


Statistisches Bundesamt

Produzierendes Gewerbe



Fachserie **4**

Reihe 2.1

Indizes der Produktion und der Arbeitsproduktivität,
Produktion ausgewählter Erzeugnisse
im Produzierenden Gewerbe

Februar 1989

Statistisches Bundesamt
Bibliothek - Dokumentation - Archiv

Metzler - Poeschel Stuttgart

Geschätzte Korrekturen der vorläufigen Indizes

Das Statistische Bundesamt berechnet monatlich einen vorläufigen und einen berichtigten Index. Zusätzlich werden geschätzte Korrekturen der vorläufigen Indexberechnungen für die wichtigsten zusammenfassenden Wirtschaftsgliederungen bekanntgegeben. Die Schätzungen werden mit einem Regressions-schätzverfahren durchgeführt, das auf einem engen korrelativen Zusammenhang zwischen den Veränderungs-raten der Indizes zum Vormonat und den Korrekturen im Berichtsmonat beruht. Die Berechnungen über einen längeren Zeitraum haben gezeigt, daß durch dieses Verfahren überwiegend eine Verbesserung der Aussagekraft der vorläufigen Produktionsindizes im Hinblick auf die Beurteilung der konjunkturellen Lage erreicht wird.

Index der Nettoproduktion für das Produzierende Gewerbe
1985 = 100
Fachliche Unternehmensteile
Berichtsmonat Februar 1989

Wirtschaftsgliederung	Vorläufiger Index	Geschätzte Korrektur in Indexpunkten
arbeitstäglich bereinigt		
Produzierendes Gewerbe insgesamt	105,1	+ 0,2
Verarbeitendes Gewerbe	106,2	+ 0,3
Grundstoff- und Produktionsgütergewerbe ...	102,9	- 0,2
Investitionsgüter produzierendes Gewerbe ..	109,6	+ 0,5
kalendermonatlich		
Produzierendes Gewerbe insgesamt	104,3	+ 0,2
Verarbeitendes Gewerbe	105,3	+ 0,3
Grundstoff- und Produktionsgütergewerbe ...	102,2	- 0,2
Investitionsgüter produzierendes Gewerbe ..	108,7	+ 0,5



Ergebnisse für die in der vorliegenden Fachserie nicht publizierten Viersteller der "Systematik der Wirtschaftszweige, Fassung für die Statistik im Produzierenden Gewerbe (SYPRO)" können direkt beim Statistischen Bundesamt - Gruppe IV A - telefonisch 06121/75-2422/2586 oder schriftlich erfragt werden.



Ausgewählte Indizes der Nettoproduktion für das Produzierende Gewerbe verbreitet das Statistische Bundesamt mit seinem SOFORTDIENST FÜR DIE WIRTSCHAFT aktuell über Bildschirmtext. Die Seiten sind mit *4848460# direkt abrufbar.



Für Benutzer der amtlichen Statistik steht als Service-Einrichtung des Statistischen Bundesamtes das EDV-gestützte STATISTISCHE INFORMATIONSSYSTEM DES BUNDES (STATIS-BUND) zur Verfügung. Es enthält ausgewählte statistische Zeitreihen und bietet die Möglichkeit, eigene Auswertungen, Berechnungen und mathematisch-statistische Analysen durchzuführen. Alle Zeitreihen können auch auf Magnetband bezogen werden.

Die Produktionsindizes sind in der vollständigen systematischen Gliederung als Originalwerte und arbeitstäglich bereinigte Werte sowie für ausgewählte Wirtschaftszweige als saisonbereinigte Werte als Zeitreihen im Statistischen Informationssystem gespeichert.

Endgültige Ergebnisse für alle Berichtszeiträume 1988 unter Berücksichtigung nachträglich eingegangener Berichtigungen der Berechnungsunterlagen.

Herausgeber:
Statistisches Bundesamt
Gustav-Stresemann-Ring 11
6200 Wiesbaden 1

Verlag:
Metzler-Poeschel Stuttgart

Verlagsauslieferung:
Herrmann Leins GmbH & Co
Verlags-KG
Holzwiesenstr. 2
7408 Kusterdingen
Telefon: 07071/33046
Telex: 7 262 891 mepo d
Telefax: 07071/33653

Erscheinungsfolge: monatlich
Erschienen im April 1989
Preis: DM 11,30
Bestellnummer: 2040210 - 89102

Nachdruck - auch auszugsweise - nur mit
Quellenangabe unter Einsendung eines Beleg-
exemplares gestattet.

Inhalt

	Seite
Einführung	4
T a b e l l e n t e i l	
1 <u>Index der Nettoproduktion für das Produzierende Gewerbe 1985 = 100</u>	
1.1 Unternehmen	
kalendermonatlich	6
arbeitstäglich bereinigt	12
1.2 Fachliche Unternehmensteile	
Kalendermonatlich	18
arbeitstäglich bereinigt	24
saisonbereinigt - Berliner Verfahren (BV 4)	30
2 <u>Index der Bruttonproduktion für Investitions- und Verbrauchsgüter 1985 = 100</u>	
2.1 Investitionsgüter	
kalendermonatlich	38
arbeitstäglich bereinigt	44
2.2 Verbrauchsgüter	
kalendermonatlich	50
arbeitstäglich bereinigt	56
3 <u>Produktionsindex für das Baugewerbe, Bauhauptgewerbe und Ausbaugewerbe 1985 = 100</u>	
kalendermonatlich	62
arbeitstäglich bereinigt	63
4 <u>Index der Arbeitsproduktivität für den Bergbau und das Verarbeitende Gewerbe 1985 = 100</u>	
Indizes für den Bergbau und das Verarbeitende Gewerbe sowie alle Hauptgruppen, monatlich	
4.1 Produktionsergebnis je Beschäftigten und je Beschäftigtenstunde	64
4.2 Produktionsergebnis je Arbeiter und je Arbeiterstunde	65
4.3 Produktionsergebnis je Beschäftigten, je Beschäftigtenstunde, je Arbeiter und und je Arbeiterstunde in ausgewählten Wirtschaftszweigen, jährlich	66
5 <u>Vierteljährlicher Produktionsindex für das Produzierende Gewerbe 1985 = 100</u>	
5.1 Unternehmen	70
5.2 Fachliche Unternehmensteile	72
Schaubilder	74
6 <u>Produktion ausgewählter Erzeugnisse im Produzierenden Gewerbe</u> (Ergebnisse des monatlichen Eilberichts)	
Bergbauliche Erzeugnisse	75
Erzeugnisse des Grundstoff- und Produktionsgütergewerbes	
Mineralölerzeugnisse	75
Steine und Erden, Asbestwaren, Schleifmittel	75
Eisen und Stahl	76
Gießereierzeugnisse	77
Chemische Erzeugnisse	94
Schnittholz, Sperrholz und sonstiges bearbeitetes Holz	98
Holzschliff, Zellstoff, Papier und Pappe	99
Gummiwaren	99
Erzeugnisse des Investitionsgüter produzierenden Gewerbes	
Erzeugnisse der Ziehereien und Kaltwalzwerke und der Stahlverformung	77
Stahlbauerzeugnisse und Schienenfahrzeuge	77
Maschinenbauerzeugnisse	78
Straßenfahrzeuge	86
Elektrotechnische Erzeugnisse	87
Feinmechanische und optische Erzeugnisse; Uhren	90
Eisen-, Blech- und Metallwaren	91
Büromaschinen; Datenverarbeitungsgeräte und -einrichtungen	97
Erzeugnisse des Verbrauchsgüter produzierenden Gewerbes	
Feinkeramische Erzeugnisse	97
Glas und Glaswaren	97
Holzwaren	98
Papier- und Pappwaren	98
Leder	99
Lederwaren und Schuhe	100
Textilien	100
Bekleidung	100
Erzeugnisse des Nahrungs- und Genußmittelgewerbes	
Erzeugnisse des Ernährungsgewerbes	103
Tabakwaren	104

Die Angaben beziehen sich auf das Bundesgebiet; sie schließen Berlin (West) ein.

Ergebnisse der Länder werden in den "Statistischen Berichten" der Statistischen Landesämter unter der Kennziffer E I 2 veröffentlicht.

Einführung

Ab Berichtsmonat Februar 1988 sind die Indizes der Produktion und der Arbeitsproduktivität auf das neue Basisjahr 1985 umgestellt worden. Die Darstellung der Methoden der Indexberechnung ist in der Zeitschrift "Wirtschaft und Statistik", Heft 3/1988, S. 182 ff. erschienen. Rückgerechnete Ergebnisse für den Berichtszeitraum 1978 - 1986 werden in einem Sonderheft der Fachserie 4, Reihe S. 10, veröffentlicht. Beim Index der Nettoproduktion für das Produzierende Gewerbe und beim Index der Arbeitsproduktivität erfolgt die fachliche Gliederung nach der "Systematik der Wirtschaftszweige (Ausgabe 1979), Fassung für die Statistik im Produzierenden Gewerbe (SYPRO)", beim Index der Bruttoproduktion für Investitionsgüter und Verbrauchsgüter nach dem "Systematisches Güterverzeichnis für Produktionsstatistiken" (Ausgabe 1982).

In T a b e l l e 1 wird der Index der Nettoproduktion für das Produzierende Gewerbe (auf Basis 1985) für Unternehmen und für fachliche Unternehmensteile veröffentlicht, dessen Aufgabe es ist, kurzfristig unter Ausschaltung der Preisveränderungen die Entwicklung der Nettoleistung der einzelnen Wirtschaftszweige und des gesamten Produzierenden Gewerbes zu messen.

In T a b e l l e 2 ist der Index der Bruttoproduktion (auf Basis 1985) enthalten, der unter Ausschaltung der Preisveränderungen die Entwicklung des Ausstoßes von investitionsreifen und verbrauchsreifen Gütern nach ihrem vermutlichen Verwendungszweck zeigt.

In T a b e l l e 3 wird der Produktionsindex für das Baugewerbe, Bauhauptgewerbe und Ausbaugewerbe (auf Basis 1985) gebracht, dessen Aufgabe es ist, die Entwicklung der Nettoleistung dieser Bereiche unter Ausschaltung der Preisveränderungen zu messen.

In T a b e l l e 4 ist der Index der Arbeitsproduktivität für den Bergbau und das Verarbeitende Gewerbe (auf Basis 1985) enthalten, der die Entwicklung der Produktion (gemessen am Index der Nettoproduktion für fachliche Unternehmensteile) im Verhältnis zum personellen Aufwand zeigt. Er wird als Index des Produktionsergebnisses je Beschäftigten, je Beschäftigtenstunde, je Arbeiter und je Arbeiterstunde berechnet. Veröffentlicht werden die Indizes monatlich für Bergbau und Ver-

arbeitendes Gewerbe insgesamt sowie für alle Hauptgruppen, einmal jährlich für ausgewählte Wirtschaftszweige.

In T a b e l l e 5 wird der auf der Grundlage der gesamten Vierteljährlichen Produktionserhebung unter Ausschaltung der Preisveränderungen berechnete Vierteljährliche Produktionsindex für das Produzierende Gewerbe (auf Basis 1985) - ebenfalls für Unternehmen und fachliche Unternehmensteile - veröffentlicht, der vor allem der mittelfristigen Konjunktur- und Strukturbeobachtung dient.

Bei allen Indizes gelten die Ergebnisse für den jeweiligen letzten Berichtszeitraum als vorläufig. Abweichungen gegenüber früher veröffentlichten Indizes ergeben sich durch spätere Berichtigungen.

In T a b e l l e 6 werden für etwa 1 000 ausgewählte Erzeugnisse Produktionszahlen dargestellt. Sie werden überwiegend durch den monatlichen Produktions-Eilbericht erfaßt und bei einigen Gütergruppen durch Daten aus Sonderstatistiken ergänzt.

Der Berichtskreis umfaßt Betriebe des Bergbaus und des Verarbeitenden Gewerbes von Unternehmen des Produzierenden Gewerbes mit im allgemeinen 20 Beschäftigten und mehr sowie Betriebe des Bergbaus und des Verarbeitenden Gewerbes mit im allgemeinen 20 Beschäftigten und mehr von Unternehmen der übrigen Wirtschaftsbereiche.

Dieser Eilbericht soll die Grundlage für die Aufstellung von Meßreihen bilden. Gegen einen Vergleich der absoluten Produktionszahlen des Eilberichtes mit den Angaben der Vierteljährlichen Produktionserhebung (Fachserie 4, Reihe 3.1) - der immer wieder von den Benutzern dieser Statistik gemacht wird - spricht vor allem, daß in den Monatsangaben Schätzungen enthalten sind, die nicht in allen Fällen korrigiert werden können. Die Zahlen des Eilberichtes haben also stets vorläufigen Charakter und lassen sich nicht mit denen der Vierteljährlichen Produktionserhebung vergleichen; letztere sind endgültige Zahlen und für genauere Marktanalysen geeignet. Ferner ist zu beachten, daß sowohl die Monatszahlen als auch die kumulierten Ergebnisse den letzten Stand wiedergeben; Abweichungen gegenüber früheren Veröffentlichungen erklären sich durch inzwischen vorgenommene Korrekturen.

Bei den veröffentlichten Daten sind zwei Fälle zu unterscheiden:

- Zum **A b s a t z** bestimmte Produktion. Sie umfaßt im allgemeinen den verkaufsfähigen, für den Markt bestimmten Produktionsausstoß einschl. Lohnarbeit.
- **G e s a m t** produktion. Sie schließt neben der zum Absatz bestimmten auch die zur Weiterverarbeitung im berichtenden Betrieb, in einem anderen Betrieb desselben Unternehmens oder die für einen Lohnauftrag in einem an-

deren Unternehmen bestimmte Menge ein und wird in der Maßeinheitsspalte durch einen Stern (*) gekennzeichnet.

Dem **W e r t** der zum Absatz bestimmten Produktion liegen die im Berichtszeitraum erzielten Verkaufspreise ab Werk zugrunde. Der Wert umfaßt auch die Kosten der Verpackung, selbst wenn sie gesondert in Rechnung gestellt sind. Nicht einbezogen sind dagegen die in Rechnung gestellte Umsatz- und Verbrauchsteuer sowie gesondert in Rechnung gestellte Frachtkosten. Rabatte sind abgezogen.

Abkürzungen bei den Kurzbezeichnungen

ADV-GERÄTEN U. -EINRICHTUNGEN	= Geräte und Einrichtungen für die automatische Datenverarbeitung	LANDW.	= Landwirtschaft
AL203	= Aluminiumoxid	LFD.M	= laufende Meter
ANG.	= a.n.g., anderweitig nicht genannt	L.METALLKONSTRUKT.	= Leichtmetallkonstruktion
ANGETR.	= angetrieben	M	= Meter
ANSCHL.	= anschließender	M.	= mit
AUSSTAT.-GEGENST.	= Ausstattungsgegenstände	M2	= Quadratmeter
AUTOMAT.	= automatisch	M3	= Kubikmeter
BAUMASCH.	= Baumaschinen	M3/H	= Kubikmeter/Stunde
BATTERIEBETR.	= batteriebetrieben	MBAR	= Millibar
BER.	= berechnet	MILL	= Million
BEST.	= bestimmte	MM	= Millimeter
BZW.	= beziehungsweise	N	= Stickstoff
C	= Celsius	NACL	= Natriumchlorid
CHEM.	= chemisch	NAHR.-	= Nahrungs-
CM	= Zentimeter	NAOH	= Natriumhydroxid
CM3	= Kubikzentimeter	NATUERL.	= natürlichen
D.	= der/die	NA2CO3	= Natriumcarbonat
DEN	= Denier (Meßeinheit für textile Fadenstärke)	NA2SO4	= Natriumsulfat
DGL.	= dergleichen	NE-	= Nichteisen-
DIESELMOT.	= Dieselmotor	NICHTM.	= nichtmetallisch
DIN	= Deutsche Industrie-Norm(en)	OD.	= oder
DM	= Deutsche Mark	OH.	= ohne
EFF	= effektiv	PHONOTECHN.	= phonotechnischen
EINSCHL.	= einschließlich	P2O5	= Phosphorpentoxid
EL.	= elektrotechnischer	PHYSIKAL.	= physikalisch
ELEKTR.	= elektrisch	REP.V.	= Reparatur von
ELEKTRIZ.ERZEUGUNG	= Elektrizitätserzeugung	SCHAUFENST.	= Schaufenster
ELEKTRON.	= elektronisch	SCHLAUCHVERB.	= Schlauchverbinder
F.	= für	SI02	= Siliciumdioxid
FE.	= Eisen	SO3	= Schwefeltrioxid
GEW.V.	= Gewinnung von	SONDERKONSTR.	= Sonderkonstruktion
GEW.U.VERARB.V.	= Gewinnung und Verarbeitung von	SONST.	= sonstige
GRUBENAUSB.	= Grubenausbau	ST	= Stück
GRUNDSTF.	= Grundstoffen	STAUFFERB.	= Staufferbüchsen
HCL	= Chlorwasserstoff	STEINKOHLBERGB.	= Steinkohlenbergbau
HL	= Hektoliter	T	= Tonne
H.V.	= Herstellung von	T.A.	= Teil aus
IND.	= Industrie	TECHN.	= technisch
INDUSTR.	= industriell	U	= umgeschmolzen
K20	= Kaliumoxid	U.	= und
KG	= Kilogramm	U.A.	= und andere
KRAFTMASCH.	= Kraftmaschine	U.AE.	= u.ä., und ähnliche (n,s)
KUENSTL.	= künstlich	USW	= usw., und so weiter
KUNSTST.	= Kunststoff	V	= Volt
KVA	= Kilovoltampère	VDE	= Verein Deutscher Elektrotechniker
KW	= Kilowatt	VERARB.V.	= Verarbeitung von
L	= Liter	VERARB.U.VEREDLG.V.	= Verarbeitung und Veredlung von
LADENEINRICHT.	= Ladeneinrichtung	VERTLG.	= Verteilung
		VH	= von Hundert = %
		WALZWERKSEINR.	= Walzwerkseinrichtungen
		WEITERVERARB.	= Weiterverarbeitung
		Z.B.	= zum Beispiel

Zeichenerklärung

- . = Zahlenwert unbekannt oder geheimzuhalten
- ... = Angabe fällt später an
- r = berichtige Zahl

SYPRO- NP.	WIRTSCHAFTSZWEIG	GEWICH- TUNG	1986	1987	1988	VERAEND. IN O/O		VERAENDERUNG IN O/O		1988 3. VJ	
						1988 GEGEN 1987	1. HJ	2. HJ	2. HJ 1988 GEGEN 2. HJ 1987		2. HJ 1988 GEGEN 1. HJ 1988
	PRODUZIERENDES GEWERBE INSGESAMT	100	102,2	102,7	106,6	+3,8	104,3	109,0	+3,3	+4,5	104,6
	PRODUZIERENDES GEWERBE (OH. BAUHAUPTGEWERBE)	92,66	101,9	102,5	106,3	+3,7	104,5	108,1	+3,8	+3,4	102,9
1010-30	ELEKTRIZITAETS-U. GASVERSORGUNG	7,39	99,2	102,6	105,3	+2,6	106,3	104,3	+5,0	-1,9	92,9
	BERGBAU U. VERARBEITENDES GEWERBE	85,27	102,1	102,4	106,4	+3,9	104,4	108,4	+3,6	+3,8	103,7
21	BERGBAU	2,35	96,4	90,6	86,6	-4,4	87,6	85,7	-2,9	-2,2	82,5
2111	STEINKOHLBERGB. U. -BRIKETHERSTELLUNG, KOKEREI	1,70	97,7	90,7	85,9	-5,3	87,8	83,9	-5,4	-4,4	81,5
	VERARBEITENDES GEWERBE	82,92	102,3	102,8	107,0	+4,1	104,9	109,1	+3,9	+4,0	104,3
	GRUNDSTOFF-U. PRODUKTIONSGUETERGEWERBE	21,10	99,6	99,6	105,8	+6,2	104,2	107,5	+6,4	+3,2	107,0
22	MINERALOELVERARBEITUNG	3,37	97,6	94,8	101,3	+6,9	97,0	105,7	+11,0	+9,0	104,1
25	GEW. U. VERARB. V. STEINEN U. ERDEN	1,95	103,2	100,7	107,2	+6,5	97,2	117,2	+2,4	+20,6	124,5
27	EISENSCHAFFENDE INDUSTRIE	2,36	93,2	90,5	100,2	+10,7	98,8	101,7	+13,3	+2,9	102,9
2711	HOCHFEN-, STAHL-U. WARMWALZWERKE (OH. STAHLROHRE)	1,82	94,0	92,1	102,2	+11,0	100,5	103,9	+13,4	+3,4	104,4
28	NE-METALLERZEUGUNG, NE-METALLHALBZUGWERKE	0,87	102,8	104,1	110,7	+6,3	110,9	110,4	+5,4	-0,5	109,0
2850	NE-METALLHALBZUGWERKE	0,47	103,0	105,1	112,5	+7,0	112,6	112,4	+6,3	-0,2	111,5
29	GIESSEI	0,90	102,3	100,1	104,9	+4,8	107,7	102,1	+5,1	-5,2	96,4
2910	EISEN-, STAHL-U. TEMPERGIESSEI	0,64	99,7	93,2	99,3	+6,5	101,0	97,7	+6,9	-3,3	92,6
3011-15,30	ZIEMEREIEN, KALTWALZWERKE; MECHANIK, ANG	1,08	106,1	102,9	106,6	+3,6	105,5	107,7	+3,4	+2,1	107,2
40	CHEMISCHE INDUSTRIE	8,38	99,2	101,2	106,8	+5,5	106,9	106,6	+4,8	-0,3	105,4
4031	H. V. CHEM. GRUNDSTF. (AUCH M. ANSCHL. WEITERVERARB.)	4,82	98,9	101,5	106,9	+5,3	106,5	107,3	+5,2	+0,8	105,2
4034	H. V. CHEM. ERZEUGNISSEN F. GEMERBE, LANDWIRTSCHAFT	1,03	99,5	99,9	105,9	+6,0	108,6	103,2	+3,0	-5,0	104,8
4035	H. V. PHARMAZEUTISCHEN ERZEUGNISSEN	1,28	97,5	98,7	104,7	+6,1	103,6	105,8	+5,4	+2,1	104,9
4036	H. V. SEIFEN, WASCHE- U. KOERPERPFLEGE MITTELN	0,65	102,5	104,1	108,7	+4,4	110,8	106,7	+3,2	-3,7	107,4
4090	H. V. CHEMIEFASERN	0,22	98,0	98,2	102,0	+3,9	103,6	100,3	+4,0	-3,2	95,7
53	HOLZBEARBEITUNG	0,45	101,8	102,1	109,8	+7,5	107,8	111,9	+4,8	+3,8	111,8
55	ZELLSTOFF-, HOLZSCHLIFF-, PAPIER-U. PAPPEERZEUGUNG	0,71	103,1	109,4	117,1	+7,0	115,9	118,3	+7,2	+2,1	118,3
59	GUMMIERARBEITUNG	1,03	102,5	105,0	110,2	+5,0	111,2	109,1	+5,7	-1,9	102,9
	INVESTITIONSGUETER PRODUZIERENDES GEWERBE	40,75	104,1	104,8	108,7	+3,7	106,5	110,9	+3,7	+4,1	103,5
3021-25	STAHLVERFORMUNG; OBERFLAECHEVEREDLUNG, HAERTUNG	1,21	102,4	101,0	108,3	+7,2	108,8	107,8	+7,5	-0,9	105,3
31	STAHL-U. LEICHTMETALLBAU, SCHIENENFAHRZEUGBAU	1,56	100,2	100,8	111,4	+10,5	101,6	121,2	+7,3	+19,3	117,4
3111	H. V. STAHL-U. L. METALLKONSTRUKT. (OH. GRUBENAUSB.)	0,67	105,0	108,4	114,3	+5,4	103,5	125,2	+3,0	+21,0	117,8
32	MASCHINENBAU	10,17	105,1	103,0	106,0	+2,9	100,3	111,6	+4,1	+11,3	102,0
3210	H. V. LANDW. MASCHINEN, ACKERSCHLEPPERN	0,61	93,1	84,2	86,3	+2,5	88,2	84,4	+3,7	-4,3	78,2
3220	H. V. METALLBEARBEITUNGSMASCHINEN U. AE.	1,35	112,1	111,1	110,3	-0,7	97,5	123,1	+2,0	+26,3	104,0
3230	H. V. TEXTIL-U. NAEMMASCHINEN	0,51	109,7	105,5	113,1	+7,2	111,8	114,5	+6,3	+2,4	104,5
3240	H. V. MASCHINEN F. D. NAHR.-U. GENUSSMITTELIND. USW	1,16	101,5	100,2	103,0	+2,8	93,4	112,6	+4,1	+20,6	96,5
3256	H. V. HUETTEN-U. WALZWERKSEINR. USW (OH. BAUMASCH.)	1,16	106,8	109,8	107,0	-2,6	100,7	113,3	+0,9	+12,5	101,7
3257	H. V. BAU-, BAUSTOFF-U. AE. MASCHINEN	0,39	108,5	104,1	108,5	+4,2	107,8	109,3	+9,2	+1,4	101,6
3260	H. V. ZAHNRAEDERN, GETRIEBEN, LAGERN U. AE.	0,80	103,6	95,2	99,4	+4,4	96,8	102,0	+7,1	+5,4	98,6
3270	H. V. MASCHINEN F. WEITERE BEST. WIRTSCHAFTSZWEIGE	0,92	103,5	107,1	116,8	+9,1	111,1	122,6	+5,7	+10,4	106,9
3280	SONST. MASCHINENBAU	3,27	104,9	102,1	105,7	+3,5	101,2	110,2	+4,5	+8,9	106,8
33	STRASSENFAHRZEUGBAU, REP. V. KRAFTFAHRZEUGEN USW	10,49	104,4	107,0	107,3	+0,3	109,9	104,7	+0,7	-4,7	97,3
3311	H. V. KRAFTWAGEN U. -MOTOREN	6,96	104,7	107,1	107,2	+0,1	110,6	103,9	+0,8	-1,1	95,4
3314	H. V. TEILEN F. KRAFTWAGEN U. -MOTOREN	1,82	105,6	109,2	111,2	+1,8	113,6	108,8	+2,6	-4,2	101,6
34	SCHIFFBAU	0,35	90,3	87,6	80,7	-7,9	80,5	80,8	-6,9	+0,4	77,5
35	LUFT-U. RAUMFAHRZEUGBAU	0,61	96,0	108,2	111,6	+3,1	113,0	110,3	-4,3	-2,4	106,1
36	ELEKTROTECHNIK, REP. V. HAUSHALTSGERAETEN	10,35	104,5	105,2	110,8	+5,3	108,2	113,3	+5,1	+4,7	107,1
3620	H. V. GERAETEN D. ELEKTRIZ. ERZEUGUNG, -VERTLG. U. AE.	3,55	104,6	106,9	111,7	+4,5	109,4	114,0	+4,7	+4,2	108,9
3650	H. V. ELEKTROHAUSHALTSGERAETEN	0,58	109,9	112,2	119,2	+6,2	123,0	115,3	+5,2	-6,3	103,0
3660	H. V. ZAEHLERN, FERNMELEDE-, MESS-U. REGELGERAETEN USW	4,63	103,4	102,5	109,7	+7,0	106,1	113,3	+6,7	+6,8	107,7
3670	H. V. RUNDFUNK-, FERNSEH-U. PHONO TECHN. GERAETEN	0,66	111,6	112,0	114,3	+2,1	111,7	116,9	+4,1	+4,7	103,2
37	FEINMECHANIK, OPTIK, H. V. UHREN	1,75	103,0	103,3	112,1	+8,5	106,9	117,4	+11,6	+9,8	105,7
38	H. V. EISEN-, BLECH- U. METALLWAERN	2,81	105,2	107,6	112,8	+4,8	111,7	113,9	+3,8	+2,0	108,8
50	H. V. BUEROMASCHINEN, ADV-GERAETEN U. -EINRICHTUNGEN	1,45	103,5	105,7	113,6	+7,5	108,0	119,1	+2,0	+10,3	110,4
5060	H. V. BUEROMASCHINEN	0,16	98,5	79,6	83,9	+5,4	89,0	78,9	-1,5	-11,3	74,9
5080	H. V. ADV-GERAETEN U. -EINRICHTUNGEN	1,29	104,1	108,8	117,2	+7,7	110,3	124,0	+2,2	+12,4	114,7
	VERBRAUCHSGUETER PRODUZIERENDES GEWERBE	12,13	101,8	103,1	106,3	+3,1	105,5	107,1	+2,0	+1,5	103,4
39	H. V. MUSIKINSTRUMENTEN, SPIELWAERN, FUELLHALTERN USW	0,52	102,5	104,4	110,4	+5,7	100,6	120,3	+5,2	+19,6	111,2
51	FEINKERAMIK	0,34	98,4	96,9	97,1	+0,2	98,5	95,7	+0,1	-2,8	93,5
52	H. U. VERARB. V. GLAS	0,65	103,8	104,8	110,6	+5,5	108,5	112,7	+4,4	+3,9	111,1
54	HOLZVERARBEITUNG	2,23	101,7	103,1	107,9	+4,7	107,2	108,6	+2,9	+1,3	100,6
56	PAPIER-U. PAPPEVERARBEITUNG	1,01	102,2	105,2	110,4	+4,9	109,0	111,8	+4,3	+2,6	109,8
57	DRUCKEREI, VERVIELFAELTIGUNG	1,90	102,4	105,2	108,8	+3,4	104,9	112,7	+2,8	+7,4	104,9
58	H. V. KUNSTSTOFFWAERN	2,05	104,9	109,7	118,2	+7,7	118,8	117,7	+5,1	-0,9	116,4
61	LEDERERZEUGUNG	0,05	100,0	110,9	115,9	+4,5	122,9	109,0	-3,2	-11,3	96,9
62	LEDERVERARBEITUNG	0,37	93,8	88,4	84,8	-4,1	83,4	86,2	-5,8	+3,4	89,1
6251	H. V. SCHUHEN	0,26	91,1	83,9	80,5	-4,1	79,7	81,3	-6,3	+2,0	88,0
63	TEXTILGEWERBE	1,63	100,9	100,2	98,2	-2,0	101,9	94,6	-3,2	-7,2	89,4
64	BEKLEIDUNGSGEWERBE	1,31	100,2	96,0	92,3	-3,9	92,8	91,9	-4,6	-1,0	97,7
	NAHRUNGS-U. GENUSSMITTELGEWERBE	8,94	101,0	100,7	102,8	+2,1	98,5	107,1	+1,2	+8,7	103,0
68	ERNAEHRUNGSGEWERBE	6,75	101,2	102,3	105,0	+2,6	100,2	109,9	+2,0	+9,7	102,8
6818-19	H. V. BACKWAERN	1,44	101,6	107,4	111,4	+3,7	107,5	115,3	+2,6	+7,3	112,1
6828	H. V. SUESSWAERN (OH. DAUERBACKWAERN)	0,42	101,1	104,8	112,5	+7,3	109,0	116,1	+7,7	+6,5	112,0
6831-36	MILCHVERAERTUNG	0,39	103,9	97,6	95,7	-1,9	94,7	96,8	+4,6	+2,2	98,1
6847-54	SCHLACHTAEUSER (OH. KOMMUNALE), FLEISCHVERARB.	1,43	98,6	98,6	98,9	+0,3	95,9	101,9	+0,7	+6,3	98,6
6871-72	BRAUEREI, MAELZEREI	1,02	100,9	99,5	100,1	+0,6	99,6	100,7	-1,9	+1,1	106,4
6879	MINERALBRUNNEN, H. V. MINERALWASSER, LIMONADEN	0,28	105,4	103,4	110,1	+6,5	111,1	109,2	+2,9	-1,7	119,2
69	TABAKVERARBEITUNG	2,19	100,3	95,9	96,0	+0,1	93,5	98,4	-1,7	+5,2	103,4
72-75	BAUHAUPTGEWERBE	7,34	106,0	105,7	110,7	+4,7	101,2	120,3	-1,6	+18,9	127,0
	HOCHBAULEISTUNGEN	4,50	104,3	104,2	111,0	+6,5	102,5	119,4	+0,8	+16,5	124,9
	TIEFBAULEISTUNGEN	2,84	108,6	108,0	110,4	+2,2	99,0	121,8	-5,1	+23,0	130,2

FUER DAS PRODUZIERENDE GEMERBE
=100

NEHMEN

MONATLICH

1988 4. VJ	VERAENDERUNG IN O/O		1988 JAN.	1988 FEB.	1988 DEZ.	1989 JAN.	VERAENDERUNG IN O/O		1989 FEB.	VERAENDERUNG IN O/O			5-JD 1985-1989		KUMULIERT		SYPRO- NR
	4. VJ GEGEN 4. VJ 1987	4. VJ 1988 GEGEN 3. VJ 1988					JAN. 1989 GEGEN JAN. 1988	JAN. 1989 GEGEN DEZ. 1988		FEB. 1989 GEGEN FEB. 1988	FEB. 1989 GEGEN FEB. 1988	FEB. 1988 GEGEN JAN. 1988	FEB.	FEB. GEGEN JAN.	JAN. 1989 BIS FEB. 1989	VER- AEND. IN O/O GEGEN VORJ.	
113,3	+3,0	+8,3	93,0	101,6	109,9	104,5	+12,4	-4,9	104,1	+2,5	-0,4	+9,2	97,6	+2,4	104,3	+7,2	
113,3	+3,5	+10,1	94,5	103,7	111,4	105,6	+11,7	-5,2	105,4	+1,6	-0,2	+9,7	100,4	+2,6	105,5	+6,5	
115,6	+3,8	+24,4	117,0	115,1	120,4	124,3	+6,2	+3,2	112,8	-2,0	-9,3	-1,6	112,5	-8,5	118,6	+2,2	1010-30
113,1	+3,4	+9,1	92,6	102,7	110,6	104,0	+12,3	-6,0	104,7	+1,9	+0,7	+10,9	99,3	+3,7	104,4	+6,9	
88,8	-1,9	+7,6	92,6	90,2	89,3	95,3	+2,9	+6,7	84,7	-6,1	-11,1	-2,6	93,1	-6,4	90,0	-1,5	21
86,3	-5,9	+5,9	93,7	91,8	88,4	95,4	+1,8	+7,9	83,8	-8,7	-12,2	-2,0	93,1	-5,4	89,6	-3,4	2111
113,8	+3,5	+9,1	92,6	103,1	111,2	104,2	+12,5	-6,3	105,3	+2,1	+1,1	+11,3	99,5	+4,0	104,8	+7,0	
108,0	+6,5	+0,9	95,7	100,8	101,5	105,2	+9,9	+3,6	102,1	+1,3	-2,9	+5,3	96,7	0,0	103,7	+5,5	
107,2	+11,7	+3,0	96,3	92,5	109,8	97,2	+0,9	-11,5	85,3	-7,8	-12,2	-3,9	91,0	-8,8	91,3	-3,3	22
109,9	+1,8	-11,7	84,8	74,7	89,4	80,0	+23,5	-10,5	83,5	+11,9	+4,5	+15,3	65,6	+9,3	81,8	+17,2	25
100,4	+12,6	-2,4	92,5	97,7	91,3	103,2	+11,6	+13,0	100,4	+2,8	-2,7	+5,6	96,3	+1,9	101,8	+7,0	27
103,3	+13,1	-1,1	94,8	98,5	93,4	105,6	+11,4	+13,1	102,7	+4,3	-2,7	+3,9	97,1	+1,3	104,2	+7,8	2711
111,8	+5,7	+2,6	102,5	110,5	105,0	114,5	+11,7	+9,0	110,1	-0,4	-3,8	+7,8	104,1	+0,6	112,3	+5,4	28
113,3	+6,7	+1,6	101,8	111,4	105,2	116,4	+14,3	+10,6	112,0	+0,5	-3,8	+9,4	105,3	+1,2	114,2	+7,1	2850
107,8	+4,3	+11,8	96,1	107,3	98,1	112,6	+17,2	+14,8	112,9	+5,2	+0,3	+11,7	106,8	+3,9	112,8	+10,9	29
102,8	+5,8	+11,0	90,2	100,3	92,9	106,7	+18,3	+14,9	105,1	+4,8	-1,5	+11,2	101,4	+3,3	105,9	+11,1	2910
108,2	+2,1	+0,9	94,8	103,0	98,5	106,2	+12,0	+7,8	106,4	+3,3	+0,2	+8,6	100,5	+2,4	106,3	+7,5	3011-15,30
107,8	+5,2	+2,3	100,9	106,3	103,3	109,8	+8,8	+6,3	107,3	+0,9	-2,3	+5,4	101,6	+0,2	108,6	+4,8	40
109,3	+6,0	+3,9	101,8	106,0	106,2	110,3	+8,3	+3,9	105,7	-0,3	-4,2	+4,1	100,6	-1,2	108,0	+3,9	4031
101,6	+4,2	-3,1	95,1	107,4	91,8	106,9	+12,4	+16,4	112,8	+5,0	+5,5	+12,9	102,7	+6,1	109,9	+8,5	4034
106,6	+3,9	+1,6	96,5	102,7	105,0	106,9	+10,8	+1,8	106,4	+3,6	-0,5	+6,4	102,1	+2,7	106,7	+7,1	4035
106,0	+3,0	-1,3	108,2	109,8	97,8	113,4	+4,8	+16,0	108,6	-1,1	-4,2	+1,5	104,3	-2,3	111,0	+1,8	4036
105,0	+3,3	+9,7	100,5	103,0	100,7	108,2	+7,7	+7,4	102,2	-0,8	-5,5	+2,5	99,7	-3,0	105,2	+3,3	4090
112,0	+4,1	+0,2	88,3	98,9	99,5	105,9	+19,9	+6,4	109,7	+10,9	+3,6	+12,0	93,3	+7,1	107,8	+15,2	53
118,2	+6,3	-0,1	115,8	114,5	104,5	124,2	+7,3	+18,9	118,9	+3,8	-4,3	-1,1	107,6	-2,8	121,6	+5,6	55
115,2	+8,6	+12,0	102,5	115,0	108,5	117,5	+14,6	+8,3	116,9	+1,7	-0,5	+12,2	109,4	+3,5	117,2	+7,7	59
118,3	+3,2	+14,3	89,5	105,1	120,4	104,3	+16,5	-13,4	109,0	+3,7	+4,5	+17,4	101,8	+8,5	106,7	+9,7	
110,3	+9,2	+4,7	100,2	108,7	98,3	120,9	+20,7	+23,0	119,9	+10,3	-0,8	+8,5	107,0	+1,4	120,4	+15,2	3021-25
125,1	-0,2	+6,6	87,0	90,9	129,2	96,2	+10,6	-25,5	106,2	+16,8	+10,4	+4,5	88,2	+6,3	101,2	+13,7	31
132,6	-0,3	+12,6	80,4	88,1	145,3	95,5	+18,8	-34,3	97,8	+11,0	+2,4	+9,6	85,8	+4,4	96,7	+14,7	3111
121,3	+2,4	+18,9	77,5	98,4	138,7	96,1	+24,0	-30,7	98,6	+0,2	+2,6	+27,0	94,4	+12,1	97,4	+10,7	32
90,6	+3,0	+15,9	72,2	87,8	87,6	87,5	+21,2	-0,1	88,2	+0,5	+0,8	+21,6	91,4	+8,9	87,9	+9,9	3210
142,1	+2,7	+36,6	67,5	91,8	189,8	84,7	+25,5	-55,4	90,5	-1,4	+6,8	+36,0	89,6	+19,3	87,6	+9,9	3220
124,4	+3,0	+19,0	95,5	112,0	130,0	100,4	+4,1	-22,8	109,1	-2,6	+8,7	+17,3	106,0	+15,8	104,8	+1,0	3230
128,6	+5,2	+33,3	67,3	86,7	163,2	83,8	+24,5	-48,7	91,5	+5,5	+9,2	+28,8	85,7	+17,1	87,7	+13,9	3240
124,8	-1,4	+22,7	67,9	82,2	144,7	99,1	+45,9	-31,5	95,0	+3,0	-4,1	+35,8	88,2	+8,0	97,1	+21,2	3256
117,0	+8,9	+15,2	68,6	104,3	129,3	90,0	+31,2	-30,4	108,4	+3,9	+20,4	+52,0	98,5	+26,6	99,2	+14,7	3257
105,5	+9,1	+7,0	81,9	87,3	104,1	103,0	+25,8	-1,1	106,0	+8,9	+2,9	+18,8	100,5	+9,5	104,5	+16,6	3260
138,2	+8,7	+29,3	98,3	103,8	157,7	109,1	+11,0	-30,8	106,9	+3,0	-2,0	+5,6	96,1	+7,0	108,0	+6,8	3270
113,6	+1,5	+6,4	80,9	105,4	121,8	100,5	+24,2	-17,5	100,8	-4,4	+0,3	+30,3	98,0	+10,1	100,7	+8,0	3280
112,2	+1,0	+15,3	97,2	109,7	106,4	111,6	+14,8	+4,9	114,4	+4,3	+2,5	+12,9	108,4	+4,0	113,0	+9,2	33
112,3	+1,1	+17,7	97,7	111,7	103,8	114,1	+16,8	+9,9	117,2	+4,9	+2,7	+14,3	110,6	+3,5	115,7	+10,5	3311
115,9	+3,2	+14,1	100,9	114,4	109,4	114,6	+13,6	+4,8	117,3	+2,5	+2,4	+13,4	111,5	+7,3	116,0	+7,7	3314
84,2	-9,3	+8,6	75,2	81,7	76,6	77,4	+2,9	+1,0	83,0	+1,6	+7,2	+8,6	90,8	+7,7	80,2	+2,2	34
114,5	-5,0	+7,9	103,7	114,8	108,4	116,1	+12,0	+7,1	116,3	+1,3	+0,2	+10,7	106,2	+3,1	116,2	+6,3	35
119,5	+5,1	+11,6	91,5	106,9	118,5	105,6	+15,4	-10,9	112,1	+4,9	+6,2	+16,8	102,9	+10,3	108,9	+9,8	36
119,1	+5,2	+9,4	92,7	108,9	117,5	109,7	+18,3	-6,6	115,8	+6,3	+5,6	+17,5	105,1	+10,3	112,8	+11,9	3620
127,6	+5,2	+23,9	111,6	124,4	111,0	133,5	+19,6	+20,3	133,7	+7,5	+0,1	+11,5	117,7	+4,5	133,6	+13,2	3650
118,8	+6,4	+10,3	87,3	102,7	121,8	98,3	+12,6	-19,3	108,6	+5,7	+10,5	+17,6	99,4	+13,0	103,5	+8,9	3650
130,6	+4,9	+26,6	98,4	113,0	121,8	112,3	+14,1	-7,8	116,8	+3,4	+4,0	+14,8	111,1	+10,3	114,6	+8,4	3670
129,0	+15,3	+22,0	90,6	106,6	139,9	108,5	+19,8	-22,4	118,1	+10,8	+8,8	+17,7	104,4	+10,1	113,3	+14,9	37
119,0	+4,3	+9,4	99,3	110,7	111,0	112,5	+13,3	+1,4	115,2	+4,1	+2,4	+11,5	105,4	+4,9	113,9	+8,5	38
127,9	+0,8	+15,9	73,9	106,2	125,2	76,1	+3,0	-39,2	93,6	-11,9	+23,0	+43,7	96,8	+29,8	84,9	-5,8	50
82,9	-3,5	+10,7	73,4	86,6	76,3	65,4	-10,9	-14,3	75,7	-12,6	+15,7	+18,0	88,7	+13,0	70,6	-11,7	5060
133,4	+1,2	+16,3	74,0	108,6	131,2	77,4	+4,6	-41,0	95,8	-11,8	+23,8	+46,8	97,8	+31,8	86,6	-5,1	5080
110,7	+2,0	+7,1	96,8	105,4	102,9	106,4	+9,9	+3,4	106,3	+0,9	-0,1	+8,9	101,4	+2,0	106,4	+5,2	
129,3	+6,8	+16,3	84,2	93,0	114,9	97,7	+16,0	-15,0				+10,5					39
98,0	+0,2	+4,8	89,9	96,3	91,5	98,5	+9,6	+7,7	97,1	+0,8	-1,4	+7,1	97,9	+2,3	97,8	+5,0	51
114,4	+5,2	+3,0	100,9	106,3	101,4	110,6	+9,6	+9,1	107,0	+0,7	-3,3	+5,4	99,0	-1,7	108,8	+5,0	52
116,6	+3,4	+15,9	89,0	106,0	108,3	101,2	+13,7	-6,6	106,1	+0,1	+4,8	+19,1	100,5	+8,2	103,7	+6,4	54
113,8	+4,6	+3,6	106,7	109,6	106,5	116,8	+9,5	+9,7	110,2	+0,5	-5,7	+2,7	104,1	-2,8	113,5	+4,9	56
120,4	+3,1	+14,8	98,6	100,5	125,0	105,8	+7,3	-15,4				+1,9					57
118,9	+5,6	+2,1	106,7	114,9	106,3	121,5	+13,9	+14,3				+7,7					58
121,0	-2,7	+24,9	113,3	123,2	107,8	111,6	-1,5	+3,5	111,7	-9,3	+0,1	+8,7	111,1	+4,9	111,7	-5,6	61
83,2	-7,7	-6,6	81,3	89,8	67,7	82,4	+1,4	+21,7	83,6	-6,9	+1,5	+10,5	91,3	+3,3	83,0	-3,0	62
74,6	-10,3	-15,2	79,3	86,2	59,9	79,8	+0,6	+33,2	78,0	-9,5	-2,3	+8,7	88,2	+1,4	78,9	-4,7	6251
99,7	-3,5	+11,5	96,5	104,4	90,4	102,4	+6,1	+13,3	102,0	-2,3	-0,4	+8,2	103,5	+2,0	102,2	+1,7	63
86,0	-5,1	-12,0	94,3	105,6	76,7	97,9	+3,8	+27,6	100,3	-5,0	+2,5	+12,0	105,5	+4,6	99,1	-0,9	64
111,2	+0,5	+8,0	93,4	96,1	103,5	98,2	+5,1	-5,1	94,5	-1,7	-3,8	+2,9	93,4	-3,3	96,4	+1,7	
116,9	+2,3	+13,7	94,5	95,9	109,4	99,1	+4,9	-9,4	95,0	-0,9	-4,1	+1,5	92,3	-4,1	97,1	+2,0	68
118,5	+3,2	+5,7	102,0	104,7	116,4	109,8	+7,6	-5,7	108,7	+3,8	-1,0	+2,6	99,5	-1,9	109,3	+5,7	6818-19
120,3	+7,8	+7,4	108,3	117,7	105,3	118,7	+9,6	+12,7	115								

1 INDEX DER NETTOPRODUKTION
1985

1.1 UNTER

KALENDER

SYPRO- NR.	WIRTSCHAFTSZWEIG	GEWICH- TUNG	1988	1988	1988	1988	1988	1988	1988
				1.HJ	2.HJ	1.VJ	2.VJ	3.VJ	4.VJ
	PRODUZIERENDES GEWERBE INSGESAMT	100	106,6	104,3	109,0	102,9	105,7	104,6	113,3
	PRODUZIERENDES GEWERBE (OH. BAUHAUPTGEWERBE)	92,66	106,3	104,5	108,1	104,7	104,4	102,9	113,3
1010-30	ELEKTRIZITAETS-U. GASVEPSORUNG	7,39	105,3	106,3	104,3	117,8	94,8	92,9	115,6
	BERGBAU U. VERARBEITENDES GEWERBE	85,27	106,4	104,4	108,4	103,6	105,3	103,7	113,1
21	BERGBAU	2,35	86,6	87,6	85,7	92,5	82,6	82,5	88,8
2111	STEINKOHLBERGB. U. -BRIKETTHERRSTELLUNG, KOKEREI	1,70	85,9	87,8	83,9	93,4	82,1	81,5	86,3
	VERARBEITENDES GEWERBE	82,92	107,0	104,9	109,1	103,9	105,8	104,3	113,8
	GRUNDSTOFF-U. PRODUKTIONSGUETERGEWERBE	21,10	105,8	104,2	107,5	102,4	106,0	107,0	108,0
22	MINERALDELVERARBEITUNG	3,37	101,3	97,0	105,7	96,4	97,6	104,1	107,2
25	GEW. U. VERARB. V. STEINEN U. ERDEN	1,95	107,2	97,2	117,2	77,6	116,8	124,5	109,9
27	EISENSCHAFFENDE INDUSTRIE	2,36	100,2	98,8	101,7	99,2	98,4	102,9	100,4
2711	HOCHOFEN-, STAHL-U. WARMALZWERKE (OH. STAHLROHRE)	1,82	102,2	100,5	103,9	100,7	100,4	104,4	103,3
28	NE-METALLERZEUGUNG, NE-METALLHALBZEUGWERKE	0,87	110,7	110,9	110,4	111,7	110,1	109,0	111,8
2850	NE-METALLHALBZEUGWERKE	0,47	112,5	112,6	112,4	113,1	112,0	111,5	113,3
29	GIESSEREI	0,90	104,9	107,7	102,1	107,9	107,5	96,4	107,8
2910	EISEN-, STAHL-U. TEMPERGIESSEREI	0,64	99,3	101,0	97,7	101,4	100,6	92,6	102,8
3011-15,30	ZIEHGERAETEN, KALTALZWERKE; MECHANIK, ANG	1,08	106,6	105,5	107,7	104,3	106,6	107,2	108,2
40	CHEMISCHE INDUSTRIE	8,38	106,8	106,9	106,6	106,9	107,0	105,4	107,8
4031	H. V. CHEM. GRUNDSTF. (AUCH M. ANSCHL. WEITERVERARB.)	4,82	106,9	106,5	107,3	106,2	106,9	105,2	109,3
4034	H. V. CHEM. ERZEUGNISSE F. GEWERBE, LANDWIRTSCHAFT	1,03	105,9	108,6	103,2	107,0	110,1	104,8	101,6
4035	H. V. PHARMAZEUTISCHEN ERZEUGNISSEN	1,28	104,7	103,6	105,8	104,3	102,8	104,9	106,6
4036	H. V. SEIFEN, WASCH-U. KOERPERPFLEGEMITTELN	0,65	108,7	110,8	106,7	112,2	109,3	107,4	106,0
4090	H. V. CHEMIEFASERN	0,22	102,0	103,6	100,3	104,5	102,6	95,7	105,0
53	HOLZBEARBEITUNG	0,45	109,8	107,8	111,9	100,3	115,3	111,8	112,0
55	ZELLSTOFF-, HOLZSCHLIFF-, PAPIER-U. PAPPEERZEUGUNG	0,71	117,1	115,9	118,3	119,1	112,6	118,3	118,2
59	GUMMIERARBEITUNG	1,03	110,2	111,2	109,1	114,2	108,3	102,9	115,2
	INVESTITIONSGUETER PRODUZIERENDES GEWERBE	40,75	106,7	106,5	110,9	104,7	108,2	103,5	118,3
3021-25	STAHLVERFORMUNG; OBERFLAECHEVEREDLUNG, HAERTUNG	1,21	108,3	108,8	107,8	110,3	107,2	105,3	110,3
31	STAHL-U. LEICHTMETALLBAU, SCHIENENFAHRZEUGBAU	1,56	111,4	101,6	121,2	94,6	108,5	117,4	125,1
3111	H. V. STAHL-U. L. METALLKONSTRUKT. (OH. GRUBENAUSB.)	0,67	114,3	103,5	125,2	91,3	115,6	117,8	132,6
32	MASCHINENBAU	10,17	106,0	100,3	111,6	96,8	103,8	102,0	121,3
3210	H. V. LANDW. MASCHINEN, ACKERSCHLEPPERN	0,61	86,3	88,2	84,4	86,3	90,1	78,2	90,6
3220	H. V. METALLBEARBEITUNGSMASCHINEN U. AE.	1,35	110,3	97,5	123,1	91,2	103,8	104,0	142,1
3230	H. V. TEXTIL-U. NAEHMASCHINEN	0,51	113,1	111,8	114,5	112,6	111,0	104,5	124,4
3240	H. V. MASCHINEN F. D. NAHR. -U. GENUSSMITTELIND. USW	1,16	103,0	93,4	112,6	86,3	100,5	96,5	128,6
3256	H. V. HUETTEN-U. WALZWERKSEINR. USW (OH. BAUMASCH.)	1,16	107,0	100,7	113,3	90,1	111,3	101,7	124,8
3257	H. V. BAU- BAUSTOFF-U. AE. MASCHINEN	0,39	108,5	107,8	109,3	102,2	113,4	101,6	117,0
3260	H. V. ZAHNRAEDERN, GETRIEBEN, LAGERN U. AE.	0,80	99,4	96,8	102,0	96,4	97,2	98,6	105,0
3270	H. V. MASCHINEN F. WEITERE BEST. WIRTSCHAFTSZWEIGE	0,82	116,8	111,1	122,6	110,4	111,9	106,9	138,2
3280	SONST. MASCHINENBAU	3,27	105,7	101,2	110,2	100,5	101,9	106,8	113,6
33	STRASSENFAHRZEUGBAU, REP. V. KRAFTFAHRZEUGEN USW	10,49	107,3	109,9	104,7	110,1	108,7	97,3	112,2
3311	H. V. KRAFTWAGEN U. -MOTOREN	6,96	107,2	110,6	103,9	111,6	109,6	95,4	112,3
3314	H. V. TEILEN F. KRAFTWAGEN U. -MOTOREN	1,82	111,2	113,6	108,8	113,9	113,3	101,6	115,9
34	SCHIFFBAU	0,35	80,7	80,5	80,8	80,9	80,1	77,5	84,2
35	LUFT-U. RAUMFAHRZEUGBAU	0,61	111,6	113,0	110,3	114,3	111,6	106,1	114,5
36	ELEKTROTECHNIK, REP. V. HAUSHALTSGERAETEN	10,35	110,8	108,2	113,3	106,5	109,9	107,1	119,5
3620	H. V. GERAETEN D. ELEKTRIZ. ERZEUGUNG, -VERTLG. U. AE.	3,55	111,7	109,4	114,0	108,0	110,7	108,9	119,1
3650	H. V. ELEKTROHAUSHALTSGERAETEN	0,58	119,2	123,0	115,3	125,5	120,6	103,0	127,6
3660	H. V. ZAEHLERN, FERNMELDE-, MESS-U. REGELGERAETEN USW	4,63	109,7	106,1	113,3	102,7	109,4	107,7	118,8
3670	H. V. RUNDFUNK-, FERNSEH-U. PHONOTECHN. GERAETEN	0,66	114,3	111,7	116,9	113,2	110,1	103,2	130,6
37	FEINMECHANIK, OPTIK, H. V. UHREN	1,75	112,1	106,9	117,4	106,5	107,3	105,7	129,0
38	H. V. EISEN-, BLECH-U. METALLWAREN	2,81	112,8	111,7	113,9	112,0	111,4	108,8	119,0
50	H. V. BUEROMASCHINEN, ADVY-GERAETEN U. -EINRICHTUNGEN	1,45	113,6	108,0	119,1	99,1	116,9	110,4	127,9
5060	H. V. BUEROMASCHINEN	0,16	83,9	88,0	78,9	85,5	92,4	74,9	82,9
5080	H. V. ADVY-GERAETEN U. -EINRICHTUNGEN	1,29	117,2	110,3	124,0	100,7	119,9	114,7	133,4
	VERBRAUCHSGUETER PRODUZIERENDES GEWERBE	12,13	106,3	105,5	107,1	107,6	103,4	103,4	110,7
39	H. V. MUSIKINSTRUMENTEN, SPIELWAEREN, FUELLHALTERN USW	0,52	110,4	100,6	120,3	97,1	104,1	111,2	129,3
51	FEINKERAMIK	0,34	97,1	98,5	95,7	98,8	98,2	93,5	98,0
52	H. U. VERARB. V. GLAS	0,65	110,6	108,5	112,7	107,9	109,1	111,1	114,4
54	HOLZVERARBEITUNG	2,23	107,9	107,2	108,6	107,0	107,5	100,6	116,6
56	PAPIER-U. PAPPEVERARBEITUNG	1,01	110,4	109,0	111,8	113,0	104,9	109,8	113,8
57	DRUCKEREI, VERVIELFAELTIGUNG	1,90	108,8	104,9	112,7	105,6	104,2	104,9	120,4
58	H. V. KUNSTSTOFFWAEREN	2,05	118,2	118,8	117,7	117,8	119,8	116,4	118,9
61	LEDERERZEUGUNG	0,05	115,9	122,9	109,0	127,3	118,4	96,9	121,0
62	LEDERVERARBEITUNG	0,37	84,8	85,4	86,2	90,1	76,7	89,1	83,2
6251	H. V. SCHUEHEN	0,26	80,5	79,7	81,3	85,8	72,6	88,0	74,6
63	TEXTILGEWERBE	1,63	98,2	101,9	94,6	105,9	97,9	89,4	98,7
64	BEKLEIDUNGSGEWERBE	1,31	92,3	92,8	91,9	105,1	80,5	97,7	86,0
	NAHRUNGS-U. GENUSSMITTELGEWERBE	8,94	102,8	98,5	107,1	98,7	98,4	103,0	111,2
68	ERNAHRUNGSGEWERBE	6,75	105,0	100,2	109,9	99,6	100,7	102,8	116,9
6818-19	H. V. BACKWAEREN	1,44	111,4	107,5	115,3	107,9	107,0	112,1	118,5
6828	H. V. SUESSWAEREN (OH. DAUERBACKWAEREN)	0,42	112,5	109,0	116,1	115,7	102,2	112,0	120,3
6831-36	MILCHVERAERTUNG	0,39	95,7	94,7	96,8	89,2	100,1	98,1	95,4
6847-54	SCHLACHTHAEUER (OH. KOMMUNALE), FLEISCHVERARB.	1,43	98,9	95,9	101,9	95,5	96,3	98,6	105,2
6871-72	BRAUEREI, MAELZEREI	1,02	100,1	99,6	100,7	92,1	107,0	106,4	95,0
6879	MINERALBRUNNEN, H. V. MINERALWASSER, LIMONADEN	0,28	110,1	111,1	109,2	101,1	121,0	119,2	99,2
69	TABAKVERARBEITUNG	2,19	96,0	93,5	98,4	95,9	91,2	103,4	93,5
72-75	BAUHAUPTGEWERBE	7,34	110,7	101,2	120,3	80,2	122,1	127,0	113,7
	HOCHBAULEISTUNGEN	4,50	111,0	102,5	119,4	84,8	120,2	124,9	113,9
	TIEFBAULEISTUNGEN	2,84	110,4	99,0	121,8	73,0	125,1	130,2	113,4

FUER DAS PRODUZIERENDE GEWERBE
=100

NEHMEN

MONATLICH

1988	1988	1988	1988	1988	1988	1988	1988	1988	1988	1988	1988	1988	SYPRO- NR.
JAN.	FEB.	MAERZ	APRIL	MAI	JUNI	JULI	AUG.	SEPT.	OKT.	NOV.	DEZ.		
93,0	101,6	114,1	102,8	105,3	109,0	97,1	101,8	115,0	114,4	115,7	109,9		
94,5	103,7	115,9	101,9	103,7	107,5	95,4	99,9	113,4	113,1	115,5	111,4		
117,0	115,1	121,3	100,6	92,9	91,0	90,0	90,2	98,6	107,8	118,7	120,4	1010-30	
92,6	102,7	115,4	102,1	104,7	109,0	95,9	100,7	114,6	113,6	115,2	110,6		
92,6	90,2	94,7	85,5	83,7	78,7	80,8	83,0	83,8	87,3	89,8	89,3	21	
93,7	91,8	94,8	86,0	83,7	76,7	80,6	82,3	81,7	83,9	86,6	88,4	2111	
92,6	103,1	116,0	102,5	105,2	109,8	96,3	101,2	115,5	114,3	115,9	111,2		
95,7	100,8	110,6	103,4	106,7	107,8	103,7	106,2	111,1	112,2	110,3	101,5		
96,3	92,5	100,4	93,8	99,6	99,5	106,8	105,3	100,3	106,7	105,0	109,8	22	
64,8	74,7	83,4	107,4	119,6	123,5	117,8	122,3	133,5	126,3	113,9	89,4	25	
92,5	97,7	107,3	93,2	97,7	104,3	97,9	104,8	106,1	104,1	105,8	91,3	27	
94,8	98,5	108,7	95,4	99,0	106,7	99,1	106,6	107,6	107,3	109,1	93,4	2711	
102,5	110,5	122,2	108,1	111,4	110,9	100,6	109,1	117,3	115,2	115,2	105,0	28	
101,8	111,4	126,0	109,6	112,7	113,8	102,1	111,0	121,3	116,7	118,0	105,2	2850	
96,1	107,3	120,3	106,7	106,7	109,0	81,9	89,6	117,8	112,6	112,8	98,1	29	
90,2	100,3	113,6	97,8	101,0	103,1	77,0	85,4	115,3	108,8	106,7	92,9	2910	
94,8	103,0	115,2	104,4	106,5	108,9	99,9	105,2	116,4	113,2	112,8	98,5	3011-15,30	
100,9	106,3	113,4	107,7	107,3	106,0	104,4	104,7	107,2	110,7	109,3	103,3	40	
101,8	106,0	110,7	108,4	106,8	105,5	105,2	104,9	105,6	111,1	110,5	106,2	4031	
95,1	107,4	118,6	112,4	110,7	107,1	103,0	103,8	107,6	108,2	104,7	91,8	4034	
96,5	102,7	113,7	100,2	104,9	103,3	103,0	104,1	107,7	107,6	107,1	105,0	4035	
108,2	109,8	118,7	109,1	109,9	109,0	103,1	107,1	111,9	112,5	107,7	97,8	4036	
100,5	103,0	110,1	102,7	102,9	102,3	92,8	91,9	102,4	107,2	107,0	100,7	4090	
88,3	98,9	113,6	109,8	117,0	119,0	101,7	108,8	124,8	119,9	116,7	99,5	53	
115,8	114,5	127,1	106,0	111,3	120,4	115,2	117,8	122,0	126,9	123,1	104,5	55	
102,5	115,0	125,1	104,1	110,4	110,3	94,1	97,5	117,1	118,0	119,2	108,5	59	
89,5	105,1	119,5	104,3	106,6	113,7	93,5	98,1	118,9	115,6	118,9	120,4		
100,2	108,7	122,0	105,5	107,5	108,7	95,4	103,7	116,8	116,4	116,2	98,3	3021-25	
87,0	90,9	105,8	96,8	112,2	116,6	100,4	114,2	137,5	121,3	124,7	129,2	31	
80,4	86,1	105,5	106,0	114,9	125,8	110,5	110,6	132,3	123,4	129,0	145,3	3111	
77,5	98,4	114,6	98,0	100,7	112,6	95,7	95,4	114,9	109,0	116,1	138,7	32	
72,2	87,8	98,8	91,0	87,2	92,1	80,1	62,8	91,6	95,9	86,4	87,6	3210	
67,5	91,8	114,4	94,2	98,2	118,9	99,4	96,8	115,9	107,1	125,5	189,8	3220	
95,5	112,0	130,2	107,3	111,5	114,2	95,3	97,1	121,2	116,7	126,4	130,0	3230	
67,3	85,7	105,0	90,2	93,4	111,8	92,8	92,7	104,1	108,4	114,3	163,2	3240	
67,9	92,2	110,2	95,1	100,8	134,0	100,3	89,1	115,7	116,7	113,1	144,7	3256	
68,6	104,9	133,6	110,3	115,9	113,9	92,9	95,7	116,2	108,2	113,4	129,3	3257	
81,9	97,3	109,9	95,9	96,3	99,3	95,0	93,0	107,7	106,3	106,1	104,1	3260	
98,3	102,8	129,0	106,2	113,6	115,8	97,3	106,9	116,5	121,3	135,6	157,7	3270	
80,9	105,4	115,1	98,6	98,6	108,6	96,5	101,1	122,7	105,9	113,1	121,8	3280	
87,2	109,7	123,4	107,3	109,3	112,4	85,7	91,4	114,7	114,2	115,9	106,4	33	
97,7	111,7	125,3	107,0	109,5	112,2	79,3	90,4	116,6	115,9	117,1	103,8	3311	
100,9	114,4	126,3	111,4	112,1	116,4	98,5	90,2	116,1	118,6	119,7	109,4	3314	
75,2	81,7	85,9	77,2	81,9	81,3	67,2	78,8	86,5	85,9	90,0	76,6	34	
103,7	114,8	124,7	112,3	110,8	111,7	98,3	104,3	115,6	116,3	118,8	108,4	35	
91,5	106,9	121,1	107,9	107,3	114,5	97,4	100,9	122,9	119,5	120,6	118,5	36	
92,7	108,9	122,5	107,8	109,3	115,0	101,6	102,9	122,1	118,7	121,1	117,5	3620	
111,6	124,4	140,5	118,5	119,3	123,9	75,8	88,4	144,9	136,5	135,3	111,0	3650	
87,3	102,7	118,1	107,4	105,4	115,5	100,4	101,9	120,8	117,2	117,5	121,8	3660	
98,4	113,0	128,3	112,0	106,5	111,7	77,3	96,0	136,2	136,2	133,9	121,8	3670	
90,6	106,6	122,2	101,2	108,5	112,1	99,5	98,4	119,3	117,9	129,1	139,9	37	
99,3	110,7	126,0	107,5	111,5	115,1	99,1	103,9	123,3	121,0	125,1	111,0	38	
73,9	106,2	117,1	107,7	110,4	132,7	84,2	115,3	131,6	131,3	127,1	125,2	50	
73,4	86,6	96,4	90,0	90,1	97,2	47,6	85,0	92,2	84,2	88,1	75,3	5080	
74,0	108,6	119,6	109,9	112,9	137,0	88,6	119,0	136,4	137,0	131,9	131,2	5080	
96,8	105,4	120,7	101,9	102,5	105,9	92,1	99,7	118,5	114,9	114,3	102,9		
84,2	93,0	114,1	98,9	102,7	110,8	96,5	105,2	131,9	135,6	137,5	114,9	39	
89,9	96,3	110,3	98,7	98,5	97,4	92,2	87,0	101,2	100,8	101,6	91,5	51	
100,9	106,3	116,5	104,5	109,7	113,1	104,6	106,6	122,1	121,9	119,8	101,4	52	
89,0	106,0	125,9	106,9	106,8	108,7	85,1	94,4	122,4	119,2	122,2	109,3	54	
106,7	109,6	122,7	101,7	104,9	108,2	102,5	109,2	117,8	117,2	117,8	106,5	56	
98,6	100,5	117,7	103,3	103,8	105,6	97,6	102,6	114,6	118,1	118,0	125,0	57	
106,7	114,9	131,7	116,6	119,6	123,1	107,8	113,2	128,3	125,5	124,8	106,3	58	
113,3	123,2	145,5	122,5	118,6	114,1	87,6	73,7	129,3	125,6	129,7	107,8	61	
81,3	89,8	99,2	75,9	78,4	75,9	67,1	93,4	106,8	94,6	87,3	67,7	62	
79,3	86,2	95,0	71,6	75,6	70,7	58,8	100,1	105,2	87,7	76,1	59,9	6251	
96,5	104,4	116,7	97,5	96,5	99,8	74,5	84,0	109,7	105,0	103,7	90,4	63	
94,3	105,6	115,3	81,2	75,4	85,0	83,9	95,1	114,1	94,1	87,2	76,7	64	
93,4	96,1	106,5	93,4	99,2	102,6	97,0	105,6	106,3	112,5	117,5	103,5		
94,5	95,9	108,3	96,2	102,8	103,2	96,3	104,7	107,5	118,7	122,5	109,4	68	
102,0	104,7	117,1	106,7	107,7	106,6	104,6	113,6	118,2	117,5	121,5	116,4	6818-19	
108,3	117,7	121,2	100,9	98,5	107,2	93,8	109,7	132,4	127,4	128,1	105,3	6828	
86,5	85,0	96,1	93,6	103,2	103,6	98,9	98,4	97,0	96,0	93,3	96,9	6831-36	
91,2	90,2	105,2	88,9	99,5	100,6	94,1	101,1	100,5	101,6	106,6	107,4	6847-54	
84,4	90,0	102,0	94,5	115,9	110,5	103,4	115,5	100,3	91,2	93,4	100,4	6871-72	
96,1	98,4	108,9	106,7	131,1	125,1	116,4	132,3	109,0	95,9	89,0	102,8	6879	
90,0	96,5	101,2	84,8	88,1	100,6	99,2	108,3	102,7	93,1	102,1	85,2	69	
74,0	75,1	91,5	113,7	124,8	127,8	118,9	125,9	136,1	131,0	118,5	91,6	72-75	
79,4	79,6	95,4	111,8	122,6	126,3	117,1	123,7	133,9	129,3	118,8	93,6		
65,5	68,0	85,4	116,7	128,2	130,3	121,8	129,3	139,5	133,8	118,0	88,5		

SYPRO- NR.	WIRTSCHAFTSZWEIG	GEWICH- TUNG	VERAENDERUNG GEGENUEBER						
			1988	1988 1. HJ	1988 2. HJ	1988 1. VJ	1988 2. VJ	1988 3. VJ	1988 4. VJ
	PRODUZIERENDES GEWERBE INSGESAMT	100	+3,8	+4,4	+3,3	+5,6	+3,1	+3,7	+3,0
	PRODUZIERENDES GEWERBE (OH. BAUHAUPTGEWERBE)	92,66	+3,7	+3,7	+3,8	+4,2	+3,4	+4,3	+3,5
1010-30	ELEKTRIZITAETS-U. GASVERSORGUNG	7,39	+2,6	+0,3	+5,0	-0,8	+1,7	+6,5	+3,8
	BERGBAU U. VERARBEITENDES GEWERBE	85,27	+3,9	+4,1	+3,6	+4,8	+3,5	+4,0	+3,4
21	BERGBAU	2,35	-4,4	-5,7	-2,9	-4,2	-7,4	-4,2	-1,9
2111	STEINKOHLBERGB. U. -BRIKETTHERSTELLUNG, KOKEREI	1,70	-5,3	-5,2	-5,4	-2,3	-8,4	-4,9	-5,9
	VERARBEITENDES GEWERBE	82,92	+4,1	+4,3	+3,9	+4,9	+3,6	+4,2	+3,5
	GRUNDSTOFF-U. PRODUKTIONSGUETERGEWERBE	21,10	+6,2	+6,2	+6,4	+7,8	+4,7	+6,3	+6,5
22	MINERALOELVERARBEITUNG	3,37	+6,9	+2,8	+11,0	+3,9	+1,8	+10,4	+11,7
25	GEW. U. VERARB. V. STEINEN U. ERDEN	1,95	+6,5	+11,9	+2,4	+26,2	+3,9	+2,9	+1,8
27	EISENSCHAFFENDE INDUSTRIE	2,36	+10,7	+8,2	+13,3	+10,5	+6,0	+13,8	+12,6
2711	HOCHFEN-, STAHL-U. WARMWALZWERKE (OH. STAHLROHRE)	1,82	+11,0	+8,4	+13,4	+10,3	+6,8	+13,6	+13,1
28	NE-METALLERZEUGUNG, NE-METALLHALBZEUGWERKE	0,87	+6,3	+7,1	+5,4	+7,6	+6,7	+5,2	+5,7
2850	NE-METALLHALBZEUGWERKE	0,47	+7,0	+7,8	+6,3	+7,3	+8,0	+6,1	+6,7
29	GIESSEREI	0,90	+4,8	+4,5	+5,1	+2,5	+6,5	+6,1	+4,3
2910	EISEN-, STAHL-U. TEMPERGIESSEREI	0,64	+6,5	+6,3	+6,9	+4,3	+8,4	+8,2	+5,8
3011-15,30	ZIEMEREIEN, KALTHALZWERKE; MECHANIK, ANG	1,08	+3,6	+3,9	+3,4	+4,1	+3,6	+4,7	+2,1
40	CHEMISCHE INDUSTRIE	8,38	+5,5	+6,3	+4,8	+7,3	+5,3	+4,5	+5,2
4031	H. V. CHEM. GRUNDSTF. (AUCH M. ANSCHL. WEITERVERARB.)	4,82	+5,3	+5,4	+5,2	+6,6	+4,4	+4,3	+6,0
4034	H. V. CHEM. ERZEUGNISSEN F. GEWERBE, LANDWIRTSCHAFT	1,03	+6,0	+9,0	+3,0	+11,6	+6,4	+1,8	+4,2
4035	H. V. PHARMAZEUTISCHEN ERZEUGNISSEN	1,28	+6,1	+6,8	+5,4	+6,5	+7,0	+6,8	+3,9
4036	H. V. SEIFEN, MASCH.-U. KOERPERPFLEGE MITTELN	0,65	+4,4	+5,7	+3,2	+5,5	+5,8	+3,0	+3,0
4090	H. V. CHEMIEFASERN	0,22	+3,9	+3,6	+4,0	+4,3	+2,8	+4,9	+3,3
53	HOLZBEARBEITUNG	0,45	+7,5	+10,6	+4,8	+13,6	+8,2	+5,6	+4,1
55	ZELLSTOFF-, HOLZSCHLIFF-, PAPIER-U. PAPPEERZEUGUNG	0,71	+7,0	+7,0	+7,2	+7,3	+6,6	+7,9	+6,3
59	GUMMIERARBEITUNG	1,03	+5,0	+4,0	+5,7	+5,0	+3,1	+2,9	+8,6
	INVESTITIONSGUETER PRODUZIERENDES GEWERBE	40,75	+3,7	+3,7	+3,7	+3,8	+3,5	+4,3	+3,2
3021-25	STAHLVERFORMUNG; OBERFLAECHEVEREDLUNG, HAERTUNG	1,21	+7,2	+6,9	+7,5	+6,1	+7,6	+5,8	+9,2
31	STAHL-U. LEICHTMETALLBAU, SCHIENENFAHRZEUGBAU	1,56	+10,5	+14,8	+7,3	+11,8	+17,4	+16,6	-0,2
3111	H. V. STAHL-U. L. METALLKONSTRUKT. (OH. GRUBENAUSB.)	0,67	+5,4	+8,5	+3,0	+5,3	+11,0	+7,1	-0,3
32	MASCHINENBAU	10,17	+2,9	+1,4	+4,1	+3,0	+0,1	+6,3	+2,4
3210	H. V. LANDW. MASCHINEN, ACKERSCHLEPPERN	0,61	+2,5	+1,4	+3,7	+1,9	+0,8	+4,5	+3,0
3220	H. V. METALLBEARBEITUNGSMASCHINEN U. AE.	1,35	-0,7	-3,9	+2,0	-4,5	-3,5	+1,0	+2,7
3230	H. V. TEXTIL-U. NAEHMASCHINEN	0,51	+7,2	+8,1	+6,3	+8,6	+7,8	+10,5	+3,0
3240	H. V. MASCHINEN F. D. NAHR.-U. GENUSSMITTELIND. USW	1,16	+2,8	+1,3	+4,1	+0,1	+2,2	+2,6	+5,2
3256	H. V. HUETTEN-U. WALZWERKSEINR. USW (OH. BAUMASCH.)	1,16	-2,6	-6,2	+0,9	-1,6	-9,4	+3,8	-1,4
3257	H. V. BAU-, BAUSTOFF-U. AE. MASCHINEN	0,39	+4,2	-0,3	+9,2	+8,0	-6,8	+9,6	+8,9
3260	H. V. ZAHNRAEDERN, GETRIEBEN, LAGERN U. AE.	0,80	+4,4	+1,8	+7,1	+1,3	+2,3	+5,2	+9,1
3270	H. V. MASCHINEN F. WEITERE BEST. WIRTSCHAFTSZWEIGE	0,92	+9,1	+13,3	+5,7	+16,5	+10,5	+1,9	+8,7
3280	SONST. MASCHINENBAU	3,27	+3,5	+2,5	+4,5	+3,8	+1,3	+11,6	-1,5
33	STRASSENFAHRZEUGBAU, REP. V. KRAFTFAHRZEUGEN USW	10,49	+0,3	0,0	+0,7	-0,1	+0,1	+0,4	+1,0
3311	H. V. KRAFTWAGEN U. -MOTOREN	6,96	+0,1	-0,5	+0,8	-0,6	-0,3	+0,3	+1,1
3314	H. V. TEILEN F. KRAFTWAGEN U. -MOTOREN	1,82	+1,8	+1,0	+2,6	+1,2	+0,7	+2,0	+3,2
34	SCHIFFBAU	0,35	-1,9	-9,0	-6,9	-7,3	-10,7	-4,0	-9,3
35	LUFT-U. RAUMFAHRZEUGBAU	0,61	+3,1	+11,7	-4,3	+15,3	+8,2	-3,5	-5,0
36	ELEKTROTECHNIK, REP. V. HAUSHALTSGERAETEN	10,35	+5,3	+5,4	+5,1	+4,8	+6,0	+5,2	+5,1
3620	H. V. GERAETEN D. ELEKTRIZ. ERZEUGUNG, -VERTLG. U. AE.	3,55	+4,5	+4,4	+4,7	+4,0	+4,6	+4,1	+5,2
3650	H. V. ELEKTROHAUSHALTSGERAETEN	0,58	+6,2	+7,1	+5,2	+7,0	+7,4	+5,1	+5,2
3660	H. V. ZAEHLERN, FERNMELE-, MESS-U. REGELGERAETEN USW	4,63	+7,0	+7,3	+6,7	+6,3	+8,0	+7,1	+6,4
3670	H. V. RUNDFUNK-, FERNSEH-U. PHONOTECHN. GERAETEN	0,66	+2,1	-0,1	+4,1	-1,8	+1,8	+5,1	+4,9
37	FEINMECHANIK, OPTIK, H. V. UHREN	1,75	+8,5	+5,5	+11,6	+6,1	+5,0	+7,3	+15,3
38	H. V. EISEN-, BLECH-U. METALLWAREN	2,81	+4,8	+5,9	+3,8	+7,1	+4,8	+3,3	+4,3
50	H. V. BUEROMASCHINEN, ADV-GERAETEN U. -EINRICHTUNGEN	1,45	+7,5	+14,3	+2,0	+10,2	+18,0	+3,5	+0,8
5060	H. V. BUEROMASCHINEN	0,16	+5,4	+12,5	-1,5	+13,4	+11,7	+0,8	-3,5
5080	H. V. ADV-GERAETEN U. -EINRICHTUNGEN	1,29	+7,7	+14,4	+2,2	+9,8	+18,6	+3,6	+1,2
	VERBRAUCHSGUETER PRODUZIERENDES GEWERBE	12,13	+3,1	+4,2	+2,0	+4,8	+3,7	+1,9	+2,0
39	H. V. MUSIKINSTRUMENTEN, SPIELWAREN, FUELLHALTERN USW	0,52	+5,7	+6,3	+5,2	+6,9	+5,9	+3,5	+6,8
51	FEINKERAMIK	0,34	+0,2	+0,4	+0,1	+0,4	+0,3	+0,1	+0,2
52	H. U. VERARB. V. GLAS	0,65	+5,5	+6,6	+4,4	+6,5	+6,6	+3,8	+5,2
54	HOLZVERARBEITUNG	2,23	+4,7	+6,5	+2,9	+7,6	+5,4	+2,5	+3,4
56	PAPIER-U. PAPPEERARBEITUNG	1,01	+4,9	+5,5	+4,3	+6,4	+4,6	+4,1	+4,6
57	DRUCKEREI, VIELFACHFAELTIGUNG	1,90	+3,4	+4,1	+2,8	+4,2	+4,0	+2,3	+3,1
58	H. V. KUNSTSTOFFWAREN	2,05	+7,7	+9,5	+6,1	+10,4	+8,5	+6,5	+5,6
61	LEDERERZEUGUNG	0,05	+4,5	+12,4	-3,2	+17,3	+7,6	-4,0	-2,7
62	LEDERVERARBEITUNG	0,37	-4,1	-2,3	-5,8	-1,0	-3,9	-4,1	-7,7
6251	H. V. SCHUHEN	0,26	-4,1	-1,6	-6,3	0,0	-3,6	-2,8	-10,3
63	TEXTILGEWERBE	1,63	-2,0	-0,8	-3,2	+0,1	-1,6	-3,0	-3,5
64	BEKLEIDUNGSGEWERBE	1,31	-3,9	-2,9	-4,6	-2,7	-3,2	-4,2	-5,1
	NAHRUNGS-U. GENUSSMITTELGEWERBE	8,94	+2,1	+3,0	+1,2	+3,9	+2,2	+2,0	+0,5
68	ERNAEHRUNGSGEWERBE	6,75	+2,6	+3,4	+2,0	+4,7	+2,0	+1,7	+2,3
6818-19	H. V. BACKWAREN	1,44	+3,7	+4,9	+2,6	+7,1	+2,7	+2,0	+3,2
6828	H. V. SUESSWAREN (OH. DAUERBACKWAREN)	0,42	+7,3	+7,1	+7,7	+7,7	+6,2	+7,6	+7,8
6831-36	MILCHVERAERUNG	0,39	-1,9	-7,7	+4,6	-9,0	-6,5	+2,9	+6,4
6847-54	SCHLACHTHAESER (OH. KOMMUNALE), FLEISCHVERARB.	1,43	+0,3	-0,1	+0,7	+0,4	-0,5	+0,3	+1,2
6871-72	BRAUEREI, MAE LZEREI	1,02	+0,6	+3,3	-1,9	+5,7	+1,3	-1,9	-1,8
6879	MINERALBRUNNEN, H. V. MINERALWASSER, LIMONADEN	0,28	+6,5	+10,3	+2,9	+8,6	+11,7	+2,6	+3,4
69	TABAKVERARBEITUNG	2,19	+0,1	+2,0	-1,7	+1,5	+2,7	+2,9	-6,2
72-75	BAUHAUPTGEWERBE	7,34	+4,7	+13,6	-1,6	+39,2	+1,2	-1,6	-1,6
	HOCHBAULEISTUNGEN	4,50	+6,5	+13,9	+0,8	+35,9	+2,1	+0,3	+1,3
	TIEFBAULEISTUNGEN	2,84	+2,2	+12,9	-5,1	+46,0	-0,2	-4,5	-5,9

FUER DAS PRODUZIERENDE GEWERBE
=100

NEHMEN

MONATLICH

VORJAHRESZEITRAUM IN 0/0

1988	1988	1988	1988	1988	1988	1988	1988	1988	1988	1988	1988	1988	SYPRO- NR.
JAN.	FEB.	MAERZ	APRIL	MAI	JUNI	JULI	AUG.	SEPT.	OKT.	NOV.	DEZ.		
+2,9	+5,7	+7,9	-1,7	+3,9	+7,4	-3,7	+10,7	+4,5	-0,1	+4,1	+5,3		
+0,3	+4,4	+7,2	-1,5	+3,8	+7,7	-3,0	+11,1	+5,2	+0,4	+4,8	+5,4		
-8,0	+3,8	+2,8	+4,5	-2,0	+2,7	+4,9	+7,0	+7,8	+2,5	+6,0	+3,0	1010-30	
+1,4	+4,6	+7,5	-1,8	+4,4	+8,1	-3,6	+11,4	+4,9	+0,2	+4,6	+5,5		
-4,7	-3,9	-4,0	-6,1	-7,5	-8,6	-6,4	-3,9	-2,1	-2,8	-1,3	-1,5	21	
-0,3	-2,9	-3,5	-8,8	-5,5	-10,8	-8,6	-2,5	-3,3	-7,0	-5,7	-5,0	2111	
+1,5	+4,8	+7,9	-1,8	+4,6	+8,5	-3,6	+11,8	+5,1	+0,3	+4,8	+5,7		
+5,5	+8,2	+9,5	+1,6	+4,9	+7,6	+1,1	+10,6	+7,4	+4,4	+6,5	+9,0		
-4,9	+6,2	+11,4	-1,9	+3,3	+4,1	+10,3	+8,7	+12,3	+11,0	+13,1	+10,7	22	
+42,7	+24,7	+18,1	-1,6	+5,1	+8,2	-4,2	+9,5	+4,1	-2,5	+1,5	+8,8	25	
+14,1	+9,9	+7,9	+3,6	+1,6	+13,0	+2,1	+24,2	+16,9	+8,7	+12,9	+17,1	27	
+14,2	+9,0	+8,9	+5,5	+1,0	+13,9	+3,1	+22,8	+16,1	+8,9	+13,9	+17,5	2711	
+4,5	+8,7	+9,6	+3,7	+8,5	+7,9	-4,6	+14,0	+7,0	+1,5	+5,1	+11,3	28	
+3,7	+7,8	+9,9	+5,1	+9,1	+10,1	-4,5	+15,3	+8,1	+0,2	+6,5	+15,4	2850	
-0,4	+1,3	+5,9	0,0	+8,0	+12,3	-3,8	+15,0	+7,5	-1,1	+6,8	+8,0	29	
+0,9	+3,0	+8,4	+0,6	+10,6	+14,7	-5,8	+20,3	+10,8	+0,8	+8,5	+8,8	2910	
+0,9	+3,3	+7,8	+0,2	+3,3	+7,5	-3,8	+12,9	+5,7	-1,1	+3,9	+3,9	3011-15,30	
+5,0	+7,9	+8,9	+3,8	+6,2	+6,0	+0,2	+7,9	+5,5	+5,5	+4,9	+6,8	40	
+3,8	+8,2	+7,8	+4,1	+5,8	+3,3	+1,0	+6,5	+5,7	+7,8	+3,6	+6,8	4031	
+9,7	+14,3	+11,4	+5,3	+6,0	+7,9	-2,6	+5,9	+2,7	+1,1	+4,9	+7,1	4034	
+2,9	+3,7	+12,8	+1,5	+8,7	+11,0	+2,4	+9,5	+8,9	+1,4	+3,6	+6,9	4035	
+7,8	+3,9	+5,5	+1,0	+5,6	+11,5	-4,9	+12,7	+3,6	-1,4	+4,4	+7,0	4036	
+1,9	+4,9	+6,0	+2,0	+3,4	+3,2	-3,6	+15,5	+4,8	+2,7	+5,4	+1,9	4090	
+17,4	+10,9	+13,0	+2,7	+8,9	+12,7	-4,1	+16,2	+5,6	+0,4	+5,4	+7,5	53	
+6,5	+6,6	+8,7	+6,2	-1,0	+15,0	+5,6	+11,2	+7,1	+6,4	+6,7	+5,7	55	
+4,4	+5,3	+5,2	-4,2	+6,0	+7,9	+3,1	+2,2	+2,9	+2,3	+10,0	+14,6	59	
+0,2	+3,9	+6,4	-2,6	+4,4	+9,0	-4,7	+13,0	+5,5	-0,3	+4,5	+5,5		
+1,6	+6,7	+9,4	+2,2	+8,9	+12,1	-3,0	+15,4	+6,1	+3,4	+10,0	+15,8	3021-25	
+20,3	+7,3	+9,4	+8,5	+21,6	+21,7	+7,5	+17,6	+23,1	-0,2	+10,6	-8,8	31	
+5,7	+3,4	+6,9	+5,1	+11,3	+16,2	+3,2	+7,9	+10,0	+0,8	+7,1	-6,9	3111	
-2,3	+5,1	+4,9	-6,6	+5,3	+1,9	-2,3	+14,1	+8,1	+1,2	+2,4	+3,4	32	
-3,1	+0,2	+7,5	-3,4	+0,7	+5,5	-1,8	+2,1	+5,1	+12,8	+2,1	+1,7	3210	
-10,7	-6,3	+1,3	-12,5	-1,8	+3,3	-0,1	+5,1	-1,3	-4,5	+7,6	+4,1	3210	
+11,0	+5,6	+9,5	-1,6	+11,3	+14,4	-1,2	+32,7	+6,3	-2,0	+11,8	-0,2	3230	
-9,9	+1,0	+2,1	-3,0	+4,7	+4,6	-2,1	+9,7	+1,2	+2,9	+5,2	+6,8	3240	
-13,4	+6,3	+0,5	-31,0	+6,4	+2,7	-2,1	+7,3	+6,6	+3,2	-2,9	-3,6	3256	
-11,8	+12,0	+18,4	-5,0	-4,8	-10,5	-0,3	+18,1	+11,7	+4,7	+13,5	+8,6	3257	
-0,1	-1,3	+4,7	-3,4	+1,9	-9,7	-3,7	+8,5	+11,3	+3,6	+9,8	+14,4	3260	
+25,2	+8,8	+16,6	+0,3	+16,5	+15,1	-1,1	+13,4	-4,6	+5,4	+13,9	+7,1	3270	
-3,7	+11,4	+3,0	+3,4	+1,0	-5,2	-4,1	+22,4	+18,2	+0,6	-5,8	+1,0	3280	
-4,2	-0,3	+3,5	-6,9	+1,0	+6,5	-10,7	+11,5	+1,8	-4,8	+3,0	+5,7	33	
-6,1	-0,1	+3,5	-6,9	+0,9	+6,4	-13,7	+15,9	+1,1	-5,3	+3,5	+6,1	3311	
+0,2	+0,4	+3,1	-8,5	0,0	+9,6	-4,1	+5,4	+5,0	-2,2	+3,6	+9,3	3314	
-8,4	-5,8	-7,6	-15,4	-5,4	-11,0	-5,9	+1,3	-7,0	-6,9	-13,0	-7,2	34	
+13,5	+15,3	+17,0	+7,3	+8,7	+8,7	-8,1	+2,5	-4,3	-8,0	-3,1	-3,6	35	
+2,7	+4,5	+6,9	+1,3	+3,2	+13,7	-2,4	+12,1	+6,2	+2,0	+5,9	+7,6	36	
+3,0	+4,2	+4,7	-1,5	+3,3	+12,4	-3,5	+11,5	+5,1	+1,1	+5,6	+9,4	3620	
+4,7	+4,6	+11,1	-0,6	+6,1	+17,8	-17,4	+24,9	+10,4	+0,2	+6,9	+9,9	3650	
+4,6	+5,4	+8,5	+4,7	+3,7	+15,8	+2,0	+11,7	+7,8	+4,6	+7,5	+6,9	3650	
-3,7	-4,9	+2,8	-2,0	-2,7	+10,6	-11,9	+17,5	+4,1	+2,0	+4,9	+8,5	3670	
+0,8	+5,5	+10,7	-3,9	+7,5	+11,8	+1,6	+10,7	+9,7	+3,5	+17,6	+25,0	37	
+4,6	+6,2	+9,8	-2,1	+7,3	+9,4	-5,4	+12,7	+3,8	-1,6	+7,1	+8,4	38	
+1,4	+8,1	+18,6	+15,6	+4,7	+34,3	-13,5	+28,1	-0,9	+8,3	-2,6	-2,9	50	
+1,4	+9,2	+29,4	+7,5	+16,4	+11,7	-18,1	+9,5	+5,7	+3,8	-5,6	-8,5	5060	
+1,4	+8,1	+17,7	+16,5	+3,8	+36,7	-13,2	+30,1	-1,4	+8,6	-2,3	-2,4	5080	
+0,5	+3,9	+9,4	-1,7	+4,3	+9,2	-7,2	+10,9	+2,7	-2,0	+3,6	+5,1		
-0,2	+6,3	+13,6	-0,8	+7,3	+11,2	-6,2	+13,4	+4,2	+3,2	+12,2	+5,1	39	
-1,3	-1,4	+3,8	-4,1	+1,3	+4,2	-3,5	+0,3	+3,4	-2,0	-0,8	+3,7	51	
+2,4	+7,7	+9,2	+2,1	+6,6	+11,2	-2,7	+8,1	+6,2	+2,6	+5,6	+8,1	52	
+0,9	+5,8	+14,7	-0,2	+7,3	+9,4	-10,9	+18,0	+2,9	-1,2	+4,9	+7,0	54	
+5,0	+4,6	+9,3	-1,7	+6,0	+10,1	-3,4	+13,2	+3,4	-0,3	+6,3	+8,6	56	
-0,1	+4,3	+8,3	-1,4	+5,1	+8,8	-2,6	+5,6	+4,2	0,0	+3,8	+5,4	57	
+5,7	+9,7	+15,0	+2,6	+9,9	+13,2	-1,3	+13,1	+8,3	+1,3	+7,1	+9,2	58	
+18,4	+8,3	+25,3	+9,4	+12,4	+1,5	-17,1	0,0	+5,0	-7,9	+2,4	-1,8	61	
-7,1	-0,3	+4,1	-9,4	-4,2	+3,0	-14,3	+4,6	-3,9	-9,4	-5,6	-7,9	62	
-4,2	+0,3	+3,7	-9,9	-5,4	+6,3	-15,0	+7,5	-3,6	-11,8	-9,5	-9,2	6251	
-2,3	-1,3	+3,4	-5,4	-1,6	+2,7	-16,9	+14,8	-3,4	-9,0	-2,0	+2,0	63	
-6,4	-3,2	+1,1	-9,9	-8,8	+10,5	-13,1	+3,9	-3,2	-8,6	-2,8	-3,3	64	
-0,5	+2,7	+9,3	-5,8	+5,2	+7,4	-5,3	+10,6	+1,2	-3,4	+3,7	+1,1		
+0,2	+3,2	+10,4	-5,7	+5,8	+6,3	-6,4	+9,7	+2,4	+0,1	+5,0	+1,8	68	
+2,1	+7,5	+11,6	-1,2	+5,2	+4,2	-2,2	+5,1	+3,0	+0,9	+5,3	+2,4	6818-19	
+4,3	+8,0	+10,7	-0,9	+3,1	+17,3	-3,9	+17,6	+9,2	0,0	+10,0	+16,0	6828	
-12,8	-8,8	-5,4	-11,9	-5,1	-2,9	-2,8	+6,3	+6,0	+3,3	+8,0	+7,8	6831-36	
-7,6	-1,2	+10,5	-10,3	+4,4	+4,7	-4,9	+6,4	-0,5	-3,1	+5,3	+1,2	6847-54	
+3,1	+3,0	+11,0	-12,5	+15,6	+1,7	-13,1	+13,8	-4,6	-3,9	+1,3	-2,5	6871-72	
+11,2	+4,8	+9,9	-3,4	+23,1	+15,8	-16,0	+32,8	-1,4	-2,4	+8,0	+5,3	6879	
-2,5	+0,4	+6,4	-6,0	+2,7	+11,2	-1,5	+12,9	-2,1	-15,1	-0,5	-1,8	69	
+73,7	+34,6	+23,1	-4,9	+4,4	+4,0	-9,5	+7,1	-1,5	-4,0	-2,9	+3,9	72-75	
+68,6	+29,2	+21,7	-4,0	+5,5	+4,9	-8,0	+9,4	+0,5	-1,7	+0,5	+7,1		
+84,0	+46,2	+25,8	-6,4	+2,8	+2,8	-11,6	+3,6	-4,6	-7,1	-7,8	-1,0		

1 INDEX DER NETTOPRODUKTION
1985

1.1 UNTER

ARBEITSTÄGLICH

SYPRO- NR.	WIRTSCHAFTSZWEIG	GEWICH- TUNG	1986	1987	1988	VERAEND. IN O/O 1988 GEGEN 1987	1988		VERAENDERUNG IN O/O		1988 3.VJ
							1.HJ	2.HJ	2.HJ 1988 GEGEN 2.HJ 1987	2.HJ 1988 GEGEN 1.HJ 1988	
	PRODUZIERENDES GEMERBE INSGESAMT	100	102,4	102,7	106,4	+3,6	104,0	108,8	+3,7	+4,6	104,3
	PRODUZIERENDES GEMERBE (OH. BAUHAUPTGEMERBE)	92,66	102,1	102,5	106,0	+3,4	104,2	107,9	+4,2	+3,6	102,6
1010-30	ELEKTRIZITAETS-U. GASVERSORGUNG	7,39	99,3	102,7	105,1	+2,3	106,1	104,2	+5,1	-1,8	92,8
	BERGBAU U. VERARBEITENDES GEMERBE	85,27	102,3	102,4	106,1	+3,6	104,0	108,2	+4,0	+4,0	103,5
21	BERGBAU	2,35	96,5	90,6	86,4	-4,6	87,4	85,4	-3,0	-2,3	82,4
2111	STEINKOHLENBERGB. U. -BRIKETHERSTELLUNG, KOKEREI	1,70	97,8	90,6	85,6	-5,5	87,6	83,6	-5,4	-4,6	81,4
	VERARBEITENDES GEMERBE	82,92	102,5	102,8	106,7	+3,8	104,5	108,8	+4,2	+4,1	104,0
	GRUNDSTOFF-U. PRODUKTIONSGUETERGEWERBE	21,10	99,8	99,6	105,7	+6,1	103,9	107,4	+6,7	+3,4	106,8
22	MINERALOELVERARBEITUNG	3,37	97,7	94,8	101,0	+6,5	96,5	105,6	+11,0	+9,4	104,1
25	GEW. U. VERARB. V. STEINEN U. ERDEN	1,95	103,2	100,7	107,0	+6,3	96,9	117,1	+2,7	+20,8	124,2
27	EISENSCHAFFENDE INDUSTRIE	2,36	93,4	90,6	100,1	+10,5	98,6	101,6	+13,5	+3,0	102,8
2711	HOCHOFEN-, STAHL-U. WARMHALZWERKE (OH. STAHLROHRE)	1,82	94,1	92,1	102,0	+10,7	100,3	103,8	+13,7	+3,5	104,3
28	NE-METALLERZEUGUNG, NE-METALLHALBZEUGWERKE	0,87	103,1	104,1	110,4	+6,1	110,6	110,2	+6,0	-0,4	106,6
2850	NE-METALLHALBZEUGWERKE	0,47	103,2	105,1	112,2	+6,8	112,2	112,1	+6,8	-0,1	111,0
29	GIESEREI	0,90	102,5	100,1	104,6	+4,5	107,3	101,8	+5,6	-5,1	95,9
2910	EISEN-, STAHL-U. TEMPERGIESEREI	0,64	100,0	93,2	99,0	+6,2	100,6	97,4	+7,4	-3,2	92,0
3011-15,30	ZIEMEHIEN, KALTWALZWERKE; MECHANIK, ANG	1,08	106,5	102,9	106,3	+3,3	105,1	107,5	+4,0	+2,3	106,8
40	CHEMISCHE INDUSTRIE	8,38	99,3	101,2	108,6	+5,3	106,8	106,5	+5,0	-0,3	105,3
4031	H. V. CHEM. GRUNDSTF. (AUCH M. ANSCHL. WEITERVERARB.)	4,82	99,0	101,5	108,8	+5,2	106,4	107,2	+5,4	+0,8	105,1
4034	H. V. CHEM. ERZEUGNISSE F. GEMERBE, LANDWIRTSCHAFT	1,03	99,6	99,9	105,7	+5,8	108,4	103,1	+3,2	-4,9	104,7
4035	H. V. PHARMAZEUTISCHEN ERZEUGNISSEN	1,28	97,6	98,7	104,5	+5,9	103,4	105,7	+5,6	+2,2	104,8
4036	H. V. SEIFEN, WASCHE- U. KOERPERPFLEGE MITTELN	0,65	102,6	104,0	108,6	+4,4	110,6	106,6	+3,5	-3,6	107,2
4090	H. V. CHEMIEFASERN	0,22	98,1	98,2	101,8	+3,7	103,4	100,2	+4,4	-3,1	95,6
53	HOLZBEARBEITUNG	0,45	101,9	102,1	109,6	+7,3	107,4	111,8	+5,4	+4,1	111,4
55	ZELLSTOFF-, HOLZSCHLIFF-, PAPIER-U. PAPPERZEUGUNG	0,71	103,3	109,4	116,9	+6,9	115,7	118,2	+7,4	+2,2	118,2
59	GUMMI- U. KUNSTSTOFF- VERARBEITUNG	1,03	102,8	105,1	109,8	+4,5	110,8	108,8	+6,1	-1,8	102,5
	INVESTITIONSGUETER PRODUZIERENDES GEMERBE	40,75	104,3	104,8	108,3	+3,3	106,0	110,6	+4,1	+4,3	103,2
3021-25	STAHLVERFORMUNG; OBERFLAECHEVEREDLUNG, HAERTUNG	1,21	102,6	101,1	108,0	+6,8	108,4	107,6	+7,9	-0,7	105,0
31	STAHL-U. LEICHTMETALLBAU, SCHIENENFAHRZEUGBAU	1,56	100,3	100,7	111,1	+10,3	101,3	121,0	+7,7	+19,4	117,0
3111	H. V. STAHL-U. L. METALLKONSTRUKT. (OH. GRUBENAUSB.)	0,67	105,1	108,3	114,0	+5,3	103,2	124,9	+3,4	+21,0	117,5
32	MASCHINENBAU	10,17	105,3	102,9	105,5	+2,5	99,8	111,3	+4,7	+11,5	101,8
3210	H. V. LANDW. MASCHINEN, ACKERSCHLEPPERN	0,61	93,3	84,2	86,1	+2,3	87,9	84,3	+4,3	-4,1	78,1
3220	H. V. METALLBEARBEITUNGSMASCHINEN U. AE.	1,35	112,3	110,8	109,7	-1,0	97,0	122,4	+2,3	+25,2	103,8
3230	H. V. TEXTIL-U. NAEHMASCHINEN	0,51	109,9	105,4	112,7	+6,9	111,3	114,1	+6,8	+2,5	104,2
3240	H. V. MASCHINEN F. D. NAHR.-U. GENUSSMITTELIND. USW	1,16	101,7	100,0	102,5	+2,5	93,0	112,1	+4,6	+20,5	96,3
3256	H. V. HUETTEN-U. WALZWERKSEINR. USW (OH. BAUMASCH.)	1,16	106,9	109,6	106,6	-2,7	100,2	112,9	+1,4	+12,7	101,5
3257	H. V. BAU- U. BAUSTOFF-U. AE. MASCHINEN	0,39	108,8	104,1	108,0	+3,7	107,1	108,9	+9,7	+1,7	101,3
3260	H. V. ZAHNRAEDERN, GETRIEBEN, LAGERN U. AE.	0,80	103,8	95,1	99,1	+4,2	96,4	101,9	+7,7	+5,7	98,3
3270	H. V. MASCHINEN F. WEITERE BEST. WIRTSCHAFTSZWEIGE	0,92	103,7	106,9	116,4	+8,9	110,7	122,0	+6,0	+10,2	106,5
3280	SONST. MASCHINENBAU	3,27	105,1	102,0	105,3	+3,2	100,7	109,9	+5,0	+9,1	106,4
33	STRASSENFAHRZEUGBAU, REP. V. KRAFTFAHRZEUGEN USW	10,49	104,5	107,0	107,0	0,0	109,5	104,5	+1,2	-4,6	96,9
3311	H. V. KRAFTWAGEN U. -MOTOREN	6,96	104,9	107,1	106,9	-0,2	110,2	103,6	+1,2	-6,0	95,0
3314	H. V. TEILEN F. KRAFTWAGEN U. -MOTOREN	1,82	105,8	109,2	110,9	+1,6	113,2	108,6	+3,1	-4,1	101,4
34	SCHIFFBAU	0,35	90,4	87,7	80,5	-8,2	80,3	80,7	-5,6	+0,5	77,2
35	LUFT-U. RAUMFAHRZEUGBAU	0,61	96,2	108,1	111,4	+3,1	112,7	110,1	-3,8	-2,3	105,7
36	ELEKTROTECHNIK, REP. V. HAUSHALTSGERAETEN	10,35	104,8	105,1	110,4	+5,0	107,8	113,0	+5,5	+4,8	106,7
3620	H. V. GERAETEN D. ELEKTRIZ. ERZEUGUNG, -VERTLG. U. AE.	3,85	104,8	106,8	111,3	+4,2	109,0	113,7	+5,1	+4,3	108,5
3650	H. V. ELEKTROHAUSHALTSGERAETEN	0,58	110,0	112,2	118,8	+5,9	122,6	115,0	+5,6	-6,2	102,4
3660	H. V. ZAEHLERN, FERNMEDE-, MESS-U. REGELGERAETEN USW	4,63	103,7	102,5	109,3	+6,6	105,7	113,0	+7,1	+6,9	107,4
3670	H. V. RUNDFUNK-, FERNSEH-U. PHONOTECHN. GERAETEN	0,66	111,9	112,0	113,9	+1,7	111,3	116,5	+4,5	+4,7	102,5
37	FEINMECHANIK, OPTIK, H. V. UHREN	1,75	103,3	103,2	111,7	+8,2	106,4	117,0	+12,0	+10,0	105,4
38	H. V. EISEN-, BLECH-U. METALLHAREN	2,81	105,4	107,5	112,5	+4,7	111,2	113,7	+4,4	+2,2	108,4
50	H. V. BUEROMASCHINEN, ADV-GERAETEN U. -EINRICHTUNGEN	1,45	103,8	105,5	113,1	+7,2	107,4	118,7	+2,4	+10,5	109,7
5060	H. V. BUEROMASCHINEN	0,16	98,8	79,6	83,6	+5,0	88,6	78,5	-1,4	-11,4	74,2
5080	H. V. ADV-GERAETEN U. -EINRICHTUNGEN	1,29	104,4	108,6	116,7	+7,5	109,7	123,6	+2,7	+12,7	114,0
	VERBRAUCHSGUETER PRODUZIERENDES GEMERBE	12,13	102,0	103,1	106,0	+2,8	105,2	106,9	+2,4	+1,6	103,1
39	H. V. MUSIKINSTRUMENTEN, SPIELWAREN, FUELLHALTERN USW	0,52	102,7	104,3	110,1	+5,6	100,2	120,1	+5,7	+19,9	110,8
51	FEINKERAMIK	0,34	98,6	96,8	96,9	+0,1	98,3	95,6	+0,4	-2,7	93,3
52	H. U. VERARB. V. GLAS	0,65	103,9	104,8	110,4	+5,3	108,2	112,7	+4,9	+4,2	110,9
54	HOLZVERARBEITUNG	2,23	101,8	103,0	107,5	+4,4	106,7	108,3	+3,4	+1,5	100,1
56	PAPIER-U. PAPPEVERARBEITUNG	1,01	102,4	105,2	110,1	+4,7	108,6	111,6	+4,8	+2,8	109,5
57	DRUCKEREI, Vervielfaeltigung	1,90	102,5	105,2	108,6	+3,2	104,7	112,5	+3,0	+7,4	104,7
58	H. V. KUNSTSTOFFHAREN	2,05	105,1	109,7	117,9	+7,5	118,4	115,5	+6,5	-0,8	116,1
61	LEDERERZEUGUNG	0,05	100,2	110,8	115,6	+4,3	122,4	108,7	-2,5	-11,2	96,5
62	LEDERVERARBEITUNG	0,37	94,1	88,5	84,5	-4,5	83,1	85,9	-5,6	+3,4	88,5
6251	H. V. SCHUHEN	0,26	91,4	84,0	80,2	-4,5	79,5	81,0	-6,2	+1,9	87,3
63	TEXTILGEMERBE	1,63	101,2	100,2	97,9	-2,3	101,5	94,3	-2,7	-7,1	88,9
64	BEKLEIDUNGSGEMERBE	1,31	100,4	95,9	92,1	-4,0	92,5	91,6	-4,3	-1,0	97,2
	NAHRUNGS-U. GENUSSMITTELGEMERBE	8,94	101,2	100,7	102,5	+1,8	98,2	106,8	+1,5	+8,8	102,7
68	ERNAEHRUNGSGEMERBE	6,75	101,4	102,3	104,8	+2,4	99,9	109,7	+2,4	+9,8	102,6
6818-19	H. V. BACKWAREN	1,44	101,9	107,4	111,1	+3,4	107,2	115,1	+3,0	+7,4	111,9
6828	H. V. SUESSWAREN (OH. DAUERBACKWAREN)	0,42	101,3	104,8	112,3	+7,2	108,7	115,9	+8,0	+6,6	111,5
6831-36	MILCHVERMERTUNG	0,39	104,1	97,6	95,5	-2,2	94,3	96,6	+4,9	+2,4	98,0
6847-54	SCHLACHTHAEUSER (OH. KOMMUNALE), FLEISCHVERARB.	1,43	98,7	98,5	98,7	+0,2	95,7	101,7	+1,1	+1,3	98,3
6871-72	BRAUEREI, MAE LZEREI	1,02	101,1	99,4	99,8	+0,4	99,2	100,5	-1,4	+1,3	106,2
6879	MINERALBRUNNEN, H. V. MINERALWASSER, LIMONADEN	0,28	105,6	103,3	109,9	+6,4	110,8	109,0	+3,4	-1,6	119,0
69	TABAKVERARBEITUNG	2,19	100,6	95,9	95,7	-0,2	93,2	98,2	-1,1	+5,4	103,0
72-75	BAUHAUPTGEMERBE	7,34	106,1	105,7	110,6	+4,6	100,8	120,3	-1,0	+19,3	126,5
	HOCHBAULEISTUNGEN	4,50	104,4	104,2	110,8	+6,3	102,2	119,3	+1,4	+16,7	124,5
	TIEFBAULEISTUNGEN	2,84	108,7	108,0	110,2	+2,0	98,7	121,8	-4,5	+23,4	129,7

FUER DAS PRODUZIERENDE GEMERBE
=100

NEHMEN

BEREINIGT

1988	VERAENDERUNG IN O/O			1988	1988	1988	1989	VERAENDERUNG IN O/O		1989	VERAENDERUNG IN O/O			5-JD 1985-1989		KUMULIERT		SYPRO- NR
	4. VJ GEGEN 4. VJ 1987	4. VJ 1988 GEGEN 3. VJ 1988	4. VJ 1988 GEGEN 3. VJ 1988					JAN.	FEB.		DEZ.	JAN.	JAN. 1989 GEGEN JAN. 1988	JAN. 1989 GEGEN DEZ. 1988	FEB.	FEB. 1989 GEGEN FEB. 1988	FEB. 1989 GEGEN JAN. 1989	
113,2	+3,7	+8,5	96,6	99,8	106,9	103,7	+7,3	-3,0	104,9	+5,1	+1,2	+3,3	97,7	+2,1	104,3	+6,2		
113,2	+3,9	+10,3	98,1	101,9	108,4	104,8	+6,8	-3,3	106,2	+4,2	+1,3	+3,9	100,5	+2,1	105,5	+5,5		
115,5	+4,0	+24,5	118,3	113,0	119,4	124,2	+5,0	+4,0	113,4	+0,4	-8,7	-4,5	112,6	-8,6	118,8	+2,7	1010-30	
113,0	+4,0	+9,2	96,3	100,9	107,5	103,1	+7,1	-4,1	105,5	+4,6	+2,3	+4,8	99,4	+3,3	104,3	+5,8		
88,4	-1,8	+7,3	95,0	89,0	86,4	94,7	-0,3	+9,6	85,1	-4,4	-10,1	-6,3	93,2	-6,5	89,9	-2,3	21	
85,9	-5,8	+5,5	96,2	90,6	85,6	94,7	-1,6	+10,6	84,2	-7,1	-11,1	-5,8	93,2	-5,5	89,5	-4,2	2111	
113,7	+4,1	+9,3	96,4	101,2	108,1	103,3	+7,2	-4,4	106,1	+4,8	+2,7	+5,0	99,6	+3,6	104,7	+6,0		
108,0	+6,9	+1,1	98,4	99,2	99,6	104,6	+6,3	+5,0	102,7	+3,5	-1,8	+0,8	96,7	-0,3	103,7	+5,0		
107,1	+11,7	+2,9	96,8	89,1	109,3	97,1	+0,3	-11,2	86,3	-3,1	-11,1	-8,0	91,1	-8,7	91,7	-1,4	22	
110,0	+2,3	-11,4	67,3	73,6	87,0	79,4	+18,0	-8,7	84,2	+14,4	+6,0	+9,4	65,7	+9,0	81,8	+16,0	25	
100,4	+13,1	-2,3	94,9	96,6	89,6	102,7	+8,2	+14,6	100,8	+4,3	-1,9	+1,8	96,3	+1,6	101,8	+6,3	27	
103,2	+13,5	-1,1	97,2	97,4	91,7	105,1	+8,1	+14,6	103,1	+5,9	-1,9	+0,2	97,1	+1,0	104,1	+7,0	2711	
111,8	+6,5	+2,9	107,7	108,3	101,5	113,4	+5,3	+11,7	111,2	+2,7	-1,9	+0,6	104,2	+0,1	112,3	+4,0	28	
113,2	+7,4	+2,0	107,0	109,2	101,6	115,2	+7,7	+13,4	113,1	+3,6	-1,8	+2,1	105,5	+0,8	114,2	+5,6	2850	
107,8	+5,2	+12,4	101,5	105,0	94,4	111,3	+9,7	+17,9	114,0	+8,6	+2,4	+3,4	105,9	+3,5	112,7	+9,1	29	
102,8	+6,6	+11,7	95,4	98,1	89,4	105,5	+10,6	+18,0	106,1	+8,2	+0,6	+2,8	101,5	+2,8	105,8	+9,3	2910	
108,2	+2,9	+1,3	100,3	100,7	94,8	105,0	+4,7	+10,8	107,5	+5,8	+2,4	+0,4	100,6	+1,9	106,3	+5,8	3011-15,30	
107,7	+5,5	+2,3	103,1	105,3	101,7	109,3	+6,0	+7,5	107,8	+2,4	-1,4	+2,1	101,7	+0,1	108,6	+4,2	40	
109,2	+6,4	+3,9	104,0	105,0	104,6	109,8	+5,6	+5,0	106,1	+1,0	-3,4	+1,0	100,6	-1,5	108,0	+3,0	4031	
101,6	+4,5	-3,0	97,1	106,5	90,4	106,4	+9,6	+17,7	113,2	+6,3	+6,4	+9,7	102,7	+5,3	109,8	+7,9	4034	
106,5	+4,2	+1,6	98,6	101,8	103,4	106,4	+7,9	+2,9	106,9	+5,0	+0,5	+3,2	102,2	+2,6	106,7	+6,5	4035	
106,0	+3,4	-1,1	110,7	108,8	96,1	112,9	+2,0	+17,5	109,1	+0,3	-3,4	-1,7	104,3	-2,6	111,0	+1,1	4036	
104,8	+3,7	+9,6	103,3	101,8	98,7	107,6	+4,2	+9,0	102,7	+0,9	-4,6	-1,5	99,8	+3,2	105,2	+2,5	4050	
112,1	+4,9	+0,6	92,2	97,2	96,5	105,0	+13,9	+8,8	110,6	+13,8	+5,3	+5,4	93,3	+6,5	107,8	+13,8	53	
118,1	+6,6	-0,1	118,3	113,5	102,9	123,6	+4,5	+20,1	119,4	+5,2	-3,4	-4,1	107,6	-3,1	121,5	+4,8	55	
115,1	+9,3	+12,3	108,1	112,6	104,5	116,3	+7,6	+11,3	118,1	+4,9	+1,5	+4,2	109,5	+2,9	117,2	+6,2	59	
118,0	+3,8	+14,3	93,6	103,2	116,6	103,4	+10,5	-11,3	109,9	+6,5	+6,3	+10,3	101,8	+8,1	106,7	+8,4		
110,3	+9,9	+5,0	105,0	106,7	95,1	119,8	+14,1	+26,0	120,9	+13,3	+0,9	+1,6	107,1	+0,9	120,4	+13,7	3021-25	
124,9	+0,4	+6,8	89,8	89,8	126,3	95,5	+6,3	-24,4	106,8	+18,9	+11,8	0,0	88,2	+5,9	101,2	+12,7	31	
132,2	+0,2	+12,5	83,0	87,0	142,1	94,8	+14,2	-33,3	98,4	+13,1	+3,8	+4,8	85,8	+4,0	96,6	+13,6	3111	
120,7	+3,0	+18,6	81,0	96,7	134,3	95,3	+17,7	-29,0	99,5	+2,9	+4,4	+19,4	94,5	+11,7	97,4	+9,6	32	
90,6	+3,8	+16,0	75,5	86,2	84,8	86,7	+14,8	+2,2	89,0	+3,2	+2,7	+14,2	91,5	+8,7	87,9	+8,7	3210	
141,0	+3,2	+35,8	70,7	90,2	183,7	83,9	+18,7	-54,3	91,3	+1,2	+8,8	+27,6	89,7	+18,8	87,6	+8,8	3220	
124,0	+3,6	+19,0	99,9	110,0	126,0	99,5	-0,4	-21,0	110,0	0,0	+10,6	+10,1	106,1	+15,3	104,8	-0,2	3230	
127,8	+5,8	+32,7	70,4	85,2	158,1	83,1	+18,0	-47,4	92,3	+8,3	+11,1	+21,0	85,8	+16,7	87,7	+12,7	3240	
124,4	-0,7	+22,6	71,0	90,6	140,2	86,2	+38,3	-30,0	95,8	+5,7	-2,4	+27,6	88,3	+7,7	97,0	+20,0	3256	
116,5	+9,5	+15,0	71,9	102,4	125,2	89,2	+24,1	-28,8	109,3	+6,7	+22,5	+42,4	98,6	+26,1	99,3	+13,9	3257	
105,4	+9,8	+7,2	85,7	95,5	100,9	102,1	+19,1	+1,2	106,9	+11,9	+4,7	+11,4	100,6	+9,1	104,5	+15,3	3260	
137,6	+9,3	+29,2	102,8	102,0	152,7	108,1	+5,2	-29,2	107,7	+5,6	-0,4	-0,8	96,2	+6,4	107,9	+5,4	3270	
113,3	-0,9	+6,5	84,5	103,5	118,1	99,6	+17,9	-15,7	101,7	-1,7	+2,1	+22,5	98,0	+9,7	100,7	+7,1	3280	
112,1	+1,6	+15,7	101,8	107,7	103,0	110,5	+8,5	+7,3	115,4	+7,1	+4,4	+5,8	108,5	+3,6	113,0	+7,8	33	
112,2	+1,6	+18,1	102,3	109,6	100,5	113,0	+10,5	+12,4	118,2	+7,8	+4,6	+7,1	110,6	+3,0	115,6	+9,1	3311	
115,7	+3,8	+14,1	105,7	112,3	105,8	113,6	+7,5	+7,4	118,3	+5,3	+4,1	+6,2	111,6	+6,8	116,0	+6,4	3314	
84,1	-8,8	+8,9	78,2	80,4	74,6	75,7	-1,9	+2,8	83,7	+4,1	+9,1	+2,8	90,3	+7,4	80,2	+1,1	34	
114,4	-4,3	+8,2	108,4	112,8	105,0	115,0	+6,1	+9,5	117,3	+4,0	+2,0	+4,1	106,3	+2,7	116,2	+5,1	35	
119,3	+5,8	+11,8	95,7	105,0	114,9	104,7	+3,4	-8,8	113,0	+7,6	+7,9	+8,7	103,0	+9,8	108,9	+8,5	36	
118,9	+5,9	+5,6	96,9	106,9	113,9	108,7	+12,2	-4,6	116,8	+9,3	+7,5	+10,3	105,2	+9,9	112,8	+10,7	3620	
127,6	+5,8	+24,6	116,6	122,2	107,6	132,3	+13,5	+23,0	134,7	+10,2	+1,8	+4,8	117,8	+4,1	133,5	+11,8	3650	
118,6	+7,0	+10,4	91,3	100,9	118,1	97,5	+6,8	-17,4	109,4	+8,4	+12,2	+10,5	99,4	+12,3	103,5	+7,7	3660	
130,5	+5,6	+27,3	102,7	111,1	118,2	111,4	+8,5	-5,8	117,8	+6,0	+5,7	+8,2	111,2	+9,9	114,6	+7,2	3670	
128,5	+15,9	+21,9	94,7	104,7	135,7	107,6	+13,6	-20,7	119,1	+13,8	+10,7	+10,6	104,5	+9,7	113,4	+13,7	37	
119,0	+5,2	+9,8	104,5	108,4	107,1	111,3	+6,5	+3,9	116,4	+7,4	+4,6	+3,7	105,5	+4,4	113,9	+6,9	38	
127,7	+1,6	+16,4	77,3	104,3	121,1	75,4	-2,5	-37,7	94,4	-9,5	+25,2	+34,9	96,8	+28,9	84,9	-6,5	50	
82,8	-2,8	+11,6	76,9	85,0	73,8	64,7	-15,9	-12,3	76,4	-10,1	+18,1	+10,5	88,8	+12,5	70,6	-12,8	5060	
133,1	+1,9	+16,8	77,4	106,6	126,9	76,7	-0,9	-39,6	96,6	-9,4	+25,9	+37,7	97,8	+31,1	86,7	-5,8	5080	
110,6	+2,6	+7,3	101,2	103,5	99,8	105,4	+4,2	+5,6	107,2	+3,6	+1,7	+2,3	101,4	+1,5	106,3	+3,8		
129,3	+7,6	+16,7	87,9	91,3	111,5	96,8	+10,1	-13,2	97,7	+2,8	-0,2	+3,9	97,9	+2,0	97,8	+4,0	39	
97,9	+0,6	+4,9	92,9	95,0	89,4	97,9	+5,4	+9,5	97,7	+2,8	-0,2	+2,3	97,9	+2,0	97,8	+4,0	51	
114,4	+5,7	+3,2	103,9	105,0	99,3	109,9	+5,8	+10,7	107,6	+2,5	-2,1	+1,1	99,0	-2,1	108,8	+4,1	52	
116,4	+4,0	+16,3	93,3	104,0	104,7	100,2	+7,4	-4,3	107,0	+2,9	+6,8	+11,5	100,6	+7,7	103,6	+5,0	54	
113,7	+5,2	+3,8	111,4	107,6	103,3	115,7	+3,9	+12,0	111,1	+3,3	-4,0	-3,4	104,1	-3,3	113,4	+3,6	56	
120,2	+3,5	+14,8	101,6	99,2	122,4	105,2	+3,5	-14,1	111,1	-2,4	57	
118,9	+6,4	+2,4	111,7	112,9	102,9	120,3	+7,7	+16,9	+1,1	58	
121,0	-1,8	+25,4	120,0	120,4	103,5	110,3	-8,1	+6,6	112,9	-6,2	+2,4	+0,3	111,1	+4,1	111,6	-7,2	61	
83,3	-7,0	-5,9	85,3	88,1	65,4	81,6	-4,3	+24,8	84,4	-4,2	+3,4	+3,3	91,5	+3,0	83,0	-4,3	62	
74,7	-9,7	-14,4	83,2	84,5	57,8	79,0	-5,0	+36,7	78,7	-6,9	-0,4	+1,6	89,3	+1,0	78,9	-6,0	6251	
99,7	-2,6	+12,1	102,1	102,2	86,9	101,2	-0,9	+16,5	103,0	+0,8	+1,8	+0,1	103,7	+1,5	102,1	-0,1	63	
86,0	-4,4	-11,5	98,7	103,7	74,3	97,0	-1,7	+30,6	101,1	-2,5	+4,2	+5,1	105,6	+4,1	99,1	-2,1	64	
111,0	+1,0	+8,1	97,6	94,3	100,4	97,4	-0,2	-3,0	95,3	+1,1	-2,2	-3,4	93,5	-3,7	96,4	+0,4		
116,7	+2,8	+13,7	98,2	94,3	106,5	98,3	+0,1	-7,7										

SYPRO- NR.	WIRTSCHAFTSZWEIG	GEWICH- TUNG	1988	1988	1988	1988	1988	1988	1988
				1. HJ	2. HJ	1. VJ	2. VJ	3. VJ	4. VJ
	PRODUZIERENDES GEMERBE INSGESAMT	100	106,4	104,0	108,8	102,2	105,7	104,3	113,2
	PRODUZIERENDES GEMERBE (OH. BAUHAUPTGEMERBE)	92,66	106,0	104,2	107,9	104,0	104,4	102,6	113,2
1010-30	ELEKTRIZITAETS-U. GASVERSORGUNG	7,39	105,1	106,1	104,2	117,2	94,9	92,8	115,5
	BERGBAU U. VERARBEITENDES GEMERBE	85,27	106,1	104,0	108,2	102,9	105,2	103,5	113,0
21	BERGBAU	2,35	86,4	87,4	85,4	92,1	82,6	82,4	88,4
2111	STEINKOHLBERGB. U.-BRIKETTHERSTELLUNG, KOKEREI	1,70	85,6	87,6	83,6	93,1	82,2	81,4	85,9
	VERARBEITENDES GEMERBE	82,92	106,7	104,5	108,8	103,2	105,8	104,0	113,7
	GRUNDSTOFF-U. PRODUKTIONSGUETERGEMERBE	21,10	105,7	103,9	107,4	101,8	106,0	106,8	108,0
22	MINERALOELVERARBEITUNG	3,37	101,0	95,5	105,6	95,3	97,6	104,1	107,1
25	GEW. U. VERARB. V. STEINEN U. ERDEN	1,95	107,0	96,9	117,1	77,0	116,8	124,2	110,0
27	EISENSCHAFFENDE INDUSTRIE	2,36	100,1	98,6	101,6	98,8	98,4	102,8	100,4
2711	HOCHOFEN-, STAHL-U. WARMWALZWERKE (OH. STAHLROHRE)	1,82	102,0	100,3	103,8	100,3	100,4	104,3	103,2
28	NE-METALLERZEUGUNG, NE-METALLHALBZEUGWERKE	0,87	110,4	110,6	110,2	111,0	110,2	108,6	111,8
2850	NE-METALLHALBZEUGWERKE	0,47	112,2	112,2	112,1	112,3	112,1	111,0	113,2
29	GIESSEREI	0,90	104,6	107,3	101,8	107,0	107,5	95,9	107,8
2910	EISEN-, STAHL-U. TEMPERGIESSEREI	0,64	99,0	100,6	97,4	100,6	100,7	92,0	102,8
3011-15,30	ZIEHEREIEN, KALTWALZWERKE; MECHANIK, ANG	1,08	106,3	105,1	107,5	103,6	106,6	106,8	108,2
40	CHEMISCHE INDUSTRIE	8,38	106,6	106,8	106,5	106,5	107,0	105,3	107,7
4031	H. V. CHEM. GRUNDSTF. (AUCH M. ANSCHL. WEITERVERARB.)	4,82	106,8	106,4	107,2	105,8	106,9	105,1	109,2
4034	H. V. CHEM. ERZEUGNISSEN F. GEMERBE, LANDWIRTSCHAFT	1,03	105,7	108,4	103,1	106,6	110,1	104,7	101,6
4035	H. V. PHARMAZEUTISCHEN ERZEUGNISSEN	1,28	104,5	103,4	105,7	104,0	102,7	104,8	106,5
4036	H. V. SEIFEN, MASCH.-U. KOERPERPFLEGEMITTELN	0,65	108,6	110,6	106,6	111,9	109,3	107,2	106,0
4090	H. V. CHEMIEFASERN	0,22	101,8	103,4	100,2	104,1	102,6	95,6	104,8
53	HOLZBEARBEITUNG	0,45	109,6	107,4	111,8	99,5	115,2	111,4	112,1
55	ZELLSTOFF-, HOLZSCHLIFF-, PAPIER-U. PAPPEERZEUGUNG	0,71	116,9	115,7	118,2	118,8	112,5	118,2	118,1
59	GUMMIERARBEITUNG	1,03	109,8	110,8	108,8	113,4	108,2	102,5	115,1
	INVESTITIONSGUETER PRODUZIERENDES GEMERBE	40,75	108,3	106,0	110,6	103,9	108,1	103,2	118,0
3021-25	STAHLVERFORMUNG; OBERFLAECHEVEREDLUNG, HAERTUNG	1,21	108,0	108,4	107,6	109,6	107,2	105,0	110,3
31	STAHL-U. LEICHTMETALLBAU, SCHIENENFAHRZEUGBAU	1,56	111,1	101,3	121,0	94,1	108,4	117,0	124,9
3111	H. V. STAHL-U. L. METALLKONSTRUKT. (OH. GRUBENAUSB.)	0,67	114,0	103,2	124,9	90,8	115,5	117,5	132,2
32	MASCHINENBAU	10,17	105,5	99,8	111,3	96,0	103,7	101,8	120,7
3210	H. V. LANDW. MASCHINEN, ACKERSCHLEPPERN	0,61	86,1	87,9	84,3	85,6	90,1	78,1	90,6
3220	H. V. METALLBEARBEITUNGSMASCHINEN U. AE.	1,35	109,7	97,0	122,4	90,3	103,6	103,8	141,0
3230	H. V. TEXTIL-U. NAEMMASCHINEN	0,51	112,7	111,3	114,1	111,7	111,0	104,2	124,0
3240	H. V. MASCHINEN F. D. NAHR.-U. GENUSSMITTELIND. USW	1,16	102,5	93,0	112,1	85,5	100,4	96,3	127,8
3256	H. V. HUETTEN-U. WALZWERKSEINR. USW (OH. BAUMASCH.)	1,16	106,6	100,2	112,9	89,2	111,2	101,5	124,4
3257	H. V. BAU-, BAUSTOFF-U. AE. MASCHINEN	0,39	108,0	107,1	108,9	100,9	113,4	101,3	116,5
3260	H. V. ZAHNRAEDERN, GETRIEBEN, LAGERN U. AE.	0,80	99,1	96,4	101,9	95,6	97,2	98,3	105,4
3270	H. V. MASCHINEN F. WEITERE BEST. WIRTSCHAFTSZWEIGE	0,92	116,4	110,7	122,0	109,6	111,8	106,5	137,6
3280	SONST. MASCHINENBAU	3,27	105,3	100,7	109,9	99,5	101,9	106,4	113,3
33	STRASSENFAHRZEUGBAU, REP. V. KRAFTFAHRZEUGEN USW	10,49	107,0	109,5	104,5	109,3	109,6	96,9	112,1
3311	H. V. KRAFTWAGEN U. -MOTOREN	6,96	106,9	110,2	103,6	110,8	109,5	95,0	112,2
3314	H. V. TEILEN F. KRAFTWAGEN U. -MOTOREN	1,82	110,9	113,2	108,6	113,1	113,3	101,4	115,7
34	SCHIFFBAU	0,35	80,5	80,3	80,7	80,5	80,1	77,2	84,1
35	LUFT-U. RAUMFAHRZEUGBAU	0,61	111,4	112,7	110,1	113,7	111,6	105,7	114,4
36	ELEKTROTECHNIK, REP. V. HAUSHALTSGERAETEN	10,35	110,4	107,8	113,0	105,7	109,8	106,7	119,3
3620	H. V. GERAETEN D. ELEKTRIZ. ERZEUGUNG, -VERTLG. U. AE.	3,55	111,3	109,0	113,7	107,2	110,7	108,5	118,9
3650	H. V. ELEKTROHAUSHALTSGERAETEN	0,58	118,8	122,6	115,0	124,6	120,6	102,4	127,6
3660	H. V. ZAEHLERN, FERNMELEDE-, MESS-U. REGELGERAETEN USW	4,63	109,3	105,7	113,0	101,9	109,4	107,4	118,6
3670	H. V. RUNDFAUNK-, FERNSEH-U. PHONOTECHN. GERAETEN	0,66	113,9	111,3	116,5	112,4	110,1	102,5	130,5
37	FEINMECHANIK, OPTIK, H. V. UHREN	1,75	111,7	106,4	117,0	105,7	107,2	105,4	128,5
38	H. V. EISEN-, BLECH-U. METALLWAREN	2,81	112,5	111,2	113,7	111,1	111,3	108,4	119,0
50	H. V. BUEROMASCHINEN, ADV-GERAETEN U. -EINRICHTUNGEN	1,45	113,1	107,4	118,7	98,0	116,9	109,7	127,7
5060	H. V. BUEROMASCHINEN	0,16	83,6	88,6	78,5	84,8	92,4	74,2	82,6
5080	H. V. ADV-GERAETEN U. -EINRICHTUNGEN	1,29	116,7	109,7	123,6	99,6	119,9	114,0	133,1
	VERBRAUCHSGUETER PRODUZIERENDES GEMERBE	12,13	106,0	105,2	106,9	106,9	103,4	103,1	110,6
39	H. V. MUSIKINSTRUMENTEN, SPIELWAREN, FUELLHALTERN USW	0,52	110,1	100,2	120,1	96,3	104,1	110,8	129,3
51	FEINKERAMIK	0,34	96,9	98,3	95,6	98,3	98,2	93,3	97,9
52	H. U. VERARB. V. GLAS	0,65	110,4	108,2	112,7	107,4	109,0	110,9	114,4
54	HOLZVERARBEITUNG	2,23	107,5	106,7	108,3	106,0	107,5	100,1	116,4
56	PAPIER-U. PAPPEERARBEITUNG	1,01	110,1	108,6	111,6	112,4	104,9	109,5	113,7
57	DRUCKEREI, VERVIELFAELTIGUNG	1,90	108,6	104,7	112,5	105,1	104,2	104,7	120,2
58	H. V. KUNSTSTOFFWAREN	2,05	117,9	118,4	117,5	117,0	119,8	116,1	118,9
61	LEDERERZEUGUNG	0,05	115,6	122,4	108,7	126,2	118,5	96,5	121,0
62	LEDERVERARBEITUNG	0,37	84,5	83,1	85,9	89,5	76,8	88,5	83,3
6251	H. V. SCHUHEN	0,26	80,2	79,5	81,0	86,3	72,6	87,3	74,7
63	TEXTILGEMERBE	1,63	97,9	101,5	94,3	105,1	98,0	88,9	99,7
64	BEKLEIDUNGSGEMERBE	1,31	92,1	92,5	91,6	104,4	80,6	97,2	86,0
	NAHRUNGS-U. GENUSSMITTELGEMERBE	8,94	102,5	98,2	106,8	98,1	98,3	102,7	111,0
68	ERNAHRUNGSGEMERBE	6,75	104,8	99,9	109,7	99,0	100,7	102,6	116,7
6818-19	H. V. BACKWAREN	1,44	111,1	107,2	115,1	107,4	107,0	111,9	118,3
6828	H. V. SUESSWAREN (OH. DAUERBACKWAREN)	0,42	112,3	108,7	115,9	115,1	102,2	111,5	120,3
6831-36	MILCHVERWERTUNG	0,39	95,5	94,3	96,6	88,5	100,1	98,0	95,3
6847-54	SCHLACHTTAEUSER (OH. KOMMUNALE), FLEISCHVERARB.	1,43	98,7	95,7	101,7	95,0	96,3	98,3	105,0
6871-72	BRAUEREI, MAEZEREI	1,02	99,8	99,2	100,5	91,6	106,9	106,2	94,8
6879	MINERALBRUNNEN, H. V. MINERALWASSER, LIMONADEN	0,28	109,9	110,8	109,0	100,7	120,8	119,0	99,0
69	TABAKVERARBEITUNG	2,19	95,7	93,2	98,2	95,2	91,1	103,0	93,3
72-75	BAUHAUPTGEMERBE	7,34	110,6	100,8	120,3	79,6	126,5	114,0	
	HOCHBAULEISTUNGEN	4,50	110,8	102,2	119,3	84,2	120,2	124,5	114,1
	TIEFBAULEISTUNGEN	2,84	110,2	98,7	121,8	72,3	125,0	123,7	113,9

FUER DAS PRODUZIERENDE GEMERBE
-100

NEHMEN

BEREINIGT

1988	1988	1988	1988	1988	1988	1988	1988	1988	1988	1988	1988	1988	SYPRD- NR.
JAN.	FEB.	MAERZ	APRIL	MAI	JUNI	JULI	AUG.	SEPT.	OKT.	NOV.	DEZ.		
96,6	99,8	110,3	105,0	104,3	107,8	99,9	99,8	113,3	118,0	114,7	106,9		
98,1	101,9	112,1	104,0	102,8	106,4	98,0	98,0	111,7	116,6	114,5	108,4		
118,3	113,0	120,3	101,4	92,7	90,7	90,6	89,7	98,2	108,7	118,4	119,4	1010-30	
96,3	100,9	111,4	104,2	103,7	107,7	98,7	98,8	112,9	117,2	114,2	107,5		
95,0	89,0	92,4	86,7	83,1	78,1	82,5	81,8	82,9	89,3	89,4	86,4	21	
96,2	90,6	92,5	87,3	83,1	76,1	82,3	81,1	80,8	85,8	86,2	85,6	2111	
96,4	101,2	111,9	104,7	104,2	108,6	99,1	99,2	113,7	118,0	114,9	108,1		
98,4	99,2	107,9	105,0	106,1	106,9	105,8	104,7	109,9	114,8	109,6	99,6		
96,8	89,1	99,9	94,1	99,5	99,3	107,2	105,0	100,1	107,1	104,9	109,3	22	
67,3	73,6	90,2	109,7	118,5	122,1	121,2	120,0	131,5	130,3	112,8	87,0	25	
94,9	96,6	104,8	94,5	97,2	103,5	99,7	103,5	105,1	106,4	105,1	89,6	27	
97,2	97,4	106,2	96,7	98,5	105,9	100,9	105,3	106,6	108,6	108,4	91,7	2711	
107,7	108,3	117,1	110,9	110,2	108,4	104,2	106,4	115,1	119,8	114,0	101,5	28	
107,0	109,2	120,6	112,6	111,5	112,2	105,9	108,2	119,0	121,4	116,7	101,6	2850	
101,5	105,0	114,6	109,9	105,3	107,3	85,2	87,3	115,2	117,6	111,3	94,4	29	
95,4	98,1	108,2	100,8	99,7	101,5	80,2	83,1	112,8	113,7	105,3	89,4	2910	
100,3	100,7	109,7	107,5	105,1	107,1	104,1	102,4	113,9	118,4	111,4	94,8	3011-15,30	
103,1	105,3	111,2	108,9	106,8	105,3	106,1	103,5	106,3	112,7	108,8	101,7	40	
104,0	105,0	108,5	109,6	106,3	104,9	106,9	103,7	104,6	113,1	110,0	104,6	4031	
97,1	106,5	116,3	113,7	110,1	106,4	104,6	102,7	106,7	110,1	104,2	90,4	4034	
98,6	101,8	111,5	101,3	104,3	102,6	104,7	103,0	106,8	109,4	106,6	103,4	4035	
110,7	108,8	116,2	110,5	109,2	108,3	104,9	105,9	110,9	114,6	107,2	96,1	4036	
103,3	101,8	107,3	104,2	102,3	101,4	94,7	90,7	101,3	109,6	106,2	98,7	4090	
92,2	97,2	109,2	112,4	115,8	117,5	105,1	106,5	122,7	124,2	115,5	96,5	53	
118,3	113,5	124,7	107,2	110,7	119,6	117,0	116,6	121,0	128,0	122,5	102,9	55	
108,1	112,6	119,4	107,0	109,0	108,7	97,8	95,0	114,8	123,1	117,8	104,5	59	
93,6	103,2	114,9	106,7	105,5	112,2	96,6	96,0	116,9	119,8	117,7	116,6		
105,0	106,7	117,2	108,1	106,3	107,3	98,8	101,4	114,7	120,8	115,0	95,1	3021-25	
89,8	89,8	102,8	98,4	111,3	115,6	102,8	112,5	135,8	124,4	123,9	126,3	31	
83,0	87,0	102,5	107,7	114,1	124,6	113,0	108,9	130,6	126,5	128,1	142,1	3111	
81,0	96,7	110,2	100,3	99,6	111,2	98,9	93,4	113,0	113,0	114,9	134,3	32	
75,5	86,2	95,0	93,2	86,2	91,0	82,8	61,4	90,0	99,4	87,5	84,8	3210	
70,7	90,2	109,9	96,4	97,1	117,4	102,7	94,7	113,9	111,1	128,1	183,7	3220	
99,9	110,0	125,2	109,9	110,3	112,7	98,5	95,0	119,1	121,0	125,1	126,0	3230	
70,4	85,2	101,0	92,3	98,4	110,4	95,9	90,7	102,3	112,3	113,1	158,1	3240	
71,0	90,6	105,9	101,5	99,8	132,3	103,6	87,2	113,7	121,0	111,9	140,2	3256	
71,9	102,4	128,4	113,0	114,7	112,4	96,1	93,6	114,1	112,2	112,2	125,2	3257	
85,7	95,5	105,7	98,2	95,9	98,0	98,2	91,0	105,8	110,2	105,0	100,9	3260	
102,8	102,0	124,0	108,7	112,3	114,3	100,6	104,5	114,4	125,8	134,2	152,7	3270	
84,5	103,5	110,6	100,9	97,6	107,2	99,7	99,0	120,6	109,8	112,0	118,1	3280	
101,8	107,7	118,5	109,9	108,1	110,9	88,7	89,4	112,6	118,5	114,7	103,0	33	
102,3	109,6	120,4	109,6	108,3	110,7	82,0	88,4	114,5	120,2	115,9	100,5	3311	
105,7	112,3	121,4	114,2	110,9	114,9	101,9	88,1	114,1	123,0	118,4	105,8	3314	
78,2	80,4	82,9	78,8	81,1	80,4	69,1	77,4	85,2	88,6	89,2	74,6	34	
108,4	112,8	119,9	114,9	109,6	110,3	101,6	102,0	113,6	120,5	117,6	105,0	35	
95,7	105,0	116,5	110,3	106,1	113,1	105,6	98,7	120,8	123,7	119,4	114,9	36	
96,9	106,9	117,9	110,4	108,1	113,5	104,9	100,7	120,0	122,9	119,9	113,9	3620	
116,6	122,2	136,1	121,3	118,1	122,4	78,3	86,5	142,5	141,3	133,9	107,6	3650	
91,3	100,9	113,6	109,8	104,3	114,1	103,6	99,7	118,8	121,3	116,3	118,1	3660	
102,7	111,1	123,5	114,6	105,4	110,9	79,6	94,0	133,9	140,9	132,5	118,2	3670	
84,7	104,7	117,6	103,5	107,4	110,7	102,7	96,3	117,3	122,0	122,0	135,7	37	
104,5	108,4	120,4	110,5	110,1	113,4	103,0	101,3	120,9	126,1	123,7	107,1	38	
77,3	104,3	112,4	110,4	109,2	131,0	87,0	112,8	129,3	136,2	125,7	121,1	50	
76,9	85,0	92,5	92,2	89,1	95,9	49,2	83,0	90,5	87,3	87,2	73,8	5060	
77,4	106,6	114,8	112,6	111,7	135,3	91,6	116,4	134,0	142,1	130,4	126,9	5080	
101,2	103,5	116,1	104,3	101,4	104,6	95,1	97,6	116,5	118,9	113,2	99,8		
87,9	91,3	109,8	101,2	101,6	109,5	99,6	103,0	129,7	140,3	136,2	111,5	39	
92,9	95,0	107,1	100,4	97,7	96,5	94,4	85,5	99,9	103,5	100,8	89,4	51	
103,9	105,0	113,4	106,1	108,9	112,1	106,8	105,2	120,7	124,9	119,0	99,3	52	
93,3	104,0	120,6	109,7	105,5	107,2	88,1	92,2	120,1	123,8	120,8	104,7	54	
111,4	107,6	118,1	104,1	103,7	106,8	105,8	106,9	115,7	121,3	116,6	103,3	56	
101,6	99,2	114,6	104,9	103,1	104,7	99,8	101,1	113,3	120,9	117,2	122,4	57	
111,7	112,9	126,4	119,4	118,3	121,6	111,5	110,7	126,0	130,3	123,5	102,9	58	
120,0	120,4	138,3	126,3	117,0	112,3	91,3	71,6	126,5	131,6	127,9	103,5	61	
85,3	88,1	95,1	77,9	77,5	74,9	69,5	91,2	104,8	98,3	86,3	85,4	62	
83,2	84,5	91,1	73,5	74,7	69,7	61,0	97,8	103,2	91,1	75,2	57,8	6251	
102,1	102,2	111,0	100,5	95,2	98,2	77,6	81,7	107,4	109,8	102,4	86,9	63	
98,7	103,7	110,8	83,2	74,6	84,0	86,7	93,0	112,0	97,5	86,2	74,3	64	
97,6	94,3	102,4	95,7	98,1	101,2	100,3	103,2	104,5	116,2	116,4	100,4		
98,2	94,3	104,6	98,3	101,8	102,0	99,2	102,7	105,9	122,1	121,5	106,5	68	
106,1	103,0	113,1	108,9	106,8	105,4	107,7	111,4	116,5	121,3	120,4	113,1	6818-19	
112,6	115,8	117,0	103,1	97,6	106,0	96,5	107,6	130,3	131,5	126,9	102,4	6828	
89,2	83,0	93,4	95,2	102,4	102,7	101,2	96,9	95,8	98,3	92,7	94,9	6831-36	
94,8	88,8	101,5	90,7	98,6	99,5	96,8	99,2	99,0	104,8	105,7	104,5	6847-54	
88,3	88,4	98,0	96,8	114,7	109,1	106,9	113,0	98,6	94,6	92,4	97,3	6871-72	
99,9	96,9	105,3	108,9	129,9	123,7	119,8	129,8	107,4	99,0	98,1	100,0	6879	
95,8	94,1	95,7	87,7	86,8	98,8	103,9	105,0	100,2	97,9	100,6	81,5	69	
78,1	73,5	87,3	117,0	123,2	125,9	123,7	122,6	133,2	136,9	117,0	88,2	72-75	
83,5	78,0	91,2	114,8	121,2	124,5	121,5	120,7	131,3	134,7	117,4	90,3		
69,6	66,4	81,0	120,5	126,4	128,1	127,3	125,5	136,3	140,4	116,4	84,8		

1 INDEX DER NETTOPRODUKTION
1985

1.1 UNTER

ARBEITSTÄGLICH

VERÄNDERUNG GEGENUEBER

SYPRO- NR.	WIRTSCHAFTSZWEIG	GEWICHTUNG	VERÄNDERUNG GEGENUEBER						
			1988	1988	1988	1988	1988	1988	1988
			1.HJ	2.HJ	1.VJ	2.VJ	3.VJ	4.VJ	
	PRODUZIERENDES GEMERBE INSGESAMT	100	+3,6	+3,5	+3,7	+4,6	+2,4	+3,8	+3,7
	PRODUZIERENDES GEMERBE (OH. BAUHAUPTGEMERBE)	92,66	+3,4	+2,9	+4,2	+3,1	+2,6	+4,4	+3,9
1010-30	ELEKTRIZITÄTS- U. GASVERSORGUNG	7,39	+2,3	-0,1	+5,1	-1,5	+1,6	+6,5	+4,0
	BERGBAU U. VERARBEITENDES GEMERBE	85,27	+3,6	+3,1	+4,0	+3,7	+2,6	+4,3	+4,0
21	BERGBAU	2,35	-4,6	-6,2	-3,0	-4,8	-7,9	-4,1	-1,8
2111	STEINKOHLBERGB. U. -BRIKETTHERSTELLUNG, KOKEREI	1,70	-5,5	-5,7	-5,4	-2,7	-8,8	-4,8	-5,8
	VERARBEITENDES GEMERBE	82,92	+3,8	+3,4	+4,2	+3,9	+2,8	+4,4	+4,1
	GRUNDSTOFF- U. PRODUKTIONSGUETERGEWERBE	21,10	+6,1	+5,5	+6,7	+6,9	+4,1	+6,5	+6,9
22	MINERALÖLVERARBEITUNG	3,37	+6,5	+2,0	+11,0	+2,3	+1,8	+10,4	+11,7
25	GEW. U. VERARB. V. STEINEN U. ERDEN	1,95	+6,3	+10,9	+2,7	+25,0	+3,1	+3,1	+2,3
27	EISENSCHAFFENDE INDUSTRIE	2,36	+10,5	+7,5	+13,5	+9,8	+5,5	+14,1	+13,1
2711	HOCHOFEN-, STAHL- U. WÄRMALZWERKE (OH. STAHLROHRE)	1,82	+10,7	+7,8	+13,7	+9,6	+6,2	+13,9	+13,5
28	NE-METALLERZEUGUNG, NE-METALLHALBZEUGWERKE	0,87	+6,1	+6,0	+6,0	+6,5	+5,8	+5,3	+6,5
2850	NE-METALLHALBZEUGWERKE	0,47	+6,8	+5,7	+6,8	+6,1	+7,1	+6,2	+7,4
29	GIESSEREI	0,90	+4,5	+3,3	+5,6	+1,1	+5,5	+6,3	+5,2
2910	EISEN-, STAHL- U. TEMPERGIESSEREI	0,64	+6,2	+5,1	+7,4	+3,1	+7,4	+8,2	+6,6
3011-15,30	ZIEHGERÄTE, KALTMALZWERKE; MECHANIK, ANG	1,08	+3,3	+2,7	+4,0	+3,0	+2,5	+5,0	+2,9
40	CHEMISCHE INDUSTRIE	8,38	+5,3	+5,8	+5,0	+6,7	+4,8	+4,6	+5,5
4031	H. V. CHEM. GRUNDSTF. (AUCH M. ANSCHL. WEITERVERARB.)	4,82	+5,2	+5,0	+5,4	+6,0	+4,0	+4,4	+6,4
4034	H. V. CHEM. ERZEUGNISSEN F. GEMERBE, LANDWIRTSCHAFT	1,03	+5,8	+8,5	+3,2	+11,2	+6,0	+2,0	+4,5
4035	H. V. PHARMAZEUTISCHEN ERZEUGNISSEN	1,28	+5,9	+6,3	+5,6	+6,1	+6,4	+7,0	+4,2
4036	H. V. SEIFEN, WASCHE- U. KOERPERPFLEGE MITTELN	0,65	+4,4	+5,2	+3,5	+5,2	+5,4	+3,6	+3,4
4090	H. V. CHEMIEFASERN	0,22	+3,7	+3,0	+4,4	+3,6	+2,3	+5,2	+3,7
53	HOLZBEARBEITUNG	0,45	+7,3	+9,5	+5,4	+12,3	+7,1	+5,7	+4,9
55	ZELLSTOFF-, HOLZSCHLIFF-, PAPIER- U. PAPPEERZEUGUNG	0,71	+6,9	+6,4	+7,4	+6,8	+6,0	+8,0	+6,6
59	GUMMI VERARBEITUNG	1,03	+4,5	+2,9	+6,1	+3,8	+2,0	+2,8	+9,3
	INVESTITIONSGUETER PRODUZIERENDES GEMERBE	40,75	+3,3	+2,6	+4,1	+2,7	+2,6	+4,6	+3,8
3021-25	STAHLVERFORMUNG; OBERFLÄCHENVEREDLUNG, HAERTUNG	1,21	+6,8	+5,8	+7,9	+5,1	+6,6	+6,1	+9,9
31	STAHL- U. LEICHTMETALLBAU, SCHIENENFAHRZEUGBAU	1,56	+10,3	+13,9	+7,7	+11,0	+16,6	+16,5	+0,4
3111	H. V. STAHL- U. L. METALLKONSTRUKT. (OH. GRUBENAUSSB.)	0,67	+5,3	+7,6	+3,4	+4,5	+10,2	+7,2	+0,2
32	MASCHINENBAU	10,17	+2,5	+0,3	+4,7	+1,8	-0,9	+6,7	+3,0
3210	H. V. LANDW. MASCHINEN, ACKERSCHLEPPERN	0,61	+2,3	+0,3	+4,3	+0,7	0,0	+5,3	+3,8
3220	H. V. METALLBEARBEITUNGSMASCHINEN U. AE.	1,35	-1,0	-5,0	+2,3	-5,6	-4,5	+1,3	+3,2
3230	H. V. TEXTIL- U. NAEHMASCHINEN	0,51	+6,9	+7,0	+6,8	+7,4	+6,8	+11,0	+3,6
3240	H. V. MASCHINEN F. D. NAHR.- U. GENUSSMITTELIND. USW	1,16	+2,5	+0,2	+4,6	-1,0	+1,2	+3,0	+5,8
3256	H. V. HUETTEN- U. WALZWERKSEINR. USW (OH. BAUMASCH.)	1,16	-2,7	-1,4	-2,8	-10,3	+4,0	-0,7	-0,7
3257	H. V. BAU- BAUSTOFF- U. AE. MASCHINEN	0,39	+3,7	-1,6	+9,7	+6,4	-7,7	+9,9	+9,5
3260	H. V. ZAHNRAEDERN, GETRIEBEN, LAGERN U. AE.	0,80	+4,2	+0,8	+7,7	+0,1	+1,5	+5,4	+9,8
3270	H. V. MASCHINEN F. WEITERE BEST. WIRTSCHAFTSZWEIGE	0,92	+8,9	+12,2	+6,0	+15,2	+9,4	+2,0	+9,3
3280	SONST. MASCHINENBAU	3,27	+3,2	+1,4	+5,0	+2,6	+0,4	+11,9	-0,9
33	STRASSENFAHRZEUGBAU, REP. V. KRAFTFAHRZEUGEN USW	10,49	0,0	-1,0	+1,2	-1,2	-0,9	+0,6	+1,6
3311	H. V. KRAFTWAGEN U. -MOTOREN	6,96	-0,2	-1,4	+1,2	-1,7	-1,3	+0,5	+1,6
3314	H. V. TEILEN F. KRAFTWAGEN U. -MOTOREN	1,82	+1,6	0,0	+3,1	+0,2	-0,2	+2,4	+3,8
34	SCHIFFBAU	0,35	-8,2	-9,8	-6,6	-8,0	-11,4	-4,1	-8,8
35	LUFT- U. RAUMFAHRZEUGBAU	0,61	+3,1	+10,7	-3,8	+14,3	+7,3	-3,3	-4,3
36	ELEKTROTECHNIK, REP. V. HAUSHALTSGERAETEN	10,35	+5,0	+4,5	+5,5	+3,8	+5,0	+5,9	+5,8
3620	H. V. GERAETEN D. ELEKTRIZ. ERZEUGUNG, -VERTLG. U. AE.	3,55	+4,2	+3,4	+5,1	+3,0	+3,7	+4,2	+5,9
3650	H. V. ELEKTROHAUSHALTSGERAETEN	0,58	+5,9	+6,1	+5,6	+5,9	+6,5	+5,3	+5,8
3660	H. V. ZAEHLERN, FERNMELEDE-, MESS- U. REGELGERAETEN USW	4,63	+6,2	+7,1	+5,3	+7,0	+7,3	+7,0	+7,0
3670	H. V. RUNDFUNK-, FERNSEH- U. PHONOTECHN. GERAETEN	0,66	+1,7	-1,0	+4,5	-2,8	+0,9	+3,1	+5,6
37	FEINMECHANIK, OPTIK, H. V. UHREN	1,75	+4,4	+4,4	+12,0	+4,9	+4,0	+7,6	+15,9
38	H. V. EISEN-, BLECH- U. METALLWAREN	2,81	+4,7	+4,7	+4,4	+5,8	+3,6	+3,6	+5,2
50	H. V. BUEROMASCHINEN, ADV-GERAETEN U. -EINRICHTUNGEN	1,45	+7,2	+12,9	+2,4	+8,8	+16,8	+3,4	+1,6
5060	H. V. BUEROMASCHINEN	0,16	+5,0	+11,3	-1,4	+12,0	+10,7	+0,1	-2,8
5080	H. V. ADV-GERAETEN U. -EINRICHTUNGEN	1,29	+7,5	+13,1	+2,7	+8,4	+17,4	+3,7	+1,9
	VERBRAUCHSGUETER PRODUZIERENDES GEMERBE	12,13	+2,8	+3,3	+2,4	+3,8	+2,9	+2,2	+2,6
39	H. V. MUSIKINSTRUMENTEN, SPIELWAREN, FUELLHALTERN USW	0,52	+5,6	+5,4	+5,7	+5,7	+4,9	+3,6	+7,6
51	FEINKERAMIK	0,34	+0,1	-0,2	+0,4	-0,3	-0,2	+0,3	+0,6
52	H. U. VERARB. V. GLAS	0,65	+5,3	+5,9	+4,9	+5,8	+5,9	+4,0	+5,7
54	HOLZVERARBEITUNG	2,23	+4,4	+5,3	+3,4	+6,3	+4,4	+2,8	+4,0
56	PAPIER- U. PAPPEVERARBEITUNG	1,01	+4,7	+4,5	+4,8	+5,3	+3,8	+4,3	+5,2
57	DRUCKEREI, VERVIELFAELTIGUNG	1,90	+3,2	+3,5	+3,0	+3,5	+3,4	+2,4	+3,5
58	H. V. KUNSTSTOFFWAREN	2,05	+7,5	+8,4	+6,5	+9,2	+7,6	+6,8	+6,4
61	LEDERERZEUGUNG	0,05	+4,3	+11,2	-2,5	+15,8	+6,6	-3,4	-1,8
62	LEDERVERARBEITUNG	0,37	-4,5	-3,3	-5,6	-2,0	-4,6	-4,3	-7,0
6251	H. V. SCHUHEN	0,26	-4,5	-2,6	-6,2	-0,9	-4,5	-3,2	-9,7
63	TEXTILGEMERBE	1,63	-2,3	-1,9	-2,7	-1,1	-2,6	-2,7	-2,6
64	BEKLEIDUNGSGEMERBE	1,31	-4,0	-3,7	-4,3	-3,6	-4,0	-4,1	-4,4
	NAHRUNGS- U. GENUSSMITTELGEMERBE	8,94	+1,8	+2,1	+1,5	+2,9	+1,2	+2,2	+1,0
68	ERNAEHRUNGSGEMERBE	6,75	+2,4	+2,6	+2,4	+3,8	+1,3	+1,9	+2,8
6818-19	H. V. BACKWAREN	1,44	+3,4	+4,1	+3,0	+6,2	+1,9	+2,2	+3,8
6828	H. V. SUESSWAREN (OH. DAUERBACKWAREN)	0,42	+7,2	+6,2	+8,0	+6,8	+5,4	+7,6	+8,4
6831-36	MILCHVERWERTUNG	0,39	-2,2	-8,6	+4,9	-10,1	-7,2	+3,2	+6,8
6847-54	SCHLACHTHAEUER (OH. KOMMUNALE), FLEISCHVERARB.	1,43	+0,2	-0,8	+1,1	-0,4	-1,2	+0,3	+1,6
6871-72	BRAUEREI, MÄLZEREI	1,02	+0,4	+2,3	-1,4	+4,8	+0,4	-1,7	-1,0
6879	MINERALBRUNNEN, H. V. MINERALWASSER, LIMONADEN	0,28	+6,4	+9,4	+3,4	+7,8	+10,6	+2,9	+4,0
69	TABAKVERARBEITUNG	2,19	-0,2	+0,8	-1,1	+0,2	+1,3	+3,1	-5,5
72-75	BAUHAUPTGEMERBE	7,34	+4,6	+12,2	-1,0	+38,0	0,0	-1,4	-0,7
	HOCHBAULEISTUNGEN	4,50	+6,3	+12,7	+1,4	+34,7	+1,1	+0,6	+2,1
	TIEFBAULEISTUNGEN	2,84	+2,0	+11,5	-4,5	+44,3	-1,5	-4,2	-4,8

FUER DAS PRODUZIERENDE GEBERBE
-100

NEHMEN

BEREINIGT

VORJAHRESZEITRAUM IN 0/0

1988	1988	1988	1988	1988	1988	1988	1988	1988	1988	1988	1988	1988	SYPRO- NR.
JAN.	FEB.	MAERZ	APRIL	MAI	JUNI	JULI	AUG.	SEPT.	OKT.	NOV.	DEZ.		
+5,3	+4,0	+4,7	+0,7	+1,6	+5,0	+0,8	+6,1	+4,6	+2,3	+3,5	+5,2		
+2,6	+2,7	+4,0	+0,8	+1,6	+5,3	+1,2	+6,6	+5,2	+2,6	+4,1	+5,2		
-7,6	+1,3	+2,3	+5,4	-2,4	+2,0	+5,1	+5,7	+7,8	+3,2	+5,7	+3,0	1010-30	
+3,9	+2,9	+4,2	+0,4	+1,9	+5,6	+1,0	+6,8	+5,0	+2,5	+4,0	+5,5		
-3,2	-5,5	-5,6	-4,6	-9,0	-10,0	-3,1	-7,0	-2,1	-1,1	-1,2	-3,1	21	
+1,4	-4,4	-5,1	-7,2	-7,0	-12,2	-5,4	-5,7	-3,3	-5,4	-5,6	-6,6	2111	
+4,1	+3,1	+4,4	+0,6	+2,1	+6,1	+1,0	+7,1	+5,1	+2,6	+4,1	+5,8		
+7,4	+6,4	+7,0	+3,3	+3,3	+5,8	+4,4	+7,4	+7,5	+6,2	+6,0	+9,0		
-4,6	+1,1	+11,0	-1,6	+3,1	+3,8	+11,0	+8,1	+12,3	+11,4	+13,0	+10,5	22	
+46,0	+23,1	+14,5	+0,6	+2,7	+5,8	+0,3	+5,1	+4,0	-0,2	+0,8	+8,8	25	
+15,7	+8,8	+5,6	+5,1	+0,2	+11,3	+5,2	+20,8	+17,0	+10,5	+12,5	+16,8	27	
+15,9	+7,9	+6,0	+7,1	-0,4	+12,2	+6,2	+19,4	+16,2	+10,6	+13,5	+17,4	2711	
+7,7	+6,8	+5,4	+6,8	+5,5	+4,9	+0,9	+8,1	+7,1	+4,6	+4,3	+11,3	28	
+6,9	+5,9	+5,7	+8,4	+6,1	+6,9	+1,3	+9,2	+8,2	+3,2	+5,6	+15,3	2850	
+3,0	-0,6	+1,2	+3,3	+4,5	+8,8	+2,7	+8,7	+7,3	+2,3	+5,8	+8,0	29	
+4,4	+1,0	+3,6	+4,0	+7,0	+11,2	+0,6	+13,4	+10,6	+4,2	+7,6	+8,8	2910	
+4,4	+1,3	+3,1	+3,5	-0,1	+4,0	+2,9	+6,4	+5,7	+2,2	+3,0	+3,9	3011-15,30	
+6,4	+7,0	+6,9	+5,0	+4,9	+4,6	+2,9	+5,4	+5,6	+6,3	+3,5	+6,7	40	
+5,2	+7,3	+5,9	+5,4	+4,5	+2,0	+3,5	+4,0	+5,5	+9,3	+3,9	+6,8	4031	
+11,1	+13,5	+9,3	+5,7	+4,7	+6,4	-0,2	+3,6	+2,7	+2,5	+4,5	+7,1	4034	
+4,3	+2,9	+10,8	+2,7	+7,3	+5,5	+5,9	-2,1	+7,1	+9,0	+2,6	+6,9	4035	
+9,3	+3,0	+3,5	+2,5	+4,1	+3,9	-2,1	+10,0	+3,6	0,0	+4,0	+6,9	4036	
+3,6	+3,8	+3,5	+3,7	+1,9	+1,4	-0,4	+12,1	+4,9	+4,4	+4,8	+1,9	4090	
+20,5	+9,2	+9,0	+3,9	+6,1	+5,8	+1,2	+10,9	+5,6	+3,2	+4,6	+3,2	53	
+7,9	+5,8	+6,9	-1,2	-2,9	+13,5	+8,3	+8,8	+7,2	+7,7	+6,2	+5,6	55	
+7,9	+3,4	+0,8	-1,2	+2,6	+4,7	+9,6	-3,4	+3,0	+5,7	+9,0	+14,6	58	
+3,0	+2,3	+2,7	-0,1	+1,6	+6,1	+0,4	+7,7	+5,5	+2,4	+3,7	+5,4		
+4,7	+4,9	+5,6	+5,1	+5,9	+9,0	+2,5	+9,7	+6,1	+6,2	+9,2	+15,7	3021-25	
+22,7	+6,1	+6,5	+10,6	+19,2	+19,5	+11,6	+13,8	+23,1	+1,7	+10,1	-8,8	31	
+7,8	+2,2	+4,1	+7,0	+9,2	+14,0	+7,0	+4,4	+9,9	+2,8	+6,5	-6,8	3111	
+0,4	+3,5	+1,3	-4,1	+2,5	-0,7	+3,0	+8,9	+8,1	+4,0	+1,6	+3,4	32	
-0,4	-1,4	+3,6	-0,7	-2,0	+2,8	+3,6	-2,5	+12,8	+4,9	+0,9	+5,5	3210	
-8,1	-7,8	-2,3	-10,2	-4,4	+0,6	+5,3	+0,2	-1,3	-1,8	+6,7	+4,0	3220	
+14,2	+3,9	+5,7	+1,0	+8,3	+11,4	+4,2	+26,3	+6,3	+0,7	+10,9	-0,2	3230	
-1,1	-0,5	-1,5	-0,4	+2,0	+1,8	+3,2	+4,6	+1,3	+5,7	+4,4	+6,8	3240	
-10,8	+4,7	-3,0	-29,2	+3,9	+0,1	+3,3	+2,3	+6,6	+6,0	-3,8	-3,6	3256	
-9,2	+10,3	+14,2	-2,4	-7,3	-12,9	+5,4	+12,6	+11,6	+7,7	+12,7	+8,6	3257	
+2,8	-2,9	+1,1	-0,8	-1,4	+6,9	+1,7	+3,4	+11,1	+6,5	+9,0	+14,4	3260	
+28,7	+7,1	+12,5	+2,9	+13,3	+12,1	+4,4	+8,0	-4,7	+8,3	+13,1	+7,0	3270	
-1,2	+9,8	-0,6	+6,1	+4,5	-7,7	+1,1	+16,9	+18,2	+3,3	-5,5	+1,0	3280	
-1,5	-1,9	-0,3	-4,3	-1,7	+3,6	-5,7	+6,2	+1,7	-2,1	+2,2	+5,6	33	
-3,3	-1,8	-0,2	-5,1	-1,8	+3,5	-8,9	+10,4	+1,1	-2,8	+2,7	+6,1	3311	
+3,1	-1,3	-0,7	-4,0	-2,6	+6,7	+1,3	+0,3	+5,0	+0,5	+2,8	+8,1	3314	
-6,1	-7,1	-10,6	-13,4	-7,6	-13,0	-1,6	-2,8	-7,0	-4,8	-13,6	-7,1	34	
+16,6	+13,5	+12,9	+10,1	+5,9	+5,9	-3,1	-2,3	-4,3	-5,5	-3,8	-3,8	35	
+5,6	+2,9	+3,2	+4,0	+0,5	+10,9	+2,7	+5,9	+6,2	+4,7	+5,1	+7,7	36	
+5,9	+2,6	+1,1	+1,3	+0,7	+9,5	+1,5	+6,3	+5,0	+3,8	+4,8	+5,4	3620	
+7,6	+3,0	+7,1	+2,0	+3,4	+14,8	-13,0	+13,1	+10,4	+2,8	+6,0	+8,8	3650	
+7,4	+3,9	+4,8	+7,3	+1,1	+13,0	-7,4	+6,6	+7,7	+7,4	+6,6	+7,0	3660	
-1,2	-6,2	-0,6	+0,5	-5,1	+7,8	-7,5	+12,4	+4,1	+4,7	+4,1	+8,4	3670	
+3,5	+3,9	+6,9	-1,4	+4,1	+8,8	+7,1	+5,6	+9,6	+6,3	+16,7	+25,1	37	
+7,8	+4,3	+5,3	+0,9	+4,1	+6,2	+0,6	+6,6	+3,9	+1,4	+6,3	+8,5	38	
+4,2	+6,5	+14,3	+18,8	+2,0	+30,7	+8,7	+22,1	-0,9	+11,4	-3,4	-2,9	50	
+4,3	+7,5	+24,7	+10,4	+13,2	+8,6	-13,5	+4,1	+5,6	+6,7	-6,3	-8,4	5060	
+4,2	+6,4	+13,4	+19,8	+1,0	+33,0	-8,4	+24,0	-1,4	+11,7	-3,1	-2,5	5080	
+3,3	+2,4	+5,5	+0,9	+1,6	+6,4	-2,3	+6,0	+2,7	+0,5	+2,9	+5,1		
+2,4	+4,6	+9,7	+1,8	+4,5	+8,5	-1,4	+8,3	+4,2	+5,9	+11,5	+5,2	39	
+0,8	-2,6	+1,0	-2,1	-0,6	+2,2	+0,3	-3,3	+3,4	0,0	-1,4	+3,7	51	
+4,4	+6,5	+6,6	+3,8	+4,8	+9,3	+0,8	+4,9	+6,3	+4,5	+5,1	+8,2	52	
+3,9	+4,1	+10,2	+2,7	+4,2	+6,2	-5,7	+12,2	+2,9	+1,6	+4,0	+7,1	54	
+7,6	+2,9	+5,5	+0,9	+3,2	+7,2	+1,7	+8,1	+3,3	+2,3	+5,5	+8,6	56	
+1,8	+3,1	+5,6	+0,3	+3,3	+6,8	+0,9	+2,2	+4,2	+1,8	+3,3	+5,4	57	
+8,7	+8,1	+10,8	+5,5	+7,1	+10,3	+4,3	+7,8	+8,2	+4,2	+6,3	+9,2	58	
+22,6	+6,2	+19,6	+13,2	+8,5	-1,7	-11,4	-5,9	+5,0	-4,5	+1,3	-1,8	61	
-4,4	-2,0	+0,2	-6,8	-6,9	+0,1	-9,3	-0,7	-3,9	-6,7	-6,5	-8,0	62	
-1,4	-1,4	-0,1	-7,3	-8,1	+3,3	-9,9	+2,2	-3,6	-9,2	-10,4	-9,4	6251	
+1,1	-3,1	-1,2	-2,2	-4,9	-0,8	-11,2	+8,1	-3,4	-5,9	-2,9	+2,1	63	
-3,7	-4,7	-2,5	-7,3	-11,3	+7,7	-8,3	-1,0	-3,3	-6,2	-3,6	-3,3	64	
+2,2	+1,0	+5,6	-3,1	+2,4	+4,7	0,0	+5,3	+1,3	-1,0	+3,0	+1,1		
+2,5	+1,7	+7,0	-3,3	+3,5	+3,9	-1,9	+5,3	+2,4	+2,3	+4,3	+1,8	68	
+4,5	+6,0	+8,1	+1,1	+2,9	+1,9	+2,5	+0,7	+3,1	+3,3	+5,6	+2,3	6818-19	
+6,9	+6,4	+7,1	+1,5	+0,8	+14,6	+0,5	+12,7	+9,0	+2,4	+9,1	+16,0	6828	
-11,2	-11,1	-7,8	-10,2	-6,8	-6,8	-0,8	+2,9	+5,9	+5,0	+7,5	+8,0	6831-36	
-5,4	-2,5	+7,0	-6,2	+2,1	+2,4	-0,5	+2,2	-0,5	-0,8	+4,7	+1,3	6847-54	
+6,0	+1,4	+7,0	-10,1	+12,6	-0,8	-8,3	+8,4	-4,5	-1,1	+0,4	-2,5	6871-72	
+13,9	+3,4	+6,7	-1,3	+20,3	+13,2	-12,0	+27,5	-1,3	+7,2	+5,4	+5,4	6879	
+1,3	-1,8	+1,2	-2,3	-1,0	+7,0	+6,1	+5,6	-2,1	-11,8	-1,6	-1,8	69	
+79,5	+32,2	+18,0	-1,8	+1,1	+0,8	-3,5	+1,0	-1,6	-0,7	-3,8	+4,0	72-75	
+74,0	+27,0	+16,8	-1,0	+2,5	+1,8	-2,3	+3,7	+0,5	+1,4	-0,3	+7,1		
+91,2	+43,1	+19,8	-3,0	-0,8	-0,8	-5,1	-2,9	-4,6	-3,6	-8,8	-1,1		

SYPRO- NR.	WIRTSCHAFTSZWEIG	GEWICH- TUNG	1986	1987	1988	VERAEND. IN 0/0 1988 GEGEN 1987	1988		VERAENDERUNG IN 0/0		1988 3. VJ
							1. HJ	2. HJ	2. HJ 1988 GEGEN 2. HJ 1987	2. HJ 1988 GEGEN 1. HJ 1988	
	PRODUZIERENDES GEWERBE INSGESAMT	100	102,1	102,6	106,6	+3,9	104,4	108,8	+3,5	+4,2	104,4
	PRODUZIERENDES GEWERBE (OH. BAUHAUPTGEWERBE)	93,53	101,8	102,4	106,4	+3,9	104,6	108,1	+4,0	+3,3	102,9
1010-30	ELEKTRIZITAETS-U. GASVERSORGUNG	6,37	99,1	103,0	105,4	+2,3	106,5	104,2	+5,4	-2,2	92,1
	BERGBAU U. VERARBEITENDES GEWERBE	87,56	102,0	102,3	106,4	+4,0	104,5	108,3	+3,8	+3,6	103,6
21	BERGBAU	2,87	95,8	91,6	87,7	-4,3	89,1	86,3	-2,2	-3,1	82,3
2111	STEINKOHLBERGB. U. -BRIKETTERSTELLUNG, KOKEREI	1,73	98,1	90,6	86,0	-5,1	87,6	84,3	-5,4	-3,8	82,1
	VERARBEITENDES GEWERBE	84,69	102,2	102,7	107,1	+4,3	105,1	109,1	+4,1	+3,8	104,4
	GRUNDSTOFF-U. PRODUKTIONSGUETERGEWERBE	22,78	99,2	99,2	105,8	+6,7	104,3	107,3	+6,8	+2,9	106,9
22	MINERALDELVERARBEITUNG	3,22	97,9	93,2	100,9	+8,3	95,2	106,6	+12,6	+12,0	106,1
25	GEW. U. VERARB. V. STEINEN U. ERDEN	1,92	102,5	99,7	105,6	+5,9	96,2	114,9	+2,1	+19,4	122,1
27	EISENSCHAFFENDE INDUSTRIE	2,41	92,1	89,5	100,1	+11,8	98,3	101,8	+14,8	+3,6	103,7
2711	HOCHOFEN-, STAHL-U. WÄRMWALZWERKE (OH. STAHLROHRE)	1,94	93,4	92,3	103,2	+11,8	101,2	105,2	+14,7	+4,0	105,9
28	NE-METALLEERZEUGUNG, NE-METALLHALBZEUGWERKE	1,05	103,1	104,2	111,3	+6,8	111,8	110,7	+5,6	-1,0	109,7
2850	NE-METALLHALBZEUGWERKE	0,70	103,1	105,4	113,2	+7,4	113,5	113,0	+6,7	-0,4	112,6
29	GIESSEREI	1,20	102,6	101,0	105,0	+4,0	109,2	100,9	+4,6	-7,6	95,1
2910	EISEN-, STAHL-U. TEMPERGIESSEREI	0,74	98,7	90,6	96,4	+6,4	99,3	93,5	+7,0	-5,8	88,5
3011-15,30	ZIEHREIEN, KALTWALZWERKE; MECHANIK, ANG	0,54	104,1	103,1	112,0	+8,6	111,3	112,6	+9,0	+1,2	113,7
40	CHEMISCHE INDUSTRIE	10,30	99,0	101,0	106,6	+5,5	106,7	106,4	+4,7	-0,3	105,2
4031	H. V. CHEM. GRUNDST. (AUCH M. ANSCHL. WEITERVERARB.)	5,04	98,6	101,7	106,8	+5,0	106,0	107,6	+5,4	+1,5	104,8
4034	H. V. CHEM. ERZEUGNISSEN F. GEWERBE, LANDWIRTSCHAFT	1,80	99,5	99,5	105,6	+6,1	108,9	102,4	+2,6	-6,0	104,6
4035	H. V. PHARMAZEUTISCHEN ERZEUGNISSEN	2,04	97,4	98,5	104,5	+6,1	103,3	105,7	+5,4	+2,3	104,9
4036	H. V. SEIFEN, WASCHE- U. KOERPERPFLEGE MITTELN	0,70	103,0	103,7	107,3	+3,5	110,3	104,2	+2,0	-5,5	106,0
4090	H. V. CHEMIEFASERN	0,25	96,9	96,4	100,2	+3,9	102,6	97,8	+4,5	-4,7	92,5
53	HOLZBEARBEITUNG	0,36	101,1	102,1	110,6	+8,3	110,1	111,2	+5,7	+1,0	110,4
55	ZELLSTOFF-, HOLZSCHLIFF-, PAPIER-U. PAPPEERZEUGUNG	0,83	103,0	109,5	117,2	+7,0	115,8	118,6	+7,2	+2,4	118,9
59	GUMMI-VERARBEITUNG	0,95	102,2	104,5	109,3	+4,6	110,5	108,2	+5,8	-2,1	101,6
	INVESTITIONSGUETER PRODUZIERENDES GEWERBE	41,55	104,2	104,9	108,8	+3,7	106,4	111,1	+3,7	+4,4	103,5
3021-25	STAHLVERFORMUNG; OBERFLÄCHENVEREDLUNG, HAERTUNG	1,27	102,1	100,5	107,8	+7,3	108,7	106,9	+7,4	-1,7	104,6
31	STAHL-U. LEICHTMETALLBAU, SCHIENENFAHRZEUGBAU	1,67	99,0	99,6	111,3	+11,7	100,9	121,8	+8,0	+20,7	118,4
3111	H. V. STAHL-U. L. METALLKONSTRUKT. (OH. GRUBENAUSB.)	0,65	105,6	109,3	114,5	+4,8	103,1	126,0	+2,4	+22,2	117,9
32	MASCHINENBAU	11,32	105,3	103,0	105,8	+2,7	99,8	111,8	+4,1	+12,0	101,9
3210	H. V. LANDW. MASCHINEN, ACKERSCHLEPPERN	0,53	87,8	75,3	76,9	+2,1	81,1	72,7	+3,9	-10,4	65,7
3220	H. V. METALLBEARBEITUNGSMASCHINEN U. AE.	1,51	112,8	111,9	110,8	-1,0	97,2	124,4	+1,9	+28,0	104,3
3230	H. V. TEXTIL-U. NAEHMASCHINEN	0,59	110,1	105,9	113,6	+7,3	112,4	114,8	+6,3	+2,1	104,9
3240	H. V. MASCHINEN F. D. NAHR.-U. GENUSSMITTELIND. USW	1,49	101,2	99,8	102,7	+2,9	92,5	113,0	+4,2	+22,2	96,3
3256	H. V. HUETTEN-U. WALZWERKEINR. USW (OH. BAUMASCH.)	1,21	107,2	112,0	107,3	-4,2	100,4	114,2	-0,5	+13,7	101,8
3257	H. V. BAU- U. BAUSTOFF-U. AE. MASCHINEN	0,57	108,7	104,1	108,9	+4,6	108,4	109,3	+9,7	+0,8	101,7
3260	H. V. ZAHNRÄDERN, GETRIEBEN, LAGERN U. AE.	0,90	103,4	94,2	98,6	+4,7	96,0	101,2	+7,5	+5,4	98,3
3270	H. V. MASCHINEN F. WEITERE BEST. WIRTSCHAFTSZWEIGE	0,98	103,4	108,0	118,6	+9,8	113,0	124,3	+5,7	+10,0	107,9
3280	SONST. MASCHINENBAU	3,54	105,4	101,7	105,3	+3,5	100,4	110,2	+4,7	+9,8	107,5
33	STRASSENFAHRZEUGBAU, REP. V. KRAFTFAHRZEUGEN USW	9,80	104,6	107,4	107,8	+0,4	111,0	104,7	+0,9	-5,7	96,7
3311	H. V. KRAFTWAGEN U. -MOTOREN	6,10	104,6	106,8	106,7	-0,1	110,3	103,1	+0,6	-6,5	94,4
3314	H. V. TEILEN F. KRAFTWAGEN U. -MOTOREN	2,74	105,8	110,0	111,8	+1,6	114,4	109,1	+2,2	-4,6	101,8
34	SCHIFFBAU	0,35	88,0	84,9	76,4	-10,0	76,7	76,2	-8,7	-0,7	73,1
35	LUFT-U. RAUMFAHRZEUGBAU	0,71	95,4	108,3	111,6	+3,0	113,2	110,0	-4,8	-2,8	105,8
36	ELEKTROTECHNIK, REP. V. HAUSHALTSGERAETEN	10,01	104,6	105,3	111,0	+5,4	108,6	113,4	+5,5	+4,4	107,1
3620	H. V. GERAETEN D. ELEKTRIZ. ERZEUGUNG, -VERTLG. U. AE.	3,66	104,9	107,7	112,8	+4,7	110,0	115,6	+5,0	+5,1	110,7
3650	H. V. ELEKTROHAUSHALTSGERAETEN	0,73	110,4	113,1	120,5	+6,5	125,2	115,9	+5,5	-7,4	103,1
3660	H. V. ZAEHLERN, FERNMELEDE-, MESS-U. REGELGERAETEN USW	3,63	103,0	100,0	108,4	+8,4	104,9	112,0	+9,1	+6,8	106,8
3670	H. V. RUNDFUNK-, FERNSEH-U. PHONOTECHN. GERAETEN	0,70	115,3	116,6	116,9	+0,3	114,4	119,5	+3,3	+4,5	101,9
37	FEINMECHANIK, OPTIK, H. V. UHREN	1,37	103,6	103,7	110,7	+6,8	106,9	114,5	+8,8	+7,1	104,1
38	H. V. EISEN-, BLECH-U. METALLWAREN	2,95	105,5	108,1	113,1	+4,6	112,1	114,1	+3,5	+1,8	108,9
50	H. V. BUERO MASCHINEN, ADV-GERAETEN U. -EINRICHTUNGEN	2,10	103,7	106,6	114,7	+7,6	108,7	120,7	+1,9	+11,0	111,6
5060	H. V. BUERO MASCHINEN	0,15	97,0	73,0	76,5	+4,8	84,0	69,0	-3,1	-17,9	66,2
5080	H. V. ADV-GERAETEN U. -EINRICHTUNGEN	1,95	104,2	109,2	117,7	+7,8	110,6	124,7	+2,1	+12,7	115,2
	VERBRAUCHSGUETER PRODUZIERENDES GEWERBE	12,19	102,0	103,2	106,5	+3,2	106,2	106,8	+2,0	+0,6	103,7
39	H. V. MUSIKINSTRUMENTEN, SPIELWAERN, FUELLHALTERN USW	0,52	101,9	104,0	110,8	+6,5	100,5	121,0	+5,9	+20,4	112,7
51	FEINKERAMIK	0,40	98,5	96,6	96,7	+0,1	98,4	95,0	-0,3	-3,5	92,8
52	H. U. VERARB. V. GLAS	0,75	103,6	104,2	109,8	+5,4	107,7	111,9	+4,7	+3,9	110,4
54	HOLZVERARBEITUNG	1,76	101,7	103,2	107,8	+4,5	107,9	107,7	+2,8	-0,2	99,3
56	PAPIER-U. PAPPE-VERARBEITUNG	1,15	102,4	105,6	110,8	+4,9	109,6	112,0	+4,5	+2,2	110,1
57	DRUCKEREI, VERVIELFAELTIGUNG	1,47	102,4	105,2	108,8	+3,4	105,0	112,7	+2,7	+7,3	104,9
58	H. V. KUNSTSTOFFWAREN	2,53	105,0	110,0	118,8	+8,0	119,6	118,1	+6,3	-1,9	117,2
61	LEDERERZEUGUNG	0,06	99,8	111,5	116,5	+4,5	124,0	109,0	-3,7	-12,1	95,9
62	LEDERVERARBEITUNG	0,40	93,6	88,0	84,1	-4,4	82,8	85,4	-6,3	+3,1	88,6
6251	H. V. SCHUHEN	0,28	90,8	83,5	79,7	-4,6	79,0	80,4	-6,9	+1,8	87,5
63	TEXTILGEWERBE	1,73	101,1	100,4	98,4	-2,0	102,2	94,5	-3,3	-7,5	89,1
64	BEKLEIDUNGSGEWERBE	1,42	99,7	95,6	92,6	-3,1	93,3	92,0	-4,1	-1,4	97,2
	NAHRUNGS-U. GENUSSMITTELGEWERBE	8,17	101,3	100,3	102,5	+2,2	98,2	106,9	+1,2	+8,9	102,7
68	ERNAEHRUNGSGEWERBE	5,82	101,7	102,1	105,1	+2,9	100,0	110,3	+2,3	+10,3	102,5
6818-19	H. V. BACKWAERN	0,56	102,6	107,5	110,4	+2,7	104,5	116,2	+1,1	+11,2	113,5
6828	H. V. SUESSWAERN (OH. DAUERBACKWAERN)	0,47	100,5	104,9	114,1	+8,8	110,0	118,2	+9,5	+7,5	113,7
6831-36	MILCHVERMUELTUNG	0,44	104,3	96,3	93,6	-2,8	92,3	95,0	+5,1	+2,9	96,9
6847-54	SCHLACHTHAEUSER (OH. KOMMUNALE), FLEISCHVERARB.	0,67	98,7	98,6	99,5	+0,9	96,4	102,6	+1,0	+6,4	99,2
6871-72	BRAUEREI, MÄLZEREI	1,03	100,8	99,4	99,9	+0,5	99,3	100,5	-2,0	+1,2	106,1
6879	MINERALBRUNNEN, H. V. MINERALWASSER, LIMONADEN	0,32	105,7	103,1	109,7	+6,4	110,5	108,8	+2,5	-1,5	118,8
69	TABAKVERARBEITUNG	2,35	100,3	95,9	96,0	+0,1	93,5	98,5	-1,6	+5,3	103,4
72-75	BAUHAUPTGEWERBE	6,07	106,4	106,1	110,7	+4,3	100,8	120,6	-2,1	+19,6	127,4
	HOCHBAULEISTUNGEN	3,17	104,3	104,2	111,0	+6,5	102,5	119,4	+0,8	+16,5	124,9
	TIEFBAULEISTUNGEN	2,90	108,6	108,0	110,4	+2,2	99,0	121,8	-5,1	+23,0	130,2

FUER DAS PRODUZIERENDE GEMERBE
=100

ERNEHMENSTEILE

MONATLICH

1988 4. VJ	VERAENDERUNG IN O/O		1988 JAN.	1988 FEB.	1988 DEZ.	1989 JAN.	VERAENDERUNG IN O/O		1989 FEB.	VERAENDERUNG IN O/O			5-JD 1985-1989		KUMULIERT		SYPRO- NR
	4. VJ GEGEN 1987	4. VJ 1988					JAN. 1989 GEGEN JAN. 1988	JAN. 1989 GEGEN DEZ. 1988		FEB. 1989 GEGEN FEB. 1988	FEB. 1989 GEGEN FEB. 1988	FEB. 1989 GEGEN FEB. 1988	FEB. 1989 GEGEN FEB. 1988	FEB. 1989 GEGEN FEB. 1988	FEB. 1989 GEGEN FEB. 1988	FEB. 1989 GEGEN FEB. 1988	
113,3	+3,2	+8,5	93,1	102,1	109,8	104,6	+12,4	-4,7	104,3	+2,2	-0,3	+9,7	98,1	+2,6	104,5	+7,1	
113,2	+3,5	+10,0	94,4	103,9	111,0	105,6	+11,9	-4,9	105,4	+1,4	-0,2	+10,1	100,5	+2,8	105,5	+6,4	
116,3	+3,7	+26,3	117,7	116,4	121,6	126,2	+7,2	+3,8	114,3	-1,8	-9,4	-1,1	114,0	-8,4	120,3	+2,7	1010-30
113,0	+3,5	+9,1	92,7	103,0	110,2	104,1	+12,3	-5,5	104,7	+1,7	+0,6	+11,1	99,5	+3,8	104,4	+6,6	
90,2	-0,7	+9,6	94,7	92,1	92,0	97,6	+3,1	+6,1	87,2	-5,3	-10,7	-2,7	95,1	-7,4	92,4	-1,1	21
86,5	-6,0	+5,4	93,6	91,6	88,5	94,3	+0,7	+6,6	82,5	-9,9	-12,5	-2,1	92,6	-5,0	88,4	-4,5	2111
113,8	+3,6	+9,0	92,7	103,4	110,8	104,3	+12,5	-5,9	105,3	+1,8	+1,0	+11,5	99,7	+4,2	104,8	+6,8	
107,7	+7,0	+0,7	96,2	101,3	101,1	105,6	+9,8	+4,5	102,2	+0,9	-3,2	+5,3	97,1	0,0	103,9	+5,2	
107,1	+12,7	+0,9	93,8	89,0	109,4	93,3	-0,5	-14,7	80,5	-9,6	-13,7	-5,1	87,8	-9,2	86,9	-4,9	22
107,8	+1,7	-11,7	65,4	74,9	87,7	80,7	+23,4	-8,0	83,2	+11,1	+3,1	+14,5	66,5	+8,0	82,0	+16,8	25
100,0	+14,2	-3,6	91,8	97,1	90,6	102,5	+11,7	+13,1	99,8	+2,8	-2,6	+5,8	95,6	+2,0	101,2	+7,1	27
104,4	+14,5	-1,4	95,3	98,6	94,1	106,0	+11,2	+12,6	103,3	+4,8	-2,5	+3,5	97,0	+1,4	104,7	+7,9	2711
111,7	+5,9	+1,8	103,1	111,8	104,5	115,6	+12,1	+10,6	111,0	-0,7	-4,0	+8,4	104,8	+0,8	113,3	+5,4	28
113,4	+7,2	+0,7	102,5	112,4	105,0	117,9	+15,0	+12,3	112,7	+0,3	-4,4	+9,7	106,1	+1,0	115,3	+7,3	2850
106,7	+4,2	+12,2	97,8	109,3	95,5	114,7	+17,3	+20,1	114,8	+5,0	+0,1	+11,8	109,1	+3,7	114,8	+10,8	29
98,4	+6,7	+11,2	89,1	95,1	86,6	106,2	+19,2	+22,6	102,8	+3,7	-3,2	+11,2	101,4	+2,5	104,5	+11,1	2910
111,4	+8,7	-2,0	96,6	109,0	92,2	113,0	+17,0	+22,6	116,0	+6,4	+2,7	+12,8	104,6	+6,5	114,5	+11,4	3011-15,30
107,6	+5,2	+2,3	100,8	106,2	103,3	109,7	+8,8	+6,2	107,0	+0,8	-2,5	+5,4	101,5	+0,2	108,4	+4,7	40
110,4	+6,6	+5,3	103,2	105,7	108,9	110,8	+7,4	+1,7	103,9	-1,7	-6,2	+2,4	99,8	-2,8	107,4	+2,8	4031
100,2	+4,0	-4,2	93,5	107,7	89,2	106,2	+13,6	+19,1	114,1	+5,9	+7,4	+15,2	102,9	+7,6	110,2	+9,5	4034
106,4	+3,6	+1,4	96,3	102,4	105,0	106,7	+10,8	+1,6	106,2	+3,7	-0,5	+6,3	102,1	+2,8	106,5	+7,1	4035
102,4	+1,5	-3,4	109,1	109,4	93,1	112,0	+2,7	+20,3	105,8	-3,3	-5,5	+0,3	103,7	-3,6	108,9	-0,4	4036
109,2	+2,9	+11,6	101,3	101,3	100,4	108,7	+7,3	+8,3	100,6	-0,7	-7,5	0,0	98,9	-5,0	104,7	+3,4	4090
111,9	+4,8	+1,4	93,5	103,0	99,0	111,8	+19,6	+12,9	114,1	+10,8	+2,1	+10,2	97,8	+4,8	113,0	+15,0	53
118,2	+6,3	-0,6	116,4	114,4	104,0	124,1	+6,6	+19,9	118,7	+3,8	-4,4	-1,7	107,4	-3,1	121,4	+5,2	55
114,8	+9,0	+13,0	102,2	115,3	108,3	117,2	+14,7	+8,2	116,7	+1,2	-0,4	+12,8	108,8	+3,7	117,0	+7,5	59
118,7	+3,0	+14,7	89,0	105,1	120,9	104,0	+16,9	-14,0	108,7	+3,4	+4,5	+18,1	101,6	+8,9	106,4	+9,6	
109,3	+9,2	+4,5	100,7	108,8	96,6	121,6	+20,8	+25,9	120,2	+10,5	-1,2	+8,0	107,3	+1,0	120,9	+15,4	3021-25
125,1	-0,3	+5,7	86,9	89,2	129,3	95,2	+9,6	-26,4	106,6	+19,5	+12,0	+2,6	86,8	+6,0	100,9	+14,5	31
134,0	-0,2	+13,7	78,7	86,2	148,8	93,9	+19,3	-36,9	95,4	+10,7	+1,6	+9,5	84,5	+4,1	94,7	+14,8	3111
121,7	+2,3	+19,4	76,3	97,9	140,5	95,3	+24,9	-32,2	97,6	-0,3	+2,4	+28,3	93,7	+12,5	96,5	+10,8	32
79,7	+5,8	+21,3	66,5	79,4	72,8	80,1	+20,5	+10,0	81,0	+2,0	+1,1	+19,4	87,5	+9,1	80,6	+10,4	3210
144,5	+2,8	+38,5	66,4	91,2	195,3	83,4	+25,6	-57,3	89,5	-1,9	+7,3	+37,3	88,9	+20,1	86,5	+9,8	3220
124,7	+2,8	+18,9	96,2	112,8	130,0	100,5	+4,5	-22,7	109,6	-2,8	+9,1	+17,3	106,6	+16,2	105,1	+0,6	3230
129,6	+5,5	+34,6	66,0	85,3	166,4	82,3	+24,7	-50,5	90,5	+6,1	+10,0	+29,2	84,5	+18,0	86,4	+14,1	3240
126,6	-3,1	+24,4	65,8	90,2	147,6	101,0	+53,5	-31,8	92,9	+3,0	-8,0	+37,1	86,1	+5,8	97,0	+24,4	3256
116,9	+9,7	+14,9	68,3	104,9	129,1	89,3	+30,7	-30,8	109,2	+4,1	+22,3	+53,6	98,9	+27,9	99,3	+14,7	3257
104,2	+9,7	+6,0	81,4	96,7	102,1	102,9	+26,4	+0,8	105,9	+9,5	+2,9	+18,8	100,4	+9,5	104,4	+17,2	3260
140,7	+9,2	+30,4	101,4	104,9	160,3	111,2	+9,7	-30,6	108,1	+3,1	-2,8	+3,5	96,4	+6,2	109,7	+6,3	3270
112,8	-2,6	+4,9	79,8	106,2	121,7	99,8	+25,1	-18,0	99,3	-6,5	-0,5	+33,1	97,8	+10,3	99,6	+7,1	3280
112,6	+1,3	+16,4	98,0	111,4	105,4	113,2	+15,5	+7,4	116,2	+4,3	+2,7	+13,7	110,0	+4,5	114,7	+9,6	33
111,8	+1,1	+18,4	97,5	111,6	102,5	114,4	+17,3	+11,6	117,5	+5,3	+2,7	+14,5	110,8	+2,9	116,0	+10,9	3311
116,5	+3,0	+14,4	102,0	115,2	109,5	115,2	+12,9	+5,2	118,0	+2,4	+2,4	+12,9	112,2	+7,4	116,6	+7,4	3314
79,2	-11,1	+8,3	73,2	77,9	69,8	73,3	+1,1	+5,0	79,5	+2,1	+8,5	+6,4	89,2	+7,5	76,4	+1,1	34
114,2	+5,6	+7,9	104,5	115,1	107,7	116,5	+11,5	+8,2	116,3	+1,0	-0,2	+10,1	106,2	+2,6	116,4	+6,0	35
119,8	+5,8	+11,8	92,7	107,1	118,4	107,3	+15,7	-9,4	113,8	+6,3	+6,1	+15,5	103,6	+10,0	110,6	+10,7	36
120,5	+6,3	+8,9	92,5	109,9	118,7	111,0	+20,0	-6,5	118,4	+7,7	+6,7	+18,8	106,3	+11,5	114,7	+13,3	3620
128,7	+8,5	+24,8	114,4	126,5	110,0	137,0	+19,8	+24,5	136,8	+8,1	-0,1	+10,6	119,6	+4,2	136,9	+13,6	3650
117,2	+8,5	+9,7	86,7	100,4	123,6	96,8	+11,6	-21,7	109,1	+8,7	+12,7	+15,8	98,3	+13,0	103,0	+10,0	3660
137,0	+4,7	+34,4	102,3	117,2	123,4	118,0	+15,3	-4,4	121,3	+3,5	+2,8	+14,6	116,3	+10,6	119,7	+9,0	3670
125,0	+11,9	+20,1	90,5	107,5	131,6	107,2	+18,5	-18,5	114,1	+6,1	+6,4	+18,8	104,3	+9,8	110,7	+11,8	37
119,4	+4,3	+9,6	100,0	111,1	110,6	112,7	+12,7	+1,9	115,7	+4,1	+2,7	+11,1	105,8	+4,8	114,2	+8,1	38
129,7	+0,7	+16,2	73,3	106,9	126,9	75,4	+2,9	-40,6	93,5	-12,5	+2,0	+45,8	96,9	+31,1	84,5	-6,2	50
71,7	-5,5	+8,3	72,7	81,4	64,6	61,5	-15,4	-4,8	70,4	-13,5	+14,5	+12,0	85,2	+9,5	66,0	-14,4	5060
134,3	+1,0	+16,6	73,4	108,9	131,8	76,5	+4,2	-82,0	95,3	-12,5	+24,6	+48,4	97,7	+32,9	85,9	-5,8	5080
109,9	+2,0	+6,0	98,1	106,3	101,1	107,5	+9,6	+6,3	107,3	+0,9	-0,2	+8,4	102,2	+1,8	107,4	+5,1	
129,4	+7,4	+14,8	84,7	92,2	114,3	97,7	+15,3	-14,5				+8,9					39
97,1	-0,4	+4,6	89,4	96,0	90,6	98,6	+10,3	+8,8	97,6	+1,7	-1,0	+7,4	98,1	+2,6	98,1	+5,8	51
113,3	+5,5	+2,6	100,8	105,5	100,8	109,6	+8,7	+8,7	105,6	+0,1	-3,6	+4,7	98,4	-2,2	107,6	+4,3	52
116,0	+3,2	+16,8	89,7	107,5	107,1	101,8	+13,5	-4,9	107,1	-0,4	+5,2	+19,8	102,0	+8,9	104,5	+6,0	54
113,9	+4,8	+9,5	108,3	110,4	106,7	118,2	+9,1	+10,8	111,1	+0,6	-6,0	+1,9	105,0	-3,2	114,7	+4,8	56
120,5	+3,1	+14,9	98,6	100,4	125,3	105,7	+7,2	-15,6				+1,8					57
119,0	+5,8	+1,5	107,6	115,6	105,3	122,5	+13,8	+16,3				+7,4					58
122,1	-3,0	+27,3	114,5	124,4	108,9	111,7	-2,4	+2,6	111,7	-10,2	0,0	+8,6	111,7	+5,0	111,7	-6,5	61
82,2	-8,3	-7,2	80,8	89,4	66,5	81,7	+1,1	+22,9	82,8	-7,4	+1,3	+10,6	91,0	+3,3	82,3	-3,3	62
73,4	-11,0	-16,1	78,8	85,6	58,4	78,9	+0,1	+35,1	77,0	-10,0	-2,4	+8,6	87,8	+1,3	78,0	-5,1	6251
99,9	-3,3	+12,1	96,5	104,4	90,8	102,8	+6,5	+13,2	102,8	-1,5	0,0	+8,2	103,7	+2,0	102,8	+2,3	63
86,7	-4,7	-10,8	94,8	106,2	77,1	98,8	+4,2	+28,1	101,4	-4,5	+2,6	+12,0	105,9	+4,4	100,1	-0,4	64
111,0	+0,2	+8,1	93,3	96,2	101,5	97,8	+4,8	-3,6	93,7	-2,6	-4,2	+3,1	93,5	-3,2	95,8	+1,1	
118,0	+2,4	+15,1	94,7	96,0	108,1	98,6	+4,1	-8,8	94,0	-2,1	-4,7	+1,4	92,1	-4,1	96,3	+0,9	68
118,9	+1,8	+4,8	99,1	101,0	110,2	105,0	+6,0	-4,7	102,2	+1,2	-2,7	+1,9	96,2	-2,0	103,6	+	

1 INDEX DER NETTOPRODUKTION
1985

1.2 FACHLICHE UNT

KALENDER

SYPRO-NR.	WIRTSCHAFTSZWEIG	GEWICHTUNG	1988	1988	1988	1988	1988	1988	1988
				1. HJ	2. HJ	1. VJ	2. VJ	3. VJ	4. VJ
	PRODUZIERENDES GEMERBE INSGESAMT	100	106,6	104,4	108,8	103,2	105,6	104,4	113,3
	PRODUZIERENDES GEMERBE (OH. BAUHAUPTGEMERBE)	93,93	106,4	104,6	108,1	104,8	104,5	102,9	113,2
1010-30	ELEKTRIZITAETS-U. GASVERSORGUNG	6,37	105,4	106,5	104,2	118,7	94,3	92,1	116,3
	BERGBAU U. VERARBEITENDES GEMERBE	87,56	106,4	104,5	108,3	103,8	105,3	103,6	113,0
21	BERGBAU	2,87	87,7	89,1	86,3	95,2	82,9	82,3	90,2
2111	STEINKOHLBERGB. U. -BRIKETTERSTELLUNG, KOKEREI	1,73	86,0	87,6	84,3	93,1	82,1	82,1	86,5
	VERARBEITENDES GEMERBE	84,69	107,1	105,1	109,1	104,1	106,0	104,4	113,8
	GRUNDSTOFF-U. PRODUKTIONSGUETERGEMERBE	22,78	105,8	104,3	107,3	102,6	106,0	106,9	107,7
22	MINERALOELVERARBEITUNG	3,22	100,9	95,2	106,6	93,0	97,4	106,1	107,1
25	GEW. U. VERARB. V. STEINEN U. ERDEN	1,92	105,6	96,2	114,9	77,7	114,8	122,1	107,8
27	EISENSCHAFFENDE INDUSTRIE	2,41	100,1	98,3	101,8	98,5	98,1	103,7	100,0
2711	HOCHOFEN-, STAHL-U. HARNMALZWERKE (OH. STAHLROHRE)	1,94	103,2	101,2	105,2	101,0	101,3	105,9	104,4
28	NE-METALLERZEUGUNG, NE-METALLHALBZEUGWERKE	1,05	111,3	111,8	110,7	112,6	110,9	109,7	111,7
2850	NE-METALLHALBZEUGWERKE	0,70	113,2	113,5	113,0	114,0	112,9	112,6	113,4
29	GIESSEREI	1,20	105,0	109,2	100,9	109,7	108,7	95,1	106,7
2910	EISEN-, STAHL-U. TEMPERGIESSEREI	0,74	96,4	99,3	93,5	100,1	98,5	88,5	98,4
3011-15,30	ZIEHREIEN, KALTWALZWERKE; MECHANIK, ANG	0,54	112,0	111,3	112,6	109,7	113,0	113,7	111,4
40	CHEMISCHE INDUSTRIE	10,30	106,6	106,7	106,4	106,6	106,8	105,2	107,6
4031	H. V. CHEM. GRUNDSTF. (AUCH M. ANSCHL. WEITERVERARB.)	5,04	106,8	105,0	107,6	105,6	106,3	104,8	110,4
4034	H. V. CHEM. ERZEUGNISSEN F. GEMERBE, LANDWIRTSCHAFT	1,80	105,6	108,9	102,4	107,0	110,7	104,6	100,2
4035	H. V. PHARMAZEUTISCHEN ERZEUGNISSEN	2,04	104,5	103,3	105,7	104,1	102,4	104,9	105,4
4036	H. V. SEIFEN, MASCH-U. KOERPERPFLEGEMITTELN	0,70	107,3	110,3	104,2	111,9	108,7	106,0	102,4
4090	H. V. CHEMIEFASERN	0,25	100,2	102,6	97,8	103,8	101,5	92,5	103,2
53	HOLZBEARBEITUNG	0,36	110,6	110,1	111,2	104,6	115,5	110,4	111,9
55	ZELLSTOFF-, HOLZSCHLIFF-, PAPIER-U. PAPPEERZEUGUNG	0,83	117,2	115,8	118,6	119,1	112,4	118,9	118,2
59	GUMMI-VERARBEITUNG	0,95	109,3	110,5	108,2	114,0	106,9	101,6	114,8
	INVESTITIONSGUETER PRODUZIERENDES GEMERBE	41,55	108,8	106,4	111,1	104,6	108,3	103,5	118,7
3021-25	STAHLVERFORMUNG; OBERFLAECHEVEREDLUNG, HAERTUNG	1,27	107,8	108,7	106,9	110,5	106,9	104,6	109,3
31	STAHL-U. LEICHTMETALLBAU, SCHIENENFAHRZEUGBAU	1,67	111,3	100,9	121,8	93,6	108,2	118,4	125,1
3111	H. V. STAHL-U. L. METALLKONSTRUKT. (OH. GRUBENAUSB.)	0,65	114,5	103,1	126,0	89,7	116,4	117,9	134,0
32	MASCHINENBAU	11,32	105,8	99,8	111,8	96,1	103,4	101,9	121,7
3210	H. V. LANDW. MASCHINEN, ACKERSCHLEPPERN	0,53	76,9	81,1	72,7	78,7	83,4	65,7	79,7
3220	H. V. METALLBEARBEITUNGSMASCHINEN U. AE.	1,51	110,8	97,2	124,4	90,6	103,8	104,3	144,5
3230	H. V. TEXTIL-U. NAEMASCHINEN	0,59	113,6	112,4	114,8	113,4	111,5	104,9	124,7
3240	H. V. MASCHINEN F. D. NAHR.-U. GENUSSMITTELIND. USW	1,49	102,7	92,5	113,0	85,0	100,0	96,3	129,6
3256	H. V. HUETTEN-U. WALZWERKSEINR. USW (OH. BAUMASCH.)	1,21	107,3	100,4	114,2	87,9	113,0	101,8	126,6
3257	H. V. BAU- u. BAUSTOFF-U. AE. MASCHINEN	0,57	108,9	108,4	109,3	102,8	114,0	101,7	116,9
3260	H. V. ZAHNRAEDERN, GETRIEBEN, LAGERN U. AE.	0,90	98,6	96,0	101,2	95,7	96,2	98,3	104,2
3270	H. V. MASCHINEN F. WEITERE BEST. WIRTSCHAFTSZWEIGE	0,98	118,6	113,0	124,3	112,6	113,4	107,9	140,7
3280	SONST. MASCHINENBAU	3,54	105,3	100,4	110,2	100,2	100,5	107,5	112,8
33	STRASSENFAHRZEUGBAU, REP. V. KRAFTFAHRZEUGEN USW	9,80	107,8	111,0	104,7	111,6	110,4	96,7	112,6
3311	H. V. KRAFTWAGEN U. -MOTOREN	6,10	106,7	110,3	103,1	111,5	109,0	94,4	111,8
3314	H. V. TEILEN F. KRAFTWAGEN U. -MOTOREN	2,74	111,8	114,4	109,1	114,8	114,0	101,8	116,5
34	SCHIFFBAU	0,35	76,4	76,7	76,2	77,4	76,1	73,1	79,2
35	LUFT-U. RAUMFAHRZEUGBAU	0,71	111,6	113,2	110,0	114,8	111,7	105,8	114,2
36	ELEKTROTECHNIK, REP. V. HAUSHALTSGERAETEN	10,01	111,0	108,6	113,4	107,2	110,7	107,1	119,8
3620	H. V. GERAETEN D. ELEKTRIZ. ERZEUGUNG, -VERTLG. U. AE.	3,66	112,8	110,0	115,6	108,7	111,2	110,7	120,5
3650	H. V. ELEKTROHAUSHALTSGERAETEN	0,73	120,5	125,2	115,9	127,9	122,5	103,1	128,7
3660	H. V. ZAEHLERN, FERNMELEDE-, MESS-U. REGELGERAETEN USW	3,63	108,4	104,9	112,0	101,4	108,3	106,8	117,2
3670	H. V. RUNDFUNK-, FERNSEH-U. PHONO-TECHN. GERAETEN	0,70	116,9	114,4	119,5	117,5	111,3	101,9	137,0
37	FEINMECHANIK, OPTIK, H. V. UHREN	1,37	110,7	106,9	114,5	106,9	106,9	104,1	125,0
38	H. V. EISEN-, BLECH-U. METALLWAERN	2,95	113,1	112,1	114,1	112,6	111,6	108,9	119,4
50	H. V. BUEROMASCHINEN, ADV-GERAETEN U. -EINRICHTUNGEN	2,10	114,7	108,7	120,7	99,3	118,0	111,6	129,7
5060	H. V. BUEROMASCHINEN	0,15	76,5	84,0	89,0	81,6	86,3	66,2	71,7
5080	H. V. ADV-GERAETEN U. -EINRICHTUNGEN	1,95	117,7	110,6	124,7	100,7	120,5	115,2	194,3
	VERBRAUCHSGUETER PRODUZIERENDES GEMERBE	12,19	106,5	106,2	106,8	108,6	103,8	103,7	109,9
39	H. V. MUSIKINSTRUMENTEN, SPIELWAERN, FUELLHALTERN USW	0,52	110,8	100,5	121,0	96,7	104,3	112,7	129,4
51	FEINKERAMIK	0,40	96,7	98,4	95,0	98,4	98,3	92,8	97,1
52	H. U. VERARB. V. GLAS	0,75	109,8	107,7	111,9	107,1	108,2	110,4	113,3
54	HOLZVERARBEITUNG	1,76	107,8	107,9	107,7	108,5	107,4	99,3	116,0
56	PAPIER-U. PAPPEVERARBEITUNG	1,15	110,8	109,6	112,0	114,2	104,9	110,1	113,9
57	DRUCKEREI, VERVIELFAELTIGUNG	1,47	108,8	105,0	112,7	105,6	104,4	104,9	120,5
58	H. V. KUNSTSTOFFWAERN	2,53	118,8	118,6	118,1	118,6	120,6	117,2	119,0
61	LEDERERZEUGUNG	0,06	116,5	124,0	109,0	128,8	119,2	95,9	122,1
62	LEDERVERARBEITUNG	0,40	84,1	82,8	85,4	89,6	76,0	88,6	82,2
6251	H. V. SCHUHEN	0,28	79,7	79,0	80,4	86,2	71,8	87,5	73,4
63	TEXTILGEMERBE	1,73	98,4	102,2	94,5	105,8	98,5	89,1	99,9
64	BEKLEIDUNGSGEMERBE	1,42	92,6	93,3	92,0	105,7	80,8	97,2	86,7
	NAHRUNGS-U. GENUSSMITTELGEMERBE	8,17	102,5	98,2	106,9	98,6	97,8	102,7	111,0
68	ERNAHRUNGSGEMERBE	5,82	105,1	100,0	110,3	99,6	100,4	102,5	118,0
6818-19	H. V. BACKWAERN	0,56	110,4	104,5	115,2	104,8	104,2	113,5	118,9
6828	H. V. SUESSWAERN (OH. DAUERBACKWAERN)	0,47	114,1	110,0	118,2	118,5	101,4	113,7	122,6
6831-36	MILCHVERWERTUNG	0,44	93,6	92,3	95,0	85,9	98,7	96,9	93,0
6847-54	SCHLACHTHAEUER (OH. KOMMUNALE), FLEISCHVERARB.	0,67	99,5	96,4	102,6	95,9	96,8	99,2	106,1
6871-72	BRAUEREI, MAELZEREI	1,03	99,9	99,3	100,5	91,9	106,7	106,1	94,9
6879	MINERALBRUNNEN, H. V. MINERALWASSER, LIMONADEN	0,32	109,7	110,5	108,8	99,7	121,3	119,8	97,8
69	TABAKVERARBEITUNG	2,35	96,0	93,5	98,5	95,8	91,1	103,4	99,5
72-75	BAUHAUPTGEMERBE	6,07	110,7	100,8	120,6	79,1	122,5	127,4	113,7
	HOCHBAULEISTUNGEN	3,17	111,0	102,5	119,4	84,8	120,2	124,9	113,9
	TIEFBAULEISTUNGEN	2,90	110,4	99,0	121,8	73,0	125,1	130,2	113,4

FUER DAS PRODUZIERENDE GEMERBE
=100

ERNEMENSTEILE

MONATLICH

1988	1988	1988	1988	1988	1988	1988	1988	1988	1988	1988	1988	1988	SYPRO- NR.
JAN.	FEB.	MAERZ	APRIL	MAI	JUNI	JULI	AUG.	SEPT.	OKT.	NOV.	DEZ.		
93,1	102,1	114,5	102,8	105,0	109,0	95,7	101,5	115,0	114,4	115,6	109,8		
94,4	103,9	116,0	102,0	103,7	107,8	95,2	99,9	113,6	113,3	115,4	111,0		
117,7	116,4	121,9	100,9	91,9	90,1	89,6	89,3	97,4	107,7	119,7	121,6	1010-30	
92,7	103,0	115,6	102,1	104,6	109,1	95,6	100,6	114,7	113,7	115,1	110,2		
94,7	92,1	98,9	88,3	82,5	77,8	81,9	82,4	82,6	87,1	91,6	92,0	21	
93,6	91,6	94,0	85,5	84,0	76,9	81,3	82,7	82,3	84,3	86,7	88,5	2111	
92,7	103,4	116,2	102,6	105,3	110,1	96,1	101,2	115,8	114,6	115,9	110,8		
96,2	101,3	110,4	103,3	106,9	107,8	103,6	106,3	110,8	112,2	109,9	101,1		
93,8	89,0	96,3	89,9	100,9	101,3	108,4	107,6	102,2	107,9	104,0	109,4	22	
65,4	74,9	92,7	106,0	117,4	120,9	115,1	120,3	130,8	124,0	111,6	87,7	25	
91,8	97,1	106,6	92,3	97,3	104,8	98,8	105,1	108,1	103,7	105,6	90,6	27	
95,3	98,6	109,0	95,8	99,6	106,6	100,7	109,5	108,9	108,5	110,7	94,1	2711	
103,1	111,8	123,0	108,8	112,8	111,1	100,6	110,2	118,4	115,5	115,2	104,5	28	
102,5	112,4	127,1	110,6	113,9	114,3	103,0	112,5	122,3	116,8	118,3	105,0	2850	
97,8	109,3	121,9	109,5	107,4	109,3	80,9	85,0	116,3	112,1	112,4	95,5	29	
89,1	99,1	112,1	96,6	98,7	100,3	73,4	80,7	111,5	105,9	102,6	86,6	2910	
96,6	109,0	123,4	108,8	113,8	116,3	101,9	111,1	128,2	124,4	117,7	92,2	3011-15,30	
100,8	106,2	112,9	107,7	107,1	105,6	104,5	104,6	106,6	110,4	109,0	103,3	40	
103,2	105,7	108,0	108,3	105,9	104,7	105,7	104,9	103,9	111,2	111,2	108,9	4031	
93,5	107,7	119,7	113,5	111,4	107,3	102,7	103,4	107,6	107,7	103,7	89,2	4034	
95,3	102,4	113,6	99,6	104,6	103,1	103,0	104,1	107,7	107,4	106,9	105,0	4035	
109,1	109,4	117,1	108,9	109,4	107,9	101,4	106,2	110,4	110,3	103,8	93,1	4036	
101,3	101,3	108,7	101,5	101,6	101,3	90,9	87,5	99,0	104,7	104,5	100,4	4090	
93,5	103,0	117,2	110,5	117,4	118,7	96,4	109,4	125,3	120,0	116,8	99,0	53	
116,4	114,4	126,6	105,4	111,0	120,8	116,3	118,6	121,9	127,3	123,2	104,0	55	
102,2	115,3	124,6	102,5	109,4	108,8	92,5	96,3	115,9	117,2	118,8	108,3	59	
89,0	105,1	119,7	104,2	106,6	114,0	93,0	98,1	119,5	116,1	119,2	120,9		
100,7	108,8	121,9	105,4	107,2	108,1	94,6	103,1	116,0	115,9	115,3	96,6	3021-25	
86,9	89,2	104,6	95,6	112,9	116,0	100,4	115,3	139,5	121,4	124,7	129,3	31	
78,7	86,2	104,1	107,1	115,5	126,7	112,2	110,3	131,3	123,4	129,7	148,8	3111	
76,3	87,9	114,2	97,4	100,1	112,7	95,7	95,2	114,8	108,6	116,1	140,5	32	
66,5	79,4	90,2	86,2	80,3	83,7	73,5	46,0	77,7	89,9	76,5	72,8	3210	
66,4	81,2	114,3	93,7	97,9	119,7	99,9	96,9	116,1	107,1	131,1	195,3	3220	
96,2	112,8	131,1	107,9	112,0	114,5	95,7	97,3	121,7	117,1	127,0	130,0	3230	
66,0	85,3	103,8	89,2	99,1	111,7	93,1	92,8	103,1	108,2	114,1	166,4	3240	
65,8	90,2	107,6	98,6	99,3	141,1	102,2	87,0	116,1	119,4	112,7	147,6	3256	
68,3	104,9	135,3	111,3	117,2	113,5	92,7	96,0	116,3	108,0	113,6	129,1	3257	
81,4	96,7	109,1	95,2	95,5	97,8	94,8	93,0	107,0	105,5	105,0	102,1	3260	
101,4	104,9	131,4	107,7	115,6	116,8	97,9	108,6	117,3	123,3	138,6	160,3	3270	
79,8	106,2	114,7	97,5	96,9	107,0	96,3	102,0	124,3	104,0	112,6	121,7	3280	
98,0	111,4	125,3	108,0	110,2	113,1	84,4	90,1	115,7	115,7	116,8	105,4	33	
97,5	111,6	125,3	106,2	109,2	111,7	76,5	89,9	116,7	116,0	117,0	102,5	3311	
102,0	115,2	127,3	112,1	112,8	117,2	99,2	89,9	116,2	119,5	120,4	109,5	3314	
73,2	77,9	81,0	73,3	78,4	76,5	82,4	75,8	81,1	82,0	85,8	69,8	34	
104,5	115,1	124,8	112,6	110,9	111,5	98,0	104,3	115,1	116,2	118,6	107,7	35	
92,7	107,1	121,8	108,5	107,4	114,0	97,4	100,5	123,4	119,9	121,0	118,4	36	
92,5	109,9	123,7	108,0	110,1	115,6	103,4	105,3	123,3	120,0	122,8	118,7	3620	
114,4	126,5	142,7	120,8	121,0	125,6	74,2	87,3	147,8	138,9	137,1	110,0	3650	
86,7	100,4	117,2	107,0	103,5	114,3	103,0	99,2	118,2	113,7	114,2	123,6	3660	
102,3	117,2	133,1	115,1	107,8	111,1	67,2	94,5	144,1	145,6	141,9	123,4	3670	
90,5	107,5	122,8	100,8	107,9	111,9	96,0	97,4	118,9	116,6	126,7	131,6	37	
100,0	111,1	126,7	107,7	111,9	115,2	99,0	103,9	123,7	121,5	126,0	110,6	38	
73,3	106,9	117,6	108,3	111,2	134,6	84,5	116,9	133,4	133,4	128,8	126,9	50	
72,7	81,4	90,8	85,4	84,9	88,6	38,4	77,9	82,3	72,4	78,2	64,6	5060	
73,4	108,9	119,7	110,1	113,3	138,2	88,1	120,0	137,4	138,2	132,8	131,8	5080	
98,1	106,3	121,5	102,3	102,9	106,3	92,4	99,9	118,8	114,8	113,9	101,1		
84,7	92,2	113,1	98,7	102,7	111,5	98,7	107,0	132,3	135,8	138,1	114,3	39	
89,4	96,0	109,8	98,7	98,9	97,3	92,2	86,0	100,2	99,9	100,8	90,6	51	
100,8	105,5	115,1	103,7	108,5	112,4	104,7	106,0	120,5	120,6	118,5	100,8	52	
89,7	107,5	128,3	107,5	106,5	108,1	82,6	92,8	122,6	118,8	122,1	107,1	54	
108,3	110,4	124,0	101,6	105,1	108,1	102,4	109,7	118,2	118,2	117,9	106,7	56	
98,6	100,4	117,8	103,5	104,0	105,7	97,6	102,5	114,6	118,1	118,0	125,3	57	
107,6	115,6	132,6	117,3	120,5	123,9	108,4	114,0	129,9	126,3	125,3	105,3	58	
114,5	124,4	147,4	123,8	119,4	114,4	86,6	71,0	130,1	126,4	131,0	108,9	61	
80,8	89,4	98,6	75,1	77,7	75,1	66,2	93,2	106,4	93,8	86,4	65,5	62	
78,8	85,6	94,3	70,8	74,8	69,7	57,8	99,9	104,7	86,8	74,9	58,4	6251	
96,5	104,4	116,6	98,2	97,2	100,2	74,8	83,3	109,2	104,9	104,1	90,8	63	
94,8	106,2	116,0	81,7	75,7	85,1	82,7	94,5	114,4	95,2	87,8	77,1	64	
93,3	96,2	106,2	92,8	98,0	102,5	96,3	105,2	106,7	113,2	118,3	101,5		
94,7	96,0	108,2	96,0	102,0	103,3	95,1	104,0	108,3	121,3	124,7	108,1	68	
99,1	101,0	114,4	104,3	104,0	104,3	101,9	114,2	124,5	120,8	125,7	110,2	6818-19	
110,6	122,9	122,0	99,4	97,2	107,7	93,1	111,1	136,9	131,2	130,4	106,3	6828	
83,6	81,8	92,4	81,4	102,2	102,5	98,6	97,3	94,7	93,6	90,0	95,5	6831-36	
91,6	90,2	105,8	89,0	99,7	101,8	93,9	102,3	101,3	102,6	107,8	107,8	6847-54	
84,1	89,9	101,8	94,2	115,7	110,2	103,1	115,2	100,1	91,1	93,2	100,3	6871-72	
94,6	97,2	107,4	105,5	132,8	125,7	117,0	133,8	108,5	94,0	97,4	102,1	6879	
89,9	96,5	101,1	84,8	88,0	100,6	99,3	108,3	102,7	93,1	102,1	85,9	69	
72,7	74,0	90,6	114,1	125,3	128,2	119,3	126,4	136,6	131,5	118,4	91,2	72-75	
79,4	79,6	95,4	111,8	122,6	126,3	117,1	123,7	133,9	129,3	118,8	93,6		
65,5	68,0	85,4	116,7	128,2	130,3	121,8	129,3	138,5	133,8	118,0	88,5		

SYPRO- NR.	WIRTSCHAFTSZWEIG	GEWICH- TUNG	VERAENDERUNG GEGENUEBER						
			1988	1988	1988	1988	1988	1988	1988
				1.HJ	2.HJ	1.VJ	2.VJ	3.VJ	4.VJ
	PRODUZIERENDES GEMERBE INSGESAMT	100	+3,9	+4,3	+3,5	+5,5	+3,2	+4,0	+3,2
	PRODUZIERENDES GEMERBE (OH. BAUHAUPTGEMERBE)	93,93	+3,9	+3,8	+4,0	+4,3	+3,4	+4,5	+3,5
1010-30	ELEKTRIZITAETS-U. GASVERSORGUNG	6,37	+2,3	-0,6	+5,4	-1,5	+0,7	+7,5	+3,7
	BERGBAU U. VERARBEITENDES GEMERBE	87,56	+4,0	+4,2	+3,8	+4,8	+3,6	+4,2	+3,5
21	BERGBAU	2,87	-4,3	-5,2	-2,2	-3,7	-8,9	-3,7	-0,7
2111	STEINKOHLBERGB. U.-BRIKETTHERSTELLUNG, KOKEREI	1,73	-5,1	-5,0	-5,4	-2,2	-8,1	-4,6	-6,0
	VERARBEITENDES GEMERBE	84,69	+4,3	+4,6	+4,1	+5,2	+3,9	+4,5	+3,6
	GRUNDSTOFF-U. PRODUKTIONSGUETERGEMERBE	22,78	+6,7	+6,4	+6,8	+7,8	+5,3	+6,6	+7,0
22	MINERALOELVERARBEITUNG	3,22	+8,3	+3,9	+12,6	+3,9	+3,8	+12,3	+12,7
25	GEW. U. VERARB. V. STEINEN U. ERDEN	1,92	+5,9	+10,8	+2,1	+23,9	+3,6	+2,5	+1,7
27	EISENSCHAFFENDE INDUSTRIE	2,41	+11,8	+8,9	+14,8	+11,4	+6,4	+15,6	+14,2
2711	HOCHOFEN-, STAHL-U. WARMHALZWERKE (OH. STAHLROHRE)	1,94	+11,8	+9,1	+14,7	+10,9	+7,1	+14,9	+14,5
28	NE-METALLERZEUGUNG, NE-METALLHALBZEUGWERKE	1,05	+6,8	+7,9	+5,6	+8,2	+7,6	+5,4	+5,9
2850	NE-METALLHALBZEUGWERKE	0,70	+7,4	+8,2	+6,7	+7,4	+8,9	+6,2	+7,2
29	GIESSEREI	1,20	+4,0	+3,6	+4,6	+1,4	+5,8	+5,0	+4,2
2910	EISEN-, STAHL-U. TEMPERGIESSEREI	0,74	+6,4	+5,9	+7,0	+3,6	+8,2	+7,3	+6,7
3011-15,30	ZIENEREIN, KALTWALZWERKE; MECHANIK, ANG	0,54	+8,6	+8,1	+9,0	+8,2	+8,1	+9,3	+8,7
40	CHEMISCHE INDUSTRIE	10,30	+5,5	+6,2	+4,7	+7,2	+5,2	+4,4	+5,2
4031	H. V. CHEM. GRUNDSTF. (AUCH M. ANSCHL. WEITERVERARB.)	5,04	+5,0	+4,6	+5,4	+5,5	+3,6	+4,2	+6,6
4034	H. V. CHEM. ERZEUGNISSEN F. GEMERBE, LANDWIRTSCHAFT	1,80	+6,1	+9,7	+2,6	+13,1	+6,5	+1,4	+4,0
4035	H. V. PHARMAZEUTISCHEN ERZEUGNISSEN	2,04	+6,1	+5,8	+5,4	+6,4	+7,0	+7,0	+3,6
4036	H. V. SEIFEN, WASCHE- U. KOERPERPFLEGE MITTELN	0,70	+3,5	+4,7	+2,0	+4,3	+5,3	+2,4	+1,5
4090	H. V. CHEMIEFASERN	0,25	+3,9	+3,5	+4,5	+3,7	+3,5	+5,6	+2,9
53	HOLZBEARBEITUNG	0,36	+8,3	+11,2	+5,7	+12,2	+10,1	+6,5	+4,8
55	ZELLSTOFF-, HOLZSCHLIFF-, PAPIER-U. PAPPEERZEUGUNG	0,83	+7,0	+6,7	+7,2	+7,1	+6,3	+8,1	+6,3
55	GUMMI VERARBEITUNG	0,95	+4,6	+3,6	+5,8	+4,6	+2,5	+2,4	+3,0
	INVESTITIONSGUETER PRODUZIERENDES GEMERBE	41,55	+3,7	+3,7	+3,7	+3,9	+3,5	+4,4	+3,0
3021-25	STAHLVERFORMUNG; OBERFLAECHEVEREDLUNG, HAERTUNG	1,27	+7,3	+7,1	+7,4	+6,4	+7,8	+5,8	+9,2
31	STAHL-U. LEICHTMETALLBAU, SCHIENENFAHRZEUGBAU	1,67	+11,7	+16,8	+8,0	+13,5	+19,7	+18,2	-0,3
3111	H. V. STAHL-U. L. METALLKONSTRUKT. (OH. GRUBENAUSB.)	0,65	+4,8	+7,8	+2,4	+4,2	+10,8	+5,6	-0,2
32	MASCHINENBAU	11,32	+2,7	+1,2	+4,1	+2,8	-0,3	+6,5	+2,3
3210	H. V. LANDW. MASCHINEN, ACKERSCHLEPPERN	0,53	+2,1	+0,5	+3,9	+0,6	+0,4	+1,5	+5,8
3220	H. V. METALLBEARBEITUNGSMASCHINEN U. AE.	1,51	-1,0	-4,5	+1,9	-5,1	-4,0	+0,7	+2,8
3230	H. V. TEXTIL-U. NAEHMASCHINEN	0,59	+7,3	+8,3	+6,3	+8,8	+7,8	+10,8	+2,8
3240	H. V. MASCHINEN F. D. NAHR.-U. GENUSSMITTELIND. USW	1,49	+2,9	+1,4	+4,2	0,0	+2,6	+2,4	+5,5
3256	H. V. HUETTEN-U. WALZWERKSEINR. USW (OH. BAUMASCH.)	1,21	-4,2	-8,1	-0,5	-3,3	-11,5	+2,9	-3,1
3257	H. V. BAU-, BAUSTOFF-U. AE. MASCHINEN	0,57	+4,6	-0,2	+9,7	+8,6	-7,0	+8,8	+9,7
3260	H. V. ZAHNRAEDERN, GETRIEBEN, LAGERN U. AE.	0,90	+4,7	+1,9	+7,5	+1,2	+2,6	+5,5	+9,7
3270	H. V. MASCHINEN F. WEITERE BEST. WIRTSCHAFTSZWEIGE	0,98	+9,8	+14,8	+5,7	+18,4	+11,6	+1,4	+9,2
3280	SONST. MASCHINENBAU	3,54	+3,5	+2,3	+4,7	+3,6	+1,0	+13,3	-2,6
33	STRASSENFAHRZEUGBAU, REP. V. KRAFTFAHRZEUGEN USW	9,80	+0,4	-0,1	+0,9	0,0	-0,1	+0,4	+1,3
3311	H. V. KRAFTWAGEN U. -MOTOREN	6,10	-0,1	-0,7	+0,6	-1,0	-0,6	+0,1	+1,1
3314	H. V. TEILEN F. KRAFTWAGEN U. -MOTOREN	2,74	+1,6	+1,0	+2,2	+1,4	+0,5	+1,6	+3,0
34	SCHIFFBAU	0,35	-10,0	-11,1	-8,7	-9,0	-13,0	-6,3	-11,1
35	LUFT-U. RAUMFAHRZEUGBAU	0,71	+3,0	+12,1	-4,8	+16,1	+8,4	-4,0	-5,6
36	ELEKTROTECHNIK, REP. V. HAUSHALTSGERAETEN	10,01	+5,4	+5,3	+5,5	+4,9	+5,8	+5,3	+5,8
3620	H. V. GERAETEN D. ELEKTRIZ. ERZEUGUNG, -VERTLG. U. AE.	3,66	+4,7	+4,4	+5,0	+3,7	+4,9	+3,7	+6,3
3650	H. V. ELEKTROHAUSHALTSGERAETEN	0,73	+6,5	+7,6	+5,5	+7,5	+7,7	+5,4	+5,5
3660	H. V. ZAEHLERN, FERNMELEDE-, MESS-U. REGELGERAETEN USW	3,63	+8,4	+7,8	+9,1	+6,8	+8,6	+9,5	+8,5
3670	H. V. RUNDLINK-, FERNSEH-U. PHONOTECHN. GERAETEN	0,70	+0,3	+3,3	-2,7	-4,6	-0,6	+1,4	+4,7
37	FEINMECHANIK, OPTIK, H. V. UHREN	1,37	+6,8	+4,6	+8,8	+5,1	+4,1	+5,6	+11,9
38	H. V. EISEN-, BLECH-U. METALLWAREN	2,95	+4,6	+5,8	+3,5	+7,1	+4,4	+2,9	+4,3
50	H. V. BUEROMASCHINEN, ADV-GERAETEN U. -EINRICHTUNGEN	2,10	+7,6	+14,7	+1,9	+10,3	+18,6	+3,3	+0,7
5060	H. V. BUEROMASCHINEN	0,15	+4,8	+12,1	-3,1	+14,3	+10,1	-0,5	-5,5
5080	H. V. ADV-GERAETEN U. -EINRICHTUNGEN	1,95	+7,8	+14,8	+2,1	+10,1	+19,2	+3,5	+1,0
	VERBRAUCHSGUETER PRODUZIERENDES GEMERBE	12,19	+3,2	+4,4	+2,0	+5,0	+3,8	+2,0	+2,0
39	H. V. MUSIKINSTRUMENTEN, SPIELWAREN, FUELLHALTERN USW	0,52	+6,5	+7,4	+5,9	+8,2	+6,6	+4,3	+7,4
51	FEINKERAMIK	0,40	+0,1	+0,4	-0,3	+0,2	+0,5	-0,2	-0,4
52	H. U. VERARB. V. GLAS	0,75	+5,4	+6,1	+4,7	+5,8	+6,3	+3,9	+5,5
54	HOLZVERARBEITUNG	1,76	+4,5	+6,2	+2,8	+7,7	+4,8	+2,2	+3,2
56	PAPIER-U. PAPPEVERARBEITUNG	1,15	+4,9	+5,4	+4,5	+6,2	+4,4	+4,3	+4,8
57	DRUCKEREI, Vervielfaeltigung	1,47	+3,4	+4,2	+2,7	+4,2	+4,0	+2,4	+3,1
58	H. V. KUNSTSTOFFWAREN	2,53	+8,0	+9,8	+6,3	+10,7	+6,8	+6,8	+5,8
61	LEDERERZEUGUNG	0,06	+4,5	+12,8	-3,7	+18,1	+7,8	-4,6	-3,0
62	LEDERVERARBEITUNG	0,40	-4,4	-2,6	-6,3	-1,2	-4,0	-4,3	-8,3
6251	H. V. SCHUHEN	0,28	-4,6	-2,0	-6,9	-0,2	-3,9	-3,0	-11,0
63	TEXTILGEMERBE	1,73	-2,0	-0,8	-3,3	-0,1	-1,7	-3,3	-3,3
64	BEKLEIDUNGSGEMERBE	1,42	-3,1	-2,1	-4,1	-1,9	-2,3	-3,6	-4,7
	NAHRUNGS-U. GENUSSMITTELGEMERBE	8,17	+2,2	+3,4	+1,2	+4,1	+2,6	+2,3	+0,2
68	ERNAEHRUNGSGEMERBE	5,82	+2,9	+3,7	+2,3	+5,1	+2,4	+2,1	+2,4
6818-19	H. V. BACKWAREN	0,56	+2,7	+4,4	+1,1	+6,5	+2,4	+0,4	+1,8
6828	H. V. SUESSWAREN (OH. DAUERBACKWAREN)	0,47	+8,8	+8,1	+9,5	+8,6	+7,3	+10,1	+9,0
6831-36	MILCHVERKERTUNG	0,44	-2,8	-9,7	+5,1	-11,3	-8,3	+3,5	+6,7
6847-54	SCHLACHTHAUSER (OH. KOMMUNALE), FLEISCHVERARB.	0,67	+0,9	+0,9	+1,0	+1,3	+0,5	+0,5	+1,5
6871-72	BRAUEREI, MAELZEREI	1,03	+0,5	+3,2	-2,0	+5,8	+1,0	-2,2	-1,9
6879	MINERALBRUNNEN, H. V. MINERALWASSER, LIMONADEN	0,32	+5,4	+10,4	+2,5	+8,5	+12,0	+2,4	+2,8
69	TABAKVERARBEITUNG	2,35	+0,1	+2,0	-1,6	+1,4	+2,6	+2,9	-6,2
72-75	BAUHAUPTGEMERBE	6,07	+4,3	+13,4	-2,1	+40,0	+0,9	-2,1	-2,2
	HOCHBAULEISTUNGEN	3,17	+6,5	+13,9	+0,8	+35,9	+2,1	+0,3	+1,3
	TIEFBAULEISTUNGEN	2,90	+2,2	+12,9	-5,1	+46,0	-0,2	-4,5	-5,9

FUER DAS PRODUZIERENDE GEMERBE
=100

ERNHEMENSTEILE

MONATLICH

VORJAHRESZEITRAUM IN 0/0

1988	1988	1988	1988	1988	1988	1988	1988	1988	1988	1988	1988	1988	SYPRO- NR.
JAN.	FEB.	MAERZ	APRIL	MAI	JUNI	JULI	AUG.	SEPT.	OKT.	NOV.	DEZ.		
+2,6	+5,7	+7,9	-1,5	+3,8	+7,6	-3,6	+11,2	+4,8	+0,3	+4,1	+5,3		
+0,5	+4,6	+7,2	-1,4	+3,8	+7,9	-3,1	+11,6	+5,4	+0,6	+4,7	+5,4		
-8,9	+3,5	+1,8	+4,3	-3,9	+1,7	+6,4	+7,6	+8,5	+2,4	+5,9	+2,8	1010-30	
+1,5	+4,7	+7,6	-1,7	+4,3	+8,3	-3,6	+11,8	+5,1	+0,4	+4,6	+5,7		
-7,6	-2,6	-0,6	-3,8	-11,8	-11,4	-3,3	-4,6	-3,3	-4,0	+1,2	+0,8	21	
+0,9	-3,1	-4,3	-9,2	-4,7	-10,1	-8,8	-2,1	-2,8	-6,6	-6,1	-5,2	2111	
+2,0	+5,0	+7,9	-1,6	+4,8	+8,8	-3,6	+12,3	+5,4	+0,6	+4,8	+5,7		
+5,8	+8,2	+9,2	+1,8	+5,7	+8,2	+1,3	+10,8	+7,9	+5,3	+6,6	+9,4		
-3,8	+6,0	+10,8	-4,2	+7,3	+8,3	+11,3	+10,4	+15,5	+13,3	+14,3	+10,8	22	
+37,4	+22,8	+16,5	-1,9	+4,8	+7,7	-4,5	+9,2	+3,3	-2,5	+1,3	+8,9	25	
+15,8	+11,1	+8,2	+4,2	+1,4	+14,0	+3,0	+26,2	+18,9	+10,2	+14,3	+18,9	27	
+15,5	+9,4	+8,3	+6,6	+0,3	+14,8	+4,4	+23,7	+17,5	+10,0	+15,4	+19,1	2711	
+4,9	+9,6	+9,7	+4,8	+9,8	+8,0	-5,2	+14,9	+7,2	+1,3	+5,1	+12,4	28	
+3,6	+8,2	+9,9	+6,3	+10,0	+10,3	-4,5	+15,6	+8,2	-0,3	+6,6	+17,6	2850	
-1,7	+0,3	+5,0	-0,2	+7,0	+11,6	-3,7	+13,4	+5,4	-1,7	+6,3	+9,3	29	
-0,7	+2,3	+8,5	+0,2	+10,4	+15,2	-7,0	+20,6	+9,5	+1,0	+8,9	+11,6	2910	
+4,4	+7,2	+12,1	+3,3	+7,5	+13,6	-6,0	+22,9	+13,2	+6,8	+8,3	+11,9	3011-15,30	
+4,9	+7,9	+8,8	+3,9	+6,1	+5,8	+0,3	+7,7	+5,3	+5,1	+3,7	+6,6	40	
+2,9	+7,5	+6,3	+4,1	+5,4	+1,4	+1,4	+5,6	+5,7	+10,0	+3,2	+6,8	4031	
+10,9	+16,2	+12,0	+5,9	+6,0	+8,1	-3,1	+5,3	+2,0	+0,6	+5,2	+7,1	4034	
+2,7	+3,3	+13,1	+1,4	+8,8	+11,2	+2,7	+9,6	+9,2	+1,2	+3,4	+6,6	4035	
+7,8	+2,2	+3,0	-0,1	+4,6	+12,4	-7,3	+13,3	+2,9	-3,9	+3,5	+6,2	4036	
+1,6	+4,0	+5,3	+2,5	+3,6	+4,1	-2,3	+19,0	+5,3	+2,1	+6,9	-0,3	4090	
+13,9	+10,0	+12,8	+4,0	+10,9	+15,8	-5,0	+19,7	+6,1	+0,8	+6,3	+8,3	53	
+6,4	+6,6	+8,4	+6,7	-2,2	+15,2	+6,3	+10,6	+7,5	+6,8	+6,6	+5,2	55	
+4,5	+5,2	+4,2	+5,1	+5,7	+7,2	+4,2	+0,9	+2,2	+2,7	+10,7	+14,5	59	
+0,5	+4,0	+5,6	-2,7	+4,4	+9,1	-4,9	+13,7	+5,6	-0,1	+4,3	+5,1		
+1,8	+6,9	+9,9	+2,3	+9,2	+12,3	-3,2	+15,2	+5,8	+3,2	+10,0	+16,2	3021-25	
+24,5	+7,9	+10,2	+10,9	+23,8	+23,7	+9,4	+18,3	+25,3	-0,2	+11,7	-9,7	31	
+3,8	+1,8	+6,6	+6,0	+9,9	+16,0	+2,8	+6,1	+8,0	+1,0	+7,0	-6,8	3111	
-2,8	+5,3	+4,8	-7,0	+5,3	+1,2	-2,3	+14,4	+8,4	+1,4	+2,1	+3,2	32	
-3,3	-4,6	+9,3	-5,7	-2,5	+10,7	+0,3	-10,7	+4,4	+3,8	+6,0	+8,5	3210	
-11,5	-7,1	+1,0	-13,2	-2,5	+3,4	+0,3	+4,4	+12,1	+1,9	+4,7	+3,9	3220	
+11,5	+5,6	+9,6	-1,7	+11,3	+14,7	-1,1	+33,5	+6,4	-2,2	+8,2	-0,6	3230	
-3,6	+0,8	+1,9	-2,4	+5,0	+4,8	-1,8	+9,3	+0,8	+3,3	+5,5	+7,1	3240	
-15,6	+6,5	-2,3	-36,8	+8,4	+4,1	-2,1	+5,2	+6,0	+3,4	-5,6	-6,0	3256	
-12,0	+12,4	+19,6	-3,9	-5,4	-11,3	0,0	+18,5	+11,8	+5,0	+14,9	+9,3	3257	
0,0	-1,5	+4,8	-2,8	+1,2	+9,8	-3,7	+8,5	+11,9	+3,9	+10,3	+15,5	3260	
+29,2	+9,6	+18,3	+0,6	+18,2	+16,8	-0,9	+13,4	+5,9	+5,9	+15,0	+7,2	3270	
-5,0	+12,9	+2,5	+6,2	+7,5	-8,3	-4,5	+25,5	+21,3	+0,4	-7,9	+0,2	3280	
-4,2	-0,2	+3,7	-7,4	+0,8	+7,0	-11,4	+12,5	+1,8	-4,8	+3,1	+6,6	33	
-6,9	-0,3	+3,4	-8,1	+0,8	+6,3	-15,3	+17,5	+0,6	-5,5	+4,0	+6,1	3311	
+0,5	+0,3	+3,2	-7,0	-0,4	+10,2	-4,2	+4,8	+4,5	-2,7	+3,4	+9,4	3314	
-9,6	-7,9	-8,8	-17,9	-7,3	-13,6	-6,6	-0,9	-10,6	-8,0	-15,2	-9,2	34	
+14,1	+15,9	+18,0	+7,8	+9,0	+8,5	-8,4	+1,9	-5,0	-8,6	-3,6	-4,5	35	
+3,5	+4,2	+6,6	+0,9	+3,2	+13,5	-2,1	+11,9	+6,6	+2,0	+7,0	+8,6	36	
+3,1	+3,9	+4,0	-1,8	+3,4	+13,9	-3,8	+11,9	+4,1	+1,7	+6,6	+10,8	3620	
+5,8	+4,8	+11,4	-0,5	+6,3	+18,5	-18,8	+26,9	+11,0	+0,3	+7,3	+10,4	3650	
+5,5	+5,8	+8,9	+5,8	+4,3	+15,6	+7,3	+9,9	+11,3	+6,5	+11,0	+8,2	3660	
-5,3	+5,5	+0,5	-4,2	-5,0	+8,6	-19,2	+21,6	+2,6	+1,5	+4,0	+9,4	3670	
-0,3	+4,8	+10,0	-5,0	+6,4	+11,3	0,0	+9,6	+7,3	+1,1	+14,7	+20,3	37	
+4,7	+6,0	+10,1	-2,5	+7,0	+9,2	-6,0	+12,4	+3,3	-1,9	+7,1	+8,3	38	
+1,2	+8,2	+18,9	+16,6	+4,5	+35,8	-14,2	+29,5	-1,3	+8,5	-2,9	-3,1	50	
+1,5	+9,4	+33,3	+5,6	+20,4	+5,9	-21,6	+4,6	+8,3	+2,4	-7,0	-11,3	5060	
+1,2	+8,1	+18,2	+17,3	+3,8	+37,8	-14,0	+31,1	-1,8	+8,8	-2,7	-2,7	5080	
+0,9	+4,0	+9,6	-1,7	+4,3	+9,4	-7,2	+11,1	+2,9	-2,0	+3,6	+5,3		
+1,2	+7,6	+14,4	-0,4	+8,1	+12,4	-5,3	+14,1	+4,7	+3,7	+13,0	+5,5	39	
-1,4	-1,6	+3,3	-4,4	+1,9	+4,6	-4,1	0,0	+3,3	-2,6	-1,1	+3,1	51	
+2,1	+7,3	+8,1	+2,0	+5,9	+11,0	-2,3	+7,7	+6,3	+3,3	+5,7	+8,2	52	
+0,6	+5,8	+15,3	-0,8	+6,6	+8,9	-12,6	+19,6	+2,7	-1,5	+4,7	+7,0	54	
+5,5	+3,9	+9,2	-2,5	+6,4	+9,7	-3,8	+14,0	+3,4	-0,5	+6,6	+9,1	56	
-0,1	+4,1	+8,3	-1,4	+5,2	+8,7	-2,5	+5,5	+4,3	0,0	+3,8	+5,4	57	
+6,0	+10,1	+15,5	+2,8	+10,2	+13,8	-1,3	+13,4	+8,7	+1,4	+7,3	+9,5	58	
+19,6	+8,2	+26,3	+10,0	+12,9	+0,9	-18,2	-1,0	+5,0	-8,3	+2,2	-2,3	61	
-7,4	-0,4	+3,9	-9,8	-4,4	+2,7	-14,8	+4,4	-4,1	-9,8	-6,1	-8,7	62	
-4,5	0,0	+3,4	-10,3	-5,8	+5,9	-15,6	+7,3	-3,9	-12,3	-10,2	-10,4	6251	
-2,3	-1,3	+3,2	-5,3	-1,5	+2,0	-16,8	+14,1	-3,8	-9,9	-1,8	+2,7	63	
-6,0	-2,6	+2,2	-8,7	-8,0	+11,4	-13,0	+5,0	-2,4	-7,4	-2,9	-3,3	64	
+0,3	+2,4	+9,1	-5,5	+5,0	+8,6	-5,7	+11,8	+1,5	-3,9	+3,5	+1,3		
+1,5	+3,3	+10,2	-5,4	+5,8	+7,6	-7,4	+11,5	+2,9	+0,2	+4,8	+2,4	68	
+3,0	+6,1	+10,3	-1,6	+3,3	+5,6	-4,3	+3,9	+1,5	-0,9	+5,9	+0,5	6818-19	
+4,3	+10,0	+11,2	-0,3	+3,6	+19,7	-2,3	+21,4	+11,1	-0,2	+10,7	+20,2	6828	
-15,4	-10,5	-7,7	-13,4	-6,7	-4,7	-1,9	+5,9	+7,1	+4,0	+8,4	+7,9	6831-36	
-6,9	-0,7	+11,5	-9,6	+5,1	+6,4	-5,2	+7,7	-0,7	-3,1	+6,2	+1,6	6847-54	
+2,9	+3,1	+10,9	-12,8	+15,6	+1,5	-13,1	+13,4	-4,8	-3,9	+1,2	-2,7	6871-72	
+11,3	+4,6	+9,8	-4,0	+24,7	+15,9	-16,8	+34,1	-1,9	-3,2	+7,9	+4,3	6879	
-2,6	+0,4	+6,4	-6,0	+2,6	+11,2	-1,4	+12,9	-2,1	-15,1	-0,5	-1,7	69	
+74,8	+36,0	+23,4	-5,2	+4,2	+3,8	-9,8	+6,5	-2,0	-4,4	-3,7	+3,2	72-75	
+68,6	+29,2	+21,7	-4,0	+5,5	+4,9	-8,0	+9,4	+0,5	-1,7	+0,5	+7,1		
+84,0	+46,2	+25,8	-6,4	+2,8	+2,8	-11,6	+3,6	-4,6	-7,1	-7,8	-1,0		

SYPRO- NR.	WIRTSCHAFTSZWEIG	GEWICH- TUNG	1986	1987	1988	VERAEND. IN O/O 1988 GEGEN 1987	1988		VERAENDERUNG IN O/O 1988 GEGEN 1987		1988 3.VJ
							1.HJ	2.HJ	2.HJ GEGEN 1987	2.HJ GEGEN 1988	
	PRODUZIERENDES GEWERBE INSGESAMT	100	102,3	102,6	106,3	+3,6	104,1	108,6	+3,9	+4,3	104,1
	PRODUZIERENDES GEWERBE (OH. BAUHAUPTGEWERBE)	93,93	102,0	102,4	106,1	+3,6	104,3	107,8	+4,3	+3,4	102,6
1010-30	ELEKTRIZITAETS-U. GASVERSORGUNG	6,37	99,2	103,0	105,2	+2,1	106,3	104,1	+5,5	-2,1	92,0
	BERGBAU U. VERARBEITENDES GEWERBE	87,56	102,2	102,3	106,1	+3,7	104,2	108,1	+4,2	+3,7	103,4
21	BERGBAU	2,87	95,9	91,6	87,4	-4,6	88,9	86,0	-2,2	-3,3	82,2
2111	STEINKOHLBERGB. U. -BRIKETTHERSTELLUNG, KOKEREI	1,73	98,3	90,6	85,7	-5,4	87,5	84,0	-5,3	-4,0	82,0
	VERARBEITENDES GEWERBE	84,69	102,4	102,6	106,8	+4,1	104,7	108,8	+4,4	+3,9	104,1
	GRUNDSTOFF-U. PRODUKTIONSGUETERGEWERBE	22,78	99,4	99,3	105,6	+6,3	104,0	107,2	+7,0	+3,1	106,7
22	MINERALOELVERARBEITUNG	3,22	98,1	93,3	100,6	+7,8	94,5	106,6	+12,6	+12,8	106,1
25	GEW. U. VERARB. V. STEINEN U. ERDEN	1,92	102,5	99,6	105,4	+5,8	95,9	114,9	+2,6	+19,8	121,8
27	EISENSCHAFFENDE INDUSTRIE	2,41	92,2	89,5	99,9	+11,6	98,1	101,7	+15,2	+3,7	103,5
2711	HÖCHOFEN-, STAHL-U. WÄRMALZWERKE (OH. STAHLROHRE)	1,94	93,5	92,3	103,0	+11,6	101,0	105,1	+15,0	+4,1	105,7
28	NE-METALLERZEUGUNG, NE-METALLHALBZEUGWERKE	1,05	103,4	104,2	111,0	+6,5	111,4	110,5	+6,0	-0,8	109,3
2850	NE-METALLHALBZEUGWERKE	0,70	103,3	105,4	112,9	+7,1	113,1	112,7	+7,0	-0,4	112,2
29	GLASSEREI	1,20	102,8	101,0	104,7	+3,7	108,8	100,7	+5,1	-7,4	94,6
2910	EISEN-, STAHL-U. TEMPERGLASSEREI	0,74	99,0	90,6	96,1	+6,1	98,9	93,2	+7,6	-5,8	88,0
3011-15,30	ZIEHERELEN, KALTHALZWERKE; MECHANIK, ANG	0,54	104,4	103,2	111,7	+8,2	110,9	112,4	+8,7	+1,4	113,2
40	CHEMISCHE INDUSTRIE	10,30	99,2	101,0	106,5	+5,4	106,6	106,3	+4,9	-0,3	105,1
4031	H. V. CHEM. GRUNDSTF. (AUCH M. ANSCHL. WEITERVERARB.)	5,04	98,8	101,7	106,7	+4,9	105,9	107,6	+5,7	+1,6	104,7
4034	H. V. CHEM. ERZEUGNISSEN F. GEWERBE, LANDWIRTSCHAFT	1,80	99,6	99,5	105,5	+6,0	108,7	102,3	+2,8	-5,9	104,4
4035	H. V. PHARMAZEUTISCHEN ERZEUGNISSEN	2,04	97,4	98,5	104,3	+5,9	103,1	105,6	+5,6	+2,4	104,8
4036	H. V. SEIFEN, WÄSCH-U. KOERPERPFLEGEMITTELN	0,70	103,1	103,7	107,1	+3,3	110,2	104,1	+2,2	-5,5	105,9
4080	H. V. CHEMIEFASERN	0,25	97,0	96,4	100,1	+3,8	102,5	97,7	+4,7	-4,7	92,4
53	HOLZBEARBEITUNG	0,36	101,3	102,1	110,3	+8,0	109,7	111,0	+6,1	+1,2	109,9
55	ZELLSTOFF-, HOLZSCHLIFF-, PAPIER-U. PAPPEERZEUGUNG	0,83	103,1	109,6	117,0	+6,8	115,6	118,5	+7,4	+2,5	118,8
59	GUMMI-VERARBEITUNG	0,95	102,5	104,5	109,0	+4,3	110,0	107,9	+6,2	-1,9	101,2
	INVESTITIONSGUETER PRODUZIERENDES GEWERBE	41,55	104,4	104,8	108,4	+3,4	106,0	110,8	+4,1	+4,5	103,2
3021-25	STAHLVERFORMUNG; OBERFLAECHEVEREDLUNG, HAERTUNG	1,27	102,3	100,6	107,5	+6,9	108,4	106,7	+7,9	-1,6	104,2
31	STAHL-U. LEICHTMETALLBAU, SCHIENENFAHRZEUGBAU	1,67	99,2	99,5	111,0	+11,6	100,6	121,5	+8,2	+20,8	118,0
3111	H. V. STAHL-U. L. METALLKONSTRUKT. (OH. GRUBENAUSB.)	0,65	105,7	109,2	114,2	+4,6	102,8	125,7	+2,8	+22,3	117,7
32	MASCHINENBAU	11,32	105,5	102,9	105,4	+2,4	99,3	111,4	+4,6	+12,2	101,6
3210	H. V. LANDW. MASCHINEN, ACKERSCHLEPPERN	0,53	88,0	75,3	76,8	+2,0	80,8	72,8	+4,7	-9,9	65,8
3220	H. V. METALLBEARBEITUNGSMASCHINEN U. AE.	1,51	113,0	111,6	110,1	-1,3	96,6	123,7	+2,3	+28,1	104,0
3230	H. V. TEXTIL-U. NAEHMASCHINEN	0,59	110,3	105,8	113,2	+7,0	112,0	114,5	+6,9	+2,2	104,6
3240	H. V. MASCHINEN F. D. NAHR.-U. GENUSSMITTELIND. USW	1,49	101,4	99,6	102,2	+2,6	92,1	112,4	+4,7	+22,0	96,1
3256	H. V. HUETTEN-U. WALZWERKEINR. USW (OH. BAUMASCH.)	1,21	107,4	111,8	106,9	-4,4	99,9	113,9	+0,1	+14,0	101,6
3257	H. V. BAU-, BAUSTOFF-U. AE. MASCHINEN	0,57	109,1	104,1	108,3	+4,0	107,8	108,9	+10,2	+1,0	101,3
3260	H. V. ZAHNRAEDERN, GETRIEBEN, LAGERN U. AE.	0,90	103,6	94,2	98,3	+4,4	95,6	101,0	+7,9	+5,6	98,0
3270	H. V. MASCHINEN F. WEITERE BEST. WIRTSCHAFTSZWEIGE	0,98	103,6	107,8	118,1	+9,6	112,5	123,8	+6,1	+10,0	107,5
3280	SONST. MASCHINENBAU	3,54	105,6	101,6	104,8	+3,1	99,9	109,8	+5,1	+9,9	107,1
33	STRASSENFAHRZEUGBAU, REP. V. KRAFTFAHRZEUGEN USW	9,80	104,8	107,4	107,5	+0,1	110,6	104,4	+1,3	-5,6	96,3
3311	H. V. KRAFTWAGEN U. -MOTOREN	6,10	104,8	106,8	106,3	-0,5	109,8	102,8	+1,0	-6,4	93,9
3314	H. V. TEILEN F. KRAFTWAGEN U. -MOTOREN	2,74	106,0	110,0	111,5	+1,4	114,1	109,0	+2,8	-4,5	101,6
34	SCHIFFBAU	0,35	88,2	85,0	76,3	-10,2	76,5	76,0	-8,7	-0,7	72,8
35	LUFT-U. RAUMFAHRZEUGBAU	0,71	95,6	108,2	111,3	+2,9	112,9	109,8	-4,4	-2,7	105,5
36	ELEKTROTECHNIK, REP. V. HAUSHALTSGERAETEN	10,01	104,9	105,2	110,7	+5,2	108,2	113,2	+6,0	+4,6	106,7
3620	H. V. GERAETEN D. ELEKTRIZ. ERZEUGUNG, -VERTLG. U. AE.	3,66	105,1	107,7	112,4	+4,4	104,5	115,3	+5,4	+5,3	110,4
3650	H. V. ELEKTROHAUSHALTSGERAETEN	0,73	110,5	113,1	120,2	+6,3	129,8	115,6	+6,0	-7,4	102,5
3660	H. V. ZAEHLERN, FERNMELEDE-, MESS-U. REGELGERAETEN USW	3,63	103,3	100,0	108,1	+8,1	104,5	111,7	+9,4	+6,9	106,5
3670	H. V. RUNDFUNK-, FERNSEH-U. PHONO-TECHN. GERAETEN	0,70	115,6	116,6	115,6	0,0	114,1	119,1	+3,7	+4,4	101,2
37	FEINMECHANIK, OPTIK, H. V. UHREN	1,37	103,8	103,6	110,9	+6,5	106,5	114,2	+9,3	+7,2	103,8
38	H. V. EISEN-, BLECH-U. METALLWAREN	2,95	105,7	108,1	112,8	+4,3	111,7	113,9	+4,1	+2,0	108,5
50	H. V. BUEROMASCHINEN, ADV-GERAETEN U. -EINRICHTUNGEN	2,10	104,0	106,4	114,1	+7,2	108,0	120,2	+2,3	+11,3	110,8
5060	H. V. BUEROMASCHINEN	0,15	97,3	73,1	76,1	+4,1	83,7	68,6	-3,1	-18,0	65,5
5080	H. V. ADV-GERAETEN U. -EINRICHTUNGEN	1,95	104,5	109,0	117,1	+7,4	110,0	124,3	+2,6	+13,0	114,4
	VERBRAUCHSGUETER PRODUZIERENDES GEWERBE	12,19	102,2	103,2	106,2	+2,9	105,9	106,6	+2,5	+0,7	103,3
39	H. V. MUSIKINSTRUMENTEN, SPIELWAREN, FUELLHALTERN USW	0,52	102,0	103,9	110,5	+6,4	100,1	120,8	+6,3	+20,7	112,3
51	FEINKERAMIK	0,40	98,7	96,6	96,5	-0,1	98,1	94,9	+0,1	-3,3	92,7
52	H. U. VERARB. V. GLAS	0,75	103,7	104,2	109,6	+5,2	107,4	111,8	+5,0	+4,1	110,2
54	HOLZVERARBEITUNG	1,76	101,9	103,1	107,4	+4,2	107,4	107,4	+3,3	0,0	98,8
56	PAPIER-U. PAPPEVERARBEITUNG	1,15	102,6	105,6	110,5	+4,6	109,3	111,8	+5,0	+2,3	109,8
57	DRUCKEREI, Vervielfaeltigung	1,47	102,5	105,2	108,6	+3,2	104,8	112,5	+3,0	+7,3	104,7
58	H. V. KUNSTSTOFFWAREN	2,53	105,2	110,1	118,6	+7,7	119,2	117,9	+6,7	-1,1	116,9
61	LEDERERZEUGUNG	0,06	100,0	111,4	116,1	+4,2	123,5	108,8	-2,9	-11,9	95,5
62	LEDERVERARBEITUNG	0,40	93,9	88,1	83,8	-4,9	82,5	85,2	-6,0	+3,3	88,0
6251	H. V. SCHUHEN	0,28	91,1	83,5	79,4	-4,9	78,7	80,1	-6,9	+1,8	86,7
63	TEXTILGEWERBE	1,73	101,4	100,4	98,0	-2,4	101,8	94,2	-2,8	-7,5	88,6
64	BEKLEIDUNGSGEWERBE	1,42	100,0	95,5	92,3	-3,4	92,9	91,8	-3,7	-1,2	96,8
	NAHRUNGS-U. GENUSSMITTELGEWERBE	8,17	101,5	100,3	102,3	+2,0	97,9	106,7	+1,6	+9,0	102,5
68	ERNAEHRUNGSGEWERBE	5,82	101,8	102,1	104,9	+2,7	99,8	110,0	+2,5	+10,2	102,2
6818-19	H. V. BACKWAREN	0,56	102,8	107,5	110,1	+2,4	104,3	116,0	+1,5	+11,2	113,2
6828	H. V. SUESSWAREN (OH. DAUERBACKWAREN)	0,47	100,7	104,9	113,8	+8,5	109,7	117,9	+9,8	+7,5	113,2
6831-36	MILCHVERMERTUNG	0,44	104,5	96,4	93,4	-3,1	91,9	94,8	+5,3	+3,2	96,7
6847-54	SCHLACHTHAEUER (OH. KOMMUNALE), FLEISCHVERARB.	0,67	98,9	98,6	99,2	+0,6	96,1	102,4	+1,3	+6,6	99,9
6871-72	BRAUEREI, MÄLZEREI	1,03	101,0	99,4	99,6	+0,2	99,0	100,3	-1,6	+1,3	105,9
6879	MINERALBRUNNEN, H. V. MINERALWASSER, LIMONADEN	0,32	105,9	103,0	109,4	+6,2	110,3	108,6	+3,0	-1,5	119,5
69	TABAKVERARBEITUNG	2,35	100,6	95,9	95,7	-0,2	93,1	98,2	-1,1	+5,5	103,1
72-75	BAUHAUPTGEWERBE	6,07	106,4	106,0	110,5	+4,2	100,5	120,5	-1,6	+19,9	127,0
	HÖCHBAULEISTUNGEN	3,17	104,4	104,2	110,8	+6,3	102,2	119,3	+1,4	+16,7	124,5
	TIEFBAULEISTUNGEN	2,90	108,7	108,0	110,2	+2,0	98,7	121,8	-4,5	+23,4	129,7

FUER DAS PRODUZIERENDE GEMERBE
=100

ERNEHMENSTEILE

BEREINIGT

1988 4. VJ	VERAENDERUNG IN O/O		1988 JAN.	1988 FEB.	1988 DEZ.	1989 JAN.	VERAENDERUNG IN O/O		1989 FEB.	VERAENDERUNG IN O/O			5-JD 1985-1989 FEB.	FEB. GEGEN JAN.	KUMULIERT		SYPRO- NR
	4. VJ GEGEN 1987	4. VJ GEGEN 1988					JAN. 1989 GEGEN JAN. 1988	JAN. 1989 GEGEN DEZ. 1988		FEB. 1989 GEGEN FEB. 1988	FEB. 1989 GEGEN JAN. 1989	FEB. 1988 GEGEN JAN. 1988			JAN. 1989 BIS FEB. 1989	VER- AEND. IN O/O GEGEN VORJ.	
113,1	+3,7	+8,6	96,7	100,3	106,8	103,8	+7,3	-2,8	105,1	+4,8	+1,3	+3,7	98,2	+2,3	104,5	+6,1	
113,1	+4,0	+10,2	98,0	102,1	108,1	104,8	+6,9	-3,1	106,2	+4,0	+1,3	+4,2	100,6	+2,3	105,5	+5,4	
116,2	+3,8	+26,3	119,1	114,3	120,6	126,1	+5,9	+4,6	114,9	+0,5	-8,9	-4,0	114,0	-8,7	120,5	+3,3	1010-30
112,8	+4,1	+9,1	96,4	101,2	107,1	103,3	+7,2	-3,5	105,5	+4,2	+2,1	+5,0	99,6	+3,4	104,4	+5,7	
89,8	-0,6	+9,2	97,2	90,9	89,1	96,9	-0,3	+8,8	87,5	-3,7	-9,7	-6,5	95,1	-7,6	92,2	-2,0	21
86,1	-5,9	+5,0	96,1	90,4	85,7	93,6	-2,6	+9,2	82,8	-8,4	-11,5	-5,9	92,7	-5,2	88,2	-5,5	2111
113,6	+4,2	+9,1	96,4	101,6	107,8	103,5	+7,4	-4,0	106,2	+4,5	+2,6	+5,4	99,8	+3,9	104,9	+6,0	
107,7	+7,4	+0,9	98,7	99,6	99,3	105,1	+6,5	+5,8	102,9	+3,3	-2,1	+0,9	97,2	-0,2	104,0	+4,8	
107,1	+12,7	+0,9	93,8	85,0	109,4	93,3	-0,5	-14,7	81,6	-4,0	-12,5	-9,4	88,0	-9,0	87,5	-2,1	22
107,9	+2,3	-11,4	68,0	73,7	85,3	80,0	+17,6	-6,2	83,8	+13,7	+4,8	+8,4	66,6	+7,8	81,9	+15,5	25
99,9	+14,6	-3,5	99,9	96,1	89,0	102,0	+8,6	+14,6	100,2	+4,3	-1,8	+2,3	95,6	+1,8	101,1	+6,4	27
104,4	+15,0	-1,2	97,5	97,6	92,5	105,5	+8,2	+14,3	103,7	+6,3	-1,7	+0,1	97,0	+1,0	104,6	+7,2	2711
111,7	+6,6	+2,2	108,4	109,5	100,9	114,4	+5,5	+13,4	112,0	+2,3	-2,1	+1,0	104,8	+0,2	113,2	+3,9	28
113,3	+7,8	+1,0	107,8	110,1	101,4	116,7	+8,3	+15,1	113,8	+3,4	-2,5	+2,1	106,1	+0,4	115,3	+5,8	2850
106,7	+5,1	+12,8	103,4	106,9	91,8	113,4	+9,7	+23,5	115,9	+8,4	+2,2	+3,4	109,2	+3,2	114,7	+9,0	29
98,4	+7,7	+11,8	94,5	96,8	83,1	105,0	+11,1	+26,4	103,9	+7,3	-1,0	+2,4	101,6	+2,2	104,5	+9,2	2910
111,6	+9,6	-1,4	102,4	106,6	88,6	111,7	+9,1	+26,1	117,2	+9,9	+4,9	+4,1	104,7	+5,9	114,5	+9,6	3011-15,30
107,5	+5,5	+2,3	103,0	105,3	101,8	109,2	+6,0	+7,3	107,4	+2,0	-1,6	+2,2	101,5	-0,1	108,3	+3,9	40
110,4	+7,0	+5,4	105,4	104,7	107,3	110,3	+4,6	+2,8	104,3	-0,4	-5,4	-0,7	99,8	-3,1	107,3	+2,1	4031
100,2	+4,4	-4,0	95,5	106,8	87,8	105,7	+10,7	+20,4	114,5	+7,2	+8,3	+11,8	102,9	+7,4	110,1	+8,8	4034
106,3	+3,9	+1,4	98,3	101,5	103,4	106,2	+8,0	+2,7	106,6	+5,0	+0,4	+3,3	102,1	+2,6	106,4	+6,5	4035
102,4	+1,8	-3,3	111,4	108,5	91,7	111,5	+0,1	+21,6	106,2	-2,1	-4,8	-2,6	103,8	-3,8	108,9	-1,0	4036
103,1	+3,1	+11,6	103,4	100,4	98,9	108,2	+4,6	+9,4	101,0	+0,6	-6,7	-2,9	98,9	-5,2	104,6	+2,6	4039
112,0	+5,6	+1,9	97,6	101,2	96,0	110,9	+13,6	+15,5	114,9	+13,5	+3,6	+3,7	97,8	+4,3	112,9	+13,6	50
118,1	+6,5	-0,6	118,7	113,5	102,6	123,6	+4,1	+20,5	119,2	+5,0	-3,6	-4,4	107,4	-3,3	121,4	+4,6	55
114,7	+9,8	+13,3	107,8	112,9	104,3	116,0	+7,6	+11,2	117,9	+4,4	+1,6	+4,7	109,9	+3,2	117,0	+6,0	59
118,5	+3,8	+14,8	93,1	103,2	117,1	103,1	+10,7	-12,0	109,6	+6,2	+6,3	+10,8	101,7	+8,4	106,4	+8,4	
109,3	+9,8	+4,9	105,6	106,8	93,5	120,5	+14,1	+28,9	121,2	+13,5	+0,6	+1,1	107,4	+0,6	120,9	+13,8	3021-25
124,9	+0,2	+5,8	89,6	88,1	126,5	94,6	+5,6	-25,2	107,2	+21,7	+13,3	-1,7	86,8	+5,6	100,9	+13,5	31
133,6	+0,1	+13,5	81,1	85,2	145,6	93,3	+15,0	-35,9	95,9	+12,6	+2,8	+5,1	84,5	+3,7	94,6	+13,7	3111
121,2	+2,9	+19,3	79,8	96,2	136,1	94,4	+18,3	-30,6	98,5	+2,4	+4,3	+20,6	93,8	+12,1	96,5	+9,7	32
79,8	+6,7	+21,3	69,5	78,0	70,5	78,4	+14,2	+12,6	81,7	+4,7	+2,9	+12,2	87,6	+9,0	80,6	+9,2	3210
143,3	+3,2	+37,8	69,5	89,6	189,1	82,6	+18,8	-56,3	90,3	+0,8	+9,3	+28,9	89,0	+19,6	86,5	+8,7	3220
124,4	+3,5	+18,9	100,6	110,8	126,0	99,6	-1,0	-21,0	110,5	-0,3	+10,9	+10,1	106,7	+15,7	105,1	-0,6	3230
128,7	+6,0	+33,9	69,0	83,8	161,2	81,6	+18,3	-49,4	91,2	+8,8	+11,8	+21,4	84,6	+17,7	86,4	+13,1	3240
126,1	-2,4	+24,1	68,8	88,6	143,0	100,1	+45,5	-30,0	93,7	+5,8	-6,4	+28,8	86,1	+5,4	96,9	+23,1	3256
116,5	+10,3	+15,0	71,5	103,0	125,0	88,5	+23,8	-29,2	110,1	+6,9	+24,4	+44,1	99,0	+27,6	99,3	+13,7	3257
104,1	+10,4	+6,2	85,2	94,9	98,9	102,0	+19,7	+3,1	108,8	+12,5	+4,7	+11,4	100,5	+9,1	104,4	+15,9	3260
140,0	+9,8	+30,2	106,0	103,1	155,2	102,0	+4,0	-29,0	109,0	+5,7	-1,1	-2,7	96,5	+5,7	109,6	+4,8	3270
112,4	-2,0	+4,9	83,4	104,3	117,9	98,9	+18,6	-16,1	100,2	-3,9	+1,3	+25,1	97,9	+10,0	99,6	+6,1	3280
112,5	+1,8	+16,8	102,6	109,4	102,0	112,2	+9,4	+10,0	117,2	+7,1	+4,5	+6,6	110,1	+4,1	114,7	+8,2	33
111,8	+1,7	+19,1	102,0	109,6	99,2	113,3	+11,1	+14,2	118,5	+8,1	+4,6	+7,5	110,9	+2,6	115,9	+9,5	3311
116,3	+3,6	+14,5	106,8	113,1	106,0	114,2	+6,9	+7,7	119,0	+5,2	+4,2	+5,9	112,3	+6,9	116,6	+6,0	3314
79,2	-10,6	+8,8	76,0	76,7	68,0	72,7	-4,3	+6,9	80,1	+4,4	+10,2	+0,9	89,4	+7,5	76,4	0,0	34
114,0	-5,1	+8,1	109,3	113,1	104,3	115,4	+5,6	+10,6	117,3	+3,7	+1,6	+3,5	106,3	+2,1	116,4	+4,7	35
119,6	+6,4	+12,1	96,8	105,3	114,8	106,4	+9,9	-7,3	114,7	+8,9	+7,8	+8,8	103,6	+9,4	110,6	+9,4	36
120,3	+6,8	+9,0	96,6	108,0	115,1	110,1	+14,0	-4,3	119,4	+10,6	+8,4	+11,8	106,4	+11,2	114,8	+12,2	3620
128,7	+6,1	+25,6	119,5	124,3	106,7	135,8	+13,6	+27,3	137,8	+10,9	+1,5	+4,0	119,6	+3,6	136,8	+12,2	3650
116,8	+9,2	+3,7	90,6	98,6	119,8	96,0	+6,0	-19,9	109,9	+11,5	+14,5	+8,8	98,3	+12,3	103,0	+8,9	3660
137,0	+5,3	+35,4	106,9	115,2	119,7	117,0	+9,4	-2,3	122,3	+6,2	+4,5	+7,8	116,4	+10,0	119,7	+7,7	3670
124,6	+12,5	+20,0	94,6	105,6	127,5	106,3	+12,4	-16,6	115,0	+8,9	+8,2	+11,6	104,3	+9,2	110,7	+10,6	37
119,2	+4,9	+9,9	105,4	108,8	106,6	111,5	+5,8	+4,6	116,8	+7,4	+4,8	+3,2	105,9	+4,1	114,2	+6,8	38
129,5	+1,5	+16,9	76,7	104,9	122,7	74,7	-2,6	-39,1	94,3	-10,1	+26,2	+35,8	96,9	+30,4	84,5	-6,9	50
71,7	-4,7	+9,5	76,1	79,9	62,5	60,9	-20,0	-2,6	71,0	-11,1	+16,6	+5,0	86,3	+9,1	66,0	-15,4	5060
134,1	+1,7	+17,2	76,8	106,9	127,5	75,8	-1,3	-40,5	96,1	-10,1	+26,8	+39,2	97,8	+32,3	86,0	-6,4	5080
109,9	+2,7	+6,4	102,5	104,5	98,0	106,5	+3,9	-8,7	108,2	+3,5	+1,6	+2,0	102,3	+1,3	107,4	+3,8	
129,4	+8,1	+15,2	88,4	90,6	110,9	96,8	+9,5	-12,7	98,2	+3,6	+0,2	+2,5	98,2	+2,4	98,1	+4,8	39
97,0	+0,1	+4,6	92,4	94,8	88,5	98,0	+6,1	+10,7	98,2	+1,8	+2,6	+0,8	98,4	-2,5	107,6	+3,6	51
113,3	+6,0	+2,8	103,5	104,3	98,8	109,0	+5,3	+10,3	106,2	+1,8	-2,6	+0,8	98,4	+8,4	104,5	+4,7	52
115,9	+3,9	+17,3	94,0	105,5	103,5	100,8	+7,2	-2,6	108,1	+2,5	+7,2	+12,2	102,1	+8,4	104,5	+4,7	54
113,7	+5,4	+3,6	113,3	108,4	103,3	117,1	+3,4	+13,4	112,0	+3,3	-4,4	-4,3	105,1	-3,7	114,6	+3,3	56
120,3	+3,5	+14,9	101,5	99,2	122,7	105,1	+3,5	+14,3	112,0	+3,3	-4,4	-4,3	105,1	-3,7	114,6	+3,3	57
119,0	+6,4	+1,8	112,7	113,5	101,9	121,3	+7,6	+19,0	112,0	+3,3	-4,4	-4,3	105,1	-3,7	114,6	+3,3	58
122,1	-2,2	+27,9	121,4	121,5	104,5	110,4	-9,1	+5,6	112,9	-7,1	+2,3	+0,1	111,7	+4,1	111,7	-8,1	61
82,3	-7,5	-6,5	84,8	87,6	64,2	80,9	-4,6	+26,0	83,5	-4,7	+3,2	+3,3	91,1	+2,9	82,2	-4,6	62
73,5	-10,4	-15,2	82,7	83,9	56,4	78,1	-5,6	+38,5	77,7	-7,4	-0,5	+1,5	87,9	+0,9	77,9	-6,5	6251
99,9	-2,5	+12,8	102,3	102,1	87,2	101,6	-0,7	+16,5	103,9	+1,8	+2,3	-0,2	103,8	+1,5	102,8	+0,6	63
86,8	-4,0	-10,3	99,2	104,3	74,7	98,0	-1,2	+31,2	102,2	-2,0	+4,3	+5,1	106,0	+4,0	100,1	-1,7	64
110,8	+0,7	+8,1	97,7	94,3	98,4	96,9	-0,8	-1,5	94,5	+0,2	-2,5	-3,5	93,6	-3,6	95,7	-0,3	
117,9	+3,0	+15,4	98,5	94,4	105,2	97,8	-0,7	-7,0	94,7	+0,3	-3,2	-4,2	92,2	-4,5	96,3	-0,2	68
118,8	+2,4	+4,9	103,0	99,5	107,2	104,1	+1,1	-2,9	102,9	+3,4	-1,2	-3,4	96,3	-2,4	103,5	+2,2	6818-19
122,7	+9,6	+8,4	115,0	12													

SYPRO- NR.	WIRTSCHAFTSZWEIG	GEWICH- TUNG	1988	1988	1988	1988	1988	1988	1988
				1.HJ	2.HJ	1.VJ	2.VJ	3.VJ	4.VJ
	PRODUZIERENDES GEWERBE INSGESAMT	100	106,3	104,1	108,6	102,6	105,6	104,1	113,1
	PRODUZIERENDES GEWERBE (OH. BAUHAUPTGEWERBE)	93,93	106,1	104,3	107,8	104,1	104,5	102,6	113,1
1010-30	ELEKTRIZITAETS-U. GASVERSORGUNG	6,37	105,2	106,3	104,1	118,1	94,4	92,0	116,2
	BERGBAU U. VERARBEITENDES GEWERBE	87,56	106,1	104,2	108,1	103,1	105,2	103,4	112,8
21	BERGBAU	2,87	87,4	88,9	86,0	94,9	82,9	82,2	89,8
2111	STEINKOHLBERGB. U. -BRIKETHERSTELLUNG, KOKEREI	1,79	85,7	87,5	84,0	92,8	82,2	82,0	86,1
	VERARBEITENDES GEWERBE	84,69	106,8	104,7	108,8	103,4	106,0	104,1	113,6
	GRUNDSTOFF-U. PRODUKTIONSGUETERGEWERBE	22,78	105,6	104,0	107,2	102,1	106,0	106,7	107,7
22	MINERALOELVERARBEITUNG	3,22	100,6	94,5	106,6	91,7	97,4	106,1	107,1
25	GEW. U. VERARB. V. STEINEN U. ERDEN	1,92	105,4	95,9	114,9	77,1	114,7	121,8	107,9
27	EISENSCHAFFENDE INDUSTRIE	2,41	99,9	98,1	101,7	98,1	98,1	103,5	99,9
2711	HOCHFEN-, STAHL-U. WARMWALZWERKE (OH. STAHLROHRE)	1,94	103,0	101,0	105,1	100,6	101,3	105,7	104,4
28	NE-METALLERZEUGUNG, NE-METALLHALBZEUGWERKE	1,05	111,0	111,4	110,5	111,9	110,9	109,3	111,7
2850	NE-METALLHALBZEUGWERKE	0,70	112,9	113,1	112,7	113,2	113,0	112,2	113,3
29	GIESSEREI	1,20	104,7	108,8	100,7	108,8	108,8	94,6	106,7
2910	EISEN-, STAHL-U. TEMPERGIESSEREI	0,74	96,1	98,9	93,2	99,3	98,6	88,0	98,4
3011-15,30	ZIEHEREIEN, KALTHALZWERKE; MECHANIK, ANG	0,54	111,7	110,9	112,4	108,8	113,0	113,2	111,6
40	CHEMISCHE INDUSTRIE	5,30	106,5	106,6	106,3	106,4	106,8	105,1	107,5
4031	H. V. CHEM. GRUNDSTF. (AUCH M. ANSCHL. WEITERVERARB.)	10,04	106,7	105,9	107,6	105,4	106,3	104,7	110,4
4034	H. V. CHEM. ERZEUGNISSEN F. GEMERBE, LANDWIRTSCHAFT	1,80	105,5	108,7	102,3	106,6	110,7	104,4	100,2
4035	H. V. PHARMAZEUTISCHEN ERZEUGNISSEN	2,04	104,3	103,1	105,6	103,7	102,4	104,8	106,3
4036	H. V. SEIFEN, WASCHE-U. KÖRPERPFLEGE MITTELN	0,70	107,1	110,2	104,1	111,6	108,8	105,9	102,4
4090	H. V. CHEMIEFASERN	0,25	100,1	102,5	97,7	103,5	101,5	92,4	103,1
53	HOLZBEARBEITUNG	0,36	110,3	109,7	111,0	103,8	115,5	109,9	112,0
55	ZELLSTOFF-, HOLZSCHLIFF-, PAPIER-U. PAPIERERZEUGUNG	0,83	117,0	115,6	118,5	118,9	112,3	118,8	118,1
59	GUMMIERARBEITUNG	0,95	109,0	110,0	107,9	113,2	106,9	101,2	114,7
	INVESTITIONSGUETER PRODUZIERENDES GEWERBE	41,55	108,4	106,0	110,8	103,8	108,3	103,2	118,5
3021-25	STAHLVERFORMUNG; OBERFLÄCHENVEREDLUNG, HAERTUNG	1,27	107,5	108,4	106,7	109,8	106,9	104,2	109,3
31	STAHL-U. LEICHTMETALLBAU, SCHIENENFAHRZEUGBAU	1,67	111,0	100,6	121,5	93,2	108,0	118,0	124,9
3111	H. V. STAHL-U. L. METALLKONSTRUKT. (OH. GRUBENAUSB.)	0,65	114,2	102,8	125,7	89,2	116,4	117,7	133,6
32	MASCHINENBAU	11,32	105,4	99,3	111,4	95,3	103,4	101,6	121,2
3210	H. V. LANDW. MASCHINEN, ACKERSCHLEPPERN	0,53	76,8	80,8	72,8	78,1	83,5	85,8	79,8
3220	H. V. METALLBEARBEITUNGSMASCHINEN U. AE.	1,51	110,1	96,6	123,7	89,6	103,6	104,0	143,3
3230	H. V. TEXTIL-U. NAHEMASCHINEN	0,59	113,2	112,0	114,5	112,5	111,4	104,6	124,4
3240	H. V. MASCHINEN F. D. NAHR.-U. GENUSSMITTELIND. USW	1,49	102,2	92,1	112,4	84,2	99,9	96,1	128,7
3256	H. V. HUETTEN-U. WALZWERKSEINR. USW (OH. BAUMASCH.)	1,21	106,9	99,9	113,9	86,9	112,9	101,6	126,1
3257	H. V. BAU-, BAUSTOFF-U. AE. MASCHINEN	0,57	108,3	107,8	108,9	101,5	114,0	101,3	116,5
3260	H. V. ZAHNRÄDERN, GETRIEBEN, LAGERN U. AE.	0,90	98,3	95,6	101,0	95,2	96,2	98,0	104,1
3270	H. V. MASCHINEN F. WEITERE BEST. WIRTSCHAFTSZWEIGE	0,98	118,1	112,5	123,8	111,8	113,3	107,5	140,0
3280	SONST. MASCHINENBAU	3,54	104,8	99,9	109,8	99,3	100,4	107,1	112,4
33	STRASSENFAHRZEUGBAU, REP. V. KRAFTFAHRZEUGEN USW	9,80	107,5	110,6	104,4	110,8	110,4	96,3	112,5
3311	H. V. KRAFTWAGEN U. -MOTOREN	6,10	106,3	109,8	102,8	110,7	109,0	93,9	111,8
3314	H. V. TEILEN F. KRAFTWAGEN U. -MOTOREN	2,74	111,5	114,1	109,0	114,0	114,1	101,6	116,3
34	SCHIFFBAU	0,35	76,3	76,5	76,0	77,0	76,1	72,8	79,2
35	LUFT-U. RAUMFAHRZEUGBAU	0,71	111,3	112,9	109,8	114,1	111,7	105,5	114,0
36	ELEKTROTECHNIK, REP. V. HAUSHALTSGERAETEN	10,01	110,7	108,2	113,2	106,4	110,0	106,7	119,6
3620	H. V. GERAETEN D. ELEKTRIZ. ERZEUGUNG, -VERTLG. U. AE.	3,66	112,4	109,5	115,3	107,9	111,2	110,4	120,3
3650	H. V. ELEKTROHAUSHALTSGERAETEN	0,73	120,2	124,8	115,6	127,0	122,5	102,5	128,7
3660	H. V. ZAEHLERN, FERNMELEDE-, MESS-U. REGELGERAETEN USW	3,63	108,1	104,5	111,7	100,7	108,3	105,5	116,8
3670	H. V. RUNDFUNK-, FERNSEH-U. PHONOTECHN. GERAETEN	0,70	116,6	114,1	119,1	116,7	111,4	101,2	137,0
37	FEINMECHANIK, OPTIK, H. V. UHREN	1,37	110,3	106,5	114,2	106,1	106,8	103,8	124,6
38	H. V. EISEN-, BLECH-U. METALLWAREN	2,95	112,8	111,7	113,9	111,7	111,6	108,5	119,2
50	H. V. BUEROMASCHINEN, ADV-GERAETEN U. -EINRICHTUNGEN	2,10	114,1	108,0	120,2	98,2	117,9	110,8	129,5
5060	H. V. BUEROMASCHINEN	0,15	76,1	83,7	68,6	81,0	86,3	65,5	71,7
5080	H. V. ADV-GERAETEN U. -EINRICHTUNGEN	1,95	117,1	110,0	124,3	99,5	120,4	114,4	134,1
	VERBRAUCHSGUETER PRODUZIERENDES GEWERBE	12,19	106,2	105,9	106,6	107,9	103,8	103,3	109,9
39	H. V. MUSIKINSTRUMENTEN, SPIELWAREN, FUELLHALTERN USW	0,52	110,5	100,1	120,8	96,0	104,3	112,3	129,4
51	FEINKERAMIK	0,40	96,5	98,1	94,9	97,9	98,3	92,7	97,0
52	H. U. VERARB. V. GLAS	0,75	109,6	107,4	111,8	106,7	108,2	110,2	113,3
54	HOLZVERARBEITUNG	1,76	107,4	107,4	107,4	107,5	107,4	98,8	115,9
56	PAPIER-U. PAPIERERARBEITUNG	1,15	110,5	109,3	111,8	113,6	104,9	109,8	113,7
57	DRUCKEREI, VERVIELFAELTIGUNG	1,47	108,6	104,8	112,5	105,1	104,4	104,7	120,3
58	H. V. KUNSTSTOFFWAREN	2,53	118,6	119,2	117,9	117,8	120,6	116,9	119,0
61	LEDERERZEUGUNG	0,06	116,1	123,5	108,8	127,6	119,3	95,5	122,1
62	LEDERERARBEITUNG	0,40	83,8	82,5	85,2	89,0	76,0	88,0	82,3
6251	H. V. SCHUHEN	0,28	79,4	78,7	80,1	85,7	71,8	86,7	73,5
63	TEXTILGEWERBE	1,73	98,0	101,8	94,2	105,1	98,6	88,6	99,9
64	BEKLEIDUNGSGEWERBE	1,42	92,3	92,9	91,8	105,0	80,8	96,8	86,8
	NAHRUNGS-U. GENUSSMITTELGEWERBE	8,17	102,3	97,9	106,7	98,0	97,7	102,5	110,8
68	ERNAHRUNGSGEWERBE	5,82	104,9	99,8	110,0	99,1	100,4	102,2	117,9
6818-19	H. V. BACKWAREN	0,56	110,1	104,3	116,0	104,3	104,2	113,2	118,8
6828	H. V. SUESSWAREN (OH. DAUERBACKWAREN)	0,47	113,8	109,7	117,9	117,9	101,4	113,2	122,7
6831-36	MILCHVERMERTUNG	0,44	93,4	91,9	94,8	85,3	98,6	96,7	92,9
6847-54	SCHLACHTHAEUER (OH. KOMMUNALE), FLEISCHVERARB.	0,67	99,2	96,1	102,4	95,4	96,8	98,9	105,9
6871-72	BRAUEREI, MAELZEREI	1,03	99,6	99,0	100,3	91,3	106,6	105,9	94,6
6879	MINERALBRUNNEN, H. V. MINERALWASSER, LIMONADEN	0,32	109,4	110,3	108,6	99,9	121,2	119,5	97,6
69	TABAKVERARBEITUNG	2,35	95,7	93,1	98,2	95,2	91,1	103,1	93,4
72-75	BAUHAUPTGEWERBE	6,07	110,5	100,5	120,5	78,5	122,5	127,0	114,0
	HOCHBAULEISTUNGEN	3,17	110,8	102,2	119,3	84,2	120,2	124,5	114,1
	TIEFBAULEISTUNGEN	2,90	110,2	98,7	121,8	72,3	125,0	129,7	113,9

1 INDEX DER NETTOPRODUKTION
1985

1.2 FACHLICHE UNT

ARBEITSTAEGLICH

VERAENDERUNG GEGENUEBER

SYPRD-NR.	WIRTSCHAFTSZWEIG	GEWICHTUNG	1988	1988	1988	1988	1988	1988	1988
				1. H.J	2. H.J	1. V.J	2. V.J	3. V.J	4. V.J
	PRODUZIERENDES GEWERBE INSGESAMT	100	+3,6	+3,5	+3,9	+4,6	+2,4	+4,2	+3,7
	PRODUZIERENDES GEWERBE (OH. BAUHAUPTGEWERBE)	93,93	+3,6	+3,0	+4,3	+3,3	+2,6	+4,6	+4,0
1010-30	ELEKTRIZITAETS-U. GASVERSORGUNG	6,37	+2,1	-0,9	+5,5	-2,2	+0,6	+7,5	+3,8
	BERGBAU U. VERARBEITENDES GEWERBE	87,56	+3,7	+3,3	+4,2	+3,8	+2,7	+4,4	+4,1
21	BERGBAU	2,87	-4,6	-6,7	-2,2	-4,2	-9,4	-3,7	-0,6
2111	STEINKOHLENBERGB. U. -BRIKETTHERSTELLUNG, KOKEREI	1,73	-5,4	-5,4	-5,3	-2,6	-8,4	-4,5	-5,9
	VERARBEITENDES GEWERBE	84,69	+4,1	+3,6	+4,4	+4,1	+3,1	+4,7	+4,2
	GRUNDSTOFF-U. PRODUKTIONSGUETERGEWERBE	22,78	+6,3	+5,7	+7,0	+7,0	+4,6	+6,7	+7,4
22	MINERALOELVERARBEITUNG	3,22	+7,8	+2,9	+12,6	+2,0	+3,8	+12,3	+12,7
25	GEW. U. VERARB. V. STEINEN U. ERDEN	1,92	+5,8	+9,9	+2,6	+22,8	+2,7	+2,7	+2,3
27	EISENSCHAFFENDE INDUSTRIE	2,41	+11,6	+8,3	+15,2	+10,7	+5,9	+15,8	+14,6
2711	HOCHOFEN-, STAHL-U. WÄRMALZWERKE (OH. STAHLROHRE)	1,94	+11,6	+8,4	+15,0	+10,3	+6,5	+15,0	+15,0
28	NE-METALLERZEUGUNG, NE-METALLHALBZEUGWERKE	1,05	+6,5	+6,8	+6,0	+7,1	+6,5	+5,6	+6,6
2850	NE-METALLHALBZEUGWERKE	0,70	+7,1	+7,1	+7,0	+6,3	+7,9	+6,5	+7,8
29	GIESSEREI	1,20	+3,7	+2,4	+5,1	+0,1	+4,8	+5,1	+5,1
2910	EISEN-, STAHL-U. TEMPERGIESSEREI	0,74	+6,1	+4,7	+7,6	+2,3	+7,2	+7,4	+7,7
3011-15,30	ZIEHEREIEN, KALTHALZWERKE; MECHANIK, ANG	0,54	+8,2	+6,8	+9,7	+6,8	+6,9	+9,6	+9,6
40	CHEMISCHE INDUSTRIE	10,30	+5,4	+5,8	+4,9	+6,8	+4,8	+4,5	+5,5
4031	H. V. CHEM. GRUNDSTF. (AUCH M. ANSCHL. WEITERVERARB.)	5,04	+4,9	+4,1	+5,7	+5,1	+3,2	+4,3	+7,0
4034	H. V. CHEM. ERZEUGNISSEN F. GEMERBE, LANDWIRTSCHAFT	1,80	+6,0	+9,1	+2,8	+12,4	+6,1	+1,4	+4,4
4035	H. V. PHARMAZEUTISCHEN ERZEUGNISSEN	2,04	+5,9	+6,3	+5,6	+5,9	+6,6	+7,3	+3,9
4036	H. V. SEIFEN, WASCHE-U. KOERPERPFLEGE MITTELN	0,70	+3,3	+4,5	+2,2	+3,8	+5,0	+2,6	+1,8
4090	H. V. CHEMIEFASERN	0,25	+3,8	+3,1	+4,7	+3,2	+3,0	+6,7	+3,1
53	HOLZBEARBEITUNG	0,36	+8,0	+10,1	+6,1	+11,0	+9,2	+6,6	+5,6
55	ZELLSTOFF-, HOLZSCHLIFF-, PAPIER-U. PAPPEERZEUGUNG	0,83	+6,8	+6,3	+7,4	+6,7	+5,7	+8,2	+6,5
59	GUMMIERZEUGUNG	0,95	+4,3	+2,4	+6,2	+3,5	+1,4	+2,5	+9,8
	INVESTITIONSGUETER PRODUZIERENDES GEWERBE	41,55	+3,4	+2,7	+4,1	+2,8	+2,7	+4,8	+3,8
3021-25	STAHLVERFORMUNG; OBERFLAECHEVEREDLUNG, HAERTUNG	1,27	+6,9	+6,1	+7,9	+5,4	+6,8	+5,9	+9,8
31	STAHL-U. LEICHTMETALLBAU, SCHIENENFAHRZEUGBAU	1,67	+11,6	+15,9	+8,2	+12,8	+18,7	+18,1	+0,2
3111	H. V. STAHL-U. L. METALLKONSTRUKT. (OH. GRUBENAUSB.)	0,65	+4,6	+7,1	+2,8	+3,4	+10,0	+5,8	+0,1
32	MASCHINENBAU	11,32	+2,4	+0,1	+4,6	+1,6	-1,2	+6,8	+2,9
3210	H. V. LANDW. MASCHINEN, ACKERSCHLEPPERN	0,53	+2,0	-0,4	+4,7	-0,4	-0,4	+2,5	+6,7
3220	H. V. METALLBEARBEITUNGSMASCHINEN U. AE.	1,51	-1,3	-5,7	+2,3	-6,4	-5,0	+0,9	+3,2
3230	H. V. TEXTIL-U. NAEHMASCHINEN	0,59	+7,0	+7,3	+6,9	+7,7	+6,8	+11,3	+3,5
3240	H. V. MASCHINEN F. D. NAHR. -U. GENUSSMITTELIND. USW	1,49	+2,6	+0,3	+4,7	-1,2	+1,5	+2,8	+6,0
3256	H. V. HUETTEN-U. WALZWERKSEINR. USW (OH. BAUMASCH.)	1,21	-4,4	-9,1	+0,1	-4,7	-12,2	+3,4	-2,4
3257	H. V. BAU- BAUSTOFF-U. AE. MASCHINEN	0,57	+4,0	-1,4	+10,2	+7,0	-7,8	+10,1	+10,3
3260	H. V. ZAHNRÄDERN, GETRIEBEN, LAGERN U. AE.	0,90	+4,4	+1,0	+7,9	+0,2	+1,7	+5,6	+10,4
3270	H. V. MASCHINEN F. WEITERE BEST. WIRTSCHAFTSZWEIGE	0,98	+9,6	+13,6	+6,1	+17,2	+10,5	+1,6	+9,8
3280	SONST. MASCHINENBAU	3,54	+3,1	+1,2	+5,1	+2,4	-0,1	+13,6	-2,0
33	STRASSENFAHRZEUGBAU, REP. V. KRAFTFAHRZEUGEN USW	9,80	-1,1	+1,3	-1,1	-1,1	-1,0	+0,6	+1,8
3311	H. V. KRAFTWAGEN U. -MOTOREN	6,10	-0,5	-1,8	+1,0	-2,0	-1,5	+0,3	+1,7
3314	H. V. TEILEN F. KRAFTWAGEN U. -MOTOREN	2,74	+1,4	+0,1	+2,8	+0,4	-0,3	+2,0	+3,6
34	SCHIFFBAU	0,35	-10,2	-11,8	-8,7	-9,8	-13,6	-6,4	-10,6
35	LUFT-U. RAUMFAHRZEUGBAU	0,71	+2,9	+11,1	-4,4	+15,0	+7,5	-3,7	-5,1
36	ELEKTROTECHNIK, REP. V. HAUSHALTSGERAETEN	10,01	+5,2	+4,3	+6,0	+3,8	+4,9	+5,4	+6,4
3620	H. V. GERAETEN D. ELEKTRIZ. ERZEUGUNG, -VERTLG. U. AE.	3,66	+4,4	+3,3	+5,4	+2,7	+4,1	+4,1	+6,8
3650	H. V. ELEKTROHAUSHALTSGERAETEN	0,73	+6,3	+6,7	+6,0	+6,5	+6,8	+5,7	+6,1
3660	H. V. ZAEHLERN, FERNMELEDE-, MESS-U. REGELGERAETEN USW	3,63	+8,1	+6,7	+9,4	+5,8	+7,7	+9,7	+9,2
3670	H. V. RUNDFUNK-, FERNSEH-U. PHONOTECHN. GERAETEN	0,70	0,0	-3,6	+3,7	-5,6	-1,3	+1,4	+5,3
37	FEINMECHANIK, OPTIK, H. V. UHREN	1,37	+6,5	+3,6	+9,3	+4,0	+3,1	+5,8	+12,5
38	H. V. EISEN-, BLECH-U. METALLHAREN	2,95	+4,3	+4,6	+4,1	+5,9	+3,3	+3,2	+4,9
50	H. V. BUERMASCHINEN, ADV-GERAETEN U. -EINRICHTUNGEN	2,10	+7,2	+13,2	+2,3	+8,9	+17,3	+3,3	+1,5
5060	H. V. BUERMASCHINEN	0,15	+4,1	+11,0	-3,1	+13,1	+9,1	-1,4	-4,7
5080	H. V. ADV-GERAETEN U. -EINRICHTUNGEN	1,95	+7,4	+13,5	+2,6	+8,5	+17,9	+3,5	+1,7
	VERBRAUCHSGUETER PRODUZIERENDES GEWERBE	12,19	+2,9	+3,5	+2,5	+3,9	+2,9	+2,2	+2,7
39	H. V. MUSIKINSTRUMENTEN, SPIELWAREN, FUELLHALTERN USW	0,52	+6,4	+6,3	+6,3	+7,0	+5,8	+4,5	+8,1
51	FEINKERAMIK	0,40	-0,1	-0,3	+0,1	-0,5	-0,1	0,0	+0,1
52	H. U. VERARB. V. GLAS	0,75	+5,2	+5,4	+5,0	+5,3	+5,7	+4,0	+6,0
54	HOLZVERARBEITUNG	1,76	+4,2	+5,0	+3,3	+6,3	+3,8	+2,5	+3,9
56	PAPIER-U. PAPPEERBEARBEITUNG	1,15	+4,6	+4,4	+5,0	+5,2	+3,5	+4,5	+5,4
57	DRUCKEREI, VERVIELFAELTIGUNG	1,47	+3,2	+3,6	+3,0	+3,5	+3,5	+2,5	+3,5
58	H. V. KUNSTSTOFFWAREN	2,53	+7,7	+8,8	+6,7	+9,6	+8,0	+7,1	+6,4
61	LEDERERZEUGUNG	0,06	+4,2	+11,6	-2,9	+16,4	+6,6	-4,0	-2,2
62	LEDERVERARBEITUNG	0,40	-4,9	-3,5	-6,0	-2,2	-5,0	-4,6	-7,5
6251	H. V. SCHUHEN	0,28	-4,9	-3,0	-6,9	-1,3	-4,8	-3,6	-10,4
63	TEXTILGEWERBE	1,73	-2,4	-1,9	-2,8	-1,1	-2,7	-3,0	-2,5
64	BEKLEIDUNGSGEWERBE	1,42	-3,4	-3,0	-3,7	-3,0	-3,1	-3,4	-4,0
	NAHRUNGS-U. GENUSSMITTELGEWERBE	8,17	+2,0	+2,4	+1,6	+3,0	+1,7	+2,5	+0,7
68	ERNAHRUNGSGEWERBE	5,82	+2,7	+3,0	+2,5	+4,1	+1,7	+2,2	+3,0
6818-19	H. V. BACKWAREN	0,56	+2,4	+3,6	+1,5	+5,7	+1,6	+0,5	+2,4
6828	H. V. SUESSWAREN (OH. DAUERBACKWAREN)	0,47	+8,5	+7,1	+9,8	+7,7	+9,8	+10,0	+8,6
6831-36	MILCHVERWERTUNG	0,44	-3,1	-10,5	+5,3	-12,2	-8,9	+3,5	+7,2
6847-54	SCHLACHTHAESER (OH. KOMMUNALE), FLEISCHVERARB.	0,67	+0,6	0,0	+1,3	+0,4	-0,3	+0,6	+2,0
6871-72	BRAUEREI, MÄLZEREI	1,03	+0,2	+2,2	-1,6	+4,7	+0,1	-1,9	-1,3
6879	MINERALBRUNNEN, H. V. MINERALWASSER, LIMONADEN	0,32	+6,2	+9,5	+3,0	+7,7	+11,0	+2,7	+3,4
69	TABAKVERARBEITUNG	2,35	-0,2	+0,8	-1,1	+0,2	+1,3	+3,2	-5,5
72-75	BAUHAUPTGEWERBE	6,07	+4,2	+12,0	-1,6	+38,7	-0,2	-1,8	-1,3
	HOCHBAULEISTUNGEN	3,17	+6,3	+12,7	+1,4	+34,7	+1,1	+0,6	+2,1
	TIEFBAULEISTUNGEN	2,90	+2,0	+11,5	-4,5	+44,3	-1,5	-4,2	-4,8

FUER DAS PRODUZIERENDE GEMERBE
-100

ERNEHMENSTEILE

BEREINIGT

VORJAHRESZEITRAUM IN 0/0

1988	1988	1988	1988	1988	1988	1988	1988	1988	1988	1988	1988	1988	SYPRO- NR.
JAN.	FEB.	MAERZ	APRIL	MAI	JUNI	JULI	AUG.	SEPT.	OKT.	NOV.	DEZ.		
+5,1	+3,9	+4,6	+0,7	+1,5	+5,2	+0,9	+6,8	+4,8	+2,5	+3,4	+5,2		
+2,9	+2,8	+4,0	+0,9	+1,5	+5,4	+1,3	+7,1	+5,4	+2,8	+4,1	+5,4		
-8,4	+1,1	+1,3	+5,3	-4,3	+1,0	+7,5	+6,5	+8,5	+3,1	+5,7	+2,8	1010-30	
+4,0	+3,0	+4,3	+0,7	+1,9	+5,8	+0,9	+7,3	+5,2	+2,9	+3,9	+5,5		
-6,1	-4,2	-2,2	-2,2	-13,2	-12,9	0,0	-7,8	-3,3	-2,3	+1,2	-0,8	21	
+2,6	-4,6	-5,8	-7,7	-6,2	-11,5	-5,6	-5,3	-2,9	-5,1	-6,0	-6,7	2111	
+4,4	+3,3	+4,5	+0,8	+2,5	+6,3	+1,0	+7,7	+5,4	+3,0	+4,0	+5,8		
+7,5	+6,4	+6,9	+3,4	+4,1	+6,6	+4,3	+8,0	+7,9	+6,8	+6,1	+9,4		
-3,8	-0,2	+10,8	-4,2	+7,3	+8,3	+11,3	+10,4	+15,5	+13,9	+14,3	+10,8	22	
+40,8	+21,2	+12,9	+0,9	+2,4	+5,3	+0,1	+4,7	+3,3	-0,2	+0,6	+8,9	25	
+17,2	+10,1	+6,2	+5,5	0,0	+12,4	+6,0	+23,1	+18,1	+11,7	+13,9	+18,8	27	
+17,0	+8,4	+6,3	+8,0	-1,0	+13,2	+7,2	+20,7	+17,6	+11,6	+14,9	+19,0	2711	
+8,2	+7,7	+5,5	+8,0	+6,7	+4,9	+0,6	+8,9	+7,4	+4,3	+4,2	+12,4	28	
+6,9	+6,3	+5,6	+5,7	+5,9	+7,1	+1,3	+9,6	+8,3	+2,7	+5,7	+17,6	2850	
+1,7	-1,7	+0,3	+3,1	+3,5	+8,1	+3,2	+7,0	+5,4	+1,7	+5,3	+9,3	29	
+2,9	+0,2	+3,6	+3,7	+6,6	+11,4	-0,1	+13,3	+9,4	+4,7	+7,9	+11,7	2910	
+8,2	+5,1	+7,0	+7,0	+3,9	+9,8	+0,6	+15,6	+13,2	+10,5	+7,2	+11,9	3011-15,30	
+6,3	+7,1	+6,9	+5,1	+4,9	+4,5	+2,9	+5,3	+5,3	+6,5	+3,4	+6,7	40	
+4,2	+6,6	+4,5	+5,4	+4,2	+0,1	+4,1	+3,3	+5,6	+11,4	+2,9	+6,8	4031	
+12,4	+15,5	+9,9	+7,2	+4,6	+6,6	-0,7	+3,0	+2,0	+1,9	+4,8	+7,1	4034	
+4,0	+2,5	+11,2	+2,7	+7,5	+9,8	+5,3	+7,2	+9,3	+2,5	+3,0	+6,6	4035	
+9,2	+1,5	+1,1	+1,3	+3,2	+11,1	-4,9	+10,7	+2,9	+2,8	+3,1	+6,1	4036	
+2,8	+3,2	+3,4	+3,8	+2,3	+2,8	+0,2	+16,4	+5,4	+3,4	+6,3	-0,3	4090	
+16,9	+8,5	+6,8	+6,6	+8,1	+12,9	0,0	+14,3	+6,1	+3,6	+5,6	+8,4	53	
+7,6	+5,9	+6,7	-2,9	-3,4	+13,8	+8,9	+8,4	+7,5	+7,9	+6,1	+5,2	55	
+8,0	+3,3	-0,2	+2,0	+2,4	+4,0	+10,8	-4,6	+2,3	+6,1	+9,7	+14,5	59	
+3,2	+2,4	+2,9	-0,1	+1,7	+6,3	+0,2	+8,5	+5,7	+2,6	+3,5	+5,0		
+5,0	+5,1	+5,9	+5,2	+6,1	+9,2	+2,3	+9,6	+5,9	+6,1	+9,2	+16,1	3021-25	
+26,9	+6,8	+7,6	+12,9	+21,5	+21,4	+13,2	+14,5	+25,4	+1,7	+11,1	-9,7	31	
+5,7	+0,7	+3,9	+7,9	+7,9	+14,0	+6,6	+2,7	+7,9	+2,8	+6,4	+5,8	3111	
-0,1	+3,7	+1,1	-4,5	+2,5	-1,4	+3,0	+9,0	+8,5	+4,2	+1,3	+3,1	32	
-0,7	-6,0	+5,3	-3,1	-5,1	+7,8	+5,8	-14,8	+12,2	+6,2	+5,1	+8,5	3210	
-8,9	-8,6	-2,7	-11,0	-5,1	+0,7	+5,7	-0,4	-2,0	+2,1	+7,3	+3,9	3220	
+14,6	+3,9	+5,7	+0,9	+5,4	+11,7	+4,3	+27,3	+6,4	+0,6	+11,1	-0,6	3230	
-1,0	-0,7	-1,8	+0,2	+2,2	+2,0	+3,6	+4,2	+0,8	+6,2	+4,6	+7,0	3240	
-13,2	+4,9	-5,7	-35,0	+5,7	+1,5	+3,2	+0,2	+6,0	+6,9	-5,4	-6,0	3256	
-9,5	+10,8	+15,4	-1,9	+5,7	-13,7	+5,5	+13,0	+11,7	+7,9	+14,0	+9,3	3257	
+2,9	-3,2	+1,2	+0,1	-1,9	+6,9	+1,6	+3,4	+11,8	+6,8	+9,5	+15,4	3260	
+32,7	+8,0	+14,1	+3,2	+15,0	+13,7	+4,5	+8,0	-6,0	+8,8	+14,2	+7,0	3270	
-2,5	+11,1	-1,2	+5,1	+4,7	-10,7	+0,8	+19,7	+21,3	+3,1	-8,6	+0,3	3280	
-1,4	-1,8	0,0	-4,9	-1,9	+4,1	+7,2	+7,2	+1,8	-2,1	+2,3	+6,5	33	
-4,2	-1,9	-0,3	-5,6	-1,9	+3,4	-10,6	+12,0	+0,6	-3,0	+3,2	+6,0	3311	
+3,4	-1,3	-0,7	-4,4	-3,0	+7,2	+1,1	-0,1	+4,5	0,0	+2,6	+9,4	3314	
-7,5	-9,1	-12,5	-16,0	-9,3	-15,4	-2,4	-4,9	-10,6	-5,9	-15,8	-9,2	34	
+17,3	+14,1	+13,9	+10,7	+6,2	+5,7	-3,4	-2,9	-5,0	-6,1	-4,3	-4,6	35	
+6,3	+2,7	+2,9	+3,5	+0,5	+10,7	+3,0	+7,0	+6,5	+4,7	+6,1	+8,6	36	
+5,9	+2,4	+0,5	+0,8	+0,7	+11,0	+1,2	+6,8	+4,1	+4,4	+5,8	+10,8	3620	
+8,7	+3,2	+7,5	+2,1	+3,6	+15,5	-14,5	+21,3	+11,2	+2,9	+6,4	+10,5	3650	
+8,4	+4,1	+5,2	+8,5	+1,7	+12,7	+12,8	+4,9	+11,2	+9,9	+10,0	+8,2	3660	
-3,7	-9,9	-2,9	-1,7	-7,5	+5,8	-15,1	+16,2	+2,6	+4,1	+3,2	+9,4	3670	
+2,4	+3,0	+6,2	-2,5	+3,7	+8,4	+5,3	+4,5	+7,3	+3,9	+13,8	+20,3	37	
+8,1	+4,2	+5,4	+0,6	+3,7	+5,9	+0,1	+6,4	+3,3	+1,2	+5,1	+8,3	38	
+4,1	+6,5	+14,6	+19,6	+1,8	+32,0	-9,5	+23,4	-1,4	+11,7	-3,8	-3,2	50	
+4,4	+7,7	+28,5	+8,4	+17,2	+2,9	-17,3	-0,5	+8,2	+5,3	-7,7	-11,2	5060	
+4,1	+6,5	+13,9	+20,5	+1,0	+34,0	-9,2	+24,9	-1,8	+11,9	-3,5	-2,7	5080	
+3,6	+2,5	+5,6	+0,9	+1,6	+6,5	-2,3	+6,2	+2,9	+0,6	+2,9	+5,3		
+3,9	+6,0	+10,4	+2,2	+5,4	+9,7	-0,3	+9,1	+4,7	+6,4	+12,1	+5,6	39	
+0,7	-2,7	+0,5	-2,5	-0,1	+2,6	-0,1	-3,5	+3,4	-0,6	-1,7	+3,0	51	
+3,8	+6,3	+5,6	+3,7	+4,2	+9,1	+0,9	+4,6	+6,3	+5,0	+5,3	+8,1	52	
+3,4	+4,0	+10,8	+2,0	+3,6	+5,9	-7,5	+13,7	+2,7	+1,5	+4,0	+7,0	54	
+8,3	+2,2	+5,3	+0,2	+3,6	+6,8	+1,5	+8,8	+3,4	+2,2	+5,7	+9,0	56	
+1,7	+3,1	+5,6	+0,9	+3,4	+6,8	+0,9	+2,1	+4,3	+1,8	+3,3	+5,4	57	
+9,0	+8,4	+11,2	+5,7	+7,9	+10,8	+4,4	+7,9	+8,7	+4,2	+6,4	+9,5	58	
+24,0	+6,0	+20,5	+13,9	+8,9	-2,4	-12,3	-7,1	+5,0	-5,0	+1,1	-2,3	61	
-4,7	-2,2	0,0	-7,2	-7,2	-0,1	-9,7	-0,8	-4,1	-7,1	-7,0	-8,8	62	
-1,7	-1,8	-0,4	-7,6	-8,5	+3,0	-10,6	+2,0	-3,9	-9,7	-11,1	-10,5	6251	
+1,3	-3,2	-1,5	-1,9	-4,8	-1,4	-10,9	+7,2	-3,8	-6,1	-2,7	+2,7	63	
-3,4	-4,0	-1,5	-6,3	-10,5	+8,5	-8,3	+0,2	-2,3	-4,8	-3,7	-3,2	64	
+3,2	+0,6	+5,2	-2,9	+2,2	+5,7	-0,3	+6,5	+1,5	-1,5	+2,7	+1,3		
+3,9	+1,7	+6,7	-3,2	+3,5	+5,3	-3,0	+6,8	+3,0	+2,2	+4,2	+2,3	68	
+5,4	+4,7	+6,9	+0,8	+1,0	+3,1	+0,2	-0,3	+1,5	+1,4	+5,2	+0,6	6818-19	
+6,9	+8,4	+7,7	+2,0	+1,3	+16,9	+2,4	+16,5	+11,0	+2,3	+9,9	+20,2	6828	
-13,8	-13,0	-9,9	-11,8	-8,4	-5,6	+1,8	+2,5	+6,9	+5,8	+7,8	+8,0	6831-36	
-4,7	-2,1	+8,0	-7,3	+2,6	+3,9	-0,8	+3,3	-0,7	-0,8	+5,5	+1,6	6847-54	
+5,8	+1,4	+6,9	-10,4	+12,6	-1,2	-8,3	+8,1	-4,7	-1,3	+0,3	-2,7	6871-72	
+14,0	+3,2	+6,5	-1,8	+21,9	+13,2	-12,8	+28,6	-1,8	-0,9	+7,1	+4,3	6879	
+1,2	-1,8	+1,3	-2,3	-1,1	+7,2	+6,2	+5,6	-2,1	-11,9	-1,5	-1,7	69	
+81,1	+33,6	+18,1	-2,0	+0,8	+0,5	-3,6	+0,4	-2,0	-1,2	-4,6	+3,2	72-75	
+74,0	+27,0	+16,8	-1,0	+2,5	+1,8	-2,3	+3,7	+0,5	+1,4	-0,3	+7,1		
+81,2	+43,1	+19,8	-3,0	-0,8	-0,8	-5,1	-2,9	-4,6	-3,6	-8,8	-1,1		

1 INDEX DER NETTOPRODUKTION FUER DAS PRODUZIERENDE GEBERBE
1985=100

1.2 FACHLICHE UNTERNEHMENSTEILE

ZEITRAUM	PRODUZIERENDES GEBERBE INSGESAMT		PRODUZIERENDES GEBERBE OHNE BAUHAUPTGEBERBE		ELEKTRIZITAETS-UND GASVERSORGUNG		BERGBAU-UND VERARBEITENDES GEBERBE		BERGBAU		VERARBEITENDES GEBERBE	
	SAISONBEREINIGTER WERT	VERAENDERUNG IN O/O GEGEN VORZEITR.	SAISONBEREINIGTER WERT	VERAENDERUNG IN O/O GEGEN VORZEITR.	SAISONBEREINIGTER WERT	VERAENDERUNG IN O/O GEGEN VORZEITR.	SAISONBEREINIGTER WERT	VERAENDERUNG IN O/O GEGEN VORZEITR.	SAISONBEREINIGTER WERT	VERAENDERUNG IN O/O GEGEN VORZEITR.	SAISONBEREINIGTER WERT	VERAENDERUNG IN O/O GEGEN VORZEITR.
SYPRO-NR.	1010-1030											
GEWICHTUNG	100		93,93		6,37		87,56		21		84,69	
1985	100,0	+3,6	100,0	+4,5	100,0	+4,1	100,0	+4,5	100,0	+1,2	100,0	+4,6
1986	102,6	+2,6	102,4	+2,4	99,6	-0,4	102,6	+2,6	96,4	-3,6	102,8	+2,8
1987	102,8	+0,2	102,5	+0,1	103,0	+3,4	102,5	-0,1	91,7	-4,9	102,9	+0,1
1988	106,2	+3,3	105,8	+3,2	104,7	+1,7	105,9	+3,3	87,0	-5,1	106,5	+3,5
1985 1.HJ	99,8	+2,1	99,8	+2,7	99,6	+3,6	99,8	+2,6	100,6	+1,4	99,8	+2,7
2.HJ	101,3	+1,5	101,4	+1,6	101,3	+1,7	101,3	+1,5	100,8	+0,2	101,4	+1,6
1986 1.HJ	102,7	+1,4	102,5	+1,1	99,6	-1,7	102,7	+1,4	98,4	-2,4	102,9	+1,5
2.HJ	102,6	-0,1	102,2	-0,3	99,6	-	102,4	-0,3	94,5	-4,0	102,7	-0,2
1987 1.HJ	102,2	-0,4	102,1	-0,1	103,6	+4,0	102,0	-0,4	93,5	-1,1	102,3	-0,4
2.HJ	103,4	+1,2	102,9	+0,8	102,5	-1,1	103,0	+1,0	90,0	-3,7	103,4	+1,1
1988 1.HJ	105,1	+1,6	104,6	+1,7	102,6	+0,1	104,8	+1,7	86,6	-3,8	105,3	+1,8
2.HJ	107,2	+2,0	107,0	+2,3	106,8	+4,1	107,0	+2,1	87,4	+0,9	107,7	+2,3
1985 1.VJ	99,0	+0,6	99,2	+1,2	100,7	+6,2	99,1	+0,9	101,4	+2,3	99,0	+0,8
2.VJ	100,6	+1,6	100,4	+1,2	98,5	-2,2	100,5	+1,4	99,7	-1,7	100,5	+1,5
3.VJ	101,0	+0,4	101,0	+0,6	99,6	+1,1	101,1	+0,6	101,1	+1,4	101,1	+0,6
4.VJ	101,5	+0,5	101,7	+0,7	102,9	+3,3	101,6	+0,5	100,6	-0,5	101,6	+0,5
1986 1.VJ	102,1	+0,6	101,9	+0,2	99,5	-3,3	102,1	+0,5	98,7	-1,9	102,2	+0,6
2.VJ	103,2	+1,1	103,1	+1,2	99,6	+0,1	103,4	+1,3	98,1	-0,6	103,5	+1,2
3.VJ	102,8	-0,4	102,5	-0,6	100,3	+0,7	102,7	-0,7	95,8	-2,3	102,9	-0,6
4.VJ	102,4	-0,4	101,9	-0,6	98,9	-1,4	102,2	-0,5	93,2	-2,7	102,4	-0,5
1987 1.VJ	101,9	-0,5	102,1	+0,2	103,7	+4,9	102,0	-0,2	93,4	+0,2	102,3	-0,1
2.VJ	102,5	+0,6	102,1	-	103,4	-0,3	102,1	+0,1	93,5	+0,1	102,3	-
3.VJ	102,7	+0,2	102,3	+0,2	101,5	-1,8	102,4	+0,3	90,3	-3,4	102,7	+0,4
4.VJ	104,0	+1,3	103,6	+1,3	103,5	+2,0	103,6	+1,2	89,7	-0,7	104,1	+1,4
1988 1.VJ	105,0	+1,0	104,1	+0,5	101,2	-2,2	104,4	+0,8	88,0	-1,9	104,9	+0,8
2.VJ	105,2	+0,2	105,0	+0,9	103,9	+2,7	105,1	+0,7	85,2	-3,2	105,8	+0,9
3.VJ	106,9	+1,6	106,8	+1,7	107,3	+3,3	106,7	+1,5	87,1	+2,2	107,3	+1,4
4.VJ	107,6	+0,7	107,3	+0,5	106,2	-1,0	107,4	+0,7	87,7	+0,7	108,1	+0,7
1985 MAERZ	100,8	+2,3	100,8	+2,3	98,5	+0,3	100,9	+2,3	103,3	+1,3	100,8	+2,4
APRIL	99,4	-1,4	99,1	-1,7	97,7	-0,8	99,2	-1,7	98,7	-4,5	99,2	-1,6
MAI	100,3	+0,9	100,3	+1,2	99,5	+1,8	100,3	+1,1	100,4	+1,7	100,3	+1,1
JUNI	102,2	+1,9	101,9	+1,6	98,4	-1,1	102,0	+1,7	100,0	-0,4	102,1	+1,8
JULI	101,3	-0,9	101,3	-0,6	99,9	+1,5	101,4	-0,6	101,2	+1,2	101,4	-0,7
AUG.	100,9	-0,4	100,8	-0,5	99,5	-0,4	100,9	-0,5	100,3	-0,9	100,9	-0,5
SEPT.	100,9	-	101,0	+0,2	99,5	-	101,0	+0,1	101,8	+1,5	101,0	+0,1
OKT.	101,4	+0,5	101,4	+0,4	100,9	+1,4	101,4	+0,4	101,2	-0,6	101,4	+0,4
NOV.	102,1	+0,7	102,6	+1,2	106,0	+5,1	102,3	+0,9	101,3	+0,1	102,3	+0,9
DEZ.	101,0	-1,1	101,2	-1,4	101,9	-3,9	101,0	-1,3	99,2	-2,1	101,1	-1,2
1986 JAN.	103,1	+2,1	102,6	+1,4	97,5	-4,3	103,0	+2,0	100,0	+0,8	103,1	+2,0
FEB.	102,0	-1,1	102,3	-0,3	102,7	+5,3	102,2	-0,8	98,4	-1,6	102,3	-0,8
MAERZ	101,3	-0,7	100,8	-1,5	98,4	-4,2	101,0	-1,2	97,6	-0,8	101,1	-1,2
APRIL	104,5	+3,2	104,5	+3,7	102,0	+3,7	104,7	+3,7	100,4	+2,9	104,8	+3,7
MAI	102,0	-2,4	101,8	-2,6	96,5	-5,4	102,1	-2,5	96,0	-4,4	102,3	-2,4
JUNI	103,0	+1,0	103,1	+1,3	100,2	+3,8	103,3	+1,2	97,9	+2,0	103,5	+1,2
JULI	102,9	-0,1	102,6	-0,5	99,7	-0,5	102,9	-0,4	96,4	-1,5	103,1	-0,4
AUG.	102,2	-0,7	101,9	-0,7	99,3	-0,4	102,0	-0,9	96,5	+0,1	102,2	-0,9
SEPT.	103,2	+1,0	103,0	+1,1	101,9	+2,6	103,1	+1,1	94,5	-2,1	103,4	+1,2
OKT.	102,6	-0,6	102,3	-0,7	99,9	-2,0	102,5	-0,6	94,7	+0,2	102,7	-0,7
NOV.	101,9	-0,7	101,2	-1,1	96,5	-3,4	101,5	-1,0	93,1	-1,7	101,8	-0,9
DEZ.	102,8	+0,9	102,3	+1,1	100,2	+3,8	102,5	+1,0	91,7	-1,5	102,8	+1,0
1987 JAN.	101,3	-1,5	101,7	-0,6	106,6	+6,4	101,4	-1,1	94,3	+2,8	101,6	-1,2
FEB.	102,6	+1,3	102,4	+0,7	100,7	-5,5	102,6	+1,2	93,6	-0,7	102,9	+1,3
MAERZ	101,9	-0,7	102,2	-0,2	103,9	+3,2	102,0	-0,6	92,3	-1,4	102,4	-0,5
APRIL	101,6	-0,3	101,1	-1,1	100,1	-3,7	101,3	-0,7	91,2	-1,2	101,6	-0,8
MAI	103,4	+1,8	103,2	+2,1	106,4	+6,3	103,0	+1,7	95,8	+5,0	103,2	+1,6
JUNI	102,5	-0,9	102,1	-1,1	103,6	-2,6	101,9	-1,1	93,5	-2,4	102,2	-1,0
JULI	102,9	+0,4	102,4	+0,3	101,7	-1,8	102,5	+0,6	89,9	-3,9	102,9	+0,7
AUG.	102,9	-	102,6	+0,2	102,9	+1,2	102,6	+0,1	91,3	+1,6	102,9	-
SEPT.	102,4	-0,5	101,8	-0,8	100,0	-2,8	102,0	-0,6	89,6	-1,9	102,4	-0,5
OKT.	103,9	+1,5	103,4	+1,6	102,7	+2,7	103,5	+1,5	89,2	-0,4	103,9	+1,5
NOV.	104,7	+0,8	104,3	+0,9	104,2	+1,5	104,3	+0,8	89,4	+0,2	104,8	+0,9
DEZ.	103,4	-1,2	103,1	-1,2	103,5	-0,7	103,1	-1,2	90,4	+1,1	103,5	-1,2
1988 JAN.	104,4	+1,0	103,2	+0,1	97,6	-5,7	103,7	+0,6	87,3	-3,4	104,2	+0,7
FEB.	104,4	-	103,7	+0,5	103,1	+5,6	103,8	+0,1	88,0	+0,8	104,3	+0,1
MAERZ	106,1	+1,6	105,3	+1,5	103,0	-0,1	105,6	+1,7	88,8	+0,9	106,2	+1,8
APRIL	104,8	-1,2	104,7	-0,6	105,9	+2,8	104,5	-1,0	89,1	+0,3	105,0	-1,1
MAI	104,6	-0,2	104,4	-0,3	101,6	-4,1	104,6	+0,1	82,9	-7,0	105,3	+0,3
JUNI	106,2	+1,5	106,0	+1,5	104,1	+2,5	106,3	+1,6	83,5	+0,7	107,0	+1,6
JULI	104,6	-1,5	104,6	-1,3	107,1	+2,9	104,3	-1,9	88,2	+5,6	104,8	-2,1
AUG.	107,8	+3,1	107,5	+2,8	106,5	-0,6	107,6	+3,2	85,1	-3,5	108,4	+3,4
SEPT.	108,2	+0,4	108,2	+0,7	108,4	+1,8	108,1	+0,5	88,0	+3,4	108,8	+0,4
OKT.	106,3	-1,8	106,2	-1,8	106,2	-2,0	106,1	-1,9	87,0	-1,1	106,8	-1,8
NOV.	106,8	+0,5	106,5	+0,9	106,8	+0,6	106,7	+0,6	87,2	+0,2	107,4	+0,6
DEZ.	109,6	+2,6	109,2	+2,5	105,7	-1,0	109,4	+2,5	88,8	+1,8	110,0	+2,4
1989 JAN.	110,7	+1,0	109,8	+0,5	106,4	+0,7	110,1	+0,6	86,9	-2,1	110,8	+0,7
FEB.	110,4	-0,3	109,1	-0,6	104,7	-1,6	109,4	-0,6	86,0	-1,0	110,2	-0,5

1 INDEX DER NETTOPRODUKTION FUER DAS PRODUZIERENDE GEWERBE
1985=100

1.2 FACHLICHE UNTERNEHMENSTEILE

ZEITRAUM	GRUNDSTOFF-UND PRODUKTIONSGUETER GEWERBE		MINERALOELVERAR- BEITUNG		GEWINNUNG UND VER- ARBEITUNG VON STEINEN UND ERDEN		EISENSCHAFFENDE- INDUSTRIE		NE-METALLERZEUGUNG, NE-METALLHALBZEUG- WERKE		GIESSEREI	
	SAISON- BEREIT- NIGTER WERT	VERAENDE- RUNG IN O/O GEGEN VORZEITR.	SAISON- BEREIT- NIGTER WERT	VERAENDE- RUNG IN O/O GEGEN VORZEITR.	SAISON- BEREIT- NIGTER WERT	VERAENDE- RUNG IN O/O GEGEN VORZEITR.	SAISON- BEREIT- NIGTER WERT	VERAENDE- RUNG IN O/O GEGEN VORZEITR.	SAISON- BEREIT- NIGTER WERT	VERAENDE- RUNG IN O/O GEGEN VORZEITR.	SAISON- BEREIT- NIGTER WERT	VERAENDE- RUNG IN O/O GEGEN VORZEITR.
SYPRO-NR.	22		25		27		28		29			
GEWICHTUNG	22,78		3,22		1,92		2,41		1,05		1,20	
1985	100,0	+0,4	100,0	-3,0	100,0	-7,8	100,0	+4,6	100,0	+1,3	100,0	+4,6
1986	99,6	-0,4	98,0	-2,0	102,6	+2,6	92,5	-7,5	103,9	+3,9	103,5	+3,5
1987	99,4	-0,2	93,0	-5,1	100,2	-2,3	89,7	-3,0	104,5	+0,6	101,2	-2,2
1988	105,4	+6,0	100,3	+7,8	105,6	+5,4	99,5	+10,9	110,7	+5,9	104,5	+3,3
1985 1.HJ	100,4	+0,7	100,6	-0,3	99,7	-5,0	100,1	+2,4	99,1	+1,2	99,9	+1,2
2.HJ	100,5	+0,1	99,6	-1,0	100,1	+0,4	100,6	+0,5	102,1	+3,0	102,0	+2,1
1986 1.HJ	100,2	-0,3	98,3	-1,3	102,1	+2,0	95,4	-5,2	104,3	+2,2	104,8	+2,7
2.HJ	99,0	-1,2	97,7	-0,6	103,1	+1,0	89,6	-6,1	103,5	-0,8	102,2	-2,5
1987 1.HJ	98,4	-0,6	94,3	-3,5	98,5	-4,5	88,9	-0,8	102,9	-0,6	100,7	-1,5
2.HJ	100,3	+1,9	91,7	-2,8	101,8	+3,4	90,4	+1,7	106,1	+3,1	101,7	+1,0
1988 1.HJ	103,7	+3,4	97,4	+6,2	105,7	+3,8	96,1	+6,3	109,7	+3,4	103,0	+1,3
2.HJ	107,1	+3,3	103,3	+6,1	105,6	-0,1	102,9	+7,1	111,8	+1,9	105,9	+2,8
1985 1.VJ	99,8	-0,3	101,3	-0,1	98,3	-5,6	99,6	+1,4	98,5	+0,4	99,0	-1,0
2.VJ	101,0	+1,2	99,8	-1,5	101,0	+2,7	100,7	+1,1	99,6	+1,1	100,8	+1,8
3.VJ	101,1	+0,1	100,8	+1,0	100,7	-0,3	101,6	+0,9	101,3	+1,7	101,2	+0,4
4.VJ	99,9	-1,2	98,4	-2,4	99,5	-1,2	99,5	-2,1	102,9	+1,6	102,8	+1,6
1986 1.VJ	100,4	+0,5	97,5	-0,9	102,4	+2,9	97,3	-2,2	103,6	+0,7	103,9	+1,1
2.VJ	100,0	-0,4	99,1	+1,6	101,9	-0,5	93,6	-3,8	104,9	+1,3	105,6	+1,6
3.VJ	99,1	-0,9	98,7	-0,4	102,7	+0,8	89,9	-4,0	104,7	-0,2	103,3	-2,2
4.VJ	98,9	-0,2	96,7	-2,0	103,6	+0,9	89,2	-0,8	102,2	-2,4	101,1	-2,1
1987 1.VJ	97,8	-1,1	94,5	-2,3	96,7	-6,7	87,7	-1,7	102,7	+0,5	102,0	+0,9
2.VJ	99,0	+1,2	94,1	-0,4	100,2	+3,6	90,1	+2,7	103,0	+0,3	99,5	-2,5
3.VJ	99,7	+0,7	91,0	-3,3	101,2	+1,0	89,4	-0,8	105,0	+1,9	100,9	+1,4
4.VJ	100,9	+1,2	92,4	+1,5	102,5	+1,3	91,3	+2,1	107,3	+2,2	102,5	+1,6
1988 1.VJ	103,4	+2,5	96,8	+4,8	107,7	+5,1	95,6	+4,7	109,0	+1,6	101,3	-1,2
2.VJ	104,0	+0,6	97,9	+1,1	103,7	-3,7	96,5	+0,9	110,4	+1,3	104,7	+3,4
3.VJ	106,3	+2,2	103,3	+5,5	104,7	+1,0	102,6	+6,3	110,7	+0,3	105,3	+0,6
4.VJ	107,8	+1,4	103,3	-	106,4	+1,6	103,3	+0,7	112,9	+2,0	106,5	+1,1
1985 MAERZ	101,9	+2,6	102,4	+2,3	101,6	+3,6	101,4	+3,0	100,5	+2,3	100,7	+2,3
APRIL	100,5	-1,4	99,7	-2,6	100,4	-1,2	99,8	-1,6	99,6	-0,9	99,3	-1,4
MAI	100,8	+0,3	99,8	+0,1	100,3	-0,1	100,8	+1,0	99,7	+0,1	100,6	+1,3
JUNI	101,7	+0,9	100,0	+0,2	102,4	+2,1	101,4	+0,6	99,6	-0,1	102,6	+2,0
JULI	101,0	-0,7	99,6	-0,4	101,5	-0,9	102,1	+0,7	100,6	+1,0	100,6	-1,9
AUG.	101,7	+0,7	103,2	+3,6	100,1	-1,4	102,0	-0,1	102,4	+1,8	102,6	+2,0
SEPT.	100,7	-1,0	99,7	-3,4	100,5	+0,4	100,8	-1,2	100,9	-1,5	100,4	-2,1
OKT.	100,9	+0,2	100,3	+0,6	102,2	+1,7	100,6	-0,2	102,0	+1,1	101,9	+1,5
NOV.	99,9	-1,0	99,0	-1,3	97,2	-4,9	100,2	-0,4	102,6	+0,6	103,3	+1,4
DEZ.	99,0	-0,9	95,8	-3,2	99,1	+2,0	97,8	-2,4	104,2	+1,6	103,1	-0,2
1986 JAN.	101,6	+2,6	94,4	-1,5	106,9	+7,9	100,4	+2,7	104,4	+0,2	105,6	+2,4
FEB.	100,2	-1,4	99,8	+5,7	99,4	-7,0	98,2	-2,2	104,1	-0,3	104,2	-1,3
MAERZ	99,3	-0,9	98,3	-1,5	100,8	+1,4	93,2	-5,1	102,4	-1,6	102,0	-2,1
APRIL	100,7	+1,4	97,1	-1,2	103,6	+2,8	97,2	+4,3	106,6	+4,1	107,7	+5,6
MAI	99,9	-0,8	102,1	+5,1	101,4	-2,1	90,3	-7,1	103,8	-2,6	103,7	-3,7
JUNI	99,4	-0,5	98,2	-3,8	100,6	-0,8	93,3	+3,3	104,3	+0,5	105,5	+1,7
JULI	99,2	-0,2	98,6	+0,4	102,6	+2,0	87,8	-5,9	105,9	+1,5	105,6	+0,1
AUG.	99,5	-0,7	97,8	-0,8	102,6	-	90,0	+2,5	103,3	-2,5	99,9	-5,4
SEPT.	99,5	+1,0	99,6	+1,8	102,8	+0,2	91,9	+2,1	104,9	+1,5	104,4	+4,5
OKT.	98,7	-0,8	94,0	-5,6	102,5	-0,3	89,6	-2,5	103,9	-1,0	102,9	-1,4
NOV.	99,9	+0,2	96,7	+2,9	104,7	+2,1	89,0	-0,7	101,2	-2,6	99,7	-3,1
DEZ.	99,1	+0,2	99,3	+2,7	103,5	-1,1	89,1	+0,1	101,6	+0,4	100,6	+0,9
1987 JAN.	97,2	-1,9	98,6	-0,7	93,9	-9,3	84,5	-5,2	102,1	+0,5	100,9	+0,3
FEB.	98,6	+1,4	93,1	-5,6	99,7	+6,2	87,9	+4,0	102,8	+0,7	102,9	+2,0
MAERZ	97,7	-0,9	91,9	-1,3	96,6	-3,1	90,7	+3,2	103,3	+0,5	102,1	-0,8
APRIL	98,5	+0,8	96,6	+5,1	99,3	+3,4	88,0	-3,0	101,0	-2,2	98,7	-3,3
MAI	99,3	+0,8	91,7	-5,1	100,3	+0,4	93,5	+6,3	103,8	+2,8	100,6	+1,9
JUNI	99,3	-	94,1	+2,6	100,5	+0,2	88,9	-4,9	104,2	+0,4	99,2	-1,4
JULI	99,8	+0,5	91,4	-2,9	101,5	+1,0	93,4	+5,1	105,0	+0,8	100,1	+0,9
AUG.	99,9	+0,1	92,3	+1,0	100,2	-1,3	88,1	-5,7	104,6	-0,4	102,2	+2,1
SEPT.	99,3	-0,6	89,3	-3,3	101,9	+1,7	86,8	-1,5	105,3	+0,7	100,3	-1,9
OKT.	100,5	+1,2	94,3	+5,6	102,9	+1,0	90,4	+4,1	106,1	+0,8	101,9	+1,6
NOV.	101,4	+0,9	91,7	-2,8	102,6	-0,3	91,6	+1,3	109,3	+3,0	103,4	+1,5
DEZ.	100,9	-0,5	91,2	-0,5	101,9	-0,7	92,0	+0,4	106,4	-2,7	102,2	-1,2
1988 JAN.	103,0	+2,1	93,7	+2,7	109,0	+7,0	96,8	+5,2	108,1	+1,6	100,4	-1,8
FEB.	102,7	-0,3	97,3	+3,8	106,5	-2,3	95,2	-1,7	109,1	+0,9	100,4	-
MAERZ	104,4	+1,7	99,5	+2,3	107,6	+1,0	94,9	-0,3	109,7	+0,5	103,2	+2,8
APRIL	103,4	-1,0	95,1	-4,4	101,8	-5,4	95,7	+0,8	110,6	+0,8	103,8	+0,6
MAI	103,7	+0,3	99,4	+4,5	104,0	+2,2	94,3	-1,5	110,0	-0,5	104,1	+0,3
JUNI	104,8	+1,1	99,2	-0,2	105,2	+1,2	99,6	+5,6	110,5	+0,5	106,3	+2,1
JULI	104,7	-0,1	103,1	+3,9	101,3	-3,7	97,5	-2,1	106,6	-3,5	102,5	-3,6
AUG.	106,6	+1,8	101,4	-1,6	107,3	+5,9	105,7	+8,4	112,9	+5,9	106,7	+4,1
SEPT.	107,7	+1,0	105,3	+3,8	105,6	-1,6	104,5	-1,1	112,6	-0,3	106,7	-
OKT.	107,1	-0,6	104,1	-1,1	102,6	-2,8	101,9	-2,5	111,2	-1,2	103,4	-3,1
NOV.	106,8	-0,3	102,5	-1,5	106,3	+3,6	103,0	+1,1	111,5	+0,3	106,8	+3,3
DEZ.	109,5	+2,5	103,4	+0,9	110,3	+3,8	105,0	+1,9	115,9	+3,9	109,2	+2,2
1989 JAN.	108,4	-1,0	96,3	-6,9	115,8	+5,0	103,6	-1,3	114,5	-1,2	111,4	+2,0
FEB.	108,3	-0,1	92,6	-3,8	117,0	+1,0	102,3	-1,3	112,7	-1,6	110,6	-0,7

1 INDEX DER NETTOPRODUKTION FÜR DAS PRODUZIERENDE GEBERBE
1985=100

1.2 FACHLICHE UNTERNEHMENSTEILE

ZEITRAUM	ZIEHEREIEN, KALT- WALZWERKE, MECHA- NIK, ANG		CHEMISCHE INDUSTRIE		HOLZBEARBEITUNG		ZELLSTOFF-, HOLZ- SCHLIFF-, PAPIER- UND PAPPERZEUGUNG		GUMMIERARBEITUNG		INVESTITIONSGÜTER PRODUZIERENDES GEBERBE	
	SAISON- BEREIT- NIGTER WERT	VERAENDE- RUNG IN O/O GEGEN VORZEITR.	SAISON- BEREIT- NIGTER WERT	VERAENDE- RUNG IN O/O GEGEN VORZEITR.	SAISON- BEREIT- NIGTER WERT	VERAENDE- RUNG IN O/O GEGEN VORZEITR.	SAISON- BEREIT- NIGTER WERT	VERAENDE- RUNG IN O/O GEGEN VORZEITR.	SAISON- BEREIT- NIGTER WERT	VERAENDE- RUNG IN O/O GEGEN VORZEITR.	SAISON- BEREIT- NIGTER WERT	VERAENDE- RUNG IN O/O GEGEN VORZEITR.
SYPRO-NR.	3011-3015, 3030		40		53		55		59			
GEWICHTUNG	0,54		10,30		0,36		0,83		0,95		41,55	
1985	100,0	-0,3	100,0	+1,4	100,0	-3,1	100,0	+1,1	100,0	+6,4	100,0	+8,9
1986	104,7	+4,7	99,3	-0,7	101,7	+1,7	103,4	+3,4	102,5	+2,5	104,7	+4,7
1987	103,4	-1,2	101,1	+1,8	102,5	+0,8	109,8	+6,2	104,6	+2,0	105,1	+0,4
1988	111,5	+7,8	106,2	+5,0	110,3	+7,6	116,6	+6,2	108,8	+4,0	108,3	+5,0
1985 1.HJ	99,4	+0,5	100,6	+1,5	100,1	-3,2	100,9	+0,1	100,4	+5,2	99,1	+4,5
2.HJ	101,6	+2,2	100,4	-0,2	100,8	+0,7	100,1	-0,8	100,9	+0,5	102,1	+3,0
1986 1.HJ	104,5	+2,9	99,9	-0,5	102,0	+1,2	102,0	+1,9	101,9	+1,0	104,8	+2,6
2.HJ	104,8	+0,3	98,7	-1,2	101,4	-0,6	104,8	+2,7	103,0	+1,1	104,7	-0,1
1987 1.HJ	102,5	-2,2	99,5	+0,8	100,3	-1,1	108,4	+3,4	104,0	+1,0	104,6	-0,1
2.HJ	104,3	+1,8	102,7	+3,2	104,7	+4,4	111,2	+2,6	105,2	+1,2	105,6	+1,0
1988 1.HJ	109,4	+4,9	105,0	+2,2	109,3	+4,4	114,5	+3,0	106,5	+1,2	106,9	+1,2
2.HJ	113,6	+3,8	107,5	+2,4	111,3	+1,8	118,7	+3,7	111,2	+4,4	109,6	+2,5
1985 1.VJ	99,3	-1,4	100,0	+0,4	98,7	-4,1	101,0	-	99,4	+2,6	98,0	+1,9
2.VJ	100,4	+2,1	101,2	+1,2	101,5	+2,8	100,8	-0,2	101,4	+2,0	100,1	+2,1
3.VJ	101,6	+1,2	101,1	-0,1	101,5	-	100,1	-0,7	101,1	-0,3	101,4	+1,3
4.VJ	101,6	-	99,6	-1,5	100,1	-1,4	100,1	-	100,7	-0,4	102,7	+1,3
1986 1.VJ	103,5	+1,9	100,3	+0,7	102,1	+2,0	99,7	-0,4	101,2	+0,5	103,6	+0,9
2.VJ	105,6	+2,0	99,5	-0,8	101,8	-0,3	104,2	+4,5	102,6	+1,4	105,0	+2,3
3.VJ	105,3	-0,3	98,5	-1,0	100,5	-1,3	104,3	+0,1	102,4	-0,2	104,9	-1,0
4.VJ	104,4	-0,9	98,9	+0,4	102,2	+1,7	105,2	+0,9	103,6	+1,2	104,4	-0,5
1987 1.VJ	102,8	-1,5	98,7	-0,2	99,9	-2,3	108,1	+2,8	103,6	-	104,8	+0,4
2.VJ	102,1	-0,7	100,3	+1,6	100,6	+0,7	108,6	+0,5	104,4	+0,8	104,3	-0,5
3.VJ	103,4	+1,3	102,1	+1,8	103,8	+3,2	109,8	+1,1	105,9	+1,4	104,7	+0,4
4.VJ	105,2	+1,7	103,3	+1,2	105,7	+1,8	112,7	+2,6	104,4	-1,4	106,4	+1,6
1988 1.VJ	108,3	+2,9	104,6	+1,3	108,3	+2,5	113,9	+1,1	106,4	+1,9	106,2	-0,2
2.VJ	110,4	+1,9	105,3	+0,7	110,3	+1,8	115,0	+1,0	106,5	+0,1	107,5	+1,2
3.VJ	112,8	+2,2	106,6	+1,2	110,5	+0,2	118,7	+3,2	108,6	+2,0	109,3	+1,7
4.VJ	114,5	+1,5	108,4	+1,7	112,1	+1,4	118,7	-	113,9	+4,9	110,0	+0,6
1985 MAERZ	102,0	+5,9	102,5	+3,0	102,2	+4,3	103,1	+2,6	99,8	+1,3	99,8	+2,4
APRIL	100,1	-1,9	101,1	-1,4	101,0	-1,2	100,4	-2,6	99,2	-0,6	97,9	-1,9
MAI	100,7	+0,6	101,2	+0,1	101,3	+0,3	99,5	-0,9	100,8	+1,6	100,1	+2,2
JUNI	100,5	-0,2	101,2	-	102,1	+0,8	102,5	+3,0	104,1	+3,3	102,2	+2,1
JULI	97,4	-3,1	101,4	+0,2	101,1	-1,0	99,7	-2,7	104,0	-0,1	102,2	-
AUG.	104,9	+7,7	101,2	-0,2	101,7	+0,6	99,8	+0,1	98,5	-5,3	100,3	-1,9
SEPT.	102,4	-2,4	100,8	-0,4	101,8	+0,1	100,7	+0,9	100,9	+2,4	101,6	+1,3
OKT.	102,0	-0,4	100,5	-0,3	101,3	-0,5	100,6	-0,1	100,1	-0,8	102,1	+0,5
NOV.	101,1	-0,9	99,5	-1,0	99,3	-2,0	100,6	-	100,7	+0,6	104,0	+1,9
DEZ.	101,8	+0,7	98,9	-0,6	99,8	+0,5	99,1	-1,5	101,3	+0,6	102,1	-1,8
1986 JAN.	104,6	+2,8	101,7	+2,8	106,5	+6,7	101,1	+2,0	102,4	+1,1	104,4	+2,3
FEB.	105,0	+0,4	99,6	-2,1	100,7	-5,4	100,4	-0,7	101,0	-1,4	103,8	-0,6
MAERZ	100,8	-4,0	99,7	+0,1	99,2	-1,5	97,6	-2,8	100,3	-0,7	102,5	-1,3
APRIL	107,6	+6,7	99,9	+0,2	103,5	+4,3	108,0	+10,7	104,2	+3,9	107,8	+5,2
MAI	101,5	-5,7	99,3	-0,6	99,8	-3,6	101,9	-5,6	101,4	-2,7	104,1	-3,4
JUNI	107,7	+6,1	99,3	-	102,1	+2,3	102,7	+0,8	102,3	+0,9	106,1	+1,9
JULI	108,4	+0,6	98,8	-0,5	102,5	+0,4	104,1	+1,4	100,7	-1,6	105,1	-0,9
AUG.	102,8	-5,2	98,0	-0,8	99,0	-3,4	104,6	+0,5	103,3	+2,6	104,3	-0,8
SEPT.	104,6	+1,8	98,6	+0,6	100,1	+1,1	104,3	-0,3	103,3	-	105,4	+1,1
OKT.	106,1	+1,4	99,1	+0,5	101,4	+1,3	104,8	+0,5	104,7	+1,4	104,8	-0,6
NOV.	104,3	-1,7	98,8	-0,3	102,8	+1,4	105,5	+0,7	103,0	-1,6	103,4	-1,3
DEZ.	102,8	-1,4	98,9	+0,1	102,4	-0,4	105,4	-0,1	103,2	+0,2	105,0	+1,5
1987 JAN.	102,0	-0,8	97,9	-1,0	97,1	-5,2	106,8	+1,3	100,9	-2,2	103,9	-1,0
FEB.	103,5	+1,5	99,7	+1,8	102,0	+5,0	108,7	+1,8	104,3	+4,0	105,2	+1,3
MAERZ	102,9	-0,6	98,5	-1,2	100,6	-1,4	108,9	+0,2	104,9	-	105,3	+0,1
APRIL	100,6	-2,2	99,5	+1,0	99,9	-0,7	106,8	-1,9	104,4	-0,5	103,5	-1,7
MAI	105,2	+4,6	100,5	+1,0	102,0	+2,1	111,7	+4,6	104,5	+0,1	105,4	+1,8
JUNI	100,5	-4,5	101,0	+0,5	100,0	-2,0	107,4	-3,8	104,2	-0,3	104,1	-1,2
JULI	105,5	+5,0	101,7	+0,7	103,9	+3,9	109,2	+1,7	103,7	-0,5	104,8	+0,7
AUG.	102,0	-3,3	102,4	+0,7	102,8	-1,1	109,3	+0,1	108,7	+4,8	104,9	+0,1
SEPT.	102,6	+0,6	102,2	-0,2	104,6	+1,8	110,9	+1,5	105,3	-3,1	104,5	-0,4
OKT.	103,0	+0,4	102,1	-0,1	105,7	+1,1	111,6	+0,6	104,8	-0,5	106,2	+1,6
NOV.	106,1	+3,0	104,1	+2,0	105,9	+0,2	112,0	+0,4	104,7	-0,1	107,3	+1,0
DEZ.	106,6	+0,5	103,6	-0,5	105,5	-0,4	114,4	+2,1	103,8	-0,9	105,7	-1,5
1988 JAN.	107,6	+0,9	104,2	+0,6	108,7	+3,0	113,5	-0,8	106,7	+2,8	105,3	-0,4
FEB.	106,6	-0,9	103,9	-0,3	106,7	-1,8	112,5	-0,9	105,8	-0,8	105,9	+0,6
MAERZ	110,6	+3,8	105,8	+1,8	109,6	+2,7	115,7	+2,8	106,8	+0,9	107,5	+1,5
APRIL	109,1	-1,4	105,4	-0,4	108,7	-0,8	115,3	-0,3	104,1	-2,5	106,4	-1,0
MAI	109,3	+0,2	105,2	-0,2	109,8	+1,0	110,8	-3,9	107,3	+3,1	107,0	+0,6
JUNI	112,9	+3,3	105,3	+0,1	112,4	+2,4	119,0	+7,4	108,0	+0,7	109,2	+2,1
JULI	105,6	-6,5	105,4	+0,1	105,2	-6,4	115,9	-1,8	110,6	+2,4	106,0	-2,9
AUG.	116,4	+10,8	106,8	+1,3	114,5	+8,8	120,0	+2,7	105,2	-4,9	110,6	+4,3
SEPT.	116,3	-0,1	107,6	+0,7	111,9	-2,9	119,2	-0,7	108,9	+4,5	111,2	+0,5
OKT.	114,0	-2,0	108,5	+0,8	109,5	-2,1	119,3	+0,1	109,3	-0,5	108,5	-2,4
NOV.	113,6	-0,4	107,1	-1,3	112,1	+2,4	119,4	+0,1	113,8	+4,1	109,2	+0,6
DEZ.	115,8	+1,9	109,7	+2,4	114,7	+2,3	117,5	-1,6	118,5	+4,1	112,2	+2,7
1989 JAN.	117,7	+1,6	109,6	-0,1	119,6	+4,3	119,3	+1,5	115,1	-2,9	114,8	+2,3
FEB.	118,8	+0,9	109,7	+0,1	121,6	+1,7	121,5	+1,8	113,8	-1,1	113,4	-1,2

1 INDEX DER NETTOPRODUKTION FUER DAS PRODUZIERENDE GEBERBE
1985=100

1.2 FACHLICHE UNTERNEHMENSTEILE

ZEITRAUM	STAHLVERFORMUNG, OBERFLAECHEVERED- LUNG, HAERTUNG		STAHL-UND LEICHT- METALLBAU, SCHIE- NENFAHRZEUGBAU		MASCHINENBAU		STRASSENFAHRZEUG- BAU, REPARATUR VON KRAFTFAHRZEUGEN USW		SCHIFFBAU		LUFT-UND RAUMFAHR- ZEUGBAU	
	SAISON- BEREIT- NIGTER WERT	VERAENDE- RUNG IN 0/0 GEGEN VORZEITR.	SAISON- BEREIT- NIGTER WERT	VERAENDE- RUNG IN 0/0 GEGEN VORZEITR.	SAISON- BEREIT- NIGTER WERT	VERAENDE- RUNG IN 0/0 GEGEN VORZEITR.	SAISON- BEREIT- NIGTER WERT	VERAENDE- RUNG IN 0/0 GEGEN VORZEITR.	SAISON- BEREIT- NIGTER WERT	VERAENDE- RUNG IN 0/0 GEGEN VORZEITR.	SAISON- BEREIT- NIGTER WERT	VERAENDE- RUNG IN 0/0 GEGEN VORZEITR.
SYPRO-NR.	3021-3025		31		32		33		34		35	
GEWICHTUNG	1,27		1,67		11,32		9,80		0,35		0,71	
1985	100,0	+6,8	100,0	-2,8	100,0	+6,3	100,0	+12,0	100,0	-3,8	100,0	+2,5
1986	102,8	+2,8	99,3	-0,7	105,7	+5,7	105,3	+5,3	88,0	-12,0	95,4	-4,6
1987	100,8	-1,9	99,9	+0,6	103,1	-2,5	107,7	+2,3	84,8	-3,6	108,2	+13,4
1988	107,3	+6,4	110,9	+11,0	105,5	+2,3	107,3	-0,4	76,2	-10,1	111,2	+2,8
1985 1.HJ	99,5	+4,0	99,7	-2,4	98,1	+2,9	101,1	+5,2	105,5	-1,5	101,9	+2,7
2.HJ	101,9	+2,4	100,5	+0,8	102,6	+4,6	100,7	-0,4	96,6	-8,4	99,1	-2,7
1986 1.HJ	104,1	+2,2	99,8	-0,7	106,0	+3,3	104,9	+4,2	90,3	-6,5	96,4	-2,7
2.HJ	101,4	-2,6	98,7	-1,1	105,3	-0,7	105,7	+0,8	85,8	-5,0	94,4	-2,1
1987 1.HJ	99,3	-2,1	97,7	-1,0	103,5	-1,7	107,6	+1,8	85,7	-0,1	101,7	+7,7
2.HJ	102,3	+3,0	102,0	+4,4	102,6	-0,9	107,8	+0,2	83,9	-2,1	114,7	+12,8
1988 1.HJ	104,9	+2,5	110,1	+7,9	103,6	+1,0	106,2	-1,5	76,0	-9,4	113,0	-1,5
2.HJ	109,6	+4,5	111,8	+1,5	107,3	+3,6	108,4	+2,1	76,4	+0,5	109,3	-3,3
1985 1.VJ	98,3	+1,2	99,8	-2,4	98,4	+2,3	99,0	+1,5	109,6	+1,3	101,9	+1,7
2.VJ	100,7	+2,4	99,5	-0,3	97,9	-0,5	103,2	+4,2	101,4	-7,5	101,9	-
3.VJ	101,6	+0,9	101,0	+1,5	101,7	+3,9	99,8	-3,3	99,1	-2,3	100,2	-1,7
4.VJ	102,1	+0,5	100,0	-1,0	103,6	+1,9	101,6	+1,8	94,0	-5,1	98,0	-2,2
1986 1.VJ	103,3	+1,2	98,9	-1,1	104,8	+1,2	102,9	+1,3	90,0	-4,3	96,7	-1,3
2.VJ	104,9	+1,5	100,7	+1,8	107,2	+2,3	107,0	+4,0	90,5	+0,6	96,0	-0,7
3.VJ	102,1	-2,7	98,0	-2,7	106,6	-0,6	105,4	-1,5	87,2	-3,6	94,5	-1,6
4.VJ	100,7	-1,4	99,4	+1,4	104,0	-2,4	105,9	+0,5	84,3	-3,3	94,3	-0,2
1987 1.VJ	99,7	-1,0	99,3	-0,1	103,6	-0,4	108,0	+2,0	85,7	+1,7	98,8	+4,8
2.VJ	98,9	-0,8	96,2	-3,1	103,5	-0,1	107,1	-0,8	85,6	-0,1	104,6	+5,9
3.VJ	101,8	+2,9	99,3	+3,2	101,0	-2,4	107,8	+0,7	83,1	-2,9	112,5	+7,6
4.VJ	102,9	+1,1	104,7	+5,4	104,3	+3,3	107,8	-	84,7	+1,9	116,9	+3,9
1988 1.VJ	103,9	+1,0	106,9	+2,1	103,7	-0,6	105,8	-1,9	77,7	-8,3	113,3	-3,1
2.VJ	105,9	+1,9	113,3	+6,0	103,6	-0,1	106,5	+0,7	74,3	-4,4	112,8	-0,4
3.VJ	107,6	+1,6	116,5	+2,8	107,4	+3,7	107,9	+1,3	78,0	+5,0	108,6	-3,7
4.VJ	111,7	+3,8	107,1	-8,1	107,3	-0,1	108,8	+0,8	74,8	-4,1	110,0	+1,3
1985 MAERZ	99,1	+1,0	101,2	+1,5	100,7	+2,7	100,3	+2,6	109,2	-3,4	103,3	+1,2
APRIL	99,3	+0,2	95,4	-5,7	97,5	-3,2	98,2	-2,1	99,7	-8,7	101,8	-1,5
MAI	100,6	+1,3	96,3	+0,9	97,1	-0,4	104,5	+6,4	102,1	+2,4	101,4	-0,4
JUNI	102,1	+1,5	106,9	+11,0	99,0	+2,0	106,9	+2,3	102,4	+0,3	102,6	+1,2
JULI	100,4	-1,7	98,0	-8,3	102,0	+3,0	103,8	-2,9	102,5	+0,1	101,8	-0,8
AUG.	102,8	+2,4	100,6	+2,7	100,8	-1,2	96,3	-7,2	96,3	-6,0	100,0	-1,8
SEPT.	101,6	-1,2	104,5	+3,9	102,3	+1,5	99,2	+3,0	98,5	+2,3	98,8	-1,2
OKT.	102,0	+0,4	99,7	-4,6	104,4	+2,1	99,8	+0,6	96,4	-2,1	97,7	-1,1
NOV.	102,0	-1,6	102,2	+2,5	104,1	-0,3	103,8	+4,0	94,2	-2,3	98,6	+0,9
DEZ.	102,3	+0,3	98,0	-4,1	102,2	-1,8	101,1	-2,6	91,5	-2,9	97,8	-0,8
1986 JAN.	103,3	+1,0	102,4	+4,5	105,5	+3,2	104,5	+3,4	92,9	+1,5	99,5	+1,7
FEB.	103,5	+0,2	98,7	-3,6	105,1	-0,4	103,7	-0,8	88,4	-4,8	95,8	-3,7
MAERZ	103,0	-0,5	95,6	-3,1	103,7	-1,3	100,4	-3,2	88,7	+0,3	94,8	-1,0
APRIL	106,9	+3,8	104,8	+9,6	109,1	+5,2	108,5	+8,1	95,1	+7,2	97,9	+3,3
MAI	103,2	-3,5	99,3	-5,2	105,7	-3,1	104,6	-3,6	90,9	-4,4	94,6	-3,4
JUNI	104,6	+1,4	98,1	-1,2	106,7	+0,9	107,8	+3,1	85,5	-5,9	95,6	+1,1
JULI	104,1	-0,5	101,0	+3,0	107,1	+0,4	104,4	-3,2	88,9	+4,0	94,2	-1,5
AUG.	100,6	-3,4	96,9	-4,1	106,2	-0,8	105,3	+0,9	88,2	-0,8	94,7	+0,5
SEPT.	101,6	+1,0	96,1	-0,8	106,6	+0,4	106,4	+1,0	84,5	-4,2	94,5	-0,2
OKT.	101,4	-0,2	99,0	+3,0	104,2	-2,3	106,4	-	86,4	+2,2	94,7	+0,2
NOV.	99,8	-1,6	101,6	+2,6	103,3	-0,9	103,4	-2,8	81,2	-6,0	93,0	-1,8
DEZ.	101,0	+1,2	97,6	-3,9	104,6	+1,3	108,0	+4,4	85,4	+5,2	95,3	+2,5
1987 JAN.	98,8	-1,2	94,7	-3,0	103,1	-1,4	106,4	-1,5	85,9	+0,6	96,3	+1,0
FEB.	99,8	-	101,1	+6,8	103,5	+0,4	108,2	+1,7	85,3	+0,5	99,8	+3,6
MAERZ	99,5	-0,3	102,0	+0,9	104,2	+0,7	109,5	+1,2	85,0	-1,5	100,3	+0,5
APRIL	97,6	-1,9	95,6	-6,3	102,7	-1,4	107,4	-1,9	85,3	+0,4	101,4	+1,1
MAI	99,6	+2,0	97,0	+1,5	103,1	+0,4	108,0	+0,6	83,7	-1,9	105,4	+3,9
JUNI	99,6	-	95,9	-1,1	104,6	+1,5	105,0	-1,9	87,9	+5,0	106,9	+1,4
JULI	101,5	+1,9	99,4	+3,6	100,8	-3,6	108,7	+2,5	81,0	-7,8	110,9	+3,7
AUG.	101,4	-0,1	100,8	+1,4	101,8	+1,0	107,0	-1,6	83,3	+2,8	112,3	+1,3
SEPT.	102,4	+1,0	97,7	-3,1	100,3	-1,5	107,6	+0,6	85,0	+2,0	114,3	+1,8
OKT.	102,6	+0,2	104,3	+6,8	103,0	+2,7	109,0	+1,3	82,5	-2,9	116,1	+1,6
NOV.	104,2	+1,6	100,8	-3,4	106,0	+2,9	109,0	-	89,2	+8,1	118,1	+1,7
DEZ.	101,9	-2,2	109,1	+8,2	103,8	-2,1	105,5	-3,2	82,4	-7,6	116,4	-1,4
1988 JAN.	102,6	+0,7	109,9	+0,7	102,3	-1,4	104,2	-1,2	79,5	-3,5	112,5	-3,4
FEB.	103,4	+0,8	109,6	-5,7	104,4	+2,1	105,4	+1,2	76,2	-4,2	112,4	-0,1
MAERZ	105,6	+2,1	107,1	+3,4	104,3	-0,1	107,7	+2,2	77,4	+1,6	115,0	+2,3
APRIL	105,0	-0,6	110,2	+2,9	102,3	-1,8	104,3	-3,2	73,7	-4,8	113,5	-1,3
MAI	105,9	+0,9	115,2	+4,5	104,8	+2,4	106,4	+2,0	76,0	+3,1	112,3	-1,1
JUNI	106,9	+0,9	114,5	-0,6	103,6	-1,1	108,9	+2,3	73,3	-3,6	112,5	+0,2
JULI	104,1	-2,6	110,4	-3,6	105,3	+1,6	103,1	-5,3	79,2	+8,0	107,5	-4,4
AUG.	105,5	+5,2	114,3	+3,5	107,4	+2,0	111,2	+7,9	78,6	-0,8	109,4	+1,8
SEPT.	109,1	-0,4	124,8	+9,2	109,4	+1,9	109,5	-1,5	76,2	-3,1	109,0	-0,4
OKT.	109,2	+0,1	106,2	-14,8	106,7	-2,5	106,3	-2,9	75,6	-0,8	107,7	-1,2
NOV.	111,4	+2,0	112,8	+6,2	105,4	-1,2	108,8	+2,4	71,8	-5,0	110,0	+2,1
DEZ.	114,5	+2,8	102,3	-9,3	108,7	+4,1	111,4	+2,4	77,0	+7,2	112,2	+2,0
1989 JAN.	118,0	+3,1	114,3	+11,7	113,9	+3,8	115,2	+3,4	76,2	-1,0	118,3	+5,4
FEB.	118,9	+0,8	123,1	+7,7	108,5	-4,7	113,7	-1,3	81,5	+7,0	117,6	-0,6

1 INDEX DER NETTOPRODUKTION FUER DAS PRODUZIERENDE GEWERBE
1985=100

1.2 FACHLICHE UNTERNEHMENSTEILE

ZEITRAUM	ELEKTROTECHNIK, REPARATUR VON HAUSHALTSGERAETEN		FEINMECHANIK, OPTIK, HERSTELLUNG VON UHREN		HERSTELLUNG VON EISEN-, BLECH- UND METALLWAREN		H. V. BUEROMASCHINEN, ADV-GERAETEN UND -EINRICHTUNGEN		VERBRAUCHSGUETER PRODUZIERENDES GEWERBE		H. V. MUSIKINSTRUMENTEN, SPIELWAREN, FUELLHALTERN USW	
	SAISONBEREINIGTER WERT	VERAENDERUNG IN O/O GEGEN VORZEITR.	SAISONBEREINIGTER WERT	VERAENDERUNG IN O/O GEGEN VORZEITR.	SAISONBEREINIGTER WERT	VERAENDERUNG IN O/O GEGEN VORZEITR.	SAISONBEREINIGTER WERT	VERAENDERUNG IN O/O GEGEN VORZEITR.	SAISONBEREINIGTER WERT	VERAENDERUNG IN O/O GEGEN VORZEITR.	SAISONBEREINIGTER WERT	VERAENDERUNG IN O/O GEGEN VORZEITR.
SYPRO-NR.	36		37		38		50		12,19		39	
GEWICHTUNG	10,01		1,37		2,95		2,10		12,19		0,52	
1985	100,0	+11,2	100,0	+8,7	100,0	+4,8	100,0	+23,6	100,0	+0,6	100,0	+1,8
1986	105,1	+5,1	104,0	+4,0	106,1	+6,1	103,9	+3,9	102,6	+2,6	102,4	+2,4
1987	105,7	+0,6	103,8	-0,2	108,3	+2,1	106,3	+2,3	103,5	+0,9	104,0	+1,6
1988	110,6	+4,6	110,1	+6,1	112,5	+3,9	114,0	+7,2	106,0	+2,4	110,2	+6,0
1985 1.HJ	98,6	+6,9	99,2	+5,0	99,3	+2,5	93,4	+9,1	100,3	+0,5	99,6	+0,7
2.HJ	102,2	+3,7	101,9	+2,7	102,0	+2,7	106,5	+14,0	101,0	+0,7	101,3	+1,7
1986 1.HJ	104,2	+2,0	104,2	+2,3	105,7	+3,6	107,4	+0,8	102,1	+1,1	102,4	+1,1
2.HJ	106,1	+1,8	103,8	-0,4	106,5	+0,8	100,4	-6,5	103,1	+1,0	102,3	-0,1
1987 1.HJ	105,3	-0,8	103,1	-0,7	106,8	+0,3	102,3	+1,9	102,9	-0,2	102,6	+0,3
2.HJ	106,1	+0,8	104,5	+1,4	109,8	+2,8	110,2	+7,7	104,1	+1,2	105,5	+2,8
1988 1.HJ	109,0	+2,7	106,7	+2,1	111,4	+1,5	115,3	+4,6	105,6	+1,4	108,0	+2,4
2.HJ	112,2	+2,9	113,5	+6,4	113,6	+2,0	112,6	-2,3	106,4	+0,8	112,4	+4,1
1985 1.VJ	97,0	+3,0	97,8	+1,3	98,6	+1,0	91,3	+4,8	99,9	-0,2	98,9	-0,7
2.VJ	100,3	+3,4	100,6	+2,9	99,9	+1,3	95,4	+4,5	100,7	+0,8	100,2	+1,3
3.VJ	102,3	+2,0	101,4	+0,8	101,4	+1,5	102,0	+6,9	100,8	+0,1	101,1	+0,9
4.VJ	102,2	-0,1	102,4	+1,0	102,5	+1,1	111,0	+8,8	101,1	+0,3	101,4	+0,3
1986 1.VJ	103,3	+1,1	103,7	+1,3	104,3	+1,8	107,0	-3,6	101,5	+0,4	102,0	+0,6
2.VJ	105,1	+1,7	104,8	+1,1	107,2	+2,8	107,7	+0,7	102,8	+1,3	102,8	+0,8
3.VJ	105,6	+0,5	104,2	-0,6	106,4	-0,7	102,4	-4,9	102,9	+0,1	102,0	-0,8
4.VJ	106,5	+0,9	103,4	-0,8	106,5	+0,1	98,4	-3,9	103,3	+0,4	102,6	+0,6
1987 1.VJ	105,5	-0,9	103,1	-0,3	106,5	-	102,8	+4,5	103,0	-0,3	102,2	-0,4
2.VJ	105,0	-0,5	103,1	-	107,2	+0,7	101,7	-1,1	102,9	-0,1	102,9	+0,7
3.VJ	105,6	+0,6	104,4	+1,3	109,2	+1,9	109,1	+7,3	103,8	+0,9	105,4	+2,4
4.VJ	106,5	+0,9	104,6	+0,2	110,4	+1,1	111,4	+2,1	104,3	+0,5	105,5	+0,1
1988 1.VJ	108,0	+1,4	106,1	+1,4	111,2	+0,7	111,9	+0,4	105,5	+1,2	107,6	+2,0
2.VJ	109,9	+1,8	107,3	+1,1	111,5	+0,3	118,8	+6,2	105,8	+0,3	108,5	+0,8
3.VJ	111,2	+1,2	110,1	+2,6	112,4	+0,8	113,0	-4,9	106,1	+0,3	110,3	+1,7
4.VJ	113,2	+1,8	116,9	+6,2	114,9	+2,2	112,2	-0,7	106,7	+0,6	114,6	+3,9
1985 MAERZ	98,8	+2,3	99,7	+3,1	100,3	+2,3	92,3	+2,6	101,2	+2,3	100,7	+3,1
APRIL	98,7	-0,1	99,1	-0,6	99,2	-1,1	91,0	-1,4	100,4	-0,8	100,5	-0,2
MAI	100,6	+1,9	100,9	+1,8	100,2	+1,0	96,6	+6,2	100,5	+0,1	100,9	+0,4
JUNI	101,6	+1,0	101,7	+0,8	100,4	+0,2	98,6	+2,1	101,2	+0,7	99,3	-1,6
JULI	102,8	+1,2	104,4	+2,7	100,9	+0,5	97,4	-1,2	100,3	-0,9	103,2	+3,9
AUG.	101,8	-1,0	99,0	-5,2	102,0	+1,1	103,5	+6,3	101,7	+1,4	99,4	-3,7
SEPT.	102,2	+0,4	100,9	+1,9	101,4	-0,6	105,1	+1,5	100,5	-1,2	100,6	+1,2
OKT.	101,7	-0,5	101,3	+0,4	102,2	+0,8	108,3	+3,0	100,6	+0,1	100,4	-0,2
NOV.	103,1	+1,4	103,8	+2,5	102,2	-	113,1	+4,4	101,2	+0,6	100,8	+0,4
DEZ.	101,8	-1,3	102,1	-1,6	103,0	+0,8	111,6	-1,3	101,4	+0,2	103,1	+2,3
1986 JAN.	104,0	+2,2	104,0	+1,9	105,4	+2,3	104,1	-6,7	102,1	+0,7	102,0	-1,1
FEB.	103,4	-0,6	104,2	+0,2	104,3	-1,0	106,9	+2,7	101,5	-0,6	102,0	-
MAERZ	102,5	-0,9	102,8	-1,3	103,1	-1,2	110,0	+2,9	100,9	-0,6	102,0	-
APRIL	106,2	+3,6	106,6	+3,7	108,3	+5,0	114,7	+4,3	103,9	+3,0	104,4	+2,4
MAI	103,5	-2,5	102,4	-3,9	104,9	-3,1	100,8	-12,1	101,2	-2,6	100,8	-3,4
JUNI	105,6	+2,0	105,3	+2,8	108,4	+3,3	107,7	+6,8	103,2	+2,0	103,3	+2,5
JULI	105,8	+0,2	102,4	-2,8	107,8	-0,6	104,7	-2,8	103,9	+0,7	100,3	-2,9
AUG.	104,8	-0,9	104,2	+1,8	104,2	-3,3	100,1	-4,4	101,2	-2,6	103,1	+2,8
SEPT.	106,2	+1,3	106,1	+1,8	107,1	+2,8	102,5	+2,4	103,6	+2,4	102,6	-0,5
OKT.	106,9	+0,7	103,8	-2,2	106,9	-0,2	101,4	-1,1	103,9	+0,3	104,0	+1,4
NOV.	106,0	-0,8	102,6	-1,2	105,7	-1,1	98,1	-3,3	102,7	-1,2	102,4	-1,5
DEZ.	106,7	+0,7	103,8	+1,2	107,0	+1,2	95,6	-2,5	103,4	+0,7	101,4	-1,0
1987 JAN.	104,3	-2,2	103,0	-0,8	105,0	-1,9	104,5	+9,3	102,6	-0,8	103,3	+1,9
FEB.	106,3	+1,9	103,8	+0,8	107,3	+2,2	104,8	+0,3	104,1	+1,5	103,0	-0,3
MAERZ	106,0	-0,3	102,6	-1,2	107,1	-0,2	99,2	-5,3	102,2	-1,8	100,3	-2,6
APRIL	104,4	-1,5	103,4	+0,8	106,5	-0,6	97,3	-1,9	102,2	-	102,1	+1,8
MAI	106,6	+2,1	103,6	+0,2	108,0	+1,4	109,8	+12,8	104,0	+1,8	103,9	+1,8
JUNI	103,9	-2,5	102,4	-1,2	107,0	-0,9	98,1	-10,7	102,5	-1,4	102,8	-1,1
JULI	105,3	+1,3	103,2	+0,8	108,7	+1,6	110,7	+12,8	103,9	+1,4	105,8	+2,9
AUG.	105,8	+0,5	106,3	+3,0	109,4	+0,6	105,2	-5,0	104,1	+0,2	105,0	-0,8
SEPT.	105,7	-0,1	103,6	-2,5	109,4	-	111,4	+5,9	103,5	-0,6	105,5	+0,5
OKT.	106,3	+0,6	105,8	+2,1	110,2	+0,7	106,8	-4,1	104,1	+0,6	104,6	-0,9
NOV.	106,6	+0,3	104,5	-1,2	111,4	+1,1	112,0	+4,9	105,2	+1,1	105,6	+1,0
DEZ.	106,7	+0,1	103,4	-1,1	109,6	-1,6	115,3	+2,9	103,7	-1,4	106,4	+0,8
1988 JAN.	107,9	+1,1	104,6	+1,2	110,9	+1,2	108,4	-6,0	104,7	+1,0	106,0	-0,4
FEB.	106,9	-0,9	105,3	+0,7	110,1	-0,7	110,5	+1,9	104,2	-0,5	106,0	-
MAERZ	109,2	+2,2	108,5	+3,0	112,6	+2,3	116,7	+5,6	107,5	+3,2	110,7	+4,4
APRIL	109,1	-0,1	104,1	-4,1	110,0	-2,3	117,6	+0,8	105,2	-2,1	106,9	-3,4
MAI	108,2	-0,8	108,2	+3,9	111,8	+1,6	111,6	-5,1	105,2	-	108,0	+1,0
JUNI	112,5	+4,0	109,6	+1,3	112,7	+0,8	127,2	+14,0	107,0	+1,7	110,5	+2,3
JULI	108,5	-3,6	108,6	-0,9	109,3	-3,0	104,2	-18,1	103,3	-3,5	106,4	-3,7
AUG.	112,1	+3,3	109,6	+0,9	114,4	+4,7	123,6	+18,6	107,9	+4,5	111,9	+5,2
SEPT.	113,0	+0,8	112,0	+2,2	113,5	-0,8	111,1	-10,1	107,0	-0,8	112,5	+0,5
OKT.	111,4	-1,4	110,2	-1,6	111,8	-1,5	116,2	+4,6	105,2	-1,7	112,0	-0,4
NOV.	113,0	+1,4	117,0	+6,2	115,6	+3,4	108,2	-6,9	106,3	+1,0	117,4	+4,8
DEZ.	115,3	+2,0	123,6	+5,6	117,2	+1,4	112,3	+3,8	108,6	+2,2	114,3	-2,6
1989 JAN.	117,4	+1,8	117,8	-4,7	117,7	+0,4	109,0	-2,9	109,0	+0,4	115,6	+1,1
FEB.	118,1	+0,6	117,3	-0,4	118,7	+0,8	104,3	-4,3	109,4	+0,4	.	.

1 INDEX DER NETTOPRODUKTION FUER DAS PRODUZIERENDE GEWERBE
1985=100

1.2 FACHLICHE UNTERNEHMENSTEILE

ZEITRAUM	FEINKERAMIK		HERSTELLUNG UND VERARBEITUNG VON GLAS		HOLZVERARBEITUNG		PAPIER-UND-PAPPE-VERARBEITUNG		DRUCKEREI, Vervielfaeltigung		HERSTELLUNG VON KUNSTSTOFFWAREN	
	SAISONBEREINIGTER WERT	VERAENDERUNG IN O/O GEGEN VORZEITR.	SAISONBEREINIGTER WERT	VERAENDERUNG IN O/O GEGEN VORZEITR.	SAISONBEREINIGTER WERT	VERAENDERUNG IN O/O GEGEN VORZEITR.	SAISONBEREINIGTER WERT	VERAENDERUNG IN O/O GEGEN VORZEITR.	SAISONBEREINIGTER WERT	VERAENDERUNG IN O/O GEGEN VORZEITR.	SAISONBEREINIGTER WERT	VERAENDERUNG IN O/O GEGEN VORZEITR.
SYPRO-NR.	51		52		54		56		57		58	
GEWICHTUNG	0,40		0,75		1,76		1,15		1,47		2,59	
1985	100,0	-1,6	100,0	+5,8	100,0	-7,2	100,0	+3,1	100,0	+1,0	100,0	+4,7
1986	98,9	-1,1	104,3	+4,3	102,6	+2,6	102,9	+2,9	102,8	+2,8	105,6	+5,6
1987	96,6	-2,1	104,5	+0,2	103,7	+1,1	105,8	+2,8	105,4	+2,5	110,3	+4,5
1988	96,3	-0,5	109,3	+4,6	107,4	+3,6	110,2	+4,2	108,3	+2,8	118,4	+7,3
1985 1.HJ	101,5	+0,1	98,5	+3,4	101,9	-5,1	100,4	+2,4	100,3	+0,3	100,2	+3,1
2.HJ	99,7	-1,8	102,5	+4,1	99,5	-2,4	100,6	+0,2	100,5	+0,2	101,0	+0,8
1986 1.HJ	99,2	-0,5	104,0	+1,5	101,4	+1,9	102,0	+1,4	102,1	+1,6	104,0	+3,0
2.HJ	98,6	-0,6	104,6	+0,6	103,7	+2,3	103,8	+1,8	103,5	+1,4	107,2	+3,1
1987 1.HJ	96,9	-1,7	104,1	-0,5	103,0	-0,7	104,8	+1,0	104,5	+1,0	108,4	+1,1
2.HJ	96,7	-0,2	104,9	+0,8	104,3	+1,3	106,8	+1,9	106,3	+1,7	112,2	+3,5
1988 1.HJ	96,1	-0,6	108,6	+3,5	107,2	+2,8	108,9	+2,0	107,3	+0,9	117,2	+4,5
2.HJ	96,5	+0,4	110,0	+1,3	107,6	+0,4	111,5	+2,4	109,2	+1,8	119,6	+2,0
1985 1.VJ	102,2	+0,7	96,2	+0,5	102,5	-4,2	99,8	+1,3	100,5	+0,5	99,7	+1,5
2.VJ	100,8	-1,4	100,8	+4,8	101,2	-1,3	100,9	+1,1	100,2	-0,3	100,6	+0,9
3.VJ	100,6	-0,2	102,0	+1,2	100,4	-0,8	100,3	-0,6	100,1	-0,1	100,5	-0,1
4.VJ	98,7	-1,9	103,0	+1,0	98,6	-1,8	100,9	+0,6	100,9	+0,8	101,4	+0,9
1986 1.VJ	98,8	+0,1	103,7	+0,7	100,6	+2,0	100,9	-	101,1	+0,2	102,3	+0,9
2.VJ	99,6	+0,8	104,3	+0,6	102,2	+1,6	103,1	+2,2	103,1	+2,0	105,7	+3,3
3.VJ	98,6	-1,0	103,9	-0,4	102,5	+0,3	103,6	+0,5	103,4	+0,3	106,9	+1,1
4.VJ	98,6	-	105,3	+1,3	104,9	+2,3	104,1	+0,5	103,6	+0,2	107,4	+0,5
1987 1.VJ	97,4	-1,2	104,4	-0,9	102,8	-2,0	104,6	+0,5	104,6	+1,0	108,0	+0,6
2.VJ	96,4	-1,0	103,8	-0,6	103,2	+0,4	104,9	+0,3	104,4	-0,2	108,8	+0,7
3.VJ	96,6	+0,2	105,3	+1,4	104,5	+1,3	106,4	+1,4	105,6	+1,1	110,9	+1,9
4.VJ	96,8	+0,2	104,5	-0,8	104,2	-0,3	107,3	+0,8	106,9	+1,2	113,5	+2,3
1988 1.VJ	95,9	-0,9	107,9	+3,3	107,3	+3,0	108,8	+1,4	106,9	-	116,4	+2,6
2.VJ	96,2	+0,3	109,3	+1,3	107,0	-0,3	108,9	+0,1	107,7	+0,7	118,0	+1,4
3.VJ	96,4	+0,2	109,3	-	107,0	-	110,8	+1,7	108,4	+0,6	118,7	+0,6
4.VJ	96,6	+0,2	110,7	+1,3	108,3	+1,2	112,2	+1,3	110,0	+1,5	120,5	+1,5
1985 MAERZ	102,9	+1,9	97,3	+0,3	103,0	+2,8	101,5	+2,3	101,4	+1,6	101,9	+2,9
APRIL	100,0	-2,8	99,4	+2,2	101,8	-1,2	101,4	-0,1	99,6	-1,8	101,9	+2,9
MAI	101,0	+1,0	101,4	+2,0	101,1	-0,7	100,8	-0,6	99,8	+0,2	100,4	+0,1
JUNI	101,5	+0,5	101,6	+0,2	100,7	-0,4	100,6	-0,2	101,1	+1,3	101,1	+0,7
JULI	100,8	-0,7	101,2	-0,4	98,0	-2,7	101,9	+0,7	100,0	-1,1	100,2	-0,9
AUG.	100,1	-0,7	103,3	+2,1	103,9	+6,0	99,1	-2,2	100,4	+0,4	100,6	+0,4
SEPT.	100,8	+0,7	101,6	-1,6	99,2	-4,5	100,5	+1,4	100,0	-0,4	100,7	+0,1
OKT.	100,5	-0,3	101,2	-0,4	98,7	-0,5	99,9	+0,6	101,0	+1,0	100,9	+0,2
NOV.	97,5	-3,0	103,5	+2,3	98,8	+0,1	100,5	+0,6	100,2	-0,8	101,7	+0,8
DEZ.	98,2	+0,7	104,4	+0,9	98,4	-0,4	102,3	+1,8	101,5	+1,3	101,7	-
1986 JAN.	99,4	+1,2	105,6	+1,1	100,4	+2,0	102,9	+0,6	100,8	-0,7	103,4	+1,7
FEB.	99,2	-0,2	102,1	-3,3	101,2	+0,8	100,5	-2,3	101,7	+0,9	102,6	-0,8
MAERZ	97,9	-1,3	103,3	+1,2	100,3	-0,9	99,2	-1,3	100,8	-0,9	101,0	-1,6
APRIL	101,4	+3,6	104,6	+1,3	103,0	+2,7	103,9	+4,7	103,6	+2,8	106,9	+5,8
MAI	99,5	-1,9	102,8	-1,7	100,6	-2,3	100,9	-2,9	102,7	-0,9	103,5	-3,2
JUNI	97,9	-1,6	105,4	+2,5	103,0	+2,4	104,5	+3,6	102,9	+0,2	106,8	+3,2
JULI	97,0	-0,9	104,6	-0,8	106,5	+3,4	103,2	-1,2	103,6	+0,7	106,5	-0,3
AUG.	99,0	+2,1	102,6	-1,9	97,3	-8,6	103,5	+0,3	103,1	-0,5	106,3	-0,2
SEPT.	99,7	+0,7	104,5	+1,9	103,8	+6,7	104,1	+0,6	103,6	+0,5	107,9	+1,5
OKT.	98,3	-1,4	107,3	+2,7	105,0	+1,2	104,4	+0,3	103,8	+0,2	107,6	-0,3
NOV.	98,5	+0,2	104,2	-2,9	103,5	-1,4	103,5	-0,9	103,8	-	106,8	-0,7
DEZ.	98,9	+0,4	104,5	+0,3	106,1	+2,5	104,3	+0,8	103,1	-0,7	107,9	+1,0
1987 JAN.	96,6	-2,3	103,8	-0,7	103,2	-2,7	102,1	-2,1	104,9	+1,7	107,2	-0,6
FEB.	98,4	+1,9	105,4	+1,5	104,0	+0,8	106,4	+4,2	104,8	-0,1	108,9	+1,6
MAERZ	97,1	-1,3	104,0	-1,3	101,1	-2,8	105,3	-1,0	104,2	-0,6	108,0	-0,8
APRIL	96,2	-0,9	103,6	-0,4	102,6	+1,5	104,4	-0,9	104,3	+0,1	108,4	+0,4
MAI	96,5	+0,3	104,8	+1,2	103,8	+1,2	106,2	+1,7	104,5	+0,2	109,9	+1,4
JUNI	96,6	+0,1	102,9	-1,8	103,2	-0,6	104,2	-1,9	104,5	-	108,1	-1,6
JULI	97,6	+1,0	105,6	+2,6	104,5	+1,3	106,3	+2,0	105,1	+0,6	110,8	+2,5
AUG.	97,5	-0,1	105,7	+0,1	104,5	-	106,0	-0,3	106,2	+1,0	111,3	+0,5
SEPT.	94,6	-3,0	104,5	-1,1	104,4	-0,1	106,8	+0,8	105,5	-0,7	110,7	-0,5
OKT.	96,0	+1,5	103,2	-1,2	104,1	-0,3	107,4	+0,6	106,4	+0,9	113,0	+2,1
NOV.	98,2	+2,3	105,5	+2,2	105,9	+1,7	108,2	+0,7	107,1	+0,7	114,3	+1,2
DEZ.	96,2	-2,0	104,8	-0,7	102,5	-3,2	106,3	-1,8	107,3	+0,2	113,3	-0,9
1988 JAN.	96,3	+0,1	106,6	+1,7	105,0	+2,4	109,3	+2,8	106,1	-1,1	114,9	+1,4
FEB.	94,4	-2,0	107,7	+1,0	105,9	+0,9	107,0	-2,1	106,0	-0,1	115,0	+0,1
MAERZ	97,0	+2,8	109,5	+1,7	111,0	+4,8	110,2	+3,0	108,5	+2,4	119,3	+3,7
APRIL	95,6	-1,4	108,4	-1,0	106,5	-4,1	107,5	-2,5	106,8	-1,6	116,4	-2,4
MAI	95,8	+0,2	108,2	-0,2	107,2	+0,7	108,7	+1,1	107,9	+1,0	117,7	+1,1
JUNI	97,2	+1,5	111,2	+2,8	107,3	+0,1	110,6	+1,7	108,5	+0,6	119,9	+1,9
JULI	96,8	-0,4	108,7	-4,0	101,8	-5,1	108,5	-1,9	107,3	-1,1	116,1	-3,2
AUG.	94,1	-2,8	109,6	+2,7	111,6	+9,6	112,7	+3,9	108,0	+0,7	119,2	+2,7
SEPT.	98,3	+4,5	111,5	+1,7	107,5	-3,7	111,3	-1,2	110,0	+1,9	120,9	+1,4
OKT.	96,3	-2,0	109,6	-1,7	106,5	-0,9	109,9	-1,3	108,9	-1,0	118,3	-2,2
NOV.	94,9	-1,5	110,5	+0,8	108,2	+1,6	111,9	+1,8	109,2	+0,3	120,3	+1,7
DEZ.	98,5	+3,8	112,0	+1,4	110,1	+1,8	114,8	+2,6	111,9	+2,5	122,8	+2,1
1989 JAN.	100,4	+1,9	111,2	-0,7	111,7	+1,5	113,1	-1,6	111,2	-0,6	124,2	+1,1
FEB.	99,8	-0,6	111,8	+0,5	110,0	-1,5	112,9	-0,2

1 INDEX DER NETTOPRODUKTION FUER DAS PRODUZIERENDE GEMERBE
1985=100

1.2 FACHLICHE UNTERNEHMENSTEILE

ZEITRAUM	LEDERERZEUGUNG		LEDERVERARBEITUNG		TEXTILGEMERBE		BEKLEIDUNGSGEMERBE		NAHRUNGS-UND GENUSSMITTELGEMERBE		ERNAHRUNGSGEMERBE	
	SAISONBEREITIGTER WERT	VERAENDERUNG IN O/O GEGEN VORZEITR.	SAISONBEREITIGTER WERT	VERAENDERUNG IN O/O GEGEN VORZEITR.	SAISONBEREITIGTER WERT	VERAENDERUNG IN O/O GEGEN VORZEITR.	SAISONBEREITIGTER WERT	VERAENDERUNG IN O/O GEGEN VORZEITR.	SAISONBEREITIGTER WERT	VERAENDERUNG IN O/O GEGEN VORZEITR.	SAISONBEREITIGTER WERT	VERAENDERUNG IN O/O GEGEN VORZEITR.
SYPRO-NR.	61		62		63		64		8,17		68	
GEWICHTUNG	0,06		0,40		1,73		1,42		8,17		5,82	
1985	100,0	-8,5	100,0	-4,8	100,0	+3,2	100,0	-2,1	100,0	+2,2	100,0	+1,7
1986	100,3	+0,3	94,4	-5,6	101,7	+1,7	100,5	+0,5	101,5	+1,5	102,0	+2,0
1987	111,5	+11,2	88,4	-6,4	100,7	-1,0	95,9	-4,6	100,4	-1,1	102,2	+0,2
1988	115,8	+3,9	83,7	-5,3	97,8	-2,3	92,2	-3,9	102,1	+1,7	104,7	+2,4
1985 1.HJ	101,8	-2,1	101,1	-1,4	99,5	+2,6	99,9	-1,1	100,4	+1,6	100,2	+1,3
2.HJ	100,7	-1,1	100,4	-0,7	101,8	+2,3	101,4	+1,5	100,3	-0,1	100,7	+0,5
1986 1.HJ	101,5	+0,8	95,6	-4,8	102,1	+0,3	101,0	-0,4	101,1	+0,8	101,6	+0,9
2.HJ	99,1	-2,4	93,2	-2,5	101,4	-0,7	99,9	-1,1	102,0	+0,9	102,5	+0,9
1987 1.HJ	105,5	+6,5	89,9	-3,5	100,9	-0,5	97,3	-2,6	100,4	-1,6	102,0	-0,5
2.HJ	117,4	+11,3	86,9	-3,3	100,5	-0,4	94,6	-2,8	100,4	-	102,4	+0,4
1988 1.HJ	119,1	+1,4	85,6	-1,5	98,4	-2,1	93,3	-1,4	102,1	+1,7	104,2	+1,8
2.HJ	112,6	-5,5	81,8	-4,4	97,2	-1,2	91,0	-2,5	102,0	-0,1	105,1	+0,9
1985 1.VJ	101,5	-0,3	99,6	-1,7	98,8	+1,1	99,5	-1,0	100,5	+0,8	99,7	-0,1
2.VJ	102,0	+0,5	102,5	+2,9	100,2	+1,4	100,4	+0,9	100,4	-0,1	100,7	+1,0
3.VJ	102,1	+0,1	100,3	-2,1	101,5	+1,3	101,3	+0,9	99,8	-0,6	100,5	-0,2
4.VJ	99,3	-2,7	100,6	+0,3	102,1	+0,6	101,5	+0,2	100,8	+1,0	100,9	+0,4
1986 1.VJ	101,2	+1,9	98,0	-2,6	101,9	-0,2	101,1	-0,4	100,8	-	101,4	+0,5
2.VJ	101,8	+0,6	93,3	-4,8	102,4	+0,5	100,9	-0,2	101,4	+0,6	101,7	+0,3
3.VJ	97,3	-4,4	94,6	+1,4	101,5	-0,9	100,2	-0,7	102,6	+1,2	102,2	+0,5
4.VJ	100,9	+3,7	91,7	-3,1	101,2	-0,3	99,6	-0,6	101,4	-1,2	102,7	+0,5
1987 1.VJ	103,6	+2,7	90,0	-1,9	101,1	-0,1	98,3	-1,3	100,5	-0,9	101,7	-1,0
2.VJ	107,5	+3,8	89,7	-0,3	100,7	-0,4	96,2	-2,1	100,2	-0,3	102,2	+0,5
3.VJ	116,6	+8,5	86,7	-3,3	100,7	-	95,1	-1,1	99,8	-0,4	102,5	+0,3
4.VJ	118,1	+1,3	87,2	+0,6	100,3	-0,4	94,0	-1,2	101,0	+1,2	102,2	-0,3
1988 1.VJ	119,9	+1,5	86,6	-0,7	98,7	-1,6	93,3	-0,7	102,0	+1,0	104,5	+2,3
2.VJ	118,2	-1,4	84,6	-2,3	98,0	-0,7	93,2	-0,7	102,1	+0,1	103,9	-0,6
3.VJ	111,8	-5,4	83,4	-1,4	97,6	-0,4	91,8	-1,5	102,4	+0,3	104,9	+1,0
4.VJ	113,5	+1,5	80,2	-3,8	96,8	-0,8	90,3	-1,6	101,6	-0,8	105,3	+0,4
1985 MAERZ	103,7	+4,4	101,1	+3,2	100,5	+2,8	100,9	+2,5	101,7	+2,0	101,4	+2,2
APRIL	100,3	-3,3	101,0	-0,1	99,4	-1,1	99,5	-1,4	100,5	-1,2	100,6	-0,8
MAI	105,3	+5,0	103,2	+2,2	100,2	+0,8	100,2	+0,7	99,8	-0,7	101,1	+0,5
JUNI	100,5	-4,6	103,3	+0,1	100,9	+0,7	101,4	+1,2	100,8	+1,0	100,3	-0,8
JULI	102,8	+2,3	98,7	-4,5	100,7	-0,2	99,8	-1,6	100,2	-0,6	100,1	-0,2
AUG.	103,6	+0,8	101,1	+2,4	102,6	+1,9	103,6	+3,8	99,7	-0,5	100,5	+0,4
SEPT.	99,9	-3,6	101,0	-0,1	101,2	-1,4	100,4	-3,1	99,6	-0,1	100,8	+0,3
OKT.	100,4	+0,5	101,3	+0,3	102,2	+1,0	100,4	-	101,1	+1,5	100,8	-
NOV.	101,9	+1,5	100,2	-1,1	102,8	+0,6	101,8	+1,4	100,8	-0,3	100,7	-0,1
DEZ.	95,5	-6,3	100,2	-	101,4	-1,4	102,3	+0,5	100,5	-0,3	101,3	+0,6
1986 JAN.	106,8	+11,8	98,8	-1,4	103,3	+1,9	101,8	-0,5	102,5	+2,0	103,8	+2,5
FEB.	101,6	-4,9	98,4	-0,4	101,7	-1,5	100,6	-1,2	101,1	-1,4	100,9	-2,8
MAERZ	95,3	-6,2	96,7	-1,7	100,6	-1,1	100,8	+0,2	98,7	-2,4	99,5	-1,4
APRIL	106,5	+11,8	97,2	+0,5	104,7	+4,1	104,0	+3,2	102,3	+3,6	101,0	+1,5
MAI	94,5	-11,3	90,0	-7,4	100,3	-4,2	97,4	-6,9	100,5	-1,8	101,7	+0,7
JUNI	104,5	+10,6	92,6	+2,9	102,2	+1,9	101,4	+4,1	101,3	+0,8	102,4	+0,7
JULI	96,7	-7,5	94,9	+2,5	103,5	+1,3	103,2	+1,8	102,3	+1,0	101,8	-0,6
AUG.	95,6	-1,1	94,4	-0,5	99,1	-4,3	96,4	-6,6	102,7	+0,4	102,6	+0,8
SEPT.	99,5	+4,1	94,5	+0,1	102,0	+2,9	101,1	+4,9	102,8	+0,1	102,3	-0,3
OKT.	98,4	-1,1	92,4	-2,2	101,7	-0,3	101,1	-	101,9	-0,9	103,4	+1,1
NOV.	98,1	-0,3	91,7	-0,8	100,1	-1,6	99,3	-1,8	100,8	-1,1	102,5	-0,9
DEZ.	106,2	+8,3	91,0	-0,8	101,7	+1,6	98,4	-0,9	101,4	+0,6	102,3	-0,2
1987 JAN.	98,5	-7,3	91,9	+1,0	99,9	-1,8	98,7	+0,3	99,3	-2,1	100,6	-1,7
FEB.	107,3	+8,9	90,1	-2,0	102,5	+2,6	100,0	+1,3	101,6	+2,3	103,3	+2,7
MAERZ	105,0	-2,1	88,1	-2,2	100,9	-1,6	96,3	-3,7	100,6	-1,0	101,2	-2,0
APRIL	102,5	-2,4	88,9	+0,9	99,4	-1,5	95,3	-1,0	100,5	-0,1	103,8	+2,6
MAI	109,8	+7,1	91,8	+3,3	102,0	+2,6	99,4	+4,3	100,6	+0,1	101,5	-2,2
JUNI	110,1	+0,3	88,5	-3,6	100,8	-1,2	94,0	-5,4	99,6	-1,0	101,4	-0,1
JULI	118,2	+7,4	88,9	+0,5	101,0	+0,2	94,9	+1,0	100,4	+0,8	104,0	+2,6
AUG.	116,7	-1,3	85,7	-3,6	100,3	-0,7	96,4	+1,6	98,8	-1,6	101,1	-2,8
SEPT.	115,0	-1,5	85,4	-0,4	100,8	+0,5	94,0	-2,5	100,3	+1,5	102,5	+1,4
OKT.	119,3	+3,7	87,0	+1,9	100,9	+0,1	94,2	+0,2	101,0	+0,7	101,9	-0,6
NOV.	119,1	-0,2	87,7	+0,8	101,4	+0,5	94,2	-	101,4	+0,4	102,6	+0,7
DEZ.	115,9	-2,7	86,8	-1,0	98,7	-2,7	93,7	-0,5	100,7	-0,7	102,2	-0,4
1988 JAN.	119,7	+3,3	85,5	-1,5	99,2	+0,5	93,1	-0,6	101,8	+1,1	103,9	+1,7
FEB.	115,4	-3,6	86,3	+0,9	97,3	-1,9	92,0	-1,2	100,6	-1,2	102,8	-1,1
MAERZ	124,6	+8,0	87,9	+1,9	99,6	+2,4	94,9	+3,2	103,6	+3,0	106,8	+3,9
APRIL	120,0	-3,7	84,8	-3,5	98,3	-1,3	92,6	-2,4	100,4	-3,1	102,0	-4,5
MAI	120,0	-	83,3	-1,8	97,6	-0,7	90,5	-2,3	102,5	+2,1	104,5	+2,5
JUNI	114,6	-4,5	85,6	+2,8	98,2	+0,6	95,5	+6,6	103,5	+1,0	105,3	+0,8
JULI	105,5	-7,9	82,2	-4,0	93,3	-5,0	89,1	-7,7	100,8	-2,6	101,8	-3,3
AUG.	111,5	+5,7	85,0	+3,4	102,6	+10,0	94,4	+5,9	104,4	+3,6	106,9	+5,0
SEPT.	118,3	+6,1	83,0	-2,4	96,8	-5,7	91,9	-2,6	102,1	-2,2	105,9	-0,9
OKT.	111,0	-6,2	79,9	-3,7	94,3	-2,6	89,1	-3,0	99,9	-2,2	104,6	-1,3
NOV.	115,2	+3,8	79,3	-0,8	96,2	+2,0	89,9	+0,9	102,2	+2,3	105,8	+1,2
DEZ.	114,2	-0,9	81,3	+2,5	100,0	+4,0	91,8	+2,1	102,8	+0,6	106,7	-0,1
1989 JAN.	112,3	-1,7	81,8	+0,6	99,8	-0,2	92,3	+0,5	102,4	-0,4	104,4	-1,2
FEB.	107,3	-4,5	81,3	-0,6	99,7	-0,1	91,7	-0,7	101,9	-0,5	105,3	+0,9

1 INDEX DER NETTOPRODUKTION FUER DAS PRODUZIERENDE GEWERBE
1985=100

1.2 FACHLICHE UNTERNEHMENSTEILE

ZEITRAUM	TABAKVERARBEITUNG		BAUHAUPTGEWERBE		HOCHBAULEISTUNGEN		TIEFBAULEISTUNGEN	
	SAISON- BEREIT- NIGTER WERT	VERAENDE- RUNG IN O/O GEGEN VORZEITR.	SAISON- BEREIT- NIGTER WERT	VERAENDE- RUNG IN O/O GEGEN VORZEITR.	SAISON- BEREIT- NIGTER WERT	VERAENDE- RUNG IN O/O GEGEN VORZEITR.	SAISON- BEREIT- NIGTER WERT	VERAENDE- RUNG IN O/O GEGEN VORZEITR.
SYPRO-NR.	69		72-75					
GEWICHTUNG	2,35		6,07		3,17		2,90	
1985	100,0	+3,5	100,0	-7,3	100,0	-14,3	100,0	+1,9
1986	100,4	+0,4	106,3	+6,3	104,4	+4,4	108,5	+8,5
1987	96,0	-4,4	106,7	+0,4	104,9	+0,5	108,7	+0,2
1988	95,6	-0,4	111,0	+4,0	111,3	+6,1	110,8	+1,9
1985 1.HJ	101,3	+2,4	99,8	-5,4	100,9	-10,3	98,6	+0,9
2.HJ	99,5	-1,8	99,8	-	98,6	-2,3	100,9	+2,3
1986 1.HJ	100,3	+0,8	104,6	+4,8	102,3	+3,8	107,0	+6,0
2.HJ	100,5	+0,2	108,1	+3,3	106,5	+4,1	109,9	+2,7
1987 1.HJ	96,2	-4,3	103,6	-4,2	102,2	-4,0	105,1	-4,4
2.HJ	95,7	-0,5	109,8	+6,0	107,6	+5,3	112,2	+6,8
1988 1.HJ	96,6	+0,9	112,6	+2,6	111,8	+3,9	113,5	+1,2
2.HJ	94,5	-2,2	109,5	-2,8	110,8	-0,9	108,1	-4,8
1985 1.VJ	102,5	+2,6	97,5	-7,9	99,2	-11,0	95,7	-4,2
2.VJ	100,0	-2,4	102,0	+4,6	102,6	+3,4	101,4	+6,0
3.VJ	98,5	-1,5	101,1	-0,9	100,3	-2,2	101,9	+0,5
4.VJ	100,5	+2,0	98,4	-2,7	96,9	-3,4	99,9	-2,0
1986 1.VJ	99,8	-0,7	104,6	+6,3	102,9	+6,2	106,5	+6,6
2.VJ	100,7	+0,9	104,5	-0,1	101,7	-1,2	107,5	+0,9
3.VJ	103,2	+2,5	106,6	+2,0	104,8	+3,0	108,5	+0,9
4.VJ	97,9	-5,1	109,7	+2,9	108,2	+3,2	111,3	+2,6
1987 1.VJ	96,9	-1,0	99,5	-9,3	98,4	-9,1	100,7	-9,5
2.VJ	95,6	-1,4	107,7	+8,2	106,0	+7,7	109,6	+8,8
3.VJ	93,3	-2,3	109,5	+1,7	107,3	+1,2	112,0	+2,2
4.VJ	98,1	+5,1	110,0	+0,5	107,9	+0,6	112,5	+0,4
1988 1.VJ	96,0	-2,1	116,9	+6,3	115,6	+7,1	118,4	+5,2
2.VJ	97,2	+1,3	108,3	-7,4	108,0	-6,6	108,7	-8,2
3.VJ	96,6	-0,6	107,9	-0,4	108,8	+0,7	107,0	-1,6
4.VJ	92,4	-4,3	111,0	+2,9	112,8	+3,7	109,1	+2,0
1985 MAERZ	102,3	+1,3	102,5	+3,9	103,7	+2,6	101,1	+5,4
APRIL	100,8	-1,5	101,8	-0,7	102,8	-0,9	100,8	-0,3
MAI	97,6	-3,2	101,9	+0,1	102,3	-0,5	101,5	+0,7
JUNI	101,7	+4,2	102,4	+0,5	102,8	+0,5	101,9	+0,4
JULI	100,4	-1,3	101,8	-0,6	101,3	-1,5	102,2	+0,3
AUG.	97,7	-2,7	100,7	-1,1	100,1	-1,2	101,5	-0,7
SEPT.	97,3	-0,4	100,8	+0,1	99,5	-0,6	102,1	+0,6
OKT.	101,5	+4,3	102,5	+1,7	100,2	+0,7	104,9	+2,7
NOV.	101,3	-0,2	93,2	-9,1	92,1	-8,1	94,4	-10,0
DEZ.	98,7	-2,6	99,5	+6,8	98,4	+6,8	100,5	+6,5
1986 JAN.	99,9	+1,2	110,3	+10,9	109,7	+11,5	111,3	+10,7
FEB.	101,6	+1,7	98,9	-10,3	96,1	-12,4	102,1	-8,3
MAERZ	97,9	-3,6	104,5	+5,7	102,8	+7,0	106,2	+4,0
APRIL	104,0	+6,2	105,8	+1,2	103,0	+0,2	108,7	+2,4
MAI	98,6	-5,2	103,4	-2,3	100,5	-2,4	106,3	-2,2
JUNI	99,6	+1,0	104,4	+1,0	101,5	+1,0	107,5	+1,1
JULI	103,2	+3,6	106,8	+2,3	104,5	+3,0	109,3	+1,7
AUG.	103,1	-0,1	106,1	-0,7	104,6	+0,1	107,8	-1,4
SEPT.	103,3	+0,2	106,8	+0,7	105,3	+0,7	108,5	+0,6
OKT.	98,8	-4,4	107,6	+0,7	106,4	+1,0	108,8	+0,3
NOV.	96,5	-2,3	112,2	+4,3	110,9	+4,2	113,6	+4,4
DEZ.	98,3	+1,9	109,2	-2,7	107,2	-3,3	111,5	-1,8
1987 JAN.	96,2	-2,1	94,4	-13,6	92,4	-13,8	96,5	-13,5
FEB.	97,2	+1,0	104,7	+10,9	104,8	+13,4	104,6	+8,4
MAERZ	97,4	+0,2	99,4	-5,1	98,0	-6,5	100,9	-3,5
APRIL	94,2	-3,3	107,7	+8,4	105,9	+8,1	109,7	+8,7
MAI	97,7	+3,7	107,2	-0,5	105,5	-0,4	109,0	-0,6
JUNI	94,7	-3,1	108,2	+0,9	106,6	+1,0	110,0	+0,9
JULI	92,5	-2,3	109,7	+1,4	107,8	+1,1	111,9	+1,7
AUG.	92,6	+0,1	107,7	-1,8	105,5	-2,1	110,1	-1,6
SEPT.	94,9	+2,5	111,1	+3,2	108,5	+2,8	113,9	+3,5
OKT.	99,0	+4,3	110,1	-0,9	107,9	-0,6	112,5	-1,2
NOV.	98,1	-0,9	110,8	+0,6	108,1	+0,2	113,9	+1,2
DEZ.	97,3	-0,8	109,2	-1,4	107,6	-0,5	111,1	-2,5
1988 JAN.	96,1	-1,2	120,8	+10,6	119,9	+11,4	121,8	+9,6
FEB.	94,9	-1,2	114,6	-5,1	112,8	-5,9	116,8	-4,1
MAERZ	97,0	+2,2	115,3	+0,6	114,2	+1,2	116,6	-0,2
APRIL	95,4	-1,6	105,8	-8,2	105,5	-7,6	106,1	-9,0
MAI	96,7	+1,4	105,8	+3,8	109,3	+3,6	110,5	+4,1
JUNI	99,4	+2,8	109,2	-0,5	109,1	-0,2	109,4	-1,0
JULI	97,2	-2,2	103,6	-5,1	104,2	-4,5	103,0	-5,9
AUG.	98,9	+1,7	112,0	+8,1	112,7	+8,2	111,4	+8,2
SEPT.	93,8	-5,2	108,2	-3,4	108,5	-2,8	106,7	-4,2
OKT.	87,4	-6,8	107,8	-0,4	109,0	-0,5	106,5	-0,2
NOV.	93,5	+7,0	110,0	+2,0	112,3	+3,0	107,7	+1,1
DEZ.	96,3	+3,0	115,2	+4,7	117,0	+4,2	113,2	+5,1
1989 JAN.	96,7	+0,4	125,4	+8,9	125,5	+7,3	125,3	+10,7
FEB.	94,4	-2,4	129,0	+2,9	129,0	+2,8	128,8	+2,8

GP 1982	GÜTERGRUPPE	GEWICHT- TUNG	1986	1987	1988	VERÄND. IN 0/0 1988 GEGEN 1987	1988		VERÄNDERUNG IN 0/0		1988 3. VJ
							1. HJ	2. HJ	2. HJ 1988 GEGEN 2. HJ 1987	2. HJ 1988 GEGEN 1. HJ 1988	
	INVESTITIONSGÜTER INSGESAMT	100	101,7	100,5	105,0	+4,5	100,1	109,9	+4,5	+9,8	100,0
	INVESTITIONSGÜTER OHNE PERSONEN- U. KOMBINATIONSKRAFTWAGEN	80,75	103,0	101,5	107,6	+5,6	102,3	112,9	+4,5	+10,4	103,5
EX 31	STAHLBAUERZEUGNISSE UND SCHIENENFAHRZEUGE	4,45	99,2	98,1	109,0	+11,1	99,3	118,7	+8,7	+19,5	116,0
EX 32	MASCHINENBAUERZEUGNISSE	34,44	104,6	102,5	105,0	+2,4	97,3	112,7	+3,2	+15,8	99,0
EX 3211	METALLBEARBEITUNGSMASCHINEN DER SPAN- ABHEBENDEN FORMUNG	3,39	116,8	115,1	110,7	-3,8	92,2	129,3	-1,8	+40,2	105,6
EX 3212	METALLBEARBEITUNGSMASCHINEN DER SPANLOSEN FORMUNG	1,41	113,2	102,9	115,6	+12,3	101,0	130,1	+18,0	+28,8	103,0
3213	HÜTTEN-U. WALZWERKSEINRICHTUNGEN	0,60	109,0	122,4	90,6	-26,0	101,4	79,8	-21,9	-21,3	65,7
EX 3217	HOLZBE-U.-VERARBEITUNGSMASCHINEN	1,14	103,8	100,4	109,3	+8,9	103,7	114,9	+1,4	+10,8	95,9
EX 3236	BAUMASCHINEN	2,05	111,1	108,0	113,8	+5,4	113,8	113,7	+14,0	-0,1	107,8
EX 3237	BAUSTOFF-, KERAMIK-U. GLASMASCHINEN	0,74	101,8	92,7	94,5	+1,9	92,7	96,3	-2,9	+3,9	83,9
EX 3241-44	MASCHINEN FÜR DIE LANDWIRTSCHAFT	3,69	87,5	74,5	73,4	-1,5	77,6	69,2	-0,3	-10,8	63,9
EX 3245, 46	NAHRUNGSMITTELMASCHINEN U. MASCHINEN FÜR VERWANTE GEBIETE DER NAHRUNGSMITTEL- HERSTELLUNG	1,65	98,7	97,7	99,0	+1,3	87,7	110,4	+5,0	+25,9	95,3
EX 3247	VERPACKUNGSMASCHINEN	1,54	99,0	96,1	100,2	+4,3	88,1	112,4	+7,5	+27,6	90,0
EX 3261	PAPIER-U. DRUCKEREIMASCHINEN	3,60	103,4	110,5	121,7	+10,1	115,9	127,6	+7,0	+10,1	111,6
EX 3265, 67; EX 3269	TEXTIL-U. NÄHMASCHINEN, MASCHINEN FÜR DIE LEDER-, SCHUH-U. LEDERWARENHERSTELLUNG	2,40	107,7	102,6	109,4	+6,6	106,9	111,9	+6,1	+4,7	100,6
REST 32	SONSTIGE MASCHINENBAUERZEUGNISSE	12,23	105,5	105,2	106,7	+1,4	96,1	117,4	+1,4	+22,2	106,3
EX 33	STRASSENFAHRZEUGE SOWEIT INVESTITIONSGÜTER	27,80	98,2	96,3	99,7	+3,5	98,4	101,1	+5,4	+2,7	91,2
3311, 12	PERSONEN-U. KOMBINATIONSKRAFTWAGEN 1)	19,25	96,6	94,7	94,1	-0,6	91,3	96,9	+3,7	+6,1	85,5
3313, 15, 21; EX 3314	LIEFER-U. LASTKRAFTWAGEN, OMNIBUSSE U. STRASSENZUGMASCHINEN	7,98	102,1	98,3	110,0	+11,9	111,5	108,5	+10,3	-2,7	101,8
REST 33	SONSTIGE STRASSENFAHRZEUGE	0,57	98,3	126,3	147,2	+16,5	152,3	142,2	-2,1	-6,6	138,4
EX 36	ELEKTROTECHNISCHE INVESTITIONSGÜTER	15,72	100,5	96,8	100,7	+4,0	97,1	104,3	+2,9	+7,4	100,2
EX 3611, EX 3612	ELEKTROMOTOREN U. -GENERATOREN, TRANS- FORMATOREN	0,59	84,8	63,6	57,5	-9,6	54,3	60,6	-12,6	+11,6	55,8
EX 3631	ELEKTRISCHE HANDBOHRWERKZEUGE ÜBER 13 MM BOHRDURCHMESSER IN STAHL	0,07	96,7	88,3	88,9	+0,7	84,1	93,6	+16,7	+11,3	84,4
EX 3651, 53	NACHRICHTENTECHNISCHE GERÄTE U. EINRICHTUNGEN	5,87	94,7	93,7	97,5	+4,1	93,7	101,3	+3,2	+8,1	96,2
EX 3672- EX 3674	ELEKTRISCHE GERÄTE U. EINRICHTUNGEN ZUM MESSEN ELEKTR. U. NICHELEKTR. GRÖSSEN	0,99	106,8	108,3	121,2	+11,9	119,2	123,3	+8,3	+3,4	115,5
REST 36	SONSTIGE ELEKTROTECHNISCHE INVESTITIONSGÜTER	8,20	105,0	100,1	103,7	+3,6	100,0	107,5	+2,7	+7,5	104,6
EX 50	BÜROMASCHINEN; DATENVERARBEITUNGSGERÄTE U. -EINRICHTUNGEN	6,79	103,2	109,2	125,9	+15,3	118,5	133,3	+8,4	+12,5	122,7
EX 501	BÜROMASCHINEN	0,65	96,3	72,7	75,7	+4,1	83,2	68,3	-3,7	-17,9	65,6
EX 505	GERÄTE U. EINRICHTUNGEN FÜR DIE AUTOMATISCHE DATENVERARBEITUNG	6,14	103,9	113,1	131,2	+16,0	122,2	140,3	+9,2	+14,8	128,8
	SONSTIGE IM INDEX ERFASSTE INVESTITIONSGÜTER	10,80	103,7	105,8	110,1	+4,1	107,2	113,0	+3,4	+5,4	104,6
	DARUNTER:										
EX 37	FEINMECHANISCHE U. OPTISCHE ERZEUGNISSE	2,02	106,1	102,5	104,1	+1,6	100,3	108,0	+5,2	+7,7	95,9
EX 38	EISEN-, BLECH-U. METALLWAREN	3,59	108,4	112,1	117,7	+5,0	117,1	118,4	+3,1	+1,1	108,6
EX 5425	BÜERDMÖBEL	0,78	106,8	113,2	124,8	+10,2	124,8	124,8	+7,8	0,0	113,2

1) DIE ZUORDNUNG ZUM INVESTITIONSGÜTER-BZW. VERBRAUCHSGÜTERBEREICH ERFOLGT ANNAEHERUNGSWEISE NACH DER ZULASSUNGSSTATISTIK FÜR KRAFT

FUER INVESTITIONSGUETER
=100

MONATLICH

1988 4. VJ	VERAENDERUNG IN 0/0		1988 JAN.	1988 FEB.	1988 DEZ.	1989 JAN.	VERAENDERUNG IN 0/0		1989 FEB.	VERAENDERUNG IN 0/0			5-JD 1985-1989		KUMULIERT		GP 1982
	4. VJ GEGEN 1987	4. VJ GEGEN 1988					JAN. 1989 GEGEN JAN. 1988	JAN. 1989 GEGEN DEZ. 1988		FEB. 1989 GEGEN FEB. 1988	FEB. 1989 GEGEN JAN. 1989	FEB. 1988 GEGEN JAN. 1988	FEB.	FEB. GEGEN JAN.	JAN. 1989 BIS FEB. 1989	VER- AEND. IN 0/0 GEGEN VORJ.	
119,7	+3,6	+19,7	80,4	97,9	127,5	93,6	+16,4	-26,6	100,0	+2,1	+6,8	+21,8	95,0	+11,1	96,8	+8,5	
122,4	+2,9	+18,3	79,5	98,2	134,4	92,1	+15,8	-31,5	99,4	+1,2	+7,9	+23,5	93,3	+13,5	95,8	+7,8	
121,4	+1,3	+4,7	82,9	86,0	127,9	92,1	+11,1	-28,0	103,1	+19,9	+11,9	+3,7	85,1	+7,3	97,6	+15,5	EX 31
126,3	+1,6	+27,6	71,0	93,2	153,7	89,5	+26,1	-41,8	93,9	+0,8	+4,9	+31,3	89,5	+15,8	91,7	+11,7	EX 32
153,0	-2,4	+44,9	54,2	77,2	232,1	63,9	+17,9	-72,5	73,5	-4,8	+15,0	+42,4	79,2	+32,9	68,7	+4,6	EX 3211
157,3	+20,1	+52,7	66,2	107,7	222,8	107,9	+63,0	-51,6	113,0	+4,9	+4,7	+62,7	94,9	+20,4	110,5	+27,0	EX 3212
93,9	-26,6	+42,9	50,3	63,4	94,3	100,3	+99,4	+6,4	56,0	-11,7	-44,2	+26,0	72,6	-5,7	78,2	+37,4	3213
133,9	+7,1	+39,6	79,7	95,2	155,2	83,1	+4,3	-46,5	100,7	+5,8	+21,2	+19,4	93,9	+22,4	91,9	+5,0	EX 3217
119,7	+14,9	+11,0	70,0	106,6	123,4	95,7	+36,7	-22,4	115,9	+8,7	+21,1	+52,3	102,5	+25,8	105,8	+19,8	EX 3236
108,7	-4,4	+29,6	63,4	99,7	145,7	70,5	+11,2	-51,6	89,4	-10,3	+26,8	+57,3	88,4	+36,4	80,0	-2,0	EX 3237
74,5	+1,4	+16,6	62,3	77,0	67,9	75,9	+21,8	+11,8	75,9	-1,4	0,0	+23,6	85,4	+9,9	75,9	+8,9	EX 3241-44
125,5	+5,9	+31,7	61,2	73,9	157,2	83,0	+35,6	-47,2	81,6	+10,4	-1,7	+20,8	77,9	+13,2	82,3	+21,7	EX 3245,46
134,7	+13,0	+49,7	64,3	85,6	183,0	79,4	+23,5	-56,6	89,2	+4,2	+12,3	+33,1	85,8	+22,6	84,3	+12,4	EX 3247
143,5	+9,9	+28,6	107,8	107,4	162,4	119,2	+10,6	-26,6	110,4	+2,8	-7,4	-0,4	97,3	+2,6	114,8	+6,7	EX 3261
123,1	+4,3	+22,4	91,0	108,5	132,8	96,0	+5,5	-27,7	107,1	-1,3	+11,6	+19,2	103,6	+18,4	101,6	+1,8	EX 3265,67; EX 3269
128,5	-4,5	+20,9	67,1	95,9	155,4	90,9	+35,5	-41,5	95,5	-0,4	+5,1	+42,9	88,4	+14,8	93,2	+14,4	REST 32
111,0	+7,2	+21,7	89,4	100,9	104,0	104,6	+17,0	+0,6	108,1	+7,1	+3,3	+12,9	102,5	+3,2	106,4	+11,8	EX 33
108,2	+7,0	+26,5	84,4	96,8	98,3	99,8	+18,2	+1,5	102,3	+5,7	+2,5	+14,7	101,9	+2,4	101,1	+11,6	3311,12
115,2	+9,5	+13,2	99,6	107,9	112,5	115,1	+15,6	+2,3	120,7	+11,9	+4,9	+8,3	103,5	+4,5	117,9	+13,6	3313,15,21; EX 3314
145,9	-10,4	+5,4	117,1	140,3	174,7	120,4	+2,8	-31,1	129,6	-7,6	+7,6	+19,8	110,0	+12,4	125,0	-2,9	REST 33
108,4	+1,7	+8,2	79,5	92,2	113,7	83,8	+5,4	-26,3	92,5	+0,3	+10,4	+16,0	89,9	+11,7	88,2	+2,7	EX 36
65,4	-11,6	+17,2	46,6	49,9	94,4	48,6	+4,3	-48,5	35,9	-28,1	-26,1	+7,1	63,5	+21,0	42,3	-12,4	EX 3611, EX 3612
102,8	+20,5	+21,8	69,7	82,2	102,1	89,3	+28,1	-12,5	94,4	+14,8	+5,7	+17,9	100,4	+23,8	91,9	+20,9	EX 3631
106,3	+0,3	+10,5	71,2	90,4	116,2	72,2	+1,4	-37,9	89,6	-0,9	+24,1	+27,0	88,0	+20,5	80,9	+0,1	EX 3651,53
131,0	+7,7	+13,4	97,4	118,3	137,4	111,2	+14,2	-19,1	121,1	+2,4	+8,9	+21,5	103,9	+10,1	116,2	+7,7	EX 3672- EX 3674
110,3	+2,4	+5,4	85,7	93,4	110,5	91,3	+6,5	-17,4	95,3	+2,0	+4,4	+9,0	91,3	+5,9	93,3	+4,1	REST 36
144,0	+6,1	+17,4	78,4	116,7	137,4	80,6	+2,8	-41,3	97,8	-16,2	+21,3	+48,9	98,0	+29,1	89,2	-8,6	EX 50
71,0	-6,1	+8,2	72,0	80,7	64,3	61,4	-14,7	-4,5	70,4	-12,8	+14,7	+12,1	86,2	+9,7	65,9	-13,7	EX 501
151,7	+6,8	+17,8	79,1	120,5	145,2	82,6	+4,4	-43,1	100,7	-16,4	+21,9	+52,3	99,2	+31,0	91,7	-8,1	EX 505
121,4	+4,7	+16,1	89,1	106,7	118,0	101,4	+13,8	-14,1	109,1	+2,2	+7,6	+19,8	102,3	+11,1	105,3	+7,6	
120,2	+11,7	+25,3	83,8	102,2	127,8	96,2	+14,8	-24,7	105,0	+2,7	+9,1	+22,0	100,7	+11,6	100,6	+8,2	EX 37
128,1	+4,6	+18,0	99,4	116,8	124,9	109,1	+9,8	-12,7	118,9	+1,8	+9,0	+17,5	109,1	+10,6	114,0	+5,5	EX 38
136,4	+6,8	+20,5	105,3	127,3	133,1	127,2	+20,8	-4,4	132,9	+4,4	+4,5	+20,9	115,3	+8,5	130,1	+11,9	EX 5425

FAHRZEUGE.

GP 1982	GUETERGRUPPE	GEWICHTUNG	1988	1988 1.HJ	1988 2.HJ	1988 1.VJ	1988 2.VJ	1988 3.VJ	1988 4.VJ
	INVESTITIONSGUETER INSGESAMT	100	105,0	100,1	109,9	97,7	102,6	100,0	119,7
	INVESTITIONSGUETER OHNE PERSONEN- U. KOMBINATIONSKRAFTWAGEN	80,75	107,6	102,3	112,9	98,0	106,5	103,5	122,4
EX 21	STAHLBAUERZEUGNISSE UND SCHIENENFAHRZEUGE	4,45	109,0	99,3	118,7	90,3	108,3	116,0	121,4
EX 32	MASCHINENBAUERZEUGNISSE	34,44	105,0	97,3	112,7	92,9	101,7	99,0	126,3
EX 3211	METALLBEARBEITUNGSMASCHINEN DER SPAN- ABHEBENDEN FORMUNG	3,39	110,7	92,2	129,3	81,2	103,2	105,6	153,0
EX 3212	METALLBEARBEITUNGSMASCHINEN DER SPANLOSEN FORMUNG	1,41	115,6	101,0	130,1	97,3	104,7	103,0	157,3
3213	HUETTEN-U. WALZWERKSEINRICHTUNGEN	0,60	90,6	101,4	79,8	63,0	139,8	65,7	93,9
EX 3217	HOLZBE-U.-VERARBEITUNGSMASCHINEN	1,14	109,3	103,7	114,9	102,6	104,8	95,9	133,9
EX 3236	BAUMASCHINEN	2,05	113,8	113,8	113,7	105,9	121,6	107,8	119,7
EX 3237	BAUSTOFF-, KERAMIK-U. GLASMASCHINEN	0,74	94,5	92,7	96,3	93,7	91,7	83,9	108,7
EX 3241-44	MASCHINEN FUER DIE LANDWIRTSCHAFT	3,69	73,4	77,6	69,2	75,5	79,8	63,9	74,5
EX 3245, 46	NAHRUNGSMITTELMASCHINEN U. MASCHINEN FUER VERHANDTE GEBIETE DER NAHRUNGSMITTEL- HERSTELLUNG	1,65	99,0	87,7	110,4	76,9	98,5	95,3	125,5
EX 3247	VERPACKUNGSMASCHINEN	1,54	100,2	88,1	112,4	85,6	90,5	90,0	134,7
EX 3261	PAPIER-U. DRUCKEREIMASCHINEN	3,60	121,7	115,9	127,6	115,8	116,0	111,6	143,5
EX 3265, 67; EX 3269	TEXTIL-U. NAEHMASCHINEN, MASCHINEN FUER DIE LEDER-, SCHUH-U. LEDERWAARENHERSTELLUNG	2,40	109,4	106,9	111,9	107,9	106,0	100,6	123,1
REST 32	SONSTIGE MASCHINENBAUERZEUGNISSE	12,23	106,7	96,1	117,4	92,5	99,6	106,3	128,5
EX 33	STRASSENFAHRZEUGE SOWEIT INVESTITIONSGUT	27,80	99,7	98,4	101,1	101,5	95,2	91,2	111,0
3311, 12	PERSONEN-U. KOMBINATIONSKRAFTWAGEN 1)	19,25	94,1	91,3	96,9	96,5	86,2	85,5	108,2
3313, 15, 21; EX 3314	LIEFER-U. LASTKRAFTWAGEN, OMNIBUSSE U. STRASSENZUGMASCHINEN	7,98	110,0	111,5	108,5	110,3	112,8	101,8	115,2
REST 33	SONSTIGE STRASSENFAHRZEUGE	0,57	147,2	152,3	142,2	148,6	156,0	138,4	145,9
EX 36	ELEKTROTECHNISCHE INVESTITIONSGUETER	15,72	100,7	97,1	104,3	93,2	100,9	100,2	108,4
EX 3611, EX 3612	ELEKTROMOTOREN U. -GENERATOREN, TRANS- FORMATOREN	0,59	57,5	54,3	60,6	51,8	56,8	55,8	65,4
EX 3631	ELEKTRISCHE HANDBOHRWERKZEUGE UEBER 13 MM BOHRDURCHMESSER IN STAHL	0,07	88,9	84,1	93,6	83,0	85,3	84,4	102,8
EX 3651, 53	NACHRICHTENTECHNISCHE GERAETE U. EINRICHTUNGEN	5,87	97,5	93,7	101,3	88,9	98,5	96,2	106,3
EX 3672- EX 3674	ELEKTRISCHE GERAETE U. EINRICHTUNGEN ZUM MESSEN ELEKTR. U. NICHELEKTR. GROESSEN	0,99	121,2	119,2	123,3	118,3	120,0	115,5	131,0
REST 36	SONSTIGE ELEKTROTECHNISCHE INVESTITIONSGUETER	8,20	103,7	100,0	107,5	96,4	103,7	104,6	110,3
EX 50	BUEROMASCHINEN; DATENVERARBEITUNGSGERAETE U. -EINRICHTUNGEN	6,79	125,9	118,5	133,3	108,7	128,2	122,7	144,0
EX 501	BUEROMASCHINEN	0,65	75,7	83,2	68,3	80,9	85,5	65,6	71,0
EX 505	GERAETE U. EINRICHTUNGEN FUER DIE AUTOMATISCHE DATENVERARBEITUNG	6,14	131,2	122,2	140,3	111,7	132,8	128,8	151,7
	SONSTIGE IM INDEX ERFASSTE INVESTITIONSGUETER	10,80	110,1	107,2	113,0	106,3	108,1	104,6	121,4
EX 37	DARUNTER: FEINMECHANISCHE U. OPTISCHE ERZEUGNISSE	2,02	104,1	100,3	108,0	99,9	100,6	95,9	120,2
EX 38	EISEN-, BLECH-U. METALLWAAREN	3,59	117,7	117,1	118,4	116,9	117,3	108,6	128,1
EX 5425	BUEROMOEBEL	0,78	124,8	124,8	124,8	126,1	123,4	113,2	136,4

1) DIE ZUORDNUNG ZUM INVESTITIONSGUETER-BZW. VERBRAUCHSGUETERBEREICH ERFOLGT ANNAEHERUNGSWEISE NACH DER ZULASSUNGSSTATISTIK FUER KRAFT

FUER INVESTITIONSGUETER
=100

MONATLICH

1988 JAN.	1988 FEB.	1988 MAERZ	1988 APRIL	1988 MAI	1988 JUNI	1988 JULI	1988 AUG.	1988 SEPT.	1988 OKT.	1988 NOV.	1988 DEZ.	GP 1982
80,4	97,9	114,8	97,5	101,1	109,1	88,7	95,4	116,0	114,6	117,0	127,5	
79,5	98,2	116,4	100,8	104,7	113,9	93,3	99,0	118,1	115,0	117,8	134,4	
82,9	86,0	101,9	95,9	114,0	115,0	100,1	111,3	136,7	118,0	118,3	127,9	EX 31
71,0	93,2	114,4	94,5	98,9	111,8	93,5	91,0	112,5	109,1	116,1	153,7	EX 32
54,2	77,2	112,1	88,6	95,3	125,7	101,2	96,0	119,7	102,4	124,4	232,1	EX 3211
66,2	107,7	118,0	95,5	98,2	120,4	100,6	87,1	121,3	129,4	119,6	222,8	EX 3212
50,3	63,4	75,4	98,3	75,3	245,7	66,8	46,6	83,7	115,9	71,5	94,3	3213
79,7	95,2	132,9	98,0	106,2	110,2	89,6	91,7	106,3	122,6	124,0	155,2	EX 3217
70,0	106,6	141,2	122,4	122,3	120,1	94,7	105,2	123,4	115,7	120,0	123,4	EX 3236
63,4	99,7	118,1	78,8	102,4	94,0	87,0	69,3	95,5	85,6	94,9	145,7	EX 3237
62,3	77,0	87,2	83,1	77,0	79,2	70,7	45,8	75,1	84,6	70,9	67,9	EX 3241-44
61,2	73,9	95,7	85,9	95,6	113,9	98,6	88,9	98,3	106,7	112,6	157,2	EX 3245,46
64,3	85,6	107,0	82,0	86,7	102,8	76,3	82,8	111,0	103,4	117,8	183,0	EX 3247
107,8	107,4	132,3	110,5	118,1	119,3	100,5	113,8	120,6	124,7	143,5	162,4	EX 3261
91,0	108,5	124,2	103,8	106,2	107,9	98,5	86,5	116,9	112,6	124,0	132,8	EX 3265,67; EX 3269
67,1	95,9	114,5	91,4	97,9	109,5	97,8	100,3	120,9	110,5	119,7	155,4	REST 32
89,4	100,9	114,2	92,7	96,1	96,9	75,8	87,6	110,3	114,1	114,8	104,0	EX 33
84,4	96,8	108,3	83,7	85,8	89,0	69,4	80,0	107,1	113,0	113,3	98,3	3311,12
99,6	107,9	123,3	108,7	116,8	112,8	87,6	102,6	115,2	114,8	118,2	112,5	3313,15,21; EX 3314
117,1	140,3	188,3	173,2	155,1	139,7	128,7	135,4	151,1	144,1	119,0	174,7	REST 33
79,5	92,2	108,0	101,6	96,4	104,8	96,0	93,6	111,1	106,6	104,9	113,7	EX 36
46,6	49,9	59,0	45,2	51,9	73,4	42,5	41,6	83,4	47,2	54,7	94,4	EX 3611, EX 3612
69,7	82,2	97,1	83,8	87,7	84,3	74,8	74,4	103,9	109,8	96,5	102,1	EX 3631
71,2	90,4	105,0	97,4	95,0	103,2	93,9	85,4	109,4	101,0	101,6	116,2	EX 3651,53
97,4	118,3	139,2	115,5	119,1	125,4	110,8	106,2	129,5	126,7	128,9	137,4	EX 3672- EX 3674
85,7	93,4	110,0	107,1	98,0	105,9	99,7	101,9	112,2	112,4	108,1	110,5	REST 36
78,4	116,7	131,0	113,3	120,7	150,7	89,1	134,6	144,4	149,3	145,2	137,4	EX 50
72,0	80,7	89,9	84,5	84,2	87,7	38,1	77,3	81,4	71,5	77,2	64,3	EX 501
79,1	120,5	135,4	116,3	124,6	157,4	94,5	140,7	151,1	157,6	152,4	145,2	EX 505
89,1	106,7	123,0	104,6	109,9	109,9	91,1	100,5	122,3	121,5	124,6	118,0	
83,8	102,2	113,6	94,5	106,0	101,4	89,5	91,7	106,4	116,5	116,2	127,8	EX 37
99,4	116,8	134,5	113,7	119,7	118,6	92,5	102,3	131,1	128,8	130,5	124,9	EX 38
105,3	127,3	145,6	123,9	119,7	126,7	98,2	101,7	139,7	136,3	139,9	133,1	EX 5425

FAHRZEUGE.

GP 1982	GÜTERGRUPPE	GEWICHTUNG	VERÄNDERUNG GEGENUEBER						
			1988	1988	1988	1988	1988	1988	1988
			1988	1. HJ	2. HJ	1. VJ	2. VJ	3. VJ	4. VJ
	INVESTITIONSGÜTER INSGESAMT	100	+4,5	+4,5	+4,5	+5,1	+4,1	+5,4	+3,6
	INVESTITIONSGÜTER OHNE PERSONEN- U. KOMBINATIONSKRAFTWAGEN	80,75	+5,6	+6,8	+4,5	+7,9	+5,8	+6,5	+2,9
EX 31	STAHLBAUERZEUGNISSE UND SCHIENENFAHRZEUGE	4,45	+11,1	+14,1	+8,7	+11,2	+16,7	+17,6	+1,3
EX 32	MASCHINENBAUERZEUGNISSE	34,44	+2,4	+1,7	+3,2	+4,0	-0,5	+5,3	+1,6
EX 3211	METALLBEARBEITUNGSMASCHINEN DER SPAN- ABHEBENDEN FORMUNG	3,39	-3,8	-6,4	-1,8	-7,5	-5,5	-0,9	-2,4
EX 3212	METALLBEARBEITUNGSMASCHINEN DER SPANLOSEN FORMUNG	1,41	+12,3	+5,8	+18,0	+4,0	+7,5	+15,1	+20,1
3213	HÜETTEN-U. WALZWERKSEINRICHTUNGEN	0,60	-26,0	-28,9	-21,9	-12,7	-34,4	-14,1	-26,6
EX 3217	HOLZBE-U.-VERARBEITUNGSMASCHINEN	1,14	+8,9	+18,6	+1,4	+19,6	+17,8	-5,6	+7,1
EX 3236	BAUMASCHINEN	2,05	+5,4	-2,1	+14,0	+6,9	-9,0	+13,1	+14,9
EX 3237	BAUSTOFF-, KERAMIK-U. GLASMASCHINEN	0,74	+1,9	+7,7	-2,9	+14,7	+1,3	-0,9	-4,4
EX 3241-44	MASCHINEN FÜR DIE LANDWIRTSCHAFT	3,69	-1,5	-2,4	-0,3	-2,2	-2,6	-2,1	+1,4
EX 3245,46	NAHRUNGSMITTEL- U. MASCHINEN FÜR VERWANTE GEBIETE DER NAHRUNGSMITTEL- HERSTELLUNG	1,65	+1,3	-2,8	+5,0	-4,8	-1,2	+3,9	+5,9
EX 3247	VERPACKUNGSMASCHINEN	1,54	+4,3	+0,5	+7,5	+1,3	-0,4	+0,1	+13,0
EX 3261	PAPIER-U. DRUCKEREIMASCHINEN	3,60	+10,1	+14,0	+7,0	+18,2	+10,2	+3,2	+9,9
EX 3265,67; EX 3269	TEXTIL-U. NÄHMASCHINEN, MASCHINEN FÜR DIE LEDER-, SCHUH-U. LEDERWARENHERSTELLUNG	2,40	+6,6	+7,1	+6,1	+7,8	+6,6	+8,2	+4,3
REST 32	SONSTIGE MASCHINENBAUERZEUGNISSE	12,23	+1,4	+1,5	+1,4	+3,0	+0,1	+9,6	-4,5
EX 33	STRASSENFAHRZEUGE SOWEIT INVESTITIONSGÜTER	27,80	+3,5	+1,7	+5,4	+1,3	+1,9	+3,4	+7,2
3311,12	PERSONEN-U. KOMBINATIONSKRAFTWAGEN 1)	19,25	-0,6	-4,9	+3,7	-5,7	-3,9	-0,1	+7,0
3313,15,21; EX 3314	LIEFER-U. LASTKRAFTWAGEN, OMNIBUSSE U. STRASSENZUGMASCHINEN	7,98	+11,9	+13,7	+10,3	+15,6	+12,0	+11,1	+9,5
REST 33	SONSTIGE STRASSENFAHRZEUGE	0,57	+16,5	+41,7	-2,1	+52,3	+33,0	+8,5	-10,4
EX 36	ELEKTROTECHNISCHE INVESTITIONSGÜTER	15,72	+4,0	+5,3	+2,9	+5,3	+5,2	+4,2	+1,7
EX 3611, EX 3612	ELEKTROMOTOREN U. -GENERATOREN, TRANS- FORMATOREN	0,59	-9,6	-6,2	-12,6	-7,5	-5,0	-13,6	-11,6
EX 3631	ELEKTRISCHE HANDBOHRWERKZEUGE ÜBER 13 MM BOHRDURCHMESSER IN STAHL	0,07	+0,7	-12,8	+16,7	-23,1	+0,4	+12,4	+20,5
EX 3651,53	NACHRICHTENTECHNISCHE GERÄTE U. EINRICHTUNGEN	5,87	+4,1	+4,9	+3,2	+4,6	+5,3	+6,5	+0,3
EX 3672- EX 3674	ELEKTRISCHE GERÄTE U. EINRICHTUNGEN ZUM MESSEN ELEKTR. U. NICHELEKTR. GRÖSSEN	0,99	+11,9	+16,1	+8,3	+19,5	+12,8	+8,7	+7,7
REST 36	SONSTIGE ELEKTROTECHNISCHE INVESTITIONSGÜTER	8,20	+3,6	+4,7	+2,7	+5,0	+4,6	+2,9	+2,4
EX 50	BÜROMASCHINEN; DATENVERARBEITUNGSGERÄTE U. -EINRICHTUNGEN	6,79	+15,3	+24,1	+8,4	+20,6	+27,2	+11,3	+6,1
EX 501	BÜROMASCHINEN	0,65	+4,1	+11,7	-3,7	+13,9	+9,5	-0,9	-6,1
EX 505	GERÄTE U. EINRICHTUNGEN FÜR DIE AUTOMATISCHE DATENVERARBEITUNG	6,14	+16,0	+25,1	+9,2	+21,3	+28,7	+12,1	+6,8
	SONSTIGE IM INDEX ERFASSTE INVESTITIONSGÜTER	10,80	+4,1	+4,7	+3,4	+6,8	+2,7	+2,0	+4,7
	DARUNTER:								
EX 37	FEINMECHANISCHE U. OPTISCHE ERZEUGNISSE	2,02	+1,6	-2,0	+5,2	-0,1	-3,7	-1,8	+11,7
EX 38	EISEN-, BLECH-U. METALLWAREN	3,59	+5,0	+7,0	+3,1	+9,5	+4,7	+1,4	+4,6
EX 5425	BÜROMOBEL	0,78	+10,2	+12,8	+7,8	+13,8	+11,8	+9,0	+6,8

1) DIE ZUORDNUNG ZUM INVESTITIONSGÜTER-BZW. VERBRAUCHSGÜTERBEREICH ERFOLGT ANNAEHERUNGSWEISE NACH DER ZULASSUNGSSTATISTIK FÜR KRAFT

FUER INVESTITIONSGUETER
=100

MONATLICH

VORJAHRESZEITRAUM IN 0/0

1988 JAN.	1988 FEB.	1988 MAERZ	1988 APRIL	1988 MAI	1988 JUNI	1988 JULI	1988 AUG.	1988 SEPT.	1988 OKT.	1988 NOV.	1988 DEZ.	GP 1982
0,0	+5,2	+8,9	-2,2	+5,1	+9,2	-4,0	+15,2	+5,8	+2,6	+3,4	+4,9	
+3,1	+7,9	+11,7	-0,2	+6,7	+10,5	-1,5	+14,6	+6,9	+3,2	+1,8	+3,8	
+23,7	+5,5	+7,0	+9,6	+23,4	+16,9	+8,8	+17,3	+25,6	+4,1	+12,1	-9,2	EX 31
-1,7	+4,7	+7,3	-8,4	+5,2	+2,2	-2,3	+13,5	+6,0	+2,5	-3,0	+4,6	EX 32
-5,9	-18,3	+0,7	-19,2	-4,2	+6,1	+1,8	-0,9	-3,1	-12,8	-4,2	+4,2	EX 3211
-8,6	+10,0	+6,7	+12,1	+7,9	+3,7	+14,2	+31,4	+6,2	+36,6	+1,5	+23,5	EX 3212
-27,2	-3,1	-8,0	-72,3	+9,4	+13,5	-14,9	-25,9	-4,9	+16,7	-41,3	-42,0	3213
+26,9	+4,5	+28,4	-4,9	+40,3	+24,8	-15,3	+11,2	-8,8	+7,5	+0,4	+13,0	EX 3217
-14,9	+9,2	+20,3	-0,1	-11,8	-14,0	+2,3	+26,3	+12,3	+5,4	+17,1	+23,0	EX 3236
-0,9	+23,5	+17,5	-18,2	+26,6	-0,3	-6,5	-6,7	+10,0	+3,5	+7,5	-14,3	EX 3237
-6,9	-6,0	+5,4	-7,2	-5,6	+6,3	-1,8	-12,6	+4,9	-1,3	+0,9	+5,3	EX 3241-44
-2,2	-9,7	-2,2	-4,9	-6,9	+7,4	-2,7	+21,3	-2,1	+6,4	+12,3	+1,5	EX 3245,46
-8,1	+4,8	+5,1	-6,6	+4,3	+1,1	-9,8	-3,8	+12,0	+2,1	+15,4	+18,7	EX 3247
+30,2	+10,3	+16,4	+1,7	+13,8	+15,2	+3,5	+14,1	-5,4	+6,1	+19,2	+5,6	EX 3261
+10,4	+6,3	+7,2	-2,8	+8,4	+14,4	-1,6	+25,7	+6,2	-2,0	+14,5	+1,6	EX 3265,67; EX 3269
-9,4	+12,2	+4,9	-2,6	+8,4	-5,0	-4,7	+21,3	+14,4	+2,5	-16,5	+1,8	REST 32
-4,3	+1,2	+6,2	-5,3	+3,4	+8,3	-10,6	+19,8	+3,4	+0,4	+9,8	+12,7	EX 33
-10,5	-5,1	-2,0	-11,3	-2,9	+3,0	-16,2	+17,5	+1,1	+0,2	+10,4	+11,8	3311,12
+8,3	+15,0	+22,7	+3,0	+14,2	+19,5	+0,9	+23,8	+9,5	+2,2	+12,8	+14,1	3313,15,21; EX 3314
+39,6	+33,9	+80,9	+54,1	+36,1	+11,2	+3,1	+29,0	-1,1	-11,6	-29,9	+12,1	REST 33
+2,4	+5,1	+7,9	+5,0	-0,1	+10,9	+2,7	+2,2	+7,2	+0,9	+4,0	+0,4	EX 36
+13,1	-20,0	-8,2	-18,3	-18,9	+21,9	-18,4	-12,1	-11,6	-31,3	-18,1	+9,3	EX 3611, EX 3612
-16,0	-23,7	-26,9	-4,7	+1,0	+5,0	+35,3	-4,1	+12,4	+13,7	+9,9	+42,8	EX 3631
+6,4	+5,2	+2,7	+5,0	-0,8	+12,2	+8,7	-1,4	+11,6	+6,3	+4,3	-7,5	EX 3651,53
+11,2	+18,9	+26,8	+9,6	+18,9	+10,5	+9,9	+5,1	+10,7	+2,8	+9,9	+10,6	EX 3672- EX 3674
-1,0	+4,8	+10,3	+5,3	-0,9	+9,5	-1,3	+4,7	+5,1	-1,3	+3,9	+5,0	REST 36
+3,2	+20,9	+33,9	+23,0	+8,9	+51,3	-12,0	+47,6	+4,4	+16,5	+5,2	-2,5	EX 50
+1,0	+9,2	+32,8	+5,0	+19,8	+5,0	-21,8	+4,7	+7,1	+1,6	-7,7	-11,6	EX 501
+3,4	+21,8	+34,1	+24,7	+8,3	+55,4	-11,5	+51,1	+4,3	+17,4	+6,0	-2,0	EX 505
+3,8	+7,0	+8,8	-2,4	+5,9	+4,8	-3,9	+7,5	+2,6	+0,1	+4,3	+10,1	
-2,8	-0,8	+2,4	-13,8	+2,8	+0,6	-3,1	-1,1	-1,6	+4,9	+10,9	+19,6	EX 37
+8,2	+9,2	+10,7	-0,6	+7,2	+7,9	-9,5	+9,1	+4,5	-0,8	+4,9	+10,1	EX 38
+7,4	+12,1	+20,4	+7,2	+13,9	+14,8	+8,7	+18,8	+2,9	+1,9	+7,7	+11,5	EX 5425

FAHRZEUGE.

2.1 INDEX DER BRUTTOPRODUKTION
1985

ARBEITSTÄGLICH

GP 1982	GÜTERGRUPPE	GEWICHT- TUNG	1986	1987	1988	VERÄND. IN 0/0 1988 GEGEN 1987	1988 1. HJ	1988 2. HJ	VERÄNDERUNG IN 0/0		1988 3. VJ
									2. HJ 1988 GEGEN 2. HJ 1987	2. HJ 1988 GEGEN 1. HJ 1988	
	INVESTITIONSGÜTER INSGESAMT	100	101,9	100,4	104,6	+4,2	99,7	109,5	+4,9	+9,8	99,6
	INVESTITIONSGÜTER OHNE PERSONEN- U. KOMBINATIONSKRAFTWAGEN	80,75	103,2	101,8	107,2	+5,3	101,8	112,6	+5,0	+10,6	103,1
EX 31	STAHLBAUERZEUGNISSE UND SCHIENENFAHRZEUGE	4,45	99,3	98,0	108,7	+10,9	99,0	118,4	+9,0	+19,6	115,7
EX 32	MASCHINENBAUERZEUGNISSE	34,44	104,8	102,3	104,5	+2,2	96,8	112,2	+3,7	+15,9	98,7
EX 3211	METALLBEARBEITUNGSMASCHINEN DER SPAN- ABHEBENDEN FORMUNG	3,39	117,0	114,7	110,0	-4,1	91,6	128,4	-1,5	+40,2	105,4
EX 3212	METALLBEARBEITUNGSMASCHINEN DER SPANLOSEN FORMUNG	1,41	113,4	102,6	114,9	+12,0	100,4	129,5	+18,8	+29,0	102,8
3213	HÜETTEN-U. WALZWERKSEINRICHTUNGEN	0,60	109,1	122,3	90,4	-26,1	100,9	79,9	-21,0	-20,8	65,6
EX 3217	HOLZBE-U.-VERARBEITUNGSMASCHINEN	1,14	104,0	100,1	108,8	+8,7	103,1	114,5	+1,9	+11,1	95,6
EX 3236	BAUMASCHINEN	2,05	111,4	108,1	113,2	+4,7	113,1	113,3	+14,3	+0,2	107,3
EX 3237	BAUSTOFF-, KERAMIK-U. GLASMASCHINEN	0,74	102,5	92,4	94,0	+1,7	92,1	95,9	-2,3	+4,1	83,8
EX 3241-44	MASCHINEN FÜR DIE LANDWIRTSCHAFT	3,69	87,6	74,5	73,3	-1,6	77,3	69,2	+0,3	-10,5	63,9
EX 3245,46	NAHRUNGSMITTELMASCHINEN U. MASCHINEN FÜR VERWANDTE GEBIETE DER NAHRUNGSMITTEL- HERSTELLUNG	1,65	98,9	97,4	98,6	+1,2	87,2	110,0	+5,7	+26,1	95,2
EX 3247	VERPACKUNGSMASCHINEN	1,54	99,2	95,9	99,6	+3,9	87,6	111,7	+7,7	+27,5	89,6
EX 3261	PAPIER-U. DRUCKEREINRICHTUNGEN	3,60	103,7	110,3	121,3	+10,0	115,5	127,0	+7,3	+10,0	111,2
EX 3265,67; EX 3269	TEXTIL-U. NÄHMASCHINEN, MASCHINEN FÜR DIE LEDER-, SCHUH-U. LEDERWARENHERSTELLUNG	2,40	107,8	102,5	109,0	+6,3	106,5	111,6	+6,7	+4,8	100,4
REST 32	SONSTIGE MASCHINENBAUERZEUGNISSE	12,23	105,6	105,0	106,2	+1,1	95,5	116,9	+1,8	+22,4	106,0
EX 33	STRASSENFAHRZEUGE SOWIE INVESTITIONSGUT	27,80	98,4	96,3	99,4	+3,2	98,0	100,8	+5,9	+2,9	90,8
3311,12	PERSONEN-U. KOMBINATIONSKRAFTWAGEN 1)	19,25	96,8	94,6	93,8	-0,8	91,0	96,6	+4,2	+6,2	85,0
3313,15,21; EX 3314	LIEFER-U. LASTKRAFTWAGEN, OMNIBUSSE U. STRASSENZUGMASCHINEN	7,98	102,3	98,2	109,7	+11,7	111,1	108,2	+10,6	-2,6	101,4
REST 33	SONSTIGE STRASSENFAHRZEUGE	0,57	98,5	126,1	146,7	+16,3	151,7	141,7	-1,7	-6,6	137,9
EX 36	ELEKTROTECHNISCHE INVESTITIONSGÜTER	15,72	100,7	96,7	100,4	+3,8	96,7	104,1	+3,4	+7,7	100,0
EX 3611, EX 3612	ELEKTROMOTOREN U. -GENERATOREN, TRANS- FORMATOREN	0,59	85,2	63,4	57,2	-9,8	54,1	60,2	-12,4	+11,3	55,5
EX 3631	ELEKTRISCHE HANDBOHRWERKZEUGE ÜBER 13 MM BOHRDURCHMESSER IN STAHL	0,07	96,9	88,4	88,6	+0,2	83,8	93,4	+17,0	+11,5	84,1
EX 3651,53	NACHRICHTENTECHNISCHE GERÄTE U. EINRICHTUNGEN	5,87	95,0	93,6	97,1	+3,7	93,3	101,0	+3,6	+8,3	96,0
EX 3672- EX 3674	ELEKTRISCHE GERÄTE U. EINRICHTUNGEN ZUM MESSEN ELEKTR. U. NICHELEKTR. GRÖSSEN	0,99	107,0	108,2	120,8	+11,6	118,7	123,0	+8,7	+3,6	115,2
REST 36	SONSTIGE ELEKTROTECHNISCHE INVESTITIONSGÜTER	8,20	105,2	100,0	103,5	+3,5	99,7	107,3	+3,1	+7,6	104,3
EX 50	BÜROMASCHINEN; DATENVERARBEITUNGSGERÄTE U. -EINRICHTUNGEN	6,79	103,4	109,0	125,3	+15,0	117,8	132,8	+8,9	+12,7	121,8
EX 501	BÜROMASCHINEN	0,65	96,6	72,7	75,4	+3,7	82,9	68,0	-3,5	-18,0	65,0
EX 505	GERÄTE U. EINRICHTUNGEN FÜR DIE AUTOMATISCHE DATENVERARBEITUNG	6,14	104,1	112,9	130,6	+15,7	121,5	139,8	+9,6	+15,1	127,9
	SONSTIGE IM INDEX ERFASTE INVESTITIONSGÜTER	10,80	103,9	105,8	109,7	+3,7	106,7	112,7	+3,8	+5,6	104,2
EX 37	DARUNTER: FEINMECHANISCHE U. OPTISCHE ERZEUGNISSE	2,02	106,3	102,4	103,8	+1,4	99,8	107,8	+5,7	+8,0	95,6
EX 38	EISEN-, BLECH-U. METALLWAREN	3,59	108,6	112,1	117,3	+4,6	116,6	118,0	+3,5	+1,2	108,1
EX 5425	BÜEROMÖBEL	0,78	106,9	113,1	124,3	+9,9	124,2	124,4	+8,3	+0,2	112,7

1) DIE ZUORDNUNG ZUM INVESTITIONSGÜTER-BZW. VERBRAUCHSGÜTERBEREICH ERFOLGT ANNAEHERUNGSWEISE NACH DER ZULASSUNGSSTATISTIK FÜR KRAFT

FUER INVESTITIONSGUETER
=100

BEREINIGT

1988 4. VJ	VERAENDERUNG IN O/O		1988 JAN.	1988 FEB.	1988 DEZ.	1989 JAN.	VERAENDERUNG IN O/O		1989 FEB.	VERAENDERUNG IN O/O			5-JD 1985-1989		KUMULIERT		GP 1982
	4. VJ GEGEN 1987	4. VJ 1988 GEGEN 3. VJ 1988					JAN. 1989 GEGEN JAN. 1988	JAN. 1989 GEGEN DEZ. 1988		FEB. 1989 GEGEN FEB. 1988	FEB. 1989 GEGEN JAN. 1988	FEB. 1989 GEGEN JAN. 1988	FEB. 1989 GEGEN JAN. 1988	FEB. 1989 GEGEN JAN. 1988	JAN. 1989 BIS FEB. 1989	VER- AEND. IN O/O GEGEN VORJ.	
119,3	+4,3	+19,8	84,1	96,2	123,5	92,8	+10,3	-24,9	100,8	+4,8	+8,6	+14,4	95,1	+10,7	96,8	+7,3	
122,0	+3,6	+18,3	83,1	96,4	130,2	91,3	+9,9	-29,9	100,2	+3,9	+9,7	+16,0	93,4	+13,1	95,8	+6,7	
121,2	+1,8	+4,8	85,4	84,9	125,2	91,5	+7,1	-26,9	103,6	+22,0	+13,2	-0,6	85,1	+6,9	97,6	+14,6	EX 31
125,6	+2,1	+27,3	74,2	91,5	148,9	88,7	+19,5	-40,4	94,7	+3,5	+6,8	+23,3	89,6	+15,3	91,7	+10,6	EX 32
151,4	-2,1	+43,6	56,6	75,8	224,9	63,4	+12,0	-71,8	74,1	-2,2	+16,9	+33,9	79,2	+32,4	68,8	+3,9	EX 3211
156,1	+20,8	+51,8	69,2	105,8	215,8	107,0	+54,6	-50,4	113,9	+7,7	+6,4	+52,9	94,9	+20,0	110,5	+26,3	EX 3212
94,1	-25,6	+43,4	52,6	62,3	91,3	99,4	+89,0	+8,9	56,5	-9,3	-43,2	+18,4	72,7	-5,7	78,0	+35,7	3213
133,4	+7,8	+39,5	83,3	93,5	150,3	82,4	-1,1	-45,2	101,6	+8,7	+23,3	+12,2	94,0	+21,9	92,0	+4,1	EX 3217
119,4	+15,5	+11,3	73,2	104,7	119,5	94,9	+29,6	-20,6	116,9	+11,7	+23,2	+43,0	102,6	+25,3	105,9	+19,0	EX 3236
107,9	-3,7	+28,8	66,3	97,9	141,1	69,8	+5,3	-50,5	90,2	-7,9	+29,2	+47,7	88,4	+35,6	80,0	-2,6	EX 3237
74,6	+2,2	+16,7	65,1	75,7	65,8	75,2	+15,5	+14,3	76,5	+1,1	+1,7	+16,3	85,6	+9,9	75,9	+7,8	EX 3241-44
124,7	+6,5	+31,0	63,9	72,6	152,3	82,3	+28,8	-46,0	82,2	+13,2	-0,1	+13,6	78,0	+12,9	82,3	+20,5	EX 3245,46
133,7	+13,5	+49,2	67,3	84,1	177,3	78,7	+16,9	-55,6	90,0	+7,0	+14,4	+25,0	85,9	+22,2	84,4	+11,5	EX 3247
142,9	+10,6	+28,5	112,8	105,5	157,4	118,1	+4,7	-25,0	111,3	+5,5	-5,8	-6,5	97,3	+2,0	114,7	+5,0	EX 3261
122,7	+5,0	+22,2	95,2	106,5	128,6	95,2	0,0	-26,0	107,9	+1,3	+13,3	+11,9	103,7	+17,8	101,6	+0,7	EX 3265,67; EX 3269
127,8	-4,1	+20,6	70,2	94,2	150,5	90,1	+28,3	-40,1	96,3	+2,2	+6,9	+34,2	88,4	+14,4	93,2	+13,4	REST 32
110,8	+7,8	+22,0	93,5	99,0	100,6	103,7	+10,9	+3,1	109,0	+10,1	+5,1	+5,9	102,6	+2,9	106,4	+10,5	EX 33
108,1	+7,7	+27,2	88,3	95,0	95,2	98,9	+12,0	+3,9	103,1	+8,5	+4,2	+7,6	102,0	+2,2	101,0	+10,1	3311,12
115,0	+10,2	+13,4	104,2	106,0	109,0	114,0	+9,4	+4,6	121,7	+14,8	+6,8	+1,7	103,6	+4,1	117,9	+12,2	3313,15,21; EX 3314
145,4	-10,0	+5,4	122,5	137,7	169,2	119,2	-2,7	-29,6	130,7	-5,1	+9,6	+12,4	109,9	+11,5	125,0	-3,9	REST 33
108,1	+2,4	+8,1	83,0	90,6	110,2	83,1	+0,1	-24,6	93,3	+3,0	+12,3	+9,2	90,0	+11,1	88,2	+1,6	EX 36
64,9	-11,3	+16,9	48,7	49,1	91,6	48,1	-1,2	-47,5	36,2	-26,3	-24,7	+0,8	63,6	+20,9	42,2	-13,7	EX 3611, EX 3612
102,7	+21,1	+22,1	72,8	80,8	99,0	88,5	+21,6	-10,6	95,2	+17,8	+7,6	+11,0	100,6	+23,4	91,9	+19,7	EX 3631
105,9	+1,0	+10,3	74,4	88,8	112,6	71,6	-3,8	-36,4	90,3	+1,7	+26,1	+19,4	88,1	+20,0	81,0	-0,7	EX 3651,53
130,7	+8,4	+13,5	101,7	116,3	133,2	110,2	+8,4	-17,3	122,1	+5,0	+10,8	+14,4	104,0	+9,6	116,2	+6,6	EX 3672- EX 3674
110,2	+3,1	+5,7	89,5	91,8	107,2	90,5	+1,1	-15,6	96,1	+4,7	+6,2	+2,6	91,4	+5,4	93,3	+2,9	REST 36
143,9	+7,1	+18,1	82,2	114,5	133,0	79,8	-2,9	-40,0	98,6	-13,9	+23,6	+39,3	98,0	+28,1	89,2	-9,3	EX 50
70,9	-5,3	+9,1	75,4	79,2	62,1	60,9	-19,2	-1,9	71,1	-10,2	+16,7	+5,0	86,4	+9,4	66,0	-14,6	EX 501
151,6	+7,7	+18,5	82,9	118,3	140,5	81,8	-1,3	-41,8	101,5	-14,2	+24,1	+42,7	99,2	+30,2	91,7	-8,8	EX 505
121,2	+5,2	+16,3	93,4	104,7	114,1	100,5	+7,6	-11,9	110,0	+5,1	+9,5	+12,1	102,4	+10,6	105,3	+6,3	
119,9	+12,4	+25,4	87,6	100,3	123,8	95,4	+8,9	-22,9	105,9	+5,6	+11,0	+14,5	100,8	+11,3	100,7	+7,1	EX 37
127,9	+5,3	+18,3	104,8	114,4	120,4	107,9	+3,0	-10,4	120,0	+4,9	+11,2	+9,2	109,1	+10,0	114,0	+4,0	EX 38
136,2	+7,6	+20,9	110,5	124,9	128,6	126,0	+14,0	-2,0	134,1	+7,4	+6,4	+13,0	115,4	+7,9	130,1	+10,5	EX 5425

FAHRZEUGE.

GP 1982	GUETERGRUPPE	GEWICHT- TUNG	1988	1988	1988	1988	1988	1988	1988
				1.HJ	2.HJ	1.VJ	2.VJ	3.VJ	4.VJ
	INVESTITIONSGUETER INSGESAMT	100	104,6	99,7	109,5	96,9	102,6	99,6	119,3
	INVESTITIONSGUETER OHNE PERSONEN- U. KOMBINATIONSKRAFTWAGEN	80,75	107,2	101,8	112,6	97,1	106,4	103,1	122,0
EX 31	STAHLBAUERZEUGNISSE UND SCHIENENFAHRZEUGE	4,45	108,7	99,0	118,4	89,8	108,2	115,7	121,2
EX 32	MASCHINENBAUERZEUGNISSE	34,44	104,5	96,8	112,2	91,9	101,7	98,7	125,6
EX 3211	METALLBEARBEITUNGSMASCHINEN DER SPAN- ABHEBENDEN FORMUNG	3,39	110,0	91,6	128,4	80,1	103,0	105,4	151,4
EX 3212	METALLBEARBEITUNGSMASCHINEN DER SPANLOSEN FORMUNG	1,41	114,9	100,4	129,5	96,1	104,6	102,8	156,1
3213	HUETTEN-U. WALZWERKSEINRICHTUNGEN	0,60	90,4	100,9	79,9	62,5	139,3	65,6	94,1
EX 3217	HOLZBE-U.-VERARBEITUNGSMASCHINEN	1,14	108,8	103,1	114,5	101,5	104,7	95,6	133,4
EX 3236	BAUMASCHINEN	2,05	113,2	113,1	113,3	104,5	121,6	107,3	119,4
EX 3237	BAUSTOFF-, KERAMIK-U. GLASMASCHINEN	0,74	94,0	92,1	95,9	92,6	91,6	83,8	107,9
EX 3241-44	MASCHINEN FUER DIE LANDWIRTSCHAFT	3,69	73,3	77,3	69,2	74,8	79,8	63,9	74,6
EX 3245, 46	NAHRUNGSMITTELMASCHINEN U. MASCHINEN FUER VERWANDTE GEBIETE DER NAHRUNGSMITTEL- HERSTELLUNG	1,65	98,6	87,2	110,0	76,1	98,3	95,2	124,7
EX 3247	VERPACKUNGSMASCHINEN	1,54	99,6	87,6	111,7	84,8	90,4	89,6	133,7
EX 3261	PAPIER-U. DRUCKEREIMASCHINEN	3,60	121,3	115,5	127,0	115,1	115,9	111,2	142,9
EX 3265, 67; EX 3269	TEXTIL-U. NAEHMASCHINEN, MASCHINEN FUER DIE LEDER-, SCHUH-U. LEDERWARENHERSTELLUNG	2,40	109,0	106,5	111,6	107,0	105,9	100,4	122,7
REST 32	SONSTIGE MASCHINENBAUERZEUGNISSE	12,23	106,2	95,5	116,9	91,5	99,6	106,0	127,8
EX 33	STRASSENFAHRZEUGE SOWEIT INVESTITIONSGUT	27,80	99,4	98,0	100,8	100,7	95,3	90,8	110,8
3311, 12	PERSONEN-U. KOMBINATIONSKRAFTWAGEN 1)	19,25	93,8	91,0	96,6	95,7	86,2	85,0	108,1
3313, 15, 21; EX 3314	LIEFER-U. LASTKRAFTWAGEN, OMNIBUSSE U. STRASSENZUGMASCHINEN	7,98	109,7	111,1	108,2	109,5	112,7	101,4	115,0
REST 33	SONSTIGE STRASSENFAHRZEUGE	0,57	146,7	151,7	141,7	147,0	156,3	137,9	145,4
EX 36	ELEKTROTECHNISCHE INVESTITIONSGUETER	15,72	100,4	96,7	104,1	92,5	101,0	100,0	108,1
EX 3611, EX 3612	ELEKTROMOTOREN U. -GENERATOREN, TRANS- FORMATOREN	0,59	57,2	54,1	60,2	51,5	56,7	55,5	64,9
EX 3631	ELEKTRISCHE HANDBOHRWERKZEUGE UEBER 13 MM BOHRDURCHMESSER IN STAHL	0,07	88,6	83,8	93,4	82,3	85,3	84,1	102,7
EX 3651, 53	NACHRICHTENTECHNISCHE GERAETE U. EINRICHTUNGEN	5,87	97,1	93,3	101,0	88,1	98,5	96,0	105,9
EX 3672- EX 3674	ELEKTRISCHE GERAETE U. EINRICHTUNGEN ZUM MESSEN ELEKTR. U. NICHELEKTR. GROESSEN	0,99	120,8	118,7	123,0	117,3	120,0	115,2	130,7
REST 36	SONSTIGE ELEKTROTECHNISCHE INVESTITIONSGUETER	8,20	103,5	99,7	107,3	95,7	103,7	104,3	110,2
EX 50	BUEROMASCHINEN; DATENVERARBEITUNGSGERAETE U. -EINRICHTUNGEN	6,79	125,3	117,8	132,8	107,5	128,1	121,8	143,9
EX 501	BUEROMASCHINEN	0,65	75,4	82,9	68,0	80,3	85,5	65,0	70,9
EX 505	GERAETE U. EINRICHTUNGEN FUER DIE AUTOMATISCHE DATENVERARBEITUNG	6,14	130,6	121,5	139,8	110,4	132,6	127,9	151,6
	SONSTIGE IM INDEX ERFASSTE INVESTITIONSGUETER	10,80	109,7	106,7	112,7	105,4	108,1	104,2	121,2
EX 37	DARUNTER: FEINMECHANISCHE U. OPTISCHE ERZEUGNISSE	2,02	103,8	99,8	107,8	99,0	100,6	95,6	119,9
EX 38	EISEN-, BLECH-U. METALLWAREN	3,59	117,3	116,6	118,0	115,9	117,3	108,1	127,9
EX 5425	BUEROMOEBEL	0,78	124,3	124,2	124,4	125,0	123,5	112,7	136,2

1) DIE ZUORDNUNG ZUM INVESTITIONSGUETER-BZW. VERBRAUCHSGUETERBEREICH ERFOLGT ANNAEHERUNGSWEISE NACH DER ZULASSUNGSSTATISTIK FUER KRAFT

FUER INVESTITIONSGUETER
-100

BEREINIGT

1988 JAN.	1988 FEB.	1988 MAERZ	1988 APRIL	1988 MAI	1988 JUNI	1988 JULI	1988 AUG.	1988 SEPT.	1988 OKT.	1988 NOV.	1988 DEZ.	GP 1982
84,1	96,2	110,4	99,9	100,0	107,8	91,6	93,3	114,0	118,7	115,8	123,5	
83,1	96,4	111,9	103,2	103,6	112,5	96,4	96,9	116,1	119,1	116,6	130,2	
85,4	84,9	99,2	97,4	113,2	114,0	102,3	109,6	135,1	120,9	117,4	125,2	EX 31
74,2	91,5	109,9	96,8	97,9	110,4	96,6	89,0	110,6	113,1	114,9	148,9	EX 32
56,6	75,8	107,8	90,7	94,3	124,1	104,5	93,9	117,7	106,1	123,1	224,9	EX 3211
69,2	105,8	113,4	97,8	97,2	118,9	103,9	85,2	119,2	134,2	118,4	215,8	EX 3212
52,6	62,3	72,5	100,7	74,5	242,6	69,0	45,6	82,3	120,1	70,8	91,3	3213
83,3	93,5	127,7	100,3	105,1	108,7	92,6	89,7	104,5	127,1	122,7	150,3	EX 3217
73,2	104,7	135,7	125,3	121,0	118,6	97,8	102,9	121,2	119,9	118,7	119,5	EX 3236
66,3	97,9	113,5	80,7	101,3	92,8	89,9	67,8	93,8	88,7	93,9	141,1	EX 3237
65,1	75,7	83,7	85,1	76,2	78,2	73,1	44,8	73,8	87,7	70,2	85,8	EX 3241-44
63,9	72,6	91,9	88,0	94,6	112,4	101,9	87,0	96,6	110,5	111,4	152,3	EX 3245,46
67,3	84,1	102,9	84,0	85,8	101,5	78,9	80,9	109,0	107,2	116,6	177,3	EX 3247
112,8	105,5	127,1	113,2	116,8	117,8	103,8	111,3	118,5	129,3	141,9	157,4	EX 3261
95,2	106,5	119,4	106,3	105,0	106,5	101,8	84,6	114,9	116,7	122,7	128,6	EX 3265,67; EX 3269
70,2	94,2	110,1	93,6	96,9	108,2	101,0	98,1	118,8	114,6	118,4	150,5	REST 32
93,5	99,0	109,7	95,0	95,1	95,7	78,4	85,6	108,4	118,3	113,6	100,6	EX 33
88,3	95,0	103,9	85,8	84,9	87,9	71,7	78,2	105,2	117,1	112,1	95,2	3311,12
104,2	106,0	118,4	111,3	115,5	111,3	90,6	100,3	113,2	119,1	116,9	109,0	3313,15,21; EX 3314
122,5	137,7	180,9	177,5	153,4	138,0	133,1	132,4	148,3	149,4	117,7	169,2	REST 33
83,0	90,6	103,9	104,0	95,4	103,5	99,1	91,7	109,2	110,3	103,9	110,2	EX 36
48,7	49,1	56,8	46,2	51,4	72,6	43,9	40,6	82,0	48,8	54,2	91,6	EX 3611, EX 3612
72,8	80,8	93,4	85,7	86,8	83,3	77,2	72,8	102,2	113,7	95,5	99,0	EX 3631
74,4	88,8	101,1	99,7	94,0	101,9	96,9	83,6	107,5	104,5	100,6	112,6	EX 3651,53
101,7	116,3	134,0	118,2	117,9	123,9	114,4	104,0	127,3	131,2	127,6	133,2	EX 3672- EX 3674
89,5	91,8	105,8	109,6	97,0	104,6	102,9	99,8	110,3	116,4	107,0	107,2	REST 36
82,2	114,5	125,7	116,1	119,4	148,7	92,2	131,5	141,7	155,0	143,6	133,0	EX 50
75,4	79,2	86,3	86,7	83,3	86,6	39,4	75,5	80,0	74,3	76,4	62,1	EX 501
82,9	118,3	129,9	119,2	123,2	155,3	97,8	137,5	148,3	163,6	150,8	140,5	EX 505
93,4	104,7	118,0	107,2	108,7	108,4	94,3	98,2	120,1	126,2	123,2	114,1	
87,6	100,3	109,2	96,8	104,9	100,1	92,4	89,8	104,6	120,8	115,1	123,8	EX 37
104,8	114,4	128,4	116,9	118,2	116,8	96,1	98,7	128,4	134,4	128,8	120,4	EX 38
110,5	124,9	139,5	127,1	118,4	125,0	101,7	99,3	137,1	141,6	138,3	128,6	EX 5425

FAHRZEUGE.

2.1 INDEX DER BRUTTOPRODUKTION
1985

ARBEITSTÄGLICH

GP 1982	GÜTERGRUPPE	GENICH- TUNG	VERÄNDERUNG GEGENÜBER						
			1988	1988 1. HJ	1988 2. HJ	1988 1. VJ	1988 2. VJ	1988 3. VJ	1988 4. VJ
	INVESTITIONSGÜTER INSGESAMT	100	+4,2	+3,4	+4,9	+4,0	+3,1	+5,5	+4,3
	INVESTITIONSGÜTER OHNE PERSONEN- U. KOMBINATIONSKRAFTWAGEN	80,75	+5,3	+5,7	+5,0	+6,7	+4,7	+6,6	+3,6
EX 31	STAHLBAUERZEUGNISSE UND SCHIENENFAHRZEUGE	4,45	+10,9	+13,4	+9,0	+10,5	+16,0	+17,8	+1,8
EX 32	MASCHINENBAUERZEUGNISSE	34,44	+2,2	+0,5	+3,7	+2,7	-1,4	+5,6	+2,1
EX 3211	METALLBEARBEITUNGSMASCHINEN DER SPAN- ABHEBENDEN FORMUNG	3,39	-4,1	-7,6	-1,5	-8,9	-6,5	-0,7	-2,1
EX 3212	METALLBEARBEITUNGSMASCHINEN DER SPANLOSEN FORMUNG	1,41	+12,0	+4,5	+18,8	+2,5	+6,3	+15,8	+20,8
3213	HÜETTEN-U. WALZWERKSEINRICHTUNGEN	0,60	-26,1	-29,6	-21,0	-13,7	-35,0	-13,7	-25,6
EX 3217	HOLZBE-U.-VERARBEITUNGSMASCHINEN	1,14	+8,7	+17,3	+1,9	+18,0	+16,6	-5,3	+7,8
EX 3236	BAUMASCHINEN	2,05	+4,7	-3,4	+14,3	+5,2	-9,8	+13,3	+15,5
EX 3237	BAUSTOFF-, KERAMIK-U. GLASMASCHINEN	0,74	+1,7	+6,4	-2,3	+13,1	+0,3	-0,5	-3,7
EX 3241-44	MASCHINEN FÜR DIE LANDWIRTSCHAFT	3,69	-1,6	-3,4	+0,3	-3,4	-3,4	-1,5	+2,2
EX 3245, 46	NAHRUNGSMITTMASCHINEN U. MASCHINEN FÜR VERWANDTE GEBIETE DER NAHRUNGSMITTEL- HERSTELLUNG	1,65	+1,2	-4,0	+5,7	-6,0	-2,3	+4,5	+6,5
EX 3247	VERPACKUNGSMASCHINEN	1,54	+3,9	-0,7	+7,7	+0,1	-1,4	+0,1	+13,5
EX 3261	PAPIER-U. DRUCKEREIMASCHINEN	3,60	+10,0	+12,9	+7,3	+17,2	+9,0	+3,3	+10,6
EX 3265, 67; EX 3269	TEXTIL-U. NÄHEMASCHINEN, MASCHINEN FÜR DIE LEDER-, SCHUH-U. LEDERWARENHERSTELLUNG	2,40	+6,3	+6,1	+6,7	+6,6	+6,6	+8,8	+5,0
REST 32	SONSTIGE MASCHINENBAUERZEUGNISSE	12,23	+1,1	+0,2	+1,8	+1,7	-0,9	+10,0	-4,1
EX 33	STRASSENFAHRZEUGE SOWEIT INVESTITIONSGÜTER	27,80	+3,2	+0,6	+5,9	+0,1	+1,2	+3,7	+7,8
3311, 12	PERSONEN-U. KOMBINATIONSKRAFTWAGEN 1)	19,25	-0,8	-5,8	+4,2	-6,7	-4,8	0,0	+7,7
3313, 15, 21; EX 3314	LIEFER-U. LASTKRAFTWAGEN, OMNIBUSSE U. STRASSENZUGMASCHINEN	7,98	+11,7	+12,6	+10,6	+14,4	+10,9	+11,2	+10,2
REST 33	SONSTIGE STRASSENFAHRZEUGE	0,57	+16,3	+40,2	-1,7	+50,2	+32,0	+8,8	-10,0
EX 36	ELEKTROTECHNISCHE INVESTITIONSGÜTER	15,72	+3,8	+4,3	+3,4	+4,3	+4,3	+4,4	+2,4
EX 3611, EX 3612	ELEKTROMOTOREN U. -GENERATOREN, TRANS- FORMATOREN	0,59	-9,8	-7,0	-12,4	-8,2	-6,0	-13,4	-11,3
EX 3631	ELEKTRISCHE HANDBOHRWERKZEUGE ÜBER 13 MM BOHRDURCHMESSER IN STAHL	0,07	+0,2	-13,5	+17,0	-23,9	-0,5	+12,3	+21,1
EX 3651, 53	NACHRICHTENTECHNISCHE GERÄTE U. EINRICHTUNGEN	5,87	+3,7	+3,9	+3,6	+3,4	+4,5	+6,7	+1,0
EX 3672- EX 3674	ELEKTRISCHE GERÄTE U. EINRICHTUNGEN ZUM MESSEN ELEKTR. U. NICHELEKTR. GRÖSSEN	0,99	+11,6	+14,9	+8,7	+18,1	+11,8	+8,9	+8,4
REST 36	SONSTIGE ELEKTROTECHNISCHE INVESTITIONSGÜTER	8,20	+3,5	+3,9	+3,1	+3,9	+3,8	+3,1	+3,1
EX 50	BÜROMASCHINEN; DATENVERARBEITUNGSGERÄTE U. -EINRICHTUNGEN	6,79	+15,0	+22,6	+8,9	+18,9	+25,7	+11,2	+7,1
EX 501	BÜROMASCHINEN	0,65	+3,7	+10,5	-3,5	+12,6	+8,5	-1,5	-5,3
EX 505	GERÄTE U. EINRICHTUNGEN FÜR DIE AUTOMATISCHE DATENVERARBEITUNG	6,14	+15,7	+23,5	+9,6	+19,5	+27,1	+12,0	+7,7
	SONSTIGE IM INDEX ERFASSTE INVESTITIONSGÜTER	10,80	+3,7	+3,5	+3,8	+5,6	+1,7	+2,3	+5,2
EX 37	DARUNTER: FEINMECHANISCHE U. OPTISCHE ERZEUGNISSE	2,02	+1,4	-3,0	+5,7	-1,3	-4,6	-1,7	+12,4
EX 38	EISEN-, BLECH-U. METALLWAREN	3,59	+4,6	+5,8	+3,5	+8,1	+3,6	+1,6	+5,3
EX 5425	BÜEROMÖBEL	0,78	+9,9	+11,6	+8,3	+12,4	+10,9	+9,2	+7,6

1) DIE ZUORDNUNG ZUM INVESTITIONSGÜTER-BZW. VERBRAUCHSGÜTERBEREICH ERFOLGT ANNAEHERUNGSWEISE NACH DER ZULASSUNGSSTATISTIK FÜR KRAFT

FUER INVESTITIONSGUETER
=100

BEREINIGT

VORJAHRESZEITRAUM IN 0/0

1988 JAN.	1988 FEB.	1988 MAERZ	1988 APRIL	1988 MAI	1988 JUNI	1988 JULI	1988 AUG.	1988 SEPT.	1988 OKT.	1988 NOV.	1988 DEZ.	GP 1982
+2,8	+3,6	+5,1	+0,5	+2,2	+6,4	+1,1	+9,8	+5,8	+5,3	+2,6	+4,9	
+5,9	+6,2	+7,8	+2,5	+4,0	+7,7	+3,9	+9,4	+6,9	+6,0	+1,0	+3,7	
+26,0	+4,4	+4,5	+11,6	+21,2	+14,8	+12,8	+13,6	+25,7	+6,1	+11,5	-9,1	EX 31
+1,0	+3,0	+3,5	-5,9	+2,5	-0,5	+3,0	+8,1	+6,0	+5,4	-3,8	+4,6	EX 32
-3,4	-19,6	-2,8	-17,0	-6,7	+3,2	+7,3	-5,6	-3,0	-10,5	-5,0	+4,2	EX 3211
-6,0	+8,3	+2,9	+15,1	+5,1	+1,0	+20,4	+25,3	+6,2	+40,5	+0,9	+23,5	EX 3212
-25,2	-4,4	-11,3	-71,5	+6,6	+10,5	-10,3	-29,3	-4,9	+19,9	-41,8	-42,0	3213
+30,4	+2,9	+23,9	-2,4	+36,5	+21,5	-10,7	+6,0	-8,7	+10,5	-0,4	+12,9	EX 3217
-12,5	+7,6	+16,0	+2,5	-14,1	-16,2	+7,8	+20,5	+12,2	+8,2	+16,1	+22,9	EX 3236
+1,8	+21,6	+13,4	-15,9	+23,2	-2,9	-1,3	-11,1	+10,0	+6,4	+6,6	-14,4	EX 3237
-4,4	-7,3	+1,5	-4,7	-8,1	+3,6	+3,7	-16,6	+4,8	+1,4	+0,1	+5,3	EX 3241-44
+0,3	-11,0	-5,8	-2,3	-9,3	+4,6	+2,6	+15,7	-2,1	+9,2	+11,4	+1,5	EX 3245,46
-5,6	+3,2	+1,5	-4,0	+1,7	-1,6	-4,8	-8,4	+12,0	+4,9	+14,4	+18,7	EX 3247
+33,8	+8,7	+12,2	+4,5	+10,7	+12,1	+9,0	+8,9	-5,4	+9,1	+18,2	+5,6	EX 3261
+13,5	+4,5	+3,4	-0,2	+6,4	+11,4	+3,8	+19,8	+6,2	+0,6	+13,6	+1,6	EX 3265,67; EX 3269
-6,9	+10,4	+0,6	+0,1	+6,5	-7,4	+0,5	+15,7	+14,3	+5,3	-17,1	+1,8	REST 32
-1,7	-0,5	+2,4	-2,7	+0,7	+5,5	-5,7	+14,1	+3,4	+3,1	+8,9	+12,5	EX 33
-7,9	-6,7	-5,6	-8,8	-5,5	+0,3	-11,6	+11,9	+1,1	+2,9	+9,6	+11,9	3311,12
+11,3	+13,4	+18,3	+5,8	+11,2	+16,3	+6,6	+17,9	+9,5	+5,1	+11,9	+14,3	3313,15,21; EX 3314
+43,4	+31,8	+74,4	+58,3	+32,4	+8,4	+8,9	+22,8	-1,1	-9,2	-30,4	+12,2	REST 33
+5,2	+3,7	+4,1	+7,8	-2,7	+8,0	+8,2	-2,3	+7,2	+3,5	+3,3	+0,5	EX 36
+16,5	-21,2	-11,4	-16,2	-20,9	+19,2	-14,1	-16,3	-11,5	-29,6	-18,6	+9,3	EX 3611, EX 3612
-13,7	-24,9	-29,5	-2,3	-1,5	+2,3	+42,4	-8,4	+12,4	+16,7	+9,0	+42,9	EX 3631
+9,4	+3,6	-0,8	+7,8	-3,3	+9,3	+14,4	-5,9	+11,5	+9,1	+3,5	-7,6	EX 3651,53
+14,1	+17,1	+22,5	+12,5	+15,8	+7,7	+15,8	+0,5	+10,7	+5,5	+9,1	+10,6	EX 3672- EX 3674
+1,6	+3,3	+6,4	+8,1	-3,5	+6,8	+3,9	+0,1	+5,0	+1,3	+3,2	+5,1	REST 36
+6,2	+18,9	+29,1	+26,5	+5,9	+47,1	-7,0	+40,3	+4,3	+20,0	+4,4	-2,5	EX 50
+3,9	+7,3	+28,0	+8,1	+16,7	+2,2	-17,2	-0,3	+7,2	+4,6	-8,5	-11,7	EX 501
+6,4	+19,9	+29,1	+28,2	+5,2	+51,1	-6,5	+43,8	+4,2	+20,8	+5,2	-2,0	EX 505
+6,9	+5,2	+4,8	+0,4	+2,9	+1,9	+1,6	+2,3	+2,6	+2,9	+3,4	+10,0	
-0,1	-2,3	-1,2	-11,4	+0,2	-2,1	+2,0	-5,6	-1,5	+7,8	+10,0	+19,6	EX 37
+11,7	+7,2	+6,1	+2,5	+3,9	+4,6	-3,7	+3,1	+4,6	+2,4	+3,9	+10,2	EX 38
+10,6	+10,2	+15,9	+10,3	+10,8	+11,6	+15,0	+12,8	+2,9	+4,9	+6,8	+11,4	EX 5425

FAHRZEUGE.

2.2 INDEX DER BRUTTOPRODUKTION
1985

KALENDER

GP 1982	GÜTERGRUPPE	GEWICHTUNG	1986	1987	1988	VERÄND. IN O/O 1988 GEGEN 1987	1988 1. HJ	1988 2. HJ	VERÄNDERUNG IN O/O		1988 3. VJ
									1988 GEGEN 2. HJ 1987	1988 GEGEN 1. HJ 1988	
	VERBRAUCHSGÜTER INSGESAMT	100	104,9	106,6	107,8	+1,1	109,3	106,4	+1,0	-2,7	101,2
	VERBRAUCHSGÜTER OHNE PERSONEN- U. KOMBINATIONSKRAFTWAGEN	75,44	102,2	101,8	104,5	+2,7	103,5	105,5	+2,9	+1,9	101,0
EX 33	STRASSENFAHRZEUGE SOWEIT VERBRAUCHSGUT	28,73	111,7	119,0	116,0	-2,5	123,8	108,3	-3,4	-12,5	101,5
3311,12	PERSONEN-U. KOMBINATIONSKRAFTWAGEN 1)	24,56	113,1	121,5	118,2	-2,7	126,9	109,4	-3,8	-13,8	102,0
3371,75	KRAFTRAEDER, FAHRRAEDEF	0,53	100,3	92,3	90,1	-2,4	104,9	75,3	-1,6	-28,2	78,7
REST 33	SONSTIGE STRASSENFAHRZEUGE	3,64	103,5	105,8	105,1	-0,7	105,1	105,1	-1,4	0,0	100,9
EX 36	ELEKTROTECHNISCHE VERBRAUCHSGÜTER	10,41	111,7	113,4	117,9	+4,0	117,8	117,9	+5,1	+0,1	103,2
EX 3631	ELEKTROWERKZEUGE BIS 2 KW	0,74	96,7	88,3	88,9	+0,7	84,1	93,6	+16,7	+11,3	84,4
EX 3638	HAUSHALTSKUEHLMOEBEL	0,75	109,7	113,8	123,6	+8,6	127,0	120,2	+12,9	-5,4	112,7
EX 3639	HAUSHALTSWASCHMASCHINEN U. TROCKNER	1,30	110,9	120,7	133,9	+10,9	142,7	125,1	+6,7	-12,3	106,0
EX 3635,37	SONSTIGE EL. HAUSHALTSGERAETE	2,99	111,8	111,8	118,8	+6,3	121,6	115,9	+5,1	-4,7	104,5
EX 3661,63	RUNDFUNK-, FERNSEH-U. PHONOTECHN. GERAETE	3,89	117,2	118,6	118,2	-0,3	113,6	122,8	+2,5	+8,1	103,8
REST 36	SONSTIGE ELEKTROTECHN. VERBRAUCHSGÜTER	0,74	101,3	104,7	107,4	+2,6	105,1	109,7	+1,1	+4,4	97,8
EX 40	CHEMISCHE VERBRAUCHSGÜTER	6,73	103,5	104,9	110,3	+5,1	111,8	108,9	+3,5	-2,6	108,5
EX 496	SEIFEN, WASCHE- U. REINIGUNGSMITTEL	1,99	99,9	101,5	105,3	+3,7	108,0	102,6	+1,3	-5,0	106,6
EX 497	KOERPERPFLEGE MITTEL	2,90	106,2	105,8	107,6	+1,7	111,4	103,9	+0,7	-6,7	103,4
REST 40	SONSTIGE CHEMISCHE VERBRAUCHSGÜTER	1,84	103,3	107,0	120,0	+12,1	116,6	123,5	+9,5	+5,9	118,6
EX 625, EX 63, EX 64	SCHUHE, TEXTILIEN, BEKLEIDUNG	15,22	99,2	95,9	92,3	-3,8	93,5	91,0	-5,5	-2,7	93,7
EX 625	SCHUHE	1,70	90,8	83,4	79,7	-4,4	79,0	80,4	-6,8	+1,8	87,5
EX 63	TEXTILIEN	4,82	101,3	99,6	94,5	-5,1	97,8	91,2	-7,4	-6,7	89,0
EX 6384;6385	GARDINEN-U. DEKORATIONSSTOFF	0,47	112,5	115,7	119,8	+3,5	124,6	114,9	+3,4	-7,8	108,1
EX 6386	TEPPICHE, LAEUFER U. FUSSBODENBELAG AUS TEXTILEM MATERIAL	1,20	102,9	101,3	103,8	+2,5	108,1	99,6	-2,1	-7,9	95,0
6392-6397, EX 6398	WIRK-U. STRICKWAREN	2,78	100,3	98,9	89,7	-8,7	92,1	87,4	-10,5	-5,1	87,1
REST 63	SONSTIGE TEXTILIEN	0,37	89,1	82,6	67,5	-18,3	72,9	62,0	-22,1	-15,0	59,1
EX 64	BEKLEIDUNG	8,70	99,7	96,3	93,5	-2,9	94,0	93,1	-4,0	-1,0	97,6
EX 6411,12	DAMEN-U. HERRENOBERBEKLEIDUNG	5,78	98,6	92,2	88,6	-3,9	89,2	88,0	-4,2	-1,3	98,6
REST 64	SONSTIGE BEKLEIDUNG U. VERWANDTE ERZEUGNISSE	2,92	101,8	104,6	103,2	-1,3	103,4	103,0	-3,7	-0,4	95,4
	SONSTIGE IM INDEX ERFASSTE VERBRAUCHSGÜTER	38,91	100,5	100,2	104,8	+4,6	102,0	107,7	+5,7	+5,6	102,3
	DARUNTER: FESTE BRENNSTOFFE	0,57	84,6	72,7	58,6	-19,4	53,1	64,2	-13,7	+20,9	58,7
2213 10	MOTORENBENZIN	5,63	95,8	92,8	98,1	+5,7	92,3	104,0	+11,0	+12,7	100,2
2217 10	HEIZOEL, LEICHT	5,67	100,4	94,4	106,8	+13,1	102,1	111,5	+19,4	+9,2	113,2
3267 10	HAUSHALTSSNAEHMASCHINEN	0,06	98,8	90,0	84,6	-6,0	90,5	78,7	-12,0	-13,0	74,0
EX 372	FOTO-, PROJEKTIONS-U. KINOTECHNISCHE GERAETE	0,19	121,8	109,7	86,6	-21,1	82,6	90,6	-13,3	+9,7	72,4
3771, EX 3773	UHREN	0,41	95,3	80,4	84,6	+5,2	81,5	87,7	+1,5	+7,6	74,8
3831, 3833 90	RAUMHEIZOEFEN, GAS-STANDHERDE	0,24	106,0	97,1	81,6	-16,0	78,8	84,5	-10,2	+7,2	80,4
REST 38	SONSTIGE EISEN-, BLECH- UND METALLWAREN	2,00	100,7	99,7	98,5	-1,2	97,5	99,5	-0,9	+2,1	90,0
EX 391-EX 394, 395, EX 398	MUSIKINSTRUMENTE, SPIELWAREN, SPORTGERAETE, SCHMUCK, FUELLHALTER U. AE.	2,89	103,3	105,9	113,7	+7,4	101,9	125,4	+6,5	+23,1	116,3
511, EX 513	FEINKERAMISCHE ERZEUGNISSE	0,82	97,1	95,7	95,5	-0,2	96,5	94,5	-0,7	-2,1	91,7
EX 5221	KONSERVEN-U. WIRTSCHAFTSGLAS	0,53	99,3	95,0	96,5	+1,6	84,5	108,5	+14,0	+28,4	121,8
EX 542	MOEBEL	7,39	99,4	101,2	103,1	+1,9	106,0	100,2	-0,7	-5,5	91,7
EX 56	PAPIER-U. PAPPEWAREN	2,76	104,1	109,9	116,0	+5,6	112,6	119,3	+6,0	+6,0	116,1
EX 57	DRUCKEREIERZEUGNISSE, VERVIELFAELTIGUNGEN	5,89	102,4	105,2	108,8	+3,4	105,0	112,7	+2,7	+7,3	104,9
EX 621	LEDERWAREN	0,75	100,6	98,4	94,4	-4,1	92,5	96,2	-4,8	+4,0	90,8

1) DIE ZUORDNUNG ZUM INVESTITIONSGÜTER-BZW. VERBRAUCHSGÜTERBEREICH ERFOLGT ANNAEHERUNGSWEISE NACH DER ZULASSUNGSSTATISTIK FUER KRAFT

FUER VERBRAUCHSGUETER
=100

MONATLICH

1988 4. VJ	VERAENDERUNG IN 0/0		1988 JAN.	1988 FEB.	1988 DEZ.	1989 JAN.	VERAENDERUNG IN 0/0		1989 FEB.	VERAENDERUNG IN 0/0			5-JD 1985-1989		KUMULIERT		GP 1982
	4. VJ 1988 GEGEN 4. VJ 1987	4. VJ 1988 GEGEN 3. VJ 1988					JAN. 1989 GEGEN JAN. 1988	JAN. 1989 GEGEN DEZ. 1988		FEB. 1989 GEGEN FEB. 1988	FEB. 1989 GEGEN JAN. 1988	FEB. 1989 GEGEN JAN. 1988	FEB. 1989 GEGEN JAN. 1988	FEB.	FEB. GEGEN JAN.	JAN. 1989 BIS FEB. 1989	
111,6	+1,2	+10,3	100,7	110,0	103,9	111,1	+10,3	+6,9	110,7	+0,6	-0,4	+9,2	106,8	+1,5	110,9	+5,2	
109,9	+3,4	+8,8	97,9	104,9	103,1	105,3	+7,6	+2,1	103,8	-1,0	-1,4	+7,2	102,2	+1,0	104,6	+3,2	
115,0	-4,4	+13,3	106,9	122,0	106,4	124,7	+16,7	+17,2	127,5	+4,5	+2,2	+14,1	118,0	+3,3	126,1	+10,1	EX 33
116,8	-4,9	+14,5	109,4	125,7	106,4	129,1	+18,0	+21,3	132,1	+5,1	+2,3	+14,9	121,2	+3,1	130,6	+11,1	3311,12
71,9	-4,5	-8,6	69,2	98,3	66,9	83,4	+20,5	+24,7	90,6	-7,8	+8,6	+42,1	102,5	+23,9	87,0	+3,8	3371,75
109,3	-0,6	+8,3	95,9	100,1	112,3	101,5	+5,8	-9,6	101,8	+1,7	+0,3	+4,4	98,3	+1,3	101,7	+3,8	REST 33
132,6	+5,7	+28,5	106,2	120,7	116,0	127,6	+20,2	+10,0	129,1	+7,0	+1,2	+13,7	117,4	+6,8	128,4	+13,1	EX 36
102,8	+20,5	+21,8	69,7	82,2	102,1	89,3	+28,1	-12,5	94,4	+14,8	+5,7	+17,9	100,4	+23,8	91,9	+20,9	EX 3631
127,7	+9,8	+13,3	105,9	122,7	109,4	131,3	+24,0	+20,0	140,0	+14,1	+6,6	+15,9	124,6	+12,8	135,7	+18,7	EX 3638
144,1	+4,3	+35,9	134,8	144,2	122,7	161,0	+19,4	+31,2	152,6	+5,8	-5,2	+7,0	127,6	+0,4	156,8	+12,4	EX 3639
127,2	+5,6	+21,7	111,0	124,3	107,6	133,4	+20,2	+24,0	135,9	+9,3	+1,9	+12,0	117,2	+3,8	134,7	+14,4	EX 3635,37
141,7	+4,7	+36,5	100,8	118,0	124,7	119,9	+18,9	-3,8	122,8	+4,1	+2,4	+17,1	117,1	+8,8	121,4	+11,0	EX 3661,63
121,6	+1,8	+24,3	100,9	116,0	112,2	120,8	+19,7	+7,7	117,5	+1,3	-2,7	+15,0	110,6	+2,9	119,2	+9,9	REST 36
109,2	+4,0	+0,6	108,8	113,0	99,6	114,5	+5,2	+15,0	109,4	-3,2	-4,5	+3,9	105,8	-1,0	112,0	+1,0	EX 40
98,7	-5,6	-7,4	104,5	101,8	90,6	100,3	-4,0	+10,7	87,2	-14,3	-13,1	-2,6	97,2	-6,0	93,8	-9,1	EX 496
104,4	+6,0	+1,0	112,8	116,4	94,6	120,9	+7,2	+27,8	117,2	+0,7	-3,1	+3,2	108,9	-2,3	119,1	+3,9	EX 497
128,4	+10,9	+8,3	107,2	119,9	117,3	119,7	+11,7	+2,0	121,1	+1,0	+1,2	+11,8	110,4	+6,7	120,4	+6,0	REST 40
88,4	-6,6	-5,7	92,7	103,6	76,9	96,3	+3,9	+25,2	98,2	-5,2	+2,0	+11,8	103,1	+3,9	97,3	-0,9	EX 625, EX 63,EX 64
73,4	-11,0	-16,1	78,8	85,6	58,4	78,9	+0,1	+35,1	77,0	-10,0	-2,4	+8,6	87,8	+1,3	78,0	-5,1	EX 625
93,3	-8,4	+4,8	93,7	104,6	80,2	95,7	+2,1	+19,3	97,9	-6,4	+2,3	+11,6	103,2	+3,8	96,8	-2,4	EX 63
121,8	+0,8	+12,7	114,5	129,1	111,5	127,4	+11,3	+14,3	125,3	-2,9	-1,6	+12,8	121,4	+3,8	126,4	+3,8	EX 6384;6385
104,2	-1,8	+9,7	101,1	110,0	89,8	111,3	+10,1	+23,9	116,9	+6,3	+5,0	+8,8	107,0	+0,3	114,1	+8,0	EX 6386
87,6	-12,0	+0,6	89,3	100,0	73,2	87,1	-2,5	+19,0	88,3	-11,7	+1,4	+12,0	100,1	+5,6	87,7	-7,4	6392-6397, EX 6398
64,9	-20,0	+9,8	76,1	90,7	61,3	68,7	-9,7	+12,1	73,0	-19,5	+6,3	+19,2	91,0	+3,5	70,9	-15,0	REST 63
88,5	-4,8	-9,3	94,9	106,6	78,7	100,0	+5,4	+27,1	102,5	-3,8	+2,5	+12,3	106,0	+4,3	101,3	+0,5	EX 64
77,4	-5,3	-21,5	93,7	106,3	68,8	99,4	+6,1	+44,5	104,1	-2,1	+4,7	+13,4	108,1	+5,4	101,8	+1,8	EX 6411,12
110,5	-4,2	+15,8	97,4	107,0	98,5	101,2	+3,9	+2,7	99,3	-7,2	-1,9	+9,9	101,8	+2,1	100,3	-1,9	REST 64
113,1	+6,7	+10,6	96,4	100,3	110,2	101,8	+5,6	-7,6	98,6	-1,7	-3,1	+4,0	97,5	-1,8	100,2	+1,8	
69,6	-10,8	+18,6	64,7	42,7	65,6	53,3	-17,6	-18,7	40,6	-4,9	-23,8	-34,0	70,7	-21,6	47,0	-12,5	EX 211
107,7	+13,1	+7,5	96,3	89,1	111,7	99,8	+3,6	-10,7	90,5	+1,6	-9,3	-7,5	87,1	-10,9	95,2	+2,7	2213 10
109,8	+20,3	-3,0	110,9	98,9	117,9	99,5	-10,3	-15,6	81,0	-18,1	-18,6	-10,8	97,7	-13,1	90,3	-13,9	2217 10
83,4	-17,1	+12,7	68,4	98,2	73,6	81,3	+18,9	+10,5	81,3	-17,2	0,0	+43,6	99,3	+17,1	81,3	-2,4	3267 10
108,8	-2,7	+50,3	59,7	93,7	97,3	81,2	+36,0	-16,5	91,2	-2,7	+12,3	+57,0	106,6	+23,5	86,2	+12,4	EX 372
100,5	+1,7	+34,4	60,1	81,3	81,3	66,4	+10,5	-18,3	69,2	-14,9	+4,2	+35,3	82,2	+14,5	67,8	-4,1	3771,EX 3773
88,5	-10,3	+10,1	74,7	78,3	79,4	91,0	+21,8	+14,6	81,1	+3,6	-10,9	+4,8	95,7	-4,1	86,1	+12,5	3831,3833 90
108,9	+1,3	+21,0	88,2	101,6	103,7	93,3	+5,8	-10,0	97,8	-3,7	+4,8	+15,2	100,1	+7,6	95,6	+0,7	REST 38
134,4	+8,2	+15,6	84,6	93,1	118,1	100,0	+18,2	-15,3	.	.	.	+10,0	EX 391-394, 395,EX 398
97,4	-0,7	+6,2	91,0	95,6	91,6	94,3	+3,6	+2,9	94,0	-1,7	-0,3	+5,1	96,8	+1,7	94,2	+1,0	511,EX 513
95,1	+14,0	-21,9	80,4	95,4	81,9	82,5	+2,6	+0,7	57,6	-39,6	-30,2	+18,7	77,5	-9,5	70,1	-20,3	EX 5221
108,6	-0,3	+18,4	88,7	107,0	98,2	98,1	+10,6	-0,1	104,0	-2,8	+6,0	+20,6	102,5	+9,6	101,1	+3,3	EX 542
122,5	+5,7	+5,5	112,4	111,4	119,4	123,2	+9,6	+3,2	116,2	+4,3	-5,7	-0,9	105,2	-5,7	119,7	+7,0	EX 56
120,5	+3,1	+14,9	98,6	100,4	125,3	105,7	+7,2	-15,6	.	.	.	+1,8	EX 57
101,6	-3,1	+11,9	86,1	98,4	85,9	88,0	+2,2	+2,4	95,2	-3,3	+8,2	+14,3	98,2	+7,3	91,6	-0,8	EX 621

FAHRZEUGE.

GP 1982	GUETERGRUPPE	GEWICH- TUNG	1988	1988 1. HJ	1988 2. HJ	1988 1. VJ	1988 2. VJ	1988 3. VJ	1988 4. VJ
	VERBRAUCHSGUETER INSGESAMT	100	107,8	109,3	106,4	111,2	107,3	101,2	111,6
	VERBRAUCHSGUETER OHNE PERSONEN- U. KOMBINATIONSKRAFTWAGEN	75,44	104,5	103,5	105,5	106,6	100,4	101,0	109,9
EX 33	STRASSENFAHRZEUGE SOWEIT VERBRAUCHSGUT	28,73	116,0	123,8	108,3	122,0	125,5	101,5	115,0
3311,12	PERSONEN-U. KOMBINATIONSKRAFTWAGEN 1)	24,56	118,2	126,9	109,4	125,4	128,4	102,0	116,8
3371,75	KRAFTRAEDER, FAHRRADER	0,53	90,1	104,9	75,3	95,5	114,3	78,7	71,9
REST 33	SONSTIGE STRASSENFAHRZEUGE	3,64	105,1	105,1	105,1	103,0	107,2	100,9	109,3
EX 36	ELEKTROTECHNISCHE VERBRAUCHSGUETER	10,41	117,9	117,8	117,9	120,6	115,0	103,2	132,6
EX 3631	ELEKTROMERKZEUGE BIS 2 KW	0,74	88,9	84,1	93,6	83,0	85,3	84,4	102,8
EX 3638	HAUSHALTSKUEHLMOEBEL	0,75	123,6	127,0	120,2	125,8	128,1	112,7	127,7
EX 3639	HAUSHALTSMASCHINEN U. TROCKNER	1,30	133,9	142,7	125,1	146,7	138,7	106,0	144,1
EX 3635,37	SONSTIGE EL. HAUSHALTSGERAETE	2,99	118,8	121,6	115,9	124,0	119,3	104,5	127,2
EX 3661,63	RUNDFUNK-, FERNSEH-U. PHONOTECHN. GERAETE	3,89	118,2	113,6	122,8	116,7	110,4	103,8	141,7
REST 36	SONSTIGE ELEKTROTECHN. VERBRAUCHSGUETER	0,74	107,4	105,1	109,7	113,4	96,8	97,8	121,6
EX 40	CHEMISCHE VERBRAUCHSGUETER	6,73	110,3	111,8	108,9	114,2	109,4	108,5	109,2
EX 496	SEIFEN, WASCH-U. REINIGUNGSMITTEL	1,99	105,3	108,0	102,6	104,6	111,5	106,6	98,7
EX 497	KOERPERPFLEGEMITTEL	2,90	107,6	111,4	103,9	117,4	105,3	103,4	104,4
REST 40	SONSTIGE CHEMISCHE VERBRAUCHSGUETER	1,84	120,0	116,6	123,5	119,6	113,6	118,6	128,4
EX 625, EX 63, EX 64	SCHUHE, TEXTILIEN, BEKLEIDUNG	15,22	92,3	93,5	91,0	103,2	83,8	93,7	88,4
EX 625	SCHUHE	1,70	79,7	79,0	80,4	86,2	71,8	87,5	73,4
EX 63	TEXTILIEN	4,82	94,5	97,8	91,2	103,9	91,6	89,0	93,3
EX 6384;6385	GARDINEN-U. DEKORATIONSTOFF	0,47	119,8	124,6	114,9	129,3	119,9	108,1	121,8
EX 6386	TEPPICHE, LAEFER U. FUSSBODENBELAG AUS TEXTILEM MATERIAL	1,20	103,8	108,1	99,6	112,0	104,2	95,0	104,2
6392-6397, EX 6398	WIRK-U. STRICKWAREN	2,78	89,7	92,1	87,4	98,4	85,7	87,1	87,6
REST 63	SONSTIGE TEXTILIEN	0,37	67,5	72,9	62,0	86,4	59,4	59,1	64,9
EX 64	BEKLEIDUNG	8,70	93,5	94,0	93,1	106,1	81,8	97,6	88,5
EX 6411,12	DAMEN-U. HERRENBERBEKLEIDUNG	5,78	88,6	89,2	88,0	104,3	74,0	98,6	77,4
REST 64	SONSTIGE BEKLEIDUNG U. VERWANDTE ERZEUGNISSE	2,92	103,2	103,4	103,0	109,7	97,1	95,4	110,5
	SONSTIGE IM INDEX ERFASSTE VERBRAUCHSGUETER	38,91	104,8	102,0	107,7	103,4	100,6	102,3	113,1
	DARUNTER: FESTE BRENNSTOFFE	0,57	58,6	53,1	64,2	54,2	51,9	58,7	69,6
2213 10	MOTORENBENZIN	5,63	98,1	92,3	104,0	92,7	91,9	100,2	107,7
2217 10	HEIZOEL, LEICHT	5,67	106,8	102,1	111,5	104,8	99,4	113,2	109,8
3267 10	HAUSHALTSMASCHINEN	0,06	84,6	90,5	78,7	91,4	89,7	74,0	83,4
EX 372	FOTO-, PROJEKTIONS-U. KINOTECHNISCHE GERAETE	0,19	86,6	82,6	90,6	82,9	82,3	72,4	108,8
3771, EX 3773	UHREN	0,41	84,6	81,5	87,7	80,1	82,9	74,8	100,5
3831, 3833 90	RAUMHEIZOFEN, GAS-STANDHERDE	0,24	81,6	78,8	84,5	83,6	74,0	80,4	88,5
REST 38	SONSTIGE EISEN-, BLECH- UND METALLWAREN	2,00	98,5	97,5	99,5	101,0	94,0	90,0	108,9
EX 391-EX 394, 395, EX 398	MUSIKINSTRUMENTE, SPIELWAREN, SPORTGERAETE, SCHMUCK, FUELLHALTER U. AE.	2,89	113,7	101,9	125,4	97,7	106,1	116,3	134,4
511, EX 513	FEINKERAMISCHE ERZEUGNISSE	0,82	95,5	96,5	94,5	98,7	94,2	91,7	97,4
EX 5221	KONSERVEN-U. WIRTSCHAFTSGLAS	0,53	96,5	84,5	108,5	86,5	82,5	121,8	95,1
EX 542	MOEBEL	7,39	103,1	106,0	100,2	108,1	103,9	91,7	108,6
EX 56	PAPIER-U. PAPPEWAREN	2,76	116,0	112,6	119,3	117,0	108,2	116,1	122,5
EX 57	DRUCKEREIERZEUGNISSE, VIELEFALTIGUNGEN	5,89	108,8	105,0	112,7	105,6	104,4	104,9	120,5
EX 621	LEDERWAREN	0,75	94,4	92,5	96,2	98,1	87,0	90,8	101,6

1) DIE ZUORDNUNG ZUM INVESTITIONSGUETER-BZW. VERBRAUCHSGUETERBEREICH ERFOLGT ANNAEHERUNGSWEISE NACH DER ZULASSUNGSSTATISTIK FUER KRAFT

FUER VERBRAUCHSGUETER
=100

MONATLICH

1988 JAN.	1988 FEB.	1988 MAERZ	1988 APRIL	1988 MAI	1988 JUNI	1988 JULI	1988 AUG.	1988 SEPT.	1988 OKT.	1988 NOV.	1988 DEZ.	GP 1982
100,7	110,0	123,0	104,9	106,7	110,2	87,7	96,8	119,2	116,0	115,0	103,9	
97,9	104,9	117,1	98,2	99,9	103,1	89,2	97,2	116,5	114,0	112,7	103,1	
106,9	122,0	137,2	122,5	125,0	129,0	85,0	95,4	124,0	118,9	119,8	106,4	EX 33
109,4	125,7	141,1	125,4	127,8	132,1	83,0	95,6	127,4	121,9	122,2	106,4	3311,12
69,2	98,3	118,9	111,2	114,9	116,9	83,4	76,7	75,9	71,6	77,2	66,9	3371,75
95,9	100,1	113,0	104,8	106,9	110,0	98,1	96,8	107,7	105,4	110,1	112,3	REST 33
106,2	120,7	134,9	115,3	113,4	116,3	75,9	90,6	143,0	142,0	139,9	116,0	EX 36
69,7	82,2	97,1	83,8	87,7	84,3	74,8	74,4	103,9	109,8	96,5	102,1	EX 3631
105,9	122,7	148,7	120,9	126,9	136,6	89,2	88,4	160,6	140,7	132,9	109,4	EX 3638
134,8	144,2	161,1	138,4	138,1	139,6	51,7	100,8	165,4	157,3	152,4	122,7	EX 3639
111,0	124,3	136,7	117,4	117,2	123,2	89,9	81,2	142,5	136,9	137,2	107,6	EX 3635,37
100,8	118,0	131,4	114,2	107,7	109,2	69,5	97,2	144,8	150,9	149,4	124,7	EX 3661,63
100,9	116,0	123,4	97,4	96,2	96,7	82,6	93,6	117,2	123,0	129,6	112,2	REST 36
106,8	113,0	120,8	110,4	109,1	108,7	103,3	107,1	115,0	117,0	111,1	99,6	EX 40
104,5	101,8	107,5	112,1	109,9	112,4	97,2	114,1	108,4	106,8	98,6	90,6	EX 496
112,8	116,4	123,1	105,7	107,4	102,8	102,8	98,0	109,4	112,4	106,1	94,6	EX 497
107,2	119,9	131,6	115,9	110,9	114,0	110,9	113,9	130,9	135,1	132,7	117,3	REST 40
92,7	103,6	113,2	84,0	80,7	86,7	76,5	92,2	112,4	97,2	91,0	76,9	EX 625, EX 63,EX 64
78,8	85,6	94,3	70,9	74,8	69,7	57,8	99,9	104,7	86,8	74,9	58,4	EX 625
93,7	104,6	113,4	91,1	89,9	93,9	73,3	84,7	108,9	101,1	98,7	80,2	EX 63
114,5	129,1	144,4	122,1	116,0	121,7	96,6	93,4	134,2	125,5	128,3	111,5	EX 6384;6385
101,1	110,0	124,8	105,4	103,4	103,7	82,0	90,4	112,5	112,0	110,8	89,8	EX 6386
89,3	100,0	105,9	83,8	82,5	90,8	69,5	84,0	107,9	96,4	93,1	73,2	6392-6397, EX 6398
76,1	90,7	92,3	60,4	68,8	49,1	44,0	60,8	72,5	69,4	64,1	61,3	REST 63
94,9	106,6	116,9	82,6	76,7	86,0	81,9	94,9	115,9	97,1	89,8	78,7	EX 64
93,7	106,3	113,0	74,8	68,1	79,1	83,9	97,5	114,5	85,5	78,0	68,8	EX 6411,12
97,4	107,0	124,6	98,0	93,8	99,5	77,9	89,7	118,6	120,0	113,1	98,5	REST 64
96,4	100,3	113,5	96,4	101,3	104,2	94,6	99,5	112,7	114,0	115,0	110,2	
64,7	42,7	55,1	54,2	49,4	52,2	48,8	60,8	66,6	67,3	75,9	65,6	EX 211
96,3	89,1	92,6	83,5	95,8	96,4	100,8	104,1	95,8	107,7	103,6	111,7	2213 10
110,9	98,9	104,5	87,8	102,2	108,2	117,4	114,5	107,6	105,8	105,8	117,9	2217 10
68,4	98,2	107,5	88,5	91,0	89,6	28,1	94,8	99,2	87,1	89,4	73,6	3267 10
59,7	93,7	95,2	77,4	87,8	81,8	75,4	57,2	84,5	107,7	121,4	97,3	EX 372
60,1	81,3	98,8	77,6	83,5	87,7	40,2	78,0	106,2	113,1	107,2	81,3	3771,EX 3773
74,7	78,3	97,8	70,3	82,7	68,9	57,8	71,8	111,6	91,7	94,5	79,4	3831,3833 90
88,2	101,6	113,2	92,4	94,0	95,7	74,8	87,3	108,0	108,1	114,8	103,7	REST 38
84,6	93,1	115,5	100,3	104,7	113,4	100,8	110,7	137,5	141,6	143,5	118,1	EX 391-394 395,EX 398
91,0	95,6	109,5	97,9	91,9	92,9	88,9	88,4	97,8	99,4	101,1	91,6	511,EX 513
80,4	95,4	83,8	62,4	84,6	100,6	125,3	129,6	110,5	108,4	95,1	81,9	EX 5221
88,7	107,0	128,5	105,9	102,9	103,0	72,9	84,6	117,5	112,2	115,5	98,2	EX 542
112,4	111,4	127,1	102,9	108,8	113,0	107,4	113,4	127,4	123,3	124,9	119,4	EX 56
98,6	100,4	117,8	103,5	104,0	105,7	97,6	102,5	114,6	118,1	118,0	125,3	EX 57
86,1	98,4	109,7	85,7	86,1	89,2	85,7	77,6	109,1	107,8	111,2	85,9	EX 621

FAHRZEUGE.

GP 1982	GUTERGRUPPE	GEWICH- TUNG	VERAENDERUNG GEGENUEBER						
			1988	1988 1. HJ	1988 2. HJ	1988 1. VJ	1988 2. VJ	1988 3. VJ	1988 4. VJ
	VERBRAUCHSGUETER INSGESAMT	100	+1,1	+1,2	+1,0	+1,1	+1,1	+1,0	+1,2
	VERBRAUCHSGUETER OHNE PERSONEN- U. KOMBINATIONSKRAFTWAGEN	75,44	+2,7	+2,4	+2,9	+2,4	+2,4	+2,3	+3,4
EX 33	STRASSENFAHRZEUGE SOWEIT VERBRAUCHSGUT	28,73	-2,5	-1,6	-3,4	-1,9	-1,5	-2,2	-4,4
3311,12	PERSONEN-U. KOMBINATIONSKRAFTWAGEN 1)	24,56	-2,7	-1,9	-3,8	-2,0	-1,8	-2,4	-4,9
3371,75	KRAFTRAEDER, FAHRRAEDE	0,53	-2,4	-2,9	-1,6	-7,5	+1,2	+1,3	-4,5
REST 33	SONSTIGE STRASSENFAHRZEUGE	3,64	-0,7	+0,2	-1,4	-0,3	+0,7	-2,2	-0,6
EX 36	ELEKTROTECHNISCHE VERBRAUCHSGUETER	10,41	+4,0	+2,7	+5,1	+0,7	+4,9	+4,3	+5,7
EX 3631	ELEKTROWERKZEUGE BIS 2 KW	0,74	+0,7	-12,8	+16,7	-23,1	+0,4	+12,4	+20,5
EX 3638	HAUSHALTSKUUELMOEBEL	0,75	+8,6	+4,8	+12,9	+1,5	+8,0	+16,7	+9,8
EX 3639	HAUSHALTSWASCHMASCHINEN U. TROCKNER	1,30	+10,9	+14,9	+6,7	+15,5	+14,3	+10,2	+4,3
EX 3635,37	SONSTIGE EL. HAUSHALTSGERAETE	2,99	+6,3	+7,4	+5,1	+7,2	+7,8	+4,4	+5,6
EX 3661,63	RUNDFUNK-, FERNSEH-U. PHONOTECHN. GERAETE	3,89	-0,3	-3,3	+2,5	-6,0	-0,3	-0,4	+4,7
REST 36	SONSTIGE ELEKTROTECHN. VERBRAUCHSGUETER	0,74	+2,6	+4,2	+1,1	+5,2	+2,9	+0,3	+1,8
EX 40	CHEMISCHE VERBRAUCHSGUETER	6,73	+5,1	+7,0	+3,5	+6,9	+7,0	+2,8	+4,0
EX 496	SEIFEN, WASCH-U. REINIGUNGSMITTEL	1,99	+3,7	+6,3	+1,3	+2,2	+10,5	+8,7	-5,6
EX 497	KOERPERPFLEGE MITTEL	2,90	+1,7	+2,7	+0,7	+4,9	+0,3	-4,2	+6,0
REST 40	SONSTIGE CHEMISCHE VERBRAUCHSGUETER	1,84	+12,1	+15,2	+9,5	+15,7	+14,6	+8,1	+10,9
EX 625, EX 63, EX 64	SCHUHE, TEXTILIEN, BEKLEIDUNG	15,22	-3,8	-2,1	-5,5	-1,4	-3,0	-4,3	-6,6
EX 625	SCHUHE	1,70	-4,4	-2,0	-6,8	-0,2	-3,9	-3,0	-11,0
EX 63	TEXTILIEN	4,82	-5,1	-2,8	-7,4	-1,1	-4,7	-6,5	-8,4
EX 6384;6385	GARDINEN-U. DEKORATIONSTOFF	0,47	+3,5	+3,7	+3,4	+3,3	+4,1	+6,6	+0,8
EX 6386	TEPPICHE, LAEUFER U. FUSSBODENBELAG AUS TEXTILEM MATERIAL	1,20	+2,5	+7,0	-2,1	+8,8	+5,3	-2,3	-1,8
6392-6397, EX 6398	WIRK-U. STRICKWAREN	2,78	-8,7	-7,1	-10,5	-6,2	-8,1	-8,8	-12,0
REST 63	SONSTIGE TEXTILIEN	0,37	-18,3	-14,8	-22,1	-1,7	-28,6	-24,3	-20,0
EX 64	BEKLEIDUNG	8,70	-2,9	-1,7	-4,0	-1,8	-1,8	-3,4	-4,8
EX 6411,12	DAMEN-U. HERREN OBERBEKLEIDUNG	5,78	-3,9	-3,5	-4,2	-4,0	-2,8	-3,4	-5,3
REST 64	SONSTIGE BEKLEIDUNG U. VERWANDTE ERZEUGNISSE	2,92	-1,3	+1,3	-3,7	+2,8	-0,4	-3,4	-4,2
	SONSTIGE IM INDEX ERFASSTE VERBRAUCHSGUETER	38,91	+4,6	+3,4	+5,7	+4,0	+2,9	+4,7	+6,7
	DARUNTER: FESTE BRENNSTOFFE	0,57	-19,4	-25,3	-13,7	-33,5	-14,4	-17,1	-10,8
EX 211	MOTORENBENZIN	5,63	+5,7	+0,4	+11,0	+3,6	-2,5	+8,6	+13,1
2217 10	HEIZOEL, LEICHT	5,67	+13,1	+7,0	+19,4	+4,2	+10,3	+18,5	+20,3
3267 10	HAUSHALTSSAEMMASCHINEN	0,06	-6,0	-0,1	-12,0	-1,4	+1,4	-5,4	-17,1
EX 372	FOTO-, PROJEKTIONS-U. KINOTECHNISCHE GERAETE	0,19	-21,1	-28,2	-13,3	-29,4	-26,8	-25,4	-2,7
3771, EX 3773	UHREN	0,41	+5,2	+9,7	+1,5	+6,9	+12,5	+1,1	+1,7
3831, 3833 90	RAUMHEIZOEFEN, GAS-STANDHERDE	0,24	-16,0	-21,2	-10,2	-21,7	-20,6	-10,3	-10,3
REST 38	SONSTIGE EISEN-, BLECH- UND METALLWAREN	2,00	-1,2	-1,4	-0,9	+1,6	-4,6	-3,5	+1,3
EX 391-EX 394, 395, EX 398	MUSIKINSTRUMENTE, SPIELWAREN, SPORTGERAETE, SCHMUCK, FUELLHALTER U. AE.	2,89	+7,4	+8,2	+6,5	+8,8	+7,7	+4,7	+8,2
511, EX 513	FEINKERAMISCHE ERZEUGNISSE	0,82	-0,2	+0,3	-0,7	+1,5	-0,9	-0,7	-0,7
EX 5221	KONSERVEN-U. WIRTSCHAFTSGLAS	0,53	+1,6	-10,9	+14,0	-7,5	-14,2	+13,8	+14,0
EX 542	MOEBEL	7,39	+1,9	+4,4	-0,7	+6,6	+2,4	-1,3	-0,3
EX 56	PAPIER-U. PAPPEWAREN	2,76	+5,6	+5,0	+6,0	+6,1	+4,0	+6,2	+5,7
EX 57	DRUCKEREIERZEUGNISSE, VIELEFALTIGUNGEN	5,89	+3,4	+4,2	+2,7	+4,2	+4,0	+2,4	+3,1
EX 621	LEDERWAREN	0,75	-4,1	-3,4	-4,8	-2,1	-4,8	-6,6	-3,1

1) DIE ZUORDNUNG ZUM INVESTITIONSGUETER-BZW. VERBRAUCHSGUETERBEREICH ERFOLGT ANNAEHERUNGSWEISE NACH DER ZULASSUNGSSTATISTIK FUER KRAFT

FUER VERBRAUCHSGUETER
=100

MONATLICH

VORJAHRESZEITRAUM IN 0/0

1988	1988	1988	1988	1988	1988	1988	1988	1988	1988	1988	1988	GP 1982
JAN.	FEB.	MAERZ	APRIL	MAI	JUNI	JULI	AUG.	SEPT.	OKT.	NOV.	DEZ.	
-2,9	+0,5	+5,3	-5,8	+1,8	+7,9	-9,5	+11,5	+2,1	-3,3	+3,5	+3,9	
-1,2	+1,5	+6,6	-4,5	+3,0	+9,3	-6,4	+10,2	+3,4	-0,3	+5,5	+5,5	
-6,6	-1,6	+2,0	-8,5	-0,3	+5,0	-16,7	+13,6	-1,2	-10,3	-1,3	-0,6	EX 33
-7,1	-1,6	+2,0	-8,9	-0,7	+4,9	-18,5	+16,0	-1,4	-11,0	-1,8	-0,5	3311,12
-12,3	-9,3	-2,8	-7,0	+2,8	+9,0	-6,3	+25,1	-8,3	+2,6	+2,7	-17,3	3371,75
-1,5	-1,5	+1,9	-4,8	+1,3	+5,8	-6,5	-0,8	+0,5	-5,4	+2,8	+0,8	REST 33
-1,7	-1,2	+4,5	-2,0	+3,3	+14,8	-14,0	+21,8	+6,6	+1,5	+6,9	+10,0	EX 36
-16,0	-23,7	-26,9	-4,7	+1,0	+5,0	+35,3	-4,1	+12,4	+13,7	+9,9	+42,8	EX 3631
+4,3	-8,4	+9,2	-6,2	+7,5	+25,7	+25,5	+5,2	+19,1	+2,1	+8,4	+23,6	EX 3638
+15,2	+13,5	+17,8	+10,1	+11,9	+21,5	-47,4	+89,1	+20,6	+1,0	+6,2	+6,4	EX 3639
+3,4	+7,2	+10,4	-2,0	+5,9	+21,3	-9,1	+19,8	+6,7	+0,1	+8,1	+9,8	EX 3635,37
-10,3	-8,1	-0,4	-4,8	-3,0	+8,0	-19,4	+18,8	+0,1	+1,5	+6,2	+6,9	EX 3661,63
-2,1	+6,9	+10,4	-2,9	+5,6	+6,5	-7,9	+7,8	+0,9	-0,8	+4,4	+2,0	REST 36
+9,9	+4,8	+6,4	+2,5	+6,8	+12,5	-5,2	+14,1	+1,3	-0,3	+5,3	+8,1	EX 40
+6,6	+1,8	-1,4	+4,4	+5,7	+23,0	-1,4	+27,1	+2,5	-7,8	-3,9	-4,8	EX 496
+7,9	+2,1	+4,9	-5,5	+3,4	+3,4	-12,7	+1,9	-0,3	-2,4	+7,8	+15,4	EX 497
+17,3	+12,9	+17,0	+13,9	+13,6	+16,4	+3,8	+20,4	+2,4	+10,2	+10,5	+12,0	REST 40
-4,9	-1,9	+2,1	-8,6	-5,8	+6,3	-14,4	+6,2	-4,3	-10,2	-4,2	-4,6	EX 625, EX 63, EX 64
-4,5	0,0	+3,5	-10,1	-5,8	+5,9	-15,6	+7,3	-3,9	-12,2	-10,2	-10,4	EX 625
-2,6	-1,8	+0,7	-8,6	-3,3	-1,8	-16,1	+6,7	-8,3	-13,4	-4,7	-6,0	EX 63
-2,2	+2,8	+8,7	-2,2	+1,8	+13,7	-11,6	+34,4	+7,1	-5,2	+3,9	+4,7	EX 6384;6385
+3,5	+6,8	+15,7	+1,4	+10,6	+4,0	-3,0	+3,7	-6,2	-9,8	+2,7	+4,2	EX 6386
-4,9	-6,8	-6,8	-12,7	-9,0	-2,6	-20,4	+6,6	-10,4	-15,6	-7,9	-12,3	6392-6397, EX 6398
-7,3	+3,5	-1,8	-26,3	-16,5	-42,4	-36,0	-14,5	-23,3	-24,6	-22,0	-11,2	REST 63
-6,1	-2,2	+2,6	-8,2	-7,4	+11,7	-13,5	+5,7	-2,2	-7,9	-2,9	-2,8	EX 64
-8,6	-4,5	+0,6	-9,3	-10,7	+14,0	-13,0	+3,8	-1,4	-7,2	-3,2	-5,0	EX 6411,12
-1,0	+2,4	+6,4	-6,8	-1,8	+8,3	-14,7	+9,9	-3,9	-8,9	-2,6	+0,4	REST 64
-1,4	+3,5	+9,8	-4,9	+5,4	+8,5	-1,7	+9,5	+6,3	+3,4	+8,9	+7,7	
-33,7	-46,9	-17,1	-8,9	-17,0	-17,0	-28,7	-15,8	-7,2	-23,7	+0,8	-6,8	EX 211
-2,7	+7,0	+7,4	-10,4	+0,5	+2,1	+5,2	+8,3	+12,7	+14,8	+12,9	+11,8	2213 10
-1,9	+3,6	+12,0	-8,4	+19,1	+22,0	+23,2	+7,4	+27,2	+21,9	+25,7	+14,6	2217 10
-7,7	+1,3	+0,3	-8,3	+5,9	+7,7	-20,6	+7,1	-10,5	-22,6	-11,0	-17,1	3267 10
-33,2	-30,8	-25,4	-34,0	-21,2	-24,8	-25,8	-29,4	-22,3	-13,4	+17,2	-9,4	EX 372
-7,7	-1,6	+28,5	+4,3	+24,1	+10,5	-18,3	+12,6	+2,6	-1,3	+5,5	+1,2	3771, EX 3773
-32,3	-28,8	-2,5	-27,6	-12,1	-22,1	-20,5	-20,0	+4,9	-15,4	-16,4	+6,4	3831, 3833 90
0,0	+2,0	+2,6	-10,5	-2,5	-0,2	-14,7	+6,5	-2,1	-5,4	+3,8	+6,4	REST 38
+0,4	+8,4	+16,3	+0,9	+9,1	+13,2	-5,6	+15,6	+5,2	+4,3	+13,6	+6,8	EX 391-394 395, EX 398
-0,8	-0,9	+5,9	-2,0	-2,4	+1,8	-2,4	-0,9	+1,2	-2,5	-2,3	+3,2	511, EX 513
-15,8	+9,3	-14,3	-27,9	-16,7	+0,3	+3,9	+28,1	+11,4	+3,3	+15,1	+30,8	EX 5221
-1,3	+4,0	+15,4	-3,5	+3,6	+7,7	-21,3	+24,2	-0,3	-4,2	+1,7	+2,3	EX 542
+3,2	+4,6	+10,1	-1,4	+7,9	+5,7	-1,6	+13,7	+7,0	+1,3	+8,0	+8,2	EX 56
-0,1	+4,1	+8,3	-1,4	+5,2	+8,7	-2,5	+5,5	+4,3	0,0	+3,8	+5,4	EX 57
-10,9	-0,7	+4,6	-9,9	-1,9	-2,2	-12,7	-2,4	-4,2	-5,6	+1,0	-4,7	EX 621

FAHRZEUGE.

GP 1982	GUETERGRUPPE	GEWICHTUNG	1986	1987	1988	VERAEND. IN 0/0 1988 GEGEN 1987	1988		VERAENDERUNG IN 0/0		1988 3. VJ
							1. HJ	2. HJ	2. HJ 1988 GEGEN 2. HJ 1987	2. HJ 1988 GEGEN 1. HJ 1988	
	VERBRAUCHSGUETER INSGESAMT	100	105,0	106,6	107,5	+0,8	108,9	106,2	+1,4	-2,5	100,8
	VERBRAUCHSGUETER OHNE PERSONEN- U. KOMBINATIONSKRAFTWAGEN	75,44	102,4	101,8	104,2	+2,4	103,1	105,3	+3,2	+2,1	100,6
EX 33	STRASSENFAHRZEUGE SOWEIT VERBRAUCHSGUT	28,73	111,8	119,0	115,6	-2,9	123,3	108,0	-3,0	-12,4	101,0
3311,12	PERSONEN-U. KOMBINATIONSKRAFTWAGEN 1)	24,56	113,3	121,5	117,8	-3,0	126,5	109,1	-3,4	-13,8	101,5
3371,75	KRAFTRAEDER, FAHRRADER	0,53	100,5	92,2	89,8	-2,6	104,4	75,2	-0,9	-28,0	78,6
REST 33	SONSTIGE STRASSENFAHRZEUGE	3,64	103,8	105,7	104,8	-0,9	104,8	104,8	-1,0	0,0	100,6
EX 36	ELEKTROTECHNISCHE VERBRAUCHSGUETER	10,41	111,9	113,4	117,5	+3,6	117,4	117,6	+5,6	+0,2	102,5
EX 3631	ELEKTROWERKZEUGE BIS 2 KW	0,74	96,9	88,4	88,6	+0,2	83,8	93,4	+17,0	+11,5	84,1
EX 3638	HAUSHALTSKUEHLMOEBEL	0,75	109,8	113,9	123,2	+8,2	126,4	120,0	+13,3	-5,1	112,1
EX 3639	HAUSHALTSWASCHMASCHINEN U. TROCKNER	1,30	111,0	120,6	133,4	+10,6	142,3	124,6	+7,1	-12,4	104,9
EX 3635,37	SONSTIGE EL. HAUSHALTSGERAETE	2,99	111,8	111,7	118,5	+6,1	121,3	115,7	+5,6	-4,6	104,1
EX 3661,63	RUNDFUNK-, FERNSEH-U. PHONOTECHN. GERAETE	3,89	117,4	118,5	117,8	-0,6	113,2	122,4	+2,9	+8,1	103,1
REST 36	SONSTIGE ELEKTROTECHN. VERBRAUCHSGUETER	0,74	101,5	104,6	107,1	+2,4	104,8	109,4	+1,5	+4,4	97,4
EX 40	CHEMISCHE VERBRAUCHSGUETER	6,73	103,6	104,8	110,2	+5,2	111,7	108,8	+3,7	-2,6	108,3
EX 496	SEIFEN, WASCH-U. REINIGUNGSMITTEL	1,99	100,0	101,5	105,2	+3,6	108,0	102,5	+1,5	-5,1	106,4
EX 497	KOERPERPFLEGE MITTEL	2,90	106,2	105,8	107,5	+1,6	111,2	103,8	+0,9	-6,7	103,3
REST 40	SONSTIGE CHEMISCHE VERBRAUCHSGUETER	1,84	103,4	107,0	119,9	+12,1	116,4	123,4	+9,8	+6,0	118,4
EX 625, EX 63, EX 64	SCHUHE, TEXTILIEN, BEKLEIDUNG	15,22	99,4	95,9	92,0	-4,1	93,2	90,8	-5,0	-2,6	93,2
EX 625	SCHUHE	1,70	91,1	83,5	79,4	-4,9	78,7	80,2	-6,6	+1,9	86,8
EX 63	TEXTILIEN	4,82	101,6	99,6	94,2	-5,4	97,4	91,0	-7,0	-6,6	88,5
EX 6384; 6385	GARDINEN-U. DEKORATIONSTOFF	0,47	112,8	115,6	119,4	+3,3	124,2	114,7	+4,3	-7,6	107,6
EX 6386	TEPPICHE, LAEUFER U. FUSSBODENBELAG AUS TEXTILEM MATERIAL	1,20	103,2	101,3	103,5	+2,2	107,6	99,4	-1,5	-7,6	94,5
6392-6397, EX 6398	WIRK-U. STRICKWAREN	2,78	100,6	98,3	89,4	-9,1	91,7	87,2	-9,9	-4,9	86,6
REST 63	SONSTIGE TEXTILIEN	0,37	89,4	82,7	67,2	-18,7	72,6	61,8	-21,9	-14,9	58,6
EX 64	BEKLEIDUNG	8,70	99,9	96,3	93,2	-3,2	93,6	92,8	-3,7	-0,9	97,1
EX 6411,12	DAMEN-U. HERREN OBERBEKLEIDUNG	5,78	98,8	92,1	88,4	-4,0	88,9	87,8	-3,8	-1,2	98,2
REST 64	SONSTIGE BEKLEIDUNG U. VERWANDTE ERZEUGNISSE	2,92	102,0	104,5	102,9	-1,5	103,1	102,7	-3,4	-0,4	94,9
	SONSTIGE IM INDEX ERFASSTE VERBRAUCHSGUETER	38,91	100,6	100,2	104,5	+4,3	101,6	107,5	+6,0	+5,8	102,0
	DARUNTER: FESTE BRENNSTOFFE	0,57	84,7	72,7	58,5	-19,5	53,1	63,9	-13,9	+20,3	58,6
EX 211	FESTE BRENNSTOFFE	0,57	84,7	72,7	58,5	-19,5	53,1	63,9	-13,9	+20,3	58,6
2213 10	MOTORENBENZIN	5,63	95,9	92,9	97,8	+5,3	91,6	104,0	+11,0	+13,5	100,2
2217 10	HEIZOEL, LEICHT	5,67	100,5	94,5	106,4	+12,6	101,4	111,5	+19,4	+10,0	113,2
3267 10	HAUSHALTSNAEHMASCHINEN	0,06	99,0	90,1	84,1	-6,7	90,1	78,2	-12,1	-13,2	73,1
EX 372	FOTO-, PROJEKTIONS-U. KINOTECHNISCHE GERAETE	0,19	122,1	109,7	86,3	-21,3	82,1	90,5	-12,8	+10,2	72,3
3771, EX 3773	UHREN	0,41	95,5	80,3	84,2	+4,9	81,0	87,4	+1,6	+7,9	74,1
3831, 3833 90	RAUMHEIZOFEN, GAS-STANDHERDE	0,24	106,4	97,2	81,3	-16,4	78,4	84,1	-10,1	+7,3	79,8
REST 38	SONSTIGE EISEN-, BLECH- UND METALLWAREN	2,00	101,0	99,6	98,1	-1,5	97,1	99,1	-0,5	+2,1	89,5
EX 391-EX 394, 395, EX 398	MUSIKINSTRUMENTE, SPIELWAREN, SPORTGERAETE, SCHMUCK, FUELLHALTER U. AE.	2,89	103,5	105,8	113,3	+7,1	101,6	125,1	+7,0	+23,1	115,9
511, EX 513	FEINKERAMISCHE ERZEUGNISSE	0,82	97,3	95,7	95,3	-0,4	96,3	94,4	-0,4	-2,0	91,5
EX 5221	KONSERVEN-U. WIRTSCHAFTSGLAS	0,53	99,4	95,0	96,4	+1,5	84,4	108,5	+14,2	+28,6	121,7
EX 542	MOEBEL	7,39	99,6	101,1	102,7	+1,6	105,5	99,9	-0,2	-5,3	91,1
EX 56	PAPIER-U. PAPPEWAREN	2,76	104,3	109,8	115,7	+5,4	112,3	119,1	+6,4	+6,1	115,7
EX 57	DRUCKEREIERZEUGNISSE, VERVIELFAELTIGUNGEN	5,89	102,5	105,2	108,6	+3,2	104,8	112,5	+3,0	+7,3	104,7
EX 621	LEDERWAREN	0,75	100,8	98,3	94,1	-4,3	92,1	96,1	-4,2	+4,3	90,6

1) DIE ZUORDNUNG ZUM INVESTITIONSGUETER-BZW. VERBRAUCHSGUETERBEREICH ERFOLGT ANNAEHERUNGSWEISE NACH DER ZULASSUNGSSTATISTIK FUER KRAFT

FUER VERBRAUCHSGUETER
=100

BEREINIGT

1988 4. VJ	VERAENDERUNG IN O/O			1988 JAN.	1988 FEB.	1988 DEZ.	1989 JAN.	VERAENDERUNG IN O/O		1989 FEB.	VERAENDERUNG IN O/O			5-JD 1985-1989		KUMULIERT		GP 1982
	4. VJ 1988 GEGEN 4. VJ 1987	4. VJ 1988 GEGEN 3. VJ 1988	4. VJ 1988 GEGEN 3. VJ 1988					JAN. 1989 GEGEN JAN. 1988	JAN. 1989 GEGEN DEZ. 1988		FEB. 1989 GEGEN FEB. 1988	FEB. 1989 GEGEN JAN. 1989	FEB. 1988 GEGEN JAN. 1988	FEB.	FEB. GEGEN JAN.	JAN. 1989 BIS FEB. 1989	VER- AEND. IN O/O GEGEN VORJ.	
111,6	+1,7	+10,7	104,6	107,8	101,2	110,2	+5,4	+8,9	111,7	+3,6	+1,4	+3,1	106,9	+1,2	111,0	+4,5		
109,9	+4,0	+9,2	101,4	102,7	100,6	104,5	+3,1	+3,9	104,6	+1,9	+0,1	+1,3	102,2	+0,6	104,6	+2,4		
114,9	-3,8	+13,8	111,9	119,7	103,0	123,5	+10,4	+19,9	128,6	+7,4	+4,1	+7,0	118,1	+2,9	126,1	+8,9	EX 33	
116,8	-4,2	+15,1	114,5	123,4	103,0	127,8	+11,6	+24,1	133,2	+7,9	+4,2	+7,8	121,3	+2,8	130,5	+9,7	3311,12	
71,8	-3,8	-8,7	72,4	96,6	64,7	82,7	+14,2	+27,8	91,4	-5,4	+10,5	+33,4	102,6	+23,6	87,1	+3,1	3371,75	
109,0	0,0	+8,3	100,4	98,3	108,7	100,5	+0,1	-7,5	102,7	+4,5	+2,2	-2,1	98,4	+0,9	101,6	+2,2	REST 33	
132,7	+6,5	+29,5	110,9	118,7	112,5	126,5	+14,1	+12,4	130,2	+9,7	+2,9	+7,0	117,5	+6,3	128,4	+11,8	EX 36	
102,7	+21,1	+22,1	72,8	80,8	99,0	88,5	+21,6	-10,6	95,2	+17,8	+7,6	+11,0	100,6	+23,4	91,9	+19,7	EX 3631	
127,8	+10,5	+14,0	110,5	120,6	106,1	130,2	+17,8	+22,7	141,1	+17,0	+8,4	+9,1	124,7	+12,3	135,7	+17,4	EX 3638	
144,2	+5,0	+37,5	140,7	141,7	119,0	159,6	+13,4	+34,1	153,8	+8,5	-3,6	+0,7	127,6	-0,2	156,7	+11,0	EX 3639	
127,3	+6,3	+22,3	116,0	122,2	104,4	132,2	+14,0	+26,6	137,0	+12,1	+3,6	+5,3	117,3	+3,3	134,6	+13,0	EX 3635,37	
141,7	+5,4	+37,4	105,3	116,0	120,9	118,9	+12,9	-1,7	123,8	+6,7	+4,1	+10,2	117,2	+8,4	121,4	+9,7	EX 3661,63	
121,5	+2,5	+24,7	105,4	114,0	108,8	119,7	+13,6	+10,0	118,4	+3,9	-1,1	+8,2	110,7	+2,5	119,1	+8,6	REST 36	
109,2	+4,3	+0,8	111,1	112,1	98,1	114,0	+2,6	+16,2	109,8	-2,1	-3,7	+0,9	105,9	-1,2	111,9	+0,3	EX 40	
98,6	-5,4	-7,3	106,7	101,0	89,2	99,9	-6,4	+12,0	87,5	-13,4	-12,4	-5,3	97,2	-6,2	93,7	-8,8	EX 496	
104,3	+6,2	+1,0	115,2	115,4	93,1	120,4	+4,5	+29,3	117,6	+1,9	-2,3	+0,2	108,9	-2,6	119,0	+3,2	EX 497	
128,4	+11,3	+8,4	109,5	118,9	115,6	119,2	+8,9	+3,1	121,6	+2,3	+2,0	+8,6	110,5	+6,5	120,4	+5,4	REST 40	
88,4	-5,9	-5,2	97,4	101,6	74,3	95,3	-2,2	+28,3	99,1	-2,5	+4,0	+4,3	103,2	+3,4	97,2	-2,3	EX 625, EX 63, EX 64	
73,5	-10,4	-15,3	82,7	83,9	56,4	78,1	-5,6	+38,5	77,7	-7,4	-0,5	+1,5	88,0	+1,0	77,9	-6,5	EX 625	
93,4	-7,6	+5,5	99,3	102,2	77,0	94,5	-4,8	+22,7	99,0	-3,1	+4,8	+2,9	103,3	+3,3	96,8	-4,0	EX 63	
121,7	+1,7	+13,1	121,4	126,2	107,0	125,9	+3,7	+17,7	126,7	+0,4	+0,6	+4,0	121,6	+3,2	126,3	+2,0	EX 6384;6385	
104,3	-0,9	+10,4	107,1	107,5	86,2	110,0	+2,7	+27,6	118,2	+10,0	+7,5	+0,4	107,1	-0,2	114,1	+6,3	EX 6386	
87,7	-11,2	+1,3	94,6	97,7	70,3	86,1	-9,0	+22,5	89,3	-8,6	+3,7	+3,3	100,2	+5,0	87,7	-8,8	6392-6397, EX 6398	
64,9	-19,4	+10,8	80,6	88,6	58,9	68,0	-15,6	+15,4	73,8	-16,7	+8,5	+9,9	91,1	+3,1	70,9	-16,2	REST 63	
88,5	-4,1	-8,9	99,3	104,7	76,2	99,1	-0,2	+30,1	103,3	-1,3	+4,2	+5,4	106,1	+3,9	101,2	-0,8	EX 64	
77,5	-4,4	-21,1	98,0	104,4	66,6	98,5	+0,5	+47,9	104,9	+0,5	+6,5	+6,5	108,2	+4,9	101,7	+0,5	EX 6411,12	
110,6	-3,4	+16,5	101,9	105,1	95,4	100,3	-1,6	+5,1	100,2	-4,7	-0,1	+3,1	101,9	+1,7	100,3	-3,1	REST 64	
113,0	+7,1	+10,8	99,2	97,8	108,0	101,2	+2,0	-6,3	99,5	+1,7	-1,7	-1,4	97,5	-2,1	100,4	+1,9		
69,3	-10,7	+18,3	66,4	42,2	63,5	52,9	-20,3	-16,7	40,8	-3,3	-22,9	-36,4	70,9	-21,5	46,9	-13,6	EX 211	
107,7	+13,1	+7,5	96,3	85,1	111,7	99,8	+3,6	-10,7	91,7	+7,8	-8,1	-11,6	87,2	-10,8	95,8	+5,6	2213 10	
109,8	+20,3	-3,0	110,9	94,5	117,9	99,5	-10,3	-15,6	82,1	-13,1	-17,5	-14,8	97,9	-12,9	90,8	-11,6	2217 10	
83,4	-16,5	+14,1	71,5	96,4	71,3	80,6	+12,7	+13,0	82,0	-14,9	+1,7	+34,8	99,5	+17,1	81,3	-3,2	3267 10	
108,6	-2,2	+50,2	62,4	92,1	94,3	80,5	+29,0	-14,6	92,0	-0,1	+14,3	+47,6	106,8	+23,5	86,3	+11,6	EX 372	
100,7	+2,5	+35,9	62,9	79,8	78,8	65,8	+4,6	-16,5	69,8	-12,5	+6,1	+26,9	82,3	+14,1	67,8	-5,0	3771, EX 3773	
88,5	-9,7	+10,9	78,8	76,7	76,5	90,0	+14,2	+17,6	81,9	+6,8	-9,0	-2,7	95,8	-4,4	86,0	+10,5	3831, 3833 90	
108,7	+2,1	+21,5	93,0	99,5	99,9	92,4	-0,6	-7,5	98,8	-0,7	+6,9	+7,0	100,2	+7,2	95,6	-0,7	REST 38	
134,4	+8,9	+16,0	88,3	91,5	114,6	99,1	+12,2	-13,5	.	.	.	+3,6	EX 391-394 395, EX 398	
97,3	-0,3	+6,3	94,0	94,3	89,5	93,7	-0,3	+4,7	94,6	+0,3	+1,0	+0,3	96,9	+1,5	94,2	0,0	511, EX 513	
95,2	+14,4	-21,8	81,8	94,7	80,9	82,2	+0,5	+1,6	57,8	-39,0	-29,7	+15,8	77,5	-9,7	70,0	-20,7	EX 5221	
108,6	+0,5	+19,2	93,0	104,9	95,0	97,0	+4,3	+2,1	105,0	+0,1	+8,2	+12,8	102,6	+9,1	101,0	+2,0	EX 542	
122,4	+6,4	+5,8	117,6	109,4	115,7	122,1	+3,8	+5,5	117,2	+7,1	-4,0	-7,0	105,3	-6,1	119,7	+5,5	EX 56	
120,3	+3,5	+14,9	101,5	99,2	122,7	105,1	+3,5	-14,3	.	.	.	-2,3	EX 57	
101,7	-2,3	+12,3	90,3	96,4	83,1	87,1	-3,5	+4,8	96,1	-0,3	+10,3	+6,8	98,3	+6,8	91,6	-1,9	EX 621	

FAHRZEUGE.

GP 1982	GUETERGRUPPE	GEWICHT- TUNG	1988	1988 1. HJ	1988 2. HJ	1988 1. VJ	1988 2. VJ	1988 3. VJ	1988 4. VJ
	VERBRAUCHSGUETER INSGESAMT	100	107,5	108,9	106,2	110,4	107,3	100,8	111,6
	VERBRAUCHSGUETER OHNE PERSONEN- U. KOMBINATIONSKRAFTWAGEN	75,44	104,2	103,1	105,3	105,8	100,4	100,6	109,9
EX 33	STRASSENFAHRZEUGE SOWEIT VERBRAUCHSGUT	28,73	115,6	123,3	108,0	121,1	125,5	101,0	114,9
3311,12	PERSONEN-U. KOMBINATIONSKRAFTWAGEN 1)	24,56	117,8	126,5	109,1	124,5	128,4	101,5	116,8
3371,75	KRAFTRAEDER, FAHRRRAEDER	0,53	89,8	104,4	75,2	94,4	114,3	78,6	71,8
REST 33	SONSTIGE STRASSENFAHRZEUGE	3,64	104,8	104,8	104,8	102,4	107,3	100,6	109,0
EX 36	ELEKTROTECHNISCHE VERBRAUCHSGUETER	10,41	117,5	117,4	117,6	119,8	115,0	102,5	132,7
EX 3631	ELEKTROWERKZEUGE BIS 2 KW	0,74	88,6	83,8	93,4	82,3	85,3	84,1	102,7
EX 3638	HAUSHALTSKUEHLMOEBEL	0,75	123,2	126,4	120,0	124,7	128,1	112,1	127,8
EX 3639	HAUSHALTSWASCHMASCHINEN U. TROCKNER	1,30	133,4	142,3	124,6	145,8	138,7	104,9	144,2
EX 3635,37	SONSTIGE EL. HAUSHALTSGERAETE	2,99	118,5	121,3	115,7	123,2	119,3	104,1	127,3
EX 3661,63	RUNDFUNK-, FERNSEH-U. PHONOTECHN. GERAETE	3,89	117,8	113,2	122,4	115,9	110,4	103,1	141,7
REST 36	SONSTIGE ELEKTROTECHN. VERBRAUCHSGUETER	0,74	107,1	104,8	109,4	112,7	96,8	97,4	121,5
EX 40	CHEMISCHE VERBRAUCHSGUETER	6,73	110,2	111,7	108,8	113,9	109,4	108,3	109,2
EX 496	SEIFEN, WASCH-U. REINIGUNGSMITTEL	1,99	105,2	108,0	102,5	104,4	111,5	106,4	98,6
EX 497	KOERPERPFLEGE MITTEL	2,90	107,5	111,2	103,8	117,1	105,3	103,3	104,3
REST 40	SONSTIGE CHEMISCHE VERBRAUCHSGUETER	1,84	119,9	116,4	123,4	119,2	113,6	118,4	128,4
EX 625, EX 63, EX 64	SCHUHE, TEXTILIEN, BEKLEIDUNG	15,22	92,0	93,2	90,8	102,5	83,8	93,2	88,4
EX 625	SCHUHE	1,70	79,4	78,7	80,2	85,7	71,7	86,8	73,5
EX 63	TEXTILIEN	4,82	94,2	97,4	91,0	103,1	91,6	88,5	93,4
EX 6384;6385	GARDINEN-U. DEKORATIONSTOFF	0,47	119,4	124,2	114,7	128,3	120,0	107,6	121,7
EX 6386	TEPPICHE, LAEUFER U. FUSSBODENBELAG AUS TEXTILEM MATERIAL	1,20	103,5	107,6	99,4	111,1	104,2	94,5	104,3
6392-6397, EX 6398	WIRK-U. STRICKWAREN	2,78	89,4	91,7	87,2	97,7	85,7	86,6	87,7
REST 63	SONSTIGE TEXTILIEN	0,37	67,2	72,6	61,8	85,7	59,5	58,6	64,9
EX 64	BEKLEIDUNG	8,70	93,2	93,6	92,8	105,4	81,8	97,1	88,5
EX 6411,12	DAMEN-U. HERRENOBERBEKLEIDUNG	5,78	88,4	88,9	87,8	103,7	74,1	98,2	77,5
REST 64	SONSTIGE BEKLEIDUNG U. VERWANDTE ERZEUGNISSE	2,92	102,9	103,1	102,7	108,9	97,2	94,9	110,6
	SONSTIGE IM INDEX ERFASSTE VERBRAUCHSGUETER	38,91	104,5	101,6	107,5	102,5	100,6	102,0	113,0
	DARUNTER: FESTE BRENNSTOFFE	0,57	58,5	53,1	63,9	54,2	52,0	58,6	69,3
EX 211									
2213 10	MOTORENBENZIN	5,63	97,8	91,6	104,0	91,3	91,9	100,2	107,7
2217 10	HEIZOEL, LEICHT	5,67	106,4	101,4	111,5	103,3	99,4	113,2	109,8
3267 10	HAUSHALTSNAEHMASCHINEN	0,06	84,1	90,1	78,2	90,4	89,7	73,1	83,4
EX 372	FOTO-, PROJEKTIONS-U. KINDTECHNISCHE GERAETE	0,19	86,3	82,1	90,5	82,0	82,3	72,3	108,6
3771, EX 3773	UHREN	0,41	84,2	81,0	87,4	79,2	82,8	74,1	100,7
3831, 3833 90	RAUMHEIZOEFEN, GAS-STANDHERDE	0,24	81,3	78,4	84,1	82,9	73,9	79,8	88,5
REST 38	SONSTIGE EISEN-, BLECH-UND METALLWAREN	2,00	98,1	97,1	99,1	100,2	94,1	89,5	108,7
EX 391-EX 394, 395, EX 398	MUSIKINSTRUMENTE, SPIELWAREN, SPORTGERAETE, SCHMUCK, FUELLHALTER U. AE.	2,89	113,3	101,6	125,1	97,0	106,1	115,9	134,4
511, EX 513	FEINKERAMISCHE ERZEUGNISSE	0,82	95,3	96,3	94,4	98,2	94,3	91,5	97,3
EX 5221	KONSERVEN-U. WIRTSCHAFTSGLAS	0,53	96,4	84,4	108,5	86,3	82,5	121,7	95,2
EX 542	MOEBEL	7,39	102,7	105,5	99,9	107,0	104,0	91,1	108,6
EX 56	PAPIER-U. PAPPEWAREN	2,76	115,7	112,3	119,1	116,4	108,1	115,7	122,4
EX 57	DRUCKEREIERZEUGNISSE, VERVIELFAELTIGUNGEN	5,89	108,6	104,8	112,5	105,1	104,4	104,7	120,3
EX 621	LEDERWAREN	0,75	94,1	92,1	96,1	97,3	87,0	90,6	101,7

1) DIE ZUORDNUNG ZUM INVESTITIONSGUETER-BZW. VERBRAUCHSGUETERBEREICH ERFOLGT ANNAEHERUNGSWEISE NACH DER ZULASSUNGSSTATISTIK FUER KRAFT

FUER VERBRAUCHSGUETER
=100

BEREINIGT

1988 JAN.	1988 FEB.	1988 MAERZ	1988 APRIL	1988 MAI	1988 JUNI	1988 JULI	1988 AUG.	1988 SEPT.	1988 OKT.	1988 NOV.	1988 DEZ.	GP 1982
104,6	107,8	118,8	107,1	105,8	109,0	90,1	95,0	117,4	119,6	114,0	101,2	
101,4	102,7	113,3	100,2	99,1	102,0	91,4	95,6	114,9	117,4	111,8	100,6	
111,9	119,7	131,8	125,5	123,6	127,3	87,9	93,2	121,8	123,3	118,5	103,0	EX 33
114,5	123,4	135,6	128,5	126,4	130,4	85,9	93,4	125,1	126,4	120,9	103,0	3311,12
72,4	96,6	114,2	113,9	113,7	115,4	86,2	75,0	74,6	74,3	76,4	64,7	3371,75
100,4	98,3	108,5	107,4	105,8	108,6	101,5	94,6	105,8	109,4	108,9	108,7	REST 33
110,9	118,7	129,8	118,0	112,2	114,9	78,3	88,6	140,6	147,1	138,5	112,5	EX 36
72,8	80,8	93,4	85,7	86,8	83,3	77,2	72,8	102,2	113,7	95,5	99,0	EX 3631
110,5	120,6	143,1	123,7	125,6	134,9	92,0	86,5	157,9	145,7	131,5	106,1	EX 3638
140,7	141,7	155,0	141,6	136,7	137,9	53,4	98,7	162,6	162,9	150,8	119,0	EX 3639
116,0	122,2	131,5	120,2	116,0	121,6	92,8	79,4	140,1	141,7	135,8	104,4	EX 3635,37
105,3	116,0	126,5	116,9	106,6	107,8	71,7	95,2	142,4	156,3	147,9	120,9	EX 3661,63
105,4	114,0	118,7	99,7	95,2	95,5	85,2	91,6	115,3	127,4	128,3	108,8	REST 36
111,1	112,1	118,6	111,6	108,5	108,0	105,0	106,0	114,0	118,9	110,6	98,1	EX 40
106,7	101,0	105,5	113,4	109,4	111,8	98,7	113,0	107,5	108,6	98,1	89,2	EX 496
115,2	115,4	120,8	106,9	106,8	102,1	104,4	97,0	108,5	114,3	105,5	93,1	EX 497
109,5	118,9	129,2	117,2	110,4	113,3	112,6	112,7	129,8	137,4	132,1	115,6	REST 40
97,4	101,6	108,4	86,2	79,8	85,5	79,2	90,0	110,3	101,1	89,9	74,3	EX 625, EX 63, EX 64
82,7	83,9	90,4	72,7	73,9	68,6	59,9	97,7	102,7	90,2	74,0	56,4	EX 625
99,3	102,2	107,7	93,9	88,7	92,3	76,5	82,4	106,5	105,9	97,4	77,0	EX 63
121,4	126,2	137,3	125,9	114,4	119,7	100,8	90,8	131,3	131,5	126,6	107,0	EX 6384;6385
107,1	107,5	118,6	108,6	102,0	102,0	85,5	87,9	110,0	117,3	109,4	86,2	EX 6386
94,6	97,7	100,7	86,4	81,4	89,3	72,5	81,7	105,5	101,0	91,9	70,3	6392-6397, EX 6398
80,6	88,6	87,8	62,3	67,9	48,3	45,9	59,1	70,9	72,7	63,2	58,9	REST 63
99,3	104,7	112,3	84,6	75,9	84,9	84,6	92,8	113,8	100,6	88,8	76,2	EX 64
98,0	104,4	108,6	76,6	67,4	78,2	86,7	95,4	112,5	88,6	77,2	66,6	EX 6411,12
101,9	105,1	119,8	100,4	92,8	98,3	80,4	87,7	116,6	124,4	111,9	95,4	REST 64
99,2	97,8	110,4	98,0	100,6	103,3	96,5	98,2	111,4	116,9	114,1	108,0	
66,4	42,2	53,9	55,0	49,0	51,9	49,8	60,0	65,9	68,8	75,5	63,5	EX 211
96,3	85,1	92,6	83,5	95,8	96,4	100,8	104,1	95,8	107,7	103,6	111,7	2213 10
110,9	94,5	104,5	87,8	102,2	108,2	117,4	114,5	107,6	105,8	105,8	117,9	2217 10
71,5	96,4	103,3	90,6	90,0	88,5	29,0	92,7	97,5	90,3	88,5	71,3	3267 10
62,4	92,1	91,5	79,2	86,8	80,8	77,8	56,0	83,1	111,5	120,1	94,3	EX 372
62,9	79,8	95,0	79,4	82,6	86,5	41,5	76,3	104,4	117,1	106,1	78,8	3771, EX 3773
78,8	76,7	93,3	72,3	81,6	67,8	60,1	69,9	109,3	95,7	93,3	76,5	3831, 3833 90
93,0	99,5	108,1	95,0	92,9	94,3	77,7	85,1	105,8	112,7	113,4	99,9	REST 38
88,3	91,5	111,2	102,6	103,7	112,0	104,0	108,4	135,2	146,5	142,1	114,6	EX 391-394 395, EX 398
94,0	94,3	106,3	99,6	91,3	92,1	91,0	87,0	96,5	102,0	100,3	89,5	511, EX 513
81,8	94,7	82,5	63,0	84,3	100,1	126,9	128,5	109,8	109,9	94,7	80,9	EX 5221
93,0	104,9	123,1	108,7	101,8	101,6	75,4	82,6	115,4	116,6	114,1	95,0	EX 542
117,6	109,4	122,2	105,3	107,6	111,5	111,0	111,0	125,2	127,8	123,6	115,7	EX 56
101,5	99,2	114,7	105,1	103,3	104,8	99,7	101,0	113,3	120,9	117,2	122,7	EX 57
90,3	96,4	105,1	88,0	85,1	87,9	88,8	75,9	107,1	112,0	109,9	83,1	EX 621

FAHRZEUGE.

GP 1982	GÜTERGRUPPE	GEWICHT- TUNG	VERÄNDERUNG GEGENÜBER						
			1988	1988 1. HJ	1988 2. HJ	1988 1. VJ	1988 2. VJ	1988 3. VJ	1988 4. VJ
	VERBRAUCHSGÜTER INSGESAMT	100	+0,8	+0,3	+1,4	+0,1	+0,4	+1,2	+1,7
	VERBRAUCHSGÜTER OHNE PERSONEN- U. KOMBINATIONSKRAFTWAGEN	75,44	+2,4	+1,5	+3,2	+1,2	+1,7	+2,3	+4,0
EX 33	STRASSENFAHRZEUGE SOWEIT VERBRAUCHSGÜT	28,73	-2,9	-2,6	-3,0	-3,0	-2,3	-2,1	-3,8
3311,12	PERSONEN-U. KOMBINATIONSKRAFTWAGEN 1)	24,56	-3,0	-2,8	-3,4	-3,0	-2,7	-2,2	-4,2
3371,75	KRAFTRAEDER, FAHRRÄEDER	0,53	-2,6	-3,9	-0,9	-8,7	+0,4	+1,9	-3,8
REST 33	SONSTIGE STRASSENFAHRZEUGE	3,64	-0,9	-0,8	-1,0	-1,3	-0,2	-2,0	0,0
EX 36	ELEKTROTECHNISCHE VERBRAUCHSGÜTER	10,41	+3,6	+1,8	+5,6	-0,2	+4,2	+4,4	+6,5
EX 3631	ELEKTROWERKZEUGE BIS 2 KW	0,74	+0,2	-13,5	+17,0	-23,9	-0,5	+12,3	+21,1
EX 3638	HAUSHALTSKUEHLMÖBEL	0,75	+8,2	+3,7	+13,3	+0,4	+7,2	+16,6	+10,5
EX 3639	HAUSHALTSMASCHINEN U. TROCKNER	1,30	+10,6	+13,9	+7,1	+14,4	+13,3	+10,2	+5,0
EX 3635,37	SONSTIGE EL. HAUSHALTSGERÄTE	2,99	+6,1	+6,6	+5,6	+6,1	+6,9	+4,8	+6,3
EX 3661,63	RUNDFUNK-, FERNSEH-U. PHONOTECHN. GERÄTE	3,89	-0,6	-4,1	+2,9	-7,0	-1,0	-0,4	+5,4
REST 36	SONSTIGE ELEKTROTECHN. VERBRAUCHSGÜTER	0,74	+2,4	+3,3	+1,5	+4,2	+2,1	+0,4	+2,5
EX 40	CHEMISCHE VERBRAUCHSGÜTER	6,73	+5,2	+6,6	+3,7	+6,5	+6,6	+2,9	+4,3
EX 496	SEIFEN, WASCH-U. REINIGUNGSMITTEL	1,99	+3,6	+6,0	+1,5	+1,9	+10,0	+8,7	-5,4
EX 497	KÖRPERPFLEGE MITTEL	2,90	+1,6	+2,2	+0,9	+4,5	-0,1	-3,9	+6,2
REST 40	SONSTIGE CHEMISCHE VERBRAUCHSGÜTER	1,84	+12,1	+14,7	+9,8	+15,2	+14,2	+8,2	+11,3
EX 625, EX 63, EX 64	SCHUHE, TEXTILIEN, BEKLEIDUNG	15,22	-4,1	-3,0	-5,0	-2,5	-3,9	-4,2	-5,9
EX 625	SCHUHE	1,70	-4,9	-3,0	-6,6	-1,3	-4,9	-3,3	-10,4
EX 63	TEXTILIEN	4,82	-5,4	-3,9	-7,0	-2,4	-5,8	-6,2	-7,6
EX 6384; 6385	GÄRDINEN-U. DEKORATIONSTOFF	0,47	+3,3	+2,6	+4,3	+2,1	+3,0	+7,3	+1,7
EX 6386	TEPPICHE, LAUFER U. FUSSBODENBELAG AUS TEXTILEM MATERIAL	1,20	+2,2	+5,8	-1,5	+7,6	+4,1	-2,2	-0,9
6392-6397, EX 6398	WIRK-U. STRICKWAREN	2,78	-9,1	-8,2	-9,9	-7,3	-9,2	-8,6	-11,2
REST 63	SONSTIGE TEXTILIEN	0,37	-18,7	-15,9	-21,9	-2,9	-29,3	-24,5	-19,4
EX 64	BEKLEIDUNG	8,70	-3,2	-2,7	-3,7	-2,8	-2,6	-3,3	-4,1
EX 6411,12	DAMEN-U. HERRENBERBEKLEIDUNG	5,78	-4,0	-4,3	-3,8	-4,9	-3,4	-3,3	-4,4
REST 64	SONSTIGE BEKLEIDUNG U. VERWANDTE ERZEUGNISSE	2,92	-1,5	+0,4	-3,4	+1,8	-1,1	-3,3	-3,4
	SONSTIGE IM INDEX ERFASTE VERBRAUCHSGÜTER	38,91	+4,3	+2,5	+6,0	+2,8	+2,2	+4,8	+7,1
	DARUNTER:								
EX 211	FESTE BRENNSTOFFE	0,57	-19,5	-25,5	-13,9	-33,7	-14,6	-17,1	-10,7
2213 10	MOTORENBENZIN	5,63	+5,3	-0,5	+11,0	+1,6	-2,5	+8,6	+13,1
2217 10	HEIZÖL, LEICHT	5,67	+12,6	+6,1	+19,4	+2,2	+10,3	+18,5	+20,3
3267 10	HAUSHALTSNAEHMASCHINEN	0,06	-6,7	-1,1	-12,1	-2,8	+0,4	-6,4	-16,5
EX 372	FOTO-, PROJEKTIONS-U. KINDTECHNISCHE GERÄTE	0,19	-21,3	-29,0	-12,8	-30,4	-27,5	-25,1	-2,2
3771, EX 3773	UHREN	0,41	+4,9	+8,4	+1,6	+5,5	+11,3	+0,5	+2,5
3831, 3833 90	RAUMHEIZÖFEN, GAS-STANDHERDE	0,24	-16,4	-22,2	-10,1	-22,7	-21,5	-10,5	-9,7
REST 38	SONSTIGE EISEN-, BLECH- UND METALLWAREN	2,00	-1,5	-2,5	-0,5	+0,5	-5,4	-3,5	+2,1
EX 391-EX 394, 395, EX 398	MUSIKINSTRUMENTE, SPIELWAREN, SPORTGERÄTE, SCHMUCK, FUELLHALTER U.Ä.	2,89	+7,1	+7,3	+7,0	+7,7	+6,7	+4,9	+8,9
511, EX 513	FEINKERAMISCHE ERZEUGNISSE	0,82	-0,4	-0,3	-0,4	+0,8	-1,5	-0,5	-0,3
EX 5221	KONSERVEN-U. WIRTSCHAFTSGLAS	0,53	+1,5	-11,3	+14,2	-7,9	-14,4	+14,0	+14,4
EX 542	MÖBEL	7,39	+1,6	+3,3	-0,2	+5,1	+1,5	-1,1	+0,5
EX 56	PAPIER-U. PAPPEWAREN	2,76	+5,4	+4,2	+6,4	+5,1	+3,0	+6,4	+6,4
EX 57	DRUCKEREIERZEUGNISSE, VIELFÄLTIGUNGEN	5,89	+3,2	+3,6	+3,0	+3,5	+3,5	+2,5	+3,5
EX 621	LEDERWAREN	0,75	-4,3	-4,5	-4,2	-3,3	-5,6	-6,1	-2,3

1) DIE ZUORDNUNG ZUM INVESTITIONSGÜTER-BZW. VERBRAUCHSGÜTERBEREICH ERFOLGT ANNAEHERUNGSWEISE NACH DER ZULASSUNGSSTATISTIK FUER KRAFT

FUER VERBRAUCHSGUETER
=100

BEREINIGT

VORJAHRESZEITRAUM IN 0/0

1988 JAN.	1988 FEB.	1988 MAERZ	1988 APRIL	1988 MAI	1988 JUNI	1988 JULI	1988 AUG.	1988 SEPT.	1988 OKT.	1988 NOV.	1988 DEZ.	GP 1982
-0,6	-1,4	+2,0	-3,6	-0,4	+5,5	-5,5	+7,2	+2,1	-1,0	+2,8	+4,0	
+0,9	-0,7	+3,5	-2,3	+0,9	+6,9	-2,6	+6,2	+3,4	+1,9	+4,9	+5,6	
-3,9	-3,2	-1,7	-6,0	-3,1	+2,2	-12,0	+8,1	-1,3	-7,8	-2,1	-0,5	EX 33
-4,4	-3,1	-1,6	-6,4	-3,4	+2,2	-13,9	+10,4	-1,5	-8,5	-2,7	-0,4	3311,12
-9,7	-10,6	-6,2	-4,4	+0,1	+6,3	-1,1	+19,2	-8,2	+5,5	+1,9	-17,4	3371,75
+1,2	-3,0	-1,8	-2,2	-1,3	+2,9	-1,2	-5,5	+0,5	-2,7	+2,1	+0,7	REST 33
+1,0	-2,6	+0,9	+0,7	+0,6	+12,0	-8,6	+16,1	+6,7	+4,3	+6,1	+10,0	EX 36
-13,7	-24,9	-29,5	-2,3	-1,5	+2,3	+42,4	-8,4	+12,4	+16,7	+9,0	+42,9	EX 3631
+7,1	-9,7	+5,4	-3,7	+4,7	+22,5	+32,0	+0,5	+19,1	+4,9	+7,5	+23,7	EX 3638
+18,2	+11,8	+13,7	+12,9	+9,0	+18,4	-44,5	+80,8	+20,6	+3,7	+5,4	+6,4	EX 3639
+6,3	+5,6	+6,6	+0,6	+3,2	+18,2	-4,3	+14,2	+6,7	+2,8	+7,3	+9,8	EX 3635,37
-7,9	-9,4	-3,8	-2,2	-5,4	+5,3	-15,0	+13,6	+0,1	+4,3	+5,4	+6,7	EX 3661,63
+0,6	+5,3	+6,6	-0,3	+2,9	+3,8	-3,1	+2,9	+1,0	+1,9	+3,6	+2,0	REST 36
+11,3	+4,2	+4,7	+3,7	+5,3	+11,1	-2,8	+11,6	+1,3	+0,8	+4,9	+8,2	EX 40
+8,0	+1,1	-3,0	+5,7	+4,4	+21,5	+1,0	+24,3	+2,4	-6,6	-4,3	-4,8	EX 496
+9,3	+1,3	+3,2	-4,2	+2,0	+2,1	-10,4	-0,4	-0,2	-1,2	+7,4	+15,4	EX 497
+18,8	+12,1	+15,0	+15,2	+12,2	+15,0	+6,5	+17,8	+2,4	+11,6	+10,2	+12,1	REST 40
-2,0	-3,5	-1,9	-5,9	-8,5	+3,3	-9,4	+0,8	-4,3	-7,5	-5,1	-4,5	EX 625, EX 63, EX 64
-1,7	-1,8	-0,4	-7,5	-8,5	+2,8	-10,5	+2,1	-3,8	-9,7	-11,1	-10,5	EX 625
+0,9	-3,8	-3,9	-5,5	-6,6	-5,0	-10,1	+0,5	-8,3	-10,3	-5,6	-6,0	EX 63
+1,4	+0,8	+3,8	+1,3	-1,6	+9,9	-5,4	+26,5	+7,2	-1,8	+2,8	+4,7	EX 6384;6385
+7,2	+4,7	+10,4	+4,9	+6,9	+0,6	+3,9	-2,4	-6,3	-6,5	+1,7	+4,2	EX 6386
-1,5	-8,7	-11,0	-9,7	-12,1	-5,9	-14,8	+0,4	-10,4	-12,6	-8,8	-12,3	6392-6397, EX 6398
-4,0	+1,4	-6,2	-23,7	-19,4	-44,3	-31,5	-19,6	-23,3	-22,0	-22,9	-11,2	REST 63
-3,5	-3,7	-1,1	-5,8	-9,9	+8,8	-8,7	+0,8	-2,2	-5,4	-3,7	-2,9	EX 64
-6,0	-5,9	-2,9	-6,8	-13,1	+11,2	-8,2	-0,9	-1,3	-4,6	-3,9	-5,0	EX 6411,12
+1,8	+0,8	+2,7	-4,1	-4,4	+5,5	-10,2	+4,8	-3,8	-6,3	-3,4	+0,4	REST 64
+0,3	+0,7	+7,1	-3,2	+3,6	+6,6	+1,6	+6,3	+6,5	+5,3	+8,3	+7,9	
-32,6	-47,7	-18,3	-7,4	-18,3	-18,1	-26,3	-18,4	-7,2	-22,4	+0,8	-8,2	EX 211
-2,7	+0,8	+7,4	-10,4	+0,5	+2,1	+5,2	+8,3	+12,7	+14,8	+12,9	+11,8	2213 10
-1,9	-2,4	+12,0	-8,4	+19,1	+22,0	+23,2	+7,4	+27,2	+21,9	+25,7	+14,6	2217 10
-5,2	-0,3	-3,3	-5,8	+3,1	+5,0	-16,4	+2,1	-10,5	-20,4	-11,6	-17,1	3267 10
-31,4	-31,8	-28,1	-32,3	-23,3	-26,7	-21,9	-32,5	-22,2	-11,2	+16,2	-9,4	EX 372
-5,0	-3,2	+24,0	+7,0	+20,8	+7,5	-13,9	+7,3	+2,7	+1,4	+4,6	+1,3	3771, EX 3773
-30,0	-30,0	-6,5	-25,3	-14,8	-24,6	-15,2	-24,4	+4,9	-12,6	-17,1	+6,5	3831, 3833 90
+3,3	+0,2	-1,6	-7,7	-5,4	-3,3	-9,2	+0,7	-2,0	-2,4	+2,9	+6,4	REST 38
+3,0	+6,8	+12,4	+3,5	+6,4	+10,3	-0,7	+10,4	+5,1	+7,1	+12,8	+6,8	EX 391-394 395, EX 398
+1,2	-2,1	+3,1	-0,1	-4,1	-0,1	+1,3	-4,3	+1,3	-0,6	-2,9	+3,1	511, EX 513
-14,9	+8,6	-15,6	-27,1	-17,4	-0,7	+6,1	+25,7	+11,5	+4,4	+14,8	+30,9	EX 5221
+1,5	+2,1	+10,9	-0,5	+0,8	+4,6	-16,7	+17,8	-0,3	-1,4	+0,7	+2,5	EX 542
+6,1	+3,0	+6,3	+1,2	+5,0	+3,0	+3,8	+8,5	+7,0	+4,1	+7,2	+8,2	EX 56
+1,7	+3,1	+5,6	+0,3	+3,4	+6,8	+0,9	+2,1	+4,3	+1,8	+3,3	+5,4	EX 57
-8,2	-2,5	+0,6	-7,2	-4,7	-5,0	-7,6	-7,1	-4,1	-2,9	+0,1	-4,6	EX 621

FAHRZEUGE.

3 Produktionsindex für das Baugewerbe, Bauhauptgewerbe und Ausbaugewerbe
1985 = 100

Nr. der Systematik 1) Gewichtung Jahr Halbjahr Vierteljahr	Baugewerbe												
	insgesamt	Hochbauleistungen 2)	Tiefbauleistungen 3)	Bauhauptgewerbe 4)			Ausbaugewerbe						
				zusammen	Hochbauleistungen	Tiefbauleistungen	zusammen	Klempnerei, Gas- und Wasserinstallation 5)	Installation von Heizungsanlagen 5)	Elektroinstallation	Glaser-gewerbe	Maler- und Lackierergewerbe, Tapetenkleberei	übriges Ausbaugewerbe
Systematik-Nr.	72-77			72-75			76-77	7610	7640	7670	7731	7734,37	
Gewichtung	100	73,68	26,32	68,00	41,68	26,32	32,00	4,71	6,88	6,71	0,75	8,41	4,54
	kalendermonatlich												
1982	106,0	107,1	102,8	108,1	111,4	102,8	101,3	108,5	101,5	96,6	103,4	99,7	103,2
1983	106,5	109,2	99,0	109,1	115,5	99,0	100,9	104,3	102,4	97,9	103,2	97,2	105,7
1984	107,7	110,7	99,3	110,6	117,8	99,3	101,5	102,7	102,7	98,7	102,8	98,9	106,8
1985	100	100	100	100	100	100	100	100	100	100	100	100	100
1986	104,0	102,4	108,6	106,0	104,3	108,6	99,8	101,0	97,4	100,8	99,5	100,2	100,0
1987	104,4	103,1	108,0	105,7	104,2	108,0	101,5	103,8	97,6	104,0	100,0	101,3	102,2
1988 ⁶⁾	108,4	107,6	110,4	110,7	111,0	110,4	103,2	103,9	100,4	104,8	99,6	103,5	104,6
1982 1. Hj	94,8	96,1	91,3	98,8	103,5	91,3	86,4	92,3	87,5	84,4	90,1	82,0	89,1
1982 2. Hj	117,0	118,0	114,3	117,3	119,3	114,3	116,3	124,7	115,6	108,8	116,8	117,5	117,3
1983 1. Hj	96,4	99,6	87,6	98,6	105,6	87,6	91,8	93,8	93,3	90,8	95,4	86,3	98,4
1983 2. Hj	116,6	118,8	110,5	119,7	125,5	110,5	110,0	114,9	111,5	105,0	111,1	108,2	113,1
1984 1. Hj	97,2	101,2	85,9	102,4	112,8	85,9	86,2	86,6	87,0	85,8	86,9	81,3	93,8
1984 2. Hj	118,2	120,2	112,7	118,8	122,7	112,7	116,8	118,9	118,5	111,7	118,8	116,4	119,9
1985 1. Hj	85,8	86,9	82,4	86,4	89,0	82,4	84,3	84,0	84,6	86,5	85,1	80,7	87,4
1985 2. Hj	114,5	113,2	118,3	114,0	111,2	118,3	115,7	116,0	115,3	113,3	114,8	119,3	112,6
1986 1. Hj	87,5	86,7	89,8	89,8	89,8	89,8	82,6	84,5	79,9	87,7	82,1	79,0	84,1
1986 2. Hj	120,5	118,1	127,5	122,2	118,9	127,5	117,0	117,5	114,9	113,9	117,0	121,5	116,0
1987 1. Hj	87,5	87,4	87,7	89,1	90,0	87,7	83,9	85,7	80,5	89,7	83,2	80,1	85,8
1987 2. Hj	121,3	118,8	128,4	122,3	118,5	128,4	119,2	121,9	114,8	118,3	116,8	122,5	118,5
1988 ⁶⁾ 1. Hj	96,8	96,0	99,0	101,2	102,5	99,0	87,4	88,0	83,9	91,5	85,3	85,2	90,3
1988 ⁶⁾ 2. Hj	120,0	119,3	121,8	120,3	119,4	121,8	119,1	119,9	116,9	118,1	114,0	121,9	118,8
1982 1. Vj	77,7	81,6	67,0	77,2	83,7	67,0	78,8	83,5	83,2	80,2	81,0	70,6	80,1
1982 2. Vj	111,9	110,6	115,7	120,4	123,4	115,7	93,9	101,0	91,7	88,6	99,2	93,3	98,0
1982 3. Vj	115,4	113,9	119,8	121,7	122,9	119,8	102,1	108,3	101,4	93,2	101,6	105,5	103,4
1982 4. Vj	118,6	122,1	108,8	113,0	115,7	108,8	130,4	141,1	129,7	124,3	131,9	129,5	131,1
1983 1. Vj	77,5	82,3	64,4	77,1	85,2	64,4	78,5	78,6	82,4	81,0	83,0	71,1	81,7
1983 2. Vj	115,3	116,8	110,9	120,1	125,9	110,9	105,0	109,0	104,1	100,5	107,7	101,4	115,1
1983 3. Vj	115,5	114,6	118,3	126,2	131,2	118,3	92,9	94,4	93,7	87,1	90,5	94,1	96,9
1983 4. Vj	117,6	122,9	102,7	113,2	119,8	102,7	127,0	135,3	129,2	122,8	131,6	122,2	129,2
1984 1. Vj	82,7	88,9	65,5	84,3	96,2	65,5	79,4	78,7	84,6	81,2	82,5	70,6	85,4
1984 2. Vj	111,7	113,5	106,3	120,5	129,4	106,3	92,9	94,5	89,3	90,4	91,3	92,0	102,2
1984 3. Vj	116,2	116,7	115,1	123,0	128,1	115,1	101,8	101,8	101,1	94,7	101,5	104,6	108,0
1984 4. Vj	120,1	123,6	110,3	114,6	117,4	110,3	131,7	135,9	135,8	128,6	136,0	128,2	131,7
1985 1. Vj	65,3	70,1	51,9	60,0	65,2	51,9	76,5	76,5	79,8	81,3	76,2	68,1	79,9
1985 2. Vj	106,2	103,7	112,9	112,8	112,7	112,9	92,0	91,4	89,3	91,7	94,0	93,2	94,9
1985 3. Vj	115,6	112,1	125,7	121,4	118,8	125,7	103,3	101,1	101,9	99,6	101,4	108,9	103,1
1985 4. Vj	113,4	114,2	110,9	106,5	103,7	110,9	128,0	130,8	128,7	127,0	128,1	129,7	122,1
1986 1. Vj	64,8	68,3	55,2	60,9	64,5	55,2	73,1	74,1	72,6	81,7	73,1	65,5	74,5
1986 2. Vj	110,2	105,1	124,4	118,7	115,1	124,4	92,1	94,8	87,2	93,7	91,0	92,5	93,6
1986 3. Vj	119,1	114,2	133,1	126,8	122,9	133,1	102,8	102,2	98,2	98,9	100,6	109,5	103,8
1986 4. Vj	121,9	121,9	121,9	117,5	114,8	121,9	131,2	132,8	131,6	128,8	133,3	133,4	128,1
1987 1. Vj	63,2	67,9	50,0	57,6	62,4	50,0	75,1	76,2	75,6	84,0	75,0	66,4	76,4
1987 2. Vj	111,7	106,8	125,4	120,7	117,7	125,4	92,6	95,2	85,3	95,4	91,3	93,7	95,2
1987 3. Vj	121,4	116,0	136,3	129,1	124,5	136,3	104,9	107,1	97,7	102,2	100,3	111,6	106,1
1987 4. Vj	121,2	121,5	120,5	115,5	112,4	120,5	133,4	136,7	131,9	134,4	133,2	133,3	130,9
1988 ⁶⁾ 1. Vj	80,0	82,5	73,0	80,2	84,8	73,0	79,4	79,1	79,9	85,5	77,4	73,2	82,0
1988 ⁶⁾ 2. Vj	113,5	109,4	125,1	122,1	120,2	125,1	95,3	96,8	87,9	97,4	93,2	97,2	98,6
1988 ⁶⁾ 3. Vj	120,1	116,5	130,2	127,0	124,9	130,2	105,5	104,3	99,0	102,6	101,2	113,3	106,9
1988 ⁶⁾ 4. Vj	119,8	122,1	113,4	113,7	113,9	113,4	132,7	135,4	134,8	133,6	126,7	130,4	130,7

1) Systematik der Wirtschaftszweige, Ausgabe 1979, Fassung für die Statistik im Produzierenden Gewerbe (SYPRO).
2) Hochbauleistungen im Bauhauptgewerbe einschl. Ausbaugewerbe.
3) Entspricht den Tiefbauleistungen im Bauhauptgewerbe.

4) Index der Nettoproduktion für Unternehmen.
5) Einschl. Installation von Lüftungs-, Klima- und gesundheits-technischen Anlagen.
6) Endgültige Ergebnisse.

3 Produktionsindex für das Baugewerbe, Bauhauptgewerbe und Ausbaugewerbe
1985 = 100

Nr. der Systematik ¹⁾ Gewichtung — Jahr Halbjahr Vierteljahr	Baugewerbe												
	insgesamt	Hochbauleistungen ²⁾	Tiefbauleistungen ³⁾	Bauhauptgewerbe ⁴⁾			Ausbaugewerbe						
				zusammen	Hochbauleistungen	Tiefbauleistungen	zusammen	Klempnerei, Gas- und Wasserinstallation	Installation von Heizungsanlagen ⁵⁾	Elektroinstallation	Glasergerbe	Maler- und Lackierergerbe, Tapetenkleberei	Übriges Ausbaugewerbe
Systematik-Nr.	72-77			72-75			76-77	7610	7640	7670	7731	7734,37	
Gewichtung	100	73,68	26,32	68,00	41,68	26,32	32,00	4,71	6,88	6,71	0,75	8,41	4,54
				arbeitstäglich bereinigt									
1982	105,4	106,6	102,3	107,6	110,9	102,3	100,9	108,0	101,1	96,1	103,0	99,3	102,7
1983	106,2	108,9	98,8	108,9	115,3	98,8	100,6	104,1	102,1	97,6	102,9	96,9	105,4
1984	107,7	110,7	99,3	110,6	117,7	99,3	101,6	102,9	102,8	98,8	102,9	99,0	106,9
1985	100	100	100	100	100	100	100	100	100	100	100	100	100
1986	104,2	102,5	108,7	106,1	104,4	108,7	100,0	101,1	97,6	101,0	99,7	100,3	100,2
1987	104,3	103,0	108,0	105,7	104,2	108,0	101,4	103,7	97,5	103,9	99,8	101,1	102,0
1988 ⁶⁾	108,1	107,4	110,2	110,6	110,8	110,2	102,9	103,6	100,1	104,5	99,4	103,3	104,3
1982 1. Hj	94,6	96,0	91,0	98,5	103,2	91,0	86,5	92,5	87,7	84,6	90,3	82,1	89,2
2. Hj	116,2	117,2	113,7	116,7	118,6	113,7	115,2	123,6	114,5	107,7	115,7	116,5	116,2
1983 1. Hj	96,0	99,2	87,1	98,1	105,1	87,1	91,6	93,6	93,0	90,5	95,1	86,1	98,2
2. Hj	116,5	118,6	110,5	119,7	125,5	110,5	109,6	114,5	111,1	104,6	110,7	107,8	112,7
1984 1. Hj	96,6	100,6	85,3	101,7	112,1	85,3	82,6	86,0	86,3	85,2	86,3	80,8	93,2
2. Hj	118,9	120,8	113,4	119,5	123,4	113,4	117,6	119,7	119,3	112,5	119,6	117,2	120,7
1985 1. Hj	86,4	87,6	83,3	87,2	89,7	83,3	84,8	84,5	85,1	87,0	85,6	81,2	88,0
2. Hj	114,6	113,3	118,3	113,9	111,2	118,3	116,0	116,3	115,6	113,6	115,1	119,6	112,9
1986 1. Hj	88,0	87,1	90,2	90,2	90,3	90,2	83,1	84,9	80,4	88,3	82,5	79,4	84,5
2. Hj	120,4	117,9	127,2	121,9	118,6	127,2	116,9	117,4	114,8	113,7	116,8	121,3	115,8
1987 1. Hj	88,2	88,0	88,5	89,8	90,7	88,5	84,5	84,4	81,1	90,4	83,8	80,7	86,5
2. Hj	120,5	118,0	127,5	121,5	117,7	127,5	118,3	121,0	113,9	117,4	115,9	121,6	117,6
1988 ⁶⁾ 1. Hj	96,5	95,7	98,7	100,8	102,2	98,7	87,1	87,8	83,7	91,2	85,1	85,0	90,1
2. Hj	119,8	119,1	121,8	120,3	119,3	121,8	118,8	119,5	116,6	117,8	113,6	121,5	118,5
1982 1. Vj	77,3	81,3	66,2	76,5	83,0	66,2	79,1	83,9	83,6	80,5	81,3	70,9	80,4
2. Vj	111,9	110,6	115,7	120,4	123,4	115,7	93,9	101,0	91,7	88,6	99,2	93,3	98,0
3. Vj	114,8	113,3	119,0	121,0	122,2	119,0	101,6	107,8	100,9	92,7	101,1	105,0	102,9
4. Vj	117,6	121,0	108,3	112,4	115,0	108,3	128,8	139,3	128,1	122,7	130,2	127,9	129,4
1983 1. Vj	76,8	81,6	63,4	76,2	84,3	63,4	78,1	78,2	81,9	80,5	82,5	70,7	81,2
2. Vj	115,2	116,8	110,8	120,0	125,8	110,8	105,0	109,0	104,1	100,5	107,7	101,4	115,1
3. Vj	115,1	114,2	117,8	125,7	130,7	117,8	92,6	94,1	93,4	86,8	90,2	93,8	96,6
4. Vj	117,8	123,0	103,2	113,6	120,2	103,2	126,6	134,9	128,8	122,4	131,2	121,8	128,8
1984 1. Vj	81,5	87,6	64,4	83,0	94,8	64,4	78,2	77,5	83,3	80,0	81,2	69,5	84,1
2. Vj	111,6	113,5	106,2	120,4	129,3	106,2	92,9	94,5	89,3	90,4	91,3	92,0	102,2
3. Vj	117,2	117,5	116,2	124,1	129,1	116,2	102,5	102,5	101,8	95,4	102,2	105,3	108,8
4. Vj	120,6	124,1	110,5	114,9	117,6	110,5	132,6	136,9	136,8	129,5	137,0	129,1	132,6
1985 1. Vj	65,5	70,3	52,2	60,3	65,5	52,2	76,6	76,6	79,9	81,4	76,3	68,2	80,0
2. Vj	107,2	104,8	114,3	114,0	113,9	114,3	92,9	92,3	90,2	92,6	94,9	94,1	95,9
3. Vj	115,2	111,7	125,2	121,0	118,4	125,2	103,0	100,8	101,6	99,3	101,1	108,6	102,8
4. Vj	113,9	114,8	111,3	106,8	104,0	111,3	128,9	131,7	129,6	127,9	129,0	130,6	123,0
1986 1. Vj	66,8	70,1	57,5	63,0	66,5	57,5	74,9	75,9	74,4	83,7	74,9	67,1	76,3
2. Vj	109,1	104,1	123,0	117,5	114,0	123,0	91,2	93,9	86,3	92,8	90,1	91,6	92,7
3. Vj	118,7	113,8	132,4	126,3	122,4	132,4	102,5	101,9	97,9	98,6	100,3	109,2	103,5
4. Vj	122,0	121,9	121,9	117,6	114,8	121,9	131,2	132,8	131,6	128,8	133,3	133,4	128,1
1987 1. Vj	63,4	68,1	50,1	57,7	62,5	50,1	75,4	76,5	75,9	84,4	75,3	66,7	76,7
2. Vj	112,9	107,9	126,9	122,0	118,9	126,9	93,5	96,2	86,2	96,4	92,2	94,6	96,2
3. Vj	120,7	115,4	135,4	128,3	123,8	135,4	104,4	106,6	97,2	101,7	99,8	111,1	105,6
4. Vj	120,3	120,6	119,7	114,8	111,7	119,7	132,1	135,4	130,6	133,1	131,9	132,0	129,6
1988 ⁶⁾ 1. Vj	79,4	81,9	72,3	79,6	84,2	72,3	78,9	78,7	79,4	85,0	77,0	72,8	81,5
2. Vj	113,5	109,4	125,0	122,0	120,2	125,0	95,3	96,8	87,9	97,4	93,2	97,2	98,6
3. Vj	119,7	116,1	129,7	126,5	124,5	129,7	105,2	104,0	98,7	102,3	100,9	113,0	106,6
4. Vj	119,9	122,0	113,9	114,0	114,1	113,9	132,3	135,0	134,4	133,2	126,3	130,0	130,3

1) Systematik der Wirtschaftszweige, Ausgabe 1979, Fassung für die Statistik im Produzierenden Gewerbe (SYPRO).
2) Hochbauleistungen im Bauhauptgewerbe einschl. Ausbaugewerbe.
3) Entspricht den Tiefbauleistungen im Bauhauptgewerbe.

4) Index der Nettoproduktion für Unternehmen.
5) Einschl. Installation von Lüftungs-, Klima- und gesundheitstechnischen Anlagen.
6) Endgültige Ergebnisse.

4 Index der Arbeitsproduktivität für den Bergbau und das Verarbeitende Gewerbe
 4.1 Produktionsergebnis je Beschäftigten und je Beschäftigtenstunde
 1985 = 100

Jahr Halbjahr Vierteljahr Monat	Bergbau und Verarbeitendes Gewerbe													
	insgesamt		Bergbau		Verarbeitendes Gewerbe									
					zusammen		Grundstoff- und Produktions- güter gewerbe		Investi- tions- güter		Ver- brauchs- güter		Nahrungs- und Genuß- mittel- gewerbe	
	Index	Veränd. z. Vor- jahres- zeitr. in %	Index	Veränd. z. Vor- jahres- zeitr. in %	Index	Veränd. z. Vor- jahres- zeitr. in %	Index	Veränd. z. Vor- jahres- zeitr. in %	produzierendes Gewerbe				Index	Veränd. z. Vor- jahres- zeitr. in %
Index									Veränd. z. Vor- jahres- zeitr. in %	Index	Veränd. z. Vor- jahres- zeitr. in %	Index		
Produktionsergebnis je Beschäftigten														
1988 ¹⁾	105,2	+ 4,3	96,8	+ 1,7	105,5	+ 4,4	108,9	+ 7,4	103,4	+ 3,4	105,4	+ 2,2	106,1	+ 2,8
1988 1. Hj	103,8	+ 4,0	97,1	- 0,8	104,0	+ 4,2	107,6	+ 7,0	101,8	+ 3,1	105,6	+ 2,9	102,5	+ 3,3
2. Hj	106,6	+ 4,4	96,5	+ 4,3	107,0	+ 4,5	110,3	+ 7,8	105,1	+ 3,8	105,3	+ 1,6	109,7	+ 2,3
1988 1. Vj	102,8	+ 4,8	103,1	+ 2,0	102,8	+ 4,8	105,7	+ 8,3	99,6	+ 3,3	108,0	+ 3,7	102,5	+ 4,1
2. Vj	104,7	+ 3,3	91,0	- 4,0	105,2	+ 3,5	109,5	+ 5,6	103,9	+ 2,9	103,1	+ 2,1	102,6	+ 2,8
3. Vj	101,9	+ 4,6	91,2	+ 2,1	102,3	+ 4,8	109,5	+ 7,6	97,9	+ 4,6	102,1	+ 1,4	105,0	+ 2,8
4. Vj	111,3	+ 4,1	101,7	+ 6,3	111,6	+ 4,1	111,0	+ 8,1	112,4	+ 3,2	108,5	+ 1,9	114,3	+ 1,9
1988 Jan.	96,4	+ 5,1	105,4	+ 0,2	96,1	+ 5,3	102,3	+ 9,2	89,5	+ 3,8	102,7	+ 3,5	102,1	+ 4,3
Febr.	100,9	+ 3,9	98,5	+ 1,8	101,0	+ 4,0	103,1	+ 7,6	99,1	+ 2,9	104,7	+ 2,3	98,6	+ 1,6
März	111,0	+ 5,1	105,5	+ 4,2	111,2	+ 5,1	111,6	+ 8,1	110,3	+ 3,3	116,5	+ 5,2	106,7	+ 6,1
April	103,9	+ 1,4	98,1	+ 4,0	104,1	+ 1,3	108,1	+ 4,3	102,5	+ 0,2	104,2	+ 0,3	100,2	- 1,5
Mai	103,2	+ 2,5	89,7	- 8,3	103,6	+ 2,8	109,8	+ 5,0	101,3	+ 2,0	101,1	+ 0,6	101,9	+ 3,3
Juni	107,1	+ 6,1	85,3	- 7,5	107,8	+ 6,5	110,5	+ 7,5	107,8	+ 6,2	104,1	+ 5,5	105,6	+ 6,6
Juli	97,5	+ 1,4	92,6	+ 6,1	97,7	+ 1,2	108,8	+ 5,4	91,6	+ 0,3	94,1	- 3,5	102,9	0
Aug.	97,4	+ 7,4	90,2	- 2,5	97,6	+ 7,7	107,7	+ 8,7	90,9	+ 8,1	96,6	+ 5,5	105,2	+ 6,5
Sept.	110,9	+ 5,4	90,7	+ 3,0	111,6	+ 5,6	112,1	+ 8,7	111,1	+ 5,5	115,5	+ 2,3	107,0	+ 2,2
Okt.	115,5	+ 2,9	100,0	+ 4,1	116,1	+ 3,0	117,6	+ 7,4	114,1	+ 2,2	117,4	- 0,1	119,7	- 0,4
Nov.	112,4	+ 4,1	103,3	+ 8,5	112,7	+ 4,0	112,3	+ 6,9	111,8	+ 2,9	111,1	+ 1,9	120,5	+ 4,0
Dez.	106,0	+ 5,6	101,9	+ 6,4	106,1	+ 5,5	103,0	+ 10,0	111,2	+ 4,3	97,0	+ 4,2	102,8	+ 2,2
1989 Jan.	102,8	+ 6,6	113,0	+ 7,2	102,4	+ 6,6	109,1	+ 6,6	98,1	+ 9,6	105,5	+ 2,7	101,3	- 0,8
Produktionsergebnis je Beschäftigtenstunde														
1988 ¹⁾	107,6	+ 4,4	101,3	+ 2,2	107,9	+ 4,5	110,7	+ 7,2	106,7	+ 3,9	107,2	+ 2,5	106,9	+ 2,9
1988 1. Hj	104,6	+ 3,7	100,0	- 0,5	104,8	+ 3,8	108,0	+ 6,3	103,1	+ 3,0	105,7	+ 2,4	103,1	+ 2,8
2. Hj	110,7	+ 5,1	102,6	+ 5,0	111,0	+ 5,1	113,5	+ 8,2	110,3	+ 4,6	108,7	+ 2,5	110,9	+ 3,2
1988 1. Vj	102,1	+ 4,2	102,2	+ 1,2	102,1	+ 4,3	105,0	+ 7,5	99,4	+ 3,1	106,1	+ 2,9	101,8	+ 3,2
2. Vj	107,1	+ 3,2	97,7	- 2,2	107,4	+ 3,3	110,9	+ 5,1	106,8	+ 2,9	105,4	+ 2,1	104,3	+ 2,4
3. Vj	108,3	+ 5,6	99,1	+ 2,5	108,6	+ 5,6	114,6	+ 7,6	105,7	+ 5,9	107,8	+ 2,0	108,0	+ 3,7
4. Vj	113,1	+ 4,7	106,1	+ 7,5	113,3	+ 4,6	112,3	+ 8,6	114,8	+ 3,5	109,7	+ 2,9	113,7	+ 2,5
1988 Jan.	97,9	+ 4,3	104,4	- 1,4	97,6	+ 4,4	104,1	+ 8,2	92,0	+ 3,3	103,0	+ 2,4	100,7	+ 2,3
Febr.	102,5	+ 4,0	100,7	+ 2,5	102,6	+ 4,1	105,0	+ 7,7	100,8	+ 3,2	105,5	+ 2,1	100,8	+ 1,5
März	105,9	+ 4,2	101,6	+ 2,6	106,0	+ 4,2	106,0	+ 6,6	105,3	+ 2,7	109,8	+ 4,1	104,0	+ 5,9
April	104,0	+ 2,1	101,1	+ 5,6	104,1	+ 2,0	107,8	+ 5,3	102,8	+ 1,0	104,0	+ 0,9	100,7	- 1,4
Mai	106,6	+ 3,5	96,6	- 6,0	107,0	+ 3,8	111,8	+ 5,2	105,6	+ 3,6	104,5	+ 2,0	104,3	+ 3,8
Juni	110,7	+ 3,8	95,3	- 5,8	111,2	+ 4,2	113,0	+ 4,7	112,0	+ 4,1	107,6	+ 3,5	107,8	+ 4,5
Juli	107,5	+ 4,0	102,9	+ 10,1	107,7	+ 3,9	117,0	+ 8,2	103,8	+ 3,3	104,0	- 1,0	106,6	+ 0,8
Aug.	105,9	+ 6,2	99,2	- 4,6	106,2	+ 6,6	114,5	+ 5,9	101,1	+ 7,8	105,4	+ 3,7	110,0	+ 7,8
Sept.	111,4	+ 6,3	95,1	+ 2,7	112,0	+ 6,5	112,3	+ 8,8	112,1	+ 6,8	113,9	+ 3,2	107,5	+ 2,8
Okt.	110,7	+ 5,0	100,4	+ 5,7	111,1	+ 5,0	114,1	+ 9,7	109,1	+ 4,4	111,7	+ 2,0	112,2	+ 0,3
Nov.	111,7	+ 4,4	104,8	+ 9,2	111,9	+ 4,2	111,7	+ 7,1	111,5	+ 3,1	109,8	+ 2,2	117,7	+ 4,8
Dez.	116,8	+ 4,8	113,1	+ 7,6	116,9	+ 4,7	111,2	+ 9,1	123,9	+ 3,1	107,6	+ 4,6	111,1	+ 2,3
1989 Jan.	104,0	+ 6,2	109,3	+ 4,7	103,8	+ 6,4	110,0	+ 5,7	100,0	+ 8,7	106,3	+ 3,2	101,6	+ 0,9

1) Endgültige Ergebnisse für alle Berichtszeiträume 1988 unter Berücksichtigung nachträglich eingegangener Berichtigungen der Berechnungsunterlagen.

4 Index der Arbeitsproduktivität für den Bergbau und das Verarbeitende Gewerbe
 4.2 Produktionsergebnis je Arbeiter und je Arbeiterstunde
 1985 = 100

Jahr Halbjahr Vierteljahr Monat	Bergbau und Verarbeitendes Gewerbe													
	insgesamt		Bergbau		Verarbeitendes Gewerbe									
					zusammen		Grundstoff- und Produktions- güter gewerbe		Investi- tions- güter		Ver- brauchs- güter		Nahrungs- und Genuß- mittel- gewerbe	
	Index	Veränd. z. Vor- jahres- zeitr. in %	Index	Veränd. z. Vor- jahres- zeitr. in %	Index	Veränd. z. Vor- jahres- zeitr. in %	Index	Veränd. z. Vor- jahres- zeitr. in %	produzierendes Gewerbe				Index	Veränd. z. Vor- jahres- zeitr. in %
Index									Veränd. z. Vor- jahres- zeitr. in %	Index	Veränd. z. Vor- jahres- zeitr. in %	Index		
Produktionsergebnis je Arbeiter														
1988 ¹⁾	106,7	+ 4,7	99,1	+ 3,3	107,0	+ 4,8	111,3	+ 8,1	105,0	+ 4,1	105,8	+ 2,4	106,9	+ 2,9
1988 1. Hj	105,3	+ 4,7	99,0	+ 0,6	105,5	+ 4,8	109,8	+ 7,5	103,4	+ 4,0	105,9	+ 3,1	103,6	+ 3,6
2. Hj	108,2	+ 4,8	99,1	+ 6,1	108,5	+ 4,8	112,8	+ 8,6	106,7	+ 4,2	105,7	+ 1,8	110,1	+ 2,0
1988 1. Vj	104,3	+ 5,5	105,2	+ 3,8	104,2	+ 5,5	107,8	+ 8,9	101,2	+ 4,3	108,4	+ 3,9	103,4	+ 4,1
2. Vj	106,3	+ 3,9	92,8	- 2,8	106,8	+ 4,2	111,8	+ 6,3	105,6	+ 3,6	103,4	+ 2,2	103,8	+ 3,1
3. Vj	103,3	+ 5,2	93,3	+ 3,6	103,6	+ 5,2	111,8	+ 8,3	99,3	+ 5,1	102,3	+ 1,6	105,4	+ 2,7
4. Vj	113,1	+ 4,5	104,9	+ 8,5	113,4	+ 4,5	113,7	+ 8,7	114,1	+ 3,4	109,0	+ 2,0	114,9	+ 1,5
1988 Jan.	97,8	+ 6,0	107,5	+ 2,2	97,4	+ 6,0	104,5	+ 10,0	90,8	+ 4,8	103,2	+ 3,8	102,9	+ 4,3
Febr.	102,4	+ 4,7	100,4	+ 3,6	102,4	+ 4,7	105,2	+ 8,3	100,7	+ 4,0	105,0	+ 2,4	99,5	+ 1,8
März	112,6	+ 5,6	107,6	+ 5,8	112,8	+ 5,7	113,7	+ 8,5	112,1	+ 4,2	116,9	+ 5,4	107,7	+ 6,1
April	105,5	+ 2,0	100,1	+ 5,4	105,7	+ 1,9	110,4	+ 5,0	104,3	+ 1,2	104,5	+ 0,4	101,7	- 0,9
Mai	104,8	+ 3,0	91,3	- 7,3	105,3	+ 3,4	112,2	+ 5,7	103,0	+ 2,8	101,4	+ 0,7	103,2	+ 3,7
Juni	108,6	+ 6,7	87,1	- 6,4	109,4	+ 7,2	112,8	+ 8,3	109,5	+ 7,0	104,3	+ 5,7	106,5	+ 6,6
Juli	98,8	+ 2,0	95,0	+ 7,8	98,9	+ 1,7	111,0	+ 6,2	92,9	+ 1,1	94,1	- 3,4	103,4	0
Aug.	98,7	+ 7,9	92,2	- 1,3	98,9	+ 8,2	109,9	+ 9,5	92,3	+ 8,6	96,7	+ 5,6	105,5	+ 6,4
Sept.	112,4	+ 5,7	92,8	+ 4,4	113,1	+ 5,9	114,5	+ 9,5	112,6	+ 5,7	116,0	+ 2,5	107,3	+ 1,9
Okt.	117,3	+ 3,5	102,8	+ 5,9	117,8	+ 3,5	120,3	+ 8,4	115,8	+ 2,7	117,9	+ 0,1	120,2	- 0,7
Nov.	114,1	+ 4,3	106,6	+ 10,7	114,4	+ 4,2	115,0	+ 7,4	113,5	+ 3,2	111,6	+ 2,0	121,0	+ 3,4
Dez.	107,9	+ 5,9	105,3	+ 9,0	108,0	+ 5,9	105,8	+ 10,7	113,1	+ 4,5	97,6	+ 4,4	103,4	+ 1,9
1989 Jan.	104,5	+ 6,9	117,5	+ 9,3	104,0	+ 6,8	111,8	+ 7,0	99,5	+ 9,6	106,0	+ 2,7	102,1	- 0,8
Produktionsergebnis je Arbeiterstunde														
1988 ¹⁾	109,2	+ 5,0	104,1	+ 3,5	109,4	+ 5,1	112,6	+ 7,9	108,6	+ 4,5	107,4	+ 2,6	106,8	+ 2,8
1988 1. Hj	106,2	+ 4,4	102,6	+ 0,7	106,3	+ 4,5	109,9	+ 7,0	105,0	+ 4,1	105,9	+ 2,6	103,7	+ 2,7
2. Hj	112,2	+ 5,5	105,6	+ 6,2	112,4	+ 5,4	115,3	+ 8,5	112,3	+ 5,1	109,0	+ 2,6	109,9	+ 2,8
1988 1. Vj	103,6	+ 5,0	104,5	+ 2,7	103,6	+ 5,1	107,1	+ 8,4	101,2	+ 4,3	106,1	+ 3,0	102,5	+ 3,4
2. Vj	108,7	+ 3,7	100,7	- 1,2	109,0	+ 3,9	112,7	+ 5,8	108,8	+ 3,8	105,7	+ 2,3	104,9	+ 1,9
3. Vj	109,5	+ 5,9	101,5	+ 3,3	109,8	+ 6,0	115,6	+ 7,7	107,8	+ 6,5	107,8	+ 2,1	106,3	+ 3,5
4. Vj	114,9	+ 5,1	109,6	+ 9,2	115,1	+ 5,0	115,0	+ 9,3	116,8	+ 3,8	110,1	+ 3,1	113,5	+ 2,2
1988 Jan.	99,0	+ 5,0	105,4	- 0,2	98,8	+ 5,2	105,0	+ 8,7	93,9	+ 4,7	103,0	+ 2,6	100,0	+ 2,4
Febr.	104,1	+ 4,8	103,1	+ 4,0	104,2	+ 4,9	107,2	+ 8,5	102,5	+ 4,4	105,6	+ 2,3	101,7	+ 1,6
März	107,8	+ 5,2	105,0	+ 4,2	107,9	+ 5,2	109,1	+ 7,9	107,1	+ 3,8	109,7	+ 4,1	105,9	+ 6,4
April	105,6	+ 2,7	103,2	+ 5,7	105,7	+ 2,6	109,4	+ 5,8	104,7	+ 2,0	104,4	+ 1,2	102,3	- 1,3
Mai	108,2	+ 4,0	99,2	- 5,3	108,6	+ 4,4	113,6	+ 6,0	107,6	+ 4,4	104,9	+ 2,1	104,8	+ 3,4
Juni	112,4	+ 4,6	99,7	- 3,7	112,8	+ 4,8	115,2	+ 5,9	114,0	+ 4,8	107,8	+ 3,7	107,7	+ 3,9
Juli	108,2	+ 4,2	104,5	+ 10,7	108,3	+ 4,0	116,0	+ 7,4	106,2	+ 4,2	104,2	- 0,6	103,4	- 0,1
Aug.	106,9	+ 6,8	101,4	- 3,4	107,1	+ 7,2	115,1	+ 6,7	103,1	+ 8,3	105,5	+ 3,5	107,7	+ 8,8
Sept.	113,4	+ 6,6	98,5	+ 3,0	113,9	+ 6,7	115,8	+ 9,2	114,0	+ 7,1	113,8	+ 3,5	107,8	+ 2,1
Okt.	112,6	+ 5,4	104,0	+ 6,3	112,9	+ 5,4	117,3	+ 10,3	110,8	+ 4,8	112,1	+ 2,2	112,1	- 0,6
Nov.	113,6	+ 4,8	108,8	+ 11,6	113,8	+ 4,7	114,9	+ 8,0	113,4	+ 3,6	110,1	+ 2,4	117,8	+ 4,4
Dez.	118,4	+ 5,1	116,1	+ 9,6	118,5	+ 5,0	112,8	+ 9,6	126,1	+ 3,1	108,2	+ 4,9	110,6	+ 2,7
1989 Jan.	105,5	+ 6,6	111,6	+ 5,9	105,3	+ 6,6	112,3	+ 7,0	101,8	+ 8,4	106,5	+ 3,4	101,3	+ 1,3

1) Endgültige Ergebnisse für alle Berichtszeiträume 1988 unter Berücksichtigung nachträglich eingegangener Berichtigungen der Berechnungsunterlagen.

4 Index der Arbeitsproduktivität für den
1985 =
4.3 Produktionsergebnis je Beschäftigten

SYPRO- Nr.	Wirtschaftszweig	Gewich- tung	Produktionsergebnis je			
			1985	Verände- rung in % 1985 gegen 1984	1986	Verände- rung in % 1986 gegen 1985
	Bergbau u. Verarbeitendes Gewerbe	100	100	+ 3,5	100,7	+ 0,7
21	Bergbau	3,28	100	+ 2,9	97,0	- 3,0
2111	Steinkohlenbergbau u. -brikettherstellung, Kokerei	1,97	100	+ 8,1	99,7	- 0,3
	Verarbeitendes Gewerbe	96,72	100	+ 3,5	100,8	+ 0,8
	Grundstoff- u. Produktionsgütergewerbe	26,02	100	+ 0,7	100,2	+ 0,2
22	Mineralölverarbeitung	3,68	100	+ 1,5	106,2	+ 6,2
25	Gew. u. Verarb. v. Steinen u. Erden	2,20	100	- 3,5	106,0	+ 6,0
27	Eisenschaffende Industrie	2,75	100	+ 6,7	95,0	- 5,0
2711	Hochofen-, Stahl- u. Warmwalzwerke (oh. Stahlrohre)	2,22	100	+ 6,2	96,3	- 3,7
28	NE-Metallerzeugung, NE-Metallhalbzeugwerke	1,19	100	- 0,7	102,9	+ 2,9
2850	NE-Metallhalbzeugwerke	0,80	100	- 2,6	101,6	+ 1,6
29	Gießerei	1,37	100	+ 3,0	100,5	+ 0,5
2910	Eisen-, Stahl- u. Tempergießerei	0,85	100	+ 4,0	98,6	- 1,4
3011-15,30	Ziehereien, Kaltwalzwerke, Mechanik, a.n.g.	0,62	100	+ 0,6	104,0	+ 4,0
40	Chemische Industrie	11,77	100	- 0,5	97,5	- 2,5
4031	H.v. chem. Grundstf. (auch m. anschl. Weiterverarb.)	5,76	100	- 1,7	97,8	- 2,2
4034	H.v. chem. Erzeugnissen f. Gewerbe, Landwirtschaft	2,06	100	+ 0,5	96,4	- 3,6
4035	H.v. pharmazeutischen Erzeugnissen	2,33	100	- 0,2	95,0	- 5,0
4036	H.v. Seifen, Wasch- u. Körperpflegemitteln	0,80	100	+ 0,8	103,4	+ 3,4
4090	H.v. Chemiefasern	0,29	100	+ 1,6	97,0	- 3,0
53	Holzbearbeitung	0,41	100	+ 0,7	102,6	+ 2,6
55	Zellstoff-, Holzschliff-, Papier- u. Papperzeugung	0,94	100	+ 0,2	103,3	+ 3,3
59	Gummiverarbeitung	1,09	100	+ 4,7	100,5	+ 0,5
	Investitionsgüter produzierendes Gewerbe	47,46	100	+ 5,3	100,4	+ 0,4
3021-25	Stahlverformung, Oberflächenveredlung, Härtung	1,45	100	+ 3,2	97,9	- 2,1
31	Stahl- u. Leichtmetallbau, Schienenfahrzeugbau	1,90	100	- 1,6	99,1	- 0,9
3111	H.v. Stahl- u. Leichtmetallkonstrukt. (oh. Grubenausb.)	0,74	100	+ 0,5	104,8	+ 4,8
32	Maschinenbau	12,93	100	+ 3,6	101,2	+ 1,2
3210	H.v. landw. Maschinen, Ackerschleppern	0,60	100	+ 8,5	88,1	- 11,9
3220	H.v. Metallbearbeitungsmaschinen u.ä.	1,72	100	+ 9,4	106,9	+ 6,9
3230	H.v. Textil- u. Nähmaschinen	0,67	100	+ 7,2	103,4	+ 3,4
3240	H.v. Maschinen f.d. Nahr.- u. Genußmittelind. usw.	1,71	100	+ 5,3	96,6	- 3,4
3256	H.v. Hütten- u. Walzwerkseinr. usw. (oh. Baumasch.)	1,39	100	- 6,4	105,2	+ 5,2
3257	H.v. Bau-, Baustoff- u.ä. Maschinen	0,65	100	+ 3,8	108,2	+ 8,2
3260	H.v. Zahnrädern, Getrieben, Lagern u.ä.	1,02	100	+ 4,4	97,8	- 2,2
3270	H.v. Maschinen f. weitere best. Wirtschaftszweige	1,12	100	+ 11,1	97,9	- 2,1
3280	Sonst. Maschinenbau	4,05	100	+ 1,0	101,6	+ 1,6
33	Straßenfahrzeugbau; Rep. v. Kfz. usw.	11,19	100	+ 8,7	100,8	+ 0,8
3311	H.v. Kraftwagen u. -motoren	6,97	100	+ 10,4	100,7	+ 0,7
3314	H.v. Teilen f. Kraftwagen u. -motoren	3,13	100	+ 6,3	100,3	+ 0,3
34	Schiffbau	0,40	100	- 1,3	95,2	- 4,8
35	Luft- und Raumfahrzeugbau	0,81	100	- 5,2	89,5	- 10,5
36	Elektrotechnik, Rep. v. Haushaltsgeräten	11,43	100	+ 5,8	100,9	+ 0,9
3620	H.v. Geräten d. Elektriz.erzeugung, -vertig. u.ä.	4,18	100	+ 4,1	100,1	+ 0,1
3650	H.v. Elektrohaushaltsgeräten	0,83	100	+ 4,4	107,9	+ 7,9
3660	H.v. Zählern, Fernmelde-, Mess- u. Regelgeräten usw.	4,14	100	+ 11,2	98,7	- 1,3
3670	H.v. Rundfunk-, Fernseh- u. phonotechn. Geräten	0,80	100	+ 6,0	112,2	+ 12,2
37	Feinmechanik, Optik, H.v. Uhren	1,57	100	+ 5,7	101,0	+ 1,0
38	H.v. Eisen-, Blech- u. Metallwaren	3,37	100	+ 1,9	103,0	+ 3,0
50	H.v. Büromaschinen, ADV-Geräten u. -einrichtungen	2,40	100	+ 13,1	95,0	- 5,0
5060	H.v. Büromaschinen	0,18	100	+ 32,5	103,3	+ 3,3
5080	H.v. ADV-Geräten u. -einrichtungen	2,22	100	+ 11,9	94,3	- 5,7
	Verbrauchsgüter produzierendes Gewerbe	13,92	100	+ 0,8	102,0	+ 2,0
39	H.v. Musikinstrumenten, Spielwaren, Füllhaltern usw.	0,59	100	+ 2,0	100,8	+ 0,8
51	Feinkeramik	0,46	100	+ 1,3	99,9	- 0,1
52	Herstellung und Verarbeitung v. Glas	0,86	100	+ 6,3	104,1	+ 4,1
54	Holzverarbeitung	2,01	100	- 3,9	104,7	+ 4,7
56	Papier- u. Papperverarbeitung	1,31	100	+ 2,2	102,4	+ 2,4
57	Druckerei, Vervielfältigung	1,67	100	+ 1,2	101,6	+ 1,6
58	H.v. Kunststoffwaren	2,88	100	+ 1,7	100,8	+ 0,8
61	Ledererzeugung	0,07	100	- 6,5	101,5	+ 1,5
62	Lederverarbeitung	0,46	100	- 0,3	96,8	- 3,2
6251	H.v. Schuhen	0,32	100	- 0,4	95,6	- 4,4
63	Textilgewerbe	1,97	100	+ 3,2	102,6	+ 2,6
64	Bekleidungs-gewerbe	1,62	100	- 1,5	101,9	+ 1,9
	Nahrungs- u. Genußmittelgewerbe	9,32	100	+ 7,1	102,6	+ 2,6
68	Ernährungsgewerbe	6,65	100	+ 4,0	102,3	+ 2,3
6818-19	H.v. Backwaren	0,64	100	+ 1,1	99,1	- 0,9
6828	H.v. Süßwaren (oh. Dauerbackwaren)	0,53	100	+ 0,2	104,0	+ 4,0
6831-36	Milchverwertung	0,50	100	+ 2,2	106,9	+ 6,9
6847-54	Schlachthäuser (ohne Kommunale) Fleischverarb.	0,77	100	+ 2,4	98,4	- 1,6
6871-72	Brauerei, Mälzerei	1,17	100	+ 4,0	103,5	+ 3,5
6879	Mineralbrunnen, H.v. Mineralwasser, Limonaden	0,37	100	+ 10,9	105,9	+ 5,9
69	Tabakverarbeitung	2,68	100	+ 15,6	103,1	+ 3,1

Bergbau und das Verarbeitende Gewerbe

100

und je Beschäftigtenstunde

Beschäftigten				Produktionsergebnis je Beschäftigtenstunde								SYPRO-Nr.
1987	Veränderung in % 1987 gegen 1986	1988	Veränderung in % 1988 gegen 1987	1985	Veränderung in % 1985 gegen 1984	1986	Veränderung in % 1986 gegen 1985	1987	Veränderung in % 1987 gegen 1986	1988	Veränderung in % 1988 gegen 1987	
100,9	+ 0,2	105,2	+ 4,3	100	+ 4,2	101,3	+ 1,3	103,1	+ 1,8	107,6	+ 4,4	
95,2	- 1,9	96,8	+ 1,7	100	+ 1,8	98,8	- 1,2	99,1	+ 0,3	101,3	+ 2,2	21
94,7	- 5,0	94,3	- 0,4	100	+ 5,7	100,7	+ 0,7	98,5	- 2,2	100,1	+ 1,6	2111
101,1	+ 0,3	105,5	+ 4,4	100	+ 4,3	101,3	+ 1,3	103,3	+ 2,0	107,9	+ 4,5	
101,4	+ 1,2	108,9	+ 7,4	100	+ 1,7	100,9	+ 0,9	103,3	+ 2,4	110,7	+ 7,2	
104,1	- 2,0	116,1	+ 11,5	100	+ 2,1	107,1	+ 7,1	105,4	- 1,6	118,4	+ 12,3	22
104,7	- 1,2	112,1	+ 7,1	100	- 0,7	104,1	+ 4,1	103,7	- 0,4	111,1	+ 7,1	25
100,2	+ 5,5	117,1	+ 16,9	100	+ 8,3	97,5	- 2,5	102,9	+ 5,5	118,2	+ 14,9	27
102,8	+ 6,7	119,5	+ 16,2	100	+ 8,0	98,2	- 1,8	104,9	+ 6,8	120,2	+ 14,6	2711
107,7	+ 4,7	115,2	+ 7,0	100	+ 1,2	103,3	+ 3,3	110,1	+ 6,6	117,3	+ 6,5	28
100,1	- 1,5	107,9	+ 7,8	100	- 0,7	101,6	+ 1,6	101,9	+ 0,3	109,9	+ 7,9	2850
101,0	+ 0,5	106,8	+ 5,7	100	+ 3,3	102,2	+ 2,2	105,3	+ 3,0	109,9	+ 4,4	29
93,7	- 5,0	103,8	+ 10,8	100	+ 3,4	100,3	+ 0,3	98,9	- 1,4	106,8	+ 8,0	2910
103,2	- 0,8	111,7	+ 8,2	100	+ 2,8	104,7	+ 4,7	105,9	+ 1,1	112,9	+ 6,6	3011-15,30
99,0	+ 1,5	103,3	+ 4,3	100	+ 0,1	98,3	- 1,7	101,0	+ 2,7	105,5	+ 4,5	40
101,0	+ 3,3	105,4	+ 4,4	100	- 1,1	98,3	- 1,7	102,9	+ 4,7	107,3	+ 4,3	4031
94,5	- 2,0	97,1	+ 2,8	100	+ 0,6	97,2	- 2,8	96,4	- 0,8	99,1	+ 2,8	4034
95,4	+ 0,4	101,4	+ 6,3	100	+ 0,7	95,9	- 4,1	97,6	+ 1,8	104,1	+ 6,7	4035
104,7	+ 1,3	105,7	+ 1,0	100	+ 1,8	105,1	+ 5,1	106,9	+ 1,7	108,4	+ 1,4	4036
96,5	- 0,5	100,9	+ 4,6	100	+ 2,1	98,0	- 2,0	98,6	+ 0,6	104,0	+ 5,5	4090
104,2	+ 1,6	111,7	+ 7,2	100	+ 2,7	102,4	+ 2,4	105,8	+ 3,3	113,4	+ 7,2	53
109,0	+ 5,5	114,6	+ 5,1	100	+ 2,1	103,8	+ 3,8	110,3	+ 6,3	116,5	+ 5,6	55
100,6	+ 0,1	105,4	+ 4,8	100	+ 5,3	101,6	+ 1,6	102,7	+ 1,1	107,7	+ 4,9	59
100,0	- 0,4	103,4	+ 3,4	100	+ 5,6	101,0	+ 1,0	102,7	+ 1,7	106,7	+ 3,9	
96,4	- 1,5	102,3	+ 6,1	100	+ 4,1	98,9	- 1,1	99,3	+ 0,4	105,2	+ 5,9	3021-25
99,4	+ 0,3	111,1	+ 11,8	100	- 1,6	99,5	- 0,5	100,7	+ 1,2	113,8	+ 13,0	31
108,5	+ 3,5	112,1	+ 3,3	100	+ 0,6	104,1	+ 4,1	110,3	+ 6,0	114,2	+ 3,5	3111
98,2	- 3,0	101,0	+ 2,9	100	+ 3,5	102,9	+ 2,9	101,7	- 1,2	104,4	+ 2,7	32
80,8	- 8,3	90,5	+ 12,0	100	+ 7,9	90,9	- 9,1	87,0	- 4,3	95,0	+ 9,2	3210
102,6	- 4,0	101,3	- 1,3	100	+ 8,0	108,7	+ 8,7	106,8	- 1,7	106,2	- 0,6	3220
96,2	- 7,0	98,4	+ 2,3	100	+ 7,8	105,9	+ 5,9	97,7	- 7,7	100,7	+ 3,1	3230
92,2	- 4,6	92,6	+ 0,4	100	+ 5,8	98,0	- 2,0	95,0	- 3,1	96,2	+ 1,3	3240
110,7	+ 5,2	108,1	- 2,3	100	- 6,7	107,1	+ 7,1	114,9	+ 7,3	111,8	- 2,7	3256
106,1	- 1,9	111,7	+ 5,3	100	+ 2,5	109,5	+ 9,5	109,9	+ 0,4	115,2	+ 4,8	3257
90,0	- 8,0	96,7	+ 7,4	100	+ 5,5	100,0	0	95,1	- 4,9	100,9	+ 6,1	3260
99,0	+ 1,1	105,7	+ 6,8	100	+ 11,4	99,4	- 0,6	101,6	+ 2,2	109,4	+ 7,7	3260
98,1	- 3,4	101,9	+ 3,9	100	+ 1,2	103,0	+ 3,0	101,2	- 1,7	104,5	+ 3,3	3280
101,3	+ 0,5	101,2	- 0,1	100	+ 8,2	98,9	- 1,1	103,8	+ 5,0	104,6	+ 0,8	33
100,3	- 0,4	100,1	- 0,2	100	+ 9,9	97,7	- 2,3	102,5	+ 4,9	103,7	+ 1,2	3311
102,1	+ 1,8	102,9	+ 0,8	100	+ 5,7	100,3	+ 0,3	105,1	+ 4,8	106,3	+ 1,1	3314
104,2	+ 9,5	98,9	- 5,1	100	- 4,3	101,0	+ 1,0	110,0	+ 8,9	100,0	- 9,1	34
99,1	+ 10,7	100,8	+ 1,7	100	- 4,8	89,5	- 10,5	100,5	+ 12,3	103,1	+ 2,6	35
100,4	- 0,5	104,7	+ 4,3	100	+ 6,7	102,1	+ 2,1	102,9	+ 0,8	108,0	+ 5,0	36
100,7	+ 0,6	102,6	+ 1,9	100	+ 4,1	101,6	+ 1,6	104,0	+ 2,4	106,8	+ 2,7	3620
111,0	+ 2,9	116,1	+ 4,6	100	+ 6,2	108,7	+ 8,7	112,5	+ 3,5	120,8	+ 7,4	3650
94,9	- 3,9	102,0	+ 7,5	100	+ 12,4	100,1	+ 0,1	97,4	- 2,7	105,0	+ 7,8	3660
114,7	+ 2,2	120,9	+ 5,4	100	+ 8,0	112,6	+ 12,6	115,1	+ 2,2	123,8	+ 7,6	3670
101,8	+ 0,8	111,8	+ 9,8	100	+ 6,0	102,7	+ 2,7	104,9	+ 2,1	115,0	+ 9,6	37
104,6	+ 1,6	107,8	+ 3,1	100	+ 4,1	104,2	+ 4,2	107,2	+ 2,9	111,0	+ 3,5	38
95,7	+ 0,7	105,8	+ 10,6	100	+ 14,9	96,1	- 3,9	98,0	+ 2,0	107,3	+ 9,5	50
83,9	- 18,8	102,1	+ 21,7	100	+ 35,1	105,1	+ 5,1	92,7	- 11,8	102,0	+ 10,0	5060
96,6	+ 2,4	106,1	+ 9,8	100	+ 13,6	95,4	- 4,6	98,5	+ 3,2	107,7	+ 9,3	5080
103,1	+ 1,1	105,4	+ 2,2	100	+ 1,9	102,4	+ 2,4	104,6	+ 2,1	107,2	+ 2,5	
102,4	+ 1,6	108,6	+ 6,1	100	+ 3,4	101,3	+ 1,3	105,1	+ 3,8	112,3	+ 6,9	39
99,9	0	101,8	+ 1,9	100	+ 2,8	100,1	+ 0,1	100,5	+ 0,4	102,1	+ 1,6	51
105,4	+ 1,2	110,5	+ 4,8	100	+ 6,3	104,9	+ 4,9	107,2	+ 2,2	112,3	+ 4,8	52
106,7	+ 1,9	109,6	+ 2,7	100	- 2,1	104,3	+ 4,3	107,1	+ 2,7	109,7	+ 2,4	54
105,1	+ 2,6	107,9	+ 2,7	100	+ 3,3	102,6	+ 2,6	107,1	+ 4,4	110,4	+ 3,1	56
103,0	+ 1,4	105,7	+ 2,6	100	+ 2,6	102,2	+ 2,2	105,1	+ 2,8	108,8	+ 3,5	57
100,9	+ 0,1	102,7	+ 1,8	100	+ 2,7	101,3	+ 1,3	102,7	+ 1,4	104,6	+ 1,9	58
117,4	+ 15,7	129,1	+ 10,0	100	- 4,9	102,5	+ 2,5	118,9	+ 16,0	130,5	+ 9,8	61
97,8	+ 1,0	101,2	+ 3,5	100	+ 0,1	97,8	- 2,2	101,1	+ 3,4	104,0	+ 2,9	62
96,8	+ 1,3	101,6	+ 5,0	100	- 0,1	96,4	- 3,6	100,2	+ 3,9	103,9	+ 3,7	6251
103,3	+ 0,7	103,8	+ 0,5	100	+ 4,1	103,3	+ 3,3	104,9	+ 1,5	105,7	+ 0,8	63
101,5	- 0,4	102,1	+ 0,6	100	- 0,5	101,9	+ 1,9	102,2	+ 0,3	103,4	+ 1,2	64
103,2	+ 0,6	106,1	+ 2,8	100	+ 8,0	102,8	+ 2,8	103,9	+ 1,1	106,9	+ 2,9	
103,5	+ 1,2	107,1	+ 3,5	100	+ 5,4	102,0	+ 2,0	104,1	+ 2,1	107,9	+ 3,7	68
100,3	+ 1,2	100,4	+ 0,1	100	+ 1,6	99,6	- 0,4	101,3	+ 1,7	102,4	+ 1,1	6818-19
107,0	+ 2,9	112,7	+ 5,3	100	+ 2,2	103,9	+ 3,9	102,7	- 1,2	113,6	+ 10,6	6828
100,5	- 6,0	101,6	+ 1,1	100	+ 3,1	107,2	+ 7,2	102,2	- 4,7	103,3	+ 1,1	6831-36
96,3	- 2,1	96,4	+ 0,1	100	+ 3,5	99,1	- 0,9	98,4	- 0,7	98,4	0	6847-54
104,9	+ 1,4	108,6	+ 3,5	100	+ 4,1	103,9	+ 3,9	106,4	+ 2,4	109,8	+ 3,2	6871-72
104,1	- 1,7	110,8	+ 6,4	100	+ 10,9	104,5	+ 4,5	104,0	- 0,5	110,1	+ 5,9	6879
102,2	- 0,9	103,6	+ 1,4	100	+ 15,2	104,8	+ 4,8	103,4	- 1,3	104,6	+ 1,2	69

4 Index der Arbeitsproduktivität für den
1985 =

4.3 Produktionsergebnis je Arbeiter

SYPRO-Nr.	Wirtschaftszweig	Gewichtung	Produktionsergebnis je			
			1985	Veränderung in % 1985 gegen 1984	1986	Veränderung in % 1986 gegen 1985
	Bergbau u. Verarbeitendes Gewerbe	100	100	+ 3,1	100,8	+ 0,8
21	Bergbau	3,28	100	+ 3,5	97,7	- 2,3
2111	Steinkohlenbergbau u. -brikettherstellung, Kokerei	1,97	100	+ 8,2	99,8	- 0,2
	Verarbeitendes Gewerbe	96,72	100	+ 3,1	100,9	+ 0,9
	Grundstoff- u. Produktionsgütergewerbe	26,02	100	+ 0,9	100,7	+ 0,7
22	Mineralölverarbeitung	3,68	100	+ 2,9	108,0	+ 8,0
25	Gew. u. Verarb. v. Steinen u. Erden	2,20	100	- 2,3	106,2	+ 6,2
27	Eisenschaffende Industrie	2,75	100	+ 6,2	95,1	- 4,9
2711	Hochofen-, Stahl- u. Warmwalzwerke (oh. Stahlrohre)	2,22	100	+ 5,7	96,5	- 3,5
28	NE-Metallerzeugung, NE-Metallhalbzeugwerke	1,19	100	- 0,9	102,9	+ 2,9
2850	NE-Metallhalbzeugwerke	0,80	100	- 3,2	101,3	+ 1,3
29	Gießerei	1,37	100	+ 2,0	100,2	+ 0,2
2910	Eisen-, Stahl- u. Tempergießerei	0,85	100	+ 3,1	98,4	- 1,6
3011-15,30	Ziehereien, Kaltwalzwerke, Mechanik a.n.g.	0,62	100	+ 0,1	104,0	+ 4,0
40	Chemische Industrie	11,77	100	- 0,3	98,2	- 1,8
4031	H.v. chem. Grundstf. (auch m. anschl. Weiterverarb.) ...	5,76	100	- 1,3	98,7	- 1,3
4034	H.v. chem. Erzeugnissen f. Gewerbe, Landwirtschaft	2,06	100	+ 0,7	97,4	- 2,6
4035	H.v. pharmazeutischen Erzeugnissen	2,33	100	0	95,9	- 4,1
4036	H.v. Seifen, Wasch- u. Körperpflegemitteln	0,80	100	+ 0,3	102,6	+ 2,6
4090	H.v. Chemiefasern	0,29	100	+ 2,6	96,7	- 3,3
53	Holzbearbeitung	0,41	100	+ 0,8	102,2	+ 2,2
55	Zellstoff-, Holzschliff-, Papier- u. Pappeerzeugung	0,94	100	+ 0,2	103,6	+ 3,6
59	Gummiverarbeitung	1,09	100	+ 4,3	100,4	+ 0,4
	Investitionsgüter produzierendes Gewerbe	47,46	100	+ 4,6	100,4	+ 0,4
3021-25	Stahlverformung, Oberflächenveredlung, Härtung	1,45	100	+ 2,1	97,5	- 2,5
31	Stahl- u. Leichtmetallbau, Schienenfahrzeugbau	1,90	100	- 1,9	98,9	- 1,1
3111	H.v. Stahl- u. Leichtmetallkonstrukt. (oh. Grubenausb.) ..	0,74	100	+ 0,6	104,2	+ 4,2
32	Maschinenbau	12,93	100	+ 3,2	100,8	+ 0,8
3210	H.v. landw. Maschinen, Ackerschleppern	0,60	100	+ 8,0	87,9	- 12,1
3220	H.v. Metallbearbeitungsmaschinen u.ä.	1,72	100	+ 9,3	106,5	+ 6,5
3230	H.v. Textil- u. Nähmaschinen	0,67	100	+ 6,0	102,6	+ 2,6
3240	H.v. Maschinen f.d. Nahr.- u. Genußmittelind. usw.	1,71	100	+ 5,2	96,9	- 3,1
3256	H.v. Hütten- u. Walzwerkseintr. usw. (oh. Baumasch.)	1,39	100	- 6,5	104,8	+ 4,8
3257	H.v. Bau-, Baustoff- u.ä. Maschinen	0,65	100	+ 4,1	107,6	+ 7,6
3260	H.v. Zahnradern, Getrieben, Lagern u.ä.	1,02	100	+ 3,6	97,3	- 2,7
3270	H.v. Maschinen f. weitere best. Wirtschaftszweige	1,12	100	+ 11,0	98,4	- 1,6
3280	Sonst. Maschinenbau	4,05	100	+ 0,2	100,8	+ 0,8
33	Straßenfahrzeugbau; Rep. v. Kfz. usw.	11,19	100	+ 8,5	100,7	+ 0,7
3311	H.v. Kraftwagen u. -motoren	6,97	100	+ 10,4	100,8	+ 0,8
3314	H.v. Teilen f. Kraftwagen u. -motoren	3,13	100	+ 5,7	100,0	0
34	Schiffbau	0,40	100	- 1,4	96,0	- 4,0
35	Luft- und Raumfahrzeugbau	0,81	100	- 6,2	90,5	- 9,5
36	Elektrotechnik, Rep. v. Haushaltsgeräten	11,43	100	+ 4,5	101,1	+ 1,1
3620	H.v. Geräten d. Elektriz.erzeugung, -vertlg. u.ä.	4,18	100	+ 2,8	99,6	- 0,4
3650	H.v. Elektrohaushaltsgeräten	0,83	100	+ 3,2	106,9	+ 6,9
3660	H.v. Zählern, Fernmelde-, Mess- u. Regelgeräten usw.	4,14	100	+ 9,5	100,0	0
3670	H.v. Rundfunk-, Fernseh- u. phonotechn. Geräten	0,80	100	+ 4,8	111,4	+ 11,4
37	Feinmechanik, Optik, H.v. Uhren	1,57	100	+ 4,9	101,3	+ 1,3
38	H.v. Eisen-, Blech- u. Metallwaren	3,37	100	+ 1,7	102,8	+ 2,8
50	H.v. Büromaschinen, ADV-Geräten u. -einrichtungen	2,40	100	+ 10,4	96,4	- 3,6
5060	H.v. Büromaschinen	0,18	100	+ 27,7	95,2	- 4,8
5080	H.v. ADV-Geräten u. -einrichtungen	2,22	100	+ 9,2	96,4	- 3,6
	Verbrauchsgüter produzierendes Gewerbe	13,92	100	+ 0,7	102,0	+ 2,0
39	H.v. Musikinstrumenten, Spielwaren, Füllhaltern usw.	0,59	100	+ 2,0	100,4	+ 0,4
51	Feinkeramik	0,46	100	+ 1,7	100,3	+ 0,3
52	Herstellung und Verarbeitung v. Glas	0,86	100	+ 6,2	103,9	+ 3,9
54	Holzverarbeitung	2,01	100	- 3,9	104,8	+ 4,8
56	Papier- u. Pappeverarbeitung	1,31	100	+ 2,2	102,4	+ 2,4
57	Druckerei, Vervielfältigung	1,67	100	+ 1,7	101,5	+ 1,5
58	H.v. Kunststoffwaren	2,88	100	+ 1,1	100,5	+ 0,5
61	Ledererzeugung	0,07	100	- 7,0	101,7	+ 1,7
62	Lederverarbeitung	0,46	100	0	96,6	- 3,4
6251	H.v. Schuhen	0,32	100	+ 0,1	95,9	- 4,1
63	Textilgewerbe	1,97	100	+ 2,8	102,8	+ 2,8
64	Bekleidungs-gewerbe	1,62	100	- 1,3	102,0	+ 2,0
	Nahrungs- u. Genußmittelgewerbe	9,32	100	+ 5,5	102,6	+ 2,6
68	Ernährungsgewerbe	6,65	100	+ 4,0	102,2	+ 2,2
6818-19	H.v. Backwaren	0,64	100	+ 2,7	99,3	- 0,7
6828	H.v. Süßwaren (oh. Dauerbackwaren)	0,53	100	- 0,7	103,6	+ 3,6
6831-36	Milchverwertung	0,50	100	+ 2,1	106,8	+ 6,8
6847-54	Schlachthäuser (ohne Kommunale) Fleischverarb.	0,77	100	+ 2,1	98,0	- 2,0
6871-72	Brauerei, Mälzerei	1,17	100	+ 4,9	104,1	+ 4,1
6879	Mineralbrunnen, H.v. Mineralwasser, Limonaden	0,37	100	+ 10,6	105,6	+ 5,6
69	Tabakverarbeitung	2,68	100	+ 9,6	103,6	+ 3,6

Bergbau und das Verarbeitende Gewerbe

100

und je Arbeiterstunde

Arbeiter				Produktionsergebnis je Arbeiterstunde								SYPRO-Nr.
1987	Veränderung in % 1987 gegen 1986	1988	Veränderung in % 1988 gegen 1987	1985	Veränderung in % 1985 gegen 1984	1986	Veränderung in % 1986 gegen 1985	1987	Veränderung in % 1987 gegen 1986	1988	Veränderung in % 1988 gegen 1987	
101,9	+ 1,1	106,7	+ 4,7	100	+ 3,7	101,5	+ 1,5	104,0	+ 2,5	109,2	+ 5,0	
95,9	- 1,8	99,1	+ 3,3	100	+ 2,0	100,0	0	100,6	+ 0,6	104,1	+ 3,5	21
95,1	- 4,7	95,0	- 0,1	100	+ 5,2	100,9	+ 0,9	99,4	- 1,5	102,0	+ 2,6	2111
102,1	+ 1,2	107,0	+ 4,8	100	+ 3,8	101,6	+ 1,6	104,1	+ 2,5	109,4	+ 5,1	
103,0	+ 2,3	111,3	+ 8,1	100	+ 2,2	101,4	+ 1,4	104,4	+ 3,0	112,6	+ 7,9	
107,4	- 0,6	120,0	+ 11,7	100	+ 4,3	108,3	+ 8,3	107,2	- 1,0	121,0	+ 12,9	22
105,2	- 0,9	113,0	+ 7,4	100	+ 0,9	103,8	+ 3,8	103,4	- 0,4	110,9	+ 7,3	25
101,7	+ 6,9	119,4	+ 17,4	100	+ 8,1	98,2	- 1,8	104,7	+ 6,6	119,9	+ 14,5	27
104,4	+ 8,2	122,1	+ 17,0	100	+ 8,1	98,7	- 1,3	106,6	+ 8,0	122,1	+ 14,5	2711
108,3	+ 5,2	115,1	+ 6,3	100	+ 1,6	103,4	+ 3,4	110,7	+ 7,1	116,9	+ 5,6	28
100,2	- 1,1	106,8	+ 6,6	100	- 0,6	101,1	+ 1,1	101,9	+ 0,8	108,6	+ 6,6	2850
101,4	+ 1,2	107,4	+ 5,9	100	+ 2,1	102,2	+ 2,2	106,4	+ 4,1	110,8	+ 4,1	29
94,3	- 4,2	104,7	+ 11,0	100	+ 2,1	100,5	+ 0,5	100,3	- 0,2	108,0	+ 7,7	2910
103,5	- 0,5	111,6	+ 7,8	100	+ 2,9	104,9	+ 4,9	106,3	+ 1,3	112,4	+ 5,7	3011-15,30
100,6	+ 2,4	106,4	+ 5,8	100	+ 0,5	98,9	- 1,1	102,3	+ 3,4	108,3	+ 5,9	40
103,1	+ 4,5	109,1	+ 5,8	100	- 0,5	98,9	- 1,1	104,7	+ 5,9	110,5	+ 5,5	4031
96,9	- 0,5	100,9	+ 4,1	100	+ 0,5	98,1	- 1,9	98,2	+ 0,1	102,4	+ 4,3	4034
97,7	+ 1,9	105,6	+ 8,1	100	+ 1,7	96,7	- 3,3	99,8	+ 3,2	108,8	+ 9,0	4035
103,1	+ 0,5	104,6	+ 1,5	100	+ 1,7	105,4	+ 5,4	105,2	- 0,2	107,4	+ 2,1	4036
96,5	- 0,2	99,9	+ 3,5	100	+ 3,2	97,9	- 2,1	98,5	+ 0,6	103,3	+ 4,9	4090
103,6	+ 1,4	110,5	+ 6,7	100	+ 3,1	101,8	+ 1,8	105,1	+ 3,2	112,0	+ 6,6	53
109,9	+ 6,1	116,1	+ 5,6	100	+ 2,4	104,0	+ 4,0	110,7	+ 6,4	117,6	+ 6,2	55
101,3	+ 0,9	106,5	+ 5,1	100	+ 4,7	101,8	+ 1,8	103,4	+ 1,6	108,8	+ 5,2	59
100,9	+ 0,5	105,0	+ 4,1	100	+ 4,8	101,1	+ 1,1	103,9	+ 2,8	108,6	+ 4,5	
96,4	- 1,1	102,3	+ 6,1	100	+ 3,2	98,7	- 1,3	99,4	+ 0,7	105,2	+ 5,8	3021-25
99,2	+ 0,3	110,8	+ 11,7	100	- 1,8	99,1	- 0,9	100,1	+ 1,0	113,5	+ 13,4	31
108,3	+ 3,9	111,9	+ 3,3	100	+ 0,8	102,9	+ 2,9	109,7	+ 6,6	113,7	+ 3,6	3111
98,5	- 2,3	101,6	+ 3,1	100	+ 3,0	102,9	+ 2,9	102,5	- 0,4	105,5	+ 2,9	32
81,8	- 6,9	91,1	+ 11,4	100	+ 6,8	91,9	- 8,1	90,1	- 2,0	96,7	+ 7,3	3210
102,7	- 3,6	102,3	- 0,4	100	+ 7,2	108,6	+ 8,6	107,6	- 0,9	108,2	+ 0,6	3220
96,3	- 6,1	98,9	+ 2,7	100	+ 6,6	105,9	+ 5,9	97,5	- 7,9	101,2	+ 3,8	3230
92,8	- 4,2	94,1	+ 1,4	100	+ 6,2	98,3	- 1,7	95,9	- 2,4	98,2	+ 2,4	3240
110,8	+ 5,7	108,0	- 2,5	100	- 6,7	106,9	+ 6,9	115,8	+ 8,3	112,1	- 3,2	3256
105,8	- 1,7	111,8	+ 5,7	100	+ 1,8	109,2	+ 9,2	110,1	+ 0,8	115,5	+ 4,9	3257
90,6	- 6,9	97,3	+ 7,4	100	+ 4,9	100,1	+ 0,1	97,0	- 3,1	102,3	+ 5,5	3260
100,8	+ 2,4	107,9	+ 7,0	100	+ 11,0	100,2	+ 0,2	103,6	+ 3,4	112,0	+ 8,1	3270
97,9	- 2,9	102,0	+ 4,2	100	+ 0,3	102,6	+ 2,6	101,2	- 1,4	104,6	+ 3,4	3280
101,8	+ 1,1	102,3	+ 0,5	100	+ 6,8	98,2	- 1,8	104,5	+ 6,4	106,4	+ 1,8	33
100,9	+ 0,1	101,5	+ 0,6	100	+ 8,3	96,7	- 3,3	103,3	+ 6,8	105,9	+ 2,5	3311
102,5	+ 2,5	103,9	+ 1,4	100	+ 4,5	99,9	- 0,1	105,9	+ 6,0	107,7	+ 1,7	3314
106,0	+ 10,4	100,8	- 4,9	100	- 5,6	103,6	+ 3,6	113,1	+ 9,2	101,4	- 10,3	34
101,3	+ 11,9	103,8	+ 2,5	100	- 6,1	90,0	- 10,0	101,8	+ 13,1	106,0	+ 4,1	35
102,1	+ 1,0	107,5	+ 5,3	100	+ 5,6	102,6	+ 2,6	104,8	+ 2,1	111,5	+ 6,4	36
101,0	+ 1,4	103,7	+ 2,7	100	+ 2,4	101,5	+ 1,5	104,8	+ 3,3	108,9	+ 3,9	3620
110,2	+ 3,1	113,9	+ 3,4	100	+ 5,0	108,0	+ 8,0	111,5	+ 3,2	119,4	+ 7,1	3650
99,0	- 1,0	107,9	+ 9,0	100	+ 11,2	102,1	+ 2,1	102,0	- 0,1	111,6	+ 9,4	3660
116,1	+ 4,2	124,3	+ 7,1	100	+ 6,7	111,9	+ 11,9	116,1	+ 3,8	128,1	+ 10,3	3670
103,4	+ 2,1	114,1	+ 10,3	100	+ 5,0	103,7	+ 3,7	107,1	+ 3,3	117,9	+ 10,1	37
104,7	+ 1,8	107,9	+ 3,1	100	+ 4,3	104,3	+ 4,3	107,5	+ 3,1	111,3	+ 3,5	38
100,0	+ 3,7	113,1	+ 13,1	100	+ 14,4	98,5	- 1,5	102,0	+ 3,6	112,9	+ 10,7	50
79,9	- 16,1	101,4	+ 26,9	100	+ 30,2	97,3	- 2,7	92,7	- 4,7	100,1	+ 8,0	5060
101,6	+ 5,4	114,0	+ 12,2	100	+ 13,3	98,6	- 1,4	102,7	+ 4,2	113,9	+ 10,9	5080
103,3	+ 1,3	105,8	+ 2,4	100	+ 2,0	102,3	+ 2,3	104,7	+ 2,3	107,4	+ 2,6	
102,0	+ 1,6	108,6	+ 6,5	100	+ 3,6	100,9	+ 0,9	104,9	+ 4,0	112,8	+ 7,5	39
100,6	+ 0,3	103,6	+ 3,0	100	+ 3,4	100,2	+ 0,2	100,7	+ 0,5	103,3	+ 2,6	51
106,0	+ 2,0	111,0	+ 4,7	100	+ 6,0	104,7	+ 4,7	107,5	+ 2,7	112,6	+ 4,7	52
107,0	+ 2,1	110,0	+ 2,8	100	- 1,6	104,2	+ 4,2	106,9	+ 2,6	109,4	+ 2,3	54
105,0	+ 2,5	107,8	+ 2,7	100	+ 3,5	102,4	+ 2,4	106,9	+ 4,4	110,3	+ 3,2	56
103,3	+ 1,8	105,8	+ 2,4	100	+ 3,6	102,0	+ 2,0	105,3	+ 3,2	109,1	+ 3,6	57
100,4	- 0,1	102,0	+ 1,6	100	+ 2,4	101,0	+ 1,0	102,2	+ 1,2	103,8	+ 1,6	58
118,7	+ 16,7	130,4	+ 9,9	100	- 5,2	102,8	+ 2,8	119,9	+ 16,6	131,5	+ 9,7	61
98,8	+ 2,3	104,0	+ 5,3	100	+ 0,4	97,7	- 2,3	102,6	+ 5,0	107,2	+ 4,5	62
98,9	+ 3,1	106,1	+ 7,3	100	+ 0,3	96,8	- 3,2	102,8	+ 6,2	108,7	+ 5,7	6251
103,7	+ 0,9	104,5	+ 0,8	100	+ 3,5	103,6	+ 3,6	105,2	+ 1,5	106,3	+ 1,0	63
102,1	+ 0,1	103,4	+ 1,3	100	- 0,3	102,0	+ 2,0	102,6	+ 0,6	104,6	+ 1,9	64
103,9	+ 1,3	106,9	+ 2,9	100	+ 6,3	103,0	+ 3,0	103,9	+ 0,9	106,8	+ 2,8	
103,5	+ 1,3	107,0	+ 3,4	100	+ 5,5	101,6	+ 1,6	103,3	+ 1,7	107,0	+ 3,6	68
100,8	+ 1,5	100,8	0	100	+ 3,1	99,6	- 0,4	101,2	+ 1,6	102,5	+ 1,3	6818-19
106,9	+ 3,2	113,2	+ 5,9	100	+ 1,8	103,4	+ 3,4	100,8	- 2,5	113,5	+ 12,6	6828
100,3	- 6,1	101,5	+ 1,2	100	+ 3,2	106,9	+ 6,9	101,8	- 4,8	102,8	+ 1,0	6831-36
95,3	- 2,8	95,1	- 0,2	100	+ 3,6	98,8	- 1,2	97,2	- 1,6	97,1	- 0,1	6847-54
105,9	+ 1,7	110,1	+ 4,0	100	+ 5,0	104,1	+ 4,1	106,7	+ 2,5	110,3	+ 3,4	6871-72
104,0	- 1,5	111,4	+ 7,1	100	+ 10,6	103,3	+ 3,3	102,9	- 0,4	109,2	+ 6,1	6879
105,1	+ 1,4	106,5	+ 1,3	100	+ 8,3	106,2	+ 6,2	105,4	- 0,8	106,4	+ 0,9	69

SYPRO- NR.	WIRTSCHAFTSZWEIG	GEWICHTUNG	1988	VERAEND. IN % 1988 GEGEN 1987	1988 1.HJ	VERAENDERUNG IN %		1988 2.HJ
						1.HJ 1988 GEGEN 1.HJ 1987	1.HJ 1988 GEGEN 2.HJ 1987	
	PRODUZIERENDES GEWERBE INSGESAM	100.00	108.3	4.5	106.0	5.2	-0.4	110.6
	PRODUZIERENDES GEWERBE (OH. BAUHAUPTGEWERBE)	92.66	108.1	4.5	106.5	4.7	1.2	109.8
1010-30	ELEKTRIZITAETS-U. GASVERSORGUNG	7.39	105.3	2.5	106.4	0.4	7.2	104.3
	BERGBAU U. VERARBEITENDES GEWERBE	85.27	108.3	4.6	106.5	5.1	0.8	110.2
21	BERGBAU	2.35	87.5	-4.3	88.7	-5.4	-0.4	86.4
2111	STEINKOHLBERGB. U. -BRIKETTHERSTELLUNG, KOKEREI	1.70	86.9	-5.0	88.9	-4.8	-0.8	84.9
	VERARBEITENDES GEWERBE	82.92	108.9	4.9	106.9	5.3	0.7	110.9
	GRUNDSTOFF-U. PRODUKTIONSGUETERGEWERBE	21.10	112.0	8.5	110.4	8.6	5.4	113.5
22	MINERALOELVERARBEITUNG	3.37	101.6	7.2	97.4	3.2	2.4	105.8
25	GEW. U. VERARB. V. STEINEN U. ERDEN	1.95	107.7	6.6	98.5	11.8	-13.5	117.0
27	EISENSCHAFFENDE INDUSTRIE	2.36	99.8	11.8	98.3	9.1	11.1	101.4
2711	HOCHOFEN-, STAHL-U. WARMHALZWERKE (OH. STAHLROHRE)	1.82	100.7	11.4	99.0	8.9	10.1	102.5
28	NE-METALLERZEUGUNG, NE-METALLHALBZEUGWERKE	0.87	201.0	24.8	202.9	25.0	26.8	199.0
2850	NE-METALLHALBZEUGWERKE	0.47	236.4	29.7	239.3	29.7	32.9	233.5
29	GIESSEREI	0.90	110.6	6.8	112.4	6.0	11.1	108.8
2910	EISEN-, STAHL-U. TEMPERGIESSEREI	0.64	98.8	6.1	100.5	6.0	10.0	97.2
3011-15,30	ZIEHGERIEN, KALTWALZWERKE, MECHANIK, ANG.	1.08	126.0	11.1	119.1	11.2	-0.5	132.9
40	CHEMISCHE INDUSTRIE	8.38	109.5	6.7	110.3	7.7	7.2	108.7
4031	H. V. CHEM. GRUNDSTF. (AUCH M. ANSCHL. WEITERVERARB.)	4.82	109.8	7.0	110.3	7.5	7.4	109.4
4034	H. V. CHEM. ERZEUGNISSEN F. GEMERBE, LANDWIRTSCHAFT	1.03	110.5	6.9	112.5	8.9	8.6	108.4
4035	H. V. PHARMAZEUTISCHEN ERZEUGNISSEN	1.28	108.9	7.3	109.1	9.0	5.9	108.7
4036	H. V. SEIFEN, WASCHE-U. KOERPERPFLEGE MITTELN	0.65	107.5	3.0	109.6	4.7	5.3	105.4
4090	H. V. CHEMIEFASERN	0.22	102.7	4.8	105.0	4.5	10.1	100.4
53	HOLZBEARBEITUNG	0.45	111.7	8.1	110.6	11.8	2.6	112.8
55	ZELLSTOFF-, HOLZSCHLIFF-, PAPIER-U. PAPPEERZEUGUNG	0.71	116.4	7.3	115.4	7.1	5.6	117.4
59	GUMMI VERARBEITUNG	1.03	110.4	3.6	111.8	3.7	6.1	109.0
	INVESTITIONSGUETER PRODUZIERENDES GEWERBE	40.75	108.8	4.0	106.6	4.1	-0.2	110.9
3021-25	STAHLVERFORMUNG, OBERFLAECHEVEREDLUNG, HAERTUNG	1.21	112.4	8.5	112.9	7.5	10.5	112.0
31	STAHL-U. LEICHTMETALLBAU, SCHIENENFAHRZEUGBAU	1.56	105.4	5.0	95.3	9.5	-16.2	115.6
3111	H. V. STAHL-U. L. METALLKONSTRUKT. (OH. GRUBENAUSB.)	0.67	118.1	6.8	105.3	9.1	-15.6	131.0
32	MASCHINENBAU	10.17	106.2	3.6	100.6	2.7	-5.9	111.8
3210	H. V. LANDW. MASCHINEN, ACKERSCHLEPPERN	0.61	90.8	5.5	92.0	4.2	8.5	89.7
3220	H. V. METALLBEARBEITUNGSMASCHINEN U. AE.	1.35	107.7	-1.1	97.1	-2.8	-17.7	118.4
3230	H. V. TEXTIL-U. NAEHMASCHINEN	0.51	118.2	11.3	117.0	14.9	5.8	119.5
3240	H. V. MASCHINEN F. D. NAHR.-U. GENUSSMITTELIND. USW	1.16	108.0	4.1	99.1	3.8	-11.4	116.9
3256	H. V. HUETTEN-U. HALZWERKSEINR. USW (OH. BAUMASCH.)	1.16	101.6	-0.2	95.6	-3.1	-9.0	107.6
3257	H. V. BAU-, BAUSTOFF-U. AE. MASCHINEN	0.39	103.5	5.5	100.9	3.5	2.3	106.0
3260	H. V. ZAHNRAEDERN, GETRIEBEN, LAGERN U. AE.	0.80	101.6	5.2	98.8	2.4	2.1	104.4
3270	H. V. MASCHINEN F. WEITERE BEST. WIRTSCHAFTSZWEIGE	0.92	114.9	7.5	107.7	9.9	-7.0	122.1
3280	SONST. MASCHINENBAU	3.27	106.6	3.7	101.8	2.2	-4.1	111.4
33	STRASSENFAHRZEUGBAU, REP. V. KRAFTFAHRZEUGEN USW	10.49	107.1	0.7	109.5	0.3	5.7	104.7
3311	H. V. KRAFTWAGEN U. -MOTOREN	6.96	106.2	0.2	109.4	-0.4	7.0	109.1
3314	H. V. TEILEN F. KRAFTWAGEN U. -MOTOREN	1.82	113.9	3.1	116.1	2.4	7.9	111.8
34	SCHIFFBAU	0.35	80.8	-7.9	80.6	-9.0	-7.2	81.0
35	LUFT-U. RAUMFAHRZEUGBAU	0.61	111.6	3.2	113.0	11.7	-1.8	110.2
36	ELEKTROTECHNIK, REP. V. HAUSHALTSGERAETEN	10.35	111.8	5.8	109.5	6.3	1.1	114.2
3620	H. V. GERAETEN D. ELEKTRIZ. ERZEUGUNG, -VERTLG. U. AE.	3.55	113.0	5.2	111.3	5.2	2.1	114.6
3650	H. V. ELEKTROHAUSHALTSGERAETEN	0.58	116.0	5.4	119.6	6.2	11.2	112.4
3660	H. V. ZAEHLERN, FERNMELEDE-, MESS-U. REGELGERAETEN USW	4.63	111.3	7.4	107.7	8.0	0.1	114.9
3670	H. V. RUNDFUNK-, FERNSEH-U. PHONOTECHN. GERAETEN	0.66	114.9	4.0	111.9	2.6	-0.0	118.0
37	FEINMECHANIK, OPTIK, H. V. UHREN	1.75	109.2	7.6	104.9	5.0	1.7	113.6
38	H. V. EISEN-, BLECH-U. METALLWAEREN	2.81	113.5	5.9	113.3	7.4	4.1	113.6
50	H. V. BUEROMASCHINEN, ADV-GERAETEN U. -EINRICHTUNGEN	1.45	112.8	6.3	107.2	12.7	-8.5	118.5
5060	H. V. BUEROMASCHINEN	0.16	77.8	4.1	81.5	11.3	6.8	74.1
5080	H. V. ADV-GERAETEN U. -EINRICHTUNGEN	1.29	117.1	6.6	110.3	12.9	-9.7	123.9
	VERBRAUCHSGUETER PRODUZIERENDES GEWERBE	12.13	106.7	3.1	106.2	4.3	1.0	107.2
39	H. V. MUSIKINSTRUM., SPIELWAEREN, FUELLHALTERN USW	0.52	110.9	5.4	103.0	5.1	-8.4	118.7
51	FEINKERAMIK	0.34	94.8	-0.8	95.7	-0.2	0.3	94.0
52	H. U. VERARB. V. GLAS	0.85	114.3	5.3	113.0	5.7	2.6	115.7
54	HOLZVERARBEITUNG	2.23	108.1	4.5	107.1	6.5	0.8	109.1
56	PAPIER-U. PAPPEVERARBEITUNG	1.01	112.9	5.9	112.8	7.0	4.6	113.1
57	DRUCKEREI, VERVIELFAELTIGUNG	1.90	109.4	3.2	105.4	3.9	-4.8	113.5
58	H. V. KUNSTSTOFFWAEREN	2.05	119.4	7.7	120.3	3.3	7.6	118.6
61	LEDERERZEUGUNG	0.05	100.1	-4.8	104.9	-5.5	5.6	95.2
62	LEDERVERARBEITUNG	0.37	88.5	-3.8	88.7	-3.1	-4.1	88.4
6251	H. V. SCHUHEN	0.26	84.7	-4.1	85.8	-3.8	-1.9	83.5
63	TEXTILGEWERBE	1.63	97.8	-1.1	101.7	0.4	5.4	93.9
64	BEKLEIDUNGSGEWERBE	1.31	90.4	-3.8	91.0	-2.7	-3.7	89.7
	NAHRUNGS-U. GENUSSMITTELGEWERBE	8.94	105.6	3.3	101.2	4.8	-6.2	110.0
68	ERNAHRUNGSGEWERBE	6.75	108.1	3.9	103.1	5.2	-6.3	113.1
6818-19	H. V. BACKWAEREN	1.44	111.3	5.7	108.0	7.6	-2.0	114.5
6828	H. V. SUESWAEREN (OH. DAUERBACKWAEREN)	0.42	115.0	7.8	112.0	8.5	1.6	118.1
6831-36	MILCHVERMERTUNG	0.39	103.5	2.1	102.8	-2.4	5.4	104.3
6847-54	SCHLACHTTAEUSER (OH. KOMMUNALE), FLEISCHVERARB.	1.43	107.1	1.5	104.0	2.2	-4.8	110.3
6871-72	BRAUEREI, MAE LZEREI	1.02	100.2	0.6	99.7	3.4	-3.0	100.8
6879	MINERALBRUNNEN, H. V. MINERALWASSER, LIMONADEN	0.28	112.8	7.3	113.6	10.7	5.5	112.0
69	TABAKVERARBEITUNG	2.19	97.8	0.9	95.3	3.3	-6.1	100.3
72-75	BAUHAUPTGEWERBE	7.34	110.8	4.7	101.2	13.5	-17.3	120.4
	HOCHBAULEISTUNGEN	4.50	111.0	6.4	102.5	13.8	-13.5	119.5
	TIEFBAULEISTUNGEN	2.84	110.4	2.1	99.1	13.0	-22.8	121.8

FUER DAS PRODUZIERENDE GEWERBE

=100

NEHMEN

VERAENDERUNG IN %			VERAENDERUNG IN %			VERAENDERUNG IN %			VERAENDERUNG IN %			VERAENDERUNG IN %			SYPRO- NR.
2. HJ 1988	2. HJ 1988	1988	1. VJ 1988	1. VJ 1988	1988	2. VJ 1988	2. VJ 1988	1988	3. VJ 1988	3. VJ 1988	1988	4. VJ 1988	4. VJ 1988		
GEGEN 2. HJ 1987	GEGEN 1. HJ 1988	1. VJ	GEGEN 1. VJ 1987	GEGEN 4. VJ 1987	2. VJ	GEGEN 2. VJ 1987	GEGEN 1. VJ 1988	3. VJ	GEGEN 3. VJ 1987	GEGEN 2. VJ 1988	4. VJ	GEGEN 4. VJ 1987	GEGEN 3. VJ 1988		
3.9	4.3	104.5	6.4	-5.4	107.5	4.1	2.9	106.4	4.0	-1.0	114.7	3.8	7.8		
4.4	3.1	106.5	5.0	-3.3	106.4	4.4	-0.1	104.8	4.6	-1.5	114.7	4.2	9.4		
5.0	-2.0	117.8	-0.8	5.7	94.9	1.7	-19.4	92.9	6.5	-2.1	115.7	3.9	24.5	1010-30	
4.3	3.5	105.5	5.6	-4.1	107.4	4.6	1.8	105.8	4.4	-1.5	114.6	4.2	8.3		
-3.0	-2.6	93.5	-3.6	2.2	83.9	-7.3	-10.3	83.0	-4.2	-1.1	89.7	-2.0	8.1	21	
-5.2	-4.5	94.6	-1.9	2.0	83.2	-8.0	-12.1	82.3	-4.9	-1.1	87.5	-5.6	6.3	2111	
4.4	3.7	105.8	5.8	-4.3	108.0	4.9	2.1	106.5	4.7	-1.4	115.3	4.2	8.3		
8.4	2.8	108.6	10.3	3.0	112.2	7.1	3.3	112.9	8.7	0.6	114.1	8.3	1.1		
11.3	8.6	96.7	4.0	0.8	98.0	2.3	1.3	104.5	10.8	6.6	107.0	11.6	2.4	22	
2.7	18.8	80.2	25.3	-25.3	116.8	4.2	45.6	124.1	3.2	6.3	109.8	2.2	-11.5	25	
14.6	3.2	98.6	10.9	12.7	98.0	7.3	-0.6	102.6	14.8	4.7	100.1	14.4	-2.4	27	
14.0	3.5	99.1	10.4	11.3	98.9	7.5	-0.2	103.0	13.6	4.1	101.9	14.5	-1.1	2711	
24.4	-1.9	198.2	27.1	18.7	207.6	23.2	4.7	192.9	26.1	-7.1	205.1	22.8	6.3	28	
29.7	-2.4	231.9	31.9	22.3	246.6	27.6	6.3	225.6	32.4	-8.5	241.4	27.3	7.0	2850	
7.5	-3.2	112.6	4.3	5.6	112.2	7.9	-0.4	103.8	8.5	-7.5	113.7	6.7	9.5	29	
6.3	-3.3	100.5	3.8	3.9	100.4	8.3	-0.1	92.1	7.0	-8.3	102.3	5.8	11.1	2910	
11.0	11.6	113.9	9.8	-8.0	124.2	12.5	9.0	127.1	10.0	2.3	138.6	12.0	9.0	3011-15,30	
5.6	-1.5	111.1	9.1	6.9	109.4	6.2	-1.5	108.1	6.2	-1.2	109.2	5.1	1.0	40	
6.5	-0.8	110.4	8.7	5.5	110.1	6.3	-0.3	108.6	6.9	-1.4	110.1	6.2	1.4	4031	
4.6	-3.6	112.4	11.0	5.3	112.6	7.0	0.2	108.5	3.9	-3.6	108.3	5.4	-0.2	4034	
5.5	-0.4	112.4	11.5	6.7	105.8	6.4	-5.9	108.4	7.8	2.5	108.9	3.4	0.5	4035	
1.2	-3.8	111.7	5.6	7.6	107.5	3.8	-3.8	106.1	1.6	-1.3	104.7	0.9	-1.3	4036	
5.2	-4.4	105.9	4.9	5.2	104.0	4.0	-1.8	95.8	6.3	-7.9	104.9	4.2	9.5	4090	
4.6	2.0	105.5	16.1	-2.5	115.6	8.1	9.6	113.4	5.7	-1.9	112.1	3.6	-1.1	53	
7.4	1.7	118.3	7.3	7.7	112.5	7.1	-4.9	117.4	8.0	4.4	117.4	6.9	-0.0	55	
3.4	-2.5	113.7	4.3	5.1	109.9	3.2	-3.3	104.2	1.6	-5.2	113.8	5.2	9.2	59	
3.8	4.0	104.7	3.9	-7.7	108.5	4.3	3.6	104.0	3.8	-4.1	117.8	3.9	13.3		
9.6	-0.8	114.3	6.7	10.9	111.4	8.4	-2.5	109.6	8.3	-1.6	114.3	10.9	4.3	3021-25	
1.7	21.3	85.8	5.4	-29.3	104.8	13.2	22.1	108.7	2.5	3.7	122.4	0.9	12.6	31	
5.0	24.4	92.8	5.5	-30.0	117.8	12.3	26.9	120.5	2.9	2.9	141.4	6.7	17.3	3111	
4.6	11.1	96.8	2.8	-16.3	104.4	2.6	7.9	103.3	5.3	-1.1	120.3	4.0	16.5	32	
6.8	-2.5	89.5	3.0	0.3	94.4	5.4	5.5	86.2	9.5	-8.7	93.1	4.4	8.0	3210	
0.3	21.9	90.1	-4.1	-31.7	104.0	-1.6	15.4	102.7	-1.2	-1.3	134.1	1.6	30.6	3220	
8.0	2.1	115.2	12.6	-6.3	118.7	17.3	3.0	109.4	11.4	-7.8	129.6	5.5	18.5	3230	
4.5	18.0	93.0	2.4	-25.4	105.1	4.9	13.0	102.8	3.7	-2.2	130.9	5.0	27.3	3240	
2.5	12.6	87.4	-1.0	-23.7	103.8	-4.8	18.8	96.6	1.4	-6.9	118.6	3.5	22.8	3256	
7.5	5.1	95.6	6.3	-10.1	106.2	1.0	11.1	97.6	7.4	-8.1	114.4	7.6	17.2	3257	
7.9	5.7	98.1	1.7	-0.4	99.4	3.1	1.3	100.8	6.1	1.4	108.0	9.6	7.1	3260	
5.4	13.4	105.7	13.7	-15.2	109.7	6.6	3.8	111.1	3.9	1.3	133.1	6.7	19.8	3270	
5.0	9.4	99.9	2.0	-11.5	103.7	2.4	3.8	107.5	8.4	3.7	115.2	2.0	7.2	3280	
1.1	-4.4	109.6	0.0	-0.5	109.3	0.5	-0.3	97.5	0.6	-10.8	111.8	1.5	14.7	33	
0.9	-5.8	110.1	-0.7	0.3	108.6	-0.1	-1.4	94.9	0.3	-12.6	111.2	1.3	17.2	3311	
3.9	-3.7	116.7	2.5	2.6	115.5	2.3	-1.0	105.1	3.6	-9.0	118.4	4.1	12.7	3314	
-6.8	0.5	80.9	-7.3	-12.6	80.2	-10.7	-0.9	77.6	-4.3	-3.2	84.4	-8.9	8.8	34	
-4.3	-2.5	114.4	15.4	-4.9	111.6	8.1	-2.4	106.1	-3.4	-4.9	114.3	-5.0	7.7	35	
5.4	4.3	107.9	6.1	-5.2	111.0	6.4	2.9	108.3	5.4	-2.4	120.1	5.5	10.9	36	
5.1	3.0	110.1	5.1	-2.3	112.5	5.4	2.2	110.1	4.6	-2.1	119.1	5.7	8.2	3620	
4.5	-6.0	121.9	5.8	3.4	117.3	6.7	-3.8	101.6	4.5	-13.4	123.2	4.5	21.3	3650	
6.8	6.7	104.5	7.7	-7.4	110.8	8.2	6.0	109.4	7.0	-1.3	120.4	6.6	10.1	3660	
5.5	8.3	104.9	6.4	-3.8	104.8	3.4	-3.4	104.8	4.6	-4.6	131.1	6.1	25.1	3670	
10.2	0.3	113.2	8.2	0.8	113.4	6.7	-0.1	102.4	5.5	-2.3	124.7	14.4	21.8	37	
4.4	1.1	99.0	9.4	-21.9	115.4	15.9	16.6	109.9	2.2	-4.8	127.0	4.0	5.8	38	
-2.9	-9.1	79.2	11.9	-2.5	83.8	10.8	5.8	71.6	0.4	-14.6	76.5	-5.8	6.8	50	
1.4	12.3	101.4	9.1	-23.4	119.2	16.3	17.6	114.6	2.4	-3.9	133.2	0.6	16.2	5060	
1.9	0.9	108.2	4.6	-0.2	104.2	4.0	-3.7	103.9	2.0	-0.3	110.5	1.9	6.4	5080	
5.5	15.2	99.6	6.4	-16.1	106.4	3.9	6.8	111.3	4.8	4.6	126.1	6.2	13.3	39	
-1.5	-1.8	95.7	0.3	-2.4	95.6	-0.7	-0.1	90.1	-2.7	-5.8	97.8	-0.3	8.5	51	
5.1	2.4	112.2	5.6	-0.3	113.7	5.7	1.3	112.4	4.4	-1.1	118.9	5.7	5.8	52	
2.6	1.9	106.1	7.3	-5.7	108.0	5.7	1.8	102.0	2.0	-5.6	116.2	3.3	13.9	54	
4.9	0.3	117.1	8.1	6.7	108.4	5.9	-7.4	112.2	5.9	3.5	113.9	3.8	1.5	56	
2.5	7.7	105.9	3.9	-9.6	104.8	4.0	-1.0	106.3	2.1	1.4	120.6	2.9	13.5	57	
6.1	-1.4	120.0	9.7	6.4	120.6	8.9	0.5	117.8	6.4	-2.3	119.3	5.8	1.3	58	
-4.1	-9.2	108.2	-4.7	-0.5	101.6	-6.4	-6.1	86.6	-3.7	-14.8	103.8	-4.5	19.9	61	
-4.4	-0.3	94.1	-3.7	1.5	83.3	-2.3	-11.5	88.6	-4.0	6.4	88.1	-5.0	-0.6	62	
-4.6	-2.7	91.5	-5.6	6.6	80.1	-1.7	-12.5	86.3	-3.1	7.7	80.7	-5.9	-6.5	6251	
-2.7	-7.7	105.1	0.8	3.0	98.3	0.1	-6.5	89.5	-1.6	-9.0	98.3	-3.6	9.8	63	
-5.1	-1.4	103.5	-2.0	15.9	78.5	-3.4	-24.2	95.3	-4.4	21.4	84.1	-5.8	-11.8	64	
1.9	8.7	101.0	6.0	-10.4	101.3	3.6	0.3	106.2	3.0	4.8	113.8	1.0	7.2		
2.8	9.7	102.1	6.4	-12.6	104.1	4.2	2.0	106.4	3.1	2.2	119.8	2.6	12.6	68	
3.9	6.0	107.0	8.6	-3.9	109.0	6.7	1.9	112.0	2.8	2.8	117.0	5.0	4.5	6818-19	
7.2	5.4	116.1	7.9	1.8	107.9	9.3	-7.1	114.2	7.5	5.8	121.9	6.8	6.7	6828	
7.0	1.5	98.7	-2.7	2.7	106.9	-2.1	8.3	105.2	6.4	-1.6	103.3	7.5	-1.8	6831-36	
1.0	6.1	103.8	3.3	-7.4	104.2	1.1	0.4	107.6	1.3	3.3	112.9	0.7	4.9	6847-54	
-1.9	1.1	92.4	6.0	-4.5	106.9	1.3	15.7	106.5	-2.0	-0.4	95.1	-1.8	-10.7	6871-72	
4.0	-1.4	102.9	9.1	4.9	124.3	12.1	20.8	121.0	3.2	-2.7	102.9	4.9	-15.0	6879	
-1.2	5.2	97.7	4.7	-2.2	92.8	1.8	-5.0	105.3	2.2	13.5	95.2	-4.7	-9.6	69	
-1.6	19.0	80.2	39.2	-30.6	122.1	1.2	52.2	127.0	-1.6	4.0	113.8	-1.6	-10.4	72-75	
0.8	16.6	84.8	35.9	-24.6	120.2	2.1	41.7	125.0	0.4	4.0	114.0	1.3	-8.8		
-5.1	22.9	73.0	46.0	-39.4	125.1	-0.2	71.4	130.1	-4.5	4.0	113.4	-5.9	-12.8		

SYPRD-NR.	WIRTSCHAFTSZWEIG	GEWICHTUNG	1988	VERAEND. IN % 1988 GEGEN 1987	1988	VERAENDERUNG IN %		1988
						1.HJ 1988 GEGEN 1.HJ 1987	1.HJ 1988 GEGEN 2.HJ 1987	
	PRODUZIERENDES GEWERBE INSGESAMT	100.00	108.2	4.6	106.2	5.3	0.2	110.3
	PRODUZIERENDES GEWERBE (OH. BAUHAUPTGEWERBE)	93.93	108.0	4.5	106.5	4.7	1.5	109.6
1010-30	ELEKTRIZITAETS-U. GASVERSORGUNG	6.37	105.4	2.3	106.5	-0.6	7.7	104.3
	BERGBAU U. VERARBEITENDES GEWERBE	87.56	108.3	4.8	106.5	5.1	1.1	110.0
21	BERGBAU	2.87	87.9	-4.2	89.5	-6.1	1.4	86.2
2111	STEINKOHLNBERGB. U. -BRIKETTHERSTELLUNG, KOKEREI	1.73	86.0	-5.1	87.7	-4.9	-1.6	84.4
	VERARBEITENDES GEWERBE	84.69	109.0	5.1	107.1	5.5	1.1	110.8
	GRUNDSTOFF-U. PRODUKTIONSGUETERGEWERBE	22.78	112.3	8.9	111.2	9.0	6.7	113.5
22	MINERALOELVERARBEITUNG	3.22	100.9	8.3	95.2	3.9	0.4	106.6
25	GEW. U. VERARB. V. STEINEN U. ERDEN	1.92	106.9	6.6	98.2	11.3	-12.6	115.6
27	EISENSCHAFFENDE INDUSTRIE	2.41	99.6	13.2	97.8	10.1	12.2	101.4
2711	HOCHOFEN-, STAHL-U. WARMWALZWERKE (OH. STAHLROHRE)	1.94	101.2	11.9	99.2	9.1	10.2	103.2
28	NE-METALLERZEUGUNG, NE-METALLHALBZEUGWERKE	1.05	222.3	27.4	224.7	27.7	29.8	219.9
2850	NE-METALLHALBZEUGWERKE	0.70	262.7	32.7	266.2	32.4	36.4	259.2
29	GIESSEREI	1.20	112.2	6.9	115.0	5.8	13.4	109.5
2910	EISEN-, STAHL-U. TEMPERGIESSEREI	0.74	96.6	6.7	99.4	6.1	13.7	93.7
3011-15,30	ZIEMEREIEN, KALTWALZWERKE, MECHANIK, ANG.	0.54	107.9	9.0	107.0	8.9	7.2	108.9
40	CHEMISCHE INDUSTRIE	10.30	108.9	6.5	109.7	7.4	6.9	108.1
4031	H. V. CHEM. GRUNDSTF. (AUCH M. ANSCHL. WEITERVERARB.)	5.04	108.4	6.6	108.6	6.7	6.9	108.2
4034	H. V. CHEM. ERZEUGNISSEN F. GEWERBE, LANDWIRTSCHAFT	1.80	110.8	6.9	113.1	9.4	9.0	108.5
4035	H. V. PHARMAZEUTISCHEN ERZEUGNISSEN	2.04	108.9	7.3	109.1	9.1	5.9	108.7
4036	H. V. SEIFEN, WASCH-U. KOERPERPFLEGE MITTELN	0.70	105.4	1.2	108.3	3.0	4.7	102.5
4090	H. V. CHEMIEFASERN	0.25	101.8	4.3	104.7	3.1	12.0	98.9
53	HOLZBEARBEITUNG	0.96	112.2	8.9	112.3	12.2	6.0	112.1
55	ZELLSTOFF-, HOLZSCHLIFF-, PAPIER-U. PAPPEERZEUGUNG	0.83	116.6	7.3	115.4	7.0	5.5	117.8
59	GUMMI-VERARBEITUNG	0.95	109.3	3.1	110.8	3.2	5.8	107.9
	INVESTITIONSGUETER PRODUZIERENDES GEWERBE	41.55	108.4	3.8	106.2	4.1	-0.6	110.7
3021-25	STAHLVERFORMUNG, OBERFLAECHEVEREDLUNG, HAERTUNG	1.27	112.2	8.8	112.9	7.6	11.3	111.5
31	STAHL-U. LEICHTMETALLBAU, SCHIENENFAHRZEUGBAU	1.67	104.2	5.3	93.5	10.5	-17.6	114.9
3111	H. V. STAHL-U. L. METALLKONSTRUKT. (OH. GRUBENAUSB.)	0.65	120.4	7.2	106.6	9.4	-16.2	134.2
32	MASCHINENBAU	11.32	106.0	3.5	100.1	2.5	-6.5	112.0
3210	H. V. LANDW. MASCHINEN, ACKERSCHLEPPERN	0.53	83.3	6.7	86.5	5.1	17.2	80.2
3220	H. V. METALLBEARBEITUNGSMASCHINEN U. AE.	1.51	108.0	-1.4	96.7	-3.2	-18.8	119.3
3230	H. V. TEXTIL-U. NAEHMASCHINEN	0.59	118.9	11.6	117.8	15.4	6.1	120.1
3240	H. V. MASCHINEN F. D. NAHR.-U. GENUSSMITTELIND. USW	1.49	108.3	4.2	98.9	4.0	-12.2	117.8
3256	H. V. HUETTEN-U. WALZWERKE INR. USW (OH. BAUMASCH.)	1.21	100.4	-1.6	94.0	-5.1	-10.6	106.7
3257	H. V. BAU-, BAUSTOFF-U. AE. MASCHINEN	0.57	103.5	5.7	101.2	3.8	3.0	105.9
3260	H. V. ZAHNRAEDERN, GETRIEBEN, LAGERN U. AE.	0.90	100.9	5.3	98.0	2.3	2.2	103.8
3270	H. V. MASCHINEN F. WEITERE BEST. WIRTSCHAFTSZWEIGE	0.98	116.2	7.9	108.9	10.9	-7.1	123.6
3280	SONST. MASCHINENBAU	3.54	106.2	3.5	101.0	1.7	-4.7	111.5
33	STRASSENFAHRZEUGBAU, REP. V. KRAFTFAHRZEUGEN USW	9.80	107.4	0.7	110.5	0.2	7.1	104.4
3311	H. V. KRAFTWAGEN U. -MOTOREN	6.10	105.0	-0.3	108.5	-0.8	7.2	101.6
3314	H. V. TEILEN F. KRAFTWAGEN U. -MOTOREN	2.74	114.2	3.0	116.6	2.3	8.1	111.7
34	SCHIFFBAU	0.35	76.4	-10.0	76.7	-11.1	-8.3	76.2
35	LUFT-U. RAUMFAHRZEUGBAU	0.71	111.6	3.1	113.3	12.2	-1.9	110.0
36	ELEKTROTECHNIK, REP. V. HAUSHALTSGERAETEN	10.01	111.8	6.1	109.6	6.2	1.8	114.0
3620	H. V. GERAETEN D. ELEKTRIZ. ERZEUGUNG, -VERTLG. U. AE.	3.66	112.6	4.9	110.8	4.9	1.7	114.5
3650	H. V. ELEKTROHAUSHALTSGERAETEN	0.73	117.3	5.8	121.6	6.6	12.8	113.0
3660	H. V. ZAHLERN, FERNMELDE-, MESS-U. REGELGERAETEN USW	3.63	110.9	8.9	107.1	8.7	1.9	114.7
3670	H. V. RUNDFUNK-, FERNSEH-U. PHONOTECHN. GERAETEN	0.70	117.0	2.9	113.9	0.8	-0.5	120.2
37	FEINMECHANIK, OPTIK, H. V. UHREN	1.37	107.1	5.7	104.0	4.0	1.4	110.2
38	H. V. EISEN-, BLECH-U. METALLWAREN	2.95	110.7	4.9	110.7	6.5	3.4	110.7
50	H. V. BUEROMASCHINEN, ADV-GERAETEN U. -EINRICHTUNGEN	2.10	114.0	6.3	107.9	13.1	-9.3	120.1
5060	H. V. BUEROMASCHINEN	0.15	69.5	3.4	75.4	11.2	13.2	63.6
5080	H. V. ADV-GERAETEN U. -EINRICHTUNGEN	1.95	117.5	6.5	110.5	13.2	-10.2	124.5
	VERBRAUCHSGUETER PRODUZIERENDES GEWERBE	12.19	106.9	3.2	107.0	4.5	2.1	106.9
39	H. V. MUSIKINSTRUM., SPIELWAREN, FUELLHALTERN USW	0.52	110.6	5.5	102.5	5.2	-8.6	118.6
51	FEINKERAMIK	0.40	94.7	-0.7	95.7	-0.0	0.5	93.7
52	H. U. VERARB. V. GLAS	0.75	113.5	4.9	112.2	5.0	2.5	114.8
54	HOLZVERARBEITUNG	1.76	107.3	4.1	107.1	5.9	1.9	107.5
56	PAPIER-U. PAPPEVERARBEITUNG	1.15	112.9	5.9	113.1	7.1	5.1	112.8
57	DRUCKEREI, VERVIELFAELTIGUNG	1.47	109.4	3.2	105.3	3.8	-4.9	113.5
58	H. V. KUNSTSTOFFWAREN	2.53	120.1	7.9	121.2	9.7	8.1	119.1
61	LEDERERZEUGUNG	0.06	99.1	-5.7	104.3	-6.5	5.7	93.9
62	LEDERVERARBEITUNG	0.40	88.0	-4.0	88.2	-3.3	-4.2	87.8
6251	H. V. SCHUHEN	0.28	84.0	-4.5	85.2	-4.2	-2.1	82.8
63	TEXTILGEWERBE	1.73	98.1	-1.0	102.2	0.5	5.8	94.0
64	BEKLEIDUNGSGEWERBE	1.42	90.7	-3.3	91.5	-1.9	-3.0	90.0
	NAHRUNGS-U. GENUSSMITTELGEWERBE	8.17	105.1	3.3	100.5	4.8	-6.6	109.7
68	ERNAEHRUNGSGEWERBE	5.82	108.1	4.2	102.7	5.4	-6.7	113.5
6818-19	H. V. BACKWAREN	0.56	110.1	4.5	104.7	6.7	-7.1	115.4
6828	H. V. SUESSWAREN (OH. DAUERBACKWAREN)	0.47	116.3	8.9	113.3	9.7	2.7	119.3
6831-36	MILCHVERWERTUNG	0.44	101.9	1.7	101.2	-3.5	5.9	102.6
6847-54	SCHLACHTHAEUER (OH. KOMMUNALE), FLEISCHVERARB.	0.67	107.4	1.8	104.3	2.6	-4.7	110.6
6871-72	BRAUEREI, MUELZEREI	1.03	99.9	0.5	99.3	3.2	-3.3	100.6
6879	MINERALBRUNNEN, H. V. MINERALWASSER, LIMONADEN	0.32	112.4	7.3	113.6	11.3	5.7	111.2
69	TABAKVERARBEITUNG	2.35	97.8	1.0	95.3	3.4	-6.1	100.3
72-75	BAUHAUPTGEWERBE	6.07	110.7	4.3	100.9	13.4	-18.1	120.6
	HOCHBAULEISTUNGEN	3.17	111.0	6.4	102.5	13.8	-13.5	119.5
	TIEFBAULEISTUNGEN	2.90	110.4	2.1	99.1	13.0	-22.8	121.8

FUER DAS PRODUZIERENDE GEMERBE

-100

NEHMENSTEILE

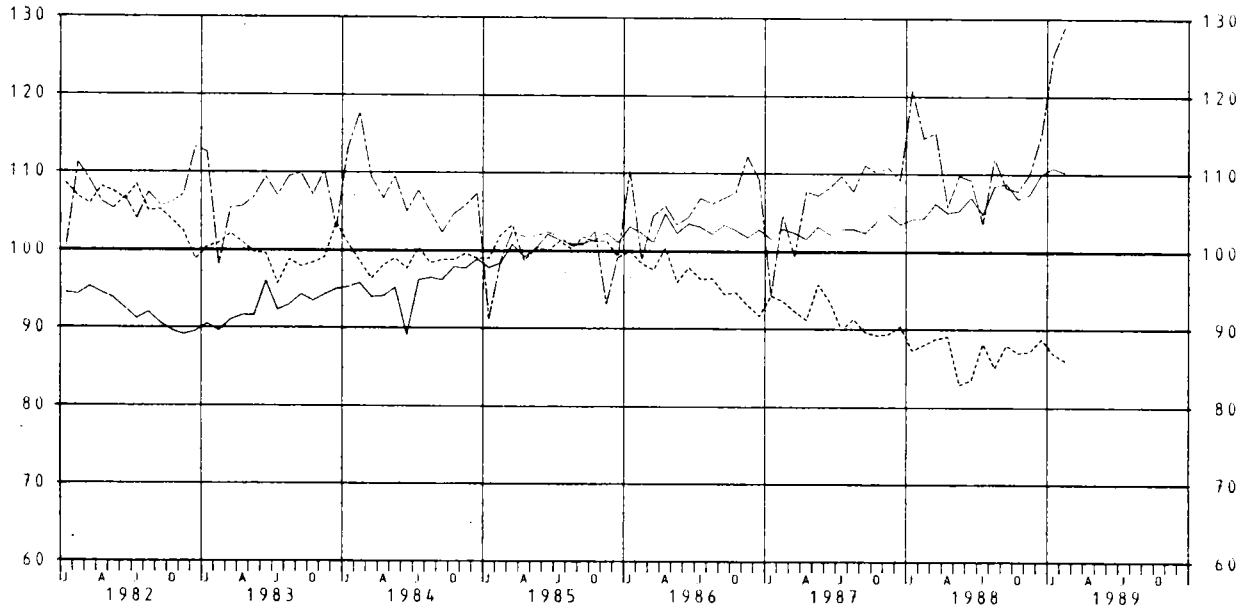
VERAENDERUNG IN %		VERAENDERUNG IN %			VERAENDERUNG IN %			VERAENDERUNG IN %			VERAENDERUNG IN %			SYPRO- NR.
2.HJ 1988	2.HJ 1988	1988	1.VJ 1988	1.VJ 1988	1988	2.VJ 1988	2.VJ 1988	1988	3.VJ 1988	3.VJ 1988	1988	4.VJ 1988	4.VJ 1988	
GEGEN 2.HJ 1987	GEGEN 1.HJ 1988	1.VJ	GEGEN 1.VJ 1987	GEGEN 4.VJ 1987	2.VJ	GEGEN 2.VJ 1987	GEGEN 1.VJ 1988	3.VJ	GEGEN 3.VJ 1987	GEGEN 2.VJ 1988	4.VJ	GEGEN 4.VJ 1987	GEGEN 3.VJ 1988	
4.1	3.9	105.0	6.4	-4.7	107.4	4.2	2.3	106.1	4.3	-1.2	114.4	3.8	7.8	
4.5	2.9	106.6	5.1	-2.9	106.4	4.4	-0.2	104.7	4.8	-1.6	114.4	4.2	9.3	
5.5	-2.1	118.7	-1.5	5.8	94.3	0.6	-20.6	92.1	7.6	-2.3	116.4	3.7	26.4	1010-30
4.5	3.3	105.7	5.7	-3.6	107.3	4.7	1.5	105.7	4.8	-1.5	114.3	4.2	8.1	
-2.4	-3.7	95.6	-3.2	4.9	83.4	-9.2	-12.8	82.1	-4.0	-1.6	90.3	-0.9	10.0	21
-5.3	-3.8	93.2	-2.0	1.3	82.2	-7.8	-11.8	82.1	-4.6	-0.1	86.6	-5.9	5.5	2111
4.6	3.5	106.1	6.0	-3.8	108.1	5.1	1.9	106.5	5.0	-1.5	115.1	4.4	8.1	
8.9	2.1	109.7	10.6	4.7	112.7	7.5	2.7	113.1	9.3	0.4	113.8	8.6	0.6	
12.4	12.0	93.0	3.9	-2.1	97.4	3.9	4.7	106.1	12.3	8.9	107.1	12.7	0.9	22
2.8	17.7	80.8	23.7	-23.8	115.6	4.1	43.1	122.6	3.2	6.1	108.6	2.5	-11.4	25
16.3	3.7	97.9	12.3	14.1	97.6	8.0	-0.3	103.2	16.5	5.7	99.5	16.0	-3.6	27
14.7	4.0	98.9	10.8	11.4	99.4	7.6	0.5	103.9	13.9	4.5	102.5	15.4	-1.3	2711
27.0	-2.1	218.8	30.0	20.8	230.6	25.5	5.4	212.8	29.0	-7.7	226.9	25.2	6.6	28
32.9	-2.6	257.1	35.0	24.7	275.3	30.1	7.1	250.4	36.1	-9.0	267.9	30.0	7.0	2850
8.0	-4.8	115.8	3.9	8.7	114.1	7.6	-1.5	104.8	8.9	-8.2	114.1	7.1	8.9	29
7.2	-5.7	100.1	3.7	8.6	98.7	8.7	-1.4	88.8	7.5	-10.0	98.6	6.9	11.0	2910
9.1	1.8	106.3	8.8	5.4	107.6	8.9	1.2	106.6	8.1	-0.9	111.1	10.1	4.2	3011-15,30
5.4	-1.5	110.6	9.0	6.9	108.8	6.0	-1.6	107.6	5.9	-1.1	108.6	4.9	0.9	40
6.5	-0.4	108.5	7.6	5.6	108.7	5.7	0.2	107.4	6.9	-1.2	109.0	6.1	1.5	4031
4.5	-4.1	112.7	11.6	9.8	113.4	7.3	0.6	108.6	3.5	-4.2	108.3	5.6	-0.3	4034
5.5	-0.4	112.6	11.7	6.8	105.6	6.6	-6.2	108.5	8.0	2.7	108.8	3.2	0.3	4035
-0.9	-5.4	110.3	3.7	8.0	106.2	2.4	-3.7	104.2	-0.4	-1.9	100.8	-1.3	-3.3	4036
5.8	-5.5	106.3	3.4	6.4	103.0	2.6	-3.1	93.1	6.9	-9.6	104.7	4.8	12.5	4090
5.9	-0.2	109.1	14.8	2.0	115.5	9.8	5.9	111.9	6.9	-3.1	112.2	4.9	0.3	53
7.7	2.1	118.3	7.0	7.8	112.5	6.9	-4.9	118.1	8.2	5.0	117.5	7.1	-0.5	55
3.1	-2.6	113.0	3.9	5.1	108.5	2.5	-4.0	102.7	0.8	-5.3	113.0	5.1	10.0	59
3.7	4.2	104.2	4.0	-8.3	108.2	4.2	3.8	103.6	3.7	-4.3	117.7	3.6	13.6	
10.0	-1.2	114.5	6.8	12.0	111.2	8.5	-2.9	109.3	8.6	-1.7	113.6	11.2	3.9	3021-25
1.2	22.9	83.4	6.0	-31.2	103.6	14.5	24.2	108.1	2.4	4.3	121.6	0.2	12.5	31
5.5	25.9	93.1	5.4	-31.0	120.0	12.8	28.9	122.9	2.8	2.4	145.5	7.9	18.4	3111
4.6	11.9	96.0	2.6	-17.4	104.1	2.4	8.4	103.3	5.5	-0.8	120.7	3.9	16.8	32
8.7	-7.3	83.7	3.2	7.0	89.3	6.9	6.7	77.4	11.5	-13.3	82.9	6.0	7.1	3210
0.2	23.4	89.3	-4.7	-33.3	104.0	-1.9	16.5	102.8	-1.5	-1.2	135.7	1.4	32.0	3220
8.2	2.0	116.0	13.0	-6.1	119.5	17.9	3.0	109.9	11.7	-8.0	130.2	5.4	18.5	3230
4.5	19.1	92.5	2.5	-26.5	105.2	5.3	13.7	103.2	3.7	-1.9	132.3	5.2	28.2	3240
1.5	13.5	84.6	-2.5	-26.6	103.4	-6.9	22.2	95.0	0.1	-8.1	118.4	2.8	24.6	3256
7.7	4.6	95.8	6.8	-9.5	106.5	1.2	11.2	97.5	7.6	-8.5	114.3	7.9	17.2	3257
8.2	5.9	97.5	1.6	0.4	98.5	3.1	1.0	100.6	6.3	2.1	107.0	10.2	6.4	3260
5.5	13.5	107.0	15.2	-15.1	110.7	7.1	3.5	112.3	3.8	1.4	134.9	7.0	20.1	3270
5.2	10.4	99.3	1.5	-12.2	102.7	2.0	3.4	108.2	9.5	5.4	114.7	1.4	6.0	3280
1.2	-5.5	111.0	0.1	0.6	109.9	0.3	-1.0	96.7	0.6	-12.0	112.0	1.5	15.8	33
0.4	-6.4	109.3	-1.3	0.3	107.6	-0.5	-1.6	93.1	-0.2	-13.5	110.1	1.0	18.3	3311
3.5	-4.2	117.3	2.4	2.7	115.9	2.1	-1.2	104.8	3.3	-9.6	118.6	3.9	13.2	3314
-8.9	-0.7	77.4	-9.0	-13.1	76.0	-13.1	-1.8	73.1	-6.3	-3.8	79.2	-11.1	8.3	34
-4.8	-2.9	114.8	16.2	-5.0	111.7	8.3	-2.7	105.8	-3.9	-5.3	114.1	-5.6	7.8	35
5.8	4.0	108.3	6.2	-4.2	110.8	6.2	2.3	108.0	5.5	-2.5	119.9	6.1	11.0	36
5.0	3.3	109.8	4.5	-1.7	111.7	5.4	1.7	110.4	3.9	-1.2	118.5	6.1	7.3	3620
4.8	-7.1	124.1	6.3	4.7	119.1	7.0	-4.0	101.7	4.8	-14.6	124.3	4.9	22.2	3650
9.1	7.1	103.8	8.7	-5.8	110.3	8.8	6.3	109.3	9.4	-0.9	120.0	8.9	9.8	3660
5.0	5.5	117.5	-0.2	-8.8	110.2	1.8	-6.2	103.7	3.7	-5.9	136.7	6.1	31.8	3670
7.4	6.0	104.1	4.9	-4.1	103.8	3.0	-0.3	100.0	3.5	-3.7	120.3	10.8	20.3	37
3.4	-0.0	110.9	7.5	0.5	110.5	5.6	-0.4	107.7	3.8	-2.6	113.6	2.9	5.5	38
1.0	11.3	99.3	9.5	-23.0	116.5	16.4	17.3	111.2	2.1	-4.5	128.9	-0.0	15.9	50
-4.5	-15.6	74.3	12.9	5.6	76.4	9.6	2.8	62.6	-0.3	-18.1	64.6	-8.2	3.2	5060
1.2	12.7	101.3	9.3	-24.1	119.7	16.8	18.2	115.0	2.2	-3.9	134.0	0.4	16.5	5080
2.0	-0.1	109.3	4.8	1.5	104.6	4.1	-4.9	104.1	2.3	-0.5	109.7	1.9	5.4	
5.8	15.7	99.0	6.8	-16.0	106.0	3.8	7.1	111.7	5.0	5.4	125.5	6.6	12.4	39
-1.6	-2.1	95.6	0.4	-2.3	95.7	-0.4	0.1	89.9	-2.8	-6.1	97.4	-0.6	8.3	51
4.8	2.3	111.4	4.9	-0.3	113.0	5.0	1.4	111.5	3.9	-1.3	118.0	5.6	6.8	52
2.3	0.4	107.0	7.0	-4.2	107.2	5.0	0.2	100.1	1.7	-6.6	114.9	2.9	14.8	54
4.8	-0.3	117.9	8.3	7.7	108.2	5.9	-8.2	112.2	6.1	3.7	113.4	3.6	1.1	56
2.5	7.8	105.8	3.9	-9.8	104.8	3.9	-0.9	106.2	2.1	1.3	120.7	2.9	13.7	57
6.2	-1.7	120.9	10.0	7.1	121.4	9.3	0.4	118.6	6.7	-2.3	119.5	5.8	0.8	58
-4.9	-10.0	107.7	-5.7	-1.0	100.8	-7.4	-6.4	84.6	-4.4	-16.1	103.1	-5.2	21.9	61
-4.7	-0.5	99.6	-4.1	1.5	82.7	-2.5	-11.6	88.2	-4.1	6.7	87.3	-5.3	-1.0	62
-4.8	-2.8	91.0	-6.0	6.8	79.4	-2.0	-12.7	85.8	-3.4	8.1	79.7	-6.5	-7.1	6251
-2.7	-8.0	105.1	0.7	2.7	99.3	0.4	-5.5	89.3	-1.7	-10.1	98.7	-3.5	10.5	63
-4.6	-1.6	104.2	-1.3	16.2	78.8	-2.7	-24.4	95.1	-3.7	20.7	84.8	-5.5	-10.8	64
2.0	9.2	100.7	6.0	-10.7	100.3	3.7	-0.4	105.8	3.3	5.5	113.6	0.7	7.4	
3.1	10.5	102.0	6.6	-13.6	103.4	4.4	1.4	106.0	3.7	2.5	121.0	2.5	14.2	68
2.4	10.2	103.8	7.7	-8.2	105.6	5.8	1.7	113.3	1.0	7.3	117.5	3.9	3.7	6818-19
8.2	5.3	118.2	8.6	2.7	108.3	10.8	-8.4	115.0	9.1	6.2	123.5	7.3	7.4	6828
7.3	1.4	96.4	-3.9	2.8	106.0	-3.1	10.0	103.9	6.8	-2.0	101.3	8.0	-2.5	6831-36
1.1	6.0	104.0	3.7	-7.5	104.6	1.6	0.6	107.9	1.4	3.2	113.2	0.7	4.8	6847-54
-2.0	1.3	92.1	5.9	-4.8	106.5	1.0	15.6	106.2	-2.2	-0.3	94.9	-1.9	-10.6	6871-72
3.4	-2.1	101.9	9.6	4.9	125.3	12.7	23.0	121.1	2.8	-3.4	101.3	4.3	-16.4	6879
-1.2	5.2	97.7	4.7	-2.2	92.8	1.9	-5.0	105.3	2.2	13.5	95.2	-4.7	-9.6	69
-2.1	19.5	79.2	40.2	-31.9	122.5	0.9	54.7	127.4	-2.1	4.0	113.7	-2.2	-10.8	72-75
0.8	16.6	84.8	35.9	-24.6	120.2	2.1	41.7	125.0	0.4	4.0	114.0	1.3	-8.8	
-5.1	22.9	73.0	46.0	-39.4	125.1	-0.2	71.4	130.1	-4.5	4.0	113.4	-5.9	-12.8	

INDEX DER NETTOPRODUKTION FÜR DAS PRODUZIERENDE GEWERBE

1985=100

- FACHLICHE UNTERNEHMENSTEILE -
KALENDER- UND SAISONBEREINIGTER WERT (BV 4)

--- VERARBEITENDES GEWERBE - - - - - BERGBAU - - - - - BAUHAUPTGEWERBE

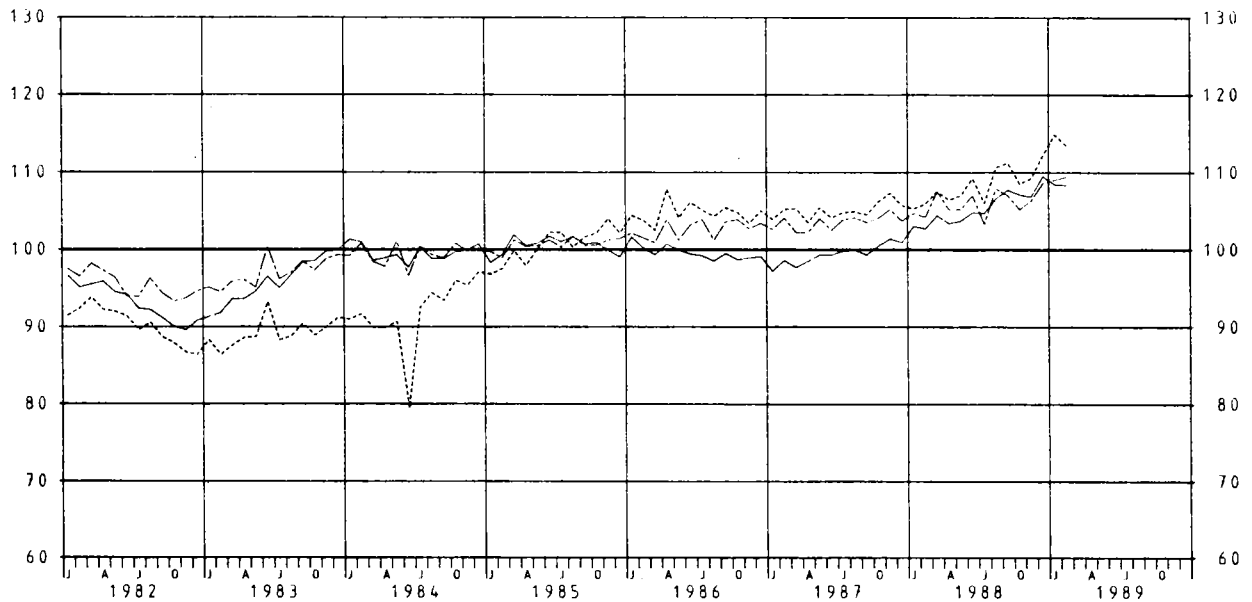


INDEX DER NETTOPRODUKTION FÜR DAS PRODUZIERENDE GEWERBE

1985=100

- FACHLICHE UNTERNEHMENSTEILE -
KALENDER- UND SAISONBEREINIGTER WERT (BV 4)

--- GRUNDSTOFF- U. PRODUKTIONSGUTERGEWERBE - - - - - INVESTITIONSGUTER PRODUZIERENDES GEWERBE - - - - - VERBRAUCHSGUTER PRODUZIERENDES GEWERBE



6 PRODUKTION AUSGEWAHLTER ERZEUGNISSE

EB.-NR.	ERZEUGNIS	EINHEIT	1988		1989		JAN. 1988	BIS FEB. 1989
			JANUAR	FEBRUAR	JANUAR	FEBRUAR		
BERGBAULICHE ERZEUGNISSE								
21 121	STEINKOHLE (VERWERTBARE FOERDERUNG)	1000 T *	6 607	6 642	6 966	6 028	13 250	12 994
21 124	STEINKOHLLENBRIKETTS	1000 T *	76	50	59	42	126	100
21 142	BRAUNKOHLLE, ROH	1000 T *	8 939	8 666	9 797	8 825	17 605	18 622
21 143	BRAUNKOHLLENBRIKETTS	1000 T *	232	155	200	160	386	360
21 161	ZECHEN- U. HUETTENKOKS	1000 T *	1 682	1 566	1 533	...	3 248	...
21 210	ERDOEL, ROH	1000 T *	340	308	331	300	648	631
21 220	ERDGAS	1000 M3*	1 657 716	1 633 306	1 751 256	...	3 291 022	...
21 510	KALIROHSALZE (FOERDERUNG), EFF.-MENGE	1000 T *	2 361	2 445	2 475	2 384	4 806	4 863
21 531	ABSATZFAEHIGE KALISALZE, BER. AUF K2O	1000 T *	5	4	4	5	9	10
21 539	ROHSALZE KALIUMCHLORID, KALIUMSULFAT U.A.	1000 T *	194	198	201	196	392	397
21 615	STEIN- U. HUETTENSALZ FUER GEWERBLICHE U. INDUSTRIELLE ZWECKE, BER. AUF NACL	1000 T *	500	459	537	418	959	954
MINERALDELERZEUGNISSE								
22 110	ROHBENZIN (LEICHTBENZIN)	1000 T *	493	477	558	468	970	1 025
22 131	MOTORENBENZIN	1000 T	1 608	1 488	1 667	1 511	3 096	3 179
22 139	DIESELKRAFTSTOFF	1000 T	733	770	914	811	1 503	1 725
22 171	HEIZOEL LEICHT	1000 T	2 111	1 882	1 893	1 542	3 993	3 436
22 175	MITTELSCHWER U. SCHWER	1000 T	881	872	648	516	1 753	1 164
22 731	BITUMEN	1000 T *	31	75	45	76	106	121
STEINE U. ERDEN, ASBESTWAREN, SCHLEIFMITTEL								
NATURSTEINE FUER DEN TIEFBAU 1)								
25 112	GLEISBETTUNGS-, STRASSENSCHOTTER, SPLITT U. BRECHSAND	1000 T	1 848	2 064	2 750	3 023	3 913	5 773
25 113	EDELSPLITT U. EDELBRECHSAND	1000 DM	16 143	17 461	23 261	25 573	33 604	48 834
25 114	BITUMINOESES, GETEERTES U. ASPHALTIERTES MISCHGUT UEBERWIEGEND AUS NATURSTEIN U. KIES	1000 T	530	537	751	835	1 067	1 585
25 115	MINERALBETON	1000 DM	5 808	5 639	8 148	9 015	11 441	17 163
25 141	KALKSTEIN, KALKSPAT, GEBROCHEN ODER ZER- KLEINERT, KALKSTEINSAND 2)	1000 T *	145	169	289	299	314	588
25 161	BAUSAND, BAUKIES U. KIES FUER DEN WEGEBAU 1)	1000 DM	8 576	10 401	16 802	16 166	18 977	32 968
25 275	FERTIGFABRIKATE AUS HARTGESTEIN U. MARMOR	1000 DM	759	898	1 259	1 377	1 657	2 636
25 319	ZEMENT, OHNE ZEMENTKLINKER 3)	1000 DM	6 698	8 125	11 099	12 426	14 823	23 525
25 321	KALKSTEIN, KALKSPAT U. DOLOMITSTEIN, GE- MAHLEN	1000 T *	2 127	2 527	2 457	2 738	4 654	5 195
25 324	KALKSTEIN U. KALKSPAT, GEBRANNT, DOLOMIT- STEIN, GEBRANNT ODER GESINTERT	1000 T *	5 808	6 654	7 598	8 632	12 461	16 231
25 334	BAUGIPSE	1000 DM	46 724	55 712	63 348	72 861	102 436	136 209
25 337	GIPSKARTONPLATTEN NACH DIN 18180 4)	1000 M2	5 684	9 401	6 634	9 699	15 085	16 333
25 354	TROCKENMOERTEL	1000 DM	17 712	29 697	21 117	33 318	47 409	54 435
25 360	TRANSPORTBETON 1)	1000 M3	1 242	1 453	1 518	1 611	2 695	3 129
25 411	MAUERZIEGEL 5)	1000 DM	313	376	439	458	690	897
25 412	DACHZIEGEL (EINSCHL. BIBERSCHWAENZE)	1000 ST	453	476	547	515	929	1 062
25 422	KERAMISCHE SPALTPLATTEN U. -RIEMCHEN, GLASIERT	1000 M2	132	148	144	147	279	290
25 451	ROHRE, FORMSTUECKE U. ANDERE KANALISATIONS- ARTIKEL AUS STEINZEUG	1000 DM	18 743	20 932	20 134	20 888	39 675	41 022
25 471	UNGEFORMTE FEUERFESTE ERZEUGNISSE (MOERTEL U. MASSEN)	1000 T	5 157	5 789	6 954	6 597	10 946	13 550
25 477	GEFORMTE FEUERFESTE ERZEUGNISSE	1000 DM	15 569	17 574	19 504	18 158	33 143	37 662
25 477	GEFORMTE FEUERFESTE ERZEUGNISSE	1000 DM	215	230	274	262	446	536
25 477	GEFORMTE FEUERFESTE ERZEUGNISSE	1000 DM	38 374	40 868	46 941	45 477	79 242	92 418
25 477	GEFORMTE FEUERFESTE ERZEUGNISSE	1000 DM	1 373	1 474	1 866	1 962	2 847	3 827
25 477	GEFORMTE FEUERFESTE ERZEUGNISSE	1000 DM	146 069	158 066	202 435	213 999	304 135	416 434
25 477	GEFORMTE FEUERFESTE ERZEUGNISSE	1000 DM	282	274	392	368	556	760
25 477	GEFORMTE FEUERFESTE ERZEUGNISSE	1000 DM	32 887	32 641	45 008	42 971	65 528	87 979
25 477	GEFORMTE FEUERFESTE ERZEUGNISSE	1000 ST	29 125	32 349	33 583	32 933	61 474	66 516
25 477	GEFORMTE FEUERFESTE ERZEUGNISSE	1000 DM	37 618	40 794	44 237	41 363	78 412	85 600
25 477	GEFORMTE FEUERFESTE ERZEUGNISSE	1000 M2	912	1 287	1 209	1 243	2 199	2 452
25 477	GEFORMTE FEUERFESTE ERZEUGNISSE	1000 DM	18 688	24 042	25 595	24 286	42 730	49 881
25 477	GEFORMTE FEUERFESTE ERZEUGNISSE	T	10 611	11 851	18 883	19 534	22 462	38 417
25 477	GEFORMTE FEUERFESTE ERZEUGNISSE	1000 DM	6 399	7 292	11 915	12 298	13 691	24 213
25 477	GEFORMTE FEUERFESTE ERZEUGNISSE	1000 T	56	55	62	59	111	121
25 477	GEFORMTE FEUERFESTE ERZEUGNISSE	1000 DM	35 389	35 053	39 624	38 481	70 442	78 105
25 477	GEFORMTE FEUERFESTE ERZEUGNISSE	1000 T	87	93	96	90	180	186
25 477	GEFORMTE FEUERFESTE ERZEUGNISSE	1000 DM	122 469	129 814	138 283	130 807	252 283	269 090

1) PRODUKTION DER BETRIEBE VON UNTERNEHMEN MIT 10 BESCHAEFTIGTEN U. MEHR.- 2) OHNE ZUM ABSATZ FUER DEN TIEFBAU BESTIMMT.- 3)EINSCHL. ZEMENTAEMNLICHER BINDEMITELE.- 4) DIE PLATTEN SIND AUF 9,5 MM PLATTENDICKE UMGERECHNET.-5) ANGABEN IN M3-MAUERWERK BEI 24 CM HAND- DICKE UNTER BERUECKSICHTIGUNG DER FUGEN.

6 PRODUKTION AUSGEWAHLTER ERZEUGNISSE

EB.-NR.	ERZEUGNIS	EINHEIT	1988		1989		JAN. BIS	FEB.
			JANUAR	FEBRUAR	JANUAR	FEBRUAR	1988	1989
25 519	KALKSANDSTEINE 1)	1000 M3 1000 DM	154 10 936	233 17 676	217 16 103	263 19 881	387 28 612	480 35 984
25 551	BLOCKSTEINE AUS GASBETON, UNBEWEHRT 1)	1000 M3 1000 DM	130 14 078	172 18 447	171 17 740	154 16 435	303 32 525	326 34 175
25 552	DACH- U. DECKENPLATTEN, WANDELEMENTE AUS GASBETON, BEWEHRT	1000 M2*	180	233	237	269	413	506
25 555	BETONDACHSTEINE 2)	1000 ST 1000 DM	44 418 38 478	49 095 42 082	45 258 41 347	53 715 53 225	93 513 80 560	98 973 94 572
25 556	BETONFERTIGTEILE GROSSFORMATIGE WANDBAUTEILE U. DECKENTAFELN (WANDTAFELN) (AUCH MIT BEARBEITETEN SICHTFLAECHEIN)	1000 M2 1000 DM	506 24 062	711 31 548	796 34 552	929 39 896	1 217 55 610	1 724 74 448
25 557	KONSTRUKTIVER ART	1000 T *	95	119	128	140	215	268
25 579	BETONERZEUGNISSE FUER DEN TIEFBAU	1000 T 1000 DM	697 78 475	788 91 582	878 94 500	920 101 486	1 485 170 057	1 798 195 986
25 641	DAEMM- U. LEICHTBAUPLATTEN AUS HOLZWOLLE (AUCH MIT PLATTEN AUS KUNSTST. VERBUNDEN) 3)	1000 M2 1000 DM	538 3 559	807 4 876	723 4 838	827 5 464	1 345 8 435	1 550 10 302
25 659	PLATTEN AUS ASBESTZEMENT (AUCH ZEMENTFASER-PLATTEN) 3)	1000 M2 1000 DM	2 262 27 600	2 811 34 860	2 782 31 951	2 953 34 174	5 073 62 460	5 735 66 125
25 770	BREMS- U. KUPPLUNGSMATERIAL AUS ASBEST	T 1000 DM	2 878 68 246	3 234 60 011	3 060 56 520	3 087 57 894	6 112 128 257	6 147 114 414
25 811	SCHLEIFSCHLEIBEN U. SONSTIGE SCHLEIFKOEPPER AUS KORUND IN KERAMISCHER U. SILICATBINDUNG	T 1000 DM	1 061 15 492	1 217 17 146	1 249 18 089	1 272 18 470	2 278 32 638	2 521 36 559
25 812	IN KUNSTHARZBINDUNG MIT FASERSTOFFVERSTAERKUNG	T 1000 DM	1 288 11 239	1 395 11 924	1 484 12 830	1 487 12 528	2 684 23 163	2 971 25 358
25 839	SCHLEIFPAPIERE U. SCHLEIFGEWEBE	1000 M2 1000 DM	3 879 35 964	4 410 39 428	4 746 41 477	4 362 37 372	8 289 75 392	9 108 78 849
<u>EISEN U. STAHL</u>								
27 112	ROHEISEN FUER DIE STAHLERZEUGUNG	1000 T *	2 491	2 437	2 703	2 612	4 928	5 315
27 113	GIESSEREI-ROHEISEN	1000 T *	66	66	80	71	132	150
27 133	STAHLROHBLOCKE U. -BRAMMEN AUS OXYGENSTAHL	1000 T *	2 696	2 673	2 906	2 816	5 369	5 723
27 157	ROEHREN- U. -MEHRKANTSTAHL (HALBZEUG FUER NAHTLOSE ROHRE)	1000 T *	9	12	18	12	20	29
27 158	WALZSTAHL (OHNE VORGEWALZTES STAHLHALBZEUG)	1000 T *	2 269	2 459	2 599	2 559	4 728	5 158
27 165	WEISSBLECH U. WEISSBAND	1000 T *	62	61	71	61	123	132
27 333, 335	PRAEZISIONSSTAHLROHRE	1000 T *	79	86	89	77	166	167
27 351	SONSTIGE STAHLROHRE NAHTLOS	1000 T *	126	144	125	135	270	260
27 355	GESCHWEISST	1000 T *	126	174	156	146	300	302
27 433	GESCHMIEDETE STAEBE	1000 T *	16	18	25	24	34	49
27 453	FREIFORMSCHMIEDESTUECKE, GESCHMIEDETE ODER GEWALZTE RINGE UEBER 125 KG ROHGEWICHT	1000 T *	19	21	21	21	40	42

6 PRODUKTION AUSGEWAHLTER ERZEUGNISSE

EB.-NR.	ERZEUGNIS	EINHEIT	1988		1989		JAN. BIS 1988	FEB. 1989
			JANUAR	FEBRUAR	JANUAR	FEBRUAR		
<u>GIESEREIERZEUGNISSE</u>								
29 110	GUSSEISEN MIT LAMELLEN- U. KUGELGRAPHIT	1000 T *	240	267	284	272	507	556
25 140	STAHLGUSS	1000 T *	15	17	19	19	31	38
29 170	TEMPERGUSS	1000 T *	10	11	11	10	21	21
<u>ERZEUGNISSE DER ZIEHEREIEN U. KALTWALZWERKE</u>								
<u>U. DER STAHLVERFORMUNG</u>								
30 111	BLANKSTAHL	T *	58 626	62 522	74 159	72 626	121 148	146 785
30 115	BANDSTAHL, KALTGEWALZT (UNTER 600 MM BREITE)	T *	155 895	161 464	178 724	167 313	317 359	346 037
KALT GEZOGENER DRAHT (OHNE ISOLIERTE DRAEHTE FÜR DIE ELEKTROTECHNIK)								
30 151	VON WALZDRAHT GEZOGEN	T *	112 684	140 262	132 561	149 923	252 946	282 484
30 154	VON ZUGEKAUFTEM DRAHT DÜNNER GEZOGEN	T *	12 599	14 076	15 323	14 519	26 675	29 842
30 157	SCHWEISSDRAHT, WEDER UMMUELLT NOCH GEFUELLT	T *	5 918	6 611	7 485	5 802	12 529	13 287
30 159	KUNSTSTOFFUEBERZOGENER DRAHT	T	1 275	1 402	1 662	1 797	2 677	3 459
		1000 DM	1 821	1 946	2 514	2 786	3 767	5 300
30 171	DRAHTSEILE U. -LITZEN AUS EISEN U. STAHL	T	11 991	12 228	14 002	13 460	24 219	27 461
		1000 DM	44 915	48 130	57 356	56 722	93 045	114 078
30 173	BETONSTAHLMATTEN NACH DIN 488, GESCHWEISSTE ABSTANDHALTER U. GITTERTRAEGER FÜR BETON-BEWehrUNG SOWIE GESCHWEISSTE DRAHTGITTER NACH SONST. NORMEN	T	68 126	96 469	82 265	108 216	164 595	190 482
		1000 DM	53 380	69 863	71 195	91 769	123 243	162 964
30 175	FEDERKERNE U. ANDERE POLSTERFEDERUNGEN	T	7 850	7 578	8 862	7 927	15 428	16 789
		1000 DM	42 554	44 105	49 357	44 537	86 659	93 894
30 211	GESENKSCHMIEDESTUECKE AUS STAHL	T	70 088	75 669	83 924	80 159	145 757	164 083
		1000 DM	273 033	291 896	326 948	311 754	564 929	638 702
30 216	STAHLFLANSCHEN, ROHRVERSCHLUSS- U. ROHRVERBINDUNGSSTUECKE	T	8 489	10 335	11 186	10 388	18 824	21 574
		1000 DM	43 376	49 858	61 659	57 827	93 234	119 486
30 225	PRESS-, ZIEH- U. STANZTEILE AUS STAHL (OHNE KALTFLIESSPRESSTEILE)	T	35 932	37 250	41 809	42 229	73 182	84 039
		1000 DM	168 938	176 500	195 437	188 862	345 438	384 299
30 239	FEDERN 1)	T	22 562	23 752	26 298	25 905	46 314	52 204
		1000 DM	154 313	162 336	188 023	179 383	316 649	367 406
30 249	KETTEN 2)	T	4 752	5 795	6 069	6 491	10 547	12 561
		1000 DM	31 023	34 847	35 669	34 016	65 870	69 685
30 259	SCHRAUBEN, NORM- U. FASSONREHTEILE AUS STAHL U. NE-METALLEN	T	55 796	58 806	66 550	64 960	114 602	131 510
		1000 DM	429 673	450 863	520 928	501 223	880 536	1 022 151
30 299	OBERFLAECHEVEREDELUNG METALLISCHE U. NICHTMETALLISCHE UEBERZUEGE	T	140 965	163 343	186 761	196 108	304 308	382 869
		1000 DM						
<u>STAHLBAUERZEUGNISSE U. SCHIENENFAHRZEUGE</u>								
31 111	SKELETT-, STUETZ- U. TRAEGERKONSTRUKTIONEN	T	31 090	34 464	36 235	36 842	65 554	73 077
		1000 DM	107 422	118 337	124 018	123 272	225 759	247 290
31 113	HALLEN	T	11 424	12 274	15 257	17 812	23 698	33 069
		1000 DM	35 931	43 570	53 098	56 003	79 501	109 101
31 115	MASTE U. TUERME; GERUESTKONSTRUKTIONEN; SIGNALBRUECKEN, BRUECKEN FÜR ROHR- U. KABELLEITUNGEN	T	7 216	8 924	10 575	11 230	16 140	21 805
		1000 DM	29 297	35 605	39 427	45 088	64 902	84 515
31 160	ERZEUGNISSE AUS PROFILSTAHL U. STAHLSCHIENEN FÜR DEN STRECKENAUSBAU, HYDRAULISCHE GRUBENSTEMPEL	T	23 297	30 782	23 990	33 505	54 079	57 495
		1000 DM	60 028	82 198	49 170	91 134	142 226	140 304
31 191	TORE, TUEREN U. FENSTER AUS GEWALZTEN ODER STRANGGEPRESSTEN PROFILN (OHNE KELLER-FENSTER)	T	13 624	12 444	15 148	14 329	26 068	29 477
		1000 DM	145 112	150 690	167 337	167 012	295 802	334 349

1) AUS STAHL U. NE-METALLEN (OHNE MATRATZEN- U. UHRFEDERN). - 2) AUS STAHL U. NE-METALLEN (OHNE STAHLGUSS- U. STAHLGELENKKETTEN).

6 PRODUKTION AUSGEWAHLTER ERZEUGNISSE

EB.-NR.	ERZEUGNIS	EINHEIT	1988		1989		JAN. BIS	FEB.
			JANUAR	FEBRUAR	JANUAR	FEBRUAR	1988	1989
31 195	ABDECKUNGEN (LICHTGITTER) U. ROSTE	T 1000 DM	7 529 21 667	8 350 23 620	9 434 26 672	9 231 26 058	15 879 45 287	18 665 52 730
31 511	WASSERROHRKESSEL	T 1000 DM	5 263 83 433	5 930 80 277	6 433 82 811	10 932 137 832	11 193 163 710	17 365 220 643
31 539	DAMPFKESSELFEUERUNGEN (OHNE EINZELNE BRENNER)	T 1000 DM	796 10 882	924 11 537	697 8 468	1 212 15 661	1 720 22 419	1 909 24 129
31 542	SPEISEWASSERVORWAERMER, LUFTVORWAERMER U. UEBERHITZER, ROEHRN U. WAERMEAUSTAUSCHER	T 1000 DM	1 059 13 804	1 330 16 568	1 902 18 229	1 855 17 932	2 389 30 372	3 757 36 161
31 559	ORTSFESTE BEHAELTER UEBER 100 M3 FASSUNGS-VERMOEGEN FUER ANLAGEN DER CHEMISCHEN U. VERWANDTEN INDUSTRIE SOWIE FUER FLUESSIGE STOFFE	T 1000 DM	7 478 41 223	4 714 29 034	5 251 32 167	5 685 35 312	12 192 70 257	10 936 67 479
31 562	ROHRLEITUNGEN SOWIE DEREN ZUBEHOER AUS NAHTLOSEN STAHLROEHRN (OHNE DRUCKROHR-LEITUNGEN FUER WASSERKRAFTWERKE)	T 1000 DM	3 155 21 466	3 678 22 772	5 911 37 146	4 493 27 860	6 833 44 238	10 404 65 006
31 579	HEIZKESSEL FUER WARMWASSERHEIZUNGSANLAGEN	ST 1000 DM	43 861 71 785	45 631 74 103	48 141 73 916	47 466 72 255	89 492 145 888	95 607 146 171
31 580	TRANSPORTBEHAELTER (CONTAINER) UEBER 3 M3 NUTZRAUM	T 1000 DM	3 081 17 348	4 892 22 853	4 637 22 714	4 691 27 721	7 973 40 201	9 328 50 435
31 733	STANDARDGUETERWAGEN	T 1000 DM	4 938 23 599	5 259 24 314	2 552 13 909	2 890 16 638	10 197 47 913	5 442 30 547
31 734	SPEZIALGUETERWAGEN	T 1000 DM	3 443 16 949	3 081 15 986	1 405 7 352	1 334 6 933	6 524 32 935	2 739 14 285
<u>MASCHINENBAUERZEUGNISSE</u>								
<u>METALLBEARBEITUNGSMASCHINEN DER SPANABHEBENDEN FORMUNG</u>								
32 114	RAEUMMASCHINEN	T 1000 DM	54 1 858	179 5 183	12 418	119 2 910	233 7 041	130 3 328
32 115	SPITZENDREHMASCHINEN	T 1000 DM	677 26 215	867 30 946	602 21 438	739 26 236	1 544 57 161	1 341 47 674
32 117	REVOLVERDREHMASCHINEN UND DREHAUTOMATEN	T 1000 DM	689 45 391	840 71 874	728 49 142	908 67 258	1 528 117 265	1 636 116 400
32 118	TISCH-, SAEULEN- U. STAENDERBOHRMASCHINEN	T 1000 DM	226 6 214	231 5 647	225 5 191	235 5 205	458 11 861	459 10 396
32 119	FRAESMASCHINEN, WAAGERECHT-BOHR-U.-FRAESMASCHINEN (OHNE SOLCHE F. VERZAHNUNGEN), LAENGENTEIL- UND KREISTEILMASCHINEN	T 1000 DM	580 29 113	939 58 035	1 414 69 243	1 156 69 684	1 519 87 148	2 570 138 927
32 121	KALT- U. WARMKREISSAEGEMASCHINEN	T 1000 DM	152 3 110	315 7 316	264 5 595	277 6 707	468 10 426	542 12 302
32 122	SCHLEIF-, LAEPP- U. POLIERMASCHINEN (OHNE SOLCHE FUER VERZAHNUNGEN)	T 1000 DM	1 348 68 185	2 101 90 581	1 465 87 516	2 108 106 798	3 449 158 766	3 572 194 314
32 123	FRAESMASCHINEN FUER VERZAHNUNGEN, KEILWELLEN, ZAHNSTANGEN U. SCHNECKEN (TEIL- U. WAEELZVERFAHREN)	T 1000 DM	106 8 067	111 8 395	81 10 063	66 8 335	218 16 462	147 18 398
32 124	SCHLEIF-, LAEPP-, POLIER- U. SCHABMASCHINEN FUER VERZAHNUNGEN U. KEILWELLEN	T 1000 DM	49 3 056	86 6 505	49 4 331	102 8 941	135 9 561	151 13 272
32 125	BEARBEITUNGSMASCHINEN DURCH ULTRASCHALL, FUNKENEROSION, ELEKTROENSTRALH U. LASER	T 1000 DM	254 19 147	206 12 776	153 10 499	142 10 182	461 31 923	295 20 681
<u>METALLBEARBEITUNGSMASCHINEN DER SPANLOSEN FORMUNG</u>								
32 128	BIEGE- U. RICHTMASCHINEN FUER ROHRE, WELLEN, STANGEN U. FORMEISEN	T 1000 DM	120 7 322	152 9 376	163 10 513	182 12 339	271 16 698	345 22 852
32 129	EXZENTER- U. KURBELPRESSEN	T 1000 DM	593 12 667	1 065 18 712	753 14 295	531 14 419	1 649 31 379	1 284 28 714
32 133	HYDRAULISCHE EINSTAENDERPRESSEN	T 1000 DM	95 1 242	95 2 250	45 1 911	89 1 909	191 3 492	134 3 820
32 135	HYDRAULISCHE ABKANTPRESSEN	T 1000 DM	86 1 291	206 2 374	204 3 738	297 4 884	292 3 665	500 8 622
32 136	SCHEREN U. LOCHSTANZMASCHINEN MIT KRAFTANTRIEB	T 1000 DM	961 36 808	1 755 46 721	2 359 70 444	2 077 73 906	2 716 83 529	4 436 144 350

6 PRODUKTION AUSGEWAHLTER ERZEUGNISSE

EB.-NR.	ERZEUGNIS	EINHEIT	1988		1989		JAN. BIS	FEB.
			JANUAR	FEBRUAR	JANUAR	FEBRUAR	1988	1989
32 137	BLECHRICHT-, BLECHRUNDBIEGE- U. BLECH- ABKANTMASCHINEN	T 1000 DM	604 16 248	736 20 691	566 14 520	548 14 686	1 340 36 939	1 114 29 206
32 138	DRUECK- UND PLANIERBAENKE, GEWINDED RUECK- MASCHINEN	T 1000 DM	50 3 037	1 116	157 7 385	122 7 172	51 3 153	279 14 557
32 139	DRAHTZIEHMASCHINEN	T 1000 DM	123 3 645	244 8 345	241 7 399	377 10 723	367 11 990	618 18 122
32 142	DRAHTSEIL- UND KABELMASCHINEN	T 1000 DM	111 4 713	165 6 371	69 2 515	89 4 151	276 11 084	158 6 666
32 144	HUETTEN- U. WALZWERKSEINRICHTUNGEN (OHNE EINZELN ABGESETZTE GEGOSSENE WALZEN)	T 1000 DM	4 429 67 955	5 426 85 571	7 931 138 443	5 359 77 306	9 854 153 526	13 290 215 749
32 145	GIESSEREIMASCHINEN FORMMASCHINEN U. -ANLAGEN, AUCH AUTDMATISCH	T 1000 DM	303 7 105	301 8 125	618 15 378	594 11 506	604 15 230	1 152 26 884
32 146	AUFBEREITUNGSMASCHINEN U. -ANLAGEN FUER GIESSEREISANDE	T 1000 DM	160 2 399	270 2 346	199 2 985	315 3 107	430 4 745	514 6 092
32 147	GUSSPUTZMASCHINEN U. -EINRICHTUNGEN	T 1000 DM	102 2 249	111 2 566	155 3 791	186 4 239	213 4 815	341 8 030
32 148	HOLZBE- U. -VERARBEITUNGSMASCHINEN GATTER	T 1000 DM	94 1 599	120 2 147	142 2 985	83 1 425	214 3 746	224 4 410
32 149	KREISSAEGEMASCHINEN FUER LAENGSSCHNITT	T 1000 DM	91 2 423	116 3 447	118 2 809	104 2 651	207 5 870	222 5 460
32 151	TISCHLERKREISSAEGEMASCHINEN (FUER LAENGSS- U. QUERSCHNITT)	T 1000 DM	270 3 677	267 3 370	287 3 976	282 3 576	537 7 047	569 7 552
32 152	FORMATKREISSAEGEMASCHINEN (FUER LAENGSS- U. QUERSCHNITT)	T 1000 DM	563 10 764	542 8 847	591 10 329	557 11 012	1 105 19 611	1 149 21 341
32 153	HOBEL- U. FRAESMASCHINEN FUER ZWEI- U. MEHRSEITIGE BEARBEITUNG	T 1000 DM	540 13 908	686 18 752	692 18 369	812 21 156	1 226 32 660	1 504 39 525
32 154	DUEBELLOCH- U. SONSTIGE BOHRMASCHINEN	T 1000 DM	88 4 721	117 5 340	129 6 490	156 6 746	205 10 061	285 13 236
32 155	PLATTENSCHLEIFMASCHINEN	T 1000 DM	143 2 717	234 5 827	213 3 582	198 4 816	377 8 544	412 8 398
32 156	ZERKLEINERUNGSMASCHINEN, SPALT- U. HACK- MASCHINEN, MUEHLEN, ZERSPANER, SCHNEIDE- MASCHINEN FUER HOLZWOLLE	T 1000 DM	256 4 249	377 5 537	285 4 276	362 5 694	634 9 786	647 9 970
32 157	MASCHINEN ZUM AUFTRAGEN HAFTENDER SCHICHTEN WIE LEIME, KLEBER, LACKE, SPACHTEL	T 1000 DM	79 4 612	197 9 845	77 4 119	225 12 414	276 14 457	302 16 533
32 158	FASERHOLZ-, SPANHOLZ-, SPERRHOLZ-, SCHICHTHOLZ- U. DECKSCHICHTPRESSEN FUER EBENE FLAECHEEN U. FORMTEILE	T 1000 DM	2 555 23 004	1 234 9 438	1 425 15 875	2 382 19 917	3 788 32 442	3 807 35 792
32 159	MASCHINENKOMBINATIONEN (KOMBINIERTE TISCH- LEREIMASCHINEN, MEHRSTUFIGE MASCHINEN)	T 1000 DM	510 11 127	806 19 976	587 14 001	1 176 29 646	1 317 31 103	1 769 37 647
32 161	EINZWECKMASCHINEN FUER SONDERFERTIGUNGEN	T 1000 DM	86 4 388	129 7 032	161 6 783	178 7 537	215 11 420	338 14 320
32 162	HANDGEFUHRTE MASCHINEN (OHNE ELEKTROWERK- ZEUGE BIS 2 KW)	T 1000 DM	578 29 849	803 41 178	458 32 541	468 39 223	1 381 71 027	926 65 764
32 163	MASCHINEN U. PRAEZISIONSWERKZEUGE FUER DIE METALLBEARBEITUNG BOHRER (OHNE GEWINDEBOHRER)	T 1000 DM	422 30 551	449 35 289	707 43 864	657 44 875	871 65 840	1 364 88 739
32 164	GEWINDEBOHRER ALLER ART 1)	T 1000 DM	122 14 731	131 16 229	143 17 387	141 17 133	253 30 960	284 34 520
32 165	FRAESER U. FRAESKOEPFE 1)	T 1000 DM	159 13 958	199 16 737	193 16 299	184 15 865	358 30 695	377 32 164
32 166	VERZAHNWERKZEUGE 1)	T 1000 DM	101 4 982	104 6 595	81 5 831	94 6 612	205 11 577	175 12 443
32 167	RAEUMWERKZEUGE U. RAEUMVORRICHTUNG 1)	T 1000 DM	85 3 960	81 4 782	92 5 046	77 5 247	166 8 742	169 10 293
32 168	REIB- U. SENKWERKZEUGE 1)	T 1000 DM	67 5 624	96 6 999	83 7 059	88 7 655	163 12 623	171 14 714
32 169	BOHRFUTTER 1)	T 1000 DM	282 7 586	386 10 671	364 10 223	381 11 407	667 18 257	744 21 630
32 171	DREMFUTTER (AUCH PLANSCHREIBEN) 1)	T 1000 DM	1 030 8 346	1 302 9 990	1 228 10 360	1 150 9 593	2 332 18 336	2 378 19 953
32 172	DORNE 1)	T 1000 DM	328 4 991	428 6 835	493 7 631	476 8 117	756 11 826	969 15 748
32 173	SPEZIALVORRICHTUNGEN, SCHNITT-, STANZ-, FORM-, GIESSWERKZEUGE 1)	T 1000 DM	7 727 181 118	10 636 230 509	10 296 214 574	8 381 216 394	18 363 411 627	18 677 430 968
32 174	BOHRER, FRAESER U. FRAESKOEPFE GANZ ODER MIT EINEM ARBEITENDEN TEIL AUS HARTMETALL BZW. MIT HARTMETALL BESTUECKT	T 1000 DM	186 21 065	202 23 190	591 29 085	264 28 894	388 44 255	855 57 979
32 231	VERBRENNUNGSMOTOREN MIT SELBSTZUENDUNG (DIESELMOTOREN) ORTSFESTE DIESELMOTOREN, SCHIFFSDIESEL- HILFSMOTOREN	T 1000 DM	3 162 93 275	4 415 136 435	4 297 115 451	4 456 129 339	7 576 229 710	8 753 244 790

1) OHNE WERKZEUGE GANZ ODER MIT EINEM ARBEITENDEN TEIL AUS HARTMETALL BZW. MIT HARTMETALL BESTUECKT.

6 PRODUKTION AUSGEWAHLTER ERZEUGNISSE

EB.-NR.	ERZEUGNIS	EINHEIT	1988		1989		JAN. 1988	BIS FEB. 1989
			JANUAR	FEBRUAR	JANUAR	FEBRUAR		
32 232	SCHIFFSDIESELHAUPTMOTOREN UEBER 1000 KW	T 1000 DM	189 13 127	425 20 430	145 11 491	1 054 31 268	614 33 557	1 199 42 759
32 239	DIESELMOTOREN FUER DEN ANTRIEB VON SCHIENENFAHRZEUGEN U. ACKERSCHLEPPERN	T 1000 DM	1 253 17 609	1 415 20 226	1 570 25 031	1 558 29 822	2 667 37 835	3 129 54 853
32 279	DAMPFTURBINEN	T 1000 DM	693 31 193	5 387 190 775	3 522 82 262	3 231 77 138	6 080 221 968	6 753 159 400
32 321	HUBKOLBENKOMPRESSOREN BIS 15 BAR UEBERDRUCK U. VOLUMENSTROM BIS 60 M3/H	T 1000 DM	521 6 400	639 8 478	552 6 850	601 7 719	1 160 14 878	1 153 14 569
32 322	HUBKOLBENKOMPRESSOREN UEBER 15 BAR UEBERDRUCK U. VOLUMENSTROM UEBER 120 M3/H	T 1000 DM	106 3 977	133 4 487	264 8 520	296 9 612	238 8 464	560 18 132
32 323	TURBOKOMPRESSOREN FUER DRUECKE UEBER 100 MBAR	T 1000 DM	722 28 283	873 35 245	780 32 133	962 34 640	1 595 63 528	1 742 66 773
32 324	DREHKOLBENKOMPRESSOREN, MEHRWELLIG	T 1000 DM	1 175 18 771	1 409 24 347	1 475 24 484	1 712 27 559	2 584 43 118	3 187 52 043
32 325	STRASSENFAHRBARE KOMPRESSOREN ALS ANHAENGER	T 1000 DM	228 4 343	343 6 542	268 5 282	328 6 453	571 10 885	596 11 735
32 326	VAKUUMPUMPEN, MECHANISCH	T 1000 DM	501 20 567	532 20 166	519 22 619	475 21 255	1 093 40 733	994 43 874
32 327	VENTILATOREN, EIN- U. MEHRSTUFIG (OHNE GRUBENVENTILATOREN U. ELEKTRISCHE TISCH-, WAND- U. DECKENVENTILATOREN BIS 200 W)	T 1000 DM	2 606 37 810	3 046 45 072	2 917 39 742	3 025 45 700	5 651 82 882	5 942 85 442
32 328	LUFTHEIZGERAETE MIT WAERMEAUSTAUSCHER FUER DAMPF, WASSER ODER THERMOEDEL	T 1000 DM	568 9 281	513 8 533	539 9 697	506 9 607	1 081 17 814	1 045 19 304
32 329	LUEFTUNGS- U. KLIMAGERAETE (EINSCHL. ZU- ABLUFTGERAETE, ABER OHNE ORTSBEWEGLICHE ELEKTRISCHE RAUMKONDITIONIERGERAETE)	T 1000 DM	2 445 29 676	3 145 38 351	3 025 34 422	3 588 39 639	5 590 68 027	6 613 74 061
32 331	ENTSTAUBUNGSGERAETE (OHNE LUFTFILTER U. NASS-ENTSTAUBUNGSGERAETE FUER DIE GASERZEUGUNG)	T 1000 DM	667 12 042	518 12 124	791 15 349	663 14 207	1 186 24 166	1 454 29 556
32 332	LUFTTECHNISCHE ANLAGEN (OHNE PNEUMATISCHE FOERDERANLAGEN)	T 1000 DM	10 156 87 637	10 146 100 546	14 386 177 667	11 865 115 460	20 302 188 183	26 251 293 127
32 333	KAELETSAETZE U. -ANLAGEN UEBER 0,4 KW, WAERMEPUMPEN 1)	T 1000 DM	967 33 508	1 948 70 541	1 246 42 788	1 634 58 400	2 915 104 049	2 880 101 188
32 334	VERDRAENGERPUMPEN OSZILLIERENDER BAUART	T 1000 DM	1 489 56 852	1 903 76 578	2 073 78 020	2 398 90 966	3 391 133 430	4 471 168 986
32 335	ZAHNRADPUMPEN FUER DRUECKE UEBER 20 BAR	T 1000 DM	211 9 788	365 14 730	338 15 248	422 17 083	576 24 518	759 32 331
32 336	FLUEGELZELLENPUMPEN	T 1000 DM	642 11 046	635 11 197	617 10 980	332 9 244	1 278 22 243	949 20 224
32 337	KREISELPUMPEN	T 1000 DM	5 007 76 024	7 782 108 282	6 403 93 286	6 627 96 006	12 789 184 306	13 029 189 292
32 338	TAUCHMOTORPUMPEN EINSTUFIG	T 1000 DM	431 13 653	461 15 394	686 16 078	598 14 873	892 29 047	1 283 30 951
32 339	MEHRSTUFIG	T 1000 DM	196 7 546	252 10 117	253 9 669	262 10 287	447 17 663	515 19 956
	MASCHINEN FUER DIE VERARBEITUNG VON GUMMI U. KUNSTSTOFF							
32 341	EXTRUDER (AUCH TYPISCHE FOLGEMASCHINEN)	T 1000 DM	1 078 46 585	1 695 69 254	1 348 59 719	1 808 76 050	2 773 115 819	3 157 135 769
32 342	BLASFORMMASCHINEN	T 1000 DM	337 14 041	902 30 059	290 16 239	359 24 744	1 238 44 100	649 40 983
32 343	SPRITZGIESSMASCHINEN (OHNE SPRITZGIESSMERKZEUGE)	T 1000 DM	2 824 69 569	3 883 95 130	2 973 89 663	3 398 101 859	6 707 164 699	6 371 191 522
32 344	MECHANISCHE U. HYDRAULISCHE PRESSEN (OHNE PRESSMERKZEUGE U. REIFENVULKANISIERPRESSEDEN)	T 1000 DM	575 13 484	453 13 887	692 14 086	588 13 768	1 029 27 371	1 280 27 854
32 345	WARMFORMMASCHINEN (TIEFZIEH- U. STRECKZIEHFORMMASCHINEN)	T 1000 DM	413 15 727	423 18 407	648 22 924	484 24 371	896 34 134	1 132 47 295
32 346	MASCHINEN ZUR HERSTELLUNG V. SCHAUMSTOFFEN (OHNE SPRITZGIESSMASCHINEN U. EXTRUDER)	T 1000 DM	419 20 370	447 16 961	379 16 000	543 18 257	867 37 331	922 34 257
	BAUMASCHINEN							
32 347	BETONMISCHER FUER BAUSTELLEN U. BETONWERKE; TRANSPORTMISCHERAUFBAUTEN OHNE FAHRGESTELL	T 1000 DM	1 384 8 835	2 219 12 502	1 972 12 651	1 890 12 029	3 603 21 337	3 863 24 680
32 348	BETONMISCHANLAGEN	T 1000 DM	475 3 209	1 163 9 982	504 4 474	867 7 940	1 638 13 191	1 371 12 414
32 349	BETONPUMPEN, BETONSPRITZ- U. -EINPRESSGERAETE	T 1000 DM	464 10 024	694 17 267	635 14 584	776 17 690	1 168 27 291	1 410 32 274
32 351	BETONVERDICHTER	T 1000 DM	50 1 634	71 2 282	64 2 260	85 2 726	121 3 816	150 4 986
32 352	TURMDREHKRAENE FUER BAUSTELLEN	T 1000 DM	905 7 020	2 021 13 762	2 129 14 971	3 065 22 742	2 925 20 782	5 195 37 713
32 353	RAMMEN U. PFAHLZIEHER	T 1000 DM	55 2 781	426 10 824	203 4 296	258 6 267	481 19 605	461 10 563
32 354	SONSTIGE BAUMASCHINEN (OHNE BAUAUFZUEGE U. -WINDEN)	T 1000 DM	991 18 772	1 498 25 559	1 219 25 290	1 538 29 695	2 489 44 331	2 757 54 985

1) OHNE SOLCHE MIT ELEKTROMOTORISCH ANGETRIEBENEN KAEITEMITTELVERDICHTERN U. EINER ANSCHLUSSLEISTUNG BIS 15 KW (NENNAUFNAHME DES VERDICHTERS).

6 PRODUKTION AUSGEWAHLTER ERZEUGNISSE

EB.-NR.	ERZEUGNIS	EINHEIT	1988		1989		JAN. 1988	BIS 1988	FEB. 1989
			JANUAR	FEBRUAR	JANUAR	FEBRUAR			
32 355	HYDRAULIKBAGGER MIT AUSSCHLIESSLICH HYDRAULISCH BATAETIGTEN ARBEITSMERKZEUGEN	T 1000 DM	6 440 60 770	9 602 90 213	8 580 81 375	11 972 113 980	16 042 150 983		20 552 195 355
32 356	MASCHINEN FUER DEN BITUMINOESEN U. BETON-STRASSENBAU	T 1000 DM	791 11 338	1 300 18 329	1 391 17 764	1 841 24 174	2 092 29 667		3 233 41 938
32 357	BODENVERDICHTER	T 1000 DM	240 8 406	323 11 160	369 12 723	349 12 826	564 19 566		719 25 549
32 358	STRASSENWALZEN	T 1000 DM	2 174 34 060	3 551 50 701	2 922 39 902	3 001 43 086	5 726 84 761		5 923 82 988
32 359	RADLADER IN GRUNDAUSRUESTUNG	T 1000 DM	3 364 38 585	4 694 50 587	4 704 56 265	4 761 54 552	8 058 89 172		9 465 110 817
32 361	ANBAUGERAETE FUER RAD- U. RAUPENLADER, PLANIERMASCHINEN U. RAUPENSCHLEPPER FUER DEN ERDBAU	T 1000 DM	699 7 735	933 10 015	950 10 487	1 111 12 354	1 633 17 750		2 061 22 841
32 362	BAUSTOFF-, KERAMIK- U. GLASMASCHINEN MASCHINEN U. EINRICHTUNGEN FUER DIE ZEMENT-, KALK-, GIPS-, TRASS- U. KREIDE-HERSTELLUNG	T 1000 DM	638 5 799	873 8 345	812 8 101	995 11 388	1 510 14 144		1 807 19 489
32 363	MASCHINEN U. EINRICHTUNGEN FUER DIE SCHOTTER-, SAND- U. KIESGEWINNUNG SOWIE FUER DIE TRUEMMERVERWERTUNG	T 1000 DM	645 6 388	740 5 888	559 6 078	630 6 517	1 385 12 276		1 189 12 595
32 364	ZERKLEINERUNGS- U. SIEBMASCHINEN FUER ANDERE BEREICHE DES BAUSTOFF-, KERAMIK- U. GLASGEBIERES	T 1000 DM	284 3 861	468 6 545	447 7 291	505 8 045	742 10 406		952 15 336
32 365	MASCHINEN U. EINRICHTUNGEN ZUR HERSTELLUNG ZEMENT-, KALK-, GIPS- U. ASPHALT- GEBUNDENER BAUELEMENTE	T 1000 DM	1 775 12 711	2 869 25 956	1 593 17 617	2 255 24 999	4 644 38 667		3 848 42 616
32 366	MASCHINEN FUER DIE HERSTELLUNG VON ZIEGELN, FEUERFESTEN, GROB- U. FEINKERAMISCHEN ERZEUGNISSEN	T 1000 DM	2 134 28 528	2 974 38 673	1 915 25 032	3 085 32 783	5 108 67 201		5 000 57 815
32 367	MASCHINEN FUER DIE HERSTELLUNG U. WARMBEARBEITUNG VON FLACH- ODER HOHLGLAS	T 1000 DM	120 7 146	151 10 389	190 9 293	307 9 029	271 17 535		497 18 322
32 368	MASCHINEN FUER DIE KALTBEARBEITUNG VON GLAS ODER GLASWAREN	T 1000 DM	121 4 626	377 12 873	123 6 223	176 8 628	497 17 499		299 14 851
32 371	KOMBINIERTE LACKIER- U. TROCKNUNGSANLAGEN (GESAMTANLAGEN ZUM VORBEHADELN, LACKIEREN U. TROCKNEN)	T 1000 DM	1 501 14 124	1 435 17 344	2 008 18 804	2 471 29 398	2 937 31 468		4 479 48 202
32 411	LANDMASCHINEN PFLUEGE FUER SCHLEPPER- U. GESPANNZUG	T 1000 DM	644 6 341	877 9 579	767 9 537	724 8 773	1 521 15 920		1 491 18 310
32 412	MASCHINEN U. GERAETE ZUM DUENGEN (OHNE FLUESSIGMITTANKWAGEN)	T 1000 DM	1 526 12 418	1 949 17 199	1 663 13 437	2 201 17 618	3 476 29 617		3 864 31 055
32 413	MASCHINEN U. GERAETE FUER DEN PFLANZEN-SCHUTZ (OHNE TRAGBARE SPRITZEN)	T 1000 DM	243 5 277	510 10 885	477 11 924	524 13 165	753 16 162		1 001 25 089
32 414	ERNTEMASCHINEN FUER HALMGUT	T 1000 DM	8 339 83 467	11 288 115 072	11 448 122 274	10 369 108 914	19 627 198 539		21 817 231 188
32 415	ERNTEMASCHINEN FUER HACK- UND SONSTIGE FELDFRUECHTE	T 1000 DM	421 5 246	377 4 345	205 2 288	643 6 695	798 9 591		849 8 983
32 416	RASENMAEHER MIT ELEKTROMOT. SOWIE MIT VERBRENNUNGSMOTORISCHEM ANTRIEB	T 1000 DM	2 664 36 517	2 654 35 837	2 801 45 186	2 750 45 483	5 318 72 354		5 551 90 669
32 417	LANDWIRTSCHAFTLICHE LADEWAGEN	T 1000 DM	2 984 19 984	4 359 30 566	3 512 25 516	3 353 20 513	7 343 50 550		6 854 46 029
32 420	ACKERSCHLEPPER (RAD- U. RAUPENSCHLEPPER; OHNE EINACHSSCHLEPPER)	T 1000 DM	18 250 211 963	19 797 233 986	20 216 238 638	20 951 253 029	38 048 445 949		41 168 491 667
32 421	NAHRUNGSMITTELMASCHINEN KONSERVIERUNGS- U. VERHANDTE MASCHINEN	T 1000 DM	880 18 686	853 22 359	913 22 459	782 23 426	1 733 41 045		1 695 45 885
32 422	MUELLEREIMASCHINEN U. -ANLAGEN (OHNE SOLCHE FUER DIE OELMUELLEREI)	T 1000 DM	641 6 900	810 10 712	739 10 873	965 13 581	1 451 17 612		1 704 24 454
32 423	BAECKEREI- U. KONDITOREIMASCHINEN TEIGNET- U. -MISCHMASCHINEN	T 1000 DM	132 3 793	134 4 356	88 2 631	124 3 916	266 8 149		212 6 547
32 424	TEIGTEILMASCHINEN, TEIGTEIL- U. -WIRKMASCHINEN, KOMBINIERT	T 1000 DM	103 3 759	115 4 564	102 3 747	140 5 426	219 8 323		242 9 173
32 425	TEIGWARENMASCHINEN U. HILFSMASCHINEN	T 1000 DM	90 4 897	118 7 482	174 8 265	156 10 203	208 12 379		330 18 468
32 426	DAUERBACKWARENHERSTELLUNGSMASCHINEN U. -DEFEN	T 1000 DM	120 4 034	121 2 365	220 4 460	125 3 807	241 6 399		345 8 267
32 427	AUTOMATISCHE BACKDEFEN	T 1000 DM	183 4 420	272 6 835	159 4 361	193 5 140	455 11 255		352 9 501
32 428	SCHLACHTHAUSANLAGEN U. -EINRICHTUNGEN (AUCH FLEISCHEREIKOCHANLAGEN)	T 1000 DM	846 7 977	1 286 11 573	1 183 10 332	1 223 10 233	2 132 19 550		2 406 20 565
32 429	WURSTKUECHENMASCHINEN	T 1000 DM	435 19 890	519 19 958	501 20 830	551 21 644	953 39 848		1 052 42 474

6 PRODUKTION AUSGEWAHLTER ERZEUGNISSE

EB.-NR.	ERZEUGNIS	EINHEIT	1988		1989		JAN. 1988	BIS 1988	FEB. 1989
			JANUAR	FEBRUAR	JANUAR	FEBRUAR			
32 431	KAKAO- U. SCHOKOLADENHERSTELLUNGSMASCHINEN	T 1000 DM	238 3 534	188 3 568	286 5 422	540 11 156	427 7 102		826 16 578
32 432	MASCHINEN U. APPARATE FUER DIE HERSTELLUNG SONSTIGER SUESSWAREN	T 1000 DM	196 8 430	189 5 535	555 12 601	643 15 522	385 13 965		1 198 28 123
32 433	MASCHINEN U. APPARATE FUER DIE ZUCKER-INDUSTRIE	T 1000 DM	207 2 331	423 5 291	203 2 737	380 4 208	630 7 622		584 6 945
32 434	MASCHINEN U. APPARATE FUER DIE OELMUELLEREI U. SPEISEFETTERSTELLUNG	T 1000 DM	36 2 893	98 6 009	719 33 539	203 12 952	134 8 902		921 46 491
32 436	MASCHINEN U. EINRICHTUNGEN FUER GROSS-KUECHEN U. GASTWIRTSCHAFTEN AUFSCHNITT- U. KAESESCHNEIDEMASCHINEN MIT EINEM GEWICHT AB 20 KG	T 1000 DM	52 4 437	56 5 030	50 6 732	53 5 441	108 9 467		102 12 173
32 437	GROSSKAFFEEEMASCHINEN MIT EINEM NUTZINHALT UEBER 2 L	T 1000 DM	64 9 832	89 13 021	133 12 673	137 12 940	153 22 853		270 25 613
32 438	ELEKTRISCHE GESCHIRRSPUELMASCHINEN FUER GEMERBLICHE ZWECCKE	T 1000 DM	483 23 686	472 24 165	499 28 126	519 30 673	956 47 851		1 018 58 799
32 439	GROSSKUECHENMASCHINEN	T 1000 DM	62 3 023	72 3 495	71 3 603	76 4 493	134 6 518		146 8 096
32 451	MASCHINEN UND APPARATE FUER DIE VERARBEITUNG VON KAFFEE UND TEE	T 1000 DM	161 4 624	239 8 024	133 4 146	190 8 233	400 12 648		323 12 379
32 452	MASCHINEN UND APPARATE FUER DIE TABAKVERARBEITUNG	T 1000 DM	233 13 636	266 15 994	272 17 035	196 10 307	499 29 630		468 27 342
32 453	FARBENHERSTELLUNGSMASCHINEN	T 1000 DM	29 967	36 1 781	30 1 061	71 1 568	64 2 748		101 2 629
32 454	KOMPRIERMASCHINEN (AUCH FUER TABLETTEN-KOMPRIERUNG)	T 1000 DM	138 2 724	107 4 260	151 3 930	82 2 645	245 6 984		232 6 575
32 455	UNIVERSAL-MISCH- U. -KNETMASCHINEN	T 1000 DM	67 4 727	123 7 278	76 4 500	97 5 869	190 12 005		173 10 369
32 456	VERPACKUNGSMASCHINEN (OHNE SOLCHE FUER GETRAENKE) SONDERMASCHINEN FUER DIE HERSTELLUNG VON BLECHPACKUNGEN	T 1000 DM	51 2 065	95 2 777	184 5 240	120 3 739	147 4 842		304 8 979
32 457	ABFUELLMASCHINEN FUER FESTE STOFFE	T 1000 DM	134 5 485	193 8 926	146 8 649	210 13 115	327 14 411		355 21 764
32 458	ABFUELLMASCHINEN FUER FLUESSIGE U. PASTEN-FOERMIGE STOFFE	T 1000 DM	68 3 310	126 5 408	45 1 714	73 5 391	194 8 718		118 7 105
32 459	MASCHINEN ZUM VERSCHLIESSEN SONSTIGER PACKUNGEN	T 1000 DM	282 9 114	362 12 867	401 12 069	402 12 404	643 21 981		803 24 473
32 461	EINSCHLAGMASCHINEN (OHNE SOLCHE FUER SAMMELPACKUNGEN)	T 1000 DM	123 13 407	119 14 681	122 8 775	322 15 763	242 28 088		444 24 538
32 462	FUELL- U. VERSCHLIESSMASCHINEN	T 1000 DM	290 11 671	336 20 014	379 20 457	579 33 377	626 31 685		957 53 834
32 463	FORM-, FUELL- U. VERSCHLIESSMASCHINEN FUER SCHLAUCH- U. SIEGELRANDBEUTEL	T 1000 DM	128 9 224	148 13 047	137 8 612	129 9 243	276 22 271		266 17 855
32 464	FUER SONSTIGE PACKUNGEN (OHNE SCHLAUCH- U. SIEGELRANDBEUTEL)	T 1000 DM	253 14 798	481 31 895	326 22 276	438 31 331	734 46 693		764 53 607
32 465	SAMMELPACKMASCHINEN	T 1000 DM	509 18 163	765 24 173	746 25 612	808 30 268	1 274 42 336		1 554 55 880
32 466	ETIKETTIER-, BANDEROLIER- U. BANDUMKLEBEMASCHINEN	T 1000 DM	170 14 469	178 14 721	352 32 162	237 22 025	348 29 190		589 54 187
32 511	EINZELAPPARATE U. -MASCHINEN FUER DIE CHEMISCHE U. VERWANDTE INDUSTRIE	T 1000 DM	90 1 020	111 1 401	92 1 068	124 1 548	200 2 421		216 2 616
32 512	EINZELAPPARATE U. -MASCHINEN FUER STICKSTOFF- U. KUNSTDUENGERHERSTELLUNG (AUCH DUENGERMUEHLEN)	T 1000 DM	1 249 29 319	1 428 33 360	1 711 38 240	2 142 51 309	2 678 62 679		3 853 89 549
32 513	EINZELAPPARATE U. MASCHINEN ZUR HERSTELLUNG VON TECHNISCHEM FETTEN U. DELEN, ZUR EXTRAKTION U. HAERTUNG	T 1000 DM	36 618	86 1 768	100 3 135	45 836	122 2 386		146 3 971
32 514	EINZEL-AUTOKLAVEN F. ALLGEM. CHEM. ZWECCKE	T 1000 DM	47 1 334	187 4 214	495 6 430	17 520	234 5 548		512 6 950
32 515	FILTER U. FILTERPRESSEN FUER ALLGEMEINE CHEMISCHE ZWECCKE (OHNE LUFTFILTER U. ENTSTAUBUNGSAPPARATE)	T 1000 DM	389 14 585	499 17 054	705 15 897	723 17 528	888 31 639		1 428 33 425
32 516	ZENTRIFUGEN FUER ALLGEMEINE CHEMISCHE ZWECCKE	T 1000 DM	38 9 329	181 10 388	256 13 737	313 17 685	219 13 717		570 31 422
32 517	RUEHRWERKE, KNET- U. MISCHMASCHINEN FUER ALLGEMEINE CHEMISCHE ZWECCKE	T 1000 DM	248 6 207	298 8 478	234 5 596	246 7 717	545 14 685		479 13 313

6 PRODUKTION AUSGEWAHLTER ERZEUGNISSE

EB.-NR.	ERZEUGNIS	EINHEIT	1988		1989		JAN. 1988	BIS 1989	FEB.
			JANUAR	FEBRUAR	JANUAR	FEBRUAR			
32 518	EINZEL-WAERMEAUSTAUSCHER (SOWEIT NICHT ZU DAMPFKESSELN GEHÖRENDE), EINZELAPPARATE ZU KUEHLERN U. KAMINKUEHLERN	T 1000 DM	777 12 125	829 15 566	670 13 104	884 17 812	1 606 27 691		1 554 30 916
	EINZELAPPARATE U. -MASCHINEN FUER DIE MECHANISCHE WASSERBEHANDLUNG (OHNE FLUESSIGKEITSPUMPEN)	T							
32 519	FUER TRINK-, BRAUCH- U. KESSELSPEISE-WASSER	T 1000 DM	110 2 823	208 5 238	185 4 192	169 4 735	318 8 061		354 8 927
32 521	FUER ABWASSER	T 1000 DM	284 5 153	430 9 394	381 5 506	352 5 514	713 14 547		733 11 020
32 522	ANLAGEN FUER DIE ANORGANISCHE U. ORGANISCHE CHEMIE, FUER DIE GAERUNGS- U. STAERKE-INDUSTRIE	T 1000 DM	297 5 376	481 8 376	242 5 212	169 4 840	778 13 752		411 10 052
32 523	ANLAGEN ZUR LAGERUNG VON BRENNBAREN FLUESSIGKEITEN U. KRAFTSTOFFEN; GASTANK-ANLAGEN U. TANKSTELLENEINRICHTUNGEN	T 1000 DM	1 349 14 070	1 179 13 127	1 380 16 195	1 299 15 041	2 527 27 197		2 680 31 236
32 524	TANKWAGENAUFBAUTEN OHNE FAHRGESTELL	T 1000 DM	258 5 057	379 7 330	238 5 935	235 5 820	637 12 387		474 11 755
32 525	WAERMEWIRTSCHAFTLICHE ANLAGEN (WAERME-AUSTAUSCHER) SOWEIT NICHT ZU DAMPFKESSELN GEHÖRENDE	T 1000 DM	869 20 205	1 039 25 231	1 025 22 069	1 047 23 803	1 908 45 436		2 072 45 872
32 526	WASSERRUECKKUEHLANLAGEN MITTELS LUFT	T 1000 DM	651 5 308	721 6 650	973 9 528	789 9 723	1 372 11 958		1 762 19 251
32 527	ANLAGEN FUER DIE GASERZEUGUNG, -WASCHUNG, -REINIGUNG U. -KUEHLUNG	T 1000 DM	18 1 202	29 3 507	65 1 014	28 2 218	47 4 709		93 3 232
32 528	ANLAGEN FUER DIE WASSERBEHANDLUNG AUF CHEMISCHEM UND/ODER BIOLOGISCHEM WEGE FUER TRINK-, BRAUCH- U. KESSELSPEISE-WASSER	T 1000 DM	641 13 268	855 14 881	818 16 869	971 17 510	1 496 28 149		1 789 34 379
32 529	AUF MECHANISCHEM WEGE FUER TRINK-, BRAUCH- U. KESSELSPEISE-WASSER	T 1000 DM	947 11 153	337 5 283	444 6 698	439 6 555	1 284 16 436		882 13 253
32 531	FUER ABWASSER	T 1000 DM	451 2 895	606 4 839	661 4 263	476 4 015	1 056 7 734		1 137 8 278
32 532	KRANE U. HEBEZEUGE (OHNE BAUKRANE) LAUFKRANE, HAENGEBAHNEN U. REGALBEDIEN-GERAETE	T 1000 DM	2 205 24 564	2 804 28 654	3 457 37 213	3 170 33 071	5 009 53 218		6 627 70 284
32 534	PORTAL- UND HALBPORTALDREHKRANE	T 1000 DM	323 2 103	441 3 856	902 6 438	1 016 5 653	763 5 959		1 918 12 091
32 535	FAHRZEUGKRANE	T 1000 DM	1 592 26 647	3 283 47 789	5 214 80 015	3 793 56 196	4 875 74 436		9 007 136 211
32 536	LKW-LADEKRANE ZUM BE- U. ENTLADEN DER EIGENEN LADEFLAECHE	T 1000 DM	667 9 415	721 10 015	545 11 631	536 10 982	1 388 19 430		1 081 22 613
32 537	ANDERE NICHT GENANNT DREHKRANE	T 1000 DM	157 1 899	781 10 051	331 4 092	571 8 225	938 11 950		901 12 317
32 538	DECK- (SCHIFFS-)HILFSMASCHINEN (RUDERMA-SCHINEN, LADE- UND ANKERWINDEN, SPILLE)	T 1000 DM	167 1 955	426 4 467	523 4 736	315 3 758	593 6 422		839 8 494
32 539	HYDRAULISCHE HEBEBUEHNEN LADEBORDWAENDE, UEBERLADEBRUECKEN, IN DUSTRIEHEBEBUEHNEN U. -HUBTISCHE	T 1000 DM	641 9 049	680 10 389	816 10 346	849 11 321	1 321 19 438		1 665 21 667
32 541	HUBARBEITSBUEHNEN	T 1000 DM	220 3 642	230 4 035	277 3 924	271 4 357	450 7 677		548 8 281
32 542	FAHRZEUGWARTUNGSBUEHNEN	T 1000 DM	658 4 822	738 5 838	907 6 871	966 7 140	1 397 10 660		1 874 14 011
32 543	ELEKTROKETTENZUEGE, ELEKTROKETTEN-ZUGLAUFKATZEN	T 1000 DM	121 3 448	167 4 763	175 5 129	171 5 351	288 8 211		346 10 480
32 544	ELEKTROSEILZUEGE, ELEKTROSEILZUG-LAUFKATZEN	T 1000 DM	416 9 167	491 11 147	583 12 224	606 13 074	906 20 314		1 189 25 298
32 545	SCHRAUBENWINDEN, SPINDELHEBEBOECKE U. -KIPPEINRICHTUNGEN SOWIE ANDERE SPINDEL-HEBEZEUGE	T 1000 DM	801 4 797	791 5 228	986 5 958	934 5 957	1 593 10 025		1 921 11 915
32 546	GABELSTAPLER (LASTAUFNAHME FREITRAGEND)	T 1000 DM	8 295 82 035	9 486 111 948	10 859 110 029	12 328 128 316	17 781 193 983		23 187 238 345
32 548	NIEDERHUBWAGEN (HUBHOEHE UNTER 1 M)	T 1000 DM	972 10 938	1 357 16 937	1 058 12 362	1 310 14 360	2 329 27 875		2 369 26 722
32 549	STETIGFOERDERER FUER SCHUETTGUT BANDFOERDERER FUER SCHUETTGUT, ORTSFEST U. RUECKBAR	T 1000 DM	958 5 872	1 317 12 125	987 7 178	1 677 9 875	2 275 17 997		2 664 17 053
32 551	GLIEDERBAND-, PLATTENBAND-, TROGBAND- U. KASTENBANDFOERDERER, ORTSFEST ODER FAHRBAR	T 1000 DM	459 3 753	461 4 180	1 038 7 278	677 5 478	920 7 933		1 715 12 756
32 552	BECHERWERKE MIT FESTEN BECHERN, PENDEL-BECHERWERKE	T 1000 DM	177 1 087	194 1 217	223 1 552	344 2 341	371 2 304		567 3 893

6 PRODUKTION AUSGEWAHLTER ERZEUGNISSE

EB.-NR.	ERZEUGNIS	EINHEIT	1988		1989		JAN. 1988	BIS FEB. 1989
			JANUAR	FEBRUAR	JANUAR	FEBRUAR		
32 553	TROGKETTEN- U. KRATZERFOERDERER	T 1000 DM	268 2 354	501 5 125	314 2 525	452 4 900	770 7 479	766 7 425
32 554	SCHNECKENFOERDERER U. SCHNECKENROHR- FOERDERER	T 1000 DM	585 3 712	525 3 298	661 4 550	785 4 944	1 110 7 010	1 446 9 494
32 555	SCHWINGFOERDERER (WUCHTFOERDER), SCHUETTELPUTSCHEN, SCHWINGGRINNEN, MENDEL- SCHWINGGRINNEN	T 1000 DM	364 9 235	472 12 355	400 8 385	412 9 599	837 21 590	812 17 984
32 557	STETIGFOERDERER FUER STUECKGUT BANDFOERDERER, DRTSFEST, FAHRBAR U. TRAGBAR, STAHLFOERDERBAENDER, SCHRAEGSTAPLER	T 1000 DM	932 12 503	2 134 19 927	1 599 15 695	2 613 24 591	3 067 32 430	4 212 40 286
32 558	KREISFOERDERER, SCHLEPPKREISFOERDERER (OHNE UNTERFLURFOERDERER)	T 1000 DM	1 054 12 016	996 16 699	1 276 12 353	1 585 21 331	2 050 28 715	2 861 33 684
32 559	SCHLEPPKETTENFOERDERER	T 1000 DM	792 9 460	304 6 389	1 102 12 596	482 4 479	1 096 15 849	1 584 17 075
32 561	MANDERTISCHE U. FLIESSARBEITSTISCHE	T 1000 DM	62 1 544	62 919	87 1 925	130 2 952	125 2 463	217 4 887
32 562	ROLLEN-, ROELLCHENBAHNEN, ROELLCHEN- LEISTEN, KUGELTISCHE, DURCHLAUFREGALE	T 1000 DM	1 905 13 989	2 144 17 889	1 589 19 675	1 776 16 834	4 049 31 878	3 365 36 509
32 563	AUFZUEGE ELEKTRISCHE PERSONENAUFZUEGE ALS SEILAUFZUEGE	T 1000 DM	1 336 12 333	2 012 22 707	1 765 23 550	1 909 22 722	3 348 35 040	3 675 46 272
32 564	ELEKTRISCHE LASTENAUFZUEGE ALS SEILAUFZUEGE	T 1000 DM	302 2 157	323 2 419	475 3 349	500 3 309	625 4 576	975 6 658
32 565	HYDRAULISCHE AUFZUEGE	T 1000 DM	2 157 16 161	2 760 21 483	2 556 22 927	2 909 25 182	4 917 37 644	5 465 48 109
32 566	FAHRTREPPEN U. FAHRSTEIGE	T 1000 DM	1 276 19 941	1 279 16 867	1 840 31 133	1 439 19 191	2 555 36 808	3 279 50 324
32 571	GEWINNUNGSMASCHINEN F. D. BERGBAU UNTERTAGE	T 1000 DM	272 8 967	283 9 036	268 8 388	497 16 091	554 18 003	765 24 479
32 573	LADEMASCHINEN NUR FUER DEN UNTERTAGEBETRIEB, GESTEINSBOHRMASCHINEN	T 1000 DM	188 3 971	1 070 27 234	493 10 064	634 10 209	1 257 31 205	1 127 20 273
32 621	PAPIER- U. DRUCKEREIMASCHINEN MASCHINEN U. APPARATE ZUR HERSTELLUNG VON HOLZSCHLIFF, ZELLSTOFF, PAPIER U. PAPPE	T 1000 DM	2 213 55 117	1 355 34 852	2 929 66 348	1 890 47 412	3 568 89 969	4 819 113 760
32 622	ROLLENSCHNEIDE- U. -WICKELMASCHINEN	T 1000 DM	742 22 783	697 35 694	895 32 574	929 31 858	1 440 58 477	1 823 64 432
32 623	LAENGS- U. QUERSCHNEIDER	T 1000 DM	149 7 553	199 8 300	183 10 490	355 13 271	349 15 853	539 23 761
32 625	MASCHINEN FUER DIE HERSTELLUNG VON BRIEFUM- SCHLAEGEN, PAPIERTUETEN, -BEUTELN U. SAECKEN	T 1000 DM	97 6 222	349 18 069	144 8 551	280 17 876	445 24 291	424 26 427
32 626	ROLLENDRUCKMASCHINEN	T 1000 DM	2 763 125 740	465 29 766	3 102 155 412	1 598 79 941	3 227 155 506	4 700 235 353
32 627	BOGENDRUCKMASCHINEN FUER DEN OFFSETDRUCK	T 1000 DM	4 981 213 256	5 751 247 474	5 690 248 106	6 122 273 866	10 732 460 730	11 812 521 972
32 628	HILFSAPPARATE FUER DRUCKMASCHINEN, MA- SCHINEN U. GERAETE FUER DIE SATZ- U. REPRODUKTIONSTECHNIK	T 1000 DM	1 211 105 999	1 456 143 823	988 84 904	1 082 89 237	2 667 249 822	2 070 174 141
32 633	TEXTILMASCHINEN AUFBEREITUNGS- U. VORBEREITUNGSMASCHINEN FUER DIE SPINNEREI VON BAUMWOLLE	T 1000 DM	828 15 620	2 352 35 800	2 022 37 711	2 573 43 309	3 180 51 420	4 595 81 020
32 634	DUESENSPINN- U. NACHBEHANDLUNGS- MASCHINEN FUER ZELLULOSISCHE U. SYNTHETISCHE FASERN U. FAEDEN	T 1000 DM	933 42 447	1 118 29 004	1 152 35 027	1 453 31 165	2 051 71 451	2 605 66 192

6 PRODUKTION AUSGEWAHLTER ERZEUGNISSE

EB.-NR.	ERZEUGNIS	EINHEIT	1988		1989		JAN. BIS 1988	FEB. 1989
			JANUAR	FEBRUAR	JANUAR	FEBRUAR		
VORBEREITUNGS- U. HILFSMASCHINEN								
FUER DIE WEBEREI								
32 636	SPUL-, MASPEL- U. WICKELMASCHINEN	T	967	1 134	1 105	1 084	2 101	2 190
		1000 DM	27 922	31 921	31 938	30 610	59 843	62 548
32 637	SCHAER-, ZETTEL- U. SCHLICHTMASCHINEN	T	393	629	382	697	1 022	1 078
		1000 DM	8 625	13 617	8 926	15 663	22 242	24 589
32 638	FACHBILDEMASCHINEN	T	511	842	575	621	1 354	1 196
		1000 DM	9 725	13 652	9 542	9 792	23 377	19 334
32 639	WEBMASCHINEN (OHNE BANDWEBMASCHINEN)	T	571	666	579	618	1 237	1 197
		1000 DM	17 619	18 734	17 821	18 431	36 353	36 252
32 641	BLEICHEREI- U. FAERBEREIMASCHINEN U. -APPARATE, WASCHMASCHINEN (OHNE WAESCHEREIMASCHINEN U. HAUSHALTSMASCH- MASCHINEN) SOWIE WALKEN	T	931	1 234	1 200	1 606	2 165	2 806
		1000 DM	23 433	27 103	27 933	40 063	50 536	67 996
32 642	APPRETUR-, MERCERISIERMASCHINEN, PRESSEN FUER DIE TEXTILINDUSTRIE (OHNE SOLCHE FUER HUETE, OBERBEKLEIDUNG UND WAESCHE)	T	424	385	96	287	809	383
		1000 DM	13 650	10 513	3 315	6 365	24 163	9 680
32 645	RUNDSTRICK- U. RUNDWIRKMASCHINEN (ZYLINDERDURCHMESSER UEBER 165 MM)	T	402	715	442	552	1 118	995
		1000 DM	13 070	22 580	15 224	20 780	35 650	36 004
32 646	FLACHKULIERWIRKMASCHINEN (COTTONMASCHINEN) FLACHKETTENWIRKMASCHINEN, RASCHELMASCHINEN	T	1 231	1 318	1 464	1 208	2 549	2 673
		1000 DM	20 840	21 419	23 368	19 850	42 259	43 228
32 648	SPINDELN U. SPINDELTEILE	T	681	792	463	496	1 473	960
		1000 DM	24 252	27 422	22 741	23 749	51 674	46 490
NAEHMASCHINEN								
STEPPTICHTNAEHMASCHINEN								
32 652	MIT HORIZONTALER GREIFERWELLE	T	103	110	114	92	214	206
		1000 DM	10 002	11 242	11 315	9 808	21 244	21 123
32 653	MIT VERTIKALER GREIFERWELLE	T	115	145	107	118	261	225
		1000 DM	14 081	17 933	13 961	14 745	32 014	28 706
32 654	LINIENNAHTNAEHMASCHINEN (AUCH ZICK-ZACK- NAEHMASCHINEN)	T	9	37	13	26	46	38
		1000 DM	1 632	4 870	2 084	3 599	6 502	5 683
32 655	UEBERDECKNAHT-, UEBERWENDLING- U. SICHERHEITSNHTNAEHMASCHINEN	T	17	21	22	22	39	44
		1000 DM	2 844	3 450	4 020	4 261	6 294	8 281
32 656	STICHGRUPPEN-NAEHAUTOMATEN	T	31	40	36	44	72	80
		1000 DM	4 609	6 105	6 134	7 091	10 714	13 225
32 657	NAEHAUTOMATEN MIT AUTOMATISCHER NAEHGUT- FUEHRUNG (MIT SELBST HERGESTELLTEM OBERTEIL)	T	78	63	76	86	142	161
		1000 DM	6 881	7 277	7 407	6 685	14 158	14 092
MASCHINEN FUER DIE LEDER-, SCHUH- U. LEDER- WARENHERSTELLUNG								
LEDERHERSTELLUNGSMASCHINEN								
32 658		T	74	211	157	147	286	303
		1000 DM	2 233	6 870	5 390	4 509	9 103	9 899
32 659	MASCHINEN FUER MODELL- U. SCHAFTHER- STELLUNG, BODENBEARBEITUNG U. ABSATZBAU	T	123	100	128	117	224	246
		1000 DM	1 779	1 663	1 896	1 988	3 442	3 884
32 661	MASCHINEN FUER ZWICKEREI U. BODENBE- FESTIGUNG	T	124	172	166	217	296	383
		1000 DM	5 461	5 115	4 094	5 930	10 576	10 024
32 711	FEUERWEHR-AUFBAUTEN FUER KRAFTFAHRGROSS- GERAETE	T	273	537	183	465	810	648
		1000 DM	4 942	11 484	4 080	9 726	16 426	13 806
SCHWERARMATUREN IN STANDARDAUSFUEHRUNG								
ABSPERRARMATUREN								
32 712	AUS GUSSEISEN	T	5 190	4 944	5 116	4 481	10 134	9 598
		1000 DM	38 520	43 383	46 560	44 138	81 903	90 698
32 713	AUS STAHL	T	2 173	2 570	2 047	1 999	4 743	4 046
		1000 DM	38 662	44 760	40 139	41 885	83 422	82 024
32 714	AUSGLEICHS- U. VERBINDUNGSARMATUREN AUS ALLEN WERKSTOFFEN	T	1 243	1 404	1 633	1 478	2 648	3 111
		1000 DM	27 004	30 337	32 036	30 788	57 341	62 824
SCHWERARMATUREN FUER SONDERVERWENDUNGEN								
ARMATUREN FUER WASSERGEWINNUNG U. -VERTEILUNG SOWIE FUER ABWAESSER								
32 715		T	685	941	783	957	1 626	1 740
		1000 DM	7 354	9 306	8 315	9 498	16 660	17 813
32 716	ERDOEL- U. ERDGASARMATUREN	T	857	1 366	974	977	2 223	1 952
		1000 DM	8 359	12 144	9 117	8 735	20 503	17 852
32 717	WASSERARMATUREN FUER DIE HAUSINSTALLATION	T	1 712	1 707	1 898	1 542	3 419	3 440
		1000 DM	28 455	28 509	32 727	27 444	56 964	60 171
32 718	SANITAERE ARMATUREN	T	4 822	5 794	5 493	5 253	10 716	10 746
		1000 DM	157 727	163 387	186 604	159 232	321 114	345 836
32 719	DAMPF- U. HEIZUNGSARMATUREN	T	1 270	1 376	1 139	1 324	2 646	2 463
		1000 DM	35 285	36 853	28 445	29 261	72 138	57 706
32 721	ARMATUREN FUER GETRAENKE- U. NAHRUNGS- MITTELBEREITUNG U. -VERTEILUNG	T	554	697	787	837	1 251	1 624
		1000 DM	13 616	16 304	20 674	21 704	29 920	42 378
32 722	ARMATUREN FUER GAS- U. LUFTVERTEILUNGS- U. -VERBRAUCHSANLAGEN	T	632	580	627	649	1 212	1 276
		1000 DM	14 679	15 064	13 280	14 636	29 743	27 916

6 PRODUKTION AUSGEWAHLTER ERZEUGNISSE

EB.-NR.	ERZEUGNIS	EINHEIT	1988		1989		JAN.	BIS	FEB.
			JANUAR	FEBRUAR	JANUAR	FEBRUAR	1988	1989	1989
32 723	PLATTENVENTILE U. ARMATUREN FUER ANDERE ANWENDUNGSGBIETE (OHNE SCHWERARMATUREN, ARMATUREN FUER WASSERVERBRAUCHSANLAGEN, FEUERLEDSCHARMATUREN SOWIE OHNE ARMATUREN FUER SICHERUNG, REGELUNG, UEBERWACHUNG, OELHYDRAULIK U. PNEUMATIK)	T	757	776	804	835	1 533		1 639
		1000 DM	19 899	20 461	21 786	22 891	40 360		44 677
32 724	SICHERHEITSARMATUREN GEGEN DRUCK- U. TEMPERATURUEBERSCHREITUNG	T	287	322	284	324	609		607
		1000 DM	10 403	12 045	10 442	12 312	22 448		22 754
32 725	REGELARMATUREN	T	1 211	1 243	1 245	1 216	2 454		2 461
		1000 DM	39 692	40 613	42 910	47 428	80 305		90 338
32 726	WEGE-, DRUCK-, STROM- U. SPERRVENTILE FUER DIE OELHYDRAULIK	T	1 620	1 847	1 936	1 906	3 466		3 842
		1000 DM	72 392	87 219	92 296	90 115	159 611		182 411
32 727	FUER DIE PNEUMATIK	T	611	671	809	800	1 282		1 608
		1000 DM	32 823	40 622	47 445	45 503	73 445		92 948
32 728	EINZELGERAETE FUER OELHYDRAULISCHE ANLAGEN U. PNEUMATISCHE STEUERUNGEN HYDROMOTOREN (VERDRAENGERMOTOREN)	T	457	609	720	708	1 066		1 428
		1000 DM	15 354	19 952	23 844	24 166	35 306		48 010
32 729	HYDROZYLINDER (OHNE BREMSZYLINDER FUER FAHRZEUGE)	T	2 469	2 658	3 042	2 882	5 128		5 924
		1000 DM	38 005	40 514	47 271	44 578	78 519		91 849
32 731	KOMPLETTE HYDROAGGREGATE	T	673	732	755	853	1 405		1 608
		1000 DM	14 888	17 011	23 604	20 714	31 899		44 318
32 732	PNEUMATIKZYLINDER (OHNE BREMSZYLINDER FUER FAHRZEUGE)	T	797	873	1 055	1 046	1 670		2 100
		1000 DM	24 602	28 370	34 149	32 125	52 972		66 274
32 733	ZAHNRAEDER U. GETRIEBE STIRNRAEDER U. STIRNRADTRIEBE	T	2 613	2 921	3 058	3 169	5 534		6 228
		1000 DM	34 573	39 100	42 834	44 438	73 673		87 272
32 734	ZAHNRADGETRIEBE FUER STATIONAERE ZWECKE (OHNE STUFENLOS EINSTELLBARE GETRIEBE) STIRNRADGETRIEBE	T	1 569	2 061	1 832	2 113	3 630		3 944
		1000 DM	26 180	35 588	31 953	36 434	61 768		68 387
32 735	KEGELRAD- U. KEGELSTIRNRADGETRIEBE	T	669	696	842	912	1 365		1 754
		1000 DM	14 210	15 334	16 923	18 586	29 544		35 509
32 736	SCHNECKENGETRIEBE	T	896	919	1 156	1 121	1 815		2 277
		1000 DM	15 035	15 810	18 453	18 227	30 845		36 680
32 737	PLANETENGETRIEBE (OH. TURBOPLANETENGETR.)	T	490	631	868	779	1 121		1 647
		1000 DM	9 998	12 321	17 227	15 991	22 319		33 218
32 738	MOTORGETRIEBE	T	992	1 103	1 263	1 319	2 094		2 582
		1000 DM	17 626	21 728	21 044	22 680	39 354		49 724
32 739	ZAHNRADGETRIEBE FUER LANDMASCHINEN	T	1 432	2 172	2 039	2 142	3 604		4 181
		1000 DM	16 432	24 635	23 174	28 185	41 067		51 359
32 741	FUER SELBSTFAHRENDE GERAETE FUER DIE BAUWIRTSCHAFT	T	1 527	2 492	3 465	2 737	4 019		6 201
		1000 DM	21 206	32 201	44 052	41 066	53 407		85 118
32 742	STUFENLOS EINSTELLBARE GETRIEBE (OHNE SOLCHE FUER KRAFTFAHRZEUGE)	T	1 308	1 484	1 536	1 639	2 793		3 176
		1000 DM	44 710	51 010	57 717	62 774	95 720		120 491
32 743	WAEHLZLAGER (OHNE SOLCHE AUS KUNSTSTOFF)	T	9 701	11 212	11 425	11 625	20 913		23 050
		1000 DM	252 727	294 358	316 041	322 746	547 085		638 787
32 744	KUPPLUNGEN (OHNE SOLCHE FUER KRAFTFAHRZEUGE) GELENKSELLEN U. GELENKKUPPLUNGEN	T	979	1 073	799	936	2 052		1 735
		1000 DM	12 324	14 154	10 467	13 090	26 478		23 557
32 745	DREHELASTISCHE KUPPLUNGEN	T	819	722	970	974	1 541		1 944
		1000 DM	9 500	9 598	10 362	10 301	19 098		20 663
32 746	REIBUNGSKUPPLUNGEN	T	272	326	351	339	598		690
		1000 DM	8 609	9 980	10 599	11 117	18 589		21 716
32 747	MAGNETKUPPLUNGEN	T	734	646	680	651	1 380		1 331
		1000 DM	16 958	17 121	17 941	16 964	34 079		34 905
32 748	FLACH- U. KEILRIEMENANTRIEBE SOWIE SONSTIGE ZUGORGANANTRIEBE	T	572	562	697	680	1 134		1 377
		1000 DM	3 692	3 764	4 579	4 260	7 456		8 839
32 749	BRENNER U. FEUERUNGEN FUER FLUESSIGE BRENNSTOFFE	T	736	786	817	748	1 522		1 565
		1000 DM	31 055	33 448	32 947	31 234	64 503		64 181
32 751	SCHIFFSPROPELLER	T	297	373	175	270	670		445
		1000 DM	7 888	9 757	5 327	9 016	17 645		14 343
STRASSENFAHRZEUGE									
33 119	PERSONENKRAFTWAGEN (AUCH DREIRAEDRIG) U. KLEINOMNIBUSSE (BIS 9 SITZPLAETZE) 1)	ST	305 025	354 503	359 339	346 096	659 528		705 435
		1000 DM	6 603 769	7 672 618	7 869 487	8 116 217	14 276 387		15 985 704
33 129	KOMBINATIONSKRAFTWAGEN (MEHRZWECKWAGEN) (AUCH DREIRAEDRIG) 1)	ST	27 668	29 063	38 199	37 842	56 731		76 041
		1000 DM	567 542	615 645	820 453	850 969	1 183 187		1 671 422
33 131	LIEFER- U. LASTKRAFTWAGEN (AUCH DREIRAEDRIG) (OHNE KOMMUNALFAHRZEUGE), AUCH MOTOR-CARAVANS BIS 6,0 T ZULAESSIGES GESAMTGEWICHT 1)	ST	13 669	13 207	15 045	13 738	26 876		28 783
		1000 DM	364 892	350 904	379 098	352 590	715 796		731 688

1) EINSCHL. FAHRGESTELLE MIT MOTOR.

5 PRODUKTION AUSGEWAHLTER ERZEUGNISSE

EB.-NR.	ERZEUGNIS	EINHEIT	1988		1989		JAN. 1988	BIS 1989
			JANUAR	FEBRUAR	JANUAR	FEBRUAR		
33 150	OMNIBUSSE U. OBUSSE (OHNE KLEINOMNIBUSSE BIS 9 SITZPLÄTZE) 1)	ST 1000 DM	649 161 008	806 217 473	687 197 183	792 221 714	1 455 378 481	1 479 418 897
33 180	VERBRENNUNGSMOTOREN FUER KRAFTWAGEN	ST *	376 058	448 584	431 430	445 534	825 642	876 964
33 210	STRASSENZUGMASCHINEN	ST 1000 DM	1 863 256 151	2 027 281 863	2 291 322 926	2 595 353 729	3 890 538 014	4 886 676 655
33 319	ZUBEHOER, EINZEL- U. ERSATZTEILE FUER KRAFTWAGEN- U. KRAFTRADMOTOREN	1000 DM	1 007 497	1 157 221	1 153 584	1 174 332	2 164 718	2 327 916
33 321	RAHMEN, RAEDER U. FELGEN FUER KRAFTWAGEN	1000 DM	173 949	175 269	190 441	172 025	349 218	362 466
33 339	TRIEBWERKSTEILE U. LENKUNGEN FUER KRAFTWAGEN U. -RAEDER	1000 DM	587 985	660 672	659 620	691 185	1 248 657	1 350 805
33 341	KUEHLER, -TEILE (EINSCHL. KUEHLERTRAEGERN U. -JALOUSIEN)	1000 DM	45 269	49 830	57 765	55 968	95 099	113 733
33 343	BREMSAGGREGATE FUER KRAFTFAHRZEUGE U. ANHAENGER	1000 DM	216 942	263 120	231 806	278 350	480 062	510 156
33 347	STOSSDAEMPFER U. STOSSDAEMPFERTEILE	1000 DM	85 226	101 863	104 282	105 658	187 089	209 940
33 351	AUTOHEIZUNGEN UND -ENTLUEFTUNGEN	1000 DM	33 444	39 646	37 132	34 918	67 090	72 050
33 271	KRAFTWAGENZUBEHOER FUER KAROSSERIEN, AUFBAUTEN U. INNENAUSSTATTUNGEN (OHNE SICHERHEITSGURTE)	1000 DM	273 874	301 190	321 085	315 774	575 064	636 859
33 411	KAROSSERIEN FUER PERSONENKRAFTWAGEN	ST 1000 DM	5 193 57 726	6 632 53 510	8 853 79 301	9 252 72 282	11 825 111 236	18 105 151 583
33 419	AUFBAUTEN FUER NUTZFAHRZEUGE	ST 1000 DM	5 073 82 080	5 925 93 423	6 436 101 109	6 969 116 844	10 998 175 603	13 405 217 953
33 454	KRAFTWAGENANHAENGER ZUR LASTENBEFOERDERUNG (OHNE SATTELANHAENGER U. SOLCHE MIT SPEZIALAUFBAUTEN), MEHRACHSIG	ST 1000 DM	1 060 25 309	1 273 30 742	1 398 27 418	1 578 32 458	2 333 56 051	2 976 59 876
33 456	MOBILHEIME, CAMPING- U. SONSTIGE WOHNANHAENGER	ST 1000 DM	4 902 66 201	6 099 78 549	5 664 80 298	5 190 76 135	11 001 144 750	10 854 156 433
33 458	SATTELANHAENGER ZUR LASTENBEFOERDERUNG	ST 1000 DM	905 34 151	1 337 50 080	873 35 960	872 36 457	2 242 84 231	1 745 72 417
33 459	MIT SPEZIALAUFBAUTEN (OHNE SOLCHE ZUR PERSONENBEFOERDERUNG)	ST 1000 DM	225 21 891	169 12 272	241 21 966	257 23 066	394 34 163	498 45 032
33 750	FAHRRADER (OHNE SPIELFAHRRADER)	ST 1000 DM	213 500 42 076	273 787 57 041	232 081 49 613	246 582 56 018	487 287 99 117	478 663 105 631
33 761	FAHRRADRAHMEN	ST 1000 DM	28 688 1 866	37 571 2 238	34 791 2 363	40 257 2 454	66 259 4 104	75 048 4 817
ELEKTROTECHNISCHE ERZEUGNISSE								
36 114	GLEICHSTROMMOTOREN U. -GENERATOREN	1000 ST 1000 DM	2 039 81 169	2 195 93 358	2 130 94 067	2 199 106 481	4 168 174 527	4 329 200 548
36 115	EINPHASEN-WECHSELSTROMMOTOREN (EINSCHL. GETRIEBEMOTOREN)	1000 ST 1000 DM	1 757 54 637	2 315 72 416	2 101 72 277	2 220 73 608	4 072 127 053	4 321 145 885
36 116	DREHSTROM- U. ZWEIPHASEN-WECHSELSTROMMOTOREN	1000 ST 1000 DM	281 143 955	322 171 851	320 171 760	354 181 213	603 315 806	674 362 973
36 117	WECHSELSTROMGENERATOREN, TURBOGENERATOREN	ST 1000 DM	2 756 21 055	3 023 41 226	3 549 52 876	3 216 39 783	5 779 62 281	6 765 92 659
36 118	STROMERZEUGUNGSAGGREGATE (OHNE SCHWEISSSTROMERZEUGUNGSAGGREGATE) ANGETRIEBEN DURCH DIESELMOTOREN U. SONSTIGE KRAFTMASCHINEN (OHNE OTTOMOTOREN)	ST 1000 DM	141 4 881	183 7 840	356 7 284	208 4 960	324 12 721	564 12 244
36 123	TRANSFORMATOREN MIT FLUESSIGKEITISOLATION	ST 1000 DM	697 39 528	728 37 880	647 38 307	745 29 019	1 425 77 408	1 392 67 326
36 124	TROCKENTRANSFORMATOREN BIS 16 KVA (OHNE STELL-(REGEL-)TRANSFORMATOREN)	1000 ST 1000 DM	2 829 40 472	3 430 47 290	3 954 50 229	3 741 49 491	6 259 87 762	7 696 99 720
36 134	EINKRISTALLGLEICHRICHTERELEMENTE U. -SAETZE, THYRISTOREN, TRIACS U. DGL.	T 1000 DM	111 17 381	154 22 242	96 16 413	109 19 850	266 39 623	205 36 263
36 136	HALBLEITER-STROMRICHTERGERAETE	T 1000 DM	2 155 102 433	2 369 121 199	2 461 127 809	2 698 142 526	4 524 223 632	5 160 270 335
36 219	HOCHSPANNUNGSSCHALTFLDER	ST 1000 DM	1 832 37 460	3 385 67 605	2 217 43 073	2 670 63 999	5 217 105 065	4 887 107 072

1) EINSCHL. FAHRGESTELLE MIT MOTOR.

15 PRODUKTION AUSGEWAHLTER ERZEUGNISSE

EB.-NR.	ERZEUGNIS	EINHEIT	1988		1989		JAN. BIS	FEB.
			JANUAR	FEBRUAR	JANUAR	FEBRUAR	1988	1989
NIEDERSpannungSSCHALTGERAETE U. -ANLAGEN UNTER 1000 V								
36 221	EINFACHE HANDSCHALTGERAETE	1000 ST	590	701	672	619	1 291	1 290
		1000 DM	14 689	17 986	17 712	17 665	32 675	35 377
36 222	BEFEHLSCHALTER (OHNE SCHNAPPSCHALTER)	1000 ST	4 223	4 949	5 870	5 665	9 172	11 535
		1000 DM	42 937	50 916	50 981	53 190	93 853	104 171
36 223	SCHLOSSSCHALTER	1000 ST	398	456	527	563	854	1 090
		1000 DM	28 128	34 019	34 988	36 277	62 147	71 265
36 224	SCHUETZE	1000 ST	1 649	1 957	1 839	2 024	3 606	3 863
		1000 DM	42 031	56 451	50 581	58 947	98 482	109 528
36 225	TEMPERATURWAECHTER (NICHT F. RAUMHEIZUNG)	1000 ST	5 202	7 022	7 137	7 263	12 224	14 400
		1000 DM	22 837	28 487	28 066	30 032	51 324	58 098
36 226	SCHALTFELDER, SCHALTSCHRAENKE U. SCHALTAFELN	1000 ST	75	91	73	73	166	146
		1000 DM	73 622	93 754	87 592	105 204	167 376	192 796
36 227	GEKAPSELTE VERTEILUNGEN	1000 ST	112	114	105	95	225	200
		1000 DM	15 061	19 973	17 982	18 766	35 034	36 748
INSTALLATIONSGERAETE BIS 1000 V INSTALLATIONSSCHALTER, NICHT REGELBAR								
36 231		1000 ST	4 521	4 775	5 444	5 309	9 296	10 753
		1000 DM	22 022	23 793	25 229	25 666	45 815	50 895
36 233	STECKDOSEN	1000 ST	7 867	8 369	9 164	9 537	16 236	18 701
		1000 DM	25 134	26 373	28 169	29 248	51 507	57 417
36 234	VERTEILUNGSTAFELN U. -SCHRAENKE	1000 ST	78	107	112	106	185	218
		1000 DM	10 624	15 337	16 194	14 931	25 961	31 125
36 235	ZAEHLERTAFELN U. -SCHRAENKE	1000 ST	48	45	64	65	93	128
		1000 DM	12 207	12 015	15 880	14 677	24 222	30 557
36 238	INSTALLATIONSELBSTSCHALTER (OHNE MOTOR- SCHUTZSCHALTER)	1000 ST	2 237	3 122	3 172	3 459	5 359	6 631
		1000 DM	23 384	34 840	29 986	34 189	58 224	64 155
36 239	KLEMMEN, REIHENKLEMMEN U. DGL.	1000 ST	139 331	157 832	114 007	113 973	297 162	227 980
		1000 DM	53 840	59 400	65 361	59 515	113 240	124 876
36 259	ISOLIERTE DRAEHTE U. LEITUNGEN	T	38 298	40 859	46 474	46 748	79 157	93 222
		1000 DM	351 344	374 983	462 300	467 191	726 327	929 491
36 261	STARKSTROMKABEL (OHNE SCHIFFS-, OEL- U. DRUCKKABEL)	T	14 856	17 465	16 373	17 766	32 321	34 139
		1000 DM	72 672	99 337	97 036	111 263	172 009	208 299
36 262	FERNMELDEKABEL	T	4 298	4 512	3 857	5 422	8 810	9 279
		1000 DM	64 636	71 187	59 308	90 993	135 823	150 901
36 265	HOCHFREQUENZKABEL	T	1 536	1 866	2 027	2 436	3 402	4 463
		1000 DM	16 263	20 075	22 050	23 801	36 338	45 851
ELEKTROWERKZEUGE BIS 2 KW								
36 311	ELEKTRISCHE HANDBOHRWERKZEUGE	1000 ST	100	120	130	135	220	265
		1000 DM	16 077	18 773	20 600	21 787	34 850	42 387
36 312	ELEKTRISCHE SCHLEIF- U. POLIERWERKZEUGE (BIS 300 MM SCHEIBENDURCHMESSER)	1000 ST	262	269	291	266	531	557
		1000 DM	37 622	40 192	46 740	45 604	77 814	92 344
36 314	ELEKTRISCHE KREIS- U. KETTENSAEGEN, STICH- SAEGEN, FRAES- U. HOBELWERKZEUGE	1000 ST	108	163	120	163	271	282
		1000 DM	17 348	26 986	21 157	27 113	44 334	48 270
ELEKTRISCHE HAUSHALTSGERAETE								
36 351	ELEKTROVOLLHERDE, ELEKTROBACKOEFEN (EINBAUGERAETE)	1000 ST	84	100	110	110	184	220
		1000 DM	52 734	65 733	72 333	74 967	118 467	147 300
36 353	ELEKTRISCHE HAUSHALTS-KAFFEE- U. -TEE- BEREITER MIT EINEM NUTZINHALT BIS 2 L	1000 ST	884	834	992	1 032	1 718	2 023
		1000 DM	37 974	35 449	41 590	43 232	73 423	84 822
36 357	ELEKTRISCHE SPEICHERHEIZGERAETE, ORTSFEST	1000 ST	22	22	18	18	43	36
		1000 DM	12 070	12 380	10 091	9 444	24 450	19 535
36 358	ELEKTROBUEGELEISEN	1000 ST	454	486	481	429	940	910
		1000 DM	24 265	25 425	25 670	23 540	49 690	49 210
36 359	ELEKTRISCHE HEIZELEMENTE, -STAEBE U. -EINSAETZE, AUCH EINSATZKOCHPLATTEN	1000 ST	3 458	3 459	4 144	3 946	6 917	8 091
		1000 DM	28 023	31 310	34 080	33 911	59 333	67 991
36 373	ELEKTRISCHE RUNDSCHEIDEMASCHINEN	1000 ST	48	53	61	59	101	120
		1000 DM	4 103	4 425	5 905	6 130	8 528	12 035
36 374	GESCHIRRSPUELMASCHINEN FUER DEN HAUSHALT	1000 ST	154	174	209	199	327	408
		1000 DM	102 762	113 352	143 080	134 128	216 114	277 208
36 375	ELEKTR. RASIERAPPARATE, AUCH BATTERIEBETR.	1000 ST	627	681	625	617	1 309	1 243
		1000 DM	34 887	37 336	37 708	39 846	72 223	77 554
36 376	ELEKTRISCHE LUFTDUSCHEN U. HAARTROCKNER	1000 ST	266	308	183	239	574	422
		1000 DM	6 519	7 491	4 260	5 406	14 010	9 666
36 378	ELEKTRISCHE STAUBSAUGER	1000 ST	378	453	401	420	831	821
		1000 DM	60 467	73 935	67 326	74 725	134 402	142 051
36 379	ELEKTRISCHE DUNSTABZUGSHAUBEN	1000 ST	59	74	61	75	139	137
		1000 DM	10 990	13 103	12 057	13 481	24 093	25 538
36 381	TISCH- U. EINBAUKUEHLSCHRAENKE (MIT ELEK- TRISCH ANGETRIEBENEM KOMPRESSOR)	1000 ST	128	157	149	156	285	305
		1000 DM	57 510	65 906	70 585	74 434	123 416	145 019
36 389	KAEITEMITTELVERDICHTER U. KAEITEMITTELVER- DICHTERSAETZE BIS 0,4 KW	1000 ST	384	384	439	383	768	822
		1000 DM	26 917	27 371	31 326	29 021	54 288	60 347

6 PRODUKTION AUSGEWAHLTER ERZEUGNISSE

EB.-NR.	ERZEUGNIS	EINHEIT	1988		1989		JAN.	BIS	FEB.
			JANUAR	FEBRUAR	JANUAR	FEBRUAR	1988	1989	1989
36 393	ELEKTRISCHE HAUSHALTSMASCHINEN MIT EINEM FUELLGEWICHT BIS 6 KG TROCKENWAESCHE (VOLLAUTOMATEN)	1000 ST	181	204	223	197	385		419
		1000 DM	176 918	186 638	215 792	190 200	363 556		405 992
36 396	ELEKTRISCHE WAESCHETROMMELTROCKNER MIT EINEM FUELLGEWICHT BIS 6 KG TROCKENWAESCHE	1000 ST	83	95	104	115	178		219
		1000 DM	64 832	71 924	75 503	85 145	136 756		160 648
36 411	ZWECKLEUCHTEN-INNENLEUCHTEN, -AUSSENLEUCHTEN U. -SONDERLEUCHTEN	1000 ST	2 267	2 424	2 420	2 477	4 691		4 896
		1000 DM	133 133	154 095	148 340	154 632	287 228		302 972
36 414	WOHNRAUM- U. REPRESENTATIVLEUCHTEN	1000 ST	1 830	1 929	2 230	2 113	3 759		4 342
		1000 DM	75 723	84 721	91 870	90 141	161 444		182 011
36 441	ALLGEBRAUCHSLAMPEN IN GEWOEHNLICHEN FORMEN	1000 ST	10 522	13 008	13 863	12 724	23 530		26 588
		1000 DM	8 312	10 548	11 736	10 330	18 860		22 066
36 442	ALLGEBRAUCHSLAMPEN IN ZWECK- U. ZIERFORMEN	1000 ST	5 794	6 852	6 761	7 198	12 686		13 960
		1000 DM	5 157	5 948	6 061	6 144	11 105		12 205
36 447	FAHRZEUGKLEINLAMPEN (OHNE FAHRADLAMPEN)	1000 ST	40 039	45 144	43 356	43 931	85 183		87 287
		1000 DM	29 778	33 802	32 166	30 930	63 580		63 096
36 519	GERAETE U. EINRICHTUNGEN DER DRAHTNACHRICHTENTECHNIK	T	5 536	6 441	4 865	5 696	11 977		10 562
		1000 DM	516 026	617 387	486 835	617 915	1 133 413		1 104 750
36 531	GERAETE U. EINRICHTUNGEN DER FUNKUEBERTRAGUNGSTECHNIK, AUCH FERNSEHKAMERAS	T	498	629	607	709	1 127		1 316
		1000 DM	148 591	220 875	182 928	214 104	369 466		397 032
36 624	RUNDFUNKEMPFANGSGERAETE FUER KRAFTFAHRZEUGE	1000 ST	204	237	209	250	441		458
		1000 DM	76 629	88 743	78 018	86 820	165 372		164 838
36 629	FARBFERNSEHGERAETE 1)	1000 ST	253	324	273	289	578		562
		1000 DM	213 223	238 424	221 645	242 699	451 647		464 344
36 631	ELEKTR. BILD- U. TONAUFZEICHNUNGSGERAETE (VIDEORECORDER)	1000 ST	207	279	323	311	486		634
		1000 DM	128 717	172 306	187 529	179 430	301 023		366 959
36 637	LAUTSPRECHER MIT GEHAEUSE	1000 ST	98	91	90	75	188		165
		1000 DM	15 571	15 755	14 582	13 265	31 326		27 847
36 638	SCHALLPLATTEN (BESPIELT)	1000 ST	17 445	18 575	19 131	19 467	36 021		38 599
		1000 DM	44 878	43 278	45 178	43 138	88 156		88 316
36 656	OPTOELEKTRONISCHE HALBLEITERBAUELEMENTE	1000 ST	3 878	2 981	5 279	1 702	6 859		6 981
		1000 DM	6 685	8 083	8 358	9 078	14 768		17 436
36 657	TRANSISTOREN, DIODEN, SCHEIBEN (WAFER)	1000 ST	124 131	165 365	97 775	146 887	289 496		244 662
		1000 DM	14 140	21 963	16 086	15 418	36 103		31 504
	BAUELEMENTE DER ELEKTRONISCHEN SCHALTUNGSTECHNIK								
36 671	SCHICHTFESTWIDERSTAENDE	1000 ST	537 029	639 712	623 273	650 146	1 176 741		1 273 420
		1000 DM	14 163	16 472	16 469	17 195	30 635		33 664
36 672	SCHICHTSTELLWIDERSTAENDE	1000 ST	3 082	4 038	3 074	3 039	7 121		6 113
		1000 DM	5 442	5 707	5 149	5 020	11 149		10 169
36 673	ELEKTROLYTKONDENSATOREN (OHNE STARKSTROMKONDENSATOREN)	1000 ST	47 120	53 378	42 948	49 409	100 498		92 358
		1000 DM	19 298	22 307	20 184	25 441	41 605		45 625
36 674	PAPIER-, METALLPAPIER- U. KUNSTSTOFFFOLIENKONDENSATOREN	1000 ST	103 992	114 455	117 704	137 529	218 447		255 233
		1000 DM	18 153	19 172	18 777	22 195	37 325		40 972
36 675	INDUKTIVITAETEN	1000 ST	88 737	96 311	96 213	110 572	185 048		206 784
		1000 DM	33 734	38 880	39 305	50 706	72 614		90 011
36 676	SCHALTER U. SCHALTERSAETZE	1000 ST	28 865	23 183	22 923	26 617	52 047		49 540
		1000 DM	30 962	36 040	28 817	34 725	67 002		63 542
36 677	VERBINDUNGSELEMENTE	1000 ST	654 351	721 942	831 333	711 084	1 376 292		1 542 417
		1000 DM	98 255	106 716	120 848	119 600	204 971		240 448
36 678	AKTIVE INTEGR. SCHALTUNGEN, MONOLITHISCH	1000 ST	39 548	34 274	33 854	52 233	73 822		86 087
		1000 DM	80 888	73 275	102 834	138 348	154 163		241 182
36 679	LEITERPLATTEN (UNBESTUECKT)	1000 ST	29 080	32 396	38 571	37 089	61 476		75 660
		1000 DM	89 877	98 333	110 180	107 424	188 210		217 604
36 719	ELEKTRISCHE MESSGERAETE	1000 ST	3 075	3 350	3 426	3 478	6 425		6 903
		1000 DM	357 378	435 483	421 050	460 119	792 861		881 169
36 735	ELEKTRIZITAETSZAEHLER FUER MEHRPHASENMECHSELSTROM	1000 ST	51	57	51	56	108		107
		1000 DM	9 295	9 975	9 195	10 127	19 270		19 322
36 774	ELEKTRISCHE REGEL- U. STEUERUNGSGERAETE U. -EINRICHTUNGEN (OHNE ELEKTR. ZEITAUFLÖSER, ZEITSCHALTGERAETE U. RELAIS NACH VDE 0435)	1000 ST	2 841	3 303	3 382	3 335	6 144		6 717
		1000 DM	419 435	490 063	499 010	523 062	909 498		1 022 072
36 775	ELEKTRISCHE ZEITAUFLÖSER FUER TARIFZWECKE U. ELEKTRISCHE ZEITSCHALTGERAETE	1000 ST	721	889	819	828	1 611		1 648
		1000 DM	18 142	22 518	21 163	21 899	40 660		43 062
36 776	RELAIS NACH VDE 0435	1000 ST	3 270	3 589	3 537	3 322	6 859		6 860
		1000 DM	46 768	51 524	52 959	53 713	98 292		106 672
36 811	ELEKTROMEDIZINISCHE ROENTGENEINRICHTUNGEN	1000 ST	29	26	24	22	56		46
		1000 DM	136 279	128 321	151 124	156 734	264 600		307 858
36 812	ELEKTRODENTALE EINHEITEN U. GERAETE	1000 ST	8	8	9	8	16		17
		1000 DM	30 000	25 944	28 958	26 571	55 944		55 529
36 819	GERAETE FUER DIE ELEKTRODIAGNOSE U. PATIENTENUEBERWACHUNG (OHNE ULTRASCHALLDIAGNOSEGERAETE U. ELEKTROKARDIOGRAFEN)	ST	93 114	82 189	61 207	42 741	175 303		103 948
		1000 DM	18 420	18 226	19 252	20 632	36 646		39 884
36 829	ELEKTROKOHLEN U. -BUERSTEN (EINSCHL. BUERSTENHALTERN ABER OHNE STABELEKTRODEN)	T	8 674	9 897	9 499	10 906	18 570		20 405
		1000 DM	54 850	60 640	62 541	70 280	116 490		132 821

1) EINSCHL. KOFFEREMPFANGSGERAETE U. FERNSEHCHESSIS.

6 PRODUKTION AUSGEWAHLTER ERZEUGNISSE

EB.-NR.	ERZEUGNIS	EINHEIT	1988		1989		JAN. BIS 1988	FEB. 1989
			JANUAR	FEBRUAR	JANUAR	FEBRUAR		
36 844	ELEKTRISCHE BAHNSIGNAL- U. -SICHERUNGS-GERAETE	T 1000 DM	534 31 312	367 25 318	469 22 941	389 22 828	900 56 630	852 45 769
36 846	ELEKTRISCHE GERAETE FUER SICHERHEITS- U. -ALARMANLAGEN	T 1000 DM	351 30 920	394 34 520	412 36 531	439 38 990	745 65 440	852 75 521
36 869	ELEKTRISCHE AUSRUESTUNG FUER KRAFTFAHRZEUGE U. VERBRENNUNGSMOTOREN	T 1000 DM	13 600 450 523	15 789 536 711	16 501 570 130	17 095 592 233	29 389 987 234	33 597 1 162 363
FEINMECHANISCHE U. OPTISCHE ERZEUGNISSE; ----- UHREN -----								
37 113	KONTAKTLINSEN U. BRILLENGLAESER AUS GLAS U. KUNSTSTOFF, OPTISCH BEARBEITET	1000 ST 1000 DM	3 296 73 521	3 877 85 554	3 876 89 060	3 361 73 361	7 173 159 075	7 237 162 421
37 114	FASSUNGEN AUS EDELMETALL	1000 ST 1000 DM	91 4 055	133 6 199	80 3 867	88 4 395	224 10 254	168 8 262
37 115	FASSUNGEN AUS KUNSTSTOFF	1000 ST 1000 DM	462 13 021	557 16 304	519 16 086	549 17 162	1 019 29 325	1 068 33 248
37 132	MIKROSKOPE (OHNE ELEKTRONEN-, SCHUELER- U. MESSMIKROSKOPE)	ST 1000 DM	2 005 12 883	5 189 16 908	2 346 16 212	5 260 18 380	7 194 29 791	7 606 34 592
37 174	FEINMESS- U. FEINPRUEFINSTRUMENTE MIT OPTISCHER VORRICHTUNG	ST 1000 DM	3 173 17 206	3 079 22 110	1 288 17 515	1 154 18 832	6 252 39 316	2 442 36 347
37 175	OPTISCHE INSTRUMENTE FUER CHEMISCHE U. PHYSIKALISCHE UNTERSUCHUNGEN	ST 1000 DM	1 915 7 001	1 167 7 735	1 232 9 033	894 9 331	3 082 14 736	2 126 18 364
37 191	OPHTHALMOLOGISCHE UNTERSUCHUNGS- U. MESSGE-RAETE; GERAETE FUER DIE BRILLENBESTIMMUNG	ST 1000 DM	4 251 6 408	4 483 7 915	4 387 8 153	4 753 7 818	8 734 14 323	9 140 15 971
37 192	KOERPERHOEHLBETRACHTUNGSGERAETE (ENDOSKOPE)	ST 1000 DM	5 278 15 039	7 538 22 482	6 949 16 779	7 273 22 992	12 816 37 521	14 222 39 771
37 212	FOTDAPPARATE (OHNE SPEZIALKAMERAS)	1000 ST 1000 DM	36 2 755	53 4 533	7 6 139	7 5 544	90 7 288	14 11 683
37 214	KOPIERMASCHINEN U. -APPARATE FUER FOTO- U. VERVIELFAELTIGUNG SZWECKE (OHNE VERVIELFAELTIGUNGS- U. LICHTPAUSMASCHINEN)	ST 1000 DM	9 537 47 643	10 589 55 491	17 180 64 763	16 829 62 988	20 126 103 134	34 009 127 751
37 251	STENBILDWERFER	ST 1000 DM	40 135 13 314	47 606 15 682	45 919 16 076	51 327 17 914	87 741 28 996	97 246 33 990
37 531	PRAEZISIONSWAAGEN (OHNE ANALYSENWAAGEN)	ST 1000 DM	6 547 8 166	13 699 16 669	8 251 11 038	8 269 11 140	20 246 24 835	16 520 22 178
37 538	FEINMECHANISCHE GERAETE ZUM MESSEN VON GEOMETRISCHEN GROESSEN	1000 ST 1000 DM	284 29 338	394 36 065	320 25 849	331 24 249	677 65 403	652 50 098
FEINMECHANISCHE BETRIEBSMESS- U. REGEL-GERAETE								
37 551	FEINMECHANISCHE GERAETE ZUM MESSEN VON MECHANISCHEN GROESSEN (BETRIEBSMESS-GERAETE)	1000 ST 1000 DM	667 26 595	698 33 036	922 38 682	771 39 447	1 365 59 631	1 693 78 129
37 552	ANDERE FEINMECHANISCHE BETRIEBSMESS-GERAETE	1000 ST 1000 DM	4 028 65 735	4 813 74 254	5 130 74 458	4 938 71 726	8 841 139 989	10 068 146 184
37 553	GASZAEHLER (OHNE STATIONS- GASZAEHLER)	1000 ST 1000 DM	89 8 938	101 10 785	108 11 717	103 12 088	190 19 723	211 23 805
37 554	WASSERZAEHLER	1000 ST 1000 DM	197 11 557	217 13 651	341 18 123	278 16 673	413 25 208	618 34 796
37 555	SONSTIGE FLUESSIGKEITZAEHLER	1000 ST 1000 DM	7 6 131	27 9 033	2 5 811	3 7 028	34 15 164	5 12 839
37 556	REGLER U. REGLERANLAGEN	1000 ST 1000 DM	131 15 272	180 19 866	155 19 031	175 18 354	312 35 138	330 37 385
37 561	PHYSIKALISCHE, CHEMISCHE U. TECHNOLOGISCHE LEHRMITTEL U. MODELLE	1000 ST 1000 DM	123 6 147	92 6 647	153 8 651	157 9 308	215 12 794	309 17 959
37 594	UMGEBUNGSLUFT-ABHAENIGE ATEMSCHUTZGERAETE (EINSCHL. ZUBEHOER)	1000 ST 1000 DM	295 21 573	320 22 464	242 11 365	276 13 738	615 44 037	518 25 103
37 719	UHREN MIT KLEINUHRWERK	1000 ST 1000 DM	181 10 910	287 16 140	139 12 178	164 12 609	469 27 050	303 24 787
37 731	WECKER, WANDUHREN U. SONSTIGE UHREN (OHNE TECHNISCHE UHREN) MIT BATTERIEANTRIEB	1000 ST 1000 DM	987 18 026	1 195 23 480	1 196 20 193	1 203 21 063	2 182 41 506	2 398 41 256
37 733	WECKER (NICHELEKTRISCH)	1000 ST 1000 DM	157 1 976	196 2 474	112 1 707	124 1 861	352 4 450	236 3 568
37 739	ARMATURBRETTUHREN U. DGL. FUER KRAFTFAHR- ZEUGE, SCHIFFE U. A. FAHRZEUGE	1000 ST 1000 DM	523 13 349	545 13 688	692 19 879	668 17 162	1 067 27 037	1 361 37 035
37 777	ELEKTRISCHE ODER ELEKTRONISCHE BATTERIE- WERKE FUER UHREN, GANGFERTIG (OHNE KLEINUHRWERKE)	1000 ST 1000 DM	2 302 8 984	2 511 10 494	2 208 9 618	2 632 9 753	4 813 19 478	4 840 19 371
37 779	NICHELEKTRISCHE WERKE	ST 1000 DM	64 368 3 483	82 080 4 382	82 253 4 084	82 789 4 277	146 448 7 865	165 042 8 361

5 PRODUKTION AUSGEWAHLTER ERZEUGNISSE

EB.-NR.	ERZEUGNIS	EINHEIT	1988		1989		JAN. 1988	BIS 1989	FEB. 1989
			JANUAR	FEBRUAR	JANUAR	FEBRUAR			
EISEN-, BLECH- U. METALLWAREN									
38 231	KREISSAEGEBLAETTER FUER HOLZ 1)	T	192	227	251	225	418		476
		1000 DM	2 500	2 895	3 139	3 011	5 395		6 150
38 232	KREISSAEGEBLAETTER, MIT EINZELZAEHNEN ODER MIT SEGMENTEN BESTUECKT, FUER METALL (OHNE SAEGBLAETTER NACH DIN 1837, 1838 U. AE. SONDERKONSTRUKTIONEN 1)	T	169	209	217	232	378		449
		1000 DM	3 701	5 049	5 128	5 504	8 750		10 632
38 233	LANGSAEGEBLAETTER U. HANDSAEGEN ALLER ART FUER METALL 1)	T	72	69	77	76	141		153
		1000 DM	2 937	2 868	3 231	3 104	5 805		6 335
38 234	BANDSAEGEBLAETTER FUER METALL 1)	T	69	190	232	206	259		438
		1000 DM	1 719	6 431	7 853	7 160	8 150		15 013
38 241	FRAESER, FRAESKOEPFER (SOWIE DAZUGEHOEERIGE EINSATZMESSER) U. VERWANDTE MASCHINENWERKZEUGE FUER HOLZ, KUNSTSTOFF U. AE. NICHTMETALLISCHE WERKSTOFFE 1)	T	98	101	99	97	199		196
		1000 DM	5 974	7 981	6 759	7 613	13 955		14 372
38 248	RUNDE MASCHINENMESSER (KREISMESSER) FUER METALL 1)	T	54	48	48	50	102		98
		1000 DM	3 161	3 435	3 856	3 464	6 596		7 320
38 249	ANDERE MASCHINENMESSER, EINSCHL. STANZMESSER FUER METALL 1)	T	177	177	248	222	355		470
		1000 DM	3 436	3 453	4 842	4 126	6 889		8 968
38 259	ZANGEN, BLECHSCHEREN, FEILEN U. AE.	T	947	940	993	1 013	1 887		2 007
		1000 DM	17 647	17 936	18 138	18 599	35 583		36 737
38 261	DREHWERKZEUGE U. AE. EINZAHNIGE ZERSPANUNGSWERKZEUGE FUER METALL 1)	T	38	48	44	44	86		88
		1000 DM	3 209	3 388	3 481	3 422	6 597		6 903
38 271	SCHRAUBZWINGEN U. AE. VERLEIMUNGSWERKZEUGE, DIELENPRESSEN, HOBELBANKSPINDELN, -HAKEN U. -ZUBEHOER	T	880	1 028	902	996	1 908		1 899
		1000 DM	4 340	4 919	4 241	4 706	9 259		8 947
38 272	SCHRAUBENDREHER (SCHRAUBENZIEHER) U. SCHRAUBENDREHEREINSAETZE	T	694	774	986	865	1 468		1 850
		1000 DM	14 528	16 098	18 871	16 268	30 626		35 139
38 273	STECKSCHLUESSEL, STECKSCHLUESSELEINSAETZE U. DAZUGEHOEERIGE VERBINDUNGS- U. ANTRIEBSTEILE	T	635	650	759	692	1 285		1 451
		1000 DM	12 217	13 165	14 030	12 493	25 382		26 523
38 274	MAUL- U. RINGSCHLUESSEL SOWIE SONSTIGE FLACHE SCHRAUBENSCHLUESSEL, FEST	T	943	995	1 137	1 008	1 938		2 145
		1000 DM	15 515	16 213	18 305	16 447	31 728		34 752
38 281	HARTMETALLPLATTEN, -STAEBE, -FORMKOERPER	T	93	128	116	141	221		257
		1000 DM	18 409	25 048	22 474	27 437	43 457		49 911
38 282	HARTMETALL- U. HARTMETALLBESTUECKTE DREHWERKZEUGE U. AE. EINZAHNIGE ZERSPANUNGSWERKZEUGE FUER METALL U. NICHTMETALLISCHE WERKSTOFFE	T	188	245	228	245	434		473
		1000 DM	23 870	28 547	29 133	31 500	52 417		60 633
38 283	HARTMETALL- U. HARTMETALLBESTUECKTE ZERSPANUNGSWERKZEUGE FUER HOLZ, KUNSTSTOFF U. AE. NICHTMETALLISCHE WERKSTOFFE	T	24	30	73	65	54		138
		1000 DM	4 239	5 419	7 704	7 920	9 858		15 624
38 284	HARTMETALLBESTUECKTE SAEGBLAETTER	T	197	217	215	220	414		434
		1000 DM	8 999	7 939	8 169	8 624	16 938		16 793
38 285	HARTMETALL-KALTPRESSWERKZEUGE FUER DIE MASSIVUMFORMUNG VON METALL SOWIE -ZIEHWERKZEUGE FUER DRAHT-, ROHR- U. STANGENZUG U. AE. WERKZEUGE FUER DIE SPANLOSE UMFORMUNG VON METALL	T	39	50	54	51	88		105
		1000 DM	4 812	5 124	4 770	4 809	9 936		9 579
38 287	VIELKORN-DIAMANTWERKZEUGE ZUM SAEGEN	1000 DM	3 189	4 373	5 042	5 155	7 562		10 197
38 311	RAUMHEIZDEFEN AUS GUSS U. BLECH (EINSCHL. GROSSRAUMHEIZDEFEN)	ST	44 313	44 619	45 780	39 933	88 932		85 713
		1000 DM	20 355	20 654	23 285	20 101	41 009		43 386
38 312	GAS-STANDHERDE (EINSCHL. GASZUSATZHERDEN U. GAS-SONDERHERDEN)	ST	6 339	6 808	8 602	8 844	13 147		17 446
		1000 DM	3 044	3 606	5 010	4 742	6 650		9 752
38 314	GROSSKUECHENGERAETE (OHNE FLEISCHEREIKOCHANLAGEN U. OHNE GROSSKUECHENMASCHINEN)	ST	6 144	8 225	7 313	8 562	14 369		15 875
		1000 DM	16 318	18 949	18 228	20 952	35 267		39 180
38 318	WASSERHEIZER, AUCH UMLAUF-WASSERHEIZER MIT GASBEHEIZUNG (AUCH KOMBINIERT)	ST	109 151	112 236	113 983	118 896	221 387		232 879
		1000 DM	79 072	82 591	88 325	88 069	161 663		176 394
38 410	GERAETE U. BEDARFSARTIKEL AUS STAHLBLECH HAUSHALTS-, KUECHEN- U. AE. GERAETE AUS STAHLBLECH	T	2 137	2 663	2 561	2 526	4 800		5 087
		1000 DM	32 949	41 002	38 642	37 891	73 951		76 533
38 412	MUELLGEFAESSE, ABFALLTONNEN U. GROSSRAUMMUELLBEHAELTER	T	1 416	1 764	1 493	1 632	3 179		3 125
		1000 DM	5 144	8 502	7 172	8 127	13 646		15 299
38 413	STAHLBADEWANNEN (OHNE GUSSEISERNE)	T	4 263	4 321	4 387	3 905	8 584		8 292
		1000 DM	14 120	15 202	15 953	13 711	29 322		29 664
38 414	SPELBECKEN U. ABDECKUNGEN FUER SPELTISCHE	T	814	917	920	925	1 732		1 845
		1000 DM	15 201	18 015	17 719	17 915	33 216		35 634
38 415	LOCHBLECHE AUS STAHL, IN TAFELN ODER ROLLEN	T	3 512	4 014	3 958	4 095	7 525		8 053
		1000 DM	16 724	18 257	19 827	20 431	34 981		40 258

1) OHNE HARTMETALLBESTUECKTE.

6 PRODUKTION AUSGEWAHLTER ERZEUGNISSE

EB.-NR.	ERZEUGNIS	EINHEIT	1988		1989		JAN. 1988	BIS 1989	FEB. 1989
			JANUAR	FEBRUAR	JANUAR	FEBRUAR			
38 416	STAHLLEITPLANKEN	T	7 119	7 636	6 153	6 369	14 755	12 522	
38 417	STAHLRADIATOREN, PLATTENHEIZKOEPPER (WAND- FLAECHEHEIZKOEPPER) U. SONST. HEIZKOEPPER	1000 DM	7 560	7 752	6 988	7 301	15 312	14 289	
38 418	DRUCKWASSERKESSEL, KONDENSAT- U. WRASENBE- HAELTER; AUSDEHNUNGSGEFAESSE; HEIZUNGS- BOILER U. AE. UNBEHEIZTE BEHAELTER FUER WASSERERWAERMLINGSANLAGEN	T	9 919	10 165	9 800	8 951	20 084	18 751	
38 419	GEPRESSTE BOEDEN (KESSELBOEDEN)	1000 DM	39 740	41 441	41 356	37 853	81 181	79 209	
38 420	STAHLTUEREN AUS GEFALZTEN BLECHPROFILIEN, AUCH FEUERSCHUTZTUEREN	T	2 734	3 085	2 816	2 764	5 819	5 580	
38 422	STAHLTORE AUS GEFALZTEN BLECHPROFILIEN (AUCH MIT PLATTENFUELLUNGEN AUS ANDEREN WERK- STOFFEN)	1000 DM	22 078	23 567	22 272	21 923	45 645	44 195	
38 423	TRENNWAENDE AUS GEFALZTEN BLECHPROFILIEN	T	2 874	2 731	3 792	4 688	5 605	8 480	
38 424	STAHLTUERZARGEN AUS GEFALZTEN BLECHPROFILIEN	1000 DM	9 403	9 200	12 462	13 876	18 603	26 338	
38 425	HAUS- U. WANDVERKLEIDUNGEN AUS STAHLBLECH	T	9 897	11 339	11 496	11 407	21 236	22 903	
38 426	LAGER- U. TRANSPORTBEHAELTER AUS STAHLBLECH TRANSPORTFAESSER	1000 DM	21 891	25 412	24 879	24 516	47 303	49 395	
38 427	TROMMELN	T	5 976	6 429	5 684	10 590	12 405	16 273	
38 428	PALETTEN, STAPELBEHAELTER, -PLATTEN U. AE. ERZEUGNISSE	1000 DM	24 827	26 879	26 227	38 782	51 706	65 009	
38 429	ORTSFESTE BEHAELTER (LAGERBEHAELTER) BIS 100 M3 INHALT	T	1 141	1 010	1 169	9 949	2 151	2 112	
38 430	MOEBEL AUS STAHL- U. NE-METALLROHREN SOWIE -PROFILIEN (OHNE MEDIZINISCH-CHIRURGISCHE MOEBEL, DENTALSTUEHLE U. AE.)	1000 DM	9 818	9 725	11 406	8 988	19 543	20 394	
38 431	SCHUL- U. BUEROMOEBEL	T	1 921	2 075	2 159	3 080	3 996	5 239	
38 432	FAHRZEUGSITZE (AUCH GEPOLSTERT)	1000 DM	6 727	7 324	6 435	8 339	14 051	14 774	
38 433	SITZMOEBEL (AUCH GEPOLSTERT)	T	11 191	11 574	12 436	10 923	22 765	23 359	
38 434	SONSTIGE MOEBEL, AUCH CAMPING-, GARTEN- U. TERRASSENMOEBEL	1000 DM	25 858	31 410	31 595	27 866	57 268	59 461	
38 435	LAGER- U. TRANSPORTBEHAELTER AUS STAHLBLECH TRANSPORTFAESSER	T	21 132	22 428	23 800	23 787	43 560	47 587	
38 436	TROMMELN	1000 DM	51 564	52 921	57 175	56 689	104 485	113 864	
38 437	PALETTEN, STAPELBEHAELTER, -PLATTEN U. AE. ERZEUGNISSE	T	1 699	1 652	1 631	1 569	3 351	3 200	
38 438	ORTSFESTE BEHAELTER (LAGERBEHAELTER) BIS 100 M3 INHALT	1000 DM	6 327	6 084	6 745	6 364	12 411	13 109	
38 439	MOEBEL AUS STAHL- U. NE-METALLROHREN SOWIE -PROFILIEN (OHNE MEDIZINISCH-CHIRURGISCHE MOEBEL, DENTALSTUEHLE U. AE.)	T	7 716	8 839	8 015	8 737	16 555	16 753	
38 440	SCHUL- U. BUEROMOEBEL	1000 DM	21 871	25 033	23 227	25 776	46 904	49 003	
38 441	FAHRZEUGSITZE (AUCH GEPOLSTERT)	T	5 508	5 505	6 370	7 518	11 013	13 888	
38 442	SITZMOEBEL (AUCH GEPOLSTERT)	1000 DM	17 292	17 771	18 171	23 596	35 063	41 767	
38 443	SONSTIGE MOEBEL, AUCH CAMPING-, GARTEN- U. TERRASSENMOEBEL	T	2 065	2 209	2 622	2 250	4 274	4 872	
38 444	STAHL- U. NE-METALLBLECHEINRICHTUNGEN SCHREIBTISCHE U. ANDERE BUEROMOEBEL BIS SCHREIBTISCHHOEHE	1000 DM	14 064	14 774	17 455	15 206	28 838	32 661	
38 445	BUEROSCHRAENKE MIT TUEREN UND/ODER ROLLAEDEN	T	4 995	5 545	7 040	7 300	10 540	14 340	
38 446	BUEROSCHRAENKE MIT SCHUBLADEN	1000 DM	64 983	74 435	83 344	88 761	139 418	172 105	
38 447	PALETTENREGALE U. FACHBODENREGALE UEBER 4 M HOEHE	T	5 228	6 746	5 827	7 064	11 974	12 891	
38 448	KLEIDERSCHRAENKE	1000 DM	64 126	84 317	74 123	87 398	148 443	161 521	
38 449	SPEZIALEINRICHTUNGEN FUER LABORATORIEN	T	7 643	9 108	7 297	7 833	16 751	15 130	
38 450	GERAETE U. BEDARFSARTIKEL AUS NE-METALL- BLECHEN	1000 DM	69 917	82 347	66 443	74 410	152 264	140 853	
38 451	SONSTIGE HAUSHALTS-, KUECHEN- U. AE. GERAETE	T	2 249	2 825	2 736	3 088	5 074	5 824	
38 452	SCHILDER AUS NE-METALLBLECH (OHNE KRAFT- FAHRZEUGKENNZEICHEN) BEDRUCKT, GEAETZT U. AE.	1000 DM	15 886	20 356	17 891	20 566	36 242	38 457	
38 453	HAUS- U. WANDVERKLEIDUNGEN	T	1 917	2 238	2 140	2 194	4 155	4 394	
38 454	ROLLAEDEN (OHNE ROLLTORE), SCHEREN- U. ROLLGITTER	1000 DM	11 534	12 940	13 677	13 942	24 474	27 619	
38 455	JALOUSIEN	T	781	869	903	945	1 650	1 848	
38 456	GERAETE U. BEDARFSARTIKEL AUS NE-METALL- BLECHEN	1000 DM	4 901	5 459	5 581	5 616	10 360	11 197	
38 457	SPEZIALEINRICHTUNGEN FUER LABORATORIEN	T	5 000	5 074	4 679	5 967	10 074	10 646	
38 458	GERAETE U. BEDARFSARTIKEL AUS NE-METALL- BLECHEN	1000 DM	13 650	14 462	13 407	15 974	28 112	29 381	
38 459	SPEZIALEINRICHTUNGEN FUER LABORATORIEN	T	1 153	1 305	1 424	1 350	2 458	2 773	
38 460	SPEZIALEINRICHTUNGEN FUER LABORATORIEN	1000 DM	5 618	6 476	7 037	6 679	12 094	13 716	
38 461	SPEZIALEINRICHTUNGEN FUER LABORATORIEN	T	1 405	1 444	1 666	1 764	2 849	3 430	
38 462	SPEZIALEINRICHTUNGEN FUER LABORATORIEN	1000 DM	8 029	8 365	9 524	10 013	16 394	19 537	
38 463	SPEZIALEINRICHTUNGEN FUER LABORATORIEN	T	442	532	525	518	974	1 043	
38 464	SPEZIALEINRICHTUNGEN FUER LABORATORIEN	1000 DM	5 904	7 336	6 821	7 093	13 240	13 914	
38 465	SPEZIALEINRICHTUNGEN FUER LABORATORIEN	T	159	218	151	183	377	394	
38 466	SPEZIALEINRICHTUNGEN FUER LABORATORIEN	1000 DM	3 334	4 574	7 089	5 640	7 908	12 729	
38 467	GERAETE U. BEDARFSARTIKEL AUS NE-METALL- BLECHEN	T	125	104	97	103	229	199	
38 468	SCHILDER AUS NE-METALLBLECH (OHNE KRAFT- FAHRZEUGKENNZEICHEN) BEDRUCKT, GEAETZT U. AE.	1000 DM	2 026	1 588	1 511	1 611	3 614	3 122	
38 469	HAUS- U. WANDVERKLEIDUNGEN	T	394	480	440	435	874	874	
38 470	ROLLAEDEN (OHNE ROLLTORE), SCHEREN- U. ROLLGITTER	1000 DM	16 592	18 501	17 401	17 473	35 093	34 874	
38 471	JALOUSIEN	T	577	548	547	593	1 125	1 140	
38 472	JALOUSIEN	1000 DM	9 101	8 384	8 221	8 906	17 485	17 127	
38 473	JALOUSIEN	T	1 000	1 055	1 030	948	2 055	1 977	
38 474	JALOUSIEN	1000 DM	13 685	13 029	15 420	15 544	26 714	30 964	
38 475	JALOUSIEN	T	611	880	865	874	1 491	1 839	
38 476	JALOUSIEN	1000 DM	16 319	21 352	21 390	23 852	37 671	45 242	

5 PRODUKTION AUSGEWÄHLTER ERZEUGNISSE

EB.-NR.	ERZEUGNIS	EINHEIT	1988		1989		JAN. BIS	FEB.
			JANUAR	FEBRUAR	JANUAR	FEBRUAR	1988	1989
38 462	GELDSCHRAENKE U. TRESORANLAGEN	T 1000 DM	1 362 10 382	1 973 14 856	1 689 15 028	2 007 16 854	3 335 25 238	3 696 31 882
38 463	STUFENLEITERN U. TRITTE (OHNE SOLCHE AUS HOLZ)	T 1000 DM	1 110 9 227	1 304 11 057	1 304 13 542	1 290 11 618	2 414 20 284	2 594 25 160
38 464	METALLSCHLAEUCH U. BIEGSAME WELLEN SOWIE DEREN TEILE	T 1000 DM	1 103 17 302	1 212 20 263	1 170 22 744	1 203 23 499	2 315 37 565	2 373 46 243
38 465	DREI- U. MEHRRÄDRIGE HANDTRANSPORTGERÄTE BIS EINSCHL. 1 T TRAGLAST	T 1000 DM	1 784 10 216	2 371 14 759	2 013 13 330	2 438 15 579	4 155 24 975	4 451 28 909
38 466	RAEDER, LENK- U. BOCKROLLEN, DEREN TEILE SOWIE LENK- U. BOCKGABELN FUER HANDTRANSPORTGERÄTE	T 1000 DM	3 295 20 141	3 884 22 966	3 925 23 682	4 193 24 344	7 179 43 107	8 118 48 026
38 467	FEINSTBLECHPACKUNGEN FUER NAHRUNGSMITTEL, GETRAENKE, TABAKWAREN (OHNE SOLCHE AUS NE-METALL)	T 1000 DM	25 065 90 660	24 719 89 418	27 576 96 076	28 614 99 525	49 784 180 078	56 191 195 601
38 468	FEINSTBLECHPACKUNGEN FUER FARBEN, LACKE U. VERWANDTE ERZEUGNISSE (OHNE SOLCHE AUS NE-METALL)	T 1000 DM	6 768 27 504	6 462 26 717	7 488 28 057	7 450 28 257	13 230 54 221	14 938 56 314
38 469	DRUCKZERSTÄUBERDOSEN (AEROSOLDOSEN) (AUCH VENTILTeller FUER DRUCKZERSTÄUBERDOSEN, ABER OHNE SOLCHE AUS ALUMINIUM)	T 1000 DM	4 401 15 586	4 328 15 460	4 065 14 782	3 733 13 317	8 728 31 046	7 798 28 099
38 512	KOFFER-, MAPPEN- U. ANDERE LEDERWAREN-SCHLÖESSE U. -BESCHLÄGE	T 1000 DM	529 6 410	635 7 652	673 8 078	655 7 890	1 164 14 062	1 328 15 968
38 531	MÖBEL- U. APPARATEROLLEN (OHNE RAEDER, LENK- U. BOCKROLLEN U. AE. FUER HANDTRANSPORTGERÄTE)	T 1000 DM	1 236 10 644	1 450 11 956	1 537 12 845	1 477 12 455	2 686 22 600	3 013 25 300
38 532	MÖBELINNEN- U. -AUSSEN-BESCHLÄGE	T 1000 DM	12 352 75 110	14 867 87 735	15 343 93 077	15 363 90 477	27 219 162 845	30 706 183 554
38 541	ZYLINDERTUERSCHLÖESSE	T 1000 DM	360 6 089	384 5 829	389 6 406	358 6 060	744 11 918	747 12 466
38 542	EINSTECK- U. SONSTIGE TUERSCHLÖESSE	T 1000 DM	1 094 10 915	1 167 11 926	1 218 12 370	1 210 13 046	2 261 22 841	2 428 25 416
38 561	KRAFTFAHRZEUGSCHLÖESSE U. -BESCHLÄGE	T 1000 DM	11 227 153 709	11 484 158 059	13 760 191 713	12 328 175 047	22 710 311 768	26 088 366 760
38 571	FENSTER- U. OBERLICHT-BESCHLÄGE U. -VER-SCHLÜESSE (OHNE RIEGEL, SCHARNIERE, FITSCHEN U. ROLLEN)	T 1000 DM	6 107 50 914	6 054 59 788	7 328 63 582	6 808 75 678	12 162 110 702	14 136 139 260
38 573	TÜRGRIFFE, -KNOEPFE U. ZUGEHÖRIGE BESCHLÄGE	T 1000 DM	1 081 25 086	1 252 28 904	1 313 32 088	1 222 31 649	2 333 53 990	2 535 63 737
38 711	ARBEITSMESSER MIT FESTSTEHENDER KLINGE	1000 ST	1 377	1 524	1 586	1 519	2 901	3 104
38 712	FEINE SCHEREN	1000 DM	7 072	9 900	10 384	9 594	16 972	19 978
38 714	RASIERKLINGEN U. TECHNISCHE KLINGEN	1000 ST	1 643	1 664	1 593	1 628	3 307	3 221
38 741	BESTECKE U. AEHNLICHE TISCHGERÄTE (OHNE TAFELGERÄTE)	1000 DM	6 097	7 546	6 957	7 610	13 643	14 567
38 821	TAFELGESCHIRR U. AE. TAFELGERÄTE AUS METALL	T 1000 DM	129 370 29 565	134 868 29 745	153 174 35 202	136 591 30 703	284 238 59 310	289 765 65 905
38 822	GALANTERIEWAREN (OHNE MEDAILLEN U. PLAKETTEN)	T 1000 DM	283 9 564	362 11 688	343 9 450	253 9 205	646 21 252	596 18 655
38 834	STEMPELAPPARATE U. VERWANDTE ERZEUGNISSE	1000 DM	20 298	21 410	20 928	20 759	41 708	41 687
38 843	FEINE HAUSHALTS-DRAHTWAREN	T 1000 DM	12 943 874	18 022 921	16 746 954	15 783 932	30 965 1 795	32 529 1 886
38 844	FEINE GEWERBLICHE DRAHTWAREN	T 1000 DM	7 218 2 236	7 972 2 571	8 311 2 797	8 274 2 707	15 190 4 807	16 585 5 504
38 851	DÜENNE BAENDER (0,021 BIS 0,200 MM) AUS ALUMINIUM U. ALUMINIUMLEGIERUNGEN	T 1000 DM	13 458 7 626	15 620 7 306	17 251 8 674	16 055 7 613	29 078 14 931	33 306 16 287
38 852	FOLIEN MIT EINER DICKE (OHNE UNTERLAGE) UNTER 0,021 MM AUS ALUMINIUM U. -LEGIERUNGEN	T 1000 DM	59 693 11 674	61 038 10 578	74 094 11 013	67 066 11 226	120 731 22 252	141 160 22 239
38 855	DRUCKZERSTÄUBERDOSEN (AEROSOLDOSEN) AUS ALUMINIUM (AUCH VENTILTeller FUER DRUCKZERSTÄUBERDOSEN)	T 1000 DM	104 985 544	99 328 712	114 522 662	112 563 686	204 313 1 255	227 085 1 347
38 856	TUBEN AUS ALUMINIUM	T 1000 DM	7 385 498	9 712 578	8 968 637	9 337 609	17 097 1 076	18 305 1 246
38 871	ANNAEH- U. EINNIETDRUCKKNOEPFE	1000 ST	13 600	16 167	17 072	16 310	29 767	33 382
38 872	NAEHMASCHINENNADELN	T 1000 DM	328 396 7 516	361 996 7 689	234 490 7 546	322 043 8 122	690 392 15 205	556 533 15 668
		T	43	37	48	39	80	87
		1000 DM	11 417	9 767	13 443	10 205	21 184	23 648

6 PRODUKTION AUSGEWAHLTER ERZEUGNISSE

EB.-NR.	ERZEUGNIS	EINHEIT	1988		1989		JAN. BIS 1988	FEB. 1989
			JANUAR	FEBRUAR	JANUAR	FEBRUAR		
38 874	REISSVERSCHLUESSE AUS METALL	1000 M	925	973	763	950	1 898	1 713
38 876	DEKORATIONSMETALLWAREN (LAUFROLLENGARNI- TUREN, SCHLITZROHRE, GARDEROBEN, SPEZIAL- EINRICHTUNGEN FUER SCHAUFENSTER U. LAEDEN)	1000 DM	48 359	65 127	57 495	67 332	113 486	124 827
38 877	SPEZIALNAEGEL U. -STIFTE (GESCHNITTEN)	1000 DM	4 762	5 163	4 817	4 722	9 925	9 539
38 899	PRESS-, ZIEH- U. STANZTEILE AUS STAHL MIT EINEM STUECKGEWICHT UNTER 50 G (OHNE RIEMEN- U. SCHLAUCHVERBINDER, KLAMMERN, NIETE, STAUFERBUECHSEN, OESEN FUER ZELTE, TEILE FUER ELEKTROTECHN. ERZEUGNISSE)	1000 DM	159 672	168 829	191 629	187 759	328 501	379 388
<u>CHEMISCHE ERZEUGNISSE</u>								
41 111	CHLOR	T *	296 041	296 584	303 943	280 258	592 625	584 201
41 137	RUSS	T 1000 DM	25 610 35 805	27 684 41 275	32 064 38 876	33 194 44 876	53 294 77 080	65 258 83 752
41 153	SAUERSTOFF 1)	1000 M3*	362 122	368 523	406 798	414 613	730 645	821 411
41 211	SALZSAEURE, CHLORWASSERSTOFF, BER. AUF HCL	T *	81 746	87 878	81 103	85 935	169 624	167 038
41 229	SCHWEFELSAEURE, EINSCHL. OLEUM, BER. AUF SO3	1000 T *	281	280	286	266	560	552
41 231	SALPETERSAEURE, BER. AUF N	T *	47 959	49 583	46 182	44 185	97 542	90 367
41 240	OXIDE U. SAUERSTOFFSAEUREN DES PHOSPHORS, BER. AUF P2O5	T *	25 024	26 560	35 275	34 695	51 584	69 970
41 293	SILICIUMDIOXID (KIESELSAEUREANHYDRID), BER. AUF SiO2	T *	12 415	13 553	11 916	13 053	25 968	24 969
41 420	SYNTHESEAMMONIAK, BER. AUF N	T *	182 882	159 504	165 561	161 776	342 386	327 337
41 461	NATRIUMHYDROXID (AETZ-NATRON U. NATRONLAUGE), BER. AUF NaOH	T *	308 786	313 258	315 113	289 742	622 044	604 855
41 491	ALUMINIUMOXID, BER. AUF AL2O3	T *	79 304	71 189	85 327	77 262	150 493	162 589
41 492	ALUMINIUMHYDROXID, BER. AUF AL2O3	T *	106 809	94 628	104 666	92 944	201 437	197 610
41 495	ELEKTROKORUND	T 1000 DM	4 713 8 862	7 488 12 681	7 584 14 020	7 327 13 564	12 201 21 543	14 911 27 584
41 522	CHLORIDE U. OXYCHLORIDE DER METALLE 2)	T *	24 561	23 888	26 012	25 538	48 449	51 550
41 545	NATRIUMSULFAT, BER. AUF Na2SO4	T *	14 514	15 232	15 376	16 484	29 746	31 860
41 593	NATRIUMCARBONAT (SODA), BER. AUF Na2CO3	T *	120 995	112 705	123 197	114 477	233 700	237 674
41 995	AKTIVIERTE MINERALISCHE STOFFE (OHNE AKTIVKOHLE)	T 1000 DM	32 882 16 697	35 253 17 542	37 233 18 758	34 127 17 668	68 135 34 239	71 360 36 426
42 211	AETHYLEN, BER. AUF 100 VH	T *	269 183	254 260	272 874	237 256	523 443	510 130
42 212	PROPYLEN, BER. AUF 100 VH	T *	158 363	150 828	168 170	133 539	309 191	301 709
42 213	BUTADIEN, BUTYLENE, BER. AUF 100 VH	T *	139 216	128 422	146 512	128 590	267 638	275 102
42 241	REINBENZOLE, BER. AUF 100 VH	T *	132 773	141 104	156 163	146 075	273 877	302 238
42 242	REINTOLUOLE, BER. AUF 100 VH	T *	34 519	34 702	40 153	33 050	69 221	73 203
42 243	REINXYLOLE, BER. AUF 100 VH	T *	45 653	50 573	50 055	54 021	96 226	104 076
42 272	AETHYLENCHLORID, BER. AUF 100 VH	T *	143 825	149 451	133 625	132 510	293 276	266 135
42 277	VINYL- U. VINYLIDENCHLORID, MONOMER, BER. AUF 100 VH	T *	120 727	126 189	120 764	116 769	246 916	237 533
42 511	AETHYLENOXID, BER. AUF 100 VH	T *	48 991	53 103	60 009	55 702	102 094	115 711
42 512	PROPYLENOXID, BER. AUF 100 VH	T *	45 185	46 594	50 016	45 656	91 779	95 672
42 551	FORMALDEHYD, BER. AUF 100 VH	T *	55 750	57 088	59 930	57 440	112 838	117 370
42 554	ACETALDEHYD, BER. AUF 100 VH	T *	32 565	36 820	27 331	20 981	69 385	48 312
42 613	ESSIGSAEURE, BER. AUF 100 VH	T *	27 983	31 627	26 620	25 220	59 610	51 840
42 619	WEICHMACHER, BER. AUF 100 VH	T *	38 562	35 850	37 256	34 894	74 412	72 150
42 634	PHTHALSAEUREANHYDRID, BER. AUF 100 VH	T *	20 817	23 043	21 712	19 398	43 860	41 110
42 963	TECHNISCHE FETTSAEUREN (OHNE CHEMISCH EIN- HEITLICHE)	T *	28 564	27 959	30 312	26 267	56 523	56 579

1) GEMESSEN UNTER NORMALDRUCK BEI 20 GRAD C. - 2) OHNE NATUERLICHES KALIUM- U. NATRIUMCHLORID SOWIE OHNE PFLANZENBEHANDLUNGSMITTEL.-

€ PRODUKTION AUSGEWAHLTER ERZEUGNISSE

EB.-NR.	ERZEUGNIS	EINHEIT	1988		1989		JAN. BIS 1988	FEB. 1989
			JANUAR	FEBRUAR	JANUAR	FEBRUAR		
43 112	EINNAEHRSTOFFDUENGER (OHNE KALI) STICKSTOFFHALTIGE, BER. AUF N AUS SYNTHETISCHEM AMMONIAK	T *	67 615	62 044	60 002	59 123	129 659	119 125
43 117,119	PHOSPHATHALTIGE, BER. AUF P2O5 SONSTIGE	T *	5 202	5 970	1 709	2 147	11 172	3 856
43 140	MEHRNAEHRSTOFFDUENGER	T	152 157	160 583	159 476	149 298	312 740	308 774
43 141	KOMPLEXDUENGER, EFF.	T	22 477	23 834	20 802	19 414	46 311	40 216
43 142	STICKSTOFF-ANTEIL	T	20 011	19 878	19 840	20 329	39 889	40 169
43 143	PHOSPHAT-ANTEIL	T	23 031	24 376	25 485	24 310	47 407	49 795
43 145	KALI-ANTEIL	T	46 016	55 642	14 010	34 438	101 658	48 448
	ANDERE, EFF.	T						
43 411	PFLANZENBEHANDLUNGS- U. SCHAEDLINGS- BEKAEMPFUNGSMITTEL 1) ORGANISCHE PHOSPHORVERBINDUNGEN ALS INSEKTIZIDE U. AKARIZIDE	T	2 159	1 763	1 806	1 897	3 922	3 703
		1000 DM	29 371	26 155	23 635	27 658	55 526	51 293
43 414	FUNGIZIDE	T	7 385	8 229	7 915	13 639	15 614	21 554
		1000 DM	89 742	128 283	114 334	165 482	218 025	279 816
43 417	HERBIZIDE	T	7 753	8 765	8 951	9 038	16 518	17 989
		1000 DM	132 595	160 647	152 664	190 828	293 242	343 492
44 121	KONDENSATIONS-, POLYKONDENSATIONS- U. POLY- ADDITIONSPRODUKTE FUER DIE CHEMIEFASER- HERSTELLUNG 2)	T *	34 596	35 878	37 157	35 655	70 474	72 812
44 123	LACKKUNSTHARZE AUF PHENOL-, KRESOL-, XYLENOLBASIS 2)	T *	1 378	1 374	1 242	1 511	2 752	2 753
44 126	ALKYDLACKKUNSTHARZE 2)	T *	9 536	11 015	10 661	10 956	20 551	21 617
44 141	POLYMERISATIONS- U. MISCHPOLYMERISATIONS- PRODUKTE FUER DIE CHEMIEFASERHERSTELLUNG 2)	T *	16 927	17 604	17 113	16 404	34 531	33 517
44 142	POLYAETHYLEN 2)	T *	123 366	128 772	127 305	119 720	252 138	247 025
44 143	SONSTIGE POLYOLEFINE 2)	T *	43 439	45 190	49 430	47 106	88 629	96 536
44 146	POLYVINYLCHLORID 2)	T *	113 313	122 857	112 764	108 767	236 170	221 531
44 147	MISCHPOLYMERISATE AUF DER BASIS VON VINYL- CHLORID 2)	T *	10 489	11 808	12 662	12 701	22 297	25 363
44 151	POLYACRYLSAEURE, POLYMETHACRYLSAEURE U. DEREN ESTER 2)	T *	14 126	18 660	18 414	23 136	32 786	41 550
44 152	MISCHPOLYMERISATE AUF DER BASIS VON ACRY- LATEN, METHACRYLATEN U. ACRYLNITRIL 2)	T *	33 972	35 978	35 675	34 937	69 950	70 612
44 520	SYNTHETISCHER LATEX, BER. AUF TROCKEN- SUBSTANZ	T *	14 319	14 114	16 462	15 730	28 433	32 192
44 550	SYNTHETISCHER KAUTSCHUK, FEST, BER. AUF TROCKENSUBSTANZ	T *	29 060	26 834	26 414	27 051	55 894	53 465
45 110,150	ZELLULOSISCHE CHEMIEFASERN	T *	13 984	14 394	14 934	13 971	28 378	28 905
45 519	SYNTHETISCHE SPINNFASERN	T	39 302	38 367	39 727	36 280	77 669	76 007
45 551	SYNTHETISCHE FILAMENTGARNE	1000 DM T *	157 511 32 502	153 788 32 808	159 023 34 718	144 750 32 333	311 299 65 310	303 773 67 051
46 175	SYNTHETISCHE ORGANISCHE FARBSTOFFE	T	11 775	12 894	12 183	12 565	24 669	24 748
		1000 DM	312 916	313 047	322 725	320 654	625 963	643 379
46 429	LACKE, DEL-, LEIM-, WASSER-, DISPERSIONS- FARBEN U. A.; KUNSTSTOFFPUTZE; SPACHTEL	T	83 974	94 393	86 450	90 321	178 367	176 771
		1000 DM	395 227	452 251	446 635	458 389	847 478	905 024
46 450	VERDUENNUNGEN	T	11 397	12 250	11 299	11 409	23 647	22 708
46 731	DRUCKFARBEN FUER GRAFISCHE ZWECKE	1000 DM T	29 527 15 791	31 158 16 246	30 800 18 052	30 891 16 282	60 685 32 037	61 691 34 334
		1000 DM	99 428	105 795	116 896	112 521	205 223	229 417
47 199	VITAMINE, HORMONE, ALKALOIDE, GLYKOSIDE, ANTIBIOTIKA, ZUBEREITETE DROGEN	1000 DM	160 241	186 399	177 650	197 243	346 640	374 893
47 479	HUMAN-PHARMAZEUTISCHE SPEZIALITAETEN	1000 DM	1 305 327	1 372 492	1 481 810	1 456 891	2 677 819	2 938 701
49 124	SPEISEGELATINE	T	802	890	1 069	972	1 692	2 041
		1000 DM	7 411	8 476	9 599	9 189	15 887	18 788
49 170	SYNTHETISCHE KLEBSTOFFE 3)	T	20 032	21 403	22 705	22 940	41 435	45 645
		1000 DM	81 371	88 819	89 720	93 836	170 190	183 556
49 219	GERBSTOFFE	T	8 678	8 981	8 272	7 683	17 659	15 955
		1000 DM	19 506	21 020	19 298	18 631	40 526	37 929
49 224	LEDERIMPRAEGNIER- U. LEDERZURICHTEMITTEL	T	2 898	3 095	3 183	3 379	5 993	6 562
		1000 DM	14 479	15 552	15 847	15 816	30 031	31 663
49 279	ORGANISCHE GRENZFLAECHENAKTIVE STOFFE U. ZUBEREITUNGEN FUER MASCHMITTEL, BER. AUF 100 VH AKTIVSUBSTANZ	T *	37 906	42 108	47 517	46 959	80 014	94 476

1) AUCH ZUBEREITUNGEN U. VORMISCHUNGEN.- 2) PRIMAERPRODUKTION.- 3) OHNE KAUTSCHUKKLEBSTOFFE.

6 PRODUKTION AUSGEWAHLTER ERZEUGNISSE

EB.-NR.	ERZEUGNIS	EINHEIT	1988		1989		JAN. BIS 1988	FEB. 1989
			JANUAR	FEBRUAR	JANUAR	FEBRUAR		
49 331	INDUSTRIEREINIGER	T 1000 DM	24 653 63 277	28 753 70 023	27 966 62 053	27 664 60 226	53 406 139 300	55 630 122 279
49 370	FEIN- U. LABORCHEMIKALIEN	T 1000 DM	1 038 33 383	1 030 41 812	1 182 36 152	1 116 52 884	2 068 75 195	2 298 89 036
49 380	KAUTSCHUKHILFSMITTEL 1)	T 1000 DM	3 365 17 459	4 387 20 585	3 958 20 349	4 041 19 976	7 752 38 044	7 999 40 325
49 419	BITUMINOESE DACH- U. DICHTUNGSMATERIALIEN	1000 M2 1000 DM	4 624 20 266	7 940 30 590	6 940 29 604	10 314 45 902	12 564 50 856	17 254 75 506
49 429	BAUTENSCHUTZMITTEL U. VERWANDTE ERZEUGNISSE	T 1000 DM	25 027 90 927	31 306 103 055	29 627 99 676	32 913 111 580	56 333 193 982	62 540 211 256
49 450	ISOLIERMASSEN FUER DIE ELEKTROTECHNIK	T 1000 DM	210 1 194	225 1 259	311 2 539	336 2 484	435 2 453	647 5 023
49 529	FOTOCHEMISCHE ERZEUGNISSE, NICHT BELICHTET	1000 DM	150 863	167 239	143 571	152 870	318 102	296 441
49 611	FEIN- U. MEDIZINALSEIFEN	T 1000 DM	4 481 21 639	4 442 20 532	5 327 24 082	4 633 21 926	8 923 42 171	9 959 46 008
49 661	VOLLWASCHMITTEL	T 1000 DM	51 161 138 026	45 300 122 393	48 980 137 760	36 939 106 434	96 461 260 419	85 919 244 194
49 662	HAUPTWASCHMITTEL BIS 60 C	T 1000 DM	11 192 35 738	14 588 47 551	6 699 22 864	8 891 22 065	25 780 83 289	15 590 44 929
49 663	SPEZIAL- U. FEINWASCHMITTEL	T 1000 DM	8 082 31 072	7 464 28 508	7 459 28 060	7 370 27 623	15 546 59 580	14 829 55 683
49 664	WAESCHWEICHPUELMITTEL	T 1000 DM	24 430 31 711	22 642 32 065	23 279 37 507	22 692 35 133	47 072 63 776	45 971 72 640
49 665	GESCHIRRSPUELMITTEL	T 1000 DM	22 282 48 266	21 012 49 639	23 587 51 420	21 154 43 171	43 294 97 905	44 741 94 591
49 666	HAUSHALTSREINIGUNGSMITTEL, FLUESSIG, AUF DER BASIS GRENZFLAECHEAKTIVER STOFFE	T 1000 DM	9 549 22 564	8 055 18 386	8 620 21 611	9 232 23 341	17 604 40 950	17 852 44 952
49 667	SCHEUERMITTEL	T 1000 DM	3 038 5 535	3 269 6 530	3 776 6 940	2 722 4 922	6 307 12 065	6 498 11 862
49 711	KOELNISCH-, LAVENDEL- UA. DUFTWAESSER	T 1000 DM	210 15 170	223 18 003	257 19 193	183 11 585	433 33 173	440 30 778
49 715	RASIERWAESSER	T 1000 DM	258 16 064	206 12 472	250 15 617	191 14 639	464 28 536	441 30 256
49 731	SONNENSCHUTZMITTEL	T 1000 DM	325 10 020	546 17 600	400 15 969	499 17 913	870 27 620	899 33 882
49 739	SONSTIGE HAUTPFLEGEMITTEL	T 1000 DM	4 451 108 927	4 391 113 861	4 895 115 187	6 062 127 747	8 842 222 788	10 956 242 934
49 751	ZAHNPASTEN, -SEIFEN, -PULVER	T 1000 DM	3 226 45 462	3 620 42 990	4 173 56 574	3 808 49 549	6 846 88 452	7 981 106 123
49 755	ZAHN- U. MUNDWAESSER SOWIE MITTEL Z. REINI- GUNG U. BEFESTIGUNG VON KUENSTL. GEBISSEN	T 1000 DM	744 21 884	662 18 830	667 17 081	581 15 573	1 407 40 714	1 248 32 654
49 761	KOPF- U. HAARWAESSER	T 1000 DM	341 8 469	323 6 613	336 6 983	308 6 230	665 15 082	644 13 213
49 762	HAARWASCHMITTEL, FLUESSIG	T 1000 DM	5 341 41 123	6 003 44 116	6 845 52 969	5 990 47 205	11 344 85 239	12 835 100 174
49 763	HAARSPRAYS	T 1000 DM	3 296 56 402	3 620 58 491	2 951 53 047	2 454 43 801	6 916 114 893	5 405 96 848
49 764	HAARFESTIGER (AUCH TOENEND)	T 1000 DM	1 105 26 088	1 160 27 657	1 315 31 232	1 251 25 124	2 265 53 745	2 566 56 356
49 765	HAARFARBEN, -BLEICHMITTEL U. -TOENUNGEN 2)	T 1000 DM	854 33 235	834 29 743	834 33 130	901 34 820	1 688 62 978	1 735 67 950
49 780	BADEZUSATZMITTEL	T 1000 DM	8 562 45 947	8 597 46 576	9 680 51 531	9 340 50 603	17 159 92 523	19 020 102 134
49 791	DESODORANTIEN FUER DIE KOERPERPFLEGE 3)	T 1000 DM	45 947 38 212	46 576 43 082	51 531 37 978	50 603 34 742	92 523 81 294	102 134 72 720
49 819	SELBSTKLEBEBAENDER 4)	1000 DM	51 068	58 128	62 764	55 564	109 196	118 328
49 851	BLEI-, FARB- U. KOPIERSTIFTE	GR0S 1000 DM	180 293 6 469	239 476 7 858	210 131 7 078	234 582 7 677	419 769 14 327	444 713 14 755
49 852	FARBBAENDER AUS GEWEBE	1000 ST 1000 DM	3 320 13 419	3 939 16 832	4 088 15 728	4 594 17 848	7 259 30 251	8 682 33 576
49 856	KOHLEPAPIER FUER EIN- U. MEHRMALIGE BE- NUTZUNG	T 1000 DM	587 4 493	549 4 123	629 3 812	548 4 039	1 136 8 616	1 177 7 851
49 859	PRAEPARIERTE DURCHSCHREIBEPAPIERE	T 1000 DM	20 468 77 520	20 554 77 282	22 992 88 609	24 713 94 271	41 022 154 802	47 705 182 880
49 915	SELBSTGLAENZENDE FUSSBODENPFLEGEMITTEL	T 1000 DM	1 354 5 493	1 609 7 250	1 494 6 456	1 819 8 599	2 963 12 743	3 313 15 055
49 918	ROHR- U. WC-REINIGER	T 1000 DM	4 809 13 906	5 579 16 514	4 757 13 583	4 851 14 354	10 388 30 420	9 608 27 937
49 991	KERZEN ALLER ART	T 1000 DM	4 709 22 724	4 333 21 397	4 936 24 491	4 539 24 018	9 042 44 121	9 475 48 509

1) OHNE KONSERVIERUNGSMITTEL.- 2) OHNE TOENENDE HAARFESTIGER U. SHAMPOOS.- 3) OHNE DESODORIERENDE SEIFE U. PUDER.- 4) OHNE GUMMIERTES U. AE. PAPIER.

6 PRODUKTION AUSGEWAHLTER ERZEUGNISSE

EB.-NR.	ERZEUGNIS	EINHEIT	1988		1989		JAN. BIS 1988	FEB. 1989
			JANUAR	FEBRUAR	JANUAR	FEBRUAR		
<u>BUEROMASCHINEN; DATENVERARBEITUNGSGERAETE</u>								
<u>U. -EINRICHTUNGEN</u>								
50 170	VERVIELFAELTIGUNGSMASCHINEN, LICHTPAUSMA- SCHINEN UND -GERAETE (OHNE KOPIERMASCHINEN UND -APPARATE FUER FOTO- UND VERVIELFAEL- TIGUNG SZECHE)	T 1000 DM	99 6 996	105 6 397	96 6 146	88 5 971	204 13 393	184 12 117
50 199	ADRESSIER- U. ADRESSENPRAE GEMASCHINEN, POST- BEAPBEITUNGSMASCHINEN U. SONSTIGE BUERO- MASCHINEN 1)	T 1000 DM	359 18 528	469 26 308	443 22 813	511 27 633	828 44 836	955 50 446
50 509	ZUBEHOER, EINZEL- U. ERSATZTEILE ZU GERAETEN U. EINRICHTUNGEN FUER DIE ADV	T 1000 DM	1 696 209 346	2 107 281 614	1 602 220 573	1 825 296 246	3 803 490 960	3 428 516 819
50 511	KOMPAKTEINHEITEN	T 1000 DM	687 118 015	1 050 173 502	801 129 589	1 142 175 167	1 737 291 517	1 942 304 756
50 512	ZENTRALEINHEITEN UND PROZESSOREN	T 1000 DM	854 296 177	1 280 414 926	813 286 508	1 101 374 790	2 134 711 103	1 914 661 298
50 513	SPEICHEREINHEITEN Z.B. HALBLEITER-, MAGNETKERN-, TROMMEL-, PLATTEN-, MAGNETBANDSPEICHER	T 1000 DM	1 086 170 135	1 653 308 668	1 069 154 542	997 147 442	2 738 478 803	2 066 301 984
50 514	EIN- UND/ODER AUSGABEGERAETE	T 1000 DM	799 93 331	1 223 134 151	1 000 118 614	1 142 123 413	2 021 227 482	2 142 242 027
50 515	ANDERE EINHEITEN DER DIGITALEN TECHNIK Z.B. LOECHER, SORTIERGERAETE, KARTENDOPPLER, PLOTTER	T 1000 DM	140 22 403	154 26 982	52 12 364	155 40 514	294 49 385	207 52 878
<u>FEINKERAMISCHE ERZEUGNISSE</u>								
<u>GESCHIRR, HAUSHALTSGERAETE, TOILETTEN- GEGENSTAENDE AUS PORZELLAN</u>								
51 111	UNDEKORIERT 2)	T * 1000 DM	6 957 35 844	7 486 39 874	7 304 38 551	7 216 38 546	14 443 75 718	14 519 77 097
51 115	DEKORIERT 3) STEINGUT BZW. STEINGUTAEHNlichem MATERIAL	1000 DM	53 770	53 156	56 632	56 228	106 926	112 860
51 311	UNDEKORIERT 2)	T * 1000 DM	770 8 188	815 8 986	802 9 460	721 8 400	1 585 17 174	1 523 17 860
51 315	DEKORIERT 3)	1000 DM	5 892	6 114	6 784	6 215	12 006	12 999
51 321	FEINSTEINZEUG, UNDEKORIERT 2)	T * 1000 DM	848 4 736	965 5 724	755 4 662	768 4 862	1 813 10 460	1 523 9 524
51 361	FIGUREN, PHANTASIE-, EINRICHTUNGS-, SCHMUCK- U. ZIERGEGENSTAENDE AUS STEINGUT BZW. STEINGUTAEHNlichem MATERIAL, UNDEKORIERT 2)	T 1000 DM	124 2 860	140 4 380	135 4 050	158 5 084	264 7 240	293 9 134
51 550	INSTALLATIONS GEGENSTAENDE AUS PORZELLAN ODER PORZELLANAEHNlichem MATERIAL FUER SANITAERE ODER HYGIENISCHE ZWECHE	T 1000 DM	3 760 30 269	4 293 35 957	4 601 38 796	4 621 40 707	8 053 66 226	9 223 79 503
51 611	ISOLATOREN AUS PORZELLAN, STEATIT U. ANDEREN KERAMISCHEN STOFFEN, MIT U. OHNE METALLTEILE	T 1000 DM	952 6 880	1 112 7 621	828 6 479	932 7 291	2 064 14 501	1 760 13 770
51 619	ISOLIERTEILE AUS KERAMISCHEN STOFFEN FUER ELEKTRISCHE INSTALLATIONEN	T 1000 DM	1 249 16 805	1 334 18 478	1 478 21 370	1 397 21 779	2 583 35 283	2 875 43 149
51 711	WAND- U. BODENFLIESEN, GLASIERT	1000 M2 1000 DM	2 683 55 914	2 828 58 118	3 025 63 949	2 814 59 599	5 511 114 032	5 838 123 548
<u>GLAS U. GLASWAREN</u>								
52 111	FENSTERGLAS, UNGEFAERBT	1000 M2*	287	282	292	236	569	528
52 211	GETRAENKEFLASCHEN AB 150 CM3 INHALT	T 1000 DM	211 484 126 603	198 017 118 081	212 569 123 456	195 342 114 724	409 502 244 684	407 912 238 180
52 212	KONSERVENGLAS	T 1000 DM	35 910 24 853	41 884 29 339	36 606 25 419	25 280 17 836	77 794 54 192	61 887 43 255
52 223	WIRTSCHAFTSGLAS U. BLEIKRISTALL WIRTSCHAFTSGLAS (EINSCHL. KELCHGLAS) UNTER 24 VH BLEIOXIDGEGHALT	T 1000 DM	6 935 39 951	7 013 39 873	7 768 41 553	7 904 41 521	13 948 79 824	15 672 83 074
52 224	BLEIKRISTALL (EINSCHL. KELCHGLAS) AB 24 VH BLEIOXIDGEGHALT	T 1000 DM	1 895 23 896	2 222 26 441	2 029 23 207	1 866 24 350	4 117 50 337	3 895 47 557

1) OHNE SCHREIB-, RECHEN-, ABRECHNUNGS- U. VERVIELFAELTIGUNGSMASCHINEN SOWIE REGISTRIERKASSEN MIT RECHENWERK.- 2) EINSCHL. DER FUER DIE DEKORIERUNG IM GLEICHEN UNTERNEHMEN BESTIMMTEN ERZEUGNISSE.- 3) NUR DIE WERTSTEIGERUNG GEGENUEBER DER UNDEKORIERTEN WARE.

6 PRODUKTION AUSGEWAHLTER ERZEUGNISSE

EB.-NR.	ERZEUGNIS	EINHEIT	1988		1989		JAN. BIS 1988	FEB. 1989
			JANUAR	FEBRUAR	JANUAR	FEBRUAR		
52 228	ROEHREN	T 1000 DM	6 323 20 432	7 097 22 978	7 158 24 889	6 537 24 376	13 421 43 410	13 695 49 265
52 411	SICHERHEITSGLAS, EIN- U. MEHRSCHICHTIG, (AUCH BEARBEITET)	1000 M2 1000 DM	1 533 95 089	1 613 102 139	1 832 110 078	1 591 114 560	3 146 197 228	3 423 224 638
52 413	ISOLIERGLAS, AUCH BEARBEITET	1000 M2 1000 DM	809 54 539	902 62 122	907 63 261	954 65 291	1 711 116 661	1 861 128 552
52 415	SPIEGELGLAS, BELEGT	1000 DM	18 132	19 977	22 064	21 562	38 109	43 626
52 713	WAREN AUS TEXTILER GLASFASER	T 1000 DM	5 663 36 360	5 896 39 774	7 088 47 362	7 357 48 550	11 559 76 134	14 445 95 912
52 717	NICHTTEXTILER GLASFASER	T 1000 DM	9 802 38 444	10 033 36 079	11 322 40 496	10 996 38 857	19 835 74 523	22 318 79 353
SCHNITTHOLZ, SPERRHOLZ U. SONSTIGES								

BEARBEITETES HOLZ								

SCHNITTHOLZ 1)								
53 161	AUS NADELHOLZ	1000 M3*	484	561	612	667	1 045	1 278
53 165	AUS LAUBHOLZ	1000 M3*	106	125	119	125	232	244
53 511	SCHAELFURNIERE	M3 *	19 224	21 956	23 514	22 716	41 180	46 230
53 515	SAEGE- U. MESSERFURNIERE	M3 *	13 499	14 214	15 403	14 532	27 713	29 935
53 611	FURNIERPLATTEN	M3 *	10 045	10 473	8 484	8 340	20 518	16 824
53 612	TISCHLERPLATTEN	M3 *	14 067	17 952	16 943	18 768	32 019	35 711
53 712	HOLZFASERHARTPLATTEN	M3 *	17 230	17 409	26 399	28 250	34 639	54 649
HOLZSPANPLATTEN								
53 814	ROH ODER GESCHLIFFEN	M3 *	311 775	327 661	371 453	364 602	639 436	736 055
53 815	KUNSTSTOFFBESCHICHTET	M3 *	189 631	199 490	224 702	221 198	389 121	445 900
53 816	FURNIERT U. ANDERE	M3 *	6 084	8 173	6 248	5 867	14 257	12 115

HOLZWAREN								

54 111	SPERRTUEREN (TUERBLAETTER) U. TUERENFERTIG- ELEMENTE MIT FUTTER U. BEKLEIDUNG FUER DEN INNENAUSBAU	1000 ST 1000 DM	445 51 534	487 56 054	483 58 517	486 59 152	932 107 588	969 117 669
54 112	FENSTERTUEREN	1000 ST 1000 DM	8 6 998	10 8 516	11 7 972	10 8 235	18 15 514	21 16 207
54 113	FENSTER (AUCH VERGLAST)	1000 ST 1000 DM	160 64 975	196 79 046	173 73 077	174 77 620	356 144 021	346 150 697
54 114	ROLLAEDEN AUS HOLZ	M2 1000 DM	295 42	296 33	145 19	175 29	591 75	320 48
54 115	TREPPEN	ST 1000 DM	10 766 8 296	11 137 9 245	9 383 10 207	9 295 10 597	21 903 17 541	18 678 20 804
54 116	MOSAIK- U. STABPARKETT; PARKETTDIELEN U. SONSTIGE FERTIGPARKETTELEMENTE	1000 M2 1000 DM	431 14 855	468 16 604	595 22 860	582 22 933	899 31 459	1 177 45 793
54 221	SITZMOEBEL (STUEHLE, HOCKER, BAENKE U. AE.)	1000 ST 1000 DM	265 52 424	329 67 518	281 57 975	305 62 354	594 119 942	586 120 329
54 222	POLSTERMOEBEL (SESSEL, COUCHES, SOFAS)	1000 ST 1000 DM	531 278 828	610 328 299	589 321 211	594 332 501	1 141 607 127	1 183 653 712
54 223	TISCHE (OHNE BUERO- U. SCHULTISCHE)	1000 ST 1000 DM	152 41 631	178 51 904	159 47 506	169 52 401	330 99 535	328 99 907
54 231	KLEIDERSCHRAENKE U. SPINDE	1000 ST 1000 DM	265 106 343	316 125 654	242 118 797	234 114 491	581 231 997	476 233 288
54 233	SIDEBOARDS, WOHNZIMMER- U. -BUECHERSCHRAENKE (OHNE BUECHERBARS, -VITRINEN U. AE.)	1000 ST 1000 DM	76 79 588	89 92 480	87 85 345	94 93 477	165 172 068	181 178 822
54 234	SCHRANKWAENDE (AUCH ALS RAUMTEILER)	1000 LFD.M 1000 DM	134 70 603	150 83 777	134 77 652	135 79 578	284 154 380	270 157 230
54 236	KUECHENSCHRAENKE (EINSCHL. EIN- BZW. AN- BAUKUECHENSCHRAENKE)	1000 ST 1000 DM	1 034 240 520	1 296 310 710	1 163 277 678	1 300 334 284	2 330 551 230	2 463 611 962
54 238	BUECHERBARS, -VITRINEN, KOMMODEN	1000 ST 1000 DM	168 38 828	195 46 489	187 49 835	187 48 230	363 85 317	374 98 065
54 240	BETTSTELLEN FUER ERWACHSENE	1000 ST 1000 DM	86 28 640	100 33 639	102 33 912	98 32 743	186 62 279	200 66 655
54 245	ERGAENZUNGSMOEBEL	1000 ST 1000 DM	516 58 068	584 69 065	649 71 911	634 71 694	1 099 127 133	1 283 143 605
54 251	BUERDMOEBEL (SCHREIBTISCHE, SITZMOEBEL U. AE.)	1000 ST 1000 DM	283 118 985	341 143 942	347 148 069	362 154 622	624 262 927	708 302 691
54 263	LADENEINRICHTUNGEN	1000 DM	50 114	82 685	76 009	86 147	132 799	162 156
54 349	VERPACKUNGSKISTEN U. KISTENGARNITUREN 2)	1000 M3 1000 DM	39 20 492	42 22 934	44 24 649	44 25 364	81 43 426	88 50 013
54 391	FLACHPALETTEN	1000 ST 1000 DM	2 079 28 557	2 320 32 770	2 402 32 911	2 407 34 484	4 399 61 327	4 809 67 395
54 419	LEISTEN U. RAHMEN	1000 LFD.M 1000 DM	20 391 62 489	22 998 70 478	22 344 71 915	22 456 70 844	43 379 132 967	44 801 142 759
54 430	STIELE U. RUNDSTAEBE AUS HOLZ 2)	M3 1000 DM	2 445 2 552	2 719 3 344	2 254 2 841	2 198 2 636	5 164 5 896	4 392 5 477

1) SAEGEWERKE MIT EINEM JAHRESEINSCHNITT AB 1000 M3 RUNDHOLZ.- 2) M3 TATSAECHLICHER HOLZANTEIL AN DER FERTIGEN WARE.

6 PRODUKTION AUSGEWAHLTER ERZEUGNISSE

EB.-NR.	ERZEUGNIS	EINHEIT	1988		1989		JAN. BIS 1988	FEB. 1989
			JANUAR	FEBRUAR	JANUAR	FEBRUAR		
54 443	FAHRZEUG- U. BOOTSTEILE AUS HOLZ 1)	M3 1000 DM	10 135 25 642	11 364 28 178	12 728 30 966	13 259 32 411	21 499 53 820	25 987 63 377
54 444	MOEBELBESTANDTEILE AUS HOLZ (OHNE GEDREHSELTE) 1)	M3 1000 DM	25 672 48 740	27 197 52 805	32 522 57 026	31 070 57 951	52 869 101 545	63 592 114 977
54 483	BETONSCHALUNGSPLATTEN	1000 DM	12 723	15 080	15 147	16 607	27 803	31 754
54 570	HAUSHALTSARTIKEL U. KUECHENGERAETE AUS HOLZ	1000 DM	3 654	3 665	3 858	3 623	7 319	7 481
<u>HOLZSCHLIFF, ZELLSTOFF, PAPIER UND PAPPE</u>								
55 110	HOLZSCHLIFF, MECHANISCH U. CHEMISCH BEREITET, LUFTTROCKEN	T *	123 711	125 000	133 057	126 223	248 711	259 280
55 310	ZEITUNGSDRUCKPAPIER	T *	71 612	68 506	76 457	74 116	140 118	150 573
55 322	DRUCKPAPIER U. -KARTON, UNGEKLEBT	T *	132 356	129 347	145 705	136 367	261 703	282 072
55 323	LWC-PAPIER (LIGHT WEIGHT COATED)	T *	80 994	77 302	89 870	83 837	158 296	173 707
55 326	SCHREIBPAPIER U. -KARTON, UNGEKLEBT	T *	19 650	17 213	18 777	18 268	36 863	37 045
55 341	PACKPAPIER, HERGESTELLT AUS ALTPAPIER (AP) U. AUS ZELLSTOFF (ZP)	T *	39 378	38 445	44 587	42 936	77 823	87 523
55 351	TESTLINER	T *	43 017	44 625	50 882	46 260	87 642	97 142
55 355	AP- WELLENPAPIER (AP-WELLENSTOFF)	T *	70 259	70 369	73 451	69 987	140 628	143 438
55 369	HYGIENEPAPIER	T *	60 176	58 422	58 083	55 819	118 598	113 902
55 399	SONDERPAPIER	T *	102 241	102 723	111 244	108 727	204 964	219 971
55 413	MASCHINENGESTRICHENER KARTON, NOCH IN DER PAPIERMASCHINE GESTRICHEN	T *	42 129	40 898	36 823	35 915	83 027	72 738
55 417	HOLZKARTON	T *	4 341	4 118	3 961	4 111	8 459	8 072
55 418	GEDECKTER U. UNGEDECKTER GRAUKARTON, BEHAELTERKARTON	T *	56 656	57 174	63 872	60 737	113 830	124 609
<u>PAPIER- U. PAPPEWAREN</u>								
56 310	PAPIERSAECKE	T 1000 DM	13 750 44 033	13 623 44 124	15 323 50 524	13 523 45 318	27 373 88 157	28 846 95 842
56 321	SPITZTUETEN, KREUZBODENBEUTEL, FLACH- U. SEITENFALTENBEUTEL	T 1000 DM	7 174 35 573	7 600 36 824	8 077 41 716	7 677 38 078	14 774 72 397	15 754 79 794
56 342	ZELLSTOFFWATTEWAREN	1000 T	80	77	85	78	157	164
56 343	FILTRIERPAPIERWAREN	1000 DM	350 329 4 988 35 241	332 765 5 263 36 593	386 628 6 071 42 268	361 721 5 932 41 183	683 094 10 251 71 834	748 345 12 003 83 451
56 345	KREPPAPIERWAREN HAUS-, BETT- U. TISCHWAESCHE	T 1000 DM	5 635 15 617	5 412 15 208	5 985 15 566	5 223 13 570	11 047 30 825	11 208 29 136
56 346	KREPPTOILETTENPAPIER IN ROLLEN, PAECKCHEN U. AE.	T 1000 DM	7 132 15 080	7 166 15 476	5 719 13 436	5 809 13 590	14 298 30 556	11 528 27 026
56 359	ROLLEN, SPULEN, HUELSEN FUER DIE TEXTILIN- DUSTRIE; ETIKETTEN, SIEGELMARKEN, KLEBE- ECKEN U. AE.	T 1000 DM	3 846 32 051	3 820 32 200	3 894 33 630	3 991 36 896	7 666 64 251	7 885 70 526
56 411	WELLPAPPE, IN ROLLEN ODER BOGEN (EINSCHL. ZUSCHNITTEN)	1000 T *	153	161	165	154	314	320
56 415	ERZEUGNISSE AUS WELLPAPPE	1000 T 1000 DM	188 300 330	198 317 873	215 353 963	197 331 438	386 618 203	412 685 401
56 499	VERPACKUNGSMITTEL AUS KARTON U. VOLLPAPPE (AUCH BEDRUCKT), DISPLAYS	1000 T 1000 DM	90 314 025	95 336 422	101 363 221	96 345 795	185 650 447	197 709 016
<u>GUMMIWAREN</u>								
59 125	LAUFDECKEN FUER PERSONENKRAFTWAGEN	1000 ST 1000 DM	3 307 251 749	3 905 294 662	3 907 305 831	3 933 312 958	7 212 546 411	7 840 618 789
59 131	LAUFDECKEN FUER LASTKRAFTWAGEN, OMNIBUSSE UND ERDBEWEGUNGSMASCHINEN	1000 ST 1000 DM	409 111 885	455 127 024	464 122 297	443 122 110	864 238 909	907 244 407
59 133	LAUFDECKEN FUER ACKERSCHLEPPER	1000 ST 1000 DM	18 6 279	21 7 010	17 6 927	17 6 711	39 13 289	34 13 638
59 211	MASCHINENSCHLAEUCHE (AUCH CHIRURGISCHE), PROFILE U. SCHNUERE	T 1000 DM	5 913 53 944	6 350 59 967	7 125 64 977	6 899 62 024	12 263 113 911	14 024 127 001
59 212	ANDERE SCHLAEUCHE 2)	T 1000 DM	2 846 48 335	3 416 53 083	3 244 52 383	3 625 56 824	6 262 101 418	6 869 109 207
59 215	KEILRIEMEN	T 1000 DM	469 10 965	555 13 018	567 13 115	612 14 180	1 024 23 983	1 179 27 295
59 216	FOERDERGURTE	T 1000 DM	2 498 22 426	2 664 23 689	3 131 27 213	2 998 25 606	5 161 46 115	6 130 52 819

1) M3 TATSAECHLICHER HOLZANTEIL AN DER FERTIGEN WARE.- 2) OHNE GEWEBTE FEUERLOESCHSCHLAEUCHE.

6 PRODUKTION AUSGEWAHLTER ERZEUGNISSE

EB.-NR.	ERZEUGNIS	EINHEIT	1988		1989		JAN. 1988	BIS FEB. 1989
			JANUAR	FEBRUAR	JANUAR	FEBRUAR		
59 217	WALZENBEZUEGE	T	360	389	411	403	749	813
59 218	GUMMIMETALLVERBINDUNGEN	1000 DM	15 940	17 638	17 112	16 420	33 578	33 532
		T	5 274	5 711	6 157	5 857	10 985	12 014
		1000 DM	96 960	104 773	115 617	110 515	201 733	226 132
59 235	SOHLENPLATTEN U. FORMSOHLEN	T	1 430	1 383	1 491	1 458	2 813	2 949
		1000 DM	11 238	11 660	12 104	11 255	22 898	23 359
59 279	SCHWAMM-, ZELL-, MOOS- U. SCHAUMGUMMI-ARTIKEL	T	1 199	1 279	1 278	2 624	2 478	3 902
59 298	GUMMIHAARPOLSTER U. KROLLHAAR	1000 DM	18 978	19 377	20 723	19 212	38 355	39 935
		T	1 031	1 084	1 083	1 020	2 114	2 103
		1000 DM	12 201	12 936	13 224	12 373	25 137	25 597
LEDER								
61 219	OBERLEDER	T *	847	773	759	700	1 621	1 459
61 229	FUTTERLEDER	T *	141	182	156	191	323	347
61 232	POLSTERLEDER	T *	1 328	1 561	1 369	1 379	2 888	2 748
61 239	BEKLEIDUNGS- U. HANDSCHUHLEDER	T *	32	27	21	22	58	43
61 249	GEWICHTSLEDER	T *	198	227	162	238	425	399
LEDERWAREN U. SCHUHE								
62 159	HANDTASCHEN, PORTEMONNAIES U. ANDERE FEIN-TAESCHNER- U. GALANTERIEWAREN AUS LEDER	1000 DM	48 558	54 954	51 781	57 301	103 512	109 082
62 177	HAND- U. REISEKOFFER U. SONSTIGE FEIN-SATTLERWAREN NICHT AUS LEDER	1000 DM	20 768	23 403	20 561	21 442	44 171	42 003
STRASSENSCHUHE U. -STIEFEL MIT OBERTEIL AUS LEDER								
62 532	FUER HERREN (AB GROESSE 36)	1000 PAAR	1 071	1 203	1 070	1 148	2 275	2 218
		1000 DM	62 594	71 844	66 483	69 808	134 438	136 291
62 534	FUER DAMEN (EINSCHL. GEFUETTERTER SANDALETTEN) (AB GROESSE 36)	1000 PAAR	2 064	2 177	2 065	1 937	4 241	4 001
		1000 DM	117 186	126 371	119 252	114 304	243 557	233 556
62 539	FUER KINDER U. KLEINKINDER BIS GROESSE 35	1000 PAAR	348	340	319	255	687	575
		1000 DM	13 396	13 427	12 952	10 893	26 823	23 845
62 554	HAUSSCHUHE MIT OBERTEIL AUS LEDER, TEXTILIEN U. ANDEREN STOFFEN	1000 PAAR	723	683	628	572	1 406	1 199
		1000 DM	10 950	10 107	10 173	8 952	21 057	19 125
TEXTILIEN								
GARN FUER GEMEBE (OHNE TEPPICH-, BASTFASER- U. HAARGARN)								
63 211	AUS BAUMWOLLE	T *	14 706	16 488	13 737	13 283	31 194	27 020
63 213	AUS WOLLE	T *	2 642	2 924	2 667	2 722	5 566	5 389
63 215	AUS ZELLULOSISCHEN SPINNFASERN	T *	2 861	3 012	4 607	4 334	5 873	8 940
63 218	AUS SYNTHETISCHEN SPINNFASERN	T *	8 702	9 414	9 083	8 886	18 116	17 969
GARN FUER MASCHENWARE								
63 221	AUS BAUMWOLLE	T *	2 753	3 119	2 284	2 692	5 872	4 976
63 223	AUS WOLLE	T *	814	902	734	810	1 716	1 544
63 228	AUS SYNTHETISCHEN SPINNFASERN	T *	1 624	1 907	1 491	1 400	3 532	2 891
63 238	GARN FUER TEPPICHE U. FUSSBODENBELAEGE (OHNE BASTFASER- U. HAARGARN) AUS SYNTHETISCHEN SPINNFASERN	T *	3 670	3 814	4 092	3 827	7 484	7 918
63 269	TEXTURIERTES GARN	T *	13 890	14 123	15 246	14 248	28 013	29 494
63 281	NAEHGARN (OHNE MANFNAEHGARN)	T	722	814	733	795	1 536	1 528
		1000 DM	41 376	47 837	42 613	47 958	89 213	90 571
63 289	HANDSTRICK- U. HANDARBEITSGARN (OHNE MASCHINENSTRICKGARN)	T	908	1 139	717	797	2 047	1 514
		1000 DM	27 211	31 160	22 649	23 617	58 371	46 266
63 719	ROHGEWEBE 1)	1000 M2	60 018	61 651	66 359	65 931	121 669	132 290
		1000 DM	121 875	129 266	127 065	131 059	251 141	258 124
63 721	STOFF FUER HERREN- U. KNABENBERBEKLEIDUNG, AUCH FUER HERRENBERUFSSBEKLEIDUNG (OHNE FUTTERSTOFF)	1000 M2	17 387	17 933	19 049	17 969	35 321	37 018
		1000 DM	115 166	118 533	129 255	121 513	239 699	250 768

1) NUR ROHGEWEBE, DIE ALS SOLCHE ABGESETZT WERDEN.

6 PRODUKTION AUSGEWAHLTER ERZEUGNISSE

EB.-NR.	ERZEUGNIS	EINHEIT	1988		1989		JAN. BIS 1988	FEB. 1989
			JANUAR	FEBRUAR	JANUAR	FEBRUAR		
63 722	STOFF FUER DAMEN-, MAEDCHEN- U. KLEINKINDER- OBERBEKLEIDUNG, AUCH FUER DAMENBERUFSE- KLEIDUNG (EINSCHL. SCHUERZENSTOFF) (OHNE FUTTERSTOFF)	1000 M2 1000 DM	19 433 112 256	20 465 113 557	22 156 124 713	20 156 112 964	39 898 225 813	42 311 237 677
63 723	SAMT U. PLUESCH FUER BEKLEIDUNG (OHNE SAMTBAENDER)	1000 M2 1000 DM	1 970 19 303	2 375 23 545	2 169 23 521	1 991 22 497	4 345 42 848	4 160 46 018
63 726	LEIBWAESCHESTOFF (EINSCHL. HEMDENSTOFF)	1000 M2 1000 DM	7 453 33 646	7 687 33 808	6 577 28 780	6 488 28 377	15 139 67 454	13 065 57 157
63 759	FUTTERSTOFF	1000 M2 1000 DM	17 497 43 521	16 819 42 131	18 137 46 289	16 647 43 442	34 316 85 652	34 784 89 731
63 784	CORD- U. WULSTGEWEBE FUER FAHRRAD- U. KRAFTFAHRZEUGREIFEN U. AE.	1000 M2 1000 DM	3 735 14 305	4 721 17 987	4 677 17 517	5 106 19 814	8 456 32 292	9 783 37 331
63 821	HAUS-, BETT- U. TISCHWAESCHESTOFF (OHNE FROTTIERGEWEBE) (METERWARE)	1000 M2*	11 394	11 620	12 809	11 996	23 014	24 806
63 823	FROTTIERGEWEBE (METERWARE)	1000 M2*	3 479	3 626	3 535	3 722	7 106	7 257
63 841	MOEBELSTOFF (POLSTERBEZUGSSTOFF; OHNE SAMT, PLUESCH U. VELOUR)	1000 M2 1000 DM	2 493 30 782	2 488 33 182	2 629 34 939	2 366 32 125	4 981 63 964	4 996 67 064
63 843	SAMT, PLUESCH U. VELOUR FUER MOEBEL U. DEKORATION	1000 M2 1000 DM	2 646 30 217	2 585 30 095	2 316 27 674	2 212 26 399	5 231 60 312	4 528 54 073
63 847	DEKORATIONSSTOFF (DICHTES GEWEBE) (OHNE MOEBELSTOFF, SAMT, PLUESCH U. VELOUR U. OHNE UNDICHTEN VORHANGSTOFF)	1000 M2 1000 DM	5 526 33 673	6 202 37 569	6 339 37 957	5 983 36 064	11 727 71 242	12 323 74 021
63 859	GARDINENSTOFF, AUCH UNDICHTER VORHANGSTOFF (METERWARE)	1000 M2*	11 303	12 800	12 273	12 473	24 103	24 746
	TEPPICHE, LAEUFER U. FUSSBODENBELAG AUS TEXTILEM MATERIAL (OHNE MATTEN) (METERWARE U. ABGEPASST) GEWEBT	1000 M2 1000 DM	467 20 966	483 21 955	486 21 430	453 20 164	950 42 921	939 41 594
63 861	IM TUFTINGVERFAHREN HERGESTELLT (OHNE BADEZIMMERMARNITUREN)	1000 M2 1000 DM	8 599 123 473	9 352 133 393	9 363 139 590	10 142 134 388	17 951 256 866	19 505 273 978
63 865	AUS NADELFILZ BZW. NADELVLIES	1000 M2 1000 DM	3 135 30 041	3 551 35 131	3 756 35 797	3 747 34 791	6 686 65 172	7 503 70 588
63 880	BESCHICHTETE GEWEBE U. ANDERE BESCHICHTETE TEXTILE TRAEGERBAHNEN (OHNE GUMMIERTE GEWEBE)	1000 M2 1000 DM	6 543 48 698	7 897 56 446	7 879 56 420	11 885 56 454	14 440 105 144	19 764 112 874
63 919	GEWIRKTER ODER GESTRIKTER STOFF (OHNE UN- DICHTEN VORHANGSTOFF)	T 1000 DM	4 406 71 121	4 951 78 292	4 968 82 776	5 182 79 272	9 356 149 413	10 149 162 048
63 929	GEWIRKTE ODER GESTRICKTE 1) HERRENROBERBEKLEIDUNG AB GROESSE 38	1000 ST 1000 DM	657 30 949	761 37 619	651 27 420	652 28 120	1 419 68 568	1 303 55 540
63 939	DAMENROBERBEKLEIDUNG AB GROESSE 34	1000 ST 1000 DM	3 055 113 101	3 132 124 757	2 919 111 675	2 870 112 273	6 186 237 858	5 789 223 948
63 949	KINDERROBERBEKLEIDUNG (OHNE ERSTLINGS- STRUEMPFE U. -SCHUHE)	1000 ST 1000 DM	1 872 25 332	2 057 28 617	1 881 25 895	2 124 27 196	3 930 53 949	4 005 53 091
63 959	HERRENWAESCHE	1000 ST 1000 DM	3 491 33 858	4 155 40 197	3 836 34 372	3 950 36 669	7 646 74 055	7 786 71 041
63 969	DAMEN- U. KINDERWAESCHE	1000 ST 1000 DM	14 471 85 282	15 321 94 379	14 842 92 241	13 683 90 995	29 792 179 661	28 525 183 236
63 971	HERRENSTRUEMPFE U. -SOCKEN (EINSCHL. SPORTSTRUEMPFE)	1000 PAAR 1000 DM	3 693 14 699	4 385 16 194	3 838 14 713	3 706 13 857	8 078 30 893	7 544 28 670
63 977	DAMENFEINSTRUMPFMOSEN AUS GARN BIS 60 DEN, GANZ ODER UEBERWIEGEND AUS SYNTHETISCHEM MATERIAL	1000 ST 1000 DM	23 267 52 642	25 782 58 045	25 825 49 008	26 633 51 377	49 049 110 687	52 458 100 385
	BEKLEIDUNG 2)							
64 114	HERRENROBERBEKLEIDUNG AB GROESSE 38 ANZUEGE	1000 ST 1000 DM	339 70 704	355 76 060	383 80 090	372 78 288	694 146 764	755 158 378
64 115	SAKKOS U. JACKEN (OHNE SKI- U. WINDJACKEN, ANDRAKS, BLOUSONS U. AE.)	1000 ST 1000 DM	386 48 119	427 55 064	452 57 901	442 65 515	813 103 183	895 123 416
64 116	HOSEN, LANG (AUCH JEANSHOSEN)	1000 ST 1000 DM	2 404 113 520	2 553 122 886	2 192 105 572	2 199 105 806	4 957 236 406	4 391 211 378

1) OHNE DIE IM BEKLEIDUNGSGEWERBE KONFEKTIONIERTEN WIRK- U. STRICKWAREN.- 2) EINSCHL. DER VON WEBEREIEN FERTIGGESTELLTEN WAREN SOWIE SOLCHE AUS ZUGEKAUFTER GEWIRKTER ODER GESTRIKTER METERWARE.

8 PRODUKTION AUSGEWAHLTER ERZEUGNISSE

EB.-NR.	ERZEUGNIS	EINHEIT	1988		1989		JAN. 1988	BIS FEB. 1989
			JANUAR	FEBRUAR	JANUAR	FEBRUAR		
64 117	MAENTEL U. UMHAENGE AUS NICHT GUMMIERTEM U. NICHT BESCHICHTETEM GEWEBE	1000 ST 1000 DM	40 6 488	40 6 707	32 5 919	24 4 289	81 13 195	56 10 208
64 131	DAMENOBERBEKLEIDUNG AB GROESSE 34 KOSTUEME (AUCH KOMPLETS)	1000 ST 1000 DM	249 37 590	311 44 876	296 42 930	268 37 370	560 82 466	564 80 300
64 132	ROECKE	1000 ST 1000 DM	2 891 124 424	3 318 135 064	2 850 130 034	3 193 141 900	6 209 259 488	6 152 271 934
64 133	HOSEN, LANG (AUCH JEANSHOSEN U. HOSENROECKE)	1000 ST 1000 DM	2 159 76 305	2 450 85 159	2 260 79 450	2 476 88 107	4 609 161 464	4 736 167 557
64 134	BLUSEN (AUCH HEMDBLUSEN)	1000 ST 1000 DM	2 891 109 405	3 318 132 794	3 408 133 934	3 546 137 935	6 209 242 199	6 953 271 869
64 135	KLEIDER	1000 ST 1000 DM	1 674 138 531	1 890 156 188	1 670 145 311	1 723 153 298	3 564 294 719	3 393 298 609
64 136	MAENTEL U. UMHAENGE AUS NICHT GUMMIERTEM U. NICHT BESCHICHTETEM GEWEBE	1000 ST 1000 DM	681 74 837	919 93 615	827 84 134	870 93 540	1 599 168 452	1 697 177 674
64 141	ARBEITS-, BERUFS- U. SPEZIALSCHUTZANZUEGE, EINTEILIG (KOMBINATIONEN) (GENAEHT)	1000 ST 1000 DM	138 7 628	196 12 091	177 9 053	194 10 509	333 19 719	371 19 562
64 143	ARBEITS-, BERUFS- U. SPEZIALSCHUTZHOSEN (GENAEHT) (AUCH LATZHOSEN)	1000 ST 1000 DM	457 11 178	453 11 703	390 10 435	402 10 550	910 22 881	791 20 985
64 144	ARBEITS-, BERUFS- U. SPEZIALSCHUTZMAENTEL U. -KITTEL (GENAEHT)	1000 ST 1000 DM	311 6 395	378 8 175	313 6 605	331 7 303	689 14 570	644 13 908
64 153	WINDJACKEN, ANORAKS, BLOUSONS U. AE.	1000 ST 1000 DM	220 11 053	250 12 399	162 11 194	172 11 530	470 23 452	334 22 724
64 154	BADEANZUEGE FUER DAMEN	1000 ST 1000 DM	483 13 620	586 15 875	451 14 167	454 13 248	1 069 29 495	904 27 415
64 156	BADEMAENTEL U. SONSTIGE BADE- U. STRANDBE- KLEIDUNG	1000 ST 1000 DM	189 11 252	223 11 739	183 11 680	200 12 566	412 22 991	383 24 246
64 161	VEREDELTE PELZFELLE	1000 ST 1000 DM	1 178 9 365	1 339 12 026	852 8 230	733 7 061	2 517 21 391	1 584 15 291
64 165	PELZMAENTEL	1000 ST 1000 DM	2 3 717	1 9 032	1 2 271	1 1 848	3 6 749	2 4 119
64 172	LEDERJACKEN	1000 ST 1000 DM	39 13 360	45 16 628	31 9 998	35 11 747	84 29 988	66 21 745
64 175	LEDERMAENTEL	1000 ST 1000 DM	1 1 188	1 873	1 1 090	1 754	2 2 061	2 1 844
64 213	HERRENWAESCHE OBER- U. FREIZEITHEMDEN (SPORT-, ARBEITS- HEMDEN U. AE.)	1000 ST 1000 DM	745 21 427	893 26 379	789 24 197	707 19 726	1 638 47 806	1 496 43 923
64 241	DAMENWAESCHE TAGESWAESCHE (TAGHEMDEM, SCHLUEPFER, UNTER- ROECKE)	1000 ST 1000 DM	1 212 7 499	1 276 8 463	1 220 5 796	1 098 6 421	2 488 15 962	2 318 12 217
64 242	NACHTHEMDEM, SCHLAF- U. HAUSANZUEGE	1000 ST 1000 DM	634 14 481	702 17 661	577 13 104	576 13 953	1 336 32 142	1 153 27 057
64 317	MIEDERWAREN GANZ ODER UEBERWIEGEND AUS SYNTHETISCHEM MATERIAL BUESTENWALTER	1000 ST 1000 DM	472 5 355	532 6 427	427 4 975	441 5 654	1 004 11 782	868 10 629
64 337	MIEDERHOESCHEN, HUEFTHALTER, ELASTIK- SCHLUEPFER, KORSETTS	1000 ST 1000 DM	132 2 800	142 3 048	137 2 812	168 3 361	274 5 848	305 6 173
64 810	BETTFEDERN U. DAUNEN (AUFBEREITET)	T *	1 062	860	986	689	1 922	1 676
64 831	BETTWAESCHE BEZUEGE GANZ ODER UEBERWIEGEND AUS BAUMWOLLE FUER OBERBETTEN (AUCH UEBERSCHLAGLAKEN)	1000 ST 1000 DM	895 15 530	959 16 039	992 15 509	979 15 086	1 854 31 569	1 971 30 595
64 832	FUER KOPFKISSEN U. AE.	1000 ST 1000 DM	875 4 819	985 5 510	1 010 4 917	1 014 5 220	1 860 10 329	2 024 10 137
64 833	BETTUECHER	1000 ST 1000 DM	1 081 12 884	1 004 12 051	1 088 12 271	1 078 12 230	2 085 24 935	2 166 24 501
64 835	INLETTS FUER OBER- U. UNTERBETTEN	1000 ST 1000 DM	195 8 610	200 9 132	199 8 258	200 8 331	396 17 742	399 16 589
64 859	HAND- U. BADETUECHER (AUCH GAESTETUECHER)	1000 ST 1000 DM	4 986 27 912	5 388 32 696	5 617 31 943	5 521 31 991	10 374 60 608	11 138 63 934
64 870	STEPPBETTEN U. STEPPDECKEN ZUR VERWENDUNG IN BETTWAESCHEBEZUEGEN	1000 ST 1000 DM	347 23 038	331 21 838	394 26 500	318 20 185	677 44 876	712 46 685
64 871	DAUNENDECKEN	1000 ST 1000 DM	45 7 031	32 5 849	51 8 380	31 5 881	77 12 880	83 14 261
64 872	KISSEN	1000 ST 1000 DM	1 686 19 688	1 807 19 272	2 028 23 510	1 742 21 285	3 494 38 960	3 770 44 795
64 878	SCHLAFSAECKE, GESTEPPT	1000 ST 1000 DM	84 2 944	105 4 651	78 3 112	94 4 062	188 7 595	172 7 174

6 PRODUKTION AUSGEWAHLTER ERZEUGNISSE

EB.-NR.	ERZEUGNIS	EINHEIT	1988		1989		JAN. 1988	BIS 1988	FEB. 1989
			JANUAR	FEBRUAR	JANUAR	FEBRUAR			
ERZEUGNISSE DES ERNAHRUNGSGEWERBES									
68 112	WEIZENMEHL U. -SCHROT	T *	222 776	209 884	213 215	206 725	432 660		419 940
68 113	ROGGEN-, MAIS- U. GEMENGEMEHL SOWIE -SCHROT	T *	41 246	41 202	37 657	33 845	82 448		71 502
68 120	TEIGWAREN	T 1000 DM	18 223 54 842	18 470 55 973	17 539 53 543	17 128 52 770	36 693 110 815		34 667 106 313
68 132	PUDDINGPULVER U. VERWANDTE PULVERFOERMIGE ERZEUGNISSE	T 1000 DM	4 958 29 819	6 543 41 756	5 229 29 409	5 024 27 498	11 501 71 575		10 253 56 907
68 134	BACKMITTEL	T 1000 DM	14 192 49 084	13 824 47 357	14 484 49 867	14 157 48 613	28 016 96 441		28 641 98 480
68 135	SAEUGLINGS- U. KLEINKINDERNAHRUNG (OHNE FLEISCHANTEIL)	T 1000 DM	5 594 67 655	6 163 65 456	7 557 85 122	6 457 76 585	11 757 133 111		14 014 161 707
68 137	SUPPEN (OHNE SUESSE SUPPEN)	T 1000 DM	8 525 55 563	7 691 52 174	9 793 62 337	8 487 55 816	16 216 107 737		18 280 118 153
68 138	BRUEHERZEUGNISSE, SOSSEN (OHNE WUERZSOSSEN) U. WUERZEN	T 1000 DM	7 286 63 033	7 982 68 869	7 320 64 067	7 258 64 968	15 268 131 902		14 578 129 035
68 139	WUERZ- U. SALATSOSSEN	T 1000 DM	2 419 9 176	3 270 12 236	3 461 14 847	3 681 14 731	5 689 21 412		7 142 29 578
68 154	STAERKE U. SAGO	T 1000 DM	52 049 43 028	41 115 38 531	44 304 41 232	38 368 38 011	93 164 81 559		82 672 79 243
68 179	DAUERBACKWAREN (AUCH SOLCHE MIT SCHOKOLADENUEBERZUG)	T 1000 DM	28 873 169 876	28 366 165 749	28 587 165 359	25 533 146 433	57 239 335 625		54 120 311 792
68 241	OBSTKONSERVEN (LUFTDICHT VERSCHLOSSEN) 1)	T 1000 DM	5 284 9 374	7 654 13 287	6 629 11 283	7 584 13 072	12 938 22 661		14 213 24 355
68 242	GEMUESEKONSERVEN (LUFTDICHT VERSCHLOSSEN) 1)	T 1000 DM	5 743 11 159	5 469 9 578	6 608 12 167	4 534 9 550	11 212 20 737		11 142 21 717
68 244	MARMELADE, GELEE, PFLAUMENMUS U. AE. 1)	T 1000 DM	22 619 67 669	22 694 65 615	22 797 68 128	23 762 71 783	45 313 133 284		46 559 139 911
68 247	FRUCHTSAEFTE U. -NEKTARE (OHNE SOLCHE AUS ZITRUSFRUECHTEN) 1)	T 1000 DM	77 431 61 374	82 079 71 624	92 470 73 758	88 247 68 429	159 511 132 998		180 717 142 187
68 248	FRUCHTSAEFTE U. -NEKTARE AUS ZITRUSFRUECHTEN 1)	T 1000 DM	106 840 94 177	108 816 92 008	99 013 93 542	94 910 86 974	215 656 186 185		193 923 180 516
68 261	KAKAOBUTTER	T 1000 DM	3 438 39 610	3 962 34 310	4 863 37 192	4 876 36 724	7 400 73 820		9 739 73 916
68 262	KAKAOPULVER NICHT GEZUCKERT	T 1000 DM	4 363 15 803	4 653 13 636	4 883 12 445	4 386 11 271	9 015 29 439		9 269 23 716
68 263	SCHOKOLADENERZEUGNISSE	T 1000 DM	39 409 432 671	43 083 478 015	44 723 454 563	42 298 426 599	82 492 910 686		87 021 881 562
68 264	ZUCKERWAREN	T 1000 DM	30 039 196 259	31 738 210 959	34 768 224 172	33 612 213 903	61 777 407 218		68 380 438 075
68 266	SPEISEEIS (AUCH EISCREME)	T 1000 DM	16 530 134 553	19 788 149 680	15 504 129 259	18 380 140 659	36 298 284 233		34 884 269 918
68 310	TRINKMILCH (OHNE MERKMILCH) VOLLMILCH ODER TEILENTRAHMTE MILCH	T 1000 DM	256 296 220 817	260 378 217 372	284 828 247 642	267 404 233 539	526 674 438 189		552 232 481 181
68 311	ENTRAHMTE MILCH (MAGERMILCH) U. BUTTERMILCH	T 1000 DM	85 127 37 875	79 828 36 070	81 838 42 700	79 101 40 395	164 955 73 945		160 939 83 095
68 312	SAHNE (OHNE SAHNEKONSERVEN) AUCH SCHLAGGRAHM	T 1000 DM	34 998 120 592	36 803 126 477	40 766 143 249	38 668 136 410	71 801 247 069		79 434 279 659
68 313	BUTTER	T 1000 DM	25 355 184 891	23 237 170 237	28 952 213 059	26 094 191 991	48 592 355 128		55 046 405 050
68 315	HARTKAESE	T 1000 DM	10 595 74 924	10 242 73 176	11 279 85 033	10 485 79 479	20 837 148 100		21 764 164 512
68 316	SCHNITTKAESE	T 1000 DM	20 761 138 935	20 777 140 958	23 939 169 455	22 086 157 001	41 538 279 893		46 025 326 456
68 352	MAGERMILCHPULVER	T *	23 289	20 076	30 780	26 006	43 365		56 786
68 353	KONDENSVOLLMILCH	T	39 147	39 220	33 952	33 475	78 367		66 827
68 357	SCHMELZKAESE U. -ZUBEREITUNGEN	T 1000 DM	87 960 10 279	91 193 11 468	82 759 10 582	82 928 11 165	179 153 21 747		165 687 21 747
68 410	ROHE OELE (AUCH GEHAERTET)	T *	163 834	169 739	149 385	159 594	333 573		308 979
68 411	RAFFINIERTE OELE (AUCH GEHAERTET), OHNE SPEISEOELE VERBRAUCHSFERTIG	T *	138 522	126 568	137 376	129 205	265 090		266 581
68 417	DELKUCHEN, ENTFETTETE SCHROTE U. DGL.	T 1000 DM	425 036 134 584	417 619 134 840	315 928 128 882	303 122 122 420	842 655 269 424		619 050 251 302
68 441	MARGARINE (EINSCHL. HALBFETT-, ZIEH- U. SCHMELZMARGARINE)	T 1000 DM	37 478 94 698	36 647 88 913	35 414 100 545	37 299 103 406	74 125 183 611		72 713 203 951
68 513	FLEISCHWAREN (OHNE FLEISCHKONSERVEN)	T 1000 DM	79 294 660 313	80 229 667 589	79 620 658 051	79 864 659 225	159 524 1 327 902		159 484 1 317 276
68 515	HURST-, FLEISCH- U. MISCHKONSERVEN (OHNE FLEISCHSALAT, FEINKOSTSALATE U. FLEISCH-EXTRAKTE)	T 1000 DM	25 954 117 294	26 959 123 187	29 707 131 224	28 574 129 087	52 913 240 481		58 281 260 311

1) PRODUKTION DER BETRIEBE VON UNTERNEHMEN MIT 10 BESCHAEFTIGTEN UND MEHR.

S PRODUKTION AUSGEWAHLTER ERZEUGNISSE

EB.-NR.	ERZEUGNIS	EINHEIT	1988		1989		JAN. BIS 1988	FEB. 1989
			JANUAR	FEBRUAR	JANUAR	FEBRUAR		
68 591	FISCHFILETS 1) FRISCH ODER GEKUEHLT	T 1000 DM	1 078 8 579	1 901 13 738	1 679 13 193	1 900 14 623	2 979 22 317	3 579 27 816
68 592	TIEFGEFROREN (OHNE FILETS V. SUESSWASSER- FISCHEN)	T 1000 DM	1 639 8 362	1 491 7 854	1 654 8 559	1 221 6 578	3 129 16 216	2 875 15 137
68 593	TIEFGEFRORENE FISCHERZEUGNISSE 1)	T 1000 DM	7 899 64 618	8 933 65 983	8 731 64 261	9 652 65 736	16 832 130 601	18 383 129 997
68 596	MARINADEN (EINSCHL. BRAT- U. KOCHFISCH- WAREN) 1)	T 1000 DM	3 635 18 794	4 118 20 811	4 579 22 741	4 472 22 423	7 753 39 605	9 051 45 164
68 597	FISCHDAUERKONSERVEN 1)	T 1000 DM	3 441 20 883	3 087 18 999	3 712 22 034	3 451 20 216	6 528 39 882	7 163 42 250
68 651	ROESTKAFFEE 2) 3)	T 1000 DM	31 446 311 841	28 027 270 574	28 833 300 476	29 879 309 760	59 473 582 415	58 712 610 236
68 719	BIER 2) 4)	1000 HL 1000 DM	6 144 728 564	6 597 784 888	6 351 773 597	5 974 730 424	12 741 1 513 452	12 325 1 504 021
68 721	MALZ 1)	T *	120 938	114 151	125 015	114 325	235 090	239 340
68 751	KORNBRANNTWEINE 1) 2)	1000 L 1000 DM	6 063 21 367	6 461 23 982	6 472 27 399	5 723 25 555	12 524 45 349	12 195 52 948
68 753	BRANNTWEINE AUS WEIN 1) 2)	1000 L 1000 DM	6 942 43 474	5 795 36 723	6 275 40 134	4 890 29 699	12 737 80 197	11 165 69 833
68 755	OBSTBRANNTWEINE 1) 2)	1000 L 1000 DM	1 413 7 709	923 5 760	1 128 6 244	1 194 6 565	2 337 13 469	2 322 12 809
68 757	BITTERE, HALBBITTERE U. KRAEUTER- LIKORE 1) 2)	1000 L 1000 DM	2 474 25 772	2 271 22 704	2 181 22 272	2 159 23 849	4 745 48 476	4 339 46 121
68 771	TRAUBENSCHAUMWEINE 2)	1000 L 1000 DM	20 568 75 866	20 784 78 762	23 235 88 032	18 347 73 469	41 352 154 628	41 582 161 501
68 791	NATUERLICHE MINERALWAESSER, MINERALARME WAESSER 1)	1000 L *	362 985	360 908	375 427	353 152	723 892	728 578
68 798	LIMONADEN (OHNE DIAETETISCHE ERFRISCHUNGS- GETRAENKE) 1)	1000 L 1000 DM	290 007 238 807	303 528 256 300	305 865 253 213	293 430 242 433	593 535 495 107	599 295 495 646
68 817	GEWUERZE	T 1000 DM	4 024 53 730	3 926 50 023	4 207 56 573	3 876 51 442	7 950 103 753	8 083 108 015
68 832	KARTOFFELCHIPS U. -STICKS 1)	T 1000 DM	5 060 32 357	5 080 30 930	4 993 30 330	4 815 29 205	10 140 63 287	9 808 59 535
68 881	GRUNDSTOFFE FUER ALKOHOLFREIE U. ALKOHOLISCHE GETRAENKE (OHNE HOPFENPULVER U. -EXTRAKTE)	T 1000 DM	5 936 40 062	6 128 42 556	4 168 30 741	5 772 38 261	12 064 82 618	9 940 69 002
68 887	TIEFGEFRORENE FERTIGGERICHTE (AUS MEHREREN KOMPONENTEN BESTEHEND)	T 1000 DM	11 895 87 548	11 004 84 449	14 037 98 492	12 138 86 644	22 899 171 997	26 175 185 136
<u>TABAKWAREN 2)</u>								
69 110	ZIGARETTEN	MILL.ST 1000 DM	12 398 373 350	13 297 399 775	13 230 465 126	12 866 456 003	25 695 773 125	26 096 921 129
69 419	ZIGARREN, STUMPEN, ZIGARILLOS	MILL.ST 1000 DM	120 21 437	125 22 143	104 19 355	101 17 939	245 43 580	205 37 294
69 711	RAUCHTABAK	T 1000 DM	769 17 664	862 19 327	816 19 440	693 16 036	1 631 36 991	1 509 35 476

1) PRODUKTION DER BETRIEBE VON UNTERNEHMEN MIT 10 BESCHAEFFTIGTEN U. MEHR.- 2) PRODUKTIONSWERT OHNE VERBRAUCHSTEUER.- 3) ALS PRODUKTION GILT DAS ROESTEN, MAHLEN SOWIE DAS HANDELSFERTIGE AUFMACHEN DES GEKAUFTEN ROHKAFFEEES FUER EIGENE RECHNUNG.- 4) AUSSTOSS DER BRAUEREIEN (GEM. BIERSTEUERBUCH).