

Statistisches Bundesamt

Produzierendes Gewerbe

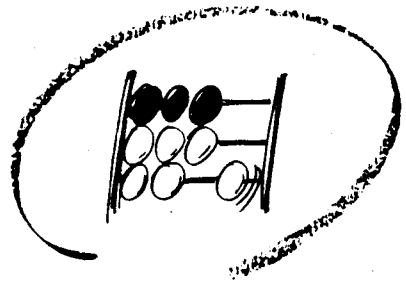
Fachserie **4**

Reihe 2.1

Indizes der Produktion und der Arbeitsproduktivität,
Produktion ausgewählter Erzeugnisse
im Produzierenden Gewerbe


Januar 1989

Metzler - Poeschel Stuttgart



Statistisches Bundesamt

Produzierendes Gewerbe



Fachserie **4**

Reihe 2.1

Indizes der Produktion und der Arbeitsproduktivität,
Produktion ausgewählter Erzeugnisse
im Produzierenden Gewerbe

Januar 1989

Statistisches Bundesamt
und Statistische Ämter der Länder

Metzler - Poeschel Stuttgart

Geschätzte Korrekturen der vorläufigen Indizes

Das Statistische Bundesamt berechnet monatlich einen vorläufigen und einen berichtigten Index. Zusätzlich werden geschätzte Korrekturen der vorläufigen Indexberechnungen für die wichtigsten zusammenfassenden Wirtschaftsgliederungen bekanntgegeben. Die Schätzungen werden mit einem Regressionsschätzverfahren durchgeführt, das auf einem engen korrelativen Zusammenhang zwischen den Veränderungsdaten der Indizes zum Vormonat und den Korrekturen im Berichtsmonat beruht. Die Berechnungen über einen längeren Zeitraum haben gezeigt, daß durch dieses Verfahren überwiegend eine Verbesserung der Aussagekraft der vorläufigen Produktionsindizes im Hinblick auf die Beurteilung der konjunkturellen Lage erreicht wird.

Index der Nettoproduktion für das Produzierende Gewerbe

1985 = 100

Fachliche Unternehmensteile
Berichtsmonat Januar 1989

Wirtschaftsgliederung	Vorläufiger Index	Geschätzte Korrektur in Indexpunkten
arbeitstäglich bereinigt		
Produzierendes Gewerbe insgesamt	103,9	- 0,2
Verarbeitendes Gewerbe	103,8	- 0,4
Grundstoff- und Produktionsgütergewerbe ...	104,4	+ 0,3
Investitionsgüter produzierendes Gewerbe ..	104,5	- 0,9
kalendermonatlich		
Produzierendes Gewerbe insgesamt	104,7	- 0,2
Verarbeitendes Gewerbe	104,7	- 0,4
Grundstoff- und Produktionsgütergewerbe ...	105,0	+ 0,3
Investitionsgüter produzierendes Gewerbe ..	105,4	- 0,9



Ergebnisse für die in der vorliegenden Fachserie nicht publizierten Viersteller der "Systematik der Wirtschaftszweige, Fassung für die Statistik im Produzierenden Gewerbe (SYPRO)" können direkt beim Statistischen Bundesamt - Gruppe IV A - telefonisch 06121/75-2422/2586 oder schriftlich erfragt werden.



Ausgewählte Indizes der Nettoproduktion für das Produzierende Gewerbe verbreitet das Statistische Bundesamt mit seinem SOFORTDIENST FÜR DIE WIRTSCHAFT aktuell über Bildschirmtext. Die Seiten sind mit *4848460# direkt abrufbar.



Für Benutzer der amtlichen Statistik steht als Service-Einrichtung des Statistischen Bundesamtes das EDV-gestützte STATISTISCHE INFORMATIONSSYSTEM DES BUNDES (STATIS-BUND) zur Verfügung. Es enthält ausgewählte statistische Zeitreihen und bietet die Möglichkeit, eigene Auswertungen, Berechnungen und mathematisch-statistische Analysen durchzuführen. Alle Zeitreihen können auch auf Magnetband bezogen werden.

Die Produktionsindizes sind in der vollständigen systematischen Gliederung als Originalwerte und arbeitstäglich bereinigte Werte sowie für ausgewählte Wirtschaftszweige als saisonbereinigte Werte als Zeitreihen im Statistischen Informationssystem gespeichert.

Herausgeber:
Statistisches Bundesamt
Gustav-Stresemann-Ring 11
6200 Wiesbaden 1

Verlag:
Metzler-Poeschel Stuttgart

Verlagsauslieferung:
Herrmann Leins GmbH & Co
Verlags-KG
Holzwiesenstr. 2
7408 Kusterdingen
Telefon: 07071/33046
Telex: 7 262 891 mepo d
Telefax: 07071/33653

Erscheinungsfolge: monatlich

Erschienen im März 1989

Preis: DM 11,30

Bestellnummer: 2040210 - 89101

Nachdruck - auch auszugsweise - nur mit
Quellenangabe unter Einsendung eines Beleg-
exemplares gestattet.



Inhalt

	Seite
Einführung	4
 T a b e l l e n t e i l	
1 <u>Index der Nettoproduktion für das Produzierende Gewerbe 1985 = 100</u>	
1.1 Unternehmen	
kalendermonatlich	6
arbeitstäglich bereinigt	8
1.2 Fachliche Unternehmensteile	
kalendermonatlich	10
arbeitstäglich bereinigt	12
saisonbereinigt - Berliner Verfahren (BV 4)	14
2 <u>Index der Bruttoproduktion für Investitions- und Verbrauchsgüter 1985 = 100</u>	
2.1 Investitionsgüter	
kalendermonatlich	22
arbeitstäglich bereinigt	24
2.2 Verbrauchsgüter	
kalendermonatlich	26
arbeitstäglich bereinigt	28
3 <u>Produktionsindex für das Baugewerbe, Bauhauptgewerbe und Ausbaugewerbe 1985 = 100</u>	
kalendermonatlich	30
arbeitstäglich bereinigt	31
4 <u>Index der Arbeitsproduktivität für den Bergbau und das Verarbeitende Gewerbe 1985 = 100</u>	
Indizes für den Bergbau und das Verarbeitende Gewerbe sowie alle Hauptgruppen, monatlich	
4.1 Produktionsergebnis je Beschäftigten und je Beschäftigtenstunde	32
4.2 Produktionsergebnis je Arbeiter und je Arbeiterstunde	33
Schaubilder	34
5 <u>Produktion ausgewählter Erzeugnisse im Produzierenden Gewerbe (Ergebnisse des monatlichen Eilberichts)</u>	
Bergbauliche Erzeugnisse	35
Erzeugnisse des Grundstoff- und Produktionsgütergewerbes	
Mineralölerzeugnisse	35
Steine und Erden, Asbestwaren, Schleifmittel	35
Eisen und Stahl	36
Gießereierzeugnisse	37
Chemische Erzeugnisse	54
Schnittholz, Sperrholz und sonstiges bearbeitetes Holz	58
Holzschliff, Zellstoff, Papier und Pappe	59
Gummiwaren	59
Erzeugnisse des Investitionsgüter produzierenden Gewerbes	
Erzeugnisse der Ziehereien und Kaltwalzwerke und der Stahlverformung	37
Stahlbauerzeugnisse und Schienenfahrzeuge	37
Maschinenbauerzeugnisse	38
Straßenfahrzeuge	46
Elektrotechnische Erzeugnisse	47
Feinmechanische und optische Erzeugnisse; Uhren	50
Eisen-, Blech- und Metallwaren	51
Büromaschinen; Datenverarbeitungsgeräte und -einrichtungen	57
Erzeugnisse des Verbrauchsgüter produzierenden Gewerbes	
Feinkeramische Erzeugnisse	57
Glas und Glaswaren	57
Holzwaren	58
Papier- und Pappwaren	59
Leder	60
Lederwaren und Schuhe	60
Textilien	60
Bekleidung	61
Erzeugnisse des Nahrungs- und Genußmittelgewerbes	
Erzeugnisse des Ernährungsgewerbes	63
Tabakwaren	64

Die Angaben beziehen sich auf das Bundesgebiet; sie schließen Berlin (West) ein.

Ergebnisse der Länder werden in den "Statistischen Berichten" der Statistischen Landesämter unter der Kennziffer E I 2 veröffentlicht.

Einführung

Ab Monatsbericht Februar 1988 sind die Indizes der Produktion und der Arbeitsproduktivität auf das neue Basisjahr 1985 umgestellt worden. Die Darstellung der Methoden der Indexberechnung ist in der Zeitschrift "Wirtschaft und Statistik", Heft 3/1988, S. 182 ff. erschienen. Rückgerechnete Ergebnisse für den Berichtszeitraum 1978 - 1986 werden in einem Sonderheft der Fachserie 4, Reihe S. 10, veröffentlicht. Beim Index der Nettoproduktion für das Produzierende Gewerbe und beim Index der Arbeitsproduktivität erfolgt die fachliche Gliederung nach der "Systematik der Wirtschaftszweige (Ausgabe 1979), Fassung für die Statistik im Produzierenden Gewerbe (SYPRO)", beim Index der Bruttonettoproduktion für Investitionsgüter und Verbrauchsgüter nach dem "Systematisches Güterverzeichnis für Produktionsstatistiken" (Ausgabe 1982).

In T a b e l l e 1 wird der Index der Nettoproduktion für das Produzierende Gewerbe (auf Basis 1985) für Unternehmen und für fachliche Unternehmensteile veröffentlicht, dessen Aufgabe es ist, kurzfristig unter Ausschaltung der Preisveränderungen die Entwicklung der Nettoleistung der einzelnen Wirtschaftszweige und des gesamten Produzierenden Gewerbes zu messen.

In T a b e l l e 2 ist der Index der Bruttonettoproduktion (auf Basis 1985) enthalten, der unter Ausschaltung der Preisveränderungen die Entwicklung des Ausstoßes von investitionsreifen und verbrauchsreifen Gütern nach ihrem vermutlichen Verwendungszweck zeigt.

In T a b e l l e 3 wird der Produktionsindex für das Baugewerbe, Bauhauptgewerbe und Ausbaugewerbe (auf Basis 1985) gebracht, dessen Aufgabe es ist, die Entwicklung der Nettoleistung dieser Bereiche unter Ausschaltung der Preisveränderungen zu messen.

In T a b e l l e 4 ist der Index der Arbeitsproduktivität für den Bergbau und das Verarbeitende Gewerbe (auf Basis 1985) enthalten, der die Entwicklung der Produktion (gemessen am Index der Nettoproduktion für fachliche Unternehmensteile) im Verhältnis zum personellen Aufwand zeigt. Er wird als Index des Produktionsergebnisses je Beschäftigten, je Beschäftigtenstunde, je Arbeiter und je Arbeiterstunde berechnet. Veröffentlicht wer-

den die Indizes monatlich für Bergbau und Verarbeitendes Gewerbe insgesamt sowie für alle Hauptgruppen, einmal jährlich für ausgewählte Wirtschaftszweige.

Bei allen Indizes gelten die Ergebnisse für den jeweiligen letzten Berichtszeitraum als vorläufig. Abweichungen gegenüber früher veröffentlichten Indizes ergeben sich durch spätere Berichtigungen.

In T a b e l l e 5 werden für etwa 1 000 ausgewählte Erzeugnisse Produktionszahlen dargestellt. Sie werden überwiegend durch den monatlichen Produktions-Eilbericht erfaßt und bei einigen Gütergruppen durch Daten aus Sonderstatistiken ergänzt.

Der Berichtskreis umfaßt Betriebe des Bergbaus und des Verarbeitenden Gewerbes von Unternehmen des Produzierenden Gewerbes mit im allgemeinen 20 Beschäftigten und mehr sowie Betriebe des Bergbaus und des Verarbeitenden Gewerbes mit im allgemeinen 20 Beschäftigten und mehr von Unternehmen der übrigen Wirtschaftsbereiche.

Dieser Eilbericht soll die Grundlage für die Aufstellung von Meßreihen bilden. Gegen einen Vergleich der absoluten Produktionszahlen des Eilberichtes mit den Angaben der Vierteljährlichen Produktionserhebung (Fachserie 4, Reihe 3.1) - der immer wieder von den Benutzern dieser Statistik gemacht wird - spricht vor allem, daß in den Monatsangaben Schätzungen enthalten sind, die nicht in allen Fällen korrigiert werden können. Die Zahlen des Eilberichtes haben also stets vorläufigen Charakter und lassen sich nicht mit denen der Vierteljährlichen Produktionserhebung vergleichen; letztere sind endgültige Zahlen und für genauere Marktanalysen geeignet. Ferner ist zu beachten, daß sowohl die Monatszahlen als auch die kumulierten Ergebnisse den letzten Stand wiedergeben; Abweichungen gegenüber früheren Veröffentlichungen erklären sich durch inzwischen vorgenommene Korrekturen.

Bei den veröffentlichten Daten sind zwei Fälle zu unterscheiden:

- Zum Absatz bestimmte Produktion. Sie umfaßt im allgemeinen den verkaufsfähigen, für den Markt bestimmten Produktionsausstoß einschl. Lohnarbeit.
- Gesamtproduktion. Sie schließt neben der zum Absatz bestimmten auch die zur Weiterverarbeitung im berichtenden Betrieb, in einem anderen Betrieb desselben Unternehmens oder die für einen Lohnauftrag in einem anderen Unternehmen bestimmte Menge ein und

wird in der Maßeinheitsspalte durch einen Stern (*) gekennzeichnet.

Dem Wert der zum Absatz bestimmten Produktion liegen die im Berichtszeitraum erzielten Verkaufspreise ab Werk zugrunde. Der Wert umfaßt auch die Kosten der Verpackung, selbst wenn sie gesondert in Rechnung gestellt sind. Nicht einbezogen sind dagegen die in Rechnung gestellte Umsatz- und Verbrauchsteuer sowie gesondert in Rechnung gestellte Frachtkosten. Rabatte sind abgezogen.

Abkürzungen bei den Kurzbezeichnungen

ADV-GERÄTE U. -EINRICHTUNGEN	=	Geräte und Einrichtungen für die automatische Datenverarbeitung	LANDW.	=	Landwirtschaft
AL203	=	Aluminiumoxid	LFD.M	=	laufende Meter
ANG.	=	a.n.g., anderweitig nicht genannt	L.METALLKONSTRUKT.	=	Leichtmetallkonstruktion
ANGETR.	=	angetrieben	M	=	Meter
ANSCHL.	=	anschließender	M.	=	mit
AUSSTAT.-GEGENST.	=	Ausstattungsgegenstände	M2	=	Quadratmeter
AUTOMAT.	=	automatisch	M3	=	Kubikmeter
BAUMASCH.	=	Baumaschinen	M3/H	=	Kubikmeter/Stunde
BATTERIEBETR.	=	batteriebetrieben	MBAR	=	Millibar
BER.	=	berechnet	MILL	=	Million
BEST.	=	bestimmte	MM	=	Millimeter
BZW.	=	beziehungsweise	N	=	Stickstoff
C	=	Celsius	NACL	=	Natriumchlorid
CHEM.	=	chemisch	NAHR.-	=	Nahrungs-
CM	=	Zentimeter	NAOH	=	Natriumhydroxid
CM3	=	Kubikzentimeter	NATUERL.	=	natürlichen
D.	=	der/die	NA2CO3	=	Natriumcarbonat
DEN	=	Denier (Meßeinheit für textile Fadenstärke)	NA2SO4	=	Natriumsulfat
DGL.	=	dergleichen	NE-	=	Nichteisen-
DIESELMOT.	=	Dieselmotor	NICHTM.	=	nichtmetallisch
DIN	=	Deutsche Industrie-Norm(en)	OD.	=	oder
DM	=	Deutsche Mark	OH.	=	ohne
EFF	=	effektiv	PHONOTECHN.	=	phonotechnischen
EINSCHL.	=	einschließlich	P205	=	Phosphorpentoxid
EL.	=	elektrotechnischer	PHYSIKAL.	=	physikalisch
ELEKTR.	=	elektrisch	REP.V.	=	Reparatur von
ELEKTRIZ.ERZEUGUNG	=	Elektrizitätserzeugung	SCHAUFENST.	=	Schaufenster
ELEKTRON.	=	elektronisch	SCHLAUCHVERB.	=	Schlauchverbinder
F.	=	für	SI02	=	Siliciumdioxid
FE.	=	Eisen	SO3	=	Schwefeltrioxid
GEW.V.	=	Gewinnung von	SONDERKONSTR.	=	Sonderkonstruktion
GEW.U.VERARB.V.	=	Gewinnung und Verarbeitung von	SONST.	=	sonstige
GRUBENAUSB.	=	Grubenausbau	ST	=	Stück
GRUNDSTF.	=	Grundstoffen	STAUFFERR.	=	Stauferbüchsen
HCL	=	Chlorwasserstoff	STEINKOEHLENBERGB.	=	Steinkohlenbergbau
HL	=	Hektoliter	T	=	Tonne
H.V.	=	Herstellung von	T.A.	=	Teil aus
IND.	=	Industrie	TECHN.	=	technisch
INDUSTR.	=	industriell	U	=	umgeschmolzen
K20	=	Kaliumoxid	U.	=	und
KG	=	Kilogramm	U.A.	=	und andere
KRAFTMASCH.	=	Kraftmaschine	U.AE.	=	u.ä., und ähnliche (n,s)
KUENSTL.	=	künstlich	USW	=	usw., und so weiter
KUNSTST.	=	Kunststoff	V	=	Volt
KVA	=	Kilovoltampère	VDE	=	Verein Deutscher Elektrotechniker
KW	=	Kilowatt	VERARB.V.	=	Verarbeitung von
L	=	Liter	VERARB.U.VEREDLG.V.	=	Verarbeitung und Veredlung von
LADENEINRICHT.	=	Ladeneinrichtung	VERTLG.	=	Verteilung
			VH	=	von Hundert = %
			WALZWERKSEINR.	=	Walzwerkseinrichtungen
			WEITERVERARB.	=	Weiterverarbeitung
			Z.B.	=	zum Beispiel

Zeichenerklärung

- . = Zahlenwert unbekannt oder geheimzuhalten
- ... = Angabe fällt später an
- r = berichtigte Zahl

FUER DAS PRODUZIERENDE GEBERBE
=100

NEHMEN

MONATLICH

1988	VERAENDERUNG IN O/O		1987 DEZ.	1988 JAN.	1988 NOV.	1988 DEZ.	VERAENDERUNG IN O/O		1989 JAN.	VERAENDERUNG IN O/O			5-JD 1985-1989		KUMULIERT		SYPRO- NR				
	4.VJ 1988 GEGEN 4.VJ 1987	4.VJ 1988 GEGEN 3.VJ 1988					DEZ. 1988	DEZ. 1988		DEZ. 1988	DEZ. 1988	DEZ. 1988	DEZ. 1988	JAN. 1989	JAN. 1989	JAN. 1988		JAN.	JAN. GEGEN DEZ.	JAN. 1989 BIS JAN. 1989	VER- AEND. IN O/O GEGEN VORJ.
113,3	+3,0	+8,5	104,4	93,2	115,8	109,8	+5,2	-5,2	104,5	+12,1	-4,8	-10,7	95,4	-5,8	104,5	+12,1					
113,5	+3,7	+10,3	105,7	94,7	115,8	111,4	+5,4	-3,8	105,7	+11,6	-5,1	-10,4	98,0	-4,3	105,7	+11,6					
115,6	+3,8	+24,6	116,9	116,8	118,7	120,4	+3,0	+1,4	123,4	+5,7	+2,5	-0,1	122,7	+8,2	123,4	+5,7	1010-30				
113,3	+3,6	+9,2	104,8	92,8	115,5	110,6	+5,5	-4,2	104,2	+12,3	-5,8	-11,5	95,9	-5,5	104,2	+12,3					
88,7	-2,0	+7,6	90,7	92,6	89,9	89,4	-1,4	-0,6	93,4	+0,9	+4,5	+2,1	99,1	+8,4	93,4	+0,9	21				
86,3	-5,9	+5,9	93,1	93,7	86,6	88,4	-5,0	+2,1	93,5	-0,2	+5,8	+0,6	98,0	+7,8	93,5	-0,2	2111				
114,0	+3,7	+9,2	105,2	92,8	116,2	111,2	+5,7	-4,3	104,5	+12,6	-6,0	-11,8	95,8	-5,9	104,5	+12,6					
108,0	+6,5	+1,0	93,1	95,8	110,3	101,6	+9,1	-7,9	104,4	+9,0	+2,8	+2,9	96,6	+5,0	104,4	+9,0					
107,1	+11,6	+2,9	99,2	96,3	105,0	109,8	+10,7	+4,6	96,3	0,0	-12,3	-2,9	99,6	-2,7	96,3	0,0	22				
109,9	+1,8	-11,7	82,2	85,3	113,9	89,4	+8,8	-21,5	79,4	+21,6	-11,2	-20,6	60,0	-27,1	79,4	+21,6	25				
100,4	+12,6	-2,4	78,0	92,5	105,8	91,3	+17,1	-13,7	103,0	+11,4	+12,8	+18,6	94,5	+16,4	103,0	+11,4	27				
103,3	+13,1	-1,1	79,5	94,8	109,1	93,4	+17,5	-14,4	105,3	+11,1	+12,7	+19,2	95,8	+16,3	105,3	+11,1	2711				
111,9	+5,8	+2,7	94,3	102,6	115,3	105,1	+11,5	-8,8	114,6	+11,7	+9,0	+8,8	103,5	+13,5	114,6	+11,7	28				
113,4	+6,8	+1,7	91,2	101,8	118,1	105,3	+15,5	-10,8	116,5	+14,4	+10,6	+11,6	104,1	+17,1	116,5	+14,4	2850				
107,8	+4,3	+12,8	90,8	96,2	112,8	98,1	+8,0	-13,0	112,7	+17,2	+14,9	+5,9	102,8	+15,4	112,7	+17,2	29				
102,8	+5,8	+11,1	85,4	90,3	106,7	92,9	+8,8	-12,9	106,9	+18,4	+15,1	+5,7	98,2	+13,0	106,9	+18,4	2910				
108,1	+2,0	+1,0	94,8	94,9	112,0	99,5	+5,0	-11,2	103,4	+9,0	+3,9	+0,1	97,5	+5,2	103,4	+9,0	3011-15,30				
107,7	+5,1	+2,2	96,7	100,8	109,3	103,3	+6,8	-5,5	108,7	+7,8	+5,2	+4,2	101,1	+8,0	108,7	+7,8	40				
109,2	+5,9	+4,0	99,4	101,8	110,5	106,2	+6,8	-3,9	109,8	+7,9	+3,4	+2,4	101,7	+5,4	109,8	+7,9	4031				
101,6	+4,2	-3,1	85,7	95,4	104,7	91,8	+7,1	-12,3	105,1	+10,2	+14,5	+11,3	96,5	+16,3	105,1	+10,2	4034				
106,5	+3,8	+1,4	98,2	96,2	107,1	104,7	+6,6	-2,2	104,6	+8,7	-0,1	-2,0	98,9	+5,4	104,6	+8,7	4035				
106,0	+3,0	-1,6	91,4	108,1	107,9	97,8	+7,0	-9,4	110,4	+2,1	+12,9	+18,3	106,1	+19,5	110,4	+2,1	4036				
104,8	+3,1	+9,6	98,8	100,5	106,8	100,7	+1,5	-5,7	107,5	+7,0	+6,8	+1,7	102,6	+5,9	107,5	+7,0	4090				
111,9	+4,0	-0,3	92,6	88,6	116,7	99,1	+7,0	-15,1	104,1	+17,5	+5,0	-4,3	86,8	-4,1	104,1	+17,5	53				
118,1	+6,2	-0,2	98,9	115,7	122,9	104,5	+5,7	-15,0	123,8	+7,0	+18,5	+17,0	110,6	+19,4	123,8	+7,0	55				
115,2	+8,6	+11,8	94,7	102,5	119,2	108,4	+14,5	-9,1	118,5	+15,6	+9,3	+8,2	105,9	+16,4	118,5	+15,6	59				
118,7	+3,6	+14,6	114,1	89,8	119,6	120,3	+5,4	+0,6	105,6	+17,6	-12,2	-21,3	94,1	-14,0	105,6	+17,6					
110,3	+9,2	+4,7	84,9	100,3	116,2	98,3	+15,8	-15,4	115,5	+15,2	+17,5	+18,1	104,5	+23,7	115,5	+15,2	3021-25				
124,0	-1,0	+6,2	141,7	88,6	123,3	128,7	-9,2	+4,4	103,5	+16,8	-19,6	-37,5	84,8	-38,2	103,5	+16,8	31				
132,5	-0,4	+12,6	156,0	84,8	128,9	145,3	-6,9	+12,7	107,4	+26,7	-26,1	-46,6	85,5	-40,9	107,4	+26,7	3111				
121,2	+2,4	+19,2	134,1	78,2	116,5	138,1	+3,0	+18,5	100,5	+28,5	-27,2	-41,7	85,2	-33,8	100,5	+28,5	32				
90,7	+3,1	+16,0	83,1	72,6	88,6	87,6	+5,4	-1,1	88,1	+21,3	+0,6	-12,6	84,1	-0,9	88,1	+21,3	3210				
143,3	+3,6	+39,4	182,4	68,3	134,7	188,2	+3,2	+39,7	93,4	+36,7	-50,4	-62,6	77,0	-54,2	93,4	+36,7	3220				
124,2	+2,8	+18,5	130,3	96,5	126,0	129,8	-0,4	+3,0	101,0	+4,7	-22,2	-25,9	91,8	-20,5	101,0	+4,7	3230				
128,5	+5,2	+33,3	152,8	70,2	113,9	163,3	+6,9	+43,4	94,5	+34,6	-42,1	-54,1	75,9	-46,7	94,5	+34,6	3240				
124,5	-1,7	+23,0	150,1	69,5	112,2	143,4	-4,5	+27,8	104,5	+50,4	-27,1	-53,7	83,1	-48,0	104,5	+50,4	3256				
116,9	+8,5	+12,8	119,1	71,2	112,9	128,5	+7,9	+13,8	94,9	+33,3	-26,1	-40,2	79,3	-35,7	94,9	+33,3	3257				
105,5	+9,1	+7,0	91,0	81,7	106,2	104,1	+14,4	-2,0	103,6	+26,8	-0,5	-10,2	91,9	-3,1	103,6	+26,8	3260				
137,4	+8,1	+28,4	147,2	97,1	134,3	156,6	+6,4	+16,6	112,4	+15,8	-28,2	-34,0	90,3	-33,4	112,4	+15,8	3270				
113,5	-1,6	+6,7	120,6	80,9	113,1	121,4	+0,7	+7,3	103,0	+27,3	-15,2	-32,9	89,5	-21,5	103,0	+27,3	3280				
112,1	+0,9	+15,2	100,7	97,4	116,0	106,2	+5,5	-8,4	110,7	+13,7	+4,2	-3,3	104,0	+6,9	110,7	+13,7	33				
112,3	+1,1	+17,7	97,8	97,7	117,2	103,8	+6,1	-11,4	113,0	+15,7	+8,9	-0,1	106,7	+11,4	113,0	+15,7	3311				
115,8	+3,1	+14,1	100,1	100,6	119,7	109,3	+9,2	-8,7	113,8	+13,1	+4,1	+0,5	103,7	+8,7	113,8	+13,1	3314				
89,1	-4,0	+8,3	82,5	80,8	95,3	80,9	-1,9	-15,1	77,6	-4,0	-4,1	-2,1	85,5	+2,3	77,6	-4,0	34				
121,6	+0,9	+7,7	112,5	111,4	125,9	115,2	+2,4	-8,5	118,0	+5,9	+2,4	-1,0	104,9	+5,7	118,0	+5,9	35				
120,7	+6,2	+12,4	110,1	91,0	122,4	118,9	+8,0	-2,9	105,8	+16,3	-11,0	-17,3	93,3	-11,6	105,8	+16,3	36				
119,6	+5,7	+9,5	107,4	92,5	122,1	117,6	+9,5	-3,7	110,0	+18,9	-6,5	-13,9	95,3	-7,2	110,0	+18,9	3620				
127,5	+5,1	+23,5	101,0	112,7	135,3	110,9	+9,8	-18,0	132,8	+17,8	+19,7	+11,6	112,7	+18,5	132,8	+17,8	3650				
120,6	+8,0	+11,9	113,9	86,0	120,5	122,1	+7,2	+1,3	99,1	+15,2	-18,8	-24,5	87,9	-19,5	99,1	+15,2	3680				
130,3	+4,7	+26,5	112,3	98,0	133,5	121,9	+8,5	-8,7	112,2	+14,5	-8,0	-12,7	100,6	-7,7	112,2	+14,5	3670				
128,7	+15,0	+22,5	111,9	90,9	129,0	139,5	+24,7	+8,1	114,8	+26,3	-17,7	-18,8	96,1	-14,1	114,8	+26,3	37				
119,0	+4,3	+9,4	102,4	99,6	125,4	110,4	+7,8	-12,0	113,1	+13,6	+2,4	-2,7	100,7	+4,2	113,1	+13,6	38				
128,2	+1,0	+16,2	128,9	72,0	127,3	125,3	-2,8	-1,6	74,1	+2,9	-40,9	-44,1	73,9	-35,1	74,1	+2,9	50				
83,1	-3,3	+11,1	83,4	70,2	88,1	76,9	-7,8	-12,7	68,2	-2,8	-11,3	-15,8	78,4	-3,6	68,2	-2,8	5060				
133,7	+1,4	+16,6	134,4	72,2	132,1	131,2	-2,4	-0,7	74,8	+3,6	-43,0	-46,3	73,3	-37,8	74,8	+3,6	5080				
110,8	+2,1	+7,2	97,9	97,2	114,3	103,1	+5,3	-9,8	104,6	+7,6	+1,5	-0,7	99,2	+4,3	104,6	+7,6					
130,2	+7,5	+14,9	109,3	87,6	137,9	117,6	+7,6	-14,7									39				
97,9	+0,1	+4,8	88,2	89,5	101,6	91,5	+3,7	-9,9	98,3	+9,8	+7,4	+1,5	95,6	+10,8	98,3	+9,8	51				
114,4	+5,2	+3,0	93,8	100,3	119,8	101,4	+8,1	-15,4	108,8	+8,5	+7,3	+6,9	100,2	+8,7	108,8	+8,5	52				
116,5	+3,3	+16,0	101,2	89,2	122,1	108,4	+7,1	-11,2	102,2	+14,6	-5,7	-11,9	93,2	-8,1	102,2	+14,6	54				
113,9	+4,7	+3,6	98,1	106,5	117,8	106,7	+8,8	-9,4	114,2	+7,2	+7,0	+8,6	106,6	+14,4	114,2	+7,2	56				
120,3	+3,0	+14,7	118,6	99,4	117,6	125,0	+5,4	+6,3									57				
119,1	+5,8	+2,3	97,3	107,0	125,0	106,7	+9,7	-14,6									58				
121,0	-2,7	+25,4	109,8	118,3	129,7	107,8	-1,8	-16,9	109,9	-7,1	+1,9	+7,7	106,6	+9,4	109,9	-7,1	61				
83,5	-7,3	-4,9	73,5	81,9	87,8	68,2	-7,2	-22,3	79,2	-3,3	+16,1	+11,4	87,9	+19,1	79,2	-3,3	62				
74,5	-10,5	-13,7	66,0	79,3	76,0	59,9	-9,2	-21,3	74,5	-6,1	+24,4	+20,2	86,0	+27,8	74,5	-6,1	6251				
99,7	-3,5	+11,5	88,6	96,3	103,7	90,4	+2,0	-12,8	100,2	+4,0	+10,8	+8,7	101,0	+16,4	100,2	+4,0	63				
86,4	-4,6	-11,3	79,3	94,9	87,4	76,9	-3,0	-12,0	92,3	-2,7	+20,0	+19,7	99,9	+24,4	92,3	-2,7	64				
111,2	+0,5	+8,2	102,4	93,9	117,5	103,5	+1,1	-11,9	99,3	+5,8	-4,1	-8,3	97,0	-1,7	99,3	+5,8					
116,9	+2,3	+13,7	107,5	95,1	122,5	109,4	+1,8	-10,7	100,7	+5,9	-8,0	-11,5	96,6	-7,3	100,7	+5,9	68				
118,5	+3,2	+5,4	113,7	103,6	121,5	116,4	+2,4	-4,2	111,9	+8,0	-3,9	-8,9	102,1	-3,8							

SYPRO- NR.	WIRTSCHAFTSZWEIG	GEWICH- TUNG	1986	1987	1988	VERAEND. IN 0/0 1988 GEGEN 1987	1988		VERAENDERUNG IN 0/0 1988 GEGEN 1987		1988 3. VJ
							1. HJ	2. HJ	2. HJ 1988 GEGEN 1. HJ 1988	2. HJ 1988 GEGEN 1. HJ 1988	
	PRODUZIERENDES GEWERBE INSGESAMT	100	102,4	102,7	106,2	+3,4	103,8	108,6	+3,5	+4,6	104,0
	PRODUZIERENDES GEWERBE (OH. BAUHAUPTGEWERBE)	92,66	102,1	102,5	106,1	+3,5	104,2	108,0	+4,2	+3,6	102,6
1010-30	ELEKTRIZITAETS-U. GASVERSORGUNG	7,39	99,3	102,7	104,9	+2,1	105,6	104,1	+5,0	-1,4	92,7
	BERGBAU U. VERARBEITENDES GEWERBE	85,27	102,3	102,4	106,2	+3,7	104,1	108,3	+4,1	+4,0	103,4
21	BERGBAU	2,35	96,5	90,6	86,3	-4,7	87,4	85,2	-3,2	-2,5	82,2
2111	STEINKOHLENBERGB. U. -BRIKETTHERSTELLUNG, KOKEREI	1,70	97,8	90,6	85,6	-5,5	87,6	83,6	-5,4	-4,6	81,4
	VERARBEITENDES GEWERBE	82,92	102,5	102,8	106,8	+3,9	104,6	108,9	+4,3	+4,1	104,0
	GRUNDSTOFF-U. PRODUKTIONSGUETERGEWERBE	21,10	99,8	99,6	105,6	+6,0	103,8	107,4	+6,7	+3,5	106,7
22	MINERALOELVERARBEITUNG	3,37	97,7	94,8	101,0	+6,5	96,4	105,6	+11,0	+9,5	104,1
25	GEW. U. VERARB. V. STEINEN U. ERDEN	1,95	103,2	100,7	107,0	+6,3	96,8	117,1	+2,7	+21,0	124,1
27	EISENSCHAFFENDE INDUSTRIE	2,36	93,4	90,6	100,1	+10,5	98,6	101,6	+13,5	+3,0	102,8
2711	HOCHFEN-, STAHL-U. WARMALZWERKE (OH. STAHLROHRE)	1,82	94,1	92,1	102,0	+10,7	100,3	103,8	+13,7	+3,5	104,3
28	NE-METALLERZEUGUNG, NE-METALLHALBZEUGWERKE	0,87	103,1	104,1	110,4	+6,1	110,5	110,2	+6,0	-0,3	108,6
2850	NE-METALLHALBZEUGWERKE	0,47	103,2	105,1	112,1	+6,7	112,1	112,2	+6,9	+0,1	111,1
29	GIESSEREI	0,80	102,5	100,1	104,3	+4,2	107,3	101,4	+5,2	-5,5	95,1
2910	EISEN-, STAHL-U. TEMPERGIESSEREI	0,84	100,0	93,2	99,0	+6,2	100,6	97,4	+7,4	-3,2	92,0
3011-15,30	ZIEHBEREITEN, KALTWALZWERKE; MECHANIK, ANG	1,08	106,5	102,9	106,2	+3,2	105,0	107,3	+3,8	+2,2	106,5
40	CHEMISCHE INDUSTRIE	8,38	99,3	101,2	106,5	+5,2	106,6	106,4	+4,9	-0,2	105,2
4031	H. V. CHEM. GRUNDSTF. (AUCH M. ANSCHL. WEITERVERARB.)	4,82	99,0	101,5	106,6	+5,0	106,2	107,0	+5,2	+0,8	104,8
4034	H. V. CHEM. ERZEUGNISSEN F. GEWERBE, LANDWIRTSCHAFT	1,03	99,6	99,9	105,8	+5,9	108,4	103,2	+3,3	-4,8	104,8
4035	H. V. PHARMAZEUTISCHEN ERZEUGNISSEN	1,28	97,6	98,7	104,5	+5,9	103,3	105,6	+5,5	+2,2	104,9
4036	H. V. SEIFEN, WASCHE- U. KOERPERPFLEGE MITTELN	0,65	102,6	104,0	108,6	+4,4	110,5	106,8	+3,7	-3,3	107,6
4090	H. V. CHEMIEFASERN	0,22	98,1	98,2	101,8	+3,7	103,4	100,1	+4,3	-3,2	95,5
53	HOLZBEARBEITUNG	0,45	101,9	102,1	109,5	+7,2	107,2	111,9	+5,5	+4,4	111,8
55	ZELLSTOFF-, HOLZSCHLIFF-, PAPIER- U. PAPPERZEUGUNG	0,71	103,3	109,4	116,8	+6,8	115,6	118,1	+7,3	+2,2	118,1
59	GUMMIVERARBEITUNG	1,03	102,8	105,1	109,9	+4,6	110,9	108,9	+6,2	-1,8	102,7
	INVESTITIONSGUETER PRODUZIERENDES GEWERBE	40,75	104,3	104,8	108,5	+3,5	106,1	110,9	+4,4	+4,5	103,3
3021-25	STAHLVERFORMUNG; OBERFLAECHEVEREDLUNG, HAERTUNG	1,21	102,6	101,1	108,0	+6,8	108,4	107,5	+7,8	-0,8	104,8
31	STAHL-U. LEICHTMETALLBAU, SCHIENENFAHRZEUGBAU	1,56	100,3	100,7	110,1	+9,3	100,1	120,1	+6,9	+20,0	116,5
3111	H. V. STAHL-U. L. METALLKONSTRUKT. (OH. GRUBENAUSB.)	0,67	105,1	108,3	113,2	+4,5	101,6	124,8	+3,3	+22,8	117,5
32	MASCHINENBAU	10,17	105,3	102,9	105,5	+2,5	99,9	111,1	+4,5	+11,2	101,5
3210	H. V. LANDW. MASCHINEN, ACKERSCHLEPPERN	0,61	93,3	84,2	85,9	+2,0	87,4	84,5	+4,6	-3,3	78,2
3220	H. V. METALLBEARBEITUNGSMASCHINEN U. AE.	1,35	112,3	110,8	109,6	-1,1	97,0	122,3	+2,3	+26,1	102,5
3230	H. V. TEXTIL-U. NAEHMASCHINEN	0,51	109,9	105,4	112,5	+6,7	110,9	114,2	+6,9	+3,0	104,5
3240	H. V. MASCHINEN F. D. NAHR.- U. GENUSSMITTELIND. USW	1,16	101,7	100,0	102,6	+2,6	93,3	111,9	+4,4	+19,9	96,1
3256	H. V. HUETTEN- U. WALZWERKSEINR. USW (OH. BAUMASCH.)	1,16	106,9	109,6	106,4	-2,9	100,2	112,6	+1,2	+12,4	101,0
3257	H. V. BAU- BAUSTOFF-U. AE. MASCHINEN	0,39	108,8	104,1	108,4	+4,1	107,2	109,6	+10,4	+2,2	103,0
3260	H. V. ZAHNRAEDERN, GETRIEBEN, LAGERN U. AE.	0,80	103,8	95,1	99,2	+4,3	96,5	101,9	+7,7	+5,6	98,4
3270	H. V. MASCHINEN F. WEITERE BEST. WIRTSCHAFTSZWEIGE	0,32	103,7	106,9	116,2	+8,7	110,7	121,7	+5,7	+9,9	106,6
3280	SONST. MASCHINENBAU	3,27	105,1	102,0	105,1	+3,0	100,7	109,6	+4,7	+8,8	106,1
33	STRASSENFAHRZEUGBAU, REP. V. KRAFTFAHRZEUGEN USW	10,49	104,5	107,0	107,0	0,0	109,4	104,5	+1,2	-4,5	96,9
3311	H. V. KRAFTWAGEN U. -MOTOREN	6,96	104,9	107,1	106,8	-0,3	110,1	103,6	+1,2	-5,9	94,9
3314	H. V. TEILEN F. KRAFTWAGEN U. -MOTOREN	1,82	105,8	109,2	110,7	+1,4	112,9	108,5	+3,0	-3,9	101,2
34	SCHIFFBAU	0,95	90,4	87,7	86,0	-1,9	86,5	85,5	-1,0	-1,2	82,0
35	LUFT-U. RAUMFAHRZEUGBAU	0,61	96,2	108,1	118,7	+5,8	120,5	117,0	+2,2	-2,9	112,6
36	ELEKTROTECHNIK, REP. V. HAUSHALTSGERAETEN	10,35	104,8	105,1	110,8	+5,4	107,9	113,8	+6,3	+5,5	107,0
3620	H. V. GERAETEN D. ELEKTRIZ. ERZEUGUNG, -VERTLG. U. AE.	3,55	104,8	106,8	111,8	+4,7	109,4	114,2	+5,5	+4,4	108,9
3650	H. V. ELEKTROHAUSHALTSGERAETEN	0,58	110,0	112,2	119,0	+6,1	122,9	115,0	+5,6	-6,4	102,5
3660	H. V. ZAEHLERN, FERNMELDE-, MESS- U. REGELGERAETEN USW	4,63	103,7	102,5	109,7	+7,0	105,4	113,9	+8,0	+8,1	107,5
3670	H. V. RUNDUNK-, FERNSEH- U. PHONOTECHN. GERAETEN	0,66	111,9	112,0	113,9	+1,7	111,4	116,3	+4,3	+4,4	102,4
37	FEINMECHANIK, OPTIK, H. V. UHREN	1,75	103,3	103,2	111,4	+7,9	106,4	116,5	+11,5	+9,5	104,8
38	H. V. EISEN-, BLECH- U. METALLWAREN	2,81	105,4	107,5	112,4	+4,6	111,2	113,6	+4,3	+2,2	108,4
50	H. V. BUEROMASCHINEN, ADV-GERAETEN U. -EINRICHTUNGEN	1,45	103,8	105,5	113,0	+7,1	107,1	118,9	+2,6	+11,0	105,7
5060	H. V. BUEROMASCHINEN	0,16	98,8	79,6	83,1	+4,4	87,6	78,6	-1,3	-10,3	74,2
5080	H. V. ADV-GERAETEN U. -EINRICHTUNGEN	1,29	104,4	108,6	116,6	+7,4	109,5	123,8	+2,9	+13,1	114,0
	VERBRAUCHSGUETER PRODUZIERENDES GEWERBE	12,13	102,0	103,1	106,1	+2,9	105,3	106,9	+2,4	+1,5	103,0
39	H. V. MUSIKINSTRUMENTEN, SPIELWAREN, FUELLHALTERN USW	0,52	102,7	104,3	111,0	+6,4	100,6	121,5	+7,0	+20,8	112,8
51	FEINKERAMIK	0,34	98,6	96,8	96,8	0,0	98,1	95,6	+0,4	-2,5	93,3
52	H. U. VERARB. V. GLAS	0,65	103,9	104,8	110,3	+5,2	107,8	112,7	+4,9	+4,5	110,9
54	HOLZVERARBEITUNG	2,23	101,8	108,0	107,5	+4,4	106,8	108,2	+3,3	+1,3	100,0
56	PAPIER- U. PAPPERVERARBEITUNG	1,01	102,4	105,2	110,1	+4,7	108,6	111,7	+4,9	+2,9	109,6
57	DRUCKEREI, VERVIELFAELTIGUNG	1,30	102,5	105,2	108,6	+3,2	104,8	112,4	+2,9	+7,3	104,7
58	H. V. KUNSTSTOFFWAREN	2,05	105,1	109,7	118,0	+7,6	118,5	117,6	+6,6	-0,8	116,0
61	LEDERERZEUGUNG	0,05	100,2	110,8	117,0	+5,6	125,5	108,6	-2,6	-13,5	96,1
62	LEDERVERARBEITUNG	0,37	94,1	88,5	84,8	-4,2	84,0	85,5	-6,0	+1,8	87,3
6251	H. V. SCHUHEN	0,26	91,4	84,0	80,3	-4,4	80,4	80,2	-7,2	-0,2	85,7
63	TEXTILGEWERBE	1,63	101,2	100,2	97,9	-2,3	101,5	94,3	-2,7	-7,1	89,0
64	BEKLEIDUNGSGEWERBE	1,31	100,4	95,9	92,0	-4,1	92,4	91,7	-4,2	-0,8	97,0
	NAHRUNGS- U. GENUSSMITTELGEWERBE	8,94	101,2	100,7	102,6	+1,9	98,4	106,8	+1,5	+8,5	102,5
68	ERNAEHRUNGSGEWERBE	6,75	101,4	102,3	104,8	+2,4	100,0	109,6	+2,3	+9,6	102,5
6818-19	H. V. BACKWAREN	1,44	101,9	107,4	111,6	+3,9	107,9	115,2	+3,0	+6,8	112,1
6828	H. V. SUESSWAREN (OH. DAUERBACKWAREN)	0,42	101,3	104,8	112,0	+6,9	108,2	115,9	+8,0	+7,1	111,4
6831-36	MILCHVERMERTUNG	0,39	104,1	97,6	95,1	-2,6	94,0	96,3	+4,6	+2,4	97,4
6847-54	SCHLACHTHAESER (OH. KOMMUNALE), FLEISCHVERARB.	1,43	98,7	98,5	98,7	+0,2	96,1	101,4	+0,8	+5,5	98,1
6871-72	BRAUEREI, MAELZEREI	1,02	101,1	99,4	99,8	+0,4	99,2	100,5	-1,4	+1,3	106,2
6879	MINERALBRUNNEN, H. V. MINERALWASSER, LIMONADEN	0,28	105,6	103,3	109,8	+6,3	110,4	109,1	+3,5	-1,2	119,2
69	TABAKVERARBEITUNG	2,19	100,6	95,9	95,6	-0,3	93,2	98,0	-1,3	+5,2	102,6
72-75	BAUHAUPTGEWERBE	7,34	106,1	105,7	107,8	+2,0	98,3	117,3	-3,5	+19,3	122,5
	HOCHBAULEISTUNGEN	4,50	104,4	104,2	106,2	+1,9	98,5	114,0	-3,1	+15,7	117,9
	TIEFBAULEISTUNGEN	2,84	108,7	108,0	110,2	+2,0	98,1	122,3	-4,1	+24,7	129,8

FUER DAS PRODUZIERENDE GEWERBE
=100

NEHMEN

BEREINIGT

1988 4. VJ	VERAENDERUNG IN O/O		1987 DEZ.	1988 JAN.	1988 NOV.	1988 DEZ.	VERAENDERUNG IN O/O		1989 JAN.	VERAENDERUNG IN O/O			5-JD 1985-1989		KUMULIERT		SYPRO- NR
	4. VJ GEGEN 1987	4. VJ 1988 GEGEN 3. VJ 1988					DEZ. 1988 GEGEN DEZ. 1987	DEZ. 1988 GEGEN NOV. 1988		JAN. 1989 GEGEN JAN. 1988	JAN. 1989 GEGEN JAN. 1988	JAN. 1989 GEGEN DEZ. 1988	JAN. 1989 GEGEN DEZ. 1988	JAN. 1989 GEGEN DEZ. 1988	JAN. 1989 BIS JAN. 1989	VER- AEND. IN O/O GEGEN VORJ.	
113,2	+3,7	+8,8	101,6	96,8	114,8	106,8	+5,1	-7,0	103,7	+7,1	-2,9	-4,7	95,8	-5,3	103,7	+7,1	
113,3	+4,0	+10,4	103,0	98,3	114,8	108,4	+5,2	-5,6	104,9	+6,7	-3,2	-4,6	98,4	-3,8	104,9	+6,7	
115,5	+4,0	+24,6	115,9	118,1	118,4	119,4	+3,0	+0,8	123,3	+4,4	+3,3	+1,9	123,0	+8,6	123,3	+4,4	1010-30
113,1	+4,0	+9,4	101,9	96,6	114,5	107,5	+5,5	-6,1	103,3	+6,9	-3,9	-5,2	96,3	-5,0	103,3	+6,9	
88,2	-2,0	+7,3	89,2	95,1	89,4	86,5	-3,0	-3,2	92,7	-2,5	+7,2	+6,6	99,3	+8,5	92,7	-2,5	21
85,9	-5,8	+5,5	91,6	96,2	86,2	85,6	-6,6	-0,7	92,8	-3,5	+8,4	+5,0	98,2	+7,9	92,8	-3,5	2111
113,8	+4,2	+9,4	102,2	96,6	115,2	108,1	+5,8	-6,2	103,6	+7,2	-4,2	-5,5	96,2	-5,3	103,6	+7,2	
108,0	+6,9	+1,2	91,4	98,4	109,6	99,6	+9,0	-9,1	103,8	+5,5	+4,2	+7,7	96,9	+5,3	103,8	+5,5	
107,1	+11,7	+2,9	98,9	96,8	104,9	109,3	+10,5	+4,2	96,2	-0,6	-12,0	-2,1	99,6	-2,7	96,2	-0,6	22
110,1	+2,4	-11,3	80,0	67,9	112,8	87,0	+8,8	-22,9	78,8	+15,1	-9,4	-15,1	60,3	-25,7	78,8	+16,1	25
100,4	+13,1	-2,3	76,7	94,9	105,1	89,6	+16,8	-14,7	102,5	+8,0	+14,4	+23,7	94,8	+16,7	102,5	+8,0	27
103,2	+13,5	-1,1	78,1	97,2	108,4	91,7	+17,4	-15,4	104,8	+7,8	+14,3	+24,5	96,1	+16,6	104,8	+7,8	2711
111,8	+6,5	+2,9	91,2	107,7	114,0	101,5	+11,3	-11,0	113,5	+5,4	+11,8	+18,1	104,1	+14,3	113,5	+5,4	28
113,3	+7,5	+2,0	88,1	107,0	116,8	101,6	+15,3	-13,0	115,4	+7,9	+13,6	+21,5	104,7	+18,0	115,4	+7,9	2850
107,7	+5,1	+13,2	87,4	101,5	111,3	94,4	+8,0	-15,2	111,5	+9,9	+18,1	+16,1	103,4	+16,3	111,5	+9,9	29
102,8	+6,6	+11,7	82,2	95,4	105,3	89,4	+8,8	-15,1	105,7	+10,8	+18,2	+16,1	98,7	+13,6	105,7	+10,8	2910
108,0	+2,2	+1,4	91,2	100,3	110,6	95,7	+4,9	-13,5	102,2	+1,9	+6,8	+10,0	98,2	+6,0	102,2	+1,9	3011-15,30
107,6	+5,4	+2,3	95,3	103,1	108,8	101,7	+6,7	-6,5	108,3	+5,0	+6,5	+8,2	101,4	+8,3	108,3	+5,0	40
109,1	+6,3	+4,1	97,9	104,0	110,0	104,6	+6,8	-4,9	109,3	+5,1	+4,5	+6,2	102,0	+5,7	109,3	+5,1	4031
101,6	+4,5	-3,1	84,4	97,5	104,2	90,4	+7,1	-13,2	104,6	+7,3	+15,7	+15,5	96,7	+16,5	104,6	+7,3	4034
106,4	+4,1	+1,4	96,7	98,3	106,6	103,1	+6,6	-3,3	104,2	+6,0	+1,1	+1,7	99,1	+5,8	104,2	+6,0	4035
106,0	+3,4	-1,5	89,9	110,7	107,3	96,2	+7,0	-10,3	110,0	-0,6	+14,3	+23,1	106,5	+20,1	110,0	-0,6	4036
104,8	+3,7	+9,7	96,7	103,3	106,1	98,8	+2,0	-6,9	106,9	+3,5	+8,2	+6,6	103,0	+6,3	106,9	+3,5	4090
112,0	+4,8	+0,2	89,8	92,5	115,6	96,1	+7,0	-16,9	103,2	+11,6	+7,4	+3,0	87,3	-3,4	103,2	+11,6	53
118,0	+6,5	-0,1	97,4	118,2	122,2	102,9	+5,6	-15,8	123,2	+4,2	+19,7	+21,4	110,9	+19,9	123,2	+4,2	55
115,1	+9,3	+12,1	91,2	108,1	117,8	104,5	+14,6	-11,3	117,2	+8,4	+12,2	+18,5	106,5	+17,4	117,2	+8,4	59
118,4	+4,1	+14,6	110,6	93,8	118,4	116,6	+5,4	-1,5	104,7	+11,6	-10,2	-15,2	94,5	-13,5	104,7	+11,6	
110,2	+9,8	+5,2	82,2	105,0	115,0	95,0	+15,6	-17,4	114,4	+9,0	+20,4	+27,7	105,0	+24,6	114,4	+9,0	3021-25
123,7	-0,6	+6,2	138,5	91,4	122,4	125,8	-9,2	+2,8	102,7	+12,4	-18,4	-34,0	85,1	-38,0	102,7	+12,4	31
132,2	+0,2	+12,5	152,5	87,5	128,0	142,1	-6,8	+11,0	106,7	+21,9	-24,9	-42,6	85,8	-40,6	106,7	+21,9	3111
120,7	+3,0	+18,9	129,9	81,7	115,3	133,7	+2,9	+16,0	99,6	+21,9	-25,5	-37,1	85,6	-33,4	99,6	+21,9	32
90,7	+3,9	+16,0	80,4	75,9	87,7	84,9	+5,6	-3,2	87,3	+15,0	+2,8	-5,6	84,4	-0,7	87,3	+15,0	3210
142,1	+4,0	+38,6	176,7	71,5	133,2	182,3	+3,2	+36,9	92,6	+29,5	-49,2	-59,5	77,4	-53,8	92,6	+29,5	3220
123,8	+3,4	+18,5	126,2	100,9	124,7	125,8	-0,3	+0,9	100,1	-0,8	-20,4	-20,0	92,3	-19,7	100,1	-0,8	3230
127,8	+5,8	+33,0	148,0	73,4	112,7	158,2	+6,9	+40,4	93,6	+27,5	-40,8	-50,4	76,2	-48,4	93,6	+27,5	3240
124,1	-1,0	+22,9	145,4	72,7	111,1	139,0	-4,4	+25,1	103,5	+42,4	-25,5	-50,0	83,4	-45,9	103,5	+42,4	3256
116,1	+9,1	+12,7	115,3	74,4	111,8	124,5	+8,0	+11,4	94,1	+26,5	-24,4	-35,5	79,7	-35,5	94,1	+26,5	3257
105,4	+9,8	+7,1	88,2	85,5	105,1	100,8	+14,3	-4,1	102,7	+20,1	+1,9	-3,1	92,3	-2,5	102,7	+20,1	3260
136,8	+8,7	+28,3	142,7	101,5	132,8	151,7	+6,3	+14,2	111,4	+9,8	-26,6	-28,9	90,8	-32,7	111,4	+9,8	3270
113,1	-1,0	+6,6	116,9	84,5	112,0	117,6	+0,6	+5,0	102,0	+20,7	-13,3	-27,7	89,8	-21,2	102,0	+20,7	3280
112,0	+1,5	+15,6	97,5	101,9	114,8	102,8	+5,4	-10,5	109,7	+7,7	+6,7	+4,5	104,6	+7,6	109,7	+7,7	33
112,2	+1,6	+18,2	94,7	102,3	116,0	100,4	+6,0	-13,4	112,0	+9,5	+11,6	+8,0	107,2	+12,0	112,0	+9,5	3311
115,7	+3,8	+14,3	96,8	105,3	118,4	105,8	+9,3	-10,6	112,8	+7,1	+6,6	+8,8	104,3	+9,7	112,8	+7,1	3314
89,1	-3,4	+8,7	80,3	83,9	94,5	78,7	-2,0	-16,7	77,0	-8,2	-2,2	+4,5	85,8	+2,4	77,0	-8,2	34
121,4	+1,5	+7,8	109,1	116,4	124,6	111,6	+2,3	-10,4	116,9	+0,4	+4,7	+6,7	105,5	+7,7	116,9	+0,4	35
120,5	+6,8	+12,6	106,7	95,0	121,2	115,3	+8,1	-4,9	104,8	+10,3	-9,1	-11,0	93,7	-11,0	104,8	+10,3	36
119,4	+6,3	+9,6	104,1	96,6	120,9	114,0	+9,5	-5,7	109,0	+12,8	-4,4	-7,2	95,7	-6,6	109,0	+12,8	3620
127,5	+5,7	+24,4	98,0	117,7	133,9	107,6	+9,8	-19,6	131,6	+11,8	+22,3	+20,1	113,3	+19,4	131,6	+11,8	3650
120,3	+8,6	+11,9	110,4	89,8	119,2	118,4	+7,2	-0,7	98,2	+9,4	-17,1	-18,7	88,4	-18,9	98,2	+9,4	3660
130,2	+5,3	+27,1	109,0	102,2	132,2	118,3	+8,5	-10,5	111,2	+8,8	-6,0	-6,2	101,1	-7,0	111,2	+8,8	3670
128,2	+15,6	+22,3	108,5	94,9	127,6	135,3	+24,7	+6,0	113,9	+20,0	-15,8	-12,5	96,6	-13,5	113,9	+20,0	37
118,8	+5,0	+9,6	98,7	104,9	123,9	106,4	+7,8	-14,1	111,9	+6,7	+5,2	+6,3	101,3	+5,2	111,9	+6,7	38
128,0	+1,8	+16,7	124,7	75,4	126,0	121,2	-2,8	-3,8	73,4	-2,7	-39,4	-39,5	74,3	-34,5	73,4	-2,7	50
83,0	-2,6	+11,9	80,6	73,6	87,2	74,5	-7,6	-14,6	67,6	-8,2	-9,3	-8,7	78,8	-3,2	67,6	-8,2	5060
133,5	+2,2	+17,1	130,1	75,6	130,7	126,9	-2,5	-2,9	74,1	-2,0	-41,6	-41,9	73,7	-37,2	74,1	-2,0	5080
110,7	+2,7	+7,5	95,0	101,6	113,2	100,0	+5,3	-11,7	103,7	+2,1	+3,7	+6,9	99,7	+4,9	103,7	+2,1	
130,2	+8,3	+15,4	106,0	91,5	136,6	114,1	+7,6	-16,5									39
97,9	+0,6	+4,9	85,2	92,5	100,8	89,4	+3,7	-11,3	97,7	+5,6	+9,3	+7,3	95,9	+11,3	97,7	+5,6	51
114,4	+5,7	+3,2	91,8	103,2	119,0	99,3	+8,2	-15,6	108,2	+4,8	+9,0	+12,4	100,6	+9,2	108,2	+4,8	52
116,5	+4,1	+16,5	97,8	93,6	120,8	104,8	+7,2	-13,2	101,2	+8,1	-3,4	-4,3	93,6	-7,6	101,2	+8,1	54
113,8	+5,3	+3,8	95,1	111,2	116,6	103,4	+8,7	-11,3	113,2	+1,8	+9,5	+16,9	107,2	+15,3	113,2	+1,8	56
120,1	+3,4	+14,7	116,1	102,4	116,8	122,4	+5,4	+4,8									57
119,1	+6,5	+2,7	94,2	112,0	123,6	103,3	+9,7	-16,4									58
121,0	-1,8	+25,9	105,4	125,3	128,0	103,6	-1,7	-19,1	108,6	-13,3	+4,8	+18,9	107,5	+10,6	108,6	-13,3	61
83,7	-6,6	-4,1	71,1	85,9	86,8	65,9	-7,3	-24,1	78,5	-8,6	+19,1	+20,8	88,3	+19,5	78,5	-8,6	62
74,7	-9,7	-12,8	63,8	83,2	75,1	57,8	-9,4	-23,0	73,8	-11,3	+27,7	+30,4	86,4	+28,0	73,8	-11,3	6251
99,7	-2,6	+12,0	85,1	101,9	102,3	86,9	+2,1	-15,1	99,1	-2,7	+14,0	+19,7	101,7	+17,2	99,1	-2,7	63
86,4	-4,0	-10,9	76,8	95,3	86,5	74,4	-3,1	-14,0	91,5	-7,9	+23,0	+29,3	100,4	+24,9	91,5	-7,9	64
111,0	+1,0	+8,3	99,3	98,2	116,4	100,4	+1,1	-13,7	98,4	+0,2	-2,0	-1,1	97,4	-1,2	98,4	+0,2	
116,7	+2,8	+13,9	104,6	98,9	121,5	106,5	+1,8	-12,3	99,9	+1,0	-6,2	-5,4	97,1	-6,6	99,9	+1,0	68
118,3	+3,8	+5,5	110,6	107,7	120,3	113,2	+2,4	-5,9	111,0	+3,1	-1,9	-2,6	102,6	-3,1	111,0	+3,1	6818-19
120,4	+8,5	+8,1	89,3	112,3													

SYPRO- NR.	WIRTSCHAFTSZWEIG	GEWICH- TUNG	1986	1987	1988	VERAEND. IN 0/0 1988 GEGEN 1987	1988	1988	VERAENDERUNG IN 0/0		1988
									1. HJ	2. HJ	
	PRODUZIERENDES GEWERBE INSGESAMT PRDUIZIERENDES GEWERBE (OH. BAUHAUPTGEWERBE)	100 93,93	102,1 101,8	102,6 106,4	106,5 106,4	+3,8 +3,9	104,3 104,7	108,7 108,1	+3,4 +4,0	+4,2 +3,2	104,2 102,9
1010-30	ELEKTRIZITAETS-U. GASVERSORGUNG	6,37	99,1	103,0	105,2	+2,1	106,2	104,2	+5,4	-1,9	92,0
	BERGBAU U. VERARBEITENDES GEWERBE	87,56	102,0	102,3	106,5	+4,1	104,6	108,4	+3,9	+3,6	103,7
21	BERGBAU	2,87	95,8	91,6	87,5	-4,5	89,0	86,1	-2,4	-3,3	82,0
2111	STEINKOHLNBERGB. U. -BRIKETHERSTELLUNG, KOKEREI	1,73	98,1	90,6	86,0	-5,1	87,6	84,3	-5,4	-3,8	82,1
	VERARBEITENDES GEWERBE	84,69	102,2	102,7	107,1	+4,3	105,1	109,2	+4,2	+3,9	104,4
	GRUNDSTOFF-U. PRODUKTIONSGUETERGEWERBE	22,78	99,2	99,2	105,7	+6,6	104,2	107,2	+6,7	+2,9	105,8
22	MINERALOELVERARBEITUNG	3,22	97,9	93,2	100,9	+8,3	95,2	106,6	+12,6	+12,0	105,1
25	GEW. U. VERARB. V. STEINEN U. ERDEN	1,92	102,5	99,7	105,5	+5,8	96,2	114,9	+2,1	+19,4	122,0
27	EISENSCHAFFENDE INDUSTRIE	2,41	92,1	89,5	100,1	+11,8	98,3	101,8	+14,8	+3,6	103,7
2711	HOCHOFEN-, STAHL-U. WARMHALZWERKE (OH. STAHLROHRE)	1,94	93,4	92,3	103,2	+11,8	101,2	105,2	+14,7	+4,0	105,9
28	NE-METALLERZEUGUNG, NE-METALLHALBZEUGWERKE	1,05	103,1	104,2	111,3	+6,8	111,8	110,7	+5,6	-1,0	109,7
2850	NE-METALLHALBZEUGWERKE	0,70	103,1	105,4	113,2	+7,4	113,5	113,0	+6,7	-0,4	112,6
29	GIESSEREI	1,20	102,6	101,0	104,8	+3,8	109,2	100,3	+3,9	-8,2	94,0
2910	EISEN-, STAHL-U. TEMPERGIESSEREI	0,74	98,7	90,6	96,4	+6,4	99,3	93,5	+7,0	-5,8	88,5
3011-15,30	ZIEHGERATEN, KALTWALZWERKE; MECHANIK, ANG	0,54	104,1	103,1	111,6	+8,2	111,2	112,1	+8,5	+0,8	113,4
40	CHEMISCHE INDUSTRIE	10,30	99,0	101,0	106,4	+5,3	106,6	106,3	+4,6	-0,3	105,1
4031	H. V. CHEM. GRUNDSTF. (AUCH M. ANSCHL. WEITERVERARB.)	5,04	98,6	101,7	106,6	+4,8	105,7	107,4	+5,2	+1,6	104,5
4034	H. V. CHEM. ERZEUGNISSEN F. GEMERBE, LANDWIRTSCHAFT	1,80	99,5	99,5	105,7	+6,2	108,9	102,5	+2,7	-5,9	104,8
4035	H. V. PHARMAZEUTISCHEN ERZEUGNISSEN	2,04	97,4	98,5	104,5	+6,1	103,2	105,7	+5,4	+2,4	105,0
4036	H. V. SEIFEN, WASCHE-U. KOERPERPFLEGE MITTELN	0,70	103,0	103,7	107,3	+3,5	110,2	104,4	+2,2	-5,3	106,2
4090	H. V. CHEMIEFASERN	0,25	95,9	96,4	100,2	+3,9	102,6	97,8	+4,5	-4,7	92,5
53	HOLZBEARBEITUNG	0,36	101,1	102,1	110,5	+8,2	109,6	111,4	+5,9	+1,6	111,0
55	ZELLSTOFF-, HOLZSCHLIFF-, PAPIER-U. PAPPEERZEUGUNG	0,83	103,0	109,5	117,1	+6,9	115,7	118,5	+7,1	+2,4	118,9
59	GUMMI VERARBEITUNG	0,95	102,2	104,5	109,4	+4,7	110,5	108,2	+5,8	-2,1	101,7
	INVESTITIONSGUETER PRODUZIERENDES GEWERBE	41,55	104,2	104,9	109,0	+3,9	106,6	111,4	+4,0	+4,5	103,7
3021-25	STAHLVERFORMUNG; OBERFLAECHENVEREDLUNG, HAERTUNG	1,27	102,1	100,5	107,8	+7,3	108,7	106,9	+7,4	-1,7	104,5
31	STAHL-U. LEICHTMETALLBAU, SCHIENENFAHRZEUGBAU	1,67	99,0	99,6	110,3	+10,7	99,7	120,9	+7,2	+21,3	117,9
3111	H. V. STAHL-U. L. METALLKONSTRUKT. (OH. GRUBENAUSB.)	0,65	105,6	109,3	113,6	+3,9	101,2	125,9	+2,4	+24,4	117,9
32	MASCHINENBAU	11,32	105,3	103,0	105,7	+2,6	99,8	111,6	+3,9	+11,8	101,6
3210	H. V. LANDW. MASCHINEN, ACKERSCHLEPPERN	0,53	87,8	75,3	76,5	+1,6	80,3	72,8	+4,0	-9,3	65,8
3220	H. V. METALLBEARBEITUNGSMASCHINEN U. AE.	1,51	112,8	111,9	110,8	-1,0	97,2	124,4	+1,9	+28,0	103,0
3230	H. V. TEXTIL-U. NAEMHMASCHINEN	0,59	110,1	105,9	113,4	+7,1	111,9	114,9	+6,4	+2,7	105,2
3240	H. V. MASCHINEN F. D. NAHR.-U. GENUSSMITTELIND. USW	1,49	101,2	99,8	102,9	+3,1	92,9	112,8	+4,1	+21,4	95,2
3256	H. V. HUETTEN-U. WALZWERKSEINR. USW (OH. BAUMASCH.)	1,21	107,2	112,0	107,0	-4,5	100,3	113,6	-1,0	+13,3	101,0
3257	H. V. BAU-, BAUSTOFF-U. AE. MASCHINEN	0,57	108,7	104,1	109,3	+5,0	108,6	109,9	+10,3	+1,2	103,5
3260	H. V. ZAHNRAEDERN, GETRIEBEN, LAGERN U. AE.	0,90	103,4	94,2	98,7	+4,8	96,1	101,3	+7,7	+5,4	98,3
3270	H. V. MASCHINEN F. WEITERE BEST. WIRTSCHAFTSZWEIGE	0,98	103,4	108,0	118,4	+9,6	113,0	123,9	+5,4	+9,6	108,0
3280	SONST. MASCHINENBAU	3,54	105,4	101,7	105,0	+3,2	100,3	109,8	+4,3	+9,5	107,1
33	STRASSENFAHRZEUGBAU, REP. V. KRAFTFAHRZEUGEN USW	9,80	104,6	107,4	107,8	+0,4	110,9	104,7	+0,9	-5,6	96,8
3311	H. V. KRAFTWAGEN U. -MOTOREN	6,10	104,6	106,8	106,7	-0,1	110,2	103,1	+0,6	-6,4	94,4
3314	H. V. TEILEN F. KRAFTWAGEN U. -MOTOREN	2,74	105,8	110,0	111,6	+1,5	114,1	109,1	+2,2	-4,4	101,7
34	SCHIFFBAU	0,35	88,0	84,9	82,8	-2,5	83,9	81,8	-2,0	-2,5	78,7
35	LUFT-U. RAUMFAHRZEUGBAU	0,71	95,4	108,3	119,5	+10,3	121,6	117,4	+1,6	-3,5	113,1
36	ELEKTROTECHNIK, REP. V. HAUSHALTSGERAETEN	10,01	104,6	105,3	111,4	+5,8	108,7	114,1	+6,1	+5,0	107,3
3620	H. V. GERAETEN D. ELEKTRIZ. ERZEUGUNG, -VERTLG. U. AE.	3,66	104,9	107,7	113,2	+5,1	110,6	115,9	+5,3	+4,8	110,9
3650	H. V. ELEKTROHAUSHALTSGERAETEN	0,73	110,4	113,1	120,7	+6,7	125,4	115,9	+5,5	-7,6	103,3
3660	H. V. ZAEHLERN, FERNMELEDE-, MESS-U. REGELGERAETEN USW	3,63	103,0	100,0	108,5	+8,5	104,1	113,0	+10,0	+8,5	106,6
3670	H. V. RUNDFUNK-, FERNSEH-U. PHONOTECHN. GERAETEN	0,70	115,3	116,6	116,8	+0,2	114,8	118,8	+2,7	+3,5	101,8
37	FEINMECHANIK, OPTIK, H. V. UHREN	1,37	103,6	103,7	110,4	+6,5	106,9	114,0	+8,4	+6,6	103,3
38	H. V. EISEN-, BLECH-U. METALLWAREN	2,95	105,5	108,1	113,1	+4,6	112,1	114,1	+3,5	+1,8	108,9
50	H. V. BUEROMASCHINEN, ADV-GERAETEN U. -EINRICHTUNGEN	2,10	103,7	106,6	114,6	+7,5	108,4	120,7	+1,9	+11,3	111,6
5060	H. V. BUEROMASCHINEN	0,15	97,0	73,0	75,9	+4,0	82,8	65,1	-2,9	-16,5	66,2
5080	H. V. ADV-GERAETEN U. -EINRICHTUNGEN	1,95	104,2	109,2	117,6	+7,7	110,4	124,8	+2,2	+13,0	115,1
	VERBRAUCHSGUETER PRODUZIERENDES GEWERBE	12,19	102,0	103,2	106,6	+3,3	106,3	106,9	+2,1	+0,6	103,7
39	H. V. MUSIKINSTRUMENTEN, SPIELWAREN, FUELLHALTERN USW	0,52	101,9	104,0	112,0	+7,7	100,9	123,2	+7,8	+22,1	116,0
51	FEINKERAMIK	0,40	98,5	96,6	96,6	0,0	98,2	95,0	-0,3	-3,3	92,8
52	H. U. VERARB. V. GLAS	0,75	103,6	104,2	109,6	+5,2	107,3	111,9	+4,7	+4,3	110,4
54	HOLZVERARBEITUNG	1,76	101,7	103,2	107,8	+4,5	108,0	107,6	+2,7	-0,4	99,1
56	PAPIER-U. PAPPEERBEARBEITUNG	1,15	102,4	105,6	110,8	+4,9	109,6	112,1	+4,6	+2,3	110,3
57	DRUCKEREI, VERVIELFAELTIGUNG	1,47	102,4	105,2	108,9	+3,5	105,1	112,6	+2,6	+7,1	104,8
58	H. V. KUNSTSTOFFWAREN	2,53	105,0	110,0	118,9	+8,1	119,6	118,2	+6,4	-1,2	117,2
61	LEDERERZEUGUNG	0,06	99,8	111,5	118,0	+5,8	127,3	108,8	-3,9	-14,5	95,5
62	LEDERVERARBEITUNG	0,40	99,6	88,0	84,3	-4,2	83,7	84,9	-6,8	+1,4	87,3
6251	H. V. SCHUHEN	0,28	90,8	83,5	79,7	-4,6	79,9	79,6	-7,9	-0,4	85,7
63	TEXTILGEWERBE	1,73	101,1	100,4	98,4	-2,0	102,2	94,6	-3,2	-7,4	89,2
64	BEKLEIDUNGSGEWERBE	1,42	99,7	95,6	92,6	-3,1	93,1	92,0	-4,1	-1,2	96,9
	NAHRUNGS-U. GENUSSMITTELGEWERBE	8,17	101,3	100,3	102,5	+2,2	98,1	106,8	+1,1	+8,9	102,5
68	ERNAHRUNGSGEWERBE	5,82	101,7	102,1	105,1	+2,9	100,0	110,2	+2,2	+10,2	102,3
6818-19	H. V. BACKWAREN	0,56	102,6	107,5	110,7	+3,0	105,1	116,3	+1,2	+10,7	113,7
6828	H. V. SUESSWAREN (OH. DAUERBACKWAREN)	0,47	100,5	104,9	113,8	+8,5	109,3	118,3	+9,6	+8,2	113,7
6831-36	MILCHVERMERTUNG	0,44	104,3	96,3	93,3	-3,1	92,0	94,6	+4,6	+2,8	96,3
6847-54	SCHLACHTHAEUER (OH. KOMMUNALE), FLEISCHVERARB.	0,67	98,7	98,6	99,5	+0,9	96,7	102,4	+0,8	+5,9	99,0
6871-72	BRAUEREI, MAELZEREI	1,03	100,8	99,4	99,9	+0,5	99,3	100,5	-2,0	+1,2	106,1
6879	MINERALBRUNNEN, H. V. MINERALWASSER, LIMONADEN	0,32	105,7	103,1	109,7	+6,4	110,3	109,0	+2,7	-1,2	120,1
69	TABAKVERARBEITUNG	2,35	100,3	95,9	95,9	0,0	93,6	98,3	-1,8	+5,0	103,0
72-75	BAUHAUPTGEWERBE	6,07	106,4	106,1	108,3	+2,1	98,6	118,1	-4,1	+19,8	124,0
	HOCHEBAULEISTUNGEN	3,17	104,3	104,2	106,4	+2,1	98,7	114,1	-3,7	+15,6	118,3
	TIEFBAULEISTUNGEN	2,90	108,6	108,0	110,4	+2,2	98,5	122,3	-4,8	+24,2	130,3

FUER DAS PRODUZIERENDE GEWERBE
=100

ERNEHMENSTEILE

MONATLICH

1988 4. VJ	VERAENDERUNG IN O/O		1987 DEZ.	1988 JAN.	1988 NOV.	1988 DEZ.	VERAENDERUNG IN O/O		1989 JAN.	VERAENDERUNG IN O/O			5-JD 1985-1989		KUMULIERT		SYPRO- NR
	4. VJ GEGEN 4. VJ 1987	4. VJ 1988 GEGEN 3. VJ 1988					DEZ. 1988 GEGEN DEZ. 1987	DEZ. 1988 GEGEN NOV. 1988		JAN. 1989 GEGEN JAN. 1988	JAN. 1989 GEGEN DEZ. 1988	JAN. 1988 GEGEN DEZ. 1987	JAN.	JAN. GEGEN DEZ.	JAN. 1989 BIS JAN. 1989	VER- AEND. IN O/O GEGEN VORJ.	
113,3	+3,2	+8,7	104,3	93,3	115,8	109,7	+5,2	-5,3	104,7	+12,2	-4,6	-10,5	95,7	-5,3	104,7	+12,2	
113,4	+3,7	+10,2	105,3	94,6	115,7	111,0	+5,4	-4,1	105,7	+11,7	-4,8	-10,2	97,9	-4,0	105,7	+11,7	
116,3	+3,7	+26,4	118,3	117,6	119,7	121,6	+2,8	+1,6	125,2	+6,5	+3,0	-0,6	124,3	+8,7	125,2	+6,5	1010-30
113,1	+3,6	+9,1	104,3	92,9	115,4	110,2	+5,7	-4,5	104,3	+12,3	-5,4	-10,9	96,0	-5,0	104,3	+12,3	
90,1	-0,8	+9,9	91,3	94,7	91,6	92,1	+0,9	+0,5	94,5	-0,2	+2,6	+3,7	102,1	+9,8	94,5	-0,2	21
86,5	-6,0	+5,4	93,4	93,6	86,7	88,5	-5,2	+2,1	93,9	+0,3	+6,1	+0,2	97,5	+7,3	93,9	+0,3	2111
113,9	+3,7	+9,1	104,8	92,9	116,2	110,8	+5,7	-4,6	104,7	+12,7	-5,5	-11,4	95,8	-5,4	104,7	+12,7	
107,6	+6,9	+0,7	92,4	96,2	109,8	101,0	+9,3	-8,0	105,0	+9,1	+4,0	+4,1	97,0	+6,2	105,0	+9,1	
107,1	+12,7	+0,9	98,7	93,8	104,0	109,4	+10,8	+5,2	93,3	-0,5	-14,7	-5,0	96,7	-5,5	93,3	-0,5	22
107,8	+1,7	-11,6	80,5	65,8	111,6	87,7	+8,9	-21,4	78,5	+20,8	-9,4	-18,3	61,4	-24,3	79,5	+20,8	25
100,0	+14,2	-3,6	76,2	91,8	105,6	90,6	+18,9	-14,2	102,5	+11,7	+13,1	+20,5	93,7	+17,0	102,5	+11,7	27
104,4	+14,5	-1,4	79,0	95,3	110,7	94,1	+19,1	-15,0	106,0	+11,2	+12,6	+20,6	95,7	+16,3	106,0	+11,2	2711
111,7	+5,9	+1,8	93,0	103,1	115,2	104,5	+12,4	-9,3	115,7	+12,2	+10,7	+10,9	104,0	+15,2	115,7	+12,2	28
113,4	+7,2	+0,7	89,3	102,5	118,3	105,0	+17,6	-11,2	118,1	+15,2	+12,5	+14,8	105,1	+19,8	118,1	+15,2	2850
106,7	+4,2	+13,5	87,4	97,8	112,4	95,5	+9,3	-15,0	114,5	+17,1	+19,9	+11,9	105,1	+23,1	114,5	+17,1	29
98,4	+6,7	+11,2	77,6	89,1	102,6	86,6	+11,6	-15,6	106,0	+19,0	+22,4	+14,8	98,8	+22,7	106,0	+19,0	2910
110,7	+8,0	-2,4	82,4	96,6	116,4	92,5	+12,3	-20,5	108,4	+12,2	+17,2	+17,2	97,3	+20,9	108,4	+12,2	3011-15,30
107,5	+5,1	+2,3	96,9	100,7	108,9	103,3	+6,6	-5,1	108,6	+7,8	+5,1	+3,9	101,1	+7,8	108,6	+7,8	40
110,3	+6,5	+5,6	102,0	103,1	111,2	108,9	+6,9	-2,1	110,7	+7,4	+1,7	+3,4	102,7	+3,4	110,7	+7,4	4031
100,2	+4,0	-4,4	83,3	93,9	103,7	89,2	+7,1	-14,0	104,4	+11,2	+17,0	+12,7	95,3	+18,2	104,4	+11,2	4034
106,3	+3,5	+1,2	98,5	95,9	106,9	104,7	+6,3	-2,1	104,3	+8,8	-0,4	-2,6	98,8	+5,3	104,3	+8,8	4035
102,5	+1,6	-3,5	87,7	109,1	104,2	93,1	+6,2	-10,7	107,9	-1,1	+15,9	+24,4	106,8	+23,8	107,9	-1,1	4036
103,2	+2,9	+11,6	100,7	101,3	104,5	100,4	-0,3	-3,9	107,9	+6,5	+7,5	+0,6	103,9	+4,5	107,9	+6,5	4090
111,8	+4,7	+0,7	91,4	93,7	117,0	98,3	+7,5	-16,0	109,1	+16,4	+11,0	+2,5	92,8	+4,5	109,1	+16,4	53
118,1	+6,2	-0,7	98,9	116,3	123,0	104,0	+5,2	-15,4	123,9	+6,5	+19,1	+17,6	110,7	+19,5	123,9	+6,5	55
114,7	+8,9	+12,8	94,6	102,2	118,8	108,2	+14,4	-8,9	119,0	+16,4	+10,0	+8,0	106,2	+16,8	119,0	+16,4	59
118,1	+3,4	+14,9	115,0	89,3	119,9	120,8	+5,0	+0,8	105,4	+18,0	-12,7	-22,3	93,6	-15,1	105,4	+18,0	
109,3	+9,2	+4,6	83,1	100,8	115,3	96,6	+16,2	-16,2	116,1	+15,2	+20,2	+21,3	105,1	+26,8	116,1	+15,2	3021-25
124,0	-1,2	+5,2	143,2	88,6	123,0	128,9	-10,0	+4,8	103,2	+18,5	-19,9	-38,1	83,8	-39,8	103,2	+18,5	31
134,0	-0,2	+13,7	159,6	83,8	129,7	148,8	-6,8	+14,7	107,4	+28,2	-27,8	-47,5	84,9	-42,2	107,4	+28,2	3111
121,6	+2,2	+19,7	136,2	77,0	116,4	139,8	+2,6	+20,1	99,9	+29,7	-28,5	-43,5	84,3	-35,5	99,9	+29,7	32
79,7	+5,8	+21,1	67,1	66,8	76,5	72,8	+8,5	-4,8	80,0	+19,8	+9,9	-0,4	80,2	+10,5	80,0	+19,8	3210
145,7	+3,7	+41,5	187,9	67,2	136,7	193,6	+3,0	+41,6	92,6	+37,8	-52,2	-64,2	76,0	-56,0	92,6	+37,8	3220
124,5	+2,6	+18,3	130,8	97,2	125,6	129,8	-0,8	+2,5	100,9	+3,8	-22,3	-25,7	92,0	-20,2	100,9	+3,8	3230
129,5	+5,5	+34,6	155,4	69,1	113,5	166,6	+7,2	+46,7	93,7	+35,6	-43,8	-55,5	74,5	-50,5	93,7	+35,6	3240
126,2	-3,4	+25,0	157,0	67,2	111,5	146,1	-6,9	+31,0	106,1	+57,9	-27,4	-57,2	82,7	-49,1	106,1	+57,9	3255
116,4	+9,2	+12,5	118,1	71,0	113,1	128,3	+8,6	+13,4	94,3	+32,8	-26,5	-39,9	78,8	-35,7	94,3	+32,8	3257
104,2	+9,7	+6,0	88,4	81,2	105,0	102,1	+15,5	-2,8	103,4	+27,3	+1,3	-8,1	91,8	-1,3	103,4	+27,3	3260
139,8	+8,5	+29,4	149,6	99,9	137,0	159,1	+6,4	+16,1	114,2	+14,3	-28,2	-33,2	91,1	-33,4	114,2	+14,3	3270
112,6	+2,8	+5,1	121,4	79,7	112,6	121,2	-0,2	+7,6	102,3	+28,4	-15,6	-34,3	89,1	-21,8	102,3	+28,4	3280
112,6	+1,3	+16,3	98,9	98,0	116,9	105,4	+6,5	-9,8	112,2	+14,5	+6,5	-0,9	105,1	+9,5	112,2	+14,5	33
111,9	+1,2	+18,5	96,6	97,5	117,1	102,5	+6,1	-12,5	113,2	+16,1	+10,4	+0,9	107,4	+12,7	113,2	+16,1	3311
116,4	+2,9	+14,5	100,1	101,7	120,4	109,5	+9,4	-9,1	114,3	+12,4	+4,4	+1,6	104,3	+9,4	114,3	+12,4	3314
84,9	-4,7	+7,9	76,9	79,6	91,9	74,8	-2,7	-18,6	73,3	+7,9	-2,0	+3,5	84,2	+6,2	73,3	-7,9	34
121,7	+0,6	+7,6	112,8	112,7	126,1	115,0	+2,0	-8,8	118,5	+5,1	+3,0	-0,1	105,6	+7,8	118,5	+5,1	35
120,9	+6,8	+12,7	109,0	92,1	122,9	118,7	+8,9	-3,4	107,8	+17,0	-9,2	-15,5	94,2	-10,2	107,8	+17,0	36
120,8	+6,5	+8,9	107,1	92,3	123,5	118,6	+10,7	-4,0	111,6	+20,9	-5,9	-13,8	95,3	-7,0	111,6	+20,9	3620
128,6	+5,4	+24,5	99,6	115,6	137,1	110,0	+10,4	-19,8	136,3	+17,9	+23,9	+16,1	114,9	+23,0	136,3	+17,9	3650
119,3	+10,5	+11,9	114,2	84,7	118,1	123,6	+8,2	+4,7	99,0	+16,9	-19,9	-25,8	87,1	-21,3	99,0	+16,9	3660
135,8	+3,7	+33,4	112,8	102,3	140,2	123,4	+9,4	-12,0	117,6	+15,0	-4,7	-9,3	105,1	-4,2	117,6	+15,0	3670
124,7	+11,6	+20,7	109,4	90,8	126,5	131,3	+20,0	+3,8	112,1	+23,5	-14,6	-17,0	96,1	-11,4	112,1	+23,5	37
119,2	+4,1	+9,5	102,1	100,4	126,2	109,9	+7,6	-12,9	113,4	+12,9	+3,2	-1,7	101,2	+5,6	113,4	+12,9	38
129,9	+0,9	+16,4	130,9	71,4	128,9	126,9	-3,1	-1,6	73,1	+2,4	-42,4	-45,5	73,0	-36,5	73,1	+2,4	50
72,0	-5,1	+8,8	72,8	69,2	78,2	65,4	-10,2	-16,4	65,5	-5,3	+0,2	-4,9	78,8	+6,9	65,5	-5,3	5060
134,5	+1,1	+16,9	135,5	71,6	132,9	131,8	-2,7	-0,8	73,7	+2,9	-44,1	-47,2	72,6	-38,6	73,7	+2,9	5080
110,1	+2,2	+6,2	96,0	98,4	114,0	101,4	+5,6	-11,1	105,5	+7,2	+4,0	+2,5	100,1	+7,5	105,5	+7,2	
130,3	+8,1	+12,3	108,3	88,5	138,5	117,3	+8,3	-15,3									39
97,2	-0,3	+4,7	87,9	89,0	100,9	90,7	+3,2	-10,1	98,3	+10,4	+8,4	+1,3	95,5	+11,7	98,3	+10,4	51
113,4	+5,6	+2,7	93,2	100,2	118,6	100,8	+8,2	-15,0	108,0	+7,8	+7,1	+7,5	100,2	+8,8	108,0	+7,8	52
116,0	+3,2	+17,1	100,1	89,8	122,1	107,2	+7,1	-12,2	102,2	+13,8	-4,7	-10,3	93,8	-6,5	102,2	+13,8	54
113,9	+4,8	+3,3	97,8	108,0	117,9	106,8	+9,2	-9,4	115,4	+6,9	+8,1	+10,4	107,9	+16,5	115,4	+6,9	56
120,4	+3,0	+14,9	118,9	99,4	117,6	125,3	+5,4	+6,5									57
119,2	+6,0	+1,7	96,2	107,9	125,4	105,8	+10,0	-15,6									58
122,1	-3,0	+27,9	111,5	119,9	131,0	108,9	-2,3	-16,9	110,1	-8,2	+1,1	+7,5	107,1	+8,8	110,1	-8,2	61
82,6	-7,8	-5,4	72,8	81,4	86,8	67,0	-8,0	-22,8	78,4	-3,7	+17,0	+11,8	87,6	+19,7	78,4	-3,7	62
73,4	-11,0	-14,4	65,2	78,8	74,9	58,4	-10,4	-22,0	73,5	-6,7	+25,9	+20,9	85,6	+28,5	73,5	-6,7	6251
99,9	-3,3	+12,0	88,4	96,3	104,0	90,8	+2,7	-12,7	100,6	+4,5	+10,8	+8,9	101,2	+16,9	100,6	+4,5	63
87,1	-4,3	-10,1	79,7	95,4	88,1	77,3	-3,0	-12,3	93,1	-2,4	+20,4	+19,7	100,4	+24,4	93,1	-2,4	64
111,1	+0,3	+8,4	100,2	93,5	118,3	101,6	+1,4	-14,1	98,8	+5,7	-2,8	-6,7	96,8	0,0	98,8	+5,7	
118,1	+2,5	+15,4	105,6	95,0	124,8	108,1	+2,4	-13,4	100,4	+5,7	-7,1	-10,0	96,5	-6,1	100,4	+5,7	68
118,9	+1,8	+4,6	109,7	100,3	125,6	110,3	+0,5	-12,2	108,1	+7,8	-2,0	-8,6	99,1	-2,9	108,1	+7,8	6818-19
122,8	+9,2</																

1 INDEX DER NETTOPRODUKTION
1985

1.2 FACHLICHE UNT

ARBEITSTÄGLICH

SYPRO- NR.	WIRTSCHAFTSZWEIG	GEWICH- TUNG	1986	1987	1988	VERAEND.	1988	1988	VERAENDERUNG	1988	1988
						IN 0/0 1988 GEGEN 1987			IN 0/0 1988 GEGEN 1987		
	PRODUZIERENDES GEWERBE INSGESAMT	100	102,3	102,6	106,2	+3,5	104,0	108,5	+3,8	+4,3	103,9
	PRODUZIERENDES GEWERBE (OH. BAUHAUPTGEWERBE)	93,93	102,0	102,4	106,1	+3,6	104,3	107,9	+4,4	+3,5	102,6
1010-30	ELEKTRIZITAETS-U. GASVERSORGUNG	6,37	99,2	103,0	105,0	+1,9	105,9	104,1	+5,5	-1,7	91,9
	BERGBAU U. VERARBEITENDES GEWERBE	87,56	102,2	102,3	106,2	+3,8	104,2	108,2	+4,3	+3,8	103,4
21	BERGBAU	2,87	95,9	91,6	87,3	-4,7	88,9	85,7	-2,5	-3,6	81,9
2111	STEINKOHLNBERGB. U. -BRIKETTERSTELLUNG, KOKEREI	1,73	98,3	90,6	85,7	-5,4	87,5	84,0	-5,3	-4,0	82,0
	VERARBEITENDES GEWERBE	84,69	102,4	102,6	106,8	+4,1	104,7	109,0	+4,6	+4,1	104,1
	GRUNDSTOFF-U. PRODUKTIONSGUETERGEWERBE	22,78	99,4	99,3	105,5	+6,2	104,0	107,1	+6,9	+3,0	106,6
22	MINERALOELVERARBEITUNG	3,22	98,1	93,3	100,6	+7,8	94,5	106,6	+12,6	+12,8	106,1
25	GEW. U. VERARB. V. STEINEN U. ERDEN	1,92	102,5	99,6	105,3	+5,7	95,8	114,8	+2,5	+19,8	123,7
27	EISENSCHAFFENDE INDUSTRIE	2,41	92,2	89,5	99,9	+11,6	98,1	101,7	+15,2	+3,7	103,5
2711	HOCHOFEN-, STAHL-U. WARMALZWERKE (OH. STAHLROHRE)	1,94	93,5	92,3	103,0	+11,6	101,0	105,1	+15,0	+4,1	105,7
28	NE-METALLERZEUGUNG, NE-METALLHALBZEUGWERKE	1,05	103,4	104,2	111,0	+6,5	111,4	110,5	+6,0	-0,8	109,3
2850	NE-METALLHALBZEUGWERKE	0,70	103,3	105,4	112,9	+7,1	113,1	112,7	+7,0	-0,4	112,2
29	GLASSEREI	1,20	102,8	101,0	104,4	+3,4	108,8	100,1	+4,5	-8,0	93,5
2910	EISEN-, STAHL-U. TEMPERGIESSEREI	0,74	99,0	90,6	96,1	+6,1	98,9	93,2	+7,6	-5,8	88,0
3011-15,30	ZIEHGERIEBEN, KALTWALZWERKE; MECHANIK, ANG	0,54	104,4	103,2	111,3	+7,8	110,7	111,9	+9,2	+1,1	112,9
40	CHEMISCHE INDUSTRIE	10,30	99,2	101,0	106,3	+5,2	106,4	106,2	+4,8	-0,2	105,0
4031	H. V. CHEM. GRUNDSTF. (AUCH M. ANSCHL. WEITERVERARB.)	5,04	98,8	101,7	106,5	+4,7	105,6	107,3	+5,4	+1,6	104,4
4034	H. V. CHEM. ERZEUGNISSEN F. G. U. A. U. LANDWIRTSCHAFT	1,80	99,6	99,5	105,6	+6,1	108,7	102,4	+2,9	-5,8	104,7
4035	H. V. PHARMAZEUTISCHEN ERZEUGNISSEN	2,04	97,4	98,5	104,3	+5,9	103,1	105,6	+5,6	+2,4	104,9
4036	H. V. SEIFEN, WASCH-U. KOERPERPFLEGEMITTELN	0,70	103,1	103,7	107,2	+3,4	110,1	104,3	+2,4	-5,3	106,1
4090	H. V. CHEMIEFASERN	0,25	97,0	95,4	100,1	+3,8	102,5	97,7	+4,7	-4,7	92,4
53	HOLZBEARBEITUNG	0,36	101,3	102,1	110,2	+7,9	109,3	111,2	+6,3	+1,7	110,6
55	ZELLSTOFF-, HOLZSCHLIFF-, PAPIER-U. PAPPEERZEUGUNG	0,83	103,1	109,6	117,0	+6,8	115,6	118,4	+7,3	+2,4	118,7
59	GUMMI-VERARBEITUNG	0,95	102,5	104,5	109,1	+4,4	110,1	108,0	+6,3	-1,9	101,3
	INVESTITIONSGUETER PRODUZIERENDES GEWERBE	41,55	104,4	104,8	108,6	+3,6	106,2	111,1	+4,4	+4,6	103,3
3021-25	STAHLVERFORMUNG; OBERFLAECHEVEREDLUNG, HAERTUNG	1,27	102,3	100,6	107,5	+6,9	108,3	106,7	+7,9	-1,5	104,1
31	STAHL-U. LEICHTMETALLBAU, SCHIENENFAHRZEUGBAU	1,67	99,2	99,5	110,1	+10,7	99,5	120,6	+7,4	+21,2	117,6
3111	H. V. STAHL-U. L. METALLKONSTRUKT. (OH. GRUBENAUSB.)	0,65	105,7	109,2	113,3	+3,8	101,0	125,6	+2,7	+24,4	117,7
32	MASCHINENBAU	11,32	105,5	102,9	105,3	+2,3	99,3	111,2	+4,4	+12,0	101,3
3210	H. V. LANDW. MASCHINEN, ACKERSCHLEPPERN	0,53	88,0	75,3	76,4	+1,5	80,0	72,9	+4,9	-8,9	65,9
3220	H. V. METALLBEARBEITUNGSMASCHINEN U. AE.	1,51	113,0	111,6	110,1	-1,3	95,6	123,6	+2,2	+28,0	102,7
3230	H. V. TEXTIL-U. NAEMHMASCHINEN	0,59	110,3	105,8	113,0	+6,8	111,5	114,5	+6,9	+2,7	104,9
3240	H. V. MASCHINEN F. D. NAHR.-U. GENUSSMITTELIND. USW.	1,49	101,4	99,6	102,4	+2,8	92,5	112,3	+4,6	+21,4	96,0
3256	H. V. HUETTEN-U. WALZWERKSEINR. USW. (OH. BAUMASCH.)	1,21	107,4	111,8	106,6	-4,7	99,8	113,3	-0,4	+13,5	100,9
3257	H. V. BAU-, BAUSTOFF-U. AE. MASCHINEN	0,57	109,1	104,1	108,8	+4,5	107,9	109,6	+10,9	+1,6	103,2
3260	H. V. ZAHNRAEDERN, GETRIEBEN, LAGERN U. AE.	0,90	103,6	94,2	98,4	+4,5	95,7	101,1	+8,0	+5,6	98,1
3270	H. V. MASCHINEN F. WEITERE BEST. WIRTSCHAFTSZWEIGE	0,98	103,6	107,8	118,0	+9,5	112,5	123,4	+5,7	+9,7	107,6
3280	SONST. MASCHINENBAU	3,54	105,6	101,6	104,6	+3,0	99,8	109,5	+4,8	+9,7	106,7
33	STRASSENFAHRZEUGBAU, REP. V. KRAFTFAHRZEUGEN USW.	9,80	104,8	107,4	107,5	+0,1	110,5	104,5	+1,4	-5,4	96,3
3311	H. V. KRAFTWAGEN U. -MOTOREN	6,10	104,8	106,8	106,3	-0,5	109,8	102,9	+1,1	-6,3	93,9
3314	H. V. TEILEN F. KRAFTWAGEN U. -MOTOREN	2,74	106,0	110,0	111,3	+1,2	113,7	108,9	+2,7	-4,2	101,5
34	SCHIFFBAU	0,95	88,2	85,0	82,7	-2,7	83,7	81,6	-1,9	-2,5	78,4
35	LUFT-U. RAUMFAHRZEUGBAU	0,71	95,6	108,2	119,2	+10,2	121,2	117,2	+2,0	-3,3	112,8
36	ELEKTROTECHNIK, REP. V. HAUSHALTSGERAETEN	10,01	104,9	105,2	111,1	+5,6	108,4	113,9	+6,6	+5,1	107,0
3620	H. V. GERAETEN D. ELEKTRIZ. ERZEUGUNG, -VERTLG. U. AE.	3,66	105,1	107,7	112,9	+4,8	110,1	115,6	+5,7	+5,0	110,6
3650	H. V. ELEKTROHAUSHALTSGERAETEN	0,73	110,5	113,1	120,3	+6,4	125,1	115,6	+6,0	-7,6	102,6
3660	H. V. ZAEHLERN, FERNMELDE-, MESS-U. REGELGERAETEN USW.	3,63	103,3	100,0	108,2	+8,2	103,7	112,7	+10,4	+8,7	106,4
3670	H. V. RÜNDFUNK-, FERNSEH-U. PHONO-TECHN. GERAETEN	0,70	115,6	116,6	116,4	-0,2	114,4	118,4	+3,0	+3,5	101,0
37	FEINMECHANIK, OPTIK, H. V. UHREN	1,37	103,8	103,6	110,0	+6,2	106,4	113,7	+8,8	+6,9	103,0
38	H. V. EISEN-, BLECH-U. METALLWAREN	2,95	105,7	108,1	112,7	+4,3	111,7	113,8	+4,0	+1,9	108,4
50	H. V. BUERDRAEMASCHINEN, ADV-GERAETEN U. -EINRICHTUNGEN	2,10	104,0	105,4	114,0	+7,1	107,8	120,3	+2,4	+11,6	110,8
5060	H. V. BUERDRAEMASCHINEN	0,15	97,3	73,1	75,6	+3,4	82,5	68,7	-3,0	-16,7	65,5
5080	H. V. ADV-GERAETEN U. -EINRICHTUNGEN	1,95	104,5	109,0	117,1	+7,4	109,8	124,4	+2,6	+13,3	114,4
	VERBRAUCHSGUETER PRODUZIERENDES GEWERBE	12,19	102,2	103,2	106,3	+3,0	105,9	106,7	+2,6	+0,8	103,4
39	H. V. MUSIKINSTRUMENTEN, SPIELWAREN, FUELLHALTERN USW.	0,52	102,0	103,9	111,7	+7,5	100,5	122,9	+8,2	+22,3	115,4
51	FEINKERAMIK	0,40	98,7	96,6	96,4	-0,2	97,9	94,9	+0,1	-3,1	92,7
52	H. U. VERARB. V. GLAS	0,75	103,7	104,2	109,4	+5,0	107,1	111,8	+5,0	+4,4	110,2
54	HOLZVERARBEITUNG	1,76	101,9	103,1	107,4	+4,2	107,5	107,3	+3,2	-0,2	98,6
56	PAPIER-U. PAPPEVERARBEITUNG	1,15	102,6	105,6	110,5	+4,6	109,2	111,9	+5,1	+2,5	110,0
57	DRUCKEREI, VERVIELFAELTIGUNG	1,47	102,5	105,2	108,7	+3,3	104,9	112,4	+2,9	+7,1	104,6
58	H. V. KUNSTSTOFFWAREN	2,53	105,2	110,1	118,6	+7,7	119,3	118,0	+6,8	-1,1	116,9
61	LEDERERZEUGUNG	0,06	100,0	111,4	117,7	+5,7	126,8	108,6	-3,1	-14,4	95,1
62	LEDERVERARBEITUNG	0,40	93,9	88,1	84,1	-4,5	83,4	84,7	-6,5	+1,6	86,7
6251	H. V. SCHUHEN	0,28	91,1	83,5	79,5	-4,8	79,7	79,3	-7,8	-0,5	85,0
63	TEXTILGEWERBE	1,73	101,4	100,4	98,1	-2,3	101,8	94,3	-2,7	-7,4	88,7
64	BEKLEIDUNGSGEWERBE	1,42	100,0	95,5	92,3	-3,4	92,8	91,8	-3,7	-1,1	96,5
	NAHRUNGS-U. GENUSSMITTELGEWERBE	8,17	101,5	100,3	102,2	+1,9	97,8	106,6	+1,5	+9,0	102,2
68	ERNAERHUNGSGEWERBE	5,82	101,8	102,1	104,8	+2,6	99,7	110,0	+2,5	+10,3	102,1
6818-19	H. V. BACKWAREN	0,56	102,8	107,5	110,5	+2,8	104,9	116,1	+1,6	+10,7	113,3
6828	H. V. SUESSWAREN (OH. DAUERBACKWAREN)	0,47	100,7	104,9	113,5	+8,2	109,0	118,1	+10,0	+8,3	113,2
6831-36	MILCHVERWERTUNG	0,44	104,5	96,4	93,0	-3,5	91,6	94,5	+5,0	+3,2	96,2
6847-54	SCHLACHTHAEUSSER (OH. KOMMUNALE), FLEISCHVERARB.	0,67	98,9	98,6	99,2	+0,6	96,4	102,1	+1,0	+5,9	98,7
6871-72	BRAUEREI, MÄLZEREI	1,03	101,0	99,4	99,6	+0,2	98,9	100,3	-1,6	+1,4	105,9
6879	MINERALBRUNNEN, H. V. MINERALWASSER, LIMONADEN	0,32	105,9	103,0	109,4	+6,2	110,0	108,8	+3,2	-1,1	119,9
69	TABAKVERARBEITUNG	2,35	100,6	95,9	95,6	-0,3	93,2	98,1	-1,2	+5,3	102,7
72-75	BAUHAUPTGEWERBE	6,07	106,4	106,0	108,1	+2,0	98,3	118,0	-3,6	+20,0	123,6
	HOCHBAULEISTUNGEN	3,17	104,4	104,2	106,2	+1,9	98,5	114,0	-3,1	+15,7	117,9
	TIEFBAULEISTUNGEN	2,90	108,7	108,0	110,2	+2,0	98,1	122,9	-4,1	+24,7	129,8

FUER DAS PRODUZIERENDE GEWERBE
=100

ERNEHMENSTEILE

BEREINIGT

1988 4. VJ	VERAENDERUNG IN 0/0			1987 DEZ.	1988 JAN.	1988 NOV.	1988 DEZ.	VERAENDERUNG IN 0/0		1989 JAN.	VERAENDERUNG IN 0/0			5-JD 1985-1989			KUMULIERT		SYPRO- NR			
	4. VJ GEGEN 1987	4. VJ GEGEN 1988	4. VJ GEGEN 1988					DEZ. 1987	DEZ. 1988		DEZ. 1988	DEZ. 1988	JAN. 1989	JAN. 1989	JAN. 1989	JAN. 1989	JAN. 1989	JAN. 1989		GEGEN DEZ.	JAN. 1989	VER- AEND. IN 0/0 GEGEN VORJ.
113,2	+3,8	+9,0	101,5	96,8	114,7	106,8	+5,2	-6,9	103,9	+7,3	-2,7	-4,6	96,1	-4,9	103,9	+7,3						
113,2	+4,1	+10,3	102,6	98,1	114,7	108,1	+5,4	-5,8	105,0	+7,0	-2,9	-4,4	98,3	-3,5	105,0	+7,0						
116,2	+3,8	+26,4	117,3	118,9	119,4	120,6	+2,8	+1,0	125,0	+5,1	+3,6	+1,4	124,5	+8,8	125,0	+5,1	1010-30					
113,0	+4,2	+9,3	101,5	96,6	114,4	107,2	+5,6	-6,3	103,5	+7,1	-3,5	-4,8	96,4	-4,6	103,5	+7,1						
89,6	-0,8	+9,4	89,8	97,3	91,1	89,1	-0,8	-2,2	93,8	-3,6	+5,3	+8,4	102,3	+9,9	93,8	-3,6	21					
86,1	-5,9	+5,0	91,9	96,1	86,3	85,7	-6,7	-0,7	93,2	-3,0	+8,8	+4,6	97,7	+7,5	93,2	-3,0	2111					
113,8	+4,4	+9,3	101,9	96,6	115,1	107,8	+5,8	-6,3	103,8	+7,5	-3,7	-5,2	96,2	-4,9	103,8	+7,5						
107,6	+7,3	+0,9	90,8	98,7	109,2	99,2	+9,3	-9,2	104,4	+5,8	+5,2	+8,7	97,3	+6,7	104,4	+5,8						
107,1	+12,7	+0,9	98,7	93,8	104,0	109,4	+10,8	+5,2	93,3	-0,5	-14,7	-5,0	96,7	-5,5	93,3	-0,5	22					
108,0	+2,4	-11,3	78,3	68,4	110,6	85,3	+8,9	-22,9	78,9	+15,4	-7,5	-12,6	61,7	-23,9	78,9	+15,4	25					
99,9	+14,6	-3,5	74,9	93,9	105,0	89,0	+18,8	-15,2	102,0	+8,6	+14,6	+25,4	93,9	+17,2	102,0	+8,6	27					
104,4	+15,0	-1,2	77,7	97,5	110,0	92,5	+19,0	-15,9	105,5	+8,2	+14,1	+25,5	95,0	+16,6	105,5	+8,2	2711					
111,7	+6,6	+2,2	89,8	108,4	113,9	100,9	+12,4	-11,4	114,6	+5,7	+13,6	+20,7	104,6	+16,0	114,6	+5,7	28					
113,3	+7,8	+1,0	86,2	107,8	117,0	101,4	+17,6	-13,3	117,0	+8,5	+15,4	+25,1	105,7	+20,7	117,0	+8,5	2850					
106,7	+5,1	+14,1	84,0	103,4	110,9	91,8	+9,3	-17,2	113,3	+9,6	+23,4	+23,1	105,8	+24,0	113,3	+9,6	29					
98,4	+7,7	+11,8	74,4	94,5	101,2	83,1	+11,7	-17,9	104,8	+10,9	+26,1	+27,0	99,4	+23,5	104,8	+10,9	2910					
110,9	+8,9	-1,8	79,2	102,3	114,9	88,9	+12,2	-22,6	107,1	+4,7	+20,5	+29,2	97,9	+21,8	107,1	+4,7	3011-15,30					
107,4	+5,4	+2,3	95,4	102,9	108,4	101,7	+6,6	-6,2	108,1	+5,1	+6,3	+7,9	101,3	+8,1	108,1	+5,1	40					
110,3	+6,9	+5,7	100,5	105,3	110,7	107,3	+6,8	-3,1	110,2	+4,7	+2,7	+4,8	103,0	+3,7	110,2	+4,7	4031					
100,2	+4,4	-4,3	82,0	95,9	103,2	87,8	+7,1	-14,9	103,9	+8,3	+18,3	+17,0	95,5	+18,5	103,9	+8,3	4034					
106,2	+3,8	+1,2	97,0	98,0	106,4	103,1	+6,3	-3,1	103,9	+6,0	+0,8	+1,0	99,0	+5,5	103,9	+6,0	4035					
102,5	+1,9	-3,4	86,4	111,4	103,7	91,7	+6,1	-11,6	107,5	-3,5	+17,2	+28,9	107,1	+24,1	107,5	-3,5	4036					
103,1	+3,1	+11,6	99,2	103,4	103,9	98,9	-0,3	-4,8	107,4	+3,9	+8,6	+4,2	104,2	+4,8	107,4	+3,9	4090					
111,8	+5,4	+1,1	88,6	97,9	115,8	95,3	+7,6	-17,7	108,1	+10,4	+13,4	+10,5	93,3	+5,2	108,1	+10,4	53					
118,1	+6,5	-0,5	97,5	118,6	122,4	102,6	+5,2	-16,2	123,4	+4,0	+20,3	+21,6	111,0	+19,9	123,4	+4,0	55					
114,7	+9,8	+13,2	91,1	107,8	117,4	104,3	+14,5	-11,2	117,7	+9,2	+12,8	+18,3	106,9	+17,9	117,7	+9,2	59					
118,9	+4,1	+15,1	111,5	93,3	118,7	117,1	+5,0	-1,3	104,5	+12,0	-10,8	-16,3	94,1	-14,5	104,5	+12,0						
109,3	+9,8	+5,0	80,5	105,5	114,1	93,5	+16,1	-18,1	115,0	+9,0	+23,0	+31,1	105,6	+27,5	115,0	+9,0	3021-25					
123,7	-0,7	+5,2	140,1	91,3	122,1	126,1	-10,0	+3,3	102,5	+12,3	-18,7	-34,8	84,1	-39,6	102,5	+12,3	31					
133,6	+0,1	+13,5	156,2	86,4	128,8	145,6	-6,8	+13,0	106,7	+23,5	-26,7	-44,7	85,2	-42,0	106,7	+23,5	3111					
121,1	+2,8	+19,5	132,0	80,5	115,2	135,5	+2,7	+17,6	99,0	+23,0	-26,9	-39,0	84,7	-35,1	99,0	+23,0	32					
79,8	+6,7	+21,1	65,0	69,8	75,7	70,5	+8,5	-6,9	79,3	+13,6	+12,5	+7,4	80,4	+10,3	79,3	+13,6	3210					
144,5	+4,1	+40,7	182,0	70,3	135,2	187,6	+3,1	+38,8	91,8	+30,6	-51,1	-61,4	76,4	-55,6	91,8	+30,6	3220					
124,2	+3,3	+18,4	126,7	101,6	125,3	125,8	-0,7	+0,4	100,0	-1,6	-20,5	-19,8	92,5	-19,5	100,0	-1,6	3230					
128,7	+6,0	+34,1	150,6	72,2	112,4	161,4	+7,2	+43,6	92,8	+28,5	-42,5	-52,1	74,8	-50,2	92,8	+28,5	3240					
125,7	-2,7	+24,6	152,1	70,3	110,4	141,5	-7,0	+28,2	105,1	+49,5	-25,7	-53,8	83,0	-49,0	105,1	+49,5	3256					
116,0	+9,8	+12,4	114,4	74,2	112,0	124,3	+8,7	+11,0	93,5	+26,0	-24,8	-35,1	79,2	-35,5	93,5	+26,0	3257					
104,1	+10,4	+6,1	85,7	85,0	103,9	98,9	+15,4	-4,8	102,5	+20,6	+3,6	-0,8	92,2	-0,8	102,5	+20,6	3260					
139,1	+9,1	+29,3	145,0	104,4	135,5	154,1	+6,3	+13,7	113,2	+8,4	-26,5	-28,0	91,6	-32,8	113,2	+8,4	3270					
112,2	-2,2	+5,2	117,6	83,3	111,5	117,4	-0,2	+5,3	101,3	+21,6	-13,7	-29,2	89,5	-21,4	101,3	+21,6	3280					
112,6	+1,9	+16,9	95,8	102,6	115,7	102,0	+6,5	-11,8	111,2	+8,4	+9,0	+7,1	105,6	+10,2	111,2	+8,4	33					
111,8	+1,7	+19,1	93,6	102,0	115,9	99,2	+6,0	-14,4	112,2	+10,0	+13,1	+9,0	107,9	+13,3	112,2	+10,0	3311					
116,3	+3,6	+14,6	96,9	106,4	119,1	106,0	+9,4	-11,0	113,9	+6,5	+6,9	+9,8	104,9	+10,4	113,9	+6,5	3314					
84,9	-4,2	+8,3	74,9	82,6	91,1	72,8	-2,8	-20,1	72,7	-12,0	-0,1	+10,3	84,5	+6,4	72,7	-12,0	34					
121,5	+1,2	+7,7	109,3	117,8	124,8	111,4	+1,9	-10,7	117,4	-0,3	+5,4	+7,8	106,2	+8,7	117,4	-0,3	35					
120,7	+7,4	+12,8	105,7	96,2	121,7	115,1	+8,9	-5,4	106,9	+11,1	-7,1	-9,0	94,7	-9,5	106,9	+11,1	36					
120,5	+7,0	+9,0	103,9	96,3	122,2	115,0	+10,7	-5,9	110,7	+15,0	-3,7	-7,3	95,8	-6,3	110,7	+15,0	3620					
128,6	+6,0	+25,3	96,6	120,7	135,7	106,7	+10,5	-21,4	135,1	+11,9	+26,6	+24,9	115,5	+23,9	135,1	+11,9	3650					
119,0	+11,2	+11,8	110,7	88,4	116,9	119,8	+8,2	+2,5	98,1	+11,0	-18,1	-20,1	87,5	-20,8	98,1	+11,0	3660					
135,8	+4,4	+34,5	109,4	106,8	138,8	119,7	+9,4	-13,8	116,6	+9,2	-2,6	-2,4	105,7	-3,4	116,6	+9,2	3670					
124,3	+12,2	+20,7	106,0	94,8	125,2	127,3	+20,1	+1,7	111,2	+17,3	-12,6	-10,6	96,6	-10,8	111,2	+17,3	37					
119,2	+4,9	+10,0	98,4	105,8	124,7	105,9	+7,6	-15,1	112,1	+6,0	+5,9	+7,5	101,9	+6,6	112,1	+6,0	38					
129,8	+1,7	+17,1	126,7	74,8	127,5	122,8	-3,1	-3,7	72,4	-3,2	-41,0	-41,0	73,5	-35,9	72,4	-3,2	50					
71,9	-4,4	+9,8	70,4	72,5	77,4	63,3	-10,1	-18,2	64,9	-10,5	+2,5	+3,0	79,1	+6,9	64,9	-10,5	5060					
134,4	+2,0	+17,5	131,1	75,0	131,5	127,5	-2,7	-3,0	73,0	-2,7	-42,7	-42,8	73,0	-38,0	73,0	-2,7	5080					
110,0	+2,8	+6,4	93,1	102,9	112,8	98,3	+5,6	-12,9	104,5	+1,6	+6,3	+10,5	100,6	+8,2	104,5	+1,6						
130,3	+8,9	+12,9	105,0	92,3	137,1	113,8	+8,4	-17,0									39					
97,1	+0,2	+4,7	85,9	91,9	100,1	88,6	+3,1	-11,5	97,7	+6,3	+10,3	+7,0	95,8	+12,0	97,7	+6,3	51					
113,4	+6,1	+2,9	91,4	103,0	117,8	98,8	+8,1	-16,1	107,4	+4,3	+8,7	+12,7	100,5	+9,2	107,4	+4,3	52					
115,9	+3,9	+17,5	96,7	94,3	120,7	103,6	+7,1	-14,2	101,2	+7,3	-2,3	-2,5	94,3	-5,9	101,2	+7,3	54					
113,8	+5,5	+3,5	94,8	113,0	116,6	103,4	+9,1	-11,3	114,4	+1,2	+10,6	+19,2	108,5	+17,4	114,4	+1,2	56					
120,2	+3,4	+14,9	116,4	102,4	116,8	122,7	+5,4	+5,1									57					
119,2	+6,6	+2,0	93,1	113,0	124,0	102,4	+10,0	-17,4									58					
122,0	-2,2	+28,3	107,0	127,1	129,2	104,5	-2,3	-19,1	108,8	-14,4	+4,1	+18,8	108,1	+10,1	108,8	-14,4	61					
82,7	-7,1	-4,6	70,4	85,4	85,9	64,7	-8,1	-24,7	77,7	-9,0	+20,1	+21,3	88,0	+20,1	77,7	-9,0	62					
73,5	-10,4	-13,5	63,0	82,7	74,0	56,4	-10,5	-23,8	72,8	-12,0	+29,1	+31,3	86,0	+28,7	72,8	-12,0	6251					
99,9	-2,5	+12,6	84,9	102,0	102,6	87,2	+2,7	-15,0	99,4	-2,5	+14,0	+20,1	101,8	+17,6	99,4	-2,5	63					
87,2	-3,5	-9,6	77,2	99,8	87,2	74,9	-3,0	-14,1	92,3	-7,5	+23,2	+29,3	100,9	+24,9	92,3	-7,5	64					
110,9	+0,8	+8,5	97,1	97,9	117,2	98,5	+1,4	-16,0	97,9	0,0	-0,6	+0,8	97,3	+0,6	97,9	0,0						
117,9	+3,0	+15,5	102,8	98,8	123,8	105,3	+2,4	-14,9	99,6	+0,8	-5,4	-3,9	96,9	-5,6	99,6	+0,8	68					
118,8	+2,4	+4,9	105,6	104,3	124,5	107,2	+0,6	-13,9	107,3	+2,9												

1 INDEX DER NETTOPRODUKTION FUER DAS PRODUZIERENDE GEWERBE
1985=100

1.2 FACHLICHE UNTERNEHMENSTEILE

ZEITRAUM	PRODUZIERENDES GEWERBE INSGESAM		PRODUZIERENDES GEWERBE OHNE BAU- HAUPTGEWERBE		ELEKTRIZITAETS-UND GASVERSORGUNG		BERGBAU-UND VERARBEITENDES GEWERBE		BERGBAU		VERARBEITENDES GEWERBE	
	SAISONBEREITIGTER WERT	VERAENDERUNG IN O/O GEGEN VORZEITR.	SAISONBEREITIGTER WERT	VERAENDERUNG IN O/O GEGEN VORZEITR.	SAISONBEREITIGTER WERT	VERAENDERUNG IN O/O GEGEN VORZEITR.	SAISONBEREITIGTER WERT	VERAENDERUNG IN O/O GEGEN VORZEITR.	SAISONBEREITIGTER WERT	VERAENDERUNG IN O/O GEGEN VORZEITR.	SAISONBEREITIGTER WERT	VERAENDERUNG IN O/O GEGEN VORZEITR.
SYPRO-NR.	1010-1030											
GEWICHTUNG	100		93,93		6,37		87,56		21		84,69	
1985	100,0	+3,6	100,0	+4,5	100,0	+4,1	100,0	+4,5	100,0	+1,2	100,0	+4,6
1986	102,6	+2,6	102,4	+2,4	99,6	-0,4	102,6	+2,6	96,4	-3,6	102,8	+2,8
1987	102,8	+0,2	102,6	+0,2	103,1	+3,5	102,5	-0,1	91,7	-4,9	102,9	+0,1
1988	106,0	+3,1	105,8	+3,1	104,5	+1,4	105,9	+3,3	86,8	-5,3	106,6	+3,6
1985 1.HJ	99,8	+2,1	99,8	+2,7	99,6	+3,6	99,8	+2,6	100,6	+1,4	99,8	+2,7
2.HJ	101,3	+1,5	101,4	+1,6	101,3	+1,7	101,3	+1,5	100,9	+0,3	101,4	+1,6
1986 1.HJ	102,7	+1,4	102,5	+1,1	99,6	-1,7	102,7	+1,4	98,4	-2,5	102,9	+1,5
2.HJ	102,6	-0,1	102,2	-0,3	99,6	-	102,4	-0,3	94,5	-4,0	102,7	-0,2
1987 1.HJ	102,2	-0,4	102,1	-0,1	103,6	+4,0	102,0	-0,4	93,4	-1,2	102,3	-0,4
2.HJ	103,4	+1,2	103,0	+0,9	102,6	-1,0	103,0	+1,0	90,0	-3,6	103,5	+1,2
1988 1.HJ	104,9	+1,5	104,6	+1,6	102,3	-0,3	104,7	+1,7	86,5	-3,9	105,4	+1,8
2.HJ	107,1	+2,1	107,1	+2,4	106,7	+4,3	107,2	+2,4	87,1	+0,7	107,9	+2,4
1985 1.VJ	99,0	+0,6	99,2	+1,2	100,7	+6,2	99,1	+0,9	101,4	+2,2	99,0	+0,9
2.VJ	100,6	+1,6	100,4	+1,2	98,5	-2,2	100,5	+1,4	99,7	-1,7	100,5	+1,5
3.VJ	101,0	+0,4	101,0	+0,6	99,6	+1,1	101,1	+0,6	101,1	+1,4	101,1	+0,6
4.VJ	101,5	+0,5	101,7	+0,7	103,0	+3,4	101,6	+0,5	100,6	-0,5	101,6	+0,5
1986 1.VJ	102,1	+0,6	101,9	+0,2	99,5	-3,4	102,1	+0,5	98,6	-2,0	102,2	+0,6
2.VJ	103,2	+1,1	103,1	+1,2	99,6	+0,1	103,4	+1,3	98,1	-0,5	103,5	+1,3
3.VJ	102,8	-0,4	102,5	-0,6	100,3	+0,7	102,7	-0,7	95,8	-2,3	102,9	-0,6
4.VJ	102,4	-0,4	101,9	-0,6	98,9	-1,4	102,2	-0,5	93,2	-2,7	102,5	-0,4
1987 1.VJ	101,9	-0,5	102,1	+0,2	103,9	+5,1	102,0	-0,2	93,4	+0,2	102,2	-0,3
2.VJ	102,5	+0,6	102,1	-	103,3	-0,6	102,0	-	93,5	+0,1	102,4	+0,2
3.VJ	102,8	+0,3	102,3	+0,2	101,6	-1,6	102,4	+0,4	90,2	-3,5	102,8	+0,4
4.VJ	103,9	+1,1	103,7	+1,4	103,5	+1,9	103,6	+1,2	89,8	-0,4	104,1	+1,3
1988 1.VJ	104,8	+0,9	104,1	+0,4	100,8	-2,6	104,3	+0,7	88,0	-2,0	104,9	+0,8
2.VJ	105,0	+0,2	105,0	+0,9	103,7	+2,9	105,1	+0,8	85,0	-3,4	105,8	+0,9
3.VJ	106,7	+1,6	106,8	+1,7	107,2	+3,4	106,7	+1,5	86,8	+2,1	107,4	+1,5
4.VJ	107,5	+0,7	107,5	+0,7	106,2	-0,9	107,6	+0,8	87,4	+0,7	108,3	+0,8
1985 FEB.	98,5	+0,7	98,5	+0,3	98,2	-6,7	98,6	+0,7	102,0	+3,0	98,4	+0,6
MAERZ	100,8	+2,3	100,8	+2,3	98,5	+0,3	100,9	+2,3	103,3	+1,3	100,8	+2,4
APRIL	99,4	-1,4	99,1	-1,7	97,7	-0,8	99,2	-1,7	98,7	-4,5	99,2	-1,6
MAI	100,3	+0,9	100,3	+1,2	99,5	+1,8	100,3	+1,1	100,4	+1,7	100,3	+1,1
JUNI	102,2	+1,9	101,9	+1,6	98,4	-1,1	102,0	+1,7	100,0	-0,4	102,1	+1,8
JULI	101,3	-0,9	101,3	-0,6	99,9	+1,5	101,4	-0,6	101,1	+1,1	101,4	-0,7
AUG.	100,9	-0,4	100,8	-0,5	99,5	-0,4	100,9	-0,5	100,3	-0,8	100,9	-0,5
SEPT.	100,9	-	101,0	+0,2	99,5	-	101,0	+0,1	101,8	+1,5	101,0	+0,1
OKT.	101,4	+0,5	101,4	+0,4	100,9	+1,4	101,4	+0,4	101,2	-0,6	101,4	+0,4
NOV.	102,1	+0,7	102,6	+1,2	106,1	+5,2	102,3	+0,9	101,3	+0,1	102,3	+0,9
DEZ.	101,0	-1,1	101,2	-1,4	101,9	-4,0	101,0	-1,3	99,4	-1,9	101,1	-1,2
1986 JAN.	103,1	+2,1	102,6	+1,4	97,5	-4,3	103,0	+2,0	100,0	+0,6	103,1	+2,0
FEB.	102,0	-1,1	102,3	-0,3	102,7	+5,3	102,2	-0,8	98,4	-1,6	102,3	-0,8
MAERZ	101,3	-0,7	100,8	-1,5	98,4	-4,2	101,0	-1,2	97,5	-0,9	101,1	-1,2
APRIL	104,5	+3,2	104,5	+3,7	102,0	+3,7	104,7	+3,7	100,4	+3,0	104,8	+3,7
MAI	102,0	-2,4	101,8	-2,6	96,5	-5,4	102,1	-2,5	96,0	-4,4	102,3	-2,4
JUNI	103,1	+1,1	103,1	+1,3	100,2	+3,8	103,3	+1,2	97,9	+2,0	103,5	+1,2
JULI	102,9	-0,2	102,6	-0,5	99,7	-0,5	102,9	-0,4	98,3	-1,6	103,1	-0,4
AUG.	102,2	-0,7	101,9	-0,7	99,3	-0,4	102,0	-0,9	96,5	+0,2	102,2	-0,9
SEPT.	103,3	+1,1	103,0	+1,1	101,9	+2,6	103,1	+1,1	94,5	-2,1	103,4	+1,2
OKT.	102,6	-0,7	102,3	-0,7	99,9	-2,0	102,5	-0,6	94,8	+0,3	102,7	-0,7
NOV.	101,9	-0,7	101,2	-1,1	96,5	-3,4	101,5	-1,0	93,0	-1,9	101,8	-0,9
DEZ.	102,8	+0,9	102,3	+1,1	100,2	+3,8	102,5	+1,0	91,8	-1,3	102,9	+1,1
1987 JAN.	101,3	-1,5	101,7	-0,6	106,7	+5,5	101,3	-1,2	94,3	+2,7	101,5	-1,4
FEB.	102,6	+1,3	102,4	+0,7	100,9	-5,4	102,6	+1,3	93,5	-0,8	102,8	+1,3
MAERZ	101,9	-0,7	102,2	-0,2	104,0	+3,1	102,1	-0,5	92,4	-1,2	102,4	-0,4
APRIL	101,6	-0,3	101,1	-1,1	100,0	-3,8	101,2	-0,9	91,2	-1,3	101,6	-0,8
MAI	103,4	+1,8	103,2	+2,1	106,3	+6,3	103,0	+1,8	95,7	+4,9	103,2	+1,6
JUNI	102,6	-0,8	102,1	-1,1	103,6	-2,5	101,9	-1,1	89,6	-2,3	102,3	-0,9
JULI	102,9	+0,3	102,4	+0,3	101,6	-1,9	102,5	+0,6	89,9	-3,9	102,9	+0,6
AUG.	103,0	+0,1	102,7	+0,3	103,1	+1,5	102,7	+0,2	91,2	+1,4	103,0	+0,1
SEPT.	102,5	-0,5	101,8	-0,9	100,0	-3,0	102,0	-0,7	89,6	-1,8	102,5	-0,5
OKT.	103,8	+1,3	103,4	+1,6	102,7	+2,7	103,4	+1,4	89,1	-0,6	103,9	+1,4
NOV.	104,6	+0,8	104,4	+1,0	104,2	+1,5	104,3	+0,9	89,4	+0,3	104,8	+0,9
DEZ.	103,4	-1,1	103,2	-1,1	103,7	-0,5	103,2	-1,1	90,9	+1,7	103,6	-1,1
1988 JAN.	104,3	+0,9	103,3	+0,1	97,8	-5,7	103,7	+0,5	87,7	-3,5	104,3	+0,7
FEB.	104,3	-	103,6	+0,3	102,2	+4,5	103,7	-	87,7	-	104,3	-
MAERZ	105,9	+1,5	105,3	+1,6	102,4	+0,2	105,6	+1,8	88,7	+1,1	106,2	+1,6
APRIL	104,6	-1,2	104,7	-0,6	105,9	+3,4	104,5	-1,0	89,2	+0,6	105,0	-1,1
MAI	104,4	-0,2	104,4	-0,3	101,6	-4,1	104,6	+0,1	82,8	-7,2	105,3	+0,3
JUNI	106,0	+1,5	106,0	+1,5	103,7	+2,1	106,3	+1,6	83,1	+0,4	107,1	+1,7
JULI	104,4	-1,5	104,6	-1,3	107,2	+3,4	104,3	-1,9	88,1	+6,0	104,9	-2,1
AUG.	107,6	+3,1	107,5	+2,8	106,1	-1,0	107,7	+3,3	84,8	-3,7	108,5	+3,4
SEPT.	108,0	+0,4	108,3	+0,7	108,2	+2,0	108,2	+0,5	87,6	+3,3	108,9	+0,4
OKT.	106,2	-1,7	106,3	-1,8	106,2	-1,8	106,2	-1,8	86,5	-1,3	107,0	-1,7
NOV.	106,9	+0,7	106,8	+0,5	106,8	+0,6	107,0	+0,8	87,0	+0,6	107,7	+0,7
DEZ.	109,5	+2,4	109,3	+2,3	105,7	-1,0	109,5	+2,3	88,8	+2,1	110,2	+2,3
1989 JAN.	110,5	+0,9	109,9	+0,5	106,1	+0,4	110,2	+0,6	85,1	-4,2	111,1	+0,8

1 INDEX DER NETTOPRODUKTION FUER DAS PRODUZIERENDE GEWERBE
1985=100

1.2 FACHLICHE UNTERNEHMENSTEILE

ZEITRAUM	STAHLVERFORMUNG, OBERFLAECHEINVER- LUNG, HAERTUNG		STAHL-UND LEICHT- METALLBAU, SCHIE- NEFAHRZEUGBAU		MASCHINENBAU		STRASSENFAHRZEUG- BAU, REPARATUR VON KRAFTFAHRZEUGEN USW		SCHIFFBAU		LUFT-UND RAUMFAHR- ZEUGBAU	
	SAISON- BEREI- NIGTER WERT	VERAENDE- RUNG IN 0/0 GEGEN VORZEITR.	SAISON- BEREI- NIGTER WERT	VERAENDE- RUNG IN 0/0 GEGEN VORZEITR.	SAISON- BEREI- NIGTER WERT	VERAENDE- RUNG IN 0/0 GEGEN VORZEITR.	SAISON- BEREI- NIGTER WERT	VERAENDE- RUNG IN 0/0 GEGEN VORZEITR.	SAISON- BEREI- NIGTER WERT	VERAENDE- RUNG IN 0/0 GEGEN VORZEITR.	SAISON- BEREI- NIGTER WERT	VERAENDE- RUNG IN 0/0 GEGEN VORZEITR.
SYPRO-NR.	3021-3025		31		32		33		34		35	
GEWICHTUNG	1,27		1,67		11,32		9,80		0,35		0,71	
1985	100,0	+6,8	100,0	-2,8	100,0	+6,3	100,0	+12,0	100,0	-3,8	100,0	+2,5
1986	102,7	+2,7	99,3	-0,7	105,7	+5,7	105,3	+5,3	88,2	-11,8	95,5	-4,5
1987	100,8	-1,9	99,7	+0,4	103,2	-2,4	107,7	+2,3	84,9	-3,7	108,3	+13,4
1988	107,1	+6,3	109,9	+10,2	105,4	+2,1	107,2	-0,5	82,5	-2,8	119,0	+9,9
1985	1.HJ	99,5	99,7	-2,4	98,1	+2,9	101,1	+5,2	105,5	-1,5	101,9	+2,7
	2.HJ	101,9	100,5	+0,8	102,6	+4,6	100,7	-0,4	96,6	-8,4	99,1	-2,7
1986	1.HJ	104,1	99,8	-0,7	106,0	+3,3	104,9	+4,2	90,2	-6,6	96,3	-2,8
	2.HJ	101,4	98,7	-1,1	105,4	-0,6	105,7	+0,8	86,1	-4,5	94,8	-1,6
1987	1.HJ	99,4	97,9	-0,8	103,5	-1,8	107,6	+1,8	85,1	-1,2	101,0	+6,5
	2.HJ	102,2	101,6	+3,8	102,8	-0,7	107,8	+0,2	84,7	-0,5	115,5	+14,4
1988	1.HJ	105,0	109,3	+7,6	103,3	+0,5	106,1	-1,6	82,3	-2,8	120,5	+4,3
	2.HJ	109,2	110,5	+1,1	107,6	+4,2	108,4	+2,2	82,6	+0,4	117,6	-2,4
1985	1.VJ	98,3	99,8	-2,4	98,4	+2,3	99,0	+1,5	109,6	+1,3	101,9	+1,7
	2.VJ	100,6	99,5	-0,3	97,9	-0,5	103,2	+4,2	101,4	-7,5	101,9	-
	3.VJ	101,6	101,0	+1,5	101,7	+3,9	99,8	-3,3	99,1	-2,3	100,2	-1,7
	4.VJ	102,1	100,0	-1,0	103,6	+1,9	101,6	+1,8	94,0	-5,1	98,1	-2,1
1986	1.VJ	103,3	98,9	-1,1	104,7	+1,1	102,9	+1,3	89,9	-4,4	96,6	-1,5
	2.VJ	104,9	100,8	+1,9	107,2	+2,4	106,9	+3,9	90,4	+0,6	95,9	-0,7
	3.VJ	102,1	98,0	-2,8	106,7	-0,5	105,4	-1,4	87,3	-3,4	94,6	-1,4
	4.VJ	100,7	99,3	+1,3	104,0	-2,5	105,9	+0,5	84,9	-2,7	95,0	+0,4
1987	1.VJ	99,8	99,1	-0,2	103,5	-0,5	108,0	+2,0	84,9	-	97,8	+2,9
	2.VJ	99,0	96,8	-2,3	103,5	-	107,1	-0,8	85,4	+0,6	104,2	+6,5
	3.VJ	101,9	99,3	+2,6	101,0	-2,4	107,8	+0,7	83,7	-2,0	113,0	+8,4
	4.VJ	102,5	103,8	+4,5	104,6	+3,6	107,7	-0,1	85,6	+2,3	118,0	+4,4
1988	1.VJ	104,1	106,9	+3,0	103,5	-1,1	105,7	-1,9	84,0	-1,9	120,3	+1,9
	2.VJ	106,0	111,7	+4,5	103,1	-0,4	106,4	+0,7	80,7	-3,9	120,6	+0,2
	3.VJ	107,5	116,0	+3,8	107,2	+4,0	108,0	+1,5	84,4	+4,6	116,7	-3,2
	4.VJ	111,0	105,0	-9,5	107,9	+0,7	108,8	+0,7	80,8	-4,3	118,4	+1,5
1985	FEB.	98,1	99,7	+1,2	98,1	+1,9	97,8	-1,0	113,1	+6,2	102,1	+1,8
	MAERZ	99,1	101,2	+1,5	100,7	+2,7	100,3	+2,6	109,2	-3,4	103,3	+1,2
	APRIL	99,3	95,4	-5,7	97,5	-3,2	98,2	-2,1	99,7	-8,7	101,8	-1,5
	MAI	100,6	96,3	+0,9	97,2	-0,3	104,5	+6,4	102,1	+2,4	101,4	-0,4
	JUNI	102,0	106,9	+11,0	99,0	+1,9	106,8	+2,2	102,4	+0,3	102,6	+1,2
	JULI	100,4	98,0	-8,3	102,0	+3,0	103,8	-2,8	102,5	+0,1	101,8	-0,8
	AUG.	102,8	100,6	+2,7	100,8	-1,2	96,3	-7,2	96,3	-6,0	100,0	-1,8
	SEPT.	101,6	104,5	+3,9	102,3	+1,5	99,2	+3,0	98,6	+2,4	98,8	-1,2
	OKT.	102,0	99,7	-4,6	104,4	+2,1	99,8	+0,6	96,4	-2,2	97,7	-1,1
	NOV.	102,0	102,2	+2,5	104,1	-0,3	103,8	+4,0	94,2	-2,3	98,6	+0,9
	DEZ.	102,3	98,0	-4,1	102,2	-1,8	101,1	-2,6	91,5	-2,9	97,9	-0,7
1986	JAN.	103,3	102,3	+4,4	105,4	+3,1	104,5	+3,4	92,9	+1,5	99,5	+1,6
	FEB.	103,5	98,7	-3,5	105,1	-0,3	103,7	-0,8	88,3	-5,0	95,7	-3,8
	MAERZ	103,0	95,7	-3,0	103,7	-1,3	100,4	-3,2	88,6	+0,3	94,7	-1,0
	APRIL	106,9	104,8	+9,5	109,1	+5,2	108,5	+8,1	95,0	+7,2	97,7	+3,2
	MAI	103,2	99,4	-5,2	105,7	-3,1	104,6	-3,6	90,8	-4,4	94,5	-3,3
	JUNI	104,6	98,1	-1,3	106,7	+0,9	107,7	+3,0	85,4	-5,9	95,5	+1,1
	JULI	104,1	101,0	+3,0	107,2	+0,5	104,4	-3,1	88,9	+4,1	94,2	-1,4
	AUG.	100,6	97,0	-4,0	106,3	-0,8	105,3	+0,9	88,3	-0,7	94,9	+0,7
	SEPT.	101,6	96,1	-0,9	106,6	+0,3	106,4	+1,0	84,8	-4,0	94,8	-0,1
	OKT.	101,4	99,0	+3,0	104,2	-2,3	106,4	-	86,9	+2,5	95,2	+0,4
	NOV.	99,8	101,5	+2,5	103,3	-0,9	103,4	-2,8	81,8	-5,9	93,7	-1,6
	DEZ.	100,9	97,5	-3,9	104,6	+1,3	108,0	+4,4	86,1	+5,3	96,0	+2,5
1987	JAN.	99,8	94,1	-3,5	102,9	-1,6	106,4	-1,5	85,2	-1,0	95,2	-0,8
	FEB.	99,9	101,1	+7,4	103,4	+0,5	108,2	+1,7	85,6	+0,5	98,9	+3,9
	MAERZ	99,6	102,0	+0,9	104,1	+0,7	109,5	+1,2	83,8	-2,1	99,4	+0,5
	APRIL	97,6	96,1	-5,8	102,6	-1,4	107,4	-1,9	84,6	+1,0	100,8	+1,4
	MAI	99,6	97,7	+1,7	103,1	+0,5	108,0	+0,6	83,5	-1,3	105,1	+4,3
	JUNI	99,7	96,6	-1,1	104,7	+1,6	106,0	-1,9	88,0	+5,4	106,8	+1,6
	JULI	101,6	99,4	+2,9	100,8	-3,7	108,7	+2,5	81,6	-7,3	111,2	+4,1
	AUG.	101,6	101,0	+1,6	101,9	+1,1	107,2	-1,4	84,0	+2,9	112,8	+1,4
	SEPT.	102,4	97,5	-3,5	100,4	-1,5	107,6	+0,4	85,5	+1,8	115,0	+2,0
	OKT.	102,3	103,9	+6,6	103,2	+2,8	108,9	+1,2	83,1	-2,8	116,9	+1,7
	NOV.	103,8	100,4	-3,4	106,3	+3,0	109,0	+0,1	89,9	+8,2	119,2	+2,0
	DEZ.	101,4	107,1	+6,7	104,4	-1,8	105,3	-3,4	83,9	-6,7	118,0	-1,0
1988	JAN.	102,8	108,9	+1,7	102,5	-1,8	104,2	-1,0	84,9	+1,2	118,8	+0,7
	FEB.	103,7	104,8	+3,8	103,9	+1,4	105,2	+1,0	82,4	-2,9	119,5	+0,6
	MAERZ	105,7	107,0	+2,1	104,1	+0,2	107,7	+2,4	84,7	+2,8	122,6	+2,6
	APRIL	105,1	108,7	+1,6	101,8	-2,2	103,8	-3,6	80,0	-5,5	121,4	-1,0
	MAI	106,0	113,7	+4,6	104,4	+2,6	106,4	+2,5	82,3	+2,9	120,0	-1,2
	JUNI	106,9	112,8	+0,8	103,1	-1,2	109,1	+2,5	79,7	-3,2	120,4	+0,3
	JULI	104,0	109,9	-2,6	104,9	+1,7	103,1	-5,5	85,2	+6,9	115,1	-4,4
	AUG.	109,5	113,8	+3,5	107,3	+2,3	111,4	+8,1	85,2	-	117,3	+1,9
	SEPT.	108,9	124,3	+9,2	109,4	+2,0	109,5	-1,7	82,8	-2,8	117,6	+0,3
	OKT.	108,8	104,4	-16,0	107,1	-2,1	106,3	-2,9	82,0	-1,0	116,2	-1,2
	NOV.	110,8	110,3	+5,7	106,4	-0,7	108,9	+2,4	78,2	-4,6	118,6	+2,1
	DEZ.	113,4	100,2	-9,2	110,3	+3,7	111,1	+2,0	82,2	+5,1	120,5	+1,6
1989	JAN.	113,4	116,0	+15,8	117,8	+6,8	114,5	+3,1	75,8	-7,8	119,4	-0,9

1 INDEX DER NETTOPRODUKTION FUER DAS PRODUZIERENDE GEWERBE
1985=100

1.2 FACHLICHE UNTERNEHMENSTEILE

ZEITRAUM	TABAKVERARBEITUNG		BAUHAUPTGEWERBE		HOCHBAULEISTUNGEN		TIEFBAULEISTUNGEN	
	SAISON- BEREI- NIGTER WERT	VERAENDE- RUNG IN O/O GEGEN VORZEITR.	SAISON- BEREI- NIGTER WERT	VERAENDE- RUNG IN O/O GEGEN VORZEITR.	SAISON- BEREI- NIGTER WERT	VERAENDE- RUNG IN O/O GEGEN VORZEITR.	SAISON- BEREI- NIGTER WERT	VERAENDE- RUNG IN O/O GEGEN VORZEITR.
SYPRO-NR.	69		72-75					
GEWICHTUNG	2,35		6,07		3,17		2,90	
1985	100,0	+3,5	100,0	-7,2	100,0	-14,3	100,0	+1,9
1986	100,4	+0,4	106,3	+6,3	104,3	+4,3	108,4	+8,4
1987	96,0	-4,4	106,5	+0,2	104,8	+0,5	108,5	+0,1
1988	95,5	-0,5	108,6	+2,0	106,7	+1,8	110,6	+1,9
1985 1.HJ	101,3	+2,4	99,7	-5,5	100,9	-10,3	98,5	+0,7
2.HJ	99,5	-1,8	99,8	+0,1	98,6	-2,3	101,0	+2,5
1986 1.HJ	100,3	+0,8	104,5	+4,7	102,3	+3,8	107,0	+5,9
2.HJ	100,6	+0,3	108,1	+3,4	106,4	+4,0	109,9	+2,7
1987 1.HJ	96,2	-4,4	103,8	-4,0	102,4	-3,8	105,3	-4,2
2.HJ	95,8	-0,4	109,3	+5,3	107,1	+4,6	111,6	+6,0
1988 1.HJ	96,6	+0,8	110,8	+1,4	108,4	+1,2	113,5	+1,7
2.HJ	94,3	-2,4	106,3	-4,1	105,0	-3,1	107,8	-5,0
1985 1.VJ	102,5	+2,6	97,4	-8,0	99,1	-11,0	95,6	-4,3
2.VJ	100,0	-2,4	102,1	+4,8	102,6	+3,5	101,4	+6,1
3.VJ	98,5	-1,5	101,1	-1,0	100,3	-2,2	101,9	+0,5
4.VJ	100,5	+2,0	98,4	-2,7	96,9	-3,4	100,0	-1,9
1986 1.VJ	99,8	-0,7	104,5	+6,2	102,8	+6,1	106,5	+6,5
2.VJ	100,7	+0,9	104,6	+0,1	101,7	-1,1	107,5	+0,9
3.VJ	103,2	+2,5	106,6	+1,9	104,8	+3,0	108,5	+0,9
4.VJ	97,9	-5,1	109,5	+2,7	107,9	+3,0	111,2	+2,5
1987 1.VJ	96,9	-1,0	99,4	-9,2	98,2	-9,0	100,7	-9,4
2.VJ	95,5	-1,4	108,1	+8,8	106,6	+8,6	109,8	+9,0
3.VJ	93,4	-2,2	109,6	+1,4	107,6	+0,9	111,9	+1,9
4.VJ	98,1	+5,0	108,9	-0,6	106,6	-0,9	111,4	-0,4
1988 1.VJ	96,0	-2,1	116,1	+6,6	113,7	+6,7	118,7	+6,6
2.VJ	97,2	+1,3	105,6	-9,0	103,1	-9,3	108,3	-8,8
3.VJ	96,3	-0,9	104,8	-0,8	102,7	-0,4	106,9	-1,3
4.VJ	92,3	-4,2	107,9	+3,0	107,3	+4,5	108,6	+1,6
1985 FEB.	101,0	-3,0	98,7	+8,7	101,1	+9,3	96,0	+7,1
MAERZ	102,3	+1,3	102,6	+4,0	103,8	+2,7	101,2	+5,4
APRIL	100,8	-1,5	101,9	-0,7	102,8	-1,0	100,8	-0,4
MAI	97,6	-3,2	102,0	+0,1	102,3	-0,5	101,6	+0,8
JUNI	101,7	+4,2	102,4	+0,4	102,8	+0,5	101,9	+0,3
JULI	100,4	-1,3	101,8	-0,6	101,3	-1,5	102,2	+0,3
AUG.	97,7	-2,7	100,8	-1,0	100,1	-1,2	101,5	-0,7
SEPT.	97,3	-0,4	100,8	-	99,5	-0,6	102,1	+0,6
OKT.	101,5	+4,3	102,5	+1,7	100,2	+0,7	104,9	+2,7
NOV.	101,3	-0,2	93,2	-9,1	92,1	-8,1	94,5	-9,9
DEZ.	98,7	-2,6	99,5	+6,8	98,4	+6,8	100,5	+6,3
1986 JAN.	100,0	+1,3	110,1	+10,7	109,5	+11,3	111,1	+10,5
FEB.	101,6	+1,6	98,9	-10,2	96,1	-12,2	102,1	-8,1
MAERZ	97,9	-3,6	104,5	+5,7	102,8	+7,0	106,2	+4,0
APRIL	104,0	+6,2	105,8	+1,2	103,0	+0,2	108,8	+2,4
MAI	98,5	-5,3	103,4	-2,3	100,6	-2,3	106,3	-2,3
JUNI	99,6	+1,1	104,5	+1,1	101,6	+1,0	107,5	+1,1
JULI	103,2	+3,6	106,8	+2,2	104,5	+2,9	109,3	+1,7
AUG.	103,1	-0,1	106,2	-0,6	104,6	+0,1	107,8	-1,4
SEPT.	103,3	+0,2	106,8	+0,6	105,2	+0,6	108,4	+0,6
OKT.	98,9	-4,3	107,5	+0,7	106,3	+1,0	108,7	+0,3
NOV.	96,5	-2,4	112,1	+4,3	110,7	+4,1	113,5	+4,4
DEZ.	98,3	+1,9	108,9	-2,9	106,8	-3,5	111,4	-1,9
1987 JAN.	96,2	-2,1	94,0	-13,7	91,9	-14,0	96,4	-13,5
FEB.	97,2	+1,0	104,6	+11,3	104,5	+13,7	104,6	+8,5
MAERZ	97,3	+0,1	99,7	-4,7	98,3	-5,9	101,2	-3,3
APRIL	94,1	-3,3	108,2	+8,5	106,5	+8,3	110,1	+8,8
MAI	97,7	+3,8	107,6	-0,6	106,1	-0,4	109,2	-0,8
JUNI	94,8	-3,0	108,5	+0,8	107,1	+0,9	110,1	+0,8
JULI	92,5	-2,4	109,8	+1,2	107,9	+0,7	111,8	+1,5
AUG.	92,9	+0,4	107,9	-1,7	105,9	-1,9	110,1	-1,5
SEPT.	94,9	+2,2	111,2	+3,1	108,9	+2,8	113,7	+3,3
OKT.	98,7	+4,0	109,2	-1,8	107,1	-1,7	111,6	-1,8
NOV.	98,0	-0,7	110,0	+0,7	107,1	-	113,1	+1,3
DEZ.	97,7	-0,3	107,5	-2,3	105,7	-1,3	109,5	-3,2
1988 JAN.	96,1	-1,6	119,0	+10,7	117,5	+11,2	120,5	+10,0
FEB.	94,7	-1,5	115,5	-2,9	112,4	-4,3	118,9	-1,3
MAERZ	97,2	+2,6	113,7	-1,6	111,1	-1,2	116,6	-1,9
APRIL	95,3	-2,0	103,1	-9,3	100,9	-9,2	105,4	-9,6
MAI	95,7	+1,5	107,4	+4,2	104,7	+3,8	110,4	+4,7
JUNI	99,6	+3,0	106,3	-1,0	103,8	-0,9	109,1	-1,2
JULI	97,2	-2,4	100,5	-5,5	98,5	-5,1	102,5	-6,0
AUG.	98,1	+0,9	109,1	+8,6	106,8	+8,4	111,6	+8,9
SEPT.	93,7	-4,5	104,7	-4,0	102,7	-3,8	106,7	-4,4
OKT.	87,4	-6,7	104,8	+0,1	103,3	+0,6	106,4	-0,3
NOV.	93,4	+6,9	107,2	+2,3	107,0	+3,6	107,5	+1,0
DEZ.	96,0	+2,8	111,7	+4,2	111,5	+4,2	111,9	+4,1
1989 JAN.	96,0	-	121,6	+8,9	120,2	+7,8	123,2	+10,1

2.1 INDEX DER BRUTTOPRODUKTION
1985

KALENDER

GP 1982	GUETERGRUPPE	GEWICH- TUNG	1986	1987	1988	VERAEND. IN 0/0 1988 GEGEN 1987	1988 1.HJ	1988 2.HJ	VERAENDERUNG IN 0/0 2.HJ 1988 GEGEN 2.HJ 1987	2.HJ 1988 GEGEN 1.HJ 1988	1988 3.VJ
	INVESTITIONSGUETER INSGESAMT	100	101,7	100,5	104,7	+4,2	100,3	109,0	+3,6	+8,7	99,6
	INVESTITIONSGUETER OHNE PERSONEN- U. KOMBINATIONSKRAFTWAGEN	80,75	103,0	101,9	107,8	+5,8	102,3	113,3	+4,9	+10,8	103,5
EX 31	STAHLBAUERZEUGNISSE UND SCHIENENFAHRZEUGE	4,45	99,2	98,1	107,3	+9,4	97,2	117,5	+7,6	+20,9	115,2
EX 32	MASCHINENBAUERZEUGNISSE	34,44	104,6	102,5	104,8	+2,2	97,2	112,4	+2,9	+15,6	98,6
EX 3211	METALLBEARBEITUNGSMASCHINEN DER SPAN- ABHEBENDEN FORMUNG	3,39	116,8	115,1	110,7	-3,8	92,4	129,1	-2,0	+39,7	103,5
EX 3212	METALLBEARBEITUNGSMASCHINEN DER SPANLOSEN FORMUNG	1,41	113,2	102,9	115,6	+12,3	100,6	130,6	+18,4	+29,8	101,4
3213	HUETTEN-U. WALZWERKSEINRICHTUNGEN	0,60	109,0	122,4	90,8	-25,8	101,8	79,8	-21,9	-21,6	65,7
EX 3217	HOLZBE-U.-VERARBEITUNGSMASCHINEN	1,14	103,8	100,4	109,1	+8,7	102,6	115,6	+2,0	+12,7	98,9
EX 3236	BAUMASCHINEN	2,05	111,1	108,0	114,3	+5,8	113,8	114,7	+15,0	+0,8	109,8
EX 3237	BAUSTOFF-, KERAMIK-U. GLASMASCHINEN	0,74	101,8	92,7	94,5	+1,9	93,2	95,9	-3,3	+2,9	84,7
EX 3241-44	MASCHINEN FUER DIE LANDWIRTSCHAFT	3,69	87,5	74,5	72,7	-2,4	76,2	69,2	-0,3	-9,2	64,0
EX 3245, 46	NAHRUNGSMITTMASCHINEN U. MASCHINEN FUER VERWANDTE GEBIETE DER NAHRUNGSMITTEL- HERSTELLUNG	1,65	98,7	97,7	99,0	+1,3	88,0	110,1	+4,8	+25,1	94,6
EX 3247	VERPACKUNGSMASCHINEN	1,54	99,0	96,1	100,3	+4,4	87,9	112,6	+7,6	+28,1	90,5
EX 3261	PAPIER-U. DRUCKEREIMASCHINEN	3,60	103,4	110,5	121,5	+10,0	116,1	127,0	+6,5	+9,4	111,2
EX 3265, 67; EX 3269	TEXTIL-U. NAEHMASCHINEN, MASCHINEN FUER DIE LEDER-, SCHUH-U. LEDERWARENHERSTELLUNG	2,40	107,7	102,6	109,2	+6,4	106,6	111,7	+5,9	+4,8	100,6
REST 32	SONSTIGE MASCHINENBAUERZEUGNISSE	12,23	105,5	105,2	106,4	+1,1	96,1	116,8	+0,9	+21,5	105,4
EX 33	STRASSENFAHRZEUGE SOWEIT INVESTITIONSGUT	27,80	98,2	96,3	98,0	+1,8	98,8	97,2	+1,4	-1,6	89,6
3311, 12	PERSONEN-U. KOMBINATIONSKRAFTWAGEN 1)	19,25	96,6	94,7	91,5	-3,4	91,8	91,2	-2,4	-0,7	83,0
3313, 15, 21; EX 3314	LIEFER-U. LASTKRAFTWAGEN, OMNIBUSSE U. STRASSENZUGMASCHINEN	7,98	102,1	98,3	110,0	+11,9	111,5	108,5	+10,3	-2,7	101,9
REST 33	SONSTIGE STRASSENFAHRZEUGE	0,57	98,3	126,3	149,4	+18,3	156,6	142,1	-2,1	-9,3	137,4
EX 36	ELEKTROTECHNISCHE INVESTITIONSGUETER	15,72	100,5	96,8	101,5	+4,9	97,0	106,0	+4,5	+9,3	100,8
EX 3611, EX 3612	ELEKTROMOTOREN U. -GENERATOREN, TRANS- FORMATOREN	0,59	84,8	63,6	57,5	-9,6	54,3	60,7	-12,4	+11,8	56,3
EX 3631	ELEKTRISCHE HANDBOHRWERKZEUGE UEBER 13 MM BOHRDURCHMESSER IN STAHL	0,07	96,7	88,3	88,9	+0,7	84,1	93,6	+16,7	+11,3	84,4
EX 3651, 53	NACHRICHTENTECHNISCHE GERAETE U. EINRICHTUNGEN	5,87	94,7	93,7	98,1	+4,7	92,6	103,7	+5,6	+12,0	95,9
EX 3672- EX 3674	ELEKTRISCHE GERAETE U. EINRICHTUNGEN ZUM MESSEN ELEKTR. U. NICHELEKTR. GROSSEN	0,99	106,8	108,3	120,5	+11,3	117,9	123,2	+8,2	+4,5	115,1
REST 36	SONSTIGE ELEKTROTECHNISCHE INVESTITIONSGUETER	8,20	105,0	100,1	104,9	+4,8	100,8	108,9	+4,0	+8,0	105,8
EX 50	BUEROMASCHINEN; DATENVERARBEITUNGSGERAETE U. -EINRICHTUNGEN	6,79	103,2	109,2	125,8	+15,2	118,1	133,6	+8,6	+13,1	122,7
EX 501	BUEROMASCHINEN	0,65	96,3	72,7	75,2	+3,4	82,0	68,4	-3,5	-16,6	65,6
EX 505	GERAETE U. EINRICHTUNGEN FUER DIE AUTOMATISCHE DATENVERARBEITUNG	6,14	103,9	113,1	131,2	+16,0	122,0	140,5	+9,3	+15,2	128,8
	SONSTIGE IM INDEX ERFASSTE INVESTITIONSGUETER	10,80	103,7	105,8	111,7	+5,6	109,1	114,2	+4,5	+4,7	105,5
EX 37	DARUNTER: FEINMECHANISCHE U. OPTISCHE ERZEUGNISSE	2,02	106,1	102,5	103,2	+0,7	100,2	106,2	+3,4	+6,0	92,3
EX 38	EISEN-, BLECH-U. METALLWAREN	3,59	108,4	112,1	118,0	+5,3	117,4	118,5	+3,2	+0,9	108,8
EX 5425	BUEROMOEBEL	0,78	106,8	113,2	124,8	+10,2	124,7	124,8	+7,8	+0,1	113,2

1) DIE ZUORDNUNG ZUM INVESTITIONSGUETER-BZW. VERBRAUCHSGUETERBEREICH ERFOELGT ANNAEHERUNGSWEISE NACH DER ZULASSUNGSSTATISTIK FUER KRAFT

FUER INVESTITIONSGUETER
=100

MONATLICH

1988 4. VJ	VERAENDERUNG IN O/O		1987 DEZ.	1988 JAN.	1988 NOV.	1988 DEZ.	VERAENDERUNG IN O/O		1989 JAN.	VERAENDERUNG IN O/O			5-JD 1985-1989		KUMULIERT		GP 1982
	4. VJ 1988 GEGEN 4. VJ 1987	4. VJ 1988 GEGEN 3. VJ 1988					DEZ. 1988 GEGEN DEZ. 1987	DEZ. 1988 GEGEN NOV. 1988		JAN. 1989 GEGEN JAN. 1988	JAN. 1989 GEGEN DEZ. 1988	JAN. 1988 GEGEN DEZ. 1987	JAN. 1989 GEGEN DEZ.	JAN. 1989 BIS JAN. 1989	VER- AEND. IN O/O GEGEN VDR.J.		
118,5	+2,6	+19,0	121,5	81,0	116,2	125,8	+3,5	+8,3	96,2	+18,8	-23,5	-33,3	86,1	-27,0	96,2	+18,8	
123,1	+3,5	+18,9	129,5	80,0	119,1	134,3	+3,7	+12,8	95,8	+19,8	-28,7	-38,2	83,0	-33,3	95,8	+19,8	
119,8	-0,1	+4,0	140,8	85,0	115,9	127,2	-9,7	+9,7	100,8	+18,6	-20,8	-39,6	81,5	-41,0	100,8	+18,6	EX 31
126,2	+1,5	+28,0	146,9	72,0	116,7	152,7	+3,9	+30,8	96,1	+33,5	-37,1	-51,0	78,8	-44,5	96,1	+33,5	EX 32
154,7	-1,3	+49,5	222,8	55,0	130,5	231,4	+3,9	+77,3	70,6	+28,4	-69,5	-75,3	61,1	-70,2	70,6	+28,4	EX 3211
159,8	+22,0	+57,6	180,4	67,9	136,3	214,1	+18,7	+57,1	131,1	+93,1	-38,8	-62,4	83,8	-51,6	131,1	+93,1	EX 3212
93,9	-26,6	+42,9	162,5	51,4	71,5	94,3	-42,0	+31,9	106,1	+106,4	+12,5	-68,4	78,3	-59,1	106,1	+106,4	3213
132,3	+5,8	+33,8	137,4	73,5	124,1	150,4	+9,5	+21,2	104,2	+41,8	-30,7	-46,5	79,7	-40,9	104,2	+41,8	EX 3217
119,7	+14,9	+9,0	100,3	71,3	120,1	123,3	+22,9	+2,7	98,0	+37,4	-20,5	-28,9	82,2	-21,0	98,0	+37,4	EX 3236
107,0	-5,9	+26,3	170,1	70,1	92,9	143,0	-15,9	+53,9	83,6	+19,3	-41,5	-58,8	68,8	-61,2	83,6	+19,3	EX 3237
74,5	+1,4	+16,4	64,5	62,3	70,9	67,9	+5,3	-4,2	75,9	+21,8	+11,8	-3,4	77,7	+10,1	75,9	+21,8	EX 3241-44
125,5	+5,9	+32,7	154,9	63,4	112,3	157,4	+1,6	+40,2	90,7	+43,1	-42,4	-59,1	70,8	-51,5	90,7	+43,1	EX 3245,46
134,8	+13,1	+49,0	154,2	66,0	117,8	183,1	+18,7	+55,4	97,1	+47,1	-47,0	-57,2	73,9	-53,7	97,1	+47,1	EX 3247
142,8	+9,3	+28,4	153,8	107,4	141,4	162,2	+5,5	+14,7	117,3	+9,2	-27,7	-30,2	94,3	-31,6	117,3	+9,2	EX 3261
122,9	+4,2	+22,2	130,7	92,3	123,5	132,5	+1,4	+7,3	96,7	+4,8	-27,0	-29,4	87,9	-25,1	96,7	+4,8	EX 3265,67;
128,1	-4,8	+21,5	152,6	68,8	118,8	154,5	+1,2	+30,1	98,6	+43,3	-36,2	-54,9	78,9	-46,8	98,6	+43,3	EX 3269
104,9	+1,4	+17,1	92,3	89,9	108,5	98,4	+6,6	-9,3	103,6	+15,2	+5,3	-2,6	99,2	+5,2	103,6	+15,2	EX 33
99,4	-1,7	+19,8	87,9	85,2	104,1	90,3	+2,7	-13,3	98,0	+15,0	+8,5	-3,1	99,3	+10,1	98,0	+15,0	3311,12
115,2	+9,5	+13,1	98,6	99,6	118,2	112,5	+14,1	-4,8	115,1	+15,6	+2,3	+1,0	99,0	-2,8	115,1	+15,6	3313,15,21;
146,8	-9,8	+6,8	155,8	117,1	121,5	174,7	+12,1	+43,8	135,4	+15,6	-22,5	-24,8	100,9	-21,7	135,4	+15,6	EX 3314
111,2	+4,3	+10,3	113,2	79,0	109,4	114,6	+1,2	+4,8	84,9	+7,5	-25,9	-30,2	80,7	-25,7	84,9	+7,5	REST 33
65,0	-12,2	+15,5	86,4	47,2	54,7	93,5	+8,2	+70,9	67,1	+42,2	-28,2	-45,4	56,3	-47,1	67,1	+42,2	EX 3611,
102,8	+20,5	+21,8	71,5	69,7	96,5	102,1	+42,8	+5,8	89,3	+28,1	-12,5	-2,5	81,1	-10,5	89,3	+28,1	EX 3612
111,5	+5,2	+16,3	125,6	71,0	111,2	116,2	-7,5	+4,5	74,1	+4,4	-36,2	-43,5	73,4	-35,6	74,1	+4,4	EX 3631
131,2	+7,9	+14,0	124,2	87,6	129,3	137,4	+10,6	+6,3	116,6	+33,1	-15,1	-29,5	93,5	-22,3	116,6	+33,1	EX 3651,53
112,0	+4,0	+5,9	105,2	86,0	109,8	112,3	+6,7	+2,3	90,1	+4,8	-19,8	-18,3	86,0	-17,0	90,1	+4,8	EX 3672-
144,4	+6,4	+17,7	140,9	75,9	145,4	137,5	-2,4	-5,4	78,2	+3,0	-43,1	-46,1	75,0	-37,7	78,2	+3,0	EX 3674
71,2	-5,8	+8,5	72,7	68,5	77,2	65,0	-10,6	-15,8	65,4	-4,5	+0,6	-5,8	78,7	+6,8	65,4	-4,5	REST 36
152,1	+7,0	+18,1	148,2	76,7	152,6	145,2	-2,0	-4,8	79,6	+3,8	-45,2	-48,2	74,6	-40,5	79,6	+3,8	EX 50
122,9	+5,9	+16,5	107,2	91,2	126,4	119,3	+11,3	-5,6	103,5	+13,5	-13,2	-14,9	92,9	-11,7	103,5	+13,5	EX 501
120,0	+11,5	+30,0	106,9	84,0	116,1	127,6	+19,4	+9,9	99,8	+18,8	-21,8	-21,4	91,0	-18,7	99,8	+18,8	EX 505
128,3	+4,7	+17,9	113,4	99,4	131,1	124,8	+10,1	-4,8	111,8	+12,5	-10,4	-12,3	99,1	-7,8	111,8	+12,5	EX 505
136,4	+6,8	+20,5	119,4	105,2	139,9	133,1	+11,5	-4,9	128,0	+21,7	-3,8	-11,9	106,5	-8,5	128,0	+21,7	EX 37
																	EX 38
																	EX 5425

FAHRZEUGE.

2.1 INDEX DER BRUTTOPRODUKTION
1985

ARBEITSTAEGLICH

GP 1982	GUETERGRUPPE	GEWICH- TUNG	1986	1987	1988	VERAEND. IN 0/0 1988 GEGEN 1987	1988 1. HJ	1988 2. HJ	VERAENDERUNG IN 0/0 1988 GEGEN 2. HJ 1987	1988 2. HJ GEGEN 1. HJ 1988	1988 3. VJ
	INVESTITIONSGUETER INSGESAMT	100	101,9	100,4	104,3	+3,9	99,9	108,7	+4,1	+8,8	99,2
	INVESTITIONSGUETER OHNE PERSONEN- U. KOMBINATIONSKRAFTWAGEN	80,75	103,2	101,8	107,4	+5,5	101,9	112,9	+5,3	+10,8	103,1
EX 31	STAHLBAUERZEUGNISSE UND SCHIENENFAHRZEUGE	4,45	99,3	98,0	107,1	+9,3	96,9	117,2	+7,9	+20,9	114,8
EX 32	MASCHINENBAUERZEUGNISSE	34,44	104,8	102,3	104,3	+2,0	96,6	111,9	+3,4	+15,8	98,3
EX 3211	METALLBEARBEITUNGSMASCHINEN DER SPAN- ABHEBENDEN FORMUNG	3,39	117,0	114,7	109,9	-4,2	91,8	128,1	-1,8	+39,5	103,2
EX 3212	METALLBEARBEITUNGSMASCHINEN DER SPANLOSEN FORMUNG	1,41	113,4	102,6	114,9	+12,0	100,0	129,9	+19,2	+29,9	101,1
3213	HUETTEN-U. WALZWERKSEINRICHTUNGEN	0,60	109,1	122,3	90,6	-25,9	101,3	79,9	-21,0	-21,1	65,7
EX 3217	HOLZBE-U.-VERARBEITUNGSMASCHINEN	1,14	104,0	100,1	108,6	+8,5	102,0	115,2	+2,5	+12,9	98,6
EX 3236	BAUMASCHINEN	2,05	111,4	108,1	113,8	+5,3	113,2	114,4	+15,4	+1,1	109,4
EX 3237	BAUSTOFF-, KERAMIK-U. GLASMASCHINEN	0,74	102,5	92,4	94,0	+1,7	92,6	95,4	-2,9	+3,0	84,7
EX 3241-44	MASCHINEN FUER DIE LANDWIRTSCHAFT	3,69	87,6	74,5	72,6	-2,6	75,9	69,3	+0,4	-8,7	64,0
EX 3245,46	NAHRUNGSMITTELMA-SCHINEN U. MASCHINEN FUER VERWANDTE GEBIETE DER NAHRUNGSMITTEL- HERSTELLUNG	1,65	98,9	97,4	98,6	+1,2	87,6	109,7	+5,4	+25,2	94,5
EX 3247	VERPACKUNGSMASCHINEN	1,54	99,2	95,9	99,7	+4,0	87,4	111,9	+7,9	+28,0	90,1
EX 3261	PAPIER-U. DRUCKEREIMASCHINEN	3,60	103,7	110,3	121,1	+9,8	115,7	126,5	+6,8	+9,3	110,8
EX 3265,67; EX 3269	TEXTIL-U. NAEHMASCHINEN, MASCHINEN FUER DIE LEDER-, SCHUH-U. LEDERWAERENHERSTELLUNG	2,40	107,8	102,5	108,8	+6,1	106,2	111,4	+6,5	+4,9	100,4
REST 32	SONSTIGE MASCHINENBAUERZEUGNISSE	12,23	105,6	105,0	105,9	+0,9	95,6	116,2	+1,2	+21,5	105,1
EX 33	STRASSENFAHRZEUGE SOWEIT INVESTITIONSGUT	27,80	98,4	96,3	97,7	+1,5	98,4	97,0	+1,9	-1,4	89,1
3311,12	PERSONEN-U. KOMBINATIONSKRAFTWAGEN 1)	19,25	96,8	94,6	91,2	-3,6	91,5	91,0	-1,8	-0,5	82,6
3313,15,21; EX 3314	LIEFER-U. LASTKRAFTWAGEN, OMNIBUSSE U. STRASSENZUGMASCHINEN	7,98	102,3	98,2	109,7	+11,7	111,1	108,2	+10,6	-2,6	101,5
REST 33	SONSTIGE STRASSENFAHRZEUGE	0,57	98,5	126,1	148,7	+17,9	155,9	141,6	-1,7	-9,2	136,9
EX 36	ELEKTROTECHNISCHE INVESTITIONSGUETER	15,72	100,7	96,7	101,2	+4,7	96,6	105,8	+5,1	+9,5	100,5
EX 3611, EX 3612	ELEKTROMOTOREN U. -GENERATOREN, TRANS- FORMATOREN	0,59	85,2	63,4	57,1	-9,9	54,1	60,2	-12,4	+11,3	56,0
EX 3631	ELEKTRISCHE HANDBOHRWERKZEUGE UEBER 13 MM BOHRDURCHMESSER IN STAHL	0,07	96,9	88,4	88,6	+0,2	83,8	93,4	+17,0	+11,5	84,1
EX 3651,53	NACHRICHTENTECHNISCHE GERAETE U. EINRICHTUNGEN	5,87	95,0	93,6	97,8	+4,5	92,2	103,5	+6,2	+12,3	95,7
EX 3672- EX 3674	ELEKTRISCHE GERAETE U. EINRICHTUNGEN ZUM MESSEN ELEKTR. U. NICHELEKTR. GROESSEN	0,99	107,0	108,2	120,1	+11,0	117,3	122,9	+8,6	+4,8	114,9
REST 36	SONSTIGE ELEKTROTECHNISCHE INVESTITIONSGUETER	8,20	105,2	100,0	104,6	+4,6	100,5	108,7	+4,4	+8,2	105,5
EX 50	BUEROMASCHINEN; DATENVERARBEITUNGSGERAETE U. -EINRICHTUNGEN	6,79	103,4	109,0	125,2	+14,9	117,4	133,0	+9,0	+13,3	121,8
EX 501	BUEROMASCHINEN	0,65	96,6	72,7	74,9	+3,0	81,7	68,1	-3,4	-16,6	65,0
EX 505	GERAETE U. EINRICHTUNGEN FUER DIE AUTOMATISCHE DATENVERARBEITUNG	6,14	104,1	112,9	130,6	+15,7	121,2	140,0	+9,8	+15,5	127,9
	SONSTIGE IM INDEX ERFASSTE INVESTITIONSGUETER	10,80	103,9	105,8	111,3	+5,2	108,7	113,9	+4,9	+4,8	105,1
EX 37	DARUNTER: FEINMECHANISCHE U. OPTISCHE ERZEUGNISSE	2,02	106,3	102,4	102,8	+0,4	99,8	105,8	+3,7	+6,0	91,9
EX 38	EISEN-, BLECH-U. METALLWAEREN	3,59	108,6	112,1	117,5	+4,8	116,9	118,2	+3,7	+1,1	108,2
EX 5425	BUEROMOEBEL	0,78	106,9	113,1	124,3	+9,9	124,2	124,4	+8,3	+0,2	112,7

1) DIE ZUORDNUNG ZUM INVESTITIONSGUETER-BZW. VERBRAUCHSGUETERBEREICH ERFOLGT ANNAEHERUNGSWEISE NACH DER ZULASSUNGSSTATISTIK FUER KRAFT

FUER INVESTITIONSGUETER
=100

BEREINIGT

1988 4. VJ	VERAENDERUNG IN 0/0		1987 DEZ.	1988 JAN.	1988 NOV.	1988 DEZ.	VERAENDERUNG IN 0/0		1989 JAN.	VERAENDERUNG IN 0/0			5-JD 1985-1989		KUMULIERT		GP 1982
	4. VJ 1988 GEGEN 4. VJ 1987	4. VJ 1988 GEGEN 3. VJ 1988					DEZ. 1988	DEZ. 1988		JAN. 1989	JAN. 1989	JAN. 1988	JAN. 1988	JAN. 1989	JAN. GEGEN DEZ.	JAN. 1989	
118,2	+3,3	+19,2	117,7	84,7	115,0	121,9	+3,6	+6,0	95,3	+12,5	-21,8	-28,0	86,5	-26,5	95,3	+12,5	
122,7	+4,2	+19,0	125,5	83,6	117,9	130,1	+3,7	+10,3	94,9	+13,5	-27,1	-33,4	83,4	-32,9	94,9	+13,5	
119,6	+0,5	+4,2	137,8	87,5	115,1	124,5	-9,7	+8,2	100,2	+14,5	-19,5	-36,5	81,8	-40,9	100,2	+14,5	EX 31
125,5	+2,0	+27,7	142,3	75,3	115,5	147,9	+3,9	+28,1	95,2	+26,4	-35,6	-47,1	79,2	-44,2	95,2	+26,4	EX 32
153,0	-1,0	+48,3	215,8	57,5	129,1	224,1	+3,8	+73,6	69,9	+21,6	-68,8	-73,4	61,3	-70,0	69,9	+21,6	EX 3211
158,6	+22,8	+56,9	174,7	71,0	134,8	207,4	+18,7	+53,9	130,0	+83,1	-37,3	-59,4	84,0	-51,3	130,0	+83,1	EX 3212
94,1	-25,6	+43,2	157,4	53,8	70,8	91,3	-42,0	+29,0	105,1	+95,4	+15,1	-65,8	78,5	-59,5	105,1	+95,4	3213
131,8	+6,5	+33,7	133,1	76,9	122,8	145,7	+9,5	+18,6	103,2	+34,2	-29,2	-42,2	80,0	-40,5	103,2	+34,2	EX 3217
119,3	+15,4	+9,0	97,2	74,6	118,8	119,4	+22,8	+0,5	97,1	+30,2	-18,7	-23,3	82,6	-20,3	97,1	+30,2	EX 3236
106,2	-5,3	+25,4	164,8	73,3	91,9	138,5	-16,0	+50,7	82,9	+13,1	-40,1	-55,5	69,2	-61,2	82,9	+13,1	EX 3237
74,6	+2,2	+16,6	62,5	65,1	70,2	65,8	+5,3	-6,3	75,2	+15,5	+14,3	+4,2	77,9	+9,9	75,2	+15,5	EX 3241-44
124,8	+6,6	+32,1	150,1	66,4	111,1	152,5	+1,6	+37,3	89,9	+35,4	-41,0	-55,8	71,1	-51,2	89,9	+35,4	EX 3245,46
133,7	+13,5	+48,4	149,4	69,0	116,6	177,4	+18,7	+52,1	96,2	+39,4	-45,8	-53,8	74,2	-53,5	96,2	+39,4	EX 3247
142,1	+10,0	+28,2	149,0	112,3	139,9	157,1	+5,4	+12,3	116,2	+3,5	-26,0	-24,6	94,9	-30,9	116,2	+3,5	EX 3261
122,4	+4,7	+21,9	126,6	96,6	122,2	128,4	+1,4	+5,1	95,9	-0,7	-25,3	-23,7	88,4	-24,4	95,9	-0,7	EX 3265,67; EX 3269
127,3	-4,4	+21,1	147,8	71,9	117,5	149,6	+1,2	+27,3	97,7	+35,9	-34,7	-51,4	79,2	-46,6	97,7	+35,9	REST 32
104,8	+1,9	+17,6	89,4	94,1	107,3	95,3	+6,6	-11,2	102,7	+9,1	+7,8	+5,3	99,6	+5,7	102,7	+9,1	EX 33
99,3	-1,1	+20,2	85,1	89,2	102,9	87,5	+2,8	-15,0	97,0	+8,7	+10,9	+4,8	99,6	+10,5	97,0	+8,7	3311,12
115,0	+10,2	+13,3	95,4	104,2	116,9	109,0	+14,3	-6,8	114,0	+9,4	+4,6	+9,2	99,5	-2,3	114,0	+9,4	3313,15,21; EX 3314
146,3	-9,4	+6,9	150,8	122,5	120,1	169,2	+12,2	+40,9	134,1	+8,5	-20,7	-18,8	101,6	-20,6	134,1	+9,5	REST 33
111,0	+5,1	+10,4	109,7	82,4	108,4	111,1	+1,3	+2,5	84,2	+2,2	-24,2	-24,9	81,1	-25,2	84,2	+2,2	EX 36
64,4	-12,0	+15,0	83,8	49,2	54,2	90,6	+8,1	+67,2	66,5	+35,2	-26,6	-41,3	56,4	-47,2	66,5	+35,2	EX 3611, EX 3612
102,7	+21,1	+22,1	69,3	72,8	95,5	99,0	+42,9	+3,7	88,5	+21,6	-10,6	+5,1	81,5	-10,2	88,5	+21,6	EX 3631
111,2	+6,0	+16,2	121,8	74,1	110,1	112,6	-7,6	+2,3	73,4	-0,9	-34,8	-39,2	73,7	-35,2	73,4	-0,9	EX 3651,53
130,9	+8,5	+13,9	120,4	91,5	128,0	133,2	+10,6	+4,1	115,6	+26,3	-13,2	-24,0	94,0	-21,7	115,6	+26,3	EX 3672- EX 3674
111,8	+4,6	+6,0	102,0	89,8	108,8	108,9	+6,8	+0,1	89,3	-0,6	-18,0	-12,0	86,5	-16,3	89,3	-0,6	REST 36
144,2	+7,3	+18,4	136,4	79,5	143,8	133,0	-2,5	-7,5	77,5	-2,5	-41,7	-41,7	75,5	-37,0	77,5	-2,5	EX 50
71,2	-4,9	+9,5	70,3	71,8	76,4	62,9	-10,5	-17,7	64,8	-8,7	+3,0	+2,1	79,0	+6,8	64,8	-9,7	EX 501
152,0	+8,0	+18,8	143,4	80,3	151,0	140,5	-2,0	-7,0	78,8	-1,9	-43,9	-44,0	75,1	-39,8	78,8	-1,9	EX 505
122,7	+6,5	+16,7	103,7	95,5	125,0	115,4	+11,3	-7,7	102,5	+7,3	-11,2	-7,9	93,4	-11,0	102,5	+7,3	
119,7	+12,2	+30,3	103,5	87,8	114,9	123,7	+19,5	+7,7	98,9	+12,6	-20,0	-15,2	91,4	-18,2	98,9	+12,6	EX 37
128,1	+5,4	+18,4	109,3	104,8	129,5	120,2	+10,0	-7,2	110,5	+5,4	-8,1	-4,1	99,7	-7,0	110,5	+5,4	EX 38
136,2	+7,6	+20,9	115,4	110,4	138,3	128,6	+11,4	-7,0	126,8	+14,9	-1,4	-4,3	107,1	-7,8	126,8	+14,9	EX 5425

FAHRZEUGE.

2.2 INDEX DER BRUTTOPRODUKTION
1985

KALENDER

GP 1982	GÜTERGRUPPE	GEWICHT- TUNG	1986	1987	1988	VERÄND. IN 0/0 1988 GEGEN 1987	1988	1988	VERÄNDERUNG IN 0/0		1988 3. VJ
							1. HJ	2. HJ	2. HJ 1988 GEGEN 2. HJ 1987	2. HJ 1988 GEGEN 1. HJ 1988	
	VERBRAUCHSGÜTER INSGESAMT	100	104,9	106,6	108,4	+1,7	109,3	107,6	+2,2	-1,6	101,7
	VERBRAUCHSGÜTER OHNE PERSONEN- U. KOMBINATIONSKRAFTWAGEN	75,44	102,2	101,8	104,5	+2,7	103,6	105,4	+2,8	+1,7	101,0
EX 33	STRASSENFAHRZEUGE SOWEIT VERBRAUCHSGUT	28,73	111,7	119,0	117,9	-0,9	123,4	112,4	+0,3	-8,9	103,4
3311,12	PERSONEN-U. KOMBINATIONSKRAFTWAGEN 1)	24,56	113,1	121,5	120,4	-0,9	126,5	114,3	+0,5	-9,6	104,2
3371,75	KRAFTRAEDER, FAHRRÄDER	0,53	100,3	92,3	90,3	-2,2	104,9	75,7	-1,0	-27,8	79,5
REST 33	SONSTIGE STRASSENFAHRZEUGE	3,64	103,5	105,8	105,2	-0,6	105,2	105,2	-1,3	0,0	101,5
EX 36	ELEKTROTECHNISCHE VERBRAUCHSGÜTER	10,41	111,7	113,4	117,9	+4,0	118,1	117,6	+4,8	-0,4	103,1
EX 3631	ELEKTROWERKZEUGE BIS 2 KW	0,74	96,7	88,3	88,9	+0,7	84,1	93,6	+16,7	+11,3	84,4
EX 3638	HAUSHALTSKUEHLMÖBEL	0,75	109,7	113,8	123,6	+8,6	127,0	120,2	+12,9	-5,4	112,7
EX 3639	HAUSHALTSWASCHMASCHINEN U. TROCKNER	1,30	110,9	120,7	133,9	+10,9	142,7	125,1	+6,7	-12,3	106,0
EX 3635,37	SONSTIGE EL. HAUSHALTSGERÄTE	2,99	111,8	111,8	119,0	+6,4	122,1	115,9	+5,1	-5,1	104,8
EX 3661,63	RUNDFUNK-, FERNSEH-U. PHONO TECHN. GERÄTE	3,89	117,2	118,6	117,9	-0,6	114,0	121,9	+1,8	+6,9	103,6
REST 36	SONSTIGE ELEKTROTECHN. VERBRAUCHSGÜTER	0,74	101,3	104,7	107,5	+2,7	105,4	109,7	+1,1	+4,1	97,7
EX 40	CHEMISCHE VERBRAUCHSGÜTER	6,73	103,5	104,9	110,2	+5,1	111,6	108,7	+3,3	-2,6	108,5
EX 496	SEIFEN, WASCH-U. REINIGUNGSMITTEL	1,99	99,9	101,5	105,4	+3,8	108,0	102,9	+1,6	-4,7	106,9
EX 497	KÖRPERPFLEGE MITTEL	2,90	106,2	105,8	107,7	+1,8	111,3	104,0	+0,8	-6,6	103,6
REST 40	SONSTIGE CHEMISCHE VERBRAUCHSGÜTER	1,84	103,3	107,0	119,2	+11,4	116,0	122,5	+8,6	+5,6	118,0
EX 625, EX 63, EX 64	SCHUHE, TEXTILIEN, BEKLEIDUNG	15,22	99,2	95,9	92,3	-3,8	93,7	91,0	-5,5	-2,9	93,3
EX 625	SCHUHE	1,70	90,8	83,4	79,8	-4,3	80,0	79,6	-7,8	-0,5	85,8
EX 63	TEXTILIEN	4,82	101,3	99,6	94,7	-4,9	98,1	91,3	-7,3	-6,9	89,1
EX 6384; 6385	GÄRDINEN-U. DEKORATIONSSTOFF	0,47	112,5	115,7	120,0	+3,7	125,1	114,8	+3,3	-8,2	107,9
EX 6386	TEPPICHE, LAUFER U. FUSSBODENBELAG AUS TEXTILEM MATERIAL	1,20	102,9	101,3	103,9	+2,6	108,1	99,6	-2,1	-7,9	94,6
6392-6397, EX 6398	WIRK-U. STRICKWAREN	2,78	100,3	98,3	89,8	-8,6	92,1	87,5	-10,3	-5,0	87,5
REST 63	SONSTIGE TEXTILIEN	0,37	89,1	82,6	69,0	-16,5	76,1	62,0	-22,1	-18,5	59,1
EX 64	BEKLEIDUNG	8,70	99,7	96,3	93,5	-2,9	93,9	93,0	-4,1	-1,0	97,2
EX 6411,12	DAMEN-U. HERREN OBERBEKLEIDUNG	5,78	98,6	92,2	88,4	-4,1	88,8	87,9	-4,4	-1,0	98,3
REST 64	SONSTIGE BEKLEIDUNG U. VERWANDTE ERZEUGNISSE	2,92	101,8	104,6	103,6	-1,0	104,0	103,2	-3,6	-0,8	94,8
	SONSTIGE IM INDEX ERFASSTE VERBRAUCHSGÜTER	38,91	100,5	100,2	104,9	+4,7	102,2	107,7	+5,7	+5,4	102,3
	DARUNTER:										
EX 211	FESTE BRENNSTOFFE	0,57	84,6	72,7	58,6	-19,4	53,1	64,2	-13,7	+20,9	58,7
2213 10	MOTORENBENZIN	5,63	95,8	92,8	98,1	+5,7	92,3	104,0	+11,0	+12,7	100,2
2217 10	HEIZÖL, LEICHT	5,67	100,4	94,4	106,8	+13,1	102,1	111,5	+19,4	+9,2	113,2
3267 10	HAUSHALTSNAEHMASCHINEN	0,06	98,8	90,0	84,6	-6,0	90,5	78,7	-12,0	-13,0	74,0
EX 372	FOTO-, PROJEKTIONS-U. KINOTECHNISCHE GERÄTE	0,19	121,8	109,7	85,6	-22,0	83,1	88,1	-15,7	+6,0	67,5
3771, EX 3773	UHREN	0,41	95,3	80,4	84,6	+5,2	81,5	87,7	+1,5	+7,6	74,8
3831, 3833 90	RAUMHEIZÖFEN, GAS-STANDHERDE	0,24	106,0	97,1	81,7	-15,9	78,9	84,5	-10,2	+7,1	80,4
REST 38	SONSTIGE EISEN-, BLECH- UND METALLWAREN	2,00	100,7	99,7	98,4	-1,3	97,6	99,2	-1,2	+1,6	90,2
EX 391-EX 394, 395, EX 398	MUSIKINSTRUMENTE, SPIELWAREN, SPORTGERÄTE, SCHMUCK, FUELLHALTER U.Ä.	2,89	103,3	105,9	114,5	+8,1	102,4	126,6	+7,6	+23,6	117,9
511, EX 513	FEINKERAMISCHE ERZEUGNISSE	0,82	97,1	95,7	95,5	-0,2	96,4	94,5	-0,7	-2,0	91,7
EX 5221	KONSERVEN-U. WIRTSCHAFTSGLAS	0,53	99,3	95,0	96,5	+1,6	84,5	108,5	+14,0	+28,4	121,8
EX 542	MÖBEL	7,39	99,4	101,2	103,0	+1,8	106,1	100,0	-0,9	-5,7	91,2
EX 56	PAPIER-U. PAPPEWAREN	2,76	104,1	109,9	116,0	+5,6	112,9	119,1	+5,8	+5,5	116,0
EX 57	DRUCKEREIERZEUGNISSE, VERVIELFÄLTIGUNGEN	5,89	102,4	105,2	108,9	+3,5	105,1	112,6	+2,6	+7,1	104,8
EX 621	LEDERWAREN	0,75	100,6	98,4	94,9	-3,6	93,3	96,6	-4,4	+3,5	90,5

1) DIE ZUORDNUNG ZUM INVESTITIONSGÜTER-BZW. VERBRAUCHSGÜTERBEREICH ERFOLGT ANNAEHERUNGSWEISE NACH DER ZULASSUNGSSTATISTIK FUER KRAFT

FUER VERBRAUCHSGUETER
=100

MONATLICH

1988 4. VJ	VERAENDERUNG IN O/O		1987 DEZ.	1988 JAN.	1988 NOV.	1988 DEZ.	VERAENDERUNG IN O/O		1989 JAN.	VERAENDERUNG IN O/O			5-JD 1985-1989		KUMULIERT		GP 1982
	4. VJ GEGEN 4. VJ 1987	4. VJ 1988 GEGEN 3. VJ 1988					DEZ. 1988 GEGEN DEZ. 1987	DEZ. 1988 GEGEN NOV. 1988		JAN. 1989 GEGEN JAN. 1988	JAN. 1989 GEGEN DEZ. 1988	JAN. 1988 GEGEN DEZ. 1987	JAN. GEGEN DEZ.	JAN. 1989 BIS JAN. 1989	VER- AEND. IN O/O GEGEN VORJ.		
113,5	+2,9	+11,6	100,0	101,0	116,9	105,7	+5,7	-9,6	109,6	+8,5	+3,7	+1,0	105,0	+9,9	109,6	+8,5	
109,9	+3,4	+8,8	97,7	98,5	112,6	103,2	+5,6	-8,3	104,0	+5,6	+0,8	+0,8	101,1	+5,3	104,0	+5,6	
121,4	+0,9	+17,4	107,0	106,6	126,6	112,1	+4,8	-11,5	122,6	+15,0	+9,4	-0,4	113,7	+19,8	122,6	+15,0	EX 33
124,4	+1,3	+19,4	106,9	108,7	130,1	113,2	+5,9	-13,0	126,8	+16,7	+12,0	+1,7	116,9	+24,5	126,8	+16,7	3311,12
72,0	-4,4	-9,4	80,9	69,2	77,2	67,1	-17,1	-13,1	78,5	+13,4	+17,0	-14,5	81,7	+14,3	78,5	+13,4	3371,75
108,9	-1,0	+7,3	111,4	97,3	109,8	111,5	+0,1	+1,5	101,2	+4,0	-9,2	-12,7	97,2	-7,4	101,2	+4,0	REST 33
132,0	+5,3	+28,0	105,5	107,0	139,0	116,0	+10,0	-16,5	126,9	+18,6	+9,4	+1,4	109,9	+9,0	126,9	+18,6	EX 36
102,8	+20,5	+21,8	71,5	69,7	96,5	102,1	+42,8	+5,8	89,3	+28,1	-12,5	-2,5	81,1	-10,5	89,3	+28,1	EX 3631
127,7	+9,8	+13,3	88,5	105,9	132,9	109,4	+23,6	-17,7	131,3	+24,0	+20,0	+19,7	110,5	+24,2	131,3	+24,0	EX 3638
144,1	+4,3	+35,9	115,3	134,8	152,4	122,7	+6,4	-19,5	160,6	+19,1	+30,9	+16,9	127,0	+24,9	160,6	+19,1	EX 3639
127,0	+5,4	+21,2	98,0	114,0	137,2	107,6	+9,8	-21,6	132,2	+16,0	+22,9	+16,3	113,3	+21,8	132,2	+16,0	EX 3635,37
140,1	+3,5	+35,2	116,7	100,7	147,1	124,7	+6,9	-15,2	119,5	+18,7	-4,2	-13,7	107,5	-2,3	119,5	+18,7	EX 3661,63
121,6	+1,8	+24,5	110,0	100,9	129,6	112,2	+2,0	-13,4	118,4	+17,3	+5,5	-8,3	107,0	+3,3	118,4	+17,3	REST 36
108,9	+3,7	+0,4	92,1	108,9	110,7	99,7	+8,3	-9,9	111,9	+2,8	+12,2	+18,2	106,4	+19,3	111,9	+2,8	EX 40
98,9	-5,4	-7,5	95,2	104,5	99,4	90,6	-4,8	-8,9	102,5	-1,9	+13,1	+9,8	103,8	+14,8	102,5	-1,9	EX 496
104,4	+6,0	+0,8	82,0	113,0	106,3	94,5	+15,2	-11,1	111,2	-1,6	+17,7	+37,8	109,6	+31,9	111,2	-1,6	EX 497
127,0	+9,7	+7,6	104,7	107,2	130,2	117,9	+12,6	-9,4	123,3	+15,0	+4,6	+2,4	104,2	+6,8	123,3	+15,0	REST 40
88,6	-6,3	-5,0	80,6	93,3	91,1	77,1	-4,3	-15,4	91,7	-1,7	+18,9	+15,8	98,4	+21,9	91,7	-1,7	EX 625, EX 63, EX 64
73,4	-11,0	-14,5	65,2	78,8	74,9	58,4	-10,4	-22,0	73,5	-6,7	+25,9	+20,9	85,6	+28,5	73,5	-6,7	EX 625
93,4	-6,3	+4,8	85,3	93,7	98,8	80,3	-5,9	-18,7	93,2	-0,5	+16,1	+9,8	98,9	+17,9	93,2	-0,5	EX 63
121,8	+0,8	+12,9	106,5	114,5	128,3	111,5	+4,7	-13,1	125,1	+9,3	+12,2	+7,5	116,5	+14,4	125,1	+9,3	EX 6384;6385
104,6	-1,4	+10,6	86,2	101,1	111,2	90,1	+4,5	-19,0	105,5	+4,4	+17,1	+17,3	105,5	+25,0	105,5	+4,4	EX 6386
87,6	-12,0	+0,1	83,5	89,0	93,1	73,2	-12,3	-21,4	85,7	-3,7	+17,1	+6,6	94,5	+15,4	85,7	-3,7	6392-6397, EX 6398
64,9	-20,0	+9,8	69,0	77,9	64,1	61,3	-11,2	-4,4	69,1	-11,3	+12,7	+12,9	88,4	+19,5	69,1	-11,3	REST 63
88,9	-4,4	-8,5	81,0	96,0	90,0	78,9	-2,6	-12,3	94,5	-1,6	+19,8	+18,5	100,7	+23,3	94,5	-1,6	EX 64
77,5	-5,1	-21,2	72,4	93,4	78,3	68,8	-5,0	-12,1	91,2	-2,4	+32,6	+29,0	100,9	+35,3	91,2	-2,4	EX 6411,12
111,5	-3,3	+17,6	98,1	101,0	113,3	99,0	+0,9	-12,6	101,0	0,0	+2,0	+3,0	100,3	+4,7	101,0	0,0	REST 64
113,1	+6,7	+10,6	102,3	97,0	115,0	110,4	+7,9	-4,0	101,9	+5,1	-7,7	-5,2	99,4	-2,1	101,9	+5,1	
69,6	-10,8	+18,6	70,4	64,7	75,9	65,6	-6,8	-13,6	53,3	-17,6	-18,7	-8,1	90,2	+12,6	53,3	-17,6	EX 211
107,7	+13,1	+7,5	99,9	96,3	103,6	111,7	+11,8	+7,8	99,8	+3,6	-10,7	-3,6	97,8	-6,6	99,8	+3,6	2213 10
105,8	+20,3	-3,0	102,9	110,9	105,8	117,9	+14,6	+11,4	99,5	-10,3	-15,6	+7,8	112,4	+4,5	99,5	-10,3	2217 10
83,4	-17,1	+12,7	88,8	68,4	89,4	73,6	-17,1	-17,7	81,3	+18,9	+10,5	-23,0	84,8	+3,4	81,3	+18,9	3267 10
108,8	-2,7	+61,2	107,4	59,7	121,4	97,3	-9,4	-19,9	83,8	+40,4	-13,9	-44,4	86,8	-14,7	83,8	+40,4	EX 372
100,5	+1,7	+34,4	80,3	60,1	107,2	81,3	+1,2	-24,2	67,3	+12,0	-17,2	-25,2	72,0	-15,0	67,3	+12,0	3771, EX 3773
88,5	-10,3	+10,1	74,6	74,7	94,5	79,4	+6,4	-16,0	89,0	+19,1	+12,1	+0,1	99,4	+22,6	89,0	+19,1	3831, 3833 90
108,2	+0,7	+20,0	97,5	89,2	114,8	101,2	+3,8	-11,8	96,7	+8,4	-4,4	-8,5	93,9	-0,9	96,7	+8,4	REST 38
135,4	+9,0	+14,8	110,6	88,4	144,0	121,2	+9,6	-15,8	EX 391-394, 395, EX 398
97,3	-0,8	+6,1	88,8	90,8	101,1	91,6	+3,2	-9,4	95,0	+4,6	+3,7	+2,3	95,3	+6,4	95,0	+4,6	511, EX 513
95,1	+14,0	-21,9	62,6	80,4	95,1	81,9	+30,8	-13,9	82,4	+2,5	+0,6	+28,4	85,6	+13,8	82,4	+2,5	EX 5221
108,7	-0,2	+19,2	96,0	88,9	115,5	98,3	+2,4	-14,9	96,4	+8,4	-1,9	-7,4	93,2	-2,9	96,4	+8,4	EX 542
122,2	+5,4	+5,3	110,4	113,0	125,0	119,4	+8,2	-4,5	121,3	+7,3	+1,6	+2,4	111,2	+10,3	121,3	+7,3	EX 56
120,4	+3,0	+14,9	118,9	99,4	117,6	125,3	+5,4	+6,5	EX 57
102,7	-2,0	+13,5	90,1	87,7	112,6	87,4	-3,0	-22,4	91,4	+4,2	+4,6	-2,7	92,5	+5,0	91,4	+4,2	EX 621

FAHRZEUGE.

2.2 INDEX DER BRUTTOPRODUKTION
1985

ARBEITSTÄGLICH

GP 1982	GÜTERGRUPPE	GEWICHT- TUNG	1986	1987	1988	VERÄND. IN 0/0 1988 GEGEN 1987		VERÄNDERUNG IN 0/0 1988 GEGEN 1987		1988 3. VJ	
						1988 1. HJ	1988 2. HJ	2. HJ 1988 GEGEN 1. HJ 1988	2. HJ 1988 GEGEN 1. HJ 1988		
	VERBRAUCHSGÜTER INSGESAMT	100	105,0	106,6	108,1	+1,4	108,9	107,4	+2,6	-1,4	101,4
	VERBRAUCHSGÜTER OHNE PERSONEN- U. KOMBINATIONSKRAFTWAGEN	75,44	102,4	101,8	104,2	+2,4	103,3	105,2	+3,1	+1,8	100,6
EX 33	STRASSENFAHRZEUGE SOWEIT VERBRAUCHSGÜT	28,73	111,8	119,0	117,6	-1,2	123,0	112,2	+0,8	-8,8	102,9
3311,12	PERSONEN-U. KOMBINATIONSKRAFTWAGEN 1)	24,56	113,3	121,5	120,0	-1,2	126,1	114,0	+1,0	-9,6	103,6
3371,75	KRAFTRAEDER, FAHRRRAEDER	0,53	100,5	92,2	90,0	-2,4	104,4	75,6	-0,4	-27,6	79,4
REST 33	SONSTIGE STRASSENFAHRZEUGE	3,64	103,8	105,7	104,9	-0,8	104,9	105,0	-0,8	+0,1	101,3
EX 36	ELEKTROTECHNISCHE VERBRAUCHSGÜTER	10,41	111,9	113,4	117,5	+3,6	117,7	117,3	+5,3	-0,3	102,5
EX 3631	ELEKTROWERKZEUGE BIS 2 KW	0,74	96,9	88,4	88,6	+0,2	83,8	93,4	+17,0	+11,5	84,1
EX 3638	HAUSHALTSKUEHLMÖBEL	0,75	109,8	113,9	123,2	+8,2	126,4	120,0	+13,3	-5,1	112,1
EX 3639	HAUSHALTSWASCHMASCHINEN U. TROCKNER	1,30	111,0	120,6	133,4	+10,6	142,3	124,6	+7,1	-12,4	104,9
EX 3635,37	SONSTIGE EL. HAUSHALTSGERAETE	2,99	111,8	111,7	118,7	+6,3	121,8	115,7	+5,6	-5,0	104,3
EX 3661,63	RUNDFUNK-, FERNSEH-U. PHONOTECHN. GERAETE	3,89	117,4	118,5	117,5	-0,8	113,6	121,5	+2,1	+7,0	102,9
REST 36	SONSTIGE ELEKTROTECHN. VERBRAUCHSGÜTER	0,74	101,5	104,6	107,2	+2,5	105,0	109,4	+1,5	+4,2	97,3
EX 40	CHEMISCHE VERBRAUCHSGÜTER	6,73	103,6	104,8	110,0	+5,0	111,5	108,6	+3,5	-2,6	108,4
EX 496	SEIFEN, WASCH-U. REINIGUNGSMITTEL	1,99	100,0	101,5	105,4	+3,8	107,9	102,8	+1,8	-4,7	106,7
EX 497	KÖRPERPFLEGE MITTEL	2,90	106,2	105,8	107,5	+1,6	111,1	104,0	+1,1	-6,4	103,5
REST 40	SONSTIGE CHEMISCHE VERBRAUCHSGÜTER	1,84	103,4	107,0	119,1	+11,3	115,8	122,3	+8,8	+5,6	117,8
EX 625, EX 63, EX 64	SCHUHE, TEXTILIEN, BEKLEIDUNG	15,22	99,4	95,9	92,1	-4,0	93,3	90,8	-5,0	-2,7	92,8
EX 625	SCHUHE	1,70	91,1	83,5	79,5	-4,8	79,7	79,3	-7,7	-0,5	85,0
EX 63	TEXTILIEN	4,82	101,6	99,6	94,4	-5,2	97,7	91,1	-6,9	-6,8	88,6
EX 6384; 6385	GARDINEN-U. DEKORATIONSDROCK	0,47	112,8	115,6	119,6	+3,5	124,6	114,6	+4,2	-8,0	107,4
EX 6386	TEPPICHE, LAEFER U. FUSSBODENBELAG AUS TEXTILEM MATERIAL	1,20	103,2	101,3	103,5	+2,2	107,6	99,4	-1,5	-7,6	94,1
6392-6397, EX 6398	WIRK-U. STRICKWAREN	2,78	100,6	98,3	89,5	-9,0	91,7	87,4	-9,7	-4,7	87,0
REST 63	SONSTIGE TEXTILIEN	0,37	89,4	82,7	68,7	-16,9	75,7	61,8	-21,9	-18,4	58,7
EX 64	BEKLEIDUNG	8,70	99,9	96,3	93,2	-3,2	93,6	92,8	-3,7	-0,9	96,7
EX 6411,12	DAMEN-U. HERRENDAMENBEKLEIDUNG	5,78	98,8	92,1	88,1	-4,3	88,5	87,7	-3,9	-0,9	97,8
REST 64	SONSTIGE BEKLEIDUNG U. VERWANDTE ERZEUGNISSE	2,92	102,0	104,5	103,3	-1,1	103,6	103,0	-3,1	-0,6	94,4
	SONSTIGE IM INDEX ERFASSTE VERBRAUCHSGÜTER	38,91	100,6	100,2	104,6	+4,4	101,7	107,5	+6,0	+5,7	102,0
	DARUNTER:										
EX 211	FESTE BRENNSTOFFE	0,57	84,7	72,7	58,5	-19,5	53,1	63,9	-13,9	+20,3	58,6
2213 10	MOTORENBENZIN	5,63	95,9	92,9	97,8	+5,3	91,6	104,0	+11,0	+13,5	100,2
2217 10	HEIZÖL, LEICHT	5,67	100,5	94,5	106,4	+12,6	101,4	111,5	+19,4	+10,0	113,2
3267 10	HAUSHALTSNAEHMASCHINEN	0,06	99,0	90,1	84,1	-6,7	90,1	78,2	-12,1	-13,2	73,1
EX 372	FOTO-, PROJEKTIONS-U. KINOTECHNISCHE GERAETE	0,19	122,1	109,7	85,3	-22,2	82,7	88,0	-15,2	+6,4	67,3
3771, EX 3773	UHREN	0,41	95,5	80,3	84,2	+4,9	81,0	87,4	+1,6	+7,9	74,1
3831, 3833 90	RAUMHEIZÖFEN, GAS-STANDHERDE	0,24	106,4	97,2	81,3	-16,4	78,5	84,1	-10,1	+7,1	79,8
REST 38	SONSTIGE EISEN-, BLECH- UND METALLWAREN	2,00	101,0	99,6	98,0	-1,6	97,2	98,9	-0,7	+1,7	89,8
EX 391-EX 394, 395, EX 398	MUSIKINSTRUMENTE, SPIELWAREN, SPORTGERAETE, SCHMUCK, FUELLHALTER U. AE.	2,89	103,5	105,8	114,2	+7,9	102,0	126,4	+8,1	+23,9	117,4
511, EX 513	FEINKERAMISCHE ERZEUGNISSE	0,82	97,3	95,7	95,3	-0,4	96,2	94,4	-0,4	-1,9	91,5
EX 5221	KONSERVEN-U. WIRTSCHAFTSGLAS	0,53	99,4	95,0	96,4	+1,5	84,4	108,5	+14,2	+28,6	121,7
EX 542	MÖBEL	7,39	99,6	101,1	102,6	+1,5	105,6	99,7	-0,4	-5,6	90,7
EX 56	PAPIER-U. PAPPEWAREN	2,76	104,3	109,8	115,7	+5,4	112,6	118,8	+6,2	+5,5	115,6
EX 57	DRUCKEREIERZEUGNISSE, VERVIELFAELTIGUNGEN	5,89	102,5	105,2	108,7	+3,3	104,9	112,4	+2,9	+7,1	104,6
EX 621	LEDERWAREN	0,75	100,8	98,3	94,7	-3,7	92,9	96,5	-3,8	+3,9	90,2

1) DIE ZUORDNUNG ZUM INVESTITIONSGÜTER-BZW. VERBRAUCHSGÜTERBEREICH ERFOLGT ANNAEHERUNGSWEISE NACH DER ZULASSUNGSSTATISTIK FÜR KRAFT

FUER VERBRAUCHSGUETER
=100

BEREINIGT

1988 4. VJ	VERAENDERUNG IN O/O		1987 DEZ.	1988 JAN.	1988 NOV.	1988 DEZ.	VERAENDERUNG IN O/O		1989 JAN.	VERAENDERUNG IN O/O			5-JD 1985-1989		KUMULIERT			GP 1982
	4. VJ 1988 GEGEN 4. VJ 1987	4. VJ 1988 GEGEN 3. VJ 1988					DEZ. 1988 GEGEN DEZ. 1987	DEZ. 1988 GEGEN NOV. 1988		JAN. 1989 GEGEN JAN. 1988	JAN. 1989 GEGEN DEZ. 1988	JAN. 1988 GEGEN DEZ. 1987	JAN. GEGEN DEZ.	JAN. 1989 BIS JAN. 1989	VER- AEND. IN O/O GEGEN VORJ.			
113,4	+3,4	+11,8	97,3	104,9	115,9	102,9	+5,8	-11,2	108,8	+3,7	+5,7	+7,8	105,4	+10,6	108,8	+3,7		
109,9	+4,0	+9,2	95,3	102,0	111,7	100,7	+5,7	-9,8	103,3	+1,3	+2,6	+7,0	101,5	+5,7	103,3	+1,3		
121,4	+1,7	+18,0	103,5	111,5	125,3	108,6	+4,9	-13,3	121,5	+9,0	+11,9	+7,7	114,3	+21,0	121,5	+9,0	EX 33	
124,3	+2,0	+20,0	103,4	113,8	128,8	109,6	+6,0	-14,9	125,6	+10,4	+14,6	+10,1	117,5	+25,7	125,6	+10,4	3311,12	
71,9	-3,6	-9,4	78,3	72,4	76,4	64,9	-17,1	-15,1	77,8	+7,5	+19,9	-7,5	82,0	+14,5	77,8	+7,5	3371,75	
108,6	-0,4	+7,2	107,9	101,8	108,7	107,9	0,0	-0,7	100,3	-1,5	-7,0	-5,7	97,8	-6,8	100,3	-1,5	REST 33	
132,0	+5,9	+28,8	102,3	111,7	137,6	112,5	+10,0	-18,2	125,8	+12,6	+11,8	+9,2	110,5	+10,0	125,8	+12,6	EX 36	
102,7	+21,1	+22,1	69,3	72,8	95,5	99,0	+42,9	+3,7	88,5	+21,6	-10,6	+5,1	81,5	-10,2	88,5	+21,6	EX 3631	
127,8	+10,5	+14,0	85,8	110,5	131,5	106,1	+23,7	-19,3	130,2	+17,8	+22,7	+28,8	111,0	+25,0	130,2	+17,8	EX 3638	
144,2	+5,0	+37,5	111,8	140,7	150,8	119,0	+6,4	-21,1	159,2	+13,1	+33,8	+25,8	127,8	+26,2	159,2	+13,1	EX 3639	
127,1	+6,1	+21,9	95,1	119,0	135,8	104,4	+9,8	-23,1	131,0	+10,1	+25,5	+25,1	113,9	+22,9	131,0	+10,1	EX 3635,37	
140,1	+4,2	+36,2	113,3	105,1	145,6	120,9	+6,7	-17,0	118,4	+12,7	-2,1	-7,2	108,0	-1,5	118,4	+12,7	EX 3661,63	
121,5	+2,5	+24,9	106,7	105,4	128,3	108,8	+2,0	-15,2	117,3	+11,3	+7,8	-1,2	107,5	+4,0	117,3	+11,3	REST 36	
108,5	+4,0	+0,5	90,7	111,2	110,2	98,2	+8,3	-10,9	111,4	+0,2	+13,4	+22,6	106,7	+19,8	111,4	+0,2	EX 40	
98,9	-5,1	-7,3	93,7	106,7	98,9	89,2	-4,8	-9,8	102,0	-4,4	+14,3	+13,9	104,0	+15,2	102,0	-4,4	EX 496	
104,4	+6,3	+0,9	80,7	115,3	105,7	93,1	+15,4	-11,9	110,7	-4,0	+18,9	+42,9	109,9	+32,4	110,7	-4,0	EX 497	
126,9	+10,0	+7,7	103,1	109,5	129,5	116,1	+12,6	-10,3	122,7	+12,1	+5,7	+6,2	104,5	+7,2	122,7	+12,1	REST 40	
88,7	-5,5	-4,4	77,8	98,1	90,1	74,4	-4,4	-17,4	90,9	-7,3	+22,2	+26,1	99,0	+22,5	90,9	-7,3	EX 625, EX 63, EX 64	
73,5	-10,4	-13,5	63,0	82,7	74,0	56,4	-10,5	-23,8	72,8	-12,0	+29,1	+31,3	86,1	+28,9	72,8	-12,0	EX 625	
93,5	-7,5	+5,5	81,9	99,3	97,5	77,1	-5,9	-20,9	92,2	-7,2	+19,6	+21,2	99,6	+18,6	92,2	-7,2	EX 63	
121,7	+1,7	+13,3	102,2	121,3	126,6	107,0	+4,7	-15,5	123,7	+2,0	+15,6	+18,7	117,4	+15,7	123,7	+2,0	EX 6384;6385	
104,7	-0,6	+11,3	82,7	107,1	109,7	86,5	+4,6	-21,1	104,3	-2,6	+20,6	+29,5	106,2	+26,0	104,3	-2,6	EX 6386	
87,7	-11,2	+0,8	80,2	94,4	91,9	70,3	-12,3	-23,5	84,7	-10,3	+20,5	+17,7	95,1	+15,8	84,7	-10,3	6392-6397, EX 6398	
64,9	-19,4	+10,6	66,3	82,5	63,2	58,9	-11,2	-6,8	68,3	-17,2	+16,0	+24,4	88,8	+19,4	68,3	-17,2	REST 63	
88,9	-3,7	-8,1	78,5	100,4	89,1	76,4	-2,7	-14,3	93,6	-6,8	+22,5	+27,9	101,2	+23,7	93,6	-6,8	EX 64	
77,6	-4,3	-20,7	70,1	97,7	77,5	66,6	-5,0	-14,1	90,4	-7,5	+35,7	+39,4	101,4	+35,7	90,4	-7,5	EX 6411,12	
111,5	-2,6	+18,1	95,0	105,7	112,1	95,9	+0,9	-14,5	100,1	-5,3	+4,4	+11,3	100,8	+5,4	100,1	-5,3	REST 64	
113,0	+7,1	+10,8	100,1	99,9	114,2	108,1	+8,0	-5,3	101,3	+1,4	-6,3	-0,2	99,8	-1,6	101,3	+1,4		
69,3	-10,7	+18,3	69,2	66,4	75,5	63,5	-8,2	-15,9	52,9	-20,3	-16,7	-4,0	90,3	+12,3	52,9	-20,3	EX 211	
107,7	+13,1	+7,5	99,9	96,3	103,6	111,7	+11,8	+7,8	99,8	+3,6	-10,7	-3,6	97,8	-6,6	99,8	+3,6	2213 10	
109,8	+20,3	-3,0	102,9	110,9	105,8	117,9	+14,6	+11,4	99,5	-10,3	-15,6	+7,8	112,4	+4,5	99,5	-10,3	2217 10	
83,4	-16,5	+14,1	86,0	71,5	88,5	71,3	-17,1	-19,4	80,6	+12,7	+13,0	-16,9	85,0	+3,5	80,6	+12,7	3267 10	
108,6	-2,2	+61,4	104,1	62,4	120,1	94,3	-9,4	-21,5	83,1	+33,2	-11,9	-40,1	87,0	-14,5	83,1	+33,2	EX 372	
100,7	+2,5	+35,9	77,8	62,9	106,1	78,8	+1,3	-25,7	66,7	+6,0	-15,4	-19,2	72,2	-14,9	66,7	+6,0	3771, EX 3773	
88,5	-9,7	+10,9	71,8	78,8	93,3	76,5	+6,5	-18,0	88,1	+11,8	+15,2	+9,7	99,8	+22,9	88,1	+11,8	3831,3833 90	
108,0	+1,4	+20,3	93,9	94,0	113,4	97,5	+3,8	-14,0	95,7	+1,8	-1,8	+0,1	94,4	-0,3	95,7	+1,8	REST 38	
135,3	+9,6	+15,2	107,3	92,2	142,5	117,6	+9,6	-17,5	EX 391-394 395, EX 398	
97,2	-0,4	+6,2	86,8	93,8	100,3	89,5	+3,1	-10,8	94,4	+0,6	+5,5	+8,1	95,6	+6,7	94,4	+0,6	511, EX 513	
95,2	+14,4	-21,8	61,8	81,8	94,7	80,9	+30,9	-14,6	82,1	+0,4	+1,5	+32,4	85,7	+14,0	82,1	+0,4	EX 5221	
108,6	+0,5	+19,7	92,7	93,2	114,3	95,0	+2,5	-16,9	95,5	+2,5	+0,5	+0,5	93,7	-2,4	95,5	+2,5	EX 542	
122,0	+6,1	+5,5	106,9	118,2	123,7	115,7	+8,2	-6,5	120,2	+1,7	+3,9	+10,6	111,9	+11,3	120,2	+1,7	EX 56	
120,2	+3,4	+14,9	116,4	102,4	116,8	122,7	+5,4	+5,1	EX 57	
102,7	-1,3	+13,9	87,1	92,0	111,3	84,5	-3,0	-24,1	90,6	-1,5	+7,2	+5,6	93,0	+5,6	90,6	-1,5	EX 621	

FAHRZEUGE.

3 Produktionsindex für das Baugewerbe, Bauhauptgewerbe und Ausbaugewerbe
1985 = 100

Nr. der Systematik ¹⁾	Baugewerbe												
	insgesamt	Hochbauleistungen ²⁾	Tiefbauleistungen ³⁾	Bauhauptgewerbe ⁴⁾			Ausbaugewerbe						
				zusammen	Hochbauleistungen	Tiefbauleistungen	zusammen	Klempnerei, Gas- und Wasserinstallation	Installation von Heizungsanlagen ⁵⁾	Elektroinstallation	Glaser-gewerbe	Maler- und Lackierergewerbe, Tapetenkleberei	Übriges Ausbaugewerbe
Gewichtung Jahr Halbjahr Vierteljahr													
Systematik-Nr.	72-77			72-75			76-77	7610	7640	7670	7731	7734,37	
Gewichtung	100	73,68	26,32	68,00	41,68	26,32	32,00	4,71	6,88	6,71	0,75	8,41	4,54
				kalendermonatlich									
1982	106,0	107,1	102,8	108,1	111,4	102,8	101,3	108,5	101,5	96,6	103,4	99,7	103,2
1983	106,5	109,2	99,0	109,1	115,5	99,0	100,9	104,3	102,4	97,9	103,2	97,2	105,7
1984	107,7	110,7	99,3	110,6	117,8	99,3	101,5	102,7	102,7	98,7	102,8	98,9	106,8
1985	100	100	100	100	100	100	100	100	100	100	100	100	100
1986	104,0	102,4	108,6	106,0	104,3	108,6	99,8	101,0	97,4	100,8	99,5	100,2	100,0
1987	104,4	103,1	108,0	105,7	104,2	108,0	101,5	103,8	97,6	104,0	100,0	101,3	102,2
1982 1. Hj	94,8	96,1	91,3	98,8	103,5	91,3	86,4	92,3	87,5	84,4	90,1	82,0	89,1
2. Hj	117,0	118,0	114,3	117,3	119,3	114,3	116,3	124,7	115,6	108,8	116,8	117,5	117,3
1983 1. Hj	96,4	99,6	87,6	98,6	105,6	87,6	91,8	93,8	93,3	90,8	95,4	86,3	98,4
2. Hj	116,6	118,8	110,5	119,7	125,5	110,5	110,0	114,9	111,5	105,0	111,1	108,2	113,1
1984 1. Hj	97,2	101,2	85,9	102,4	112,8	85,9	86,2	86,6	87,0	85,8	86,9	81,3	93,8
2. Hj	118,2	120,2	112,7	118,8	122,7	112,7	116,8	118,9	118,5	111,7	118,8	116,4	119,9
1985 1. Hj	85,8	86,9	82,4	86,4	89,0	82,4	84,3	84,0	84,6	86,5	85,1	80,7	87,4
2. Hj	114,5	113,2	118,3	114,0	111,2	118,3	115,7	116,0	115,3	113,3	114,8	119,3	112,6
1986 1. Hj	87,5	86,7	89,8	89,8	89,8	89,8	82,6	84,5	79,9	87,7	82,1	79,0	84,1
2. Hj	120,5	118,1	127,5	122,2	118,9	127,5	117,0	117,5	114,9	113,9	117,0	121,5	116,0
1987 1. Hj	87,5	87,4	87,7	89,1	90,0	87,7	83,9	85,7	80,5	89,7	83,2	80,1	85,8
2. Hj	121,3	118,8	128,4	122,3	118,5	128,4	119,2	121,9	114,8	118,3	116,8	122,5	118,5
1988 1. Hj	95,1	93,9	98,5	98,6	98,7	98,5	87,6	88,4	84,0	91,6	85,4	85,4	90,5
1982 1. Vj	77,7	81,6	67,0	77,2	83,7	67,0	78,8	83,5	83,2	80,2	81,0	70,6	80,1
2. Vj	111,9	110,6	115,7	120,4	123,4	115,7	93,9	101,0	91,7	88,6	99,2	93,3	98,0
3. Vj	115,4	113,9	119,8	121,7	122,9	119,8	102,1	108,3	101,4	93,2	101,6	105,5	103,4
4. Vj	118,6	122,1	108,8	113,0	115,7	108,8	130,4	141,1	129,7	124,3	131,9	129,5	131,1
1983 1. Vj	77,5	82,3	64,4	77,1	85,2	64,4	78,5	78,6	82,4	81,0	83,0	71,1	81,7
2. Vj	115,3	116,8	110,9	120,1	125,9	110,9	105,0	109,0	104,1	100,5	107,7	101,4	115,1
3. Vj	115,5	114,6	118,3	126,2	131,2	118,3	92,9	94,4	93,7	87,1	90,5	94,1	96,9
4. Vj	117,6	122,9	102,7	113,2	119,8	102,7	127,0	135,3	129,2	122,8	131,6	122,2	129,2
1984 1. Vj	82,7	88,9	65,5	84,3	96,2	65,5	79,4	78,7	84,6	81,2	82,5	70,6	85,4
2. Vj	111,7	113,5	106,3	120,5	129,4	106,3	92,9	94,5	89,3	90,4	91,3	92,0	102,2
3. Vj	116,2	116,7	115,1	123,0	128,1	115,1	101,8	101,8	101,1	94,7	101,5	104,6	108,0
4. Vj	120,1	123,6	110,3	114,6	117,4	110,3	131,7	135,9	135,8	128,6	136,0	128,2	131,7
1985 1. Vj	65,3	70,1	51,9	60,0	65,2	51,9	76,5	76,5	79,8	81,3	76,2	68,1	79,9
2. Vj	106,2	103,7	112,9	112,8	112,7	112,9	92,0	91,4	89,3	91,7	94,0	93,2	94,9
3. Vj	115,6	112,1	125,7	121,4	118,8	125,7	103,3	101,1	101,9	99,6	101,4	108,9	103,1
4. Vj	113,4	114,2	110,9	106,5	103,7	110,9	128,0	130,8	128,7	127,0	128,1	129,7	122,1
1986 1. Vj	64,8	68,3	55,2	60,9	64,5	55,2	73,1	74,1	72,6	81,7	73,1	65,5	74,5
2. Vj	110,2	105,1	124,4	118,7	115,1	124,4	92,1	94,8	87,2	93,7	91,0	92,5	93,6
3. Vj	119,1	114,2	133,1	126,8	122,9	133,1	102,8	102,2	98,2	98,9	100,6	109,5	103,8
4. Vj	121,9	121,9	121,9	117,5	114,8	121,9	131,2	132,8	131,6	128,8	133,3	133,4	128,1
1987 1. Vj	63,2	67,9	50,0	57,6	62,4	50,0	75,1	76,2	75,6	84,0	75,0	66,4	76,4
2. Vj	111,7	106,8	125,4	120,7	117,7	125,4	92,6	95,2	85,3	95,4	91,3	93,7	95,2
3. Vj	121,4	116,0	136,3	129,1	124,5	136,3	104,9	107,1	97,7	102,2	100,3	111,6	106,1
4. Vj	121,2	121,5	120,5	115,5	112,4	120,5	133,4	136,7	131,9	134,4	133,2	133,3	130,9
1988 1. Vj	79,1	81,4	72,6	78,9	82,9	72,6	79,4	79,1	79,9	85,5	77,4	73,2	81,9
2. Vj	111,1	106,3	124,2	118,3	114,5	124,3	95,7	97,7	88,0	97,7	93,4	97,6	99,0
3. Vj	117,3	112,7	130,3	122,9	118,3	130,3	105,3	104,4	98,7	102,7	101,4	112,9	106,8

1) Systematik der Wirtschaftszweige, Ausgabe 1979, Fassung für die Statistik im Produzierenden Gewerbe (SYPRO).

2) Hochbauleistungen im Bauhauptgewerbe einschl. Ausbaugewerbe.

3) Entspricht den Tiefbauleistungen im Bauhauptgewerbe.

4) Index der Nettoproduktion für Unternehmen.

5) Einschl. Installation von Lüftungs-, Klima- und gesundheitstechnischen Anlagen.

3 Produktionsindex für das Baugewerbe, Bauhauptgewerbe und Ausbaugewerbe

1985 = 100

Nr. der Systematik 1)	Baugewerbe												
	insgesamt	Hochbauleistungen 2)	Tiefbauleistungen 3)	Bauhauptgewerbe 4)			Ausbaugewerbe						
				zusammen	Hochbauleistungen	Tiefbauleistungen	zusammen	Klempnerei, Gas- und Wasserinstallation	Installation von Heizungsanlagen 5)	Elektroinstallation	Glasergerberbe	Maler- und Lackierergewerbe, Tapetenkleberei	Übriges Ausbaugewerbe
Jahr Halbjahr Vierteljahr													
Systematik-Nr.	72-77			72-75			76-77	7610	7640	7670	7731	7734,37	
Gewichtung	100	73,68	26,32	68,00	41,68	26,32	32,00	4,71	6,88	6,71	0,75	8,41	4,54
				arbeitstäglich bereinigt									
1982	105,4	106,6	102,3	107,6	110,9	102,3	100,9	108,0	101,1	96,1	103,0	99,3	102,7
1983	106,2	108,9	98,8	108,9	115,3	98,8	100,6	104,1	102,1	97,6	102,9	96,9	105,4
1984	107,7	110,7	99,3	110,6	117,7	99,3	101,6	102,9	102,8	98,8	102,9	99,0	106,9
1985	100	100	100	100	100	100	100	100	100	100	100	100	100
1986	104,2	102,5	108,7	106,1	104,4	108,7	100,0	101,1	97,6	101,0	99,7	100,3	100,2
1987	104,3	103,0	108,0	105,7	104,2	108,0	101,4	103,7	97,5	103,9	99,8	101,1	102,0
1982 1. Hj	94,6	96,0	91,0	98,5	103,2	91,0	86,5	92,5	87,7	84,6	90,3	82,1	89,2
2. Hj	116,2	117,2	113,7	116,7	118,6	113,7	115,2	123,6	114,5	107,7	115,7	116,5	116,2
1983 1. Hj	96,0	99,2	87,1	98,1	105,1	87,1	91,6	93,6	93,0	90,5	95,1	86,1	98,2
2. Hj	116,5	118,6	110,5	119,7	125,5	110,5	109,6	114,5	111,1	104,6	110,7	107,8	112,7
1984 1. Hj	96,6	100,6	85,3	101,7	112,1	85,3	82,6	86,0	86,3	85,2	86,3	80,8	93,2
2. Hj	118,9	120,8	113,4	119,5	123,4	113,4	117,6	119,7	119,3	112,5	119,6	117,2	120,7
1985 1. Hj	86,4	87,6	83,3	87,2	89,7	83,3	84,8	84,5	85,1	87,0	85,6	81,2	88,0
2. Hj	114,6	113,3	118,3	113,9	111,2	118,3	116,0	116,3	115,6	113,6	115,1	119,6	112,9
1986 1. Hj	88,0	87,1	90,2	90,2	90,3	90,2	83,1	84,9	80,4	88,3	82,5	79,4	84,5
2. Hj	120,4	117,9	127,2	121,9	118,6	127,2	116,9	117,4	114,8	113,7	116,8	121,3	115,8
1987 1. Hj	88,2	88,0	88,5	89,8	90,7	88,5	84,5	86,4	81,1	90,4	83,8	80,7	86,5
2. Hj	120,5	118,0	127,5	121,5	117,7	127,5	118,3	121,0	113,9	117,4	115,9	121,6	117,6
1988 1. Hj	94,8	93,6	98,1	98,3	98,5	98,1	87,3	88,2	83,7	91,4	85,2	85,2	90,2
1982 1. Vj	77,3	81,3	66,2	76,5	83,0	66,2	79,1	83,9	83,6	80,5	81,3	70,9	80,4
2. Vj	111,9	110,6	115,7	120,4	123,4	115,7	93,9	101,0	91,7	88,6	99,2	93,3	98,0
3. Vj	114,8	113,3	119,0	121,0	122,2	119,0	101,6	107,8	100,9	92,7	101,1	105,0	102,9
4. Vj	117,6	121,0	108,3	112,4	115,0	108,3	128,8	139,3	128,1	122,7	130,2	127,9	129,4
1983 1. Vj	76,8	81,6	63,4	76,2	84,3	63,4	78,1	78,2	81,9	80,5	82,5	70,7	81,2
2. Vj	115,2	116,8	110,8	120,0	125,8	110,8	105,0	109,0	104,1	100,5	107,7	101,4	115,1
3. Vj	115,1	114,2	117,8	125,7	130,7	117,8	92,6	94,1	93,4	86,8	90,2	93,8	96,6
4. Vj	117,8	123,0	103,2	113,6	120,2	103,2	126,6	134,9	128,8	122,4	131,2	121,8	128,8
1984 1. Vj	81,5	87,6	64,4	83,0	94,8	64,4	78,2	77,5	83,3	80,0	81,2	69,5	84,1
2. Vj	111,6	113,5	106,2	120,4	129,3	106,2	92,9	94,5	89,3	90,4	91,3	92,0	102,2
3. Vj	117,2	117,5	116,2	124,1	129,1	116,2	102,5	102,5	101,8	95,4	102,2	105,3	108,8
4. Vj	120,6	124,1	110,5	114,9	117,6	110,5	132,6	136,9	136,8	129,5	137,0	129,1	132,6
1985 1. Vj	65,5	70,3	52,2	60,3	65,5	52,2	76,6	76,6	79,9	81,4	76,3	68,2	80,0
2. Vj	107,2	104,8	114,3	114,0	113,9	114,3	92,9	92,3	90,2	92,6	94,9	94,1	95,9
3. Vj	115,2	111,7	125,2	121,0	118,4	125,2	103,0	100,8	101,6	99,3	101,1	108,6	102,8
4. Vj	113,9	114,8	111,3	106,8	104,0	111,3	128,9	131,7	129,6	127,9	129,0	130,6	123,0
1986 1. Vj	66,8	70,1	57,5	63,0	66,5	57,5	74,9	75,9	74,4	83,7	74,9	67,1	76,3
2. Vj	109,1	104,1	123,0	117,5	114,0	123,0	91,2	93,9	86,3	92,8	90,1	91,6	92,7
3. Vj	118,7	113,8	132,4	126,3	122,4	132,4	102,5	101,9	97,9	98,6	100,3	109,2	103,5
4. Vj	122,0	121,9	121,9	117,6	114,8	121,9	131,2	132,8	131,6	128,8	133,3	133,4	128,1
1987 1. Vj	63,4	68,1	50,1	57,7	62,5	50,1	75,4	76,5	75,9	84,4	75,3	66,7	76,7
2. Vj	112,9	107,9	126,9	122,0	118,9	126,9	93,5	96,2	86,2	96,4	92,2	94,6	96,2
3. Vj	120,7	115,4	135,4	128,3	123,8	135,4	104,4	106,6	97,2	101,7	99,8	111,1	105,6
4. Vj	120,3	120,6	119,7	114,8	111,7	119,7	132,1	135,4	130,6	133,1	131,9	132,0	129,6
1988 1. Vj	78,6	80,9	72,0	78,4	82,4	72,0	78,9	78,7	79,4	85,0	77,0	72,8	81,4
2. Vj	111,0	106,3	124,2	118,2	114,5	124,2	95,7	97,7	88,0	97,7	93,4	97,6	99,0
3. Vj	116,9	112,3	129,8	122,5	117,9	129,8	105,0	104,1	98,4	102,4	101,1	112,6	106,5

1) Systematik der Wirtschaftszweige, Ausgabe 1979, Passung für die Statistik im Produzierenden Gewerbe (SYPRO).

2) Hochbauleistungen im Bauhauptgewerbe einschl. Ausbaugewerbe.

3) Entspricht den Tiefbauleistungen im Bauhauptgewerbe.

4) Index der Nettoproduktion für Unternehmen.

5) Einschl. Installation von Lüftungs-, Klima- und gesundheitstechnischen Anlagen.

4 Index der Arbeitsproduktivität für den Bergbau und das Verarbeitende Gewerbe

4.1 Produktionsergebnis je Beschäftigten und je Beschäftigtenstunde

1985 = 100

Jahr Halbjahr Vierteljahr Monat	Bergbau und Verarbeitendes Gewerbe														
	insgesamt	Bergbau						Verarbeitendes Gewerbe							
						zusammen		Grundstoff- und Produktionsgütergewerbe		Investitions-güter		Verbrauchs-güter		Nahrungs- und Genussmittel-gewerbe	
		Index	Veränd. z. Vorjahreszeitr. in %	Index	Veränd. z. Vorjahreszeitr. in %	Index	Veränd. z. Vorjahreszeitr. in %	Index	Veränd. z. Vorjahreszeitr. in %	Index	Veränd. z. Vorjahreszeitr. in %	Index	Veränd. z. Vorjahreszeitr. in %	Index	Veränd. z. Vorjahreszeitr. in %
	Produktionsergebnis je Beschäftigten														
1987	100,9	+ 0,2	95,2	- 1,9	101,1	+ 0,3	101,4	+ 1,2	100,0	- 0,4	103,1	+ 1,1	103,2	+ 0,6	
1988	105,2	+ 4,3	96,2	+ 1,1	105,5	+ 4,4	108,8	+ 7,3	103,6	+ 3,6	105,4	+ 2,2	106,0	+ 2,7	
1987 1. Hj	99,8	- 0,8	97,9	- 1,9	99,8	- 0,8	100,6	- 0,6	98,7	- 1,6	102,6	+ 1,2	99,2	+ 0,4	
2. Hj	102,1	+ 1,3	92,5	- 1,8	102,4	+ 1,4	102,3	+ 3,1	101,3	+ 0,8	103,6	+ 0,9	107,2	+ 0,8	
1987 1. Vj	98,1	- 1,3	101,1	- 3,5	98,1	- 1,2	97,6	- 1,5	96,4	- 2,0	104,1	+ 1,3	98,5	- 0,2	
2. Vj	101,4	- 0,3	94,8	0	101,6	- 0,3	103,7	+ 0,4	101,0	- 1,2	101,0	+ 0,9	99,8	+ 0,8	
3. Vj	97,4	+ 0,4	89,3	- 3,8	97,6	+ 0,5	101,8	+ 2,2	93,6	- 0,5	100,7	+ 1,2	102,1	+ 0,3	
4. Vj	106,9	+ 2,2	95,7	+ 0,1	107,2	+ 2,2	102,7	+ 4,1	108,9	+ 2,0	106,5	+ 0,7	112,2	+ 1,3	
1988 1. Hj	103,7	+ 3,9	96,3	- 1,6	104,0	+ 4,2	107,5	+ 6,9	101,9	+ 3,2	105,6	+ 2,9	102,5	+ 3,3	
2. Hj	106,7	+ 4,5	96,2	+ 4,0	107,1	+ 4,6	110,2	+ 7,7	105,3	+ 3,9	105,3	+ 1,6	109,5	+ 2,1	
1988 1. Vj	102,8	+ 4,8	102,0	+ 0,9	102,8	+ 4,8	105,6	+ 8,2	99,9	+ 3,6	107,9	+ 3,7	102,4	+ 4,0	
2. Vj	104,7	+ 3,3	90,6	- 4,4	105,2	+ 3,5	109,4	+ 5,5	104,0	+ 3,0	103,2	+ 2,2	102,5	+ 2,7	
3. Vj	101,9	+ 4,6	90,9	+ 1,8	102,3	+ 4,8	109,4	+ 7,5	98,0	+ 4,7	102,0	+ 1,3	104,8	+ 2,6	
4. Vj	111,5	+ 4,3	101,4	+ 6,0	111,8	+ 4,3	110,9	+ 8,0	112,7	+ 3,5	108,6	+ 2,0	114,3	+ 1,9	
1987 Jan.	91,7	- 4,5	105,2	- 3,7	91,3	- 4,5	93,7	- 4,4	86,2	- 6,2	99,2	- 0,8	97,9	- 3,3	
Febr.	97,1	- 0,3	96,8	- 3,3	97,1	- 0,2	95,8	- 0,2	96,3	- 1,3	102,3	+ 2,5	97,0	+ 1,3	
März	105,6	+ 0,7	101,2	- 3,8	105,8	+ 0,9	103,2	- 0,1	106,8	+ 0,9	110,7	+ 2,0	100,6	+ 1,6	
April	102,5	- 2,0	94,3	- 5,5	102,8	- 1,9	103,6	- 0,9	102,3	- 3,3	103,9	- 1,2	101,7	+ 2,1	
Mai	100,7	+ 2,2	97,8	+ 5,2	100,8	+ 2,2	104,6	+ 1,9	99,3	+ 1,6	100,5	+ 6,0	98,6	+ 0,4	
Juni	100,9	- 1,0	92,2	+ 0,5	101,2	- 1,0	102,8	+ 0,1	101,5	- 1,6	98,7	- 1,6	99,1	- 0,1	
Juli	96,2	- 2,4	87,3	- 8,0	96,5	- 2,2	103,2	+ 1,3	91,3	- 4,7	97,5	- 2,7	102,9	+ 0,6	
Aug.	90,7	+ 2,4	92,5	- 1,9	90,6	+ 2,5	99,1	+ 4,0	84,1	+ 1,6	91,6	+ 5,8	98,8	- 1,2	
Sept.	105,2	+ 1,3	88,1	- 1,3	105,7	+ 1,3	103,1	+ 1,4	105,3	+ 1,4	112,9	+ 1,1	104,7	+ 1,6	
Okt.	112,2	+ 1,4	96,1	- 2,1	112,7	+ 1,4	109,5	+ 3,4	111,6	+ 1,3	117,5	- 0,1	120,2	0	
Nov.	108,0	+ 2,8	95,2	- 1,9	108,4	+ 2,8	105,1	+ 4,3	108,6	+ 2,5	109,0	+ 1,7	115,9	+ 2,3	
Dez.	100,4	+ 2,6	95,8	+ 4,6	100,6	+ 2,5	93,6	+ 4,7	106,6	+ 2,2	93,1	+ 0,4	100,6	+ 1,8	
1988 Jan.	96,5	+ 5,2	104,3	- 0,9	96,2	+ 5,4	102,3	+ 9,2	89,7	+ 4,1	103,0	+ 3,8	102,2	+ 4,4	
Febr.	100,9	+ 3,9	97,6	+ 0,8	101,0	+ 4,0	103,0	+ 7,5	99,4	+ 3,2	104,6	+ 2,2	98,3	+ 1,3	
März	111,0	+ 5,1	104,2	+ 3,0	111,2	+ 5,1	111,4	+ 7,9	110,5	+ 3,5	116,1	+ 4,9	106,7	+ 6,1	
April	103,9	+ 1,4	97,0	+ 2,9	104,1	+ 1,3	108,0	+ 4,2	102,7	+ 0,4	104,6	+ 0,7	100,1	- 1,6	
Mai	103,1	+ 2,4	89,6	- 8,4	103,6	+ 2,8	109,7	+ 4,9	101,4	+ 2,1	101,1	+ 0,6	101,8	+ 3,2	
Juni	107,0	+ 6,0	85,2	- 7,6	107,8	+ 6,5	110,5	+ 7,5	107,8	+ 6,2	104,0	+ 5,4	105,6	+ 6,6	
Juli	97,6	+ 1,5	92,6	+ 6,1	97,8	+ 1,3	108,8	+ 5,4	91,7	+ 0,4	94,3	- 3,3	102,8	- 0,1	
Aug.	97,3	+ 7,3	90,0	- 2,7	97,6	+ 7,7	107,5	+ 8,5	91,1	+ 8,3	96,3	+ 5,1	104,6	+ 5,9	
Sept.	110,9	+ 5,4	90,1	+ 2,3	111,6	+ 5,6	111,9	+ 8,5	111,1	+ 5,5	115,5	+ 2,3	106,9	+ 2,1	
Okt.	115,7	+ 3,1	99,4	+ 3,4	116,2	+ 3,1	117,5	+ 7,3	114,5	+ 2,6	117,4	- 0,1	119,7	- 0,4	
Nov.	112,7	+ 4,4	103,0	+ 8,2	113,0	+ 4,2	112,3	+ 6,9	112,4	+ 3,5	111,1	+ 1,9	120,6	+ 4,1	
Dez.	106,0	+ 5,6	101,9	+ 6,4	106,1	+ 5,5	102,9	+ 9,9	111,1	+ 4,2	97,3	+ 4,5	102,6	+ 2,0	
	Produktionsergebnis je Beschäftigtenstunde														
1987	103,1	+ 1,8	99,1	+ 0,3	103,3	+ 2,0	103,3	+ 2,4	102,7	+ 1,7	104,6	+ 2,1	103,9	+ 1,1	
1988	107,6	+ 4,4	100,7	+ 1,6	107,9	+ 4,5	110,6	+ 7,1	106,8	+ 4,0	107,2	+ 2,5	106,9	+ 2,9	
1987 1. Hj	100,9	+ 0,7	100,5	+ 0,6	101,0	+ 0,8	101,6	+ 0,5	100,1	+ 0,5	103,2	+ 2,3	100,3	+ 0,6	
2. Hj	105,3	+ 2,9	97,7	- 0,1	105,6	+ 3,0	104,9	+ 4,1	105,4	+ 2,9	106,1	+ 2,1	107,5	+ 1,5	
1987 1. Vj	98,0	- 0,5	101,0	- 2,2	97,9	- 0,5	97,7	- 1,3	96,4	- 1,0	103,1	+ 2,2	98,6	+ 0,3	
2. Vj	103,8	+ 2,0	99,9	+ 3,5	104,0	+ 2,0	105,5	+ 2,2	103,8	+ 1,9	103,2	+ 2,3	101,9	+ 0,8	
3. Vj	102,6	+ 2,7	96,7	+ 0,2	102,8	+ 2,8	106,5	+ 3,9	99,8	+ 2,7	105,7	+ 2,7	104,1	+ 0,8	
4. Vj	108,0	+ 3,1	98,7	- 0,3	108,3	+ 3,1	103,4	+ 4,4	110,9	+ 3,1	106,6	+ 1,6	110,9	+ 2,2	
1988 1. Hj	104,6	+ 3,7	99,1	- 1,4	104,8	+ 3,8	107,9	+ 6,2	103,2	+ 3,1	105,8	+ 2,5	103,0	+ 2,7	
2. Hj	110,7	+ 5,1	102,3	+ 4,7	111,0	+ 5,1	113,3	+ 8,0	110,5	+ 4,8	108,7	+ 2,5	110,8	+ 3,1	
1988 1. Vj	102,2	+ 4,3	101,1	+ 0,1	102,2	+ 4,4	105,0	+ 7,5	99,6	+ 3,3	106,1	+ 2,9	101,9	+ 3,3	
2. Vj	107,0	+ 3,1	97,0	- 2,9	107,3	+ 3,2	110,7	+ 4,9	106,7	+ 2,8	105,4	+ 2,1	104,1	+ 2,2	
3. Vj	106,3	+ 5,6	98,9	+ 2,3	108,6	+ 5,6	114,5	+ 7,5	105,8	+ 6,0	107,8	+ 2,0	107,8	+ 3,6	
4. Vj	113,1	+ 4,7	105,6	+ 7,0	113,4	+ 4,7	112,2	+ 8,5	115,1	+ 3,8	109,7	+ 2,9	113,7	+ 2,5	
1987 Jan.	93,9	- 1,2	105,9	+ 1,9	93,5	- 1,3	96,2	- 0,8	89,1	- 2,2	100,6	+ 2,1	98,4	- 2,6	
Febr.	98,6	0	98,2	- 3,5	98,6	+ 0,1	97,5	+ 0,1	97,7	- 1,1	103,3	+ 2,8	99,3	+ 1,5	
März	101,6	- 0,4	99,0	- 5,0	101,7	- 0,2	99,4	- 3,1	102,5	+ 0,3	105,5	+ 1,8	98,2	+ 2,1	
April	101,9	+ 1,3	95,7	+ 0,7	102,1	+ 1,3	102,4	+ 2,2	101,8	+ 0,7	103,1	+ 1,3	102,1	+ 2,2	
Mai	103,0	+ 2,2	102,8	+ 4,4	103,1	+ 2,3	106,3	+ 1,7	101,9	+ 2,2	102,5	+ 4,2	100,5	+ 0,4	
Juni	106,6	+ 2,4	101,2	+ 5,5	106,7	+ 2,3	107,9	+ 3,0	107,6	+ 2,7	104,0	+ 1,4	103,2	- 0,1	
Juli	103,4	+ 3,3	93,5	- 0,6	103,7	+ 3,4	108,1	+ 5,0	100,5	+ 3,1	105,0	+ 2,0	105,8	+ 2,2	
Aug.	99,7	+ 2,3	104,0	+ 0,2	99,6	+ 2,4	108,1	+ 4,6	93,8	+ 1,2	101,6	+ 4,0	102,0	- 1,4	
Sept.	104,8	+ 2,6	92,6	+ 1,1	105,2	+ 2,6	103,2	+ 2,0	105,0	+ 3,4	110,4	+ 2,1	104,6	+ 1,6	
Okt.	105,4	+ 2,8	95,0	+ 0,6	105,8	+ 3,0	104,0	+ 5,1	104,5	+ 2,9	109,5	+ 1,5	111,9	+ 0,6	
Nov.	107,0	+ 2,9	96,0	- 3,1	107,4	+ 3,1	104,3	+ 4,0	108,1	+ 3,1	107,4	+ 1,8	112,3	+ 2,5	
Dez.	111,5	+ 3,4	105,1	+ 1,5	111,7	+ 3,4	101,9	+ 4,2	120,2	+ 3,4	102,9	+ 1,7	108,6	+ 3,6	
1988 Jan.	97,9	+ 4,3	103,0	- 2,7	97,7	+ 4,5	104,0	+ 8,1	92,0	+ 3,3	103,2	+ 2,6	101,2	+ 2,8	
Febr.	102,6	+ 4,1	99,7	+ 1,5	102,7	+ 4,2	104,9	+ 7,6	101,2	+ 3,6	105,5	+ 2,1	100,5	+ 1,2	
März	106,0	+ 4,3	100,6	+ 1,6	106,1	+ 4,3	106,0	+ 6,6	105,6	+ 3,0	109,7	+ 4,0	104,1	+ 6,0	
April	103,7	+ 1,8	99,2	+ 3,7	103,9	+ 1,8	107,5	+ 5,0	102,6	+ 0,8	104,0	+ 0,9	100,2	- 1,9	
Mai	106,5	+ 3,4	96,5	- 6,1	106,8	+ 3,6	111,7	+ 5,1	105,3	+ 3,3	104,5	+ 2,0	104,2	+ 3,7	
Juni	110,8	+ 3,9	95,3	- 5,8	111,3	+ 4,3	113,0	+ 4,7	112,2	+ 4,3	107,6	+ 3,5	107,8	+ 4,5	
Juli	107,4	+ 3,9	102,9	+ 10,1	107,5	+ 3,7	116,9	+ 8,1	103,6	+ 3,1	104,0	- 1,0	106,4	+ 0,6	
Aug.	105,8	+ 6,1	98,9	- 4,9	106,1	+ 6,5	114,1	+ 5,6	101,3	+ 8,0	105,1	+ 3,4	109,5	+ 7,4	
Sept.	111,7	+ 6,6	94,9	+ 2,5	112,3	+ 6,7	112,4	+ 8,9	112,6	+ 7,2	114,2	+ 3,4			

4 Index der Arbeitsproduktivität für den Bergbau und das Verarbeitende Gewerbe
 4.2 Produktionsergebnis je Arbeiter und je Arbeiterstunde
 1985 = 100

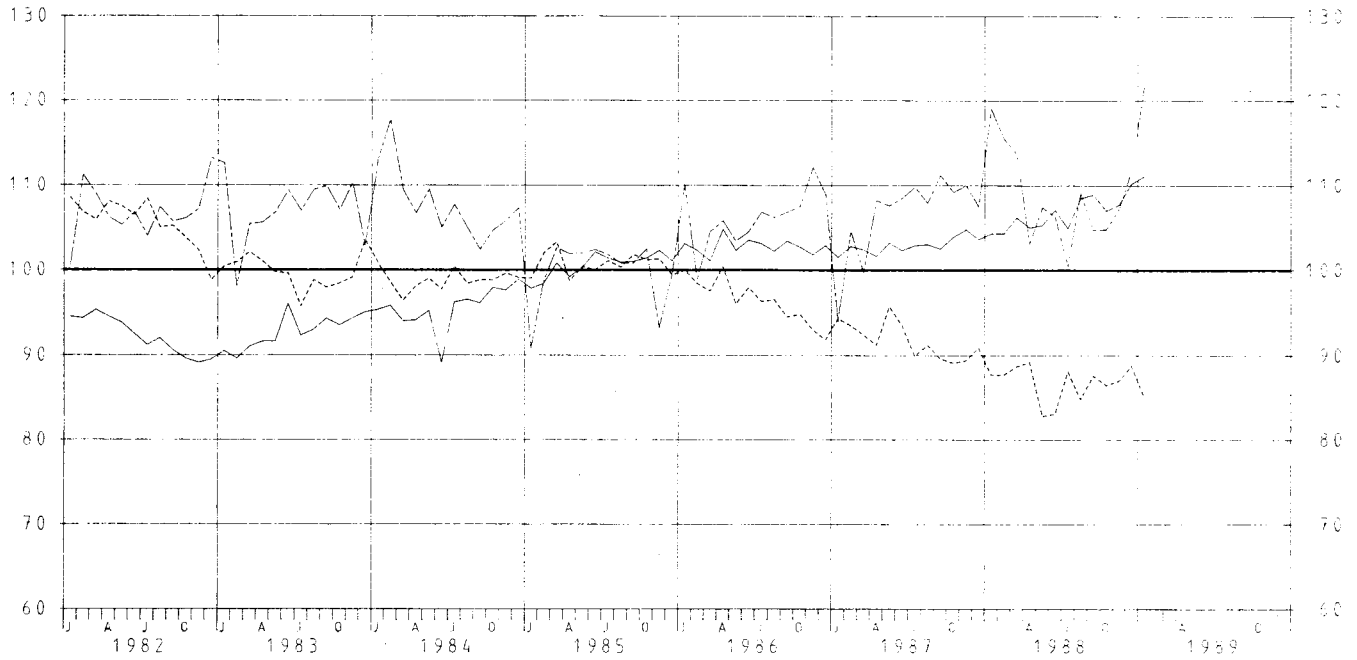
Jahr Halbjahr Vierteljahr Monat	Bergbau und Verarbeitendes Gewerbe														
	insgesamt		Bergbau		Verarbeitendes Gewerbe										
					zusammen		Grundstoff- und Produktions- güter- gewerbe		Investitions- güter		Verbrauchs- güter		Nahrungs- und Genuß- mittel- gewerbe		
	Index	Veränd. z. Vor- jahres- zeitr. in %	Index	Veränd. z. Vor- jahres- zeitr. in %	Index	Veränd. z. Vor- jahres- zeitr. in %	Index	Veränd. z. Vor- jahres- zeitr. in %	produzierendes Gewerbe				Index	Veränd. z. Vor- jahres- zeitr. in %	
Index									Veränd. z. Vor- jahres- zeitr. in %	Index	Veränd. z. Vor- jahres- zeitr. in %	Index			Veränd. z. Vor- jahres- zeitr. in %
Produktionsergebnis je Arbeiter															
1987	101,9	+ 1,1	95,9	- 1,8	102,1	+ 1,2	103,0	+ 2,3	100,9	+ 0,5	103,3	+ 1,3	103,9	+ 1,3	
1988	106,8	+ 4,8	98,3	+ 2,5	107,1	+ 4,9	111,2	+ 8,0	105,3	+ 4,4	105,8	+ 2,4	106,7	+ 2,7	
1987	1. Hj	100,6	- 0,1	98,4	- 1,9	100,7	0	102,1	+ 0,4	99,4	- 0,9	102,7	+ 1,3	100,0	+ 1,0
	2. Hj	103,2	+ 2,2	93,4	- 1,8	103,5	+ 2,3	103,9	+ 4,1	102,4	+ 1,9	103,8	+ 1,2	107,9	+ 1,6
1987	1. Vj	108,9	- 0,7	101,3	- 3,8	98,8	- 0,6	99,0	- 0,6	97,0	- 1,4	104,3	+ 1,5	99,3	+ 0,5
	2. Vj	102,3	+ 0,6	95,5	+ 0,2	102,5	+ 0,5	105,2	+ 1,4	101,9	- 0,2	101,2	+ 1,2	100,7	+ 1,5
	3. Vj	98,2	+ 1,3	90,1	- 3,5	98,5	+ 1,5	103,2	+ 3,3	94,5	+ 0,6	100,7	+ 1,3	102,6	+ 1,2
	4. Vj	108,2	+ 3,0	96,7	0	108,5	+ 3,0	104,6	+ 4,9	110,3	+ 3,1	106,9	+ 0,9	113,2	+ 2,0
1988	1. Hj	105,3	+ 4,7	97,8	- 0,6	105,6	+ 4,9	109,7	+ 7,4	103,6	+ 4,2	105,9	+ 3,1	103,5	+ 3,5
	2. Hj	108,3	+ 4,9	98,8	+ 5,8	108,6	+ 4,9	112,7	+ 8,5	107,0	+ 4,5	105,7	+ 1,8	110,0	+ 1,9
1988	1. Vj	104,3	+ 5,5	103,3	+ 2,0	104,3	+ 5,6	107,7	+ 8,8	101,5	+ 4,6	108,3	+ 3,8	103,3	+ 4,0
	2. Vj	106,3	+ 3,9	92,2	- 3,5	106,8	+ 4,2	111,8	+ 6,3	105,7	+ 3,7	103,5	+ 2,3	103,7	+ 3,0
	3. Vj	103,3	+ 5,2	93,0	+ 3,2	103,6	+ 5,2	111,7	+ 8,2	99,4	+ 5,2	102,2	+ 1,5	105,2	+ 2,5
	4. Vj	113,2	+ 4,6	104,6	+ 8,2	113,5	+ 4,6	113,6	+ 8,6	114,5	+ 3,8	109,1	+ 2,1	114,8	+ 1,4
1987	Jan.	92,3	- 4,1	105,2	- 4,0	91,9	- 4,0	95,0	- 3,7	86,6	- 5,7	99,4	- 0,7	98,7	- 2,5
	Febr.	97,8	+ 0,3	96,9	- 3,6	97,8	+ 0,4	97,1	+ 0,6	96,8	- 0,8	102,5	+ 2,7	97,7	+ 1,9
	März	106,6	+ 1,5	101,7	- 3,9	106,7	+ 1,6	104,8	+ 1,0	107,6	+ 1,8	110,9	+ 2,2	101,5	+ 2,1
	April	103,4	- 1,2	95,0	- 5,2	103,7	- 1,1	105,1	+ 0,1	103,1	- 2,5	104,1	- 1,0	102,6	+ 2,6
	Mai	101,7	+ 3,1	98,5	+ 5,5	101,8	+ 3,0	106,2	+ 3,0	100,2	+ 2,6	100,7	+ 6,2	99,5	+ 1,0
	Juni	101,8	- 0,1	93,1	+ 0,9	102,1	- 0,1	104,2	+ 1,2	102,3	- 0,7	98,7	- 1,5	99,9	+ 0,7
	Juli	96,9	- 1,4	88,1	- 7,7	97,2	- 1,2	104,5	+ 2,6	91,9	- 3,7	97,4	- 2,6	103,4	+ 1,5
	Aug.	91,5	+ 3,4	93,4	- 1,7	91,4	+ 3,5	100,4	+ 5,1	85,0	+ 2,9	91,6	+ 5,9	99,2	- 0,4
	Sept.	106,3	+ 2,3	88,9	- 1,0	106,8	+ 2,3	104,6	+ 2,1	106,5	+ 2,6	113,2	+ 1,4	105,3	+ 2,4
	Okt.	113,3	+ 2,1	97,1	- 2,4	113,8	+ 2,2	111,0	+ 4,0	112,8	+ 2,3	117,8	+ 0,3	121,0	+ 0,7
	Nov.	109,4	+ 3,6	96,3	- 1,6	109,8	+ 3,7	107,1	+ 5,1	110,0	+ 3,7	109,4	+ 2,0	117,0	+ 3,1
	Dez.	101,9	+ 3,5	96,6	+ 4,2	102,0	+ 3,3	95,6	+ 5,5	108,2	+ 3,3	93,5	+ 0,6	101,5	+ 2,1
1988	Jan.	97,9	+ 6,1	105,6	+ 0,4	97,6	+ 6,2	104,5	+ 10,0	91,0	+ 5,1	103,5	+ 4,1	103,0	+ 4,4
	Febr.	102,4	+ 4,7	98,7	+ 1,9	102,5	+ 4,8	105,0	+ 8,1	101,1	+ 4,4	105,0	+ 4,2	99,2	+ 1,5
	März	112,6	+ 5,6	105,7	+ 3,9	112,9	+ 5,8	113,6	+ 8,4	112,4	+ 4,5	116,5	+ 5,0	107,7	+ 6,1
	April	105,6	+ 2,1	98,4	+ 3,6	105,8	+ 2,0	110,4	+ 5,0	104,5	+ 1,4	104,9	+ 0,8	101,5	- 1,1
	Mai	104,8	+ 3,0	91,2	- 7,4	105,3	+ 3,4	112,1	+ 5,6	103,1	+ 2,9	101,4	+ 0,7	103,1	+ 3,6
	Juni	108,6	+ 6,7	87,1	- 6,4	109,3	+ 7,1	112,8	+ 8,3	109,5	+ 7,0	104,2	+ 5,6	106,5	+ 6,6
	Juli	98,9	+ 2,1	94,7	+ 7,5	99,0	+ 1,9	111,0	+ 6,2	93,0	+ 1,2	94,3	- 3,2	103,4	0
	Aug.	98,6	+ 7,8	92,3	- 1,2	98,8	+ 8,1	109,7	+ 9,3	92,4	+ 8,7	96,4	+ 5,2	104,9	+ 5,7
	Sept.	112,4	+ 5,7	92,1	+ 3,6	113,1	+ 5,9	114,4	+ 9,4	112,7	+ 5,8	116,0	+ 2,5	107,2	+ 1,8
	Okt.	117,4	+ 3,6	102,2	+ 5,3	118,0	+ 3,7	120,2	+ 8,3	116,3	+ 3,1	118,0	+ 0,2	120,2	- 0,7
	Nov.	114,4	+ 4,6	106,3	+ 10,4	114,7	+ 4,5	115,0	+ 7,4	114,2	+ 3,8	111,6	+ 2,0	121,0	+ 3,4
	Dez.	107,9	+ 5,9	105,3	+ 9,0	107,9	+ 5,8	105,7	+ 10,6	113,1	+ 4,5	97,8	+ 4,6	103,3	+ 1,8
Produktionsergebnis je Arbeiterstunde															
1987	104,0	+ 2,5	100,6	+ 0,6	104,1	+ 2,5	104,4	+ 3,0	103,9	+ 2,8	104,7	+ 2,3	103,9	+ 0,9	
1988	109,2	+ 5,0	103,1	+ 2,5	109,4	+ 5,1	112,5	+ 7,8	108,8	+ 4,7	107,5	+ 2,7	106,8	+ 2,8	
1987	1. Hj	101,7	+ 1,2	101,9	+ 1,4	101,7	+ 1,3	102,7	+ 1,1	100,9	+ 1,3	103,2	+ 2,3	101,0	+ 0,2
	2. Hj	106,4	+ 3,7	99,4	0	106,6	+ 3,8	106,3	+ 4,9	106,8	+ 4,0	106,2	+ 2,3	106,9	+ 1,7
1987	1. Vj	98,7	0	101,8	- 1,7	98,6	0	98,8	- 0,6	97,0	- 0,4	103,0	+ 2,4	99,1	+ 0,2
	2. Vj	104,8	+ 2,5	101,9	+ 4,5	104,9	+ 2,5	106,5	+ 2,6	104,8	+ 2,9	103,3	+ 2,2	102,9	+ 0,3
	3. Vj	103,4	+ 3,5	98,3	+ 0,9	103,6	+ 3,6	107,3	+ 4,7	101,2	+ 3,9	105,6	+ 2,6	102,7	+ 0,6
	4. Vj	109,3	+ 3,9	100,4	- 1,0	109,6	+ 4,0	105,2	+ 5,2	112,5	+ 4,3	106,8	+ 2,1	111,1	+ 2,7
1988	1. Hj	106,2	+ 4,4	101,2	- 0,7	106,4	+ 4,6	109,8	+ 6,9	105,0	+ 4,1	106,0	+ 2,7	103,8	+ 2,8
	2. Hj	112,2	+ 5,5	105,1	+ 5,7	112,5	+ 5,5	115,1	+ 8,3	112,5	+ 5,3	109,0	+ 2,6	109,8	+ 2,7
1988	1. Vj	103,7	+ 5,1	102,5	+ 0,7	103,8	+ 5,3	107,0	+ 8,3	101,4	+ 4,5	106,2	+ 3,1	102,7	+ 3,6
	2. Vj	108,6	+ 3,6	99,8	- 2,1	108,9	+ 3,8	112,6	+ 5,7	108,7	+ 3,7	105,7	+ 2,3	104,8	+ 1,8
	3. Vj	109,5	+ 5,9	101,2	+ 3,0	109,8	+ 6,0	115,4	+ 7,5	108,0	+ 6,7	107,9	+ 2,2	106,0	+ 3,2
	4. Vj	114,9	+ 5,1	109,0	+ 8,6	115,1	+ 5,0	114,9	+ 9,2	117,1	+ 4,1	110,1	+ 3,1	113,6	+ 2,3
1987	Jan.	94,3	- 0,9	105,6	+ 1,6	93,9	- 1,1	96,6	- 0,8	89,7	- 1,8	100,4	+ 2,1	97,7	- 3,5
	Febr.	99,3	+ 0,6	99,1	- 2,8	99,3	+ 0,7	98,8	+ 1,0	98,2	- 0,4	103,2	+ 2,8	100,1	+ 1,8
	März	102,5	+ 0,2	100,8	- 3,9	102,6	+ 0,4	101,1	- 1,9	103,2	+ 0,9	105,4	+ 2,1	99,5	+ 2,3
	April	102,8	+ 1,7	97,6	+ 1,7	103,0	+ 1,7	103,4	+ 1,7	102,6	+ 1,9	103,2	+ 1,3	103,6	+ 1,3
	Mai	104,0	+ 3,1	104,7	+ 5,5	104,0	+ 3,1	107,2	+ 3,2	103,1	+ 3,1	102,7	+ 3,8	101,4	+ 0,8
	Juni	107,5	+ 2,9	103,5	+ 6,5	107,6	+ 2,8	108,8	+ 2,8	108,8	+ 3,9	104,0	+ 1,4	103,7	- 1,1
	Juli	103,8	+ 3,8	94,4	- 0,4	104,1	+ 3,9	108,0	+ 4,9	101,9	+ 4,6	104,8	+ 1,8	103,5	+ 0,8
	Aug.	100,1	+ 3,3	105,0	+ 1,4	99,9	+ 3,3	107,9	+ 6,8	95,2	+ 2,0	101,9	+ 3,8	99,0	- 0,7
	Sept.	106,4	+ 3,5	95,6	+ 1,9	106,7	+ 3,5	106,0	+ 2,4	106,4	+ 4,9	110,0	+ 2,1	105,6	+ 1,7
	Okt.	106,8	+ 3,6	97,8	+ 0,3	107,1	+ 3,7	106,3	+ 5,1	105,7	+ 4,1	109,7	+ 2,0	112,8	+ 0,9
	Nov.	106,4	+ 3,9	97,5	- 3,0	108,7	+ 4,0	106,4	+ 5,3	109,5	+ 4,1	107,5	+ 2,1	112,8	+ 3,1
	Dez.	112,7	+ 4,2	105,9	- 0,4	112,9	+ 4,2	102,9	+ 5,1	122,3	+ 4,4	103,1	+ 2,2	107,7	+ 4,1
1988	Jan.	99,0	+ 5,0	102,8	- 2,7	98,9	+ 5,3	105,0	+ 8,7	93,8	+ 4,6	103,3	+ 2,9	100,7	+ 3,1
	Febr.	104,2	+ 4,9	101,4	+ 2,3	104,3	+ 5,0	107,0	+ 8,3	102,9	+ 4,8	105,7	+ 2,4	101,4	+ 1,3
	März	107,9	+ 5,3	103,4	+ 2,6	108,1	+ 5,4	109,0	+ 7,8	107,5	+ 4,2	109,6	+ 4,0	106,1	+ 6,6
	April	105,3	+ 2,4	100,7	+ 3,2	105,5	+ 2,4	109,1	+ 5,5	104,4	+ 1,8	104,4	+ 1,2	102,0	- 1,5
	Mai	108,1	+ 3,9	99,1	- 5,3	108,4	+ 4,2	113,5	+ 5,9	107,4	+ 4,2	104,9	+ 2,1	104,8	+ 3,4
	Juni	112,5	+ 4,7	99,7	- 3,7	112,9	+ 4,9	115,2	+ 5,9	114,2	+ 5,0	107,8	+ 3,7	107,6	

INDEX DER NETTOPRODUKTION FÜR DAS PRODUZIERENDE GEWERBE

1985=100

- FACHLICHE UNTERNEHMENSTEILE -
KALENDER- UND SAISONBEREINIGTER WERT (BV 4)

— VERARBEITENDES GEWERBE - - - - - BERGBAU - - - - - BAUHAUPTGEWERBE

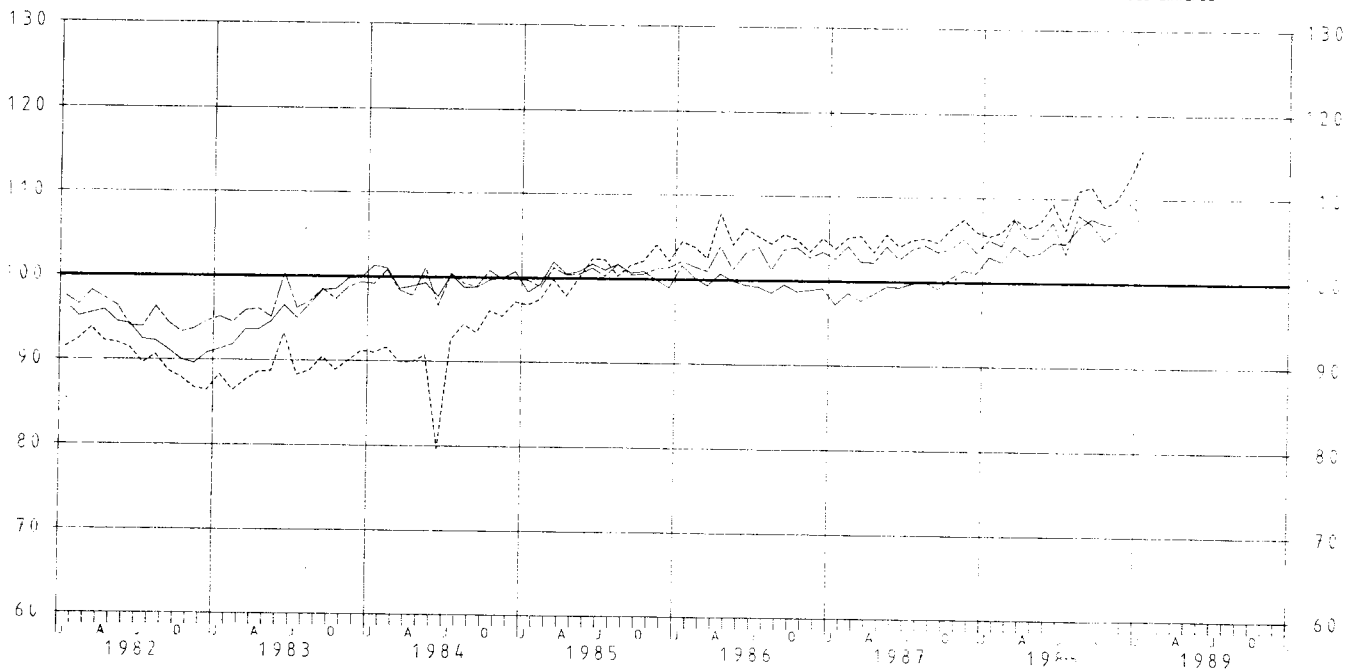


INDEX DER NETTOPRODUKTION FÜR DAS PRODUZIERENDE GEWERBE

1985=100

- FACHLICHE UNTERNEHMENSTEILE -
KALENDER- UND SAISONBEREINIGTER WERT (BV 4)

— GRUNDSTOFF- U. PRODUKTIONSGUTERGEWERBE - - - - - INVESTITIONSGUTER PRODUZIERENDES GEWERBE - - - - - VERBRAUCHSGUTER PRODUZIERENDES GEWERBE



5 PRODUKTION AUSGEWAHLTER ERZEUGNISSE

EB.-NR	ERZEUGNIS	EINHEIT	1987	1988	1988	1989
			DEZEMBER	JANUAR	DEZEMBER	JANUAR
BERGBAULICHE ERZEUGNISSE						
21 121	STEINKOHLE (VERWERTBARE FOERDERUNG)	1000 T *	6 588	6 607	6 367	6 966
21 124	STEINKOHLENBRIKETTS	1000 T *	94	76	83	59
21 142	BRAUNKOHLE, ROH	1000 T *	8 853	8 939	9 730	9 797
21 143	BRAUNKOHLENBRIKETTS	1000 T *	226	232	222	200
21 161	ZECHEN- U. HUETTENKOKS	1000 T *	1 662	1 682	1 507	1 533
21 210	ERDDEL, ROH	1000 T *	341	340	329	331
21 220	ERDGAS	1000 M3*	1 410 942	1 657 716	1 745 037	1 751 256
21 510	KALIROHSALZE (FOERDERUNG), EFF.-MENGE	1000 T *	1 778	2 361	1 970	2 479
21 531	ABSATZFAEHIGE KALISALZE, BER. AUF K2O	1000 T *	7	5	8	4
21 539	ROHSALZE KALIUMCHLORID, KALIUMSULFAT U.A.	1000 T *	156	194	185	201
21 615	STEIN- U. HUETTENSALZ FUER GEWERBLICHE U. INDUSTRIELLE ZWECKE, BER. AUF NACL	1000 T *	558	500	580	537
MINERALOELERZEUGNISSE						
22 110	ROHBENZIN (LEICHTBENZIN)	1000 T *	510	493	579	558
22 131	MOTORENBENZIN	1000 T	1 669	1 608	1 866	1 667
22 139	DIESELKRAFTSTOFF	1000 T	995	733	1 066	914
22 171	HEIZOEL	1000 T	1 958	2 111	2 244	1 893
22 175	LEICHT MITTELSCHWER U. SCHWER	1000 T	866	881	907	648
22 731	BITUMEN	1000 T *	129	31	120	45
STEINE U. ERDEN, ASBESTWAREN, SCHLEIFMITTEL						
NATURSTEINE FUER DEN TIEFBAU 1)						
25 112	GLEISBETTUNGS-, STRASSENSCHOTTER, SPLITT U. BRECHSAND	1000 T	3 858	1 848	3 898	2 869
		1000 DM	31 461	16 143	32 411	24 032
25 113	EDELSPLITT U. EDELBRECHSAND	1000 T	1 144	530	1 241	800
		1000 DM	12 194	5 808	13 161	8 707
25 114	BITUMINDESSES, GETEERTES U. ASPHALTIERTES MISCHGUT UEBERWIEGEND AUS NATURSTEIN U. KIES	1000 T	832	145	1 018	349
		1000 DM	47 939	8 576	56 295	20 215
25 115	MINERALBETON	1000 T	1 785	759	1 919	1 269
		1000 DM	15 126	6 698	16 622	11 205
25 141	KALKSTEIN, KALKSPAT, GEBROCHEN ODER ZER- KLEINERT, KALKSTEINSAND 2)	1000 T *	2 989	2 127	3 364	2 470
25 161	BAUSAND, BAUKIES U. KIES FUER DEN WEGEBAU 1)	1000 T	8 750	5 808	9 741	7 688
		1000 DM	74 768	46 724	82 162	64 037
25 275	FERTIGFABRIKATE AUS HARTGESTEIN U. MARMOR	M3	15 110	5 684	13 587	6 767
		1000 DM	39 742	17 712	38 086	22 124
25 319	ZEMENT, OHNE ZEMENTKLINKER 3)	1000 T *	1 400	1 242	1 581	1 494
25 321	KALKSTEIN, KALKSPAT U. DOLOMITSTEIN, GE- MAHLEN	1000 T *	567	313	521	421
25 324	KALKSTEIN U. KALKSPAT, GEBRANNT, DOLOMIT- STEIN, GEBRANNT ODER GESINTERT	1000 T *	426	453	482	544
25 334	BAUGIPSE	1000 T	112	132	119	139
		1000 DM	16 074	18 743	16 654	19 624
25 337	GIPSKARTONPLATTEN NACH DIN 18180 4)	1000 M2	4 024	5 157	4 679	6 285
		1000 DM	11 942	15 569	12 906	18 076
25 354	TROCKENMOERTEL	1000 T	192	215	208	239
		1000 DM	30 638	38 374	34 920	41 981
25 360	TRANSPORTBETON 1)	1000 M3	1 965	1 373	2 079	1 891
		1000 DM	210 722	146 069	226 735	205 624
25 411	MAUERZIEGEL 5)	1000 M3	504	282	612	397
		1000 DM	52 690	32 887	64 632	45 967
25 412	DACHZIEGEL (EINSCHL. BIBERSCHWAENZE)	1000 ST	35 124	29 125	36 123	33 163
		1000 DM	42 857	37 618	45 329	43 900
25 422	KERAMISCHE SPALTPLATTEN U. -RIEMCHEN, GLASIERT	1000 M2	912	912	1 219	1 237
		1000 DM	20 495	18 688	26 286	26 426
25 451	ROHRE, FORMSTUECKE U. ANDERE KANALISATIONS- ARTIKEL AUS STEINZEUG	T	13 696	10 611	16 923	17 002
		1000 DM	8 672	6 399	10 720	10 837
25 471	UNGEFORMTE FEUERFESTE ERZEUGNISSE (MOERTEL U. MASSEN)	1000 T	57	56	60	60
		1000 DM	34 766	35 389	40 499	40 224
25 477	GEFORMTE FEUERFESTE ERZEUGNISSE	1000 T	86	87	93	96
		1000 DM	124 077	122 469	134 483	139 577

1) PRODUKTION DER BETRIEBE VON UNTERNEHMEN MIT 10 BESCHAEFTEGTEN U. MEHR. - 2) OHNE ZUM ABSATZ FUER DEN TIEFBAU BESTIMMT. - 3) EINSCHL. ZEMENTAENLICHER BINDEMITEMEL. - 4) DIE PLATTEN SIND AUF 9,5 MM PLATTENDICKE UMGERECHNET. - 5) ANGABEN IN M3-MAUERWERK BEI 24 CM WAND- DICKE UNTER BERUECKSICHTIGUNG DER FUGEN.

5 PRODUKTION AUSGEWAHLTER ERZEUGNISSE

EB.-NR	ERZEUGNIS	EINHEIT	1987	1988	1988	1989
			DEZEMBER	JANUAR	DEZEMBER	JANUAR
25 519	KALKSANDSTEINE 1)	1000 M3 1000 DM	288 20 234	154 10 936	318 23 231	219 16 738
25 551	BLOCKSTEINE AUS GASBETON, UNBEWEHRT 1)	1000 M3 1000 DM	130 13 940	130 14 078	151 15 980	171 17 633
25 552	DACH- U. DECKENPLATTEN, WANDELEMENTE AUS GASBETON, BEWEHRT	1000 M2*	271	180	274	248
25 555	BETONDACHSTEINE 2)	1000 ST 1000 DM	37 463 33 636	44 418 38 478	35 279 43 536	45 322 41 417
25 556	BETONFERTIGTEILE GROSSFORMATIGE WANDBAUTEILE U. DECKENTAFELN (WANDTAFELN) (AUCH MIT BEARBEITETEN SICHTFLAECHEEN)	1000 M2 1000 DM 1000 T *	811 38 249 129	506 24 062 95	1 038 44 518 150	811 33 799 127
25 557	KONSTRUKTIVER ART					
25 579	BETONERZEUGNISSE FUER DEN TIEFBAU	1000 T 1000 DM	1 004 103 024	697 78 475	1 132 115 177	976 101 998
25 641	DAEMM- U. LEICHTBAUPLATTEN AUS HOLZWOLLE (AUCH MIT PLATTEN AUS KUNSTST. VERBUNDEN) 3)	1000 M2 1000 DM	488 3 155	538 3 559	655 4 552	677 4 612
25 659	PLATTEN AUS ASBESTZEMENT (AUCH ZEMENTFASER-PLATTEN) 3)	1000 M2 1000 DM	1 853 23 076	2 262 27 600	2 347 27 295	2 782 31 951
25 770	BREMS- U. KUPPLUNGSMATERIAL AUS ASBEST	T 1000 DM	2 800 62 561	2 878 68 246	2 750 53 029	3 063 56 649
	SCHLEIFSCHEIBEN U. SONSTIGE SCHLEIFKOERPER AUS KORUND					
25 811	IN KERAMISCHER U. SILICATBINDUNG	T 1000 DM	985 14 071	1 061 15 492	1 192 17 067	1 244 18 165
25 812	IN KUNSTHARZBINDUNG MIT FASERSTOFFVERSTAERKUNG	T 1000 DM	1 062 9 517	1 288 11 239	1 254 10 304	1 279 11 160
25 838	SCHLEIFPAPIERE U. SCHLEIFGEWEBE	1000 M2 1000 DM	3 071 28 339	3 879 35 964	2 767 25 485	4 746 41 477
	EISEN U. STAHL					
27 112	ROHEISEN FUER DIE STAHLERZEUGUNG	1000 T *	2 025	2 491	2 410	2 703
27 113	GIESSEREI-ROHEISEN	1000 T *	72	66	78	80
27 133	STAHLROHBLOECKE U. -BRAMMEN AUS OXYGENSTAHL	1000 T *	2 133	2 696	2 612	2 906
27 157	ROEHREN- U. -MEHRKANTSTAHL (HALBZEUG FUER NAHTLOSE ROHRE)	1000 T *	8	9	9	18
27 158	WALZSTAHL (OHNE VORGEWALZTES STAHLHALBZEUG)	1000 T *	1 971	2 269	2 291	2 599
27 165	WEISSBLECH U. WEISSBAND	1000 T *	51	62	66	71
27 333,335	PRAEZISIONSSTAHLROHRE	1000 T *	63	79	71	89
27 351	SONSTIGE STAHLROHRE NAHTLOS	1000 T *	120	126	123	125
27 355	GESCHWEISST	1000 T *	93	126	122	157
27 433	GESCHMIEDETE STAEBE	1000 T *	14	16	21	25
27 453	FREIFORMSCHMIEDESTUECKE, GESCHMIEDETE ODER GEWALZTE RINGE UEBER 125 KG ROHGEWICHT	1000 T *	15	19	19	21

5 PRODUKTION AUSGEWAHLTER ERZEUGNISSE

EB.-NR	ERZEUGNIS	EINHEIT	1987	1988	1988	1989
			DEZEMBER	JANUAR	DEZEMBER	JANUAR
<u>GIESEREIERZEUGNISSE</u>						
29 110	GUSSEISEN MIT LAMELLEN- U. KUGELGRAPHIT	1000 T *	206	240	229	283
29 140	STAHLGUSS	1000 T *	13	15	16	19
29 170	TEMPERGUSS	1000 T *	9	10	9	11
<u>ERZEUGNISSE DER ZIEHEREIEN U. KALTWALZWERKE</u>						
<u>U. DER STAHLVERFORMUNG</u>						
30 111	BLANKSTAHL	T *	45 761	58 626	57 681	68 452
30 115	BANDSTAHL, KALTGEWALZT (UNTER 600 MM BREITE)	T *	124 542	155 895	131 916	163 519
<u>KALT GEZOGENER DRAHT (OHNE ISOLIERTE DRAEHTE</u>						
<u>FUER DIE ELEKTROTECHNIK)</u>						
30 151	VON WALZDRAHT GEZOGEN	T *	91 703	112 684	111 826	129 844
30 154	VON ZUGEKAUFTEM DRAHT DUENNER GEZOGEN	T *	12 272	12 599	10 697	15 110
30 157	SCHWEISSDRAHT, WEDER UMHUELLT NOCH GEFUELLT	T *	4 600	5 918	5 549	7 268
30 159	KUNSTSTOFFUEBERZOGENER DRAHT	T	1 083	1 275	1 414	1 662
		1000 DM	1 469	1 821	2 094	2 514
30 171	DRAHTSEILE U. -LITZEN AUS EISEN U. STAHL	T	10 495	11 991	11 732	13 461
		1000 DM	41 225	44 915	48 800	54 948
30 173	BETONSTAHLMATTEN NACH DIN 488, GESCHWEISSTE					
	ABSTANDHALTER U. GITTERTRAEGER FUER BETON-	T	60 594	68 126	66 001	82 505
	BEWEHRUNG SOWIE GESCHWEISSTE DRAHTGITTER	1000 DM	48 046	53 380	62 107	71 072
	NACH SONST. NORMEN	T	6 016	7 850	7 686	8 666
30 175	FEDERKERNE U. ANDERE POLSTERFEDERUNGEN	1000 DM	34 679	42 554	46 296	46 546
30 211	GESENKSCHMIEDESTUECKE AUS STAHL	T	54 115	70 088	62 930	81 523
		1000 DM	211 949	273 033	248 641	317 376
30 216	STAHLFLANSCHEN, ROHRVERSCHLUSS- U. ROHRVER-					
	BINDUNGSSTUECKE	T	8 978	8 489	9 913	10 901
		1000 DM	38 276	43 376	49 631	57 616
30 225	PRESS-, ZIEH- U. STANZTEILE AUS STAHL					
	(OHNE KALTFLIESSPRESSTEILE)	T	28 445	35 932	31 567	42 237
		1000 DM	133 395	168 938	154 289	196 032
30 239	FEDERN 1)	T	18 331	22 562	20 946	23 765
		1000 DM	120 136	154 313	139 713	172 727
30 249	KETTEN 2)	T	5 583	4 752	6 492	6 056
		1000 DM	40 419	31 023	40 201	35 253
30 259	SCHRAUBEN, NORM- U. FASSONDREHTEILE					
	AUS STAHL U. NE-METALLEN	T	42 912	55 796	50 132	61 957
		1000 DM	324 767	429 673	389 448	494 576
<u>OBERFLAECHEVEREDELUNG</u>						
30 299	METALLISCHE U. NICHTMETALLISCHE					
	UEBERZUEGE	1000 DM	139 857	140 965	171 814	183 894
<u>STAHLBAUERZEUGNISSE U. SCHIENENFAHRZEUGE</u>						
31 111	SKELETT-, STUETZ- U. TRAEGERKONSTRUKTIONEN	T	55 262	31 090	52 003	40 844
		1000 DM	202 671	107 422	207 460	143 001
31 113	HALLEN	T	26 820	11 424	25 878	19 113
		1000 DM	111 322	35 931	115 901	71 094
31 115	MASTE U. TUERME; GERUESTKONSTRUKTIONEN;					
	SIGNALBRUECKEN, BRUECKEN FUER ROHR- U.	T	10 039	7 216	10 633	10 591
	KABELLEITUNGEN	1000 DM	41 913	29 297	41 718	40 708
31 160	ERZEUGNISSE AUS PROFILSTAHL U. STAHLSCHIENEN					
	FUER DEN STRECKENAUSBAU, HYDRAULISCHE	T	34 282	23 297	45 406	40 120
	GRUBENSTEMPEL	1000 DM	85 998	60 028	119 650	95 343
31 191	TORE, TUEREN U. FENSTER AUS GEWALZTEN ODER					
	STRANGGEPRESSTEN PROFILN (OHNE KELLER-	T	24 311	13 624	21 718	17 706
	FENSTER)	1000 DM	316 526	145 112	263 059	191 435

1) AUS STAHL U. NE-METALLEN (OHNE MATRATZEN- U. UHRFEDERN).- 2) AUS STAHL U. NE-METALLEN (OHNE STAHLGUSS- U. STAHLGELENKKETTEN).

5 PRODUKTION AUSGEWAHLTER ERZEUGNISSE

EB.-NR	ERZEUGNIS	EINHEIT	1987	1988	1988	1989
			DEZEMBER	JANUAR	DEZEMBER	JANUAR
31 195	ABDECKUNGEN (LICHTGITTER) U. ROSTE	T 1000 DM	6 994 21 269	7 529 21 667	7 321 23 719	8 329 25 797
31 511	WASSERROHRKESSEL	T 1000 DM	13 681 140 407	5 263 83 433	11 053 107 444	6 590 84 979
31 539	DAMPFKESSELFUERUNGEN (OHNE EINZELNE BRENNER)	T 1000 DM	875 15 246	796 10 882	1 634 23 707	1 342 17 966
31 542	SPEISEWASSERVORWAERMER, LUFTVORWAERMER U. UEBERHITZER, ROEHREN U. WAERMEAUSTAUSCHER	T 1000 DM	6 297 39 428	1 059 13 804	2 957 26 533	1 925 18 786
31 559	ORTSFESTE BEHAELTER UEBER 100 M3 FASSUNGS- VERMOEGEN FUER ANLAGEN DER CHEMISCHEN U. VERWANDTEN INDUSTRIE SOWIE FUER FLUESSIGE STOFFE	T 1000 DM	4 500 38 615	7 478 41 223	7 544 60 740	5 631 34 412
31 562	ROHRLEITUNGEN SOWIE DEREN ZUBEHOER AUS NAHTLOSEN STAHLROHREN (OHNE DRUCKROHR- LEITUNGEN FUER WASSERKRAFTWERKE)	T 1000 DM	11 281 98 536	3 155 21 466	5 312 34 263	5 004 31 894
31 579	HEIZKESSEL FUER WARMWASSERHEIZUNGSANLAGEN	ST 1000 DM	37 813 66 914	43 861 71 785	41 896 72 043	46 125 71 027
31 580	TRANSPORTBEHAELTER (CONTAINER) UEBER 3 M3 NUTZRAUM	T 1000 DM	4 829 22 461	3 081 17 348	5 761 30 491	5 009 23 648
31 733	STANDARDGUETERWAGEN	T 1000 DM	5 564 27 062	4 938 23 599	2 745 16 052	3 028 16 166
31 734	SPEZIALGUETERWAGEN	T 1000 DM	5 019 31 952	3 443 16 949	1 322 7 159	912 5 198
<u>MASCHINENBAUERZEUGNISSE</u>						
<u>METALLBEARBEITUNGSMASCHINEN DER SPANABHEBEN- DEN FORMUNG</u>						
32 114	RAEUMMASCHINEN	T 1000 DM	236 6 260	54 1 858	318 10 323	14 591
32 115	SPITZENDREHMASCHINEN	T 1000 DM	1 650 65 620	677 26 215	1 954 70 575	673 24 545
32 117	REVOLVERDREHMASCHINEN UND DREHAUTOMATEN	T 1000 DM	2 067 162 308	689 45 391	2 599 175 138	729 49 167
32 118	TISCH-, SAEULEN- U. STAENDERBOHRMASCHINEN	T 1000 DM	304 8 295	226 6 214	296 8 021	260 5 269
32 119	FRAESMASCHINEN, WAAGERECHT-BOHR-U.-FRAES- MASCHINEN (OHNE SOLCHE F. VERZAHNUNGEN), LAENGENTEIL- UND KREISTEILMASCHINEN	T 1000 DM	5 660 257 572	580 29 113	5 531 284 143	1 521 73 786
32 121	KALT- U. WARMKREISSAEGEMASCHINEN	T 1000 DM	628 18 448	152 3 110	674 21 774	260 5 593
32 122	SCHLEIF-, LAEPP- U. POLIERMASCHINEN (OHNE SOLCHE FUER VERZAHNUNGEN)	T 1000 DM	4 464 219 574	1 348 68 185	4 539 243 538	1 787 108 386
32 123	FRAESMASCHINEN FUER VERZAHNUNGEN, KEIL- WELLEN, ZAHNSTANGEN U. SCHNECKEN (TEIL- U. WAEELZVERFAHREN)	T 1000 DM	331 25 574	106 8 067	308 23 722	81 10 063
32 124	SCHLEIF-, LAEPP-, POLIER- U. SCHABMASCH- INEN FUER VERZAHNUNGEN U. KEILWELLEN	T 1000 DM	484 30 383	49 3 056	559 32 097	91 7 888
32 125	BEARBEITUNGSMASCHINEN DURCH ULTRASCHALL, FUNKENEROSION, ELEKTRONENSTRAHL U. LASER	T 1000 DM	764 56 600	254 19 147	671 45 399	226 15 080
<u>METALLBEARBEITUNGSMASCHINEN DER SPANLOSEN FORMUNG</u>						
32 128	BIEGE- U. RICHTMASCHINEN FUER ROHRE, WELLEN, STANGEN U. FORMEISEN	T 1000 DM	344 18 751	120 7 322	316 26 921	178 10 594
32 129	EXZENTER- U. KURBELPRESSEN	T 1000 DM	1 885 37 710	593 12 667	1 706 41 345	876 21 954
32 133	HYDRAULISCHE EINSTAENDERPRESSEN	T 1000 DM	160 5 290	95 1 242	149 3 809	46 1 972
32 135	HYDRAULISCHE ABKANTPRESSEN	T 1000 DM	606 7 420	86 1 291	616 8 297	266 4 454
32 136	SCHEREN U. LOCHSTANZMASCHINEN MIT KRAFTANTRIEB	T 1000 DM	2 389 66 980	961 36 808	3 228 85 930	2 362 70 410

5 PRODUKTION AUSGEWAHLTER ERZEUGNISSE

EB.-NR	ERZEUGNIS	EINHEIT	1987	1988	1988	1989
			DEZEMBER	JANUAR	DEZEMBER	JANUAR
32 137	BLECHRICHT-, BLECHRUNDBIEGE- U. BLECH- ABKANTMASCHINEN	T	905	604	768	681
32 138	DRUECK- UND PLANIERBAENKE, GEWINDED RUECK- MASCHINEN	1000 DM	23 742	16 248	17 931	16 744
32 139	DRAHTZIEHMASCHINEN	T	238	50	573	520
32 142	DRAHTSEIL- UND KABELMASCHINEN	1000 DM	15 269	3 037	31 815	28 828
32 144	HUETTEN- U. WALZWERKSEINRICHTUNGEN (OHNE EINZELN ABGESETZTE GEGOSSENE WALZEN)	T	262	123	592	209
32 145	GIESSEREIMASCHINEN FORMMASCHINEN U. -ANLAGEN, AUCH AUTOMATISCH	1000 DM	8 292	3 645	13 020	6 704
32 146	AUFBEREITUNGSMASCHINEN U. -ANLAGEN FUER GIESSEREISANDE	T	205	111	265	101
32 147	GUSSPUTZMASCHINEN U. -EINRICHTUNGEN	1000 DM	7 754	4 713	13 451	3 763
32 148	HOLZBE- U. -VERARBEITUNGSMASCHINEN GATTER	T	13 961	4 429	7 897	8 238
32 149	KREISSAEGEMASCHINEN FUER LAENGSSCHNITT	1000 DM	214 993	67 955	128 976	146 430
32 151	TISCHLERKREISSAEGEMASCHINEN (FUER LAENGSS- U. QUERSCHNITT)	T	1 061	303	751	646
32 152	FORMATKREISSAEGEMASCHINEN (FUER LAENGSS- U. QUERSCHNITT)	1000 DM	17 813	7 105	11 462	16 346
32 153	HOBEL- U. FRAESMASCHINEN FUER ZWEI- U. MEHRSEITIGE BEARBEITUNG	T	520	160	1 558	1 258
32 154	DUEBELLOCH- U. SONSTIGE BOHRMASCHINEN	1000 DM	5 122	2 399	10 499	6 162
32 155	PLATTENSCHLEIFMASCHINEN	T	184	102	511	169
32 156	ZERKLEINERUNGSMASCHINEN, SPALT- U. HACK- MASCHINEN, MUEHLEN, ZERSPANER, SCHNEIDE- MASCHINEN FUER HOLZWOLLE	1000 DM	5 106	2 249	10 228	4 191
32 157	MASCHINEN ZUM AUFTRAGEN HAFTENDER SCHICHTEN WIE LEIME, KLEBER, LACKE, SPACHTEL	T	223	94	185	132
32 158	FASERHOLZ-, SPANHOLZ-, SPERRHOLZ-, SCHICHTHOLZ- U. DECKSCHICHTPRESSEN FUER EBENE FLAECHECHEN U. FORMTEILE	1000 DM	5 558	1 599	4 275	2 727
32 159	MASCHINENKOMBINATIONEN (KOMBINIERTE TISCH- LEREIMASCHINEN, MEHRSTUFIGE MASCHINEN)	T	232	91	278	74
32 161	EINZWECKMASCHINEN FUER SONDERFERTIGUNGEN	1000 DM	5 668	2 423	9 157	1 802
32 162	HANDGEFUEHRTE MASCHINEN (OHNE ELEKTROWERK- ZEUGE BIS 2 KW)	T	248	270	220	246
32 163	BOHRER (OHNE GEWINDEBOHRER)	1000 DM	3 015	3 677	3 088	3 607
32 164	GEWINDEBOHRER ALLER ART 1)	T	471	569	531	611
32 165	FRAESER U. FRAESKOEPE 1)	1000 DM	8 534	10 764	11 269	10 754
32 166	VERZAHNWERKZEUGE 1)	T	795	540	958	747
32 167	RAEUMWERKZEUGE U. RAEUMVORRICHTUNG 1)	1000 DM	21 113	13 908	28 452	22 654
32 168	REIB- U. SENKWERKZEUGE 1)	T	170	88	147	144
32 169	BOHRFUTTER 1)	1000 DM	9 878	4 721	7 698	7 249
32 171	DREHFUTTER (AUCH PLANSCHLEIBEN) 1)	T	228	143	240	220
32 172	DORNE 1)	1000 DM	7 395	2 717	6 148	3 649
32 173	SPEZIALVORRICHTUNGEN, SCHNITT-, STANZ-, FORM-, GIESSWERKZEUGE 1)	T	516	256	600	490
32 174	BOHRER, FRAESER U. FRAESKOEPE GANZ ODER MIT EINEM ARBEITENDEN TEIL AUS HARTMETALL BZW. MIT HARTMETALL BESTUECKT	1000 DM	8 737	4 249	10 957	7 605
32 231	VERBRENNUNGSMOTOREN MIT SELBSTZUENDUNG (DIESELMOTOREN) ORTSFESTE DIESELMOTOREN, SCHIFFSDIESEL- HILFSMOTOREN	T	537	79	345	93
		1000 DM	21 519	4 612	19 387	4 348
		T	5 126	2 555	3 646	3 676
		1000 DM	51 304	23 004	38 929	39 529
		T	2 109	510	1 983	578
		1000 DM	37 221	11 127	37 139	13 793
		T	278	86	355	143
		1000 DM	12 485	4 388	14 204	6 883
		T	689	578	557	445
		1000 DM	35 720	29 849	35 937	32 674
		T	418	422	523	711
		1000 DM	33 605	30 551	36 173	43 990
		T	123	122	146	152
		1000 DM	15 896	14 731	17 321	17 889
		T	186	159	179	193
		1000 DM	15 914	13 958	15 986	16 402
		T	151	101	227	205
		1000 DM	8 152	4 982	10 811	7 557
		T	84	85	94	93
		1000 DM	6 539	3 960	7 355	5 019
		T	86	67	95	84
		1000 DM	6 757	5 624	7 021	6 750
		T	256	282	303	364
		1000 DM	7 656	7 586	10 343	10 223
		T	1 125	1 030	1 259	1 212
		1000 DM	8 664	8 346	10 510	10 086
		T	438	328	444	497
		1000 DM	6 552	4 991	7 790	7 979
		T	26 360	7 727	10 169	11 082
		1000 DM	345 037	181 118	298 205	241 095
		T	160	186	258	276
		1000 DM	19 349	21 065	24 888	27 311
		T	3 909	3 162	4 840	4 297
		1000 DM	113 024	93 275	135 047	115 451

1) OHNE WERKZEUGE GANZ ODER MIT EINEM ARBEITENDEN TEIL AUS HARTMETALL BZW. MIT HARTMETALL BESTUECKT.

5 PRODUKTION AUSGEWAHLTER ERZEUGNISSE

EB.-NR	ERZEUGNIS	EINHEIT	1987	1988	1988	1989
			DEZEMBER	JANUAR	DEZEMBER	JANUAR
32 232	SCHIFFSDIESELHAUPTMOTOREN UEBER 1000 KW	T	556	189	814	145
32 239	DIESELMOTOREN FUER DEN ANTRIEB VON SCHIENENFAHRZEUGEN U. ACKERSCHLEPPERN	1000 DM	64 104	13 127	95 593	11 491
32 279	DAMPFTURBINEN	T	1 127	1 253	1 167	1 570
		1000 DM	18 176	17 609	19 816	25 031
32 321	HUBKOLBENKOMPRESSOREN BIS 15 BAR UEBERDRUCK U. VOLUMENSTROM BIS 80 M3/H	T	7 820	693	2 728	3 637
		1000 DM	269 290	31 193	153 632	86 260
32 322	HUBKOLBENKOMPRESSOREN UEBER 15 BAR UEBER- DRUCK U. VOLUMENSTROM UEBER 120 M3/H	T	583	521	641	573
		1000 DM	7 962	6 400	8 951	7 545
32 323	TURBOKOMPRESSOREN FUER DRUECKE UEBER 100 MBAR	T	452	106	367	305
		1000 DM	12 947	3 977	11 695	9 978
32 324	DREHKOLBENKOMPRESSOREN, MEHRWELLIG	T	1 107	738	954	910
		1000 DM	43 965	27 942	36 162	35 388
32 325	STRASSENFAHRBARE KOMPRESSOREN ALS ANHAENGER	T	1 645	1 175	1 904	1 487
		1000 DM	26 328	18 771	32 256	24 382
32 326	VAKUUMPUMPEN, MECHANISCH	T	288	228	251	247
		1000 DM	5 462	4 343	5 028	4 880
			678	501	506	519
		1000 DM	23 153	20 567	23 453	22 619
32 327	VENTILATOREN, EIN- U. MEHRSTUFIG (OHNE GRUBENVENTILATOREN U. ELEKTRISCHE TISCH-, WAND- U. DECKENVENTILATOREN BIS 200 W)	T	3 366	2 606	3 349	2 986
		1000 DM	79 323	37 810	54 050	40 129
32 328	LUFTHEIZGERAETE MIT WAERMEAUSTAUSCHER FUER DAMPF, WASSER ODER THERMOEOL	T	718	568	588	620
		1000 DM	12 315	9 281	10 903	11 038
32 329	LUEFTUNGS- U. KLIMAGERAETE (EINSCHL. ZU- U. ABLUFGERAETE, ABER OHNE ORTSBEWEGLICHE ELEKTRISCHE RAUMKONDITIONIERGERAETE)	T	4 105	2 445	3 559	3 070
		1000 DM	51 104	29 676	46 113	34 745
32 331	ENTSTAUBUNGSGERAETE (OHNE LUFTFILTER U. NASS- ENTSTAUBUNGSGERAETE FUER DIE GASERZEUGUNG)	T	949	667	806	830
		1000 DM	17 272	12 042	17 046	15 682
32 332	LUFTTECHNISCHE ANLAGEN (OHNE PNEUMATISCHE FOERDERANLAGEN)	T	21 397	10 156	18 461	15 903
		1000 DM	217 288	87 637	208 829	211 677
32 333	KAELETSAETZE U. -ANLAGEN UEBER 0,4 KW, WAERMEPUMPEN 1)	T	2 832	967	3 722	1 196
		1000 DM	127 224	33 508	142 525	43 084
32 334	VERDRAENGERPUMPEN OSZILLIERENDER BAUART	T	1 975	1 489	2 345	2 145
		1000 DM	77 103	56 852	94 200	79 785
32 335	ZAHNRADPUMPEN FUER DRUECKE UEBER 20 BAR	T	341	211	459	338
		1000 DM	13 590	9 788	17 338	15 248
32 336	FLUEGELZELLENPUMPEN	T	622	642	714	601
		1000 DM	11 300	11 046	12 451	10 722
32 337	KREISELPUMPEN	T	6 746	5 007	7 284	6 095
		1000 DM	110 817	76 024	116 938	92 061
32 338	TAUCHMOTORPUMPEN EINSTUFIG	T	442	431	529	505
		1000 DM	15 452	13 653	16 454	17 476
32 339	MEHRSTUFIG	T	312	196	342	345
		1000 DM	13 887	7 546	12 653	11 523
	MASCHINEN FUER DIE VERARBEITUNG VON GUMMI U. KUNSTSTOFF					
32 341	EXTRUDER (AUCH TYPISCHE FOLGEMASCHINEN)	T	3 366	1 078	4 376	1 767
		1000 DM	164 040	46 565	183 603	68 506
32 342	BLASFORMMASCHINEN	T	1 990	337	1 282	891
		1000 DM	59 068	14 041	48 102	23 743
32 343	SPRITZGIESSMASCHINEN (OHNE SPRITZGIESS- WERKZEUGE)	T	4 273	2 824	5 125	2 952
		1000 DM	118 697	69 569	127 523	88 667
32 344	MECHANISCHE U. HYDRAULISCHE PRESSEN (OHNE PRESSWERKZEUGE U. REIFENVULKANISIER- PRESSEN)	T	1 641	575	1 101	758
		1000 DM	31 768	13 484	29 373	15 324
32 345	WARMFORMMASCHINEN (TIEFZIEH- U. STRECK- ZIEHFORMMASCHINEN)	T	294	413	744	721
		1000 DM	18 007	15 727	37 569	27 352
32 346	MASCHINEN ZUR HERSTELLUNG V. SCHAUMSTOFFEN (OHNE SPRITZGIESSMASCHINEN U. EXTRUDER)	T	563	419	600	415
		1000 DM	26 123	20 370	38 029	18 090
	BAUMASCHINEN					
32 347	BETONMISCHER FUER BAUSTELLEN U. BETONWERKE; TRANSPORTMISCHERAUFBAUTEN OHNE FAHRGESTELL	T	1 222	1 384	1 230	1 642
		1000 DM	9 183	8 835	9 409	10 810
32 348	BETONMISCHANLAGEN	T	867	475	740	502
		1000 DM	7 311	3 209	7 629	4 410
32 349	BETONPUMPEN, BETONSPRITZ- U. -EINPRESS- GERAETE	T	527	464	949	635
		1000 DM	12 817	10 024	22 685	14 584
32 351	BETONVERDICHTER	T	64	50	66	66
		1000 DM	2 349	1 634	1 972	1 972
32 352	TURMDREHKRAENE FUER BAUSTELLEN	T	1 355	905	2 231	2 377
		1000 DM	9 759	7 020	15 832	15 780
32 353	RAMMEN U. PFAHLZIEHER	T	146	55	273	203
		1000 DM	5 033	2 781	6 414	4 296
32 354	SONSTIGE BAUMASCHINEN (OHNE BAUAUFZUEGE U. -WINDEN)	T	1 128	991	2 225	1 543
		1000 DM	23 874	18 772	41 970	27 949

1) OHNE SOLCHE MIT ELEKTROMOTORISCH ANGETRIEBENEN KAELEMITTELVERDICHTERN U. EINER ANSCHLUSSLEISTUNG BIS 15 KW (NENNAUFNAHME DES VERDICHTERS).

5 PRODUKTION AUSGEWAHLTER ERZEUGNISSE

EB.-NR	ERZEUGNIS	EINHEIT	1987	1988	1988	1989
			DEZEMBER	JANUAR	DEZEMBER	JANUAR
32 355	HYDRAULIKBAGGER MIT AUSSCHLIESSLICH HYDRAULISCH BATAETIGTEN ARBEITSWERKZEUGEN	T	10 738	6 440	13 087	8 597
32 356	MASCHINEN FUER DEN BITUMINDESEN U. BETONSTRASSENBAU	1000 DM	104 143	60 770	124 999	81 492
		T	1 334	791	1 905	1 417
32 357	BODENVERDICHTER	1000 DM	17 688	11 338	26 735	18 414
		T	253	240	371	391
32 358	STRASSENWALZEN	1000 DM	9 324	8 406	11 300	12 444
		T	2 294	2 174	2 549	2 923
32 359	RADLADER IN GRUNDAUSRUESTUNG	1000 DM	30 789	34 060	38 842	41 081
		T	3 911	3 364	4 901	4 634
32 361	ANBAUGERAETE FUER RAD- U. RAUPENLADER, PLANIERMASCHINEN U. RAUPENSCHLEPPER FUER DEN ERDBAU	1000 DM	47 602	38 585	56 321	55 807
		T	1 629	699	1 291	1 219
		1000 DM	20 406	7 735	15 857	15 026
32 362	BAUSTOFF-, KERAMIK- U. GLASMASCHINEN MASCHINEN U. EINRICHTUNGEN FUER DIE ZEMENT-, KALK-, GIPS-, TRASS- U. KREIDEHERSTELLUNG	T	3 877	638	739	957
		1000 DM	32 707	5 799	7 575	10 833
32 363	MASCHINEN U. EINRICHTUNGEN FUER DIE SCHOTTER-, SAND- U. KIESGEWINNUNG SOWIE FUER DIE TRUEMMERVERWERTUNG	T	1 164	645	1 283	575
		1000 DM	10 882	6 388	12 033	5 425
32 364	ZERKLEINERUNGS- U. SIEBMASCHINEN FUER ANDERE BEREICHE DES BAUSTOFF-, KERAMIK- U. GLASGEBIERES	T	890	284	681	452
		1000 DM	12 350	3 861	9 859	7 379
32 365	MASCHINEN U. EINRICHTUNGEN ZUR HERSTELLUNG ZEMENT-, KALK-, GIPS- U. ASPHALT- GEBUNDENER BAUELEMENTE	T	4 450	1 775	4 924	3 589
		1000 DM	35 360	12 711	38 795	29 329
32 366	MASCHINEN FUER DIE HERSTELLUNG VON ZIEGELN, FEUERFESTEN, GROB- U. FEINKERAMISCHEN ERZEUGNISSEN	T	6 945	2 134	5 754	1 931
		1000 DM	64 159	28 528	66 453	26 460
32 367	MASCHINEN FUER DIE HERSTELLUNG U. WARMBEARBEITUNG VON FLACH- ODER HOHLGLAS	T	272	120	372	202
		1000 DM	15 465	7 146	18 289	9 149
32 368	MASCHINEN FUER DIE KALTBEARBEITUNG VON GLAS ODER GLASWAREN	T	348	121	151	122
		1000 DM	14 435	4 626	8 563	6 060
32 371	KOMBINIERTE LACKIER- U. TROCKNUNGSANLAGEN (GESAMTANLAGEN ZUM VORBEHANDELN, LACKIEREN U. TROCKNEN)	T	1 811	1 501	3 120	2 091
		1000 DM	23 237	14 124	40 408	20 030
32 411	LANDMASCHINEN PFLUEGE FUER SCHLEPPER- U. GESPANNZUG	T	462	644	567	768
		1000 DM	4 431	6 341	5 826	9 451
32 412	MASCHINEN U. GERAETE ZUM DUENGEN (OHNE FLUESSIGMISTTANKWAGEN)	T	1 075	1 526	1 177	1 623
		1000 DM	8 456	12 418	9 755	13 141
32 413	MASCHINEN U. GERAETE FUER DEN PFLANZENSCHUTZ (OHNE TRAGBARE SPRITZEN)	T	276	243	399	459
		1000 DM	6 354	5 277	9 573	11 444
32 414	ERNTEMASCHINEN FUER HALMGUT	T	7 325	8 339	7 695	11 457
		1000 DM	72 927	83 467	80 655	122 418
32 415	ERNTEMASCHINEN FUER HACK- UND SONSTIGE FELDFRUECHTE	T	403	421	319	270
		1000 DM	4 468	5 246	3 547	2 698
32 416	RASENMAEHER MIT ELEKTROMOT. SOWIE MIT VERBRENNUNGSMOTORISCHEM ANTRIEB	T	1 857	2 664	2 233	2 755
		1000 DM	26 511	36 517	36 651	44 500
32 417	LANDWIRTSCHAFTLICHE LADEWAGEN	T	2 315	2 984	2 262	3 512
		1000 DM	14 548	19 984	16 636	25 518
32 420	ACKERSCHLEPPER (RAD- U. RAUPENSCHLEPPER; OHNE EINACHSSCHLEPPER)	T	20 569	18 250	20 793	20 224
		1000 DM	242 788	211 963	261 981	238 818
32 421	NAHRUNGSMITTELMASCHINEN KONSERVIERUNGS- U. VERWANDTE MASCHINEN	T	1 119	880	1 172	1 047
		1000 DM	28 246	18 686	31 751	24 576
32 422	MUELLEREIMASCHINEN U. -ANLAGEN (OHNE SOLCHE FUER DIE OELMUELLEREI)	T	2 815	641	2 039	856
		1000 DM	40 689	6 900	39 186	12 757
32 423	BAECKEREI- U. KONDITOREIMASCHINEN TEIGKNET- U. -MISCHMASCHINEN	T	181	132	180	82
		1000 DM	4 951	3 793	6 594	2 487
32 424	TEIGTEILMASCHINEN, TEIGTEIL- U. -WIRKMASCHINEN, KOMBINIERT	T	147	103	254	117
		1000 DM	6 119	3 759	10 197	4 611
32 425	TEIGWARENMASCHINEN U. HILFSMASCHINEN	T	208	90	269	178
		1000 DM	16 806	4 897	18 913	9 074
32 426	DAUERBACKWARENHERSTELLUNGSMASCHINEN U. -OEFEN	T	379	120	541	200
		1000 DM	9 750	4 034	12 210	3 072
32 427	AUTOMATISCHE BACKOEFEN	T	118	183	278	159
		1000 DM	3 594	4 420	7 515	4 361
32 428	SCHLACHTHAUSANLAGEN U. -EINRICHTUNGEN (AUCH FLEISCHEREIKOCHANLAGEN)	T	1 851	846	1 533	1 574
		1000 DM	19 294	7 977	17 886	16 059
32 429	WURSTKUECHENMASCHINEN	T	857	435	763	528
		1000 DM	32 741	19 890	29 989	21 729

5 PRODUKTION AUSGEWAHLTER ERZEUGNISSE

EB.-NR	ERZEUGNIS	EINHEIT	1987	1988	1988	1989
			DEZEMBER	JANUAR	DEZEMBER	JANUAR
32 431	KAKAO- U. SCHOKLADENHERSTELLUNGSMASCHINEN	T	902	238	876	423
32 432	MASCHINEN U. APPARATE FUER DIE HERSTELLUNG SONSTIGER SUESSWAREN	1000 DM	15 847	3 534	19 711	10 212
32 433	MASCHINEN U. APPARATE FUER DIE ZUCKER-INDUSTRIE	T	745	196	952	572
		1000 DM	25 228	8 430	27 054	13 684
32 434	MASCHINEN U. APPARATE FUER DIE OELMUELLEREI U. SPEISEFETTERSTELLUNG	T	3 301	207	287	204
		1000 DM	40 412	2 331	3 996	2 768
32 436	MASCHINEN U. EINRICHTUNGEN FUER GROSS-KUECHEN U. GASTWIRTSCHAFTEN AUFSCHNITT- U. KAESESCHNEIDEMASCHINEN MIT EINEM GEWICHT AB 20 KG	T	382	36	686	777
		1000 DM	18 779	2 893	29 360	35 014
32 437	GROSSKAFFEEEMASCHINEN MIT EINEM NUTZINHALT UEBER 2 L	T	56	52	78	52
		1000 DM	5 307	4 437	9 032	6 893
32 438	ELEKTRISCHE GESCHIRRSPUELMASCHINEN FUER GEWERBLICHE ZWECKE	T	56	64	138	133
		1000 DM	8 668	9 832	15 435	12 673
32 439	GROSSKUECHENMASCHINEN	T	522	483	517	500
		1000 DM	27 312	23 686	30 192	28 315
32 451	MASCHINEN UND APPARATE FUER DIE VERARBEITUNG VON KAFFEE UND TEE	T	124	62	99	71
		1000 DM	5 672	3 023	4 909	3 603
32 452	MASCHINEN UND APPARATE FUER DIE TABAKVERARBEITUNG	T	211	161	165	134
		1000 DM	8 395	4 624	8 591	4 179
32 453	FARBENHERSTELLUNGSMASCHINEN	T	745	233	918	272
		1000 DM	56 421	13 636	73 779	17 035
32 454	KOMPRIMIERMASCHINEN (AUCH FUER TABLETTEN-KOMPRIMIERUNG)	T	111	29	306	30
		1000 DM	3 741	967	6 961	1 061
32 455	UNIVERSAL-MISCH- U. -KNETMASCHINEN	T	244	138	356	270
		1000 DM	9 291	2 724	10 366	7 533
		T	213	67	174	71
		1000 DM	13 217	4 727	11 145	3 752
32 456	VERPACKUNGSMASCHINEN (OHNE SOLCHE FUER GETRAENKE) SONDERMASCHINEN FUER DIE HERSTELLUNG VON BLECHPACKUNGEN	T	380	51	784	298
		1000 DM	22 145	2 065	45 936	14 857
32 457	ABFUELLMASCHINEN FUER FESTE STOFFE	T	359	134	223	198
		1000 DM	21 217	5 485	17 838	11 732
32 458	ABFUELLMASCHINEN FUER FLUESSIGE U. PASTEN-FOERMIGE STOFFE	T	162	68	239	95
		1000 DM	10 321	3 310	14 740	3 632
32 459	MASCHINEN ZUM VERSCHLIESSEN SONSTIGER PACKUNGEN	T	441	282	620	516
		1000 DM	16 601	9 114	20 921	16 380
32 461	EINSCHLAGMASCHINEN (OHNE SOLCHE FUER SAMMELPACKUNGEN)	T	529	123	692	310
		1000 DM	41 128	13 407	50 456	16 053
32 462	FUELL- U. VERSCHLIESSMASCHINEN	T	582	290	848	416
		1000 DM	41 466	11 671	76 380	20 260
32 463	FORM-, FUELL- U. VERSCHLIESSMASCHINEN FUER SCHLAUCH- U. SIEGELRANDBEUTEL	T	326	128	384	131
		1000 DM	25 017	9 224	34 150	8 327
32 464	FUER SONSTIGE PACKUNGEN (OHNE SCHLAUCH- U. SIEGELRANDBEUTEL)	T	806	253	805	326
		1000 DM	69 778	14 798	68 883	22 300
32 465	SAMMELPACKMASCHINEN	T	771	509	884	754
		1000 DM	25 933	18 163	34 206	25 904
32 466	ETIKETTIER-, BANDEROLIER- U. BANDUMKLEBE-MASCHINEN	T	242	170	281	349
		1000 DM	20 920	14 469	26 386	32 003
32 511	EINZELAPPARATE U. -MASCHINEN FUER DIE CHEMISCHE U. VERWANDTE INDUSTRIE EINZELAPPARATE U. -MASCHINEN FUER STICKSTOFF- U. KUNSTDUENGERHERSTELLUNG (AUCH DUENGERMUEHLEN)	T	430	90	411	293
		1000 DM	4 699	1 020	5 202	3 083
32 512	HOCHDRUCKREINIGER (AUCH MIT DAMPFSTUFE)	T	1 589	1 249	1 433	1 683
		1000 DM	36 895	29 319	35 057	37 984
32 513	EINZELAPPARATE U. MASCHINEN ZUR HERSTELLUNG VON TECHNISCHEM FETTEN U. OELN, ZUR EXTRAKTION U. HAERTUNG	T	217	36	385	374
		1000 DM	4 383	618	9 052	8 630
32 514	EINZEL-AUTOKLAVEN F. ALLGEM. CHEM. ZWECKE	T	160	47	76	68
		1000 DM	4 946	1 334	2 285	1 326
32 515	FILTER U. FILTERPRESSEN FUER ALLGEMEINE CHEMISCHE ZWECKE (OHNE LUFTFILTER U. ENTSTAUBUNGSAPPARATE)	T	2 280	389	2 979	2 631
		1000 DM	36 267	14 585	48 299	31 648
32 516	ZENTRIFUGEN FUER ALLGEMEINE CHEMISCHE ZWECKE	T	269	38	249	256
		1000 DM	15 062	3 329	13 646	13 737
32 517	RUEHRWERKE, KNET- U. MISCHMASCHINEN FUER ALLGEMEINE CHEMISCHE ZWECKE	T	424	248	376	308
		1000 DM	15 869	6 207	13 866	8 187

5 PRODUKTION AUSGEWAHLTER ERZEUGNISSE

EB.-NR	ERZEUGNIS	EINHEIT	1987	1988	1988	1989
			DEZEMBER	JANUAR	DEZEMBER	JANUAR
32 518	EINZEL-WAERMEAUSTAUSCHER (SOWEIT NICHT ZU DAMPFKESSELN GEGHOREND), EINZELAPPARATE ZU KUEHLERN U. KAMINKUEHLERN	T 1000 DM	1 242 27 298	777 12 125	1 108 27 322	730 13 804
	EINZELAPPARATE U. -MASCHINEN FUER DIE MECHANISCHE WASSERBEHANDLUNG (OHNE FLUESSIGKEITSPUMPEN)	T	790	110	505	185
32 519	FUER TRINK-, BRAUCH- U. KESSELSPEISE-WASSER	1000 DM	8 947	2 823	8 974	4 192
32 521	FUER ABWASSER	T 1000 DM	744 11 423	284 5 153	751 13 814	454 6 235
32 522	ANLAGEN FUER DIE ANORGANISCHE U. ORGANISCHE CHEMIE, FUER DIE GAERUNGS- U. STAERKE-INDUSTRIE	T 1000 DM	2 255 41 448	297 5 376	1 650 47 056	964 6 843
32 523	ANLAGEN ZUR LAGERUNG VON BRENNBAREN FLUESSIGKEITEN U. KRAFTSTOFFEN; GASTANK-ANLAGEN U. TANKSTELLENEINRICHTUNGEN	T 1000 DM	1 544 21 090	1 349 14 070	1 596 17 239	1 535 18 922
32 524	TANKWAGENAUFBAUTEN OHNE FAHRGESTELL	T 1000 DM	731 12 470	258 5 057	618 11 546	242 5 948
32 525	WAERMEWIRTSCHAFTLICHE ANLAGEN (WAERME-AUSTAUSCHER) SOWEIT NICHT ZU DAMPFKESSELN GEGHOREND	T 1000 DM	1 073 29 837	869 20 205	1 209 25 347	1 034 22 294
32 526	WASSERRUECKKUEHLANLAGEN MITTELS LUFT	T 1000 DM	1 207 24 158	651 5 308	949 12 915	975 9 666
32 527	ANLAGEN FUER DIE GASERZEUGUNG, -WASCHUNG, -REINIGUNG U. -KUEHLUNG	T 1000 DM	31 2 218	18 1 202	67 2 820	65 1 150
32 528	ANLAGEN FUER DIE WASSERBEHANDLUNG AUF CHEMISCHEM UND/ODER BIOLOGISCHEM WEGE FUER TRINK-, BRAUCH- U. KESSELSPEISE-WASSER	T 1000 DM	1 525 24 401	641 13 268	1 498 27 046	890 17 067
32 529	AUF MECHANISCHEM WEGE FUER TRINK-, BRAUCH- U. KESSELSPEISE-WASSER	T 1000 DM	624 7 961	947 11 153	597 7 418	511 7 034
32 531	FUER ABWASSER	T 1000 DM	2 329 9 586	451 2 895	3 297 12 611	683 4 484
32 532	KRANE U. HEBEZEUGE (OHNE BAUKRANE) LAUFKRANE, HAENGBAHNEN U. REGALBEDIEN-GERAETE	T 1000 DM	3 889 46 160	2 205 24 564	5 209 60 357	3 281 34 320
32 534	PORTAL- UND HALBPORTALDREHKRANE	T 1000 DM	1 743 14 317	323 2 103	687 4 969	792 6 238
32 535	FAHRZEUGKRANE	T 1000 DM	7 343 140 869	1 592 26 647	7 924 124 055	5 214 80 015
32 536	LKW-LADEKRANE ZUM BE- U. ENTLADEN DER EIGENEN LADEFLAECHE	T 1000 DM	823 11 728	667 9 415	486 8 947	571 12 221
32 537	ANDERE NICHT GENANNT DREHKRANE	T 1000 DM	698 7 615	157 1 899	559 7 559	327 4 047
32 538	DECK- (SCHIFFS-)HILFSMASCHINEN (RUDERMASCHINEN, LADE- UND ANKERWINDEN, SPILLE)	T 1000 DM	686 10 137	167 1 955	499 4 855	497 4 305
32 539	HYDRAULISCHE HEBEBUEHNEN LADEBORDWAENDE, UEBERLADEBRUECKEN, INDUSTRIEHEBEBUEHNEN U. -HUBTISCHE	T 1000 DM	655 8 144	641 9 049	755 10 072	731 9 673
32 541	HUBARBEITSBUEHNEN	T 1000 DM	255 5 420	220 3 642	336 7 447	304 5 927
32 542	FAHRZEUGWARTUNGSBUEHNEN	T 1000 DM	807 6 613	658 4 822	1 145 9 137	929 6 579
32 543	ELEKTROKETTENZUEGE, ELEKTROKETTEN-ZUGLAUFKATZEN	T 1000 DM	103 3 535	121 3 448	167 4 888	175 5 129
32 544	ELEKTROSEILZUEGE, ELEKTROSEILZUG-LAUFKATZEN	T 1000 DM	481 10 402	416 9 167	705 15 854	537 10 953
32 545	SCHRAUBENWINDEN, SPINDELHEBEOECKE U. -KIPPEINRICHTUNGEN SOWIE ANDERE SPINDEL-HEBEZEUGE	T 1000 DM	702 4 533	801 4 797	751 5 578	986 5 958
32 546	GABELSTAPLER (LASTAUFNAHME FREITRAGEND)	T 1000 DM	12 987 140 373	8 295 82 035	15 076 164 392	11 029 113 568
32 548	NIEDERHUBWAGEN (HUBHOEHE UNTER 1 M)	T 1000 DM	1 194 14 263	972 10 938	1 519 19 677	1 296 14 919
32 549	STETIGFOERDERER FUER SCHUETTIGUT BANDFOERDERER FUER SCHUETTIGUT, ORTSFEST U. RUECKBAR	T 1000 DM	4 251 33 119	958 5 872	3 773 20 922	2 002 10 467
32 551	GLIEDERBAND-, PLATTENBAND-, TROGBAND- U. KASTENBANDFOERDERER, ORTSFEST ODER FAHRBAR	T 1000 DM	2 492 13 759	459 3 753	1 181 8 686	1 130 8 441
32 552	BECHERWERKE MIT FESTEN BECHERN, PENDEL-BECHERWERKE	T 1000 DM	456 2 629	177 1 087	561 3 057	501 2 770

5 PRODUKTION AUSGEWAHLTER ERZEUGNISSE

EB.-NR	ERZEUGNIS	EINHEIT	1987	1988	1988	1989
			DEZEMBER	JANUAR	DEZEMBER	JANUAR
32 553	TROGKETTEN- U. KRATZERFOERDERER	T	576	268	564	434
32 554	SCHNECKENFOERDERER U. SCHNECKENROHR- FOERDERER	1000 DM	4 665	2 354	4 620	2 707
32 555	SCHWINGFOERDERER (WUCHTFOERDER), SCHUETTELRUTSCHEN, SCHWINGRINNEN, WENDEL- SCHWINGRINNEN	T	1 136	585	1 045	972
		1000 DM	7 151	3 712	5 210	4 581
32 557	STETIGFOERDERER FUER STUECKGUT BANDFOERDERER, ORTSFEST, FAHRBAR U. TRAGBAR, STAHLFOERDERBAENDER, SCHRAEGSTAPLER	T	629	364	611	401
		1000 DM	14 170	9 235	13 617	8 418
32 558	KREISFOERDERER, SCHLEPPKREISFOERDERER (OHNE UNTERFLURFOERDERER)	T	3 620	932	3 473	2 096
		1000 DM	41 508	12 503	39 503	22 922
32 559	SCHLEPPKETTENFOERDERER	T	1 715	1 054	2 315	1 281
		1000 DM	23 890	12 016	36 477	12 487
32 561	WANDERTISCHE U. FLIESSARBEITSTISCHE	T	960	792	1 356	940
		1000 DM	13 036	9 460	22 313	11 439
32 562	ROLLEN-, ROELLCHENBAHNEN, ROELLCHEN- LEISTEN, KUGELTISCHE, DURCHLAUFREGALE	T	73	62	130	92
		1000 DM	8 300	1 544	8 309	2 221
32 563	AUFZUEGE ELEKTRISCHE PERSONENAUFZUEGE ALS SEILAUFZUEGE	T	3 737	1 905	3 144	2 191
		1000 DM	28 937	13 989	38 084	23 509
32 564	ELEKTRISCHE LASTENAUFZUEGE ALS SEILAUFZUEGE	T	3 573	1 336	3 415	2 254
		1000 DM	37 700	12 333	39 865	26 189
32 565	HYDRAULISCHE AUFZUEGE	T	484	302	319	463
		1000 DM	3 587	2 157	2 670	3 060
32 566	FAHRTREPPEN U. FAHRSTEIGE	T	3 886	2 157	4 487	3 067
		1000 DM	30 491	16 161	33 290	22 622
32 571	GEWINNUNGSMASCHINEN F. D. BERGBAU UNTERTAGE	T	1 847	1 276	1 782	1 668
		1000 DM	26 812	19 941	25 324	29 362
32 573	LADEMASCHINEN NUR FUER DEN UNTERTAGEBETRIEB, GESTEINSBOHRMASCHINEN	T	437	272	469	270
		1000 DM	13 841	8 967	15 412	8 409
32 621	PAPIER- U. DRUCKEREIMASCHINEN MASCHINEN U. APPARATE ZUR HERSTELLUNG VON HOLZSCHLIFF, ZELLSTOFF, PAPIER U. PAPPE	T	1 680	188	845	539
		1000 DM	36 405	3 971	17 892	12 261
32 622	ROLLENSCHNEIDE- U. -WICKELMASCHINEN	T	2 714	2 213	3 976	3 065
		1000 DM	57 812	55 117	83 650	69 216
32 623	LAENGS- U. QUERSCHNEIDER	T	514	742	457	941
		1000 DM	32 672	22 783	40 546	33 351
32 625	MASCHINEN FUER DIE HERSTELLUNG VON BRIEFUM- SCHLAEGEN, PAPIERTUETEN, -BEUTELN U. SAECKEN	T	1 022	149	805	161
		1000 DM	45 242	7 553	36 315	8 534
32 626	ROLLENDRUCKMASCHINEN	T	978	97	1 262	194
		1000 DM	60 623	6 222	75 346	9 584
32 627	BOGENDRUCKMASCHINEN FUER DEN OFFSETDRUCK	T	3 479	2 763	2 627	2 641
		1000 DM	168 755	125 740	125 238	120 229
32 628	HILFSAPPARATE FUER DRUCKMASCHINEN, MA- SCHINEN U. GERAETE FUER DIE SATZ- U. REPRODUKTIONSTECHNIK	T	5 476	4 981	6 781	5 690
		1000 DM	239 994	213 256	300 495	248 106
32 633	TEXTILMASCHINEN AUFBEREITUNGS- U. VORBEREITUNGSMASCHINEN FUER DIE SPINNEREI VON BAUMWOLLE	T	1 361	1 211	1 389	964
		1000 DM	141 479	105 999	147 336	104 037
32 634	DUESENSPINNMASCHINEN U. NACHBEHANDLUNGS- MASCHINEN FUER ZELLULOSISCHE U. SYNTHETISCHE FASERN U. FAEDEN	T	2 259	828	2 511	2 022
		1000 DM	35 281	15 620	45 840	37 711
		T	2 877	933	2 732	1 062
		1000 DM	56 947	42 447	54 179	31 349

5 PRODUKTION AUSGEWAHLTER ERZEUGNISSE

EB.-NR	ERZEUGNIS	EINHEIT	1987	1988	1988	1989
			DEZEMBER	JANUAR	DEZEMBER	JANUAR
VORBEREITUNGS- U. HILFSMASCHINEN						
32 636	FUER DIE WEBEREI SPUL-, HASPEL- U. WICKELMASCHINEN	T	1 379	967	1 307	1 095
32 637	SCHAER-, ZETTEL- U. SCHLICHTMASCHINEN	1000 DM	39 433	27 922	36 507	31 065
32 638	FACHBILDEMASCHINEN	T	653	393	779	382
32 639	WEBMASCHINEN (OHNE BANDWEBMASCHINEN)	1000 DM	13 664	8 625	16 823	8 926
32 641	BLEICHEREI- U. FAERBEREIMASCHINEN U. -APPARATE, WASCHMASCHINEN (OHNE WAESCHEREIMASCHINEN U. HAUSHALTSWASCH- MASCHINEN) SOWIE WALKEN	T	698	511	927	575
32 642	APPRETUR-, MERCERISIERMASCHINEN, PRESSEN FUEER DIE TEXTILINDUSTRIE (OHNE SOLCHE FUEER HUETE, OBERBEKLEIDUNG UND WAESCHE)	1000 DM	11 601	9 725	14 646	9 542
32 645	RUNDSTRICK- U. RUNDWIRKMASCHINEN (ZYLINDERDURCHMESSER UEBER 165 MM)	T	1 003	571	862	530
32 646	FLACHKULIERWIRKMASCHINEN (COTTONMASCHINEN) FLACHKETTENWIRKMASCHINEN, RASCHELMASCHINEN	1000 DM	25 279	17 619	27 880	16 865
32 648	SPINDELN U. SPINDELTEILE	T	2 222	931	2 428	1 462
32 649		1000 DM	53 030	23 433	58 467	33 218
32 645		T	344	424	704	191
32 645		1000 DM	9 979	13 650	14 920	4 044
32 646		T	708	402	614	442
32 646		1000 DM	24 141	13 070	20 279	15 224
32 648		T	1 094	1 231	1 151	1 464
32 648		1000 DM	19 971	20 840	20 549	23 368
32 648		T	622	681	639	463
32 648		1000 DM	25 431	24 252	23 167	22 741
NAEHMASCHINEN						
32 652	STIEPSTICHNAEHMASCHINEN MIT HORIZONTALER GREIFERWELLE	T	108	103	105	114
32 653	MIT VERTIKALER GREIFERWELLE	1000 DM	10 033	10 002	10 221	11 315
32 654	LINIENNAHTNAEHMASCHINEN (AUCH ZICK-ZACK- NAEHMASCHINEN)	T	105	115	113	107
32 655	UEBERDECKNAHT-, UEBERWENDLING- U. SICHERHEITNAHTNAEHMASCHINEN	1000 DM	12 734	14 081	14 125	13 961
32 655		T	23	9	41	13
32 655		1000 DM	3 352	1 632	5 008	2 084
32 656	STICHGRUPPEN-NAEHAUTOMATEN	T	20	17	16	22
32 656		1000 DM	3 215	2 844	2 769	4 020
32 657	NAEHAUTOMATEN MIT AUTOMATISCHER NAEHGUT- FUEHRUNG (MIT SELBST HERGESTELLTEM OBERTEIL)	T	30	31	36	36
32 657		1000 DM	4 447	4 609	5 860	6 134
32 657		T	108	78	95	76
32 657		1000 DM	9 462	6 881	9 113	7 407
MASCHINEN FUEER DIE LEDER-, SCHUH- U. LEDER- WARENHERSTELLUNG						
32 658	LEDERHERSTELLUNGSMASCHINEN	T	246	74	190	127
32 659	MASCHINEN FUEER MODELL- U. SCHAFTHER- STELLUNG, BODENBEARBEITUNG U. ABSATZBAU	1000 DM	7 397	2 233	6 219	4 084
32 661	MASCHINEN FUEER ZWICKEREI U. BODENBE- FESTIGUNG	T	137	123	202	182
32 661		1000 DM	1 697	1 779	2 697	2 534
32 661		T	151	124	234	200
32 661		1000 DM	4 517	5 461	6 732	5 866
32 711	FEUERWEHR-AUFBAUTEN FUEER KRAFTFAHRGROSS- GERAEETE	T	1 459	273	1 236	260
32 711		1000 DM	22 463	4 942	22 962	4 547
SCHWERARMATUREN IN STANDARDAUSFUEHRUNG						
32 712	ABSPERRARMATUREN AUS GUSSEISEN	T	4 040	5 190	3 986	4 731
32 713	AUS STAHL	1000 DM	39 473	38 520	40 419	41 770
32 714	AUSGLEICHS- U. VERBINDUNGSARMATUREN AUS ALLEN WERKSTOFFEN	T	2 156	2 173	2 506	2 313
32 714		1000 DM	43 198	38 662	49 170	42 020
32 715	SCHWERARMATUREN FUEER SONDERVERWENDUNGEN ARMATUREN FUEER WASSERGWINNUNG U. -VERTEILUNG SOWIE FUEER ABWAESSER	T	1 344	1 243	1 612	1 655
32 715		1000 DM	25 910	27 004	28 939	30 453
32 716	ERDOEL- U. ERDGASARMATUREN	T	679	685	647	817
32 716		1000 DM	7 510	7 354	7 381	8 705
32 717	WASSERARMATUREN FUEER DIE HAUSINSTALLATION	T	993	857	857	955
32 717		1000 DM	8 771	8 359	7 353	8 522
32 718	SANITAERE ARMATUREN	T	1 064	1 712	1 237	1 854
32 718		1000 DM	16 944	28 455	20 307	32 170
32 719	DAMPF- U. HEIZUNGSARMATUREN	T	4 047	4 822	4 338	5 367
32 719		1000 DM	108 632	157 727	119 590	178 601
32 721	ARMATUREN FUEER GETRAENKE- U. NAHRUNGS- MITTELBEREITUNG U. -VERTEILUNG	T	980	1 270	943	1 035
32 721		1000 DM	26 233	35 285	21 949	25 795
32 722	ARMATUREN FUEER GAS- U. LUFTVERTEILUNGS- U. -VERBRUCHSANLAGEN	T	831	554	864	796
32 722		1000 DM	19 984	13 616	21 180	20 553
32 722		T	530	632	620	642
32 722		1000 DM	16 248	14 679	18 382	13 649

5 PRODUKTION AUSGEWAHLTER ERZEUGNISSE

EB.-NR	ERZEUGNIS	EINHEIT	1987	1988	1988	1989
			DEZEMBER	JANUAR	DEZEMBER	JANUAR
32 723	PLATTENVENTILE U. ARMATUREN FUER ANDERE ANWENDUNGSGBIETE (OHNE SCHWERARMATUREN, ARMATUREN FUER WASSERVERBRAUCHSANLAGEN, FEUERLOESCHARMATUREN SOWIE OHNE ARMATUREN FUER SICHERUNG, REGELUNG, UEBERWACHUNG, DELHYDRAULIK U. PNEUMATIK)	T	646	757	663	731
32 724	SICHERHEITARMATUREN GEGEN DRUCK- U. TEMPERATURUEBERSCHREITUNG	1000 DM	17 373	19 899	18 865	21 433
32 725	REGELARMATUREN	T	413	287	491	301
		1000 DM	14 531	10 403	16 477	11 004
		T	1 281	1 211	1 404	1 358
		1000 DM	40 932	39 692	47 727	45 499
32 726	WEGE-, DRUCK-, STROM- U. SPERRVENTILE FUER DIE DELHYDRAULIK	T	1 525	1 620	1 802	1 941
32 727	FUER DIE PNEUMATIK	1000 DM	71 627	72 392	90 563	92 069
		T	440	611	582	811
		1000 DM	27 282	32 823	35 856	47 457
32 728	EINZELGERAETE FUER DELHYDRAULISCHE ANLAGEN U. PNEUMATISCHE STEUERUNGEN HYDROMOTOREN (VERDRAENGERMOTOREN)	T	590	457	731	723
32 729	HYDROZYLINDER (OHNE BREMSZYLINDER FUER FAHRZEUGE)	1000 DM	18 569	15 354	24 287	24 062
32 731	KOMPLETTE HYDRDAGGREGATE	T	2 171	2 469	3 025	2 972
		1000 DM	34 822	38 005	44 585	46 443
32 732	PNEUMATIKZYLINDER (OHNE BREMSZYLINDER FUER FAHRZEUGE)	T	888	673	821	755
		1000 DM	23 912	14 888	27 879	23 579
32 733	ZAHNRAEDER U. GETRIEBE STIRNRAEDER U. STIRNADTRIEBE	T	597	797	863	1 055
		1000 DM	20 485	24 602	27 321	34 204
	ZAHNRADGETRIEBE FUER STATIONAERE ZWECKE (OHNE STUFENLOS EINSTELLBARE GETRIEBE) STIRNADGETRIEBE	T	2 385	2 613	2 991	3 085
		1000 DM	33 738	34 573	43 559	43 407
32 734	KEGELRAD- U. KEGELSTIRNADGETRIEBE	T	1 983	1 569	2 343	2 637
32 735	SCHNECKENGETRIEBE	1000 DM	37 596	26 180	41 760	37 402
32 736	PLANETENGETRIEBE (OH. TURBOPLANETENGETR.)	T	849	669	712	746
		1000 DM	16 509	14 210	14 829	15 961
32 737	MOTORGETRIEBE	T	962	896	976	997
		1000 DM	16 081	15 035	17 465	18 550
32 738	ZAHNRADGETRIEBE FUER LANDMASCHINEN	T	593	490	920	904
		1000 DM	13 270	9 998	19 615	18 522
32 739	FUER SELBSTFAHRENDE GERAETE FUER DIE BAUWIRTSCHAFT	T	1 124	992	1 122	1 229
		1000 DM	19 108	17 626	21 236	20 542
32 741	STUFENLOS EINSTELLBARE GETRIEBE (OHNE SOLCHE FUER KRAFTFAHRZEUGE)	T	3 108	1 432	2 528	2 039
		1000 DM	34 723	16 432	28 390	23 174
32 742	WAEHLZLAGER (OHNE SOLCHE AUS KUNSTSTOFF)	T	2 881	1 527	3 502	3 465
		1000 DM	35 334	21 206	44 817	44 052
32 743	KUPPLUNGEN (OHNE SOLCHE FUER KRAFTFAHRZEUGE) GELENKWELLEN U. GELENKKUPPLUNGEN	T	1 196	1 308	1 455	1 580
		1000 DM	44 108	44 710	59 258	59 254
32 744	DREHELASTISCHE KUPPLUNGEN	T	9 160	9 701	10 157	11 132
		1000 DM	246 568	252 727	291 054	311 816
32 745	REIBUNGSKUPPLUNGEN	T	925	979	812	746
		1000 DM	12 940	12 324	11 615	10 202
32 746	MAGNETKUPPLUNGEN	T	676	819	828	917
		1000 DM	9 439	9 500	10 452	10 318
32 747	FLACH- U. KEILRIEMENANTRIEBE SOWIE SONSTIGE ZUGORGANANTRIEBE	T	284	272	322	358
		1000 DM	8 955	8 609	10 342	11 262
32 748	BRENNER U. FEUERUNGEN FUER FLUESSIGE BRENNSTOFFE	T	681	734	599	663
		1000 DM	15 359	16 958	15 953	17 479
32 749	SCHIFFSPROPELLER	T	452	572	510	619
		1000 DM	3 234	3 692	3 590	4 506
32 751	STRASSENFAHRZEUGE	T	786	736	886	913
		1000 DM	31 761	31 055	35 057	36 644
33 119	PERSONENKRAFTWAGEN (AUCH DREIRAEDRIG) U. KLEINOMNIBUSSE (BIS 9 SITZPLAETZE) 1)	T	289	297	644	187
		1000 DM	8 625	7 888	15 438	5 741
33 129	KOMBINATIONSKRAFTWAGEN (MEHRZWECKWAGEN) (AUCH DREIRAEDRIG) 1)	ST	300 517	305 025	304 628	355 948
		1000 DM	6 697 765	6 603 769	7 050 472	7 759 423
33 131	LIEFER- U. LASTKRAFTWAGEN (AUCH DREIRAEDRIG) (OHNE KOMMUNALFAHRZEUGE), AUCH MOTOR-CARAVANS BIS 6,0 T ZULAESSIGES GESAMTGEWICHT 1)	ST	23 661	27 668	28 701	38 191
		1000 DM	491 309	567 542	616 341	820 451
		ST	9 939	13 669	12 306	15 042
		1000 DM	267 836	364 892	308 861	378 421

1) EINSCHL. FAHRGESTELLE MIT MOTOR.

5 PRODUKTION AUSGEWAHLTER ERZEUGNISSE

EB.-NR	ERZEUGNIS	EINHEIT	1987	1988	1988	1989
			DEZEMBER	JANUAR	DEZEMBER	JANUAR
33 150	OMNIBUSSE U. OBUSSE (OHNE KLEINOMNIBUSSE BIS 9 SITZPLAETZE) 1)	ST 1000 DM	916 242 205	649 161 008	990 295 013	687 197 183
33 180	VERBRENNUNGSMOTOREN FUER KRAFTWAGEN	ST *	349 495	376 058	368 855	431 211
33 210	STRASSENZUGMASCHINEN	ST 1000 DM	2 046 268 965	1 863 256 151	2 310 322 500	2 291 322 926
33 319	ZUBEHOER, EINZEL- U. ERSATZTEILE FUER KRAFTWAGEN- U. KRAFTRADDMOTOREN	1000 DM	1 002 874	1 007 497	1 103 209	1 139 159
33 321	RAHMEN, RAEDER U. FELGEN FUER KRAFTWAGEN	1000 DM	149 959	173 949	154 258	190 374
33 339	TRIEBWERKSTEILE U. LENKUNGEN FUER KRAFTWAGEN U. -RAEDER	1000 DM	587 673	587 985	640 528	661 735
33 341	KUEHLER, -TEILE (EINSCHL. KUEHLERTRAEGERN U. -JALOUSIEN)	1000 DM	38 931	45 269	45 122	57 264
33 343	BREMSAGGREGATE FUER KRAFTFAHRZEUGE U. ANHAENGER	1000 DM	218 703	216 942	268 216	228 589
33 347	STOSSDAEMPFER U. STOSSDAEMPFERTEILE	1000 DM	79 383	85 226	89 037	104 342
33 351	AUTOHEIZUNGEN UND -ENTLUEFTUNGEN	1000 DM	39 394	33 444	32 702	36 488
33 371	KRAFTWAGENZUBEHOER FUER KAROSSERIEN, AUFBAUTEN U. INNENAUSSTATTUNGEN (OHNE SICHERHEITSGURTE)	1000 DM	241 933	273 874	281 708	313 924
33 411	KAROSSERIEN FUER PERSONENKRAFTWAGEN	ST 1000 DM	6 650 55 184	5 193 57 726	8 217 60 641	8 650 79 185
33 419	AUFBAUTEN FUER NUTZFAHRZEUGE	ST 1000 DM	7 005 131 419	5 073 82 080	7 197 134 943	6 252 91 873
33 454	KRAFTWAGENANHAENGER ZUR LASTENBEFOERDERUNG (OHNE SATTELANHAENGER U. SOLCHE MIT SPEZIALAUFBAUTEN), MEHRACHSIG	ST 1000 DM	1 460 36 778	1 060 25 309	1 815 53 177	1 568 40 602
33 456	MOBILHEIME, CAMPING- U. SONSTIGE WOHNANHAENGER	ST 1000 DM	4 105 50 957	4 902 66 201	4 594 61 368	5 655 80 164
33 458	SATTELANHAENGER ZUR LASTENBEFOERDERUNG	ST 1000 DM	1 388 53 153	905 34 151	1 352 49 923	1 000 40 999
33 459	MIT SPEZIALAUFBAUTEN (OHNE SOLCHE ZUR PERSONENBEFOERDERUNG)	ST 1000 DM	225 22 824	225 21 891	227 26 706	190 19 865
33 750	FAHRRADER (OHNE SPIELFAHRRADER)	ST 1000 DM	156 955 31 934	213 500 42 076	164 422 37 396	208 664 44 932
33 761	FAHRRADRAHMEN	ST 1000 DM	25 592 1 508	28 688 1 866	28 150 1 846	28 267 1 882
<u>ELEKTROTECHNISCHE ERZEUGNISSE</u>						
36 114	GLEICHSTROMMOTOREN U. -GENERATOREN	1000 ST 1000 DM	1 822 77 767	2 033 81 169	1 869 88 976	2 171 91 381
36 115	EINPHASEN-WECHSELSTROMMOTOREN (EINSCHL. GETRIEBEMOTOREN)	1000 ST 1000 DM	2 245 66 314	1 757 54 637	2 214 68 243	2 143 74 087
36 116	DREHSTROM- U. ZWEIPHASEN-WECHSELSTROMMOTOREN	1000 ST 1000 DM	298 191 124	281 143 955	348 205 861	321 175 210
36 117	WECHSELSTROMGENERATOREN, TURBOGENERATOREN	ST 1000 DM	2 331 28 487	2 756 21 055	3 188 25 294	3 547 56 125
36 118	STROMERZEUGUNGSAGGREGATE (OHNE SCHWEISSSTROMERZEUGUNGSAGGREGATE) ANGETRIEBEN DURCH DIESELMOTOREN U. SONSTIGE KRAFTMASCHINEN (OHNE OTTOMOTOREN)	ST 1000 DM	279 23 122	141 4 881	380 22 311	414 17 986
36 123	TRANSFORMATOREN MIT FLUESSIGKEITISOLATION	ST 1000 DM	837 47 928	697 39 528	646 58 916	692 39 632
36 124	TROCKENTRANSFORMATOREN BIS 16 KVA (OHNE STELL-(REGEL-)TRANSFORMATOREN)	1000 ST 1000 DM	2 550 36 764	2 829 40 472	3 069 44 273	3 776 49 423
36 134	EINKRISTALLGLEICHRICHTERELEMENTE U. -SAETZE, THYRISTOREN, TRIACS U. DGL.	T 1000 DM	101 16 398	111 17 381	112 17 291	96 16 413
36 136	HALBLEITER-STROMRICHTERGERAETE	T 1000 DM	2 481 141 318	2 155 102 433	2 540 142 817	2 503 129 928
36 219	HOCHSPANNUNGSSCHALTFELDER	ST 1000 DM	3 769 95 183	1 832 37 460	4 366 107 942	2 238 46 540

1) EINSCHL. FAHRGESTELLE MIT MOTOR.

5 PRODUKTION AUSGEWAHLTER ERZEUGNISSE

EB.-NR	ERZEUGNIS	EINHEIT	1987	1988	1988	1989
			DEZEMBER	JANUAR	DEZEMBER	JANUAR
NIEDERSpannungSSCHALTGERAETE U. -ANLAGEN UNTER 1000 V						
36 221	EINFACHE HANDSCHALTGERAETE	1000 ST	552	590	598	670
		1000 DM	15 991	14 689	16 700	17 760
36 222	BEFEHLSSCHALTER (OHNE SCHNAPPSCHALTER)	1000 ST	3 955	4 223	4 981	4 895
		1000 DM	38 373	42 937	42 761	50 274
36 223	SCHLOSSSCHALTER	1000 ST	401	398	542	517
		1000 DM	33 143	28 128	36 601	34 923
36 224	SCHUETZE	1000 ST	1 841	1 649	2 237	1 843
		1000 DM	53 851	42 031	62 368	51 329
36 225	TEMPERATURWAECHTER (NICHT F. RAUMHEIZUNG)	1000 ST	4 584	5 202	6 712	7 144
		1000 DM	20 764	22 837	25 733	28 437
36 226	SCHALTFELDER, SCHALTSCHRAENKE U. SCHALTAFELN	1000 ST	88	75	95	68
		1000 DM	159 649	73 622	172 730	112 228
36 227	GEKAPSELTE VERTEILUNGEN	1000 ST	98	112	106	105
		1000 DM	20 460	15 061	25 367	18 846
INSTALLATIONSGERAETE BIS 1000 V INSTALLATIONSSCHALTER, NICHT REGELBAR						
36 231		1000 ST	3 554	4 521	3 495	5 255
		1000 DM	17 448	22 022	17 508	24 603
36 233	STECKDOSEN	1000 ST	7 055	7 867	7 522	8 655
		1000 DM	21 270	25 134	22 300	26 576
36 234	VERTEILUNGSTAFELN U. -SCHRAENKE	1000 ST	60	78	80	112
		1000 DM	11 210	10 624	11 817	16 501
36 235	ZAEHLERTAFELN U. -SCHRAENKE	1000 ST	35	48	36	49
		1000 DM	7 942	12 207	8 727	10 009
36 238	INSTALLATIONSELBSTSCHALTER (OHNE MOTOR- SCHUTZSCHALTER)	1000 ST	2 802	2 237	3 394	3 172
		1000 DM	30 377	23 384	34 108	29 986
36 239	KLEMMEN, REIHENKLEMMEN U. DGL.	1000 ST	109 161	139 331	130 237	98 424
		1000 DM	36 066	53 840	42 234	49 245
36 259	ISOLIERTE DRAEHTE U. LEITUNGEN	T	34 981	38 298	42 155	46 491
		1000 DM	347 092	351 344	421 275	449 364
36 261	STARKSTROMKABEL (OHNE SCHIFFS-, DEL- U. DRUCKKABEL)	T	17 100	14 856	17 777	16 263
		1000 DM	91 012	72 672	109 507	92 502
36 262	FERNMELDEKABEL	T	5 992	4 298	5 435	3 657
		1000 DM	81 964	64 636	86 584	63 636
36 265	HOCHFREQUENZKABEL	T	1 630	1 536	2 096	1 850
		1000 DM	16 042	16 263	19 731	18 699
ELEKTROWERKZEUGE BIS 2 KW						
36 311	ELEKTRISCHE HANDBOHRWERKZEUGE	1000 ST	100	100	137	130
		1000 DM	16 492	16 077	23 553	20 600
36 312	ELEKTRISCHE SCHLEIF- U. POLIERWERKZEUGE (BIS 300 MM SCHEIBENDURCHMESSER)	1000 ST	245	262	293	291
		1000 DM	37 019	37 622	43 525	46 761
36 314	ELEKTRISCHE KREIS- U. KETTENSAEGEN, STICH- SAEGEN, FRAES- U. HOBELWERKZEUGE	1000 ST	151	108	204	120
		1000 DM	26 673	17 348	32 205	21 212
ELEKTRISCHE HAUSHALTSGERAETE						
36 351	ELEKTROVOLLHERDE, ELEKTROBACKOEFEN (EINBAUGERAETE)	1000 ST	73	84	83	110
		1000 DM	45 491	52 734	56 167	72 333
36 353	ELEKTRISCHE HAUSHALTS-KAFFEE- U. -TEE- BEREITER MIT EINEM NUTZINHALT BIS 2 L	1000 ST	736	884	874	914
		1000 DM	31 413	37 974	37 138	38 745
36 357	ELEKTRISCHE SPEICHERHEIZGERAETE, ORTSFEST	1000 ST	21	22	23	18
		1000 DM	11 844	12 070	13 873	10 143
36 358	ELEKTROBUEGELEISEN	1000 ST	319	454	279	479
		1000 DM	16 374	24 265	15 417	25 533
36 359	ELEKTRISCHE HEIZELEMENTE, -STAEBE U. -EINSAETZE, AUCH EINSATZKOCHPLATTEN	1000 ST	3 069	3 458	3 764	4 119
		1000 DM	21 743	26 023	27 956	33 026
36 373	ELEKTRISCHE RUNDSCHEIDEMASCHINEN	1000 ST	50	48	55	56
		1000 DM	5 327	4 103	5 493	5 270
36 374	GESCHIRRSPUELMASCHINEN FUER DEN HAUSHALT	1000 ST	142	154	166	210
		1000 DM	94 619	102 762	110 230	143 967
36 375	ELEKTR. RASIERAPPARATE, AUCH BATTERIEBETR.	1000 ST	617	627	587	625
		1000 DM	33 744	34 887	35 319	37 708
36 376	ELEKTRISCHE LUFTDUSCHEN U. HAARTROCKNER	1000 ST	280	266	203	208
		1000 DM	7 039	6 519	4 858	4 676
36 378	ELEKTRISCHE STAUBSAUGER	1000 ST	333	378	336	400
		1000 DM	56 830	60 467	55 661	67 300
36 379	ELEKTRISCHE DUNSTABZUGSHAUBEN	1000 ST	55	59	60	61
		1000 DM	9 542	10 990	11 070	12 057
36 381	TISCH- U. EINBAUKUEHLSCHRAENKE (MIT ELEK- TRISCH ANGETRIEBENEM KOMPRESSOR)	1000 ST	99	128	123	149
		1000 DM	44 132	57 510	56 089	70 585
36 389	KAEITEMITTELVERDICHTER U. KAEITEMITTELVER- DICHTERSAETZE BIS 0,4 KW	1000 ST	328	384	325	438
		1000 DM	22 543	26 917	23 116	31 183

5 PRODUKTION AUSGEWAHLTER ERZEUGNISSE

EB.-NR	ERZEUGNIS	EINHEIT	1987	1988	1988	1989
			DEZEMBER	JANUAR	DEZEMBER	JANUAR
36 393	ELEKTRISCHE HAUSHALTSWASCHMASCHINEN MIT EINEM FUELLGEWICHT BIS 6 KG TROCKENWAESCHE (VOLLAUTOMATEN)	1000 ST 1000 DM	156 153 018	181 176 918	165 155 865	221 213 610
36 396	ELEKTRISCHE WAESCHETROMMELTROCKNER MIT EINEM FUELLGEWICHT BIS 6 KG TROCKENWAESCHE	1000 ST 1000 DM	70 53 426	83 64 832	91 65 827	106 76 885
36 411	ZWECKLEUCHTEN-INNENLEUCHTEN, -AUSSENLEUCHTEN U. -SONDERLEUCHTEN	1000 ST 1000 DM	2 165 139 274	2 267 133 139	2 126 152 389	2 396 147 742
36 414	WOHNRAUM- U. REPRESENTATIVLEUCHTEN	1000 ST 1000 DM	1 764 78 910	1 830 76 723	1 970 82 139	2 187 90 842
36 441	ALLGEBRAUCHSLAMPEN IN GEWUEHNLICHEN FORMEN	1000 ST 1000 DM	8 444 6 651	10 522 8 312	12 133 9 839	13 794 11 694
36 442	ALLGEBRAUCHSLAMPEN IN ZWECK- U. ZIERFORMEN	1000 ST 1000 DM	5 791 4 814	5 794 5 157	6 995 5 821	6 748 5 999
36 447	FAHRZEUGKLEINLAMPEN (OHNE FAHRADLAMPEN)	1000 ST 1000 DM	40 484 29 092	40 039 29 778	44 019 29 680	42 950 32 032
36 519	GERAETE U. EINRICHTUNGEN DER DRAHTNACHRICHTENTECHNIK	T 1000 DM	9 030 848 368	5 536 516 026	6 735 773 564	5 000 502 214
36 531	GERAETE U. EINRICHTUNGEN DER FUNKUEBERTRAGUNGSTECHNIK, AUCH FERNSEHKAMERAS	T 1000 DM	960 315 779	498 148 591	1 010 302 128	614 185 300
36 624	RUNDFUNKEMPFANGSGERAETE FUER KRAFTFAHRZEUGE	1000 ST 1000 DM	164 62 469	204 76 629	170 64 519	209 78 018
36 629	FARBFERNSEHGERAETE 1)	1000 ST 1000 DM	339 289 302	253 213 223	289 239 210	269 227 810
36 631	ELEKTR.BILD-U.TONAUFZEICHNUNGSGERAETE (VIDEORECORDER)	1000 ST 1000 DM	263 154 240	207 128 717	350 201 092	314 181 806
36 637	LAUTSPRECHER MIT GEHAEUSE	1000 ST 1000 DM	103 15 280	98 15 571	82 14 190	92 15 038
36 638	SCHALLPLATTEN (BESPIELT)	1000 ST 1000 DM	20 289 58 792	17 445 44 878	20 142 49 519	18 702 44 255
36 656	OPTOELEKTRONISCHE HALBLEITERBAUELEMENTE	1000 ST 1000 DM	2 676 5 964	3 878 6 685	2 423 10 705	5 162 7 723
36 657	TRANSISTOREN, DIODEN, SCHEIBEN (WAFER)	1000 ST 1000 DM	124 231 19 889	124 131 14 140	170 112 18 395	95 282 15 584
	BAUELEMENTE DER ELEKTRONISCHEN SCHALTUNGSTECHNIK					
36 671	SCHICHTFESTWIDERSTAENDE	1000 ST 1000 DM	437 079 11 493	537 029 14 163	503 606 14 130	624 203 16 663
36 672	SCHICHTSTELLWIDERSTAENDE	1000 ST 1000 DM	2 554 4 312	3 082 5 442	3 243 4 637	3 074 5 149
36 673	ELEKTROLYTKONDENSATOREN (OHNE STARKSTROMKONDENSATOREN)	1000 ST 1000 DM	51 951 19 883	47 120 19 298	46 023 22 475	42 948 20 184
36 674	PAPIER-, METALLPAPIER- U. KUNSTSTOFFFOLIENKONDENSATOREN	1000 ST 1000 DM	100 831 17 544	103 992 18 153	117 053 19 310	115 393 18 739
36 675	INDUKTIVITAETEN	1000 ST 1000 DM	76 356 33 527	88 737 33 734	100 295 40 225	76 011 30 485
36 676	SCHALTER U. SCHALTERSAETZE	1000 ST 1000 DM	20 404 31 887	28 865 30 962	24 817 33 161	23 739 31 267
36 677	VERBINDUNGSELEMENTE	1000 ST 1000 DM	555 890 92 142	654 351 98 255	660 043 115 704	823 252 121 196
36 678	AKTIVE INTEGR. SCHALTUNGEN, MONDLITHISCH	1000 ST 1000 DM	36 171 64 932	39 548 80 888	41 960 123 220	33 899 103 035
36 679	LEITERPLATTEN (UNBESTUECKT)	1000 ST 1000 DM	25 817 75 742	29 080 89 877	30 323 94 947	35 154 103 172
36 719	ELEKTRISCHE MESSGERAETE	1000 ST 1000 DM	2 177 453 713	3 075 357 378	2 872 515 282	3 432 441 415
36 735	ELEKTRIZITAETSZAEHLER FUER MEHRPHASENWECHSELSTROM	1000 ST 1000 DM	51 9 263	51 9 295	48 8 694	51 9 195
36 774	ELEKTRISCHE REGEL- U. STEUERUNGSGERAETE U. -EINRICHTUNGEN (OHNE ELEKTR. ZEITAUSSUESER, ZEITSCHALTGERAETE U. RELAIS NACH VDE 0435)	1000 ST 1000 DM	2 796 512 234	2 841 419 435	3 066 587 357	3 396 517 736
36 775	ELEKTRISCHE ZEITAUSSUESER FUER TARIFZWECKE U. ELEKTRISCHE ZEITSCHALTGERAETE	1000 ST 1000 DM	622 16 982	721 18 142	638 18 693	819 21 164
36 776	RELAIS NACH VDE 0435	1000 ST 1000 DM	2 846 42 749	3 270 46 768	2 521 46 095	3 463 50 171
36 811	ELEKTROMEDIZINISCHE ROENTGENEINRICHTUNGEN	1000 ST 1000 DM	25 172 531	29 136 279	32 200 133	24 163 179
36 812	ELEKTRODENTALE EINHEITEN U. GERAETE	1000 ST 1000 DM	8 31 570	8 30 000	10 42 276	9 29 110
36 819	GERAETE FUER DIE ELEKTRODIAGNOSE U. PATIENTENUEBERWACHUNG (OHNE ULTRASCHALLDIAGNOSEGERAETE U. ELEKTROKARDIOGRAFIEN)	ST 1000 DM	96 550 20 636	93 114 18 420	66 552 20 466	66 431 20 618
36 829	ELEKTROKOHLEN U. -BUERSTEN (EINSCHL. BUERSTENHALTERN ABER OHNE STABELEKTRODEN)	T 1000 DM	13 116 58 700	8 674 54 850	11 197 63 389	9 485 62 288

1) EINSCHL. KOFFEREMPFANGSGERAETE U. FERNSEHCHASSIS.

5 PRODUKTION AUSGEWAHLTER ERZEUGNISSE

EB.-NR	ERZEUGNIS	EINHEIT	1987	1988	1988	1989
			DEZEMBER	JANUAR	DEZEMBER	JANUAR
36 844	ELEKTRISCHE BAHNSIGNAL- U. -SICHERUNGS-GERAETE	T	790	534	576	582
		1000 DM	33 734	31 312	28 167	25 643
36 846	ELEKTRISCHE GERAETE FUER SICHERHEITS- U. -ALARMANLAGEN	T	415	351	524	444
		1000 DM	37 370	30 920	50 170	37 784
36 869	ELEKTRISCHE AUSRUESTUNG FUER KRAFTFAHRZEUGE U. VERBRENNUNGSMOTOREN	T	13 692	13 600	15 579	16 514
		1000 DM	461 310	450 523	554 081	571 003
FEINMECHANISCHE U. OPTISCHE ERZEUGNISSE;						
UHREN						
37 113	KONTAKTLINSEN U. BRILLENGLAESER AUS GLAS U. KUNSTSTOFF, OPTISCH BEARBEITET	1000 ST	3 502	3 296	4 574	3 881
		1000 DM	80 206	73 521	114 141	90 635
37 114	FASSUNGEN AUS EDELMETALL	1000 ST	104	91	57	80
		1000 DM	4 800	4 055	2 422	3 871
37 115	FASSUNGEN AUS KUNSTSTOFF	1000 ST	609	462	568	504
		1000 DM	18 172	13 021	18 174	15 793
37 132	MIKROSKOPE (OHNE ELEKTRONEN-, SCHUELER- U. MESSMIKROSKOPE)	ST	2 720	2 005	2 443	2 346
		1000 DM	16 777	12 883	13 985	16 212
37 174	FEINMESS- U. FEINPRUEFINSTRUMENTE MIT OPTISCHER VORRICHTUNG	ST	1 123	3 173	1 094	1 291
		1000 DM	25 687	17 206	23 839	18 426
37 175	OPTISCHE INSTRUMENTE FUER CHEMISCHE U. PHYSIKALISCHE UNTERSUCHUNGEN	ST	1 055	1 915	842	1 232
		1000 DM	9 242	7 001	8 650	9 033
37 191	OPHTHALMOLOGISCHE UNTERSUCHUNGS- U. MESSGERAETE; GERAETE FUER DIE BRILLENBESTIMMUNG	ST	5 076	4 251	4 239	4 573
		1000 DM	7 976	6 408	9 182	8 220
37 192	KOERPERHOEHLBETRACHTUNGSGERAETE (ENDOSKOPE)	ST	6 818	5 278	6 573	6 949
		1000 DM	24 400	15 039	33 389	16 779
37 212	FOTOAPPARATE (OHNE SPEZIALKAMERAS)	1000 ST	35	36	17	7
		1000 DM	3 462	2 755	7 289	6 124
37 214	KOPIERMASCHINEN U. -APPARATE FUER FOTO- U. VERVIELFAELTIGUNGSZWECKE (OHNE VERVIELFAELTIGUNGS- U. LICHTPAUSMASCHINEN)	ST	7 807	9 537	13 023	16 694
		1000 DM	42 322	47 643	46 862	64 625
37 251	STEBILDWERFER	ST	45 430	40 135	54 515	47 560
		1000 DM	15 662	13 314	17 209	16 437
37 531	PRAEZISIONSWAAGEN (OHNE ANALYSENWAAGEN)	ST	5 737	6 547	7 206	8 251
		1000 DM	7 982	8 166	11 542	11 038
37 538	FEINMECHANISCHE GERAETE ZUM MESSEN VON GEOMETRISCHEN GROESSEN	1000 ST	323	284	343	326
		1000 DM	40 334	29 338	40 370	26 562
FEINMECHANISCHE BETRIEBSMESS- U. REGELGERAETE						
37 551	FEINMECHANISCHE GERAETE ZUM MESSEN VON MECHANISCHEN GROESSEN (BETRIEBSMESSGERAETE)	1000 ST	637	667	646	910
		1000 DM	24 674	26 595	29 459	38 630
37 552	ANDERE FEINMECHANISCHE BETRIEBSMESSGERAETE	1000 ST	3 753	4 028	4 125	5 119
		1000 DM	73 876	65 735	73 160	74 349
37 553	GASZAEHLER (OHNE STATIONS-GASZAEHLER)	1000 ST	77	89	67	108
		1000 DM	7 858	8 938	8 019	11 735
37 554	WASSERZAEHLER	1000 ST	156	197	190	341
		1000 DM	9 922	11 557	12 922	18 123
37 555	SONSTIGE FLUESSIGKEITZAEHLER	1000 ST	8	7	2	2
		1000 DM	8 060	6 131	8 543	5 955
37 556	REGLER U. REGLERANLAGEN	1000 ST	113	131	105	155
		1000 DM	15 725	15 272	15 434	18 737
37 561	PHYSIKALISCHE, CHEMISCHE U. TECHNOLOGISCHE LEHRMITTEL U. MODELLE	1000 ST	95	123	139	153
		1000 DM	7 262	6 147	13 623	8 607
37 594	UMGEBUNGSLUFT-ABHAENIGE ATEMSCUTZGERAETE (EINSCHL. ZUBEHOER)	1000 ST	368	295	281	242
		1000 DM	26 588	21 573	12 642	11 365
37 719	UHREN MIT KLEINUHRWERK	1000 ST	211	181	201	140
		1000 DM	18 006	10 910	18 241	12 011
37 731	WECKER, WANDUHREN U. SONSTIGE UHREN (OHNE TECHNISCHE UHREN) MIT BATTERIEANTRIEB	1000 ST	1 233	987	1 195	1 205
		1000 DM	22 275	18 026	22 401	20 594
37 733	WECKER (NICHTELEKTRISCH)	1000 ST	139	157	126	121
		1000 DM	1 717	1 976	1 737	1 857
37 739	ARMATURBRETTUHREN U. DGL. FUER KRAFTFAHRZEUGE, SCHIFFE U. A. FAHRZEUGE	1000 ST	385	523	512	692
		1000 DM	10 947	13 349	14 640	19 873
37 777	ELEKTRISCHE ODER ELEKTRONISCHE BATTERIEWERKE FUER UHREN, GANGFERTIG (OHNE KLEINUHRWERKE)	1000 ST	2 089	2 302	1 813	2 208
		1000 DM	8 751	8 984	8 187	9 603
37 779	NICHTELEKTRISCHE WERKE	ST	81 559	64 368	69 842	82 253
		1000 DM	3 932	3 483	3 933	4 084

5 PRODUKTION AUSGEWAHLTER ERZEUGNISSE

EB.-NR	ERZEUGNIS	EINHEIT	1987	1988	1988	1989
			DEZEMBER	JANUAR	DEZEMBER	JANUAR
<u>EISEN-, BLECH- U. METALLWAREN</u>						
38 231	KREISSAEGEBLAETTER FUER HOLZ 1)	T 1000 DM	200 2 766	192 2 500	217 2 741	251 3 139
38 232	KREISSAEGEBLAETTER, MIT EINZELZAEHNEN ODER MIT SEGMENTEN BESTUECKT, FUER METALL (OHNE SAEGEBLAETTER NACH DIN 1837, 1838 U. AE. SONDERKONSTRUKTIONEN 1)	T 1000 DM	155 5 114	169 3 701	198 5 610	217 5 353
38 233	LANGSAEGEBLAETTER U. HANDSAEGEN ALLER ART FUER METALL 1)	T 1000 DM	56 2 496	72 2 937	71 2 891	77 3 231
38 234	BANDSAEGEBLAETTER FUER METALL 1)	T 1000 DM	148 5 106	69 1 719	191 6 693	232 7 853
38 241	FRAESER, FRAESKOEPE (SOWIE DAZUGEHOEERIGE EINSATZMESSER) U. VERWANDTE MASCHINENWERKZEUGE FUER HOLZ, KUNSTSTOFF U. AE. NICHTMETALLISCHE WERKSTOFFE 1)	T 1000 DM	104 7 690	98 5 974	111 8 353	98 6 712
38 248	RUNDE MASCHINENMESSER (KREISMESSER) FUER METALL 1)	T 1000 DM	52 3 774	54 3 161	51 3 763	48 3 856
38 249	ANDERE MASCHINENMESSER, EINSCHL. STANZMESSER FUER METALL 1)	T 1000 DM	177 3 039	177 3 436	195 3 573	224 4 308
38 259	ZANGEN, BLECHSCHEREN, FEILEN U. AE.	T 1000 DM	736 14 797	947 17 647	772 15 831	1 030 18 748
38 261	DREHWERKZEUGE U. AE. EINZAHNIGE ZERSPANUNGSWERKZEUGE FUER METALL 1)	T 1000 DM	39 3 102	38 3 209	42 3 444	42 3 403
38 271	SCHRAUBZWINGEN U. AE. VERLEIMUNGSWERKZEUGE, DIELENPRESSEN, HOBELBANKSPINDELN, -HAKEN U. -ZUBEHOER	T 1000 DM	595 2 837	880 4 340	677 3 277	879 4 120
38 272	SCHRAUBENDREHER (SCHRAUBENZIEHER) U. SCHRAUBENDREHEREINSAETZE	T 1000 DM	645 11 454	694 14 528	781 13 413	931 18 276
38 273	STECKSCHLUESSEL, STECKSCHLUESSELEINSAETZE U. DAZUGEHOEERIGE VERBINDUNGS- U. ANTRIEBSTEILE	T 1000 DM	443 9 604	635 12 217	515 10 120	795 13 763
38 274	MAUL- U. RINGSCHLUESSEL SOWIE SONSTIGE FLACHE SCHRAUBENSCHLUESSEL, FEST	T 1000 DM	753 12 385	943 15 515	943 15 294	1 140 18 406
38 281	HARTMETALLPLATTEN, -STAEBE, -FORMKOERPER	T 1000 DM	97 18 231	93 18 409	151 29 024	116 22 725
38 282	HARTMETALL- U. HARTMETALLBESTUECKTE DREHWERKZEUGE U. AE. EINZAHNIGE ZERSPANUNGSWERKZEUGE FUER METALL U. NICHTMETALLISCHE WERKSTOFFE	T 1000 DM	202 22 894	188 23 870	251 28 834	228 29 076
38 283	HARTMETALL- U. HARTMETALLBESTUECKTE ZERSPANUNGSWERKZEUGE FUER HOLZ, KUNSTSTOFF U. AE. NICHTMETALLISCHE WERKSTOFFE	T 1000 DM	37 6 829	24 4 239	75 7 936	74 7 762
38 284	HARTMETALLBESTUECKTE SAEGEBLAETTER	T 1000 DM	174 8 884	197 8 999	198 7 911	214 8 163
38 285	HARTMETALL-KALTPRESSWERKZEUGE FUER DIE MASSIVUMFORMUNG VON METALL SOWIE -ZIEHWERKZEUGE FUER DRAHT-, ROHR- U. STANGENZUG U. AE. WERKZEUGE FUER DIE SPANLOSE UMFORMUNG VON METALL	T 1000 DM	50 4 813	39 4 812	62 6 049	53 5 151
38 287	VIELKORN-DIAMANTWERKZEUGE ZUM SAEGEN	T 1000 DM	3 827	3 189	6 187	5 618
38 311	RAUMHEIZOEFEN AUS GUSS U. BLECH (EINSCHL. GROSSRAUMHEIZOEFEN)	ST 1000 DM	32 867 17 463	44 313 20 355	36 817 19 738	46 547 22 440
38 312	GAS-STANDHERDE (EINSCHL. GASZUSATZHERDEN U. GAS-SONDERHERDEN)	ST 1000 DM	6 674 3 489	6 339 3 044	7 947 4 576	8 602 5 010
38 314	GROSSKUECHENGERAETE (OHNE FLEISCHEREIKOCHANLAGEN U. OHNE GROSSKUECHENMASCHINEN)	ST 1000 DM	7 895 18 374	6 144 16 318	9 498 24 267	7 380 18 330
38 318	WASSERHEIZER, AUCH UMLAUF-WASSERHEIZER MIT GASBEHEIZUNG (AUCH KOMBINIERT)	ST 1000 DM	94 133 66 622	109 151 79 072	89 134 66 330	113 808 88 404
38 410	GERAETE U. BEDARFSARTIKEL AUS STAHLBLECH HAUSHALTS-, KUECHEN- U. AE. GERAETE AUS STAHLBLECH	T 1000 DM	2 568 41 815	2 137 32 949	1 815 28 396	2 314 36 993
38 412	MUELLGEFAESSE, ABFALLTONNEN U. GROSSRAUMMUELLBEHAELTER	T 1000 DM	1 800 7 386	1 416 5 144	2 156 10 569	1 629 7 565
38 413	STAHLBADEWANNEN (OHNE GUSSEISERNE)	T 1000 DM	5 486 15 329	4 263 14 120	2 932 9 341	3 578 12 294
38 414	SPUELBECKEN U. ABDECKUNGEN FUER SPUELTISCHE	T 1000 DM	695 14 481	814 15 201	732 14 814	921 17 732
38 415	LOCHBLECHE AUS STAHL, IN TAFELN ODER ROLLEN	T 1000 DM	2 740 14 324	3 512 16 724	3 093 18 965	3 338 20 169

1) OHNE HARTMETALLBESTUECKTE.

5 PRODUKTION AUSGEWAHLTER ERZEUGNISSE

EB.-NR	ERZEUGNIS	EINHEIT	1987	1988	1988	1989
			DEZEMBER	JANUAR	DEZEMBER	JANUAR
38 416	STAHLLEITPLANKEN	T	7 152	7 119	7 657	7 302
38 417	STAHLRADIATOREN, PLATTENHEIZKOEPPER (WAND- FLAECHEHEIZKOEPPER) U. SONST. HEIZKOEPPER	1000 DM	8 592	7 560	9 129	8 697
38 418	DRUCKWASSERKESSEL, KONDENSAT- U. WRASENBE- HAELTER; AUSDEHNUNGSGEFAESSE; HEIZUNGS- BOILER U. AE. UNBEHEIZTE BEHAELTER FUER WASSERERWAERMUNGSANLAGEN	T	7 559	8 919	6 392	9 136
38 419	GEPRESSTE BOEDEN (KESSELBOEDEN)	1000 DM	30 627	39 740	27 081	38 527
38 420	STAHLTUEREN AUS GEFALZTEN BLECHPROFILEN, AUCH FEUERSCHUTZTUEREN	T	2 501	2 734	2 448	2 461
38 422	STAHLTORE AUS GEFALZTEN BLECHPROFILEN (AUCH MIT PLATTENFUELLUNGEN AUS ANDEREN WERK- STOFFEN)	1000 DM	19 780	22 078	17 853	20 704
38 423	TRENNWAENDE AUS GEFALZTEN BLECHPROFILEN	T	3 099	2 874	4 379	3 837
38 424	STAHLTUERZARGEN AUS GEFALZTEN BLECHPROFILEN	1000 DM	8 387	9 403	13 335	12 458
38 425	HAUS- U. WANDVERKLEIDUNGEN AUS STAHLBLECH	T	8 216	9 897	8 658	8 739
38 426	LAGER- U. TRANSPORTBEHAELTER AUS STAHLBLECH TRANSPORTFAESSER	1000 DM	22 856	21 891	23 434	21 950
38 427	TROMMELN	T	6 829	5 976	6 897	6 921
38 428	PALETTEN, STAPELBEHAELTER, -PLATTEN U. AE. ERZEUGNISSE	1000 DM	28 124	24 827	27 922	29 560
38 429	ORTSFESTE BEHAELTER (LAGERBEHAELTER) BIS 100 M3 INHALT	T	1 231	1 141	1 192	1 218
38 430	MOEBEL AUS STAHL- U. NE-METALLROHREN SOWIE -PROFILEN (OHNE MEDIZINISCH-CHIRURGISCHE MOEBEL, DENTALSTUEHLE U. AE.) SCHUL- U. BUEROMOEBEL	1000 DM	11 200	9 818	11 470	11 469
38 431	FAHRZEUGSITZE (AUCH GEPOLSTERT)	T	1 413	1 921	1 932	1 941
38 432	SITZMOEBEL (AUCH GEPOLSTERT)	1000 DM	4 921	6 727	6 191	5 971
38 433	SONSTIGE MOEBEL, AUCH CAMPING-, GARTEN- U. TERRASSENMOEBEL	T	12 040	11 191	12 439	12 531
38 434	STAHL- U. NE-METALLBLECHEINRICHTUNGEN SCHREIBTISCHE U. ANDERE BUEROMOEBEL BIS SCHREIBTISCHHOEHE	1000 DM	30 852	25 858	36 408	36 377
38 435	BUEROSCHRAENKE MIT TUEREN UND/ODER ROLLAEDEN	T	20 829	21 132	20 595	23 308
38 436	BUEROSCHRAENKE MIT SCHUBLADEN	1000 DM	48 561	51 564	52 865	58 281
38 437	PALETTENREGALE U. FACHBODENREGALE UEBER 4 M HOEHE	T	1 746	1 699	1 850	1 700
38 438	KLEIDERSCHRAENKE	1000 DM	6 157	6 327	7 185	6 833
38 439	WERKZEUG- U. WERKZEUGSCHUBLADENSCHRAENKE	T	7 979	7 716	8 677	7 969
38 440	SPEZIALEINRICHTUNGEN FUER LABORATORIEN	1000 DM	21 985	21 871	25 145	23 170
38 441	GERAETE U. BEDARFSARTIKEL AUS NE-METALL- BLECHEN	T	8 394	5 508	8 744	7 154
38 442	SONSTIGE HAUSHALTS-, KUECHEN- U. AE. GERAETE	1000 DM	23 800	17 292	26 642	21 615
38 443	SCHILDER AUS NE-METALLBLECH (OHNE KRAFT- FAHRZEUGKENNZEICHEN) BEDRUCKT, GEAETZT U. AE.	T	1 982	2 065	2 703	2 585
38 444	HAUS- U. WANDVERKLEIDUNGEN	1000 DM	14 289	14 064	18 890	17 466
38 445	ROLLAEDEN (OHNE ROLLTORE), SCHEREN- U. ROLLGITTER	T	4 230	4 995	4 928	7 009
38 446	JALOUSIEN	1000 DM	62 257	64 983	76 732	79 616
38 447	HAUS- U. WANDVERKLEIDUNGEN	T	6 655	5 228	7 366	5 878
38 448	HAUS- U. WANDVERKLEIDUNGEN	1000 DM	79 155	64 126	88 312	74 888
38 449	HAUS- U. WANDVERKLEIDUNGEN	T	6 643	7 643	6 858	7 395
38 450	HAUS- U. WANDVERKLEIDUNGEN	1000 DM	65 450	69 917	72 803	66 894
38 451	HAUS- U. WANDVERKLEIDUNGEN	T	3 005	2 249	3 223	2 591
38 452	HAUS- U. WANDVERKLEIDUNGEN	1000 DM	19 305	15 886	19 672	17 711
38 453	HAUS- U. WANDVERKLEIDUNGEN	T	2 276	1 917	2 149	2 133
38 454	HAUS- U. WANDVERKLEIDUNGEN	1000 DM	13 191	11 534	13 219	13 669
38 455	HAUS- U. WANDVERKLEIDUNGEN	T	764	781	902	899
38 456	HAUS- U. WANDVERKLEIDUNGEN	1000 DM	4 774	4 901	5 296	5 534
38 457	HAUS- U. WANDVERKLEIDUNGEN	T	10 026	5 000	11 721	4 994
38 458	HAUS- U. WANDVERKLEIDUNGEN	1000 DM	27 213	13 650	34 840	14 306
38 459	HAUS- U. WANDVERKLEIDUNGEN	T	1 521	1 153	1 510	1 336
38 460	HAUS- U. WANDVERKLEIDUNGEN	1000 DM	7 336	5 618	7 387	6 386
38 461	HAUS- U. WANDVERKLEIDUNGEN	T	1 764	1 405	1 939	1 867
38 462	HAUS- U. WANDVERKLEIDUNGEN	1000 DM	10 083	8 029	11 302	10 635
38 463	HAUS- U. WANDVERKLEIDUNGEN	T	375	442	439	521
38 464	HAUS- U. WANDVERKLEIDUNGEN	1000 DM	5 526	5 904	6 411	6 744
38 465	HAUS- U. WANDVERKLEIDUNGEN	T	595	159	534	209
38 466	HAUS- U. WANDVERKLEIDUNGEN	1000 DM	10 175	3 334	11 048	7 670
38 467	HAUS- U. WANDVERKLEIDUNGEN	T	96	125	92	96
38 468	HAUS- U. WANDVERKLEIDUNGEN	1000 DM	1 285	2 026	1 239	1 512
38 469	HAUS- U. WANDVERKLEIDUNGEN	T	446	394	458	434
38 470	HAUS- U. WANDVERKLEIDUNGEN	1000 DM	17 488	16 592	18 192	17 307
38 471	HAUS- U. WANDVERKLEIDUNGEN	T	1 422	577	1 196	1 047
38 472	HAUS- U. WANDVERKLEIDUNGEN	1000 DM	26 924	9 101	22 116	18 453
38 473	HAUS- U. WANDVERKLEIDUNGEN	T	904	1 000	906	1 053
38 474	HAUS- U. WANDVERKLEIDUNGEN	1000 DM	14 371	13 685	13 231	15 920
38 475	HAUS- U. WANDVERKLEIDUNGEN	T	1 125	611	1 447	984
38 476	HAUS- U. WANDVERKLEIDUNGEN	1000 DM	30 536	16 319	33 711	23 727

5 PRODUKTION AUSGEWAHLTER ERZEUGNISSE

EB.-NR	ERZEUGNIS	EINHEIT	1987	1988	1988	1989
			DEZEMBER	JANUAR	DEZEMBER	JANUAR
38 462	GELDSCHRAENKE U. TRESORANLAGEN	T 1000 DM	2 448 20 482	1 362 10 382	2 875 25 298	2 235 18 028
38 463	STUFENLEITERN U. TRITTE (OHNE SOLCHE AUS HOLZ)	T 1000 DM	865 7 692	1 110 9 227	1 125 9 900	1 300 13 512
38 464	METALLSCHLAEUCHE U. BIEGSAME WELLEN SOWIE DEREN TEILE	T 1000 DM	1 032 17 195	1 103 17 302	933 18 596	1 170 22 744
38 465	DREI- U. MEHRRADRIGE HANDTRANSPORTGERAETE BIS EINSCHL. 1 T TRAGLAST	T 1000 DM	2 480 15 893	1 784 10 216	2 810 17 437	2 010 13 323
38 466	RAEDER, LENK- U. BOCKROLLEN, DEREN TEILE SOWIE LENK- U. BOCKGABELN FUER HANDTRANSPORTGERAETE	T 1000 DM	3 019 18 030	3 295 20 141	3 134 18 821	3 756 22 372
38 467	FEINSTBLECHPACKUNGEN FUER NAHRUNGSMITTEL, GETRAENKE, TABAKWAREN (OHNE SOLCHE AUS NE-METALL)	T 1000 DM	22 522 82 442	25 065 90 660	22 307 82 378	25 579 94 500
38 468	FEINSTBLECHPACKUNGEN FUER FARBEN, LACKE U. VERWANDTE ERZEUGNISSE (OHNE SOLCHE AUS NE-METALL)	T 1000 DM	16 918 16 872	6 768 27 504	4 486 18 060	6 742 26 799
38 469	DRUCKZERSTAEUBERDOSEN (AEROSOLDOSSEN) (AUCH VENTILTELLER FUER DRUCKZERSTAEUBERDOSEN, ABER OHNE SOLCHE AUS ALUMINIUM)	T 1000 DM	2 775 10 274	4 401 15 586	3 211 10 896	4 072 15 137
38 512	KOFFER-, MAPPEN- U. ANDERE LEDERWAREN-SCHLUESSER U. -BESCHLAEGE	T 1000 DM	490 5 798	529 6 410	513 6 299	647 7 695
38 531	MOEBEL- U. APPARATEROLLEN (OHNE RAEDER, LENK- U. BOCKROLLEN U. AE. FUER HANDTRANSPORTGERAETE)	T 1000 DM	1 169 9 295	1 236 10 644	1 231 10 389	1 544 12 903
38 532	MOEBELINNEN- U. -AUSSEN-BESCHLAEGE	T 1000 DM	10 299 59 139	12 352 75 110	12 145 70 258	15 034 87 345
38 541	ZYLINDERTUERSCHLUESSER	T 1000 DM	244 4 359	360 6 089	283 5 299	391 6 431
38 542	EINSTECK- U. SONSTIGE TUERSCHLUESSER	T 1000 DM	775 8 190	1 094 10 915	913 9 813	1 195 12 089
38 561	KRAFTFAHRZEUGSCHLUESSER U. -BESCHLAEGE	T 1000 DM	9 276 131 250	11 227 153 709	10 459 146 134	13 437 184 615
38 571	FENSTER- U. OBERLICHT-BESCHLAEGE U. -VER-SCHLUESSE (OHNE RIEGEL, SCHARNIERE, FITSCHEN U. ROLLEN)	T 1000 DM	3 951 48 341	6 107 50 914	4 318 52 523	6 905 58 069
38 573	TUERGRIFFE, -KNUEPFE U. ZUGEHORIGE BESCHLAEGE	T 1000 DM	954 23 093	1 081 25 086	978 25 644	1 244 31 251
38 711	ARBEITSMESSER MIT FESTSTEHENDER KLINGE	1000 ST 1000 DM	1 326 9 228	1 377 7 072	1 659 11 306	1 740 11 121
38 712	FEINE SCHEREN	1000 ST 1000 DM	1 764 6 975	1 643 6 057	1 532 6 311	1 561 6 823
38 714	RASIERKLINGEN U. TECHNISCHE KLINGEN	1000 ST 1000 DM	102 572 22 424	129 370 29 565	111 364 24 950	153 161 35 201
38 741	BESTECKE U. AEHNLICHE TISCHGERAETE (OHNE TAFELGERAETE)	1000 DM	24 737	19 851	25 701	22 897
38 821	TAFELGESCHIRR U. AE. TAFELGERAETE AUS METALL	T 1000 DM	208 7 899	283 9 564	264 10 041	321 9 554
38 822	GALANTERIEWAREN (OHNE MEDAILLEN U. PLAKETTEN)	1000 DM	27 086	20 298	25 881	22 904
38 834	STEMPELAPPARATE U. VERWANDTE ERZEUGNISSE	1000 DM	15 999	12 943	20 654	16 289
38 843	FEINE HAUSHALTS-DRAHTWAREN	T 1000 DM	857 7 739	874 7 218	830 9 316	934 8 309
38 844	FEINE GEWERBLICHE DRAHTWAREN	T 1000 DM	1 968 11 786	2 236 13 458	2 227 13 334	2 564 15 769
38 851	DUENNE BAENDER (0,021 BIS 0,200 MM) AUS ALUMINIUM U. ALUMINIUMLEGIERUNGEN)	T 1000 DM	5 591 46 835	7 626 59 693	7 072 63 274	8 674 74 094
38 852	FOLIEN MIT EINER DICKE (OHNE UNTERLAGE) UNTER 0,021 MM AUS ALUMINIUM U. -LEGIERUNGEN	T 1000 DM	9 392 89 901	11 674 104 985	9 619 94 144	11 004 114 426
38 855	DRUCKZERSTAEUBERDOSEN (AEROSOLDOSSEN) AUS ALUMINIUM (AUCH VENTILTELLER FUER DRUCKZERSTAEUBERDOSEN)	T 1000 DM	620 8 498	544 7 385	650 7 978	649 8 687
38 856	TUBEN AUS ALUMINIUM	T 1000 DM	464 12 022	498 13 600	570 14 851	626 16 677
38 871	ANNAEH- U. EINNIETDRUCKKNUEPFE	1000 ST 1000 DM	302 141 7 893	328 396 7 516	299 143 6 885	192 190 6 868
38 872	NAEHMASCHINENNADLEN	T 1000 DM	35 8 489	43 11 417	33 8 433	40 11 477

5 PRODUKTION AUSGEWAHLTER ERZEUGNISSE

EB.-NR	ERZEUGNIS	EINHEIT	1987	1988	1988	1989
			DEZEMBER	JANUAR	DEZEMBER	JANUAR
38 874	REISSVERSCHLUESSE AUS METALL	1000 M	715	925	763	763
		1000 DM	2 149	2 591	2 398	2 161
38 876	DEKORATIONSMETALLWAREN (LAUFROLLENGARNI- TUREN, SCHLITZROHRE, GARDEROBEN, SPEZIAL- EINRICHTUNGEN FUER SCHAUFENSTER U. LAEDEN)	1000 DM	57 387	48 359	64 877	59 058
38 877	SPEZIALNAEGEL U. -STIFTE (GESCHNITTEN)	1000 DM	4 786	4 762	4 359	5 212
36 899	PRESS-, ZIEH- U. STANZTEILE AUS STAHL MIT EINEM STUECKGEWICHT UNTER 50 G (OHNE RIEMEN- U. SCHLAUCHVERBINDER, KLAMMERN, NIETE, STAUFFERBUECHSEN, GESEN FUER ZELTE, TEILE FUER ELEKTROTECHN. ERZEUGNISSE)	1000 DM	126 993	159 672	158 830	187 234
CHEMISCHE ERZEUGNISSE						
41 111	CHLOR	T *	293 389	296 041	289 435	286 675
41 137	RUSS	T 1000 DM	27 414 38 133	25 610 35 805	35 602 46 799	32 064 38 876
41 153	SAUERSTOFF 1)	1000 M3*	358 375	362 122	404 403	403 809
41 211	SALZSAEURE, CHLORWASSERSTOFF, BER. AUF HCL	T *	83 087	81 746	80 448	79 464
41 229	SCHWEFELSAEURE, EINSCHL. OLEUM, BER. AUF SO3	1000 T *	274	281	279	280
41 231	SALPETERSAEURE, BER. AUF N	T *	49 512	47 959	40 163	46 027
41 240	OXIDE U. SAUERSTOFFSAEUREN DES PHOSPHORS, BER. AUF P2O5	T *	30 458	25 024	28 626	34 601
41 293	SILICIUMDIOXID (KIESELSAEUREANHYDRID), BER. AUF SiO2	T *	13 548	12 415	12 683	12 137
41 420	SYNTHESEAMMONIAK, BER. AUF N	T *	170 543	182 882	166 709	165 561
41 461	NATRIUMHYDROXID (AETZ-NATRON U. NATRONLAUGE), BER. AUF NaOH	T *	312 747	308 786	318 409	310 671
41 491	ALUMINIUMOXID, BER. AUF AL2O3	T *	80 014	79 304	84 435	86 955
41 492	ALUMINIUMHYDROXID, BER. AUF AL2O3	T *	111 130	106 809	97 762	109 089
41 495	ELEKTROKORUND	T 1000 DM	5 882 10 426	4 713 8 862	5 822 10 645	7 584 14 020
41 522	CHLORIDE U. OXYCHLORIDE DER METALLE 2)	T *	20 235	24 561	25 932	26 051
41 545	NATRIUMSULFAT, BER. AUF Na2SO4	T *	13 880	14 514	16 533	15 362
41 593	NATRIUMCARBONAT (SODA), BER. AUF Na2CO3	T *	128 998	120 995	121 261	124 602
41 995	AKTIVIERTE MINERALISCHE STOFFE (OHNE AKTIVKOHLE)	T 1000 DM	30 616 15 644	32 882 16 697	31 578 15 916	37 233 18 758
42 211	AETHYLEN, BER. AUF 100 VH	T *	253 492	269 183	268 247	269 495
42 212	PROPYLEN, BER. AUF 100 VH	T *	149 871	158 363	154 297	166 461
42 213	BUTADIEN, BUTYLENE, BER. AUF 100 VH	T *	127 945	139 216	141 234	146 512
42 241	REINBENZOLE, BER. AUF 100 VH	T *	125 766	132 773	145 480	150 250
42 242	REINTOLUOLE, BER. AUF 100 VH	T *	33 939	34 519	40 033	40 153
42 243	REINXYLOLE, BER. AUF 100 VH	T *	37 372	45 653	49 987	50 055
42 272	AETHYLENCHLORID, BER. AUF 100 VH	T *	153 536	143 825	149 769	134 223
42 277	VINYL- U. VINYLIDENCHLORID, MONOMER, BER. AUF 100 VH	T *	126 903	120 727	114 318	120 595
42 511	AETHYLENOXID, BER. AUF 100 VH	T *	52 605	48 991	55 240	60 009
42 512	PROPYLENOXID, BER. AUF 100 VH	T *	47 189	45 185	49 799	50 016
42 551	FORMALDEHYD, BER. AUF 100 VH	T *	48 700	55 750	59 926	60 615
42 554	ACETALDEHYD, BER. AUF 100 VH	T *	36 238	32 565	30 418	27 331
42 613	ESSIGSAEURE, BER. AUF 100 VH	T *	30 059	27 983	31 560	26 620
42 619	WEICHMACHER, BER. AUF 100 VH	T *	36 505	38 562	34 818	38 255
42 634	PHTHALSAEUREANHYDRID, BER. AUF 100 VH	T *	19 364	20 817	22 048	21 163
42 963	TECHNISCHE FETTSAEUREN (OHNE CHEMISCH EIN- HEITLICHE)	T *	21 652	28 564	25 251	30 331

1) GEMESSEN UNTER NORMALDRUCK BEI 20 GRAD C.- 2) OHNE NATUERLICHES KALIUM- U. NATRIUMCHLORID SOWIE OHNE PFLANZENBEHANDLUNGSMITTEL.-

5 PRODUKTION AUSGEWAHLTER ERZEUGNISSE

EB.-NR	ERZEUGNIS	EINHEIT	1987	1988	1988	1989
			DEZEMBER	JANUAR	DEZEMBER	JANUAR
43 112	EINNAEHRSTOFFDUENGER (OHNE KALI) STICKSTOFFHALTIGE, BER. AUF N AUS SYNTHETISCHEM AMMONIAK	T *	73 136	67 615	51 753	60 002
43 117,119	PHOSPHATHALTIGE, BER. AUF P2O5 SONSTIGE	T *	5 673	5 202	4 464	1 709
43 140	MEHRNAEHRSTOFFDUENGER KOMPLEXDUENGER, EFF.	T	180 372	152 157	160 374	159 476
43 141	STICKSTOFF-ANTEIL	T	24 924	22 477	20 365	20 802
43 142	PHOSPHAT-ANTEIL	T	23 925	20 011	22 416	22 412
43 143	KALI-ANTEIL	T	30 521	23 031	26 978	25 485
43 145	ANDERE, EFF.	T	43 225	46 016	35 812	14 010
43 411	PFLANZENBEHANDLUNGS- U. SCHAEDLINGS- BEKAEMPFUNGSMITTEL 1) ORGANISCHE PHOSPHORVERBINDUNGEN ALS INSEKTIZIDE U. AKARIZIDE	T	1 051	2 159	1 138	2 029
43 414	FUNGIZIDE	1000 DM	14 421	29 371	15 122	25 713
43 417	HERBIZIDE	T	4 267	7 385	3 830	7 913
		1000 DM	59 256	89 742	55 774	114 325
		T	6 739	7 753	7 441	8 951
		1000 DM	87 203	132 595	116 753	152 647
44 121	KONDENSATIONS-, POLYKONDENSATIONS- U. POLY- ADDITIONSPRODUKTE FUER DIE CHEMIEFASER- HERSTELLUNG 2)	T *	40 211	34 596	40 479	37 783
44 123	LACKKUNSTHARZE AUF PHENOL-, KRESOL-, XYLENOLBASIS 2)	T *	911	1 378	1 043	1 242
44 126	ALKYDLACKKUNSTHARZE 2)	T *	6 940	9 536	6 904	9 063
44 141	POLYMERISATIONS- U. MISCHPOLYMERISATIONSPRO- DUKTE FUER DIE CHEMIEFASERHERSTELLUNG 2)	T *	15 125	16 927	13 153	16 967
44 142	POLYAETHYLEN 2)	T *	124 799	123 366	126 466	125 650
44 143	SONSTIGE POLYOLEFINE 2)	T *	42 839	43 439	47 707	49 436
44 146	POLYVINYLCHLORID 2)	T *	111 036	113 313	116 215	113 356
44 147	MISCHPOLYMERISATE AUF DER BASIS VON VINYL- CHLORID 2)	T *	13 021	10 489	14 702	12 662
44 151	POLYACRYLSAEURE, POLYMETHACRYLSAEURE U. DEREN ESTER 2)	T *	19 188	14 126	21 123	18 180
44 152	MISCHPOLYMERISATE AUF DER BASIS VON ACRY- LATEN, METHACRYLATEN U. ACRYLNITRIL 2)	T *	32 243	33 972	33 506	35 390
44 520	SYNTHETISCHER LATEX, BER. AUF TROCKEN- SUBSTANZ	T *	15 616	14 319	17 020	16 142
44 550	SYNTHETISCHER KAUTSCHUK, FEST, BER. AUF TROCKENSUBSTANZ	T *	23 698	29 060	25 201	25 857
45 110,150	ZELLULOSISCHE CHEMIEFASERN	T *	14 988	13 984	15 275	14 871
45 519	SYNTHETISCHE SPINNFASERN	T	37 234	39 302	35 363	39 932
45 551	SYNTHETISCHE FILAMENTGARNE	1000 DM	139 699	157 511	137 804	158 889
46 175	SYNTHETISCHE ORGANISCHE FARBSTOFFE	T *	33 873	32 502	32 556	34 322
46 175		T	11 558	11 775	11 554	12 448
46 175		1000 DM	293 951	312 916	297 004	322 396
46 429	LACKE, OEL-, LEIM-, WASSER-, DISPERSIONS- FARBEN U. A.; KUNSTSTOFFPUTZE; SPACHTEL	T	70 903	83 974	68 025	84 205
46 429		1000 DM	334 495	395 227	358 288	435 831
46 450	VERDUENNUNGEN	T	9 735	11 397	9 837	11 161
46 731	DRUCKFARBEN FUER GRAFISCHE ZWECKE	1000 DM	23 916	29 527	25 978	30 358
46 731		T	17 280	15 791	19 336	17 716
46 731		1000 DM	107 310	99 428	121 979	115 404
47 199	VITAMINE, HORMONE, ALKALOIDE, GLYKOSIDE, ANTIBIOTIKA, ZUBEREITETE DROGEN	1000 DM	174 684	160 241	172 254	172 199
47 479	HUMAN-PHARMAZEUTISCHE SPEZIALITAETEN	1000 DM	1 321 672	1 305 327	1 453 197	1 448 814
49 124	SPEISEGELATINE	T	722	802	856	1 069
49 124		1000 DM	6 752	7 411	7 380	9 599
49 170	SYNTHETISCHE KLEBSTOFFE 3)	T	16 348	20 032	18 398	22 124
49 170		1000 DM	68 163	81 371	75 312	87 697
49 219	GERBSTOFFE	T	6 563	8 678	6 490	6 684
49 219		1000 DM	15 224	19 506	14 657	15 681
49 224	LEDERIMPRAEGNIER- U. LEDERZURICHTEMITTEL	T	2 560	2 898	2 447	3 118
49 224		1000 DM	12 070	14 479	12 055	15 307
49 279	ORGANISCHE GRENZFLAECHENAKTIVE STOFFE U. ZUBEREITUNGEN FUER WASCHMITTEL, BER. AUF 100 VH AKTIVSUBSTANZ	T *	38 987	37 906	45 287	49 835

1) AUCH ZUBEREITUNGEN U. VORMISCHUNGEN.- 2) PRIMAERPRODUKTION.- 3) OHNE KAUTSCHUKKLEBSTOFFE.

5 PRODUKTION AUSGEWAHLTER ERZEUGNISSE

EB.-NR	ERZEUGNIS	EINHEIT	1987	1988	1988	1989
			DEZEMBER	JANUAR	DEZEMBER	JANUAR
49 331	INDUSTRIEREINIGER	T 1000 DM	24 997 56 760	24 653 63 277	28 134 59 597	29 167 64 354
49 370	FEIN- U. LABORCHEMIKALIEN	T 1000 DM	1 263 41 787	1 038 33 383	1 255 38 256	1 184 36 397
49 380	KAUTSCHUKHILFSMITTEL 1)	T 1000 DM	3 274 15 026	3 365 17 459	3 819 18 586	3 574 18 712
49 419	BITUMINDESE DACH- U. DICHTUNGSMATERIALIEN	1000 M2 1000 DM	9 278 43 158	4 624 20 266	9 909 44 892	7 646 32 821
49 429	BAUTENSCHUTZMITTEL U. VERWANDTE ERZEUGNISSE	T 1000 DM	20 891 80 017	25 027 90 927	23 777 85 762	26 012 93 688
49 450	ISOLIERMASSEN FUER DIE ELEKTROTECHNIK	T 1000 DM	328 4 459	210 1 194	247 2 438	311 2 539
49 529	FOTOCHEMISCHE ERZEUGNISSE, NICHT BELICHTET	1000 DM	121 593	150 863	125 552	143 888
49 611	FEIN- U. MEDIZINALSEIFEN	T 1000 DM	3 810 17 599	4 481 21 639	4 282 20 892	5 327 24 082
49 661	VOLLWASCHMITTEL	T 1000 DM	47 424 129 893	51 161 138 026	41 156 117 631	46 928 137 649
49 662	HAUPTWASCHMITTEL BIS 60 C	T 1000 DM	13 120 44 440	11 192 35 738	10 142 33 800	8 281 29 499
49 663	SPEZIAL- U. FEINWASCHMITTEL	T 1000 DM	6 560 24 548	8 082 31 072	5 872 20 974	7 524 28 453
49 664	WAESCHEWEICHPUELMITTEL	T 1000 DM	22 005 26 491	24 430 31 711	21 067 30 388	23 413 37 821
49 665	GESCHIRRSPUELMITTEL	T 1000 DM	20 497 43 375	22 282 48 266	20 616 50 188	23 005 51 040
49 666	HAUSHALTSREINIGUNGSMITTEL, FLUESSIG, AUF DER BASIS GRENZFLAECHEAKTIVER STOFFE	T 1000 DM	6 787 16 208	9 549 22 564	7 387 18 084	8 932 22 423
49 667	SCHUEERMITTEL	T 1000 DM	2 137 4 015	3 038 5 535	3 390 6 856	3 764 6 923
49 711	KOELNISCHE-, LAVENDEL- UA. DUFTWAESSER	T 1000 DM	466 16 234	210 15 170	270 19 833	238 19 298
49 715	RASIERWAESSER	T 1000 DM	149 8 010	258 16 064	200 13 279	239 15 468
49 731	SONNENSCHUTZMITTEL	T 1000 DM	256 10 326	325 10 020	248 12 156	376 16 547
49 739	SONSTIGE HAUTPFLEGEMITTEL	T 1000 DM	3 463 99 049	4 451 108 927	3 960 99 935	4 802 115 750
49 751	ZAHNPASTEN, -SEIFEN, -PULVER	T 1000 DM	2 436 29 430	3 226 45 462	3 587 45 616	3 487 45 529
49 755	ZAHN- U. MUNDWAESSER SOWIE MITTEL Z. REINIGUNG U. BEFESTIGUNG VON KUENSTL. GEBISSEN	T 1000 DM	460 9 285	744 21 884	482 13 044	606 14 981
49 761	KOPF- U. HAARWAESSER	T 1000 DM	290 5 696	341 8 469	245 4 781	286 6 528
49 762	HAARWASCHMITTEL, FLUESSIG	T 1000 DM	5 036 35 844	5 341 41 123	4 871 35 157	6 218 48 462
49 763	HAARSPRAYS	T 1000 DM	1 850 29 146	3 296 56 402	1 915 29 733	2 676 44 338
49 764	HAARFESTIGER (AUCH TOENEND)	T 1000 DM	584 13 996	1 105 26 088	930 19 266	1 180 29 035
49 765	HAARFARBEN, -BLEICHMITTEL U. -TOENUNGEN 2)	T 1000 DM	665 24 652	854 33 235	616 22 761	829 32 952
49 780	BADEZUSATZMITTEL	T 1000 DM	6 886 39 517	8 562 45 947	10 193 55 492	9 644 52 331
49 791	DESODORANTIEN FUER DIE KOERPERPFLEGE 3)	1000 DM	29 714	38 212	31 182	32 170
49 819	SELBSTKLEBEBAENDER 4)	1000 DM	48 865	51 068	51 398	61 345
49 851	BLEI-, FARB- U. KOPIERSTIFTE	GROS 1000 DM	183 853 6 426	180 293 6 469	185 924 6 490	209 841 6 904
49 852	FARBBAENDER AUS GEWEBE	1000 ST 1000 DM	3 009 13 635	3 320 13 419	3 204 14 891	3 984 15 324
49 856	KOHLEPAPIER FUER EIN- U. MEHRMALIGE BENUTZUNG	T 1000 DM	534 2 871	587 4 493	432 3 128	633 3 798
49 859	PRAEPARIERTE DURCHSCHREIBEPAPIERE	T 1000 DM	16 426 62 842	20 468 77 520	17 506 63 453	22 992 88 609
49 915	SELBSTGLAENZENDE FUSSBODENPFLEGEMITTEL	T 1000 DM	1 379 6 333	1 354 5 493	1 377 5 461	1 498 6 458
49 918	ROHR- U. WC-REINIGER	T 1000 DM	4 522 13 522	4 809 13 906	5 172 15 890	5 089 15 338
49 991	KERZEN ALLER ART	T 1000 DM	4 114 20 844	4 709 22 724	5 509 26 382	5 927 28 347

1) OHNE KONSERVIERUNGSMITTEL.- 2) OHNE TOENENDE HAARFESTIGER U. SHAMPOOS.- 3) OHNE DESODORIERENDE SEIFE U. PUDER.- 4) OHNE GUMMIERTES U. AE. PAPIER.

5 PRODUKTION AUSGEWAHLTER ERZEUGNISSE

EB.-NR	ERZEUGNIS	EINHEIT	1987	1988	1988	1989
			DEZEMBER	JANUAR	DEZEMBER	JANUAR
BUEROMASCHINEN; DATENVERARBEITUNGSGERAETE						
U. -EINRICHTUNGEN						
50 170	VERVIELFAELTIGUNGSMASCHINEN, LICHTPAUSMASCHINEN UND -GERAETE (OHNE KOPIERMASCHINEN UND -APPARATE FUER FOTO- UND VERVIELFAELTIGUNGSZWECKE)	T 1000 DM	145 8 651	99 6 996	149 9 539	97 6 178
50 199	ADRESSIER- U. ADRESSENPRAEGEMASCHINEN, POST-BEARBEITUNGSMASCHINEN U. SONSTIGE BUERO-MASCHINEN 1)	T 1000 DM	494 24 297	359 18 528	558 30 629	489 27 229
50 509	ZUBEHOER, EINZEL- U. ERSATZTEILE ZU GERAETEN U. EINRICHTUNGEN FUER DIE ADV	T 1000 DM	2 501 368 512	1 696 209 346	2 375 352 683	1 582 212 863
50 511	KOMPAKTEINHEITEN	T 1000 DM	1 359 218 285	687 118 015	1 244 210 709	807 132 967
50 512	ZENTRALEINHEITEN UND PROZESSOREN	T 1000 DM	1 407 497 607	854 296 177	1 449 427 243	805 279 155
50 513	SPEICHEREINHEITEN Z.B. HALBLEITER-, MAGNETKERN-, TROMMEL-, PLATTEN-, MAGNETBANDSPEICHER	T 1000 DM	2 030 418 109	1 086 170 135	1 944 365 320	974 136 140
50 514	EIN- UND/ODER AUSGABEGERAETE	T 1000 DM	739 122 385	799 93 331	1 568 178 675	993 115 646
50 515	ANDERE EINHEITEN DER DIGITALEN TECHNIK Z.B. LOCHER, SORTIERGERAETE, KARTENDOPPLER, PLOTTER	T 1000 DM	324 43 591	140 22 403	325 51 772	57 12 999
FEINKERAMISCHE ERZEUGNISSE						
GESCHIRR, HAUSHALTSGERAETE, TOILETTEN- GEGENSTAENDE AUS PORZELLAN						
51 111	UNDEKORIERT 2)	T * 1000 DM	7 192 38 860	6 957 35 844	7 444 39 428	7 339 38 942
51 116	DEKORIERT 3)	1000 DM	49 019	53 770	51 728	56 506
51 211	STEINGUT BZW. STEINGUTAEHNlichem MATERIAL UNDEKORIERT 2)	T * 1000 DM	655 6 423	770 8 188	726 8 677	787 9 545
51 315	DEKORIERT 3)	1000 DM	4 440	5 892	5 970	6 906
51 321	FEINSTEINZEUG, UNDEKORIERT 2)	T * 1000 DM	858 5 180	848 4 736	841 5 983	816 5 454
51 361	FIGUREN, PHANTASIE-, EINRICHTUNGS-, SCHMUCK- U. ZIERGEGENSTAENDE AUS STEINGUT BZW. STEINGUTAEHNlichem MATERIAL, UNDEKORIERT 2)	T 1000 DM	150 7 346	124 2 860	153 6 336	137 4 243
51 550	INSTALLATIONSGEGENSTAENDE AUS PORZELLAN ODER PORZELLANAEHNlichem MATERIAL FUER SANITAERE ODER HYGIENISCHE ZWECKE	T 1000 DM	3 630 30 497	3 760 30 269	4 122 35 507	4 609 38 019
51 611	ISOLATOREN AUS PORZELLAN, STEATIT U. ANDEREN KERAMISCHEN STOFFEN, MIT U. OHNE METALLTEILE	T 1000 DM	1 141 8 229	952 6 880	716 5 447	805 5 975
51 619	ISOLIERTTEILE AUS KERAMISCHEN STOFFEN FUER ELEKTRISCHE INSTALLATIONEN	T 1000 DM	1 134 15 990	1 249 16 805	1 355 18 934	1 485 21 202
51 711	WAND- U. BODENFLIESEN, GLASIERT	1000 M2 1000 DM	2 459 51 884	2 683 55 914	2 643 54 177	2 988 63 384
GLAS U. GLASWAREN						
52 111	FENSTERGLAS, UNGEFAERBT	1000 M2*	254	287	193	293
52 211	GETRAENKEFLASCHEN AB 150 CM3 INHALT	T 1000 DM	186 000 110 880	211 484 126 603	197 327 117 554	213 163 124 542
52 212	KONSERVENGLAS	T 1000 DM	30 232 19 124	35 910 24 853	35 449 25 241	36 519 25 390
52 223	WIRTSCHAFTSGLAS U. BLEIKRISTALL WIRTSCHAFTSGLAS (EINSCHL. KELCHGLAS) UNTER 24 VH BLEIOXIDGEHALT	T 1000 DM	6 754 41 332	6 935 39 951	6 972 39 370	7 048 40 087
52 224	BLEIKRISTALL (EINSCHL. KELCHGLAS) AB 24 VH BLEIOXIDGEHALT	T 1000 DM	2 312 24 859	1 895 23 896	1 891 22 580	1 946 22 216

1) OHNE SCHREIB-, RECHEN-, ABRECHNUNGS- U. VERVIELFAELTIGUNGSMASCHINEN SOWIE REGISTRIERKASSEN MIT RECHENWERK. - 2) EINSCHL. DER FUER DIE DEKORIERUNG IM GLEICHEN UNTERNEHMEN BESTIMMTEN ERZEUGNISSE. - 3) NUR DIE WERTSTEIGERUNG GEGENUEBER DER UNDEKORIERTEN WARE.

5 PRODUKTION AUSGEWAHLTER ERZEUGNISSE

EB.-NR	ERZEUGNIS	EINHEIT	1987	1988	1988	1989
			DEZEMBER	JANUAR	DEZEMBER	JANUAR
52 228	ROEHRN	T 1000 DM	6 703 23 169	6 323 20 432	6 970 25 164	7 154 24 558
52 411	SICHERHEITSGLAS, EIN- U. MEHRSCHICHTIG, (AUCH BEARBEITET)	1000 M2 1000 DM	1 186 76 313	1 533 95 089	1 305 82 278	1 788 107 402
52 413	ISOLIERGLAS, AUCH BEARBEITET	1000 M2 1000 DM	1 010 75 679	809 54 539	995 75 568	919 65 570
52 415	SPIEGELGLAS, BELEGT	1000 DM	14 147	18 132	15 130	21 604
52 713	WAREN AUS TEXTILER GLASFASER	T 1000 DM	5 332 33 527	5 663 36 360	6 195 42 301	6 675 44 476
52 717	NICHTTEXTILER GLASFASER	T 1000 DM	10 249 32 995	9 802 38 444	10 639 32 657	11 347 37 014
SCHNITTHOLZ, SPERRHOLZ U. SONSTIGES						
BEARBEITETES HOLZ						
SCHNITTHOLZ 1)						
53 161	AUS NADELHOLZ	1000 M3*	618	484	663	609
53 165	AUS LAUBHOLZ	1000 M3*	107	106	102	115
53 511	SCHAELFURNIERE	M3 *	16 805	19 224	18 565	22 732
53 515	SAEGE- U. MESSERFURNIERE	M3 *	11 161	13 499	11 818	14 889
53 611	FURNIERPLATTEN	M3 *	8 412	10 045	6 819	7 711
53 612	TISCHLERPLATTEN	M3 *	12 402	14 067	12 673	16 453
53 712	HOLZFASERHARTPLATTEN	M3 *	15 183	17 230	21 347	25 025
HOLZSPANPLATTEN						
53 814	ROH ODER GESCHLIFFEN	M3 *	278 767	311 775	336 177	374 234
53 815	KUNSTSTOFFBESCHICHTET	M3 *	153 813	189 631	161 508	211 991
53 816	FURNIERT U. ANDERE	M3 *	5 270	6 084	5 734	6 166
HOLZWAREN						
54 111	SPERRTUEREN (TUERBLAETTER) U. TUERENFERTIG- ELEMENTE MIT FUTTER U. BEKLEIDUNG FUER DEN INNENAUSBAU	1000 ST 1000 DM	413 53 367	445 51 534	484 63 057	487 59 575
54 112	FENSTERTUEREN	1000 ST 1000 DM	17 15 084	8 6 998	17 13 906	12 9 944
54 113	FENSTER (AUCH VERGLAST)	1000 ST 1000 DM	206 107 542	160 64 975	226 116 625	178 87 022
54 114	ROLLAEDEN AUS HOLZ	M2 1000 DM	753 91	295 42	871 88	146 20
54 115	TREPPEN	ST 1000 DM	8 603 10 589	10 766 8 296	10 219 14 108	8 463 10 585
54 116	MOSAIK- U. STABPARKETT; PARKETTDIELEN U. SONSTIGE FERTIGPARKETTELEMENTE	1000 M2 1000 DM	409 14 015	431 14 855	503 18 432	543 19 870
54 221	SITZMOEBEL (STUEHLE, HOCKER, BAENKE U. AE.)	1000 ST 1000 DM	323 65 728	265 52 424	312 66 762	283 58 296
54 222	POLSTERMOEBEL (SESSLER, COUCHES, SOFAS)	1000 ST 1000 DM	565 304 810	531 278 828	579 319 966	569 313 371
54 223	TISCHE (OHNE BUERO- U. SCHULTISCHE)	1000 ST 1000 DM	163 47 284	152 41 631	167 49 568	158 47 384
54 231	KLEIDERSCHRAENKE U. SPINDE	1000 ST 1000 DM	281 109 382	265 106 343	247 104 889	272 118 676
54 233	SIDEBOARDS, WOHNZIMMER- U. -BUECHERSCHRAENKE (OHNE BUECHERBARS, -VITRINEN U. AE.)	1000 ST 1000 DM	69 75 780	76 79 588	89 79 662	84 82 583
54 234	SCHRANKWAENDE (AUCH ALS RAUMTEILER)	1000 LFD.M 1000 DM	139 79 514	134 70 603	149 84 104	142 76 642
54 236	KUECHENSCHRAENKE (EINSCHL. EIN- BZW. AN- BAUKUECHENSCHRAENKE)	1000 ST 1000 DM	1 018 260 699	1 034 240 520	1 168 295 934	1 168 279 348
54 238	BUECHERBARS, -VITRINEN, KOMMODEN	1000 ST 1000 DM	173 37 442	168 38 828	176 41 897	180 46 346
54 240	BETTSTELLEN FUER ERWACHSENE	1000 ST 1000 DM	78 28 222	86 28 640	88 29 751	97 32 847
54 245	ERGAENZUNGSMOEBEL	1000 ST 1000 DM	449 57 410	516 58 068	559 65 074	634 70 634
54 251	BUEROMOEBEL (SCHREIBTISCHE, SITZMOEBEL U. AE.)	1000 ST 1000 DM	325 134 714	283 118 985	360 154 616	349 148 859
54 263	LADENEINRICHTUNGEN	1000 DM	100 580	50 114	123 591	78 415
54 349	VERPACKUNGSKISTEN U. KISTENGARNITUREN 2)	1000 M3 1000 DM	51 26 253	39 20 492	52 28 115	41 24 705
54 391	FLACHPALETTEN	1000 ST 1000 DM	2 029 29 149	2 079 28 557	2 412 33 923	2 450 33 452
54 419	LEISTEN U. RAHMEN	1000 LFD.M 1000 DM	18 109 56 509	20 381 62 489	19 337 62 091	21 239 68 987
54 430	STIELE U. RUNDSTAEBE AUS HOLZ 2)	M3 1000 DM	2 062 2 389	2 445 2 552	2 211 2 238	2 300 2 764

1) SAEGEWERKE MIT EINEM JAHRESEINSCHNITT AB 1000 M3 RUNDHOLZ.- 2) M3 TATSAECHLICHER HOLZANTEIL AN DER FERTIGEN WARE.

5 PRODUKTION AUSGEWAHLTER ERZEUGNISSE

EB.-NR	ERZEUGNIS	EINHEIT	1987	1988	1988	1989
			DEZEMBER	JANUAR	DEZEMBER	JANUAR
54 443	FAHRZEUG- U. BOOTSTEILE AUS HOLZ 1)	M3	8 788	10 135	12 658	13 080
54 444	MOBELBESTANDTEILE AUS HOLZ (OHNE GEDRECHSELTE) 1)	1000 DM	21 236	25 642	31 298	32 672
		M3	24 587	25 672	24 092	32 724
		1000 DM	43 994	48 740	46 484	56 748
54 483	BETONSCHALUNGSPLETTEN	1000 DM	9 956	12 723	16 323	15 602
54 570	HAUSHALTSARTIKEL U. KUECHENGERAETE AUS HOLZ	1000 DM	3 223	3 654	3 485	4 058
<u>HOLZSCHLIFF, ZELLSTOFF, PAPIER UND PAPPE</u>						
55 110	HOLZSCHLIFF, MECHANISCH U. CHEMISCH BEREITET, LUFTTROCKEN	T *	107 718	123 711	115 169	133 057
55 310	ZEITUNGSDRUCKPAPIER	T *	58 472	71 612	64 246	76 457
55 322	DRUCKPAPIER U. -KARTON, UNGEKLEBT	T *	110 962	132 356	125 590	145 705
55 323	LWC-PAPIER (LIGHT WEIGHT COATED)	T *	74 404	80 994	83 434	89 870
55 326	SCHREIBPAPIER U. -KARTON, UNGEKLEBT	T *	18 946	19 650	16 648	18 777
55 341	PACKPAPIER, HERGESTELLT AUS ALTPAPIER (AP) U. AUS ZELLSTOFF (ZP)	T *	34 283	39 378	36 292	44 041
55 351	TESTLINER	T *	37 049	43 017	40 278	50 669
55 355	AP- WELLENPAPIER (AP-WELLENSTOFF)	T *	55 592	70 259	60 263	73 749
55 369	HYGIENEPAPIER	T *	54 021	60 176	51 983	58 708
55 399	SONDERPAPIER	T *	84 421	102 241	83 396	110 924
55 413	MASCHINENGESTRICHER KARTON, NOCH IN DER PAPIERMASCHINE GESTRICHEN	T *	28 544	42 129	33 188	35 770
55 417	HOLZKARTON	T *	3 044	4 341	3 757	4 418
55 418	GEDECKTER U. UNGEDECKTER GRAUKARTON, BEHAELTERKARTON	T *	48 478	56 656	53 493	62 125
<u>PAPIER- U. PAPPEWAREN</u>						
56 310	PAPIERSAECKE	T	11 255	13 750	12 104	14 677
		1000 DM	35 121	44 033	39 568	48 951
56 321	SPITZTUETEN, KREUZBODENBEUTEL, FLACH- U. SEITENFALTENBEUTEL	T	7 138	7 174	7 735	8 178
		1000 DM	33 127	35 573	37 354	41 981
56 342	ZELLSTOFFWATTEWAREN	1000 T	69	80	76	83
56 343	FILTRIERPAPIERWAREN	1000 DM	303 326	350 329	348 875	379 343
		T	3 902	4 988	5 202	6 071
		1000 DM	33 151	35 241	37 682	42 268
56 345	KREPPAPIERWAREN HAUS-, BETT- U. TISCHWAESCHE	T	4 622	5 635	4 573	5 976
56 346	KREPPTOILETTENPAPIER IN ROLLEN, PAECKCHEN U. AE.	1000 DM	13 208	15 617	11 936	15 141
		T	5 121	7 132	6 142	5 719
		1000 DM	10 576	15 080	13 563	13 436
56 359	ROLLEN, SPULEN, HUELSEN FUER DIE TEXTILIN- DUSTRIE; ETIKETTEN, SIEGELMARKEN, KLEBE- ECKEN U. AE.	T	3 729	3 846	3 909	3 739
		1000 DM	31 697	32 051	34 898	33 126
56 411	WELLPAPPE, IN ROLLEN ODER BOGEN (EINSCHL. ZUSCHNITTEN)	1000 T *	125	153	135	161
56 415	ERZEUGNISSE AUS WELLPAPPE	1000 T	157	188	174	210
		1000 DM	251 429	300 330	289 195	348 071
56 499	VERPACKUNGSMITTEL AUS KARTON U. VOLLPAPPE (AUCH BEDRUCKT), DISPLAYS	1000 T	77	90	86	98
		1000 DM	280 326	314 025	306 458	351 742
<u>GUMMIWAREN</u>						
59 125	LAUFDECKEN FUER PERSONENKRAFTWAGEN	1000 ST	3 452	3 307	3 614	3 907
59 131	LAUFDECKEN FUER LASTKRAFTWAGEN, OMNIBUSSE UND ERDBEWEGUNGSMASCHINEN	1000 DM	255 767	251 749	290 385	305 831
		1000 ST	355	409	420	464
59 133	LAUFDECKEN FUER ACKERSCHLEPPER	1000 DM	104 969	111 885	120 638	122 297
		1000 ST	14	18	15	17
		1000 DM	5 220	6 279	5 638	6 927
59 211	MASCHINENSCHLAEUCH (AUCH CHIRURGISCHE), PROFILE U. SCHNUERE	T	4 826	5 913	4 927	6 823
59 212	ANDERE SCHLAEUCH 2)	1000 DM	45 965	53 944	48 757	63 784
		T	2 520	2 846	3 063	3 221
59 215	KEILRIEMEN	1000 DM	38 418	48 335	45 904	51 649
		T	444	469	492	553
59 216	FORDERGURTE	1000 DM	10 319	10 965	11 249	12 992
		T	2 027	2 498	3 354	3 363
		1000 DM	18 822	22 426	32 496	29 723

1) M3 TATSAECHLICHER HOLZANTEIL AN DER FERTIGEN WARE.- 2) OHNE GEWEBTE FEUERLOESCHSCHLAEUCH.

5 PRODUKTION AUSGEWAHLTER ERZEUGNISSE

EB.-NR	ERZEUGNIS	EINHEIT	1987	1988	1988	1989
			DEZEMBER	JANUAR	DEZEMBER	JANUAR
59 217	WALZENBEZUEGE	T	337	360	341	389
59 218	GUMMIMETALLVERBINDUNGEN	1000 DM	16 078	15 940	17 756	18 234
		T	4 475	5 274	5 050	6 383
		1000 DM	90 123	96 960	102 388	126 238
59 235	SOHLENPLATTEN U. FORMSOHLEN	T	1 870	1 430	1 037	1 212
		1000 DM	11 532	11 238	8 635	10 885
59 279	SCHWAMM-, ZELL-, MOOS- U. SCHAUMGUMMI-ARTIKEL	T	950	1 199	911	1 259
59 298	GUMMIHAARPOLSTER U. KROLLHAAR	1000 DM	13 887	18 978	13 851	20 572
		T	830	1 031	876	1 085
		1000 DM	9 336	12 201	9 965	12 421
<u>LEDER</u>						
61 219	OBERLEDER	T *	739	847	780	756
61 229	FUTTERLEDER	T *	156	141	198	157
61 232	POLSTERLEDER	T *	1 306	1 328	1 276	1 338
61 239	BEKLEIDUNGS- U. HANDSCHUHLEDER	T *	21	32	24	20
61 249	GEWICHTSLEDER	T *	195	198	167	163
<u>LEDERWAREN U. SCHUHE</u>						
62 159	HANDTASCHEN, PORTEMONNAIES U. ANDERE FEIN-TAESCHNER- U. GALANTERIEWAREN AUS LEDER	1000 DM	50 535	48 558	49 357	50 106
62 177	HAND- U. REISEKOFFER U. SONSTIGE FEIN-SATTLERWAREN NICHT AUS LEDER	1000 DM	20 691	20 768	21 570	24 014
<u>STRASSENSCHUHE U. -STIEFEL MIT OBERTEIL AUS LEDER</u>						
62 532	FUER HERREN (AB GROESSE 36)	1000 PAAR	890	1 071	844	1 016
		1000 DM	57 043	62 594	51 985	64 246
62 534	FUER DAMEN (EINSCHL. GEFUETTERTER SANDALETTEN) (AB GROESSE 36)	1000 PAAR	1 507	2 064	1 466	1 866
		1000 DM	87 180	117 186	84 525	108 339
62 539	FUER KINDER U. KLEINKINDER BIS GROESSE 35	1000 PAAR	225	348	208	302
		1000 DM	8 637	13 396	8 354	12 256
62 554	HAUSSCHUHE MIT OBERTEIL AUS LEDER, TEXTILIEN U. ANDEREN STOFFEN	1000 PAAR	856	723	554	608
		1000 DM	12 888	10 950	9 186	9 809
<u>TEXTILIEN</u>						
<u>GARN FUER GEWEBE (OHNE TEPPICH-, BASTFASER- U. HAARGARN)</u>						
63 211	AUS BAUMWOLLE	T *	13 893	14 706	11 748	13 398
63 213	AUS WOLLE	T *	2 155	2 642	2 200	2 675
63 215	AUS ZELLULOSISCHEN SPINNFASERN	T *	2 512	2 861	3 904	4 433
63 218	AUS SYNTHETISCHEN SPINNFASERN	T *	8 161	8 702	8 185	9 038
<u>GARN FUER MASCHENWARE</u>						
63 221	AUS BAUMWOLLE	T *	2 642	2 753	1 791	2 300
63 223	AUS WOLLE	T *	693	814	502	734
63 228	AUS SYNTHETISCHEN SPINNFASERN	T *	1 517	1 624	1 210	1 502
63 238	GARN FUER TEPPICHE U. FUSSBODENBELAEGE (OHNE BASTFASER- U. HAARGARN) AUS SYNTHETISCHEN SPINNFASERN	T *	2 806	3 670	3 111	3 798
63 269	TEXTURIERTES GARN	T *	12 642	13 890	12 699	15 142
63 281	NAEHEGARN (OHNE HANFNAEHEGARN)	T	748	722	698	733
		1000 DM	45 419	41 376	41 718	42 613
63 289	HANDSTRICK- U. HANDARBEITSGARN (OHNE MASCHINENSTRICKGARN)	T	837	908	583	735
		1000 DM	26 664	27 211	18 569	22 902
63 719	ROHGEWEBE 1)	1000 M2	55 062	59 118	59 129	63 506
		1000 DM	110 999	121 875	119 397	126 097
63 721	STOFF FUER HERREN- U. KNABENBERBEKLEIDUNG, AUCH FUER HERRENBERUFBEKLEIDUNG (OHNE FUTTERSTOFF)	1000 M2	17 168	17 387	16 380	18 898
		1000 DM	113 719	115 166	112 306	127 685

1) NUR ROHGEWEBE, DIE ALS SOLICHE ABGESETZT WERDEN.

5 PRODUKTION AUSGEWAHLTER ERZEUGNISSE

EB.-NR	ERZEUGNIS	EINHEIT	1987	1988	1988	1989
			DEZEMBER	JANUAR	DEZEMBER	JANUAR
63 722	STOFF FUER DAMEN-, MAEDCHEN- U. KLEINKINDER- OBERBEKLEIDUNG, AUCH FUER DAMENBERUFSBE- KLEIDUNG (EINSCHL. SCHUERZENSTOFF) (OHNE FUTTERSTOFF)	1000 M2 1000 DM	19 251 109 752	19 433 112 256	20 613 112 451	22 096 122 584
63 723	SAMT U. PLUESCH FUER BEKLEIDUNG (OHNE SAMTBAENDER)	1000 M2 1000 DM	1 623 16 212	1 970 19 303	1 771 18 547	2 021 21 603
63 726	LEIBWAESCHESTOFF (EINSCHL. HEMDENSTOFF)	1000 M2 1000 DM	7 754 34 634	7 453 33 646	6 769 29 534	6 620 28 992
63 759	FUTTERSTOFF	1000 M2 1000 DM	13 952 35 357	17 497 43 521	14 087 35 770	17 831 45 691
63 784	CORD- U. WULSTGEWEBE FUER FAHRRAD- U. KRAFTFAHRZEUGREIFEN U. AE.	1000 M2 1000 DM	4 202 15 650	3 735 14 305	4 569 17 161	4 677 17 517
63 821	HAUS-, BETT- U. TISCHWAESCHESTOFF (OHNE FROTTIERGEWEBE) (METERWARE)	1000 M2*	11 564	11 394	11 388	13 059
63 823	FROTTIERGEWEBE (METERWARE)	1000 M2*	2 831	3 479	2 803	3 051
63 841	MOEBELSTOFF (POLSTERBEZUGSSTOFF; OHNE SAMT, PLUESCH U. VELOUR)	1000 M2 1000 DM	2 130 28 078	2 493 30 782	2 246 28 995	2 563 33 136
63 843	SAMT, PLUESCH U. VELOUR FUER MOEBEL U. DEKORATION	1000 M2 1000 DM	2 031 21 599	2 646 30 217	1 957 22 119	2 182 26 706
63 847	DEKORATIONSSTOFF (DICHTES GEWEBE) (OHNE MOEBELSTOFF, SAMT, PLUESCH U. VELOUR U. OHNE UNDICHTEN VORHANGSTOFF)	1000 M2 1000 DM	5 579 31 002	5 526 33 673	5 614 33 183	6 225 37 138
63 859	GARDINENSTOFF, AUCH UNDICHTER VORHANGSTOFF (METERWARE)	1000 M2*	9 975	11 303	10 647	12 060
63 861	TEPPICHE, LAEUFER U. FUSSBODENBELAG AUS TEXTILEM MATERIAL (OHNE MATTEN) (METERWARE U. ABGEPASST) GEWEBT	1000 M2 1000 DM	391 18 176	467 20 966	416 17 935	470 20 276
63 863	IM TUFTINGVERFAHREN HERGESTELLT (OHNE BADEZIMMERMARNITUREN)	1000 M2	7 221	8 599	7 383	8 856
63 865	AUS NADELFILZ BZW. NADELVLIES	1000 DM	101 610	123 473	107 292	131 236
63 865		1000 M2 1000 DM	2 695 26 559	3 135 30 041	3 246 31 199	3 546 34 819
63 880	BESCHICHTETE GEWEBE U. ANDERE BESCHICHTETE TEXTILE TRAEGERBAHNEN (OHNE GUMMIERTE GEWEBE)	1000 M2 1000 DM	6 741 45 392	6 543 48 698	6 523 46 354	7 919 56 479
63 919	GEWIRKTER ODER GESTRIKTER STOFF (OHNE UN- DICHTEN VORHANGSTOFF)	T 1000 DM	3 928 58 561	4 406 71 121	4 363 64 182	4 851 77 787
63 929	GEWIRKTE ODER GESTRICKTE 1) HERRENBERBEKLEIDUNG AB GROESSE 38	1000 ST 1000 DM	692 32 457	657 30 949	600 25 253	666 28 223
63 939	DAMENBERBEKLEIDUNG AB GROESSE 34	1000 ST 1000 DM	2 585 106 860	3 055 113 101	2 335 88 002	2 803 106 192
63 949	KINDERBERBEKLEIDUNG (OHNE ERSTLINGS- STRUEMPFE U. -SCHUHE)	1000 ST 1000 DM	1 625 22 159	1 872 25 332	1 353 19 189	1 810 25 276
63 959	HERRENWAESCHE	1000 ST 1000 DM	4 131 39 662	3 491 33 858	4 157 36 118	4 086 35 702
63 969	DAMEN- U. KINDERWAESCHE	1000 ST 1000 DM	13 693 81 035	14 471 85 282	12 334 75 891	14 729 90 545
63 971	HERRENSTRUEMPFE U. -SOCKEN (EINSCHL. SPORTSTRUEMPFE)	1000 PAAR 1000 DM	3 282 12 397	3 693 14 699	3 081 11 904	3 784 14 656
63 977	DAMENFEINSTRUMPFHOSEN AUS GARN BIS 60 DEN, GANZ ODER UEBERWIEGEND AUS SYNTHETISCHEM MATERIAL	1000 ST 1000 DM	18 637 39 900	23 267 52 642	22 214 40 829	25 646 48 690
	BEKLEIDUNG 2)					
64 114	HERRENBERBEKLEIDUNG AB GROESSE 38 ANZUEGE	1000 ST 1000 DM	259 55 074	339 70 704	264 58 714	337 73 776
64 115	SAKKOS U. JACKEN (OHNE SKI- U. WINDJACKEN, ANDRAKS, BLOUSONS U. AE.)	1000 ST 1000 DM	360 44 430	386 48 119	380 48 406	446 56 768
64 116	HOSEN, LANG (AUCH JEANSHOSEN)	1000 ST 1000 DM	1 887 85 214	2 404 113 520	1 656 77 244	2 023 97 796

1) OHNE DIE IM BEKLEIDUNGSGEWERBE KONFEKTIONIERTEN WIRK- U. STRICKWAREN.- 2) EINSCHL. DER VON WEBEREIEN FERTIGGESTELLTEN WAREN SOWIE SOLCHE AUS ZUGEKAUFTER GEWIRKTER ODER GESTRIKTER METERWARE.

5 PRODUKTION AUSGEWAHLTER ERZEUGNISSE

EB.-NR	ERZEUGNIS	EINHEIT	1987	1988	1988	1989
			DEZEMBER	JANUAR	DEZEMBER	JANUAR
64 117	MAENTEL U. UMHAENGE AUS NICHT GUMMIERTEM U. NICHT BESCHICHTETEM GEWEBE	1000 ST 1000 DM	43 6 782	40 6 488	29 4 925	33 6 085
64 131	DAMENOBERBEKLEIDUNG AB GROESSE 34 KOSTUEME (AUCH KOMPLETS)	1000 ST 1000 DM	162 23 444	249 37 590	195 25 424	279 41 364
64 132	RDECKE	1000 ST 1000 DM	2 335 92 675	3 022 124 424	2 116 85 511	2 892 112 243
64 133	HOSEN, LANG (AUCH JEANSHOSEN U. HOSENROECKE)	1000 ST 1000 DM	1 951 64 915	2 159 76 305	1 812 60 771	2 178 76 337
64 134	BLUSEN (AUCH HEMDBLUSEN)	1000 ST 1000 DM	2 350 87 805	2 891 109 405	2 258 83 168	2 922 115 212
64 135	KLEIDER	1000 ST 1000 DM	1 354 107 185	1 674 138 531	1 195 100 682	1 587 136 089
64 136	MAENTEL U. UMHAENGE AUS NICHT GUMMIERTEM U. NICHT BESCHICHTETEM GEWEBE	1000 ST 1000 DM	457 48 310	681 74 837	556 53 319	770 78 668
64 141	ARBEITS-, BERUFS- U. SPEZIALSCHUTZANZUEGE, EINTEILIG (KOMBINATIONEN) (GENAEHT)	1000 ST 1000 DM	195 12 670	138 7 628	209 13 697	193 11 191
64 143	ARBEITS-, BERUFS- U. SPEZIALSCHUTZHOSEN (GENAEHT) (AUCH LATZHOSEN)	1000 ST 1000 DM	480 11 528	457 11 178	416 11 345	420 11 212
64 144	ARBEITS-, BERUFS- U. SPEZIALSCHUTZMAENTEL U. -KITTEL (GENAEHT)	1000 ST 1000 DM	363 7 402	311 6 395	279 6 125	311 6 640
64 153	WINDJACKEN, ANDRAKS, BLOUSONS U. AE.	1000 ST 1000 DM	153 8 080	220 11 053	154 8 805	164 11 175
64 154	BADEANZUEGE FUER DAMEN	1000 ST 1000 DM	374 11 788	483 13 620	414 11 494	442 13 286
64 156	BADEMAENTEL U. SONSTIGE BADE- U. STRANDBE-KLEIDUNG	1000 ST 1000 DM	178 10 839	189 11 252	185 11 819	177 11 455
64 161	VEREDELTE PELZFELLE	1000 ST 1000 DM	697 6 612	1 178 9 365	736 6 684	734 7 621
64 165	PELZMAENTEL	1000 ST 1000 DM	4 8 809	2 3 717	4 7 252	2 2 864
64 172	LEDERJACKEN	1000 ST 1000 DM	31 11 256	39 13 360	22 7 557	26 9 138
64 175	LEDERMAENTEL	1000 ST 1000 DM	2 2 480	1 1 188	2 1 516	1 1 117
64 213	HERRENWAESCHE OBER- U. FREIZEITHEMDEN (SPORT-, ARBEITS-HEMDEN U. AE.)	1000 ST 1000 DM	672 19 246	745 21 427	662 19 042	747 23 363
64 241	DAMENWAESCHE TAGESWAESCHE (TAGHEMDEN, SCHLUEPFER, UNTER-ROECKE)	1000 ST 1000 DM	1 191 6 940	1 212 7 499	982 5 719	1 215 5 728
64 242	NACHTHEMDEN, SCHLAF- U. HAUSANZUEGE	1000 ST 1000 DM	593 14 515	634 14 481	493 12 664	583 13 388
64 317	MIEDERWAREN GANZ ODER UEBERWIEGEND AUS SYNTHETISCHEM MATERIAL BUESTENHALTER	1000 ST 1000 DM	543 6 562	472 5 355	506 6 122	421 4 817
64 337	MIEDERHOESCHEN, HUEFTHALTER, ELASTIK-SCHLUEPFER, KORSETTS	1000 ST 1000 DM	174 3 334	132 2 800	160 3 080	132 2 627
64 810	BETT FEDERN U. DAUNEN (AUFBEREITET)	T *	854	1 062	945	980
64 831	BETTWAESCHE BEZUEGE GANZ ODER UEBERWIEGEND AUS BAUMWOLLE FUER OBERBETTEN (AUCH UEBERSCHLAGLAKEN)	1000 ST 1000 DM	1 055 19 057	895 15 530	1 158 19 112	1 064 17 290
64 832	FUER KOPFKISSEN U. AE.	1000 ST 1000 DM	1 101 6 360	875 4 819	1 156 6 064	1 050 5 176
64 833	BETTUECHER	1000 ST 1000 DM	944 11 831	1 081 12 884	1 014 11 624	1 103 12 607
64 835	INLETTS FUER OBER- U. UNTERBETTEN	1000 ST 1000 DM	169 8 062	195 8 610	198 9 257	199 8 256
64 859	HAND- U. BADETUECHER (AUCH GAESTETUECHER)	1000 ST 1000 DM	3 883 22 354	4 986 27 912	4 394 25 236	4 891 28 589
64 870	STEPPEBETTEN U. STEPPDECKEN ZUR VERWENDUNG IN BETTWAESCHEBEZUEGEN	1000 ST 1000 DM	293 22 214	347 23 038	377 26 888	371 26 439
64 871	DAUNENDECKEN	1000 ST 1000 DM	44 8 039	45 7 031	40 7 270	52 8 471
64 872	KISSEN	1000 ST 1000 DM	1 598 19 149	1 686 19 688	1 751 20 522	1 911 22 545
64 878	SCHLAFSAECKE, GESTEPPT	1000 ST 1000 DM	77 3 113	84 2 944	70 2 813	65 2 421

5 PRODUKTION AUSGEWAHLTER ERZEUGNISSE

EB.-NR	ERZEUGNIS	EINHEIT	1987	1988	1988	1989
			DEZEMBER	JANUAR	DEZEMBER	JANUAR
ERZEUGNISSE DES ERNAHRUNGSGEWERBES						
68 112	WEIZENMEHL U. -SCHROT	T *	213 479	222 776	215 377	213 104
68 113	ROGGEN-, MAIS- U. GEMENGEMEHL SOWIE -SCHROT	T *	43 789	41 246	36 047	38 410
68 120	TEIGWAREN	T	17 191	18 223	16 935	17 561
		1000 DM	51 143	54 842	51 240	53 607
68 132	PUDDINGPULVER U. VERWANDTE PULVERFOERMIGE ERZEUGNISSE	T	4 463	4 958	4 614	5 274
		1000 DM	24 205	29 819	25 140	29 476
68 134	BACKMITTEL	T	12 143	14 192	12 360	13 381
		1000 DM	39 207	49 084	42 137	46 514
68 135	SAEUGLINGS- U. KLEINKINDERNNAHRUNG (OHNE FLEISCHANTEIL)	T	4 940	5 594	5 767	7 159
		1000 DM	53 145	67 655	55 553	76 958
68 137	SUPPEN (OHNE SUESSE SUPPEN)	T	7 495	8 525	8 347	9 738
		1000 DM	51 717	55 563	54 107	62 143
68 138	BRUEHERZEUGNISSE, SOSSEN (OHNE WUERZSOSSEN) U. WUERZEN	T	7 142	7 286	7 117	7 323
		1000 DM	60 996	63 033	60 692	64 075
68 139	WUERZ- U. SALATSOSSEN	T	2 831	2 419	2 830	3 368
		1000 DM	11 324	9 176	10 852	14 399
68 154	STAERKE U. SAGO	T	60 928	52 049	59 972	44 304
		1000 DM	51 372	43 028	53 580	41 232
68 179	DAUERBACKWAREN (AUCH SOLCHE MIT SCHOKOLADENUEBERZUG)	T	28 806	28 873	27 590	30 227
		1000 DM	179 325	169 876	163 891	179 964
68 241	OBSTKONSERVEN (LUFTDICHT VERSCHLOSSEN) 1)	T	5 973	5 284	7 862	6 854
		1000 DM	11 297	9 374	13 590	11 829
68 242	GEMUESEKONSERVEN (LUFTDICHT VERSCHLOSSEN) 1)	T	6 643	5 743	8 897	6 802
		1000 DM	11 665	11 159	14 900	12 326
68 244	MARMELADE, GELEE, PFLAUMENMUS U. AE. 1)	T	19 042	22 619	19 468	22 945
		1000 DM	55 558	67 669	52 470	66 674
68 247	FRUCHTSAEFTE U. -NEKTARE (OHNE SOLCHE AUS ZITRUSFRUECHTEN) 1)	1000 L	79 237	77 431	89 763	93 288
		1000 DM	61 751	61 374	65 802	72 647
68 248	FRUCHTSAEFTE U. -NEKTARE AUS ZITRUSFRUECHTEN 1)	1000 L	109 612	106 840	99 250	98 645
		1000 DM	91 032	94 177	90 152	93 192
68 261	KAKAOBUTTER	T	2 980	3 438	4 368	4 951
		1000 DM	36 033	39 510	33 348	37 827
68 262	KAKAOPULVER NICHT GEZUCKERT	T	3 994	4 363	5 200	5 275
		1000 DM	15 488	15 803	13 713	13 466
68 263	SCHOKOLADENERZEUGNISSE	T	36 112	39 409	45 840	44 716
		1000 DM	392 315	434 751	472 277	454 560
68 264	ZUCKERWAREN	T	24 537	30 039	26 836	34 164
		1000 DM	162 289	196 259	167 987	218 887
68 266	SPEISEEIS (AUCH EISCREME)	T	5 514	16 530	5 145	15 874
		1000 DM	45 717	134 553	41 772	126 814
68 310	TRINKMILCH (OHNE WERKMILCH) VOLLMILCH ODER TEILENTRAHMTE MILCH	1000 L	293 576	266 296	298 458	281 236
		1000 DM	242 497	220 817	260 672	248 245
68 311	ENTRAHMTE MILCH (MAGERMILCH) U. BUTTERMILCH	1000 L	86 766	85 127	78 847	82 322
		1000 DM	37 903	37 875	42 084	43 452
68 312	SAHNE (OHNE SAHNEKONSERVEN) AUCH SCHLAGRAHM	1000 L	41 599	34 998	45 398	41 324
		1000 DM	143 271	120 592	161 629	146 584
68 313	BUTTER	T	25 845	25 355	27 703	29 327
		1000 DM	191 127	184 891	206 047	215 670
68 315	HARTKAESE	T	10 074	10 595	11 041	11 517
		1000 DM	70 395	74 924	83 352	86 613
68 316	SCHNITTKAESE	T	21 822	20 761	25 287	23 996
		1000 DM	147 471	138 935	178 089	169 907
68 352	MAGERMILCHPULVER	T *	23 019	23 289	29 836	30 360
68 353	KONDENSVOLLMILCH	T	41 909	39 147	35 435	36 604
		1000 DM	99 155	87 960	88 207	90 861
68 357	SCHMELZKAESE U. -ZUBEREITUNGEN	T	10 230	10 279	13 102	10 674
		1000 DM	76 878	78 433	97 131	81 445
68 410	ROHE DELE (AUCH GEHAERTET)	T *	152 571	163 834	147 150	152 141
68 411	RAFFINIERTE DELE (AUCH GEHAERTET), OHNE SPEISEDELE VERBRAUCHSFERTIG	T *	113 808	138 522	117 531	137 376
68 417	DELKUCHEN, ENTFETTETE SCHROTE U. DGL.	T	404 413	425 036	305 771	316 400
		1000 DM	127 844	134 584	120 448	128 999
68 441	MARGARINE (EINSCHL. HALBFETT-, ZIEH- U. SCHMELZMARGARINE)	T	37 202	37 478	38 955	35 822
		1000 DM	89 063	94 698	106 228	101 271
68 513	FLEISCHWAREN (OHNE FLEISCHKONSERVEN)	T	93 104	80 543	90 379	82 708
		1000 DM	785 307	661 108	762 943	687 137
68 515	WURST-, FLEISCH- U. MISCHKONSERVEN (OHNE FLEISCHSALAT, FEINKOSTSALATE U. FLEISCH-EXTRAKTE)	T	27 516	25 954	27 737	30 188
		1000 DM	124 160	117 294	123 339	134 808

1) PRODUKTION DER BETRIEBE VON UNTERNEHMEN MIT 10 BESCHAEFTIGTEN UND MEHR.

5 PRODUKTION AUSGEWAHLTER ERZEUGNISSE

EB.-NR	ERZEUGNIS	EINHEIT	1987	1988	1988	1989
			DEZEMBER	JANUAR	DEZEMBER	JANUAR
68 591	FISCHFILETS 1) FRISCH ODER GEKUEHLT	T 1000 DM	1 083 8 048	1 078 8 579	1 598 12 287	1 625 12 748
68 592	TIEFGEFROREN (OHNE FILETS V. SUESSWASSER- FISCHEN)	T 1000 DM	1 144 4 205	1 639 8 362	1 049 5 448	1 509 7 994
68 593	TIEFGEFRORENE FISCHERZEUGNISSE 1)	T 1000 DM	5 971 40 084	7 899 64 618	7 408 47 038	9 452 68 952
68 596	MARINADEN (EINSCHL. BRAT- U. KOCHFISCH- WAREN) 1)	T 1000 DM	4 819 23 915	3 635 18 794	5 198 25 683	4 615 23 155
68 597	FISCHDAUERKONSERVEN 1)	T 1000 DM	2 359 15 502	3 441 20 883	2 865 17 980	3 023 19 603
68 651	ROESTKAFFEE 2) 3)	T 1000 DM	32 731 326 074	31 446 311 841	33 242 351 144	32 757 342 447
68 719	BIER 2) 4)	1000 HL 1000 DM	7 599 886 068	6 144 728 564	7 373 885 066	6 321 767 500
68 721	MALZ 1)	T *	111 549	120 938	121 792	124 489
68 751	KORNBRANNTWEINE 1) 2)	1000 L 1000 DM	7 327 27 091	6 063 21 367	6 555 22 707	6 495 27 745
68 753	BRANNTWEINE AUS WEIN 1) 2)	1000 L 1000 DM	6 732 41 386	6 942 43 474	7 455 48 536	6 355 40 584
68 755	OBSTBRANNTWEINE 1) 2)	1000 L 1000 DM	1 457 8 574	1 413 7 709	1 217 7 496	1 129 6 252
68 757	BITTERE, HALBBITTERE U. KRAEUTER- LIKORE 1) 2)	1000 L 1000 DM	1 871 20 168	2 474 25 772	2 449 22 854	2 132 21 879
68 771	TRAUBENSCHAUMWEINE 2)	1000 L 1000 DM	27 782 106 774	20 568 75 866	28 476 105 498	26 003 100 006
68 791	NATUERLICHE MINERALWASSER, MINERALARME WASSER 1)	1000 L *	349 615	362 985	372 892	374 658
68 798	LIMONADEN (OHNE DIAETETISCHE ERFRISCHUNGS- GETRAENKE) 1)	1000 L 1000 DM	315 740 272 427	290 007 238 807	321 411 271 265	309 094 256 217
68 817	GEWUERZE	T 1000 DM	3 522 48 423	4 024 53 730	4 097 52 113	4 185 56 441
68 832	KARTOFFELCHIPS U. -STICKS 1)	T 1000 DM	5 431 36 041	5 060 32 357	5 608 35 295	5 647 35 758
68 881	GRUNDSTOFFE FUER ALKOHOLFREIE U. ALKOHOLISCHE GETRAENKE (OHNE HOPFENPULVER U. -EXTRAKTE)	T 1000 DM	5 242 39 178	5 936 40 062	6 227 41 359	4 128 30 478
68 887	TIEFGEFRORENE FERTIGGERICHTE (AUS MEHREREN KOMPONENTEN BESTEHEND)	T 1000 DM	9 458 65 899	11 895 87 548	11 123 76 923	12 799 92 407
	TABAKWAREN 2)					
69 110	ZIGARETTEN	MILL. ST 1000 DM	12 055 362 937	12 398 373 350	11 831 412 748	13 126 462 932
69 419	ZIGARREN, STUMPEN, ZIGARILLOS	MILL. ST 1000 DM	90 16 260	120 21 437	76 14 360	104 19 225
69 711	RAUCHTABAK	T 1000 DM	594 14 637	769 17 664	684 16 645	785 18 702

1) PRODUKTION DER BETRIEBE VON UNTERNEHMEN MIT 10 BESCHAEFFIGTEN U. MEHR.- 2) PRODUKTIONSWERT OHNE VERBRAUCHSTEUER.- 3) ALS PRODUKTION GILT DAS ROESTEN, MAHLEN SOWIE DAS HANDELSFERTIGE AUFMACHEN DES GEKAUFTEN ROHKAFFEEES FUER EIGENE RECHNUNG.- 4) AUSSTOSS DER BRAUEREIEN (GEM. BIERSTEUERBUCH).

Fachserie 4: Produzierendes Gewerbe

Reihe 1: Zusammenfassende Daten für das Produzierende Gewerbe (vorgesehen)

Reihe 2: Indizes für das Produzierende Gewerbe

Reihe 2.1: Indizes der Produktion und der Arbeitsproduktivität, Produktion ausgewählter Erzeugnisse im Produzierenden Gewerbe

Monatlich (etwa 7 Wochen nach dem Berichtszeitraum): Index der Nettoproduktion für das Produzierende Gewerbe; Index der Bruttoproduktion für Investitions- und Verbrauchsgüter; Produktionsindex für das Baugewerbe, Bauhauptgewerbe und Ausbaugewerbe; Index der Arbeitsproduktivität für den Bergbau und das Verarbeitende Gewerbe. Außerdem für ca. 1 000 ausgewählte Erzeugnisse absolute Produktionszahlen.

Reihe 2.2: Auftragseingang und Umsatz im Verarbeitenden Gewerbe, Auftragseingang und Auftragsbestand im Bauhauptgewerbe – Indizes –

Monatliche (Auftragsbestand im Bauhauptgewerbe: vierteljährliche) Indexberechnung für Inland, Ausland und Ingesamt nach Wirtschaftszweigen (vorläufige Ergebnisse ca. 8 Wochen nach dem Berichtszeitraum, endgültige Ergebnisse im Folgebericht).

Reihe 3: Produktion im Produzierenden Gewerbe

Reihe 3.1: Produktion im Produzierenden Gewerbe des In- und Auslandes

Vierteljährliche und jährliche Darstellung der Produktion von rd. 6 000 Gütern (Menge und Wert) und ergänzender Angaben aus anderen Quellen (u. a. Außenhandel, Preisstatistik sowie vierteljährliche Produktionsindizes).

Reihe 3.2: Struktur der Produktion im Produzierenden Gewerbe

Jährliche Darstellung der Produktion von rd. 1 100 Güterklassen nach der Herkunft aus den Wirtschaftszweigen.

Reihe 4: Bergbau und Verarbeitendes Gewerbe

Beschäftigung, Umsatz und Investitionen der Unternehmen

Reihe 4.1.1: Beschäftigung, Umsatz und Energieversorgung der Unternehmen und Betriebe im Bergbau und im Verarbeitenden Gewerbe

Monatsbericht (etwa 9 Wochen nach dem Berichtszeitraum): Unternehmen, Betriebe und fachliche Betriebsteile in wirtschaftssystematischer Gliederung und nach Ländern (für Bergbau und Verarbeitendes Gewerbe insgesamt). Für Unternehmen: Zahl der Einheiten, Beschäftigte, Lohn- und Gehaltssumme, Umsatz. Für Betriebe: zusätzlich Zahl der Angestellten und Arbeiter, geleistete Arbeiterstunden und Energieversorgung; für fachliche Betriebsteile: Zahl der Einheiten und der Beschäftigten sowie Umsatz.

Jahresergebnisse werden in einem gesonderten Jahresbericht veröffentlicht.

Reihe 4.1.2: Betriebe, Beschäftigte und Umsatz im Bergbau und im Verarbeitenden Gewerbe nach Beschäftigtengrößenklassen

Jährlich für September Ergebnisse für Betriebe nach Beschäftigtengrößenklassen (Betriebe, Beschäftigte und Umsatz in wirtschaftssystematischer Gliederung; Länderergebnisse für Bergbau und Verarbeitendes Gewerbe insgesamt).

Reihe 4.1.3: Regionale Verteilung der Betriebe im Bergbau und im Verarbeitenden Gewerbe und deren Beschäftigte

Alle 4 Jahre: Anzahl der Betriebe und deren Beschäftigte in wirtschaftssystematischer und regionaler Gliederung (bis einschl. Kreise).

Reihe 4.1.4: Beschäftigung und Umsatz der Betriebe im Bergbau und im Verarbeitenden Gewerbe nach Bundesländern

Jährlicher Bericht.

Reihe 4.1.5: Fachliche Unternehmensteile im Bergbau und im Verarbeitenden Gewerbe

Jährlich: Anzahl der fachlichen Unternehmensteile und der in ihnen Beschäftigten, Produktionswert, Umsatz, Löhne und Gehälter sowie der Census-Value-Added in wirtschaftssystematischer Gliederung.

Reihe 4.2: Beschäftigte, Umsatz und Investitionen der Unternehmen und Betriebe im Bergbau und im Verarbeitenden Gewerbe – Investitionen –

Jährlicher Vorbericht mit vorläufigen Unternehmens- und Betriebsergebnissen der Investitionsenerhebung. Die endgültigen Ergebnisse erscheinen in tieferer systematischer Gliederung in den Reihen:

Reihe 4.2.1: Beschäftigte, Umsatz und Investitionen der Unternehmen und Betriebe im Bergbau und im Verarbeitenden Gewerbe

Jährlich: Beschäftigte, Umsatz, Investitionen, Lagerbestände, Zugänge an vermieteten Sachanlagen und Aufwendungen für gemietete und gepachtete Sachanlagen (jeweils nach Wirtschaftszweigen und nach Beschäftigten- und Umsatzgrößenklassen).

Reihe 4.2.3: Konzentrationsstatistische Daten für den Bergbau und das Verarbeitende Gewerbe sowie das Baugewerbe

2 jährlich: Konzentrationsraten und -koeffizienten für Unternehmen und Betriebe des Bergbaus und des Verarbeitenden Gewerbes sowie des Baugewerbes.

Reihe 4.2.4: Material- und Wareneingang im Bergbau und im Verarbeitenden Gewerbe

4 jährlich: Material- und Wareneingang der Unternehmen des Bergbaus und des Verarbeitenden Gewerbes nach Warenarten und Wirtschaftszweigen.

Reihe 4.3: Kostenstruktur der Unternehmen im Bergbau und im Verarbeitenden Gewerbe

Jährlich: Beschäftigte, Bestandteile der Gesamtleistung, wichtige Kostenarten sowie Kosten- und Leistungsstruktur (Gliederung: wirtschaftssystematisch sowie nach Beschäftigten- und z. T. nach Bruttoproduktionswertgrößenklassen). Für die einzelnen Bereiche erscheinen die Veröffentlichungen unter dem Titel:

Reihe 4.3.1: Kostenstruktur der Unternehmen im Bergbau, Grundstoff- und Produktionsgütergewerbe

Reihe 4.3.2: Kostenstruktur der Unternehmen im Investitionsgüter produzierenden Gewerbe

Reihe 4.3.3: Kostenstruktur der Unternehmen im Verbrauchsgüter produzierenden Gewerbe und im Nahrungsmittelgewerbe

Reihe 4. S.1: Schätzung des Nettoproduktionswertes im Bergbau und im Verarbeitenden Gewerbe 1985 (Zensus) – Methode und Ergebnisse –

Reihe 4. S.2: Schätzung des Nettoproduktionswertes im Bergbau und im Verarbeitenden Gewerbe 1985 (Zensus) – Regionale und sektorale Verflechtung der Unternehmen und Betriebe –

Fortsetzung siehe folgende Seite

Fachserie 4: Produzierendes Gewerbe

Reihe 5: Baugewerbe

Reihe 5.1: Beschäftigung, Umsatz und Gerätebestand der Betriebe im Baugewerbe

Jährliche Ergebnisse der zur Jahresmitte durchgeführten Erhebung nach Wirtschaftszweigen und Beschäftigtengrößenklassen zum Teil in regionaler Gliederung bis zu Kreisen.

Reihe 5.2: Beschäftigung, Umsatz und Investitionen der Unternehmen im Baugewerbe

Jährlich: Beschäftigte, Bruttolohn- und -gehaltssumme, Jahresbauleistung, Umsatz und Investitionen nach Wirtschaftszweigen und Beschäftigtengrößenklassen (Bauhauptgewerbe: 20 Beschäftigte und mehr, Ausbaugewerbe: 10 Beschäftigte und mehr).

Reihe 5.3: Kostenstruktur der Unternehmen im Baugewerbe

Jährlich: Kosten- und Leistungsgrößen im Bauhaupt- und Ausbaugewerbe nach Wirtschaftszweigen, Beschäftigten- und Bruttoproduktionswertgrößenklassen.

Reihe 6: Energie- und Wasserversorgung

Reihe 6.1: Beschäftigung, Umsatz, Investitionen und Kostenstruktur der Unternehmen in der Energie- und Wasserversorgung

Jährlich (auch für fachliche Unternehmensteile): Beschäftigte, Arbeiterstunden, Löhne und Gehälter, Umsätze, Lagerbestände und Investitionen nach Wirtschaftszweigen und -bereichen sowie nach Beschäftigten- und Umsatzgrößenklassen. Außerdem Brutto- und Nettoproduktionswert, Brutto- und Nettowertschöpfung, Materialverbrauch und Wareneinsatz sowie Kosten nach Kostenarten.

Reihe 6.2 und 6.3 unbesetzt

Reihe 6.4: Stromerzeugungsanlagen der Betriebe im Bergbau und im Verarbeitenden Gewerbe

Jährlich: Betriebe mit Stromerzeugungsanlagen nach Wirtschaftszweigen und Ländern; Leistung und Belastung der Stromerzeugungsanlagen sowie Verbrauch an Brennstoffen für die Elektrizitätserzeugung.

Reihe 7: Handwerk

Reihe 7.1: Beschäftigte und Umsatz im Handwerk

Vierteljährlich: Beschäftigte und Umsatz in ausgewählten Wirtschafts- und Gewerbebranchen. Saisonbereinigte Zahlen, Regionalangaben und weitere Strukturdaten wie Ausbildungsverhältnisse, Arbeiterverdienste und Insolvenzen im Handwerk.

Reihe 8: Fachstatistiken

Reihe 8.1: Eisen- und Stahl (Eisenerzbergbau, eisenschaffende Industrie, Eisen-, Stahl- und Tempergießerei)¹⁾

Monatlicher Vorbericht und Monatsbericht über wesentliche Entwicklungstendenzen. Der Vierteljahresbericht gibt Überblick über Struktur und Entwicklung der entsprechenden Bereiche, auch im Ausland.

Reihe 8.2: Düngemittelversorgung

Monatlicher Bericht und Jahresbericht mit Angaben über Erzeugung, Ein- und Ausfuhr, Lieferungen zum Verbrauch in der Landwirtschaft (nach Absatzgebieten und Beständen sowie Düngersorten und Nährstoffgehalten).

Reihe S: Sonderbeiträge

Reihe S. 3: Beschäftigte und Umsatz im Handwerk 1978 und 1979 – mit Einführung in die neue Handwerksberichterstattung.

Reihe S. 4: Beschäftigte, Lohn- und Gehaltssumme sowie Umsatz der Unternehmen im Bergbau und im Verarbeitenden Gewerbe 1977

Reihe S. 6: Material- und Wareneingang im Baugewerbe 1982

Reihe S. 7: Neuberechnung der Produktionsindizes und des Index der Arbeitsproduktivität auf Basis 1980.

Reihe S. 8: Düngemittelerzeugung und -versorgung 1950/51 bis 1986/87.

Reihe S. 9: Konzentrationsstatistische Daten für den Bergbau und das Verarbeitende Gewerbe 1954 bis 1982.

Reihe S. 10: Neuberechnung der Produktionsindizes und des Index der Arbeitsproduktivität auf Basis 1985.

Einzelveröffentlichungen

Zensus im Produzierenden Gewerbe 1979 (7 Hefte)

„Ausgewählte Zahlen für die Bauwirtschaft“

Monatliche Querschnittsveröffentlichung mit den Hauptteilen Baugewerbe und Bautätigkeit sowie mit ausgewählten Daten aus zahlreichen anderen Sachgebieten.

„Ausgewählte Zahlen zur Energiewirtschaft“

Monatliche und jährliche Querschnittsveröffentlichung über Aufkommen und Verwendung von festen, flüssigen und gasförmigen Brennstoffen sowie Elektrizität. Preisindizes und Preise für ausgewählte Energiearten. Beschäftigung der Betriebe in der Energie- und Wasserversorgung. Mineralölsteuern.

Systematiken

Systematik der Wirtschaftszweige mit Erläuterungen, Ausgabe 1979.

Systematik der Wirtschaftszweige mit Betriebs- und ähnlichen Benennungen, Ausgabe 1979.

Alphabetisches Verzeichnis der Betriebs- und ähnlichen Benennungen zur Systematik der Wirtschaftszweige, Ausgabe 1979.

Systematisches Güterverzeichnis für Produktionsstatistiken, Ausgabe 1982.

¹⁾ Erhältlich bei: Statistisches Bundesamt, Außenstelle Düsseldorf, Huttenstraße 5 a 4000 Düsseldorf 1



STATISTISCHES BUNDESAMT
GUSTAV-STRESEMANN-RING 11
6200 WIESBADEN 1

Veröffentlichungen und Prospekte sind durch den Verlag METZLER-POESCHEL, Verlagsauslieferung Hermann Leins, Postfach 7, 7408 Kusterdingen, erhältlich.