


Statistisches Bundesamt

Produzierendes Gewerbe



Fachserie 4

Reihe 2.1

Indizes der Produktion und der Arbeitsproduktivität,
Produktion ausgewählter Erzeugnisse
im Produzierenden Gewerbe

November 1988

Statistisches Bundesamt
Bibliothek - Dokumentation - Archiv

Metzler - Poeschel Stuttgart

Geschätzte Korrekturen der vorläufigen Indizes

Das Statistische Bundesamt berechnet monatlich einen vorläufigen und einen berichtigten Index. Zusätzlich werden geschätzte Korrekturen der vorläufigen Indexberechnungen für die wichtigsten zusammenfassenden Wirtschaftsgliederungen bekanntgegeben. Die Schätzungen werden mit einem Regressionssschätzverfahren durchgeführt, das auf einem engen korrelativen Zusammenhang zwischen den Veränderungsdaten der Indizes zum Vormonat und den Korrekturen im Berichtsmonat beruht. Die Berechnungen über einen längeren Zeitraum haben gezeigt, daß durch dieses Verfahren überwiegend eine Verbesserung der Aussagekraft der vorläufigen Produktionsindizes im Hinblick auf die Beurteilung der konjunkturellen Lage erreicht wird.

Index der Nettoproduktion für das Produzierende Gewerbe
1985 = 100
Fachliche Unternehmensteile
Berichtsmonat November 1988

Wirtschaftsgliederung	Vorläufiger Index	Geschätzte Korrektur in Indexpunkten
arbeitstäglich bereinigt		
Produzierendes Gewerbe insgesamt	114,0	+ 0,2
Verarbeitendes Gewerbe	114,3	+ 0,1
Grundstoff- und Produktionsgütergewerbe ...	109,4	0
Investitionsgüter produzierendes Gewerbe ..	117,8	+ 0,1
kalendermonatlich		
Produzierendes Gewerbe insgesamt	115,0	+ 0,2
Verarbeitendes Gewerbe	115,4	+ 0,1
Grundstoff- und Produktionsgütergewerbe ...	110,0	0
Investitionsgüter produzierendes Gewerbe ...	119,1	+ 0,1



Ergebnisse für die in der vorliegenden Fachserie nicht publizierten Viersteller der "Systematik der Wirtschaftszweige, Fassung für die Statistik im Produzierenden Gewerbe (SYPRO)" können direkt beim Statistischen Bundesamt - Gruppe IV A - telefonisch 06121/75-2422/2586 oder schriftlich erfragt werden.



Ausgewählte Indizes der Nettoproduktion für das Produzierende Gewerbe verbreitet das Statistische Bundesamt mit seinem SOFORTDIENST FÜR DIE WIRTSCHAFT aktuell über Bildschirmtext. Die Seiten sind mit *4848460# direkt abrufbar.



Für Benutzer der amtlichen Statistik steht als Service-Einrichtung des Statistischen Bundesamtes das EDV-gestützte STATISTISCHE INFORMATIONSSYSTEM DES BUNDES (STATIS-BUND) zur Verfügung. Es enthält ausgewählte statistische Zeitreihen und bietet die Möglichkeit, eigene Auswertungen, Berechnungen und mathematisch-statistische Analysen durchzuführen. Alle Zeitreihen können auch auf Magnetband bezogen werden.

Die Produktionsindizes sind in der vollständigen systematischen Gliederung als Originalwerte und arbeitstäglich bereinigte Werte sowie für ausgewählte Wirtschaftszweige als saisonbereinigte Werte als Zeitreihen im Statistischen Informationssystem gespeichert.

Herausgeber:
Statistisches Bundesamt
Gustav-Stresemann-Ring 11
6200 Wiesbaden 1

Erscheinungsfolge: monatlich

Erschienen im Januar 1989

Preis: DM 11,30

Verlag:
Metzler-Poeschel Stuttgart

Bestellnummer: 2040210 - 88111

Verlagsauslieferung:
Herrmann Leins GmbH & Co
Verlags-KG
Holzwiesenstr. 2
7408 Kusterdingen
Telefon: 07071/33046
Telex: 7 262 891 mepo d
Telefax: 07071/33653

Nachdruck - auch auszugsweise - nur mit
Quellenangabe unter Einsendung eines Beleg-
exemplares gestattet.

Statist. Bundesamt - Bibliothek



13-14984

Inhalt

	Seite
Einführung	4
T a b e l l e n t e i l	
1 <u>Index der Nettoproduktion für das Produzierende Gewerbe 1985 = 100</u>	
1.1 Unternehmen	
kalendermonatlich	6
arbeitstäglich bereinigt	8
1.2 Fachliche Unternehmensteile	
kalendermonatlich	10
arbeitstäglich bereinigt	12
saisonbereinigt - Berliner Verfahren (BV 4)	14
2 <u>Index der Bruttonproduktion für Investitions- und Verbrauchsgüter 1985 = 100</u>	
2.1 Investitionsgüter	
kalendermonatlich	22
arbeitstäglich bereinigt	24
2.2 Verbrauchsgüter	
kalendermonatlich	26
arbeitstäglich bereinigt	28
3 <u>Produktionsindex für das Baugewerbe, Bauhauptgewerbe und Ausbaugewerbe 1985 = 100</u>	
kalendermonatlich	30
arbeitstäglich bereinigt	31
4 <u>Index der Arbeitsproduktivität für den Bergbau und das Verarbeitende Gewerbe 1985 = 100</u>	
Indizes für den Bergbau und das Verarbeitende Gewerbe sowie alle Hauptgruppen, monatlich	
4.1 Produktionsergebnis je Beschäftigten und je Beschäftigtenstunde	32
4.2 Produktionsergebnis je Arbeiter und je Arbeiterstunde	33
5 <u>Vierteljährlicher Produktionsindex für das Produzierende Gewerbe 1985 = 100</u>	
5.1 Unternehmen	34
5.2 Fachliche Unternehmensteile	36
Schaubilder	38
6 <u>Produktion ausgewählter Erzeugnisse im Produzierenden Gewerbe (Ergebnisse des monatlichen Eilberichts)</u>	
Bergbauliche Erzeugnisse	39
Erzeugnisse des Grundstoff- und Produktionsgütergewerbes	
Mineralölerzeugnisse	39
Steine und Erden, Asbestwaren, Schleifmittel	39
Eisen und Stahl	40
Gießereierzeugnisse	41
Chemische Erzeugnisse	58
Schnittholz, Sperrholz und sonstiges bearbeitetes Holz	62
Holzschliff, Zellstoff, Papier und Pappe	63
Gummiwaren	63
Erzeugnisse des Investitionsgüter produzierenden Gewerbes	
Erzeugnisse der Ziehereien und Kaltwalzwerke und der Stahlverformung	41
Stahlbauerzeugnisse und Schienenfahrzeuge	41
Maschinenbauerzeugnisse	42
Straßenfahrzeuge	50
Elektrotechnische Erzeugnisse	51
Feinmechanische und optische Erzeugnisse; Uhren	54
Eisen-, Blech- und Metallwaren	55
Büromaschinen; Datenverarbeitungsgeräte und -einrichtungen	61
Erzeugnisse des Verbrauchsgüter produzierenden Gewerbes	
Feinkeramische Erzeugnisse	61
Glas und Glaswaren	61
Holzwaren	62
Papier- und Pappwaren	63
Leder	64
Lederwaren und Schuhe	64
Textilien	64
Bekleidung	65
Erzeugnisse des Nahrungs- und Genußmittelgewerbes	
Erzeugnisse des Ernährungsgewerbes	67
Tabakwaren	68

Die Angaben beziehen sich auf das Bundesgebiet; sie schließen Berlin (West) ein.

Ergebnisse der Länder werden in den "Statistischen Berichten" der Statistischen Landesämter unter der Kennziffer E I 2 veröffentlicht.

Einführung

Ab Berichtsmonat Februar 1988 sind die Indizes der Produktion und der Arbeitsproduktivität auf das neue Basisjahr 1985 umgestellt worden. Die Darstellung der Methoden der Indexberechnung ist in der Zeitschrift "Wirtschaft und Statistik", Heft 3/1988, S. 182 ff. erschienen. Rückgerechnete Ergebnisse für den Berichtszeitraum 1978 - 1986 werden in einem Sonderheft der Fachserie 4, Reihe S. 10, veröffentlicht. Beim Index der Nettoproduktion für das Produzierende Gewerbe und beim Index der Arbeitsproduktivität erfolgt die fachliche Gliederung nach der "Systematik der Wirtschaftszweige (Ausgabe 1979), Fassung für die Statistik im Produzierenden Gewerbe (SYPRO)", beim Index der Bruttoproduktion für Investitionsgüter und Verbrauchsgüter nach dem "Systematisches Güterverzeichnis für Produktionsstatistiken" (Ausgabe 1982).

In T a b e l l e 1 wird der Index der Nettoproduktion für das Produzierende Gewerbe (auf Basis 1985) für Unternehmen und für fachliche Unternehmensteile veröffentlicht, dessen Aufgabe es ist, kurzfristig unter Ausschaltung der Preisveränderungen die Entwicklung der Nettoleistung der einzelnen Wirtschaftszweige und des gesamten Produzierenden Gewerbes zu messen.

In T a b e l l e 2 ist der Index der Bruttoproduktion (auf Basis 1985) enthalten, der unter Ausschaltung der Preisveränderungen die Entwicklung des Ausstoßes von investitionsreifen und verbrauchsreifen Gütern nach ihrem vermutlichen Verwendungszweck zeigt.

In T a b e l l e 3 wird der Produktionsindex für das Baugewerbe, Bauhauptgewerbe und Ausbaugewerbe (auf Basis 1985) gebracht, dessen Aufgabe es ist, die Entwicklung der Nettoleistung dieser Bereiche unter Ausschaltung der Preisveränderungen zu messen.

In T a b e l l e 4 ist der Index der Arbeitsproduktivität für den Bergbau und das Verarbeitende Gewerbe (auf Basis 1985) enthalten, der die Entwicklung der Produktion (gemessen am Index der Nettoproduktion für fachliche Unternehmensteile) im Verhältnis zum personellen Aufwand zeigt. Er wird als Index des Produktionsergebnisses je Beschäftigten, je Beschäftigtenstunde, je Arbeiter und je Arbeiterstunde berechnet. Veröffentlicht werden die Indizes monatlich für Bergbau und Ver-

arbeitendes Gewerbe insgesamt sowie für alle Hauptgruppen, einmal jährlich für ausgewählte Wirtschaftszweige.

In T a b e l l e 5 wird der auf der Grundlage der gesamten Vierteljährlichen Produktionserhebung unter Ausschaltung der Preisveränderungen berechnete Vierteljährliche Produktionsindex für das Produzierende Gewerbe (auf Basis 1985) - ebenfalls für Unternehmen und fachliche Unternehmensteile - veröffentlicht, der vor allem der mittelfristigen Konjunktur- und Strukturbeobachtung dient.

Bei allen Indizes gelten die Ergebnisse für den jeweiligen letzten Berichtszeitraum als vorläufig. Abweichungen gegenüber früher veröffentlichten Indizes ergeben sich durch spätere Berichtigungen.

In T a b e l l e 6 werden für etwa 1 000 ausgewählte Erzeugnisse Produktionszahlen dargestellt. Sie werden überwiegend durch den monatlichen Produktions-Eilbericht erfaßt und bei einigen Gütergruppen durch Daten aus Sonderstatistiken ergänzt.

Der Berichtskreis umfaßt Betriebe des Bergbaus und des Verarbeitenden Gewerbes von Unternehmen des Produzierenden Gewerbes mit im allgemeinen 20 Beschäftigten und mehr sowie Betriebe des Bergbaus und des Verarbeitenden Gewerbes mit im allgemeinen 20 Beschäftigten und mehr von Unternehmen der übrigen Wirtschaftsbereiche.

Dieser Eilbericht soll die Grundlage für die Aufstellung von Meßreihen bilden. Gegen einen Vergleich der absoluten Produktionszahlen des Eilberichtes mit den Angaben der Vierteljährlichen Produktionserhebung (Fachserie 4, Reihe 3.1) - der immer wieder von den Benutzern dieser Statistik gemacht wird - spricht vor allem, daß in den Monatsangaben Schätzungen enthalten sind, die nicht in allen Fällen korrigiert werden können. Die Zahlen des Eilberichtes haben also stets vorläufigen Charakter und lassen sich nicht mit denen der Vierteljährlichen Produktionserhebung vergleichen; letztere sind endgültige Zahlen und für genauere Marktanalysen geeignet. Ferner ist zu beachten, daß sowohl die Monatszahlen als auch die kumulierten Ergebnisse den letzten Stand wiedergeben; Abweichungen gegenüber früheren Veröffentlichungen erklären sich durch inzwischen vorgenommene Korrekturen.

Bei den veröffentlichten Daten sind zwei Fälle zu unterscheiden:

- Zum **A b s a t z** bestimmte Produktion. Sie umfaßt im allgemeinen den verkaufsfähigen, für den Markt bestimmten Produktionsausstoß einschl. Lohnarbeit.
- **G e s a m t** produktion. Sie schließt neben der zum Absatz bestimmten auch die zur Weiterverarbeitung im berichtenden Betrieb, in einem anderen Betrieb desselben Unternehmens oder die für einen Lohnauftrag in einem an-

deren Unternehmen bestimmte Menge ein und wird in der Maßeinheitsspalte durch einen Stern (*) gekennzeichnet.

Dem **W e r t** der zum Absatz bestimmten Produktion liegen die im Berichtszeitraum erzielten Verkaufspreise ab Werk zugrunde. Der Wert umfaßt auch die Kosten der Verpackung, selbst wenn sie gesondert in Rechnung gestellt sind. Nicht einbezogen sind dagegen die in Rechnung gestellte Umsatz- und Verbrauchsteuer sowie gesondert in Rechnung gestellte Frachtkosten. Rabatte sind abgezogen.

Abkürzungen bei den Kurzbezeichnungen

ADV-GERÄTEN U. -EINRICHTUNGEN	= Geräte und Einrichtungen für die automatische Datenverarbeitung	LANDW.	= Landwirtschaft
AL203	= Aluminiumoxid	LFD.M	= laufende Meter
ANG.	= a.n.g., anderweitig nicht genannt	L.METALLKONSTRUKT.	= Leichtmetallkonstruktion
ANGETR.	= angetrieben	M	= Meter
ANSCHL.	= anschließender	M.	= mit
AUSSTAT.-GEGENST.	= Ausstattungsgegenstände	M2	= Quadratmeter
AUTOMAT.	= automatisch	M3	= Kubikmeter
BAUMASCH.	= Baumaschinen	M3/H	= Kubikmeter/Stunde
BATTERIEBETR.	= batteriebetrieben	MBAR	= Millibar
BER.	= berechnet	MILL	= Million
BEST.	= bestimmte	MM	= Millimeter
BZW.	= beziehungsweise	N	= Stickstoff
C	= Celsius	NACL	= Natriumchlorid
CHEM.	= chemisch	NAHR.-	= Nahrungs-
CM	= Zentimeter	NAOH	= Natriumhydroxid
CM3	= Kubikzentimeter	NATUERL.	= natürlichen
D.	= der/die	NA2CO3	= Natriumcarbonat
DEN	= Denier (Meßeinheit für textile Fadenstärke)	NA2SO4	= Natriumsulfat
DGL.	= dergleichen	NE-	= Nichteisen-
DIESELMOT.	= Dieselmotor	NICHTM.	= nichtmetallisch
DIN	= Deutsche Industrie-Norm(en)	OD.	= oder
DM	= Deutsche Mark	OH.	= ohne
EFF	= effektiv	PHONOTECHN.	= phonotechnischen
EINSCHL.	= einschließlic	P205	= Phosphorpentoxid
EL.	= elektrotechnischer	PHYSIKAL.	= physikalisch
ELEKTR.	= elektrisch	REP.V.	= Reparatur von
ELEKTRIZ.ERZEUGUNG	= Elektrizitätserzeugung	SCHAUFENST.	= Schaufenster
ELEKTRON.	= elektronisch	SCHLAUCHVERB.	= Schlauchverbinder
F.	= für	SI02	= Siliciumdioxid
FE.	= Eisen	SO3	= Schwefeltrioxid
GEW.V.	= Gewinnung von	SONDERKONSTR.	= Sonderkonstruktion
GEW.U.VERARB.V.	= Gewinnung und Verarbeitung von	SONST.	= sonstige
GRUBENAUSB.	= Grubenausbau	ST	= Stück
GRUNDSTF.	= Grundstoffen	STAUFFERB.	= Staufferbüchsen
HCL	= Chlorwasserstoff	STEINKOHLBERGB.	= Steinkohlenbergbau
HL	= Hektoliter	T	= Tonne
H.V.	= Herstellung von	T.A.	= Teil aus
IND.	= Industrie	TECHN.	= technisch
INDUSTR.	= industriell	U	= umgeschmolzen
K20	= Kaliumoxid	U.	= und
KG	= Kilogramm	U.A.	= und andere
KRAFTMASCH.	= Kraftmaschine	U.AE.	= u.ä., und ähnliche (n,s)
KUENSTL.	= künstlich	USW	= usw., und so weiter
KUNSTST.	= Kunststoff	V	= Volt
KVA	= Kilovoltampère	VDE	= Verein Deutscher Elektrotechniker
KW	= Kilowatt	VERARB.V.	= Verarbeitung von
L	= Liter	VERARB.U.VEREDLG.V.	= Verarbeitung und Veredlung von
LADENEINRICHT.	= Ladeneinrichtung	VERTLG.	= Verteilung
		VH	= von Hundert = %
		WALZWERKSEINR.	= Walzwerkseinrichtungen
		WEITERVERARB.	= Weiterverarbeitung
		Z.B.	= zum Beispiel

Zeichenerklärung

- . = Zahlenwert unbekannt oder geheimzuhaltend
- ... = Angabe fällt später an
- r = berichtigte Zahl

SYPRO- NR.	WIRTSCHAFTSZWEIG	GEWICH- TUNG	1985	1986	1987	VERAEND. IN O/O		1987	1988	VERAENDERUNG IN O/O		1988
						1987 GEGEN 1986	2.HJ			1.HJ GEGEN 1987	1.HJ GEGEN 1987	
	PRODUZIERENDES GEWERBE INSGESAMT	100	100,0	102,2	102,7	+0,5	105,5	104,1	+4,2	-1,3	105,4	
	PRODUZIERENDES GEWERBE (OH. BAUHAUPTGEWERBE)	92,66	100,0	101,9	102,5	+0,6	104,1	104,6	+3,8	+0,5	104,4	
1010-30	ELEKTRIZITAETS-U. GASVERSORGUNG	7,39	100,0	99,2	102,6	+3,4	99,3	105,9	-0,1	+6,6	94,6	
	BERGBAU U. VERARBEITENDES GEWERBE	85,27	100,0	102,1	102,4	+0,3	104,6	104,5	+4,2	-0,1	105,2	
21	BERGBAU	2,35	100,0	96,4	90,6	-6,0	88,3	87,5	-5,8	-0,9	82,5	
2111	STEINKOHLBERGB. U. -BRIKETTHERSTELLUNG, KOKEREI	1,70	100,0	97,7	90,7	-7,2	88,7	87,8	-5,2	-1,0	82,1	
	VERARBEITENDES GEWERBE	82,92	100,0	102,3	102,8	+0,5	105,0	104,9	+4,3	-0,1	105,9	
	GRUNDSTOFF-U. PRODUKTIONSQUETERGEWERBE	21,10	100,0	99,6	99,6	0,0	101,0	104,2	+6,2	+3,2	106,0	
22	MINERALOELVERARBEITUNG	3,37	100,0	97,6	94,8	-2,9	95,2	97,0	+2,8	+1,9	97,6	
25	GEW. U. VERARB. V. STEINEN U. ERDEN	1,95	100,0	103,2	100,7	-2,4	114,5	97,2	+11,9	-15,1	116,4	
27	EISENSCHAFFENDE INDUSTRIE	2,36	100,0	93,2	90,5	-2,9	89,8	98,8	+8,2	+10,0	98,4	
2711	HOCHFEN-, STAHL-U. WARMALZWERKE (OH. STAHLROHRE)	1,82	100,0	94,0	92,1	-2,0	91,6	100,5	+8,4	+9,7	100,4	
28	NE-METALLERZEUGUNG, NE-METALLHALBZEUGWERKE	0,87	100,0	102,8	104,1	+1,3	104,7	110,9	+7,1	+5,9	110,0	
2850	NE-METALLHALBZEUGWERKE	0,47	100,0	103,0	105,1	+2,0	105,7	112,5	+7,7	+6,4	111,9	
29	GIESSEREI	0,90	100,0	102,3	100,1	-2,2	97,1	107,7	+4,5	+10,9	107,5	
2910	EISEN-, STAHL-U. TEMPERGIESSEREI	0,64	100,0	99,7	93,2	-6,5	91,4	101,0	+6,3	+10,5	100,6	
3011-15, 30	ZIEHEREIEN, KALTWALZWERKE; MECHANIK, ANG	1,08	100,0	106,1	102,9	-3,0	104,2	105,5	+3,9	+1,2	106,8	
40	CHEMISCHE INDUSTRIE	8,38	100,0	99,2	101,2	+2,0	101,7	106,8	+6,2	+5,0	106,9	
4031	H. V. CHEM. GRUNDSTF. (AUCH M. ANSCHL. WEITERVERARB.)	4,82	100,0	98,9	101,5	+2,6	102,0	106,4	+5,3	+4,3	106,8	
4034	H. V. CHEM. ERZEUGNISSEN F. GEWERBE, LANDWIRTSCHAFT	1,03	100,0	99,5	99,9	+0,4	100,2	108,6	+9,0	+8,4	110,1	
4035	H. V. PHARMAZEUTISCHEN ERZEUGNISSEN	1,28	100,0	97,5	98,7	+1,2	100,4	103,5	+6,7	+3,1	103,1	
4036	H. V. SEIFEN, WASCHE- U. KOERPERPFLEGE MITTELN	0,65	100,0	102,5	104,1	+1,6	103,4	110,7	+5,6	+7,1	109,2	
4090	H. V. CHEMIEFASERN	0,22	100,0	98,0	98,2	+0,2	96,4	103,6	+3,6	+7,5	102,7	
53	HOLZBEARBEITUNG	0,45	100,0	101,8	102,1	+0,3	106,8	107,5	+10,3	+0,7	114,7	
55	ZELLSTOFF-, HOLZSCHLIFF-, PAPIER-U. PAPPEERZEUGUNG	0,71	100,0	103,1	109,4	+6,1	110,4	115,8	+6,9	+4,9	112,6	
59	GUMMI-VERARBEITUNG	1,03	100,0	102,5	105,0	+2,4	103,2	111,3	+4,1	+7,8	108,4	
	INVESTITIONSGUETER PRODUZIERENDES GEWERBE	40,75	100,0	104,1	104,8	+0,7	106,9	106,6	+3,8	-0,3	108,2	
3021-25	STAHLVERFORMUNG; OBERFLAECHEVEREDLUNG, HAERTUNG	1,21	100,0	102,4	101,0	-1,4	100,3	108,8	+6,9	+8,5	107,2	
31	STAHL-U. LEICHTMETALLBAU, SCHIENENFAHRZEUGBAU	1,56	100,0	100,2	100,8	+0,6	113,0	100,4	+13,4	-11,2	105,8	
3111	H. V. STAHL-U. L. METALLKONSTRUKT. (OH. GRUBENAUSB.)	0,67	100,0	105,0	108,4	+3,2	121,5	101,9	+6,8	-16,1	110,5	
32	MASCHINENBAU	10,17	100,0	105,1	103,0	-2,0	107,2	100,3	+1,4	-6,4	103,5	
3210	H. V. LANDW. MASCHINEN, ACKERSCHLEPPERN	0,61	100,0	93,1	84,2	-9,6	81,4	87,8	+0,9	+7,9	88,8	
3220	H. V. METALLBEARBEITUNGSMASCHINEN U. AE.	1,35	100,0	112,1	111,1	-0,9	120,7	97,5	-3,9	-19,2	103,6	
3230	H. V. TEXTIL-U. NAEMMASCHINEN	0,51	100,0	109,7	105,5	-3,8	107,7	111,4	+7,7	+3,4	110,1	
3240	H. V. MASCHINEN F. D. NAHR. -U. GENUSSMITTELIND. USW	1,16	100,0	101,5	100,2	-1,3	108,2	93,8	+1,7	-13,3	100,2	
3256	H. V. HUETTEN-U. WALZWERKEINR. USW (OH. BAUMASCH.)	1,16	100,0	106,8	109,8	+2,8	112,3	100,6	-6,2	-10,4	110,5	
3257	H. V. BAU- U. BAUSTOFF-U. AE. MASCHINEN	0,39	100,0	108,5	104,1	-4,1	100,1	107,9	-0,2	+7,8	112,8	
3260	H. V. ZAHRADERN, GETRIEBEN, LAGERN U. AE.	0,80	100,0	103,6	95,2	-8,1	95,2	96,9	+1,9	+1,8	97,4	
3270	H. V. MASCHINEN F. WEITERE BEST. WIRTSCHAFTSZWEIGE	0,92	100,0	103,5	107,1	+3,5	116,0	111,1	+13,3	-4,2	111,9	
3280	SONST. MASCHINENBAU	3,27	100,0	104,9	102,1	-2,7	105,5	101,1	+2,4	-4,2	101,8	
33	STRASSENFAHRZEUGBAU, REP. V. KRAFTFAHRZEUGEN USW	10,49	100,0	104,4	107,0	+2,5	104,0	109,9	0,0	+5,7	109,6	
3311	H. V. KRAFTWAGEN U. -MOTOREN	6,96	100,0	104,7	107,1	+2,3	103,1	110,5	-0,5	+7,2	109,5	
3314	H. V. TEILEN F. KRAFTWAGEN U. -MOTOREN	1,82	100,0	105,6	109,2	+3,4	106,0	113,3	+0,7	+6,9	112,9	
34	SCHIFFBAU	0,35	100,0	90,3	87,6	-3,0	86,8	86,7	-2,0	-0,1	85,8	
35	LUFT-U. RAUMFAHRZEUGBAU	0,61	100,0	96,0	108,2	+12,7	115,2	120,8	+19,4	+4,9	119,2	
36	ELEKTROTECHNIK, REP. V. HAUSHALTSGERAETEN	10,35	100,0	104,5	105,2	+0,7	107,8	108,3	+5,5	+0,5	110,1	
3620	H. V. GERAETEN D. ELEKTRIZ. ERZEUGUNG, -VERTLG. U. AE.	3,55	100,0	104,6	106,9	+2,2	108,9	109,8	+4,8	+0,8	111,2	
3650	H. V. ELEKTROHAUSHALTSGERAETEN	0,58	100,0	109,9	112,2	+2,1	109,6	123,3	+7,4	+12,5	120,7	
3660	H. V. ZAHLERN, FERNMEDE-, MESS-U. REGELGERAETEN USW	4,63	100,0	103,4	102,5	-0,9	106,2	105,8	+7,0	-0,4	109,4	
3670	H. V. RUNDFUNK-, FERNSEH-U. PHONOTECHN. GERAETEN	0,66	100,0	111,6	112,0	+0,4	112,3	111,8	0,0	-0,4	110,1	
37	FEINMECHANIK, OPTIK, H. V. UHREN	1,75	100,0	103,0	103,3	+0,3	105,2	106,8	+5,4	+1,5	107,3	
38	H. V. EISEN-, BLECH-U. METALLWAREN	2,81	100,0	105,2	107,6	+2,3	109,7	111,7	+5,9	+1,8	111,3	
50	H. V. BUEROMASCHINEN, ADV-GERAETEN U. -EINRICHTUNGEN	1,45	100,0	103,5	105,7	+2,1	116,8	107,7	+14,0	-7,8	117,3	
5060	H. V. BUEROMASCHINEN	0,16	100,0	98,5	79,6	-19,2	80,1	87,9	+11,1	+9,7	92,3	
5080	H. V. ADV-GERAETEN U. -EINRICHTUNGEN	1,29	100,0	104,1	108,8	+4,5	121,3	110,1	+14,2	-9,2	120,4	
	VERBRAUCHSGUETER PRODUZIERENDES GEWERBE	12,13	100,0	101,8	103,1	+1,3	105,0	105,6	+4,3	+0,6	103,5	
39	H. V. MUSIKINSTRUMENTEN, SPIELWAREN, FUELLHALTERN USW	0,52	100,0	102,5	104,4	+1,9	114,3	101,0	+6,8	-11,6	104,1	
51	FEINKERAMIK	0,34	100,0	98,4	96,9	-1,5	95,6	98,3	+0,2	+2,8	98,1	
52	H. U. VERARB. V. GLAS	0,65	100,0	103,8	104,8	+1,0	107,9	108,1	+6,2	+0,2	108,5	
54	HOLZVERARBEITUNG	2,23	100,0	101,7	103,1	+1,4	105,5	107,2	+6,5	+1,6	107,6	
56	PAPIER-U. PAPPEVERARBEITUNG	1,01	100,0	102,2	105,2	+2,9	107,2	108,9	+5,4	+1,6	104,9	
57	DRUCKEREI, Vervielfaeltigung	1,90	100,0	102,4	105,2	+2,7	109,6	105,1	+4,3	-4,1	104,5	
58	H. V. KUNSTSTOFFWAREN	2,05	100,0	104,9	109,7	+4,6	110,9	118,8	+9,5	+7,1	119,9	
61	LEDERERZEUGUNG	0,05	100,0	100,0	110,9	+10,9	112,6	125,9	+15,2	+11,8	120,0	
62	LEDERVERARBEITUNG	0,37	100,0	93,8	88,4	-5,8	91,5	84,3	-1,3	-7,9	78,0	
6251	H. V. SCHUHEN	0,26	100,0	91,1	83,9	-7,9	86,8	80,7	-0,4	-7,0	74,5	
63	TEXTILGEWERBE	1,63	100,0	100,9	100,2	-0,7	97,7	101,9	-0,8	+4,3	98,0	
64	BEKLEIDUNGSGEWERBE	1,31	100,0	100,2	96,0	-4,2	96,3	92,7	-3,0	-3,7	80,5	
	NAHRUNGS-U. GENUSSMITTELGEWERBE	8,94	100,0	101,0	100,7	-0,3	105,8	98,6	+3,1	-6,8	98,5	
68	ERNAEHRUNGSGEWERBE	6,75	100,0	101,2	102,3	+1,1	107,7	100,3	+3,5	-6,9	100,8	
6818-19	H. V. BACKWAREN	1,44	100,0	101,6	107,4	+5,7	112,4	108,2	+5,6	-3,7	107,8	
6828	H. V. SUESSWAREN (OH. DAUERBACKWAREN)	0,42	100,0	101,1	104,8	+3,7	107,8	108,4	+6,5	+0,6	102,2	
6831-36	MILCHVERWERTUNG	0,39	100,0	103,9	97,6	-6,1	92,5	94,3	-8,1	+1,9	99,7	
6847-54	SCHLACHTHAEUER (OH. KOMMUNALE), FLEISCHVERARB.	1,43	100,0	98,6	98,6	0,0	101,2	96,3	+0,3	-4,8	96,5	
6871-72	BRAUEREI, Maelzerei	1,02	100,0	100,9	99,5	-1,4	102,6	99,5	+3,2	-3,0	107,0	
6879	MINERALBRUNNEN, H. V. MINERALWASSER, LIMONADEN	0,28	100,0	105,4	103,4	-1,9	106,1	110,7	+9,9	+4,3	120,5	
69	TABAKVERARBEITUNG	2,19	100,0	100,3	95,9	-4,4	100,1	93,6	+2,1	-6,5	91,2	
72-75	BAUHAUPTGEWERBE	7,34	100,0	106,0	105,7	-0,3	122,3	98,6	+10,7	-19,4	118,3	
	HOCHBAULEISTUNGEN	4,50	100,0	104,3	104,2	-0,1	118,5	98,7	+9,7	-16,7	114,5	
	TIEFBAULEISTUNGEN	2,84	100,0	108,6	108,0	-0,6	128,4	98,5	+12,3	-23,3	124,3	

* VORMONATSVERGLEICH EINGESCHRAENKT, DA ERGEBNISSE AB OKTOBER BEREITS AUFGRUND DER TOTALERHEBUNG IM BAUHAUPTGEWERBE 1988 BERECHNET

SIND. DER HIERAUS RESULTIERENDE STATISTISCHE EFFEKT BELAEUFT SICH AUF ETWA + 2,4 % BEIM HOCHBAU UND + 1,0 % BEIM TIEFBAU.

FUER DAS PRODUZIERENDE GEWERBE
=100

NEHMEN

MONATLICH

1988 3. VJ	VERAENDERUNG IN O/O		1987 OKT.	1987 NOV.	1988 SEPT.	1988 OKT.	VERAENDERUNG IN O/O		1988 NOV.	VERAENDERUNG IN O/O			5-JD 1984-1988		KUMLIERT		SYPRO- NR
	3. VJ GEGEN 1987	3. VJ GEGEN 1988					OKT. 1988	SEPT. 1988		NOV. 1988	NOV. 1988	NOV. 1987	NOV. 1988	NOV. 1987	NOV. GEGEN OKT.	NOV. GEGEN OKT.	
104,4	+3,5	-0,9	114,5	111,1	114,7	114,4	-0,1	-0,3	115,0	+3,5	+0,5	-3,0	109,1	-4,6	106,1	+3,5	
102,9	+4,3	-1,4	112,7	110,2	113,3	113,3	+0,5	0,0	114,9	+4,3	+1,4	-2,2	108,6	-3,6	105,8	+3,5	
92,8	+6,4	-1,9	105,2	112,0	98,5	107,8	+2,5	+9,4	118,6	+5,9	+10,0	+6,5	110,8	+7,3	103,6	+2,3	1010-30
103,8	+4,1	-1,3	113,4	110,1	114,6	113,7	+0,3	-0,8	114,6	+4,1	+0,8	-2,9	108,4	-4,4	106,0	+3,7	
82,4	-4,3	-0,1	89,8	91,0	83,4	86,9	-3,2	+4,2	89,3	-1,9	+2,8	+1,3	95,9	-1,6	86,2	-4,9	21
81,5	-4,9	-0,7	90,2	91,8	81,7	83,9	-7,0	+2,7	86,5	-5,8	+3,1	+1,8	93,9	-3,3	85,6	-5,3	2111
104,4	+4,3	-1,4	114,0	110,6	115,5	114,5	+0,4	-0,9	115,3	+4,2	+0,7	-3,0	108,8	-4,5	106,6	+3,9	
106,9	+6,2	+0,8	107,5	103,6	111,0	112,1	+4,3	+1,0	110,3	+6,5	-1,6	-3,6	103,4	-5,2	106,2	+6,0	
104,1	+10,4	+6,7	96,1	92,8	100,1	106,6	+10,9	+6,5	104,2	+12,3	-2,3	-3,4	99,7	+0,1	100,4	+6,4	22
124,4	+2,8	+6,9	129,6	112,2	133,5	126,3	-2,5	-5,4	115,5	+2,9	-8,6	-13,4	110,8	-16,0	108,9	+6,3	25
102,9	+13,8	+4,6	95,8	93,7	106,1	104,1	+8,7	-1,9	105,4	+12,5	+1,2	-2,2	98,3	-3,7	101,0	+10,1	27
104,4	+13,6	+4,0	98,5	95,8	107,6	107,3	+8,9	-0,3	109,1	+13,9	+1,7	-2,7	99,7	-3,3	103,0	+10,4	2711
109,0	+5,2	-0,9	113,5	109,6	117,3	115,2	+1,5	-1,8	115,3	+5,2	+0,1	-3,4	104,9	-7,2	111,2	+5,9	28
111,5	+6,1	-0,4	116,5	110,8	121,3	116,7	+0,2	-3,8	118,0	+6,5	+1,1	-4,9	105,7	-8,3	113,1	+6,4	2850
95,6	+5,2	-11,1	113,8	105,6	117,8	112,5	-1,1	-4,5	112,5	+6,5	0,0	-7,2	105,8	-9,0	105,3	+4,3	29
92,5	+8,1	-8,1	107,9	98,3	115,3	108,7	+0,7	-5,7	106,3	+8,1	-2,2	-8,9	102,1	-10,4	99,9	+6,4	2910
107,0	+4,5	+0,2	114,5	108,6	116,1	112,7	-1,6	-2,9	110,4	+1,7	-2,0	-5,2	107,3	-6,9	107,0	+3,3	3011-15,30
105,4	+4,5	-1,4	105,5	105,3	107,1	110,4	+4,6	+3,1	109,6	+4,1	-0,7	-0,2	102,2	-3,3	107,0	+5,3	40
105,0	+4,1	-1,7	103,1	106,7	104,9	110,8	+7,5	+5,6	110,9	+3,9	+0,1	+3,5	102,3	-1,3	106,8	+5,0	4031
104,9	+1,9	-4,7	107,0	99,8	107,8	108,2	+1,1	+0,4	105,1	+5,3	-2,9	-6,7	98,1	-8,7	107,2	+5,9	4034
105,0	+6,9	+1,8	106,1	103,4	107,7	107,6	+1,4	-0,1	106,8	+3,3	-0,7	-2,5	103,9	-2,8	104,6	+6,0	4035
107,7	+3,8	-1,4	114,1	103,2	112,7	112,3	-1,6	-0,4	107,9	+4,6	-3,9	-9,6	102,9	-8,3	109,8	+4,4	4036
95,6	+4,8	-6,9	104,4	101,5	102,2	107,0	+2,5	+4,7	106,9	+5,3	-0,1	-2,8	100,6	-4,3	102,0	+4,0	4090
112,2	+5,9	-2,2	119,4	110,7	125,6	119,9	+0,4	-4,5	117,2	+5,9	-2,3	-7,3	108,6	-9,1	110,8	+7,6	53
118,3	+7,9	+5,1	119,3	115,4	122,0	126,8	+6,3	+3,9	122,9	+6,5	-3,1	-3,3	111,1	-3,1	118,1	+7,1	55
103,0	+2,8	-5,0	115,3	108,4	117,1	118,0	+2,3	+0,8	119,0	+9,8	+0,8	-6,0	107,5	-7,3	110,3	+4,1	59
103,6	+4,4	-4,3	115,9	113,8	119,0	116,1	+0,2	-2,4	118,6	+4,2	+2,2	-1,8	111,0	-3,1	107,7	+3,6	
105,3	+5,8	-1,8	112,6	105,6	116,8	116,3	+3,3	-0,4	116,4	+10,2	+0,1	-6,2	104,3	-7,8	109,2	+6,5	3021-25
116,8	+16,0	+10,4	121,6	112,7	137,2	119,9	-1,4	-12,6	121,5	+7,8	+1,3	-7,3	113,1	-6,8	108,6	+12,0	31
117,7	+7,0	+6,5	122,4	120,5	132,1	123,3	+0,7	-6,7	128,3	+6,5	+4,1	-1,6	118,9	-1,3	110,5	+6,1	3111
101,7	+5,9	-1,7	107,7	113,4	114,7	109,1	+1,3	-4,9	115,7	+2,0	+6,0	+5,3	109,2	-1,0	102,9	+2,7	32
78,2	+4,5	-11,9	93,9	86,9	91,5	96,0	+2,2	+4,9	91,4	+5,2	-4,8	-7,5	89,9	-12,8	86,2	+2,3	3210
102,8	-0,2	-0,8	112,1	120,4	116,1	107,0	-4,5	-7,8	133,0	+10,5	+24,3	+7,4	118,3	+6,7	103,0	-1,5	3220
104,8	+10,8	-4,8	119,1	113,1	121,2	116,7	-2,0	-3,7	122,0	+7,9	+4,5	-5,0	112,2	-3,0	111,0	+7,5	3230
96,4	+2,4	-3,8	105,3	108,6	104,4	108,4	+2,9	+3,8	112,7	+3,8	+4,0	+3,1	106,7	-1,2	97,5	+2,2	3240
101,2	+3,3	-8,4	113,1	116,5	114,9	117,9	+4,2	+2,6	111,2	-4,5	-5,7	+3,0	110,2	-2,3	103,3	-2,6	3256
103,3	+11,4	-8,4	103,3	99,9	116,9	108,1	+4,6	-7,5	109,9	+10,0	+1,7	-3,3	103,3	-5,9	106,8	+4,0	3257
98,6	+5,2	+1,2	102,6	96,6	107,7	106,3	+3,6	-1,3	106,2	+9,9	-0,1	-5,8	101,0	-7,8	99,1	+3,8	3260
107,0	+2,0	-4,4	115,1	115,1	117,2	121,2	+5,3	+3,4	132,3	+11,1	+9,2	+3,5	116,0	+3,0	112,8	+5,1	3270
106,4	+11,2	+4,5	105,3	120,1	121,9	105,9	+0,6	-13,1	113,0	-5,9	+6,7	+14,1	109,8	-0,4	104,1	+3,7	3280
97,3	+0,4	-11,2	120,0	112,5	114,7	114,2	-4,8	-0,4	115,7	+2,8	+1,3	-6,2	110,9	-3,6	107,4	-0,1	33
95,4	+0,3	-12,9	122,4	113,1	116,6	115,9	-5,3	-0,6	117,2	+3,6	+1,1	-7,6	112,6	-3,5	107,5	-0,4	3311
101,5	+1,9	-10,1	121,3	115,5	116,1	118,4	-2,4	+2,0	119,7	+3,6	+1,1	-4,8	110,7	-5,3	111,1	+0,9	3314
82,3	+2,0	-4,1	92,3	103,5	91,6	91,1	-1,3	-0,5	92,4	-10,7	+1,4	+12,1	99,3	-2,6	86,4	-1,9	34
112,9	+2,7	-5,3	126,4	122,6	122,7	123,6	-2,2	+0,7	123,0	+0,3	-0,5	-3,0	108,7	-5,9	119,1	+10,5	35
107,4	+5,5	-2,5	117,2	113,9	122,9	120,7	+3,0	-1,8	122,2	+7,3	+1,2	-2,8	112,2	-2,9	110,5	+5,4	36
109,2	+4,4	-1,8	117,4	114,7	122,1	119,2	+1,5	-2,4	121,6	+6,0	+2,0	-2,3	110,9	-3,2	111,6	+4,5	3620
103,2	+5,3	-14,5	136,2	126,6	145,0	136,3	+0,1	-6,0	135,5	+7,0	-0,6	-7,0	120,3	-9,0	120,1	+6,1	3650
107,8	+7,2	-1,5	112,0	109,3	120,4	119,2	+6,4	-1,0	120,2	+10,0	+0,8	-2,4	109,8	-1,5	108,9	+7,3	3660
103,0	+2,9	-6,4	133,5	127,6	136,0	135,5	+1,5	-0,4	134,0	+5,0	-1,1	-4,4	125,9	-5,1	113,6	+1,4	3670
105,1	+6,7	-2,1	113,9	109,8	118,9	117,5	+3,2	-1,2	121,4	+10,6	+3,3	-3,6	109,1	-3,5	108,6	+6,0	37
108,8	+3,3	-2,2	123,0	116,8	123,4	121,1	-1,5	-1,9	123,0	+5,3	+1,6	-5,0	111,5	-7,2	112,8	+4,4	38
110,3	+3,4	-6,0	121,2	130,5	131,6	131,9	+8,8	+0,2	126,8	-2,8	-3,9	+7,7	122,9	+1,1	112,3	+8,5	50
74,8	+0,7	-19,0	81,1	93,3	92,2	84,2	+3,8	-8,7	87,8	-5,9	+4,3	+15,0	104,5	+0,3	84,0	+6,1	5060
114,7	+3,6	-4,7	126,1	135,0	136,4	137,7	+9,2	+1,0	131,6	-2,5	-4,4	+7,1	125,1	+1,1	115,8	+8,7	5080
103,4	+1,9	-0,1	117,3	110,3	118,5	114,9	-2,0	-3,0	112,7	+2,2	-1,9	-6,0	108,2	-7,8	106,5	+2,8	
113,3	+5,5	+8,8	131,4	122,5	138,5	135,1	+2,8	-2,5	39
93,4	0,0	-4,8	102,9	102,4	101,2	100,7	-2,1	-0,5	101,8	-0,6	+1,1	-0,5	102,1	-5,8	97,5	-0,1	51
111,1	+3,8	+2,4	118,8	113,5	122,1	122,0	+2,7	-0,1	119,7	+5,5	-1,9	-4,5	111,8	-7,0	111,2	+5,1	52
100,4	+2,3	-6,7	120,7	116,5	121,9	119,1	-1,3	-2,3	121,0	+3,9	+1,6	-3,5	114,7	-6,1	107,7	+4,3	54
109,9	+4,2	+4,8	117,6	110,8	117,7	117,1	-0,4	-0,5	115,6	+4,3	-1,3	-5,8	106,9	-7,8	110,5	+4,3	56
104,9	+2,3	+0,4	118,1	113,7	114,2	118,2	+0,1	+3,5	57
116,4	+6,5	-2,9	123,9	116,5	127,8	125,6	+1,4	-1,7	58
96,5	-4,4	-19,6	136,3	126,7	129,3	125,6	-7,9	-2,9	128,6	+1,5	+2,4	-7,0	116,4	-6,8	118,1	+6,4	61
87,8	-5,5	+12,6	104,4	92,5	106,1	94,6	-9,4	-10,8	88,1	-4,8	-6,9	-11,4	97,0	-14,8	86,5	-3,7	62
86,3	-4,6	+15,8	99,4	84,1	104,7	87,6	-11,9	-16,3	76,9	-8,6	-12,2	-15,4	88,9	-19,3	82,5	-3,6	6251
89,4	-3,0	-8,8	115,4	105,8	109,7	105,0	-9,0	-4,3	103,4	-2,3	-1,5	-8,3	104,5	-9,2	98,9	-2,3	63
97,4	-4,5	+21,0	102,9	89,7	113,7	94,9	-7,8	-16,5	87,8	-2,1	-7,5	-12,8	93,6	-13,1	93,7	-3,9	64
102,8	+1,8	+4,4	116,4	113,3	106,2	112,5	-3,4	+5,9	115,3	+1,8	+2,5	-2,7	112,5	-3,8	102,5	+1,9	
102,8	+1,7	+2,0	118,6	116,7	107,4	118,8	+0,2	+10,6	121,3	+3,9	+2,1	-1,6	115,5	-3,5	104,5	+2,7	68
112,4	+2,3	+4,3	116,5	114,3	118,2	117,7	+1,0	-0,4	119,7	+4,7	+1,7	-1,9	110,2	-2,0	111,2	+4,0	6818-19
111,9	+7,5	+9,5	127,4	116,5	132,2	127,9	+0,4	-3,3	128,5	+10,3	+0,5	-8,6	112,3	-10,0	113,0	+6,5	6828
97,5	+2,3	-															

SYPRO- NR.	WIRTSCHAFTSZWEIG	GEWICH- TUNG	1985	1986	1987	VERAEND. IN O/O		VERAENDERUNG IN O/O		1988	
						1987 GEGEN 1986	1987	1. HJ 1988 GEGEN 1. HJ 1987	2. HJ 1988 GEGEN 2. HJ 1987		
	PRODUZIERENDES GEWERBE INSGESAMT	100	100,0	102,4	102,7	+0,3	104,9	103,8	+3,3	-1,0	105,4
	PRODUZIERENDES GEWERBE (OH. BAUHAUPTGEWERBE)	92,66	100,0	102,1	102,5	+0,4	103,6	104,2	+2,9	+0,6	104,4
1010-30	ELEKTRIZITAETS-U. GASVERSORGUNG	7,99	100,0	99,3	102,7	+3,4	99,1	105,6	-0,6	+6,6	94,7
	BERGBAU U. VERARBEITENDES GEWERBE	85,27	100,0	102,3	102,4	+0,1	104,0	104,1	+3,2	+0,1	105,2
21	BERGBAU	2,35	100,0	96,5	90,6	-6,1	88,0	87,4	-6,2	-0,7	82,6
2111	STEINKOHLBERGBAU, U. -BRIKETTHHERSTELLUNG, KOKEREI	1,70	100,0	97,8	90,6	-7,4	88,4	87,6	-5,7	-0,9	82,2
	VERARBEITENDES GEWERBE	82,92	100,0	102,5	102,8	+0,3	104,4	104,6	+3,5	+0,2	105,9
	GRUNDSTOFF-U. PRODUKTIONSGUETERGEWERBE	21,10	100,0	99,8	99,6	-0,2	100,7	103,8	+5,4	+3,1	105,9
22	MINERALOELVERARBEITUNG	3,37	100,0	97,7	94,8	-3,0	95,1	96,4	+1,9	+1,4	97,6
25	GEW. U. VERARB. V. STEINEN U. ERDEN	1,95	100,0	103,2	100,7	-2,4	114,0	96,8	+10,8	-15,1	116,3
27	EISENSCHAFFENDE INDUSTRIE	2,36	100,0	93,4	90,6	-3,0	89,5	98,6	+7,5	+10,2	98,4
2711	HOCHFEN- , STAHL- U. WARMWALZWERKE (OH. STAHLROHRE)	1,82	100,0	94,1	92,1	-2,1	91,3	100,3	+7,8	+9,9	100,4
28	NE-METALLERZEUGUNG, NE-METALLHALBZEUGWERKE	0,87	100,0	103,1	104,1	+1,0	104,0	110,5	+6,0	+6,3	110,0
2850	NE-METALLHALBZEUGWERKE	0,47	100,0	103,2	105,1	+1,8	105,0	112,1	+6,6	+6,8	111,9
29	GIESSEREI	0,90	100,0	102,5	100,1	-2,3	96,4	107,3	+3,3	+11,3	107,5
2910	EISEN- , STAHL- U. TEMPERGIESSEREI	0,64	100,0	100,0	93,2	-6,8	90,7	100,6	+5,1	+10,9	100,7
3011-15,30	ZIEHEREIEN, KALTWALZWERKE, MECHANIK, ANG	1,08	100,0	106,5	102,9	-3,4	103,4	105,0	+2,6	+1,5	106,8
40	CHEMISCHE INDUSTRIE	8,38	100,0	99,3	101,2	+1,9	101,4	106,6	+5,6	+5,1	106,9
4031	H. V. CHEM. GRUNDSTF. (AUCH M. ANSCHL. WEITERVERARB.)	4,82	100,0	99,0	101,5	+2,5	101,7	106,2	+4,8	+4,4	106,8
4034	H. V. CHEM. ERZEUGNISSEN F. GEWERBE, LANDWIRTSCHAFT	1,03	100,0	99,6	99,9	+0,3	99,9	108,4	+8,5	+8,5	110,1
4035	H. V. PHARMAZEUTISCHEN ERZEUGNISSEN	1,28	100,0	97,6	98,7	+1,1	100,1	103,3	+6,2	+3,2	103,0
4036	H. V. SEIFEN, WASCH-U. KOERPERPFLEGE MITTELN	0,65	100,0	102,6	104,0	+1,4	103,0	110,5	+5,1	+7,3	109,3
4090	H. V. CHEMIEFASERN	0,22	100,0	98,1	98,2	+0,1	96,0	103,4	+3,0	+7,7	102,7
53	HOLZBEARBEITUNG	0,45	100,0	101,9	102,1	+0,2	106,1	107,2	+9,3	+1,0	114,7
55	ZELLSTOFF-, HOLZSCHLIFF-, PAPIER-U. PAPPEERZEUGUNG	0,71	100,0	103,3	109,4	+5,9	110,1	115,6	+6,3	+5,0	112,5
59	GUMMI VERARBEITUNG	1,03	100,0	102,8	105,1	+2,2	102,5	110,9	+3,0	+8,2	108,4
	INVESTITIONSGUETER PRODUZIERENDES GEWERBE	40,75	100,0	104,3	104,8	+0,5	106,2	106,1	+2,7	-0,1	108,2
3021-25	STAHLVERFORMUNG; OBERFLAECHEVEREDLUNG, HAERTUNG	1,21	100,0	102,6	101,1	-1,5	99,7	108,4	+5,8	+8,7	107,2
31	STAHL-U. LEICHTMETALLBAU, SCHIENENFAHRZEUGBAU	1,56	100,0	100,3	100,7	+0,4	112,4	100,1	+12,6	-10,9	105,7
3111	H. V. STAHL-U. L. METALLKONSTRUKT. (OH. GRUBENAUSB.)	0,67	100,0	105,1	108,3	+3,0	120,8	101,6	+5,9	-15,9	110,4
32	MASCHINENBAU	10,17	100,0	105,3	102,9	-2,3	106,3	99,9	+0,4	-6,0	103,5
3210	H. V. LANDW. MASCHINEN, ACKERSCHLEPPERN	0,61	100,0	93,3	84,2	-9,8	80,8	87,4	-0,2	+8,2	88,9
3220	H. V. METALLBEARBEITUNGSMASCHINEN U. AE.	1,35	100,0	112,3	110,8	-1,3	119,6	97,0	-5,0	-18,9	103,5
3230	H. V. TEXTIL-U. NAEHMASCHINEN	0,91	100,0	109,9	105,4	-4,1	106,8	110,9	+6,6	+3,8	110,1
3240	H. V. MASCHINEN F. D. NAHR. -U. GENUSSMITTELIND. USW	1,16	100,0	101,7	100,0	-1,7	107,2	93,3	+0,5	-13,0	100,1
3256	H. V. HUETTEN-U. WALZWERKE INR. USW (OH. BAUMASCH.)	1,16	100,0	106,9	109,6	+2,5	111,3	100,2	-7,1	-10,0	110,4
3257	H. V. BAU- , BAUSTOFF-U. AE. MASCHINEN	0,39	100,0	108,8	104,1	-4,3	99,3	107,2	-1,5	+8,0	112,8
3260	H. V. ZAHNRAEDERN, GETRIEBEN, LAGERN U. AE.	0,80	100,0	103,8	95,1	-8,4	94,6	96,5	+0,9	+2,0	97,4
3270	H. V. MASCHINEN F. WEITERE BEST. WIRTSCHAFTSZWEIGE	0,92	100,0	103,7	106,9	+3,1	115,1	110,7	+12,2	-3,8	111,9
3280	SONST. MASCHINENBAU	3,27	100,0	105,1	102,0	-2,9	104,7	100,7	+1,4	-3,8	101,8
33	STRASSENFAHRZEUGBAU, REP. V. KRAFTFAHRZEUGEN USW	10,49	100,0	104,5	107,0	+2,4	103,3	109,4	-1,1	+5,9	109,6
3311	H. V. KRAFTWAGEN U. -MOTOREN	6,96	100,0	104,9	107,1	+2,1	102,4	110,1	-1,5	+7,5	109,4
3314	H. V. TEILEN F. KRAFTWAGEN U. -MOTOREN	1,82	100,0	105,8	109,2	+3,2	105,3	112,9	-0,3	+7,2	112,9
34	SCHIFFBAU	0,35	100,0	90,4	87,7	-3,0	86,4	86,5	-2,8	+0,1	85,9
35	LUFT-U. RAUMFAHRZEUGBAU	0,61	100,0	96,2	108,1	+12,4	114,5	120,5	+18,4	+5,2	119,3
36	ELEKTROTECHNIK, REP. V. HAUSHALTSGERAETEN	10,35	100,0	104,8	105,1	+0,3	107,1	107,9	+4,6	+0,7	110,1
3620	H. V. GERAETEN D. ELEKTRIZ. ERZEUGUNG, -VERTLG. U. AE.	3,95	100,0	104,8	106,8	+1,9	108,2	109,4	+3,8	+1,1	111,2
3650	H. V. ELEKTROHAUSHALTSGERAETEN	0,98	100,0	110,0	112,2	+2,0	108,9	122,9	+6,4	+12,9	120,7
3660	H. V. ZAEHLERN, FERNMELDE-, MESS-U. REGELGERAETEN USW	4,63	100,0	103,7	102,5	-1,2	105,5	105,4	+5,9	-0,1	109,4
3670	H. V. RUNDFUNK-, FERNSEH-U. PHONOTECHN. GERAETEN	0,66	100,0	111,9	112,0	+0,1	111,5	111,4	-0,9	-0,1	110,2
37	FEINMECHANIK, OPTIK, H. V. UHREN	1,75	100,0	103,3	103,2	-0,1	104,5	106,4	+4,4	+1,8	107,2
38	H. V. EISEN-, BLECH-U. METALLWAREN	2,81	100,0	105,4	107,5	+2,0	108,9	111,2	+4,7	+2,1	111,3
50	H. V. BUEROMASCHINEN, ADV.-GERAETEN U. -EINRICHTUNGEN	1,45	100,0	103,8	105,5	+1,6	115,9	107,1	+12,6	-7,6	117,2
5060	H. V. BUEROMASCHINEN	0,16	100,0	98,8	79,6	-19,4	79,6	87,6	+10,1	+10,1	92,3
5080	H. V. ADV.-GERAETEN U. -EINRICHTUNGEN	1,29	100,0	104,4	108,6	+4,0	120,3	109,5	+12,9	-9,0	120,3
	VERBRAUCHSGUETER PRODUZIERENDES GEWERBE	12,13	100,0	102,0	103,1	+1,1	104,4	105,3	+3,4	+0,9	103,6
39	H. V. MUSIKINSTRUMENTEN, SPIELWAREN, FUELLHALTERN USW	0,52	100,0	102,7	104,3	+1,6	113,6	100,6	+5,8	-11,4	104,0
51	FEINKERAMIK	0,34	100,0	98,6	96,8	-1,8	95,2	98,1	-0,4	+3,0	98,2
52	H. U. VERARB. V. GLAS	0,65	100,0	103,9	104,8	+0,9	107,4	107,8	+5,5	+0,4	108,5
54	HOLZVERARBEITUNG	2,23	100,0	101,8	103,0	+1,2	104,7	106,8	+5,4	+2,0	107,7
56	PAPIER-U. PAPPEVERARBEITUNG	1,01	100,0	102,4	105,2	+2,7	106,5	108,6	+4,5	+2,0	104,9
57	DRUCKEREI, Vervielfaeltigung	1,90	100,0	102,5	105,2	+2,6	109,2	104,8	+3,6	-4,0	104,5
58	H. V. KUNSTSTOFFWAREN	2,05	100,0	105,1	109,7	+4,4	110,3	118,5	+8,5	+7,4	119,9
62	LEDERERZEUGUNG	0,05	100,0	100,2	110,8	+10,6	111,5	125,5	+14,0	+12,6	120,2
62	LEDERVERARBEITUNG	0,37	100,0	94,1	88,5	-6,0	91,0	84,0	-2,2	-7,7	78,0
6251	H. V. SCHUHEN	0,26	100,0	91,4	84,0	-8,1	86,4	80,4	-1,5	-6,9	74,5
63	TEXTILGEWERBE	1,63	100,0	101,2	100,2	-1,0	96,9	101,5	-1,9	+4,7	98,1
64	BEKLEIDUNGSGEWERBE	1,31	100,0	100,4	95,9	-4,5	95,7	92,4	-3,9	-3,4	80,5
	NAHRUNGS-U. GENUSSMITTELGEWERBE	8,94	100,0	101,2	100,7	-0,5	105,2	98,4	+2,3	-6,5	98,4
68	ERNAHRUNGSGEWERBE	6,75	100,0	101,4	102,3	+0,9	107,1	100,0	+2,7	-6,6	100,8
6818-19	H. V. BACKWAREN	1,44	100,0	101,9	107,4	+5,4	111,8	107,9	+4,8	-3,5	107,8
6828	H. V. SUESSWAREN (OH. DAUERBACKWAREN)	0,42	100,0	101,3	104,8	+3,5	107,3	108,2	+5,7	+0,8	102,2
6831-36	MILCHVERWERTUNG	0,39	100,0	104,1	97,6	-6,2	92,1	94,0	-8,9	+2,1	99,7
6847-54	SCHLACHTHAEUUSER (OH. KOMMUNALE), FLEISCHVERARB.	1,43	100,0	98,7	98,5	-0,2	100,6	96,1	-0,4	-4,5	96,5
6871-72	BRAUEREI, MAE LZEREI	1,02	100,0	101,1	99,4	-1,7	101,9	99,2	+2,3	-2,6	106,9
6879	MINERALBRUNNEN, H. V. MINERALWASSER, LIMONADEN	0,28	100,0	105,6	103,3	-2,2	105,4	110,4	+9,0	+4,7	120,3
69	TABAKVERARBEITUNG	2,19	100,0	100,6	95,9	-4,7	99,3	93,2	+0,8	-6,1	91,1
72-75	BAUHAUPTGEWERBE	7,34	100,0	106,1	105,7	-0,4	121,5	98,3	+9,5	-19,1	118,2
	HOCHBAULEISTUNGEN	4,50	100,0	104,4	104,2	-0,2	117,7	98,5	+8,6	-16,3	114,5
	TIEFBAULEISTUNGEN	2,84	100,0	108,7	108,0	-0,6	127,5	98,1	+10,8	-23,1	124,2

* VORMONATSVERGLEICH EINGESCHRAENKT. DA ERGEBNISSE AB OKTOBER BEREITS AUFGRUND DER TOTALERHEBUNG IM BAUHAUPTGEWERBE 1988 BERECHNET

SIND. DER HIERAUS RESULTIERENDE STATISTISCHE EFFEKT BELAEUFT SICH AUF ETWA + 2,4 % BEIM HOCHBAU UND + 1,0 % BEIM TIEFBAU.

FUER DAS PRODUZIERENDE GEWERBE
*100

NEMMEN

BEREINIGT

1988 3.VJ	VERAENDERUNG IN O/O		1987 OKT.	1987 NOV.	1988 SEPT.	1988 OKT.	VERAENDERUNG IN O/O		1988 NOV.	VERAENDERUNG IN O/O			5-JD 1984-1988		KUMULIERT		SYPRO- NR
	3.VJ 1988 GEGEN 1987	3.VJ 1988 GEGEN 1988					OKT. 1988 GEGEN 1987	OKT. 1988 GEGEN 1988		NOV. 1988 GEGEN 1987	NOV. 1988 GEGEN 1987	NOV. 1988 GEGEN 1987	NOV. 1988 GEGEN 1987	NOV. 1988 GEGEN OKT.	JAN. 1988 BIS NOV. 1988	VER- AEND. IN O/O GEGEN VORJ.	
104,0	+3,5	-1,3	115,3	110,8	112,9	118,0	+2,3	+4,5	113,9	+2,8	-3,5	-3,9	109,4	-4,2	106,1	+3,2	
102,6	+4,4	-1,7	113,6	110,0	111,7	116,7	+2,7	+4,5	113,9	+3,5	-2,4	-3,2	108,9	-3,2	105,8	+3,3	
92,7	+6,4	-2,1	105,3	112,0	98,1	108,7	+3,2	+10,8	118,3	+5,6	+8,8	+6,4	110,9	+7,5	103,5	+2,1	1010-30
103,4	+4,2	-1,7	114,3	109,8	112,8	117,4	+2,7	+4,1	113,5	+3,4	-3,3	-3,9	108,7	-4,1	106,0	+3,4	
82,2	-4,3	-0,5	90,3	90,5	82,4	88,8	-1,7	+7,8	88,8	-1,9	0,0	+0,2	96,0	-1,3	86,2	-5,0	21
81,4	-4,8	-1,0	90,7	91,3	80,8	85,8	-5,4	+6,2	86,0	-5,8	+0,2	+0,7	94,1	-2,9	85,6	-5,4	2111
104,0	+4,4	-1,8	115,0	110,4	113,7	118,2	+2,8	+4,0	114,2	+3,4	-3,4	-4,0	109,1	-4,0	106,5	+3,6	
106,7	+6,4	+0,8	108,1	103,4	105,8	114,7	+6,1	+4,5	109,5	+5,9	-4,5	-4,3	103,5	-5,0	106,1	+5,8	
104,1	+10,4	+6,7	96,1	92,8	100,0	107,0	+11,3	+7,0	104,1	+12,2	-2,7	-3,4	99,8	+0,2	100,2	+6,0	22
124,1	+3,0	+6,7	130,6	111,9	131,5	130,4	-0,2	-0,8	114,5	+2,3	-12,2	-14,3	111,1	-15,6	108,9	+6,1	25
102,8	+14,1	+4,5	96,3	93,4	105,1	106,4	+10,5	+1,2	104,6	+12,0	-1,7	-3,0	98,4	-3,5	101,0	+10,0	27
104,3	+13,9	+3,9	99,1	95,5	106,6	109,6	+10,6	+2,8	108,3	+13,4	-1,2	-3,6	99,8	-3,2	103,0	+10,3	2711
108,6	+5,3	-1,3	114,5	109,3	115,1	119,8	+4,6	+4,1	114,0	+4,3	-4,8	-4,5	105,2	-6,8	111,2	+5,6	28
111,1	+6,3	-0,7	117,6	110,5	119,0	121,4	+3,2	+2,0	116,7	+5,6	-3,9	-6,0	106,0	-7,9	113,1	+6,1	2850
95,1	+5,4	-11,5	115,0	105,2	115,3	117,5	+2,2	+1,9	111,1	+5,6	-5,4	-8,5	106,1	-8,5	105,2	+3,8	29
92,0	+8,2	-8,6	109,1	97,9	112,9	113,6	+4,1	+0,6	104,9	+7,2	-7,7	-10,3	102,5	-9,9	99,8	+5,8	2810
106,5	+4,7	-0,3	115,8	108,2	113,6	117,8	+1,7	+3,7	109,0	+0,7	-7,5	-6,6	107,7	-6,3	107,0	+3,0	3011-15,30
105,2	+4,5	-1,6	106,0	105,1	106,1	112,4	+6,0	+5,9	109,0	+3,7	-3,0	-0,8	102,3	-3,1	107,0	+5,2	40
104,8	+4,1	-1,9	103,5	106,5	104,0	112,8	+9,0	+8,5	110,3	+3,6	-2,2	+2,9	102,4	-1,1	106,8	+4,9	4031
104,8	+2,1	-4,8	107,4	99,7	106,9	110,1	+2,5	+3,0	104,5	+4,8	-5,1	-7,2	98,2	-8,5	107,2	+5,8	4034
104,9	+7,2	+1,8	106,6	103,3	106,8	109,4	+2,6	+2,4	106,3	+2,9	-2,8	-3,1	104,0	-2,6	104,6	+5,9	4035
107,6	+4,0	-1,6	114,6	103,1	111,7	114,4	-0,2	+2,4	107,3	+4,1	-6,2	-10,0	103,1	-8,0	109,8	+4,3	4036
95,5	+5,1	-7,0	105,0	101,3	101,1	109,4	+4,2	+8,2	106,2	+4,8	-2,9	-3,5	100,8	-4,0	102,0	+3,8	4090
111,8	+6,1	-2,5	120,4	110,4	123,4	124,2	+3,2	+0,6	115,9	+5,0	-6,7	-8,3	108,8	-8,8	110,8	+7,4	53
118,1	+8,0	+5,0	119,8	115,3	120,9	128,9	+7,6	+6,6	122,2	+6,0	-5,2	-3,8	111,2	-3,1	118,1	+6,9	55
102,7	+3,0	+5,3	116,5	108,1	114,8	123,1	+5,7	+7,2	117,6	+8,8	-4,5	-7,2	107,9	-6,9	110,4	+3,9	59
103,3	+4,7	-4,5	117,0	113,5	116,9	120,3	+2,8	+2,9	117,4	+3,4	-2,4	-3,0	111,3	-2,8	107,7	+3,4	
104,8	+5,9	-2,2	113,7	105,3	114,6	120,7	+6,2	+5,3	115,2	+9,4	-4,6	-7,4	104,6	-7,4	109,1	+6,1	3021-25
116,5	+16,0	+10,2	122,3	112,5	135,6	123,0	+0,6	-9,3	120,6	+7,2	-2,0	-8,0	113,4	-6,4	108,5	+11,6	31
117,5	+7,2	+6,4	123,1	120,3	130,5	126,4	+2,7	-3,1	127,4	+5,9	+0,8	-2,3	119,2	-1,0	110,5	+5,9	3111
101,5	+6,4	-1,9	108,7	113,1	112,8	113,1	+4,0	+0,3	114,4	+1,1	+1,1	+4,0	109,5	-0,6	102,8	+2,4	32
78,2	+5,4	-12,0	94,8	86,7	90,0	99,5	+5,0	+10,6	90,4	+4,3	+9,1	-8,5	90,1	-12,4	86,3	+2,1	3210
102,5	0,0	-1,0	113,1	120,1	114,1	110,9	-1,9	-2,8	131,6	+9,6	+18,7	+6,2	118,6	+7,1	102,9	-1,9	3220
104,5	+11,3	-5,1	120,1	112,8	119,1	121,0	+0,7	+1,6	120,8	+7,1	-0,2	-6,1	112,6	-2,5	111,0	+7,2	3230
96,1	+2,8	-4,0	106,2	108,3	102,5	112,4	+5,8	+9,7	111,5	+3,0	-0,8	+2,0	107,1	-0,6	97,5	+2,0	3240
101,0	+3,7	-8,5	114,1	116,3	112,9	122,2	+7,1	+8,2	110,0	-5,4	-10,0	+1,9	110,5	-2,0	103,3	-2,8	3256
103,0	+11,7	-8,7	104,2	99,6	114,9	112,1	+7,6	-2,4	108,7	+9,1	-3,0	-4,4	103,6	-5,5	106,6	+3,5	3257
98,4	+5,5	+1,0	103,5	96,3	105,8	110,2	+6,5	+4,2	105,1	+9,1	-4,6	-7,0	101,3	-7,2	98,0	+3,3	3260
106,6	+2,1	-4,7	116,2	118,7	115,1	125,8	+8,3	+9,3	130,9	+10,3	+4,1	+2,2	116,3	+3,3	112,8	+8,9	3270
106,1	+11,6	+4,2	106,3	119,8	119,9	109,7	+3,2	-8,5	111,8	-6,7	+1,9	+12,7	110,1	+0,1	104,0	+3,4	3280
96,9	+0,6	-11,6	121,1	112,2	112,6	118,5	-2,1	+5,2	114,4	+2,0	-3,5	-7,3	111,2	-3,3	107,3	-0,5	33
94,9	+0,4	-13,3	123,6	112,8	114,5	120,3	-2,7	+5,1	115,9	+2,7	-3,7	-8,7	113,0	-3,1	107,4	-0,7	3311
101,2	+2,2	-10,4	122,4	115,2	114,0	122,8	+0,3	+7,7	118,4	+2,8	-3,6	-5,9	111,0	-5,0	111,1	+0,7	3314
82,0	+1,9	-4,5	93,1	103,3	90,2	94,0	+1,0	+4,2	91,6	-11,3	-2,6	+11,0	99,6	-2,2	86,4	-2,2	34
112,6	+3,0	-5,6	127,5	122,3	120,6	128,0	+0,4	+6,1	121,7	-0,5	-4,9	-4,1	109,0	-5,6	119,1	+10,3	35
107,0	+5,6	-2,8	118,2	113,6	120,7	125,0	+5,8	+3,6	120,9	+6,4	-3,3	-3,9	112,6	-2,4	110,4	+5,1	36
108,9	+4,6	-2,1	118,4	114,4	120,0	123,4	+4,2	+2,8	120,3	+5,2	-2,5	-3,4	111,2	-2,9	111,5	+4,2	3620
102,5	+5,5	-15,1	137,4	126,3	142,5	141,1	+2,7	-1,0	134,1	+6,2	-5,0	-8,1	120,6	-8,6	120,0	+5,7	3650
107,5	+7,4	-1,7	112,9	109,1	118,3	123,4	+9,3	+4,3	119,0	+9,1	-3,6	-3,4	110,2	-1,1	108,9	+7,0	3660
102,4	+3,0	-7,1	134,6	127,3	133,8	140,2	+4,2	+4,8	132,7	+4,2	-5,3	-5,4	126,3	-4,7	113,5	+1,2	3670
104,8	+6,9	-2,2	114,8	109,5	116,9	121,7	+6,0	+4,1	120,1	+9,7	-1,3	-4,6	109,4	-3,1	108,6	+5,7	37
108,4	+3,6	-2,6	124,3	116,4	121,0	126,2	+1,5	+4,3	121,5	+4,4	-3,7	-6,4	111,8	-6,8	112,8	+4,2	38
109,7	+3,4	-6,4	122,3	130,1	129,2	136,9	+11,9	+6,0	125,5	-3,5	-8,3	+6,4	123,4	+1,5	112,2	+8,2	50
74,2	+0,1	-19,6	81,8	93,1	90,5	87,4	+6,8	-3,4	86,8	-6,8	-0,7	+13,8	104,9	+1,2	83,9	+5,5	5060
114,0	+3,7	-5,2	127,2	134,6	133,9	142,9	+12,3	+6,7	130,2	-3,3	-8,9	+5,8	125,6	+1,5	115,6	+8,3	5080
103,0	+2,1	-0,6	118,3	110,0	116,5	119,0	+0,6	+2,1	111,5	+1,4	-6,3	-7,0	108,5	-7,4	106,5	+2,6	
112,8	+5,5	+8,5	132,5	122,2	136,2	139,8	+5,5	+2,6	39
93,3	+0,3	-5,0	103,5	102,2	99,9	103,4	-0,1	+3,5	101,0	-1,2	-2,3	-1,3	102,3	-5,5	97,5	-0,3	51
110,9	+4,0	+2,2	119,5	113,2	120,7	125,0	+4,6	+3,6	119,0	+5,1	-4,8	-5,3	112,0	-6,7	111,2	+4,9	52
100,0	+2,7	-7,1	121,8	116,2	119,6	123,8	+1,6	+3,5	119,6	+2,9	-3,4	-4,6	115,1	-5,6	107,6	+4,0	54
109,6	+4,4	+4,5	118,6	110,5	115,7	121,3	+2,3	+4,8	114,3	+3,4	-5,8	-6,8	107,2	-7,5	110,5	+4,1	56
104,7	+2,4	+0,2	118,8	113,5	112,9	121,0	+1,9	+7,2	57
116,0	+6,7	-3,3	125,1	116,2	125,5	130,4	+4,2	+3,9	58
96,1	-3,8	-20,0	137,8	126,3	126,5	131,5	-4,6	+4,0	126,8	+0,4	-3,6	-8,3	116,7	-6,4	118,1	+6,1	61
87,3	-5,6	+11,9	105,4	92,3	104,1	98,4	-6,6	-5,5	87,1	-5,6	-11,5	-12,4	97,4	-14,1	86,5	-4,0	62
85,7	-5,0	+15,0	100,3	83,9	102,7	91,1	-9,2	-11,3	76,0	-9,4	-16,6	-16,4	59,2	-18,8	82,4	-4,0	6251
89,0	-2,6	-9,3	116,7	105,5	107,4	109,8	-5,9	+2,2	102,0	-3,3	-7,1	-9,6	105,0	-8,5	98,9	-2,7	63
97,0	-4,3	+20,5	103,9	89,4	111,7	98,3	-5,4	-12,0	86,9	-2,8	-11,6	-14,0	93,9	-12,6	93,7	-4,1	64
102,5	+2,0	+4,2	117,4	113,0	104,4	116,2	-1,0	+11,3	114,3	+1,2	-1,6	-3,7	112,8	-3,4	102,6	+1,8	
102,5	+1,8	+1,7	119,4	116,5	105,7	122,1	+2,3	+15,5	120,3	+3,3	-1,5	-2,4	118,8	-3,1	104,5	+2,5	65
112,1	+2,4	+4,0	117,4	114,0	116,5	121,5	+3,5	+4,3	118,6	+4,0	-2,4	-2,9	110,5	-1,7	111,3	+3,9	6818-19
111,4	+7,5	+9,0	128,4	116,3	130,2	131,9	+2,7	+1,3	127,4	+9,5	-3,4	-9,4	112,6	-9,7			

SYPRD-NR.	WIRTSCHAFTSZWEIG	GEWICHTUNG	1985	1986	1987	VERAEND. IN O/O		VERAENDERUNG IN O/O		1988	
						1987 GEGEN 1986	1987 2.HJ	1988 1.HJ GEGEN 1987	1988 2.HJ GEGEN 1987		
	PRODUZIERENDES GEWERBE INSGESAMT	100	100,0	102,1	102,6	+0,5	105,1	104,3	+4,2	-0,8	105,4
	PRODUZIERENDES GEWERBE (OH. BAUHAUPTGEWERBE)	93,93	100,0	101,8	102,4	+0,6	103,9	104,7	+3,9	+0,8	104,5
1010-30	ELEKTRIZITAETS-U. GASVERSORGUNG	6,37	100,0	99,1	103,0	+3,9	98,9	106,2	-0,8	+7,4	94,2
	BERGBAU U. VERARBEITENDES GEWERBE	87,56	100,0	102,0	102,3	+0,3	104,3	104,6	+4,3	+0,3	105,3
21	BERGBAU	2,87	100,0	95,8	91,6	-4,4	88,2	89,0	-6,3	+0,9	82,8
2111	STEINKOHLBERGB.-U. BRIKETTHESTELLUNG, KOKEREI	1,73	100,0	98,1	90,6	-7,6	89,1	87,6	-5,0	-1,7	82,1
	VERARBEITENDES GEWERBE	84,69	100,0	102,2	102,7	+0,5	104,8	105,1	+4,6	+0,3	106,0
	GRUNDSTOFF-U. PRODUKTIONSQUETERGEWERBE	22,78	100,0	99,2	99,2	0,0	100,5	104,2	+6,3	+3,7	105,9
22	MINERALOELVERARBEITUNG	3,22	100,0	97,9	93,2	-4,8	94,7	95,2	+3,9	+0,5	97,4
25	GEW.-U. VERARB. V. STEINEN U. ERDEN	1,92	100,0	102,5	99,7	-2,7	112,5	96,2	+10,8	-14,5	114,5
27	EISENSCHAFFENDE INDUSTRIE	2,41	100,0	92,1	89,5	-2,8	88,7	98,3	+8,9	+10,8	98,8
2711	HOCHOFEN-, STAHL-U. WARMWALZWERKE (OH. STAHLROHRE)	1,94	100,0	93,4	92,3	-1,2	91,7	101,2	+9,1	+10,4	101,3
28	NE-METALLERZEUGUNG, NE-METALLHALBZEUGWERKE	1,05	100,0	103,1	104,2	+1,1	104,8	111,8	+7,9	+6,7	110,9
2850	NE-METALLHALBZEUGWERKE	0,70	100,0	103,1	105,4	+2,2	105,9	113,5	+8,2	+7,2	112,9
29	GIESSEREI	1,20	100,0	102,6	101,0	-1,6	96,5	109,2	+3,6	+13,2	108,7
2910	EISEN-, STAHL-U. TEMPERGIESSEREI	0,74	100,0	98,7	90,6	-8,2	87,4	99,3	+5,9	+13,6	98,5
3011-15, 30	ZIEHEREIEN, KALTWALZWERKE: MECHANIK, ANG	0,54	100,0	104,1	103,1	-1,0	103,3	111,2	+8,0	+7,6	112,8
40	CHEMISCHE INDUSTRIE	10,30	100,0	99,0	101,0	+2,0	101,6	106,6	+6,1	+4,9	106,7
4031	H. V. CHEM. GRUNDSTF. (AUCH M. ANSCHL. WEITERVERARB.)	5,04	100,0	98,6	101,7	+3,1	102,1	105,7	+4,3	+3,5	106,1
4034	H. V. CHEM. ERZEUGNISSEN F. GEWERBE, LANDWIRTSCHAFT	1,80	100,0	99,5	99,5	0,0	99,8	108,9	+9,7	+9,1	110,7
4035	H. V. PHARMAZEUTISCHEN ERZEUGNISSEN	2,04	100,0	97,4	98,5	+1,1	100,3	103,2	+6,7	+2,9	102,8
4036	H. V. SEIFEN, WASCHE- U. KOERPERPFLEGMITTELN	0,70	100,0	103,0	103,7	+0,7	102,2	110,2	+4,7	+7,8	108,6
4090	H. V. CHEMIEFASERN	0,25	100,0	96,9	96,4	-0,5	93,6	102,6	+3,5	+9,6	101,5
53	HOLZBEARBEITUNG	0,36	100,0	101,1	102,1	+1,0	105,2	109,6	+10,7	+4,2	114,6
55	ZELLSTOFF-, HOLZSCHLIFF-, PAPIER-U. PAPPEERZEUGUNG	0,83	100,0	103,0	109,5	+6,3	110,6	115,7	+6,6	+4,6	112,4
59	GUMMIERARBEITUNG	0,95	100,0	102,2	104,5	+2,3	102,3	110,5	+3,6	+8,0	107,0
	INVESTITIONSGUETER PRODUZIERENDES GEWERBE	41,55	100,0	104,2	104,9	+0,7	107,1	106,6	+3,9	-0,5	108,3
3021-25	STAHLVERFORMUNG: OBERFLAECHEVEREDLUNG, HAERTUNG	1,27	100,0	102,1	100,5	-1,6	99,5	108,7	+7,1	+9,2	106,9
31	STAHL-U. LEICHTMETALLBAU, SCHIENENFAHRZEUGBAU	1,67	100,0	99,0	99,6	+0,6	112,8	99,7	+15,4	-11,6	105,4
3111	H. V. STAHL-U. L. METALLKONSTRUKT. (OH. GRUBENAUSSB.)	0,65	100,0	105,6	109,3	+3,5	123,0	101,2	+5,9	-17,7	110,7
32	MASCHINENBAU	11,32	100,0	105,3	103,0	-2,2	107,4	99,8	+1,2	-7,1	103,1
3210	H. V. LANDW. MASCHINEN, ACKERSCHLEPPERN	0,53	100,0	87,8	75,3	-14,2	70,0	80,3	-0,5	+14,7	81,5
3220	H. V. METALLBEARBEITUNGSMASCHINEN U. AE.	1,51	100,0	112,8	111,9	-0,8	122,1	97,2	-4,5	+20,4	103,6
3230	H. V. TEXTIL-U. NAEHMASCHINEN	0,59	100,0	110,1	105,9	+3,8	108,0	111,9	+7,8	+3,6	110,5
3240	H. V. MASCHINEN F. D. NAHR.-U. GENUSSMITTELIND. USW	1,49	100,0	101,2	99,8	-1,4	108,4	92,9	+1,9	-14,3	99,7
3256	H. V. HUETTEN-U. WALZWERKSEINR. USW (OH. BAUMASCH.)	1,21	100,0	107,2	112,0	+4,5	114,8	100,3	-8,2	-12,6	112,2
3257	H. V. BAU-, BAUSTOFF-, U. AE. MASCHINEN	0,57	100,0	108,7	104,1	-4,2	99,6	108,6	0,0	+9,0	113,4
3260	H. V. ZAHNRAEDERN, GETRIEBEN, LAGERN U. AE.	0,90	100,0	103,4	94,2	-8,9	94,1	96,1	+2,0	+2,1	96,4
3270	H. V. MASCHINEN F. WEITERE BEST. WIRTSCHAFTSZWEIGE	0,98	100,0	103,4	108,0	+4,4	117,6	113,0	+14,8	-3,9	113,4
3280	SONST. MASCHINENBAU	3,54	100,0	105,4	101,7	-3,5	105,3	100,3	+2,2	-4,7	100,3
33	STRASSENFAHRZEUGBAU, REP. V. KRAFTFAHRZEUGEN USW	9,80	100,0	104,6	107,4	+2,7	103,8	110,9	-0,2	+6,8	110,3
3311	H. V. KRAFTWAGEN U. -MOTOREN	6,10	100,0	104,6	106,8	+2,1	102,5	110,2	-0,8	+7,5	108,9
3314	H. V. TEILEN F. KRAFTWAGEN U. -MOTOREN	2,74	100,0	105,8	110,0	+4,0	106,7	114,1	+0,7	+6,9	113,6
34	SCHIFFBAU	0,35	100,0	88,0	84,9	-3,5	83,5	83,9	-2,8	+0,5	82,7
35	LUFT-U. RAUMFAHRZEUGBAU	0,71	100,0	95,4	108,3	+13,5	115,6	121,6	+20,4	+5,2	119,8
36	ELEKTROTECHNIK, REP. V. HAUSHALTSGERAETEN	10,01	100,0	104,6	105,3	+0,7	107,5	108,7	+5,4	+1,1	110,2
3620	H. V. GERAETEN D. ELEKTRIZ. ERZEUGUNG, -VERTLG. U. AE.	3,66	100,0	104,9	107,7	+2,7	110,1	110,6	+4,9	+0,5	111,9
3650	H. V. ELEKTROHAUSHALTSGERAETEN	0,73	100,0	110,4	113,1	+2,4	109,9	125,4	+7,7	+14,1	122,5
3660	H. V. ZAEHLERN, FERNMELDE-, MESS-U. REGELGERAETEN USW	3,63	100,0	103,0	100,0	-2,9	102,7	104,1	+7,0	+1,4	107,7
3670	H. V. RUNDFUNK-, FERNSEH-U. PHONOTECHN. GERAETEN	0,70	100,0	115,3	116,6	+1,1	115,7	114,8	-2,4	-0,8	111,5
37	FEINMECHANIK, OPTIK, H. V. UHREN	1,37	100,0	103,6	103,7	+0,1	105,2	106,9	+4,6	+1,6	106,9
38	H. V. EISEN-, BLECH-U. METALLWAREN	2,95	100,0	105,5	108,1	+2,5	110,2	112,1	+5,8	+1,7	111,5
50	H. V. BUEROMASCHINEN, ADV-GERAETEN U. -EINRICHTUNGEN	2,10	100,0	103,7	106,6	+2,8	118,4	108,4	+14,3	-8,4	118,5
5060	H. V. BUEROMASCHINEN	0,15	100,0	97,0	73,0	-24,7	71,2	82,8	+10,5	+16,3	86,0
5080	H. V. ADV-GERAETEN U. -EINRICHTUNGEN	1,95	100,0	104,2	109,2	+4,8	122,1	110,4	+14,6	-9,6	121,0
	VERBRAUCHSGUETER PRODUZIERENDES GEWERBE	12,19	100,0	102,0	103,2	+1,2	104,7	106,3	+4,5	+1,5	103,9
39	H. V. MUSIKINSTRUMENTEN, SPIELWAREN, FUELLHALTERN USW	0,52	100,0	101,9	104,0	+2,1	114,3	100,9	+7,8	-11,7	104,2
51	FEINKERAMIK	0,40	100,0	98,5	96,6	-1,9	95,3	98,2	+0,2	+3,0	98,3
52	H. U. VERARB. V. GLAS	0,75	100,0	103,6	104,2	+0,6	106,9	107,3	+5,7	+0,4	107,7
54	HOLZVERARBEITUNG	1,76	100,0	101,7	103,2	+1,5	104,8	108,0	+6,3	+3,1	107,6
56	PAPIER-U. PAPPEERARBEITUNG	1,15	100,0	102,4	105,6	+3,1	107,2	109,6	+5,4	+2,2	105,0
57	DRUCKEREI, VERVIELFAELTIGUNG	1,47	100,0	102,4	105,2	+2,7	109,7	105,1	+4,3	-4,2	104,6
58	H. V. KUNSTSTOFFWAREN	2,53	100,0	105,0	110,0	+4,8	111,1	119,6	+9,8	+7,7	120,7
61	LEDERERZEUGUNG	0,06	100,0	99,8	111,5	+11,7	113,2	127,3	+15,8	+12,5	120,9
62	LEDERVERARBEITUNG	0,40	100,0	93,6	88,0	-6,0	91,1	83,7	-1,5	-8,1	77,3
6251	H. V. SCHUHEN	0,28	100,0	90,8	83,5	-8,0	86,4	79,9	-0,9	-7,5	73,6
63	TEXTILGEWERBE	1,73	100,0	101,1	100,4	-0,7	97,7	102,2	-0,8	+4,6	98,7
64	BEKLEIDUNGSGEWERBE	1,42	100,0	99,7	95,6	-4,1	95,9	93,1	-2,3	-2,9	80,7
	NAHRUNGS-U. GENUSSMITTELGEWERBE	8,17	100,0	101,3	100,3	-1,0	105,6	98,1	+3,3	-7,1	97,7
68	ERNAERUNGSGEWERBE	5,82	100,0	101,7	102,1	+0,4	107,8	100,0	+3,7	-7,2	100,4
6818-19	H. V. BACKWAREN	0,56	100,0	102,6	107,5	+4,8	114,9	105,1	+5,0	-8,5	104,8
6828	H. V. SUESSWAREN (OH. DAUERBACKWAREN)	0,47	100,0	100,5	104,9	+4,4	107,9	109,3	+7,4	+1,3	101,5
6831-36	MILCHVERWERBUNG	0,44	100,0	104,3	96,3	-7,7	90,4	92,0	-10,0	+1,8	98,3
6847-54	SCHLACHTHAEUSER (OH. KOMMUNALE), FLEISCHVERARB.	0,67	100,0	98,7	98,6	-0,1	101,6	96,7	+1,3	-4,8	97,1
6871-72	BRAUEREI, MUELZEREI	1,03	100,0	100,8	99,4	-1,4	102,6	99,3	+3,2	-3,2	106,7
6879	MINERALBRUNNEN, H. V. MINERALWASSER, LIMONADEN	0,32	100,0	105,7	103,1	-2,5	106,1	110,3	+10,2	+4,0	121,0
69	TABAKVERARBEITUNG	2,35	100,0	100,3	95,9	-4,4	100,1	93,6	+2,1	-6,5	91,1
72-75	BAUHAUPTGEWERBE	6,07	100,0	106,4	106,1	-0,3	123,2	98,6	+10,9	-20,0	119,2
	HOCHBAULEISTUNGEN	3,17	100,0	104,3	104,2	-0,1	118,5	98,7	+9,7	-16,7	114,5
	TIEFBAULEISTUNGEN	2,90	100,0	108,6	108,0	-0,6	128,4	98,5	+12,3	-23,3	124,3

* VORMONATSVERGLEICH EINGESCHRAENKT, DA ERGEBNISSE AB OKTOBER BEREITS AUFGRUND DER TOTALERHEBUNG IM BAUHAUPTGEWERBE 1988 BERECHNET SIND, DER HIERAUS RESULTIERENDE STATISTISCHE EFFEKT BELAEUFT SICH AUF ETWA + 2,4 % BEIM HOCHBAU UND + 1,0 % BEIM TIEFBAU.

FUER DAS PRODUZIERENDE GEWERBE
#100

ERNEHMENSTEILE

MONATLICH

1988 3. VJ	VERAENDERUNG IN O/O		1987 Okt.	1987 Nov.	1988 Sept.	1988 Okt.	VERAENDERUNG IN O/O		1988 Nov.	VERAENDERUNG IN O/O			5-JD 1984-1988		KUMULIERT		SYPRO- NR			
	3. VJ GEGEN 1987	3. VJ GEGEN 1988					Okt. 1988	Okt. 1988		Nov. 1988	Nov. 1988	Nov. 1987	Nov. 1988	Nov. 1988	Nov. 1988	Nov. 1988		Nov. 1988	Nov. 1988	Nov. 1988
	3. VJ 1987	3. VJ 1988					GEGEN 1987	GEGEN 1988		GEGEN 1987	GEGEN 1988	GEGEN 1987	GEGEN 1988	GEGEN 1987	GEGEN 1988	GEGEN 1987		GEGEN 1988	GEGEN 1987	GEGEN 1988
104,2	+3,8	-1,1	114,1	111,0	114,7	114,4	+0,3	-0,3	115,0	+3,6	+0,5	-2,7	109,0	-4,5	106,2	+3,7				
102,9	+4,5	-1,5	112,6	110,2	113,6	113,4	+0,7	-0,2	114,9	+4,3	+1,3	-2,1	108,5	-3,6	105,9	+3,7				
92,0	+7,4	-2,3	105,2	113,0	97,3	107,7	+2,4	+10,7	119,5	+5,8	+11,0	+7,4	111,6	+8,6	103,6	+2,0	1010-30			
103,7	+4,3	-1,5	113,2	110,0	114,7	113,8	+0,5	-0,8	114,6	+4,2	+0,7	-2,8	108,3	-4,4	106,1	+3,9				
82,0	-4,1	-1,0	90,7	90,5	82,1	86,6	-4,5	+5,5	89,6	-1,0	+3,5	-0,2	97,1	-0,5	86,9	-5,1	21			
82,1	-4,6	0,0	90,3	92,3	82,3	84,3	-6,6	+2,4	86,9	-5,9	+3,1	+2,2	93,8	-3,4	85,7	-5,2	2111			
104,4	+4,5	-1,5	113,9	110,6	115,8	114,8	+0,8	-0,9	115,4	+4,3	+0,5	-2,9	108,7	-4,5	106,7	+4,1				
106,8	+6,5	+0,8	106,6	103,1	110,6	112,1	+5,2	+1,4	110,0	+6,7	-1,9	-3,3	102,8	-5,2	106,2	+6,3				
106,1	+12,3	+8,9	95,2	91,0	102,2	107,9	+13,3	+5,6	104,0	+14,3	-3,6	-4,4	98,8	-0,5	100,1	+8,0	22			
122,0	+2,4	+6,6	127,2	110,2	130,8	124,0	-2,5	-5,2	113,2	+2,7	-8,7	-13,4	109,5	-15,8	107,3	+5,8	25			
103,7	+15,6	+5,7	94,1	92,4	106,1	103,7	+10,2	-2,3	105,2	+13,9	+1,4	-1,8	97,7	-3,4	100,9	+11,2	27			
105,9	+14,9	+4,5	98,6	95,9	108,3	108,5	+10,0	+0,2	110,7	+15,4	+2,0	-2,7	100,0	-2,7	104,0	+11,2	2711			
109,7	+5,4	-1,1	114,0	109,6	118,4	115,5	+1,3	-2,4	115,2	+5,1	-0,3	-3,9	104,6	-7,8	111,9	+6,3	28			
112,6	+6,2	-0,3	117,1	111,0	122,3	116,8	-0,3	-4,5	118,3	+6,6	+1,3	-5,2	105,4	-8,8	114,0	+6,6	2850			
94,0	+3,8	-13,5	114,0	105,7	116,3	112,1	-1,7	-3,6	112,3	+6,2	+0,2	-7,3	105,7	-9,1	105,6	+3,3	29			
88,5	+7,3	-10,2	104,8	94,2	111,5	105,9	+1,0	-5,0	102,4	+8,7	-3,3	-10,1	99,8	-11,3	97,3	+6,0	2910			
113,4	+6,0	+0,5	116,5	108,7	127,8	123,2	+5,8	-3,6	116,2	+6,9	-5,7	-6,7	106,9	-10,4	113,3	+7,9	3011-15,30			
105,1	+4,3	-1,5	105,0	105,1	106,3	110,2	+5,0	+3,7	109,3	+4,0	-0,8	+0,1	102,0	-3,1	106,7	+5,2	40			
104,5	+3,9	-1,5	101,1	107,8	103,0	110,9	+9,7	+7,7	111,8	+3,7	+0,8	+6,6	102,6	+0,8	106,4	+4,6	4031			
104,8	+1,6	-5,3	107,1	98,6	108,0	107,7	+0,6	-0,3	104,1	+5,6	-3,3	-7,9	97,0	-9,9	107,2	+6,1	4034			
105,0	+7,1	+2,1	106,1	103,4	107,7	107,4	+1,2	-0,3	106,7	+3,2	-0,7	-2,5	104,0	-2,7	104,4	+6,0	4035			
106,2	+2,6	-2,2	114,8	100,3	110,8	110,2	-4,0	-0,5	104,1	+3,8	-5,5	-12,6	101,9	-9,7	108,6	+3,2	4036			
92,5	+6,6	-8,9	102,5	97,8	99,0	104,7	+2,1	+5,8	104,5	+6,9	-0,2	-4,6	98,6	-4,8	100,2	+4,4	4090			
111,0	+7,0	-3,1	119,0	109,9	126,6	120,1	+0,9	-5,1	117,6	+7,0	-2,1	-7,6	107,7	-9,6	111,7	+8,3	53			
118,9	+8,1	+5,8	119,2	115,6	121,9	127,3	+6,8	+4,4	123,0	+6,4	-3,4	-3,0	111,4	-2,6	118,3	+7,1	55			
101,7	+2,5	-5,0	114,1	107,3	115,9	117,2	+2,7	+1,1	118,8	+10,7	+1,4	-6,0	107,1	-7,3	109,5	+3,9	59			
103,7	+4,6	-4,2	116,2	114,3	119,6	116,5	+0,3	-2,6	119,1	+4,2	+2,2	-1,6	111,2	-3,2	107,8	+3,7				
104,5	+5,7	-2,2	112,3	104,8	115,9	115,9	+3,2	0,0	115,7	+10,4	-0,2	-6,7	103,8	-8,0	108,8	+6,6	3021-25			
117,9	+17,7	+11,9	121,6	111,6	139,4	120,0	-1,3	-13,9	120,9	+8,3	+0,8	-8,2	113,0	-7,0	108,5	+13,4	31			
117,9	+5,6	+6,5	122,2	121,2	131,1	123,4	+1,0	-5,9	129,3	+6,7	+4,8	-0,8	120,0	-0,2	110,3	+5,3	3111			
101,6	+6,2	-1,5	107,1	113,7	114,6	108,7	+1,5	-5,1	115,6	+1,7	+6,3	+6,2	109,2	-0,8	102,5	+2,5	32			
65,8	+1,7	-19,3	86,6	72,2	77,7	89,9	+3,8	+15,7	80,7	+11,8	-10,2	-16,6	80,4	-18,8	77,2	+1,4	3210			
103,0	-0,6	-0,6	112,4	121,2	116,3	106,9	-4,9	-8,1	134,8	+11,2	+26,1	+7,8	119,2	+7,5	103,1	-1,8	3220			
105,2	+11,1	-4,8	119,7	113,4	121,7	117,1	-2,2	-3,8	122,5	+8,0	+4,6	-5,3	112,5	-2,9	111,5	+7,6	3230			
96,2	+2,3	-3,5	104,7	108,2	103,4	108,2	+3,3	+4,6	112,4	+3,9	+3,9	+3,3	106,4	-1,1	97,0	+2,3	3240			
101,0	+2,1	-10,0	115,5	119,4	115,0	120,9	+4,7	+5,1	110,7	-7,3	-8,4	+3,4	111,2	-2,2	103,3	-4,3	3256			
103,5	+11,8	-8,7	102,9	98,9	117,1	107,8	+4,8	-7,9	109,9	+11,1	+1,9	-3,9	102,9	-6,2	107,2	+4,3	3257			
98,3	+5,5	+2,0	101,5	95,2	107,0	105,5	+3,9	-1,4	105,1	+10,4	-0,4	-6,2	100,2	-8,2	98,4	+3,9	3260			
108,0	+1,5	-4,8	116,4	120,5	117,9	123,2	+5,8	+4,5	134,8	+11,9	+9,4	+3,5	117,2	+3,8	114,5	+9,9	3270			
107,1	+12,9	+6,8	103,6	122,3	123,4	103,9	+0,3	-15,8	112,6	-7,9	+8,4	+18,1	110,4	+0,6	103,6	+3,7	3280			
96,8	+0,5	-12,2	121,5	113,3	115,7	115,6	-4,9	-0,1	116,9	+3,2	+1,1	-6,7	111,6	-3,8	108,0	-0,2	33			
94,4	+0,1	-13,3	122,8	112,5	116,7	116,0	-5,5	-0,6	117,1	+4,1	+0,9	-8,4	112,9	-3,3	107,0	-0,6	3311			
101,7	+1,5	-10,5	122,8	116,4	116,2	119,3	-2,9	+2,7	120,5	+3,5	+1,0	-5,2	111,4	-5,3	111,8	+0,8	3314			
78,7	+0,9	-4,8	89,1	101,2	87,1	88,0	-1,2	+1,0	88,6	-12,5	+0,7	+13,6	97,5	-2,7	83,3	-2,7	34			
113,1	+2,6	-5,6	127,1	123,0	122,7	123,9	-2,5	+1,0	123,1	+0,1	-0,6	-3,2	108,6	-6,1	119,6	+10,9	35			
107,3	+5,5	-2,6	117,5	113,1	123,3	121,0	+3,0	-1,9	122,5	+8,3	+1,2	-3,7	111,9	-3,2	110,7	+5,5	36			
110,9	+3,9	-0,9	118,0	115,2	123,3	120,2	+1,9	-2,5	122,7	+6,5	+2,1	-2,4	111,2	-3,0	112,7	+4,5	3620			
103,3	+5,6	-15,7	138,5	127,8	147,9	138,6	+0,1	-6,3	137,1	+7,3	-1,1	-7,7	120,8	-9,8	121,6	+6,4	3650			
106,6	+9,3	-1,0	106,8	102,9	117,2	116,3	+8,9	-0,8	117,8	+14,5	+1,3	-3,7	106,3	-0,9	107,1	+8,5	3660			
101,8	+1,3	-8,7	143,5	136,4	144,1	143,9	+0,3	-0,1	141,1	+3,4	-1,9	-4,9	133,2	-6,3	116,3	-0,6	3670			
103,3	+4,8	-3,4	115,3	110,5	118,6	116,3	+0,9	-1,9	121,0	+9,5	+4,0	-4,2	109,4	-4,0	108,0	+4,7	37			
108,9	+2,9	-2,3	123,9	117,6	123,8	121,6	-1,9	-1,8	123,6	+5,1	+1,6	-5,1	111,8	-7,3	113,1	+4,1	38			
111,6	+3,3	-5,8	122,9	132,7	133,4	133,9	+9,0	+4,0	128,4	-3,2	-4,1	+8,0	124,2	+1,2	113,4	+8,6	50			
66,2	-0,5	-23,0	70,7	84,1	82,3	72,4	+2,4	-12,0	77,9	-7,4	+7,6	+19,0	99,9	+0,2	76,9	+5,3	5060			
115,1	+3,4	-4,9	127,0	136,5	137,4	138,8	+9,3	+1,0	132,4	-3,0	-4,6	+7,5	126,1	+1,3	116,3	+8,9	5080			
103,7	+2,0	-0,2	117,2	109,9	118,9	114,9	-2,0	-3,4	112,4	+2,3	-2,2	-6,2	107,7	-8,1	106,9	+2,9				
116,0	+7,3	+11,3	131,0	122,2	142,5	135,2	+3,2	-5,1	39			
92,8	-0,2	-5,6	102,6	101,9	100,2	99,9	-2,6	-0,3	101,1	-0,8	+1,2	-0,7	101,4	-5,8	97,1	-0,3	51			
110,4	+3,9	+2,5	116,8	112,1	120,5	120,7	+3,3	+0,2	118,6	+5,8	-1,7	-4,0	111,1	-6,6	110,4	+4,9	52			
99,1	+2,0	-7,9	120,6	116,6	122,0	118,7	-1,6	-2,7	120,9	+3,7	+1,9	-3,3	114,6	-6,0	107,7	+4,1	54			
110,3	+4,5	+5,0	117,7	110,6	118,2	117,0	-0,6	-1,0	115,9	+4,8	-0,9	-6,0	106,5	-8,2	111,0	+4,4	56			
104,8	+2,3	+0,2	118,1	113,7	114,2	118,2	+0,1	+3,5	57			
117,2	+6,8	-2,9	124,6	116,8	128,8	126,4	+1,4	-1,9	58			
95,5	-5,0	-21,0	137,9	128,2	130,1	126,4	-8,3	-2,8	129,9	+1,3	+2,8	-7,0	117,2	-6,6	118,8	+6,5	61			
87,3	-5,7	+12,9	104,0	92,0	105,6	93,9	-9,7	-11,1	87,3	-5,1	-7,0	-11,5	96,7	-14,9	85,9	-3,9	62			
85,7	-5,0	+16,4	99,0	83,4	104,2	86,8	-12,3	-16,7	75,9	-9,0	-12,6	-15,8	88,4	-19,7	81,8	-3,9	6251			
89,2	-3,1	-9,6	115,6	106,0	109,2	104,9	-9,3	-3,9	103,6	-2,3	-1,2	-8,3	104,6	-9,1	99,0	-2,5	63			
96,9	-3,9	+20,1	102,8	90,4	114,1	96,0	-6,6	-15,9	88,6	-2,0	-7,7	-12,1	94,1	-12,8	94,0	-3,1	64			
102,5	+2,1	+4,9	117,8	114,3	106,6	113,3	-3,8	+6,3	116,4	+1,8	+2,7	-3,0	113,6	-4,3	102,4	+2,1				
102,3	+1,9	+1,9	121,1	118,0	108,1	121,4	+0,2	+12,3	124,2	+4,4	+2,3	-1,7	117,8	-4,1	104,8	+2,9	68			
113,7	+0,6	+8,5	121,9	118,7	124,5	120,9	-0,8	-2,9	124,3	+4,7	+2,8	-2,6	114,9	-2,9	110,6	+3,1	6818-19			

1 INDEX DER NETTOPRODUKTION
1985

1.2 FACHLICHE UNT

ARBEITSTAEGLICH

SYPRONR.	WIRTSCHAFTSZWEIG	GEWICHTUNG	1985	1986	1987	VERAEND. IN O/O		VERAENDERUNG IN O/O		1988	
						1987 GEGEN 1986	1987	1. HJ 1988 GEGEN 1987	2. HJ 1988 GEGEN 1987		
	PRODUZIERENDES GEWERBE INSGESAMT	100	100,0	102,3	102,6	+0,3	104,5	104,0	+3,4	-0,5	105,4
	PRODUZIERENDES GEWERBE (OH. BAUHAUPTGEWERBE)	93,93	100,0	102,0	102,4	+0,4	103,4	104,3	+3,0	+0,9	104,5
1010-30	ELEKTRIZITAETS-U. GASVERSORGUNG	6,37	100,0	99,2	103,0	+3,8	98,7	105,9	-1,3	+7,3	94,3
	BERGBAU U. VERARBEITENDES GEWERBE	87,56	100,0	102,2	102,3	+0,1	103,7	104,2	+3,3	+0,5	105,3
21	BERGBAU	2,87	100,0	95,9	91,6	-4,5	87,9	88,9	-6,7	+1,1	82,8
2111	STEINKOHLBERGB. U. -BRIKETTHERSTELLUNG, KOKEREI	1,73	100,0	98,3	90,6	-7,8	88,7	87,5	-5,4	-1,4	82,2
	VERARBEITENDES GEWERBE	84,69	100,0	102,4	102,6	+0,2	104,2	104,7	+3,6	+0,5	106,0
	GRUNDSTOFF-U. PRODUKTIONSGUETERGEWERBE	22,78	100,0	99,4	99,3	-0,1	100,2	104,0	+5,7	+3,8	105,9
22	MINERALOELVERARBEITUNG	3,22	100,0	98,1	93,3	-4,9	94,7	94,5	+2,9	-0,2	97,4
25	GEW. U. VERARB. V. STEINEN U. ERDEN	1,92	100,0	102,5	99,6	-2,8	112,0	95,8	+9,7	-14,5	114,4
27	EISENSCHAFFENDE INDUSTRIE	2,41	100,0	92,2	89,5	-2,9	88,3	98,1	+8,3	+11,1	98,1
2711	HOCHOFEN-, STAHL-U. WARMWALZWERKE (OH. STAHLROHRE)	1,84	100,0	93,5	92,3	-1,3	91,4	101,0	+8,4	+10,5	101,3
28	NE-METALLERZEUGUNG, NE-METALLHALBZUEGWERKE	1,05	100,0	103,4	104,2	+0,8	104,2	111,4	+6,8	+6,9	111,0
2850	NE-METALLHALBZUEGWERKE	0,70	100,0	103,3	105,4	+2,0	105,3	113,1	+7,1	+7,4	113,0
29	GLASSEREI	1,20	100,0	102,8	101,0	-1,8	95,8	108,8	+2,4	+13,6	108,8
2910	EISEN-, STAHL-U. TEMPERGIESSEREI	0,74	100,0	99,0	90,6	-8,5	86,6	98,9	+4,7	+14,2	98,6
3011-15,30	ZIEHEREIEN, KALTWALZWERKE; MECHANIK, ANG	0,54	100,0	104,4	103,2	-1,1	102,5	110,7	+6,6	+8,0	112,8
40	CHEMISCHE INDUSTRIE	10,30	100,0	99,2	101,0	+1,8	101,3	106,4	+5,6	+5,0	106,7
4031	H. V. CHEM. GRUNDSTF. (AUCH M. ANSCHL. WEITERVERARB.)	5,04	100,0	98,8	101,7	+2,9	101,8	105,6	+3,8	+3,7	106,1
4034	H. V. CHEM. ERZEUGNISSEN F. GEWERBE, LANDWIRTSCHAFT	1,80	100,0	99,6	99,5	-0,1	99,5	108,7	+9,1	+9,2	110,8
4035	H. V. PHARMAZEUTISCHEN ERZEUGNISSEN	2,04	100,0	97,4	98,5	+1,1	100,0	103,1	+6,3	+3,1	102,7
4036	H. V. SEIFEN, WASCH-U. KOERPERPFLEGE MITTELN	0,70	100,0	103,1	103,7	+0,6	101,9	110,1	+4,4	+8,0	108,7
4090	H. V. CHEMIEFASERN	0,25	100,0	97,0	96,4	-0,6	93,3	102,5	+3,1	+9,9	101,5
53	HOLZBEARBEITUNG	0,36	100,0	101,3	102,1	+0,8	104,6	109,3	+9,7	+4,5	114,6
55	ZELLSTOFF-, HOLZSCHLIFF-, PAPIER-U. PAPPEERZEUGUNG	0,83	100,0	103,1	109,6	+6,3	110,3	115,6	+6,3	+4,8	112,3
59	GUMMIERARBEITUNG	0,95	100,0	102,5	104,5	+2,0	101,6	110,1	+2,5	+8,4	107,0
	INVESTITIONSGUETER PRODUZIERENDES GEWERBE	41,55	100,0	104,4	104,8	+0,4	106,4	106,2	+2,9	-0,2	108,3
3021-25	STAHLVERFORMUNG; OBERFLAECHEVEREDLUNG, HAERTUNG	1,27	100,0	102,3	100,6	-1,7	98,9	108,3	+6,0	+9,5	106,9
31	STAHL-U. LEICHTMETALLBAU, SCHIENENFAHRZEUGBAU	1,67	100,0	99,2	99,5	+0,3	112,3	99,5	+14,6	-11,4	105,3
3111	H. V. STAHL-U. L. METALLKONSTRUKT. (OH. GRUBENAUSB.)	0,65	100,0	105,7	109,2	+3,3	122,3	101,0	+5,2	-17,4	110,6
32	MASCHINENBAU	11,32	100,0	105,5	102,9	-2,5	106,5	99,3	+0,1	-6,8	103,1
3210	H. V. LANDW. MASCHINEN, ACKERSCHLEPPERN	0,53	100,0	88,0	75,3	-14,4	69,5	80,0	-1,4	+15,1	81,6
3220	H. V. METALLBEARBEITUNGSMASCHINEN U. AE.	1,51	100,0	113,0	111,6	-1,2	120,9	96,6	+5,7	-20,1	103,5
3230	H. V. TEXTIL-U. NAEHMASCHINEN	0,59	100,0	110,3	105,8	-4,1	107,1	111,5	+6,8	+4,1	110,5
3240	H. V. MASCHINEN F. D. NAHR. -U. GENUSSMITTELIND. USW	1,49	100,0	101,4	99,6	-1,8	107,4	92,0	+8,8	-13,9	99,6
3256	H. V. HUETTEN-U. WALZWERKSEINR. USW (OH. BAUMASCH.)	1,21	100,0	107,4	111,8	+4,1	113,8	99,8	+0,2	-12,3	112,0
3257	H. V. BAU-BAUSTOFF-U. AE. MASCHINEN	0,57	100,0	109,1	104,1	-4,6	98,8	107,9	-1,3	+9,2	113,4
3260	H. V. ZAHNRAEDERN, GETRIEBEN, LAGERN U. AE.	0,90	100,0	103,6	94,2	-9,1	93,6	95,7	+1,1	+2,2	96,4
3270	H. V. MASCHINEN F. WEITERE BEST. WIRTSCHAFTSZWEIGE	0,98	100,0	103,6	107,8	+4,1	116,7	112,5	+13,6	-3,6	113,4
3280	SONST. MASCHINENBAU	3,54	100,0	105,6	101,6	-3,8	104,5	99,8	+1,1	-4,5	100,3
33	STRASSENFAHRZEUGBAU, REP. V. KRAFTFAHRZEUGEN USW	9,80	100,0	104,8	107,4	+2,5	103,1	110,5	-1,2	+7,2	110,3
3311	H. V. KRAFTWAGEN U. -MOTOREN	6,10	100,0	104,8	106,8	+1,9	101,8	109,8	-1,8	+7,9	108,9
3314	H. V. TEILEN F. KRAFTWAGEN U. -MOTOREN	2,74	100,0	106,0	110,0	+3,8	106,0	113,7	+0,3	+7,3	113,6
34	SCHIFFBAU	0,35	100,0	88,2	85,0	-3,6	83,2	83,7	-3,5	+0,6	82,7
35	LUFT-U. RAUMFAHRZEUGBAU	0,71	100,0	95,6	108,2	+13,2	114,9	121,2	+19,3	+5,5	119,9
36	ELEKTROTECHNIK, REP. V. HAUSHALTSGERAETEN	10,01	100,0	104,9	105,2	+0,3	106,8	108,4	+4,5	+1,5	110,2
3620	H. V. GERAETEN D. ELEKTRIZ. ERZEUGUNG, -VERTLG. U. AE.	3,66	100,0	105,1	107,7	+2,5	109,4	110,1	+3,9	+0,6	111,9
3650	H. V. ELEKTROHAUSHALTSGERAETEN	0,73	100,0	110,5	113,1	+2,4	109,1	125,1	+6,9	+14,7	122,5
3660	H. V. ZAEHLERN, FERNMELEDE-, MESS-U. REGELGERAETEN USW	3,63	100,0	103,3	100,0	-3,2	102,1	103,7	+5,9	+1,6	107,8
3670	H. V. RUNDFUNK-, FERNSEH-U. PHONOTECHN. GERAETEN	0,70	100,0	115,6	116,6	+0,9	114,9	114,4	-3,3	-0,4	111,6
37	FEINMECHANIK, OPTIK, H. V. UHREN	1,37	100,0	103,8	103,6	-0,2	104,5	106,4	+3,5	+1,8	106,9
38	H. V. EISEN-, BLECH-U. METALLWAREN	2,95	100,0	105,7	108,1	+2,3	109,4	111,7	+4,6	+2,1	111,6
50	H. V. BUEROMASCHINEN, ADV-GERAETEN U. -EINRICHTUNGEN	2,10	100,0	104,0	106,4	+2,3	117,5	107,8	+13,0	-8,3	118,4
5060	H. V. BUEROMASCHINEN	0,15	100,0	97,3	73,1	-24,9	70,8	82,5	+9,4	+16,5	86,0
5080	H. V. ADV-GERAETEN U. -EINRICHTUNGEN	1,95	100,0	104,5	109,0	+4,3	121,2	109,8	+13,3	-9,4	120,9
	VERBRAUCHSGUETER PRODUZIERENDES GEWERBE	12,19	100,0	102,2	103,2	+1,0	104,0	105,9	+3,5	+1,8	103,9
39	H. V. MUSIKINSTRUMENTEN, SPIELWAREN, FUELLHALTERN USW	0,52	100,0	102,0	103,9	+1,9	113,6	100,5	+6,7	-11,5	104,2
51	FEINKERAMIK	0,40	100,0	98,7	96,6	-2,1	94,8	97,9	-0,5	+3,3	98,3
52	H. U. VERARB. V. GLAS	0,75	100,0	103,7	104,2	+0,5	106,5	107,1	+5,1	+0,6	107,7
54	HOLZVERARBEITUNG	1,76	100,0	101,9	103,1	+1,2	104,0	107,5	+5,1	+3,4	107,7
56	PAPIER-U. PAPPEVERARBEITUNG	1,15	100,0	102,6	105,6	+2,9	106,5	109,2	+4,3	+2,5	105,0
57	DRUCKEREI, VERVIELFAELTIGUNG	1,47	100,0	102,5	105,2	+2,6	109,2	104,9	+3,7	-3,9	104,6
58	H. V. KUNSTSTOFFWAREN	2,53	100,0	105,2	110,1	+4,7	110,5	119,3	+8,9	+8,0	120,7
61	LEDERERZEUGUNG	0,06	100,0	100,0	111,4	+11,4	112,1	126,8	+14,5	+13,1	121,1
62	LEDERVERARBEITUNG	0,40	100,0	93,9	88,1	-6,2	90,6	83,4	-2,5	-7,9	77,3
6251	H. V. SCHUHEN	0,28	100,0	91,1	83,5	-8,3	86,0	79,7	-1,7	-7,3	73,6
63	TEXTILGEWERBE	1,73	100,0	101,4	100,4	-1,0	96,9	101,8	-1,9	+5,1	98,7
64	BEKLEIDUNGSGEWERBE	1,42	100,0	100,0	95,5	-4,5	95,3	92,8	-3,1	-2,6	80,7
	NAHRUNGS-U. GENUSSMITTELGEWERBE	8,17	100,0	101,5	100,3	-1,2	105,0	97,8	+2,3	-6,9	97,7
68	ERNAHRUNGSGEWERBE	5,82	100,0	101,8	102,1	+0,3	107,3	99,7	+2,9	-7,1	100,3
6818-19	H. V. BACKWAREN	0,56	100,0	102,8	107,5	+4,6	114,3	104,9	+4,2	-8,2	104,9
6828	H. V. SUESSWAREN (OH. DAUERBACKWAREN)	0,47	100,0	100,7	104,9	+4,2	107,4	109,0	+6,4	+1,5	101,5
6831-36	MILCHVERWERTUNG	0,44	100,0	104,5	96,4	-7,8	90,0	91,6	-10,8	+1,8	98,2
6847-54	SCHLACHTHAEUER (OH. KOMMUNALE), FLEISCHVERARB.	0,67	100,0	98,9	98,6	-0,3	101,1	96,4	+0,3	-4,6	97,0
6871-72	BRAUEREI, MAELZEREI	1,03	100,0	101,0	99,4	-1,6	101,9	98,9	+2,1	-2,9	106,6
6879	MINERALBRUNNEN, H. V. MINERALWASSER, LIMONADEN	0,32	100,0	105,9	103,0	-2,7	105,4	110,0	+9,2	+4,4	120,9
69	TABAKVERARBEITUNG	2,35	100,0	100,6	95,9	-4,7	99,3	93,2	+0,9	-6,1	91,1
72-75	BAUHAUPTGEWERBE	6,07	100,0	106,4	106,0	-0,4	122,4	98,3	+9,6	-19,7	119,1
	HOCHBAULEISTUNGEN	3,17	100,0	104,4	104,2	-0,2	117,7	98,5	+8,6	-16,3	114,5
	TIEFBAULEISTUNGEN	2,90	100,0	108,7	108,0	-0,6	127,5	98,1	+10,8	-23,1	124,2

* VORMONATSVERGLEICH EINGESCHRAENKT, DA ERGEBNISSE AB OKTOBER BEREITS AUFGRUND DER TOTALERHEBUNG IM BAUHAUPTGEWERBE 1988 BERECHNET SIND. DER HIERAUS RESULTIERENDE STATISTISCHE EFFEKT BELAEUFT SICH AUF ETWA + 2,4 % BEIM HOCHBAU UND + 1,0 % BEIM TIEFBAU.

FUER DAS PRODUZIERENDE GEWERBE
*100

ERNEHMENSTEILE

BEREINIGT

1988 3.VJ	VERAENDERUNG IN O/O		1987 OKT.	1987 NOV.	1988 SEPT.	1988 OKT.	VERAENDERUNG IN O/O		1988 NOV.	VERAENDERUNG IN O/O			5-JD 1984-1988		KUMLIERT		SYPRO- NR
	3.VJ GEGEN 1987	3.VJ GEGEN 1988					OKT. GEGEN 1987	OKT. GEGEN 1988		NOV. GEGEN 1987	NOV. GEGEN 1988	NOV. GEGEN 1987	NOV. GEGEN OKT.	JAN. NOV. 1988	VER- AEND. IN O/O GEGEN VORJ.		
103,9	+4,0	-1,4	115,0	110,7	113,0	118,0	+2,6	+4,4	114,0	+3,0	-2,4	-3,7	109,3	-4,1	106,1	+3,4	
102,6	+4,6	-1,8	113,5	109,9	111,9	116,9	+3,0	+4,5	113,9	+3,6	-2,6	-3,2	108,8	-3,3	105,9	+3,8	
91,9	+7,4	-2,5	105,3	113,0	97,0	108,6	+3,1	+12,0	119,2	+5,5	+9,8	+7,3	111,6	+8,6	103,6	+1,9	1010-30
103,4	+4,4	-1,8	114,0	109,7	113,0	117,5	+3,1	+4,0	113,5	+3,5	-3,4	-3,8	108,6	-4,1	106,0	+3,6	
81,9	-4,1	-1,1	91,2	90,0	81,2	88,5	-3,0	+9,0	89,1	-1,0	+0,7	-1,3	87,2	-0,2	87,0	-5,1	21
82,0	-4,5	-0,2	90,8	91,8	81,4	86,2	-5,1	+5,9	86,4	-5,9	+0,2	+1,1	93,9	-3,1	85,8	-5,2	21+11
104,1	+4,7	-1,8	114,8	110,4	114,1	118,4	+3,1	+3,8	114,3	+3,5	-3,5	-3,8	109,0	-4,1	106,7	+3,9	
106,6	+6,6	+0,7	107,2	102,9	109,5	114,4	+6,7	+4,5	109,4	+6,3	-4,4	-4,0	103,0	-4,9	106,1	+6,1	
106,1	+12,3	+8,9	95,2	91,0	102,2	107,9	+13,3	+5,6	104,0	+14,3	-3,6	-4,4	98,8	-0,5	99,8	+7,5	22
121,7	+2,6	+6,4	128,2	109,9	128,8	128,0	-0,2	-0,6	112,1	+2,0	-12,4	-14,3	109,7	-15,6	107,3	+5,6	25
103,5	+15,8	+5,5	94,6	92,2	105,2	105,7	+11,7	+0,5	104,5	+13,3	-1,1	-2,5	97,8	-3,2	100,9	+11,1	27
105,7	+15,0	+4,3	99,1	95,7	107,4	110,6	+11,6	+3,0	110,0	+14,9	-0,5	-3,4	100,2	-2,5	104,0	+11,1	27+11
109,3	+5,6	-1,5	115,2	109,3	116,2	120,2	+4,3	+3,4	113,9	+4,2	-5,2	-5,1	105,0	-7,4	111,9	+6,1	28
112,2	+6,5	-0,7	118,3	110,7	120,0	121,5	+2,7	+1,3	117,0	+5,7	-3,7	-6,4	105,7	-8,4	113,9	+6,3	28+50
93,5	+3,9	-14,1	115,3	105,3	113,8	117,3	+1,7	+3,1	110,8	+5,2	-5,5	-8,7	106,0	-8,6	105,6	+3,0	29
88,0	+7,4	-10,8	106,0	93,8	109,0	111,0	+4,7	+1,8	101,0	+7,7	-9,0	-11,5	100,2	-10,7	97,2	+5,5	29+10
112,9	+9,3	+0,1	117,8	108,3	125,1	128,9	+9,4	+3,0	114,6	+5,8	-11,1	-8,1	107,3	-10,0	113,3	+7,6	30+11+15,30
105,0	+4,4	-1,6	105,4	104,9	105,4	112,0	+6,3	+3,0	108,7	+3,6	-2,9	-0,5	102,1	-2,9	106,7	+5,1	40
104,4	+4,0	-1,6	101,5	107,6	102,2	112,8	+11,1	+10,4	111,2	+3,3	-1,4	+6,0	102,7	+0,9	106,4	+4,5	40+31
104,7	+1,7	-5,5	107,5	98,5	107,1	109,5	+1,9	+2,2	103,6	+5,2	-5,4	-8,4	97,1	-9,7	107,2	+6,0	40+34
104,9	+7,4	+2,1	106,5	103,3	106,8	109,2	+2,5	+2,2	106,2	+2,8	-2,7	-3,0	104,2	-2,4	104,4	+5,9	40+35
106,1	+2,8	-2,4	115,3	100,2	109,9	112,1	-2,8	+2,0	103,5	+3,3	-7,7	-13,1	102,0	-9,5	108,6	+3,1	40+36
92,4	+6,7	-9,0	103,0	97,7	98,2	106,5	+3,4	+8,5	104,0	+6,4	-2,3	-5,1	98,8	-4,5	100,2	+4,3	40+50
110,6	+7,3	-3,5	120,0	109,6	124,4	124,4	+3,7	0,0	116,4	+6,2	-6,4	-8,7	108,0	-9,3	111,7	+8,1	53
118,7	+8,1	+5,7	119,7	115,5	120,9	129,2	+7,9	+6,9	122,4	+6,0	-5,3	-3,5	111,6	-2,4	118,3	+7,0	55
101,3	+2,6	-5,3	115,3	107,0	113,6	122,3	+6,1	+7,7	117,4	+9,7	-4,0	-7,2	107,5	-6,8	109,5	+3,6	59
103,3	+4,9	-4,6	117,2	114,0	117,6	120,8	+3,1	+2,7	117,8	+3,3	-2,5	-2,7	111,6	-2,8	107,8	+3,5	
104,1	+5,8	-2,6	113,4	104,5	113,8	120,3	+6,1	+5,7	114,4	+9,5	-4,9	-7,8	104,1	-7,6	108,8	+6,3	30+21-25
117,6	+17,7	+11,7	122,3	111,4	137,8	122,9	+0,5	-10,8	120,1	+7,8	-2,3	-8,9	113,3	-6,6	108,4	+13,2	31
117,7	+5,8	+6,4	122,9	121,0	129,6	126,4	+2,8	-2,5	128,4	+6,1	+1,6	-1,5	120,3	+0,1	110,3	+5,1	31+11
101,3	+6,5	-1,7	108,1	113,4	112,6	112,7	+4,3	+0,1	114,3	+0,8	+1,4	+4,9	109,6	-0,3	102,4	+2,2	32
65,9	+2,6	-19,2	87,4	72,0	76,4	93,2	+6,6	+22,0	79,9	+11,0	-14,3	-17,6	80,7	-18,2	77,3	+1,3	32+10
102,7	-0,4	-0,8	113,4	120,9	114,3	110,8	-2,3	-3,1	133,4	+10,3	+20,4	+6,6	119,6	+7,9	102,9	-2,2	32+20
104,9	+11,6	-5,1	120,7	113,1	119,6	121,4	+0,6	+1,5	121,3	+7,3	-0,1	-6,3	112,9	-2,5	111,5	+7,4	32+30
96,0	+2,7	-3,6	105,6	107,9	101,6	112,2	+6,3	+10,4	111,2	+3,1	-0,9	+2,2	106,8	-0,7	96,9	+2,0	32+40
100,9	+2,6	-9,9	116,5	119,1	113,0	125,3	+7,6	+10,9	109,5	-8,1	-12,6	+2,2	111,5	-1,9	103,3	-4,5	32+56
103,2	+12,2	-9,0	103,8	98,6	115,1	111,8	+7,7	-2,9	107,8	+10,2	-2,8	-5,0	103,3	-5,7	107,0	+3,8	32+57
98,1	+5,7	+1,8	102,4	94,9	105,1	109,4	+6,8	+4,1	104,0	+9,6	-4,9	-7,3	100,5	-7,7	98,3	+3,6	32+60
107,6	+1,7	-5,1	117,5	120,1	115,8	127,8	+8,8	+10,4	133,4	+11,1	+4,4	+2,2	117,5	+4,0	114,5	+9,7	32+70
106,7	+13,1	+6,4	104,6	122,0	121,3	107,7	+3,0	-11,2	111,4	-8,7	+3,4	+16,6	110,7	+1,1	103,5	+3,3	32+80
96,3	+0,6	-12,7	122,6	113,0	113,6	120,0	-2,1	+5,6	115,6	+2,3	-3,7	-7,8	111,9	-3,5	108,0	-0,5	33
93,9	+0,3	-13,8	124,0	112,2	114,6	120,4	-2,9	+5,1	115,8	+3,2	-3,8	-9,5	113,3	-3,0	107,0	-0,9	33+11
101,5	+1,9	-10,7	123,9	116,1	114,2	123,7	-0,2	+8,3	119,2	+2,7	-3,6	-6,3	111,7	-4,9	111,8	+0,5	33+14
78,4	+0,8	-5,2	89,8	101,0	85,8	90,7	+1,0	+0,7	87,8	-13,1	-3,2	+12,5	97,7	-2,3	83,2	-3,1	34
112,8	+2,9	-5,9	128,2	122,7	120,6	128,4	+0,2	+6,5	121,8	-0,7	-5,1	-4,3	108,8	-5,9	119,6	+10,6	35
107,0	+5,7	-2,9	118,5	112,9	121,2	125,3	+5,7	+3,4	121,2	+7,4	-3,3	-4,7	112,2	-2,9	110,7	+5,2	36
110,6	+4,2	-1,2	119,0	114,9	121,2	124,4	+4,5	+2,6	121,4	+5,7	-2,4	-3,4	111,5	-2,6	112,6	+4,3	36+20
102,6	+5,8	-16,2	139,7	127,5	145,4	143,5	+2,7	-1,3	135,7	+6,4	-5,4	-8,7	121,2	-9,4	121,6	+8,1	36+50
106,4	+9,6	-1,3	107,7	102,7	115,2	120,4	+11,8	+4,5	116,6	+13,5	-3,2	-4,6	106,7	-0,6	107,1	+6,2	36+60
101,0	+1,2	-9,5	144,7	136,1	141,7	148,9	+2,9	+5,1	139,7	+2,6	-6,2	-5,9	133,7	-5,9	116,2	-0,9	36+70
103,0	+5,0	-3,6	116,3	110,2	116,6	120,5	+3,6	+3,3	119,8	+8,7	-0,6	-5,2	109,8	-3,6	108,0	+4,4	37
108,4	+3,1	-2,9	125,2	117,2	121,2	126,9	+1,4	+4,7	122,1	+4,2	-3,8	-6,4	112,2	-6,9	113,1	+3,9	38
110,8	+3,3	-6,4	123,9	132,3	130,9	139,0	+12,2	+6,2	126,9	-4,1	-8,7	+6,8	124,6	+1,6	113,2	+8,2	50
65,5	-1,4	-23,8	71,3	83,9	80,8	75,1	+5,3	-7,1	77,0	-8,2	+2,5	+17,7	100,4	+1,3	76,7	+4,6	50+60
114,4	+3,5	-5,4	128,1	136,1	134,9	144,1	+12,5	+6,8	130,9	-3,8	-9,2	+6,2	126,5	+1,6	116,1	+8,5	50+80
103,4	+2,3	-0,5	118,2	109,6	116,9	119,0	+0,7	+1,8	111,2	+1,5	-6,6	-7,3	108,0	-7,7	106,9	+2,7	
115,4	+7,3	+10,7	132,1	121,9	140,1	139,9	+5,9	-0,1									39
92,7	0,0	-5,7	103,2	101,7	99,0	102,5	-0,7	+3,5	100,3	-1,4	-2,1	-1,5	101,6	-5,5	97,1	-0,5	51
110,2	+4,0	+2,3	117,5	111,9	119,2	123,5	+5,1	+3,6	117,9	+5,4	-4,5	-4,8	111,3	-6,3	110,4	+4,8	52
98,6	+2,3	-8,4	121,7	116,2	119,7	123,4	+1,4	+3,1	119,6	+2,9	-3,1	-4,5	115,0	-5,4	107,6	+3,8	54
110,0	+4,7	+4,8	118,7	110,3	116,1	121,3	+2,2	+4,5	114,7	+4,0	-5,4	-7,1	106,8	-7,8	111,0	+4,1	56
104,6	+2,4	0,0	118,8	113,5	112,9	121,0	+1,9	+7,2									57
116,9	+7,1	-3,1	125,8	116,5	126,5	131,2	+4,3	+3,7									58
95,1	-4,4	-21,5	139,5	127,8	127,2	132,4	-5,1	+4,1	128,1	+0,2	-3,2	-8,4	117,6	-6,2	118,8	+6,3	61
86,7	-6,0	+12,2	105,0	91,7	103,6	97,6	-7,0	-5,8	86,2	-6,0	-11,7	-12,7	97,0	-14,3	85,8	-4,3	62
85,0	-5,5	+15,5	99,9	83,2	102,2	90,2	-9,7	-11,7	75,0	-9,9	-16,9	-16,7	88,8	-19,0	81,7	-4,3	62+1
89,7	-2,8	-10,1	116,9	105,6	106,8	109,9	-6,0	+2,9	102,2	-3,2	-7,0	-9,7	105,0	-8,5	99,0	-2,8	63
96,5	-3,7	+19,6	103,7	90,2	112,1	99,5	-4,1	-11,2	87,7	-2,8	-11,9	-13,0	94,5	-12,2	93,9	-3,4	64
102,2	+2,2	+4,6	118,8	114,0	104,7	117,0	-1,5	+11,7	115,3	+1,1	-1,5	-4,0	113,9	-3,9	102,4	+1,8	
102,1	+2,1	+1,8	121,9	118,8	106,5	124,7	+2,3	+17,1	123,2	+3,7	-1,2	-2,5	118,0	-3,8	104,7	+2,6	68
113,3	+0,6	+8,0	122,9	118,4	122,6	124,8	+1,5	+1,8	123,1	+4,0	-1,4	-3,7	115,2	-2,5	110,6	+2,9	68+18-19
113,2	+10,0	+11,5	132,4	117,6	134,8	136,0	+2,7	+0,9	129,7	+10,3	-4,6	-11,2	113,0	-11,1	114,5	+7,4	68+28

1 INDEX DER NETTOPRODUKTION FUER DAS PRODUZIERENDE GEWERBE
1985=100

1.2 FACHLICHE UNTERNEHMENSTEILE

ZEITRAUM	PRODUZIERENDES GEWERBE INSGESAMT		PRODUZIERENDES GEWERBE OHNE BAU- HAUPTGEWERBE		ELEKTRIZITAETS-UND GASVERSORGUNG		BERGBAU-UND VERAR- BEITENDES GEWERBE		BERGBAU		VERARBEITENDES GEWERBE	
	SAISON- BEREI- NIGTER WERT	VERAENDE- RUNG IN O/O GEGEN VORZEITR.	SAISON- BEREI- NIGTER WERT	VERAENDE- RUNG IN O/O GEGEN VORZEITR.	SAISON- BEREI- NIGTER WERT	VERAENDE- RUNG IN O/O GEGEN VORZEITR.	SAISON- BEREI- NIGTER WERT	VERAENDE- RUNG IN O/O GEGEN VORZEITR.	SAISON- BEREI- NIGTER WERT	VERAENDE- RUNG IN O/O GEGEN VORZEITR.	SAISON- BEREI- NIGTER WERT	VERAENDE- RUNG IN O/O GEGEN VORZEITR.
SYPRO-NR.	1010-1030						21					
GEWICHTUNG	100		93,93		6,37		87,56		2,87		84,69	
1984	96,5	+3,0	95,7	+3,0	96,1	+4,2	95,7	+3,0	98,8	-1,0	95,6	+3,1
1985	100,0	+3,6	100,0	+4,5	100,0	+4,1	100,0	+4,5	100,0	+1,2	100,0	+4,6
1986	102,6	+2,6	102,4	+2,4	99,6	-0,4	102,6	+2,6	96,4	-3,6	102,8	+2,8
1987	102,7	+0,1	102,5	+0,1	103,2	+3,6	102,5	-0,1	91,8	-4,8	102,8	-
1984 2.HJ	97,8	+2,7	97,3	+3,3	96,1	-	97,3	+3,5	99,2	+0,7	97,3	+3,6
1985 1.HJ	99,8	+2,0	99,8	+2,6	99,6	+3,6	99,8	+2,6	100,6	+1,4	99,8	+2,6
2.HJ	101,3	+1,5	101,4	+1,6	101,3	+1,7	101,3	+1,5	100,8	+0,2	101,4	+1,6
1986 1.HJ	102,6	+1,3	102,5	+1,1	99,6	-1,7	102,7	+1,4	98,4	-2,4	102,9	+1,5
2.HJ	102,6	-	102,2	-0,3	99,6	-	102,4	-0,3	94,5	-4,0	102,7	-0,2
1987 1.HJ	102,3	-0,3	102,2	-	103,6	+4,0	102,0	-0,4	93,4	-1,2	102,3	-0,4
2.HJ	103,2	+0,9	102,9	+0,7	102,8	-0,8	102,9	+0,9	90,1	-3,5	103,3	+1,0
1988 1.HJ	105,1	+1,8	104,6	+1,7	102,1	-0,7	104,8	+1,8	86,4	-4,1	105,5	+2,1
1984 4.VJ	98,5	+1,5	98,0	+1,6	94,8	-2,7	98,2	+1,9	99,1	-0,1	98,2	+2,0
1985 1.VJ	99,1	+0,6	99,2	+1,2	100,7	+6,2	99,1	+0,9	101,4	+2,3	99,0	+0,8
2.VJ	100,6	+1,5	100,4	+1,2	98,5	-2,2	100,5	+1,4	99,7	+1,7	100,5	+1,5
3.VJ	101,0	+0,4	101,0	+0,6	99,6	+1,1	101,1	+0,6	101,1	+1,4	101,1	+0,6
4.VJ	101,5	+0,5	101,7	+0,7	102,9	+3,3	101,6	+0,5	100,5	-0,6	101,6	+0,5
1986 1.VJ	102,1	+0,6	101,9	+0,2	99,6	-3,2	102,1	+0,5	98,7	-1,8	102,2	+0,6
2.VJ	103,1	+1,0	103,1	+1,2	99,5	-0,1	103,3	+1,2	98,1	-0,6	103,5	+1,3
3.VJ	102,8	-0,3	102,5	-0,6	100,3	+0,8	102,7	-0,6	95,8	-2,3	102,9	-0,6
4.VJ	102,5	-0,3	102,0	-0,5	98,9	-1,4	102,2	-0,5	93,2	-2,7	102,5	-0,4
1987 1.VJ	102,0	-0,5	102,2	+0,2	103,8	+5,0	102,0	-0,2	93,4	+0,2	102,3	-0,2
2.VJ	102,6	+0,6	102,1	-0,1	103,3	-0,5	102,0	-	93,4	-	102,4	+0,1
3.VJ	102,7	+0,1	102,2	+0,1	101,8	-1,5	102,3	+0,3	90,1	-3,5	102,7	+0,3
4.VJ	103,8	+1,1	103,5	+1,3	103,9	+2,1	103,5	+1,2	90,1	-	104,0	+1,3
1988 1.VJ	105,1	+1,3	104,2	+0,7	100,3	-3,5	104,5	+1,0	87,9	-2,4	105,1	+1,1
2.VJ	105,0	-0,1	105,0	+0,8	103,8	+3,5	105,1	+0,6	84,9	-3,4	105,8	+0,7
3.VJ	106,5	+1,4	106,6	+1,5	107,3	+3,4	106,5	+1,3	86,6	+2,0	107,2	+1,3
1984 DEZ.	99,3	+1,4	98,7	+1,2	95,0	+1,9	98,9	+1,1	99,0	-0,6	98,9	+1,2
1985 JAN.	97,9	-1,4	98,2	-0,5	105,5	+11,1	97,9	-1,0	99,0	-	97,9	-1,0
FEB.	98,6	+0,7	98,6	+0,4	98,2	-6,9	98,6	+0,7	102,0	+3,0	98,4	+0,5
MAERZ	100,8	+2,2	100,8	+2,2	98,5	+0,3	100,9	+2,3	103,3	+1,3	100,8	+2,4
APRIL	99,4	-1,4	99,1	-1,7	97,7	-0,8	99,2	-1,7	98,7	-4,5	99,2	-1,6
MAI	100,3	+0,9	100,3	+1,2	99,5	+1,8	100,3	+1,1	100,4	+1,7	100,3	+1,1
JUNI	102,0	+1,7	101,7	+1,4	98,4	-1,1	101,9	+1,6	100,0	-0,4	102,0	+1,7
JULI	101,3	-0,7	101,3	-0,4	99,8	+1,4	101,4	-0,5	101,2	+1,2	101,4	-0,6
AUG.	100,9	-0,4	100,8	-0,5	99,5	-0,3	100,9	-0,5	100,3	-0,9	100,9	-0,5
SEPT.	100,9	-	101,0	+0,2	99,4	-0,1	101,0	+0,1	101,8	+1,5	101,0	+0,1
OKT.	101,5	+0,6	101,4	+0,4	100,9	+1,5	101,4	+0,4	101,2	-0,6	101,4	+0,4
NOV.	102,1	+0,6	102,5	+1,1	106,1	+5,2	102,3	+0,9	101,3	+0,1	102,3	+0,9
DEZ.	101,0	-1,1	101,2	-1,3	101,8	-4,1	101,0	-1,3	99,1	-2,2	101,1	-1,2
1986 JAN.	103,0	+2,0	102,6	+1,4	97,6	-4,1	103,0	+2,0	100,0	+0,9	103,1	+2,0
FEB.	102,0	-1,0	102,3	-0,3	102,7	+5,2	102,2	-0,8	98,4	-1,6	102,3	-0,8
MAERZ	101,3	-0,7	100,8	-1,5	98,4	-4,2	101,0	-1,2	97,6	-0,8	101,1	-1,2
APRIL	104,4	+3,1	104,5	+3,7	102,0	+3,7	104,6	+3,6	100,4	+2,9	104,8	+3,7
MAI	102,0	-2,3	101,7	-2,7	96,5	-5,4	102,1	-2,4	96,0	-4,4	102,3	-2,4
JUNI	103,0	+1,0	103,1	+1,4	100,1	+3,7	103,3	+1,2	97,9	+2,0	103,5	+1,2
JULI	102,9	-0,1	102,6	-0,5	99,8	-0,3	102,9	-0,4	96,4	-1,5	103,1	-0,4
AUG.	102,2	-0,7	101,9	-0,7	99,3	-0,5	102,0	-0,9	96,5	+0,1	102,2	-0,9
SEPT.	103,2	+1,0	103,0	+1,1	101,9	+2,6	103,1	+1,1	94,6	-2,0	103,3	+1,1
OKT.	102,6	-0,6	102,3	-0,7	100,0	-1,9	102,5	-0,6	94,8	+0,2	102,7	-0,6
NOV.	102,0	-0,6	101,3	-1,0	96,5	-3,5	101,6	-0,9	93,0	-1,9	101,9	-0,8
DEZ.	102,8	+0,8	102,3	+1,0	100,2	+3,8	102,5	+0,9	91,7	-1,4	102,9	+1,0
1987 JAN.	101,3	-1,5	101,7	-0,6	106,6	+6,4	101,3	-1,2	94,4	+2,9	101,6	-1,3
FEB.	102,7	+1,4	102,5	+0,8	100,8	-5,4	102,6	+1,3	93,5	-1,0	102,9	+1,3
MAERZ	101,9	-0,8	102,3	-0,2	104,0	+3,2	102,1	-0,5	92,4	-1,2	102,4	-0,5
APRIL	101,6	-0,3	101,1	-1,2	100,0	-3,8	101,2	-0,9	91,3	-1,2	101,6	-0,8
MAI	103,5	+1,9	103,2	+2,1	106,3	+6,3	103,0	+1,8	95,7	+4,8	103,2	+1,6
JUNI	102,6	-0,9	102,1	-1,1	103,7	-2,4	101,9	-1,1	93,3	-2,5	102,3	-0,9
JULI	102,7	+0,1	102,3	+0,2	101,8	-1,8	102,4	+0,5	89,8	-3,8	102,8	+0,5
AUG.	103,0	+0,3	102,7	+0,4	103,2	+1,4	102,6	+0,2	91,0	+1,3	103,0	+0,2
SEPT.	102,3	-0,7	101,7	-1,0	100,3	-2,8	101,9	-0,7	89,6	-1,5	102,3	-0,7
OKT.	103,5	+1,2	103,1	+1,4	102,9	+2,6	103,1	+1,2	88,8	-0,9	103,6	+1,3
NOV.	104,4	+0,9	104,2	+1,1	104,8	+1,8	104,2	+1,1	89,5	+0,8	104,6	+1,0
DEZ.	103,4	-1,0	103,3	-0,9	103,9	-0,9	103,3	-0,9	91,9	+2,7	103,7	-0,9
1988 JAN.	104,7	+1,3	103,6	+0,3	96,7	-6,9	104,0	+0,7	87,2	-5,1	104,6	+0,9
FEB.	104,4	-0,3	103,6	-	102,1	+5,6	103,7	-0,3	87,8	+0,7	104,3	-0,3
MAERZ	106,2	+1,7	105,5	+1,8	102,1	-	105,9	+2,1	88,8	+1,1	106,5	+2,1
APRIL	104,6	-1,5	104,6	-0,9	105,7	+3,5	104,5	-1,3	89,2	+0,5	105,0	-1,4
MAI	104,4	-0,2	104,4	-0,2	101,8	-3,7	104,6	+0,1	82,6	-7,4	105,3	+0,3
JUNI	106,1	+1,6	106,0	+1,5	104,0	+2,2	106,3	+1,6	83,0	+0,5	107,1	+1,7
JULI	104,3	-1,7	104,5	-1,4	107,2	+3,1	104,2	-2,0	87,9	+5,9	104,7	-2,2
AUG.	107,5	+3,1	107,4	+2,8	106,6	-0,6	107,6	+3,3	84,8	-3,5	108,4	+3,5
SEPT.	107,7	+0,2	107,9	+0,5	108,0	+1,3	107,8	+0,2	87,0	+2,6	108,6	+0,2
OKT.	105,5	-2,0	105,8	-1,9	107,0	-0,9	105,7	-1,9	86,3	-0,8	106,4	-2,0
NOV.	105,7	+0,2	105,8	-	107,6	+0,6	105,8	+0,1	85,5	-0,9	106,5	+0,1

1 INDEX DER NETTOPRODUKTION FUER DAS PRODUZIERENDE GEWERBE
1985=100

1.2 FACHLICHE UNTERNEHMENSTEILE

ZEITRAUM	GRUNDSTOFF-UND PRODUKTIONSQUETER GEWERBE		MINERALOELVERAR- BEITUNG		GEWINNUNG UND VER- ARBEITUNG VON STEINEN UND ERDEN		EISENSCHAFFENDE- INDUSTRIE		NE-METALLERZEUGUNG- NE-METALLHALBZEUG- WERKE		GIESSEREI	
	SAISON- BEREIT- NIGTER WERT	VERAENDE- RUNG IN O/O GEGEN VORZEITR.	SAISON- BEREIT- NIGTER WERT	VERAENDE- RUNG IN O/O GEGEN VORZEITR.	SAISON- BEREIT- NIGTER WERT	VERAENDE- RUNG IN O/O GEGEN VORZEITR.	SAISON- BEREIT- NIGTER WERT	VERAENDE- RUNG IN O/O GEGEN VORZEITR.	SAISON- BEREIT- NIGTER WERT	VERAENDE- RUNG IN O/O GEGEN VORZEITR.	SAISON- BEREIT- NIGTER WERT	VERAENDE- RUNG IN O/O GEGEN VORZEITR.
SYPRO-NR.	22		25		27		28		29			
GEWICHTUNG	22,78	3,22	1,92	2,41	1,05	1,20						
1984	99,6	+4,0	103,0	-1,8	108,5	-1,4	95,6	+9,4	98,7	+3,9	95,6	+5,9
1985	100,0	+0,4	100,0	-2,9	100,0	-7,8	100,0	+4,6	100,0	+1,3	100,0	+4,6
1986	99,6	-0,4	98,0	-2,0	102,6	+2,6	92,5	-7,5	103,9	+3,9	103,5	+3,5
1987	99,4	-0,2	93,2	-4,9	99,8	-2,7	89,7	-3,0	104,4	+0,5	101,2	-2,2
1984 2.HJ	99,7	+0,2	100,9	-4,1	104,9	-6,4	97,8	+4,7	97,9	-1,6	98,7	+6,8
1985 1.HJ	100,4	+0,7	100,6	-0,3	99,7	-5,0	100,1	+2,4	99,1	+1,2	99,9	+1,2
2.HJ	100,5	+0,1	99,6	-1,0	100,1	+0,4	100,6	+0,5	102,1	+3,0	102,0	+2,1
1986 1.HJ	100,2	-0,3	98,3	-1,3	102,1	+2,0	95,4	-5,2	104,3	+2,2	104,8	+2,7
2.HJ	99,0	-1,2	97,7	-0,6	103,1	+1,0	89,6	-6,1	103,5	-0,8	102,2	-2,5
1987 1.HJ	98,4	-0,6	94,2	-3,6	98,6	-4,4	88,9	-0,8	102,9	-0,6	100,7	-1,5
2.HJ	100,3	+1,9	92,3	-2,0	101,0	+2,4	90,5	+1,8	106,0	+3,0	101,7	+1,0
1988 1.HJ	103,5	+3,2	96,8	+4,9	106,4	+5,3	95,9	+6,0	109,7	+3,5	103,0	+1,3
1984 4.VJ	100,1	+0,8	101,4	+1,1	104,1	-1,5	98,2	+0,8	98,1	+0,5	100,0	+2,6
1985 1.VJ	99,8	-0,3	101,3	-0,1	98,3	-5,6	99,6	+1,4	98,5	+0,4	99,0	-1,0
2.VJ	101,0	+1,2	99,8	-1,5	101,0	+2,7	100,7	+1,1	99,7	+1,2	100,8	+1,8
3.VJ	101,1	+0,1	100,8	+1,0	100,7	-0,3	101,6	+0,9	101,3	+1,6	101,2	+0,4
4.VJ	99,9	-1,2	98,4	-2,4	99,5	-1,2	99,5	-2,1	103,0	+1,7	102,8	+1,6
1986 1.VJ	100,4	+0,5	97,5	-0,9	102,3	+2,8	97,2	-2,3	103,6	+0,6	103,9	+1,1
2.VJ	100,0	-0,4	99,2	+1,7	101,9	-0,4	93,6	-3,7	104,9	+1,3	105,6	+1,6
3.VJ	99,1	-0,9	98,7	-0,5	102,6	+0,7	89,9	-4,0	104,7	-0,2	103,3	-2,2
4.VJ	98,9	-0,2	96,7	-2,0	103,5	+0,9	89,2	-0,8	102,2	-2,4	101,1	-2,1
1987 1.VJ	97,8	-1,1	94,4	-2,4	96,9	-6,4	87,7	-1,7	102,8	+0,6	102,0	+0,9
2.VJ	99,0	+1,2	94,0	-0,4	100,3	+3,5	90,0	+2,6	103,0	+0,2	99,5	-2,5
3.VJ	99,6	+0,6	91,1	-3,1	101,0	+0,7	89,5	-0,6	104,7	+1,7	101,0	+1,5
4.VJ	101,0	+1,4	93,4	+2,5	101,1	+0,1	91,5	+2,2	107,3	+2,5	102,3	+1,3
1988 1.VJ	103,3	+2,3	96,1	+2,9	109,2	+8,0	95,5	+4,4	109,1	+1,7	101,3	-1,0
2.VJ	103,8	+0,5	97,5	+1,5	103,5	-5,2	96,3	+0,8	110,4	+1,2	104,8	+3,5
3.VJ	106,2	+2,3	103,4	+6,1	104,4	+0,9	102,4	+6,3	110,5	+0,1	104,4	-0,4
1984 DEZ.	100,7	+0,8	100,2	-1,0	105,4	+1,7	98,8	+1,2	97,5	-0,8	99,9	+0,2
1985 JAN.	98,3	-2,4	101,4	+1,2	95,1	-9,8	99,0	+0,2	96,9	-0,6	98,0	-1,9
FEB.	99,3	+1,0	100,1	-1,3	98,1	+3,2	98,4	-0,6	98,2	+1,3	98,4	+0,4
MAERZ	101,9	+2,6	102,4	+2,3	101,6	+3,6	101,4	+3,0	100,5	+2,3	100,7	+2,3
APRIL	100,5	-1,4	99,7	-2,6	100,4	-1,2	99,8	-1,6	99,6	-0,9	99,3	-1,4
MAI	100,8	+0,3	99,8	+0,1	100,3	-0,1	100,8	+1,0	99,7	+0,1	100,6	+1,3
JUNI	101,7	+0,9	100,0	+0,2	102,4	+2,1	101,4	+0,6	99,7	-	102,5	+1,9
JULI	101,0	-0,7	99,6	-0,4	101,5	-0,9	102,1	+0,7	100,6	+0,9	100,6	-1,9
AUG.	101,7	+0,7	103,1	+3,5	100,1	-1,4	102,0	-0,1	102,4	+1,8	102,6	+2,0
SEPT.	100,7	-1,0	99,7	-3,3	100,5	+0,4	100,8	-1,2	100,9	-1,5	100,4	-2,1
OKT.	100,9	+0,2	100,3	+0,6	102,2	+1,7	100,6	-0,2	102,0	+1,1	101,9	+1,5
NOV.	99,9	-1,0	99,0	-1,3	97,2	-4,9	100,2	-0,4	102,6	+0,6	103,3	+1,4
DEZ.	99,0	-0,9	95,8	-3,2	99,1	+2,0	97,8	-2,4	104,3	+1,7	103,1	-0,2
1986 JAN.	101,6	+2,6	94,4	-1,5	106,8	+7,8	100,3	+2,6	104,3	-	105,6	+2,4
FEB.	100,2	-1,4	99,8	+5,7	99,4	-6,9	98,2	-2,1	104,1	-0,2	104,2	-1,3
MAERZ	99,3	-0,9	98,3	-1,5	100,8	+1,4	93,2	-5,1	102,4	-1,6	102,0	-2,1
APRIL	100,7	+1,4	97,1	-1,2	103,6	+2,8	97,2	+4,3	106,6	+4,1	107,7	+5,6
MAI	99,9	-0,8	102,2	+5,3	101,4	-2,1	90,3	-7,1	103,8	-2,6	103,7	-3,7
JUNI	99,4	-0,5	98,2	-3,9	100,6	-0,8	93,3	+3,3	104,3	+0,5	105,5	+1,7
JULI	99,2	-0,2	98,6	+0,4	102,6	+2,0	87,8	-5,9	105,8	+1,4	105,6	+0,1
AUG.	98,5	-0,7	97,8	-0,8	102,6	-	90,0	+2,5	103,3	-2,4	99,9	-5,4
SEPT.	99,5	+1,0	99,6	+1,8	102,7	+0,1	91,9	+2,1	104,9	+1,5	104,4	+4,5
OKT.	98,7	-0,8	94,0	-5,6	102,4	-0,3	89,6	-2,5	103,9	-1,0	102,9	-1,4
NOV.	98,9	+0,2	96,7	+2,9	104,7	+2,2	89,0	-0,7	101,2	-2,6	99,7	-3,1
DEZ.	99,1	+0,2	99,4	+2,8	103,4	-1,2	89,1	+0,1	101,6	+0,4	100,6	+0,9
1987 JAN.	97,2	-1,9	98,6	-0,8	93,9	-9,2	84,6	-5,1	102,1	+0,5	100,9	+0,3
FEB.	98,6	+1,4	92,9	-5,8	100,0	+6,5	87,8	+3,8	102,9	+0,8	102,9	+2,0
MAERZ	97,6	-1,0	91,7	-1,3	96,7	-3,3	90,6	+3,2	103,4	+0,5	102,1	-0,8
APRIL	98,4	+0,8	96,3	+5,0	100,1	+3,5	87,7	-3,2	100,9	-2,4	98,7	-3,3
MAI	99,4	+1,0	91,6	-4,9	100,4	+0,3	93,5	+6,6	103,8	+2,9	100,6	+1,9
JUNI	99,3	-0,1	94,2	+2,8	100,5	+0,1	88,9	-4,9	104,2	+0,4	99,2	-1,4
JULI	99,7	+0,4	91,5	-2,9	101,3	+0,8	93,5	+5,2	104,6	+0,4	99,9	+0,7
AUG.	100,0	+0,3	92,3	+0,9	100,2	-1,1	88,4	-5,5	104,6	-	103,0	+3,1
SEPT.	99,1	-0,9	89,6	-2,9	101,4	+1,2	86,6	-2,0	105,0	+0,4	100,1	-2,8
OKT.	100,5	+1,4	95,7	+6,8	101,4	-	90,2	+4,2	105,7	+0,7	101,0	+0,9
NOV.	101,2	+0,7	92,5	-3,3	101,0	-0,4	91,7	+1,7	109,2	+3,3	103,2	+2,2
DEZ.	101,2	-	91,9	-0,6	100,8	-0,2	92,5	+0,9	106,9	-2,1	102,7	-0,5
1988 JAN.	103,0	+1,8	92,8	+1,0	110,8	+9,9	97,2	+5,1	108,4	+1,4	100,6	-2,0
FEB.	102,4	-0,6	96,3	+3,8	108,1	-2,4	94,6	-2,7	108,9	+0,5	99,9	-0,7
MAERZ	104,4	+2,0	99,2	+3,0	108,7	+0,6	94,7	+0,1	110,0	+1,0	103,3	+3,4
APRIL	103,3	-1,1	94,3	-4,9	101,6	-6,5	95,4	+0,7	110,7	+0,6	103,7	+0,4
MAI	103,4	+0,1	99,0	+5,0	104,0	+2,4	94,0	-1,5	110,0	-0,6	104,2	+0,5
JUNI	104,6	+1,2	99,2	+0,2	105,0	+1,0	99,5	+5,9	110,4	+0,4	106,5	+2,2
JULI	104,6	-	103,2	+4,0	100,9	-3,9	97,6	-1,9	106,3	-3,7	102,1	-4,1
AUG.	106,4	+1,7	101,4	-1,7	106,9	+5,9	105,5	+8,1	112,6	+5,9	104,9	+2,7
SEPT.	107,5	+1,0	105,6	+4,1	105,3	-1,5	104,2	-1,2	112,5	-0,1	106,1	+1,1
OKT.	106,7	-0,7	105,8	+0,2	100,2	-4,8	101,8	-2,3	110,4	-1,9	102,5	-3,4
NOV.	106,7	-	104,5	-1,2	104,7	+4,5	103,2	+1,4	111,0	+0,5	105,9	+3,3

1 INDEX DER NETTOPRODUKTION FUER DAS PRODUZIERENDE GEWERBE
1985=100

1.2 FACHLICHE UNTERNEHMENSTEILE

ZEITRAUM	ZIEHEREIEN, KALT- WALZWERKE, MECHA- NIK, ANG		CHEMISCHE INDUSTRIE		HOLZBEARBEITUNG		ZELLSTOFF-, HOLZ- SCHLIFF-, PAPIER- UND PAPPEERZEUGUNG		GUMMIVERARBEITUNG		INVESTITIONSGUETER PRODUZIERENDES GEWERBE	
	SAISON- BEREIT- NIGTER WERT	VERAENDE- RUNG IN O/O GEGEN VORZEITR.	SAISON- BEREIT- NIGTER WERT	VERAENDE- RUNG IN O/O GEGEN VORZEITR.	SAISON- BEREIT- NIGTER WERT	VERAENDE- RUNG IN O/O GEGEN VORZEITR.	SAISON- BEREIT- NIGTER WERT	VERAENDE- RUNG IN O/O GEGEN VORZEITR.	SAISON- BEREIT- NIGTER WERT	VERAENDE- RUNG IN O/O GEGEN VORZEITR.	SAISON- BEREIT- NIGTER WERT	VERAENDE- RUNG IN O/O GEGEN VORZEITR.
SYPRO-NR.	3011-3015, 3030		40		53		55		59			
GEWICHTUNG	0,54		10,30		0,36		0,63		0,95		41,55	
1984	100,3	+0,4	98,6	+5,2	103,2	+5,4	98,9	+9,5	94,0	+5,3	91,8	+2,9
1985	100,0	-0,3	100,0	+1,4	100,0	-3,1	100,0	+1,1	100,0	+6,4	100,0	+8,9
1986	104,7	+4,7	99,3	-0,7	101,7	+1,7	103,4	+3,4	102,5	+2,5	104,7	+4,7
1987	103,3	-1,3	101,1	+1,8	102,3	+0,6	109,9	+6,3	104,5	+2,0	105,0	+0,3
1984 2.HJ	98,9	-2,8	99,1	+1,0	103,4	+0,4	100,8	+3,9	95,4	+3,0	94,9	+6,9
1985 1.HJ	99,4	+0,5	100,6	+1,5	100,1	-3,2	100,9	+0,1	100,4	+5,2	99,0	+4,3
2.HJ	101,6	+2,2	100,4	-0,2	100,8	+0,7	100,1	-0,8	100,9	+0,5	102,1	+3,1
1986 1.HJ	104,5	+2,9	99,9	-0,5	102,0	+1,2	101,9	+1,8	102,0	+1,1	104,8	+2,6
2.HJ	104,8	+0,3	98,7	-1,2	101,3	-0,7	104,8	+2,8	103,1	+1,1	104,7	-0,1
1987 1.HJ	102,5	-2,2	99,5	+0,8	100,5	-0,8	106,4	+3,4	103,9	+0,8	104,6	-0,1
2.HJ	104,2	+1,7	102,7	+3,2	104,1	+3,6	111,4	+2,8	105,2	+1,3	105,5	+0,9
1988 1.HJ	109,3	+4,9	104,8	+2,0	109,5	+5,2	114,4	+2,7	106,3	+1,0	107,1	+1,5
1984 4.VJ	99,7	+1,7	99,6	+1,0	102,9	-1,0	101,0	+0,4	96,9	+3,2	96,2	+2,9
1985 1.VJ	98,3	-1,4	100,0	+0,4	98,7	-4,1	101,1	+0,1	99,4	+2,6	98,0	+1,9
2.VJ	100,4	+2,1	101,2	+1,2	101,5	+2,8	100,7	-0,4	101,4	+2,0	100,0	+2,0
3.VJ	101,6	+1,2	101,1	-0,1	101,5	-	100,1	-0,6	101,1	-0,3	101,4	+1,4
4.VJ	101,6	-	99,6	-1,5	100,1	-1,4	100,1	-	100,7	-0,4	102,7	+1,3
1986 1.VJ	103,5	+1,9	100,3	+0,7	102,1	+2,0	99,8	-0,3	101,2	+0,5	103,6	+0,9
2.VJ	105,6	+2,0	99,5	-0,8	101,8	-0,3	104,1	+4,3	102,7	+1,5	106,0	+2,3
3.VJ	105,3	-0,3	98,5	-1,0	100,5	-1,3	104,4	+0,3	102,5	-0,2	104,9	-1,0
4.VJ	104,4	-0,9	98,9	+0,4	102,1	+1,6	105,2	+0,8	103,7	+1,2	104,4	-0,5
1987 1.VJ	102,9	-1,4	98,8	-0,1	100,0	-2,1	108,2	+2,9	103,6	-0,1	104,8	+0,4
2.VJ	102,1	-0,8	100,3	+1,5	100,9	+0,9	108,5	+0,3	104,3	+0,7	104,4	-0,4
3.VJ	103,3	+1,2	102,0	+1,7	103,6	+2,7	109,9	+1,3	105,7	+1,3	104,7	+0,3
4.VJ	105,0	+1,6	103,3	+1,3	104,7	+1,1	112,8	+2,6	104,6	-1,0	106,3	+1,5
1988 1.VJ	108,3	+3,1	104,5	+1,2	108,9	+4,0	113,7	+0,8	106,4	+1,7	106,6	+0,3
2.VJ	110,3	+1,8	105,1	+0,6	110,0	+1,0	115,0	+1,1	106,2	-0,2	107,6	+0,9
3.VJ	112,2	+1,7	106,3	+1,1	110,7	+0,6	118,7	+3,2	108,6	+2,3	109,2	+1,5
1984 DEZ.	100,4	+0,6	100,4	+0,9	103,4	+1,4	102,4	+1,7	95,7	-2,1	97,1	+1,8
1985 JAN.	96,5	-3,9	97,9	-2,5	95,8	-7,4	99,5	-2,8	99,8	+4,3	96,8	-0,3
FEB.	96,3	-0,2	99,5	+1,6	98,0	+2,3	100,6	+1,1	98,5	-1,3	97,5	+0,7
MAERZ	102,0	+5,9	102,6	+3,1	102,2	+4,3	103,1	+2,5	99,9	+1,4	99,8	+2,4
APRIL	100,1	-1,9	101,1	-1,5	101,0	-1,2	100,2	-2,8	99,2	-0,7	97,9	-1,9
MAI	100,7	+0,6	101,2	+0,1	101,3	+0,3	99,5	-0,7	100,8	+1,6	100,1	+2,2
JUNI	100,5	-0,2	101,2	-	102,1	+0,8	102,5	+3,0	104,1	+3,3	102,0	+1,9
JULI	97,4	-3,1	101,4	+0,2	101,0	-1,1	99,7	-2,7	104,0	-0,1	102,2	+0,2
AUG.	104,9	+7,7	101,2	-0,2	101,7	+0,7	99,8	+0,1	98,5	-5,3	100,3	-1,9
SEPT.	102,4	-2,4	100,8	-0,4	101,8	+0,1	100,7	+0,9	100,9	+2,4	101,6	+1,3
OKT.	102,0	-0,4	100,5	-0,3	101,3	-0,5	100,7	-	100,1	-0,8	102,1	+0,5
NOV.	101,1	-0,9	99,5	-1,0	99,3	-2,0	100,6	-0,1	100,7	+0,6	104,0	+1,9
DEZ.	101,8	+0,7	98,9	-0,6	99,8	+0,5	99,1	-1,5	101,3	+0,6	102,1	-1,8
1986 JAN.	104,6	+2,8	101,7	+2,8	106,5	+6,7	101,2	+2,1	102,4	+1,1	104,4	+2,3
FEB.	105,0	+0,4	99,6	-2,1	100,7	-5,4	100,5	-0,7	101,0	-1,4	103,8	-0,6
MAERZ	100,8	-4,0	99,7	+0,1	99,2	-1,5	97,7	-2,8	100,3	-0,7	102,5	-1,3
APRIL	107,6	+6,7	99,9	+0,2	103,5	+4,3	107,5	+10,0	104,3	+4,0	107,8	+5,2
MAI	101,5	-5,7	99,3	-0,6	99,9	-3,5	102,0	+5,1	101,4	-2,8	104,0	-3,5
JUNI	107,7	+6,1	99,3	-	102,1	+2,2	102,7	+0,7	102,3	+0,9	106,1	+2,0
JULI	108,4	+0,6	98,8	-0,5	102,5	+0,4	104,2	+1,5	100,7	-1,6	105,1	-0,9
AUG.	102,8	-5,2	98,0	-0,8	99,0	-3,4	104,6	+0,4	103,3	+2,6	104,3	-0,8
SEPT.	104,6	+1,8	98,6	+0,6	100,0	+1,0	104,3	-0,3	103,4	+0,1	105,4	+1,1
OKT.	106,1	+1,4	99,0	+0,4	101,4	+1,4	104,9	+0,6	104,6	+1,2	104,8	-0,6
NOV.	104,3	-1,7	98,8	-0,2	102,7	+1,3	105,5	+0,6	103,1	-1,4	103,4	-1,3
DEZ.	102,7	-1,5	98,9	+0,1	102,3	-0,4	105,3	-0,2	103,3	+0,2	105,0	+1,5
1987 JAN.	102,1	-0,6	97,9	-1,0	97,1	-5,1	106,8	+1,4	100,9	-2,3	103,8	-1,1
FEB.	103,5	+1,4	99,8	+1,9	102,2	+5,3	108,7	+1,8	104,9	+4,0	105,2	+1,3
MAERZ	103,0	-0,5	98,6	-1,2	100,7	-1,5	109,0	+0,3	104,9	-	105,3	+0,1
APRIL	100,7	-2,2	99,5	+0,9	100,3	-0,4	106,5	-2,3	104,1	-0,8	103,4	-1,8
MAI	105,4	+4,7	100,5	+1,0	102,4	+2,1	111,6	+4,8	104,6	+0,5	105,5	+2,0
JUNI	100,3	-4,8	100,9	+0,4	100,0	-2,3	107,5	-3,7	104,1	-0,5	104,2	-1,2
JULI	105,2	+4,9	101,6	+0,7	103,2	+3,2	109,2	+1,6	103,6	-0,5	104,7	+0,5
AUG.	102,2	-2,9	102,4	+0,8	103,4	+0,2	109,5	+0,3	108,6	+4,8	105,1	+0,4
SEPT.	102,6	+0,4	102,1	-0,3	104,1	+0,7	111,1	+1,5	104,9	-3,4	104,4	-0,7
OKT.	102,5	-0,1	102,0	-0,1	104,7	+0,6	111,8	+0,6	104,1	-0,8	105,8	+1,3
NOV.	106,0	+3,4	104,0	+2,0	104,9	+0,2	112,2	+0,4	104,6	+0,5	107,1	+1,2
DEZ.	106,6	+0,6	103,9	-0,1	104,5	-0,4	114,3	+1,9	105,1	+0,5	105,9	-1,1
1988 JAN.	107,9	+1,2	104,2	+0,3	109,4	+4,7	113,3	-0,9	107,0	+1,8	106,0	+0,1
FEB.	106,5	-1,3	103,5	-0,7	107,2	-2,0	112,2	-1,0	105,3	-1,6	106,0	-
MAERZ	110,6	+3,8	105,7	+2,1	110,2	+2,8	115,7	+3,1	106,8	+1,4	107,9	+1,8
APRIL	108,6	-1,8	105,4	-0,3	108,0	-2,0	114,9	-0,7	103,7	-2,9	106,3	-1,5
MAI	109,2	+0,6	105,0	-0,4	109,5	+1,4	110,7	-3,7	107,0	+3,2	107,2	+0,8
JUNI	113,0	+3,5	105,0	-	112,6	+2,8	119,3	+7,8	107,8	+0,7	109,4	+2,1
JULI	105,0	-7,1	105,2	+0,2	106,0	-5,9	116,7	-2,2	110,9	+2,9	106,0	-3,1
AUG.	116,0	+10,5	105,6	+1,3	113,9	+7,5	120,3	+3,1	105,1	-5,2	110,8	+4,5
SEPT.	115,6	-0,3	107,2	+0,6	112,2	-1,5	119,2	-0,9	109,8	+4,5	110,9	+0,1
OKT.	112,3	-2,9	108,1	+0,8	108,1	-3,7	119,8	+0,5	108,5	-1,2	108,2	-2,4
NOV.	111,9	-0,4	106,8	-1,2	111,3	+3,0	119,8	-	113,0	+4,1	108,5	+0,3

1 INDEX DER NETTOPRODUKTION FUER DAS PRODUZIERENDE GEWERBE
1985=100

1.2 FACHLICHE UNTERNEHMENSTEILE

ZEITRAUM	STAHLVERFORMUNG, OBERFLAECHEVERED- LUNG, HAERTUNG		STAHL-UND LEICHT- METALLBAU, SCHIE- NENFAHRZEUGBAU		MASCHINENBAU		STRASSENFAHRZEUG- BAU, REPARATUR VON KRAFTFAHRZEUGEN USW		SCHIFFBAU		LUFT-UND RAUMFAHR- ZEUGBAU	
	SAISON- BEREIT- NIGTER WERT	VERAENDE- RUNG IN O/O GEGEN VORZEITR.	SAISON- BEREIT- NIGTER WERT	VERAENDE- RUNG IN O/O GEGEN VORZEITR.	SAISON- BEREIT- NIGTER WERT	VERAENDE- RUNG IN O/O GEGEN VORZEITR.	SAISON- BEREIT- NIGTER WERT	VERAENDE- RUNG IN O/O GEGEN VORZEITR.	SAISON- BEREIT- NIGTER WERT	VERAENDE- RUNG IN O/O GEGEN VORZEITR.	SAISON- BEREIT- NIGTER WERT	VERAENDE- RUNG IN O/O GEGEN VORZEITR.
SYPRO-NR.	3021-3025		31		32		33		34		35	
GEWICHTUNG	1,27		1,67		11,32		9,80		0,35		0,71	
1984	93,6	+5,1	102,9	-7,3	94,1	+0,3	89,3	-0,7	104,0	-5,4	97,6	+5,9
1985	100,0	+6,8	100,0	-2,8	100,0	+6,3	100,0	+12,0	100,0	-3,8	100,0	+2,5
1986	102,7	+2,7	99,3	-0,7	105,7	+5,7	105,3	+5,3	88,2	-11,8	95,5	-4,5
1987	100,8	+1,9	99,6	+0,3	103,1	-2,5	107,6	+2,2	85,0	-3,6	108,2	+13,3
1984 2.HJ	95,8	+4,8	102,1	-1,5	95,3	+2,6	96,1	+16,3	107,1	+6,3	99,2	+3,3
1985 1.HJ	99,5	+3,9	99,7	-2,4	98,1	+2,9	101,1	+5,2	105,5	-1,5	101,9	+2,7
2.HJ	101,9	+2,4	100,5	+0,8	102,6	+4,6	100,7	-0,4	96,6	-8,4	99,1	-2,7
1986 1.HJ	104,1	+2,2	99,8	-0,7	106,0	+3,3	104,9	+4,2	90,2	-6,6	96,3	-2,8
2.HJ	101,4	-2,6	98,7	-1,1	105,4	-0,6	105,7	+0,8	86,1	-4,5	94,8	-1,6
1987 1.HJ	99,4	-2,0	98,0	-0,7	103,5	-1,8	107,6	+1,8	85,1	-1,2	101,1	+6,6
2.HJ	102,1	+2,7	101,3	+3,4	102,6	-0,9	107,7	+0,1	84,9	-0,2	115,3	+14,0
1988 1.HJ	105,1	+2,9	109,7	+8,3	103,6	+1,0	106,2	-1,4	82,1	-3,3	120,7	+4,7
1984 4.VJ	97,1	+2,9	102,3	+0,4	96,2	+1,9	97,5	+3,0	108,2	+2,1	100,2	+2,1
1985 1.VJ	98,3	+1,2	99,8	-2,4	98,4	+2,3	99,0	+1,5	109,6	+1,3	101,9	+1,7
2.VJ	100,6	+2,3	99,5	-0,3	97,9	-0,5	103,2	+4,2	101,4	-7,5	102,0	+0,1
3.VJ	101,6	+1,0	101,0	+1,5	101,7	+3,9	99,8	-3,3	99,1	-2,3	100,2	-1,8
4.VJ	102,1	+0,5	100,0	-1,0	103,5	+1,8	101,6	+1,8	94,0	-5,1	98,1	-2,1
1986 1.VJ	103,2	+1,1	98,9	-1,1	104,7	+1,2	102,8	+1,2	89,9	-4,4	96,6	-1,5
2.VJ	104,9	+1,6	100,8	+1,9	107,2	+2,4	106,9	+4,0	90,4	+0,6	95,9	-0,7
3.VJ	102,1	-2,7	98,0	-2,8	106,6	-0,6	105,4	-1,4	87,3	-3,4	94,6	-1,4
4.VJ	100,7	-1,4	99,3	+1,3	104,1	-2,3	105,9	+0,5	84,9	-2,7	95,0	+0,4
1987 1.VJ	99,8	-0,9	99,1	-0,2	103,6	-0,5	108,1	+2,1	84,9	-	98,0	+3,2
2.VJ	99,0	-0,8	96,8	-2,3	103,5	-0,1	107,2	-0,8	85,3	+0,5	104,2	+6,3
3.VJ	101,7	+2,7	99,6	+2,9	100,7	-2,7	107,8	+0,6	83,5	-2,1	112,6	+8,1
4.VJ	102,5	+0,8	102,9	+3,3	104,4	+3,7	107,5	-0,3	86,2	+3,2	118,0	+4,8
1988 1.VJ	104,2	+1,7	107,4	+4,4	104,1	-0,3	105,9	-1,5	83,7	-2,9	120,9	+2,5
2.VJ	106,0	+1,7	111,9	+4,2	103,1	-1,0	106,4	+0,5	80,4	-3,9	120,5	-0,3
3.VJ	107,5	+1,4	116,1	+3,8	106,7	+3,5	107,9	+1,4	84,1	+4,6	116,3	-3,5
1984 DEZ.	97,4	+0,3	107,7	+15,6	96,8	+1,4	97,8	+0,5	107,6	-1,3	100,1	+0,4
1985 JAN.	97,8	+0,4	98,5	-8,5	96,3	-0,5	98,8	+1,0	106,5	-1,0	100,3	+0,2
FEB.	98,1	+0,3	99,7	+1,2	98,1	+1,9	97,8	-1,0	113,1	+6,2	102,1	+1,8
MAERZ	99,1	+1,0	101,2	+1,5	100,7	+2,7	100,3	+2,6	109,2	-3,4	103,3	+1,2
APRIL	99,3	+0,2	95,3	-5,8	97,5	-3,2	98,2	-2,1	99,7	-8,7	101,9	-1,4
MAI	100,6	+1,3	96,3	+1,0	97,1	-0,4	104,5	+6,4	102,1	+2,4	101,4	-0,5
JUNI	101,8	+1,2	106,9	+11,0	99,0	+2,0	106,8	+2,2	102,4	+0,3	102,6	+1,2
JULI	100,4	-1,4	98,0	-8,3	102,0	+3,0	103,8	-2,8	102,5	+0,1	101,8	-0,8
AUG.	102,8	+2,4	100,6	+2,7	100,8	-1,2	96,3	-7,2	96,2	-6,1	100,0	-1,8
SEPT.	101,6	-1,2	104,5	+3,9	102,3	+1,5	99,2	+3,0	98,6	+2,5	98,8	-1,2
OKT.	102,0	+0,4	99,7	-4,6	104,3	+2,0	99,8	+0,6	96,4	-2,2	97,7	-1,1
NOV.	102,0	-	102,2	+2,5	104,1	-0,2	103,8	+4,0	94,2	-2,3	98,6	+0,9
DEZ.	102,3	+0,3	98,0	-4,1	102,2	-1,8	101,1	-2,6	91,5	-2,9	97,9	-0,7
1986 JAN.	103,2	+0,9	102,4	+4,5	105,4	+3,1	104,5	+3,4	92,9	+1,5	99,5	+1,6
FEB.	103,5	+0,3	98,7	-3,6	105,1	-0,3	103,6	-0,9	88,3	-5,0	95,7	-3,8
MAERZ	103,0	-0,5	95,6	-3,1	103,7	-1,3	100,4	-3,1	88,6	+0,3	94,7	-1,0
APRIL	106,9	+3,8	104,8	+9,6	109,1	+5,2	108,5	+8,1	95,0	+7,2	97,7	+3,2
MAI	103,2	-3,5	99,4	-5,2	105,7	-3,1	104,6	-3,6	90,8	-4,4	94,5	-3,3
JUNI	104,6	+1,4	98,1	-1,3	106,7	+0,9	107,7	+3,0	85,5	-5,8	95,5	+1,1
JULI	104,1	-0,5	101,0	+3,0	107,1	+0,4	104,4	-3,1	88,9	+4,0	94,2	-1,4
AUG.	100,6	-3,4	97,0	-4,0	106,2	-0,8	105,3	+0,9	88,3	-0,7	94,9	+0,7
SEPT.	101,5	+0,9	96,0	-1,0	106,5	+0,3	106,4	+1,0	84,8	-4,0	94,8	-0,1
OKT.	101,3	-0,2	99,1	+3,2	104,1	-2,3	106,4	-	86,8	+2,4	95,2	+0,4
NOV.	99,9	-1,4	101,5	+2,4	103,3	-0,8	103,4	-2,8	81,8	-5,8	93,7	-1,6
DEZ.	100,9	+1,0	97,4	-4,0	104,9	+1,5	108,0	+4,4	86,2	+5,4	96,0	+2,5
1987 JAN.	99,8	-1,1	94,1	-3,4	103,0	-1,8	106,4	-1,5	85,2	-1,2	95,4	-0,6
FEB.	100,0	+0,2	101,1	+7,4	103,5	+0,5	108,2	+1,7	85,6	+0,5	99,1	+3,9
MAERZ	99,6	-0,4	102,0	+0,9	104,2	+0,7	109,6	+1,3	83,8	-2,1	99,6	+0,5
APRIL	97,6	-2,0	96,2	-5,7	102,5	-1,6	107,4	-2,0	84,4	+0,7	100,8	+1,2
MAI	99,7	+2,2	97,8	+1,7	103,2	+0,7	108,1	+0,7	83,5	-1,1	105,1	+4,3
JUNI	99,7	-	96,5	-1,3	104,8	+1,6	106,1	-1,9	87,9	+5,3	106,6	+1,4
JULI	101,3	+1,6	99,5	+3,1	100,6	-4,0	108,5	+2,3	81,3	-7,5	110,8	+3,9
AUG.	101,6	+0,3	101,1	+1,6	101,7	+1,1	107,3	-1,1	84,0	+3,3	112,5	+1,5
SEPT.	102,3	+0,7	98,3	-2,8	99,9	-1,8	107,5	+0,2	85,3	+1,5	114,6	+1,9
OKT.	102,1	-0,2	103,2	+5,0	102,5	+2,6	108,6	+1,0	82,9	-2,8	116,3	+1,5
NOV.	103,8	+1,7	100,3	-2,8	105,8	+3,2	108,8	+0,2	91,1	+9,9	119,3	+2,6
DEZ.	101,5	-2,2	105,2	+4,9	104,9	-0,9	105,2	-3,3	84,5	-7,2	118,3	-0,8
1988 JAN.	103,0	+1,5	110,7	+5,2	103,6	-1,2	104,6	-0,6	84,4	-0,1	119,4	+0,9
FEB.	103,7	+0,7	104,5	-5,6	104,2	+0,6	105,2	+0,6	82,1	-2,7	119,9	+0,4
MAERZ	106,0	+2,2	107,0	+2,4	104,4	+0,2	108,0	+2,7	84,7	+3,2	123,3	+2,8
APRIL	105,1	-0,8	108,3	+1,2	101,8	-2,5	103,6	-4,1	79,8	-5,8	121,6	-1,4
MAI	106,0	+0,9	114,4	+5,6	104,5	+2,7	106,5	+2,8	82,0	+2,8	119,9	-1,4
JUNI	106,9	+0,8	113,1	-1,1	103,1	-1,3	109,2	+2,5	79,5	-3,0	120,1	+0,2
JULI	104,1	-2,6	109,4	-3,3	104,7	+1,6	103,0	-5,7	85,0	+6,9	114,8	-4,4
AUG.	109,4	+5,1	114,4	+4,6	106,8	+2,0	111,4	+8,2	84,6	-0,5	116,9	+1,8
SEPT.	108,9	-0,5	124,4	+8,7	108,6	+1,7	109,3	-1,9	82,5	-2,4	117,1	+0,2
OKT.	108,3	-0,6	104,6	-15,9	105,7	-2,7	105,6	-3,4	81,6	-1,2	115,0	-1,8
NOV.	110,5	+2,0	110,0	+5,2	104,2	-1,4	108,0	+2,3	76,1	-6,7	115,1	+0,1

1 INDEX DER NETTOPRODUKTION FUER DAS PRODUZIERENDE GEWERBE
1985=100

1.2 FACHLICHE UNTERNEHMENSTEILE

ZEITRAUM	ELEKTROTECHNIK, REPARATUR VON HAUSHALTSGERÄTEN		FEINMECHANIK, OPTIK, HERSTELLUNG VON UHREN		HERSTELLUNG VON EISEN-, BLECH- UND METALLWAREN		H.V. BUEROMASCHINEN, ADV-GERÄTEN UND -EINRICHTUNGEN		VERBRAUCHSGÜTERER PRODUZIERENDES GEWERBE		H.V. MUSIKINSTRUMENTEN, SPIELWAREN, FUELLHALTERN USW	
	SAISONBEREITIGTER WERT	VERÄNDERUNG IN O/O GEGEN VORZEITR.	SAISONBEREITIGTER WERT	VERÄNDERUNG IN O/O GEGEN VORZEITR.	SAISONBEREITIGTER WERT	VERÄNDERUNG IN O/O GEGEN VORZEITR.	SAISONBEREITIGTER WERT	VERÄNDERUNG IN O/O GEGEN VORZEITR.	SAISONBEREITIGTER WERT	VERÄNDERUNG IN O/O GEGEN VORZEITR.	SAISONBEREITIGTER WERT	VERÄNDERUNG IN O/O GEGEN VORZEITR.
SYPRO-NR.	36		37		38		50		12, 19		39	
GEWICHTUNG	10,01		1,37		2,95		2,10		12,19		0,52	
1984	89,9	+7,0	92,0	+4,0	95,4	+5,0	80,9	+27,2	99,4	+2,5	98,2	+0,9
1985	100,0	+11,2	100,0	+8,7	100,0	+4,8	100,0	+23,6	100,0	+0,6	100,0	+1,8
1986	105,1	+5,1	104,0	+4,0	106,1	+6,1	103,9	+3,9	102,6	+2,6	102,4	+2,4
1987	105,6	+0,5	103,9	-0,1	108,3	+2,1	106,5	+2,5	103,4	+0,8	104,0	+1,6
1984 2.HJ	92,2	+5,3	94,5	+5,6	96,9	+3,1	85,5	+12,2	99,8	+0,8	98,9	+1,4
1985 1.HJ	98,6	+6,9	99,2	+5,0	99,3	+2,5	93,4	+9,2	100,3	+0,5	99,6	+0,7
2.HJ	102,2	+3,7	101,9	+2,7	102,0	+2,7	106,5	+14,0	101,0	+0,7	101,3	+1,7
1986 1.HJ	104,2	+2,0	104,2	+2,3	105,8	+3,7	107,4	+0,8	102,2	+1,2	102,4	+1,1
2.HJ	106,1	+1,8	103,8	-0,4	106,5	+0,7	100,4	-6,5	103,1	+0,9	102,4	-
1987 1.HJ	105,3	-0,8	103,1	-0,7	106,9	+0,4	102,4	+2,0	103,0	-0,1	102,6	+0,2
2.HJ	105,9	+0,6	104,6	+1,5	109,7	+2,6	110,5	+7,9	103,9	+0,9	105,4	+2,7
1988 1.HJ	109,3	+3,2	106,5	+1,8	111,4	+1,5	115,0	+4,1	105,8	+1,8	108,7	+3,1
1984 4.VJ	94,2	+4,4	96,5	+4,4	97,6	+1,5	87,1	+3,7	100,1	+0,6	99,6	+1,4
1985 1.VJ	97,0	+3,0	97,9	+1,5	98,6	+1,0	91,3	+4,8	99,9	-0,2	98,9	-0,7
2.VJ	100,3	+3,4	100,6	+2,8	99,9	+1,3	95,4	+4,5	100,7	+0,8	100,3	+1,4
3.VJ	102,3	+2,0	101,4	+0,8	101,4	+1,5	102,0	+6,9	100,8	+0,1	101,1	+0,8
4.VJ	102,2	-0,1	102,4	+1,0	102,5	+1,1	111,0	+8,8	101,1	+0,3	101,4	+0,3
1986 1.VJ	103,3	+1,1	103,7	+1,3	104,3	+1,8	107,1	-3,5	101,5	+0,4	102,0	+0,6
2.VJ	105,1	+1,7	104,8	+1,1	107,2	+2,8	107,7	+0,6	102,8	+1,3	102,8	+0,8
3.VJ	105,6	+0,5	104,2	-0,6	106,3	-0,8	102,4	-4,9	102,9	+0,1	102,0	-0,8
4.VJ	106,5	+0,9	103,5	-0,7	106,6	+0,3	98,3	-4,0	103,4	+0,5	102,7	+0,7
1987 1.VJ	105,6	-0,8	103,2	-0,3	106,6	-	103,1	+4,9	103,0	-0,4	102,1	-0,6
2.VJ	105,1	-0,5	103,0	-0,2	107,2	+0,6	101,8	-1,3	102,9	-0,1	103,1	+1,0
3.VJ	105,6	+0,5	104,2	+1,2	109,0	+1,7	109,1	+7,2	103,8	+0,9	105,1	+1,9
4.VJ	106,2	+0,6	105,0	+0,8	110,3	+1,2	112,0	+2,7	104,0	+0,2	105,7	+0,6
1988 1.VJ	108,3	+2,0	106,0	+1,0	111,5	+1,1	110,6	-1,2	105,7	+1,6	108,4	+2,6
2.VJ	110,3	+1,8	106,9	+0,8	111,4	-0,1	119,3	+7,9	105,9	+0,2	108,9	+0,5
3.VJ	111,4	+1,0	109,1	+2,1	112,2	+0,7	112,7	-5,5	105,9	-	112,7	+3,5
1984 DEZ.	94,9	+0,5	97,0	+1,5	97,2	-0,3	86,8	+0,8	99,8	-	99,0	+0,4
1985 JAN.	95,5	+0,6	97,1	+0,1	97,4	+0,2	91,6	+5,5	99,7	-0,1	98,3	-0,7
FEB.	96,6	+1,2	96,7	-0,4	98,0	+0,6	90,0	-1,7	98,9	-0,8	97,7	-0,6
MAERZ	98,8	+2,3	99,8	+3,2	100,3	+2,3	92,3	+2,6	101,2	+2,3	100,7	+3,1
APRIL	98,7	-0,1	99,1	-0,7	99,2	-1,1	91,0	-1,4	100,4	-0,8	100,5	-0,2
MAI	100,6	+1,9	100,9	+1,8	100,2	+1,0	96,6	+6,2	100,5	+0,1	100,9	+0,4
JUNI	101,6	+1,0	101,8	+0,9	100,4	+0,2	98,6	+2,1	101,2	+0,7	99,4	-1,5
JULI	102,8	+1,2	104,3	+2,5	100,9	+0,5	97,4	-1,2	100,3	-0,9	103,2	+3,8
AUG.	101,8	-1,0	98,9	-5,2	102,0	+1,1	103,5	+6,3	101,7	+1,4	99,4	-3,7
SEPT.	102,2	+0,4	100,9	+2,0	101,4	-0,6	105,1	+1,5	100,5	-1,2	100,6	+1,2
OKT.	101,7	-0,5	101,3	+0,4	102,2	+0,8	108,3	+3,0	100,6	+0,1	100,3	-0,3
NOV.	103,1	+1,4	103,8	+2,5	102,2	-	113,1	+4,4	101,2	+0,6	100,9	+0,6
DEZ.	101,8	-1,3	102,1	+1,6	103,0	+0,8	111,6	-1,3	101,4	+0,2	103,1	+2,2
1986 JAN.	104,0	+2,2	104,0	+1,9	105,4	+2,3	104,2	-6,6	102,1	+0,7	102,0	-1,1
FEB.	103,4	-0,6	104,2	+0,2	104,3	-1,0	107,0	+2,7	101,5	-0,6	101,9	-0,1
MAERZ	102,5	-0,9	102,8	-1,3	103,1	-1,2	110,0	+2,8	101,0	-0,5	102,0	+0,1
APRIL	106,2	+3,6	106,6	+3,7	108,3	+5,0	114,7	+4,3	103,9	+2,9	104,3	+2,3
MAI	103,5	-2,5	102,4	-3,9	104,9	-3,1	100,8	-12,1	101,2	-2,6	100,8	-3,4
JUNI	105,6	+2,0	105,4	+2,9	108,5	+3,4	107,7	+6,8	103,2	+2,0	103,4	+2,6
JULI	105,8	+0,2	102,4	-2,8	107,8	-0,6	104,7	-2,8	103,8	+0,6	100,3	-3,0
AUG.	104,8	-0,9	104,2	+1,8	104,2	-3,3	100,1	-4,4	101,2	-2,5	103,2	+2,9
SEPT.	106,2	+1,3	106,0	+1,7	107,0	+2,7	102,5	+2,4	103,6	+2,4	102,5	-0,7
OKT.	106,9	+0,7	103,8	-2,1	106,9	-0,1	101,4	-1,1	103,9	+0,3	104,1	+1,6
NOV.	106,0	-0,8	102,7	-1,1	105,8	-1,0	98,0	-3,4	102,8	-1,1	102,6	-1,4
DEZ.	106,7	+0,7	103,9	+1,2	107,0	+1,1	95,6	-2,4	103,4	+0,6	101,4	-1,2
1987 JAN.	104,4	-2,2	103,0	-0,9	105,0	-1,9	105,0	+9,8	102,6	-0,8	102,5	+1,1
FEB.	106,3	+1,8	103,9	+0,9	107,4	+2,3	104,9	-0,1	104,2	+1,6	103,3	+0,8
MAERZ	106,1	-0,2	102,7	-1,2	107,3	-0,1	99,4	-5,2	102,3	-1,8	100,5	-2,7
APRIL	104,4	-1,6	103,1	+0,4	106,3	-0,9	97,0	-2,4	102,1	-0,2	102,0	+1,5
MAI	106,7	+2,2	103,6	+0,5	108,1	+1,7	109,7	+13,1	104,1	+2,0	104,1	+2,1
JUNI	104,1	-2,4	102,3	-1,3	107,1	-0,9	98,6	-10,1	102,6	-1,4	103,1	-1,0
JULI	105,1	+1,0	103,3	+1,0	108,5	+1,3	110,0	+11,6	103,6	+1,0	105,9	+2,7
AUG.	105,9	+0,8	106,2	+2,8	109,5	+0,9	105,8	-3,8	104,4	+0,8	105,3	-0,6
SEPT.	105,7	-0,2	103,2	-2,8	109,1	-0,4	111,4	+5,3	103,3	-1,1	104,2	-1,0
OKT.	105,8	+0,1	105,2	+1,9	109,6	+0,5	106,5	-4,4	103,5	+0,2	104,3	+0,1
NOV.	106,1	+0,3	105,1	-0,1	111,6	+1,8	111,8	+8,0	105,0	+1,4	106,8	+2,4
DEZ.	106,6	+0,5	104,7	-0,4	109,7	-1,7	117,6	+8,2	103,6	-1,3	106,1	-0,7
1988 JAN.	108,0	+1,3	104,8	+0,1	111,3	+1,5	106,8	-9,2	105,1	+1,4	107,4	+1,2
FEB.	107,2	-0,7	104,6	-0,2	110,3	-0,9	108,6	+1,7	104,3	-0,8	106,6	-0,7
MAERZ	109,6	+2,2	108,5	+3,7	112,9	+2,4	116,4	+7,2	107,8	+3,4	111,2	+4,3
APRIL	109,4	-0,2	103,6	-4,5	110,1	-2,5	117,7	+1,1	105,4	-2,2	107,7	-3,1
MAI	108,4	-0,9	108,0	+4,2	111,9	+1,6	112,1	-4,8	105,3	-0,1	108,3	+0,6
JUNI	113,0	+4,2	109,2	+1,1	112,1	+0,2	128,2	+14,4	107,1	+1,7	110,7	+2,2
JULI	108,7	-3,8	107,1	-1,9	109,1	-2,7	103,4	-19,3	103,2	-3,6	106,8	-3,5
AUG.	112,4	+3,4	109,2	+2,0	114,3	+4,8	123,7	+19,6	107,8	+4,5	112,7	+8,5
SEPT.	113,1	+0,6	111,0	+1,6	113,2	-1,0	111,1	-10,2	106,7	-1,0	118,6	+5,2
OKT.	111,7	-1,2	108,7	-2,1	110,9	-2,0	116,5	+4,9	104,3	-2,2	111,4	-6,1
NOV.	113,4	+1,5	112,2	+3,2	113,2	+2,1	108,2	-7,1	104,6	+0,3	.	.

1 INDEX DER NETTOPRODUKTION FUER DAS PRODUZIERENDE GEWERBE
1985=100

1.2 FACHLICHE UNTERNEHMENSTEILE

ZEITRAUM	FEINKERAMIK		HERSTELLUNG UND VERARBEITUNG VON GLAS		HOLZVERARBEITUNG		PAPIER-UND-PAPPE-VERARBEITUNG		DRUCKEREI, VERVIELFÄLTIGUNG		HERSTELLUNG VON KUNSTSTOFFWAREN	
	SAISONBEREINIGTER WERT	VERÄNDERUNG IN O/O GEGEN VORZEITR.	SAISONBEREINIGTER WERT	VERÄNDERUNG IN O/O GEGEN VORZEITR.	SAISONBEREINIGTER WERT	VERÄNDERUNG IN O/O GEGEN VORZEITR.	SAISONBEREINIGTER WERT	VERÄNDERUNG IN O/O GEGEN VORZEITR.	SAISONBEREINIGTER WERT	VERÄNDERUNG IN O/O GEGEN VORZEITR.	SAISONBEREINIGTER WERT	VERÄNDERUNG IN O/O GEGEN VORZEITR.
SYPRO-NR.	51		52		54		56		57		58	
GEWICHTUNG	0,40		0,75		1,76		1,15		1,47		2,53	
1984	101,6	+0,2	94,5	+3,3	107,8	-0,8	97,0	+2,8	99,0	+4,7	95,5	+6,5
1985	100,0	-1,6	100,0	+5,8	100,0	-7,2	100,0	+3,1	100,0	+1,0	100,0	+4,7
1986	98,9	-1,1	104,3	+4,3	102,6	+2,6	102,9	+2,9	102,8	+2,8	105,6	+5,6
1987	96,7	-2,2	104,4	+0,1	103,6	+1,0	105,8	+2,8	105,4	+2,5	110,2	+4,4
1984 2.HJ	101,4	-0,3	95,3	+1,6	107,4	-0,7	98,0	+2,0	100,0	+2,1	97,2	+3,6
1985 1.HJ	101,5	+0,1	98,5	+3,4	101,9	-5,1	100,4	+2,4	100,3	+0,3	100,2	+3,1
1985 2.HJ	99,7	-1,8	102,5	+4,1	99,5	-2,4	100,6	+0,2	100,5	+0,2	101,0	+0,8
1986 1.HJ	99,2	+0,5	104,0	+1,5	101,4	+1,9	102,0	+1,4	102,1	+1,6	104,1	+3,1
1986 2.HJ	98,5	-0,7	104,6	+0,6	103,7	+2,3	103,8	+1,8	103,5	+1,4	107,1	+2,9
1987 1.HJ	97,0	-1,5	104,2	-0,4	103,0	-0,7	104,8	+1,0	104,6	+1,1	108,5	+1,3
1987 2.HJ	96,5	-0,5	104,7	+0,5	104,1	+1,1	106,8	+1,9	106,3	+1,6	112,0	+3,2
1988 1.HJ	96,1	-0,4	108,4	+3,5	107,4	+3,2	108,8	+1,9	107,5	+1,1	117,5	+4,9
1984 4.VJ	101,5	+0,2	95,7	+0,9	107,0	-0,6	98,5	+1,1	100,0	-	98,2	+2,1
1985 1.VJ	102,2	+0,7	96,2	+0,5	102,5	-4,2	99,8	+1,3	100,5	+0,5	99,7	+1,5
1985 2.VJ	100,8	-1,4	100,8	+4,8	101,2	-1,3	100,9	+1,1	100,2	-0,3	100,6	+0,9
1985 3.VJ	100,6	-0,2	102,0	+1,2	100,4	-0,8	100,3	-0,6	100,1	-0,1	100,5	-0,1
1985 4.VJ	98,8	-1,8	103,0	+1,0	98,6	-1,8	100,9	+0,6	100,9	+0,8	101,4	+0,9
1986 1.VJ	98,8	-	103,7	+0,7	100,6	+2,0	100,9	-	101,1	+0,2	102,3	+0,9
1986 2.VJ	99,6	+0,8	104,3	+0,6	102,2	+1,6	103,1	+2,2	103,1	+2,0	105,8	+3,4
1986 3.VJ	98,5	-1,1	103,9	-0,4	102,5	+0,3	103,5	+0,4	103,4	+0,3	106,8	+0,9
1986 4.VJ	98,5	-	105,3	+1,3	104,9	+2,3	104,0	+0,5	103,6	+0,2	107,4	+0,6
1987 1.VJ	97,5	-1,0	104,4	-0,9	102,9	-1,9	104,7	+0,7	104,7	+1,1	108,1	+0,7
1987 2.VJ	96,5	-1,0	103,9	-0,5	103,2	+0,3	104,8	+0,1	104,4	-0,3	108,9	+0,7
1987 3.VJ	96,4	-0,1	105,2	+1,3	104,5	+1,3	106,2	+1,3	105,4	+1,0	110,7	+1,7
1987 4.VJ	96,5	+0,1	104,1	-1,0	103,7	-0,8	107,3	+1,0	107,2	+1,7	113,2	+2,3
1988 1.VJ	95,9	-0,6	107,9	+3,7	107,6	+3,8	108,8	+1,4	107,0	-0,2	116,8	+3,2
1988 2.VJ	96,2	+0,3	108,9	+0,9	107,1	-0,5	108,8	-	107,9	+0,8	118,2	+1,2
1988 3.VJ	96,2	-	109,2	+0,3	106,7	-0,4	110,8	+1,8	108,0	+0,1	118,3	+0,1
1984 DEZ.	99,3	-3,3	94,6	-0,8	106,1	-0,3	96,8	-1,8	99,6	-0,8	98,1	-0,1
1985 JAN.	102,6	+3,3	94,2	-0,4	104,4	-1,6	98,8	+2,1	100,2	+0,6	98,3	+0,2
1985 FEB.	101,0	-1,6	97,0	+3,0	100,2	-4,0	99,2	+0,4	99,8	-0,4	99,0	+0,7
1985 MAERZ	102,9	+1,9	97,3	+0,3	103,0	+2,8	101,5	+2,3	101,4	+1,6	101,9	+2,9
1985 APRIL	100,0	-2,8	99,4	+2,2	101,8	-1,2	101,4	-0,1	99,6	-1,8	100,4	-1,5
1985 MAI	101,0	+1,0	101,4	+2,0	101,1	-0,7	100,8	-0,6	99,8	+0,2	100,4	-
1985 JUNI	101,5	+0,5	101,6	+0,2	100,7	-0,4	100,6	-0,2	101,1	+1,3	101,1	+0,7
1985 JULI	100,8	-0,7	101,2	-0,4	98,0	-2,7	101,3	+0,7	100,0	-1,1	100,2	-0,9
1985 AUG.	100,1	-0,7	103,3	+2,1	103,9	+6,0	99,1	-2,2	100,4	+0,4	100,6	+0,4
1985 SEPT.	100,8	+0,7	101,6	-1,6	99,2	-4,5	100,5	+1,4	100,0	-0,4	100,7	+0,1
1985 OKT.	100,5	-0,3	101,2	-0,4	98,6	-0,6	99,9	-0,6	101,0	+1,0	100,9	+0,2
1985 NOV.	97,5	-3,0	103,5	+2,3	98,8	+0,2	100,5	+0,6	100,3	-0,7	101,6	+0,7
1985 DEZ.	98,3	+0,8	104,4	+0,9	98,5	-0,3	102,3	+1,8	101,5	+1,2	101,7	+0,1
1986 JAN.	99,4	+1,1	105,6	+1,1	100,4	+1,9	102,9	+0,6	100,8	-0,7	103,4	+1,7
1986 FEB.	99,2	-0,2	102,1	-3,3	101,2	+0,8	100,5	-2,3	101,7	+0,9	102,6	-0,8
1986 MAERZ	97,9	-1,3	103,3	+1,2	100,3	-0,9	99,3	-1,2	100,8	-0,9	101,0	-1,6
1986 APRIL	101,4	+3,6	104,6	+1,3	103,0	+2,7	103,8	+4,5	103,6	+2,8	107,1	+6,0
1986 MAI	99,5	-1,9	102,9	-1,6	100,6	-2,3	100,9	-2,8	102,7	-0,9	103,5	-3,4
1986 JUNI	97,9	-1,6	105,4	+2,4	103,0	+2,4	104,5	+3,6	102,9	+0,2	106,8	+3,2
1986 JULI	97,0	-0,9	104,6	-0,8	106,5	+3,4	103,1	-1,3	103,5	+0,6	106,4	-0,4
1986 AUG.	98,9	+2,0	102,6	-1,9	97,4	-8,5	103,5	+0,4	103,1	-0,4	106,3	-0,1
1986 SEPT.	99,7	+0,8	104,5	+1,9	103,7	+6,5	104,0	+0,5	103,6	+0,5	107,8	+1,4
1986 OKT.	98,2	-1,5	107,3	+2,7	105,0	+1,3	104,3	+0,3	103,7	+0,1	107,5	-0,3
1986 NOV.	98,4	+0,2	104,2	-2,9	103,6	-1,3	103,5	-0,8	103,8	+0,1	106,9	-0,6
1986 DEZ.	98,9	+0,5	104,4	+0,2	106,0	+2,3	104,3	+0,8	103,3	-0,5	107,9	+0,9
1987 JAN.	96,7	-2,2	103,9	-0,5	103,3	-2,5	102,2	-2,0	104,8	+1,5	107,2	-0,6
1987 FEB.	98,6	+2,0	105,4	+1,4	104,1	+0,8	106,5	+4,2	104,9	+0,1	109,0	+1,7
1987 MAERZ	97,2	-1,4	103,9	-1,4	101,2	-2,8	105,3	-1,1	104,3	-0,6	108,1	-0,8
1987 APRIL	96,1	-1,1	103,6	-0,3	102,5	+1,3	104,2	-1,0	104,2	-0,1	108,5	+0,4
1987 MAI	96,5	+0,4	105,0	+1,4	103,9	+1,4	106,3	+2,0	104,6	+0,4	110,0	+1,4
1987 JUNI	96,8	+0,3	103,1	-1,8	103,2	-0,7	104,0	-2,2	104,5	-0,1	108,1	-1,7
1987 JULI	97,7	+0,9	105,5	+2,3	104,1	+0,9	106,2	+2,1	104,9	+0,4	110,5	+2,2
1987 AUG.	97,2	-0,5	105,8	+0,3	105,1	+1,0	106,0	-0,2	106,0	+1,0	111,1	+0,5
1987 SEPT.	94,3	-3,0	104,4	-1,3	104,3	-0,8	106,5	+0,5	105,4	-0,6	110,5	-0,5
1987 OKT.	95,5	+1,3	102,5	-1,8	103,5	-0,8	107,0	+0,5	106,0	+0,6	112,4	+1,7
1987 NOV.	97,6	+2,4	105,3	+2,7	105,8	+2,2	108,4	+1,3	107,0	+0,9	114,1	+1,5
1987 DEZ.	96,3	-1,5	104,6	-0,7	101,8	-3,8	106,6	-1,7	108,5	+1,4	113,1	-0,9
1988 JAN.	96,6	+0,3	106,1	+1,4	105,4	+3,5	109,5	+2,7	106,3	-2,0	115,4	+2,0
1988 FEB.	93,9	-2,8	107,8	+1,6	105,8	+0,4	106,4	-2,8	106,1	-0,2	115,3	-0,1
1988 MAERZ	97,2	+3,5	109,7	+1,8	111,5	+5,4	110,5	+3,9	108,6	+2,4	119,8	+3,9
1988 APRIL	95,7	-1,5	108,4	-1,2	106,9	-4,1	107,3	-2,9	107,1	-1,4	116,8	-2,5
1988 MAI	95,6	-0,1	107,6	-0,7	107,4	-0,5	108,6	+1,2	108,0	+0,8	117,9	+0,9
1988 JUNI	97,4	+1,9	110,8	+3,0	107,1	-0,3	110,4	+1,7	108,6	+0,6	119,9	+1,7
1988 JULI	96,9	-0,5	106,5	-3,9	101,5	-5,2	108,4	-1,8	107,3	-1,2	116,0	-3,3
1988 AUG.	93,8	-3,2	109,6	+2,9	111,5	+9,9	112,9	+4,2	107,5	+0,2	118,9	+2,5
1988 SEPT.	97,8	+4,3	111,6	+1,8	107,2	-3,9	111,1	-1,6	109,2	+1,6	120,1	+1,0
1988 OKT.	95,4	-2,5	109,0	-2,3	105,4	-1,7	109,1	-1,8	107,9	-1,2	117,1	-2,5
1988 NOV.	94,1	-1,4	110,4	+1,3	106,7	+1,2	110,2	+1,0

1 INDEX DER NETTOPRODUKTION FUER DAS PRODUZIERENDE GEWERBE
1985=100

1.2 FACHLICHE UNTERNEHMENSTEILE

ZEITRAUM	LEDERERZEUGUNG		LEDERVERARBEITUNG		TEXTILGEWERBE		BEKLEIDUNGSGEWERBE		NAHRUNGS-UND GE- NUSSMITTELGEWERBE		ERNAHRUNGSGEWERBE	
	SAISON- BEREIT- NIGTER WERT	VERAENDE- RUNG IN O/O GEGEN VORZEITR.	SAISON- BEREIT- NIGTER WERT	VERAENDE- RUNG IN O/O GEGEN VORZEITR.	SAISON- BEREIT- NIGTER WERT	VERAENDE- RUNG IN O/O GEGEN VORZEITR.	SAISON- BEREIT- NIGTER WERT	VERAENDE- RUNG IN O/O GEGEN VORZEITR.	SAISON- BEREIT- NIGTER WERT	VERAENDE- RUNG IN O/O GEGEN VORZEITR.	SAISON- BEREIT- NIGTER WERT	VERAENDE- RUNG IN O/O GEGEN VORZEITR.
SYPRO-NR.	61		62		63		64		65		68	
GEWICHTUNG	0,06		0,40		1,73		1,42		8,17		5,82	
1984	109,4	-26,5	105,0	+1,4	96,9	+2,9	102,1	-0,1	97,8	+2,0	98,3	+1,5
1985	100,0	-8,6	100,0	-4,8	100,0	+3,2	100,0	-2,1	100,0	+2,2	100,0	+1,7
1986	100,4	+0,4	94,4	-5,6	101,7	+1,7	100,4	+0,4	101,5	+1,5	102,0	+2,0
1987	111,5	+11,1	88,4	-6,4	100,7	-1,0	95,9	-4,5	100,4	-1,1	102,1	+0,1
1984 2.HJ	104,0	-9,3	102,5	-4,6	97,0	+0,3	101,0	-2,2	98,8	+2,2	98,9	+1,2
1985 1.HJ	101,8	-2,1	101,1	-1,4	99,5	+2,6	99,9	-1,1	100,4	+1,6	100,2	+1,3
1985 2.HJ	100,7	-1,1	100,4	-0,7	101,8	+2,3	101,5	+1,6	100,3	-0,1	100,7	+0,5
1986 1.HJ	101,5	+0,8	95,6	-4,8	102,1	+0,3	101,0	-0,5	101,1	+0,8	101,5	+0,8
1986 2.HJ	99,3	-2,2	93,2	-2,5	101,3	-0,8	99,9	-1,1	102,0	+0,9	102,5	+1,0
1987 1.HJ	105,0	+5,7	89,8	-3,6	101,0	-0,3	97,3	-2,6	100,4	-1,6	101,9	-0,6
1987 2.HJ	118,1	+12,5	86,9	-3,2	100,4	-0,6	94,4	-3,0	100,4	-	102,4	+0,5
1988 1.HJ	121,5	+2,9	86,5	-0,5	98,5	-1,9	93,2	-1,3	102,1	+1,7	104,1	+1,7
1984 4.VJ	101,8	-4,1	101,3	-2,4	97,7	+1,3	100,5	-1,0	99,7	+1,7	99,8	+1,8
1985 1.VJ	101,5	-0,3	99,6	-1,7	98,8	+1,1	99,5	-1,0	100,5	+0,8	99,7	-0,1
1985 2.VJ	102,0	+0,5	102,5	+2,9	100,2	+1,4	100,3	+0,8	100,4	-0,1	100,7	+1,0
1985 3.VJ	102,1	+0,1	100,3	-2,1	101,5	+1,3	101,3	+1,0	99,8	-0,6	100,5	-0,2
1985 4.VJ	99,3	-2,7	100,6	+0,3	102,1	+0,6	101,6	+0,3	100,8	+1,0	101,0	+0,5
1986 1.VJ	101,1	+1,8	98,0	-2,6	101,9	-0,2	101,1	-0,5	100,8	-	101,4	+0,4
1986 2.VJ	101,8	+0,7	93,2	-4,9	102,4	+0,5	100,8	-0,3	101,4	+0,6	101,7	+0,3
1986 3.VJ	97,4	-4,3	94,6	+1,5	101,5	-0,9	100,2	-0,6	102,6	+1,2	102,2	+0,5
1986 4.VJ	101,2	+3,9	91,7	-3,1	101,2	-0,3	99,6	-0,6	101,3	-1,3	102,7	+0,5
1987 1.VJ	102,9	+1,7	90,1	-1,7	101,2	-	98,4	-1,2	100,5	-0,8	101,7	-1,0
1987 2.VJ	107,1	+4,1	89,6	-0,6	100,7	-0,5	96,3	-2,1	100,3	-0,2	102,2	+0,5
1987 3.VJ	117,1	+9,3	86,9	-3,0	100,7	-	95,2	-1,1	99,8	-0,5	102,6	+0,4
1987 4.VJ	119,1	+1,7	86,9	-	100,0	-0,7	93,6	-1,7	101,0	+1,2	102,1	-0,5
1988 1.VJ	123,3	+3,5	87,4	+0,6	98,8	-1,2	93,3	-0,3	102,0	+1,0	104,4	+2,3
1988 2.VJ	119,6	-3,0	85,6	-2,1	98,2	-0,6	93,2	-0,1	102,1	+0,1	103,7	-0,7
1988 3.VJ	112,2	-6,2	82,4	-3,7	97,4	-0,8	91,5	-1,8	102,1	-	104,8	+1,1
1984 DEZ.	100,6	+0,3	100,4	-0,6	97,9	+0,7	100,6	+0,5	99,6	-0,3	100,2	+0,5
1985 JAN.	101,5	+0,9	99,8	-0,6	98,1	+0,2	99,2	-1,4	100,0	+0,4	98,6	-1,6
1985 FEB.	99,3	-2,2	98,0	-1,8	97,8	-0,3	98,4	-0,8	99,7	-0,3	99,2	+0,6
1985 MAERZ	103,8	+4,5	101,1	+3,2	100,5	+2,8	101,0	+2,6	101,7	+2,0	101,4	+2,2
1985 APRIL	100,3	-3,4	101,0	-0,1	99,4	-1,1	99,5	-1,5	100,5	-1,2	100,6	-0,8
1985 MAI	105,3	+5,0	103,2	+2,2	100,2	+0,8	100,0	+0,5	99,8	-0,7	101,1	+0,5
1985 JUNI	100,5	-4,6	103,3	+0,1	100,9	+0,7	101,4	+1,4	100,8	+1,0	100,3	-0,8
1985 JULI	102,8	+2,3	98,7	-4,5	100,7	-0,2	99,8	-1,6	100,2	-0,6	100,1	-0,2
1985 AUG.	103,6	+0,8	101,1	+2,4	102,6	+1,9	103,6	+3,8	99,7	-0,5	100,5	+0,4
1985 SEPT.	99,9	-3,6	101,0	-0,1	101,2	-1,4	100,5	-3,0	99,6	-0,1	100,8	+0,3
1985 OKT.	100,4	+0,5	101,3	+0,3	102,2	+1,0	100,5	-	101,1	+1,5	100,8	-
1985 NOV.	102,0	+1,6	100,2	-1,1	102,8	+0,6	101,9	+1,4	100,8	-0,3	100,7	-0,1
1985 DEZ.	95,5	-6,4	100,2	-	101,4	-1,4	102,4	+0,5	100,5	-0,3	101,4	+0,7
1986 JAN.	106,7	+11,7	98,8	-1,4	103,3	+1,9	101,8	-0,6	102,5	+2,0	103,8	+2,4
1986 FEB.	101,5	-4,9	98,4	-0,4	101,7	-1,5	100,6	-1,2	101,1	-1,4	100,9	-2,8
1986 MAERZ	95,2	-6,2	96,7	-1,7	100,6	-1,1	100,9	+0,3	98,7	-2,4	99,5	-1,4
1986 APRIL	106,4	+11,8	97,2	+0,5	104,7	+4,1	104,0	+3,1	102,3	+3,6	100,9	+1,4
1986 MAI	94,5	-11,2	90,0	-7,4	100,3	-4,2	97,0	-6,7	100,5	-1,8	101,7	+0,8
1986 JUNI	104,5	+10,6	92,5	+2,8	102,2	+1,9	101,4	+4,5	101,4	+0,9	102,4	+0,7
1986 JULI	96,8	-7,4	94,9	+2,6	103,4	+1,2	103,2	+1,8	102,3	+0,9	101,8	-0,6
1986 AUG.	95,8	-1,0	94,5	-0,4	99,1	-4,2	96,4	-6,6	102,8	+0,5	102,7	+0,9
1986 SEPT.	99,7	+4,1	94,5	-	102,0	+2,9	101,1	+4,9	102,8	-	102,2	-0,5
1986 OKT.	98,7	-1,0	92,4	-2,2	101,7	-0,3	101,2	+0,1	101,8	-1,0	103,4	+1,2
1986 NOV.	98,5	-0,2	91,8	-0,6	100,1	-1,6	99,3	-1,9	100,9	-0,9	102,5	-0,9
1986 DEZ.	106,4	+8,0	91,0	-0,9	101,7	+1,6	98,3	-1,0	101,3	+0,4	102,2	-0,3
1987 JAN.	97,7	-8,2	91,9	+1,0	100,0	-1,7	98,5	+0,2	99,3	-2,0	100,5	-1,7
1987 FEB.	106,8	+9,3	90,0	-2,1	102,6	+2,6	100,1	+1,6	101,7	+2,4	103,4	+2,9
1987 MAERZ	104,1	-2,5	88,3	-1,9	101,1	-1,5	96,5	-3,6	100,6	-1,1	101,2	-2,1
1987 APRIL	101,6	-2,4	88,6	+0,3	99,4	-1,7	95,2	-1,3	100,5	-0,1	103,7	+2,5
1987 MAI	110,1	+8,4	91,8	+3,6	102,1	+2,7	99,4	+4,4	100,7	+0,2	101,5	-2,1
1987 JUNI	109,7	-0,4	88,3	-3,8	100,7	-1,4	94,3	-5,1	99,7	-1,0	101,3	-0,2
1987 JULI	118,3	+7,8	89,0	+0,8	100,6	-0,1	94,7	+0,4	100,3	+0,6	104,0	+2,7
1987 AUG.	117,1	-1,0	86,2	-3,1	100,9	+0,3	97,0	+2,4	98,9	-1,4	101,2	-2,7
1987 SEPT.	115,8	-1,1	85,4	-0,9	100,5	-0,4	93,9	-3,2	100,1	+1,2	102,5	+1,3
1987 OKT.	119,9	+3,5	86,4	+1,2	100,1	-0,4	93,4	-0,5	100,5	+0,4	101,7	-0,8
1987 NOV.	120,3	+0,3	87,2	+0,9	101,0	+0,9	93,7	+0,3	101,5	+1,0	102,7	+1,0
1987 DEZ.	117,1	-2,7	87,1	-0,1	99,0	-2,0	93,8	+0,1	100,9	-0,6	102,0	-0,7
1988 JAN.	123,5	+5,5	86,1	-1,1	99,5	+0,5	93,5	-0,3	102,1	+1,2	103,9	+1,9
1988 FEB.	117,0	-5,3	87,5	+1,6	97,1	-2,4	91,6	-2,0	100,1	-2,0	102,3	-1,5
1988 MAERZ	129,5	+10,7	88,5	+1,1	99,9	+2,9	94,7	+3,4	103,9	+3,8	107,1	+4,7
1988 APRIL	123,7	-4,5	85,8	-3,1	98,4	-1,5	92,4	-2,4	100,1	-3,7	101,7	-5,0
1988 MAI	120,7	-2,4	83,9	-2,2	97,8	-0,6	90,5	-2,1	102,5	+2,4	104,2	+2,5
1988 JUNI	114,5	-5,1	87,1	+3,8	98,4	+0,6	96,7	+6,9	103,6	+1,1	105,3	+1,1
1988 JULI	105,4	-7,9	81,8	-6,1	93,1	-5,4	88,8	-8,2	100,5	-3,0	101,7	-3,4
1988 AUG.	111,5	+5,8	83,3	+1,8	102,8	+10,4	94,3	+6,2	103,9	+3,4	106,8	+5,0
1988 SEPT.	119,6	+7,3	82,1	-1,4	95,4	-6,2	91,5	-3,0	101,8	-2,0	106,0	-0,7
1988 OKT.	111,6	-6,7	79,3	-3,4	93,2	-3,3	88,9	-2,8	99,3	-2,5	104,3	-1,6
1988 NOV.	115,6	+3,6	79,1	-0,3	94,7	+1,6	89,8	+1,0	100,6	+1,3	105,7	+1,3

1 INDEX DER NETTOPRODUKTION FUER DAS PRODUZIERENDE GEWERBE
1985=100

1.2 FACHLICHE UNTERNEHMENSTEILE

ZEITRAUM	TABAKVERARBEITUNG		BAUHauptGEWERBE		HOCHBAULEISTUNGEN		TIEFBAULEISTUNGEN	
	SAISON- BEREIT- NIGTER WERT	VERAENDE- RUNG IN O/O GEGEN VORZEITR.	SAISON- BEREIT- NIGTER WERT	VERAENDE- RUNG IN O/O GEGEN VORZEITR.	SAISON- BEREIT- NIGTER WERT	VERAENDE- RUNG IN O/O GEGEN VORZEITR.	SAISON- BEREIT- NIGTER WERT	VERAENDE- RUNG IN O/O GEGEN VORZEITR.
SYPRO-NR.	69		72-75					
GEWICHTUNG	2,35		6,07		3,17		2,90	
1984	96,6	+3,3	107,8	+0,7	116,7	+1,5	98,1	-0,3
1985	100,0	+3,5	100,0	-7,2	100,0	-14,3	100,0	+1,9
1986	100,4	+0,4	106,2	+6,2	104,3	+4,3	108,4	+8,4
1987	95,9	-4,5	106,1	-0,1	104,4	+0,1	108,0	-0,4
1984 2.HJ	98,9	+4,9	105,5	-4,3	112,5	-7,0	97,8	-0,7
1985 1.HJ	101,2	+2,3	99,8	-5,4	100,9	-10,3	98,5	+0,7
2.HJ	99,5	-1,7	99,8	-	98,6	-2,3	100,9	+2,4
1986 1.HJ	100,3	+0,8	104,5	+4,7	102,3	+3,8	107,0	+6,0
2.HJ	100,5	+0,2	107,9	+3,3	106,3	+3,9	109,8	+2,6
1987 1.HJ	96,4	-4,1	103,9	-3,7	102,6	-3,5	105,5	-3,9
2.HJ	95,5	-0,9	108,3	+4,2	106,2	+3,5	110,6	+4,8
1988 1.HJ	96,9	+1,5	111,9	+3,3	109,4	+3,0	114,6	+3,6
1984 4.VJ	99,9	+2,0	105,9	+0,9	111,4	-1,9	99,9	+4,5
1985 1.VJ	102,5	+2,6	97,4	-8,0	99,1	-11,0	95,6	-4,3
2.VJ	100,0	-2,4	102,1	+4,8	102,6	+3,5	101,4	+6,1
3.VJ	98,5	-1,5	101,1	-1,0	100,3	-2,2	101,9	+0,5
4.VJ	100,5	+2,0	98,4	-2,7	96,9	-3,4	99,9	-2,0
1986 1.VJ	99,8	-0,7	104,5	+6,2	102,8	+6,1	106,5	+6,6
2.VJ	100,7	+0,9	104,6	+0,1	101,8	-1,0	107,5	+0,9
3.VJ	103,2	+2,5	106,5	+1,8	104,7	+2,8	108,4	+0,8
4.VJ	97,9	-5,1	109,4	+2,7	107,8	+3,0	111,1	+2,5
1987 1.VJ	97,0	-0,9	99,8	-8,8	98,6	-8,5	101,1	-9,0
2.VJ	95,7	-1,3	108,1	+8,3	106,6	+8,1	109,8	+8,6
3.VJ	93,0	-2,8	109,2	+1,0	107,1	+0,5	111,4	+1,5
4.VJ	98,0	+5,4	107,4	-1,6	105,3	-1,7	109,7	-1,5
1988 1.VJ	96,5	-1,5	118,2	+10,1	115,8	+10,0	120,9	+10,2
2.VJ	97,4	+0,9	105,6	-10,7	103,1	-11,0	108,3	-10,4
3.VJ	95,4	-2,1	104,2	-1,3	102,1	-1,0	106,5	-1,7
1984 DEZ.	98,7	-2,9	107,3	+1,4	111,8	+0,9	102,4	+2,1
1985 JAN.	104,1	+5,5	90,9	-15,3	92,5	-17,3	89,7	-12,4
FEB.	101,0	-3,0	98,7	+8,6	101,1	+9,3	96,0	+7,0
MAERZ	102,3	+1,3	102,6	+4,0	103,8	+2,7	101,2	+5,4
APRIL	100,7	-1,6	101,9	-0,7	102,8	-1,0	100,8	-0,4
MAI	97,6	-3,1	102,0	+0,1	102,3	-0,5	101,5	+0,7
JUNI	101,7	+4,2	102,4	+0,4	102,8	+0,5	101,9	+0,4
JULI	100,4	-1,3	101,8	-0,6	101,3	-1,5	102,2	+0,3
AUG.	97,8	-2,6	100,7	-1,1	100,1	-1,2	101,5	-0,7
SEPT.	97,3	-0,5	100,8	+0,1	99,5	-0,6	102,1	+0,6
OKT.	101,5	+4,3	102,4	+1,6	100,2	+0,7	104,8	+2,6
NOV.	101,3	-0,2	93,2	-9,0	92,1	-8,1	94,4	-9,9
DEZ.	98,7	-2,6	99,6	+6,9	98,4	+6,8	100,6	+6,6
1986 JAN.	100,0	+1,3	110,1	+10,5	109,5	+11,3	111,1	+10,4
FEB.	101,6	+1,6	98,9	-10,2	96,1	-12,2	102,1	-8,1
MAERZ	97,9	-3,6	104,5	+5,7	102,8	+7,0	106,2	+4,0
APRIL	104,0	+6,2	105,8	+1,2	103,0	+0,2	108,7	+2,4
MAI	98,5	-5,3	103,4	-2,3	100,6	-2,3	106,4	-2,1
JUNI	99,5	+1,0	104,5	+1,1	101,7	+1,1	107,5	+1,0
JULI	103,2	+3,7	106,7	+2,1	104,4	+2,7	109,2	+1,6
AUG.	103,1	-0,1	106,2	-0,5	104,6	+0,2	107,8	-1,3
SEPT.	103,3	+0,2	106,6	+0,4	105,1	+0,5	108,3	+0,5
OKT.	98,8	-4,4	107,3	+0,7	106,2	+1,0	108,5	+0,2
NOV.	96,5	-2,3	112,0	+4,4	110,6	+4,1	113,4	+4,5
DEZ.	98,3	+1,9	108,8	-2,9	106,7	-3,5	111,3	-1,9
1987 JAN.	96,3	-2,0	94,3	-13,3	92,2	-13,6	96,7	-13,1
FEB.	97,3	+1,0	105,1	+11,5	105,0	+13,9	105,2	+8,8
MAERZ	97,5	+0,2	99,9	-4,9	98,6	-6,1	101,4	-3,6
APRIL	94,2	-3,4	108,3	+8,4	106,6	+8,1	110,1	+8,6
MAI	97,9	+3,9	107,7	-0,6	106,2	-0,4	109,4	-0,6
JUNI	94,9	-2,1	108,3	+0,6	106,9	+0,7	109,9	+0,5
JULI	92,2	-2,8	109,4	+1,0	107,6	+0,7	111,5	+1,5
AUG.	92,5	+0,3	107,8	-1,5	105,7	-1,8	110,0	-1,3
SEPT.	94,3	+1,9	110,3	+2,3	108,0	+2,2	112,8	+2,5
OKT.	97,3	+3,2	107,6	-2,4	105,5	-2,3	110,0	-2,5
NOV.	98,1	+0,8	108,0	+0,4	105,3	-0,2	111,0	+0,9
DEZ.	98,7	+0,6	106,6	-1,3	105,0	-0,3	108,2	-2,5
1988 JAN.	96,9	-1,8	122,9	+15,3	121,4	+15,6	124,5	+15,1
FEB.	94,8	-2,2	116,7	-5,0	113,6	-6,4	120,1	-3,5
MAERZ	97,7	+3,1	115,0	-1,5	112,3	-1,1	118,0	-1,7
APRIL	95,2	-2,6	103,4	-10,1	101,2	-9,9	105,8	-10,3
MAI	97,2	+2,1	107,4	+3,9	104,6	+3,4	110,4	+4,3
JUNI	99,8	+2,7	106,0	-1,3	103,4	-1,1	108,8	-1,4
JULI	96,6	-3,2	100,3	-5,4	98,3	-4,9	102,4	-5,9
AUG.	97,5	+0,9	108,4	+8,1	106,2	+8,0	110,9	+8,3
SEPT.	92,2	-5,4	104,0	-4,1	101,9	-4,0	106,2	-4,2
OKT.	85,6	-7,2	101,6	-2,3	100,3	-1,6	103,1	-2,9
NOV.	88,3	+3,2	103,1	+1,5	102,6	+2,2	103,8	+0,7

GP 1982	GÜTERGRUPPE	GEWICHTUNG	1985	1986	1987	VERÄND. IN O/O 1987 GEGEN 1986	1987	1988	VERÄNDERUNG IN O/O		1988 2.VJ
									1.HJ 1988	1.HJ 1988	
	INVESTITIONSGÜTER INSGESAMT	100	100,0	101,7	100,5	-1,2	105,2	100,3	+4,7	-4,7	102,4
	INVESTITIONSGÜTER OHNE PERSONEN- U.KOMBINATIONSKRAFTWAGEN	80,75	100,0	103,0	101,9	-1,1	108,0	102,3	+6,8	-5,3	106,3
EX 31	STAHLBAUERZEUGNISSE UND SCHIENENFAHRZEUGE	4,45	100,0	99,2	98,1	-1,1	109,2	97,2	+11,7	-11,0	103,8
EX 32	MASCHINENBAUERZEUGNISSE	34,44	100,0	104,6	102,5	-2,0	109,2	97,2	+1,6	-11,0	101,1
EX 3211	METALLBEARBEITUNGSMASCHINEN DER SPAN- ABHEBENDEN FORMUNG	3,39	100,0	116,8	115,1	-1,5	131,7	92,4	-6,2	-29,8	103,4
EX 3212	METALLBEARBEITUNGSMASCHINEN DER SPANLOSEN FORMUNG	1,41	100,0	113,2	102,9	-9,1	110,3	100,6	+5,3	-8,8	103,2
3213	HÜETTEN-U.WALZWERKSEINRICHTUNGEN	0,60	100,0	109,0	122,4	+12,3	102,2	101,8	-28,7	-0,4	139,7
EX 3217	HOLZBE-U.-VERARBEITUNGSMASCHINEN	1,14	100,0	103,8	100,4	-3,3	113,3	102,6	+17,4	-9,4	104,0
EX 3236	BAUMASCHINEN	2,05	100,0	111,1	108,0	-2,8	99,7	113,8	-2,1	+14,1	121,2
EX 3237	BAUSTOFF-, KERAMIK-U.GLASMASCHINEN	0,74	100,0	101,8	92,7	-8,9	99,2	93,2	+8,2	-6,0	90,5
EX 3241-44	MASCHINEN FÜR DIE LANDWIRTSCHAFT	3,69	100,0	87,5	74,5	-14,9	69,4	76,2	-4,2	+9,8	76,9
EX 3245, 46	NAHRUNGSMITTELMASCHINEN U.MASCHINEN FÜR VERWANDTE GEBIETE DER NAHRUNGSMITTEL- HERSTELLUNG	1,65	100,0	98,7	97,7	-1,0	105,1	88,0	-2,4	-16,3	98,7
EX 3247	VERPACKUNGSMASCHINEN	1,54	100,0	99,0	96,1	-2,9	104,6	87,9	+0,2	-16,0	89,1
EX 3261	PAPIER-U.DRUCKEREIMASCHINEN	3,60	100,0	103,4	110,5	+6,9	119,3	116,1	+14,2	-2,7	116,1
EX 3265, 67; EX 3269	TEXTIL-U.NAHEMASCHINEN, MASCHINEN FÜR DIE LEDER-, SCHUH-U.LEDERWARENHERSTELLUNG	2,40	100,0	107,7	102,6	-4,7	105,5	106,6	+6,8	+1,0	105,2
REST 32	SONSTIGE MASCHINENBAUERZEUGNISSE	12,23	100,0	105,5	105,2	-0,3	115,8	96,1	+1,5	-17,0	99,1
EX 33	STRASSENFAHRZEUGE SOWEIT INVESTITIONSGUT	27,80	100,0	98,2	96,3	-1,9	95,9	98,8	+2,1	+3,0	95,3
3311, 12	PERSONEN-U.KOMBINATIONSKRAFTWAGEN 1)	19,25	100,0	96,6	94,7	-2,0	93,4	91,8	-4,4	-1,7	86,2
3313, 15, 21; EX 3314	LIEFER-U.LASTKRAFTWAGEN, OMNIBUSSE U.STRASSENZUGMASCHINEN	7,98	100,0	102,1	98,3	-3,7	98,4	111,5	+13,7	+13,3	112,8
REST 33	SONSTIGE STRASSENFAHRZEUGE	0,57	100,0	98,3	126,3	+28,5	145,2	156,6	+45,7	+7,9	161,6
EX 36	ELEKTROTECHNISCHE INVESTITIONSGÜTER	15,72	100,0	100,5	96,8	-3,7	101,4	97,0	+5,2	-4,3	100,9
EX 3611, EX 3612	ELEKTROMOTOREN U.-GENERATOREN, TRANS- FORMATOREN	0,59	100,0	84,8	63,6	-25,0	69,3	54,3	-6,2	-21,6	56,8
EX 3631	ELEKTRISCHE HANDBOHRWERKZEUGE ÜBER 13 MM BOHRDURCHMESSER IN STAHL	0,07	100,0	96,7	88,3	-8,7	80,2	84,1	-12,8	+4,9	85,3
EX 3651, 53	NACHRICHTENTECHNISCHE GERÄTE U.EINRICHTUNGEN	5,87	100,0	94,7	93,7	-1,1	98,2	92,6	+3,7	-5,7	97,3
EX 3672- EX 3674	ELEKTRISCHE GERÄTE U.EINRICHTUNGEN ZUM MESSEN ELEKTR.U.NICHELEKTR.GROSSEN	0,99	100,0	106,8	108,3	+1,4	113,9	117,9	+14,8	+3,5	120,2
REST 36	SONSTIGE ELEKTROTECHNISCHE INVESTITIONSGÜTER	8,20	100,0	105,0	100,1	-4,7	104,7	100,8	+5,5	-3,7	104,5
EX 50	BÜROMASCHINEN; DATENVERARBEITUNGSGERÄTE U.-EINRICHTUNGEN	6,79	100,0	103,2	109,2	+5,8	123,0	118,1	+23,7	-4,0	128,8
EX 501	BÜROMASCHINEN	0,65	100,0	96,3	72,7	-24,5	70,9	82,0	+10,1	+15,7	85,2
EX 505	GERÄTE U.EINRICHTUNGEN FÜR DIE AUTOMATISCHE DATENVERARBEITUNG	6,14	100,0	103,9	113,1	+8,9	128,5	122,0	+24,9	-5,1	133,5
	SONSTIGE IM INDEX ERFASSTE INVESTITIONSGÜTER	10,80	100,0	103,7	105,8	+2,0	109,3	109,1	+6,5	-0,2	110,1
	DARUNTER:										
EX 37	FEINMECHANISCHE U.OPTISCHE ERZEUGNISSE	2,02	100,0	106,1	102,5	-3,4	102,7	100,2	-2,1	-2,4	100,6
EX 38	EISEN-, BLECH-U.METALLWAREN	3,59	100,0	108,4	112,1	+3,4	114,8	117,4	+7,3	+2,3	118,1
EX 5425	BÜEROMÖBEL	0,78	100,0	106,8	113,2	+6,0	115,8	124,7	+12,7	+7,7	123,4

1) DIE ZUORDNUNG ZUM INVESTITIONSGÜTER-BZW. VERBRAUCHSGÜTERBEREICH ERFOLGT ANNAEHERUNGSWEISE NACH DER ZULASSUNGSSTATISTIK FÜR KRAFT

FUER INVESTITIONSGUETER
#100

MONATLICH

1988 3.VJ	VERAENDERUNG IN O/O		1987 OKT.	1987 NOV.	1988 SEPT.	1988 OKT.	VERAENDERUNG IN O/O		1988 NOV.	VERAENDERUNG IN O/O			5-JD 1984-1988		KUMULIERT		GP 1982
	3.VJ GEGEN 1987	3.VJ 1988 GEGEN 1988					OKT. 1988 GEGEN 1987	OKT. 1988 GEGEN 1988		NOV. 1988 GEGEN 1987	NOV. 1988 GEGEN 1987	NOV. 1988 GEGEN 1987	NOV. 1988 GEGEN 1987	NOV. 1988 GEGEN 1987	NOV. 1988 GEGEN 1987	JAN. 1988 BIS NOV. 1988	
99,6	+5,0	-2,7	111,7	113,2	115,4	113,4	+1,5	-1,7	115,6	+2,1	+1,9	+1,3	111,9	-1,6	102,7	+4,2	
103,5	+6,5	-2,6	111,4	115,7	118,1	115,8	+3,9	-1,9	118,5	+2,4	+2,3	+3,9	111,6	-1,2	105,3	+5,9	
115,2	+16,8	+11,0	113,4	105,5	136,1	116,4	+2,6	-14,5	115,1	+9,1	-1,1	-7,0	110,2	-5,6	105,5	+12,0 EX 31	
98,6	+4,9	-2,5	106,4	119,7	112,3	109,2	+2,6	-2,8	115,7	-3,3	+6,0	+12,5	110,2	+0,6	100,3	+1,9 EX 32	
103,5	-2,9	+0,1	117,4	129,9	120,0	102,1	-13,0	-14,9	128,0	-1,5	+25,4	+10,6	123,9	+9,5	99,5	-5,5 EX 3211	
101,4	+13,3	-1,7	94,7	117,8	121,3	128,9	+36,1	+6,3	134,8	+14,4	+4,6	+24,4	113,3	+8,1	106,5	+11,2 EX 3212	
65,7	-14,1	-53,0	99,3	121,9	83,7	115,9	+16,7	+38,5	74,4	-39,0	-35,8	+22,8	103,9	+6,8	90,8	-23,6 3213	
98,9	-2,7	-4,9	114,0	123,5	113,0	122,4	+7,4	+8,3	124,0	+0,4	+1,3	+8,3	117,9	-0,7	105,3	+8,6 EX 3217	
109,8	+15,2	-9,4	109,8	102,5	124,4	115,6	+5,3	-7,1	119,9	+17,0	+3,7	-6,6	105,0	-8,1	113,4	+4,3 EX 3236	
84,7	0,0	-6,4	82,7	88,3	95,6	85,0	+2,8	-11,1	80,7	-8,6	-5,1	+6,8	96,9	+0,8	89,0	+4,0 EX 3237	
64,0	-2,0	-16,8	85,7	70,3	75,1	84,6	-1,3	+12,6	75,7	+7,7	-10,5	-18,0	78,4	-19,5	73,6	-2,4 EX 3241-44	
94,6	+3,2	-4,2	100,3	100,3	97,9	106,9	+6,6	+9,2	112,2	+11,9	+5,0	0,0	103,6	-3,4	93,7	+1,3 EX 3245,46	
90,5	+0,7	+1,6	101,3	102,1	111,8	103,4	+2,1	-7,5	115,2	+12,8	+11,4	+0,8	107,3	+2,1	92,5	+1,9 EX 3247	
111,2	+2,9	-4,2	117,5	120,4	120,0	124,7	+6,1	+3,9	138,8	+15,3	+11,3	+2,5	117,2	+5,3	117,6	+10,3 EX 3261	
100,6	+8,2	-4,4	114,9	108,3	116,5	112,6	-2,0	-3,3	118,6	+9,5	+5,3	-5,7	110,6	-2,8	106,6	+6,5 EX 3265,67;	
105,4	+8,7	+6,4	107,8	143,3	119,5	110,9	+2,9	-7,2	118,0	-17,7	+6,4	+32,9	116,1	+3,7	102,0	+1,1 REST 32	
89,6	+1,6	-6,0	113,7	104,6	108,1	107,7	-5,3	-0,4	108,5	+3,7	+0,7	-8,0	112,1	-4,0	97,9	+1,2 EX 33	
83,0	-3,0	-3,7	112,8	102,6	103,9	103,7	-8,1	-0,2	103,8	+1,2	+0,1	-9,0	112,8	-3,7	91,6	-3,9 3311,12	
101,9	+11,2	-9,7	112,3	104,8	115,2	114,8	+2,2	-0,3	117,8	+12,4	+2,6	-6,7	109,6	-5,0	109,8	+11,8 EX 3314	3313,15,21;
137,4	+7,8	-15,0	163,0	169,7	151,0	144,2	-11,5	-4,5	138,7	-18,3	-3,8	+4,1	120,7	-5,9	148,6	+20,2 REST 33	
100,8	+4,8	-0,1	105,7	100,9	110,9	109,6	+3,7	-1,2	109,4	+8,4	-0,2	-4,5	106,0	-0,7	100,3	+5,2 EX 36	
56,3	-12,8	-0,9	68,7	66,8	83,4	46,8	-31,9	-43,9	53,0	-20,7	+13,2	-2,8	89,8	+9,4	54,0	-12,2 EX 3611, 3612	
84,4	+12,4	-1,1	96,6	87,8	103,9	109,8	+13,7	+5,7	96,5	+9,9	-12,1	-9,1	113,9	-2,5	87,7	-2,3 EX 3631	
95,9	+6,2	-1,4	95,0	97,4	107,0	107,1	+12,7	+0,1	111,0	+14,0	+3,6	+2,5	105,8	+6,8	96,5	+6,3 EX 3651,53	
115,1	+8,3	-4,2	123,3	117,3	129,1	126,9	+2,9	-1,7	128,4	+9,5	+1,2	-4,9	111,8	-4,5	118,9	+11,2 EX 3674	EX 3672-
105,8	+4,0	+1,2	113,9	104,0	113,4	113,8	-0,1	+0,4	110,1	+5,9	-3,3	-8,7	106,5	-5,6	104,2	+4,6 REST 36	
122,7	+11,3	-4,7	128,1	138,0	144,4	150,2	+17,3	+4,0	144,6	+4,8	-3,7	+7,7	131,3	+2,7	124,7	+17,3 EX 50	
65,6	-0,9	-23,0	70,4	83,6	81,4	71,5	+1,6	-12,2	76,9	-8,0	+7,6	+18,8	99,4	+0,2	76,1	+4,7 EX 501	
128,8	+12,1	-3,5	134,2	143,8	151,1	158,6	+18,2	+5,0	151,8	+5,6	-4,3	+7,2	134,7	+2,8	129,9	+18,2 EX 505	
105,5	+2,9	-4,2	121,4	119,5	123,7	123,1	+1,4	-0,5	124,7	+4,4	+1,3	-1,6	113,6	-4,5	110,8	+4,8	
92,3	-5,5	-8,3	111,1	104,8	105,6	116,4	+4,8	+10,2	112,1	+7,0	-3,7	-5,7	108,7	-4,5	100,6	-1,5 EX 37	
108,8	+1,6	-7,9	129,8	124,4	131,0	129,0	-0,6	-1,5	130,3	+4,7	+1,0	-4,2	115,5	-4,6	117,3	+4,7 EX 38	
113,2	+9,0	-8,3	133,7	129,9	139,7	136,3	+1,9	-2,4	138,8	+6,9	+1,8	-2,8	121,6	-4,3	123,9	+10,0 EX 5425	

FAHRZEUGE.

GP 1982	GRUPPE	GEWICHTUNG	1985	1986	1987	VERÄND. IN O/O 1987 GEGEN 1986	1987	1988	VERÄNDERUNG IN O/O		1988
									2.HJ	1.HJ	
	INVESTITIONSGUETER INSGESAMT	100	100,0	101,9	100,4	-1,5	104,4	99,9	+3,6	-4,3	102,4
	INVESTITIONSGUETER OHNE PERSONEN- U.KOMBINATIONSKRAFTWAGEN	80,75	100,0	103,2	101,8	-1,4	107,2	101,9	+5,8	-4,9	106,3
EX 31	STAHLBAUERZEUGNISSE UND SCHIENENFAHRZEUGE	4,45	100,0	99,3	98,0	-1,3	108,6	96,9	+11,0	-10,8	103,8
EX 32	MASCHINENBAUERZEUGNISSE	34,44	100,0	104,8	102,3	-2,4	108,2	96,6	+0,3	-10,7	101,0
EX 3211	METALLBEARBEITUNGSMASCHINEN DER SPAN- ABHEBENDEN FORMUNG	3,39	100,0	117,0	114,7	-2,0	130,4	91,8	-7,4	-29,6	103,2
EX 3212	METALLBEARBEITUNGSMASCHINEN DER SPANLOSEN FORMUNG	1,41	100,0	113,4	102,6	-9,5	109,0	100,0	+4,1	-8,3	103,1
3213	HUETTEN-U.WALZWERKSEINRICHTUNGEN	0,60	100,0	109,1	122,3	+12,1	101,2	101,3	-29,3	+0,1	139,2
EX 3217	HOLZBE-U.-VERARBEITUNGSMASCHINEN	1,14	100,0	104,0	100,1	-3,7	112,4	102,0	+16,0	-9,3	103,9
EX 3236	BAUMASCHINEN	2,05	100,0	111,4	108,1	-3,0	99,1	113,2	-3,3	+14,2	121,3
EX 3237	BAUSTOFF-, KERAMIK-U.GLASMASCHINEN	0,74	100,0	102,5	92,4	-9,9	98,2	92,6	+6,9	-5,7	90,4
EX 3241-44	MASCHINEN FUER DIE LANDWIRTSCHAFT	3,69	100,0	87,6	74,5	-15,0	69,0	75,9	-5,1	+10,0	77,0
EX 3245,46	NAHRUNGSMITTELMASCHINEN U.MASCHINEN FUER VERWANDTE GEBIETE DER NAHRUNGSMITTEL- HERSTELLUNG	1,65	100,0	98,9	97,4	-1,5	104,1	87,6	-3,5	-15,9	98,6
EX 3247	VERPACKUNGSMASCHINEN	1,54	100,0	99,2	95,9	-3,3	103,7	87,4	-0,9	-15,7	89,0
EX 3261	PAPIER-U.DRUCKEREIMASCHINEN	3,60	100,0	103,7	110,3	+6,4	118,4	115,7	+13,1	-2,3	116,1
EX 3265,67; EX 3269	TEXTIL-U.NAEHMASCHINEN,MASCHINEN FUER DIE LEDER-,SCHUH-U.LEDERWARENHERSTELLUNG	2,40	100,0	107,8	102,5	-4,9	104,6	106,2	+5,8	+1,5	105,2
REST 32	SONSTIGE MASCHINENBAUERZEUGNISSE	12,23	100,0	105,6	105,0	-0,6	114,8	95,6	+0,3	-16,7	99,1
EX 33	STRASSENFAHRZEUGE SOWEIT INVESTITIONSGUT	27,80	100,0	98,4	96,3	-2,1	95,2	98,4	+1,0	+3,4	95,3
3311,12	PERSONEN-U.KOMBINATIONSKRAFTWAGEN 1)	19,25	100,0	96,8	94,6	-2,3	92,7	91,5	-5,3	-1,3	86,2
3313,15,21; EX 3314	LIEFER-U.LASTKRAFTWAGEN,OMNIBUSSE U.STRASSENZUGMASCHINEN	7,98	100,0	102,3	98,2	-4,0	97,8	111,1	+12,6	+13,6	112,7
REST 33	SONSTIGE STRASSENFAHRZEUGE	0,57	100,0	98,5	126,1	+28,0	144,1	185,9	+44,1	+8,2	161,8
EX 36	ELEKTROTECHNISCHE INVESTITIONSGUETER	15,72	100,0	100,7	96,7	-4,0	100,7	96,6	+4,2	-4,1	100,9
EX 3611, EX 3612	ELEKTROMOTOREN U.-GENERATOREN,TRANS- FORMATOREN	0,59	100,0	85,2	63,4	-25,6	68,7	54,1	-7,0	-21,3	56,7
EX 3631	ELEKTRISCHE HANDBOHRWERKZEUGE UEBER 13 MM BOHRDURCHMESSER IN STAHL	0,07	100,0	96,9	88,4	-8,8	79,8	83,8	-13,5	+5,0	85,3
EX 3651,53	NACHRICHTENTECHNISCHE GERAETE U.EINRICHTUNGEN	5,87	100,0	95,0	93,6	-1,5	97,5	92,2	+2,7	-5,4	97,2
EX 3672- EX 3674	ELEKTRISCHE GERAETE U.EINRICHTUNGEN ZUM MESSEN ELEKTR.U.NICHELEKTR.GROESSEN	0,99	100,0	107,0	108,2	+1,1	113,2	117,3	+13,6	+3,6	120,2
REST 36	SONSTIGE ELEKTROTECHNISCHE INVESTITIONSGUETER	8,20	100,0	105,2	100,0	-4,9	104,1	100,5	+4,7	-3,5	104,5
EX 50	BUEROMASCHINEN;DATENVERARBEITUNGSGERAETE U.-EINRICHTUNGEN	6,79	100,0	103,4	109,0	+5,4	122,0	117,4	+22,2	-3,8	128,7
EX 501	BUEROMASCHINEN	0,65	100,0	96,6	72,7	-24,7	70,5	81,7	+8,9	+15,9	85,3
EX 505	GERAETE U.EINRICHTUNGEN FUER DIE AUTOMATISCHE DATENVERARBEITUNG	6,14	100,0	104,1	112,9	+8,5	127,5	121,2	+23,2	-4,9	133,3
	SONSTIGE IM INDEX ERFASSTE INVESTITIONSGUETER	10,80	100,0	103,9	105,8	+1,8	108,6	108,7	+5,4	+0,1	110,1
	DARUNTER:										
EX 37	FEINMECHANISCHE U.OPTISCHE ERZEUGNISSE	2,02	100,0	106,3	102,4	-3,7	102,0	99,8	-3,0	-2,2	100,5
EX 38	EISEN-,BLECH-U.METALLWAREN	3,59	100,0	108,6	112,1	+3,2	114,0	116,9	+6,1	+2,5	118,1
EX 5425	BUEROMOEBEL	0,78	100,0	106,9	113,1	+5,8	114,9	124,2	+11,6	+8,1	123,5

1)DIE ZUORDNUNG ZUM INVESTITIONSGUETER-BZW.VERBRAUCHSGUETERBEREICH ERFOLGT ANNAEHERUNGSWEISE NACH DER ZULASSUNGSSTATISTIK FUER KRAFT

FUER INVESTITIONSQUETER
*100

BEREINIGT

1988 3.VJ	VERAENDERUNG IN O/O		1987 OKT.	1987 NOV.	1988 SEPT.	1988 OKT.	VERAENDERUNG IN O/O		1988 NOV.	VERAENDERUNG IN O/O			5-JD NOV.	1984-1988		KUMULIERT		GP 1982
	3.VJ GEGEN 1987	3.VJ GEGEN 1988					OKT. 1988	SEPT. 1988		NOV. 1988	NOV. 1987	NOV. 1988		NOV. 1987	NOV. GEGEN 1987	NOV. GEGEN OKT.	JAN. 1988 SIS 1988	
99,2	+5,1	-3,1	112,7	112,9	113,4	117,6	+4,3	+3,7	114,4	+1,3	-2,7	+0,2	112,3	-1,1	102,6	+3,8		
103,1	+6,6	-3,0	112,4	115,4	116,1	120,0	+6,8	+3,4	117,2	+1,6	-2,3	+2,7	112,0	-0,7	105,2	+5,6		
114,8	+16,9	+10,6	114,0	105,3	134,5	119,2	+4,6	-11,4	114,3	+8,5	-4,1	-7,6	110,5	-5,2	105,4	+11,7	EX 31	
98,3	+5,1	-2,7	107,3	119,4	110,3	113,2	+5,5	+2,6	114,5	-4,1	+1,1	+11,3	110,6	+1,1	100,2	+1,6	EX 32	
103,2	-2,7	0,0	118,5	129,6	117,9	105,8	-10,7	-10,3	126,7	-2,2	+19,8	+9,4	124,4	+10,2	99,3	-5,9	EX 3211	
101,1	+13,9	-1,9	95,5	117,4	119,2	133,6	+39,9	+12,1	133,4	+13,6	-0,1	+22,9	113,7	+8,5	106,4	+10,8	EX 3212	
65,7	-13,6	-52,8	100,2	121,6	82,3	120,1	+19,9	+45,9	73,6	-39,5	-38,7	+21,4	104,3	+7,1	90,8	-23,8	3213	
98,6	-2,3	-5,1	115,0	123,2	111,1	126,9	+10,3	+14,2	122,7	-0,4	-3,3	+7,1	118,3	-0,2	105,2	+8,3	EX 3217	
109,4	+15,8	-9,8	110,8	102,2	122,3	119,8	+8,1	-2,0	118,6	+16,0	-1,0	-7,8	105,3	-7,8	113,2	+3,8	EX 3236	
84,7	+0,6	-6,3	83,4	88,1	94,0	88,1	+5,6	-6,3	79,8	-9,4	-9,4	+5,6	97,3	+1,6	88,9	+3,6	EX 3237	
64,0	-1,4	-16,9	86,5	70,1	73,8	87,7	+1,4	+18,8	74,9	+6,8	-14,6	-19,0	78,6	-19,1	73,7	-2,5	EX 3241-44	
94,5	+3,7	-4,2	101,2	100,0	96,2	110,9	+9,6	+15,3	111,1	+11,1	+0,2	-1,2	104,0	-2,8	93,7	+1,1	EX 3245,46	
90,1	+0,7	+1,2	102,2	101,9	109,8	107,2	+4,9	-2,4	114,0	+11,9	+6,3	-0,3	107,6	+2,6	92,4	+1,4	EX 3247	
110,8	+3,0	-4,6	118,5	120,1	117,9	129,3	+9,1	+9,7	137,4	+14,4	+6,3	+1,4	117,6	+5,7	117,6	+10,1	EX 3261	
100,4	+8,8	-4,6	116,0	108,0	114,5	116,7	+0,6	+1,9	117,3	+8,6	+0,5	-6,9	111,0	-2,4	106,6	+6,3	EX 3265,67; EX 3269	
105,1	+9,0	+6,1	108,8	142,9	117,5	114,9	+5,6	-2,2	116,8	-18,3	+1,7	+31,3	116,5	+4,2	101,9	+0,8	REST 32	
89,1	+1,7	-6,5	114,7	104,3	106,2	111,7	-2,6	+5,2	107,4	+3,0	-3,8	-9,1	112,5	-3,4	97,9	+1,0	EX 33	
82,6	-2,8	-4,2	113,8	102,3	102,1	107,6	-5,4	+5,4	102,6	+0,3	-4,6	-10,1	113,3	-2,9	91,5	-4,2	3311,12	
101,5	+11,3	-9,9	113,3	104,5	113,2	119,1	+5,1	+5,2	116,6	+11,6	-2,1	-7,8	109,9	-4,6	109,7	+11,4	3313,15,21; EX 3314	
136,9	+8,1	-15,4	164,5	169,2	148,3	149,6	-9,1	+0,9	137,2	-18,9	-8,3	+2,9	120,9	-5,8	148,4	+19,8	REST 33	
100,5	+4,9	-0,4	106,6	100,6	109,0	113,5	+6,5	+4,1	108,3	+7,7	-4,6	-5,6	106,3	-0,4	100,3	+5,0	EX 36	
56,0	-12,6	-1,2	69,3	66,6	82,0	48,4	-30,2	-41,0	52,5	-21,2	+8,5	-3,9	90,3	+10,8	63,9	-12,5	EX 3611, EX 3612	
84,1	+12,3	-1,4	97,4	87,6	102,2	113,7	+16,7	+11,3	95,5	+9,0	-16,0	-10,1	114,4	-1,8	87,7	-2,7	EX 3631	
95,7	+6,3	-1,5	95,8	97,2	105,3	110,9	+15,8	+5,3	109,9	+13,1	-0,9	+1,5	106,2	+7,3	96,5	+6,0	EX 3651,53	
114,9	+8,6	-4,4	124,4	117,0	125,9	131,4	+5,6	+3,5	127,1	+8,6	-3,3	-5,9	112,1	-4,3	118,8	+10,9	EX 3672- EX 3674	
105,5	+4,2	+1,0	114,9	103,7	111,5	117,8	+2,5	+5,7	109,0	+5,1	-7,5	-9,7	106,8	-5,2	104,2	+4,3	REST 36	
121,8	+11,2	-5,4	129,2	137,6	141,7	155,9	+20,7	+10,0	143,1	+4,0	-8,2	+6,5	131,8	+3,0	124,5	+16,8	EX 50	
65,0	-1,5	-23,8	71,0	83,5	80,0	74,3	+4,6	-7,1	76,0	-9,0	+2,3	+17,6	99,8	+1,2	76,0	+4,1	EX 501	
127,9	+12,0	-4,1	135,4	143,4	148,3	164,6	+21,6	+11,0	150,2	+4,7	-8,7	+5,9	135,2	+3,1	129,6	+17,7	EX 505	
105,1	+3,1	-4,5	122,6	119,2	121,5	127,8	+4,2	+5,2	123,4	+3,5	-3,4	-2,8	113,9	-4,2	110,8	+4,5		
91,9	-5,5	-8,6	112,1	104,6	103,8	120,6	+7,6	+16,2	110,9	+6,0	-8,0	-6,7	109,1	-4,0	100,5	-1,8	EX 37	
108,2	+1,7	-8,4	131,2	124,0	128,3	134,6	+2,6	+4,9	128,7	+3,8	-4,4	-5,5	115,9	-4,3	117,2	+4,4	EX 38	
112,7	+9,2	-8,7	135,0	129,5	137,1	141,6	+4,9	+3,3	137,2	+5,9	-3,1	-4,1	121,9	-3,9	123,8	+9,7	EX 5425	

FAHRZEUGE.

GP 1982	GÜTERGRUPPE	GEWICHT- TUNG	1985	1986	1987	VERÄND. IN O/O 1987 GEGEN 1986	1987	1988	VERÄNDERUNG IN O/O		1988
									2.HJ	1.HJ	
	VERBRAUCHSGÜTER INSGESAMT	100	100,0	104,9	106,6	+1,6	105,3	109,3	+1,2	+3,8	107,4
	VERBRAUCHSGÜTER OHNE PERSONEN- U. KOMBINATIONSKRAFTWAGEN	75,44	100,0	102,2	101,8	-0,4	102,5	103,6	+2,5	+1,1	100,5
EX 33	STRASSENFAHRZEUGE SOWEIT VERBRAUCHSGUT	28,73	100,0	111,7	119,0	+6,5	112,1	123,4	-1,9	+10,1	125,5
3311,12	PERSONEN-U. KOMBINATIONSKRAFTWAGEN 1)	24,56	100,0	113,1	121,5	+7,4	113,7	125,5	-2,2	+11,3	128,4
3371,75	KRAFTRAEDER, FAHRRAEDE	0,53	100,0	100,3	92,3	-8,0	76,5	104,9	-2,9	+37,1	114,3
REST 33	SONSTIGE STRASSENFAHRZEUGE	3,64	100,0	103,5	105,8	+2,2	106,6	105,2	+0,3	-1,3	107,3
EX 36	ELEKTROTECHNISCHE VERBRAUCHSGÜTER	10,41	100,0	111,7	113,4	+1,5	112,2	118,1	+3,0	+5,3	115,1
EX 3631	ELEKTROWERKZEUGE BIS 2 KW	0,74	100,0	96,7	88,3	-8,7	80,2	84,1	-12,8	+4,9	85,3
EX 3638	HAUSHALTSKUEHLMÖBEL	0,75	100,0	109,7	113,8	+3,7	106,5	127,0	+4,8	+19,2	128,1
EX 3639	HAUSHALTSWASCHMASCHINEN U. TROCKNER	1,30	100,0	110,9	120,7	+8,8	117,2	142,7	+14,9	+21,8	138,7
EX 3635,37	SONSTIGE EL. HAUSHALTSGERÄTE	2,99	100,0	111,8	111,8	0,0	110,3	122,1	+7,9	+10,7	119,3
EX 3661,63	RUNDFUNK-, FERNSEH-U. PHONOTECHN. GERÄTE	3,89	100,0	117,2	118,6	+1,2	119,8	114,0	-3,0	-4,8	110,6
REST 36	SONSTIGE ELEKTROTECHN. VERBRAUCHSGÜTER	0,74	100,0	101,3	104,7	+3,4	108,5	105,4	+4,5	-2,9	97,0
EX 40	CHEMISCHE VERBRAUCHSGÜTER	6,73	100,0	103,5	104,9	+1,4	105,2	111,6	+6,8	+6,1	109,2
EX 496	SEIFEN, WASH-U. REINIGUNGSMITTEL	1,99	100,0	99,9	101,5	+1,6	101,3	108,0	+6,3	+6,6	111,3
EX 497	KÖRPERPFLEGMITTEL	2,90	100,0	106,2	105,8	-0,4	103,2	111,3	+2,6	+7,8	105,3
REST 40	SONSTIGE CHEMISCHE VERBRAUCHSGÜTER	1,84	100,0	103,3	107,0	+3,6	112,8	116,0	+14,6	+2,8	112,9
EX 625, EX 63, EX 64	SCHUHE, TEXTILIEN, BEKLEIDUNG	15,22	100,0	99,2	95,9	-3,3	96,3	93,7	-1,9	-2,7	84,1
EX 625	SCHUHE	1,70	100,0	90,8	83,4	-8,1	86,3	80,0	-0,7	-7,3	73,6
EX 63	TEXTILIEN	4,82	100,0	101,3	99,6	-1,7	98,5	98,1	-2,5	-0,4	92,0
EX 6384:6385	GARDINEN-U. DEKORATIONSSTOFF	0,47	100,0	112,6	115,7	+2,8	111,1	125,1	+4,1	+12,6	119,9
EX 6386	TEPPICHE, LAUFER U. FUSSBODENBELAG AUS TEXTILEM MATERIAL	1,20	100,0	102,9	101,3	-1,6	101,7	108,1	+7,0	+6,3	104,2
6392-6397, EX 6398	WIRK-U. STRICKWAREN	2,78	100,0	100,3	98,3	-2,0	97,6	92,1	-7,1	-5,6	85,7
REST 63	SONSTIGE TEXTILIEN	0,37	100,0	89,1	82,6	-7,3	79,6	76,1	-11,1	-4,4	64,8
EX 64	BEKLEIDUNG	8,70	100,0	99,7	96,3	-3,4	97,0	93,9	-1,8	-3,2	81,6
EX 6411,12	DAMEN-U. HERRENOBERBEKLEIDUNG	5,78	100,0	98,6	92,2	-6,5	91,9	88,8	-3,9	-3,4	73,9
REST 64	SONSTIGE BEKLEIDUNG U. VERWANDTE ERZEUGNISSE	2,92	100,0	101,8	104,6	+2,8	107,0	104,0	+1,9	-2,8	97,0
	SONSTIGE IM INDEX ERFASSTE VERBRAUCHSGÜTER	38,91	100,0	100,5	100,2	-0,3	101,9	102,2	+3,7	+0,3	100,7
	DARUNTER:										
EX 211	FESTE BRENNSTOFFE	0,57	100,0	84,6	72,7	-14,1	74,4	53,1	-25,3	-28,6	51,9
2213 10	MOTORENBENZIN	5,63	100,0	95,8	92,8	-3,1	93,7	92,3	+0,4	-1,5	91,9
2217 10	HEIZÖL, LEICHT	5,67	100,0	100,4	94,4	-6,0	93,4	102,1	+7,0	+9,3	99,4
3267 10	HAUSHALTSNAEHMASCHINEN	0,06	100,0	98,8	90,0	-8,9	89,4	90,5	-0,1	+1,2	89,7
EX 372	FOTO-, PROJEKTIONS-U. KINOTECHNISCHE GERÄTE	0,19	100,0	121,8	109,7	-9,9	104,5	83,1	-27,7	-20,5	83,4
3771, EX 3773	UHREN	0,41	100,0	95,3	80,4	-15,6	86,4	81,5	+9,7	-5,7	82,9
3831, 3833 90	RAUMHEIZÖFEN, GAS-STANDHERDE	0,24	100,0	106,0	97,1	-8,4	94,1	78,9	-21,1	-16,2	74,1
REST 38	SONSTIGE EISEN-, BLECH-UND METALLWAREN	2,00	100,0	100,7	99,7	-1,0	100,4	97,6	-1,3	-2,8	93,9
EX 391-EX 394, 395, EX 398	MUSIKINSTRUMENTE, SPIELWAREN, SPORTGERÄTE, SCHMUCK, FUELLHALTER U. AE.	2,89	100,0	103,3	105,9	+2,5	117,7	102,4	+8,7	-13,0	106,0
511, EX 513	FEINKERAMISCHE ERZEUGNISSE	0,82	100,0	97,1	95,7	-1,4	95,2	96,4	+0,2	+1,3	94,2
EX 5221	KONSERVEN-U. WIRTSCHAFTSGLAS	0,53	100,0	99,3	95,0	-4,3	95,2	84,5	-10,9	-11,2	82,5
EX 542	MÖBEL	7,39	100,0	99,4	101,2	+1,8	100,9	106,1	+4,5	+5,2	104,4
EX 56	PAPIER-U. PAPPEWAREN	2,76	100,0	104,1	109,9	+5,6	112,6	112,9	+5,3	+0,3	108,3
EX 57	DRUCKEREIERZEUGNISSE, VERVIELFÄLTIGUNGEN	5,89	100,0	102,4	105,2	+2,7	109,7	105,1	+4,3	-4,2	104,6
EX 621	LEDERWAREN	0,75	100,0	100,6	98,4	-2,2	101,0	93,3	-2,6	-7,6	87,0

1) DIE ZUORDNUNG ZUM INVESTITIONSGÜTER-BZW. VERBRAUCHSGÜTERBEREICH ERFOLGT ANNAEHERUNGSWEISE NACH DER ZULASSUNGSSTATISTIK FUER KRAFT

FUER VERBRAUCHSGUETER
+100

MONATLICH

1988 3.VJ	VERAENDERUNG IN O/O		1987 OKT.	1987 NOV.	1988 SEPT.	1988 OKT.	VERAENDERUNG IN O/O		1988 NOV.	VERAENDERUNG IN O/O			5-JD 1984-1988		KUMULIERT		GP 1982
	3.VJ GEGEN 1987	3.VJ 1988 GEGEN 1988					Okt. 1988	Okt. 1988		Nov. 1988	Nov. 1988	Nov. 1987	Nov. 1988	Nov. 1987	Nov. 1988	Nov. 1988	
101,7	+1,5	-5,3	119,9	111,1	119,9	117,8	-1,8	-1,8	115,9	+4,3	-1,6	-7,3	109,5	-6,2	108,6	+1,3	
101,0	+2,3	+0,5	114,3	106,8	116,5	113,9	-0,3	-2,2	111,4	+4,3	-2,2	-6,6	107,3	-7,0	104,5	+2,3	
103,4	-0,4	-17,6	132,5	121,4	126,3	125,6	-5,2	-0,6	126,0	+3,8	+0,3	-8,4	114,2	-3,9	118,4	-1,3	EX 33
104,2	-0,3	-18,8	137,0	124,5	130,1	129,8	-5,3	-0,2	129,8	+4,3	0,0	-9,1	116,1	-4,0	121,0	-1,5	3311,12
79,5	+2,3	-30,4	69,8	75,2	75,9	71,6	+2,6	-5,7	78,4	+4,3	+9,5	+7,7	84,1	-1,1	92,5	-0,9	3371,75
101,5	-1,6	-5,4	111,4	107,1	107,8	105,3	-5,5	-2,3	107,2	+0,1	+1,8	-3,9	106,1	-3,5	104,4	-0,8	REST 33
103,1	+4,2	-10,4	139,9	130,9	143,0	141,0	+0,8	-1,4	139,1	+6,3	-1,3	-6,4	127,4	-7,4	118,0	+3,4	EX 36
84,4	+12,4	-1,1	96,6	87,8	103,9	109,8	+13,7	+5,7	96,5	+9,9	-12,1	-9,1	113,9	-2,5	87,7	-2,3	EX 3631
112,7	+16,7	-12,0	137,8	122,6	160,6	140,7	+2,1	-12,4	132,9	+8,4	-5,5	-11,0	118,1	-13,4	124,9	+7,6	EX 3638
106,0	+10,2	-23,6	155,8	143,5	165,4	157,3	+1,0	-4,9	152,4	+6,2	-3,1	-7,9	129,0	-9,4	134,9	+11,3	EX 3639
104,8	+4,7	-12,2	136,7	126,9	142,5	136,3	-0,3	-4,4	137,2	+8,1	+0,7	-7,2	121,6	-9,1	120,1	+6,3	EX 3635,37
103,6	-0,6	-6,3	148,7	140,7	144,8	148,6	-0,1	+2,6	147,8	+5,0	-0,5	-5,4	136,7	-6,2	117,4	-1,2	EX 3661,63
97,7	+0,2	+0,7	124,0	124,1	117,2	123,0	-0,8	+4,9	126,9	+2,3	+3,2	+0,1	122,0	-1,4	106,8	+2,5	REST 36
108,5	+2,8	-0,6	117,4	105,5	114,9	116,3	-0,9	+1,2	110,9	+5,1	-4,6	-10,1	104,8	-8,9	111,1	+4,8	EX 40
106,9	+9,0	-4,0	115,8	102,6	109,4	106,8	-7,8	-2,4	99,1	-3,4	-7,2	-11,4	102,5	-10,7	106,8	+4,7	EX 496
103,6	-4,0	-1,6	115,2	98,4	109,4	112,4	-2,4	+2,7	106,2	+7,9	-5,5	-14,6	101,5	-9,4	108,8	+0,7	EX 497
118,0	+7,6	+4,5	122,6	120,1	129,6	132,8	+8,3	+2,5	130,9	+9,0	-1,4	-2,0	112,4	-6,6	119,4	+11,4	REST 40
93,3	-4,7	+10,9	108,3	95,0	112,2	97,7	-9,8	-12,9	91,4	-3,8	-6,4	-12,3	97,5	-12,8	93,7	-3,7	EX 625, EX 63, EX 64
85,8	-4,9	+16,6	98,9	83,4	104,2	86,8	-12,2	-16,7	75,9	-9,0	-12,6	-15,7	88,4	-19,6	81,8	-3,9	EX 625
89,1	-6,4	-3,2	116,7	103,6	108,9	101,2	-13,3	-7,1	98,4	-5,0	-2,8	-11,2	104,3	-10,8	95,9	-5,0	EX 63
107,9	+6,4	-10,0	132,4	123,5	133,7	125,5	-5,2	-6,1	127,7	+3,4	+1,8	-6,7	118,8	-7,2	120,7	+3,6	EX 6384:6385
94,6	-2,7	-9,2	124,1	107,9	112,5	112,6	-9,3	+0,1	111,0	+2,9	-1,4	-13,1	106,9	-11,0	105,1	+2,3	EX 6386
87,5	-8,4	+2,1	114,2	101,1	108,0	96,4	-15,6	-10,7	92,3	-8,7	-4,3	-11,5	102,4	-11,3	91,2	-8,5	6392-6397, EX 6398
59,1	-24,3	-8,8	92,1	82,2	72,5	69,4	-24,6	-4,3	66,0	-19,7	-4,9	-10,7	91,3	-11,2	69,9	-16,6	REST 63
97,2	-3,8	+19,1	105,4	92,5	115,6	97,8	-7,2	-15,4	90,6	-2,1	-7,4	-12,2	95,5	-12,6	94,9	-2,9	EX 64
98,3	-3,7	+33,0	92,1	80,6	114,1	85,5	-7,2	-25,1	79,4	-1,5	-7,1	-12,5	86,6	-13,5	90,2	-3,9	EX 6411,12
94,8	-4,0	-2,3	131,7	116,1	118,5	122,2	-7,2	+3,1	112,8	-2,8	-7,7	-11,8	113,0	-11,4	103,9	-1,1	REST 64
102,3	+4,7	+1,6	110,2	105,6	112,8	114,0	+3,4	+1,1	112,8	+6,8	-1,1	-4,2	106,7	-4,6	104,2	+4,2	
58,7	-17,1	+13,1	88,2	75,3	66,6	67,3	-23,7	+1,1	75,9	+0,8	+12,8	-14,6	94,0	-2,9	58,0	-20,4	EX 211
100,2	+8,6	+9,0	93,8	91,8	95,8	107,7	+14,8	+12,4	103,6	+12,9	-3,8	-2,1	99,8	+0,4	96,9	+5,1	2213 10
113,2	+18,5	+13,9	86,8	84,2	107,6	105,8	+21,9	-1,7	105,8	+25,7	0,0	-3,0	92,0	+2,3	105,8	+13,0	2217 10
74,0	-5,4	-17,5	112,5	100,4	99,2	87,1	-22,6	-12,2	89,4	-11,0	+2,6	-10,8	101,4	-10,1	85,6	-5,0	3267 10
67,5	-30,5	-19,1	124,4	103,6	84,8	107,7	-13,4	+27,0	118,8	+14,7	+10,3	-16,7	116,7	-4,3	84,3	-23,3	EX 372
74,8	+1,1	-9,8	114,6	101,6	106,2	113,1	-1,3	+6,5	105,6	+3,9	-6,6	-11,3	114,1	-9,9	84,7	+5,3	3771, EX 3773
80,4	-10,3	+8,5	108,4	113,0	111,6	91,7	-15,4	-17,8	96,5	-14,6	+5,2	+4,2	111,6	-8,7	82,1	-17,2	3831,3833 90
90,2	-3,3	-3,9	114,3	110,6	108,2	108,5	-5,1	+0,3	109,8	-0,7	+1,2	-3,2	111,1	-5,5	97,7	-2,2	REST 38
117,9	+6,1	+11,2	135,7	126,3	142,6	141,0	+3,9	-1,1	EX 391-394, 395, EX 398
91,7	-0,7	-2,7	101,9	103,5	97,8	99,3	-2,6	+1,5	101,1	-2,3	+1,8	+1,6	104,3	-3,6	95,8	-0,5	511, EX 513
121,8	+13,8	+47,6	104,9	82,6	110,5	108,4	+3,3	-1,9	93,8	+13,6	-13,5	-21,3	88,4	-14,0	97,7	-0,2	EX 5221
91,2	-1,8	-12,6	117,1	113,6	116,3	112,3	-4,1	-3,4	114,2	+0,5	+1,7	-3,0	112,1	-5,6	103,3	+1,7	EX 542
116,0	+6,1	+7,1	121,7	115,6	127,4	122,2	+0,4	-4,1	118,6	+2,6	-2,9	-5,0	108,0	-8,3	115,1	+4,8	EX 56
104,8	+2,3	+0,2	118,1	113,7	114,2	118,2	+0,1	+3,5	EX 57
90,5	-6,9	+4,0	114,2	110,1	108,1	108,1	-5,3	0,0	111,7	+1,5	+3,3	-3,6	113,7	-5,3	95,5	-3,6	EX 621

FAHRZEUGE.

GP 1982	GRUPPE	GEWICHTUNG	1985	1986	1987	VERÄND. IN O/O 1987 GEGEN 1986	1987 2. HJ	1988 1. HJ	VERÄNDERUNG IN O/O		1988 2. VJ
									1. HJ 1988 GEGEN 1. HJ 1987	2. HJ 1988 GEGEN 2. HJ 1987	
	VERBRAUCHSGUETER INSGESAMT	100	100,0	105,0	106,6	+1,5	104,7	108,9	+0,3	+4,0	107,4
	VERBRAUCHSGUETER OHNE PERSONEN- U. KOMBINATIONSKRAFTWAGEN	75,44	100,0	102,4	101,8	-0,6	102,0	103,3	+1,7	+1,3	100,5
EX 33	STRASSENFAHRZEUGE SOWEIT VERBRAUCHSGUT	28,73	100,0	111,8	119,0	+6,4	111,3	123,0	-2,8	+10,5	125,5
3311,12	PERSONEN-U. KOMBINATIONSKRAFTWAGEN 1)	24,56	100,0	113,3	121,5	+7,2	112,9	126,1	-3,1	+11,7	128,4
3371,75	KRAFTRAEDER, FAHRRÄDER	0,53	100,0	100,5	92,2	-8,3	75,9	104,4	-3,9	+37,5	114,3
REST 33	SONSTIGE STRASSENFAHRZEUGE	3,64	100,0	103,8	105,7	+1,8	105,9	104,9	-0,7	-0,9	107,3
EX 36	ELEKTROTECHNISCHE VERBRAUCHSGUETER	10,41	100,0	111,9	113,4	+1,3	111,4	117,7	+2,1	+5,7	115,1
EX 3631	ELEKTROWERKZEUGE BIS 2 KW	0,74	100,0	96,9	88,4	-8,8	79,8	83,8	-13,5	+5,0	85,3
EX 3638	HAUSHALTSKUEHLMOEBEL	0,75	100,0	109,8	113,9	+3,7	105,9	126,4	+3,7	+19,4	128,1
EX 3639	HAUSHALTSWASCHMASCHINEN U. TROCKNER	1,30	100,0	111,0	120,6	+8,6	116,3	142,3	+13,9	+22,4	138,7
EX 3635,37	SONSTIGE EL. HAUSHALTSGERAETE	2,99	100,0	111,8	111,7	-0,1	109,6	121,8	+7,0	+11,1	119,3
EX 3661,63	RUNDFUNK-, FERNSEH-U. PHONOTECHN. GERAETE	3,89	100,0	117,4	118,5	+0,9	119,0	113,6	-3,8	-4,5	110,7
REST 36	SONSTIGE ELEKTROTECHN. VERBRAUCHSGUETER	0,74	100,0	101,5	104,6	+3,1	107,8	105,0	+3,4	-2,6	97,0
EX 40	CHEMISCHE VERBRAUCHSGUETER	6,73	100,0	103,6	104,8	+1,2	104,9	111,5	+6,4	+6,3	109,1
EX 496	SEIFEN, WASCH-U. REINIGUNGSMITTEL	1,99	100,0	100,0	101,5	+1,5	101,0	107,9	+5,9	+6,8	111,4
EX 497	KOERPERPFLEGE MITTEL	2,90	100,0	106,2	105,8	-0,4	102,9	111,1	+2,1	+8,0	105,2
REST 40	SONSTIGE CHEMISCHE VERBRAUCHSGUETER	1,84	100,0	103,4	107,0	+3,5	112,4	115,8	+14,1	+3,0	113,0
EX 625, EX 63, EX 64	SCHUHE, TEXTILIEN, BEKLEIDUNG	15,22	100,0	99,4	95,9	-3,5	95,6	93,3	-2,9	-2,4	84,1
EX 625	SCHUHE	1,70	100,0	91,1	83,5	-8,3	85,9	79,7	-1,7	-7,2	73,7
EX 63	TEXTILIEN	4,82	100,0	101,6	99,6	-2,0	97,8	97,7	-3,6	-0,1	92,0
EX 6384; 6385	GARDINEN-U. DEKORATIONSSTOFF	0,47	100,0	112,8	115,6	+2,5	110,0	124,6	+2,9	+13,3	120,0
EX 6386	TEPPICHE, LAEFER U. FUSSBODENBELAG AUS TEXTILEM MATERIAL	1,20	100,0	103,2	101,3	-1,8	100,9	107,6	+5,8	+6,6	104,2
6392-6397, EX 6398	WIRK-U. STRICKWAREN	2,78	100,0	100,6	98,3	-2,3	96,8	91,7	-8,2	-5,3	85,7
REST 63	SONSTIGE TEXTILIEN	0,37	100,0	89,4	82,7	-7,5	79,1	75,7	-12,3	-4,3	64,8
EX 64	BEKLEIDUNG	8,70	100,0	99,9	96,3	-3,6	96,4	93,6	-2,7	-2,9	81,7
EX 6411,12	DAMEN-U. HERRENOBERBEKLEIDUNG	5,78	100,0	98,8	92,1	-6,8	91,3	88,5	-4,7	-3,1	73,9
REST 64	SONSTIGE BEKLEIDUNG U. VERWANDTE ERZEUGNISSE	2,92	100,0	102,0	104,5	+2,5	106,3	103,6	+0,9	-2,5	97,0
	SONSTIGE IM INDEX ERFASSTE VERBRAUCHSGUETER	38,91	100,0	100,6	100,2	-0,4	101,4	101,7	+2,6	+0,3	100,7
	DARUNTER:										
EX 211	FESTE BRENNSTOFFE	0,57	100,0	84,7	72,7	-14,2	74,2	53,1	-25,5	-28,4	52,0
2213 10	MOTORENBENZIN	5,63	100,0	95,9	92,9	-3,1	93,7	91,6	-0,5	-2,2	91,9
2217 10	HEIZOEL, LEICHT	5,67	100,0	100,5	94,5	-6,0	93,4	101,4	+6,1	+8,6	99,4
3267 10	HAUSHALTSAEMASCHINEN	0,06	100,0	99,0	90,1	-9,0	89,0	90,1	-1,1	+1,2	89,7
EX 372	FOTO-, PROJEKTIONS-U. KINOTECHNISCHE GERAETE	0,19	100,0	122,1	109,7	-10,2	103,8	82,7	-28,5	-20,3	83,3
3771, EX 3773	UHREN	0,41	100,0	95,5	80,3	-15,9	86,0	81,0	+8,4	-5,8	82,8
3831, 3833 90	RAUMHEIZOEFEN, GAS-STANDHERDE	0,24	100,0	106,4	97,2	-8,6	93,6	78,5	-22,1	-16,1	74,1
REST 38	SONSTIGE EISEN-, BLECH- UND METALLWAREN	2,00	100,0	101,0	99,6	-1,4	99,6	97,2	-2,4	-2,4	94,0
EX 391-EX 394, 395, EX 398	MUSIKINSTRUMENTE, SPIELWAREN, SPORTGERAETE, SCHMUCK, FUELLHALTER U. AE.	2,89	100,0	103,5	105,8	+2,2	116,9	102,0	+7,7	-12,7	106,0
511, EX 513	FEINKERAMISCHE ERZEUGNISSE	0,82	100,0	97,3	95,7	-1,6	94,8	96,2	-0,4	+1,5	94,3
EX 5221	KONSERVEN-U. WIRTSCHAFTSGLAS	0,53	100,0	99,4	95,0	-4,4	95,0	84,4	-11,3	-11,2	82,5
EX 542	MOEBEL	7,39	100,0	99,6	101,1	+1,5	100,1	105,6	+3,4	+5,5	104,4
EX 56	PAPIER-U. PAPPEWAREN	2,76	100,0	104,3	109,8	+5,3	111,9	112,6	+4,5	+0,6	108,2
EX 57	DRUCKEREIERZEUGNISSE, VERVIELFAELTIGUNGEN	5,89	100,0	102,5	105,2	+2,6	109,2	104,9	+3,7	-3,9	104,6
EX 621	LEDERWAREN	0,75	100,0	100,8	98,3	-2,5	100,3	92,9	-3,6	-7,4	87,0

1) DIE ZUORDNUNG ZUM INVESTITIONSGUETER-BZW. VERBRAUCHSGUETERBEREICH ERFOLGT ANNAEHERUNGSWEISE NACH DER ZULASSUNGSSTATISTIK FUER KRAFT

FUER VERBRAUCHSGUETER
*100

BEREINIGT

1988 3.VJ	VERAENDERUNG IN O/O		1987 OKT.	1987 NOV.	1988 SEPT.	1988 OKT.	VERAENDERUNG IN O/O		1988 NOV.	VERAENDERUNG IN O/O			5-JD 1984-1988		KUMULIERT		GP 1982
	3.VJ GEGEN 1987	3.VJ 1988					OKT. 1988 GEGEN 1987	OKT. 1988 GEGEN 1988		NOV. 1988 GEGEN 1987	NOV. 1988 GEGEN 1988	NOV. 1987 GEGEN 1988	NOV.	NOV. GEGEN OKT.	JAN. 1988 BIS NOV. 1988	VER- AEND. IN O/O GEGEN VORJ.	
101,4	+1,8	-5,6	120,8	110,9	118,1	121,5	+0,6	+2,9	114,9	+3,6	-5,4	-8,2	109,8	-5,8	108,5	+0,9	
100,6	+2,3	+0,1	115,2	106,6	114,9	117,2	+1,7	+2,0	110,5	+3,7	-5,7	-7,5	107,6	-6,6	104,5	+2,1	
102,9	-0,3	-18,0	133,7	121,1	124,1	130,3	-2,5	+5,0	124,6	+2,9	-4,4	-9,4	114,5	-3,6	118,3	-1,7	EX 33
103,6	-0,2	-19,3	138,2	124,2	127,8	134,6	-2,6	+5,3	128,4	+3,4	-4,6	-10,1	116,4	-3,7	120,9	-1,8	3311,12
79,4	+3,0	-30,5	70,4	75,0	74,6	74,3	+5,5	-0,4	77,6	+3,5	+4,4	+6,5	84,3	-0,5	92,4	-1,2	3371,75
101,3	-1,4	-5,6	112,4	106,7	105,9	109,2	-2,8	+3,1	106,1	-0,6	-2,8	-5,1	106,5	-2,9	104,4	-1,0	REST 33
102,5	+4,4	-10,9	141,1	130,5	140,6	146,0	+3,5	+3,8	137,7	+5,5	-5,7	-7,5	127,8	-7,1	118,0	+3,1	EX 36
84,1	+12,3	-1,4	97,4	87,6	102,2	113,7	+16,7	+11,3	95,5	+9,0	-16,0	-10,1	114,4	-1,8	87,7	-2,7	EX 3631
112,1	+16,6	-12,5	138,9	122,3	157,9	145,7	+4,9	-7,7	131,5	+7,5	-9,7	-12,0	118,4	-13,1	124,7	+7,1	EX 3638
104,9	+10,2	-24,4	157,1	143,1	162,6	162,9	+3,7	+0,2	150,8	+5,4	-7,4	-8,9	129,3	-9,2	134,7	+11,0	EX 3639
104,3	+5,0	-12,6	137,8	126,6	140,2	141,1	+2,4	+0,6	135,8	+7,3	-3,8	-8,1	122,0	-8,7	120,0	+6,0	EX 3635,37
102,9	-0,6	-7,0	149,9	140,3	142,4	153,9	+2,7	+8,1	146,3	+4,3	-4,9	-6,4	137,2	-5,8	117,3	-1,4	EX 3661,63
97,3	+0,3	+0,3	125,0	123,8	115,3	127,4	+1,9	+10,5	125,6	+1,5	-1,4	-1,0	122,4	-0,9	106,8	+2,3	REST 36
108,4	+3,0	-0,6	117,9	105,4	114,0	118,2	+0,3	+3,7	110,3	+4,6	-6,7	-10,6	104,9	-8,8	111,1	+4,7	EX 40
106,7	+5,0	-4,2	116,3	102,5	108,4	108,6	-6,6	+0,2	98,6	-3,8	-9,2	-11,9	102,7	-10,5	106,8	+4,5	EX 496
103,5	-3,7	-1,6	115,7	98,2	108,5	114,3	-1,2	+5,3	105,7	+7,6	-7,5	-15,1	101,6	-9,2	108,8	+0,6	EX 497
117,8	+7,7	+4,2	123,1	119,9	128,6	135,0	+9,7	+5,0	130,3	+8,7	-3,5	-2,6	112,5	-6,6	119,4	+11,3	REST 40
92,8	-4,6	+10,3	109,3	94,7	110,1	101,6	-7,0	-7,7	90,4	-4,5	-11,0	-13,4	97,8	-12,2	93,7	-3,9	EX 625, EX 63, EX 64
85,0	-5,3	+15,3	99,9	83,2	102,3	90,2	-9,7	-11,8	75,0	-9,9	-16,9	-16,7	88,8	-19,0	81,7	-4,3	EX 625
88,6	-6,1	-3,7	118,1	103,2	106,5	106,0	-10,2	-0,5	97,1	-5,9	-8,4	-12,6	104,7	-10,1	95,9	-5,2	EX 63
107,4	+7,1	-10,5	133,9	123,1	130,7	131,5	-1,8	+0,6	126,0	+2,4	-4,2	-8,1	119,2	-6,7	120,7	+3,3	EX 6384,6385
94,1	-2,6	-9,7	125,5	107,6	110,0	118,0	-6,0	+7,3	109,5	+1,8	-7,2	-14,3	107,3	-10,5	105,1	+2,0	EX 6386
87,0	-8,1	+1,5	115,5	100,8	105,7	101,0	-12,6	-4,4	91,1	-9,6	-9,8	-12,7	102,9	-10,6	91,2	-8,8	6392-6397, EX 6398
58,7	-24,4	-9,4	93,2	82,0	70,9	72,7	-22,0	+2,5	65,1	-20,6	-10,5	-12,0	91,7	-10,2	69,8	-17,1	REST 63
96,7	-3,7	+18,4	106,3	92,2	113,6	101,3	-4,7	-10,8	89,6	-2,8	-11,5	-13,3	95,8	-12,1	94,8	-3,2	EX 64
97,8	-3,7	+32,3	92,9	80,3	112,1	88,6	-4,6	-21,0	78,5	-2,2	-11,4	-13,6	86,9	-12,8	90,1	-4,3	EX 6411,12
94,4	-3,8	-2,7	132,8	115,8	116,4	126,6	-4,7	+8,8	111,6	-3,6	-11,8	-12,8	113,3	-11,0	103,9	-1,4	REST 64
102,0	+4,8	+1,3	111,0	105,4	111,4	116,8	+5,2	+4,8	112,0	+6,3	-4,1	-5,0	106,9	-4,3	104,1	+3,9	
58,6	-17,1	+12,7	88,7	74,9	65,9	68,8	-22,4	+4,4	75,5	+0,8	+9,7	-15,6	94,2	-2,4	58,0	-20,7	EX 211
100,2	+8,6	+9,0	93,8	91,8	95,8	107,7	+14,8	+12,4	103,6	+12,9	-3,8	-2,1	99,8	+0,4	96,5	+4,6	2213 10
113,2	+18,5	+13,9	86,6	84,2	107,6	105,8	+21,9	-1,7	105,8	+25,7	0,0	-3,0	92,0	+2,3	105,4	+12,5	2217 10
73,1	-6,4	-18,5	113,5	100,1	97,5	90,3	-20,4	-7,4	88,5	-11,6	-2,0	-11,8	101,7	-9,4	85,3	-5,6	3267 10
67,3	-30,3	-19,2	125,6	103,4	83,4	111,5	-11,2	+33,7	117,6	+13,7	+5,5	-17,7	117,3	-3,5	84,3	-23,5	EX 372
74,1	+0,5	-10,5	115,5	101,4	104,4	117,1	+1,4	+12,2	104,5	+3,1	-10,8	-12,2	114,6	-9,3	84,5	+4,8	3771, EX 3773
79,8	-10,5	+7,7	109,5	112,6	109,3	95,7	-12,6	-12,4	95,3	-15,4	-0,4	+2,8	112,1	-7,7	81,9	-17,7	3831,3833 90
89,8	-3,1	-4,5	115,5	110,2	106,0	113,2	-2,0	+6,8	108,5	-1,5	-4,2	-4,6	111,5	-4,9	97,6	-2,5	REST 38
117,4	+6,2	+10,8	136,8	126,0	140,3	145,9	+6,7	+4,0	EX 391-394, 395, EX 398
91,5	-0,5	-3,0	102,6	103,3	96,5	101,9	-0,7	+5,6	100,3	-2,9	-1,6	+0,7	104,5	-3,2	95,8	-0,7	511, EX 513
121,7	+14,0	+47,5	105,3	82,5	109,8	109,9	+4,4	+0,1	93,4	+13,2	-15,0	-21,7	88,5	-13,9	97,7	-0,3	EX 5221
90,7	-1,5	-13,1	118,3	113,3	114,1	116,6	-1,4	+2,2	113,0	-0,3	-3,1	-4,2	112,4	-5,1	103,2	+1,3	EX 542
118,6	+6,3	+6,8	122,8	115,3	125,2	126,7	+3,2	+1,2	117,4	+1,8	-7,3	-6,1	108,3	-8,1	115,1	+4,5	EX 56
104,6	+2,4	0,0	118,8	113,5	112,9	121,0	+1,9	+7,2	EX 57
90,2	-6,5	+3,7	115,3	109,8	106,0	112,3	-2,6	+5,9	110,4	+0,5	-1,7	-4,8	114,1	-4,7	95,5	-3,9	EX 621

FAHRZEUGE.

3 Produktionsindex für das Baugewerbe, Bauhauptgewerbe und Ausbaugewerbe

1985 = 100

Nr. der Systematik ¹⁾ Gewichtung Jahr Halbjahr Vierteljahr	Baugewerbe												
	insgesamt	Hochbauleistungen ²⁾	Tiefbauleistungen ³⁾	Bauhauptgewerbe ⁴⁾			Ausbaugewerbe						
				zusammen	Hochbauleistungen	Tiefbauleistungen	zusammen	Klempnerei, Gas- und Wasserinstallation	Installation von Heizungsanlagen ⁵⁾	Elektroinstallation	Glasergerberbe	Maler- und Lackiergewerbe, Tapetenkleberei	Übriges Ausbaugewerbe
Systematik-Nr.	72-77			72-75			76-77	7610	7640	7670	7731	7734,37	
Gewichtung	100	73,68	26,32	68,00	41,68	26,32	32,00	4,71	6,88	6,71	0,75	8,41	4,54
	kalendermonatlich												
1982	106,0	107,1	102,8	108,1	111,4	102,8	101,3	108,5	101,5	96,6	103,4	99,7	103,2
1983	106,5	109,2	99,0	109,1	115,5	99,0	100,9	104,3	102,4	97,9	103,2	97,2	105,7
1984	107,7	110,7	99,3	110,6	117,8	99,3	101,5	102,7	102,7	98,7	102,8	98,9	106,8
1985	100	100	100	100	100	100	100	100	100	100	100	100	100
1986	104,0	102,4	108,6	106,0	104,3	108,6	99,8	101,0	97,4	100,8	99,5	100,2	100,0
1987	104,4	103,1	108,0	105,7	104,2	108,0	101,5	103,8	97,6	104,0	100,0	101,3	102,2
1982 1. Hj	94,8	96,1	91,3	98,8	103,5	91,3	86,4	92,3	87,5	84,4	90,1	82,0	89,1
2. Hj	117,0	118,0	114,3	117,3	119,3	114,3	116,3	124,7	115,6	108,8	116,8	117,5	117,3
1983 1. Hj	96,4	99,6	87,6	98,6	105,6	87,6	91,8	93,8	93,3	90,8	95,4	86,3	98,4
2. Hj	116,6	118,8	110,5	119,7	125,5	110,5	110,0	114,9	111,5	105,0	111,1	108,2	113,1
1984 1. Hj	97,2	101,2	85,9	102,4	112,8	85,9	86,2	86,6	87,0	85,8	86,9	81,3	93,8
2. Hj	118,2	120,2	112,7	118,8	122,7	112,7	116,8	118,9	118,5	111,7	118,8	116,4	119,9
1985 1. Hj	85,8	86,9	82,4	86,4	89,0	82,4	84,3	84,0	84,6	86,5	85,1	80,7	87,4
2. Hj	114,5	113,2	118,3	114,0	111,2	118,3	115,7	116,0	115,3	113,3	114,8	119,3	112,6
1986 1. Hj	87,5	86,7	89,8	89,8	89,8	89,8	82,6	84,5	79,9	87,7	82,1	79,0	84,1
2. Hj	120,5	118,1	127,5	122,2	118,9	127,5	117,0	117,5	114,9	113,9	117,0	121,5	116,0
1987 1. Hj	87,5	87,4	87,7	89,1	90,0	87,7	83,9	85,7	80,5	89,7	83,2	80,1	85,8
2. Hj	121,3	118,8	128,4	122,3	118,5	128,4	119,2	121,9	114,8	118,3	116,8	122,5	118,5
1988 1. Hj	95,1	93,9	98,5	98,6	98,7	98,5	87,6	88,4	84,0	91,6	85,4	85,4	90,5
1982 1. Vj	77,7	81,6	67,0	77,2	83,7	67,0	78,8	83,5	83,2	80,2	81,0	70,6	80,1
2. Vj	111,9	110,6	115,7	120,4	123,4	115,7	93,9	101,0	91,7	88,6	99,2	93,3	98,0
3. Vj	115,4	113,9	119,8	121,7	122,9	119,8	102,1	108,3	101,4	93,2	101,6	105,5	103,4
4. Vj	118,6	122,1	108,8	113,0	115,7	108,8	130,4	141,1	129,7	124,3	131,9	129,5	131,1
1983 1. Vj	77,5	82,3	64,4	77,1	85,2	64,4	78,5	78,6	82,4	81,0	83,0	71,1	81,7
2. Vj	115,3	116,8	110,9	120,1	125,9	110,9	105,0	109,0	104,1	100,5	107,7	101,4	115,1
3. Vj	115,5	114,6	118,3	126,2	131,2	118,3	92,9	94,4	93,7	87,1	90,5	94,1	96,9
4. Vj	117,6	122,9	102,7	113,2	119,8	102,7	127,0	135,3	129,2	122,8	131,6	122,2	129,2
1984 1. Vj	82,7	88,9	65,5	84,3	96,2	65,5	79,4	78,7	84,6	81,2	82,5	70,6	85,4
2. Vj	111,7	113,5	106,3	120,5	129,4	106,3	92,9	94,5	89,3	90,4	91,3	92,0	102,2
3. Vj	116,2	116,7	115,1	123,0	128,1	115,1	101,8	101,8	101,1	94,7	101,5	104,6	108,0
4. Vj	120,1	123,6	110,3	114,6	117,4	110,3	131,7	135,9	135,8	128,6	136,0	128,2	131,7
1985 1. Vj	65,3	70,1	51,9	60,0	65,2	51,9	76,5	76,5	79,8	81,3	76,2	68,1	79,9
2. Vj	106,2	103,7	112,9	112,8	112,7	112,9	92,0	91,4	89,3	91,7	94,0	93,2	94,9
3. Vj	115,6	112,1	125,7	121,4	118,8	125,7	103,3	101,1	101,9	99,6	101,4	108,9	103,1
4. Vj	113,4	114,2	110,9	106,5	103,7	110,9	128,0	130,8	128,7	127,0	128,1	129,7	122,1
1986 1. Vj	64,8	68,3	55,2	60,9	64,5	55,2	73,1	74,1	72,6	81,7	73,1	65,5	74,5
2. Vj	110,2	105,1	124,4	118,7	115,1	124,4	92,1	94,8	87,2	93,7	91,0	92,5	93,6
3. Vj	119,1	114,2	133,1	126,8	122,9	133,1	102,8	102,2	98,2	98,9	100,6	109,5	103,8
4. Vj	121,9	121,9	121,9	117,5	114,8	121,9	131,2	137	131,6	128,8	133,3	133,4	128,1
1987 1. Vj	63,2	67,9	50,0	57,6	62,4	50,0	75,1	76,2	75,6	84,0	75,0	66,4	76,4
2. Vj	111,7	106,8	125,4	120,7	117,7	125,4	92,6	95,2	85,3	95,4	91,3	93,7	95,2
3. Vj	121,4	116,0	136,3	129,1	124,5	136,3	104,9	107,1	97,7	102,2	100,3	111,6	106,1
4. Vj	121,2	121,5	120,5	115,5	112,4	120,5	133,4	136,7	131,9	134,4	133,2	133,3	130,9
1988 1. Vj	79,1	81,4	72,6	78,9	82,9	72,6	79,4	79,1	79,9	85,5	77,4	73,2	81,9
2. Vj	111,1	106,3	124,2	118,3	114,5	124,3	95,7	97,7	88,0	97,7	93,4	97,6	99,0
3. Vj	117,3	112,7	130,3	122,9	118,3	130,3	105,3	104,4	98,7	102,7	101,4	112,9	106,8

1) Systematik der Wirtschaftszweige, Ausgabe 1979, Fassung für die Statistik im Produzierenden Gewerbe (SYPRO).

2) Hochbauleistungen im Bauhauptgewerbe einschl. Ausbaugewerbe.

3) Entspricht den Tiefbauleistungen im Bauhauptgewerbe.

4) Index der Nettoproduktion für Unternehmen.

5) Einschl. Installation von Lüftungs-, Klima- und gesundheitstechnischen Anlagen.

3 Produktionsindex für das Baugewerbe, Bauhauptgewerbe und Ausbaugewerbe
1985 = 100

Nr. der Systematik 1) Gewichtung Jahr Halbjahr Vierteljahr	Baugewerbe												
	insgesamt	Hochbauleistungen 2)	Tiefbauleistungen 3)	Bauhauptgewerbe 4)			Ausbaugewerbe						
				zusammen	Hochbauleistungen	Tiefbauleistungen	zusammen	Klempnerei, Gas- und Wasserinstallation	Installation von Heizungsanlagen 5)	Elektroinstallation	Glasergerbe	Maler- und Lackierergerbe, Tapetenkleberei	Übriges Ausbaugewerbe
Systematik-Nr.	72-77			72-75			76-77	7610	7640	7670	7731	7734,37	
Gewichtung	100	73,68	26,32	68,00	41,68	26,32	32,00	4,71	6,88	6,71	0,75	8,41	4,54
				arbeitstäglich bereinigt									
1982	105,4	106,6	102,3	107,6	110,9	102,3	100,9	108,0	101,1	96,1	103,0	99,3	102,7
1983	106,2	108,9	98,8	108,9	115,3	98,8	100,6	104,1	102,1	97,6	102,9	96,9	105,4
1984	107,7	110,7	99,3	110,6	117,7	99,3	101,6	102,9	102,8	98,8	102,9	99,0	106,9
1985	100	100	100	100	100	100	100	100	100	100	100	100	100
1986	104,2	102,5	108,7	106,1	104,4	108,7	100,0	101,1	97,6	101,0	99,7	100,3	100,2
1987	104,3	103,0	108,0	105,7	104,2	108,0	101,4	103,7	97,5	103,9	99,8	101,1	102,0
1982 1. Hj	94,6	96,0	91,0	98,5	103,2	91,0	86,5	92,5	87,7	84,6	90,3	82,1	89,2
2. Hj	116,2	117,2	113,7	116,7	118,6	113,7	115,2	123,6	114,5	107,7	115,7	116,5	116,2
1983 1. Hj	96,0	99,2	87,1	98,1	105,1	87,1	91,6	93,6	93,0	90,5	95,1	86,1	98,2
2. Hj	116,5	118,6	110,5	119,7	125,5	110,5	109,6	114,5	111,1	104,6	110,7	107,8	112,7
1984 1. Hj	96,6	100,6	85,3	101,7	112,1	85,3	82,6	86,0	86,3	85,2	86,3	80,8	93,2
2. Hj	118,9	120,8	113,4	119,5	123,4	113,4	117,6	119,7	119,3	112,5	119,6	117,2	120,7
1985 1. Hj	86,4	87,6	83,3	87,2	89,7	83,3	84,8	84,5	85,1	87,0	85,6	81,2	88,0
2. Hj	114,6	113,3	118,3	113,9	111,2	118,3	116,0	116,3	115,6	113,6	115,1	119,6	112,9
1986 1. Hj	88,0	87,1	90,2	90,2	90,3	90,2	83,1	84,9	80,4	88,3	82,5	79,4	84,5
2. Hj	120,4	117,9	127,2	121,9	118,6	127,2	116,9	117,4	114,8	113,7	116,8	121,3	115,8
1987 1. Hj	88,2	88,0	88,5	89,8	90,7	88,5	84,5	86,4	81,1	90,4	83,8	80,7	86,5
2. Hj	120,5	118,0	127,5	121,5	117,7	127,5	118,3	121,0	113,9	117,4	115,9	121,6	117,6
1988 1. Hj	94,8	93,6	98,1	98,3	98,5	98,1	87,3	88,2	83,7	91,4	85,2	85,2	90,2
1982 1. Vj	77,3	81,3	66,2	76,5	83,0	66,2	79,1	83,9	83,6	80,5	81,3	70,9	80,4
2. Vj	111,9	110,6	115,7	120,4	123,4	115,7	93,9	101,0	91,7	88,6	99,2	93,3	98,0
3. Vj	114,8	113,3	119,0	121,0	122,2	119,0	101,6	107,8	100,9	92,7	101,1	105,0	102,9
4. Vj	117,6	121,0	108,3	112,4	115,0	108,3	128,8	139,3	128,1	122,7	130,2	127,9	129,4
1983 1. Vj	76,8	81,6	63,4	76,2	84,3	63,4	78,1	78,2	81,9	80,5	82,5	70,7	81,2
2. Vj	115,2	116,8	110,8	120,0	125,8	110,8	105,0	109,0	104,1	100,5	107,7	101,4	115,1
3. Vj	115,1	114,2	117,8	125,7	130,7	117,8	92,6	94,1	93,4	86,8	90,2	93,8	96,6
4. Vj	117,8	123,0	103,2	113,6	120,2	103,2	126,6	134,9	128,8	122,4	131,2	121,8	128,8
1984 1. Vj	81,5	87,6	64,4	83,0	94,8	64,4	78,2	77,5	83,3	80,0	81,2	69,5	84,1
2. Vj	111,6	113,5	106,2	120,4	129,3	106,2	92,9	94,5	89,3	90,4	91,3	92,0	102,2
3. Vj	117,2	117,5	116,2	124,1	129,1	116,2	102,5	102,5	101,8	95,4	102,2	105,3	108,8
4. Vj	120,6	124,1	110,5	114,9	117,6	110,5	132,6	136,9	136,8	129,5	137,0	129,1	132,6
1985 1. Vj	65,5	70,3	52,2	60,3	65,5	52,2	76,6	76,6	79,9	81,4	76,3	68,2	80,0
2. Vj	107,2	104,8	114,3	114,0	113,9	114,3	92,9	92,3	90,2	92,6	94,9	94,1	95,9
3. Vj	115,2	111,7	125,2	121,0	118,4	125,2	103,0	100,8	101,6	99,3	101,1	108,6	102,8
4. Vj	113,9	114,8	111,3	106,8	104,0	111,3	128,9	131,7	129,6	127,9	129,0	130,6	123,0
1986 1. Vj	66,8	70,1	57,5	63,0	66,5	57,5	74,9	75,9	74,4	83,7	74,9	67,1	76,3
2. Vj	109,1	104,1	123,0	117,5	114,0	123,0	91,2	93,9	86,3	92,8	90,1	91,6	92,7
3. Vj	118,7	113,8	132,4	126,3	122,4	132,4	102,5	101,9	97,9	98,6	100,3	109,2	103,5
4. Vj	122,0	121,9	121,9	117,6	114,8	121,9	131,2	132,8	131,6	128,8	133,3	133,4	128,1
1987 1. Vj	63,4	68,1	50,1	57,7	62,5	50,1	75,4	76,5	75,9	84,4	75,3	66,7	76,7
2. Vj	112,9	107,9	126,9	122,0	118,9	126,9	93,5	96,2	86,2	96,4	92,2	94,6	96,2
3. Vj	120,7	115,4	135,4	128,3	123,8	135,4	104,4	106,6	97,2	101,7	99,8	111,1	105,6
4. Vj	120,3	120,6	119,7	114,8	111,7	119,7	132,1	135,4	130,6	133,1	131,9	132,0	129,6
1988 1. Vj	78,6	80,9	72,0	78,4	82,4	72,0	78,9	78,7	79,4	85,0	77,0	72,8	81,4
2. Vj	111,0	106,3	124,2	118,2	114,5	124,2	95,7	97,7	88,0	97,7	93,4	97,6	99,0
3. Vj	116,9	112,3	129,8	122,5	117,9	129,8	105,0	104,1	98,4	102,4	101,1	112,6	106,5

1) Systematik der Wirtschaftszweige, Ausgabe 1979, Fassung für die Statistik im Produzierenden Gewerbe (SYPRO).
2) Hochbauleistungen im Bauhauptgewerbe einschl. Ausbaugewerbe.
3) Entspricht den Tiefbauleistungen im Bauhauptgewerbe.

4) Index der Nettoproduktion für Unternehmen.
5) Einschl. Installation von Lüftungs-, Klima- und gesundheitstechnischen Anlagen.

4 Index der Arbeitsproduktivität für den Bergbau und das Verarbeitende Gewerbe
 4.1 Produktionsergebnis je Beschäftigten und je Beschäftigtenstunde
 1985 = 100

Jahr Halbjahr Vierteljahr Monat	Bergbau und Verarbeitendes Gewerbe													
	insgesamt		Bergbau		Verarbeitendes Gewerbe									
					zusammen		Grundstoff- und Produktions- güter- gewerbe		Investi- tions- güter		Ver- brauchs- güter		Nahrungs- und Genü- mittel- gewerbe	
	Index	Veränd. z. Vor- jahres- zeitr. in %	Index	Veränd. z. Vor- jahres- zeitr. in %	Index	Veränd. z. Vor- jahres- zeitr. in %	Index	Veränd. z. Vor- jahres- zeitr. in %	produzierendes Gewerbe					
Index									Veränd. z. Vor- jahres- zeitr. in %	Index	Veränd. z. Vor- jahres- zeitr. in %	Index	Veränd. z. Vor- jahres- zeitr. in %	Index
Produktionsergebnis je Beschäftigten														
1987	100,9	+ 0,2	95,2	- 1,9	101,1	+ 0,3	101,4	+ 1,2	100,0	- 0,4	103,1	+ 1,1	103,2	+ 0,6
1987 1. Hj	99,8	- 0,8	97,9	- 1,9	99,8	- 0,8	100,6	- 0,6	98,7	- 1,6	102,6	+ 1,2	99,2	+ 0,4
2. Hj	102,1	+ 1,3	92,5	- 1,8	102,4	+ 1,4	102,3	+ 3,1	101,3	+ 0,8	103,6	+ 0,9	107,2	+ 0,8
1987 1. Vj	98,1	- 1,3	101,1	- 3,5	98,1	- 1,2	97,6	- 1,5	96,4	- 2,0	104,1	+ 1,3	98,5	- 0,2
2. Vj	101,4	- 0,3	94,8	0	101,6	- 0,3	103,7	+ 0,4	101,0	- 1,2	101,0	+ 0,9	99,8	+ 0,8
3. Vj	97,4	+ 0,4	89,3	- 3,8	97,6	+ 0,5	101,8	+ 2,2	93,6	- 0,5	100,7	+ 1,2	102,1	+ 0,3
4. Vj	106,9	+ 2,2	95,7	+ 0,1	107,2	+ 2,2	102,7	+ 4,1	108,9	+ 2,0	106,5	+ 0,7	112,2	+ 1,3
1988 1. Hj	103,7	+ 3,9	96,3	- 1,6	104,0	+ 4,2	107,5	+ 6,9	101,9	+ 3,2	105,6	+ 2,9	102,5	+ 3,3
1988 1. Vj	102,8	+ 4,8	102,0	+ 0,9	102,8	+ 4,8	105,6	+ 8,2	99,9	+ 3,6	107,9	+ 3,7	102,4	+ 4,0
2. Vj	104,7	+ 3,3	90,6	- 4,4	105,2	+ 3,5	109,4	+ 5,5	104,0	+ 3,0	103,2	+ 2,2	102,5	+ 2,7
3. Vj	101,9	+ 4,6	90,9	+ 1,8	102,3	+ 4,8	109,4	+ 7,5	98,0	+ 4,7	102,0	+ 1,3	104,8	+ 2,6
1987 Jan.	91,7	- 4,5	105,2	- 3,7	91,3	- 4,5	93,7	- 4,4	86,2	- 6,2	99,2	- 0,8	97,9	- 3,3
Febr.	97,1	- 0,3	96,8	- 3,3	97,1	- 0,2	95,8	- 0,2	96,3	- 1,3	102,3	+ 2,5	97,0	+ 1,3
März	105,6	+ 0,7	101,2	- 3,8	105,8	+ 0,9	103,2	- 0,1	106,8	+ 0,9	110,7	+ 2,0	100,6	+ 1,6
April	102,5	- 2,0	94,3	- 5,5	102,8	- 1,9	103,6	- 0,9	102,3	- 3,3	103,9	- 1,2	101,7	+ 2,1
Mai	100,7	+ 2,2	97,8	+ 5,2	100,8	+ 2,2	104,6	+ 1,9	99,3	+ 1,6	100,5	+ 6,0	98,6	+ 0,4
Juni	100,9	- 1,0	92,2	+ 0,5	101,2	- 1,0	102,8	+ 0,1	101,5	- 1,6	98,7	- 1,6	99,1	- 0,1
Juli	96,2	- 2,4	87,3	- 8,0	96,5	- 2,2	103,2	+ 1,3	91,3	- 4,7	97,5	- 2,7	102,9	+ 0,6
Aug.	90,7	+ 2,4	92,5	- 1,9	90,6	+ 2,5	99,1	+ 4,0	84,1	+ 1,6	91,6	+ 5,8	98,8	- 1,2
Sept.	105,2	+ 1,3	88,1	- 1,3	105,7	+ 1,3	103,1	+ 1,4	105,3	+ 1,4	112,9	+ 1,1	104,7	+ 1,6
Okt.	112,2	+ 1,4	96,1	- 2,1	112,7	+ 1,4	109,5	+ 3,4	111,6	+ 1,3	117,5	- 0,1	120,2	0
Nov.	108,0	+ 2,8	95,2	- 1,9	108,4	+ 2,8	105,1	+ 4,3	108,6	+ 2,5	109,0	+ 1,7	115,9	+ 2,3
Dez.	100,4	+ 2,6	95,8	+ 4,6	100,6	+ 2,5	93,6	+ 4,7	106,6	+ 2,2	93,1	+ 0,4	100,6	+ 1,8
1988 Jan.	96,5	+ 5,2	104,3	- 0,9	96,2	+ 5,4	102,3	+ 9,2	89,7	+ 4,1	103,0	+ 3,8	102,2	+ 4,4
Febr.	100,9	+ 3,9	97,6	+ 0,8	101,0	+ 4,0	103,0	+ 7,5	99,4	+ 3,2	104,6	+ 2,2	98,3	+ 1,3
März	111,0	+ 5,1	104,2	+ 3,0	111,2	+ 5,1	111,4	+ 7,9	110,5	+ 3,5	116,1	+ 4,9	106,7	+ 6,1
April	103,9	+ 1,4	97,0	+ 2,9	104,1	+ 1,3	108,0	+ 4,2	102,7	+ 0,4	104,6	+ 0,7	100,1	- 1,6
Mai	103,1	+ 2,4	89,6	- 8,4	103,6	+ 2,8	109,7	+ 4,9	101,4	+ 2,1	101,1	+ 0,6	101,8	+ 3,2
Juni	107,0	+ 6,0	85,2	- 7,6	107,8	+ 6,5	110,5	+ 7,5	107,8	+ 6,2	104,0	+ 5,4	105,6	+ 6,6
Juli	97,6	+ 1,5	92,6	+ 6,1	97,8	+ 1,3	108,8	+ 5,4	91,7	+ 0,4	94,3	- 3,3	102,8	- 0,1
Aug.	97,3	+ 7,3	90,0	- 2,7	97,6	+ 7,7	107,5	+ 8,5	91,1	+ 8,3	96,3	+ 5,1	104,6	+ 5,9
Sept.	110,9	+ 5,4	90,1	+ 2,3	111,6	+ 5,6	111,9	+ 8,5	111,1	+ 5,5	115,5	+ 2,3	106,9	+ 2,1
Okt.	115,7	+ 3,1	99,4	+ 3,4	116,2	+ 3,1	117,5	+ 7,3	114,5	+ 2,6	117,4	- 0,1	119,7	- 0,4
Produktionsergebnis je Beschäftigtenstunde														
1987	103,1	+ 1,8	99,1	+ 0,3	103,3	+ 2,0	103,3	+ 2,4	102,7	+ 1,7	104,6	+ 2,1	103,9	+ 1,1
1987 1. Hj	100,9	+ 0,7	100,5	+ 0,6	101,0	+ 0,8	101,6	+ 0,5	100,1	+ 0,5	103,2	+ 2,3	100,3	+ 0,6
2. Hj	105,3	+ 2,9	97,7	- 0,1	105,6	+ 3,0	104,9	+ 4,1	105,4	+ 2,9	106,1	+ 2,1	107,5	+ 1,5
1987 1. Vj	98,0	- 0,5	101,0	- 2,2	97,9	- 0,5	97,7	- 1,3	96,4	- 1,0	103,1	+ 2,2	98,6	+ 0,3
2. Vj	103,8	+ 2,0	99,9	+ 3,5	104,0	+ 2,0	105,5	+ 2,2	103,8	+ 1,9	103,2	+ 2,3	101,9	+ 0,8
3. Vj	102,6	+ 2,7	96,7	+ 0,2	102,8	+ 2,8	106,5	+ 3,9	99,8	+ 2,7	105,7	+ 2,7	104,1	+ 0,8
4. Vj	108,0	+ 3,1	98,7	- 0,3	108,3	+ 3,1	103,4	+ 4,4	110,9	+ 3,1	106,6	+ 1,6	110,9	+ 2,2
1988 1. Hj	104,6	+ 3,7	99,1	- 1,4	104,8	+ 3,8	107,9	+ 6,2	103,2	+ 3,1	105,8	+ 2,5	103,0	+ 2,7
1988 1. Vj	102,2	+ 4,3	101,1	+ 0,1	102,2	+ 4,4	105,0	+ 7,5	99,6	+ 3,3	106,1	+ 2,9	101,9	+ 3,3
2. Vj	107,0	+ 3,1	97,0	- 2,9	107,3	+ 3,2	110,7	+ 4,9	106,7	+ 2,8	105,4	+ 2,1	104,1	+ 2,2
3. Vj	108,3	+ 5,6	98,9	+ 2,3	108,6	+ 5,6	114,5	+ 7,5	105,8	+ 6,0	107,8	+ 2,0	107,8	+ 3,6
1987 Jan.	93,9	- 1,2	105,9	+ 1,9	93,5	- 1,3	96,2	- 0,8	89,1	- 2,2	100,6	+ 2,1	98,4	- 2,6
Febr.	98,6	0	98,2	- 3,5	98,6	+ 0,1	97,5	+ 0,1	97,7	- 1,1	103,3	+ 2,8	99,3	+ 1,5
März	101,6	- 0,4	99,0	- 5,0	101,7	- 0,2	99,4	- 3,1	102,5	+ 0,3	105,5	+ 1,8	98,2	+ 2,1
April	101,9	+ 1,3	95,7	+ 0,7	102,1	+ 1,3	102,4	+ 2,2	101,8	+ 0,7	103,1	+ 1,3	102,1	+ 2,2
Mai	103,0	+ 2,2	102,8	+ 4,4	103,1	+ 2,3	106,3	+ 1,7	101,9	+ 2,2	102,5	+ 4,2	100,5	+ 0,4
Juni	106,6	+ 2,4	101,2	+ 5,5	106,7	+ 2,3	107,9	+ 3,0	107,6	+ 2,7	104,0	+ 1,4	103,2	- 0,1
Juli	103,4	+ 3,3	93,5	- 0,6	103,7	+ 3,4	108,1	+ 5,0	100,5	+ 3,1	105,0	+ 2,0	105,8	+ 2,2
Aug.	99,7	+ 2,3	104,0	+ 0,2	99,6	+ 2,4	108,1	+ 4,6	93,8	+ 1,2	101,6	+ 4,0	102,0	- 1,4
Sept.	104,8	+ 2,6	92,6	+ 1,1	105,2	+ 2,6	103,2	+ 2,0	105,0	+ 3,4	110,4	+ 2,1	104,6	+ 1,6
Okt.	105,4	+ 2,8	95,0	+ 0,6	105,8	+ 3,0	104,0	+ 5,1	104,5	+ 2,9	109,5	+ 1,5	111,9	+ 0,6
Nov.	107,0	+ 2,9	96,0	- 3,1	107,4	+ 3,1	104,3	+ 4,0	108,1	+ 3,1	107,4	+ 1,8	112,3	+ 2,5
Dez.	111,5	+ 3,4	105,1	+ 1,5	111,7	+ 3,4	101,9	+ 4,2	120,2	+ 3,4	102,9	+ 1,7	108,6	+ 3,6
1988 Jan.	97,9	+ 4,3	103,0	- 2,7	97,7	+ 4,5	104,0	+ 8,1	92,0	+ 3,3	103,2	+ 2,6	101,2	+ 2,8
Febr.	102,6	+ 4,1	99,7	+ 1,5	102,7	+ 4,2	104,9	+ 7,6	101,2	+ 3,6	105,5	+ 2,1	100,5	+ 1,2
März	106,0	+ 4,3	100,6	+ 1,6	106,1	+ 4,3	106,0	+ 6,6	105,6	+ 3,0	109,7	+ 4,0	104,1	+ 6,0
April	103,7	+ 1,8	99,2	+ 3,7	103,9	+ 1,8	107,5	+ 5,0	102,6	+ 0,8	104,0	+ 0,9	100,2	- 1,9
Mai	106,5	+ 3,4	96,5	- 6,1	106,8	+ 3,6	111,7	+ 5,1	105,3	+ 3,3	104,5	+ 2,0	104,2	+ 3,7
Juni	110,8	+ 3,9	95,3	- 5,8	111,3	+ 4,3	113,0	+ 4,7	112,2	+ 4,3	107,6	+ 3,5	107,8	+ 4,5
Juli	107,4	+ 3,9	102,9	+ 10,1	107,5	+ 3,7	116,9	+ 8,1	103,6	+ 3,1	104,0	- 1,0	106,4	+ 0,6
Aug.	105,8	+ 6,1	98,9	- 4,9	106,1	+ 6,5	114,1	+ 5,6	101,3	+ 8,0	105,1	+ 3,4	109,5	+ 7,4
Sept.	111,7	+ 6,6	94,9	+ 2,5	112,3	+ 6,7	112,4	+ 8,9	112,6	+ 7,2	114,2	+ 3,4	107,6	+ 2,9
Okt.	110,9	+ 5,2	99,7	+ 4,9	111,3	+ 5,2	114,0	+ 9,6	109,5	+ 4,8	111,7	+ 2,0	112,4	+ 0,4

4 Index der Arbeitsproduktivität für den Bergbau und das Verarbeitende Gewerbe
4.2 Produktionsergebnis je Arbeiter und je Arbeiterstunde
1985 = 100

Jahr Halbjahr Vierteljahr Monat	Bergbau und Verarbeitendes Gewerbe													
	insgesamt		Bergbau		Verarbeitendes Gewerbe									
					zusammen		Grundstoff- und Produktions- güter- gewerbe		Investi- tions- güter		Ver- brauchs- güter		Nahrungs- und Genuß- mittel- gewerbe	
	Index	Veränd. z. Vor- jahres- zeitr. in %	Index	Veränd. z. Vor- jahres- zeitr. in %	Index	Veränd. z. Vor- jahres- zeitr. in %	Index	Veränd. z. Vor- jahres- zeitr. in %	produzierendes Gewerbe					
Index									Veränd. z. Vor- jahres- zeitr. in %	Index	Veränd. z. Vor- jahres- zeitr. in %	Index	Veränd. z. Vor- jahres- zeitr. in %	Index
Produktionsergebnis je Arbeiter														
1987	101,9	+ 1,1	95,9	- 1,8	102,1	+ 1,2	103,0	+ 2,3	100,9	+ 0,5	103,3	+ 1,3	103,9	+ 1,3
1987 1. Hj	100,6	- 0,1	98,4	- 1,9	100,7	0	102,1	+ 0,4	99,4	- 0,9	102,7	+ 1,3	100,0	+ 1,0
2. Hj	103,2	+ 2,2	93,4	- 1,8	103,5	+ 2,3	103,9	+ 4,1	102,4	+ 1,9	103,8	+ 1,2	107,9	+ 1,6
1987 1. Vj	98,9	- 0,7	101,3	- 3,8	98,8	- 0,6	99,0	- 0,6	97,0	- 1,4	104,3	+ 1,5	99,3	+ 0,5
2. Vj	102,3	+ 0,6	95,5	+ 0,2	102,5	+ 0,5	105,2	+ 1,4	101,9	- 0,2	101,2	+ 1,2	100,7	+ 1,5
3. Vj	98,2	+ 1,3	90,1	- 3,5	98,5	+ 1,5	103,2	+ 3,3	94,5	+ 0,6	100,7	+ 1,3	102,6	+ 1,2
4. Vj	108,2	+ 3,0	96,7	0	108,5	+ 3,0	104,6	+ 4,9	110,3	+ 3,1	106,9	+ 0,9	113,2	+ 2,0
1988 1. Hj	105,3	+ 4,7	97,8	- 0,6	105,6	+ 4,9	109,7	+ 7,4	103,6	+ 4,2	105,9	+ 3,1	103,5	+ 3,5
1988 1. Vj	104,3	+ 5,5	103,3	+ 2,0	104,3	+ 5,6	107,7	+ 8,8	101,5	+ 4,6	108,3	+ 3,8	103,3	+ 4,0
2. Vj	106,3	+ 3,9	92,2	- 3,5	106,8	+ 4,2	111,8	+ 6,3	105,7	+ 3,7	103,5	+ 2,3	103,7	+ 3,0
3. Vj	103,3	+ 5,2	93,0	+ 3,2	103,6	+ 5,2	111,7	+ 8,2	99,4	+ 5,2	102,2	+ 1,5	105,2	+ 2,5
1987 Jan.	92,3	- 4,1	105,2	- 4,0	91,9	- 4,0	95,0	- 3,7	86,6	- 5,7	99,4	- 0,7	98,7	- 2,5
Febr.	97,8	+ 0,3	96,9	- 3,6	97,8	+ 0,4	97,1	+ 0,6	96,8	- 0,8	102,5	+ 2,7	97,7	+ 1,9
März	106,6	+ 1,5	101,7	- 3,9	106,7	+ 1,6	104,8	+ 1,0	107,6	+ 1,8	110,9	+ 2,2	101,5	+ 2,1
April	103,4	- 1,2	95,0	- 5,2	103,7	- 1,1	105,1	+ 0,1	103,1	- 2,5	104,1	- 1,0	102,6	+ 2,6
Mai	101,7	+ 3,1	98,5	+ 5,5	101,8	+ 3,0	106,2	+ 3,0	100,2	+ 2,6	100,7	+ 6,2	99,5	+ 1,0
Juni	101,8	- 0,1	93,1	+ 0,9	102,1	- 0,1	104,2	+ 1,2	102,3	- 0,7	98,7	- 1,5	99,9	+ 0,7
Juli	96,9	- 1,4	88,1	- 7,7	97,2	- 1,2	104,5	+ 2,6	91,9	- 3,7	97,4	- 2,6	103,4	+ 1,5
Aug.	91,5	+ 3,4	93,4	- 1,7	91,4	+ 3,5	100,4	+ 5,1	85,0	+ 2,9	91,6	+ 5,9	99,2	- 0,4
Sept.	106,3	+ 2,3	88,9	- 1,0	106,8	+ 2,3	104,6	+ 2,1	106,5	+ 2,6	113,2	+ 1,4	105,3	+ 2,4
Okt.	113,3	+ 2,1	97,1	- 2,4	113,8	+ 2,2	111,0	+ 4,0	112,8	+ 2,3	117,8	+ 0,3	121,0	+ 0,7
Nov.	109,4	+ 3,6	96,3	- 1,6	109,8	+ 3,7	107,1	+ 5,1	110,0	+ 3,7	109,4	+ 2,0	117,0	+ 3,1
Dez.	101,9	+ 3,5	96,6	+ 4,2	102,0	+ 3,3	95,6	+ 5,5	108,2	+ 3,3	93,5	+ 0,6	101,5	+ 2,1
1988 Jan.	97,9	+ 6,1	105,6	+ 0,4	97,6	+ 6,2	104,5	+ 10,0	91,0	+ 5,1	103,5	+ 4,1	103,0	+ 4,4
Febr.	102,4	+ 4,7	98,7	+ 1,9	102,5	+ 4,8	105,0	+ 8,1	101,1	+ 4,4	105,0	+ 4,2	99,2	+ 1,5
März	112,6	+ 5,6	105,7	+ 3,9	112,9	+ 5,8	113,6	+ 8,4	112,4	+ 4,5	116,5	+ 5,0	107,7	+ 6,1
April	105,6	+ 2,1	98,4	+ 3,6	105,8	+ 2,0	110,4	+ 5,0	104,5	+ 1,4	104,9	+ 0,8	101,5	- 1,1
Mai	104,8	+ 3,0	91,2	- 7,4	105,3	+ 3,4	112,1	+ 5,6	103,1	+ 2,9	101,4	+ 0,7	103,1	+ 3,6
Juni	108,6	+ 6,7	87,1	- 6,4	109,3	+ 7,1	112,8	+ 8,3	109,5	+ 7,0	104,2	+ 5,6	106,5	+ 6,6
Juli	98,9	+ 2,1	94,7	+ 7,5	99,0	+ 1,9	111,0	+ 6,2	93,0	+ 1,2	94,3	- 3,2	103,4	0
Aug.	98,6	+ 7,8	92,3	- 1,2	98,8	+ 8,1	109,7	+ 9,3	92,4	+ 8,7	96,4	+ 5,2	104,9	+ 5,7
Sept.	112,4	+ 5,7	92,1	+ 3,6	113,1	+ 5,9	114,4	+ 9,4	112,7	+ 5,8	116,0	+ 2,5	107,2	+ 1,8
Okt.	117,4	+ 3,6	102,2	+ 5,3	118,0	+ 3,7	120,2	+ 8,3	116,3	+ 3,1	118,0	+ 0,2	120,2	- 0,7
Produktionsergebnis je Arbeiterstunde														
1987	104,0	+ 2,5	100,6	+ 0,6	104,1	+ 2,5	104,4	+ 3,0	103,9	+ 2,8	104,7	+ 2,3	103,9	+ 0,9
1987 1. Hj	101,7	+ 1,2	101,9	+ 1,4	101,7	+ 1,3	102,7	+ 1,1	100,9	+ 1,3	103,2	+ 2,3	101,0	+ 0,2
2. Hj	106,4	+ 3,7	99,4	0	106,6	+ 3,8	106,3	+ 4,9	106,8	+ 4,0	106,2	+ 2,3	106,9	+ 1,7
1987 1. Vj	98,7	0	101,8	- 1,7	98,6	0	98,8	- 0,6	97,0	- 0,4	103,0	+ 2,4	99,1	+ 0,2
2. Vj	104,8	+ 2,5	101,9	+ 4,5	104,9	+ 2,5	106,5	+ 2,6	104,8	+ 2,9	103,3	+ 2,2	102,9	+ 0,3
3. Vj	103,4	+ 3,5	98,3	+ 0,9	103,6	+ 3,6	107,3	+ 4,7	101,2	+ 3,9	105,6	+ 2,6	102,7	+ 0,6
4. Vj	109,3	+ 3,9	100,4	- 1,0	109,6	+ 4,0	105,2	+ 5,2	112,5	+ 4,3	106,8	+ 2,1	111,1	+ 2,7
1988 1. Hj	106,2	+ 4,4	101,2	- 0,7	106,4	+ 4,6	109,8	+ 6,9	105,0	+ 4,1	106,0	+ 2,7	103,8	+ 2,8
1988 1. Vj	103,7	+ 5,1	102,5	+ 0,7	103,8	+ 5,3	107,0	+ 8,3	101,4	+ 4,5	106,2	+ 3,1	102,7	+ 3,6
2. Vj	108,6	+ 3,6	99,8	- 2,1	108,9	+ 3,8	112,6	+ 5,7	108,7	+ 3,7	105,7	+ 2,3	104,8	+ 1,8
3. Vj	109,5	+ 5,9	101,2	+ 3,0	109,8	+ 6,0	115,4	+ 7,5	108,0	+ 6,7	107,9	+ 2,2	106,0	+ 3,2
1987 Jan.	94,3	- 0,9	105,6	+ 1,6	93,9	- 1,1	96,6	- 0,8	89,7	- 1,8	100,4	+ 2,1	97,7	- 3,5
Febr.	99,3	+ 0,6	99,1	- 2,8	99,3	+ 0,7	98,8	+ 1,0	98,2	- 0,4	103,2	+ 2,8	100,1	+ 1,8
März	102,5	+ 0,2	100,8	- 3,9	102,6	+ 0,4	101,1	- 1,9	103,2	+ 0,9	105,4	+ 2,1	99,5	+ 2,3
April	102,8	+ 1,7	97,6	+ 1,7	103,0	+ 1,7	103,4	+ 1,7	102,6	+ 1,9	103,2	+ 1,3	103,6	+ 1,3
Mai	104,0	+ 3,1	104,7	+ 5,5	104,0	+ 3,1	107,2	+ 3,2	103,1	+ 3,1	102,7	+ 3,8	101,4	+ 0,8
Juni	107,5	+ 2,9	103,5	+ 6,5	107,6	+ 2,8	108,8	+ 2,8	108,8	+ 3,9	104,0	+ 1,4	103,7	- 1,1
Juli	103,8	+ 3,8	94,4	- 0,4	104,1	+ 3,9	108,0	+ 4,9	101,9	+ 4,6	104,8	+ 1,8	103,5	+ 0,8
Aug.	100,1	+ 3,3	105,0	+ 1,4	99,9	+ 3,3	107,9	+ 6,8	95,2	+ 2,0	101,9	+ 3,8	99,0	- 0,7
Sept.	106,4	+ 3,5	95,6	+ 1,9	106,7	+ 3,5	106,0	+ 2,4	106,4	+ 4,9	110,0	+ 2,1	105,6	+ 1,7
Okt.	106,8	+ 3,6	97,8	+ 0,3	107,1	+ 3,7	106,3	+ 5,1	105,7	+ 4,1	109,7	+ 2,0	112,8	+ 0,9
Nov.	108,4	+ 3,9	97,5	- 3,0	108,7	+ 4,0	106,4	+ 5,3	109,5	+ 4,1	107,5	+ 2,1	112,8	+ 3,1
Dez.	112,7	+ 4,2	105,9	- 0,4	112,9	+ 4,2	102,9	+ 5,1	122,3	+ 4,4	103,1	+ 2,2	107,7	+ 4,1
1988 Jan.	99,0	+ 5,0	102,8	- 2,7	98,9	+ 5,3	105,0	+ 8,7	93,8	+ 4,6	103,3	+ 2,9	100,7	+ 3,1
Febr.	104,2	+ 4,9	101,4	+ 2,3	104,3	+ 5,0	107,0	+ 8,3	102,9	+ 4,8	105,7	+ 2,4	101,4	+ 1,3
März	107,9	+ 5,3	103,4	+ 2,6	108,1	+ 5,4	109,0	+ 7,8	107,5	+ 4,2	109,6	+ 4,0	106,1	+ 6,6
April	105,3	+ 2,4	100,7	+ 3,2	105,5	+ 2,4	109,1	+ 5,5	104,4	+ 1,8	104,4	+ 1,2	102,0	- 1,5
Mai	108,1	+ 3,9	99,1	- 5,3	108,4	+ 4,2	113,5	+ 5,9	107,4	+ 4,2	104,9	+ 2,1	104,8	+ 3,4
Juni	112,5	+ 4,7	99,7	- 3,7	112,9	+ 4,9	115,2	+ 5,9	114,2	+ 5,0	107,8	+ 3,7	107,6	+ 3,8
Juli	108,1	+ 4,1	104,2	+ 10,4	108,2	+ 3,9	116,0	+ 7,4	106,1	+ 4,1	104,2	- 0,6	103,2	- 0,3
Aug.	106,8	+ 6,7	101,1	- 3,7	107,0	+ 7,1	114,5	+ 6,1	103,3	+ 8,5	105,2	+ 3,2	107,1	+ 8,2
Sept.	113,6	+ 6,8	98,3	+ 2,8	114,1	+ 6,9	115,7	+ 9,2	114,5	+ 7,6	114,2	+ 3,8	107,7	+ 2,0
Okt.	112,8	+ 5,6	103,1	+ 5,4	113,1	+ 5,6	117,2	+ 10,3	111,3	+ 5,3	112,1	+ 2,2	112,3	- 0,4

SYPRO- NR.	WIRTSCHAFTSZWEIG	GEWICHTUNG	1987	VERAEND. IN %		VERAENDERUNG IN %		
				1987 GEGEN 1986	1987 2.HJ	1987 GEGEN 1986	2.HJ GEGEN 1.HJ	1988 1.HJ
	PRODUZIERENDES GEWERBE INSGESAMT	100.00	103.6	0.8	106.4	1.3	5.6	105.9
	PRODUZIERENDES GEWERBE (OH. BAUHAUPTGEWERBE)	92.66	103.4	0.8	105.2	1.5	3.4	106.5
1010-30	ELEKTRIZITAETS-U. GASVERSORGUNG	7.39	102.7	3.5	99.3	3.5	-6.3	105.9
	BERGBAU U. VERARBEITENDES GEWERBE	85.27	103.5	0.6	105.7	1.3	4.3	106.6
21	BERGBAU	2.35	91.4	-6.0	89.1	-6.0	-5.0	88.7
2111	STEINKOHLENBERGB. U. -BRIKETTHERSTELLUNG, KOKEREI	1.70	91.5	-7.3	89.6	-7.4	-4.1	88.9
	VERARBEITENDES GEWERBE	82.92	103.8	0.7	106.2	1.5	4.6	107.1
	GRUNDSTOFF-U. PRODUKTIONSGUETERGEWERBE	21.10	103.2	1.2	104.7	2.6	2.9	110.3
22	MINERALOELVERARBEITUNG	3.37	94.8	-2.9	95.1	-3.4	0.7	97.4
25	GEW. U. VERARB. V. STEINEN U. ERDEN	1.95	101.0	-1.9	113.9	-1.1	29.3	98.5
27	EISENSCHAFFENDE INDUSTRIE	2.36	89.3	-4.6	88.5	-0.7	-1.8	98.3
2711	HOCHFEN-, STAHL-U. WARMWALZWERKE (OH. STAHLROHRE)	1.82	90.4	-4.1	89.9	0.1	-1.1	99.0
28	NE-METALLERZEUGUNG, NE-METALLHALBZEUGWERKE	0.87	161.1	6.1	160.0	9.4	-1.4	202.9
2850	NE-METALLHALBZEUGWERKE	0.47	182.3	7.5	180.0	10.8	-2.4	239.3
29	GIESSEREI	0.90	103.6	1.7	101.2	3.8	-4.5	112.7
2910	EISEN-, STAHL-U. TEMPERGIESSEREI	0.64	93.1	-6.3	91.4	-3.7	-3.6	100.5
3011-15.30	ZIEHEREIEN, KALTWALZWERKE, MECHANIK, ANG.	1.06	113.4	4.7	119.7	4.7	11.8	119.1
40	CHEMISCHE INDUSTRIE	8.38	102.6	2.7	102.9	4.8	0.5	110.0
4031	H. V. CHEM. GRUNDSTF. (AUCH M. ANSCHL. WEITERVERARB.)	4.82	102.6	3.0	102.7	5.1	0.1	110.2
4034	H. V. CHEM. ERZEUGNISSEN F. GEWERBE, LANDWIRTSCHAFT	1.03	103.4	2.2	103.6	5.3	0.3	112.5
4035	H. V. PHARMAZEUTISCHEN ERZEUGNISSEN	1.28	101.5	2.7	103.0	3.6	2.9	107.4
4036	H. V. SEIFEN, WASCHE-U. KOERPERPFLEGE MITTELN	0.65	104.4	2.6	104.1	3.0	-0.6	109.5
4090	H. V. CHEMIEFASERN	0.22	98.0	-0.3	95.4	2.0	-5.1	105.0
53	HOLZVERARBEITUNG	0.45	103.3	1.4	107.8	3.3	9.0	110.6
55	ZELLSTOFF-, HOLZSCHLIFF-, PAPIER-U. PAPPERZEUGUNG	0.71	108.5	6.1	109.3	6.3	1.5	115.4
59	GUMMIERARBEITUNG	1.03	106.6	3.2	105.4	4.3	-2.2	111.8
	INVESTITIONSGUETER PRODUZIERENDES GEWERBE	40.75	104.6	0.6	106.8	1.2	4.3	106.9
3021-25	STAHLVERFORMUNG, OBERFLAECHEVEREDLUNG, HAERTUNG	1.21	103.6	-0.0	102.2	1.7	-2.7	112.9
31	STAHL-U. LEICHTMETALLBAU, SCHIENENFAHRZEUGBAU	1.56	100.4	1.2	113.7	5.0	30.7	95.0
3111	H. V. STAHL-U. L. METALLKONSTRUKT. (OH. GRUBENAUSB.)	0.67	110.6	4.1	124.8	6.5	29.3	105.4
32	MASCHINENBAU	10.17	102.5	-2.0	106.9	-2.2	9.1	100.6
3210	H. V. LANDW. MASCHINEN, ACKERSCHLEPPERN	0.61	86.1	-8.2	84.0	-3.8	-4.9	92.2
3220	H. V. METALLBEARBEITUNGSMASCHINEN U. AE.	1.35	108.9	-1.8	118.0	-2.8	18.1	97.1
3230	H. V. TEXTIL-U. NAEHMASCHINEN	0.51	106.2	-1.5	110.6	-1.3	8.6	117.0
3240	H. V. MASCHINEN F. D. NAHR.-U. GENUSSMITTELIND. USW	1.16	103.7	-0.1	111.9	-0.2	17.2	99.1
3256	H. V. HUETTEN-U. WALZWERKSEINR. USW (OH. BAUMASCH.)	1.16	101.8	-2.1	105.0	-4.6	6.4	95.6
3257	H. V. BAU-, BAUSTOFF-U. AE. MASCHINEN	0.39	98.1	-4.8	98.6	-4.1	1.1	100.9
3260	H. V. ZAHNRAEDERN, GETRIEBEN, LAGERN U. AE.	0.80	96.6	-6.8	96.8	-6.8	0.3	98.8
3270	H. V. MASCHINEN F. WEITERE BEST. WIRTSCHAFTSZWEIGE	0.92	106.9	3.6	115.8	3.8	18.2	107.7
3280	SONST. MASCHINENBAU	3.27	102.8	-1.9	106.1	-1.9	6.5	101.9
33	STRASSENFAHRZEUGBAU, REP. V. KRAFTFAHRZEUGEN USW	10.49	106.4	2.4	103.6	2.1	-5.1	109.5
3311	H. V. KRAFTWAGEN U. -MOTOREN	6.96	106.0	2.1	102.2	1.9	-6.9	109.4
3314	H. V. TEILEN F. KRAFTWAGEN U. -MOTOREN	1.82	110.5	4.0	107.6	3.5	-5.1	116.1
34	SCHIFFBAU	0.35	87.7	-2.8	86.9	-0.3	-1.9	86.9
35	LUFT-, U. RAUMFAHRZEUGBAU	0.61	108.1	12.6	115.1	21.2	13.7	120.8
36	ELEKTROTECHNIK, REP. V. HAUSHALTSGERAETEN	10.35	105.7	0.5	108.3	0.8	5.1	109.7
3620	H. V. GERAETEN D. ELEKTRIZ. ERZEUGUNG, -VERTLG. U. AE.	3.55	107.4	1.1	109.0	1.4	3.0	111.4
3650	H. V. ELEKTROHAUSHALTSGERAETEN	0.58	110.1	1.6	107.6	1.0	-4.4	119.6
3660	H. V. ZAEHLERN, FERNMELEDE-, MESS-U. REGELGERAETEN USW	4.63	103.6	-0.4	107.6	0.6	7.9	107.9
3670	H. V. RUNDFUNK-, FERNSEH-U. PHONOTECHN. GERAETEN	0.66	110.5	0.7	111.9	-2.7	2.6	111.9
37	FEINMECHANIK, OPTIK, H. V. UHREN	1.75	101.5	-0.9	103.1	0.2	3.2	105.5
38	H. V. EISEN-, BLECH-U. METALLWAREN	2.81	107.2	1.9	108.8	3.3	3.1	113.4
50	H. V. BUEROMASCHINEN, ADV-GERAETEN U. -EINRICHTUNGEN	1.45	106.1	3.3	117.2	10.3	23.2	107.9
5060	H. V. BUEROMASCHINEN	0.16	74.7	-14.7	76.3	-8.0	4.2	81.7
5080	H. V. ADV-GERAETEN U. -EINRICHTUNGEN	1.29	109.9	5.1	122.2	12.0	25.1	111.1
	VERBRAUCHSGUETER PRODUZIERENDES GEWERBE	12.13	103.5	1.1	105.2	1.2	3.3	106.2
39	H. V. MUSIKINSTRUM., SPIELWAREN, FUELLHALTERN USW	0.52	105.2	0.8	112.5	0.8	14.8	103.0
51	FEINKERAMIK	0.34	95.6	-3.5	95.4	-2.5	-0.5	95.7
52	H. U. VERARB. V. GLAS	0.65	108.5	2.2	110.1	1.3	3.0	113.0
54	HOLZVERARBEITUNG	2.23	103.4	1.9	106.3	1.7	5.7	107.1
56	PAPIER-U. PAPPERVERARBEITUNG	1.01	106.6	3.0	107.8	3.7	2.3	112.8
57	DRUCKEREI, VERVIELFAELTIGUNG	1.90	106.0	2.8	110.7	3.4	9.2	105.4
58	H. V. KUNSTSTOFFWAREN	2.05	110.9	4.8	111.8	5.3	1.5	120.3
61	LEDERERZEUGUNG	0.05	105.2	9.1	99.3	9.5	-10.5	104.9
62	LEDERVERARBEITUNG	0.37	92.0	-5.7	92.5	-7.5	1.1	88.7
6251	H. V. SCHUHEN	0.26	88.3	-7.6	87.5	-10.0	-1.9	85.8
63	TEXTILGEWERBE	1.63	98.9	-1.7	96.5	-0.9	-4.7	101.7
64	BEKLEIDUNGSGEWERBE	1.31	94.0	-5.4	94.5	-6.3	1.1	91.0
	NAHRUNGS-U. GENUSSMITTELGEWERBE	8.94	102.2	-0.0	107.9	0.3	11.7	101.4
68	ERNAHRUNGSGEWERBE	6.75	104.0	1.7	110.0	1.7	12.2	103.3
6818-19	H. V. BACKWAREN	1.44	105.3	4.7	110.2	5.7	9.8	108.0
6828	H. V. SUESSWAREN (OH. DAUERBACKWAREN)	0.42	106.7	4.9	110.2	6.8	6.8	112.0
6831-36	MILCHVERWERTUNG	0.39	101.4	-3.2	97.5	-6.2	-7.4	102.8
6847-64	SCHLACHTHAEUER (OH. KOMMUNALE), FLEISCHVERARB.	1.43	105.5	3.4	109.2	3.1	7.3	105.1
6871-72	BRAUEREI, MAELZEREI	1.02	99.6	-1.3	102.8	-0.1	6.6	99.7
6879	MINERALBRUNNEN, H. V. MINERALWASSER, LIMONADEN	0.28	105.1	-1.3	107.7	-0.4	5.0	113.6
69	TABAKVERARBEITUNG	2.19	96.9	-5.0	101.5	-4.0	10.0	95.3
72-75	BAUHAUPTGEWERBE	7.34	105.8	-0.2	122.4	0.2	37.2	98.6
	HOCHBAULEISTUNGEN	4.50	104.3	-0.0	118.5	-0.3	31.5	98.8
	TIEFBAULEISTUNGEN	2.84	108.1	-0.6	128.4	0.6	46.4	98.4

FUER DAS PRODUZIERENDE GEWERBE

*100

NEHMEN

VERAENDERUNG IN %			VERAENDERUNG IN %			VERAENDERUNG IN %			VERAENDERUNG IN %			VERAENDERUNG IN %			SYPRO- NR.
1.HJ 1988 GEGEN 1.HJ 1987	1.HJ 1988 GEGEN 2.HJ 1987	1987 4.VJ	4.VJ 1987 GEGEN 4.VJ 1986	4.VJ 1987 GEGEN 3.VJ 1987	1988 1.VJ	1.VJ 1988 GEGEN 1.VJ 1987	1.VJ 1988 GEGEN 4.VJ 1987	1988 2.VJ	2.VJ 1988 GEGEN 2.VJ 1987	2.VJ 1988 GEGEN 1.VJ 1988	1988 3.VJ	3.VJ 1988 GEGEN 3.VJ 1987	3.VJ 1988 GEGEN 2.VJ 1988		
5.1	-0.5	110.5	2.0	8.0	104.5	6.4	-5.4	107.3	3.9	2.7	106.2	3.8	-1.0		
4.7	1.2	110.1	2.4	9.9	106.5	5.0	-3.3	106.5	4.5	-	104.9	4.7	-1.5		
-0.1	6.6	111.4	4.4	27.8	117.2	-1.3	5.2	94.6	1.4	-19.3	92.8	6.4	-1.9	1010-30	
5.2	0.9	110.0	2.2	8.6	105.6	5.7	-4.0	107.5	4.7	1.8	105.9	4.5	-1.5		
-5.4	-0.4	91.5	-3.9	5.7	93.5	-3.6	2.2	83.9	-7.3	-10.3	83.0	-4.2	-1.1	21	
-4.8	-0.8	92.7	-3.2	7.2	94.6	-1.9	2.0	83.2	-8.0	-12.1	82.3	-4.9	-1.1	2111	
5.5	0.8	110.6	2.4	8.8	105.9	5.9	-4.2	108.2	5.0	2.2	106.6	4.8	-1.5		
8.5	5.3	105.4	4.0	1.4	108.4	10.1	2.8	112.2	7.1	3.5	112.8	8.6	0.5		
3.2	2.4	95.9	-1.3	1.7	96.7	4.0	0.8	98.0	2.3	1.3	104.4	10.7	6.5	22	
11.8	-13.5	107.4	-1.3	-10.7	80.2	25.3	-25.3	116.8	4.2	45.6	123.9	3.0	6.1	25	
9.1	11.1	87.5	0.3	-2.1	98.6	10.9	12.7	98.0	7.3	-0.6	102.7	14.9	4.8	27	
8.9	10.1	89.0	2.1	-1.9	99.1	10.4	11.3	98.9	7.5	-0.2	103.0	13.6	4.1	2711	
25.0	26.8	167.0	17.6	9.2	198.2	27.1	18.7	207.5	23.1	4.7	192.9	26.1	-7.0	28	
29.7	32.9	189.6	21.6	11.3	231.9	31.9	22.3	246.6	27.6	6.3	225.7	32.5	-8.5	2880	
6.3	11.4	106.6	6.4	11.4	112.9	4.5	5.9	112.5	8.2	-0.4	104.2	8.9	-7.4	29	
6.0	10.0	96.7	-0.8	12.3	100.5	3.8	3.9	100.4	8.3	-0.1	92.1	7.0	-8.3	2910	
11.2	-0.5	123.8	5.0	7.2	113.9	9.8	-8.0	124.2	12.5	9.0	127.1	10.0	2.3	3011-15, 30	
7.4	6.9	103.9	5.6	2.1	110.5	8.5	6.4	109.4	6.2	-1.0	108.0	6.1	-1.3	40	
7.4	7.3	103.7	5.7	2.1	110.2	8.5	6.3	110.1	6.3	-0.1	108.4	6.7	-1.5	4031	
8.9	8.6	102.8	7.2	-1.5	112.3	10.9	9.2	112.6	7.0	0.3	108.7	4.1	-3.5	4034	
7.3	4.3	105.3	4.6	4.7	108.9	8.0	3.4	105.8	6.4	-2.8	108.4	7.8	2.5	4035	
4.6	5.2	103.8	2.1	-0.6	111.4	5.3	7.3	107.5	3.8	-3.5	105.3	0.9	-2.0	4036	
4.5	10.1	100.7	2.1	11.8	105.9	4.9	5.2	104.0	4.0	-1.8	95.7	6.2	-8.0	4090	
11.8	2.6	108.2	3.0	0.8	105.5	16.1	-2.5	115.6	8.1	9.6	113.4	5.7	-1.9	53	
7.1	5.6	109.8	7.8	1.0	118.3	7.3	7.7	112.5	7.1	-4.9	117.4	8.0	4.4	55	
3.7	6.1	108.2	3.9	5.5	113.7	4.3	5.1	109.9	3.2	-3.3	104.2	1.6	-5.2	59	
4.4	0.1	113.4	2.3	13.2	105.0	4.2	-7.4	108.7	4.5	3.5	104.2	4.0	-4.1		
7.5	10.5	103.1	3.4	1.9	114.3	6.7	10.9	111.4	8.4	-2.5	109.6	8.3	-1.6	3021-25	
9.2	-16.4	121.3	4.6	14.3	85.7	5.3	-29.3	104.3	12.6	21.7	108.1	1.9	3.6	31	
9.2	-15.5	132.5	5.2	13.2	93.0	5.7	-29.8	117.8	12.3	26.7	120.3	2.7	2.1	3111	
2.7	-5.9	115.7	0.1	17.9	96.8	2.8	-16.3	104.4	2.6	7.9	103.4	5.4	-1.0	32	
4.4	9.8	89.2	4.4	13.3	89.7	3.2	0.6	94.6	5.6	5.5	86.4	9.8	-8.7	3210	
-2.6	-17.7	132.0	-0.6	27.0	90.1	-4.1	-31.7	104.0	-1.6	15.4	102.8	-1.1	-1.2	3220	
14.9	5.8	122.9	5.0	25.2	115.2	12.6	-6.3	118.7	17.3	3.0	109.3	11.3	-7.9	3230	
3.8	-11.4	124.7	1.4	25.8	93.0	2.4	-25.4	105.1	4.9	13.0	102.2	3.1	-2.8	3240	
-3.1	-9.0	114.6	-4.2	20.3	87.4	-1.0	-23.7	103.8	-4.8	18.8	96.8	1.6	-6.7	3256	
3.5	2.3	106.3	-3.1	16.9	95.6	6.3	-10.1	106.2	1.0	11.1	99.0	8.9	-6.8	3257	
2.4	2.1	98.5	-6.5	3.7	98.1	1.7	-0.4	99.4	3.1	1.3	100.8	6.1	1.4	3260	
9.9	-7.0	124.7	2.9	16.7	105.7	13.7	-15.2	109.7	6.6	3.8	111.2	4.0	1.4	3270	
2.3	-4.0	112.9	1.3	13.8	100.0	2.1	-11.4	103.7	2.4	3.7	107.5	8.4	3.7	3280	
0.3	5.7	110.2	1.9	13.7	109.6	-0.0	-0.5	109.4	0.6	-0.2	97.6	0.7	-10.8	33	
-0.4	7.0	109.8	1.2	16.1	110.1	-0.7	0.3	108.7	-0.0	-1.3	95.0	0.4	-12.6	3311	
2.4	7.9	113.7	4.7	12.1	116.7	2.5	2.6	115.5	2.3	-1.0	105.3	3.8	-8.8	3314	
-1.9	-0.0	92.6	3.1	14.2	87.6	0.3	-5.4	86.1	-4.1	-1.7	82.4	1.6	-4.3	34	
19.4	5.0	120.3	23.8	9.6	122.5	23.6	1.8	119.1	15.4	-2.8	113.0	2.9	-5.1	35	
6.5	1.3	113.8	1.4	10.7	108.2	6.4	-4.9	111.2	6.6	2.8	108.6	5.6	-2.3	36	
5.3	2.2	112.7	2.6	7.0	110.2	5.2	-2.2	112.6	5.5	2.2	110.2	4.7	-2.1	3620	
6.2	11.2	117.9	1.0	21.3	121.9	5.8	3.4	117.3	6.7	-3.8	101.6	4.5	-13.4	3650	
8.2	0.3	112.9	1.3	10.5	104.8	8.0	-7.2	111.0	8.4	5.9	109.6	7.2	-1.3	3660	
2.6	-0.0	123.6	-3.8	23.4	113.8	1.8	-7.9	110.0	3.5	-3.3	104.8	4.6	-4.7	3670	
5.6	2.3	109.0	2.1	12.3	106.2	7.7	-2.6	104.8	3.7	-1.3	102.5	5.6	-2.2	37	
7.5	4.2	112.3	4.8	6.6	113.2	8.2	0.8	113.5	6.7	0.3	110.4	4.8	-2.7	38	
13.5	-7.9	126.8	11.5	18.0	99.7	10.2	-21.4	116.1	16.6	16.4	110.8	3.1	-4.6	50	
11.6	7.1	81.2	-6.5	13.9	79.3	12.0	-2.3	84.0	11.1	5.9	71.8	0.7	-14.5	5060	
13.7	-9.1	132.4	13.2	18.3	102.2	10.0	-22.8	120.0	17.1	17.4	115.6	3.3	-3.7	5080	
4.3	1.0	108.4	1.2	6.4	108.2	4.6	-0.2	104.2	4.0	-3.7	103.8	1.9	-0.4		
5.1	-8.4	118.7	0.9	11.8	99.6	6.4	-16.1	106.4	3.9	6.8	111.3	4.8	4.6	39	
-0.2	0.3	98.1	-2.0	5.9	95.7	0.3	-2.4	95.6	-0.7	-0.1	90.2	-2.6	-5.6	51	
5.7	2.6	112.5	0.4	4.5	112.2	5.6	-0.3	113.7	5.7	1.3	112.4	4.4	-1.1	52	
6.5	0.8	112.5	0.4	12.5	106.1	7.3	-5.7	108.0	5.7	1.8	102.0	2.0	-5.6	54	
7.0	4.6	109.7	4.2	3.6	117.1	8.1	6.7	108.4	5.9	-7.4	112.2	5.9	3.5	56	
3.9	-4.8	117.2	3.6	12.6	105.9	3.9	-9.6	104.8	4.0	-1.0	106.3	2.1	1.4	57	
9.3	7.6	112.8	5.5	1.9	120.0	9.7	6.4	120.6	8.9	0.5	117.6	6.2	-2.5	58	
-5.5	5.6	108.7	8.6	20.9	108.2	-4.7	-0.5	101.6	-6.4	-6.1	86.8	-3.4	-14.6	61	
-3.1	-4.1	92.7	-6.6	0.4	94.1	-3.7	1.5	83.3	-2.3	-11.5	88.4	-4.2	6.1	62	
-3.8	-1.9	85.8	-8.2	-3.7	91.5	-5.6	6.6	80.1	-1.7	-12.5	86.1	-3.4	7.5	6251	
0.4	5.4	102.0	-	12.1	105.1	0.8	3.0	98.3	0.1	-6.5	89.1	-2.1	-9.4	63	
-2.7	-3.7	89.3	-6.3	-10.4	103.5	-2.0	15.9	78.5	-3.4	-24.2	95.3	-4.4	21.4	64	
5.0	-6.0	112.7	1.0	9.3	101.2	6.2	-10.2	101.5	3.8	0.3	106.2	3.0	4.6		
5.4	-6.1	116.8	1.4	13.2	102.3	6.6	-12.4	104.3	4.4	2.0	106.4	3.1	2.0	66	
7.6	-2.0	111.4	5.0	2.2	107.0	8.6	-3.9	109.0	6.7	1.9	111.9	2.7	2.7	6618-19	
8.5	1.6	114.1	9.2	7.4	116.1	7.9	1.8	107.9	9.3	-7.1	114.3	7.6	5.9	6828	
-2.4	5.4	96.1	-5.2	-2.8	98.7	-2.7	2.7	106.9	-2.1	8.3	104.9	6.1	-1.9	6831-36	
3.2	-3.8	112.1	3.2	5.6	104.9	4.4	-6.4	105.3	2.1	0.4	107.8	1.5	2.4	6847-54	
3.4	-3.0	96.8	-0.2	-10.9	92.4	6.0	-4.5	106.9	1.3	15.7	106.6	-1.9	-0.3	6871-72	
10.7	5.5	98.1	0.9	-16.3	102.9	9.1	4.9	124.3	12.1	20.8	120.9	3.2	-2.7	6879	
3.3	-6.1	99.9	-0.4	-3.0	97.7	4.7	-2.2	92.8	1.8	-5.0	105.3	2.2	13.5	69	
10.5	-19.4	115.6	-1.7	-10.5	78.9	37.0	-31.7	118.3	-2.0	49.9	122.9	-4.8	3.9	72-75	
9.7	-16.6	112.5	-2.1	-9.6	82.9	32.9	-26.3	114.6	-2.6	38.2	118.2	-5.1	3.1		
12.2	-23.4	120.5	-1.2	-11.6	72.6	45.2	-39.8	124.2	-1.0	71.1	130.3	-4.4	4.9		

SYPRO- NR.	WIRTSCHAFTSZWEIG	GEWICHTUNG	1987	VERAEND. IN % 1987 GEGEN 1986	1987	VERAENDERUNG IN %		1988
						2.HJ 1987 GEGEN 1986	2.HJ 1987 GEGEN 1987	
	PRODUZIERENDES GEWERBE INSGESAMT	100.00	103.4	0.6	106.0	1.3	5.1	106.1
	PRODUZIERENDES GEWERBE (OH. BAUHAUPTGEWERBE)	93.93	103.3	0.7	104.9	1.5	3.1	106.7
1010-30	ELEKTRIZITAETS-U. GASVERSORUNG	6.37	103.0	3.9	98.9	3.5	-7.7	106.2
	BERGBAU U. VERARBEITENDES GEWERBE	87.56	103.3	0.4	105.3	1.3	3.9	106.7
21	BERGBAU	2.87	91.8	-4.3	88.3	-5.1	-7.3	89.5
2111	STEINKOHLBERG. U. -BRIKETTHERSTELLUNG, KOKEREI	1.73	90.6	-7.7	89.1	-7.6	-3.4	87.7
	VERARBEITENDES GEWERBE	84.69	103.7	0.6	105.9	1.4	4.3	107.3
	GRUNDSTOFF-U. PRODUKTIONSGUETERGEWERBE	22.78	103.1	0.9	104.2	2.8	2.2	111.1
22	MINERALOELVERARBEITUNG	3.22	93.2	-4.8	94.8	-5.1	3.5	95.2
25	GEW. U. VERARB. V. STEINEN U. ERDEN	1.92	100.3	-2.1	112.4	-1.2	27.4	98.2
27	EISENSCHAFFENDE INDUSTRIE	2.41	88.0	-4.9	87.2	-0.6	-1.8	97.8
2711	HOCHOFEN-, STAHL-U. WARMWALZWERKE (OH. STAHLROHRE)	1.94	90.4	-3.6	90.0	0.9	-1.0	99.2
28	NE-METALLERZEUGUNG, NE-METALLHALBZEUGWERKE	1.05	174.5	6.1	173.1	9.8	-1.6	224.7
2850	NE-METALLHALBZEUGWERKE	0.70	198.0	8.3	195.1	12.1	-2.9	266.2
29	GIESSEREI	1.20	105.0	3.6	101.4	5.7	-6.7	115.3
2910	EISEN-, STAHL-U. TEMPERGIESSEREI	0.74	90.5	-8.2	87.4	-5.4	-6.7	99.4
3011-15, 30	ZIEHEREIEN, KALTWALZWERKE, MECHANIK, ANG.	0.54	99.0	-1.5	99.8	0.4	1.5	106.9
40	CHEMISCHE INDUSTRIE	10.30	102.3	2.8	102.6	4.8	0.5	109.4
4031	H. V. CHEM. GRUNDSTF. (AUCH M. ANSCHL. WEITERVERARB.)	5.04	101.7	3.2	101.6	5.1	-0.2	108.6
4034	H. V. CHEM. ERZEUGNISSEN F. G. G. U. LANDWIRTSCHAFT	1.80	103.6	2.2	103.8	5.7	0.4	113.1
4035	H. V. PHARMAZEUTISCHEN ERZEUGNISSEN	2.04	101.5	2.9	103.0	3.6	3.0	107.2
4036	H. V. SEIFEN, WASCHE- U. KOERPERPFLEGE MITTELN	0.70	104.2	2.2	103.4	1.9	-1.6	108.3
4090	H. V. CHEMIEFASERN	0.25	97.6	-1.2	93.5	1.0	-8.0	104.7
53	HOLZBEARBEITUNG	0.36	103.0	1.6	105.9	3.7	5.8	112.3
55	ZELLSTOFF-, HOLZSCHLIFF-, PAPIER-U. PAPPEERZEUGUNG	0.83	108.7	6.5	109.4	6.3	1.4	115.4
59	GUMMI VERARBEITUNG	0.95	106.0	2.9	104.7	4.2	-2.5	110.8
	INVESTITIONSGUETER PRODUZIERENDES GEWERBE	41.55	104.4	0.6	106.8	1.3	4.7	106.5
3021-25	STAHLVERFORMUNG, OBERFLAECHEVEREDLUNG, HAERTUNG	1.27	103.1	-0.2	101.4	1.7	-3.3	112.9
31	STAHL-U. LEICHTMETALLBAU, SCHIENENFAHRZEUGBAU	1.67	99.0	1.2	113.5	5.7	34.2	93.2
3111	H. V. STAHL-U. L. METALLKONSTRUKT. (OH. GRUBENAUSB.)	0.65	112.3	4.7	127.2	6.8	30.6	106.7
32	MASCHINENBAU	11.32	102.4	-2.2	107.1	-2.4	9.6	100.1
3210	H. V. LANDW. MASCHINEN, ACKERSCHLEPPERN	0.53	78.1	-12.2	73.8	-6.0	-10.3	86.5
3220	H. V. METALLBEARBEITUNGSMASCHINEN U. AE.	1.51	109.5	-1.8	119.1	-2.9	19.2	96.7
3230	H. V. TEXTIL-U. NAEMASCHINEN	0.59	106.5	-1.5	111.0	-1.2	8.7	117.8
3240	H. V. MASCHINEN F. D. NAHR. -U. GENUSSMITTELIND. USW	1.49	103.9	0.1	112.7	-0.1	18.5	98.9
3256	H. V. HUETTEN-U. WALZWERKSEINR. USW (OH. BAUMASCH.)	1.21	102.0	-1.9	105.1	-5.4	6.2	94.0
3257	H. V. BAU-, BAUSTOFF-U. AE. MASCHINEN	0.57	97.9	-4.9	98.3	-4.0	0.8	101.2
3260	H. V. ZAHNRADERN, GETRIEBEN, LAGERN U. AE.	0.90	95.8	-7.4	95.9	-7.3	0.1	98.0
3270	H. V. MASCHINEN F. WEITERE BEST. WIRTSCHAFTSZWEIGE	0.98	107.7	4.6	117.2	4.7	19.3	108.9
3280	SONST. MASCHINENBAU	3.54	102.6	-2.4	106.0	-2.7	6.7	101.1
33	STRASSENFAHRZEUGBAU, REP. V. KRAFTFAHRZEUGEN USW	9.80	106.7	2.4	103.2	2.1	-6.4	110.5
3311	H. V. KRAFTWAGEN U. -MOTOREN	6.10	105.3	1.6	101.2	1.5	-7.5	108.5
3314	H. V. TEILEN F. KRAFTWAGEN U. -MOTOREN	2.74	110.9	4.2	107.9	3.7	-5.4	116.6
34	SCHIFFBAU	0.35	84.9	-3.5	83.6	-0.6	-3.1	83.9
35	LUFT-U. RAUMFAHRZEUGBAU	0.71	108.2	13.4	115.5	22.7	14.4	121.6
36	ELEKTROTECHNIK, REP. V. HAUSHALTSGERAETEN	10.01	105.4	0.3	107.7	0.4	4.4	109.7
3620	H. V. GERAETEN D. ELEKTRIZ. ERZEUGUNG, -VERTLG. U. AE.	3.66	107.3	1.0	109.0	1.2	3.2	110.8
3650	H. V. ELEKTROHAUSHALTSGERAETEN	0.73	110.9	1.9	107.8	1.4	-5.5	121.6
3660	H. V. ZAEHLERN, FERNMELEDE-, MESS-U. REGELGERAETEN USW	3.63	101.8	-1.8	105.1	-1.4	6.7	107.1
3670	H. V. RUNDFUNK-, FERNSEH-U. PHONOTECHN. GERAETEN	0.70	113.7	1.2	114.5	-3.6	1.3	113.9
37	FEINMECHANIK, OPTIK, H. V. UHREN	1.37	101.3	-1.3	102.6	-0.3	2.6	104.6
38	H. V. EISEN-, BLECH-U. METALLWAREN	2.95	105.5	1.5	107.1	3.0	3.1	110.7
50	H. V. BUEROMASCHINEN, ADV-GERAETEN U. -EINRICHTUNGEN	2.10	107.2	4.0	118.9	11.2	24.6	108.8
5060	H. V. BUEROMASCHINEN	0.15	67.2	-19.9	66.6	-14.0	-1.8	75.3
5080	H. V. ADV-GERAETEN U. -EINRICHTUNGEN	1.95	110.3	5.4	123.0	12.5	26.0	111.4
	VERBRAUCHSGUETER PRODUZIERENDES GEWERBE	12.19	103.6	1.1	104.8	1.3	2.3	107.0
39	H. V. MUSIKINSTRUM., SPIELWAREN, FUELLHALTERN USW	0.52	104.8	0.8	112.1	0.8	15.1	102.5
51	FEINKERAMIK	0.40	95.4	-3.6	95.2	-2.3	-0.5	95.7
52	H. U. VERARB. V. GLAS	0.75	108.2	2.0	109.5	1.0	2.4	112.2
54	HOLZVERARBEITUNG	1.76	103.1	1.8	105.1	1.5	4.0	107.1
56	PAPIER-U. PAPPEVERARBEITUNG	1.15	106.6	2.9	107.6	3.7	1.9	113.1
57	DRUCKEREI, VERVIELFAELTIGUNG	1.47	106.0	2.8	110.7	3.4	9.2	105.3
58	H. V. KUNSTSTOFFWAREN	2.53	111.3	5.1	112.1	5.5	1.4	121.2
61	LEDERERZEUGUNG	0.06	105.1	9.6	98.7	10.2	-11.5	104.3
62	LEDERVERARBEITUNG	0.40	91.7	-5.9	92.1	-7.9	1.0	88.2
6251	H. V. SCHUHEN	0.28	88.0	-7.8	87.0	-10.4	-2.1	85.2
63	TEXTILGEWERBE	1.73	99.1	-1.6	96.6	-0.6	-5.0	102.2
64	BEKLEIDUNGSGEWERBE	1.42	93.8	-5.4	94.3	-6.1	1.1	91.5
	NAHRUNGS-U. GENUSSMITTELGEWERBE	8.17	101.7	-0.9	107.6	-0.5	12.2	100.6
68	ERNAHRUNGSGEWERBE	5.82	103.7	0.9	110.1	0.9	13.0	102.8
6818-19	H. V. BACKWAREN	0.56	105.4	3.8	112.7	5.0	14.9	104.7
6828	H. V. SUESSWAREN (OH. DAUERBACKWAREN)	0.47	106.8	5.8	110.3	8.3	6.8	113.3
6831-36	MILCHVERWERTUNG	0.44	100.2	-4.3	95.6	-7.8	-8.9	101.2
6847-54	SCHLACHTHAEUER (OH. KOMMUNALE), FLEISCHVERARB.	0.67	105.5	3.2	109.4	2.8	7.6	105.3
6871-72	BRAUEREI, MAELZEREI	1.03	99.4	-1.4	102.7	-0.1	6.8	99.3
6879	MINERALBRUNNEN, H. V. MINERALWASSER, LIMONADEN	0.32	104.8	-1.9	107.6	-0.8	5.3	113.6
69	TABAKVERARBEITUNG	2.35	96.8	-5.1	101.5	-4.0	10.1	95.3
72-75	BAUHAUPTGEWERBE	6.07	106.1	-0.3	123.2	0.1	38.4	98.6
	HOCHBAULEISTUNGEN	3.17	104.3	-0.0	118.5	-0.3	31.5	98.8
	TIEFBAULEISTUNGEN	2.90	108.1	-0.6	128.4	0.6	46.4	98.4

FUER DAS PRODUZIERENDE GEWERBE

*100

NEHMENSTEILE

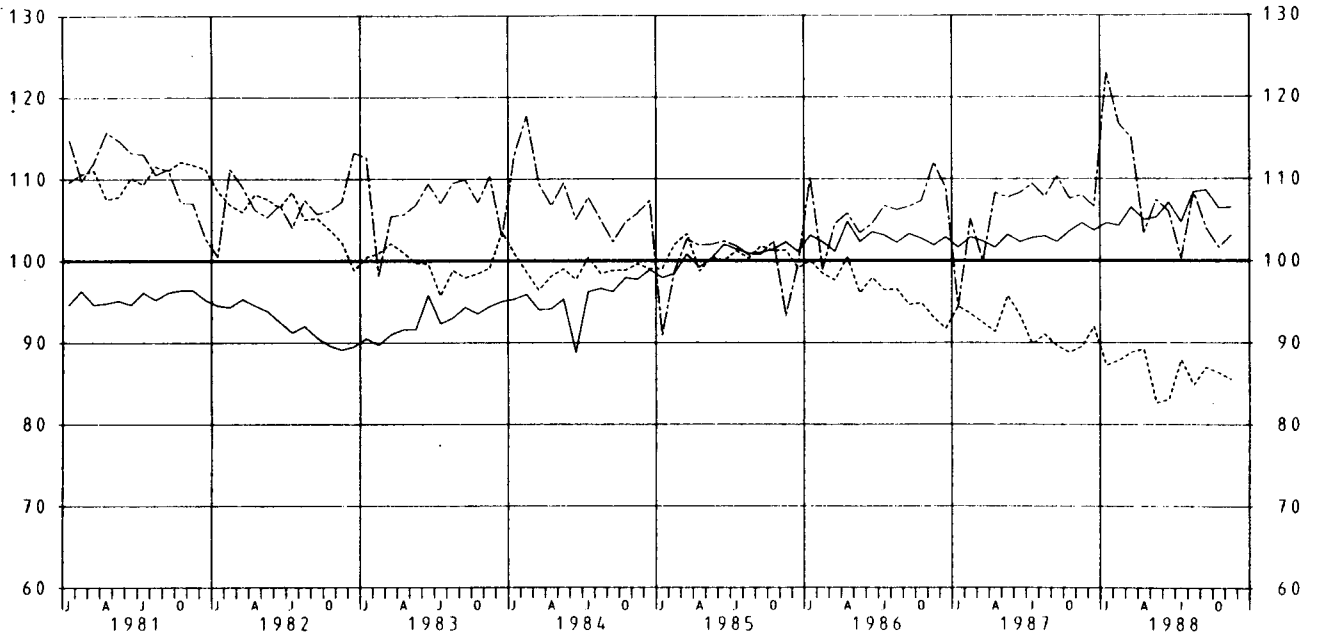
VERAENDERUNG IN %			VERAENDERUNG IN %			VERAENDERUNG IN %			VERAENDERUNG IN %			VERAENDERUNG IN %			SYPRO- NR.
1. HJ 1988	1. HJ 1988	1987	4. VJ 1987	4. VJ 1987	1988	1. VJ 1988	1. VJ 1988	1988	2. VJ 1988	2. VJ 1988	1988	3. VJ 1988	3. VJ 1988		
GEGEN 1. HJ 1987	GEGEN 2. HJ 1987	4. VJ 1986	GEGEN 4. VJ 1986	GEGEN 3. VJ 1987	1. VJ 1988	GEGEN 1. VJ 1987	GEGEN 4. VJ 1987	2. VJ 1988	GEGEN 2. VJ 1987	GEGEN 1. VJ 1988	3. VJ 1988	GEGEN 3. VJ 1987	GEGEN 2. VJ 1988		
5.2	0.1	110.2	2.2	8.4	104.9	6.3	-4.8	107.3	4.1	2.3	106.0	4.2	-1.2		
4.9	1.7	109.8	2.4	9.9	106.7	5.2	-2.8	106.6	4.6	-0.1	104.8	4.9	-1.7		
-0.8	7.4	112.2	4.9	31.1	118.1	-2.0	5.3	94.2	0.5	-20.2	92.0	7.5	-2.3	1010-30	
5.3	1.3	109.7	2.3	8.7	105.8	5.8	-3.6	107.5	4.9	1.6	105.8	4.9	-1.6		
-6.1	1.4	91.1	-3.1	6.5	95.6	-3.2	4.9	83.4	-9.2	-12.8	82.1	-4.0	-1.6	21	
-4.9	-1.6	92.0	-3.2	6.9	93.2	-2.0	1.3	82.2	-7.8	-11.8	82.1	-4.6	-0.1	2111	
5.7	1.3	110.3	2.5	8.8	106.2	6.1	-3.7	108.3	5.2	2.0	106.6	5.1	-1.6		
8.9	6.6	104.8	4.4	1.3	109.4	10.3	4.4	112.7	7.5	3.0	113.0	9.2	0.3		
3.9	0.4	95.0	-2.7	0.5	93.0	3.9	-2.1	97.4	3.9	4.7	106.1	12.3	8.9	22	
11.3	-12.6	106.0	-1.4	-10.8	80.8	23.7	-23.8	115.6	4.1	43.1	122.4	3.0	5.9	25	
10.1	12.2	85.8	0.2	-3.2	97.9	12.3	14.1	97.6	8.0	-0.3	103.3	16.6	5.8	27	
9.1	10.2	88.8	2.8	-2.6	98.9	10.8	11.4	99.4	7.6	0.5	103.9	13.9	4.5	2711	
27.7	29.8	181.2	19.0	9.9	218.8	30.0	20.8	230.6	25.5	5.4	212.9	29.1	-7.7	28	
32.4	36.4	206.1	24.3	12.0	257.1	35.0	24.7	275.3	30.1	7.1	250.5	36.1	-9.0	2850	
6.1	13.7	106.5	8.6	10.7	116.1	4.2	9.0	114.5	8.0	-1.4	105.3	9.5	-6.0	29	
6.1	13.7	92.2	-2.1	11.6	100.1	3.7	8.6	98.7	8.7	-1.4	88.8	7.5	-10.0	2910	
8.7	7.1	100.9	1.9	2.3	106.2	8.7	5.3	107.6	8.9	1.3	106.5	8.0	-1.0	3011-15, 30	
7.1	6.6	103.5	5.5	1.9	109.9	8.3	6.2	108.8	6.0	-1.0	107.4	5.7	-1.3	40	
6.7	6.9	102.7	5.3	2.2	108.5	7.6	5.6	108.6	5.6	0.1	107.1	6.6	-1.4	4031	
9.4	9.0	102.6	7.9	-2.2	112.8	11.7	9.9	113.4	7.3	0.5	108.9	3.8	-4.0	4034	
7.2	4.1	105.4	4.6	4.9	108.8	7.9	3.2	105.6	6.6	-2.9	108.5	8.0	2.7	4035	
3.0	4.7	102.1	0.1	-2.4	110.3	3.7	8.0	106.2	2.4	-3.7	103.0	-1.5	-3.0	4036	
3.1	12.0	99.9	0.3	14.7	106.3	3.4	6.4	103.0	2.6	-3.1	93.1	6.9	-9.6	4090	
12.2	6.0	107.0	3.5	2.2	109.1	14.8	2.0	115.5	9.8	5.9	111.9	6.9	-3.1	53	
7.0	5.5	109.7	7.9	0.5	118.3	7.0	7.8	112.5	6.9	-4.9	118.1	8.2	5.0	55	
3.2	5.8	107.5	3.7	5.5	113.0	3.9	5.1	108.5	2.5	-4.0	102.7	0.8	-5.3	59	
4.4	-0.3	113.6	2.3	13.7	104.5	4.3	-8.0	108.5	4.5	3.8	103.9	4.0	-4.2		
7.6	11.3	102.2	3.5	1.6	114.5	6.8	12.0	111.2	8.5	-2.9	109.3	8.6	-1.7	3021-25	
10.2	-17.9	121.3	5.1	14.9	83.2	5.7	-31.4	103.2	14.0	24.0	107.5	1.8	4.2	31	
9.5	-16.1	134.9	5.2	12.9	93.3	5.7	-30.8	120.0	12.8	28.6	122.6	2.6	2.2	3111	
2.5	-6.5	116.2	-0.0	18.7	96.0	2.6	-17.4	104.1	2.4	8.4	103.3	5.5	-0.8	32	
5.1	17.2	78.2	6.0	12.7	83.7	3.2	7.0	89.3	6.9	6.7	77.5	11.7	-13.2	3210	
-3.2	-18.8	133.8	-0.6	28.2	89.3	-4.7	-33.3	104.0	-1.9	16.5	102.9	-1.4	-1.1	3220	
15.4	6.1	123.5	5.2	25.5	116.0	13.0	-6.1	119.5	17.9	3.0	109.8	11.6	-8.1	3230	
4.0	-12.2	125.8	1.5	26.4	92.5	2.5	-26.5	105.2	5.3	13.7	102.5	3.0	-2.6	3240	
-5.1	-10.6	115.2	-5.3	21.4	84.6	-2.5	-26.6	103.4	-6.9	22.2	95.2	0.3	-7.9	3256	
3.8	3.0	105.9	-3.1	16.9	95.8	6.8	-9.5	106.5	1.2	11.2	99.0	9.3	-7.0	3257	
2.3	2.2	97.1	-7.3	2.6	97.5	1.6	0.4	98.5	3.1	1.0	100.6	6.3	2.1	3260	
10.8	-7.1	126.1	3.4	16.5	107.0	15.2	-15.1	110.7	7.1	3.5	112.5	4.0	1.6	3270	
1.8	-4.6	113.1	1.2	14.5	99.4	1.6	-12.1	102.7	2.0	3.3	108.2	9.5	5.4	3280	
0.2	7.1	110.3	1.9	14.8	111.0	0.1	0.6	109.9	0.3	-1.0	96.8	0.7	-11.9	33	
-0.8	7.2	109.0	0.5	16.8	109.3	-1.3	0.3	107.6	-0.5	-1.6	93.1	-0.2	-13.5	3311	
2.3	8.1	114.2	4.8	12.5	117.3	2.4	2.7	115.9	2.1	-1.2	105.0	3.4	-9.4	3314	
-2.8	0.4	89.1	3.1	14.2	85.1	-0.0	-4.5	82.7	-5.5	-2.8	78.7	0.9	-4.8	34	
20.4	5.3	120.9	25.4	9.8	123.4	24.9	2.1	119.7	16.1	-3.0	113.2	2.8	-5.4	35	
6.3	1.9	113.0	0.9	10.4	108.5	6.4	-4.0	110.9	6.3	2.2	108.2	5.7	-2.4	36	
4.9	1.7	111.7	2.3	5.1	109.8	4.5	-1.7	111.7	5.4	1.7	110.4	3.9	-1.2	3620	
6.6	12.8	118.5	1.5	22.2	124.1	6.3	4.7	119.1	7.0	-4.0	101.7	4.8	-14.6	3650	
8.7	1.9	110.2	-0.7	10.3	103.9	8.8	-5.7	110.3	8.8	6.2	109.2	9.3	-1.0	3660	
0.8	-0.5	128.9	-5.2	28.9	117.5	-0.2	-8.8	110.2	1.8	-6.2	103.6	3.6	-6.0	3670	
4.6	1.9	108.6	1.3	12.4	105.4	6.3	-2.9	103.8	3.0	-1.5	100.0	3.5	-3.7	37	
6.5	3.4	110.4	4.2	6.4	110.9	7.5	0.5	110.5	5.6	-0.4	107.7	3.8	-2.5	38	
14.0	-8.5	128.9	12.5	18.4	100.1	10.4	-22.3	117.4	17.3	17.3	112.1	2.9	-4.5	50	
11.1	13.1	70.4	-12.3	12.1	74.2	12.8	5.4	76.4	9.6	3.0	62.6	-0.3	-18.1	5060	
14.1	-9.4	133.5	13.8	18.7	102.1	10.1	-23.5	120.6	17.7	18.1	116.0	3.1	-3.8	5080	
4.5	2.1	107.7	1.4	5.8	109.3	4.8	1.5	104.6	4.1	-4.3	104.0	2.2	-0.6		
5.2	-8.6	117.8	1.0	10.7	99.0	6.8	-16.0	106.0	3.8	7.1	111.7	5.0	5.4	39	
-0.0	0.5	97.9	-1.6	5.8	95.6	0.4	-2.3	95.7	-0.4	0.1	90.0	-2.7	-6.0	51	
5.0	2.5	111.7	-0.0	4.1	111.4	4.9	-0.3	113.0	5.0	1.4	111.5	3.9	-1.3	52	
5.9	1.9	111.7	0.4	13.5	107.0	7.0	-4.2	107.1	4.9	0.1	100.1	1.7	-6.5	54	
7.1	5.1	109.5	4.1	3.6	117.9	8.3	7.7	108.2	5.9	-8.2	112.2	6.1	3.7	56	
3.8	-4.9	117.3	3.6	12.8	105.8	3.9	-9.8	104.8	3.9	-0.9	106.2	2.1	1.3	57	
9.7	8.1	112.9	5.7	1.5	120.9	10.0	7.1	121.4	9.3	0.4	118.4	6.5	-2.5	58	
-6.5	5.7	108.8	9.0	22.9	107.7	-5.7	-1.0	100.8	-7.4	-6.4	84.8	-4.2	-15.9	61	
-3.3	-4.2	92.2	-7.0	0.2	93.6	-4.1	1.5	82.7	-2.5	-11.6	87.9	-4.5	6.3	62	
-4.2	-2.1	85.2	-8.7	-4.1	91.0	-6.0	6.8	79.4	-2.0	-12.7	85.5	-3.7	7.7	6251	
0.5	5.8	102.3	0.5	12.7	105.1	0.7	2.7	99.3	0.4	-5.5	89.0	-2.0	-10.4	63	
-1.9	-3.0	89.7	-6.0	-9.2	104.2	-1.3	16.2	78.8	-2.7	-24.4	95.2	-3.6	20.8	64	
4.9	-6.5	112.8	0.5	10.2	100.8	6.1	-10.6	100.4	3.8	-0.4	105.8	3.3	5.4		
5.5	-6.6	118.0	0.9	15.5	102.1	6.7	-13.5	103.5	4.5	1.4	106.0	3.7	2.4	68	
6.7	-7.1	113.1	3.8	0.8	103.8	7.7	-8.2	105.6	5.8	1.7	113.2	0.9	7.2	6818-19	
9.7	2.7	115.1	11.9	9.2	118.2	8.6	2.7	108.3	10.8	-8.4	115.1	9.2	6.3	6828	
-3.5	5.9	93.8	-7.1	-3.6	96.4	-3.9	2.8	106.0	-3.1	10.0	103.5	6.4	-2.4	6831-36	
3.5	-3.7	112.4	2.8	5.6	105.0	4.7	-6.6	105.5	2.4	0.5	108.0	1.5	2.4	6847-54	
3.2	-3.3	96.7	-0.3	-11.0	92.1	5.9	-4.8	106.5	1.0	15.6	106.3	-2.1	-0.2	6871-72	
11.3	5.7	97.1	0.5	-17.6	101.9	9.6	4.9	125.3	12.7	23.0	121.1	2.8	-3.4	6879	
3.4	-6.1	99.9	-0.4	-3.0	97.7	4.7	-2.2	92.8	1.9	-5.0	105.3	2.2	13.5	69	
10.8	-20.0	116.3	-1.7	-10.6	78.0	38.1	-32.9	119.2	-1.8	52.8	124.0	-4.7	4.0	72-75	
9.7	-16.6	112.5	-2.1	-9.6	82.9	32.9	-26.3	114.6	-2.5	38.2	118.2	-5.1	3.1		
12.2	-23.4	120.5	-1.2	-11.6	72.6	45.2	-39.8	124.2	-1.0	71.1	130.3	-4.4	4.9		

INDEX DER NETTOPRODUKTION FÜR DAS PRODUZIERENDE GEWERBE

1985=100

- FACHLICHE UNTERNEHMENSTEILE -
KALENDER- UND SAISONBEREINIGTER WERT (BV 4)

— VERARBEITENDES GEWERBE - - - - BERGBAU - - - - BAUHAUPTGEWERBE

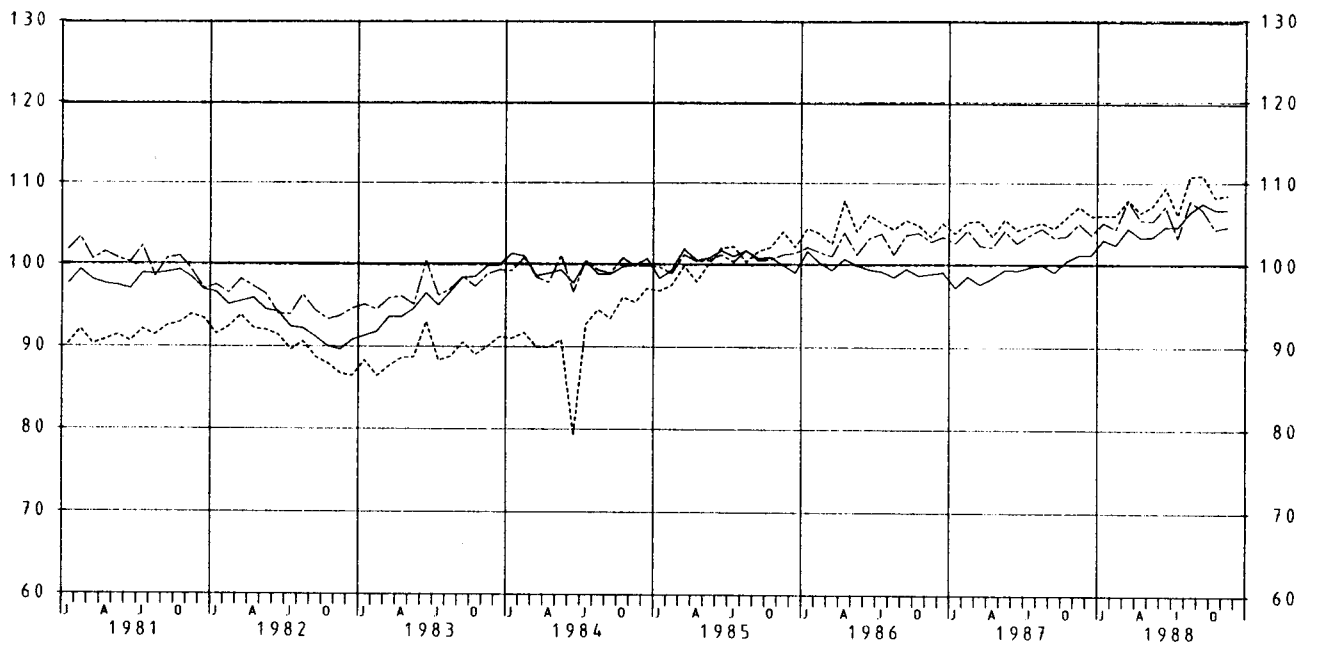


INDEX DER NETTOPRODUKTION FÜR DAS PRODUZIERENDE GEWERBE

1985=100

- FACHLICHE UNTERNEHMENSTEILE -
KALENDER- UND SAISONBEREINIGTER WERT (BV 4)

— GRUNDSTOFF- U. PRODUKTIONSGÜTERGEWERBE - - - - INVESTITIONSGÜTER PRODUZIERENDES GEWERBE - - - - VERBRAUCHSGÜTER PRODUZIERENDES GEWERBE



6 PRODUKTION AUSGEWAHLTER ERZEUGNISSE

EB.-NR.	ERZEUGNIS	EINHEIT	1987		1988		JAN. BIS	NOV.
			OKTOBER	NOVEMBER	OKTOBER	NOVEMBER	1987	1988
BERGBAULICHE ERZEUGNISSE								
21 121	STEINKOEHLE (VERWERTBARE FOERDERUNG)	1000 T *	6 322	6 629	5 995	6 285	69 713	66 936
21 124	STEINKOEHLENBRIKETTS	1000 T *	120	88	77	92	906	742
21 142	BRAUNKOEHLE, ROH	1000 T *	8 124	8 545	10 025	10 148	99 946	98 833
21 143	BRAUNKOEHLENBRIKETTS	1000 T *	280	271	246	267	2 961	2 305
21 161	ZECHEN- U. HUETTENKOKS	1000 T *	1 607	1 575	1 481	1 442	18 011	16 726
21 210	ERDOEL, ROH	1000 T *	325	314	332	321	3 458	3 609
21 220	ERDGAS	1000 M3*	1 374 352	1 181 877	1 123 384	1 549 492	16 073 522	14 581 432
21 510	KALIROHSALZE (FOERDERUNG), EFF.-MENGE	1000 T *	2 408	2 464	2 621	2 430	24 017	25 060
21 531	ABSATZFAEHIGE KALISALZE, BER. AUF K2O	1000 T *	13	13	7	10	77	63
21 539	KALIUMCHLORID, KALIUMSULFAT U.A.	1000 T *	198	198	170	196	1 959	1 973
21 615	STEIN- U. HUETTENSALZ FUER GEWERBLICHE U. INDUSTRIELLE ZWECKE, BER. AUF NACL	1000 T *	599	594	528	525	6 510	5 505
MINERALOELERZEUGNISSE								
22 110	ROHBENZIN (LEICHTBENZIN)	1000 T *	503	489	544	545	5 348	5 829
22 131	MOTORENBENZIN	1000 T	1 567	1 534	1 799	1 729	16 929	17 796
22 139	DIESELKRAFTSTOFF	1000 T	1 056	990	1 160	1 111	9 939	11 170
HEIZOELE								
22 171	LEICHT	1000 T	1 652	1 602	2 013	2 015	19 601	22 146
22 175	MITTELSCHWER U. SCHWER	1000 T	775	776	859	793	9 332	9 036
22 731	BITUMEN	1000 T *	392	282	334	250	2 650	2 605
STEINE U. ERDEN, ASBESTWAREN, SCHLEIFMITTEL								
NATURSTEINE FUER DEN TIEFBAU 1)								
25 112	GLEISBETTUNGS-, STRASSENSCHOTTER, SPLITT U. BRECHSAND	1000 T	7 275	6 386	6 716	5 893	54 285	57 056
25 113	EDELSPLITT U. EDELBRECHSAND	1000 DM	60 143	52 315	56 179	49 359	452 546	474 082
25 114	BITUMINOESES, GETEERTES U. ASPHALTIERTES MISCHGUT UEBERWIEGEND AUS NATURSTEIN U. KIES	1000 T	2 345	1 806	2 292	1 673	14 359	15 078
25 115	MINERALBETON	1000 DM	140 700	106 208	130 818	94 003	861 339	862 560
25 141	KALKSTEIN, KALKSPAT, GEBROCHEN ODER ZERKLEINERT, KALKSTEINSAND 2)	1000 T *	4 253	3 726	4 348	4 056	38 181	40 877
25 161	BAUSAND, BAUKIES U. KIES FUER DEN WEGEBAU 1)	1000 T	15 649	13 469	15 098	13 167	128 388	136 057
25 275	FERTIGFABRIKATE AUS HARTGESTEIN U. MARMOR	1000 DM	16 004	12 739	13 753	14 255	128 171	140 786
25 319	ZEMENT, OHNE ZEMENTKLINKER 3)	1000 T *	2 857	2 365	2 726	2 187	23 836	24 803
25 321	KALKSTEIN, KALKSPAT U. DOLOMITSTEIN, GEMAHLEN	1000 T *	788	583	759	732	6 926	7 182
25 324	KALKSTEIN U. KALKSPAT, GEBRANNT, DOLOMITSTEIN, GEBRANNT ODER GESINTERT	1000 T *	589	559	620	584	5 680	6 308
25 334	BAUGIPSE	1000 T	161	141	155	153	1 505	1 615
25 337	GIPSKARTONPLATTEN NACH DIN 18180 4)	1000 M2	5 339	5 223	5 618	5 671	55 306	60 987
25 354	TROCKENMOERTEL	1000 T	393	315	389	311	3 334	3 662
25 360	TRANSPORTBETON 1)	1000 DM	65 498	51 879	64 979	53 223	557 273	633 038
25 411	MAUERZIEGEL 5)	1000 M3	790	704	787	725	6 883	7 205
25 412	DACHZIEGEL (EINSCHL. BIBERSCHWAENZE)	1000 ST	80 033	71 665	82 090	76 244	712 924	749 967
25 422	KERAMISCHE SPALTPLATTEN U. -RIEMCHEN, GLASIERT	1000 M2	1 335	1 182	1 427	1 360	13 205	14 803
25 451	ROHRE, FORMSTUECKE U. ANDERE KANALISATIONSARTIKEL AUS STEINZEUG	1000 DM	18 293	17 074	16 203	15 773	183 147	156 804
25 471	UNGEFORMTE FEUERFESTE ERZEUGNISSE (MOERTEL U. MASSEN)	1000 T	64	63	63	64	658	673
25 477	GEFORMTE FEUERFESTE ERZEUGNISSE	1000 DM	39 957	37 973	39 653	41 660	413 035	433 000

1) PRODUKTION DER BETRIEBE VON UNTERNEHMEN MIT 10 BESCHAEFFTIGTEN U. MEHR, - 2) OHNE ZUM ABSATZ FUER DEN TIEFBAU BESTIMMT, - 3) EINSCHL. ZEMENTAEMHLICHER BINDEMITELE, - 4) DIE PLATTEN SIND AUF 9,5 MM PLATTENDICKE UMGERECHNET, - 5) ANGABEN IN M3-MAUERWERK BEI 24 CM WANDDICKE UNTER BERUECKSICHTIGUNG DER FUGEN.

6 PRODUKTION AUSGEWAHLTER ERZEUGNISSE

EB.-NR.	ERZEUGNIS	EINHEIT	1987		1988		JAN. BIS	NOV.
			OKTOBER	NOVEMBER	OKTOBER	NOVEMBER	1987	1988
25 519	KALKSANDSTEINE 1)	1000 M3	522	449	519	477	4 408	4 841
		1000 DM	36 384	31 406	37 123	34 020	306 468	346 037
25 551	BLOCKSTEINE AUS GASBETON, UNBEWEHRT 1)	1000 M3	192	176	216	204	1 916	2 126
		1000 DM	20 476	18 987	22 708	21 181	205 572	224 243
25 552	DACH- U. DECKENPLATTEN, WANDELEMENTE AUS GASBETON, BEWEHRT	1000 M2*	423	364	462	405	3 650	3 791
25 555	BETONDACHSTEINE 2)	1000 ST	65 178	52 183	47 916	55 664	574 457	594 714
		1000 DM	56 578	45 524	41 984	48 760	488 471	518 089
25 556	BETONFERTIGTEILE GROSSFORMATIGE WANDBAUTEILE U. DECKENTAFELN (WANDTAFELN) (AUCH MIT BEARBEITETEN SICHT- FLAECHEIN)	1000 M2	1 311	1 223	1 545	1 410	11 297	13 671
		1000 DM	54 230	51 619	61 244	57 707	479 314	554 317
		1000 T *	190	150	189	177	1 665	1 794
25 557	KONSTRUKTIVER ART	1000 T *	1 853	1 652	1 854	1 693	14 966	16 925
		1000 DM	188 456	166 684	188 847	170 870	1 549 427	1 749 226
25 641	DAEMM- U. LEICHTBAUPLATTEN AUS HOLZWOLLE (AUCH MIT PLATTEN AUS KUNSTST. VERBUNDEN)3)	1000 M2	849	721	828	885	8 927	9 228
		1000 DM	5 735	4 907	5 755	6 169	55 338	62 836
25 659	PLATTEN AUS ASBESTZEMENT (AUCH ZEMENTFASER- PLATTEN) 3)	1000 M2	3 796	2 941	3 303	3 251	35 409	31 394
		1000 DM	43 253	34 414	38 166	37 485	407 229	369 011
25 770	BREMS- U. KUPPLUNGSMATERIAL AUS ASBEST	T	3 586	3 147	3 198	3 184	42 354	35 090
		1000 DM	71 919	65 804	60 712	61 075	826 753	679 914
25 811	SCHLEIFSCHEIBEN U. SONSTIGE SCHLEIFKOEPPER AUS KORUND IN KERAMISCHER U. SILICATBINDUNG	T	1 230	1 110	1 190	1 227	13 004	12 825
		1000 DM	17 883	16 644	17 565	17 973	188 885	188 598
25 812	IN KUNSTHARZBINDUNG MIT FASERSTOFFVER- STAERKUNG	T	1 564	1 468	1 497	1 470	14 402	15 594
		1000 DM	13 685	12 596	12 812	12 844	124 984	135 069
25 839	SCHLEIFPAPIERE U. SCHLEIFGEWEBE	1000 M2	4 408	3 964	4 193	4 428	44 914	48 994
		1000 DM	38 044	35 092	37 422	41 316	397 787	430 007
27 112	EISEN U. STAHL ----- ROHEISEN FUER DIE STAHLERZEUGUNG	1000 T *	2 436	2 380	2 740	2 808	25 309	28 704
		1000 T *	64	59	48	77	711	698
27 113	GIESSEREI-ROHEISEN	1000 T *						
27 133	STAHLROHBLOECKE U. -BRAMMEN AUS OXYGENSTAHL	1000 T *	2 681	2 586	3 003	3 085	27 738	31 309
27 157	ROEHRERUND- U. -MEHRKANTSTAHL (HALBZEUG FUER NAHTLOSE ROHRE)	1000 T *	14	13	11	15	120	128
27 158	WALZSTAHL (OHNE VORGEWALZTES STAHLHALBZEUG)	1000 T *	2 418	2 376	2 630	2 671	25 467	28 094
27 165	WEISSBLECH U. WEISSBAND	1000 T *	71	66	72	69	760	749
27 333, 335	PRAEZISIONSSTAHLROHRE	1000 T *	81	82	84	86	810	896
27 351	SONSTIGE STAHLROHRE NAHTLOS	1000 T *	146	141	145	137	1 418	1 573
27 355	GESCHWEISST	1000 T *	82	105	117	101	1 706	1 749
27 433	GESCHMIEDETE STAEBE	1000 T *	16	16	20	23	167	221
27 453	FREIFORMSCHMIEDESTUECKE, GESCHMIEDETE ODER GEWALZTE RINGE UEBER 125 KG ROHGEWICHT	1000 T *	19	19	21	22	195	231

6 PRODUKTION AUSGEWAHLTER ERZEUGNISSE

EB.-NR.	ERZEUGNIS	EINHEIT	1987		1988		JAN. 1987	BIS NOV. 1988
			OKTOBER	NOVEMBER	OKTOBER	NOVEMBER		
GIESSEREIERZEUGNISSE								
29 110	GUSSEISEN MIT LAMELLEN- U. KUGELGRAPHIT	1000 T *	283	253	284	276	2 706	2 851
29 140	STAHLGUSS	1000 T *	17	16	18	17	171	188
29 170	TEMPERGUSS	1000 T *	11	11	11	11	110	113
ERZEUGNISSE DER ZIEHEREIEN U. KALTWALZWERKE								
U. DER STAHLVERFORMUNG								
30 111	BLANKSTAHL	T *	61 498	58 150	72 269	72 701	633 324	727 424
30 115	BANDSTAHL, KALTGEWALZT (UNTER 600 MM BREITE)	T *	164 900	154 620	167 277	149 060	1 643 285	1 754 861
KALT GEZOGENER DRAHT (OHNE ISOLIERTE DRAEHTE FUER DIE ELEKTROTECHNIK)								
30 151	VON WALZDRAHT GEZOGEN	T *	152 091	141 373	159 846	154 126	1 479 179	1 620 967
30 154	VON ZUGEKAUFTEM DRAHT DUENNER GEZOGEN	T *	12 726	12 213	13 224	13 183	135 648	144 269
30 157	SCHWEISSDRAHT, WEDER UMHUELLT NOCH GEFUELLT	T *	6 247	5 964	6 068	6 287	60 218	67 090
30 159	KUNSTSTOFFUEBERZOGENER DRAHT	T	1 416	1 442	1 724	1 667	15 585	17 902
		1000 DM	1 873	1 873	2 483	2 405	21 830	25 177
30 171	DRAHTSEILE U. LITZEN AUS EISEN U. STAHL	T	12 780	12 113	12 938	13 293	127 578	134 366
		1000 DM	52 308	48 124	51 572	53 553	522 808	540 038
30 173	BETONSTAHLMATTEN NACH DIN 488, GESCHWEISSTE ABSTANDHALTER U. GITTERTRAEGER FUER BETONBEWEHRUNG SOWIE GESCHWEISSTE DRAHTGITTER NACH SONST. NORMEN	T	118 884	102 240	131 822	113 931	1 138 148	1 259 090
		1000 DM	83 540	74 465	116 516	100 032	852 287	1 017 824
30 175	FEDERKERNE U. ANDERE POLSTERFEDERUNGEN	T	7 667	7 551	10 725	9 110	80 480	89 675
		1000 DM	46 323	46 099	64 438	54 011	464 147	531 028
30 211	GESENKSCHMIEDESTUECKE AUS STAHL	T	76 246	67 629	77 115	76 870	729 419	804 674
		1000 DM	298 580	268 225	301 013	301 699	2 926 780	3 126 896
30 216	STAHLFLANSCH, ROHRVERSCHLUSS- U. ROHRVERBINDUNGSSTUECKE	T	12 202	10 322	10 265	9 813	111 935	108 125
		1000 DM	51 507	46 779	54 530	52 289	507 617	562 134
30 225	PRESS-, ZIEH- U. STANZTEILE AUS STAHL (OHNE KALTFLIESSPRESSTEILE)	T	38 013	36 943	38 938	37 848	385 105	402 121
		1000 DM	185 216	175 498	190 472	187 482	1 827 382	1 921 069
30 239	FEDERN 1)	T	23 913	22 960	25 314	26 045	251 161	263 504
		1000 DM	161 485	155 601	175 888	176 794	1 694 306	1 813 440
30 249	KETTEN 2)	T	5 491	5 969	5 787	5 910	59 257	59 192
		1000 DM	41 681	43 625	37 967	41 123	379 138	359 403
30 259	SCHRAUBEN, NORM- U. FASSONDREHTEILE AUS STAHL U. NE-METALLEN	T	61 255	56 465	63 128	62 501	620 285	650 805
		1000 DM	452 764	418 454	482 700	478 405	4 642 933	4 980 544
OBERFLAECHENVEREDELUNG								
30 299	METALLISCHE U. NICHTMETALLISCHE UEBERZUEGE	1000 DM	175 035	168 182	191 671	194 709	1 714 109	1 937 862
STAHLBAUERZEUGNISSE U. SCHIENENFAHRZEUGE								
31 111	SKELETT-, STUETZ- U. TRAEGERKONSTRUKTIONEN	T	47 148	43 849	42 381	49 692	449 093	449 676
		1000 DM	151 390	150 675	144 191	178 183	1 526 613	1 586 285
31 113	HALLEN	T	20 418	19 916	22 184	21 934	181 902	188 586
		1000 DM	71 129	77 110	89 918	85 792	668 193	724 120
31 115	MASTE U. TUERME; GERUESTKONSTRUKTIONEN; SIGNALBRUECKEN, BRUECKEN FUER ROHR- U. KABELLEITUNGEN	T	11 472	10 740	15 286	11 844	138 181	146 784
		1000 DM	46 441	44 775	64 221	46 171	543 755	596 061
31 160	ERZEUGNISSE AUS PROFILSTAHL U. STAHLSCHIENEN FUER DEN STRECKENAUSBAU, HYDRAULISCHE GRUBENSTEMPEL	T	22 933	27 061	25 197	28 143	316 047	302 188
		1000 DM	50 577	66 216	78 901	65 690	826 081	783 394
31 191	TORE, TUEREN U. FENSTER AUS GEWALZTEN ODER STRANGGEPRESSTEN PROFILN (OHNE KELLERFENSTER)	T	20 516	22 026	18 564	19 850	177 784	178 137
		1000 DM	228 073	229 025	211 912	227 095	1 951 036	2 048 551

1) AUS STAHL U. NE-METALLEN (OHNE MATRATZEN- U. UHRFEDERN). - 2) AUS STAHL U. NE-METALLEN (OHNE STAHLGUSS- U. STAHLGELENKKETTEN).

6 PRODUKTION AUSGEWAHLTER ERZEUGNISSE

EB.-NR.	ERZEUGNIS	EINHEIT	1987		1988		JAN. BIS	NOV.
			OKTOBER	NOVEMBER	OKTOBER	NOVEMBER	1987	1988
31 195	ABDECKUNGEN (LICHTGITTER) U. ROSTE	T 1000 DM	9 527 30 587	8 749 26 621	9 105 27 480	9 114 27 353	87 138 263 976	94 722 280 892
31 511	WASSERROHRKESSEL	T 1000 DM	8 901 124 587	9 463 97 277	6 806 90 727	8 671 112 923	56 750 776 943	87 259 1 135 257
31 539	DAMPFKESSELFEUERUNGEN (OHNE EINZELNE BRENNER)	T 1000 DM	1 780 19 110	1 570 20 123	1 485 17 631	1 950 24 426	9 860 140 025	14 491 179 861
31 542	SPEISEWASSERVORWAERMER, LUFTVORWAERMER U. UEBERHITZER, ROEHREN U. WAERMEAUSTAUSCHER	T 1000 DM	2 561 23 237	4 189 30 328	6 862 44 291	3 619 30 296	25 611 201 253	35 118 289 106
31 559	ORTSFESTE BEHAELTER UEBER 100 M3 FASSUNGS-VERMOEGEN FUER ANLAGEN DER CHEMISCHEN U. VERWANDTEN INDUSTRIE SOWIE FUER FLUESSIGE STOFFE	T 1000 DM	6 862 52 163	4 478 32 179	6 113 48 566	5 264 37 182	50 371 404 673	61 622 452 241
31 562	ROHRLEITUNGEN SOWIE DEREN ZUBEHOER AUS NAHTLOSEN STAHLROHREN (OHNE DRUCKROHR-LEITUNGEN FUER WASSERKRAFTWERKE)	T 1000 DM	4 249 27 509	4 504 28 855	3 700 24 101	4 665 32 984	41 822 268 166	43 283 291 875
31 579	HEIZKESSEL FUER WARMWASSERHEIZUNGSANLAGEN	ST 1000 DM	57 286 97 881	53 344 92 662	56 062 98 860	53 978 91 103	501 804 823 762	534 046 895 806
31 580	TRANSPORTBEHAELTER (CONTAINER) UEBER 3 M3 NUTZRAUM	T 1000 DM	4 080 23 534	4 418 20 259	5 086 27 671	5 002 26 496	42 229 210 377	54 258 255 913
31 733	STANDARDQUETERWAGEN	T 1000 DM	4 284 26 002	5 943 32 989	2 045 12 127	2 124 14 517	44 013 233 173	37 954 194 752
31 734	SPEZIALQUETERWAGEN	T 1000 DM	3 116 15 035	4 225 20 782	2 727 14 778	2 441 12 838	33 777 184 284	27 192 159 063
MASCHINENBAUERZEUGNISSE								

METALLBEARBEITUNGSMASCHINEN DER SPANABHEBEN- DEN FORMUNG								
32 114	RAEUMMASCHINEN	T 1000 DM	110 3 846	153 4 386	80 2 292	78 4 799	1 055 34 581	1 292 43 321
32 115	SPITZENDREHMASCHINEN	T 1000 DM	983 36 910	1 354 54 762	956 38 951	1 207 43 234	14 947 445 136	10 152 383 176
32 117	REVOLVERDREHMASCHINEN UND DREHAUTOMATEN	T 1000 DM	1 686 113 809	1 629 104 021	1 229 101 952	1 264 89 733	15 463 1 024 609	12 453 910 584
32 118	TISCH-, SAEULEN- U. STAENDERBOHRMASCHINEN	T 1000 DM	2 65 6 550	297 7 865	223 6 315	288 7 191	3 105 79 695	2 529 65 837
32 119	FRAESMASCHINEN, WAAGERECHT-BOHR-U.-FRAES- MASCHINEN (OHNE SOLCHE F. VERZAHNUNGEN), LAENGENTEIL- UND KREISTEILMASCHINEN	T 1000 DM	1 579 85 532	3 084 135 563	1 945 99 214	2 711 146 636	21 772 1 044 140	22 357 1 092 665
32 121	KALT- U. WARMKREISSAEGEMASCHINEN	T 1000 DM	361 6 677	307 10 344	347 9 236	314 10 040	3 084 77 822	3 282 89 542
32 122	SCHLEIF-, LAEPP- U. POLIERMASCHINEN (OHNE SOLCHE FUER VERZAHNUNGEN)	T 1000 DM	2 453 134 617	3 235 170 248	2 182 105 668	3 001 158 510	26 906 1 311 682	24 125 1 214 235
32 123	FRAESMASCHINEN FUER VERZAHNUNGEN, KEIL- WELLEN, ZAHNSTANGEN U. SCHNECKEN (TEIL- U. WAEELZVERFAHREN)	T 1000 DM	238 18 745	119 10 916	182 15 564	170 17 393	2 033 156 540	1 602 131 243
32 124	SCHLEIF-, LAEPP-, POLIER- U. SCHABMASCH- INEN FUER VERZAHNUNGEN U. KEILWELLEN	T 1000 DM	204 9 978	242 14 881	93 8 780	139 8 309	2 003 111 636	1 381 88 921
32 125	BEARBEITUNGSMASCHINEN DURCH ULTRASCHALL, FUNKENEROSION, ELEKTRONENSTRAHL U. LASER	T 1000 DM	296 19 669	399 27 618	160 11 597	337 24 892	3 007 201 700	2 665 186 922
METALLBEARBEITUNGSMASCHINEN DER SPANLOSEN FORMUNG								
32 128	BIEGE- U. RICHTMASCHINEN FUER ROHRE, WELLEN, STANGEN U. FORMEISEN	T 1000 DM	339 12 793	260 14 351	223 16 500	182 12 182	2 337 129 113	1 994 139 052
32 129	EXZENTER- U. KURBELPRESSEN	T 1000 DM	540 12 968	942 25 803	753 20 733	622 27 561	6 164 144 033	12 552 237 465
32 133	HYDRAULISCHE EINSTAENDERPRESSEN	T 1000 DM	114 2 632	124 4 643	78 1 555	70 2 237	1 086 29 041	1 166 24 361
32 135	HYDRAULISCHE ABKANTPRESSEN	T 1000 DM	288 5 078	217 3 399	160 2 850	323 5 170	2 937 42 474	2 587 35 547
32 136	SCHEREN U. LOCHSTANZMASCHINEN MIT KRAFTANTRIEB	T 1000 DM	1 690 52 451	1 817 61 172	2 553 66 094	2 034 61 864	16 892 546 301	19 921 599 006

6 PRODUKTION AUSGEWAHLTER ERZEUGNISSE

EB.-NR.	ERZEUGNIS	EINHEIT	1987		1988		JAN. 1987	BIS NOV. 1988
			OKTOBER	NOVEMBER	OKTOBER	NOVEMBER	1987	1988
32 137	BLECHRICHT-, BLECHRUNDBIEGE- U. BLECH- ABKANTMASCHINEN	T 1000 DM	539 12 264	693 19 301	840 26 261	832 25 322	6 142 140 980	6 719 181 988
32 138	DRUECK- UND PLANIERBAENKE, GEWINDEDRUECK- MASCHINEN	T 1000 DM	84 3 985	56 3 462	182 13 064	182 20 502	918 55 272	828 62 054
32 139	DRAHTZIEHMASCHINEN	T 1000 DM	200 5 760	313 9 241	240 6 709	282 10 056	2 623 86 700	2 474 83 971
32 142	DRAHTSEIL- UND KABELMASCHINEN	T 1000 DM	171 7 263	191 6 672	180 6 879	180 6 336	2 309 78 413	2 053 76 109
32 144	MUETTEN- U. WALZWERKSEINRICHTUNGEN (OHNE EINZELN ABGESETZTE GEGOSSENE WALZEN)	T 1000 DM	9 027 131 584	9 950 161 186	11 023 158 274	6 487 101 697	106 277 1 710 927	83 142 1 354 138
32 145	GIESSEREIMASCHINEN FORMMASCHINEN U. -ANLAGEN, AUCH AUTOMATISCH	T 1000 DM	408 9 509	381 8 307	615 14 564	722 17 303	5 246 121 041	5 269 121 009
32 146	AUFBEREITUNGSMASCHINEN U. -ANLAGEN FUER GIESSEREISANDE	T 1000 DM	453 3 166	961 6 194	390 2 958	604 7 472	5 610 54 333	5 598 53 578
32 147	GUSSPUTZMASCHINEN U. -EINRICHTUNGEN	T 1000 DM	150 2 917	221 4 779	170 5 238	298 7 010	1 673 35 115	1 593 40 280
32 148	HOLZBE- U. -VERARBEITUNGSMASCHINEN GATTER	T 1000 DM	92 3 252	227 3 089	111 1 632	353 4 825	1 142 23 759	1 521 26 434
32 149	KREISSAEGEMASCHINEN FUER LAENGSSCHNITT	T 1000 DM	157 3 905	238 5 842	126 3 218	144 4 028	1 764 38 718	1 566 41 699
32 151	TISCHLERKREISSAEGEMASCHINEN (FUER LAENGS- U. QUERSCHNITT)	T 1000 DM	299 3 769	273 3 873	256 3 066	264 3 414	2 423 34 900	2 518 33 554
32 152	FORMATKREISSAEGEMASCHINEN (FUER LAENGS- U. QUERSCHNITT)	T 1000 DM	602 9 429	639 11 357	685 13 227	662 12 315	5 578 95 651	6 588 123 520
32 153	HOBEL- U. FRAESMASCHINEN FUER ZWEI- U. MEHRSEITIGE BEARBEITUNG	T 1000 DM	691 18 020	717 19 352	831 21 825	742 18 827	6 510 173 413	7 833 209 792
32 154	DUEBELLOCH- U. SONSTIGE BOHRMASCHINEN	T 1000 DM	134 7 241	113 7 400	141 8 579	140 7 667	1 342 66 830	1 473 77 224
32 155	PLATTENSCHLEIFMASCHINEN	T 1000 DM	188 4 666	205 3 860	237 6 222	224 5 953	2 167 45 422	2 327 55 760
32 156	ZERKLEINERUNGSMASCHINEN, SPALT- U. HACK- MASCHINEN, MUEHLEN, ZERSPANNER, SCHNEIDE- MASCHINEN FUER HOLZWOLLE	T 1000 DM	353 6 650	510 8 031	652 11 421	622 10 930	3 767 60 435	5 515 90 677
32 157	MASCHINEN ZUM AUFTRAGEN HAFTENDER SCHICHTEN WIE LEIME, KLEBER, LACKE, SPACHTEL	T 1000 DM	261 11 855	169 9 022	263 13 892	323 12 091	2 128 104 645	2 077 108 984
32 158	FASERHOLZ-, SPANHOLZ-, SPERRHOLZ-, SCHICHTHOLZ- U. DECKSCHICHTPRESSEN FUER EBENE FLAECHE U. FORMTEILE	T 1000 DM	3 590 28 086	3 924 34 803	3 012 32 001	4 527 35 652	26 913 235 352	26 940 247 262
32 159	MASCHINENKOMBINATIONEN (KOMBINIERTE TISCH- LEREIMASCHINEN, MEHRSTUFIGE MASCHINEN)	T 1000 DM	1 020 19 781	1 356 25 836	1 118 22 754	1 245 23 296	11 374 228 124	11 724 251 631
32 161	EINZWECKMASCHINEN FUER SONDERFERTIGUNGEN	T 1000 DM	159 6 600	191 7 992	143 6 294	183 8 741	1 626 69 884	1 867 82 515
32 162	HANDGEFUEHRTE MASCHINEN (OHNE ELEKTROWERK- ZEUGE BIS 2 KW)	T 1000 DM	731 42 997	752 39 366	676 40 042	621 38 932	6 611 370 137	7 286 391 178
32 163	MASCHINEN U. PRAEZISIONSWERKZEUGE FUER DIE METALLBEARBEITUNG BOHRER (OHNE GEWINDEBOHRER)	T 1000 DM	493 39 411	431 34 895	609 45 776	594 43 924	4 274 373 938	5 419 399 300
32 164	GEWINDEBOHRER ALLER ART 1)	T 1000 DM	136 16 602	124 15 335	132 16 561	147 17 817	1 442 175 148	1 423 176 764
32 165	FRAESER U. FRAESKOEPE 1)	T 1000 DM	231 19 572	198 17 101	186 16 653	185 16 725	2 125 181 920	1 994 175 288
32 166	VERZAHNWERKZEUGE 1)	T 1000 DM	159 7 805	155 6 821	163 8 418	164 9 490	1 718 80 471	1 704 79 887
32 167	RAEUMWERKZEUGE U. RAEUMVORRICHTUNG 1)	T 1000 DM	96 5 226	87 6 005	106 4 844	88 5 737	960 56 789	936 54 005
32 168	REIB- U. SENKWERKZEUGE 1)	T 1000 DM	83 6 880	72 6 480	71 6 162	80 7 009	1 005 75 134	881 72 823
32 169	BOHRFUTTER 1)	T 1000 DM	397 11 034	348 10 337	374 11 064	350 10 327	3 718 109 677	3 828 111 325
32 171	DREHFUTTER (AUCH PLANSCHLEIBEN) 1)	T 1000 DM	1 318 10 305	1 314 10 195	1 232 9 914	1 338 10 861	14 715 117 970	13 204 106 808
32 172	DORNE 1)	T 1000 DM	432 7 221	416 6 784	513 7 731	516 8 007	4 984 78 690	4 755 75 289
32 173	SPEZIALVORRICHTUNGEN, SCHNITT-, STANZ-, FORM-, GIESSWERKZEUGE 1)	T 1000 DM	8 845 242 213	8 652 242 837	8 240 220 671	33 747 357 233	109 983 2 584 155	128 456 2 618 762
32 174	BOHRER, FRAESER U. FRAESKOEPE GANZ ODER MIT EINEM ARBEITENDEN TEIL AUS HARTMETALL BZW. MIT HARTMETALL BESTUECKT	T 1000 DM	242 23 762	197 22 815	257 25 640	231 27 907	2 490 252 480	2 427 266 938
32 231	VERBRENNUNGSMOTOREN MIT SELBSTZUENDUNG (DIESELMOTOREN) ORTSFESTE DIESELMOTOREN, SCHIFFSDIESEL- HILFSMOTOREN	T 1000 DM	3 842 111 017	3 950 119 693	4 643 122 140	4 842 143 796	40 786 1 157 607	49 956 1 420 609

1) OHNE WERKZEUGE GANZ ODER MIT EINEM ARBEITENDEN TEIL AUS HARTMETALL BZW. MIT HARTMETALL BESTUECKT.

6 PRODUKTION AUSGEWAHLTER ERZEUGNISSE

EB. -NR.	ERZEUGNIS	EINHEIT	1987		1988		JAN. BIS	NOV.
			OKTOBER	NOVEMBER	OKTOBER	NOVEMBER	1987	1988
32 232	SCHIFFSDIESELHAUPTMOTOREN UEBER 1000 KW	T 1000 DM	351 27 979	539 45 983	257 28 920	308 38 696	6 759 350 863	4 957 309 357
32 239	DIESELMOTOREN FUER DEN ANTRIEB VON SCHIENENFAHRZEUGEN U. ACKERSCHLEPPERN	T 1000 DM	1 702 23 910	1 582 22 352	1 388 21 870	1 483 23 329	15 297 216 341	14 910 223 905
32 279	DAMPFTURBINEN	T 1000 DM	590 36 103	1 173 55 507	1 030 43 845	3 109 81 645	33 897 1 231 271	32 504 1 060 439
32 321	HUBKOLBENKOMPRESSOREN BIS 15 BAR UEBERDRUCK U. VOLUMENSTROM BIS 60 M3/H	T 1000 DM	710 9 306	699 8 672	654 8 437	631 8 349	7 092 88 519	6 592 86 314
32 322	HUBKOLBENKOMPRESSOREN UEBER 15 BAR UEBER- DRUCK U. VOLUMENSTROM UEBER 120 M3/H	T 1000 DM	190 5 705	101 3 841	189 6 840	184 6 511	2 076 66 076	1 725 58 028
32 323	TURBOKOMPRESSOREN FUER DRUECKE UEBER 100 MBAR	T 1000 DM	728 29 529	1 143 43 755	938 35 951	970 37 663	13 138 462 559	11 807 433 857
32 324	DREHKOLBENKOMPRESSOREN, MEHRWELLIG	T 1000 DM	1 816 28 678	1 555 24 125	2 071 35 636	1 794 32 093	15 924 270 252	18 108 303 566
32 325	STRASSENFAHRBARE KOMPRESSOREN ALS ANHAENGER	T 1000 DM	396 7 412	312 5 963	384 7 329	303 6 111	3 465 67 146	3 470 68 997
32 326	VAKUUMPUMPEN, MECHANISCH	T 1000 DM	493 21 159	613 24 948	504 23 336	577 27 307	6 260 246 186	6 108 252 898
32 327	VENTILATOREN, EIN- U. MEHRSTUFIG (OHNE GRUBENVENTILATOREN U. ELEKTRISCHE TISCH- WAND- U. DECKENVENTILATOREN BIS 200 W)	T 1000 DM	3 454 46 314	3 158 44 974	3 077 48 228	3 134 47 451	34 592 491 486	35 877 541 180
32 328	LUFTHEIZGERAEETE MIT WAERMEAUSTAUSCHER FUER DAMPF, WASSER ODER THERMODEL	T 1000 DM	864 13 562	679 10 863	594 11 665	619 11 896	6 320 106 936	5 969 106 600
32 329	LUEFTUNGS- U. KLIMAGERAEETE (EINSCHL. ZU- U. ABLUFTERAEETE, ABER OHNE ORTSBEWEGLICHE ELEKTRISCHE RAUMKONDITIONIERGERAEETE)	T 1000 DM	3 924 41 569	3 894 41 865	4 292 48 514	4 077 45 028	33 947 390 584	36 205 453 670
32 331	ENTSTAUBUNGSGERAEETE (OHNE LUFTFILTER U. NASS- ENTSTAUBUNGSGERAEETE FUER DIE GASERZEUGUNG)	T 1000 DM	866 14 842	832 14 056	803 16 539	701 16 438	8 289 138 739	7 143 159 337
32 332	LUFTTECHNISCHE ANLAGEN (OHNE PNEUMATISCHE FOERDERANLAGEN)	T 1000 DM	14 339 157 879	13 601 122 958	14 285 148 876	16 130 174 860	116 079 1 205 218	133 346 1 443 534
32 333	KAELETSAETZE U. -ANLAGEN UEBER 0,4 KW, WAERMEPUMPEN 1)	T 1000 DM	907 28 555	11 517 454 111	1 604 53 849	3 267 123 847	22 602 837 765	21 491 797 991
32 334	VERDRAENGERPUMPEN OSZILLIERENDER BAUART	T 1000 DM	1 977 75 442	2 176 84 413	2 161 84 386	2 355 93 402	20 498 778 550	22 903 908 906
32 335	ZAHNRADPUMPEN FUER DRUECKE UEBER 20 BAR	T 1000 DM	393 15 524	348 13 692	411 16 482	411 16 565	3 487 143 068	3 946 163 624
32 336	FLUEGELZELLENPUMPEN	T 1000 DM	904 15 515	714 12 009	795 13 700	677 11 642	8 366 141 523	6 945 120 802
32 337	KREISELPUMPEN	T 1000 DM	6 686 101 160	5 870 92 257	7 180 103 216	6 475 98 804	64 343 1 066 670	74 083 1 077 877
32 338	TAUCHMOTORPUMPEN EINSTUFIG	T 1000 DM	473 15 129	384 14 662	377 14 977	434 16 255	4 591 155 784	4 998 176 047
32 339	MEHRSTUFIG	T 1000 DM	436 10 974	251 8 449	329 13 329	305 9 814	3 140 118 894	3 100 118 627
	MASCHINEN FUER DIE VERARBEITUNG VON GUMMI U. KUNSTSTOFF							
32 341	EXTRUDER (AUCH TYPISCHE FOLGEMASCHINEN)	T 1000 DM	2 157 75 835	2 378 103 132	2 482 95 594	2 488 95 437	21 015 835 757	22 235 922 218
32 342	BLASFORMMASCHINEN	T 1000 DM	1 085 34 476	1 124 34 436	1 252 32 291	1 180 33 261	11 715 364 901	11 300 355 973
32 343	SPRITZGIESSMASCHINEN (OHNE SPRITZGIESS- WERKZEUGE)	T 1000 DM	3 101 100 777	3 722 106 515	4 068 99 553	3 790 101 839	36 581 999 615	41 194 1 015 986
32 344	MECHANISCHE U. HYDRAULISCHE PRESSEN (OHNE PRESSWERKZEUGE U. REIFENVULKANISIER- PRESSEN)	T 1000 DM	1 032 19 360	859 15 747	633 17 252	737 20 925	9 911 198 608	9 196 188 546
32 345	WARMFORMMASCHINEN (TIEFZIEH- U. STRECK- ZIEHFORMMASCHINEN)	T 1000 DM	521 22 842	708 27 824	449 19 322	349 20 312	4 377 199 011	4 945 214 859
32 346	MASCHINEN ZUR HERSTELLUNG V. SCHAUMSTOFFEN (OHNE SPRITZGIESSMASCHINEN U. EXTRUDER)	T 1000 DM	775 25 297	397 17 691	511 23 199	434 19 768	5 385 209 384	4 955 225 265
	BAUMASCHINEN							
32 347	BETONMISCHER FUER BAUSTELLEN U. BETONWERKE; TRANSPORTMISCHERAUFBAUTEN OHNE FAHRGESTELL	T 1000 DM	1 481 10 353	1 048 8 207	1 566 12 080	1 549 11 605	18 882 119 967	20 767 134 589
32 348	BETONMISCHANLAGEN	T 1000 DM	1 165 9 505	797 6 716	745 6 135	854 6 741	8 886 75 527	10 232 84 198
32 349	BETONPUMPEN, BETONSPRITZ- U. -EINPRESS- GERAEETE	T 1000 DM	554 13 887	439 10 379	750 18 239	687 16 370	6 099 143 582	7 569 181 428
32 351	BETONVERDICHTER	T 1000 DM	85 3 520	73 2 453	87 3 140	85 2 951	855 30 823	911 33 008
32 352	TURMDREHKRAENE FUER BAUSTELLEN	T 1000 DM	2 037 17 439	1 509 11 200	3 092 19 430	3 234 22 733	21 293 156 825	28 094 204 171
32 353	RAMMEN U. PFAHLZIEHER	T 1000 DM	148 5 692	183 5 428	226 7 563	262 8 856	6 825 181 522	2 560 75 487
32 354	SONSTIGE BAUMASCHINEN (OHNE BAUAUFZUEGE U. -WINDEN)	T 1000 DM	1 125 22 143	1 327 25 141	1 585 29 656	1 804 35 983	12 847 256 715	15 520 299 941

1) OHNE SOLCHE MIT ELEKTROMOTORISCH ANGETRIEBENEN KAELEMITTELVERDICHTERN U. EINER ANSCHLUSSLEISTUNG BIS 15 KW (NENNAUFNAHME DES VERDICHTERS).

6 PRODUKTION AUSGEWAHLTER ERZEUGNISSE

EB.-NR.	ERZEUGNIS	EINHEIT	1987		1988		JAN. BIS	NOV.
			OKTOBER	NOVEMBER	OKTOBER	NOVEMBER	1987	1988
32 355	HYDRAULIKBAGGER MIT AUSSCHLIESSLICH HYDRAULISCH BATAETIGTEN ARBEITSWERKZEUGEN	T 1000 DM	10 469 100 368	9 737 94 798	11 055 101 807	11 972 111 317	104 376 1 006 009	117 302 1 111 905
32 356	MASCHINEN FUER DEN BITUMINOESEN U. BETON-STRASSENBAU	T 1000 DM	1 333 16 627	1 344 17 066	1 418 17 999	1 353 16 552	17 003 225 433	18 968 249 123
32 357	BODENVERDICHTER	T 1000 DM	360 12 893	408 13 131	279 9 065	512 16 724	3 971 136 030	4 625 156 423
32 358	STRASSENWALZEN	T 1000 DM	3 818 52 847	3 625 53 753	3 857 56 000	3 108 47 650	36 302 533 204	38 747 564 356
32 359	RADLADER IN GRUNDAUSRUESTUNG	T 1000 DM	5 348 57 775	4 561 53 091	5 055 61 686	5 218 60 186	51 463 587 563	51 903 602 938
32 361	ANBAUGERAETE FUER RAD- U. RAUPENLADER, PLANIERMASCHINEN U. RAUPENSCHLEPPER FUER DEN ERDBAU	T 1000 DM	1 066 12 418	880 9 284	1 025 12 490	1 015 11 510	10 928 122 197	10 444 117 236
32 362	BAUSTOFF-, KERAMIK- U. GLASMASCHINEN MASCHINEN U. EINRICHTUNGEN FUER DIE ZEMENT-, KALK-, GIPS-, TRASS- U. KREIDE-HERSTELLUNG	T 1000 DM	950 7 766	1 079 10 020	499 4 515	614 6 116	10 171 94 509	7 199 80 485
32 363	MASCHINEN U. EINRICHTUNGEN FUER DIE SCHOTTER-, SAND- U. KIESGEWINNUNG SOWIE FUER DIE TRUEMMERVERWERTUNG	T 1000 DM	790 6 291	814 6 961	750 7 014	678 6 189	8 607 71 602	7 952 74 590
32 364	ZERKLEINERUNGS- U. SIEBMASCHINEN FUER ANDERE BEREICHE DES BAUSTOFF-, KERAMIK- U. GLASGEWERBES	T 1000 DM	964 10 724	539 6 587	315 5 385	675 9 988	7 345 89 385	5 494 84 930
32 365	MASCHINEN U. EINRICHTUNGEN ZUR HERSTELLUNG ZEMENT-, KALK-, GIPS- U. ASPHALT-GEBUNDENER BAUELEMENTE	T 1000 DM	1 303 12 986	1 747 19 442	1 792 16 414	2 025 19 559	20 793 199 153	25 778 235 751
32 366	MASCHINEN FUER DIE HERSTELLUNG VON ZIEGELN, FEUERFESTEN, GROB- U. FEINKERAMISCHEN ERZEUGNISSEN	T 1000 DM	1 905 25 942	2 098 29 789	1 525 31 103	2 227 34 784	24 113 334 333	27 065 377 555
32 367	MASCHINEN FUER DIE HERSTELLUNG U. WARMBEARBEITUNG VON FLACH- ODER MOHLGLAS	T 1000 DM	205 11 331	214 12 171	201 12 933	137 8 359	2 828 116 228	2 175 111 235
32 368	MASCHINEN FUER DIE KALTBEARBEITUNG VON GLAS ODER GLASWAREN	T 1000 DM	255 11 085	200 9 277	430 17 690	131 6 061	2 774 99 850	2 847 117 016
32 371	KOMBINIERTE LACKIER- U. TROCKNUNGSANLAGEN (GESAMTANLAGEN ZUM VORBEHANDELN, LACKIEREN U. TROCKNEN)	T 1000 DM	1 960 25 238	1 266 17 279	1 476 18 724	1 979 22 991	16 441 200 281	20 956 238 873
32 411	LANDMASCHINEN PFLUEGE FUER SCHLEPPER- U. GESPANNZUG	T 1000 DM	1 333 13 571	796 8 178	1 444 17 485	1 072 12 806	10 080 104 441	12 144 138 019
32 412	MASCHINEN U. GERAETE ZUM DUENGEN (OHNE FLUESSIGMITTANKWAGEN)	T 1000 DM	1 222 9 654	1 583 11 875	1 139 9 778	1 527 12 020	16 861 133 149	14 888 125 338
32 413	MASCHINEN U. GERAETE FUER DEN PFLANZEN-SCHUTZ (OHNE TRAGBARE SPRITZEN)	T 1000 DM	235 5 809	285 6 097	272 7 271	352 8 677	3 406 80 594	4 075 94 539
32 414	ERNTEMASCHINEN FUER HALMGUT	T 1000 DM	9 408 105 586	7 159 72 868	9 756 108 604	10 570 111 140	112 981 1 233 034	108 379 1 176 788
32 415	ERNTEMASCHINEN FUER HACK- UND SONSTIGE FELDFRUECHTE	T 1000 DM	732 8 799	776 10 579	584 7 051	938 12 312	10 423 117 340	12 230 136 497
32 416	RASENMAEHER MIT ELEKTROMOT. SOWIE MIT VERBRENNUNGSMOTORISCHEM ANTRIEB	T 1000 DM	1 959 26 492	1 543 21 188	2 394 35 922	2 591 42 519	20 398 299 738	28 635 411 746
32 417	LANDWIRTSCHAFTLICHE LADEWAGEN	T 1000 DM	2 037 14 750	1 561 11 657	1 077 7 301	2 161 15 598	25 032 173 702	26 459 187 194
32 420	ACKERSCHLEPPER (RAD- U. RAUPENSCHLEPPER; OHNE EINACHSSCHLEPPER)	T 1000 DM	26 282 303 555	22 525 265 374	27 434 327 495	20 659 256 024	217 670 2 562 334	222 040 2 653 993
32 421	NAHRUNGSMITTELMASCHINEN KONSERVIERUNGS- U. VERWANOTE MASCHINEN	T 1000 DM	806 20 121	1 260 27 509	1 002 23 674	912 21 601	9 714 251 325	12 044 267 584
32 422	MUELLEREIMASCHINEN U. -ANLAGEN (OHNE SOLCHE FUER DIE DELMUELLEREI)	T 1000 DM	1 222 16 587	1 079 15 940	1 362 19 762	1 319 19 938	14 214 203 111	12 921 179 987
32 423	BAECKEREI- U. KONDITOREIMASCHINEN TEIGKNET- U. -MISCHMASCHINEN	T 1000 DM	183 5 884	174 5 805	152 5 393	151 4 627	1 681 52 873	1 570 50 758
32 424	TEIGTEILMASCHINEN, TEIGTEIL- U. -WIRKMASCHINEN, KOMBINIERT	T 1000 DM	166 6 604	152 6 342	131 4 733	163 6 256	1 758 66 419	1 466 55 494
32 425	TEIGWARENMASCHINEN U. HILFSMASCHINEN	T 1000 DM	195 10 433	199 14 318	184 12 763	219 15 552	1 761 116 889	2 019 125 214
32 426	DAUERBACKWARENHERSTELLUNGSMASCHINEN U. -OEFEN	T 1000 DM	284 5 923	220 4 727	565 10 737	232 4 484	2 847 87 194	2 560 52 723
32 427	AUTOMATISCHE BACKOEFEN	T 1000 DM	281 7 198	318 8 032	249 6 255	204 6 105	3 016 69 276	3 007 74 691
32 428	SCHLACHTHAUSANLAGEN U. -EINRICHTUNGEN (AUCH FLEISCHEREIKOCHANLAGEN)	T 1000 DM	1 410 12 788	1 802 17 266	1 477 15 468	1 828 19 521	12 852 125 199	17 823 157 395
32 429	WURSTKUECHENMASCHINEN	T 1000 DM	533 21 787	704 25 445	479 21 540	668 24 376	5 764 212 108	5 860 235 136

6 PRODUKTION AUSGEWAHLTER ERZEUGNISSE

EB.-NR.	ERZEUGNIS	EINHEIT	1987		1988		JAN. 1987	BIS NOV. 1988
			OKTOBER	NOVEMBER	OKTOBER	NOVEMBER		
32 431	KAKAO- U. SCHOKOLADENHERSTELLUNGSMASCHINEN	T	378	214	543	359	3 668	5 199
32 432	MASCHINEN U. APPARATE FUER DIE HERSTELLUNG SONSTIGER SUESSWAREN	1000 DM	5 403	5 224	7 768	10 675	70 158	96 998
32 433	MASCHINEN U. APPARATE FUER DIE ZUCKER-INDUSTRIE	T	423	496	450	676	4 329	4 942
		1000 DM	13 041	20 128	11 006	19 861	162 320	169 735
32 434	MASCHINEN U. APPARATE FUER DIE OELMUELLEREI U. SPEISEFETTERSTELLUNG	T	231	172	286	361	7 132	5 975
		1000 DM	3 515	2 041	3 775	2 938	95 045	77 694
32 436	MASCHINEN U. EINRICHTUNGEN FUER GROSS-KUECHEN U. GASTWIRTSCHAFTEN AUFSCNITT- U. KAESESCHNEIDEMASCHINEN MIT EINEM GEWICHT AB 20 KG	T	749	127	397	380	1 943	1 703
		1000 DM	29 059	7 606	25 145	26 201	95 919	101 931
32 437	GROSSKAFFEEEMASCHINEN MIT EINEM NUTZINHALT UEBER 2 L	T	59	56	72	69	576	611
		1000 DM	5 602	5 289	7 775	8 082	54 694	63 499
32 438	ELEKTRISCHE GESCHIRRSPUELMASCHINEN FUER GEWERBLICHE ZWECKE	T	80	70	131	141	771	1 283
		1000 DM	11 041	11 054	11 282	9 098	101 652	126 136
32 439	GROSSKUECHENMASCHINEN	T	544	568	545	487	4 860	5 423
		1000 DM	27 817	27 600	29 848	29 024	256 923	288 763
32 451	MASCHINEN UND APPARATE FUER DIE VERARBEITUNG VON KAFFEE UND TEE	T	113	106	107	86	966	973
		1000 DM	4 865	4 493	5 656	4 498	48 858	48 704
32 452	MASCHINEN UND APPARATE FUER DIE TABAKVERARBEITUNG	T	279	96	123	119	1 497	1 767
		1000 DM	4 764	3 735	6 266	6 478	58 294	74 770
32 453	FARBENHERSTELLUNGSMASCHINEN	T	392	439	533	615	4 434	4 968
		1000 DM	29 336	30 676	40 588	46 890	348 910	340 312
32 454	KOMPRIMIERMASCHINEN (AUCH FUER TABLETTEN-KOMPRIMIERUNG)	T	109	70	80	90	864	900
		1000 DM	3 318	2 135	2 678	2 663	22 058	26 239
32 455	UNIVERSAL-MISCH- U. -KNETMASCHINEN	T	181	226	165	139	2 850	1 540
		1000 DM	6 166	8 265	7 755	5 658	61 275	53 271
32 456	VERPACKUNGSMASCHINEN (OHNE SOLCHE FUER GETRAENKE)	T	98	91	142	164	1 378	1 179
		1000 DM	7 297	6 458	7 979	8 644	82 233	75 804
32 457	SONDERMASCHINEN FUER DIE HERSTELLUNG VON BLECHPACKUNGEN	T	170	221	119	292	1 921	1 484
		1000 DM	6 597	17 332	7 671	9 839	87 640	65 844
32 458	ABFUELLMASCHINEN FUER FESTE STOFFE	T	190	245	155	154	2 281	2 076
		1000 DM	8 773	11 410	8 767	7 943	102 521	100 337
32 459	ABFUELLMASCHINEN FUER FLUESSIGE U. PASTEN-FOERMIGE STOFFE	T	100	148	117	120	1 070	1 260
		1000 DM	4 805	10 146	7 993	5 549	64 387	62 386
32 461	MASCHINEN ZUM VERSCHLIESSEN SONSTIGER PACKUNGEN	T	389	448	545	535	4 688	4 301
		1000 DM	14 026	19 878	18 379	17 645	142 754	184 304
32 462	EINSCHLAGMASCHINEN (OHNE SOLCHE FUER SAMMELPACKUNGEN)	T	239	178	301	257	3 109	3 245
		1000 DM	21 042	13 388	17 153	23 884	210 438	207 138
32 463	FUELL- U. VERSCHLIESSMASCHINEN	T	400	492	448	550	3 813	4 641
		1000 DM	27 121	29 632	30 709	46 548	254 579	290 906
32 464	FORM-, FUELL- U. VERSCHLIESSMASCHINEN FUER SCHLAUCH- U. SIEGELRANDBEUTEL	T	176	172	195	182	1 910	1 868
		1000 DM	12 597	10 557	13 967	14 151	122 476	132 863
32 465	FUER SONSTIGE PACKUNGEN (OHNE SCHLAUCH- U. SIEGELRANDBEUTEL)	T	601	447	554	609	5 256	5 561
		1000 DM	43 351	33 434	36 963	46 119	376 069	397 813
32 466	SAMMELPACKMASCHINEN	T	723	587	724	753	7 201	7 575
		1000 DM	23 022	19 917	24 351	24 627	218 874	248 124
32 511	ETIKETTIER-, BANDEROLIER- U. BANDUMKLEBE-MASCHINEN	T	228	261	228	257	2 368	2 359
		1000 DM	19 737	21 991	20 475	23 106	199 118	210 458
32 512	EINZELAPPARATE U. -MASCHINEN FUER DIE CHEMISCHE U. VERWANDTE INDUSTRIE	-	-	-	-	-	-	-
32 513	EINZELAPPARATE U. -MASCHINEN FUER STICK-STOFF- U. KUNSTDUENGERHERSTELLUNG (AUCH DUENGERMUEHLEN)	T	155	189	209	184	1 798	1 997
		1000 DM	1 655	2 088	3 388	2 067	20 630	23 450
32 514	HOCHDRUCKREINIGER (AUCH MIT DAMPFSTUFE)	T	1 661	1 666	2 092	1 866	16 059	19 446
		1000 DM	39 353	39 511	52 393	45 817	352 407	474 765
32 515	EINZELAPPARATE U. MASCHINEN ZUR HERSTELLUNG VON TECHNISCHEM FETTEN U. OELN, ZUR EXTRAKTION U. HAERTUNG	T	77	158	63	199	926	1 096
		1000 DM	2 039	3 653	1 908	4 719	21 506	24 663
32 516	EINZEL-AUTOKLAVEN F. ALLGEM. CHEM. ZWECKE	T	40	66	22	106	678	960
		1000 DM	1 572	2 352	1 083	1 968	19 166	23 926
32 517	FILTER U. FILTERPRESSEN FUER ALLGEMEINE CHEMISCHE ZWECKE (OHNE LUFTFILTER U. ENTSTAUBUNGSAPPARATE)	T	1 065	1 380	791	2 102	9 578	9 909
		1000 DM	25 817	26 556	21 506	33 813	244 843	240 117
32 518	ZENTRIFUGEN FUER ALLGEMEINE CHEMISCHE ZWECKE	T	188	118	160	197	1 676	1 599
		1000 DM	10 550	6 742	9 708	10 756	89 693	97 033
32 519	RUEHRWERKE, KNET- U. MISHMASCHINEN FUER ALLGEMEINE CHEMISCHE ZWECKE	T	369	341	330	231	3 772	3 497
		1000 DM	11 670	8 476	10 279	8 373	108 162	104 925

6 PRODUKTION AUSGEWAHLTER ERZEUGNISSE

EB.-NR.	ERZEUGNIS	EINHEIT	1987		1988		JAN. BIS	NOV.
			OKTOBER	NOVEMBER	OKTOBER	NOVEMBER	1987	1988
32 518	EINZEL-WAERMEAUSTAUSCHER (SOWEIT NICHT ZU DAMPFKESSELN GEGHOREND), EINZELAPPARATE ZU KUEHLERN U. KAMINKUEHLERN	T	1 159	1 204	1 010	892	11 976	11 540
		1000 DM	20 819	19 440	20 200	18 610	202 593	200 951
	EINZELAPPARATE U. -MASCHINEN FUER DIE MECHANISCHE WASSERBEHANDLUNG (OHNE FLUESSIGKEITSPUMPEN)							
32 519	FUER TRINK-, BRAUCH- U. KESSELSPEISE-WASSER	T	323	286	255	248	2 894	2 483
		1000 DM	6 111	5 500	5 965	5 608	59 527	60 621
32 521	FUER ABWASSER	T	392	736	493	580	5 948	6 049
		1000 DM	6 774	10 965	7 011	8 245	95 864	86 802
32 522	ANLAGEN FUER DIE ANORGANISCHE U. ORGANISCHE CHEMIE, FUER DIE GAERUNGS- U. STAERKE-INDUSTRIE	T	531	873	2 458	1 011	11 738	10 282
		1000 DM	12 282	11 495	13 787	8 724	145 683	125 899
32 523	ANLAGEN ZUR LAGERUNG VON BRENNBAREN FLUESSIGKEITEN U. KRAFTSTOFFEN; GASTANK-ANLAGEN U. TANKSTELLEINRICHTUNGEN	T	1 299	1 796	1 403	1 642	14 830	14 395
		1000 DM	18 154	21 286	17 070	18 697	168 263	175 086
32 524	TANKWAGENAUFBAUTEN OHNE FAHRGESTELL	T	611	666	600	584	4 810	4 193
		1000 DM	10 435	13 969	10 812	11 185	97 964	87 096
32 525	WAERMEWIRTSCHAFTLICHE ANLAGEN (WAERME-AUSTAUSCHER) SOWEIT NICHT ZU DAMPFKESSELN GEGHOREND	T	1 389	1 320	1 026	990	12 779	11 023
		1000 DM	28 734	27 747	23 933	24 807	271 198	253 531
32 526	WASSERRUECKKUEHLANLAGEN MITTELS LUFT	T	863	865	1 056	855	9 321	10 369
		1000 DM	8 618	8 596	27 263	11 795	90 869	124 276
32 527	ANLAGEN FUER DIE GASERZEUGUNG, -WASCHUNG, -REINIGUNG U. -KUEHLUNG	T	93	71	55	35	1 300	945
		1000 DM	2 323	3 642	2 241	1 699	33 038	34 432
32 528	ANLAGEN FUER DIE WASSERBEHANDLUNG AUF CHEMISCHEM UND/ODER BIOLOGISCHEM WEGE FUER TRINK-, BRAUCH- U. KESSELSPEISE-WASSER	T	1 070	1 008	1 129	1 469	9 172	11 153
		1000 DM	20 799	18 430	18 639	24 793	182 995	205 173
32 529	AUF MECHANISCHEM WEGE FUER TRINK-, BRAUCH- U. KESSELSPEISE-WASSER	T	531	551	488	545	6 026	6 727
		1000 DM	6 608	6 578	5 968	7 534	65 428	82 714
32 531	FUER ABWASSER	T	1 307	1 819	1 577	1 060	10 113	9 390
		1000 DM	6 178	8 042	9 192	7 136	52 076	63 683
32 532	KRANE U. HEBEZEUGE (OHNE BAUKRANE) LAUFKRANE, HAENGEBAHNEN U. REGALBEDIEN-GERAETE	T	3 483	3 591	4 065	3 725	36 865	39 181
		1000 DM	36 961	35 310	39 449	39 437	393 727	388 935
32 534	PORTAL- UND HALBPORTALDREHKRANE	T	589	362	1 238	817	7 488	7 064
		1000 DM	7 296	4 074	5 020	5 923	65 896	45 901
32 535	FAHRZEUGKRANE	T	3 917	3 315	5 438	4 785	37 926	48 857
		1000 DM	60 456	59 402	82 727	69 018	608 632	734 069
32 536	LKW-LADEKRANE ZUM BE- U. ENTLADEN DER EIGENEN LADEFLAECHE	T	991	825	560	559	8 914	6 440
		1000 DM	12 822	11 107	11 473	10 717	118 817	107 245
32 537	ANDERE NICHT GENANNT DREHKRANE	T	181	141	316	388	3 171	4 579
		1000 DM	1 901	1 407	8 020	4 378	41 741	49 179
32 538	DECK- (SCHIFFS-)HILFSMASCHINEN (RUDERMASCHINEN, LADE- UND ANKERWINDEN, SPILLE)	T	493	377	530	615	4 841	4 989
		1000 DM	5 535	4 838	4 391	5 788	56 613	57 484
32 539	HYDRAULISCHE HEBEBUEHNEN LADEBORDWAENDE, UEBERLADEBRUECKEN, INDUSTRIEHEBEBUEHNEN U. -HUBTISCHE	T	771	697	756	747	7 597	7 853
		1000 DM	11 085	9 347	12 144	10 600	113 912	115 958
32 541	HUBARBEITSBUEHNEN	T	292	372	314	320	3 054	2 949
		1000 DM	5 678	5 912	5 194	5 878	52 831	53 155
32 542	FAHRZEUGWARTUNGSBUEHNEN	T	900	883	1 043	1 084	7 828	9 578
		1000 DM	6 567	6 383	7 824	7 511	57 251	70 844
32 543	ELEKTROKETTENZUEGE, ELEKTROKETTEN-ZUGLAUFKATZEN	T	171	152	147	165	1 563	1 657
		1000 DM	4 838	4 368	4 475	5 034	45 118	49 941
32 544	ELEKTROSEILZUEGE, ELEKTROSEILZUG-LAUFKATZEN	T	586	477	540	656	5 683	5 853
		1000 DM	11 049	10 364	12 923	13 741	114 086	129 320
32 545	SCHRAUBENWINDEN, SPINDELHEBEBOECKE U. -KIPPEINRICHTUNGEN SOWIE ANDERE SPINDEL-HEBEZEUGE	T	847	690	809	920	7 708	8 762
		1000 DM	5 135	4 624	5 133	6 201	48 517	56 988
32 546	GABELSTAPLER (LASTAUFNAHME FREITRAGEND)	T	11 617	12 571	13 282	13 564	110 904	125 024
		1000 DM	122 112	133 149	137 396	139 690	1 148 643	1 307 232
32 548	NIEDERHUBWAGEN (HUBHOEHE UNTER 1 M)	T	1 280	1 173	1 244	1 214	13 218	13 556
		1000 DM	13 863	14 263	15 080	15 633	155 378	161 029
32 549	STETIGFOERDERER FUER SCHUETTIGUT BANDFOERDERER FUER SCHUETTIGUT, ORTSFEST U. RUECKBAR	T	6 586	1 989	2 948	1 590	27 553	18 940
		1000 DM	63 827	12 651	20 489	14 957	222 208	136 783
32 551	GLIEDERBAND-, PLATTENBAND-, TROG- U. KASTENBANDFOERDERER, ORTSFEST ODER FAHRBAR	T	539	1 527	1 260	907	11 349	9 770
		1000 DM	4 287	9 422	8 979	6 901	74 281	73 753
32 552	BECHERWERKE MIT FESTEN BECHERN, PENDEL-BECHERWERKE	T	265	361	211	272	3 216	2 935
		1000 DM	1 975	2 078	1 594	1 979	20 115	18 983

6 PRODUKTION AUSGEWAHLTER ERZEUGNISSE

EB.-NR.	ERZEUGNIS	EINHEIT	1987		1988		JAN. BIS	NOV.
			OKTOBER	NOVEMBER	OKTOBER	NOVEMBER	1987	1988
32 553	TROGKETTEN- U. KRATZERFOERDERER	T	894	403	419	611	5 476	5 133
		1000 DM	7 436	5 622	3 284	4 365	51 158	41 688
32 554	SCHNECKENFOERDERER U. SCHNECKENROHR- FOERDERER	T	587	771	594	624	7 299	7 265
		1000 DM	4 012	4 186	4 840	4 769	42 347	45 560
32 555	SCHWINGFOERDERER (WUCHTFOERDER), SCHUETTELRUETSCHEN, SCHWINGRINNEN, WENDEL- SCHWINGRINNEN	T	495	528	566	494	5 833	5 940
		1000 DM	11 747	12 899	11 834	10 665	128 233	128 310
32 557	STETIGFOERDERER FUER STUECKGUT BANDFOERDERER, ORTSFEST, FAHRBAR U. TRAGBAR, STAHLFOERDERBAENDER, SCHRAEGSTAPLER	T	1 301	1 941	1 773	1 642	19 154	18 645
		1000 DM	17 406	21 134	25 142	24 835	223 243	240 648
32 558	KREISFOERDERER, SCHLEPPKREISFOERDERER (OHNE UNTERFLURFOERDERER)	T	1 475	1 434	1 759	2 134	15 254	19 337
		1000 DM	19 794	21 170	22 443	21 292	195 979	219 931
32 559	SCHLEPPKETTENFOERDERER	T	314	309	406	1 328	6 692	8 163
		1000 DM	10 390	3 823	5 271	22 199	104 005	116 551
32 561	WANDERTISCHE U. FLIESSARBEITSTISCHE	T	133	125	49	101	1 223	821
		1000 DM	6 547	23 061	1 272	3 152	58 060	47 271
32 562	ROLLEN-, ROELLCHENBAHNEN, ROELLCHEN- LEISTEN, KUGELTISCHE, DURCHLAUFREGALE	T	1 666	2 882	2 433	2 367	21 941	25 488
		1000 DM	16 070	21 516	26 296	26 381	202 036	237 570
32 563	AUFZUEGE ELEKTRISCHE PERSONENAUFZUEGE ALS SEILAUFZUEGE	T	2 903	2 237	3 390	3 172	23 810	26 056
		1000 DM	28 250	24 071	31 361	30 117	312 788	285 923
32 564	ELEKTRISCHE LASTENAUFZUEGE ALS SEILAUFZUEGE	T	369	564	682	359	4 366	4 154
		1000 DM	2 814	3 460	4 587	2 468	32 090	29 773
32 565	HYDRAULISCHE AUFZUEGE	T	3 480	3 199	3 885	3 776	28 144	34 181
		1000 DM	24 337	23 354	29 577	29 900	202 626	257 693
32 566	FAHRTREPPEN U. FAHRSTEIGE	T	1 125	1 735	2 103	1 965	17 808	19 760
		1000 DM	31 140	24 497	33 791	29 567	255 407	285 064
32 571	GEWINNUNGSMASCHINEN F. D. BERGBAU UNTERTAGE	T	595	388	406	359	4 312	4 160
		1000 DM	20 268	13 132	12 185	11 816	121 057	116 058
32 573	LADEMASCHINEN NUR FUER DEN UNTERTAGEBETRIEB, GESTEINSBOHRMASCHINEN	T	246	1 114	1 063	558	6 424	6 396
		1000 DM	5 020	27 170	18 918	9 219	128 356	129 588
32 576	FOERDER- UND GEWINNUNGSGERAETE FUER DEN TAGEBAU	T	474	98	.	.	12 902	.
		1000 DM	6 710	1 011	.	.	123 814	.
32 621	PAPIER- U. DRUCKEREIMASCHINEN MASCHINEN U. APPARATE ZUR HERSTELLUNG VON HOLZSCHLIFF, ZELLSTOFF, PAPIER U. PAPPE	T	1 982	2 130	2 867	3 204	23 944	27 244
		1000 DM	43 746	53 847	66 074	84 031	522 028	643 775
32 622	ROLLENSCHNEIDE- U. -WICKELMASCHINEN	T	397	742	695	735	6 303	7 461
		1000 DM	27 504	50 271	30 224	26 494	322 763	323 641
32 623	LAENGS- U. QUERSCHNEIDER	T	698	411	615	1 095	4 181	4 515
		1000 DM	25 362	19 421	25 241	43 602	176 438	193 148
32 625	MASCHINEN FUER DIE HERSTELLUNG VON BRIEFUM- SCHLAEGEN, PAPIERTUETEN, -BEUTELN U. SAECKEN	T	366	408	317	428	3 831	3 201
		1000 DM	23 530	23 530	22 823	27 902	219 969	199 223
32 626	ROLLENDRUCKMASCHINEN	T	2 565	1 936	2 179	2 823	21 282	24 403
		1000 DM	115 629	86 249	105 604	143 097	923 398	1 245 645
32 627	BOGENDRUCKMASCHINEN FUER DEN OFFSETDRUCK	T	5 976	5 839	6 450	6 536	57 832	63 449
		1000 DM	261 474	254 238	285 049	286 779	2 516 116	2 724 642
32 628	HILFSAPPARATE FUER DRUCKMASCHINEN, MA- SCHINEN U. GERAETE FUER DIE SATZ- U. REPRODUKTIONSTECHNIK	T	1 042	1 205	1 017	1 070	13 875	13 465
		1000 DM	76 198	100 790	84 773	90 249	960 002	1 067 113
32 633	TEXTILMASCHINEN AUFBEREITUNGS- U. VORBEREITUNGSMASCHINEN FUER DIE SPINNEREI VON BAUMWOLLE	T	2 188	1 375	1 829	2 757	15 050	22 414
		1000 DM	31 695	24 103	33 337	44 532	245 112	365 925
32 634	DUESENSPINNMASCHINEN U. NACHBEHANDLUNGS- MASCHINEN FUER ZELLULOISISCHE U. SYNTHETISCHE FASERN U. FAEDEN	T	1 319	1 104	1 960	2 481	17 490	17 103
		1000 DM	30 426	26 906	43 891	54 680	420 427	429 712

6 PRODUKTION AUSGEWAHLTER ERZEUGNISSE

EB.-NR.	ERZEUGNIS	EINHEIT	1987		1988		JAN. BIS NOV.	
			OKTOBER	NOVEMBER	OKTOBER	NOVEMBER	1987	1988
VORBEREITUNGS- U. HILFSMASCHINEN								
FUER DIE WEBEREI								
32 636	SPUL-, HASPEL- U. WICKELMASCHINEN	T	1 067	1 278	1 411	1 399	10 286	13 384
		1000 DM	29 967	34 889	38 735	39 750	281 026	373 688
32 637	SCHAER-, ZETTEL- U. SCHLICHTMASCHINEN	T	548	660	614	594	5 443	6 121
		1000 DM	11 837	14 721	13 566	13 438	114 586	139 439
32 638	FACHBILDEMASCHINEN	T	890	817	678	377	7 777	7 166
		1000 DM	13 068	13 072	10 928	7 751	113 401	114 505
32 639	WEBMASCHINEN (OHNE BANDWEBMASCHINEN)	T	815	774	720	556	7 373	6 672
		1000 DM	25 335	23 190	20 072	15 946	210 373	200 767
32 641	BLEICHEREI- U. FAERBEREIMASCHINEN U. -APPARATE, WASCHMASCHINEN (OHNE WAESCHEREIMASCHINEN U. HAUSHALTSWASCH- MASCHINEN) SOWIE WALKEN	T	1 599	1 828	1 363	1 283	13 840	15 165
		1000 DM	37 821	40 563	34 832	30 475	313 072	345 786
32 642	APPRETUR-, MERCERISIERMASCHINEN, PRESSEN FUER DIE TEXTILINDUSTRIE (OHNE SOLCHE FUER HUETE, OBERBEKLEIDUNG UND WAESCHE)	T	306	148	421	410	3 361	4 606
		1000 DM	6 472	6 046	8 644	11 264	87 833	112 662
32 645	RUNDSTRICK- U. RUNDWIRKMASCHINEN (ZYLINDERDURCHMESSER UEBER 165 MM)	T	642	579	590	643	5 460	6 183
		1000 DM	21 744	19 690	19 857	23 233	190 910	211 378
32 646	FLACHKULIERWIRKMASCHINEN (COTTONMASCHINEN) FLACHKETTENWIRKMASCHINEN, RASCHELMASCHINEN	T	1 342	1 291	1 395	1 400	11 823	13 991
		1000 DM	25 859	19 698	23 152	22 331	189 191	227 348
32 648	SPINDELN U. SPINDELTEILE	T	735	770	907	858	6 816	8 055
		1000 DM	26 781	26 929	28 698	26 556	240 772	309 347
NAEHMASCHINEN								
STIEPSTICHNAEHMASCHINEN								
32 652	MIT HORIZONTALER GREIFERWELLE	T	156	127	114	112	1 416	1 141
		1000 DM	14 091	11 583	10 774	10 778	122 747	111 376
32 653	MIT VERTIKALER GREIFERWELLE	T	150	137	135	131	1 234	1 334
		1000 DM	18 034	16 327	15 949	15 900	149 439	163 128
32 654	LINIENNAHTNAEHMASCHINEN (AUCH ZICK-ZACK- NAEHMASCHINEN)	T	39	30	22	28	304	279
		1000 DM	5 110	3 867	3 076	3 515	40 921	38 413
32 655	UEBERDECKNAHT-, UEBERWENDLING- U. SICHERHEITSNHTNAEHMASCHINEN	T	25	30	26	18	231	213
		1000 DM	3 225	4 486	4 875	3 115	34 697	37 372
32 656	STICHGRUPPEN-NAEHAUTOMATEN	T	37	35	43	39	349	384
		1000 DM	6 151	5 515	6 981	6 289	64 551	59 700
32 657	NAEHAUTOMATEN MIT AUTOMATISCHER NAEGUT- FUHRUNG (MIT SELBST HERGESTELTLEM OBERTEIL)	T	81	78	69	73	777	697
		1000 DM	9 838	8 511	6 243	7 506	82 682	66 032
MASCHINEN FUER DIE LEDER-, SCHUH- U. LEDER- WARENHERSTELLUNG								
32 658	LEDERHERSTELLUNGSMASCHINEN	T	145	165	93	119	1 730	1 373
		1000 DM	4 584	4 710	2 809	3 301	49 038	43 501
32 659	MASCHINEN FUER MODELL- U. SCHAFTHER- STELLUNG, BODENBEARBEITUNG U. ABSATZBAU	T	173	648	149	154	1 941	1 593
		1000 DM	2 123	2 550	2 523	2 648	20 423	21 917
32 661	MASCHINEN FUER ZWICKEREI U. BODENBE- FESTIGUNG	T	117	127	135	196	1 366	1 752
		1000 DM	5 880	3 265	3 155	4 515	43 700	52 140
32 711	FEUERWEHR-AUFBAUTEN FUER KRAFTFAHRGROSS- GERAETE	T	905	1 276	625	878	8 396	6 711
		1000 DM	16 449	20 562	12 245	17 429	134 320	126 306
SCHWERARMATUREN IN STANDARDAUSFUHRUNG								
ABSPERRARMATUREN								
32 712	AUS GUSSEISEN	T	5 079	4 590	4 900	4 889	55 489	54 187
		1000 DM	47 133	42 644	47 724	47 457	490 304	501 450
32 713	AUS STAHL	T	2 865	2 318	2 331	2 323	23 714	26 365
		1000 DM	51 737	48 486	47 546	48 406	495 142	525 151
32 714	AUSGLEICHS- U. VERBINDUNGSARMATUREN AUS ALLEN WERKSTOFFEN	T	1 710	1 599	1 682	1 624	16 446	17 535
		1000 DM	32 120	29 601	32 077	32 301	319 124	348 219
SCHWERARMATUREN FUER SONDERVERWENDUNGEN								
32 715	ARMATUREN FUER WASSERGWINNUNG U. -VERTEILUNG SOWIE FUER ABWAESSER	T	981	789	990	1 089	10 355	10 216
		1000 DM	9 756	8 855	10 313	12 026	104 507	106 609
32 716	ERDOEL- U. ERDGAASARMATUREN	T	950	914	1 294	1 146	11 202	11 719
		1000 DM	8 222	8 483	11 706	11 739	107 387	112 329
32 717	WASSERARMATUREN FUER DIE HAUSINSTALLATION	T	1 617	1 447	1 651	1 539	17 181	18 195
		1000 DM	25 927	23 434	27 012	26 531	274 307	300 198
32 718	SANITAERE ARMATUREN	T	5 390	5 198	5 271	5 164	55 384	59 124
		1000 DM	156 003	145 835	165 263	160 173	1 558 222	1 763 890
32 719	DAMPF- U. HEIZUNGSARMATUREN	T	1 488	1 376	1 274	1 448	14 431	14 804
		1000 DM	40 017	37 704	30 938	30 480	367 109	369 356
32 721	ARMATUREN FUER GETRAENKE- U. NAHRUNGS- MITTELBEREITUNG U. -VERTEILUNG	T	767	823	729	802	7 996	8 163
		1000 DM	18 160	18 557	18 094	19 739	190 917	201 971
32 722	ARMATUREN FUER GAS- U. LUFTVERTEILUNGS- U. -VERBRAUCHSANLAGEN	T	741	662	633	615	6 903	6 891
		1000 DM	17 308	15 198	14 738	14 270	166 440	171 451

6 PRODUKTION AUSGEWAHLTER ERZEUGNISSE

EB.-NR.	ERZEUGNIS	EINHEIT	1987		1988		JAN. BIS	NOV.
			OKTOBER	NOVEMBER	OKTOBER	NOVEMBER	1987	1988
32 723	PLATTENVENTILE U. ARMATUREN FUER ANDERE ANWENDUNGSGBIETE (OHNE SCHWERARMATUREN, ARMATUREN FUER WASSERVERBRAUCHSANLAGEN, FEUERLOESCHARMATUREN SOWIE OHNE ARMATUREN FUER SICHERUNG, REGELUNG, UEBERWACHUNG, OELHYDRAULIK U. PNEUMATIK)	T 1000 DM	841 22 947	830 21 401	776 22 078	865 24 392	8 820 229 192	8 651 232 309
32 724	SICHERHEITARMATUREN GEGEN DRUCK- U. TEMPERATURUEBERSCHREITUNG	T 1000 DM	440 15 063	461 15 895	377 14 239	384 13 319	4 456 155 676	4 063 150 177
32 725	REGELARMATUREN	T 1000 DM	1 579 51 160	1 477 44 807	1 524 48 515	1 445 48 423	14 396 472 138	15 248 503 144
32 726	WEGE-, DRUCK-, STROM- U. SPERRVENTILE FUER DIE OELHYDRAULIK	T 1000 DM	1 871 83 321	1 711 77 123	2 032 92 943	1 875 87 575	19 019 852 970	20 480 943 546
32 727	FUER DIE PNEUMATIK	T 1000 DM	638 36 574	588 34 106	709 41 614	757 42 457	7 029 398 911	7 690 444 788
32 728	EINZELGERAETE FUER OELHYDRAULISCHE ANLAGEN U. PNEUMATISCHE STEUERUNGEN HYDROMOTOREN (VERDRAENGERMOTOREN)	T 1000 DM	638 22 358	578 19 723	680 24 021	712 24 850	6 107 199 838	6 781 228 746
32 729	HYDROZYLINDER (OHNE BREMSZYLINDER FUER FAHRZEUGE)	T 1000 DM	2 762 43 027	2 297 36 969	3 040 47 874	2 672 42 852	27 934 439 162	29 782 465 482
32 731	KOMPLETTE HYDROAGGREGATE	T 1000 DM	937 23 610	751 19 348	792 19 744	787 20 152	8 442 211 564	9 005 218 723
32 732	PNEUMATIKZYLINDER (OHNE BREMSZYLINDER FUER FAHRZEUGE)	T 1000 DM	789 27 616	753 25 285	939 30 646	968 29 764	8 921 279 994	9 880 326 576
32 733	ZAHNRAEDER U. GETRIEBE STIRNRAEDER U. STIRNRADTRIEBE	T 1000 DM	2 673 39 231	3 094 38 209	3 223 41 038	2 883 42 607	29 255 395 940	31 866 447 208
32 734	ZAHNRADGETRIEBE FUER STATIONAERE ZWECKE (OHNE STUFENLOS EINSTELLBARE GETRIEBE) STIRNRADGETRIEBE	T 1000 DM	1 959 36 725	2 106 37 560	2 476 43 862	2 188 37 979	20 780 366 607	22 303 387 555
32 735	KEGELRAD- U. KEGELSTIRNRADGETRIEBE	T 1000 DM	849 16 585	853 16 277	775 16 643	749 17 463	9 239 188 804	8 751 188 706
32 736	SCHNECKENGETRIEBE	T 1000 DM	1 074 18 728	1 089 18 179	997 18 636	980 17 673	10 640 182 731	10 733 186 308
32 737	PLANETENGETRIEBE (OH. TURBOPLANETENGETR.)	T 1000 DM	708 16 080	546 12 095	853 18 647	807 16 261	7 885 166 852	8 437 174 992
32 738	MOTORGETRIEBE	T 1000 DM	1 334 23 791	1 247 22 098	1 249 23 636	1 281 24 049	13 535 239 789	13 389 249 311
32 739	ZAHNRADGETRIEBE FUER LANDMASCHINEN	T 1000 DM	3 085 34 587	2 215 24 879	2 606 29 614	2 155 24 424	23 284 263 004	24 242 275 260
32 741	FUER SELBSTFAHRENDE GERAETE FUER DIE BAUWIRTSCHAFT	T 1000 DM	2 307 29 911	2 489 31 854	3 454 43 399	3 184 41 254	23 324 306 047	30 272 388 496
32 742	STUFENLOS EINSTELLBARE GETRIEBE (OHNE SOLCHE FUER KRAFTFAHRZEUGE)	T 1000 DM	1 501 52 601	1 432 51 559	1 442 52 257	1 409 49 551	15 324 532 004	16 087 577 731
32 743	WAEHLZLAGER (OHNE SOLCHE AUS KUNSTSTOFF)	T 1000 DM	11 179 299 751	10 642 282 650	11 017 310 876	11 434 322 088	118 136 3 191 054	118 865 3 199 702
32 744	KUPPLUNGEN (OHNE SOLCHE FUER KRAFTFAHRZEUGE) GELENKWELLEN U. GELENKKUPPLUNGEN	T 1000 DM	1 166 15 647	905 11 882	838 11 148	932 11 913	11 581 154 364	10 223 135 362
32 745	DREHELASTISCHE KUPPLUNGEN	T 1000 DM	755 10 638	858 10 771	827 10 906	1 033 10 999	8 528 107 110	8 991 112 401
32 746	REIBUNGSKUPPLUNGEN	T 1000 DM	366 11 472	354 10 243	348 10 607	353 11 239	3 442 106 039	3 651 115 907
32 747	MAGNETKUPPLUNGEN	T 1000 DM	715 17 572	686 17 298	709 18 014	727 18 652	7 278 177 710	7 773 195 780
32 748	FLACH- U. KEILRIEMENANTRIEBE SOWIE SONSTIGE ZUGORGANANTRIEBE	T 1000 DM	606 4 161	601 3 652	565 4 200	586 4 148	6 209 41 791	6 382 43 417
32 749	BRENNER U. FEUERUNGEN FUER FLUESSIGE BRENNSTOFFE	T 1000 DM	1 009 40 929	881 35 628	1 013 40 386	969 39 575	9 215 369 261	8 804 364 852
32 751	SCHIFFSPROPELLER	T 1000 DM	574 17 551	425 10 354	262 9 076	271 8 622	4 507 126 074	3 660 100 536
33 119	STRASSENFAHRZEUGE PERSONENKRAFTWAGEN (AUCH DREIRAEDRIG) U. KLEINOMNIBUSSE (BIS 9 SITZPLAETZE) 1)	ST 1000 DM	379 569 8 426 259	349 206 7 678 851	354 454 8 061 301	358 722 8 062 406	3 707 544 80 835 999	3 673 357 81 046 469
33 129	KOMBINATIONSKRAFTWAGEN (MEHRZWECKWAGEN) (AUCH DREIRAEDRIG) 1)	ST 1000 DM	33 352 679 032	31 235 633 792	34 325 736 754	35 684 761 872	316 325 6 379 371	302 859 6 462 020
33 131	LIEFER- U. LASTKRAFTWAGEN (AUCH DREIRAEDRIG) (OHNE KOMMUNALFAHRZEUGE), AUCH MOTOR-CARAVANS BIS 6,0 T ZULAESSIGES GESAMTGEWICHT 1)	ST 1000 DM	15 222 397 252	12 713 345 138	13 221 342 621	15 994 413 380	144 977 3 751 879	148 638 3 922 594

1) EINSCHL. FAHRGESTELLE MIT MOTOR.

6 PRODUKTION AUSGEWAHLTER ERZEUGNISSE

EB.-NR.	ERZEUGNIS	EINHEIT	1987		1988		JAN.	BIS	NOV.
			OKTOBER	NOVEMBER	OKTOBER	NOVEMBER	1987	1988	
33 150	OMNIBUSSE U. OBUSSE (OHNE KLEINOMNIBUSSE BIS 9 SITZPLAETZE) 1)	ST 1000 DM	830 230 719	834 212 750	809 212 862	1 062 260 469	8 260 2 255 203	10 455 2 448 648	
33 180	VERBRENNUNGSMOTOREN FUER KRAFTWAGEN	ST *	471 755	442 907	434 481	443 275	4 624 073	4 522 967	
33 210	STRASSENZUGMASCHINEN	ST 1000 DM	2 037 260 217	2 005 254 031	2 221 311 405	2 104 295 997	18 426 2 375 725	22 333 3 087 053	
33 319	ZUBEHOER, EINZEL- U. ERSATZTEILE FUER KRAFTWAGEN- U. KRAFTRADMOTOREN	1000 DM	1 191 860	1 136 108	1 187 844	1 209 630	12 101 924	12 225 626	
33 321	RAHMEN, RAEDER U. FELGEN FUER KRAFTWAGEN	1000 DM	184 906	172 245	190 233	180 732	1 809 628	1 943 748	
33 339	TRIEBWERKSTEILE U. LENKUNGEN FUER KRAFTWAGEN U. -RAEDER	1000 DM	752 939	712 323	696 772	693 103	7 107 262	7 204 340	
33 341	KUEHLER, -TEILE (EINSCHL. KUEHLERTRAEGERN U. -JALOUSIEN)	1000 DM	54 165	49 877	53 317	57 402	488 870	556 607	
33 343	BREMSAGGREGATE FUER KRAFTFAHRZEUGE U. ANHAENGER	1000 DM	254 967	248 137	268 826	271 154	2 485 875	2 736 430	
33 347	STOSSDAEMPFER U. STOSSDAEMPFERTEILE	1000 DM	101 821	94 425	107 911	103 593	1 003 408	1 070 417	
33 351	AUTOHEIZUNGEN UND -ENTLUEFTUNGEN	1000 DM	46 272	39 070	38 827	43 763	579 869	383 367	
33 371	KRAFTWAGENZUBEHOER FUER KAROSSERIEN, AUFBAUTEN U. INNENAUSSTATTUNGEN (OHNE SICHERHEITSGURTE)	1000 DM	304 712	289 291	303 480	317 900	3 106 197	3 204 522	
33 411	KAROSSERIEN FUER PERSONENKRAFTWAGEN	ST	6 369	10 018	7 394	8 923	100 807	75 098	
33 419	AUFBAUTEN FUER NUTZFAHRZEUGE	1000 DM ST 1000 DM	69 160 6 528 111 344	76 788 6 199 105 544	57 673 6 540 110 185	68 096 7 098 120 124	824 277 63 081 1 082 869	613 413 72 615 1 245 401	
33 454	KRAFTWAGENANHAENGER ZUR LASTENBEFOERDERUNG (OHNE SATTELANHAENGER U. SOLCHE MIT SPEZIALAUFBAUTEN), MEHRACHSIG	ST 1000 DM	1 854 52 974	1 880 51 041	1 601 39 965	1 538 36 269	16 262 418 985	16 823 414 070	
33 456	MOBILHEIME, CAMPING- U. SONSTIGE WOHNANHAENGER	ST 1000 DM	6 162 77 794	5 828 73 692	5 662 77 701	5 534 72 438	59 920 740 077	57 248 763 411	
33 458	SATTELANHAENGER ZUR LASTENBEFOERDERUNG	ST 1000 DM	889 41 299	904 39 254	1 037 36 649	1 008 37 208	8 527 342 051	12 395 469 866	
33 459	MIT SPEZIALAUFBAUTEN (OHNE SOLCHE ZUR PERSONENBEFOERDERUNG)	ST 1000 DM	294 14 371	361 14 485	234 20 741	243 21 965	2 061 122 892	2 553 234 884	
33 750	FAHRRAEUER (OHNE SPIELFAHRRAEUER)	ST 1000 DM	192 158 39 467	190 947 37 424	183 897 40 188	210 561 45 174	2 718 768 551 582	2 849 930 616 995	
33 761	FAHRRADRAHMEN	ST 1000 DM	19 604 1 213	25 196 1 545	31 261 2 004	33 702 2 103	417 717 25 552	375 976 23 258	
ELEKTROTECHNISCHE ERZEUGNISSE									
36 114	GLEICHSTROMMOTOREN U. -GENERATOREN	1000 ST 1000 DM	2 645 94 847	2 177 88 146	2 173 93 269	2 103 93 294	23 578 1 050 964	23 238 1 021 923	
36 115	EINPHASEN-WECHSELSTROMMOTOREN (EINSCHL. GETRIEBEMOTOREN)	1000 ST 1000 DM	2 259 72 993	2 266 68 868	2 388 78 132	2 288 73 906	22 196 705 611	24 778 769 329	
36 116	DREHSTROM- U. ZWEIPHASEN-WECHSELSTROMMOTOREN	1000 ST 1000 DM	339 177 652	345 182 116	380 200 718	376 199 591	3 484 1 876 549	3 866 2 008 787	
36 117	WECHSELSTROMGENERATOREN, TURBOGENERATOREN	ST 1000 DM	2 933 16 175	3 535 71 389	3 009 51 828	3 567 36 152	28 415 362 639	34 512 339 741	
36 118	STROMERZEUGUNGSAGGREGATE (OHNE SCHWEISSSTROMERZEUGUNGSAGGREGATE) ANGETRIEBEN DURCH DIESELMOTOREN U. SONSTIGE KRAFTMASCHINEN (OHNE OTTOMOTOREN)	ST 1000 DM	368 11 324	369 13 237	185 8 923	414 10 500	3 284 108 027	3 414 104 045	
36 123	TRANSFORMATOREN MIT FLUESSIGKEITSISOLATION	ST 1000 DM	739 49 163	920 44 832	640 33 257	784 37 104	9 861 490 668	8 348 436 750	
36 124	TROCKENTRANSFORMATOREN BIS 16 KVA (OHNE STELL- (REGEL-) TRANSFORMATOREN)	1000 ST 1000 DM	3 340 45 952	3 251 43 954	3 680 49 700	4 064 52 199	33 694 463 607	37 646 518 382	
36 134	EINKRISTALLGLEICRICHTERELEMENTE U. -SAETZE, THYRISTOREN, TRIACS U. DGL.	T 1000 DM	132 20 710	123 18 592	123 17 788	109 17 272	1 404 223 364	1 368 206 763	
36 136	HALBLEITER-STROMRICHTERGERAETE	T 1000 DM	2 424 134 434	2 489 129 062	2 643 138 969	2 924 147 474	23 955 1 284 940	28 264 1 471 765	
36 219	HOCHSPANNUNGSSCHALTFLDER	ST 1000 DM	3 744 79 637	3 060 60 399	3 418 94 151	3 749 104 566	35 109 660 870	35 964 790 909	

1) EINSCHL. FAHRGESTELLE MIT MOTOR.

6 PRODUKTION AUSGEWAELHTER ERZEUGNISSE

EG.-NR.	ERZEUGNIS	EINHEIT	1987		1988		JAN. BIS	NOV.
			OKTOBER	NOVEMBER	OKTOBER	NOVEMBER	1987	1988
	NIEDERSpannungSSCHALTGERAETE U. -ANLAGEN UNTER 1000 V							
36 221	EINFACHE HANDSCHALTGERAETE	1000 ST	696	678	711	703	6 261	7 358
		1000 DM	17 175	16 897	18 275	18 543	172 701	196 796
36 222	BEFEHLSSCHALTER (OHNE SCHNAPPSCHALTER)	1000 ST	4 668	4 385	5 193	5 399	38 136	54 688
		1000 DM	47 805	44 000	48 999	52 164	480 128	540 549
36 223	SCHLOSSSCHALTER	1000 ST	397	415	566	567	4 341	5 482
		1000 DM	33 479	34 224	39 352	37 264	362 019	388 398
36 224	SCHUETZE	1000 ST	1 953	2 312	2 236	2 148	20 024	22 429
		1000 DM	52 466	55 538	62 186	60 572	556 583	621 494
36 225	TEMPERATURWAECHTER (NICHT F. RAUMHEIZUNG)	1000 ST	7 317	6 363	7 519	7 297	72 844	74 173
		1000 DM	30 637	27 259	28 409	29 365	299 388	303 595
36 226	SCHALTFELDER, SCHALTSCHRAENKE U. SCHALTTAFELN	1000 ST	115	110	113	115	1 098	1 164
		1000 DM	111 859	124 136	111 909	133 755	1 172 470	1 212 880
36 227	GEKAPSELTE VERTEILUNGEN	1000 ST	101	92	113	111	1 102	1 226
		1000 DM	19 856	18 402	21 468	21 497	219 070	225 661
	INSTALLATIONSGERAETE BIS 1000 V							
36 231	INSTALLATIONSSCHALTER, NICHT REGELBAR	1000 ST	4 900	4 714	4 650	4 620	46 128	47 255
		1000 DM	23 183	22 182	23 529	22 716	221 758	239 142
36 233	STECKDOESEN	1000 ST	8 722	8 318	8 151	8 513	86 916	85 763
		1000 DM	26 290	25 666	25 730	26 839	262 798	272 304
36 234	VERTEILUNGSTAFELN U. -SCHRAENKE	1000 ST	103	93	108	102	1 038	1 097
		1000 DM	12 864	14 462	14 264	30 814	142 779	173 359
36 235	ZAEHLERTAFELN U. -SCHRAENKE	1000 ST	65	59	55	53	546	575
		1000 DM	14 804	12 929	13 640	12 854	132 239	140 648
36 238	INSTALLATIONSSELBSTSCHALTER (OHNE MOTOR-SCHUTZSCHALTER)	1000 ST	3 083	3 311	3 588	3 381	32 630	35 618
		1000 DM	31 173	33 225	36 966	35 062	330 665	381 280
36 239	KLEMMEN, REIHENKLEMMEN U. DGL.	1000 ST	145 781	138 029	158 411	154 398	1 451 167	1 709 714
		1000 DM	55 513	51 799	62 015	61 934	557 772	666 808
36 259	ISOLIERTE DRAEHTE U. LEITUNGEN	T	45 008	41 433	44 612	46 854	450 012	477 410
		1000 DM	403 947	396 494	421 562	448 465	3 949 161	4 416 207
36 261	STARKSTROMKABEL (OHNE SCHIFFS-, OEL- U. DRUCKKABEL)	T	21 255	20 116	20 037	20 171	211 399	217 156
		1000 DM	119 071	106 745	117 616	112 739	1 110 205	1 238 105
36 262	FERNMELDEKABEL	T	5 960	5 556	4 894	5 239	66 957	56 492
		1000 DM	84 706	82 598	84 151	85 934	896 241	976 020
36 265	HOCHFREQUENZKABEL	T	1 704	1 853	2 436	1 890	20 306	22 842
		1000 DM	17 820	18 004	21 266	19 703	207 086	228 910
	ELEKTROWERKZEUGE BIS 2 KW							
36 311	ELEKTRISCHE HANDBOHRWERKZEUGE	1000 ST	142	132	164	144	1 370	1 411
		1000 DM	22 275	20 262	25 344	22 262	224 913	221 943
36 312	ELEKTRISCHE SCHLEIF- U. POLIERWERKZEUGE (BIS 300 MM SCHEIBENDURCHMESSER)	1000 ST	296	279	305	248	2 627	2 865
		1000 DM	44 931	42 508	45 802	43 733	415 416	444 994
36 314	ELEKTRISCHE KREIS- U. KETTENSAEGEN, STICH- SAEGEN, FRAES- U. HOBELWERKZEUGE	1000 ST	178	175	161	131	1 648	1 441
		1000 DM	30 077	27 912	25 783	22 187	281 481	243 340
36 351	ELEKTRISCHE HAUSHALTSGERAETE							
	ELEKTROVOLLHERDE, ELEKTROBACKOEFEN (EINBAUGERAETE)	1000 ST	108	89	113	118	975	1 080
		1000 DM	72 082	58 429	76 110	77 203	634 180	709 429
36 353	ELEKTRISCHE HAUSHALTS-KAFFEE- U. -TEE-BEREITER MIT EINEM NUTZINHALT BIS 2 L	1000 ST	923	956	1 067	1 123	8 181	9 465
		1000 DM	42 755	41 763	46 214	46 853	385 620	401 564
36 357	ELEKTRISCHE SPEICHERHEIZGERAETE, ORTSFEST	1000 ST	30	28	25	26	292	213
		1000 DM	15 650	14 754	12 924	14 532	155 138	116 268
36 358	ELEKTROUEGELEISEN	1000 ST	509	492	464	472	4 733	4 918
		1000 DM	25 900	25 881	24 452	26 422	240 378	257 782
36 359	ELEKTRISCHE HEIZELEMENTE, -STAEBE U. -EINSAETZE, AUCH EINSATZKOCHPLATTEN	1000 ST	4 145	4 425	4 983	5 092	45 042	44 594
		1000 DM	33 637	30 580	33 767	37 032	358 743	349 536
36 373	ELEKTRISCHE RUNDSCHNEIDMASCHINEN	1000 ST	68	67	44	65	591	534
		1000 DM	6 551	6 485	3 364	6 737	53 807	48 181
36 374	GESCHIRRSPUELMASCHINEN FUER DEN HAUSHALT	1000 ST	188	164	202	189	1 562	1 864
		1000 DM	120 146	117 775	130 212	127 488	1 054 422	1 236 013
36 375	ELEKTR. RASIERAPPARATE, AUCH BATTERIEBETR.	1000 ST	850	768	647	705	7 337	7 001
		1000 DM	47 137	43 669	39 120	43 883	413 382	393 866
36 376	ELEKTRISCHE LUFTDUSCHEN U. HAARTROCKNER	1000 ST	343	311	291	254	3 163	2 946
		1000 DM	8 219	8 148	6 692	5 951	79 854	72 399
36 378	ELEKTRISCHE STAUBSAUGER	1000 ST	439	397	422	401	4 556	4 382
		1000 DM	74 500	71 366	69 725	66 062	785 040	728 063
36 379	ELEKTRISCHE DUNSTABZUGSHAUBEN	1000 ST	81	68	89	83	757	810
		1000 DM	14 492	12 056	15 984	15 256	129 776	148 049
36 381	TISCH- U. EINBAUKUEHLSCHRAENKE (MIT ELEKTRISCH ANGETRIEBENEM KOMPRESSOR)	1000 ST	164	132	162	147	1 452	1 681
		1000 DM	71 927	58 772	72 432	67 630	640 963	740 358
36 382	KOMBINIERTER KUEHL- U. GEFRIERSCHRAENKE	1000 ST	43	43	.	.	412	.
		1000 DM	28 953	28 454	.	.	274 318	.
36 389	KAEITEMITTELVERDICHTER U. KAEITEMITTELVERDICHTERSAETZE BIS 0,4 KW	1000 ST	402	366	411	424	3 821	3 938
		1000 DM	28 660	25 848	29 704	30 892	270 805	281 851

6 PRODUKTION AUSGEWAHLTER ERZEUGNISSE

EB.-NR.	ERZEUGNIS	EINHEIT	1987		1988		JAN.	BIS	NOV.
			OKTOBER	NOVEMBER	OKTOBER	NOVEMBER	1987	1988	
36 393	ELEKTRISCHE HAUSHALTSWASCHMASCHINEN MIT EINEM FUELLGEWICHT BIS 6 KG TROCKENWAESCHE (VOLLAUTOMATEN)	1000 ST 1000 DM	216 206 138	202 192 934	206 198 047	208 196 683	1 958 1 844 640		2 030 1 944 183
36 396	ELEKTRISCHE WAESCHETROMMELTROCKNER MIT EINEM FUELLGEWICHT BIS 6 KG TROCKENWAESCHE	1000 ST 1000 DM	91 72 803	84 63 977	111 85 669	106 78 681	706 538 310		958 727 617
36 411	ZWECKLEUCHTEN-INNENLEUCHTEN, -AUSSENLEUCHTEN U. -SONDERLEUCHTEN	1000 ST 1000 DM	2 626 167 887	2 489 162 446	2 408 166 068	2 487 169 314	24 974 1 547 096		25 792 1 693 593
36 414	WOHNRAUM- U. REPRESENTATIVLEUCHTEN	1000 ST 1000 DM	1 990 89 455	1 996 89 598	2 571 97 705	2 530 95 079	18 695 819 498		21 802 886 925
36 441	ALLGEBRAUCHSLAMPEN IN GEWOEHNLICHEN FORMEN	1000 ST 1000 DM	12 205 10 349	11 113 9 328	9 349 7 784	14 650 11 502	118 680 98 518		108 128 90 619
36 442	ALLGEBRAUCHSLAMPEN IN ZWECK- U. ZIERFORMEN	1000 ST 1000 DM	7 136 5 748	6 609 6 131	5 429 5 370	7 844 6 379	62 959 55 045		63 718 57 371
36 447	FAHRZEUGKLEINLAMPEN (OHNE FAHRRADLAMPEN)	1000 ST 1000 DM	55 836 40 497	44 136 33 478	48 013 36 454	43 895 31 432	448 444 338 595		472 406 345 874
36 519	GERAETE U. EINRICHTUNGEN DER DRAHTNACHRICHTENTECHNIK	T 1000 DM	6 803 648 960	7 005 683 048	6 797 728 371	7 766 766 498	75 435 6 896 622		71 893 7 283 585
36 531	GERAETE U. EINRICHTUNGEN DER FUNKUEBERTRAGUNGSTECHNIK, AUCH FERNSEHKAMERAS	T 1000 DM	850 231 221	748 222 158	936 265 073	835 264 234	7 367 2 321 174		7 907 2 611 994
36 624	RUNDFUNKEMPFANGSGERAETE FUER KRAFTFAHRZEUGE	1000 ST 1000 DM	244 94 972	190 76 381	206 79 028	192 74 530	2 497 1 000 200		2 478 913 509
36 629	FARBFERNSEHGERAETE 1)	1000 ST 1000 DM	324 288 946	336 295 809	394 294 825	363 265 540	3 149 2 745 962		3 420 2 546 403
36 631	ELEKTR. BILD- U. TONAUFZEICHNUNGSGERAETE (VIDEORECORDER)	1000 ST 1000 DM	354 222 512	312 201 248	408 235 124	444 255 926	2 724 1 779 227		3 288 1 912 673
36 637	LAUTSPRECHER MIT GEHAEUSE	1000 ST 1000 DM	131 17 890	140 18 575	101 16 411	111 17 101	1 215 163 730		934 154 188
36 638	SCHALLPLATTEN (BESPIELT)	1000 ST 1000 DM	25 677 73 172	23 893 64 911	24 098 58 275	22 461 55 262	212 343 638 877		207 978 513 904
36 656	OPTOELEKTRONISCHE HALBLEITERBAUELEMENTE	1000 ST 1000 DM	5 081 9 017	4 611 10 172	3 821 11 742	3 383 12 589	50 203 110 470		67 781 113 301
36 657	TRANSISTOREN, DIODEN, SCHEIBEN (WAFER)	1000 ST 1000 DM	140 016 17 221	155 666 20 227	157 069 21 132	148 244 20 799	1 556 947 232 802		1 706 686 217 043
	BAUELEMENTE DER ELEKTRONISCHEN SCHALTUNGSTECHNIK								
36 671	SCHICHTFESTWIDERSTAENDE	1000 ST 1000 DM	676 802 18 003	544 445 14 396	594 389 16 202	616 019 17 043	5 834 772 154 834		6 289 552 167 568
36 672	SCHICHTSTELLWIDERSTAENDE	1000 ST 1000 DM	3 744 5 385	3 833 5 265	3 542 5 117	3 716 5 361	38 394 55 315		37 540 58 213
36 673	ELEKTROLYTKONDENSATOREN (OHNE STARKSTROMKONDENSATOREN)	1000 ST 1000 DM	49 087 23 674	48 525 21 074	62 082 26 218	55 592 28 093	552 686 255 110		611 333 265 157
36 674	PAPIER-, METALLPAPIER- U. KUNSTSTOFFFOLIENKONDENSATOREN	1000 ST 1000 DM	115 348 20 215	96 848 17 035	135 079 22 032	136 195 22 318	1 266 238 231 037		1 330 099 224 633
36 675	INDUKTIVITAETEN	1000 ST 1000 DM	83 284 38 673	79 605 36 009	87 964 39 281	103 779 43 261	946 727 402 428		1 022 281 426 034
36 676	SCHALTER U. SCHALTERSAETZE	1000 ST 1000 DM	20 795 36 217	32 554 34 950	18 939 34 548	18 623 34 956	311 685 379 318		273 159 394 403
36 677	VERBINDUNGSELEMENTE	1000 ST 1000 DM	762 378 110 882	651 216 96 987	737 318 121 123	704 807 118 184	7 545 922 1 137 267		7 825 258 1 268 992
36 678	AKTIVE INTEGR. SCHALTUNGEN, MONOLITHISCH	1000 ST 1000 DM	41 174 74 684	38 873 78 927	41 928 107 002	41 893 111 529	453 489 836 149		443 786 1 046 503
36 679	LEITERPLATTEN (UNBESTUECKT)	1000 ST 1000 DM	34 205 98 138	31 602 92 237	40 142 109 918	39 056 107 309	361 090 950 917		383 173 1 120 215
36 719	ELEKTRISCHE MESSGERAETE	1000 ST 1000 DM	2 677 451 204	2 577 429 639	3 616 476 232	3 511 481 968	26 887 4 289 516		36 219 4 888 010
36 735	ELEKTRIZITAETSZAEHLER FUER MEHRPHASENWECHSELSTROM	1000 ST 1000 DM	63 11 647	57 10 313	57 10 393	58 10 373	635 115 647		622 111 405
36 774	ELEKTRISCHE REGEL- U. STEUERUNGSGERAETE U. -EINRICHTUNGEN (OHNE ELEKTR. ZEITAUESER, ZEITSCHALTGERAETE U. RELAIS NACH VDE 0435)	1000 ST 1000 DM	3 264 509 803	3 154 500 746	3 770 515 458	3 597 555 830	33 578 5 284 315		36 671 5 606 160
36 775	ELEKTRISCHE ZEITAUESER FUER TARIFZWECKE U. ELEKTRISCHE ZEITSCHALTGERAETE	1000 ST 1000 DM	896 24 632	806 20 675	985 26 050	904 23 801	7 741 214 249		9 040 236 514
36 776	RELAIS NACH VDE 0435	1000 ST 1000 DM	3 657 52 494	3 611 49 858	3 282 52 435	3 431 53 439	38 186 551 488		38 511 560 324
36 811	ELEKTROMEDIZINISCHE ROENTGENEINRICHTUNGEN	1000 ST 1000 DM	31 173 795	30 132 658	26 195 306	30 138 744	315 1 701 181		323 1 805 807
36 812	ELEKTRODENTALE EINHEITEN U. GERAETE	1000 ST 1000 DM	8 36 230	8 27 498	8 37 404	8 37 721	87 305 668		86 345 187
36 819	GERAETE FUER DIE ELEKTRODIAGNOSE U. PATIENTENUEBERWACHUNG (OHNE ULTRASCHALL-DIAGNOSEGERAETE U. ELEKTROKARDIOGRAFEN)	ST 1000 DM	76 729 21 975	72 597 19 536	100 864 21 850	100 262 18 415	595 266 196 003		1 071 155 204 635
36 829	ELEKTROKOHLEN U. -BUERSTEN (EINSCHL. BUERSTENHALTERN ABER OHNE STABELEKTRODEN)	T 1000 DM	11 482 65 438	11 481 64 438	11 398 65 538	11 226 66 197	104 373 682 729		116 531 699 597

1) EINSCHL. KOFFEREMPFANGSGERAETE U. FERNSEHCHASSIS.

6 PRODUKTION AUSGEWAHLTER ERZEUGNISSE

EB.-NR.	ERZEUGNIS	EINHEIT	1987		1988		JAN. BIS	NOV.
			OKTOBER	NOVEMBER	OKTOBER	NOVEMBER	1987	1988
36 844	ELEKTRISCHE BAHNSIGNAL- U. -SICHERUNGS-GERAETE	T	391	584	558	527	4 392	4 804
		1000 DM	20 460	26 659	25 448	26 381	229 029	246 209
36 846	ELEKTRISCHE GERAETE FUER SICHERHEITS-U. -ALARMLAGEN	T	412	418	434	499	4 115	4 737
		1000 DM	35 257	37 307	38 633	43 827	364 432	425 393
36 869	ELEKTRISCHE AUSRUESTUNG FUER KRAFTFAHRZEUGE U. VERBRENNUNGSMOTOREN	T	16 936	15 693	16 878	16 782	168 715	169 301
		1000 DM	584 657	540 435	599 570	597 957	5 604 865	5 749 615
FEINMECHANISCHE U. OPTISCHE ERZEUGNISSE:								

UHREN								

37 113	KONTAKTLINSEN U. BRILLENGLAESER AUS GLAS U. KUNSTSTOFF, OPTISCH BEARBEITET	1000 ST	3 810	3 687	3 933	4 808	38 850	42 334
		1000 DM	79 792	82 208	89 484	114 759	846 264	962 666
37 114	FASSUNGEN AUS EDELMETALL	1000 ST	116	114	80	90	1 401	993
		1000 DM	5 453	5 561	3 722	3 958	68 024	45 802
37 115	FASSUNGEN AUS KUNSTSTOFF	1000 ST	641	564	633	574	6 631	6 312
		1000 DM	18 257	16 360	19 670	18 319	200 363	192 334
37 132	MIKROSKOPE (OHNE ELEKTRONEN-, SCHUELER- U. MESSMIKROSKOPE)	ST	5 417	2 767	5 743	2 657	36 029	36 108
		1000 DM	17 972	17 721	15 013	16 122	188 697	179 117
37 174	FEINMESS- U. FEINPRUEFINSTRUMENTE MIT OPTISCHER VORRICHTUNG	ST	1 225	1 352	1 658	1 430	14 665	19 857
		1000 DM	26 165	22 475	17 908	21 700	265 536	215 716
37 175	OPTISCHE INSTRUMENTE FUER CHEMISCHE U. PHYSIKALISCHE UNTERSUCHUNGEN	ST	1 051	964	780	873	9 858	11 852
		1000 DM	9 561	8 954	8 816	9 305	95 569	95 866
37 191	OPHTHALMOLOGISCHE UNTERSUCHUNGS- U. MESSGERAETE; GERAETE FUER DIE BRILLENBESTIMMUNG	ST	5 333	4 898	4 480	4 148	63 095	49 384
		1000 DM	8 518	7 114	7 064	9 235	95 613	93 306
37 192	KORPERHOEHLBETRACHTUNGSGERAETE (ENDOSKOPE)	ST	7 734	7 236	7 706	7 283	73 786	72 609
		1000 DM	25 485	24 790	22 849	24 654	207 265	225 774
37 212	FOTOAPPARATE (OHNE SPEZIALKAMERAS)	1000 ST	48	50	29	29	629	395
		1000 DM	4 399	4 489	11 274	7 422	51 046	52 516
37 214	KOPIERMASCHINEN U. -APPARATE FUER FOTO- U. VERVIELFAELTIGUNGSZWECKE (OHNE VERVIELFAELTIGUNGS- U. LICHTPAUSMASCHINEN)	ST	12 364	11 261	17 442	15 869	100 109	134 446
		1000 DM	65 333	57 850	59 442	59 505	515 509	616 203
37 251	STEBBILDERWERFER	ST	65 270	59 282	65 217	68 316	525 319	524 819
		1000 DM	20 049	18 211	19 313	21 602	173 073	169 709
37 531	PRAEZISIONSWAAGEN (OHNE ANALYSEWAAGEN)	ST	5 725	4 906	7 872	8 062	72 393	85 453
		1000 DM	8 815	7 783	11 376	11 372	108 057	109 914
37 538	FEINMECHANISCHE GERAETE ZUM MESSEN VON GEOMETRISCHEN GROESSEN	1000 ST	416	352	388	359	4 246	3 951
		1000 DM	40 935	37 970	36 410	37 323	398 905	389 318
FEINMECHANISCHE BETRIEBSMESS- U. REGEL-GERAETE								
37 551	FEINMECHANISCHE GERAETE ZUM MESSEN VON MECHANISCHEN GROESSEN (BETRIEBSMESS-GERAETE)	1000 ST	682	653	750	737	7 897	7 645
		1000 DM	31 691	29 737	35 694	34 819	333 437	349 312
37 552	ANDERE FEINMECHANISCHE BETRIEBSMESS-GERAETE	1000 ST	4 949	4 796	5 004	4 965	46 948	51 378
		1000 DM	78 802	80 050	78 292	79 511	800 820	836 677
37 553	GASZAEHLER (OHNE STATIONS-GASZAEHLER)	1000 ST	95	90	92	98	976	1 041
		1000 DM	9 587	10 198	10 490	10 595	101 941	112 857
37 554	WASSERZAEHLER	1000 ST	184	185	202	206	1 976	2 117
		1000 DM	11 693	12 207	13 952	14 116	128 675	144 656
37 555	SONSTIGE FLUESSIGKEITZAEHLER	1000 ST	9	9	2	2	71	186
		1000 DM	8 858	8 642	6 632	7 684	85 962	83 901
37 556	REGLER U. REGLERANLAGEN	1000 ST	122	126	153	150	1 398	1 748
		1000 DM	16 951	16 273	18 949	21 560	168 663	219 579
37 561	PHYSIKALISCHE, CHEMISCHE U. TECHNOLOGISCHE LEHRMITTEL U. MODELLE	1000 ST	173	102	165	148	1 243	1 409
		1000 DM	9 530	7 139	10 949	10 536	77 903	96 055
37 594	UMGEBUNGSLUFT-ABHAENIGIGE ATEMSCHUTZGERAETE (EINSCHL. ZUBEHOER)	1000 ST	365	374	281	298	3 925	3 330
		1000 DM	25 214	27 417	13 312	14 152	292 020	204 448
37 719	UHREN MIT KLEINUHRWERK	1000 ST	274	299	268	261	2 593	2 450
		1000 DM	21 923	20 580	21 805	22 493	175 794	181 066
37 731	WECKER, WANDUHREN U. SONSTIGE UHREN (OHNE TECHNISCHE UHREN) MIT BATTERIEANTRIEB	1000 ST	1 942	1 559	1 717	1 487	14 385	15 028
		1000 DM	34 492	29 908	33 866	30 039	257 688	276 129
37 733	WECKER (NICHELEKTRISCH)	1000 ST	204	176	156	150	1 958	1 684
		1000 DM	2 695	2 229	2 442	2 266	24 459	23 272
37 739	ARMATURBRETTUHREN U. DGL. FUER KRAFTFAHRZEUGE, SCHIFFE U. A. FAHRZEUGE	1000 ST	507	492	619	653	5 038	6 219
		1000 DM	13 878	13 966	17 694	19 353	137 015	172 745
37 777	ELEKTRISCHE ODER ELEKTRONISCHE BATTERIEWERKE FUER UHREN, GANGFERTIG (OHNE KLEINUHRWERKE)	1000 ST	2 759	2 768	2 878	3 005	25 873	28 555
		1000 DM	12 196	11 328	12 199	11 824	113 122	116 053
37 779	NICHELEKTRISCHE WERKE	ST	135 060	102 651	92 512	105 350	1 089 267	1 034 228
		1000 DM	6 376	5 000	4 315	4 623	58 415	48 753

5 PRODUKTION AUSGEWAHLTER ERZEUGNISSE

EB.-NR.	ERZEUGNIS	EINHEIT	1987		1988		JAN. BIS	NOV.
			OKTOBER	NOVEMBER	OKTOBER	NOVEMBER	1987	1988
EISEN-, BLECH- U. METALLWAREN								
38 231	KREISSAEGEBLAETTER FUER HOLZ 1)	T		225 167	193 230	1 920	2 272	
		1000 DM	3 106	2 314	2 562	3 118	25 574	30 164
38 232	KREISSAEGEBLAETTER, MIT EINZELZAEHNEN ODER MIT SEGMENTEN BESTUECKT, FUER METALL (OHNE SAEGBLAETTER NACH DIN 1837, 1838 U. AE. SONDERKONSTRUKTIONEN 1)	T		188 171	243 216	1 785	2 251	
		1000 DM	4 973	4 234	6 278	5 335	45 238	53 017
38 233	LANGSAEGEBLAETTER U. HANDSAEGEN ALLER ART FUER METALL 1)	T		81 72	76 68	841	797	
		1000 DM	3 289	3 147	3 161	2 789	33 082	33 434
38 234	BANDSAEGEBLAETTER FUER METALL 1)	T		193 181	229 212	1 813	2 035	
		1000 DM	6 617	6 160	8 311	7 402	61 959	69 737
38 241	FRAESER, FRAESKOEPFE (SOWIE DAZUGEHOEERIGE EINSATZMESSER) U. VERWANDTE MASCHINENWERKZEUGE FUER HOLZ, KUNSTSTOFF U. AE. NICHTMETALLISCHE WERKSTOFFE 1)	T		109 104	122 115	1 014	1 173	
		1000 DM	8 442	8 401	8 874	8 523	76 724	85 160
38 248	RUNDE MASCHINENMESSER (KREISMESSER) FUER METALL 1)	T		46 43	38 47	510	491	
		1000 DM	3 526	3 587	3 026	3 246	36 781	35 958
38 249	ANDERE MASCHINENMESSER, EINSCHL. STANZMESSER FUER METALL 1)	T		219 220	209 197	2 161	2 143	
		1000 DM	3 857	4 107	3 756	3 617	40 650	40 167
38 259	ZANGEN, BLECHSCHEREN, FEILEN U. AE.	T		956 865	898 917	9 911	9 600	
		1000 DM	18 812	17 577	18 409	18 291	198 502	194 105
38 261	DREHWERKZEUGE U. AE. EINZAHNIGE ZERSPANUNGSWERKZEUGE FUER METALL 1)	T		47 46	44 40	576	498	
		1000 DM	4 082	3 889	3 520	3 275	47 809	38 611
38 271	SCHRAUBZWINGEN U. AE. VERLEINUNGSWERKZEUGE, DIELENPRESSEN, HOBELBANKSPINDELN, -HAKEN U. -ZUBEHOER	T		982 980	909 951	9 690	9 472	
		1000 DM	4 830	4 472	4 176	4 385	46 320	45 385
38 272	SCHRAUBENDREHER (SCHRAUBENZIEHER) U. SCHRAUBENDREHEREINSAETZE	T		896 862	835 897	8 723	8 661	
		1000 DM	16 881	16 544	15 835	16 147	160 477	166 466
38 273	STECKSCHLUESSEL, STECKSCHLUESSELEINSAETZE U. DAZUGEHOEERIGE VERBINDUNGS- U. ANTRIEBSTEILE	T		645 658	631 669	6 705	6 967	
		1000 DM	13 700	13 274	13 138	12 208	136 690	137 407
38 274	MAUL- U. RINGSCHLUESSEL SOWIE SONSTIGE FLACHE SCHRAUBENSCHLUESSEL, FEST	T		1 031 1 002	859 1 125	10 366	10 275	
		1000 DM	17 141	16 929	14 912	17 739	172 808	171 350
38 281	HARTMETALLPLATTEN, -STAEBE, -FORMKOERPER	T		112 100	149 130	1 043	1 402	
		1000 DM	21 857	21 587	26 228	23 054	204 774	266 246
38 282	HARTMETALL- U. HARTMETALLBESTUECKTE DREHWERKZEUGE U. AE. EINZAHNIGE ZERSPANUNGSWERKZEUGE FUER METALL U. NICHTMETALLISCHE WERKSTOFFE	T		247 230	243 241	2 599	2 591	
		1000 DM	28 942	27 304	30 447	29 367	317 752	315 550
38 283	HARTMETALL- U. HARTMETALLBESTUECKTE ZERSPANUNGSWERKZEUGE FUER HOLZ, KUNSTSTOFF U. AE. NICHTMETALLISCHE WERKSTOFFE	T		42 41	73 77	472	501	
		1000 DM	7 423	7 228	8 093	8 228	86 189	88 690
38 284	HARTMETALLBESTUECKTE SAEGBLAETTER	T		221 181	202 219	2 186	2 288	
		1000 DM	10 780	8 765	7 852	8 258	96 694	88 491
38 285	HARTMETALL-KALTPRESSWERKZEUGE FUER DIE MASSIVUMFORMUNG VON METALL SOWIE -ZIEHWERKZEUGE FUER DRAHT-, ROHR- U. STANGENZUG U. AE. WERKZEUGE FUER DIE SPANLOSE UMFORMUNG VON METALL	T		56 63	59 61	655	623	
		1000 DM	5 542	5 855	5 506	5 947	59 363	57 217
38 287	VIELKORN-DIAMANTWERKZEUGE ZUM SAEGEN	1000 DM	4 897	4 032	5 644	5 627	47 856	51 354
38 311	RAUMHEIZOEFEN AUS GUSS U. BLECH (EINSCHL. GROSSRAUMHEIZOEFEN)	ST		63 084 58 495	50 120 49 583	555 893	488 325	
		1000 DM	32 519	31 642	25 088	26 725	278 419	236 100
38 312	GAS-STANDHERDE (EINSCHL. GASZUSATZHERDEN U. GAS-SONDERHERDEN)	ST		6 521 8 581	7 318 8 519	98 074	85 696	
		1000 DM	3 269	4 284	4 234	4 538	49 840	44 691
38 314	GROSSKUECHENGERAETE (OHNE FLEISCHEREIKOCHANLAGEN U. OHNE GROSSKUECHENMASCHINEN)	ST		8 207 8 614	10 291 9 815	93 074	96 122	
		1000 DM	19 274	21 964	23 299	24 234	218 594	230 777
38 318	WASSERHEIZER, AUCH UMLAUF-WASSERHEIZER MIT GASBEHEIZUNG (AUCH KOMBINIERT)	ST		121 664 110 671	116 532 114 449	1 126 250	1 175 540	
		1000 DM	89 004	83 125	94 316	89 805	836 442	887 653
38 410	GERAETE U. BEDARFSARTIKEL AUS STAHLBLECH HAUSHALTS-, KUECHEN- U. AE. GERAETE AUS STAHLBLECH	T		3 120 2 907	2 823 2 735	29 587	25 870	
		1000 DM	49 461	45 929	41 201	41 800	465 876	387 923
38 412	MUELLGEFAESSE, ABFALLTONNEN U. GROSSRAUMMUELLBEHAELTER	T		1 760 1 958	1 834 1 871	16 889	18 697	
		1000 DM	7 651	7 655	8 679	10 595	68 025	86 738
38 413	STAHLBADEWANNEN (OHNE GUSSEISERNE)	T		4 453 4 358	3 913 3 801	41 618	46 093	
		1000 DM	14 423	14 169	14 836	14 315	135 844	164 165
38 414	SPELBECKEN U. ABDECKUNGEN FUER SPELTISCHE	T		995 907	941 1 000	9 564	9 899	
		1000 DM	19 097	17 473	18 481	19 442	182 917	191 268
38 415	LOCHBLECHE AUS STAHL, IN TAFELN ODER ROLLEN	T		3 795 3 885	4 428 4 216	40 654	46 460	
		1000 DM	18 144	17 809	21 816	21 517	188 991	220 954

1) OHNE HARTMETALLBESTUECKTE.

6 PRODUKTION AUSGEWAHLTER ERZEUGNISSE

EB.-NR.	ERZEUGNIS	EINHEIT	1987		1988		JAN. BIS	NOV.
			OKTOBER	NOVEMBER	OKTOBER	NOVEMBER	1987	1988
38 416	STAHLLEITPLANKEN	T	9 869	8 861	8 459	8 821	71 865	74 204
		1000 DM	10 841	10 211	9 320	10 058	79 493	82 003
38 417	STAHLRADIATOREN, PLATTENHEIZKOERPER (WAND- FLAECHENHEIZKOERPER) U. SONST. HEIZKOERPER	T	11 499	10 527	10 471	9 433	102 524	110 163
		1000 DM	47 063	41 901	43 919	40 104	413 054	459 245
38 418	DRUCKWASSERKESSEL, KONDENSAT- U. WRASENBE- HAELTER; AUSDEHNUNGSGEFAESSE; HEIZUNGS- BOILER U. AE. UNBEHEIZTE BEHAELTER FUER WASSERERWAERMNUNGSANLAGEN	T	3 570	2 998	3 387	3 167	31 579	32 588
		1000 DM	29 231	24 635	27 030	24 461	259 648	263 266
38 419	GEPRESSTE BOEDEN (KESSELBOEDEN)	T	3 729	3 372	3 632	4 307	40 426	39 802
		1000 DM	11 633	9 561	12 208	14 022	119 567	124 250
38 420	STAHLTUEREN AUS GEFALZTEN BLECHPROFILEN, AUCH FEUERSCHUTZTUEREN	T	11 987	11 938	11 872	12 030	110 835	121 051
		1000 DM	28 623	27 318	27 731	28 961	264 310	285 368
38 422	STAHLTORE AUS GEFALZTEN BLECHPROFILEN (AUCH MIT PLATTENFUELLUNGEN AUS ANDEREN WERK- STOFFEN)	T	9 161	8 779	8 431	8 684	73 778	79 339
		1000 DM	34 832	34 127	32 268	34 545	285 745	316 665
38 423	TRENNSCHRAENKE AUS GEFALZTEN BLECHPROFILEN	T	1 299	1 227	1 388	1 174	12 741	13 135
		1000 DM	11 622	12 701	11 674	10 975	116 161	119 713
38 424	STAHLTUERZARGEN AUS GEFALZTEN BLECHPROFILEN	T	2 185	2 013	2 566	2 930	21 407	26 246
		1000 DM	7 614	7 193	8 050	8 317	75 077	83 719
38 425	HAUS- U. WANDVERKLEIDUNGEN AUS STAHLBLECH	T	19 752	17 991	20 993	19 143	157 070	173 900
		1000 DM	47 465	47 116	53 243	47 875	377 234	432 715
38 426	LAGER- U. TRANSPORTBEHAELTER AUS STAHLBLECH TRANSPORTFAESSER	T	22 072	20 777	21 615	22 163	231 940	242 888
		1000 DM	52 080	47 307	53 178	58 314	556 918	596 643
38 427	TROMMELN	T	2 008	2 037	1 897	1 684	20 695	19 530
		1000 DM	7 105	7 689	7 042	6 631	71 290	72 172
38 428	PALETTEN, STAPELBEHAELTER, -PLATTEN U. AE. ERZEUGNISSE	T	10 116	8 956	9 426	9 612	83 189	100 149
		1000 DM	27 619	25 174	27 395	27 774	229 708	284 268
38 429	ORTSFESTE BEHAELTER (LAGERBEHAELTER) BIS 100 M3 INHALT	T	10 691	9 595	11 599	10 949	86 368	90 280
		1000 DM	30 803	26 605	32 702	30 330	244 363	265 044
38 430	MOEBEL AUS STAHL- U. NE-METALLROHREN SOWIE -PROFILEN (OHNE MEDIZINISCH-CHIRURGISCHE MOEBEL, DENTALSTUEHLE U. AE.) SCHUL- U. BUEROMOEBEL	T	2 406	2 335	2 601	2 692	23 155	25 942
		1000 DM	16 269	16 796	18 579	18 801	164 619	182 442
38 432	FAHRZEUGSITZE (AUCH GEPOLSTERT)	T	5 373	4 999	5 908	6 875	52 430	61 810
		1000 DM	79 652	78 117	83 912	88 837	748 346	847 477
38 433	SITZMOEBEL (AUCH GEPOLSTERT)	T	7 512	6 883	6 729	7 088	66 890	72 487
		1000 DM	86 165	83 605	86 425	91 262	797 819	896 456
38 434	SONSTIGE MOEBEL, AUCH CAMPING-, GARTEN- U. TERRASSENMOEBEL	T	7 815	8 265	6 555	7 134	84 615	81 975
		1000 DM	75 776	80 513	64 408	65 128	796 215	758 285
38 435	STAHL- U. NE-METALLBLECHEINRICHTUNGEN SCHREIBTISCHE U. ANDERE BUEROMOEBEL BIS SCHREIBTISCHHOEHE	T	3 428	3 302	3 175	3 195	32 199	31 434
		1000 DM	23 106	21 452	20 271	20 304	212 428	208 842
38 436	BUEROSCHRAENKE MIT TUEREN UND/ODER ROLLAEDEEN	T	2 478	2 510	2 182	2 394	24 762	23 716
		1000 DM	14 284	14 665	13 429	14 603	139 629	144 617
38 438	BUEROSCHRAENKE MIT SCHUBLADEN	T	890	865	938	1 007	8 942	9 872
		1000 DM	5 480	5 308	5 610	6 061	55 175	59 706
38 439	PALETTENREGALE U. FACHBODENREGALE UEBER 4 M HOEHE	T	7 282	6 032	6 177	7 210	68 280	71 597
		1000 DM	19 912	16 403	17 469	18 556	182 031	195 392
38 440	KLEIDERSCHRAENKE	T	1 499	1 398	1 469	1 642	14 583	15 625
		1000 DM	7 400	7 042	7 918	8 156	71 155	76 675
38 441	WERKZEUG- U. WERKZEUGSCHUBLADENSCHRAENKE	T	1 507	1 513	1 721	1 738	16 311	17 459
		1000 DM	8 441	8 292	9 927	10 174	91 227	100 669
38 442	SPUELTISCHE AUS STAHLBLECH (OHNE LABOR- SPUELEINRICHTUNGEN)	T	573	516	548	563	5 438	5 649
		1000 DM	7 641	7 405	7 315	7 696	73 214	75 462
38 443	SPEZIALEINRICHTUNGEN FUER LABORATORIEN	T	232	302	226	266	2 930	2 892
		1000 DM	5 814	6 975	6 799	7 440	59 772	68 947
38 445	GERAETE U. BEDARFSARTIKEL AUS NE-METALL- BLECHEN GROSSKUECHENGESCHIRRE	T	91	125	.	.	631	.
		1000 DM	1 712	2 241	.	.	12 892	.
38 446	SONSTIGE HAUSHALTS-, KUECHEN- U. AE. GERAETE	T	137	132	116	130	1 428	1 214
		1000 DM	2 196	1 901	1 453	1 797	23 285	17 736
38 447	SCHILDER AUS NE-METALLBLECH (OHNE KRAFT- FAHRZEUGKENNZEICHEN) BEDRUCKT, GEAETZT U. AE.	T	504	503	513	515	4 850	5 226
		1000 DM	20 464	19 126	19 901	19 458	197 084	207 816
38 449	HAUS- U. WANDVERKLEIDUNGEN	T	901	823	774	955	7 609	8 274
		1000 DM	14 498	12 987	12 922	15 913	123 147	132 714
38 450	ROLLAEDEEN (OHNE ROLLTORE), SCHEREN- U. ROLLGITTER	T	1 376	1 354	1 256	1 315	11 572	11 735
		1000 DM	21 690	19 968	19 814	20 475	172 323	174 519
38 461	JALOUSIEN	T	1 118	1 101	1 235	1 276	11 571	12 997
		1000 DM	29 781	28 541	29 727	29 051	287 992	309 424

6 PRODUKTION AUSGEWAHLTER ERZEUGNISSE

EB.-NR.	ERZEUGNIS	EINHEIT	1987		1988		JAN. BIS	NOV.
			OCTOBER	NOVEMBER	OCTOBER	NOVEMBER	1987	1988
38 462	GELDSCHRAENKE U. TRESORANLAGEN	T	2 825	2 516	2 640	2 708	22 207	23 047
38 463	STUFENLEITERN U. TRITTE (OHNE SOLCHE AUS HOLZ)	T	1 051	1 009	1 111	1 218	11 988	13 809
38 464	METALLSCHLAEUCHE U. BIEGSAME WELLEN SOWIE DEREN TEILE	T	1 241	1 120	1 168	1 287	11 608	13 452
38 465	DREI- U. MEHRRADRIGE HANDTRANSPORTGERAETE BIS EINSCHL. 1 T TRAGLAST	T	3 174	2 855	3 193	3 301	26 099	27 328
38 466	RAEDER, LENK- U. BOCKROLLEN, DEREN TEILE SOWIE LENK- U. BOCKGABELN FUER HANDTRANSPORTGERAETE	T	3 763	3 737	3 767	3 932	37 623	41 128
		1000 DM	23 119	21 952	22 445	23 194	224 772	245 016
38 467	FEINSTBLECHPACKUNGEN FUER NAHRUNGSMITTEL, GETRAENKE, TABAKWAREN (OHNE SOLCHE AUS NE-METALL)	T	33 291	28 887	27 993	26 976	282 853	304 987
		1000 DM	118 153	107 217	104 201	99 601	1 039 819	1 118 346
38 468	FEINSTBLECHPACKUNGEN FUER FARBEN, LACKE U. VERWANDTE ERZEUGNISSE (OHNE SOLCHE AUS NE-METALL)	T	7 513	5 785	7 267	6 702	75 049	81 655
		1000 DM	29 685	23 624	29 028	26 410	309 556	333 138
38 469	DRUCKZERSTAEUBERDOSEN (AEROSOLDOSEN) (AUCH VENTILTUELLER FUER DRUCKZERSTAEUBERDOSEN, ABER OHNE SOLCHE AUS ALUMINIUM)	T	4 609	3 978	3 813	4 275	46 810	43 355
		1000 DM	16 350	14 549	12 699	14 067	185 233	153 067
38 512	KOFFER-, MAPPEN- U. ANDERE LEDERWAREN-SCHLOESSER U. -BESCHLAEGE	T	616	556	631	652	6 085	6 342
		1000 DM	7 487	6 606	7 780	7 712	73 250	76 340
38 531	MOEBEL- U. APPARATEROLLEN (OHNE RAEDER, LENK- U. BOCKROLLEN U. AE. FUER HANDTRANSPORTGERAETE)	T	1 453	1 345	1 503	1 503	14 105	15 850
		1000 DM	11 955	10 614	12 497	12 044	116 471	131 234
38 532	MOEBELINNEN- U. -AUSSEN-BESCHLAEGE	T	14 146	12 940	14 928	20 050	142 690	157 959
		1000 DM	80 919	76 012	87 724	103 712	787 509	933 857
38 541	ZYLINDERTUERSCHLOESSER	T	384	359	375	352	3 922	3 958
		1000 DM	6 427	5 945	6 501	5 932	61 606	66 538
38 542	EINSTECK- U. SONSTIGE TUERSCHLOESSER	T	1 236	1 186	1 311	1 274	11 981	13 319
		1000 DM	12 774	12 502	13 075	12 836	122 005	134 454
38 561	KRAFTFAHRZEUGSCHLOESSER U. -BESCHLAEGE	T	12 554	11 573	12 591	12 836	124 826	129 646
		1000 DM	165 994	163 846	174 545	178 820	1 704 772	1 782 603
38 571	FENSTER- U. OBERLICHT-BESCHLAEGE U. -VERSCHLUESSE (OHNE RIEGEL, SCHARNIERE, FITSCHEN U. ROLLEN)	T	7 445	6 564	7 332	7 599	67 511	73 595
		1000 DM	74 172	71 080	71 225	75 188	672 349	724 046
38 573	TUERGRIFFE, -KNOEPFE U. ZUGEHOERIGE BESCHLAEGE	T	1 288	1 135	1 304	1 320	11 917	13 439
		1000 DM	30 742	27 927	31 681	31 995	286 740	327 212
38 711	ARBEITSMESSER MIT FESTSTEHENDER KLINGE	1000 ST	1 660	1 508	1 962	1 669	17 838	17 463
		1000 DM	11 315	9 989	11 943	9 670	107 111	103 773
38 712	FEINE SCHEREN	1000 ST	2 357	2 167	1 689	1 721	23 052	20 027
		1000 DM	9 735	8 969	8 627	8 539	89 026	84 736
38 741	BESTECKE U. AEHNLICHE TISCHGERAETE (OHNE TAFELGERAETE)	1000 DM	29 715	27 425	27 432	28 814	248 782	257 874
38 821	TAFELGESCHIRR U. AE. TAFELGERAETE AUS METALL	T	380	389	399	403	3 463	3 539
		1000 DM	10 791	10 787	11 849	12 039	104 557	114 711
38 822	GALANTERIEWAREN (OHNE MEDAILLEN U. PLAKETTEN)	1000 DM	33 834	32 904	34 253	31 761	254 496	259 521
38 834	STEMPELAPPARATE U. VERWANDTE ERZEUGNISSE	1000 DM	19 332	17 243	17 835	17 973	191 075	177 299
38 843	FEINE HAUSHALTS-DRAHTWAREN	T	1 008	1 016	1 080	1 044	9 979	10 914
		1000 DM	9 139	8 811	10 000	9 501	87 426	94 321
38 844	FEINE GEWERBLICHE DRAHTWAREN	T	2 730	2 375	2 948	2 760	24 872	27 943
		1000 DM	15 087	13 694	16 741	16 765	141 817	165 738
38 851	DJENNE BAENDER (0,021 BIS 0,200 MM) AUS ALUMINIUM U. ALUMINIUMLEGIERUNGEN)	T	7 289	6 896	8 057	8 177	78 688	85 187
		1000 DM	59 722	56 111	69 566	68 689	634 768	712 989
38 852	FOLIEN MIT EINER DICKE (OHNE UNTERLAGE) UNTER 0,021 MM AUS ALUMINIUM U. -LEGIERUNGEN	T	11 468	11 107	10 887	11 223	114 507	125 107
		1000 DM	109 891	104 803	108 376	113 829	1 094 033	1 195 369
38 855	DRUCKZERSTAEUBERDOSEN (AEROSOLDOSEN) AUS ALUMINIUM (AUCH VENTILTUELLER FUER DRUCKZERSTAEUBERDOSEN)	T	697	698	625	733	7 433	7 576
		1000 DM	8 842	8 772	8 534	9 808	94 485	98 465
38 856	TUBEN AUS ALUMINIUM	T	618	573	586	571	5 937	6 121
		1000 DM	16 441	15 725	15 358	15 451	163 795	165 609
38 871	ANNAEH- U. EINNIETDRUCKKNOEPFE	1000 ST	316 972	293 392	276 893	288 560	3 796 998	3 552 065
		1000 DM	7 032	7 652	6 526	7 464	89 148	81 006
38 872	NAEHMASCHINENNADELN	T	45	39	41	49	434	438
		1000 DM	11 863	10 677	11 064	12 124	117 976	116 529

Ö PRODUKTION AUSGEWAHLTER ERZEUGNISSE

EB.-NR.	ERZEUGNIS	EINHEIT	1987		1988		JAN. BIS	NOV.
			OKTOBER	NOVEMBER	OKTOBER	NOVEMBER	1987	1988
38 874	REISSVERSCHLUESSE AUS METALL	1000 M 1000 DM	1 371 3 750	1 018 2 843	933 2 606	1 063 2 890	11 639 31 774	10 415 29 351
38 876	DEKORATIONSMETALLWAREN (LAUFROLLENGARNI- TUREN, SCHLITZROHRE, GARDEROBEN, SPEZIAL- EINRICHTUNGEN FUER SCHAUFENSTER U. LAEDEN)	1000 DM	74 074	60 247	81 605	69 462	655 110	741 938
38 877	SPEZIALNAEGEL U. -STIFTE (GESCHNITTEN)	1000 DM	5 757	4 876	6 033	5 832	56 229	57 949
38 899	PRESS-, ZIEH- U. STANZTEILE AUS STAHL MIT EINEM STUECKGEWICHT UNTER 50 G (OHNE RIEMEN- U. SCHLAUCHVERBINDER, KLAMMERN, NIETE, STAUFFERBUECHSEN, OESEN FUER ZELTE, TEILE FUER ELEKTROTECHN. ERZEUGNISSE)	1000 DM	171 150	159 603	187 564	186 651	1 725 581	1 893 719
CHEMISCHE ERZEUGNISSE								
41 111	CHLOR	T *	276 854	300 134	294 012	294 999	3 157 310	3 204 053
41 137	RUSS	T 1000 DM	33 022 46 690	31 385 42 970	33 472 44 072	34 700 45 057	334 315 456 992	344 180 466 919
41 153	SAUERSTOFF 1)	1000 M3*	363 872	371 770	423 928	433 622	3 997 181	4 391 905
41 211	SALZSAEURE, CHLORWASSERSTOFF, BER. AUF HCL	T *	81 706	87 833	80 573	83 506	906 971	901 295
41 229	SCHWEFELSAEURE, EINSCHL. OLEUM, BER. AUF SO3	1000 T *	276	279	279	272	3 060	3 027
41 231	SALPETERSAEURE, BER. AUF N	T *	51 972	49 686	42 187	40 326	538 267	474 930
41 240	OXIDE U. SAUERSTOFFSAEUREN DES PHOSPHORS, BER. AUF P2O5	T *	29 765	28 227	25 135	25 610	334 146	274 448
41 293	SILICIUMDIOXID (KIESELSAEUREANHYDRID), BER. AUF SiO2	T *	13 064	14 805	13 834	13 827	139 509	144 459
41 420	SYNTHESEAMMONIAK, BER. AUF N	T *	155 185	170 233	146 440	141 186	1 760 383	1 657 707
41 461	NATRIUMHYDROXID (AETZ-NATRON U. NATRONLAUGE), BER. AUF NaOH	T *	295 092	310 200	308 768	310 854	3 321 739	3 350 569
41 491	ALUMINIUMOXID, BER. AUF AL2O3	T *	72 097	66 917	82 255	78 024	937 832	860 377
41 492	ALUMINIUMHYDROXID, BER. AUF AL2O3	T *	96 854	98 116	91 135	88 921	1 207 291	1 060 925
41 495	ELEKTROKORUND	T 1000 DM	7 401 13 524	7 468 12 551	7 313 13 435	7 506 13 743	78 654 140 320	84 211 150 745
41 522	CHLORIDE U. OXYCHLORIDE DER METALLE 2)	T *	18 773	19 186	26 541	26 382	207 353	258 096
41 545	NATRIUMSULFAT, BER. AUF Na2SO4	T *	12 370	14 611	13 740	16 315	150 106	159 432
41 593	NATRIUMCARBONAT (SODA), BER. AUF Na2CO3	T *	124 973	121 199	120 343	124 201	1 318 234	1 285 417
41 995	AKTIVIERTE MINERALISCHE STOFFE (OHNE AKTIVKOHLE)	T 1000 DM	40 603 19 675	38 654 18 755	41 330 20 655	39 838 20 022	394 769 198 332	402 736 206 755
42 211	AETHYLEN, BER. AUF 100 VH	T *	215 572	235 272	265 951	259 976	2 529 882	2 869 519
42 212	PROPYLEN, BER. AUF 100 VH	T *	118 576	133 510	162 154	148 468	1 435 602	1 665 155
42 213	BUTADIEN, BUTYLENE, BER. AUF 100 VH	T *	121 912	122 340	128 034	134 568	1 311 112	1 476 077
42 241	REINBENZOLE, BER. AUF 100 VH	T *	107 285	126 654	124 255	140 414	1 377 136	1 470 779
42 242	REINTOLUOLE, BER. AUF 100 VH	T *	37 613	36 813	43 698	51 545	367 555	420 934
42 243	REINXYLOLE, BER. AUF 100 VH	T *	37 217	36 915	53 030	52 246	463 031	539 469
42 272	AETHYLENCHLORID, BER. AUF 100 VH	T *	134 837	135 525	147 588	136 965	1 604 580	1 633 397
42 277	VINYL- U. VINYLIDENCHLORID, MONOMER, BER. AUF 100 VH	T *	121 660	112 767	125 312	116 357	1 307 266	1 349 993
42 511	AETHYLENOXID, BER. AUF 100 VH	T *	42 420	52 119	56 726	58 321	506 624	572 378
42 512	PROPYLENOXID, BER. AUF 100 VH	T *	47 287	46 752	48 130	47 967	489 415	499 623
42 551	FORMALDEHYD, BER. AUF 100 VH	T *	57 291	57 511	58 808	54 998	561 334	624 426
42 554	ACETALDEHYD, BER. AUF 100 VH	T *	17 475	29 435	29 990	26 175	300 959	328 229
42 613	ESSIGSAEURE, BER. AUF 100 VH	T *	21 423	27 129	28 526	28 581	299 310	311 320
42 619	WEICHMACHER, BER. AUF 100 VH	T *	37 099	35 798	36 334	37 681	420 576	415 541
42 634	PHTHALSAEUREANHYDRID, BER. AUF 100 VH	T *	21 734	20 905	23 575	22 712	230 369	255 966
42 963	TECHNISCHE FETTSAEUREN (OHNE CHEMISCH EIN- HEITLICHE)	T *	29 603	30 250	29 338	29 594	304 747	317 036

1) GEMESSEN UNTER NORMALDRUCK BEI 20 GRAD C.- 2) OHNE NATUERLICHES KALIUM- U. NATRIUMCHLORID SOWIE OHNE PFLANZENBEHANDLUNGSMITTEL.

6 PRODUKTION AUSGEWAHLTER ERZEUGNISSE

EB.-NR.	ERZEUGNIS	EINHEIT	1987		1988		JAN. BIS	NOV.
			OKTOBER	NOVEMBER	OKTOBER	NOVEMBER	1987	1988
	EINNAHRSTOFFDUENGER (OHNE KALI)							
	STICKSTOFFHALTIGE, BER. AUF N							
43 112	AUS SYNTHETISCHEM AMMONIAK	T *	70 596	63 982	56 162	52 148	656 881	617 569
43 113	AUS KOKEREIEN U. GASWERKEN	T *	1 894	1 893	.	.	22 428	.
43 114	CALCIUMCYANAMID (KALKSTICKSTOFF)	T *	2 110	1 111	2 948	2 452	22 399	21 707
	PHOSPHATHALTIGE, BER. AUF P2O5							
43 116	SUPERPHOSPHATE	T *	450	1 061	.	.	6 825	.
43 118	THOMASPHOSPHAT	T *	1 896	3 473	466	1 403	33 489	17 529
43 117, 119	SONSTIGE	T *	9 360	6 634	2 381	2 482	84 949	45 420
	MEHRNAHRSTOFFDUENGER							
43 140	KOMPLEXDUENGER, EFF.	T	185 859	177 789	130 917	132 048	1 860 324	1 758 575
43 141	STICKSTOFF-ANTEIL	T	24 182	24 373	15 257	17 266	253 875	212 304
43 142	PHOSPHAT-ANTEIL	T	25 094	22 093	17 857	17 002	238 035	224 126
43 143	KALI-ANTEIL	T	28 365	27 017	22 289	20 034	271 321	278 259
43 145	ANDERE, EFF.	T	78 188	83 876	50 292	52 007	879 754	590 358
	PFLANZENBEHANDLUNGS- U. SCHAEDLINGS- BEKAEMPFUNGSMITTEL 1)							
43 411	ORGANISCHE PHOSPHORVERBINDUNGEN ALS INSEKTIZIDE U. AKARIZIDE	T	870	853	637	983	16 246	15 407
		1000 DM	7 484	11 484	7 504	12 574	207 699	199 761
43 414	FUNGIZIDE	T	3 343	3 893	4 527	4 016	52 114	59 496
		1000 DM	52 169	50 733	78 121	56 326	748 983	910 881
43 417	HERBIZIDE	T	5 763	6 664	5 979	8 218	68 126	77 078
		1000 DM	77 034	92 964	94 005	111 827	1 107 236	1 239 178
44 121	KONDENSATIONS-, POLYKONDENSATIONS- U. POLY- ADDITIONSPRODUKTE FUER DIE CHEMIEFASER- HERSTELLUNG 2)	T *	30 709	34 817	38 122	37 598	358 319	412 071
44 123	LACKKUNSTHARZE AUF PHENOL-, KRESOL-, XYLENOLBASIS 2)	T *	1 314	1 310	1 542	1 602	15 280	16 044
44 126	ALKYDLACKKUNSTHARZE 2)	T *	11 199	10 282	10 755	10 256	119 100	121 979
44 141	POLYMERISATIONS- U. MISCHPOLYMERISATIONSPRO- DUKTE FUER DIE CHEMIEFASERHERSTELLUNG 2)	T *	16 707	15 372	17 105	15 977	169 105	169 543
44 142	POLYAETHYLEN 2)	T *	98 858	120 272	128 729	119 106	1 230 821	1 348 657
44 143	SONSTIGE POLYOLEFINE 2)	T *	42 757	40 845	46 166	45 369	429 699	484 192
44 146	POLYVINYLCHLORID 2)	T *	120 567	108 856	121 833	119 604	1 211 997	1 299 807
44 147	MISCHPOLYMERISATE AUF DER BASIS VON VINYL- CHLORID 2)	T *	13 311	13 430	15 539	13 888	135 987	149 454
44 151	POLYACRYLSAEURE, POLYMETHACRYLSAEURE U. DEREN ESTER 2)	T *	19 590	21 246	20 629	20 385	215 926	218 847
44 152	MISCHPOLYMERISATE AUF DER BASIS VON ACRY- LATEN, METHACRYLATEN U. ACRYLNITRIL 2)	T *	36 805	37 856	37 622	36 309	405 342	417 363
44 178	ZELLULOSEACETATE U. MISCHESTER 2)	T *	1 624	1 244	.	.	22 426	.
44 520	SYNTHETISCHER LATEX, BER. AUF TROCKEN- SUBSTANZ	T *	16 728	17 105	17 265	18 410	164 040	177 393
44 550	SYNTHETISCHER KAUTSCHUK, FEST, BER. AUF TROCKENSUBSTANZ	T *	25 236	23 480	26 094	26 050	267 461	280 017
45 110, 150	ZELLULOSISCHE CHEMIEFASERN	T *	14 200	14 426	14 599	15 012	146 655	155 560
45 519	SYNTHETISCHE SPINNFASERN	T	38 895	38 473	38 866	37 022	413 864	396 162
		1000 DM	160 276	147 399	155 843	146 051	1 656 953	1 568 890
45 551	SYNTHETISCHE FILAMENTGARNE	T *	32 956	31 745	33 226	34 263	338 430	361 701
46 175	SYNTHETISCHE ORGANISCHE FARBSTOFFE	T	12 530	13 119	12 654	12 931	140 705	143 943
		1000 DM	320 448	318 015	325 365	326 594	3 427 912	3 641 734
46 429	LACKE, OEL-, LEIM-, WASSER-, DISPERSIONS- FARBEN U. A.; KUNSTSTOFFPUTZE; SPACHTEL	T	112 685	92 257	106 348	94 438	1 137 099	1 180 525
		1000 DM	502 593	427 022	491 408	463 946	5 167 854	5 396 281
46 450	VERDUENNUNGEN	T	13 915	12 263	12 858	12 288	132 254	142 819
		1000 DM	34 153	30 239	34 310	33 895	328 629	369 397
46 731	DRUCKFARBEN FUER GRAFISCHE ZWECKE	T	18 087	17 838	18 893	19 137	181 004	190 534
		1000 DM	114 675	114 111	122 849	123 365	1 122 977	1 223 270
47 199	VITAMINE, HORMONE, ALKALOIDE, GLYKOSIDE, ANTIBIOTIKA, ZUBEREITETE DROGEN	1000 DM	179 752	184 609	178 060	184 229	1 868 133	2 008 010
47 479	HUMAN-PHARMAZEUTISCHE SPEZIALITAETEN	1000 DM	1 433 329	1 387 677	1 480 287	1 468 322	14 569 791	15 659 066
49 124	SPEISEGELATINE	T	1 098	889	1 047	1 001	9 273	9 989
		1000 DM	10 041	8 561	9 688	9 116	92 978	93 922
49 170	SYNTHETISCHE KLEBSTOFFE 3)	T	22 838	21 072	22 944	23 285	224 052	235 215
		1000 DM	91 479	84 837	88 898	91 301	895 933	963 863
49 219	GERBSTOFFE	T	8 221	8 008	6 911	7 503	91 013	85 567
		1000 DM	18 205	18 329	16 514	16 614	208 395	200 520
49 224	LEDERIMPREGNIER- U. LEDERZURICHTEMITTEL	T	3 805	3 307	3 286	3 231	36 896	34 464
		1000 DM	16 937	16 689	15 951	15 870	178 694	168 059
49 279	ORGANISCHE GRENZFLAECHENAKTIVE STOFFE U. ZUBEREITUNGEN FUER WASCHMITTEL, BER. AUF 100 VH AKTIVSUBSTANZ	T *	42 710	42 363	45 465	46 523	441 974	474 315

1) AUCH ZUBEREITUNGEN U. VORMISCHUNGEN. - 2) PRIMAERPRODUKTION. - 3) OHNE KAUTSCHUKKLEBSTOFFE.

6 PRODUKTION AUSGEWAHLTER ERZEUGNISSE

EB.-NR.	ERZEUGNIS	EINHEIT	1987		1988		JAN. BIS	NOV.
			OKTOBER	NOVEMBER	OKTOBER	NOVEMBER	1987	1988
49 331	INDUSTRIEREINIGER	T 1000 DM	27 801 66 741	27 985 63 188	29 599 70 999	30 035 70 265	296 450 727 498	323 398 780 415
49 370	FEIN- U. LABORCHEMICALIEN	T 1000 DM	1 353 42 739	1 529 44 979	1 237 37 107	1 167 40 601	16 229 475 470	13 331 485 241
49 380	KAUTSCHUKHILFSMITTEL 1)	T 1000 DM	3 649 16 763	3 789 16 359	3 951 20 627	4 034 18 966	38 639 182 860	42 531 206 687
49 419	BITUMINOESE DACH- U. DICHTUNGSMATERIALIEN	1000 M2 1000 DM	20 819 93 060	16 665 73 659	18 979 80 508	16 535 70 203	163 702 708 822	168 953 712 901
49 429	BAUTENSCHUTZMITTEL U. VERWANDTE ERZEUGNISSE	T 1000 DM	42 063 133 186	33 971 117 144	42 083 137 541	34 330 121 121	388 518 1 253 602	429 555 1 374 643
49 450	ISOLIERMASSEN FUER DIE ELEKTROTECHNIK	T 1000 DM	476 5 167	408 3 650	280 1 651	275 1 992	6 043 58 386	3 060 15 197
49 529	FOTOCHEMISCHE ERZEUGNISSE, NICHT BELICHTET	1000 DM	156 655	160 955	151 521	152 262	1 722 110	1 772 729
49 611	FEIN- U. MEDIZINALEIFEN	T 1000 DM	5 088 26 213	5 121 24 057	5 645 26 345	4 586 23 601	56 084 255 154	52 026 254 481
49 661	VOLLWASCHMITTEL	T 1000 DM	58 029 157 370	50 675 137 981	59 449 166 078	53 361 149 433	547 670 1 479 551	571 050 1 582 149
49 662	HAUPTWASCHMITTEL BIS 60 C	T 1000 DM	16 281 51 672	15 664 50 937	9 203 28 633	9 604 25 031	131 576 426 548	152 842 490 935
49 663	SPEZIAL- U. FEINWASCHMITTEL	T 1000 DM	6 825 26 174	6 409 25 639	6 518 24 393	6 620 24 235	76 185 296 685	76 346 292 128
49 664	WAESCHWEICHSPUELMITTEL	T 1000 DM	27 492 35 753	22 368 29 944	20 304 30 486	18 005 28 779	280 448 374 872	255 597 365 376
49 665	GESCHIRRSPUELMITTEL	T 1000 DM	24 848 50 573	20 770 39 702	22 126 48 247	21 352 44 501	226 872 474 614	243 222 513 283
49 666	HAUSHALTSREINIGUNGSMITTEL, FLUESSIG, AUF DER BASIS GRENZFLAECHEAKTIVER STOFFE	T 1000 DM	8 213 17 301	6 036 13 884	6 932 18 182	7 370 19 121	89 522 204 602	90 220 218 936
49 667	SCHEUERMITTEL	T 1000 DM	3 069 5 838	3 457 6 622	2 957 5 710	2 850 5 531	34 880 66 087	33 394 62 765
49 711	KOELNISCH-, LAVENDEL- UA. DUFTWAESSER	T 1000 DM	388 20 203	467 21 554	229 19 808	301 22 874	3 893 218 040	2 834 202 187
49 715	RASIERWAESSER	T 1000 DM	328 18 969	275 19 164	279 19 496	252 16 453	2 774 167 126	2 712 171 796
49 731	SONNENSCHUTZMITTEL	T 1000 DM	109 4 777	244 9 768	22 1 491	80 3 830	5 477 156 634	5 528 143 825
49 739	SONSTIGE HAUTPFLEGEMITTEL	T 1000 DM	3 963 117 680	3 393 108 545	4 464 110 153	4 394 110 275	44 256 1 239 190	46 178 1 190 024
49 751	ZAHNPASTEN, -SEIFEN, -PULVER	T 1000 DM	3 719 51 665	3 331 40 849	3 515 44 497	3 783 52 649	39 446 519 212	39 047 514 484
49 755	ZAHN- U. MUNDTWAESSER SOWIE MITTEL Z. REINIGUNG U. BEFESTIGUNG VON KUENSTL. GEBISSEN	T 1000 DM	659 20 625	681 21 119	584 15 006	625 14 713	6 412 201 736	6 590 170 080
49 761	KOPF- U. HAARWAESSER	T 1000 DM	341 7 829	234 4 805	349 7 038	282 5 779	3 135 65 190	3 265 66 989
49 762	HAARWASCHMITTEL, FLUESSIG	T 1000 DM	6 741 48 546	6 015 41 866	6 659 48 419	6 585 49 775	65 479 420 917	68 506 511 108
49 763	HAARSPRAYS	T 1000 DM	3 522 56 267	2 522 42 482	2 485 41 485	2 501 43 101	32 130 487 080	28 669 466 665
49 764	HAARFESTIGER (AUCH TOENEND)	T 1000 DM	1 071 24 916	893 22 896	1 495 37 546	889 19 913	11 535 268 989	13 014 302 497
49 765	HAARFARBEN, -BLEICHMITTEL U. -TOENUNGEN 2)	T 1000 DM	909 33 320	828 32 923	929 36 923	880 35 245	8 789 347 377	10 106 387 015
49 780	BADEZUSATZMITTEL	T 1000 DM	7 155 44 588	7 184 39 958	9 533 54 604	8 989 49 160	83 184 467 144	96 474 542 244
49 791	DESODORANTIEN FUER DIE KOERPERPFLEGE 3)	T 1000 DM	38 048 59 345	30 259 53 753	38 258 65 257	30 893 56 059	385 857 611 744	414 837 615 697
49 819	SELBSTKLEBEBAENDER 4)	1000 DM	59 345	53 753	65 257	56 059	611 744	615 697
49 851	BLEI-, FARB- U. KOPIERSTIFTE	GRDS 1000 DM	239 762 7 765	198 548 6 688	229 774 8 351	193 113 7 599	2 746 101 85 443	2 749 273 93 836
49 852	FARBBAENDER AUS GEWEBE	1000 ST 1000 DM	3 657 14 935	3 418 13 709	3 650 15 076	4 111 15 641	37 104 151 022	43 342 170 928
49 856	KOHLEPAPIER FUER EIN- U. MEHRMALIGE BENUTZUNG	T 1000 DM	681 3 860	687 4 063	543 3 254	551 3 874	7 165 41 121	5 988 41 235
49 859	PRAEPARIERTE DURCHSCHREIBEPAPIERE	T 1000 DM	20 023 80 568	20 727 82 073	21 383 82 373	21 066 79 718	208 782 845 220	230 083 871 932
49 915	SELBSTGLAENZENDE FUSSBODENPFLEGEMITTEL	T 1000 DM	1 684 7 438	1 680 8 286	1 715 7 686	1 697 7 658	16 499 75 394	17 148 74 506
49 918	ROHR- U. WC-REINIGER	T 1000 DM	5 050 15 123	5 192 14 705	6 035 17 464	5 555 16 174	58 437 164 818	58 000 168 810
49 991	KERZEN ALLER ART	T 1000 DM	7 626 42 024	6 391 32 888	7 950 38 711	7 733 38 238	51 761 268 675	59 648 290 811

1) OHNE KONSERVIERUNGSMITTEL. - 2) OHNE TOENENDE HAARFESTIGER U. SHAMPOOS. - 3) OHNE DESODORIERENDE SEIFE U. PUDER. - 4) OHNE GUMMIERTES U. AE, PAPIER.

6 PRODUKTION AUSGEWAHLTER ERZEUGNISSE

EB.-NR.	ERZEUGNIS	EINHEIT	1987		1988		JAN. BIS	NOV.
			OKTOBER	NOVEMBER	OKTOBER	NOVEMBER	1987	1988
BUEROMASCHINEN; DATENVERARBEITUNGSGERAETE								

U. -EINRICHTUNGEN								

50 170	VERVIELFAELTIGUNGSMASCHINEN, LICHTPAUSMASCHINEN UND -GERAETE (OHNE KOPIERMASCHINEN UND -APPARATE FUER FOTO- UND VERVIELFAELTIGUNGSZWECKE)	T 1000 DM	126 8 184	129 8 463	122 7 876	129 9 180	1 436 92 620	1 218 80 295
50 199	ADRESSIER- U. ADRESSENPRAEGERMASCHINEN, POST-BEARBEITUNGSMASCHINEN U. SONSTIGE BUERO-MASCHINEN 1)	T 1000 DM	531 26 355	527 28 188	513 27 333	553 30 091	4 705 240 186	5 370 285 818
50 509	ZUBEHOER, EINZEL- U. ERSATZTEILE ZU GERAETEN U. EINRICHTUNGEN FUER DIE ADV	T 1000 DM	3 307 390 328	3 034 422 247	2 349 316 459	2 307 296 767	29 267 3 931 719	24 313 3 219 686
50 511	KOMPAKTEINHEITEN	T 1000 DM	1 286 229 293	1 255 212 199	1 283 235 351	1 274 213 082	11 139 1 912 997	12 270 2 085 680
50 512	ZENTRALEINHEITEN UND PROZESSOREN	T 1000 DM	1 538 453 438	1 528 491 832	2 164 642 202	2 038 594 070	12 827 4 165 055	15 746 5 039 059
50 513	SPEICHEREINHEITEN Z.B. HALBLEITER-, MAGNETKERN-, TROMMEL-, PLATTEN-, MAGNETBANDSPEICHER	T 1000 DM	1 858 342 318	1 987 397 370	1 775 315 389	1 896 307 648	16 915 3 030 848	17 621 3 315 640
50 514	EIN- UND/ODER AUSGABEGERAETE	T 1000 DM	684 113 382	669 115 518	943 110 802	1 021 123 825	7 798 1 409 069	12 008 1 362 542
50 515	ANDERE EINHEITEN DER DIGITALEN TECHNIK Z.B. LOECHER, SORTIERGERAETE, KARTENDOPPLER, PLOTTER	T 1000 DM	272 44 669	256 45 793	278 39 852	305 50 562	2 246 398 910	2 286 411 477
FEINKERAMISCHE ERZEUGNISSE								

GESCHIRR, HAUSHALTSGERAETE, TOILETTEN- GEGENSTAENDE AUS PORZELLAN								
51 111	UNDEKORIERT 2)	T * 1000 DM	7 656 41 016	7 632 41 199	7 550 40 025	7 703 41 530	80 735 419 133	82 782 443 536
51 115	DEKORIERT 3) STEINGUT BZW. STEINGUTAEHNlichem MATERIAL	T * 1000 DM	60 906 8 445	59 688 9 503	56 798 9 348	57 811 9 405	587 663 93 975	589 378 94 441
51 311	UNDEKORIERT 2)	T * 1000 DM	859 8 445	871 9 503	850 9 348	834 9 405	8 598 93 975	8 558 94 441
51 315	DEKORIERT 3)	T * 1000 DM	6 357 1 073	6 196 1 082	6 711 1 014	6 728 971	65 832 11 106	68 690 10 186
51 321	FEINSTEINZEUG, UNDEKORIERT 2)	T * 1000 DM	6 423 805	6 507 993	6 291 784	5 987 900	62 233 10 576	61 465 11 594
51 361	FIGUREN, PHANTASIE-, EINRICHTUNGS-, SCHMUCK- U. ZIERGEGENSTAENDE AUS STEINGUT BZW. STEINGUTAEHNlichem MATERIAL, UNDEKORIERT 2)	T 1000 DM	123 5 293	167 6 582	179 6 325	180 7 313	1 668 64 152	1 815 57 281
51 550	INSTALLATIONS- GEGENSTAENDE AUS PORZELLAN ODER PORZELLANAEHNlichem MATERIAL FUER SANITAERE ODER HYGIENISCHE ZWECKE	T 1000 DM	4 392 36 950	4 356 36 552	4 537 39 657	4 510 38 918	44 788 371 236	47 747 410 616
51 611	ISOLATOREN AUS PORZELLAN, STEATIT U. ANDEREN KERAMISCHEN STOFFEN, MIT U. OHNE METALLEILE	T 1000 DM	805 5 861	993 7 043	784 5 324	900 5 862	10 576 77 034	11 594 79 770
51 619	ISOLIERTEILE AUS KERAMISCHEN STOFFEN FUER ELEKTRISCHE INSTALLATIONEN	T 1000 DM	1 582 20 548	1 518 19 732	1 520 20 995	1 472 21 208	15 654 215 872	14 959 213 864
51 711	WAND- U. BODENFLIESEN, GLASIERT	1000 M2 1000 DM	3 322 66 214	2 913 60 553	2 986 61 582	2 919 62 411	31 997 684 818	31 951 666 702
GLAS U. GLASWAREN								

52 111	FENSTERGLAS, UNGEFAERBT	1000 M2*	273	314	241	233	3 058	2 937
52 211	GETRAENKEFLASCHEN AB 150 CM3 INHALT	T 1000 DM	196 897 119 764	201 449 121 247	225 085 134 178	219 337 129 876	2 203 055 1 340 633	2 382 550 1 379 678
52 212	KONSERVENGLAS	T 1000 DM	47 855 32 442	36 551 25 641	48 977 33 413	42 005 28 987	483 047 332 999	485 945 331 402
52 223	WIRTSCHAFTSGLAS U. BLEIKRISTALL WIRTSCHAFTSGLAS (EINSCHL. KELCHGLAS) UNTER 24 VH BLEIOXIDGEGHALT	T 1000 DM	8 881 47 373	7 661 45 942	7 209 45 167	7 759 47 465	85 084 476 756	80 770 459 768
52 224	BLEIKRISTALL (EINSCHL. KELCHGLAS) AB 24 VH BLEIOXIDGEGHALT	T 1000 DM	1 991 24 318	2 074 26 535	2 101 25 212	2 007 25 826	22 077 264 332	22 211 269 383

1) OHNE SCHREIB-, RECHEN-, ABRECHNUNGS- U. VERVIELFAELTIGUNGSMASCHINEN SOWIE REGISTRIERKASSEN MIT RECHENWERK. - 2) EINSCHL. DER FUER DIE DEKORIERUNG IM GLEICHEN UNTERNEHMEN BESTIMMTEN ERZEUGNISSE. - 3) NUR DIE WERTSTEIGERUNG GEGENUEBER DER UNDEKORIERTEN WARE.

6 PRODUKTION AUSGEWAHLTER ERZEUGNISSE

EB.-NR.	ERZEUGNIS	EINHEIT	1987		1988		JAN. BIS	NOV.
			OCTOBER	NOVEMBER	OCTOBER	NOVEMBER	1987	1988
52 228	ROEHREN	T 1000 DM	6 381 18 259	7 028 23 111	5 938 21 143	6 590 24 845	70 855 231 739	72 879 251 911
52 411	SICHERHEITSGLAS, EIN- U. MEHRSCICHTIG, (AUCH BEARBEITET)	1000 M2 1000 DM	1 679 103 919	1 596 98 991	1 718 106 269	1 688 105 449	16 962 1 041 314	17 572 1 104 204
52 413	ISOLIERGLAS, AUCH BEARBEITET	1000 M2 1000 DM	1 483 101 316	1 371 95 431	1 419 98 809	1 425 98 465	11 862 794 141	12 521 858 532
52 415	SPIEGELGLAS, BELEGT	1000 DM	21 349	19 565	20 885	20 201	193 205	213 079
52 713	WAREN AUS TEXTILER GLASFASER	T 1000 DM	6 535 44 614	6 063 41 403	6 513 44 630	6 285 40 046	62 694 420 807	66 907 452 176
52 717	NICHTTEXTILER GLASFASER	T 1000 DM	13 080 48 179	11 651 43 212	11 622 41 984	11 767 43 053	110 035 402 277	111 890 408 588
SCHNITTHOLZ, SPERRHOLZ U. SONSTIGES								

BEARBEITETES HOLZ								

SCHNITTHOLZ 1)								
53 161	AUS NADELHOLZ	1000 M3*	808	743	820	786	7 337	7 973
53 165	AUS LAUBHOLZ	1000 M3*	133	126	119	118	1 432	1 411
53 511	SCHAELFURNIERE	M3 *	23 906	21 709	23 102	23 531	223 276	244 813
53 515	SAEGE- U. MESSERFURNIERE	M3 *	14 740	13 240	14 716	14 637	146 561	151 898
53 611	FURNIERPLATTEN	M3 *	10 712	10 742	8 368	8 329	103 845	103 708
53 612	TISCHLERPLATTEN	M3 *	17 933	15 670	16 800	17 351	178 815	181 978
53 712	HOLZFASERHARTPLATTEN	M3 *	18 676	18 336	24 405	24 405	187 980	244 114
HOLZSPANPLATTEN								
53 814	ROH ODER GESCHLIFFEN	M3 *	372 282	324 758	372 516	362 738	3 582 053	3 826 909
53 815	KUNSTSTOFFBESCHICHTET	M3 *	203 715	191 841	218 924	213 814	1 887 449	2 180 770
53 816	FURNIERT U. ANDERE	M3 *	5 683	6 709	5 400	6 219	77 437	72 179
HOLZWAREN								

54 111	SPERRTUEREN (TUERBLAETTER) U. TUERENFERTIG- ELEMENTE MIT FUTTER U. BEKLEIDUNG FUER DEN INNENAUSBAU	1000 ST 1000 DM	543 65 127	521 61 137	548 65 264	549 66 395	5 444 634 002	5 560 650 992
54 112	FENSTERTUEREN	1000 ST 1000 DM	16 12 430	16 13 351	17 13 146	16 12 511	132 103 431	144 113 367
54 113	FENSTER (AUCH VERGLAST)	1000 ST 1000 DM	285 112 875	248 111 175	261 114 941	253 114 558	2 295 961 681	2 485 1 022 854
54 114	ROLLAEDEN AUS HOLZ	M2 1000 DM	759 92	714 70	377 52	640 77	6 760 686	4 920 565
54 115	TREPPEN	ST 1000 DM	14 523 12 372	9 615 10 852	11 419 12 894	10 639 13 542	98 547 98 595	116 883 122 684
54 116	MOSAIK- U. STABPARKETT; PARKETTBOELEN U. SONSTIGE FERTIGPARKETTELEMENTE	1000 M2 1000 DM	543 18 372	505 17 142	560 19 861	560 19 944	4 950 163 247	5 419 191 263
54 221	SITZMOEBEL (STUEHLE, HOCKER, BAENKE U. AE.)	1000 ST 1000 DM	339 66 758	329 67 500	323 64 220	323 67 033	3 474 685 375	3 485 707 344
54 222	POLSTERMOEBEL (SESSEL, COUCHES, SOFAS)	1000 ST 1000 DM	640 345 871	620 337 933	640 345 073	651 353 618	6 029 3 219 341	6 384 3 419 762
54 223	TISCHE (OHNE BUERO- U. SCHULTISCHE)	1000 ST 1000 DM	197 54 540	195 54 426	174 51 652	178 54 789	2 018 547 064	1 863 547 829
54 231	KLEIDERSCHRAENKE U. SPINDE	1000 ST 1000 DM	340 143 937	320 134 050	290 127 066	284 125 481	3 022 1 336 492	2 892 1 273 854
54 233	SIDEBOARDS, WOHNZIMMER- U. -BUECHERSCHRAENKE (OHNE BUECHERBARS, -VITRINEN U. AE.)	1000 ST 1000 DM	91 96 400	93 96 155	90 88 303	100 92 614	890 959 882	932 947 447
54 234	SCHRANKWAENDE (AUCH ALS RAUMTEILER)	1000 LFD.M 1000 DM	159 88 582	153 87 557	149 87 102	160 93 234	1 521 858 967	1 613 904 998
54 236	KUECHENSCHRAENKE (EINSCHL. EIN- BZW. AN- BAUKUECHENSCHRAENKE)	1000 ST 1000 DM	1 412 353 906	1 350 346 168	1 443 376 575	1 431 380 057	13 616 3 335 231	14 702 3 669 268
54 238	BUECHERBARS, -VITRINEN, KOMMODEN	1000 ST 1000 DM	226 49 881	209 46 229	209 47 360	212 48 123	1 934 455 834	2 046 482 049
54 240	BETTSTELLEN FUER ERWACHSENE	1000 ST 1000 DM	115 38 713	101 34 670	104 34 406	105 34 362	1 043 361 174	1 045 352 140
54 245	ERGAENZUNGSMOEBEL	1000 ST 1000 DM	588 77 381	551 72 893	676 79 012	681 78 758	5 060 679 004	6 238 742 198
54 251	BUEROMOEBEL (SCHREIBTISCHE, SITZMOEBEL U. AE.)	1000 ST 1000 DM	364 150 625	349 146 423	364 157 589	378 161 199	3 376 1 381 687	3 693 1 561 709
54 263	LADENEINRICHTUNGEN	1000 DM 1000 DM	118 204 51	120 325 53	127 174 42	143 247 46	990 122 514	1 159 122 477
54 349	VERPACKUNGSKISTEN U. KISTENGARNITUREN 2)	1000 M3 1000 DM	27 338 2 331	25 907 2 302	25 346 2 504	27 270 2 537	278 042 24 691	272 084 26 468
54 391	FLACHPALETTEN	1000 ST 1000 DM	33 629 2 603	32 240 3 232	34 977 2 838	36 005 2 808	347 827 33 599	371 377 30 294
54 419	LEISTEN U. RAHMEN	1000 LFD.M 1000 DM	21 407 67 108	20 028 64 756	22 110 69 565	22 615 72 933	212 333 656 965	235 231 730 382
54 430	STIELE U. RUNDSTAEBE AUS HOLZ 2)	M3 1000 DM	2 481 2 603	3 123 3 232	2 319 2 838	2 425 2 808	28 760 33 599	25 353 30 294

1) SAEGWERKE MIT EINEM JAHRESEINSCHNITT AB 1000 M3 RUNDHOLZ. - 2) M3 TATSAECHLICHER HOLZANTEIL AN DER FERTIGEN WARE.

6 PRODUKTION AUSGEWAHLTER ERZEUGNISSE

EB.-NR.	ERZEUGNIS	EINHEIT	1987		1988		JAN. BIS NOV.	
			OKTOBER	NOVEMBER	OKTOBER	NOVEMBER	1987	1988
54 443	FAHRZEUG- U. BOOTSTEILE AUS HOLZ 1)	M3 1000 DM	11 680 28 755	10 883 26 594	14 140 35 112	13 889 34 581	114 265 286 738	129 136 324 304
54 444	MOEBELBESTANDTEILE AUS HOLZ (OHNE GEDRECHSELTE 1)	M3 1000 DM	29 141 58 331	27 997 54 986	29 558 57 695	29 303 57 310	265 528 530 287	290 963 588 326
54 483	BETONSCHALUNGSPLATTEN	1000 DM	17 414	15 088	20 454	17 807	172 793	193 651
54 570	HAUSHALTSARTIKEL U. KUECHENGERAETE AUS HOLZ	1000 DM	4 442	4 176	4 235	4 460	38 589	42 486
HOLZSCHLIFF, ZELLSTOFF, PAPIER UND PAPPE								
55 110	HOLZSCHLIFF, MECHANISCH U. CHEMISCH BEREITET, LUFTTROCKEN	T *	124 801	121 810	135 536	130 975	1 320 216	1 394 823
55 310	ZEITUNGSDRUCKPAPIER	T *	70 344	68 634	79 469	74 111	742 571	809 133
55 322	DRUCKPAPIER U. -KARTON, UNGEKLEBT	T *	128 784	126 199	146 037	147 169	1 354 692	1 532 289
55 323	LWC-PAPIER (LIGHT WEIGHT COATED)	T *	85 271	81 632	91 640	88 254	831 892	896 479
55 326	SCHREIBPAPIER U. -KARTON, UNGEKLEBT	T *	26 021	21 098	21 655	20 052	248 850	204 658
55 341	PACKPAPIER, HERGESTELLT AUS ALTPAPIER (AP) U. AUS ZELLSTOFF (ZP)	T *	41 883	39 760	48 207	46 532	415 765	458 154
55 351	TESTLINER	T *	46 737	44 862	47 753	45 750	450 806	488 870
55 355	AP- WELLENPAPIER (AP-WELLENSTOFF)	T *	73 614	71 512	75 784	73 765	743 500	777 781
55 369	HYGIENEPAPIER	T *	60 888	58 486	57 573	61 367	612 447	629 397
55 399	SONDERPAPIER	T *	105 320	104 875	113 201	105 552	1 074 917	1 149 005
55 413	MASCHINENGESTRICHER KARTON, NOCH IN DER PAPIERMASCHINE GESTRICHEN	T *	41 894	40 373	45 451	40 007	422 488	460 468
55 417	HOLZKARTON	T *	4 231	4 121	4 979	4 867	42 192	48 136
55 418	GEDECKTER U. UNGEDECKTER GRAUKARTON, BEHAELTERKARTON	T *	56 464	54 635	62 590	60 985	603 700	651 422
PAPIER- U. PAPPEWAREN								
56 310	PAPIERSAECKE	T 1000 DM	15 096 47 585	13 354 43 933	14 389 46 098	14 509 46 843	155 094 493 937	159 138 511 088
56 321	SPITZTUETEN, KREUZBODENBEUTEL, FLACH- U. SEITENFALTENBEUTEL	T 1000 DM	8 272 38 992	8 228 38 505	8 049 40 417	8 246 41 482	84 854 399 437	86 095 426 433
56 342	ZELLSTOFFWATTEWAREN	1000 T	81	74	80	82	827	858
56 343	FILTRIERPAPIERWAREN	1000 DM	357 833	332 495	366 627	366 891	3 576 571	3 791 285
	KREPPAPIERWAREN	T	4 823	4 503	6 052	5 667	51 891	59 486
56 345	HAUS-, BETT- U. TISCHWAESCHE	1000 DM	33 645	35 655	39 678	41 316	367 926	411 466
56 346	KREPPTOILETTENPAPIER IN ROLLEN, PAECKCHEN U. AE.	T 1000 DM	5 755 16 406	6 003 16 729	5 418 14 489	5 578 15 091	61 954 172 080	57 685 155 417
56 359	ROLLEN, SPULEN, HUELSEN FUER DIE TEXTILIN- DUSTRIE: ETIKETTEN, SIEGELMARKEN, KLEBE- ECKEN U. AE.	T 1000 DM	6 296 13 089	6 109 13 127	6 402 13 809	6 486 14 365	65 428 135 054	73 286 157 669
56 411	WELLPAPPE, IN ROLLEN ODER BOGEN (EINSCHL. ZUSCHNITTEN)	T	4 207	3 776	3 892	3 899	40 706	42 749
56 415	ERZEUGNISSE AUS WELLPAPPE	1000 DM	35 375	33 808	36 739	35 845	344 132	377 813
56 499	VERPACKUNGSMITTEL AUS KARTON U. VOLLPAPPE (AUCH BEDRUCKT), DISPLAYS	1000 T 1000 DM	95 338 490	88 311 507	97 343 244	96 337 747	1 001 3 498 124	1 048 3 718 382
GUMMIWAREN								
59 125	LAUFDECKEN FUER PERSONENKRAFTWAGEN	1000 ST 1000 DM	3 984 295 119	3 820 284 413	3 969 309 551	3 949 315 549	39 440 2 939 891	40 013 3 070 821
59 131	LAUFDECKEN FUER LASTKRAFTWAGEN, OMNIBUSSE UND ERDBEWEGUNGSMASCHINEN	1000 ST 1000 DM	408 120 578	393 114 613	446 124 376	432 126 486	3 862 1 171 030	4 623 1 298 874
59 133	LAUFDECKEN FUER ACKERSCHLEPPER	1000 ST 1000 DM	20 6 438	18 6 480	23 8 072	23 7 467	211 73 819	215 73 846
59 211	MASCHINENSCHLAEUCHE (AUCH CHIRURGISCHE), PROFILE U. SCHNUERE	T 1000 DM	6 941 63 967	6 323 59 028	6 807 63 060	6 689 62 617	70 026 638 734	70 791 648 799
59 212	ANDERE SCHLAEUCHE 2)	T 1000 DM	3 248 51 844	3 075 48 688	3 611 56 880	3 506 56 358	32 140 511 629	35 455 564 752
59 215	KEILRIEMEN	T 1000 DM	587 13 789	581 13 306	621 13 905	649 13 794	5 704 133 891	6 106 140 481
59 216	FOERDERGURTE	T 1000 DM	2 349 22 767	2 346 22 185	2 271 22 026	3 036 29 735	29 978 286 092	26 374 245 167

1) M3 TATSAECHLICHER HOLZANTEIL AN DER FERTIGEN WARE.- 2) OHNE GEWEBTE FEUERLOESCHSCHLAEUCHE.

6 PRODUKTION AUSGEWAHLTER ERZEUGNISSE

EB.-NR.	ERZEUGNIS	EINHEIT	1987		1988		JAN.	BIS	NOV.
			OKTOBER	NOVEMBER	OKTOBER	NOVEMBER	1987	1988	
59 217	WALZENBEZUEGE	T	399	399	387	382	4 080	4 309	
		1000 DM	19 704	16 958	17 419	18 041	186 337	191 400	
59 218	GUMMIMETALLVERBINDUNGEN	T	5 507	5 159	5 864	5 651	55 134	62 472	
		1000 DM	104 248	95 330	110 852	106 359	1 086 727	1 134 590	
59 235	SOHLENPLATTEN U. FORMSOHLEN	T	1 984	1 922	1 472	1 326	19 889	15 767	
		1000 DM	12 748	13 631	11 264	10 922	140 345	118 489	
59 279	SCHWAMM-, ZELL-, MOOS- U. SCHAUMGUMMI-ARTIKEL	T	1 370	1 194	1 219	1 261	13 678	13 760	
		1000 DM	19 505	17 549	18 813	18 587	205 846	204 868	
59 298	GUMMIHAARPOLSTER U. KROLLHAAR	T	1 177	1 076	1 070	1 031	11 631	11 040	
		1000 DM	15 118	12 607	13 202	12 268	142 357	132 110	
LEDER									

61 219	OBERLEDER	T *	966	896	1 005	945	9 102	9 361	
61 229	FUTTERLEDER	T *	236	184	258	211	2 192	2 094	
61 232	POLSTERLEDER	T *	1 654	1 453	1 394	1 526	13 837	15 007	
61 239	BEKLEIDUNGS- U. HANDSCHUHLER	T *	31	27	23	27	312	282	
61 249	GEWICHTSLEDER	T *	249	233	183	181	2 472	2 134	
LEDERWAREN U. SCHUHE									

62 159	HANDTASCHEN, PORTEMONNAIES U. ANDERE FEIN-TAESCHNER- U. GALANTERIEWAREN AUS LEDER	1000 DM	69 097	66 087	69 681	68 862	614 360	600 499	
62 177	HAND- U. REISEKOFFER U. SONSTIGE FEIN-SATTLERWAREN NICHT AUS LEDER	1000 DM	24 629	23 704	22 466	24 368	248 475	246 187	
STRASSENSCHUHE U. -STIEFEL MIT OBERTEIL AUS LEDER									
62 532	FUER HERREN (AB GROESSE 36)	1000 PAAR	1 341	1 222	1 260	1 112	11 993	12 380	
		1000 DM	80 118	71 987	80 625	69 704	712 714	763 225	
62 534	FUER DAMEN (EINSCHL. GEFUETTERTER SANDALETTEN) (AB GROESSE 36)	1000 PAAR	2 108	1 869	1 803	1 761	22 279	20 689	
		1000 DM	138 553	112 602	117 379	107 053	1 360 329	1 269 876	
62 539	FUER KINDER U. KLEINKINDER BIS GROESSE 35	1000 PAAR	320	289	316	244	3 302	3 356	
		1000 DM	14 028	11 647	15 103	10 911	136 075	144 805	
62 554	HAUSSCHUHE MIT OBERTEIL AUS LEDER, TEXTILIEN U. ANDEREN STOFFEN	1000 PAAR	1 352	1 105	911	786	12 245	9 466	
		1000 DM	23 508	18 224	16 003	12 861	205 926	156 979	
TEXTILIEN									

GARN FUER GEWEBE (OHNE TEPPICH-, BASTFASER- U. HAARGARN)									
63 211	AUS BAUMWOLLE	T *	18 474	16 231	13 345	12 832	175 396	148 838	
63 213	AUS WOLLE	T *	2 618	2 446	2 375	2 296	27 180	27 611	
63 215	AUS ZELLULOSISCHEN SPINNFASERN	T *	3 041	2 834	4 245	4 326	25 835	37 283	
63 218	AUS SYNTHETISCHEN SPINNFASERN	T *	10 587	9 881	10 090	9 718	99 886	100 309	
GARN FUER MASCHENWARE									
63 221	AUS BAUMWOLLE	T *	3 212	2 970	2 270	2 521	31 518	27 909	
63 223	AUS WOLLE	T *	1 048	965	725	679	10 387	8 657	
63 228	AUS SYNTHETISCHEN SPINNFASERN	T *	2 210	2 028	1 643	1 502	21 661	18 569	
63 238	GARN FUER TEPPICHE U. FUSSBODENBELAEGE (OHNE BASTFASER- U. HAARGARN) AUS SYNTHETISCHEN SPINNFASERN	T *	4 135	3 818	3 594	3 541	37 286	38 188	
63 269	TEXTURIERTES GARN	T *	15 487	14 378	14 521	15 197	150 538	153 444	
63 281	NAEHGARN (OHNE HANFNAEHGARN)	T	862	839	778	794	8 471	8 163	
		1000 DM	51 301	50 443	45 727	46 989	493 865	481 584	
63 289	HANDSTRICK- U. HANDARBEITSGARN (OHNE MASCHINENSTRICKGARN)	T	1 121	982	718	680	11 302	8 066	
		1000 DM	30 973	28 702	21 663	20 704	330 860	242 099	
63 719	ROHGEWEBE 1)	1000 M2	71 264	64 916	67 012	68 208	623 658	668 623	
		1000 DM	145 101	130 228	135 777	134 295	1 294 383	1 381 864	
63 721	STOFF FUER HERREN- U. KNABENBERBEKLEIDUNG, AUCH FUER HERRENBERUFSSBEKLEIDUNG (OHNE FUTTERSTOFF)	1000 M2	21 775	20 266	18 315	18 362	194 898	184 819	
		1000 DM	141 506	132 393	124 176	126 483	1 334 217	1 276 091	

1) NUR ROHGEWEBE, DIE ALS SOLCHE ABGESETZT WERDEN.

6 PRODUKTION AUSGEWAHLTER ERZEUGNISSE

EB.-NR.	ERZEUGNIS	EINHEIT	1987		1988		JAN. BIS NOV.	
			OKTOBER	NOVEMBER	OKTOBER	NOVEMBER	1987	1988
63 722	STOFF FUER DAMEN-, MAEDCHEN- U. KLEINKINDER- OBERBEKLEIDUNG, AUCH FUER DAMENBERUFSSBE- KLEIDUNG (EINSCHL. SCHUERZENSTOFF) (OHNE FUTTERSTOFF)	1000 M2 1000 DM	22 797 127 816	21 020 118 706	22 207 127 523	23 238 131 066	218 167 1 247 117	227 105 1 361 630
63 723	SAMT U. PLUESCH FUER BEKLEIDUNG (OHNE SAMTBAENDER)	1000 M2 1000 DM	2 015 21 940	2 139 22 227	2 283 22 637	2 316 20 517	25 618 275 747	24 783 244 321
63 726	LEIBWAESCHESTOFF (EINSCHL. HEMDENSTOFF)	1000 M2 1000 DM	8 187 36 297	8 204 36 896	7 949 35 377	7 674 34 728	82 870 381 288	80 408 355 990
63 759	FUTTERSTOFF	1000 M2 1000 DM	19 285 50 010	19 020 48 158	18 140 45 981	17 907 46 083	195 944 493 507	183 972 468 147
63 784	CORD- U. WULSTGEWEBE FUER FAHRRAD- U. KRAFTFAHRZEUGREIFEN U. AE.	1000 M2 1000 DM	4 213 16 288	4 570 17 653	4 331 16 377	4 175 16 573	46 319 179 435	45 798 176 153
63 821	HAUS-, BETT- U. TISCHWAESCHESTOFF (OHNE FROTTIERGEWEBE) (METERWARE)	1000 M2*	13 796	12 720	12 795	13 231	134 415	130 220
63 823	FROTTIERGEWEBE (METERWARE)	1000 M2*	3 776	3 957	3 800	3 463	37 221	35 669
63 841	MOEBELSTOFF (POLSTERBEZUGSSTOFF; OHNE SAMT, PLUESCH U. VELOUR)	1000 M2 1000 DM	2 721 35 224	2 487 31 596	2 511 32 540	2 483 33 662	24 904 329 267	24 943 333 219
63 843	SAMT, PLUESCH U. VELOUR FUER MOEBEL U. DEKORATION	1000 M2 1000 DM	3 169 35 116	2 789 30 990	2 395 27 082	2 424 28 393	28 966 324 283	25 013 290 282
63 847	DEKORATIONSSTOFF (DICHTES GEWEBE) (OHNE MOEBELSTOFF, SAMT, PLUESCH U. VELOUR U. OHNE UNDICHTEN VORHANGSTOFF)	1000 M2 1000 DM	6 812 38 465	6 408 37 475	6 157 36 362	6 399 37 510	63 187 378 344	62 794 371 086
63 859	GARDINENSTOFF, AUCH UNDICHTER VORHANGSTOFF (METERWARE)	1000 M2*	12 468	11 985	12 230	12 231	124 899	132 533
	TEPPICHE, LAEUFER U. FUSSBODENBELAG AUS TEXTILEM MATERIAL (OHNE MATTEN) (METERWARE U. ABGEPASST)							
63 861	GEWEBT	1000 M2 1000 DM	648 29 205	555 25 073	522 22 926	504 22 423	5 858 261 264	5 407 239 037
63 863	IM TUFTINGVERFAHREN HERGESTELLT (OHNE BADEZIMMERMARNITUREN)	1000 M2 1000 DM	10 368 147 801	8 691 128 298	9 186 135 099	9 047 133 811	93 124 1 339 816	95 037 1 382 974
63 865	AUS NADELFILZ BZW. NADELVLIES	1000 M2 1000 DM	3 750 35 197	3 267 33 393	4 121 37 666	4 127 35 206	35 815 355 293	40 780 379 086
63 880	BESCHICHTETE GEWEBE U. ANDERE BESCHICHTETE TEXTILE TRAEGERBAHNEN (OHNE GUMMIERTE GEWEBE)	1000 M2 1000 DM	8 179 57 938	7 600 52 381	7 781 57 823	8 269 57 922	84 544 596 050	84 156 603 381
63 919	GEWIRKTER ODER GESTRIKTER STOFF (OHNE UN- DICHTEN VORHANGSTOFF)	T 1000 DM	5 474 80 936	5 414 79 106	5 193 77 842	5 283 79 443	58 733 850 683	52 115 808 807
63 929	GEWIRKTE ODER GESTRIKTE 1) HERREN OBERBEKLEIDUNG AB GROESSE 38	1000 ST 1000 DM	893 41 772	764 34 928	724 32 771	691 28 221	8 022 372 672	7 629 352 807
63 939	DAMEN OBERBEKLEIDUNG AB GROESSE 34	1000 ST 1000 DM	3 329 129 086	3 036 124 406	2 690 100 649	2 657 101 482	35 832 1 437 998	31 033 1 223 139
63 949	KINDER OBERBEKLEIDUNG (OHNE ERSTLINGS- STRUEMPFE U. -SCHUHE)	1000 ST 1000 DM	2 173 32 415	1 705 24 607	1 748 25 229	1 637 23 580	22 606 328 163	20 158 292 675
63 959	HERRENWAESCHE	1000 ST 1000 DM	5 152 52 833	4 896 47 862	4 754 47 754	4 529 45 261	47 714 473 362	45 719 437 146
63 969	DAMEN- U. KINDERWAESCHE	1000 ST 1000 DM	16 816 117 815	15 868 104 268	15 570 107 503	15 182 100 930	164 364 1 056 324	159 783 1 017 403
63 971	HERRENSTRUEMPFE U. -SOCKEN (EINSCHL. SPORTSTRUEMPFE)	1000 PAAR 1000 DM	4 267 16 745	3 989 15 881	3 944 15 515	3 988 15 431	43 051 163 640	41 597 158 826
63 977	DAMENFEINSTRUMPFHOSEN AUS GARN BIS 60 DEN, GANZ ODER UEBERWIEGEND AUS SYNTHETISCHEM MATERIAL	1000 ST 1000 DM	27 601 62 142	22 861 51 951	26 786 58 989	26 017 57 144	262 014 562 497	256 883 865 305
	BEKLEIDUNG 2) -----							
64 114	HERREN OBERBEKLEIDUNG AB GROESSE 38 ANZUEGE	1000 ST 1000 DM	364 76 369	295 62 738	363 77 303	339 71 275	3 562 736 269	3 668 779 175
64 115	SAKKOS U. JACKEN (OHNE SKI- U. WINDJACKEN, ANORAKS, BLOUSONS U. AE.)	1000 ST 1000 DM	510 62 895	405 49 203	433 56 806	367 46 249	4 456 558 294	4 408 561 140
64 116	HOSEN, LANG (AUCH JEANSHOSEN)	1000 ST 1000 DM	2 640 126 042	2 451 107 518	2 280 107 991	2 090 93 975	29 847 1 388 564	24 153 1 137 787

1) OHNE DIE IM BEKLEIDUNGSGEWERBE KONFEKTIONIERTE WIRK- U. STRICKWAREN. - 2) EINSCHL. DER VON WEBEREIEN FERTIGGESTELLTEN WAREN SOWIE SOLCHE AUS ZUGEKAUFTER GEWIRKTER ODER GESTRIKTER METERWARE.

6 PRODUKTION AUSGEWAHLTER ERZEUGNISSE

EB.-NR.	ERZEUGNIS	EINHEIT	1987		1988		JAN. 1987	BIS NOV. 1988
			OKTOBER	NOVEMBER	OKTOBER	NOVEMBER		
64 117	MAENTEL U. UMAENGE AUS NICHT GUMMIERTEM U. NICHT BESCHICHTETEM GEWEBE	1000 ST 1000 DM	96 20 004	53 9 652	73 15 391	60 10 152	655 124 195	588 114 115
64 131	DAMENOBERBEKLEIDUNG AB GROESSE 34 KOSTUEME (AUCH KOMPLETS)	1000 ST 1000 DM	109 12 156	143 20 595	179 17 012	202 22 526	1 653 229 661	2 144 286 249
64 132	ROECKE	1000 ST 1000 DM	2 907 109 805	2 587 100 566	2 624 104 097	2 524 100 042	30 944 1 222 648	32 493 1 284 389
64 133	HOSEN, LANG (AUCH JEANSHOSEN U. HOSENROECKE)	1000 ST 1000 DM	2 563 81 269	2 216 71 663	2 173 74 489	2 189 74 172	26 779 877 313	23 448 810 359
64 134	BLUSEN (AUCH HEMDBLUSEN)	1000 ST 1000 DM	2 703 101 219	2 598 100 557	2 696 99 477	2 730 97 684	32 531 1 208 346	32 042 1 199 273
64 135	KLEIDER	1000 ST 1000 DM	1 493 104 839	1 428 104 800	1 412 102 295	1 398 107 715	19 236 1 466 953	17 671 1 413 744
64 136	MAENTEL U. UMAENGE AUS NICHT GUMMIERTEM U. NICHT BESCHICHTETEM GEWEBE	1000 ST 1000 DM	730 91 206	568 62 485	777 89 580	695 66 484	7 919 963 396	8 495 970 946
64 141	ARBEITS-, BERUFS- U. SPEZIALSCHUTZANZUEGE, EINTEILIG (KOMBINATIONEN) (GENAHT)	1000 ST 1000 DM	219 12 892	198 10 950	215 12 559	203 12 254	2 102 117 198	2 047 115 203
64 143	ARBEITS-, BERUFS- U. SPEZIALSCHUTZHOSEN (GENAHT) (AUCH LATZHOSEN)	1000 ST 1000 DM	587 13 342	569 13 825	508 18 980	378 10 073	5 780 134 088	5 020 130 689
64 144	ARBEITS-, BERUFS- U. SPEZIALSCHUTZMAENTEL U. -KITTEL (GENAHT)	1000 ST 1000 DM	417 8 724	408 8 325	369 8 134	356 7 819	4 938 96 748	4 139 85 933
64 153	WINDJACKEN, ANORAKS, BLOUSONS U. AE.	1000 ST 1000 DM	456 23 437	221 13 469	447 23 834	177 11 277	3 704 167 649	2 650 147 103
64 154	BADEANZUEGE FUER DAMEN	1000 ST 1000 DM	476 13 984	436 12 855	320 9 122	383 12 475	4 531 130 131	4 241 116 131
64 156	BADEMAENTEL U. SONSTIGE BADE- U. STRANDBE- KLEIDUNG	1000 ST 1000 DM	210 13 291	234 14 637	208 13 876	214 14 128	2 253 130 446	1 995 125 179
64 161	VEREDELTE PELZFELLE	1000 ST 1000 DM	1 158 10 287	768 7 996	795 7 679	848 7 896	17 121 145 469	13 636 115 377
64 165	PELZMAENTEL	1000 ST 1000 DM	8 11 862	5 9 487	4 6 965	5 7 740	50 93 186	34 65 469
64 172	LEDERJACKEN	1000 ST 1000 DM	41 18 466	39 13 817	38 10 358	27 8 355	409 158 956	394 133 138
64 175	LEDERMAENTEL	1000 ST 1000 DM	9 8 340	5 4 979	9 6 408	3 2 849	50 40 812	36 30 485
64 213	HERRENWAESCHE OBER- U. FREIZEITHEMDEN (SPORT-, ARBEITS-HEMDEN U. AE.)	1000 ST 1000 DM	829 24 457	752 22 158	760 21 110	772 21 850	9 591 274 624	8 188 234 063
64 241	DAMENWAESCHE TAGESWAESCHE (TAGHEMDEN, SCHLUEPFER, UNTER-ROECKE)	1000 ST 1000 DM	1 264 6 642	1 456 7 961	1 222 7 118	1 197 6 933	13 716 69 687	12 860 77 788
64 242	NACHTHEMDEN, SCHLAF- U. HAUSANZUEGE	1000 ST 1000 DM	684 19 001	661 17 607	628 16 441	618 15 203	6 936 177 115	6 645 165 873
64 317	MIEDERWAREN GANZ ODER UEBERWIEGEND AUS SYNTHETISCHEM MATERIAL BUESTENHALTER	1000 ST 1000 DM	653 7 936	702 7 930	598 7 462	557 6 958	6 410 72 821	5 932 72 818
64 337	MIEDERHOESCHEN, HUEFTHALTER, ELASTIK- SCHLUEPFER, KORSETTS	1000 ST 1000 DM	203 4 191	193 4 035	186 3 803	213 4 462	1 767 33 548	1 787 37 037
64 810	BETTFEDERN U. DAUNEN (AUFBEREITET)	T *	824	803	1 144	1 088	6 987	9 378
64 831	BETTWAESCHE BEZUEGE GANZ ODER UEBERWIEGEND AUS BAUMWOLLE FUER OBERBETTEN (AUCH UEBERSCHLAGLAKEN)	1000 ST 1000 DM	1 281 24 121	1 221 21 958	1 354 23 424	1 342 23 009	10 636 195 509	11 614 200 027
64 832	FUER KOPFKISSEN U. AE.	1000 ST 1000 DM	1 272 7 704	1 237 6 946	1 374 7 542	1 405 7 569	10 901 63 487	11 942 65 155
64 833	BETTUECHER	1000 ST 1000 DM	1 303 15 567	1 245 14 549	1 184 13 782	1 179 13 436	11 074 136 574	11 553 136 363
64 835	INLETTES FUER OBER- U. UNTERBETTEN	1000 ST 1000 DM	226 10 672	223 10 357	210 9 849	184 8 638	2 059 92 542	2 078 96 017
64 859	HAND- U. BADETUECHER (AUCH GAESTETUECHER)	1000 ST 1000 DM	5 570 33 807	5 118 29 500	5 570 32 236	5 511 31 906	55 847 315 018	57 155 321 176
64 870	STEPPBETTEN U. STEPPDECKEN ZUR VERWENDUNG IN BETTWAESCHEBEZUEGEN	1000 ST 1000 DM	315 23 029	319 24 386	435 30 330	445 31 711	2 919 194 998	4 121 265 550
64 871	DAUNENDECKEN	1000 ST 1000 DM	56 8 778	42 7 679	38 7 256	39 7 604	369 64 568	325 60 050
64 872	KISSEN	1000 ST 1000 DM	1 588 19 927	1 637 19 381	1 811 22 543	1 881 23 338	15 025 174 971	18 969 213 437
64 878	SCHLAFSAECKE, GESTEPPT	1000 ST 1000 DM	85 3 529	81 3 344	72 3 069	73 2 509	1 069 44 988	958 44 313

6 PRODUKTION AUSGEWAHLTER ERZEUGNISSE

EB.-NR.	ERZEUGNIS	EINHEIT	1987		1988		JAN. 818	NOV.
			OKTOBER	NOVEMBER	OKTOBER	NOVEMBER	1987	1988
ERZEUGNISSE DES ERNAHRUNGSGEWERBES								
68 112	WEIZENMEHL U. -SCHROT	T *	234 666	217 288	214 162	221 079	2 232 072	2 335 897
68 113	ROGGEN-, MAIS- U. GEMENGE MEHL SOWIE -SCHROT	T *	44 019	41 428	35 124	39 120	465 793	444 377
68 120	TEIGWAREN	T	17 910	16 945	17 005	16 784	193 699	187 413
		1000 DM	53 281	50 873	52 023	51 288	570 236	568 893
68 132	PUDDINGPULVER U. VERWANDTE PULVERFOERMIGE ERZEUGNISSE	T	4 779	4 877	5 023	5 567	62 553	66 569
		1000 DM	26 605	25 660	27 943	30 898	369 826	389 906
68 134	BACKMITTEL	T	15 663	14 180	14 862	14 963	148 348	157 018
		1000 DM	54 832	49 543	51 089	50 966	517 241	545 044
68 135	SAEUGLINGS- U. KLEINKINDERNNAHRUNG (OHNE FLEISCHANTEIL)	T	6 428	6 620	7 304	7 581	67 076	70 850
		1000 DM	63 656	69 299	67 787	74 476	709 870	752 568
68 137	SUPPEN (OHNE SUESSE SUPPEN)	T	8 752	7 749	8 298	8 753	80 656	84 583
		1000 DM	58 036	55 674	54 671	55 254	560 229	553 142
68 138	BRUEHERZEUGNISSE, SOSSEN (OHNE WUERZSOSSEN) U. WUERZEN	T	7 962	7 929	7 113	7 711	81 975	78 716
		1000 DM	70 504	66 784	60 659	68 836	691 259	682 188
68 139	WUERZ- U. SALATSOSSEN	T	2 363	2 113	2 891	2 637	30 926	35 356
		1000 DM	9 271	7 731	11 036	10 102	121 311	138 183
68 154	STAERKE U. SAGO	T	89 222	82 427	74 282	72 394	558 613	541 435
		1000 DM	74 289	68 095	64 231	62 952	507 105	493 904
68 179	DAUERBACKWAREN (AUCH SOLCHE MIT SCHOKOLADENUEBERZUG)	T	45 591	42 355	43 644	44 298	391 476	384 816
		1000 DM	278 897	263 453	261 009	277 595	2 313 708	2 303 034
68 241	OBSTKONSERVEN (LUFTDICHT VERSCHLOSSEN) 1)	T	9 522	9 510	7 961	9 645	122 839	109 379
		1000 DM	12 640	14 895	11 991	14 663	205 937	205 324
68 242	GEMUESEKONSERVEN (LUFTDICHT VERSCHLOSSEN) 1)	T	14 503	9 926	15 523	13 922	100 718	129 625
		1000 DM	20 129	15 891	22 970	21 526	175 511	196 447
68 244	MARMELADE, GELEE, PFLAUMENMUS U. AE. 1)	T	23 099	22 904	24 138	24 212	252 445	266 265
		1000 DM	68 269	64 212	71 164	70 053	742 439	788 217
68 247	FRUCHTSAEFTE U. -NEKTARE (OHNE SOLCHE AUS ZITRUSFRUECHTEN) 1)	T	84 607	76 233	94 237	95 080	920 797	971 741
		1000 L	67 002	60 716	68 165	69 571	724 348	746 118
68 248	FRUCHTSAEFTE U. -NEKTARE AUS ZITRUSFRUECHTEN 1)	T	85 924	97 828	84 499	96 490	1 142 248	1 133 829
		1000 DM	76 252	81 062	80 543	90 624	969 477	1 010 428
68 261	KAKAOBUTTER	T	4 311	4 175	4 455	4 613	39 650	41 288
		1000 DM	51 325	49 669	35 347	36 026	497 103	346 992
68 262	KAKAOPULVER NICHT GEZUCKERT	T	4 972	5 482	5 055	5 538	47 024	54 100
		1000 DM	19 485	20 930	13 716	14 907	191 290	182 200
68 263	SCHOKOLADENERZEUGNISSE	T	55 457	47 279	54 778	55 955	424 502	455 745
		1000 DM	567 797	511 098	565 707	577 578	4 390 806	4 663 320
68 264	ZUCKERWAREN	T	34 177	32 556	36 331	35 329	338 868	363 133
		1000 DM	236 323	223 290	234 257	226 580	2 232 600	2 271 890
68 266	SPEISEEIS (AUCH EISCREME)	T	10 581	8 906	9 556	7 074	180 492	198 057
		1000 DM	82 795	69 316	69 506	56 936	1 431 941	1 565 592
68 310	TRINKMILCH (OHNE WERKMILCH) VOLLMILCH ODER TEILENTRAHMTE MILCH	T	317 268	292 891	301 000	299 229	3 393 136	3 103 077
		1000 DM	256 537	242 950	262 432	263 136	2 724 603	2 623 887
68 311	ENTRAHMTE MILCH (MAGERMILCH) U. BUTTERMILCH	T	88 597	79 629	74 204	66 768	1 192 563	945 178
		1000 DM	38 687	34 961	40 146	35 887	491 592	465 722
68 312	SAHNE (OHNE SAHNEKONSERVEN) AUCH SCHLAGRAHM	T	39 274	36 903	40 611	40 981	443 425	469 022
		1000 DM	135 695	127 423	142 838	143 890	1 523 719	1 630 000
68 313	BUTTER	T	25 367	23 846	26 628	25 506	364 778	305 018
		1000 DM	186 755	174 280	196 369	187 722	2 668 880	2 233 921
68 315	HARTKAESE	T	11 639	10 173	12 037	11 780	119 400	126 783
		1000 DM	80 739	70 840	90 371	88 466	821 441	919 307
68 316	SCHNITTKAESE	T	22 554	21 700	25 026	24 684	233 219	254 649
		1000 DM	152 234	146 326	173 499	175 780	1 544 655	1 740 061
68 352	MAGERMILCHPULVER	T *	20 863	16 446	27 469	25 415	409 222	381 244
68 353	KONDENSVOLLMILCH	T	37 838	36 157	36 692	33 867	367 796	454 477
		1000 DM	96 340	88 892	85 472	77 825	925 061	1 058 811
68 357	SCHMELZKAESE U. -ZUBEREITUNGEN	T	11 853	10 756	12 678	12 499	114 153	122 812
		1000 DM	88 364	81 828	97 337	94 717	874 790	936 077
68 410	ROHE DELE (AUCH GEHAERTET)	T *	143 732	182 050	160 029	149 347	1 525 726	1 682 521
68 411	RAFFINIERTER DELE (AUCH GEHAERTET), OHNE SPEISEDELE VERBRAUCHSFERTIG	T *	146 135	135 486	138 069	129 254	1 434 077	1 429 182
68 417	DELKUCHEN, ENTFETTETE SCHROTE U. DGL.	T	339 165	421 772	284 293	305 023	3 820 762	3 644 727
		1000 DM	94 104	126 654	103 446	121 861	1 160 808	1 225 549
68 441	MARGARINE (EINSCHL. HALBFETT-, ZIEH- U. SCHMELZMARGARINE)	T	45 984	42 229	40 136	42 384	433 876	431 948
		1000 DM	109 974	101 573	102 808	109 929	1 072 844	1 059 909
68 513	FLEISCHWAREN (OHNE FLEISCHKONSERVEN)	T	91 670	90 217	88 427	92 346	947 832	951 758
		1000 DM	762 799	751 061	732 569	766 739	7 948 744	7 851 331
68 515	WURST-, FLEISCH- U. MISCHKONSERVEN (OHNE FLEISCHSALAT, FEINKOSTSALATE U. FLEISCH-EXTRAKTE)	T	28 963	29 423	29 533	30 169	303 191	311 061
		1000 DM	142 867	137 345	129 767	132 233	1 401 859	1 402 021

1) PRODUKTION DER BETRIEBE VON UNTERNEHMEN MIT 10 BESCHAEFFTIGTEN UND MEHR.

6 PRODUKTION AUSGEWAHLTER ERZEUGNISSE

EB.-NR.	ERZEUGNIS	EINHEIT	1987		1988		JAN. BIS	NOV.
			OKTOBER	NOVEMBER	OKTOBER	NOVEMBER	1987	1988
	FISCHFILETS 1)							
68 591	FRISCH ODER GEKUEHLT	T	847	1 295	1 559	1 876	17 003	17 123
		1000 DM	5 861	9 190	10 938	13 147	107 538	116 447
68 592	TIEFGEFROREN (OHNE FILETS V. SUESSWASSER-FISCHEN)	T	1 159	1 214	1 311	1 021	13 607	13 028
		1000 DM	4 554	5 324	7 030	5 133	62 043	70 061
68 593	TIEFGEFRORENE FISCHERZEUGNISSE 1)	T	6 404	6 915	7 613	8 807	75 790	81 684
		1000 DM	45 671	43 481	51 359	59 021	529 050	554 978
68 596	MARINADEN (EINSCHL. BRAT- U. KOCHFISCH-WAREN) 1)	T	2 537	3 302	3 825	3 843	36 392	38 342
		1000 DM	13 795	17 231	18 896	19 515	189 481	191 687
68 597	FISCHDAUERKONSERVEN 1)	T	1 845	2 027	3 520	3 489	33 136	33 362
		1000 DM	11 783	13 334	22 242	21 874	206 475	206 701
68 651	ROESTKAFFEE 2) 3)	T	34 388	34 012	32 946	33 419	323 485	334 507
		1000 DM	345 297	339 900	348 229	367 578	3 612 762	3 438 805
68 719	BIER 2) 4)	1000 HL	6 961	6 763	6 675	6 880	80 324	80 859
		1000 DM	827 591	795 999	807 483	834 127	9 472 751	9 679 478
68 721	MALZ 1)	T *	117 163	115 569	120 178	119 408	1 194 428	1 285 856
68 751	KORNBRANNTWEINE 1) 2)	1000 L	5 996	6 933	6 391	6 629	68 779	68 512
		1000 DM	23 774	25 425	22 025	23 285	264 812	242 108
68 753	BRANNTWEINE AUS WEIN 1) 2)	1000 L	7 405	7 102	7 846	8 545	69 354	72 090
		1000 DM	51 600	50 815	51 606	55 138	478 232	468 920
68 755	OBSTBRANNTWEINE 1) 2)	1000 L	1 080	1 169	856	1 171	11 668	10 726
		1000 DM	7 101	7 691	5 391	7 804	66 820	65 145
68 757	BITTERE, HALBBITTERE U. KRAEUTER-LIKOERE 1) 2)	1000 L	2 312	2 042	2 433	2 891	21 079	25 676
		1000 DM	25 789	21 940	22 444	28 794	228 733	255 211
68 771	TRAUBENSCHAUMWEINE 2)	1000 L	25 485	25 540	24 945	26 453	215 915	228 317
		1000 DM	103 772	106 128	99 861	103 287	862 822	874 291
68 791	NATUERLICHE MINERALWAESSER, MINERALARME WAESSER 1)	1000 L *	330 447	310 820	332 651	341 852	4 061 126	4 385 758
68 798	LIMONADEN (OHNE DIAETETISCHE ERFRISCHUNGSGETRAENKE) 1)	1000 L	318 731	292 962	301 088	310 771	3 634 834	3 844 377
		1000 DM	267 909	245 009	250 808	260 643	2 988 232	3 201 773
68 817	GEWUERZE	T	4 096	4 023	4 089	4 379	42 093	45 947
		1000 DM	55 573	54 105	55 147	58 065	564 162	599 300
68 832	KARTOFFELCHIPS U. -STICKS 1)	T	4 909	5 218	4 794	4 707	52 134	54 161
		1000 DM	31 409	32 539	27 628	27 504	325 859	321 952
68 881	GRUNDSTOFFE FUER ALKOHOLFREIE U. ALKOHOLISCHE GETRAENKE (OHNE HOPFENPULVER U. -EXTRAKTE)	T	5 279	5 067	5 637	5 789	67 918	71 004
		1000 DM	40 490	38 588	39 098	39 476	505 226	484 012
68 887	TIEFGEFRORENE FERTIGGERICHTE (AUS MEHREREN KOMPONENTEN BESTEHEND)	T	11 652	11 376	12 517	11 848	114 245	123 381
		1000 DM	85 354	82 405	89 795	87 587	836 642	907 726
	TABAKWAREN 2)							

69 110	ZIGARETTEN	MILL.ST	15 162	14 176	12 890	13 420	146 876	146 828
		1000 DM	453 033	428 647	450 794	465 486	4 573 304	4 690 006
69 419	ZIGARREN, STUMPEN, ZIGARILLOS	MILL.ST	137	118	104	101	1 294	1 162
		1000 DM	24 345	21 237	19 710	19 194	228 063	210 652
69 711	RAUCHTABAK	T	832	885	725	732	9 073	8 739
		1000 DM	17 929	19 460	17 690	16 934	209 669	199 339

1) PRODUKTION DER BETRIEBE VON UNTERNEHMEN MIT 10 BESCHAEFTIGTEN U. MEHR. - 2) PRODUKTIONSWERT OHNE VERBRAUCHSTEUER. - 3) ALS PRODUKTION GILT DAS ROESTEN, MAHLEN SOWIE DAS HANDELFERTIGE AUFMACHEN DES GEKAUFTEN ROHKAFFEEES FUER EIGENE RECHNUNG. - 4) AUSSTOSS DER BRAUEREIEN (GEM. BIERSTEUERBUCH).

Fachserie 4: Produzierendes Gewerbe

Reihe 1: Zusammenfassende Daten für das Produzierende Gewerbe (vorgesehen)

Reihe 2: Indizes für das Produzierende Gewerbe

Reihe 2.1: Indizes der Produktion und der Arbeitsproduktivität, Produktion ausgewählter Erzeugnisse im Produzierenden Gewerbe

Monatlich (etwa 7 Wochen nach dem Berichtszeitraum): Index der Nettoproduktion für das Produzierende Gewerbe; Index der Bruttoproduktion für Investitions- und Verbrauchsgüter; Produktionsindex für das Baugewerbe, Bauhauptgewerbe und Ausbaugewerbe; Index der Arbeitsproduktivität für den Bergbau und das Verarbeitende Gewerbe. Außerdem für ca. 1 000 ausgewählte Erzeugnisse absolute Produktionszahlen.

Reihe 2.2: Auftragseingang und Umsatz im Verarbeitenden Gewerbe, Auftragseingang und Auftragsbestand im Bauhauptgewerbe

– Indizes –

Monatliche (Auftragsbestand im Bauhauptgewerbe: vierteljährliche) Indexberechnung für Inland, Ausland und Insgesamt nach Wirtschaftszweigen (vorläufige Ergebnisse ca. 8 Wochen nach dem Berichtszeitraum, endgültige Ergebnisse im Folgebericht).

Reihe 3: Produktion im Produzierenden Gewerbe

Reihe 3.1: Produktion im Produzierenden Gewerbe des In- und Auslandes

Vierteljährliche und jährliche Darstellung der Produktion von rd. 6 000 Gütern (Menge und Wert) und ergänzender Angaben aus anderen Quellen (u.a. Außenhandel, Preisstatistik sowie vierteljährliche Produktionsindizes).

Reihe 3.2: Struktur der Produktion im Produzierenden Gewerbe

Jährliche Darstellung der Produktion von rd. 1 100 Güterklassen nach der Herkunft aus den Wirtschaftszweigen.

Reihe 4: Bergbau und Verarbeitendes Gewerbe

Beschäftigung, Umsatz und Investitionen der Unternehmen

Reihe 4.1.1: Beschäftigung, Umsatz und Energieversorgung der Unternehmen und Betriebe im Bergbau und im Verarbeitenden Gewerbe

Monatsbericht (etwa 9 Wochen nach dem Berichtszeitraum): Unternehmen, Betriebe und fachliche Betriebsteile in wirtschaftssystematischer Gliederung und nach Ländern (für Bergbau und Verarbeitendes Gewerbe insgesamt). Für Unternehmen: Zahl der Einheiten, Beschäftigte, Lohn- und Gehaltssumme, Umsatz. Für Betriebe: zusätzlich Zahl der Angestellten und Arbeiter, geleistete Arbeiterstunden und Energieversorgung; für fachliche Betriebsteile: Zahl der Einheiten und der Beschäftigten sowie Umsatz.

Jahresergebnisse werden in einem gesonderten Jahresbericht veröffentlicht.

Reihe 4.1.2: Betriebe, Beschäftigte und Umsatz im Bergbau und im Verarbeitenden Gewerbe nach Beschäftigtengrößenklassen

Jährlich für September Ergebnisse für Betriebe nach Beschäftigtengrößenklassen (Betriebe, Beschäftigte und Umsatz in wirtschaftssystematischer Gliederung; Länderergebnisse für Bergbau und Verarbeitendes Gewerbe insgesamt).

Reihe 4.1.3: Regionale Verteilung der Betriebe im Bergbau und im Verarbeitenden Gewerbe und deren Beschäftigte

Alle 4 Jahre: Anzahl der Betriebe und deren Beschäftigte in wirtschaftssystematischer und regionaler Gliederung (bis einschl. Kreise).

Reihe 4.1.4: Beschäftigung und Umsatz der Betriebe im Bergbau und im Verarbeitenden Gewerbe nach Bundesländern

Jährlicher Bericht.

Reihe 4.1.5: Fachliche Unternehmensteile im Bergbau und im Verarbeitenden Gewerbe

Jährlich: Anzahl der fachlichen Unternehmensteile und der in ihnen Beschäftigten, Produktionswert, Umsatz, Löhne und Gehälter sowie der Census-Value-Added in wirtschaftssystematischer Gliederung.

Reihe 4.2: Beschäftigte, Umsatz und Investitionen der Unternehmen und Betriebe im Bergbau und im Verarbeitenden Gewerbe – Investitionen –

Jährlicher Vorbericht mit vorläufigen Unternehmens- und Betriebsergebnissen der Investitionserhebung. Die endgültigen Ergebnisse erscheinen in tieferer systematischer Gliederung in den Reihen:

Reihe 4.2.1: Beschäftigte, Umsatz und Investitionen der Unternehmen und Betriebe im Bergbau und im Verarbeitenden Gewerbe

Jährlich: Beschäftigte, Umsatz, Investitionen, Lagerbestände, Zugänge an vermieteten Sachanlagen und Aufwendungen für gemietete und gepachtete Sachanlagen (jeweils nach Wirtschaftszweigen und nach Beschäftigten- und Umsatzgrößenklassen).

Reihe 4.2.3: Konzentrationsstatistische Daten für den Bergbau und das Verarbeitende Gewerbe sowie das Baugewerbe

2 jährlich: Konzentrationsraten und -koeffizienten für Unternehmen und Betriebe des Bergbaus und des Verarbeitenden Gewerbes sowie des Baugewerbes.

Reihe 4.2.4: Material- und Wareneingang im Bergbau und im Verarbeitenden Gewerbe

4 jährlich: Material- und Wareneingang der Unternehmen des Bergbaus und des Verarbeitenden Gewerbes nach Warenarten und Wirtschaftszweigen.

Reihe 4.3: Kostenstruktur der Unternehmen im Bergbau und im Verarbeitenden Gewerbe

Jährlich: Beschäftigte, Bestandteile der Gesamtleistung, wichtige Kostenarten sowie Kosten- und Leistungsstruktur (Gliederung: wirtschaftssystematisch sowie nach Beschäftigten- und z.T. nach Bruttoproduktionswertgrößenklassen). Für die einzelnen Bereiche erscheinen die Veröffentlichungen unter dem Titel:

Reihe 4.3.1: Kostenstruktur der Unternehmen im Bergbau, Grundstoff- und Produktionsgütergewerbe

Reihe 4.3.2: Kostenstruktur der Unternehmen im Investitionsgüter produzierenden Gewerbe

Reihe 4.3.3: Kostenstruktur der Unternehmen im Verbrauchsgüter produzierenden Gewerbe und im Nahrungs- und Genussmittelgewerbe

Reihe 4. S.1: Schätzung des Nettoproduktionswertes im Bergbau und im Verarbeitenden Gewerbe 1985 (Zensus) – Methode und Ergebnisse –

Reihe 4. S.2: Schätzung des Nettoproduktionswertes im Bergbau und im Verarbeitenden Gewerbe 1985 (Zensus) – Regionale und sektorale Verflechtung der Unternehmen und Betriebe –

Fortsetzung siehe folgende Seite

Fachserie 4: Produzierendes Gewerbe

Reihe 5: Baugewerbe

Reihe 5.1: Beschäftigung, Umsatz und Gerätebestand der Betriebe im Baugewerbe

Jährliche Ergebnisse der zur Jahresmitte durchgeführten Erhebung nach Wirtschaftszweigen und Beschäftigtengrößenklassen zum Teil in regionaler Gliederung bis zu Kreisen.

Reihe 5.2: Beschäftigung, Umsatz und Investitionen der Unternehmen im Baugewerbe

Jährlich: Beschäftigte, Bruttolohn- und -gehaltsumme, Jahresbauleistung, Umsatz und Investitionen nach Wirtschaftszweigen und Beschäftigtengrößenklassen (Bauhauptgewerbe: 20 Beschäftigte und mehr, Ausbaugewerbe: 10 Beschäftigte und mehr).

Reihe 5.3: Kostenstruktur der Unternehmen im Baugewerbe

Jährlich: Kosten- und Leistungsgrößen im Bauhaupt- und Ausbaugewerbe nach Wirtschaftszweigen, Beschäftigten- und Bruttoproduktionswertgrößenklassen.

Reihe 6: Energie- und Wasserversorgung

Reihe 6.1: Beschäftigung, Umsatz, Investitionen und Kostenstruktur der Unternehmen in der Energie- und Wasserversorgung

Jährlich (auch für fachliche Unternehmensteile): Beschäftigte, Arbeiterstunden, Löhne und Gehälter, Umsätze, Lagerbestände und Investitionen nach Wirtschaftszweigen und -bereichen sowie nach Beschäftigten- und Umsatzgrößenklassen. Außerdem Brutto- und Nettoproduktionswert, Brutto- und Nettowertschöpfung, Materialverbrauch und Wareneinsatz sowie Kosten nach Kostenarten.

Reihe 6.2 und 6.3 unbesetzt

Reihe 6.4: Stromerzeugungsanlagen der Betriebe im Bergbau und im Verarbeitenden Gewerbe

Jährlich: Betriebe mit Stromerzeugungsanlagen nach Wirtschaftszweigen und Ländern; Leistung und Belastung der Stromerzeugungsanlagen sowie Verbrauch an Brennstoffen für die Elektrizitätserzeugung.

Reihe 7: Handwerk

Reihe 7.1: Beschäftigte und Umsatz im Handwerk

Vierteljährlich: Beschäftigte und Umsatz in ausgewählten Wirtschafts- und Gewerbebranchen. Saisonbereinigte Zahlen, Regionalangaben und weitere Strukturdaten wie Ausbildungsverhältnisse, Arbeiterverdienste und Insolvenzen im Handwerk.

Reihe 8: Fachstatistiken

Reihe 8.1: Eisen- und Stahl (Eisenerzbergbau, eisenschaffende Industrie, Eisen-, Stahl- und Tempergießerei)¹⁾

Monatlicher Vorbericht und Monatsbericht über wesentliche Entwicklungstendenzen. Der Vierteljahresbericht gibt Überblick über Struktur und Entwicklung der entsprechenden Bereiche, auch im Ausland.

Reihe 8.2: Düngemittelversorgung

Monatlicher Bericht und Jahresbericht mit Angaben über Erzeugung, Ein- und Ausfuhr, Lieferungen zum Verbrauch in der Landwirtschaft (nach Absatzgebieten und Beständen sowie Düngersorten und Nährstoffgehalten).

Reihe S: Sonderbeiträge

Reihe S. 3: Beschäftigte und Umsatz im Handwerk 1978 und 1979 – mit Einführung in die neue Handwerksberichterstattung.

Reihe S. 4: Beschäftigte, Lohn- und Gehaltsumme sowie Umsatz der Unternehmen im Bergbau und im Verarbeitenden Gewerbe 1977.

Reihe S. 6: Material- und Wareneingang im Baugewerbe 1982.

Reihe S. 7: Neuberechnung der Produktionsindizes und des Index der Arbeitsproduktivität auf Basis 1980.

Reihe S. 8: Düngemittelerzeugung und -versorgung 1950/51 bis 1986/87.

Reihe S. 9: Konzentrationsstatistische Daten für den Bergbau und das Verarbeitende Gewerbe 1954 bis 1982.

Reihe S. 10: Neuberechnung der Produktionsindizes und des Index der Arbeitsproduktivität auf Basis 1985.

Einzelveröffentlichungen

Zensus im Produzierenden Gewerbe 1979 (7 Hefte)

„Ausgewählte Zahlen für die Bauwirtschaft“

Monatliche Querschnittsveröffentlichung mit den Hauptteilen Baugewerbe und Bautätigkeit sowie mit ausgewählten Daten aus zahlreichen anderen Sachgebieten.

„Ausgewählte Zahlen zur Energiewirtschaft“

Monatliche und jährliche Querschnittsveröffentlichung über Aufkommen und Verwendung von festen, flüssigen und gasförmigen Brennstoffen sowie Elektrizität. Preisindizes und Preise für ausgewählte Energiearten. Beschäftigung der Betriebe in der Energie- und Wasserversorgung. Mineralölsteuern.

Systematiken


Systematik der Wirtschaftszweige mit Erläuterungen, Ausgabe 1979.

Systematik der Wirtschaftszweige mit Betriebs- und ähnlichen Benennungen, Ausgabe 1979.

Alphabetisches Verzeichnis der Betriebs- und ähnlichen Benennungen zur Systematik der Wirtschaftszweige, Ausgabe 1979.

Systematisches Güterverzeichnis für Produktionsstatistiken, Ausgabe 1982.

¹⁾ Erhältlich bei: Statistisches Bundesamt, Außenstelle Düsseldorf, Hüttenstraße 5 a, 4000 Düsseldorf 1.



STATISTISCHES BUNDESAMT
GUSTAV-STRESEMANN-RING 11
6200 WIESBADEN 1

Veröffentlichungen und Prospekte sind durch den Verlag METZLER-POESCHEL, Verlagsauslieferung Hermann Leins, Postfach 7, 7408 Kusterdingen, erhältlich.