

PRODUZIERENDES GEWERBE

FACHSERIE

4

Reihe 2.1

**Indizes der Produktion und der
Arbeitsproduktivität, Produktion
ausgewählter Erzeugnisse
im Produzierenden Gewerbe**

Juli 1987

Statistisches Bundesamt
Bibliothek - Dokumentation - Archiv



HERAUSGEBER: STATISTISCHES BUNDESAMT WIESBADEN

VERLAG: W. KOHLHAMMER GMBH STUTTGART UND MAINZ

Geschätzte Korrekturen der vorläufigen Indizes

Das Statistische Bundesamt berechnet monatlich einen vorläufigen und einen berichtigten Index. Zusätzlich werden geschätzte Korrekturen der vorläufigen Indexberechnungen für die wichtigsten zusammenfassenden Wirtschaftsgliederungen bekanntgegeben. Die Schätzungen werden mit einem Regressionsschätzverfahren durchgeführt, das auf einem engen korrelativen Zusammenhang zwischen den Veränderungsdaten der Indizes zum Vormonat und den Korrekturen im Berichtsmonat beruht. Die Berechnungen über einen längeren Zeitraum haben gezeigt, daß durch dieses Verfahren überwiegend eine Verbesserung der Aussagekraft der vorläufigen Produktionsindizes im Hinblick auf die Beurteilung der konjunkturellen Lage erreicht wird.

Index der Nettoproduktion für das Produzierende Gewerbe
1980 = 100
Fachliche Unternehmensteile
Berichtsmonat Juli 1987

Wirtschaftsgliederung	Vorläufiger Index	Geschätzte Korrektur in Indexpunkten
Von Kalenderunregelmäßigkeiten bereinigt		
Produzierendes Gewerbe insgesamt	96,9	+ 0,1
Verarbeitendes Gewerbe	98,2	0
Grundstoff- und Produktionsgütergewerbe ...	97,5	+ 0,2
Investitionsgüter produzierendes Gewerbe ..	102,1	- 0,4
kalendermonatlich		
Produzierendes Gewerbe insgesamt	101,9	+ 0,1
Verarbeitendes Gewerbe	103,4	0
Grundstoff- und Produktionsgütergewerbe ...	101,4	+ 0,2
Investitionsgüter produzierendes Gewerbe ..	106,0	- 0,4

Die berichtigten Indizes werden im darauffolgenden Monat zusammen mit der nächsten vorläufigen Berechnung herausgegeben.



Ergebnisse für die in der vorliegenden Fachserie nicht publizierten Viersteller der "Systematik der Wirtschaftszweige, Fassung für die Statistik im Produzierenden Gewerbe (SYPRO)" können direkt beim Statistischen Bundesamt - Gruppe IV A - telefonisch 06121/75-2422/2586 oder schriftlich erfragt werden.



Ausgewählte Indizes der Nettoproduktion für das Produzierende Gewerbe verbreitet das Statistische Bundesamt mit seinem SOPORTDIENST FÜR DIE WIRTSCHAFT aktuell über Bildschirmtext. Die Seiten sind mit *4848460# direkt abrufbar.



Für Benutzer der amtlichen Statistik steht als Service-Einrichtung des Statistischen Bundesamtes das EDV-gestützte STATISTISCHE INFORMATIONSSYSTEM DES BUNDES (STATIS-BUND) zur Verfügung. Es enthält ausgewählte statistische Zeitreihen und bietet die Möglichkeit, eigene Auswertungen, Berechnungen und mathematisch-statistische Analysen durchzuführen. Alle Zeitreihen können auch auf Magnetband bezogen werden.


Die Produktionsindizes sind in der vollständigen systematischen Gliederung als Originalwerte und kalenderbereinigte Werte sowie für ausgewählte Wirtschaftszweige als kalender- und saisonbereinigte Werte als Zeitreihen im Statistischen Informationssystem gespeichert.

Herausgeber:
Statistisches Bundesamt
Gustav-Stresemann-Ring 11
6200 Wiesbaden 1

Erscheinungsfolge: monatlich
Erschienen im September 1987
Preis: DM 9,50
Bestellnummer: 2040210 - 87107

Auslieferung:
Verlag W. Kohlhammer GmbH
Abt. Veröffentlichungen des Statistischen Bundesamtes
Philipp-Reis-Str. 3
6500 Mainz 42

Nachdruck - auch auszugsweise - nur mit Quellenangabe unter Einsendung eines Belegexemplares gestattet.



Inhalt

Seite

Einführung	4
T a b e l l e n t e i l	
1 <u>Index der Nettoproduktion für das Produzierende Gewerbe 1980 = 100</u>	
1.1 Unternehmen	
kalendermonatlich	6
von Kalenderunregelmäßigkeiten bereinigt	8
1.2 Fachliche Unternehmensteile	
kalendermonatlich	10
von Kalenderunregelmäßigkeiten bereinigt	12
2 <u>Index der Bruttonproduktion für Investitions- und Verbrauchsgüter 1980 = 100</u>	
2.1 Investitionsgüter	
kalendermonatlich	14
von Kalenderunregelmäßigkeiten bereinigt	16
2.2 Verbrauchsgüter	
kalendermonatlich	18
von Kalenderunregelmäßigkeiten bereinigt	20
3 <u>Produktionsindex für das Baugewerbe, Bauhauptgewerbe und Ausbaugewerbe 1980 = 100</u>	
kalendermonatlich	22
von Kalenderunregelmäßigkeiten bereinigt	23
4 <u>Index der Arbeitsproduktivität für den Bergbau und das Verarbeitende Gewerbe 1980 = 100</u>	
Indizes für den Bergbau und das Verarbeitende Gewerbe sowie alle Hauptgruppen, monatlich	
4.1 Produktionsergebnis je Beschäftigten und je Beschäftigtenstunde	24
4.2 Produktionsergebnis je Arbeiter und je Arbeiterstunde	25
Schaubilder	26
5 <u>Produktion ausgewählter Erzeugnisse im Produzierenden Gewerbe (Ergebnisse des monatlichen Eilberichts)</u>	
Bergbauliche Erzeugnisse	27
Erzeugnisse des Grundstoff- und Produktionsgütergewerbes	
Mineralölerzeugnisse	27
Steine und Erden, Asbestwaren, Schleifmittel	27
Eisen und Stahl	28
NE-Metalle und -Metallhalbzeug	28
Gießereierzeugnisse	29
Chemische Erzeugnisse	46
Schnittholz, Sperrholz und sonstiges bearbeitetes Holz	50
Holzschliff, Zellstoff, Papier und Pappe	51
Gummiwaren	51
Erzeugnisse des Investitionsgüter produzierenden Gewerbes	
Erzeugnisse der Ziehereien und Kaltwalzwerke und der Stahlverformung	29
Stahlbauerzeugnisse und Schienenfahrzeuge	29
Maschinenbauerzeugnisse	30
Straßenfahrzeuge	38
Elektrotechnische Erzeugnisse	39
Feinmechanische und optische Erzeugnisse; Uhren	42
Eisen-, Blech- und Metallwaren	43
Büromaschinen; Datenverarbeitungsgeräte und -einrichtungen	49
Erzeugnisse des Verbrauchsgüter produzierenden Gewerbes	
Feinkeramische Erzeugnisse	49
Glas und Glaswaren	49
Holzwaren	50
Papier- und Pappwaren	51
Leder	52
Lederwaren und Schuhe	52
Textilien	52
Bekleidung	53
Erzeugnisse des Nahrungs- und Genußmittelgewerbes	
Erzeugnisse des Ernährungsgewerbes	55
Tabakwaren	56

Die Angaben beziehen sich auf das Bundesgebiet; sie schließen Berlin (West) ein.

Ergebnisse der Länder werden in den "Statistischen Berichten" der Statistischen Landesämter unter der Kennziffer E I 2 veröffentlicht.

Einführung

Ab Monatsbericht Oktober 1983 sind die Indizes der Produktion und der Arbeitsproduktivität auf das neue Basisjahr 1980 umgestellt worden. Die Darstellung der Methoden der Indexberechnung ist in der Zeitschrift "Wirtschaft und Statistik", Heft 12/1983, S. 931 ff. erschienen. Rückgerechnete Ergebnisse für den Berichtszeitraum 1976 - 1982 wurden in einem Sonderheft der Fachserie 4, Reihe S. 7, veröffentlicht. Beim Index der Nettoproduktion für das Produzierende Gewerbe und beim Index der Arbeitsproduktivität erfolgt die fachliche Gliederung nach der "Systematik der Wirtschaftszweige (Ausgabe 1979), Fassung für die Statistik im Produzierenden Gewerbe (SYPRO)", beim Index der Bruttonettoproduktion für Investitionsgüter und Verbrauchsgüter nach dem "Systematisches Güterverzeichnis für Produktionsstatistiken" (Ausgabe 1982).

In T a b e l l e 1 wird der Index der Nettoproduktion für das Produzierende Gewerbe (auf Basis 1980) für Unternehmen und für fachliche Unternehmensteile veröffentlicht, dessen Aufgabe es ist, kurzfristig unter Ausschaltung der Preisveränderungen die Entwicklung der Nettoleistung der einzelnen Wirtschaftszweige und des gesamten Produzierenden Gewerbes zu messen.

In T a b e l l e 2 ist der Index der Bruttonettoproduktion (auf Basis 1980) enthalten, der unter Ausschaltung der Preisveränderungen die Entwicklung des Ausstoßes von investitionsreifen und verbrauchsreifen Gütern nach ihrem vermutlichen Verwendungszweck zeigt.

In T a b e l l e 3 wird der Produktionsindex für das Baugewerbe, Bauhauptgewerbe und Ausbaugewerbe (auf Basis 1980) gebracht, dessen Aufgabe es ist, die Entwicklung der Nettoleistung dieser Bereiche unter Ausschaltung der Preisveränderungen zu messen.

In T a b e l l e 4 ist der Index der Arbeitsproduktivität für den Bergbau und das Verarbeitende Gewerbe (auf Basis 1980) enthalten, der die Entwicklung der Produktion (gemessen am Index der Nettoproduktion für fachliche Unternehmensteile) im Verhältnis zum personellen Aufwand zeigt. Er wird als Index des Produktionsergebnisses je Beschäftigten, je Beschäftigtenstunde, je Arbeiter und je Arbeiterstunde berechnet. Veröffentlicht wer-

den die Indizes monatlich für Bergbau und Verarbeitendes Gewerbe insgesamt sowie für alle Hauptgruppen, einmal jährlich für ausgewählte Wirtschaftszweige.

Bei allen Indizes gelten die Ergebnisse für den jeweiligen letzten Berichtszeitraum als vorläufig. Abweichungen gegenüber früher veröffentlichten Indizes ergeben sich durch spätere Berichtigungen.

In T a b e l l e 5 werden für etwa 1 000 ausgewählte Erzeugnisse Produktionszahlen dargestellt. Sie werden überwiegend durch den monatlichen Produktions-Eilbericht erfaßt und bei einigen Gütergruppen durch Daten aus Sonderstatistiken ergänzt.

Der Berichtskreis umfaßt Betriebe des Bergbaus und des Verarbeitenden Gewerbes von Unternehmen des Produzierenden Gewerbes mit im allgemeinen 20 Beschäftigten und mehr sowie Betriebe des Bergbaus und des Verarbeitenden Gewerbes mit im allgemeinen 20 Beschäftigten und mehr von Unternehmen der übrigen Wirtschaftsbereiche.

Dieser Eilbericht soll die Grundlage für die Aufstellung von Meßreihen bilden. Gegen einen Vergleich der absoluten Produktionszahlen des Eilberichtes mit den Angaben der Vierteljährlichen Produktionserhebung (Fachserie 4, Reihe 3.1) - der immer wieder von den Benutzern dieser Statistik gemacht wird - spricht vor allem, daß in den Monatsangaben Schätzungen enthalten sind, die nicht in allen Fällen korrigiert werden können. Die Zahlen des Eilberichtes haben also stets vorläufigen Charakter und lassen sich nicht mit denen der Vierteljährlichen Produktionserhebung vergleichen; letztere sind endgültige Zahlen und für genauere Marktanalysen geeignet. Ferner ist zu beachten, daß sowohl die Monatszahlen als auch die kumulierten Ergebnisse den letzten Stand wiedergeben; Abweichungen gegenüber früheren Veröffentlichungen erklären sich durch inzwischen vorgenommene Korrekturen.

Bei den veröffentlichten Daten sind zwei Fälle zu unterscheiden:

- Zum **A b s a t z** bestimmte Produktion. Sie umfaßt im allgemeinen den verkaufsfähigen, für den Markt bestimmten Produktionsausstoß einschl. Lohnarbeit.

- **G e s a m t** produktion. Sie schließt neben der zum Absatz bestimmten auch die zur Weiterverarbeitung im berichtenden Betrieb, in einem anderen Betrieb desselben Unternehmens oder die für einen Lohnauftrag in einem anderen Unternehmen bestimmte Menge ein und

wird in der Maßeinheitsspalte durch einen Stern (*) gekennzeichnet.

Dem **W e r t** der zum Absatz bestimmten Produktion liegen die im Berichtszeitraum erzielten Verkaufspreise ab Werk zugrunde. Der Wert umfaßt auch die Kosten der Verpackung, selbst wenn sie gesondert in Rechnung gestellt sind. Nicht einbezogen sind dagegen die in Rechnung gestellte Umsatz- und Verbrauchsteuer sowie gesondert in Rechnung gestellte Frachtkosten. Rabatte sind abgezogen.

Abkürzungen bei den Kurzbezeichnungen

ADV-GERÄTEN U. -EINRICHTUNGEN	= Geräte und Einrichtungen für die automatische Datenverarbeitung	LANDW.	= Landwirtschaft
AL203	= Aluminiumoxid	LFD.M	= laufende Meter
ANG.	= a.n.g., anderweitig nicht genannt	L.METALLKONSTRUKT.	= Leichtmetallkonstruktion
ANGETR.	= angetrieben	M	= Meter
ANSCHL.	= anschließender	M.	= mit
AUSSTAT.-GEGENST.	= Ausstattungsgegenstände	M2	= Quadratmeter
AUTOMAT.	= automatisch	M3	= Kubikmeter
BAUMASCH.	= Baumaschinen	M3/H	= Kubikmeter/Stunde
BATTERIEBETR.	= batteriebetrieben	MBAR	= Millibar
BER.	= berechnet	MILL	= Million
BEST.	= bestimmte	MM	= Millimeter
BZW.	= beziehungsweise	N	= Stickstoff
C	= Celsius	NACL	= Natriumchlorid
CHEM.	= chemisch	NAHR.-	= Nahrungs-
CM	= Zentimeter	NAOH	= Natriumhydroxid
CM3	= Kubikzentimeter	NATUERL.	= natürlichen
D.	= der/die	NA2CO3	= Natriumcarbonat
DEN	= Denier (Meßeinheit für textile Fadenstärke)	NA2SO4	= Natriumsulfat
DGL.	= dergleichen	NE-	= Nichteisen-
DIESELMOT.	= Dieselmotor	NICHTM.	= nichtmetallisch
DIN	= Deutsche Industrie-Norm(en)	OD.	= oder
DM	= Deutsche Mark	OH.	= ohne
EFF	= effektiv	PHONOTECHN.	= phonotechnischen
EINSCHL.	= einschließlich	P2O5	= Phosphorpentoxid
EL.	= elektrotechnischer	PHYSIKAL.	= physikalisch
ELEKTR.	= elektrisch	REP.V.	= Reparatur von
ELEKTRIZ.ERZEUGUNG	= Elektrizitätserzeugung	SCHAUFENST.	= Schaufenster
ELEKTRON.	= elektronisch	SCHLAUCHVERB.	= Schlauchverbinder
F.	= für	SI02	= Siliciumdioxid
FE.	= Eisen	SO3	= Schwefeltrioxid
GEW.V.	= Gewinnung von	SONDERKONSTR.	= Sonderkonstruktion
GEW.U.VERARB.V.	= Gewinnung und Verarbeitung von	SONST.	= sonstige
GRUBENAUSB.	= Grubenausbau	ST	= Stück
GRUNDSTF.	= Grundstoffen	STAUFFERB.	= Staufferbüchsen
HCL	= Chlorwasserstoff	STEINKOHLENBERGB.	= Steinkohlenbergbau
HL	= Hektoliter	T	= Tonne
H.V.	= Herstellung von	T.A.	= Teil aus
IND.	= Industrie	TECHN.	= technisch
INDUSTR.	= industriell	U	= umgeschmolzen
K2O	= Kaliumoxid	U.	= und
KG	= Kilogramm	U.A.	= und andere
KRAFTMASCH.	= Kraftmaschine	U.AE.	= u.ä., und ähnliche (n,s)
KUENSTL.	= künstlich	USW	= usw., und so weiter
KUNSTST.	= Kunststoff	V	= Volt
KVA	= Kilovoltampère	VDE	= Verein Deutscher Elektrotechniker
KW	= Kilowatt	VERARB.V.	= Verarbeitung von
L	= Liter	VERARB.U.VEREDLG.V.	= Verarbeitung und Veredlung von
LADENEINRICHT.	= Ladeneinrichtung	VERTLG.	= Verteilung
		VH	= von Hundert = %
		WALZWERKSEINR.	= Walzwerkseinrichtungen
		WEITERVERARB.	= Weiterverarbeitung
		Z.B.	= zum Beispiel

Zeichenerklärung

- . = Zahlenwert unbekannt oder geheimzuhalten
- ... = Angabe fällt später an
- r = berichtigte Zahl

GP 1982	GÜTERGRUPPE	GEWICHTUNG	1984	1985	1986	VERÄND. IN O/O 1986 GEGEN 1985	1986 2.HJ	1987 1.HJ	VERÄNDERUNG IN O/O		1987 1.VJ
									1987 1.HJ GEGEN 1986	1987 2.HJ GEGEN 1986	
	INVESTITIONSGÜTER INSGESAMT	100	99,7	111,0	113,2	+2,0	117,5	106,7	-2,1	-9,2	103,9
	INVESTITIONSGÜTER OHNE PERSONEN- U. KOMBINATIONSKRAFTWAGEN	88,68	94,1	102,5	105,8	+3,2	110,4	98,3	-3,0	-11,0	93,2
EX 31	STAHLBAUERZEUGNISSE UND SCHIENENFAHRZEUGE	7,92	86,5	84,6	85,9	+1,5	94,2	74,2	-4,5	-21,2	69,4
EX 32	MASCHINENBAUERZEUGNISSE	39,88	92,3	96,7	104,0	+5,4	110,2	94,9	-3,0	-13,9	88,2
EX 3211	METALLBEARBEITUNGSMASCHINEN DER SPAN- ABHEBENDEN FORMUNG	3,90	78,6	88,7	103,6	+16,6	120,7	87,8	+1,5	-27,3	78,5
EX 3212	METALLBEARBEITUNGSMASCHINEN DER SPANLOSEN FORMUNG	1,65	72,7	80,9	95,0	+17,4	106,2	76,3	-6,6	-26,3	75,2
3213	HÜETTEN-U. WALZWERKSEINRICHTUNGEN	1,12	100,5	70,2	77,5	+10,4	73,1	100,5	+22,6	+37,5	49,9
EX 3217	HOLZBE-U.-VERARBEITUNGSMASCHINEN	1,17	92,8	102,3	105,5	+3,1	113,9	90,3	-6,9	-20,7	90,4
EX 3236	BAUMASCHINEN	2,86	70,5	77,1	85,5	+10,9	83,2	83,6	-4,9	+0,5	73,9
EX 3237	BAUSTOFF-, KERAMIK-U. GLASMASCHINEN	0,90	89,5	82,2	83,7	+1,8	85,2	72,0	-12,4	-15,5	66,0
EX 3241-44	MASCHINEN FÜR DIE LANDWIRTSCHAFT	3,57	101,1	108,8	94,9	-12,8	83,1	85,1	-20,2	+2,4	62,0
EX 3245, 46	NAHRUNGSMITTELMASCHINEN U. MASCHINEN FÜR VERWANTE GEBIETE DER NAHRUNGSMITTEL- HERSTELLUNG	1,67	92,2	95,9	95,0	-0,9	104,6	87,8	+2,7	-16,1	75,3
EX 3247	VERPACKUNGSMASCHINEN	1,45	100,5	101,7	101,0	-0,7	110,2	90,8	-1,1	-17,6	87,3
EX 3261	PAPIER-U. DRUCKEREIMASCHINEN	2,99	106,4	129,1	133,0	+3,0	142,5	128,9	+4,3	-9,5	123,1
EX 3265, 67; EX 3269	TEXTIL-U. NÄHMASCHINEN MASCHINEN FÜR DIE LEDER-, SCHUH-U. LEDERWARENHERSTELLUNG	2,00	102,8	117,5	126,7	+7,8	132,0	117,7	-3,0	-10,8	116,5
REST 32	SONSTIGE MASCHINENBAUERZEUGNISSE	16,60	94,1	99,3	106,1	+6,8	114,3	95,8	-2,1	-16,2	90,3
EX 33	STRASSENFAHRZEUGE SOWEIT INVESTITIONSGÜT	24,03	104,5	122,4	120,7	-1,4	121,4	120,2	+0,1	-1,0	126,6
3311, 12	PERSONEN-U. KOMBINATIONSKRAFTWAGEN 1)	11,32	144,1	177,6	171,4	-3,5	173,4	172,2	+1,7	-0,7	187,9
3313, 15, 21; EX 3314	LIEFER-U. LASTKRAFTWAGEN, OMNIBUSSE U. STRASSENZUGMASCHINEN	11,46	68,3	72,6	74,5	+2,6	73,9	71,5	-4,8	-3,2	69,7
REST 33	SONSTIGE STRASSENFAHRZEUGE	1,25	78,1	80,0	86,3	+7,9	85,7	95,5	+10,0	+11,4	93,0
EX 36	ELEKTROTECHNISCHE INVESTITIONSGÜTER	15,57	105,4	116,4	115,7	-0,6	120,7	107,2	-3,2	-11,2	103,4
EX 3611	ELEKTROMOTOREN U. -GENERATOREN	0,39	92,1	90,5	62,5	-30,9	60,3	31,8	-50,9	-47,3	31,3
EX 3631	ELEKTROWERKZEUGE BIS 2 KW	0,79	102,1	196,4	97,2	+0,8	100,4	104,3	+11,1	+3,9	110,8
3651, EX 3653	NACHRICHTENTECHNISCHE GERÄTE U. EINRICHTUNGEN	5,43	102,3	127,0	118,2	-6,9	121,7	110,9	-3,4	-8,9	106,0
3672, 74	ELEKTRISCHE GERÄTE U. EINRICHTUNGEN ZUM MESSEN ELEKTR. U. NICHELEKTR. GRÖSSEN	1,51	123,9	145,5	153,2	+5,3	157,3	146,6	-1,7	-6,6	141,1
REST 36	SONSTIGE ELEKTROTECHNISCHE INVESTITIONSGÜTER	7,45	104,9	106,2	111,1	+4,6	118,0	100,8	-3,3	-14,6	96,9
EX 50	BÜROMASCHINEN; DATENVERARBEITUNGSGERÄTE U. -EINRICHTUNGEN	4,09	154,0	209,2	215,3	+2,9	220,5	201,0	-4,3	-8,8	189,0
EX 501	BÜROMASCHINEN	0,75	85,1	100,7	96,2	-4,5	85,8	71,0	-33,4	-17,2	66,5
EX 505	GERÄTE U. EINRICHTUNGEN FÜR DIE AUTOMATISCHE DATENVERARBEITUNG	3,34	169,1	232,9	241,3	+3,6	250,0	229,5	-1,4	-8,2	215,9
	SONSTIGE IM INDEX ERFASSTE INVESTITIONSGÜTER	8,51	97,0	103,7	107,7	+3,9	107,2	107,7	-0,5	+0,5	105,7
34	WASSERFAHRZEUGE	2,42	83,1	86,7	72,9	-15,9	66,5	67,2	-15,3	+1,1	66,5
EX 37	FEINMECHANISCHE U. OPTISCHE ERZEUGNISSE	1,33	100,1	119,0	130,1	+9,3	132,4	140,3	+9,8	+6,0	136,6
EX 38	EISEN-, BLECH-U. METALLWAREN	3,87	103,7	110,3	122,4	+11,0	124,1	121,9	+1,1	-1,8	119,3
EX 5425	BÜEROMÖBEL	0,89	101,0	98,2	105,0	+6,9	107,0	107,7	+4,6	+0,7	107,5

1) DIE ZUORDNUNG ZUM INVESTITIONSGÜTER- BZW. VERBRAUCHSGÜTERBEREICH ERFOLGT ANNAEHERUNGSWEISE NACH DER ZULASSUNGSSTATISTIK FÜR KRAFT

FUER INVESTITIONSGUETER
=100

MONATLICH

1987 2. VJ	VERAENDERUNG IN O/O		1986 AUG.	1986 SEPT.	1986 OKT.	1986 NOV.	1986 DEZ.	1987 JAN.	1987 FEB.	1987 MAERZ	1987 APRIL	1987 MAI	1987 JUNI	1987 JULI	VERAENDERUNG IN O/O		GP 1982
	GEGEN 2. VJ 1986	GEGEN 1. VJ 1987													JULI 1987 GEGEN JULI 1986	JULI 1987 GEGEN JUNI 1987	
109.4	-4.4	+5.3	90.4	120.0	130.3	123.2	132.9	90.7	103.9	117.1	110.9	107.0	110.4	101.5	-6.1	-8.1	
103.4	-4.7	+10.9	88.1	113.5	117.5	112.7	126.6	80.2	93.3	106.1	102.8	99.7	107.7	96.6	-6.8	-10.3	
79.1	-7.6	+14.0	74.5	91.4	103.4	99.0	111.5	60.0	66.5	81.7	74.7	78.5	84.0	82.4	-3.4	-1.9	EX 31
101.7	-4.2	+15.3	83.9	111.7	111.5	108.5	141.5	72.0	87.8	104.8	101.0	91.6	112.2	94.6	-9.1	-15.7	EX 32
97.2	-2.6	+23.8	93.6	98.8	109.2	120.6	185.6	52.5	85.3	97.6	97.5	86.2	105.8	84.9	-26.8	-19.8	EX 3211
81.4	-15.5	+8.2	71.0	101.9	91.6	117.5	146.8	61.2	77.9	86.5	70.6	76.0	97.5	83.2	-23.1	-14.7	EX 3212
151.1	+63.5	+202.8	67.6	48.0	77.0	73.0	118.0	43.8	40.9	64.9	250.3	49.0	153.9	.	.	.	3213
90.2	-10.1	-0.2	69.3	119.3	115.4	117.9	138.9	71.8	94.0	105.5	104.0	76.9	89.8	.	.	.	EX 3217
93.2	-1.6	+26.1	69.4	90.5	97.4	82.3	82.4	63.8	74.9	83.0	87.3	96.2	96.2	63.2	-17.9	-34.3	EX 3236
76.1	-0.4	+11.9	63.3	73.2	72.5	99.3	118.2	53.9	67.9	82.1	76.8	69.8	79.7	.	.	.	EX 3237
88.1	-17.0	+7.4	64.5	94.4	93.7	79.7	58.2	72.3	87.2	86.5	96.6	87.2	80.5	78.6	-27.4	-2.4	EX 3241-44
97.3	+1.0	+24.3	81.4	104.8	101.7	98.1	138.9	61.1	79.1	94.6	88.0	99.7	104.2	100.7	-1.8	-3.4	EX 3245,46
94.2	-6.1	+7.9	74.8	109.8	108.1	107.4	157.5	74.7	84.0	103.1	92.0	85.2	105.5	.	.	.	EX 3247
134.7	-3.3	+9.4	109.4	151.3	145.0	146.3	186.5	105.4	120.3	143.5	136.9	133.6	133.7	125.4	+7.5	-6.2	EX 3261
116.8	-5.7	-1.4	91.7	144.2	141.6	131.9	130.3	98.2	120.9	136.4	125.5	115.1	109.8	116.3	-23.6	+5.9	EX 3269
101.3	-5.4	+12.2	86.4	118.7	116.0	109.2	153.6	73.5	87.0	110.4	91.8	89.1	123.1	102.3	+2.5	-16.9	REST 32
113.7	-3.8	-10.2	85.1	121.4	154.5	137.9	124.9	118.2	125.8	135.8	123.8	117.5	99.6	102.1	-2.1	+2.3	EX 33
156.4	-2.7	-16.8	108.8	170.7	230.5	205.0	182.5	173.2	187.3	203.3	174.6	163.6	131.1	140.0	-2.0	+6.8	3311,12
73.2	-7.3	+5.0	65.0	75.9	84.7	76.7	72.0	68.2	68.0	73.0	76.7	74.2	68.6	65.3	-5.5	-4.8	3313,15,21; EX 3314
98.1	+7.4	+5.5	54.9	92.7	107.1	92.0	90.2	78.4	100.0	100.5	96.6	96.1	101.6	.	.	.	REST 33
111.0	-4.7	+7.4	106.6	122.5	128.1	124.8	125.9	91.4	102.7	116.2	112.4	110.5	110.0	104.3	-10.5	-5.2	EX 36
32.2	-39.1	+2.9	34.8	53.1	65.9	61.3	115.0	17.3	36.2	40.3	30.2	31.8	34.7	.	.	.	EX 3611
97.7	+1.6	-11.8	79.6	100.5	128.3	123.3	91.0	85.8	114.4	132.3	101.3	96.7	95.1	.	.	.	EX 3631
115.7	-2.6	+9.2	99.8	119.4	123.1	134.8	138.2	84.3	107.5	126.2	115.7	118.5	113.0	104.3	-9.0	-7.7	3651, EX 3653
152.1	-5.8	+7.8	132.9	159.6	178.0	158.8	164.6	124.9	142.2	156.3	150.5	143.5	162.2	144.7	-3.4	-10.8	3672,74
104.7	-5.9	+8.0	112.9	123.2	124.8	114.0	113.4	94.3	93.4	103.1	107.7	103.7	102.7	103.7	-13.1	+1.0	REST 36
212.9	-5.2	+12.6	167.9	240.9	246.5	248.6	220.6	160.2	202.8	204.0	195.5	234.7	208.5	196.7	-1.0	-5.7	EX 50
75.4	-27.9	+13.4	69.4	116.6	112.6	100.7	50.1	69.5	70.2	59.8	78.9	67.1	80.2	.	.	.	EX 501
243.0	-3.1	+12.6	189.5	268.1	275.8	281.0	257.9	180.1	231.9	235.6	221.1	271.4	236.6	230.8	+1.3	-2.5	EX 505
109.6	-2.7	+3.7	84.1	119.1	123.4	109.7	106.4	94.6	107.5	115.0	111.4	107.1	110.3	99.5	-1.0	-9.8	
67.8	-14.3	+2.0	61.4	70.9	76.0	67.7	59.7	63.2	66.0	70.3	69.4	65.5	68.6	64.0	+1.6	-6.7	34
143.9	+8.4	+5.3	117.1	144.3	143.0	139.2	140.6	114.6	143.6	151.7	144.1	143.2	144.3	130.1	+18.4	-9.8	EX 37
124.4	-2.9	+4.3	88.8	139.9	146.1	125.0	122.7	107.5	120.5	129.9	126.2	121.8	125.3	113.5	-7.1	-9.4	EX 38
107.9	+1.6	+0.4	76.0	122.6	124.9	113.4	111.2	94.6	110.3	117.5	112.9	102.9	108.0	.	.	.	EX 5425

FAHRZEUGE.

GP 1982	GÜTERGRUPPE	GEWICHT- TUNG	1984	1985	1986	VERÄND. IN O/O 1986 GEGEN 1985	1986 2. HJ	1987 1. HJ	VERÄNDERUNG IN O/O		1987 1. VJ
									1987 GEGEN 1. HJ 1986	1987 GEGEN 2. HJ 1986	
	INVESTITIONSGÜTER INSGESAMT	100	99,6	111,4	113,7	+2,1	116,5	108,6	-2,2	-6,8	105,3
	INVESTITIONSGÜTER OHNE PERSONEN- U. KOMBINATIONSKRAFTWAGEN	88,68	94,0	102,8	106,2	+3,3	109,4	100,1	-2,9	-8,5	94,4
EX 31	STAHLBAUERZEUGNISSE UND SCHIENENFAHRZEUGE	7,92	86,5	84,8	86,1	+1,5	93,3	75,4	-4,4	-19,2	70,2
EX 32	MASCHINENBAUERZEUGNISSE	39,88	92,3	99,0	104,3	+5,4	109,3	96,5	-2,8	-11,7	89,4
EX 3211	METALLBEARBEITUNGSMASCHINEN DER SPAN- ABHEBENDEN FORMUNG	3,90	78,4	88,6	103,6	+16,9	120,1	85,3	+2,1	-25,6	80,5
EX 3212	METALLBEARBEITUNGSMASCHINEN DER SPANLOSEN FORMUNG	1,65	72,6	81,4	95,3	+17,1	105,0	80,0	-6,5	-23,8	76,3
3213	HÜETTEN-U. WALZWERKSEINRICHTUNGEN	1,12	101,1	69,8	77,3	+10,7	74,2	100,6	+25,3	+35,6	51,6
EX 3217	HOLZBE-U.-VERARBEITUNGSMASCHINEN	1,17	92,8	102,6	106,0	+3,3	113,2	91,6	-7,1	-18,9	92,2
EX 3236	BAUMASCHINEN	2,86	70,4	77,5	86,0	+11,0	82,4	85,2	-4,9	+3,4	74,6
EX 3237	BAUSTOFF-, KERAMIK-U. GLASMASCHINEN	0,90	89,7	82,4	84,0	+1,9	84,3	72,6	-13,4	-13,9	69,2
EX 3241-44	MASCHINEN FÜR DIE LANDWIRTSCHAFT	3,57	101,0	109,2	95,4	-12,6	82,4	86,3	-20,5	+4,7	83,6
EX 3245, 46	NAHRUNGSMITTELMASCHINEN U. MASCHINEN FÜR VERWANTE GEBIETE DER NAHRUNGSMITTEL- HERSTELLUNG	1,67	92,1	96,2	95,0	-1,2	103,7	89,1	+3,1	-14,1	79,8
EX 3247	VERPACKUNGSMASCHINEN	1,45	100,7	101,9	101,2	-0,7	108,6	92,3	-1,4	-15,2	88,5
EX 3261	PAPIER-U. DRUCKEREIMASCHINEN	2,99	108,7	130,0	133,5	+2,7	141,1	130,9	+3,9	-7,2	123,6
EX 3265, 67; EX 3269	TEXTIL-U. NÄHEMASCHINEN, MASCHINEN FÜR DIE LEDER-, SCHUH-U. LEDERWARENHERSTELLUNG	2,00	102,3	118,1	127,3	+7,8	131,0	120,3	-2,7	-8,2	119,9
REST 32	SONSTIGE MASCHINENBAUERZEUGNISSE	16,60	94,0	99,4	106,4	+7,0	113,3	97,4	-2,1	-14,0	91,3
EX 33	STRASSENFAHRZEUGE SOWEIT INVESTITIONSGÜT	24,03	104,4	123,1	121,6	-1,2	120,5	122,6	-0,1	+1,7	126,6
3311, 12	PERSONEN-U. KOMBINATIONSKRAFTWAGEN 1)	11,32	143,9	176,5	172,6	-3,3	172,3	175,9	+1,7	+2,1	191,2
3313, 15, 21; EX 3314	LIEFER-U. LASTKRAFTWAGEN, OMNIBUSSE U. STRASSENZUGMASCHINEN	11,46	68,3	73,1	75,1	+2,7	73,3	72,8	-5,3	-0,7	70,6
REST 33	SONSTIGE STRASSENFAHRZEUGE	1,25	78,3	80,3	86,8	+8,1	85,2	97,2	+10,0	+14,1	94,9
EX 36	ELEKTROTECHNISCHE INVESTITIONSGÜTER	15,57	105,1	116,6	116,0	-0,5	119,5	109,2	-2,9	-8,6	104,5
EX 3611	ELEKTROMOTOREN U. -GENERATOREN	0,39	91,4	90,5	62,7	-30,7	59,6	32,7	-50,4	-45,1	31,2
EX 3631	ELEKTROWERKZEUGE BIS 2 KW	0,79	102,2	97,3	97,7	+0,4	99,4	106,1	+10,5	+6,7	111,7
3651, EX 3653	NACHRICHTENTECHNISCHE GERÄTE U. EINRICHTUNGEN	5,43	101,9	127,1	118,6	-6,7	120,4	113,0	-3,3	-6,1	107,3
3672, 74	ELEKTRISCHE GERÄTE U. EINRICHTUNGEN ZUM MESSEN ELEKTR. U. NICHELEKTR. GRÖSSEN	1,51	124,1	145,7	153,5	+5,4	156,4	149,1	-0,9	-4,7	143,8
REST 36	SONSTIGE ELEKTROTECHNISCHE INVESTITIONSGÜTER	7,45	104,5	106,4	111,3	+4,6	116,7	102,6	-3,1	-12,1	97,6
EX 50	BÜROMASCHINEN; DATENVERARBEITUNGSGERÄTE U. -EINRICHTUNGEN	4,09	154,1	209,7	216,1	+3,1	218,0	205,0	-4,3	-6,0	191,6
EX 501	BÜROMASCHINEN	0,75	84,9	101,2	96,5	-4,6	84,7	71,6	-33,9	-15,5	67,4
EX 505	GERÄTE U. EINRICHTUNGEN FÜR DIE AUTOMATISCHE DATENVERARBEITUNG	3,34	169,2	233,5	242,3	+3,8	247,2	234,2	-1,3	-5,3	218,8
	SONSTIGE IM INDEX ERFASSTE INVESTITIONSGÜTER	8,51	96,9	104,2	108,2	+3,8	106,1	109,9	-0,4	+3,6	106,9
34	WASSERFAHRZEUGE	2,42	83,0	87,3	73,3	-16,0	65,4	68,6	-15,5	+4,9	66,6
EX 37	FEINMECHANISCHE U. OPTISCHE ERZEUGNISSE	1,33	100,1	119,4	130,4	+9,2	130,9	142,3	+9,6	+8,7	138,7
EX 38	EISEN-, BLECH-U. METALLWAREN	3,87	103,6	110,8	123,0	+11,0	123,0	124,7	+1,3	+1,4	120,6
EX 5425	BÜROMÖBEL	0,89	101,1	98,5	105,5	+7,1	106,1	109,9	+4,8	+3,6	109,2

1) DIE ZUORDNUNG ZUM INVESTITIONSGÜTER-BZW. VERBRAUCHSGÜTERBEREICH ERFOLGT ANNAEHERUNGSWEISE NACH DER ZULASSUNGSSTATISTIK FÜR KRAFT

FUER INVESTITIONSGUETER
*100

MAESSIGKEITEN BEREINIGT

1987	VERAENDERUNG IN O/O		1986	1986	1986	1986	1986	1987	1987	1987	1987	1987	1987	1987	VERAENDERUNG IN O/O		GP 1982
	2.VJ 1987 GEGEN 2.VJ 1986	2.VJ 1987 GEGEN 1.VJ 1987													JULI 1987 GEGEN JULI 1986	JULI 1987 GEGEN JUNI 1987	
111,9	-3,9	+6,3	89,1	120,5	125,3	127,2	133,7	90,3	111,6	114,1	111,8	108,2	115,8	96,7	-6,1	-16,5	
105,7	-4,2	+12,0	86,9	113,8	113,0	116,5	126,8	79,7	100,2	103,2	104,1	100,8	112,3	92,5	-6,7	-17,6	
80,6	-7,5	+14,8	73,7	91,7	100,5	101,5	110,8	60,0	71,3	79,2	75,2	79,1	87,4	79,8	-2,3	-8,7	EX 31
103,6	-3,8	+15,9	83,0	112,3	107,1	112,4	141,0	71,4	94,4	102,4	101,7	92,8	116,3	90,5	-9,2	-22,2	EX 32
96,1	-2,7	+21,9	92,9	101,6	104,8	124,7	185,4	52,5	92,2	96,8	94,8	86,7	110,6	80,2	-28,0	-27,6	EX 3211
83,6	-15,9	+9,6	69,7	102,2	87,9	119,7	148,0	60,9	82,6	85,1	68,5	77,8	104,6	79,1	-22,6	-24,4	EX 3212
149,5	+72,0	+189,7	67,8	53,8	77,3	75,5	111,2	41,9	46,4	66,5	250,6	43,0	155,0	.	.	.	3213
91,4	-10,7	-0,9	69,3	121,0	110,6	122,1	139,4	72,4	101,4	102,7	102,6	79,7	91,8	.	.	.	EX 3217
95,9	-0,3	+28,6	68,2	90,0	92,5	86,4	83,3	63,4	79,9	80,4	89,4	96,8	101,5	59,2	-19,7	-41,7	EX 3236
76,1	-3,5	+10,0	64,0	73,2	71,5	100,1	116,2	55,1	73,1	79,3	76,5	70,3	81,5	.	.	.	EX 3237
89,1	-17,7	+6,6	63,9	95,4	90,6	81,8	59,5	73,2	93,9	83,6	95,1	87,9	84,2	76,5	-25,9	-9,1	EX 3241-44
98,5	+2,1	+23,4	82,8	104,7	97,7	104,0	134,2	60,4	85,7	93,3	88,3	100,7	106,4	96,7	-1,6	-9,1	EX 3245,46
96,1	-6,0	+8,6	76,5	108,8	104,9	111,7	153,2	74,3	90,3	100,8	91,6	87,5	109,2	.	.	.	EX 3247
138,0	-2,3	+11,5	106,9	150,5	139,2	152,1	187,1	105,3	128,6	137,6	141,5	133,6	138,8	119,5	+8,0	-13,9	EX 3261
120,7	-3,7	+0,7	88,8	144,8	134,5	137,3	133,3	96,1	129,8	133,9	128,8	117,4	116,0	109,7	-25,4	-5,4	EX 3265, 67; EX 3269
103,5	-4,8	+13,4	87,3	119,1	111,5	113,0	153,1	72,5	93,5	107,9	93,3	90,5	126,8	98,1	+2,6	-22,6	REST 32
116,6	-3,7	-9,3	83,3	122,9	148,0	142,8	128,8	118,9	135,1	131,9	122,8	119,1	107,8	95,4	-2,0	-11,5	EX 33
160,6	-2,7	-16,0	106,4	173,2	221,1	211,6	187,8	173,2	201,5	199,0	172,4	166,0	143,5	129,6	-2,6	-9,7	3311, 12
75,0	-7,2	+6,2	63,5	76,4	80,7	80,1	74,9	69,6	72,6	69,5	76,8	75,2	73,0	61,9	-3,6	-15,2	3313, 15, 21; EX 3314
99,5	+7,1	+4,8	55,7	93,4	102,7	96,0	90,4	78,7	108,1	98,0	96,0	96,3	104,2	.	.	.	REST 33
113,8	-3,8	+8,9	104,1	122,6	123,7	127,4	126,4	89,5	110,4	113,7	115,7	111,2	114,6	100,2	-11,2	-12,6	EX 36
34,2	-35,1	+9,6	31,3	52,5	63,8	62,0	115,3	17,2	38,8	37,5	35,4	31,8	35,5	.	.	.	EX 3611
100,5	+1,7	-10,0	76,8	100,0	125,8	124,0	93,4	86,3	122,4	126,3	104,1	96,4	101,1	.	.	.	EX 3631
118,8	-2,1	+10,7	97,0	119,5	119,0	136,4	139,3	82,6	115,7	123,5	118,8	118,9	118,6	100,3	-9,8	-15,4	3651, EX 3653
154,4	-4,0	+7,4	132,0	161,4	171,2	167,0	162,0	122,1	153,8	155,4	152,3	142,8	168,1	138,1	-4,6	-17,8	3672, 74
107,6	-4,8	+10,2	110,4	123,0	120,4	116,6	113,9	92,0	100,2	100,7	111,4	104,9	106,4	99,6	-14,0	-6,4	REST 36
218,3	-4,4	+13,9	167,5	238,4	237,2	258,9	217,7	160,5	217,6	196,8	199,2	237,7	218,1	188,3	+0,0	-13,7	EX 50
75,8	-26,5	+12,5	71,0	114,6	109,6	105,6	45,5	70,0	75,6	56,7	80,3	67,7	79,3	.	.	.	EX 501
249,5	-2,2	+14,0	188,7	265,5	265,2	292,5	255,5	180,3	248,7	227,5	225,2	274,9	248,5	220,6	+2,1	-11,2	EX 505
113,0	-1,7	+5,7	82,9	118,5	118,3	113,6	107,5	93,7	115,1	111,8	113,4	109,4	116,2	94,4	-1,2	-18,8	
70,5	-13,3	+5,9	60,5	69,0	72,5	70,7	60,7	63,0	69,9	66,9	71,9	66,8	72,8	61,2	+3,7	-15,9	34
145,9	+8,6	+5,2	116,5	143,6	138,9	143,8	137,6	113,3	155,1	147,6	147,1	143,8	146,9	126,1	+20,0	-14,2	EX 37
128,8	-1,6	+6,8	87,0	139,9	139,5	129,2	125,6	106,2	126,8	126,8	128,0	125,0	133,4	106,7	-8,4	-20,0	EX 38
110,7	+2,1	+1,4	76,4	122,8	119,8	117,7	111,1	93,6	118,5	115,5	112,4	105,9	113,7	.	.	.	EX 5425

FAHRZEUGE.

GP 1982	GUTERGRUPPE	GEWICHTUNG	1984	1985	1986	VERAEND. IN O/O 1986 GEGEN 1985	1986 2.HJ	1987 1.HJ	VERAENDERUNG IN O/O		1987 1.VJ
									1987 1.HJ GEGEN 1986	1987 2.HJ GEGEN 1986	
	VERBRAUCHSGUETER INSGESAMT	100	95,4	98,4	103,3	+5,0	101,7	105,3	+0,3	+3,5	107,4
	VERBRAUCHSGUETER OHNE PERSONEN- U. KOMBINATIONSKRAFTWAGEN	81,12	90,6	91,5	93,8	+2,5	94,5	92,4	-0,8	-2,2	95,4
EX 33	STRASSENFAHRZEUGE SOWEIT VERBRAUCHSGUT	19,62	114,6	125,6	141,5	+12,7	129,9	157,7	+2,9	+21,4	156,0
3311,12	PERSONEN-U. KOMBINATIONSKRAFTWAGEN 1)	18,88	115,9	127,7	144,2	+12,9	132,6	160,8	+3,1	+21,3	159,1
3371,75	KRAFTRAEDER, FAHRRRAEDER	0,74	81,8	72,6	73,8	+1,7	61,4	79,5	-7,7	+29,5	76,9
EX 36	ELEKTROTECHNISCHE VERBRAUCHSGUETER	10,82	104,1	112,9	128,4	+13,7	132,4	131,9	+6,0	-0,4	137,2
EX 3638	HAUSHALTSKUEHLMOEBEL	0,81	102,8	105,0	115,4	+9,9	114,8	127,7	+10,1	+11,2	130,4
EX 3639	HAUSHALTSWASCHMASCHINEN U. TROCKNER	1,33	100,1	108,8	119,7	+10,0	113,8	134,7	+7,2	+18,4	137,7
EX 3635,37	SONSTIGE EL. HAUSHALTSGERAETE	3,45	96,2	101,9	114,2	+12,1	113,1	115,5	+0,2	+2,1	117,8
3661, EX 3663	RUNDFUNK-, FERNSEH-U. PHONOTECHNISCHE GERAETE	4,28	114,8	129,8	153,6	+18,3	166,3	153,9	+9,1	-7,5	162,9
REST 36	SONSTIGE ELEKTROTECHNISCHE VERBRAUCHSGUETER	0,95	90,9	89,3	89,3	+0,0	90,6	91,6	+4,1	+1,1	97,1
EX 40	CHEMISCHE VERBRAUCHSGUETER	6,66	120,1	127,2	133,5	+5,0	129,6	132,4	-3,6	+2,2	134,2
EX 496	SEIFEN, WASCH-U. REINIGUNGSMITTEL	2,32	104,0	102,4	103,5	+1,1	101,9	105,2	+0,0	+3,2	105,7
EX 497	KOERPERPFLEGE MITTEL	2,77	119,2	121,4	128,1	+5,5	124,7	130,5	-0,8	+4,7	134,7
REST 49	SONSTIGE CHEMISCHE VERBRAUCHSGUETER	1,59	145,0	173,4	186,6	+7,6	178,6	175,1	-10,0	-2,0	174,7
EX 625, 63-64	SCHUHE, TEXTILIEN, BEKLEIDUNG	19,43	83,7	82,0	81,5	-0,6	82,4	78,5	-2,6	-4,7	85,9
EX 625	SCHUHE	2,59	88,9	84,3	76,4	-9,4	79,3	67,9	-7,6	-14,4	72,6
EX 63	TEXTILIEN	5,64	84,7	82,7	84,9	+2,7	84,2	84,5	-1,4	+0,4	88,2
EX 6384:6385	GARDINEN-U. DEKORATIONSSTOFF	0,66	84,5	80,4	90,4	+12,4	88,0	96,0	+3,4	+9,1	99,5
EX 6386	TEPPICHE, LAEFER U. FUSSBODENBELAG AUS TEXTILEM MATERIAL	1,46	95,6	93,5	96,6	+3,3	92,0	95,2	-5,8	+3,5	96,8
EX 6392-98	WIRK-U. STRICKWAREN	3,52	80,2	78,7	79,1	+0,5	80,2	78,0	+0,1	-2,7	82,4
EX 64	BEKLEIDUNG	11,20	82,0	81,1	81,0	-0,1	82,2	78,0	-2,1	-5,1	87,7
6411,12	DAMEN-U. HERREN OBERBEKLEIDUNG	6,93	85,3	84,3	83,2	-1,3	84,0	78,1	-5,2	-7,0	92,0
REST 64	SONSTIGE BEKLEIDUNG U. VERWANDTE ERZEUGNISSE	4,27	76,7	75,9	77,3	+1,8	79,4	77,8	+3,3	-2,0	80,9
	SONSTIGE IM INDEX ERFASSTE VERBRAUCHSGUETER	43,45	86,0	85,3	85,0	-0,4	85,8	82,8	-1,7	-3,5	83,6
EX 211	FESTE BRENNSTOFFE	0,50	92,8	97,8	82,0	-16,2	83,7	68,3	-15,0	-18,4	78,3
2213 10	MOTORENBENZIN	6,32	88,2	89,2	85,5	-4,1	89,1	81,9	+0,1	-8,1	79,7
2217 10	HEIZOEL, LEICHT	8,79	76,2	75,7	75,9	+0,3	70,9	72,2	-10,9	+1,8	76,1
3267 10	HAUSHALTSSNAEHMASCHINEN	0,11	61,4	58,2	57,7	-0,9	53,6	53,5	-13,6	-0,2	54,8
EX 372	FOTO-, PROJEKTIONS-U. KINOTECHNISCHE GERAETE	0,46	52,4	58,3	56,8	-2,6	56,0	51,4	-10,9	-8,2	52,2
3771, EX 3773	UHREN	0,51	79,5	90,2	87,0	-3,5	90,0	68,3	-18,7	-24,1	68,7
3831, 3833 90	RAUMHEIZOEFEN, GAS-STANDHERDE	0,26	79,2	86,6	89,9	+3,6	89,3	83,0	-8,2	-7,1	91,1
REST 38	SONSTIGE EISEN-, BLECH-UND METALLWAREN	1,87	69,0	66,2	61,3	-7,4	61,5	59,8	-2,3	-2,8	62,0
391-395, EX 398	MUSIKINSTRUMENTE, SPIELWAREN, SPORTGERAETE, SCHMUCK, FUELLHALTER U. AE.	3,13	92,0	94,0	95,2	+1,3	103,0	87,0	-0,5	-15,5	83,3
511, EX 513	FEINKERAMISCHE ERZEUGNISSE	0,97	91,1	90,6	87,7	-3,2	88,6	87,0	+0,2	-1,8	87,9
EX 5221	KONSERVEN-U. WIRTSCHAFTSGLAS	0,76	93,2	96,6	92,5	-4,2	92,4	86,8	-6,3	-6,1	86,4
EX 542	MOEBEL	9,90	79,2	72,3	72,0	-0,4	71,9	73,7	+2,1	+2,5	73,6
EX 56	PAPIER-U. PAPPEWAREN	2,63	122,2	129,1	135,1	+4,6	136,1	140,1	+4,5	+2,9	144,0
57	DRUCKEREIERZEUGNISSE, VERVIELFAELTIGUNGEN	6,11	98,7	99,6	102,0	+2,4	105,7	100,5	+2,2	-4,9	100,9
EX 621	LEDERWAREN	1,13	76,6	73,7	74,4	+0,9	77,9	69,5	-1,8	-10,8	72,3

1) DIE ZUORDNUNG ZUM INVESTITIONSGUETER-BZW. VERBRAUCHSGUETERBEREICH ERFOLGT ANNAEHERUNGSWEISE NACH DER ZULASSUNGSSTATISTIK FUER KRAFT

FUER VERBRAUCHSGUETER
=100

MONATLICH

1987 2. VJ	VERAENDERUNG IN O/O		1986 AUG.	1986 SEPT.	1986 OKT.	1986 NOV.	1986 DEZ.	1987 JAN.	1987 FEB.	1987 MAERZ	1987 APRIL	1987 MAI	1987 JUNI	1987 JULI	VERAENDERUNG IN O/O		GP 1982
	GEGEN 2. VJ 1986	2. VJ 1987 GEGEN 1. VJ 1987													JULI 1987 GEGEN JULI 1986	JULI 1987 GEGEN JUNI 1987	
103,1	-2,5	-4,0	80,2	113,7	117,3	105,0	94,7	101,5	106,9	113,9	108,6	101,7	99,1	94,2	-5,2	-4,9	
89,3	-2,9	-6,4	75,9	103,9	109,1	97,9	88,7	91,1	94,8	100,3	94,1	88,1	85,7	85,4	-6,9	-0,4	
159,4	-1,5	+2,2	96,7	152,5	149,3	132,5	118,0	142,9	155,8	169,3	167,8	156,9	153,5	129,9	+0,2	-15,4	EX 33
162,5	-1,2	+2,1	98,6	155,9	152,5	135,4	120,8	146,2	158,8	172,4	171,0	159,9	156,5	132,3	+0,2	-15,5	3311,12
82,1	-14,2	+6,8	50,2	66,0	67,4	56,6	46,8	59,6	81,3	89,9	87,1	81,4	77,9	70,4	-9,3	-9,6	3371,75
126,5	+2,0	-7,8	78,3	152,0	178,4	153,0	127,1	124,9	140,6	146,2	136,5	125,9	117,1	96,4	-8,5	-17,7	EX 36
124,9	+8,9	-4,2	61,6	144,5	156,5	127,9	93,6	106,8	140,9	143,5	135,7	124,5	114,6	.	.	.	EX 3638
131,7	+3,2	-4,4	43,1	141,2	156,5	134,2	111,0	126,9	137,9	148,4	136,4	134,0	124,8	.	.	.	EX 3639
113,2	-4,0	-3,9	62,3	138,4	146,8	123,1	98,9	109,2	118,4	125,9	122,6	113,5	103,5	95,2	-12,6	-7,9	EX 3635,37
144,9	+4,6	-11,0	108,1	180,0	228,9	198,5	169,8	147,7	168,7	172,4	157,4	143,5	133,8	99,6	-11,2	-25,6	3661, EX 3663
86,0	+3,1	-11,4	65,2	96,9	115,1	104,7	88,7	91,7	98,4	101,1	93,8	81,4	82,9	74,9	+3,0	-9,7	REST 36
130,5	-6,2	-2,8	111,3	136,0	150,0	128,5	109,4	122,9	135,6	144,1	136,7	130,4	124,4	136,2	-4,4	+9,5	EX 40
104,6	+0,8	-1,0	89,7	100,0	118,3	104,3	92,7	101,1	103,3	112,8	109,8	108,8	95,2	97,4	-8,2	+2,3	EX 496
126,3	-7,5	+6,2	109,5	130,6	141,5	122,9	101,4	125,4	137,7	141,0	134,4	125,5	118,9	138,2	-2,7	+16,2	EX 457
175,5	-10,2	+0,5	145,9	197,6	210,9	173,3	147,5	150,1	179,1	194,8	179,8	170,6	176,2	189,1	-3,7	+7,3	REST 49
71,2	-4,3	-17,1	68,4	100,7	95,4	79,6	68,0	80,2	86,4	91,0	76,0	70,7	66,9	72,0	-12,6	+7,6	EX 625, 63-64
63,2	-5,5	-12,9	89,8	101,7	91,7	72,3	54,5	68,8	72,0	76,9	66,6	67,2	55,7	56,7	-14,0	+1,8	EX 625
80,9	-3,0	-8,3	60,7	100,4	101,6	87,0	73,3	80,9	89,2	94,4	84,0	78,3	80,4	75,6	-7,8	-6,0	EX 63
92,1	+0,7	-7,8	51,1	97,4	103,9	96,0	86,3	94,2	99,8	105,7	100,2	91,2	84,8	87,3	-6,5	+2,9	EX 6384; 6385
93,5	-8,0	-3,4	76,1	106,1	114,2	94,9	77,1	93,0	96,3	101,1	97,8	88,9	93,9	.	.	.	EX 6386
73,6	-0,9	-10,7	56,2	98,6	95,9	82,1	69,4	73,4	84,3	89,5	75,3	71,5	74,0	73,0	-7,7	-1,4	EX 6392-98
68,2	-4,7	-22,2	67,3	100,7	93,0	77,5	68,4	82,4	88,3	92,5	74,1	67,7	62,7	73,7	-14,7	+17,5	EX 64
64,2	-8,5	-30,2	76,5	105,2	89,5	72,9	64,1	86,5	94,2	95,2	70,1	64,5	57,9	76,4	-20,2	+32,0	6411,12
74,7	+1,2	-7,7	52,3	93,4	98,8	85,0	75,2	75,8	78,7	88,1	80,8	73,0	70,3	69,3	-2,9	-1,4	REST 64
82,0	-3,2	-1,9	73,8	89,1	92,5	88,4	85,9	83,2	81,2	86,5	85,3	80,1	80,5	81,1	-4,6	+0,7	
58,2	-17,3	-25,7	75,6	85,6	101,2	87,9	69,0	95,1	77,3	62,6	57,8	57,1	59,8	66,3	-20,1	+10,9	EX 211
84,1	+2,2	+5,5	93,1	82,5	80,5	89,9	95,6	88,2	74,2	76,8	83,1	84,9	84,2	85,4	-8,3	+1,4	2213 10
68,2	-13,6	-10,4	76,5	66,4	57,2	66,8	78,9	85,5	72,3	70,6	72,6	64,9	67,1	72,1	-9,5	+7,5	2217 10
52,2	-18,4	-4,7	39,6	67,9	65,6	54,6	47,4	44,1	57,1	63,2	56,9	50,6	49,1	.	.	.	3267 10
50,5	-12,6	-3,3	40,1	63,6	69,4	63,8	51,1	41,9	55,6	59,1	55,2	50,9	45,4	.	.	.	EX 372
67,8	-18,9	-1,3	62,2	110,9	115,6	104,7	74,9	59,3	75,8	71,1	68,1	62,3	73,1	.	.	.	3771, EX 3773
74,9	-14,3	-17,8	79,4	121,4	119,4	90,2	68,8	95,3	90,0	87,9	76,1	72,1	76,5	.	.	.	3831, 3833 90
57,6	-5,4	-7,1	46,0	69,6	75,3	69,9	56,3	55,7	61,6	68,7	62,1	55,9	54,7	47,3	-8,3	-13,5	REST 38
90,6	-1,4	+8,8	74,7	111,7	130,8	112,7	94,9	75,9	79,6	94,5	93,3	88,0	90,4	.	.	.	391-395, EX 398
86,1	+0,0	-2,0	80,6	95,1	100,0	90,5	80,7	82,6	87,5	93,6	90,3	85,0	83,0	83,1	-2,0	+0,1	511, EX 513
87,2	-8,6	+0,9	83,6	99,4	103,5	89,4	78,5	84,2	84,7	90,2	84,2	88,1	89,3	.	.	.	EX 5221
73,9	+0,5	+0,4	41,4	84,0	87,9	78,2	69,8	65,2	74,7	80,9	79,7	72,3	69,6	68,0	-3,3	-2,3	EX 542
136,2	+0,7	-8,4	121,2	141,9	153,3	135,6	129,0	142,0	139,1	150,9	136,4	131,9	140,3	134,6	-0,5	-4,1	EX 56
100,1	+0,0	-0,8	93,8	105,6	117,9	108,5	109,5	98,4	96,0	108,2	104,7	98,6	97,1	.	.	.	57
66,7	-2,6	-7,7	59,4	88,7	95,5	84,9	67,2	66,1	74,4	76,5	69,4	63,9	66,8	.	.	.	EX 621

FAHRZEUGE.

GP 1982	GÜTERGRUPPE	GEWICHTUNG	1984	1985	1986	VERÄND. IN O/O 1986 GEGEN 1985	1986	1987	VERÄNDERUNG IN O/O		1987 1.V.J
									2.HJ	1.HJ	
	VERBRAUCHSGÜTER INSGESAMT	100	95,4	98,9	103,9	+5,1	100,6	107,3	+0,1	+6,7	108,6
	VERBRAUCHSGÜTER OHNE PERSONEN- U. KOMBINATIONSKRAFTWAGEN	81,12	90,6	92,0	94,3	+2,5	93,5	94,2	-0,8	+0,7	96,4
EX 33	STRASSENFAHRZEUGE SOWEIT VERBRAUCHSGUT	19,62	114,5	126,2	142,5	+12,9	128,4	160,8	+2,6	+25,2	157,6
3311,12	PERSONEN-U. KOMBINATIONSKRAFTWAGEN 1)	16,88	115,7	128,3	145,2	+13,2	131,1	163,9	+2,8	+25,0	160,8
3371,75	KRAFTRAEDER, FAHRRÄEDER	0,74	81,9	73,2	74,3	+1,5	60,4	81,2	-7,9	+34,4	77,6
EX 36	ELEKTROTECHNISCHE VERBRAUCHSGÜTER	10,82	104,2	113,6	129,1	+13,6	130,7	134,6	+5,7	+3,0	136,5
EX 3638	HAUSHALTSKUEHLMOEBEL	0,81	102,7	105,7	116,2	+9,9	113,7	130,0	+9,4	+14,3	132,0
EX 3639	HAUSHALTSWASCHMASCHINEN U. TROCKNER	1,33	100,2	109,1	120,2	+10,2	112,0	137,1	+6,9	+22,4	138,3
EX 3635,37	SONSTIGE EL. HAUSHALTSGERAETE	3,45	96,3	102,7	115,0	+12,0	111,6	118,5	+0,2	+6,2	118,5
3661, EX 3663	RUNDFUNK-, FERNSEH-U. PHONOTECHNISCHE GERAETE	4,28	115,0	130,7	154,3	+18,1	164,2	156,7	+8,4	-4,6	164,8
REST 36	SONSTIGE ELEKTROTECHNISCHE VERBRAUCHSGÜTER	0,95	90,9	89,7	89,8	+0,1	90,1	93,5	+4,4	+3,8	98,9
EX 40	CHEMISCHE VERBRAUCHSGÜTER	6,68	120,0	127,7	134,2	+5,1	128,2	135,1	-3,6	+5,4	135,4
EX 496	SEIFEN, WASCH-U. REINIGUNGSMITTEL	2,32	103,9	102,9	104,0	+1,1	99,8	107,2	-1,0	+7,4	105,6
EX 497	KOERPERPFLEGE MITTEL	2,77	119,1	121,9	128,7	+5,6	123,9	133,3	-0,1	+7,6	136,8
REST 49	SONSTIGE CHEMISCHE VERBRAUCHSGÜTER	1,59	144,9	174,1	187,6	+7,8	176,9	179,0	-9,7	+1,2	176,1
EX 625, 63-64	SCHUHE, TEXTILIEN, BEKLEIDUNG	19,43	83,7	82,5	81,9	-0,7	81,4	80,3	-2,7	-1,4	86,6
EX 625	SCHUHE	2,59	88,8	85,0	76,9	-9,5	78,5	69,4	-8,0	-11,6	73,4
EX 63	TEXTILIEN	5,64	84,8	83,2	85,3	+2,5	83,2	86,2	-1,4	+3,6	89,2
EX 6384, 6385	GARDINEN-U. DEKORATIONSTOFF	0,66	84,5	80,8	90,8	+12,4	87,0	97,7	+3,2	+12,3	101,3
EX 6386	TEPPICHE, LAEFER U. FUSSBODENBELAG AUS TEXTILEM MATERIAL	1,46	95,9	94,0	97,1	+3,3	91,2	97,2	-5,7	+6,6	96,1
EX 6392-98	WIRK-U. STRICKWAREN	3,52	80,3	79,2	79,4	+0,3	79,3	79,5	-0,1	+0,3	83,3
EX 64	BEKLEIDUNG	11,20	82,0	81,6	81,4	-0,2	81,1	79,8	-2,2	-1,6	88,6
6411,12	DAMEN-U. HERRENOBERBEKLEIDUNG	6,93	85,3	84,8	83,7	-1,3	82,9	80,1	-5,2	-3,4	93,0
REST 64	SONSTIGE BEKLEIDUNG U. VERWANDTE ERZEUGNISSE	4,27	76,6	76,3	77,7	+1,8	78,3	79,4	+3,0	-1,4	81,5
	SONSTIGE IM INDEX ERFASSTE VERBRAUCHSGÜTER	43,45	86,0	85,7	85,3	-0,5	84,9	84,3	-1,7	-0,7	84,6
EX 211	FESTE BRENNSTOFFE	0,50	92,6	98,3	82,5	-16,1	82,8	69,9	-15,1	-15,6	79,2
2213 10	MOTORENBENZIN	6,32	88,3	89,4	85,5	-4,4	88,7	82,2	+0,0	-7,3	81,4
2217 10	HEIZOEL, LEICHT	8,79	76,2	76,0	76,0	+0,0	70,0	73,0	-11,0	+4,3	76,6
3267 10	HAUSHALTSSNAEHMASCHINEN	0,11	61,2	58,8	58,2	-1,0	52,8	54,6	-14,0	+3,4	55,1
EX 372	FOTO-, PROJEKTIONS-U. KINOTECHNISCHE GERAETE	0,46	52,3	58,6	57,1	-2,6	55,6	52,3	-10,9	-5,9	53,0
3771, EX 3773	UHREN	0,51	79,7	90,6	87,3	-3,6	89,4	69,4	-18,5	-22,4	69,7
3831, 3833 90	RAUMHEIZOEFEN, GAS-STANDHERDE	0,26	79,2	86,7	90,0	+3,8	88,5	83,8	-8,5	-5,3	92,0
REST 38	SONSTIGE EISEN-, BLECH- UND METALLWAREN	1,87	69,0	66,6	61,7	-7,4	61,1	61,0	-1,9	-0,2	63,0
391-395, EX 398	MUSIKINSTRUMENTE, SPIELWAREN, SPORTGERAETE, SCHMUCK, FUELLHALTER U. AE.	3,13	91,9	94,5	95,6	+1,2	101,7	88,6	-1,0	-12,9	83,9
511, EX 513	FEINKERAMISCHE ERZEUGNISSE	0,97	90,9	91,1	88,1	-3,3	87,6	88,7	+0,0	+1,3	88,7
EX 5221	KONSERVEN-U. WIRTSCHAFTSGLAS	0,76	93,0	97,1	93,0	-4,2	91,8	88,5	-6,2	-3,6	87,5
EX 542	MOEBEL	9,90	79,2	72,9	72,7	-0,3	71,2	75,7	+2,0	+6,3	74,6
EX 56	PAPIER-U. PAPPEWAREN	2,63	122,2	129,9	135,8	+4,5	134,0	143,2	+4,1	+6,9	144,6
57	DRUCKEREIERZEUGNISSE, VERVIELFAELTIGUNGEN	6,11	98,5	100,1	102,4	+2,3	104,8	102,6	+2,6	-2,1	102,1
EX 621	LEDERWAREN	1,13	76,6	74,1	74,8	+0,9	77,0	71,1	-2,1	-7,7	73,1

1) DIE ZUORDNUNG ZUM INVESTITIONSGÜTER-BZW. VERBRAUCHSGÜTERBEREICH ERFOLGT ANNAEHERUNGSWEISE NACH DER ZULASSUNGSSTATISTIK FUER KRAFT

FUER VERBRAUCHSGUETER
*100

MAESSIGKEITEN BEREINIGT

1987 2. VJ	VERAENDERUNG IN O/O		1986 AUG.	1986 SEPT.	1986 OKT.	1986 NOV.	1986 DEZ.	1987 JAN.	1987 FEB.	1987 MAERZ	1987 APRIL	1987 MAI	1987 JUNI	1987 JULI	VERAENDERUNG IN O/O		GP 1982
	2. VJ GEGEN 1986	2. VJ GEGEN 1987													1987 JULI GEGEN 1986	1987 JULI GEGEN 1987	
106,1	-1,9	-2,3	78,9	113,2	112,3	108,9	96,3	101,0	114,5	110,3	109,9	103,7	104,6	89,4	-4,8	-14,5	
91,9	-2,2	-4,7	75,1	103,2	104,5	102,0	89,5	90,7	101,5	97,1	95,2	90,0	90,5	81,1	-6,6	-10,4	
163,9	-1,5	+4,0	93,7	152,5	142,8	135,7	122,8	142,1	166,8	163,9	169,9	159,9	162,0	122,6	-0,1	-24,3	EX 33
167,1	-1,2	+3,9	95,5	155,9	145,9	138,6	125,8	145,3	170,0	167,0	173,1	162,9	165,2	124,8	+0,1	-24,5	3311,12
84,7	-13,9	+9,1	50,2	66,0	64,0	61,6	47,8	60,9	86,7	85,3	89,2	83,4	81,4	67,5	-7,4	-17,1	3371,75
130,6	+2,7	-5,7	77,6	149,8	171,3	159,3	127,9	124,0	150,4	141,2	139,2	129,0	123,6	90,3	-8,1	-26,5	EX 36
127,9	+8,3	-3,1	59,3	144,9	151,3	130,7	97,5	107,9	151,0	137,2	137,2	125,2	121,3	.	.	.	EX 3636
135,8	+4,4	-1,8	44,0	137,2	150,9	140,1	108,5	124,6	147,6	142,8	142,5	136,8	128,2	.	.	.	EX 3639
118,5	-2,4	+0,0	61,0	136,2	139,4	128,8	102,4	106,1	125,7	121,7	125,6	118,3	111,7	88,0	-13,6	-21,2	EX 3635,37
148,6	+4,6	-9,8	107,5	177,3	220,8	206,2	168,9	147,1	180,9	166,4	155,6	146,0	140,2	93,6	-10,2	-33,2	3661, EX 3663
88,1	+4,3	-10,9	65,4	97,6	110,0	109,5	88,9	90,7	106,2	99,8	93,7	83,8	86,8	70,0	+1,6	-19,4	REST 36
134,9	-5,2	-0,4	108,9	135,6	143,7	132,5	112,4	121,9	144,9	139,3	138,9	132,9	132,9	129,8	-4,6	-2,3	EX 40
108,8	+0,6	+3,0	88,2	96,4	113,7	106,7	94,4	100,3	109,2	107,2	112,7	112,1	101,6	93,6	-5,6	-7,9	EX 496
129,7	-5,9	-5,2	107,5	132,1	135,2	128,2	103,9	124,9	148,2	137,4	135,5	127,0	126,5	131,1	-4,1	+3,6	EX 497
181,9	-8,9	+3,3	141,3	198,4	202,0	177,7	153,5	147,9	191,1	189,4	162,8	173,4	189,4	180,1	-4,3	-4,9	REST 49
73,8	-3,4	-15,0	66,0	99,7	91,1	83,4	68,6	80,0	92,4	87,9	76,8	73,2	71,3	68,1	-12,1	-4,5	EX 625,63-64
65,5	-4,8	-10,8	88,8	101,2	86,9	76,9	56,3	69,6	76,8	73,7	66,4	69,8	60,2	52,6	-13,6	-12,6	EX 625
83,1	-2,4	-6,8	61,0	99,5	97,3	91,5	73,0	80,7	95,6	91,4	84,8	80,5	84,1	71,8	-6,9	-14,6	EX 63
94,0	+0,5	-7,2	52,8	96,0	99,6	100,8	84,3	93,7	107,2	103,1	99,9	93,9	88,2	83,6	-5,2	-5,2	EX 6384,6385
96,3	-6,9	-1,8	76,6	105,6	108,2	101,3	77,4	92,6	103,2	98,6	97,9	92,1	98,8	.	.	.	EX 6386
75,7	-0,4	-9,1	56,1	97,6	92,3	85,7	69,2	73,3	90,3	86,3	76,6	73,1	77,3	69,8	-6,6	-9,7	EX 6392-98
70,9	-3,9	-20,0	66,7	99,5	88,9	80,8	69,2	82,1	94,4	89,4	75,1	70,3	67,4	69,9	-14,3	+3,7	EX 64
67,1	-7,6	-27,8	76,1	103,9	85,2	76,5	64,9	86,4	100,8	91,9	70,9	67,4	62,9	72,5	-20,0	+15,3	6411,12
77,3	+1,7	-5,2	51,5	92,4	94,9	87,8	76,2	75,0	84,0	85,5	81,9	75,1	74,8	65,7	-2,1	-12,2	REST 64
83,9	-2,6	-0,8	72,9	88,9	88,6	92,0	86,4	82,9	87,0	84,0	86,0	81,3	84,5	77,4	-4,1	-8,4	
60,5	-17,0	-23,6	74,2	85,0	97,0	90,6	71,0	94,4	82,7	60,4	58,9	59,4	63,3	62,8	-20,2	-0,8	EX 211
83,0	+2,0	+2,0	92,7	84,2	79,1	92,8	92,3	88,1	81,1	75,1	82,3	82,5	84,2	84,6	-7,3	+0,5	2213 10
69,3	-12,8	-9,5	74,1	66,4	55,6	68,3	79,1	84,2	77,3	68,4	73,8	63,4	70,6	70,5	-7,8	-0,1	2217 10
54,1	-17,9	-1,8	38,6	67,2	62,6	56,5	49,0	44,7	60,6	60,0	58,3	51,8	52,1	.	.	.	3267 10
51,7	-12,2	-2,5	38,6	64,5	66,8	65,6	52,9	42,1	59,5	57,4	54,8	50,7	49,5	.	.	.	EX 372
69,1	-17,6	-0,9	62,2	111,0	112,0	109,1	73,3	59,2	81,5	68,5	69,3	62,3	75,7	.	.	.	3771, EX 3773
75,6	-13,7	-17,8	79,0	121,0	117,7	92,6	65,7	94,5	97,1	84,3	78,2	71,1	77,6	.	.	.	3831,3833 90
59,0	-4,2	-6,3	45,8	70,0	71,7	73,4	56,8	55,6	66,2	67,2	62,6	57,0	57,4	44,3	-9,6	-22,8	REST 38
93,2	-1,4	+11,1	74,3	110,3	125,7	117,4	95,1	76,4	84,9	90,3	95,4	90,1	94,2	.	.	.	391-395, EX 398
88,7	+0,6	+0,0	79,1	94,6	95,3	93,9	82,5	81,6	93,4	91,0	91,5	86,8	87,7	78,7	-1,9	-10,3	511, EX 513
89,5	-7,7	+2,3	82,1	100,4	99,5	92,3	80,5	84,3	90,9	87,2	84,5	89,3	94,6	.	.	.	EX 5221
76,8	+1,2	+2,9	41,7	83,1	82,9	82,6	71,6	65,4	79,8	78,6	79,9	76,0	74,6	63,0	-3,4	-15,5	EX 542
141,7	+1,8	-2,0	119,4	138,7	145,1	142,6	132,1	141,6	147,9	144,4	139,7	136,9	148,5	127,0	+0,7	-14,5	EX 56
103,0	+1,2	+0,9	92,7	105,8	112,2	113,3	110,8	97,6	102,9	105,9	105,2	100,6	103,2	.	.	.	57
69,0	-2,0	-5,6	58,8	87,8	91,6	88,2	67,8	65,3	79,5	74,5	70,4	66,2	70,5	.	.	.	EX 621

FAHRZEUGE.

3 Produktionsindex für das Baugewerbe, Bauhauptgewerbe und Ausbaugewerbe

1980 = 100

Nr. der Systematik ¹⁾ Gewichtung Jahr Halbjahr Vierteljahr	Baugewerbe												
	insgesamt	Hochbauleistungen ²⁾	Tiefbauleistungen ³⁾	Bauhauptgewerbe ⁴⁾			Ausbaugewerbe						
				zusammen	Hochbauleistungen	Tiefbauleistungen	zusammen	Klempnerei, Gas- und Wasserinstallation	Installation von Heizungsanlagen ⁵⁾	Elektroinstallation	Glasergerbe	Maler- und Lackierergewerbe, Tapetenkleberei	Übriges Ausbaugewerbe
Systematik-Nr.	72-77			72-75			76-77	7610	7640	7670	7731	7734,37	
Gewichtung	100	71,64	28,36	72,16	43,80	28,36	27,84	4,12	5,95	5,86	0,84	6,43	4,64
	kalendermonatlich												
1981	93,2	94,3	90,4	92,9	94,5	90,4	94,1	94,8	94,5	94,1	92,7	95,6	91,1
1982	88,4	87,9	89,6	88,3	87,4	89,6	88,6	90,5	85,6	89,0	82,6	93,3	85,1
1983	88,7	88,4	89,6	88,9	88,5	89,6	88,3	87,0	86,3	90,2	82,4	91,0	87,2
1984	89,3	88,8	90,3	89,4	88,8	90,3	88,9	85,7	86,6	91,0	82,1	92,5	88,1
1985	84,0	81,3	90,9	82,7	77,3	90,9	87,5	83,4	84,3	92,2	79,8	93,5	82,5
1986	86,2	82,6	95,5	85,8	79,6	95,5	87,4	84,3	82,2	92,9	79,5	93,8	82,5
1981 1. Hj	86,6	87,7	83,7	88,5	91,5	83,7	81,8	80,6	82,7	83,0	82,2	81,4	80,7
2. Hj	99,8	101,0	97,0	97,3	97,5	97,0	106,4	109,0	106,4	105,2	103,1	109,9	101,4
1982 1. Hj	79,8	79,9	79,4	81,4	82,6	79,4	75,7	77,0	73,7	77,8	71,9	76,7	73,5
2. Hj	97,0	95,9	99,9	95,2	92,2	99,9	101,7	104,0	97,6	100,3	93,2	110,0	96,8
1983 1. Hj	80,4	81,2	78,5	80,4	81,6	78,5	80,5	78,3	78,7	83,6	76,1	80,7	81,2
2. Hj	97,2	95,7	100,8	97,5	95,4	100,8	96,3	95,7	94,0	96,8	88,7	101,3	93,3
1984 1. Hj	80,6	81,6	78,2	82,6	85,5	78,2	75,6	72,2	73,4	79,1	69,4	76,1	77,4
2. Hj	97,9	96,0	102,5	96,2	92,1	102,5	102,2	99,2	99,9	102,9	94,9	108,9	98,9
1985 1. Hj	71,4	70,1	74,6	70,4	67,7	74,6	73,9	70,1	71,3	79,8	67,9	75,5	72,1
2. Hj	96,7	92,5	107,3	95,0	87,0	107,3	101,1	96,8	97,3	104,5	91,6	111,6	92,9
1986 1. Hj	73,1	70,3	79,8	73,3	69,0	79,8	72,5	70,5	67,4	80,9	65,5	73,9	69,3
2. Hj	99,5	94,9	111,1	98,4	90,2	111,1	102,4	98,1	97,0	105,0	93,4	113,7	95,7
1981 1. Vj	70,8	74,2	62,0	69,2	73,8	62,0	75,0	72,5	79,7	78,9	75,7	70,2	72,5
2. Vj	102,4	101,2	105,4	107,7	109,2	105,4	88,6	88,7	85,7	87,0	88,7	92,5	88,9
3. Vj	102,2	100,9	105,7	105,4	105,3	105,7	94,1	95,8	92,6	89,6	92,1	101,0	90,7
4. Vj	97,3	101,0	88,3	89,1	89,7	88,3	118,7	122,1	120,1	120,7	114,1	118,7	112,1
1982 1. Vj	65,1	67,8	58,2	63,6	67,1	58,2	69,0	69,6	70,1	73,8	64,6	66,0	66,1
2. Vj	94,4	91,9	100,6	99,1	98,1	100,6	82,2	84,3	77,3	81,7	79,2	87,3	80,9
3. Vj	96,5	93,4	104,3	99,3	96,0	104,3	89,2	90,3	85,6	85,9	81,1	98,8	85,3
4. Vj	97,6	98,4	95,4	91,2	88,4	95,4	114,2	117,7	109,5	114,7	105,3	121,2	108,2
1983 1. Vj	64,1	66,9	57,2	62,3	65,6	57,2	68,8	65,5	69,5	74,6	66,2	66,5	67,4
2. Vj	96,7	95,5	99,7	98,5	97,7	99,7	92,0	91,0	87,8	92,6	86,0	94,8	95,0
3. Vj	97,4	93,1	108,1	103,6	100,6	108,1	81,3	78,4	79,0	80,4	72,3	88,1	79,9
4. Vj	96,9	98,3	93,5	91,4	90,1	93,5	111,2	112,9	108,9	113,2	105,1	114,4	106,6
1984 1. Vj	67,9	71,2	59,4	67,2	72,2	59,4	69,7	65,6	71,4	74,8	65,9	66,1	70,4
2. Vj	93,4	92,0	96,9	98,0	98,7	96,9	81,4	78,8	75,4	83,3	72,9	86,0	84,3
3. Vj	97,1	94,0	105,0	100,2	97,1	105,0	89,1	85,0	85,2	87,4	81,0	97,9	89,1
4. Vj	98,6	98,1	100,0	92,2	87,2	100,0	115,3	113,4	114,5	118,4	108,7	119,9	108,7
1985 1. Vj	53,4	55,9	46,8	48,1	48,8	46,8	67,1	63,8	67,3	75,0	60,8	63,7	65,9
2. Vj	89,4	84,2	102,4	92,8	86,5	102,4	80,6	76,3	75,3	84,6	75,0	87,2	78,3
3. Vj	98,2	91,8	114,2	101,2	92,8	114,2	90,3	84,3	85,9	91,9	80,9	101,9	85,0
4. Vj	95,2	93,1	100,3	88,7	81,2	100,3	111,9	109,2	108,6	117,1	102,3	121,3	100,8
1986 1. Vj	53,7	55,4	49,4	49,6	49,8	49,4	64,2	61,8	61,2	75,3	58,3	61,2	61,4
2. Vj	92,4	85,7	110,2	96,9	88,3	110,2	80,6	79,1	73,5	86,4	72,7	86,5	77,2
3. Vj	99,1	92,1	116,6	102,6	93,5	116,6	89,9	85,2	82,9	91,2	80,3	102,5	85,6
4. Vj	99,9	97,7	105,5	94,2	86,9	105,5	114,8	110,9	111,0	118,7	106,5	124,9	105,7
1987 1. Vj	50,5	53,7	42,4	44,4	45,7	42,4	66,2	63,6	63,7	77,5	59,8	63,1	63,1

1) Systematik der Wirtschaftszweige, Ausgabe 1979, Fassung für die Statistik im Produzierenden Gewerbe (SYPRO).

2) Hochbauleistungen im Bauhauptgewerbe einschl. Ausbaugewerbe.

3) Entspricht den Tiefbauleistungen im Bauhauptgewerbe.

4) Index der Nettoproduktion für Unternehmen.

5) Einschl. Installation von Lüftungs-, Klima- und gesundheitstechnischen Anlagen.

3 Produktionsindex für das Baugewerbe, Bauhauptgewerbe und Ausbaugewerbe

1980 = 100

Nr. der Systematik ¹⁾ Gewichtung Jahr Halbjahr Vierteljahr	Baugewerbe												
	insgesamt	Hochbauleistungen ²⁾	Tiefbauleistungen ³⁾	Bauhauptgewerbe ⁴⁾			Ausbaugewerbe						
				zusammen	Hochbauleistungen	Tiefbauleistungen	zusammen	Klempnererei, Gas- und Wasserinstallation	Installation von Heizungsanlagen ⁵⁾	Elektroinstallation	Glasergerbe	Maler- und Lackierergewerbe, Tapetenkleberei	Übriges Ausbaugewerbe
Systematik-Nr.	72-77			72-75			76-77	7610	7640	7670	7731	7734,37	
Gewichtung	100	71,64	28,36	72,16	43,80	28,36	27,84	4,12	5,95	5,86	0,84	6,43	4,64
von Kalenderunregelmäßigkeiten bereinigt													
1981	93,3	94,4	90,5	93,0	94,6	90,5	94,1	94,8	94,5	94,1	92,7	95,6	91,1
1982	88,2	87,7	89,5	88,2	87,4	89,5	88,3	90,1	85,3	88,6	82,3	92,9	84,8
1983	88,6	88,3	89,4	88,7	88,3	89,4	88,3	87,0	86,3	90,2	82,4	91,0	87,2
1984	89,1	88,8	90,0	89,1	88,6	90,0	89,2	86,0	86,9	91,4	82,4	92,9	88,5
1985	84,2	81,6	90,9	82,7	77,4	90,9	88,2	84,1	85,0	92,9	80,4	94,3	83,2
1986	86,5	82,9	95,4	85,8	79,6	95,4	88,2	85,0	82,9	93,7	80,1	94,6	83,2
1981 1. Hj	88,6	89,9	85,3	90,0	93,1	85,3	84,9	83,6	85,8	86,1	85,3	84,5	83,7
1981 2. Hj	97,9	98,7	95,7	96,0	96,2	95,7	102,7	105,2	102,7	101,5	99,5	106,1	97,9
1982 1. Hj	81,9	82,1	81,4	83,4	84,8	81,4	77,8	79,2	75,8	80,1	74,0	78,9	75,6
1982 2. Hj	94,9	93,2	97,7	93,0	90,0	97,7	98,2	100,4	94,2	96,8	89,9	106,2	93,4
1983 1. Hj	81,8	82,7	79,8	81,7	83,0	79,8	82,1	79,9	80,3	85,3	77,7	82,4	82,9
1983 2. Hj	95,3	93,8	99,0	95,6	93,5	99,0	94,4	93,8	92,1	94,9	87,0	99,3	91,5
1984 1. Hj	81,3	82,4	78,7	83,2	86,1	78,7	76,5	73,1	74,3	80,1	70,2	77,0	78,3
1984 2. Hj	97,0	95,3	101,3	95,1	91,1	101,3	101,8	98,8	99,5	102,5	94,5	108,5	98,5
1985 1. Hj	73,5	72,2	76,7	72,5	69,8	76,7	76,1	72,1	73,4	82,1	69,9	77,7	74,2
1985 2. Hj	94,9	90,8	105,1	92,9	85,0	105,1	99,9	95,6	96,1	103,3	90,5	110,3	91,8
1986 1. Hj	74,8	72,2	81,3	74,6	70,3	81,3	75,2	73,1	69,9	83,9	68,0	76,7	71,9
1986 2. Hj	97,9	93,4	109,6	97,0	88,9	109,6	100,4	96,2	95,1	102,9	91,6	111,5	93,8
1981 1. Vj	70,9	74,5	61,9	69,2	74,0	61,9	75,3	72,8	80,0	79,2	76,0	70,5	72,8
1981 2. Vj	106,4	105,5	108,6	110,7	112,1	108,6	95,1	95,2	92,0	93,4	95,2	99,3	95,4
1981 3. Vj	99,5	97,8	103,9	103,7	103,6	103,9	88,7	90,4	87,3	84,5	86,9	95,3	85,5
1981 4. Vj	96,4	99,9	87,5	88,3	88,8	87,5	117,3	120,6	118,7	119,3	112,7	117,3	110,8
1982 1. Vj	65,4	68,2	58,3	63,9	67,5	58,3	69,3	69,9	70,4	74,1	64,9	66,3	66,4
1982 2. Vj	98,4	96,1	104,4	102,9	102,0	104,4	86,8	88,9	81,6	86,2	83,6	92,1	85,4
1982 3. Vj	93,1	89,7	101,6	96,5	93,2	101,6	84,2	85,2	80,7	81,0	76,5	93,2	80,5
1982 4. Vj	96,1	96,9	93,8	89,6	86,8	93,8	112,8	116,3	108,2	113,3	104,0	119,8	106,9
1983 1. Vj	63,1	65,9	56,1	61,2	64,6	56,1	68,0	64,7	68,7	73,7	65,4	65,7	66,6
1983 2. Vj	100,9	99,7	103,4	102,3	101,4	103,4	97,1	96,0	92,6	97,7	90,7	100,0	100,2
1983 3. Vj	94,2	89,9	105,2	100,5	97,6	105,2	77,8	75,1	75,7	77,0	69,2	84,4	76,5
1983 4. Vj	96,5	98,0	92,8	90,7	89,4	92,8	111,6	113,4	109,3	113,7	105,5	114,9	107,0
1984 1. Vj	66,4	69,7	58,1	65,8	70,9	58,1	67,8	63,8	69,4	72,8	64,1	64,3	68,5
1984 2. Vj	96,4	95,3	99,4	100,5	101,3	99,4	85,9	83,1	79,6	87,9	76,9	90,7	88,9
1984 3. Vj	95,5	92,2	103,7	98,9	95,7	103,7	86,7	82,7	82,9	85,0	78,8	95,2	86,7
1984 4. Vj	98,6	98,5	98,8	91,3	86,4	98,8	117,6	115,7	116,8	120,8	110,9	122,4	110,9
1985 1. Vj	52,9	55,4	46,5	47,7	48,5	46,5	66,3	63,0	66,5	74,1	60,1	62,9	65,1
1985 2. Vj	94,3	89,3	106,9	97,3	91,1	106,9	86,6	81,9	80,8	90,8	80,5	93,6	84,0
1985 3. Vj	94,7	88,3	110,9	97,9	89,5	110,9	86,5	80,7	82,3	88,0	77,5	97,6	81,4
1985 4. Vj	95,2	93,7	99,3	87,9	80,6	99,3	114,2	111,4	110,8	119,5	104,4	123,8	102,9
1986 1. Vj	54,8	56,7	49,9	50,2	50,4	49,9	66,6	64,1	63,5	78,1	60,5	63,5	63,7
1986 2. Vj	94,7	87,7	112,7	99,0	90,2	112,7	83,7	82,1	76,3	89,6	75,4	89,7	80,1
1986 3. Vj	96,3	89,2	114,0	100,2	91,2	114,0	86,1	81,6	79,4	87,3	76,9	98,2	82,0
1986 4. Vj	99,8	97,7	105,2	93,8	86,5	105,2	115,2	111,3	111,4	119,2	106,9	125,4	106,1
1987 1. Vj	49,9	53,1	41,7	43,9	45,3	41,7	65,4	62,8	62,9	76,6	59,1	62,3	62,3

1) Systematik der Wirtschaftszweige, Ausgabe 1979, Fassung für die Statistik im Produzierenden Gewerbe (SYPRO).
2) Hochbauleistungen im Bauhauptgewerbe einschl. Ausbaugewerbe.
3) Entspricht den Tiefbauleistungen im Bauhauptgewerbe.

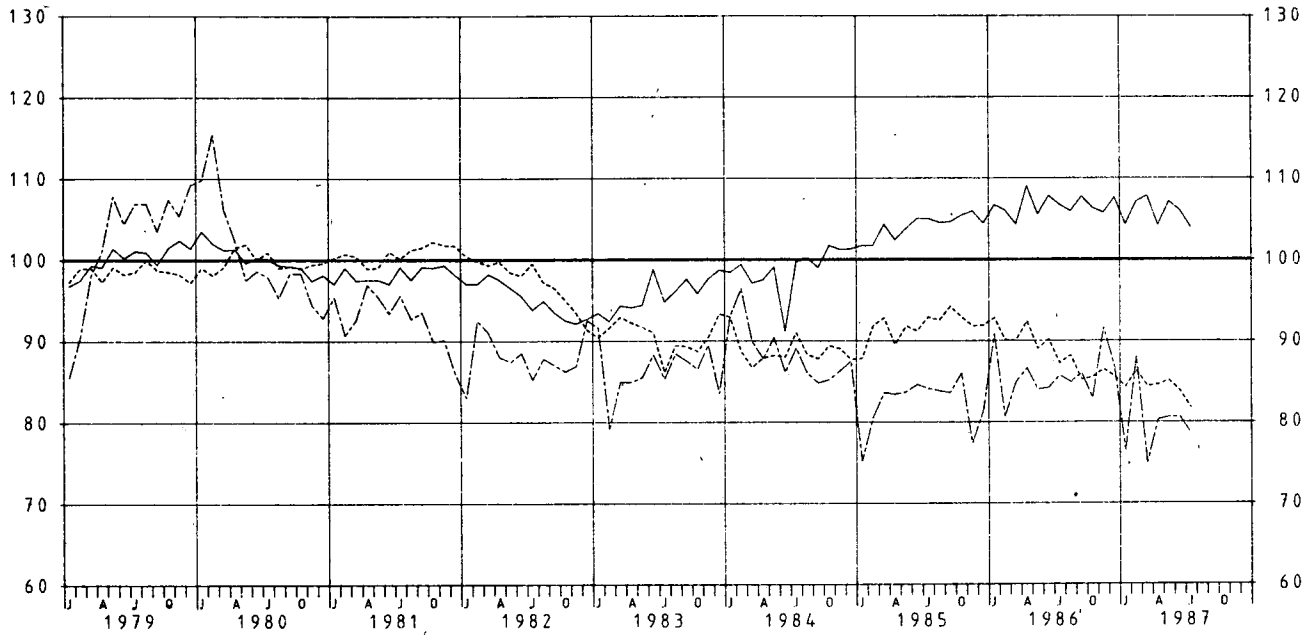
4) Index der Nettoproduktion für Unternehmen.
5) Einschl. Installation von Lüftungs-, Klima- und gesundheitstechnischen Anlagen.

INDEX DER NETTOPRODUKTION FÜR DAS PRODUZIERENDE GEWERBE

1980=100

- UNTERNEHMEN -
KALENDER- UND SAISONBEREINIGTER WERT (BV 4)

— VERARBEITENDES GEWERBE - - - - - BERGBAU - - - - - BAUHAUPTGEWERBE

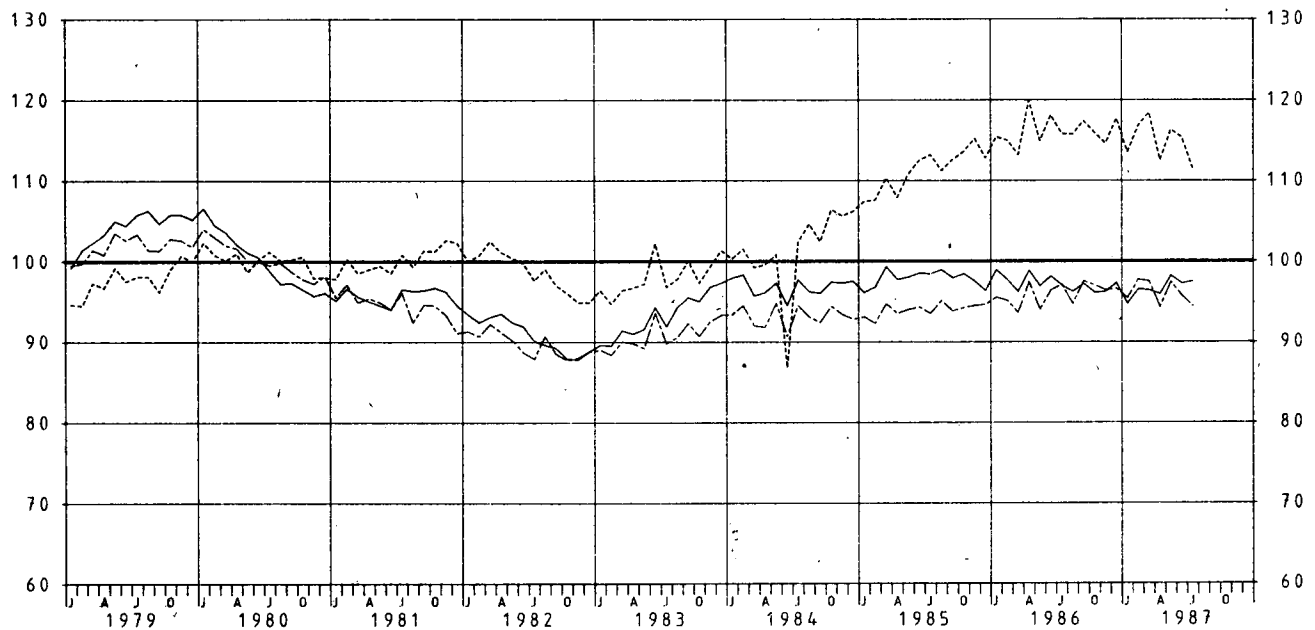


INDEX DER NETTOPRODUKTION FÜR DAS PRODUZIERENDE GEWERBE

1980=100

- UNTERNEHMEN -
KALENDER- UND SAISONBEREINIGTER WERT (BV 4)

— GRUNDSTOFF- U. PRODUKTIONSGÜTERGEWERBE - - - - - INVESTITIONSGÜTER PRODUZIERENDES GEWERBE - - - - - VERBRAUCHSGÜTER PRODUZIERENDES GEWERBE



5 PRODUKTION AUSGEWAHLTER ERZEUGNISSE

EB.-NR.	ERZEUGNIS	EINHEIT	1986		1987		JAN. BIS	JUL.
			JUNI	JULI	JUNI	JULI	1986	1987
BERGBAULICHE ERZEUGNISSE								
21 121	STEINKOEHLE (VERWERTBARE FOERDERUNG)	1000 T *	6 482	7 329	5 923	6 188	48 177	45 176
21 124	STEINKOEHLENBRIKETS	1000 T *	85	96	61	81	677	540
21 142	BRAUNKOEHLE, ROH	1000 T *	7 727	8 872	8 798	8 863	67 397	65 928
21 143	BRAUNKOEHLENBRIKETS	1000 T *	293	321	255	245	2 115	1 867
21 161	ZECHEN- U. HUETTENKOKS	1000 T *	1 840	1 838	1 603	1 648	13 327	11 606
21 210	ERDOEL, ROH	1000 T *	333	335	314	314	2 407	2 197
21 220	ERDGAS	1000 M3*	1 023 266	1 107 296	1 552 087	...	9 418 539	...
21 510	KALIROHSALZE (FOERDERUNG), EFF.-MENGE	1000 T *	2 463	1 010	1 633	1 485	14 398	14 168
21 531	ABSATZFAEHIGE KALISALZE, BER. AUF K2O	1000 T *	4	3	5	2	37	38
21 539	ROHSALZE KALIUMCHLORID, KALIUMSULFAT U.A.	1000 T *	209	88	141	111	1 219	1 139
21 615	STEIN- U. HUETTENSALZ FUER GEWERBLICHE U. INDUSTRIELLE ZWECKE, BER. AUF NACL	1000 T *	597	589	528	567	4 446	4 139
MINERALOELERZEUGNISSE								
22 110	ROHBENZIN (LEICHTBENZIN)	1000 T *	463	480	467	580	3 396	3 426
22 131	MOTORENBENZIN	1000 T	1 559	1 743	1 577	1 600	10 931	10 804
22 139	DIESELKRAFTSTOFF	1000 T	995	1 035	949	960	6 201	6 052
22 171	HEIZOEL	1000 T	1 839	2 006	1 688	1 815	14 227	12 709
22 175	LEICHT MITTELSCHWER U. SCHWER	1000 T	899	904	879	784	6 570	6 246
22 731	BITUMEN	1000 T *	321	406	296	364	1 422	1 303
STEINE U. ERDEN, ASBESTWAREN, SCHLEIFMITTEL								
NATURSTEINE FUER DEN TIEFBAU 1)								
25 112	GLEISBETTUNGS-, STRASSENSCHOTTER, SPLITT U. BRECHSAND	1000 T	6 236	6 782	5 637	6 754	28 895	27 270
		1000 DM	52 337	57 096	47 544	56 586	243 554	228 634
25 113	EDELSPLITT U. EDELBRECHSAND	1000 T	2 288	2 612	2 120	2 523	10 321	9 496
		1000 DM	24 270	27 798	22 680	25 714	107 643	99 426
25 114	BITUMINOESSES, GETEERTES U. ASPHALTIERTES MISCHGUT UEBERWIEGEND AUS NATURSTEIN U. KIES	1000 T	1 836	2 213	1 624	2 037	6 875	5 945
		1000 DM	116 123	136 965	98 671	121 106	435 910	355 508
25 115	MINERALBETON	1000 T	2 890	3 394	2 707	3 284	13 222	12 821
		1000 DM	24 046	28 442	22 732	27 201	110 322	107 587
25 141	KALKSTEIN, KALKSPAT, GEBROCHEN ODER ZER- KLEINERT, KALKSTEINSAND 2)	1000 T *	3 616	3 536	4 123	3 718	21 716	22 422
25 161	BAUSAND, BAUKIES U. KIES FUER DEN WEGBAU 1)	1000 T	14 921	15 455	13 627	15 340	72 680	70 138
		1000 DM	126 522	132 835	116 645	131 360	613 518	593 801
25 275	FERTIGFABRIKATE AUS HARTGESTEIN U. MARMOR	M3	12 807	13 674	12 337	13 489	75 455	73 468
		1000 DM	43 001	42 648	40 479	43 433	246 820	240 192
25 319	ZEMENT, OHNE ZEMENTKLINKER 3)	1000 T *	2 691	2 861	2 437	2 747	14 295	13 382
25 321	KALKSTEIN, KALKSPAT U. DOLOMITSTEIN, GE- MAEHLEN	1000 T *	667	518	717	753	3 936	4 099
25 324	KALKSTEIN U. KALKSPAT, GEBRANNT, DOLOMIT- STEIN, GEBRANNT ODER GESINTERT	1000 T *	570	574	547	561	3 794	3 436
25 334	BAUGIPSE	1000 T	139	155	130	140	947	892
		1000 DM	20 020	22 799	19 901	20 695	133 621	131 753
25 337	GIPSKARTONPLATTEN NACH DIN 18180 4)	1000 M2	4 530	3 911	4 907	4 153	33 632	34 747
		1000 DM	14 010	12 345	16 261	13 473	101 388	116 733
25 354	TROCKENMOERTEL	1000 T	349	363	348	353	1 913	1 911
		1000 DM	55 700	58 757	58 300	60 565	299 335	318 869
25 360	TRANSPORTBETON 1)	1000 M3	3 300	3 710	3 037	3 454	17 001	15 637
		1000 DM	338 632	380 826	321 610	364 694	1 731 385	1 640 939
25 411	MAUERZIEGEL 5)	1000 M3	784	841	761	804	3 647	3 826
		1000 DM	77 424	85 738	78 800	82 669	373 931	401 195
25 412	DACHZIEGEL (EINSCHL. BIBERSCHWAENZE)	1000 ST	31 240	36 461	39 361	41 041	208 853	235 770
		1000 DM	38 692	44 571	44 581	48 475	254 493	276 461
25 422	KERAMISCHE SPALTPLATTEN U. -RIEMCHEN, GLASIERT	1000 M2	1 234	1 338	1 218	1 340	8 205	8 048
		1000 DM	26 617	29 085	26 431	28 114	178 183	172 073
25 451	ROHRE, FORMSTUECKE U. ANDERE KANALISATIONS- ARTIKEL AUS STEINZEUG	T	16 874	17 005	17 364	16 921	117 775	112 632
		1000 DM	11 498	11 397	11 535	11 562	76 097	74 630
25 471	UNGEFORMTE FEUERFESTE ERZEUGNISSE (MOERTEL U. MASSEN)	1000 T	62	63	59	60	442	414
		1000 DM	36 904	40 786	35 808	39 068	268 131	260 591
25 477	GEFORMTE FEUERFESTE ERZEUGNISSE	1000 T	102	105	94	101	726	643
		1000 DM	133 724	137 352	120 603	133 452	971 416	869 587

1) PRODUKTION DER BETRIEBE VON UNTERNEHMEN MIT 10 BESCHAEFFTIGTEN U. MEHR. - 2) OHNE ZUM ABSATZ FUER DEN TIEFBAU BESTIMMT. - 3)EINSCHL. ZEMENTAEMNLICHER BINDEMIMITTEL. - 4) DIE PLATTEN SIND AUF 9,5 MM PLATTENDICKE UMGERECHNET. - 5) ANGABEN IN M3-MAUERWERK BEI 24 CM WAND- DICKE UNTER BERUECKSICHTIGUNG DER FUGEN.

5 PRODUKTION AUSGEWAHLTER ERZEUGNISSE

EB.-NR.	ERZEUGNIS	EINHEIT	1986		1987		JAN. BIS JUL.	
			JUNI	JULI	JUNI	JULI	1986	1987
25 519	KALKSANDSTEINE 1)	1000 M3 1000 DM	576 40 919	592 41 941	541 37 022	549 37 835	2 734 194 729	2 439 170 581
25 551	BLOCKSTEINE AUS GASBETON, UNBEWEHRT 1)	1000 M3 1000 DM	202 21 631	186 19 552	180 19 383	177 18 656	1 167 124 176	1 196 128 852
25 552	DACH- U. DECKENPLATTEN, WANDELEMENTE AUS GASBETON, BEWEHRT	1000 M2*	386	400	384	361	2 054	2 055
25 555	BETONDACHSTEINE 2)	1000 ST 1000 DM	54 215 42 717	61 831 49 398	54 867 45 788	44 450 38 690	339 360 270 173	351 909 295 528
25 556	BETONFERTIGTEILE GROSSFORMATIGE WANDBAUTEILE U. DECKENTAFELN (WANDTAFELN) (AUCH MIT BEARBEITETEN SICHTFLAECHEIN)	1000 M2 1000 DM	1 160 46 008	1 338 52 087	1 274 51 438	1 370 55 729	6 040 246 184	6 079 261 909
25 557	KONSTRUKTIVER ART	1000 T *	180	182	171	203	906	959
25 579	BETONERZEUGNISSE FUER DEN TIEFBAU	1000 T 1000 DM	1 686 166 170	1 762 171 540	1 694 167 160	1 771 177 126	8 128 838 080	7 961 839 254
25 641	DAEMM- U. LEICHTBAUPLATTEN AUS HOLZWOLLE (AUCH MIT PLATTEN AUS KUNSTST. VERBUNDEN) 3)	1000 M2 1000 DM	1 013 5 612	1 326 6 891	945 5 749	1 049 6 802	6 367 34 530	6 008 35 391
25 659	PLATTEN AUS ASBESTZEMENT (AUCH ZEMENTFASER-PLATTEN) 3)	1000 M2 1000 DM	3 687 37 987	3 260 36 352	2 889 32 805	2 389 28 000	22 785 248 743	21 130 243 061
25 770	BREMS- U. KUPPLUNGSMATERIAL AUS ASBEST	T 1000 DM	4 354 72 854	4 350 68 977	3 673 78 715	3 806 71 600	30 003 506 177	27 923 540 656
25 811	SCHLEIFSCHEIBEN U. SONSTIGE SCHLEIFKOEERPER AUS KORUND IN KERAMISCHER U. SILICATBINDUNG	T 1000 DM	1 352 19 665	1 332 19 447	1 199 16 860	1 143 16 581	9 177 132 367	8 453 122 199
25 812	IN KUNSTHARZBINDUNG MIT FASERSTOFFVER- STAERKUNG	T 1000 DM	1 407 12 251	1 454 12 650	1 277 10 808	1 303 11 417	9 793 85 208	8 812 76 539
25 839	SCHLEIFPAPIERE U. SCHLEIFGEWEBE	1000 M2 1000 DM	4 270 35 699	2 761 29 998	4 326 38 467	2 417 24 594	27 889 254 722	27 780 247 917
27 112	EISEN U. STAHL ROHEISEN FUER DIE STAHLERZEUGUNG	1000 T *	2 348	2 125	2 298	2 353	16 819	16 138
27 113	GIessereI-ROHEISEN	1000 T *	73	77	68	78	550	493
27 133	STAHLROHBLOCKE U. -BRAMMEN AUS OXYGENSTAHL	1000 T *	2 582	2 334	2 513	2 620	18 332	17 674
27 157	ROEHREN- U. -MEHRKANTSTAHL (HALBZEUG FUER NAHTLOSE ROHRE)	1000 T *	9	12	11	9	54	75
27 158	WALZSTAHL (OHNE VORGEWALZTES STAHLHALBZEUG)	1000 T *	2 443	2 145	2 391	2 378	16 434	16 144
27 165	WEISSBLECH U. WEISSBAND	1000 T *	66	74	67	73	448	473
27 333,335	PRAEZISIONSSTAHLROHRE	1000 T *	74	74	72	67	538	516
27 351	SONSTIGE STAHLROHRE NAHTLOS	1000 T *	152	112	118	148	993	893
27 355	GESCHWEISST	1000 T *	210	209	199	232	1 294	1 264
27 433	GESCHMIEDETE STAEBE	1000 T *	19	20	14	17	133	104
27 453	FREIFORMSCHMIEDESTUECKE, GESCHMIEDETE ODER GEWALZTE RINGE UEBER 125 KG ROHGEWICHT	1000 T *	22	22	16	19	166	120
28 114	NE-METALLE U. -METALLHALBZEUG HUETTENALUMINIUM NICHT LEGIERT	T *	63 403	65 531	60 390	62 520	444 786	428 378
28 116	LEGIERT	T *	43 276	44 054	40 813	41 884	299 759	299 086
28 117	REINST- U. REINALUMINIUM U (UMGESCHMOLZEN)	T *	3 636	3 499	2 698	3 174	24 857	20 788
28 118	UMSCHMELZ-ALUMINIUMLEGIERUNGEN	T *	37 924	36 212	38 287	39 646	259 741	271 099
28 131	ELEKTROLYTKUPFER (KATHODEN)	T *	28 989	29 829	.	.	202 084	.
28 132	RAFFINADEKUPFER	T *	7 062	8 431	.	.	48 875	.
28 151	ZINKLEGIERUNGEN	T *	8 241	6 205	9 505	5 873	54 424	55 477
28 153	WEICHLÖTE	T *	1 308	1 216	954	1 058	10 232	7 959
28 412	HALBZEUG AUS ALUMINIUM U. ALUMINIUM-LEGIERUNGEN PROFILE, LEGIERT	T *	21 666	22 676	22 346	24 028	150 581	153 481
28 414	BLECHE, PLATTEN, TAFELN U. BAENDER (MIT EINER STAERKE UEBER 0,200 MM) NICHT LEGIERT	T *	44 120	47 948	44 742	48 180	314 932	315 900
28 415	LEGIERT	T *	49 343	56 769	46 222	52 366	365 621	354 358
28 419	SONSTIGES HALBZEUG 4) (Z.B. SCHEIBEN, STANZTEILE, BOEDEN, SCHALEN)	T *	3 291	3 301	3 139	3 162	23 979	24 084

1) ANGABEN IN M3-MAUERWERK BEI 24 CM WANDDICKE UNTER BERUECKSICHTIGUNG DER FUGEN.- 2) BEI GROSSFORMATEN VON PFANNEN UMRECHNUNG IN STUECK-KLEINFORMAT (DIN 1115).- 3) DIE PLATTEN SIND AUF 6 MM PLATTENDICKE UMZURECHNEN.- 4) OHNE STAEBE (STANGEN), NICHTLEGIERTE PROFILE, DRAHT, ROHRE, HOHLSTANGEN, GESENKPRESS- U. SCHMIEDETEILE, LEITMATERIAL.

5 PRODUKTION AUSGEWAHLTER ERZEUGNISSE

EB.-NR.	ERZEUGNIS	EINHEIT	1986		1987		JAN. BIS	JUL.
			JUNI	JULI	JUNI	JULI	1986	1987
	HALBZEUG AUS KUPFER U. KUPFERLEGIERUNGEN (OHNE SOLCHES AUS LEGIERUNGEN MIT EINEM GEHALT UEBER 10 % NICKEL)							
28 431	STAEBE U. PROFILE, LEGIERT BLECHE, PLATTEN, TAFELN U. BAENDER MIT EINER STAERKE UEBER 0,15 MM	T *	13 338	14 881	11 328	12 162	95 690	87 456
28 432	NICHT LEGIERT	T *	12 358	15 985	15 474	18 059	88 479	100 172
28 433	LEGIERT	T *	18 668	21 706	18 658	19 784	138 528	138 515
28 434	ROHRE U. HOHLSTANGEN NICHTLEGIERT	T *	7 632	7 955	8 802	8 919	55 630	61 359
28 435	LEGIERT	T *	7 923	8 736	7 568	7 789	55 719	54 859
28 437	LEITMATERIAL	T *	47 911	50 555	49 721	40 786	344 883	332 156
	GIESSEREIERZEUGNISSE							
29 110	GUSSEISEN MIT LAMELLEN- U. KUGELGRAPHIT	1000 T *	269	236	234	204	1 886	1 717
29 140	STAHLGUSS	1000 T *	19	20	14	16	138	110
29 170	TEMPERGUSS	1000 T *	11	9	10	6	77	68
	LEICHTMETALLFORMGUSS							
29 515	AUS ALUMINIUM U. ALUMINIUMLEGIERUNGEN	T *	33 244	29 392	34 954	28 057	233 964	253 046
29 517	AUS MAGNESIUM U. MAGNESIUMLEGIERUNGEN	T *	1 169	578	749	499	7 661	6 015
	ERZEUGNISSE DER ZIEHEREIEN U. KALTWALZWERKE							
	U. DER STAHLVERFORMUNG							
30 111	BLANKSTAHL	T *	67 798	59 785	53 303	57 536	461 770	406 062
30 115	BANDSTAHL, KALTGEWALZT (UNTER 600 MM BREITE)	T *	151 405	154 864	144 240	144 157	1 071 596	1 040 209
	KALT GEZOGENER DRAHT (OHNE ISOLIERTE DRAEHTE FUER DIE ELEKTROTECHNIK)							
30 151	VON WALZDRAHT GEZOGEN	T *	148 447	152 075	131 667	144 122	951 342	920 580
30 154	VON ZUGEKAUFTEM DRAHT DUENNER GEZOGEN	T *	13 307	12 281	8 597	8 995	88 752	83 852
30 157	SCHWEISSDRAHT, WEDER UMHUELLT NOCH GEFUELLT	T *	5 967	6 349	5 124	5 645	43 662	37 653
30 159	KUNSTSTOFFUEBERZOGENER DRAHT	T	1 490	1 375	1 534	1 428	10 162	10 266
		1000 DM	2 376	2 261	2 157	2 046	16 684	14 718
30 171	DRAHTSEILE U. -LITZEN AUS EISEN U. STAHL	T	11 654	11 153	11 126	12 613	83 653	82 363
30 173	BETONSTAHLMATTEN NACH DIN 486, GESCHWEISSTE ABSTANDHALTER U. GITTERTRAEGER FUER BETON-BEWehrUNG SOWIE GESCHWEISSTE DRAHTGITTER NACH SONST. NORMEN	1000 DM	49 530	46 693	45 805	51 339	350 003	340 744
		T	109 908	116 271	112 051	120 403	632 048	689 050
30 175	FEDERKERNE U. ANDERE POLSTERFEDERUNGEN	1000 DM	98 502	102 996	84 785	91 671	590 223	524 898
		T	6 222	5 473	7 410	6 322	42 605	53 022
		1000 DM	36 123	32 223	40 997	34 837	247 094	300 967
30 211	GESENKSMIEDESTUECKE AUS STAHL	T	69 708	63 625	64 231	60 283	506 905	460 637
30 216	STAHLFLANSCHEN, ROHRVERSCHLUSS- U. ROHRVERBINDUNGSSTUECKE	1000 DM	286 299	269 485	253 586	244 130	2 049 836	1 874 850
		T	10 074	10 167	9 036	11 047	72 733	67 491
		1000 DM	50 227	50 999	42 850	47 263	364 605	317 263
30 225	PRESS-, ZIEH- U. STANZTEILE AUS STAHL (OHNE KALTFLIESSPRESSTEILE)	T	36 833	35 620	33 354	32 407	259 131	242 671
		1000 DM	172 161	162 432	159 202	156 857	1 195 826	1 146 930
30 239	FEDERN 1)	T	21 798	21 103	21 337	19 667	157 793	159 642
		1000 DM	151 077	146 312	146 524	136 120	1 056 194	1 083 199
30 249	KETTEN 2)	T	5 645	5 715	4 457	4 842	43 571	38 170
		1000 DM	33 561	33 541	27 847	27 917	261 933	230 861
30 259	SCHRAUBEN, NORM- U. FASSONDREHTEILE AUS STAHL U. NE-METALLEN	T	59 230	58 766	53 248	54 548	411 418	390 970
		1000 DM	438 227	436 975	398 188	396 118	3 050 873	2 949 013
	OBERFLAECHEVEREDELUNG							
30 299	METALLISCHE U. NICHTMETALLISCHE UEBERZUEGE	1000 DM	152 141	160 637	146 107	159 147	1 032 778	1 054 726
	STAHLBAUERZEUGNISSE U. SCHIENENFAHRZEUGE							
31 111	SKELETT-, STUETZ- U. TRAEGERKONSTRUKTIONEN	T	41 245	42 036	39 723	40 104	259 843	257 417
		1000 DM	139 133	141 539	143 696	135 674	879 314	866 902
31 113	HALLEN	T	18 688	19 955	16 729	16 701	117 670	108 725
		1000 DM	68 189	66 982	70 690	69 122	385 844	387 454
31 115	MASTE U. TUERME; GERUESTKONSTRUKTIONEN; SIGNALBRUECKEN, BRUECKEN FUER ROHR- U. KABELLEITUNGEN	T	13 412	13 361	15 170	14 379	75 381	88 786
		1000 DM	51 384	51 001	61 932	57 910	283 351	347 808
31 160	ERZEUGNISSE AUS PROFILSTAHL U. STAHLSCHIENEN FUER DEN STRECKENAUSBAU, HYDRAULISCHE GRUBENSTEMPEL	T	36 626	36 545	30 270	27 910	229 616	211 000
		1000 DM	132 722	110 359	102 842	82 216	661 656	567 356
31 191	TORE, TUEREN U. FENSTER AUS GEWALZTEN ODER STRANGGEPRESSTEN PROFILN (OHNE KELLER-FENSTER)	T	15 813	16 032	14 221	16 627	96 099	98 279
		1000 DM	166 396	178 816	166 380	184 620	1 081 197	1 107 930

1) AUS STAHL U. NE-METALLEN (OHNE MATRATZEN- U. UHRFEDERN).- 2) AUS STAHL U. NE-METALLEN (OHNE STAHLGUSS- U. STAHLGELENKKETTEN).;

5 PRODUKTION AUSGEWAHLTER ERZEUGNISSE

EB.-NR.	ERZEUGNIS	EINHEIT	1986		1987		JAN. BIS JUL.	
			JUNI	JULI	JUNI	JULI	1986	1987
31 195	ABDECKUNGEN (LICHTGITTER) U. ROSTE	T 1000 DM	7 924 23 847	8 362 23 823	7 446 21 507	8 832 27 992	52 994 151 879	52 233 155 560
31 511	WASSERROHRKESSEL	T 1000 DM	5 794 95 226	3 163 47 527	3 269 49 446	4 564 66 527	24 937 394 914	30 236 401 187
31 539	DAMPFKESSELFEUERUNGEN (OHNE EINZELNE BRENNER)	T 1000 DM	793 11 472	1 761 26 139	636 9 118	785 12 111	6 959 104 832	4 908 70 947
31 542	SPEISEWASSERVORWAERMER, LUFTVORWAERMER U. UEBERHITZER, ROEHREN U. WAERMEAUSTAUSCHER	T 1000 DM	2 213 18 763	2 276 19 373	2 425 17 309	2 413 17 956	11 518 116 282	13 177 103 076
31 559	ORTSFESTE BEHAELTER UEBER 100 M3 FASSUNGS-VERMOEGEN FUER ANLAGEN DER CHEMISCHEN U. VERWANDTEN INDUSTRIE SOWIE FUER FLUESSIGE STOFFE	T 1000 DM	4 629 37 526	4 344 39 616	3 700 29 589	4 551 38 217	32 736 250 127	26 535 221 562
31 562	ROHRLEITUNGEN SOWIE DEREN ZUBEHOER AUS NAHTLOSEN STAHLROHREN (OHNE DRUCKROHR-LEITUNGEN FUER WASSERKRAFTWERKE)	T 1000 DM	3 764 23 036	4 309 26 121	5 078 35 982	3 816 24 605	24 806 161 334	24 693 159 025
31 579	HEIZKESSEL FUER WARMWASSERHEIZUNGSANLAGEN	ST 1000 DM	42 274 64 772	37 945 65 137	39 402 67 092	34 010 63 707	264 470 436 774	291 568 465 116
31 580	TRANSPORTBEHAELTER (CONTAINER) UEBER 3 M3 NUTZRAUM	T 1000 DM	4 723 25 146	3 792 19 062	4 518 20 583	3 633 12 160	28 507 144 044	26 952 126 042
31 733	STANDARDGUETERWAGEN	T 1000 DM	5 446 30 446	6 170 34 864	2 100 10 157	2 448 17 069	28 387 157 889	29 981 140 281
31 734	SPEZIALGUETERWAGEN	T 1000 DM	3 847 20 075	3 622 19 936	3 976 22 650	4 920 28 068	25 067 153 292	20 353 115 844
MASCHINENBAUERZEUGNISSE								

METALLBEARBEITUNGSMASCHINEN DER SPANABHEBEN- DEN FORMUNG								
32 114	RAEUMMASCHINEN	T 1000 DM	100 3 536	135 4 106	85 3 657	43 2 031	562 22 058	682 22 608
32 115	SPITZENDREHMASCHINEN	T 1000 DM	1 407 54 241	1 169 40 801	1 069 40 431	941 30 106	7 733 264 948	6 979 256 142
32 117	REVOLVERDREHMASCHINEN UND DREHAUTOMATEN	T 1000 DM	1 466 95 103	1 345 91 762	1 646 106 805	1 277 88 761	6 348 523 491	5 150 613 193
32 118	TISCH-, SAEULEN- U. STAENDERBOHRMASCHINEN	T 1000 DM	308 8 292	291 7 670	308 7 709	320 7 764	2 020 56 819	2 085 52 619
32 119	FRAESMASCHINEN, WAAGERECHT-BOHR-U.-FRAES- MASCHINEN (OHNE SOLCHE F. VERZAHNUNGEN), LAENGENTEIL- UND KREISTEILMASCHINEN	T 1000 DM	3 970 140 658	1 862 104 724	3 290 147 148	1 504 76 921	15 177 686 960	12 999 632 475
32 121	KALT- U. WARMKREISSAEGEMASCHINEN	T 1000 DM	360 7 275	529 11 290	265 7 206	263 5 774	2 835 58 046	1 963 45 993
32 122	SCHLEIF-, LAEPP- U. POLIERMASCHINEN (OHNE SOLCHE FUER VERZAHNUNGEN)	T 1000 DM	2 696 118 443	2 706 134 391	2 958 134 924	2 119 104 466	16 360 753 557	16 656 785 851
32 123	FRAESMASCHINEN FUER VERZAHNUNGEN, KEIL- WELLEN, ZAHNSTANGEN U. SCHNECKEN (TEIL- U. WAEELZVERFAHREN)	T 1000 DM	180 11 522	257 14 789	233 15 125	265 17 173	1 202 77 753	1 308 101 066
32 124	SCHLEIF-, LAEPP-, POLIER- U. SCHABMASCH- INEN FUER VERZAHNUNGEN U. KEILWELLEN	T 1000 DM	201 13 653	116 6 095	248 17 952	243 11 589	1 052 60 936	1 272 72 227
32 125	BEARBEITUNGSMASCHINEN DURCH ULTRASCHALL, FUNKENEROSION, ELEKTRONENSTRAHL U. LASER	T 1000 DM	337 22 912	156 12 526	290 18 879	258 17 636	1 774 117 253	1 681 115 991
METALLBEARBEITUNGSMASCHINEN DER SPANLOSEN FORMUNG								
32 126	BIEGE- U. RICHTMASCHINEN FUER ROHRE, WELLEN, STANGEN U. FORMEISEN	T 1000 DM	245 14 383	326 16 431	199 9 546	215 10 714	1 526 90 441	1 389 76 276
32 129	EXZENTER- U. KURBELPRESSEN	T 1000 DM	629 15 511	709 16 252	494 11 654	508 13 482	6 167 130 218	3 085 77 063
32 133	HYDRAULISCHE EINSTAENDERPRESSEN	T 1000 DM	394 4 598	303 4 250	34 1 063	82 2 861	1 194 19 315	649 15 196
32 135	HYDRAULISCHE ABKANTPRESSEN	T 1000 DM	448 5 253	580 5 904	218 4 208	224 3 323	2 674 29 310	1 765 25 516
32 136	SCHEREN U. LOCHSTANZMASCHINEN MIT KRAFTANTRIEB	T 1000 DM	2 029 63 376	2 283 58 883	2 230 75 784	1 617 52 733	12 363 355 078	11 874 370 730

5 PRODUKTION AUSGEWAHLTER ERZEUGNISSE

EB.-NR.	ERZEUGNIS	EINHEIT	1986		1987		JAN. BIS	JUL.
			JUNI	JULI	JUNI	JULI	1986	1987
32 137	BLECHRICHT-, BLECHRUNDBIEGE- U. BLECH- ABKANTMASCHINEN	T 1000 DM	1 189 14 640	1 040 21 569	462 12 765	641 15 090	5 026 102 308	4 103 92 152
32 139	DRAHTZIEHMASCHINEN	T 1000 DM	245 7 747	273 6 768	273 11 833	238 8 275	1 782 51 358	1 820 60 760
32 142	DRAHTSEIL- UND KABELMASCHINEN	T 1000 DM	242 8 867	269 8 439	228 8 301	150 5 110	1 536 46 352	1 697 55 515
32 143	PRESSEN FUER DIE HERSTELLUNG VON BOLZEN, SCHRAUBEN, NIETEN, MUTTERN UND DGL. (AUCH ABGRATPRESSEN)	T 1000 DM	628 18 442	279 10 538	.	.	1 365 49 163	.
32 144	HUETTEN- U. WALZWERKSEINRICHTUNGEN (OHNE EINZELN ABGESETZTE GEGOSSENE WALZEN)	T 1000 DM	17 247 234 754	8 350 98 826	14 528 286 362	6 290 82 314	68 482 977 937	72 341 1 196 550
32 145	GIESSEREIMASCHINEN FORMMASCHINEN U. -ANLAGEN, AUCH AUTOMATISCH	T 1000 DM	657 15 063	410 9 757	558 9 184	630 16 471	4 030 70 547	3 452 79 217
32 146	AUFBEREITUNGSMASCHINEN U. -ANLAGEN FUER GIESSEREISANDE	T 1000 DM	528 5 760	629 6 535	284 3 665	472 6 252	3 862 31 745	3 239 34 821
32 147	GUSSPUTZMASCHINEN U. -EINRICHTUNGEN	T 1000 DM	74 1 701	183 3 774	93 1 868	98 2 441	1 167 22 519	573 20 221
32 148	HOLZBE- U. -VERARBEITUNGSMASCHINEN GATTEP	T 1000 DM	70 1 346	65 1 328	109 2 637	90 1 767	682 12 350	574 10 831
32 149	KREISSAEGEMASCHINEN FUER LAENGSSCHNITT	T 1000 DM	162 2 855	139 4 237	147 3 385	123 2 652	825 20 347	1 170 23 700
32 151	TISCHLERKREISSAEGEMASCHINEN (FUER LAENGSS- U. QUERSCHNITT)	T 1000 DM	83 1 564	133 2 310	179 2 757	178 2 806	680 12 305	1 338 21 405
32 152	FORMATKREISSAEGEMASCHINEN (FUER LAENGSS- U. QUERSCHNITT)	T 1000 DM	597 12 527	506 8 893	504 9 140	420 7 406	3 631 61 061	3 340 56 813
32 153	HOBEL- U. FRAESMASCHINEN FUER ZWEI- U. MEHRSEITIGE BEARBEITUNG	T 1000 DM	534 15 348	585 15 451	669 17 871	555 14 680	3 516 93 699	3 970 105 329
32 154	DUEBELLOCH- U. SONSTIGE BOHRMASCHINEN	T 1000 DM	143 6 119	192 8 650	159 5 958	133 6 557	928 42 286	872 40 743
32 155	PLATTENSCHLEIFMASCHINEN	T 1000 DM	203 4 442	242 6 195	143 2 637	221 5 367	1 467 34 048	1 432 28 002
32 156	ZERKLEINERUNGSMASCHINEN, SPALT- U. HACK- MASCHINEN, MUEHLEN, ZERSPANER, SCHNEIDE- MASCHINEN FUER HOLZWOLLE	T 1000 DM	430 6 449	350 4 685	374 6 161	397 6 373	2 467 37 782	2 236 35 181
32 157	MASCHINEN ZUM AUFTRAGEN HAFTENDER SCHICHTEN WIE LEIME, KLEBER, LACKE, SPACHTEL	T 1000 DM	231 11 090	216 8 159	201 9 702	403 20 249	1 292 52 830	1 235 62 305
32 158	FASERHOLZ-, SPANHOLZ-, SPERRHOLZ-, SCHICHTHOLZ- U. DECKSCHICHTPRESSEN FUER EBENE FLAECHEEN U. FORMTEILE	T 1000 DM	861 6 971	4 133 33 017	1 847 13 413	4 392 32 995	13 207 115 627	14 346 124 100
32 159	MASCHINENKOMBINATIONEN (KOMBINIERT TISCH- LEREIMASCHINEN, MEHRSTUFIGE MASCHINEN)	T 1000 DM	1 088 19 393	1 517 33 669	994 21 541	1 514 28 594	6 885 144 007	7 122 146 786
32 161	EINZWECKMASCHINEN FUER SONDERFERTIGUNGEN	T 1000 DM	227 11 902	254 14 121	102 4 178	144 5 603	1 224 67 045	936 40 626
32 162	HANDGEFUHRTE MASCHINEN (OHNE ELEKTROWERK- ZEUGE BIS 2 KW)	T 1000 DM	592 38 007	510 31 637	568 29 294	445 21 105	4 667 276 644	4 017 219 187
	MASCHINEN U. PRAEZISIONSWERKZEUGE FUER DIE METALLBEARBEITUNG							
32 163	BOHRER (OHNE GEWINDEBOHRER)	T 1000 DM	400 34 294	400 32 547	324 28 668	342 29 421	3 261 233 161	2 594 232 184
32 164	GEWINDEBOHRER ALLER ART 1)	T 1000 DM	156 18 707	130 17 214	136 14 277	137 15 604	1 124 122 034	960 115 819
32 165	FRAESER U. FRAESKOEPFE 1)	T 1000 DM	213 17 267	173 15 277	197 17 985	198 16 376	1 448 113 795	1 486 118 709
32 166	VERZAHNWERKZEUGE 1)	T 1000 DM	101 7 221	145 6 163	105 6 968	98 6 796	736 46 182	1 032 52 925
32 167	RAEUMWERKZEUGE U. RAEUMVORRICHTUNG 1)	T 1000 DM	93 4 501	100 5 195	85 5 489	64 4 015	659 32 539	601 36 588
32 168	REIB- U. SENKWERKZEUGE 1)	T 1000 DM	152 7 285	155 8 085	78 6 006	67 6 507	1 108 50 929	699 49 479
32 169	BOHRFUTTER 1)	T 1000 DM	361 10 401	303 9 639	349 9 660	285 8 568	2 395 71 130	2 320 69 155
32 171	DREHFUTTER (AUCH PLANSCHLEIBEN) 1)	T 1000 DM	1 333 12 118	1 501 11 386	1 245 9 677	1 535 12 113	9 198 74 606	9 426 76 771
32 172	DORNE 1)	T 1000 DM	429 6 451	551 8 141	494 7 066	449 6 757	2 973 53 377	3 367 51 508
32 173	SPEZIALVORRICHTUNGEN, SCHNITT-, STANZ-, FORM-, GIESSWERKZEUGE 1)	T 1000 DM	7 569 212 095	9 215 225 097	12 479 255 030	9 329 225 341	58 820 1 444 411	68 337 1 621 959
32 174	BOHRER, FRAESER U. FRAESKOEPFE GANZ ODER MIT EINEM ARBEITENDEN TEIL AUS HARTMETALL BZW. MIT HARTMETALL BESTUECKT	T 1000 DM	200 22 953	231 23 674	221 21 870	240 21 885	1 515 158 204	1 634 164 497
	VERBRENNUNGSMOTOREN MIT SELBSTZUENDUNG (DIESELMOTOREN)							
32 231	ORTSFESTE DIESELMOTOREN, SCHIFFSDIESEL- HILFSMOTOREN	T 1000 DM	3 912 123 399	8 038 210 717	3 914 104 592	3 184 80 651	35 730 1 053 760	25 803 714 041

1) OHNE WERKZEUGE GANZ ODER MIT EINEM ARBEITENDEN TEIL AUS HARTMETALL BZW. MIT HARTMETALL BESTUECKT.

5 PRODUKTION AUSGEWAHLTER ERZEUGNISSE

EB.-NR.	ERZEUGNIS	EINHEIT	1986		1987		JAN. BIS	JUL.
			JUNI	JULI	JUNI	JULI	1986	1987
32 232	SCHIFFSDIESELHAUPTMOTOREN UEBER 1000 KW	T	456	597	475	524	3 767	5 290
		1000 DM	22 731	32 956	30 461	41 020	215 365	231 470
32 239	DIESELMOTOREN FUER DEN ANTRIEB VON SCHIENENFAHRZEUGEN U. ACKERSCHLEPPERN	T	1 270	1 155	1 445	1 209	10 222	9 504
		1000 DM	19 074	17 592	21 704	16 180	147 568	133 887
32 279	DAMPFTURBINEN	T	3 581	2 719	5 104	6 596	30 460	26 703
		1000 DM	111 807	85 330	423 407	133 182	850 765	1 013 270
32 321	HUBKOLBENKOMPRESSOREN BIS 15 BAR UEBERDRUCK U. VOLUMENSTROM BIS 60 M3/H	T	704	696	569	601	4 618	4 428
		1000 DM	7 773	8 192	7 450	8 006	52 051	54 139
32 322	HUBKOLBENKOMPRESSOREN UEBER 15-BAR UEBER- DRUCK U. VOLUMENSTROM UEBER 120 M3/H	T	293	305	275	228	1 574	1 407
		1000 DM	9 559	10 477	8 835	6 978	52 514	44 162
32 323	TURBOKOMPRESSOREN FUER DRUECKE UEBER 100 MBAR	T	1 335	793	1 854	1 116	7 448	9 085
		1000 DM	44 762	30 645	59 541	40 328	268 015	314 441
32 324	DREHKOLBENKOMPRESSOREN, MEHRWELLIG	T	2 144	1 692	1 591	1 311	11 751	5 917
		1000 DM	44 754	27 929	29 752	22 700	213 595	171 765
32 325	STRASSENFAHRBARE KOMPRESSOREN ALS ANHAENGER	T	379	379	381	346	2 669	2 245
		1000 DM	7 930	8 181	7 567	6 720	55 352	43 947
32 326	VAKUUMPUMPEN, MECHANISCH	T	587	737	666	540	4 586	4 123
		1000 DM	21 081	24 636	22 963	21 873	163 937	155 822
32 327	VENTILATOREN, EIN- U. MEHRSTUFIG (OHNE GRUBENVENTILATOREN U. ELEKTRISCHE TISCH- WAND- U. DECKENVENTILATOREN BIS 200 W)	T	3 310	3 295	3 150	3 112	22 360	21 255
		1000 DM	48 050	43 137	47 051	35 629	317 338	298 046
32 328	LUFTHEIZGERAETE MIT WAERMEAUSTAUSCHER FUER DAMPF, WASSER ODER THERMOEL	T	479	616	496	560	3 469	3 443
		1000 DM	8 057	9 727	8 616	9 129	55 126	57 009
32 329	LUEFTUNGS- U. KLIMAGERAETE (EINSCHL. ZU- U. ABLUFTERAETE, ABER OHNE ORTSBEWEGLICHE ELEKTRISCHE RAUMKONDITIONIERGERAETE)	T	3 106	3 275	2 806	3 041	19 212	20 013
		1000 DM	41 758	41 224	34 593	35 640	244 000	238 791
32 331	ENTSTAUBUNGSGERAETE (OHNE LUFTFILTER U. NASS- ENTSTAUBUNGSGERAETE FUER DIE GASERZEUGUNG)	T	697	685	738	830	4 459	4 864
		1000 DM	12 481	11 578	12 410	12 738	81 039	81 997
32 332	LUFTTECHNISCHE ANLAGEN (OHNE PNEUMATISCHE FOERDERANLAGEN)	T	12 270	12 237	11 982	11 456	74 818	68 658
		1000 DM	120 280	124 014	117 445	111 130	751 652	707 024
32 333	KAELTESAETZE U. -ANLAGEN UEBER 0,4 KW, WAERMEPUMPEN 1)	T	1 577	982	653	1 410	12 271	7 000
		1000 DM	50 313	29 309	20 671	50 284	435 470	244 305
32 334	VERDRAENGERPUMPEN OSZILLIERENDER BAUART	T	2 032	2 246	1 915	1 944	14 100	12 943
		1000 DM	76 577	87 713	69 473	74 942	538 348	486 056
32 335	ZAHNRADPUMPEN FUER DRUECKE UEBER 20 BAR	T	345	417	303	346	2 599	2 170
		1000 DM	13 962	16 889	12 937	14 903	101 700	90 540
32 336	FLUEGELZELLENPUMPEN	T	626	707	582	883	4 953	5 304
		1000 DM	11 281	12 691	9 842	15 102	86 645	59 645
32 337	KREISELPUMPEN	T	5 920	5 098	6 905	5 106	40 141	40 973
		1000 DM	92 987	84 491	104 320	84 047	633 897	678 032
32 338	TAUCHMOTORPUMPEN EINSTUFIG	T	420	414	433	474	2 819	2 903
		1000 DM	14 293	14 785	13 752	15 179	95 329	96 001
32 339	MEHRSTUFIG	T	272	252	229	254	2 025	1 875
		1000 DM	11 763	10 709	10 067	11 629	80 064	77 431
	MASCHINEN FUER DIE VERARBEITUNG VON GUMMI U. KUNSTSTOFF							
32 341	EXTRUDER (AUCH TYPISCHE FOLGEMASCHINEN)	T	2 811	1 571	2 131	1 789	13 014	12 742
		1000 DM	112 304	72 037	89 645	77 285	508 212	517 826
32 342	BLASFORMMASCHINEN	T	1 055	1 314	1 079	1 308	7 181	7 466
		1000 DM	36 399	35 646	25 713	37 797	225 691	234 880
32 343	SPRITZGIESSMASCHINEN (OHNE SPRITZGIESS- WERKZEUGE)	T	4 810	3 677	4 740	3 183	26 096	23 880
		1000 DM	112 945	90 765	122 048	66 235	664 629	616 044
32 344	MECHANISCHE U. HYDRAULISCHE PRESSEN (OHNE PRESSWERKZEUGE U. REIFENVULKANISIER- PRESSEN)	T	1 140	1 139	1 703	1 282	4 441	7 241
		1000 DM	22 929	18 192	30 135	22 576	95 081	143 840
32 345	WARMFORMMASCHINEN (TIEFZIEH- U. STRECK- ZIEHFORMMASCHINEN)	T	267	427	474	402	2 169	2 616
		1000 DM	15 891	20 327	20 448	19 458	104 284	117 615
32 346	MASCHINEN ZUR HERSTELLUNG V. SCHAUMSTOFFEN (OHNE SPRITZGIESSMASCHINEN U. EXTRUDER)	T	433	1 209	556	475	3 944	3 445
		1000 DM	19 507	27 348	17 123	19 628	132 883	131 772
	BAUMASCHINEN							
32 347	BETONMISCHER FUER BAUSTELLEN U. BETONWERKE; TRANSPORTMISCHERAUFBAUTEN OHNE FAHRGESTELL	T	2 387	2 583	2 064	2 246	15 086	14 048
		1000 DM	15 002	16 181	13 523	13 899	94 544	86 415
32 348	BETONMISCHANLAGEN	T	889	782	842	599	5 287	5 459
		1000 DM	7 453	6 117	7 220	5 272	45 264	46 898
32 349	BETONPUMPEN, BETONSPRITZ- U. -EINPRESS- GERAETE	T	1 078	948	546	635	6 003	3 903
		1000 DM	17 404	15 343	12 733	15 956	99 352	85 984
32 351	BETONVERDICHTER	T	87	88	91	76	642	559
		1000 DM	2 739	2 752	3 631	3 145	18 367	20 032
32 352	TURMDREHKRAENE FUER BAUSTELLEN	T	2 279	2 240	1 676	1 671	15 780	13 213
		1000 DM	19 174	16 491	12 836	11 829	115 545	99 280
32 353	RAMMEN U. PFAHLZIEHER	T	574	150	2 827	102	2 393	6 177
		1000 DM	10 673	4 080	70 857	2 667	56 151	156 645
32 354	SONSTIGE BAUMASCHINEN (OHNE BAUAUFZUEGE U. -WINDEN)	T	378	1 287	1 355	824	8 510	6 221
		1000 DM	23 899	21 309	28 457	20 530	166 458	167 620

1) OHNE SOLCHE MIT ELEKTROMOTORISCH ANGETRIEBENEN KAEITEMITTELVERDICHTERN U. EINER ANSCHLUSSLEISTUNG BIS 15 KW (NENNAUFNAHME DES VERDICHTERS).

5 PRODUKTION AUSGEWAHLTER ERZEUGNISSE

EB.-NR.	ERZEUGNIS	EINHEIT	1986		1987		JAN. BIS	JUL.
			JUNI	JULI	JUNI	JULI	1986	1987
32 355	HYDRAULIKBAGGER MIT AUSSCHLIESSLICH HYDRAULISCH BATAETIGTEN ARBEITSWERKZEUGEN	T 1000 DM	11 183 107 134	9 530 90 231	7 984 78 142	5 912 53 952	71 994 679 519	55 064 523 526
32 356	MASCHINEN FUER DEN BITUMINOESEN U. BETONSTRASSENBAU	T 1000 DM	1 728 23 047	1 155 16 881	1 935 27 065	1 462 15 318	10 044 138 467	11 318 154 701
32 357	BODENVERDICHTER	T 1000 DM	388 12 422	437 13 427	401 14 366	386 13 877	2 627 82 173	2 637 89 263
32 358	STRASSENWALZEN	T 1000 DM	4 095 57 455	2 483 39 423	3 368 51 374	3 145 48 334	23 589 345 058	22 640 339 340
32 359	RADLADER IN GRUNDAUSRUESTUNG	T 1000 DM	5 348 65 019	3 601 43 460	4 106 46 932	2 699 31 940	33 022 386 921	30 771 357 118
32 361	ANBAUGERAETE FUER RAD- U. RAUPENLADER, PLANIERMASCHINEN U. RAUPENSCHLEPPER FUER DEN ERDBAU	T 1000 DM	1 081 13 007	888 10 813	987 11 216	648 7 703	6 773 79 799	6 903 78 939
32 362	BAUSTOFF-, KERAMIK- U. GLASMASCHINEN MASCHINEN U. EINRICHTUNGEN FUER DIE ZEMENT-, KALK-, GIPS-, TRASS- U. KREIDEHERSTELLUNG	T 1000 DM	1 472 15 487	1 028 8 676	515 5 533	458 3 642	8 828 100 195	5 865 51 639
32 363	MASCHINEN U. EINRICHTUNGEN FUER DIE SCHOTTER-, SAND- U. KIESGEWINNUNG SOWIE FUER DIE TRUEMMERVERWERTUNG	T 1000 DM	647 5 905	596 5 051	594 4 840	678 5 531	5 544 46 749	5 161 42 519
32 364	ZERKLEINERUNGS- U. SIEBMASCHINEN FUER ANDERE BEREICHE DES BAUSTOFF-, KERAMIK- U. GLASGEWERBES	T 1000 DM	714 11 007	969 10 737	651 9 947	692 8 072	5 117 58 597	4 363 55 544
32 365	MASCHINEN U. EINRICHTUNGEN ZUR HERSTELLUNG ZEMENT-, KALK-, GIPS- U. ASPHALT- GEBUNDENER BAUELEMENTE	T 1000 DM	2 257 20 658	2 236 19 109	2 607 24 873	2 104 18 287	18 331 158 610	15 020 137 126
32 366	MASCHINEN FUER DIE HERSTELLUNG VON ZIEGELN, FEUERFESTEN, GROB- U. FEINKERAMISCHEN ERZEUGNISSEN	T 1000 DM	1 848 30 367	3 836 43 299	2 650 36 682	4 159 48 681	16 940 226 143	17 252 241 246
32 367	MASCHINEN FUER DIE HERSTELLUNG U. WARMBEARBEITUNG VON FLACH- ODER HOHLGLAS	T 1000 DM	260 11 926	342 9 954	322 14 398	288 11 595	2 065 75 047	2 194 74 859
32 368	MASCHINEN FUER DIE KALTBEARBEITUNG VON GLAS ODER GLASWAREN	T 1000 DM	244 9 507	247 9 875	192 7 434	167 5 661	1 232 51 799	1 603 55 019
32 371	KOMBINIERTE LACKIER- U. TROCKNUNGSANLAGEN (GESAMTANLAGEN ZUM VORBEHANDELN, LACKIEREN U. TROCKNEN)	T 1000 DM	1 667 23 701	1 651 16 013	2 965 27 189	1 607 21 382	9 153 104 207	11 017 125 143
32 411	LANDMASCHINEN PFLUEGE FUER SCHLEPPER- U. GESPANNZUG	T 1000 DM	1 347 12 354	1 342 13 208	681 6 950	938 9 863	7 258 69 161	5 383 55 210
32 412	MASCHINEN U. GERAETE ZUM DUENGEN (OHNE FLUESSIGMISTTANKWAGEN)	T 1000 DM	1 692 12 361	1 288 10 018	1 236 9 651	925 7 367	12 177 87 749	11 291 89 765
32 413	MASCHINEN U. GERAETE FUER DEN PFLANZENSCHUTZ (OHNE TRAGBARE SPRITZEN)	T 1000 DM	379 9 411	295 7 185	340 8 787	144 3 809	3 422 72 757	2 606 60 820
32 414	ERNTEMASCHINEN FUER HALMGUT	T 1000 DM	16 751 187 077	15 640 180 093	12 851 139 142	8 478 114 754	108 507 1 219 104	82 533 899 522
32 415	ERNTEMASCHINEN FUER HACK- UND SONSTIGE FELDFRUECHTE	T 1000 DM	1 715 18 033	1 040 11 330	1 364 15 200	1 011 10 950	6 299 68 436	4 900 52 818
32 416	RASENMAEHER MIT ELEKTROMOT. SOWIE MIT VERBRENNUNGSMOTORISCHEM ANTRIEB	T 1000 DM	2 345 31 883	1 036 16 995	1 844 30 645	1 642 25 604	15 922 218 459	15 653 236 295
32 417	LANDWIRTSCHAFTLICHE LADEWAGEN	T 1000 DM	2 386 16 328	308 2 124	1 453 11 303	545 4 096	19 736 131 713	20 123 137 336
32 420	ACKERSCHLEPPER (RAD- U. RAUPENSCHLEPPER; OHNE EINACHSSCHLEPPER)	T 1000 DM	20 927 245 173	25 064 302 271	16 913 205 636	20 179 235 406	168 023 1 978 761	135 896 1 605 074
32 421	NAHRUNGSMITTELMASCHINEN KONSERVIERUNGS- U. VERWANDTE MASCHINEN	T 1000 DM	1 508 21 812	1 309 17 928	1 484 29 068	1 117 23 456	8 898 143 908	6 065 166 670
32 422	MUELLEREIMASCHINEN U. -ANLAGEN (OHNE SOLCHE FUER DIE OELMUELLEREI)	T 1000 DM	1 902 26 065	1 930 22 906	1 799 25 696	1 606 21 218	10 459 134 417	9 153 136 178
32 423	BAECKEREI- U. KONDITOREIMASCHINEN TEIGNET- U. -MISCHMASCHINEN	T 1000 DM	198 5 279	137 4 134	166 5 592	159 4 923	1 110 30 928	1 092 33 265
32 424	TEIGTEILMASCHINEN, TEIGTEIL- U. -WIRKMASCHINEN, KOMBINIERT	T 1000 DM	151 5 526	175 6 349	201 8 043	191 7 308	1 088 34 780	1 182 44 269
32 425	TEIGWARENMASCHINEN U. HILFSMASCHINEN	T 1000 DM	114 8 313	162 10 825	143 8 283	156 10 247	933 58 451	1 067 70 316
32 426	DAUERBACKWARENHERSTELLUNGSMASCHINEN U. -OEFEN	T 1000 DM	226 4 350	328 5 231	347 7 176	402 8 170	1 966 35 815	1 785 37 645
32 428	SCHLACHTHAUSANLAGEN U. -EINRICHTUNGEN (AUCH FLEISCHEREIKOCHANLAGEN)	T 1000 DM	1 620 12 102	1 475 14 071	1 160 10 228	1 108 10 227	7 146 76 792	7 067 70 740
32 429	WURSTKUECHENMASCHINEN	T 1000 DM	683 21 282	498 17 574	613 21 690	482 16 831	3 403 119 648	3 656 130 489

5 PRODUKTION AUSGEWAHLTER ERZEUGNISSE

EB.-NR.	ERZEUGNIS	EINHEIT	1986		1987		JAN. BIS	JUL.
			JUNI	JULI	JUNI	JULI	1986	1987
32 431	KAKAO- U. SCHOKOLADENHERSTELLUNGSMASCHINEN	T	454	465	564	543	2 500	2 481
		1000 DM	7 710	7 763	14 295	9 953	42 116	47 823
32 432	MASCHINEN U. APPARATE FUER DIE HERSTELLUNG SONSTIGER SUESSWAREN	T	383	602	452	679	2 922	2 760
		1000 DM	13 875	19 344	13 746	25 961	99 434	105 578
32 433	MASCHINEN U. APPARATE FUER DIE ZUCKER-INDUSTRIE	T	1 217	688	1 166	1 332	4 661	5 241
		1000 DM	13 837	10 849	15 302	18 829	56 413	68 804
32 434	MASCHINEN U. APPARATE FUER DIE OELMUELLEREI U. SPEISEFETTERSTELLUNG	T	163	134	224	110	673	713
		1000 DM	5 850	9 531	11 528	5 892	39 107	42 067
32 436	MASCHINEN U. EINRICHTUNGEN FUER GROSS-KUECHEN U. GASTWIRTSCHAFTEN AUFSCHNITT- U. KAESESCHNEIDEMASCHINEN MIT EINEM GEWICHT AB 20 KG	T	49	47	53	49	357	356
		1000 DM	4 346	4 018	5 190	4 316	31 670	34 114
32 437	GROSSKAFFEEEMASCHINEN MIT EINEM NUTZINHALT UEBER 2 L	T	80	50	72	61	405	484
		1000 DM	8 635	5 345	8 535	7 189	49 375	61 629
32 438	ELEKTRISCHE GESCHIRRSPUELMASCHINEN FUER GEWERBLICHE ZWECKE	T	404	386	424	394	2 659	2 945
		1000 DM	21 811	20 336	23 655	21 545	141 603	157 094
32 439	GROSSKUECHENMASCHINEN	T	92	78	79	87	561	574
		1000 DM	5 074	4 164	4 651	4 306	30 154	30 167
32 451	MASCHINEN UND APPARATE FUER DIE VERARBEITUNG VON KAFFEE UND TEE	T	134	215	78	181	1 109	547
		1000 DM	4 856	8 231	4 172	8 608	49 306	41 037
32 452	MASCHINEN UND APPARATE FUER DIE TABAKVERARBEITUNG	T	650	690	437	473	3 861	2 798
		1000 DM	44 992	50 404	29 959	34 303	263 646	223 983
32 453	FARBENHERSTELLUNGSMASCHINEN	T	164	119	166	65	729	631
		1000 DM	4 615	3 868	3 225	1 855	17 992	14 945
32 454	KOMPRIMIERMASCHINEN (AUCH FUER TABLETTEN-KOMPRIMIERUNG)	T	179	488	315	233	1 964	2 094
		1000 DM	5 333	5 700	7 572	5 275	34 960	41 283
32 455	UNIVERSAL-MISCH- U. -KNETMASCHINEN	T	108	134	248	196	731	984
		1000 DM	7 232	10 093	11 512	12 013	46 981	55 661
32 456	VERPACKUNGSMASCHINEN (OHNE SOLCHE FUER GETRAENKE) SONDERMASCHINEN FUER DIE HERSTELLUNG VON BLECHPACKUNGEN	T	386	146	109	59	1 243	1 061
		1000 DM	16 869	10 969	3 775	1 702	57 396	35 588
32 457	ABFUELLMASCHINEN FUER FESTE STOFFE	T	322	310	231	201	1 965	1 470
		1000 DM	13 840	14 450	11 093	9 790	79 212	65 006
32 458	ABFUELLMASCHINEN FUER FLUESSIGE U. PASTEN-FOERMIGE STOFFE	T	75	82	147	108	488	659
		1000 DM	3 920	4 938	6 881	5 573	27 799	39 207
32 459	MASCHINEN ZUM VERSCHLIESSEN SONSTIGER PACKUNGEN	T	345	594	424	526	2 789	3 146
		1000 DM	11 617	13 613	13 296	13 479	81 301	87 953
32 461	EINSCHLAGMASCHINEN (OHNE SOLCHE FUER SAMMELPACKUNGEN)	T	303	365	568	300	2 130	2 082
		1000 DM	19 817	20 656	32 666	14 965	131 710	135 164
32 462	FUELL- U. VERSCHLIESSMASCHINEN	T	376	386	305	321	2 268	2 176
		1000 DM	31 379	25 725	26 868	24 026	150 101	160 153
32 463	FORM-, FUELL- U. VERSCHLIESSMASCHINEN FUER SCHLAUCH- U. SIEGELRANDBEUTEL	T	200	169	179	230	1 277	1 189
		1000 DM	10 825	11 658	13 814	15 909	77 693	71 915
32 464	FUER SONSTIGE PACKUNGEN (OHNE SCHLAUCH- U. SIEGELRANDBEUTEL)	T	743	643	552	477	3 920	3 295
		1000 DM	55 778	45 348	39 256	39 008	251 643	231 227
32 465	SAMMELPACKMASCHINEN	T	717	894	467	688	5 087	4 579
		1000 DM	23 757	21 355	17 015	18 163	149 922	141 963
32 466	ETIKETTIER-, BANDEROLIER- U. BANDUMKLEBE-MASCHINEN	T	299	183	294	136	1 448	1 379
		1000 DM	24 389	17 886	23 039	12 402	120 816	113 181
32 511	EINZELAPPARATE U. -MASCHINEN FUER DIE CHEMISCHE U. VERWANDTE INDUSTRIE EINZELAPPARATE U. -MASCHINEN FUER STICKSTOFF- U. KUNSTDUENGERHERSTELLUNG (AUCH DUENGERMUEHLEN)	T	198	199	175	173	1 117	1 092
		1000 DM	2 352	3 173	2 155	2 058	14 134	12 623
32 512	HOCHDRUCKREINIGER (AUCH MIT DAMPFSTUFE)	T	1 257	963	1 407	1 651	8 617	9 646
		1000 DM	26 670	21 381	29 702	36 239	180 953	201 175
32 513	EINZELAPPARATE U. MASCHINEN ZUR HERSTELLUNG VON TECHNISCHEM FETTEN U. OELN, ZUR EXTRAKTION U. HAERTUNG	T	73	286	137	26	807	547
		1000 DM	1 318	9 265	2 788	714	19 197	11 567
32 514	EINZEL-AUTOKLAVEN F. ALLGEM. CHEM. ZWECKE	T	76	178	109	18	877	303
		1000 DM	2 481	3 195	2 364	779	14 158	10 179
32 515	FILTER U. FILTERPRESSEN FUER ALLGEMEINE CHEMISCHE ZWECKE (OHNE LUFTFILTER U. ENTSTAUBUNGSAPPARATE)	T	1 951	738	941	1 022	6 023	5 155
		1000 DM	31 794	22 137	28 063	27 432	149 640	149 754
32 516	ZENTRIFUGEN FUER ALLGEMEINE CHEMISCHE ZWECKE	T	143	211	223	202	1 039	987
		1000 DM	7 041	10 240	11 367	11 848	52 909	54 719
32 517	RUEHRWERKE, KNET- U. MISCHMASCHINEN FUER ALLGEMEINE CHEMISCHE ZWECKE	T	384	340	289	396	2 458	2 410
		1000 DM	10 268	11 033	11 262	11 029	65 070	68 770

5 PRODUKTION AUSGEWAHLTER ERZEUGNISSE

EB.-NR.	ERZEUGNIS	EINHEIT	1986		1987		JAN. BIS	JUL.
			JUNI	JULI	JUNI	JULI	1986	1987
32 518	EINZEL-WAERMEAUSTAUSCHER (SOWEIT NICHT ZU DAMPKESSELN GEMOEREND), EINZELAPPARATE ZU KUEHLERN U. KAMINKUEHLERN	T 1000 DM	918 17 757	1 012 16 975	1 123 17 717	1 332 21 359	6 096 112 353	7 517 125 982
32 519	EINZELAPPARATE U. -MASCHINEN FUER DIE MECHANISCHE WASSERBEHANDLUNG (OHNE FLUESSIGKEITSPUMPEN) FUER TRINK-, BRAUCH- U. KESSELSPEISE-WASSER	T 1000 DM	276 6 014	345 7 141	259 5 989	265 6 050	1 592 36 103	1 840 38 300
32 521	FUER ABWASSER	T 1000 DM	297 5 037	513 8 469	933 13 647	294 6 259	4 271 63 393	3 520 58 523
32 522	ANLAGEN FUER DIE ANORGANISCHE U. ORGANISCHE CHEMIE, FUER DIE GAERUNGS- U. STAERKE-INDUSTRIE	T 1000 DM	1 252 12 413	1 236 15 214	1 620 12 251	1 586 10 728	5 867 82 026	8 195 94 769
32 523	ANLAGEN ZUR LAGERUNG VON BRENNBAREN FLUESSIGKEITEN U. KRAFTSTOFFEN: GASTANK-ANLAGEN U. TANKSTELLENEINRICHTUNGEN	T 1000 DM	1 580 16 282	1 339 13 190	1 473 14 223	1 466 15 158	9 388 90 832	8 564 95 876
32 524	TANKWAGENAUFBAUTEN OHNE FAHRGESTELL	T 1000 DM	570 10 306	170 3 748	618 10 574	743 12 158	2 531 42 170	3 259 64 934
32 525	WAERMEWIRTSCHAFTLICHE ANLAGEN (WAERME-AUSTAUSCHER) SOWEIT NICHT ZU DAMPKESSELN GEMOEREND	T 1000 DM	1 199 24 442	1 319 28 199	1 237 21 738	1 147 23 074	9 112 189 571	7 867 167 654
32 526	WASSERRUECKKUEHLANLAGEN MITTELS LUFT	T 1000 DM	754 7 255	725 8 844	798 7 818	748 10 727	5 747 56 669	5 621 52 893
32 527	ANLAGEN FUER DIE GASERZEUGUNG, -WASCHUNG, -REINIGUNG U. -KUEHLUNG	T 1000 DM	96 2 948	93 1 844	289 4 773	52 2 285	702 16 190	518 19 389
32 528	ANLAGEN FUER DIE WASSERBEHANDLUNG AUF CHEMISCHEM UND/ODER BIOLOGISCHEM WEGE FUER TRINK-, BRAUCH- U. KESSELSPEISE-WASSER	T 1000 DM	754 16 958	725 15 196	798 14 758	748 15 216	5 161 112 039	5 077 109 563
32 529	AUF MECHANISCHEM WEGE FUER TRINK-, BRAUCH- U. KESSELSPEISE-WASSER	T 1000 DM	426 5 381	443 4 916	730 7 407	725 7 627	2 908 35 204	3 736 40 764
32 531	FUER ABWASSER	T 1000 DM	681 4 944	841 4 284	1 372 6 598	725 3 856	4 652 28 838	4 986 27 380
32 532	KRANE U. HEBEZEUGE (OHNE BAUKRANE) LAUFKRANE, HAENGEBAHNEN U. REGALBEDIEN-GERAETE	T 1000 DM	3 924 37 026	3 679 35 704	3 530 42 217	3 173 33 884	23 764 256 387	22 328 239 697
32 535	FAHRZEUGKRANE	T 1000 DM	4 299 70 841	5 335 89 407	3 061 61 459	3 444 54 344	27 719 453 828	23 720 397 640
32 536	LKW-LADEKRANE ZUM BE- U. ENTLADEN DER EIGENEN LADEFLEAEHE	T 1000 DM	827 11 107	503 7 398	1 055 16 573	666 7 314	5 039 67 176	5 789 75 845
32 537	ANDERE NICHT GENANNT DREHKRANE	T 1000 DM	849 12 430	242 5 036	255 3 392	181 1 858	4 175 58 587	2 263 31 264
32 538	DECK- (SCHIFFS-)HILFSMASCHINEN (RUDERMA-SCHINEN, LADE- UND ANKERWINDEN, SPILLE)	T 1000 DM	472 5 651	389 4 661	358 5 198	481 5 457	3 021 35 953	2 968 34 497
32 539	HYDRAULISCHE HEBEBUEHNEN LADEBORDWAENDE, UEBERLADEBRUECKEN, IN DUSTRIEHEBEBUEHNEN U. -HUBTISCHE	T 1000 DM	697 9 308	747 9 568	641 9 606	672 9 285	4 834 68 274	4 758 74 227
32 541	HUBARBEITSBUEHNEN	T 1000 DM	329 6 296	278 4 554	426 6 760	411 6 419	1 715 30 720	2 175 35 824
32 542	FAHRZEUGWARTUNGSBUEHNEN	T 1000 DM	635 4 487	715 1 151	712 5 249	651 5 340	3 894 26 768	4 426 33 168
32 543	ELEKTROKETTENZUEGE, ELEKTROKETTEN-ZUGLAUFKATZEN	T 1000 DM	200 5 506	125 3 841	113 3 209	146 4 439	1 144 31 546	1 000 28 704
32 544	ELEKTROSEILZUEGE, ELEKTROSEILZUG-LAUFKATZEN	T 1000 DM	708 13 238	550 10 404	432 7 777	578 10 335	4 129 83 796	3 604 71 044
32 545	SCHRAUBENWINDEN, SPINDELHEBEBOECKE U. -KIPPEINRICHTUNGEN SOWIE ANDERE SPINDEL-HEBEZEUGE	T 1000 DM	788 4 338	672 4 134	776 4 227	620 3 692	5 172 28 886	5 142 29 929
32 546	GABELSTAPLER (LASTAUFNAHME FREITRAGEND)	T 1000 DM	9 954 100 314	10 366 103 155	9 972 106 244	10 398 106 555	64 221 656 017	67 305 697 064
32 547	HOCHHUBWAGEN MIT MOTORISCHEM FAHR- U. HUBANTRIEB	T 1000 DM	1 089 15 240	887 12 384	1 096 15 546	1 351 20 769	6 997 98 267	7 042 100 208
32 548	NIEDERHUBWAGEN (HUBHOEHE UNTER 1 M)	T 1000 DM	943 11 576	1 045 11 784	1 210 14 622	1 447 18 271	6 547 79 420	8 665 102 438
32 549	STETIGFOERDERER FUER SCHUETTIGUT BANDFOERDERER FUER SCHUETTIGUT, ORTSFEST U. RUECKBAR	T 1000 DM	2 400 17 572	2 456 17 195	1 285 9 005	2 580 17 316	17 436 113 512	14 269 110 463
32 551	GLIEDERBAND-, PLATTENBAND-, TROGBAND- U. KASTENBANDFOERDERER, ORTSFEST ODER FAHRBAR	T 1000 DM	1 193 6 146	917 7 991	1 096 6 225	1 248 8 722	9 094 52 036	7 574 48 000
32 552	BECHERWERKE MIT FESTEN BECHERN, PENDEL-BECHERWERKE	T 1000 DM	584 2 970	364 2 197	238 1 601	346 2 209	2 322 13 662	1 877 11 831

5 PRODUKTION AUSGEWAHLTER ERZEUGNISSE

EB.-NR.	ERZEUGNIS	EINHEIT	1986		1987		JAN.	BIS	JUL.
			JUNI	JULI	JUNI	JULI	1986	1987	
32 553	TROGKETTEN- U. KRATZERFOERDERER	T	370	517	440	654	3 390	3 588	
		1000 DM	3 523	4 830	3 939	5 460	30 541	33 744	
32 554	SCHNECKENFOERDERER U. SCHNECKENROHR- FOERDERER	T	1 124	839	653	628	4 972	4 463	
		1000 DM	6 449	4 413	3 869	3 482	27 839	26 235	
32 555	SCHWINGFOERDERER (WUCHTFOERDER), SCHUETTELRUTSCHEN, SCHWINGRINNEN, WENDEL- SCHWINGRINNEN	T	787	679	621	705	4 181	3 838	
		1000 DM	16 579	14 334	14 019	13 224	85 863	80 536	
32 557	STETIGFOERDERER FUER STUECKGUT BANDFOERDERER, ORTSFEST, FAHRBAR U. TRAGBAR, STAHLFOERDERBAENDER, SCHRAEGSTAPLER	T	1 908	1 544	1 288	2 060	11 378	11 404	
		1000 DM	18 600	18 263	17 389	24 509	122 220	130 070	
32 558	KREISFOERDERER, SCHLEPPKREISFOERDERER (OHNE UNTERFLURFOERDERER)	T	1 706	1 189	912	1 934	7 577	8 711	
		1000 DM	21 879	15 012	12 962	24 370	90 689	118 296	
32 559	SCHLEPPKETTENFOERDERER	T	431	300	1 203	1 105	3 158	4 118	
		1000 DM	4 127	3 865	16 232	18 972	42 264	54 846	
32 561	WANDERTISCHE U. FLIESSARBEITSTISCHE	T	134	84	86	71	859	731	
		1000 DM	2 588	1 891	4 597	4 840	15 678	20 645	
32 562	ROLLEN-, ROELLCHENBAHNEN, ROELLCHEN- LEISTEN, KUGELTISCHE, DURCHLAUFREGALE	T	1 828	2 640	1 890	1 710	13 249	12 075	
		1000 DM	16 860	20 678	17 172	17 057	110 547	115 104	
AUFZUEGE									
32 563	ELEKTRISCHE PERSONENAUFZUEGE ALS SEILAUFZUEGE	T	2 240	2 026	2 319	2 002	13 823	13 864	
		1000 DM	22 238	21 963	25 339	21 595	139 842	150 549	
32 564	ELEKTRISCHE LASTENAUFZUEGE ALS SEILAUFZUEGE	T	372	221	450	295	2 463	2 549	
		1000 DM	2 472	1 729	2 713	2 026	16 286	19 405	
32 565	HYDRAULISCHE AUFZUEGE	T	2 443	2 139	2 353	2 498	14 991	16 118	
		1000 DM	17 251	13 876	19 599	17 400	102 351	117 649	
32 566	FAHRTREPPEN U. FAHRSTEIGE	T	1 408	1 451	2 331	1 827	8 950	11 852	
		1000 DM	19 714	21 369	31 299	26 442	123 288	161 943	
32 571	GEWINNUNGSMASCHINEN F. D. BERGBAU UNTERTAGE	T	346	806	324	330	3 711	2 580	
		1000 DM	8 898	21 667	9 946	10 163	96 422	66 965	
32 573	LADEMASCHINEN NUR FUER DEN UNTERTAGEBETRIEB, GESTEINSBOHRMASCHINEN	T	583	692	923	598	5 654	3 892	
		1000 DM	9 962	7 960	20 993	9 726	94 838	79 427	
PAPIER- U. DRUCKEREIMASCHINEN									
32 621	MASCHINEN U. APPARATE ZUR HERSTELLUNG VON HOLZSCHLIFF, ZELLSTOFF, PAPIER U. PAPPE	T	6 489	2 279	1 441	3 510	20 302	14 694	
		1000 DM	56 418	38 340	30 438	73 620	301 940	317 798	
32 622	ROLLENSCHNEIDE- U. -WICKELMASCHINEN	T	451	271	323	395	2 909	3 973	
		1000 DM	22 966	15 208	26 501	13 797	110 363	179 336	
32 623	LAENGS- U. QUERSCHNEIDER	T	644	836	304	490	2 906	2 287	
		1000 DM	24 730	28 489	12 633	22 928	108 968	96 838	
32 625	MASCHINEN FUER DIE HERSTELLUNG VON BRIEFUM- SCHLAEGEN, PAPIERTUETEN, -BEUTELN U. SAECKEN	T	327	445	422	388	2 122	2 437	
		1000 DM	15 834	26 299	26 078	24 177	110 685	137 397	
32 626	ROLLENDRUCKMASCHINEN	T	1 626	2 626	2 524	2 838	13 478	12 218	
		1000 DM	74 464	94 662	75 147	138 806	533 316	536 865	
32 627	BOGENDRUCKMASCHINEN FUER DEN OFFSETDRUCK	T	5 967	3 172	5 204	2 679	32 582	34 384	
		1000 DM	241 963	126 605	230 055	111 447	1 312 119	1 476 651	
32 628	HILFSAPPARATE FUER DRUCKMASCHINEN, MA- SCHINEN U. GERAETE FUER DIE SATZ- U. REPRODUKTIONSTECHNIK	T	1 435	1 061	1 503	1 090	7 787	8 883	
		1000 DM	98 766	87 826	96 532	82 883	582 445	564 700	
TEXTILMASCHINEN									
AUFBEREITUNGS- U. VORBEREITUNGSMASCHINEN FUER DIE SPINNEREI									
32 633	VON BAUMWOLLE	T	1 375	1 804	1 274	1 590	8 748	8 922	
		1000 DM	19 471	27 059	21 567	23 142	130 673	148 189	
32 634	DUESENSPINNMASCHINEN U. NACHBEHANDLUNGS- MASCHINEN FUER ZELLULOSISCHE U. SYNTHETISCHE FASERN U. FAEDERN	T	1 140	2 484	1 526	2 002	14 776	12 155	
		1000 DM	28 103	61 361	32 934	40 602	358 729	290 031	

5 PRODUKTION AUSGEWAHLTER ERZEUGNISSE

EB.-NR.	ERZEUGNIS	EINHEIT	1986		1987		JAN. BIS JUL.	
			JUNI	JULI	JUNI	JULI	1986	1987
VORBEREITUNGS- U. HILFSMASCHINEN								
FUER DIE WEBEREI								
32 636	SPUL-, HASPEL- U. WICKELMASCHINEN	T	1 032	1 466	732	393	7 219	5 911
		1000 DM	26 785	33 721	23 516	15 743	199 199	172 420
32 637	SCHAEER-, ZETTEL- U. SCHLICHTMASCHINEN	T	573	503	555	468	3 036	3 076
		1000 DM	11 585	11 017	11 206	9 863	69 216	63 951
32 638	FACHBILDEMASCHINEN	T	609	841	641	1 086	4 640	5 165
		1000 DM	9 648	12 802	9 135	13 277	68 831	72 147
32 639	WEBMASCHINEN (OHNE BANDWEBMASCHINEN)	T	555	920	814	738	4 852	4 851
		1000 DM	18 657	24 246	19 059	22 160	136 731	136 235
32 641	BLEICHEREI- U. FAERBEREIMASCHINEN U. -APPARATE, WASCHMASCHINEN (OHNE WAESCHEREIMASCHINEN U. HAUSHALTSWASCH- MASCHINEN) SOWIE WALKEN	T	1 304	1 548	1 300	1 558	9 231	8 183
		1000 DM	27 918	38 900	29 262	34 645	216 201	183 733
32 642	APPRETUR-, MERCERISIERMASCHINEN, PRESSEN FUER DIE TEXTILINDUSTRIE (OHNE SOLCHE FUER HUETE, OBERBEKLEIDUNG UND WAESCHE)	T	250	546	171	429	2 339	2 384
		1000 DM	5 512	12 661	6 488	11 606	54 858	62 311
32 645	RUNDSTRICK- U. RUNDWIRKMASCHINEN (ZYLINDERDURCHMESSER UEBER 165 MM)	T	370	931	355	444	3 439	3 210
		1000 DM	14 026	30 329	13 037	16 031	120 410	113 708
32 646	FLACHKULIERWIRKMASCHINEN (COTTONMASCHINEN) FLACHKETTENWIRKMASCHINEN, RASCHELMASCHINEN	T	943	1 083	918	1 082	7 086	7 047
		1000 DM	16 201	17 589	15 031	17 505	115 757	109 237
32 648	SPINDELN U. SPINDELTEILE	T	475	635	667	479	3 625	4 057
		1000 DM	19 526	23 633	23 175	16 032	146 272	144 792
NAEHMASCHINEN								
STIEPPSTICHNAEHMASCHINEN								
32 652	MIT HORIZONTALER GREIFERWELLE	T	104	98	121	131	851	932
		1000 DM	8 856	8 496	10 119	11 095	67 345	79 055
32 653	MIT VERTIKALER GREIFERWELLE	T	81	92	105	103	646	768
		1000 DM	9 336	11 416	13 143	12 652	74 154	92 795
32 654	LINIENNAHTNAEHMASCHINEN (AUCH ZICK-ZACK- NAEHMASCHINEN)	T	25	13	25	31	144	194
		1000 DM	2 715	1 973	3 034	4 405	18 773	25 853
32 655	UEBERDECKNAHT-, UEBERWENDLING- U. SICHERHEITSNHTNAEHMASCHINEN	T	15	19	22	11	102	134
		1000 DM	2 947	3 404	2 931	1 747	18 341	20 713
32 656	STICHGRUPPEN-NAEHAUTOMATEN	T	26	22	31	33	198	225
		1000 DM	3 934	4 154	4 801	4 819	29 593	34 908
32 657	NAEHAUTOMATEN MIT AUTOMATISCHER NAEHGUT- FUERHRUNG (MIT SELBST HERGESTELTEM OBERTEIL)	T	90	121	55	67	724	506
		1000 DM	9 639	11 024	6 936	7 612	63 307	50 965
MASCHINEN FUER DIE LEDER-, SCHUH- U. LEDER- WARENHERSTELLUNG								
32 658	LEDERHERSTELLUNGSMASCHINEN	T	178	116	120	177	965	1 094
		1000 DM	4 940	3 389	3 721	5 103	25 938	29 607
32 659	MASCHINEN FUER MODELL- U. SCHAFTHER- STELLUNG, BODENBEARBEITUNG U. ABSATZBAU	T	163	143	140	143	1 086	961
		1000 DM	2 022	1 941	1 966	1 913	15 610	12 858
32 661	MASCHINEN FUER ZWICKEREI U. BODENBE- FESTIGUNG	T	168	175	119	119	1 071	878
		1000 DM	3 834	6 587	3 755	3 658	32 782	26 050
32 711	FEUERWEHR-AUFBAUTEN FUER KRAFTFAHRGROSS- GERAETE	T	708	1 006	804	976	3 892	5 032
		1000 DM	11 384	14 966	12 499	14 316	64 519	79 203
SCHWERARMATUREN IN STANDARDAUSFUERHRUNG								
ABSPERRARMATUREN								
32 712	AUS GUSSEISEN	T	5 290	6 204	4 075	5 308	36 727	35 660
		1000 DM	45 235	50 031	40 313	47 260	313 077	308 530
32 713	AUS STAHL	T	2 370	2 530	2 135	2 272	16 241	13 838
		1000 DM	50 759	52 784	45 872	49 278	335 329	297 591
32 714	AUSGLEICHS- U. VERBINDUNGSARMATUREN AUS ALLEN WERKSTOFFEN	T	1 675	1 682	1 409	1 627	10 832	10 160
		1000 DM	32 542	33 539	29 449	32 749	212 393	202 067
32 715	SCHWERARMATUREN FUER SONDERVERWENDUNGEN ARMATUREN FUER WASSERGEWINNUNG U. -VERTEILUNG SOWIE FUER ABWAESSER	T	735	1 037	1 021	1 094	6 048	6 751
		1000 DM	6 880	10 996	10 460	11 010	62 068	66 864
32 716	ERDDEL- U. ERDGASARMATUREN	T	1 396	1 056	1 149	1 020	8 217	7 234
		1000 DM	13 866	10 711	13 777	8 584	82 929	71 500
32 717	WASSERARMATUREN FUER DIE HAUSINSTALLATION	T	1 581	1 580	1 561	1 670	10 577	11 145
		1000 DM	26 395	26 687	24 183	26 956	172 037	176 641
32 718	SANITAERE ARMATUREN	T	4 693	4 488	4 807	4 690	31 981	35 317
		1000 DM	126 967	132 689	134 550	138 906	889 588	988 216
32 719	DAMPF- U. HEIZUNGSARMATUREN	T	1 300	1 598	1 192	1 248	9 372	8 839
		1000 DM	35 995	42 368	30 767	32 027	242 545	216 529
32 721	ARMATUREN FUER GETRAENKE- U. NAHRUNGS- MITTELBEREITUNG U. -VERTEILUNG	T	813	762	792	736	4 793	5 141
		1000 DM	18 814	18 987	19 175	17 974	107 313	123 865
32 722	ARMATUREN FUER GAS- U. LUFTVERTEILUNGS- U. -VERBRAUCHSANLAGEN	T	636	651	660	608	4 243	4 192
		1000 DM	14 116	14 798	15 128	13 164	96 071	102 797

5 PRODUKTION AUSGEWAHLTER ERZEUGNISSE

EB.-NR.	ERZEUGNIS	EINHEIT	1986		1987		JAN. 1986	BIS JUL. 1987
			JUNI	JULI	JUNI	JULI	1986	1987
32 723	PLATTENVENTILE U. ARMATUREN FUER ANDERE ANWENDUNGSGBIETE (OHNE SCHWERARMATUREN, ARMATUREN FUER WASSERVERBRAUCHSANLAGEN, FEUERLOESCHARMATUREN SOWIE OHNE ARMATUREN FUER SICHERUNG, REGELUNG, UEBERWACHUNG, OELHYDRAULIK U. PNEUMATIK)	T 1000 DM	724 19 215	761 22 357	743 16 496	778 20 506	5 456 141 865	5 540 143 210
32 724	SICHERHEITARMATUREN GEGEN DRUCK- U. TEMPERATURUEBERSCHREITUNG	T 1000 DM	384 12 732	336 12 478	491 19 163	413 13 646	2 696 96 340	2 759 97 491
32 725	REGELARMATUREN	T 1000 DM	1 321 42 754	1 537 45 585	1 179 38 718	1 471 47 189	9 180 287 027	8 903 287 848
32 726	WEGE-, DRUCK-, STROM- U. SPERRVENTILE FUER DIE OELHYDRAULIK	T 1000 DM	1 784 75 743	1 914 80 741	1 612 74 147	1 838 81 319	12 847 541 455	11 980 536 109
32 727	FUER DIE PNEUMATIK	T 1000 DM	661 35 691	755 37 842	629 33 955	698 37 597	5 017 248 130	4 598 260 893
32 728	EINZELGERAETE FUER OELHYDRAULISCHE ANLAGEN U. PNEUMATISCHE STEUERUNGEN HYDROMOTOREN (VERDRAENGERMOTOREN)	T 1000 DM	603 21 662	681 22 361	512 17 005	583 19 176	4 126 142 275	3 810 122 615
32 729	HYDROZYLINDER (OHNE BREMSZYLINDER FUER FAHRZEUGE)	T 1000 DM	2 700 42 955	2 850 44 550	2 574 36 700	2 463 37 426	18 932 298 917	18 332 287 054
32 731	KOMPLETTE HYDROAGGREGATE	T 1000 DM	734 20 157	801 20 560	703 19 063	870 21 955	5 258 135 974	5 201 129 711
32 732	PNEUMATIKZYLINDER (OHNE BREMSZYLINDER FUER FAHRZEUGE)	T 1000 DM	817 24 991	929 26 733	823 24 628	899 26 289	5 986 170 707	5 790 177 730
32 733	ZAHNRAEDER U. GETRIEBE STIRNRAEDER U. STIRNRADTRIEBE	T 1000 DM	3 173 38 037	3 044 40 332	2 547 35 281	2 638 33 714	20 812 266 913	18 485 249 202
32 734	ZAHNRADGETRIEBE FUER STATIONAERE ZWECKE (OHNE STUFENLOS EINSTELLBARE GETRIEBE) STIRNRADGETRIEBE	T 1000 DM	1 985 35 208	2 346 40 931	1 728 31 402	1 873 32 678	15 185 257 800	12 860 222 884
32 735	KEGELRAD- U. KEGELSTIRNRADGETRIEBE	T 1000 DM	1 117 21 582	927 20 489	1 184 22 267	912 19 256	6 108 130 357	6 021 122 966
32 736	SCHNECKENGETRIEBE	T 1000 DM	944 16 503	1 113 19 576	904 15 527	979 16 415	6 771 116 582	6 586 112 485
32 737	PLANETENGETRIEBE (OH. TURBOPLANETENGETR.)	T 1000 DM	765 15 365	723 13 975	715 14 627	885 17 362	5 099 105 443	5 212 107 841
32 738	MOTORGETRIEBE	T 1000 DM	1 255 20 895	1 412 23 107	1 221 22 585	1 322 23 218	8 574 140 028	8 549 150 903
32 739	ZAHNRADGETRIEBE FUER LANDMASCHINEN	T 1000 DM	3 041 34 354	2 206 25 134	2 110 23 926	2 343 26 469	18 463 207 819	14 006 158 628
32 741	FUER SELBSTFAHRENDE GERAETE FUER DIE BAUWIRTSCHAFT	T 1000 DM	1 995 26 566	2 665 34 497	2 223 28 910	2 257 29 347	17 362 223 167	14 302 188 810
32 742	STUFENLOS EINSTELLBARE GETRIEBE (OHNE SOLCHE FUER KRAFTFAHRZEUGE)	T 1000 DM	1 471 49 540	1 503 51 252	1 339 45 723	1 376 47 793	10 177 344 160	9 609 329 002
32 743	WAEELZLAGER (OHNE SOLCHE AUS KUNSTSTOFF)	T 1000 DM	11 493 318 864	12 063 346 583	9 635 260 249	10 741 305 568	81 714 2 231 551	76 396 2 066 016
32 744	KUPPLUNGEN (OHNE SOLCHE FUER KRAFTFAHRZEUGE) GELENKWELLEN U. GELENKKUPPLUNGEN	T 1000 DM	1 040 14 377	1 149 16 783	962 12 832	1 029 14 904	7 884 105 822	7 316 98 675
32 745	DREHELASTISCHE KUPPLUNGEN	T 1000 DM	907 10 679	878 11 077	698 8 253	803 8 955	5 948 71 393	5 336 64 294
32 746	REIBUNGSKUPPLUNGEN	T 1000 DM	389 11 282	405 12 965	291 8 955	315 9 427	2 639 78 205	2 170 67 590
32 747	MAGNETKUPPLUNGEN	T 1000 DM	643 16 755	532 15 179	568 14 600	631 15 093	3 998 106 603	4 528 109 528
32 748	FLACH- U. KEILRIEMENANTRIEBE SOWIE SONSTIGE ZUGORGANANTRIEBE	T 1000 DM	699 4 684	763 5 597	478 3 246	508 3 327	4 812 32 842	3 903 26 298
32 749	BRENNER U. FEUERUNGEN FUER FLUESSIGE BRENNSTOFFE	T 1000 DM	748 30 049	672 24 915	814 32 540	725 28 334	5 143 201 439	5 724 227 932
32 751	SCHIFFSPROPELLER	T 1000 DM	319 10 641	361 8 893	518 12 740	591 16 254	2 546 69 745	2 735 78 046
33 119	STRASSENFAHRZEUGE PERSONENKRAFTWAGEN (AUCH DREIRAEDRIG) U. KLEINOMNIBUSSE (BIS 9 SITZPLAETZE) 1)	ST 1000 DM	344 136 7 121 673	272 205 6 167 169	332 859 7 220 207	264 579 6 362 672	2 350 595 48 817 489	2 377 389 51 744 128
33 129	KOMBINATIONSKRAFTWAGEN (MEHRZWECKWAGEN) (AUCH DREIRAEDRIG) 1)	ST 1000 DM	28 118 505 767	15 299 296 288	27 842 561 005	15 035 323 084	179 651 3 283 542	195 973 3 926 748
33 131	LIEFER- U. LASTKRAFTWAGEN (AUCH DREIRAEDRIG) (OHNE KOMMUNALFAHRZEUGE), AUCH MOTOR-CARAVANS BIS 6,0 T ZULAESSIGES GESAMTGEWICHT 1)	ST 1000 DM	15 067 333 595	11 000 261 877	12 748 325 342	7 731 213 762	105 344 2 237 961	90 278 2 320 032

1) EINSCHL. FAHRGESTELLE MIT MOTOR.

5 PRODUKTION AUSGEWAHLTER ERZEUGNISSE

EB.-NR.	ERZEUGNIS	EINHEIT	1986		1987		JAN. 1986	BIS JUL. 1987
			JUNI	JULI	JUNI	JULI	1986	1987
33 150	OMNIBUSSE U. OBUSSE (OHNE KLEINOMNIBUSSE BIS 9 SITZPLAETZE) 1)	ST 1000 DM	874 232 398	754 197 561	713 205 105	806 244 379	6 594 1 599 445	5 501 1 501 919
33 180	VERBRENNUNGSMOTOREN FUER KRAFTWAGEN	ST *	434 721	332 134	412 298	321 299	2 974 793	2 965 964
33 210	STRASSENZUGMASCHINEN	ST 1000 DM	1 853 258 784	1 526 207 263	1 689 217 301	1 317 168 304	11 042 1 455 500	11 422 1 470 669
33 319	ZUBEHOER, EINZEL- U. ERSATZTEILE FUER KRAFTWAGEN- U. KRAFTTRADMOTOREN	1000 DM	1 106 720	1 093 705	1 052 933	1 010 080	7 754 347	7 750 083
33 321	RAHMEN, RAEDER U. FELGEN FUER KRAFTWAGEN	1000 DM	156 405	162 078	166 780	155 803	1 116 954	1 128 942
33 339	TRIEBWERKSTEILE U. LENKUNGEN FUER KRAFTWAGEN U. -RAEDER	1000 DM	558 831	587 024	627 662	628 266	4 181 652	4 528 484
33 341	KUEHLER, -TEILE (EINSCHL. KUEHLERTRAEGERN U. -JALOUSIEN)	1000 DM	41 915	40 745	44 597	43 442	294 986	289 926
33 343	BREMSAGGREGATE FUER KRAFTFAHRZEUGE U. ANHAENGER	1000 DM	210 487	200 241	205 034	213 576	1 440 225	1 571 216
33 347	STOSSDAEMPFER U. STOSSDAEMPFERTEILE	1000 DM	89 798	84 754	86 817	92 377	623 295	639 367
33 351	AUTOHEIZUNGEN UND -ENTLUEFTUNGEN	1000 DM	61 310	60 124	37 860	35 697	454 602	405 451
33 371	KRAFTWAGENZUBEHOER FUER KAROSSERIEN, AUFBAUTEN U. INNENAUSSTATTUNGEN (OHNE SICHERHEITSGURTE)	1000 DM	270 191	223 999	283 715	246 260	1 745 305	1 988 715
33 411	KAROSSERIEN FUER PERSONENKRAFTWAGEN	ST 1000 DM	12 816 109 870	8 983 72 538	11 532 93 961	8 688 63 216	77 901 624 443	73 531 579 929
33 419	AUFBAUTEN FUER NUTZFAHRZEUGE	ST 1000 DM	5 991 93 189	6 035 94 883	5 833 103 351	5 989 104 719	40 309 592 213	36 784 650 834
33 454	KRAFTWAGENANHAENGER ZUR LASTENBEFOERDERUNG (OHNE SATTELANHAENGER U. SOLCHE MIT SPEZIALAUFBAUTEN), MEHRACHSIG	ST 1000 DM	1 111 29 157	1 085 28 494	1 751 35 886	1 760 39 442	7 476 200 930	9 673 228 951
33 456	MOBILHEIME, CAMPING- U. SONSTIGE WOHNANHAENGER	ST 1000 DM	5 974 67 201	3 723 43 693	5 256 61 055	4 225 49 536	36 661 419 456	38 990 473 475
33 458	SATTELANHAENGER ZUR LASTENBEFOERDERUNG	ST 1000 DM	620 24 494	656 24 154	866 35 617	894 35 420	4 199 178 965	5 231 199 364
33 459	MIT SPEZIALAUFBAUTEN (OHNE SOLCHE ZUR PERSONENBEFOERDERUNG)	ST 1000 DM	127 9 967	162 9 545	207 12 426	201 12 810	965 75 638	917 66 147
33 750	FAHRRAEDE (OHNE SPIELFAHRRAEDE)	ST 1000 DM	345 247 65 861	302 858 58 331	311 175 62 971	260 622 53 770	2 202 696 412 874	2 004 184 405 292
33 761	FAHRRADRAHMEN	ST 1000 DM	57 186 3 407	57 638 3 554	44 972 2 794	38 243 2 520	346 883 20 971	336 024 20 672
ELEKTROTECHNISCHE ERZEUGNISSE								
36 114	GLEICHSTROMMOTOREN U. -GENERATOREN	1000 ST 1000 DM	2 036 92 684	2 396 103 809	1 956 95 533	2 112 102 803	13 927 642 292	14 841 689 356
36 115	EINPHASEN-WECHSELSTROMMOTOREN (EINSCHL. GETRIEBEMOTOREN)	1000 ST 1000 DM	2 199 69 665	2 114 69 363	2 059 62 619	1 936 60 329	15 532 480 001	13 947 448 329
36 116	DREHSTROM- U. ZWEIPHASEN-WECHSELSTROMMOTOREN	1000 ST 1000 DM	314 171 762	329 179 543	304 159 721	311 167 513	2 276 1 210 788	2 162 1 176 229
36 117	WECHSELSTROMGENERATOREN, TURBOGENERATOREN	ST 1000 DM	2 395 17 302	2 746 17 956	2 292 14 379	2 599 29 452	18 169 149 631	16 779 225 311
36 118	STROMERZEUGUNGSAGGREGATE (OHNE SCHWEISSSTROMERZEUGUNGSAGGREGATE) ANGETRIEBEN DURCH DIESELMOTOREN U. SONSTIGE KRAFTMASCHINEN (OHNE OTTOMOTOREN)	ST 1000 DM	289 13 389	312 8 856	271 9 919	282 12 433	2 166 117 748	2 018 66 065
36 123	TRANSFORMATOREN MIT FLUESSIGKEITSISOLATION	ST 1000 DM	1 305 40 740	1 700 67 378	967 42 306	906 32 477	9 504 341 586	6 505 283 913
36 124	TROCKENTRANSFORMATOREN BIS 16 KVA (OHNE STELL-(REGEL-)TRANSFORMATOREN)	1000 ST 1000 DM	3 388 47 463	3 142 43 843	2 937 40 219	2 578 37 978	23 692 318 826	21 178 291 263
36 134	EINKRISTALLGLEICHRICHTERELEMENTE U. -SAETZE, THYRISTOREN, TRIACS U. DGL.	T 1000 DM	120 20 025	144 23 869	139 20 964	148 23 769	849 147 997	917 145 333
36 136	HALBLEITER-STROMRICHTERGERAETE	T 1000 DM	2 004 109 478	1 983 109 275	1 974 113 964	2 223 119 106	13 810 713 406	14 684 779 931
36 159	AKKUMULATOREN	T 1000 DM	14 319 122 715	9 150 99 235	.	.	100 369 862 974	.
36 219	HOCHSPANNUNGSSCHALTFELDER	ST 1000 DM	3 279 66 357	3 236 78 417	2 964 70 278	3 278 64 246	20 035 425 258	19 932 391 219

1) EINSCHL. FAHRGESTELLE MIT MOTOR.

5 PRODUKTION AUSGEWAHLTER ERZEUGNISSE

EB.-NR.	ERZEUGNIS	EINHEIT	1986		1987		JAN. BIS JUL.	
			JUNI	JULI	JUNI	JULI	1986	1987
NIEDERSpannungSSCHALTGERAETE U. -ANLAGEN UNTER 1000 V								
36 221	EINFACHE HANDSCHALTGERAETE	1000 ST	625	581	511	499	4 091	3 519
		1000 DM	16 879	18 129	14 492	16 031	116 362	106 407
36 222	BEFEHLSCHALTER (OHNE SCHNAPPSCHALTER)	1000 ST	3 273	3 913	2 838	3 592	24 076	22 714
		1000 DM	46 116	50 245	40 085	45 563	320 923	309 546
36 223	SCHLOSSSCHALTER	1000 ST	439	446	355	446	2 998	2 770
		1000 DM	33 635	34 267	30 708	34 693	228 090	226 814
36 224	SCHUETZE	1000 ST	1 829	2 195	1 525	1 863	13 184	12 432
		1000 DM	52 567	60 801	45 797	54 707	372 243	351 409
36 225	TEMPERATURWAECHTER (NICHT F. RAUMHEIZUNG)	1000 ST	7 923	7 027	6 789	5 774	51 018	46 010
		1000 DM	31 416	29 150	26 250	22 107	211 767	186 478
36 226	SCHALTFELDER, SCHALTSCHRAENKE U. SCHALTAFELN	1000 ST	94	98	108	110	578	665
		1000 DM	105 433	108 773	104 583	108 445	667 604	696 184
36 227	GEKAPSELTE VERTEILUNGEN	1000 ST	109	122	93	115	782	709
		1000 DM	22 334	25 363	19 012	23 751	154 756	142 955
INSTALLATIONSGERAETE BIS 1000 V								
36 231	INSTALLATIONSSCHALTER, NICHT REGELBAR	1000 ST	3 127	3 621	3 588	3 836	26 360	28 425
		1000 DM	14 210	17 493	17 704	16 943	123 446	137 348
36 233	STECKDOESEN	1000 ST	6 486	7 269	6 811	7 255	52 366	54 693
		1000 DM	18 663	21 976	20 242	22 729	150 991	164 663
36 234	VERTEILUNGSTAFELN U. -SCHRAENKE	1000 ST	100	109	92	114	645	649
		1000 DM	13 160	12 703	11 657	14 329	82 590	86 297
36 235	ZAEHLERTAFELN U. -SCHRAENKE	1000 ST	51	59	42	52	370	320
		1000 DM	13 799	15 291	10 470	12 415	92 792	79 498
36 238	INSTALLATIONSELBSTSCHALTER (OHNE MOTOR- SCHUTZSCHALTER)	1000 ST	2 565	3 150	2 656	2 784	20 426	20 910
		1000 DM	27 302	33 044	26 272	28 246	210 262	211 215
36 239	KLEMMEN, REIHENKLEMMEN U. DGL.	1000 ST	129 400	133 317	123 229	137 803	890 678	916 469
		1000 DM	48 212	51 557	46 457	55 016	340 427	350 819
36 259	ISOLIERTE DRAEHTE U. LEITUNGEN	T	42 327	38 896	42 117	39 623	283 793	294 480
		1000 DM	337 844	334 704	337 756	358 140	2 344 219	2 457 790
36 261	STARKSTROMKABEL (OHNE SCHIFFS-, OEL- U. DRUCKKABEL)	T	20 082	21 633	18 165	20 141	130 336	128 625
		1000 DM	109 919	114 534	94 732	109 209	723 100	668 261
36 262	FERNMELDEKABEL	T	7 421	7 576	6 039	6 434	49 548	42 722
		1000 DM	77 729	89 298	76 104	85 534	523 345	545 244
36 265	HOCHFREQUENZKABEL	T	1 540	1 685	1 980	1 897	11 389	13 298
		1000 DM	15 997	17 365	16 573	19 992	119 507	132 556
ELEKTROWERKZEUGE BIS 2 KW								
36 311	ELEKTRISCHE HANDBOHRWERKZEUGE	1000 ST	149	106	112	64	699	854
		1000 DM	22 552	16 483	18 508	12 749	142 590	143 214
36 312	ELEKTRISCHE SCHLEIF- U. POLIERWERKZEUGE (BIS 300 MM SCHEIBENDURCHMESSER)	1000 ST	231	190	200	161	1 553	1 583
		1000 DM	33 939	30 354	33 210	27 253	234 112	255 643
36 314	ELEKTRISCHE KREIS- U. KETTENSAEGEN, STICH- SAEGEN, FRAES- U. HOBELWERKZEUGE	1000 ST	144	88	192	68	882	954
		1000 DM	23 695	16 118	27 423	13 008	145 162	169 717
ELEKTRISCHE HAUSHALTSGERAETE								
36 351	ELEKTROVOLLHERDE, ELEKTROBACKOEFEN (EINBAUGERAETE)	1000 ST	95	89	84	79	599	631
		1000 DM	61 551	63 030	54 585	56 589	393 041	409 891
36 353	ELEKTRISCHE HAUSHALTS-KAFFEE- U. -TEE- BEREITER MIT EINEM NUTZINHALT BIS 2 L	1000 ST	705	669	585	529	4 778	4 923
		1000 DM	31 749	29 754	25 578	23 324	215 374	210 943
36 357	ELEKTRISCHE SPEICHERHEIZGERAETE, ORTSFEST	1000 ST	22	23	22	24	200	185
		1000 DM	11 606	12 357	12 237	11 806	106 983	98 222
36 358	ELEKTROBUEGELEISEN	1000 ST	428	130	424	140	2 632	2 818
		1000 DM	22 527	6 598	21 275	6 794	136 590	142 192
36 359	ELEKTRISCHE HEIZELEMENTE, -STAEBE U. -EINSAETZE, AUCH EINSATZKOCHPLATTEN	1000 ST	4 116	2 366	3 927	4 228	24 185	29 419
		1000 DM	33 875	30 630	31 950	28 201	228 350	231 651
36 373	ELEKTRISCHE RUNDSCNEIDEMASCHINEN	1000 ST	74	47	37	44	482	363
		1000 DM	5 820	4 548	3 288	4 541	39 603	32 094
36 374	GESCHIRRSPUELMASCHINEN FUER DEN HAUSHALT	1000 ST	127	127	128	127	915	945
		1000 DM	91 843	90 078	84 981	85 111	645 512	641 811
36 375	ELEKTR. RASIERAPPARATE, AUCH BATTERIEBETR.	1000 ST	674	463	596	311	4 354	4 242
		1000 DM	43 302	27 880	31 038	17 111	274 950	239 751
36 376	ELEKTRISCHE LUFTDUSCHEN U. HAARTROCKNER	1000 ST	330	299	261	278	2 332	1 973
		1000 DM	8 932	8 385	6 565	6 999	63 415	51 010
36 378	ELEKTRISCHE STAUBSAUGER	1000 ST	433	483	403	438	2 922	3 022
		1000 DM	71 891	76 959	67 675	70 337	487 999	506 739
36 379	ELEKTRISCHE DUNSTABZUGSHAUBEN	1000 ST	72	54	70	36	419	466
		1000 DM	12 789	9 972	11 458	7 187	72 455	79 760
36 381	TISCH- U. EINBAUKUEHLSCHRAENKE (MIT ELEK- TRISCH ANGETRIEBENEM KOMPRESSOR)	1000 ST	134	107	130	85	829	893
		1000 DM	58 116	44 281	57 168	34 868	358 882	394 353
36 382	KOMBINIERTER KUEHL- U. GEFRIERSCHRAENKE	1000 ST	39	40	34	27	266	262
		1000 DM	25 692	26 393	21 980	17 689	175 430	173 040
36 389	KAEITEMITTELVERDICHTER U. KAEITEMITTELVER- DICHTERSAETZE BIS 0.4 KW	1000 ST	394	35	381	36	2 505	2 227
		1000 DM	29 592	3 595	26 470	3 045	186 053	158 445

5 PRODUKTION AUSGEWAHLTER ERZEUGNISSE

EB.-NR.	ERZEUGNIS	EINHEIT	1986		1987		JAN. BIS	JUL.
			JUNI	JULI	JUNI	JULI	1986	1987
36 393	ELEKTRISCHE HAUSHALTSWASCHMASCHINEN MIT EINEM FUELLGEWICHT BIS 6 KG TROCKENWAESCHE (VOLLAUTOMATEN)	1000 ST 1000 DM	180 167 526	135 129 360	177 162 491	168 156 464	1 198 1 108 657	1 291 1 199 177
36 396	ELEKTRISCHE WAESCHETROMMELTROCKNER MIT EINEM FUELLGEWICHT BIS 6 KG TROCKENWAESCHE	1000 ST 1000 DM	51 36 682	34 28 908	59 43 088	46 36 295	366 281 605	434 324 784
36 411	ZWECKLEUCHTEN-INNENLEUCHTEN, -AUSSENLEUCHTEN U. -SONDERLEUCHTEN	1000 ST 1000 DM	2 040 127 928	2 130 132 702	1 900 120 757	2 170 137 175	14 963 885 866	15 416 931 832
36 414	WOHNRAUM- U. REPRaesENTATIVLEUCHTEN	1000 ST 1000 DM	1 478 61 010	1 504 61 508	1 412 62 696	1 406 63 311	11 230 461 574	11 294 487 250
36 441	ALLGEBRAUCHSLAMPEN IN GEWOEHNLICHEN FORMEN	1000 ST 1000 DM	11 674 8 982	5 611 4 382	13 010 10 830	6 602 5 566	83 804 64 645	82 851 67 390
36 442	ALLGEBRAUCHSLAMPEN IN ZWECK- U. ZIERFORMEN	1000 ST 1000 DM	5 063 4 285	2 692 2 769	5 021 4 602	3 370 3 319	33 733 29 000	39 396 34 395
36 447	FAHRZEUGKLEINLAMPEN (OHNE FAHRADLAMPEN)	1000 ST 1000 DM	38 916 29 773	33 636 27 515	35 544 28 150	28 851 22 894	276 859 207 467	273 891 207 779
36 519	GERAETE U. EINRICHTUNGEN DER DRAHTNACHRICHTENTECHNIK	T 1000 DM	6 982 614 614	7 471 646 756	6 335 593 981	6 602 576 935	5 993 4 485 309	47 141 4 223 092
36 531	GERAETE U. EINRICHTUNGEN DER FUNKUESER-TRAGUNGSTECHNIK, AUCH FERNSEHKAMERAS	T 1000 DM	662 271 678	642 197 066	723 252 816	639 200 481	4 024 1 377 560	4 395 1 467 036
36 624	RUNDFUNKEMPFANGSGERAETE FUER KRAFTFAHRZEUGE	1000 ST 1000 DM	221 85 598	196 85 510	248 101 603	125 50 369	1 555 586 346	1 666 677 221
36 629	FARBFERNSEHGERAETE 1)	1000 ST 1000 DM	323 295 295	175 159 998	266 221 762	152 132 859	2 082 1 818 120	1 903 1 662 066
36 631	ELEKTR.BILD-U. TONAUFZEICHNUNGSGERAETE (VIDEORECORDER)	1000 ST 1000 DM	170 136 440	154 123 608	190 129 771	176 114 862	1 096 912 423	1 486 1 019 478
36 637	LAUTSPRECHER MIT GEHAEUSE	1000 ST 1000 DM	252 16 546	192 9 807	82 11 842	73 8 341	1 715 112 714	737 97 812
36 638	SCHALLPLATTEN (BESPIELT)	1000 ST 1000 DM	17 430 44 392	16 673 42 815	14 811 38 424	15 481 51 339	126 571 318 849	123 395 362 570
36 656	OPTOELEKTRONISCHE HALBLEITERBAUELEMENTE	1000 ST 1000 DM	7 093 10 059	6 018 9 079	4 349 9 498	4 905 9 074	43 495 63 755	28 153 69 916
36 657	TRANSISTOREN, DIODEN, SCHEIBEN (WAFER)	1000 ST 1000 DM	118 242 19 370	156 089 24 198	145 392 19 906	131 846 19 227	901 621 136 709	977 911 148 008
	BAUELEMENTE DER ELEKTRONISCHEN SCHALTUNGSTECHNIK							
36 671	SCHICHTFESTWIDERSTAENDE	1000 ST 1000 DM	567 674 15 922	469 223 12 355	433 742 12 085	444 259 11 414	3 648 828 100 257	3 652 198 96 277
36 672	SCHICHTSTELLWIDERSTAENDE	1000 ST 1000 DM	3 709 4 458	3 682 4 299	3 434 4 911	3 427 4 931	27 618 31 338	24 191 35 854
36 673	ELEKTROLYTKONDENSATOREN (OHNE STARKSTROMKONDENSATOREN)	1000 ST 1000 DM	56 002 28 325	54 813 28 247	51 536 21 110	48 897 20 849	342 260 179 972	373 041 171 780
36 674	PAPIER-, METALLPAPIER- U. KUNSTSTOFF-FOLIEKONDENSATOREN	1000 ST 1000 DM	113 874 20 994	109 881 21 214	115 485 20 797	114 335 20 326	755 999 145 103	839 468 155 691
36 675	INDUKTIVITAETEN	1000 ST 1000 DM	97 436 34 392	100 520 33 399	78 034 34 821	81 033 32 404	663 080 259 985	614 452 258 269
36 676	SCHALTER U. SCHALTERSAETZE	1000 ST 1000 DM	20 580 30 040	23 417 31 833	23 446 33 764	22 687 34 267	149 127 214 323	193 325 240 761
36 677	VERBINDUNGSELEMENTE	1000 ST 1000 DM	593 237 95 858	717 336 104 518	654 160 103 518	583 181 99 460	4 543 656 677 783	4 834 652 728 146
36 678	AKTIVE INTEGR. SCHALTUNGEN, MONOLITHISCH	1000 ST 1000 DM	39 492 85 153	43 317 99 899	41 562 79 913	42 089 76 778	264 245 589 663	295 251 528 647
36 679	LEITERPLATTEN (UNBESTUECKT)	1000 ST 1000 DM	35 138 87 591	27 892 83 583	33 347 80 997	26 451 80 211	235 572 609 635	230 487 588 562
36 719	ELEKTRISCHE MESSGERAETE	1000 ST 1000 DM	2 703 432 154	2 561 373 429	2 216 414 189	2 265 369 727	18 605 2 591 572	17 003 2 615 129
36 735	ELEKTRIZITAETSZAEHLER FUER MEHRPHASEN-WECHSELSTROM	1000 ST 1000 DM	66 11 441	59 11 019	49 8 948	39 7 503	511 90 710	394 71 395
36 774	ELEKTRISCHE REGEL- U. STEUERUNGSGERAETE U. -EINRICHTUNGEN (OHNE ELEKTR. ZEITAUESER, ZEITSCHALTGERAETE U. RELAIS NACH VDE 0435)	1000 ST 1000 DM	3 281 478 436	3 106 501 105	2 905 483 892	3 021 523 468	22 453 3 309 166	21 526 3 329 497
36 775	ELEKTRISCHE ZEITAUESER FUER TARIFZWECKE U. ELEKTRISCHE ZEITSCHALTGERAETE	1000 ST 1000 DM	757 20 767	647 16 717	638 17 796	498 13 613	5 266 137 046	4 695 129 373
36 776	RELAIS NACH VDE 0435	1000 ST 1000 DM	3 821 53 057	3 522 51 665	3 598 48 810	3 022 49 119	26 043 371 624	24 298 353 461
36 811	ELEKTROMEDIZINISCHE ROENTGENEINRICHTUNGEN	1000 ST 1000 DM	26 221 592	34 238 294	32 149 543	33 144 047	213 1 389 710	200 1 108 149
36 812	ELEKTRODENTALE EINHEITEN U. GERAETE	1000 ST 1000 DM	13 26 479	9 19 450	7 22 856	6 20 700	87 179 533	57 184 471
36 819	GERAETE FUER DIE ELEKTRODIAGNOSE U. PATIENTENUEBERWACHUNG (OHNE ULTRASCHALL-DIAGNOSEGERAETE U. ELEKTROKARDIOGRAFEN)	ST 1000 DM	29 918 16 306	59 296 23 948	59 047 16 407	80 382 17 008	263 951 126 242	329 891 119 843
36 829	ELEKTROKOHLEN U. -BUERSTEN (EINSCHL. BUERSTENHALTERN ABER OHNE STABELEKTRODEN)	T 1000 DM	10 733 71 152	11 302 74 253	8 219 57 261	8 732 61 054	74 042 503 802	62 070 433 378

1) EINSCHL. KOFFEREMPFANGSGERAETE U. FERNSEHCHASSIS.

5 PRODUKTION AUSGEWAHLTER ERZEUGNISSE

EB.-NR.	ERZEUGNIS	EINHEIT	1986		1987		JAN. BIS. JUL.	
			JUNI	JULI	JUNI	JULI	1986	1987
36 844	ELEKTRISCHE BAHNSIGNAL- U. -SICHERUNGS-GERAETE	T 1000 DM	308 19 490	369 20 010	335 22 132	444 20 155	2 291 137 001	2 570 141 586
36 846	ELEKTRISCHE GERAETE FUER SICHERHEITS- U. -ALARMANLAGEN	T 1000 DM	309 29 191	317 29 898	386 34 386	370 32 245	2 152 188 527	2 497 222 571
36 869	ELEKTRISCHE AUSRUESTUNG FUER KRAFTFAHRZEUGE U. VERBRENNUNGSMOTOREN	T 1000 DM	15 084 450 418	13 764 451 776	14 869 475 730	13 781 516 509	101 857 3 087 241	106 074 3 512 646
FEINMECHANISCHE U. OPTISCHE ERZEUGNISSE;								

UHREN								

37 113	KONTAKTLINSEN U. BRILLENGLAESER AUS GLAS U. KUNSTSTOFF, OPTISCH BEARBEITET	1000 ST 1000 DM	3 235 72 319	3 458 73 322	3 388 73 009	3 914 83 536	22 631 462 456	24 787 535 623
37 114	FASSUNGEN AUS EDELMETALL	1000 ST 1000 DM	156 6 987	145 7 296	122 6 245	87 4 617	1 144 53 712	971 48 468
37 115	FASSUNGEN AUS KUNSTSTOFF	1000 ST 1000 DM	574 17 223	719 23 307	595 17 378	632 20 115	4 323 129 296	4 431 135 544
37 132	MIKROSKOPE (OHNE ELEKTRONEN-, SCHUELER- U. MESSMIKROSKOPE)	ST 1000 DM	2 791 17 177	3 472 15 219	3 152 16 963	3 594 18 671	24 043 120 672	23 177 122 146
37 174	FEINMESS- U. FEINPRUEFINSTRUMENTE MIT OPTISCHER VORRICHTUNG	ST 1000 DM	1 351 21 272	1 437 22 115	1 203 21 702	961 22 456	9 813 144 677	9 274 165 285
37 175	OPTISCHE INSTRUMENTE FUER CHEMISCHE U. PHYSIKALISCHE UNTERSUCHUNGEN	ST 1000 DM	812 12 459	624 8 718	842 10 077	705 9 195	4 904 68 788	6 151 62 392
37 191	OPHTHALMOLOGISCHE UNTERSUCHUNGS- U. MESSGERAETE; GERAETE FUER DIE BRILLENBESTIMMUNG	ST 1000 DM	7 525 10 727	6 326 9 494	5 305 8 055	5 760 7 213	50 342 69 309	42 433 60 404
37 192	KOERPERHOEHLBETRACHTUNGSGERAETE (ENDOSKOPE)	ST 1000 DM	6 095 23 217	4 407 19 819	5 784 17 062	4 079 13 562	41 507 128 575	44 170 121 011
37 212	FOTOAPPARATE (OHNE SPEZIALKAMERAS)	1000 ST 1000 DM	113 8 335	86 6 700	48 3 862	24 3 238	655 53 516	434 33 779
37 214	KOPIERMASCHINEN U. -APPARATE FUER FOTO- U. VERVIELFAELTIGUNGSZWECKE (OHNE VERVIELFAELTIGUNGS- U. LICHTPAUSMASCHINEN)	ST 1000 DM	6 455 36 749	4 664 28 035	9 813 44 951	7 141 34 292	48 785 262 307	57 300 299 181
37 251	STEBBILDWERFER	ST 1000 DM	37 067 12 586	36 017 11 312	42 480 13 747	37 306 12 807	278 828 93 891	309 840 103 235
37 531	PRAEZISIONSWAAGEN (OHNE ANALYSENWAAGEN)	ST 1000 DM	8 466 10 990	6 881 6 190	6 266 10 830	4 920 7 514	55 248 67 076	52 354 77 137
37 536	FEINMECHANISCHE GERAETE ZUM MESSEN VON GEOMETRISCHEN GROESSEN	1000 ST 1000 DM	397 35 400	485 33 673	373 35 227	441 34 420	3 073 229 143	2 860 250 780
FEINMECHANISCHE BETRIEBSMESS- U. REGEL-GERAETE								
37 551	FEINMECHANISCHE GERAETE ZUM MESSEN VON MECHANISCHEN GROESSEN (BETRIEBSMESS-GERAETE)	1000 ST 1000 DM	694 34 415	588 27 307	655 29 550	623 24 634	4 786 226 721	5 285 215 115
37 552	ANDERE FEINMECHANISCHE BETRIEBSMESS-GERAETE	1000 ST 1000 DM	4 504 74 700	4 055 78 898	3 733 64 470	3 431 73 799	31 117 532 799	28 318 492 607
37 553	GASZAEHLER (OHNE STATIONS-GASZAEHLER)	1000 ST 1000 DM	96 10 655	83 9 261	77 7 996	73 9 118	580 65 273	606 62 913
37 554	WASSERZAEHLER	1000 ST 1000 DM	187 12 344	167 10 719	166 11 129	146 9 727	1 383 86 898	1 265 81 954
37 555	SONSTIGE FLUESSIGKEITZAEHLER	1000 ST 1000 DM	10 9 819	8 7 788	7 7 297	5 7 246	51 61 238	42 53 577
37 556	REGLER U. REGLERANLAGEN	1000 ST 1000 DM	173 16 739	151 15 731	132 13 190	114 15 883	1 120 111 312	896 104 498
37 561	PHYSIKALISCHE, CHEMISCHE U. TECHNOLOGISCHE LEHRMITTEL U. MODELLE	1000 ST 1000 DM	105 6 274	98 6 613	112 5 914	118 6 693	653 43 693	729 43 782
37 594	UMGEBUNGSLUFT-ABHAENIGIGE ATEMSCHUTZGERAETE (EINSCHL. ZUBEHOER)	1000 ST 1000 DM	303 21 490	219 9 549	408 34 030	317 23 789	1 948 122 975	2 473 188 432
37 719	UHREN MIT KLEINUHRWERK	1000 ST 1000 DM	289 16 072	166 13 581	267 15 574	175 11 263	1 625 105 053	1 527 96 284
37 731	WECKER, WANDUHREN U. SONSTIGE UHREN (OHNE TECHNISCHE UHREN) MIT BATTERIEANTRIEB	1000 ST 1000 DM	1 562 28 284	1 275 24 158	1 320 23 056	1 043 16 850	9 645 192 330	8 413 147 791
37 739	ARMATURBRETTUHREN U. DGL. FUER KRAFTFAHRZEUGE, SCHIFFE U. A. FAHRZEUGE	1000 ST 1000 DM	558 14 729	452 12 494	466 12 225	381 10 768	3 314 90 738	3 270 88 123
37 777	ELEKTRISCHE ODER ELEKTRONISCHE BATTERIEWERKE FUER UHREN, GANGFERTIG (OHNE KLEINUHRWERKE)	1000 ST 1000 DM	2 626 12 761	1 812 8 380	2 154 9 633	1 137 4 572	16 494 80 410	15 297 67 551

5 PRODUKTION AUSGEWAHLTER ERZEUGNISSE

EB.-NR.	ERZEUGNIS	EINHEIT	1986		1987		JAN. BIS	JUL.
			JUNI	JULI	JUNI	JULI	1986	1987
EISEN-, BLECH- U. METALLWAREN								
38 231	KREISSAEGBLAETTER FUER HOLZ 1)	T	182	201	141	146	1 379	1 228
		1000 DM	2 303	2 544	1 907	2 005	17 367	16 092
38 232	KREISSAEGBLAETTER, MIT EINZELZAEHNEN ODER MIT SEGMENTEN BESTUECKT, FUER METALL (OHNE SAEGBLAETTER NACH DIN 1837, 1838 U. AE. SONDERKONSTRUKTIONEN 1)	T	305	306	142	159	2 204	1 124
		1000 DM	5 286	6 877	3 323	3 926	40 911	27 632
38 233	LANGSAEGBLAETTER U. HANDSAEGEN ALLER ART FUER METALL 1)	T	100	92	67	75	661	553
		1000 DM	3 587	3 147	2 690	2 974	24 287	20 989
38 234	BANDSAEGBLAETTER FUER METALL 1)	T	177	136	166	140	1 127	1 108
		1000 DM	5 992	4 726	5 797	4 788	37 774	37 584
38 241	FRAESER, FRAESKOEPFE (SOWIE DAZUGEHOEIGE EINSATZMESSER) U. VERWANDTE MASCHINENWERKZEUGE FUER HOLZ, KUNSTSTOFF U. AE. NICHTMETALLISCHE WERKSTOFFE 1)	T	95	93	94	94	690	621
		1000 DM	6 789	7 045	6 847	6 877	52 879	46 778
38 248	RUNDE MASCHINENMESSER (KREISMESSER) FUER METALL 1)	T	49	45	45	44	292	348
		1000 DM	3 350	3 898	3 115	3 586	22 808	23 716
38 249	ANDERE MASCHINENMESSER, EINSCHL. STANZMESSER FUER METALL 1)	T	249	245	163	160	1 667	1 389
		1000 DM	4 176	4 581	3 409	3 456	29 218	26 458
38 259	ZANGEN, BLECHSCHEREN, FEILEN U. AE.	T	1 111	1 013	874	895	7 302	6 701
		1000 DM	21 380	19 266	16 076	16 230	139 934	129 232
38 261	DREHWERKZEUGE U. AE. EINZAHNIGE ZERSPANUNGSWERKZEUGE FUER METALL 1)	T	70	85	42	52	562	425
		1000 DM	4 681	5 290	3 812	4 548	31 086	32 461
38 271	SCHRAUBZWINGEN U. AE. VERLEIMUNGSWERKZEUGE, DIELENPRESSEN, HOBELBANKSPINDELN, -HAKEN U. -ZUBEHOER	T	1 029	866	840	637	7 055	5 945
		1000 DM	4 684	3 754	3 891	4 108	32 205	28 801
38 272	SCHRAUBENDREHER (SCHRAUBENZIEHER) U. SCHRAUBENDREHEREINSAETZE	T	825	774	785	768	5 769	5 428
		1000 DM	14 345	13 811	14 335	14 595	102 213	97 735
38 273	STECKSCHLUESSEL, STECKSCHLUESSELEINSAETZE U. DAZUGEHOEIGE VERBINDUNGS- U. ANTRIEBSTEILE	T	648	632	584	634	4 266	4 254
		1000 DM	11 934	12 666	11 856	13 948	80 960	86 614
38 274	MAUL- U. RINGSCHLUESSEL SOWIE SONSTIGE FLACHE SCHRAUBENSCHLUESSEL, FEST	T	1 110	1 244	931	972	8 010	6 899
		1000 DM	17 645	18 913	15 807	16 166	124 812	111 024
38 281	HARTMETALLPLATTEN, -STAEBE, -FORMKOEPPER	T	111	122	83	102	704	662
		1000 DM	23 054	24 803	15 212	21 108	144 940	124 913
38 282	HARTMETALL- U. HARTMETALLBESTUECKTE DREHWERKZEUGE U. AE. EINZAHNIGE ZERSPANUNGSWERKZEUGE FUER METALL U. NICHTMETALLISCHE WERKSTOFFE	T	270	318	211	249	1 882	1 644
		1000 DM	31 512	36 815	26 356	29 674	217 902	206 131
38 283	HARTMETALL- U. HARTMETALLBESTUECKTE ZERSPANUNGSWERKZEUGE FUER HOLZ, KUNSTSTOFF U. AE. NICHTMETALLISCHE WERKSTOFFE	T	49	55	46	39	327	316
		1000 DM	9 279	9 874	8 209	6 888	59 061	58 387
38 284	HARTMETALLBESTUECKTE SAEGBLAETTER	T	189	190	176	180	1 275	1 473
		1000 DM	9 430	9 394	8 561	8 076	63 852	60 887
38 285	HARTMETALL-KALTPRESSWERKZEUGE FUER DIE MASSIVUMFORMUNG VON METALL SOWIE -ZIEHWERKZEUGE FUER DRAHT-, ROHR- U. STANGENZUG U. AE. WERKZEUGE FUER DIE SPANLOSE UMFORMUNG VON METALL	T	58	60	59	64	396	409
		1000 DM	5 444	6 011	5 135	5 766	39 718	37 669
38 287	VIELKORN-DIAMANTWERKZEUGE ZUM SAEGEN	1000 DM	3 839	4 250	4 259	4 320	26 126	30 372
38 311	RAUMHEIZOEFEN AUS GUSS U. BLECH (EINSCHL. GROSSRAUMHEIZOEFEN)	ST	61 383	32 415	41 411	35 421	373 965	324 712
		1000 DM	26 913	16 512	22 671	17 349	174 991	158 402
38 312	GAS-STANDHERDE (EINSCHL. GASZUSATZHERDEN U. GAS-SONDERHERDEN)	ST	7 259	6 502	8 969	7 408	62 665	69 464
		1000 DM	3 791	3 415	4 777	3 637	32 732	35 503
38 314	GROSSKUECHENGERAEETE (OHNE FLEISCHEREIKOCHANLAGEN U. OHNE GROSSKUECHENMASCHINEN)	ST	8 876	7 648	8 257	7 738	49 174	60 832
		1000 DM	20 102	18 491	19 526	19 091	117 073	141 662
38 318	WASSERHEIZER, AUCH UMLAUF-WASSERHEIZER MIT GASBEHEIZUNG (AUCH KOMBINIERT)	ST	116 596	109 196	99 819	65 996	801 710	695 876
		1000 DM	82 317	75 295	73 410	54 686	561 566	526 183
38 410	GERAEETE U. BEDARFSARTIKEL AUS STAHLBLECH HAUSHALTS-, KUECHEN- U. AE. GERAEETE AUS STAHLBLECH	T	2 557	2 233	2 491	2 163	19 040	18 826
		1000 DM	39 414	31 621	38 751	32 943	287 774	296 854
38 412	MUELLGEFAESSE, ABFALLTONNEN U. GROSSRAUMMUELLBEHAELTER	T	1 968	1 826	1 468	1 636	11 139	9 936
		1000 DM	8 554	10 067	6 200	7 177	51 860	41 262
38 413	STAHLBADEWANNEN (OHNE GUSSEISERNE)	T	3 944	4 040	3 835	3 592	27 774	25 250
		1000 DM	12 456	13 460	12 494	12 616	90 429	83 465
38 414	SPUELBECKEN U. ABDECKUNGEN FUER SPUELTISCHE	T	901	829	867	714	5 993	5 980
		1000 DM	16 772	16 896	16 733	13 522	116 684	114 164
38 415	LOCHBLECHE AUS STAHL, IN TAFELN ODER ROLLEN	T	3 904	3 835	3 420	3 703	28 500	25 719
		1000 DM	17 136	18 091	16 568	16 804	133 635	118 996

1) OHNE HARTMETALLBESTUECKTE.

5 PRODUKTION AUSGEWAHLTER ERZEUGNISSE

EB.-NR.	ERZEUGNIS	EINHEIT	1986		1987		JAN. BIS	JUL.
			JUNI	JULI	JUNI	JULI	1986	1987
38 416	STAHLLEITPLANKEN	T	6 612	8 147	6 962	7 205	42 126	38 533
		1000 DM	8 046	10 220	7 303	7 406	50 280	41 882
38 417	STAHLRADIATOREN, PLATTENHEIZKOEPPER (WAND- FLAECHEHEIZKOEPPER) U. SONST. HEIZKOEPPER	T	8 835	7 853	8 771	7 766	62 929	59 866
		1000 DM	35 219	33 960	35 646	32 614	248 523	240 702
38 418	DRUCKWASSERKESSEL, KONDENSAT- U. WRASENBE- HAELTER; AUSDEHNUNGSGEFAESSE; HEIZUNG- BOILER U. AE. UNBEHEIZTE BEHAELTER FUER WASSERERWAERUNGSANLAGEN	T	2 723	2 737	2 868	2 666	19 304	19 320
		1000 DM	22 134	21 738	23 369	19 259	151 632	154 092
38 419	GEPRESSTE BOEDEN (KESSELBOEDEN)	T	5 050	4 897	3 365	3 163	35 184	25 710
		1000 DM	12 996	12 276	10 354	9 498	94 195	75 682
38 420	STAHLTUEREN AUS GEFALZTEN BLECHPROFILIEN, AUCH FEUERSCHUTZTUEREN	T	9 319	10 455	8 894	9 986	62 741	67 050
		1000 DM	23 489	23 755	22 522	23 000	148 946	159 695
38 422	STAHLTORE AUS GEFALZTEN BLECHPROFILIEN (AUCH MIT PLATTENFUELLUNGEN AUS ANDEREN WERK- STOFFEN)	T	6 246	7 350	6 841	7 457	37 910	41 912
		1000 DM	22 442	27 342	25 235	27 862	145 932	164 247
38 423	TRENNWAENDE AUS GEFALZTEN BLECHPROFILIEN	T	947	1 048	1 325	1 161	7 555	7 765
		1000 DM	8 166	10 329	11 661	10 048	65 780	68 931
38 424	STAHLTUERZARGEN AUS GEFALZTEN BLECHPROFILIEN	T	2 204	2 438	1 831	1 995	14 256	13 366
		1000 DM	7 352	7 916	6 662	6 973	46 937	46 847
38 425	HAUS- U. WANDVERKLEIDUNGEN AUS STAHLBLECH	T	14 493	16 746	15 060	14 218	81 280	81 648
		1000 DM	34 864	40 933	34 811	36 034	199 190	194 191
38 426	LAGER- U. TRANSPORTBEHAELTER AUS STAHLBLECH TRANSPORTFAESSER	T	21 457	22 151	21 095	23 100	150 811	145 540
		1000 DM	52 650	49 018	51 154	55 590	350 124	354 041
38 427	TROMMELN	T	1 851	1 919	2 030	1 893	13 758	13 256
		1000 DM	6 271	6 648	7 326	6 002	43 710	44 853
38 428	PALETTEN, STAPELBEHAELTER, -PLATTEN U. AE. ERZEUGNISSE	T	7 610	8 207	6 404	7 044	50 921	46 061
		1000 DM	21 086	22 126	17 585	19 840	142 880	126 812
38 429	ORTSFESTE BEHAELTER (LAGERBEHAELTER) BIS 100 M3 INHALT	T	8 769	8 568	8 257	7 869	49 232	49 015
		1000 DM	24 056	21 550	23 097	21 907	131 638	139 959
	MOEBEL AUS STAHL- U. NE-METALLROHREN SOWIE -PROFILIEN (OHNE MEDIZINISCH-CHIRURGISCHE MOEBEL, DENTALSTUEHLE U. AE.)							
38 430	SCHUL- U. BUEROMOEBEL	T	2 036	1 971	1 977	1 961	13 787	14 099
		1000 DM	14 524	15 640	14 306	14 602	97 635	99 101
38 432	FAHRZEUGSITZE (AUCH GEPOLSTERT)	T	3 636	4 216	4 474	5 347	26 219	33 999
		1000 DM	54 765	59 768	61 446	69 240	376 005	462 336
38 433	SITZMOEBEL (AUCH GEPOLSTERT)	T	5 575	5 361	5 577	5 686	38 417	40 526
		1000 DM	68 806	64 389	69 290	64 500	464 904	482 850
38 434	SONSTIGE MOEBEL, AUCH CAMPING-, GARTEN- U. TERRASSENMOEBEL	T	8 338	8 629	8 015	7 312	58 149	59 261
		1000 DM	71 349	54 876	73 164	61 015	525 040	545 783
38 435	STAHL- U. NE-METALLBLECHEINRICHTUNGEN SCHREIBTISCHE U. ANDERE BUEROMOEBEL BIS SCHREIBTISCHHOEHE	T	2 389	2 139	2 610	2 584	16 946	19 371
		1000 DM	15 755	13 842	17 839	16 473	105 893	127 895
38 436	BUEROSCHRAENKE MIT TUEREN UND/ODER ROLLAEDEN	T	1 996	1 704	1 924	1 864	13 434	14 473
		1000 DM	11 447	9 603	11 197	9 521	75 803	81 398
38 438	BUEROSCHRAENKE MIT SCHUBLADEN	T	822	759	737	752	5 736	5 581
		1000 DM	5 081	4 307	4 695	4 435	34 896	34 155
38 439	PALETTENREGALE U. FACHBODENREGALE UEBER 4 M HOEHE	T	5 787	5 375	8 322	5 816	36 183	37 641
		1000 DM	15 706	14 466	24 170	14 900	96 669	101 600
38 440	KLEIDERSCHRAENKE	T	1 262	1 291	1 439	1 231	8 380	9 028
		1000 DM	6 305	5 966	6 868	5 800	40 490	43 695
38 441	WERKZEUG- U. WERKZEUGSCHUBLADENSCHRAENKE	T	1 683	1 508	1 442	1 586	10 416	10 278
		1000 DM	9 623	8 711	8 134	9 269	58 826	57 542
38 442	SPUELTISCHE AUS STAHLBLECH (OHNE LABOR- SPUELEINRICHTUNGEN)	T	483	476	469	387	3 134	3 262
		1000 DM	6 174	5 423	6 301	4 994	39 373	43 841
38 443	SPEZIALEINRICHTUNGEN FUER LABORATORIEN	T	435	292	270	364	2 084	1 979
		1000 DM	6 775	4 910	5 645	6 124	37 052	37 097
	GERAETE U. BEDARFSARTIKEL AUS NE-METALL- BLECHEN							
38 445	GROSSKUECHENGESCHIRRE	T	44	12	48	95	258	288
		1000 DM	980	534	1 000	1 704	6 154	6 398
38 446	SONSTIGE HAUSHALTS-, KUECHEN- U. AE. GERAETE	T	130	201	120	131	1 046	886
		1000 DM	2 088	3 337	2 173	2 149	16 880	15 390
38 447	SCHILDER AUS NE-METALLBLECH (OHNE KRAFT- FAHRZEUGKENNZEICHEN) BEDRUCKT, GEAETZT U. AE.	T	455	461	454	479	2 971	2 994
		1000 DM	16 638	19 589	17 465	18 014	129 427	122 609
38 449	HAUS- U. WANDVERKLEIDUNGEN	T	511	726	720	778	3 704	4 435
		1000 DM	8 193	12 318	11 861	12 276	60 645	72 018
38 450	ROLLAEDEN (OHNE ROLLTORE), SCHEREN- U. ROLLGITTER	T	1 109	1 087	1 013	1 117	6 595	6 742
		1000 DM	16 378	16 830	14 406	17 655	99 336	99 529
38 461	JALOUSIEN	T	1 096	1 203	1 225	1 317	6 545	7 306
		1000 DM	26 323	29 426	29 106	32 121	156 414	175 173

5 PRODUKTION AUSGEWAHLTER ERZEUGNISSE

EB.-NR.	ERZEUGNIS	EINHEIT	1986		1987		JAN. BIS	JUL.
			JUNI	JULI	JUNI	JULI	1986	1987
38 462	GELDSCHRAENKE U. TRESORANLAGEN	T 1000 DM	2 182 14 446	2 579 13 843	2 163 16 509	2 091 13 219	13 859 92 972	13 396 98 705
38 463	STUFENLEITERN U. TRITTE (OHNE SOLCHE AUS HOLZ)	T 1000 DM	1 076 9 358	1 031 9 070	1 121 9 572	1 229 11 085	7 783 64 783	7 848 68 298
38 464	METALLSCHLAEUCHE U. BIEGSAME WELLEN SOWIE DEREN TEILE	T 1000 DM	1 148 20 428	1 218 21 457	1 059 17 650	1 108 18 767	7 627 136 211	7 172 129 068
38 465	DREI- U. MEHRAEDRIGE HANDTRANSPORTGERAETE BIS EINSCHL. 1 T TRAGLAST	T 1000 DM	2 061 13 681	2 027 13 642	1 936 12 999	2 020 13 151	13 052 87 193	14 578 90 835
38 466	RAEDER, LENK- U. BOCKROLLEN, DEREN TEILE SOWIE LENK- U. BOCKGABELN FUER HANDTRANSPORTGERAETE	T 1000 DM	3 383 20 764	3 567 21 212	3 493 20 529	3 106 19 202	23 673 137 652	23 774 143 597
38 467	FEINSTBLECHPACKUNGEN FUER NAHRUNGSMITTEL, GETRAENKE, TABAKWAREN (OHNE SOLCHE AUS NE-METALL)	T 1000 DM	28 099 100 428	28 886 111 268	24 243 91 259	27 532 100 710	173 254 655 616	166 236 612 914
38 468	FEINSTBLECHPACKUNGEN FUER FARBEN, LACKE U. VERWANDTE ERZEUGNISSE (OHNE SOLCHE AUS NE-METALL)	T 1000 DM	7 897 30 900	8 645 34 426	7 183 29 101	7 598 31 680	49 110 197 944	47 208 195 329
38 469	DRUCKZERSTAEUBERDOSEN (AEROSOLDOSSEN) (AUCH VENTILTUELLER FUER DRUCKZERSTAEUBERDOSEN, ABER OHNE SOLCHE AUS ALUMINIUM)	T 1000 DM	3 890 15 740	4 367 17 155	4 497 17 685	4 030 16 123	28 313 113 741	29 795 119 925
38 512	KOFFER-, MAPPEN- U. ANDERE LEDERWAREN-SCHLOESSER U. -BESCHLAEGE	T 1000 DM	695 7 701	498 6 156	581 6 983	550 6 474	4 528 52 242	3 936 47 426
38 531	MOEBEL- U. APPARATEROLLEN (OHNE RAEDER, LENK- U. BOCKROLLEN U. AE. FUER HANDTRANSPORTGERAETE)	T 1000 DM	1 297 11 293	1 356 11 452	1 102 8 837	1 292 10 050	9 884 82 197	8 823 73 399
38 532	MOEBELINNEN- U. -AUSSEN-BESCHLAEGE	T 1000 DM	14 413 70 306	12 764 65 915	11 846 68 001	11 183 63 949	97 543 473 462	92 493 495 617
38 541	ZYLINDERTUERSCHLOESSER	T 1000 DM	398 5 660	411 5 875	329 5 071	345 5 268	2 595 37 958	2 507 37 871
38 542	EINSTECK- U. SONSTIGE TUERSCHLOESSER	T 1000 DM	988 9 347	1 143 10 827	1 005 9 999	1 081 10 807	7 055 65 142	7 420 74 271
38 561	KRAFTFAHRZEUGSCHLOESSER U. -BESCHLAEGE	T 1000 DM	11 271 151 254	9 478 140 568	10 330 143 226	9 711 140 568	74 535 1 027 011	78 501 1 069 633
38 571	FENSTER- U. OBERLICHT-BESCHLAEGE U. -VER-SCHLUESSE (OHNE RIEGEL, SCHARNIERE, FITSCHEN U. ROLLEN)	T 1000 DM	5 827 62 926	6 235 63 210	5 943 58 842	6 739 67 066	36 657 375 521	41 174 405 610
38 573	TUERGRIFFE, -KNOEPE U. ZUGEHOERIGE BESCHLAEGE	T 1000 DM	1 147 25 208	1 022 24 650	1 138 26 411	1 001 25 661	7 523 167 287	7 514 176 050
38 711	ARBEITSMESSER MIT FESTSTEHENDER KLINGE	1000 ST 1000 DM	1 566 10 154	1 809 11 201	1 678 8 744	1 700 8 581	11 965 76 811	12 232 69 136
38 712	FEINE SCHEREN	1000 ST 1000 DM	2 198 9 555	2 220 9 636	2 021 7 050	2 022 7 476	17 260 67 466	14 504 55 201
38 741	BESTECKE U. AEHNLICHE TISCHGERAETE (OHNE TAFELGERAETE)	1000 DM	22 240	17 763	20 548	17 383	146 026	146 942
38 821	TAFELGESCHIRR U. AE. TAFELGERAETE AUS METALL	T 1000 DM	295 9 477	303 8 090	285 8 704	271 7 534	2 276 67 940	2 203 66 190
38 822	GALANTERIEWAREN (OHNE MEDAILLEN U. PLAKETTEN)	1000 DM	20 119	20 491	19 188	18 075	142 207	139 859
38 834	STEMPELAPPARATE U. VERWANDTE ERZEUGNISSE	1000 DM	17 574	13 779	18 281	14 835	113 216	122 537
38 843	FEINE HAUSHALTS-DRAHTWAREN	T 1000 DM	983 8 881	996 8 636	827 7 149	891 7 722	6 406 55 072	6 321 53 990
38 844	FEINE GEWERBLICHE DRAHTWAREN	T 1000 DM	2 392 13 410	2 281 12 279	2 106 12 179	2 145 12 145	16 381 91 402	15 703 90 183
38 851	DUEENNE BAENDER (0,021 BIS 0,200 MM) AUS ALUMINIUM U. ALUMINIUMLEGIERUNGEN)	T 1000 DM	6 977 60 487	6 898 58 964	7 540 56 116	7 614 61 634	47 654 410 254	50 705 409 890
38 852	FOLIEN MIT EINER DICKE (OHNE UNTERLAGE) UNTER 0,021 MM AUS ALUMINIUM U. -LEGIERUNGEN	T 1000 DM	9 618 99 192	10 660 106 848	9 973 97 576	10 904 103 608	69 229 710 710	71 229 685 638
38 855	DRUCKZERSTAEUBERDOSEN (AEROSOLDOSSEN) AUS ALUMINIUM (AUCH VENTILTUELLER FUER DRUCKZERSTAEUBERDOSEN)	T 1000 DM	760 10 402	732 8 879	636 8 507	685 9 304	4 914 65 075	4 844 61 980
38 856	TUBEN AUS ALUMINIUM	T 1000 DM	543 15 934	525 15 249	483 13 230	564 15 287	3 580 107 530	3 734 105 198
38 871	ANNAEH- U. EINNIETDRUCKKNOEPE	1000 ST 1000 DM	349 805 9 062	400 457 9 874	327 310 7 705	372 381 8 200	2 530 962 59 322	2 433 823 57 804
38 872	NAEHMASCHINENNADELN	T 1000 DM	39 10 492	42 11 071	36 9 914	34 8 855	277 75 420	282 77 508

5 PRODUKTION AUSGEWAHLTER ERZEUGNISSE

EB.-NR.	ERZEUGNIS	EINHEIT	1986		1987		JAN. 1986	BIS JUL. 1987
			JUNI	JULI	JUNI	JULI	1986	1987
38 874	REISSVERSCHLUESSE AUS METALL	1000 M	1 200	1 022	863	713	7 866	6 488
38 876	DEKORATIONSMETALLWAREN (LAUFROLLENGARNITUREN, SCHLITZROHRE, GARDENROBEN, SPEZIAL-EINRICHTUNGEN FUER SCHAUFENSTER U. LAEDEN)	1000 DM	3 194	2 576	2 476	1 945	20 751	16 769
38 877	SPEZIALNAEGEL U. -STIFTE (GESCHNITTEN)	1000 DM	57 290	60 636	53 459	57 804	369 389	389 813
38 899	PRESS-, ZIEH- U. STANZTEILE AUS STAHL MIT EINEM STUECKGEWICHT UNTER 50 G (OHNE RIEMEN- U. SCHLAUCHVERBINDER KLAMMERN, NIETE, STAUFFERBUECHSEN, DESEN FUER ZELTE, TEILE FUER ELEKTROTECHN. ERZEUGNISSE)	1000 DM	5 023	5 709	4 848	5 274	34 481	36 832
	CHEMISCHE ERZEUGNISSE							
41 111	CHLOR	T *	296 896	280 162	289 474	290 714	2 046 403	2 023 775
41 137	RUSS	1000 DM	30 167	29 512	31 694	29 622	222 244	215 723
41 153	SAUERSTOFF 1)	1000 M3*	44 047	45 529	41 493	42 780	359 227	292 490
41 211	SALZSAEURE, CHLORWASSERSTOFF, BER. AUF HCL	T *	356 443	362 204	371 660	376 935	2 520 129	2 534 175
41 229	SCHWEFELSAEURE, EINSCHL. OLEUM, BER. AUF SO3	1000 T *	81 466	76 155	86 506	81 938	556 749	578 205
41 231	SALPETERSAEURE, BER. AUF N	T *	268	291	287	290	1 975	1 964
41 231	SALPETERSAEURE, BER. AUF N	T *	47 086	48 186	47 015	44 792	366 974	339 278
41 240	OXIDE U. SAUERSTOFFSAEUREN DES PHOSPHORS, BER. AUF P2O5	T *	25 243	21 925	27 932	25 291	175 634	217 376
41 293	SILICIUMDIOXID (KIESELSAEUREANHYDRID), BER. AUF SiO2	T *	12 042	11 569	12 626	12 725	87 611	89 408
41 420	SYNTHESEAMMONIAK, BER. AUF N	T *	139 470	132 675	164 975	180 314	1 039 157	1 122 982
41 461	NATRIUMHYDROXID (AETZNATRON U. NATRONLAUGE), BER. AUF NaOH	T *	307 626	297 284	303 884	304 457	2 155 508	2 132 625
41 491	ALUMINIUMOXID, BER. AUF AL2O3	T *	103 963	112 455	94 925	81 837	744 088	653 548
41 492	ALUMINIUMHYDROXID, BER. AUF AL2O3	T *	128 810	131 895	119 899	106 233	911 516	816 650
41 495	ELEKTROKORUND	1000 DM	7 486	7 880	7 711	7 035	53 198	48 500
41 522	CHLORIDE U. OXYCHLORIDE DER METALLE 2)	T *	14 214	14 688	13 214	14 147	96 875	87 949
41 545	NATRIUMSULFAT, BER. AUF Na2SO4	T *	16 229	16 204	19 113	19 293	130 977	133 172
41 545	NATRIUMSULFAT, BER. AUF Na2SO4	T *	14 739	12 144	14 244	14 158	98 833	98 754
41 593	NATRIUMCARBONAT (SODA), BER. AUF Na2CO3	T *	119 939	125 767	122 717	128 428	833 176	826 446
41 995	AKTIVIERTE MINERALISCHE STOFFE (OHNE AKTIVKOHLE)	1000 DM	36 013	33 537	33 744	29 560	252 157	248 691
41 995	AKTIVIERTE MINERALISCHE STOFFE (OHNE AKTIVKOHLE)	1000 DM	15 426	14 816	17 304	16 839	111 040	125 442
42 211	AETHYLEN, BER. AUF 100 VH	T *	217 118	232 810	237 858	251 759	1 600 343	1 612 866
42 212	PROPYLEN, BER. AUF 100 VH	T *	111 252	123 514	134 718	137 496	844 548	924 844
42 213	BUTADIEN, BUTYLENE, BER. AUF 100 VH	T *	119 296	120 286	128 710	128 233	805 677	832 135
42 241	REINBENZOLE, BER. AUF 100 VH	T *	124 263	114 069	129 148	134 117	910 125	878 829
42 242	REINTOLUOLE, BER. AUF 100 VH	T *	43 126	41 693	36 129	34 154	269 208	229 852
42 243	REINXYLOLE, BER. AUF 100 VH	T *	44 624	45 776	50 472	45 209	307 612	305 266
42 272	AETHYLENCHLORID, BER. AUF 100 VH	T *	143 008	138 652	144 590	153 539	1 016 139	1 026 506
42 277	VINYL- U. VINYLIDENCHLORID, MONOMER, BER. AUF 100 VH	T *	109 282	115 686	119 534	118 908	782 992	832 501
42 311	METHANOL, BER. AUF 100 VH	T *	49 565	51 915			267 651	
42 511	AETHYLENOXID, BER. AUF 100 VH	T *	38 222	45 814	42 868	50 391	290 320	311 202
42 512	PROPYLENOXID, BER. AUF 100 VH	T *	45 696	45 366	44 545	45 457	311 822	317 657
42 551	FORMALDEHYD, BER. AUF 100 VH	T *	43 066	47 166	50 507	45 868	330 703	356 184
42 554	ACETALDEHYD, BER. AUF 100 VH	T *	24 713	28 137	29 843	26 132	183 233	199 075
42 613	ESSIGSAEURE, BER. AUF 100 VH	T *	26 305	23 076	29 279	26 506	173 717	196 594
42 619	WEICHMACHER, BER. AUF 100 VH	T *	37 934	35 346	42 572	37 352	249 273	273 179
42 634	PHTHALSAEUREANHYDRID, BER. AUF 100 VH	T *	16 324	17 209	21 611	20 236	107 449	145 815
42 963	TECHNISCHE FETTSAEUREN (OHNE CHEMISCH EINHEITLICHE)	T *	23 786	25 374	26 345	29 230	173 891	188 663

1) GEMESSEN UNTER NORMALDRUCK BEI 20 GRAD C. - 2) OHNE NATUERLICHES KALIUM- U. NATRIUMCHLORID SOWIE OHNE PFLANZENBEHANDLUNGSMITTEL.

5 PRODUKTION AUSGEWAHLTER ERZEUGNISSE

EB.-NR.	ERZEUGNIS	EINHEIT	1986		1987		JAN. BIS	JUL.
			JUNI	JULI	JUNI	JULI	1986	1987
	EINNAHRSTOFFDUENGER (OHNE KALI)							
	STICKSTOFFHALTIGE, BER. AUF N							
43 112	AUS SYNTHETISCHEM AMMONIAK	T *	54 559	48 941	47 051	51 695	408 468	404 535
43 113	AUS KOKEREIEN U. GASWERKEN	T *	2 314	2 409	1 993	2 046	16 435	14 412
43 114	CALCIUMCYANAMID (KALKSTICKSTOFF)	T *	2 356	1 556	2 237	3 543	16 140	13 488
	PHOSPHATHALTIGE, BER. AUF P2O5							
43 116	SUPERPHOSPHATE	T *	332	73	790	178	2 844	4 842
43 118	THOMASPHOSPHAT	T *	5 954	5 415	4 249	4 522	31 150	22 762
43 117, 119	SONSTIGE	T *	8 290	6 775	7 546	8 161	48 595	49 128
	MEHRNAHRSTOFFDUENGER							
43 140	KOMPLEXDUENGER, EFF.	T	135 960	149 836	166 736	143 709	1 172 599	1 168 493
43 141	STICKSTOFF-ANTEIL	T	21 014	19 688	23 112	15 599	170 957	163 532
43 142	PHOSPHAT-ANTEIL	T	16 712	17 536	20 354	16 164	145 215	145 932
43 143	KALI-ANTEIL	T	20 184	23 787	25 397	20 608	181 750	170 753
43 145	ANDERE, EFF.	T	111 096	102 040	98 214	122 156	537 542	516 169
	PFLANZENBEHANDLUNGS- U. SCHAEDLINGS-							
	BEKAMPFUNGSMITTEL 1)							
43 411	ORGANISCHE PHOSPHORVERBINDUNGEN ALS							
	INSEKTIZIDE U. AKARIZIDE	T	1 708	1 574	1 436	1 436	19 389	12 257
43 414	FUNGIZIDE	1000 DM	25 093	16 900	17 385	17 198	254 160	165 460
		T	4 298	3 817	4 352	3 793	45 234	38 745
43 417	HERBIZIDE	1000 DM	63 909	66 136	64 522	59 746	739 356	543 866
		T	5 005	5 095	4 338	5 160	57 081	45 692
		1000 DM	64 294	62 187	62 504	66 760	926 867	810 500
44 121	KONDENSATIONS-, POLYKONDENSATIONS- U. POLY-							
	ADDITIONSPRODUKTE FUER DIE CHEMIEFASER-							
	HERSTELLUNG 2)	T *	32 025	32 577	35 904	34 377	219 834	229 987
44 123	LACKKUNSTHARZE AUF PHENOL-, KRESOL-,							
	XYLENOLBASIS 2)	T *	1 984	1 724	1 213	1 347	11 480	10 031
44 126	ALKYDLACKKUNSTHARZE 2)	T *	11 734	12 332	10 838	11 634	79 661	76 857
44 141	POLYMERISATIONS- U. MISCHPOLYMERISATIONSPRO-							
	DUKTE FUER DIE CHEMIEFASERHERSTELLUNG 2)	T *	19 309	18 563	19 403	20 092	131 544	137 251
44 142	POLYAEHTYLEN 2)	T *	110 189	113 770	114 504	120 234	759 405	791 174
44 143	SONSTIGE POLYOLEFINE 2)	T *	35 192	37 163	37 703	41 847	255 183	268 352
44 146	POLYVINYLCHLORID 2)	T *	107 248	106 236	105 649	113 735	730 937	762 788
44 147	MISCHPOLYMERISATE AUF DER BASIS VON VINYL-							
	CHLORID 2)	T *	13 168	11 970	12 561	12 813	85 855	85 608
44 151	POLYACRYLSAEURE, POLYMETHACRYLSAEURE U.							
	DEREN ESTER 2)	T *	16 487	19 167	22 003	18 019	122 912	137 047
44 152	MISCHPOLYMERISATE AUF DER BASIS VON ACRYL-							
	LATEN, METHACRYLATEN U. ACRYLNITRIL 2)	T *	34 705	34 702	37 284	38 198	234 174	258 123
44 178	ZELLULOSEACETATE U. MISCHESTER 2)	T *	2 659	2 310	2 786	2 559	18 311	16 422
44 520	SYNTHETISCHER LATEX, BER. AUF TROCKEN-							
	SUBSTANZ	T *	15 695	16 141	14 862	14 804	103 016	103 349
44 550	SYNTHETISCHER KAUTSCHUK, FEST, BER. AUF							
	TROCKENSUBSTANZ	T *	26 770	26 037	25 903	23 059	175 550	173 022
45 110, 150	ZELLULOSISCHE CHEMIEFASERN	T *	14 259	13 525	14 938	12 621	99 180	95 321
45 519	SYNTHETISCHE SPINNFAASERN	T	36 812	32 663	38 675	37 068	266 191	269 967
		1000 DM	167 016	147 405	145 509	140 353	1 247 143	1 093 427
45 551	SYNTHETISCHE FILAMENTGARNE	T *	31 057	29 818	30 888	29 595	220 946	219 035
46 175	SYNTHETISCHE ORGANISCHE FARBSTOFFE	T	13 334	13 522	12 553	12 850	89 445	88 780
		1000 DM	321 687	331 483	303 139	320 141	2 180 231	2 148 237
46 429	LACKE, OEL-, LEIM-, WASSER-, DISPERSIONS-							
	FARBEN U. A.; KUNSTSTOFFPUTZ; SPACHTEL	T	108 631	114 256	106 258	116 286	698 291	712 096
		1000 DM	491 086	523 425	467 733	528 924	3 198 265	3 274 095
46 450	VERDUENNUNGEN	T	12 472	13 671	11 698	12 662	83 096	82 257
		1000 DM	30 830	34 015	27 832	33 784	207 472	202 331
46 731	DRUCKFARBEN FUER GRAFISCHE ZWECKE	T	16 242	16 274	16 748	17 141	107 067	114 338
		1000 DM	99 610	102 840	101 698	105 208	677 190	698 617
47 199	VITAMINE, HORMONE, ALKALOIDE, GLYKOSIDE,							
	ANTIBIOTIKA, ZUBEREITETE DROGEN	1000 DM	165 569	161 067	144 218	144 541	1 214 377	1 156 158
47 479	HUMAN-PHARMAZEUTISCHE SPEZIALITAETEN	1000 DM	1 249 530	1 309 430	1 262 638	1 385 614	9 088 449	9 157 270
49 124	SPEISEGELATINE	T	857	635	894	545	6 119	5 628
		1000 DM	9 570	6 579	9 224	5 150	67 049	57 965
49 170	SYNTHETISCHE KLEBSTOFFE 3)	T	18 977	19 361	20 162	20 442	138 177	142 265
		1000 DM	77 112	78 954	80 693	82 252	554 156	566 605
49 219	GERBSTOFFE	T	10 092	7 987	7 845	9 167	62 776	60 894
		1000 DM	22 762	19 916	17 627	20 150	149 298	139 021
49 224	LEDERIMPRAEAGNIER- U. LEDERZURICHTEMITTEL	T	3 496	3 677	3 382	3 221	24 420	24 048
		1000 DM	16 838	17 177	15 565	15 576	116 805	115 100
49 279	ORGANISCHE GRENZFLAECHENAKTIVE STOFFE U.							
	ZUBEREITUNGEN FUER WASCHMITTEL,							
	BER. AUF 100 VH AKTIVSUBSTANZ	T *	37 490	38 068	38 536	41 886	263 606	276 186

1) AUCH ZUBEREITUNGEN U. VORMISCHUNGEN. - 2) PRIMAERPRODUKTION. - 3) OHNE KAUTSCHUKKLEBSTOFFE.

5 PRODUKTION AUSGEWAHLTER ERZEUGNISSE

EB.-NR.	ERZEUGNIS	EINHEIT	1986		1987		JAN. BIS	JUL.
			JUNI	JULI	JUNI	JULI	1986	1987
49 331	INDUSTRIEREINIGER	T 1000 DM	27 974 71 147	28 173 68 718	26 394 64 197	26 838 64 086	183 387 466 108	188 575 469 550
49 370	FEIN- U. LABORCHEMIKALIEN	T 1000 DM	1 496 43 531	2 111 48 655	1 445 35 418	1 386 43 381	12 703 321 310	10 720 309 656
49 380	KAUTSCHUKHILFSMITTEL 1)	T 1000 DM	3 138 15 349	3 383 16 018	3 471 17 244	3 437 16 526	24 424 119 058	24 296 116 047
49 419	BITUMINOESE DACH- U. DICHTUNGSMATERIALIEN	1000 M2 1000 DM	17 461 79 828	20 094 91 659	16 708 69 727	18 392 79 223	84 799 383 156	88 456 372 990
49 429	BAUTENSCHUTZMITTEL U. VERWANDTE ERZEUGNISSE	T 1000 DM	38 398 118 814	42 702 129 912	36 379 116 096	41 843 134 812	224 545 718 552	226 209 733 194
49 450	ISOLIERMASSEN FUER DIE ELEKTROTECHNIK	T 1000 DM	675 6 575	880 7 308	581 5 595	561 5 754	4 782 48 588	4 179 40 931
49 529	FOTOCHEMISCHE ERZEUGNISSE, NICHT BELICHTET	1000 DM	163 308	176 176	149 307	176 312	1 158 965	1 108 673
49 611	FEIN- U. MEDIZINALSEIFEN	T 1000 DM	4 167 21 314	5 462 26 237	4 710 20 667	5 123 22 714	32 757 163 852	37 281 166 516
49 661	VOLLWASCHMITTEL	T 1000 DM			43 230 113 192	41 795 110 432		338 731 907 346
49 662	HAUPTWASCHMITTEL BIS 60 C	T 1000 DM	57 177 153 125	62 503 166 185	11 393 36 783	11 500 37 379	411 242 1 102 860	74 468 243 023
49 663	SPEZIAL- U. FEINWASCHMITTEL	T 1000 DM	6 417 25 397	4 102 16 191	6 506 26 187	6 261 24 141	45 249 183 096	49 515 193 096
49 664	WAESCHEWEICHSPUELMITTEL	T 1000 DM	31 175 35 540	31 545 37 996	23 209 31 091	26 086 34 574	200 738 227 734	177 932 232 585
49 665	GESCHIRRSPUELMITTEL	T 1000 DM	21 221 44 343	20 356 41 994	17 172 36 522	19 634 43 131	141 935 294 747	139 889 296 805
49 666	HAUSHALTSREINIGUNGSMITTEL, FLUESSIG, AUF DER BASIS GRENZFLAECHEAKTIVER STOFFE	T 1000 DM	7 826 18 838	8 935 21 784	7 395 17 327	7 852 18 803	61 911 148 442	57 247 131 045
49 667	SCHUEERMITTEL	T 1000 DM	3 219 5 772	2 764 5 297	2 820 5 153	3 199 5 968	21 924 40 540	22 645 42 489
49 711	KOELNISCH-, LAVENDEL- UA. DUFTWAESSER	T 1000 DM	418 26 874	507 33 848	343 19 484	380 22 992	2 679 185 626	2 361 132 182
49 715	RASIERWAESSER	T 1000 DM	244 13 328	340 20 720	229 13 875	231 13 851	1 315 105 018	1 586 93 643
49 731	SONNENSCHUTZMITTEL	T 1000 DM	1 138 17 356	972 14 338	709 15 997	885 13 075	4 794 124 400	4 985 136 629
49 739	SONSTIGE HAUTPFLEGEMITTEL	T 1000 DM	6 591 110 163	4 122 115 076	3 709 101 689	4 194 111 525	33 414 801 804	29 005 791 065
49 751	ZAHNPASTEN, -SEIFEN, -PULVER	T 1000 DM	2 837 38 420	3 544 46 605	3 338 44 702	3 876 48 494	21 089 283 620	26 161 339 250
49 755	ZAHN- U. MUNDWAESSER SOWIE MITTEL Z. REINIGUNG U. BEFESTIGUNG VON KUNSTL. GEBISSEN	T 1000 DM	574 11 489	620 19 233	355 11 622	710 20 289	3 722 109 569	4 005 124 804
49 761	KOPF- U. HAARWAESSER	T 1000 DM	234 4 824	308 6 215	285 5 768	327 7 010	2 025 41 252	1 982 40 338
49 762	HAARWASCHMITTEL, FLUESSIG	T 1000 DM	5 463 33 229	6 274 38 975	4 802 28 953	5 462 33 927	39 201 246 375	41 322 255 650
49 763	HAARSPRAYS	T 1000 DM	2 704 32 287	3 156 37 778	2 857 44 307	3 439 51 444	20 321 255 765	20 262 299 385
49 764	HAARFESTIGER (AUCH TOENEND)	T 1000 DM	1 010 22 395	1 113 24 316	915 20 770	981 22 999	6 802 150 621	7 588 172 281
49 765	HAARFARBEN, -BLEICHMITTEL U. -TOENUNGEN 2)	T 1000 DM	735 32 469	748 34 006	774 29 504	881 35 984	4 918 219 122	5 456 220 891
49 780	BADEZUSATZMITTEL	T 1000 DM	8 343 44 532	8 539 45 759	6 217 36 477	7 709 44 238	52 615 284 050	54 565 299 381
49 791	DESODORANTIEN FUER DIE KOERPERPFLEGE 3)	1000 DM	35 861	36 673	31 636	37 121	239 763	247 594
49 819	SELBSTKLEBEBAENDER 4)	1000 DM	51 101	52 530	53 733	57 139	371 367	395 497
49 851	BLEI-, FARB- U. KOPIERSTIFTE	GROS 1000 DM	269 573 8 455	284 721 8 803	252 110 7 465	336 428 9 943	1 861 906 57 418	1 804 871 54 818
49 852	FARBBAENDER AUS GEWEBE	1000 ST 1000 DM	2 328 11 224	2 946 13 154	3 591 12 670	3 697 13 003	19 063 84 321	24 042 97 433
49 856	KOHPAPIER FUER EIN- U. MEHRMALIGE BENUTZUNG	T 1000 DM	764 4 391	818 4 460	627 3 299	616 3 220	5 799 32 045	4 564 25 430
49 859	PRAEPARIERTE DURCHSCHREIBEPAPIERE	T 1000 DM	17 009 74 170	16 573 71 258	15 474 78 294	17 368 69 214	109 363 473 565	131 530 535 127
49 915	SELBSTGLAENZENDE FUSSBODENPFLEGEMITTEL	T 1000 DM	1 404 6 314	1 725 8 118	1 380 5 671	1 343 5 870	11 182 49 019	10 306 46 417
49 916	ROHR- U. WC-REINIGER	T 1000 DM	4 277 11 729	5 000 13 759	5 202 13 774	5 336 14 084	31 077 86 867	37 497 100 118
49 991	KERZEN ALLER ART	T 1000 DM	3 354 18 216	3 699 19 676	3 431 17 592	3 713 19 418	24 375 128 449	25 740 131 693

1) OHNE KONSERVIERUNGSMITTEL, 2) OHNE TOENENDE HAARFESTIGER U. SHAMPOOS, 3) OHNE DESODORIERENDE SEIFE U. PUDER, 4) OHNE GUMMIERTES U. AE. PAPIER.

5 PRODUKTION AUSGEWAHLTER ERZEUGNISSE

EB.-NR.	ERZEUGNIS	EINHEIT	1986		1987		JAN. BIS	JUL.
			JUN1	JUL1	JUN1	JUL1	1986	1987
BUEROMASCHINEN; DATENVERARBEITUNGSGERAETE								

U. -EINRICHTUNGEN								

50 170	VERVIELFAELTIGUNGSMASCHINEN, LICHTPAUSMASCHINEN UND -GERAETE (OHNE KOPIERMASCHINEN UND -APPARATE FUER FOTO- UND VERVIELFAELTIGUNGSZWECKE)	T 1000 DM	177 10 617	118 6 586	155 10 281	138 9 284	995 64 399	971 61 259
50 199	ADRESSIER- U. ADRESSENPRAEGEMASCHINEN, POST-BEARBEITUNGSMASCHINEN U. SONSTIGE BUEROMASCHINEN 1)	T 1000 DM	386 19 567	391 19 003	410 21 190	372 20 707	2 889 135 171	2 681 132 358
50 509	ZUBEHOER, EINZEL- U. ERSATZTEILE ZU GERAETEN U. EINRICHTUNGEN FUER DIE ADV	T 1000 DM	3 224 376 506	3 048 379 870	2 661 353 161	2 417 329 124	20 464 2 583 492	16 994 2 344 796
50 511	KOMPAKTEINHEITEN	T 1000 DM	746 144 374	628 121 887	802 150 595	869 140 219	5 858 962 636	6 900 1 159 105
50 512	ZENTRALEINHEITEN UND PROZESSOREN	T 1000 DM	1 366 396 249	1 051 352 378	996 332 577	939 347 099	7 240 2 317 226	7 158 2 322 965
50 513	SPEICHEREINHEITEN Z.B. HALBLEITER-, MAGNETKERN-, TROMMEL-, PLATTEN- MAGNETBANDSPEICHER	T 1000 DM	1 665 340 177	1 592 291 080	1 501 260 620	1 538 262 227	10 958 2 166 418	9 991 1 701 763
50 514	EIN- UND/ODER AUSGABEGERAETE	T 1000 DM	783 134 798	568 124 157	807 135 406	419 106 522	5 410 907 029	4 910 901 214
50 515	ANDERE EINHEITEN DER DIGITALEN TECHNIK Z.B. LOECHER, SORTIERGERAETE, KARTENDOPPLER, PLOTTER	T 1000 DM	244 48 182	227 45 324	214 37 958	209 36 025	1 400 296 887	1 397 251 674
FEINKERAMISCHE ERZEUGNISSE								

GESCHIRR, HAUSHALTSGERAETE, TOILETTEN- GEGENSTAENDE AUS PORZELLAN								
51 111	UNDEKORIERT 2)	T * 1000 DM	7 213 36 592	7 490 37 373	6 985 36 136	7 590 38 705	51 284 259 418	51 000 261 392
51 115	DEKORIERT 3) STEINGUT BZW. STEINGUTAENLICHEM MATERIAL	1000 DM	47 706	50 091	49 922	49 070	359 258	362 153
51 311	UNDEKORIERT 2)	T * 1000 DM	924 8 136	696 7 368	742 8 376	629 7 491	6 619 62 253	5 356 59 492
51 315	DEKORIERT 3)	1000 DM	6 010	4 872	5 275	4 896	42 705	41 220
51 321	FEINSTEINZEUG, UNDEKORIERT 2)	T * 1000 DM	802 3 856	746 3 727	936 5 126	810 4 246	5 792 28 682	7 131 38 096
51 361	FIGUREN, PHANTASIE-, EINRICHTUNGS-, SCHMUCK- U. ZIERGEGENSTAENDE AUS STEINGUT BZW. STEINGUTAENLICHEM MATERIAL, UNDEKORIERT 2)	T 1000 DM	141 6 946	166 8 597	161 6 267	165 6 268	956 51 213	1 103 40 921
51 550	INSTALLATIONS- GEGENSTAENDE AUS PORZELLAN ODER PORZELLANAENLICHEM MATERIAL FUER SANITAERE ODER HYGIENISCHE ZWECKE	T 1000 DM	3 334 27 759	3 777 32 261	3 920 32 028	4 271 36 440	26 960 222 682	26 308 235 557
51 611	ISOLATOREN AUS PORZELLAN, STEATIT U. ANDEREN KERAMISCHEN STOFFEN, MIT U. OHNE METALLTEILE	T 1000 DM	1 158 8 662	1 214 8 937	820 6 273	1 067 7 516	8 926 65 985	7 021 51 510
51 619	ISOLIERTEILE AUS KERAMISCHEN STOFFEN FUER ELEKTRISCHE INSTALLATIONEN	T 1000 DM	1 397 20 212	1 553 21 830	1 267 18 766	1 535 22 180	10 266 146 229	9 942 140 387
51 711	WAND- U. BODENFLIESEN, GLASIERT	1000 M2 1000 DM	2 988 64 999	2 528 54 456	2 797 60 517	2 787 58 643	20 418 445 009	20 016 438 840
GLAS U. GLASWAREN								

52 111	FENSTERGLAS, UNGEFAERBT	1000 M2*	171	167	316	241	1 324	1 993
52 211	GETRAENKEFLASCHEN AB 150 CM3 INHALT	T 1000 DM	182 940 114 832	204 870 128 270	194 070 117 869	207 695 127 019	1 287 493 811 135	1 385 285 843 185
52 212	KONSERVENGLAS	T 1000 DM	55 368 38 539	51 598 35 087	43 928 30 855	54 943 37 097	313 536 219 726	306 496 212 723
52 223	WIRTSCHAFTSGLAS U. BLEIKRISTALL WIRTSCHAFTSGLAS (EINSCHL. KELCHGLAS) UNTER 24 VH BLEIOXIDGEGHALT	T 1000 DM	8 692 45 147	7 920 44 051	7 852 43 612	7 499 40 992	56 789 313 618	53 633 307 737
52 224	BLEIKRISTALL (EINSCHL. KELCHGLAS) AB 24 VH BLEIOXIDGEGHALT	T 1000 DM	2 580 27 054	2 949 33 276	2 079 26 413	1 832 25 914	19 331 214 799	14 480 174 516

1) OHNE SCHREIB-, RECHEN-, ABRECHNUNGS- U. VERVIELFAELTIGUNGSMASCHINEN SOWIE REGISTRIERKASSEN MIT RECHENWERK. - 2) EINSCHL. DER FUER DIE DEKORIERUNG IM GLEICHEN UNTERNEHMEN BESTIMMTEN ERZEUGNISSE. - 3) NUR DIE WERTSTIEGERUNG GEGENUEBER DER UNDEKORIERTEN WARE.

5 PRODUKTION AUSGEWAHLTER ERZEUGNISSE

EB.-NR.	ERZEUGNIS	EINHEIT	1986		1987		JAN. BIS	JUL.
			JUNI	JULI	JUNI	JULI	1986	1987
52 228	RDEHREN	T 1000 DM	7 706 26 374	7 487 25 917	5 852 18 900	5 803 20 045	53 468 189 176	48 099 152 349
52 411	SICHERHEITSGLAS, EIN- U. MEHRSCICHTIG, (AUCH BEARBEITET)	1000 M2 1000 DM	1 450 88 145	1 311 81 222	1 432 84 262	1 361 85 355	9 989 602 875	10 802 658 791
52 413	ISOLIERGLAS, AUCH BEARBEITET	1000 M2 1000 DM	1 013 62 607	1 095 68 380	1 051 69 437	1 146 76 993	6 090 372 997	6 485 431 069
52 415	SPIEGELGLAS, BELEGT	1000 DM	18 457	15 698	15 622	17 980	126 970	119 444
52 713	WAREN AUS TEXTILER GLASFASER	T 1000 DM	5 538 39 492	5 605 36 728	5 476 36 711	5 622 36 591	36 636 252 206	38 418 258 448
52 717	NICHTTEXTILER GLASFASER	T 1000 DM	6 245 20 796	7 924 32 681	8 181 32 285	9 121 37 302	62 660 212 469	64 125 230 813
SCHNITTHOLZ, SPERRHOLZ U. SONSTIGES ----- BEARBEITETES HOLZ -----								
53 161	SCHNITTHOLZ 1) AUS NADELHOLZ	1000 M3*	752	764	729	766	4 438	4 312
53 165	AUS LAUBHOLZ	1000 M3*	164	143	147	137	957	924
53 511	SCHAELEFURNIERE	M3 *	21 000	17 147	20 329	15 883	140 518	138 950
53 515	SAEGE- U. MESSERFURNIERE	M3 *	14 380	12 718	13 108	11 067	93 496	93 125
53 611	FURNIERPLATTEN	M3 *	8 204	8 115	9 040	7 635	59 053	63 903
53 612	TISCHLERPLATTEN	M3 *	17 600	16 439	15 405	15 239	121 205	116 152
53 712	HOLZFASERHARTPLATTEN	M3 *	16 161	15 621	15 921	17 654	120 877	119 849
53 814	HOLZSPANPLATTEN ROH ODER GESCHLIFFEN	M3 *	317 538	326 519	298 063	305 355	2 180 819	2 207 005
53 815	KUNSTSTOFFBESCHICHTET	M3 *	168 968	146 797	155 035	150 315	1 190 071	1 168 739
53 816	FURNIERT U. ANDERE	M3 *	7 068	6 892	6 721	6 129	51 783	52 205
HOLZWAREN -----								
54 111	SPERRTUEREN (TUERBLAETTER) U. TUERENFERTIG- ELEMENTE MIT FUTTER U. BEKLEIDUNG FUER DEN INNENAUSBAU	1000 ST 1000 DM	491 55 402	458 56 545	441 53 310	446 53 795	3 290 367 413	3 461 398 977
54 112	FENSTERTUEREN	1000 ST 1000 DM	14 10 489	13 10 474	12 9 681	13 10 642	76 59 192	74 57 800
54 113	FENSTER (AUCH VERGLAST)	1000 ST 1000 DM	227 92 882	213 88 360	201 85 004	198 87 092	1 406 549 544	1 317 540 878
54 114	ROLLAEDEN AUS HOLZ	M2 1000 DM	1 042 132	1 197 136	883 77	756 68	4 919 654	4 024 414
54 115	TREPPEN	ST 1000 DM	7 891 8 703	8 556 8 868	8 061 9 034	8 192 8 475	54 550 54 520	55 597 54 748
54 116	MOSAIK- U. STABPARKETT; PARKETTDIELEN U. SONSTIGE FERTIGPARKETTELEMENTE	1000 M2 1000 DM	453 13 871	404 12 659	456 15 493	402 13 854	3 005 90 143	3 028 98 151
54 221	SITZMOEBEL (STUEHLE, HOCKER, BAEKKE U. AE.)	1000 ST 1000 DM	321 58 776	285 50 819	313 60 559	300 58 396	2 205 397 638	2 266 441 254
54 222	POLSTERMOEBEL (SESSEL, COUCHES, SOFAS)	1000 ST 1000 DM	544 274 692	512 263 586	498 268 109	501 268 328	3 885 1 948 726	3 814 2 028 736
54 223	TISCHE (OHNE BUERO- U. SCHULTISCHE)	1000 ST 1000 DM	185 48 109	168 44 228	166 46 132	176 48 400	1 290 349 165	1 314 354 771
54 231	KLEIDERSCHRAENKE U. SPINDE	1000 ST 1000 DM	255 116 055	243 108 436	239 109 588	231 103 853	1 739 793 082	1 820 816 513
54 233	SIDEBOARDS, WOHNZIMMER- U. -BUECHERSCHRAENKE (OHNE BUECHERBARS, -VITRINEN U. AE.)	1000 ST 1000 DM	80 85 898	74 81 219	73 80 098	64 73 532	562 594 535	554 606 697
54 234	SCHRANKWAENDE (AUCH ALS RAUMTEILER)	1000 LFD.M 1000 DM	127 73 753	135 75 408	132 76 833	123 71 629	844 504 604	952 544 564
54 236	KUECHENSCHRAENKE (EINSCHL. EIN- BZW. AN- BAUKUECHENSCHRAENKE)	1000 ST 1000 DM	1 249 313 797	1 236 313 550	1 208 306 916	1 185 303 409	8 402 2 039 933	8 604 2 087 626
54 238	BUECHERBARS, -VITRINEN, KOMMODEN	1000 ST 1000 DM	157 37 890	139 34 737	151 37 162	133 33 294	1 157 269 979	1 171 279 488
54 240	BETTSTELLEN FUER ERWACHSENE	1000 ST 1000 DM	91 31 259	84 29 576	86 30 298	77 27 738	620 212 640	644 225 016
54 245	ERGAENZUNGSMOEBEL	1000 ST 1000 DM	430 53 067	384 51 704	410 54 653	401 54 945	3 054 379 186	3 046 409 570
54 251	BUEROMOEBEL (SCHREIBTISCHE, SITZMOEBEL U. AE.)	1000 ST 1000 DM	288 116 632	265 104 549	261 123 207	247 101 980	1 915 779 768	2 052 835 631
54 263	LADENEINRICHTUNGEN	1000 DM	77 994	88 466	91 230	82 146	500 580	544 032
54 349	VERPACKUNGSKISTEN U. KISTENGARNITUREN 2)	1000 M3 1000 DM	49 29 026	54 31 470	50 26 656	48 26 417	329 195 608	318 176 668
54 391	FLACHPALETTEN	1000 ST 1000 DM	2 314 31 516	2 344 32 994	2 398 32 699	2 317 32 413	15 593 213 978	15 904 222 512
54 419	LEISTEN U. RAHMEN	1000 LFD.M 1000 DM	19 121 56 043	17 682 52 926	18 521 55 995	16 336 51 194	129 838 390 322	133 424 410 133
54 430	STIELE U. RUNDSTAEBE AUS HOLZ 2)	M3 1000 DM	2 936 3 205	3 256 3 437	2 266 2 829	1 781 2 251	21 439 24 517	15 512 22 431

1) SAEGEWERKE MIT EINEM JAHEREINSCHNITT AB 1000 M3 RUNDHOLZ. - 2) M3 TATSAECHLICHER HOLZANTEIL AN DER FERTIGEN WARE.

5 PRODUKTION AUSGEWAHLTER ERZEUGNISSE

EB.-NR.	ERZEUGNIS	EINHEIT	1986		1987		JAN. BIS	JUL.
			JUNI	JULI	JUNI	JULI	1986	1987
54 443	FAHRZEUG- U. BOOTSTEILE AUS HOLZ 1)	M3 1000 DM	9 345 26 493	9 784 26 141	10 692 27 397	10 930 26 159	70 778 194 029	75 252 189 047
54 444	MOEBELBESTANDTEILE AUS HOLZ (OHNE 'GEDRECHSELTE') 1)	M3 1000 DM	25 561 51 231	23 504 47 515	22 334 45 628	18 927 38 768	173 842 345 347	162 224 326 472
54 483	BETONSCHALUNGSPLATTEN	1000 DM	17 160	16 929	17 593	16 949	104 233	109 465
54 570	HAUSHALTSARTIKEL U. KUECHENGERAETE AUS HOLZ	1000 DM	3 444	3 717	3 313	3 159	25 389	22 564
HOLZSCHLIFF, ZELLSTOFF, PAPIER UND PAPPE								
55 110	HOLZSCHLIFF, MECHANISCH U. CHEMISCH BEREITET, LUFTTROCKEN	T *	122 475	120 699	114 526	118 254	800 430	836 287
55 310	ZEITUNGSDRUCKPAPIER	T *	67 218	65 600	70 270	69 919	436 878	466 077
55 322	DRUCKPAPIER U. -KARTON, UNGEKLEBT	T *	126 499	128 623	112 520	130 956	870 570	873 738
55 323	LWC-PAPIER (LIGHT WEIGHT COATED)	T *	76 869	76 442	69 571	80 223	486 140	495 508
55 326	SCHREIBPAPIER U. -KARTON, UNGEKLEBT	T *	19 841	19 998	21 352	23 680	143 005	163 058
55 341	PACKPAPIER, HERGESTELLT AUS ALTPAPIER (AP) U. AUS ZELLSTOFF (ZP)	T *	36 598	36 808	34 789	35 466	265 792	259 050
55 351	TESTLINER	T *	40 273	35 756	39 020	38 754	277 346	278 237
55 355	AP- WELLENPAPIER (AP-WELLENSTOFF)	T *	65 135	62 449	65 184	69 915	447 634	471 124
55 369	HYGIENEPAPIER	T *	49 278	50 454	52 645	56 542	338 764	381 318
55 399	SONDERPAPIER	T *	89 722	89 041	93 438	92 801	596 724	665 975
55 413	MASCHINENGESTRICHER KARTON, NOCH IN DER PAPIERMASCHINE GESTRICHEN	T *	40 256	33 800	36 231	34 141	258 502	265 684
55 417	HOLZKARTON	T *	4 463	4 093	3 252	3 202	28 628	26 281
55 418	GEDECKTER U. UNGEDECKTER GRAUKARTON BEHAELTERKARTON	T *	58 842	52 295	55 814	54 412	382 797	381 920
PAPIER- U. PAPPEWAREN								
56 310	PAPIERSAECKE	T 1000 DM	16 056 48 435	16 320 51 409	13 598 43 967	14 881 48 025	106 820 328 670	98 358 312 160
56 321	SPITZTUETEN, KREUZBODENBEUTEL, FLACH- U. SEITENFALTENBEUTEL	T 1000 DM	7 237 35 639	7 400 36 536	7 465 34 618	7 703 36 056	52 003 245 332	53 086 251 117
56 342	ZELLSTOFFWATTEWAREN	1000 T 1000 DM	71 324 788	70 297 467	70 306 844	70 297 196	482 2 149 850	527 2 247 729
56 343	FILTRIERPAPIERWAREN	T 1000 DM	4 376 31 868	4 449 31 189	4 427 32 655	4 616 33 452	29 934 229 509	32 523 231 494
56 345	KREPPAPIERWAREN HAUS-, BETT- U. TISCHWAESCHE	T 1000 DM	5 989 17 225	6 734 19 194	5 202 14 399	6 157 16 088	40 674 119 437	38 861 107 252
56 346	KREPPTOILETTENPAPIER IN ROLLEN, PAECKCHEN U. AE.	T 1000 DM	5 611 10 378	6 037 11 342	5 745 11 401	6 353 13 148	38 267 67 998	41 946 85 597
56 359	ROLLEN, SPULEN, 'HUELSEN FUER DIE TEXTILIN- DUSTRIE; ETIKETTEN, SIEGELMARKEN, KLEBE- ECKEN U. AE.	T 1000 DM	3 504 30 355	3 589 32 213	3 398 27 629	3 405 28 543	24 853 216 898	26 074 214 161
56 411	WELLPAPPE, IN ROLLEN ODER BOGEN (EINSCHL. ZUSCHNITTEN)	1000 T *	142	140	135	146	1 010	1 016
56 415	ERZEUGNISSE AUS WELLPAPPE	1000 T 1000 DM	179 295 566	182 297 268	174 279 768	184 294 401	1 271 2 102 485	1 301 2 078 398
56 499	VERPACKUNGSMITTEL AUS KARTON U. VOLLPAPPE (AUCH BEDRUCKT), DISPLAYS	1000 T 1000 DM	91 312 225	95 329 983	89 302 695	95 333 350	646 2 189 763	644 2 227 166
GUMMIWAREN								
59 125	LAUFDECKEN FUER PERSONENKRAFTWAGEN	1000 ST 1000 DM	3 269 253 688	2 690 205 969	3 432 254 660	2 979 223 774	22 480 1 761 352	24 475 1 827 303
59 131	LAUFDECKEN FUER LASTKRAFTWAGEN, OMNIBUSSE UND ERDBEWEGUNGSMASCHINEN	1000 ST 1000 DM	337 105 523	298 92 139	320 97 081	271 86 142	2 402 778 195	2 378 725 256
59 133	LAUFDECKEN FUER ACKERSCHLEPPER	1000 ST 1000 DM	24 10 073	18 8 571	20 6 514	15 5 552	192 77 692	139 48 775
59 211	MASCHINENSCHLAEUCHE (AUCH CHIRURGISCHE), PROFILE U. SCHNUERE	T 1000 DM	5 988 53 995	6 067 49 245	5 532 55 693	6 660 50 971	41 279 373 179	44 565 401 265
59 212	ANDERE SCHLAEUCHE 2)	T 1000 DM	3 213 50 127	2 444 37 655	2 765 44 834	1 930 34 077	20 798 327 299	19 799 317 770
59 215	KEILRIEMEN	T 1000 DM	717 14 251	555 12 916	534 11 948	423 9 046	4 921 105 182	3 456 81 548
59 216	FOERDERGURTE	T 1000 DM	3 111 30 561	2 139 21 574	3 375 31 188	2 286 21 761	21 667 210 314	20 274 194 873

1) M3 TATSAECHLICHER HOLZANTEIL AN DER FERTIGEN WARE.- 2) OHNE GEWEBTE FEUERLOESCHSCHLAEUCHE.

5 PRODUKTION AUSGEWAHLTER ERZEUGNISSE

EB.-NR.	ERZEUGNIS	EINHEIT	1986		1987		JAN. BIS	JUL.
			JUNI	JULI	JUNI	JULI	1986	1987
59 217	WALZENBEZUEGE	T	407	410	342	365	2 896	2 549
		1000 DM	16 842	16 849	15 963	17 297	115 697	116 573
59 218	GUMMIMETALLVERBINDUNGEN	T	4 781	4 764	4 639	4 919	33 416	34 652
		1000 DM	89 770	91 587	95 270	96 262	625 865	697 337
59 235	SOHLENPLATTEN U. FORMSOHLEN	T	1 807	1 905	1 824	1 804	13 897	12 794
		1000 DM	12 234	13 671	12 338	12 597	97 159	92 594
59 279	SCHWAMM-, ZELL-, MOOS- U. SCHAUMGUMMI-ARTIKEL	T	1 354	1 156	1 292	1 209	9 039	8 844
		1000 DM	19 373	17 647	19 124	16 352	132 450	133 492
59 298	GUMMIHAARPOLSTER U. KROLLHAAR	T	1 091	1 025	1 050	996	7 439	7 589
		1000 DM	14 050	12 005	12 393	11 664	93 409	92 396
	LEDER							

61 219	OBERLEDER	T *	892	884	879	817	6 160	5 877
61 229	FUTTERLEDER	T *	260	216	181	118	1 676	1 416
61 232	POLSTERLEDER	T *	1 028	809	1 257	1 181	7 005	8 419
61 239	BEKLEIDUNGS- U. HANDSCHUHLEDER	T *	50	37	29	23	416	197
61 249	GEWICHTSLEDER	T *	212	175	221	205	1 501	1 595
	LEDERWAREN U. SCHUHE							

62 159	HANDTASCHEN, PORTEMONNAIES U. ANDERE FEIN-TAESCHNER- U. GALANTERIEWAREN AUS LEDER	1000 DM	44 255	46 556	45 211	50 794	337 179	361 414
62 177	HAND- U. REISEKOFFER U. SONSTIGE FEIN-SATTLERWAREN NICHT AUS LEDER	1000 DM	26 577	25 852	22 816	22 016	172 879	159 476
	STRASSENSCHUHE U. STIEFEL MIT OBERTEIL AUS LEDER							
62 532	FUER HERREN (AB GROESSE 36)	1000 PAAR	674	950	756	929	7 477	7 039
		1000 DM	40 723	58 312	45 905	57 465	422 335	412 986
62 534	FUER DAMEN (EINSCHL. GEFUETTERTER SANDALETTEN) (AB GROESSE 36)	1000 PAAR	1 653	1 675	1 546	1 337	14 742	13 676
		1000 DM	111 286	107 942	98 341	85 139	865 869	803 756
62 539	FUER KINDER U. KLEINKINDER BIS GROESSE 35	1000 PAAR	299	305	198	295	2 401	2 045
		1000 DM	12 967	12 916	8 716	12 937	95 538	80 567
62 554	HAUSSCHUHE MIT OBERTEIL AUS LEDER, TEXTILIEN U. ANDEREN STOFFEN	1000 PAAR	1 181	1 091	1 022	953	7 878	7 226
		1000 DM	21 077	21 581	17 096	17 678	141 095	119 375
	TEXTILIEN							

	GARN FUER GEWEBE (OHNE TEPPICH-, BASTFASER- U. HAARGARN)							
63 211	AUS BAUMWOLLE	T *	14 444	13 344	14 847	13 788	97 426	113 777
63 213	AUS WOLLE	T *	2 407	2 315	2 452	2 113	19 580	18 438
63 215	AUS ZELLULOSISCHEN SPINNFASERN	T *	2 855	2 593	2 229	2 345	21 940	15 998
63 218	AUS SYNTHETISCHEN SPINNFASERN	T *	9 756	9 084	8 489	7 573	72 621	64 102
	GARN FUER MASCHENWARE							
63 221	AUS BAUMWOLLE	T *	2 742	2 837	2 702	2 430	19 219	20 615
63 223	AUS WOLLE	T *	964	757	1 017	804	6 713	6 779
63 228	AUS SYNTHETISCHEN SPINNFASERN	T *	2 215	2 091	1 861	1 655	15 206	13 997
63 238	GARN FUER TEPPICHE U. FUSSBODENBELAEGE (OHNE BASTFASER- U. HAARGARN) AUS SYNTHETISCHEN SPINNFASERN	T *	3 490	2 785	2 983	2 915	23 985	23 504
63 269	TEXTURIERTES GARN	T *	13 960	12 262	13 825	14 489	100 984	96 813
63 281	NAEKGARN (OHNE HANFNAEKGARN)	T	730	787	758	728	5 128	5 559
		1000 DM	44 271	47 205	45 912	43 164	304 593	321 434
63 289	HANDSTRICK- U. HANDARBEITSGARN (OHNE MASCHINENSTRICKGARN)	T	892	865	1 063	845	8 482	7 096
		1000 DM	29 668	23 682	32 256	23 829	244 009	209 634
63 719	ROHGEWEBE 1)	1000 M2	58 198	54 408	55 781	52 067	398 005	386 055
		1000 DM	132 887	125 997	112 843	106 426	928 243	807 269
63 721	STOFF FUER HERREN- U. KNABENBERBEKLEIDUNG, AUCH FUER HERRENBERUFBEKLEIDUNG (OHNE FUTTERSTOFF)	1000 M2	16 064	13 954	17 518	12 089	112 195	118 867
		1000 DM	126 768	117 787	123 181	90 252	954 817	833 783

1) NUR ROHGEWEBE, DIE ALS SOLCHE ABGESETZT WERDEN.

5 PRODUKTION AUSGEWAHLTER ERZEUGNISSE

EB.-NR.	ERZEUGNIS	EINHEIT	1986		1987		JAN. BIS	JUL.
			JUNI	JULI	JUNI	JULI	1986	1987
63 722	STOFF FUER DAMEN-, MAEDCHEN- U. KLEINKINDER- OBERBEKLEIDUNG, AUCH FUER DAMENBERUFSBE- KLEIDUNG (EINSCHL. SCHUERZENSTOFF) (OHNE FUTTERSTOFF)	1000 M2 1000 DM	20 954 142 729	19 803 135 749	19 518 117 390	17 617 107 273	142 733 941 857	141 330 809 833
63 723	SAMT U. PLUESCH FUER BEKLEIDUNG (OHNE SAMTBAENDER)	1000 M2 1000 DM	4 249 45 462	3 264 34 603	2 132 23 665	2 285 24 396	26 873 279 141	18 064 193 238
63 726	LEIBWAESCHESTOFF (EINSCHL. HEMDENSTOFF)	1000 M2 1000 DM	8 808 43 973	8 640 43 210	7 764 36 608	5 323 25 366	63 502 308 070	52 384 244 455
63 759	FUTTERSTOFF	1000 M2 1000 DM	17 445 44 975	17 770 43 849	16 833 41 974	16 219 40 296	125 805 310 979	126 733 318 832
63 784	CORD- U. WULSTGEWEBE FUER FAHRRAD- U. KRAFTFAHRZEUGREIFEN U. AE.	1000 M2 1000 DM	4 467 17 349	4 448 16 445	4 175 16 012	4 391 16 818	35 175 132 336	30 276 117 528
63 821	HAUS-, BETT- U. TISCHWAESCHESTOFF (OHNE FROTTIERGEWEBE) (METERWARE)	1000 M2*	12 061	11 680	11 081	10 389	84 172	85 782
63 823	FROTTIERGEWEBE (METERWARE)	1000 M2*	3 652	3 174	3 255	2 758	25 046	24 969
63 841	MOEBELSTOFF (POLSTERBEZUGSSTOFF; OHNE SAMT, PLUESCH U. VELOUR)	1000 M2 1000 DM	2 257 29 711	2 183 28 946	2 016 26 825	1 965 27 481	16 266 206 990	15 446 205 267
63 843	SAMT, PLUESCH U. VELOUR FUER MOEBEL U. DEKORATION	1000 M2 1000 DM	2 888 31 361	3 075 33 989	2 365 27 057	2 533 26 494	21 357 236 172	18 773 210 065
63 847	DEKORATIONSSTOFF (DICHTES GEWEBE) (OHNE MOEBELSTOFF, SAMT, PLUESCH U. VELOUR U. OHNE UNDICHTEN VORHANGSTOFF)	1000 M2 1000 DM	6 066 31 576	6 614 35 817	4 945 29 299	5 626 32 672	42 506 240 128	40 744 245 302
63 859	GARDINENSTOFF, AUCH UNDICHTER VORHANGSTOFF (METERWARE)	1000 M2*	10 395	9 705	10 635	10 043	73 696	80 285
	TEPPICHE, LAEUFER U. FUSSBODENBELAG AUS TEXTILEM MATERIAL (OHNE MATTEN) (METERWARE U. ABGEPASST)							
63 861	GEWEBT	1000 M2 1000 DM	571 25 271	535 23 744	467 21 004	514 22 614	3 779 169 852	3 625 160 867
63 863	IM TUFTINGVERFAHREN HERGESTELLT (OHNE BADEZIMMERNITUREN)	1000 M2 1000 DM	8 903 125 342	6 963 95 738	8 393 121 019	6 251 88 833	61 773 860 404	56 582 809 877
63 865	AUS NADELFILZ BZW. NADELVLIES	1000 M2 1000 DM	3 258 31 844	3 048 28 348	3 205 33 572	2 835 26 858	22 086 203 563	21 984 221 124
63 880	BESCHICHTETE GEWEBE U. ANDERE BESCHICHTETE TEXTILE TRAEGERBAHNEN (OHNE GUMMIERTE GEWEBE)	1000 M2 1000 DM	8 344 59 163	6 404 46 341	8 028 55 905	6 676 46 811	56 512 399 530	54 898 390 506
63 919	GEWIRKTER ODER GESTRIKTER STOFF (OHNE UN- DICHTEN VORHANGSTOFF)	T 1000 DM	5 561 85 724	4 821 76 014	5 362 76 712	5 008 72 994	38 912 604 574	39 106 558 085
63 929	GEWIRKTE ODER GESTRICKTE 1) HERREN OBERBEKLEIDUNG AB GROESSE 38	1000 ST 1000 DM	793 37 250	696 33 921	739 32 261	641 31 701	5 304 233 008	4 834 220 930
63 939	DAMEN OBERBEKLEIDUNG AB GROESSE 34	1000 ST 1000 DM	3 206 128 031	3 182 137 908	3 066 124 393	3 189 137 771	23 067 879 667	23 080 910 025
63 949	KINDER OBERBEKLEIDUNG (OHNE ERSTLINGS- STRUEMPFE U. -SCHUHE)	1000 ST 1000 DM	2 261 30 196	2 600 33 423	2 170 31 296	2 109 30 393	17 235 227 116	14 404 206 370
63 959	HERRENWAESCHE	1000 ST 1000 DM	4 199 36 835	3 778 37 298	4 000 37 758	3 486 34 796	28 587 272 166	29 305 288 482
63 969	DAMEN- U. KINDERWAESCHE	1000 ST 1000 DM	15 319 90 926	13 681 90 518	14 013 84 990	12 879 79 530	103 964 647 296	103 383 646 793
63 971	HERRENSTRUEMPFE U. -SOCKEN (EINSCHL. SPORTSTRUEMPFE)	1000 PAAR 1000 DM	4 170 15 057	4 652 16 812	3 397 12 726	3 597 13 841	30 260 108 755	28 150 104 485
63 977	DAMENFEINSTRUMPFHOSEN AUS GARN BIS 60 DEN, GANZ ODER UEBERWIEGEND AUS SYNTHETISCHEM MATERIAL	1000 ST 1000 DM	25 775 44 917	25 662 48 573	26 017 52 902	20 584 45 215	193 329 367 330	177 005 372 186
	BEKLEIDUNG 2) -----							
64 114	HERREN OBERBEKLEIDUNG AB GROESSE 38 ANZUEGE	1000 ST 1000 DM	297 59 038	333 69 589	192 40 225	290 62 627	2 331 454 936	2 228 455 147
64 115	SAKKOS U. JACKEN (OHNE SKI- U. WINDJACKEN, ANDRAXS, BLOUSONS U. AE.)	1000 ST 1000 DM	367 44 195	372 48 178	304 35 141	375 48 103	2 740 325 049	2 717 340 721
64 116	HOSEN, LANG (AUCH JEANSHOSEN)	1000 ST 1000 DM	2 703 116 306	2 933 133 185	2 086 93 446	2 526 118 444	20 035 867 881	19 347 879 769

1) OHNE DIE IM BEKLEIDUNGSGEWERBE KONFEKTIONIERTEN WIRK- U. STRICKWAREN. - 2) EINSCHL. DER VON WEBEREIEN FERTIGGESTELLTEN WAREN SOWIE SOLCHE AUS ZUGEKAUFTER GEWIRKTER ODER GESTRIKTER METERWARE.

5 PRODUKTION AUSGEWAHLTER ERZEUGNISSE

EB.-NR.	ERZEUGNIS	EINHEIT	1986		1987		JAN. 1986	BIS JUL. 1987
			JUNI	JULI	JUNI	JULI	1986	1987
64 117	MAENTEL U. UMHAEENGE AUS NICHT GUMMIERTEM U. NICHT BESCHICHTETEM GEWEBE	1000 ST 1000 DM	60 12 093	55 10 791	44 9 481	56 11 751	344 61 172	357 63 656
64 131	DAMENOBERBEKLEIDUNG AB GROESSE 34 KOSTUEME (AUCH KOMPLETS)	1000 ST 1000 DM	146 23 457	199 34 434	105 14 934	119 19 814	1 501 236 237	1 131 160 068
64 132	ROECKE	1000 ST 1000 DM	2 493 90 789	3 051 124 866	2 229 86 231	2 504 99 097	19 840 747 649	18 840 725 478
64 133	HOSEN, LANG (AUCH JEANSHOSEN U. HOSENROECKE)	1000 ST 1000 DM	2 586 81 528	3 363 115 771	1 732 52 514	2 301 77 522	21 856 719 544	17 073 546 652
64 134	BLUSEN (AUCH HEMDBLUSEN)	1000 ST 1000 DM	2 396 80 457	3 555 147 732	2 403 85 739	2 916 113 878	22 374 806 993	21 622 776 112
64 135	KLEIDER	1000 ST 1000 DM	1 753 112 645	2 168 159 168	1 396 96 908	1 616 120 309	14 990 1 042 798	12 842 950 611
64 136	MAENTEL U. UMHAEENGE AUS NICHT GUMMIERTEM U. NICHT BESCHICHTETEM GEWEBE	1000 ST 1000 DM	458 56 153	811 106 298	539 68 063	679 97 266	5 008 548 344	4 795 546 463
64 141	ARBEITS-, BERUFS- U. SPEZIALSCHUTZANZUEGE, EINTEILIG (KOMBINATIONEN) (GENAENT)	1000 ST 1000 DM	183 8 658	183 8 538	168 7 316	183 10 735	1 351 66 814	1 398 75 605
64 143	ARBEITS-, BERUFS- U. SPEZIALSCHUTZHOSEN (GENAENT) (AUCH LATZHOSEN)	1000 ST 1000 DM	467 10 482	460 9 906	470 10 938	443 10 481	3 108 69 402	3 747 85 855
64 144	ARBEITS-, BERUFS- U. SPEZIALSCHUTZMAENTEL U. -KITTEL (GENAENT)	1000 ST 1000 DM	592 10 276	334 6 711	632 11 049	376 7 562	2 967 55 649	3 439 65 850
64 153	WINDJACKEN, ANDRAKS, BLOUSONS U. AE.	1000 ST 1000 DM	217 10 223	204 10 174	212 9 984	212 9 856	1 619 70 942	2 104 93 738
64 154	BADEANZUEGE FUER DAMEN	1000 ST 1000 DM	254 6 025	240 6 940	293 7 239	229 6 602	2 967 64 831	3 288 92 213
64 156	BADEMAENTEL U. SONSTIGE BADE- U. STRANDBE- KLEIDUNG	1000 ST 1000 DM	301 13 585	183 11 003	164 10 244	146 9 209	1 696 87 051	1 496 82 859
64 161	VEREDELTE PELZFELLE	1000 ST 1000 DM	2 115 15 978	2 062 16 915	1 718 14 305	1 555 14 740	13 621 105 391	12 398 105 050
64 165	PELZMAENTEL	1000 ST 1000 DM	4 7 311	4 8 005	4 7 763	5 9 117	21 43 309	23 46 786
64 172	LEDERJACKEN	1000 ST 1000 DM	28 9 114	30 11 994	30 11 747	35 14 065	250 67 185	245 86 331
64 175	LEDERMAENTEL	1000 ST 1000 DM	5 3 289	6 5 309	2 1 175	4 3 376	20 15 145	15 11 260
64 213	HERRENWAESCHE OBER- U. FREIZEITHEMDEN (SPORT-, ARBEITS- HEMDEN U. AE.)	1000 ST 1000 DM	927 25 682	991 26 242	690 19 174	812 22 719	6 811 188 614	6 180 174 478
64 241	DAMENWAESCHE TAGESWAESCHE (TAGHEMDEN, SCHLUEPFER, UNTER- ROECKE)	1000 ST 1000 DM	1 079 5 657	1 103 6 262	1 317 6 420	1 144 5 553	7 206 38 664	8 951 42 376
64 242	NACHTHEMDEN, SCHLAF- U. HAUSANZUEGE	1000 ST 1000 DM	571 13 609	536 12 963	542 13 630	475 13 027	4 093 93 533	4 387 107 031
64 317	MIEDERWAREN GANZ ODER UEBERWIEGEND AUS SYNTHETISCHEM MATERIAL BUESTENHALTER	1000 ST 1000 DM	626 7 026	680 7 661	612 6 620	548 6 014	4 757 52 351	4 220 46 955
64 337	MIEDERHUESCHEN, HUEFTHALTER, ELASTIK- SCHLUEPFER, KORSETTS	1000 ST 1000 DM	270 3 549	292 3 906	152 2 786	141 2 511	1 916 27 353	1 094 19 990
64 810	BETTFEDERN U. DAUNEN (AUFBEREITET)	T *	610	631	511	601	4 547	4 018
64 831	BETTWAESCHE BEZUEGE GANZ ODER UEBERWIEGEND AUS BAUMWOLLE FUER OBERBETTEN (AUCH UEBERSCHLAGLAKEN)	1000 ST 1000 DM	893 15 509	937 16 688	815 15 154	774 13 961	6 202 112 245	6 200 114 371
64 832	FUER KOPFKISSEN U. AE.	1000 ST 1000 DM	995 5 701	1 121 6 203	858 5 109	855 4 954	6 852 38 888	6 536 37 879
64 833	BETTUECHER	1000 ST 1000 DM	1 109 13 121	1 062 12 310	998 12 435	760 9 953	7 506 88 396	6 502 81 509
64 835	INLETTS FUER OBER- U. UNTERBETTEN	1000 ST 1000 DM	154 6 976	111 5 331	192 8 449	125 5 735	1 116 49 240	1 261 56 174
64 859	HAND- U. BADETUECHER (AUCH GAESTETUECHER)	1000 ST 1000 DM	6 440 32 235	4 766 25 887	5 823 29 311	4 878 23 964	39 624 224 149	37 354 209 769
64 870	STEBPBETTEN U. STEPPDECKEN ZUR VERWENDUNG IN BETTWAESCHEBEZUEGEN	1000 ST 1000 DM	283 17 211	292 16 866	256 15 778	288 17 376	1 770 113 221	1 613 114 306
64 871	DAUNENDECKEN	1000 ST 1000 DM	20 4 671	26 5 890	19 3 887	24 5 044	161 33 343	165 32 724
64 872	KISSEN	1000 ST 1000 DM	1 278 13 839	1 167 11 665	1 226 14 059	1 248 13 800	9 940 101 719	9 262 105 851
64 878	SCHLAFSAECKE, GESTEPPT	1000 ST 1000 DM	97 4 435	65 2 701	101 4 190	75 3 216	693 33 866	786 32 990

5 PRODUKTION AUSGEWAHLTER ERZEUGNISSE

EB.-NR.	ERZEUGNIS	EINHEIT	1986		1987		JAN. BIS	JUL.
			JUNI	JULI	JUNI	JULI	1986	1987
ERZEUGNISSE DES ERNAHRUNGSGEWERBES								
68 112	WEIZENMEHL U. -SCHROT	T *	199 804	207 673	190 775	187 865	1 432 374	1 389 395
68 113	ROGGEN-, MAIS- U. GEMENGEMEHL SOWIE -SCHROT	T *	46 106	43 083	44 021	40 533	314 366	300 890
68 120	TEIGWAREN	T	18 842	18 781	16 845	16 247	128 115	124 177
		1000 DM	54 994	54 518	49 675	47 688	372 291	367 023
68 132	PÜDDINGPULVER U. VERWANDTE PULVERFOERMIGE ERZEUGNISSE	T	7 090	7 483	6 749	6 893	44 995	44 277
		1000 DM	39 816	43 867	42 126	41 992	269 228	277 592
68 134	BACKMITTEL	T	12 221	12 137	13 281	13 888	85 743	93 478
		1000 DM	43 786	42 809	42 712	44 653	303 392	319 365
68 135	SAEUGLINGS- U. KLEINKINDERNÄHRUNG (OHNE FLEISCHANTEIL)	T	6 312	5 516	4 791	5 031	41 993	41 251
		1000 DM	65 425	50 622	40 790	52 926	432 030	438 828
68 137	SUPPEN (OHNE SUESSE SUPPEN)	T	6 689	6 546	6 490	5 791	47 198	50 426
		1000 DM	46 771	45 296	44 106	42 838	329 993	348 044
68 138	BRUEHERZEUGNISSE, SOSSEN (OHNE WUERZSOSSEN) U. WUERZEN	T	7 732	7 805	6 522	7 080	54 867	52 138
		1000 DM	62 195	63 586	54 910	59 856	439 306	435 663
68 139	WUERZ- U. SALATSOSSEN	T	2 629	2 784	3 321	3 292	17 152	21 068
		1000 DM	10 167	10 568	13 527	12 412	68 313	83 615
68 154	STAERKE U. SAGO	T	29 238	29 934	34 041	36 904	203 796	257 521
		1000 DM	29 710	30 111	33 013	35 566	210 413	249 947
68 179	DAUERBACKWAREN (AUCH SOLCHE MIT SCHOKOLADENUEBERZUG)	T	31 795	31 136	31 180	34 695	210 820	216 768
		1000 DM	191 983	178 316	162 915	200 749	1 242 483	1 248 434
68 241	OBSTKONSERVEN (LUFTDICHT VERSCHLOSSEN) 1)	T	9 796	19 222	8 533	17 432	64 495	58 312
		1000 DM	21 775	35 331	19 362	35 910	118 187	106 095
68 242	GEMUESEKONSERVEN (LUFTDICHT VERSCHLOSSEN) 1)	T	5 095	29 967	3 708	11 578	58 781	37 880
		1000 DM	10 150	49 437	9 008	23 261	107 659	82 275
68 244	MARMELADE, GELEE, PFLAUMENMUS U. AE. 1)	T	24 264	24 013	23 907	26 215	155 454	161 093
		1000 DM	69 574	73 261	70 935	80 522	454 124	480 296
68 247	FRUCHTSAEFTE U. -NEKTARE (OHNE SOLCHE AUS ZITRUSFRUECHTEN) 1)	1000 L	84 371	92 402	87 803	97 363	572 584	605 629
		1000 DM	74 063	79 158	67 826	73 043	503 886	481 908
68 248	FRUCHTSAEFTE U. -NEKTARE AUS ZITRUSFRUECHTEN 1)	1000 L	101 395	113 190	100 145	121 356	664 705	771 748
		1000 DM	90 762	103 205	88 676	105 298	612 268	665 177
68 261	KAKAOBUTTER	T	4 163	1 413	3 795	3 098	26 622	25 446
		1000 DM	59 404	20 376	45 099	39 970	364 790	330 895
68 262	KAKAOPULVER NICHT GEZUCKERT	T	4 525	2 493	4 337	3 782	30 346	30 092
		1000 DM	21 460	11 864	18 295	15 265	148 481	127 149
68 263	SCHOKOLADENERZEUGNISSE	T	32 446	27 166	27 746	30 641	226 263	235 546
		1000 DM	312 761	261 991	271 222	300 535	2 271 801	2 388 338
68 264	ZUCKERWAREN	T	29 667	29 059	29 046	28 736	209 277	206 161
		1000 DM	198 092	183 615	183 715	183 550	1 336 698	1 330 814
68 266	SPEISEEIS (AUCH EISCREME)	T	20 851	26 244	18 707	22 958	137 684	140 981
		1000 DM	167 414	206 677	148 589	179 673	1 106 351	1 111 011
68 310	TRINKMILCH (OHNE WERKMILCH) VOLLMILCH ODER TEILENTRAHMTE MILCH	1000 L	281 266	310 807	312 388	324 880	2 108 006	2 206 323
		1000 DM	226 279	250 850	250 228	259 051	1 726 610	1 759 598
68 311	ENTRAHMTE MILCH (MAGERMILCH) U. BUTTERMILCH	1000 L	147 532	141 630	127 720	116 160	930 180	855 216
		1000 DM	60 328	60 436	50 589	52 017	365 571	342 609
68 312	SAHNE (OHNE SAHNEKONSERVEN) AUCH SCHLAGRAHM	1000 L	39 890	39 551	44 163	44 738	257 120	287 959
		1000 DM	138 640	138 587	150 886	152 649	900 840	990 201
68 313	BUTTER	T	44 559	42 369	35 689	33 510	295 123	262 498
		1000 DM	338 256	320 090	287 961	243 593	2 243 132	1 920 395
68 315	HARTKAESE	T	10 504	11 814	11 252	11 740	73 644	75 833
		1000 DM	73 369	81 852	76 800	80 802	517 394	519 943
68 316	SCHNITTKAESE	T	19 616	21 795	21 688	22 192	138 839	144 458
		1000 DM	130 221	144 806	141 876	146 202	924 116	952 454
68 352	MAGERMILCHPULVER	T *	62 964	60 338	52 774	46 345	378 650	322 226
68 353	KONDENSVOLLMILCH	T	46 208	43 548	36 858	31 229	294 789	224 557
		1000 DM	119 201	114 263	94 729	88 611	762 214	556 904
68 357	SCHMELZKAESE U. -ZUBEREITUNGEN	T	10 115	10 775	9 359	10 676	72 256	72 069
		1000 DM	78 805	84 437	71 865	82 586	561 718	584 420
68 410	ROHE OELE (AUCH GEHAERTET)	T *	108 572	86 536	103 999	110 277	885 274	925 350
68 411	RAFFINIERTER OELE (AUCH GEHAERTET), OHNE SPEISEDELE VERBRAUCHSFERTIG	T *	126 303	122 495	119 894	118 756	867 723	888 827
68 417	DELKUCHEN, ENTFETTETE SCHROTE U. DGL.	T	273 122	237 116	276 026	300 716	2 071 308	2 370 530
		1000 DM	107 108	95 082	86 344	97 385	802 161	740 889
68 441	MARGARINE (EINSCHL. HALBFETT-, ZIEH- U. SCHMELZMARGARINE)	T	35 103	35 438	36 812	36 128	266 222	266 123
		1000 DM	99 204	100 899	90 724	89 571	788 882	667 839
68 513	FLEISCHWAREN (OHNE FLEISCHKONSERVEN)	T	81 401	85 021	86 893	88 324	570 212	590 914
		1000 DM	693 475	722 441	733 154	736 897	4 851 553	4 968 663
68 515	WURST-, FLEISCH- U. MISCHKONSERVEN (OHNE FLEISCHSALAT, FEINKOSTSALATE U. FLEISCH-EXTRAKTE)	T	29 330	31 582	26 025	25 275	195 767	191 710
		1000 DM	135 657	139 147	122 562	115 838	913 192	877 170

1) PRODUKTION DER BETRIEBE VON UNTERNEHMEN MIT 10 BESCHAEFTIGTEN UND MEHR.

5 PRODUKTION AUSGEWAHLTER ERZEUGNISSE

EB.-NR.	ERZEUGNIS	EINHEIT	1986		1987		JAN. BIS	JUL.
			JUNI	JULI	JUNI	JULI	1986	1987
68 591	FISCHFILETS 1) FRISCH ODER GEKUEHLT	T 1000 DM	1 065 6 562	1 229 6 674	1 578 9 342	1 252 6 903	12 013 75 731	13 204 83 122
68 592	TIEFGEFROREN (OHNE FILETS V. SUESSWASSER- FISCHEN)	T 1000 DM	1 699 6 784	569 2 346	1 005 5 328	417 2 072	9 259 38 706	8 973 41 043
68 593	TIEFGEFRORENE FISCHERZEUGNISSE 1)	T 1000 DM	6 092 41 441	4 843 38 470	5 892 38 693	4 326 32 528	47 279 340 085	49 301 347 260
68 596	MARINADEN (EINSCHL. BRAT- U. KOCHFISCH- WAREN) 1)	T 1000 DM	3 251 17 210	3 125 16 593	3 400 17 920	3 187 16 641	23 430 122 224	26 575 139 105
68 597	FISCHDAUERKONSERVEN 1)	T 1000 DM	3 033 20 235	3 383 20 117	2 935 17 548	2 663 15 586	23 503 147 458	23 873 148 115
68 651	ROESTKAFFEE 2) 3)	T 1000 DM	22 994 386 545	24 104 413 644	27 049 307 935	25 055 273 723	196 974 3 144 658	192 375 2 326 329
68 719	BIER 2) 4)	1000 HL 1000 DM	8 213 959 933	8 890 1 039 955	8 026 950 364	8 634 1 017 006	52 557 6 147 964	51 146 6 037 109
68 721	MALZ 1)	T *	106 442	110 916	106 761	108 705	761 427	764 928
68 751	KORNBRANNTWEINE 1) 2)	1000 L 1000 DM	5 541 20 980	6 214 22 661	5 944 23 802	5 683 21 041	43 639 163 730	42 618 163 307
68 753	BRANNTWEINE AUS WEIN 1) 2)	1000 L	5 632	5 527	5 412	6 241	43 785	42 972
68 755	OBSTBRANNTWEINE 1) 2)	1000 DM	40 895	38 745	35 922	42 924	296 677	294 725
68 757	BITTERE, HALBBITTERE U. KRAEUTER- LIKORE 1) 2)	1000 L 1000 DM	792 4 674	745 4 620	1 152 5 972	849 3 798	6 659 38 750	7 657 41 402
68 771	TRAUBENSCHAUMWEINE 2)	1000 L 1000 DM	16 969 68 057	14 558 59 724	16 881 64 484	18 692 68 448	114 302 445 455	128 664 504 937
68 791	NATUERLICHE MINERALWAESSER, MINERALARME WAESSER 1)	1000 L *	448 562	450 061	379 507	494 235	2 676 699	2 673 265
68 798	LIMONADEN (OHNE DIAETETISCHE ERFRISCHUNGS- GETRAENKE) 1)	1000 L 1000 DM	414 342 339 756	456 834 395 442	351 374 291 439	441 303 364 287	2 478 192 2 046 961	2 341 618 1 911 324
68 817	GEWUERZ	T 1000 DM	3 911 50 974	3 956 52 952	3 695 49 411	3 850 54 000	26 918 349 115	26 658 354 214
68 832	KARTOFFELCHIPS U. -STICKS 1)	T 1000 DM	4 250 27 444	4 496 27 829	4 800 29 661	4 848 29 907	30 632 190 619	32 732 203 748
68 881	GRUNDSTOFFE FUER ALKOHOLFREIE U. ALKOHOLISCHE GETRAENKE (OHNE HOPFENPULVER U. -EXTRAKTE)	T 1000 DM	7 737 71 691	8 690 81 380	6 655 43 488	7 849 53 583	48 099 436 172	46 737 351 212
68 887	TIEFGEFRORENE FERTIGGERICHTE (AUS MEHREREN KOMponentEN BESTEHEND)	T 1000 DM	10 211 64 120	8 266 63 606	8 894 64 688	8 818 66 416	64 717 491 029	70 414 520 859
69 110	TABAKWAREN 2) ZIGARETTEN	MILL. ST 1000 DM	13 363 415 160	15 603 471 889	12 461 389 981	13 617 432 284	95 692 2 934 123	89 467 2 837 084
69 419	ZIGARREN, STUMPFEN, ZIGARILLOS	MILL. ST 1000 DM	124 21 691	90 15 288	116 19 845	84 13 659	839 144 606	807 141 746
69 711	RAUCHTABAK	T 1000 DM	957 24 352	798 20 088	854 17 859	793 17 765	5 433 138 454	5 425 127 567

1) PRODUKTION DER BETRIEBE VON UNTERNEHMEN MIT 10 BESCHAEFTIGTEN U. MEHR. - 2) PRODUKTIONSWERT OHNE VERBRAUCHSTEUER. - 3) ALS PRODUKTION GILT DAS ROESTEN, MAHLEN SOWIE DAS HANDELSFERTIGE AUFMACHEN DES GEKAUFTEH ROHKAFFEEES FUER EIGENE RECHNUNG. - 4) AUSSTOSS DER BRAUEREIEN (GEM. BIERSTEUERBUCH).