

# Wirtschaftsrechnungen

Laufende Wirtschaftsrechnungen  
Ausstattung privater Haushalte  
mit ausgewählten Gebrauchsgütern



**Hinweis:**

Diese Fachserie wird letztmalig mit Ausgabe für 2022 veröffentlicht.

Mehr Informationen unter "[www.destatis.de/fachserien](http://www.destatis.de/fachserien)"

Nutzen Sie (schon jetzt) unsere Datenbank GENESIS-Online, die in dem [Themenbereich 63111](#) die gewünschten Ergebnisse enthält.

## 2022

Erscheinungsfolge: jährlich

Erschienen am 12.12.2022

Artikelnummer: 2150200217004

Ihr Kontakt zu uns:

[www.destatis.de/kontakt](http://www.destatis.de/kontakt)

Telefon: +49 (0) 611 / 75 24 05

© Statistisches Bundesamt (Destatis), 2022

Vervielfältigung und Verbreitung, auch auszugsweise, mit Quellenangabe gestattet.

Vorbemerkung.....	5
Glossar.....	6

## Schaubilder

SB 1	Ausstattung privater Haushalte mit Fahrzeugen am 1.1.2022 .....	11
SB 2	Ausstattung privater Haushalte mit Unterhaltungselektronik am 1.1.2022...	11
SB 3	Ausstattung privater Haushalte mit Informations- und Kommunikationstechnik am 1.1.2022.....	11
SB 4	Ausstattung privater Haushalte mit Haushalts- und sonstigen Geräten am 1.1.2022 .....	12
SB 5	Ausstattung privater Haushalte mit smarten Geräten und Systemen am 1.1.2022 .....	12

## Zusammenfassende Übersichten

Ü1	Erfasste und hochgerechnete Haushalte sowie durchschnittliche Haushaltsgröße nach ausgewählten Merkmalen 2017-2022 .....	13
Ü2	Ausstattung privater Haushalte mit ausgewählten Gebrauchsgütern 2017-2022	
Ü2.1	Deutschland .....	14
Ü2.2	Früheres Bundesgebiet ohne Berlin-West .....	16
Ü2.3	Neue Länder und Berlin.....	18
Ü3	Private Haushalte mit ausgewählten Gebrauchsgütern am 1.1.2022 nach Mehrfachausstattung .....	20

## Tabellen

1	Ausstattung privater Haushalte mit ausgewählten Gebrauchsgütern nach der Haushaltsgröße	
1.1	1 Person .....	21
1.2	2 Personen .....	23
1.3	3 Personen .....	25
1.4	4 Personen .....	27
1.5	5 und mehr Personen .....	29
2	Ausstattung privater Haushalte mit ausgewählten Gebrauchsgütern nach der sozialen Stellung der Haupteinkommenspersonen	
2.1	Arbeitnehmer/Arbeitnehmerinnen .....	31
2.2	Arbeitslose .....	33
2.3	Nichterwerbstätige.....	35
2.4	Personen im Ruhestand .....	37
3	Ausstattung privater Haushalte mit ausgewählten Gebrauchsgütern nach Haushaltsnettoeinkommensklassen	
3.1	unter 1 250 Euro .....	39
3.2	1 250 bis unter 1 750 Euro.....	41
3.3	1 750 bis unter 2 500 Euro.....	43
3.4	2 500 bis unter 3 500 Euro.....	45

## Inhalt

---

3.5	3 500 bis unter 5 000 Euro.....	47
3.6	5 000 bis unter 18 000 Euro.....	49
<b>4</b>	<b>Ausstattung privater Haushalte mit ausgewählten Gebrauchsgütern nach dem Alter der Haupteinkommenspersonen</b>	
4.1	18 bis 24 Jahre .....	51
4.2	25 bis 34 Jahre .....	53
4.3	35 bis 44 Jahre .....	55
4.4	45 bis 54 Jahre .....	57
4.5	55 bis 64 Jahre .....	59
4.6	65 bis 69 Jahre .....	61
4.7	70 bis 79 Jahre .....	63
4.8	80 und mehr Jahre .....	65
<b>5</b>	<b>Ausstattung privater Haushalte mit ausgewählten Gebrauchsgütern nach dem Haushaltstyp</b>	
5.1	Alleinlebende .....	67
5.2	Alleinerziehende.....	69
5.3	Paare insgesamt .....	71
5.4	Paare ohne Kind.....	73
5.5	Paare mit Kind(ern) .....	75
5.6	Sonstige Haushalte.....	77

## Abkürzungen

### Gesetze

BStatG = Bundesstatistikgesetz  
BGBl. = Bundesgesetzblatt

### Erhebungen

EVS = Einkommens- und Verbrauchsstichprobe  
LWR = Laufende Wirtschaftsrechnungen  
MZ = Mikrozensus

### Ausstattungsgüter

DSL = Digital Subscriber Line (digitale Anschlussleitung)  
DVB-T = Digital Video Broadcasting – Terrestrial (terrestrische digitale Bildübertragung)  
HD = High Definition (hohe Bildschärfe)  
IPTV = Internet Protocol Television (Internetfernsehen)  
PC = Personal Computer  
TV = Television (Fernseher)

### Weitere Abkürzungen

bzw. = beziehungsweise  
dar. = darunter (siehe auch Glossar „Teilmengen“)  
EUR = Euro  
ILO = International Labour Organization  
S. = Seite  
SB = Schaubild  
u. a. = unter anderem  
Ü = Übersicht  
usw. = und so weiter  
z. B. = zum Beispiel

### Zeichenerklärung

- / = Keine Angabe, da aufgrund der geringen Haushaltszahl (weniger als 25 Haushalte) der Zahlenwert nicht sicher genug ist (relativer Standardfehler von 20 % oder mehr), siehe auch Glossar „Fehlerrechnung“.
- () = Aussagewert eingeschränkt, da der Zahlenwert aufgrund der Haushaltszahl (25 bis unter 100 Haushalte) statistisch relativ unsicher ist (relativer Standardfehler von 10 % bis unter 20 %), siehe auch Glossar „Fehlerrechnung“.
- | = Grundsätzliche Änderung innerhalb einer Reihe, die den zeitlichen Vergleich beeinträchtigt.
- = Nichts vorhanden.
- .
- X = Tabellenfach gesperrt, weil Aussage nicht sinnvoll.

Im Rahmen der Laufenden Wirtschaftsrechnungen<sup>1</sup> (LWR) geben private Haushalte in Deutschland jährlich freiwillig Auskunft über ihre Einnahmen und Ausgaben, ihre Wohnverhältnisse und die Ausstattung mit ausgewählten Gebrauchsgütern.

Die vorliegende Reihe enthält Ergebnisse zur **Ausstattung privater Haushalte mit ausgewählten Gebrauchsgütern** für die Jahre 2017 bis 2022. Die Ergebnisse basieren auf den Aufzeichnungen von 7 343 Haushalten, die auf die Grundgesamtheit von rund 38,0 Millionen Haushalten hochgerechnet wurden.

Bei den LWR werden bundesweit jährlich rund 8 000 Haushalte befragt. Die LWR werden als Unterstichprobe der vorangegangenen Einkommens- und Verbrauchsstichprobe (EVS) realisiert. Das heißt, die für die LWR anzuwerbenden Haushalte werden aus der letzten Befragung der EVS ausgewählt. Diese Haushalte bilden grundsätzlich bis zur nächsten EVS-Befragung die Stichprobe der LWR. Die Haushalte von Selbstständigen (Gewerbetreibende und selbstständige Landwirte sowie Landwirtinnen) werden aus der Auswahlgrundlage der EVS ausgeschlossen, weil sie nach der Rechtsgrundlage für die LWR nicht befragt werden dürfen. Darüber hinaus werden nur Haushalte ausgewählt, die in der EVS ein Haushaltsbuch geführt haben. In den Erhebungsjahren der EVS entfällt die LWR-Erhebung, dies war in den Jahren 2008, 2013 und 2018 der Fall.

Die LWR untergliedern sich in zwei selbstständige Erhebungsteile:

„Allgemeine Angaben“ mit Fragen zur Zusammensetzung des Haushalts, der Wohnsituation und seiner Ausstattung mit Gebrauchsgütern (Stichtag: 1. Januar des jeweiligen Jahres).

„Haushaltsbuch“, in das der Haushalt über einen vorgegebenen Zeitraum von drei Monaten seine Einnahmen und Ausgaben einträgt (Quartalsanschreibung).

Nähere Angaben zu den verwendeten Begriffen und Definitionen finden Sie im **Glossar**.

Weiterführende Informationen über die LWR können Sie den jeweiligen **Qualitätsberichten** entnehmen. Der Qualitätsbericht zur LWR 2022 stand bei Redaktionsschluss der vorliegenden Veröffentlichung noch nicht zur Verfügung. Diese und weitere Informationen finden Sie auf unserer Homepage [www.destatis.de](http://www.destatis.de) (Themen → Gesellschaft und Umwelt → Einkommen, Konsum und Lebensbedingungen → Ausstattung mit Gebrauchsgütern). Dort können Sie in der GENESIS-Online Datenbank unter dem Menüpunkt > Themen, Code 63111 weitere Ergebnisse abrufen.

Als weitere Veröffentlichung mit Ergebnissen der LWR liegt Fachserie 15 Reihe 1 „Einnahmen und Ausgaben privater Haushalte“ vor.

Für Ihre Fragen sowie zur Anforderung weiterer Tabellen nutzen Sie bitte das [Kontaktformular](#).

---

<sup>1</sup> Rechtsgrundlage für die Erhebung ist das Gesetz über die Statistik der Wirtschaftsrechnungen privater Haushalte (PrHaushStatG) in der im Bundesgesetzblatt Teil III, Gliederungsnummer 708-6, veröffentlichten bereinigten Fassung, das zuletzt durch Artikel 5 des Gesetzes vom 21. Juli 2016 (BGBl. I S. 1768) geändert worden ist, in Verbindung mit dem Bundesstatistikgesetz (BStatG). Der Wortlaut der nationalen Rechtsvorschriften in der jeweils geltenden Fassung findet sich unter <https://www.gesetze-im-internet.de/>.

### Auf- und Abrundungen

Die maschinell erstellten Ergebnisse wurden bei der *Hochrechnung* ohne Rücksicht auf die Endsumme auf- beziehungsweise abgerundet. Bei der Summierung von Einzelangaben sind daher geringfügige Abweichungen in der Endsumme möglich.

### Ausstattungsbestand

Der Ausstattungsbestand ist das statistische Maß dafür, wie viele funktionsfähige Güter in 100 *Haushalten* vorhanden sind. Beispielsweise bedeutet ein Ausstattungsbestand von 188 Mobiltelefonen je 100 Haushalte, dass einige Haushalte mehr als ein Mobiltelefon besitzen. Rechnerisch ermittelt sich der Ausstattungsbestand durch die Anzahl der in den Haushalten vorhandenen jeweiligen Gebrauchsgüter, bezogen auf die Zahl der hochgerechneten Haushalte multipliziert mit 100. Bei einigen „Gütern“ (z. B. Internetanschluss) wird nur das Vorhandensein der jeweiligen „Anschlüsse“ abgefragt. Daher ist die Anzahl nicht ermittelbar und wird mit dem Symbol „.“ („Zahlenwert unbekannt“ – siehe auch Symbolisierung im Inhalt) versehen.

### Ausstattungsgrad

Der Ausstattungsgrad ist das statistische Maß dafür, wie viele *Haushalte* ein bestimmtes funktionsfähiges Gut besitzen. Beispielsweise bedeutet ein Ausstattungsgrad von 98 % der Haushalte mit Mobiltelefonen, dass 98 von 100 Haushalten mindestens ein Mobiltelefon haben. Rechnerisch wird der Ausstattungsgrad ermittelt über die Anzahl der Haushalte mit dem jeweiligen Gebrauchsgut, bezogen auf die Zahl der hochgerechneten Haushalte multipliziert mit 100.

### Fehlerrechnung

Genaue Fehlerrechnungen konnten noch nicht durchgeführt werden. Für die Ergebnisdarstellung wurde das bislang praktizierte Vorgehen angewendet: Danach werden Daten, die auf Angaben von weniger als 25 *Haushalten* basieren, nicht veröffentlicht. Der relative Standardfehler wird dann auf über 20 % geschätzt. Diese Angaben werden als „/“ ausgewiesen. Basieren die Angaben auf 25 bis unter 100 Haushalten werden die Werte in Klammern gesetzt. Hier kann von einem Stichprobenfehler zwischen 10 % bis unter 20 % ausgegangen werden. Bei Werten ohne zusätzliches Symbol kann der relative Standardfehler bis zu 10 % betragen.

Die Übersicht zeigt den Zusammenhang zwischen dem Näherungswert für den relativen Standardfehler  $v$  des hochgerechneten Ergebnisses und der Zahl der erfassten Haushalte je Tabellenfeld:

Zahl der erfassten Haushalte	Näherungswert für relativen Standardfehler $v$ in %
4	50,0
9	33,3
16	25,0
25	20,0
36	16,7
50	14,2
100	10,0
500	4,5
1 000	3,2

### Gebietsstand

Die Angaben für Deutschland beziehen sich auf die Bundesrepublik Deutschland nach dem Gebietsstand seit dem 03.10.1990.

Zum früheren Bundesgebiet gehören die Bundesländer Baden-Württemberg, Bayern, Bremen, Hamburg, Hessen, Niedersachsen, Nordrhein-Westfalen, Rheinland-Pfalz, Saarland und Schleswig-Holstein.

Die Angaben für die neuen Länder und Berlin beziehen sich auf die Länder Brandenburg, Mecklenburg-Vorpommern, Sachsen, Sachsen-Anhalt, Thüringen sowie Berlin.

### Geschlecht

Die Auskunft gebenden Personen können in den Erhebungsunterlagen beim Merkmal „Geschlecht“ zwischen den Ausprägungen „männlich“, „weiblich“, „divers“ und „ohne Angabe nach Geburtenregister“ auswählen. Personen mit den Geschlechtsangaben „divers“ und „ohne Angabe nach Geburtenregister“ werden zufällig dem männlichen oder weiblichen Geschlecht zugeordnet, da der Aussagewert der Ergebnisse für diese Gruppen aufgrund der geringen Fallzahlen in der Stichprobe nur eingeschränkt ist.

### Haupteinkommensperson

Durch die Festlegung einer Haupteinkommensperson lassen sich Mehrpersonenhaushalte nach unterschiedlichen Merkmalen (z. B. Alter, Geschlecht, *soziale Stellung*) einheitlich gliedern. Als Haupteinkommensperson gilt grundsätzlich die Person mit dem höchsten Beitrag zum *Haushaltseinkommen*.

### Haushalt

Eine Einzelperson mit eigenem Einkommen, die für sich allein wirtschaftet, bildet ebenso einen Haushalt wie eine Gruppe von verwandten oder persönlich verbundenen (auch familienfremden) Personen, die sowohl einkommens- als auch verbrauchsmäßig zusammengehören. Diese müssen in der Regel zusammen wohnen und über ein oder mehrere Einkommen beziehungsweise Einkommensteile gemeinsam verfügen sowie voll oder überwiegend im Rahmen einer gemeinsamen Hauswirtschaft versorgt werden. Zeitweilig vom Haushalt getrennt lebende Personen gehören zum Haushalt, wenn sie überwiegend von Mitteln des Haushalts leben oder wenn sie mit ihren eigenen Mitteln den Lebensunterhalt des Haushalts bestreiten. Haus- und Betriebspersonal, Untermieter und Untermieterinnen zählen nicht zum Haushalt, in dem sie wohnen beziehungsweise gepflegt werden, auch nicht Personen, die sich nur zu Besuch im Haushalt befinden.

Generell nicht in die Erhebung einbezogen sind Personen in Gemeinschaftsunterkünften und Anstalten. Neben Personen in Alters- und Pflegeheimen gehören dazu Angehörige der Bereitschaftspolizei, der Bundespolizei und der Bundeswehr, soweit diese nicht einen ständigen Wohnsitz außerhalb der Kaserne haben. Obdachlose nehmen nicht an der Erhebung teil.

Ergebnisse für Haushalte, deren regelmäßiges monatliches Haushaltsnettoeinkommen 18 000 Euro und mehr beträgt, bleiben unberücksichtigt, da diese nicht beziehungsweise in viel zu geringer Zahl an der Erhebung teilnehmen.

Für die Laufenden Wirtschaftsrechnungen ist – im Gegensatz zur EVS – nach den gesetzlichen Vorgaben eine Einbeziehung der Haushalte von Selbstständigen (Gewerbetreibende und selbstständige Landwirte und Landwirtinnen sowie freiberuflich Tätige) nicht zulässig.

Die Ergebnisse aus den LWR lassen sich nach unterschiedlichsten Merkmalen darstellen. Für die personenbezogenen Merkmale „Alter“, „Geschlecht“ und „soziale Stellung“ werden die Haushalte nach der Person „klassifiziert“, die den größten Beitrag zum **Haushaltsnettoeinkommen** bei Mehrpersonenhaushalten leistet. Wird beispielsweise das durchschnittliche Einkommen von Haushalten mit Arbeitnehmern bzw. Arbeitnehmerinnen als Haupteinkommenspersonen betrachtet, bedeutet das nicht, dass es sich dabei um die durchschnittlichen Einkommen von Arbeitnehmern bzw. Arbeitnehmerinnen als „Alleinverdienende“ handelt. Vielmehr wurden den Haushalten – sofern es Mehrpersonenhaushalte sind – gegebenenfalls die Einnahmen weiterer Personen, z. B. der berufstätigen Lebenspartner und Lebenspartnerinnen, hinzugerechnet. Siehe hierzu auch → *Haushaltsmerkmal*.

### Haushaltsmerkmal

Die Ergebnisse der LWR werden standardmäßig für unterschiedliche Haushaltsgruppen dargestellt. Die Gruppierung der Haushalte erfolgt dabei nach unterschiedlichen Merkmalen. Zu den Merkmalen gehören unter anderem:

- Haushaltsgröße (Anzahl der Personen im Haushalt)
- Haushaltstyp (Alleinlebende, Alleinerziehende, Paare ohne oder mit Kind(ern))
- monatliches Haushaltsnettoeinkommen
- Alter der Haupteinkommenspersonen
- soziale Stellung der Haupteinkommenspersonen

Einige der Merkmale (zum Beispiel das Alter) sind personengebunden und beziehen sich auf die Haupteinkommensperson – die Person, die den größten Anteil zum Haushaltsnettoeinkommen beisteuert. Dabei ist zu beachten, dass die Ergebnisse dennoch immer für den Haushalt als Ganzes und nicht für die Einzelperson ausgewiesen werden. Beispiel: „In Haushalten deren Haupteinkommenspersonen Arbeitnehmer/-innen sind, befinden sich laut LWR 2022 in 100 Haushalten 109 PKW. Und nicht: 100 Arbeitnehmer/-innen verfügen über 109 PKW. Siehe hierzu auch → *Haushalt*

Eine Kombination der Haushaltsmerkmale ist bei der Ergebnisdarstellung der LWR auf Grund des geringen Stichprobenumfangs nicht möglich.

### Haushaltsnettoeinkommen

Das Haushaltsnettoeinkommen ergibt sich rechnerisch, indem vom Haushaltsbruttoeinkommen (alle Einnahmen des *Haushalts* aus Erwerbstätigkeit, aus Vermögen, aus öffentlichen und nichtöffentlichen Transferzahlungen sowie aus Untervermietung) Einkommensteuer bzw. Lohnsteuer, Kirchensteuer und Solidaritätszuschlag sowie die Pflichtbeiträge zur Sozialversicherung abgezogen werden.

Im Erhebungsteil Allgemeine Angaben erfolgt die Festlegung des Nettoeinkommens für den Haushalt durch Selbsteinstufung der einzelnen Haushaltsmitglieder in vorgegebene persönliche Nettoeinkommensklassen.

Ab LWR 2021 werden neue Größenklassen für das Haushaltsnettoeinkommen verwendet. Eine Vergleichbarkeit mit den Vorjahren ist daher nur eingeschränkt möglich.



### Haushaltstyp

Ergebnisse werden für folgende Haushaltstypen nachgewiesen:

Alleinlebende	Frauen Männer
Alleinerziehende	mit Kind(ern)
(Ehe-)Paare	ohne Kind mit Kind(ern)
Sonstige Haushalte	hier gibt es über die in den vorstehenden Haushaltstypen genannten Personen hinaus weitere Haushaltsmitglieder (z. B. Schwiegereltern, volljährige Kinder)

Als Kinder zählen alle ledigen Kinder unter 18 Jahren (auch Adoptiv- und Pflegekinder) der Haupteinkommenspersonen oder deren (Ehe-)Partner und Partnerinnen beziehungsweise gleichgeschlechtlichen Lebenspartner und -partnerinnen. Bei der Auswertung sind die nichtehelichen Lebensgemeinschaften einschließlich der gleichgeschlechtlichen Lebenspartnerschaften den Ehepaaren gleichgestellt.

### Hochrechnung

Mit der Hochrechnung werden die Stichprobenhaushalte so gewichtet, dass die hochgerechneten Ergebnisse mit ausgewählten Daten des Mikrozensus übereinstimmen. Dabei wird davon ausgegangen, dass der Mikrozensus aufgrund seiner Stichprobengröße und Auskunftspflicht die Verhältnisse in der Grundgesamtheit zutreffend widerspiegelt. Die Hochrechnungsfaktoren der LWR werden durch ein Kalibrierungsverfahren (Generalized Regression Estimation) berechnet. Dieses Verfahren bietet die Möglichkeit, die Stichprobendaten an die Randverteilungen mehrerer Merkmale anzupassen.

Die Daten der LWR werden getrennt für die Erhebungsteile „Allgemeine Angaben“ und „Haushaltsbuch“ hochgerechnet. Als Hochrechnungs- und Anpassungsrahmen dient der jeweils zum Zeitpunkt der Hochrechnung aktuell vorliegende Mikrozensus.

### Mikrozensus

Der Mikrozensus (MZ) ist die amtliche Repräsentativstatistik über die Bevölkerung, den Arbeitsmarkt, Einkommen und Lebensbedingungen sowie der Ausstattung privater Haushalte mit Informations- und Kommunikationstechnologien in Deutschland. Er ist nicht nur in Deutschland sondern auch europaweit die größte jährliche Haushaltsbefragung. Der MZ ist eine zum allergrößten Teil mit Auskunftspflicht belegte 1%-Zufallsstichprobe, bei der alle Haushalte die gleiche Auswahlwahrscheinlichkeit haben. Dazu werden aus dem Bundesgebiet Flächen (Auswahlbezirke) ausgewählt, in denen alle Haushalte und Personen befragt werden (einstufige Klumpenstichprobe). Der MZ wird zur Bestimmung des Quotenplans der LWR herangezogen und dient außerdem als Anpassungsrahmen für die Hoch- und Fehlerrechnung.

### Soziale Stellung der Haupteinkommenspersonen

Die soziale Stellung der Haupteinkommensperson richtet sich nach deren Haupterwerbsstatus – im Gegensatz zum Erwerbsstatus nach dem Konzept der International Labour Organization (ILO-Erwerbsstatus), der z. B. im *Mikrozensus* erhoben wird. Nach dem Haupterwerbsstatuskonzept ordnet sich das Haushaltsmitglied derjenigen sozialen Stellung zu, die überwiegend für die eigene Lebenssituation zutrifft.

Dies lässt nicht zwangsläufig Rückschlüsse auf die Einkommensverhältnisse der sozialen Stellung an sich zu. Siehe hierzu auch → *Haushaltsmerkmal*

Die sozialen Stellungen in den LWR sind zu folgenden Gruppen zusammengefasst:

- **Arbeitnehmer und Arbeitnehmerinnen:** Hierzu zählen
  - Beamte und Beamtinnen (auch in Altersteilzeit): Hierzu zählen auch Richter und Richterinnen, Berufs- und Zeitsoldaten und -soldatinnen sowie Wehrdienstleistende.
  - Angestellte (auch in Altersteilzeit): Hierzu zählen auch kaufmännische und technische Auszubildende, Personen im Bundesfreiwilligendienst beziehungsweise im freiwilligen sozialen oder ökologischen Jahr.
  - Arbeiter und Arbeiterinnen: Hierzu zählen auch gewerbliche Auszubildende.
- **Arbeitslose:** Personen, die arbeitslos oder arbeitssuchend bei der Agentur für Arbeit gemeldet sind, sowie Umschüler und Umschülerinnen, die Leistungen von der Agentur für Arbeit erhalten.
- **Nichterwerbstätige:** Hierzu zählen u. a. Pensionäre und Pensionärinnen, Rentner und Rentnerinnen sowie Studierende, Hausfrauen und Hausmänner sowie Schülerinnen und Schüler, die einen eigenen Haushalt führen.
  - **Im Ruhestand**
    - Pensionäre und Pensionärinnen
    - Rentner und Rentnerinnen

Die ebenfalls erhobene Kategorie „mithelfende Familienangehörige in einem Gewerbebetrieb beziehungsweise landwirtschaftlichen Betrieb“ kann für die Haupteinkommensperson nicht zutreffen, da Familienangehörige per Definition unbezahlt arbeiten. Daher wurde sie keiner der oben genannten Gruppen zugeordnet.

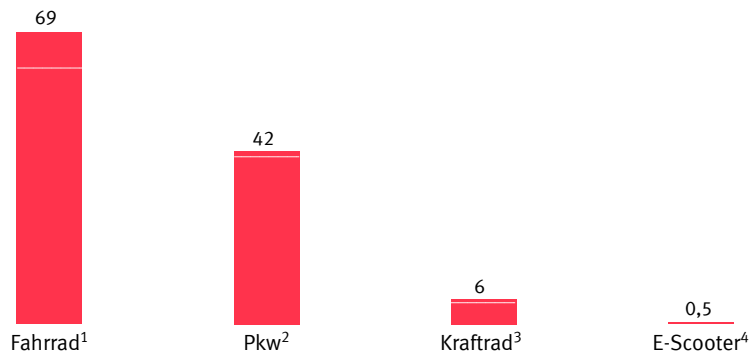
Bei Personen in Elternzeit mit einem ungekündigten Arbeitsvertrag gilt die soziale Stellung vor Antritt des Erziehungsurlaubes.

### Teilmengen

Sind sämtliche Teilmengen der Gesamtmenge in einer Tabelle dargestellt, werden diese mit „**davon**“ gekennzeichnet. Sind nur einige ausgewählte Teilmengen der Gesamtmenge aufgeführt, wird diesen „**darunter**“ vorangestellt. Aneinandergereihte Teilmengen verschiedener nicht zu summierender Merkmale der Gesamtmenge sind mit „**und zwar**“ bezeichnet.

## Schaubilder

### 1 Ausstattung privater Haushalte mit Fahrzeugen am 1.1.2022 in Millionen



1 Darunter 8,4 Mill. Pedelecs (E-Bike ohne Führerschein).

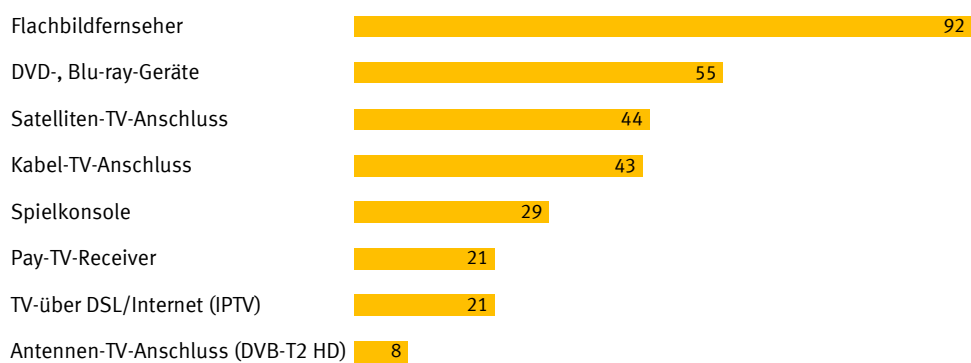
2 Darunter 1,4 Mill. Elektroautos, Plug-in-Hybride.

3 Darunter 0,8 Mill. E-Roller und E-Bikes mit Führerscheinpflicht.

4 Tretroller mit Elektroantrieb ohne Führerscheinpflicht.

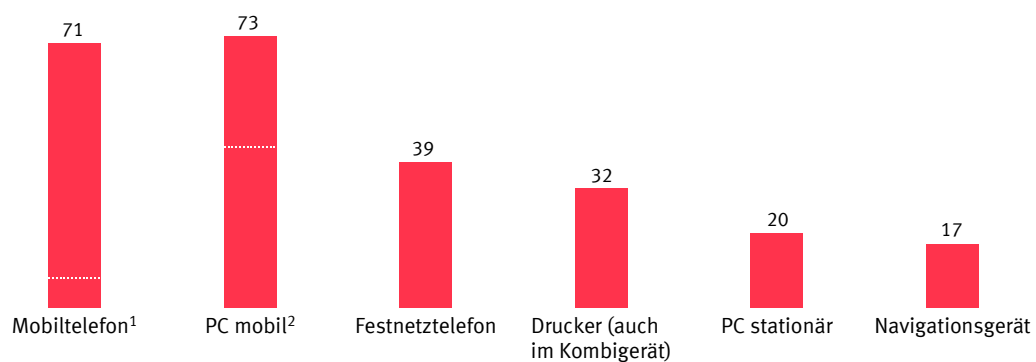
2022 - 0344

### 2 Ausstattung privater Haushalte mit Unterhaltungselektronik am 1.1.2022 in %



2022 - 0345

### 3 Ausstattung privater Haushalte mit Informations- und Kommunikationstechnik am 1.1.2022 in Millionen



1 Darunter 63 Mill. Smartphones.

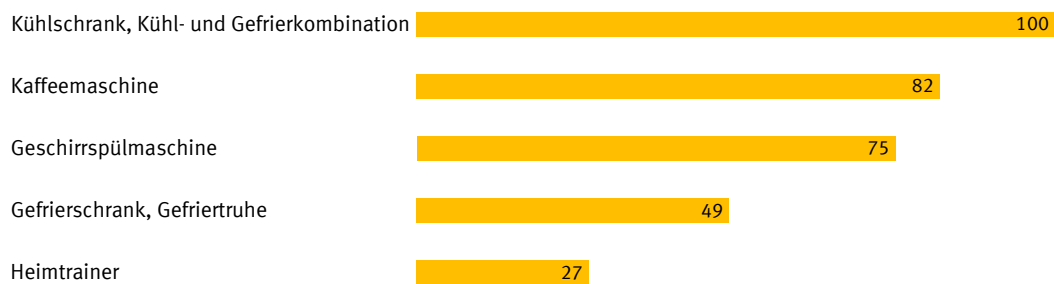
2 Davon 43 Mill. Laptops, Notebooks, Netbooks und 30 Mill. Tablets.

2022 - 0346

## Schaubilder

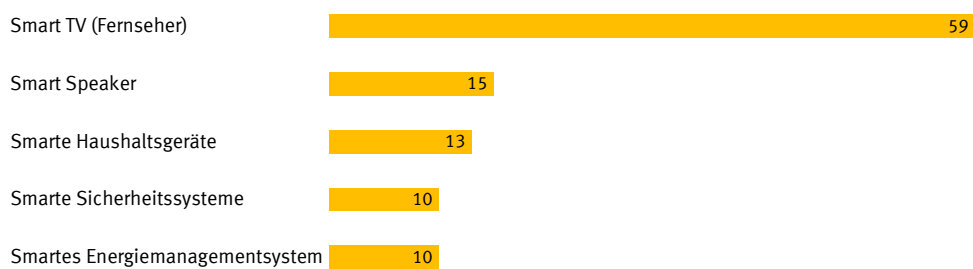
---

### 4 Ausstattung privater Haushalte mit Haushalts- und sonstigen Geräten am 1.1.2022 in %



2022 - 0347

### 5 Ausstattung privater Haushalte mit smarten Geräten und Systemen am 1.1.2022 in %



2022 - 0348

Laufende Wirtschaftsrechnungen

Ü1 Erfasste und hochgerechnete Haushalte <sup>1)</sup> sowie durchschnittliche Haushaltsgröße nach ausgewählten Merkmalen

Haushaltsmerkmal	2017			2019			2020			2021			2022		
	Haushalte		Personen je Haushalt	Haushalte		Personen je Haushalt	Haushalte		Personen je Haushalt	Haushalte		Personen je Haushalt	Haushalte		Personen je Haushalt
	erfasste	hochge- rechnete		erfasste	hochge- rechnete		erfasste	hochge- rechnete		erfasste	hochge- rechnete		erfasste	hochge- rechnete	
	Anzahl	1 000	Anzahl	1 000	Anzahl	1 000	Anzahl	1 000	Anzahl	1 000	Anzahl	1 000	Anzahl	1 000	
<b>Haushalte insgesamt.....</b>	7 874	37 381	2,0	7 799	37 869	2,0	7 488	37 993	2,0	7 630	37 993	2,0	7 343	38 058	2,0
<b>Haushaltsgröße mit ...</b>															
1 Person.....	2 219	15 577	1,0	2 710	16 089	1,0	2 708	16 277	1,0	2 816	16 277	1,0	2 803	16 013	1,0
2 Personen.....	3 526	12 822	2,0	2 929	12 887	2,0	2 818	12 718	2,0	2 875	12 718	2,0	2 831	12 958	2,0
3 Personen.....	1 117	4 500	3,0	1 181	4 419	3,0	1 076	4 444	3,0	1 009	4 444	3,0	875	4 407	3,0
4 Personen.....	799	3 305	4,0	767	3 276	4,0	695	3 317	4,0	722	3 317	4,0	640	3 457	4,0
5 und mehr Personen.....	213	1 177	5,2	212	1 198	5,3	191	1 237	5,3	208	1 237	5,3	194	1 225	5,3
<b>Soziale Stellung der Haupteinkommenspersonen</b>															
Arbeitnehmer/Arbeitnehmerinnen.....	4 812	21 986	2,3	4 808	22 590	2,2	4 501	23 067	2,2	4 527	23 067	2,3	4 259	22 220	2,3
Arbeitslose.....	218	2 307	1,6	333	1 831	1,7	311	1 936	1,6	273	1 907	1,5	247	2 378	1,5
Nichterwerbstätige.....	2 844	13 088	1,5	2 658	13 449	1,5	2 676	12 990	1,5	2 830	13 019	1,5	2 837	13 460	1,6
dar. im Ruhestand.....	2 751	11 845	1,6	2 405	11 943	1,6	2 507	11 756	1,5	2 684	11 757	1,5	2 712	12 067	1,6
<b>Monatliches Haushaltsnettoeinkommen <sup>2) 3)</sup></b>															
von ... bis unter ... EUR															
unter 1 250.....	807	8 542	1,2	1 236	7 621	1,1	1 099	7 263	1,1	913	6 535	1,1	858	5 821	1,1
1 250 – 1 750.....	726	4 251	1,5	958	4 993	1,4	857	4 701	1,4	981	5 866	1,4	913	5 377	1,4
1 750 – 2 500.....	1 834	10 403	1,9	1 978	9 565	1,8	1 828	9 558	1,7	1 572	8 207	1,7	1 505	7 832	1,6
2 500 – 3 500.....	1 785	6 572	2,5	1 564	6 902	2,4	1 580	7 023	2,4	1 692	7 398	2,3	1 574	7 695	2,2
3 500 – 5 000.....	1 683	4 698	2,8	1 258	5 205	2,8	1 290	5 455	2,7	1 475	5 996	2,8	1 468	6 408	2,7
5 000 – 18 000.....	1 039	2 916	3,1	805	3 582	3,0	834	3 992	3,0	997	3 992	3,0	1 025	4 925	3,0
<b>Alter der Haupteinkommenspersonen</b>															
von ... bis ... Jahren															
18 – 24.....	(32)	(299)	1,5	129	770	1,4	(70)	(498)	(1,5)	(47)	(402)	(1,4)	(39)	(333)	(1,6)
25 – 34.....	521	2 835	1,9	866	4 062	1,9	713	3 553	2,0	613	3 150	2,0	513	2 957	2,0
35 – 44.....	946	4 615	2,8	1 236	5 385	2,7	1 178	5 549	2,7	1 214	5 762	2,7	1 109	5 665	2,8
45 – 54.....	1 875	9 079	2,3	1 647	7 459	2,4	1 480	7 564	2,4	1 409	7 109	2,3	1 268	6 695	2,4
55 – 64.....	2 117	10 451	1,8	1 860	9 840	1,8	1 857	10 461	1,7	1 977	11 089	1,8	1 975	11 388	1,7
65 – 69.....	855	3 614	1,6	739	3 661	1,6	763	3 610	1,6	822	3 729	1,5	823	3 855	1,5
70 – 79.....	1 183	4 972	1,6	954	4 830	1,6	1 009	4 739	1,5	1 068	4 663	1,6	1 134	5 032	1,6
80 und mehr.....	345	1 516	1,5	368	1 863	1,5	418	2 019	1,5	480	2 090	1,5	482	2 135	1,5
<b>Haushaltstyp</b>															
Alleinlebende.....	2 219	15 577	1,0	2 710	16 089	1,0	2 708	16 277	1,0	2 816	16 277	1,0	2 803	16 013	1,0
Alleinerziehende <sup>4)</sup> .....	191	1 142	2,3	450	1 110	2,4	393	1 129	2,4	345	1 123	2,4	301	1 075	2,5
Paare.....	4 132	15 431	2,6	3 287	15 719	2,6	3 173	15 633	2,6	3 295	15 627	2,6	3 186	15 827	2,6
ohne Kind.....	3 032	10 604	2,0	2 156	10 874	2,0	2 132	10 699	2,0	2 256	10 699	2,0	2 262	10 902	2,0
mit Kind(ern) <sup>5)</sup> .....	1 100	4 827	3,8	1 131	4 845	3,8	1 041	4 934	3,8	1 039	4 928	3,8	924	4 925	3,8
sonstige Haushalte <sup>6)</sup> .....	1 332	5 232	3,1	1 352	4 951	3,2	1 214	4 954	3,2	1 174	4 966	3,2	1 053	5 143	3,2

1) Stand: 1.1. des jeweiligen Jahres. 2018 fand keine LWR-Erhebung statt. 2) Selbsteinstufung des Haushalts am 1.1. des jeweiligen Jahres. 3) Ab 2021 Verwendung neuer Haushaltsnettoeinkommensklassen; 2017 bis 2020: Unter 1 300 EUR, 1 300 bis unter 1 700 EUR, 1 700 bis unter 2 600 EUR, 2 600 bis unter 3 600 EUR, 3 600 bis unter 5 000 EUR. 4) Mit ledigem Kind/ledigen Kindern unter 18 Jahren. 5) Ledige(s) Kind(er) unter 18 Jahren der Haupteinkommenspersonen oder der Ehe- bzw. Lebenspartner und -partnerinnen. 6) U. a. Haushalte mit Kind(ern) über 18 Jahren, Mehrgenerationenhaushalte, Wohngemeinschaften.

Ü2 Ausstattung privater Haushalte <sup>1)</sup> mit ausgewählten Gebrauchsgütern

Ü2.1 Deutschland

Lfd. Nr.	Gegenstand der Nachweisung	2017	2019	2020	2021	2022
1	Erfasste Haushalte (Anzahl).....	7 874	7 799	7 488	7 630	7 343
2	Hochgerechnete Haushalte (1 000).....	37 381	37 869	37 993	37 993	38 058
<b>Anteil der Haushalte in % (Ausstattungsgrad)</b>						
<b>Fahrzeuge</b>						
3	Personenkraftwagen.....	78,4	77,1	77,4	77,0	77,6
4	dar. Elektroauto, Plug-in-Hybrid.....	.	.	.	.	3,4
5	neu gekauft.....	33,9	32,6	33,0	33,4	33,4
6	dar. Elektroauto, Plug-in-Hybrid.....	.	.	.	1,2	1,7
7	gebraucht gekauft.....	50,1	49,2	49,9	48,5	49,1
8	dar. Elektroauto, Plug-in-Hybrid.....	.	.	.	(0,5)	(0,7)
9	geleast <sup>2)</sup> .....	4,2	4,4	4,8	5,3	5,6
10	dar. Elektroauto, Plug-in-Hybrid.....	.	.	.	(0,7)	(1,1)
11	Kraftrad (auch Mofa, Roller, E-Bike, mit Führerscheinpflicht).....	11,4	10,6	10,6	12,5	11,4
12	dar. E-Roller, E-Bike, mit Führerscheinpflicht.....	.	.	.	1,9	1,6
13	Fahrrad.....	79,9	79,3	78,8	79,0	78,3
14	dar. Pedelec (E-Bike ohne Führerscheinpflicht)....	6,1	9,0	11,4	13,3	15,5
15	E-Scooter (Tretroller mit Elektroantrieb ohne Führerscheinpflicht).....	.	.	.	(1,0)	(1,1)
<b>Unterhaltungselektronik</b>						
16	Fernseher.....	97,8	96,2	96,5	96,2	96,5
17	dar. Flachbildfernseher.....	86,9	89,5	91,1	91,2	91,7
18	Satelliten-TV-Anschluss.....	47,0	44,5	44,9	44,8	44,2
19	Kabel-TV-Anschluss.....	45,5	44,6	43,5	43,3	42,8
20	Antennen-TV-Anschluss (DVB-T2 HD).....	15,1	11,5	10,8	9,6	8,2
21	TV über DSL/Internet (IPTV).....	.	15,0	17,6	19,4	20,6
22	Pay-TV-Receiver.....	19,0	20,1	21,3	20,4	20,6
23	DVD- und Blu-ray-Geräte.....	64,5	60,6	58,6	57,4	55,4
24	dar. Blu-ray-Gerät.....	22,0	24,4	24,8	25,0	24,8
25	Spielkonsole (auch tragbar).....	26,1	28,1	28,5	29,6	28,9
<b>Informations- und Kommunikationstechnik</b>						
26	PC (Personalcomputer) .....	90,0	91,6	91,9	92,3	92,0
27	stationär.....	48,6	44,6	44,0	44,0	42,9
28	mobil.....	79,0	82,4	83,4	84,8	85,2
29	Laptop/Notebook, Netbook.....	70,8	74,4	74,5	75,1	75,5
30	Tablet.....	42,6	48,4	51,0	53,2	55,0
31	Drucker (auch in Kombigeräten).....	76,9	76,7	77,0	76,7	76,1
32	Internetzugang.....	91,1	93,5	94,3	94,7	95,5
33	stationär (z. B. DSL oder Kabel).....	85,9	87,1	87,6	88,7	88,7
34	mobil (z. B. Smartphone, Surfstick).....	53,1	61,6	63,7	64,4	63,4
35	Telefon.....	100	99,9	99,9	99,9	99,9
36	Festnetztelefon.....	90,9	86,4	85,3	84,3	82,9
37	Mobiltelefon, Handy.....	95,5	97,0	97,5	97,6	98,1
38	dar. Smartphone.....	.	81,6	84,5	85,6	88,1
39	Navigationsgerät.....	50,6	46,2	44,4	41,2	39,3
<b>Haushalts- und sonstige Geräte</b>						
40	Kühlschrank, Kühl- und Gefrierkombination.....	99,9	99,9	99,8	99,9	99,9
41	Gefrierschrank, Gefriertruhe.....	51,6	48,0	48,0	49,0	48,6
42	Geschirrspülmaschine.....	71,5	71,7	72,3	73,1	74,6
43	Kaffeemaschine.....	84,7	82,5	82,8	82,1	82,3
darunter:						
44	Filterkaffeemaschine .....	60,4	53,5	53,5	52,1	51,3
45	Pad- oder Kapselmaschine.....	32,9	31,5	31,0	29,8	28,9
46	Kaffeevollautomat.....	15,1	17,9	19,7	21,7	24,2
47	Heimtrainer (z. B. Ergometer, Laufband, Crosstrainer, Kraftbank).....	25,3	26,4	26,2	26,4	27,2
<b>Smarte Geräte und Systeme</b>						
48	Smart TV (Fernseher) .....	.	.	.	.	58,5
49	Smart Speaker (intelligenter WLAN-Lautsprecher).....	.	.	.	.	15,2
50	Smartes Energiemanagementsystem (z. B. Thermostat, Beleuchtung).....	.	.	.	.	9,7
51	Smartes Sicherheitssystem (z. B. Alarmanlage, Überwachungskamera).....	.	.	.	.	9,5
52	Smartes Haushaltsgerät (z. B. Saugroboter, Kühlschrank, Waschmaschine).....	.	.	.	.	13,0

1) Stand: 1.1. des jeweiligen Jahres. 2018 fand keine LWR-Erhebung statt.

2) Einschließlich Firmenwagen, die auch privat genutzt werden dürfen. Keine Ratenkäufe.

Ü2 Ausstattung privater Haushalte <sup>1)</sup> mit ausgewählten Gebrauchsgütern

Ü2.1 Deutschland

Lfd. Nr.	Gegenstand der Nachweisung	2017	2019	2020	2021	2022
1	Erfasste Haushalte (Anzahl).....	7 874	7 799	7 488	7 630	7 343
2	Hochgerechnete Haushalte (1 000).....	37 381	37 869	37 993	37 993	38 058
<b>Anzahl der Gebrauchsgüter je 100 Haushalte (Ausstattungsbestand)</b>						
<b>Fahrzeuge</b>						
3	Personenkraftwagen.....	108,2	105,8	107,9	108,8	109,4
4	dar. Elektroauto, Plug-in-Hybrid.....	.	.	.	.	3,7
5	neu gekauft.....	38,9	37,4	38,0	38,9	39,2
6	dar. Elektroauto, Plug-in-Hybrid.....	.	.	.	1,3	1,8
7	gebraucht gekauft.....	64,5	63,3	64,6	63,4	63,9
8	dar. Elektroauto, Plug-in-Hybrid.....	.	.	.	(0,5)	(0,8)
9	geleast <sup>2)</sup> .....	4,7	5,1	5,3	6,5	6,3
10	dar. Elektroauto, Plug-in-Hybrid.....	.	.	.	(0,9)	(1,2)
11	Kraftrad (auch Mofa, Roller, E-Bike, mit Führerscheinpflicht).....	14,6	14,1	14,2	17,5	15,9
12	dar. E-Roller, E-Bike, mit Führerscheinpflicht.....	.	.	.	2,8	2,1
13	Fahrrad.....	185,8	180,3	180,3	179,3	181,3
14	dar. Pedelec (E-Bike ohne Führerscheinpflicht)....	8,3	12,0	15,5	18,6	22,1
15	E-Scooter (Tretroller mit Elektroantrieb ohne Führerscheinpflicht).....	.	.	.	(1,2)	(1,3)
<b>Unterhaltungselektronik</b>						
16	Fernseher.....	171,2	163,2	164,4	164,9	168,5
17	dar. Flachbildfernseher.....	140,5	147,0	151,4	154,1	158,3
18	Satelliten-TV-Anschluss <sup>3)</sup> .....	.	.	.	.	.
19	Kabel-TV-Anschluss <sup>3)</sup> .....	.	.	.	.	.
20	Antennen-TV-Anschluss (DVB-T2 HD) <sup>3)</sup> .....	.	.	.	.	.
21	TV über DSL/Internet (IPTV) <sup>3)</sup> .....	.	.	.	.	.
22	Pay-TV-Receiver.....	22,9	24,2	25,9	24,4	24,6
23	DVD- und Blu-ray-Geräte.....	87,8	79,0	76,2	73,4	69,1
24	dar. Blu-ray-Gerät.....	25,6	28,2	28,4	28,8	28,0
25	Spielkonsole (auch tragbar).....	45,9	51,9	51,9	55,2	54,0
<b>Informations- und Kommunikationstechnik</b>						
26	PC (Personalcomputer).....	214,9	223,6	227,5	237,9	243,4
27	stationär.....	60,7	54,2	53,8	54,9	53,7
28	mobil.....	154,2	169,4	173,6	183,0	189,7
29	Laptop/Notebook, Netbook.....	98,4	104,7	104,6	109,5	111,8
30	Tablet.....	55,8	64,6	69,0	73,5	77,9
31	Drucker (auch in Kombigeräten).....	86,9	85,7	85,9	85,4	84,0
32	Internetzugang <sup>3)</sup> .....	.	.	.	.	.
33	stationär (z. B. DSL oder Kabel) <sup>3)</sup> .....	.	.	.	.	.
34	mobil (z. B. Smartphone, Surfstick) <sup>3)</sup> .....	.	.	.	.	.
35	Telefon.....	301,9	290,8	290,9	287,8	290,4
36	Festnetztelefon.....	122,8	107,2	105,9	103,2	102,6
37	Mobiltelefon, Handy.....	179,1	183,6	185,1	184,6	187,7
38	dar. Smartphone.....	.	149,2	155,5	158,5	164,7
39	Navigationsgerät.....	59,3	54,0	51,7	47,8	45,6
<b>Haushalts- und sonstige Geräte</b>						
40	Kühlschrank, Kühl- und Gefrierkombination.....	125,0	124,2	125,1	125,6	127,0
41	Gefrierschrank, Gefriertruhe.....	58,1	53,8	53,8	55,8	55,4
42	Geschirrspülmaschine.....	73,0	73,1	74,0	74,8	76,6
43	Kaffeemaschine.....	120,2	113,3	114,1	113,9	112,9
darunter:						
44	Filterkaffeemaschine.....	64,7	57,0	57,0	55,6	54,4
45	Pad- oder Kapselmaschine.....	36,4	34,2	33,3	32,3	31,1
46	Kaffeevollautomat.....	15,4	18,2	20,1	22,1	24,6
47	Heimtrainer (z. B. Ergometer, Laufband, Crosstrainer, Kraftbank).....	29,2	30,9	31,0	31,7	32,9
<b>Smarte Geräte und Systeme</b>						
48	Smart TV (Fernseher) <sup>3)</sup> .....	.	.	.	.	.
49	Smart Speaker (intelligenter WLAN-Lautsprecher) <sup>3)</sup> .....	.	.	.	.	.
50	Smartes Energiemanagementsystem (z. B. Thermostat, Beleuchtung) <sup>3)</sup> .....	.	.	.	.	.
51	Smartes Sicherheitssystem (z. B. Alarmanlage, Überwachungskamera) <sup>3)</sup> .....	.	.	.	.	.
52	Smartes Haushaltsgerät (z. B. Saugroboter, Kühlschrank, Waschmaschine) <sup>3)</sup> .....	.	.	.	.	.

1) Stand: 1.1. des jeweiligen Jahres. 2018 fand keine LWR-Erhebung statt.

2) Einschließlich Firmenwagen, die auch privat genutzt werden dürfen. Keine Ratenkäufe.

3) Kann nicht ausgewiesen werden, da die Anzahl nicht abgefragt wird.

**Ü2 Ausstattung privater Haushalte<sup>1)</sup> mit ausgewählten Gebrauchsgütern**

Ü2.2 Früheres Bundesgebiet ohne Berlin-West

Lfd. Nr.	Gegenstand der Nachweisung	2017	2019	2020	2021	2022
1	Erfasste Haushalte (Anzahl).....	6 149	6 182	5 847	5 982	5 737
2	Hochgerechnete Haushalte (1 000).....	29 550	30 004	30 100	30 111	30 206
<b>Anteil der Haushalte in % (Ausstattungsgrad)</b>						
<b>Fahrzeuge</b>						
3	Personenkraftwagen.....	80,3	79,0	79,1	78,8	79,4
4	dar. Elektroauto, Plug-in-Hybrid.....	.	.	.	.	3,9
5	neu gekauft.....	35,0	33,6	33,7	34,6	34,4
6	dar. Elektroauto, Plug-in-Hybrid.....	.	.	.	(1,2)	1,9
7	gebraucht gekauft.....	51,4	50,4	51,1	50,0	50,3
8	dar. Elektroauto, Plug-in-Hybrid.....	.	.	.	(0,5)	(0,8)
9	geleast <sup>2)</sup> .....	4,6	4,8	5,2	5,2	6,0
10	dar. Elektroauto, Plug-in-Hybrid.....	.	.	.	(0,6)	(1,3)
11	Kraftrad (auch Mofa, Roller, E-Bike, mit Führerscheinpflicht).....	12,2	11,3	11,1	13,0	11,9
12	dar. E-Roller, E-Bike, mit Führerscheinpflicht.....	.	.	.	(1,5)	1,7
13	Fahrrad.....	80,7	79,6	78,8	79,1	78,0
14	dar. Pedelec (E-Bike ohne Führerscheinpflicht)....	6,7	10,2	12,8	14,5	17,3
15	E-Scooter (Tretroller mit Elektroantrieb ohne Führerscheinpflicht).....	.	.	.	(0,8)	(1,2)
<b>Unterhaltungselektronik</b>						
16	Fernseher.....	97,8	96,0	96,3	96,2	96,4
17	dar. Flachbildfernseher.....	86,5	88,8	90,4	90,6	91,2
18	Satelliten-TV-Anschluss.....	49,0	46,3	46,9	46,9	45,8
19	Kabel-TV-Anschluss.....	43,2	42,6	41,9	41,1	41,1
20	Antennen-TV-Anschluss (DVB-T2 HD).....	15,5	11,3	10,5	8,9	7,8
21	TV über DSL/Internet (IPTV).....	.	15,9	18,4	20,5	21,6
22	Pay-TV-Receiver.....	19,2	20,7	21,4	21,0	20,9
23	DVD- und Blu-ray-Geräte.....	63,9	59,9	57,9	56,8	55,2
24	dar. Blu-ray-Gerät.....	22,6	24,5	24,7	24,8	25,0
25	Spielkonsole (auch tragbar).....	27,2	29,2	29,5	30,5	29,6
<b>Informations- und Kommunikationstechnik</b>						
26	PC (Personalcomputer) .....	90,4	92,2	92,3	92,6	92,2
27	stationär.....	49,1	46,3	45,5	45,2	44,3
28	mobil.....	79,8	83,3	83,9	85,4	85,6
29	Laptop/Notebook, Netbook.....	71,5	75,2	75,1	75,9	75,9
30	Tablet.....	43,5	49,9	52,1	54,0	56,1
31	Drucker (auch im Kombigerät).....	77,3	77,6	77,5	77,0	76,7
32	Internetzugang.....	91,7	94,1	94,5	94,8	95,7
33	stationär (z. B. DSL oder Kabel).....	87,1	88,3	88,3	89,4	89,2
34	mobil (z. B. Smartphone, Surfstick).....	53,7	60,9	63,5	63,4	62,2
35	Telefon.....	100	99,9	99,8	99,9	99,9
36	Festnetztelefon.....	91,5	86,8	86,0	85,6	83,9
37	Mobiltelefon, Handy.....	95,4	97,0	97,4	97,5	98,1
38	dar. Smartphone.....	.	82,2	84,7	85,7	88,2
39	Navigationsgerät.....	51,8	47,4	45,2	42,5	40,2
<b>Haushalts- und sonstige Geräte</b>						
40	Kühlschrank, Kühl- und Gefrierkombination.....	99,9	99,8	99,8	99,9	99,9
41	Gefrierschrank, Gefriertruhe.....	54,0	50,6	50,3	51,0	50,8
42	Geschirrspülmaschine.....	72,8	73,4	73,8	74,8	75,9
43	Kaffeemaschine.....	83,6	81,7	81,9	81,1	81,7
darunter:						
44	Filterkaffeemaschine .....	57,2	50,2	50,4	48,6	48,1
45	Pad- oder Kapselmaschine.....	33,6	32,6	31,4	30,3	29,7
46	Kaffeevollautomat.....	16,4	19,1	21,2	23,2	25,7
47	Heimtrainer (z. B. Ergometer, Laufband, Crosstrainer, Kraftbank).....	25,9	27,1	27,1	26,7	28,2
<b>Smarte Geräte und Systeme</b>						
48	Smart TV (Fernseher) .....	.	.	.	.	59,3
49	Smart Speaker (intelligenter WLAN-Lautsprecher).....	.	.	.	.	16,0
50	Smartes Energiemanagementsystem (z. B. Thermostat, Beleuchtung).....	.	.	.	.	9,8
51	Smartes Sicherheitssystem (z. B. Alarmanlage, Überwachungskamera).....	.	.	.	.	9,8
52	Smartes Haushaltsgerät (z. B. Saugroboter, Kühlschrank, Waschmaschine).....	.	.	.	.	13,4

1) Stand: 1.1. des jeweiligen Jahres. 2018 fand keine LWR-Erhebung statt.

2) Einschließlich Firmenwagen, die auch privat genutzt werden dürfen. Keine Ratenkäufe.



Laufende Wirtschaftsrechnungen

Ü2 Ausstattung privater Haushalte <sup>1)</sup> mit ausgewählten Gebrauchsgütern

Ü2.2 Früheres Bundesgebiet ohne Berlin-West

Lfd. Nr.	Gegenstand der Nachweisung	2017	2019	2020	2021	2022
1	Erfasste Haushalte (Anzahl).....	6 149	6 182	5 847	5 982	5 737
2	Hochgerechnete Haushalte (1 000).....	29 550	30 004	30 100	30 111	30 206
<b>Anzahl der Gebrauchsgüter je 100 Haushalte (Ausstattungsbestand)</b>						
<b>Fahrzeuge</b>						
3	Personenkraftwagen.....	112,2	109,8	111,5	112,2	113,0
4	dar. Elektroauto, Plug-in-Hybrid.....	.	.	.	.	4,3
5	neu gekauft.....	40,2	38,7	39,1	40,6	40,6
6	dar. Elektroauto, Plug-in-Hybrid.....	.	.	.	(1,3)	2,0
7	gebraucht gekauft.....	66,8	65,6	66,6	65,8	65,6
8	dar. Elektroauto, Plug-in-Hybrid.....	.	.	.	(0,5)	(0,9)
9	geleast <sup>2)</sup> .....	5,2	5,5	5,8	5,8	6,8
10	dar. Elektroauto, Plug-in-Hybrid.....	.	.	.	(0,6)	(1,4)
11	Kraftrad (auch Mofa, Roller, E-Bike, mit Führerscheinpflicht).....	15,7	15,0	14,9	17,8	16,6
12	dar. E-Roller, E-Bike, mit Führerscheinpflicht.....	.	.	.	(2,0)	2,2
13	Fahrrad.....	190,7	182,9	182,7	183,0	182,8
14	dar. Pedelec (E-Bike ohne Führerscheinpflicht)....	9,2	13,5	17,4	20,4	24,8
15	E-Scooter (Tretroller mit Elektroantrieb ohne Führerscheinpflicht).....	.	.	.	(0,9)	(1,5)
<b>Unterhaltungselektronik</b>						
16	Fernseher.....	170,4	161,9	163,0	164,1	166,9
17	dar. Flachbildfernseher.....	138,9	145,0	149,4	152,6	156,3
18	Satelliten-TV-Anschluss <sup>3)</sup> .....	.	.	.	.	.
19	Kabel-TV-Anschluss <sup>3)</sup> .....	.	.	.	.	.
20	Antennen-TV-Anschluss (DVB-T2 HD) <sup>3)</sup> .....	.	.	.	.	.
21	TV über DSL/Internet (IPTV) <sup>3)</sup> .....	.	.	.	.	.
22	Pay-TV-Receiver.....	23,0	25,1	26,0	25,1	25,2
23	DVD- und Blu-ray-Geräte.....	87,9	78,6	75,7	73,0	68,9
24	dar. Blu-ray-Gerät.....	26,5	28,5	28,3	28,6	28,2
25	Spielkonsole (auch tragbar).....	48,2	54,1	54,2	57,6	55,7
<b>Informations- und Kommunikationstechnik</b>						
26	PC (Personalcomputer).....	220,6	231,0	234,2	245,0	250,0
27	stationär.....	62,4	56,8	56,6	57,3	56,1
28	mobil.....	158,2	174,2	177,6	187,7	193,8
29	Laptop/Notebook, Netbook.....	100,7	107,0	106,4	112,1	113,2
30	Tablet.....	57,5	67,2	71,3	75,5	80,6
31	Drucker (auch in Kombigeräten).....	88,1	87,2	86,7	85,6	85,3
32	Internetzugang <sup>3)</sup> .....	.	.	.	.	.
33	stationär (z. B. DSL oder Kabel) <sup>3)</sup> .....	.	.	.	.	.
34	mobil (z. B. Smartphone, Surfstick) <sup>3)</sup> .....	.	.	.	.	.
35	Telefon.....	309,1	296,4	296,7	294,5	295,2
36	Festnetztelefon.....	127,3	110,2	109,0	106,8	105,6
37	Mobiltelefon, Handy.....	181,8	186,3	187,7	187,7	189,6
38	dar. Smartphone.....	.	152,7	158,2	161,8	167,0
39	Navigationsgerät.....	61,2	56,0	53,2	49,5	46,9
<b>Haushalts- und sonstige Geräte</b>						
40	Kühlschrank, Kühl- und Gefrierkombination.....	126,8	125,4	126,7	127,3	128,5
41	Gefrierschrank, Gefriertruhe.....	60,7	56,4	56,3	57,5	57,5
42	Geschirrspülmaschine.....	74,5	74,9	75,4	76,6	78,1
43	Kaffeemaschine.....	118,7	111,8	112,5	112,2	111,5
darunter:						
44	Filterkaffeemaschine.....	60,5	53,0	53,3	51,3	50,5
45	Pad- oder Kapselmaschine.....	37,4	35,3	33,7	32,9	31,8
46	Kaffeevollautomat.....	16,7	19,4	21,7	23,7	26,2
47	Heimtrainer (z. B. Ergometer, Laufband, Crosstrainer, Kraftbank).....	30,1	31,8	32,3	32,5	34,3
<b>Smarte Geräte und Systeme</b>						
48	Smart TV (Fernseher) <sup>3)</sup> .....	.	.	.	.	.
49	Smart Speaker (intelligenter WLAN-Lautsprecher) <sup>3)</sup> .....	.	.	.	.	.
50	Smartes Energiemanagementsystem (z. B. Thermostat, Beleuchtung) <sup>3)</sup> .....	.	.	.	.	.
51	Smartes Sicherheitssystem (z. B. Alarmanlage, Überwachungskamera) <sup>3)</sup> .....	.	.	.	.	.
52	Smartes Haushaltsgerät (z. B. Saugroboter, Kühlschrank, Waschmaschine) <sup>3)</sup> .....	.	.	.	.	.

1) Stand: 1.1. des jeweiligen Jahres. 2018 fand keine LWR-Erhebung statt.

2) Einschließlich Firmenwagen, die auch privat genutzt werden dürfen. Keine Ratenkäufe.

3) Kann nicht ausgewiesen werden, da die Anzahl nicht abgefragt wird.

Ü2 Ausstattung privater Haushalte <sup>1)</sup> mit ausgewählten Gebrauchsgütern

Ü2.3 Neue Länder und Berlin

Lfd. Nr.	Gegenstand der Nachweisung	2017	2019	2020	2021	2022
1	Erfasste Haushalte (Anzahl).....	1 725	1 617	1 641	1 648	1 606
2	Hochgerechnete Haushalte (1 000).....	7 831	7 865	7 894	7 882	7 852
<b>Anteil der Haushalte in % (Ausstattungsgrad)</b>						
<b>Fahrzeuge</b>						
3	Personenkraftwagen.....	71,3	69,9	71,1	69,9	70,9
4	dar. Elektroauto, Plug-in-Hybrid.....	.	.	.	.	(1,5)
5	neu gekauft.....	29,8	28,6	30,1	28,7	29,6
6	dar. Elektroauto, Plug-in-Hybrid.....	.	.	.	/	/
7	gebraucht gekauft.....	45,1	44,3	45,7	42,8	44,7
8	dar. Elektroauto, Plug-in-Hybrid.....	.	.	.	/	/
9	geleast <sup>2)</sup> .....	(2,7)	(2,9)	(3,3)	5,6	(3,9)
10	dar. Elektroauto, Plug-in-Hybrid.....	.	.	.	(1,3)	/
11	Kraftrad (auch Mofa, Roller, E-Bike, mit Führerscheinpflicht).....	8,2	7,6	8,5	10,7	9,2
12	dar. E-Roller, E-Bike, mit Führerscheinpflicht.....	.	.	.	(3,2)	/
13	Fahrrad.....	76,9	78,3	78,8	78,8	79,3
14	dar. Pedelec (E-Bike ohne Führerscheinpflicht)....	(3,7)	(4,7)	(5,8)	8,7	8,5
15	E-Scooter (Tretroller mit Elektroantrieb ohne Führerscheinpflicht).....	.	.	.	(1,8)	/
<b>Unterhaltungselektronik</b>						
16	Fernseher.....	97,6	96,8	97,1	96,3	97,0
17	dar. Flachbildfernseher.....	88,5	92,1	93,6	93,5	93,5
18	Satelliten-TV-Anschluss.....	39,2	37,7	37,2	37,0	37,7
19	Kabel-TV-Anschluss.....	54,3	52,1	49,6	51,9	49,4
20	Antennen-TV-Anschluss (DVB-T2 HD).....	13,5	12,2	12,1	12,0	9,4
21	TV über DSL/Internet (IPTV).....	.	11,6	14,6	15,4	16,8
22	Pay-TV-Receiver.....	18,3	17,8	21,3	18,1	19,6
23	DVD- und Blu-ray-Geräte.....	66,8	63,4	61,4	59,9	56,3
24	dar. Blu-ray-Gerät.....	19,5	24,1	25,2	25,5	24,1
25	Spielkonsole (auch tragbar).....	21,7	24,0	24,6	26,5	26,2
<b>Informations- und Kommunikationstechnik</b>						
26	PC (Personalcomputer) .....	88,5	89,2	90,2	91,1	91,4
27	stationär.....	46,5	38,4	38,2	39,1	37,5
28	mobil.....	76,1	78,9	81,2	82,6	83,5
29	Laptop/Notebook, Netbook.....	67,8	71,2	72,2	72,2	74,0
30	Tablet.....	39,1	42,7	46,8	49,8	50,5
31	Drucker (auch in Kombigeräten).....	75,4	73,2	75,1	75,5	73,7
32	Internetzugang.....	89,1	91,3	93,5	94,3	94,7
33	stationär (z. B. DSL oder Kabel).....	81,6	82,7	84,9	86,0	86,7
34	mobil (z. B. Smartphone, Surfstick).....	50,6	64,2	64,7	68,3	68,1
35	Telefon.....	100	100	100	100	100
36	Festnetztelefon.....	88,5	84,8	82,8	79,3	79,3
37	Mobiltelefon, Handy.....	95,7	97,2	97,7	97,9	98,2
38	dar. Smartphone.....	.	79,5	83,7	85,1	87,4
39	Navigationsgerät.....	45,9	41,4	41,1	36,5	35,9
<b>Haushalts- und sonstige Geräte</b>						
40	Kühlschrank, Kühl- und Gefrierkombination.....	100	100	99,9	99,9	99,8
41	Gefrierschrank, Gefriertruhe.....	42,4	38,0	39,2	41,4	40,2
42	Geschirrspülmaschine.....	66,4	65,1	67,0	66,8	69,8
43	Kaffeemaschine.....	88,9	85,3	86,0	85,6	84,8
darunter:						
44	Filterkaffeemaschine .....	72,6	66,1	65,1	65,6	63,7
45	Pad- oder Kapselmaschine.....	30,1	27,3	29,4	28,2	26,0
46	Kaffeevollautomat.....	10,1	13,6	13,8	15,7	18,4
47	Heimtrainer (z. B. Ergometer, Laufband, Crosstrainer, Kraftbank).....	23,0	23,9	22,9	25,0	23,4
<b>Smarte Geräte und Systeme</b>						
48	Smart TV (Fernseher) .....	.	.	.	.	55,6
49	Smart Speaker (intelligenter WLAN- Lautsprecher).....	.	.	.	.	12,1
50	Smartes Energiemanagementsystem (z. B. Thermostat, Beleuchtung).....	.	.	.	.	9,3
51	Smartes Sicherheitssystem (z. B. Alarmanlage, Überwachungskamera).....	.	.	.	.	8,2
52	Smartes Haushaltsgerät (z. B. Saugroboter, Kühlschrank, Waschmaschine).....	.	.	.	.	11,5

1) Stand: 1.1. des jeweiligen Jahres. 2018 fand keine LWR-Erhebung statt.

2) Einschließlich Firmenwagen, die auch privat genutzt werden dürfen. Keine Ratenkäufe.

Laufende Wirtschaftsrechnungen

Ü2 Ausstattung privater Haushalte <sup>1)</sup> mit ausgewählten Gebrauchsgütern

Ü2.3 Neue Länder und Berlin

Lfd. Nr.	Gegenstand der Nachweisung	2017	2019	2020	2021	2022
1	Erfasste Haushalte (Anzahl).....	1 725	1 617	1 641	1 648	1 606
2	Hochgerechnete Haushalte (1 000).....	7 831	7 865	7 894	7 882	7 852
<b>Anzahl der Gebrauchsgüter je 100 Haushalte (Ausstattungsbestand)</b>						
<b>Fahrzeuge</b>						
3	Personenkraftwagen.....	93,1	90,4	94,4	95,7	95,7
4	dar. Elektroauto, Plug-in-Hybrid.....	.	.	.	.	(1,5)
5	neu gekauft.....	34,0	32,2	33,7	32,5	34,1
6	dar. Elektroauto, Plug-in-Hybrid.....	.	.	.	/	/
7	gebraucht gekauft.....	56,1	54,9	57,0	54,1	57,2
8	dar. Elektroauto, Plug-in-Hybrid.....	.	.	.	/	/
9	geleast <sup>2)</sup> .....	(3,0)	(3,3)	(3,7)	9,1	(4,4)
10	dar. Elektroauto, Plug-in-Hybrid.....	.	.	.	(2,2)	/
11	Kraftrad (auch Mofa, Roller, E-Bike, mit Führerscheinpflicht).....	10,6	10,6	11,4	16,8	13,0
12	dar. E-Roller, E-Bike, mit Führerscheinpflicht.....	.	.	.	(6,2)	/
13	Fahrrad.....	167,2	170,6	171,4	165,2	175,6
14	dar. Pedelec (E-Bike ohne Führerscheinpflicht)....	(4,8)	(6,1)	(7,9)	11,9	11,8
15	E-Scooter (Tretroller mit Elektroantrieb ohne Führerscheinpflicht).....	.	.	.	(2,4)	/
<b>Unterhaltungselektronik</b>						
16	Fernseher.....	174,3	168,4	169,5	168,0	174,6
17	dar. Flachbildfernseher.....	146,7	154,5	159,3	159,9	166,0
18	Satelliten-TV-Anschluss <sup>3)</sup> .....	.	.	.	.	.
19	Kabel-TV-Anschluss <sup>3)</sup> .....	.	.	.	.	.
20	Antennen-TV-Anschluss (DVB-T2 HD) <sup>3)</sup> .....	.	.	.	.	.
21	TV über DSL/Internet (IPTV) <sup>3)</sup> .....	.	.	.	.	.
22	Pay-TV-Receiver.....	22,6	20,8	25,4	22,0	22,3
23	DVD- und Blu-ray-Geräte.....	87,6	80,6	77,9	74,8	70,0
24	dar. Blu-ray-Gerät.....	22,0	26,9	28,9	29,5	27,3
25	Spielkonsole (auch tragbar).....	37,1	43,4	43,2	46,4	47,4
<b>Informations- und Kommunikationstechnik</b>						
26	PC (Personalcomputer).....	193,0	195,3	201,9	210,9	218,0
27	stationär.....	54,1	44,3	43,4	45,8	44,4
28	mobil.....	138,9	150,9	158,5	165,1	173,7
29	Laptop/Notebook, Netbook.....	89,6	95,9	98,2	99,3	106,3
30	Tablet.....	49,3	55,0	60,3	65,8	67,4
31	Drucker (auch in Kombigeräten).....	82,2	80,0	82,9	84,7	78,9
32	Internetzugang <sup>3)</sup> .....	.	.	.	.	.
33	stationär (z. B. DSL oder Kabel) <sup>3)</sup> .....	.	.	.	.	.
34	mobil (z. B. Smartphone, Surfstick) <sup>3)</sup> .....	.	.	.	.	.
35	Telefon.....	274,5	269,5	268,9	262,3	271,8
36	Festnetztelefon.....	105,6	95,8	94,0	89,3	91,3
37	Mobiltelefon, Handy.....	168,9	173,6	175,0	173,0	180,5
38	dar. Smartphone.....	.	136,0	145,0	145,8	156,0
39	Navigationsgerät.....	52,2	46,4	46,1	41,5	40,9
<b>Haushalts- und sonstige Geräte</b>						
40	Kühlschrank, Kühl- und Gefrierkombination.....	118,1	119,8	119,0	119,3	121,2
41	Gefrierschrank, Gefriertruhe.....	48,1	43,7	44,2	49,4	47,3
42	Geschirrspülmaschine.....	67,5	66,4	68,4	67,9	70,9
43	Kaffeemaschine.....	125,7	118,8	120,0	120,5	117,9
darunter:						
44	Filterkaffeemaschine.....	80,4	72,1	71,0	72,1	69,6
45	Pad- oder Kapselmaschine.....	32,7	29,8	31,8	30,0	28,2
46	Kaffeevollautomat.....	10,2	13,8	14,1	15,9	18,7
47	Heimtrainer (z. B. Ergometer, Laufband, Crosstrainer, Kraftbank).....	25,6	27,1	26,0	28,3	27,5
<b>Smarte Geräte und Systeme</b>						
48	Smart TV (Fernseher) <sup>3)</sup> .....	.	.	.	.	.
49	Smart Speaker (intelligenter WLAN-Lautsprecher) <sup>3)</sup> .....	.	.	.	.	.
50	Smartes Energiemanagementsystem (z. B. Thermostat, Beleuchtung) <sup>3)</sup> .....	.	.	.	.	.
51	Smartes Sicherheitssystem (z. B. Alarmanlage, Überwachungskamera) <sup>3)</sup> .....	.	.	.	.	.
52	Smartes Haushaltsgerät (z. B. Saugroboter, Kühlschrank, Waschmaschine) <sup>3)</sup> .....	.	.	.	.	.

1) Stand: 1.1. des jeweiligen Jahres. 2018 fand keine LWR-Erhebung statt.

2) Einschließlich Firmenwagen, die auch privat genutzt werden dürfen. Keine Ratenkäufe.

3) Kann nicht ausgewiesen werden, da die Anzahl nicht abgefragt wird.

Ü3 Private Haushalte mit ausgewählten Gebrauchsgütern am 1.1.2022 nach Mehrfachausstattung

Lfd. Nr.	Gegenstand der Nachweisung	Haushalte insgesamt	Haushalte mit jeweiligem Gebrauchsgut mit ... facher Ausstattung					
			1		2		3 und mehr	
			1 000	% <sup>1)</sup>	1 000	% <sup>1)</sup>	1 000	% <sup>1)</sup>
1	Erfasste Haushalte (Anzahl).....	7 343	X	X	X	X	X	X
2	Hochgerechnete Haushalte (1 000).....	38 058	X	X	X	X	X	X
<b>Haushalte in 1 000 bzw. in %</b>								
<b>Fahrzeuge</b>								
3	Personenkraftwagen.....	29 542	19 728	66,8	7 989	27,0	1 824	6,2
4	dar. Elektroauto, Plug-in-Hybrid.....	1 300	1 189	91,5	/	/	-	-
5	neu gekauft.....	12 716	10 664	83,9	1 889	14,9	(163)	(1,3)
6	dar. Elektroauto, Plug-in-Hybrid.....	636	605	95,1	/	/	-	-
7	gebraucht gekauft.....	18 690	13 994	74,9	3 948	21,1	748	4,0
8	dar. Elektroauto, Plug-in-Hybrid.....	(279)	(251)	(90,2)	/	/	-	-
9	geleast <sup>2)</sup> .....	2 129	1 901	89,3	(190)	(8,9)	/	/
10	dar. Elektroauto, Plug-in-Hybrid.....							
11	Kraftrad (auch Mofa, Roller, E-Bike, mit Führerscheinpflicht).....	(425)	(412)	(96,9)	/	/	-	-
12	dar. E-Roller, E-Bike, mit Führerscheinpflicht.....	4 322	3 177	73,5	829	19,2	(316)	(7,3)
13	Fahrrad.....	625	(485)	(77,7)	/	/	/	/
14	Fahrrad.....	29 786	10 164	34,1	9 497	31,9	10 124	34,0
15	dar. Pedelec (E-Bike ohne Führerscheinpflicht)....	5 898	3 554	60,3	2 185	37,1	(159)	(2,7)
15	E-Scooter (Tretroller mit Elektroantrieb ohne Führerscheinpflicht).....	(433)	(380)	(87,9)	/	/	/	/
<b>Unterhaltungselektronik</b>								
16	Fernseher.....	36 737	18 366	50,0	12 087	32,9	6 285	17,1
17	dar. Flachbildfernseher.....	34 887	17 812	51,1	11 228	32,2	5 847	16,8
18	Satelliten-TV-Anschluss <sup>3)</sup> .....	16 808	.	.	.	.	.	.
19	Kabel-TV-Anschluss <sup>3)</sup> .....	16 291	.	.	.	.	.	.
20	Antennen-TV-Anschluss (DVB-T2 HD <sup>3)</sup> .....	3 103	.	.	.	.	.	.
21	TV über DSL Internet (IPTV) <sup>3)</sup> .....	7 838	.	.	.	.	.	.
22	Pay-TV-Receiver.....	7 857	6 636	84,5	974	12,4	(248)	(3,2)
23	DVD- und Blu-ray-Geräte.....	21 085	16 849	79,9	3 541	16,8	695	3,3
24	dar. Blu-ray-Gerät.....	9 453	8 401	88,9	918	9,7	(134)	(1,4)
25	Spielkonsole (auch tragbar).....	11 015	6 378	57,9	2 476	22,5	2 161	19,6
<b>Informations- und Kommunikationstechnik</b>								
26	PC (Personalcomputer).....	35 023	9 837	28,1	10 120	28,9	15 066	43,0
27	stationär.....	16 315	13 194	80,9	2 421	14,8	700	4,3
28	mobil.....	32 410	11 984	37,0	9 903	30,6	10 523	32,5
29	Laptop/Notebook, Netbook.....	28 733	18 613	64,8	7 350	25,6	2 770	9,6
30	Tablet.....	20 918	14 697	70,3	4 484	21,4	1 737	8,3
31	Drucker (auch in Kombigeräten).....	28 949	26 264	90,7	2 406	8,3	(279)	(1,0)
32	Internetzugang <sup>3)</sup> .....	36 344	.	.	.	.	.	.
33	stationär (z. B. DSL oder Kabel) <sup>3)</sup> .....	33 755	.	.	.	.	.	.
34	mobil (z. B. Smartphone, Surfstick) <sup>3)</sup> .....	24 138	.	.	.	.	.	.
35	Telefon.....	38 039	4 262	11,2	12 913	33,9	20 864	54,8
36	Festnetztelefon.....	31 560	26 710	84,6	3 245	10,3	1 605	5,1
37	Mobiltelefon, Handy.....	37 333	15 163	40,6	14 375	38,5	7 794	20,9
38	dar. Smartphone.....	33 513	14 485	43,2	12 328	36,8	6 700	20,0
39	Navigationsgerät.....	14 958	12 855	85,9	1 831	12,2	(271)	(1,8)
<b>Haushalts- und sonstige Geräte</b>								
40	Kühlschrank, Kühl- und Gefrierkombination.....	38 013	29 090	76,5	7 753	20,4	1 170	3,1
41	Gefrierschrank, Gefriertruhe.....	18 495	16 138	87,3	2 149	11,6	(209)	(1,1)
42	Geschirrspülmaschine.....	28 398	27 672	97,4	706	2,5	/	/
43	Kaffeemaschine.....	31 331	21 484	68,6	8 343	26,6	1 504	4,8
darunter:								
44	Filterkaffeemaschine.....	19 524	18 413	94,3	1 039	5,3	/	/
45	Pad- oder Kapselmaschine.....	11 013	10 282	93,4	664	6,0	/	/
46	Kaffeefullautomat.....	9 221	9 063	98,3	(158)	(1,7)	-	-
47	Heimtrainer (z. B. Ergometer, Laufband, Crosstrainer, Kraftbank).....	10 351	8 665	83,7	1 312	12,7	(373)	(3,6)
<b>Smarte Geräte und Systeme<sup>3)</sup></b>								
48	Smart TV (Fernseher).....	22 280	.	.	.	.	.	.
49	Smart Speaker (intelligenter WLAN-Lautsprecher).....	5 773	.	.	.	.	.	.
50	Smartes Energiemanagementsystem (z. B. Thermostat, Beleuchtung).....	3 705	.	.	.	.	.	.
51	Smartes Sicherheitssystem (z. B. Alarmanlage, Überwachungskamera).....	3 617	.	.	.	.	.	.
52	Smartes Haushaltsgerät (z. B. Saugroboter, Kühlschrank, Waschmaschine).....	4 941	.	.	.	.	.	.

1) Bezogen auf die Haushalte insgesamt der jeweiligen Zeile.

2) Einschließlich Firmenwagen, die auch privat genutzt werden dürfen. Keine Ratenkäufe.

3) Kann nicht ausgewiesen werden, da die Anzahl nicht abgefragt wird.

Laufende Wirtschaftsrechnungen

**1 Ausstattung privater Haushalte<sup>1)</sup> mit ausgewählten Gebrauchsgütern nach der Haushaltsgröße**

1.1 1 Person

Lfd. Nr.	Gegenstand der Nachweisung	2017	2019	2020	2021	2022
1	Erfasste Haushalte (Anzahl).....	2 219	2 710	2 708	2 816	2 803
2	Hochgerechnete Haushalte (1 000).....	15 577	16 089	16 277	16 277	16 013
<b>Anteil der Haushalte in % (Ausstattungsgrad)</b>						
<b>Fahrzeuge</b>						
3	Personenkraftwagen.....	60,9	60,2	60,1	59,2	59,7
4	dar. Elektroauto, Plug-in-Hybrid.....	.	.	.	.	(1,3)
5	neu gekauft.....	26,0	23,8	23,8	23,3	23,7
6	dar. Elektroauto, Plug-in-Hybrid.....	.	.	.	/	/
7	gebraucht gekauft.....	33,7	34,9	35,0	34,4	34,6
8	dar. Elektroauto, Plug-in-Hybrid.....	.	.	.	/	/
9	geleast <sup>2)</sup> .....	(1,9)	(2,4)	(2,4)	(2,7)	(2,8)
10	dar. Elektroauto, Plug-in-Hybrid.....	.	.	.	/	/
11	Kraftrad (auch Mofa, Roller, E-Bike, mit Führerscheinpflicht).....	5,2	5,0	4,8	6,7	5,7
12	dar. E-Roller, E-Bike, mit Führerscheinpflicht.....	.	.	.	(1,3)	(1,0)
13	Fahrrad.....	68,6	69,7	68,9	68,9	68,4
14	dar. Pedelec (E-Bike ohne Führerscheinpflicht)....	4,0	5,8	7,4	8,2	9,1
15	E-Scooter (Tretroller mit Elektroantrieb ohne Führerscheinpflicht).....	.	.	.	(0,9)	/
<b>Unterhaltungselektronik</b>						
16	Fernseher.....	95,9	93,7	93,9	93,2	94,0
17	dar. Flachbildfernseher.....	78,6	84,5	86,2	86,3	86,9
18	Satelliten-TV-Anschluss.....	33,8	33,5	33,3	33,4	32,9
19	Kabel-TV-Anschluss.....	53,8	53,1	51,8	52,2	51,7
20	Antennen-TV-Anschluss (DVB-T2 HD).....	16,2	13,3	12,6	12,1	10,1
21	TV über DSL/Internet (IPTV).....	.	10,7	13,8	15,1	15,7
22	Pay-TV-Receiver.....	13,8	15,3	15,1	14,7	14,9
23	DVD- und Blu-ray-Geräte.....	52,2	50,6	47,7	49,0	47,3
24	dar. Blu-ray-Gerät.....	12,8	16,5	16,2	16,4	16,1
25	Spielkonsole (auch tragbar).....	8,8	12,2	11,9	13,0	12,1
<b>Informations- und Kommunikationstechnik</b>						
26	PC (Personalcomputer).....	81,7	85,2	85,6	86,7	86,3
27	stationär.....	34,6	32,8	31,6	31,7	30,4
28	mobil.....	67,2	72,3	73,5	76,0	75,9
29	Laptop/Notebook, Netbook.....	59,6	64,0	64,2	65,6	65,5
30	Tablet.....	25,6	31,7	33,9	35,4	36,0
31	Drucker (auch in Kombigeräten).....	62,1	63,8	63,8	62,8	61,9
32	Internetzugang.....	84,1	88,7	90,0	90,6	91,9
33	stationär (z. B. DSL oder Kabel).....	76,3	78,4	79,1	80,5	80,6
34	mobil (z. B. Smartphone, Surfstick).....	43,0	54,2	58,7	58,8	58,1
35	Telefon.....	100	99,9	99,7	99,9	99,9
36	Festnetztelefon.....	84,5	78,6	76,8	76,4	74,7
37	Mobiltelefon, Handy.....	91,5	94,6	95,4	95,5	96,3
38	dar. Smartphone.....	.	72,2	75,4	76,9	80,6
39	Navigationsgerät.....	31,1	30,9	28,7	27,6	26,2
<b>Haushalts- und sonstige Geräte</b>						
40	Kühlschrank, Kühl- und Gefrierkombination.....	99,8	99,7	99,7	99,9	99,7
41	Gefrierschrank, Gefriertruhe.....	33,6	33,5	32,9	33,7	33,9
42	Geschirrpülmaschine.....	52,5	53,0	54,1	54,9	56,3
43	Kaffeemaschine.....	77,2	74,9	74,3	73,5	73,2
darunter:						
44	Filterkaffeemaschine.....	54,7	48,9	48,5	46,9	46,5
45	Pad- oder Kapselmaschine.....	27,2	28,4	27,3	26,7	26,2
46	Kaffeefullautomat.....	7,8	9,1	10,3	12,5	13,8
47	Heimtrainer (z. B. Ergometer, Laufband, Crosstrainer, Kraftbank).....	15,3	18,1	17,9	18,6	18,9
<b>Smarte Geräte und Systeme</b>						
48	Smart TV (Fernseher).....	.	.	.	.	45,1
49	Smart Speaker (intelligenter WLAN-Lautsprecher).....	.	.	.	.	9,8
50	Smartes Energiemanagementsystem (z. B. Thermostat, Beleuchtung).....	.	.	.	.	6,3
51	Smartes Sicherheitssystem (z. B. Alarmanlage, Überwachungskamera).....	.	.	.	.	7,1
52	Smartes Haushaltsgerät (z. B. Saugroboter, Kühlschrank, Waschmaschine).....	.	.	.	.	8,6

1) Stand: 1.1. des jeweiligen Jahres. 2018 fand keine LWR-Erhebung statt.

2) Einschließlich Firmenwagen, die auch privat genutzt werden dürfen. Keine Ratenkäufe.

Laufende Wirtschaftsrechnungen

**1 Ausstattung privater Haushalte <sup>1)</sup> mit ausgewählten Gebrauchsgütern nach der Haushaltsgröße**

1.1 1 Person

Lfd. Nr.	Gegenstand der Nachweisung	2017	2019	2020	2021	2022
1	Erfasste Haushalte (Anzahl).....	2 219	2 710	2 708	2 816	2 803
2	Hochgerechnete Haushalte (1 000).....	15 577	16 089	16 277	16 277	16 013
<b>Anzahl der Gebrauchsgüter je 100 Haushalte (Ausstattungsbestand)</b>						
<b>Fahrzeuge</b>						
3	Personenkraftwagen.....	63,4	63,0	63,0	62,0	62,8
4	dar. Elektroauto, Plug-in-Hybrid.....	.	.	.	.	(1,4)
5	neu gekauft.....	26,4	24,2	24,1	23,6	24,0
6	dar. Elektroauto, Plug-in-Hybrid.....	.	.	.	/	/
7	gebraucht gekauft.....	35,0	36,4	36,6	35,7	36,1
8	dar. Elektroauto, Plug-in-Hybrid.....	.	.	.	/	/
9	geleast <sup>2)</sup> .....	(1,9)	(2,4)	(2,4)	(2,8)	(2,8)
10	dar. Elektroauto, Plug-in-Hybrid.....	.	.	.	/	/
11	Kraftrad (auch Mofa, Roller, E-Bike, mit Führerscheinpflicht).....	6,1	5,8	5,8	8,2	6,9
12	dar. E-Roller, E-Bike, mit Führerscheinpflicht.....	.	.	.	(1,9)	(1,0)
13	Fahrrad.....	94,5	95,3	96,4	95,0	96,1
14	dar. Pedelec (E-Bike ohne Führerscheinpflicht)....	4,0	6,0	7,6	8,6	9,8
15	E-Scooter (Tretroller mit Elektroantrieb ohne Führerscheinpflicht).....	.	.	.	(1,0)	/
<b>Unterhaltungselektronik</b>						
16	Fernseher.....	125,7	122,6	121,3	122,5	125,7
17	dar. Flachbildfernseher.....	97,5	107,4	109,7	112,1	115,0
18	Satelliten-TV-Anschluss <sup>3)</sup> .....	.	.	.	.	.
19	Kabel-TV-Anschluss <sup>3)</sup> .....	.	.	.	.	.
20	Antennen-TV-Anschluss (DVB-T2 HD) <sup>3)</sup> .....	.	.	.	.	.
21	TV über DSL/Internet (IPTV) <sup>3)</sup> .....	.	.	.	.	.
22	Pay-TV-Receiver.....	14,9	16,9	16,6	16,2	16,2
23	DVD- und Blu-ray-Geräte.....	62,3	58,3	54,6	56,1	53,8
24	dar. Blu-ray-Gerät.....	13,7	17,7	17,3	17,7	17,3
25	Spielkonsole (auch tragbar).....	12,3	20,2	18,4	21,2	19,0
<b>Informations- und Kommunikationstechnik</b>						
26	PC (Personalcomputer) .....	130,3	141,3	142,5	149,5	148,4
27	stationär.....	37,0	34,8	33,7	35,5	32,8
28	mobil.....	93,3	106,5	108,8	114,0	115,5
29	Laptop/Notebook, Netbook.....	66,1	72,1	72,6	75,8	76,4
30	Tablet.....	27,2	34,4	36,2	38,2	39,1
31	Drucker (auch in Kombigeräten).....	65,6	67,5	67,5	66,5	65,5
32	Internetzugang <sup>3)</sup> .....	.	.	.	.	.
33	stationär (z. B. DSL oder Kabel) <sup>3)</sup> .....	.	.	.	.	.
34	mobil (z. B. Smartphone, Surfstick) <sup>3)</sup> .....	.	.	.	.	.
35	Telefon.....	200,1	194,8	194,2	193,2	192,1
36	Festnetztelefon.....	97,0	85,1	83,0	82,7	81,1
37	Mobiltelefon, Handy.....	103,1	109,7	111,2	110,5	111,0
38	dar. Smartphone.....	.	79,4	83,4	85,6	88,7
39	Navigationsgerät.....	33,0	32,3	29,7	29,0	27,4
<b>Haushalts- und sonstige Geräte</b>						
40	Kühlschrank, Kühl- und Gefrierkombination.....	107,2	107,1	107,1	107,5	108,6
41	Gefrierschrank, Gefriertruhe.....	34,9	34,9	34,6	35,6	35,8
42	Geschirrspülmaschine.....	52,8	53,4	54,4	55,5	57,1
43	Kaffeemaschine.....	98,1	93,7	93,0	93,3	92,5
darunter:						
44	Filterkaffeemaschine.....	57,1	50,7	50,7	48,8	48,4
45	Pad- oder Kapselmaschine.....	29,4	30,3	28,8	28,2	27,8
46	Kaffeevollautomat.....	7,8	9,2	10,6	12,6	13,9
47	Heimtrainer (z. B. Ergometer, Laufband, Crosstrainer, Kraftbank).....	16,8	20,4	20,0	21,4	21,3
<b>Smarte Geräte und Systeme</b>						
48	Smart TV (Fernseher) <sup>3)</sup> .....	.	.	.	.	.
49	Smart Speaker (intelligenter WLAN-Lautsprecher) <sup>3)</sup> .....	.	.	.	.	.
50	Smartes Energiemanagementsystem (z. B. Thermostat, Beleuchtung) <sup>3)</sup> .....	.	.	.	.	.
51	Smartes Sicherheitssystem (z. B. Alarmanlage, Überwachungskamera) <sup>3)</sup> .....	.	.	.	.	.
52	Smartes Haushaltsgerät (z. B. Saugroboter, Kühlschrank, Waschmaschine) <sup>3)</sup> .....	.	.	.	.	.

1) Stand: 1.1. des jeweiligen Jahres. 2018 fand keine LWR-Erhebung statt. 2) Einschließlich Firmenwagen, die auch privat genutzt werden dürfen. Keine Ratenkäufe. 3) Kann nicht ausgewiesen werden, da die Anzahl nicht abgefragt wird.

Laufende Wirtschaftsrechnungen

1 Ausstattung privater Haushalte <sup>1)</sup> mit ausgewählten Gebrauchsgütern nach der Haushaltsgröße

1.2 2 Personen

Lfd. Nr.	Gegenstand der Nachweisung	2017	2019	2020	2021	2022
1	Erfasste Haushalte (Anzahl).....	3 526	2 929	2 818	2 875	2 831
2	Hochgerechnete Haushalte (1 000).....	12 822	12 887	12 718	12 718	12 958
<b>Anteil der Haushalte in % (Ausstattungsgrad)</b>						
<b>Fahrzeuge</b>						
3	Personenkraftwagen.....	88,3	87,0	88,1	88,1	88,3
4	dar. Elektroauto, Plug-in-Hybrid.....	.	.	.	.	3,8
5	neu gekauft.....	41,3	40,7	41,8	42,8	42,4
6	dar. Elektroauto, Plug-in-Hybrid.....	.	.	.	(1,5)	(1,9)
7	gebraucht gekauft.....	53,7	52,6	53,8	52,3	52,7
8	dar. Elektroauto, Plug-in-Hybrid.....	.	.	.	/	/
9	geleast <sup>2)</sup> .....	5,5	4,6	5,3	5,6	6,1
10	dar. Elektroauto, Plug-in-Hybrid.....	.	.	.	/	(1,2)
11	Kraftrad (auch Mofa, Roller, E-Bike, mit Führerscheinpflicht).....	12,3	10,7	11,6	13,9	12,8
12	dar. E-Roller, E-Bike, mit Führerscheinpflicht.....	.	.	.	(1,7)	(1,5)
13	Fahrrad.....	83,4	82,4	82,2	82,4	80,8
14	dar. Pedelec (E-Bike ohne Führerscheinpflicht)....	9,5	13,3	16,5	18,9	21,6
15	E-Scooter (Tretroller mit Elektroantrieb ohne Führerscheinpflicht).....	.	.	.	(0,8)	(0,9)
<b>Unterhaltungselektronik</b>						
16	Fernseher.....	99,4	98,4	98,6	98,8	98,5
17	dar. Flachbildfernseher.....	92,5	93,4	94,7	94,9	95,1
18	Satelliten-TV-Anschluss.....	53,3	48,5	49,5	50,2	49,5
19	Kabel-TV-Anschluss.....	43,2	43,2	41,2	40,1	40,3
20	Antennen-TV-Anschluss (DVB-T2 HD).....	14,1	10,7	10,3	8,1	7,1
21	TV über DSL/Internet (IPTV).....	.	16,0	17,7	19,7	21,4
22	Pay-TV-Receiver.....	22,5	22,6	24,3	23,1	23,5
23	DVD- und Blu-ray-Geräte.....	67,2	63,0	61,5	59,8	57,2
24	dar. Blu-ray-Gerät.....	21,9	24,8	25,8	26,4	26,5
25	Spielkonsole (auch tragbar).....	20,7	23,6	22,9	24,0	23,4
<b>Informations- und Kommunikationstechnik</b>						
26	PC (Personalcomputer).....	93,4	94,2	94,5	94,3	94,2
27	stationär.....	55,6	50,9	50,4	50,7	49,1
28	mobil.....	82,1	85,5	86,3	87,2	88,0
29	Laptop/Notebook, Netbook.....	72,3	76,4	76,4	76,4	77,0
30	Tablet.....	45,5	52,8	54,7	57,6	60,6
31	Drucker (auch in Kombigeräten).....	83,5	83,0	83,7	83,6	83,1
32	Internetzugang.....	93,6	95,2	96,0	96,2	96,8
33	stationär (z. B. DSL oder Kabel).....	90,2	90,9	91,5	92,5	93,1
34	mobil (z. B. Smartphone, Surfstick).....	52,8	63,6	62,5	64,8	64,7
35	Telefon.....	100	100	100	100	100
36	Festnetztelefon.....	96,4	91,3	91,1	90,3	89,1
37	Mobiltelefon, Handy.....	97,6	98,1	98,5	98,7	99,0
38	dar. Smartphone.....	.	82,9	86,6	87,9	90,3
39	Navigationsgerät.....	62,3	55,1	54,9	51,2	50,0
<b>Haushalts- und sonstige Geräte</b>						
40	Kühlschrank, Kühl- und Gefrierkombination.....	100	100	100	100	100
41	Gefrierschrank, Gefriertruhe.....	64,5	56,9	58,5	60,3	58,9
42	Geschirrspülmaschine.....	82,0	81,3	81,8	82,8	84,5
43	Kaffeemaschine.....	89,2	87,3	87,8	87,1	87,5
darunter:						
44	Filterkaffeemaschine.....	67,1	59,1	59,6	58,9	58,0
45	Pad- oder Kapselmaschine.....	33,6	31,6	31,3	30,3	29,2
46	Kaffeefullautomat.....	17,2	20,4	22,6	23,7	26,8
47	Heimtrainer (z. B. Ergometer, Laufband, Crosstrainer, Kraftbank).....	33,9	33,0	32,5	32,2	33,4
<b>Smarte Geräte und Systeme</b>						
48	Smart TV (Fernseher).....	.	.	.	.	62,9
49	Smart Speaker (intelligenter WLAN-Lautsprecher).....	.	.	.	.	14,1
50	Smartes Energiemanagementsystem (z. B. Thermostat, Beleuchtung).....	.	.	.	.	10,1
51	Smartes Sicherheitssystem (z. B. Alarmanlage, Überwachungskamera).....	.	.	.	.	9,7
52	Smartes Haushaltsgerät (z. B. Saugroboter, Kühlschrank, Waschmaschine).....	.	.	.	.	12,1

1) Stand: 1.1. des jeweiligen Jahres. 2018 fand keine LWR-Erhebung statt.

2) Einschließlich Firmenwagen, die auch privat genutzt werden dürfen. Keine Ratenkäufe.

Laufende Wirtschaftsrechnungen

1 Ausstattung privater Haushalte <sup>1)</sup> mit ausgewählten Gebrauchsgütern nach der Haushaltsgröße

1.2 2 Personen

Lfd. Nr.	Gegenstand der Nachweisung	2017	2019	2020	2021	2022
1	Erfasste Haushalte (Anzahl).....	3 526	2 929	2 818	2 875	2 831
2	Hochgerechnete Haushalte (1 000).....	12 822	12 887	12 718	12 718	12 958
<b>Anzahl der Gebrauchsgüter je 100 Haushalte (Ausstattungsbestand)</b>						
<b>Fahrzeuge</b>						
3	Personenkraftwagen.....	121,4	119,9	123,5	125,5	126,2
4	dar. Elektroauto, Plug-in-Hybrid.....	.	.	.	.	4,2
5	neu gekauft.....	48,1	47,2	49,1	50,6	50,4
6	dar. Elektroauto, Plug-in-Hybrid.....	.	.	.	(1,6)	(2,0)
7	gebraucht gekauft.....	67,3	67,5	68,5	68,2	69,1
8	dar. Elektroauto, Plug-in-Hybrid.....	.	.	.	/	/
9	geleast <sup>2)</sup> .....	6,0	5,2	5,9	6,7	6,8
10	dar. Elektroauto, Plug-in-Hybrid.....	.	.	.	/	(1,2)
11	Kraftrad (auch Mofa, Roller, E-Bike, mit Führerscheinpflicht).....	15,6	13,8	15,0	19,2	18,4
12	dar. E-Roller, E-Bike, mit Führerscheinpflicht.....	.	.	.	(2,7)	(2,2)
13	Fahrrad.....	188,8	184,6	185,3	184,7	184,1
14	dar. Pedelec (E-Bike ohne Führerscheinpflicht)....	14,5	20,0	25,1	29,1	34,5
15	E-Scooter (Tretroller mit Elektroantrieb ohne Führerscheinpflicht).....	.	.	.	(0,9)	(1,3)
<b>Unterhaltungselektronik</b>						
16	Fernseher.....	189,2	177,8	179,2	179,9	183,4
17	dar. Flachbildfernseher.....	156,9	161,0	165,9	168,1	173,6
18	Satelliten-TV-Anschluss <sup>3)</sup> .....	.	.	.	.	.
19	Kabel-TV-Anschluss <sup>3)</sup> .....	.	.	.	.	.
20	Antennen-TV-Anschluss (DVB-T2 HD) <sup>3)</sup> .....	.	.	.	.	.
21	TV über DSL/Internet (IPTV) <sup>3)</sup> .....	.	.	.	.	.
22	Pay-TV-Receiver.....	28,3	26,9	29,2	27,9	28,0
23	DVD- und Blu-ray-Geräte.....	88,5	82,6	79,4	77,9	72,3
24	dar. Blu-ray-Gerät.....	24,5	28,4	29,2	30,8	30,0
25	Spielkonsole (auch tragbar).....	33,9	40,9	39,2	42,5	41,3
<b>Informations- und Kommunikationstechnik</b>						
26	PC (Personalcomputer).....	222,5	235,1	238,6	247,5	253,8
27	stationär.....	66,6	59,7	59,9	61,0	60,3
28	mobil.....	155,9	175,5	178,6	186,5	193,6
29	Laptop/Notebook, Netbook.....	99,4	107,6	107,8	110,0	112,3
30	Tablet.....	56,5	67,9	70,9	76,5	81,3
31	Drucker (auch in Kombigeräten).....	94,8	93,5	93,6	93,5	92,8
32	Internetzugang <sup>3)</sup> .....	.	.	.	.	.
33	stationär (z. B. DSL oder Kabel) <sup>3)</sup> .....	.	.	.	.	.
34	mobil (z. B. Smartphone, Surfstick) <sup>3)</sup> .....	.	.	.	.	.
35	Telefon.....	326,8	313,1	315,7	312,9	314,8
36	Festnetztelefon.....	139,7	120,2	120,6	117,8	116,7
37	Mobiltelefon, Handy.....	187,1	192,9	195,2	195,1	198,1
38	dar. Smartphone.....	.	147,9	157,1	160,2	169,2
39	Navigationsgerät.....	72,4	64,1	64,0	58,8	58,5
<b>Haushalts- und sonstige Geräte</b>						
40	Kühlschrank, Kühl- und Gefrierkombination.....	135,1	134,0	134,8	135,4	137,2
41	Gefrierschrank, Gefriertruhe.....	75,6	65,7	67,4	70,7	69,1
42	Geschirrspülmaschine.....	83,8	83,6	84,0	84,7	86,9
43	Kaffeemaschine.....	133,0	124,9	126,5	125,9	124,2
darunter:						
44	Filterkaffeemaschine.....	73,9	64,5	64,8	64,4	62,3
45	Pad- oder Kapselmaschine.....	37,5	34,5	33,8	32,9	31,4
46	Kaffeevollautomat.....	17,5	20,7	23,0	24,3	27,3
47	Heimtrainer (z. B. Ergometer, Laufband, Crosstrainer, Kraftbank).....	38,9	38,5	38,6	38,0	39,7
<b>Smarte Geräte und Systeme</b>						
48	Smart TV (Fernseher) <sup>3)</sup> .....	.	.	.	.	.
49	Smart Speaker (intelligenter WLAN-Lautsprecher) <sup>3)</sup> .....	.	.	.	.	.
50	Smartes Energiemanagementsystem (z. B. Thermostat, Beleuchtung) <sup>3)</sup> .....	.	.	.	.	.
51	Smartes Sicherheitssystem (z. B. Alarmanlage, Überwachungskamera) <sup>3)</sup> .....	.	.	.	.	.
52	Smartes Haushaltsgerät (z. B. Saugroboter, Kühlschrank, Waschmaschine) <sup>3)</sup> .....	.	.	.	.	.

1) Stand: 1.1. des jeweiligen Jahres. 2018 fand keine LWR-Erhebung statt. 2) Einschließlich Firmenwagen, die auch privat genutzt werden dürfen. Keine Ratenkäufe. 3) Kann nicht ausgewiesen werden, da die Anzahl nicht abgefragt wird.



Laufende Wirtschaftsrechnungen

1 Ausstattung privater Haushalte <sup>1)</sup> mit ausgewählten Gebrauchsgütern nach der Haushaltsgröße

1.3 3 Personen

Lfd. Nr.	Gegenstand der Nachweisung	2017	2019	2020	2021	2022
1	Erfasste Haushalte (Anzahl).....	1 117	1 181	1 076	1 009	875
2	Hochgerechnete Haushalte (1 000).....	4 500	4 419	4 444	4 444	4 407
<b>Anteil der Haushalte in % (Ausstattungsgrad)</b>						
<b>Fahrzeuge</b>						
3	Personenkraftwagen.....	92,9	91,5	90,5	89,7	91,8
4	dar. Elektroauto, Plug-in-Hybrid.....	.	.	.	.	(5,6)
5	neu gekauft.....	38,2	37,2	36,8	37,0	37,9
6	dar. Elektroauto, Plug-in-Hybrid.....	.	.	.	/	/
7	gebraucht gekauft.....	69,8	66,6	66,4	64,1	66,3
8	dar. Elektroauto, Plug-in-Hybrid.....	.	.	.	/	/
9	geleast <sup>2)</sup> .....	(6,8)	(7,6)	(9,0)	9,6	(10,1)
10	dar. Elektroauto, Plug-in-Hybrid.....	.	.	.	/	/
11	Kraftrad (auch Mofa, Roller, E-Bike, mit Führerscheinpflicht).....	17,9	19,0	17,8	19,1	18,1
12	dar. E-Roller, E-Bike, mit Führerscheinpflicht.....	.	.	.	(2,6)	(2,7)
13	Fahrrad.....	92,7	89,1	89,6	91,2	92,0
14	dar. Pedelec (E-Bike ohne Führerscheinpflicht)....	(5,3)	9,3	11,7	13,1	17,3
15	E-Scooter (Tretroller mit Elektroantrieb ohne Führerscheinpflicht).....	.	.	.	/	/
<b>Unterhaltungselektronik</b>						
16	Fernseher.....	99,2	98,0	98,5	98,6	98,7
17	dar. Flachbildfernseher.....	93,0	93,5	94,3	95,3	95,2
18	Satelliten-TV-Anschluss.....	57,9	54,3	55,3	54,1	55,8
19	Kabel-TV-Anschluss.....	38,6	37,3	37,4	37,6	34,3
20	Antennen-TV-Anschluss (DVB-T2 HD).....	14,7	9,1	(8,6)	(7,7)	(5,7)
21	TV über DSL/Internet (IPTV).....	.	18,5	22,3	23,8	25,1
22	Pay-TV-Receiver.....	22,5	27,0	28,5	26,6	25,7
23	DVD- und Blu-ray-Geräte.....	78,0	71,2	73,3	67,2	66,8
24	dar. Blu-ray-Gerät.....	36,8	35,0	37,4	35,4	35,8
25	Spielkonsole (auch tragbar).....	57,7	59,4	60,0	63,4	62,5
<b>Informations- und Kommunikationstechnik</b>						
26	PC (Personalcomputer).....	99,1	99,7	99,5	99,0	98,6
27	stationär.....	61,1	58,3	58,3	57,7	57,7
28	mobil.....	94,6	95,6	96,7	96,9	96,4
29	Laptop/Notebook, Netbook.....	87,9	89,7	90,2	90,5	90,2
30	Tablet.....	65,1	69,4	73,5	74,6	75,2
31	Drucker (auch in Kombigeräten).....	91,9	90,3	90,7	90,1	89,4
32	Internetzugang.....	99,5	99,6	99,5	99,9	100
33	stationär (z. B. DSL oder Kabel).....	96,0	96,6	96,8	98,2	96,4
34	mobil (z. B. Smartphone, Surfstick).....	70,2	69,6	72,7	71,8	67,8
35	Telefon.....	100	100	100	100	100
36	Festnetztelefon.....	94,3	92,7	91,8	90,0	89,1
37	Mobiltelefon, Handy.....	99,3	99,6	99,4	99,7	100
38	dar. Smartphone.....	.	95,8	96,5	98,0	97,1
39	Navigationsgerät.....	66,8	59,9	57,2	49,6	47,6
<b>Haushalts- und sonstige Geräte</b>						
40	Kühlschrank, Kühl- und Gefrierkombination.....	100	99,9	100	100	100
41	Gefrierschrank, Gefriertruhe.....	61,6	58,2	59,8	58,2	58,1
42	Geschirrpülmaschine.....	86,2	89,1	89,6	89,5	90,6
43	Kaffeemaschine.....	93,0	90,3	91,8	90,7	90,8
darunter:						
44	Filterkaffeemaschine.....	61,2	52,7	53,8	52,6	51,8
45	Pad- oder Kapselmaschine.....	42,9	37,9	37,5	36,5	33,1
46	Kaffeefullautomat.....	23,0	30,2	30,7	32,6	37,1
47	Heimtrainer (z. B. Ergometer, Laufband, Crosstrainer, Kraftbank).....	31,9	31,5	31,6	32,0	33,4
<b>Smarte Geräte und Systeme</b>						
48	Smart TV (Fernseher).....	.	.	.	.	74,9
49	Smart Speaker (intelligenter WLAN- Lautsprecher).....	.	.	.	.	24,8
50	Smartes Energiemanagementsystem (z. B. Thermostat, Beleuchtung).....	.	.	.	.	14,4
51	Smartes Sicherheitssystem (z. B. Alarmanlage, Überwachungskamera).....	.	.	.	.	13,7
52	Smartes Haushaltsgerät (z. B. Saugroboter, Kühlschrank, Waschmaschine).....	.	.	.	.	20,2

1) Stand: 1.1. des jeweiligen Jahres. 2018 fand keine LWR-Erhebung statt.

2) Einschließlich Firmenwagen, die auch privat genutzt werden dürfen. Keine Ratenkäufe.

Laufende Wirtschaftsrechnungen

1 Ausstattung privater Haushalte <sup>1)</sup> mit ausgewählten Gebrauchsgütern nach der Haushaltsgröße

1.3 3 Personen

Lfd. Nr.	Gegenstand der Nachweisung	2017	2019	2020	2021	2022
1	Erfasste Haushalte (Anzahl).....	1 117	1 181	1 076	1 009	875
2	Hochgerechnete Haushalte (1 000).....	4 500	4 419	4 444	4 444	4 407
<b>Anzahl der Gebrauchsgüter je 100 Haushalte (Ausstattungsbestand)</b>						
<b>Fahrzeuge</b>						
3	Personenkraftwagen.....	158,4	158,1	160,0	160,3	161,9
4	dar. Elektroauto, Plug-in-Hybrid.....	.	.	.	.	(6,2)
5	neu gekauft.....	49,5	47,6	46,2	48,6	50,5
6	dar. Elektroauto, Plug-in-Hybrid.....	.	.	.	/	/
7	gebraucht gekauft.....	100,5	100,3	102,3	98,7	98,5
8	dar. Elektroauto, Plug-in-Hybrid.....	.	.	.	/	/
9	geleast <sup>2)</sup> .....	(8,4)	(10,2)	(11,6)	13,1	(13,0)
10	dar. Elektroauto, Plug-in-Hybrid.....	.	.	.	/	/
11	Kraftrad (auch Mofa, Roller, E-Bike, mit Führerscheinpflicht).....	22,7	26,3	24,7	30,7	25,3
12	dar. E-Roller, E-Bike, mit Führerscheinpflicht.....	.	.	.	(5,2)	(3,3)
13	Fahrrad.....	276,0	258,6	266,3	264,9	272,3
14	dar. Pedelec (E-Bike ohne Führerscheinpflicht)....	(8,0)	12,9	17,2	19,8	25,6
15	E-Scooter (Tretroller mit Elektroantrieb ohne Führerscheinpflicht).....	.	.	.	/	/
<b>Unterhaltungselektronik</b>						
16	Fernseher.....	217,1	215,1	219,2	217,9	218,7
17	dar. Flachbildfernseher.....	184,9	197,5	203,2	206,8	207,7
18	Satelliten-TV-Anschluss <sup>3)</sup> .....	.	.	.	.	.
19	Kabel-TV-Anschluss <sup>3)</sup> .....	.	.	.	.	.
20	Antennen-TV-Anschluss (DVB-T2 HD) <sup>3)</sup> .....	.	.	.	.	.
21	TV über DSL/Internet (IPTV) <sup>3)</sup> .....	.	.	.	.	.
22	Pay-TV-Receiver.....	28,1	38,0	38,3	34,2	31,7
23	DVD- und Blu-ray-Geräte.....	121,1	104,1	108,9	92,7	89,8
24	dar. Blu-ray-Gerät.....	45,2	42,4	46,7	42,6	42,9
25	Spielkonsole (auch tragbar).....	99,1	110,0	109,5	123,0	118,7
<b>Informations- und Kommunikationstechnik</b>						
26	PC (Personalcomputer).....	325,0	334,4	342,5	352,6	364,5
27	stationär.....	83,6	80,3	80,3	79,9	80,9
28	mobil.....	241,4	254,1	262,2	272,7	283,6
29	Laptop/Notebook, Netbook.....	147,3	153,7	154,8	159,7	163,7
30	Tablet.....	94,1	100,4	107,4	113,0	119,8
31	Drucker (auch in Kombigeräten).....	109,2	107,6	107,5	105,6	105,2
32	Internetzugang <sup>3)</sup> .....	.	.	.	.	.
33	stationär (z. B. DSL oder Kabel) <sup>3)</sup> .....	.	.	.	.	.
34	mobil (z. B. Smartphone, Surfstick) <sup>3)</sup> .....	.	.	.	.	.
35	Telefon.....	408,4	400,5	404,2	393,3	396,8
36	Festnetztelefon.....	139,5	125,6	126,0	117,2	123,3
37	Mobiltelefon, Handy.....	269,0	274,9	278,1	276,0	273,5
38	dar. Smartphone.....	.	245,7	251,8	259,3	253,4
39	Navigationsgerät.....	83,7	77,9	74,8	63,6	60,9
<b>Haushalts- und sonstige Geräte</b>						
40	Kühlschrank, Kühl- und Gefrierkombination.....	137,0	137,9	142,0	140,7	141,6
41	Gefrierschrank, Gefriertruhe.....	70,3	67,3	68,7	68,5	67,9
42	Geschirrspülmaschine.....	88,9	91,2	92,8	92,3	93,7
43	Kaffeemaschine.....	140,6	133,2	133,9	133,4	133,5
darunter:						
44	Filterkaffeemaschine.....	65,4	57,5	57,4	56,0	55,6
45	Pad- oder Kapselmaschine.....	48,7	42,6	41,8	41,0	36,8
46	Kaffeefullautomat.....	23,7	30,8	31,4	33,1	37,6
47	Heimtrainer (z. B. Ergometer, Laufband, Crosstrainer, Kraftbank).....	37,2	38,7	39,7	39,8	42,2
<b>Smarte Geräte und Systeme</b>						
48	Smart TV (Fernseher) <sup>3)</sup> .....	.	.	.	.	.
49	Smart Speaker (intelligenter WLAN-Lautsprecher) <sup>3)</sup> .....	.	.	.	.	.
50	Smartes Energiemanagementsystem (z. B. Thermostat, Beleuchtung) <sup>3)</sup> .....	.	.	.	.	.
51	Smartes Sicherheitssystem (z. B. Alarmanlage, Überwachungskamera) <sup>3)</sup> .....	.	.	.	.	.
52	Smartes Haushaltsgerät (z. B. Saugroboter, Kühlschrank, Waschmaschine) <sup>3)</sup> .....	.	.	.	.	.

1) Stand: 1.1. des jeweiligen Jahres. 2018 fand keine LWR-Erhebung statt. 2) Einschließlich Firmenwagen, die auch privat genutzt werden dürfen. Keine Ratenkäufe. 3) Kann nicht ausgewiesen werden, da die Anzahl nicht abgefragt wird.

Laufende Wirtschaftsrechnungen

1 Ausstattung privater Haushalte <sup>1)</sup> mit ausgewählten Gebrauchsgütern nach der Haushaltsgröße

1.4 4 Personen

Lfd. Nr.	Gegenstand der Nachweisung	2017	2019	2020	2021	2022
1	Erfasste Haushalte (Anzahl).....	799	767	695	722	640
2	Hochgerechnete Haushalte (1 000).....	3 305	3 276	3 317	3 317	3 457
<b>Anteil der Haushalte in % (Ausstattungsgrad)</b>						
<b>Fahrzeuge</b>						
3	Personenkraftwagen.....	96,4	94,7	96,7	97,2	96,4
4	dar. Elektroauto, Plug-in-Hybrid.....	.	.	.	.	(7,9)
5	neu gekauft.....	38,2	37,1	38,7	41,7	40,7
6	dar. Elektroauto, Plug-in-Hybrid.....	.	.	.	/	(4,6)
7	gebraucht gekauft.....	74,2	70,4	74,5	71,8	71,1
8	dar. Elektroauto, Plug-in-Hybrid.....	.	.	.	/	/
9	geleast <sup>2)</sup> .....	(6,6)	(9,5)	(8,4)	(10,3)	(10,2)
10	dar. Elektroauto, Plug-in-Hybrid.....	.	.	.	/	/
11	Kraftrad (auch Mofa, Roller, E-Bike, mit Führerscheinpflicht).....	23,1	23,0	20,8	24,3	20,1
12	dar. E-Roller, E-Bike, mit Führerscheinpflicht.....	.	.	.	(3,8)	/
13	Fahrrad.....	96,2	96,1	93,9	94,4	91,8
14	dar. Pedelec (E-Bike ohne Führerscheinpflicht)....	(4,6)	(8,0)	(10,8)	15,5	19,5
15	E-Scooter (Tretroller mit Elektroantrieb ohne Führerscheinpflicht).....	.	.	.	/	/
<b>Unterhaltungselektronik</b>						
16	Fernseher.....	98,7	97,2	98,0	98,1	98,4
17	dar. Flachbildfernseher.....	95,4	93,6	95,4	95,0	96,3
18	Satelliten-TV-Anschluss.....	63,2	63,9	65,1	65,0	60,8
19	Kabel-TV-Anschluss.....	32,0	26,0	25,4	25,7	26,5
20	Antennen-TV-Anschluss (DVB-T2 HD).....	14,0	(10,1)	(8,7)	(6,7)	(6,1)
21	TV über DSL/Internet (IPTV).....	.	23,6	26,0	28,1	29,7
22	Pay-TV-Receiver.....	24,4	23,3	28,2	27,0	29,7
23	DVD- und Blu-ray-Geräte.....	87,5	79,7	75,4	70,1	68,2
24	dar. Blu-ray-Gerät.....	40,8	43,1	42,0	40,7	41,5
25	Spielkonsole (auch tragbar).....	70,7	67,1	70,5	71,5	70,3
<b>Informations- und Kommunikationstechnik</b>						
26	PC (Personalcomputer).....	99,6	99,3	99,9	99,9	99,5
27	stationär.....	64,8	55,7	57,3	55,8	54,7
28	mobil.....	94,8	97,1	97,9	97,7	98,5
29	Laptop/Notebook, Netbook.....	87,1	91,1	91,2	90,4	92,7
30	Tablet.....	72,6	75,2	80,7	83,0	84,6
31	Drucker (auch in Kombigeräten).....	94,7	91,8	93,2	93,6	92,8
32	Internetzugang.....	100	100	99,8	99,9	100
33	stationär (z. B. DSL oder Kabel).....	98,0	98,0	97,6	98,0	97,2
34	mobil (z. B. Smartphone, Surfstick).....	72,5	74,5	76,9	76,8	74,9
35	Telefon.....	100	100	100	100	100
36	Festnetztelefon.....	94,6	93,9	93,5	89,6	87,6
37	Mobiltelefon, Handy.....	99,7	100	100	99,7	99,7
38	dar. Smartphone.....	.	97,9	99,3	98,1	99,3
39	Navigationsgerät.....	68,7	62,2	58,1	54,5	47,4
<b>Haushalts- und sonstige Geräte</b>						
40	Kühlschrank, Kühl- und Gefrierkombination.....	100	100	100	100	100
41	Gefrierschrank, Gefriertruhe.....	64,3	61,9	59,2	62,5	61,6
42	Geschirrspülmaschine.....	91,7	93,9	94,5	95,2	95,8
43	Kaffeemaschine.....	89,2	89,2	91,7	91,1	91,9
darunter:						
44	Filterkaffeemaschine.....	60,4	56,0	54,9	52,5	49,7
45	Pad- oder Kapselmaschine.....	39,9	38,6	39,1	34,0	35,8
46	Kaffeefullautomat.....	25,9	30,7	33,9	38,3	40,4
47	Heimtrainer (z. B. Ergometer, Laufband, Crosstrainer, Kraftbank).....	29,2	33,4	33,4	33,6	33,9
<b>Smarte Geräte und Systeme</b>						
48	Smart TV (Fernseher).....	.	.	.	.	77,1
49	Smart Speaker (intelligenter WLAN- Lautsprecher).....	.	.	.	.	27,3
50	Smartes Energiemanagementsystem (z. B. Thermostat, Beleuchtung).....	.	.	.	.	15,9
51	Smartes Sicherheitssystem (z. B. Alarmanlage, Überwachungskamera).....	.	.	.	.	(13,6)
52	Smartes Haushaltsgerät (z. B. Saugroboter, Kühlschrank, Waschmaschine).....	.	.	.	.	23,2

1) Stand: 1.1. des jeweiligen Jahres. 2018 fand keine LWR-Erhebung statt.

2) Einschließlich Firmenwagen, die auch privat genutzt werden dürfen. Keine Ratenkäufe.

Laufende Wirtschaftsrechnungen

1 Ausstattung privater Haushalte <sup>1)</sup> mit ausgewählten Gebrauchsgütern nach der Haushaltsgröße

1.4 4 Personen

Lfd. Nr.	Gegenstand der Nachweisung	2017	2019	2020	2021	2022
1	Erfasste Haushalte (Anzahl).....	799	767	695	722	640
2	Hochgerechnete Haushalte (1 000).....	3 305	3 276	3 317	3 317	3 457
<b>Anzahl der Gebrauchsgüter je 100 Haushalte (Ausstattungsbestand)</b>						
<b>Fahrzeuge</b>						
3	Personenkraftwagen.....	173,2	168,0	177,0	184,0	176,2
4	dar. Elektroauto, Plug-in-Hybrid.....	.	.	.	.	(8,4)
5	neu gekauft.....	47,1	47,1	51,3	55,7	54,5
6	dar. Elektroauto, Plug-in-Hybrid.....	.	.	.	/	(4,7)
7	gebraucht gekauft.....	117,8	110,0	116,6	114,4	110,2
8	dar. Elektroauto, Plug-in-Hybrid.....	.	.	.	/	/
9	geleast <sup>2)</sup> .....	(8,2)	(10,8)	(9,1)	(13,8)	(11,5)
10	dar. Elektroauto, Plug-in-Hybrid.....	.	.	.	/	/
11	Kraftrad (auch Mofa, Roller, E-Bike, mit Führerscheinpflicht).....	31,9	35,1	33,5	35,9	30,5
12	dar. E-Roller, E-Bike, mit Führerscheinpflicht.....	.	.	.	(5,2)	/
13	Fahrrad.....	378,1	370,4	353,2	351,6	352,2
14	dar. Pedelec (E-Bike ohne Führerscheinpflicht)....	(5,5)	(9,6)	(14,8)	23,3	28,3
15	E-Scooter (Tretroller mit Elektroantrieb ohne Führerscheinpflicht).....	.	.	.	/	/
<b>Unterhaltungselektronik</b>						
16	Fernseher.....	228,3	212,8	220,2	218,7	225,5
17	dar. Flachbildfernseher.....	196,6	197,9	208,2	208,4	217,3
18	Satelliten-TV-Anschluss <sup>3)</sup> .....	.	.	.	.	.
19	Kabel-TV-Anschluss <sup>3)</sup> .....	.	.	.	.	.
20	Antennen-TV-Anschluss (DVB-T2 HD) <sup>3)</sup> .....	.	.	.	.	.
21	TV über DSL/Internet (IPTV) <sup>3)</sup> .....	.	.	.	.	.
22	Pay-TV-Receiver.....	30,4	28,1	36,4	34,8	40,2
23	DVD- und Blu-ray-Geräte.....	140,6	117,3	109,1	97,9	93,7
24	dar. Blu-ray-Gerät.....	50,5	53,9	49,1	48,0	47,5
25	Spielkonsole (auch tragbar).....	141,5	131,0	140,3	134,1	137,2
<b>Informations- und Kommunikationstechnik</b>						
26	PC (Personalcomputer).....	362,8	370,6	382,7	402,0	417,1
27	stationär.....	98,4	82,8	82,5	83,2	81,1
28	mobil.....	264,4	287,8	300,2	318,9	336,0
29	Laptop/Notebook, Netbook.....	150,6	163,0	158,1	173,4	181,1
30	Tablet.....	113,8	124,8	142,1	145,5	154,9
31	Drucker (auch in Kombigeräten).....	114,0	106,9	109,3	109,6	102,3
32	Internetzugang <sup>3)</sup> .....	.	.	.	.	.
33	stationär (z. B. DSL oder Kabel) <sup>3)</sup> .....	.	.	.	.	.
34	mobil (z. B. Smartphone, Surfstick) <sup>3)</sup> .....	.	.	.	.	.
35	Telefon.....	464,1	454,4	445,8	436,8	442,7
36	Festnetztelefon.....	145,8	132,3	127,3	120,4	117,2
37	Mobiltelefon, Handy.....	318,3	322,1	318,5	316,4	325,5
38	dar. Smartphone.....	.	298,3	303,8	299,8	315,1
39	Navigationsgerät.....	89,6	81,5	74,7	70,5	60,6
<b>Haushalts- und sonstige Geräte</b>						
40	Kühlschrank, Kühl- und Gefrierkombination.....	144,5	144,8	143,5	148,3	147,1
41	Gefrierschrank, Gefriertruhe.....	73,4	71,0	67,8	73,1	71,7
42	Geschirrspülmaschine.....	95,5	95,9	97,7	99,1	99,4
43	Kaffeemaschine.....	138,4	132,9	138,6	136,3	134,8
darunter:						
44	Filterkaffeemaschine.....	63,9	58,8	59,1	56,5	53,0
45	Pad- oder Kapselmaschine.....	44,7	40,7	41,7	37,0	38,2
46	Kaffeevollautomat.....	26,2	31,4	34,6	39,0	41,6
47	Heimtrainer (z. B. Ergometer, Laufband, Crosstrainer, Kraftbank).....	35,9	39,3	41,6	44,4	46,7
<b>Smarte Geräte und Systeme</b>						
48	Smart TV (Fernseher) <sup>3)</sup> .....	.	.	.	.	.
49	Smart Speaker (intelligenter WLAN-Lautsprecher) <sup>3)</sup> .....	.	.	.	.	.
50	Smartes Energiemanagementsystem (z. B. Thermostat, Beleuchtung) <sup>3)</sup> .....	.	.	.	.	.
51	Smartes Sicherheitssystem (z. B. Alarmanlage, Überwachungskamera) <sup>3)</sup> .....	.	.	.	.	.
52	Smartes Haushaltsgerät (z. B. Saugroboter, Kühlschrank, Waschmaschine) <sup>3)</sup> .....	.	.	.	.	.

1) Stand: 1.1. des jeweiligen Jahres. 2018 fand keine LWR-Erhebung statt. 2) Einschließlich Firmenwagen, die auch privat genutzt werden dürfen. Keine Ratenkäufe. 3) Kann nicht ausgewiesen werden, da die Anzahl nicht abgefragt wird.

Laufende Wirtschaftsrechnungen

1 Ausstattung privater Haushalte<sup>1)</sup> mit ausgewählten Gebrauchsgütern nach der Haushaltsgröße

1.5 5 und mehr Personen

Lfd. Nr.	Gegenstand der Nachweisung	2017	2019	2020	2021	2022
1	Erfasste Haushalte (Anzahl).....	213	212	191	208	194
2	Hochgerechnete Haushalte (1 000).....	1 177	1 198	1 237	1 237	1 225
<b>Anteil der Haushalte in % (Ausstattungsgrad)</b>						
<b>Fahrzeuge</b>						
3	Personenkraftwagen.....	96,7	96,2	96,5	96,1	94,4
4	dar. Elektroauto, Plug-in-Hybrid.....	.	.	.	.	/
5	neu gekauft.....	(29,3)	(33,3)	(33,3)	(33,1)	(29,1)
6	dar. Elektroauto, Plug-in-Hybrid.....	.	.	.	/	/
7	gebraucht gekauft.....	84,9	81,2	81,4	78,1	77,4
8	dar. Elektroauto, Plug-in-Hybrid.....	.	.	.	/	/
9	geleast <sup>2)</sup> .....	/	/	/	/	/
10	dar. Elektroauto, Plug-in-Hybrid.....	.	.	.	/	/
11	Kraftrad (auch Mofa, Roller, E-Bike, mit Führerscheinpflicht).....	(26,1)	(18,1)	(22,5)	(19,7)	(21,1)
12	dar. E-Roller, E-Bike, mit Führerscheinpflicht.....	.	.	.	/	/
13	Fahrrad.....	95,8	93,9	94,4	93,0	92,3
14	dar. Pedelec (E-Bike ohne Führerscheinpflicht)....	/	/	/	(18,5)	(16,9)
15	E-Scooter (Tretroller mit Elektroantrieb ohne Führerscheinpflicht).....	.	.	.	/	/
<b>Unterhaltungselektronik</b>						
16	Fernseher.....	96,9	96,2	97,0	95,3	95,4
17	dar. Flachbildfernseher.....	90,1	90,2	93,5	92,4	91,8
18	Satelliten-TV-Anschluss.....	64,7	60,5	57,7	54,1	(46,0)
19	Kabel-TV-Anschluss.....	(26,9)	(22,1)	(28,2)	(26,8)	(29,1)
20	Antennen-TV-Anschluss (DVB-T2 HD).....	(15,7)	/	/	/	/
21	TV über DSL/Internet (IPTV).....	.	(26,8)	(27,4)	(35,6)	(35,3)
22	Pay-TV-Receiver.....	(22,4)	(23,7)	(29,4)	(27,9)	(22,1)
23	DVD- und Blu-ray-Geräte.....	81,6	79,4	75,0	75,5	65,3
24	dar. Blu-ray-Gerät.....	(35,5)	(35,7)	(37,8)	(43,8)	(35,3)
25	Spielkonsole (auch tragbar).....	66,5	69,4	78,0	73,7	70,2
<b>Informations- und Kommunikationstechnik</b>						
26	PC (Personalcomputer).....	100	98,8	98,6	100	99,5
27	stationär.....	62,5	54,3	55,4	55,0	54,2
28	mobil.....	97,5	94,7	95,8	99,0	98,1
29	Laptop/Notebook, Netbook.....	89,5	88,7	88,5	91,8	88,3
30	Tablet.....	65,7	73,8	78,6	83,8	86,2
31	Drucker (auch in Kombigeräten).....	93,9	89,8	91,1	94,5	91,6
32	Internetzugang.....	99,6	100	100	100	99,2
33	stationär (z. B. DSL oder Kabel).....	94,7	99,2	98,1	99,0	96,8
34	mobil (z. B. Smartphone, Surfstick).....	69,2	73,3	74,5	74,8	71,8
35	Telefon.....	100	100	100	100	100
36	Festnetztelefon.....	91,9	95,2	94,1	92,4	90,0
37	Mobiltelefon, Handy.....	98,7	100	100	100	100
38	dar. Smartphone.....	.	97,6	98,3	98,9	97,7
39	Navigationsgerät.....	66,8	60,0	59,2	53,4	(44,1)
<b>Haushalts- und sonstige Geräte</b>						
40	Kühlschrank, Kühl- und Gefrierkombination.....	100	100	100	100	100
41	Gefrierschrank, Gefriertruhe.....	73,8	70,8	66,4	64,1	61,3
42	Geschirrspülmaschine.....	95,8	94,3	93,5	95,2	93,1
43	Kaffeemaschine.....	90,3	84,4	86,6	87,4	89,1
darunter:						
44	Filterkaffeemaschine.....	60,4	51,0	(50,7)	(48,3)	(46,3)
45	Pad- oder Kapselmaschine.....	(41,2)	(30,8)	(30,7)	(32,5)	(27,0)
46	Kaffeefullautomat.....	(28,5)	(30,2)	(35,4)	(39,2)	(41,6)
47	Heimtrainer (z. B. Ergometer, Laufband, Crosstrainer, Kraftbank).....	(28,6)	(29,7)	(32,2)	(29,2)	(29,3)
<b>Smarte Geräte und Systeme</b>						
48	Smart TV (Fernseher).....	.	.	.	.	77,2
49	Smart Speaker (intelligenter WLAN-Lautsprecher).....	.	.	.	.	(28,0)
50	Smartes Energiemanagementsystem (z. B. Thermostat, Beleuchtung).....	.	.	.	.	(17,0)
51	Smartes Sicherheitssystem (z. B. Alarmanlage, Überwachungskamera).....	.	.	.	.	/
52	Smartes Haushaltsgerät (z. B. Saugroboter, Kühlschrank, Waschmaschine).....	.	.	.	.	(25,0)

1) Stand: 1.1. des jeweiligen Jahres. 2018 fand keine LWR-Erhebung statt.

2) Einschließlich Firmenwagen, die auch privat genutzt werden dürfen. Keine Ratenkäufe.

Laufende Wirtschaftsrechnungen

1 Ausstattung privater Haushalte <sup>1)</sup> mit ausgewählten Gebrauchsgütern nach der Haushaltsgröße

1.5 5 und mehr Personen

Lfd. Nr.	Gegenstand der Nachweisung	2017	2019	2020	2021	2022
1	Erfasste Haushalte (Anzahl).....	213	212	191	208	194
2	Hochgerechnete Haushalte (1 000).....	1 177	1 198	1 237	1 237	1 225
<b>Anzahl der Gebrauchsgüter je 100 Haushalte (Ausstattungsbestand)</b>						
<b>Fahrzeuge</b>						
3	Personenkraftwagen.....	181,6	165,4	166,7	164,8	163,3
4	dar. Elektroauto, Plug-in-Hybrid.....	.	.	.	.	/
5	neu gekauft.....	(39,7)	(44,1)	(40,7)	(40,0)	(37,3)
6	dar. Elektroauto, Plug-in-Hybrid.....	.	.	.	/	/
7	gebraucht gekauft.....	137,8	117,4	119,5	115,8	116,9
8	dar. Elektroauto, Plug-in-Hybrid.....	.	.	.	/	/
9	geleast <sup>2)</sup> .....	/	/	/	/	/
10	dar. Elektroauto, Plug-in-Hybrid.....	.	.	.	/	/
11	Kraftrad (auch Mofa, Roller, E-Bike, mit Führerscheinpflicht).....	(38,0)	(25,7)	(27,2)	(28,2)	(31,6)
12	dar. E-Roller, E-Bike, mit Führerscheinpflicht.....	.	.	.	/	/
13	Fahrrad.....	477,3	468,0	460,9	463,8	456,4
14	dar. Pedelec (E-Bike ohne Führerscheinpflicht)....	/	/	/	(26,3)	(23,8)
15	E-Scooter (Tretroller mit Elektroantrieb ohne Führerscheinpflicht).....	.	.	.	/	/
<b>Unterhaltungselektronik</b>						
16	Fernseher.....	241,0	226,2	230,9	234,7	229,2
17	dar. Flachbildfernseher.....	203,9	203,1	213,5	227,7	217,8
18	Satelliten-TV-Anschluss <sup>3)</sup> .....	.	.	.	.	.
19	Kabel-TV-Anschluss <sup>3)</sup> .....	.	.	.	.	.
20	Antennen-TV-Anschluss (DVB-T2 HD) <sup>3)</sup> .....	.	.	.	.	.
21	TV über DSL/Internet (IPTV) <sup>3)</sup> .....	.	.	.	.	.
22	Pay-TV-Receiver.....	(29,4)	(32,4)	(42,1)	(34,7)	(29,2)
23	DVD- und Blu-ray-Geräte.....	142,4	121,7	121,4	119,9	91,1
24	dar. Blu-ray-Gerät.....	(50,3)	(44,4)	(44,6)	(55,0)	(39,4)
25	Spielkonsole (auch tragbar).....	148,6	163,9	178,6	179,1	177,8
<b>Informations- und Kommunikationstechnik</b>						
26	PC (Personalcomputer).....	413,9	393,7	401,8	449,9	448,9
27	stationär.....	116,9	82,3	83,9	81,5	81,7
28	mobil.....	297,0	311,4	317,9	368,4	367,2
29	Laptop/Notebook, Netbook.....	180,7	172,0	171,1	195,8	186,1
30	Tablet.....	116,3	139,4	146,7	172,6	181,1
31	Drucker (auch in Kombigeräten).....	119,9	108,7	109,1	113,1	104,8
32	Internetzugang <sup>3)</sup> .....	.	.	.	.	.
33	stationär (z. B. DSL oder Kabel) <sup>3)</sup> .....	.	.	.	.	.
34	mobil (z. B. Smartphone, Surfstick) <sup>3)</sup> .....	.	.	.	.	.
35	Telefon.....	514,8	489,5	486,8	496,8	504,1
36	Festnetztelefon.....	151,5	127,5	126,2	125,7	119,2
37	Mobiltelefon, Handy.....	363,4	362,0	360,6	371,1	384,9
38	dar. Smartphone.....	.	336,5	343,8	360,3	368,4
39	Navigationsgerät.....	87,5	73,0	69,9	65,6	(50,2)
<b>Haushalts- und sonstige Geräte</b>						
40	Kühlschrank, Kühl- und Gefrierkombination.....	148,8	142,3	150,7	148,2	150,8
41	Gefrierschrank, Gefriertruhe.....	82,9	81,9	74,4	76,9	75,5
42	Geschirrspülmaschine.....	98,7	96,2	95,7	98,5	95,5
43	Kaffeemaschine.....	143,8	123,9	125,1	131,2	123,7
darunter:						
44	Filterkaffeemaschine.....	63,1	54,1	(51,4)	(50,9)	(48,6)
45	Pad- oder Kapselmaschine.....	(46,7)	(34,6)	(35,0)	(38,1)	(30,2)
46	Kaffeevollautomat.....	(30,5)	(30,7)	(36,0)	(40,2)	(42,2)
47	Heimtrainer (z. B. Ergometer, Laufband, Crosstrainer, Kraftbank).....	(36,4)	(37,2)	(37,6)	(38,6)	(39,6)
<b>Smarte Geräte und Systeme</b>						
48	Smart TV (Fernseher) <sup>3)</sup> .....	.	.	.	.	.
49	Smart Speaker (intelligenter WLAN-Lautsprecher) <sup>3)</sup> .....	.	.	.	.	.
50	Smartes Energiemanagementsystem (z. B. Thermostat, Beleuchtung) <sup>3)</sup> .....	.	.	.	.	.
51	Smartes Sicherheitssystem (z. B. Alarmanlage, Überwachungskamera) <sup>3)</sup> .....	.	.	.	.	.
52	Smartes Haushaltsgerät (z. B. Saugroboter, Kühlschrank, Waschmaschine) <sup>3)</sup> .....	.	.	.	.	.

1) Stand: 1.1. des jeweiligen Jahres. 2018 fand keine LWR-Erhebung statt. 2) Einschließlich Firmenwagen, die auch privat genutzt werden dürfen. Keine Ratenkäufe. 3) Kann nicht ausgewiesen werden, da die Anzahl nicht abgefragt wird.

Laufende Wirtschaftsrechnungen

**2 Ausstattung privater Haushalte<sup>1)</sup> mit ausgewählten Gebrauchsgütern nach der sozialen Stellung der Haupteinkommenspersonen**

**2.1 Arbeitnehmer/Arbeitnehmerinnen**

Lfd. Nr.	Gegenstand der Nachweisung	2017	2019	2020	2021	2022
1	Erfasste Haushalte (Anzahl).....	4 812	4 808	4 501	4 527	4 259
2	Hochgerechnete Haushalte (1 000).....	21 986	22 590	23 067	23 067	22 220
<b>Anteil der Haushalte in % (Ausstattungsgrad)</b>						
<b>Fahrzeuge</b>						
3	Personenkraftwagen.....	87,3	85,1	85,0	85,1	85,4
4	dar. Elektroauto, Plug-in-Hybrid.....	.	.	.	.	4,5
5	neu gekauft.....	35,8	33,9	34,1	35,4	34,8
6	dar. Elektroauto, Plug-in-Hybrid.....	.	.	.	(1,4)	(2,1)
7	gebraucht gekauft.....	59,6	57,7	58,5	56,9	57,4
8	dar. Elektroauto, Plug-in-Hybrid.....	.	.	.	/	(1,0)
9	geleast <sup>2)</sup> .....	6,0	6,3	6,7	7,1	7,9
10	dar. Elektroauto, Plug-in-Hybrid.....	.	.	.	(0,9)	(1,6)
11	Kraftrad (auch Mofa, Roller, E-Bike, mit Führerscheinpflicht).....	15,5	14,0	13,7	15,8	14,5
12	dar. E-Roller, E-Bike, mit Führerscheinpflicht.....	.	.	.	2,2	(2,1)
13	Fahrrad.....	87,1	86,1	85,5	85,9	85,5
14	dar. Pedelec (E-Bike ohne Führerscheinpflicht)....	5,2	8,3	11,0	14,0	16,9
15	E-Scooter (Tretroller mit Elektroantrieb ohne Führerscheinpflicht).....	.	.	.	(1,2)	(1,4)
<b>Unterhaltungselektronik</b>						
16	Fernseher.....	98,4	96,3	96,4	96,5	96,8
17	dar. Flachbildfernseher.....	89,7	91,1	92,1	92,3	93,2
18	Satelliten-TV-Anschluss.....	51,3	47,8	47,9	48,0	47,0
19	Kabel-TV-Anschluss.....	42,7	40,8	40,3	39,5	39,5
20	Antennen-TV-Anschluss (DVB-T2 HD).....	14,5	10,4	10,0	8,8	7,0
21	TV über DSL/Internet (IPTV).....	.	17,5	20,0	22,0	23,5
22	Pay-TV-Receiver.....	21,0	21,7	23,6	22,4	21,7
23	DVD- und Blu-ray-Geräte.....	74,0	68,6	65,8	64,0	61,7
24	dar. Blu-ray-Gerät.....	29,0	31,6	31,4	31,5	31,3
25	Spielkonsole (auch tragbar).....	37,5	39,8	39,2	41,5	41,1
<b>Informations- und Kommunikationstechnik</b>						
26	PC (Personalcomputer).....	96,9	97,4	97,0	97,1	96,3
27	stationär.....	52,0	45,8	45,4	45,8	44,4
28	mobil.....	90,5	91,9	91,6	92,7	92,3
29	Laptop/Notebook, Netbook.....	82,4	84,3	83,4	83,9	84,1
30	Tablet.....	53,7	59,1	61,0	63,3	64,9
31	Drucker (auch in Kombigeräten).....	84,3	80,7	80,5	80,7	79,9
32	Internetzugang.....	98,0	98,8	99,0	98,9	99,2
33	stationär (z. B. DSL oder Kabel).....	93,2	93,3	93,2	94,4	94,5
34	mobil (z. B. Smartphone, Surfstick).....	65,4	69,3	70,9	71,7	68,5
35	Telefon.....	100	100	100	100	100
36	Festnetztelefon.....	92,2	86,4	85,1	84,3	82,4
37	Mobiltelefon, Handy.....	98,2	99,3	99,4	99,4	99,4
38	dar. Smartphone.....	.	92,7	93,8	94,4	95,5
39	Navigationsgerät.....	59,7	51,7	49,0	44,6	41,4
<b>Haushalts- und sonstige Geräte</b>						
40	Kühlschrank, Kühl- und Gefrierkombination.....	99,9	99,9	99,9	100	100
41	Gefrierschrank, Gefriertruhe.....	52,4	47,3	47,8	49,1	47,9
42	Geschirrspülmaschine.....	79,9	78,4	78,9	79,9	81,8
43	Kaffeemaschine.....	86,5	83,5	83,9	83,7	83,9
darunter:						
44	Filterkaffeemaschine.....	57,8	49,3	49,4	48,6	46,7
45	Pad- oder Kapselmaschine.....	39,4	36,4	35,3	34,1	32,7
46	Kaffeefullautomat.....	19,2	22,2	24,3	26,8	30,4
47	Heimtrainer (z. B. Ergometer, Laufband, Crosstrainer, Kraftbank).....	26,8	27,1	27,0	27,7	28,4
<b>Smarte Geräte und Systeme</b>						
48	Smart TV (Fernseher).....	.	.	.	.	67,7
49	Smart Speaker (intelligenter WLAN-Lautsprecher).....	.	.	.	.	20,9
50	Smartes Energiemanagementsystem (z. B. Thermostat, Beleuchtung).....	.	.	.	.	12,8
51	Smartes Sicherheitssystem (z. B. Alarmanlage, Überwachungskamera).....	.	.	.	.	9,9
52	Smartes Haushaltsgerät (z. B. Saugroboter, Kühlschrank, Waschmaschine).....	.	.	.	.	16,4

1) Stand: 1.1. des jeweiligen Jahres. 2018 fand keine LWR-Erhebung statt.

2) Einschließlich Firmenwagen, die auch privat genutzt werden dürfen. Keine Ratenkäufe.

Laufende Wirtschaftsrechnungen

**2 Ausstattung privater Haushalte <sup>1)</sup> mit ausgewählten Gebrauchsgütern nach der sozialen Stellung der Haupteinkommenspersonen**

**2.1 Arbeitnehmer/Arbeitnehmerinnen**

Lfd. Nr.	Gegenstand der Nachweisung	2017	2019	2020	2021	2022
1	Erfasste Haushalte (Anzahl).....	4 812	4 808	4 501	4 527	4 259
2	Hochgerechnete Haushalte (1 000).....	21 986	22 590	23 067	23 067	22 220
<b>Anzahl der Gebrauchsgüter je 100 Haushalte (Ausstattungsbestand)</b>						
<b>Fahrzeuge</b>						
3	Personenkraftwagen.....	130,1	125,8	127,9	129,7	130,3
4	dar. Elektroauto, Plug-in-Hybrid.....	.	.	.	.	4,9
5	neu gekauft.....	42,4	40,2	40,6	42,5	42,3
6	dar. Elektroauto, Plug-in-Hybrid.....	.	.	.	(1,5)	(2,1)
7	gebraucht gekauft.....	80,9	78,2	79,7	78,3	78,8
8	dar. Elektroauto, Plug-in-Hybrid.....	.	.	.	/	(1,1)
9	geleast <sup>2)</sup> .....	6,8	7,4	7,6	8,9	9,1
10	dar. Elektroauto, Plug-in-Hybrid.....	.	.	.	(1,2)	(1,7)
11	Kraftrad (auch Mofa, Roller, E-Bike, mit Führerscheinpflicht).....	20,0	19,0	18,8	22,8	20,5
12	dar. E-Roller, E-Bike, mit Führerscheinpflicht.....	.	.	.	3,5	(2,5)
13	Fahrrad.....	224,2	215,6	214,1	214,8	219,9
14	dar. Pedelec (E-Bike ohne Führerscheinpflicht)....	6,8	10,7	14,9	19,3	23,8
15	E-Scooter (Tretroller mit Elektroantrieb ohne Führerscheinpflicht).....	.	.	.	(1,5)	(1,7)
<b>Unterhaltungselektronik</b>						
16	Fernseher.....	185,7	171,7	173,0	174,5	178,0
17	dar. Flachbildfernseher.....	155,8	157,7	161,8	164,6	169,4
18	Satelliten-TV-Anschluss <sup>3)</sup> .....	.	.	.	.	.
19	Kabel-TV-Anschluss <sup>3)</sup> .....	.	.	.	.	.
20	Antennen-TV-Anschluss (DVB-T2 HD) <sup>3)</sup> .....	.	.	.	.	.
21	TV über DSL/Internet (IPTV) <sup>3)</sup> .....	.	.	.	.	.
22	Pay-TV-Receiver.....	25,6	26,8	29,1	27,2	26,4
23	DVD- und Blu-ray-Geräte.....	104,6	91,2	87,4	83,7	78,7
24	dar. Blu-ray-Gerät.....	34,3	36,6	36,1	36,8	35,5
25	Spielkonsole (auch tragbar).....	67,4	74,1	71,9	78,9	77,1
<b>Informations- und Kommunikationstechnik</b>						
26	PC (Personalcomputer).....	260,9	264,3	265,8	280,9	288,3
27	stationär.....	67,4	57,7	57,3	59,3	58,1
28	mobil.....	193,5	206,5	208,5	221,7	230,2
29	Laptop/Notebook, Netbook.....	120,5	124,9	122,8	130,1	133,5
30	Tablet.....	73,1	81,6	85,7	91,6	96,7
31	Drucker (auch in Kombigeräten).....	96,0	90,5	90,0	90,1	88,3
32	Internetzugang <sup>3)</sup> .....	.	.	.	.	.
33	stationär (z. B. DSL oder Kabel) <sup>3)</sup> .....	.	.	.	.	.
34	mobil (z. B. Smartphone, Surfstick) <sup>3)</sup> .....	.	.	.	.	.
35	Telefon.....	334,4	318,3	317,9	315,2	317,4
36	Festnetztelefon.....	125,7	108,8	107,3	104,2	103,3
37	Mobiltelefon, Handy.....	208,7	209,6	210,6	210,9	214,1
38	dar. Smartphone.....	.	186,5	190,9	194,0	199,9
39	Navigationsgerät.....	71,6	62,4	58,5	52,9	49,3
<b>Haushalts- und sonstige Geräte</b>						
40	Kühlschrank, Kühl- und Gefrierkombination.....	128,7	125,4	127,4	127,9	129,4
41	Gefrierschrank, Gefriertruhe.....	59,1	52,9	53,4	55,7	54,6
42	Geschirrspülmaschine.....	81,8	79,8	80,6	81,8	83,8
43	Kaffeemaschine.....	127,3	117,1	117,8	119,0	118,2
darunter:						
44	Filterkaffeemaschine.....	61,1	51,9	52,0	51,4	49,2
45	Pad- oder Kapselmaschine.....	43,9	39,6	38,3	37,2	35,5
46	Kaffeevollautomat.....	19,5	22,6	24,7	27,3	31,0
47	Heimtrainer (z. B. Ergometer, Laufband, Crosstrainer, Kraftbank).....	31,9	32,8	32,8	34,1	35,5
<b>Smarte Geräte und Systeme</b>						
48	Smart TV (Fernseher) <sup>3)</sup> .....	.	.	.	.	.
49	Smart Speaker (intelligenter WLAN-Lautsprecher) <sup>3)</sup> .....	.	.	.	.	.
50	Smartes Energiemanagementsystem (z. B. Thermostat, Beleuchtung) <sup>3)</sup> .....	.	.	.	.	.
51	Smartes Sicherheitssystem (z. B. Alarmanlage, Überwachungskamera) <sup>3)</sup> .....	.	.	.	.	.
52	Smartes Haushaltsgerät (z. B. Saugroboter, Kühlschrank, Waschmaschine) <sup>3)</sup> .....	.	.	.	.	.

1) Stand: 1.1. des jeweiligen Jahres. 2018 fand keine LWR-Erhebung statt. 2) Einschließlich Firmenwagen, die auch privat genutzt werden dürfen. Keine Ratenkäufe. 3) Kann nicht ausgewiesen werden, da die Anzahl nicht abgefragt wird.



Laufende Wirtschaftsrechnungen

**2 Ausstattung privater Haushalte<sup>1)</sup> mit ausgewählten Gebrauchsgütern nach der sozialen Stellung der Haupteinkommenspersonen**

2.2 Arbeitslose

Lfd. Nr.	Gegenstand der Nachweisung	2017	2019	2020	2021	2022
1	Erfasste Haushalte (Anzahl).....	218	333	311	273	247
2	Hochgerechnete Haushalte (1 000).....	2 307	1 831	1 936	1 907	2 378
<b>Anteil der Haushalte in % (Ausstattungsgrad)</b>						
<b>Fahrzeuge</b>						
3	Personenkraftwagen.....	(39,0)	42,9	45,0	40,7	44,8
4	dar. Elektroauto, Plug-in-Hybrid.....	.	.	.	.	-
5	neu gekauft.....	/	(10,2)	(9,6)	(8,8)	(11,9)
6	dar. Elektroauto, Plug-in-Hybrid.....	.	.	.	/	-
7	gebraucht gekauft.....	(30,9)	34,3	36,9	(32,5)	(34,5)
8	dar. Elektroauto, Plug-in-Hybrid.....	.	.	.	/	-
9	geleast <sup>2)</sup> .....	/	/	/	/	/
10	dar. Elektroauto, Plug-in-Hybrid.....	.	.	.	/	-
11	Kraftrad (auch Mofa, Roller, E-Bike, mit Führerscheinpflicht).....	/	/	/	/	/
12	dar. E-Roller, E-Bike, mit Führerscheinpflicht.....	.	.	.	/	/
13	Fahrrad.....	66,8	68,6	68,5	69,3	64,7
14	dar. Pedelec (E-Bike ohne Führerscheinpflicht)....	/	/	/	/	/
15	E-Scooter (Tretroller mit Elektroantrieb ohne Führerscheinpflicht).....	.	.	.	/	/
<b>Unterhaltungselektronik</b>						
16	Fernseher.....	94,4	93,5	93,8	92,7	92,3
17	dar. Flachbildfernseher.....	77,0	79,3	84,0	84,7	82,5
18	Satelliten-TV-Anschluss.....	(28,0)	29,6	(28,3)	(29,6)	(31,7)
19	Kabel-TV-Anschluss.....	59,1	50,0	51,1	51,6	48,2
20	Antennen-TV-Anschluss (DVB-T2 HD).....	(17,1)	(17,3)	(12,7)	(12,0)	/
21	TV über DSL/Internet (IPTV).....	.	(16,7)	(20,6)	(17,4)	(19,3)
22	Pay-TV-Receiver.....	/	(14,4)	(16,0)	(15,0)	(20,9)
23	DVD- und Blu-ray-Geräte.....	56,5	52,4	54,7	48,1	48,1
24	dar. Blu-ray-Gerät.....	(13,8)	(16,5)	(18,0)	(14,2)	(14,1)
25	Spielkonsole (auch tragbar).....	(22,7)	23,9	25,7	(22,9)	(22,9)
<b>Informations- und Kommunikationstechnik</b>						
26	PC (Personalcomputer).....	84,9	87,2	88,0	88,3	90,2
27	stationär.....	(42,6)	43,8	40,4	41,6	(38,9)
28	mobil.....	65,9	67,6	72,2	72,3	75,8
29	Laptop/Notebook, Netbook.....	56,1	60,4	59,8	58,3	61,4
30	Tablet.....	(27,7)	32,1	36,8	(33,4)	43,5
31	Drucker (auch in Kombigeräten).....	59,2	68,8	68,4	66,3	61,9
32	Internetzugang.....	86,9	89,9	90,7	91,9	93,5
33	stationär (z. B. DSL oder Kabel).....	74,8	80,9	80,0	80,5	77,5
34	mobil (z. B. Smartphone, Surfstick).....	(39,1)	53,4	54,3	51,6	56,1
35	Telefon.....	100	99,8	99,5	99,1	99,5
36	Festnetztelefon.....	74,6	75,6	74,9	68,8	69,9
37	Mobiltelefon, Handy.....	91,6	96,4	97,3	96,1	97,2
38	dar. Smartphone.....	.	71,3	74,5	75,3	77,8
39	Navigationsgerät.....	(17,5)	(20,3)	(22,4)	(20,4)	(21,3)
<b>Haushalts- und sonstige Geräte</b>						
40	Kühlschrank, Kühl- und Gefrierkombination.....	100	99,2	99,1	100	99,1
41	Gefrierschrank, Gefriertruhe.....	(32,6)	31,0	30,7	(30,3)	(33,2)
42	Geschirrspülmaschine.....	(36,5)	45,7	42,3	44,0	42,8
43	Kaffeemaschine.....	68,7	72,7	70,3	65,7	66,1
darunter:						
44	Filterkaffeemaschine.....	47,1	48,2	45,5	40,7	40,5
45	Pad- oder Kapselmaschine.....	(23,7)	(26,1)	(26,3)	(24,3)	(25,7)
46	Kaffeevollautomat.....	/	(8,3)	(8,2)	(11,7)	(10,4)
47	Heimtrainer (z. B. Ergometer, Laufband, Crosstrainer, Kraftbank).....	(11,1)	(14,3)	(13,9)	(14,7)	(19,2)
<b>Smarte Geräte und Systeme</b>						
48	Smart TV (Fernseher).....	.	.	.	.	46,8
49	Smart Speaker (intelligenter WLAN-Lautsprecher).....	.	.	.	.	/
50	Smartes Energiemanagementsystem (z. B. Thermostat, Beleuchtung).....	.	.	.	.	/
51	Smartes Sicherheitssystem (z. B. Alarmanlage, Überwachungskamera).....	.	.	.	.	/
52	Smartes Haushaltsgerät (z. B. Saugroboter, Kühlschrank, Waschmaschine).....	.	.	.	.	/

1) Stand: 1.1. des jeweiligen Jahres. 2018 fand keine LWR-Erhebung statt.

2) Einschließlich Firmenwagen, die auch privat genutzt werden dürfen. Keine Ratenkäufe.

Laufende Wirtschaftsrechnungen

2 Ausstattung privater Haushalte <sup>1)</sup> mit ausgewählten Gebrauchsgütern nach der sozialen Stellung der Haupteinkommenspersonen

2.2 Arbeitslose

Lfd. Nr.	Gegenstand der Nachweisung	2017	2019	2020	2021	2022
1	Erfasste Haushalte (Anzahl).....	218	333	311	273	247
2	Hochgerechnete Haushalte (1 000).....	2 307	1 831	1 936	1 907	2 378
<b>Anzahl der Gebrauchsgüter je 100 Haushalte (Ausstattungsbestand)</b>						
<b>Fahrzeuge</b>						
3	Personenkraftwagen.....	(44,9)	48,9	50,2	45,4	51,7
4	dar. Elektroauto, Plug-in-Hybrid.....	.	.	.	.	-
5	neu gekauft.....	/	(11,0)	(9,9)	(9,2)	(13,0)
6	dar. Elektroauto, Plug-in-Hybrid.....	.	.	.	/	-
7	gebraucht gekauft.....	(34,5)	37,6	40,0	(35,5)	(38,3)
8	dar. Elektroauto, Plug-in-Hybrid.....	.	.	.	/	-
9	geleast <sup>2)</sup> .....	/	/	/	/	/
10	dar. Elektroauto, Plug-in-Hybrid.....	.	.	.	/	-
11	Kraftrad (auch Mofa, Roller, E-Bike, mit Führerscheinpflicht).....	/	/	/	/	/
12	dar. E-Roller, E-Bike, mit Führerscheinpflicht.....	.	.	.	/	/
13	Fahrrad.....	122,4	124,9	121,0	118,6	107,1
14	dar. Pedelec (E-Bike ohne Führerscheinpflicht)....	/	/	/	/	/
15	E-Scooter (Tretroller mit Elektroantrieb ohne Führerscheinpflicht).....	.	.	.	/	/
<b>Unterhaltungselektronik</b>						
16	Fernseher.....	129,1	136,0	135,7	135,1	137,6
17	dar. Flachbildfernseher.....	101,0	113,5	118,5	123,6	122,3
18	Satelliten-TV-Anschluss <sup>3)</sup> .....	.	.	.	.	.
19	Kabel-TV-Anschluss <sup>3)</sup> .....	.	.	.	.	.
20	Antennen-TV-Anschluss (DVB-T2 HD) <sup>3)</sup> .....	.	.	.	.	.
21	TV über DSL/Internet (IPTV) <sup>3)</sup> .....	.	.	.	.	.
22	Pay-TV-Receiver.....	/	(15,3)	(16,6)	(17,4)	(22,0)
23	DVD- und Blu-ray-Geräte.....	64,8	64,0	66,2	57,2	55,1
24	dar. Blu-ray-Gerät.....	(14,6)	(20,8)	(20,2)	(14,7)	(14,8)
25	Spielkonsole (auch tragbar).....	(35,0)	41,0	45,5	(39,1)	(42,8)
<b>Informations- und Kommunikationstechnik</b>						
26	PC (Personalcomputer).....	155,4	166,5	165,9	164,4	168,0
27	stationär.....	(52,4)	48,8	45,0	48,9	(43,4)
28	mobil.....	103,0	117,7	120,9	115,6	124,6
29	Laptop/Notebook, Netbook.....	71,1	75,6	75,7	73,8	73,0
30	Tablet.....	(31,9)	42,1	45,1	(41,8)	51,6
31	Drucker (auch in Kombigeräten).....	63,6	73,4	73,3	73,0	67,6
32	Internetzugang <sup>3)</sup> .....	.	.	.	.	.
33	stationär (z. B. DSL oder Kabel) <sup>3)</sup> .....	.	.	.	.	.
34	mobil (z. B. Smartphone, Surfstick) <sup>3)</sup> .....	.	.	.	.	.
35	Telefon.....	223,8	243,6	235,2	226,4	219,5
36	Festnetztelefon.....	85,8	87,1	80,7	74,7	75,8
37	Mobiltelefon, Handy.....	138,1	156,5	154,6	151,7	143,7
38	dar. Smartphone.....	.	117,3	116,4	120,1	115,4
39	Navigationsgerät.....	(19,1)	(20,7)	(23,7)	(21,0)	(22,6)
<b>Haushalts- und sonstige Geräte</b>						
40	Kühlschrank, Kühl- und Gefrierkombination.....	104,9	109,5	106,4	109,3	111,1
41	Gefrierschrank, Gefriertruhe.....	(33,5)	31,4	32,1	(34,4)	(36,3)
42	Geschirrspülmaschine.....	(36,5)	45,8	42,6	44,5	43,7
43	Kaffeemaschine.....	84,7	93,5	88,8	83,7	81,8
darunter:						
44	Filterkaffeemaschine.....	48,6	51,2	47,6	44,6	42,4
45	Pad- oder Kapselmaschine.....	(26,3)	(28,3)	(28,3)	(26,1)	(26,4)
46	Kaffeevollautomat.....	/	(8,3)	(8,6)	(11,7)	(10,4)
47	Heimtrainer (z. B. Ergometer, Laufband, Crosstrainer, Kraftbank).....	(11,8)	(15,8)	(17,3)	(16,4)	(22,4)
<b>Smarte Geräte und Systeme</b>						
48	Smart TV (Fernseher) <sup>3)</sup> .....	.	.	.	.	.
49	Smart Speaker (intelligenter WLAN-Lautsprecher) <sup>3)</sup> .....	.	.	.	.	.
50	Smartes Energiemanagementsystem (z. B. Thermostat, Beleuchtung) <sup>3)</sup> .....	.	.	.	.	.
51	Smartes Sicherheitssystem (z. B. Alarmanlage, Überwachungskamera) <sup>3)</sup> .....	.	.	.	.	.
52	Smartes Haushaltsgerät (z. B. Saugroboter, Kühlschrank, Waschmaschine) <sup>3)</sup> .....	.	.	.	.	.

1) Stand: 1.1. des jeweiligen Jahres. 2018 fand keine LWR-Erhebung statt. 2) Einschließlich Firmenwagen, die auch privat genutzt werden dürfen. Keine Ratenkäufe. 3) Kann nicht ausgewiesen werden, da die Anzahl nicht abgefragt wird.

Laufende Wirtschaftsrechnungen

**2 Ausstattung privater Haushalte<sup>1)</sup> mit ausgewählten Gebrauchsgütern nach der sozialen Stellung der Haupteinkommenspersonen**

2.3 Nichterwerbstätige

Lfd. Nr.	Gegenstand der Nachweisung	2017	2019	2020	2021	2022
1	Erfasste Haushalte (Anzahl).....	2 844	2 658	2 676	2 830	2 837
2	Hochgerechnete Haushalte (1 000).....	13 088	13 449	12 990	13 019	13 460
<b>Anteil der Haushalte in % (Ausstattungsgrad)</b>						
<b>Fahrzeuge</b>						
3	Personenkraftwagen.....	70,5	68,4	68,8	67,9	70,5
4	dar. Elektroauto, Plug-in-Hybrid.....	.	.	.	.	(2,2)
5	neu gekauft.....	35,2	33,4	34,4	33,5	35,0
6	dar. Elektroauto, Plug-in-Hybrid.....	.	.	.	(1,0)	(1,3)
7	gebraucht gekauft.....	37,5	36,8	36,7	36,0	38,1
8	dar. Elektroauto, Plug-in-Hybrid.....	.	.	.	/	/
9	geleast <sup>2)</sup> .....	(1,6)	(1,7)	(2,0)	(2,7)	(2,7)
10	dar. Elektroauto, Plug-in-Hybrid.....	.	.	.	/	/
11	Kraftrad (auch Mofa, Roller, E-Bike, mit Führerscheinplicht).....	5,7	5,7	5,8	7,8	7,2
12	dar. E-Roller, E-Bike, mit Führerscheinplicht.....	.	.	.	(1,4)	(1,1)
13	Fahrrad.....	70,0	69,4	68,4	68,3	68,6
14	dar. Pedelec (E-Bike ohne Führerscheinplicht)....	8,1	11,2	13,2	13,8	15,3
15	E-Scooter (Tretroller mit Elektroantrieb ohne Führerscheinplicht).....	.	.	.	/	/
<b>Unterhaltungselektronik</b>						
16	Fernseher.....	97,4	96,4	97,1	96,3	96,9
17	dar. Flachbildfernseher.....	84,0	88,3	90,2	90,2	90,8
18	Satelliten-TV-Anschluss.....	43,1	41,0	42,0	41,5	41,6
19	Kabel-TV-Anschluss.....	48,0	50,1	47,9	48,9	47,3
20	Antennen-TV-Anschluss (DVB-T2 HD).....	15,8	12,7	12,0	10,6	9,7
21	TV über DSL/Internet (IPTV).....	.	10,7	12,9	15,2	16,1
22	Pay-TV-Receiver.....	17,2	18,3	18,1	17,7	18,8
23	DVD- und Blu-ray-Geräte.....	50,0	48,3	46,5	47,2	46,2
24	dar. Blu-ray-Gerät.....	11,7	13,5	14,3	14,9	16,1
25	Spielkonsole (auch tragbar).....	7,5	9,2	9,9	9,6	10,0
<b>Informations- und Kommunikationstechnik</b>						
26	PC (Personalcomputer).....	79,2	82,4	83,3	84,3	85,2
27	stationär.....	43,8	42,7	42,0	41,1	41,1
28	mobil.....	62,1	68,4	70,4	72,7	75,0
29	Laptop/Notebook, Netbook.....	53,9	59,6	60,9	62,2	63,8
30	Tablet.....	26,7	32,6	35,3	38,1	40,6
31	Drucker (auch in Kombigeräten).....	67,6	71,0	72,1	71,2	72,3
32	Internetzugang.....	80,3	85,1	86,5	87,6	89,8
33	stationär (z. B. DSL oder Kabel).....	75,8	77,7	78,7	79,9	81,1
34	mobil (z. B. Smartphone, Surfstick).....	34,9	49,6	52,5	53,4	56,3
35	Telefon.....	100	99,9	99,8	100	100
36	Festnetztelefon.....	91,6	87,9	87,2	86,6	86,1
37	Mobiltelefon, Handy.....	91,6	93,3	94,1	94,6	96,2
38	dar. Smartphone.....	.	64,3	69,4	71,5	77,5
39	Navigationsgerät.....	41,1	40,3	39,4	38,3	39,1
<b>Haushalts- und sonstige Geräte</b>						
40	Kühlschrank, Kühl- und Gefrierkombination.....	100	99,9	99,8	99,9	99,9
41	Gefrierschrank, Gefriertruhe.....	53,4	51,4	50,9	51,4	52,4
42	Geschirrpülmaschine.....	63,6	64,0	65,2	65,5	68,4
43	Kaffeemaschine.....	84,5	82,1	82,6	81,6	82,6
darunter:						
44	Filterkaffeemaschine.....	67,3	61,3	61,9	59,9	60,8
45	Pad- oder Kapselmaschine.....	23,6	24,0	24,0	23,1	23,2
46	Kaffeefullautomat.....	10,1	12,1	13,3	14,2	16,6
47	Heimtrainer (z. B. Ergometer, Laufband, Crosstrainer, Kraftbank).....	25,4	26,9	26,7	25,8	26,6
<b>Smarte Geräte und Systeme</b>						
48	Smart TV (Fernseher).....	.	.	.	.	45,5
49	Smart Speaker (intelligenter WLAN-Lautsprecher).....	.	.	.	.	7,3
50	Smartes Energiemanagementsystem (z. B. Thermostat, Beleuchtung).....	.	.	.	.	5,9
51	Smartes Sicherheitssystem (z. B. Alarmanlage, Überwachungskamera).....	.	.	.	.	9,6
52	Smartes Haushaltsgerät (z. B. Saugroboter, Kühlschrank, Waschmaschine).....	.	.	.	.	9,0

1) Stand: 1.1. des jeweiligen Jahres. 2018 fand keine LWR-Erhebung statt.

2) Einschließlich Firmenwagen, die auch privat genutzt werden dürfen. Keine Ratenkäufe.

Laufende Wirtschaftsrechnungen

**2 Ausstattung privater Haushalte <sup>1)</sup> mit ausgewählten Gebrauchsgütern nach der sozialen Stellung der Haupteinkommenspersonen**

2.3 Nichterwerbstätige

Lfd. Nr.	Gegenstand der Nachweisung	2017	2019	2020	2021	2022
1	Erfasste Haushalte (Anzahl).....	2 844	2 658	2 676	2 830	2 837
2	Hochgerechnete Haushalte (1 000).....	13 088	13 449	12 990	13 019	13 460
<b>Anzahl der Gebrauchsgüter je 100 Haushalte (Ausstattungsbestand)</b>						
<b>Fahrzeuge</b>						
3	Personenkraftwagen.....	82,5	79,9	81,1	81,1	85,1
4	dar. Elektroauto, Plug-in-Hybrid.....	.	.	.	.	(2,5)
5	neu gekauft.....	38,4	36,2	37,5	36,8	38,7
6	dar. Elektroauto, Plug-in-Hybrid.....	.	.	.	(1,0)	(1,4)
7	gebraucht gekauft.....	42,3	41,9	41,5	41,2	43,6
8	dar. Elektroauto, Plug-in-Hybrid.....	.	.	.	/	/
9	geleast <sup>2)</sup> .....	(1,8)	(1,8)	(2,1)	(3,1)	(2,7)
10	dar. Elektroauto, Plug-in-Hybrid.....	.	.	.	/	/
11	Kraftrad (auch Mofa, Roller, E-Bike, mit Führerscheinpflicht).....	7,0	7,1	7,1	10,0	10,0
12	dar. E-Roller, E-Bike, mit Führerscheinpflicht.....	.	.	.	(1,9)	(1,6)
13	Fahrrad.....	132,5	128,6	129,2	125,4	130,8
14	dar. Pedelec (E-Bike ohne Führerscheinpflicht)....	11,3	15,4	18,2	19,9	22,4
15	E-Scooter (Tretroller mit Elektroantrieb ohne Führerscheinpflicht).....	.	.	.	/	/
<b>Unterhaltungselektronik</b>						
16	Fernseher.....	154,1	152,7	153,2	152,3	158,3
17	dar. Flachbildfernseher.....	121,8	133,6	138,0	139,9	146,3
18	Satelliten-TV-Anschluss <sup>3)</sup> .....	.	.	.	.	.
19	Kabel-TV-Anschluss <sup>3)</sup> .....	.	.	.	.	.
20	Antennen-TV-Anschluss (DVB-T2 HD) <sup>3)</sup> .....	.	.	.	.	.
21	TV über DSL/Internet (IPTV) <sup>3)</sup> .....	.	.	.	.	.
22	Pay-TV-Receiver.....	20,5	21,1	21,7	20,6	22,1
23	DVD- und Blu-ray-Geräte.....	63,7	60,6	57,8	57,6	55,6
24	dar. Blu-ray-Gerät.....	13,0	15,2	16,0	16,8	17,9
25	Spielkonsole (auch tragbar).....	11,6	16,0	17,2	15,7	17,8
<b>Informations- und Kommunikationstechnik</b>						
26	PC (Personalcomputer).....	148,0	163,0	168,6	172,4	182,5
27	stationär.....	50,9	49,1	49,0	48,1	48,3
28	mobil.....	97,0	113,9	119,6	124,3	134,2
29	Laptop/Notebook, Netbook.....	66,1	74,8	76,8	78,2	82,8
30	Tablet.....	30,9	39,1	42,8	46,1	51,4
31	Drucker (auch in Kombigeräten).....	75,5	79,5	80,5	78,9	79,8
32	Internetzugang <sup>3)</sup> .....	.	.	.	.	.
33	stationär (z. B. DSL oder Kabel) <sup>3)</sup> .....	.	.	.	.	.
34	mobil (z. B. Smartphone, Surfstick) <sup>3)</sup> .....	.	.	.	.	.
35	Telefon.....	261,0	251,1	251,4	248,4	258,3
36	Festnetztelefon.....	124,3	107,3	107,0	105,5	106,3
37	Mobiltelefon, Handy.....	136,7	143,8	144,4	142,9	152,0
38	dar. Smartphone.....	.	90,9	98,5	101,3	115,4
39	Navigationsgerät.....	45,9	44,4	43,9	42,9	43,7
<b>Haushalts- und sonstige Geräte</b>						
40	Kühlschrank, Kühl- und Gefrierkombination.....	122,3	124,2	123,7	124,1	125,9
41	Gefrierschrank, Gefriertruhe.....	60,6	58,2	57,7	59,1	60,0
42	Geschirrspülmaschine.....	64,7	65,5	66,8	66,8	70,5
43	Kaffeemaschine.....	114,5	109,6	111,2	109,2	109,5
darunter:						
44	Filterkaffeemaschine.....	73,5	66,4	67,2	64,7	65,2
45	Pad- oder Kapselmaschine.....	25,6	25,9	25,2	24,6	24,6
46	Kaffeevollautomat.....	10,4	12,2	13,6	14,3	16,7
47	Heimtrainer (z. B. Ergometer, Laufband, Crosstrainer, Kraftbank).....	27,6	29,6	29,8	29,6	30,5
<b>Smarte Geräte und Systeme</b>						
48	Smart TV (Fernseher) <sup>3)</sup> .....	.	.	.	.	.
49	Smart Speaker (intelligenter WLAN-Lautsprecher) <sup>3)</sup> .....	.	.	.	.	.
50	Smartes Energiemanagementsystem (z. B. Thermostat, Beleuchtung) <sup>3)</sup> .....	.	.	.	.	.
51	Smartes Sicherheitssystem (z. B. Alarmanlage, Überwachungskamera) <sup>3)</sup> .....	.	.	.	.	.
52	Smartes Haushaltsgerät (z. B. Saugroboter, Kühlschrank, Waschmaschine) <sup>3)</sup> .....	.	.	.	.	.

1) Stand: 1.1. des jeweiligen Jahres. 2018 fand keine LWR-Erhebung statt. 2) Einschließlich Firmenwagen, die auch privat genutzt werden dürfen. Keine Ratenkäufe. 3) Kann nicht ausgewiesen werden, da die Anzahl nicht abgefragt wird.

Laufende Wirtschaftsrechnungen

**2 Ausstattung privater Haushalte<sup>1)</sup> mit ausgewählten Gebrauchsgütern nach der sozialen Stellung der Haupteinkommenspersonen**

2.4 Personen im Ruhestand

Lfd. Nr.	Gegenstand der Nachweisung	2017	2019	2020	2021	2022
1	Erfasste Haushalte (Anzahl).....	2 751	2 405	2 507	2 684	2 712
2	Hochgerechnete Haushalte (1 000).....	11 845	11 943	11 756	11 757	12 067
<b>Anteil der Haushalte in % (Ausstattungsgrad)</b>						
<b>Fahrzeuge</b>						
3	Personenkraftwagen.....	72,8	72,1	72,0	70,9	73,4
4	dar. Elektroauto, Plug-in-Hybrid.....	.	.	.	.	(2,4)
5	neu gekauft.....	37,7	36,4	36,9	35,8	37,2
6	dar. Elektroauto, Plug-in-Hybrid.....	.	.	.	(1,1)	(1,5)
7	gebraucht gekauft.....	37,2	37,6	37,7	37,0	39,0
8	dar. Elektroauto, Plug-in-Hybrid.....	.	.	.	/	/
9	geleast <sup>2)</sup> .....	(1,8)	(1,9)	(2,1)	(2,8)	(2,8)
10	dar. Elektroauto, Plug-in-Hybrid.....	.	.	.	/	/
11	Kraftrad (auch Mofa, Roller, E-Bike, mit Führerscheinpflicht).....	5,4	5,7	5,8	7,8	7,4
12	dar. E-Roller, E-Bike, mit Führerscheinpflicht.....	.	.	.	(1,3)	(1,0)
13	Fahrrad.....	68,3	68,9	68,0	67,4	67,8
14	dar. Pedelec (E-Bike ohne Führerscheinpflicht)....	9,0	12,3	13,9	14,8	16,6
15	E-Scooter (Tretroller mit Elektroantrieb ohne Führerscheinpflicht).....	.	.	.	/	/
<b>Unterhaltungselektronik</b>						
16	Fernseher.....	98,7	98,5	98,1	98,1	98,3
17	dar. Flachbildfernseher.....	85,4	90,2	91,0	92,0	92,9
18	Satelliten-TV-Anschluss.....	44,1	42,7	43,0	43,0	43,0
19	Kabel-TV-Anschluss.....	49,2	50,1	48,2	48,4	46,9
20	Antennen-TV-Anschluss (DVB-T2 HD).....	14,5	11,9	11,8	10,6	10,0
21	TV über DSL/Internet (IPTV).....	.	10,5	12,2	14,7	14,8
22	Pay-TV-Receiver.....	18,0	19,2	19,3	18,9	19,8
23	DVD- und Blu-ray-Geräte.....	49,6	49,4	47,0	48,1	46,7
24	dar. Blu-ray-Gerät.....	11,5	13,2	13,9	15,3	15,8
25	Spielkonsole (auch tragbar).....	5,5	6,4	6,7	6,9	7,9
<b>Informations- und Kommunikationstechnik</b>						
26	PC (Personalcomputer).....	77,9	81,4	82,1	83,1	84,2
27	stationär.....	44,3	44,0	42,3	41,6	40,9
28	mobil.....	59,6	66,4	68,5	70,9	73,4
29	Laptop/Notebook, Netbook.....	51,3	57,0	58,5	59,8	61,7
30	Tablet.....	25,3	32,4	34,9	37,3	40,2
31	Drucker (auch in Kombigeräten).....	66,0	71,0	71,8	70,7	72,2
32	Internetzugang.....	79,0	84,4	85,5	86,7	88,9
33	stationär (z. B. DSL oder Kabel).....	74,7	77,0	77,7	79,3	80,5
34	mobil (z. B. Smartphone, Surfstick).....	32,8	48,0	51,1	53,0	55,3
35	Telefon.....	100	100	99,9	100	100
36	Festnetztelefon.....	93,0	91,7	91,1	90,6	89,6
37	Mobiltelefon, Handy.....	91,3	93,1	93,9	94,2	95,9
38	dar. Smartphone.....	.	62,1	67,4	70,1	76,5
39	Navigationsgerät.....	43,0	43,0	41,9	40,1	41,4
<b>Haushalts- und sonstige Geräte</b>						
40	Kühlschrank, Kühl- und Gefrierkombination.....	100	99,9	99,8	99,8	99,9
41	Gefrierschrank, Gefriertruhe.....	55,4	54,1	53,2	53,6	54,1
42	Geschirrpülmaschine.....	64,6	66,3	66,9	67,3	69,4
43	Kaffeemaschine.....	85,7	84,6	84,6	84,7	84,8
darunter:						
44	Filterkaffeemaschine.....	69,7	64,9	64,7	63,4	62,9
45	Pad- oder Kapselmaschine.....	23,4	23,2	23,6	23,5	23,7
46	Kaffeefullautomat.....	10,2	13,0	13,5	14,5	17,1
47	Heimtrainer (z. B. Ergometer, Laufband, Crosstrainer, Kraftbank).....	26,6	28,7	27,7	26,8	27,9
<b>Smarte Geräte und Systeme</b>						
48	Smart TV (Fernseher).....	.	.	.	.	44,9
49	Smart Speaker (intelligenter WLAN-Lautsprecher).....	.	.	.	.	6,0
50	Smartes Energiemanagementsystem (z. B. Thermostat, Beleuchtung).....	.	.	.	.	5,8
51	Smartes Sicherheitssystem (z. B. Alarmanlage, Überwachungskamera).....	.	.	.	.	9,7
52	Smartes Haushaltsgerät (z. B. Saugroboter, Kühlschrank, Waschmaschine).....	.	.	.	.	8,5

1) Stand: 1.1. des jeweiligen Jahres. 2018 fand keine LWR-Erhebung statt.

2) Einschließlich Firmenwagen, die auch privat genutzt werden dürfen. Keine Ratenkäufe.

**2 Ausstattung privater Haushalte <sup>1)</sup> mit ausgewählten Gebrauchsgütern nach der sozialen Stellung der Haupteinkommenspersonen**

**2.4 Personen im Ruhestand**

Lfd. Nr.	Gegenstand der Nachweisung	2017	2019	2020	2021	2022
1	Erfasste Haushalte (Anzahl).....	2 751	2 405	2 507	2 684	2 712
2	Hochgerechnete Haushalte (1 000).....	11 845	11 943	11 756	11 757	12 067
<b>Anzahl der Gebrauchsgüter je 100 Haushalte (Ausstattungsbestand)</b>						
<b>Fahrzeuge</b>						
3	Personenkraftwagen.....	85,4	84,5	85,3	84,4	88,9
4	dar. Elektroauto, Plug-in-Hybrid.....	.	.	.	.	(2,7)
5	neu gekauft.....	41,3	39,6	40,4	39,5	41,4
6	dar. Elektroauto, Plug-in-Hybrid.....	.	.	.	(1,1)	(1,6)
7	gebraucht gekauft.....	42,1	42,9	42,6	41,9	44,7
8	dar. Elektroauto, Plug-in-Hybrid.....	.	.	.	/	/
9	geleast <sup>2)</sup> .....	(2,0)	(2,0)	(2,3)	(3,1)	(2,8)
10	dar. Elektroauto, Plug-in-Hybrid.....	.	.	.	/	/
11	Kraftrad (auch Mofa, Roller, E-Bike, mit Führerscheinpflicht).....	6,7	6,9	6,9	9,9	10,0
12	dar. E-Roller, E-Bike, mit Führerscheinpflicht.....	.	.	.	(1,8)	(1,5)
13	Fahrrad.....	130,3	129,4	129,3	126,1	131,2
14	dar. Pedelec (E-Bike ohne Führerscheinpflicht)....	12,5	17,0	19,4	21,5	24,5
15	E-Scooter (Tretroller mit Elektroantrieb ohne Führerscheinpflicht).....	.	.	.	/	/
<b>Unterhaltungselektronik</b>						
16	Fernseher.....	157,6	158,8	157,0	157,4	162,7
17	dar. Flachbildfernseher.....	124,7	138,3	141,1	144,8	151,2
18	Satelliten-TV-Anschluss <sup>3)</sup> .....	.	.	.	.	.
19	Kabel-TV-Anschluss <sup>3)</sup> .....	.	.	.	.	.
20	Antennen-TV-Anschluss (DVB-T2 HD) <sup>3)</sup> .....	.	.	.	.	.
21	TV über DSL/Internet (IPTV) <sup>3)</sup> .....	.	.	.	.	.
22	Pay-TV-Receiver.....	21,4	22,2	23,3	22,1	23,2
23	DVD- und Blu-ray-Geräte.....	63,2	62,2	58,3	59,1	57,0
24	dar. Blu-ray-Gerät.....	12,9	14,9	15,8	17,3	17,7
25	Spielkonsole (auch tragbar).....	8,0	10,3	10,3	10,5	12,4
<b>Informations- und Kommunikationstechnik</b>						
26	PC (Personalcomputer).....	144,2	159,1	162,9	168,5	177,8
27	stationär.....	51,8	50,4	48,7	48,5	48,1
28	mobil.....	92,4	108,7	114,2	120,1	129,7
29	Laptop/Notebook, Netbook.....	62,8	69,8	72,0	74,6	79,4
30	Tablet.....	29,6	38,9	42,2	45,4	50,4
31	Drucker (auch in Kombigeräten).....	74,4	79,9	80,2	78,3	80,0
32	Internetzugang <sup>3)</sup> .....	.	.	.	.	.
33	stationär (z. B. DSL oder Kabel) <sup>3)</sup> .....	.	.	.	.	.
34	mobil (z. B. Smartphone, Surfstick) <sup>3)</sup> .....	.	.	.	.	.
35	Telefon.....	264,5	257,5	256,6	254,7	264,0
36	Festnetztelefon.....	127,8	113,0	112,4	110,9	111,0
37	Mobiltelefon, Handy.....	136,7	144,5	144,2	143,8	153,0
38	dar. Smartphone.....	.	87,9	95,3	99,9	114,5
39	Navigationsgerät.....	48,1	47,6	46,7	44,9	46,5
<b>Haushalts- und sonstige Geräte</b>						
40	Kühlschrank, Kühl- und Gefrierkombination.....	124,2	126,3	124,9	125,7	127,5
41	Gefrierschrank, Gefriertruhe.....	63,1	61,6	60,3	62,1	62,4
42	Geschirrspülmaschine.....	65,8	68,0	68,5	68,6	71,4
43	Kaffeemaschine.....	116,9	113,9	114,5	113,8	113,1
darunter:						
44	Filterkaffeemaschine.....	76,4	70,4	70,4	68,6	67,7
45	Pad- oder Kapselmaschine.....	25,2	25,1	24,7	25,0	24,9
46	Kaffeevollautomat.....	10,5	13,2	13,8	14,7	17,3
47	Heimtrainer (z. B. Ergometer, Laufband, Crosstrainer, Kraftbank).....	29,0	31,4	30,8	30,6	31,9
<b>Smarte Geräte und Systeme</b>						
48	Smart TV (Fernseher) <sup>3)</sup> .....	.	.	.	.	.
49	Smart Speaker (intelligenter WLAN-Lautsprecher) <sup>3)</sup> .....	.	.	.	.	.
50	Smartes Energiemanagementsystem (z. B. Thermostat, Beleuchtung) <sup>3)</sup> .....	.	.	.	.	.
51	Smartes Sicherheitssystem (z. B. Alarmanlage, Überwachungskamera) <sup>3)</sup> .....	.	.	.	.	.
52	Smartes Haushaltsgerät (z. B. Saugroboter, Kühlschrank, Waschmaschine) <sup>3)</sup> .....	.	.	.	.	.

1) Stand: 1.1. des jeweiligen Jahres. 2018 fand keine LWR-Erhebung statt. 2) Einschließlich Firmenwagen, die auch privat genutzt werden dürfen. Keine Ratenkäufe. 3) Kann nicht ausgewiesen werden, da die Anzahl nicht abgefragt wird.

Laufende Wirtschaftsrechnungen

**3 Ausstattung privater Haushalte<sup>1)</sup> mit ausgewählten Gebrauchsgütern nach Haushaltsnettoeinkommensklassen<sup>2)</sup>**

**3.1 Monatliches Haushaltsnettoeinkommen unter 1 250 EUR<sup>3)</sup>**

Lfd. Nr.	Gegenstand der Nachweisung	2017	2019	2020	2021	2022
1	Erfasste Haushalte (Anzahl).....	807	1 236	1 099	913	858
2	Hochgerechnete Haushalte (1 000).....	8 542	7 621	7 263	6 535	5 821
<b>Anteil der Haushalte in % (Ausstattungsgrad)</b>						
<b>Fahrzeuge</b>						
3	Personenkraftwagen.....	44,3	41,5	41,3	39,5	38,3
4	dar. Elektroauto, Plug-in-Hybrid.....	.	.	.	.	/
5	neu gekauft.....	13,5	12,3	12,1	11,5	(9,7)
6	dar. Elektroauto, Plug-in-Hybrid.....	.	.	.	/	/
7	gebraucht gekauft.....	29,5	29,0	29,0	27,7	28,9
8	dar. Elektroauto, Plug-in-Hybrid.....	.	.	.	/	/
9	geleast <sup>4)</sup> .....	/	/	/	/	/
10	dar. Elektroauto, Plug-in-Hybrid.....	.	.	.	/	-
11	Kraftrad (auch Mofa, Roller, E-Bike, mit Führerscheinpflicht).....	(4,1)	(3,2)	(2,9)	(4,4)	(4,2)
12	dar. E-Roller, E-Bike, mit Führerscheinpflicht.....	.	.	.	/	/
13	Fahrrad.....	63,1	64,8	63,9	62,6	62,1
14	dar. Pedelec (E-Bike ohne Führerscheinpflicht)....	(3,7)	(3,3)	(5,3)	(4,9)	(3,8)
15	E-Scooter (Tretroller mit Elektroantrieb ohne Führerscheinpflicht).....	.	.	.	/	/
<b>Unterhaltungselektronik</b>						
16	Fernseher.....	94,8	91,9	92,3	91,3	90,8
17	dar. Flachbildfernseher.....	75,2	80,7	82,6	82,9	81,3
18	Satelliten-TV-Anschluss.....	33,4	31,0	32,3	31,1	29,3
19	Kabel-TV-Anschluss.....	50,9	54,0	50,9	52,3	50,9
20	Antennen-TV-Anschluss (DVB-T2 HD).....	17,4	15,7	13,5	12,6	11,7
21	TV über DSL/Internet (IPTV).....	.	9,7	12,9	14,7	16,1
22	Pay-TV-Receiver.....	12,3	12,6	13,0	13,0	13,3
23	DVD- und Blu-ray-Geräte.....	50,8	45,7	44,7	42,2	42,0
24	dar. Blu-ray-Gerät.....	(10,5)	12,1	12,1	(10,8)	(11,2)
25	Spielkonsole (auch tragbar).....	(11,8)	12,5	13,7	13,6	(11,9)
<b>Informations- und Kommunikationstechnik</b>						
26	PC (Personalcomputer).....	76,4	78,1	79,5	80,4	80,7
27	stationär.....	36,5	32,2	33,0	33,0	31,6
28	mobil.....	60,1	63,2	64,8	67,2	66,9
29	Laptop/Notebook, Netbook.....	51,1	54,6	55,1	56,7	56,9
30	Tablet.....	21,4	26,5	27,5	28,0	29,5
31	Drucker (auch in Kombigeräten).....	58,1	57,0	57,8	56,1	55,5
32	Internetzugang.....	80,2	83,0	85,4	85,4	87,7
33	stationär (z. B. DSL oder Kabel).....	70,3	70,2	71,8	71,8	71,1
34	mobil (z. B. Smartphone, Surfstick).....	35,2	47,6	50,3	50,4	52,7
35	Telefon.....	100	99,8	99,3	99,7	99,8
36	Festnetztelefon.....	79,1	71,7	70,3	68,6	65,4
37	Mobiltelefon, Handy.....	89,3	91,6	93,0	93,2	95,2
38	dar. Smartphone.....	.	64,9	67,7	68,4	72,9
39	Navigationsgerät.....	20,3	18,6	17,0	17,1	16,6
<b>Haushalts- und sonstige Geräte</b>						
40	Kühlschrank, Kühl- und Gefrierkombination.....	99,9	99,5	99,5	99,8	99,5
41	Gefrierschrank, Gefriertruhe.....	34,4	30,7	30,3	29,3	29,7
42	Geschirrspülmaschine.....	41,7	37,6	39,1	40,8	39,4
43	Kaffeemaschine.....	73,0	71,9	71,6	67,7	67,1
darunter:						
44	Filterkaffeemaschine.....	53,8	49,5	49,6	46,3	47,2
45	Pad- oder Kapselmaschine.....	21,0	24,9	22,9	21,8	22,0
46	Kaffeevollautomat.....	(5,2)	(5,5)	(7,4)	(8,8)	(8,0)
47	Heimtrainer (z. B. Ergometer, Laufband, Crosstrainer, Kraftbank).....	11,2	14,0	14,1	14,0	15,2
<b>Smarte Geräte und Systeme</b>						
48	Smart TV (Fernseher).....	.	.	.	.	35,2
49	Smart Speaker (intelligenter WLAN-Lautsprecher).....	.	.	.	.	(6,6)
50	Smartes Energiemanagementsystem (z. B. Thermostat, Beleuchtung).....	.	.	.	.	(4,0)
51	Smartes Sicherheitssystem (z. B. Alarmanlage, Überwachungskamera).....	.	.	.	.	(5,7)
52	Smartes Haushaltsgerät (z. B. Saugroboter, Kühlschrank, Waschmaschine).....	.	.	.	.	(4,9)

1) Stand: 1.1. des jeweiligen Jahres. 2018 fand keine LWR-Erhebung statt. 2) Selbsteinstufung des Haushalts am 1.1. des jeweiligen Jahres.

3) 2016 bis 2020: Monatliches Haushaltsnettoeinkommen unter 1 300 EUR. 4) Einschließlich Firmenwagen, die auch privat genutzt werden dürfen. Keine Ratenkäufe.

**3 Ausstattung privater Haushalte<sup>1)</sup> mit ausgewählten Gebrauchsgütern nach Haushaltsnettoeinkommensklassen<sup>2)</sup>**

**3.1 Monatliches Haushaltsnettoeinkommen unter 1 250 EUR<sup>3)</sup>**

Lfd. Nr.	Gegenstand der Nachweisung	2017	2019	2020	2021	2022
1	Erfasste Haushalte (Anzahl).....	807	1 236	1 099	913	858
2	Hochgerechnete Haushalte (1 000).....	8 542	7 621	7 263	6 535	5 821
<b>Anzahl der Gebrauchsgüter je 100 Haushalte (Ausstattungsbestand)</b>						
<b>Fahrzeuge</b>						
3	Personenkraftwagen.....	46,4	43,4	42,5	41,8	40,1
4	dar. Elektroauto, Plug-in-Hybrid.....	.	.	.	.	/
5	neu gekauft.....	13,6	12,5	12,3	11,7	(9,9)
6	dar. Elektroauto, Plug-in-Hybrid.....	.	.	.	/	/
7	gebraucht gekauft.....	31,1	30,3	29,5	28,7	29,7
8	dar. Elektroauto, Plug-in-Hybrid.....	.	.	.	/	/
9	geleast <sup>4)</sup> .....	/	/	/	/	/
10	dar. Elektroauto, Plug-in-Hybrid.....	.	.	.	/	-
11	Kraftrad (auch Mofa, Roller, E-Bike, mit Führerscheinpflicht).....	(5,2)	(3,9)	(2,9)	(5,5)	(5,4)
12	dar. E-Roller, E-Bike, mit Führerscheinpflicht.....	.	.	.	/	/
13	Fahrrad.....	88,9	87,4	88,6	82,2	82,1
14	dar. Pedelec (E-Bike ohne Führerscheinpflicht)....	(4,1)	(3,4)	(5,8)	(5,2)	(4,3)
15	E-Scooter (Tretroller mit Elektroantrieb ohne Führerscheinpflicht).....	.	.	.	/	/
<b>Unterhaltungselektronik</b>						
16	Fernseher.....	119,7	116,2	117,5	114,0	116,5
17	dar. Flachbildfernseher.....	91,5	99,6	103,3	103,0	103,6
18	Satelliten-TV-Anschluss <sup>5)</sup> .....	.	.	.	.	.
19	Kabel-TV-Anschluss <sup>5)</sup> .....	.	.	.	.	.
20	Antennen-TV-Anschluss (DVB-T2 HD) <sup>5)</sup> .....	.	.	.	.	.
21	TV über DSL/Internet (IPTV) <sup>5)</sup> .....	.	.	.	.	.
22	Pay-TV-Receiver.....	13,5	13,9	13,9	14,3	14,4
23	DVD- und Blu-ray-Geräte.....	59,0	52,2	51,0	47,4	45,7
24	dar. Blu-ray-Gerät.....	(11,0)	13,0	12,9	(11,5)	(11,5)
25	Spielkonsole (auch tragbar).....	(19,9)	21,3	21,7	23,5	(21,7)
<b>Informations- und Kommunikationstechnik</b>						
26	PC (Personalcomputer).....	119,6	126,4	128,9	131,8	130,4
27	stationär.....	39,4	34,6	35,8	36,4	33,7
28	mobil.....	80,2	91,8	93,1	95,4	96,7
29	Laptop/Notebook, Netbook.....	57,7	63,1	62,6	64,8	64,1
30	Tablet.....	22,5	28,7	30,5	30,6	32,7
31	Drucker (auch in Kombigeräten).....	60,5	59,8	60,6	59,9	58,0
32	Internetzugang <sup>5)</sup> .....	.	.	.	.	.
33	stationär (z. B. DSL oder Kabel) <sup>5)</sup> .....	.	.	.	.	.
34	mobil (z. B. Smartphone, Surfstick) <sup>5)</sup> .....	.	.	.	.	.
35	Telefon.....	197,8	187,9	188,7	184,0	185,1
36	Festnetztelefon.....	88,0	75,5	75,1	73,0	69,8
37	Mobiltelefon, Handy.....	109,8	112,3	113,6	111,0	115,4
38	dar. Smartphone.....	.	75,6	78,2	78,2	85,1
39	Navigationsgerät.....	21,1	19,7	17,6	17,6	17,2
<b>Haushalts- und sonstige Geräte</b>						
40	Kühlschrank, Kühl- und Gefrierkombination.....	104,4	104,4	104,7	104,5	104,9
41	Gefrierschrank, Gefriertruhe.....	36,7	31,7	31,8	31,2	32,0
42	Geschirrpülmaschine.....	41,8	37,7	39,3	41,0	40,3
43	Kaffeemaschine.....	88,0	88,0	87,4	84,4	82,0
darunter:						
44	Filterkaffeemaschine.....	55,0	50,9	51,4	48,3	49,3
45	Pad- oder Kapselmaschine.....	23,1	26,9	24,5	23,0	22,8
46	Kaffeevollautomat.....	(5,2)	(5,5)	(7,6)	(8,8)	(8,0)
47	Heimtrainer (z. B. Ergometer, Laufband, Crosstrainer, Kraftbank).....	11,8	15,5	15,7	16,0	17,0
<b>Smarte Geräte und Systeme</b>						
48	Smart TV (Fernseher) <sup>5)</sup> .....	.	.	.	.	.
49	Smart Speaker (intelligenter WLAN-Lautsprecher) <sup>5)</sup> .....	.	.	.	.	.
50	Smartes Energiemanagementsystem (z. B. Thermostat, Beleuchtung) <sup>5)</sup> .....	.	.	.	.	.
51	Smartes Sicherheitssystem (z. B. Alarmanlage, Überwachungskamera) <sup>5)</sup> .....	.	.	.	.	.
52	Smartes Haushaltsgerät (z. B. Saugroboter, Kühlschrank, Waschmaschine) <sup>5)</sup> .....	.	.	.	.	.

1) Stand: 1.1. des jeweiligen Jahres. 2018 fand keine LWR-Erhebung statt. 2) Selbsteinstufung des Haushalts am 1.1. des jeweiligen Jahres.

3) 2016 bis 2020: Monatliches Haushaltsnettoeinkommen unter 1 300 EUR. 4) Einschließlich Firmenwagen, die auch privat genutzt werden dürfen. Keine Ratenkäufe. 5) Kann nicht ausgewiesen werden, da die Anzahl nicht abgefragt wird.



Laufende Wirtschaftsrechnungen

**3 Ausstattung privater Haushalte<sup>1)</sup> mit ausgewählten Gebrauchsgütern nach Haushaltsnettoeinkommensklassen<sup>2)</sup>**

3.2 Monatliches Haushaltsnettoeinkommen von 1 250 bis unter 1 750 EUR<sup>3)</sup>

Lfd. Nr.	Gegenstand der Nachweisung	2017	2019	2020	2021	2022
1	Erfasste Haushalte (Anzahl).....	726	958	857	981	913
2	Hochgerechnete Haushalte (1 000).....	4 251	4 993	4 701	5 866	5 377
<b>Anteil der Haushalte in % (Ausstattungsgrad)</b>						
<b>Fahrzeuge</b>						
3	Personenkraftwagen.....	68,6	69,3	66,5	64,1	63,0
4	dar. Elektroauto, Plug-in-Hybrid.....	.	.	.	.	/
5	neu gekauft.....	26,8	23,8	25,1	23,4	21,4
6	dar. Elektroauto, Plug-in-Hybrid.....	.	.	.	/	/
7	gebraucht gekauft.....	41,7	43,3	40,5	39,7	41,3
8	dar. Elektroauto, Plug-in-Hybrid.....	.	.	.	/	/
9	geleast <sup>4)</sup> .....	/	(3,3)	/	/	/
10	dar. Elektroauto, Plug-in-Hybrid.....	.	.	.	/	/
11	Kraftrad (auch Mofa, Roller, E-Bike, mit Führerscheinpflicht).....	(6,9)	(6,9)	(6,0)	(8,5)	(5,6)
12	dar. E-Roller, E-Bike, mit Führerscheinpflicht.....	.	.	.	/	/
13	Fahrrad.....	75,4	72,0	71,2	71,3	71,2
14	dar. Pedelec (E-Bike ohne Führerscheinpflicht)....	(4,9)	(7,5)	(7,6)	(9,5)	10,5
15	E-Scooter (Tretroller mit Elektroantrieb ohne Führerscheinpflicht).....	.	.	.	/	/
<b>Unterhaltungselektronik</b>						
16	Fernseher.....	97,0	95,9	95,8	94,8	96,5
17	dar. Flachbildfernseher.....	82,1	87,4	87,6	87,9	89,5
18	Satelliten-TV-Anschluss.....	37,9	37,1	35,3	36,9	36,4
19	Kabel-TV-Anschluss.....	53,8	50,6	50,3	50,5	52,0
20	Antennen-TV-Anschluss (DVB-T2 HD).....	14,2	11,7	(11,3)	(9,8)	(8,4)
21	TV über DSL/Internet (IPTV).....	.	12,1	14,8	14,8	14,6
22	Pay-TV-Receiver.....	13,9	18,3	18,0	17,1	16,5
23	DVD- und Blu-ray-Geräte.....	53,9	51,5	48,2	51,3	49,0
24	dar. Blu-ray-Gerät.....	(11,7)	15,9	17,2	18,0	16,2
25	Spielkonsole (auch tragbar).....	16,3	16,8	17,0	18,0	18,4
<b>Informations- und Kommunikationstechnik</b>						
26	PC (Personalcomputer).....	85,8	88,7	86,5	87,2	85,2
27	stationär.....	37,3	36,1	32,8	35,2	33,1
28	mobil.....	71,7	77,5	76,7	77,0	76,4
29	Laptop/Notebook, Netbook.....	63,8	67,6	66,6	64,8	62,9
30	Tablet.....	28,4	35,4	38,4	40,3	41,2
31	Drucker (auch in Kombigeräten).....	67,9	69,2	68,7	65,9	63,6
32	Internetzugang.....	87,0	91,5	90,4	91,3	92,1
33	stationär (z. B. DSL oder Kabel).....	80,0	83,2	81,1	82,5	83,0
34	mobil (z. B. Smartphone, Surfstick).....	44,1	55,1	59,8	56,8	55,7
35	Telefon.....	100	99,9	100	100	99,9
36	Festnetztelefon.....	88,6	84,6	83,2	81,2	79,3
37	Mobiltelefon, Handy.....	94,2	96,5	96,8	96,4	96,6
38	dar. Smartphone.....	.	74,2	77,6	77,4	80,6
39	Navigationsgerät.....	37,0	34,4	33,1	29,8	25,8
<b>Haushalts- und sonstige Geräte</b>						
40	Kühlschrank, Kühl- und Gefrierkombination.....	100	100	99,9	100	100
41	Gefrierschrank, Gefriertruhe.....	38,5	40,6	38,7	40,1	37,9
42	Geschirrspülmaschine.....	57,8	63,0	60,5	59,4	59,6
43	Kaffeemaschine.....	80,4	78,3	76,3	76,3	76,2
darunter:						
44	Filterkaffeemaschine.....	57,6	51,3	50,1	51,0	48,6
45	Pad- oder Kapselmaschine.....	30,3	29,9	27,2	26,5	26,6
46	Kaffeevollautomat.....	(9,0)	(10,0)	(10,6)	11,0	13,6
47	Heimtrainer (z. B. Ergometer, Laufband, Crosstrainer, Kraftbank).....	18,3	20,0	19,9	19,2	19,6
<b>Smarte Geräte und Systeme</b>						
48	Smart TV (Fernseher).....	.	.	.	.	43,2
49	Smart Speaker (intelligenter WLAN-Lautsprecher).....	.	.	.	.	(7,3)
50	Smartes Energiemanagementsystem (z. B. Thermostat, Beleuchtung).....	.	.	.	.	(4,0)
51	Smartes Sicherheitssystem (z. B. Alarmanlage, Überwachungskamera).....	.	.	.	.	(7,9)
52	Smartes Haushaltsgerät (z. B. Saugroboter, Kühlschrank, Waschmaschine).....	.	.	.	.	(8,0)

1) Stand: 1.1. des jeweiligen Jahres. 2018 fand keine LWR-Erhebung statt. 2) Selbsteinstufung des Haushalts am 1.1. des jeweiligen Jahres.

3) 2016 bis 2020: Monatliches Haushaltsnettoeinkommen von 1 300 bis unter 1 700 EUR. 4) Einschließlich Firmenwagen, die auch privat genutzt werden dürfen. Keine Ratenkäufe.

**3 Ausstattung privater Haushalte<sup>1)</sup> mit ausgewählten Gebrauchsgütern nach Haushaltsnettoeinkommensklassen<sup>2)</sup>**

**3.2 Monatliches Haushaltsnettoeinkommen von 1 250 bis unter 1 750 EUR<sup>3)</sup>**

Lfd. Nr.	Gegenstand der Nachweisung	2017	2019	2020	2021	2022
1	Erfasste Haushalte (Anzahl).....	726	958	857	981	913
2	Hochgerechnete Haushalte (1 000).....	4 251	4 993	4 701	5 866	5 377
<b>Anzahl der Gebrauchsgüter je 100 Haushalte (Ausstattungsbestand)</b>						
<b>Fahrzeuge</b>						
3	Personenkraftwagen.....	72,2	72,7	71,3	68,0	67,9
4	dar. Elektroauto, Plug-in-Hybrid.....	.	.	.	.	/
5	neu gekauft.....	27,2	24,0	26,0	23,7	22,0
6	dar. Elektroauto, Plug-in-Hybrid.....	.	.	.	/	/
7	gebraucht gekauft.....	43,8	45,4	44,0	41,7	43,6
8	dar. Elektroauto, Plug-in-Hybrid.....	.	.	.	/	/
9	geleast <sup>4)</sup> .....	/	(3,3)	/	/	/
10	dar. Elektroauto, Plug-in-Hybrid.....	.	.	.	/	/
11	Kraftrad (auch Mofa, Roller, E-Bike, mit Führerscheinplicht).....	(7,7)	(7,6)	(8,1)	(10,6)	(5,9)
12	dar. E-Roller, E-Bike, mit Führerscheinplicht.....	.	.	.	/	/
13	Fahrrad.....	129,9	118,9	117,2	119,8	117,5
14	dar. Pedelec (E-Bike ohne Führerscheinplicht)....	(5,8)	(8,4)	(8,4)	(11,1)	11,9
15	E-Scooter (Tretroller mit Elektroantrieb ohne Führerscheinplicht).....	.	.	.	/	/
<b>Unterhaltungselektronik</b>						
16	Fernseher.....	142,6	133,1	131,1	133,9	137,9
17	dar. Flachbildfernseher.....	112,3	118,6	118,0	122,6	125,9
18	Satelliten-TV-Anschluss <sup>5)</sup> .....	.	.	.	.	.
19	Kabel-TV-Anschluss <sup>5)</sup> .....	.	.	.	.	.
20	Antennen-TV-Anschluss (DVB-T2 HD) <sup>5)</sup> .....	.	.	.	.	.
21	TV über DSL/Internet (IPTV) <sup>5)</sup> .....	.	.	.	.	.
22	Pay-TV-Receiver.....	15,4	20,4	20,8	19,6	18,5
23	DVD- und Blu-ray-Geräte.....	64,3	59,8	57,8	59,7	56,9
24	dar. Blu-ray-Gerät.....	(12,5)	16,9	19,1	19,6	17,9
25	Spielkonsole (auch tragbar).....	25,8	29,0	28,4	28,9	28,1
<b>Informations- und Kommunikationstechnik</b>						
26	PC (Personalcomputer).....	154,2	160,0	159,3	165,3	163,1
27	stationär.....	42,9	39,2	36,0	40,5	37,7
28	mobil.....	111,3	120,7	123,2	124,8	125,3
29	Laptop/Notebook, Netbook.....	76,8	80,3	79,4	78,0	77,2
30	Tablet.....	34,5	40,5	43,8	46,8	48,1
31	Drucker (auch in Kombigeräten).....	73,1	73,4	73,5	69,9	68,1
32	Internetzugang <sup>5)</sup> .....	.	.	.	.	.
33	stationär (z. B. DSL oder Kabel) <sup>5)</sup> .....	.	.	.	.	.
34	mobil (z. B. Smartphone, Surfstick) <sup>5)</sup> .....	.	.	.	.	.
35	Telefon.....	237,1	227,8	227,2	224,7	221,9
36	Festnetztelefon.....	104,0	92,1	91,2	89,0	85,1
37	Mobiltelefon, Handy.....	133,1	135,7	136,0	135,7	136,8
38	dar. Smartphone.....	.	96,9	101,2	103,9	108,7
39	Navigationsgerät.....	39,1	35,6	34,2	31,5	27,0
<b>Haushalts- und sonstige Geräte</b>						
40	Kühlschrank, Kühl- und Gefrierkombination.....	109,2	110,0	110,2	109,9	109,3
41	Gefrierschrank, Gefriertruhe.....	40,5	43,5	41,0	43,3	40,3
42	Geschirrspülmaschine.....	58,0	63,8	60,6	59,9	60,1
43	Kaffeemaschine.....	105,8	100,2	95,5	98,9	96,2
darunter:						
44	Filterkaffeemaschine.....	61,5	53,6	52,6	53,5	50,5
45	Pad- oder Kapselmaschine.....	31,9	32,3	28,5	28,7	28,2
46	Kaffeevollautomat.....	(9,0)	(10,0)	(10,6)	11,4	13,7
47	Heimtrainer (z. B. Ergometer, Laufband, Crosstrainer, Kraftbank).....	20,3	21,7	22,4	22,0	22,0
<b>Smarte Geräte und Systeme</b>						
48	Smart TV (Fernseher) <sup>5)</sup> .....	.	.	.	.	.
49	Smart Speaker (intelligenter WLAN-Lautsprecher) <sup>5)</sup> .....	.	.	.	.	.
50	Smartes Energiemanagementsystem (z. B. Thermostat, Beleuchtung) <sup>5)</sup> .....	.	.	.	.	.
51	Smartes Sicherheitssystem (z. B. Alarmanlage, Überwachungskamera) <sup>5)</sup> .....	.	.	.	.	.
52	Smartes Haushaltsgerät (z. B. Saugroboter, Kühlschrank, Waschmaschine) <sup>5)</sup> .....	.	.	.	.	.

1) Stand: 1.1. des jeweiligen Jahres. 2018 fand keine LWR-Erhebung statt. 2) Selbsteinstufung des Haushalts am 1.1. des jeweiligen Jahres.

3) 2016 bis 2020: Monatliches Haushaltsnettoeinkommen von 1 300 bis unter 1 700 EUR. 4) Einschließlich Firmenwagen, die auch privat genutzt werden dürfen. Keine Ratenkäufe. 5) Kann nicht ausgewiesen werden, da die Anzahl nicht abgefragt wird.

**3 Ausstattung privater Haushalte<sup>1)</sup> mit ausgewählten Gebrauchsgütern nach Haushaltsnettoeinkommensklassen<sup>2)</sup>**

**3.3 Monatliches Haushaltsnettoeinkommen von 1 750 bis unter 2 500 EUR<sup>3)</sup>**

Lfd. Nr.	Gegenstand der Nachweisung	2017	2019	2020	2021	2022
1	Erfasste Haushalte (Anzahl).....	1 834	1 978	1 828	1 572	1 505
2	Hochgerechnete Haushalte (1 000).....	10 403	9 565	9 558	8 207	7 832
<b>Anteil der Haushalte in % (Ausstattungsgrad)</b>						
<b>Fahrzeuge</b>						
3	Personenkraftwagen.....	86,5	81,9	80,7	81,0	79,4
4	dar. Elektroauto, Plug-in-Hybrid.....	.	.	.	.	/
5	neu gekauft.....	37,1	35,1	33,8	34,3	33,9
6	dar. Elektroauto, Plug-in-Hybrid.....	.	.	.	/	/
7	gebraucht gekauft.....	51,5	48,7	48,2	47,4	46,1
8	dar. Elektroauto, Plug-in-Hybrid.....	.	.	.	/	/
9	geleast <sup>4)</sup> .....	(2,6)	(2,3)	(2,8)	(2,6)	(2,8)
10	dar. Elektroauto, Plug-in-Hybrid.....	.	.	.	/	/
11	Kraftrad (auch Mofa, Roller, E-Bike, mit Führerscheinpflicht).....	11,1	8,3	8,4	9,8	8,1
12	dar. E-Roller, E-Bike, mit Führerscheinpflicht.....	.	.	.	/	/
13	Fahrrad.....	81,1	80,2	77,8	78,8	74,3
14	dar. Pedelec (E-Bike ohne Führerscheinpflicht)....	6,0	9,8	12,0	12,8	13,6
15	E-Scooter (Tretroller mit Elektroantrieb ohne Führerscheinpflicht).....	.	.	.	/	/
<b>Unterhaltungselektronik</b>						
16	Fernseher.....	98,6	96,8	96,6	96,8	96,6
17	dar. Flachbildfernseher.....	89,2	90,1	91,7	91,7	91,8
18	Satelliten-TV-Anschluss.....	47,9	43,7	42,5	41,6	41,0
19	Kabel-TV-Anschluss.....	46,8	47,2	47,0	48,1	45,7
20	Antennen-TV-Anschluss (DVB-T2 HD).....	13,4	10,3	9,9	10,0	8,8
21	TV über DSL/Internet (IPTV).....	.	12,2	15,0	17,3	19,0
22	Pay-TV-Receiver.....	19,9	20,2	20,4	19,2	18,1
23	DVD- und Blu-ray-Geräte.....	62,8	58,6	56,1	55,0	51,3
24	dar. Blu-ray-Gerät.....	21,1	21,4	20,2	21,2	21,1
25	Spielkonsole (auch tragbar).....	24,1	25,3	23,3	24,5	22,8
<b>Informations- und Kommunikationstechnik</b>						
26	PC (Personalcomputer).....	91,2	92,4	92,2	91,8	91,3
27	stationär.....	47,1	42,8	40,1	37,8	37,8
28	mobil.....	79,1	81,6	81,7	83,7	83,3
29	Laptop/Notebook, Netbook.....	70,5	73,0	71,6	72,7	72,3
30	Tablet.....	40,4	43,7	44,8	46,3	45,7
31	Drucker (auch in Kombigeräten).....	76,3	75,4	74,8	74,1	73,0
32	Internetzugang.....	91,7	93,8	94,6	95,1	94,6
33	stationär (z. B. DSL oder Kabel).....	87,4	88,4	88,2	89,8	87,6
34	mobil (z. B. Smartphone, Surfstick).....	52,3	59,9	62,9	62,6	60,8
35	Telefon.....	100	100	100	100	100
36	Festnetztelefon.....	93,8	88,7	86,1	85,7	84,1
37	Mobiltelefon, Handy.....	96,7	97,5	97,8	98,0	97,9
38	dar. Smartphone.....	.	79,9	83,9	85,0	87,2
39	Navigationsgerät.....	52,9	48,3	44,0	40,1	36,7
<b>Haushalts- und sonstige Geräte</b>						
40	Kühlschrank, Kühl- und Gefrierkombination.....	99,8	99,9	99,8	99,9	99,8
41	Gefrierschrank, Gefriertruhe.....	53,9	47,8	46,9	48,7	46,6
42	Geschirrspülmaschine.....	75,2	73,9	73,7	73,1	73,9
43	Kaffeemaschine.....	87,0	83,6	83,4	82,5	82,1
darunter:						
44	Filterkaffeemaschine.....	64,2	55,0	54,9	53,1	52,7
45	Pad- oder Kapselmaschine.....	35,1	32,6	32,5	30,8	30,1
46	Kaffeevollautomat.....	11,2	14,3	16,0	15,7	18,4
47	Heimtrainer (z. B. Ergometer, Laufband, Crosstrainer, Kraftbank).....	27,1	25,3	23,8	25,3	25,1
<b>Smarte Geräte und Systeme</b>						
48	Smart TV (Fernseher).....	.	.	.	.	55,3
49	Smart Speaker (intelligenter WLAN-Lautsprecher).....	.	.	.	.	11,6
50	Smartes Energiemanagementsystem (z. B. Thermostat, Beleuchtung).....	.	.	.	.	7,2
51	Smartes Sicherheitssystem (z. B. Alarmanlage, Überwachungskamera).....	.	.	.	.	8,0
52	Smartes Haushaltsgerät (z. B. Saugroboter, Kühlschrank, Waschmaschine).....	.	.	.	.	10,8

1) Stand: 1.1. des jeweiligen Jahres. 2018 fand keine LWR-Erhebung statt. 2) Selbsteinstufung des Haushalts am 1.1. des jeweiligen Jahres.

3) 2016 bis 2020: Monatliches Haushaltsnettoeinkommen von 1 700 bis unter 2 600 EUR. 4) Einschließlich Firmenwagen, die auch privat genutzt werden dürfen. Keine Ratenkäufe.

**3 Ausstattung privater Haushalte<sup>1)</sup> mit ausgewählten Gebrauchsgütern nach Haushaltsnettoeinkommensklassen<sup>2)</sup>**

**3.3 Monatliches Haushaltsnettoeinkommen von 1 750 bis unter 2 500 EUR<sup>3)</sup>**

Lfd. Nr.	Gegenstand der Nachweisung	2017	2019	2020	2021	2022
1	Erfasste Haushalte (Anzahl).....	1 834	1 978	1 828	1 572	1 505
2	Hochgerechnete Haushalte (1 000).....	10 403	9 565	9 558	8 207	7 832
<b>Anzahl der Gebrauchsgüter je 100 Haushalte (Ausstattungsbestand)</b>						
<b>Fahrzeuge</b>						
3	Personenkraftwagen.....	104,0	95,4	94,1	94,3	91,0
4	dar. Elektroauto, Plug-in-Hybrid.....	.	.	.	.	/
5	neu gekauft.....	39,9	36,9	35,9	36,5	35,6
6	dar. Elektroauto, Plug-in-Hybrid.....	.	.	.	/	/
7	gebraucht gekauft.....	61,3	56,1	55,2	54,7	52,6
8	dar. Elektroauto, Plug-in-Hybrid.....	.	.	.	/	/
9	geleast <sup>4)</sup> .....	(2,8)	(2,4)	(3,0)	(3,1)	(2,8)
10	dar. Elektroauto, Plug-in-Hybrid.....	.	.	.	/	/
11	Kraftrad (auch Mofa, Roller, E-Bike, mit Führerscheinpflicht).....	13,2	10,2	9,9	11,7	10,2
12	dar. E-Roller, E-Bike, mit Führerscheinpflicht.....	.	.	.	/	/
13	Fahrrad.....	169,1	161,2	154,3	148,1	139,7
14	dar. Pedelec (E-Bike ohne Führerscheinpflicht)....	8,5	13,0	15,6	16,4	17,3
15	E-Scooter (Tretroller mit Elektroantrieb ohne Führerscheinpflicht).....	.	.	.	/	/
<b>Unterhaltungselektronik</b>						
16	Fernseher.....	169,5	160,5	156,6	154,9	155,3
17	dar. Flachbildfernseher.....	139,2	143,1	144,0	143,5	145,4
18	Satelliten-TV-Anschluss <sup>5)</sup> .....	.	.	.	.	.
19	Kabel-TV-Anschluss <sup>5)</sup> .....	.	.	.	.	.
20	Antennen-TV-Anschluss (DVB-T2 HD) <sup>5)</sup> .....	.	.	.	.	.
21	TV über DSL/Internet (IPTV) <sup>5)</sup> .....	.	.	.	.	.
22	Pay-TV-Receiver.....	23,5	24,5	24,3	22,7	21,0
23	DVD- und Blu-ray-Geräte.....	83,1	73,9	66,9	66,2	61,9
24	dar. Blu-ray-Gerät.....	23,7	23,8	22,1	23,4	23,0
25	Spielkonsole (auch tragbar).....	41,2	49,2	44,5	43,2	40,6
<b>Informations- und Kommunikationstechnik</b>						
26	PC (Personalcomputer).....	195,0	199,0	194,1	194,9	194,5
27	stationär.....	57,1	49,9	47,0	44,0	44,4
28	mobil.....	137,9	149,1	147,1	150,9	150,1
29	Laptop/Notebook, Netbook.....	88,8	93,3	91,7	93,8	92,0
30	Tablet.....	49,1	55,8	55,4	57,1	58,1
31	Drucker (auch in Kombigeräten).....	84,7	82,5	81,5	80,4	77,6
32	Internetzugang <sup>5)</sup> .....	.	.	.	.	.
33	stationär (z. B. DSL oder Kabel) <sup>5)</sup> .....	.	.	.	.	.
34	mobil (z. B. Smartphone, Surfstick) <sup>5)</sup> .....	.	.	.	.	.
35	Telefon.....	288,7	270,9	262,4	256,8	252,7
36	Festnetztelefon.....	119,6	104,5	98,6	96,2	94,8
37	Mobiltelefon, Handy.....	169,1	166,5	163,9	160,6	157,9
38	dar. Smartphone.....	.	126,8	131,9	131,0	131,5
39	Navigationsgerät.....	58,0	52,1	46,8	42,9	38,8
<b>Haushalts- und sonstige Geräte</b>						
40	Kühlschrank, Kühl- und Gefrierkombination.....	121,3	119,7	118,1	118,8	119,0
41	Gefrierschrank, Gefriertruhe.....	60,2	53,6	52,0	54,7	51,5
42	Geschirrspülmaschine.....	75,7	74,8	74,9	74,0	75,2
43	Kaffeemaschine.....	122,1	112,7	113,2	109,1	107,7
darunter:						
44	Filterkaffeemaschine.....	69,3	59,3	59,1	57,0	55,8
45	Pad- oder Kapselmaschine.....	38,6	34,6	34,4	32,7	31,6
46	Kaffeevollautomat.....	11,3	14,5	16,1	15,8	18,4
47	Heimtrainer (z. B. Ergometer, Laufband, Crosstrainer, Kraftbank).....	30,2	28,9	27,0	28,7	28,6
<b>Smarte Geräte und Systeme</b>						
48	Smart TV (Fernseher) <sup>5)</sup> .....	.	.	.	.	.
49	Smart Speaker (intelligenter WLAN-Lautsprecher) <sup>5)</sup> .....	.	.	.	.	.
50	Smartes Energiemanagementsystem (z. B. Thermostat, Beleuchtung) <sup>5)</sup> .....	.	.	.	.	.
51	Smartes Sicherheitssystem (z. B. Alarmanlage, Überwachungskamera) <sup>5)</sup> .....	.	.	.	.	.
52	Smartes Haushaltsgerät (z. B. Saugroboter, Kühlschrank, Waschmaschine) <sup>5)</sup> .....	.	.	.	.	.

1) Stand: 1.1. des jeweiligen Jahres. 2018 fand keine LWR-Erhebung statt. 2) Selbsteinstufung des Haushalts am 1.1. des jeweiligen Jahres.

3) 2016 bis 2020: Monatliches Haushaltsnettoeinkommen von 1 700 bis unter 2 600 EUR. 4) Einschließlich Firmenwagen, die auch privat genutzt werden dürfen. Keine Ratenkäufe. 5) Kann nicht ausgewiesen werden, da die Anzahl nicht abgefragt wird.

**3 Ausstattung privater Haushalte<sup>1)</sup> mit ausgewählten Gebrauchsgütern nach Haushaltsnettoeinkommensklassen<sup>2)</sup>**

**3.4 Monatliches Haushaltsnettoeinkommen von 2 500 bis unter 3 500 EUR<sup>3)</sup>**

Lfd. Nr.	Gegenstand der Nachweisung	2017	2019	2020	2021	2022
1	Erfasste Haushalte (Anzahl).....	1 785	1 564	1 580	1 692	1 574
2	Hochgerechnete Haushalte (1 000).....	6 572	6 902	7 023	7 398	7 695
<b>Anteil der Haushalte in % (Ausstattungsgrad)</b>						
<b>Fahrzeuge</b>						
3	Personenkraftwagen.....	94,5	91,2	92,1	89,8	88,4
4	dar. Elektroauto, Plug-in-Hybrid.....	.	.	.	.	(3,1)
5	neu gekauft.....	43,9	39,9	41,2	41,3	40,6
6	dar. Elektroauto, Plug-in-Hybrid.....	.	.	.	/	/
7	gebraucht gekauft.....	60,6	58,2	58,9	55,4	53,0
8	dar. Elektroauto, Plug-in-Hybrid.....	.	.	.	/	/
9	geleast <sup>4)</sup> .....	(4,4)	(4,2)	(4,6)	(4,7)	(4,6)
10	dar. Elektroauto, Plug-in-Hybrid.....	.	.	.	/	/
11	Kraftrad (auch Mofa, Roller, E-Bike, mit Führerscheinpflicht).....	14,7	13,0	14,0	16,0	13,7
12	dar. E-Roller, E-Bike, mit Führerscheinpflicht.....	.	.	.	(2,3)	(2,3)
13	Fahrrad.....	88,8	84,1	85,2	85,0	83,8
14	dar. Pedelec (E-Bike ohne Führerscheinpflicht)....	7,5	10,8	12,5	14,6	19,2
15	E-Scooter (Tretroller mit Elektroantrieb ohne Führerscheinpflicht).....	.	.	.	/	/
<b>Unterhaltungselektronik</b>						
16	Fernseher.....	99,2	97,1	98,3	97,4	97,9
17	dar. Flachbildfernseher.....	92,7	92,7	94,5	93,9	94,3
18	Satelliten-TV-Anschluss.....	54,3	50,3	50,6	50,0	48,7
19	Kabel-TV-Anschluss.....	42,2	40,1	40,4	38,4	40,3
20	Antennen-TV-Anschluss (DVB-T2 HD).....	14,0	9,3	9,3	8,4	7,3
21	TV über DSL/Internet (IPTV).....	.	19,2	20,2	20,4	20,0
22	Pay-TV-Receiver.....	24,6	23,6	25,4	22,8	23,2
23	DVD- und Blu-ray-Geräte.....	73,9	66,2	64,7	62,3	57,8
24	dar. Blu-ray-Gerät.....	28,4	28,5	29,0	28,4	26,0
25	Spielkonsole (auch tragbar).....	37,2	35,7	37,1	36,0	30,5
<b>Informations- und Kommunikationstechnik</b>						
26	PC (Personalcomputer).....	97,8	97,6	97,9	97,7	96,0
27	stationär.....	58,6	49,9	49,6	49,3	44,0
28	mobil.....	89,6	91,5	92,4	92,1	90,7
29	Laptop/Notebook, Netbook.....	79,7	83,3	83,5	82,0	80,8
30	Tablet.....	54,5	58,7	63,4	63,3	61,9
31	Drucker (auch in Kombigeräten).....	89,7	86,2	87,7	85,6	83,1
32	Internetzugang.....	98,0	98,4	98,5	98,4	98,3
33	stationär (z. B. DSL oder Kabel).....	95,7	94,3	94,6	95,1	94,1
34	mobil (z. B. Smartphone, Surfstick).....	62,3	69,5	68,0	68,6	66,8
35	Telefon.....	99,9	100	100	100	100
36	Festnetztelefon.....	95,8	90,6	90,5	88,8	87,8
37	Mobiltelefon, Handy.....	98,2	99,3	99,2	99,1	99,1
38	dar. Smartphone.....	.	90,0	91,3	92,5	92,2
39	Navigationsgerät.....	68,0	57,3	56,8	52,4	49,3
<b>Haushalts- und sonstige Geräte</b>						
40	Kühlschrank, Kühl- und Gefrierkombination.....	100	100	100	100	100
41	Gefrierschrank, Gefriertruhe.....	61,1	54,1	55,7	56,3	54,1
42	Geschirrspülmaschine.....	88,1	83,7	84,5	85,0	84,1
43	Kaffeemaschine.....	90,1	86,1	87,0	86,9	86,6
darunter:						
44	Filterkaffeemaschine.....	64,2	57,7	56,7	55,7	54,7
45	Pad- oder Kapselmaschine.....	37,9	33,4	35,3	35,2	31,6
46	Kaffeevollautomat.....	19,4	22,1	22,3	25,7	25,2
47	Heimtrainer (z. B. Ergometer, Laufband, Crosstrainer, Kraftbank).....	33,1	32,0	33,7	30,7	30,5
<b>Smarte Geräte und Systeme</b>						
48	Smart TV (Fernseher).....	.	.	.	.	65,5
49	Smart Speaker (intelligenter WLAN-Lautsprecher).....	.	.	.	.	17,6
50	Smartes Energiemanagementsystem (z. B. Thermostat, Beleuchtung).....	.	.	.	.	10,1
51	Smartes Sicherheitssystem (z. B. Alarmanlage, Überwachungskamera).....	.	.	.	.	10,0
52	Smartes Haushaltsgerät (z. B. Saugroboter, Kühlschrank, Waschmaschine).....	.	.	.	.	12,5

1) Stand: 1.1. des jeweiligen Jahres. 2018 fand keine LWR-Erhebung statt. 2) Selbsteinstufung des Haushalts am 1.1. des jeweiligen Jahres.

3) 2016 bis 2020: Monatliches Haushaltsnettoeinkommen von 2 600 bis unter 3 600 EUR. 4) Einschließlich Firmenwagen, die auch privat genutzt werden dürfen. Keine Ratenkäufe.

Laufende Wirtschaftsrechnungen

**3 Ausstattung privater Haushalte<sup>1)</sup> mit ausgewählten Gebrauchsgütern nach Haushaltsnettoeinkommensklassen<sup>2)</sup>**

3.4 Monatliches Haushaltsnettoeinkommen von 2 500 bis unter 3 500 EUR<sup>3)</sup>

Lfd. Nr.	Gegenstand der Nachweisung	2017	2019	2020	2021	2022
1	Erfasste Haushalte (Anzahl).....	1 785	1 564	1 580	1 692	1 574
2	Hochgerechnete Haushalte (1 000).....	6 572		7 023	7 398	7 695
<b>Anzahl der Gebrauchsgüter je 100 Haushalte (Ausstattungsbestand)</b>						
<b>Fahrzeuge</b>						
3	Personenkraftwagen.....	137,6	130,5	131,5	126,9	120,8
4	dar. Elektroauto, Plug-in-Hybrid.....	.	.	.	.	(3,3)
5	neu gekauft.....	51,3	46,3	46,5	47,1	46,3
6	dar. Elektroauto, Plug-in-Hybrid.....	.	.	.	/	/
7	gebraucht gekauft.....	81,4	79,6	79,9	73,5	69,6
8	dar. Elektroauto, Plug-in-Hybrid.....	.	.	.	/	/
9	geleast <sup>4)</sup> .....	(4,9)	(4,6)	(5,0)	(6,3)	(4,9)
10	dar. Elektroauto, Plug-in-Hybrid.....	.	.	.	/	/
11	Kraftrad (auch Mofa, Roller, E-Bike, mit Führerscheinpflicht).....	18,6	18,0	19,4	23,5	20,1
12	dar. E-Roller, E-Bike, mit Führerscheinpflicht.....	.	.	.	(4,4)	(2,9)
13	Fahrrad.....	239,5	215,1	214,8	206,9	197,1
14	dar. Pedelec (E-Bike ohne Führerscheinpflicht)....	11,0	14,1	18,0	21,9	29,1
15	E-Scooter (Tretroller mit Elektroantrieb ohne Führerscheinpflicht).....	.	.	.	/	/
<b>Unterhaltungselektronik</b>						
16	Fernseher.....	199,5	181,5	182,7	179,5	179,6
17	dar. Flachbildfernseher.....	167,8	164,9	169,6	168,6	170,4
18	Satelliten-TV-Anschluss <sup>5)</sup> .....	.	.	.	.	.
19	Kabel-TV-Anschluss <sup>5)</sup> .....	.	.	.	.	.
20	Antennen-TV-Anschluss (DVB-T2 HD) <sup>5)</sup> .....	.	.	.	.	.
21	TV über DSL/Internet (IPTV) <sup>5)</sup> .....	.	.	.	.	.
22	Pay-TV-Receiver.....	30,2	28,7	29,4	27,3	26,9
23	DVD- und Blu-ray-Geräte.....	104,6	87,4	86,7	82,2	71,7
24	dar. Blu-ray-Gerät.....	33,7	33,1	32,9	32,5	29,2
25	Spielkonsole (auch tragbar).....	67,6	64,8	70,1	70,8	58,8
<b>Informations- und Kommunikationstechnik</b>						
26	PC (Personalcomputer).....	264,4	262,3	266,1	270,2	259,1
27	stationär.....	74,9	61,2	60,5	61,6	56,1
28	mobil.....	189,5	201,1	205,6	208,6	203,0
29	Laptop/Notebook, Netbook.....	115,4	121,0	118,4	119,7	118,1
30	Tablet.....	74,1	80,1	87,2	88,9	84,9
31	Drucker (auch in Kombigeräten).....	103,4	96,7	98,1	94,9	91,0
32	Internetzugang <sup>5)</sup> .....	.	.	.	.	.
33	stationär (z. B. DSL oder Kabel) <sup>5)</sup> .....	.	.	.	.	.
34	mobil (z. B. Smartphone, Surfstick) <sup>5)</sup> .....	.	.	.	.	.
35	Telefon.....	356,6	331,8	329,8	319,9	311,6
36	Festnetztelefon.....	138,7	113,9	114,4	109,7	109,1
37	Mobiltelefon, Handy.....	217,9	217,9	215,4	210,2	202,5
38	dar. Smartphone.....	.	184,6	186,7	186,6	181,7
39	Navigationsgerät.....	79,7	67,0	64,4	59,5	54,9
<b>Haushalts- und sonstige Geräte</b>						
40	Kühlschrank, Kühl- und Gefrierkombination.....	135,3	130,5	131,6	130,6	131,0
41	Gefrierschrank, Gefriertruhe.....	70,5	62,1	63,7	65,5	62,8
42	Geschirrpülmaschine.....	89,8	85,1	85,8	85,9	85,4
43	Kaffeemaschine.....	134,3	123,4	124,3	127,1	120,8
darunter:						
44	Filterkaffeemaschine.....	69,0	60,8	59,8	59,1	58,2
45	Pad- oder Kapselmaschine.....	42,3	36,1	38,1	38,2	33,9
46	Kaffeevollautomat.....	19,8	22,6	22,9	26,0	25,5
47	Heimtrainer (z. B. Ergometer, Laufband, Crosstrainer, Kraftbank).....	38,2	37,1	40,5	35,9	37,1
<b>Smarte Geräte und Systeme</b>						
48	Smart TV (Fernseher) <sup>5)</sup> .....	.	.	.	.	.
49	Smart Speaker (intelligenter WLAN-Lautsprecher) <sup>5)</sup> .....	.	.	.	.	.
50	Smartes Energiemanagementsystem (z. B. Thermostat, Beleuchtung) <sup>5)</sup> .....	.	.	.	.	.
51	Smartes Sicherheitssystem (z. B. Alarmanlage, Überwachungskamera) <sup>5)</sup> .....	.	.	.	.	.
52	Smartes Haushaltsgerät (z. B. Saugroboter, Kühlschrank, Waschmaschine) <sup>5)</sup> .....	.	.	.	.	.

1) Stand: 1.1. des jeweiligen Jahres. 2018 fand keine LWR-Erhebung statt. 2) Selbsteinstufung des Haushalts am 1.1. des jeweiligen Jahres.

3) 2016 bis 2020: Monatliches Haushaltsnettoeinkommen 2 600 bis unter 3 600 EUR. 4) Einschließlich Firmenwagen, die auch privat genutzt werden dürfen. Keine Ratenkäufe. 5) Kann nicht ausgewiesen werden, da die Anzahl nicht abgefragt wird.

Laufende Wirtschaftsrechnungen

**3 Ausstattung privater Haushalte<sup>1)</sup> mit ausgewählten Gebrauchsgütern nach Haushaltsnettoeinkommensklassen<sup>2)</sup>**

3.5 Monatliches Haushaltsnettoeinkommen von 3 500 bis unter 5 000 EUR<sup>3)</sup>

Lfd. Nr.	Gegenstand der Nachweisung	2017	2019	2020	2021	2022
1	Erfasste Haushalte (Anzahl).....	1 683	1 258	1 290	1 475	1 468
2	Hochgerechnete Haushalte (1 000).....	4 698	5 205	5 455	5 996	6 408
<b>Anteil der Haushalte in % (Ausstattungsgrad)</b>						
<b>Fahrzeuge</b>						
3	Personenkraftwagen.....	96,7	95,7	95,2	95,0	95,6
4	dar. Elektroauto, Plug-in-Hybrid.....	.	.	.	.	(4,2)
5	neu gekauft.....	44,4	42,3	42,4	44,8	41,6
6	dar. Elektroauto, Plug-in-Hybrid.....	.	.	.	(2,7)	(2,0)
7	gebraucht gekauft.....	67,4	66,3	65,1	63,5	63,5
8	dar. Elektroauto, Plug-in-Hybrid.....	.	.	.	/	/
9	geleast <sup>4)</sup> .....	7,2	(8,1)	9,2	8,8	10,9
10	dar. Elektroauto, Plug-in-Hybrid.....	.	.	.	/	(1,6)
11	Kraftrad (auch Mofa, Roller, E-Bike, mit Führerscheinpflicht).....	19,8	18,5	16,7	20,2	17,4
12	dar. E-Roller, E-Bike, mit Führerscheinpflicht.....	.	.	.	(3,3)	(2,1)
13	Fahrrad.....	91,4	90,1	89,0	88,8	87,7
14	dar. Pedelec (E-Bike ohne Führerscheinpflicht)....	7,8	12,1	14,3	19,4	20,2
15	E-Scooter (Tretroller mit Elektroantrieb ohne Führerscheinpflicht).....	.	.	.	/	(2,1)
<b>Unterhaltungselektronik</b>						
16	Fernseher.....	99,1	98,8	98,6	99,1	98,8
17	dar. Flachbildfernseher.....	94,5	94,9	95,2	96,4	95,7
18	Satelliten-TV-Anschluss.....	59,3	56,1	57,1	55,8	53,2
19	Kabel-TV-Anschluss.....	36,3	34,0	35,0	34,8	35,4
20	Antennen-TV-Anschluss (DVB-T2 HD).....	15,9	9,6	8,8	7,2	(5,7)
21	TV über DSL/Internet (IPTV).....	.	21,1	22,9	25,2	24,6
22	Pay-TV-Receiver.....	24,6	24,5	27,3	28,0	27,3
23	DVD- und Blu-ray-Geräte.....	78,4	75,0	71,8	68,0	64,5
24	dar. Blu-ray-Gerät.....	34,8	38,6	37,9	36,9	36,5
25	Spielkonsole (auch tragbar).....	40,8	45,4	43,3	46,4	44,9
<b>Informations- und Kommunikationstechnik</b>						
26	PC (Personalcomputer).....	99,0	99,3	98,9	99,3	98,8
27	stationär.....	59,7	56,3	53,5	55,5	54,3
28	mobil.....	94,6	95,2	95,2	95,9	95,1
29	Laptop/Notebook, Netbook.....	88,1	89,0	88,5	89,0	88,2
30	Tablet.....	64,6	70,2	68,3	74,2	72,5
31	Drucker (auch in Kombigeräten).....	91,9	90,5	88,5	91,9	89,6
32	Internetzugang.....	98,9	99,6	99,6	99,5	99,7
33	stationär (z. B. DSL oder Kabel).....	96,0	97,4	96,7	97,8	97,4
34	mobil (z. B. Smartphone, Surfstick).....	69,3	72,9	73,0	76,7	70,7
35	Telefon.....	100	100	100	100	100
36	Festnetztelefon.....	96,4	93,2	92,4	91,1	88,8
37	Mobiltelefon, Handy.....	99,1	99,7	99,7	99,9	99,9
38	dar. Smartphone.....	.	95,2	95,7	96,5	96,8
39	Navigationsgerät.....	73,0	63,4	60,3	55,0	50,9
<b>Haushalts- und sonstige Geräte</b>						
40	Kühlschrank, Kühl- und Gefrierkombination.....	100	100	100	100	100
41	Gefrierschrank, Gefriertruhe.....	65,1	59,3	57,5	59,5	59,2
42	Geschirrspülmaschine.....	91,7	92,8	91,5	92,1	91,5
43	Kaffeemaschine.....	92,1	88,8	89,6	90,2	89,5
darunter:						
44	Filterkaffeemaschine.....	64,6	53,1	54,0	53,7	51,5
45	Pad- oder Kapselmaschine.....	40,4	35,8	34,9	33,3	32,1
46	Kaffeevollautomat.....	26,8	31,1	32,4	36,0	37,2
47	Heimtrainer (z. B. Ergometer, Laufband, Crosstrainer, Kraftbank).....	33,3	35,4	32,0	34,8	33,5
<b>Smarte Geräte und Systeme</b>						
48	Smart TV (Fernseher).....	.	.	.	.	74,5
49	Smart Speaker (intelligenter WLAN-Lautsprecher).....	.	.	.	.	22,0
50	Smartes Energiemanagementsystem (z. B. Thermostat, Beleuchtung).....	.	.	.	.	14,3
51	Smartes Sicherheitssystem (z. B. Alarmanlage, Überwachungskamera).....	.	.	.	.	11,4
52	Smartes Haushaltsgerät (z. B. Saugroboter, Kühlschrank, Waschmaschine).....	.	.	.	.	18,2

1) Stand: 1.1. des jeweiligen Jahres. 2018 fand keine LWR-Erhebung statt. 2) Selbsteinstufung des Haushalts am 1.1. des jeweiligen Jahres.

3) 2016 bis 2020: Monatliches Haushaltsnettoeinkommen von 3 600 bis unter 5 000 EUR. 4) Einschließlich Firmenwagen, die auch privat genutzt werden dürfen. Keine Ratenkäufe.

**3 Ausstattung privater Haushalte<sup>1)</sup> mit ausgewählten Gebrauchsgütern nach Haushaltsnettoeinkommensklassen<sup>2)</sup>**

**3.5 Monatliches Haushaltsnettoeinkommen von 3 500 bis unter 5 000 EUR<sup>3)</sup>**

Lfd. Nr.	Gegenstand der Nachweisung	2017	2019	2020	2021	2022
1	Erfasste Haushalte (Anzahl).....	1 683	1 258	1 290	1 475	1 468
2	Hochgerechnete Haushalte (1 000).....	4 698	5 205	5 455	5 996	6 408
<b>Anzahl der Gebrauchsgüter je 100 Haushalte (Ausstattungsbestand)</b>						
<b>Fahrzeuge</b>						
3	Personenkraftwagen.....	166,5	159,1	158,4	165,0	158,1
4	dar. Elektroauto, Plug-in-Hybrid.....	.	.	.	.	(4,5)
5	neu gekauft.....	55,1	51,0	52,8	56,6	51,4
6	dar. Elektroauto, Plug-in-Hybrid.....	.	.	.	(2,8)	(2,0)
7	gebraucht gekauft.....	103,7	98,2	94,8	97,0	94,0
8	dar. Elektroauto, Plug-in-Hybrid.....	.	.	.	/	/
9	geleast <sup>4)</sup> .....	7,7	(9,9)	10,8	11,4	12,8
10	dar. Elektroauto, Plug-in-Hybrid.....	.	.	.	/	(1,7)
11	Kraftrad (auch Mofa, Roller, E-Bike, mit Führerscheinpflicht).....	28,7	26,4	25,1	30,8	25,5
12	dar. E-Roller, E-Bike, mit Führerscheinpflicht.....	.	.	.	(4,6)	(2,7)
13	Fahrrad.....	287,0	271,2	262,2	264,3	255,2
14	dar. Pedelec (E-Bike ohne Führerscheinpflicht)....	10,7	17,4	20,6	29,3	30,4
15	E-Scooter (Tretroller mit Elektroantrieb ohne Führerscheinpflicht).....	.	.	.	/	(2,7)
<b>Unterhaltungselektronik</b>						
16	Fernseher.....	215,0	204,8	204,2	211,8	206,6
17	dar. Flachbildfernseher.....	183,9	188,6	191,3	201,3	196,5
18	Satelliten-TV-Anschluss <sup>5)</sup> .....	.	.	.	.	.
19	Kabel-TV-Anschluss <sup>5)</sup> .....	.	.	.	.	.
20	Antennen-TV-Anschluss (DVB-T2 HD) <sup>5)</sup> .....	.	.	.	.	.
21	TV über DSL/Internet (IPTV) <sup>5)</sup> .....	.	.	.	.	.
22	Pay-TV-Receiver.....	31,6	30,8	35,3	34,1	33,8
23	DVD- und Blu-ray-Geräte.....	118,8	107,0	102,5	95,0	86,3
24	dar. Blu-ray-Gerät.....	42,3	45,6	45,1	44,5	42,3
25	Spielkonsole (auch tragbar).....	76,3	88,0	81,6	93,7	92,7
<b>Informations- und Kommunikationstechnik</b>						
26	PC (Personalcomputer).....	315,8	318,4	313,8	336,7	335,0
27	stationär.....	81,3	75,2	71,9	75,0	72,1
28	mobil.....	234,5	243,2	242,0	261,6	262,9
29	Laptop/Notebook, Netbook.....	142,3	142,7	141,5	150,5	149,3
30	Tablet.....	92,2	100,5	100,5	111,1	113,6
31	Drucker (auch in Kombigeräten).....	108,5	105,4	102,2	107,6	102,3
32	Internetzugang <sup>5)</sup> .....	.	.	.	.	.
33	stationär (z. B. DSL oder Kabel) <sup>5)</sup> .....	.	.	.	.	.
34	mobil (z. B. Smartphone, Surfstick) <sup>5)</sup> .....	.	.	.	.	.
35	Telefon.....	402,4	385,9	382,4	377,1	367,1
36	Festnetztelefon.....	152,6	132,1	129,8	124,8	121,1
37	Mobiltelefon, Handy.....	249,8	253,8	252,6	252,4	246,0
38	dar. Smartphone.....	.	228,1	230,0	234,4	229,2
39	Navigationsgerät.....	90,9	77,4	74,4	67,4	62,3
<b>Haushalts- und sonstige Geräte</b>						
40	Kühlschrank, Kühl- und Gefrierkombination.....	146,8	144,8	146,1	147,6	144,5
41	Gefrierschrank, Gefriertruhe.....	74,9	67,7	66,0	71,3	69,1
42	Geschirrpülmaschine.....	95,1	95,9	94,5	96,1	94,6
43	Kaffeemaschine.....	146,0	131,3	133,3	135,3	132,4
darunter:						
44	Filterkaffeemaschine.....	70,0	58,0	58,9	59,0	55,5
45	Pad- oder Kapselmaschine.....	45,0	39,2	37,9	37,2	36,3
46	Kaffeevollautomat.....	27,2	31,6	33,1	36,8	37,9
47	Heimtrainer (z. B. Ergometer, Laufband, Crosstrainer, Kraftbank).....	40,7	44,1	39,8	45,3	42,8
<b>Smarte Geräte und Systeme</b>						
48	Smart TV (Fernseher) <sup>5)</sup> .....	.	.	.	.	.
49	Smart Speaker (intelligenter WLAN-Lautsprecher) <sup>5)</sup> .....	.	.	.	.	.
50	Smartes Energiemanagementsystem (z. B. Thermostat, Beleuchtung) <sup>5)</sup> .....	.	.	.	.	.
51	Smartes Sicherheitssystem (z. B. Alarmanlage, Überwachungskamera) <sup>5)</sup> .....	.	.	.	.	.
52	Smartes Haushaltsgerät (z. B. Saugroboter, Kühlschrank, Waschmaschine) <sup>5)</sup> .....	.	.	.	.	.

1) Stand: 1.1. des jeweiligen Jahres. 2018 fand keine LWR-Erhebung statt. 2) Selbsteinstufung des Haushalts am 1.1. des jeweiligen Jahres.

3) 2016 bis 2020: Monatliches Haushaltsnettoeinkommen von 3 600 bis unter 5 000 EUR. 4) Einschließlich Firmenwagen, die auch privat genutzt werden dürfen. Keine Ratenkäufe. 5) Kann nicht ausgewiesen werden, da die Anzahl nicht abgefragt wird.



**3 Ausstattung privater Haushalte<sup>1)</sup> mit ausgewählten Gebrauchsgütern nach Haushaltsnettoeinkommensklassen<sup>2)</sup>**

**3.6 Monatliches Haushaltsnettoeinkommen von 5 000 bis unter 18 000 EUR**

Lfd. Nr.	Gegenstand der Nachweisung	2017	2019	2020	2021	2022
1	Erfasste Haushalte (Anzahl).....	1 039	805	834	997	1 025
2	Hochgerechnete Haushalte (1 000).....	2 916	3 582	3 992	3 992	4 925
<b>Anteil der Haushalte in % (Ausstattungsgrad)</b>						
<b>Fahrzeuge</b>						
3	Personenkraftwagen.....	98,5	97,0	98,2	97,8	97,0
4	dar. Elektroauto, Plug-in-Hybrid.....	.	.	.	.	12,1
5	neu gekauft.....	53,0	53,0	50,9	50,1	51,8
6	dar. Elektroauto, Plug-in-Hybrid.....	.	.	.	(2,9)	(6,1)
7	gebraucht gekauft.....	65,6	59,3	66,8	62,9	61,5
8	dar. Elektroauto, Plug-in-Hybrid.....	.	.	.	/	/
9	geleast <sup>3)</sup> .....	16,8	14,6	14,9	17,4	14,8
10	dar. Elektroauto, Plug-in-Hybrid.....	.	.	.	/	(4,6)
11	Kraftrad (auch Mofa, Roller, E-Bike, mit Führerscheinpflicht).....	19,5	21,0	20,8	19,8	19,7
12	dar. E-Roller, E-Bike, mit Führerscheinpflicht.....	.	.	.	/	(2,9)
13	Fahrrad.....	92,9	93,3	92,0	92,3	90,5
14	dar. Pedelec (E-Bike ohne Führerscheinpflicht)....	8,9	13,5	19,2	22,2	25,9
15	E-Scooter (Tretroller mit Elektroantrieb ohne Führerscheinpflicht).....	.	.	.	/	/
<b>Unterhaltungselektronik</b>						
16	Fernseher.....	99,5	98,3	98,8	98,6	98,3
17	dar. Flachbildfernseher.....	94,6	95,6	97,0	95,9	96,6
18	Satelliten-TV-Anschluss.....	60,4	57,9	58,1	59,8	56,5
19	Kabel-TV-Anschluss.....	35,9	33,0	30,5	30,0	32,0
20	Antennen-TV-Anschluss (DVB-T2 HD).....	16,6	12,6	13,1	(9,2)	(7,2)
21	TV über DSL/Internet (IPTV).....	.	21,2	24,1	28,0	30,6
22	Pay-TV-Receiver.....	21,7	25,1	27,4	24,0	25,3
23	DVD- und Blu-ray-Geräte.....	82,9	78,9	73,6	71,4	69,2
24	dar. Blu-ray-Gerät.....	38,5	42,2	42,9	41,9	39,3
25	Spielkonsole (auch tragbar).....	40,8	45,5	45,9	46,6	47,2
<b>Informations- und Kommunikationstechnik</b>						
26	PC (Personalcomputer).....	99,4	99,5	99,6	99,7	99,1
27	stationär.....	65,0	60,6	63,7	60,3	58,3
28	mobil.....	95,9	95,9	97,1	97,7	97,8
29	Laptop/Notebook, Netbook.....	91,2	90,6	90,7	92,0	91,4
30	Tablet.....	71,3	73,9	78,3	76,8	81,3
31	Drucker (auch in Kombigeräten).....	94,4	93,8	93,0	92,4	90,3
32	Internetzugang.....	99,3	99,8	99,7	99,9	99,9
33	stationär (z. B. DSL oder Kabel).....	97,2	96,7	97,4	98,1	97,7
34	mobil (z. B. Smartphone, Surfstick).....	74,3	72,9	74,8	76,2	74,0
35	Telefon.....	100	100	100	100	100
36	Festnetztelefon.....	98,4	96,0	94,8	92,9	90,5
37	Mobiltelefon, Handy.....	98,9	99,7	99,6	99,6	99,6
38	dar. Smartphone.....	.	96,0	97,1	97,6	97,7
39	Navigationsgerät.....	75,1	69,0	64,9	58,6	54,2
<b>Haushalts- und sonstige Geräte</b>						
40	Kühlschrank, Kühl- und Gefrierkombination.....	100	100	100	100	100
41	Gefrierschrank, Gefriertruhe.....	69,3	67,6	67,0	65,4	63,4
42	Geschirrpülmaschine.....	95,9	96,6	96,0	95,9	96,8
43	Kaffeemaschine.....	92,8	91,4	92,6	91,6	91,4
darunter:						
44	Filterkaffeemaschine.....	55,6	53,7	54,6	52,1	51,1
45	Pad- oder Kapselmaschine.....	39,7	35,5	33,4	30,9	29,7
46	Kaffeefullautomat.....	38,5	37,8	39,8	41,9	46,1
47	Heimtrainer (z. B. Ergometer, Laufband, Crosstrainer, Kraftbank).....	40,4	41,0	40,3	38,8	39,6
<b>Smarte Geräte und Systeme</b>						
48	Smart TV (Fernseher).....	.	.	.	.	76,3
49	Smart Speaker (intelligenter WLAN- Lautsprecher).....	.	.	.	.	26,7
50	Smartes Energiemanagementsystem (z. B. Thermostat, Beleuchtung).....	.	.	.	.	20,2
51	Smartes Sicherheitssystem (z. B. Alarmanlage, Überwachungskamera).....	.	.	.	.	14,8
52	Smartes Haushaltsgerät (z. B. Saugroboter, Kühlschrank, Waschmaschine).....	.	.	.	.	25,4

1) Stand: 1.1. des jeweiligen Jahres. 2018 fand keine LWR-Erhebung statt. 2) Selbsteinstufung des Haushalts am 1.1. des jeweiligen Jahres.

3) Einschließlich Firmenwagen, die auch privat genutzt werden dürfen. Keine Ratenkäufe.

Laufende Wirtschaftsrechnungen

**3 Ausstattung privater Haushalte<sup>1)</sup> mit ausgewählten Gebrauchsgütern nach Haushaltsnettoeinkommensklassen<sup>2)</sup>**

**3.6 Monatliches Haushaltsnettoeinkommen von 5 000 bis unter 18 000 EUR**

Lfd. Nr.	Gegenstand der Nachweisung	2017	2019	2020	2021	2022
1	Erfasste Haushalte (Anzahl).....	1 039	805	834	997	1 025
2	Hochgerechnete Haushalte (1 000).....	2 916	3 582	3 992	3 992	4 925
<b>Anzahl der Gebrauchsgüter je 100 Haushalte (Ausstattungsbestand)</b>						
<b>Fahrzeuge</b>						
3	Personenkraftwagen.....	196,0	187,0	192,7	190,1	184,7
4	dar. Elektroauto, Plug-in-Hybrid.....	.	.	.	.	13,4
5	neu gekauft.....	72,2	72,8	68,4	68,9	71,6
6	dar. Elektroauto, Plug-in-Hybrid.....	.	.	.	(3,2)	(6,5)
7	gebraucht gekauft.....	103,3	96,2	107,2	100,8	95,9
8	dar. Elektroauto, Plug-in-Hybrid.....	.	.	.	/	/
9	geleast <sup>3)</sup> .....	20,4	18,1	17,1	20,4	17,2
10	dar. Elektroauto, Plug-in-Hybrid.....	.	.	.	/	(4,8)
11	Kraftrad (auch Mofa, Roller, E-Bike, mit Führerscheinpflicht).....	26,1	29,8	28,1	28,6	29,2
12	dar. E-Roller, E-Bike, mit Führerscheinpflicht.....	.	.	.	/	(3,7)
13	Fahrrad.....	326,5	315,7	311,3	311,1	313,8
14	dar. Pedelec (E-Bike ohne Führerscheinpflicht)....	13,0	20,7	29,3	34,4	40,4
15	E-Scooter (Tretroller mit Elektroantrieb ohne Führerscheinpflicht).....	.	.	.	/	/
<b>Unterhaltungselektronik</b>						
16	Fernseher.....	235,3	217,0	220,7	216,7	217,6
17	dar. Flachbildfernseher.....	198,7	203,2	209,9	207,7	210,0
18	Satelliten-TV-Anschluss <sup>4)</sup> .....	.	.	.	.	.
19	Kabel-TV-Anschluss <sup>4)</sup> .....	.	.	.	.	.
20	Antennen-TV-Anschluss (DVB-T2 HD) <sup>4)</sup> .....	.	.	.	.	.
21	TV über DSL/Internet (IPTV) <sup>4)</sup> .....	.	.	.	.	.
22	Pay-TV-Receiver.....	28,7	32,4	38,6	32,0	33,7
23	DVD- und Blu-ray-Geräte.....	135,5	119,8	111,6	102,1	95,0
24	dar. Blu-ray-Gerät.....	49,0	53,5	52,3	51,7	46,2
25	Spielkonsole (auch tragbar).....	70,3	78,5	79,4	84,2	83,8
<b>Informations- und Kommunikationstechnik</b>						
26	PC (Personalcomputer).....	379,0	372,4	381,3	398,3	398,5
27	stationär.....	96,7	84,6	87,7	86,1	81,9
28	mobil.....	282,3	287,9	293,6	312,2	316,6
29	Laptop/Notebook, Netbook.....	173,9	171,4	167,4	180,4	178,9
30	Tablet.....	108,4	116,4	126,2	131,8	137,6
31	Drucker (auch in Kombigeräten).....	119,8	116,9	113,3	109,0	107,7
32	Internetzugang <sup>4)</sup> .....	.	.	.	.	.
33	stationär (z. B. DSL oder Kabel) <sup>4)</sup> .....	.	.	.	.	.
34	mobil (z. B. Smartphone, Surfstick) <sup>4)</sup> .....	.	.	.	.	.
35	Telefon.....	462,8	434,0	427,0	420,8	416,4
36	Festnetztelefon.....	179,2	153,7	148,8	143,3	139,0
37	Mobiltelefon, Handy.....	283,7	280,3	278,2	277,4	277,4
38	dar. Smartphone.....	.	255,5	259,7	260,6	262,4
39	Navigationsgerät.....	108,9	98,7	92,8	80,5	74,3
<b>Haushalts- und sonstige Geräte</b>						
40	Kühlschrank, Kühl- und Gefrierkombination.....	162,9	156,1	156,0	155,1	156,0
41	Gefrierschrank, Gefriertruhe.....	83,4	79,3	78,9	75,5	76,6
42	Geschirrspülmaschine.....	103,4	100,9	101,4	101,0	102,5
43	Kaffeemaschine.....	154,8	141,5	142,0	137,5	137,9
darunter:						
44	Filterkaffeemaschine.....	62,8	59,7	59,6	56,2	55,2
45	Pad- oder Kapselmaschine.....	47,4	40,1	37,5	34,1	31,9
46	Kaffeevollautomat.....	40,3	38,8	40,9	43,1	47,6
47	Heimtrainer (z. B. Ergometer, Laufband, Crosstrainer, Kraftbank).....	50,4	50,4	49,9	49,3	51,0
<b>Smarte Geräte und Systeme</b>						
48	Smart TV (Fernseher) <sup>4)</sup> .....	.	.	.	.	.
49	Smart Speaker (intelligenter WLAN-Lautsprecher) <sup>4)</sup> .....	.	.	.	.	.
50	Smartes Energiemanagementsystem (z. B. Thermostat, Beleuchtung) <sup>4)</sup> .....	.	.	.	.	.
51	Smartes Sicherheitssystem (z. B. Alarmanlage, Überwachungskamera) <sup>4)</sup> .....	.	.	.	.	.
52	Smartes Haushaltsgerät (z. B. Saugroboter, Kühlschrank, Waschmaschine) <sup>4)</sup> .....	.	.	.	.	.

1) Stand: 1.1. des jeweiligen Jahres. 2018 fand keine LWR-Erhebung statt. 2) Selbsteinstufung des Haushalts am 1.1. des jeweiligen Jahres.

3) Einschließlich Firmenwagen, die auch privat genutzt werden dürfen. Keine Ratenkäufe. 4) Kann nicht ausgewiesen werden, da die Anzahl nicht abgefragt wird.

Laufende Wirtschaftsrechnungen

4 Ausstattung privater Haushalte <sup>1)</sup> mit ausgewählten Gebrauchsgütern nach dem Alter der Haupteinkommenspersonen

4.1 18 bis 24 Jahre

Lfd. Nr.	Gegenstand der Nachweisung	2017	2019	2020	2021	2022
1	Erfasste Haushalte (Anzahl).....	(32)	129	(70)	(47)	(39)
2	Hochgerechnete Haushalte (1 000).....	(299)	770	(498)	(402)	(333)
<b>Anteil der Haushalte in % (Ausstattungsgrad)</b>						
<b>Fahrzeuge</b>						
3	Personenkraftwagen.....	/	(45,3)	(42,8)	(46,0)	(56,9)
4	dar. Elektroauto, Plug-in-Hybrid.....	.	.	.	.	/
5	neu gekauft.....	/	/	/	/	/
6	dar. Elektroauto, Plug-in-Hybrid.....	.	.	.	-	-
7	gebraucht gekauft.....	/	(40,1)	(34,1)	/	/
8	dar. Elektroauto, Plug-in-Hybrid.....	.	.	.	-	-
9	geleast <sup>2)</sup> .....	/	/	/	/	/
10	dar. Elektroauto, Plug-in-Hybrid.....	.	.	.	-	/
11	Kraftrad (auch Mofa, Roller, E-Bike, mit Führerscheinpflicht).....	/	/	/	/	/
12	dar. E-Roller, E-Bike, mit Führerscheinpflicht.....	.	.	.	/	-
13	Fahrrad.....	(87,5)	80,5	(79,5)	(85,1)	(83,7)
14	dar. Pedelec (E-Bike ohne Führerscheinpflicht)....	/	/	/	/	/
15	E-Scooter (Tretroller mit Elektroantrieb ohne Führerscheinpflicht).....	.	.	.	-	/
<b>Unterhaltungselektronik</b>						
16	Fernseher.....	(84,7)	83,4	(85,7)	(80,7)	(76,1)
17	dar. Flachbildfernseher.....	/	78,2	(81,7)	(80,7)	(69,4)
18	Satelliten-TV-Anschluss.....	/	(34,4)	(42,2)	/	/
19	Kabel-TV-Anschluss.....	/	(55,3)	(43,1)	/	/
20	Antennen-TV-Anschluss (DVB-T2 HD).....	/	/	/	/	/
21	TV über DSL/Internet (IPTV).....	.	/	/	/	/
22	Pay-TV-Receiver.....	/	/	/	/	/
23	DVD- und Blu-ray-Geräte.....	/	(36,7)	(29,6)	/	/
24	dar. Blu-ray-Gerät.....	/	(20,4)	/	/	/
25	Spielkonsole (auch tragbar).....	/	(44,9)	(49,0)	(58,8)	/
<b>Informations- und Kommunikationstechnik</b>						
26	PC (Personalcomputer).....	(99,4)	97,5	(98,0)	(98,3)	(95,5)
27	stationär.....	/	(28,1)	/	/	/
28	mobil.....	(99,4)	91,9	(98,0)	(97,1)	(87,1)
29	Laptop/Notebook, Netbook.....	(97,3)	90,1	(95,5)	(94,0)	(87,1)
30	Tablet.....	/	(38,2)	(50,7)	/	/
31	Drucker (auch in Kombigeräten).....	(76,6)	(73,1)	(76,8)	(82,9)	(72,5)
32	Internetzugang.....	(100)	98,9	(99,5)	(100)	(100)
33	stationär (z. B. DSL oder Kabel).....	(98,0)	91,5	(96,3)	(97,6)	(94,8)
34	mobil (z. B. Smartphone, Surfstick).....	(84,8)	(72,0)	(71,0)	(55,0)	/
35	Telefon.....	(100)	100	(100)	(100)	(100)
36	Festnetztelefon.....	(77,5)	(41,0)	(39,0)	/	/
37	Mobiltelefon, Handy.....	(100)	99,1	(100)	(98,9)	(100)
38	dar. Smartphone.....	.	97,8	(99,4)	(98,9)	(98,6)
39	Navigationsgerät.....	/	(19,9)	/	/	/
<b>Haushalts- und sonstige Geräte</b>						
40	Kühlschrank, Kühl- und Gefrierkombination.....	(100)	98,9	(100)	(100)	(100)
41	Gefrierschrank, Gefriertruhe.....	/	(24,7)	/	/	/
42	Geschirrspülmaschine.....	/	(45,5)	(50,2)	(45,2)	(57,0)
43	Kaffeemaschine.....	/	(57,4)	(65,4)	/	(60,5)
darunter:						
44	Filterkaffeemaschine.....	/	(21,5)	/	/	/
45	Pad- oder Kapselmaschine.....	/	(35,2)	/	/	/
46	Kaffeefullautomat.....	/	/	/	/	/
47	Heimtrainer (z. B. Ergometer, Laufband, Crosstrainer, Kraftbank).....	/	/	/	/	/
<b>Smarte Geräte und Systeme</b>						
48	Smart TV (Fernseher).....	.	.	.	.	/
49	Smart Speaker (intelligenter WLAN- Lautsprecher).....	.	.	.	.	/
50	Smartes Energiemanagementsystem (z. B. Thermostat, Beleuchtung).....	.	.	.	.	/
51	Smartes Sicherheitssystem (z. B. Alarmanlage, Überwachungskamera).....	.	.	.	.	/
52	Smartes Haushaltsgerät (z. B. Saugroboter, Kühlschrank, Waschmaschine).....	.	.	.	.	/

1) Stand: 1.1. des jeweiligen Jahres. 2018 fand keine LWR-Erhebung statt.

2) Einschließlich Firmenwagen, die auch privat genutzt werden dürfen. Keine Ratenkäufe.

Laufende Wirtschaftsrechnungen

4 Ausstattung privater Haushalte <sup>1)</sup> mit ausgewählten Gebrauchsgütern nach dem Alter der Haupteinkommenspersonen

4.1 18 bis 24 Jahre

Lfd. Nr.	Gegenstand der Nachweisung	2017	2019	2020	2021	2022
1	Erfasste Haushalte (Anzahl).....	(32)	129	(70)	(47)	(39)
2	Hochgerechnete Haushalte (1 000).....	(299)	770	(498)	(402)	(333)
<b>Anzahl der Gebrauchsgüter je 100 Haushalte (Ausstattungsbestand)</b>						
<b>Fahrzeuge</b>						
3	Personenkraftwagen.....	/	(53,2)	(62,9)	(69,1)	(79,8)
4	dar. Elektroauto, Plug-in-Hybrid.....	.	.	.	.	/
5	neu gekauft.....	/	/	/	/	/
6	dar. Elektroauto, Plug-in-Hybrid.....	.	.	.	-	-
7	gebraucht gekauft.....	/	(45,3)	(46,1)	/	/
8	dar. Elektroauto, Plug-in-Hybrid.....	.	.	.	-	-
9	geleast <sup>2)</sup> .....	/	/	/	/	/
10	dar. Elektroauto, Plug-in-Hybrid.....	.	.	.	-	/
11	Kraftrad (auch Mofa, Roller, E-Bike, mit Führerscheinplicht).....	/	/	/	/	/
12	dar. E-Roller, E-Bike, mit Führerscheinplicht.....	.	.	.	/	-
13	Fahrrad.....	(157,4)	120,3	(126,0)	(122,7)	(126,9)
14	dar. Pedelec (E-Bike ohne Führerscheinplicht)....	/	/	/	/	/
15	E-Scooter (Tretroller mit Elektroantrieb ohne Führerscheinplicht).....	.	.	.	-	/
<b>Unterhaltungselektronik</b>						
16	Fernseher.....	(110,0)	110,0	(119,0)	(119,3)	(110,9)
17	dar. Flachbildfernseher.....	/	102,8	(112,4)	(113,6)	(100,1)
18	Satelliten-TV-Anschluss <sup>3)</sup> .....	.	.	.	.	.
19	Kabel-TV-Anschluss <sup>3)</sup> .....	.	.	.	.	.
20	Antennen-TV-Anschluss (DVB-T2 HD) <sup>3)</sup> .....	.	.	.	.	.
21	TV über DSL/Internet (IPTV) <sup>3)</sup> .....	.	.	.	.	.
22	Pay-TV-Receiver.....	/	/	/	/	/
23	DVD- und Blu-ray-Geräte.....	/	(44,6)	(38,5)	/	/
24	dar. Blu-ray-Gerät.....	/	(23,0)	/	/	/
25	Spielkonsole (auch tragbar).....	/	(83,7)	(72,6)	(82,8)	/
<b>Informations- und Kommunikationstechnik</b>						
26	PC (Personalcomputer).....	(214,1)	195,6	(212,5)	(228,3)	(243,9)
27	stationär.....	/	(29,3)	/	/	/
28	mobil.....	(174,5)	166,2	(175,0)	(187,8)	(187,7)
29	Laptop/Notebook, Netbook.....	(122,6)	123,5	(116,1)	(123,6)	(118,1)
30	Tablet.....	/	(42,8)	(58,9)	/	/
31	Drucker (auch in Kombigeräten).....	(79,5)	(76,7)	(77,7)	(87,5)	(76,2)
32	Internetzugang <sup>3)</sup> .....	.	.	.	.	.
33	stationär (z. B. DSL oder Kabel) <sup>3)</sup> .....	.	.	.	.	.
34	mobil (z. B. Smartphone, Surfstick) <sup>3)</sup> .....	.	.	.	.	.
35	Telefon.....	(241,9)	192,5	(194,4)	(172,6)	(195,7)
36	Festnetztelefon.....	(89,2)	(42,8)	(42,1)	/	/
37	Mobiltelefon, Handy.....	(152,7)	149,8	(152,2)	(142,6)	(164,7)
38	dar. Smartphone.....	.	141,0	(145,8)	(140,3)	(157,2)
39	Navigationsgerät.....	/	(23,2)	/	/	/
<b>Haushalts- und sonstige Geräte</b>						
40	Kühlschrank, Kühl- und Gefrierkombination.....	(112,5)	105,1	(108,5)	(111,6)	(120,2)
41	Gefrierschrank, Gefriertruhe.....	/	(25,5)	/	/	/
42	Geschirrspülmaschine.....	/	(46,7)	(51,0)	(45,2)	(57,0)
43	Kaffeemaschine.....	/	(65,3)	(75,0)	/	(73,0)
darunter:						
44	Filterkaffeemaschine.....	/	(22,2)	/	/	/
45	Pad- oder Kapselmaschine.....	/	(38,3)	/	/	/
46	Kaffeefullautomat.....	/	/	/	/	/
47	Heimtrainer (z. B. Ergometer, Laufband, Crosstrainer, Kraftbank).....	/	/	/	/	/
<b>Smarte Geräte und Systeme</b>						
48	Smart TV (Fernseher) <sup>3)</sup> .....	.	.	.	.	.
49	Smart Speaker (intelligenter WLAN-Lautsprecher) <sup>3)</sup> .....	.	.	.	.	.
50	Smartes Energiemanagementsystem (z. B. Thermostat, Beleuchtung) <sup>3)</sup> .....	.	.	.	.	.
51	Smartes Sicherheitssystem (z. B. Alarmanlage, Überwachungskamera) <sup>3)</sup> .....	.	.	.	.	.
52	Smartes Haushaltsgerät (z. B. Saugroboter, Kühlschrank, Waschmaschine) <sup>3)</sup> .....	.	.	.	.	.

1) Stand: 1.1. des jeweiligen Jahres. 2018 fand keine LWR-Erhebung statt. 2) Einschließlich Firmenwagen, die auch privat genutzt werden dürfen. Keine Ratenkäufe. 3) Kann nicht ausgewiesen werden, da die Anzahl nicht abgefragt wird.

Laufende Wirtschaftsrechnungen

4 Ausstattung privater Haushalte <sup>1)</sup> mit ausgewählten Gebrauchsgütern nach dem Alter der Haupteinkommenspersonen

4.2 25 bis 34 Jahre

Lfd. Nr.	Gegenstand der Nachweisung	2017	2019	2020	2021	2022
1	Erfasste Haushalte (Anzahl).....	521	866	713	613	513
2	Hochgerechnete Haushalte (1 000).....	2 835	4 062	3 553	3 150	2 957
<b>Anteil der Haushalte in % (Ausstattungsgrad)</b>						
<b>Fahrzeuge</b>						
3	Personenkraftwagen.....	67,5	68,6	70,3	72,0	68,2
4	dar. Elektroauto, Plug-in-Hybrid.....	.	.	.	.	/
5	neu gekauft.....	(15,4)	17,1	16,2	19,1	20,2
6	dar. Elektroauto, Plug-in-Hybrid.....	.	.	.	/	/
7	gebraucht gekauft.....	53,8	53,3	56,9	55,5	52,8
8	dar. Elektroauto, Plug-in-Hybrid.....	.	.	.	/	/
9	geleast <sup>2)</sup> .....	(4,3)	(5,7)	(4,7)	(6,2)	(5,1)
10	dar. Elektroauto, Plug-in-Hybrid.....	.	.	.	/	/
11	Kraftrad (auch Mofa, Roller, E-Bike, mit Führerscheinpflicht).....	(9,4)	(9,4)	(8,8)	(12,0)	(9,5)
12	dar. E-Roller, E-Bike, mit Führerscheinpflicht.....	.	.	.	/	/
13	Fahrrad.....	85,8	83,4	81,3	81,7	82,6
14	dar. Pedelec (E-Bike ohne Führerscheinpflicht)....	/	(3,5)	(5,9)	(8,5)	(8,1)
15	E-Scooter (Tretroller mit Elektroantrieb ohne Führerscheinpflicht).....	.	.	.	/	/
<b>Unterhaltungselektronik</b>						
16	Fernseher.....	93,6	91,3	93,1	92,6	92,4
17	dar. Flachbildfernseher.....	85,2	86,5	90,0	89,3	89,2
18	Satelliten-TV-Anschluss.....	31,2	34,9	34,1	36,3	32,7
19	Kabel-TV-Anschluss.....	55,1	49,1	47,5	47,3	48,7
20	Antennen-TV-Anschluss (DVB-T2 HD).....	(19,0)	(10,3)	(9,5)	(9,8)	(5,5)
21	TV über DSL/Internet (IPTV).....	.	19,6	21,4	25,5	25,3
22	Pay-TV-Receiver.....	16,9	20,9	19,5	16,9	(16,8)
23	DVD- und Blu-ray-Geräte.....	68,4	53,7	52,6	47,8	44,9
24	dar. Blu-ray-Gerät.....	36,9	32,9	32,7	30,5	27,3
25	Spielkonsole (auch tragbar).....	53,2	52,9	56,5	58,9	58,3
<b>Informations- und Kommunikationstechnik</b>						
26	PC (Personalcomputer).....	98,8	98,5	98,5	98,5	98,6
27	stationär.....	44,9	36,4	37,3	38,0	38,9
28	mobil.....	94,7	94,6	95,3	95,6	95,8
29	Laptop/Notebook, Netbook.....	87,9	89,6	90,4	89,2	90,4
30	Tablet.....	52,5	59,5	57,9	60,8	59,6
31	Drucker (auch in Kombigeräten).....	81,7	76,6	75,3	77,1	74,7
32	Internetzugang.....	99,8	99,8	100	100	99,7
33	stationär (z. B. DSL oder Kabel).....	91,9	94,8	94,6	95,5	94,8
34	mobil (z. B. Smartphone, Surfstick).....	71,7	70,3	73,1	71,6	73,1
35	Telefon.....	100	100	100	100	100
36	Festnetztelefon.....	77,5	67,4	61,2	58,9	52,3
37	Mobiltelefon, Handy.....	99,5	100	99,9	100	100
38	dar. Smartphone.....	.	97,3	97,4	98,1	99,5
39	Navigationsgerät.....	37,2	33,1	29,2	29,1	22,7
<b>Haushalts- und sonstige Geräte</b>						
40	Kühlschrank, Kühl- und Gefrierkombination.....	99,8	99,8	99,8	99,9	99,8
41	Gefrierschrank, Gefriertruhe.....	33,3	31,5	31,5	34,5	28,6
42	Geschirrpülmaschine.....	68,0	69,1	72,0	76,0	77,3
43	Kaffeemaschine.....	78,8	71,5	70,9	70,2	68,8
darunter:						
44	Filterkaffeemaschine.....	39,9	30,8	30,1	30,7	28,0
45	Pad- oder Kapselmaschine.....	44,0	38,7	35,8	32,1	30,4
46	Kaffeefullautomat.....	(13,3)	15,5	19,2	23,2	23,4
47	Heimtrainer (z. B. Ergometer, Laufband, Crosstrainer, Kraftbank).....	15,7	15,7	18,2	17,7	(15,4)
<b>Smarte Geräte und Systeme</b>						
48	Smart TV (Fernseher).....	.	.	.	.	69,8
49	Smart Speaker (intelligenter WLAN- Lautsprecher).....	.	.	.	.	26,8
50	Smartes Energiemanagementsystem (z. B. Thermostat, Beleuchtung).....	.	.	.	.	(15,5)
51	Smartes Sicherheitssystem (z. B. Alarmanlage, Überwachungskamera).....	.	.	.	.	(8,8)
52	Smartes Haushaltsgerät (z. B. Saugroboter, Kühlschrank, Waschmaschine).....	.	.	.	.	22,0

1) Stand: 1.1. des jeweiligen Jahres. 2018 fand keine LWR-Erhebung statt.

2) Einschließlich Firmenwagen, die auch privat genutzt werden dürfen. Keine Ratenkäufe.

**4 Ausstattung privater Haushalte <sup>1)</sup> mit ausgewählten Gebrauchsgütern nach dem Alter der Haupteinkommenspersonen**

**4.2 25 bis 34 Jahre**

Lfd. Nr.	Gegenstand der Nachweisung	2017	2019	2020	2021	2022
1	Erfasste Haushalte (Anzahl).....	521	866	713	613	513
2	Hochgerechnete Haushalte (1 000).....	2 835	4 062	3 553	3 150	2 957
<b>Anzahl der Gebrauchsgüter je 100 Haushalte (Ausstattungsbestand)</b>						
<b>Fahrzeuge</b>						
3	Personenkraftwagen.....	89,4	90,6	92,8	100,5	95,5
4	dar. Elektroauto, Plug-in-Hybrid.....	.	.	.	.	/
5	neu gekauft.....	(17,4)	18,2	17,6	22,3	23,1
6	dar. Elektroauto, Plug-in-Hybrid.....	.	.	.	/	/
7	gebraucht gekauft.....	67,2	66,2	69,8	70,3	66,9
8	dar. Elektroauto, Plug-in-Hybrid.....	.	.	.	/	/
9	geleast <sup>2)</sup> .....	(4,7)	(6,2)	(5,4)	(7,8)	(5,6)
10	dar. Elektroauto, Plug-in-Hybrid.....	.	.	.	/	/
11	Kraftrad (auch Mofa, Roller, E-Bike, mit Führerscheinpflicht).....	(9,7)	(11,0)	(9,8)	(15,7)	(10,2)
12	dar. E-Roller, E-Bike, mit Führerscheinpflicht.....	.	.	.	/	/
13	Fahrrad.....	168,2	167,4	160,4	163,6	164,2
14	dar. Pedelec (E-Bike ohne Führerscheinpflicht)....	/	(3,8)	(6,6)	(10,1)	(9,9)
15	E-Scooter (Tretroller mit Elektroantrieb ohne Führerscheinpflicht).....	.	.	.	/	/
<b>Unterhaltungselektronik</b>						
16	Fernseher.....	141,7	130,9	135,4	138,8	145,4
17	dar. Flachbildfernseher.....	125,1	122,9	130,2	133,5	139,4
18	Satelliten-TV-Anschluss <sup>3)</sup> .....	.	.	.	.	.
19	Kabel-TV-Anschluss <sup>3)</sup> .....	.	.	.	.	.
20	Antennen-TV-Anschluss (DVB-T2 HD) <sup>3)</sup> .....	.	.	.	.	.
21	TV über DSL/Internet (IPTV) <sup>3)</sup> .....	.	.	.	.	.
22	Pay-TV-Receiver.....	19,0	23,1	21,7	18,9	(19,1)
23	DVD- und Blu-ray-Geräte.....	91,4	62,6	63,6	57,5	53,6
24	dar. Blu-ray-Gerät.....	42,1	35,7	36,7	33,9	31,1
25	Spielkonsole (auch tragbar).....	102,5	103,0	111,6	128,2	125,7
<b>Informations- und Kommunikationstechnik</b>						
26	PC (Personalcomputer).....	241,0	244,6	253,6	261,4	272,1
27	stationär.....	52,9	41,2	43,2	46,1	47,2
28	mobil.....	188,0	203,5	210,4	215,4	224,9
29	Laptop/Notebook, Netbook.....	124,1	131,5	137,5	138,1	146,0
30	Tablet.....	63,9	71,9	72,9	77,2	78,9
31	Drucker (auch in Kombigeräten).....	90,7	82,9	82,2	83,8	80,3
32	Internetzugang <sup>3)</sup> .....	.	.	.	.	.
33	stationär (z. B. DSL oder Kabel) <sup>3)</sup> .....	.	.	.	.	.
34	mobil (z. B. Smartphone, Surfstick) <sup>3)</sup> .....	.	.	.	.	.
35	Telefon.....	259,9	248,8	244,8	239,8	240,6
36	Festnetztelefon.....	88,3	73,4	67,4	64,1	58,1
37	Mobiltelefon, Handy.....	171,6	175,4	177,4	175,7	182,5
38	dar. Smartphone.....	.	166,6	167,3	170,5	178,3
39	Navigationsgerät.....	41,8	36,0	31,8	32,2	24,7
<b>Haushalts- und sonstige Geräte</b>						
40	Kühlschrank, Kühl- und Gefrierkombination.....	109,9	109,3	111,4	113,4	113,6
41	Gefrierschrank, Gefriertruhe.....	35,6	33,3	34,2	38,3	32,5
42	Geschirrspülmaschine.....	68,9	69,8	72,9	76,8	78,6
43	Kaffeemaschine.....	106,5	92,3	90,8	93,7	88,2
darunter:						
44	Filterkaffeemaschine.....	40,6	32,2	31,3	32,7	29,1
45	Pad- oder Kapselmaschine.....	48,0	41,6	38,3	34,9	32,7
46	Kaffeefullautomat.....	(13,3)	15,7	19,2	23,3	23,5
47	Heimtrainer (z. B. Ergometer, Laufband, Crosstrainer, Kraftbank).....	17,7	19,5	21,8	22,2	(19,2)
<b>Smarte Geräte und Systeme</b>						
48	Smart TV (Fernseher) <sup>3)</sup> .....	.	.	.	.	.
49	Smart Speaker (intelligenter WLAN-Lautsprecher) <sup>3)</sup> .....	.	.	.	.	.
50	Smartes Energiemanagementsystem (z. B. Thermostat, Beleuchtung) <sup>3)</sup> .....	.	.	.	.	.
51	Smartes Sicherheitssystem (z. B. Alarmanlage, Überwachungskamera) <sup>3)</sup> .....	.	.	.	.	.
52	Smartes Haushaltsgerät (z. B. Saugroboter, Kühlschrank, Waschmaschine) <sup>3)</sup> .....	.	.	.	.	.

1) Stand: 1.1. des jeweiligen Jahres. 2018 fand keine LWR-Erhebung statt. 2) Einschließlich Firmenwagen, die auch privat genutzt werden dürfen. Keine Ratenkäufe. 3) Kann nicht ausgewiesen werden, da die Anzahl nicht abgefragt wird.

Laufende Wirtschaftsrechnungen

4 Ausstattung privater Haushalte <sup>1)</sup> mit ausgewählten Gebrauchsgütern nach dem Alter der Haupteinkommenspersonen

4.3 35 bis 44 Jahre

Lfd. Nr.	Gegenstand der Nachweisung	2017	2019	2020	2021	2022
1	Erfasste Haushalte (Anzahl).....	946	1 236	1 178	1 214	1 109
2	Hochgerechnete Haushalte (1 000).....	4 615	5 385	5 549	5 762	5 665
<b>Anteil der Haushalte in % (Ausstattungsgrad)</b>						
<b>Fahrzeuge</b>						
3	Personenkraftwagen.....	83,4	81,5	80,6	80,7	81,2
4	dar. Elektroauto, Plug-in-Hybrid.....	.	.	.	.	(4,6)
5	neu gekauft.....	28,5	29,0	28,4	28,9	26,7
6	dar. Elektroauto, Plug-in-Hybrid.....	.	.	.	/	/
7	gebraucht gekauft.....	61,9	57,7	58,7	57,2	59,0
8	dar. Elektroauto, Plug-in-Hybrid.....	.	.	.	/	/
9	geleast <sup>2)</sup> .....	(4,7)	(6,4)	(6,3)	(7,8)	(8,4)
10	dar. Elektroauto, Plug-in-Hybrid.....	.	.	.	/	/
11	Kraftrad (auch Mofa, Roller, E-Bike, mit Führerscheinpflicht).....	13,2	11,9	12,2	12,9	12,7
12	dar. E-Roller, E-Bike, mit Führerscheinpflicht.....	.	.	.	(2,1)	/
13	Fahrrad.....	87,9	86,3	87,2	86,8	86,1
14	dar. Pedelec (E-Bike ohne Führerscheinpflicht)....	/	(6,1)	(7,8)	12,1	13,1
15	E-Scooter (Tretroller mit Elektroantrieb ohne Führerscheinpflicht).....	.	.	.	/	/
<b>Unterhaltungselektronik</b>						
16	Fernseher.....	97,4	94,4	94,9	94,8	95,1
17	dar. Flachbildfernseher.....	88,6	90,3	90,7	91,2	91,5
18	Satelliten-TV-Anschluss.....	50,6	46,1	44,5	42,7	42,0
19	Kabel-TV-Anschluss.....	40,3	40,1	40,5	41,8	40,3
20	Antennen-TV-Anschluss (DVB-T2 HD).....	15,8	8,0	8,7	(7,7)	(5,5)
21	TV über DSL/Internet (IPTV).....	.	20,2	23,6	28,3	29,0
22	Pay-TV-Receiver.....	20,7	20,5	23,6	22,6	23,5
23	DVD- und Blu-ray-Geräte.....	80,0	72,4	68,9	66,3	62,6
24	dar. Blu-ray-Gerät.....	37,6	38,7	39,8	39,0	38,1
25	Spielkonsole (auch tragbar).....	54,1	50,8	53,1	55,1	54,4
<b>Informations- und Kommunikationstechnik</b>						
26	PC (Personalcomputer).....	99,0	98,6	98,3	98,8	98,2
27	stationär.....	45,8	39,6	41,1	41,1	41,3
28	mobil.....	94,7	94,5	94,6	96,0	95,8
29	Laptop/Notebook, Netbook.....	85,3	87,6	86,4	87,5	87,8
30	Tablet.....	61,6	64,5	67,1	68,9	72,0
31	Drucker (auch in Kombigeräten).....	81,8	78,0	79,9	80,6	81,9
32	Internetzugang.....	99,6	99,5	99,7	99,6	100
33	stationär (z. B. DSL oder Kabel).....	94,1	93,9	94,9	95,3	95,7
34	mobil (z. B. Smartphone, Surfstick).....	73,2	74,3	75,0	75,9	72,9
35	Telefon.....	99,9	99,9	99,8	100	100
36	Festnetztelefon.....	88,9	83,6	82,5	77,7	75,4
37	Mobiltelefon, Handy.....	99,6	99,4	99,6	99,8	100
38	dar. Smartphone.....	.	96,4	96,7	96,5	97,7
39	Navigationsgerät.....	55,7	44,0	42,1	38,8	33,1
<b>Haushalts- und sonstige Geräte</b>						
40	Kühlschrank, Kühl- und Gefrierkombination.....	100	100	99,9	100	100
41	Gefrierschrank, Gefriertruhe.....	42,9	42,1	42,0	43,1	42,0
42	Geschirrpülmaschine.....	76,1	79,9	79,4	80,3	81,9
43	Kaffeemaschine.....	82,8	80,7	83,0	81,5	81,1
darunter:						
44	Filterkaffeemaschine.....	51,7	42,2	42,4	39,3	37,8
45	Pad- oder Kapselmaschine.....	42,4	38,6	39,7	35,6	33,9
46	Kaffeefullautomat.....	17,4	22,9	26,0	30,4	33,3
47	Heimtrainer (z. B. Ergometer, Laufband, Crosstrainer, Kraftbank).....	22,9	24,0	21,9	25,5	26,5
<b>Smarte Geräte und Systeme</b>						
48	Smart TV (Fernseher).....	.	.	.	.	71,9
49	Smart Speaker (intelligenter WLAN-Lautsprecher).....	.	.	.	.	27,2
50	Smartes Energiemanagementsystem (z. B. Thermostat, Beleuchtung).....	.	.	.	.	17,7
51	Smartes Sicherheitssystem (z. B. Alarmanlage, Überwachungskamera).....	.	.	.	.	11,5
52	Smartes Haushaltsgerät (z. B. Saugroboter, Kühlschrank, Waschmaschine).....	.	.	.	.	21,1

1) Stand: 1.1. des jeweiligen Jahres. 2018 fand keine LWR-Erhebung statt.

2) Einschließlich Firmenwagen, die auch privat genutzt werden dürfen. Keine Ratenkäufe.

Laufende Wirtschaftsrechnungen

4 Ausstattung privater Haushalte <sup>1)</sup> mit ausgewählten Gebrauchsgütern nach dem Alter der Haupteinkommenspersonen

4.3 35 bis 44 Jahre

Lfd. Nr.	Gegenstand der Nachweisung	2017	2019	2020	2021	2022
1	Erfasste Haushalte (Anzahl).....	946	1 236	1 178	1 214	1 109
2	Hochgerechnete Haushalte (1 000).....	4 615	5 385	5 549	5 762	5 665
<b>Anzahl der Gebrauchsgüter je 100 Haushalte (Ausstattungsbestand)</b>						
<b>Fahrzeuge</b>						
3	Personenkraftwagen.....	120,0	118,5	119,6	122,2	119,1
4	dar. Elektroauto, Plug-in-Hybrid.....	.	.	.	.	(5,0)
5	neu gekauft.....	32,4	33,8	33,1	34,1	30,8
6	dar. Elektroauto, Plug-in-Hybrid.....	.	.	.	/	/
7	gebraucht gekauft.....	82,0	77,7	79,5	77,4	79,1
8	dar. Elektroauto, Plug-in-Hybrid.....	.	.	.	/	/
9	geleast <sup>2)</sup> .....	(5,6)	(7,1)	(7,1)	(10,7)	(9,1)
10	dar. Elektroauto, Plug-in-Hybrid.....	.	.	.	/	/
11	Kraftrad (auch Mofa, Roller, E-Bike, mit Führerscheinpflicht).....	17,1	15,1	15,9	18,6	17,8
12	dar. E-Roller, E-Bike, mit Führerscheinpflicht.....	.	.	.	(4,2)	/
13	Fahrrad.....	256,1	247,7	244,5	242,5	248,1
14	dar. Pedelec (E-Bike ohne Führerscheinpflicht)....	/	(7,3)	(10,3)	17,1	17,9
15	E-Scooter (Tretroller mit Elektroantrieb ohne Führerscheinpflicht).....	.	.	.	/	/
<b>Unterhaltungselektronik</b>						
16	Fernseher.....	173,8	160,7	165,3	167,3	171,0
17	dar. Flachbildfernseher.....	146,4	149,9	156,4	160,5	163,5
18	Satelliten-TV-Anschluss <sup>3)</sup> .....	.	.	.	.	.
19	Kabel-TV-Anschluss <sup>3)</sup> .....	.	.	.	.	.
20	Antennen-TV-Anschluss (DVB-T2 HD) <sup>3)</sup> .....	.	.	.	.	.
21	TV über DSL/Internet (IPTV) <sup>3)</sup> .....	.	.	.	.	.
22	Pay-TV-Receiver.....	24,5	25,6	28,2	27,8	28,5
23	DVD- und Blu-ray-Geräte.....	111,8	93,9	90,8	85,7	77,1
24	dar. Blu-ray-Gerät.....	43,3	45,3	46,0	44,8	42,5
25	Spielkonsole (auch tragbar).....	100,9	99,6	103,7	105,9	113,9
<b>Informations- und Kommunikationstechnik</b>						
26	PC (Personalcomputer).....	259,6	268,6	272,4	292,9	300,1
27	stationär.....	56,1	49,5	49,7	51,3	50,4
28	mobil.....	203,6	219,1	222,7	241,6	249,7
29	Laptop/Notebook, Netbook.....	117,3	125,1	126,0	136,1	137,8
30	Tablet.....	86,2	94,0	96,7	105,5	111,9
31	Drucker (auch in Kombigeräten).....	89,8	85,3	87,2	88,6	86,9
32	Internetzugang <sup>3)</sup> .....	.	.	.	.	.
33	stationär (z. B. DSL oder Kabel) <sup>3)</sup> .....	.	.	.	.	.
34	mobil (z. B. Smartphone, Surfstick) <sup>3)</sup> .....	.	.	.	.	.
35	Telefon.....	330,2	314,6	319,9	312,7	315,0
36	Festnetztelefon.....	114,6	102,3	103,2	96,4	93,5
37	Mobiltelefon, Handy.....	215,6	212,2	216,7	216,3	221,5
38	dar. Smartphone.....	.	198,2	204,5	206,6	213,3
39	Navigationsgerät.....	64,6	51,3	47,5	43,1	37,1
<b>Haushalts- und sonstige Geräte</b>						
40	Kühlschrank, Kühl- und Gefrierkombination.....	122,7	122,1	123,5	124,5	125,1
41	Gefrierschrank, Gefriertruhe.....	46,0	47,1	45,4	48,0	45,7
42	Geschirrspülmaschine.....	77,4	81,2	80,6	82,1	83,3
43	Kaffeemaschine.....	120,1	111,9	115,3	114,7	111,4
darunter:						
44	Filterkaffeemaschine.....	53,3	43,9	43,7	41,2	39,9
45	Pad- oder Kapselmaschine.....	47,2	42,1	43,0	39,4	35,5
46	Kaffeefullautomat.....	17,7	23,4	26,4	31,2	34,2
47	Heimtrainer (z. B. Ergometer, Laufband, Crosstrainer, Kraftbank).....	27,3	29,0	27,2	32,3	33,9
<b>Smarte Geräte und Systeme</b>						
48	Smart TV (Fernseher) <sup>3)</sup> .....	.	.	.	.	.
49	Smart Speaker (intelligenter WLAN-Lautsprecher) <sup>3)</sup> .....	.	.	.	.	.
50	Smartes Energiemanagementsystem (z. B. Thermostat, Beleuchtung) <sup>3)</sup> .....	.	.	.	.	.
51	Smartes Sicherheitssystem (z. B. Alarmanlage, Überwachungskamera) <sup>3)</sup> .....	.	.	.	.	.
52	Smartes Haushaltsgerät (z. B. Saugroboter, Kühlschrank, Waschmaschine) <sup>3)</sup> .....	.	.	.	.	.

1) Stand: 1.1. des jeweiligen Jahres. 2018 fand keine LWR-Erhebung statt. 2) Einschließlich Firmenwagen, die auch privat genutzt werden dürfen. Keine Ratenkäufe. 3) Kann nicht ausgewiesen werden, da die Anzahl nicht abgefragt wird.



Laufende Wirtschaftsrechnungen

4 Ausstattung privater Haushalte <sup>1)</sup> mit ausgewählten Gebrauchsgütern nach dem Alter der Haupteinkommenspersonen

4.4 45 bis 54 Jahre

Lfd. Nr.	Gegenstand der Nachweisung	2017	2019	2020	2021	2022
1	Erfasste Haushalte (Anzahl).....	1 875	1 647	1 480	1 409	1 268
2	Hochgerechnete Haushalte (1 000).....	9 079	7 459	7 564	7 109	6 695
<b>Anteil der Haushalte in % (Ausstattungsgrad)</b>						
<b>Fahrzeuge</b>						
3	Personenkraftwagen.....	83,9	84,7	84,8	83,2	83,4
4	dar. Elektroauto, Plug-in-Hybrid.....	.	.	.	.	(4,0)
5	neu gekauft.....	34,1	35,2	35,5	35,8	34,9
6	dar. Elektroauto, Plug-in-Hybrid.....	.	.	.	/	(2,0)
7	gebraucht gekauft.....	57,5	57,2	57,2	55,3	56,5
8	dar. Elektroauto, Plug-in-Hybrid.....	.	.	.	/	/
9	geleast <sup>2)</sup> .....	5,9	6,5	7,5	6,9	7,7
10	dar. Elektroauto, Plug-in-Hybrid.....	.	.	.	/	/
11	Kraftrad (auch Mofa, Roller, E-Bike, mit Führerscheinpflicht).....	15,7	15,3	14,7	16,1	14,9
12	dar. E-Roller, E-Bike, mit Führerscheinpflicht.....	.	.	.	(2,1)	(2,1)
13	Fahrrad.....	87,2	86,8	85,4	85,4	85,5
14	dar. Pedelec (E-Bike ohne Führerscheinpflicht)....	5,0	7,5	9,0	12,0	14,2
15	E-Scooter (Tretroller mit Elektroantrieb ohne Führerscheinpflicht).....	.	.	.	(1,9)	/
<b>Unterhaltungselektronik</b>						
16	Fernseher.....	98,2	97,3	97,0	96,2	96,3
17	dar. Flachbildfernseher.....	88,9	90,7	91,7	91,5	92,5
18	Satelliten-TV-Anschluss.....	51,5	52,3	50,7	49,2	49,6
19	Kabel-TV-Anschluss.....	42,2	37,2	37,5	38,9	37,0
20	Antennen-TV-Anschluss (DVB-T2 HD).....	15,3	12,3	11,2	8,3	(7,0)
21	TV über DSL/Internet (IPTV).....	.	17,7	20,0	20,6	23,6
22	Pay-TV-Receiver.....	20,7	21,5	22,7	22,7	24,2
23	DVD- und Blu-ray-Geräte.....	75,2	72,1	68,4	65,5	65,0
24	dar. Blu-ray-Gerät.....	26,7	31,3	30,2	30,4	32,0
25	Spielkonsole (auch tragbar).....	38,3	43,0	43,2	46,1	48,1
<b>Informations- und Kommunikationstechnik</b>						
26	PC (Personalcomputer).....	96,0	96,1	96,7	97,1	97,0
27	stationär.....	52,5	49,2	49,9	48,5	46,1
28	mobil.....	89,4	90,7	90,4	92,4	93,2
29	Laptop/Notebook, Netbook.....	80,7	82,9	81,4	82,7	86,2
30	Tablet.....	53,7	60,3	63,3	64,6	65,3
31	Drucker (auch in Kombigeräten).....	83,9	83,0	82,5	81,8	81,4
32	Internetzugang.....	97,5	98,2	98,6	98,6	99,3
33	stationär (z. B. DSL oder Kabel).....	91,6	92,4	91,1	92,4	92,1
34	mobil (z. B. Smartphone, Surfstick).....	64,9	67,8	70,4	72,6	68,0
35	Telefon.....	100	99,9	99,9	99,9	100
36	Festnetztelefon.....	90,4	89,9	86,8	86,2	85,9
37	Mobiltelefon, Handy.....	97,1	99,2	99,2	98,8	98,7
38	dar. Smartphone.....	.	90,9	93,1	93,2	93,9
39	Navigationsgerät.....	55,1	53,9	49,5	41,5	41,1
<b>Haushalts- und sonstige Geräte</b>						
40	Kühlschrank, Kühl- und Gefrierkombination.....	99,8	99,9	99,7	100	99,8
41	Gefrierschrank, Gefriertruhe.....	50,8	49,5	47,9	47,5	47,2
42	Geschirrpülmaschine.....	76,9	77,0	76,8	76,5	78,9
43	Kaffeemaschine.....	86,3	84,2	82,9	82,3	82,1
darunter:						
44	Filterkaffeemaschine.....	58,2	52,4	50,1	49,2	46,9
45	Pad- oder Kapselmaschine.....	38,3	34,1	33,4	32,6	31,5
46	Kaffeevollautomat.....	18,0	23,3	24,5	26,4	29,4
47	Heimtrainer (z. B. Ergometer, Laufband, Crosstrainer, Kraftbank).....	27,1	28,2	28,1	26,9	28,7
<b>Smarte Geräte und Systeme</b>						
48	Smart TV (Fernseher).....	.	.	.	.	66,3
49	Smart Speaker (intelligenter WLAN-Lautsprecher).....	.	.	.	.	20,5
50	Smartes Energiemanagementsystem (z. B. Thermostat, Beleuchtung).....	.	.	.	.	11,0
51	Smartes Sicherheitssystem (z. B. Alarmanlage, Überwachungskamera).....	.	.	.	.	10,1
52	Smartes Haushaltsgerät (z. B. Saugroboter, Kühlschrank, Waschmaschine).....	.	.	.	.	14,6

1) Stand: 1.1. des jeweiligen Jahres. 2018 fand keine LWR-Erhebung statt.

2) Einschließlich Firmenwagen, die auch privat genutzt werden dürfen. Keine Ratenkäufe.

Laufende Wirtschaftsrechnungen

4 Ausstattung privater Haushalte <sup>1)</sup> mit ausgewählten Gebrauchsgütern nach dem Alter der Haupteinkommenspersonen

4.4 45 bis 54 Jahre

Lfd. Nr.	Gegenstand der Nachweisung	2017	2019	2020	2021	2022
1	Erfasste Haushalte (Anzahl).....	1 875	1 647	1 480	1 409	1 268
2	Hochgerechnete Haushalte (1 000).....	9 079	7 459	7 564	7 109	6 695
<b>Anzahl der Gebrauchsgüter je 100 Haushalte (Ausstattungsbestand)</b>						
<b>Fahrzeuge</b>						
3	Personenkraftwagen.....	124,9	128,3	129,0	127,7	129,8
4	dar. Elektroauto, Plug-in-Hybrid.....	.	.	.	.	(4,4)
5	neu gekauft.....	40,1	42,0	42,6	43,4	43,3
6	dar. Elektroauto, Plug-in-Hybrid.....	.	.	.	/	(2,1)
7	gebraucht gekauft.....	78,2	78,1	77,8	75,9	77,5
8	dar. Elektroauto, Plug-in-Hybrid.....	.	.	.	/	/
9	geleast <sup>2)</sup> .....	6,6	8,1	8,5	8,4	9,0
10	dar. Elektroauto, Plug-in-Hybrid.....	.	.	.	/	/
11	Kraftrad (auch Mofa, Roller, E-Bike, mit Führerscheinpflicht).....	21,7	22,2	21,3	24,2	21,6
12	dar. E-Roller, E-Bike, mit Führerscheinpflicht.....	.	.	.	(2,9)	(2,6)
13	Fahrrad.....	231,2	231,7	232,6	227,8	237,3
14	dar. Pedelec (E-Bike ohne Führerscheinpflicht)....	6,0	9,8	12,1	16,3	19,8
15	E-Scooter (Tretroller mit Elektroantrieb ohne Führerscheinpflicht).....	.	.	.	(2,1)	/
<b>Unterhaltungselektronik</b>						
16	Fernseher.....	189,2	187,3	186,2	184,9	189,5
17	dar. Flachbildfernseher.....	158,7	170,0	170,9	173,7	180,7
18	Satelliten-TV-Anschluss <sup>3)</sup> .....	.	.	.	.	.
19	Kabel-TV-Anschluss <sup>3)</sup> .....	.	.	.	.	.
20	Antennen-TV-Anschluss (DVB-T2 HD) <sup>3)</sup> .....	.	.	.	.	.
21	TV über DSL/Internet (IPTV) <sup>3)</sup> .....	.	.	.	.	.
22	Pay-TV-Receiver.....	24,8	27,3	29,2	27,5	29,7
23	DVD- und Blu-ray-Geräte.....	107,7	100,8	94,4	88,2	83,3
24	dar. Blu-ray-Gerät.....	32,4	37,4	34,8	35,9	35,8
25	Spielkonsole (auch tragbar).....	69,4	80,8	78,6	84,6	82,2
<b>Informations- und Kommunikationstechnik</b>						
26	PC (Personalcomputer).....	271,2	281,9	285,6	296,6	315,1
27	stationär.....	71,7	64,5	65,3	66,8	65,5
28	mobil.....	199,5	217,4	220,3	229,8	249,6
29	Laptop/Notebook, Netbook.....	123,3	128,7	123,5	133,5	144,9
30	Tablet.....	76,2	88,7	96,8	96,3	104,7
31	Drucker (auch in Kombigeräten).....	96,1	93,7	92,3	92,9	90,4
32	Internetzugang <sup>3)</sup> .....	.	.	.	.	.
33	stationär (z. B. DSL oder Kabel) <sup>3)</sup> .....	.	.	.	.	.
34	mobil (z. B. Smartphone, Surfstick) <sup>3)</sup> .....	.	.	.	.	.
35	Telefon.....	343,4	348,2	342,2	337,2	344,2
36	Festnetztelefon.....	124,2	115,7	110,6	106,7	110,2
37	Mobiltelefon, Handy.....	219,2	232,5	231,6	230,5	234,0
38	dar. Smartphone.....	.	207,3	212,6	212,5	218,6
39	Navigationsgerät.....	66,6	65,9	60,9	52,1	50,6
<b>Haushalts- und sonstige Geräte</b>						
40	Kühlschrank, Kühl- und Gefrierkombination.....	126,3	127,5	129,1	128,6	129,9
41	Gefrierschrank, Gefriertruhe.....	57,1	55,2	54,5	54,2	55,2
42	Geschirrspülmaschine.....	78,8	78,2	79,2	79,1	81,0
43	Kaffeemaschine.....	126,3	118,9	116,5	116,8	115,6
darunter:						
44	Filterkaffeemaschine.....	61,2	55,0	52,8	51,5	49,1
45	Pad- oder Kapselmaschine.....	43,7	37,4	36,1	35,9	34,7
46	Kaffeevollautomat.....	18,3	23,6	25,3	27,0	30,0
47	Heimtrainer (z. B. Ergometer, Laufband, Crosstrainer, Kraftbank).....	32,9	34,4	33,5	33,6	36,9
<b>Smarte Geräte und Systeme</b>						
48	Smart TV (Fernseher) <sup>3)</sup> .....	.	.	.	.	.
49	Smart Speaker (intelligenter WLAN-Lautsprecher) <sup>3)</sup> .....	.	.	.	.	.
50	Smartes Energiemanagementsystem (z. B. Thermostat, Beleuchtung) <sup>3)</sup> .....	.	.	.	.	.
51	Smartes Sicherheitssystem (z. B. Alarmanlage, Überwachungskamera) <sup>3)</sup> .....	.	.	.	.	.
52	Smartes Haushaltsgerät (z. B. Saugroboter, Kühlschrank, Waschmaschine) <sup>3)</sup> .....	.	.	.	.	.

1) Stand: 1.1. des jeweiligen Jahres. 2018 fand keine LWR-Erhebung statt. 2) Einschließlich Firmenwagen, die auch privat genutzt werden dürfen. Keine Ratenkäufe. 3) Kann nicht ausgewiesen werden, da die Anzahl nicht abgefragt wird.

Laufende Wirtschaftsrechnungen

4 Ausstattung privater Haushalte <sup>1)</sup> mit ausgewählten Gebrauchsgütern nach dem Alter der Haupteinkommenspersonen

4.5 55 bis 64 Jahre

Lfd. Nr.	Gegenstand der Nachweisung	2017	2019	2020	2021	2022
1	Erfasste Haushalte (Anzahl).....	2 117	1 860	1 857	1 977	1 975
2	Hochgerechnete Haushalte (1 000).....	10 451	9 840	10 461	11 089	11 388
<b>Anteil der Haushalte in % (Ausstattungsgrad)</b>						
<b>Fahrzeuge</b>						
3	Personenkraftwagen.....	78,8	78,1	78,1	78,0	78,0
4	dar. Elektroauto, Plug-in-Hybrid.....	.	.	.	.	(3,6)
5	neu gekauft.....	36,8	34,4	34,3	34,8	34,0
6	dar. Elektroauto, Plug-in-Hybrid.....	.	.	.	(1,2)	(1,8)
7	gebraucht gekauft.....	49,5	50,1	51,1	49,8	49,7
8	dar. Elektroauto, Plug-in-Hybrid.....	.	.	.	/	/
9	geleast <sup>2)</sup> .....	4,9	(3,9)	(4,6)	5,0	5,6
10	dar. Elektroauto, Plug-in-Hybrid.....	.	.	.	/	/
11	Kraftrad (auch Mofa, Roller, E-Bike, mit Führerscheinpflicht).....	13,8	12,9	12,9	15,1	13,1
12	dar. E-Roller, E-Bike, mit Führerscheinpflicht.....	.	.	.	(2,3)	(2,0)
13	Fahrrad.....	79,2	80,3	79,6	80,5	79,5
14	dar. Pedelec (E-Bike ohne Führerscheinpflicht)....	7,1	11,2	14,2	14,9	18,1
15	E-Scooter (Tretroller mit Elektroantrieb ohne Führerscheinpflicht).....	.	.	.	/	/
<b>Unterhaltungselektronik</b>						
16	Fernseher.....	98,1	97,2	97,1	97,0	97,6
17	dar. Flachbildfernseher.....	86,3	90,2	91,6	91,6	92,4
18	Satelliten-TV-Anschluss.....	48,8	43,9	45,6	46,4	46,1
19	Kabel-TV-Anschluss.....	44,6	44,2	43,5	41,5	41,4
20	Antennen-TV-Anschluss (DVB-T2 HD).....	13,7	12,7	11,6	10,1	9,6
21	TV über DSL/Internet (IPTV).....	.	14,4	17,5	17,4	19,3
22	Pay-TV-Receiver.....	18,2	19,8	22,2	20,4	19,9
23	DVD- und Blu-ray-Geräte.....	64,8	63,9	63,1	61,7	59,1
24	dar. Blu-ray-Gerät.....	18,8	21,3	23,1	23,5	23,4
25	Spielkonsole (auch tragbar).....	17,1	18,4	18,4	20,4	20,2
<b>Informations- und Kommunikationstechnik</b>						
26	PC (Personalcomputer).....	91,5	93,2	93,1	93,6	92,6
27	stationär.....	52,1	49,3	45,8	46,4	44,7
28	mobil.....	78,6	82,4	83,9	85,6	85,0
29	Laptop/Notebook, Netbook.....	70,8	73,3	74,5	75,4	73,7
30	Tablet.....	39,8	44,7	48,1	51,8	55,2
31	Drucker (auch in Kombigeräten).....	79,2	78,1	78,0	77,8	75,8
32	Internetzugang.....	93,4	95,5	96,3	96,7	97,1
33	stationär (z. B. DSL oder Kabel).....	87,8	88,1	88,9	90,4	90,2
34	mobil (z. B. Smartphone, Surfstick).....	50,3	62,1	63,8	64,1	63,0
35	Telefon.....	100	100	99,9	99,9	99,8
36	Festnetztelefon.....	92,2	89,7	89,2	89,1	87,5
37	Mobiltelefon, Handy.....	95,9	97,7	98,6	98,6	98,5
38	dar. Smartphone.....	.	82,3	86,0	88,3	89,5
39	Navigationsgerät.....	55,6	50,8	49,1	46,1	43,0
<b>Haushalts- und sonstige Geräte</b>						
40	Kühlschrank, Kühl- und Gefrierkombination.....	99,9	99,9	99,9	99,9	99,9
41	Gefrierschrank, Gefriertruhe.....	56,6	50,7	50,2	51,2	51,3
42	Geschirrpülmaschine.....	72,3	70,7	71,3	72,5	72,7
43	Kaffeemaschine.....	85,0	85,6	84,6	84,0	84,1
darunter:						
44	Filterkaffeemaschine.....	62,8	58,7	57,8	56,2	54,3
45	Pad- oder Kapselmaschine.....	31,3	32,2	31,1	32,0	31,2
46	Kaffeefullautomat.....	16,4	18,9	19,3	21,1	24,1
47	Heimtrainer (z. B. Ergometer, Laufband, Crosstrainer, Kraftbank).....	26,8	28,8	28,1	28,4	29,4
<b>Smarte Geräte und Systeme</b>						
48	Smart TV (Fernseher).....	.	.	.	.	59,2
49	Smart Speaker (intelligenter WLAN- Lautsprecher).....	.	.	.	.	12,6
50	Smartes Energiemanagementsystem (z. B. Thermostat, Beleuchtung).....	.	.	.	.	8,0
51	Smartes Sicherheitssystem (z. B. Alarmanlage, Überwachungskamera).....	.	.	.	.	8,6
52	Smartes Haushaltsgerät (z. B. Saugroboter, Kühlschrank, Waschmaschine).....	.	.	.	.	10,0

1) Stand: 1.1. des jeweiligen Jahres. 2018 fand keine LWR-Erhebung statt.

2) Einschließlich Firmenwagen, die auch privat genutzt werden dürfen. Keine Ratenkäufe.

Laufende Wirtschaftsrechnungen

4 Ausstattung privater Haushalte <sup>1)</sup> mit ausgewählten Gebrauchsgütern nach dem Alter der Haupteinkommenspersonen

4.5 55 bis 64 Jahre

Lfd. Nr.	Gegenstand der Nachweisung	2017	2019	2020	2021	2022
1	Erfasste Haushalte (Anzahl).....	2 117	1 860	1 857	1 977	1 975
2	Hochgerechnete Haushalte (1 000).....	10 451	9 840	10 461	11 089	11 388
<b>Anzahl der Gebrauchsgüter je 100 Haushalte (Ausstattungsbestand)</b>						
<b>Fahrzeuge</b>						
3	Personenkraftwagen.....	115,3	113,2	115,1	115,4	115,6
4	dar. Elektroauto, Plug-in-Hybrid.....	.	.	.	.	(3,9)
5	neu gekauft.....	43,7	40,9	40,7	41,7	41,7
6	dar. Elektroauto, Plug-in-Hybrid.....	.	.	.	(1,3)	(1,9)
7	gebraucht gekauft.....	66,1	67,7	69,3	67,8	67,3
8	dar. Elektroauto, Plug-in-Hybrid.....	.	.	.	/	/
9	geleast <sup>2)</sup> .....	5,5	(4,6)	(5,1)	5,9	6,5
10	dar. Elektroauto, Plug-in-Hybrid.....	.	.	.	/	/
11	Kraftrad (auch Mofa, Roller, E-Bike, mit Führerscheinpflicht).....	17,4	17,9	18,0	21,1	19,4
12	dar. E-Roller, E-Bike, mit Führerscheinpflicht.....	.	.	.	(3,3)	(2,4)
13	Fahrrad.....	174,1	170,5	168,7	172,4	171,2
14	dar. Pedelec (E-Bike ohne Führerscheinpflicht)....	9,8	14,9	19,8	20,9	25,7
15	E-Scooter (Tretroller mit Elektroantrieb ohne Führerscheinpflicht).....	.	.	.	/	/
<b>Unterhaltungselektronik</b>						
16	Fernseher.....	177,0	170,6	167,2	168,5	170,4
17	dar. Flachbildfernseher.....	143,7	152,7	153,9	156,3	159,3
18	Satelliten-TV-Anschluss <sup>3)</sup> .....	.	.	.	.	.
19	Kabel-TV-Anschluss <sup>3)</sup> .....	.	.	.	.	.
20	Antennen-TV-Anschluss (DVB-T2 HD) <sup>3)</sup> .....	.	.	.	.	.
21	TV über DSL/Internet (IPTV) <sup>3)</sup> .....	.	.	.	.	.
22	Pay-TV-Receiver.....	23,1	24,2	26,8	25,2	24,1
23	DVD- und Blu-ray-Geräte.....	88,1	84,6	81,8	78,8	74,5
24	dar. Blu-ray-Gerät.....	21,8	24,7	26,3	27,4	26,7
25	Spielkonsole (auch tragbar).....	24,9	28,3	29,1	34,7	33,6
<b>Informations- und Kommunikationstechnik</b>						
26	PC (Personalcomputer).....	213,0	222,5	223,1	235,7	236,1
27	stationär.....	64,9	61,0	57,4	58,3	55,8
28	mobil.....	148,1	161,5	165,7	177,4	180,3
29	Laptop/Notebook, Netbook.....	98,5	102,8	103,8	107,5	105,9
30	Tablet.....	49,6	58,7	61,9	69,9	74,3
31	Drucker (auch in Kombigeräten).....	89,9	88,9	88,5	87,0	85,1
32	Internetzugang <sup>3)</sup> .....	.	.	.	.	.
33	stationär (z. B. DSL oder Kabel) <sup>3)</sup> .....	.	.	.	.	.
34	mobil (z. B. Smartphone, Surfstick) <sup>3)</sup> .....	.	.	.	.	.
35	Telefon.....	302,4	296,2	295,2	293,2	290,6
36	Festnetztelefon.....	127,2	114,2	112,6	110,4	108,0
37	Mobiltelefon, Handy.....	175,2	181,9	182,6	182,9	182,6
38	dar. Smartphone.....	.	143,2	149,5	156,3	160,3
39	Navigationsgerät.....	66,7	62,2	59,0	53,9	51,3
<b>Haushalts- und sonstige Geräte</b>						
40	Kühlschrank, Kühl- und Gefrierkombination.....	128,7	126,9	127,5	127,0	128,0
41	Gefrierschrank, Gefriertruhe.....	64,7	57,1	56,6	58,7	58,3
42	Geschirrspülmaschine.....	74,1	72,3	72,9	73,9	74,8
43	Kaffeemaschine.....	122,8	120,5	118,8	119,3	118,4
darunter:						
44	Filterkaffeemaschine.....	67,7	62,3	61,3	59,9	57,3
45	Pad- oder Kapselmaschine.....	34,5	34,7	34,0	34,3	34,0
46	Kaffeevollautomat.....	16,7	19,4	19,7	21,4	24,4
47	Heimtrainer (z. B. Ergometer, Laufband, Crosstrainer, Kraftbank).....	30,7	33,7	34,0	33,8	35,7
<b>Smarte Geräte und Systeme</b>						
48	Smart TV (Fernseher) <sup>3)</sup> .....	.	.	.	.	.
49	Smart Speaker (intelligenter WLAN-Lautsprecher) <sup>3)</sup> .....	.	.	.	.	.
50	Smartes Energiemanagementsystem (z. B. Thermostat, Beleuchtung) <sup>3)</sup> .....	.	.	.	.	.
51	Smartes Sicherheitssystem (z. B. Alarmanlage, Überwachungskamera) <sup>3)</sup> .....	.	.	.	.	.
52	Smartes Haushaltsgerät (z. B. Saugroboter, Kühlschrank, Waschmaschine) <sup>3)</sup> .....	.	.	.	.	.

1) Stand: 1.1. des jeweiligen Jahres. 2018 fand keine LWR-Erhebung statt. 2) Einschließlich Firmenwagen, die auch privat genutzt werden dürfen. Keine Ratenkäufe. 3) Kann nicht ausgewiesen werden, da die Anzahl nicht abgefragt wird.

Laufende Wirtschaftsrechnungen

4 Ausstattung privater Haushalte <sup>1)</sup> mit ausgewählten Gebrauchsgütern nach dem Alter der Haupteinkommenspersonen

4.6 65 bis 69 Jahre

Lfd. Nr.	Gegenstand der Nachweisung	2017	2019	2020	2021	2022
1	Erfasste Haushalte (Anzahl).....	855	739	763	822	823
2	Hochgerechnete Haushalte (1 000).....	3 614	3 661	3 610	3 729	3 855
<b>Anteil der Haushalte in % (Ausstattungsgrad)</b>						
<b>Fahrzeuge</b>						
3	Personenkraftwagen.....	79,5	76,7	76,7	74,8	77,0
4	dar. Elektroauto, Plug-in-Hybrid.....	.	.	.	.	(3,1)
5	neu gekauft.....	39,7	37,8	37,3	35,7	35,9
6	dar. Elektroauto, Plug-in-Hybrid.....	.	.	.	/	/
7	gebraucht gekauft.....	43,9	42,9	42,5	42,1	44,9
8	dar. Elektroauto, Plug-in-Hybrid.....	.	.	.	/	/
9	geleast <sup>2)</sup> .....	(1,9)	/	/	(2,7)	(3,8)
10	dar. Elektroauto, Plug-in-Hybrid.....	.	.	.	/	/
11	Kraftrad (auch Mofa, Roller, E-Bike, mit Führerscheinpflicht).....	(6,4)	(6,8)	(6,5)	11,2	(10,4)
12	dar. E-Roller, E-Bike, mit Führerscheinpflicht.....	.	.	.	/	/
13	Fahrrad.....	73,4	70,7	72,8	75,4	73,4
14	dar. Pedelec (E-Bike ohne Führerscheinpflicht)....	(8,4)	(12,1)	16,0	17,7	19,4
15	E-Scooter (Tretroller mit Elektroantrieb ohne Führerscheinpflicht).....	.	.	.	/	/
<b>Unterhaltungselektronik</b>						
16	Fernseher.....	98,7	97,5	97,5	96,6	96,2
17	dar. Flachbildfernseher.....	88,1	91,0	92,1	92,1	91,6
18	Satelliten-TV-Anschluss.....	46,6	45,7	44,0	44,9	43,0
19	Kabel-TV-Anschluss.....	48,1	48,5	48,7	49,0	47,1
20	Antennen-TV-Anschluss (DVB-T2 HD).....	15,6	(12,1)	(10,2)	(10,1)	(9,7)
21	TV über DSL/Internet (IPTV).....	.	(10,7)	(12,8)	15,0	14,9
22	Pay-TV-Receiver.....	17,4	19,3	20,4	20,0	19,4
23	DVD- und Blu-ray-Geräte.....	55,8	57,0	53,9	55,4	52,0
24	dar. Blu-ray-Gerät.....	15,4	17,6	16,2	18,2	18,4
25	Spielkonsole (auch tragbar).....	(5,7)	(6,0)	(6,6)	(6,8)	(6,9)
<b>Informations- und Kommunikationstechnik</b>						
26	PC (Personalcomputer).....	88,3	89,8	88,8	89,2	91,2
27	stationär.....	51,4	47,7	43,9	43,1	42,5
28	mobil.....	69,9	76,2	78,1	78,7	82,4
29	Laptop/Notebook, Netbook.....	61,5	67,5	67,5	67,5	71,0
30	Tablet.....	30,7	37,5	39,7	42,5	43,5
31	Drucker (auch in Kombigeräten).....	75,1	78,9	78,5	74,7	75,8
32	Internetzugang.....	88,1	90,2	92,6	92,2	94,7
33	stationär (z. B. DSL oder Kabel).....	83,9	83,2	85,6	86,0	86,8
34	mobil (z. B. Smartphone, Surfstick).....	39,6	55,8	57,7	57,9	60,7
35	Telefon.....	100	99,7	99,6	100	100
36	Festnetztelefon.....	93,1	91,4	89,0	87,9	87,1
37	Mobiltelefon, Handy.....	93,1	95,6	95,4	96,5	98,2
38	dar. Smartphone.....	.	72,9	77,4	77,1	82,5
39	Navigationsgerät.....	51,5	50,3	47,6	45,8	44,8
<b>Haushalts- und sonstige Geräte</b>						
40	Kühlschrank, Kühl- und Gefrierkombination.....	100	99,8	99,8	99,8	99,7
41	Gefrierschrank, Gefriertruhe.....	58,4	55,8	54,6	55,4	53,1
42	Geschirrspülmaschine.....	67,9	70,7	69,3	69,5	69,8
43	Kaffeemaschine.....	86,3	84,9	84,1	84,1	83,9
darunter:						
44	Filterkaffeemaschine.....	68,4	64,1	62,0	62,7	59,9
45	Pad- oder Kapselmaschine.....	27,8	28,4	27,3	26,4	27,1
46	Kaffeevollautomat.....	14,5	15,0	16,9	16,3	20,8
47	Heimtrainer (z. B. Ergometer, Laufband, Crosstrainer, Kraftbank).....	27,5	29,9	26,9	26,2	26,1
<b>Smarte Geräte und Systeme</b>						
48	Smart TV (Fernseher).....	.	.	.	.	50,0
49	Smart Speaker (intelligenter WLAN- Lautsprecher).....	.	.	.	.	(7,1)
50	Smartes Energiemanagementsystem (z. B. Thermostat, Beleuchtung).....	.	.	.	.	(6,2)
51	Smartes Sicherheitssystem (z. B. Alarmanlage, Überwachungskamera).....	.	.	.	.	(7,0)
52	Smartes Haushaltsgerät (z. B. Saugroboter, Kühlschrank, Waschmaschine).....	.	.	.	.	(7,1)

1) Stand: 1.1. des jeweiligen Jahres. 2018 fand keine LWR-Erhebung statt.

2) Einschließlich Firmenwagen, die auch privat genutzt werden dürfen. Keine Ratenkäufe.

Laufende Wirtschaftsrechnungen

4 Ausstattung privater Haushalte <sup>1)</sup> mit ausgewählten Gebrauchsgütern nach dem Alter der Haupteinkommenspersonen

4.6 65 bis 69 Jahre

Lfd. Nr.	Gegenstand der Nachweisung	2017	2019	2020	2021	2022
1	Erfasste Haushalte (Anzahl).....	855	739	763	822	823
2	Hochgerechnete Haushalte (1 000).....	3 614	3 661	3 610	3 729	3 855
<b>Anzahl der Gebrauchsgüter je 100 Haushalte (Ausstattungsbestand)</b>						
<b>Fahrzeuge</b>						
3	Personenkraftwagen.....	96,8	92,1	94,0	93,8	99,7
4	dar. Elektroauto, Plug-in-Hybrid.....	.	.	.	.	(3,5)
5	neu gekauft.....	44,7	42,0	41,6	40,8	41,4
6	dar. Elektroauto, Plug-in-Hybrid.....	.	.	.	/	/
7	gebraucht gekauft.....	50,1	48,4	49,4	49,7	54,0
8	dar. Elektroauto, Plug-in-Hybrid.....	.	.	.	/	/
9	geleast <sup>2)</sup> .....	(2,0)	/	/	(3,3)	(4,3)
10	dar. Elektroauto, Plug-in-Hybrid.....	.	.	.	/	/
11	Kraftrad (auch Mofa, Roller, E-Bike, mit Führerscheinpflicht).....	(7,7)	(7,2)	(7,4)	14,1	(13,2)
12	dar. E-Roller, E-Bike, mit Führerscheinpflicht.....	.	.	.	/	/
13	Fahrrad.....	146,1	136,0	138,2	137,6	142,8
14	dar. Pedelec (E-Bike ohne Führerscheinpflicht)....	(12,1)	(17,1)	21,9	24,8	28,6
15	E-Scooter (Tretroller mit Elektroantrieb ohne Führerscheinpflicht).....	.	.	.	/	/
<b>Unterhaltungselektronik</b>						
16	Fernseher.....	164,6	162,2	159,5	156,0	159,6
17	dar. Flachbildfernseher.....	132,0	144,2	146,7	145,6	148,2
18	Satelliten-TV-Anschluss <sup>3)</sup> .....	.	.	.	.	.
19	Kabel-TV-Anschluss <sup>3)</sup> .....	.	.	.	.	.
20	Antennen-TV-Anschluss (DVB-T2 HD) <sup>3)</sup> .....	.	.	.	.	.
21	TV über DSL/Internet (IPTV) <sup>3)</sup> .....	.	.	.	.	.
22	Pay-TV-Receiver.....	20,4	22,7	25,0	23,5	21,8
23	DVD- und Blu-ray-Geräte.....	70,2	72,7	67,4	68,5	64,7
24	dar. Blu-ray-Gerät.....	16,6	19,9	18,9	21,0	21,2
25	Spielkonsole (auch tragbar).....	(10,0)	(8,8)	(9,5)	(10,6)	(10,8)
<b>Informations- und Kommunikationstechnik</b>						
26	PC (Personalcomputer).....	171,6	184,0	184,4	188,6	194,1
27	stationär.....	60,2	54,7	49,8	50,1	50,5
28	mobil.....	111,4	129,4	134,6	138,5	143,6
29	Laptop/Notebook, Netbook.....	75,3	85,1	85,9	86,0	89,8
30	Tablet.....	36,2	44,2	48,7	52,5	53,8
31	Drucker (auch in Kombigeräten).....	84,7	88,1	87,8	82,6	84,1
32	Internetzugang <sup>3)</sup> .....	.	.	.	.	.
33	stationär (z. B. DSL oder Kabel) <sup>3)</sup> .....	.	.	.	.	.
34	mobil (z. B. Smartphone, Surfstick) <sup>3)</sup> .....	.	.	.	.	.
35	Telefon.....	276,9	264,2	262,2	258,5	268,7
36	Festnetztelefon.....	133,4	114,4	109,8	106,7	113,0
37	Mobiltelefon, Handy.....	143,5	149,8	152,4	151,8	155,7
38	dar. Smartphone.....	.	103,9	113,1	113,2	124,1
39	Navigationsgerät.....	58,1	55,8	53,5	52,0	52,5
<b>Haushalts- und sonstige Geräte</b>						
40	Kühlschrank, Kühl- und Gefrierkombination.....	125,9	125,3	123,5	122,9	124,9
41	Gefrierschrank, Gefriertruhe.....	67,5	64,4	60,6	62,9	60,6
42	Geschirrspülmaschine.....	69,1	72,2	70,4	70,7	71,9
43	Kaffeemaschine.....	121,9	119,3	118,9	115,8	117,5
darunter:						
44	Filterkaffeemaschine.....	73,3	69,3	67,9	66,8	64,2
45	Pad- oder Kapselmaschine.....	30,8	31,0	29,0	28,3	28,6
46	Kaffeevollautomat.....	15,0	15,2	17,4	16,5	20,9
47	Heimtrainer (z. B. Ergometer, Laufband, Crosstrainer, Kraftbank).....	31,0	33,6	29,9	29,9	30,2
<b>Smarte Geräte und Systeme</b>						
48	Smart TV (Fernseher) <sup>3)</sup> .....	.	.	.	.	.
49	Smart Speaker (intelligenter WLAN-Lautsprecher) <sup>3)</sup> .....	.	.	.	.	.
50	Smartes Energiemanagementsystem (z. B. Thermostat, Beleuchtung) <sup>3)</sup> .....	.	.	.	.	.
51	Smartes Sicherheitssystem (z. B. Alarmanlage, Überwachungskamera) <sup>3)</sup> .....	.	.	.	.	.
52	Smartes Haushaltsgerät (z. B. Saugroboter, Kühlschrank, Waschmaschine) <sup>3)</sup> .....	.	.	.	.	.

1) Stand: 1.1. des jeweiligen Jahres. 2018 fand keine LWR-Erhebung statt. 2) Einschließlich Firmenwagen, die auch privat genutzt werden dürfen. Keine Ratenkäufe. 3) Kann nicht ausgewiesen werden, da die Anzahl nicht abgefragt wird.

Laufende Wirtschaftsrechnungen

4 Ausstattung privater Haushalte <sup>1)</sup> mit ausgewählten Gebrauchsgütern nach dem Alter der Haupteinkommenspersonen

4.7 70 bis 79 Jahre

Lfd. Nr.	Gegenstand der Nachweisung	2017	2019	2020	2021	2022
1	Erfasste Haushalte (Anzahl).....	1 183	954	1 009	1 068	1 134
2	Hochgerechnete Haushalte (1 000).....	4 972	4 830	4 739	4 663	5 032
<b>Anteil der Haushalte in % (Ausstattungsgrad)</b>						
<b>Fahrzeuge</b>						
3	Personenkraftwagen.....	76,0	76,8	76,8	74,8	77,7
4	dar. Elektroauto, Plug-in-Hybrid.....	.	.	.	.	(2,6)
5	neu gekauft.....	41,0	41,5	41,8	41,1	43,2
6	dar. Elektroauto, Plug-in-Hybrid.....	.	.	.	/	/
7	gebraucht gekauft.....	36,1	36,6	38,0	35,6	37,4
8	dar. Elektroauto, Plug-in-Hybrid.....	.	.	.	/	/
9	geleast <sup>2)</sup> .....	(2,1)	/	/	(3,0)	(2,2)
10	dar. Elektroauto, Plug-in-Hybrid.....	.	.	.	/	/
11	Kraftrad (auch Mofa, Roller, E-Bike, mit Führerscheinpflicht).....	(4,5)	(4,4)	(4,9)	(6,3)	(6,7)
12	dar. E-Roller, E-Bike, mit Führerscheinpflicht.....	.	.	.	/	/
13	Fahrrad.....	70,6	70,8	69,4	69,1	69,2
14	dar. Pedelec (E-Bike ohne Führerscheinpflicht)....	10,2	12,3	14,2	15,5	18,6
15	E-Scooter (Tretroller mit Elektroantrieb ohne Führerscheinpflicht).....	.	.	.	/	/
<b>Unterhaltungselektronik</b>						
16	Fernseher.....	99,0	98,6	98,3	98,6	98,9
17	dar. Flachbildfernseher.....	85,2	89,5	91,7	92,7	93,3
18	Satelliten-TV-Anschluss.....	46,2	43,5	44,2	44,8	45,0
19	Kabel-TV-Anschluss.....	47,9	49,1	47,2	46,2	45,4
20	Antennen-TV-Anschluss (DVB-T2 HD).....	13,8	11,9	12,2	12,0	10,5
21	TV über DSL/Internet (IPTV).....	.	10,8	12,3	15,7	16,4
22	Pay-TV-Receiver.....	18,5	20,2	21,1	19,2	20,7
23	DVD- und Blu-ray-Geräte.....	44,2	46,2	45,7	48,8	47,9
24	dar. Blu-ray-Gerät.....	7,3	10,5	12,9	15,3	15,9
25	Spielkonsole (auch tragbar).....	(2,5)	(3,5)	(3,4)	(3,7)	(4,9)
<b>Informations- und Kommunikationstechnik</b>						
26	PC (Personalcomputer).....	75,1	80,6	83,0	83,7	84,8
27	stationär.....	44,0	46,8	45,4	44,5	43,2
28	mobil.....	55,5	63,7	67,8	70,2	72,8
29	Laptop/Notebook, Netbook.....	46,5	53,0	56,7	58,8	60,3
30	Tablet.....	23,0	31,5	35,5	37,3	40,9
31	Drucker (auch in Kombigeräten).....	64,3	70,6	72,6	72,5	73,7
32	Internetzugang.....	75,4	84,5	86,0	87,4	89,4
33	stationär (z. B. DSL oder Kabel).....	72,4	77,5	78,4	80,6	81,5
34	mobil (z. B. Smartphone, Surfstick).....	27,0	45,3	50,6	53,1	55,7
35	Telefon.....	100	100	100	99,9	100
36	Festnetztelefon.....	95,3	93,2	93,7	92,2	91,2
37	Mobiltelefon, Handy.....	91,7	92,0	94,9	94,8	96,5
38	dar. Smartphone.....	.	58,4	66,5	69,9	77,9
39	Navigationsgerät.....	43,0	45,6	45,4	44,9	47,3
<b>Haushalts- und sonstige Geräte</b>						
40	Kühlschrank, Kühl- und Gefrierkombination.....	100	99,9	99,7	99,9	99,9
41	Gefrierschrank, Gefriertruhe.....	56,7	55,8	56,3	56,3	58,0
42	Geschirrpülmaschine.....	67,3	67,2	68,2	68,8	71,7
43	Kaffeemaschine.....	86,2	83,6	86,0	85,3	86,7
darunter:						
44	Filterkaffeemaschine.....	71,0	66,5	68,1	65,0	66,9
45	Pad- oder Kapselmaschine.....	20,8	19,2	21,0	20,6	21,9
46	Kaffeefullautomat.....	10,0	12,5	13,7	16,2	18,0
47	Heimtrainer (z. B. Ergometer, Laufband, Crosstrainer, Kraftbank).....	25,9	29,7	29,4	26,6	29,3
<b>Smarte Geräte und Systeme</b>						
48	Smart TV (Fernseher).....	.	.	.	.	44,7
49	Smart Speaker (intelligenter WLAN- Lautsprecher).....	.	.	.	.	(4,7)
50	Smartes Energiemanagementsystem (z. B. Thermostat, Beleuchtung).....	.	.	.	.	(5,0)
51	Smartes Sicherheitssystem (z. B. Alarmanlage, Überwachungskamera).....	.	.	.	.	(8,8)
52	Smartes Haushaltsgerät (z. B. Saugroboter, Kühlschrank, Waschmaschine).....	.	.	.	.	(7,2)

1) Stand: 1.1. des jeweiligen Jahres. 2018 fand keine LWR-Erhebung statt.

2) Einschließlich Firmenwagen, die auch privat genutzt werden dürfen. Keine Ratenkäufe.

Laufende Wirtschaftsrechnungen

4 Ausstattung privater Haushalte <sup>1)</sup> mit ausgewählten Gebrauchsgütern nach dem Alter der Haupteinkommenspersonen

4.7 70 bis 79 Jahre

Lfd. Nr.	Gegenstand der Nachweisung	2017	2019	2020	2021	2022
1	Erfasste Haushalte (Anzahl).....	1 183	954	1 009	1 068	1 134
2	Hochgerechnete Haushalte (1 000).....	4 972	4 830	4 739	4 663	5 032
<b>Anzahl der Gebrauchsgüter je 100 Haushalte (Ausstattungsbestand)</b>						
<b>Fahrzeuge</b>						
3	Personenkraftwagen.....	86,4	87,8	88,2	86,8	91,0
4	dar. Elektroauto, Plug-in-Hybrid.....	.	.	.	.	(2,7)
5	neu gekauft.....	44,0	44,9	45,4	44,6	47,2
6	dar. Elektroauto, Plug-in-Hybrid.....	.	.	.	/	/
7	gebraucht gekauft.....	40,3	40,7	41,3	39,0	41,5
8	dar. Elektroauto, Plug-in-Hybrid.....	.	.	.	/	/
9	geleast <sup>2)</sup> .....	(2,2)	/	/	(3,2)	(2,3)
10	dar. Elektroauto, Plug-in-Hybrid.....	.	.	.	/	/
11	Kraftrad (auch Mofa, Roller, E-Bike, mit Führerscheinpflicht).....	(5,4)	(5,6)	(6,0)	(8,2)	(9,3)
12	dar. E-Roller, E-Bike, mit Führerscheinpflicht.....	.	.	.	/	/
13	Fahrrad.....	132,9	131,8	134,1	130,7	134,3
14	dar. Pedelec (E-Bike ohne Führerscheinpflicht)....	14,8	16,9	20,7	23,1	27,9
15	E-Scooter (Tretroller mit Elektroantrieb ohne Führerscheinpflicht).....	.	.	.	/	/
<b>Unterhaltungselektronik</b>						
16	Fernseher.....	156,7	158,2	161,1	161,8	166,9
17	dar. Flachbildfernseher.....	122,3	136,7	144,9	148,3	155,7
18	Satelliten-TV-Anschluss <sup>3)</sup> .....	.	.	.	.	.
19	Kabel-TV-Anschluss <sup>3)</sup> .....	.	.	.	.	.
20	Antennen-TV-Anschluss (DVB-T2 HD) <sup>3)</sup> .....	.	.	.	.	.
21	TV über DSL/Internet (IPTV) <sup>3)</sup> .....	.	.	.	.	.
22	Pay-TV-Receiver.....	22,2	23,7	25,4	22,1	24,5
23	DVD- und Blu-ray-Geräte.....	54,8	57,0	56,8	59,3	59,1
24	dar. Blu-ray-Gerät.....	8,4	11,9	14,5	17,2	17,9
25	Spielkonsole (auch tragbar).....	(3,3)	(6,2)	(5,5)	(5,0)	(6,3)
<b>Informations- und Kommunikationstechnik</b>						
26	PC (Personalcomputer).....	132,0	153,3	162,0	169,2	178,5
27	stationär.....	51,1	53,1	52,5	51,7	50,2
28	mobil.....	80,9	100,2	109,5	117,5	128,3
29	Laptop/Notebook, Netbook.....	55,1	63,2	67,4	71,9	76,2
30	Tablet.....	25,8	37,0	42,1	45,6	52,2
31	Drucker (auch in Kombigeräten).....	73,0	80,1	82,1	81,5	83,2
32	Internetzugang <sup>3)</sup> .....	.	.	.	.	.
33	stationär (z. B. DSL oder Kabel) <sup>3)</sup> .....	.	.	.	.	.
34	mobil (z. B. Smartphone, Surfstick) <sup>3)</sup> .....	.	.	.	.	.
35	Telefon.....	263,0	258,7	259,9	260,3	267,3
36	Festnetztelefon.....	129,2	116,2	116,9	115,5	112,6
37	Mobiltelefon, Handy.....	133,9	142,5	143,0	144,8	154,7
38	dar. Smartphone.....	.	79,2	90,2	97,9	113,7
39	Navigationsgerät.....	48,1	49,4	49,9	50,0	51,7
<b>Haushalts- und sonstige Geräte</b>						
40	Kühlschrank, Kühl- und Gefrierkombination.....	126,4	131,5	129,8	130,2	132,8
41	Gefrierschrank, Gefriertruhe.....	64,7	63,7	64,8	65,8	67,5
42	Geschirrspülmaschine.....	68,7	69,8	70,4	70,7	74,4
43	Kaffeemaschine.....	116,5	111,6	117,1	114,3	115,6
darunter:						
44	Filterkaffeemaschine.....	78,4	73,1	74,9	70,9	71,6
45	Pad- oder Kapselmaschine.....	22,1	20,6	21,9	21,9	23,0
46	Kaffeevollautomat.....	10,3	12,5	14,0	16,3	18,2
47	Heimtrainer (z. B. Ergometer, Laufband, Crosstrainer, Kraftbank).....	27,8	32,5	32,8	30,0	33,0
<b>Smarte Geräte und Systeme</b>						
48	Smart TV (Fernseher) <sup>3)</sup> .....	.	.	.	.	.
49	Smart Speaker (intelligenter WLAN-Lautsprecher) <sup>3)</sup> .....	.	.	.	.	.
50	Smartes Energiemanagementsystem (z. B. Thermostat, Beleuchtung) <sup>3)</sup> .....	.	.	.	.	.
51	Smartes Sicherheitssystem (z. B. Alarmanlage, Überwachungskamera) <sup>3)</sup> .....	.	.	.	.	.
52	Smartes Haushaltsgerät (z. B. Saugroboter, Kühlschrank, Waschmaschine) <sup>3)</sup> .....	.	.	.	.	.

1) Stand: 1.1. des jeweiligen Jahres. 2018 fand keine LWR-Erhebung statt. 2) Einschließlich Firmenwagen, die auch privat genutzt werden dürfen. Keine Ratenkäufe. 3) Kann nicht ausgewiesen werden, da die Anzahl nicht abgefragt wird.



Laufende Wirtschaftsrechnungen

4 Ausstattung privater Haushalte <sup>1)</sup> mit ausgewählten Gebrauchsgütern nach dem Alter der Haupteinkommenspersonen

4.8 80 und mehr Jahre

Lfd. Nr.	Gegenstand der Nachweisung	2017	2019	2020	2021	2022
1	Erfasste Haushalte (Anzahl).....	345	368	418	480	482
2	Hochgerechnete Haushalte (1 000).....	1 516	1 863	2 019	2 090	2 135
<b>Anteil der Haushalte in % (Ausstattungsgrad)</b>						
<b>Fahrzeuge</b>						
3	Personenkraftwagen.....	58,1	62,1	61,4	61,8	65,2
4	dar. Elektroauto, Plug-in-Hybrid.....	.	.	.	.	/
5	neu gekauft.....	33,4	33,9	35,2	34,8	37,8
6	dar. Elektroauto, Plug-in-Hybrid.....	.	.	.	/	/
7	gebraucht gekauft.....	(25,5)	27,2	25,9	27,0	27,2
8	dar. Elektroauto, Plug-in-Hybrid.....	.	.	.	-	/
9	geleast <sup>2)</sup> .....	/	/	/	/	/
10	dar. Elektroauto, Plug-in-Hybrid.....	.	.	.	/	/
11	Kraftrad (auch Mofa, Roller, E-Bike, mit Führerscheinpflicht).....	/	/	/	/	/
12	dar. E-Roller, E-Bike, mit Führerscheinpflicht.....	.	.	.	/	/
13	Fahrrad.....	49,2	54,3	55,3	51,7	51,6
14	dar. Pedelec (E-Bike ohne Führerscheinpflicht)....	(7,4)	(12,0)	(11,0)	(9,5)	(9,5)
15	E-Scooter (Tretroller mit Elektroantrieb ohne Führerscheinpflicht).....	.	.	.	/	/
<b>Unterhaltungselektronik</b>						
16	Fernseher.....	98,3	99,1	99,0	98,8	99,0
17	dar. Flachbildfernseher.....	81,3	87,3	87,2	88,6	88,5
18	Satelliten-TV-Anschluss.....	36,6	38,2	43,6	43,5	41,8
19	Kabel-TV-Anschluss.....	53,6	55,2	48,9	49,0	50,6
20	Antennen-TV-Anschluss (DVB-T2 HD).....	(15,5)	(11,5)	(12,2)	(10,4)	(7,1)
21	TV über DSL/Internet (IPTV).....	.	/	(6,5)	(7,3)	(8,6)
22	Pay-TV-Receiver.....	(20,8)	(17,7)	(14,1)	(17,2)	(15,3)
23	DVD- und Blu-ray-Geräte.....	32,6	33,2	27,1	28,0	27,6
24	dar. Blu-ray-Gerät.....	/	/	/	/	(5,6)
25	Spielkonsole (auch tragbar).....	/	/	/	/	/
<b>Informations- und Kommunikationstechnik</b>						
26	PC (Personalcomputer).....	50,3	59,5	62,8	65,1	65,7
27	stationär.....	26,7	29,0	33,3	34,9	32,9
28	mobil.....	36,5	43,8	44,9	49,3	51,5
29	Laptop/Notebook, Netbook.....	30,6	36,4	36,2	39,1	40,5
30	Tablet.....	(12,4)	(18,6)	(20,2)	21,8	24,2
31	Drucker (auch in Kombigeräten).....	41,6	52,8	55,1	53,8	54,0
32	Internetzugang.....	52,5	61,2	64,4	69,0	72,2
33	stationär (z. B. DSL oder Kabel).....	50,1	55,4	57,6	60,5	62,3
34	mobil (z. B. Smartphone, Surfstick).....	(17,0)	27,3	30,5	35,0	38,1
35	Telefon.....	100	100	99,7	100	100
36	Festnetztelefon.....	99,1	95,6	95,0	95,4	92,8
37	Mobiltelefon, Handy.....	79,7	86,5	84,3	86,2	89,4
38	dar. Smartphone.....	.	35,0	39,2	43,9	52,7
39	Navigationsgerät.....	26,9	29,3	31,0	28,2	29,5
<b>Haushalts- und sonstige Geräte</b>						
40	Kühlschrank, Kühl- und Gefrierkombination.....	100	100	100	100	100
41	Gefrierschrank, Gefriertruhe.....	50,7	54,2	56,3	56,2	56,0
42	Geschirrpülmaschine.....	55,7	62,0	62,9	62,6	66,3
43	Kaffeemaschine.....	86,4	89,9	87,6	88,0	85,4
darunter:						
44	Filterkaffeemaschine.....	73,5	71,4	70,6	67,4	69,0
45	Pad- oder Kapselmaschine.....	(14,8)	(18,6)	(18,1)	(17,4)	(13,8)
46	Kaffeefullautomat.....	(6,0)	(8,7)	(8,5)	(8,0)	(7,9)
47	Heimtrainer (z. B. Ergometer, Laufband, Crosstrainer, Kraftbank).....	24,8	28,5	28,0	29,7	29,0
<b>Smarte Geräte und Systeme</b>						
48	Smart TV (Fernseher).....	.	.	.	.	28,3
49	Smart Speaker (intelligenter WLAN-Lautsprecher).....	.	.	.	.	/
50	Smartes Energiemanagementsystem (z. B. Thermostat, Beleuchtung).....	.	.	.	.	/
51	Smartes Sicherheitssystem (z. B. Alarmanlage, Überwachungskamera).....	.	.	.	.	(14,4)
52	Smartes Haushaltsgerät (z. B. Saugroboter, Kühlschrank, Waschmaschine).....	.	.	.	.	(13,4)

1) Stand: 1.1. des jeweiligen Jahres. 2018 fand keine LWR-Erhebung statt.

2) Einschließlich Firmenwagen, die auch privat genutzt werden dürfen. Keine Ratenkäufe.

Laufende Wirtschaftsrechnungen

4 Ausstattung privater Haushalte <sup>1)</sup> mit ausgewählten Gebrauchsgütern nach dem Alter der Haupteinkommenspersonen

4.8 80 und mehr Jahre

Lfd. Nr.	Gegenstand der Nachweisung	2017	2019	2020	2021	2022
1	Erfasste Haushalte (Anzahl).....	345	368	418	480	482
2	Hochgerechnete Haushalte (1 000).....	1 516	1 863	2 019	2 090	2 135
<b>Anzahl der Gebrauchsgüter je 100 Haushalte (Ausstattungsbestand)</b>						
<b>Fahrzeuge</b>						
3	Personenkraftwagen.....	64,4	67,9	68,8	68,2	71,7
4	dar. Elektroauto, Plug-in-Hybrid.....	.	.	.	.	/
5	neu gekauft.....	35,5	36,2	37,7	36,6	39,7
6	dar. Elektroauto, Plug-in-Hybrid.....	.	.	.	/	/
7	gebraucht gekauft.....	(27,7)	29,3	27,5	28,9	28,6
8	dar. Elektroauto, Plug-in-Hybrid.....	.	.	.	-	/
9	geleast <sup>2)</sup> .....	/	/	/	/	/
10	dar. Elektroauto, Plug-in-Hybrid.....	.	.	.	/	/
11	Kraftrad (auch Mofa, Roller, E-Bike, mit Führerscheinpflicht).....	/	/	/	/	/
12	dar. E-Roller, E-Bike, mit Führerscheinpflicht.....	.	.	.	/	/
13	Fahrrad.....	87,2	97,7	100,8	94,2	95,8
14	dar. Pedelec (E-Bike ohne Führerscheinpflicht)....	(9,3)	(16,9)	(13,6)	(14,1)	(14,6)
15	E-Scooter (Tretroller mit Elektroantrieb ohne Führerscheinpflicht).....	.	.	.	/	/
<b>Unterhaltungselektronik</b>						
16	Fernseher.....	146,3	142,9	143,6	142,2	147,2
17	dar. Flachbildfernseher.....	111,0	119,9	123,2	125,0	128,4
18	Satelliten-TV-Anschluss <sup>3)</sup> .....	.	.	.	.	.
19	Kabel-TV-Anschluss <sup>3)</sup> .....	.	.	.	.	.
20	Antennen-TV-Anschluss (DVB-T2 HD) <sup>3)</sup> .....	.	.	.	.	.
21	TV über DSL/Internet (IPTV) <sup>3)</sup> .....	.	.	.	.	.
22	Pay-TV-Receiver.....	(23,1)	(19,2)	(17,1)	(19,1)	(16,3)
23	DVD- und Blu-ray-Geräte.....	40,5	39,3	31,5	33,7	31,6
24	dar. Blu-ray-Gerät.....	/	/	/	/	(5,8)
25	Spielkonsole (auch tragbar).....	/	/	/	/	/
<b>Informations- und Kommunikationstechnik</b>						
26	PC (Personalcomputer).....	80,2	91,5	97,6	105,5	108,8
27	stationär.....	31,6	31,4	37,0	37,9	36,7
28	mobil.....	48,6	60,1	60,6	67,5	72,1
29	Laptop/Notebook, Netbook.....	34,7	40,3	39,9	44,4	46,0
30	Tablet.....	(13,9)	(19,7)	(20,7)	23,1	26,0
31	Drucker (auch in Kombigeräten).....	46,1	58,3	59,1	58,1	58,7
32	Internetzugang <sup>3)</sup> .....	.	.	.	.	.
33	stationär (z. B. DSL oder Kabel) <sup>3)</sup> .....	.	.	.	.	.
34	mobil (z. B. Smartphone, Surfstick) <sup>3)</sup> .....	.	.	.	.	.
35	Telefon.....	240,9	232,5	226,8	231,0	232,2
36	Festnetztelefon.....	133,3	113,0	111,0	110,9	105,4
37	Mobiltelefon, Handy.....	107,6	119,5	115,8	120,1	126,8
38	dar. Smartphone.....	.	42,4	48,2	55,7	66,5
39	Navigationsgerät.....	28,7	31,3	33,3	29,4	30,3
<b>Haushalts- und sonstige Geräte</b>						
40	Kühlschrank, Kühl- und Gefrierkombination.....	121,8	122,5	121,4	126,9	127,2
41	Gefrierschrank, Gefriertruhe.....	56,2	59,5	62,6	63,9	63,6
42	Geschirrspülmaschine.....	56,5	62,4	63,2	63,4	68,0
43	Kaffeemaschine.....	109,7	115,2	111,3	111,6	104,4
darunter:						
44	Filterkaffeemaschine.....	82,6	77,2	76,6	74,6	75,9
45	Pad- oder Kapselmaschine.....	(15,1)	(19,4)	(18,7)	(18,4)	(14,5)
46	Kaffeevollautomat.....	(6,0)	(8,7)	(8,5)	(8,4)	(8,0)
47	Heimtrainer (z. B. Ergometer, Laufband, Crosstrainer, Kraftbank).....	26,3	30,1	29,8	33,0	30,9
<b>Smarte Geräte und Systeme</b>						
48	Smart TV (Fernseher) <sup>3)</sup> .....	.	.	.	.	.
49	Smart Speaker (intelligenter WLAN-Lautsprecher) <sup>3)</sup> .....	.	.	.	.	.
50	Smartes Energiemanagementsystem (z. B. Thermostat, Beleuchtung) <sup>3)</sup> .....	.	.	.	.	.
51	Smartes Sicherheitssystem (z. B. Alarmanlage, Überwachungskamera) <sup>3)</sup> .....	.	.	.	.	.
52	Smartes Haushaltsgerät (z. B. Saugroboter, Kühlschrank, Waschmaschine) <sup>3)</sup> .....	.	.	.	.	.

1) Stand: 1.1. des jeweiligen Jahres. 2018 fand keine LWR-Erhebung statt. 2) Einschließlich Firmenwagen, die auch privat genutzt werden dürfen. Keine Ratenkäufe. 3) Kann nicht ausgewiesen werden, da die Anzahl nicht abgefragt wird.

Laufende Wirtschaftsrechnungen

5 Ausstattung privater Haushalte <sup>1)</sup> mit ausgewählten Gebrauchsgütern nach dem Haushaltstyp

5.1 Alleinlebende

Lfd. Nr.	Gegenstand der Nachweisung	2017	2019	2020	2021	2022
1	Erfasste Haushalte (Anzahl).....	2 219	2 710	2 708	2 816	2 803
2	Hochgerechnete Haushalte (1 000).....	15 577	16 089	16 277	16 277	16 013
<b>Anteil der Haushalte in % (Ausstattungsgrad)</b>						
<b>Fahrzeuge</b>						
3	Personenkraftwagen.....	60,9	60,2	60,1	59,2	59,7
4	dar. Elektroauto, Plug-in-Hybrid.....	.	.	.	.	(1,3)
5	neu gekauft.....	26,0	23,8	23,8	23,3	23,7
6	dar. Elektroauto, Plug-in-Hybrid.....	.	.	.	/	/
7	gebraucht gekauft.....	33,7	34,9	35,0	34,4	34,6
8	dar. Elektroauto, Plug-in-Hybrid.....	.	.	.	/	/
9	geleast <sup>2)</sup> .....	(1,9)	(2,4)	(2,4)	(2,7)	(2,8)
10	dar. Elektroauto, Plug-in-Hybrid.....	.	.	.	/	/
11	Kraftrad (auch Mofa, Roller, E-Bike, mit Führerscheinpfl.).....	5,2	5,0	4,8	6,7	5,7
12	dar. E-Roller, E-Bike, mit Führerscheinpfl. ....	.	.	.	(1,3)	(1,0)
13	Fahrrad.....	68,6	69,7	68,9	68,9	68,4
14	dar. Pedelec (E-Bike ohne Führerscheinpfl.)....	4,0	5,8	7,4	8,2	9,1
15	E-Scooter (Tretroller mit Elektroantrieb ohne Führerscheinpfl.).....	.	.	.	(0,9)	/
<b>Unterhaltungselektronik</b>						
16	Fernseher.....	95,9	93,7	93,9	93,2	94,0
17	dar. Flachbildfernseher.....	78,6	84,5	86,2	86,3	86,9
18	Satelliten-TV-Anschluss.....	33,8	33,5	33,3	33,4	32,9
19	Kabel-TV-Anschluss.....	53,8	53,1	51,8	52,2	51,7
20	Antennen-TV-Anschluss (DVB-T2 HD).....	16,2	13,3	12,6	12,1	10,1
21	TV über DSL/Internet (IPTV).....	.	10,7	13,8	15,1	15,7
22	Pay-TV-Receiver.....	13,8	15,3	15,1	14,7	14,9
23	DVD- und Blu-ray-Geräte.....	52,2	50,6	47,7	49,0	47,3
24	dar. Blu-ray-Gerät.....	12,8	16,5	16,2	16,4	16,1
25	Spielkonsole (auch tragbar).....	8,8	12,2	11,9	13,0	12,1
<b>Informations- und Kommunikationstechnik</b>						
26	PC (Personalcomputer) .....	81,7	85,2	85,6	86,7	86,3
27	stationär.....	34,6	32,8	31,6	31,7	30,4
28	mobil.....	67,2	72,3	73,5	76,0	75,9
29	Laptop/Notebook, Netbook.....	59,6	64,0	64,2	65,6	65,5
30	Tablet.....	25,6	31,7	33,9	35,4	36,0
31	Drucker (auch in Kombigeräten).....	62,1	63,8	63,8	62,8	61,9
32	Internetzugang.....	84,1	88,7	90,0	90,6	91,9
33	stationär (z. B. DSL oder Kabel).....	76,3	78,4	79,1	80,5	80,6
34	mobil (z. B. Smartphone, Surfstick).....	43,0	54,2	58,7	58,8	58,1
35	Telefon.....	100	99,9	99,7	99,9	99,9
36	Festnetztelefon.....	84,5	78,6	76,8	76,4	74,7
37	Mobiltelefon, Handy.....	91,5	94,6	95,4	95,5	96,3
38	dar. Smartphone.....	.	72,2	75,4	76,9	80,6
39	Navigationsgerät.....	31,1	30,9	28,7	27,6	26,2
<b>Haushalts- und sonstige Geräte</b>						
40	Kühlschrank, Kühl- und Gefrierkombination.....	99,8	99,7	99,7	99,9	99,7
41	Gefrierschrank, Gefriertruhe.....	33,6	33,5	32,9	33,7	33,9
42	Geschirrspülmaschine.....	52,5	53,0	54,1	54,9	56,3
43	Kaffeemaschine.....	77,2	74,9	74,3	73,5	73,2
darunter:						
44	Filterkaffeemaschine.....	54,7	48,9	48,5	46,9	46,5
45	Pad- oder Kapselmaschine.....	27,2	28,4	27,3	26,7	26,2
46	Kaffeevollautomat.....	7,8	9,1	10,3	12,5	13,8
47	Heimtrainer (z. B. Ergometer, Laufband, Crosstrainer, Kraftbank).....	15,3	18,1	17,9	18,6	18,9
<b>Smarte Geräte und Systeme</b>						
48	Smart TV (Fernseher) .....	.	.	.	.	45,1
49	Smart Speaker (intelligenter WLAN-Lautsprecher).....	.	.	.	.	9,8
50	Smartes Energiemanagementsystem (z. B. Thermostat, Beleuchtung).....	.	.	.	.	6,3
51	Smartes Sicherheitssystem (z. B. Alarmanlage, Überwachungskamera).....	.	.	.	.	7,1
52	Smartes Haushaltsgerät (z. B. Saugroboter, Kühlschrank, Waschmaschine).....	.	.	.	.	8,6

1) Stand: 1.1. des jeweiligen Jahres. 2018 fand keine LWR-Erhebung statt.

2) Einschließlich Firmenwagen, die auch privat genutzt werden dürfen. Keine Ratenkäufe.

Laufende Wirtschaftsrechnungen

5 Ausstattung privater Haushalte <sup>1)</sup> mit ausgewählten Gebrauchsgütern nach dem Haushaltstyp

5.1 Alleinlebende

Lfd. Nr.	Gegenstand der Nachweisung	2017	2019	2020	2021	2022
1	Erfasste Haushalte (Anzahl).....	2 219	2 710	2 708	2 816	2 803
2	Hochgerechnete Haushalte (1 000).....	15 577	16 089	16 277	16 277	16 013
<b>Anzahl der Gebrauchsgüter je 100 Haushalte (Ausstattungsbestand)</b>						
<b>Fahrzeuge</b>						
3	Personenkraftwagen.....	63,4	63,0	63,0	62,0	62,8
4	dar. Elektroauto, Plug-in-Hybrid.....	.	.	.	.	(1,4)
5	neu gekauft.....	26,4	24,2	24,1	23,6	24,0
6	dar. Elektroauto, Plug-in-Hybrid.....	.	.	.	/	/
7	gebraucht gekauft.....	35,0	36,4	36,6	35,7	36,1
8	dar. Elektroauto, Plug-in-Hybrid.....	.	.	.	/	/
9	geleast <sup>2)</sup> .....	(1,9)	(2,4)	(2,4)	(2,8)	(2,8)
10	dar. Elektroauto, Plug-in-Hybrid.....	.	.	.	/	/
11	Kraftrad (auch Mofa, Roller, E-Bike, mit Führerscheinplicht).....	6,1	5,8	5,8	8,2	6,9
12	dar. E-Roller, E-Bike, mit Führerscheinplicht.....	.	.	.	(1,9)	(1,0)
13	Fahrrad.....	94,5	95,3	96,4	95,0	96,1
14	dar. Pedelec (E-Bike ohne Führerscheinplicht)....	4,0	6,0	7,6	8,6	9,8
15	E-Scooter (Tretroller mit Elektroantrieb ohne Führerscheinplicht).....	.	.	.	(1,0)	/
<b>Unterhaltungselektronik</b>						
16	Fernseher.....	125,7	122,6	121,3	122,5	125,7
17	dar. Flachbildfernseher.....	97,5	107,4	109,7	112,1	115,0
18	Satelliten-TV-Anschluss <sup>3)</sup> .....	.	.	.	.	.
19	Kabel-TV-Anschluss <sup>3)</sup> .....	.	.	.	.	.
20	Antennen-TV-Anschluss (DVB-T2 HD) <sup>3)</sup> .....	.	.	.	.	.
21	TV über DSL/Internet (IPTV) <sup>3)</sup> .....	.	.	.	.	.
22	Pay-TV-Receiver.....	14,9	16,9	16,6	16,2	16,2
23	DVD- und Blu-ray-Geräte.....	62,3	58,3	54,6	56,1	53,8
24	dar. Blu-ray-Gerät.....	13,7	17,7	17,3	17,7	17,3
25	Spielkonsole (auch tragbar).....	12,3	20,2	18,4	21,2	19,0
<b>Informations- und Kommunikationstechnik</b>						
26	PC (Personalcomputer).....	130,3	141,3	142,5	149,5	148,4
27	stationär.....	37,0	34,8	33,7	35,5	32,8
28	mobil.....	93,3	106,5	108,8	114,0	115,5
29	Laptop/Notebook, Netbook.....	66,1	72,1	72,6	75,8	76,4
30	Tablet.....	27,2	34,4	36,2	38,2	39,1
31	Drucker (auch in Kombigeräten).....	65,6	67,5	67,5	66,5	65,5
32	Internetzugang <sup>3)</sup> .....	.	.	.	.	.
33	stationär (z. B. DSL oder Kabel) <sup>3)</sup> .....	.	.	.	.	.
34	mobil (z. B. Smartphone, Surfstick) <sup>3)</sup> .....	.	.	.	.	.
35	Telefon.....	200,1	194,8	194,2	193,2	192,1
36	Festnetztelefon.....	97,0	85,1	83,0	82,7	81,1
37	Mobiltelefon, Handy.....	103,1	109,7	111,2	110,5	111,0
38	dar. Smartphone.....	.	79,4	83,4	85,6	88,7
39	Navigationsgerät.....	33,0	32,3	29,7	29,0	27,4
<b>Haushalts- und sonstige Geräte</b>						
40	Kühlschrank, Kühl- und Gefrierkombination.....	107,2	107,1	107,1	107,5	108,6
41	Gefrierschrank, Gefriertruhe.....	34,9	34,9	34,6	35,6	35,8
42	Geschirrspülmaschine.....	52,8	53,4	54,4	55,5	57,1
43	Kaffeemaschine.....	98,1	93,7	93,0	93,3	92,5
darunter:						
44	Filterkaffeemaschine.....	57,1	50,7	50,7	48,8	48,4
45	Pad- oder Kapselmaschine.....	29,4	30,3	28,8	28,2	27,8
46	Kaffeevollautomat.....	7,8	9,2	10,6	12,6	13,9
47	Heimtrainer (z. B. Ergometer, Laufband, Crosstrainer, Kraftbank).....	16,8	20,4	20,0	21,4	21,3
<b>Smarte Geräte und Systeme</b>						
48	Smart TV (Fernseher) <sup>3)</sup> .....	.	.	.	.	.
49	Smart Speaker (intelligenter WLAN-Lautsprecher) <sup>3)</sup> .....	.	.	.	.	.
50	Smartes Energiemanagementsystem (z. B. Thermostat, Beleuchtung) <sup>3)</sup> .....	.	.	.	.	.
51	Smartes Sicherheitssystem (z. B. Alarmanlage, Überwachungskamera) <sup>3)</sup> .....	.	.	.	.	.
52	Smartes Haushaltsgerät (z. B. Saugroboter, Kühlschrank, Waschmaschine) <sup>3)</sup> .....	.	.	.	.	.

1) Stand: 1.1. des jeweiligen Jahres. 2018 fand keine LWR-Erhebung statt. 2) Einschließlich Firmenwagen, die auch privat genutzt werden dürfen. Keine Ratenkäufe. 3) Kann nicht ausgewiesen werden, da die Anzahl nicht abgefragt wird.

Laufende Wirtschaftsrechnungen

5 Ausstattung privater Haushalte <sup>1)</sup> mit ausgewählten Gebrauchsgütern nach dem Haushaltstyp

5.2 Alleinerziehende <sup>2)</sup>

Lfd. Nr.	Gegenstand der Nachweisung	2017	2019	2020	2021	2022
1	Erfasste Haushalte (Anzahl).....	191	450	393	345	301
2	Hochgerechnete Haushalte (1 000).....	1 142	1 110	1 129	1 123	1 075
<b>Anteil der Haushalte in % (Ausstattungsgrad)</b>						
<b>Fahrzeuge</b>						
3	Personenkraftwagen.....	71,2	72,6	75,3	76,6	75,9
4	dar. Elektroauto, Plug-in-Hybrid.....	.	.	.	.	/
5	neu gekauft.....	(15,3)	(17,1)	(19,9)	(22,3)	(23,1)
6	dar. Elektroauto, Plug-in-Hybrid.....	.	.	.	/	/
7	gebraucht gekauft.....	51,2	52,9	54,7	53,5	52,1
8	dar. Elektroauto, Plug-in-Hybrid.....	.	.	.	/	/
9	geleast <sup>3)</sup> .....	/	/	/	/	/
10	dar. Elektroauto, Plug-in-Hybrid.....	.	.	.	/	/
11	Kraftrad (auch Mofa, Roller, E-Bike, mit Führerscheinpflicht).....	/	/	/	/	/
12	dar. E-Roller, E-Bike, mit Führerscheinpflicht.....	.	.	.	/	/
13	Fahrrad.....	88,4	88,3	91,9	93,8	89,1
14	dar. Pedelec (E-Bike ohne Führerscheinpflicht)....	/	/	/	/	/
15	E-Scooter (Tretroller mit Elektroantrieb ohne Führerscheinpflicht).....	.	.	.	/	/
<b>Unterhaltungselektronik</b>						
16	Fernseher.....	97,5	95,0	95,7	94,9	95,5
17	dar. Flachbildfernseher.....	90,6	89,7	90,2	89,3	89,7
18	Satelliten-TV-Anschluss.....	(44,9)	39,4	39,5	35,5	33,3
19	Kabel-TV-Anschluss.....	48,9	45,9	41,4	47,3	49,6
20	Antennen-TV-Anschluss (DVB-T2 HD).....	(14,8)	(10,4)	(9,3)	(5,5)	(6,8)
21	TV über DSL/Internet (IPTV).....	.	(15,8)	(16,1)	(24,4)	(23,0)
22	Pay-TV-Receiver.....	(11,0)	(15,7)	(16,8)	(15,4)	(15,9)
23	DVD- und Blu-ray-Geräte.....	74,3	69,4	65,5	65,1	59,6
24	dar. Blu-ray-Gerät.....	(22,6)	26,3	27,1	(30,1)	(32,0)
25	Spielkonsole (auch tragbar).....	66,2	56,7	56,4	61,5	61,8
<b>Informations- und Kommunikationstechnik</b>						
26	PC (Personalcomputer).....	97,8	98,3	98,9	99,1	99,5
27	stationär.....	(38,7)	32,2	27,4	(24,3)	(28,1)
28	mobil.....	94,9	92,6	95,1	97,1	96,7
29	Laptop/Notebook, Netbook.....	86,6	81,2	84,3	89,2	86,8
30	Tablet.....	(44,8)	60,6	57,6	65,5	72,1
31	Drucker (auch in Kombigeräten).....	72,6	73,0	74,8	79,0	81,1
32	Internetzugang.....	100	99,6	99,7	100	100
33	stationär (z. B. DSL oder Kabel).....	94,0	94,4	94,0	93,7	93,7
34	mobil (z. B. Smartphone, Surfstick).....	72,9	74,2	73,7	70,9	71,4
35	Telefon.....	100	100	100	100	100
36	Festnetztelefon.....	86,3	81,2	81,4	75,2	74,8
37	Mobiltelefon, Handy.....	100	100	100	100	99,8
38	dar. Smartphone.....	.	96,3	96,6	96,7	98,2
39	Navigationsgerät.....	(40,6)	29,2	31,9	29,3	(23,9)
<b>Haushalts- und sonstige Geräte</b>						
40	Kühlschrank, Kühl- und Gefrierkombination.....	100	100	99,7	100	100
41	Gefrierschrank, Gefriertruhe.....	(39,2)	36,3	36,5	34,0	(30,0)
42	Geschirrspülmaschine.....	71,8	77,2	76,9	78,0	79,3
43	Kaffeemaschine.....	71,7	76,6	78,6	72,0	76,2
darunter:						
44	Filterkaffeemaschine.....	(43,9)	38,1	42,6	36,7	35,9
45	Pad- oder Kapselmaschine.....	(33,7)	41,8	34,4	32,7	34,5
46	Kaffeefullautomat.....	/	(10,5)	(15,3)	(15,4)	(18,2)
47	Heimtrainer (z. B. Ergometer, Laufband, Crosstrainer, Kraftbank).....	(14,6)	(14,7)	(16,2)	(17,0)	(21,7)
<b>Smarte Geräte und Systeme</b>						
48	Smart TV (Fernseher).....	.	.	.	.	66,9
49	Smart Speaker (intelligenter WLAN- Lautsprecher).....	.	.	.	.	(20,9)
50	Smartes Energiemanagementsystem (z. B. Thermostat, Beleuchtung).....	.	.	.	.	(6,2)
51	Smartes Sicherheitssystem (z. B. Alarmanlage, Überwachungskamera).....	.	.	.	.	/
52	Smartes Haushaltsgerät (z. B. Saugroboter, Kühlschrank, Waschmaschine).....	.	.	.	.	(13,7)

1) Stand: 1.1. des jeweiligen Jahres. 2018 fand keine LWR-Erhebung statt. 2) Mit ledigem(n) Kind(ern) unter 18 Jahren.

3) Einschließlich Firmenwagen, die auch privat genutzt werden dürfen. Keine Ratenkäufe.

Laufende Wirtschaftsrechnungen

5 Ausstattung privater Haushalte <sup>1)</sup> mit ausgewählten Gebrauchsgütern nach dem Haushaltstyp

5.2 Alleinerziehende <sup>2)</sup>

Lfd. Nr.	Gegenstand der Nachweisung	2017	2019	2020	2021	2022
1	Erfasste Haushalte (Anzahl).....	191	450	393	345	301
2	Hochgerechnete Haushalte (1 000).....	1 142	1 110	1 129	1 123	1 075
<b>Anzahl der Gebrauchsgüter je 100 Haushalte (Ausstattungsbestand)</b>						
<b>Fahrzeuge</b>						
3	Personenkraftwagen.....	73,3	74,1	77,2	79,8	79,2
4	dar. Elektroauto, Plug-in-Hybrid.....	.	.	.	.	/
5	neu gekauft.....	(15,3)	(17,4)	(20,3)	(22,5)	(23,1)
6	dar. Elektroauto, Plug-in-Hybrid.....	.	.	.	/	/
7	gebraucht gekauft.....	53,3	53,8	55,5	55,3	53,8
8	dar. Elektroauto, Plug-in-Hybrid.....	.	.	.	/	/
9	geleast <sup>3)</sup> .....	/	/	/	/	/
10	dar. Elektroauto, Plug-in-Hybrid.....	.	.	.	/	/
11	Kraftrad (auch Mofa, Roller, E-Bike, mit Führerscheinplicht).....	/	/	/	/	/
12	dar. E-Roller, E-Bike, mit Führerscheinplicht.....	.	.	.	/	/
13	Fahrrad.....	207,4	214,3	222,1	214,0	217,7
14	dar. Pedelec (E-Bike ohne Führerscheinplicht)....	/	/	/	/	/
15	E-Scooter (Tretroller mit Elektroantrieb ohne Führerscheinplicht).....	.	.	.	/	/
<b>Unterhaltungselektronik</b>						
16	Fernseher.....	164,7	153,4	153,3	151,4	162,4
17	dar. Flachbildfernseher.....	144,7	140,6	141,1	142,8	153,3
18	Satelliten-TV-Anschluss <sup>4)</sup> .....	.	.	.	.	.
19	Kabel-TV-Anschluss <sup>4)</sup> .....	.	.	.	.	.
20	Antennen-TV-Anschluss (DVB-T2 HD) <sup>4)</sup> .....	.	.	.	.	.
21	TV über DSL/Internet (IPTV) <sup>4)</sup> .....	.	.	.	.	.
22	Pay-TV-Receiver.....	(11,4)	(19,5)	(19,6)	(18,5)	(18,7)
23	DVD- und Blu-ray-Geräte.....	91,4	85,0	78,1	75,2	72,4
24	dar. Blu-ray-Gerät.....	(23,6)	28,6	29,5	(32,6)	(34,4)
25	Spielkonsole (auch tragbar).....	124,5	93,5	91,4	95,0	101,5
<b>Informations- und Kommunikationstechnik</b>						
26	PC (Personalcomputer).....	217,4	224,3	218,1	239,4	257,7
27	stationär.....	(43,3)	37,6	33,0	(28,8)	(32,0)
28	mobil.....	174,1	186,6	185,0	210,6	225,8
29	Laptop/Notebook, Netbook.....	117,5	107,4	109,1	122,1	122,8
30	Tablet.....	(56,6)	79,2	76,0	88,5	103,0
31	Drucker (auch in Kombigeräten).....	76,1	76,9	79,1	83,2	85,2
32	Internetzugang <sup>4)</sup> .....	.	.	.	.	.
33	stationär (z. B. DSL oder Kabel) <sup>4)</sup> .....	.	.	.	.	.
34	mobil (z. B. Smartphone, Surfstick) <sup>4)</sup> .....	.	.	.	.	.
35	Telefon.....	295,5	277,2	279,3	275,3	281,1
36	Festnetztelefon.....	95,9	89,8	92,4	83,4	78,0
37	Mobiltelefon, Handy.....	199,6	187,4	186,9	192,0	203,1
38	dar. Smartphone.....	.	173,3	172,6	180,7	194,6
39	Navigationsgerät.....	(41,1)	29,7	31,9	29,9	(23,9)
<b>Haushalts- und sonstige Geräte</b>						
40	Kühlschrank, Kühl- und Gefrierkombination.....	104,0	111,2	112,4	111,9	110,2
41	Gefrierschrank, Gefriertruhe.....	(39,2)	38,9	38,1	36,1	(32,0)
42	Geschirrspülmaschine.....	71,8	77,5	77,2	78,3	79,6
43	Kaffeemaschine.....	89,8	97,4	98,4	91,8	92,3
darunter:						
44	Filterkaffeemaschine.....	(44,6)	40,5	44,5	37,8	36,7
45	Pad- oder Kapselmaschine.....	(34,8)	44,2	36,4	34,8	35,6
46	Kaffeevollautomat.....	/	(10,5)	(15,3)	(16,7)	(18,9)
47	Heimtrainer (z. B. Ergometer, Laufband, Crosstrainer, Kraftbank).....	(16,4)	(16,4)	(18,1)	(18,8)	(25,5)
<b>Smarte Geräte und Systeme</b>						
48	Smart TV (Fernseher) <sup>4)</sup> .....	.	.	.	.	.
49	Smart Speaker (intelligenter WLAN-Lautsprecher) <sup>4)</sup> .....	.	.	.	.	.
50	Smartes Energiemanagementsystem (z. B. Thermostat, Beleuchtung) <sup>4)</sup> .....	.	.	.	.	.
51	Smartes Sicherheitssystem (z. B. Alarmanlage, Überwachungskamera) <sup>4)</sup> .....	.	.	.	.	.
52	Smartes Haushaltsgerät (z. B. Saugroboter, Kühlschrank, Waschmaschine) <sup>4)</sup> .....	.	.	.	.	.

1) Stand: 1.1. des jeweiligen Jahres. 2018 fand keine LWR-Erhebung statt. 2) Mit ledigem(n) Kind(ern) unter 18 Jahren. 3) Einschließlich Firmenwagen, die auch privat genutzt werden dürfen. Keine Ratenkäufe. 4) Kann nicht ausgewiesen werden, da die Anzahl nicht abgefragt wird.

Laufende Wirtschaftsrechnungen

5 Ausstattung privater Haushalte <sup>1)</sup> mit ausgewählten Gebrauchsgütern nach dem Haushaltstyp

5.3 Paare insgesamt

Lfd. Nr.	Gegenstand der Nachweisung	2017	2019	2020	2021	2022
1	Erfasste Haushalte (Anzahl).....	4 132	3 287	3 173	3 295	3 186
2	Hochgerechnete Haushalte (1 000).....	15 431	15 719	15 633	15 627	15 827
<b>Anteil der Haushalte in % (Ausstattungsgrad)</b>						
<b>Fahrzeuge</b>						
3	Personenkraftwagen.....	92,9	91,0	91,7	91,7	92,2
4	dar. Elektroauto, Plug-in-Hybrid.....	.	.	.	.	4,8
5	neu gekauft.....	41,7	40,9	41,8	42,9	42,4
6	dar. Elektroauto, Plug-in-Hybrid.....	.	.	.	(1,7)	(2,3)
7	gebraucht gekauft.....	59,9	57,9	59,0	57,5	58,1
8	dar. Elektroauto, Plug-in-Hybrid.....	.	.	.	/	(1,1)
9	geleast <sup>2)</sup> .....	5,9	5,6	6,2	6,8	7,6
10	dar. Elektroauto, Plug-in-Hybrid.....	.	.	.	(1,0)	(1,6)
11	Kraftrad (auch Mofa, Roller, E-Bike, mit Führerscheinpflicht).....	15,0	13,0	13,8	16,4	14,9
12	dar. E-Roller, E-Bike, mit Führerscheinpflicht.....	.	.	.	(2,1)	(1,9)
13	Fahrrad.....	87,0	85,6	85,2	85,2	84,2
14	dar. Pedelec (E-Bike ohne Führerscheinpflicht)....	8,8	12,5	15,9	18,5	21,4
15	E-Scooter (Tretroller mit Elektroantrieb ohne Führerscheinpflicht).....	.	.	.	(1,1)	(1,2)
<b>Unterhaltungselektronik</b>						
16	Fernseher.....	99,3	98,1	98,4	98,4	98,4
17	dar. Flachbildfernseher.....	93,4	93,2	94,8	94,9	95,2
18	Satelliten-TV-Anschluss.....	57,2	52,6	53,5	52,7	52,3
19	Kabel-TV-Anschluss.....	39,1	38,6	37,6	37,5	36,2
20	Antennen-TV-Anschluss (DVB-T2 HD).....	13,7	10,1	9,8	8,0	6,9
21	TV über DSL/Internet (IPTV).....	.	18,0	20,2	22,6	23,9
22	Pay-TV-Receiver.....	23,5	23,3	25,7	25,0	25,2
23	DVD- und Blu-ray-Geräte.....	72,6	66,3	65,7	62,5	59,8
24	dar. Blu-ray-Gerät.....	28,2	29,6	30,7	31,5	30,8
25	Spielkonsole (auch tragbar).....	30,4	31,8	32,6	33,5	33,3
<b>Informations- und Kommunikationstechnik</b>						
26	PC (Personalcomputer) .....	95,0	95,5	95,7	95,8	95,6
27	stationär.....	57,2	51,6	51,9	52,0	50,1
28	mobil.....	85,6	88,4	89,0	90,1	90,7
29	Laptop/Notebook, Netbook.....	75,3	79,8	79,6	79,3	80,5
30	Tablet.....	54,6	59,1	62,5	65,6	67,3
31	Drucker (auch in Kombigeräten).....	86,8	85,7	86,5	86,3	85,2
32	Internetzugang.....	95,0	96,3	96,9	97,3	97,6
33	stationär (z. B. DSL oder Kabel).....	92,0	92,7	92,9	94,2	94,2
34	mobil (z. B. Smartphone, Surfstick).....	56,6	65,8	66,1	68,1	66,7
35	Telefon.....	100	100	100	100	100
36	Festnetztelefon.....	96,1	92,4	91,9	90,4	89,0
37	Mobiltelefon, Handy.....	97,8	98,5	98,8	99,0	99,2
38	dar. Smartphone.....	.	86,5	89,6	90,7	92,6
39	Navigationsgerät.....	65,5	57,9	57,3	51,9	50,1
<b>Haushalts- und sonstige Geräte</b>						
40	Kühlschrank, Kühl- und Gefrierkombination.....	100	100	100	100	100
41	Gefrierschrank, Gefriertruhe.....	65,1	58,6	59,1	61,2	59,7
42	Geschirrspülmaschine.....	86,6	85,9	86,6	87,5	89,0
43	Kaffeemaschine.....	91,7	88,1	88,9	89,0	89,2
darunter:						
44	Filterkaffeemaschine.....	66,2	58,0	57,6	56,8	55,5
45	Pad- oder Kapselmaschine.....	36,6	32,7	32,8	31,0	29,4
46	Kaffeevollautomat.....	20,9	24,5	26,7	29,0	32,5
47	Heimtrainer (z. B. Ergometer, Laufband, Crosstrainer, Kraftbank).....	33,2	32,7	32,5	32,5	33,1
<b>Smarte Geräte und Systeme</b>						
48	Smart TV (Fernseher) .....	.	.	.	.	68,0
49	Smart Speaker (intelligenter WLAN-Lautsprecher).....	.	.	.	.	19,2
50	Smartes Energiemanagementsystem (z. B. Thermostat, Beleuchtung).....	.	.	.	.	13,1
51	Smartes Sicherheitssystem (z. B. Alarmanlage, Überwachungskamera).....	.	.	.	.	11,9
52	Smartes Haushaltsgerät (z. B. Saugroboter, Kühlschrank, Waschmaschine).....	.	.	.	.	16,6

1) Stand: 1.1. des jeweiligen Jahres. 2018 fand keine LWR-Erhebung statt.

2) Einschließlich Firmenwagen, die auch privat genutzt werden dürfen. Keine Ratenkäufe.

Laufende Wirtschaftsrechnungen

5 Ausstattung privater Haushalte <sup>1)</sup> mit ausgewählten Gebrauchsgütern nach dem Haushaltstyp

5.3 Paare insgesamt

Lfd. Nr.	Gegenstand der Nachweisung	2017	2019	2020	2021	2022
1	Erfasste Haushalte (Anzahl).....	4 132	3 287	3 173	3 295	3 186
2	Hochgerechnete Haushalte (1 000).....	15 431	15 719	15 633	15 627	15 827
<b>Anzahl der Gebrauchsgüter je 100 Haushalte (Ausstattungsbestand)</b>						
<b>Fahrzeuge</b>						
3	Personenkraftwagen.....	135,1	131,6	135,4	139,0	138,8
4	dar. Elektroauto, Plug-in-Hybrid.....	.	.	.	.	5,4
5	neu gekauft.....	49,0	48,0	49,5	51,8	51,3
6	dar. Elektroauto, Plug-in-Hybrid.....	.	.	.	(1,9)	(2,5)
7	gebraucht gekauft.....	79,4	77,2	78,9	78,5	79,1
8	dar. Elektroauto, Plug-in-Hybrid.....	.	.	.	/	(1,3)
9	geleast <sup>2)</sup> .....	6,7	6,3	7,0	8,7	8,4
10	dar. Elektroauto, Plug-in-Hybrid.....	.	.	.	(1,3)	(1,7)
11	Kraftrad (auch Mofa, Roller, E-Bike, mit Führerscheinplicht).....	19,0	16,9	18,2	23,1	21,3
12	dar. E-Roller, E-Bike, mit Führerscheinplicht.....	.	.	.	(3,3)	(2,7)
13	Fahrrad.....	243,0	233,9	234,6	234,2	234,8
14	dar. Pedelec (E-Bike ohne Führerscheinplicht)....	13,2	18,4	23,6	28,7	33,5
15	E-Scooter (Tretroller mit Elektroantrieb ohne Führerscheinplicht).....	.	.	.	(1,3)	(1,6)
<b>Unterhaltungselektronik</b>						
16	Fernseher.....	193,3	180,8	182,7	184,5	187,8
17	dar. Flachbildfernseher.....	162,0	164,4	170,0	173,9	178,3
18	Satelliten-TV-Anschluss <sup>3)</sup> .....	.	.	.	.	.
19	Kabel-TV-Anschluss <sup>3)</sup> .....	.	.	.	.	.
20	Antennen-TV-Anschluss (DVB-T2 HD) <sup>3)</sup> .....	.	.	.	.	.
21	TV über DSL/Internet (IPTV) <sup>3)</sup> .....	.	.	.	.	.
22	Pay-TV-Receiver.....	28,9	27,9	30,7	30,2	30,3
23	DVD- und Blu-ray-Geräte.....	100,1	88,5	86,1	82,0	75,3
24	dar. Blu-ray-Gerät.....	32,5	34,5	35,2	36,0	34,6
25	Spielkonsole (auch tragbar).....	55,0	60,0	60,6	64,7	65,3
<b>Informations- und Kommunikationstechnik</b>						
26	PC (Personalcomputer).....	252,0	263,0	270,4	283,2	289,7
27	stationär.....	71,0	62,6	63,5	64,3	62,9
28	mobil.....	181,0	200,4	207,0	218,9	226,8
29	Laptop/Notebook, Netbook.....	107,2	117,0	117,4	122,5	125,7
30	Tablet.....	73,9	83,4	89,5	96,4	101,1
31	Drucker (auch in Kombigeräten).....	99,7	96,9	97,7	97,6	95,0
32	Internetzugang <sup>3)</sup> .....	.	.	.	.	.
33	stationär (z. B. DSL oder Kabel) <sup>3)</sup> .....	.	.	.	.	.
34	mobil (z. B. Smartphone, Surfstick) <sup>3)</sup> .....	.	.	.	.	.
35	Telefon.....	356,5	344,3	346,8	341,9	344,0
36	Festnetztelefon.....	141,4	123,9	123,5	119,8	118,5
37	Mobiltelefon, Handy.....	215,1	220,3	223,2	222,1	225,5
38	dar. Smartphone.....	.	181,2	191,4	193,5	201,2
39	Navigationsgerät.....	77,4	68,0	66,8	60,1	58,6
<b>Haushalts- und sonstige Geräte</b>						
40	Kühlschrank, Kühl- und Gefrierkombination.....	137,3	135,5	136,6	138,4	140,3
41	Gefrierschrank, Gefriertruhe.....	75,4	67,7	67,8	71,1	69,3
42	Geschirrspülmaschine.....	88,5	88,0	88,8	89,6	91,4
43	Kaffeemaschine.....	138,4	128,2	129,2	129,4	126,9
darunter:						
44	Filterkaffeemaschine.....	72,1	62,8	62,0	61,7	59,3
45	Pad- oder Kapselmaschine.....	41,4	35,8	35,6	34,1	31,6
46	Kaffeevollautomat.....	21,3	24,9	27,2	29,5	33,0
47	Heimtrainer (z. B. Ergometer, Laufband, Crosstrainer, Kraftbank).....	38,9	38,8	39,2	39,6	41,0
<b>Smarte Geräte und Systeme</b>						
48	Smart TV (Fernseher) <sup>3)</sup> .....	.	.	.	.	.
49	Smart Speaker (intelligenter WLAN-Lautsprecher) <sup>3)</sup> .....	.	.	.	.	.
50	Smartes Energiemanagementsystem (z. B. Thermostat, Beleuchtung) <sup>3)</sup> .....	.	.	.	.	.
51	Smartes Sicherheitssystem (z. B. Alarmanlage, Überwachungskamera) <sup>3)</sup> .....	.	.	.	.	.
52	Smartes Haushaltsgerät (z. B. Saugroboter, Kühlschrank, Waschmaschine) <sup>3)</sup> .....	.	.	.	.	.

1) Stand: 1.1. des jeweiligen Jahres. 2018 fand keine LWR-Erhebung statt.

2) Einschließlich Firmenwagen, die auch privat genutzt werden dürfen. Keine Ratenkäufe.

3) Kann nicht ausgewiesen werden, da die Anzahl nicht abgefragt wird.



Laufende Wirtschaftsrechnungen

5 Ausstattung privater Haushalte <sup>1)</sup> mit ausgewählten Gebrauchsgütern nach dem Haushaltstyp

5.4 Paare ohne Kind

Lfd. Nr.	Gegenstand der Nachweisung	2017	2019	2020	2021	2022
1	Erfasste Haushalte (Anzahl).....	3 032	2 156	2 132	2 256	2 262
2	Hochgerechnete Haushalte (1 000).....	10 604	10 874	10 699	10 699	10 902
<b>Anteil der Haushalte in % (Ausstattungsgrad)</b>						
<b>Fahrzeuge</b>						
3	Personenkraftwagen.....	92,0	89,8	90,7	90,4	91,1
4	dar. Elektroauto, Plug-in-Hybrid.....	.	.	.	.	(4,1)
5	neu gekauft.....	45,8	44,4	45,5	46,0	45,8
6	dar. Elektroauto, Plug-in-Hybrid.....	.	.	.	(1,6)	(2,0)
7	gebraucht gekauft.....	54,2	52,6	53,5	52,2	52,8
8	dar. Elektroauto, Plug-in-Hybrid.....	.	.	.	/	/
9	geleast <sup>2)</sup> .....	5,8	(4,7)	5,6	5,7	6,4
10	dar. Elektroauto, Plug-in-Hybrid.....	.	.	.	/	(1,3)
11	Kraftrad (auch Mofa, Roller, E-Bike, mit Führerscheinpflicht).....	13,3	11,5	12,7	15,5	14,1
12	dar. E-Roller, E-Bike, mit Führerscheinpflicht.....	.	.	.	(1,8)	(1,5)
13	Fahrrad.....	83,4	82,2	82,0	81,8	80,6
14	dar. Pedelec (E-Bike ohne Führerscheinpflicht)....	11,0	15,1	18,8	20,8	24,0
15	E-Scooter (Tretroller mit Elektroantrieb ohne Führerscheinpflicht).....	.	.	.	/	/
<b>Unterhaltungselektronik</b>						
16	Fernseher.....	99,6	98,8	99,0	99,0	98,7
17	dar. Flachbildfernseher.....	93,1	93,9	95,4	95,4	95,4
18	Satelliten-TV-Anschluss.....	55,6	50,3	51,5	52,0	51,7
19	Kabel-TV-Anschluss.....	42,0	43,0	40,7	39,4	39,0
20	Antennen-TV-Anschluss (DVB-T2 HD).....	13,7	10,5	10,4	8,4	7,0
21	TV über DSL/Internet (IPTV).....	.	15,6	17,7	19,6	21,3
22	Pay-TV-Receiver.....	24,0	23,3	25,2	23,7	23,9
23	DVD- und Blu-ray-Geräte.....	67,0	62,3	61,2	59,0	56,7
24	dar. Blu-ray-Gerät.....	22,0	25,0	25,9	26,5	26,4
25	Spielkonsole (auch tragbar).....	14,1	18,0	17,3	17,7	17,9
<b>Informations- und Kommunikationstechnik</b>						
26	PC (Personalcomputer) .....	92,7	93,7	93,9	94,0	94,0
27	stationär.....	57,1	52,6	52,4	52,8	50,3
28	mobil.....	80,4	84,6	85,2	86,4	87,7
29	Laptop/Notebook, Netbook.....	70,2	75,6	75,0	74,9	76,3
30	Tablet.....	46,3	52,7	54,5	57,4	60,1
31	Drucker (auch in Kombigeräten).....	84,5	84,1	84,7	84,1	83,6
32	Internetzugang.....	92,8	94,7	95,6	96,0	96,7
33	stationär (z. B. DSL oder Kabel).....	90,0	90,6	91,2	92,4	92,9
34	mobil (z. B. Smartphone, Surfstick).....	49,8	62,6	61,6	64,5	63,9
35	Telefon.....	100	100	100	100	100
36	Festnetztelefon.....	97,6	92,5	92,5	91,7	90,3
37	Mobiltelefon, Handy.....	97,1	97,9	98,3	98,7	99,0
38	dar. Smartphone.....	.	81,2	85,3	87,0	89,7
39	Navigationsgerät.....	66,4	58,8	58,8	54,7	54,4
<b>Haushalts- und sonstige Geräte</b>						
40	Kühlschrank, Kühl- und Gefrierkombination.....	100	100	100	100	100
41	Gefrierschrank, Gefriertruhe.....	68,2	59,8	61,6	63,4	61,8
42	Geschirrspülmaschine.....	84,4	82,9	83,7	84,6	86,6
43	Kaffeemaschine.....	91,9	88,2	88,9	88,8	88,9
darunter:						
44	Filterkaffeemaschine.....	70,2	61,5	62,0	61,3	60,0
45	Pad- oder Kapselmaschine.....	33,0	30,2	30,3	29,4	27,9
46	Kaffeefullautomat.....	19,1	21,9	23,7	24,8	28,3
47	Heimtrainer (z. B. Ergometer, Laufband, Crosstrainer, Kraftbank).....	36,5	34,9	34,4	34,2	35,2
<b>Smarte Geräte und Systeme</b>						
48	Smart TV (Fernseher) .....	.	.	.	.	63,1
49	Smart Speaker (intelligenter WLAN-Lautsprecher).....	.	.	.	.	14,1
50	Smartes Energiemanagementsystem (z. B. Thermostat, Beleuchtung).....	.	.	.	.	11,0
51	Smartes Sicherheitssystem (z. B. Alarmanlage, Überwachungskamera).....	.	.	.	.	10,5
52	Smartes Haushaltsgerät (z. B. Saugroboter, Kühlschrank, Waschmaschine).....	.	.	.	.	12,5

1) Stand: 1.1. des jeweiligen Jahres. 2018 fand keine LWR-Erhebung statt.

2) Einschließlich Firmenwagen, die auch privat genutzt werden dürfen. Keine Ratenkäufe.

Laufende Wirtschaftsrechnungen

**5 Ausstattung privater Haushalte <sup>1)</sup> mit ausgewählten Gebrauchsgütern nach dem Haushaltstyp**

5.4 Paare ohne Kind

Lfd. Nr.	Gegenstand der Nachweisung	2017	2019	2020	2021	2022
1	Erfasste Haushalte (Anzahl).....	3 032	2 156	2 132	2 256	2 262
2	Hochgerechnete Haushalte (1 000).....	10 604	10 874	10 699	10 699	10 902
<b>Anzahl der Gebrauchsgüter je 100 Haushalte (Ausstattungsbestand)</b>						
<b>Fahrzeuge</b>						
3	Personenkraftwagen.....	128,6	125,6	129,0	131,3	132,1
4	dar. Elektroauto, Plug-in-Hybrid.....	.	.	.	.	(4,6)
5	neu gekauft.....	53,7	51,8	53,8	55,0	55,0
6	dar. Elektroauto, Plug-in-Hybrid.....	.	.	.	(1,8)	(2,2)
7	gebraucht gekauft.....	68,6	68,3	69,0	69,3	70,1
8	dar. Elektroauto, Plug-in-Hybrid.....	.	.	.	/	/
9	geleast <sup>2)</sup> .....	6,4	(5,5)	6,2	7,0	7,1
10	dar. Elektroauto, Plug-in-Hybrid.....	.	.	.	/	(1,3)
11	Kraftrad (auch Mofa, Roller, E-Bike, mit Führerscheinplicht).....	16,7	14,7	16,3	21,4	20,5
12	dar. E-Roller, E-Bike, mit Führerscheinplicht.....	.	.	.	(2,9)	(2,2)
13	Fahrrad.....	192,3	187,2	188,6	187,4	187,4
14	dar. Pedelec (E-Bike ohne Führerscheinplicht)....	16,8	23,0	28,9	32,8	39,3
15	E-Scooter (Tretroller mit Elektroantrieb ohne Führerscheinplicht).....	.	.	.	/	/
<b>Unterhaltungselektronik</b>						
16	Fernseher.....	190,9	180,6	181,2	181,1	184,7
17	dar. Flachbildfernseher.....	158,3	163,3	167,6	169,3	174,6
18	Satelliten-TV-Anschluss <sup>3)</sup> .....	.	.	.	.	.
19	Kabel-TV-Anschluss <sup>3)</sup> .....	.	.	.	.	.
20	Antennen-TV-Anschluss (DVB-T2 HD) <sup>3)</sup> .....	.	.	.	.	.
21	TV über DSL/Internet (IPTV) <sup>3)</sup> .....	.	.	.	.	.
22	Pay-TV-Receiver.....	30,3	27,6	30,3	28,5	28,4
23	DVD- und Blu-ray-Geräte.....	87,9	82,3	79,1	77,4	71,3
24	dar. Blu-ray-Gerät.....	24,5	28,6	29,1	30,6	29,7
25	Spielkonsole (auch tragbar).....	21,7	32,4	29,2	32,6	33,4
<b>Informations- und Kommunikationstechnik</b>						
26	PC (Personalcomputer).....	221,0	235,8	238,5	247,3	253,6
27	stationär.....	68,3	61,6	62,3	63,4	61,6
28	mobil.....	152,7	174,2	176,2	183,9	192,0
29	Laptop/Notebook, Netbook.....	95,4	106,0	105,2	107,6	110,9
30	Tablet.....	57,2	68,2	71,0	76,3	81,1
31	Drucker (auch in Kombigeräten).....	96,4	95,3	95,3	94,8	93,7
32	Internetzugang <sup>3)</sup> .....	.	.	.	.	.
33	stationär (z. B. DSL oder Kabel) <sup>3)</sup> .....	.	.	.	.	.
34	mobil (z. B. Smartphone, Surfstick) <sup>3)</sup> .....	.	.	.	.	.
35	Telefon.....	331,9	319,6	321,6	317,9	319,5
36	Festnetztelefon.....	145,7	124,8	125,0	122,4	121,0
37	Mobiltelefon, Handy.....	186,1	194,8	196,6	195,6	198,5
38	dar. Smartphone.....	.	145,9	155,9	158,4	167,7
39	Navigationsgerät.....	77,8	68,8	68,9	63,2	63,8
<b>Haushalts- und sonstige Geräte</b>						
40	Kühlschrank, Kühl- und Gefrierkombination.....	139,9	137,3	138,5	139,2	141,2
41	Gefrierschrank, Gefriertruhe.....	80,6	69,9	71,8	74,7	73,0
42	Geschirrspülmaschine.....	86,3	85,4	86,2	86,6	89,3
43	Kaffeemaschine.....	138,4	128,3	130,1	129,1	126,5
darunter:						
44	Filterkaffeemaschine.....	77,6	67,3	67,7	67,1	64,5
45	Pad- oder Kapselmaschine.....	37,3	33,1	32,9	31,9	30,1
46	Kaffeevollautomat.....	19,5	22,3	24,2	25,4	28,7
47	Heimtrainer (z. B. Ergometer, Laufband, Crosstrainer, Kraftbank).....	42,3	41,2	41,1	40,7	41,9
<b>Smarte Geräte und Systeme</b>						
48	Smart TV (Fernseher) <sup>3)</sup> .....	.	.	.	.	.
49	Smart Speaker (intelligenter WLAN-Lautsprecher) <sup>3)</sup> .....	.	.	.	.	.
50	Smartes Energiemanagementsystem (z. B. Thermostat, Beleuchtung) <sup>3)</sup> .....	.	.	.	.	.
51	Smartes Sicherheitssystem (z. B. Alarmanlage, Überwachungskamera) <sup>3)</sup> .....	.	.	.	.	.
52	Smartes Haushaltsgerät (z. B. Saugroboter, Kühlschrank, Waschmaschine) <sup>3)</sup> .....	.	.	.	.	.

1) Stand: 1.1. des jeweiligen Jahres. 2018 fand keine LWR-Erhebung statt.

2) Einschließlich Firmenwagen, die auch privat genutzt werden dürfen. Keine Ratenkäufe.

3) Kann nicht ausgewiesen werden, da die Anzahl nicht abgefragt wird.

Laufende Wirtschaftsrechnungen

5 Ausstattung privater Haushalte <sup>1)</sup> mit ausgewählten Gebrauchsgütern nach dem Haushaltstyp

5.5 Paare mit Kind(ern) <sup>2)</sup>

Lfd. Nr.	Gegenstand der Nachweisung	2017	2019	2020	2021	2022
1	Erfasste Haushalte (Anzahl).....	1 100	1 131	1 041	1 039	924
2	Hochgerechnete Haushalte (1 000).....	4 827	4 845	4 934	4 928	4 925
<b>Anteil der Haushalte in % (Ausstattungsgrad)</b>						
<b>Fahrzeuge</b>						
3	Personenkraftwagen.....	94,8	93,7	93,9	94,5	94,4
4	dar. Elektroauto, Plug-in-Hybrid.....	.	.	.	.	(6,3)
5	neu gekauft.....	32,6	33,3	33,9	36,1	34,7
6	dar. Elektroauto, Plug-in-Hybrid.....	.	.	.	/	(2,8)
7	gebraucht gekauft.....	72,5	69,8	71,1	69,1	69,9
8	dar. Elektroauto, Plug-in-Hybrid.....	.	.	.	/	/
9	geleast <sup>3)</sup> .....	(6,2)	(7,5)	(7,6)	9,2	(10,2)
10	dar. Elektroauto, Plug-in-Hybrid.....	.	.	.	/	(2,3)
11	Kraftrad (auch Mofa, Roller, E-Bike, mit Führerscheinpflicht).....	18,6	16,2	16,3	18,3	16,8
12	dar. E-Roller, E-Bike, mit Führerscheinpflicht.....	.	.	.	(2,7)	(2,9)
13	Fahrrad.....	94,9	93,0	92,2	92,6	92,3
14	dar. Pedelec (E-Bike ohne Führerscheinpflicht)....	(3,9)	(6,8)	(9,4)	13,5	15,6
15	E-Scooter (Tretroller mit Elektroantrieb ohne Führerscheinpflicht).....	.	.	.	/	/
<b>Unterhaltungselektronik</b>						
16	Fernseher.....	98,7	96,5	97,0	97,2	97,8
17	dar. Flachbildfernseher.....	93,9	91,6	93,7	94,0	94,8
18	Satelliten-TV-Anschluss.....	60,9	57,9	58,0	54,1	53,5
19	Kabel-TV-Anschluss.....	32,7	28,6	31,0	33,2	30,2
20	Antennen-TV-Anschluss (DVB-T2 HD).....	13,9	9,3	(8,4)	(7,2)	(6,6)
21	TV über DSL/Internet (IPTV).....	.	23,4	25,7	29,1	29,5
22	Pay-TV-Receiver.....	22,4	23,4	26,7	27,6	27,9
23	DVD- und Blu-ray-Geräte.....	84,8	75,3	75,4	70,1	66,5
24	dar. Blu-ray-Gerät.....	41,9	39,8	41,3	42,2	40,6
25	Spielkonsole (auch tragbar).....	66,3	62,7	65,8	67,8	67,3
<b>Informations- und Kommunikationstechnik</b>						
26	PC (Personalcomputer).....	99,9	99,6	99,7	99,5	99,0
27	stationär.....	57,2	49,3	50,9	50,1	49,8
28	mobil.....	96,9	96,9	97,3	98,2	97,6
29	Laptop/Notebook, Netbook.....	86,6	89,3	89,7	88,9	89,7
30	Tablet.....	72,9	73,5	79,8	83,4	83,1
31	Drucker (auch in Kombigeräten).....	91,8	89,3	90,5	91,1	88,8
32	Internetzugang.....	100	100	99,6	100	99,8
33	stationär (z. B. DSL oder Kabel).....	96,5	97,4	96,7	98,1	96,9
34	mobil (z. B. Smartphone, Surfstick).....	71,6	72,8	75,8	76,0	72,9
35	Telefon.....	100	100	100	100	100
36	Festnetztelefon.....	92,8	92,2	90,5	87,7	86,0
37	Mobiltelefon, Handy.....	99,5	99,9	99,8	99,8	99,8
38	dar. Smartphone.....	.	98,4	98,8	98,7	99,0
39	Navigationsgerät.....	63,6	56,0	54,2	45,7	40,5
<b>Haushalts- und sonstige Geräte</b>						
40	Kühlschrank, Kühl- und Gefrierkombination.....	100	100	100	100	100
41	Gefrierschrank, Gefriertruhe.....	58,3	55,7	53,7	56,5	55,0
42	Geschirrspülmaschine.....	91,3	92,6	92,9	93,9	94,3
43	Kaffeemaschine.....	91,3	87,6	89,0	89,6	90,1
darunter:						
44	Filterkaffeemaschine.....	57,4	50,1	47,9	47,1	45,6
45	Pad- oder Kapselmaschine.....	44,5	38,3	38,2	34,6	32,7
46	Kaffeefullautomat.....	25,0	30,4	33,3	37,9	42,0
47	Heimtrainer (z. B. Ergometer, Laufband, Crosstrainer, Kraftbank).....	25,8	27,8	28,5	28,9	28,5
<b>Smarte Geräte und Systeme</b>						
48	Smart TV (Fernseher).....	.	.	.	.	78,7
49	Smart Speaker (intelligenter WLAN-Lautsprecher).....	.	.	.	.	30,5
50	Smartes Energiemanagementsystem (z. B. Thermostat, Beleuchtung).....	.	.	.	.	17,8
51	Smartes Sicherheitssystem (z. B. Alarmanlage, Überwachungskamera).....	.	.	.	.	15,0
52	Smartes Haushaltsgerät (z. B. Saugroboter, Kühlschrank, Waschmaschine).....	.	.	.	.	25,7

1) Stand: 1.1. des jeweiligen Jahres. 2018 fand keine LWR-Erhebung statt. 2) Ledige(s) Kind(er) unter 18 Jahren der Haupteinkommenspersonen oder der Ehe- bzw. Lebenspartner/-innen. 3) Einschließlich Firmenwagen, die auch privat genutzt werden dürfen. Keine Ratenkäufe.

Laufende Wirtschaftsrechnungen

**5 Ausstattung privater Haushalte <sup>1)</sup> mit ausgewählten Gebrauchsgütern nach dem Haushaltstyp**

5.5 Paare mit Kind(ern) <sup>2)</sup>

Lfd. Nr.	Gegenstand der Nachweisung	2017	2019	2020	2021	2022
1	Erfasste Haushalte (Anzahl).....	1 100	1 131	1 041	1 039	924
2	Hochgerechnete Haushalte (1 000).....	4 827	4 845	4 934	4 928	4 925
<b>Anzahl der Gebrauchsgüter je 100 Haushalte (Ausstattungsbestand)</b>						
<b>Fahrzeuge</b>						
3	Personenkraftwagen.....	149,4	145,0	149,3	155,6	153,5
4	dar. Elektroauto, Plug-in-Hybrid.....	.	.	.	.	(7,0)
5	neu gekauft.....	38,7	39,4	40,3	44,8	43,1
6	dar. Elektroauto, Plug-in-Hybrid.....	.	.	.	/	(3,1)
7	gebraucht gekauft.....	103,2	97,4	100,5	98,4	99,0
8	dar. Elektroauto, Plug-in-Hybrid.....	.	.	.	/	/
9	geleast <sup>3)</sup> .....	(7,5)	(8,2)	(8,5)	12,4	(11,5)
10	dar. Elektroauto, Plug-in-Hybrid.....	.	.	.	/	(2,4)
11	Kraftrad (auch Mofa, Roller, E-Bike, mit Führerscheinpflicht).....	24,2	21,7	22,5	26,9	23,1
12	dar. E-Roller, E-Bike, mit Führerscheinpflicht.....	.	.	.	(4,2)	(3,8)
13	Fahrrad.....	354,5	338,6	334,1	335,9	339,8
14	dar. Pedelec (E-Bike ohne Führerscheinpflicht)....	(5,2)	(8,1)	(12,0)	19,8	20,7
15	E-Scooter (Tretroller mit Elektroantrieb ohne Führerscheinpflicht).....	.	.	.	/	/
<b>Unterhaltungselektronik</b>						
16	Fernseher.....	198,4	181,2	185,8	191,9	194,7
17	dar. Flachbildfernseher.....	170,1	166,9	175,0	183,7	186,5
18	Satelliten-TV-Anschluss <sup>4)</sup> .....	.	.	.	.	.
19	Kabel-TV-Anschluss <sup>4)</sup> .....	.	.	.	.	.
20	Antennen-TV-Anschluss (DVB-T2 HD) <sup>4)</sup> .....	.	.	.	.	.
21	TV über DSL/Internet (IPTV) <sup>4)</sup> .....	.	.	.	.	.
22	Pay-TV-Receiver.....	25,8	28,5	31,7	33,9	34,5
23	DVD- und Blu-ray-Geräte.....	126,9	102,3	101,3	92,0	84,2
24	dar. Blu-ray-Gerät.....	50,0	47,6	48,3	47,9	45,4
25	Spielkonsole (auch tragbar).....	128,0	121,9	128,6	134,5	136,0
<b>Informations- und Kommunikationstechnik</b>						
26	PC (Personalcomputer).....	320,1	324,1	339,7	361,0	369,6
27	stationär.....	76,7	64,9	66,1	66,2	65,8
28	mobil.....	243,4	259,2	273,6	294,8	303,8
29	Laptop/Notebook, Netbook.....	132,9	141,6	143,9	154,9	158,2
30	Tablet.....	110,4	117,6	129,7	139,9	145,6
31	Drucker (auch in Kombigeräten).....	106,9	100,4	102,8	103,6	97,8
32	Internetzugang <sup>4)</sup> .....	.	.	.	.	.
33	stationär (z. B. DSL oder Kabel) <sup>4)</sup> .....	.	.	.	.	.
34	mobil (z. B. Smartphone, Surfstick) <sup>4)</sup> .....	.	.	.	.	.
35	Telefon.....	410,5	399,6	401,3	394,0	398,3
36	Festnetztelefon.....	131,8	122,1	120,3	114,2	113,0
37	Mobiltelefon, Handy.....	278,7	277,5	281,0	279,8	285,3
38	dar. Smartphone.....	.	260,5	268,4	269,8	275,3
39	Navigationsgerät.....	76,4	66,3	62,2	53,5	46,9
<b>Haushalts- und sonstige Geräte</b>						
40	Kühlschrank, Kühl- und Gefrierkombination.....	131,8	131,4	132,6	136,8	138,5
41	Gefrierschrank, Gefriertruhe.....	64,1	62,8	59,2	63,4	61,1
42	Geschirrspülmaschine.....	93,3	93,9	94,4	96,1	96,1
43	Kaffeemaschine.....	138,5	127,9	127,0	130,2	127,6
darunter:						
44	Filterkaffeemaschine.....	60,1	52,8	49,7	49,7	47,9
45	Pad- oder Kapselmaschine.....	50,3	41,8	41,6	38,8	34,9
46	Kaffeefullautomat.....	25,5	30,8	33,6	38,4	42,4
47	Heimtrainer (z. B. Ergometer, Laufband, Crosstrainer, Kraftbank).....	31,5	33,2	35,0	37,4	39,1
<b>Smarte Geräte und Systeme</b>						
48	Smart TV (Fernseher) <sup>4)</sup> .....	.	.	.	.	.
49	Smart Speaker (intelligenter WLAN-Lautsprecher) <sup>4)</sup> .....	.	.	.	.	.
50	Smartes Energiemanagementsystem (z. B. Thermostat, Beleuchtung) <sup>4)</sup> .....	.	.	.	.	.
51	Smartes Sicherheitssystem (z. B. Alarmanlage, Überwachungskamera) <sup>4)</sup> .....	.	.	.	.	.
52	Smartes Haushaltsgerät (z. B. Saugroboter, Kühlschrank, Waschmaschine) <sup>4)</sup> .....	.	.	.	.	.

1) Stand: 1.1. des jeweiligen Jahres. 2018 fand keine LWR-Erhebung statt. 2) Ledige(s) Kind(er) unter 18 Jahren der Haupteinkommenspersonen oder der Ehe- bzw. Lebenspartner/-innen. 3) Einschließlich Firmenwagen, die auch privat genutzt werden dürfen. Keine Ratenkäufe.

4) Kann nicht ausgewiesen werden, da die Anzahl nicht abgefragt wird.

Laufende Wirtschaftsrechnungen

5 Ausstattung privater Haushalte <sup>1)</sup> mit ausgewählten Gebrauchsgütern nach dem Haushaltstyp

5.6 Sonstige Haushalte <sup>2)</sup>

Lfd. Nr.	Gegenstand der Nachweisung	2017	2019	2020	2021	2022
1	Erfasste Haushalte (Anzahl).....	1 332	1 352	1 214	1 174	1 053
2	Hochgerechnete Haushalte (1 000).....	5 232	4 951	4 954	4 966	5 143
<b>Anteil der Haushalte in % (Ausstattungsgrad)</b>						
<b>Fahrzeuge</b>						
3	Personenkraftwagen.....	89,5	89,1	89,7	88,8	89,0
4	dar. Elektroauto, Plug-in-Hybrid.....	.	.	.	.	(5,8)
5	neu gekauft.....	38,5	37,9	38,1	38,8	38,3
6	dar. Elektroauto, Plug-in-Hybrid.....	.	.	.	/	(3,3)
7	gebraucht gekauft.....	69,6	67,1	69,1	65,6	66,0
8	dar. Elektroauto, Plug-in-Hybrid.....	.	.	.	/	/
9	geleast <sup>3)</sup> .....	(6,0)	(7,4)	(8,9)	9,8	(9,0)
10	dar. Elektroauto, Plug-in-Hybrid.....	.	.	.	/	/
11	Kraftrad (auch Mofa, Roller, E-Bike, mit Führerscheinpflicht).....	20,5	22,5	21,0	21,5	18,9
12	dar. E-Roller, E-Bike, mit Führerscheinpflicht.....	.	.	.	(3,0)	(2,7)
13	Fahrrad.....	90,7	88,9	88,1	89,5	88,4
14	dar. Pedelec (E-Bike ohne Führerscheinpflicht)....	(5,7)	10,0	12,3	15,6	19,0
15	E-Scooter (Tretroller mit Elektroantrieb ohne Führerscheinpflicht).....	.	.	.	/	/
<b>Unterhaltungselektronik</b>						
16	Fernseher.....	98,9	98,6	99,3	99,3	98,9
17	dar. Flachbildfernseher.....	91,9	94,3	95,1	95,9	96,0
18	Satelliten-TV-Anschluss.....	56,2	55,7	56,8	59,9	56,5
19	Kabel-TV-Anschluss.....	39,2	35,5	35,2	31,6	33,8
20	Antennen-TV-Anschluss (DVB-T2 HD)	15,7	10,5	8,9	(7,0)	(6,4)
21	TV über DSL/Internet (IPTV).....	.	19,4	22,2	22,9	25,5
22	Pay-TV-Receiver.....	23,2	26,6	29,4	26,0	25,6
23	DVD- und Blu-ray-Geräte.....	75,2	73,2	70,7	67,4	66,4
24	dar. Blu-ray-Gerät.....	30,8	33,4	34,2	31,5	32,4
25	Spielkonsole (auch tragbar).....	55,9	61,8	63,4	64,8	61,2
<b>Informations- und Kommunikationstechnik</b>						
26	PC (Personalcomputer).....	98,1	98,5	98,7	98,1	97,4
27	stationär.....	66,8	63,6	63,8	63,3	62,6
28	mobil.....	91,4	93,7	95,2	94,3	94,5
29	Laptop/Notebook, Netbook.....	87,1	89,2	89,7	90,0	88,8
30	Tablet.....	57,3	65,8	69,8	69,2	72,4
31	Drucker (auch in Kombigeräten).....	92,9	90,7	91,3	91,4	91,1
32	Internetzugang.....	98,6	98,9	99,1	98,9	99,1
33	stationär (z. B. DSL oder Kabel).....	94,9	96,1	96,8	97,2	96,1
34	mobil (z. B. Smartphone, Surfstick).....	68,3	69,3	70,5	69,7	68,2
35	Telefon.....	100	99,9	100	100	100
36	Festnetztelefon.....	95,7	93,9	93,8	93,0	91,6
37	Mobiltelefon, Handy.....	99,3	99,3	99,5	99,4	99,8
38	dar. Smartphone.....	.	93,5	95,3	95,7	95,4
39	Navigationsgerät.....	66,4	62,1	57,8	55,1	50,1
<b>Haushalts- und sonstige Geräte</b>						
40	Kühlschrank, Kühl- und Gefrierkombination.....	100	99,9	100	100	100
41	Gefrierschrank, Gefriertruhe.....	67,7	64,1	65,1	64,0	64,2
42	Geschirrspülmaschine.....	83,7	86,2	86,1	86,5	86,5
43	Kaffeemaschine.....	89,2	90,6	92,1	90,5	90,7
darunter:						
44	Filterkaffeemaschine.....	64,1	57,8	59,5	57,9	56,5
45	Pad- oder Kapselmaschine.....	38,3	35,9	36,6	35,9	34,7
46	Kaffeefullautomat.....	21,4	27,4	29,2	30,5	32,5
47	Heimtrainer (z. B. Ergometer, Laufband, Crosstrainer, Kraftbank).....	34,5	36,1	35,7	34,6	36,1
<b>Smarte Geräte und Systeme</b>						
48	Smart TV (Fernseher).....	.	.	.	.	69,8
49	Smart Speaker (intelligenter WLAN-Lautsprecher).....	.	.	.	.	18,2
50	Smartes Energiemanagementsystem (z. B. Thermostat, Beleuchtung).....	.	.	.	.	10,9
51	Smartes Sicherheitssystem (z. B. Alarmanlage, Überwachungskamera).....	.	.	.	.	10,1
52	Smartes Haushaltsgerät (z. B. Saugroboter, Kühlschrank, Waschmaschine).....	.	.	.	.	15,3

1) Stand: 1.1. des jeweiligen Jahres. 2018 fand keine LWR-Erhebung statt. 2) U. a. Haushalte mit Kind(ern) über 18 Jahren, Mehrgenerationenhaushalte, Wohngemeinschaften. 3) Einschließlich Firmenwagen, die auch privat genutzt werden dürfen. Keine Ratenkäufe.

**5 Ausstattung privater Haushalte <sup>1)</sup> mit ausgewählten Gebrauchsgütern nach dem Haushaltstyp**

**5.6 Sonstige Haushalte <sup>2)</sup>**

Lfd. Nr.	Gegenstand der Nachweisung	2017	2019	2020	2021	2022
1	Erfasste Haushalte (Anzahl).....	1 332	1 352	1 214	1 174	1 053
2	Hochgerechnete Haushalte (1 000).....	5 232	4 951	4 954	4 966	5 143
<b>Anzahl der Gebrauchsgüter je 100 Haushalte (Ausstattungsbestand)</b>						
<b>Fahrzeuge</b>						
3	Personenkraftwagen.....	169,6	170,0	175,9	173,6	170,4
4	dar. Elektroauto, Plug-in-Hybrid.....	.	.	.	.	(6,0)
5	neu gekauft.....	51,3	50,8	51,1	52,1	53,0
6	dar. Elektroauto, Plug-in-Hybrid.....	.	.	.	/	(3,4)
7	gebraucht gekauft.....	111,0	109,0	113,8	108,8	105,7
8	dar. Elektroauto, Plug-in-Hybrid.....	.	.	.	/	/
9	geleast <sup>3)</sup> .....	(7,3)	(10,1)	(11,0)	12,7	(11,7)
10	dar. Elektroauto, Plug-in-Hybrid.....	.	.	.	/	/
11	Kraftrad (auch Mofa, Roller, E-Bike, mit Führerscheinpflicht).....	28,0	34,3	31,5	33,6	29,0
12	dar. E-Roller, E-Bike, mit Führerscheinpflicht.....	.	.	.	(5,0)	(3,5)
13	Fahrrad.....	284,1	278,9	275,4	275,1	274,5
14	dar. Pedelec (E-Bike ohne Führerscheinpflicht)....	(8,1)	13,5	18,5	22,6	29,0
15	E-Scooter (Tretroller mit Elektroantrieb ohne Führerscheinpflicht).....	.	.	.	/	/
<b>Unterhaltungselektronik</b>						
16	Fernseher.....	243,0	241,9	250,5	245,5	243,5
17	dar. Flachbildfernseher.....	204,3	221,8	232,4	232,0	232,5
18	Satelliten-TV-Anschluss <sup>4)</sup> .....	.	.	.	.	.
19	Kabel-TV-Anschluss <sup>4)</sup> .....	.	.	.	.	.
20	Antennen-TV-Anschluss (DVB-T2 HD) <sup>4)</sup> .....	.	.	.	.	.
21	TV über DSL/Internet (IPTV) <sup>4)</sup> .....	.	.	.	.	.
22	Pay-TV-Receiver.....	31,6	37,4	42,7	34,8	34,6
23	DVD- und Blu-ray-Geräte.....	126,7	115,0	115,4	102,6	96,8
24	dar. Blu-ray-Gerät.....	41,2	42,3	43,2	41,9	40,1
25	Spielkonsole (auch tragbar).....	101,7	119,6	125,5	127,9	118,2
<b>Informations- und Kommunikationstechnik</b>						
26	PC (Personalcomputer).....	356,4	365,6	373,2	384,8	393,6
27	stationär.....	104,7	94,3	94,2	94,9	94,8
28	mobil.....	251,7	271,2	278,9	289,9	298,8
29	Laptop/Notebook, Netbook.....	164,5	171,2	168,7	176,0	177,0
30	Tablet.....	87,2	100,1	110,2	113,9	121,8
31	Drucker (auch in Kombigeräten).....	114,6	111,6	110,9	109,4	107,6
32	Internetzugang <sup>4)</sup> .....	.	.	.	.	.
33	stationär (z. B. DSL oder Kabel) <sup>4)</sup> .....	.	.	.	.	.
34	mobil (z. B. Smartphone, Surfstick) <sup>4)</sup> .....	.	.	.	.	.
35	Telefon.....	445,3	436,3	435,3	430,4	433,1
36	Festnetztelefon.....	150,6	129,7	128,5	122,3	125,7
37	Mobiltelefon, Handy.....	294,7	306,7	306,8	308,1	307,3
38	dar. Smartphone.....	.	268,8	275,0	282,3	283,0
39	Navigationsgerät.....	88,5	85,5	80,9	74,9	67,1
<b>Haushalts- und sonstige Geräte</b>						
40	Kühlschrank, Kühl- und Gefrierkombination.....	146,0	147,0	150,4	147,8	146,9
41	Gefrierschrank, Gefriertruhe.....	79,8	74,3	75,9	78,4	78,4
42	Geschirrspülmaschine.....	87,7	88,9	90,6	90,7	90,8
43	Kaffeemaschine.....	138,7	133,2	139,0	137,4	137,6
darunter:						
44	Filterkaffeemaschine.....	69,6	62,7	64,4	62,8	61,7
45	Pad- oder Kapselmaschine.....	43,1	39,6	40,3	39,9	38,8
46	Kaffeevollautomat.....	22,2	28,2	30,2	31,2	33,5
47	Heimtrainer (z. B. Ergometer, Laufband, Crosstrainer, Kraftbank).....	39,9	43,1	44,2	43,2	45,5
<b>Smarte Geräte und Systeme</b>						
48	Smart TV (Fernseher) <sup>4)</sup> .....	.	.	.	.	.
49	Smart Speaker (intelligenter WLAN-Lautsprecher) <sup>4)</sup> .....	.	.	.	.	.
50	Smartes Energiemanagementsystem (z. B. Thermostat, Beleuchtung) <sup>4)</sup> .....	.	.	.	.	.
51	Smartes Sicherheitssystem (z. B. Alarmanlage, Überwachungskamera) <sup>4)</sup> .....	.	.	.	.	.
52	Smartes Haushaltsgerät (z. B. Saugroboter, Kühlschrank, Waschmaschine) <sup>4)</sup> .....	.	.	.	.	.

1) Stand: 1.1. des jeweiligen Jahres. 2018 fand keine LWR-Erhebung statt. 2) U. a. Haushalte mit Kind(ern) über 18 Jahren, Mehrgenerationenhaushalte, Wohngemeinschaften. 3) Einschließlich Firmenwagen, die auch privat genutzt werden dürfen.

4) Kann nicht ausgewiesen werden, da die Anzahl nicht abgefragt wird.