

Kostennachweis der Krankenhäuser



Hinweis:

Diese Fachserie wird letztmalig für den Berichtszeitraum 2021 veröffentlicht.

Mehr Informationen unter "www.destatis.de/fachserien"

Nutzen Sie das Informationssystem der Gesundheitsberichterstattung des Bundes unter www.gbe-bund.de das die gewünschten Ergebnisse enthält.

2021

Erscheinungsfolge: jährlich

Erschienen am 07. Dezember 2022

Artikelnummer: 2120630217004

Ihr Kontakt zu uns:

www.destatis.de/kontakt

Telefon: +49 (0) 611 / 75 24 05

© Statistisches Bundesamt (Destatis), 2022

Viervielfältigung und Verbreitung, auch auszugsweise, mit Quellenangabe gestattet.

Inhaltsverzeichnis

Textteil

Erläuterungen

Allgemeiner Überblick 2021

Tabellenteil

1 Eckdaten der Krankenhäuser 2021

1.1 Zeitreihe 1991-2021 nach Ländern

1.2 Kostenarten 2021 nach Trägern

1.3 Kostenarten 2021 nach Ländern

2 Gesamtkosten der Krankenhäuser 2021

2.1 Hauptkostenarten nach Krankenhaustypen

2.2 Hauptkostenarten nach Ländern

3 Personalkosten der Krankenhäuser 2021

3.1 Kostenarten nach Krankenhaustypen

3.2 Kostenarten nach Ländern

4 Sachkosten der Krankenhäuser 2021

4.1 Kostenarten nach Krankenhaustypen

4.2 Kostenarten nach Ländern

5 Kosten der Ausbildungsstätten 2021

5.1 Kostenarten nach Krankenhaustypen

5.2 Kostenarten nach Ländern

6 Abzüge und bereinigte Kosten der Krankenhäuser 2021

6.1 Kostenarten nach Krankenhaustypen

6.2 Kostenarten nach Ländern

7 Kennziffern für Kosten der Krankenhäuser 2021

7.1 Personalkosten je Vollkraft

7.1.1 Nach Krankenhaustypen

7.1.2 Nach Ländern

7.2 Kosten je Behandlungsfall

7.2.1 Nach Krankenhaustypen

7.2.2 Nach Ländern

Anhang

Qualitätsbericht

Legende

- nichts vorhanden

. Zahlenwert unbekannt oder geheimzuhalten

Die geheimzuhaltenden Angaben wurden mit den Werten der jeweils nachfolgenden Kategorie zusammengefasst.

/ keine Angaben, da Zahlenwert nicht sicher genug

x Aussage nicht sinnvoll

dar. darunter (Summe der Darunter-Positionen muss nicht der Insgesamt-Position entsprechen)

dav. davon (Summe der Davon-Positionen muss der Insgesamt-Position entsprechen; Ausnahme: Rundungsdifferenzen)

zus. zusammen

Erläuterungen zum Kostennachweis der Krankenhäuser 2021

Im Kostennachweis werden die Kosten des Krankenhauses für das abgelaufene Geschäftsjahr, d. h. die letzte abgeschlossene Rechnungsperiode erfasst. Da diese nicht unbedingt zum 31.12. des Berichtsjahres enden muss, kann es vorkommen, dass Berichtsjahr und Geschäftsjahr in Einzelfällen nicht übereinstimmen. Grundsätzlich wird jedoch angenommen, dass der Großteil der Krankenhäuser ihr Geschäftsjahr zum 31.12. beendet.

Krankenhaustypen

Die Krankenhäuser werden im Jahr 2021

wie folgt untergliedert:

Allgemeine Krankenhäuser

sind Krankenhäuser, die über Betten in vollstationären Fachabteilungen verfügen, wobei die Betten nicht ausschließlich für psychiatrische, psychotherapeutische oder psychiatrische, psychotherapeutische und neurologische Patienten und Patientinnen vorgehalten werden.

Sonstige Krankenhäuser

- Krankenhäuser mit ausschließlich psychiatrischen und psychotherapeutischen Betten
- Krankenhäuser mit psychiatrischen, psychotherapeutischen und neurologischen Betten
- Krankenhäuser mit psychiatrischen, psychotherapeutischen und geriatrischen Betten
- Krankenhäuser mit psychiatrischen, psychotherapeutischen, neurologischen und geriatrischen Betten
- sowie reine Tages- oder Nachtkliniken.

Bei der Bildung von Zeitreihen ist zu beachten, dass in den Jahren 2002 bis 2004 auch Krankenhäuser mit ausschließlich neurologischen Betten zu den Sonstigen Krankenhäusern gerechnet wurden.

Bis 2001 einschließlich und seit 2005 führt nur die Kombination von psychiatrischen, psychotherapeutischen und neurologischen Betten zur Zählung bei den Sonstigen Krankenhäusern.

Ab 2012 werden auch Krankenhäuser, die neben psychiatrischen und psychotherapeutischen Betten auch einen geriatrischen Schwerpunkt haben, als sonstige Krankenhäuser eingeordnet.

Zeitreihen sollten daher nur auf Basis der Krankenhäuser insgesamt gebildet werden.

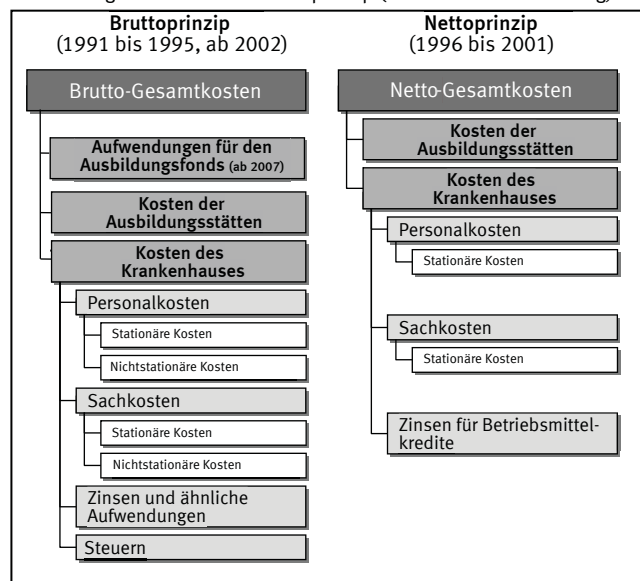
Bundeswehrkrankenhäuser

erscheinen nachrichtlich in der Krankenhausstatistik, soweit Leistungen für Zivilpatienten und -patientinnen erbracht werden. In den Angaben für die Krankenhäuser insgesamt sind diese Daten nicht enthalten.

Prinzip der Kostenermittlung

Die Kosten der Krankenhäuser werden seit 2002 wieder nach dem **Bruttoprinzip** ermittelt. D. h., dass die hier veröffentlichten Kosten auch nichtstationäre Kosten (z. B. für Forschung und Lehre, Ambulanz, Walleistungen) enthalten. Als Gesamtkosten weist das Krankenhaus somit Brutto-Gesamtkosten aus. Von 1996 bis 2001 erfolgte die Ermittlung der Kosten nach dem **Nettoprinzip**. In den Nettokosten waren keine nichtstationären Kosten enthalten. Nichtstationäre Kosten sind z. B. die Kosten für Personalunterkunft und -verpflegung, Hilfsbetriebe, wissenschaftliche Forschung und Lehre, ambulante Leistungen von Ärzten des Krankenhauses, Ambulanz des Krankenhauses, Kosten der Arztausbildung bei Lehrkrankenhäusern.

Abbildung 1: Brutto- und Nettoprinzip (vereinfachte Darstellung)



Die unterschiedlichen Kostenermittlungsprinzipien erlauben keinen Vergleich einzelner Kostenarten. Nur wenn den Berichtsjahren das gleiche Prinzip zugrunde liegt, ist ein Vergleich möglich. Einzig die bereinigten Kosten lassen sich über alle Jahre vergleichen. Sie ergeben sich als Differenz aus den Brutto- bzw. Nettogesamtkosten und den Abzügen. Die Summe der Abzüge nach dem Nettoprinzip fällt niedriger aus als nach dem Bruttoprinzip.

Personalkosten für Personal mit direktem Beschäftigungsverhältnis beim Krankenhaus

Die Personalkosten umfassen alle Kosten, die dem Krankenhaus durch die Beschäftigung von ärztlichem und nichtärztlichem Personal entstehen. Nachgewiesen werden sämtliche Kosten für die Mitarbeiter des Krankenhauses, unabhängig davon, ob es sich um ein Arbeitnehmer- oder arbeitnehmerähnliches Verhältnis, um eine nebenberufliche Tätigkeit oder um eine nur vorübergehende oder aushilfsweise Tätigkeit handelt. Die Kostenangaben schließen die Arbeitgeberanteile zur Sozialversicherung ein.

Kosten für **Personal ohne direktes Beschäftigungsverhältnis** beim Krankenhaus werden als nachrichtliche Sachkosten nachgewiesen.

Personalkosten für Personal mit direktem Beschäftigungsverhältnis beim Krankenhaus werden nach folgenden Positionen nachgewiesen:

- **Ärztlicher Dienst**
Hierunter fallen alle Ärzte/Ärztinnen; Famuli werden unter der Position „Sonstiges Personal“ nachgewiesen.
- **Pflegedienst**
Dieser umfasst Pflegedienstleitung, Pflege- und Pflegehilfpersonal. Dazu gehören auch Pflegekräfte in Intensivpflege und -behandlungseinrichtungen sowie Dialysestationen; ferner Schüler und Stationssekretärinnen, soweit diese auf die Besetzung der Stationen mit Pflegepersonal angerechnet werden.
- **Medizinisch-technischer Dienst**
Dem „Medizinisch-technischen Dienst“ werden u. a. zugeordnet: Apothekenpersonal, Chemiker, Diätassistenten, Krankengymnasten, Physiotherapeuten, Logopäden, Masseur, medizinisch-technische Assistenten, Orthoptisten, Psychologen, Schreibkräfte im ärztlichen und medizinisch-technischen Bereich, Sozialarbeiter (seit 1996).

- **Funktionsdienst**
Zur Personalgruppe des Funktionsdienstes gehören z. B. Krankenpflegepersonal für den Operationsdienst, die Anästhesie, in der Ambulanz und in Polikliniken, Hebammen und Entbindungshelfer, Beschäftigungs-/Arbeits- und Ergotherapeuten, Krankentransportdienst.
- **Klinisches Hauspersonal**
Haus- und Reinigungspersonal der Kliniken und Stationen.
- **Wirtschafts- und Versorgungsdienst**
Als „Wirtschafts- und Versorgungsdienst“ werden u.a. bezeichnet: Desinfektion, Handwerker und Hausmeister, Küchen und Diätküchen (einschl. Ernährungsberaterinnen), Wirtschaftsbetriebe (z. B. Metzgereien und Gärtnereien), Wäscherei und Nähstube.
- **Technischer Dienst**
Hierzu zählt das Personal, das u.a. in den folgenden Bereichen bzw. mit folgenden Funktionen eingesetzt wird: Betriebsingenieure, Einrichtungen zur Versorgung mit Heizwärme, Warm- und Kaltwasser, Frischluft, medizinischen Gasen, Strom, Instandhaltung, z. B. Maler, Tapezierer und sonstige Handwerker.
- **Verwaltungsdienst**
Personal der engeren und weiteren Verwaltung, der Registratur, ferner der technischen Verwaltung, sofern nicht beim „Wirtschafts- und Versorgungsdienst“ erfasst, z. B.: Aufnahme- und Pflegekostenabteilung, Bewachungspersonal, Botendienst (Postdienst), Kasse und Buchhaltung, Pförtner, Statistische Abteilung, Telefonisten, Verwaltungsschreibkräfte.
- **Sonderdienste**
Als „Sonderdienste“ werden bspw. bezeichnet: Oberinnen, Seelsorger, Krankenfürsorger, Mitarbeiter, die zur Betreuung des Personals und der Personalkinder eingesetzt werden.
- **Sonstiges Personal**
Unter dem sonstigen Personal werden nachgewiesen: Famili, Schüler und Schülerinnen, soweit diese auf die Besetzung der Stationen mit Pflegepersonal nicht angerechnet werden, Vorschüler/-innen, Praktikanten und Praktikantinnen jeglicher Art, soweit nicht auf den Stellenplan einzelner Dienstarten angerechnet.
- **Nicht zurechenbare Personalkosten**
Hier werden die Personalkosten nachgewiesen, die nicht einer der oben genannten Personalgruppen zugeordnet werden können. Dazu gehören z. B. die Umlagen, die von den kommunalen Krankenhäusern für pensionierte Beamte zu zahlen sind, die früher in den Krankenhäusern tätig waren, Umlagen der Berufsgenossenschaften, Schwerbehindertenabgaben, Kosten für einen krankenhaushausfremden betriebsärztlichen Dienst, nicht personen-gebundene Personalaufwendungen aus Gestellungsverträgen, Aufwendungen für Altersversorgung und Ruhegehälter, soweit sie nicht nach Personalgruppen aufteilbar sind.

Sachkosten

Als Sachkosten der Krankenhäuser werden die Kosten für folgende Positionen bezeichnet:

- **Lebensmittel und bezogene Leistungen**
Zu den Lebensmitteln zählen neben Fleisch-, Wurst-, Fisch- und Backwaren sowie Getränken, Obst, Gemüse, Tiefkühlkost und Konserven auch die üblichen Kindernährmittel, die Muttermilch und diätetische Nahrungsmittel. Diese Position umfasst auch die Kosten für evtl. Untersuchungen von Lebensmittelproben sowie die mit den Lieferungen anfallenden Frachtkosten. In der Kostenposition ist sowohl der Aufwand für die Patienten und Patientinnen als auch für das Personal enthalten.
- **Medizinischer Bedarf**
Der medizinische Bedarf setzt sich zusammen aus: Arzneimitteln, Blut/Blutkonserven/Blutplasma, Verband-/Heil- und Hilfsmitteln, ärztlichem und pflegerischem Verbrauchsmaterial/Instrumenten, Narkose- und sonstigem OP-Bedarf, Laborbedarf, Implantaten, Transplantaten, Dialysebedarf, Kosten für Krankentransporte und sonstiger medizinischer Bedarf. Die letzten drei Positionen werden in der Statistik nicht gesondert nachgewiesen.
- **Wasser, Energie, Brennstoffe**
Z. B. Wasser einschließlich Abwasser, Strom, Fernwärme, Öl, Kohle, Gas.
- **Wirtschaftsbedarf**
Der Kostenart „Wirtschaftsbedarf“ werden u. a. zugeordnet: Reinigungs-/Desinfektionsmittel, Wäschereinigung/-pflege, Treibstoffe und Schmiermittel, Gartenpflege, Reinigung durch fremde Betriebe, kultureller Sachaufwand für den betrieblichen Bereich (z. B. Gottesdienste, Patientenbücherei, Musik- und Theateraufführungen).
- **Verwaltungsbedarf**
Die Kosten für den Verwaltungsbedarf umfassen u.a. Büromaterialien, Druckerarbeiten, Porti, Postfach- und Bankgebühren, Fernsprech- und Fernschreibenanlagen, Rundfunk und Fernsehen, Personalbeschaffungskosten, Reisekosten, Fahrgelder, Spesen, EDV- und Organisationsaufwand.
- **Zentrale Verwaltungsdienste**
Zentrale Verwaltungsdienste sind Leistungen zentraler Stellen der Trägerverwaltung, soweit es sich um betriebliche und nicht um aufsichtsbehördliche Leistungen handelt. Außerdem gehören dazu Leistungen, die von Einrichtungen erbracht werden, die der Krankenhausträger unabhängig vom Krankenhausbetrieb oder in Verbindung mit einem Krankenhaus für mehrere eigene Krankenhäuser betreibt.
- **Zentrale Gemeinschaftsdienste**
Als zentrale Gemeinschaftsdienste sind: Gemeinschaftswäschereien, Zentralapotheken, Zentralküchen, zentrale EDV-Anlagen, Zentraleinkauf usw. anzusehen, die von mehreren Krankenhäusern gemeinsam betrieben werden.
- **Wiederbeschaffte Gebrauchsgüter**
Soweit Festwerte gebildet wurden, werden die Kosten für Anlagegüter mit einer durchschnittlichen Nutzungsdauer von bis zu drei Jahren (§ 2 Nr. 2 AbgrV), wie z. B. Dienst- und Schutzkleidung, Wäsche, Textilien, Glas- und Porzellanartikel, Atembeutel, Heizdecken und -kissen, Bild-, Ton- und Datenträger bei den wiederbeschafften Gebrauchsgütern erfasst.
- **Pflegesatzfähige Instandhaltung**
Nach § 4 Abgrenzungsverordnung (AbgrV) sind Instandhaltungskosten Kosten der Erhaltung oder Wiederherstellung von Anlagegütern des Krankenhauses, wenn dadurch das Anlagegut in seiner Substanz nicht wesentlich vermehrt, in seinem Wesen nicht erheblich verändert, seine Nutzungsdauer nicht wesentlich verlängert oder über seinen bisherigen Zustand hinaus nicht deutlich verbessert wird, bzw. wenn dadurch in baulichen Einheiten Gebäudeteile, betriebstechnische Anlagen und Einbauten oder Außenanlagen vollständig oder überwiegend ersetzt werden. Pflegesatzfähig sind nur die Kosten von Leistungen (hier: Instandhaltungen), die für den Bereich der voll- und teilstationären Krankenhausleistungen sowie im Falle des Erlösabzugs für vor- und nachstationäre Leistungen erbracht wurden.
- **Versicherungen**
Den Versicherungskosten werden Prämien für Sachversicherungen (Feuer, Haftpflicht, Glasbruch, Einbruch, Betriebsunterbrechung usw.) zugeordnet.
- **Sonstige Abgaben**
Hierzu zählen u. a. Gemeindeabgaben, Schornsteinfegergebühren und Kosten für Müllabfuhr.
- **Sonstige Sachkosten**
In dieser Sammelposition werden die Kosten für Mieten und Pachten, Sachaufwand der Fort- und Weiterbildung, Prämien im Rahmen des betrieblichen Vorschlagswesens usw. erfasst.
- **Nachrichtliche Sachkosten**
Die Aufwendungen für nicht im Krankenhaus angestelltes ärztliches und nichtärztliches Personal (z. B. Honorärärzte oder im sog. Personal-Leasing-Verfahren eingesetzte Zeitarbeiter zur Unterstützung des Krankenhauspersonals) sowie Aufwendungen für ausgelagerte Leistungen („outsourcing“, z. B. externe Reinigungsfirma, Cateringservice für die Kantine) werden nachrichtlich ausgewiesen. Sie sind in den vorgenannten Sachkosten bereits enthalten und werden an dieser Stelle nochmals gesondert zusammengefasst.

Zinsen und ähnliche Aufwendungen

Hierzu gehören z. B. Zinsen für Betriebsbauten und Wohnbauten sowie Zinsen für Einrichtungen und Zinsen für sonstiges Fremdkapital. Gesondert ausgewiesen werden:

- **Zinsen für Betriebsmittelkredite**
Zinsen für kurzfristige Kredite, die zur Überbrückung kurzfristiger Liquiditätsschwierigkeiten aufgenommen werden.

Steuern

Zu den Steuern zählen Grundsteuer, Kfz-Steuer u. ä. nicht jedoch Lohn-, Kirchen-, Umsatz- und Grunderwerbssteuer, da diese bereits andernorts erfasst werden.

Kosten des Krankenhauses insgesamt

Die Kosten des Krankenhauses ergeben sich als Summe aus den Personalkosten, Sachkosten, Zinsen und ähnlichen Aufwendungen sowie Steuern.

Kosten der Ausbildungsstätten

Die Kosten der Ausbildungsstätten werden von den Kosten des übrigen Krankenhauses getrennt ausgewiesen, um eine bessere Vergleichbarkeit von Krankenhäusern mit und ohne Ausbildungsstätten zu erreichen. Die Kosten der Ausbildungsstätten enthalten die Kosten für das Personal und die Sachkosten der Ausbildungsstätten.

Brutto-Gesamtkosten

Die Brutto-Gesamtkosten setzen sich aus der Summe der Kosten des Krankenhauses und den Kosten der Ausbildungsstätten zusammen.

Abzüge

Für die Ermittlung der bereinigten Kosten werden von den Brutto-Gesamtkosten sämtliche Kosten für nicht-stationäre Leistungen abgezogen. Sie werden in der Statistik wie folgt untergliedert:

- Abzüge für wissenschaftliche Forschung und Lehre,
- Abzüge für Ambulanz und
- sonstige Abzüge.

Die sonstigen Abzüge enthalten vor allem Abzüge für:

- vor- und nachstationäre Behandlungen
- ärztliche und nichtärztliche Wahlleistungen
- belegärztliche Leistungen.

Bereinigte Kosten

Bereinigte Kosten sind die vollstationären Kosten für allgemeine Krankenhausleistungen und ergeben sich aus der Differenz zwischen den Brutto-Gesamtkosten und den Abzügen. Sie sind über alle Jahre hinweg vergleichbar.

Zahlungen an den Ausgleichsfonds nach § 17a KHG

Die Zahlungen an den Ausgleichsfonds (Ausbildungszuschlag) nach § 17a Abs. 5 Krankenhausfinanzierungsgesetz (KHG) werden seit dem Berichtsjahr 2018 (nur noch) nachrichtlich ausgewiesen. Ausgleichsfonds im Sinne dieses Gesetzes existieren in allen Bundesländern außer Brandenburg, Sachsen und Sachsen-Anhalt; in Hamburg entspricht die nach der Ausbildungszuschlagsverordnung vom 28.02.2006 (HmbGVBl. Nr. 12 vom 24.03.2006) erhobene Umlage den Zahlungen an den Ausgleichsfonds nach § 17a KHG.

Änderungen im Zeitablauf

Seit 2002 werden die Kosten (wie schon in den Jahren 1991 bis 1995) wieder nach dem **Bruttoprinzip** ermittelt. Damit findet eine Abkehr vom **Nettoprinzip** der Jahre 1996 bis 2001 statt. Bei der Kostenermittlung auf Basis des Bruttoprinzips werden zunächst die gesamten Kosten der Buchhaltung ausgewiesen und erst später um die nichtstationären Kosten für z. B. Ambulanzen sowie Forschung und Lehre bereinigt. Dies gilt für jede einzelne Kostenart. Dadurch ist ein Vergleich einzelner Kostenpositionen (z. B. Sachkosten, Personalkosten) mit den Jahren 1996 bis 2001 nicht möglich, sondern nur auf Basis der bereinigten Kosten.

Seit 2007 werden die Kosten der Ausbildungsstätten in neuer Abgrenzung erfasst (Wegfall der Erhebung zur Ausbildungsstättenumlage). Neu hinzugekommen ist die Erhebung von Zahlungen an die in zahlreichen Bundesländern existierenden Ausgleichsfonds. Die in den Fonds angesammelten Mittel dienen der Finanzierung der Ausbildungsbudgets der Krankenhäuser, sie gehören jedoch nicht zu den Kosten der Ausbildungsstätten.

In den Jahren 2007 bis 2017 gehörten die Zahlungen an den Ausgleichsfonds nach § 17a KHG zu den Brutto-Gesamtkosten und waren somit auch in den Bereinigten Kosten enthalten. Die Entwicklung der Brutto-Gesamtkosten sowie der Bereinigten Kosten mit und ohne Zahlungen an den Ausgleichsfonds nach § 17a KHG ist in der Zeitreihe-Tabelle 1.1 dieser Veröffentlichung dokumentiert.

Änderung 2021

Durch das Pflegeberufegesetz wurde die Pflegeausbildung umfassend modernisiert und auch die Finanzierung der beruflichen Ausbildung in der Pflege wurde reformiert.

Die Zahlungen an den (neuen) Ausgleichsfonds nach § 13 Pflegeberufes-Ausbildungsfinanzierungsverordnung (PflAFinV) werden (wie die Zahlungen an den Ausgleichsfonds nach § 17a Krankenhausfinanzierungsgesetz - KHG) ebenfalls nachrichtlich ausgewiesen.

Allgemeiner Überblick 2021

Im Jahr 2021 betragen die Kosten der Krankenhäuser 125,9 Mrd. Euro. Hinzu kommen die Kosten der Ausbildungsstätten (Personal- und Sachkosten) i. H. v. gut 1 Mrd. Euro.

Die Gesamtkosten der Krankenhäuser (einschließlich Kosten der Ausbildungsstätten) in Höhe von 126,9 Mrd. Euro enthalten auch Kosten für nichtstationäre Leistungen mit einem Gesamtvolumen von 17,6 Mrd. Euro (= Abzüge). Das sind unter anderem Kosten für die Ambulanz (7,2 Mrd. Euro) sowie wissenschaftliche Forschung und Lehre (4,1 Mrd. Euro). Die Kosten der stationären Krankenhausversorgung (= bereinigte Kosten), die sich aus der Differenz zwischen den Gesamtkosten und den Abzügen für nichtstationäre Leistungen ergeben, lagen bei 109,3 Mrd. Euro.

Nachweis der Ausbildungsfinanzierung

Die Zahlungen an die in zahlreichen Bundesländern existierenden Ausgleichsfonds (§ 17a Krankenhausfinanzierungsgesetz -KHG), die der Finanzierung der Ausbildungsbudgets der Krankenhäuser dienen, werden seit 2018 nachrichtlich ausgewiesen (2021: 1,5 Mrd. Euro). Durch das Pflegeberufegesetz wurde die Pflegeausbildung umfassend modernisiert und auch die Finanzierung der beruflichen Ausbildung in der Pflege wurde reformiert. Die Zahlungen an den (neuen) Ausgleichsfonds nach § 13 Pflegeberufe-Ausbildungsfinanzierungsverordnung (PflAFinV) i.H.v. 1,7 Mrd. Euro werden ebenfalls nachrichtlich ausgewiesen.

Kostenentwicklung 1991 bis 2021

Über den gesamten Betrachtungszeitraum von 1991 bis 2021 hinweg ist wegen des mehrfachen Wechsels des Kostenermittlungsprinzips (Bruttoprinzip 1991 bis 1995 und seit 2002/Nettoprinzip 1996 bis 2001) eine Vergleichbarkeit der Krankenhauskosten nur auf der Ebene der bereinigten Kosten gegeben.

Lässt man die ab 2007 erhobenen Aufwendungen für den Ausbildungsfonds, die seit 2018 (nur noch) nachrichtlich ausgewiesen werden, bei der langfristigen Betrachtung der Kostenentwicklung außen vor, ist eine Vergleichbarkeit auf der Basis der bereinigten Kosten seit 1991 gegeben.

Abbildung 1 zeigt die Entwicklung der Bereinigten Kosten insgesamt und je Fall seit Inkrafttreten der Krankenhausstatistik-Verordnung.

Kosten der Krankenhäuser 2021

Knapp zwei Drittel der Personalkosten für ärztliches Personal und für Pflegedienst

Die Personalkosten hatten 2021 mit 77,6 Mrd. Euro einen Anteil von 61,7 % an den Gesamtkosten der Krankenhäuser (ohne Kosten der Ausbildungsstätten). **Abbildung 2** zeigt deren Verteilung auf die einzelnen Beschäftigtengruppen. Ärztlicher Dienst und Pflegedienst alleine machten zusammen einen Anteil von 63,9 % an den gesamten Personalkosten aus.

6,3 Mrd. Euro für Arzneimittel

Die Sachkosten der Krankenhäuser lagen im Jahr 2021 bei 47,5 Mrd. Euro. Etwas mehr als die Hälfte davon (24,2 Mrd. Euro) entfiel auf Kosten für den medizinischen Bedarf. Innerhalb dieser Kostenart hatten Arzneimittel mit 6,3 Mrd. Euro bzw. 26 % den größten Anteil. **Abbildung 3** veranschaulicht die Aufteilung der in den Krankenhäusern anfallenden Sachkosten.

Kosten der Ausbildungsstätten: Zwei Drittel fürs Personal

Die Kosten der Ausbildungsstätten betragen gut 1 Mrd. Euro. Zwei Drittel (68,8%) davon entfielen auf Personalkosten, der Rest auf die Sachkosten.

Ein Drittel der nichtstationären Kosten für Ambulanz

Die Abzüge umfassen die Kosten für nichtstationäre Leistungen in Höhe von 17,6 Mrd. Euro im Jahr 2021. Insgesamt entfiel gut ein Drittel (41,1 %) der Abzüge auf die Kosten der Ambulanz und knapp ein Viertel (23,5 %) auf die Kosten für wissenschaftliche Forschung und Lehre.

Durchschnittliche bereinigte Kosten je Fall i. H. v. 6 530 Euro

16,7 Millionen Patienten und Patientinnen wurden im Jahr 2021 vollstationär im Krankenhaus behandelt. Die bereinigten Kosten je Behandlungsfall betragen im Bundesdurchschnitt 6 530 Euro.

Die durchschnittlichen bereinigten Kosten je Krankenhaus (1 887 Häuser) lagen bei 58 Mill. Euro.

Kosten je Behandlungsfall variieren je nach Krankenhausgröße

In großen Krankenhäusern mit 800 und mehr Betten entstanden mit durchschnittlich 8 134 Euro die mit Abstand höchsten bereinigten Kosten je Behandlungsfall. Die niedrigsten bereinigten Fallkosten wiesen Krankenhäuser mit 1 bis 49 Betten auf (5 626 Euro).

Die Kosten je Behandlungsfall nach der Trägerschaft des Krankenhauses zeigen, dass öffentliche Einrichtungen mit 7 193 Euro die höchsten, freigemeinnützige mit 5 775 Euro die niedrigsten bereinigten Kosten je Fall hatten. Private Kliniken wendeten durchschnittlich 6 177 Euro auf.

Ebenso zeigen sich Unterschiede der bereinigten Kosten zwischen allgemeinen Krankenhäusern und Krankenhäusern mit ausschließlich psychiatrischen, psychotherapeutischen oder psychiatrischen, psychotherapeutischen und neurologischen und/oder geriatrischen Betten. Die psychiatrischen Krankenhäuser (ohne Reine Tages- und Nachtkliniken) wendeten durchschnittlich 10 721 Euro je Behandlungsfall auf, allgemeine Krankenhäuser dagegen nur 6 386 Euro.

Abbildung 1: Bereinigte Kosten und Bereinigte Kosten je Fall (1991 – 2021)

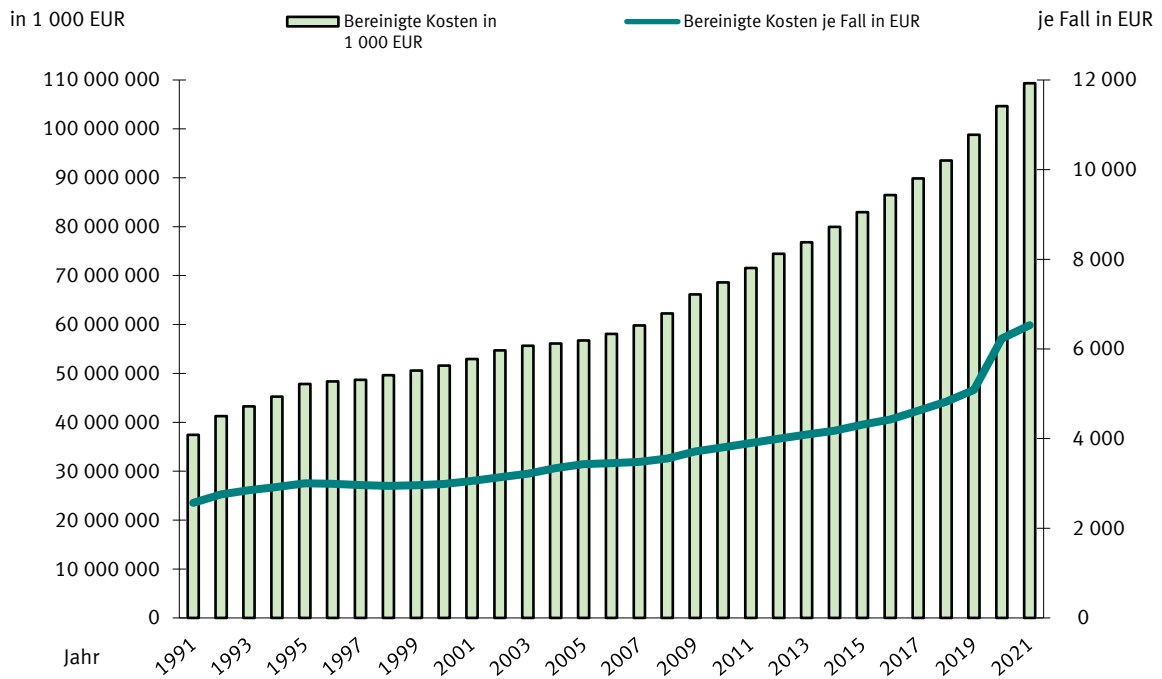


Abbildung 2: Personalkosten 2021

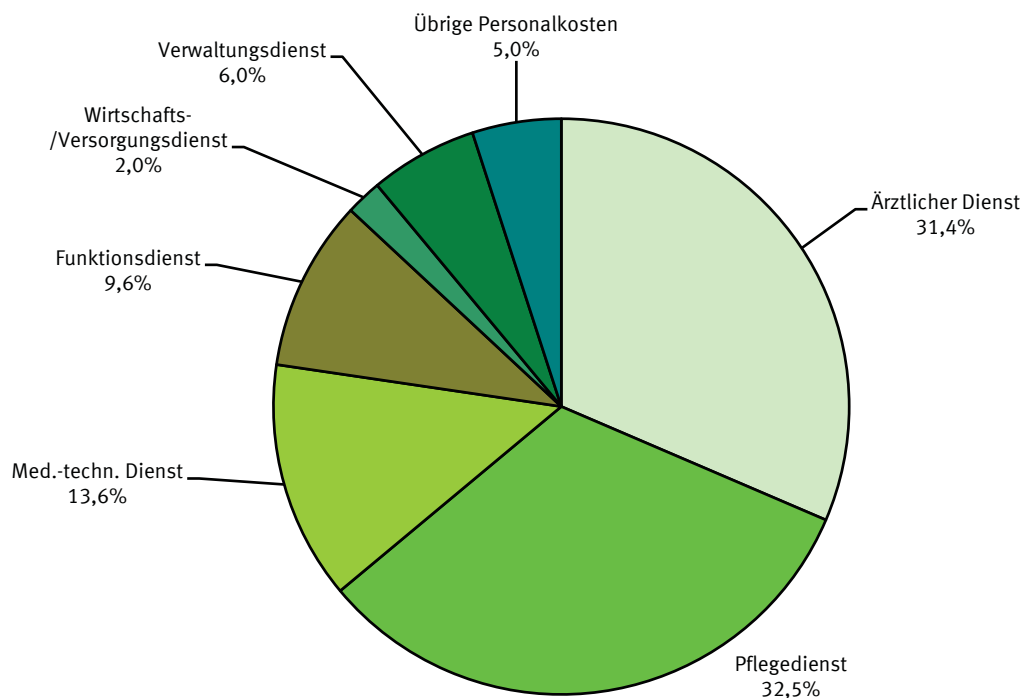
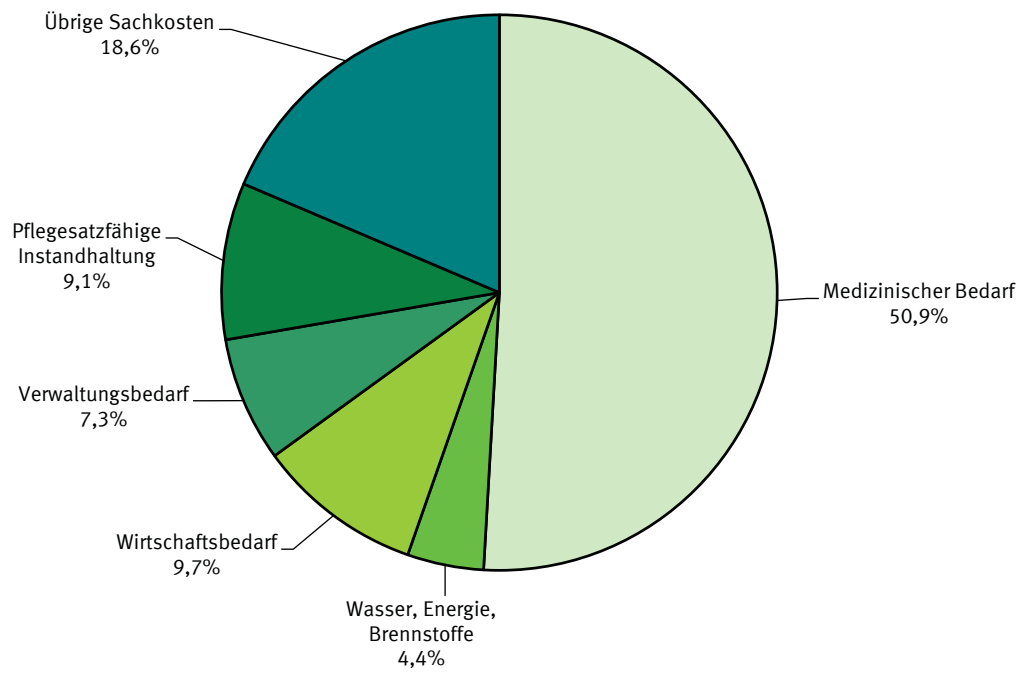


Abbildung 3: Sachkosten 2021



1 Eckdaten der Krankenhäuser 2021

1.1 Zeitreihe 1991-2021 nach Ländern

Gegenstand der Nachweisung	Durchschnittliche bereinigte Kosten ¹ je					
	Bereinigte Kosten insgesamt ¹		Krankenhaus		Behandlungsfall	
	einschließlich	ohne	einschließlich	ohne	einschließlich	ohne
	Aufwendungen für den Ausbildungsfonds		Aufwendungen für den Ausbildungsfonds		Aufwendungen für den Ausbildungsfonds	
in 1 000 EUR			in EUR			
1991	x	37 420 709	x	15 521	x	2 567
1992	x	41 266 727	x	17 332	x	2 756
1993	x	43 268 276	x	18 381	x	2 848
1994	x	45 247 583	x	19 361	x	2 920
1995	x	47 846 070	x	20 579	x	3 003
1996	x	48 359 216	x	21 313	x	2 992
1997	x	48 684 650	x	21 561	x	2 963
1998	x	49 629 670	x	21 931	x	2 946
1999	x	50 599 442	x	22 469	x	2 960
2000	x	51 603 471	x	23 017	x	2 989
2001	x	52 940 317	x	23 634	x	3 056
2002	x	54 715 328	x	24 635	x	3 139
2003	x	55 664 518	x	25 337	x	3 218
2004	x	56 126 142	x	25 912	x	3 341
2005	x	56 732 375	x	26 523	x	3 430
2006	x	58 080 678	x	27 605	x	3 450
2007 ²	60 440 251	59 810 431	28 960	28 659	3 518	3 482
2008 ²	63 233 840	62 267 622	30 357	29 893	3 609	3 554
2009 ²	67 189 765	66 170 928	32 241	31 752	3 771	3 714
2010 ²	69 641 979	68 602 870	33 741	33 238	3 862	3 804
2011	72 641 142	71 564 617	35 521	34 995	3 960	3 901
2012	75 591 241	74 474 179	37 477	36 923	4 060	4 000
2013	78 004 821	76 825 428	39 081	38 490	4 152	4 089
2014	81 174 771	79 955 257	40 997	40 381	4 239	4 176
2015	84 231 047	82 959 609	43 063	42 413	4 378	4 312
2016	87 837 117	86 485 308	45 022	44 329	4 497	4 428
2017	91 290 441	89 876 150	47 008	46 280	4 695	4 623
2018	93 533 385	.	48 589	.	4 823
2019	98 785 345	.	51 612	.	5 088
2020	104 662 196	.	54 999	.	6 232
2021	109 329 884	.	57 938	.	6 530
davon (2021):						
Baden-Württemberg	13 099 137	.	53 249	.	6 991
Bayern	16 995 912	.	48 421	.	6 710
Berlin	5 454 770	.	62 699	.	7 448
Brandenburg	2 912 796	.	47 751	.	6 258
Bremen	1 262 360	.	90 169	.	7 025
Hamburg	3 300 816	.	54 112	.	7 442
Hessen.....	.	7 862 031	.	52 066	.	6 599
Mecklenburg-Vorpommern	2 211 505	.	58 197	.	6 138
Niedersachsen.....	.	9 098 209	.	51 694	.	6 098
Nordrhein-Westfalen	25 558 271	.	76 293	.	6 235
Rheinland-Pfalz	4 853 211	.	56 433	.	6 138
Saarland	1 598 763	.	72 671	.	6 509
Sachsen.....	.	5 548 406	.	71 133	.	6 583
Sachsen-Anhalt.....	.	3 111 669	.	69 148	.	6 489
Schleswig-Holstein.....	.	3 495 624	.	37 996	.	6 555
Thüringen.....	.	2 966 403	.	67 418	.	6 181
Veränderung zum Vorjahr (in Prozent)						
Deutschland.....	.	4,5	.	5,3	.	4,8
Baden-Württemberg	4,0	.	5,3	.	4,2
Bayern	4,6	.	5,2	.	5,3
Berlin	6,5	.	6,5	.	12,7
Brandenburg	3,6	.	0,2	.	5,9
Bremen	2,7	.	2,7	.	2,0
Hamburg	3,8	.	5,5	.	2,6
Hessen.....	.	2,6	.	3,3	.	1,4
Mecklenburg-Vorpommern	5,4	.	5,4	.	9,1
Niedersachsen.....	.	3,5	.	4,7	.	2,1
Nordrhein-Westfalen	5,6	.	6,2	.	3,3
Rheinland-Pfalz	3,4	.	7,0	.	4,8
Saarland	3,4	.	12,8	.	2,8
Sachsen.....	.	5,4	.	5,4	.	10,4
Sachsen-Anhalt.....	.	2,8	.	7,3	.	8,8
Schleswig-Holstein.....	.	4,9	.	6,0	.	3,8
Thüringen.....	.	4,0	.	1,7	.	8,8

1 Bitte beachten Sie die Ausführungen zu den "Änderungen im Zeitablauf" in den Erläuterungen.

2 Werte bereinigt um Fehlkodierungen beim Ausbildungsfonds seit 2007 in Brandenburg, Sachsen und Sachsen-Anhalt.

1 Eckdaten der Krankenhäuser 2021

1.2 Kostenarten 2021 nach Trägern

Lfd. Nr.	Gegenstand der Nachweisung ¹	Krankenhäuser			
		Ins-gesamt	Öffentliche Krankenhäuser	Freigemeinnützige Krankenhäuser	Private Krankenhäuser
1	Personalkosten insgesamt.....	77 611 369	43 507 092	22 532 647	11 571 631
2	Ärztlicher Dienst.....	24 406 422	13 221 671	7 229 194	3 955 557
3	Pflegedienst.....	25 218 609	13 310 011	7 787 247	4 121 350
4	Medizinisch-technischer Dienst.....	10 392 756	6 736 567	2 458 025	1 198 164
5	Funktionsdienst.....	7 457 712	4 007 295	2 363 623	1 086 794
6	Klinisches Hauspersonal.....	310 713	177 509	79 032	54 173
7	Wirtschafts- und Versorgungsdienst.....	1 565 950	987 737	442 383	135 829
8	Technischer Dienst.....	1 039 068	668 023	296 813	74 232
9	Verwaltungsdienst.....	4 694 498	2 838 099	1 289 778	566 621
10	Sonderdienste.....	371 459	243 622	83 454	44 383
11	Sonstiges Personal.....	1 070 468	730 532	217 816	122 121
12	Nicht zurechenbare Personalkosten.....	1 083 715	586 026	285 282	212 406
13	Sachkosten insgesamt.....	47 458 981	27 029 380	12 681 566	7 748 035
14	Lebensmittel und bezogene Leistungen.....	2 409 202	1 282 980	730 154	396 067
15	Medizinischer Bedarf.....	24 159 852	14 195 499	6 192 272	3 772 081
16	dar.: Arzneimittel.....	6 287 090	4 423 836	1 251 820	611 434
17	Blut, Blutkonserven und -plasma.....	963 885	652 247	215 259	96 379
18	Verband-, Heil-, Hilfsmittel.....	278 504	148 080	82 196	48 229
19	Ärztl. u. pfleger. Verbrauchsmaterial, Instrumente.....	3 325 445	1 875 720	915 362	534 363
20	Narkose- und sonstiger OP-Bedarf.....	2 445 385	1 193 614	801 556	450 215
21	Laborbedarf.....	1 939 643	1 398 740	363 738	177 165
22	Wasser, Energie, Brennstoffe.....	2 109 437	1 225 466	553 267	330 704
23	Wirtschaftsbedarf.....	4 580 889	2 675 765	1 182 079	723 045
24	Verwaltungsbedarf.....	3 452 604	1 839 601	933 019	679 985
25	Zentrale Verwaltungsdienste.....	1 368 211	533 781	488 136	346 293
26	Zentrale Gemeinschaftsdienste.....	472 607	262 285	164 466	45 856
27	Versicherungen und sonstige Abgaben.....	1 249 682	594 619	442 850	212 213
28	Pflegesatzfähige Instandhaltung.....	4 327 863	2 584 345	1 164 294	579 224
29	Wiederbeschaffte Gebrauchsgüter.....	43 652	21 172	12 287	10 193
30	Sonstiges.....	3 284 983	1 813 867	818 743	652 373
	nachrichtlich:				
31	Aufwendungen für nicht beim Krankenhaus angestelltes nichtärztliches Personal.....	1 651 530	787 036	466 163	398 332
32	Aufwendungen für nicht beim Krankenhaus angestellte Ärzte/Ärztinnen.....	704 360	287 934	203 635	212 791
33	Aufwendungen für ausgelagerte Leistungen ("outsourcing").....	5 118 219	2 969 107	1 236 169	912 944
34	Zinsen und ähnliche Aufwendungen.....	586 239	290 989	129 316	165 934
35	Steuern.....	205 920	105 486	36 171	64 262
36	Kosten der Krankenhäuser insgesamt.....	125 862 509	70 932 947	35 379 700	19 549 862
37	Kosten der Ausbildungsstätten.....	1 079 704	578 004	336 189	165 511
38	Brutto-Gesamtkosten.....	126 942 214	71 510 952	35 715 889	19 715 373
39	Abzüge insgesamt.....	17 612 330	13 445 805	2 858 916	1 307 610
40	Ambulanz.....	7 242 078	5 283 407	1 403 617	555 054
41	Wissenschaftliche Forschung und Lehre.....	4 131 269	3 995 178	42 729	93 362
42	Sonstige Abzüge.....	6 238 984	4 167 220	1 412 570	659 193
43	Bereinigte Kosten.....	109 329 884	58 065 147	32 856 973	18 407 763
	nachrichtlich:				
44	Zahlungen an den Ausgleichsfonds (§ 17a Abs. 5 bzw. § 17a Abs 9 KHG).....	1 494 817	717 370	569 551	207 896
45	Zahlungen an den Ausgleichsfonds (§ 13 PflAFinV).....	1 702 211	791 785	604 745	305 682

¹ Es sind Rundungsdifferenzen in den Summen möglich, da diese auf Basis der absoluten Kostenangaben berechnet werden, und nicht aufgrund der Kosten in 1 000 Euro.

1 Eckdaten der Krankenhäuser 2021

1.3 Kostenarten 2021 nach Ländern

Lfd. Nr.	Gegenstand der Nachweisung ¹	in 1 000 EUR																		
		Deutschland	Baden-Württemberg	Bayern	Berlin	Brandenburg	Bremen	Hamburg	Hessen	Mecklenburg-Vorpommern	Niedersachsen	Nordrhein-Westfalen	Rheinland-Pfalz	Saarland	Sachsen	Sachsen-Anhalt	Schleswig-Holstein	Thüringen		
1	Personalkosten insgesamt.....	77 611 369	9 926 250	12 305 987	3 737 663	1 801 394	753 111	2 250 811	5 204 162	1 531 020	6 604 987	18 546 281	3 578 139	1 130 760	3 623 355	2 102 226	2 398 303	2 116 919		
2	Ärztlicher Dienst.....	24 406 422	2 971 811	3 739 360	1 175 679	615 733	258 136	759 581	1 675 130	480 645	2 050 234	5 935 173	1 103 709	343 601	1 161 966	690 944	760 408	684 312		
3	Pflegedienst.....	25 218 609	3 046 302	3 953 119	1 100 882	685 089	266 809	732 482	1 838 694	520 050	2 157 016	5 968 763	1 151 983	393 798	1 252 109	671 597	766 401	713 516		
4	Medizinisch-technischer Dienst.....	10 392 756	1 435 669	1 731 357	501 329	192 148	89 175	299 506	609 635	189 086	932 023	2 377 329	491 346	144 340	469 441	295 839	356 523	278 009		
5	Funktionsdienst.....	7 457 712	964 929	1 153 593	365 563	163 263	70 465	220 358	479 225	138 997	633 507	1 799 042	354 666	110 232	379 897	202 718	225 805	195 451		
6	Klinisches Hauspersonal.....	310 713	72 374	64 748	3 154	2 323	2 986	2 569	22 702	3 243	27 045	63 367	20 194	3 807	3 008	4 873	7 673	6 648		
7	Wirtschafts- und Versorgungsdienst.....	1 565 950	294 715	334 408	49 337	15 561	10 419	8 930	74 896	16 820	131 895	378 225	89 356	27 655	38 085	27 833	27 890	39 925		
8	Technischer Dienst.....	1 039 068	184 481	191 178	30 928	12 728	4 675	10 402	59 752	14 196	87 075	279 919	46 460	15 397	33 312	23 412	17 570	27 583		
9	Verwaltungsdienst.....	4 694 498	650 918	780 086	241 268	84 230	29 094	136 639	297 443	94 237	417 222	1 103 823	216 025	70 816	187 193	116 995	154 926	113 583		
10	Sonderdienste.....	371 459	48 515	53 288	22 321	6 532	3 468	9 827	30 196	7 412	33 742	75 915	22 890	6 976	10 581	6 374	24 380	9 043		
11	Sonstiges Personal.....	1 070 468	154 115	115 848	169 050	13 637	5 427	39 405	72 390	41 590	81 984	200 359	54 577	6 110	48 718	23 867	31 948	11 445		
12	Nicht zurechenbare Personalkosten.....	1 083 715	102 421	189 003	78 152	10 152	12 457	31 112	44 098	24 745	53 244	364 369	26 933	8 027	39 045	37 774	24 780	37 404		
13	Sachkosten insgesamt.....	47 458 981	5 858 535	7 207 932	2 761 358	1 219 527	542 861	1 745 682	3 428 886	928 291	3 834 366	10 994 406	1 837 472	672 512	2 316 292	1 299 887	1 653 586	1 157 387		
14	Lebensmittel und bezogene Leistungen.....	2 409 202	325 782	379 224	112 837	60 228	7 181	82 300	145 126	49 187	181 279	518 555	80 384	31 812	119 445	57 221	188 673	69 967		
15	Medizinischer Bedarf.....	24 159 852	3 135 421	3 689 804	1 352 570	540 545	244 612	934 593	1 753 951	506 757	1 929 088	5 544 962	923 102	362 313	1 176 214	678 732	784 328	602 861		
16	dar.: Arzneimittel.....	6 287 090	1 018 410	1 003 617	343 381	113 921	58 542	218 301	447 880	123 630	439 646	1 388 594	202 826	113 863	280 461	156 757	209 974	167 286		
17	Blut, Blutkonserven und -plasma.....	963 885	142 182	120 743	63 558	17 020	8 037	33 676	65 736	16 598	94 475	233 965	40 042	20 113	48 263	22 054	19 692	17 731		
18	Verband-, Heil-, Hilfsmittel.....	278 504	30 872	45 240	13 583	7 719	2 465	8 717	19 704	5 831	22 545	66 031	12 538	3 969	14 029	7 890	9 034	8 338		
19	Ärztl. u. pfleger. Verbrauchsmaterial, Instrumente.....	3 325 445	424 927	514 412	172 779	91 624	28 640	85 834	222 721	73 185	271 733	804 356	147 987	41 385	157 828	91 002	111 041	85 990		
20	Narkose- und sonstiger OP-Bedarf.....	2 445 385	280 933	375 070	105 614	44 434	22 477	129 010	196 824	49 907	201 305	612 462	104 790	41 953	96 264	55 682	71 600	57 061		
21	Laborbedarf.....	1 939 643	290 157	324 412	66 088	37 439	16 022	51 299	128 272	42 902	168 729	434 878	83 478	23 693	85 631	55 546	77 459	53 771		
22	Wasser, Energie, Brennstoffe.....	2 109 437	276 536	326 420	107 359	54 964	24 350	54 195	161 522	38 139	169 756	480 051	91 464	33 005	101 757	64 077	66 562	59 279		
23	Wirtschaftsbedarf.....	4 580 889	577 386	646 887	273 070	118 970	46 119	180 186	364 598	83 643	455 542	1 077 373	154 253	59 871	198 657	119 729	130 379	94 226		
24	Verwaltungsbedarf.....	3 452 604	399 140	463 269	268 584	92 257	23 491	118 375	258 982	67 621	299 424	787 579	148 264	41 195	173 657	94 864	132 840	83 063		
25	Zentrale Verwaltungsdienste.....	1 368 211	115 987	228 565	53 356	63 156	103 847	73 906	113 426	15 151	82 315	304 058	46 247	28 129	33 809	50 973	34 011	21 275		
26	Zentrale Gemeinschaftsdienste.....	472 607	43 142	116 003	10 445	8 226	7 028	6 535	34 007	4 833	4 928	162 123	33 087	11 334	17 297	5 703	2 064	5 851		
27	Versicherungen und sonstige Abgaben.....	1 249 682	132 594	180 115	70 653	34 177	18 126	36 933	98 127	29 124	94 441	301 303	66 981	18 958	62 305	36 263	34 136	35 446		
28	Pflegesatzfähige Instandhaltung.....	4 327 863	557 704	665 493	272 921	93 223	44 729	110 748	260 387	79 726	359 175	1 057 543	198 422	54 986	197 430	114 759	140 333	120 284		
29	Wiederbeschaffte Gebrauchsgüter.....	43 652	4 835	2 611	1 021	1 261	802	1 155	7 272	1 916	4 307	10 594	1 733	674	3 004	271	1 049	1 147		
30	Sonstiges.....	3 284 983	290 008	509 540	238 543	152 520	22 575	146 756	231 487	52 195	254 111	750 266	93 536	30 235	232 717	77 296	139 210	63 989		
	nachrichtlich:																			
31	Aufwendungen für nicht beim Krankenhaus angestelltes nichtärztliches Personal.....	1 651 530	203 454	310 623	131 754	31 194	19 011	63 494	155 522	20 390	146 834	332 186	59 179	13 807	28 218	44 166	80 166	11 532		
32	Aufwendungen für nicht beim Krankenhaus angestellte Ärzte/Arztinnen.....	704 360	86 974	123 070	21 304	17 161	6 126	22 377	69 141	29 463	73 004	116 811	25 863	7 672	24 970	30 848	23 658	25 917		
33	Aufwendungen für ausgelagerte Leistungen ("outsourcing").....	5 118 219	463 830	492 448	608 526	137 288	145 765	214 844	300 334	85 761	409 962	1 313 335	156 781	40 164	245 947	165 284	213 514	124 436		
34	Zinsen und ähnliche Aufwendungen.....	586 239	94 262	64 254	45 540	11 258	8 751	37 133	61 930	3 396	42 807	129 887	15 548	6 951	8 970	7 372	41 643	6 537		
35	Steuern.....	205 920	30 105	26 303	9 967	3 376	979	2 898	9 766	13 620	16 695	61 002	7 908	1 110	11 196	2 534	6 673	1 788		
36	Kosten der Krankenhäuser insgesamt.....	125 862 509	15 909 152	19 604 477	6 554 528	3 035 554	1 305 702	4 036 524	8 704 744	2 476 328	10 498 855	29 731 577	5 439 067	1 811 333	5 959 814	3 412 019	4 100 205	3 282 631		
37	Kosten der Ausbildungsstätten.....	1 079 704	126 399	147 356	59 419	47 637	15 047	36 626	90 493	15 905	92 588	260 122	55 685	16 105	35 929	28 776	43 601	8 016		
38	Brutto-Gesamtkosten.....	126 942 214	16 035 550	19 751 833	6 613 947	3 083 191	1 320 749	4 073 150	8 795 237	2 492 233	10 591 443	29 991 699	5 494 752	1 827 438	5 995 743	3 440 796	4 143 806	3 290 647		
39	Abzüge insgesamt.....	17 612 330	2 936 413	2 755 921	1 159 177	170 395	58 389	772 333	933 206	280 728	1 493 234	4 433 428	641 541	228 675	447 337	329 127	648 182	324 244		
40	Ambulanz.....	7 242 078	1 446 310	1 212 089	269 889	85 971	38 992	171 325	549 692	79 130	530 971	1 729 928	198 381	72 236	276 836	159 199	286 102	135 027		
41	Wissenschaftliche Forschung und Lehre.....	4 131 269	481 710	589 651	575 386	78	8 781	175 015	85 104	98 827	483 210	1 023 381	110 948	18 957	70 987	120 050	208 210	89 754		
42	Sonstige Abzüge.....	6 238 984	1 008 393	954 181	313 902	84 346	19 397	425 994	298 410	102 771	479 053	1 680 119	332 212	137 482	99 514	49 878	153 870	99 463		
43	Bereinigte Kosten.....	109 329 884	13 099 137	16 995 912	5 454 770	2 912 796	1 262 360	3 300 816	7 862 031	2 211 505	9 098 209	25 558 271	4 853 211	1 598 763	5 548 406	3 111 669	3 495 624	2 966 403		
	nachrichtlich:																			
44	Zahlungen an den Ausgleichsfonds (§ 17a Abs. 5 bzw. § 17a Abs 9 KHG).....	1 494 817	236 742	217 949	76 498	24	7 318	16 573	100 815	-	160 188	434 217	122 856	41 948	-	-	55 913	23 777		
45	Zahlungen an den Ausgleichsfonds (§ 13 PflAFinV).....	1 702 211	196 593	224 076	55 290	40 990	5 683	40 375	117 289	35 356	144 029	506 826	76 383	28 264	92 418	34 650	58 325	45 663		

¹ Es sind Rundungsdifferenzen in den Summen möglich, da diese auf Basis der absoluten Kostenangaben berechnet werden, und nicht aufgrund der Kosten in 1 000 Euro.

2 Gesamtkosten der Krankenhäuser 2021

2.1 Hauptkostenarten nach Krankenhausstypen

Lfd. Nr.	Gegenstand der Nachweisung	Krankenhäuser insgesamt	Brutto-Gesamtkosten der Krankenhäuser ¹										Abzüge	Bereinigte Kosten	nachrichtlich:			
			Ins-gesamt	Kosten der Aus-bildungs-stätten	Kosten der Krankenhäuser							Zinsen und ähnliche Aufwendungen			Steuern	Zahlungen an den Ausgleichs-fonds (§ 17a Abs. 5 bzw. § 17a Abs 9 KHG)	Zahlungen an den Ausgleichs-fonds (§ 13 PflAFinV)	
					zusammen	Personal-kosten ²	Sachkosten			zusammen	darunter für Betriebsmittelkredite							
							zu-	Material-	sonstige									
							zu-	aufwand	betriebliche Auf-wendungen									
			Anzahl	in 1 000 EUR														
	Krankenhäuser insgesamt	1 887	126 942 214	1 079 704	125 862 509	77 611 369	47 458 981	33 303 031	14 155 950	586 239	101 032	205 920	17 612 330	109 329 884	1 494 817	1 702 211		
	nach der Bettenzahl																	
1	KH mit 0 Betten ³	63	108 785	15	108 770	81 293	27 040	11 222	15 819	223	80	213	12 756	96 028	1 013	829		
2	KH mit 1 bis 49 Betten.....	360	1 274 891	1 075	1 273 815	723 221	519 893	304 597	215 296	21 326	5 851	9 376	76 738	1 198 153	14 186	12 083		
3	KH mit 50 bis 99 Betten.....	226	2 714 604	11 782	2 702 821	1 668 493	1 001 908	639 933	361 974	25 967	5 813	6 454	128 477	2 586 127	31 721	37 633		
4	KH mit 100 bis 149 Betten.....	237	5 509 067	37 937	5 471 130	3 512 675	1 924 049	1 212 805	711 244	27 031	7 718	7 375	294 500	5 214 567	73 942	79 757		
5	KH mit 150 bis 199 Betten.....	168	5 682 237	57 042	5 625 195	3 609 198	1 978 029	1 300 355	677 673	31 254	9 313	6 714	354 247	5 327 990	78 193	96 061		
6	KH mit 200 bis 299 Betten.....	258	13 784 485	113 120	13 671 366	8 604 447	5 002 763	3 399 188	1 603 574	52 608	11 202	11 548	894 128	12 890 358	195 163	225 847		
7	KH mit 300 bis 399 Betten.....	174	12 717 306	118 128	12 599 178	8 072 188	4 466 053	3 089 009	1 377 044	42 763	6 816	18 175	1 083 467	11 633 839	177 379	208 311		
8	KH mit 400 bis 499 Betten.....	141	14 552 610	122 272	14 430 338	9 162 820	5 197 084	3 561 631	1 635 453	48 950	4 736	21 484	1 169 134	13 383 476	200 092	235 887		
9	KH mit 500 bis 599 Betten.....	82	11 191 417	108 857	11 082 560	6 828 749	4 195 054	2 898 537	1 296 517	40 466	3 211	18 291	1 015 541	10 175 876	165 146	162 274		
10	KH mit 600 bis 799 Betten.....	87	15 028 686	159 353	14 869 333	9 325 657	5 420 616	3 740 531	1 680 085	95 671	6 633	27 389	1 346 029	13 682 657	189 919	244 779		
11	KH mit 800 und mehr Betten.....	91	44 378 126	350 123	44 028 003	26 022 629	17 726 493	13 145 223	4 581 270	199 982	39 658	78 899	11 237 314	33 140 813	368 063	398 750		
	nach der Trägerschaft																	
12	Öffentliche Krankenhäuser.....	547	71 510 952	578 004	70 932 947	43 507 092	27 029 380	19 400 882	7 628 498	290 989	45 993	105 486	13 445 805	58 065 147	717 370	791 785		
13	Freigemeinnützige Krankenhäuser.....	607	35 715 889	336 189	35 379 700	22 532 647	12 681 566	8 670 058	4 011 507	129 316	16 618	36 171	2 858 916	32 856 973	569 551	604 745		
14	Private Krankenhäuser.....	733	19 715 373	165 511	19 549 862	11 571 631	7 748 035	5 232 090	2 515 945	165 934	38 420	64 262	1 307 610	18 407 763	207 896	305 682		
	davon:																	
15	- Allgemeine Krankenhäuser	1 534	120 605 140	1 019 767	119 585 373	72 971 775	45 854 374	32 494 942	13 359 432	560 403	97 736	198 820	17 093 519	103 511 621	1 442 738	1 647 211		
	nach der Bettenzahl																	
16	KH bis 49 Betten.....	284	996 110	981	995 128	524 215	443 351	267 673	175 678	19 350	5 007	8 212	62 191	933 918	12 492	9 843		
17	KH mit 50 bis 99 Betten.....	173	2 322 412	10 493	2 311 919	1 388 621	895 937	594 296	301 641	23 064	5 119	4 298	99 621	2 222 791	29 187	35 148		
18	KH mit 100 bis 149 Betten.....	188	4 731 534	34 847	4 696 687	2 949 630	1 715 425	1 115 980	599 444	25 614	7 260	6 019	230 415	4 501 119	66 783	73 155		
19	KH mit 150 bis 199 Betten.....	143	5 123 464	56 032	5 067 432	3 176 874	1 854 415	1 234 550	619 864	29 664	9 141	6 479	296 594	4 826 870	74 618	91 098		
20	KH mit 200 bis 299 Betten.....	222	12 599 918	102 746	12 497 171	7 764 389	4 671 949	3 243 411	1 428 538	49 688	11 019	11 146	818 223	11 781 695	184 925	214 597		
21	KH mit 300 bis 399 Betten.....	147	11 385 753	103 180	11 282 573	7 079 631	4 146 208	2 925 612	1 220 597	39 428	6 567	17 305	943 740	10 442 013	167 627	197 434		
22	KH mit 400 bis 499 Betten.....	125	13 550 695	109 536	13 441 158	8 435 462	4 943 615	3 419 260	1 524 356	41 005	4 162	21 076	1 097 820	12 452 875	190 368	227 089		
23	KH mit 500 bis 599 Betten.....	78	10 897 838	102 250	10 795 588	6 602 696	4 134 651	2 861 291	1 273 359	40 053	3 177	18 189	998 213	9 899 626	162 155	158 943		
24	KH mit 600 bis 799 Betten.....	84	14 776 933	154 872	14 622 061	9 141 358	5 360 387	3 709 550	1 650 837	93 074	6 633	27 242	1 329 313	13 447 620	187 548	242 320		
25	KH mit 800 bis 999 Betten.....	32	7 719 400	58 040	7 661 360	4 704 766	2 907 820	2 033 887	873 933	29 015	6 055	19 760	1 069 872	6 649 528	77 292	102 489		
26	KH mit 1 000 und mehr Betten.....	58	36 501 083	286 789	36 214 294	21 204 132	14 780 618	11 089 433	3 691 185	170 449	33 599	59 095	10 147 518	26 353 566	289 743	295 095		
	nach der Zulassung																	
27	Hochschulkliniken/Universitätsklinika.....	36	27 278 379	193 326	27 085 053	15 504 084	11 397 903	8 671 989	2 725 913	132 612	17 415	50 454	9 257 486	18 020 893	177 531	167 423		
28	Plankrankenhäuser.....	1 274	91 113 654	809 603	90 304 052	56 167 264	33 586 974	23 261 027	10 325 947	409 701	77 996	140 113	7 652 552	83 461 102	1 226 646	1 450 046		
29	Krankenhäuser mit Versorgungsvertrag.....	65	1 698 924	14 464	1 684 459	1 067 469	602 597	398 139	204 457	12 153	381	2 242	132 235	1 566 688	36 812	27 841		
30	Krankenhäuser ohne Versorgungsvertrag.....	159	514 183	2 374	511 809	232 958	266 901	163 786	103 115	5 938	1 944	6 012	51 245	462 938	1 749	1 901		

2 Gesamtkosten der Krankenhäuser 2021
 2.1 Hauptkostenarten nach Krankenhausstypen

Lfd. Nr.	Gegenstand der Nachweisung	Krankenhäuser insgesamt	Brutto-Gesamtkosten der Krankenhäuser ¹										Abzüge	Bereinigte Kosten	nachrichtlich:		
			Ins-gesamt	Kosten der Aus-bildungs-stätten	Kosten der Krankenhäuser						Steuern	Zahlungen an den Ausgleichs-fonds (§ 17a Abs. 5 bzw. § 17a Abs 9 KHG)			Zahlungen an den Ausgleichs-fonds (§ 13 PflAFinV)		
					zusammen	Personal-kosten ²	Sachkosten		Zinsen und ähnliche Aufwendungen								
							zu-sammen	Material-aufwand	sonstige betriebliche Auf-wendungen	zusammen						darunter für Betriebs-mittelkredite	
Anzahl	in 1 000 EUR																
	nach der Trägerschaft																
31	- Öffentliche Krankenhäuser.....	450	68 004 025	529 990	67 474 035	40 873 240	26 212 482	18 973 959	7 238 523	283 919	45 283	104 395	13 085 104	54 918 921	690 674	761 867	
32	KH bis 99 Betten.....	45	488 919	2 618	486 301	304 566	180 603	116 305	64 298	982	122	150	34 103	454 816	5 484	7 028	
33	KH mit 100 bis 199 Betten.....	89	2 930 821	32 113	2 898 708	1 856 195	1 032 954	700 087	332 867	7 359	1 280	2 199	175 745	2 755 076	43 073	50 259	
34	KH mit 200 bis 499 Betten.....	173	13 903 475	99 563	13 803 912	8 748 404	5 009 723	3 537 814	1 471 909	33 791	6 822	11 993	1 200 809	12 702 666	183 793	219 095	
35	KH mit 500 und mehr Betten.....	143	50 680 811	395 696	50 285 115	29 964 075	19 989 202	14 619 754	5 369 448	241 786	37 060	90 052	11 674 447	39 006 364	458 324	485 486	
36	- Freigemeinnützige Krankenhäuser.....	499	34 344 207	329 023	34 015 184	21 500 844	12 352 535	8 497 479	3 855 056	126 368	15 943	35 437	2 769 750	31 574 457	557 248	590 359	
37	KH bis 99 Betten.....	72	852 314	4 095	848 219	551 501	294 151	193 126	101 025	2 115	715	453	37 553	814 761	11 053	13 200	
38	KH mit 100 bis 199 Betten.....	124	3 601 104	32 589	3 568 516	2 276 842	1 275 934	830 163	445 771	13 895	3 707	1 845	211 518	3 389 587	58 501	63 039	
39	KH mit 200 bis 499 Betten.....	229	17 443 738	166 072	17 277 666	10 942 857	6 264 000	4 301 436	1 962 565	54 154	8 588	16 655	1 338 021	16 105 716	283 787	315 841	
40	KH mit 500 und mehr Betten.....	74	12 447 051	126 267	12 320 784	7 729 644	4 518 450	3 172 755	1 345 695	56 204	2 933	16 485	1 182 658	11 264 392	203 908	198 279	
41	- Private Krankenhäuser.....	585	18 256 907	160 754	18 096 154	10 597 692	7 289 357	5 023 504	2 265 853	150 117	36 511	58 988	1 238 664	17 018 243	194 816	294 985	
42	KH bis 99 Betten.....	340	1 977 289	4 761	1 972 527	1 056 770	864 534	552 538	311 996	39 316	9 289	11 907	90 156	1 887 133	25 142	24 763	
43	KH mit 100 bis 199 Betten.....	118	3 323 073	26 177	3 296 896	1 993 467	1 260 952	820 282	440 670	34 023	11 414	8 454	139 746	3 183 327	39 827	50 955	
44	KH mit 200 bis 499 Betten.....	92	6 189 153	49 827	6 139 325	3 588 221	2 488 049	1 749 032	739 017	42 177	6 337	20 878	320 953	5 868 200	75 341	104 185	
45	KH mit 500 und mehr Betten.....	35	6 767 393	79 988	6 687 405	3 959 234	2 675 822	1 901 652	774 170	34 600	9 471	17 749	687 810	6 079 583	54 505	115 083	
	nach der Förderung																
46	Geförderte Krankenhäuser.....	1 169	111 189 943	940 347	110 249 597	67 273 709	42 283 485	29 978 713	12 304 772	509 089	89 506	183 314	16 376 397	94 813 546	1 309 630	1 515 485	
47	Teilweise geförderte Krankenhäuser.....	142	7 269 434	64 638	7 204 796	4 444 403	2 719 551	1 968 066	751 485	33 589	5 906	7 253	538 865	6 730 570	95 749	103 482	
48	Nicht geförderte Krankenhäuser.....	223	2 145 762	14 782	2 130 980	1 253 663	851 337	548 163	303 174	17 726	2 325	8 254	178 257	1 967 505	37 359	28 244	
	nach der Zahl der Fachabteilungen																
49	KH mit 1 Fachabteilung.....	353	3 137 780	16 175	3 121 606	1 883 162	1 197 412	758 388	439 024	29 623	7 966	11 408	173 184	2 964 597	33 675	36 043	
50	KH mit 2 Fachabteilungen.....	127	2 692 281	17 008	2 675 273	1 573 257	1 075 195	715 582	359 614	22 322	6 862	4 498	133 015	2 559 266	32 813	37 427	
51	KH mit 3 Fachabteilungen.....	126	3 505 409	25 804	3 479 605	2 148 697	1 309 689	893 706	415 983	18 143	3 546	3 077	212 167	3 293 242	47 043	57 310	
52	KH mit 4 Fachabteilungen.....	138	5 065 952	46 757	5 019 195	3 108 692	1 876 983	1 305 950	571 033	27 491	6 219	6 029	305 372	4 760 581	69 836	78 089	
53	KH mit 5 bis 6 Fachabteilungen.....	199	10 285 028	87 270	10 197 759	6 363 351	3 781 320	2 624 324	1 156 996	41 432	8 529	11 655	677 194	9 607 834	157 925	182 978	
54	KH mit 7 bis 8 Fachabteilungen.....	136	9 756 148	85 119	9 671 029	6 127 342	3 487 036	2 424 135	1 062 901	44 784	4 079	11 867	735 709	9 020 438	137 266	163 536	
55	KH mit 9 bis 10 Fachabteilungen.....	123	10 496 041	83 938	10 412 103	6 595 424	3 771 017	2 615 928	1 155 088	32 927	6 330	12 735	789 905	9 706 136	151 036	184 045	
56	KH mit 11 bis 15 Fachabteilungen.....	175	21 206 644	196 087	21 010 558	13 105 841	7 773 120	5 344 663	2 428 457	96 515	9 350	35 082	1 905 297	19 301 348	329 908	354 883	
57	KH mit mehr als 15 Fachabteilungen.....	157	54 459 856	461 610	53 998 246	32 066 008	21 582 602	15 812 266	5 770 336	247 165	44 855	102 470	12 161 676	42 298 179	483 237	552 900	
58	- Sonstige Krankenhäuser.....	353	6 337 074	59 937	6 277 136	4 639 594	1 604 607	808 089	796 518	25 836	3 295	7 099	518 811	5 818 263	52 079	55 000	
	davon:																
	- Krankenhäuser mit ausschl. psychiatrischen, psychotherapeutischen oder psychiatrischen, psychotherapeutischen und neurologischen und/oder geriatrischen Betten.....																
59	KH bis 99 Betten.....	129	670 973	1 384	669 589	478 877	182 513	82 561	99 951	4 879	1 539	3 320	43 403	627 570	4 229	4 725	
60	KH mit 100 bis 199 Betten.....	74	1 336 306	4 100	1 332 206	995 369	332 238	162 629	169 609	3 007	630	1 592	121 738	1 214 568	10 734	11 566	
61	KH mit 200 bis 499 Betten.....	79	3 518 036	38 057	3 479 979	2 559 972	904 127	461 546	442 581	14 199	1 007	1 681	286 946	3 231 090	29 713	30 926	
62	KH mit 500 und mehr Betten.....	8	702 975	16 382	686 593	524 082	158 689	90 130	68 558	3 528	39	294	53 969	649 006	6 389	6 954	
63	- Reine Tages- oder Nachtkliniken.....	63	108 785	15	108 770	81 293	27 040	11 222	15 819	223	80	213	12 756	96 028	1 013	829	
	nachrichtlich:																
65	Bundeswehrkrankenhäuser.....	4	-	-	-	-	-	-	-	-	-	-	-	-	-	-	

1 Es sind Rundungsdifferenzen in den Summen möglich, da diese auf Basis der absoluten Kostangaben berechnet werden, und nicht aufgrund der Kosten in 1 000 Euro.
 2 Einschließlich der nicht zurechenbaren Personalkosten.
 3 Reine Tages- oder Nachtkliniken
 4 Sofern ein Krankenhaus angegeben hat, dass es über eine "sonstige Fachabteilung" verfügt, wird dieser Sachverhalt als eine Fachabteilung in der Gliederung nach der Zahl der Fachabteilungen gezählt. In Wirklichkeit kann die Kategorie "sonstige Fachabteilung" jedoch mehr als eine Fachabteilung beinhalten. Diese Zählweise wird bereits seit Beginn der Krankenhausstatistik angewandt.

2 Gesamtkosten der Krankenhäuser 2021

2.2 Hauptkostenarten nach Ländern

Lfd. Nr.	Gegenstand der Nachweisung	Kranken- häuser insgesamt	Brutto-Gesamtkosten der Krankenhäuser ¹										Abzüge	Bereinigte Kosten	nachrichtlich:	
			Ins- gesamt	Kosten der Aus- bildungs- stätten	Kosten der Krankenhäuser						Zinsen und ähnliche Aufwendungen	Steuern			Zahlungen an den Ausgleichs- fonds (§ 17a Abs. 5 bzw. § 17a Abs 9 KHG)	Zahlungen an den Ausgleichs- fonds (§ 13 PflAFinV)
					zusammen	Personal- kosten ²	Sachkosten			darunter für Betriebs- mittelkredite						
							zu- sammen	Material- aufwand	sonstige betriebliche Auf- wendungen							
Anzahl	in 1 000 EUR															
Krankenhäuser insgesamt																
1	Deutschland.....	1 887	126 942 214	1 079 704	125 862 509	77 611 369	47 458 981	33 303 031	14 155 950	586 239	101 032	205 920	17 612 330	109 329 884	1 494 817	1 702 211
2	Baden-Württemberg	246	16 035 550	126 399	15 909 152	9 926 250	5 858 535	4 319 960	1 538 574	94 262	7 946	30 105	2 936 413	13 099 137	236 742	196 593
3	Bayern	351	19 751 833	147 356	19 604 477	12 305 987	7 207 932	5 044 946	2 162 986	64 254	19 254	26 303	2 755 921	16 995 912	217 949	224 076
4	Berlin	87	6 613 947	59 419	6 554 528	3 737 663	2 761 358	914 502	154 502	45 540	5 005	9 967	1 159 177	5 454 770	76 498	55 290
5	Brandenburg	61	3 083 191	47 637	3 035 554	1 801 394	1 219 527	775 968	443 559	11 258	2 775	3 376	170 395	2 912 796	24	40 990
6	Bremen	14	1 320 749	15 047	1 305 702	753 111	542 861	323 064	219 797	8 751	562	979	58 389	1 262 360	7 318	5 683
7	Hamburg	61	4 073 150	36 626	4 036 524	2 250 811	1 745 682	1 252 429	493 253	37 133	4 055	2 898	772 333	3 300 816	16 573	40 375
8	Hessen	151	8 795 237	90 493	8 704 744	5 204 162	3 428 886	2 432 470	996 416	61 930	13 133	9 766	933 206	7 862 031	100 815	117 289
9	Mecklenburg-Vorpommern	38	2 492 233	15 905	2 476 328	1 531 020	928 291	679 642	248 649	3 396	1 203	13 620	280 728	2 211 505	-	35 356
10	Niedersachsen	176	10 591 443	92 588	10 498 855	6 604 987	3 834 366	2 739 972	1 094 394	42 807	7 724	16 695	1 493 234	9 098 209	160 188	144 029
11	Nordrhein-Westfalen	335	29 991 699	260 122	29 731 577	18 546 281	10 994 406	7 631 534	3 362 872	129 887	26 876	61 002	4 433 428	25 558 271	434 217	506 826
12	Rheinland-Pfalz	86	5 494 752	55 685	5 439 067	3 578 139	1 837 472	1 250 936	586 536	15 548	3 170	7 908	641 541	4 853 211	122 856	76 383
13	Saarland	22	1 827 438	16 105	1 811 333	1 130 760	672 512	487 675	184 837	6 951	237	1 110	228 675	1 598 763	41 948	28 264
14	Sachsen.....	78	5 995 743	35 929	5 959 814	3 623 355	2 316 292	1 599 077	717 214	8 970	2 501	11 196	447 337	5 548 406	-	92 418
15	Sachsen-Anhalt.....	45	3 440 796	28 776	3 412 019	2 102 226	1 299 887	920 029	379 858	7 372	858	2 534	329 127	3 111 669	-	34 650
16	Schleswig-Holstein.....	92	4 143 806	43 601	4 100 205	2 398 303	1 653 586	1 170 991	482 595	41 643	4 171	6 673	648 182	3 495 624	55 913	58 325
17	Thüringen.....	44	3 290 647	8 016	3 282 631	2 116 919	1 157 387	827 480	329 907	6 537	1 562	1 788	324 244	2 966 403	23 777	45 663
nach der Trägerschaft																
- Öffentliche Krankenhäuser																
18	Deutschland.....	547	71 510 952	578 004	70 932 947	43 507 092	27 029 380	19 400 882	7 628 498	290 989	45 993	105 486	13 445 805	58 065 147	717 370	791 785
19	Baden-Württemberg	85	11 954 947	100 395	11 854 553	7 425 393	4 353 071	3 295 705	1 057 367	54 928	4 737	21 160	2 576 632	9 378 315	175 583	138 646
20	Bayern	151	15 207 748	118 643	15 089 105	9 514 671	5 531 439	3 970 178	1 561 260	32 570	9 621	10 426	2 500 163	12 707 585	161 011	166 491
21	Berlin	4	3 743 567	18 628	3 724 939	2 110 391	1 571 375	1 048 505	522 869	37 913	1 882	5 261	941 872	2 801 696	31 583	22 974
22	Brandenburg	23	1 807 380	34 105	1 773 275	1 025 724	742 488	455 442	287 046	3 183	622	1 881	138 793	1 668 587	-	24 142
23	Bremen	5	915 725	10 946	904 779	514 378	382 391	215 977	166 414	7 386	5	624	46 199	869 526	3 113	2 349
24	Hamburg	3	1 297 348	5 568	1 291 780	603 309	679 207	511 151	168 055	8 519	1 369	746	578 635	718 713	3 969	6 677
25	Hessen	47	4 465 809	36 618	4 429 191	2 674 714	1 716 224	1 192 903	523 322	33 804	5 762	4 448	510 751	3 955 058	49 909	58 152
26	Mecklenburg-Vorpommern	8	1 069 451	4 987	1 064 464	684 161	378 698	289 606	89 092	805	405	801	158 979	910 472	-	12 162
27	Niedersachsen	47	5 494 538	45 915	5 448 623	3 349 792	2 070 532	1 525 081	545 451	16 323	1 485	11 976	1 153 062	4 341 477	70 934	63 155
28	Nordrhein-Westfalen	75	11 866 048	95 815	11 770 233	7 178 247	4 511 279	3 177 456	1 333 824	44 719	15 683	35 988	2 721 382	9 144 666	113 236	128 716
29	Rheinland-Pfalz	17	2 613 289	23 579	2 589 710	1 680 693	899 941	653 114	246 828	6 531	2 086	2 544	479 376	2 133 913	48 927	30 633
30	Saarland	8	1 225 147	10 154	1 214 993	759 470	448 200	341 535	106 664	6 438	86	885	214 957	1 010 190	20 936	17 946
31	Sachsen.....	34	3 924 833	22 082	3 902 751	2 394 552	1 500 485	1 058 980	441 505	3 556	683	4 158	355 441	3 569 392	-	57 882
32	Sachsen-Anhalt.....	12	1 971 874	17 578	1 954 296	1 238 784	711 611	534 602	177 009	2 632	352	1 269	258 713	1 713 161	-	16 675
33	Schleswig-Holstein.....	14	2 407 900	31 245	2 376 655	1 358 755	986 868	728 361	258 507	28 438	654	2 595	555 849	1 852 050	28 348	28 703
34	Thüringen.....	14	1 545 348	1 748	1 543 600	994 057	545 572	402 286	143 285	3 247	551	724	255 002	1 290 346	9 821	16 483

2 Gesamtkosten der Krankenhäuser 2021
2.2 Hauptkostenarten nach Ländern

Lfd. Nr.	Gegenstand der Nachweisung	Krankenhäuser insgesamt	Brutto-Gesamtkosten der Krankenhäuser ¹										Abzüge	Bereinigte Kosten	nachrichtlich:	
			Ins-gesamt	Kosten der Ausbildungs-stätten	Kosten der Krankenhäuser							Steuern			Zahlungen an den Ausgleichs-fonds (§ 17a Abs. 5 bzw. § 17a Abs 9 KHG)	Zahlungen an den Ausgleichs-fonds (§ 13 PflAFinV)
					zusammen	Personal-kosten ²	Sachkosten		Zinsen und ähnliche Aufwendungen							
							zu-sammen	Material-aufwand	sonstige betriebliche Auf-wendungen	zusammen	darunter für Betriebs-mittelkredite					
Anzahl	in 1 000 EUR															
- Freigemeinnützige Krankenhäuser																
35	Deutschland.....	607	35 715 889	336 189	35 379 700	22 532 647	12 681 566	8 670 058	4 011 507	129 316	16 618	36 171	2 858 916	32 856 973	569 551	604 745
36	Baden-Württemberg	53	2 544 443	19 106	2 525 337	1 589 677	906 662	637 431	269 232	26 903	1 433	2 094	279 052	2 265 391	37 167	37 388
37	Bayern	44	2 037 217	20 887	2 016 330	1 316 613	693 927	448 858	245 069	3 330	971	2 460	169 813	1 867 405	27 946	28 265
38	Berlin	32	1 968 298	25 525	1 942 773	1 161 179	776 599	544 791	231 808	3 718	937	1 277	119 088	1 849 210	30 082	21 426
39	Brandenburg	14	485 742	5 454	480 288	299 917	177 508	115 678	61 830	2 686	733	178	13 429	472 313	-	6 876
40	Bremen	4	267 391	3 309	264 082	163 449	99 875	71 117	28 758	436	404	323	9 297	258 094	2 114	2 705
41	Hamburg	12	1 111 549	12 011	1 099 538	696 842	387 573	252 515	135 058	14 796	267	328	56 077	1 055 472	7 040	11 860
42	Hessen	36	2 015 559	17 428	1 998 131	1 215 520	776 102	543 332	232 770	4 332	1 191	2 177	134 787	1 880 772	27 635	33 151
43	Mecklenburg-Vorpommern	8	364 823	5 467	359 355	238 547	120 387	91 646	28 741	257	82	164	17 327	347 495	-	5 976
44	Niedersachsen	60	3 342 172	27 237	3 314 935	2 187 861	1 113 492	779 859	333 634	11 532	1 424	2 050	239 237	3 102 936	57 572	53 001
45	Nordrhein-Westfalen	209	15 661 475	143 222	15 518 253	9 833 915	5 614 045	3 866 350	1 747 696	51 807	7 485	18 486	1 516 194	14 145 281	277 031	309 577
46	Rheinland-Pfalz	49	2 662 093	31 912	2 630 181	1 758 418	861 902	555 123	306 779	5 271	867	4 590	154 225	2 507 868	68 708	42 555
47	Saarland	11	599 516	5 940	593 576	369 670	223 174	145 544	77 631	508	150	224	13 643	585 874	20 964	10 286
48	Sachsen.....	16	619 580	5 461	614 120	393 878	219 237	141 359	77 878	517	100	489	24 712	594 869	-	12 633
49	Sachsen-Anhalt.....	16	730 269	4 673	725 596	454 425	269 712	171 645	98 067	1 169	65	290	41 376	688 893	-	7 897
50	Schleswig-Holstein.....	32	612 928	4 467	608 461	392 244	214 666	151 519	63 147	1 225	452	327	42 143	570 785	8 584	9 478
51	Thüringen.....	11	692 833	4 092	688 741	460 493	226 704	153 294	73 410	830	57	715	28 517	664 316	4 709	11 670
- Private Krankenhäuser																
52	Deutschland.....	733	19 715 373	165 511	19 549 862	11 571 631	7 748 035	5 232 090	2 515 945	165 934	38 420	64 262	1 307 610	18 407 763	207 896	305 682
53	Baden-Württemberg	108	1 536 160	6 899	1 529 262	911 179	598 801	386 825	211 976	12 431	1 776	6 850	80 729	1 455 431	23 992	20 559
54	Bayern	156	2 506 867	7 826	2 499 041	1 474 703	982 567	625 910	356 657	28 355	8 661	13 416	85 945	2 420 922	28 992	29 319
55	Berlin	51	902 081	15 266	886 815	466 093	413 384	253 560	159 824	3 909	2 186	3 429	98 218	803 864	14 833	10 891
56	Brandenburg	24	790 069	8 078	781 991	475 753	299 531	204 848	94 683	5 389	1 420	1 318	18 174	771 896	24	9 972
61	Bremen	5	137 632	791	136 841	75 284	60 595	35 970	24 625	930	153	32	2 892	134 740	2 091	629
58	Hamburg	46	1 664 253	19 047	1 645 205	950 661	678 902	488 763	190 139	13 818	2 419	1 825	137 621	1 526 632	5 565	21 839
59	Hessen	68	2 313 868	36 446	2 277 423	1 313 928	936 560	696 235	240 325	23 793	6 179	3 142	287 668	2 026 201	23 271	25 986
60	Mecklenburg-Vorpommern	22	1 057 959	5 451	1 052 508	608 312	429 207	298 391	130 816	2 334	716	12 655	104 421	953 538	-	17 218
61	Niedersachsen	69	1 754 733	19 436	1 735 296	1 067 334	650 341	435 032	215 309	14 953	4 815	2 669	100 936	1 653 797	31 681	27 873
62	Nordrhein-Westfalen	51	2 464 176	21 085	2 443 091	1 534 119	869 082	587 729	281 353	33 362	3 708	6 529	195 852	2 268 324	43 949	68 533
63	Rheinland-Pfalz	20	219 371	195	219 176	139 028	75 629	42 700	32 930	3 746	217	774	7 941	211 430	5 220	3 196
64	Saarland	3	2 775	12	2 763	1 620	1 138	596	542	5	1	-	76	2 700	48	32
65	Sachsen.....	28	1 451 330	8 387	1 442 943	834 926	596 569	398 738	197 832	4 898	1 718	6 550	67 184	1 384 145	-	21 903
66	Sachsen-Anhalt.....	17	738 653	6 526	732 127	409 017	318 564	213 783	104 781	3 572	441	974	29 038	709 615	-	10 078
67	Schleswig-Holstein.....	46	1 122 978	7 889	1 115 089	647 304	452 053	291 112	160 941	11 981	3 055	3 751	50 189	1 072 789	18 982	20 145
68	Thüringen.....	19	1 052 466	2 176	1 050 290	662 369	385 112	271 900	113 212	2 460	954	349	40 725	1 011 741	9 248	17 510

2 Gesamtkosten der Krankenhäuser 2021

2.2 Hauptkostenarten nach Ländern

Lfd. Nr.	Gegenstand der Nachweisung	Krankenhäuser insgesamt	Brutto-Gesamtkosten der Krankenhäuser ¹										Abzüge	Bereinigte Kosten	nachrichtlich:		
			Ins-gesamt	Kosten der Ausbildungs-stätten	Kosten der Krankenhäuser							Steuern			Zahlungen an den Ausgleichs-fonds (§ 17a Abs. 5 bzw. § 17a Abs 9 KHG)	Zahlungen an den Ausgleichs-fonds (§ 13 PflAFinV)	
					zusammen	Personal-kosten ²	Sachkosten		Zinsen und ähnliche Aufwendungen								
							zu-sammen	Material-aufwand	sonstige betriebliche Auf-wendungen	zusammen	darunter für Betriebs-mittelkredite						
Anzahl	in 1 000 EUR																
Darunter: Allgemeine Krankenhäuser																	
69	Deutschland.....	1 534	120 605 140	1 019 767	119 585 373	72 971 775	45 854 374	32 494 942	13 359 432	560 403	97 736	198 820	17 093 519	103 511 621	1 442 738	1 647 211	
70	Baden-Württemberg	181	15 129 793	121 192	15 008 601	9 255 666	5 639 684	4 208 393	1 431 291	84 445	6 958	28 805	2 893 468	12 236 325	227 579	188 265	
71	Bayern	281	18 639 276	128 390	18 510 885	11 491 850	6 935 851	4 899 893	2 035 959	58 913	18 369	24 271	2 681 814	15 957 462	210 783	216 514	
72	Berlin	75	6 502 837	59 339	6 443 498	3 660 631	2 727 697	1 833 336	894 361	45 374	4 964	9 796	1 152 939	5 349 898	74 793	54 481	
73	Brandenburg	53	2 937 346	47 148	2 890 198	1 705 806	1 171 627	752 612	419 015	9 717	2 775	3 048	169 795	2 767 551	24	39 299	
74	Bremen	12	1 297 336	15 047	1 282 290	737 928	534 644	320 244	214 400	8 750	561	968	57 847	1 239 489	7 060	5 470	
75	Hamburg	54	4 062 473	36 626	4 025 847	2 243 757	1 742 093	1 251 227	490 866	37 130	4 055	2 867	771 985	3 290 488	16 480	40 318	
76	Hessen	131	8 377 087	83 907	8 293 180	4 903 599	3 319 447	2 375 685	943 763	61 063	13 018	9 071	913 756	7 463 331	97 298	113 922	
77	Mecklenburg-Vorpommern	33	2 427 109	15 905	2 411 204	1 477 967	916 319	673 767	242 552	3 319	1 203	13 599	271 982	2 155 127	-	34 511	
78	Niedersachsen	147	9 925 782	86 684	9 839 098	6 113 256	3 668 884	2 654 162	1 014 721	40 876	7 571	16 082	1 447 315	8 478 467	153 092	139 798	
79	Nordrhein-Westfalen	274	28 442 099	246 671	28 195 427	17 394 808	10 614 404	7 446 211	3 168 193	126 310	26 260	59 906	4 187 334	24 254 765	420 455	491 054	
80	Rheinland-Pfalz	68	5 192 117	53 070	5 139 047	3 346 073	1 770 344	1 216 215	554 129	15 213	3 077	7 417	625 399	4 566 719	119 513	74 545	
81	Saarland	18	1 724 223	15 574	1 708 649	1 055 250	645 468	478 331	167 138	6 848	237	1 083	225 482	1 498 741	40 804	27 109	
82	Sachsen.....	69	5 747 677	34 559	5 713 118	3 439 893	2 253 243	1 558 861	694 382	8 828	2 457	11 154	439 778	5 307 899	-	89 247	
83	Sachsen-Anhalt.....	38	3 276 539	26 526	3 250 014	1 989 265	1 250 973	897 526	353 446	7 316	858	2 461	324 264	2 952 275	-	34 244	
84	Schleswig-Holstein.....	61	3 803 934	41 833	3 762 101	2 166 026	1 549 515	1 128 401	421 114	39 979	3 817	6 581	610 281	3 193 654	52 303	54 717	
85	Thüringen.....	39	3 119 512	7 295	3 112 217	1 990 001	1 114 181	800 079	314 102	6 322	1 555	1 712	320 081	2 799 431	22 555	43 718	

1 Es sind Rundungsdifferenzen in den Summen möglich, da diese auf Basis der absoluten Kostenangaben berechnet werden, und nicht aufgrund der Kosten in 1 000 Euro.

2 Einschließlich der nicht zurechenbaren Personalkosten.

3 Bitte beachten Sie die Ausführungen zum Merkmal "Krankenhaustyp" in den Erläuterungen.

3 Personalkosten der Krankenhäuser 2021

3.1 Kostenarten nach Krankenhaustypen

Lfd. Nr.	Gegenstand der Nachweisung	Krankenhäuser insgesamt	Personalkosten ¹											nicht zu-rechenbare Personalkosten
			Ins-gesamt	ärztlicher Dienst	Pflege-dienst	medizinisch-technischer Dienst	Funktions-dienst	Klinisches Hauspersonal	Wirtschafts- und Ver-sorgungs-dienst	technischer Dienst	Verwaltungs-dienst	Sonder-dienste	sonstiges Personal	
			in 1 000 EUR											
Anzahl														
Krankenhäuser insgesamt.....		1 887	77 611 369	24 406 422	25 218 609	10 392 756	7 457 712	310 713	1 565 950	1 039 068	4 694 498	371 459	1 070 468	1 083 715
nach der Bettenzahl														
1	KH mit 0 Betten ³	63	81 293	23 642	14 777	25 204	6 523	395	1 252	156	6 015	553	676	2 100
2	KH mit 1 bis 49 Betten	360	723 221	186 549	238 779	87 733	73 633	14 521	23 866	8 243	70 213	2 595	4 897	12 192
3	KH mit 50 bis 99 Betten	226	1 668 493	461 805	599 832	212 673	133 170	20 585	53 701	23 931	125 602	3 590	10 679	22 925
4	KH mit 100 bis 149 Betten	237	3 512 675	981 644	1 338 470	426 083	303 461	27 273	91 849	40 457	213 853	12 686	26 723	50 177
5	KH mit 150 bis 199 Betten	168	3 609 198	1 148 221	1 267 570	386 381	369 159	19 907	79 629	40 754	201 010	11 167	26 673	58 727
6	KH mit 200 bis 299 Betten	258	8 604 447	2 762 325	3 116 476	862 067	889 613	31 939	158 672	98 466	450 828	32 179	84 254	117 628
7	KH mit 300 bis 399 Betten	174	8 072 188	2 581 316	2 915 351	829 120	824 613	24 435	158 919	103 121	427 765	37 636	84 042	85 870
8	KH mit 400 bis 499 Betten	141	9 162 820	2 980 992	3 178 254	1 023 075	933 234	34 044	184 958	106 578	497 221	41 898	81 272	101 294
9	KH mit 500 bis 599 Betten	82	6 828 749	2 280 532	2 343 322	760 084	712 968	18 187	129 932	82 598	343 903	29 697	55 343	72 184
10	KH mit 600 bis 799 Betten	87	9 325 657	3 063 013	3 159 171	1 039 595	919 224	30 086	194 592	119 592	518 413	49 700	109 668	122 605
11	KH mit 800 und mehr Betten	91	26 022 629	7 936 383	7 046 608	4 740 742	2 292 114	89 342	488 580	415 174	1 839 675	149 757	586 241	438 013
nach der Trägerschaft														
12	Öffentliche Krankenhäuser.....	547	43 507 092	13 221 671	13 310 011	6 736 567	4 007 295	177 509	987 737	668 023	2 838 099	243 622	730 532	586 026
13	Freigemeinnützige Krankenhäuser.....	607	22 532 647	7 229 194	7 787 247	2 458 025	2 363 623	79 032	442 383	296 813	1 289 778	83 454	217 816	285 282
14	Private Krankenhäuser.....	733	11 571 631	3 955 557	4 121 350	1 198 164	1 086 794	54 173	135 829	74 232	566 621	44 383	122 121	212 406
davon:														
15	- Allgemeine Krankenhäuser.....	1 534	72 971 775	23 473 983	23 086 818	9 623 764	7 239 503	267 824	1 432 523	974 974	4 444 474	351 225	1 045 461	1 031 227
nach der Bettenzahl														
16	KH bis 49 Betten	284	524 215	136 818	167 247	50 949	64 602	11 354	14 894	6 678	57 095	1 749	3 396	9 433
17	KH mit 50 bis 99 Betten	173	1 388 621	397 863	506 739	156 595	121 741	14 397	38 200	18 907	102 945	2 958	10 139	18 138
18	KH mit 100 bis 149 Betten	188	2 949 630	861 869	1 096 293	331 943	277 710	20 198	77 573	31 127	176 161	10 151	21 636	44 969
19	KH mit 150 bis 199 Betten	143	3 176 874	1 055 523	1 079 229	305 659	350 597	14 892	66 133	34 826	179 997	10 534	24 956	54 529
20	KH mit 200 bis 299 Betten	222	7 764 389	2 594 962	2 712 756	728 023	846 120	27 952	140 536	87 828	410 579	27 646	80 710	107 277
21	KH mit 300 bis 399 Betten	147	7 079 631	2 398 726	2 418 433	664 893	777 210	18 864	136 237	92 662	383 025	33 123	78 409	78 050
22	KH mit 400 bis 499 Betten	125	8 435 462	2 846 682	2 816 591	916 631	900 650	27 852	161 296	95 496	460 739	39 238	77 711	92 576
23	KH mit 500 bis 599 Betten	78	6 602 696	2 240 424	2 229 067	727 301	703 428	14 954	123 590	79 751	333 087	28 010	53 641	69 443
24	KH mit 600 bis 799 Betten	84	9 141 358	3 031 164	3 065 853	1 016 987	910 792	29 196	189 211	114 843	506 737	48 424	109 066	119 086
25	KH mit 800 bis 999 Betten	32	4 704 766	1 563 196	1 480 781	609 644	450 999	12 124	64 324	60 186	269 505	25 009	97 419	71 577
26	KH mit 1 000 und mehr Betten	58	21 204 132	6 346 756	5 513 828	4 115 140	1 835 655	76 042	420 529	352 670	1 564 602	124 383	488 377	366 150
nach der Zulassung														
27	Hochschulkliniken/Universitätsklinika.....	36	15 504 084	4 544 610	3 500 990	3 434 609	1 275 734	53 027	311 380	276 121	1 252 834	96 042	469 454	289 286
28	Plankrankenhäuser.....	1 274	56 167 264	18 505 452	19 202 471	6 045 695	5 811 330	199 996	1 088 228	680 552	3 091 984	249 785	566 762	725 009
29	Krankenhäuser mit Versorgungsvertrag.....	65	1 067 469	348 334	325 356	124 997	119 122	10 683	27 275	15 199	71 836	5 181	7 098	12 387
30	Krankenhäuser ohne Versorgungsvertrag.....	159	232 958	75 587	58 001	18 464	33 318	4 118	5 640	3 101	27 820	217	2 147	4 545

3 Personalkosten der Krankenhäuser 2021

3.1 Kostenarten nach Krankenhaustypen

Lfd. Nr.	Gegenstand der Nachweisung	Krankenhäuser insgesamt	Personalkosten ¹											
			Ins-gesamt	ärztlicher Dienst	Pflege-dienst	medizinisch-technischer Dienst	Funktions-dienst	Klinisches Hauspersonal	Wirtschafts- und Ver-sorgungs-dienst	technischer Dienst	Verwaltungs-dienst	Sonder-dienste	sonstiges Personal	nicht zu-rechenbare Personal-kosten
			Anzahl	in 1 000 EUR										
nach der Trägerschaft														
31	- Öffentliche Krankenhäuser.....	450	40 873 240	12 740 912	12 013 776	6 318 298	3 888 801	156 929	920 702	626 441	2 703 197	230 367	717 102	556 716
32	KH bis 99 Betten	45	304 566	89 010	115 386	37 895	25 846	1 452	9 264	3 370	16 053	1 167	1 546	3 578
33	KH mit 100 bis 199 Betten	89	1 856 195	579 204	638 797	182 870	214 166	9 301	53 211	25 245	111 903	7 557	14 575	19 365
34	KH mit 200 bis 499 Betten	173	8 748 404	2 869 835	2 940 101	913 735	948 384	35 549	215 573	124 897	504 421	44 879	82 520	68 512
35	KH mit 500 und mehr Betten	143	29 964 075	9 202 863	8 319 492	5 183 799	2 700 405	110 626	642 654	472 929	2 070 820	176 764	618 461	465 262
36	- Freigemeinnützige Krankenhäuser.....	499	21 500 844	7 015 204	7 304 968	2 303 257	2 312 686	70 923	413 396	283 821	1 230 683	79 497	211 486	274 923
37	KH bis 99 Betten	72	551 501	133 372	213 454	69 441	47 626	6 430	15 237	8 356	43 394	1 581	4 535	8 075
38	KH mit 100 bis 199 Betten	124	2 276 842	680 009	824 528	238 110	230 561	10 598	57 053	29 047	141 440	7 153	20 941	37 403
39	KH mit 200 bis 499 Betten	229	10 942 857	3 667 917	3 704 281	1 110 767	1 205 416	33 874	201 344	135 847	597 222	38 164	117 679	130 348
40	KH mit 500 und mehr Betten	74	7 729 644	2 533 906	2 562 704	884 940	829 084	20 021	139 762	110 571	448 628	32 600	68 330	99 097
41	- Private Krankenhäuser.....	585	10 597 692	3 717 867	3 768 075	1 002 209	1 038 015	39 972	98 426	64 712	510 593	41 361	116 873	199 588
42	KH bis 99 Betten	340	1 056 770	312 298	345 146	100 208	112 872	17 868	28 593	13 858	100 594	1 960	7 454	15 919
43	KH mit 100 bis 199 Betten	118	1 993 467	658 179	712 197	216 621	183 579	15 190	33 443	11 661	102 815	5 975	11 076	42 729
44	KH mit 200 bis 499 Betten	92	3 588 221	1 302 618	1 303 398	285 045	370 180	5 245	21 152	15 243	152 701	16 964	36 631	79 043
45	KH mit 500 und mehr Betten	35	3 959 234	1 444 771	1 407 334	400 334	371 385	1 668	15 237	23 950	154 484	16 463	61 712	61 896
nach der Förderung														
46	Geförderte Krankenhäuser	1 169	67 273 709	21 650 680	21 221 843	8 997 346	6 631 032	233 276	1 306 322	902 297	4 051 771	324 002	981 151	973 990
47	Teilweise geförderte Krankenhäuser	142	4 444 403	1 415 888	1 498 476	486 586	460 218	20 044	93 995	54 980	296 380	21 927	55 103	40 805
48	Nicht geförderte Krankenhäuser	223	1 253 663	407 415	366 499	139 832	148 252	14 503	32 207	17 697	96 322	5 296	9 208	16 432
nach der Zahl der Fachabteilungen														
49	KH mit 1 Fachabteilung	353	1 883 162	466 163	715 295	274 870	146 477	23 002	48 966	22 008	138 844	6 213	13 587	27 737
50	KH mit 2 Fachabteilungen	127	1 573 257	484 290	555 080	167 786	141 651	14 171	41 419	19 437	100 818	4 645	11 008	32 952
51	KH mit 3 Fachabteilungen	126	2 148 697	689 299	763 590	211 929	228 556	9 947	46 653	24 073	124 957	7 204	11 581	30 907
52	KH mit 4 Fachabteilungen	138	3 108 692	1 005 142	1 090 023	318 680	321 399	17 519	68 441	34 113	173 550	12 677	26 876	40 272
53	KH mit 5 bis 6 Fachabteilungen	199	6 363 351	2 084 453	2 200 639	615 414	715 341	21 677	133 421	75 424	356 776	25 909	59 145	75 152
54	KH mit 7 bis 8 Fachabteilungen	136	6 127 342	2 042 302	2 121 992	609 796	660 426	20 323	112 835	75 036	317 056	25 578	71 057	70 940
55	KH mit 9 bis 10 Fachabteilungen	123	6 595 424	2 241 751	2 232 647	652 474	726 404	22 006	103 755	83 617	348 699	28 347	61 315	94 408
56	KH mit 11 bis 15 Fachabteilungen	175	13 105 841	4 410 802	4 380 383	1 384 361	1 387 345	39 669	270 330	169 667	721 335	55 725	124 256	161 968
57	KH mit mehr als 15 Fachabteilungen	157	32 066 008	10 049 781	9 027 169	5 388 453	2 911 903	99 509	606 703	471 600	2 162 438	184 928	666 635	496 891

3 Personalkosten der Krankenhäuser 2021

3.1 Kostenarten nach Krankenhausstypen

Lfd. Nr.	Gegenstand der Nachweisung	Krankenhäuser insgesamt	Personalkosten ¹											
			Ins-gesamt	ärztlicher Dienst	Pflege-dienst	medizinisch-technischer Dienst	Funktions-dienst	Klinisches Hauspersonal	Wirtschafts- und Ver-sorgungs-dienst	technischer Dienst	Verwaltungs-dienst	Sonder-dienste	sonstiges Personal	nicht zu-rechenbare Personal-kosten
			in 1 000 EUR											
58	- Sonstige Krankenhäuser	353	4 639 594	932 439	2 131 791	768 992	218 210	42 889	133 427	64 094	250 024	20 234	25 007	52 488
	davon:													
	- Krankenhäuser mit ausschl. psychiatrischen, psychotherapeutischen oder psychiatrischen, psychotherapeutischen und neurologischen und/oder geriatrischen Betten.....	290	4 558 301	908 797	2 117 013	743 788	211 686	42 494	132 175	63 938	244 009	19 682	24 331	50 387
59	KH bis 99 Betten	129	478 877	113 674	164 624	92 862	20 460	9 355	24 473	6 590	35 774	1 478	2 041	7 546
60	KH mit 100 bis 199 Betten	74	995 369	212 473	430 518	174 862	44 313	12 090	27 772	15 257	58 705	3 168	6 803	9 406
61	KH mit 200 bis 499 Betten	79	2 559 972	484 262	1 262 301	404 715	123 481	15 750	64 481	32 178	121 471	11 707	12 738	26 889
62	KH mit 500 und mehr Betten	8	524 082	98 388	259 571	71 348	23 432	5 299	15 449	9 913	28 059	3 329	2 749	6 546
63	- Reine Tages- oder Nachtkliniken.....	63	81 293	23 642	14 777	25 204	6 523	395	1 252	156	6 015	553	676	2 100
	nachrichtlich:													
64	Bundeswehrkrankenhäuser.....	4	-	-	-	-	-	-	-	-	-	-	-	-

1 Es sind Rundungsdifferenzen in den Summen möglich, da diese auf Basis der absoluten Kostenangaben berechnet werden, und nicht aufgrund der Kosten in 1 000 Euro.

2 Reine Tages- oder Nachtkliniken

3 Sofern ein Krankenhaus angegeben hat, dass es über eine "sonstige Fachabteilung" verfügt, wird dieser Sachverhalt als eine Fachabteilung in der Gliederung nach der Zahl der Fachabteilungen gezählt. In Wirklichkeit kann die Kategorie "sonstige Fachabteilung" jedoch mehr als eine Fachabteilung beinhalten. Diese Zählweise wird bereits seit Beginn der Krankenhausstatistik angewendet.

3 Personalkosten der Krankenhäuser 2021

3.2 Kostenarten nach Ländern

Lfd. Nr.	Gegenstand der Nachweisung	Krankenhäuser insgesamt	Personalkosten ¹											
			Ins-gesamt	ärztlicher Dienst	Pflege-dienst	medizinisch-technischer Dienst	Funktions-dienst	Klinisches Hauspersonal	Wirtschafts- und Ver-sorgungs-dienst	technischer Dienst	Verwaltungs-dienst	Sonder-dienste	sonstiges Personal	nicht zu-rechenbare Personal-kosten
			Anzahl	in 1 000 EUR										
Krankenhäuser insgesamt														
1	Deutschland.....	1 887	77 611 369	24 406 422	25 218 609	10 392 756	7 457 712	310 713	1 565 950	1 039 068	4 694 498	371 459	1 070 468	1 083 715
2	Baden-Württemberg	246	9 926 250	2 971 811	3 046 302	1 435 669	964 929	72 374	294 715	184 481	650 918	48 515	154 115	102 421
3	Bayern	351	12 305 987	3 739 360	3 953 119	1 731 357	1 153 593	64 748	334 408	191 178	780 086	53 288	115 848	189 003
4	Berlin	87	3 737 663	1 175 679	1 100 882	501 329	365 563	3 154	49 337	30 928	241 268	22 321	169 050	78 152
5	Brandenburg	61	1 801 394	615 733	685 089	192 148	163 263	2 323	15 561	12 728	84 230	6 532	13 637	10 152
6	Bremen	14	753 111	258 136	266 809	89 175	70 465	2 986	10 419	4 675	29 094	3 468	5 427	12 457
7	Hamburg	61	2 250 811	759 581	732 482	299 506	220 358	2 569	8 930	10 402	136 639	9 827	39 405	31 112
8	Hessen	151	5 204 162	1 675 130	1 838 694	609 635	479 225	22 702	74 896	59 752	297 443	30 196	72 390	44 098
9	Mecklenburg-Vorpommern	38	1 531 020	480 645	520 050	189 086	138 997	3 243	16 820	14 196	94 237	7 412	41 590	24 745
10	Niedersachsen	176	6 604 987	2 050 234	2 157 016	932 023	633 507	27 045	131 895	87 075	417 222	33 742	81 984	53 244
11	Nordrhein-Westfalen	335	18 546 281	5 935 173	5 968 763	2 377 329	1 799 042	63 367	378 225	279 919	1 103 823	75 915	200 359	364 369
12	Rheinland-Pfalz	86	3 578 139	1 103 709	1 151 983	491 346	354 666	20 194	89 356	46 460	216 025	22 890	54 577	26 933
13	Saarland	22	1 130 760	343 601	393 798	144 340	110 232	3 807	27 655	15 397	70 816	6 976	6 110	8 027
14	Sachsen.....	78	3 623 355	1 161 966	1 252 109	469 441	379 897	3 008	38 085	33 312	187 193	10 581	48 718	39 045
15	Sachsen-Anhalt.....	45	2 102 226	690 944	671 597	295 839	202 718	4 873	27 833	23 412	116 995	6 374	23 867	37 774
16	Schleswig-Holstein.....	92	2 398 303	760 408	766 401	356 523	225 805	7 673	27 890	17 570	154 926	24 380	31 948	24 780
17	Thüringen.....	44	2 116 919	684 312	713 516	278 009	195 451	6 648	39 925	27 583	113 583	9 043	11 445	37 404
nach der Trägerschaft														
- Öffentliche Krankenhäuser														
18	Deutschland.....	547	43 507 092	13 221 671	13 310 011	6 736 567	4 007 295	177 509	987 737	668 023	2 838 099	243 622	730 532	586 026
19	Baden-Württemberg	85	7 425 393	2 232 503	2 200 424	1 129 411	714 527	51 754	215 769	150 845	486 051	39 912	125 789	78 408
20	Bayern	151	9 514 671	2 876 211	3 016 529	1 409 797	887 746	41 471	262 309	161 693	588 479	43 980	96 873	129 583
21	Berlin	4	2 110 391	613 214	531 030	331 624	186 771	14	38 585	17 734	158 544	17 044	157 702	58 129
22	Brandenburg	23	1 025 724	361 940	370 169	112 453	100 640	1 328	7 899	7 902	50 215	3 896	5 570	3 712
23	Bremen	5	514 378	177 304	185 873	64 793	45 645	2 242	5 241	3 029	14 401	2 696	2 467	10 687
24	Hamburg	3	603 309	201 839	134 268	133 497	43 132	31	480	1 204	61 934	4 052	15 531	7 340
25	Hessen	47	2 674 714	844 785	956 686	337 115	245 995	5 846	36 252	32 516	148 288	19 239	25 201	22 791
26	Mecklenburg-Vorpommern	8	684 161	195 936	200 087	97 431	59 845	766	11 867	9 191	56 736	3 477	34 191	14 634
27	Niedersachsen	47	3 349 792	1 018 568	984 367	580 613	304 156	13 565	72 719	51 511	240 612	21 440	49 545	12 695
28	Nordrhein-Westfalen	75	7 178 247	2 107 239	2 113 609	1 198 316	602 232	34 221	179 240	123 535	484 751	35 250	116 523	183 331
29	Rheinland-Pfalz	17	1 680 693	497 605	507 158	286 964	151 780	10 407	43 298	22 740	110 262	11 675	30 128	8 677
30	Saarland	8	759 470	226 777	253 916	105 770	68 978	3 429	21 446	12 271	55 746	4 511	3 296	3 331
31	Sachsen.....	34	2 394 552	746 259	795 286	335 386	256 621	812	30 921	25 966	140 663	7 505	36 175	18 959
32	Sachsen-Anhalt.....	12	1 238 784	381 314	364 751	214 802	121 972	4 426	22 862	19 098	85 219	3 729	15 557	5 054
33	Schleswig-Holstein.....	14	1 358 755	434 411	401 745	236 779	128 480	2 995	12 735	10 133	93 116	19 873	12 907	5 583
34	Thüringen.....	14	994 057	305 765	294 112	161 815	88 775	4 202	26 114	18 657	63 082	5 343	3 078	23 113

3 Personalkosten der Krankenhäuser 2021

3.2 Kostenarten nach Ländern

Lfd. Nr.	Gegenstand der Nachweisung	Krankenhäuser insgesamt	Personalkosten ¹											nicht zu-rechenbare Personalkosten
			Ins-gesamt	ärztlicher Dienst	Pflege-dienst	medizinisch-technischer Dienst	Funktions-dienst	Klinisches Hauspersonal	Wirtschafts- und Ver-sorgungs-dienst	technischer Dienst	Verwaltungs-dienst	Sonder-dienste	sonstiges Personal	
			Anzahl	in 1 000 EUR										
	- Freigemeinnützige Krankenhäuser													
35	Deutschland.....	607	22 532 647	7 229 194	7 787 247	2 458 025	2 363 623	79 032	442 383	296 813	1 289 778	83 454	217 816	285 282
36	Baden-Württemberg	53	1 589 677	466 435	534 488	197 346	165 911	11 529	56 329	22 838	101 798	5 384	17 295	10 325
37	Bayern	44	1 316 613	410 240	429 607	143 130	127 292	7 089	36 579	18 939	96 425	3 738	8 672	34 901
38	Berlin	32	1 161 179	387 260	407 844	125 448	129 814	2 561	7 656	11 862	65 063	3 737	11 125	8 809
39	Brandenburg	14	299 917	95 664	115 065	29 776	31 115	351	2 345	3 120	16 179	1 050	3 147	2 106
40	Bremen	4	163 449	53 516	52 721	17 886	17 683	554	3 779	1 358	11 601	540	2 866	945
41	Hamburg	12	696 842	213 549	237 601	84 204	77 883	1 109	6 784	8 474	40 092	3 850	10 181	13 114
42	Hessen	36	1 215 520	374 939	443 896	123 186	124 627	10 078	20 571	14 607	75 933	3 418	13 192	11 073
43	Mecklenburg-Vorpommern	8	238 547	72 855	88 896	27 453	23 838	1 418	2 905	2 849	13 498	1 172	1 724	1 938
44	Niedersachsen	60	2 187 861	692 186	756 756	250 649	223 973	6 035	46 652	29 173	125 949	7 700	26 476	22 312
45	Nordrhein-Westfalen	209	9 833 915	3 253 538	3 357 066	1 043 419	1 036 762	24 982	186 263	140 912	543 178	33 516	72 219	142 060
46	Rheinland-Pfalz	49	1 758 418	562 737	597 479	189 607	194 355	7 367	40 003	21 344	93 183	10 935	24 000	17 408
47	Saarland	11	369 670	116 245	139 555	38 083	41 244	346	6 203	3 095	15 011	2 465	2 814	4 609
48	Sachsen.....	16	393 878	128 363	146 435	34 765	46 985	1 245	3 880	3 735	18 808	1 078	5 316	3 267
49	Sachsen-Anhalt.....	16	454 425	148 314	168 036	52 054	42 152	102	3 615	3 946	23 173	1 114	8 042	3 877
50	Schleswig-Holstein.....	32	392 244	111 442	142 118	49 109	37 017	2 027	8 217	4 558	24 712	2 178	7 204	3 661
51	Thüringen.....	11	460 493	141 911	169 685	51 910	42 973	2 237	10 604	6 001	25 176	1 577	3 541	4 877
	- Private Krankenhäuser													
52	Deutschland.....	733	11 571 631	3 955 557	4 121 350	1 198 164	1 086 794	54 173	135 829	74 232	566 621	44 383	122 121	212 406
53	Baden-Württemberg	108	911 179	272 874	311 390	108 912	84 491	9 091	22 617	10 798	63 069	3 219	11 031	13 688
54	Bayern	156	1 474 703	452 909	506 984	178 429	138 555	16 187	35 520	10 546	95 182	5 570	10 302	24 519
55	Berlin	51	466 093	175 205	162 008	44 257	48 978	579	3 096	1 332	17 661	1 540	223	11 214
56	Brandenburg	24	475 753	158 128	199 856	49 918	31 507	644	5 317	1 707	17 836	1 586	4 921	4 333
57	Bremen	5	75 284	27 316	28 215	6 496	7 137	190	1 399	288	3 092	232	94	826
58	Hamburg	46	950 661	344 193	360 613	81 805	99 343	1 429	1 666	724	34 613	1 925	13 694	10 658
59	Hessen	68	1 313 928	455 407	438 111	149 334	108 603	6 778	18 073	12 629	73 222	7 540	33 997	10 235
60	Mecklenburg-Vorpommern	22	608 312	211 854	231 066	64 203	55 314	1 059	2 047	2 156	24 004	2 762	5 675	8 172
61	Niedersachsen	69	1 067 334	339 480	415 893	100 761	105 378	7 444	12 524	6 390	50 661	4 602	5 964	18 237
62	Nordrhein-Westfalen	51	1 534 119	574 396	498 088	135 594	160 048	4 163	12 722	15 473	75 894	7 148	11 616	38 978
63	Rheinland-Pfalz	20	139 028	43 366	47 347	14 775	8 531	2 420	6 056	2 376	12 580	280	449	848
64	Saarland	3	1 620	579	328	487	10	32	7	31	60	-	-	87
65	Sachsen.....	28	834 926	287 344	310 387	99 290	76 291	951	3 285	3 611	27 723	1 997	7 227	16 819
66	Sachsen-Anhalt.....	17	409 017	161 316	138 810	28 983	38 595	345	1 356	369	8 603	1 531	268	28 842
67	Schleswig-Holstein.....	46	647 304	214 555	222 538	70 635	60 308	2 651	6 938	2 879	37 098	2 328	11 836	15 536
68	Thüringen.....	19	662 369	236 635	249 719	64 284	63 704	208	3 207	2 924	25 325	2 123	4 825	9 414

3 Personalkosten der Krankenhäuser 2021

3.2 Kostenarten nach Ländern

Lfd. Nr.	Gegenstand der Nachweisung	Krankenhäuser insgesamt	Personalkosten ¹											nicht zu-rechenbare Personalkosten
			Ins-gesamt	ärztlicher Dienst	Pflege-dienst	medizinisch-technischer Dienst	Funktions-dienst	Klinisches Hauspersonal	Wirtschafts- und Ver-sorgungs-dienst	technischer Dienst	Verwaltungs-dienst	Sonder-dienste	sonstiges Personal	
			in 1 000 EUR											
Darunter: Allgemeine Krankenhäuser														
69	Deutschland.....	1 534	72 971 775	23 473 983	23 086 818	9 623 764	7 239 503	267 824	1 432 523	974 974	4 444 474	351 225	1 045 461	1 031 227
70	Baden-Württemberg	181	9 255 666	2 846 116	2 735 242	1 339 757	933 599	63 099	266 298	172 898	602 850	46 409	152 396	97 003
71	Bayern	281	11 491 850	3 569 017	3 599 930	1 585 002	1 119 584	53 485	306 870	178 711	737 821	49 700	112 340	179 390
72	Berlin	75	3 660 631	1 154 212	1 068 531	490 273	360 737	3 004	47 737	30 580	237 845	21 541	168 781	77 389
73	Brandenburg	53	1 705 806	594 575	633 969	178 265	160 082	2 022	14 197	12 581	81 376	6 215	12 377	10 147
74	Bremen	12	737 928	254 814	259 410	86 558	69 619	2 986	10 084	4 643	28 635	3 468	5 378	12 333
75	Hamburg	54	2 243 757	757 239	730 806	297 995	219 642	2 524	8 930	10 332	136 022	9 811	39 354	31 103
76	Hessen	131	4 903 599	1 619 666	1 694 943	554 511	467 760	21 507	69 798	55 046	280 738	28 446	71 130	40 051
77	Mecklenburg-Vorpommern	33	1 477 967	467 771	495 296	179 965	134 757	3 243	16 820	14 196	93 192	6 912	41 417	24 399
78	Niedersachsen	147	6 113 256	1 953 225	1 920 638	853 176	610 388	23 468	116 348	80 780	392 542	32 278	79 575	50 837
79	Nordrhein-Westfalen	274	17 394 808	5 708 475	5 434 466	2 194 922	1 745 162	53 981	345 815	261 279	1 040 631	70 658	195 191	344 228
80	Rheinland-Pfalz	68	3 346 073	1 057 125	1 048 593	452 542	344 871	16 862	81 746	43 348	203 812	21 715	52 445	23 015
81	Saarland	18	1 055 250	331 447	358 007	132 626	105 319	3 111	26 142	14 830	63 972	6 421	5 782	7 594
82	Sachsen.....	69	3 439 893	1 125 868	1 162 143	438 774	370 934	1 884	34 444	30 729	178 573	9 993	48 083	38 469
83	Sachsen-Anhalt.....	38	1 989 265	670 142	616 594	277 281	198 246	4 607	25 874	21 808	111 637	5 654	20 034	37 388
84	Schleswig-Holstein.....	61	2 166 026	704 707	675 605	304 950	210 327	6 585	23 497	16 981	147 455	23 426	31 152	21 342
85	Thüringen.....	39	1 990 001	659 584	652 645	257 170	188 479	5 457	37 922	26 230	107 373	8 579	10 025	36 538

1 Es sind Rundungsdifferenzen in den Summen möglich, da diese auf Basis der absoluten Kostenangaben berechnet werden, und nicht aufgrund der Kosten in 1 000 Euro.

2 Bitte beachten Sie die Ausführungen zum Merkmal "Krankenhaustyp" in den Erläuterungen.

4 Sachkosten der Krankenhäuser 2021

4.1 Kostenarten nach Krankenhaustypen

Lfd. Nr.	Gegenstand der Nachweisung	Krankenhäuser insgesamt	Sachkosten ¹										
			Ins-gesamt	Lebensmittel und bezogene Leistungen	Medizinischer Bedarf								
					zusammen	darunter							
						Arznei-mittel	Blut, Blut-konserven und Blut-plasma	Verband-, Heil- und Hilfs-mittel	ärztl. u. pfleg. Verbrauchs-materialien, Instrumente	Narkose- und sonstiger OP-Bedarf	Labor-bedarf	Im-plantate	Trans-plantate
Anzahl	in 1 000 EUR												
	Krankenhäuser insgesamt.....	1 887	47 458 981	2 409 202	24 159 852	6 287 090	963 885	278 504	3 325 445	2 445 385	1 939 643	3 266 240	89 003
	nach der Bettenzahl												
1	KH mit 0 Betten ³	63	27 040	3 276	3 355	590	-	41	490	6	246	20	-
2	KH mit 1 bis 49 Betten.....	360	519 893	44 184	193 221	19 540	1 144	5 381	29 370	29 385	5 705	36 375	1 574
3	KH mit 50 bis 99 Betten.....	226	1 001 908	92 007	408 359	48 643	7 609	6 361	52 830	47 979	17 212	88 925	528
4	KH mit 100 bis 149 Betten.....	237	1 924 049	134 084	800 722	111 316	15 158	12 172	103 689	91 379	43 092	141 439	226
5	KH mit 150 bis 199 Betten.....	168	1 978 029	122 626	877 742	114 839	19 321	13 830	120 809	115 187	53 415	136 041	1 117
6	KH mit 200 bis 299 Betten.....	258	5 002 763	280 339	2 354 171	340 407	62 849	31 984	343 056	303 939	122 203	423 081	4 907
7	KH mit 300 bis 399 Betten.....	174	4 466 053	297 015	2 138 510	366 125	78 502	30 976	320 051	253 232	125 793	284 377	1 552
8	KH mit 400 bis 499 Betten.....	141	5 197 084	289 257	2 549 470	484 725	86 510	31 406	423 761	287 760	165 218	354 518	1 646
9	KH mit 500 bis 599 Betten.....	82	4 195 054	197 532	2 101 264	428 851	80 745	26 105	301 513	266 982	130 649	281 441	1 797
10	KH mit 600 bis 799 Betten.....	87	5 420 616	312 664	2 682 713	628 810	97 943	33 459	410 522	315 703	192 994	344 669	6 816
11	KH mit 800 und mehr Betten.....	91	17 726 493	636 219	10 050 326	3 743 244	514 105	86 790	1 219 354	733 833	1 083 116	1 175 356	68 839
	nach der Trägerschaft												
12	Öffentliche Krankenhäuser.....	547	27 029 380	1 282 980	14 195 499	4 423 836	652 247	148 080	1 875 720	1 193 614	1 398 740	1 699 419	68 445
13	Freigemeinnützige Krankenhäuser.....	607	12 681 566	730 154	6 192 272	1 251 820	215 259	82 196	915 362	801 556	363 738	869 890	10 173
14	Private Krankenhäuser.....	733	7 748 035	396 067	3 772 081	611 434	96 379	48 229	534 363	450 215	177 165	696 931	10 385
	davon:												
15	- Allgemeine Krankenhäuser.....	1 534	45 854 374	2 245 872	23 846 913	6 222 111	960 127	274 358	3 285 559	2 443 590	1 913 268	3 266 176	89 003
	nach der Bettenzahl												
16	KH bis 49 Betten.....	284	443 351	34 021	185 610	18 203	1 144	5 020	28 795	29 288	4 991	36 375	1 574
17	KH mit 50 bis 99 Betten.....	173	895 937	77 978	396 598	45 926	7 609	6 093	51 857	47 921	16 234	88 924	528
18	KH mit 100 bis 149 Betten.....	188	1 715 425	106 631	767 603	105 665	14 685	11 183	100 290	91 129	40 700	141 439	226
19	KH mit 150 bis 199 Betten.....	143	1 854 415	106 823	853 846	109 729	19 247	13 521	117 529	115 026	51 204	136 040	1 117
20	KH mit 200 bis 299 Betten.....	222	4 671 949	250 958	2 292 496	328 995	60 982	31 230	335 711	303 422	116 078	423 065	4 907
21	KH mit 300 bis 399 Betten.....	147	4 146 208	270 342	2 066 680	353 166	77 447	30 491	310 080	252 753	120 872	284 349	1 552
22	KH mit 400 bis 499 Betten.....	125	4 943 615	266 232	2 490 987	466 145	86 420	30 781	415 622	287 702	161 670	354 518	1 646
23	KH mit 500 bis 599 Betten.....	78	4 134 651	192 357	2 084 534	425 693	80 565	25 971	298 665	266 981	128 958	281 441	1 797
24	KH mit 600 bis 799 Betten.....	84	5 360 387	306 848	2 668 483	626 877	97 943	33 383	408 858	315 541	190 802	344 669	6 816
25	KH mit 800 bis 999 Betten.....	32	2 907 820	136 237	1 518 025	453 276	60 083	17 111	232 999	148 511	149 303	200 291	4 035
26	KH mit 1 000 und mehr Betten.....	58	14 780 618	497 447	8 522 051	3 288 433	454 003	69 574	985 153	585 315	932 454	975 065	64 804
	nach der Zulassung												
27	Hochschulkliniken/Universitätsklinika.....	36	11 397 903	399 767	6 805 901	2 844 290	371 825	48 831	743 180	410 345	785 727	767 248	62 866
28	Plankrankenhäuser.....	1 274	33 586 974	1 800 783	16 637 189	3 324 941	579 635	215 585	2 472 954	1 978 031	1 109 394	2 434 128	25 541
29	Krankenhäuser mit Versorgungsvertrag.....	65	602 597	26 705	280 527	44 342	7 421	7 477	51 021	38 795	15 232	42 377	417
30	Krankenhäuser ohne Versorgungsvertrag.....	159	266 901	18 616	123 295	8 538	1 245	2 465	18 404	16 419	2 915	22 423	179

4 Sachkosten der Krankenhäuser 2021

4.1 Kostenarten nach Krankenhaustypen

Lfd. Nr.	Gegenstand der Nachweisung	Sachkosten ¹											nachrichtlich:		
		Wasser, Energie, Brennstoffe	Wirtschaftsbedarf	Verwaltungsbedarf	Zentraler Verwaltungsdienst	Zentraler Gemeinschaftsdienst	Pflegetätige Instandhaltung	Sonstige Abgaben	Versicherungen	Wiederbeschaffte Güter	Sonstige Sachkosten	Aufwendungen für nicht beim Krankenhaus angestelltes	Aufwendungen für nicht beim Krankenhaus angestellte	Aufwendungen für ausgelagerte Leistungen ("outsourcing")	
												nichtärztl. Personal	Ärzte/Ärztinnen		
in 1 000 EUR															
	Krankenhäuser insgesamt.....	2 109 437	4 580 889	3 452 604	1 368 211	472 607	4 327 863	314 439	935 243	43 652	3 284 983	1 651 530	704 360	5 118 219	
	nach der Bettenzahl														
1	KH mit 0 Betten ³	1 605	2 803	5 504	3 855	714	1 545	506	546	183	3 149	913	960	1 231	
2	KH mit 1 bis 49 Betten	24 020	41 765	66 158	24 131	10 575	31 664	7 310	11 181	1 406	64 277	26 870	25 829	41 136	
3	KH mit 50 bis 99 Betten	46 830	91 143	109 092	46 285	10 515	81 250	9 961	21 135	1 595	83 737	42 397	25 564	109 227	
4	KH mit 100 bis 149 Betten	93 717	181 454	179 620	104 677	34 994	162 340	14 843	45 073	2 828	169 697	87 488	62 633	179 083	
5	KH mit 150 bis 199 Betten	98 226	199 098	163 724	87 281	28 529	173 189	14 893	54 035	2 663	156 023	113 593	67 562	208 123	
6	KH mit 200 bis 299 Betten	223 059	538 629	384 432	230 785	60 300	434 773	32 425	123 874	2 991	336 986	258 743	111 266	553 851	
7	KH mit 300 bis 399 Betten	212 441	436 235	331 247	177 561	50 042	415 494	29 632	111 488	4 808	261 581	199 557	101 729	480 613	
8	KH mit 400 bis 499 Betten	228 776	488 662	396 686	173 739	68 237	489 668	36 627	127 475	5 465	343 020	183 995	105 762	520 193	
9	KH mit 500 bis 599 Betten	182 803	415 054	267 211	213 642	95 465	371 299	30 167	105 548	1 885	213 185	164 843	50 677	431 958	
10	KH mit 600 bis 799 Betten	233 642	507 923	402 373	142 854	33 077	532 487	38 030	114 282	3 590	416 981	235 618	79 539	515 929	
11	KH mit 800 und mehr Betten	764 317	1 678 123	1 146 558	163 401	80 158	1 634 155	100 047	220 605	16 238	1 236 347	337 515	72 840	2 076 876	
	nach der Trägerschaft														
12	Öffentliche Krankenhäuser.....	1 225 466	2 675 765	1 839 601	533 781	262 285	2 584 345	167 028	427 591	21 172	1 813 867	787 036	287 934	2 969 107	
13	Freigemeinnützige Krankenhäuser.....	553 267	1 182 079	933 019	488 136	164 466	1 164 294	90 878	351 971	12 287	818 743	466 163	203 635	1 236 169	
14	Private Krankenhäuser.....	330 704	723 045	679 985	346 293	45 856	579 224	56 532	155 681	10 193	652 373	398 332	212 791	912 944	
	davon:														
15	- Allgemeine Krankenhäuser.....	2 002 033	4 360 240	3 304 768	1 195 667	445 299	4 146 711	298 302	910 295	39 885	3 058 390	1 561 750	675 236	4 933 750	
	nach der Bettenzahl														
16	KH bis 49 Betten	18 857	28 245	55 854	17 213	9 940	26 131	6 512	10 024	940	50 005	21 111	23 652	34 760	
17	KH mit 50 bis 99 Betten	39 586	78 812	92 481	32 822	9 731	72 256	7 825	19 409	1 322	67 118	39 578	24 046	97 683	
18	KH mit 100 bis 149 Betten	80 783	158 703	154 792	84 174	30 626	137 891	12 836	41 285	2 261	137 840	80 560	53 794	162 963	
19	KH mit 150 bis 199 Betten	88 076	183 433	151 124	77 107	24 044	157 822	13 411	51 544	2 373	144 813	109 331	67 277	195 738	
20	KH mit 200 bis 299 Betten	201 775	495 928	357 067	187 167	54 423	401 024	28 845	119 343	2 254	280 669	226 767	108 566	503 953	
21	KH mit 300 bis 399 Betten	190 417	393 459	310 076	132 543	40 615	379 947	27 178	106 818	4 714	223 420	191 548	96 887	432 094	
22	KH mit 400 bis 499 Betten	211 048	446 685	377 649	159 101	67 391	452 431	34 734	123 600	4 309	309 450	164 549	101 125	500 614	
23	KH mit 500 bis 599 Betten	178 472	404 044	263 306	208 385	95 294	362 615	29 641	104 505	1 885	209 615	157 903	49 616	425 488	
24	KH mit 600 bis 799 Betten	230 577	500 053	397 529	138 274	33 077	526 355	37 492	113 585	3 590	404 525	235 523	78 004	509 463	
25	KH mit 800 bis 999 Betten	123 218	254 424	186 575	92 636	43 461	261 178	22 773	57 009	1 982	210 301	62 645	34 407	290 244	
26	KH mit 1 000 und mehr Betten	639 225	1 416 454	958 316	66 244	36 697	1 369 062	77 056	163 174	14 256	1 020 635	272 234	37 862	1 780 752	
	nach der Zulassung														
27	Hochschulkliniken/Universitätsklinika.....	470 982	988 060	677 112	20 946	3 304	1 050 439	54 350	91 668	7 279	828 094	165 053	17 736	1 391 922	
28	Plankrankenhäuser.....	1 491 871	3 299 504	2 541 012	1 148 692	433 371	3 028 568	233 545	797 547	31 680	2 143 212	1 366 468	636 566	3 468 595	
29	Krankenhäuser mit Versorgungsvertrag.....	30 377	59 992	58 146	17 609	1 805	56 655	5 295	16 717	538	48 232	19 236	10 855	48 822	
30	Krankenhäuser ohne Versorgungsvertrag.....	8 803	12 684	28 499	8 420	6 819	11 049	5 112	4 364	388	38 852	10 993	10 079	24 410	

4 Sachkosten der Krankenhäuser 2021
4.1 Kostenarten nach Krankenhaustypen

Lfd. Nr.	Gegenstand der Nachweisung	Krankenhäuser insgesamt	Sachkosten ¹										
			Ins-gesamt	Lebensmittel und bezogene Leistungen	Medizinischer Bedarf								
					zusammen	darunter							
						Arznei-mittel	Blut, Blut-konserven und Blut-plasma	Verband-, Heil- und Hilfs-mittel	ärztl. u. pfleg. Verbrauchs-materialien, Instrumente	Narkose- und sonstiger OP-Bedarf	Labor-bedarf	Im-plantate	Trans-plantate
Anzahl	in 1 000 EUR												
nach der Trägerschaft													
31	- Öffentliche Krankenhäuser.....	450	26 212 482	1 207 493	14 012 312	4 386 458	649 915	146 423	1 851 770	1 192 895	1 384 428	1 699 418	68 445
32	KH bis 99 Betten	45	180 603	11 282	76 338	8 391	982	1 052	9 977	7 691	3 727	14 158	2
33	KH mit 100 bis 199 Betten	89	1 032 954	62 358	469 091	56 535	10 717	8 124	65 181	62 665	37 790	72 463	438
34	KH mit 200 bis 499 Betten	173	5 009 723	321 672	2 430 274	423 773	83 953	35 942	380 111	285 378	182 276	372 627	2 095
35	KH mit 500 und mehr Betten	143	19 989 202	812 182	11 036 609	3 897 759	554 263	101 305	1 396 501	837 160	1 160 635	1 240 170	65 910
36	- Freigemeinnützige Krankenhäuser.....	499	12 352 535	690 862	6 130 465	1 239 677	214 724	81 197	908 082	801 107	356 290	869 875	10 173
37	KH bis 99 Betten	72	294 151	38 286	114 428	18 573	3 349	2 372	19 275	13 063	6 933	18 344	517
38	KH mit 100 bis 199 Betten	124	1 275 934	81 569	571 533	86 009	12 028	8 361	74 621	70 671	33 506	91 215	87
39	KH mit 200 bis 499 Betten	229	6 264 000	352 394	3 114 995	557 535	111 334	40 488	478 841	420 639	172 203	438 123	3 801
40	KH mit 500 und mehr Betten	74	4 518 450	218 613	2 329 510	577 560	88 013	29 976	335 345	296 734	143 648	322 192	5 767
41	- Private Krankenhäuser.....	585	7 289 357	347 517	3 704 136	595 976	95 488	46 738	525 707	449 587	172 550	696 884	10 385
42	KH bis 99 Betten	340	864 534	62 431	391 442	37 166	4 423	7 690	51 400	56 455	10 565	92 797	1 583
43	KH mit 100 bis 199 Betten	118	1 260 952	69 526	580 825	72 850	11 187	8 218	78 017	72 818	20 609	113 801	818
44	KH mit 200 bis 499 Betten	92	2 488 049	113 467	1 304 894	166 999	29 561	16 072	202 461	137 859	44 141	251 183	2 209
45	KH mit 500 und mehr Betten	35	2 675 822	102 093	1 426 974	318 961	50 318	14 758	193 829	182 455	97 234	239 103	5 774
nach der Förderung													
46	Geförderte Krankenhäuser	1 169	42 283 485	2 034 961	22 061 580	5 941 656	910 804	246 903	3 013 590	2 216 433	1 824 460	2 937 394	86 147
47	Teilweise geförderte Krankenhäuser	142	2 719 551	166 968	1 392 528	228 730	40 950	17 612	206 288	174 475	71 454	266 384	2 260
48	Nicht geförderte Krankenhäuser	223	851 337	43 943	392 805	51 725	8 373	9 844	65 681	52 682	17 354	62 398	596
nach der Zahl der Fachabteilungen													
49	KH mit 1 Fachabteilung	353	1 197 412	93 151	510 465	82 617	6 359	10 653	72 253	61 703	22 521	122 618	2 406
50	KH mit 2 Fachabteilungen	127	1 075 195	75 833	493 861	69 918	11 129	6 514	66 110	57 074	20 819	125 545	659
51	KH mit 3 Fachabteilungen	126	1 309 689	71 797	639 406	68 631	16 063	7 910	96 724	79 563	30 650	142 333	2 717
52	KH mit 4 Fachabteilungen	138	1 876 983	89 568	950 687	132 637	34 448	11 979	145 982	124 538	50 391	176 168	573
53	KH mit 5 bis 6 Fachabteilungen	199	3 781 320	228 036	1 859 660	258 595	49 526	27 832	250 467	254 037	106 087	305 240	1 212
54	KH mit 7 bis 8 Fachabteilungen	136	3 487 036	245 871	1 640 001	275 918	46 824	21 865	259 936	211 040	103 226	220 463	3 068
55	KH mit 9 bis 10 Fachabteilungen	123	3 771 017	186 531	1 875 732	306 449	80 715	26 940	315 237	230 089	116 813	254 553	473
56	KH mit 11 bis 15 Fachabteilungen	175	7 773 120	452 825	3 859 562	797 563	135 730	50 286	599 905	467 963	260 214	543 640	6 665
57	KH mit mehr als 15 Fachabteilungen	157	21 582 602	802 260	12 017 538	4 229 783	579 335	110 380	1 478 946	957 582	1 202 547	1 375 618	71 229

4 Sachkosten der Krankenhäuser 2021

4.1 Kostenarten nach Krankenhaustypen

Lfd. Nr.	Gegenstand der Nachweisung	Sachkosten ¹											nachrichtlich:		
		Wasser, Energie, Brennstoffe	Wirtschaftsbedarf	Verwaltungsbedarf	Zentraler Verwaltungsdienst	Zentraler Gemein-schafts-dienst	Pfle-gesatzfähige Instand-haltung	Sonstige Abgaben	Versiche-rungen	Wieder-beschaffte Gebrauchs-güter	Son-stige Sach-kosten	Aufwendungen für nicht beim Krankenhaus angestelltes nichtärztl. Personal	Aufwendungen für nicht beim Krankenhaus angestellte Ärzte/Ärztinnen	Aufwendungen für ausgelagerte Leistungen ("outsourcing")	
												in 1 000 EUR			
	nach der Trägerschaft														
31	- Öffentliche Krankenhäuser.....	1 171 469	2 562 366	1 778 568	449 184	249 562	2 477 817	159 987	416 344	20 319	1 707 060	755 228	275 278	2 892 319	
32	KH bis 99 Betten	8 397	20 192	13 338	9 639	6 605	17 055	1 199	3 519	95	12 943	8 649	5 016	16 559	
33	KH mit 100 bis 199 Betten	54 695	112 012	76 463	39 581	18 319	89 310	7 816	28 830	1 930	72 548	49 552	36 789	80 444	
34	KH mit 200 bis 499 Betten	236 669	547 493	368 258	126 972	76 077	483 604	34 215	111 905	1 708	270 878	216 262	122 575	517 846	
35	KH mit 500 und mehr Betten	871 708	1 882 669	1 320 508	272 992	148 561	1 887 848	116 757	272 090	16 586	1 350 691	480 765	110 897	2 277 471	
36	- Freigemeinnützige Krankenhäuser.....	529 494	1 134 935	895 866	461 638	151 188	1 128 600	87 552	345 025	11 723	785 187	452 998	192 748	1 207 954	
37	KH bis 99 Betten	15 558	24 495	30 724	13 784	1 324	24 869	1 989	7 965	358	20 369	13 028	7 108	25 181	
38	KH mit 100 bis 199 Betten	59 054	116 731	106 124	65 039	23 406	112 994	11 468	39 209	1 276	87 530	51 884	31 541	132 813	
39	KH mit 200 bis 499 Betten	265 496	562 241	453 596	238 410	78 980	565 626	43 435	186 599	6 311	395 919	235 709	98 931	567 710	
40	KH mit 500 und mehr Betten	189 387	431 468	305 421	144 404	47 478	425 111	30 660	111 252	3 778	281 369	152 377	55 169	482 250	
41	- Private Krankenhäuser.....	301 070	662 939	630 334	284 844	44 548	540 294	50 763	148 926	7 842	566 143	353 524	207 210	833 477	
42	KH bis 99 Betten	34 487	62 370	104 272	26 611	11 742	56 463	11 149	17 948	1 808	83 811	39 013	35 575	90 702	
43	KH mit 100 bis 199 Betten	55 111	113 392	123 328	56 660	12 945	93 409	6 963	24 790	1 427	122 574	88 455	52 741	145 444	
44	KH mit 200 bis 499 Betten	101 074	226 338	222 937	113 429	7 372	184 172	13 107	51 257	3 258	146 742	130 894	85 071	351 105	
45	KH mit 500 und mehr Betten	110 398	260 839	179 797	88 144	12 490	206 250	19 545	54 931	1 349	213 016	95 162	33 823	246 226	
	nach der Förderung														
46	Geförderte Krankenhäuser	1 839 577	4 005 234	2 987 619	1 113 183	428 217	3 853 619	270 254	827 682	37 361	2 824 199	1 389 154	571 248	4 601 079	
47	Teilweise geförderte Krankenhäuser	124 354	282 618	233 552	56 455	8 459	225 982	17 649	62 281	1 598	147 107	142 367	83 055	259 438	
48	Nicht geförderte Krankenhäuser	38 103	72 388	83 597	26 029	8 623	67 110	10 399	20 332	926	87 084	30 229	20 934	73 233	
	nach der Zahl der Fachabteilungen														
49	KH mit 1 Fachabteilung	55 888	96 723	124 098	52 665	23 964	91 956	9 515	24 497	2 161	112 329	55 134	26 070	113 016	
50	KH mit 2 Fachabteilungen	44 829	100 539	87 150	41 143	16 381	80 162	9 087	22 164	521	103 527	63 086	35 928	111 173	
51	KH mit 3 Fachabteilungen	57 463	122 016	114 117	51 167	22 344	114 669	9 862	30 730	3 025	73 093	52 954	36 391	155 166	
52	KH mit 4 Fachabteilungen	79 229	185 219	148 802	83 014	12 917	150 695	11 680	45 206	1 247	118 721	91 805	42 666	184 636	
53	KH mit 5 bis 6 Fachabteilungen	168 430	365 368	289 066	132 552	68 263	321 179	25 501	99 804	2 830	220 631	180 774	101 604	380 260	
54	KH mit 7 bis 8 Fachabteilungen	164 675	367 903	261 054	120 096	61 563	302 348	23 619	88 523	5 686	205 699	159 321	81 654	338 426	
55	KH mit 9 bis 10 Fachabteilungen	166 893	384 878	279 214	145 442	23 291	355 201	26 119	98 944	1 894	226 878	162 585	78 136	416 797	
56	KH mit 11 bis 15 Fachabteilungen	337 768	689 820	584 364	301 308	73 084	748 023	56 636	193 835	4 688	471 207	332 163	128 825	797 231	
57	KH mit mehr als 15 Fachabteilungen	926 858	2 047 775	1 416 904	268 281	143 493	1 982 478	126 283	306 592	17 834	1 526 306	463 928	143 961	2 437 045	

4 Sachkosten der Krankenhäuser 2021
 4.1 Kostenarten nach Krankenhaustypen

Lfd. Nr.	Gegenstand der Nachweisung	Krankenhäuser insgesamt	Sachkosten ¹										
			Ins-gesamt	Lebensmittel und bezogene Leistungen	Medizinischer Bedarf								
					zusammen	darunter							
						Arznei-mittel	Blut, Blut-konserven und Blut-plasma	Verband-, Heil- und Hilfs-mittel	ärztl. u. pfleg. Verbrauchsmaterialien, Instrumente	Narkose- und sonstiger OP-Bedarf	Labor-bedarf	Im-plantate	Trans-plantate
Anzahl	in 1 000 EUR												
58	- Sonstige Krankenhäuser	353	1 604 607	163 330	312 939	64 979	3 758	4 146	39 886	1 795	26 375	64 -	
	davon:												
	- Krankenhäuser mit ausschl. psychiatrischen, psychotherapeutischen oder psychiatrischen, psychotherapeutischen und neurologischen und/oder geriatrischen Betten.....	290	1 577 567	160 054	309 584	64 389	3 758	4 105	39 396	1 789	26 129	44 -	
59	KH bis 99 Betten	129	182 513	24 193	19 372	4 054	0	628	1 548	155	1 692	0 -	
60	KH mit 100 bis 199 Betten	74	332 238	43 256	57 015	10 761	547	1 299	6 680	411	4 602	1 -	
61	KH mit 200 bis 499 Betten	79	904 127	79 080	191 988	42 949	3 013	1 863	25 454	1 054	14 594	43 -	
62	KH mit 500 und mehr Betten	8	158 689	13 526	41 209	6 626	199	316	5 714	169	5 241 -	-	
63	- Reine Tages- oder Nachtkliniken.....	63	27 040	3 276	3 355	590 -		41	490	6	246	20 -	
	nachrichtlich:												
64	Bundeswehrkrankenhäuser.....	4 -	-	-	-	-	-	-	-	-	-	-	

1 Es sind Rundungsdifferenzen in den Summen möglich, da diese auf Basis der absoluten Kostangaben berechnet werden, und nicht aufgrund der Kosten in 1 000 Euro.

2 Reine Tages- oder Nachtkliniken

3 Sofern ein Krankenhaus angegeben hat, dass es über eine "sonstige Fachabteilung" verfügt, wird dieser Sachverhalt als eine Fachabteilung in der Gliederung nach der Zahl der Fachabteilungen gezählt. In Wirklichkeit kann die Kategorie "sonstige Fachabteilung" jedoch mehr als eine Fachabteilung beinhalten. Diese Zählweise wird bereits seit Beginn der Krankenhausstatistik angewendet.

4 Sachkosten der Krankenhäuser 2021

4.1 Kostenarten nach Krankenhaustypen

Lfd. Nr.	Gegenstand der Nachweisung	Sachkosten ¹										nachrichtlich:		
		Wasser, Energie, Brennstoffe	Wirtschaftsbedarf	Verwaltungsbedarf	Zentraler Verwaltungsdienst	Zentraler Gemeinschaftsdienst	Pflegetätige Instandhaltung	Sonstige Abgaben	Versicherungen	Wiederbeschaffte Güter	Sonstige Sachkosten	Aufwendungen für nicht beim Krankenhaus angestelltes	Aufwendungen für nicht beim Krankenhaus angestellte	Aufwendungen für ausgelagerte Leistungen ("outsourcing")
												nichtärztl. Personal	Ärzte/Ärztinnen	
		in 1 000 EUR												
58	- Sonstige Krankenhäuser	107 403	220 649	147 836	172 544	27 308	181 152	16 137	24 948	3 768	226 593	89 781	29 124	184 470
	davon:													
	- Krankenhäuser mit aussch. psychiatrischen, psychotherapeutischen oder psychiatrischen, psychotherapeutischen und neurologischen													
59	und/oder geriatrischen Betten.....	105 799	217 845	142 332	168 689	26 594	179 607	15 632	24 402	3 585	223 444	88 868	28 164	183 239
60	KH bis 99 Betten	12 407	25 850	26 915	20 381	1 420	14 528	2 934	2 883	740	30 891	8 578	3 694	17 921
61	KH mit 100 bis 199 Betten	23 084	38 417	37 427	30 677	8 853	39 816	3 489	6 280	857	43 068	11 189	9 123	28 505
62	KH mit 200 bis 499 Betten	61 037	127 454	67 573	103 274	16 150	106 532	7 927	13 076	1 988	128 048	59 430	12 179	117 996
63	KH mit 500 und mehr Betten	9 270	26 124	10 417	14 358	171	18 732	1 281	2 163	1	21 437	9 671	3 167	18 816
64	- Reine Tages- oder Nachtkliniken.....	1 605	2 803	5 504	3 855	714	1 545	506	546	183	3 149	913	960	1 231
	nachrichtlich:													
65	Bundeswehrkrankenhäuser.....	-	-	-	-	-	-	-	-	-	-	-	-	-

1 Es sind Rundungsdifferenzen in den Summen möglich, da diese

2 Reine Tages- oder Nachtkliniken

3 Sofern ein Krankenhaus angegeben hat, dass es über eine "sons" In Wirklichkeit kann die Kategorie "sonstige Fachabteilung" jeder

4 Sachkosten der Krankenhäuser 2021

4.2 Kostenarten nach Ländern

Lfd. Nr.	Gegenstand der Nachweisung	Krankenhäuser insgesamt	Sachkosten ¹										
			Ins-gesamt	Lebensmittel und bezogene Leistungen	Medizinischer Bedarf								
					zusammen	darunter							
						Arznei-mittel	Blut, Blut-konserven und Blut-plasma	Verband-, Heil- und Hilfs-mittel	ärztl. u. pfleg. Verbrauchsmaterialien, Instrumente	Narkose- und sonstiger OP-Bedarf	Labor-bedarf	Im-plantate	Trans-plantate
Anzahl	in 1 000 EUR												
Krankenhäuser insgesamt													
1	Deutschland.....	1 887	47 458 981	2 409 202	24 159 852	6 287 090	963 885	278 504	3 325 445	2 445 385	1 939 643	3 266 240	89 003
2	Baden-Württemberg	246	5 858 535	325 782	3 135 421	1 018 410	142 182	30 872	424 927	280 933	290 157	406 624	10 155
3	Bayern	351	7 207 932	379 224	3 689 804	1 003 617	120 743	45 240	514 412	375 070	324 412	522 916	13 511
4	Berlin	87	2 761 358	112 837	1 352 570	343 381	63 558	13 583	172 779	105 614	66 088	155 762	6 468
5	Brandenburg	61	1 219 527	60 228	540 545	113 921	17 020	7 719	91 624	44 434	37 439	77 980	301
6	Bremen	14	542 861	7 181	244 612	58 542	8 037	2 465	28 640	22 477	16 022	34 675	744
7	Hamburg	61	1 745 682	82 300	934 593	218 301	33 676	8 717	85 834	129 010	51 299	128 386	4 640
8	Hessen	151	3 428 886	145 126	1 753 951	447 880	65 736	19 704	222 721	196 824	128 227	216 514	2 785
9	Mecklenburg-Vorpommern	38	928 291	49 187	506 757	123 630	16 598	5 831	73 185	49 907	42 902	68 020	2 189
10	Niedersachsen	176	3 834 366	181 279	1 929 088	439 646	94 475	22 545	271 733	201 305	168 729	277 827	8 903
11	Nordrhein-Westfalen	335	10 994 406	518 555	5 544 962	1 388 594	233 965	66 031	804 356	612 462	434 878	750 596	15 400
12	Rheinland-Pfalz	86	1 837 472	80 384	923 102	202 826	40 042	12 538	147 987	104 790	83 478	130 839	6 160
13	Saarland	22	672 512	31 812	362 313	113 863	20 113	3 969	41 385	41 953	23 693	41 073	2 087
14	Sachsen.....	78	2 316 292	119 445	1 176 214	280 461	48 263	14 029	157 828	96 264	85 631	175 702	9 708
15	Sachsen-Anhalt.....	45	1 299 887	57 221	678 732	156 757	22 054	7 890	91 002	55 682	55 456	82 476	1 520
16	Schleswig-Holstein.....	92	1 653 586	188 673	784 328	209 974	19 692	9 034	111 041	71 600	77 459	101 671	3 171
17	Thüringen.....	44	1 157 387	69 967	602 861	167 286	17 731	8 338	85 990	57 061	53 771	95 179	1 259
nach der Trägerschaft													
- Öffentliche Krankenhäuser													
18	Deutschland.....	547	27 029 380	1 282 980	14 195 499	4 423 836	652 247	148 080	1 875 720	1 193 614	1 398 740	1 699 419	68 445
19	Baden-Württemberg	85	4 353 071	216 962	2 410 798	841 535	122 426	20 655	329 534	195 637	247 323	275 423	9 082
20	Bayern	151	5 531 439	297 539	2 924 222	884 578	106 431	32 690	405 956	267 010	286 303	370 374	11 717
21	Berlin	4	1 571 375	64 697	763 718	263 069	47 144	7 038	85 256	42 647	37 577	70 184	4 029
22	Brandenburg	23	742 488	34 463	305 036	62 321	9 738	4 801	53 428	22 119	28 353	31 765	158
23	Bremen	5	382 391	1 866	166 513	39 465	6 135	1 369	17 835	13 927	11 642	19 829	744
24	Hamburg	3	679 207	16 439	440 128	165 897	18 612	2 652	27 218	24 145	35 661	32 196	2 641
25	Hessen	47	1 716 224	90 512	807 799	211 465	33 809	8 980	110 035	89 313	71 338	111 632	1 165
26	Mecklenburg-Vorpommern	8	378 698	13 592	225 575	67 230	9 794	2 470	35 026	22 793	25 494	28 873	1 701
27	Niedersachsen	47	2 070 532	82 854	1 061 664	296 675	73 090	11 278	145 647	93 424	120 505	130 421	8 394
28	Nordrhein-Westfalen	75	4 511 279	152 239	2 337 768	763 006	108 255	23 920	305 858	203 945	249 752	294 721	7 241
29	Rheinland-Pfalz	17	899 941	23 255	504 366	134 074	24 973	6 310	76 080	45 313	57 189	64 204	6 153
30	Saarland	8	448 200	10 242	263 386	90 795	16 813	2 455	30 328	28 857	17 642	31 288	2 087
31	Sachsen.....	34	1 500 485	67 324	784 152	230 137	36 742	8 994	96 561	54 594	71 445	89 017	9 326
32	Sachsen-Anhalt.....	12	711 611	32 606	403 658	105 986	14 082	5 007	53 691	31 946	45 447	52 166	1 429
33	Schleswig-Holstein.....	14	986 868	150 814	494 036	165 316	14 028	5 413	71 412	33 813	61 218	58 367	1 509
34	Thüringen.....	14	545 572	27 576	302 678	102 287	10 175	4 048	31 856	24 131	31 852	38 962	1 068

4 Sachkosten der Krankenhäuser 2021

4.2 Kostenarten nach Ländern

Lfd. Nr.	Gegenstand der Nachweisung	Sachkosten ¹											nachrichtlich:		
		Wasser, Energie, Brennstoffe	Wirtschaftsbedarf	Verwaltungsbedarf	Zentraler Verwaltungsdienst	Zentraler Gemein-schafts-dienst	Pflege-satzfähige Instand-haltung	Sonstige Abgaben	Versiche-rungen	Wieder-beschaffte Gebrauchs-güter	Sonstige Sach-kosten	Aufwendungen für nicht beim Krankenhaus angestelltes nichtärztl. Personal	Aufwendungen für nicht beim Krankenhaus angestellte Ärzte/Ärztinnen	Aufwendungen für ausgelagerte Leistungen ("outsourcing")	
												in 1 000 EUR			
Krankenhäuser insgesamt															
1	Deutschland.....	2 109 437	4 580 889	3 452 604	1 368 211	472 607	4 327 863	314 439	935 243	43 652	3 284 983	1 651 530	704 360	5 118 219	
2	Baden-Württemberg	276 536	577 386	399 140	115 987	43 142	557 704	44 729	87 865	4 835	290 008	203 454	86 974	463 830	
3	Bayern	326 420	646 887	463 269	228 565	116 003	665 493	44 500	135 615	2 611	509 540	310 623	123 070	492 448	
4	Berlin	107 359	273 070	268 584	53 356	10 445	272 921	15 349	55 304	1 021	238 543	131 754	21 304	608 526	
5	Brandenburg	54 964	118 970	92 257	63 156	8 226	93 223	8 909	25 268	1 261	152 520	31 194	17 161	137 288	
6	Bremen	24 350	46 119	23 491	103 847	7 028	44 729	8 552	9 574	802	22 575	19 011	6 126	145 765	
7	Hamburg	54 195	180 186	118 375	73 906	6 535	110 748	6 546	30 387	1 155	146 756	63 494	22 377	214 844	
8	Hessen	161 522	364 598	258 982	113 426	34 007	260 387	22 083	76 044	7 272	231 487	155 522	69 141	300 334	
9	Mecklenburg-Vorpommern	38 139	83 643	67 621	15 151	4 833	79 726	7 645	21 479	1 916	52 195	20 390	29 463	85 761	
10	Niedersachsen	169 756	455 542	299 424	82 315	4 928	359 175	16 666	77 775	4 307	254 111	146 834	73 004	409 962	
11	Nordrhein-Westfalen	480 051	1 077 373	787 579	304 058	162 123	1 057 543	76 510	224 792	10 594	750 266	332 186	116 811	1 313 335	
12	Rheinland-Pfalz	91 464	154 253	148 264	46 247	33 087	198 422	17 586	49 395	1 733	93 536	59 179	25 863	156 781	
13	Saarland	33 005	59 871	41 195	28 129	11 334	54 986	4 078	14 880	674	30 235	13 807	7 672	40 164	
14	Sachsen.....	101 757	198 657	173 657	33 809	17 297	197 430	17 080	45 225	3 004	232 717	28 218	24 970	245 947	
15	Sachsen-Anhalt.....	64 077	119 729	94 864	50 973	5 703	114 759	9 156	27 108	271	77 296	44 166	30 848	165 284	
16	Schleswig-Holstein.....	66 562	130 379	132 840	34 011	2 064	140 333	7 277	26 859	1 049	139 210	80 166	23 658	213 514	
17	Thüringen.....	59 279	94 226	83 063	21 275	5 851	120 284	7 773	27 674	1 147	63 989	11 532	25 917	124 436	
nach der Trägerschaft															
- Öffentliche Krankenhäuser															
18	Deutschland.....	1 225 466	2 675 765	1 839 601	533 781	262 285	2 584 345	167 028	427 591	21 172	1 813 867	787 036	287 934	2 969 107	
19	Baden-Württemberg	201 525	464 669	253 674	78 905	33 854	424 071	31 508	56 523	1 751	178 832	146 301	58 894	347 403	
20	Bayern	255 737	491 537	324 200	119 097	97 514	525 593	32 688	98 538	1 145	363 630	193 240	63 861	344 281	
21	Berlin	64 333	155 555	178 314	3 169 -		184 534	7 821	26 305	202	122 726	53 398	2 157	427 066	
22	Brandenburg	32 271	82 942	51 501	32 004	5 223	57 866	4 560	13 294	730	122 598	18 747	11 381	101 761	
23	Bremen	17 134	30 464	11 807	95 413 -		32 723	7 496	4 812 -		14 164	12 071	2 982	120 671	
24	Hamburg	15 123	39 461	51 568	2 921 -		35 220	2 040	6 705 -		69 601	22 559	8 329	77 532	
25	Hessen	83 253	205 590	130 640	64 295	32 094	127 837	11 092	38 038	5 749	119 326	73 144	36 789	133 568	
26	Mecklenburg-Vorpommern	14 748	34 117	26 890	33 -		37 053	2 816	9 025	1 574	13 275	2 863	6 796	28 958	
27	Niedersachsen	92 157	287 891	152 881	21 532	2 884	203 889	7 533	28 695	515	128 037	82 383	22 615	168 024	
28	Nordrhein-Westfalen	207 307	475 210	298 910	66 523	60 428	472 196	22 480	57 218	4 931	356 068	91 200	30 621	739 390	
29	Rheinland-Pfalz	43 147	82 216	71 790	6 130	15 772	93 031	7 796	15 704	130	36 605	31 498	6 135	83 184	
30	Saarland	22 001	45 281	26 575	16 775	61	39 346	2 720	8 317	625	12 870	6 314	1 384	23 189	
31	Sachsen.....	71 460	133 324	102 985	13 675	8 081	133 696	12 226	27 316	2 721	143 526	9 414	12 837	135 235	
32	Sachsen-Anhalt.....	38 189	60 132	45 091	7 425	4 185	64 834	6 286	14 571	15	34 618	9 763	10 806	44 209	
33	Schleswig-Holstein.....	36 368	46 976	81 381	764 -		91 582	3 697	12 879	166	68 204	32 392	3 214	152 651	
34	Thüringen.....	30 713	40 402	31 393	5 120	2 189	60 875	4 268	9 651	918	29 789	1 750	9 132	41 985	

4 Sachkosten der Krankenhäuser 2021
4.2 Kostenarten nach Ländern

Lfd. Nr.	Gegenstand der Nachweisung	Krankenhäuser insgesamt	Sachkosten ¹										
			Ins-gesamt	Lebensmittel und bezogene Leistungen	Medizinischer Bedarf								
					zusammen	darunter							
						Arznei-mittel	Blut, Blut-konserven und Blut-plasma	Verband-, Heil- und Hilfs-mittel	ärztl. u. pfleg. Verbrauchsmaterialien, Instrumente	Narkose- und sonstiger OP-Bedarf	Labor-bedarf	Im-plantate	Trans-plantate
Anzahl	in 1 000 EUR												
	- Freigemeinnützige Krankenhäuser												
35	Deutschland.....	607	12 681 566	730 154	6 192 272	1 251 820	215 259	82 196	915 362	801 556	363 738	869 890	10 173
36	Baden-Württemberg	53	906 662	65 117	456 722	129 644	14 312	6 870	58 585	58 054	33 533	70 454	911
37	Bayern	44	693 927	24 995	326 148	57 928	7 330	4 124	50 193	47 345	20 239	48 642	343
38	Berlin	32	776 599	34 098	392 012	49 473	12 301	4 304	60 661	43 410	24 641	62 757	18
39	Brandenburg	14	177 508	7 608	85 418	14 179	2 288	1 168	12 458	10 041	2 336	20 188	38
40	Bremen	4	99 875	3 571	53 688	16 591	1 496	605	7 001	5 733	3 769	8 299	-
41	Hamburg	12	387 573	32 443	159 287	18 904	4 008	2 883	26 727	25 519	5 002	25 751	153
42	Hessen	36	776 102	29 039	407 585	77 332	7 999	4 760	46 247	56 349	16 168	44 728	41
43	Mecklenburg-Vorpommern	8	120 387	6 857	61 225	14 971	2 478	1 239	9 201	7 646	5 987	7 108	30
44	Niedersachsen	60	1 113 492	63 562	561 853	112 460	14 430	7 010	78 030	76 094	34 177	85 686	252
45	Nordrhein-Westfalen	209	5 614 045	319 387	2 781 774	571 254	116 164	36 270	429 064	352 179	157 533	368 566	7 179
46	Rheinland-Pfalz	49	861 902	51 337	392 742	65 843	14 681	5 655	67 462	55 732	25 042	63 937	7
47	Saarland	11	223 174	21 296	98 760	23 033	3 299	1 468	11 011	13 092	6 016	9 785	-
48	Sachsen.....	16	219 237	31 973	83 533	13 231	3 445	1 586	10 409	8 770	5 714	11 815	84
49	Sachsen-Anhalt.....	16	269 712	13 453	119 643	33 523	5 416	1 269	15 966	12 911	6 620	15 245	20
50	Schleswig-Holstein.....	32	214 666	14 065	100 916	24 854	2 235	1 382	12 092	13 899	8 361	10 228	1 096
51	Thüringen.....	11	226 704	11 353	110 965	28 599	3 376	1 605	20 257	14 783	8 600	16 699	-
	- Private Krankenhäuser												
52	Deutschland.....	733	7 748 035	396 067	3 772 081	611 434	96 379	48 229	534 363	450 215	177 165	696 931	10 385
53	Baden-Württemberg	108	598 801	43 703	267 901	47 232	5 444	3 346	36 809	27 242	9 302	60 747	162
54	Bayern	156	982 567	56 690	439 435	61 111	6 982	8 426	58 263	60 715	17 871	103 900	1 451
55	Berlin	51	413 384	14 042	196 840	30 840	4 113	2 242	26 862	19 557	3 870	22 821	2 421
56	Brandenburg	24	299 531	18 157	150 091	37 421	4 994	1 750	25 738	12 274	6 750	26 027	104
57	Bremen	5	60 595	1 745	24 410	2 485	406	490	3 805	2 817	611	6 547	-
58	Hamburg	46	678 902	33 418	335 178	33 501	11 056	3 182	31 889	79 346	10 637	70 439	1 846
59	Hessen	68	936 560	25 576	538 567	159 083	23 928	5 965	66 440	51 162	40 722	60 154	1 579
60	Mecklenburg-Vorpommern	22	429 207	28 738	219 956	41 429	4 325	2 121	28 957	19 468	11 421	32 039	458
61	Niedersachsen	69	650 341	34 862	305 571	30 511	6 955	4 258	48 056	31 787	14 047	61 720	256
62	Nordrhein-Westfalen	51	869 082	46 928	425 420	54 334	9 546	5 840	69 434	56 338	27 593	87 309	981
63	Rheinland-Pfalz	20	75 629	5 791	25 994	2 909	389	573	4 446	3 745	1 247	2 698	-
64	Saarland	3	1 138	274	166	35	-	47	46	4	35	-	-
65	Sachsen.....	28	596 569	20 149	308 530	37 093	8 075	3 450	50 858	32 900	8 472	74 870	298
66	Sachsen-Anhalt.....	17	318 564	11 161	155 431	17 248	2 555	1 615	21 346	10 825	3 390	15 065	70
67	Schleswig-Holstein.....	46	452 053	23 794	189 375	19 804	3 430	2 240	27 537	23 888	7 880	33 076	566
68	Thüringen.....	19	385 112	31 038	189 218	36 399	4 181	2 685	33 877	18 148	13 319	39 518	191

4 Sachkosten der Krankenhäuser 2021

4.2 Kostenarten nach Ländern

Lfd. Nr.	Gegenstand der Nachweisung	Sachkosten ¹											nachrichtlich:					
		Wasser, Energie, Brennstoffe	Wirtschaftsbedarf	Verwaltungsbedarf	Zentraler Verwaltungsdienst	Zentraler Gemeinschaftsdienst	Pflegetätige Instandhaltung	Sonstige Abgaben	Versicherungen	Wiederbeschaffte Gebrauchsgegenstände	Sonstige Sachkosten	Aufwendungen für nicht beim Krankenhaus angestelltes nichtärztl. Personal	Aufwendungen für nicht beim Krankenhaus angestellte Ärzte/Ärztinnen	Aufwendungen für ausgelagerte Leistungen ("outsourcing")				
												in 1 000 EUR						
	- Freigemeinnützige Krankenhäuser																	
35	Deutschland.....	553 267	1 182 079	933 019	488 136	164 466	1 164 294	90 878	351 971	12 287	818 743	466 163	203 635	1 236 169				
36	Baden-Württemberg	45 620	68 640	77 123	27 504	8 114	90 839	6 245	19 109	1 332	40 298	34 966	9 026	59 937				
37	Bayern	30 343	66 596	49 576	37 829	6 159	69 499	5 072	18 977	776	57 956	39 650	10 407	62 152				
38	Berlin	29 663	88 390	46 646	37 137	6 993	63 387	5 555	21 589	628	50 500	51 455	10 765	124 635				
39	Brandenburg	8 844	13 771	16 379	14 435	2 331	14 087	1 801	5 512	36	7 285	1 688	1 096	10 531				
40	Bremen	4 584	8 602	7 177	296	7 028	6 330	678	3 078	672	4 171	4 525	1 560	6 097				
41	Hamburg	14 471	46 223	27 308	17 249	6 085	32 986	2 126	10 044	91	39 260	17 977	3 514	43 674				
42	Hessen	33 068	72 983	57 312	28 619	1 779	65 207	3 783	22 206	658	53 864	40 570	19 480	110 558				
43	Mecklenburg-Vorpommern	6 605	16 903	6 921	587	1 943	10 372	835	3 853	55	4 230	569	12 045	24 280				
44	Niedersachsen	48 468	105 302	83 818	26 327	216	101 770	5 922	35 951	673	79 630	28 265	21 134	132 693				
45	Nordrhein-Westfalen	233 335	527 103	402 342	209 898	92 416	508 661	43 325	146 739	4 751	344 314	201 887	71 120	471 974				
46	Rheinland-Pfalz	44 478	65 094	66 073	37 812	17 314	96 645	9 074	32 080	1 471	47 781	25 392	17 684	67 629				
47	Saarland	10 894	14 544	14 608	10 923	11 274	15 606	1 358	6 546	49	17 315	7 493	6 288	16 975				
48	Sachsen.....	10 184	15 545	17 549	5 339	178	21 748	1 406	7 018	125	24 639	2 265	1 994	30 045				
49	Sachsen-Anhalt.....	11 402	26 928	22 166	17 629	1 314	26 075	1 327	6 811	220	22 746	1 502	10 354	40 134				
50	Schleswig-Holstein.....	9 343	26 501	15 083	12 849	1 323	13 777	1 142	4 721	693	14 253	6 707	3 420	21 684				
51	Thüringen.....	11 966	18 954	22 937	3 702	-	27 305	1 228	7 739	56	10 499	1 251	3 749	13 172				
	- Private Krankenhäuser																	
52	Deutschland.....	330 704	723 045	679 985	346 293	45 856	579 224	56 532	155 681	10 193	652 373	398 332	212 791	912 944				
53	Baden-Württemberg	29 391	44 078	68 343	9 578	1 175	42 794	6 975	12 233	1 752	70 878	22 187	19 055	56 491				
54	Bayern	40 340	88 754	89 493	71 639	12 330	70 401	6 740	18 100	690	87 954	77 733	48 801	86 015				
55	Berlin	13 363	29 124	43 623	13 050	3 452	25 000	1 973	7 410	191	65 317	26 901	8 382	56 825				
56	Brandenburg	13 849	22 257	24 377	16 717	673	21 270	2 547	6 462	494	22 637	10 759	4 685	24 996				
57	Bremen	2 632	7 053	4 508	8 137	-	5 676	378	1 685	130	4 240	2 415	1 584	18 996				
58	Hamburg	24 601	94 503	39 499	53 736	450	42 542	2 380	13 638	1 064	37 895	22 958	10 534	93 638				
59	Hessen	45 202	86 025	71 030	20 513	134	67 342	7 208	15 801	866	58 297	41 808	12 871	56 209				
60	Mecklenburg-Vorpommern	16 786	32 624	33 810	14 530	2 889	32 302	3 994	8 602	287	34 690	16 958	10 622	32 523				
61	Niedersachsen	29 131	62 348	62 725	34 456	1 828	53 516	3 211	13 129	3 120	46 444	36 185	29 255	109 246				
62	Nordrhein-Westfalen	39 409	75 060	86 326	27 637	9 279	76 685	10 705	20 836	911	49 885	39 098	15 069	101 971				
63	Rheinland-Pfalz	3 839	6 943	10 401	2 305	2	8 746	716	1 611	132	9 150	2 289	2 044	5 968				
64	Saarland	109	46	12	431	-	34	1	16	-	49	-	-	0				
65	Sachsen.....	20 113	49 788	53 122	14 796	9 037	41 985	3 448	10 891	158	64 552	16 539	10 139	80 667				
66	Sachsen-Anhalt.....	14 487	32 668	27 607	25 918	204	23 851	1 543	5 725	36	19 932	32 902	9 688	80 941				
67	Schleswig-Holstein.....	20 851	56 902	36 376	20 398	742	34 975	2 437	9 259	189	56 753	41 067	17 025	39 179				
68	Thüringen.....	16 600	34 871	28 732	12 453	3 661	32 105	2 277	10 284	173	23 700	8 531	13 037	69 278				

4 Sachkosten der Krankenhäuser 2021

4.2 Kostenarten nach Ländern

Lfd. Nr.	Gegenstand der Nachweisung	Krankenhäuser insgesamt	Sachkosten ¹										
			Ins-gesamt	Lebensmittel und bezogene Leistungen	Medizinischer Bedarf								
					zusammen	darunter							
						Arznei-mittel	Blut, Blut-konserven und Blut-plasma	Verband-, Heil- und Hilfs-mittel	ärztl. u. pfleg. Verbrauchsmaterialien, Instrumente	Narkose- und sonstiger OP-Bedarf	Labor-bedarf	Im-plantate	Trans-plantate
Anzahl	in 1 000 EUR												
	Darunter: Allgemeine Krankenhäuser												
69	Deutschland.....	1 534	45 854 374	2 245 872	23 846 913	6 222 111	960 127	274 358	3 285 559	2 443 590	1 913 268	3 266 176	89 003
70	Baden-Württemberg	181	5 639 684	300 909	3 089 995	1 008 678	142 182	30 316	417 482	280 774	285 942	406 624	10 155
71	Bayern	281	6 935 851	350 439	3 639 978	993 324	119 958	44 648	506 592	374 969	319 503	522 916	13 511
72	Berlin	75	2 727 697	109 888	1 346 957	342 423	63 395	13 514	172 323	105 520	65 609	155 762	6 468
73	Brandenburg	53	1 171 627	58 765	525 162	112 216	16 289	7 510	89 808	44 134	36 540	77 953	301
74	Bremen	12	534 644	6 823	243 955	58 414	8 037	2 454	28 535	22 477	15 908	34 675	744
75	Hamburg	54	1 742 093	81 953	934 294	218 198	33 676	8 689	85 834	129 009	51 202	128 366	4 640
76	Hessen	131	3 319 447	132 555	1 735 917	445 253	65 392	19 260	220 676	196 650	127 778	216 514	2 785
77	Mecklenburg-Vorpommern	33	916 319	48 296	504 115	123 005	16 597	5 818	72 951	49 851	42 529	68 020	2 189
78	Niedersachsen	147	3 668 884	160 537	1 903 477	434 498	94 475	22 036	268 824	201 162	165 716	277 827	8 903
79	Nordrhein-Westfalen	274	10 614 404	482 395	5 468 066	1 369 870	233 741	65 431	795 579	612 090	429 309	750 580	15 400
80	Rheinland-Pfalz	68	1 770 344	75 166	908 833	200 453	39 233	12 216	145 665	104 789	82 229	130 839	6 160
81	Saarland	18	645 468	28 078	359 309	112 893	20 103	3 902	40 578	41 868	23 241	41 073	2 087
82	Sachsen.....	69	2 253 243	112 804	1 157 012	276 755	47 620	13 771	156 511	96 187	83 994	175 701	9 708
83	Sachsen-Anhalt.....	38	1 250 973	52 476	667 786	155 700	22 005	7 774	89 623	55 646	54 715	82 476	1 520
84	Schleswig-Holstein.....	61	1 549 515	178 994	773 054	207 520	19 692	8 764	109 583	71 584	76 598	101 671	3 171
85	Thüringen.....	39	1 114 181	65 797	589 002	162 910	17 730	8 254	84 996	56 881	52 454	95 179	1 259

¹ Es sind Rundungsdifferenzen in den Summen möglich, da diese auf Basis der absoluten Kostangaben berechnet werden, und nicht aufgrund der Kosten in 1 000 Euro.

² Bitte beachten Sie die Ausführungen zum Merkmal "Krankenhaustyp" in den Erläuterungen.

4 Sachkosten der Krankenhäuser 2021

4.2 Kostenarten nach Ländern

Lfd. Nr.	Gegenstand der Nachweisung	Sachkosten ¹											nachrichtlich:		
		Wasser, Energie, Brennstoffe	Wirtschaftsbedarf	Verwaltungsbedarf	Zentraler Verwaltungsdienst	Zentraler Gemeinschaftsdienst	Pflegetätige Instandhaltung	Sonstige Abgaben	Versicherungen	Wiederbeschaffte Gebrauchsgegenstände	Sonstige Sachkosten	Aufwendungen für nicht beim Krankenhaus angestelltes nichtärztl. Personal	Aufwendungen für nicht beim Krankenhaus angestellte Ärzte/Ärztinnen	Aufwendungen für ausgelagerte Leistungen ("outsourcing")	
												in 1 000 EUR			
Darunter: Allgemeine Krankenhäuser															
69	Deutschland.....	2 002 033	4 360 240	3 304 768	1 195 667	445 299	4 146 711	298 302	910 295	39 885	3 058 390	1 561 750	675 236	4 933 750	
70	Baden-Württemberg	261 528	553 149	375 280	110 284	42 953	527 887	42 322	84 228	2 811	248 338	197 215	82 635	443 223	
71	Bayern	306 735	600 339	438 829	191 990	113 085	637 781	41 745	130 971	2 402	481 556	280 794	118 343	473 589	
72	Berlin	104 916	270 558	265 301	48 368	7 035	270 019	15 150	54 738	1 017	233 750	128 296	21 144	601 354	
73	Brandenburg	52 491	115 616	87 181	59 432	8 066	89 881	8 432	24 550	578	141 473	30 063	16 001	130 835	
74	Bremen	23 961	44 702	23 157	102 038	7 019	43 393	8 476	9 497	802	20 820	19 008	5 752	141 574	
75	Hamburg	53 976	179 848	118 096	73 348	6 393	110 517	6 433	30 339	1 155	145 741	63 494	22 377	214 844	
76	Hessen	153 781	346 204	247 988	101 858	31 505	248 874	20 367	74 344	7 227	218 828	151 502	66 667	287 382	
77	Mecklenburg-Vorpommern	36 765	82 712	66 686	14 316	2 434	78 983	7 617	21 310	1 879	51 208	19 971	29 259	85 761	
78	Niedersachsen	158 674	427 290	278 051	61 835	4 712	341 394	15 654	75 333	4 184	237 743	142 223	72 043	358 653	
79	Nordrhein-Westfalen	457 314	1 028 003	761 508	258 762	149 219	1 008 831	72 945	219 520	10 433	697 408	320 312	106 385	1 295 955	
80	Rheinland-Pfalz	87 221	143 322	141 262	41 864	32 723	188 348	16 781	48 156	1 673	84 997	57 812	24 984	150 436	
81	Saarland	31 247	59 023	39 500	19 337	9 414	53 088	4 002	14 374	674	27 422	13 320	7 068	38 752	
82	Sachsen.....	96 586	189 533	166 343	32 474	17 297	190 935	15 475	43 922	2 926	227 937	25 178	24 561	233 742	
83	Sachsen-Anhalt.....	61 074	116 012	92 393	42 667	5 643	109 968	8 802	26 473	179	67 501	44 028	30 795	163 480	
84	Schleswig-Holstein.....	59 788	115 680	123 993	18 925	1 951	132 129	6 769	25 514	885	111 834	59 186	22 476	199 058	
85	Thüringen.....	55 974	88 248	79 201	18 170	5 851	114 684	7 333	27 027	1 059	61 836	9 349	24 745	115 112	

¹ Es sind Rundungsdifferenzen in den Summen möglich, da dies

² Bitte beachten Sie die Ausführungen zum Merkmal "Krankenhäuser".

5 Kosten der Ausbildungsstätten 2021

5.1 Kostenarten nach Krankenhaustypen

Lfd. Nr.	Gegenstand der Nachweisung	Krankenhäuser insgesamt	Krankenhäuser mit Ausbildungsstätten	Kosten der Ausbildungsstätten ¹		
				Ins-gesamt	davon	
					Personal-kosten	Sach-kosten
Anzahl			in 1 000 EUR			
	Krankenhäuser insgesamt.....	1 887	1 082	1 079 704	742 538	337 166
	nach der Bettenzahl					
1	KH mit 0 Betten ³	63	-	15	0	15
2	KH mit 1 bis 49 Betten.....	360	15	1 075	675	401
3	KH mit 50 bis 99 Betten.....	226	73	11 782	7 325	4 458
4	KH mit 100 bis 149 Betten.....	237	142	37 937	26 020	11 917
5	KH mit 150 bis 199 Betten.....	168	107	57 042	40 586	16 456
6	KH mit 200 bis 299 Betten.....	258	215	113 120	74 118	39 002
7	KH mit 300 bis 399 Betten.....	174	155	118 128	76 588	41 540
8	KH mit 400 bis 499 Betten.....	141	129	122 272	81 008	41 264
9	KH mit 500 bis 599 Betten.....	82	78	108 857	74 273	34 584
10	KH mit 600 bis 799 Betten.....	87	81	159 353	107 673	51 680
11	KH mit 800 und mehr Betten.....	91	87	350 123	254 273	95 850
	nach der Trägerschaft					
12	Öffentliche Krankenhäuser.....	547	416	578 004	424 597	153 408
13	Freigemeinnützige Krankenhäuser.....	607	423	336 189	215 848	120 341
14	Private Krankenhäuser.....	733	243	165 511	102 093	63 418
	davon:					
15	- Allgemeine Krankenhäuser.....	1 534	993	1 019 767	696 543	323 224
	nach der Bettenzahl					
16	KH bis 49 Betten.....	284	15	981	611	371
17	KH mit 50 bis 99 Betten.....	173	68	10 493	6 745	3 748
18	KH mit 100 bis 149 Betten.....	188	129	34 847	23 791	11 056
19	KH mit 150 bis 199 Betten.....	143	103	56 032	39 822	16 210
20	KH mit 200 bis 299 Betten.....	222	192	102 746	67 197	35 550
21	KH mit 300 bis 399 Betten.....	147	134	103 180	64 619	38 561
22	KH mit 400 bis 499 Betten.....	125	114	109 536	70 674	38 862
23	KH mit 500 bis 599 Betten.....	78	74	102 250	69 114	33 136
24	KH mit 600 bis 799 Betten.....	84	78	154 872	103 834	51 038
25	KH mit 800 bis 999 Betten.....	32	30	58 040	40 346	17 694
26	KH mit 1 000 und mehr Betten.....	58	56	286 789	209 791	76 998
	nach der Zulassung					
27	Hochschulkliniken/Universitätsklinika.....	36	33	193 326	138 151	55 176
28	Plankrankenhäuser.....	1 274	935	809 603	548 606	260 997
29	Krankenhäuser mit Versorgungsvertrag.....	65	21	14 464	9 045	5 419
30	Krankenhäuser ohne Versorgungsvertrag.....	159	4	2 374	742	1 632
	nach der Trägerschaft					
31	- Öffentliche Krankenhäuser.....	450	364	529 990	386 027	143 963
32	KH bis 99 Betten.....	45	15	2 618	1 343	1 275
33	KH mit 100 bis 199 Betten.....	89	64	32 113	24 295	7 818
34	KH mit 200 bis 499 Betten.....	173	150	99 563	69 802	29 761
35	KH mit 500 und mehr Betten.....	143	135	395 696	290 586	105 110
36	- Freigemeinnützige Krankenhäuser.....	499	402	329 023	211 904	117 119
37	KH bis 99 Betten.....	72	23	4 095	2 575	1 520
38	KH mit 100 bis 199 Betten.....	124	94	32 589	19 326	13 263
39	KH mit 200 bis 499 Betten.....	229	214	166 072	105 549	60 523
40	KH mit 500 und mehr Betten.....	74	71	126 267	84 454	41 813
41	- Private Krankenhäuser.....	585	227	160 754	98 612	62 141
42	KH bis 99 Betten.....	340	45	4 761	3 438	1 323
43	KH mit 100 bis 199 Betten.....	118	74	26 177	19 991	6 186
44	KH mit 200 bis 499 Betten.....	92	76	49 827	27 138	22 690
45	KH mit 500 und mehr Betten.....	35	32	79 988	48 045	31 943
	nach der Förderung					
46	Geförderte Krankenhäuser.....	1 169	887	940 347	641 403	298 944
47	Teilweise geförderte Krankenhäuser.....	142	82	64 638	45 925	18 714
48	Nicht geförderte Krankenhäuser.....	223	24	14 782	9 215	5 567
	nach der Zahl der Fachabteilungen					
49	KH mit 1 Fachabteilung.....	353	75	16 175	12 170	4 005
50	KH mit 2 Fachabteilungen.....	127	59	17 008	10 661	6 347
51	KH mit 3 Fachabteilungen.....	126	74	25 804	20 355	5 449
52	KH mit 4 Fachabteilungen.....	138	92	46 757	33 774	12 983
53	KH mit 5 bis 6 Fachabteilungen.....	199	158	87 270	54 187	33 082
54	KH mit 7 bis 8 Fachabteilungen.....	136	116	85 119	55 404	29 715
55	KH mit 9 bis 10 Fachabteilungen.....	123	108	83 938	53 613	30 326
56	KH mit 11 bis 15 Fachabteilungen.....	175	165	196 087	133 404	62 682
57	KH mit mehr als 15 Fachabteilungen.....	157	146	461 610	322 975	138 635

5 Kosten der Ausbildungsstätten 2021
5.1 Kostenarten nach Krankenhaustypen

Lfd. Nr.	Gegenstand der Nachweisung	Krankenhäuser insgesamt	Krankenhäuser mit Ausbildungsstätten	Kosten der Ausbildungsstätten ¹		
				Insgesamt	davon	
					Personalkosten	Sachkosten
Anzahl			in 1 000 EUR			
58	- Sonstige Krankenhäuser	353	89	59 937	45 995	13 943
	davon:					
	- Krankenhäuser mit ausschl. psychiatrischen, psychotherapeutischen oder psychiatrischen, psychotherapeutischen und neurologischen und/oder geriatrischen Betten.....	290	89	59 923	45 994	13 928
59						
60	KH bis 99 Betten	129	5	1 384	643	740
61	KH mit 100 bis 199 Betten	74	17	4 100	2 993	1 107
62	KH mit 200 bis 499 Betten	79	59	38 057	29 225	8 832
63	KH mit 500 und mehr Betten	8	8	16 382	13 133	3 249
64	- Reine Tages- oder Nachtkliniken.....	63 -	-	15	0	15
	nachrichtlich:					
65	Bundeswehrkrankenhäuser.....	4 -	-	-	-	-

1 Es sind Rundungsdifferenzen in den Summen möglich, da diese auf Basis der absoluten Kostenangaben berechnet werden, und nicht aufgrund der Kosten in 1 000 Euro.

2 Reine Tages- oder Nachtkliniken

3 Sofern ein Krankenhaus angegeben hat, dass es über eine "sonstige Fachabteilung" verfügt, wird dieser Sachverhalt als eine Fachabteilung in der Gliederung nach der Zahl der Fachabteilungen gezählt. In Wirklichkeit kann die Kategorie "sonstige Fachabteilung" jedoch mehr als eine Fachabteilung beinhalten. Diese Zählweise wird bereits seit Beginn der Krankenhausstatistik angewendet.

5 Kosten der Ausbildungsstätten 2021

5.2 Kostenarten nach Ländern

Lfd. Nr.	Gegenstand der Nachweisung	Kranken- häuser insgesamt	Krankenhäuser mit Ausbil- dungsstätten	Kosten der Ausbildungsstätten ¹		
				Ins- gesamt	davon	
					Personal- kosten	Sach- kosten
		Anzahl	in 1 000 EUR			
Krankenhäuser insgesamt						
1	Deutschland	1 887	1 082	1 079 704	742 538	337 166
2	Baden-Württemberg	246	116	126 399	90 916	35 483
3	Bayern	351	162	147 356	119 354	28 002
4	Berlin	87	40	59 419	28 731	30 689
5	Brandenburg	61	50	47 637	24 800	22 837
6	Bremen	14	8	15 047	9 119	5 928
7	Hamburg	61	22	36 626	17 496	19 130
8	Hessen	151	89	90 493	62 204	28 289
9	Mecklenburg-Vorpommern	38	22	15 905	5 332	10 572
10	Niedersachsen	176	126	92 588	72 242	20 346
11	Nordrhein-Westfalen	335	238	260 122	180 406	79 716
12	Rheinland-Pfalz	86	53	55 685	43 153	12 532
13	Saarland	22	19	16 105	11 786	4 319
14	Sachsen.....	78	63	35 929	27 927	8 002
15	Sachsen-Anhalt.....	45	28	28 776	22 282	6 495
16	Schleswig-Holstein.....	92	34	43 601	21 721	21 880
17	Thüringen.....	44	12	8 016	5 070	2 947
nach der Trägerschaft						
- Öffentliche Krankenhäuser						
18	Deutschland	547	416	578 004	424 597	153 408
19	Baden-Württemberg	85	67	100 395	71 365	29 030
20	Bayern	151	103	118 643	98 368	20 275
21	Berlin	4	4	18 628	12 066	6 562
22	Brandenburg	23	23	34 105	18 215	15 890
23	Bremen	5	3	10 946	8 186	2 760
24	Hamburg	3	1	5 568	4 127	1 441
25	Hessen	47	36	36 618	26 897	9 721
26	Mecklenburg-Vorpommern	8	5	4 987	2 893	2 094
27	Niedersachsen	47	41	45 915	35 903	10 012
28	Nordrhein-Westfalen	75	59	95 815	74 798	21 017
29	Rheinland-Pfalz	17	15	23 579	20 940	2 639
30	Saarland	8	8	10 154	7 868	2 286
31	Sachsen.....	34	29	22 082	17 164	4 917
32	Sachsen-Anhalt.....	12	9	17 578	12 824	4 754
33	Schleswig-Holstein.....	14	10	31 245	11 716	19 529
34	Thüringen.....	14	3	1 748	1 265	483
- Freigemeinnützige Krankenhäuser						
35	Deutschland	607	423	336 189	215 848	120 341
36	Baden-Württemberg	53	27	19 106	13 700	5 405
37	Bayern	44	24	20 887	16 327	4 560
38	Berlin	32	26	25 525	14 392	11 133
39	Brandenburg	14	12	5 454	2 522	2 932
40	Bremen	4	3	3 309	327	2 982
41	Hamburg	12	10	12 011	7 274	4 736
42	Hessen	36	30	17 428	8 292	9 137
43	Mecklenburg-Vorpommern	8	6	5 467	965	4 502
44	Niedersachsen	60	49	27 237	19 996	7 241
45	Nordrhein-Westfalen	209	152	143 222	90 159	53 063
46	Rheinland-Pfalz	49	35	31 912	22 151	9 761
47	Saarland	11	11	5 940	3 907	2 033
48	Sachsen.....	16	11	5 461	4 634	827
49	Sachsen-Anhalt.....	16	12	4 673	4 085	588
50	Schleswig-Holstein.....	32	9	4 467	4 123	344
51	Thüringen.....	11	6	4 092	2 996	1 096

5 Kosten der Ausbildungsstätten 2021
5.2 Kostenarten nach Ländern

Lfd. Nr.	Gegenstand der Nachweisung	Krankenhäuser insgesamt	Krankenhäuser mit Ausbildungsstätten	Kosten der Ausbildungsstätten ¹		
				Ins-gesamt	davon	
					Personal-kosten	Sach-kosten
		Anzahl		in 1 000 EUR		
	- Private Krankenhäuser					
52	Deutschland.....	733	243	165 511	102 093	63 418
53	Baden-Württemberg	108	22	6 899	5 851	1 048
54	Bayern	156	35	7 826	4 659	3 167
55	Berlin	51	10	15 266	2 273	12 994
56	Brandenburg	24	15	8 078	4 063	4 015
57	Bremen	5	2	791	606	186
58	Hamburg	46	11	19 047	6 094	12 953
59	Hessen	68	23	36 446	27 015	9 431
60	Mecklenburg-Vorpommern	22	11	5 451	1 475	3 976
61	Niedersachsen	69	36	19 436	16 343	3 093
62	Nordrhein-Westfalen	51	27	21 085	15 449	5 636
63	Rheinland-Pfalz	20	3	195	63	132
64	Saarland	3	-	12	12	-
65	Sachsen.....	28	23	8 387	6 128	2 258
66	Sachsen-Anhalt.....	17	7	6 526	5 373	1 153
67	Schleswig-Holstein.....	46	15	7 889	5 882	2 008
68	Thüringen.....	19	3	2 176	809	1 368
	Darunter: Allgemeine Krankenhäuser					
69	Deutschland.....	1 534	993	1 019 767	696 543	323 224
70	Baden-Württemberg	181	106	121 192	86 928	34 264
71	Bayern	281	150	128 390	104 019	24 371
72	Berlin	75	38	59 339	28 723	30 616
73	Brandenburg	53	46	47 148	24 726	22 422
74	Bremen	12	8	15 047	9 119	5 928
75	Hamburg	54	22	36 626	17 496	19 130
76	Hessen	131	80	83 907	57 520	26 387
77	Mecklenburg-Vorpommern	33	22	15 905	5 332	10 572
78	Niedersachsen	147	116	86 684	67 679	19 006
79	Nordrhein-Westfalen	274	218	246 671	171 006	75 666
80	Rheinland-Pfalz	68	48	53 070	40 640	12 431
81	Saarland	18	16	15 574	11 575	3 999
82	Sachsen.....	69	58	34 559	26 989	7 571
83	Sachsen-Anhalt.....	38	24	26 526	20 170	6 356
84	Schleswig-Holstein.....	61	30	41 833	20 274	21 559
85	Thüringen.....	39	11	7 295	4 348	2 947

1 Es sind Rundungsdifferenzen in den Summen möglich, da diese auf Basis der absoluten Kostenangaben berechnet werden, und nicht aufgrund der Kosten in 1 000 Euro.
2 Bitte beachten Sie die Ausführungen zum Merkmal "Krankenhaustyp" in den Erläuterungen.

6 Abzüge und bereinigte Kosten der Krankenhäuser 2021

6.1 Kostenarten nach Krankenhaustypen

Lfd. Nr.	Gegenstand der Nachweisung	Kranken- häuser insgesamt	Brutto- Gesamt- kosten ¹	Abzüge ¹			Bereinigte Kosten ¹
				Ins- gesamt	darunter		
					Ambulanz	Wissenschaftliche Forschung und Lehre	
		Anzahl	in 1 000 EUR				
	Krankenhäuser insgesamt	1 887	126 942 214	17 612 330	7 242 078	4 131 269	109 329 884
	nach der Bettenzahl						
1	KH mit 0 Betten ³	63	108 785	12 756	12 330	5	96 028
2	KH mit 1 bis 49 Betten.....	360	1 274 891	76 738	55 384	36	1 198 153
3	KH mit 50 bis 99 Betten.....	226	2 714 604	128 477	58 149	1 138	2 586 127
4	KH mit 100 bis 149 Betten.....	237	5 509 067	294 500	146 344	4 558	5 214 567
5	KH mit 150 bis 199 Betten.....	168	5 682 237	354 247	168 125	4 265	5 327 990
6	KH mit 200 bis 299 Betten.....	258	13 784 485	894 128	403 995	26 600	12 890 358
7	KH mit 300 bis 399 Betten.....	174	12 717 306	1 083 467	520 899	3 821	11 633 839
8	KH mit 400 bis 499 Betten.....	141	14 552 610	1 169 134	566 559	11 818	13 383 476
9	KH mit 500 bis 599 Betten.....	82	11 191 417	1 015 541	486 702	14 067	10 175 876
10	KH mit 600 bis 799 Betten.....	87	15 028 686	1 346 029	623 103	3 889	13 682 657
11	KH mit 800 und mehr Betten.....	91	44 378 126	11 237 314	4 200 487	4 061 073	33 140 813
	nach der Trägerschaft						
12	Öffentliche Krankenhäuser.....	547	71 510 952	13 445 805	5 283 407	3 995 178	58 065 147
13	Freigemeinnützige Krankenhäuser.....	607	35 715 889	2 858 916	1 403 617	42 729	32 856 973
14	Private Krankenhäuser.....	733	19 715 373	1 307 610	555 054	93 362	18 407 763
	davon:						
15	- Allgemeine Krankenhäuser.....	1 534	120 605 140	17 093 519	6 942 875	4 124 777	103 511 621
	nach der Bettenzahl						
16	KH bis 49 Betten.....	284	996 110	62 191	45 392	0	933 918
17	KH mit 50 bis 99 Betten.....	173	2 322 412	99 621	42 230	1 138	2 222 791
18	KH mit 100 bis 149 Betten.....	188	4 731 534	230 415	110 111	1 487	4 501 119
19	KH mit 150 bis 199 Betten.....	143	5 123 464	296 594	129 511	2 656	4 826 870
20	KH mit 200 bis 299 Betten.....	222	12 599 918	818 223	358 028	24 830	11 781 695
21	KH mit 300 bis 399 Betten.....	147	11 385 753	943 740	449 723	3 821	10 442 013
22	KH mit 400 bis 499 Betten.....	125	13 550 695	1 097 820	533 025	11 818	12 452 875
23	KH mit 500 bis 599 Betten.....	78	10 897 838	998 213	477 472	14 067	9 899 626
24	KH mit 600 bis 799 Betten.....	84	14 776 933	1 329 313	612 564	3 889	13 447 620
25	KH mit 800 bis 999 Betten.....	32	7 719 400	1 069 872	391 148	144 948	6 649 528
26	KH mit 1 000 und mehr Betten.....	58	36 501 083	10 147 518	3 793 673	3 916 125	26 353 566
	nach der Zulassung						
27	Hochschulkliniken/Universitätsklinika.....	36	27 278 379	9 257 486	3 341 408	4 022 366	18 020 893
28	Plankrankenhäuser.....	1 274	91 113 654	7 652 552	3 506 424	97 766	83 461 102
29	Krankenhäuser mit Versorgungsvertrag.....	65	1 698 924	132 235	63 076	4 610	1 566 688
30	Krankenhäuser ohne Versorgungsvertrag.....	159	514 183	51 245	31 967	35	462 938
	nach der Trägerschaft						
31	- Öffentliche Krankenhäuser.....	450	68 004 025	13 085 104	5 087 279	3 988 726	54 918 921
32	KH bis 99 Betten.....	45	488 919	34 103	23 501	0	454 816
33	KH mit 100 bis 199 Betten.....	89	2 930 821	175 745	74 625	642	2 755 076
34	KH mit 200 bis 499 Betten.....	173	13 903 475	1 200 809	559 158	22 191	12 702 666
35	KH mit 500 und mehr Betten.....	143	50 680 811	11 674 447	4 429 995	3 965 892	39 006 364
36	- Freigemeinnützige Krankenhäuser.....	499	34 344 207	2 769 750	1 336 870	42 729	31 574 457
37	KH bis 99 Betten.....	72	852 314	37 553	18 568	1 058	814 761
38	KH mit 100 bis 199 Betten.....	124	3 601 104	211 518	114 056	1 994	3 389 587
39	KH mit 200 bis 499 Betten.....	229	17 443 738	1 338 021	637 922	11 918	16 105 716
40	KH mit 500 und mehr Betten.....	74	12 447 051	1 182 658	566 324	27 759	11 264 392
41	- Private Krankenhäuser.....	585	18 256 907	1 238 664	518 726	93 322	17 018 243
42	KH bis 99 Betten.....	340	1 977 289	90 156	45 554	80	1 887 133
43	KH mit 100 bis 199 Betten.....	118	3 323 073	139 746	50 940	1 506	3 183 327
44	KH mit 200 bis 499 Betten.....	92	6 189 153	320 953	143 695	6 359	5 868 200
45	KH mit 500 und mehr Betten.....	35	6 767 393	687 810	278 537	85 378	6 079 583
	nach der Förderung						
46	Geförderte Krankenhäuser.....	1 169	111 189 943	16 376 397	6 582 675	4 097 002	94 813 546
47	Teilweise geförderte Krankenhäuser.....	142	7 269 434	538 865	268 690	23 130	6 730 570
48	Nicht geförderte Krankenhäuser.....	223	2 145 762	178 257	91 510	4 645	1 967 505
	nach der Zahl der Fachabteilungen						
49	KH mit 1 Fachabteilung.....	353	3 137 780	173 184	98 270	1 518	2 964 597
50	KH mit 2 Fachabteilungen.....	127	2 692 281	133 015	53 922	6 673	2 559 266
51	KH mit 3 Fachabteilungen.....	126	3 505 409	212 167	91 939	11 241	3 293 242
52	KH mit 4 Fachabteilungen.....	138	5 065 952	305 372	155 721	10 307	4 760 581
53	KH mit 5 bis 6 Fachabteilungen.....	199	10 285 028	677 194	301 683	8 961	9 607 834
54	KH mit 7 bis 8 Fachabteilungen.....	136	9 756 148	735 709	328 033	5 679	9 020 438
55	KH mit 9 bis 10 Fachabteilungen.....	123	10 496 041	789 905	362 073	7 315	9 706 136
56	KH mit 11 bis 15 Fachabteilungen.....	175	21 206 644	1 905 297	873 575	10 613	19 301 348
57	KH mit mehr als 15 Fachabteilungen.....	157	54 459 856	12 161 676	4 677 660	4 062 469	42 298 179

6 Abzüge und bereinigte Kosten der Krankenhäuser 2021

6.1 Kostenarten nach Krankenhaustypen

Lfd. Nr.	Gegenstand der Nachweisung	Krankenhäuser insgesamt	Brutto-Gesamtkosten ¹	Abzüge ¹			Bereinigte Kosten ¹
				Ins-gesamt	darunter		
					Ambulanz	Wissenschaftliche Forschung und Lehre	
		Anzahl	in 1 000 EUR				
58	- Sonstige Krankenhäuser	353	6 337 074	518 811	299 203	6 492	5 818 263
	davon:						
	- Krankenhäuser mit ausschl. psychiatrischen, psychotherapeutischen oder psychiatrischen, psychotherapeutischen und neurologischen und/oder geriatrischen Betten.....	290	6 228 289	506 055	286 873	6 487	5 722 234
59	KH bis 99 Betten	129	670 973	43 403	25 911	36	627 570
61	KH mit 100 bis 199 Betten	74	1 336 306	121 738	74 848	4 681	1 214 568
62	KH mit 200 bis 499 Betten	79	3 518 036	286 946	150 678	1 771	3 231 090
63	KH mit 500 und mehr Betten	8	702 975	53 969	35 437	-	649 006
64	- Reine Tages- oder Nachtkliniken.....	63	108 785	12 756	12 330	5	96 028
	nachrichtlich:						
65	Bundeswehrkrankenhäuser.....	4	-	-	-	-	-

1 Es sind Rundungsdifferenzen in den Summen möglich, da diese auf Basis der absoluten Kostenangaben berechnet werden, und nicht aufgrund der Kosten in 1 000 Euro.

2 Reine Tages- oder Nachtkliniken

3 Sofern ein Krankenhaus angegeben hat, dass es über eine "sonstige Fachabteilung" verfügt, wird dieser Sachverhalt als eine Fachabteilung in der Gliederung nach der Zahl der Fachabteilungen gezählt. In Wirklichkeit kann die Kategorie "sonstige Fachabteilung" jedoch mehr als eine Fachabteilung beinhalten. Diese Zählweise wird bereits seit Beginn der Krankenhausstatistik angewendet.

6 Abzüge und bereinigte Kosten der Krankenhäuser 2021

6.2 Kostenarten nach Ländern

Lfd. Nr.	Gegenstand der Nachweisung	Krankenhäuser insgesamt	Bruttogesamtkosten ¹	Abzüge ¹			Bereinigte Kosten ¹
				Ins-gesamt	darunter		
					Ambulanz	Wissenschaftliche Forschung und Lehre	
		Anzahl	in 1 000 EUR				
Krankenhäuser insgesamt							
1	Deutschland.....	1 887	126 942 214	17 612 330	7 242 078	4 131 269	109 329 884
2	Baden-Württemberg	246	16 035 550	2 936 413	1 446 310	481 710	13 099 137
3	Bayern	351	19 751 833	2 755 921	1 212 089	589 651	16 995 912
4	Berlin	87	6 613 947	1 159 177	269 889	575 386	5 454 770
5	Brandenburg	61	3 083 191	170 395	85 971	78	2 912 796
6	Bremen	14	1 320 749	58 389	38 992	-	1 262 360
7	Hamburg	61	4 073 150	772 333	171 325	175 015	3 300 816
8	Hessen	151	8 795 237	933 206	549 692	85 104	7 862 031
9	Mecklenburg-Vorpommern	38	2 492 233	280 728	79 130	98 827	2 211 505
10	Niedersachsen	176	10 591 443	1 493 234	530 971	483 210	9 098 209
11	Nordrhein-Westfalen	335	29 991 699	4 433 428	1 729 928	1 023 381	25 558 271
12	Rheinland-Pfalz	86	5 494 752	641 541	198 381	110 948	4 853 211
13	Saarland	22	1 827 438	228 675	72 236	18 957	1 598 763
14	Sachsen.....	78	5 995 743	447 337	276 836	70 987	5 548 406
15	Sachsen-Anhalt.....	45	3 440 796	329 127	159 199	120 050	3 111 669
16	Schleswig-Holstein.....	92	4 143 806	648 182	286 102	208 210	3 495 624
17	Thüringen.....	44	3 290 647	324 244	135 027	89 754	2 966 403
nach der Trägerschaft							
- Öffentliche Krankenhäuser							
18	Deutschland.....	547	71 510 952	13 445 805	5 283 407	3 995 178	58 065 147
19	Baden-Württemberg	85	11 954 947	2 576 632	1 252 533	473 451	9 378 315
20	Bayern	151	15 207 748	2 500 163	1 091 173	585 734	12 707 585
21	Berlin	4	3 743 567	941 872	193 102	568 080	2 801 696
22	Brandenburg	23	1 807 380	138 793	62 362	16	1 668 587
23	Bremen	5	915 725	46 199	33 116	-	869 526
24	Hamburg	3	1 297 348	578 635	70 646	173 910	718 713
25	Hessen	47	4 465 809	510 751	330 499	58	3 955 058
26	Mecklenburg-Vorpommern	8	1 069 451	158 979	39 139	98 827	910 472
27	Niedersachsen	47	5 494 538	1 153 062	331 524	481 043	4 341 477
28	Nordrhein-Westfalen	75	11 866 048	2 721 382	1 012 257	1 000 024	9 144 666
29	Rheinland-Pfalz	17	2 613 289	479 376	124 402	110 903	2 133 913
30	Saarland	8	1 225 147	214 957	66 438	18 957	1 010 190
31	Sachsen.....	34	3 924 833	355 441	216 692	66 455	3 569 392
32	Sachsen-Anhalt.....	12	1 971 874	258 713	121 385	119 980	1 713 161
33	Schleswig-Holstein.....	14	2 407 900	555 849	247 299	208 188	1 852 050
34	Thüringen.....	14	1 545 348	255 002	90 839	89 552	1 290 346
- Freigemeinnützige Krankenhäuser							
35	Deutschland.....	607	35 715 889	2 858 916	1 403 617	42 729	32 856 973
36	Baden-Württemberg	53	2 544 443	279 052	160 119	8 220	2 265 391
37	Bayern	44	2 037 217	169 813	91 677	2 079	1 867 405
38	Berlin	32	1 968 298	119 088	56 160	6 472	1 849 210
39	Brandenburg	14	485 742	13 429	9 884	53	472 313
40	Bremen	4	267 391	9 297	4 603	-	258 094
41	Hamburg	12	1 111 549	56 077	24 468	890	1 055 472
42	Hessen	36	2 015 559	134 787	83 452	641	1 880 772
43	Mecklenburg-Vorpommern	8	364 823	17 327	11 899	-	347 495
44	Niedersachsen	60	3 342 172	239 237	160 089	2 149	3 102 936
45	Nordrhein-Westfalen	209	15 661 475	1 516 194	645 575	22 070	14 145 281
46	Rheinland-Pfalz	49	2 662 093	154 225	70 634	-	2 507 868
47	Saarland	11	599 516	13 643	5 730	-	585 874
48	Sachsen.....	16	619 580	24 712	14 800	62	594 869
49	Sachsen-Anhalt.....	16	730 269	41 376	25 271	71	688 893
50	Schleswig-Holstein.....	32	612 928	42 143	17 537	22	570 785
51	Thüringen.....	11	692 833	28 517	21 720	-	664 316
- Private Krankenhäuser							
52	Deutschland.....	733	19 715 373	1 307 610	555 054	93 362	18 407 763
53	Baden-Württemberg	108	1 536 160	80 729	33 659	39	1 455 431
54	Bayern	156	2 506 867	85 945	29 239	1 838	2 420 922
55	Berlin	51	902 081	98 218	20 626	834	803 864
56	Brandenburg	24	790 069	18 174	13 725	9	771 896
57	Bremen	5	137 632	2 892	1 274	-	134 740
58	Hamburg	46	1 664 253	137 621	76 210	214	1 526 632
59	Hessen	68	2 313 868	287 668	135 742	84 405	2 026 201
60	Mecklenburg-Vorpommern	22	1 057 959	104 421	28 093	0	953 538
61	Niedersachsen	69	1 754 733	100 936	39 358	19	1 653 797
62	Nordrhein-Westfalen	51	2 464 176	195 852	72 096	1 286	2 268 324
63	Rheinland-Pfalz	20	219 371	7 941	3 345	46	211 430
64	Saarland	3	2 775	76	68	-	2 700
65	Sachsen.....	28	1 451 330	67 184	45 344	4 470	1 384 145
66	Sachsen-Anhalt.....	17	738 653	29 038	12 542	-	709 615
67	Schleswig-Holstein.....	46	1 122 978	50 189	21 266	-	1 072 789
68	Thüringen.....	19	1 052 466	40 725	22 468	202	1 011 741

6 Abzüge und bereinigte Kosten der Krankenhäuser 2021
 6.2 Kostenarten nach Ländern

Lfd. Nr.	Gegenstand der Nachweisung	Krankenhäuser insgesamt	Brutto-Gesamtkosten ¹	Abzüge ¹			Bereinigte Kosten ¹
				Ins-gesamt	darunter		
					Ambulanz	Wissenschaftliche Forschung und Lehre	
		Anzahl	in 1 000 EUR				
Darunter: Allgemeine Krankenhäuser							
69	Deutschland	1 534	120 605 140	17 093 519	6 942 875	4 124 777	103 511 621
70	Baden-Württemberg	181	15 129 793	2 893 468	1 432 879	481 687	12 236 325
71	Bayern	281	18 639 276	2 681 814	1 161 752	589 634	15 957 462
72	Berlin	75	6 502 837	1 152 939	264 780	575 386	5 349 898
73	Brandenburg	53	2 937 346	169 795	85 520	78	2 767 551
74	Bremen	12	1 297 336	57 847	38 458	-	1 239 489
75	Hamburg	54	4 062 473	771 985	171 078	175 015	3 290 488
76	Hessen	131	8 377 087	913 756	535 895	85 104	7 463 331
77	Mecklenburg-Vorpommern	33	2 427 109	271 982	76 667	98 827	2 155 127
78	Niedersachsen	147	9 925 782	1 447 315	493 711	483 210	8 478 467
79	Nordrhein-Westfalen	274	28 442 099	4 187 334	1 612 633	1 020 853	24 254 765
80	Rheinland-Pfalz	68	5 192 117	625 399	184 320	110 948	4 566 719
81	Saarland	18	1 724 223	225 482	70 347	18 957	1 498 741
82	Sachsen.....	69	5 747 677	439 778	269 726	70 910	5 307 899
83	Sachsen-Anhalt.....	38	3 276 539	324 264	154 445	120 050	2 952 275
84	Schleswig-Holstein.....	61	3 803 934	610 281	259 178	204 364	3 193 654
85	Thüringen.....	39	3 119 512	320 081	131 487	89 754	2 799 431

¹ Es sind Rundungsdifferenzen in den Summen möglich, da diese auf Basis der absoluten Kostenangaben berechnet werden, und nicht aufgrund der Kosten in 1 000 Euro.

² Bitte beachten Sie die Ausführungen zum Merkmal "Krankenhaustyp" in den Erläuterungen.

7 Kennziffern für Kosten der Krankenhäuser 2021

7.1 Personalkosten je Vollkraft mit direktem Beschäftigungsverhältnis beim Krankenhaus

7.1.1 Nach Krankenhaustypen

Lfd. Nr.	Gegenstand der Nachweisung	Krankenhäuser insgesamt	Durchschnittliche Personalkosten je Vollkraft ¹										
			Ins-gesamt ^{2,3}	Ärztlicher Dienst	Pflege-dienst	Medizinisch-technischer Dienst	Funktions-dienst	Klinisches Hauspersonal	Wirtschafts- und Ver-sorgungs-gungsdienst	Technischer Dienst	Verwaltungs-dienst	Sonder-dienste	Sonstiges Personal ³
			in EUR										
	Krankenhäuser insgesamt.....	1 887	78 123	140 999	67 929	64 693	67 974	40 718	46 419	65 388	69 406	72 093	21 980
	nach der Bettenzahl												
1	KH mit 0 Betten ³	63	74 410	132 227	53 522	75 528	57 222	30 372	37 153	38 891	57 287	53 143	28 409
2	KH mit 1 bis 49 Betten	360	65 550	134 605	56 699	64 302	51 848	35 383	41 426	48 746	59 377	92 031	17 175
3	KH mit 50 bis 99 Betten	226	68 933	144 717	58 663	58 937	60 182	38 057	40 788	56 561	61 986	64 809	17 663
4	KH mit 100 bis 149 Betten	237	74 747	145 254	64 102	67 674	63 366	38 828	44 680	62 098	68 442	76 978	17 002
5	KH mit 150 bis 199 Betten	168	76 090	143 723	64 165	63 309	66 251	37 009	43 902	57 757	63 969	75 502	16 007
6	KH mit 200 bis 299 Betten	258	79 096	145 008	67 193	63 348	68 886	42 058	46 216	63 391	72 414	68 846	19 181
7	KH mit 300 bis 399 Betten	174	77 832	143 654	67 439	62 662	67 018	39 841	46 089	62 810	65 463	70 034	19 991
8	KH mit 400 bis 499 Betten	141	80 219	147 627	69 393	64 377	68 826	49 969	46 814	67 055	69 284	78 771	16 767
9	KH mit 500 bis 599 Betten	82	78 908	141 250	68 698	63 629	69 192	35 480	42 839	69 218	68 591	71 097	14 319
10	KH mit 600 bis 799 Betten	87	79 309	144 120	68 181	63 384	68 385	43 755	46 500	67 562	69 434	72 407	20 463
11	KH mit 800 und mehr Betten	91	78 417	134 552	70 435	65 970	69 286	41 133	49 406	67 075	71 748	71 144	26 791
	nach der Trägerschaft												
12	Öffentliche Krankenhäuser.....	547	77 566	137 038	69 372	65 227	68 443	41 325	47 409	65 544	70 301	70 862	23 118
13	Freigemeinnützige Krankenhäuser.....	607	79 853	145 572	68 505	63 757	69 758	43 498	46 680	67 491	70 116	76 040	19 408
14	Private Krankenhäuser.....	733	76 953	146 752	62 720	63 681	62 888	35 675	39 672	57 053	63 863	71 933	20 773
	davon:												
15	- Allgemeine Krankenhäuser.....	1 534	78 925	142 119	68 153	64 767	68 283	41 113	46 822	66 993	70 303	73 481	22 540
	nach der Bettenzahl												
16	KH bis 49 Betten	284	64 200	135 651	55 286	59 806	52 170	34 512	38 858	50 058	59 999	82 522	15 227
17	KH mit 50 bis 99 Betten	173	68 984	148 229	57 733	56 418	60 492	38 721	40 638	56 759	62 349	64 876	18 825
18	KH mit 100 bis 149 Betten	188	75 617	148 672	64 263	67 482	64 215	38 977	44 705	62 316	67 804	77 428	15 181
19	KH mit 150 bis 199 Betten	143	77 164	147 525	63 840	62 840	66 762	36 897	43 140	58 858	64 257	76 000	16 345
20	KH mit 200 bis 299 Betten	222	80 677	148 135	67 514	63 690	69 141	41 725	47 282	66 860	73 578	77 202	20 285
21	KH mit 300 bis 399 Betten	147	79 565	145 595	67 553	62 422	67 504	39 959	45 668	67 716	68 139	71 447	21 602
22	KH mit 400 bis 499 Betten	125	81 783	149 680	69 522	65 119	69 294	52 511	48 010	69 751	71 461	80 637	17 886
23	KH mit 500 bis 599 Betten	78	79 510	141 571	68 729	63 350	69 534	36 750	43 555	71 010	69 792	75 499	14 591
24	KH mit 600 bis 799 Betten	84	79 666	144 593	68 343	63 727	68 307	43 858	46 467	67 947	69 722	72 687	20 702
25	KH mit 800 bis 999 Betten	32	80 510	143 576	66 586	64 645	66 925	45 666	46 240	65 936	68 157	72 700	42 852
26	KH mit 1 000 und mehr Betten	58	78 095	132 671	71 649	66 212	69 911	40 420	50 137	67 581	72 524	70 922	25 048
	nach der Zulassung												
27	Hochschulkliniken/Universitätsklinika.....	36	77 229	130 148	71 320	66 285	69 542	38 077	49 951	66 851	71 225	72 082	29 509
28	Plankrankenhäuser.....	1 274	79 476	145 223	67 753	63 900	68 053	41 988	46 099	67 013	70 128	73 796	18 977
29	Krankenhäuser mit Versorgungsvertrag.....	65	79 050	153 607	64 401	67 493	70 316	44 888	45 338	67 553	71 372	90 735	13 926
30	Krankenhäuser ohne Versorgungsvertrag.....	159	64 750	135 680	48 769	59 562	56 615	34 143	36 842	72 970	52 243	39 425	21 748

7 Kennziffern für Kosten der Krankenhäuser 2021

7.1 Personalkosten je Vollkraft mit direktem Beschäftigungsverhältnis beim Krankenhaus

7.1.1 Nach Krankentypen

Lfd. Nr.	Gegenstand der Nachweisung	Krankenhäuser insgesamt	Durchschnittliche Personalkosten je Vollkraft ¹										
			Ins-gesamt ^{2,3}	Ärztlicher Dienst	Pflege-dienst	Medizinisch-technischer Dienst	Funktions-dienst	Klinisches Hauspersonal	Wirtschafts- und Ver-sorgungs-gungsdienst	Technischer Dienst	Verwaltungs-dienst	Sonder-dienste	Sonstiges Personal ³
			Anzahl	in EUR									
nach der Trägerschaft													
31	- Öffentliche Krankenhäuser.....	450	78 389	138 255	69 545	65 466	68 723	41 289	47 526	67 382	71 350	72 577	23 999
32	KH bis 99 Betten	45	75 693	148 127	64 915	60 207	65 070	46 099	47 704	62 986	69 978	65 947	16 733
33	KH mit 100 bis 199 Betten	89	77 731	148 324	67 497	63 275	67 871	38 739	43 845	60 964	67 993	83 507	16 929
34	KH mit 200 bis 499 Betten	173	79 696	145 996	67 894	65 561	67 955	44 232	47 711	70 787	73 276	80 370	18 803
35	KH mit 500 und mehr Betten	143	78 085	135 351	70 384	65 571	69 103	40 591	47 793	66 942	71 096	70 494	25 204
36	- Freigemeinnützige Krankenhäuser.....	499	80 392	146 270	68 755	63 492	70 073	44 369	47 231	68 234	70 473	76 037	19 328
37	KH bis 99 Betten	72	68 795	143 643	60 615	61 550	59 944	38 691	43 999	57 275	63 127	73 176	16 402
38	KH mit 100 bis 199 Betten	124	77 358	145 428	65 614	61 958	69 194	41 756	46 238	62 817	66 632	93 620	24 190
39	KH mit 200 bis 499 Betten	229	81 260	147 584	69 780	63 052	70 512	47 001	46 713	66 768	70 220	71 750	19 907
40	KH mit 500 und mehr Betten	74	81 078	144 768	69 125	64 649	70 368	43 734	48 830	72 907	72 970	78 440	17 574
41	- Private Krankenhäuser.....	585	78 088	148 387	63 058	63 427	63 175	35 843	39 855	58 985	64 881	73 833	21 015
42	KH bis 99 Betten	340	65 013	144 362	53 072	53 590	54 816	35 516	36 527	51 884	59 668	71 270	18 980
43	KH mit 100 bis 199 Betten	118	74 201	150 575	59 678	71 026	59 440	35 500	40 749	54 313	63 046	58 118	9 039
44	KH mit 200 bis 499 Betten	92	81 686	153 224	64 828	61 902	64 975	35 440	43 469	60 463	67 567	77 818	22 154
45	KH mit 500 und mehr Betten	35	81 353	144 197	66 345	63 785	66 487	46 081	40 151	65 942	67 372	77 690	26 952
nach der Förderung													
46	Geförderte Krankenhäuser	1 169	79 085	141 691	68 386	64 714	68 456	41 327	47 006	67 102	70 811	73 092	22 768
47	Teilweise geförderte Krankenhäuser	142	77 344	146 791	66 537	65 315	66 363	38 673	45 509	64 766	65 820	76 829	20 478
48	Nicht geförderte Krankenhäuser	223	76 159	149 614	62 080	66 337	66 768	41 273	43 599	68 620	64 352	85 970	15 356
nach der Zahl der Fachabteilungen													
49	KH mit 1 Fachabteilung	353	67 072	137 955	57 676	66 659	53 791	37 740	41 231	53 585	62 315	81 964	14 494
50	KH mit 2 Fachabteilungen	127	73 689	143 864	61 867	60 370	63 478	36 215	44 204	59 550	64 363	80 915	15 238
51	KH mit 3 Fachabteilungen	126	77 504	151 618	65 180	61 505	66 833	36 909	43 810	62 429	67 062	75 756	12 610
52	KH mit 4 Fachabteilungen	138	79 692	151 498	67 199	65 275	67 926	44 498	46 222	65 225	72 776	78 740	16 832
53	KH mit 5 bis 6 Fachabteilungen	199	79 756	146 666	67 734	63 473	68 778	40 337	46 005	64 792	71 234	82 041	19 320
54	KH mit 7 bis 8 Fachabteilungen	136	80 649	147 416	68 354	65 949	69 300	45 082	49 294	67 905	70 458	68 136	19 844
55	KH mit 9 bis 10 Fachabteilungen	123	80 769	146 814	68 269	61 943	69 991	46 604	46 594	68 415	68 205	69 769	18 396
56	KH mit 11 bis 15 Fachabteilungen	175	79 534	145 264	67 662	63 498	68 686	39 633	44 194	70 221	68 123	80 971	18 090
57	KH mit mehr als 15 Fachabteilungen	157	78 938	136 648	70 271	65 647	68 664	41 651	48 960	67 369	72 160	70 995	26 282

7 Kennziffern für Kosten der Krankenhäuser 2021

7.1 Personalkosten je Vollkraft mit direktem Beschäftigungsverhältnis beim Krankenhaus

7.1.1 Nach Krankenhausstypen

Lfd. Nr.	Gegenstand der Nachweisung	Krankenhäuser insgesamt	Durchschnittliche Personalkosten je Vollkraft ¹										
			Ins-gesamt ^{2,3}	Ärztlicher Dienst	Pflege-dienst	Medizinisch-technischer Dienst	Funktions-dienst	Klinisches Hauspersonal	Wirtschafts- und Versorgungs-gungsdienst	Technischer Dienst	Verwaltungs-dienst	Sonder-dienste	Sonstiges Personal ³
			Anzahl	in EUR									
58	- Sonstige Krankenhäuser	353	67 359	117 653	65 594	63 783	59 092	38 417	42 490	47 920	56 577	54 291	10 785
	davon:												
	- Krankenhäuser mit ausschl. psychiatrischen, psychotherapeutischen oder psychiatrischen, psychotherapeutischen und neurologischen und/oder geriatrischen Betten.....	290	67 245	117 317	65 697	63 449	59 152	38 512	42 548	47 948	56 560	54 324	10 603
60	KH bis 99 Betten	129	68 978	128 547	62 500	69 022	53 532	37 346	42 980	52 424	59 024	87 972	15 931
61	KH mit 100 bis 199 Betten	74	69 853	118 356	64 538	66 841	56 450	37 960	46 187	57 380	67 664	73 678	23 788
62	KH mit 200 bis 499 Betten	79	66 740	115 306	66 732	61 568	60 849	41 274	42 500	43 876	53 091	51 255	8 548
63	KH mit 500 und mehr Betten	8	63 624	113 455	64 842	60 073	61 309	34 678	36 906	47 543	50 785	44 924	7 040
64	- Reine Tages- oder Nachtkliniken.....	63	74 410	132 227	53 522	75 528	57 222	30 372	37 153	38 891	57 287	53 143	28 409
	nachrichtlich:												
65	Bundeswehrkrankenhäuser.....	4	-	-	-	-	-	-	-	-	-	-	-

1 Die Zahl der Vollkräfte im Jahresdurchschnitt wird mit einer Nachkommastelle erfasst. Dadurch kann es zu Rundungsdifferenzen in den Summen kommen.

2 Einschließlich der nicht zurechenbaren Personalkosten.

3 Enthalten sind auch die auf die volle tarifliche Arbeitszeit umgerechneten Schüler/-innen und Auszubildenden. Diese sind in den Vollkräften der Grunddaten (Fachserie 12 Reihe 6.1.1) nicht enthalten.

4 Reine Tages- oder Nachtkliniken

5 Sofern ein Krankenhaus angegeben hat, dass es über eine "sonstige Fachabteilung" verfügt, wird dieser Sachverhalt als eine Fachabteilung in der Gliederung nach der Zahl der Fachabteilungen gezählt. In Wirklichkeit kann die Kategorie "sonstige Fachabteilung" jedoch mehr als eine Fachabteilung beinhalten. Diese Zählweise wird bereits seit Beginn der Krankenhausstatistik angewendet.

7 Kennziffern für Kosten der Krankenhäuser 2021

7.1 Durchschnittliche Personalkosten je Vollkraft mit direktem Beschäftigungsverhältnis beim Krankenhaus

7.1.2 Nach Ländern

Lfd. Nr.	Gegenstand der Nachweisung	Krankenhäuser insgesamt	Durchschnittliche Personalkosten je Vollkraft ¹										
			Ins-gesamt ^{2,3}	Ärztlicher Dienst	Pflege-dienst	Medizinisch-technischer Dienst	Funktions-dienst	Klinisches Hauspersonal	Wirtschafts- und Ver-sorgungs-gungsdienst	Technischer Dienst	Verwaltungs-dienst	Sonder-dienste	Sonstiges Personal ³
			Anzahl	in EUR									
Krankenhäuser insgesamt													
1	Deutschland.....	1 887	78 123	140 999	67 929	64 693	67 974	40 718	46 419	65 388	69 406	72 093	21 980
2	Baden-Württemberg	246	78 199	140 982	71 140	65 015	69 825	40 406	48 226	71 774	70 284	79 546	22 697
3	Bayern	351	76 812	137 751	67 862	65 242	67 315	42 738	45 573	62 061	68 790	72 235	16 256
4	Berlin	87	78 374	122 377	67 435	64 709	64 675	33 802	47 131	62 888	72 623	75 974	54 352
5	Brandenburg	61	71 871	138 954	62 516	59 807	57 390	34 362	39 455	60 008	63 830	60 533	9 001
6	Bremen	14	80 048	141 849	66 309	65 681	69 602	42 053	46 265	76 141	80 126	80 100	12 600
7	Hamburg	61	78 714	132 618	67 346	57 930	72 766	42 464	46 053	66 381	76 152	99 157	26 482
8	Hessen	151	78 921	140 251	67 233	63 586	70 730	44 663	40 607	61 920	71 970	88 216	29 034
9	Mecklenburg-Vorpommern	38	72 522	132 322	60 685	56 044	59 668	32 397	40 296	57 241	61 472	61 610	52 846
10	Niedersachsen	176	77 495	143 648	67 838	65 973	68 433	42 516	46 763	66 101	70 220	83 109	17 612
11	Nordrhein-Westfalen	335	81 775	146 482	70 191	64 163	70 745	39 292	49 125	67 980	69 801	66 615	23 913
12	Rheinland-Pfalz	86	76 953	153 023	69 395	69 592	69 142	40 019	46 404	64 038	66 359	72 714	14 481
13	Saarland	22	77 354	143 965	72 516	64 666	73 239	37 802	51 518	55 028	71 431	81 879	5 712
14	Sachsen.....	78	74 166	137 332	63 361	65 068	62 939	45 442	43 368	61 484	66 430	44 363	17 161
15	Sachsen-Anhalt.....	45	76 263	145 803	64 610	67 340	64 480	43 395	43 998	60 890	64 789	46 185	13 103
16	Schleswig-Holstein.....	92	77 594	140 991	65 470	68 780	66 684	39 511	37 976	66 376	70 713	72 971	21 006
17	Thüringen.....	44	75 528	144 791	62 877	64 426	60 567	33 745	42 628	58 216	64 720	63 685	12 611
nach der Trägerschaft													
- Öffentliche Krankenhäuser													
18	Deutschland.....	547	77 566	137 038	69 372	65 227	68 443	41 325	47 409	65 544	70 301	70 862	23 118
19	Baden-Württemberg	85	78 973	140 079	72 515	64 679	71 298	41 666	49 647	73 130	71 953	77 938	23 549
20	Bayern	151	77 133	136 346	68 824	66 255	68 355	45 453	46 782	63 036	70 062	73 619	15 926
21	Berlin	4	79 999	117 756	70 262	66 377	64 088	22 933	47 671	65 632	76 747	78 544	67 357
22	Brandenburg	23	71 605	136 104	62 186	59 395	60 656	32 311	39 414	59 411	65 555	55 499	5 864
23	Bremen	5	81 438	141 606	67 485	64 956	68 178	39 259	44 225	75 721	73 325	83 474	12 428
24	Hamburg	3	70 254	124 079	62 529	49 766	84 856	-	46 576	46 656	77 119	103 358	20 867
25	Hessen	47	81 192	137 621	70 110	64 775	72 797	46 108	38 521	61 559	74 889	91 745	31 912
26	Mecklenburg-Vorpommern	8	71 681	121 692	60 427	53 349	61 360	42 303	43 471	58 879	64 856	63 110	76 920
27	Niedersachsen	47	77 035	138 881	70 241	68 688	69 759	44 171	47 638	69 338	72 598	77 123	15 709
28	Nordrhein-Westfalen	75	79 796	139 247	72 763	63 281	69 825	36 141	51 813	65 087	68 195	63 571	27 428
29	Rheinland-Pfalz	17	75 821	149 656	69 712	73 142	67 689	42 098	45 635	61 326	65 546	68 236	15 210
30	Saarland	8	77 108	141 744	73 246	68 006	75 825	40 626	52 460	61 754	73 601	84 797	4 042
31	Sachsen.....	34	72 173	131 472	64 211	61 911	62 619	31 232	44 478	61 647	67 113	42 618	16 543
32	Sachsen-Anhalt.....	12	74 305	143 936	66 108	71 780	63 836	42 842	44 670	59 718	65 735	36 061	12 279
33	Schleswig-Holstein.....	14	78 183	141 130	65 839	70 171	68 380	48 225	32 371	63 768	69 360	72 029	18 100
34	Thüringen.....	14	78 000	141 604	65 154	70 754	62 956	34 962	44 678	62 067	67 598	57 575	8 987

7 Kennziffern für Kosten der Krankenhäuser 2021

7.1 Durchschnittliche Personalkosten je Vollkraft mit direktem Beschäftigungsverhältnis beim Krankenhaus

7.1.2 Nach Ländern

Lfd. Nr.	Gegenstand der Nachweisung	Krankenhäuser insgesamt	Durchschnittliche Personalkosten je Vollkraft ¹										
			Ins-gesamt ^{2,3}	Ärztlicher Dienst	Pflege-dienst	Medizinisch-technischer Dienst	Funktions-dienst	Klinisches Hauspersonal	Wirtschafts- und Ver-sorgungs-gungsdienst	Technischer Dienst	Verwaltungs-dienst	Sonder-dienste	Sonstiges Personal ³
			in EUR										
	Anzahl												
	- Freigemeinnützige Krankenhäuser												
35	Deutschland	607	79 853	145 572	68 505	63 757	69 758	43 498	46 680	67 491	70 116	76 040	19 408
36	Baden-Württemberg	53	77 983	141 481	71 530	67 264	67 059	44 566	47 651	67 310	70 468	92 671	18 694
37	Bayern	44	80 388	138 557	70 766	60 179	65 941	42 325	45 109	65 759	74 777	67 353	20 339
38	Berlin	32	76 783	127 288	66 855	62 872	68 819	40 656	45 488	62 042	69 504	79 856	16 052
39	Brandenburg	14	73 531	134 986	64 778	62 318	64 823	29 961	46 345	69 323	63 570	99 964	11 934
40	Bremen	4	77 273	139 220	66 964	69 032	75 762	51 740	49 203	80 856	97 652	74 005	12 991
41	Hamburg	12	82 260	138 480	70 182	65 707	72 160	49 955	50 218	73 244	77 293	87 112	29 347
42	Hessen	36	77 875	140 854	65 879	64 702	71 228	53 016	46 426	65 858	71 763	91 880	21 815
43	Mecklenburg-Vorpommern	8	69 414	132 535	61 452	58 760	56 894	30 821	38 331	60 356	52 830	70 181	15 273
44	Niedersachsen	60	78 490	147 067	66 845	61 055	68 930	39 343	45 804	63 297	67 952	101 989	28 459
45	Nordrhein-Westfalen	209	82 588	149 669	69 256	64 712	71 714	44 037	47 213	70 792	70 874	67 943	19 956
46	Rheinland-Pfalz	49	78 976	155 118	70 596	66 097	71 378	41 249	49 125	69 845	67 431	77 827	13 625
47	Saarland	11	78 207	149 396	71 362	56 960	70 035	26 020	48 533	38 786	64 843	77 027	11 204
48	Sachsen.....	16	75 320	139 404	64 412	57 030	66 787	70 366	34 983	67 298	66 718	37 054	23 419
49	Sachsen-Anhalt.....	16	76 003	143 840	64 761	57 234	68 551	53 940	42 834	68 034	64 964	103 154	25 370
50	Schleswig-Holstein.....	32	75 120	144 000	66 948	65 435	63 179	46 922	47 331	63 045	70 086	115 262	21 971
51	Thüringen.....	11	74 122	151 388	63 040	63 343	60 645	31 244	40 849	54 454	63 399	74 758	18 086
	- Private Krankenhäuser												
52	Deutschland	733	76 953	146 752	62 720	63 681	62 888	35 675	39 672	57 053	63 863	71 933	20 773
53	Baden-Württemberg	108	72 745	147 891	62 222	64 582	63 844	31 306	38 801	64 158	59 410	81 076	21 075
54	Bayern	156	72 014	146 577	60 701	61 937	62 424	37 204	38 613	46 377	57 644	65 683	16 689
55	Berlin	51	75 335	129 102	60 752	58 541	57 506	19 482	44 811	43 813	55 139	51 326	2 933
56	Brandenburg	24	71 429	148 729	61 879	59 307	44 653	43 536	37 081	50 044	59 631	58 305	16 315
57	Bremen	5	77 064	149 022	58 524	64 252	65 180	59 520	46 801	62 566	64 544	62 665	8 114
58	Hamburg	46	82 407	134 513	67 485	67 826	68 955	37 305	34 341	47 615	73 255	122 581	34 510
59	Hessen	68	75 560	144 877	62 906	60 232	65 960	35 411	39 271	58 741	66 888	79 030	30 937
60	Mecklenburg-Vorpommern	22	74 822	143 864	60 619	59 425	59 147	29 430	29 835	48 232	59 606	56 955	24 716
61	Niedersachsen	69	76 940	152 104	64 365	64 216	63 947	42 394	45 460	56 304	65 470	87 658	10 446
62	Nordrhein-Westfalen	51	86 340	157 507	66 277	68 100	68 158	42 263	43 168	67 508	72 863	77 869	22 723
63	Rheinland-Pfalz	20	67 290	166 858	54 926	55 050	51 926	30 710	37 266	48 382	65 759	87 617	16 873
64	Saarland	3	38 859	66 538	39 470	59 382	1 588	10 600	33 640	23 903	23 846	-	-
65	Sachsen.....	28	79 920	154 154	60 830	83 592	61 804	42 257	45 560	55 474	62 992	59 981	16 997
66	Sachsen-Anhalt.....	17	83 220	152 386	60 815	59 005	62 420	48 616	37 246	55 005	56 341	64 319	1 129
67	Schleswig-Holstein.....	46	77 916	139 204	63 920	66 719	65 453	29 823	41 448	85 935	74 825	59 247	24 664
68	Thüringen.....	19	73 019	145 220	60 289	53 185	57 479	40 058	34 665	46 418	59 631	75 548	13 070

7 Kennziffern für Kosten der Krankenhäuser 2021

7.1 Durchschnittliche Personalkosten je Vollkraft mit direktem Beschäftigungsverhältnis beim Krankenhaus

7.1.2 Nach Ländern

Lfd. Nr.	Gegenstand der Nachweisung	Krankenhäuser insgesamt	Durchschnittliche Personalkosten je Vollkraft ¹										
			Ins-gesamt ^{2,3}	Ärztlicher Dienst	Pflege-dienst	Medizinisch-technischer Dienst	Funktions-dienst	Klinisches Hauspersonal	Wirtschafts- und Ver-sorgungs-dienst	Technischer Dienst	Verwaltungs-dienst	Sonder-dienste	Sonstiges Personal ³
			in EUR										
	Anzahl												
	Darunter: Allgemeine Krankenhäuser												
69	Deutschland.....	1 534	78 925	142 119	68 153	64 767	68 283	41 113	46 822	66 993	70 303	73 481	22 540
70	Baden-Württemberg	181	79 199	142 336	71 356	64 927	70 522	41 325	49 638	73 699	71 345	80 979	23 798
71	Bayern	281	77 708	139 341	68 189	65 410	67 578	43 213	46 102	63 470	69 479	72 660	16 853
72	Berlin	75	78 531	122 478	67 593	64 549	64 838	33 786	47 106	63 065	72 747	77 850	54 631
73	Brandenburg	53	72 296	139 503	62 934	59 885	57 496	34 046	39 393	60 487	63 649	60 872	8 308
74	Bremen	12	80 258	142 227	66 383	65 401	69 653	42 053	46 793	76 238	80 776	80 100	12 600
75	Hamburg	54	78 781	132 614	67 393	57 994	72 867	42 416	46 053	66 618	76 421	99 502	26 460
76	Hessen	131	79 918	142 288	67 366	63 854	71 160	45 432	40 687	64 254	73 692	90 077	29 805
77	Mecklenburg-Vorpommern	33	72 637	132 419	60 670	55 748	59 799	32 397	40 296	57 241	61 827	62 158	52 733
78	Niedersachsen	147	78 385	144 628	68 364	66 024	68 966	41 521	46 724	67 480	70 751	84 299	17 944
79	Nordrhein-Westfalen	274	82 661	147 698	70 340	64 610	70 878	38 810	49 078	70 007	71 078	67 914	24 147
80	Rheinland-Pfalz	68	78 616	154 781	69 971	70 490	69 441	43 036	47 847	66 937	68 398	79 337	15 616
81	Saarland	18	78 469	144 610	72 902	63 318	73 286	36 387	51 899	55 109	71 437	84 040	6 547
82	Sachsen.....	69	74 759	138 490	63 538	65 127	63 051	54 925	43 326	62 865	67 100	45 547	17 333
83	Sachsen-Anhalt.....	38	76 717	146 223	65 218	67 015	64 571	43 710	43 662	62 452	64 981	44 451	11 177
84	Schleswig-Holstein.....	61	77 971	143 099	65 154	68 318	67 171	38 665	36 703	67 280	71 317	73 046	21 635
85	Thüringen.....	39	76 314	145 129	63 357	63 801	61 460	35 411	43 030	59 383	65 479	63 879	11 366

¹ Es sind Rundungsdifferenzen in den Summen möglich, da diese auf Basis der absoluten Kostenangaben berechnet werden, und nicht aufgrund der Kosten in 1 000 Euro.

² Bitte beachten Sie die Ausführungen zum Merkmal "Krankenhaustyp" in den Erläuterungen.

³ Enthalten sind auch die auf die volle tarifliche Arbeitszeit umgerechneten Schüler/-innen und Auszubildenden. Diese sind in den Vollkräften der Grunddaten (Fachserie 12 Reihe 6.1.1) nicht enthalten.

7 Kennziffern für Kosten der Krankenhäuser 2021

7.2 Kosten je Behandlungsfall

7.2.1 Nach Krankenhausstypen

Lfd. Nr.	Gegenstand der Nachweisung	Kranken- häuser insgesamt	Brutto-Gesamtkosten der Krankenhäuser je Behandlungsfall ¹				Abzüge	Bereinigte Kosten
			Insgesamt	darunter				
				Personal- kosten	Sachkosten			
					zusammen	Material- aufwand		
Anzahl		in EUR						
	Krankenhäuser insgesamt.....	1 887	7 582	4 636	2 835	1 989	1 052	6 530
	nach der Bettenzahl							
1	KH mit 0 Betten ²	63	-	-	-	-	-	-
2	KH mit 1 bis 49 Betten	360	5 986	3 396	2 441	1 430	360	5 626
3	KH mit 50 bis 99 Betten	226	6 711	4 125	2 477	1 582	318	6 394
4	KH mit 100 bis 149 Betten	237	6 553	4 178	2 288	1 443	350	6 202
5	KH mit 150 bis 199 Betten	168	6 015	3 821	2 094	1 377	375	5 640
6	KH mit 200 bis 299 Betten	258	6 315	3 942	2 292	1 557	410	5 906
7	KH mit 300 bis 399 Betten	174	6 162	3 911	2 164	1 497	525	5 637
8	KH mit 400 bis 499 Betten	141	6 515	4 102	2 327	1 595	523	5 992
9	KH mit 500 bis 599 Betten	82	6 914	4 219	2 592	1 791	627	6 286
10	KH mit 600 bis 799 Betten	87	6 939	4 306	2 503	1 727	621	6 317
11	KH mit 800 und mehr Betten	91	10 892	6 387	4 351	3 226	2 758	8 134
	nach der Trägerschaft							
12	Öffentliche Krankenhäuser.....	547	8 858	5 389	3 348	2 403	1 666	7 193
13	Freigemeinnützige Krankenhäuser.....	607	6 278	3 961	2 229	1 524	503	5 775
14	Private Krankenhäuser.....	733	6 616	3 883	2 600	1 756	439	6 177
	davon: ²							
15	- Allgemeine Krankenhäuser.....	1 534	7 441	4 502	2 829	2 005	1 055	6 386
	nach der Bettenzahl							
16	KH bis 49 Betten	284	5 149	2 709	2 292	1 384	321	4 827
17	KH mit 50 bis 99 Betten	173	6 249	3 736	2 411	1 599	268	5 980
18	KH mit 100 bis 149 Betten	188	6 107	3 807	2 214	1 440	297	5 810
19	KH mit 150 bis 199 Betten	143	5 723	3 549	2 072	1 379	331	5 392
20	KH mit 200 bis 299 Betten	222	6 076	3 744	2 253	1 564	395	5 682
21	KH mit 300 bis 399 Betten	147	5 829	3 625	2 123	1 498	483	5 346
22	KH mit 400 bis 499 Betten	125	6 303	3 924	2 299	1 590	511	5 792
23	KH mit 500 bis 599 Betten	78	6 862	4 157	2 603	1 802	629	6 233
24	KH mit 600 bis 799 Betten	84	6 888	4 261	2 499	1 729	620	6 268
25	KH mit 800 bis 999 Betten	32	7 575	4 617	2 854	1 996	1 050	6 526
26	KH mit 1 000 und mehr Betten	58	11 991	6 966	4 856	3 643	3 334	8 657
	nach der Zulassung							
27	Hochschulkliniken/Universitätsklinika.....	36	15 057	8 558	6 292	4 787	5 110	9 947
28	Plankrankenhäuser.....	1 274	6 495	4 004	2 394	1 658	546	5 949
29	Krankenhäuser mit Versorgungsvertrag.....	65	6 078	3 819	2 156	1 424	473	5 605
30	Krankenhäuser ohne Versorgungsvertrag.....	159	5 766	2 612	2 993	1 837	575	5 191
	nach der Trägerschaft							
31	- Öffentliche Krankenhäuser.....	450	8 726	5 245	3 363	2 435	1 679	7 047
32	KH bis 99 Betten	45	6 062	3 776	2 239	1 442	423	5 639
33	KH mit 100 bis 199 Betten	89	5 682	3 598	2 003	1 357	341	5 341
34	KH mit 200 bis 499 Betten	173	6 402	4 029	2 307	1 629	553	5 849
35	KH mit 500 und mehr Betten	143	10 085	5 963	3 978	2 909	2 323	7 762
36	- Freigemeinnützige Krankenhäuser.....	499	6 173	3 865	2 220	1 527	498	5 675
37	KH bis 99 Betten	72	6 455	4 177	2 228	1 463	284	6 171
38	KH mit 100 bis 199 Betten	124	5 761	3 643	2 041	1 328	338	5 423
39	KH mit 200 bis 499 Betten	229	5 860	3 676	2 104	1 445	450	5 411
40	KH mit 500 und mehr Betten	74	6 803	4 224	2 469	1 734	646	6 156
41	- Private Krankenhäuser.....	585	6 402	3 716	2 556	1 762	434	5 968
42	KH bis 99 Betten	340	5 610	2 998	2 453	1 568	256	5 354
43	KH mit 100 bis 199 Betten	118	6 281	3 768	2 383	1 550	264	6 017
44	KH mit 200 bis 499 Betten	92	6 018	3 489	2 419	1 701	312	5 706
45	KH mit 500 und mehr Betten	35	7 186	4 204	2 841	2 019	730	6 455
	nach der Förderung							
46	Geförderte Krankenhäuser	1 169	7 532	4 557	2 864	2 031	1 109	6 423
47	Teilweise geförderte Krankenhäuser	142	6 670	4 078	2 495	1 806	494	6 175
48	Nicht geförderte Krankenhäuser	223	6 011	3 512	2 385	1 536	499	5 511
	nach der Zahl der Fachabteilungen ³							
49	KH mit 1 Fachabteilung	353	7 359	4 417	2 808	1 779	406	6 953
50	KH mit 2 Fachabteilungen	127	6 726	3 930	2 686	1 788	332	6 393
51	KH mit 3 Fachabteilungen	126	6 145	3 767	2 296	1 567	372	5 773
52	KH mit 4 Fachabteilungen	138	6 276	3 851	2 325	1 618	378	5 897
53	KH mit 5 bis 6 Fachabteilungen	199	5 901	3 651	2 170	1 506	389	5 512
54	KH mit 7 bis 8 Fachabteilungen	136	6 084	3 821	2 174	1 512	459	5 625
55	KH mit 9 bis 10 Fachabteilungen	123	5 993	3 766	2 153	1 494	451	5 542
56	KH mit 11 bis 15 Fachabteilungen	175	6 365	3 934	2 333	1 604	572	5 793
57	KH mit mehr als 15 Fachabteilungen	157	9 769	5 752	3 872	2 836	2 182	7 588

7 Kennziffern für Kosten der Krankenhäuser 2021

7.2 Kosten je Behandlungsfall

7.2.1 Nach Krankenhaustypen

Lfd. Nr.	Gegenstand der Nachweisung	Krankenhäuser insgesamt	Brutto-Gesamtkosten der Krankenhäuser je Behandlungsfall ¹				Abzüge	Bereinigte Kosten
			darunter					
			Insgesamt	Personal-kosten	Sachkosten			
					zusammen	Material-aufwand		
Anzahl		in EUR						
58	- Sonstige Krankenhäuser	353	11 873	8 693	3 006	1 514	972	10 901
	davon:							
	- Krankenhäuser mit aussch. psychiatrischen, psychotherapeutischen oder psychiatrischen, psychotherapeutischen und neurologischen und/oder geriatrischen Betten.....	290	11 669	8 540	2 956	1 493	948	10 721
59	KH bis 99 Betten	129	12 827	9 155	3 489	1 578	830	11 997
60	KH mit 100 bis 199 Betten	74	11 573	8 621	2 877	1 408	1 054	10 519
61	KH mit 200 bis 499 Betten	79	11 589	8 433	2 978	1 520	945	10 644
62	KH mit 500 und mehr Betten	8	11 268	8 401	2 544	1 445	865	10 403
63	- Reine Tages- oder Nachtkliniken.....	63	-	-	-	-	-	-
64	nachrichtlich:							
65	Bundeswehrkrankenhäuser.....	4	-	-	-	-	-	-

1 Fallzahl einschließlich Stundenfälle.

2 Reine Tages- oder Nachtkliniken

3 Sofern ein Krankenhaus angegeben hat, dass es über eine "sonstige Fachabteilung" verfügt, wird dieser Sachverhalt als eine Fachabteilung in der Gliederung nach der Zahl der Fachabteilungen gezählt. In Wirklichkeit kann die Kategorie "sonstige Fachabteilung" jedoch mehr als eine Fachabteilung beinhalten. Diese Zählweise wird bereits seit Beginn der Krankenhausstatistik angewendet.

7 Kennziffern für Kosten der Krankenhäuser 2021

7.2 Kosten je Behandlungsfall

7.2.2 Nach Ländern

Lfd. Nr.	Gegenstand der Nachweisung	Krankenhäuser insgesamt	Brutto-Gesamtkosten der Krankenhäuser je Behandlungsfall ¹				Abzüge	Bereinigte Kosten
			Insgesamt	Personal-kosten	Sachkosten			
					zusammen	Material-aufwand		
		Anzahl	in EUR					
Krankenhäuser insgesamt								
1	Deutschland.....	1 887	7 582	4 636	2 835	1 989	1 052	6 530
2	Baden-Württemberg	246	8 558	5 298	3 127	2 306	1 567	6 991
3	Bayern	351	7 798	4 858	2 846	1 992	1 088	6 710
4	Berlin	87	9 031	5 103	3 770	2 522	1 583	7 448
5	Brandenburg	61	6 624	3 870	2 620	1 667	366	6 258
6	Bremen	14	7 350	4 191	3 021	1 798	325	7 025
7	Hamburg	61	9 183	5 075	3 936	2 824	1 741	7 442
8	Hessen	151	7 382	4 368	2 878	2 042	783	6 599
9	Mecklenburg-Vorpommern	38	6 918	4 250	2 577	1 886	779	6 138
10	Niedersachsen	176	7 099	4 427	2 570	1 836	1 001	6 098
11	Nordrhein-Westfalen	335	7 317	4 525	2 682	1 862	1 082	6 235
12	Rheinland-Pfalz	86	6 950	4 526	2 324	1 582	811	6 138
13	Saarland	22	7 440	4 604	2 738	1 985	931	6 509
14	Sachsen.....	78	7 113	4 299	2 748	1 897	531	6 583
15	Sachsen-Anhalt.....	45	7 175	4 384	2 711	1 919	686	6 489
16	Schleswig-Holstein.....	92	7 770	4 497	3 101	2 196	1 215	6 555
17	Thüringen.....	44	6 857	4 411	2 412	1 724	676	6 181
nach der Trägerschaft								
- Öffentliche Krankenhäuser								
18	Deutschland.....	547	8 858	5 389	3 348	2 403	1 666	7 193
19	Baden-Württemberg	85	8 943	5 555	3 256	2 465	1 927	7 015
20	Bayern	151	8 374	5 239	3 046	2 186	1 377	6 997
21	Berlin	4	12 637	7 124	5 304	3 539	3 179	9 457
22	Brandenburg	23	6 653	3 776	2 733	1 677	511	6 142
23	Bremen	5	7 971	4 478	3 329	1 880	402	7 569
24	Hamburg	3	19 401	9 022	10 157	7 644	8 653	10 748
25	Hessen	47	7 719	4 623	2 966	2 062	883	6 836
26	Mecklenburg-Vorpommern	8	8 447	5 404	2 991	2 287	1 256	7 191
27	Niedersachsen	47	8 265	5 039	3 115	2 294	1 735	6 531
28	Nordrhein-Westfalen	75	10 262	6 208	3 901	2 748	2 353	7 908
29	Rheinland-Pfalz	17	8 853	5 694	3 049	2 212	1 624	7 229
30	Saarland	8	8 551	5 301	3 128	2 384	1 500	7 051
31	Sachsen.....	34	7 487	4 568	2 863	2 020	678	6 809
32	Sachsen-Anhalt.....	12	9 005	5 657	3 250	2 441	1 181	7 824
33	Schleswig-Holstein.....	14	9 289	5 242	3 807	2 810	2 144	7 144
34	Thüringen.....	14	7 603	4 891	2 684	1 979	1 255	6 349
- Freigemeinnützige Krankenhäuser								
35	Deutschland.....	607	6 278	3 961	2 229	1 524	503	5 775
36	Baden-Württemberg	53	7 668	4 791	2 732	1 921	841	6 827
37	Bayern	44	6 213	4 015	2 116	1 369	518	5 695
38	Berlin	32	6 957	4 104	2 745	1 926	421	6 536
39	Brandenburg	14	6 217	3 838	2 272	1 481	172	6 045
40	Bremen	4	6 129	3 746	2 289	1 630	213	5 916
41	Hamburg	12	7 801	4 891	2 720	1 772	394	7 407
42	Hessen	36	6 073	3 663	2 339	1 637	406	5 667
43	Mecklenburg-Vorpommern	8	6 158	4 027	2 032	1 547	292	5 866
44	Niedersachsen	60	6 184	4 048	2 060	1 443	443	5 741
45	Nordrhein-Westfalen	209	6 160	3 868	2 208	1 521	596	5 564
46	Rheinland-Pfalz	49	5 807	3 836	1 880	1 211	336	5 471
47	Saarland	11	5 881	3 626	2 189	1 428	134	5 747
48	Sachsen.....	16	4 934	3 137	1 746	1 126	197	4 738
49	Sachsen-Anhalt.....	16	6 086	3 787	2 248	1 431	345	5 741
50	Schleswig-Holstein.....	32	7 069	4 524	2 476	1 748	486	6 583
51	Thüringen.....	11	5 987	3 979	1 959	1 325	246	5 741
- Private Krankenhäuser								
52	Deutschland.....	733	6 616	3 883	2 600	1 756	439	6 177
53	Baden-Württemberg	108	7 489	4 442	2 919	1 886	394	7 096
54	Bayern	156	6 445	3 792	2 526	1 609	221	6 224
55	Berlin	51	5 888	3 042	2 698	1 655	641	5 247
56	Brandenburg	24	6 831	4 113	2 590	1 771	157	6 673
57	Bremen	5	6 493	3 552	2 859	1 697	136	6 357
58	Hamburg	46	7 107	4 060	2 899	2 087	588	6 519
59	Hessen	68	8 234	4 675	3 333	2 477	1 024	7 210
60	Mecklenburg-Vorpommern	22	6 065	3 487	2 461	1 711	599	5 467
61	Niedersachsen	69	6 119	3 722	2 268	1 517	352	5 767
62	Nordrhein-Westfalen	51	6 160	3 835	2 172	1 469	490	5 670
63	Rheinland-Pfalz	20	5 929	3 757	2 044	1 154	215	5 714
64	Saarland	3	6 913	4 036	2 835	1 484	189	6 724
65	Sachsen.....	28	7 514	4 323	3 089	2 064	348	7 166
66	Sachsen-Anhalt.....	17	5 254	2 909	2 266	1 521	207	5 047
67	Schleswig-Holstein.....	46	5 993	3 454	2 412	1 554	268	5 725
68	Thüringen.....	19	6 539	4 115	2 393	1 689	253	6 286

7 Kennziffern für Kosten der Krankenhäuser 2021

7.2 Kosten je Behandlungsfall

7.2.2 Nach Ländern

Lfd. Nr.	Gegenstand der Nachweisung	Krankenhäuser insgesamt	Brutto-Gesamtkosten der Krankenhäuser je Behandlungsfall ¹				Abzüge	Bereinigte Kosten
			Insgesamt	darunter				
				Personal-kosten	Sachkosten			
					zusammen	Material-aufwand		
Anzahl	in EUR							
69	Darunter: Allgemeine Krankenhäuser							
	Deutschland.....	1 534	7 441	4 502	2 829	2 005	1 055	6 386
70	Baden-Württemberg	181	8 394	5 135	3 129	2 335	1 605	6 789
71	Bayern	281	7 638	4 709	2 842	2 008	1 099	6 539
72	Berlin	75	9 011	5 072	3 780	2 540	1 598	7 413
73	Brandenburg	53	6 554	3 806	2 614	1 679	379	6 175
74	Bremen	12	7 314	4 160	3 014	1 805	326	6 988
75	Hamburg	54	9 162	5 060	3 929	2 822	1 741	7 421
76	Hessen	131	7 242	4 239	2 870	2 054	790	6 452
77	Mecklenburg-Vorpommern	33	6 854	4 174	2 588	1 903	768	6 086
78	Niedersachsen	147	6 896	4 247	2 549	1 844	1 006	5 891
79	Nordrhein-Westfalen	274	7 147	4 371	2 667	1 871	1 052	6 095
80	Rheinland-Pfalz	68	6 813	4 391	2 323	1 596	821	5 993
81	Saarland	18	7 267	4 447	2 720	2 016	950	6 316
82	Sachsen.....	69	7 049	4 219	2 764	1 912	539	6 510
83	Sachsen-Anhalt.....	38	7 021	4 262	2 680	1 923	695	6 326
84	Schleswig-Holstein.....	61	7 585	4 319	3 090	2 250	1 217	6 368
85	Thüringen.....	39	6 743	4 302	2 408	1 729	692	6 051

1 Fallzahl einschließlich Stundenfälle.

2 Bitte beachten Sie die Ausführungen zum Merkmal "Krankenhaustyp" in den Erläuterungen.

Kostennachweis der Krankenhäuser



2021

Erscheinungsfolge: jährlich
Erschienen am 09/11/2022

Ihr Kontakt zu uns:
www.destatis.de/kontakt
Telefon:+49 (0) 611 75-2405

Kurzfassung

1 Allgemeine Angaben zur Statistik	Seite 3
<ul style="list-style-type: none">• <i>Bezeichnung der Statistik:</i> Kostennachweis der Krankenhäuser• <i>Grundgesamtheit:</i> Krankenhäuser einschließlich deren Ausbildungsstätten• <i>Berichtszeitraum:</i> Kalenderjahr• <i>Periodizität:</i> seit 1990 jährlich• <i>Rechtsgrundlagen:</i> Krankenhausstatistik-Verordnung, Bundesstatistikgesetz	
2 Inhalte und Nutzerbedarf	Seite 3
<ul style="list-style-type: none">• <i>Inhalte der Statistik:</i> Personal- und Sachkosten der Krankenhäuser sowie Zinsen und Steuern, Kosten der Ausbildungsstätten, Abzüge, Aufwendungen für den Ausbildungsfonds• <i>Nutzerbedarf:</i> Differenzierte Datenbasis über Volumen, Struktur und Entwicklung der Kosten im Bereich der stationären Gesundheitsversorgung• <i>Nutzerkonsultation:</i> Nutzerkonferenzen, Rückmeldungen im Rahmen nationaler und internationaler Gremien sowie des Auskunftsdienstes	
3 Methodik	Seite 4
<ul style="list-style-type: none">• <i>Konzept der Datengewinnung:</i> Seit 2013 verpflichtende Datenlieferung auf elektronischem Weg.• <i>Durchführung der Datengewinnung:</i> Online-Meldeverfahren IDEV und eSTATISTIK.core• <i>Beantwortungsaufwand:</i> Abhängig z. B. von der Möglichkeit des Einsatzes von DV-Technik, Häufigkeit und Ausmaß von Änderungen der Rechtsgrundlage	
4 Genauigkeit und Zuverlässigkeit	Seite 5
<ul style="list-style-type: none">• <i>Qualitative Gesamtbewertung der Genauigkeit:</i> Mögliche Untererfassung in Bezug auf neue Einrichtungen bzw. Einrichtungen, die innerhalb des Berichtsjahres oder zwischen Erhebungsstichtag (31. Dezember) und Meldetermin (30. Juni des Folgejahres) schließen.	
5 Aktualität und Pünktlichkeit	Seite 5
<ul style="list-style-type: none">• <i>Aktualität:</i> Endgültige Ergebnisse stehen in der Regel Anfang Dezember des dem Berichtsjahr folgenden Jahres zur Verfügung.	
6 Vergleichbarkeit	Seite 6
<ul style="list-style-type: none">• <i>Räumlich:</i> Durch bundeseinheitliche Rechtsgrundlage seit 1991 im Bundesgebiet gewährleistet• <i>Zeitlich:</i> In Folge mehrfachen Wechsels des Kostenermittlungsprinzips beschränkt auf die bereinigten Kosten.	
7 Kohärenz	Seite 6
<ul style="list-style-type: none">• <i>Statistikübergreifend:</i> Abweichungen gegenüber der Gesundheitsausgabenrechnung (GAR), die die Verteilung der Ausgaben im Gesundheitswesen auf verschiedene Leistungsarten und -träger abbildet. In der GAR berücksichtigte Kosten (z. B. Investitionszuschläge, Gewinnanteile) sind im Kostennachweis der Krankenhäuser nicht enthalten.• <i>Input für andere Statistiken:</i> Gesundheitsbezogene Rechensysteme auf nationaler und internationaler Ebene, Volkswirtschaftliche Gesamtrechnungen	
8 Verbreitung und Kommunikation	Seite 6
<ul style="list-style-type: none">• <i>Verbreitungswege:</i> Jährliche Veröffentlichung in der Fachserie 12 Reihe 6.3 "Kostennachweis der Krankenhäuser", Datenbankangebote unter www.gbe-bund.de und (ausgewählte Eckdaten) unter GENESIS-online	
9 Sonstige fachstatistische Hinweise	Seite 7
<ul style="list-style-type: none">• Keine	

1 Allgemeine Angaben zur Statistik

1.1 Grundgesamtheit

Krankenhäuser einschließlich deren Ausbildungsstätten nach § 1 Abs. 3 Nr. 1 KHStatV. Ausgeschlossen sind Krankenhäuser im Straf- oder Maßregelvollzug und Polizeikrankenhäuser. Bundeswehrkrankenhäuser werden ebenfalls nicht einbezogen.

Maßgeblich für die statistische Erfassung einer Einrichtung ist die Wirtschaftseinheit. Darunter wird jede organisatorische Einheit verstanden, die unter einheitlicher Verwaltung steht und für die auf Grundlage der kaufmännischen Buchführung ein Jahresabschluss erstellt wird. Ein Krankenhaus als Wirtschaftseinheit kann zudem mehrere selbstständig geleitete Fachabteilungen oder Fachkliniken umfassen.

1.2 Statistische Einheiten (Darstellungs- und Erhebungseinheiten)

Krankenhäuser

1.3 Räumliche Abdeckung

Erhebungsbereich ist das gesamte Bundesgebiet. Erhoben werden die Daten bis auf Gemeindeebene.

1.4 Berichtszeitraum/-zeitpunkt

Das abgelaufene Geschäftsjahr, respektive die letzte abgeschlossene Rechnungsperiode. Meldetermin ist der 30. Juni des dem Berichtsjahr folgenden Jahres.

1.5 Periodizität

Jährlich seit 1990, in den neuen Bundesländern seit 1991.

1.6 Rechtsgrundlagen und andere Vereinbarungen

Verordnung über die Bundesstatistik für Krankenhäuser (Krankenhausstatistik-Verordnung - KHStatV) in Verbindung mit dem Bundesstatistikgesetz (BStatG) in der im Berichtsjahr geltenden Fassung(<https://www.gesetze-im-internet.de/>). Für die Erhebung besteht Auskunftspflicht gemäß § 6 KHStatV in Verbindung mit § 15 BStatG.

1.7 Geheimhaltung

1.7.1 Geheimhaltungsvorschriften

Die erhobenen Einzelangaben werden nach § 16 BStatG grundsätzlich geheim gehalten. Nur in ausdrücklich gesetzlich geregelten Ausnahmefällen dürfen Einzelangaben übermittelt werden. Nach § 16 Abs. 6 BStatG ist es möglich, den Hochschulen oder sonstigen Einrichtungen mit der Aufgabe unabhängiger wissenschaftlicher Forschung für die Durchführung wissenschaftlicher Vorhaben Einzelangaben dann zur Verfügung zu stellen, wenn sie nur mit einem unverhältnismäßig großen Aufwand an Zeit, Kosten und Arbeitskraft dem Befragten oder Betroffenen zugeordnet werden können. Die Pflicht zur Geheimhaltung besteht auch für Personen, die Empfänger von Einzelangaben sind.

Nach § 7 Abs. 1 Satz 2 KHStatV ist die Übermittlung von Tabellen mit statistischen Ergebnissen, auch soweit Tabellenfelder nur einen einzigen Fall ausweisen, an die fachlich zuständigen obersten Bundes- und Landesbehörden nach § 16 Abs. 4 BStatG zulässig.

1.7.2 Geheimhaltungsverfahren

Sind in einer Abgrenzung weniger als 3 Häuser vorhanden, werden alle Merkmale dieser Häuser geheimgehalten, die eine Aussage zur wirtschaftlichen Leistungsfähigkeit der Berichtseinheit ermöglichen. Es wird lediglich die Anzahl der Häuser veröffentlicht. Die geheim zu haltenden Werte werden durch einen Punkt ersetzt.

1.8 Qualitätsmanagement

1.8.1 Qualitätssicherung

Umfangreiche Maßnahmen zur Qualitätssicherung erfolgen durch die Statistischen Ämter des Bundes und der Länder mit Hilfe von aufwändigen Plausibilitäts- und Konformitätsprüfungen bei der Datenaufbereitung mit einer entsprechenden regelmäßigen Anpassung und Weiterentwicklung der Verfahren.

1.8.2 Qualitätsbewertung

Durch umfassende Plausibilitäts- und Konformitätsprüfungen sowie die in mehr als 25 Jahren erworbene Routine in der Berichterstattung ist von einer hohen Datenqualität auszugehen.

2 Inhalte und Nutzerbedarf

2.1 Inhalte der Statistik

2.1.1 Inhaltliche Schwerpunkte der Statistik

Sach- und Personalkosten sowie Zinsen und Steuern der Krankenhäuser, Kosten der Ausbildungsstätten an Krankenhäusern, Abzüge für nicht-stationäre Leistungen, Aufwendungen für den Ausbildungsfonds

2.1.2 Klassifikationssysteme

Kontenrahmen der Krankenhaus-Buchführungsverordnung (KHBV)

2.1.3 Statistische Konzepte und Definitionen

Wesentliche Erhebungsmerkmale des Kostennachweises der Krankenhäuser sind:

- Personalkosten (nach Beschäftigtengruppen)
- Sachkosten (Materialaufwand und sonstige betriebliche Aufwendungen)
- Zinsen und ähnliche Aufwendungen, Steuern
- Kosten des Krankenhauses insgesamt
- Kosten der Ausbildungsstätten (Personal- und Sachkosten)
- (Brutto-)Gesamtkosten
- Abzüge (für nicht-stationäre Leistungen, z. B. für Ambulanz, wissenschaftliche Forschung und Lehre)
- Nachrichtlich (seit 2018): Zahlungen an den Ausgleichsfonds nach §17a KHG

(seit 2021): Zahlungen an den Ausgleichsfonds nach § 13 PflAFinV

2.2 Nutzerbedarf

Die Ergebnisse bilden die statistische Basis für viele gesundheitspolitische Entscheidungen des Bundes und der Länder und dienen den an der Krankenhausfinanzierung beteiligten Institutionen als Planungsgrundlage. Die Erhebung liefert wichtige Informationen über das Kostenvolumen und die Kostenentwicklung in der stationären Versorgung. Sie dient damit auch der Wissenschaft und Forschung und trägt zur Information der Bevölkerung bei.

Neben verschiedenen internationalen Institutionen (Europäische Kommission, Eurostat, OECD, WHO) nutzen vor allem die Gesundheits- und Sozialministerien des Bundes und der Länder, Spitzen- und Landesverbände der gemeinsamen Selbstverwaltung im Gesundheitswesen, wissenschaftliche Einrichtungen und Institute, Unternehmensberatungsgesellschaften, Medien und die interessierte Öffentlichkeit die Daten.

2.3 Nutzerkonsultation

Die Einbeziehung von Nutzern geschieht über verschiedene Wege: Die Daten der im Internet abgerufenen Zahlen werden hinsichtlich ihrer Schwerpunkte ausgewertet. Unmittelbare Rückmeldungen erhält das Referat durch den direkten Kontakt zu den Datennutzern über den Auskunftsdienst. Weiterhin erfolgt sowohl national als auch international u. a. im Rahmen institutionalisierter Gremien, Arbeitsgruppen und Fachkreise eine enge Zusammenarbeit. Darüber hinaus finden in unregelmäßigen Abständen Fachausschusssitzungen und Nutzerkonferenzen statt.

3 Methodik

3.1 Konzept der Datengewinnung

Nach § 11a Bundesstatistikgesetz sind alle Betriebe und Unternehmen gesetzlich verpflichtet, ihre Angaben auf elektronischem Weg an die statistischen Ämter zu übermitteln. Hierzu sind die von den statistischen Ämtern zur Verfügung gestellten Online-Verfahren zu nutzen.

Für die Datenlieferung auf elektronischem Weg stehen zwei Wege zur Verfügung.

1. IDEV-Online Fragebogen: Die Auskunftspflichtigen erfassen ihre Daten in einem sicheren Online-Fragebogen und können aus diesem Fragebogen heraus die Daten sicher an die Statistischen Ämter übermitteln.
2. Datenmeldung über EStatistik.Core: Hierzu stehen XML-Liefervereinbarungen zur Verfügung, die das Format der Datenlieferung beschreiben. Diese Daten können dann über einen sicheren Online-Zugang den statistischen Ämtern der Länder übermittelt werden.

3.2 Vorbereitung und Durchführung der Datengewinnung

Ein Informationsfragebogen mit dazu gehörigen Erläuterungen (Stand: Berichtsjahr 2020) findet sich im Anhang.

In den Landesämtern für Statistik werden die Einzeldaten auf Fehler, Qualität und Plausibilität geprüft. Anschließend werden aggregierte Landesdatensätze an das Statistische Bundesamt übermittelt und dort zu einem Bundesergebnis zusammengefügt.

3.3 Datenaufbereitung (einschl. Hochrechnung)

Die Daten werden im Rahmen der Aufbereitung und Plausibilisierung in eine einheitliche Datenstruktur gebracht, auf deren Basis Tabellen und aggregierte Datensätze zur Ergebnisdarstellung erzeugt werden.

3.4 Preis- und Saisonbereinigung; andere Analyseverfahren

Eine Preis- und Saisonbereinigung/andere Analyseverfahren findet nicht statt.

3.5 Beantwortungsaufwand

Der Beantwortungsaufwand hängt von verschiedenen Faktoren, wie z. B. der Größe des Krankenhauses, der Erfahrung des Sachbearbeiters, dem Einsatz von DV-Technik usw. ab.

Im Vergleich zur schriftlichen Befragung können die Auskunftspflichtigen durch den Einsatz der Softwareanwendung grundsätzlich ihren Zeitaufwand reduzieren. Die Angaben für den Kostennachweis können (seit der Rückkehr zum Brutto-Prinzip ab 2002) unmittelbar der Krankenhaus-Buchführung entnommen werden.

4 Genauigkeit und Zuverlässigkeit

4.1 Qualitative Gesamtbewertung der Genauigkeit

Da es sich um eine Vollerhebung handelt, können nur nicht-stichprobenbedingte Fehler auftreten. Grundsätzlich kann davon ausgegangen werden, dass sämtliche Elemente der Grundgesamtheit in der Erhebung enthalten sind. Allerdings kann es zu Fehlern in der Erfassungsgrundlage kommen, wenn im Berichtsjahr neu eröffnete Krankenhäuser nicht an die Landesämter für Statistik gemeldet werden. Darüber hinaus können Krankenhäuser, die innerhalb des Erhebungsjahres oder zwischen dem Erhebungsstichtag und dem Meldetermin schließen, nicht in der Statistik enthalten sein. Infolge der Anlehnung an den Kontenrahmen der Krankenhaus-Buchführungsverordnung, der einheitlich für die Krankenhäuser gültig ist, sowie der Buchführungsvorschriften ist eine einheitliche Datenerfassung gewährleistet.

Aufgrund von Änderungen der tatsächlichen Gegebenheiten im Bereich der stationären Gesundheitsversorgung sind regelmäßige Anpassungen der Erhebungsinstrumente notwendig. Ausführliche Erläuterungen zu den Erhebungsmerkmalen und den Änderungen sollen Fehler aufgrund von Missverständnissen vermeiden. Trotz dieser Anmerkungen kann nicht gänzlich ausgeschlossen werden, dass Fragen missverstanden und falsch beantwortet werden. Teilweise können derartige Fehler durch Rückfragen und im Rahmen der Datenaufbereitung bei der Plausibilisierung der Angaben korrigiert werden.

4.2 Stichprobenbedingte Fehler

Nicht relevant.

4.3 Nicht-Stichprobenbedingte Fehler

Trotz intensiver Recherchen können Fehler, die durch eine falsche oder unvollständige Erfassungsgrundlage bedingt sind, nicht völlig ausgeschlossen werden. Eine Meldung über neu eröffnete Krankenhäuser z. B. seitens der Gesundheitsbehörden erfolgt nicht grundsätzlich. In einigen Ländern informieren die zuständigen Krankenhausplanungsbehörden über alle Veränderungen bei den Plankrankenhäusern, und zwar über den von ihnen zu erstellenden Krankenhausplan für das jeweilige Bundesland. Informationen über Nicht-Plankrankenhäuser können nur über Recherchen und Abfragen bei verschiedenen Institutionen (z. B. Gesundheits- und Gewerbeämter) gewonnen werden. Darüber hinaus können Krankenhäuser, die innerhalb des Erhebungsjahres oder zwischen dem Erhebungsstichtag und dem Meldetermin schließen, nicht in der Statistik enthalten sein. Es kann ausgeschlossen werden, dass Krankenhäuser mehrfach in der Erfassungsgrundlage vertreten sind und ebenfalls, dass Einheiten enthalten sind, die nicht zur Grundgesamtheit der Krankenhäuser gehören.

4.4 Revisionen

4.4.1 Revisionsgrundsätze

Vorläufige Ergebnisse auf der Basis ausgewählter Eckdaten werden Anfang November in Form einer Pressemitteilung veröffentlicht. In der Vergangenheit lag die Abweichung meist unter 0,1%.

4.4.2 Revisionsverfahren

Die Revision erfolgt durch die Veröffentlichung der endgültigen Ergebnisse.

4.4.3 Revisionsanalysen

Keine

5 Aktualität und Pünktlichkeit

5.1 Aktualität

Die Befragten berichten bis zum 30. Juni des dem Berichtsjahr folgenden Jahres. Vorläufige Ergebnisse stehen Anfang November, endgültige, tief gegliederte Ergebnisse Anfang Dezember zur Verfügung.

5.2 Pünktlichkeit

Terminüberschreitungen sind selten. Lieferverzögerungen eines einzelnen Bundeslandes wirken sich auf die Veröffentlichung des Bundesergebnisses aus.

6 Vergleichbarkeit

6.1 Räumliche Vergleichbarkeit

Die räumliche Vergleichbarkeit innerhalb des Erhebungsgebietes ist durch die bundeseinheitliche Rechtsgrundlage seit 1991 gewährleistet. Auf internationaler Ebene gibt es derzeit keine einheitliche Rechtsgrundlage, so dass die Vergleichbarkeit aufgrund unterschiedlicher Merkmalsdefinitionen und Erhebungsabgrenzungen stark eingeschränkt ist.

6.2 Zeitliche Vergleichbarkeit

Die Krankenhausstatistik ist seit 1991 kontinuierlich weiterentwickelt und an die tatsächlichen Gegebenheiten auf dem Gebiet der stationären Versorgung angepasst worden. In der Regel ist eine zeitliche Vergleichbarkeit (u. U. mit Einschränkungen) durch Rückrechnung von Vorjahresergebnissen herzustellen.

Der mehrfache Wechsel des Kostenermittlungsprinzips seit 1991 hat zur Folge, dass ein Vergleich der Krankenhauskosten über einen längeren Zeitraum nur auf der Basis der bereinigten Kosten (Krankenhauskosten abzüglich der Kosten für nichtstationäre Leistungen) möglich ist. Seit 2002 werden die Kosten der Krankenhäuser (wie schon in den Jahren 1991 bis 1995) wieder nach dem Bruttoprinzip ermittelt. Bei dieser Art der Kostenermittlung werden zunächst die gesamten Kosten der Buchhaltung ausgewiesen und abschließend um die Kosten für nichtstationäre Leistungen (z. B. für Ambulanz, Forschung und Lehre, wahlärztliche Leistungen) bereinigt. Demgegenüber wurden in den Jahren 1996 bis 2001 die Kosten nach dem Nettoprinzip ermittelt, bei dem jede einzelne Kostenart um nichtstationäre Kosten bereinigt wurde. Ein Vergleich einzelner Kostenpositionen ist nur innerhalb des gleichen Kostenermittlungsprinzips möglich.

Die Vergleichbarkeit der Krankenhauskosten auf Basis der bereinigten Kosten ist durch die ab 2007 geänderte Erhebung der Kosten der Ausbildungsstätten (Wegfall der Erhebung zur Ausbildungsstätten-Umlage) eingeschränkt. Neu hinzugekommen ist die gesonderte Erhebung von Zahlungen an die in zahlreichen Bundesländern existierenden Ausgleichsfonds. Die in den Fonds angesammelten Mittel dienen der Finanzierung der Ausbildungsbudgets der Krankenhäuser, sie gehören jedoch nicht zu den Kosten der Ausbildungsstätten.

In den Jahren 2007 bis 2017 gehörten die Zahlungen an den Ausgleichsfonds nach § 17a KHG zu den Brutto-Gesamtkosten und waren somit auch in den Bereinigten Kosten enthalten. Ab 2018 gehören die Zahlungen an den Ausgleichsfonds nicht mehr zu den Brutto-Gesamtkosten der Krankenhäuser und sind deshalb auch nicht in den Bereinigten Kosten enthalten. Sie werden (nur noch) nachrichtlich ausgewiesen.

Durch das Pflegeberufegesetz wurde die Pflegeausbildung umfassend modernisiert und auch die Finanzierung der beruflichen Ausbildung in der Pflege wurde reformiert.

Die Zahlungen an den (neuen) Ausgleichsfonds nach § 13 Pflegeberufe-Ausbildungsfinanzierungsverordnung (PflAFinV) werden (wie die Zahlungen an den Ausgleichsfonds nach § 17a Krankenhausfinanzierungsgesetz - KHG) ebenfalls nachrichtlich ausgewiesen.

7 Kohärenz

7.1 Statistikübergreifende Kohärenz

Einzelne Kennzahlen des Kostennachweises der Krankenhäuser, z. B. die Personalkosten je Vollkraft und die Kosten je Behandlungsfall basieren auf den Ergebnissen der Krankenhausgrunddaten. Eine eingeschränkte Kohärenz besteht zu der Gesundheitsausgabenrechnung (GAR), die die Verteilung der Ausgaben im Gesundheitswesen auf verschiedene Leistungsarten und -träger abbildet. In der GAR berücksichtigte Kosten (z. B. Investitionszuschläge, Gewinnanteile) sind im Kostennachweis der Krankenhäuser nicht enthalten.

7.2 Statistikinterne Kohärenz

Die Statistik ist intern kohärent.

7.3 Input für andere Statistiken

Die Ergebnisse des Kostennachweises der Krankenhäuser fließen in die Gesundheitsberichterstattung und in die gesundheitsbezogenen Rechensysteme auf nationaler und internationaler Ebene ein. Sie werden darüber hinaus als Berechnungsgröße für Indikatoren der Volkswirtschaftlichen Gesamtrechnungen verwendet.

8 Verbreitung und Kommunikation

8.1 Verbreitungswege

Pressemitteilungen

Vorläufige Ergebnisse auf der Basis ausgewählter Eckdaten werden in der Regel Anfang November in Form einer Pressemitteilung veröffentlicht. Darüber hinaus werden unregelmäßig anlassbezogene Pressemitteilungen veröffentlicht.

Veröffentlichungen

Die wichtigsten Ergebnisse der Erhebung werden jährlich in der Fachserie 12 Reihe 6.3 [Kostennachweis](#) der Krankenhäuser veröffentlicht. Die Publikation kann kostenfrei im Internet herunter geladen werden.

Online-Datenbank

Zum Kostennachweis der Krankenhäuser stehen im Informationssystem der Gesundheitsberichterstattung (IS-GBE) ausgewählte Daten sowie in GENESIS-online ausgewählte Eckdaten zur Verfügung.

Zugang zu Mikrodaten

Das Forschungsdatenzentrum der Statistischen Ämter des Bundes und der Länder bietet den Kostennachweis der Krankenhäuser in seinem Datenangebot an.

Sonstige Verbreitungswege

Eigene Veröffentlichungen der Statistischen Ämter der Länder sind über deren Webseite zugänglich. Eine entsprechende [Linkliste](#) zu den Statistischen Landesämtern steht zur Verfügung.

8.2 Methodenpapiere/Dokumentation der Methodik

Jährliche Veröffentlichung, zuletzt: *Bölt, Ute*: Statistische Krankenhausdaten: Grund- und Kostendaten der Krankenhäuser 2015, in: Klauber/Geraedts/Friedrich/Wasem (Hrsg.): Krankenhaus-Report 2018, Stuttgart 2018, S. 341-376.

Bölt, Ute/Graf, Thomas: 20 Jahre Krankenhausstatistik, in: *Wirtschaft und Statistik* 02/2012, S. 112-138.

8.3 Richtlinien der Verbreitung

Veröffentlichungskalender

Ein Veröffentlichungskalender liegt nicht vor.

Zugriff auf den Veröffentlichungskalender

s. Angaben zum Veröffentlichungskalender

Zugangsmöglichkeiten der Nutzer/-innen

s. Angaben zum Veröffentlichungskalender

9 Sonstige fachstatistische Hinweise

Keine

Krankenhausstatistik 2021

KH-K

– Krankenhäuser –

Teil III: Kostennachweis

Bitte beachten Sie die Erläuterungen zu **1** bis **11** in der separaten Unterlage.

FÜR IHRE UNTERLAGEN

Personalkosten **1**

Personalaufwand

	Volle Euro	Konten- gruppe	Konten- unter- gruppe	Konto
		60-64		
Ärztlicher Dienst	_____			00
Pflegedienst	_____			01
Medizinisch-technischer Dienst	_____			02
Funktionsdienst	_____			03
Klinisches Hauspersonal	_____			04
Wirtschafts- und Versorgungsdienst	_____			05
Technischer Dienst	_____			06
Verwaltungsdienst	_____			07
Sonderdienste	_____			08
Sonstiges Personal	_____			11
Nicht zurechenbare Personalkosten	_____			12
Personalkosten insgesamt	_____			

Sachkosten **2**

Materialaufwand

	Volle Euro	Konten- gruppe	Konten- unter- gruppe	Konto
Lebensmittel und bezogene Leistungen	_____	65		
Medizinischer Bedarf	_____	66		
darunter: Arzneimittel (außer Implantate und Dialysebedarf)	_____			00
Blut, Blutkonserven und Blutplasma	_____			02
Verband-, Heil- und Hilfsmittel	_____			03
Ärztliches und pflegerisches Verbrauchsmaterial, Instrumente	_____			04
Narkose- und sonstiger OP-Bedarf	_____			06
Laborbedarf	_____			08
Implantate	_____			13
Transplantate	_____			14
Wasser, Energie, Brennstoffe	_____	67		
Wirtschaftsbedarf	_____	68		
Wiederbeschaffte Gebrauchsgüter (soweit Festwerte gebildet wurden)	_____	71		

Volle Euro	Konten- gruppe	Konten- unter- gruppe	Konto
------------	-------------------	-----------------------------	-------

Sonstige betriebliche Aufwendungen

Verwaltungsbedarf	_____	69	
Zentraler Verwaltungsdienst	_____		700
Zentraler Gemeinschaftsdienst	_____		701
Pflegesatzfähige Instandhaltung	_____		720
Sonstige Abgaben	_____		731
Versicherungen	_____		732
Sonstiges (ohne Aufwendungen für Ausgleichsfonds gem. § 17a KHG/§13 PflAFinV)	_____		782

Sachkosten insgesamt

nachrichtlich: Aufwendungen für nicht im Krankenhaus angestellte Ärzte	_____		
Aufwendungen für nicht im Krankenhaus angestelltes nichtärztliches Personal	_____		
Aufwendungen für ausgelagerte Leistungen („outsourcing“)	_____		
Zinsen und ähnliche Aufwendungen 3	_____	74	
darunter: für Betriebsmittelkredite	_____		740
Steuern 4	_____		730

Kosten des Krankenhauses insgesamt **5**

Kosten der Ausbildungsstätten **6**

Personalaufwand der Ausbildungsstätten	_____	60-64	10
Sachaufwand der Ausbildungsstätten	_____		781

Kosten der Ausbildungsstätten insgesamt

Gesamtkosten **7**

Abzüge **8**

Ambulanz	_____
Wissenschaftliche Forschung und Lehre	_____
Sonstige Abzüge	_____
darunter: Wahlärztliche Leistungen	_____
Gesondert berechenbare Unterkunft	_____
Vor- und nachstationäre Behandlung	_____
Abzüge insgesamt	_____

Bereinigte Kosten

(Gesamtkosten minus Abzüge insgesamt) **9**

nachrichtlich: Zahlungen an den Ausgleichsfonds nach § 17a Abs. 5 bzw. § 17a Abs. 9 KHG 10	_____
Zahlungen an den Ausgleichsfonds nach § 13 PflAFinV 11	_____

Volle Euro	Konten- gruppe	Konten- unter- gruppe	Konto
------------	-------------------	-----------------------------	-------

Krankenhausstatistik 2021

– Krankenhäuser –

Teil III: Kostennachweis

Erläuterungen zu den Erhebungsmerkmalen

1 Personalkosten

Die **Personalkosten** umfassen alle Kosten, die dem Krankenhaus durch die Beschäftigung von ärztlichem und nichtärztlichem Personal entstehen (Löhne und Gehälter, gesetzliche Sozialabgaben, Aufwendungen für die Altersversorgung, Aufwendungen für Beihilfen und Unterstützungen sowie sonstige Personalaufwendungen entsprechend den Kontengruppen 60 bis 64). Nachzuweisen sind sämtliche Kosten für die Mitarbeiter/ Mitarbeiterinnen des Krankenhauses, unabhängig davon, ob es sich um ein Arbeitnehmer- oder arbeitnehmerähnliches Verhältnis, um eine nebenberufliche Tätigkeit oder um eine nur vorübergehende oder aushilfsweise Tätigkeit handelt. Für Arbeitnehmer/Arbeitnehmerinnen in **Altersteilzeit** sind die Personalkosten abhängig von der gewählten Arbeitszeitverteilung (Teilzeit mit der Hälfte der regelmäßigen Arbeitszeit oder im sog. Blockmodell) dem jeweiligen Berichtsjahr zuzuordnen, in dem sie anfallen. Rückstellungen für Altersteilzeit im Blockmodell erhöhen die Personalkosten in dem Jahr, in dem die Rückstellungen gebildet wurden. Die Auflösung der Rückstellungen in der Freistellungsphase wird bei den Personalkosten grundsätzlich nicht nachgewiesen.

Die gesamten Personalkosten (Kontengruppen 60 bis 64) sind den einzelnen Funktionsbereichen entsprechend den Konten 00 bis 08, 11 und 12 zuzuordnen (KHBV Anlage 4, Zuordnungsvorschriften zum Kontenrahmen).

Den **Personalaufwand der Ausbildungsstätten** (Konto 10) bitte unter Kosten der Ausbildungsstätten nachweisen.

Bei den Kosten für das **Sonstige Personal** (Konto 11) sind die Kosten für Famuli, Praktikanten/Praktikantinnen, Freiwillige nach dem BFDG (Bundesfreiwilligendienstgesetz) und Absolventen/Absolventinnen des Freiwilligen Sozialen Jahres sowie für Vorschüler/Vorschülerinnen und Schüler/Schülerinnen zu berücksichtigen, soweit diese nicht auf den Stellenplan einzelner Dienstarten angerechnet werden.

Bitte geben Sie hier keine Kosten für Personal ohne direktes Beschäftigungsverhältnis beim Krankenhaus an. Diese sind in der Kostenstatistik nur **nachrichtlich** anzugeben und zwar für nicht beim Krankenhaus angestelltes nichtärztliches Personal und für nicht im Krankenhaus angestellte Ärzte.

Um Abweichungen gegenüber den Angaben zum Personal aus der Erhebung der Grunddaten (Teil I) zu vermeiden empfehlen wir Ihnen, die Kostenangaben für die einzelnen Funktionsbereiche mit den Angaben zum Personal aus dem Erhebungsteil Grunddaten abzugleichen (Fragebogen C und D).

Bitte nehmen Sie für Arbeitnehmer/Arbeitnehmerinnen, die sich in Altersteilzeit befinden, keinen Abgleich mit den Angaben zum Personal aus dem Erhebungsteil Grunddaten vor, da hier bewusst eine Lücke zwischen der entstehenden Arbeitszeit und den dafür aufgewendeten Kosten in Kauf genommen wird.

2 Sachkosten

Die **Sachkosten** sind nach der KHBV Anlage 4 als **Materialaufwand** in der Abgrenzung der Kontengruppen 65 Lebensmittel und bezogene Leistungen, 66 Medizinischer Bedarf, 67 Wasser, Energie, Brennstoffe, 68 Wirtschaftsbedarf sowie 71 Wiederbeschaffte Gebrauchsgüter anzugeben.

Für den **medizinischen Bedarf** sind die ausgewählten Kosten entsprechend den Konten 6600, 6602, 6603, 6604, 6606, 6608, 6613 und 6614 einzutragen.

Als **Sonstige betriebliche Aufwendungen** sind in der Abgrenzung der Kontengruppe bzw. der Kontenuntergruppen

- 69 Verwaltungsbedarf,
- 700 Zentraler Verwaltungsdienst,
- 701 Zentraler Gemeinschaftsdienst,
- 720 Pflegesatzfähige Instandhaltung,
- 731 Sonstige Abgaben,
- 732 Versicherungen sowie
- 782 Sonstiges

anzugeben.

Bitte beachten Sie, dass in den Kosten der Kontenuntergruppe „782 Sonstiges“ nicht die Zahlungen an die Ausgleichsfonds nach § 17a KHG und § 13 PflAFinV („Ausbildungsfonds“) enthalten sein dürfen. Diese werden (nur noch) nachrichtlich als Zahlungen an die Ausgleichsfonds nach § 17a KHG und § 13 PflAFinV („Ausbildungsfonds“) nachgewiesen (s. Erläuterungen Nr. 10 und 11).

Nach den **Sachkosten insgesamt** werden folgende Positionen nachrichtlich nochmals gesondert erfasst, unabhängig davon, in welchem Konto der KHBV der Aufwand verbucht wird.

Aufwendungen für nicht im Krankenhaus angestellte Ärzte

Tragen Sie hier die Aufwendungen für Ärzte ein, die keinen Arbeitsvertrag mit Ihrer Einrichtung haben, aber ärztliche Leistungen für Ihr Krankenhaus erbringen (Beispiele: Honorarärzte, Ärzte bei konzerninternen Beschäftigungsgesellschaften). Nehmen Sie hier keine Leistungen für Konsiliarärzte/Belegärzte auf.

Aufwendungen für nicht im Krankenhaus angestelltes nichtärztliches Personal

Tragen Sie hier die Aufwendungen für nichtärztliches Personal ein, das keinen Arbeitsvertrag mit Ihrer Einrichtung hat, aber im sog. Personal-Leasing-Verfahren oder auf Honorarbasis eine Leistung erbringt, die von Ihrem Krankenhaus selbst erbracht wird (Beispiel: Pflegekräfte, die als „Zeitarbeiter“ bei Ihnen tätig sind).

Aufwendungen für ausgelagerte Leistungen („outsourcing“)

Tragen Sie hier die Aufwendungen für Leistungen ein, die nicht mehr von Ihrem Krankenhaus erbracht werden, aber zum Betrieb der Einrichtung erforderlich sind (Beispiele: Reinigung durch externe Reinigungsfirma, Inanspruchnahme eines Cateringservice für die Kantine).

3 Zinsen und ähnliche Aufwendungen

Hier geben Sie bitte Zinsen und ähnliche Aufwendungen nach der KHBV Anlage 4 gemäß der Kontengruppe 74 und als „darunter“-Position Aufwendungen der Kontenuntergruppe 740 Zinsen und ähnliche Aufwendungen für Betriebsmittelkredite an.

4 Steuern

Bitte geben Sie die Steuern gemäß Kontenuntergruppe 730 der KHBV Anlage 4 an. Im Einzelfall angefallene Körperschaftsteuer rechnet zu den Steuern gemäß Kontenuntergruppe 730. Steuererstattungen (z. B. infolge des Bilanzrechtsmodernisierungsgesetzes – BilMoG) sind nicht zu verrechnen.

5 Kosten des Krankenhauses insgesamt

Hierunter wird die Summe der Personal- und Sachkosten einschließlich der Zinsen und ähnlicher Aufwendungen sowie der Steuern verstanden.

6 Kosten der Ausbildungsstätten

Die Kosten der Ausbildungsstätten enthalten die Kosten für das Personal (Kontengruppen 60 bis 64, Konto 10) und die Sachkosten der Ausbildungsstätten (Kontenuntergruppe 781).

Geben Sie bei **Personalaufwand der Ausbildungsstätten** bitte Aufwendungen für Mitarbeiter und Mitarbeiterinnen des Krankenhauses an, die entweder gänzlich oder anteilig laut Arbeits- oder Dienstvertrag eine Lehrtätigkeit ausüben. Auch Kosten für Schreibkräfte, die in Ausbildungsstätten eingesetzt sind, werden hier nachgewiesen. Kosten, die durch Honorare für nebenamtliche Lehrtätigkeiten von Krankenhausmitarbeitern/-mitarbeiterinnen und für nicht fest angestellte Lehrkräfte entstehen, sind unter **Sachaufwand der Ausbildungsstätten** auszuweisen.

7 Gesamtkosten

Die **Gesamtkosten** ergeben sich aus der Summe der Kosten des Krankenhauses und der Kosten der Ausbildungsstätten.

8 Abzüge

Abzüge sind Kosten für Leistungen, die nicht der stationären und teilstationären Krankenhausversorgung dienen sowie Kosten für wissenschaftliche Forschung und Lehre, die über den normalen Krankenhausbetrieb hinausgehen (§ 17 Absatz 3 KHG).

Die Abzüge insgesamt setzen sich aus den Abzügen für „Ambulanz“, „Wissenschaftliche Forschung und Lehre“ sowie „Sonstige Abzüge“ zusammen.

Die Position „Sonstige Abzüge“ umfasst die nicht stationären Kosten für vor- und nachstationäre Behandlung, für beleg- und wahlärztliche sowie für sonstige ärztliche Leistungen, die Kosten für gesondert berechenbare Unterkunft sowie für sonstige nichtärztliche Wahlleistungen, aber auch beispielsweise Kosten für die Personalunterkunft. Daraus werden Abzüge für wahlärztliche Leistungen, für gesondert berechenbare Unterkunft sowie für vor- und nachstationäre Behandlung gesondert ausgewiesen.

Soweit die Ermittlung der Abzüge mit unverhältnismäßig hohem Aufwand verbunden ist, sind sie zu schätzen.

9 Bereinigte Kosten

Bei den **bereinigten Kosten** (Gesamtkosten minus Abzüge) handelt es sich um die Kosten für allgemeine voll- und teilstationäre Krankenhausleistungen.

10 Zahlungen an den Ausgleichsfonds nach § 17a KHG

Tragen Sie hier bitte nachrichtlich Ihre Zahlungen (Ausbildungszuschlag) an den **Ausgleichsfonds** nach § 17a Absatz 5 bzw. § 17a Absatz 9 Krankenhausfinanzierungsgesetz (KHG) ein. § 17a Absatz 5 KHG gilt für alle Bundesländer außer BB, MV, SN, ST und HH. Für HH gilt § 17a Absatz 9 (Ausbildungszuschlagsverordnung vom 28. Februar 2006).

Bitte geben Sie hier keine Kosten aus dem Ausbildungsbudget an.

11 Zahlungen an den Ausgleichsfonds nach § 13 PflAFinV

Tragen Sie hier bitte nachrichtlich Ihre Zahlungen an den **Ausgleichsfonds** nach § 13 Pflegeberufe-Ausbildungsfinanzierungsverordnung (PflAFinV) ein.

Krankenhausstatistik 2021

– Krankenhäuser –
Teil III: Kostennachweis

Unterrichtung nach § 17 Bundesstatistikgesetz (BStatG)¹ und nach der Datenschutz-Grundverordnung (EU) 2016/679 (DS-GVO)²

Zweck, Art und Umfang der Erhebung

Im Rahmen der Krankenhausstatistik wird eine jährliche Vollerhebung über die Kosten durchgeführt. Die Ergebnisse der Krankenhausstatistik bilden die statistische Basis für viele gesundheitspolitische Entscheidungen des Bundes und der Länder und dienen den an der Krankenhausfinanzierung beteiligten Institutionen als Planungsgrundlage. Die Erhebung liefert wichtige Informationen über die Struktur der stationären Versorgung, über die Zusammenhänge zwischen Morbiditäts- und Kostenentwicklung im Krankenhausbereich sowie über die regionale Häufigkeit von Krankheitsarten. Sie dient damit letztlich auch der Wissenschaft und Forschung und trägt zur Information der Bevölkerung bei.

Rechtsgrundlagen, Auskunftspflicht

Rechtsgrundlage ist die Krankenhausstatistik-Verordnung (KHStatV) in Verbindung mit dem BStatG.

Erhoben werden die Angaben zu § 3 Satz 1 Nummer 20 KHStatV. Die Auskunftspflicht ergibt sich aus § 6 Absatz 1 Satz 1 KHStatV in Verbindung mit § 15 BStatG. Nach § 6 Absatz 2 KHStatV sind die Träger oder die Eigentümer der Krankenhäuser auskunftspflichtig.

Nach § 11a Absatz 2 BStatG sind alle Unternehmen und Betriebe verpflichtet, ihre Meldungen auf elektronischem Weg an die statistischen Ämter zu übermitteln. Hierzu sind die von den statistischen Ämtern zur Verfügung gestellten Online-Verfahren zu nutzen. Im begründeten Einzelfall kann eine zeitlich befristete Ausnahme von der Online-Meldung vereinbart werden. Dies ist auf formlosen Antrag möglich. Die Pflicht, die erforderlichen Auskünfte zu erteilen, bleibt jedoch weiterhin bestehen.

Erteilen Auskunftspflichtige keine, keine vollständige, keine richtige oder nicht rechtzeitig Auskunft, können sie zur Erteilung der Auskunft mit einem Zwangsgeld nach den Verwaltungsvollstreckungsgesetzen der Länder angehalten werden.

Nach § 23 BStatG handelt darüber hinaus ordnungswidrig, wer

- vorsätzlich oder fahrlässig entgegen § 15 Absatz 1 Satz 2, Absatz 2 und 5 Satz 1 BStatG eine Auskunft nicht, nicht rechtzeitig, nicht vollständig oder nicht wahrheitsgemäß erteilt,
- entgegen § 15 Absatz 3 BStatG eine Antwort nicht in der vorgeschriebenen Form erteilt oder
- entgegen § 11a Absatz 2 Satz 1 BStatG ein dort genanntes Verfahren nicht nutzt.

Die Ordnungswidrigkeit kann mit einer Geldbuße bis zu fünftausend Euro geahndet werden.

Nach § 15 Absatz 7 BStatG haben Widerspruch und Anfechtungsklage gegen die Aufforderung zur Auskunftserteilung keine aufschiebende Wirkung.

Die Grundlage für die Verarbeitung der von Ihnen freiwillig gemachten Angaben ist die Einwilligung nach Artikel 6 Absatz 1 Buchstabe a DS-GVO.

¹ Den Wortlaut der nationalen Rechtsvorschriften in der jeweils geltenden Fassung finden Sie unter <https://www.gesetze-im-internet.de/>.

² Die Rechtsakte der EU in der jeweils geltenden Fassung und in deutscher Sprache finden Sie auf der Internetseite des Amtes für Veröffentlichungen der Europäischen Union unter <https://eur-lex.europa.eu/>.

Soweit die Erteilung der Auskunft freiwillig ist, kann die Einwilligung in die Verarbeitung der freiwillig bereitgestellten Angaben jederzeit widerrufen werden. Der Widerruf wirkt erst für die Zukunft. Verarbeitungen, die vor dem Widerruf erfolgt sind, sind davon nicht betroffen.

Verantwortlicher

Verantwortlich für die Verarbeitung Ihrer Daten ist das für Ihr Bundesland zuständige Statistische Amt. Die Kontaktdaten finden Sie unter <https://www.statistikportal.de/de/statistische-aemter>.

Geheimhaltung

Die erhobenen Einzelangaben werden nach § 16 BStatG grundsätzlich geheim gehalten. Nur in ausdrücklich gesetzlich geregelten Ausnahmefällen dürfen Einzelangaben übermittelt werden.

Eine solche Übermittlung von Einzelangaben ist insbesondere zulässig an:

- öffentliche Stellen und Institutionen innerhalb des Statistischen Verbunds, die mit der Durchführung einer Bundes- oder europäischen Statistik betraut sind (z. B. die Statistischen Ämter der Länder, die Deutsche Bundesbank, das Statistische Amt der Europäischen Union [Eurostat]),
- Dienstleister, zu denen ein Auftragsverhältnis besteht (hier: ITZBund als IT-Dienstleister des Statistischen Bundesamtes, Bernkasteler Str. 8, 53175 Bonn, Rechenzentren der Länder).

Nach § 7 Absatz 1 KHStatV dürfen an die fachlich zuständigen obersten Bundes- und Landesbehörden für die Verwendung gegenüber den gesetzgebenden Körperschaften und für Zwecke der Planung, jedoch nicht für die Regelung von Einzelfällen vom Statistischen Bundesamt und den Statistischen Landesämtern Tabellen mit statistischen Ergebnissen übermittelt werden, auch soweit Tabellenfelder nur einen einzigen Fall ausweisen.

Nach § 7 Absatz 2 KHStatV dürfen die Statistischen Landesämter den obersten Landesbehörden für Zwecke der Krankenhausplanung Tabellen mit statistischen Ergebnissen nach Absatz 1 Satz 1 mit diagnosebezogenen Daten nach § 3 Satz 1 Nummer 14 für einzelne Krankenhäuser übermitteln, wenn nicht mehr als die folgenden Daten verbunden werden:

1. bei Diagnosestatistiken die Hauptdiagnose, gegliedert nach Altersgruppen, in Verbindung mit Patientenzahl und Verweildauer,
2. bei Einzugsgebietsstatistiken die Postleitzahl und der Wohnort, in Stadtstaaten zusätzlich die Stadtteile, in Verbindung mit Fachabteilung, Hauptdiagnose und Patientenzahl.

Nach § 16 Absatz 6 BStatG ist es zulässig, den Hochschulen oder sonstigen Einrichtungen mit der Aufgabe unabhängiger wissenschaftlicher Forschung für die Durchführung wissenschaftlicher Vorhaben

1. Einzelangaben zu übermitteln, wenn die Einzelangaben so anonymisiert sind, dass sie nur mit einem unverhältnismäßig großen Aufwand an Zeit, Kosten und Arbeitskraft den Befragten oder Betroffenen zugeordnet werden können (faktisch anonymisierte Einzelangaben),
2. innerhalb speziell abgesicherter Bereiche des Statistischen Bundesamtes und der statistischen Ämter der Länder Zugang zu Einzelangaben ohne Name und Anschrift (formal anonymisierte Einzelangaben) zu gewähren, wenn wirksame Vorkehrungen zur Wahrung der Geheimhaltung getroffen werden.

Die Pflicht zur Geheimhaltung besteht auch für Personen, die Einzelangaben erhalten.

Hilfsmerkmale, Krankenhausnummer, Löschung

Der Name des Krankenhausträgers, Name und Anschrift des Krankenhauses, Name und Anschrift des Eigentümers des Krankenhauses, Name und Kontaktdaten der für Rückfragen zur Verfügung stehenden Person, das Institutionskennzeichen des Krankenhauses sowie die Standorte des Krankenhauses entsprechend dem Verzeichnis nach § 293 Absatz 6 des Fünften Buches Sozialgesetzbuch sind Hilfsmerkmale, die lediglich der technischen Durchführung der Erhebung dienen. Sie werden nach Abschluss der Überprüfung der Erhebungs- und Hilfsmerkmale auf ihre Schlüssigkeit

und Vollständigkeit gelöscht. Angaben zu den Erhebungsmerkmalen werden solange verarbeitet und gespeichert, wie dies für die Erfüllung der gesetzlichen Verpflichtungen erforderlich ist.

Die statistikintern vergebene Krankenhausnummer dient ebenfalls der technischen Durchführung der Erhebung und enthält keine Angaben über persönliche oder sachliche Verhältnisse.

Rechte der Betroffenen, Kontaktdaten der/des Datenschutzbeauftragten, Recht auf Beschwerde

Die Auskunftgebenden, deren personenbezogene Angaben verarbeitet werden, können

- eine Auskunft nach Artikel 15 DS-GVO,
- die Berichtigung nach Artikel 16 DS-GVO,
- die Löschung nach Artikel 17 DS-GVO sowie
- die Einschränkung der Verarbeitung nach Artikel 18 DS-GVO

der jeweils sie betreffenden personenbezogenen Angaben beantragen oder der Verarbeitung ihrer personenbezogenen Angaben nach Artikel 21 DS-GVO widersprechen.

Die Betroffenenrechte können gegenüber jedem zuständigen Verantwortlichen geltend gemacht werden.

Sollte von den oben genannten Rechten Gebrauch gemacht werden, prüft die zuständige öffentliche Stelle, ob die gesetzlichen Voraussetzungen hierfür erfüllt sind. Die antragstellende Person wird gegebenenfalls aufgefordert, ihre Identität nachzuweisen, bevor weitere Maßnahmen ergriffen werden.

Fragen und Beschwerden über die Einhaltung datenschutzrechtlicher Bestimmungen können jederzeit an die behördliche Datenschutzbeauftragte oder den behördlichen Datenschutzbeauftragten des verantwortlichen Statistischen Amtes oder an die jeweils zuständige Datenschutzaufsichtsbehörde gerichtet werden (Artikel 77 DS-GVO). Deren Kontaktdaten finden Sie unter <https://www.statistikportal.de/de/datenschutz>.

Krankenhausstatistik 2021

– Krankenhäuser –
Teil III: Kostennachweis

Unterrichtung nach § 17 Bundesstatistikgesetz (BStatG)¹ und nach der Datenschutz-Grundverordnung (EU) 2016/679 (DS-GVO)²

Zweck, Art und Umfang der Erhebung

Im Rahmen der Krankenhausstatistik wird eine jährliche Vollerhebung über die Kosten durchgeführt. Die Ergebnisse der Krankenhausstatistik bilden die statistische Basis für viele gesundheitspolitische Entscheidungen des Bundes und der Länder und dienen den an der Krankenhausfinanzierung beteiligten Institutionen als Planungsgrundlage. Die Erhebung liefert wichtige Informationen über die Struktur der stationären Versorgung, über die Zusammenhänge zwischen Morbiditäts- und Kostenentwicklung im Krankenhausbereich sowie über die regionale Häufigkeit von Krankheitsarten. Sie dient damit letztlich auch der Wissenschaft und Forschung und trägt zur Information der Bevölkerung bei.

Rechtsgrundlagen, Auskunftspflicht

Rechtsgrundlage ist die Krankenhausstatistik-Verordnung (KHStatV) in Verbindung mit dem BStatG.

Erhoben werden die Angaben zu § 3 Satz 1 Nummer 20 KHStatV. Die Auskunftspflicht ergibt sich aus § 6 Absatz 1 Satz 1 KHStatV in Verbindung mit § 15 BStatG. Nach § 6 Absatz 2 KHStatV sind die Träger oder die Eigentümer der Krankenhäuser auskunftspflichtig.

Nach § 11a Absatz 1 BStatG sind Stellen, die Aufgaben der öffentlichen Verwaltung wahrnehmen und bereits standardisierte elektronische Verfahren nutzen, verpflichtet, diese auch für die Übermittlung von Daten an die statistischen Ämter zu verwenden. Soweit diese Stellen keine standardisierten Verfahren für den Datenaustausch einsetzen, sind elektronische Verfahren nach Absprache mit den statistischen Ämtern zu verwenden.

Nach § 15 Absatz 7 BStatG haben Widerspruch und Anfechtungsklage gegen die Aufforderung zur Auskunftserteilung keine aufschiebende Wirkung.

Die Grundlage für die Verarbeitung der von Ihnen freiwillig gemachten Angaben ist die Einwilligung nach Artikel 6 Absatz 1 Buchstabe a DS-GVO.

Soweit die Erteilung der Auskunft freiwillig ist, kann die Einwilligung in die Verarbeitung der freiwillig bereitgestellten Angaben jederzeit widerrufen werden. Der Widerruf wirkt erst für die Zukunft. Verarbeitungen, die vor dem Widerruf erfolgt sind, sind davon nicht betroffen.

Verantwortlicher

Verantwortlich für die Verarbeitung Ihrer Daten ist das für Ihr Bundesland zuständige Statistische Amt. Die Kontaktdaten finden Sie unter <https://www.statistikportal.de/de/statistische-aemter>.

Geheimhaltung

Die Geheimhaltung der erhobenen Einzelangaben richtet sich nach § 16 BStatG.

¹ Den Wortlaut der nationalen Rechtsvorschriften in der jeweils geltenden Fassung finden Sie unter <https://www.gesetze-im-internet.de/>.

² Die Rechtsakte der EU in der jeweils geltenden Fassung und in deutscher Sprache finden Sie auf der Internetseite des Amtes für Veröffentlichungen der Europäischen Union unter <https://eur-lex.europa.eu/>.

Hilfsmerkmale, Krankenhausnummer, Löschung

Der Name des Krankenhausträgers, Name und Anschrift des Krankenhauses, Name und Anschrift des Eigentümers des Krankenhauses, Name und Kontaktdaten der für Rückfragen zur Verfügung stehenden Person, das Institutionskennzeichen des Krankenhauses sowie die Standorte des Krankenhauses entsprechend dem Verzeichnis nach § 293 Absatz 6 des Fünften Buches Sozialgesetzbuch sind Hilfsmerkmale, die lediglich der technischen Durchführung der Erhebung dienen. Sie werden nach Abschluss der Überprüfung der Erhebungs- und Hilfsmerkmale auf ihre Schlüssigkeit und Vollständigkeit gelöscht. Angaben zu den Erhebungsmerkmalen werden solange verarbeitet und gespeichert, wie dies für die Erfüllung der gesetzlichen Verpflichtungen erforderlich ist.

Die statistikintern vergebene Krankenhausnummer dient ebenfalls der technischen Durchführung der Erhebung und enthält keine Angaben über persönliche oder sachliche Verhältnisse.

Rechte der Betroffenen, Kontaktdaten der/des Datenschutzbeauftragten, Recht auf Beschwerde

Die Auskunftgebenden, deren personenbezogene Angaben verarbeitet werden, können

- eine Auskunft nach Artikel 15 DS-GVO,
- die Berichtigung nach Artikel 16 DS-GVO,
- die Löschung nach Artikel 17 DS-GVO sowie
- die Einschränkung der Verarbeitung nach Artikel 18 DS-GVO

der jeweils sie betreffenden personenbezogenen Angaben beantragen oder der Verarbeitung ihrer personenbezogenen Angaben nach Artikel 21 DS-GVO widersprechen.

Die Betroffenenrechte können gegenüber jedem zuständigen Verantwortlichen geltend gemacht werden.

Sollte von den oben genannten Rechten Gebrauch gemacht werden, prüft die zuständige öffentliche Stelle, ob die gesetzlichen Voraussetzungen hierfür erfüllt sind. Die antragstellende Person wird gegebenenfalls aufgefordert, ihre Identität nachzuweisen, bevor weitere Maßnahmen ergriffen werden.

Fragen und Beschwerden über die Einhaltung datenschutzrechtlicher Bestimmungen können jederzeit an die behördliche Datenschutzbeauftragte oder den behördlichen Datenschutzbeauftragten des verantwortlichen Statistischen Amtes oder an die jeweils zuständige Datenschutzaufsichtsbehörde gerichtet werden (Artikel 77 DS-GVO). Deren Kontaktdaten finden Sie unter <https://www.statistikportal.de/de/datenschutz>.