


Statistisches Bundesamt

Verkehr



Fachserie 8

Reihe 6

Luftverkehr

August 2001

Herausgeber: Statistisches Bundesamt, Wiesbaden



Fachliche Informationen zu dieser Veröffentlichung können Sie direkt beim Statistischen Bundesamt erfragen:
Gruppe VC, Telefon: 06 11 / 75 27 36, Fax: 06 11 / 72 40 00 oder E-Mail: Luftverkehr@destatis.de

Verlag: Metzler-Poeschel, Stuttgart

Verlagsauslieferung: SFG – Servicecenter Fachverlage GmbH
Postfach 43 43
72774 Reutlingen
Telefon: 0 70 71 / 93 53 50
Telefax: 0 70 71 / 93 53 35
Internet: <http://www.s-f-g.com>
E-Mail: staba@s-f-g.com

Erscheinungsfolge: monatlich

Erschienen im November 2001

Preis: DM 21,00 / EUR 10,74

Bestellnummer: 2080600 - 01108

Recyclingpapier aus 100 % Altpapier.



Daten aus dieser Veröffentlichung sind auch in unserer Datenbank STATIS-BUND als Zeitreihen gespeichert und können gegen Entgelt via Internet (www.destatis.de/zeitreih/home.htm), auf Diskette, Magnetbandkassette oder CD-ROM bezogen werden.

Nähere Informationen dazu erhalten Sie telefonisch unter:

06 11 / 75 - 27 16 oder - 22 56 oder per Fax unter 06 11 / 72 40 00.



Informationen über das Statistische Bundesamt und sein Datenangebot erhalten Sie:

● im Internet: <http://www.destatis.de>

oder bei unserem Informationsservice

65180 Wiesbaden

● Telefon: 06 11 / 75 24 05

● Telefax: 06 11 / 75 33 30

● E-Mail: info@destatis.de

© Statistisches Bundesamt, Wiesbaden 2001

Für nichtgewerbliche Zwecke sind Vervielfältigung und unentgeltliche Verbreitung, auch auszugsweise, mit Quellenangabe gestattet. Die Verbreitung, auch auszugsweise, über elektronische Systeme/Datenträger bedarf der vorherigen Zustimmung. Alle übrigen Rechte bleiben vorbehalten.

CD-ROM zum Luftverkehr deutscher Flughäfen

Bei vielen Datennutzern werden inzwischen Datenauswertungen vor allem in elektronischer Form durchgeführt. Mit der Erweiterung des Produktangebots für den Bereich der Luftfahrtstatistik wird dieser Nachfrageänderung Rechnung getragen. Aus dem gesamten Datenbestand der deutschen Luftfahrtstatistik beinhaltet die CD-ROM Auszüge zu den in diesem Verkehrssektor erbrachten Transportleistungen für die Anzahl der Passagiere sowie für die Tonnage von Fracht und Post. Die Verkehrsströme werden dabei z.B. nach Relationen – dem Streckenherkunftsflugplatz (bzw. –land) und dem Streckenzielflugplatz (bzw. –land) - dargestellt. Der Datenträger beinhaltet die Ergebnisse eines Kalenderjahres (erstmalig ab 1999).

Im einzelnen können Informationen zu folgenden Merkmalen ausgewertet werden:

- Streckenherkunftsflughafen
- Streckenherkunftsland
- Streckenzielflughafen
- Streckenzielland
- Passagiere (Anzahl)
- Fracht (Tonnage)
- Post (Tonnage)

Ergänzend zur korrespondierenden Print-Version beinhaltet die CD-ROM einen umfangreicheren Flughafenkatalog.

Die Daten liegen auf der CD-ROM im CSV-Format vor und können damit auch in handelsüblichen Tabellenkalkulations- und Datenbankprogrammen eingelesen werden. Weitere Einzelheiten entnehmen Sie bitte dem nächsten Blatt, das auf der Rückseite auch einen entsprechenden Bestellschein enthält.

Weitere Informationen erhalten Sie unter folgender Adresse:

Statistisches Bundesamt
Gruppe VC
65180 Wiesbaden

Als Ansprechpartner steht Ihnen Herr Roland Fischer zur Verfügung:
Tel.: 0611 / 75-2115, Fax: 0611 / 75 3924, E-Mail: luftverkehr@statistik-bund.de

Güter- bzw. Personenverkehr der Verkehrszweige auf CD-ROM

Zunehmende Anfragen nach detaillierten Verkehrsverflechtungsdaten für eigene Auswertungen und Weiterverarbeitungen haben das Statistische Bundesamt veranlasst entsprechende Informationen in Datensatzform auf CD-ROM bereitzustellen.

Dabei handelt es sich:

- 1 für die Verkehrsträger **Eisenbahn, Binnenschifffahrt, Seeschifffahrt und Straße** um die Verflechtung im Güterverkehr inländischer Verkehrsbezirke mit in- und ausländischen Verkehrsbezirken nach Güterhauptgruppen für die beforderte Gütermenge
- 2 für die Verkehrsträger **Eisenbahn und Binnenschifffahrt** um die Verflechtung im Güterverkehr inländischer Verkehrsbezirke mit in- und ausländischen Verkehrsbezirken nach Güterhauptgruppen für Tonnenkilometer.
- 3 für den Verkehrsträger **Luftfahrt** um die von diesem Verkehrsträger erbrachte Transportleistung für die Anzahl der Passagiere sowie für die Tonnage von Fracht und Post. Die Verkehrsströme werden dabei z.B. nach Relationen – dem Streckenherkunftsflughafen (bzw. –land) und dem Streckenzielflughafen (bzw. –land) – dargestellt

Die CD-ROM zu 1. enthalten folgende Angaben:

- **Verkehrsträger** (Eisenbahn, Binnenschifffahrt, Seeschifffahrt oder Straße)
- **Beförderungsmenge - Tonnen - (Versand / Empfangs)**
- **Berichtsverkehrsbezirk / Korrespondierender Verkehrsbezirk**
- **Güterhauptgruppe**
- **Hauptverkehrsverbindungen** (innerdeutscher Verkehr, grenzüberschreitender Versand, grenzüberschreitender Empfang, Durchgangsverkehr)

Die CD-ROM zu 2. enthalten folgende Angaben.

- **Verkehrsträger** (Eisenbahn und Binnenschifffahrt)
- **Beförderungsleistung - Tonnenkilometer - (Versand / Empfang)**
- **Berichtsverkehrsbezirk / Korrespondierender Verkehrsbezirk**
- **Güterhauptgruppe**
- **Hauptverkehrsverbindungen** (innerdeutscher Verkehr, grenzüberschreitender Versand, grenzüberschreitender Empfang, Durchgangsverkehr)

Die CD-ROM zu 3. enthält folgende Angaben:

- **Streckenherkunftsflughafen / Streckenzielflughafen**
- **Streckenherkunftsland / Streckenzielland**
- **Passagiere (Anzahl)**
- **Fracht (Tonnage)**
- **Post (Tonnage)**

Die CD-ROM können einzeln für die Verkehrsträger (zum Preis von)

- **Eisenbahn** (395,- DM / 201,96 EUR) jeweils für Tonnage und Tonnenkilometer
- **Binnenschifffahrt** (249,- DM / 127,31 EUR) jeweils für Tonnage und Tonnenkilometer
- **Seeschifffahrt** (249,- DM / 127,31 EUR)
oder als
- **Gesamtausgabe** für Beförderungsmenge - Verkehrsträger Eisenbahn, Binnen- und Seeschifffahrt - (750,- DM / 383,47 EUR)

- **Straße** (800,- DM / 409,03 EUR), sowie
- **Luftfahrt** (139,- DM / 71,07 EUR)

je Berichtsjahr (zzgl. Versandkosten) bezogen werden.

Ab dem 3. Berichtsjahr wird eine Rabattierung gewährt.

Bei Abnahme der CD-ROM zum Güterverkehr (Tonnage) in Verbindung mit der CD-ROM zum Güterverkehr (Tonnenkilometer) wird auf den Preis der CD-ROM Tonnenkilometer ein Rabatt von 50 % gewährt.

Die Daten liegen auf den CD-ROM im **CSV-Format** vor und können damit auch in handelsüblichen Tabellenkalkulationsprogrammen und Datenbankprogrammen eingelesen werden. Auf den Datenträgern selbst sind keine Programme enthalten. Zusätzlich enthält jede CD Systematische Verzeichnisse zur Erläuterung im **TXT-Format**

Weitere **Informationen** erhalten Sie bei:

Statistisches Bundesamt
Gruppe V C
65180 Wiesbaden

Als **Ansprechpartner** steht Ihnen Herr Raimund Götz zur Verfügung:
Tel. 0611 / 75 - 24 24, Fax: 0611 / 75 39 24, E-Mail: verkehr@statistik-bund.de

Falls Sie unser Angebot bereits jetzt überzeugt hat, können Sie auch direkt bestellen. Hierzu finden Sie auf der nächsten Seite ein entsprechendes **Bestellformular**, das Sie bitte ausgefüllt und unterschrieben **per Fax oder Post** an uns zurückschicken.

Bestellschein

Statistisches Bundesamt
 Gruppe V C
 z.H. Herrn R. Götz
 - Verkehrsstatistik -

Telefax:
06 11 / 75 39 24

65180 Wiesbaden

E-Mail: verkehr@destatis.de

Telefon : 0611 / 75 - 24 24

Betr.: Bestellung: Güter- bzw. Personenverkehr der Verkehrszweige auf CD-ROM

verfügbare Berichtsjahre-		Verkehrsträger	Produktpreis je Berichtsjahr	zur Fortsetzung im Abonnement	
Beförderungsmenge (Tonnen)	Beförderungsleistung (tkm)			Lieferung im Abo erfolgt 1 x jährlich mit Rechnungsstellung bis auf Widerruf	
<input type="checkbox"/> 1993, <input type="checkbox"/> 1994, <input type="checkbox"/> 1995, <input type="checkbox"/> 1996, <input type="checkbox"/> 1997, <input type="checkbox"/> 1998, <input type="checkbox"/> 1999, <input type="checkbox"/> 2000	<input type="checkbox"/> 1993, <input type="checkbox"/> 1994, <input type="checkbox"/> 1995, <input type="checkbox"/> 1996, <input type="checkbox"/> 1997, <input type="checkbox"/> 1998, <input type="checkbox"/> 1999, <input type="checkbox"/> 2000	Güterverkehr Eisenbahn ca. 1,5 MB Erscheinungsweise: jährlich Dateiformat: CSV Datenvolumen je Berichtsjahr	je 395,- DM (201,96 EUR)	<input type="checkbox"/> ja	<input type="checkbox"/> ja
<input type="checkbox"/> 1991, <input type="checkbox"/> 1992, <input type="checkbox"/> 1993, <input type="checkbox"/> 1994, <input type="checkbox"/> 1995, <input type="checkbox"/> 1996, <input type="checkbox"/> 1997, <input type="checkbox"/> 1998, <input type="checkbox"/> 1999, <input type="checkbox"/> 2000	<input type="checkbox"/> 1991, <input type="checkbox"/> 1992, <input type="checkbox"/> 1993, <input type="checkbox"/> 1994, <input type="checkbox"/> 1995, <input type="checkbox"/> 1996, <input type="checkbox"/> 1997, <input type="checkbox"/> 1998, <input type="checkbox"/> 1999, <input type="checkbox"/> 2000	Güterverkehr Binnenschifffahrt ca. 0,5 MB	je 249,- DM (127,31 EUR)	<input type="checkbox"/> ja	<input type="checkbox"/> ja
<input type="checkbox"/> 1992, <input type="checkbox"/> 1993, <input type="checkbox"/> 1994, <input type="checkbox"/> 1995, <input type="checkbox"/> 1996, <input type="checkbox"/> 1997, <input type="checkbox"/> 1998, <input type="checkbox"/> 1999, <input type="checkbox"/> 2000		Güterverkehr Seeschifffahrt ca. 0,5 MB	249,- DM (127,31 EUR)	<input type="checkbox"/> ja	
<input type="checkbox"/> 1993, <input type="checkbox"/> 1994, <input type="checkbox"/> 1995, <input type="checkbox"/> 1996, <input type="checkbox"/> 1997, <input type="checkbox"/> 1998, <input type="checkbox"/> 1999, <input type="checkbox"/> 2000		Gesamtausgabe Verkehrsträger Eisenbahn, Binnen- und Seeschifffahrt ca. 2,5 MB	750,- DM (383,47 EUR)	<input type="checkbox"/> ja	
<input type="checkbox"/> 1991, <input type="checkbox"/> 1992, <input type="checkbox"/> 1993		Güterverkehr Straße ca. 11 MB	800,- DM (409,03 EUR)		
<input type="checkbox"/> 1999, <input type="checkbox"/> 2000		Personen-/Güterverkehr Luftverkehr ca. 0.3 MB	139,- DM (71,07 EUR)	<input type="checkbox"/> ja	

Bitte keine Vorauszahlungen leisten, Rechnung abwarten. Rechnungsstellung erfolgt bei Lieferung.

Nutzungsrechte:

Mehrfachnutzungen müssen schriftlich angezeigt werden. Durch die Zahlung der doppelten Nutzungsvergütung hat der Nutzer das Recht zur uneingeschränkten **Mehrfachnutzung für den eigenen Gebrauch**. Eine Weitergabe des Rechtes an Dritte (**gewerblicher Gebrauch**) ist hiernach jedoch **nicht gestattet**. Dies bedarf einer gesonderten Lizenzvereinbarung (Lizenzvertragsmuster wird auf Anfrage übersandt).

Copyright:

© Statistisches Bundesamt, Wiesbaden, 2001 Alle Rechte vorbehalten Für nichtgewerbliche Zwecke sind Vervielfältigung und Verbreitung mit Quellenangabe gestattet Die Verbreitung über elektronische Systeme bedarf stets der vorherigen Zustimmung.

Lizenzinformation:

Mit Öffnen der CD-ROM-Umverpackung erkennen Sie die o.g. Lizenzbedingungen an.

Öffnen der CD-ROM-Umverpackung verpflichtet zum Kauf.

Rechnungsanschrift

Name/Vorname/Firma

Straße/Nr./Postfach

Postleitzahl/Wohnort

Ansprechpartner/Telefonnummer

Datum

rechtsverbindliche Unterschrift/Firmenstempel

getrennte Lieferanschrift (falls abweichend)

Name/Vorname/Firma

Straße/Nr./Postfach

Postleitzahl/Wohnort

Ansprechpartner/Telefonnummer

Inhalt

	Seite
Textteil	
Erläuterungen	5
Gewerblicher Luftverkehr im August 2001	7
Tabellenteil	
1 Gesamtübersicht über den gewerblichen Luftverkehr (nur noch jährlich)	
2 Überblick über den gewerblichen Luftverkehr nach Flugarten	9
3 Gewerblicher Flugplatzverkehr	
3.1 Verkehr auf ausgewählten Flugplätzen	
3.1.1 Luftfahrzeugbewegungen nach Flugarten	10
3.1.2 Luftfahrzeugbewegungen nach Startgewichtsklassen	10
3.1.3 Personenverkehr	11
3.1.4 Frachtverkehr	12
3.1.5 Postverkehr	13
3.1.6 Durchgang	14
3.1.7 Luftfahrzeugbewegungen, Personen-, Fracht- und Postverkehr	15
4 Gewerbliche Verkehrsleistungen	
4.1 Verkehrsleistungen über Deutschland	
4.1.1 Flüge und Flugleistungen	18
4.1.2 Betriebsleistungen und Auslastung	18
5 Gewerblicher Personenverkehr	
5.1 Verflechtung im Verkehr innerhalb Deutschlands	
5.1.1 Ein- bzw. Aussteiger (von Streckenherkunftsflugplätzen nach Streckenzielflugplätzen)	20
5.1.2 Reisende (von Herkunftsflugplätzen nach Endzielflugplätzen)	20
5.1.3 Einsteiger nach sonstigen deutschen Flugplätzen	22
5.1.4 Aussteiger von sonstigen deutschen Flugplätzen	26
5.2 Verflechtung im Verkehr mit Gebieten außerhalb Deutschlands	
5.2.1 Einsteiger (von Streckenherkunftsflugplätzen nach Streckenzielländern bzw. -flugplätzen)	30
5.2.2 Aussteiger (von Streckenherkunftsfländern bzw. -flugplätzen nach Streckenzielflugplätzen)	40
5.2.3 Reisende (von Herkunftsflugplätzen nach Endzielländern bzw. -flugplätzen)	50
6 Gewerblicher Güterverkehr	
6.2 Verflechtung im Verkehr mit Gebieten außerhalb Deutschlands	
6.2.1 Einladung (von Streckenherkunftsflugplätzen nach Streckenzielländern bzw. -flugplätzen)	62
6.2.2 Ausladung (von Streckenherkunftsfländern bzw. -flugplätzen nach Streckenzielflugplätzen)	70
7 Gewerblicher Luftpostverkehr	
7.1 Verflechtung im Verkehr innerhalb Deutschlands	78
8 Gewerbliche Flugbewegungen	
8.1 Verflechtung im Verkehr innerhalb Deutschlands	
8.1.1 Starts bzw. Landungen (von Streckenherkunftsflugplätzen nach Streckenzielflugplätzen)	80
8.1.2 Starts nach sonstigen deutschen Flugplätzen	82
8.2 Verflechtung im Verkehr mit Gebieten außerhalb Deutschlands	
8.2.1 Starts (von Streckenherkunftsflugplätzen nach Streckenzielländern bzw. -flugplätzen)	86

Gebietsstand

Die Angaben beziehen sich auf die Bundesrepublik Deutschland nach dem Gebietsstand
seit dem 03.10.1990.

Zeichenerklärung

- = nichts vorhanden
- . = Zahlenwert unbekannt oder geheim zu halten
- 0 = weniger als die Hälfte von 1 in der letzten besetzten Stelle, jedoch mehr als nichts
- x = Tabellenfach gesperrt, weil Aussage nicht sinnvoll

Abkürzungen

- Mill. = Millionen
- KM (km) = Kilometer
- T (t) = Tonne
- PKM (Pkm) = Personenkilometer
- TKM (tkm) = Tonnenkilometer
- UEB = Sonstige Flugplätze

Abkürzungen für ausgewählte Flugplätze des Bundesgebietes

IATA-CODE*)	KURZTEXT	VOLLE BEZEICHNUNG
HAM	HAMBURG	Hamburg-Fuhlsbüttel
HAI	HANNOVER	Hannover-Langenhagen
BRE	BREMEN	Bremen-Neuenland
DUS	DUESSELDORF	Düsseldorf-Lohausen
CGN	KOELN/BONN	Köln/Bonn-Wahn
FRA	FRANKFURT	Frankfurt-Rhein-Main
STR	STUTTGART	Stuttgart-Echterdingen
NUE	NUERNBERG	Nürnberg
MUC	MUENCHEN	München
TXL	BERLIN (TXL)	Berlin-Tegel
THF	BERLIN (THF)	Berlin-Tempelhof
SXF	BERLIN (SXF)	Berlin-Schönefeld
SCN	SAARBRUECKEN	Saarbrücken-Ensheim
FMO	MUENSTER/OSNABRUECK	Münster/Osnabrück
LEJ	LEIPZIG	Leipzig-Halle
DRS	DRESDEN	Dresden-Klotzsche
ERF	ERFURT	Erfurt

*) Bei dem IATA (International Air Transport Association) – Code handelt es sich um eine weltweit standardisierte dreistellige Buchstaben – Codierung für die Bezeichnung der Flughäfen. Dieser Flughafen – Code ist in der vom Statistischen Bundesamt angewendeten Form als Anhang Bestandteil der Jahrespublikation dieser Fachserie ab Berichtsjahr 1999

Erläuterungen

Rechtsgrundlage

Die Luftfahrtstatistik beruht auf dem „Gesetz über die Luftfahrtstatistik“ vom 30.10.1967 (BGBl. I S. 1053), geändert durch Art. 15 des 1. Statistikbereinigungsgesetzes vom 14. März 1980 (BGBl. I S. 294), und Verordnung zum Gesetz über die Luftfahrtstatistik vom 30. Oktober 1967 (BGBl. I S. 1056), zuletzt geändert durch Dritte Verordnung zur Änderung der Verordnung vom 4. Dezember 1991 (BGBl. I S. 2177) und 3. Verordnung vom 28. Juni 1982 (BGBl. I S. 915) in Verbindung mit dem Gesetz über die Statistik für Bundeszwecke (Bundesstatistikgesetz – BStatG) vom 22. Januar 1987 (BGBl. I S. 462, 565). Nach diesem Gesetz ist die gesamte zivile Luftfahrt, die mit Flugzeugen, Hubschraubern, Luftschiffen, Motorseglern, Segelflugzeugen und bemannten Ballonen betrieben wird, in die Erhebung einzubeziehen, soweit davon die Flugplätze in Deutschland berührt werden.

Erhebungspapiere

Die Angaben für die monatliche Luftfahrtstatistik werden folgenden Erhebungsvordrucken entnommen:

Flugbericht zur statistischen Erfassung des gewerblichen Luftverkehrs auf ausgewählten Flugplätzen

Monatsbericht zur vereinfachten Anmeldung des sonstigen gewerblichen Luftverkehrs auf ausgewählten Flugplätzen

Ergänzend beinhaltet die Jahresveröffentlichung die Daten aus dem

Jahresbericht zur statistischen Erfassung des Gewerblichen Verkehrs auf sonstigen Flugplätzen sowie aus dem

Jahresbericht zur statistischen Erfassung des nichtgewerblichen Flugbetriebs auf allen Flugplätzen und Segelfluggeländen.

Erhebungsumfang

Personenverkehr

Auf den ausgewählten Flugplätzen werden die Strecken- und Endziele der abfliegenden Passagiere, wie sie in den Flugscheinen vermerkt sind, statistisch erfasst. Dagegen werden bei der Personenankunft im Verkehr mit dem Ausland nur die Streckenherkünfte erhoben. Aufgrund dieser Erfassungsmethode ist es möglich, die von deutschen Flughäfen abfliegenden Fluggäste einerseits nach Flugstrecken, das ist die Beförderung vom Einsteige- bis zum Aussteigeflughafen, der jeweiligen Fluglinie und andererseits nach Gesamtflugreisen, das ist die Beförderung vom Herkunfts- bis zum Endzielflughafen, nachzuweisen.

Im Rahmen der Tabelle 3 werden neben den 17 ausgewählten Flugplätzen (vgl. S. 4) auch Ergebnisse über sonstige Flugplätze dargestellt; dabei handelt es sich ausschließlich um Verflechtungsdaten zwischen den sonstigen Flugplätzen und den 17 ausgewählten Flugplätzen. Diese Daten waren bis Berichtsmonat Dezember 1998 Bestandteil einer Ergebnistabelle (Tab. 3.2), die die Einzeldarstellung der sonstigen Flugplätze beinhaltete. Ab Berichtsmonat Januar 1999 wird diese Tabelle nicht mehr monatlich sondern nur noch jährlich publiziert, da die Datenerhebung auf den sonstigen Flugplätzen nur noch auf Jahresbasis durchgeführt wird.

Frachtverkehr

In der Luftverkehrsstatistik werden die Luftfrachtströme nach ihren Einlade- und Auslade-Flughäfen erfasst und nachgewiesen. Dies entspricht der in allen Verkehrszweigen gültigen Abgrenzung.

Postverkehr

Die Ergebnisse des Postumschlags auf den ausgewählten Flugplätzen enthalten Mehrfachzählungen, die durch Umladungen innerhalb Deutschlands entstehen.

Verkehrsleistungen

Bei der Berechnung der Verkehrsleistungen (Pkm, tkm) werden alle Flüge einbezogen, die einen ausgewählten Flugplatz berühren. Als Flugkilometer werden alle über Deutschland geflogenen Kilometer gezählt, die aufgrund der Großkreisentfernung ermittelt werden. Bei der Ermittlung der Gesamtbeförderungsleistungen werden 10 Pkm = 1 Personen tkm gesetzt.

Tabellenteil

Hinweis:

Ab Berichtsmonat Januar 1999 wurde der u. a. im Rahmen der Tabellen 5.2, 6.2 und 8.2 benutzte Flughafenkatalog erweitert: Neu aufgenommene Flughäfen ermöglichen daher eine detailliertere Darstellung von Flugrelationen; außerdem erfolgt bei Städten mit mehreren Großflughäfen eine entsprechende Aufgliederung, während bis zum Berichtsmonat Dezember 1998 die Daten derartiger Großflughäfen pro Stadt zusammengefasst wurden.

Mit der Aufbereitung des Berichtsmonats Januar 1998 wurde für den Nachweis der Flugarten eine Änderung durchgeführt: Die bis Dezember 1997 miterfassten Daten der Überführungsflüge werden nicht mehr im Rahmen der monatlichen Erhebung berücksichtigt; sie werden dem nichtgewerb-

blichen Bereich zugeordnet und sind Bestandteil der Jahrespublikation, die u.a. einen gesonderten Tabellennachweis über den nichtgewerblichen Flugbetrieb beinhaltet.

Da innerhalb der Europäischen Union (EU) eine gesonderte Darstellung des Pauschalflugreiseverkehrs nicht mehr möglich ist, werden die Daten dieser Flugart dem Linienverkehr zugeordnet (nähere Erläuterungen hierzu siehe Aufsatz aus der Reihe Wirtschaft und Statistik Nr. 05/96).

Der neu abgegrenzte Linienverkehr umfasst nunmehr ca. 90 % des gesamten Aufkommens; es ist daher im Rahmen dieser die Monatsdaten zusammenfassenden Veröffentlichung nicht mehr sinnvoll, den Linienverkehr und das geschrumpfte Restaufkommen des Pauschalflugreiseverkehrs, der nicht die EU-Mitgliedsstaaten betrifft, wie in früheren Jahren getrennt darzustellen. Eine entsprechende Unterteilung wird indessen nach wie vor im Rahmen der Jahresveröffentlichung dieser Statistik publiziert.

Tabelle 1

Diese Gesamtübersicht (Flüge, Beförderung von Personen, Fracht und Post) kann auf monatlicher Basis nicht mehr erstellt werden, da eine Einzeldarstellung des Flugbetriebs auf sonstigen Flugplätzen nur noch jährlich möglich ist. Die Gesamtübersicht ist daher nur noch Bestandteil des Jahresberichts.

Tabelle 2

Gewerblicher Luftverkehr nach Flugarten und Hauptverkehrsbeziehungen. Erstmals ab Berichtsmonat Januar 2001 beinhaltet diese Tabelle für die Rubrik „Personen ohne Doppelzählungen des Umsteigeverkehrs“ die Werte der dem deutschen Quellmarkt zuzurechnenden Fluggäste; während bis zum Jahr 2000 die Umsteiger aus dem Ausland in das Ausland oder in das Inland aus erhebungstechnischen Gründen noch doppelt gezählt wurden.

Tabelle 3

Abschnitt 3.1 enthält das Verkehrsaufkommen (Umschlag) im gewerblichen Verkehr (Luftfahrzeugbewegungen, Personen-, Fracht-, Post- und Durchgangsverkehr) der 17 ausgewählten Flugplätze (einschl. gewerbliche Schulflüge).

Bis zum Berichtsmonat Dezember 1998 wurden im Rahmen der Tabelle 3 außerdem Daten des gewerblichen Luftverkehrs in Form von Einzelnachweisungen für sonstige Flugplätze publiziert. Dieser Ergebnissenachweis ist ab 1999 nur noch in Form einer Jahreszusammenfassung als Bestandteil der Jahresveröffentlichung dieser Statistik verfügbar, da diese Daten nur noch jährlich erhoben werden.

Tabelle 4

Effektive Verkehrsleistung (einschl. gewerbliche Schulflüge), die sich aus dem Produkt von Personen-, Fracht- und Postbeförderung mal den geflogenen Kilometern innerhalb Deutschlands, und im grenzüberschreitenden Verkehr den Kilometern bis zur bzw. von der deutschen Grenze ergibt.

Außerdem werden die angebotene Kapazität (Sitzplatz- und Nutzlastkilometer) sowie der Ausnutzungsgrad dargestellt.

Tabelle 5

Gewerblicher **Personenverkehr** der 17 ausgewählten Verkehrsflughäfen Deutschlands. Im Binnenverkehr wird ihr Verkehr untereinander sowie ihr Verkehr mit den sonstigen Flugplätzen beschrieben. Im grenzüberschreitenden Verkehr werden alle Länder sowie die Flugplätze, die ein Mindestaufkommen von 1 000 Passagieren monatlich aufweisen, nachgewiesen.

In den Tabellen 5.2.1 „**Einsteiger**“ und 5.2.2 „**Aussteiger**“ werden die Passagiere nach ihren Ein- und Aussteigeflughäfen auf einem Flug (ohne Umsteigevorgang) nachgewiesen, während sie in der Tabelle 5.2.3 „**Reisende**“ von ihrem ersten deutschen Einsteigeflughafen bis zu ihrem Endziel verfolgt werden, unabhängig davon ob sie direkt geflogen oder unterwegs umgestiegen sind. Vom Aufbereitungsmonat Januar 2000 an konnte durch ein verbessertes Erfassungssystem erstmalig die Zahl der Reisenden um die den deutschen Quellmarkt nicht betreffenden Auslands-Auslands-Umsteiger größtenteils bereinigt werden.

Tabelle 6

Gewerblicher **Güterverkehr** der 17 ausgewählten deutschen Verkehrsflughäfen mit dem Ausland. Der Nachweis des Binnenverkehrs wird derzeit nicht durchgeführt.

In den Tabellen 6.2.1 „**Einladung**“ und 6.2.2 „**Ausladung**“ werden alle Ein- und Ausladevorgänge (einschl. Umladungen Inland-Ausland, Ausland-Inland und Ausland-Ausland) nach Streckenherkunft und Streckenziel der Güter dargestellt.

Es wird die Verkehrsverflechtung mit allen Ländern und mit den Flugplätzen, die ein Mindestaufkommen von 10 t monatlich aufweisen, dargestellt.

Tabelle 7

Die Luftposteinladung und -ausladung wird in der Verflechtung im Verkehr innerhalb Deutschlands, in der Jahresveröffentlichung auch im grenzüberschreitenden Verkehr, nachgewiesen.

Postverkehr auf ausgewählten Flugplätzen siehe auch Tabelle 3.1.5.

Tabelle 8

In dieser Tabelle werden die Starts von den 17 ausgewählten Verkehrsflughäfen Deutschlands nach dem ersten Streckenzielland bzw. dem Streckenzielflughafen, der ein Mindestaufkommen von 10 Starts monatlich aufweist, nachgewiesen.

Gewerblicher Luftverkehr im August 2001

Auf den 17 internationalen Flughäfen in Deutschland wurde im August 2001 insgesamt eine Betriebsleistung von 135 300 gewerblichen Flügen erfaßt, womit sich gegenüber dem Vorjahresmonat ein Rückgang von 0,2 % ergab.

Die Anzahl der mit Flugzeugen beförderten Passagiere erreichte im August 2001 insgesamt 12,1 Mill. und lag damit um 0,9 % über dem Aufkommen vom August 2000. 1,7 Mill. Personen (+ 0,2 %) benutzten das Flugzeug auf innerdeutschen Flügen, während 5,0 Mill. Fluggäste (+ 0,9 %) in das Ausland flogen und 5,4 Mill. (+ 1,2 %) aus dem Ausland ausstiegen.

Die mit Flugzeugen transportierte Frachtmenge lag mit 165 500 t um 8,4 % unter dem Ergebnis des August 2000. Die Einladungen in das Ausland sanken dabei um 7,3 % auf 85 000 t, bei der Auslademenge aus dem Ausland ergab sich ein Rückgang von 9,3 % auf 72 400 t.

Die innerdeutsche Frachtbeförderung mit Flugzeugen lag mit 6 400 t (- 10,1 %) unter dem Wert des Vorjahresmonats; bei

diesen Gütern handelt es sich größtenteils um Sammel- und Verteildienste zu internationalen Luftverkehren.

Die Luftpostbeförderung ging gegenüber dem Berichtsmonat des Vorjahres um 0,6 % auf 13 500 t zurück, die innerdeutsche Postbeförderung lag dabei mit 7 600 t um 7,0 % unter dem Vorjahresergebnis. Im grenzüberschreitenden Luftpostverkehr ergab sich bei den Einlademengen in das Ausland mit 3 000 t eine Zunahme von 9,0 %, die Auslademenge aus dem Ausland stieg um 9,4 % auf 2 900 t.

Von Januar bis August 2001 wurden insgesamt 1 003 600 Flüge gezählt (+ 0,3 %). Dabei lag das Passagieraufkommen im Vergleich zum entsprechenden Vorjahreszeitraum mit 81,5 Mill. um 2,0 % höher. Im gleichen Zeitraum gingen die Frachtbeförderungen um 1,7 % auf 1 399 500 t zurück; die Luftposttransporte (- 0,2 %) erreichten mit 107 400 t in etwa den Wert des Vorjahreszeitraums.

Vom Aufbereitungsmonat Januar 2000 an werden durch verbesserte Erhebungssysteme im Passagierverkehr die aus dem Umsteigerverkehr resultierenden Doppelzählungen weitgehend herausgerechnet.

Die bisherige Datenbereinigung des Umsteigerverkehrs, die sich bis 1999 nur auf die Inlands-Inlands-Umsteiger (monatlich ca. 22 000) und Inlands-Auslands-Umsteiger (monatlich ca. 220 000) bezog, konnte von Januar 2000 an durch die kontinuierlich verbesserte Erfassung der Auslands-Auslands-Umsteiger (monatlich: ca. 600 000) und der Auslands-Inlands-Umsteiger (monatlich: ca. 220 000) erweitert werden. Aus erhebungsorganisatorischen Gründen auf den Flughäfen war die Umstellung der Erfassung aller Umsteigevorgänge zu einem bestimmten Stichtag nicht möglich, so dass die Erfassung eines wenn auch geringen Anteils der Umsteigerverkehre noch aussteht und erst im laufenden Berichtsjahr eine vollständige Abdeckung möglich sein wird.

August 2001
2 Überblick über den gewerblichen Luftverkehr nach Flugarten

Verkehrsart	Flüge ¹⁾	Personen		Fracht	Post	
		einschl.	ohne ²⁾	einschl.		
		Doppelzählungen des				
		Umsteigeverkehrs			Umladeverkehrs	
		Anzahl		Tonnen		
Verkehr innerhalb Deutschlands						
Linienvkehr	24 866	1 682 985	1 171 371	4 483	7 558	
Gelegenheitsverkehr	3 965	5 338	5 200	1 965	-	
Zusammen ...	28 831	1 688 323	1 176 571	6 448	7 558	
dagegen August 2000	30 005	1 684 520	1 202 957	7 174	8 127	
Januar bis August 2001	225 426	13 871 001	9 568 819	54 715	59 726	
Verkehr mit Gebieten außerhalb Deutschlands Nach dem Ausland						
Linienvkehr	46 340	4 321 566	3 388 220	70 472	3 038	
Gelegenheitsverkehr	6 596	689 863	679 152	14 537	1	
Zusammen ...	52 936	5 011 429	4 067 372	85 009	3 039	
dagegen August 2000	52 543	4 964 715	4 220 091	91 716	2 789	
Januar bis August 2001	389 164	34 032 637	28 154 303	716 341	24 115	
Aus dem Ausland						
Linienvkehr	46 429	4 569 740	3 648 732	58 190	2 884	
Gelegenheitsverkehr	7 081	846 577	835 866	14 165	1	
Zusammen ...	53 510	5 416 317	4 484 598	72 355	2 885	
dagegen August 2000	52 992	5 354 300	4 609 676	79 758	2 636	
Januar bis August 2001	389 047	33 450 391	27 609 613	615 143	23 289	
Durchgangsverkehr Ohne Umsteigen und Umladen						
Zusammen ³⁾ ...	x	24 541	24 541	1 713	32	
dagegen August 2000	x	30 022	30 022	1 963	41	
Januar bis August 2001	x	182 534	182 534	13 295	314	
Gesamtverkehr						
Linienvkehr	117 635	10 598 832	8 232 864	134 858	13 512	
Gelegenheitsverkehr	17 642	1 541 778	1 520 218	30 667	2	
Zusammen ...	135 277	12 140 610	9 753 082	165 525	13 514	
dagegen August 2000	135 540	12 033 557	10 062 746	180 611	13 593	
Januar bis August 2001	1 003 637	81 536 563	65 515 269	1 399 494	107 444	

1) Passagier- und Nichtpassagierflüge (z.B. Arbeitsflüge, gewerbliche Schulflüge).

2) Siehe Erläuterungen.
3) Nur Linienvkehr.

3.1 Verkehr auf ausgewählten Flugplätzen

3.1.1 Luftfahrzeugbewegungen nach Flugarten *)

Flugplatz	Gestartete und gelandete Luftfahrzeuge								
	Linien- verkehr	Gelegenheitsverkehr					über- führungs- flüge	insgesamt	Januar bis August
		Pauschal- Reiseverk.	Tramp.-u. Anf.-Verk.	Taxi- Verkehr	sonstige	zusammen			
Hamburg	10 979	590	59	26	59	734	-	11 713	89 833
Hannover	5 383	708	144	60	610	1 522	-	6 905	53 539
Bremen	2 487	89	76	113	470	748	-	3 235	23 947
Düsseldorf	14 797	1 173	202	5	65	1 445	-	16 242	121 190
Köln/Bonn	8 026	431	2 861	148	432	3 872	-	11 898	89 921
Frankfurt	37 925	1 163	260	321	117	1 861	-	39 786	300 619
Stuttgart	9 138	1 049	196	295	737	2 277	-	11 415	82 255
Nürnberg	4 260	423	388	40	788	1 639	-	5 899	44 233
München	27 087	943	102	424	215	1 684	-	28 771	214 797
Berlin (Tegel)	10 418	581	70	26	-	677	-	11 095	84 929
Berlin (Tempelhof) ..	2 293	19	112	411	394	936	-	3 229	25 521
Berlin (Schönefeld) ..	1 320	658	322	9	600	1 589	-	2 909	18 579
Saarbrücken	776	66	15	12	105	198	-	974	7 539
Münster/Osnabrück ..	1 985	191	79	80	656	1 006	-	2 991	23 786
Leipzig	2 540	530	40	34	8	612	-	3 152	21 913
Dresden	2 379	226	29	20	74	349	-	2 728	19 352
Erfurt	821	112	27	23	295	457	-	1 278	7 799
Zusammen	142 614	8 952	4 982	2 047	5 625	21 606	-	164 220	1 229 752
Sonst. Flugpl.	-	-	-	-	-	-	-	-	-
Insgesamt	142 614	8 952	4 982	2 047	5 625	21 606	-	164 220	1 229 752
Januar bis August ..	1 084 130	48 493	39 271	17 701	40 151	145 622	-	1 229 752	-

*) Passagier- und Nichtpassagierflüge (z.B. Arbeitsflüge, gewerbl. Schulflüge).

3.1.2 Luftfahrzeugbewegungen nach Startgewichtsklassen *)

Flugplatz	Gestartete und gelandete Luftfahrzeuge								insgesamt	
	Startgewichtsklassen über ... bis einschl. ... T									
	bis 2 T	2-5,7 T	5,7-14 T	14-20 T	20-25 T	25-75 T	75-175 T	über 175 T		Hub- schrauber und sonst. Luftfahr- zeuge 1)
Hamburg	21	123	262	1 030	504	8 259	1 424	33	57	11 713
Hannover	-	392	294	627	179	4 501	875	37	-	6 905
Bremen	97	483	409	313	694	394	242	-	3	3 235
Düsseldorf	36	26	287	174	576	11 805	2 272	1 064	2	16 242
Köln/Bonn	452	110	686	833	1 810	5 512	2 338	137	20	11 898
Frankfurt	39	135	295	1 089	974	20 769	9 448	7 011	26	39 786
Stuttgart	172	857	282	417	1 190	7 100	1 279	102	16	11 415
Nürnberg	395	111	266	780	960	2 809	222	2	354	5 899
München	71	140	666	1 880	2 753	18 177	3 806	1 217	61	28 771
Berlin (Tegel)	42	14	81	398	459	8 730	1 303	54	14	11 095
Berlin (Tempelhof) ..	183	334	318	890	691	494	3	-	316	3 229
Berlin (Schönefeld) ..	578	54	35	45	116	1 398	591	84	8	2 909
Saarbrücken	83	31	15	128	286	426	5	-	-	974
Münster/Osnabrück ..	544	189	130	378	378	1 279	91	2	-	2 991
Leipzig	11	33	227	391	350	1 652	464	20	4	3 152
Dresden	28	59	170	472	426	1 240	323	2	8	2 728
Erfurt	115	485	161	30	1	385	55	-	46	1 278
Zusammen	2 867	3 576	4 584	9 875	12 347	95 530	24 741	9 765	935	164 220
Sonst. Flugpl.	-	-	-	-	-	-	-	-	-	-
Insgesamt	2 867	3 576	4 584	9 875	12 347	95 530	24 741	9 765	935	164 220
Januar bis August ..	21 328	26 944	38 139	87 833	97 588	707 229	173 392	71 836	5 456	1 229 752

*) Passagier- und Nichtpassagierflugzeuge (z.B. Arbeitsflüge, gewerbl. Schulflüge).

1) Sonstige Luftfahrzeuge = Motorsegler, Luftschiffe.

3.1 Verkehr auf ausgewählten Flugplätzen

3.1.3 Personenverkehr

Flugplatz	Einsteiger						
	mit Streckenziel				insgesamt	darunter im Linienverkehr	Januar bis August
	im Inland		im Ausland				
	zusammen	dar. Umsteiger aus dem Inland	zusammen	dar. Umsteiger aus d. Inland			
Hamburg	171 154	3 698	257 152	4 992	428 306	386 696	3 239 310
Hannover	38 179	1 411	182 989	630	221 168	177 577	1 752 622
Bremen	32 583	292	43 302	145	75 885	69 689	615 291
Düsseldorf	152 043	7 848	556 708	20 296	708 751	616 925	5 298 437
Köln/Bonn	107 776	4 422	137 221	1 464	244 997	221 851	1 952 334
Frankfurt	351 899	168 249	2 017 423	919 809	2 369 322	2 244 751	16 688 995
Stuttgart	98 873	2 525	313 418	3 648	412 291	324 652	2 659 216
Nürnberg	38 391	1 026	123 123	809	161 514	127 998	1 103 834
München	359 824	72 192	819 123	228 465	1 178 947	1 093 857	8 150 050
Berlin (Tegel)	224 751	2 988	228 154	3 239	452 905	418 686	3 392 972
Berlin (Tempelhof) ..	18 113	73	13 168	44	31 281	29 509	264 450
Berlin (Schönefeld) ..	2 017	79	106 377	8	108 394	63 564	644 683
Saarbrücken	4 415	15	20 133	5	24 548	19 871	155 621
Münster/Osnabrück ..	18 388	269	46 366	44	64 754	55 762	539 289
Leipzig	28 302	1 129	85 338	112	113 640	72 410	731 821
Dresden	37 989	731	39 461	167	77 450	62 903	556 552
Erfurt	3 626	429	21 973	-	25 599	17 850	158 783
Zusammen	1 688 323	267 376	5 011 429	1 183 877	6 699 752	6 004 551	47 904 260
Sonst. Flugpl.	60 817	537	-	-	60 817	59 505	496 252
Insgesamt	1 749 140	267 913	5 011 429	1 183 877	6 760 569	6 064 056	48 400 512
Januar bis August ..	14 367 875	2 132 415	34 032 637	7 970 001	48 400 512	44 195 745	-

V 004

Flugplatz	Aussteiger					
	mit Streckenherkunft			insgesamt	darunter im Linienverkehr	Januar bis August
	im Inland		im Ausland			
	zusammen	dar. Umsteiger in das Ausland				
Hamburg	179 855	3 262	299 032	478 887	416 682	3 204 203
Hannover	39 829	655	232 152	271 981	205 541	1 732 838
Bremen	35 158	218	49 579	84 737	75 890	612 369
Düsseldorf	163 129	12 509	673 069	836 198	718 617	5 199 319
Köln/Bonn	111 240	1 074	211 078	322 318	251 951	1 944 825
Frankfurt	339 934	173 350	2 096 995	2 436 929	2 304 831	16 727 176
Stuttgart	94 594	1 813	314 469	409 063	318 754	2 561 724
Nürnberg	34 878	892	120 727	155 605	122 730	1 051 926
München	333 558	59 023	791 629	1 125 187	1 047 144	8 028 541
Berlin (Tegel)	237 964	2 635	254 444	492 408	447 585	3 358 201
Berlin (Tempelhof) ..	18 747	3	13 821	32 568	30 741	263 883
Berlin (Schönefeld) ..	3 018	-	129 018	132 036	74 197	617 188
Saarbrücken	4 395	6	19 722	24 117	19 786	147 646
Münster/Osnabrück ..	19 967	140	63 843	83 810	65 326	525 283
Leipzig	29 530	322	83 806	113 336	71 884	687 604
Dresden	39 201	472	40 938	80 139	64 319	536 412
Erfurt	2 638	-	21 995	24 633	16 077	141 084
Zusammen	1 687 635	256 373	5 416 317	7 103 952	6 252 055	47 340 222
Sonst. Flugpl.	61 505	603	-	61 505	60 175	485 801
Insgesamt	1 749 140	256 976	5 416 317	7 165 457	6 312 230	47 826 023
Januar bis August ..	14 367 875	2 161 745	33 458 148	47 826 023	43 868 513	-

3.1 Verkehr auf ausgewählten Flugplätzen

3.1.4 Frachtverkehr

Flugplatz	Einladung in Tonnen					Januar bis August
	mit Streckenziel im		insgesamt	darunter		
	Inland	Ausland		im Linienverkehr	befördert in Frachtern 1)	
Hamburg	476	636	1 112	1 094	217	9 207
Hannover	14	176	190	115	58	2 557
Bremen	46	8	54	54	-	427
Düsseldorf	154	2 428	2 582	2 412	50	20 115
Köln/Bonn	1 768	15 288	17 055	2 353	16 851	145 849
Frankfurt	1 797	60 360	62 156	61 035	28 331	521 462
Stuttgart	108	568	675	666	310	5 791
Nürnberg	177	398	574	39	534	5 421
München	1 210	4 211	5 421	5 386	688	46 954
Berlin (Tegel)	369	381	750	750	49	6 049
Berlin (Tempelhof)	23	12	35	35	8	278
Berlin (Schönefeld)	163	288	451	63	371	3 716
Saarbrücken	-	-	-	-	-	4
Münster/Osnabrück	1	5	6	6	-	24
Leipzig	120	169	290	244	274	2 804
Dresden	23	4	27	27	0	243
Erfurt	-	77	77	76	76	155
Zusammen	6 448	85 009	91 457	74 955	47 817	771 057
Sonst. Flugpl.	3	-	3	2	1	25
Insgesamt	6 450	85 009	91 459	74 957	47 818	771 082
Januar bis August ..	54 741	716 341	771 082	626 554	413 052	-

V 006

Flugplatz	Ausladung in Tonnen					Januar bis August
	mit Streckenherkunft im		insgesamt	darunter		
	Inland	Ausland		im Linienverkehr	befördert in Frachtern 1)	
Hamburg	755	327	1 082	883	198	9 031
Hannover	27	73	100	60	37	1 524
Bremen	81	9	90	88	0	806
Düsseldorf	174	1 504	1 678	1 547	58	14 815
Köln/Bonn	1 250	15 675	16 926	3 951	16 768	143 595
Frankfurt	1 477	50 645	52 122	51 228	27 222	442 593
Stuttgart	231	362	593	362	220	5 195
Nürnberg	415	232	648	66	582	5 851
München	1 102	2 934	4 036	3 390	666	34 516
Berlin (Tegel)	596	248	844	844	33	6 487
Berlin (Tempelhof)	5	1	6	6	4	84
Berlin (Schönefeld)	92	203	295	19	274	2 384
Saarbrücken	1	9	10	1	9	36
Münster/Osnabrück	7	5	13	13	-	217
Leipzig	175	31	206	61	168	1 982
Dresden	29	2	31	31	0	309
Erfurt	-	94	94	93	93	247
Zusammen	6 419	72 355	78 774	62 643	46 333	669 672
Sonst. Flugpl.	31	-	31	31	-	210
Insgesamt	6 450	72 355	78 805	62 674	46 333	669 882
Januar bis August ..	54 741	615 142	669 882	531 084	390 435	-

1) Einschl. Beförderungen in Fracht/Postflugzeugen.

3.1 Verkehr auf ausgewählten Flugplätzen

3.1.5 Postverkehr

Flugplatz	Einladung in Tonnen					Januar bis August
	mit Streckenziel im		insgesamt	darunter		
	Inland	Ausland		im Linienverkehr	befördert in 1) Postflugzeugen	
Hamburg	710	0	710	710	710	5 631
Hannover	411	0	411	411	378	2 995
Bremen	206	-	206	206	206	1 498
Düsseldorf	0	2	2	2	-	31
Köln/Bonn	758	0	758	758	758	6 086
Frankfurt	2 709	2 962	5 671	5 670	2 680	45 614
Stuttgart	614	1	615	615	614	4 905
Nürnberg	189	-	189	189	189	1 535
München	979	38	1 017	1 017	920	7 744
Berlin (Tegel)	559	19	577	577	559	4 368
Berlin (Tempelhof) ..	0	-	0	0	-	0
Berlin (Schönefeld) ..	-	17	17	17	-	122
Saarbrücken	-	-	-	-	-	-
Münster/Osnabrück ..	104	-	104	104	103	942
Leipzig	198	-	198	198	198	1 435
Dresden	122	-	122	122	122	932
Erfurt	-	-	-	-	-	-
Zusammen	7 558	3 039	10 598	10 597	7 436	83 841
Sonst. Flugpl.	123	-	123	123	122	822
Insgesamt	7 681	3 039	10 721	10 720	7 558	84 663
Januar bis August ..	60 547	24 116	84 663	84 638	59 905	-

V 008

Flugplatz	Ausladung in Tonnen					Januar bis August
	mit Streckenherkunft im		insgesamt	darunter		
	Inland	Ausland		im Linienverkehr	befördert in 1) Postflugzeugen	
Hamburg	649	1	649	649	647	5 341
Hannover	331	-	331	331	331	2 699
Bremen	240	-	240	240	239	1 863
Düsseldorf	7	7	14	14	-	78
Köln/Bonn	546	1	547	547	545	4 272
Frankfurt	2 703	2 741	5 443	5 443	2 685	43 231
Stuttgart	669	1	670	670	635	4 647
Nürnberg	180	0	181	181	180	1 393
München	728	135	862	862	726	7 152
Berlin (Tegel)	799	0	799	799	775	6 301
Berlin (Tempelhof) ..	0	-	0	0	-	0
Berlin (Schönefeld) ..	-	0	0	0	-	2
Saarbrücken	-	-	-	-	-	0
Münster/Osnabrück ..	130	-	130	130	130	1 160
Leipzig	287	-	287	287	287	2 437
Dresden	239	-	239	239	239	1 915
Erfurt	-	-	-	-	-	-
Zusammen	7 508	2 885	10 393	10 392	7 420	82 491
Sonst. Flugpl.	173	-	173	173	173	1 344
Insgesamt	7 681	2 885	10 566	10 565	7 593	83 835
Januar bis August ..	60 547	23 287	83 835	83 823	60 149	-

1) Einschl. Beförderungen in Post/Frachtflugzeugen.

3.1 Verkehr auf ausgewählten Flugplätzen

3.1.6 Durchgang

Flugplatz	Personen		Fracht		Post	
	August	Januar bis August	August	Januar bis August	August	Januar bis August
	Anzahl		Tonnen			
Hamburg	6 647	52 837	0	23	0	0
Hannover	8 210	55 766	109	738	-	0
Bremen	1 837	12 409	-	8	-	-
Düsseldorf	4 661	47 682	17	355	-	1
Köln/Bonn	5 633	35 885	498	3 951	-	0
Frankfurt	23 840	186 008	1 342	10 461	408	3 111
Stuttgart	8 994	49 742	21	249	181	1 588
Nürnberg	7 863	35 523	354	3 442	-	12
München	20 908	115 878	850	7 405	13	100
Berlin (Tegel)	4 478	32 102	20	180	-	2
Berlin (Tempelhof) ..	82	207	-	0	-	-
Berlin (Schönefeld) ..	9 086	45 963	232	1 844	-	3
Saarbrücken	4 168	29 567	-	-	-	-
Münster/Osnabrück ..	3 523	34 278	0	1	0	0
Leipzig	7 894	49 050	1	452	66	548
Dresden	4 598	27 535	1	2	-	-
Erfurt	427	7 818	24	36	-	-
Zusammen	122 849	818 250	3 469	29 147	668	5 366
Sonst. Flugpl.	-	-	-	-	-	-
Insgesamt	122 849	818 250	3 469	29 147	668	5 366
Januar bis August ..	818 250	-	29 147	-	5 366	-

3.1 verkehr auf ausgewählten Flugplätzen

3.1.7 Luftfahrzeugbewegungen, Personen-, Fracht- und Postverkehr

nach Startgewichtsklassen der Luftfahrzeuge

Flugplatz - Flugzeugtypen- klasse	Luftfahrzeug- bewegungen 1)	Personen an Bord bei		Fracht an Bord bei		Post an Bord bei			
		Start und Landung	Start	Landung	Start	Landung	Start	Landung	
		Anzahl		Tonnen					
Hamburg									
bis 2,0 T ...	27	21	28	-	-	-	-	-	-
2,0 - 5,7 T ...	188	328	678	0	0	-	-	-	-
5,7 - 14 T ...	231	929	663	18	8	-	-	-	-
14 - 20 T ...	1 031	12 394	11 735	18	7	-	-	-	1
20 - 25 T ...	505	6 540	6 965	23	7	0	0	-	-
25 - 75 T ...	8 259	301 221	338 197	418	345	189	204	-	-
75 - 175 T ...	1 425	109 858	126 404	617	704	522	430	-	-
über 175 T ...	33	3 584	5 187	18	55	-	-	-	-
Hub.& sonst. ...	58	78	78	-	-	-	-	-	-
zusammen	11 757	434 953	489 935	1 113	1 128	710	635	-	-
Hannover									
bis 2,0 T ...	-	-	-	-	-	-	-	-	-
2,0 - 5,7 T ...	413	37	41	-	1	-	-	-	-
5,7 - 14 T ...	298	145	188	0	0	-	-	-	-
14 - 20 T ...	628	9 408	10 128	4	2	0	-	-	-
20 - 25 T ...	179	2 237	2 857	7	1	0	-	-	-
25 - 75 T ...	4 498	154 873	183 001	186	157	411	333	-	-
75 - 175 T ...	875	58 196	83 458	71	14	-	-	-	-
über 175 T ...	37	4 435	4 409	0	3	-	-	-	-
Hub.& sonst. ...	-	-	-	-	-	-	-	-	-
zusammen	6 928	229 331	284 082	268	179	411	333	-	-
Bremen									
bis 2,0 T ...	93	46	53	-	-	-	-	-	-
2,0 - 5,7 T ...	467	100	119	-	0	-	-	-	-
5,7 - 14 T ...	405	1 480	1 523	-	-	-	-	-	-
14 - 20 T ...	313	3 208	3 610	1	1	-	-	-	-
20 - 25 T ...	694	11 560	12 427	5	5	-	-	-	-
25 - 75 T ...	995	47 623	52 061	30	32	-	0	-	-
75 - 175 T ...	242	13 703	17 002	17	53	206	239	-	-
über 175 T ...	-	-	-	-	-	-	-	-	-
Hub.& sonst. ...	4	2	-	-	0	-	-	-	-
zusammen	3 213	77 722	86 795	54	91	206	240	-	-
Düsseldorf									
bis 2,0 T ...	39	-	1	-	-	-	-	-	-
2,0 - 5,7 T ...	89	1	303	-	-	-	-	-	-
5,7 - 14 T ...	257	996	792	36	22	-	-	-	-
14 - 20 T ...	173	1 754	1 850	5	35	-	-	-	-
20 - 25 T ...	577	10 008	10 793	0	2	-	-	-	-
25 - 75 T ...	11 812	408 153	474 302	472	337	2	5	-	-
75 - 175 T ...	2 277	162 968	201 558	434	294	0	3	-	-
über 175 T ...	1 066	129 532	153 362	1 651	1 004	0	7	-	-
Hub.& sonst. ...	2	-	-	-	-	-	-	-	-
zusammen	16 292	713 412	842 961	2 599	1 694	2	14	-	-
Köln / Bonn									
bis 2,0 T ...	452	20	14	-	-	-	-	-	-
2,0 - 5,7 T ...	159	90	349	-	9	-	-	-	-
5,7 - 14 T ...	638	2 577	3 039	21	26	0	-	-	-
14 - 20 T ...	832	9 304	9 958	0	0	-	-	-	0
20 - 25 T ...	1 819	16 209	17 136	872	793	-	0	-	0
25 - 75 T ...	5 463	177 105	230 143	1 109	1 041	640	2	-	2
75 - 175 T ...	2 339	44 019	66 551	12 251	12 604	118	545	-	-
über 175 T ...	137	1 175	2 382	3 169	2 815	-	0	-	-
Hub.& sonst. ...	20	20	18	-	-	-	-	-	-
zusammen	11 859	250 519	329 590	17 424	17 288	758	547	-	-
Frankfurt									
bis 2,0 T ...	35	27	28	-	-	-	-	-	-
2,0 - 5,7 T ...	137	160	164	14	11	-	-	-	-
5,7 - 14 T ...	286	838	898	17	10	-	-	-	-
14 - 20 T ...	1 087	14 051	14 202	5	2	0	4	-	-
20 - 25 T ...	978	14 021	13 475	62	125	1	0	-	-
25 - 75 T ...	20 768	871 250	888 336	3 360	2 009	1 492	1 253	-	-
75 - 175 T ...	9 447	704 810	741 565	7 764	5 268	2 841	2 534	-	-
über 175 T ...	7 011	787 859	805 862	52 278	46 438	1 698	2 015	-	-
Hub.& sonst. ...	23	5	6	-	-	-	-	-	-
zusammen	39 772	2 393 021	2 464 536	63 498	53 863	6 033	5 806	-	-
Stuttgart									
bis 2,0 T ...	171	134	154	-	-	-	-	-	-
2,0 - 5,7 T ...	856	505	473	-	-	-	-	-	-
5,7 - 14 T ...	284	878	935	0	-	-	-	-	-
14 - 20 T ...	416	5 267	5 357	2	0	0	0	-	-
20 - 25 T ...	1 189	16 587	16 779	17	20	-	-	-	-
25 - 75 T ...	7 093	273 041	272 314	148	178	498	612	-	-
75 - 175 T ...	1 277	114 107	113 989	366	277	236	177	-	-
über 175 T ...	102	10 725	10 284	164	149	-	-	-	-
Hub.& sonst. ...	20	17	13	-	-	-	-	-	-
zusammen	11 408	421 261	420 298	697	624	734	789	-	-

1) Passagier- und Nichtpassagierflüge (z B Arbeitsflüge, Gewerbliche Schulflüge)

3.1 Verkehr auf ausgewählten Flugplätzen

3.1.7 Luftfahrzeugbewegungen, Personen-, Fracht- und Postverkehr

nach Startgewichtsklassen der Luftfahrzeuge

Flugplatz Flugzeugtypen- klasse	Luftfahrzeug- bewegungen 1)	Personen an Bord bei		Fracht an Bord bei		Post an Bord bei		
		Start und Landung	Start	Landung	Start	Landung	Start	Landung
		Anzahl			Tonnen			
Nürnberg								
bis 2,0 T ...	397	1	-	-	-	-	-	-
2,0 - 5,7 T ...	107	108	123	-	-	-	-	-
5,7 - 14 T ...	286	1 414	1 316	-	-	-	-	-
14 - 20 T ...	780	8 447	7 824	1	2	0	0	
20 - 25 T ...	959	15 300	13 159	58	14	0	0	
25 - 75 T ...	2 794	125 127	124 491	703	560	189	179	
75 - 175 T ...	231	18 520	18 106	135	245	-	-	
über 175 T ...	2	-	569	-	-	-	-	
Hub.& sonst. ...	355	3	4	-	-	-	-	
zusammen	5 911	168 920	165 592	898	820	189	179	
München								
bis 2,0 T ...	65	20	28	-	-	-	-	
2,0 - 5,7 T ...	139	125	120	-	-	-	-	
5,7 - 14 T ...	650	2 560	2 499	0	2	-	-	
14 - 20 T ...	1 880	24 215	23 127	3	4	0	0	
20 - 25 T ...	2 753	43 451	42 740	65	18	0	0	
25 - 75 T ...	18 164	700 038	667 091	936	515	254	257	
75 - 175 T ...	3 803	295 984	280 750	2 035	1 782	752	537	
über 175 T ...	1 215	132 860	134 102	3 229	2 626	23	98	
Hub.& sonst. ...	62	73	62	-	-	-	-	
zusammen	28 731	1 199 326	1 150 519	6 269	4 947	1 030	893	
Berlin (Tegel)								
bis 2,0 T ...	40	63	3	-	-	-	-	
2,0 - 5,7 T ...	14	6	15	-	-	-	-	
5,7 - 14 T ...	80	424	441	0	0	-	-	
14 - 20 T ...	398	4 655	5 278	3	0	-	-	
20 - 25 T ...	459	6 492	6 920	42	29	-	-	
25 - 75 T ...	8 731	351 481	379 269	242	188	19	226	
75 - 175 T ...	1 301	89 773	103 607	399	555	559	574	
über 175 T ...	54	4 468	4 189	84	92	-	-	
Hub.& sonst. ...	14	21	-	-	-	-	-	
zusammen	11 091	457 383	499 722	770	864	577	800	
Berlin (Tempelhof)								
bis 2,0 T ...	183	178	189	-	-	-	-	
2,0 - 5,7 T ...	305	251	299	0	-	-	-	
5,7 - 14 T ...	319	1 800	1 891	0	-	-	-	
14 - 20 T ...	889	9 880	10 167	19	0	0	0	
20 - 25 T ...	690	8 123	8 790	10	19	-	0	
25 - 75 T ...	503	11 083	11 269	6	0	-	-	
75 - 175 T ...	2	4	4	-	-	-	-	
über 175 T ...	-	-	-	-	-	-	-	
Hub.& sonst. ...	316	44	41	-	-	-	-	
zusammen	3 207	31 363	32 650	35	20	0	0	
Berlin (Schönefeld)								
bis 2,0 T ...	578	17	13	-	-	-	-	
2,0 - 5,7 T ...	54	13	38	-	-	-	-	
5,7 - 14 T ...	32	42	33	12	-	-	-	
14 - 20 T ...	44	576	594	0	0	-	-	
20 - 25 T ...	116	3	27	127	120	-	-	
25 - 75 T ...	1 396	72 006	90 012	69	21	17	0	
75 - 175 T ...	586	35 050	42 418	321	323	-	-	
über 175 T ...	84	9 722	10 842	153	56	-	-	
Hub.& sonst. ...	8	9	9	-	-	-	-	
zusammen	2 898	117 438	143 986	683	520	17	0	
Saarbrücken								
bis 2,0 T ...	85	-	4	-	-	-	-	
2,0 - 5,7 T ...	22	14	7	-	0	-	-	
5,7 - 14 T ...	14	30	29	-	-	-	-	
14 - 20 T ...	128	1 429	1 434	-	-	-	-	
20 - 25 T ...	286	3 570	3 652	-	2	-	-	
25 - 75 T ...	427	23 138	22 892	-	9	-	-	
75 - 175 T ...	5	466	667	-	-	-	-	
über 175 T ...	-	-	-	-	-	-	-	
Hub.& sonst. ...	-	-	-	-	-	-	-	
zusammen	967	28 647	28 685	-	11	-	-	
Münster/Osnabrück								
bis 2,0 T ...	543	-	3	-	-	-	-	
2,0 - 5,7 T ...	188	78	88	-	-	-	-	
5,7 - 14 T ...	121	206	214	-	-	-	-	
14 - 20 T ...	378	3 135	3 050	0	0	0	0	
20 - 25 T ...	378	4 930	5 528	4	5	-	-	
25 - 75 T ...	1 282	54 991	70 561	1	8	103	130	
75 - 175 T ...	91	4 858	8 915	-	-	-	-	
über 175 T ...	2	79	285	-	-	-	-	
Hub.& sonst. ...	-	-	-	-	-	-	-	
zusammen	2 983	68 277	88 644	6	13	104	130	

1) Passagier- und Nichtpassagierflüge (z.B. Arbeitsflüge, Gewerbliche Schulfüge).

3.1 Verkehr auf ausgewählten Flugplätzen

3.1.7 Luftfahrzeugbewegungen, Personen-, Fracht- und Postverkehr

nach Startgewichtsklassen der Luftfahrzeuge

Flugplatz Flugzeugtypen- klasse	Luftfahrzeug- bewegungen 1)	Personen an Bord bei		Fracht an Bord bei		Post an Bord bei	
		Start	Landung	Start	Landung	Start	Landung
	Start und Landung	Anzahl		Tonnen			
Leipzig							
bis 2,0 T ...	17	12	15	-	-	-	-
2,0 - 5,7 T ...	41	45	55	0	0	-	-
5,7 - 14 T ...	230	792	767	-	2	-	-
14 - 20 T ...	391	4 084	4 241	1	1	-	-
20 - 25 T ...	350	3 454	3 690	112	148	-	-
25 - 75 T ...	1 651	77 250	78 889	130	40	75	204
75 - 175 T ...	461	33 045	34 498	47	16	189	149
über 175 T ...	20	2 580	2 778	-	-	-	-
Hub.& sonst. ...	5	5	5	-	-	-	-
zusammen	3 166	121 267	124 938	290	207	264	353
Dresden							
bis 2,0 T ...	29	16	19	-	-	-	-
2,0 - 5,7 T ...	67	38	32	0	0	-	-
5,7 - 14 T ...	162	328	310	0	-	-	-
14 - 20 T ...	472	4 950	5 087	1	0	-	-
20 - 25 T ...	426	5 903	5 815	3	2	-	-
25 - 75 T ...	1 238	52 186	53 184	14	12	-	66
75 - 175 T ...	322	18 480	21 137	9	17	122	172
über 175 T ...	2	140	111	-	12	-	-
Hub.& sonst. ...	9	7	7	-	-	-	-
zusammen	2 727	82 048	85 702	28	44	122	239
Erfurt							
bis 2,0 T ...	114	40	41	-	-	-	-
2,0 - 5,7 T ...	339	988	211	-	-	-	-
5,7 - 14 T ...	297	584	1 374	-	-	-	-
14 - 20 T ...	28	148	148	-	-	-	-
20 - 25 T ...	1	14	-	1	-	-	-
25 - 75 T ...	386	20 282	21 645	97	114	-	-
75 - 175 T ...	56	3 844	4 288	-	-	-	-
über 175 T ...	-	-	-	-	-	-	-
Hub.& sonst. ...	43	124	122	-	-	-	-
zusammen	1 264	26 024	27 829	98	114	-	-
Zusammen							
bis 2,0 T ...	2 868	595	593	-	-	-	-
2,0 - 5,7 T ...	3 585	2 887	3 115	14	22	-	-
5,7 - 14 T ...	4 590	16 023	16 912	106	71	0	-
14 - 20 T ...	9 868	116 905	117 790	64	58	1	5
20 - 25 T ...	12 359	168 402	170 753	1 408	1 310	2	0
25 - 75 T ...	95 460	3 720 848	3 957 657	7 922	5 566	3 888	3 471
75 - 175 T ...	24 740	1 707 685	1 864 917	24 468	22 150	5 546	5 361
über 175 T ...	9 765	1 087 159	1 134 362	60 747	53 251	1 721	2 120
Hub.& sonst. ...	939	408	365	-	0	-	-
zusammen	164 174	6 820 912	7 266 464	94 730	82 427	11 159	10 958
Sonstige Flugplätze							
bis 2,0 T ...	1 115	242	255	-	-	-	-
2,0 - 5,7 T ...	560	357	299	0	-	-	-
5,7 - 14 T ...	887	3 813	3 764	-	0	-	-
14 - 20 T ...	2 629	29 675	29 197	2	23	1	0
20 - 25 T ...	1 033	14 414	15 155	0	8	0	0
25 - 75 T ...	825	20 111	18 874	0	-	122	173
75 - 175 T ...	16	840	277	-	-	-	-
über 175 T ...	-	-	-	-	-	-	-
Hub.& sonst. ...	625	115	159	-	-	-	-
zusammen	7 690	69 567	67 980	3	31	123	173
Insgesamt							
bis 2,0 T ...	3 983	837	848	-	-	-	-
2,0 - 5,7 T ...	4 145	3 244	3 414	15	22	-	-
5,7 - 14 T ...	5 477	19 836	20 676	106	71	0	-
14 - 20 T ...	12 497	146 580	146 987	66	81	2	6
20 - 25 T ...	13 392	182 816	185 908	1 408	1 318	2	0
25 - 75 T ...	96 285	3 740 959	3 976 531	7 922	5 566	4 010	3 644
75 - 175 T ...	24 756	1 708 525	1 865 194	24 468	22 150	5 546	5 361
über 175 T ...	9 765	1 087 159	1 134 362	60 747	53 251	1 721	2 120
Hub.& sonst. ...	1 564	523	524	-	0	-	-
zusammen	171 864	6 890 479	7 334 444	94 732	82 459	11 282	11 132

1) Passagier- und Nichtpassagierflüge (z B Arbeitsflüge, Gewerbliche Schulfüge).

4.1 Verkehrsleistungen über Deutschland

4.1.1 Flüge und Flugleistungen

Verkehrsart - Flugart	Flüge 1)	Flug- kilometer	Personen- kilometer	Fracht- tonnenkilometer	Post- tonnenkilometer
	Anzahl	1 000 km	1 000 Pkm	1 000 tkm	
Verkehr innerhalb Deutschlands					
Linienverkehr	27 464	11 019	759 135	1 915	2 940
Pauschalflugreiseverkehr .	-	-	-	-	-
sonst. Gelegenheitsverkehr	5 245	616	1 844	796	-
überführungsflüge	-	-	-	-	-
zusammen	32 709	11 635	760 979	2 711	2 940
Verkehr nach dem Ausland					
Linienverkehr	46 340	15 423	1 403 006	23 101	919
Pauschalflugreiseverkehr .	4 421	1 833	269 399	117	0
sonst. Gelegenheitsverkehr	2 175	714	13 729	3 897	-
überführungsflüge	-	-	-	-	-
zusammen	52 936	17 969	1 686 133	27 114	919
Verkehr aus dem Ausland					
Linienverkehr	46 429	15 457	1 523 964	19 543	829
Pauschalflugreiseverkehr .	4 531	1 957	341 113	85	0
sonst. Gelegenheitsverkehr	2 550	857	34 901	3 882	-
überführungsflüge	-	-	-	-	-
zusammen	53 510	18 272	1 899 978	23 510	830
Gesamtverkehr					
Linienverkehr	120 233	41 899	3 686 105	44 559	4 687
Pauschalflugreiseverkehr .	8 952	3 790	610 512	202	0
sonst. Gelegenheitsverkehr	9 970	2 187	50 474	8 575	-
überführungsflüge	-	-	-	-	-
zusammen	139 155	47 876	4 347 091	53 336	4 688
Januar bis August					
Linienverkehr	907 345	315 515	25 553 293	370 351	37 194
Pauschalflugreiseverkehr .	48 499	20 106	3 153 746	1 400	6
sonst. Gelegenheitsverkehr	75 675	17 500	242 708	73 713	3
überführungsflüge	-	-	-	-	-
zusammen	1 031 519	353 120	28 949 747	445 464	37 203

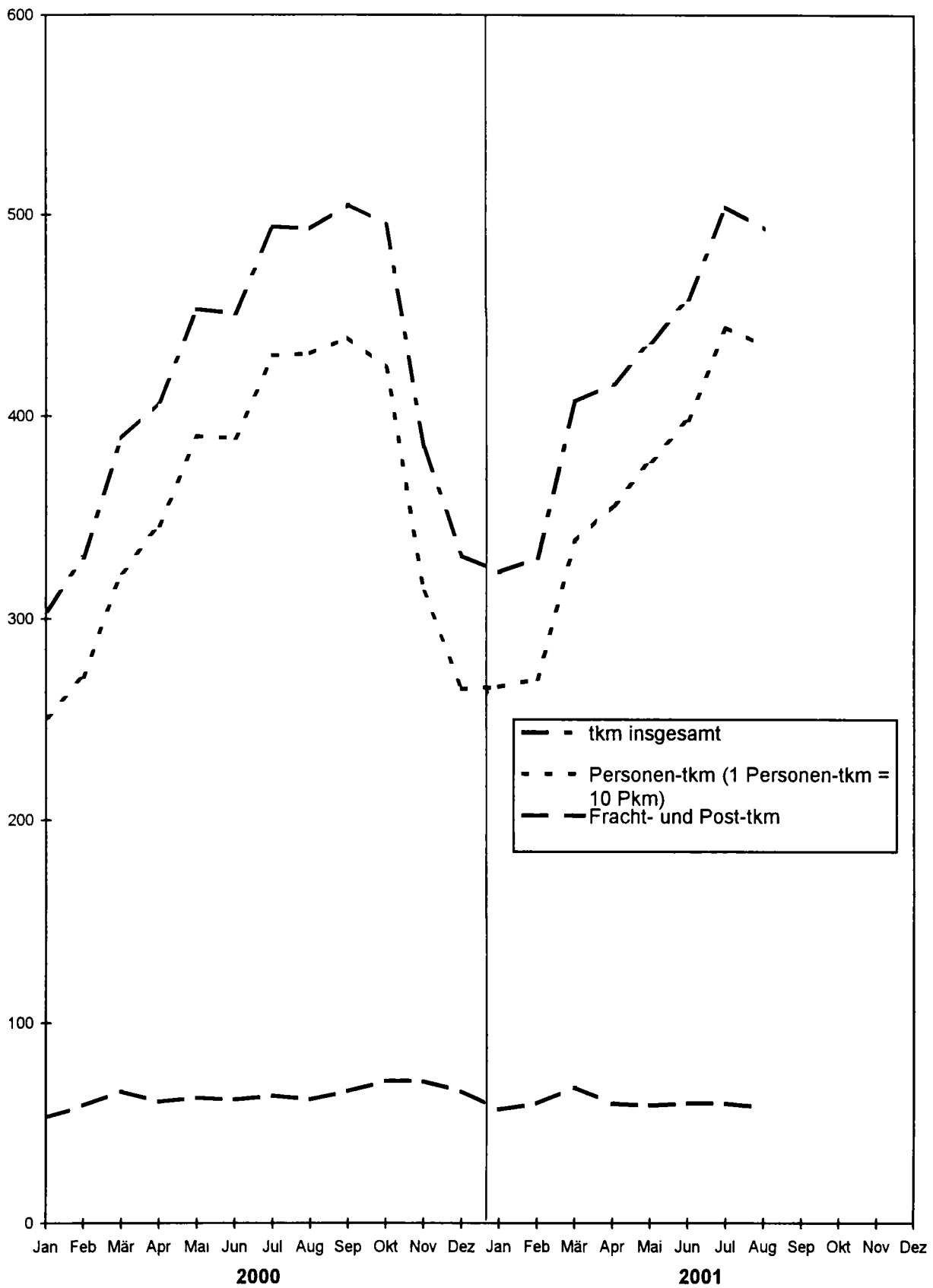
1) Passagier- und Nichtpassagierflüge (z.B. Arbeitsflüge, Gewerbliche Schulflüge)

4.1.2 Betriebsleistungen und Auslastung

Verkehrsart - Flugart	Verkehrsleistung		Angebotene Leistung		Ausnutzungsgrad	
	insgesamt 1)	darunter Personen- kilometer	insgesamt	darunter Sitzplatz- kilometer	insgesamt	darunter im Personen- verkehr
	1 000 tkm	1 000 Pkm	1 000 tkm	1 000 km	%	
Verkehr innerhalb Deutschlands						
Linienverkehr	80 768	759 135	144 942	1 200 864	56	63
Gelegenheitsverkehr	981	1 844	2 329	5 293	42	35
zusammen	81 749	760 979	147 271	1 206 157	56	63
Verkehr nach dem Ausland						
Linienverkehr	164 320	1 403 006	260 568	1 991 171	63	70
Gelegenheitsverkehr	32 327	283 128	47 748	366 076	68	77
zusammen	196 647	1 686 133	308 316	2 357 246	64	72
Verkehr aus dem Ausland						
Linienverkehr	172 769	1 523 964	260 936	2 007 735	66	76
Gelegenheitsverkehr	41 568	376 014	52 440	408 730	79	92
zusammen	214 338	1 899 978	313 376	2 416 466	68	79
Gesamtverkehr						
Linienverkehr	417 857	3 686 105	666 446	5 199 771	63	71
Gelegenheitsverkehr	74 876	660 986	102 517	780 099	73	85
zusammen	492 733	4 347 091	768 964	5 979 869	64	73
Januar bis August						
Linienverkehr	2 962 874	25 553 293	4 920 326	38 085 315	60	67
Gelegenheitsverkehr	414 768	3 396 454	588 352	4 148 651	70	82
zusammen	3 377 641	28 949 747	5 508 678	42 233 967	61	69

1) Pkm plus Fracht-tkm plus Post-tkm - (1 Pkm = 0,1 tkm)

Transportleistung im Luftverkehr über Deutschland in Mill. tkm



5.1 Verflechtung im Verkehr

5.1.1 Ein-/

Nach Streckenziel- flughafen	Von Strecken									
	Hamburg (HAM)	Hannover (HAJ)	Bremen (BRE)	Düsseldorf (DUS)	Köln/Bonn (CGN)	Frankfurt (FRA)	Stuttgart (STR)	Nürnberg (NUE)	München (MUC)	Berlin (TXL)
Ein-/Aussteiger										
Insgesamt										
Hamburg	78	12	-	15 314	10 854	64 323	14 525	4 088	58 190	2 695
Hannover	289	120	58	290	266	18 268	4 358	9	15 892	28
Bremen	-	103	-	-	58	16 401	4 854	384	11 223	1 702
Düsseldorf	14 692	369	-	148	2	26 753	9 678	5 031	62 888	31 032
Köln/Bonn	10 802	7	-	-	5	13 340	1 499	1 759	36 460	35 610
Frankfurt	59 239	17 242	15 716	22 295	10 743	624	18 758	15 133	65 805	63 632
Stuttgart	15 013	4 459	4 375	9 473	1 438	16 490	362	2	4 882	29 994
Nürnberg	3 980	64	360	5 080	1 631	13 601	12	-	2 647	7
München	54 652	14 739	10 101	55 624	34 631	58 766	4 929	3 406	-	57 944
Berlin (Tegel)	2 660	92	1 678	31 523	36 512	69 958	31 310	-	62 155	-
Berlin (Schönefeld) ..	716	641	-	-	1 073	-	1	-	29	-
Berlin (Tempelhof) ...	1	1	6	-	37	12	3	5 850	7	9
Saarbrücken	1 116	-	-	-	1	-	58	20	1 084	-
Münster/Osnebrück	122	53	-	-	3	7 126	1 566	599	8 478	72
Leipzig	1 571	189	-	4 541	2 532	12 265	1 887	-	5 114	210
Dresden	2 494	-	119	5 603	3 448	14 859	3 148	706	7 374	122
Erfurt	232	-	-	340	304	-	39	366	470	-
Sonstige Flughäfen ..	3 497	88	165	1 812	4 238	19 113	1 886	1 038	17 126	1 694
Deutschland	171 154	38 179	32 583	152 043	107 776	351 839	98 873	38 391	359 824	224 751

5.1.2 Reisende

Nach Endziel- flughafen	Von									
	Hamburg (HAM)	Hannover (HAJ)	Bremen (BRE)	Düsseldorf (DUS)	Köln/Bonn (CGN)	Frankfurt (FRA)	Stuttgart (STR)	Nürnberg (NUE)	München (MUC)	Berlin (TXL)
Reisende										
Insgesamt										
Hamburg	78	40	29	13 538	9 795	41 717	14 456	4 001	47 069	2 273
Hannover	37	120	11	55	167	6 496	4 236	59	11 242	68
Bremen	27	15	-	17	28	7 782	4 871	438	8 015	1 544
Düsseldorf	12 500	-	26	-	192	7 716	8 634	4 735	48 565	26 236
Köln/Bonn	10 254	41	28	240	5	3 237	1 428	1 811	30 224	32 849
Frankfurt	35 314	4 282	6 956	5 754	1 810	624	2 314	2 322	31 545	39 322
Stuttgart	14 512	4 404	4 413	8 845	1 393	1 747	362	12	801	27 963
Nürnberg	3 880	123	418	4 919	1 672	3 519	23	-	321	146
München	45 202	10 910	7 566	47 502	30 354	34 489	948	399	-	45 554
Berlin (Tegel)	2 458	38	1 552	28 263	33 651	42 231	29 475	113	49 083	5 246
Berlin (Schönefeld) ..	-	-	-	-	1 073	-	1	-	28	-
Berlin (Tempelhof) ...	3	1	6	11	40	18	6	5 665	17	11
Saarbrücken	1 092	2	1	5	2	-	60	21	954	5
Münster/Osnebrück	141	58	2	6	8	2 179	1 585	546	6 303	93
Leipzig	1 494	192	16	3 928	2 514	4 798	1 862	1	2 859	248
Dresden	2 388	20	164	5 456	3 473	7 543	3 154	391	4 486	139
Erfurt	228	-	-	339	305	3	41	276	367	1
Sonstige Flughäfen ..	3 587	119	301	2 021	4 199	7 227	1 984	976	14 466	1 829
Deutschland	133 196	20 365	21 489	120 899	90 681	171 320	75 440	21 766	256 345	183 527

innerhalb Deutschlands

Aussteiger

herkunftsflugplatz								Nach Streckenziel- flugplatz	
B e r l i n (SXF)	(THF)	Saarbrücken (SCN)	Münster / Osn. (FMO)	Leipzig (LEJ)	Dresden (DRS)	Erfurt (ERF)	Sonstige		Insgesamt
Ein-/Aussteiger									
Insgesamt									
661	3	1 135	74	1 860	2 488	268	3 287	179 855	Hamburg
86	11	-	1	-	-	75	78	39 829	Hannover
-	-	-	-	-	250	5	178	35 158	Bremen
-	5	2	2	4 665	5 607	255	2 000	163 129	Düsseldorf
1 159	3	-	1	2 527	3 433	247	4 383	111 240	Köln/Bonn
-	3	1	6 123	11 660	14 424	2	18 534	339 934	Frankfurt
-	4	123	1 524	1 591	2 974	1	1 889	94 594	Stuttgart
-	5 379	-	498	-	360	116	1 143	34 878	Nürnberg
4	3	1 035	8 069	5 012	7 235	553	16 855	333 558	München
-	-	-	3	-	-	183	1 890	237 964	Berlin (Tegel)
16	1	-	-	-	-	530	11	3 018	Berlin (Schönefeld)
-	364	2 015	1 536	1	-	148	8 757	18 747	Berlin (Tempelhof)
-	2 014	-	-	-	-	-	102	4 395	Saarbrücken
77	1 480	2	-	25	26	150	188	19 967	Münster/Osnebrück
-	1	88	17	12	147	363	593	29 530	Leipzig
2	-	-	29	94	32	262	909	39 201	Dresden
-	153	-	6	264	-	444	20	2 638	Erfurt
12	8 689	14	505	591	1 013	24	-	61 505	Sonstige Flugplätze
2 017	18 113	4 415	18 388	28 302	37 989	3 626	60 817	1 749 140	Deutschland

Herkunftsflugplatz								Nach Endziel- flugplatz	
B e r l i n (SXF)	(THF)	Saarbrücken (SCN)	Münster / Osn. (FMO)	Leipzig (LEJ)	Dresden (DRS)	Erfurt (ERF)	Sonstige		Insgesamt
Reisende									
Insgesamt									
-	7	1 103	89	1 528	2 363	268	3 440	141 794	Hamburg
86	11	1	4	8	25	8	172	22 806	Hannover
-	2	-	4	21	174	5	331	23 274	Bremen
-	-	7	29	3 662	5 262	255	2 180	119 999	Düsseldorf
1 159	6	1	5	2 510	3 432	247	4 321	91 798	Köln/Bonn
-	3	9	1 807	3 856	6 509	2	6 408	148 837	Frankfurt
-	2	125	1 564	1 560	3 048	1	1 903	72 655	Stuttgart
2	5 185	-	244	2	36	116	1 147	21 751	Nürnberg
-	6	911	6 215	2 671	4 181	551	14 904	252 359	München
-	-	-	54	27	23	183	2 040	194 437	Berlin (Tegel)
16	1	-	-	-	-	530	11	1 660	Berlin (Schönefeld)
-	679	2 011	1 516	1	-	148	8 574	18 707	Berlin (Tempelhof)
-	2 006	-	-	2	9	-	102	4 261	Saarbrücken
-	1 467	2	-	35	64	150	273	12 912	Münster/Osnebrück
-	2	90	31	12	24	3	645	18 719	Leipzig
2	-	5	76	89	32	262	1 002	28 682	Dresden
-	152	-	6	-	-	444	22	2 184	Erfurt
12	8 491	18	310	646	1 001	24	205	47 416	Sonstige Flugplätze
1 277	18 020	4 283	11 954	16 630	26 183	3 197	47 680	1 224 251	Deutschland

Nach Streckenziel- flugplatz	Von Strecken									
	Hamburg (HAM)	Hannover (HAJ)	Bremen (BRE)	Düsseldorf (DUS)	Köln/Bonn (CGN)	Frankfurt (FRA)	Stuttgart (STR)	Nürnberg (NUE)	München (MUC)	Berlin (TXL)
Einsteiger										
Insgesamt										
Baden-Württemberg ..	2 523	-	4	6	1 418	5 571	125	2	16	1 045
Friedrichshafen ..	1 580	-	-	4	1 411	5 571	9	-	-	1 045
Heidelberg	-	-	-	-	-	-	-	-	-	-
Mannheim	943	-	-	-	-	-	1	-	3	-
Freiburg	-	-	-	-	-	-	2	-	-	-
Karlsruhe	-	-	4	2	5	-	52	-	-	-
Konstanz	-	-	-	-	-	-	5	-	-	-
Baden-Baden	-	-	-	-	-	-	-	-	-	-
Offenburg	-	-	-	-	-	-	-	-	-	-
Donauschwingen ...	-	-	-	-	-	-	-	-	-	-
üb.Baden-Württembe	-	-	-	-	2	-	56	2	13	-
Bayern	764	-	-	1 410	1 296	3 197	13	21	187	-
Augsburg	764	-	-	1 410	1 284	1 906	3	17	-	-
Bayreuth	-	-	-	-	-	511	-	-	-	-
Hof	-	-	-	-	-	761	-	-	31	-
Oberpfaffenhofen .	-	-	-	-	-	19	-	-	-	-
Landshut	-	-	-	-	7	-	-	-	-	-
Straubing	-	-	-	-	-	-	-	-	-	-
üb.Bayern	-	-	-	-	5	-	10	4	156	-
Berlin	-	-	-	-	-	-	-	-	-	-
üb.Berlin	-	-	-	-	-	-	-	-	-	-
Brandenburg	-	-	27	-	8	-	6	1	-	75
Sperenberg	-	-	-	-	-	-	-	-	-	-
üb.Brandenburg ...	-	-	27	-	8	-	6	1	-	75
Bremen	-	-	-	-	-	-	-	-	-	-
üb.Bremen	-	-	-	-	-	-	-	-	-	-
Hamburg	-	-	-	-	-	-	-	-	-	-
Finkenwerder	-	-	-	-	-	-	-	-	-	-
üb.Hamburg	-	-	-	-	-	-	-	-	-	-
Hessen	-	-	-	-	-	14	-	-	-	-
Kassel	-	-	-	-	-	-	-	-	-	-
Egelsbach	-	-	-	-	-	-	-	-	-	-
üb.Hessen	-	-	-	-	-	14	-	-	-	-
Mecklenburg-Vorpomme	47	-	28	32	126	81	4	-	31	4
Barth	-	-	-	-	-	-	-	-	-	-
Güttin	-	-	-	-	-	-	-	-	-	-
Heringsdorf	-	-	-	-	-	-	-	-	-	-
Rostock-Laage	47	-	28	-	126	81	-	-	-	4
üb.Meckl.-Vorpomme	-	-	-	32	-	-	4	-	31	-
Niedersachsen	6	-	88	-	5	23	10	-	2	1
Wangerooze	-	-	32	-	-	-	-	-	-	-
Borkum	-	-	28	-	-	-	-	-	-	-
Braunschweig	-	-	-	-	3	22	6	-	2	1
Emden	-	-	-	-	2	-	-	-	-	-
Harle	-	-	-	-	-	-	-	-	-	-
Juist	-	-	1	-	-	-	-	-	-	-
Langeoog	-	-	11	-	-	-	-	-	-	-
Nordeich	-	-	-	-	-	1	-	-	-	-
Norderney	-	-	12	-	-	-	2	-	-	-
Lemwerder	-	-	-	-	-	-	-	-	-	-
üb.Niedersachsen .	6	-	4	-	-	-	2	-	-	-
Nordrhein-Westfalen	142	88	12	48	77	7 649	1 688	1 004	13 661	101
Bonn/Hangelar	-	-	-	-	-	-	-	-	-	-
Dortmund	142	12	2	-	30	3 425	1 337	864	7 296	-
Essen	-	-	2	-	2	5	-	-	4	-
Gütersloh	-	-	-	-	1	-	-	-	-	-
Münchengladbach ..	-	-	-	-	3	-	-	2	825	-
Paderborn-Lippstad	-	76	5	48	9	4 216	335	138	5 536	101
Siegerland	-	-	3	-	-	-	-	-	-	-
üb.Nordrh.-Westf.	-	-	-	-	32	3	16	-	-	-
Rheinland-Pfalz	-	-	-	-	1	1	7	-	-	80
Hahn	-	-	-	-	-	-	1	-	-	80
Koblenz	-	-	-	-	-	-	1	-	-	-
Trier	-	-	-	-	-	-	-	-	-	-
Worms	-	-	-	-	-	-	-	-	-	-
üb.Rheinland-Pfalz	-	-	-	-	1	1	5	-	-	-
Saarland	-	-	-	-	-	-	-	-	-	-

innerhalb Deutschlands
nach sonstigen deutschen Flugplätzen

herkunftsflugplatz								Nach Streckenziel- flugplatz	
Berlin (SXF)	Berlin (THF)	Saarbrücken (SCN)	Münster / Osn.(FMO)	Leipzig (LEJ)	Dresden (DRS)	Erfurt (ERF)	Sonstige	Insgesamt	
9	2 481	-	7	-	-	10	-	13 217	<u>Einsteiger</u>
-	-	-	-	-	-	-	-	9 620	<u>Insgesamt</u>
-	1 648	-	-	-	-	-	-	2 595	Baden-Württemberg
4	832	-	4	-	-	4	-	907	Friedrichshafen
-	-	-	-	-	-	-	-	5	Heidelberg
-	1	-	-	-	-	-	-	-	Mannheim
5	-	-	3	-	-	6	-	87	Freiburg
-	2 143	-	2	13	-	-	-	9 046	Karlsruhe
-	2 139	-	2	-	-	-	-	7 525	Konstanz
-	2	-	-	-	-	-	-	513	Baden-Baden
-	-	-	-	-	-	-	-	792	Offenburg
-	-	-	-	6	-	-	-	19	Donauesslingen
-	2	-	-	7	-	-	-	13	üb. Baden-Württembe
1	-	-	-	-	-	-	-	184	Bayern
1	-	-	-	-	-	-	-	1	Augsburg
2	22	-	2	-	-	4	-	147	Bayreuth
-	-	-	-	-	-	-	-	-	Hof
2	22	-	2	-	-	4	-	147	Oberpfaffenhofen
-	-	-	-	-	-	-	-	-	Landshut
-	-	-	-	-	-	-	-	-	Straubing
-	-	-	-	-	-	-	-	-	üb. Bayern
-	15	10	3	-	-	-	-	42	Berlin
-	13	10	-	-	-	-	-	23	üb. Berlin
-	2	-	3	-	-	-	-	17	Brandenburg
-	23	-	1	-	-	4	-	381	Sperenberg
-	1	-	-	-	-	-	-	1	üb. Brandenburg
-	3	-	-	-	-	-	-	3	Bremen
-	19	-	-	-	-	4	-	23	üb. Bremen
-	-	-	1	-	-	-	-	286	Hamburg
-	-	-	3	1	-	-	-	68	Finkenwerder
-	-	-	-	-	-	-	-	-	üb. Hamburg
-	-	-	-	-	-	-	-	-	Hessen
-	-	-	-	-	-	-	-	-	Kassel
-	-	-	-	-	-	-	-	-	Egelsbach
-	-	-	-	-	-	-	-	-	üb. Hessen
-	-	-	-	-	-	-	-	-	Mecklenburg-Vorpomme
-	-	-	-	-	-	-	-	-	Barth
-	-	-	-	-	-	-	-	-	Gütin
-	-	-	-	-	-	-	-	-	Heringsdorf
-	-	-	-	-	-	-	-	-	Rostock-Laage
-	-	-	-	-	-	-	-	-	üb. Meckl.-Vorpomme
-	-	-	3	1	-	-	-	139	Niedersachsen
-	-	-	-	-	-	-	-	32	Wangerooze
-	-	-	-	-	-	-	-	28	Borkum
-	-	-	3	-	-	-	-	37	Braunschweig
-	-	-	-	-	-	-	-	2	Emden
-	-	-	-	-	-	-	-	-	Herle
-	-	-	-	-	-	-	-	1	Juist
-	-	-	-	-	-	-	-	11	Langeoog
-	-	-	-	-	-	-	-	1	Norddeich
-	-	-	-	-	-	-	-	14	Norderney
-	-	-	-	-	-	-	-	-	Lemwerder
-	-	-	-	1	-	-	-	13	üb. Niedersachsen
-	3 151	4	475	572	1 013	2	-	29 687	Nordrhein-Westfalen
-	-	-	-	-	-	-	-	-	Bonn/Hangelar
-	2 051	-	286	352	793	2	-	16 592	Dortmund
-	-	-	-	-	-	-	-	13	Essen
-	-	-	-	-	-	-	-	1	Gütersloh
-	839	-	-	220	102	-	-	1 991	Mönchengladbach
-	261	4	189	-	116	-	-	11 034	Paderborn-Lippstad
-	-	-	-	-	2	-	-	3	Siegerland
-	-	-	-	-	-	-	-	53	üb. Nordrh.-Westf.
-	-	-	2	2	-	-	-	93	Rheinland-Pfalz
-	-	-	-	-	-	-	-	81	Hahn
-	-	-	-	-	-	-	-	1	Koblenz
-	-	-	-	-	-	-	-	-	Trier
-	-	-	-	-	-	-	-	-	Worms
-	-	-	2	2	-	-	-	11	üb. Rheinland-Pfalz
-	-	-	-	-	-	-	-	-	Saarland

Nach Streckenziel- flughafen	Von Strecken									
	Hamburg (HAM)	Hannover (HAJ)	Bremen (BRE)	Düsseldorf (DUS)	Köln/Bonn (CGN)	Frankfurt (FRA)	Stuttgart (STR)	Nürnberg (NUE)	München (MUC)	Berlin (TXL)
<u>Einsteiger</u>										
<u>Insgesamt</u>										
Üb. Saarland	-	-	-	-	-	-	-	-	-	-
Sachsen	-	-	-	-	-	-	16	-	-	-
Üb. Sachsen	-	-	-	-	-	-	16	-	-	-
Sachsen-Anhalt	-	-	-	-	3	-	1	-	-	-
Magdeburg	-	-	-	-	1	-	1	-	-	-
Üb. Sachsen-Anhalt	-	-	-	-	2	-	-	-	-	-
Schleswig-Holstein	15	-	6	316	1 304	2 576	13	10	3 229	388
Flensburg	-	-	-	-	-	-	-	-	-	1
Westerland/Sylt	15	-	6	312	120	144	13	7	1 031	-
Heide Busum	-	-	-	-	-	-	-	-	-	-
Helgoland	-	-	-	-	-	-	-	-	-	-
Kiel	-	-	-	4	1 184	2 432	-	3	2 198	387
Lübeck	-	-	-	-	-	-	-	-	-	-
Wyk auf Föhr	-	-	-	-	-	-	-	-	-	-
St. Peter Ording	-	-	-	-	-	-	-	-	-	-
Üb. Schleswig-Holst	-	-	-	-	-	-	-	-	-	-
Thüringen	-	-	-	-	-	1	3	-	-	-
Altenburg/Nobitz	-	-	-	-	-	-	-	-	-	-
Üb. Thüringen	-	-	-	-	-	1	3	-	-	-
Deutschland	3 497	88	165	1 812	4 238	19 113	1 886	1 038	17 126	1 694

innerhalb Deutschlands
nach sonstigen deutschen Flugplätzen

herkunftsflugplatz								Nach Streckenziel- flugplatz	
B e r l i n (SXF)	(THF)	Saarbrücken (SCN)	Münster / Osn.(FMO)	Leipzig (LEJ)	Dresden (DRS)	Erfurt (ERF)	Sonstige		Insgesamt
									Einsteiger
									Insgesamt
-	-	-	-	-	-	-	-	-	Üb.Saarland
-	-	-	-	-	-	-	-	16	Sachsen
-	-	-	-	-	-	-	-	16	Üb.Sachsen
-	3	-	-	-	-	-	-	7	Sachsen-Anhalt
-	-	-	-	-	-	-	-	2	Magdeburg
-	3	-	-	-	-	-	-	5	Üb.Sachsen-Anhalt
-	851	-	8	-	-	-	-	8 716	Schleswig-Holstein
-	-	-	-	-	-	-	-	1	Flensburg
-	847	-	3	-	-	-	-	2 498	Westerland/Sylt
-	-	-	-	-	-	-	-	-	Heide Busum
-	-	-	-	-	-	-	-	-	Helgoland
-	2	-	5	-	-	-	-	6 215	Kiel
-	1	-	-	-	-	-	-	1	Lübeck
-	-	-	-	-	-	-	-	-	Wyk auf Föhr
-	1	-	-	-	-	-	-	-	St.Peter Ording
-	-	-	-	-	-	-	-	1	Üb.Schleswig-Hölst
-	-	-	2	3	-	4	-	13	Thüringen
-	-	-	2	-	-	-	-	2	Altenburg/Nobitz
-	-	-	-	3	-	4	-	11	Üb.Thüringen
12	8 689	14	505	591	1 013	24	-	61 505	Deutschland

Von Streckenherkunfts- flughafen	Nach Strecken									
	Hamburg (HAM)	Hannover (HAJ)	Bremen (BRE)	Dusseldorf (DUS)	Köln/Bonn (CGN)	Frankfurt (FRA)	Stuttgart (STR)	Nürnberg (NUE)	München (MUC)	Berlin (TXL)
Aussteiger										
Insgesamt										
Baden-Württemberg ..	2 303	-	-	11	1 487	5 527	110	2	7	1 062
Friedrichshafen ..	1 408	-	-	8	1 483	5 524	-	-	4	1 062
Heidelberg	-	-	-	-	-	-	-	-	-	-
Mannheim	895	-	-	1	-	-	3	-	3	-
Freiburg	-	-	-	-	-	-	-	-	-	-
Karlsruhe	-	-	-	2	2	3	2	-	-	-
Konstanz	-	-	-	-	-	-	1	-	-	-
Baden-Baden	-	-	-	-	-	-	-	-	-	-
Offenburg	-	-	-	-	-	-	-	-	-	-
Donaueschingen ...	-	-	-	-	-	-	-	-	-	-
üb. Baden-Württembe	-	-	-	-	2	-	104	2	-	-
Bayern	805	-	-	1 502	1 308	3 710	8	170	147	-
Augsburg	805	-	-	1 502	1 295	2 193	5	-	-	-
Bayreuth	-	-	-	-	-	548	-	-	-	-
Hof	-	-	-	-	-	950	-	160	34	-
Oberpfaffenhofen .	-	-	-	-	-	19	-	-	-	-
Landshut	-	-	-	-	3	-	-	-	-	-
Straubing	-	-	-	-	-	-	-	-	-	-
üb. Bayern	-	-	-	-	10	-	3	10	113	-
Berlin	-	-	-	-	-	-	-	-	-	-
üb. Berlin	-	-	-	-	-	-	-	-	-	-
Brandenburg	-	-	27	-	8	-	13	30	-	-
Sperenberg	-	-	-	-	-	-	-	-	-	-
üb. Brandenburg ...	-	-	27	-	8	-	13	30	-	-
Bremen	-	-	1	-	-	-	-	-	-	-
üb. Bremen	-	-	1	-	-	-	-	-	-	-
Hamburg	-	-	-	-	-	-	-	-	-	-
Finkenwerder	-	-	-	-	-	-	-	-	-	-
üb. Hamburg	-	-	-	-	-	-	-	-	-	-
Hessen	-	-	-	-	-	8	1	-	-	-
Kassel	-	-	-	-	-	-	1	-	-	-
Egelsbach	-	-	-	-	-	-	-	-	-	-
üb. Hessen	-	-	-	-	-	8	-	-	-	-
Mecklenburg-Vorpomme	49	70	29	35	62	123	3	-	22	-
Barth	-	-	-	-	-	-	-	-	-	-
Gütin	-	-	-	-	-	-	-	-	-	-
Heringsdorf	-	-	-	-	-	6	3	-	-	-
Rostock-Laage	45	70	29	34	62	117	-	-	-	-
üb. Meckl.-Vorpomme	4	-	-	1	-	-	-	-	22	-
Niedersachsen	-	-	116	1	7	24	15	-	2	-
Wangerooze	-	-	31	-	4	-	-	-	-	-
Borkum	-	-	19	-	-	-	-	-	-	-
Braunschweig	-	-	-	-	3	23	6	-	2	-
Emden	-	-	-	-	-	-	-	-	-	-
Harle	-	-	-	-	-	-	-	-	-	-
Juist	-	-	17	-	-	-	-	-	-	-
Langeoog	-	-	13	-	-	-	-	-	-	-
Norderdeich	-	-	-	-	-	1	-	-	-	-
Norderney	-	-	33	-	-	-	-	-	-	-
Lemwerder	-	-	-	1	-	-	-	-	-	-
üb. Niedersachsen .	-	-	3	1	-	-	9	-	-	-
Nordrhein-Westfalen	115	8	2	102	208	6 664	1 702	934	13 501	353
Bonn/Hangelar	-	-	-	-	-	-	-	-	-	-
Dortmund	115	8	-	102	108	2 874	1 506	930	7 069	68
Essen	-	-	-	-	2	10	-	-	6	-
Gütersloh	-	-	-	-	-	2	-	-	-	-
Münchengladbach ..	-	-	-	-	-	-	-	3	825	-
Paderborn-Lippstad	-	-	-	-	71	3 777	183	1	5 601	285
Siegerland	-	-	2	-	-	-	-	-	-	-
üb. Nordrh.-Westf.	-	-	-	-	27	1	13	-	-	-
Rheinland-Pfalz	-	-	-	-	4	-	3	-	-	-
Hahn	-	-	-	-	3	-	-	-	-	-
Koblenz	-	-	-	-	-	-	-	-	-	-
Trier	-	-	-	-	-	-	2	-	-	-
Worms	-	-	-	-	-	-	-	-	-	-
üb. Rheinland-Pfalz	-	-	-	-	1	-	1	-	-	-
Saarland	-	-	-	-	-	-	-	-	-	-

innerhalb Deutschlands
 von sonstigen deutschen Flugplätzen

zielflugplatz								Von Streckenherkunfts-	
Berlin (SXF)	lin (THF)	Saarbrücken (SCN)	Münster / Osn.(FMO)	Leipzig (LEJ)	Dresden (DRS)	Erfurt (ERF)	Sonstige	Insgesamt	flugplatz
									Aussteiger
									Insgesamt
4	2 624	83	9	-	-	12	-	13 241	Baden-Württemberg
-	-	78	-	-	-	8	-	9 575	Friedrichshafen
-	-	-	-	-	-	-	-	-	Heidelberg
-	1 713	-	1	-	-	-	-	2 616	Mannheim
-	-	-	-	-	-	-	-	-	Freiburg
4	884	-	8	-	-	4	-	909	Karlsruhe
-	-	-	-	-	-	-	-	1	Konstanz
-	-	-	-	-	-	-	-	-	Baden-Baden
-	5	-	-	-	-	-	-	-	Offenburg
-	22	5	-	-	-	-	-	135	Donaueschingen
-	-	-	-	-	-	-	-	-	Üb.Baden-Württembe
-	2 178	-	4	11	-	-	-	9 843	Bayern
-	2 176	-	2	-	-	-	-	7 978	Augsburg
-	2	-	-	-	-	-	-	550	Bayreuth
-	-	-	-	-	-	-	-	1 144	Hof
-	-	-	-	-	-	-	-	19	Oberpfaffenhofen
-	-	-	-	6	-	-	-	9	Landshut
-	-	-	-	-	-	-	-	-	Straubing
-	-	-	2	5	-	-	-	143	Üb.Bayern
-	-	-	-	-	-	-	-	-	Berlin
-	-	-	-	-	-	-	-	-	Üb.Berlin
1	16	-	4	-	-	2	-	101	Brandenburg
-	-	-	-	-	-	-	-	-	Sperenberg
1	16	-	4	-	-	2	-	101	Üb.Brandenburg
-	-	-	-	-	-	-	-	1	Bremen
-	-	-	-	-	-	-	-	1	Üb.Bremen
-	-	-	-	-	-	-	-	-	Hamburg
-	-	-	-	-	-	-	-	-	Finkenwerder
-	-	-	-	-	-	-	-	-	Üb.Hamburg
-	11	10	2	-	-	-	-	32	Hessen
-	9	10	-	-	-	-	-	20	Kassel
-	2	-	-	-	-	-	-	2	Egelsbach
-	-	-	2	-	-	-	-	10	Üb.Hessen
3	34	-	1	2	-	-	-	433	Mecklenburg-Vorpomme
-	1	-	-	-	-	-	-	1	Barth
1	2	-	-	-	-	-	-	3	Güttin
-	31	-	-	-	-	-	-	40	Heringsdorf
-	-	-	-	2	-	-	-	359	Rostock-Laage
2	-	-	1	-	-	-	-	30	Üb.Meckl.-Vorpomme
-	-	-	4	-	-	-	-	169	Niedersachsen
-	-	-	-	-	-	-	-	35	Wangerooze
-	-	-	-	-	-	-	-	19	Borkum
-	-	-	4	-	-	-	-	38	Braunschweig
-	-	-	-	-	-	-	-	-	Emden
-	-	-	-	-	-	-	-	-	Harle
-	-	-	-	-	-	-	-	17	Juist
-	-	-	-	-	-	-	-	13	Langeoog
-	-	-	-	-	-	-	-	1	Nordeich
-	-	-	-	-	-	-	-	33	Norderney
-	-	-	-	-	-	-	-	-	Lemwerder
-	-	-	-	-	-	-	-	13	Üb.Niedersachsen
1	3 051	9	156	575	906	2	-	28 289	Nordrhein-Westfalen
-	-	-	-	-	-	-	-	-	Bonn/Hangelar
-	1 930	-	156	354	858	2	-	16 080	Dortmund
1	-	-	-	1	-	-	-	20	Essen
-	-	-	-	-	-	-	-	2	Gütersloh
-	872	-	-	209	44	-	-	1 953	Mönchengladbach
-	249	9	-	11	2	-	-	10 189	Paderborn-Lippstad
-	-	-	-	-	-	-	-	2	Siegerland
-	-	-	-	-	2	-	-	43	Üb.Nordrh.-Westf.
2	4	-	1	2	3	-	-	19	Rheinland-Pfalz
-	2	-	-	-	-	-	-	5	Hahn
-	-	-	-	-	-	-	-	-	Koblenz
-	-	-	-	-	-	-	-	2	Trier
-	-	-	-	-	-	-	-	-	Worms
2	2	-	1	2	3	-	-	12	Üb.Rheinland-Pfalz
-	-	-	-	-	-	-	-	-	Saarland

Von Streckenherkunfts- flughafen	Nach Strecken									
	Hamburg (HAM)	Hannover (HAJ)	Bremen (BRE)	Düsseldorf (DUS)	Köln/Bonn (CGN)	Frankfurt (FRA)	Stuttgart (STR)	Nürnberg (NUE)	München (MUC)	Berlin (TXL)
Aussteiger										
Insgesamt										
Üb. Saarland	-	-	-	-	-	-	-	-	-	-
Sachsen	-	-	-	-	-	-	16	-	-	-
Üb. Sachsen	-	-	-	-	-	-	16	-	-	-
Sachsen-Anhalt	-	-	-	-	2	3	2	2	-	-
Magdeburg	-	-	-	-	-	-	2	-	-	-
Üb. Sachsen-Anhalt	-	-	-	-	2	3	-	2	-	-
Schleswig-Holstein .	15	-	3	349	1 297	2 474	13	5	3 176	475
Flensburg	-	-	-	-	-	-	-	-	-	-
Westerland/Sylt ..	15	-	3	345	79	146	13	2	972	-
Heide Busum	-	-	-	-	-	-	-	-	-	-
Helgoland	-	-	-	-	-	-	-	-	-	-
Kiel	-	-	-	4	1 218	2 327	-	3	2 202	475
Lübeck	-	-	-	-	-	1	-	-	2	-
Wyk auf Föhr	-	-	-	-	-	-	-	-	-	-
St. Peter Ording ..	-	-	-	-	-	-	-	-	-	-
Üb. Schleswig-Holst	-	-	-	-	-	-	-	-	-	-
Thüringen	-	-	-	-	-	1	3	-	-	-
Altenburg/Nobitz .	-	-	-	-	-	-	-	-	-	-
Üb. Thüringen	-	-	-	-	-	1	3	-	-	-
Deutschland	3 287	78	178	2 000	4 383	18 534	1 889	1 143	16 855	1 890

innerhalb Deutschlands
 von sonstigen deutschen Flugplätzen

zielflugplatz								Von Streckenherkunfts- flugplatz	
B e r l i n (SXF)	(THF)	Saarbrücken (SCN)	Münster / Osn.(FMO)	Leipzig (LEJ)	Dresden (DRS)	Erfurt (ERF)	Sonstige		Insgesamt
-	-	-	-	-	-	-	-	-	Aussteiger
-	-	-	-	3	-	-	-	19	Insgesamt
-	-	-	-	3	-	-	-	19	Üb. Saarland
-	3	-	-	-	-	-	-	12	Sachsen
-	-	-	-	-	-	-	-	2	üb. Sachsen
-	3	-	-	-	-	-	-	10	Sachsen-Anhalt
-	836	-	7	-	-	-	-	8 650	Magdeburg
-	-	-	-	-	-	-	-	-	Üb. Sachsen-Anhalt
-	830	-	7	-	-	-	-	2 412	Schleswig-Holstein
-	-	-	-	-	-	-	-	-	Flensburg
-	-	-	-	-	-	-	-	-	Westerland/Sylt
-	-	-	-	-	-	-	-	-	Heide Busum
-	4	-	-	-	-	-	-	6 233	Helgoland
-	1	-	-	-	-	-	-	4	Kiel
-	-	-	-	-	-	-	-	-	Lübeck
-	-	-	-	-	-	-	-	-	Wyk auf Föhr
-	1	-	-	-	-	-	-	1	St. Peter Ording
-	-	-	-	-	-	-	4	8	Üb. Schleswig-Holst
-	-	-	-	-	-	-	-	-	Thüringen
-	-	-	-	-	-	4	-	8	Altenburg/Nobitz
-	-	-	-	-	-	-	-	8	Üb. Thüringen
11	8 757	102	188	593	909	20	-	60 817	Deutschland

Nach Streckenzieland bzw. -flugplatz	Von Strecken									
	Hamburg (HAM)	Hannover (HAJ)	Bremen (BRE)	Dusseldorf (DUS)	Köln/Bonn (CGN)	Frankfurt (FRA)	Stuttgart (STR)	Nürnberg (NUE)	München (MUC)	Berlin (TXL)
Einsteiger										
Insgesamt										
Belgien	6 607	4 275	123	3 626	24	21 885	4 562	1 657	11 836	1 656
darunter:BRU	6 607	4 275	123	3 626	20	21 885	4 555	1 655	11 836	1 656
Dänemark	6 944	4 662	362	9 089	2 592	27 347	4 764	-	11 452	5 158
darunter:CPH	6 944	4 423	362	9 089	2 592	23 637	4 757	-	11 452	5 011
BLL	-	-	-	-	-	3 395	-	-	-	147
Finnland	4 906	-	6	5 510	-	16 186	1	-	8 040	3 660
darunter:HEL	4 906	-	-	5 510	-	16 183	1	-	8 040	3 660
Frankreich	15 062	5 218	1 540	17 415	5 237	79 741	11 957	4 023	56 977	20 866
darunter:ORY	147	-	-	-	-	2 821	-	-	-	124
COG	13 712	5 218	1 263	12 365	4 945	44 813	10 431	3 975	28 386	18 412
BOD	-	-	-	-	-	-	-	-	2 680	-
CLY	-	-	-	827	-	937	-	-	281	-
LYS	-	-	-	2 498	-	12 037	1 133	-	5 519	1 410
MRS	-	-	-	-	-	366	1	-	5 633	-
NCE	1 203	-	-	1 724	274	11 358	373	-	8 337	386
SXB	-	-	-	-	-	-	1	7	1 059	-
TLS	-	-	277	-	-	7 335	-	-	3 810	-
XTB	-	-	-	-	-	-	-	-	1 120	-
Griechenland	17 495	18 335	4 455	45 825	9 834	69 730	37 213	20 444	67 606	20 448
darunter:ATH	807	797	-	2 343	8	23 954	865	768	13 802	2 735
AOK	-	279	-	502	-	678	150	-	781	-
CFU	1 834	2 149	512	3 372	512	3 691	2 873	1 955	4 810	2 494
CHQ	1 179	693	-	1 614	-	2 052	1 692	21	1 888	1 276
GPA	361	269	-	539	-	1 476	533	179	990	410
HER	5 097	5 653	1 662	9 942	3 263	13 983	10 134	7 607	12 746	5 147
JMK	219	203	-	614	-	703	206	-	811	115
JSI	-	-	-	499	-	454	-	-	464	-
JTR	308	315	-	926	-	633	802	-	1 175	518
KGS	1 830	1 654	660	3 474	1 040	3 806	2 575	1 597	4 424	1 379
KLX	-	-	-	358	-	480	-	-	534	-
KVA	-	-	-	1 825	988	815	1 206	327	730	-
MJT	-	-	-	765	-	-	-	-	932	-
PVK	-	-	-	578	-	605	-	-	540	-
RHO	2 677	2 123	949	5 414	1 937	6 402	5 594	3 831	6 886	2 727
SKG	2 601	3 010	672	10 718	2 086	8 447	9 148	3 199	13 548	3 191
SMI	582	903	-	1 702	-	973	1 003	615	1 331	383
ZTH	-	293	-	580	-	578	432	345	1 028	73
Vereinigtes Königreich	28 746	12 827	3 786	47 673	15 009	128 169	19 406	2 691	79 355	22 847
darunter:LHR	19 623	6 038	-	23 273	7 525	67 686	15 820	-	37 922	15 985
LGW	-	3 879	3 770	4 842	-	7 088	-	-	7 638	-
STN	5 831	692	-	3 801	6 606	14 622	-	2 684	20 475	44
LCY	-	-	-	-	-	3 242	2	-	-	4 547
BHX	1 194	876	-	6 585	849	9 649	2 319	-	6 445	1 268
BRS	-	-	6	-	-	841	-	-	765	-
EDI	-	-	-	1 314	-	6 064	-	-	420	-
EMA	-	-	-	-	4	1 755	3	7	-	-
MAN	2 098	1 147	-	6 908	-	16 543	1 249	-	5 405	981
Irland	295	40	-	6 585	47	18 202	540	-	7 465	507
darunter:DUB	-	-	-	5 511	-	16 791	-	-	6 141	-
SNN	295	-	-	910	-	780	540	-	1 133	507
Italien	8 061	2 739	51	25 156	4 446	116 399	9 854	2 404	75 386	11 239
darunter:FCO	-	-	-	4 121	-	27 538	-	-	16 525	57
BGY	-	-	-	76	-	178	321	-	1 361	-
LIN	-	-	1	-	1	7 948	-	-	5	1 682
MPX	5 711	642	-	6 003	1 543	23 085	4 644	1 140	9 923	5 637
VCE	369	-	-	1 327	713	17 594	-	-	4 491	1 023
AOI	-	-	-	-	-	-	-	35	2 852	-
BDS	-	-	-	642	-	758	158	-	548	-
BLQ	-	-	-	660	1	11 073	-	-	3 798	-
CAG	-	-	-	598	-	-	-	-	570	-
CTA	876	583	-	4 496	-	2 050	1 049	373	1 635	465
FLR	-	-	-	-	-	7 179	-	-	6 126	-
GOA	-	-	29	-	-	-	-	-	1 585	-
NAP	700	608	20	2 067	783	1 624	1 490	342	6 112	1 246
OLB	-	-	-	1 171	-	993	585	4	1 575	-
PMO	-	-	-	867	-	898	-	-	841	-
PSA	-	-	-	-	1	49	5	-	4 029	-
RMI	263	-	-	1 060	212	2	-	-	-	317
SUF	142	906	-	1 747	547	2 191	894	503	2 040	616
TRN	-	-	-	321	-	8 572	297	-	3 670	-
TRS	-	-	-	-	-	-	-	-	3 358	-
VRN	-	-	-	-	532	3 764	-	-	3 490	121
*IT	-	-	-	-	3	739	389	-	402	-
Luxemburg	960	-	-	-	-	6 773	1	-	1 390	-
darunter:LUX	960	-	-	-	-	6 773	1	-	1 390	-
Niederlande	11 493	5 045	4 606	5 687	3 038	35 548	8 004	5 933	23 834	10 979
darunter:AMS	10 213	5 045	4 605	5 687	3 035	35 543	8 000	5 927	22 520	10 961
MST	-	-	-	-	-	2	4	-	1 312	-
Österreich	6 180	3 085	1 638	12 383	3 854	57 788	6 552	1 778	18 352	7 768
darunter:VIE	6 180	3 085	1 638	8 778	3 842	29 121	5 615	1 770	16 367	7 631
GRZ	-	-	-	1 106	4	8 017	301	-	1 678	-
INN	-	-	-	-	1	3 264	2	-	-	-
KLU	-	-	-	-	1	3 009	6	-	-	-
LNZ	-	-	-	1 352	4	6 727	3	-	304	-
SZG	-	-	-	1 147	2	7 650	25	6	-	137
Portugal	5 537	4 672	1 060	12 666	3 766	46 754	7 712	2 964	15 506	5 453
darunter:LIS	-	-	-	1 468	683	22 492	704	-	7 911	1 032
FAD	4 652	3 475	1 060	8 676	2 381	10 082	4 742	2 195	6 075	3 443
FNC	885	1 197	-	1 810	-	1 770	1 344	769	1 520	662
OPD	-	-	-	712	702	11 927	922	-	-	316
Schweden	2 079	-	16	2 259	260	24 691	1 059	-	9 367	2 769
darunter:ARN	1 760	-	16	1 448	13	17 870	1 052	-	7 064	2 767
GOT	319	-	-	811	-	6 571	1	-	2 297	-
Spanien	63 533	49 818	17 849	147 160	46 087	197 723	76 667	37 264	105 240	44 209
darunter:MAD	2 153	617	-	6 676	1 025	34 316	3 651	-	16 674	3 397

Statistisches Bundesamt, Fachserie 8, R 6, Luftverkehr, 08/2001

mit Gebieten ausserhalb Deutschlands

herkunftsflugplatz									Nach Streckenzieland bzw. -flugplatz
8 e r l i n (SXF)	(THF)	Saarbrücken (SCN)	Münster / Osn. (FMO)	Leipzig (LEJ)	Dresden (DRS)	Erfurt (ERF)	Sonstige	Insgesamt	
-	6 627	-	-	-	12	1	-	62 891	Einsteiger
-	6 530	-	-	-	-	-	-	62 769	Insgesamt
-	-	-	19	17	-	3	-	72 409	Belgien
-	-	-	15	17	-	3	-	68 302	darunter:BRU
-	-	-	-	-	-	-	-	3 542	Dänemark
-	-	-	6	-	-	1	-	38 316	darunter:CPH
-	-	-	6	-	-	1	-	38 307	BLL
109	51	29	345	-	4	19	-	218 593	Finland
85	-	-	336	-	-	8	-	143 949	darunter:HEL
-	-	-	-	-	-	-	-	3 092	Frankreich
-	-	-	-	-	-	-	-	2 680	darunter:ORY
-	-	-	-	-	-	-	-	2 045	CDG
-	-	-	-	-	-	-	-	22 602	BOD
-	-	-	-	-	-	-	-	6 000	CLY
-	2	-	-	-	-	-	-	23 657	LYS
-	-	-	-	-	-	-	-	1 067	MRS
-	-	-	-	-	-	-	-	11 422	NCE
-	-	-	-	-	-	-	-	1 120	SXB
10 771	-	2 682	5 055	15 174	6 779	4 542	-	356 388	TLN
-	-	-	-	-	-	-	-	46 079	XTB
809	-	260	1 015	2 155	1 431	738	-	30 610	Griechenland
-	-	-	-	463	-	-	-	2 390	darunter:ATH
4 959	-	1 397	1 637	5 184	2 395	1 824	-	10 878	AOK
-	-	-	-	-	-	-	-	4 811	CFU
913	-	-	609	1 325	314	-	-	92 630	CHQ
-	-	-	-	-	-	-	-	2 871	GPA
-	-	-	-	-	-	-	-	1 417	HER
1 861	-	1 025	1 131	3 267	1 273	1 319	-	4 677	JMK
1 944	-	-	663	2 512	1 366	661	-	1 723	JSI
285	-	-	-	268	-	-	-	1 697	JTR
7 260	3	5	963	249	-	31	-	25 600	KGS
-	-	-	-	-	-	-	-	1 372	KLX
7 260	-	-	146	127	-	-	-	5 891	KVA
-	-	-	812	-	-	-	-	1 723	MJT
-	-	-	-	-	-	-	-	1 697	PVK
-	-	-	-	-	-	-	-	48 416	RHO
-	-	-	-	-	-	-	-	63 766	RHO
-	-	-	-	-	-	-	-	7 760	SKG
-	-	-	-	-	-	-	-	3 614	SMI
-	-	-	-	-	-	-	-	369 020	ZTH
-	-	-	-	-	-	-	-	193 879	Vereinigtes Königreich
-	-	-	-	-	-	-	-	27 217	darunter:LHR
-	-	-	-	-	-	-	-	62 288	LGW
-	-	-	-	-	-	-	-	8 603	STN
-	-	-	-	-	-	-	-	29 200	LCY
-	-	-	-	-	-	-	-	1 612	BHX
-	-	-	-	-	-	-	-	7 810	BRS
-	-	4	-	-	-	8	-	1 769	EDI
-	-	-	-	-	-	-	-	34 331	EMA
2	-	-	-	-	-	-	-	33 683	MAN
655	44	4	8	1 465	303	14	-	26 443	Irland
-	-	-	-	5	-	2	-	4 165	darunter:DUB
-	1	-	-	-	-	-	-	48 243	SNN
90	41	4	-	-	-	-	-	1 941	Italien
-	-	-	-	-	-	-	-	9 638	darunter:FCO
-	-	-	-	-	-	-	-	58 465	BGY
-	-	-	-	-	-	-	-	25 518	LIN
-	-	-	-	-	-	-	-	2 887	MLP
-	-	-	-	-	-	-	-	2 106	VCE
-	-	-	-	-	-	-	-	15 534	AOI
-	-	-	-	-	-	-	-	1 168	BDS
-	-	-	-	407	-	-	-	11 935	BLQ
-	-	-	-	-	-	-	-	13 309	CAG
-	2	-	-	-	-	-	-	1 616	CTA
-	-	-	8	471	303	1	-	15 775	FLR
-	-	-	-	-	-	-	-	4 328	GOA
-	-	-	-	-	-	-	-	2 606	NAP
-	-	-	-	-	-	-	-	4 083	DLB
-	-	-	-	-	-	-	-	1 854	PMO
565	-	-	-	582	-	-	-	10 733	PSA
-	-	-	-	-	-	-	-	12 860	RMI
-	-	-	-	-	-	-	-	3 358	SUF
-	-	-	-	-	-	-	-	7 908	TRN
-	-	-	-	-	-	-	-	1 533	TRS
-	-	-	-	-	-	-	-	10 375	VRN
-	1 144	107	-	-	-	-	-	10 375	*IT
-	1 144	107	-	-	-	-	-	10 375	Luxemburg
-	421	-	-	18	-	7	-	114 613	darunter:LUX
-	36	-	-	-	-	-	-	111 572	Niederlande
25	61	8	4	409	251	16	-	1 318	darunter:AMS
25	61	-	-	275	247	14	-	120 152	MST
-	-	-	-	109	-	2	-	84 649	Österreich
-	-	-	-	-	-	-	-	11 733	darunter:VIE
-	-	-	-	-	-	-	-	3 376	GRZ
-	-	-	-	-	-	-	-	3 016	INN
-	-	8	-	-	-	-	-	8 398	KLU
-	-	-	4	-	4	-	-	8 975	LNZ
1 793	-	716	1 056	2 699	2 128	552	-	115 034	SZG
1 793	-	716	1 056	2 374	1 792	552	-	94 290	Portugal
-	-	-	-	325	396	-	-	55 064	darunter:LIS
8	11	-	-	-	-	-	-	10 818	FAO
-	1	-	-	-	-	-	-	14 579	FNC
20 766	2	11 885	28 310	21 962	13 012	8 086	-	42 528	OPO
-	-	-	-	-	-	-	-	31 399	Schweden
-	-	-	-	-	-	-	-	10 000	darunter:ARN
-	-	-	-	-	-	-	-	889 573	GOT
-	-	-	-	-	-	-	-	68 511	Spanien
-	-	-	-	-	-	-	-	-	darunter:MAD

Statistisches Bundesamt, Fachserie 8, R 6, Luftverkehr, 08/2001

Nach Streckenziellland bzw. -flugplatz	Von Strecken									
	Hamburg (HAM)	Hannover (HAJ)	Bremen (BRE)	Düsseldorf (DUS)	Köln/Bonn (CGN)	Frankfurt (FRA)	Stuttgart (STR)	Nürnberg (NUE)	München (MUC)	Berlin (TXL)
Einsteiger										
Insgesamt										
AGP	3 685	3 083	1 345	8 374	1 898	13 762	3 441	1 267	6 072	2 937
ALC	3 043	2 665	579	8 029	1 804	5 233	2 010	1 789	3 208	2 634
BCN	3 323	1 614	-	6 207	1 360	30 005	5 295	537	17 677	4 976
BIO	-	-	-	1 194	-	8 785	-	-	-	-
GRO	-	794	-	1 122	-	995	-	2	-	-
LEI	632	670	-	3 220	425	2 812	1 600	610	1 611	642
MJV	-	-	-	626	-	853	-	-	-	-
REU	294	-	-	558	-	656	-	-	-	321
VLC	-	-	-	-	28	7 120	-	-	-	-
XRY	1 208	642	-	2 294	-	3 608	2 122	477	2 441	984
IBZ	5 036	3 802	1 083	13 700	3 730	8 512	5 473	2 809	7 026	2 301
MAH	1 517	921	463	2 571	1 021	3 153	2 990	1 261	2 456	1 123
PMI	28 846	21 331	9 292	56 520	25 128	45 594	29 590	17 563	27 865	17 075
ACE	2 137	2 287	697	5 141	1 443	5 443	3 179	2 025	2 876	1 679
FUE	3 500	3 782	996	10 453	2 520	7 763	5 319	3 088	4 325	1 663
LPA	4 127	4 429	1 795	10 445	3 319	10 132	5 965	3 142	6 306	2 216
SPC	697	346	244	1 174	-	893	775	158	764	460
TFN	-	-	-	1 038	-	-	-	-	-	-
TFS	3 335	2 835	1 355	6 703	2 386	7 703	5 257	2 536	5 926	1 800
Island	-	-	-	1 780	6	6 034	-	-	2 199	1 088
darunter:KEF	-	-	-	1 780	6	6 034	-	-	2 199	1 088
Norwegen	2 173	-	-	1 337	8	13 306	-	-	4 706	-
darunter:OSL	2 173	-	-	1 330	2	13 273	-	-	4 477	-
Schweiz	14 354	5 424	1 671	14 944	6 328	48 136	6 535	2 574	19 726	12 569
darunter:ZRH	11 131	4 812	1 671	11 897	5 553	26 525	5 038	2 572	12 706	12 569
BLS	2 958	612	-	1 527	770	6 651	868	-	1 865	-
GVA	265	-	-	1 520	-	14 959	615	2	4 424	-
Albanien	-	-	-	-	-	606	-	-	-	-
Armenien	-	-	-	-	-	658	-	-	-	-
Aserbeidschan	-	-	-	-	-	1 300	-	-	-	-
darunter:BAK	-	-	-	-	-	1 300	-	-	-	-
Bosnien-Herzegowina	-	-	-	420	-	368	-	-	2 158	-
darunter:SJJ	-	-	-	420	-	368	-	-	2 158	-
Bulgarien	4 901	8 918	-	9 712	4 425	13 136	5 154	3 657	5 408	750
darunter:SOF	-	-	-	-	-	3 919	-	-	2 827	-
BOJ	2 919	4 047	-	4 572	2 097	3 849	2 718	1 819	1 208	-
VAR	1 982	4 871	-	5 140	2 328	5 368	2 436	1 838	1 373	750
Estland	501	-	-	-	-	1 250	-	-	-	-
darunter:TLL	501	-	-	-	-	1 250	-	-	-	-
Georgien	-	-	-	115	-	782	-	-	2	-
Jugoslawien	-	625	-	6 299	965	4 175	6 034	-	4 921	-
darunter:BEG	-	-	-	1 173	199	1 845	777	-	4 078	-
PRN	-	625	-	4 956	766	1 094	5 257	-	843	-
Kroatien	798	1 543	-	4 405	-	14 292	-	-	4 898	1 361
darunter:ZAG	-	132	-	266	-	9 134	-	-	3 287	390
DBV	-	482	-	1 336	-	1 124	-	-	832	-
SPU	798	929	-	2 118	-	4 034	-	-	488	971
Lettland	-	-	-	-	-	2 528	-	-	-	-
darunter:RIX	-	-	-	-	-	2 528	-	-	-	-
Litauen	982	219	-	-	-	4 119	-	-	-	745
darunter:VNO	-	37	-	-	-	3 780	-	-	-	452
PLQ	754	182	-	-	-	339	-	-	-	293
Malta	720	732	-	2 146	651	7 761	1 673	-	2 929	908
darunter:MLA	720	732	-	2 146	651	7 761	1 673	-	2 929	908
Mazedonien	252	-	-	1 525	-	-	289	-	-	-
darunter:SKP	252	-	-	1 463	-	-	289	-	-	-
Moldavien	-	-	-	-	-	1 440	-	-	-	-
darunter:KIV	-	-	-	-	-	1 440	-	-	-	-
Polen	1 485	474	8	3 702	123	19 091	509	58	5 876	1 588
darunter:WAW	801	352	-	2 649	99	13 162	467	-	5 040	1 588
GDN	657	-	-	-	21	624	-	-	-	-
KRK	-	-	1	-	2	1 428	-	-	-	-
KTW	-	-	-	654	1	3 265	-	-	200	-
WRO	-	-	7	-	-	608	-	-	636	-
Rumänien	-	426	-	1 282	-	6 403	1 190	-	6 410	-
darunter:OTP	-	-	-	515	-	4 761	144	-	4 940	-
CND	-	426	-	575	-	910	875	-	599	-
Russische Föd. (EU)	5 021	3 561	-	7 366	622	37 140	1 337	-	12 513	2 496
darunter:DME	-	485	-	-	383	3 731	935	-	-	-
VKO	-	853	-	6	-	-	-	-	1 643	-
SVO	3 151	-	-	5 479	-	20 754	-	-	8 122	2 496
LED	1 870	1 129	-	1 645	57	9 502	-	-	2 003	-
Slowakische Rep.	-	-	-	3	-	-	-	-	-	-
Slowenien	-	-	-	-	-	4 849	6	-	3 058	-
darunter:LJU	-	-	-	-	-	4 849	6	-	3 058	-
Tschechische Rep.	1 218	696	-	3 178	490	17 338	936	7	4 475	742
darunter:PRG	1 218	696	-	3 178	490	17 338	929	-	4 475	742
Türkei	29 815	29 513	5 240	80 978	23 713	95 686	71 425	27 042	75 707	29 638
darunter:ANK	1 511	1 421	11	8 005	2 920	8 268	5 928	1 158	8 286	1 717
ADA	820	1 113	-	2 237	373	2 869	3 050	528	937	1 776
ASR	44	505	-	-	229	662	1 568	-	152	234
AYT	14 870	14 518	3 240	36 200	8 505	40 801	30 188	16 530	32 494	10 450
BXN	1 116	1 291	-	2 851	899	2 682	2 250	530	4 032	1 263
DLM	1 420	1 795	236	3 859	859	3 896	2 901	1 147	4 208	1 633
IST	7 010	5 340	928	19 343	6 310	27 310	15 705	5 290	16 886	7 991
IZM	2 941	2 242	825	8 241	1 945	7 451	7 433	1 709	8 188	4 313
TZK	45	477	-	144	612	561	1 179	-	390	26
*TR	38	871	-	98	1 061	1 186	1 223	150	134	235
Ukraine	-	-	-	-	328	8 890	-	-	-	-
darunter:IEV	-	-	-	-	-	6 262	-	-	-	-
SIP	-	-	-	-	-	1 104	-	-	-	-
Ungarn	2 627	-	-	3 887	37	19 629	2 499	-	10 693	4 554
darunter:BUD	2 627	-	-	3 887	37	19 629	2 499	-	10 693	4 554
Weißrußland	-	414	-	-	-	3 954	-	-	-	-
darunter:MSQ	-	178	-	-	-	3 954	-	-	-	-

Statistisches Bundesamt, Fachserie 8, R 6, Luftverkehr, 08/2001

mit Gebieten ausserhalb Deutschlands

herkunftsflugplatz								Nach Streckenzieland bzw. -flugplatz
Berlin (SXF)	Berlin (THF)	Saarbrücken (SCN)	Münster / Osn. (FMO)	Leipzig (LEJ)	Dresden (DRS)	Erfurt (ERF)	Sonstige	Insgesamt
504	-	323	1 243	683	423	201	-	49 241
-	-	-	1 519	-	-	-	-	32 513
-	-	-	-	-	-	-	-	70 994
-	-	-	-	-	-	-	-	9 979
-	-	-	-	-	-	-	-	2 913
641	-	-	153	627	402	-	-	14 045
-	-	-	-	-	-	-	-	1 479
-	-	-	-	-	-	-	-	1 829
-	-	-	-	-	-	-	-	7 148
-	-	-	298	327	-	-	-	14 401
2 909	2	1 059	2 174	2 526	1 587	1 058	-	64 787
994	-	-	371	912	454	-	-	20 207
9 655	-	7 380	17 273	9 685	5 901	4 440	-	333 139
402	-	672	420	906	297	230	-	29 834
1 318	-	697	1 344	1 303	977	683	-	49 731
1 683	-	888	2 254	2 355	1 561	550	-	61 167
-	-	-	189	-	-	-	-	5 700
-	-	-	-	-	-	-	-	1 038
2 660	-	866	1 044	2 636	1 403	922	-	49 367
-	2	-	-	-	-	-	-	11 087
-	2	-	-	-	-	-	-	11 087
-	44	-	-	-	-	4	-	21 578
-	-	-	-	-	-	-	-	21 255
-	4 326	-	965	994	1 332	12	-	139 890
-	-	-	957	994	1 332	6	-	97 763
-	3 384	-	6	-	-	6	-	18 647
-	942	-	2	-	-	-	-	22 729
-	-	-	-	-	-	-	-	606
-	-	-	-	-	-	-	-	658
-	-	-	-	-	-	-	-	1 300
-	-	-	-	-	-	-	-	1 300
-	-	-	-	-	-	-	-	2 946
-	-	-	-	-	-	-	-	2 946
14 075	-	-	1 965	11 433	5 650	2 808	-	91 992
693	-	-	-	194	-	4	-	7 637
6 817	-	-	928	4 899	2 685	904	-	39 462
6 565	-	-	1 037	6 340	2 965	1 900	-	44 893
-	-	-	-	-	-	-	-	1 751
-	-	-	-	-	-	-	-	1 751
-	-	-	-	-	-	-	-	899
1 640	-	-	-	-	-	1	-	24 660
971	-	-	-	-	-	-	-	9 043
426	-	-	-	-	-	-	-	13 968
2 735	-	-	-	3 119	-	1	-	33 151
-	-	-	-	-	-	-	-	13 209
1 597	-	-	-	1 268	-	-	-	6 639
637	-	-	-	1 851	-	-	-	11 826
-	-	-	-	-	-	-	-	2 528
-	-	-	-	-	-	-	-	2 528
-	-	-	-	6	-	-	-	6 071
-	-	-	-	-	-	-	-	4 269
-	-	-	-	-	-	-	-	1 568
600	-	-	-	582	336	-	-	19 038
600	-	-	-	582	336	-	-	19 038
-	-	-	-	-	-	-	-	2 066
-	-	-	-	-	-	-	-	2 004
-	-	-	-	-	-	-	-	1 440
-	-	-	-	-	-	-	-	1 440
-	16	-	4	5	-	8	-	32 947
-	8	-	-	-	-	4	-	24 170
-	-	-	-	-	-	-	-	1 302
-	8	-	-	-	-	4	-	1 443
-	-	-	-	-	-	-	-	4 120
-	-	-	-	-	-	-	-	1 251
912	-	-	-	-	-	1	-	16 624
514	-	-	-	-	-	1	-	10 875
398	-	-	-	-	-	-	-	3 783
7 501	-	-	-	-	-	-	-	77 557
-	-	-	-	-	-	-	-	5 534
-	-	-	-	-	-	-	-	2 502
5 207	-	-	-	-	-	-	-	45 209
2 294	-	-	-	-	-	-	-	18 500
-	182	-	-	4	-	-	-	189
27	6	-	-	-	-	-	-	7 946
27	-	-	-	-	-	-	-	7 940
-	-	-	1	-	5	-	-	29 086
-	-	-	-	-	5	-	-	29 065
14 828	-	2 964	6 359	15 108	5 353	2 922	-	516 291
916	-	-	469	-	-	-	-	40 610
-	-	-	606	-	-	-	-	14 309
-	-	-	-	-	-	-	-	3 394
12 490	-	2 666	3 353	13 317	4 605	2 922	-	247 149
394	-	-	-	560	263	-	-	18 131
645	-	298	524	1 131	485	-	-	24 977
309	-	-	741	-	-	-	-	113 163
56	-	-	666	100	-	-	-	46 110
18	-	-	-	-	-	-	-	3 452
-	-	-	-	-	-	-	-	4 996
728	-	-	75	-	-	-	-	10 021
728	-	-	-	-	-	-	-	6 990
-	-	-	-	-	-	-	-	1 104
-	221	-	1	-	-	17	-	44 165
-	1	-	1	-	-	17	-	43 945
169	-	-	-	-	-	-	-	4 537
167	-	-	-	-	-	-	-	4 299

Einsteiger
 Insgesamt
 AGP
 ALC
 BCN
 BIO
 GRO
 LEI
 MJV
 REU
 VLC
 XRY
 IBZ
 MAH
 PMI
 ACE
 FUE
 LPA
 SPC
 TFN
 TFS
 Island
 darunter:KEF
 Norwegen
 darunter:OSL
 Schweiz
 darunter:ZRH
 BSL
 GVA
 Albanien
 Armenien
 Aserbaidschan
 darunter:BAK
 Bosnien-Herzegowina
 darunter:SJJ
 Bulgarien
 darunter:SOF
 BOJ
 VAR
 Estland
 darunter:TLL
 Georgien
 Jugoslawien
 darunter:BEG
 PRN
 Kroatien
 darunter:ZAG
 DBV
 SPU
 Lettland
 darunter:RIX
 Litauen
 darunter:VNO
 PLQ
 Malta
 darunter:MLA
 Mazedonien
 darunter:SKP
 Moldavien
 darunter:KIV
 Polen
 darunter:WAW
 GDN
 KRK
 KTW
 WRO
 Rumänien
 darunter:OTP
 CND
 Russische Föd. (EU)
 darunter:DME
 VKO
 SVO
 LED
 Slowakische Rep.
 Slowenien
 darunter:LJU
 Tschechische Rep.
 darunter:PRG
 Türkei
 darunter:ANK
 ADA
 ASR
 AYT
 BKN
 DLM
 IST
 IZM
 TZX
 *TR
 Ukraine
 darunter:IEV
 SIP
 Ungarn
 darunter:BUD
 Weißrußland
 darunter:MSQ

Nach Streckenziellland bzw. -flugplatz	Von Strecken									
	Hamburg (HAM)	Hannover (HAJ)	Bremen (BRE)	Düsseldorf (DUS)	Köln/Bonn (CGN)	Frankfurt (FRA)	Stuttgart (STR)	Nürnberg (NUE)	München (MUC)	Berlin (TXL)
Einsteiger										
Insgesamt										
Zypern	727	1 693	-	2 468	-	7 320	1 824	1 475	2 345	1 173
darunter:LCA	727	1 127	-	1 698	-	6 100	1 715	1 070	1 900	789
PFQ	-	566	-	770	-	937	109	405	445	384
Europa	243 472	164 954	42 411	486 581	131 890	1 187 127	287 703	113 971	659 830	215 149
DARUNTER: EU-LÄNDER	177 898	110 716	35 492	341 034	94 194	846 936	188 292	79 158	491 806	157 559
Ägypten	2 592	2 463	-	9 275	1 515	23 395	5 141	2 265	13 360	2 594
darunter:CAI	191	-	-	660	-	8 982	-	-	2 142	-
ALY	-	-	-	-	-	2 085	-	-	-	-
HRG	1 941	2 117	-	6 760	1 119	9 892	3 740	2 265	7 457	1 699
LXR	460	-	-	765	396	1 020	780	-	1 014	415
SSH	-	346	-	1 090	-	1 416	621	-	2 313	480
Algerien	-	-	17	-	-	919	7	-	1	-
darunter:ALG	-	-	-	-	-	919	-	-	1	-
Libyen	-	-	-	-	-	1 510	-	-	-	-
darunter:TIP	-	-	-	-	-	1 509	-	-	-	-
Marokko	704	637	7	1 533	778	6 282	586	680	775	461
darunter:CAS	-	-	-	-	-	4 650	-	-	-	-
AGA	704	637	7	1 533	-	877	586	680	775	461
NDR	-	-	-	-	778	755	-	-	-	-
Tunesien	4 843	4 158	867	10 898	1 992	17 692	11 641	6 207	16 392	3 302
darunter:TUN	440	414	-	677	-	2 543	520	-	3 241	-
DJE	1 134	548	206	1 834	552	4 116	2 103	1 702	9 223	751
MIR	3 269	3 096	661	8 004	1 440	10 537	9 018	4 505	9 962	2 551
TBJ	-	100	-	583	-	496	-	-	264	-
Kap Verde	-	-	-	-	-	-	-	-	346	-
Ghana	-	-	-	586	-	963	-	-	-	-
darunter:ACC	-	-	-	586	-	963	-	-	-	-
Nigeria	-	-	-	-	-	2 649	-	-	-	-
darunter:LOS	-	-	-	-	-	2 649	-	-	-	-
Togo	-	-	-	-	-	-	-	-	6	-
Eritrea	-	-	-	-	-	1 635	-	-	-	-
darunter:ASM	-	-	-	-	-	1 635	-	-	-	-
Äthiopien	-	-	-	-	-	3 099	-	-	-	-
darunter:ADD	-	-	-	-	-	3 099	-	-	-	-
Kenia	-	-	-	1 476	-	1 357	-	-	582	-
darunter:MBA	-	-	-	1 476	-	1 357	-	-	582	-
Sudan	-	-	-	-	-	965	-	-	-	-
Mauritius	-	-	-	-	-	1 552	-	-	1 737	-
darunter:MRU	-	-	-	-	-	1 552	-	-	1 737	-
Namibia	-	-	-	-	-	2 423	-	-	3 223	-
darunter:NDH	-	-	-	-	-	2 423	-	-	3 223	-
Seschellen	-	-	-	-	-	1 113	-	-	-	-
darunter:SEZ	-	-	-	-	-	1 113	-	-	-	-
Südafrika	-	-	-	-	-	21 386	-	-	852	-
darunter:JNB	-	-	-	-	-	18 445	-	-	-	-
CPT	-	-	-	-	-	2 941	-	-	852	-
Afrika	8 139	7 258	891	23 768	4 285	86 940	17 375	9 152	37 274	6 357
Kanada	1 936	-	-	4 574	-	64 779	-	-	11 767	-
darunter:YUL	-	-	-	-	-	8 530	-	-	-	-
YHZ	406	-	-	388	-	619	-	-	595	-
YTO	585	-	-	2 609	-	31 110	-	-	9 509	-
YVR	516	-	-	981	-	12 878	-	-	895	-
YYC	429	-	-	596	-	8 823	-	-	768	-
*CA	-	-	-	-	-	1 292	-	-	-	-
USA	-	-	-	21 885	5	289 701	5 694	-	58 291	4 930
darunter:JFK	-	-	-	-	-	37 436	-	-	5 274	-
EWR	-	-	-	10 081	-	18 110	-	-	6 359	-
BOS	-	-	-	-	-	17 461	-	-	-	-
PHL	-	-	-	-	-	14 052	-	-	5 603	-
PIT	-	-	-	-	-	7 203	-	-	-	-
IAD	-	-	-	-	-	29 525	-	-	5 148	4 468
DTW	-	-	-	-	-	17 472	-	-	-	-
CVG	-	-	-	-	-	5 389	-	-	-	-
CLT	-	-	-	-	-	5 711	-	-	-	-
ATL	-	-	-	-	-	16 655	5 284	-	5 513	-
MIA	-	-	-	1 356	-	10 068	-	-	3 501	-
ORL	-	-	-	1 200	-	-	-	-	-	-
RSW	-	-	-	1 822	-	578	-	-	-	-
CHI	-	-	-	4 858	-	39 800	-	-	6 372	-
DAL	-	-	-	-	-	11 356	-	-	-	-
HOU	-	-	-	-	-	5 869	-	-	-	-
LAX	-	-	-	2 568	-	10 252	-	-	10 205	-
SFO	-	-	-	-	-	18 057	-	-	10 258	-
LAS	-	-	-	-	-	1 256	-	-	-	-
PHX	-	-	-	-	-	5 726	-	-	-	-
DEN	-	-	-	-	-	13 881	-	-	-	-
ANC	-	-	-	-	-	1 308	-	-	-	-
Dominik. Republik ..	2 019	1 071	-	8 459	-	8 505	1 256	-	5 233	-
darunter:POP	1 300	525	-	4 284	-	3 345	474	-	2 731	-
PUJ	719	546	-	4 175	-	4 617	782	-	2 502	-
Jamaika	-	-	-	-	-	1 250	-	-	-	-
darunter:MBJ	-	-	-	-	-	1 250	-	-	-	-
Kuba	-	-	-	3 170	-	5 146	521	-	2 388	-
darunter:VRA	-	-	-	2 672	-	1 589	521	-	2 388	-
AVI	-	-	-	-	-	1 298	-	-	-	-
HOG	-	-	-	498	-	1 289	-	-	-	-
Mexiko	-	517	-	1 148	-	13 400	-	-	2 042	-
darunter:MEX	-	-	-	-	-	11 021	-	-	-	-
CUN	-	517	-	1 148	-	2 379	-	-	2 042	-

Statistisches Bundesamt, Fachserie 8 R 6, Luftverkehr 08/2001

mit Gebieten ausserhalb Deutschlands

herkunftsflugplatz									Nach Streckenzielland bzw. -flugplatz
B e r l i n (SXF)	l i n (THF)	Saarbrücken (SCN)	Munster / Osn. (FMO)	Leipzig (LEJ)	Dresden (DRS)	Erfurt (ERF)	Sonstige	Insgesamt	
1 185	-	-	-	1 713	1 030	-	-	23 013	Einsteiger
839	-	-	-	1 135	1 087	-	-	18 187	Insgesamt
346	-	-	-	578	3	-	-	4 543	Zypern darunter:LCA PFO
85 789	13 161	18 400	45 136	74 957	36 255	19 054	-	3 825 840	Europa
41 389	8 364	15 436	35 766	41 993	22 489	13 281	-	2 701 803	DARUNTER: EU-LAENDER
3 421	-	-	357	3 024	758	502	-	70 662	Ägypten
528	-	-	-	-	-	-	-	12 503	darunter:CAI
-	-	-	-	-	-	-	-	2 085	ALY
2 698	-	-	357	2 728	758	502	-	44 033	HRG
195	-	-	-	-	-	-	-	5 045	LXR
-	-	-	-	296	-	-	-	6 562	SSH
353	-	-	-	-	-	-	-	1 297	Algerien
353	-	-	-	-	-	-	-	1 273	darunter:ALG
-	-	-	-	-	-	-	-	1 510	Libyen
-	-	-	-	-	-	-	-	1 509	darunter:TIP
302	-	-	-	351	281	359	-	13 736	Marokko
-	-	-	-	-	-	-	-	4 650	darunter:CAS
302	-	-	-	351	281	359	-	7 553	AGA
-	-	-	-	-	-	-	-	1 533	NDR
5 782	-	1 733	868	4 426	2 138	2 021	-	94 960	Tunesien
851	-	-	-	254	-	-	-	8 940	darunter:TUN
895	-	461	318	393	289	309	-	18 334	DJE
3 891	-	1 272	550	3 779	1 849	1 712	-	66 096	MIR
145	-	-	-	-	-	-	-	1 588	TBJ
-	-	-	-	-	-	-	-	346	Kap Verde
-	-	-	-	-	-	-	-	1 549	Ghana
-	-	-	-	-	-	-	-	1 549	darunter:ACC
-	-	-	-	-	-	-	-	2 649	Nigeria
-	-	-	-	-	-	-	-	2 649	darunter:LOS
-	-	-	-	-	-	-	-	6	Togo
-	-	-	-	-	-	-	-	1 635	Eritrea
-	-	-	-	-	-	-	-	1 635	darunter:ASM
-	-	-	-	-	-	-	-	3 099	Äthiopien
-	-	-	-	-	-	-	-	3 099	darunter:ADD
-	-	-	-	-	-	-	-	3 415	Kenia
-	-	-	-	-	-	-	-	3 415	darunter:MBA
-	-	-	-	-	-	-	-	965	Sudan
-	-	-	-	-	-	-	-	3 289	Mauritius
-	-	-	-	-	-	-	-	3 289	darunter:MRU
-	-	-	-	-	-	-	-	5 646	Namibia
-	-	-	-	-	-	-	-	5 646	darunter:WDH
-	-	-	-	-	-	-	-	1 113	Seschellen
-	-	-	-	-	-	-	-	1 113	darunter:SEZ
-	-	-	-	-	-	-	-	22 238	Südafrika
-	-	-	-	-	-	-	-	18 445	darunter:JNB
-	-	-	-	-	-	-	-	3 793	CPT
9 858	-	1 733	1 225	7 801	3 177	2 882	-	228 115	Afrika
3 189	-	-	-	-	-	-	-	86 245	Kanada
-	-	-	-	-	-	-	-	8 530	darunter:YUL
-	-	-	-	-	-	-	-	2 008	YHZ
1 610	-	-	-	-	-	-	-	45 423	YTO
1 187	-	-	-	-	-	-	-	16 457	YVR
392	-	-	-	-	-	-	-	11 008	YYC
-	-	-	-	-	-	-	-	1 292	*CA
3	1	-	-	-	-	36	-	380 546	USA
-	-	-	-	-	-	-	-	42 710	darunter:JFK
-	-	-	-	-	-	-	-	34 550	EWB
-	-	-	-	-	-	-	-	17 462	BOS
-	-	-	-	-	-	-	-	19 655	PHL
-	-	-	-	-	-	-	-	7 203	PIT
-	-	-	-	-	-	-	-	39 141	IAD
-	-	-	-	-	-	-	-	17 472	DTW
-	-	-	-	-	-	-	-	5 389	CVG
-	-	-	-	-	-	-	-	5 711	CLT
-	-	-	-	-	-	-	-	27 452	ATL
-	-	-	-	-	-	-	-	14 925	MIA
-	-	-	-	-	-	-	-	1 200	ORL
-	-	-	-	-	-	-	-	2 400	RSW
-	-	-	-	-	-	-	-	51 030	CHI
-	-	-	-	-	-	-	-	11 356	DAL
-	-	-	-	-	-	-	-	5 869	HOU
-	-	-	-	-	-	-	-	23 025	LAX
-	-	-	-	-	-	-	-	28 315	SFO
-	-	-	-	-	-	-	-	1 256	LAS
-	-	-	-	-	-	-	-	5 726	PHX
-	-	-	-	-	-	-	-	13 881	DEN
-	-	-	-	-	-	-	-	1 309	ANC
3 178	-	-	-	2 130	-	-	-	31 851	Dominik. Republik
1 570	-	-	-	1 079	-	-	-	15 308	darunter:POP
1 608	-	-	-	1 051	-	-	-	16 000	PUJ
-	-	-	-	-	-	-	-	1 250	Jamaika
-	-	-	-	-	-	-	-	1 250	darunter:MBJ
1 723	-	-	-	450	-	-	-	13 398	Kuba
1 723	-	-	-	450	-	-	-	9 343	darunter:VRA
-	-	-	-	-	-	-	-	1 298	AVI
-	-	-	-	-	-	-	-	1 787	HOG
543	-	-	-	-	-	-	-	17 650	Mexiko
543	-	-	-	-	-	-	-	11 021	darunter:MEX
-	-	-	-	-	-	-	-	6 629	CUN

Statistisches Bundesamt, Fachserie 8, R 6, Luftverkehr, 08/2001

Nach Streckenziellland bzw. -flugplatz	Von Strecken									
	Hamburg (HAM)	Hannover (HAJ)	Bremen (BRE)	Düsseldorf (DUS)	Köln/Bonn (CGN)	Frankfurt (FRA)	Stuttgart (STR)	Nürnberg (NUE)	München (MUC)	Berlin (TXL)
Einsteiger										
Insgesamt										
Argentinien	-	-	-	-	-	7 213	-	-	-	-
darunter:BUE	-	-	-	-	-	7 213	-	-	-	-
Brasilien	-	-	-	-	-	22 443	-	-	1 946	-
darunter:RIO	-	-	-	-	-	5 316	-	-	-	-
SAO	-	-	-	-	-	16 411	-	-	1 946	-
Chile	-	-	-	-	-	3 906	-	-	-	-
darunter:SCL	-	-	-	-	-	3 906	-	-	-	-
Kolumbien	-	-	-	-	-	2 588	-	-	-	-
darunter:BOG	-	-	-	-	-	2 588	-	-	-	-
Peru	-	-	-	-	-	2 615	-	-	-	-
darunter:LIM	-	-	-	-	-	2 615	-	-	-	-
Venezuela	-	-	-	503	-	3 860	-	-	-	-
darunter:CCS	-	-	-	-	-	2 792	-	-	-	-
PMV	-	-	-	503	-	1 068	-	-	-	-
Amerika	3 955	1 588	-	39 739	5	425 406	7 471	-	81 667	4 930
Kasachstan	-	2 090	-	-	579	7 021	558	-	-	-
darunter:ALA	-	85	-	-	-	4 504	-	-	-	-
KGF	-	507	-	-	154	783	306	-	-	-
KSN	-	636	-	-	60	991	-	-	-	-
TSE	-	854	-	-	46	743	-	-	-	-
Kirgisien	-	717	-	-	-	792	311	-	-	-
darunter:FRU	-	717	-	-	-	792	311	-	-	-
Rußland/Fernost	-	5 298	-	-	460	5 131	-	-	-	-
darunter:OMS	-	2 050	-	-	151	1 245	-	-	-	-
OVB	-	1 997	-	-	-	1 942	-	-	-	-
SVX	-	237	-	-	309	905	-	-	-	-
Tadschikistan	-	-	-	-	-	-	-	-	185	-
Turkmenistan	-	-	-	-	-	1 544	-	-	-	-
darunter:ASB	-	-	-	-	-	1 544	-	-	-	-
Usbakistan	-	-	-	-	-	4 252	-	-	-	-
darunter:TAS	-	-	-	-	-	4 252	-	-	-	-
Bahrain	-	-	-	-	-	3 587	-	-	-	-
darunter:BAH	-	-	-	-	-	3 587	-	-	-	-
Iran	1 545	-	-	-	-	8 128	-	-	-	456
darunter:THR	1 545	-	-	-	-	8 128	-	-	-	456
Israel	-	-	-	1 042	-	17 844	-	-	14 105	-
darunter:TLV	-	-	-	1 042	-	17 844	-	-	14 105	-
Jemen	-	-	-	-	-	2 164	-	-	-	-
darunter:SAH	-	-	-	-	-	2 164	-	-	-	-
Jordanien	-	-	-	-	-	4 554	-	-	557	-
darunter:AMM	-	-	-	-	-	4 554	-	-	557	-
Katar	-	-	-	-	-	-	-	-	2 211	-
darunter:DOH	-	-	-	-	-	-	-	-	2 211	-
Kuwait	-	-	-	-	-	4 036	-	-	-	-
darunter:KWI	-	-	-	-	-	4 036	-	-	-	-
Libanon	-	-	-	-	-	5 979	-	-	-	-
darunter:BEY	-	-	-	-	-	5 979	-	-	-	-
Oman	-	1 084	-	-	-	1 269	-	-	-	-
darunter:MCT	-	-	-	-	-	1 269	-	-	-	-
*OM	-	1 084	-	-	-	-	-	-	-	-
Saudi-Arabien	-	-	-	9	-	5 174	-	-	-	-
darunter:JED	-	-	-	9	-	2 033	-	-	-	-
RUH	-	-	-	-	-	2 280	-	-	-	-
Syrien	-	-	-	-	-	1 232	-	-	775	-
darunter:DAM	-	-	-	-	-	750	-	-	648	-
Ver.Arab.Emirate	-	-	-	3 884	-	13 610	-	-	7 079	-
darunter:AUH	-	-	-	-	-	1 526	-	-	-	-
DXB	-	-	-	3 884	-	12 084	-	-	7 062	-
Bangladesch	-	-	-	-	-	326	-	-	-	-
Indien	-	-	-	-	-	20 812	-	-	-	-
darunter:DEL	-	-	-	-	-	8 273	-	-	-	-
BOM	-	-	-	-	-	8 031	-	-	-	-
MAA	-	-	-	-	-	4 508	-	-	-	-
Sri Lanka	-	-	-	441	-	1 640	-	-	156	-
darunter:CMB	-	-	-	441	-	1 640	-	-	156	-
Malediven	-	-	-	1 244	-	2 431	-	-	2 546	-
darunter:MLE	-	-	-	1 244	-	2 431	-	-	2 546	-
Nepal	-	-	-	-	-	763	-	-	-	-
Pakistan	-	-	-	-	-	1 271	-	-	-	-
Brunei	-	-	-	-	-	286	-	-	-	-
Hongkong(China)	-	-	-	-	-	20 130	-	-	2 608	-
darunter:HKG	-	-	-	-	-	20 130	-	-	2 608	-
China	-	-	-	-	-	33 953	-	-	2 032	-
darunter:PEK	-	-	-	-	-	21 041	-	-	1 363	-
SHA	-	-	-	-	-	12 912	-	-	669	-
Indonesien	-	-	-	-	-	6 010	-	-	-	-
darunter:JKT	-	-	-	-	-	3 565	-	-	-	-
DPS	-	-	-	-	-	2 445	-	-	-	-
Japan	-	-	-	-	-	47 530	-	-	-	-
darunter:NRT	-	-	-	-	-	31 192	-	-	-	-
NGO	-	-	-	-	-	4 383	-	-	-	-
KIX	-	-	-	-	-	11 955	-	-	-	-
Kambodscha	41	-	-	-	-	-	-	-	-	-
Rep. Korea	-	-	-	-	-	20 678	-	-	-	-
darunter:SEL	-	-	-	-	-	20 678	-	-	-	-
Mongolei	-	-	-	-	-	-	-	-	-	1 262
darunter:ULN	-	-	-	-	-	-	-	-	-	1 262
Malaysia	-	-	-	-	-	6 097	-	-	866	-
darunter:KUL	-	-	-	-	-	6 097	-	-	866	-
Philippinen	-	-	-	-	-	4 754	-	-	-	-
darunter:MNL	-	-	-	-	-	4 754	-	-	-	-
Singapur	-	-	-	-	-	29 616	-	-	2 720	-

mit Gebieten ausserhalb Deutschlands

herkunftsflugplatz									Nach Streckenzielland bzw. -flugplatz
Berlin (SXF)	Berlin (THF)	Saarbrücken (SCN)	Münster / Osn.(FMO)	Leipzig (LEJ)	Dresden (DRS)	Erfurt (ERF)	Sonstige	Insgesamt	
-	-	-	-	-	-	-	-	7 213	<u>Einsteiger</u>
-	-	-	-	-	-	-	-	7 213	<u>Insgesamt</u>
-	-	-	2	-	-	-	-	24 391	Argentinien
-	-	-	-	-	-	-	-	5 316	darunter:BUE
-	-	-	-	-	-	-	-	18 357	Brasilien
-	-	-	-	-	-	-	-	3 906	darunter:RIO
-	-	-	-	-	-	-	-	3 906	SAO
-	-	-	-	-	-	-	-	2 588	Chile
-	-	-	-	-	-	-	-	2 588	darunter:SCL
-	-	-	-	-	-	-	-	2 615	Kolumbien
-	-	-	-	-	-	-	-	2 615	darunter:BOG
-	-	-	-	-	-	-	-	4 363	Peru
-	-	-	-	-	-	-	-	2 792	darunter:LIM
-	-	-	-	-	-	-	-	1 571	Venezuela
-	-	-	-	-	-	-	-		darunter:CCS
8 636	1	-	2	2 580	-	36	-	576 016	PMV
-	-	-	-	-	-	-	-		<u>Amerika</u>
-	6	-	-	-	-	-	-	10 254	Kasachstan
-	6	-	-	-	-	-	-	4 595	darunter:ALA
-	-	-	-	-	-	-	-	1 750	KGf
-	-	-	-	-	-	-	-	1 687	KSN
-	-	-	-	-	-	-	-	1 643	TSE
-	-	-	-	-	-	-	-	1 820	Kirgisien
-	-	-	-	-	-	-	-	1 820	darunter:FRU
-	-	-	-	-	-	-	-	10 889	Rußland/Fernost
-	-	-	-	-	-	-	-	3 446	darunter:OMS
-	-	-	-	-	-	-	-	3 939	DVB
-	-	-	-	-	-	-	-	1 451	SVX
-	-	-	-	-	-	-	-	1 185	Tadschikistan
-	-	-	-	-	-	-	-	1 544	Turkmenistan
-	-	-	-	-	-	-	-	1 544	darunter:ASB
-	-	-	-	-	29	1	-	4 282	Usbekistan
-	-	-	-	-	29	-	-	4 281	darunter:TAS
-	-	-	-	-	-	-	-	3 587	Bahrain
-	-	-	-	-	-	-	-	3 587	darunter:BAH
-	-	-	-	-	-	-	-	10 129	Iran
-	-	-	-	-	-	-	-	10 129	darunter:THR
1 525	-	-	-	-	-	-	-	34 516	Israel
1 525	-	-	-	-	-	-	-	34 516	darunter:TLV
-	-	-	-	-	-	-	-	2 164	Jemen
-	-	-	-	-	-	-	-	2 164	darunter:SAH
-	-	-	-	-	-	-	-	5 111	Jordanien
-	-	-	-	-	-	-	-	5 111	darunter:AMM
-	-	-	-	-	-	-	-	2 211	Katar
-	-	-	-	-	-	-	-	2 211	darunter:DOH
-	-	-	-	-	-	-	-	4 036	Kuwait
-	-	-	-	-	-	-	-	4 036	darunter:KWI
-	-	-	-	-	-	-	-	5 979	Libanon
-	-	-	-	-	-	-	-	5 979	darunter:BEY
-	-	-	-	-	-	-	-	2 353	Oman
-	-	-	-	-	-	-	-	1 269	darunter:MCT
-	-	-	-	-	-	-	-	1 084	*OM
-	-	-	-	-	-	-	-	5 183	Saudi-Arabien
-	-	-	-	-	-	-	-	2 042	darunter:JED
-	-	-	-	-	-	-	-	2 280	RUH
569	-	-	-	-	-	-	-	2 576	Syrien
401	-	-	-	-	-	-	-	1 799	darunter:DAM
-	-	-	-	-	-	-	-	24 573	Ver.Arab.Emirate
-	-	-	-	-	-	-	-	1 526	darunter:AUH
-	-	-	-	-	-	-	-	23 030	DXB
-	-	-	-	-	-	-	-	326	Bangladesch
-	-	-	-	-	-	-	-	20 812	Indien
-	-	-	-	-	-	-	-	8 273	darunter:DEL
-	-	-	-	-	-	-	-	8 031	BOM
-	-	-	-	-	-	-	-	4 508	MAA
-	-	-	-	-	-	-	-	2 237	Sri Lanka
-	-	-	-	-	-	-	-	2 237	darunter:CMB
-	-	-	-	-	-	-	-	6 221	Maldiven
-	-	-	-	-	-	-	-	6 221	darunter:MLE
-	-	-	-	-	-	-	-	763	Nepal
-	-	-	-	-	-	-	-	1 271	Pakistan
-	-	-	-	-	-	-	-	286	Brunei
-	-	-	-	-	-	-	-	22 738	Hongkong(China)
-	-	-	-	-	-	-	-	22 738	darunter:HKG
-	-	-	-	-	-	-	-	35 985	China
-	-	-	-	-	-	-	-	22 404	darunter:PEK
-	-	-	-	-	-	-	-	13 581	SHA
-	-	-	-	-	-	-	-	6 010	Indonesien
-	-	-	-	-	-	-	-	3 565	darunter:JKT
-	-	-	-	-	-	-	-	2 445	DPS
-	-	-	-	-	-	-	-	47 530	Japan
-	-	-	-	-	-	-	-	31 192	darunter:NRT
-	-	-	-	-	-	-	-	4 383	NGO
-	-	-	-	-	-	-	-	11 955	KIX
-	-	-	3	-	-	-	-	44	Kambodscha
-	-	-	-	-	-	-	-	20 678	Rep. Korea
-	-	-	-	-	-	-	-	20 678	darunter:SEL
-	-	-	-	-	-	-	-	1 262	Mongolei
-	-	-	-	-	-	-	-	1 262	darunter:ULN
-	-	-	-	-	-	-	-	6 963	Malaysia
-	-	-	-	-	-	-	-	6 963	darunter:KUL
-	-	-	-	-	-	-	-	4 754	Philippinen
-	-	-	-	-	-	-	-	4 754	darunter:MNL
-	-	-	-	-	-	-	-	32 336	Singapur

Nach Streckenziellland bzw. -flugplatz	Von Strecken									
	Hamburg (HAM)	Hannover (HAJ)	Bremen (BRE)	Düsseldorf (DUS)	Köln/Bonn (CGN)	Frankfurt (FRA)	Stuttgart (STR)	Nürnberg (NUE)	München (MUC)	Berlin (TXL)
Einsteiger										
Insgesamt										
darunter: SIN	-	-	-	-	-	29 616	-	-	2 720	-
Thailand	-	-	-	-	-	29 011	-	-	4 512	-
darunter: BKK	-	-	-	-	-	28 639	-	-	4 512	-
Taiwan	-	-	-	-	-	2 011	-	-	-	-
darunter: TPE	-	-	-	-	-	2 011	-	-	-	-
Vietnam	-	-	-	-	-	1 341	-	-	-	-
darunter: SGN	-	-	-	-	-	1 341	-	-	-	-
Asien	1 586	9 189	-	6 620	1 039	314 977	869	-	40 352	1 718
Australien	-	-	-	-	-	2	2 973	-	-	-
darunter: MEL	-	-	-	-	-	-	1 031	-	-	-
SYD	-	-	-	-	-	-	1 942	-	-	-
Australien/0	-	-	-	-	-	2	2 973	-	-	-
I N S G E S A M T ..	257 152	182 989	43 302	556 708	137 221	2 017 423	313 418	123 123	819 123	228 154

mit Gebieten ausserhalb Deutschlands

herkunftsflugplatz									Nach Streckenzielland bzw. -flugplatz
Berlin (SXF)	lin (THF)	Saarbrücken (SCN)	Münster / Osn. (FMO)	Leipzig (LEJ)	Dresden (DRS)	Erfurt (ERF)	Sonstige	Insgesamt	
-	-	-	-	-	-	-	-	32 336	<u>Einsteiger</u>
-	-	-	-	-	-	-	-	33 523	<u>Insgesamt</u>
-	-	-	-	-	-	-	-	33 151	darunter: SIN
-	-	-	-	-	-	-	-	2 011	Thailand
-	-	-	-	-	-	-	-	2 011	darunter: BKK
-	-	-	-	-	-	-	-	1 341	Taiwan
-	-	-	-	-	-	-	-	1 341	darunter: TPE
-	-	-	-	-	-	-	-	1 341	Vietnam
-	-	-	-	-	-	-	-	1 341	darunter: SGN
2 094	6	-	3	-	29	1	-	378 483	Asien
-	-	-	-	-	-	-	-	2 975	Australien
-	-	-	-	-	-	-	-	1 031	darunter: MEL
-	-	-	-	-	-	-	-	1 942	SYD
-	-	-	-	-	-	-	-	2 975	Australien/O
106 377	13 168	20 133	46 366	85 338	39 461	21 973	-	5 011 429	I N S G E S A M T

5. 2 Verflechtung im Verkehr

5. 2. 2 Aussteiger

Von Streckenherkunfts- land bzw. -flugplatz	Nach Strecken									
	Hamburg (HAM)	Hannover (HAJ)	Bremen (BRE)	Düsseldorf (DUS)	Köln/Bonn (CGN)	Frankfurt (FRA)	Stuttgart (STR)	Nürnberg (NUE)	München (MUC)	Berlin (TXL)
Aussteiger										
Insgesamt										
Belgien	6 973	4 717	164	4 741	6	19 258	4 519	1 589	9 997	1 824
darunter:BRU	6 973	4 717	164	4 741	3	19 255	4 517	1 581	9 997	1 823
Dänemark	7 573	4 851	331	9 459	2 877	26 667	4 607	23	9 229	5 500
darunter:CPH	7 573	4 709	331	9 459	2 875	23 090	4 598	1	9 229	5 361
BLL	-	-	-	-	-	3 261	-	15	-	139
Finnland	5 778	-	4	6 012	-	16 677	6	-	8 079	3 520
darunter:HEL	5 778	-	-	6 012	-	16 674	6	-	8 079	3 520
Frankreich	15 777	5 522	1 590	19 514	5 886	80 338	11 373	3 358	52 846	22 722
darunter:ORY	-	-	-	-	-	3 225	-	-	-	-
CDG	14 384	5 522	1 274	14 177	5 524	46 278	9 906	3 344	25 629	20 194
BOD	-	-	-	-	-	-	-	-	2 428	-
CLY	-	-	-	818	-	945	-	-	250	-
LYS	-	-	-	2 632	-	9 992	996	-	4 857	1 391
MRS	-	-	-	-	-	158	2	-	5 521	95
NCE	1 393	-	-	1 886	346	12 592	441	-	8 015	438
SXB	-	-	-	-	-	-	-	7	1 158	-
TLS	-	-	316	-	-	7 065	-	-	3 774	3
XTB	-	-	-	-	-	-	-	-	1 074	-
Griechenland	19 128	20 055	4 629	53 052	14 022	76 829	37 283	20 193	68 182	21 683
darunter:ATH	898	903	-	2 172	-	29 406	788	669	14 887	3 279
ADK	-	511	-	570	-	680	460	-	735	-
CFU	2 044	2 196	637	4 201	768	3 691	3 044	2 039	4 759	2 183
CHQ	1 195	878	-	1 933	-	2 073	1 394	-	1 520	1 409
GPA	400	336	-	706	-	1 523	473	188	918	220
HER	5 476	5 669	1 641	11 080	3 890	13 787	9 678	7 434	11 721	5 972
JMK	185	185	-	642	-	602	62	-	692	293
JSI	-	-	-	376	-	429	-	-	419	-
JTR	362	302	-	987	-	667	366	-	1 073	411
KGS	1 510	2 307	474	3 942	1 710	3 784	2 541	1 789	4 205	1 537
KLX	-	-	-	547	-	543	-	-	544	-
KVA	-	-	-	1 905	1 415	866	-	338	818	-
MJT	-	-	-	804	-	-	-	-	904	-
PVK	-	-	-	664	-	-	-	-	550	-
RHO	2 925	2 886	1 150	6 002	2 395	6 312	5 524	3 405	6 682	2 662
SKG	3 505	3 396	727	14 013	3 844	10 365	10 139	3 556	15 328	3 284
SMI	628	168	-	1 881	-	747	1 056	578	1 258	150
ZTH	-	318	-	627	-	543	465	197	978	283
Vereinigt. Königreich	31 340	14 091	4 278	52 397	16 456	128 474	19 787	2 603	77 804	25 115
darunter:LHR	21 751	6 787	-	26 302	8 549	70 469	16 197	-	37 139	17 264
LGW	-	4 315	4 263	5 463	-	6 991	1	-	6 864	-
STN	6 214	761	-	3 983	7 071	14 619	-	2 536	19 928	99
LCY	-	-	-	-	-	3 277	-	-	-	5 057
BHX	1 289	849	-	7 242	771	8 814	2 355	-	7 263	1 360
BRS	-	-	4	-	-	761	-	-	889	-
EDI	-	-	-	947	-	6 108	-	-	-	-
EMA	-	-	-	-	4	1 861	-	-	-	-
MAN	2 086	1 188	-	7 371	-	14 836	1 222	-	5 544	1 208
NCL	-	-	-	1 020	7	-	-	7	-	-
Irland	313	78	-	7 348	66	18 065	485	2	6 829	565
darunter:DUB	-	-	-	6 086	-	16 571	1	-	5 606	-
SNN	313	-	-	1 068	1	823	484	2	1 170	565
Italien	9 789	3 197	1	31 369	5 512	119 112	9 623	2 140	77 225	11 395
darunter:FCD	4	-	-	5 029	-	31 186	-	-	17 078	-
BGY	-	-	-	1	-	-	316	-	1 313	-
LIN	6	-	-	-	3	7 942	-	-	8	1 759
MPX	6 777	710	1	9 243	2 160	23 213	4 639	973	10 006	6 033
VCE	390	-	-	1 247	801	16 484	-	-	4 561	999
AOI	-	-	-	-	-	-	-	32	3 077	-
BDS	-	-	-	687	-	833	181	-	612	-
BLQ	-	-	-	690	2	10 351	-	-	4 112	-
CTA	1 309	726	-	5 685	-	2 246	1 132	240	2 166	587
FLR	-	-	-	-	-	7 128	-	-	6 193	-
GDA	-	-	-	-	-	11	-	-	1 981	-
NAP	790	686	-	2 454	718	1 692	1 372	237	6 235	1 358
OLB	-	-	-	1 326	-	1 032	541	-	1 356	-
PMO	-	-	-	998	-	1 035	-	-	920	-
PSA	-	-	-	-	2	-	3	-	4 257	-
RMI	305	-	-	970	505	2	-	-	-	309
SUF	208	1 075	-	2 084	599	2 382	906	656	1 830	192
TRN	-	-	-	287	-	8 741	217	-	3 718	-
TRS	-	-	-	-	-	-	-	-	3 406	-
VRN	-	-	-	-	608	3 895	-	-	3 657	126
*IT	-	-	-	-	3	753	291	-	154	-
Luxemburg	980	-	-	-	1	6 707	-	-	83	-
darunter:LUX	980	-	-	-	1	6 707	-	-	83	-
Niederlande	11 686	5 328	4 745	6 277	3 503	27 403	7 295	4 796	17 844	10 986
darunter:AMS	10 382	5 328	4 744	6 277	3 503	27 395	7 292	4 796	16 650	10 968
MST	-	-	-	-	-	-	3	-	1 192	-
Österreich	7 042	3 127	2 033	13 421	4 233	58 815	6 512	1 781	17 297	8 391
darunter:VIE	7 042	3 127	2 032	10 358	4 213	30 302	5 667	1 771	15 635	8 277
GRZ	-	-	-	482	5	8 114	821	-	1 389	-
INN	-	-	-	-	4	3 116	1	-	-	114
KLU	-	-	-	-	6	3 157	5	-	-	-
LNZ	-	-	-	1 618	-	6 398	-	-	264	-
SZG	-	-	1	963	1	7 728	15	8	5	-
Portugal	6 361	5 147	1 288	13 224	5 383	51 168	7 804	3 532	15 032	5 877
darunter:LIS	-	-	-	1 573	284	25 398	92	-	8 211	1 504
FAO	5 465	3 864	1 288	8 719	3 293	9 850	4 708	2 577	5 332	3 665
FNC	916	1 283	-	1 905	-	1 725	1 313	955	1 489	708
OPD	-	-	-	1 027	1 806	13 561	1 691	-	-	-
Schweden	1 959	-	4	2 298	251	21 579	1 098	-	8 766	3 286
darunter:ARN	1 586	-	4	1 330	12	15 884	1 086	-	6 750	3 280
GOT	373	-	-	968	-	5 442	-	-	2 010	-
Spanien	71 641	57 357	20 059	175 410	54 457	200 217	73 819	37 956	97 160	48 878
darunter:MAD	2 642	635	-	8 935	1 632	36 005	4 107	-	15 589	3 854

Statistisches Bundesamt, Fachserie 8, R 6, Luftverkehr, 08/2001

mit Gebieten ausserhalb Deutschlands

Zielflugplatz								Von Streckenherkunfts-	
Berlin (SXF)	lin (THF)	Searbrücken (SCN)	Münster / Osn. (FMO)	Leipzig (LEJ)	Dresden (DRS)	Erfurt (ERF)	Sonstige	Insgesamt	land bzw. -flugplatz
-	7 081	-	-	-	12	-	-	60 881	Aussteiger
-	6 985	-	-	-	-	-	-	60 756	Insgesamt
-	2	-	21	17	-	-	-	71 157	Belgien
-	-	-	17	17	-	-	-	67 260	darunter:BRU
10	-	-	-	-	-	-	-	3 415	Dänemark
2	-	-	6	-	-	-	-	40 092	darunter:CPH
91	52	-	432	2	4	1	-	40 077	BLL
87	-	-	416	-	-	-	-	219 508	Finnland
-	-	-	-	-	-	-	-	3 225	darunter:HEL
-	-	-	-	-	-	-	-	146 735	Frankreich
-	-	-	-	-	-	-	-	2 428	darunter:ORY
-	-	-	-	-	-	-	-	2 013	CDG
-	-	-	-	-	-	-	-	19 868	BOD
-	3	-	-	-	-	-	-	5 776	CLY
-	-	-	-	-	-	-	-	25 114	LYS
11 670	5	2 601	6 135	14 493	7 116	5 344	-	1 165	MRS
-	-	-	-	-	-	-	-	11 158	NCE
961	-	236	1 261	1 712	1 346	1 375	-	1 074	SXB
-	-	-	-	467	-	-	-	1 158	TLS
5 394	3	1 581	2 033	5 091	2 686	2 336	-	1 074	XTB
-	-	-	-	-	-	-	-	382 420	Griechenland
149	-	-	776	1 006	371	-	-	53 002	darunter:ATH
-	-	-	-	-	-	-	-	2 956	AOK
2 500	2	784	1 311	3 215	1 227	932	-	32 453	CFU
2 367	-	-	754	2 811	1 486	701	-	10 869	CHQ
-	-	-	-	191	-	-	-	4 764	GPA
7 785	-	1	1 067	256	-	-	-	95 472	HER
-	-	-	-	-	-	-	-	2 661	JMK
7 783	-	-	-	-	-	-	-	1 224	JSI
2	-	-	246	19	-	-	-	4 168	JTR
-	-	-	813	-	-	-	-	26 101	KGS
-	-	-	-	-	-	-	-	1 634	KLX
-	-	-	-	-	-	-	-	6 575	KVA
-	-	-	-	-	-	-	-	1 708	MJT
-	-	-	-	-	-	-	-	2 025	PVK
-	-	-	-	-	-	-	-	48 914	RHO
-	-	-	-	-	-	-	-	76 336	SKG
-	-	-	-	-	-	-	-	6 657	SMI
299	-	-	-	-	-	-	-	3 710	ZTH
7 785	-	-	-	-	-	-	-	381 454	Verenigt.Königreich
-	-	-	-	-	-	-	-	204 458	darunter:LHR
7 783	-	-	-	-	-	-	-	27 897	LGW
2	-	-	-	-	-	-	-	63 319	STN
-	-	-	-	-	-	-	-	9 149	LCY
-	-	-	-	-	-	-	-	29 943	BHX
-	-	-	-	-	-	-	-	1 654	BRS
-	-	-	-	-	-	-	-	7 170	EDI
-	-	-	-	-	-	-	-	1 865	EMA
-	-	-	-	-	-	-	-	33 455	MAN
-	-	-	-	-	-	-	-	1 034	NCL
-	-	-	-	-	-	-	-	33 751	Irland
-	-	-	-	-	-	-	-	28 264	darunter:DUB
738	51	4	-	1 288	312	4	-	4 426	SNN
-	-	-	-	-	-	-	-	271 760	Italien
-	-	-	-	-	-	-	-	53 297	darunter:FCO
-	-	-	-	-	-	-	-	1 635	BGY
90	46	4	-	-	-	-	-	9 718	LIN
-	2	-	-	-	-	-	-	63 895	MPX
-	-	-	-	-	-	-	-	24 484	VCE
-	-	-	-	-	-	-	-	3 109	ADI
-	-	-	-	-	-	-	-	2 313	BDS
-	-	-	-	-	-	-	-	15 155	BLQ
-	-	-	-	-	-	-	-	14 412	CTA
-	-	-	-	-	-	-	-	13 321	FLR
-	-	-	-	-	-	-	-	1 992	GOA
1	-	-	-	-	-	-	-	16 333	NAP
6	-	-	-	-	-	-	-	4 262	OLB
-	-	-	-	-	-	-	-	2 953	PMO
-	-	-	-	-	-	-	-	4 262	PSA
-	-	-	-	-	-	-	-	2 091	RMI
641	-	-	-	-	-	-	-	11 060	SUF
-	-	-	-	-	-	-	-	12 963	TRN
-	-	-	-	-	-	-	-	3 406	TRS
-	-	-	-	-	-	-	-	8 286	VRN
-	-	-	-	-	-	-	-	1 203	*IT
-	2	-	-	-	-	-	-	9 076	Luxemburg
-	1 196	109	-	-	-	-	-	9 076	darunter:LUX
-	1 196	109	-	-	-	-	-	100 291	Niederlande
2	399	-	2	18	-	7	-	97 369	darunter:AMS
2	32	-	-	-	-	-	-	1 195	MST
137	61	8	11	-	-	-	-	123 288	Österreich
137	59	-	8	-	-	-	-	89 042	darunter:VIE
-	-	-	-	-	-	-	-	10 811	GRZ
-	2	-	-	-	-	-	-	3 237	INN
-	-	-	-	-	-	-	-	3 169	KLU
-	-	8	-	-	-	-	-	8 295	LNZ
-	-	-	3	-	-	-	-	8 728	SZG
2 255	-	735	1 509	2 934	1 866	577	-	124 692	Portugal
-	-	-	-	-	-	-	-	37 062	darunter:LIS
2 255	-	735	1 509	2 541	1 866	577	-	58 224	FAO
-	-	-	-	393	-	-	-	10 687	FNC
-	-	-	-	-	-	-	-	18 085	OPO
199	9	-	-	-	-	-	-	39 439	Schweden
94	1	-	-	-	-	-	-	30 027	darunter:ARN
-	-	-	-	-	-	-	-	8 783	GOT
21 959	5	11 597	35 511	22 077	13 641	7 715	-	949 459	Spanien
-	-	-	-	-	-	-	-	73 399	darunter:MAD

Statistisches Bundesamt, Fachserie 8, R 6, Luftverkehr, 08/2001

Von Streckenherkunfts- land bzw. -flugplatz	Nach Strecken									
	Hamburg (HAM)	Hannover (HAJ)	Bremen (BRE)	Düsseldorf (DUS)	Köln/Bonn (CGN)	Frankfurt (FRA)	Stuttgart (STR)	Nürnberg (NUE)	München (MUC)	Berlin (TXL)
Aussteiger										
Insgesamt										
AGP	4 535	3 683	1 483	11 681	2 463	15 216	3 279	942	5 059	2 676
ALC	3 218	2 975	678	11 032	1 965	5 500	2 176	2 060	3 044	3 508
BCN	3 160	2 038	-	7 483	1 554	29 570	5 044	523	17 399	4 279
BIO	-	-	-	1 184	-	8 247	-	-	-	-
GRO	-	820	-	1 140	2	1 018	-	-	-	-
LEI	755	904	-	3 459	491	2 892	1 271	631	1 756	808
MJV	-	-	-	711	-	786	-	-	-	-
REU	323	-	-	551	-	569	-	-	-	399
SVQ	-	-	-	1 252	-	-	-	-	4	-
VLC	-	-	-	-	30	7 904	-	-	-	-
XRY	1 427	832	-	2 685	-	3 420	2 137	288	1 868	1 236
IBZ	5 896	4 593	1 102	16 642	4 169	8 450	5 446	2 885	6 795	2 447
MAH	1 809	1 470	510	3 480	1 369	2 768	2 730	1 300	2 182	1 189
PMI	32 011	24 397	10 810	67 112	29 252	45 479	27 451	18 191	24 585	19 865
ACE	2 360	2 504	508	5 746	1 368	5 601	3 223	1 565	1 975	2 098
FUE	4 497	4 213	1 519	10 826	3 749	7 956	5 212	2 746	3 879	1 278
LPA	4 619	4 314	1 650	12 016	3 487	10 096	5 741	3 355	6 405	2 634
SPC	841	817	977	1 384	-	977	804	667	760	508
TFN	-	-	-	1 246	-	-	-	-	-	-
TFS	3 548	3 162	822	6 673	2 926	7 345	5 198	2 803	5 856	2 099
Island	-	129	-	2 074	-	7 148	-	-	2 308	1 140
darunter:KEF	-	129	-	2 074	-	7 148	-	-	2 308	1 140
Norwegen	1 999	-	-	1 579	8	12 889	-	-	4 934	-
darunter:OSL	1 999	-	-	1 579	2	12 765	-	-	4 365	-
Schweiz	14 910	6 055	1 936	16 658	6 959	43 982	5 990	2 472	17 139	13 590
darunter:ZRH	11 558	5 396	1 936	13 591	6 017	24 578	4 464	2 472	11 253	13 590
BSL	3 152	659	-	1 649	916	5 763	898	-	1 720	-
GVA	200	-	-	1 418	22	13 638	612	-	3 374	-
Albanien	-	-	-	-	-	1 036	-	-	-	-
darunter:TIA	-	-	-	-	-	1 036	-	-	-	-
Armenien	-	-	-	-	-	1 073	-	-	1	-
darunter:EVN	-	-	-	-	-	1 073	-	-	1	-
Aserbeidschan	-	-	-	-	-	1 854	-	-	-	-
darunter:BAK	-	-	-	-	-	1 854	-	-	-	-
Bosnien-Herzegowina	-	-	-	438	-	513	-	3	2 544	-
darunter:SJJ	-	-	-	438	-	513	-	-	2 542	-
Bulgarien	5 220	9 380	-	10 691	6 614	13 750	5 213	3 711	6 258	866
darunter:SOF	-	-	-	-	-	4 164	-	6	3 837	-
BOJ	3 210	4 173	-	5 018	3 172	4 114	2 706	1 751	1 082	-
VAR	2 010	5 207	-	5 673	3 442	5 470	2 507	1 954	1 339	866
Estland	618	-	-	-	-	1 448	-	-	-	-
darunter:TLL	618	-	-	-	-	1 448	-	-	-	-
Georgien	-	-	-	-	-	872	-	-	-	-
Jugoslawien	-	832	-	9 749	4 473	5 315	6 932	-	6 108	-
darunter:BEG	-	-	-	1 650	224	2 530	727	-	5 214	-
PRN	-	832	-	7 524	4 249	901	6 205	-	892	-
TGD	-	-	-	-	-	1 439	-	-	-	-
TIV	-	-	-	575	-	445	-	-	-	-
Kroatien	797	1 637	-	4 739	4	19 373	2	-	5 676	1 424
darunter:ZAG	-	92	-	116	-	13 383	2	-	4 030	448
DBV	-	477	-	1 449	-	1 209	-	-	848	-
SPU	797	1 068	-	2 644	3	4 779	-	-	496	976
Lettland	-	-	1	-	-	3 077	-	-	-	-
darunter:RIX	-	-	1	-	-	3 077	-	-	-	-
Litauen	1 140	291	-	-	-	4 415	-	-	-	894
darunter:VNO	-	144	-	-	-	4 058	-	-	-	679
PLQ	973	147	-	-	-	357	-	-	-	215
Malta	950	974	-	2 664	710	9 338	1 595	-	2 872	1 140
darunter:MLA	950	974	-	2 664	710	9 338	1 595	-	2 872	1 140
Mazedonien	390	-	-	2 400	-	-	357	-	-	-
darunter:SKP	390	-	-	2 270	-	-	357	-	-	-
Moldavien	-	-	-	-	-	1 957	-	-	-	-
darunter:KIV	-	-	-	-	-	1 957	-	-	-	-
Polen	1 496	434	6	3 974	114	19 343	522	75	5 450	1 624
darunter:MAW	887	245	-	2 842	106	13 509	449	-	4 532	1 624
GDN	609	-	1	-	2	710	-	-	1	-
KRK	-	-	-	-	2	1 455	-	-	1	-
KTW	-	-	-	715	4	2 997	-	-	256	-
WRO	-	-	5	-	-	661	-	-	660	-
Rumänien	-	464	-	1 591	-	7 036	1 234	3	6 993	-
darunter:OTP	-	-	-	746	-	5 179	225	-	5 655	-
CND	-	464	-	549	-	920	917	-	593	-
Russische Föd. (EU)	5 907	6 118	-	10 199	1 089	42 957	1 198	-	13 305	2 715
darunter:OME	-	302	-	-	618	4 754	871	-	-	-
VKO	-	1 507	-	-	-	-	-	-	1 856	-
SVD	3 577	-	-	7 209	-	23 218	-	-	8 174	2 715
KUF	-	-	-	-	-	1 157	-	-	-	-
LED	2 330	2 397	-	2 543	-	11 089	-	-	2 143	-
MRV	-	-	-	-	-	-	-	-	1 132	-
REN	-	878	-	-	-	-	327	-	-	-
Slowakische Rep.	-	-	-	3	-	-	-	-	-	-
Slowenien	-	-	-	-	-	4 792	6	-	2 757	-
darunter:LUJ	-	-	-	-	-	4 792	6	-	2 757	-
Tschechische Rep.	1 391	770	-	3 565	553	18 083	1 042	-	4 037	795
darunter:PRG	1 391	770	-	3 565	553	18 083	1 035	-	4 037	795
Türkei	47 702	51 372	7 370	123 497	67 172	120 523	76 066	25 662	76 193	39 607
darunter:ANK	3 798	3 902	209	18 298	14 008	12 892	8 727	1 094	11 506	2 733
ADA	1 527	2 500	344	3 256	2 134	3 761	3 246	558	712	2 455
ASR	170	1 108	-	1 560	872	2 260	-	-	-	372
AVT	20 179	19 220	3 946	48 651	12 252	41 325	27 502	15 607	25 917	11 810
BXN	1 096	1 575	-	3 470	1 085	2 765	2 120	606	3 293	1 357
DLM	1 635	1 822	293	4 972	1 049	4 170	2 909	703	4 049	1 552
IST	12 839	13 327	1 487	30 209	23 769	40 767	18 552	4 897	20 932	10 941
IZM	5 919	5 055	1 091	13 589	6 156	10 875	7 669	2 090	9 523	6 983
TZX	185	895	-	151	2 401	1 081	1 462	-	-	154

mit Gebieten ausserhalb Deutschlands

zielflugplatz								Von Streckenherkunfts-	
Berlin (SXF)	lin (THF)	Saarbrücken (SCN)	Munster / Osn.(FMO)	Leipzig (LEJ)	Dresden (DRS)	Erfurt (ERF)	Sonstige	Insgesamt	land bzw. -flugplatz
579	1	-	1 498	545	241	344	-	54 225	AGP
-	-	-	1 953	-	-	-	-	38 109	ALC
-	-	-	-	-	-	-	-	71 050	BCN
-	-	-	-	-	-	-	-	9 431	BIO
-	-	-	-	-	-	-	-	2 980	GRO
852	-	-	196	682	448	-	-	15 145	LEI
-	-	-	-	-	-	-	-	1 457	MJV
-	-	-	-	-	-	-	-	1 842	REU
-	-	-	-	-	-	-	-	1 256	SVQ
-	-	-	-	-	-	-	-	7 934	VLC
-	-	-	341	334	-	-	-	14 568	XRY
3 076	-	1 134	2 506	2 430	1 671	751	-	69 993	IBZ
1 334	-	-	551	1 044	420	-	-	22 156	MAH
9 979	4	7 528	22 039	10 280	6 374	4 035	-	359 392	PMI
-	-	686	975	714	207	-	-	29 530	ACE
1 826	-	525	1 439	1 411	1 164	661	-	52 901	FUE
2 481	-	885	2 678	1 940	1 497	488	-	64 286	LPA
-	-	-	374	-	-	-	-	8 109	SPC
-	-	-	-	-	-	-	-	1 246	TFN
1 831	-	839	933	2 697	1 619	1 436	-	49 787	TFS
39	-	-	-	-	-	-	-	12 838	Island
39	-	-	-	-	-	-	-	12 838	darunter:KEF
-	1	-	-	-	-	-	-	21 410	Norwegen
-	-	-	-	-	-	-	-	20 710	darunter:OSL
1	4 475	-	1 082	1 246	1 252	6	-	137 753	Schweiz
-	8	-	1 074	1 246	1 252	-	-	98 435	darunter:ZRH
-	3 424	-	8	-	-	6	-	18 195	BSL
1	1 040	-	-	-	-	-	-	20 305	GVA
-	-	-	-	-	-	-	-	1 036	Albanien
-	-	-	-	-	-	-	-	1 036	darunter:TIA
-	-	-	-	-	-	-	-	1 074	Armenien
-	-	-	-	-	-	-	-	1 074	darunter:EVN
-	-	-	-	-	-	-	-	1 854	Aserbeidschan
-	-	-	-	-	-	-	-	1 854	darunter:BAK
-	-	-	-	-	-	-	-	3 498	Bosnien-Herzegowina
-	-	-	-	-	-	-	-	3 493	darunter:SJJ
16 263	4	-	2 151	10 676	6 285	2 520	-	99 602	Bulgarien
793	3	-	-	269	-	-	-	9 072	darunter:SOF
8 174	-	-	1 043	4 943	2 985	821	-	43 192	BOJ
7 296	1	-	1 108	5 464	3 300	1 639	-	47 336	VAR
-	-	-	-	1	-	-	-	2 067	Estland
-	-	-	-	1	-	-	-	2 067	darunter:TLL
-	-	-	-	-	-	-	-	872	Georgien
1 825	-	-	-	-	-	-	-	35 234	Jugoslawien
1 627	-	-	-	-	-	-	-	11 972	darunter:BEG
-	-	-	-	-	-	-	-	20 603	PRN
-	-	-	-	-	-	-	-	1 439	TGD
-	-	-	-	-	-	-	-	1 218	TIV
198	-	-	-	-	-	-	-	39 643	Kroatien
2 981	2	-	2	3 005	1	-	-	18 071	darunter:ZAG
-	-	-	-	-	-	-	-	6 799	DBV
1 734	-	-	-	1 082	-	-	-	13 329	SPU
641	2	-	-	1 923	-	-	-	3 078	Lettland
-	-	-	-	-	-	-	-	3 078	darunter:RIX
-	-	-	-	11	-	-	-	6 751	Litauen
-	-	-	-	-	-	-	-	4 881	darunter:VNO
-	-	-	-	-	-	-	-	1 632	PLQ
707	-	-	-	636	419	-	-	22 065	Malta
707	-	-	-	636	419	-	-	22 065	darunter:MLA
-	-	-	-	-	-	-	-	3 147	Mazedonien
-	-	-	-	-	-	-	-	3 017	darunter:SKP
-	-	-	-	-	-	-	-	1 957	Moldavien
-	-	-	-	-	-	-	-	1 957	darunter:KIV
2	20	-	4	6	-	7	-	33 077	Polen
2	1	-	-	-	-	4	-	24 201	darunter:WAW
-	1	-	-	-	-	3	-	1 327	GDN
-	4	-	-	-	-	-	-	1 462	KRK
-	10	-	-	6	-	-	-	3 988	KTW
-	-	-	-	-	-	-	-	1 326	WRO
978	-	-	-	-	-	-	-	18 299	Rumänien
528	-	-	-	-	-	-	-	12 333	darunter:OTP
450	-	-	-	-	-	-	-	3 893	CND
9 900	-	-	-	-	-	-	-	93 388	Russische Född. (EU)
-	-	-	-	-	-	-	-	6 545	darunter:DME
-	-	-	-	-	-	-	-	3 363	VKO
6 497	-	-	-	-	-	-	-	51 390	SVO
-	-	-	-	-	-	-	-	1 157	KUF
3 400	-	-	-	-	-	-	-	23 902	LED
-	-	-	-	-	-	-	-	1 132	MRV
-	-	-	-	-	-	-	-	1 205	REN
-	204	-	-	42	-	-	-	249	Slowakische Rep.
28	3	-	-	-	-	-	-	7 586	Slowenien
28	3	-	-	-	-	-	-	7 586	darunter:LJU
-	2	-	-	39	-	-	-	30 277	Tschechische Rep.
-	2	-	-	37	-	-	-	30 268	darunter:PRG
25 628	14	2 878	13 752	15 024	5 634	2 928	-	701 022	Türkei
3 200	4	-	1 210	-	-	-	-	81 581	darunter:ANK
600	-	-	1 348	-	-	-	-	22 441	ADA
149	-	-	169	-	-	-	-	6 660	ASR
15 299	2	2 664	4 967	13 470	5 129	2 928	-	270 868	AYT
-	-	-	-	654	-	-	-	18 011	ÖXN
678	-	214	659	815	505	-	-	26 025	DLM
2 878	7	-	3 373	-	-	-	-	183 978	IST
2 068	-	-	1 661	85	-	-	-	72 764	I2M
318	-	-	180	-	-	-	-	6 827	TZM

Statistisches Bundesamt, Fachserie 8, R 6, Luftverkehr, 08/2001

Von Streckenherkunfts- land bzw. -flugplatz	Nach Strecken									
	Hamburg (HAM)	Hannover (HAJ)	Bremen (BRE)	Dusseldorf (DUS)	Köln/Bonn (CGN)	Frankfurt (FRA)	Stuttgart (STR)	Nürnberg (NUE)	München (MUC)	Berlin (TXL)
Aussteiger										
Insgesamt										
*TR	354	1 968	-	901	2 758	2 015	1 619	107	271	1 250
Ukraine	-	-	1	-	441	10 636	-	5	2	-
darunter:IEV	-	-	-	-	1	7 499	-	-	-	-
DNK	-	-	-	-	-	1 007	-	-	-	-
SIP	-	-	-	-	-	1 345	-	-	-	-
Ungarn	2 963	-	-	3 953	36	21 013	2 478	-	11 944	4 846
darunter:BUD	2 963	-	-	3 953	36	21 013	2 478	-	11 944	4 846
Weißrußland	-	819	-	-	-	4 041	-	-	-	2
darunter:MSQ	-	519	-	-	-	4 041	-	-	-	2
Zypern	1 142	1 669	-	2 743	-	7 804	1 736	1 707	1 565	1 405
darunter:LCA	1 142	1 584	-	1 730	-	6 514	1 420	1 022	1 121	1 166
PFO	-	85	-	1 013	-	1 081	316	685	444	239
Europa	292 965	204 414	48 440	595 029	200 826	1 235 637	288 582	111 611	635 859	239 790
DARUNTER: EU-LÄNDER	196 340	123 470	39 126	394 512	112 653	851 309	184 211	77 973	466 373	169 742
Ägypten	2 938	2 696	-	10 134	1 775	22 336	5 224	2 145	11 651	3 316
darunter:CAI	267	-	-	940	-	7 772	-	-	1 240	-
ALY	-	-	-	-	-	2 365	-	-	-	-
HRG	2 376	1 549	-	7 815	1 284	10 486	4 361	2 145	7 140	2 550
LXR	295	-	-	190	491	277	226	-	567	120
SSH	-	1 147	-	1 189	-	1 436	637	-	2 344	646
Algerien	-	-	-	-	-	1 274	3	-	-	-
darunter:ALG	-	-	-	-	-	1 269	-	-	-	-
Libyen	-	-	-	-	4	1 887	-	-	2	-
darunter:TIP	-	-	-	-	4	1 887	-	-	2	-
Marokko	853	718	-	2 000	3 185	10 446	631	680	828	546
darunter:CAS	-	-	-	-	-	7 222	-	-	-	-
AGA	853	718	-	2 000	-	995	631	680	827	546
MDR	-	-	-	-	2 358	2 002	-	-	-	-
Tunesien	6 573	5 636	1 139	14 886	3 079	18 294	11 579	6 283	16 016	4 054
darunter:TUN	870	482	-	1 215	547	3 886	610	-	4 325	-
DJE	1 379	710	405	2 095	870	4 112	1 944	1 659	2 480	1 027
MIR	4 324	4 248	734	10 776	1 662	10 296	9 025	4 624	8 909	3 027
TBJ	-	196	-	800	-	-	-	-	300	-
Tschad	-	-	-	-	-	-	-	-	-	-
Kap Verde	-	-	-	-	-	-	-	-	407	-
Ghana	-	-	-	1 662	-	1 437	-	-	-	-
darunter:ACC	-	-	-	1 662	-	1 437	-	-	-	-
Nigeria	-	-	-	-	-	2 988	-	-	-	-
darunter:LOS	-	-	-	-	-	2 988	-	-	-	-
Togo	-	-	-	-	-	-	-	-	6	-
Eritree	-	-	-	-	-	3 460	-	-	-	-
darunter:ASM	-	-	-	-	-	3 460	-	-	-	-
Äthiopien	-	-	-	-	-	4 616	-	-	-	-
darunter:ADD	-	-	-	-	-	4 616	-	-	-	-
Kenia	-	-	-	1 294	-	1 094	-	-	567	-
darunter:MBA	-	-	-	1 294	-	1 094	-	-	567	-
Sudan	-	-	-	-	-	964	-	-	-	-
Heuritus	-	-	-	-	-	1 932	-	-	1 988	-
darunter:MRU	-	-	-	-	-	1 932	-	-	1 988	-
Namibia	-	-	-	-	-	1 367	-	-	3 202	-
darunter:NDH	-	-	-	-	-	1 367	-	-	3 202	-
Seschellen	-	-	-	-	-	1 415	-	-	-	-
darunter:SEZ	-	-	-	-	-	1 415	-	-	-	-
Südafrika	-	-	-	-	-	21 388	-	-	831	-
darunter:JNB	-	-	-	-	-	20 797	-	-	-	-
CPT	-	-	-	-	-	591	-	-	831	-
Afrika	10 364	9 050	1 139	29 976	8 043	94 898	17 437	9 108	35 498	7 916
Kanada	1 021	-	-	4 487	-	64 258	-	-	11 061	-
darunter:YUL	-	-	-	-	-	8 532	-	-	-	-
YHZ	384	-	-	736	-	619	-	-	791	-
YTO	637	-	-	2 114	-	31 085	-	-	8 605	-
YVR	-	-	-	336	-	13 509	-	-	970	-
YYC	-	-	-	1 301	-	9 177	-	-	695	-
USA	2	-	-	22 410	4	276 748	5 300	-	56 445	4 650
darunter:JFK	-	-	-	-	-	34 740	-	-	4 118	-
EWR	-	-	-	10 171	-	16 668	-	-	5 777	-
BOS	-	-	-	-	-	17 368	-	-	-	-
PHL	-	-	-	-	-	12 776	-	-	4 325	-
PIT	-	-	-	-	-	7 135	-	-	-	-
IAD	-	-	-	-	-	28 101	-	-	4 514	4 189
DTW	-	-	-	-	-	14 616	-	-	-	-
CVG	-	-	-	-	-	5 323	-	-	-	-
CLT	-	-	-	-	-	5 652	-	-	-	-
ATL	-	-	-	-	-	16 255	4 908	-	4 840	-
MIA	-	-	-	1 192	-	11 646	-	-	4 098	-
ORL	-	-	-	1 207	-	-	-	-	-	-
RSW	-	-	-	2 247	-	-	-	-	-	-
CHI	-	-	-	4 792	4	1 834	-	-	-	-
DAL	-	-	-	-	-	35 980	-	-	6 166	-
HOU	-	-	-	-	-	10 654	-	-	-	-
LAX	-	-	-	-	-	5 131	-	-	-	-
SFO	-	-	-	2 801	-	11 462	-	-	11 672	-
PHX	-	-	-	-	-	18 793	-	-	10 880	-
DEN	-	-	-	-	-	5 217	-	-	-	-
ANC	-	-	-	-	-	13 598	-	-	-	-
FAI	-	-	-	-	-	1 757	-	-	-	-
Dominik. Republik ..	2 195	1 138	-	8 486	-	1 071	-	-	-	-
darunter:SDQ	-	-	-	-	-	9 047	1 364	-	5 383	-
PDP	1 372	567	-	4 594	-	1 252	-	-	-	-
						3 379	533	-	2 746	-

Statistisches Bundesamt, Fachserie 8, R 8, Luftverkehr, 08/2001

mit Gebieten ausserhalb Deutschlands

zielflugplatz								Von Streckenherkunfts-	
B e r l i n (SXF)	(THF)	Saarbrücken (SCN)	Münster / Osn.(FMO)	Leipzig (LEJ)	Dresden (DRS)	Erfurt (ERF)	Sonstige	Insgesamt	land bzw. -flugplatz
438	1	-	185	-	-	-	-	11 867	Aussteiger
723	1	-	153	-	-	-	-	12 022	Insgesamt
723	-	-	-	-	-	-	-	8 223	Ukraine *TR
-	-	-	-	-	-	-	-	1 007	darunter:IEV
-	-	-	-	-	-	-	-	1 345	DNK
-	231	-	1	-	1	-	-	45 866	SIP
-	3	-	1	-	-	-	-	45 836	Ungarn
173	-	-	-	-	-	-	-	5 035	darunter:BUD
173	-	-	-	-	-	-	-	4 735	Weißrussland
1 602	-	-	-	1 899	1 382	-	-	24 654	darunter:MSQ
1 217	-	-	-	1 271	1 382	-	-	19 569	Zypern
385	-	-	-	628	-	-	-	4 876	darunter:LCA
105 696	13 818	17 933	61 839	73 730	38 344	19 109	-	4 173 622	PF0
44 846	8 861	15 055	44 694	41 085	23 370	13 648	-	2 807 268	Europe
-	-	-	-	-	-	-	-	-	DARUNTER: EU-LAENDER
3 621	-	-	548	3 181	786	484	-	70 835	Ägypten
792	-	-	-	-	-	-	-	11 011	darunter:CAI
-	-	-	-	-	-	-	-	2 365	ALY
2 798	-	-	548	2 876	786	484	-	47 198	HRG
31	-	-	-	-	-	-	-	2 187	LXR
-	-	-	-	305	-	-	-	7 704	SSH
552	-	1	-	-	-	-	-	1 830	Algerien
552	-	1	-	-	-	-	-	1 822	darunter:ALG
-	-	-	-	-	-	-	-	1 893	Libyen
-	-	-	-	-	-	-	-	1 893	darunter:TIP
-	-	-	-	313	-	475	-	20 675	Marokko
-	-	-	-	313	-	475	-	7 222	darunter:CAS
-	-	-	-	-	-	-	-	8 038	AGA
-	-	-	-	-	-	-	-	4 360	NDR
7 337	-	1 788	1 453	3 804	1 808	1 926	-	105 655	Tunesien
1 062	-	-	-	203	-	-	-	13 200	darunter:TUN
1 160	-	475	294	170	154	249	-	19 189	DJE
5 115	-	1 313	1 159	3 431	1 654	1 677	-	71 974	MIR
-	-	-	-	-	-	-	-	1 296	TBJ
-	2	-	-	-	-	-	-	2	Tschad
-	-	-	-	-	-	-	-	407	Kap Verde
-	-	-	-	-	-	-	-	3 099	Ghane
-	-	-	-	-	-	-	-	3 099	darunter:ACC
-	-	-	-	-	-	-	-	2 988	Nigeria
-	-	-	-	-	-	-	-	2 988	darunter:LOS
-	-	-	-	-	-	-	-	6	Togo
-	-	-	-	-	-	-	-	3 460	Eritrea
-	-	-	-	-	-	-	-	3 460	darunter:ASM
-	-	-	-	-	-	-	-	4 616	Äthiopien
-	-	-	-	-	-	-	-	4 616	darunter:ADD
-	-	-	-	-	-	-	-	2 955	Kenia
-	-	-	-	-	-	-	-	2 955	darunter:MBA
-	-	-	-	-	-	-	-	964	Sudan
-	-	-	-	-	-	-	-	3 920	Mauritius
-	-	-	-	-	-	-	-	3 920	darunter:MRU
-	-	-	-	-	-	-	-	4 569	Namibia
-	-	-	-	-	-	-	-	4 569	darunter:WDH
-	-	-	-	-	-	-	-	1 415	Seschellen
-	-	-	-	-	-	-	-	1 415	darunter:SEZ
-	-	-	-	-	-	-	-	22 219	Südafrika
-	-	-	-	-	-	-	-	20 797	darunter:JNB
-	-	-	-	-	-	-	-	1 422	CPT
11 510	2	1 789	2 001	7 298	2 594	2 885	-	251 508	Afrika
3 083	-	-	-	-	-	-	-	83 910	Kanada
-	-	-	-	-	-	-	-	8 532	darunter:YUL
-	-	-	-	-	-	-	-	2 530	YHZ
1 528	-	-	-	-	-	-	-	43 969	YTO
747	-	-	-	-	-	-	-	15 562	YVR
808	-	-	-	-	-	-	-	11 981	YYC
-	1	-	-	-	-	-	-	365 560	USA
-	-	-	-	-	-	-	-	38 858	darunter:JFK
-	-	-	-	-	-	-	-	32 616	EWB
-	-	-	-	-	-	-	-	17 368	BOS
-	-	-	-	-	-	-	-	17 101	PHL
-	-	-	-	-	-	-	-	7 135	PIT
-	-	-	-	-	-	-	-	36 804	IAD
-	-	-	-	-	-	-	-	14 616	DTW
-	-	-	-	-	-	-	-	5 323	CVG
-	-	-	-	-	-	-	-	5 652	CLT
-	-	-	-	-	-	-	-	26 003	ATL
-	-	-	-	-	-	-	-	16 936	MIA
-	-	-	-	-	-	-	-	1 207	ORL
-	-	-	-	-	-	-	-	4 081	RSW
-	-	-	-	-	-	-	-	46 942	CHI
-	-	-	-	-	-	-	-	10 654	DAL
-	-	-	-	-	-	-	-	5 131	HOU
-	-	-	-	-	-	-	-	25 925	LAX
-	-	-	-	-	-	-	-	29 673	SFO
-	-	-	-	-	-	-	-	5 217	PHX
-	-	-	-	-	-	-	-	13 538	DEN
-	-	-	-	-	-	-	-	1 757	ANC
-	-	-	-	-	-	-	-	1 071	FAI
3 616	-	-	-	2 272	-	-	-	33 501	Dominik. Republik
1 668	-	-	-	1 136	-	-	-	1 252	darunter:SDQ
-	-	-	-	-	-	-	-	15 995	POP

Von Streckenherkunfts- land bzw. -flugplatz	Nach Strecken									
	Hamburg (HAM)	Hannover (HAJ)	Bremen (BRE)	Düsseldorf (DUS)	Köln/Bonn (CGN)	Frankfurt (FRA)	Stuttgart (STR)	Nürnberg (NUE)	München (MUC)	Berlin (TXL)
Aussteiger										
Insgesamt										
PUJ	823	571	-	3 892	-	4 416	831	-	2 637	-
Jamaika	-	-	-	-	-	1 308	-	-	-	-
darunter:MBJ	-	-	-	-	-	1 308	-	-	-	-
Kuba	-	-	-	3 326	-	5 117	521	-	2 557	-
darunter:VRA	-	-	-	2 785	-	1 681	521	-	2 557	-
AVI	-	-	-	-	-	1 342	-	-	-	-
CYD	-	-	-	-	-	1 009	-	-	-	-
HOG	-	-	-	541	-	1 085	-	-	-	-
Mexiko	-	544	-	1 007	-	13 368	-	-	2 478	-
darunter:MEX	-	-	-	-	-	10 628	-	-	-	-
CUN	-	544	-	1 007	-	2 740	-	-	2 478	-
Argentinien	-	-	-	-	-	7 784	-	-	-	-
darunter:BUÉ	-	-	-	-	-	7 784	-	-	-	-
Brasilien	-	-	-	-	-	24 472	-	-	2 786	-
darunter:RIO	-	-	-	-	-	5 850	-	-	-	-
SAD	-	-	-	-	-	18 106	-	-	2 786	-
Chile	-	-	-	-	-	3 482	-	-	-	-
darunter:SCL	-	-	-	-	-	3 482	-	-	-	-
Kolumbien	-	-	-	-	-	2 837	-	-	-	-
darunter:BOG	-	-	-	-	-	2 837	-	-	-	-
Peru	-	-	-	-	-	3 232	-	-	-	-
darunter:LIM	-	-	-	-	-	3 232	-	-	-	-
Venezuela	-	-	-	551	-	4 504	-	-	-	-
darunter:CCS	-	-	-	-	-	3 138	-	-	-	-
PMV	-	-	-	551	-	1 366	-	-	-	-
Amerika	3 218	1 682	-	40 267	4	416 157	7 185	-	80 710	4 650
Kasachstan	-	4 209	-	-	1 089	9 165	787	-	-	-
darunter:ALA	-	-	-	-	-	5 977	-	-	-	-
KGf	-	573	-	-	-	1 016	628	-	-	-
KSN	-	1 520	-	-	205	1 437	-	-	-	-
TSE	-	1 648	-	-	-	735	-	-	-	-
Kirgisien	-	1 054	-	-	-	980	478	-	-	-
darunter:FRU	-	1 054	-	-	-	980	478	-	-	-
Rußland/Fernost	-	11 743	-	-	1 109	6 392	-	-	-	-
darunter:BAX	-	1 101	-	-	-	804	-	-	-	-
OMS	-	4 344	-	-	476	1 675	-	-	-	-
OVB	-	3 959	-	-	-	2 270	-	-	-	-
SVX	-	483	-	-	633	949	-	-	-	-
CEK	-	1 379	-	-	-	579	-	-	-	-
Tadschikistan	-	-	-	-	-	-	-	-	221	-
Turkmenistan	-	-	-	-	-	2 036	-	-	-	-
darunter:ASB	-	-	-	-	-	2 036	-	-	-	-
Usbekistan	-	-	-	-	-	4 610	-	-	-	-
darunter:TAS	-	-	-	-	-	4 610	-	-	-	-
Bahrain	-	-	-	-	-	3 703	-	-	-	-
darunter:BAH	-	-	-	-	-	3 703	-	-	-	-
Iran	2 485	-	-	-	-	10 704	-	-	-	874
darunter:THR	2 485	-	-	-	-	10 704	-	-	-	874
Israel	-	-	-	1 368	-	17 296	-	-	13 219	-
darunter:TLV	-	-	-	1 368	-	17 296	-	-	13 219	-
Jemen	-	-	-	-	-	3 918	-	-	-	-
darunter:SAH	-	-	-	-	-	3 918	-	-	-	-
Jordanien	-	-	-	-	-	7 042	-	-	553	-
darunter:AMM	-	-	-	-	-	7 042	-	-	553	-
Katar	-	-	-	-	-	-	-	-	1 531	-
darunter:DOH	-	-	-	-	-	-	-	-	1 531	-
Kuwait	-	-	-	-	-	3 127	-	-	-	-
darunter:KWI	-	-	-	-	-	3 127	-	-	-	-
Libanon	-	-	-	-	-	8 681	-	-	-	-
darunter:BEY	-	-	-	-	-	8 681	-	-	-	-
Oman	-	-	-	-	-	4 770	-	-	-	-
Saudi-Arabien	-	-	-	-	-	4 197	-	-	-	-
darunter:JED	-	-	-	-	-	1 138	-	-	-	-
RUH	-	-	-	-	-	2 281	-	-	-	-
Syrien	-	-	-	-	-	2 079	-	-	539	-
darunter:DAM	-	-	-	-	-	1 261	-	-	538	-
Ver. Arab. Emirate	-	-	-	4 309	-	13 379	-	-	6 173	-
darunter:AUH	-	-	-	-	-	1 214	-	-	-	-
DXB	-	-	-	4 309	-	12 165	-	-	6 173	-
Bangladesch	-	-	-	-	-	378	-	-	-	-
Indien	-	-	-	-	-	28 091	-	-	-	-
darunter:DEL	-	-	-	-	-	11 400	-	-	-	-
BOM	-	-	-	-	-	11 735	-	-	-	-
MAA	-	-	-	-	-	4 956	-	-	-	-
Sri Lanka	-	-	-	749	-	3 039	-	-	1 046	-
darunter:CMB	-	-	-	749	-	3 039	-	-	1 046	-
Malediven	-	-	-	1 371	-	2 546	-	-	2 528	-
darunter:MLE	-	-	-	1 371	-	2 546	-	-	2 528	-
Nepal	-	-	-	-	-	1 164	-	-	-	-
darunter:KTM	-	-	-	-	-	1 164	-	-	-	-
Pakistan	-	-	-	-	-	1 287	-	-	-	-
Brunei	-	-	-	-	-	286	-	-	-	-
Hongkong(China)	-	-	-	-	-	21 507	-	8	2 935	-
darunter:HKG	-	-	-	-	-	21 507	-	8	2 935	-
China	-	-	-	-	-	34 389	-	-	2 197	-
darunter:PEK	-	-	-	-	-	20 720	-	-	887	-
SHA	-	-	-	-	-	13 669	-	-	1 310	-
Indonesien	-	-	-	-	-	6 222	-	-	-	-
darunter:JKT	-	-	-	-	-	2 286	-	-	-	-
DPS	-	-	-	-	-	3 936	-	-	-	-
Japan	-	-	-	-	-	49 875	-	-	-	-
darunter:NRT	-	-	-	-	-	33 114	-	-	-	-

mit Gebieten ausserhalb Deutschlands

zielflugplatz									Von Streckenherkunfts-
B e r l i n (SXF)	(THF)	Saarbrücken (SCN)	Münster / Osn. (FMO)	Leipzig (LEJ)	Dresden (DRS)	Erfurt (ERF)	Sonstige	Insgesamt	land bzw. -flugplatz
1 948	-	-	-	1 136	-	-	-	16 254	Aussteiger
-	-	-	-	-	-	-	-	1 308	Jamaika
-	-	-	-	-	-	-	-	1 308	darunter:MBJ
1 880	-	-	-	506	-	-	-	13 907	Kuba
1 880	-	-	-	506	-	-	-	9 930	darunter:VRA
-	-	-	-	-	-	-	-	1 342	AVI
-	-	-	-	-	-	-	-	1 009	CYO
-	-	-	-	-	-	-	-	1 626	HOG
536	-	-	-	-	-	-	-	17 933	Mexiko
-	-	-	-	-	-	-	-	10 628	darunter:MEX
536	-	-	-	-	-	-	-	7 305	CUN
-	-	-	-	-	-	-	-	7 784	Argentinien
-	-	-	-	-	-	-	-	7 784	darunter:BUE
-	-	-	-	-	-	-	-	27 258	Brasilien
-	-	-	-	-	-	-	-	5 850	darunter:RIO
-	-	-	-	-	-	-	-	20 892	SAO
-	-	-	-	-	-	-	-	3 482	Chile
-	-	-	-	-	-	-	-	3 482	darunter:SCL
-	-	-	-	-	-	-	-	2 837	Kolumbien
-	-	-	-	-	-	-	-	2 837	darunter:BOG
-	-	-	-	-	-	-	-	3 232	Peru
-	-	-	-	-	-	-	-	3 232	darunter:LIM
-	-	-	-	-	-	-	-	5 055	Venezuela
-	-	-	-	-	-	-	-	3 138	darunter:CCS
-	-	-	-	-	-	-	-	1 917	PMV
9 115	1	-	-	2 778	-	-	-	565 767	Amerika
-	-	-	-	-	-	-	-	15 250	Kasachstan
-	-	-	-	-	-	-	-	5 977	darunter:ALA
-	-	-	-	-	-	-	-	2 217	KGF
-	-	-	-	-	-	-	-	3 162	KSN
-	-	-	-	-	-	-	-	2 383	TSE
-	-	-	-	-	-	-	-	2 512	Kirgisien
-	-	-	-	-	-	-	-	2 512	darunter:FRU
-	-	-	-	-	-	-	-	19 244	Rußland/Fernost
-	-	-	-	-	-	-	-	1 905	darunter:BAX
-	-	-	-	-	-	-	-	6 496	OMS
-	-	-	-	-	-	-	-	6 229	OVB
-	-	-	-	-	-	-	-	2 065	SVX
-	-	-	-	-	-	-	-	1 958	CEK
-	-	-	-	-	-	-	-	221	Tadschikistan
-	-	-	-	-	-	-	-	2 036	Turkmenistan
-	-	-	-	-	-	-	-	2 036	darunter:ASB
-	-	-	-	-	-	-	-	4 611	Usbekistan
-	-	-	-	-	-	-	-	4 610	darunter:TAS
-	-	-	-	-	-	-	-	3 703	Bahrain
-	-	-	-	-	-	-	-	3 703	darunter:BAH
-	-	-	-	-	-	-	-	14 063	Iran
-	-	-	-	-	-	-	-	14 063	darunter:THR
1 610	-	-	-	-	-	-	-	33 493	Israel
1 610	-	-	-	-	-	-	-	33 493	darunter:TLV
-	-	-	-	-	-	-	-	3 918	Jemen
-	-	-	-	-	-	-	-	3 918	darunter:SAH
-	-	-	-	-	-	-	-	7 595	Jordanien
-	-	-	-	-	-	-	-	7 595	darunter:AMM
-	-	-	-	-	-	-	-	1 591	Katar
-	-	-	-	-	-	-	-	1 591	darunter:DOH
-	-	-	-	-	-	-	-	3 127	Kuwait
-	-	-	-	-	-	-	-	3 127	darunter:KWI
-	-	-	-	-	-	-	-	8 681	Libanon
-	-	-	-	-	-	-	-	8 681	darunter:BEY
-	-	-	-	-	-	-	-	770	Oman
-	-	-	-	-	-	-	-	4 197	Saudi-Arabien
-	-	-	-	-	-	-	-	1 138	darunter:JED
-	-	-	-	-	-	-	-	2 281	RUH
1 087	-	-	-	-	-	-	-	3 705	Syrien
1 087	-	-	-	-	-	-	-	2 886	darunter:DAM
-	-	-	-	-	-	-	-	23 861	Ver. Arab. Emirate
-	-	-	-	-	-	-	-	1 214	darunter:AUH
-	-	-	-	-	-	-	-	22 647	DXB
-	-	-	-	-	-	-	-	378	Bangladesch
-	-	-	-	-	-	-	-	28 091	Indien
-	-	-	-	-	-	-	-	11 400	darunter:DEL
-	-	-	-	-	-	-	-	11 735	BOM
-	-	-	-	-	-	-	-	4 956	MAA
-	-	-	-	-	-	-	-	4 834	Sri Lanka
-	-	-	-	-	-	-	-	4 834	darunter:CMB
-	-	-	-	-	-	-	-	6 445	Malediven
-	-	-	-	-	-	-	-	6 445	darunter:MLE
-	-	-	-	-	-	-	-	1 164	Nepal
-	-	-	-	-	-	-	-	1 164	darunter:KTM
-	-	-	-	-	-	-	-	1 287	Pakistan
-	-	-	-	-	-	-	-	286	Brunei
-	-	-	-	-	-	-	-	24 450	Hongkong(China)
-	-	-	-	-	-	-	-	24 450	darunter:HKG
-	-	-	-	-	-	-	-	36 586	China
-	-	-	-	-	-	-	-	21 607	darunter:PEK
-	-	-	-	-	-	-	-	14 979	SHA
-	-	-	-	-	-	-	-	6 222	Indonesien
-	-	-	-	-	-	-	-	2 286	darunter:JKT
-	-	-	-	-	-	-	-	3 936	DPS
-	-	-	-	-	-	-	-	49 875	Japan
-	-	-	-	-	-	-	-	33 114	darunter:NRT

Von Streckenherkunfts- land bzw. -flughplatz	Nach Strecken									
	Hamburg (HAM)	Hannover (HAJ)	Bremen (BRE)	Düsseldorf (DUS)	Köln/Bonn (CGN)	Frankfurt (FRA)	Stuttgart (STR)	Nürnberg (NUE)	München (MUC)	Berlin (TXL)
Aussteiger										
Insgesamt										
NGO	-	-	-	-	-	4 483	-	-	-	-
KIX	-	-	-	-	-	12 278	-	-	-	-
Kambodscha	-	-	-	-	-	-	-	-	-	-
Rep. Korea	-	-	-	-	-	18 022	-	-	-	-
darunter:SEL	-	-	-	-	-	18 022	-	-	-	-
Myanmar	-	-	-	-	7	-	-	-	-	-
Mongolei	-	-	-	-	-	-	-	-	-	1 214
darunter:ULN	-	-	-	-	-	-	-	-	-	1 214
Malaysia	-	-	-	-	-	7 211	-	-	630	-
darunter:KUL	-	-	-	-	-	7 211	-	-	630	-
Philippinen	-	-	-	-	-	5 506	-	-	-	-
darunter:MNL	-	-	-	-	-	5 506	-	-	-	-
Singapur	-	-	-	-	-	32 853	-	-	3 168	-
darunter:SIN	-	-	-	-	-	32 853	-	-	3 168	-
Thailand	-	-	-	-	-	31 642	-	-	4 762	-
darunter:BKK	-	-	-	-	-	31 040	-	-	4 762	-
Taiwan	-	-	-	-	-	2 080	-	-	-	-
darunter:TPE	-	-	-	-	-	2 080	-	-	-	-
Vietnam	-	-	-	-	-	2 048	-	-	-	-
darunter:SGN	-	-	-	-	-	2 048	-	-	-	-
Asien	2 485	17 006	-	7 797	2 205	346 225	1 265	8	39 562	2 088
Australien	-	-	-	-	-	4 078	-	-	-	-
darunter:MEL	-	-	-	-	-	1 660	-	-	-	-
SYD	-	-	-	-	-	2 418	-	-	-	-
Australien/O	-	-	-	-	-	4 078	-	-	-	-
I N S G E S A M T ..	299 032	232 152	49 579	673 069	211 078	2 096 995	314 469	120 727	791 629	254 444

mit Gebieten ausserhalb Deutschlands

zielflugplatz									Von Streckenherkunfts-
B e r l i n (SXF)	(THF)	Saarbrücken (SCN)	Münster / Osn.(FMO)	Leipzig (LEJ)	Dresden (DRS)	Erfurt (ERF)	Sonstige	Insgesamt	land bzw. -flugplatz
									Aussteiger
									Insgesamt
-	-	-	-	-	-	-	-	4 483	NGO
-	-	-	-	-	-	-	-	12 278	KIX
-	-	-	3	-	-	-	-	3	Kambodscha
-	-	-	-	-	-	-	-	18 022	Rep. Korea
-	-	-	-	-	-	-	-	18 022	darunter:SEL
-	-	-	-	-	-	-	-	7	Myanmar
-	-	-	-	-	-	-	-	1 214	Mongolei
-	-	-	-	-	-	-	-	1 214	darunter:ULN
-	-	-	-	-	-	-	-	7 841	Malaysia
-	-	-	-	-	-	-	-	7 841	darunter:KUL
-	-	-	-	-	-	-	-	5 506	Philippinen
-	-	-	-	-	-	-	-	5 506	darunter:MNL
-	-	-	-	-	-	-	-	36 021	Singapur
-	-	-	-	-	-	-	-	36 021	darunter:SIN
-	-	-	-	-	-	-	-	36 404	Thailand
-	-	-	-	-	-	-	-	35 802	darunter:BKK
-	-	-	-	-	-	-	-	2 080	Taiwan
-	-	-	-	-	-	-	-	2 080	darunter:TPE
-	-	-	-	-	-	-	-	2 048	Vietnam
-	-	-	-	-	-	-	-	2 048	darunter:SGN
2 697	-	-	3	-	-	1	-	421 342	Asien
-	-	-	-	-	-	-	-	4 078	Australien
-	-	-	-	-	-	-	-	1 660	darunter:MEL
-	-	-	-	-	-	-	-	2 418	SYD
-	-	-	-	-	-	-	-	4 078	Australien/0
129 018	13 821	19 722	63 843	83 806	40 938	21 995	-	5 416 317	I N S G E S A M T

Nach Endzielland bzw. -flugplatz	Von Herkunfts									
	Hamburg (HAM)	Hannover (HAJ)	Bremen (BRE)	Düsseldorf (DUS)	Köln/Bonn (CGN)	Frankfurt (FRA)	Stuttgart (STR)	Nürnberg (NUE)	München (MUC)	Berlin (TXL)
Reisende										
Insgesamt										
Belgien	2 556	1 089	194	794	17	8 514	1 678	635	5 217	1 599
darunter:BRU	2 533	1 082	175	794	13	8 509	1 669	618	5 205	1 599
Dänemark	2 577	1 157	219	9 070	1 498	8 071	1 804	315	3 772	1 731
darunter:CPH	2 451	832	209	8 997	1 429	6 277	1 526	229	3 138	1 395
BLL	7	6	6	69	10	1 008	65	47	145	119
Finnland	4 287	406	82	4 835	173	8 414	1 100	224	5 294	2 894
darunter:HEL	3 225	372	57	3 776	162	7 226	970	175	4 194	2 196
TKU	328	28	11	148	9	114	69	7	282	165
*FI	285	2	2	257	1	415	6	7	271	190
Frankreich	13 108	4 867	2 220	12 961	5 695	29 504	8 370	3 513	30 190	17 063
darunter:ORY	151	8	-	7	3	1 382	6	-	16	131
COG	7 848	3 562	1 252	6 663	4 767	16 814	5 738	2 685	16 358	11 616
BOD	559	171	42	291	50	525	291	136	1 275	364
CLY	7	7	-	849	-	957	17	3	347	1
LYS	416	187	53	1 417	77	2 847	531	108	1 550	1 078
MRS	539	154	105	384	135	873	228	67	1 733	580
NCE	1 880	355	189	2 120	490	3 993	702	224	4 170	1 306
NTE	249	58	37	168	-	194	98	77	1 900	196
TLS	836	189	493	293	125	868	212	32	1 900	523
XTB	1	-	-	3	-	6	-	-	1 120	-
Gibraltar	-	-	2	5	-	1	-	-	5	-
Griechenland	19 577	18 872	4 947	47 166	10 368	56 632	40 192	20 982	58 573	21 451
darunter:ATH	2 201	1 200	370	3 545	304	9 658	2 433	1 114	7 287	3 467
AOK	2	279	-	499	-	679	150	-	783	2
CFU	1 822	2 149	514	3 381	515	3 708	2 860	1 955	4 798	2 537
CHQ	1 183	693	7	1 616	-	2 119	1 693	21	1 928	1 276
GPA	361	263	-	599	-	1 476	533	179	990	410
HER	5 102	5 643	1 666	9 924	3 265	14 009	10 141	7 615	12 887	5 153
JMK	219	203	-	616	-	755	206	-	848	115
JSI	-	-	-	504	-	463	-	-	480	-
JTR	308	315	-	939	3	680	806	-	1 222	519
KGS	1 699	1 654	660	3 473	1 176	3 873	2 575	1 599	4 465	1 380
KLX	-	-	-	360	-	495	1	-	545	-
KVA	3	2	2	1 825	983	846	1 201	327	762	-
MJT	11	-	-	779	1	105	6	3	980	4
PVK	1	2	2	578	-	587	1	-	543	-
RHO	2 685	2 126	949	5 415	1 937	6 369	5 586	3 833	7 109	2 727
SKG	3 380	3 140	772	10 788	2 182	8 955	10 548	3 375	9 940	3 398
SMI	586	903	-	1 704	-	933	1 003	615	1 360	383
ZTH	1	293	-	580	-	588	432	345	1 032	73
Vereinigtes Königreich	25 661	14 375	4 460	42 908	14 701	80 707	17 718	4 987	63 626	19 467
darunter:LHR	13 972	5 572	241	18 189	7 230	38 815	11 469	787	24 564	10 923
LGW	18	2 970	2 848	3 676	-	4 146	7	12	4 513	40
STN	5 787	803	72	3 847	6 432	12 387	137	2 745	19 945	109
LCY	7	16	4	2	2	2 799	20	16	36	4 496
ABZ	138	128	49	174	5	266	91	39	205	63
BFS	226	228	14	305	8	456	229	46	381	118
BHX	1 267	1 196	202	6 013	826	5 774	2 276	223	4 844	1 395
BRS	132	106	106	186	4	838	86	49	873	4
EDI	666	520	143	1 520	69	2 762	646	208	1 971	475
EMA	63	20	34	23	7	1 237	12	22	35	50
GLA	39E	454	63	564	19	663	481	181	1 081	201
LBA	87	118	53	190	-	174	104	56	166	4
MAN	2 252	1 618	316	6 737	58	8 450	1 550	418	3 850	1 291
NCL	257	183	75	954	10	524	253	73	429	136
Irland	1 808	481	270	6 851	112	12 337	1 465	354	8 375	1 795
darunter:DUB	1 274	359	205	5 677	57	9 555	762	333	6 188	1 053
ORK	171	38	36	67	55	689	112	17	393	121
SNN	356	43	26	941	-	1 474	587	3	1 466	617
Italien	12 873	5 490	1 668	27 952	6 503	50 682	10 732	3 120	28 064	16 970
darunter:FCO	2 196	628	324	4 314	537	10 033	1 048	260	4 810	2 633
BGY	30	20	17	124	31	187	269	5	443	84
LIN	34	38	30	35	32	3 606	12	5	10	1 698
MXP	2 672	765	171	4 166	1 637	7 855	1 240	1 112	2 844	3 480
VCE	1 661	546	339	1 914	836	4 043	282	126	1 339	1 769
AOI	141	59	19	105	65	225	86	47	703	225
BDS	120	17	13	866	23	1 182	237	2	725	72
BLQ	429	200	90	843	151	2 674	113	57	340	524
BRI	157	33	12	223	7	692	326	15	355	233
CAG	123	20	7	707	21	482	180	1	1 076	149
CTA	1 010	628	20	4 710	8	3 049	1 508	382	1 916	714
FLR	702	188	87	602	184	2 676	188	58	942	571
GDA	216	35	83	138	42	190	74	37	358	214
NAP	1 135	796	86	2 536	944	3 245	1 913	370	2 813	1 653
OLB	220	31	7	1 249	14	1 159	683	7	1 762	70
PMD	159	1	3	1 069	6	1 777	513	15	1 375	292
PSA	306	88	83	318	148	372	119	26	856	432
RMI	260	-	-	1 060	212	3	-	1	-	315
SUF	177	907	5	1 797	548	2 421	951	503	2 197	633
TRN	158	141	81	435	184	1 861	380	41	1 064	333
TRS	122	47	59	158	73	9	53	13	658	152
VRN	704	284	118	437	693	1 981	81	35	657	467
*IT	52	4	11	14	10	483	391	2	413	31
Luxemburg	940	51	37	19	3	1 474	19	23	927	63
darunter:LUX	940	51	37	19	3	1 474	19	23	927	63
Niederlande	5 121	2 017	427	1 088	2 986	11 805	2 896	1 865	8 990	11 039
darunter:AMS	3 955	2 003	424	1 087	2 982	11 749	2 857	1 830	7 675	11 014
MST	8	5	-	-	1	12	7	-	1 274	7
Österreich	5 646	3 129	1 326	11 445	3 642	21 712	4 706	1 182	8 722	7 519
darunter:VIE	4 433	2 589	1 061	7 665	3 116	11 917	3 721	1 102	7 551	6 419
GRZ	336	221	87	1 121	150	3 099	813	44	1 022	278
INN	109	53	17	90	57	1 378	17	2	-	87
KLU	236	86	68	1 185	138	1 186	51	17	38	162
LNZ	166	90	41	1 188	82	2 371	46	3	111	196
SZG	365	90	52	1 196	99	1 760	58	12	-	378

mit Gebieten ausserhalb Deutschlands

flugplatz									Nach Endzielland bzw. -flugplatz
Berlin (SXF)	Berlin (THF)	Saarbrücken (SCN)	Münster / Osn.(FMO)	Leipzig (LEJ)	Dresden (DRS)	Erfurt (ERF)	Sonstige	Insgesamt	
-	2 090	1	7	187	234	1	41	24 854	Reisende
-	1 984	1	7	185	219	1	41	24 635	Insgesamt
-	8	13	40	78	90	3	112	30 558	Belgien
-	5	12	34	72	73	3	86	26 768	darunter:BRU
-	3	-	2	2	6	-	13	1 508	Dänemark
-	9	1	26	111	96	1	96	28 049	darunter:CPH
-	9	1	24	94	82	1	78	22 642	Finland
-	-	-	-	4	3	-	4	1 172	darunter:HEL
-	-	-	-	7	5	-	5	1 453	TKU
109	876	38	712	845	901	19	610	131 601	*FI
-	-	-	-	8	4	-	2	1 718	Frankreich
85	35	4	474	541	536	8	259	79 245	darunter:ORY
-	275	-	26	17	17	-	16	4 055	CDG
-	-	-	-	-	-	-	-	2 188	BOD
-	18	-	50	81	100	5	89	8 607	CLY
-	193	1	43	63	67	-	29	5 193	LYS
-	96	4	72	86	84	-	120	15 891	MRS
-	37	-	2	2	1	-	-	1 344	NCE
-	152	-	32	36	56	-	75	5 867	NTE
-	-	-	-	-	-	-	-	1 130	TLS
-	-	-	-	-	-	-	-	13	XTB
10 771	248	2 697	5 166	15 399	6 930	4 542	311	344 824	Gibraltar
-	248	11	78	216	204	-	278	32 614	Griechenland
-	-	-	1	-	-	-	-	2 395	darunter:ATH
809	-	260	1 015	2 155	1 432	738	1	30 649	AOK
-	-	-	-	458	-	-	-	10 994	CFU
-	-	-	-	-	-	-	-	4 811	CHQ
4 959	-	1 397	1 637	5 187	2 390	1 824	3	92 802	GPA
-	-	-	-	-	-	-	-	2 962	HER
-	-	-	-	-	-	-	-	1 447	JMK
-	-	-	-	-	-	-	-	4 792	JSI
913	-	-	609	1 325	314	-	-	25 715	JTR
-	-	-	-	-	2	-	2	1 405	KGS
-	-	-	-	-	-	-	2	5 953	KLX
-	-	-	-	-	-	-	-	1 889	KVA
1 861	-	1 025	1 132	3 263	1 186	1 319	-	48 522	MJT
1 944	-	3	694	2 527	1 402	661	24	63 733	PVK
-	-	-	-	268	-	-	-	7 815	RHO
285	-	-	-	-	-	-	-	3 629	SKG
7 260	1 012	39	1 204	1 574	1 638	31	1 095	302 463	SMI
-	105	17	77	837	953	7	590	134 348	ZTH
-	-	1	-	13	25	-	1	18 270	Vereinigtes Königreich
7 260	-	6	212	212	101	-	88	60 143	darunter:LHR
-	-	3	804	9	11	-	10	8 247	LGW
-	-	-	-	5	5	-	5	1 169	STN
-	160	-	-	5	14	-	5	2 195	LCY
-	25	-	33	114	189	16	92	24 485	ABZ
-	57	-	3	1	1	-	-	2 446	BFS
-	247	4	21	57	100	8	79	9 496	BHX
-	1	-	7	20	18	-	21	1 570	BRS
-	155	-	1	46	41	-	20	4 365	EDI
-	63	-	-	3	6	-	1	1 025	EMA
-	144	5	36	115	143	-	179	27 162	GLA
-	39	-	-	3	15	-	-	2 951	LBA
2	127	-	28	161	224	-	156	34 546	MAN
-	127	-	28	153	216	-	153	26 140	NCL
2	-	-	-	5	3	-	2	1 711	Irland
-	-	-	-	2	5	-	-	5 520	darunter:DUB
655	1 030	54	935	2 254	1 014	14	1 131	171 141	ORK
-	243	6	162	191	197	2	270	27 854	SNN
-	-	6	7	26	11	-	25	1 285	Italien
-	40	-	14	10	17	-	12	5 593	darunter:FCO
90	83	8	76	169	80	2	53	26 513	BGY
-	91	6	198	97	72	1	169	13 489	LIN
-	-	6	41	8	8	-	26	1 768	MXP
-	-	-	-	3	-	-	7	3 267	VCE
-	54	1	55	82	40	2	93	5 748	AOI
-	-	-	8	4	5	-	13	2 083	BDS
-	-	-	4	4	-	-	3	2 777	BLQ
-	17	-	12	418	7	1	3	14 403	BRI
-	255	6	77	39	36	2	116	6 729	CAG
-	-	2	5	9	5	2	3	1 413	CTA
-	66	4	96	507	387	1	29	16 521	FLR
-	91	-	1	2	-	-	2	5 299	GDA
-	-	-	1	3	15	-	1	5 230	NAP
-	-	3	33	14	33	-	50	2 881	OLB
565	-	-	-	582	-	-	-	1 851	PMO
-	50	6	32	32	40	-	45	4 883	PSA
-	-	-	30	14	20	-	47	1 455	RMI
-	40	-	132	32	37	1	149	5 848	SUF
-	-	-	9	6	1	-	11	1 438	TRN
1 151	27	-	-	52	41	-	22	4 849	TRS
1 151	27	-	-	52	41	-	22	4 849	*IT
-	453	1	3	150	228	7	102	49 178	Luxemburg
-	47	1	3	132	227	-	102	46 088	darunter:LUX
25	76	21	369	595	534	16	483	71 148	Niederlande
25	76	10	163	358	394	14	261	50 875	darunter:AMS
-	-	3	63	67	53	2	105	7 464	MST
-	-	-	13	118	15	-	20	1 976	österreich
-	-	-	27	8	24	-	34	2 260	darunter:VIE
-	-	8	36	17	20	-	18	4 392	GRZ
-	-	-	67	27	28	-	45	4 177	INN
-	-	-	-	-	-	-	-	-	KLU
-	-	-	-	-	-	-	-	-	LNZ
-	-	-	-	-	-	-	-	-	SZG

Nach Endzielland bzw. -flugplatz	Von Herkunfts									
	Hamburg (HAM)	Hannover (HAJ)	Bremen (BRE)	Dusseldorf (DUS)	Köln/Bonn (CGN)	Frankfurt (FRA)	Stuttgart (STR)	Nürnberg (NUE)	München (MUC)	Berlin (TXL)
Reisende										
Insgesamt										
Portugal	8 545	5 740	1 577	14 125	4 128	22 893	9 609	3 760	13 142	6 885
darunter:LIS	1 994	629	284	2 630	928	7 584	1 814	419	4 202	1 962
FAO	4 798	3 557	1 061	8 672	2 397	9 353	4 824	2 295	6 251	3 561
FNC	656	1 200	-	1 613	-	1 906	1 347	771	1 585	671
OPO	1 070	346	231	1 206	803	3 383	1 581	275	926	649
Schweden	2 852	1 658	317	2 708	967	14 612	2 657	789	5 896	3 771
darunter:ARN	2 025	1 039	205	1 885	405	8 164	1 414	525	3 600	3 091
GOT	373	335	96	727	186	3 587	671	144	1 371	243
MMA	54	69	1	14	36	945	129	31	62	77
Spanien	67 394	51 346	18 796	146 541	46 245	147 237	77 593	38 242	92 954	47 465
darunter:MAD	3 270	985	311	6 331	851	11 383	2 223	475	6 156	3 353
AGP	4 073	3 243	1 406	8 470	1 981	9 740	4 044	1 342	7 425	3 635
ALC	3 161	2 771	590	7 990	1 816	6 124	2 583	1 791	3 927	3 036
BCN	4 799	1 674	320	6 182	1 347	12 155	3 742	862	8 152	4 778
BIO	359	485	116	894	59	2 308	572	139	933	646
GRO	-	794	-	1 122	-	998	-	2	1	-
LEI	643	695	-	3 217	425	2 885	1 617	612	1 727	667
MJV	1	-	-	627	-	878	4	-	8	5
REU	294	-	-	558	-	657	-	-	-	321
SCQ	5	71	14	147	19	595	329	19	409	168
SVQ	90	37	8	1 045	10	951	218	28	449	136
VLC	376	158	62	1 120	151	2 939	828	76	1 022	493
XRY	1 215	646	6	2 278	4	3 833	2 197	479	2 620	1 051
IBZ	5 037	3 811	1 081	13 679	3 724	8 703	5 515	2 810	7 361	2 371
MAH	1 519	921	465	2 570	1 021	3 183	3 001	1 261	2 489	1 138
PMI	29 012	21 145	9 312	56 520	25 129	45 043	29 719	17 598	28 438	17 228
ACE	2 140	2 287	697	5 138	1 441	5 457	3 179	1 783	2 934	1 686
FUE	3 500	3 782	994	10 447	2 511	7 772	5 323	3 092	4 385	1 663
LPA	4 122	4 432	1 799	10 421	3 328	11 211	6 112	3 143	6 551	2 419
SPC	433	345	244	974	-	988	776	162	818	458
TFN	-	-	-	1 039	-	198	9	-	142	7
TFS	3 324	2 917	1 356	6 698	2 388	7 704	5 303	2 543	6 138	1 932
Island	411	31	19	1 743	17	3 501	40	6	2 323	1 201
darunter:KEF	411	31	18	1 743	16	3 501	38	6	2 323	1 201
Norwegen	2 631	864	315	1 583	323	7 116	1 037	333	3 577	1 399
darunter:OSL	1 579	487	152	1 434	225	4 656	653	169	2 077	789
BGO	361	210	81	27	39	753	264	67	553	225
SVG	118	82	37	50	20	309	82	25	184	124
Schweiz	9 669	3 457	1 368	11 226	5 474	17 050	1 489	1 516	9 983	8 244
darunter:ZRH	6 930	2 696	1 133	8 224	4 526	9 808	748	1 324	5 576	7 792
BRN	199	55	10	134	51	27	10	3	654	10
BSL	1 391	392	74	1 199	587	1 576	105	38	1 508	64
GVA	984	267	130	1 495	260	5 502	584	123	2 125	342
Albanien	172	23	11	93	25	936	89	18	248	25
darunter:TIA	172	23	11	93	25	936	89	18	248	25
Armenien	64	5	2	29	4	589	18	6	30	30
Aserbeidschan	43	23	12	35	33	431	40	36	78	66
Bosnien-Herzegowina	158	37	24	560	76	728	177	23	590	67
darunter:SJJ	144	36	19	556	63	635	165	20	566	66
Bulgarien	5 159	9 012	27	9 997	4 500	11 223	5 364	3 712	3 454	894
darunter:SOF	259	94	26	286	75	1 979	209	55	862	144
BDJ	2 918	4 047	-	4 571	2 097	3 849	2 718	1 819	1 209	-
VAR	1 982	4 871	1	5 140	2 328	5 395	2 437	1 838	1 383	750
Estland	889	65	17	188	43	940	89	32	212	215
darunter:TLL	889	65	17	188	43	940	89	32	212	215
Georgien	57	12	3	130	6	820	36	9	85	54
darunter:TBS	57	12	3	130	6	820	36	9	85	54
Jugoslawien	329	776	68	6 444	1 058	4 846	6 218	49	3 128	154
darunter:BEG	213	105	51	1 287	263	1 932	864	13	1 058	89
PRN	113	671	17	4 986	789	1 675	5 328	36	2 016	65
Kroatien	1 106	1 621	86	4 814	137	7 201	145	29	2 974	1 606
darunter:ZAG	206	190	48	644	88	2 292	108	14	580	447
DBV	15	489	9	1 337	6	1 453	1	-	1 067	61
SPU	877	942	29	2 140	36	3 252	35	15	938	1 083
Lettland	550	201	83	187	129	834	169	40	366	204
darunter:RIX	550	201	83	187	129	834	169	40	366	204
Litauen	1 037	378	47	97	93	2 119	163	31	231	725
darunter:VNO	132	196	47	84	91	1 777	154	30	212	455
PLQ	684	182	-	13	1	341	9	1	19	270
Malta	832	761	26	2 258	689	4 146	1 804	37	3 117	1 046
darunter:MLA	832	761	26	2 258	689	4 146	1 804	37	3 117	1 046
Mazedonien	330	32	20	1 449	4	513	330	33	232	109
darunter:SKP	330	28	20	1 387	3	413	330	33	236	109
Moldavien	29	21	11	9	1	901	11	3	34	14
darunter:KIV	29	21	11	9	1	901	11	3	34	14
Polen	1 939	723	137	3 436	329	7 562	868	193	2 720	1 630
darunter:WAW	953	424	77	2 210	184	3 609	547	78	1 848	1 581
GDN	679	52	11	50	50	681	56	11	139	24
KRK	82	40	16	84	18	1 211	60	23	159	7
KTW	59	35	17	636	41	1 084	69	14	208	11
WRO	80	24	12	89	25	649	49	7	277	5
*PL	85	148	4	367	11	314	85	60	87	2
Rumänien	390	687	118	1 637	94	4 335	1 552	135	2 747	157
darunter:OTP	355	187	110	840	80	2 635	473	112	1 299	144
CND	1	426	1	575	1	916	875	-	600	-
Russische Fod. (EU)	5 317	3 971	336	7 785	921	17 677	2 008	437	10 798	2 575
darunter:DME	-	485	2	1	319	2 817	458	2	-	-
VKO	-	853	-	4	-	-	-	-	945	-
SVO	2 784	525	160	5 459	218	7 869	704	306	6 765	2 175
LED	2 238	867	138	1 949	169	4 077	322	84	2 201	301
Slowakische Rep.	59	91	4	29	12	208	51	3	76	1
Slowenien	88	45	14	133	66	1 218	34	10	445	88
darunter:LJU	88	45	14	133	66	1 218	34	10	445	88
Tschechische Rep.	1 056	485	125	2 737	536	4 800	811	31	1 118	835
darunter:PRG	1 049	470	124	2 683	519	4 672	785	20	1 093	833

Statistisches Bundesamt, Fachserie 8, R 6, Luftverkehr, 08/2001

mit Gebieten ausserhalb Deutschlands

flugplatz								Nach Endzielland bzw. -flugplatz	
Berlin (SXF)	lin (THF)	Saarbrücken (SCN)	Munster / Osn. (FMO)	Leipzig (LEJ)	Dresden (DRS)	Erfurt (ERF)	Sonstige	Insgesamt	
2 023	311	721	1 283	3 100	2 371	552	223	100 988	Reisende
-	219	3	104	135	170	-	100	23 177	Insgesamt
1 793	29	716	1 145	2 392	1 807	552	6	55 209	Portugal
230	-	-	2	531	336	-	4	10 852	darunter:LIS
8	63	2	32	39	54	-	109	10 769	FAD
-	57	1	81	134	129	9	302	36 948	FNC
-	30	-	46	74	85	8	163	22 759	OPD
-	17	-	24	27	32	1	95	7 929	Schweden
21 023	1 213	11 890	28 586	22 605	13 584	8 086	498	841 298	darunter:ARN
-	212	1	99	155	97	2	113	36 017	GOT
504	55	323	1 296	667	439	201	11	48 855	MMA
-	27	-	1 587	61	6	-	5	35 475	Spanien
-	291	4	116	166	166	-	177	44 931	darunter:MAD
-	316	-	40	38	41	-	71	7 017	AGP
641	-	-	192	627	404	-	4	14 356	ALC
-	-	-	-	-	-	-	-	2 917	BCN
-	-	-	-	-	-	-	-	1 523	BIO
-	-	-	-	-	-	-	-	1 830	GRO
-	-	-	-	-	-	-	-	1 783	LEI
-	-	-	-	-	-	-	-	3 119	MJV
-	136	-	1	3	4	-	3	6 489	REU
-	115	-	20	32	42	-	55	14 954	SCQ
-	-	-	298	327	-	-	-	65 414	SVQ
2 909	2	1 059	2 174	2 528	1 592	1 058	-	20 300	VLC
994	-	-	371	912	455	-	-	29 913	XRY
9 655	59	7 380	17 051	9 685	5 892	4 440	41	333 347	IBZ
402	-	672	479	906	471	230	11	49 797	MAH
1 318	-	697	1 344	1 303	977	683	-	62 830	PMI
1 683	-	888	2 254	2 355	1 562	550	-	5 842	ACE
257	-	-	189	198	-	-	-	1 396	FUE
2 660	-	866	1 044	2 633	1 403	922	2	49 833	LPA
-	2	1	3	44	18	-	11	9 371	SPC
-	2	1	3	44	18	-	11	9 367	TFN
-	130	1	25	136	95	4	164	19 793	TFS
-	86	1	15	67	57	-	97	12 544	Island
-	44	-	5	19	15	-	7	2 621	darunter:KEF
-	3 088	8	849	799	1 294	13	180	75 707	Norwegen
-	46	4	757	665	1 159	7	77	51 472	darunter:OSL
-	245	-	2	2	3	-	1	1 406	BGO
-	1 756	1	26	56	65	6	29	8 873	SVG
-	894	2	55	65	63	-	73	12 964	Schweiz
-	-	-	-	-	-	-	-	1 642	darunter:ZRH
50	-	-	-	-	-	-	-	1 642	BRN
11	-	-	-	-	-	-	-	833	BSL
1	-	-	-	-	-	-	-	835	GVA
-	-	-	-	-	-	-	-	2 474	Albanien
14 075	2	1	1 996	11 460	5 672	2 808	18	89 374	darunter:TIA
693	2	1	30	221	28	4	18	4 986	Armenien
6 817	-	-	928	4 899	2 686	-	-	39 461	Aserbeidschan
6 565	-	-	1 038	6 340	2 959	1 900	-	44 927	Bosnien-Herzegowina
-	-	-	1	11	17	-	5	2 724	darunter:SJJ
-	-	-	1	11	17	-	5	2 724	Bulgarien
11	-	-	-	1	6	-	-	1 230	darunter:SOF
11	-	-	-	1	6	-	-	1 230	BQJ
1 582	-	-	8	21	34	1	23	24 739	VAR
905	-	-	8	17	17	-	23	6 851	Estland
426	-	-	-	4	16	1	74	16 143	darunter:TLL
2 735	-	-	21	3 145	21	-	74	25 715	Georgien
1 597	-	-	18	15	19	-	54	4 723	darunter:TBS
637	-	-	-	1 268	2	-	-	7 305	Jugoslawien
1	-	-	1	1 861	23	-	18	11 864	darunter:BEG
1	-	-	14	26	23	-	20	2 847	PRN
1	-	-	14	26	23	-	20	2 847	Kroatien
-	-	-	22	16	11	-	16	4 986	darunter:ZAG
-	-	-	22	10	8	-	16	3 234	DBV
-	-	-	-	-	3	-	-	1 523	SPU
599	-	-	25	591	349	-	24	16 304	Letland
599	-	-	25	591	349	-	24	16 304	darunter:RIX
-	-	-	-	2	4	-	-	3 118	Litauen
-	-	-	-	2	4	-	-	2 895	darunter:VNO
-	-	-	1	-	3	-	1	1 039	PLQ
-	-	-	1	-	3	-	1	1 039	Malta
14	7	101	82	68	68	8	74	19 891	darunter:MLA
6	7	68	53	43	43	4	36	11 728	Mazedonien
-	-	3	4	2	2	-	2	1 764	darunter:SKP
8	-	2	4	19	4	4	7	1 744	Moldavien
-	-	11	14	2	-	-	22	2 223	darunter:KIV
-	-	11	2	-	-	-	4	1 234	Polen
-	-	6	5	2	2	-	3	1 179	darunter:WAW
908	2	5	37	50	81	1	64	13 000	GDN
510	2	2	26	47	77	1	48	6 948	KRK
398	-	-	-	-	-	-	-	3 793	KTW
6 120	39	-	147	209	158	-	230	58 728	WRO
-	-	-	-	-	-	-	-	4 084	*PL
-	-	-	-	-	-	-	-	1 802	Rumänien
3 804	39	-	97	156	113	129	31	31 303	darunter:OTP
1 847	-	-	33	25	33	-	58	14 342	CND
-	182	-	3	4	2	-	-	725	Russische Föd. (EU)
27	6	1	22	12	9	-	22	2 240	darunter:DME
27	-	1	22	12	9	-	22	2 234	VKO
-	1	1	61	19	8	-	92	12 716	SVO
-	1	1	60	15	8	-	91	12 424	LED
-	-	-	-	-	-	-	-	-	Slowakische Rep.
-	-	-	-	-	-	-	-	-	Slowenien
-	-	-	-	-	-	-	-	-	darunter:LJU
-	-	-	-	-	-	-	-	-	Tschechische Rep.
-	-	-	-	-	-	-	-	-	darunter:PRG

Nach Endzielland bzw. -flugplatz	Von Herkunfts									
	Hamburg (HAM)	Hannover (HAJ)	Bremen (BRE)	Düsseldorf (DUS)	Köln/Bonn (CGN)	Frankfurt (FRA)	Stuttgart (STR)	Nürnberg (NUE)	München (MUC)	Berlin (TXL)
Reisende										
Insgesamt										
Türkei	30 148	29 737	5 471	81 419	23 994	88 205	72 085	27 378	67 045	30 024
darunter: ANK	1 942	1 469	54	7 997	2 956	8 583	6 259	1 389	5 088	1 768
ADA	1 033	1 117	2	2 238	373	3 484	3 380	918	1 506	1 777
ASR	138	505	-	1	229	803	1 668	1	381	235
AYT	14 935	14 504	3 241	36 149	8 507	40 884	30 340	16 539	32 609	10 460
BXN	1 158	1 291	-	2 851	901	2 784	2 300	594	4 084	1 263
DLM	1 439	1 728	237	3 713	861	3 930	2 902	1 181	4 209	1 636
IST	5 312	5 493	1 098	19 885	6 508	16 284	13 386	3 659	10 861	8 229
IZM	3 185	2 281	839	8 339	1 986	8 390	7 874	2 393	6 602	4 392
TXZ	274	477	-	145	612	920	1 829	204	655	26
*TR	630	871	-	101	1 061	1 939	2 074	491	969	238
Ukraine	502	208	153	531	517	5 651	336	169	915	286
darunter: IEV	428	157	106	433	155	2 785	278	146	759	194
SIP	1	-	-	-	1	1 153	1	1	5	2
Ungarn	2 293	540	261	3 890	456	9 028	2 097	147	3 343	4 779
darunter: BUD	2 293	540	261	3 890	456	9 028	2 097	147	3 343	4 779
Weißrussland	34	497	21	69	39	1 132	41	10	127	39
darunter: MSQ	34	261	21	69	39	1 132	41	10	127	39
Zypern	985	1 765	92	2 577	37	4 281	1 932	1 504	2 662	1 349
darunter: LCA	923	1 175	92	1 815	37	2 964	1 787	1 094	2 174	965
PFO	12	590	-	762	-	925	110	405	445	384
Europa	239 222	166 746	45 413	473 553	136 651	682 586	279 633	115 921	456 465	217 528
DARUNTER: EU-LAENDER	172 945	110 678	36 542	328 468	97 038	474 595	180 539	79 991	333 747	159 712
Ägypten	3 016	2 634	92	9 704	1 646	17 000	5 613	2 361	13 178	3 089
darunter: CAI	514	155	82	1 005	116	4 045	458	91	2 093	397
HRG	1 984	2 117	-	6 677	1 119	9 897	3 737	2 265	7 613	1 703
LXR	494	1	-	861	396	1 051	779	-	1 123	433
SSH	6	346	-	1 104	-	1 480	621	-	2 034	504
Algerien	10	5	19	25	8	888	22	15	48	11
darunter: ALG	6	4	1	18	3	798	8	15	45	10
Libyen	70	59	31	127	140	693	44	13	73	26
darunter: TIP	52	36	30	99	133	622	37	11	72	23
Marokko	667	719	50	1 702	815	4 621	797	577	1 055	609
darunter: CAS	117	69	38	280	28	2 885	167	40	329	99
AGA	530	638	7	1 376	1	943	586	526	671	478
NDR	-	-	-	-	778	754	-	-	1	-
Tunesien	4 925	4 269	903	11 084	2 042	17 277	11 801	6 373	14 577	3 390
darunter: TUN	514	521	36	862	46	2 145	672	27	1 422	82
DJE	1 140	549	206	1 631	554	4 101	2 108	1 703	2 933	756
MIR	3 270	3 099	661	8 005	1 442	10 535	9 021	4 643	9 955	2 552
TBJ	-	100	-	583	-	496	-	-	264	-
Burundi	-	-	-	-	-	44	-	-	-	-
Zentral Afrik. Rep. ..	1	-	-	3	-	1	-	-	-	-
Kongo	-	-	-	2	-	1	-	1	3	-
Kamerun	23	23	11	43	7	76	40	5	53	33
Gabun	3	6	-	4	2	14	5	1	6	4
Äquatorial Guinea ..	-	-	-	-	-	6	-	-	1	-
Ruanda	14	4	1	9	-	68	-	2	6	-
Sao Tome	-	-	-	-	-	11	-	-	-	-
Tschad	-	-	-	1	-	4	6	1	2	2
Zaire	5	4	-	7	-	47	10	7	4	-
Burkina Faso	9	7	-	7	-	42	11	1	7	1
Benin	33	8	-	32	-	50	19	-	29	16
Elfenbeinküste	28	27	4	28	2	98	12	5	45	15
Kap Verde	32	2	-	11	-	36	-	-	278	20
Ghana	263	39	29	621	11	464	144	47	144	40
darunter: ACC	263	39	29	621	11	464	144	47	144	40
Gambia	12	5	1	20	-	11	7	-	8	-
Guinea	15	6	4	11	-	26	13	2	7	11
Guinea-Bissau	-	-	-	-	-	3	-	-	4	-
Liberia	1	-	-	3	-	4	2	-	-	-
Mali	4	7	-	10	-	40	5	5	5	10
Mauretanien	-	2	-	5	-	11	-	-	2	2
Niger	5	-	-	-	-	19	-	-	4	4
Nigeria	252	88	73	268	40	780	115	61	268	64
darunter: LOS	243	82	59	220	40	692	105	53	237	54
Senegal	47	12	-	34	-	135	22	3	72	18
Togo	38	27	2	30	-	63	17	7	25	5
Dschibuti	1	1	-	-	-	37	1	-	-	-
Eritrea	13	5	3	4	10	644	144	25	36	11
Äthiopien	34	10	10	14	7	831	7	7	23	17
Kenia	151	112	55	1 257	17	1 511	121	48	1 053	299
darunter: NBO	106	79	44	1 157	12	596	114	40	234	20
MBA	45	33	11	1 100	5	915	7	8	819	279
Sudan	8	8	1	9	2	195	3	2	23	7
Somalia	-	-	-	4	-	-	-	-	-	-
Tansania	58	25	11	73	8	470	73	54	234	13
Uganda	11	6	-	41	2	141	11	4	60	1
Angola	4	-	3	-	2	50	3	-	6	19
Botswana	-	5	3	1	-	41	4	2	5	11
Lesotho	-	-	-	-	-	11	-	-	-	1
Madagaskar	4	11	1	8	8	36	16	-	51	22
Mauritius	107	55	17	165	40	1 280	59	31	1 114	182
darunter: MRU	107	55	17	165	40	1 280	59	31	1 114	182
Malawi	1	-	4	5	-	96	7	-	8	10
Mosambik	1	-	2	1	4	51	3	3	9	5
Namibia	177	29	29	205	16	2 142	34	16	2 176	125
darunter: WDH	177	29	29	205	16	2 142	34	16	2 176	125
Reunion	17	15	-	9	-	74	13	2	47	12
Seschellen	44	11	4	29	1	704	50	30	109	31
Swasiland	-	-	-	-	-	-	-	-	1	-
Sudafrika	788	522	200	824	177	8 132	699	241	2 372	632

mit Gebieten ausserhalb Deutschlands

flugplatz									Nach Endzielland bzw. -flugplatz
Berlin (SXF)	Berlin (THF)	Saarbrücken (SCN)	Münster / Osn. (FMO)	Leipzig (LEJ)	Dresden (DRS)	Erfurt (ERF)	Sonstige	Insgesamt	
14 828	20	2 368	6 465	15 182	5 509	2 879	152	503 508	Reisende
640	-	-	478	14	6	-	6	38 649	Insgesamt
27	-	-	606	-	1	-	-	16 462	Turkei
4	-	-	-	-	-	-	-	3 965	darunter: ANK
12 493	-	2 666	3 356	13 316	4 716	2 879	5	247 599	ADA
394	-	-	-	560	263	-	-	18 443	ASR
645	-	298	524	1 131	485	-	-	24 919	AYT
121	19	-	809	54	26	-	124	91 868	BXN
87	-	4	689	106	9	-	17	47 193	DLM
128	-	-	-	-	1	-	-	5 271	IST
173	1	-	3	1	2	-	-	8 554	IZM
738	-	-	103	46	34	-	37	10 226	TZX
729	-	-	25	40	20	-	36	6 291	*TR
7	-	-	-	-	-	-	-	1 171	Ukraine
-	225	8	190	149	136	17	150	27 709	darunter: IEV
-	5	8	190	149	136	17	150	27 489	SIP
169	-	-	12	13	18	-	11	2 232	Ungarn
167	-	-	12	13	18	-	11	1 994	darunter: BUD
1 185	-	-	21	1 737	1 078	-	75	21 280	Weißrussland
839	-	-	21	1 158	1 075	-	75	16 194	darunter: MSQ
346	-	-	-	579	3	-	-	4 561	Zypern
84 916	12 372	18 505	48 578	81 028	42 677	19 012	6 639	3 127 445	darunter: LCA
41 876	8 661	15 504	38 440	47 245	28 014	13 281	5 182	2 172 458	PFO
3 448	-	-	395	3 248	774	502	57	66 757	Europa
522	-	-	33	55	13	-	53	9 632	DARUNTER: EU-LAENDER
2 683	-	-	357	2 728	758	502	-	44 140	Ägypten
236	-	-	-	38	-	-	-	5 412	darunter: CAI
7	-	-	-	407	-	-	-	6 509	HRG
352	1	-	2	2	1	-	-	1 409	LYR
336	1	-	-	2	-	-	-	1 247	SSH
-	-	-	14	2	15	-	3	1 310	Algerien
-	-	-	14	1	15	-	3	1 148	darunter: ALG
476	42	-	113	519	351	359	11	13 483	Libyen
-	42	-	14	10	13	-	11	4 142	darunter: TIP
476	-	-	98	508	337	359	-	7 534	Morocco
5 784	-	1 739	898	4 432	2 143	2 021	9	93 667	darunter: CAS
851	-	6	28	260	5	9	9	7 486	ASA
897	-	461	318	393	289	309	-	18 348	NDR
3 891	-	1 272	552	3 779	1 849	1 712	-	66 238	Tunesien
145	-	-	-	-	-	-	-	1 588	darunter: TUN
-	-	-	-	-	-	-	-	44	DJE
-	-	-	-	-	-	-	-	5	MIR
-	-	-	-	-	-	-	-	8	TBJ
-	18	-	-	2	-	-	-	334	Burundi
-	-	-	-	-	1	-	-	46	Zentral Afrik. Rep.
-	-	-	-	-	-	-	-	7	Kongo
-	1	-	-	-	-	-	-	105	Kamerun
-	-	-	-	-	-	-	-	11	Gabun
-	7	-	-	-	-	-	-	16	Äquatorial Guinea
-	-	-	-	-	-	-	-	84	Ruanda
-	5	-	-	1	-	-	-	91	Sao Tome
-	10	-	-	-	-	-	-	198	Tschad
-	4	-	4	2	-	-	-	274	Zaire
-	-	-	3	5	5	7	7	1 822	Burkina Faso
-	-	-	3	5	5	7	7	1 822	Benin
-	10	-	-	1	-	-	-	75	Elfenbeinküste
-	3	-	-	-	-	-	-	98	Kap Verde
-	-	-	-	-	-	-	-	7	Ghana
-	5	-	-	-	-	-	-	91	darunter: ACC
-	-	-	-	-	-	-	-	10	Gambia
-	10	-	20	15	7	-	36	2 097	Guinea
-	10	-	20	15	7	-	36	1 873	Guinea-Bissau
1	10	-	-	2	-	-	-	356	Liberia
-	8	-	-	-	-	-	-	222	Mali
-	-	-	1	7	1	-	14	910	Mauretanien
-	-	-	15	54	39	-	7	976	Niger
-	33	-	-	1	-	-	6	4 771	Nigeria
-	33	-	15	53	39	-	6	1 436	darunter: LOS
5	-	-	1	1	-	-	1	3 335	Senegal
-	-	-	2	5	1	-	-	266	Togo
-	10	-	-	-	-	-	-	4	Dschibuti
3	1	-	4	-	2	-	-	14	Eritrea
-	-	-	-	2	-	-	-	157	Äthiopien
-	-	-	-	18	46	28	26	3 168	Kenia
-	-	-	-	18	46	28	26	3 168	darunter: NBO
-	-	-	1	1	5	-	3	90	MBA
-	-	-	7	10	21	-	13	5 000	Sudan
-	-	-	7	10	21	-	13	5 000	Somalia
-	-	-	-	3	-	-	4	1 020	Tansania
-	-	-	73	127	81	-	149	15 017	Uganda
-	-	-	-	-	-	-	-	-	Angola
-	-	-	-	-	-	-	-	-	Botsuana
-	-	-	-	-	-	-	-	-	Lesotho
-	-	-	-	-	-	-	-	-	Madagaskar
-	-	-	-	-	-	-	-	-	Mauritius
-	-	-	-	-	-	-	-	-	darunter: MRU
-	-	-	-	-	-	-	-	-	Malawi
-	-	-	-	-	-	-	-	-	Mosambik
-	-	-	-	-	-	-	-	-	Namibia
-	-	-	-	-	-	-	-	-	darunter: NDH
-	-	-	-	-	-	-	-	-	Reunion
-	-	-	-	-	-	-	-	-	Seschellen
-	-	-	-	-	-	-	-	-	Swasiland
-	-	-	-	-	-	-	-	-	Südafrika

Nach Endzielland bzw. -flugplatz	Von Herkunfts									
	Hamburg (HAM)	Hannover (HAJ)	Bremen (BRE)	Dusseldorf (DUS)	Köln/Bonn (CGN)	Frankfurt (FRA)	Stuttgart (STR)	Nürnberg (NUE)	München (MUC)	Berlin (TXL)
Reisende										
Insgesamt										
darunter: JNB	452	381	89	623	111	6 218	459	164	1 186	425
CPT	278	88	63	158	56	1 267	178	62	1 112	179
Sambia	5	2	-	16	7	136	5	-	25	18
Simbabwe	10	10	10	24	3	282	15	6	37	37
Afrika	10 907	8 780	1 573	26 480	5 017	59 397	19 974	9 952	37 289	8 823
Kanada	4 340	1 158	625	6 250	556	31 148	2 399	785	10 255	2 320
darunter: YOW	35	36	15	41	12	635	25	5	267	54
YUL	369	131	67	380	85	2 785	365	112	769	489
YEA	94	52	20	73	23	1 857	51	20	169	92
YHZ	443	8	8	410	11	1 457	17	5	694	39
YTO	1 410	364	212	3 011	177	11 821	946	270	4 074	870
YVR	1 160	280	150	1 442	117	6 387	635	220	2 342	424
YWG	61	55	25	33	22	557	22	17	229	42
YYC	582	106	61	711	55	2 773	190	67	1 155	161
*CA	138	107	51	101	40	1 610	118	42	353	108
USA	14 261	5 196	2 928	24 015	2 034	143 811	16 794	7 017	51 508	16 649
darunter: JFK	1 883	575	308	975	182	18 727	1 340	560	5 805	2 010
EWR	1 362	314	149	5 211	104	6 612	913	411	3 840	1 675
BOS	805	307	141	752	160	6 295	771	415	2 277	896
PHL	431	110	52	285	32	9 124	300	139	1 964	461
PIT	54	16	15	112	10	6 804	56	42	344	72
BWI	18	12	22	58	1	1 030	51	14	248	19
IAD	697	246	160	473	254	6 716	820	391	2 299	1 711
DTW	519	307	246	564	92	10 860	870	482	1 334	201
CLE	39	28	17	105	11	1 137	96	23	332	59
CVG	140	36	20	119	15	1 269	105	68	334	133
IND	26	29	13	-	12	522	48	28	269	77
*U1	79	46	25	94	16	504	715	65	514	612
CLT	51	75	35	110	6	5 578	97	83	298	44
RDU	28	20	20	105	7	387	77	40	246	62
ATL	693	204	111	513	50	5 731	1 161	474	4 964	678
FLL	24	10	8	33	4	729	46	9	107	19
MIA	811	146	132	1 502	52	3 121	561	275	3 025	769
ORL	97	33	40	1 086	10	1 094	289	197	909	267
RSW	61	8	5	1 436	3	460	234	13	298	180
TPA	104	34	46	56	14	981	233	48	396	159
*U2	35	25	20	55	8	885	222	49	165	47
CHI	1 298	431	178	4 922	148	11 700	1 091	489	2 812	1 261
MSP	214	105	93	161	7	1 526	219	178	700	80
DAL	337	253	104	294	67	4 433	364	180	1 228	327
HOU	241	155	81	384	38	2 550	160	79	510	182
MSY	26	10	7	40	15	531	82	31	256	56
MKC	27	12	11	15	8	651	61	23	196	28
SEA	336	154	62	208	46	1 197	289	156	845	282
PDX	65	21	8	21	8	916	108	48	355	92
SLC	72	21	11	-	7	687	255	19	328	49
LAX	1 160	274	203	2 692	132	5 667	1 130	366	4 180	1 078
SAN	136	41	26	74	12	400	174	34	501	128
SFO	1 118	413	159	776	182	7 728	1 305	458	4 174	1 187
LAS	131	33	11	59	32	1 607	85	81	355	152
PHX	141	174	45	103	45	1 653	210	104	472	169
DEN	169	80	57	127	42	4 648	316	131	891	256
ANC	43	26	4	11	10	895	40	17	105	32
Antigua-Barbuda	5	5	-	11	-	37	-	-	26	-
Bahamas	13	1	3	20	2	63	13	6	34	16
Barbados	12	5	10	32	-	110	1	-	59	8
Belize	1	-	1	-	1	-	-	-	-	-
Bermuda	28	11	7	14	-	55	8	-	47	20
Cayman	3	-	1	-	-	18	1	-	8	2
Costa Rica	36	18	14	53	2	191	46	29	137	22
Dominik. Republik ..	2 179	1 128	28	7 694	21	7 787	1 169	52	5 223	500
darunter: POP	1 348	542	15	3 855	8	3 067	515	9	2 713	283
PUJ	764	573	9	3 809	12	4 318	628	27	2 438	156
El Salvador	8	2	9	6	4	26	2	3	8	15
Grenada	1	3	1	6	-	32	-	-	24	-
Guadeloupe	9	1	-	1	-	30	3	14	10	9
Guatemala	12	4	6	7	4	169	37	14	28	22
Haiti	1	-	-	-	-	11	-	-	-	-
Honduras	1	-	-	-	3	27	9	-	11	7
Jamaika	36	35	29	57	2	976	17	18	155	55
darunter: MJB	31	31	14	54	2	931	15	18	144	49
Kuba	249	166	52	2 198	47	4 307	673	57	2 930	479
darunter: HAV	60	18	7	30	2	663	63	27	205	143
VRA	118	129	24	1 715	18	1 813	563	6	2 434	205
AVI	38	10	14	25	12	867	24	19	90	54
HOG	31	5	7	419	15	857	16	5	189	66
St. Lucia	5	7	-	7	-	22	6	-	11	4
Martinique	4	7	-	14	-	35	30	7	29	15
Mexiko	496	853	170	1 635	137	6 281	445	205	2 502	671
darunter: MEX	364	403	115	358	113	3 160	356	134	738	479
CUN	89	411	27	1 240	5	2 089	40	19	1 645	150
Nicaragua	2	4	-	2	1	50	2	-	20	4
Niederl. Antillen ..	36	14	8	88	-	80	54	29	67	9
Panama	8	2	7	7	1	82	2	4	13	4
Trinidad und Tobago	10	7	7	60	-	106	10	1	34	18
Argentinien	175	114	54	152	87	2 268	182	52	584	328
darunter: BUE	165	106	47	148	85	2 164	171	50	547	321
Bolivien	40	13	2	19	13	442	40	6	76	26
Brasilien	586	462	182	677	212	7 453	865	306	1 987	769
darunter: RIO	159	61	40	139	43	1 095	168	78	436	227
SAO	298	277	87	386	112	3 433	560	167	872	379
*BR	29	20	12	60	14	746	28	13	169	40

mit Gebieten ausserhalb Deutschlands

flugplatz								Nach Endzielland bzw. -flugplatz	
Berlin (SXF)	THF	Saarbrücken (SCN)	Münster / Osn. (FMO)	Leipzig (LEJ)	Dresden (DRS)	Erfurt (ERF)	Sonstige	Insgesamt	
-	-	-	43	99	63	-	84	10 397	Reisende
-	-	-	21	25	15	-	46	3 548	Insgesamt
-	-	-	-	-	-	-	-	214	darunter: JNB
-	-	-	2	2	-	-	-	438	CPT
10 069	178	1 739	1 574	8 491	3 475	2 882	347	216 947	Sambia Simbabwe
3 187	28	-	253	424	384	-	699	64 811	Afrika
-	-	-	5	10	6	-	15	1 161	Kanada
-	28	-	25	30	68	-	58	5 761	darunter: YOM
-	-	-	11	23	23	-	12	2 520	YUL
-	-	-	5	2	6	-	18	3 123	YEA
1 610	-	-	91	142	101	-	219	25 318	YHZ
1 185	-	-	54	92	103	-	180	14 771	YTO
-	-	-	10	8	7	-	51	1 139	YVR
392	-	-	23	78	40	-	71	6 465	YWG
-	-	-	26	28	27	-	61	2 810	YYC
8	471	1	837	1 398	1 825	78	1 987	290 818	*CA
-	149	-	77	144	99	-	181	31 015	USA
-	-	-	59	138	249	-	114	21 151	darunter: JFK
-	63	-	58	78	115	1	107	13 241	EWB
-	3	-	17	37	28	-	43	13 026	BOS
-	-	-	1	8	15	-	15	7 564	PHL
4	46	-	1	6	-	-	4	1 484	PIT
-	-	-	34	44	47	-	94	14 036	BWI
-	-	-	60	52	106	-	97	15 790	IAD
-	-	-	4	6	17	-	10	1 884	DTW
-	-	-	11	27	14	-	25	2 316	CLE
-	-	-	4	13	8	-	5	1 054	CVG
-	1	-	10	26	27	-	23	2 757	IND
-	-	-	5	6	8	-	23	6 419	*U1
-	-	-	8	6	12	-	10	1 028	CLT
-	5	-	57	49	45	-	74	14 809	RDU
-	-	-	-	9	5	-	-	1 003	ATL
-	-	-	24	20	23	-	80	10 541	FLL
-	-	-	3	14	11	-	30	4 080	MIA
-	-	-	-	-	-	-	2	2 700	ORL
-	-	-	6	24	11	-	21	2 133	RSW
-	-	-	16	8	7	-	24	1 566	TPA
-	126	-	81	103	115	-	223	24 978	*U2
-	-	-	6	16	16	-	11	3 332	CHI
-	78	-	14	24	43	-	34	7 780	MSP
-	-	-	16	45	17	-	27	4 485	DAL
-	-	-	3	4	9	-	3	1 073	HOU
-	-	-	7	9	9	-	10	1 067	MSY
-	-	-	8	18	26	-	15	3 642	MKC
-	-	-	2	12	13	-	22	1 691	SEA
-	-	-	4	18	14	-	30	1 515	PDX
-	-	-	34	84	73	-	72	17 145	SLC
-	-	-	12	10	13	-	18	1 579	LAX
1	-	1	54	55	202	-	186	17 999	SAN
-	-	-	6	25	18	-	22	2 617	SFO
-	-	-	23	21	25	-	51	3 236	LAS
-	-	-	21	30	34	-	52	6 854	PHX
-	-	-	7	19	9	-	12	1 230	DEN
-	-	-	-	-	-	-	-	84	ANC
-	-	-	1	9	2	-	1	184	Antigua-Barbuda
-	-	-	-	-	-	-	-	237	Bahamas
-	-	-	-	-	-	-	-	3	Barbados
-	-	-	-	-	-	-	-	190	Belize
-	-	-	-	-	-	-	-	33	Bermuda
-	-	-	-	5	8	-	5	566	Cayman
3 178	-	-	6	2 146	26	-	23	31 160	Costa Rica
1 570	-	-	1	1 085	17	-	10	15 038	Dominik. Republik
1 608	-	-	4	1 051	2	-	11	15 410	darunter: POP
-	-	-	5	-	-	-	6	94	PUJ
-	-	-	-	-	-	-	-	70	El Salvador
-	-	-	-	-	-	-	-	99	Grenada
-	-	-	8	3	6	-	3	323	Guadeloupe
-	-	-	-	-	-	-	-	11	Guatemala
-	-	-	3	-	-	-	-	61	Haiti
-	-	-	2	20	18	-	-	1 420	Honduras
-	-	-	2	20	18	-	-	1 329	Jamaika
1 723	-	-	8	591	91	-	13	13 584	darunter: MBJ
-	-	-	1	10	17	-	6	1 252	Kuba
1 723	-	-	-	534	30	-	-	9 312	darunter: HAV
-	-	-	-	18	24	-	6	1 201	VRA
-	-	-	7	19	14	-	1	1 651	AVI
-	-	-	-	-	-	-	-	62	HOG
-	-	-	-	-	-	-	-	141	St. Lucia
544	-	-	97	70	89	-	162	14 357	Martinique
1	-	-	79	33	42	-	119	6 494	Mexiko
543	-	-	2	29	39	-	11	6 339	darunter: MEX
-	-	-	-	1	2	-	2	90	CUN
-	-	-	-	-	-	-	-	385	Nicaragua
-	-	-	-	1	1	-	1	133	Niederl. Antillen
-	-	-	-	-	2	-	-	255	Panama
-	-	-	19	17	19	-	35	4 086	Trinidad und Tobago
-	-	-	18	16	16	-	34	3 888	Argentinien
-	-	-	3	7	7	-	4	698	darunter: BUE
-	-	-	109	74	78	-	220	13 980	Bolivien
-	-	-	24	13	22	-	39	2 544	Brasilien
-	-	-	52	29	29	-	107	6 788	darunter: RIO
-	-	-	9	9	3	-	21	1 173	SAO
-	-	-	-	-	-	-	-	-	*BR

Nach Endzielland bzw. -flugplatz	Von Herkunfts									
	Hamburg (HAM)	Hannover (HAJ)	Bremen (BRE)	Dusseldorf (DUS)	Köln/Bonn (CGN)	Frankfurt (FRA)	Stuttgart (STR)	Nürnberg (NUE)	München (MUC)	Berlin (TXL)
Reisende										
Insgesamt										
Chile	114	66	29	103	36	1 640	102	28	350	214
darunter:SCL	110	66	29	101	36	1 593	99	28	337	212
Ecuador	62	49	11	61	16	517	66	42	283	55
Franz. Guyana	-	3	2	-	-	4	-	-	3	-
Guyana	-	-	-	-	-	-	-	-	1	-
Kolumbien	60	54	31	89	23	1 009	59	13	246	91
darunter:BOG	51	47	28	77	19	918	49	10	237	86
Paraguay	22	9	6	5	6	180	10	8	36	12
Peru	103	43	43	109	34	1 113	154	38	440	106
darunter:LIM	103	43	42	109	33	1 107	154	38	438	105
Suriname	1	-	-	-	-	4	-	-	-	-
Uruguay	13	3	3	6	6	195	25	6	24	32
Venezuela	159	57	48	484	24	1 207	158	46	488	230
darunter:CCS	138	39	44	95	19	389	127	40	355	107
PMV	20	16	2	379	5	781	21	4	127	122
Amerika	23 090	9 500	4 317	43 882	3 272	211 486	23 396	8 797	77 657	22 712
Kasachstan	99	2 459	49	133	710	6 034	1 237	153	284	89
darunter:ALA	99	388	48	133	67	2 416	202	151	216	89
KGf	-	573	-	-	167	1 247	439	1	65	-
KSN	-	636	-	-	60	1 189	-	-	-	-
TSE	-	854	-	-	46	1 198	-	1	-	-
Kirgisien	88	717	1	11	-	897	317	3	16	10
darunter:FRU	88	717	1	11	-	897	317	3	16	10
Rußland/Fernost	225	5 547	7	63	470	5 926	44	10	904	18
darunter:BAX	-	272	-	-	-	519	-	-	233	-
OMS	60	2 104	-	2	151	1 622	-	-	201	-
DVB	31	2 153	-	16	1	2 450	-	-	156	2
SVX	93	247	7	35	318	270	41	10	66	16
CEK	-	526	-	-	-	544	-	-	-	-
Tadschikistan	-	-	-	-	-	-	-	-	185	-
Turkmenistan	15	3	-	4	6	1 069	3	3	26	10
darunter:ASB	15	3	-	4	6	1 069	3	3	26	10
Usbekistan	51	27	30	48	24	2 113	58	29	117	52
darunter:TAS	51	27	30	48	24	2 077	58	29	117	50
Bahrain	61	7	131	64	7	25	19	6	106	25
Irak	-	-	-	1	-	3	-	-	-	-
Iran	1 766	120	37	569	104	4 276	131	76	523	556
darunter:THR	1 607	119	37	566	104	3 714	130	76	523	529
Israel	896	401	128	1 958	246	6 839	411	74	12 856	989
darunter:TLV	895	401	128	1 952	246	6 804	411	74	12 850	989
Jemen	8	6	2	21	1	431	14	3	28	21
Jordanien	165	49	46	196	42	1 982	134	43	612	248
darunter:AMM	164	49	46	196	42	1 971	134	43	612	248
Katar	28	6	-	124	31	620	6	12	1 283	31
darunter:DOH	28	6	-	124	31	620	6	12	1 283	31
Kuweit	71	12	58	83	39	2 360	32	17	1 190	28
darunter:KWI	71	12	58	83	39	2 360	32	17	1 190	28
Libanon	349	101	137	328	22	2 608	300	53	383	434
darunter:BEY	349	101	137	328	22	2 608	300	53	383	434
Oman	22	1 128	11	27	14	490	21	10	79	7
darunter:OM	1	1 084	-	-	-	1	-	-	-	1
Saudi-Arabien	142	40	56	174	26	2 282	60	46	395	176
darunter:JED	77	20	29	98	12	982	26	23	149	105
RUH	58	14	7	48	10	800	21	22	155	68
Syrien	263	58	44	182	33	1 552	72	64	958	54
darunter:DAM	209	46	27	169	30	1 035	68	62	806	54
Var. Arab. Emirate	571	148	101	2 730	73	4 755	197	81	4 570	566
darunter:AUH	85	31	27	71	28	647	34	23	211	47
DXB	486	117	74	2 659	45	4 100	163	58	4 342	519
Bangladesch	12	3	3	32	5	466	9	4	36	6
Indien	505	220	96	686	173	5 435	623	172	1 039	429
darunter:DEL	278	112	47	287	96	2 408	302	240	528	213
BOM	162	60	30	244	36	1 331	190	76	364	158
MAA	38	35	6	88	25	708	49	40	127	34
Sri Lanka	35	15	11	486	-	1 406	9	7	255	17
darunter:CMB	35	15	11	486	-	1 406	9	7	255	17
Malediven	164	26	6	1 307	31	2 133	18	4	2 036	229
darunter:MLE	164	26	6	1 307	31	2 133	18	4	2 036	229
Nepal	15	4	4	3	20	749	6	1	-	8
Pakistan	41	11	13	198	11	2 057	37	18	350	44
Brunei	1	-	2	-	-	171	-	-	7	1
Hongkong(China)	682	135	122	613	100	5 280	248	182	1 315	896
darunter:HKG	682	135	122	613	100	5 280	248	182	1 315	896
China	1 215	654	287	1 019	309	15 586	667	525	3 276	1 463
darunter:PEK	761	362	119	534	192	10 621	393	268	2 112	1 025
SHA	419	279	154	450	109	4 110	262	210	1 048	416
Indonesien	331	53	47	170	45	8 275	96	106	972	336
darunter:JKT	188	32	22	105	39	1 958	61	59	308	102
DPS	119	19	10	52	4	5 452	29	32	619	219
Japan	1 553	431	184	1 570	351	18 218	735	282	4 410	1 975
darunter:NRT	1 014	288	131	898	159	12 001	448	192	3 049	1 497
NGO	38	24	19	133	41	1 438	69	15	234	60
KIX	484	113	23	522	151	3 511	210	68	1 010	408
Kambodscha	46	4	1	5	-	242	3	-	17	10
Rep. Korea	478	118	137	454	45	12 630	185	114	812	744
darunter:SEL	461	118	134	449	45	12 278	184	114	806	740
Laos	1	-	-	-	-	102	-	-	33	4
Myanmar	7	-	2	4	1	214	-	-	46	8
Mongolei	17	-	2	23	4	104	5	1	19	1 153
darunter:ULN	17	-	2	23	4	104	5	1	19	1 153
Macao	-	-	-	-	-	9	1	-	-	2
Malaysia	226	98	49	155	16	1 801	117	98	619	182

mit Gebieten ausserhalb Deutschlands

flugplatz								Nach Endzielland bzw. -flugplatz	
Berlin (SXF)	lin (THF)	Saarbrücken (SCN)	Munster / Osn. (FMG)	Leipzig (LEJ)	Dresden (DRS)	Erfurt (ERF)	Sonstige	Insgesamt	
-	-	-	9	28	12	-	17	2 748	Reisende
-	-	-	8	24	11	-	14	2 668	Insgesamt
-	-	-	1	7	1	-	1	1 172	Chile
-	-	-	-	-	-	-	-	12	darunter:SCL
-	-	-	-	-	-	-	-	1	Ecuador
-	-	-	-	-	-	-	-	1	Franz. Guyana
-	-	-	3	9	5	-	40	1 732	Guyana
-	-	-	1	7	1	-	32	1 563	Kolumbien
-	-	-	1	-	1	-	11	307	darunter:BOG
-	-	-	3	5	10	-	34	2 235	Paraguay
-	-	-	2	5	10	-	33	2 222	Peru
-	-	-	-	-	-	-	-	5	darunter:LIM
-	-	-	-	3	2	-	4	322	Suriname
-	-	-	15	47	28	-	37	3 028	Uruguay
-	-	-	11	11	5	-	24	1 404	Venezuela
-	-	-	2	36	21	-	7	1 543	darunter:CCS PMV
8 640	499	1	1 383	4 865	2 617	78	3 305	449 497	Amerika
62	6	-	45	20	29	-	108	11 517	Kasachstan
32	6	-	45	20	29	-	108	4 049	darunter:ALA
30	-	-	-	-	-	-	-	2 522	KGF
-	-	-	-	-	-	-	-	1 865	KSN
-	-	-	-	-	-	-	-	2 099	TSE
78	-	-	-	-	-	-	-	2 138	Kirgisien
78	-	-	-	-	-	-	-	2 138	darunter:FRU
637	-	-	2	7	4	-	22	13 886	Rußland/Fernost
5	-	-	-	-	-	-	-	1 029	darunter:BAX
131	-	-	-	-	1	-	-	4 272	DMS
228	-	-	-	2	1	-	-	5 040	DVB
65	-	-	1	5	2	-	22	1 198	SVX
48	-	-	-	-	-	-	-	1 118	CEK
-	-	-	-	-	-	-	-	185	Tadschikistan
-	-	-	10	7	4	-	3	1 163	Turkmenistan
-	-	-	10	7	4	-	3	1 163	darunter:ASB
24	-	-	15	27	47	1	34	2 697	Usbekistan
24	-	-	15	26	47	-	32	2 655	darunter:TAS
-	-	-	2	7	1	-	3	464	Bahrain
-	-	-	-	-	-	-	-	4	Irak
7	-	-	21	6	20	-	30	8 242	Iran
7	-	-	21	3	19	-	29	7 484	darunter:THR
1 525	13	-	43	114	84	-	47	26 624	Israel
1 522	13	-	43	113	84	-	47	26 572	darunter:TLV
-	-	-	3	5	2	-	7	552	Jemen
-	-	-	24	21	12	-	27	3 601	Jordanien
-	-	-	24	21	12	-	27	3 589	darunter:AMM
-	-	-	1	-	-	-	2	2 144	Katar
-	-	-	1	-	-	-	2	2 144	darunter:DOH
-	-	-	5	5	1	-	10	3 911	Kuweit
-	-	-	5	5	1	-	10	3 911	darunter:KWI
63	3	-	49	12	13	-	58	4 919	Libanon
63	3	-	49	12	13	-	58	4 913	darunter:BEY
-	-	-	13	2	2	-	1	1 827	Oman
-	-	-	-	-	-	-	-	1 087	darunter:*OM
1	-	-	22	7	11	-	32	3 470	Saudi-Arabien
1	-	-	8	1	4	-	8	1 543	darunter:JED
-	-	-	10	3	6	-	17	1 239	RUH
583	-	-	1	2	-	-	2	3 868	Syrien
416	-	-	-	-	-	-	-	2 923	darunter:DAM
1	-	-	19	95	36	-	54	13 997	Ver. Arab. Emirate
-	-	-	7	12	-	-	13	1 236	darunter:AUH
1	-	-	12	82	36	-	41	12 735	DXB
14	-	-	-	-	3	-	-	593	Bangladesch
64	5	-	34	56	45	-	120	9 922	Indien
46	-	-	12	33	34	-	70	4 606	darunter:DEL
18	-	-	11	16	6	-	34	2 796	BOM
-	5	-	6	5	3	-	7	1 176	MAA
-	-	-	-	2	1	-	-	2 245	Sri Lanka
-	-	-	-	2	1	-	1	2 245	darunter:CMB
-	-	-	15	13	40	-	-	6 022	Malediven
-	-	-	15	13	40	-	-	6 022	darunter:MLE
24	-	-	-	4	4	-	-	842	Nepal
-	-	-	5	3	2	-	-	2 790	Pakistan
-	-	-	3	-	-	-	-	185	Brunei
13	-	-	45	25	38	-	114	9 808	Hongkong(China)
13	-	-	45	25	38	-	114	9 808	darunter:HKG
56	-	-	121	210	265	-	376	26 029	China
39	-	-	73	139	142	-	183	16 963	darunter:PEK
17	-	-	41	63	111	-	181	7 870	SHA
-	-	-	15	30	42	-	61	10 579	Indonesien
-	-	-	8	20	12	-	32	2 936	darunter:JKT
-	-	-	4	20	28	-	16	6 623	DPS
64	67	-	71	162	246	-	225	30 544	Japan
64	66	-	58	80	159	-	162	20 260	darunter:NRT
-	-	-	2	26	37	-	9	2 145	NGO
-	-	-	10	53	52	-	54	6 669	KIX
-	-	-	5	1	-	-	1	335	Kambodscha
14	-	-	60	52	35	-	138	16 016	Rep. Korea
14	-	-	60	52	35	-	137	15 627	darunter:SEL
-	-	-	2	1	2	-	-	145	Laos
-	-	-	-	-	-	-	-	282	Myanmar
53	-	-	-	-	-	-	-	1 381	Mongolei
53	-	-	-	-	-	-	-	1 381	darunter:ULN
-	-	-	-	-	-	-	-	12	Macao
-	-	-	12	10	21	-	47	3 451	Malaysia

Nach Endzielland bzw. -flugplatz	Von Herkunfts									
	Hamburg (HAM)	Hannover (HAJ)	Bremen (BRE)	Dusseldorf (DUS)	Köln/Bonn (CGN)	Frankfurt (FRA)	Stuttgart (STR)	Nürnberg (NUE)	München (MUC)	Berlin (TXL)
Reisende										
Insgesamt										
darunter:KUL	215	83	47	136	14	963	97	96	534	169
Philippinen	354	32	161	124	44	2 734	104	70	425	82
darunter:MNL	352	29	159	119	44	2 169	103	67	398	76
Singapur	719	184	161	389	92	1 892	385	186	1 469	571
darunter:SIN	719	184	161	389	92	1 892	385	186	1 469	571
Thailand	909	272	211	669	146	14 203	556	232	4 334	978
darunter:BKK	856	261	202	648	131	12 532	541	213	3 812	914
HKT	31	10	4	11	2	769	4	5	252	34
Taiwan	181	70	64	261	53	4 966	120	95	637	150
darunter:TPE	170	69	57	227	51	4 441	115	88	603	127
Vietnam	167	68	33	146	18	1 762	238	108	503	510
darunter:SGN	105	37	30	113	14	948	202	65	313	191
HAN	57	29	3	32	3	791	36	43	187	372
Asien	12 479	13 227	2 434	15 030	3 312	144 757	7 218	2 988	47 185	13 112
Australien	482	165	125	299	84	9 834	234	109	1 333	619
darunter:BNE	56	23	17	25	8	1 351	17	21	110	40
MEL	116	39	33	105	32	1 782	72	20	358	119
PER	25	20	11	18	1	1 270	25	18	118	43
SYD	238	66	43	127	23	3 627	106	30	622	383
Fidschi	6	3	-	3	-	27	2	-	13	2
Marianen	-	-	-	-	-	2	-	-	-	-
Neukaledonien	-	-	-	-	-	39	-	-	-	-
Neuseeland	54	30	14	58	11	1 117	35	10	203	59
darunter:AKL	37	24	8	40	7	785	13	8	156	41
Ozeanien	-	-	-	1	-	5	1	2	-	-
Papua-Neuguinea	-	-	-	-	4	14	11	-	2	1
Polynesien	4	3	-	12	-	69	1	2	72	-
Samoa	2	-	2	3	-	12	-	-	11	-
Tonga	-	-	-	-	-	-	-	-	2	-
Vanuatu	-	-	-	-	-	3	-	-	1	-
Australien/O	548	201	141	376	99	11 116	284	123	1 638	681
I N S G E S A M T ..	286 246	198 454	53 878	559 321	148 351	1 109 342	330 505	137 781	620 234	262 856

mit Gebieten ausserhalb Deutschlands

flugplatz								Nach Endzielland bzw. -flugplatz	
Berlin (SXF)	lin (THF)	Saarbrücken (SCN)	Münster / Osn. (FMO)	Leipzig (LEJ)	Dresden (DRS)	Erfurt (ERF)	Sonstige	Insgesamt	
-	-	-	9	5	18	-	36	2 422	Reisende
-	-	-	12	6	3	-	39	4 190	Insgesamt
-	-	-	11	5	3	-	34	3 569	darunter:KUL
4	1	-	38	46	59	-	183	6 379	Philippinen
4	1	-	38	46	59	-	183	6 379	darunter:MNL
68	-	-	53	71	63	-	99	22 864	Singapur
68	-	-	47	67	58	-	92	20 442	darunter:SIN
-	-	-	4	4	4	-	1	1 135	Thailand
-	-	-	16	23	30	-	57	6 723	darunter:BKK
-	-	-	15	20	25	-	50	6 058	HKT
50	-	-	24	56	73	-	46	3 802	Taiwan
5	-	-	22	23	26	-	43	2 077	darunter:TPE
45	-	-	2	32	46	-	3	1 681	Vietnam
3 405	95	-	806	1 108	1 238	1	1 947	270 342	darunter:SGN
-	-	-	45	58	46	-	86	13 519	HAN
-	-	-	6	22	4	-	6	1 706	Asien
-	-	-	16	5	15	-	23	2 735	Australien
-	-	-	3	5	3	-	12	1 572	darunter:BNE
-	-	-	14	18	18	-	37	5 352	MEL
-	-	-	-	-	2	-	-	58	PER
-	-	-	-	-	-	-	-	2	SYD
-	-	-	-	-	-	-	-	34	Fidschi
-	-	-	5	6	9	-	14	1 625	Marianen
-	-	-	5	2	6	-	7	1 139	Neukaledonien
-	-	-	-	-	-	-	-	9	Neuseeland
-	-	-	-	-	-	-	-	32	darunter:AKL
-	-	-	-	-	1	-	-	164	Ozeanien
-	-	-	-	-	-	-	-	30	Papua-Neuguinea
-	-	-	-	-	-	-	-	2	Polynesien
-	-	-	-	-	-	-	-	2	Samoa
-	-	-	-	-	-	-	-	4	Tonga
-	-	-	50	64	58	-	100	15 479	Vanuatu
107 030	13 144	20 245	52 331	95 556	50 065	21 973	12 338	4 079 710	Australien/0
									I N S G E S A M T

Nach Streckenziellland bzw. -flugplatz	Von Strecken									
	Hamburg (HAM)	Hannover (HAJ)	Bremen (BRE)	Düsseldorf (DUS)	Köln/Bonn (CGN)	Frankfurt (FRA)	Stuttgart (STR)	Nürnberg (NUE)	München (MUC)	Berlin (TXL)
Einladung										
Insgesamt										
Belgien	154	52	-	0	449	335	213	340	8	49
darunter:BRU	154	1	-	0	449	335	213	-	8	0
LGG	-	51	-	-	-	-	-	340	-	49
Dänemark	15	3	-	30	648	185	23	-	31	-
darunter:CPH	15	3	-	30	506	184	23	-	31	-
BLL	-	-	-	-	142	1	-	-	-	-
Finnland	46	-	-	29	424	175	-	-	22	10
darunter:HEL	46	-	-	29	424	175	-	-	22	10
Frankreich	34	-	-	43	1 044	985	39	3	179	6
darunter:CDG	34	-	-	43	602	911	39	3	165	6
CFE	-	-	-	-	-	-	-	-	-	-
ETZ	-	-	-	-	99	-	-	-	-	-
LYS	-	-	-	0	191	34	0	-	0	0
NCE	-	-	-	0	0	18	0	-	2	-
RNS	-	-	-	-	146	-	-	-	-	-
TLS	-	-	-	-	-	14	-	-	-	-
Griechenland	3	0	-	95	2	501	7	8	65	13
darunter:ATH	-	-	-	27	-	429	-	8	38	12
HER	2	-	-	16	0	24	0	-	1	-
RHO	-	-	-	24	1	15	-	-	1	-
SKG	0	-	-	24	0	30	6	-	24	1
Vereinigtes Königreich	42	5	-	35	2 100	2 109	34	-	169	10
darunter:LHR	40	3	-	19	74	1 250	21	-	153	10
LGH	-	0	-	-	-	41	-	-	8	-
STN	0	-	-	5	572	456	-	-	0	-
LTN	-	-	-	-	-	21	-	-	-	-
BHX	0	-	-	5	-	50	13	-	4	0
CVT	-	-	-	-	-	12	-	-	-	-
EMA	-	-	-	-	1 453	151	-	-	-	-
MAN	1	-	-	6	-	125	0	-	3	0
Irland	-	-	-	47	460	97	-	-	8	-
darunter:DUB	-	-	-	46	460	95	-	-	8	-
Italien	0	-	-	20	842	587	0	0	83	5
darunter:FCO	-	-	-	10	-	158	-	-	39	-
CIA	-	-	-	-	-	-	-	-	14	-
BGY	-	-	-	-	581	29	0	-	0	-
LIN	-	-	-	-	-	86	-	-	-	5
MPX	0	-	-	4	-	150	-	0	-	-
VCE	-	-	-	-	-	74	-	-	0	-
TSF	-	-	-	-	261	-	-	-	-	-
BLQ	-	-	-	-	-	33	-	-	1	-
NAP	-	-	-	1	-	0	-	-	25	-
TRN	-	-	-	0	-	50	0	-	0	-
Luxemburg	0	-	-	-	6	4	-	-	1	-
darunter:LUX	-	-	-	-	6	4	-	-	1	-
Niederlande	23	-	-	0	-	72	-	2	26	13
darunter:AMS	22	-	-	0	-	72	-	2	26	13
Österreich	11	3	1	49	772	359	9	0	62	12
darunter:VIE	11	3	1	48	676	294	9	0	61	12
GRZ	-	-	-	0	-	50	0	-	0	-
LNZ	-	-	-	0	96	8	-	-	-	-
Portugal	0	3	0	41	186	321	0	-	16	0
darunter:LIS	-	-	-	2	8	257	0	-	13	0
FAO	0	0	0	32	-	2	-	-	0	-
FNC	0	3	-	6	-	8	-	-	2	-
OPD	-	-	-	0	178	54	0	-	-	0
Schweden	0	-	-	7	464	368	0	-	13	1
darunter:ARN	0	-	-	7	311	166	0	-	13	1
GOT	0	-	-	-	146	199	-	-	0	-
Spanien	65	20	1	526	1 010	929	14	0	164	3
darunter:MAD	14	-	-	15	544	446	4	-	69	2
AGP	1	3	0	70	-	55	0	-	2	-
ALC	0	-	-	14	-	5	-	-	0	-
BCN	13	-	-	5	283	186	0	-	65	0
BIO	-	-	-	-	-	40	-	-	-	-
VGO	10	-	-	-	-	-	-	-	-	-
VIT	-	-	-	-	152	-	-	-	-	-
VLC	-	-	-	-	10	36	-	-	-	-
IBZ	0	-	0	41	0	5	0	-	1	-
PMI	11	11	0	169	14	53	7	0	4	0
ACE	0	-	-	18	-	3	-	-	0	-
FUE	-	1	-	21	0	7	0	-	2	-
LPA	8	4	1	105	2	54	1	-	11	-
TFS	7	0	0	59	4	38	1	0	8	-
Island	-	-	-	3	28	14	-	-	0	0
darunter:KEF	-	-	-	3	28	14	-	-	0	0
Norwegen	2	-	-	4	255	87	-	-	9	-
darunter:OSL	2	-	-	4	255	87	-	-	9	-
Schweiz	73	21	5	27	225	196	6	7	27	63
darunter:ZRH	71	17	5	26	87	151	6	7	24	63
BSL	3	4	-	0	88	0	0	-	0	-
GVA	-	-	-	-	50	44	0	-	2	-
Armenien	-	-	-	-	-	23	-	-	-	-
darunter:EVN	-	-	-	-	-	23	-	-	-	-
Aserbaidschan	-	-	-	-	-	71	-	-	-	-
darunter:BAK	-	-	-	-	-	71	-	10	-	-
Bosnien-Herzegowina	-	-	-	-	-	9	-	10	-	-
Bulgarien	2	0	-	-	-	20	-	-	5	-
darunter:SOF	-	-	-	-	-	20	-	-	12	-
Estland	0	-	-	-	-	20	-	-	12	-
darunter:TLL	0	-	-	-	-	11	-	-	-	-
Georgien	-	-	-	6	-	7	-	-	-	-
darunter:TBS	-	-	-	6	-	7	-	-	-	-
Jugoslawien	-	-	-	2	-	17	2	-	30	-
darunter:BEG	-	-	-	1	-	17	0	-	30	-

mit Gebieten ausserhalb Deutschlands
in Tonnenn

herkunftsflugplatz									Nach Streckenziellland bzw. -flugplatz
Berlin (SXF)	Berlin (THF)	Saarbrücken (SCN)	Münster / Osn. (FMO)	Leipzig (LEJ)	Dresden (DRS)	Erfurt (ERF)	Sonstige	Insgesamt	
24	6	-	-	-	-	42	-	1 671	Einladung
24	6	-	-	-	-	42	-	1 189	Insgesamt
-	-	-	-	-	-	-	-	482	Belgien
-	-	-	-	-	-	-	-	934	darunter:BRU
-	-	-	-	-	-	-	-	791	LGG
-	-	-	-	-	-	-	-	143	Dänemark
-	-	-	-	-	-	-	-	707	darunter:CPH
-	-	-	-	-	-	-	-	707	BLL
-	5	-	-	46	-	-	-	2 385	Finnland
-	5	-	-	46	-	-	-	1 809	darunter:HEL
-	-	-	-	-	-	-	-	46	Frankreich
-	-	-	-	-	-	-	-	99	darunter:CDG
-	-	-	-	-	-	-	-	226	CFE
-	-	-	-	-	-	-	-	20	ETZ
-	-	-	-	-	-	-	-	146	LYS
-	-	-	-	-	-	-	-	14	NCE
-	-	-	-	-	0	-	-	895	RNS
-	-	-	-	-	0	-	-	14	TLS
-	-	-	-	-	-	-	-	514	Griechenland
-	-	-	-	-	-	-	-	43	darunter:ATH
-	-	-	-	-	-	-	-	43	HER
-	-	-	-	-	-	-	-	86	RHO
3	-	-	-	-	-	1	-	4 508	SKG
-	-	-	-	-	-	-	-	1 570	Vereinigt. Königreich
-	-	-	-	-	-	-	-	49	darunter:LHR
2	-	-	-	-	-	-	-	1 036	LGW
-	-	-	-	-	-	-	-	21	STN
-	-	-	-	-	-	1	-	74	LTN
-	-	-	-	-	-	-	-	12	BHX
-	-	-	-	-	-	-	-	1 604	CVT
-	-	-	-	-	-	-	-	136	EMA
-	-	-	-	-	-	-	-	612	MAN
-	-	-	-	-	-	-	-	608	Irland
12	-	-	-	-	-	-	-	1 529	darunter:DUB
12	-	-	-	-	-	-	-	207	Italien
-	-	-	-	-	-	-	-	26	darunter:FCO
-	-	-	-	-	-	-	-	610	CIA
-	-	-	-	-	-	-	-	71	BGY
-	-	-	-	-	-	-	-	154	LIN
-	-	-	-	-	-	-	-	74	MXP
-	-	-	-	-	-	-	-	261	VCE
-	-	-	-	-	-	-	-	34	TSF
-	-	-	-	-	-	-	-	27	BLQ
-	-	-	-	-	-	-	-	51	NAP
-	0	-	-	-	-	-	-	12	TRN
-	0	-	-	-	-	-	-	12	Luxemburg
-	-	-	-	-	-	-	-	136	darunter:LUX
-	-	-	-	-	-	-	-	134	Niederlande
-	-	-	-	0	0	-	-	1 280	darunter:AMS
-	-	-	-	0	0	-	-	1 117	österreich
-	-	-	-	-	-	-	-	51	darunter:VIE
-	-	-	-	-	-	-	-	104	GRZ
-	-	-	-	-	-	-	-	569	LNZ
-	-	-	-	-	-	-	-	281	Portugal
-	-	-	-	-	-	-	-	36	darunter:LIS
-	-	-	-	-	-	-	-	19	FAO
-	-	-	-	-	-	-	-	232	FNC
-	-	-	-	-	-	-	-	854	OPD
-	-	-	-	-	-	-	-	499	Schweden
-	-	-	-	-	-	-	-	345	darunter:ARN
0	-	0	0	0	0	-	-	2 734	GOT
-	-	-	-	-	-	-	-	1 094	Spanien
-	-	-	-	-	-	-	-	131	darunter:MAD
-	-	-	-	-	-	-	-	20	AGP
-	-	-	-	-	-	-	-	554	ALC
-	-	-	-	-	-	-	-	40	BCN
-	-	-	-	-	-	-	-	10	BID
-	-	-	-	-	-	-	-	47	VGO
0	-	-	-	-	-	-	-	270	VIT
0	-	-	-	-	-	-	-	22	VLC
0	-	-	-	-	-	-	-	32	IBZ
-	-	-	-	-	-	-	-	185	PMI
-	-	-	-	-	-	-	-	119	ACE
-	-	-	-	-	-	-	-	46	FUE
-	-	-	-	-	-	-	-	46	LPA
-	-	-	-	-	-	-	-	357	TFS
-	-	-	-	-	-	-	-	357	Island
-	-	-	-	-	-	-	-	661	darunter:KEF
-	1	5	3	3	3	-	-	465	Norwegen
-	1	-	-	-	-	-	-	99	darunter:OSL
-	0	-	-	-	-	-	-	97	Schweiz
-	-	-	-	-	-	-	-	23	darunter:ZRH
38	-	-	-	-	-	-	-	119	BSL
38	-	-	-	-	-	-	-	119	GVA
-	-	-	-	-	-	-	-	8	Armenien
-	-	-	-	-	-	-	-	38	darunter:EVN
-	-	-	-	-	-	-	-	36	Aserbeidschan
-	-	-	-	-	-	-	-	12	darunter:BAK
-	-	-	-	-	-	-	-	13	Bosnien-Herzegowina
-	-	-	-	-	-	-	-	13	Bulgarien
-	-	-	-	-	-	-	-	50	darunter:SOF
-	-	-	-	-	-	-	-	48	Estland
-	-	-	-	-	-	-	-	13	darunter:TLL
-	-	-	-	-	-	-	-	13	Georgien
-	-	-	-	-	-	-	-	50	darunter:TBS
-	-	-	-	-	-	-	-	48	Jugoslawien
-	-	-	-	-	-	-	-	48	darunter:BEG

Nach Streckenziellland bzw. -flugplatz	Von Strecken									
	Hamburg (HAM)	Hannover (HAJ)	Bremen (BRE)	Düsseldorf (DJS)	Köln/Bonn (CGN)	Frankfurt (FRA)	Stuttgart (STR)	Nürnberg (NUE)	München (MUC)	Berlin (TXL)
Einladung										
Insgesamt										
Kroatien	-	0	-	2	-	53	-	-	17	0
darunter:ZAG	-	-	-	0	-	47	-	-	17	0
Lettland	-	-	-	-	-	12	-	-	-	-
darunter:RIX	-	-	-	-	-	12	-	-	-	-
Litauen	3	-	-	-	-	31	-	-	-	0
darunter:VNO	-	-	-	-	-	31	-	-	-	0
Malta	3	-	-	10	-	90	-	-	3	0
darunter:MLA	3	-	-	10	-	90	-	-	3	0
Mazedonien	1	-	-	0	-	-	2	-	-	0
Moldavien	-	-	-	-	-	17	-	-	-	-
darunter:KIV	-	-	-	-	-	17	-	-	-	-
Polen	14	0	-	6	219	177	0	-	11	2
darunter:WAW	13	0	-	4	219	100	0	-	10	2
KRW	-	-	-	-	-	11	-	-	-	-
KTH	-	-	-	0	-	20	-	-	0	-
Rumänien	-	-	-	2	-	66	-	-	36	-
darunter:OTP	-	-	-	2	-	64	-	-	36	-
Russische Fod. (EU)	50	5	-	66	10	535	2	-	26	16
darunter:DME	-	0	-	-	0	39	-	-	-	-
SVO	48	-	-	59	8	458	2	-	21	16
LED	2	-	-	4	-	21	-	-	0	-
Slowakische Rep.	-	5	-	-	-	-	-	-	-	-
Slowenien	-	-	-	-	-	46	-	-	-	-
darunter:LJU	-	-	-	-	-	46	-	-	0	-
Tschechische Rep.	10	0	-	6	91	234	3	-	2	3
darunter:PRG	10	0	-	6	91	234	3	-	2	3
Türkei	19	9	-	146	662	497	46	25	135	11
darunter:ANK	-	-	-	4	1	36	2	3	42	-
AYT	0	0	-	60	-	73	-	-	6	-
IST	19	9	-	76	661	366	44	22	74	11
IZM	-	-	-	6	0	2	-	-	13	-
Ukraine	-	-	-	-	2	69	-	-	-	-
darunter:IEV	-	-	-	-	-	58	-	-	-	-
Ungarn	7	-	-	3	310	120	2	-	15	10
darunter:BUD	7	-	-	3	310	120	2	-	15	10
Weißrußland	-	2	-	-	-	24	-	-	-	-
darunter:MSQ	-	-	-	-	-	24	-	-	-	-
Zypern	-	9	-	12	-	39	-	-	-	-
darunter:LCA	-	9	-	10	-	38	-	-	-	-
Europa	579	139	8	1 216	10 207	9 425	403	397	1 176	226
DARUNTER: EU-LAENDER	395	87	3	921	8 405	7 007	339	354	848	122
Ägypten	4	-	-	79	-	544	-	-	33	-
darunter:CAI	4	-	-	34	-	530	-	-	31	-
HRG	-	-	-	45	-	8	-	-	2	-
Algerien	-	-	-	-	-	89	-	-	-	-
darunter:ALG	-	-	-	-	-	89	-	-	-	-
Libyen	-	-	-	-	-	1	-	-	-	-
Marokko	-	-	-	6	0	30	-	-	-	-
darunter:CAS	-	-	-	-	-	30	-	-	-	-
Tunesien	0	0	-	35	2	51	5	1	33	0
darunter:TUN	0	-	-	21	1	38	0	-	27	-
DJE	0	-	-	6	-	4	4	-	3	-
MIR	0	0	-	7	0	9	0	1	2	0
Kap Verde	-	-	-	-	-	-	-	-	0	-
Ghana	-	-	-	42	-	11	-	-	-	-
darunter:ACC	-	-	-	42	-	11	-	-	-	-
Nigeria	-	-	-	-	-	126	-	-	-	-
darunter:LOS	-	-	-	-	-	126	-	-	-	-
Senegal	-	-	-	-	-	1	-	-	-	-
Eritrea	-	-	-	-	-	98	-	-	-	-
darunter:ASM	-	-	-	-	-	98	-	-	-	-
Äthiopien	-	-	-	-	-	104	-	-	-	-
darunter:ADD	-	-	-	-	-	104	-	-	-	-
Kenia	-	-	-	7	-	102	-	-	0	-
darunter:NBO	-	-	-	-	-	92	-	-	-	-
MBA	-	-	-	7	-	11	-	-	0	-
Sudan	-	-	-	-	-	96	-	-	-	-
darunter:KRT	-	-	-	-	-	96	-	-	-	-
Mauritius	-	-	-	-	-	35	-	-	25	-
darunter:MRU	-	-	-	-	-	35	-	-	25	-
Namibia	-	-	-	-	-	227	-	-	32	-
darunter:WDH	-	-	-	-	-	227	-	-	32	-
Seschellen	-	-	-	-	-	35	-	-	-	-
darunter:SEZ	-	-	-	-	-	35	-	-	-	-
Südafrika	-	-	-	-	-	2 058	-	-	5	-
darunter:JNB	-	-	-	-	-	1 977	-	-	-	-
CPT	-	-	-	-	-	81	-	-	5	-
Afrika	5	0	-	170	2	3 610	5	1	129	0
Kanada	5	-	-	17	-	2 240	-	-	122	-
darunter:YMX	-	-	-	-	-	19	-	-	-	-
YUL	-	-	-	-	-	361	-	-	-	-
YTO	3	-	-	2	-	1 440	-	-	106	-
YVR	1	-	-	9	-	192	-	-	4	-
YYC	0	-	-	7	-	222	-	-	12	-
USA	-	-	-	625	3 798	14 236	156	-	1 611	84
darunter:JFK	-	-	-	-	1 400	1 595	-	-	153	-
EWR	-	-	-	315	987	925	-	-	233	-
BOS	-	-	-	-	-	622	-	-	-	-
PHL	-	-	-	-	1 376	675	-	-	106	-

mit Gebieten ausserhalb Deutschlands

in Tonnen

herkunftsflugplatz								Nach Streckenziellland bzw. -flugplatz
B e r l i n (SXF)	(THF)	Saarbrücken (SCN)	Münster / Osn.(FMO)	Leipzig (LEJ)	Dresden (DRS)	Erfurt (ERF)	Sonstige	Insgesamt
-	-	-	-	-	-	-	-	71
-	-	-	-	-	-	-	-	64
-	-	-	-	-	-	-	-	12
-	-	-	-	-	-	-	-	12
-	-	-	-	-	-	-	-	35
-	-	-	-	-	-	-	-	31
-	-	-	-	-	-	-	-	106
-	-	-	-	-	-	-	-	106
-	-	-	-	-	-	-	-	4
-	-	-	-	-	-	-	-	17
-	-	-	-	-	-	-	-	17
56	-	-	-	-	-	33	-	479
6	-	-	-	-	-	33	-	388
50	-	-	-	-	-	-	-	11
0	-	-	-	-	-	-	-	71
0	-	-	-	-	-	-	-	105
111	-	-	-	119	-	-	-	102
77	-	-	-	119	-	-	-	938
29	-	-	-	-	-	-	-	238
5	-	-	-	-	-	-	-	638
-	-	-	-	-	-	-	-	33
-	-	-	-	-	-	-	-	5
-	-	-	-	-	-	-	-	46
-	-	-	-	-	-	-	-	46
0	-	-	-	-	-	-	-	349
0	-	-	-	-	-	-	-	349
0	-	-	-	-	-	-	-	1 551
11	-	-	-	-	-	-	-	88
11	-	-	-	-	-	-	-	139
-	-	-	-	-	-	-	-	1 302
0	-	-	-	-	-	-	-	21
0	-	-	-	-	-	-	-	82
11	-	-	-	-	-	-	-	69
-	-	-	-	-	0	-	-	467
3	-	-	-	-	0	-	-	467
3	-	-	-	-	-	-	-	29
-	-	-	-	-	-	-	-	27
-	-	-	-	-	-	-	-	60
-	-	-	-	-	-	-	-	58
263	12	-	5	169	4	77	-	24 305
39	11	-	0	46	0	44	-	18 624
4	-	-	-	-	-	-	-	664
4	-	-	-	-	-	-	-	603
0	-	-	-	-	-	-	-	56
0	-	-	-	-	-	-	-	90
0	-	-	-	-	-	-	-	90
-	-	-	-	-	-	-	-	1
-	-	-	-	-	-	-	-	37
0	-	-	-	0	-	-	-	30
0	-	-	-	-	-	-	-	127
-	-	-	-	-	-	-	-	89
-	-	-	-	0	-	-	-	17
-	-	-	-	-	-	-	-	19
-	-	-	-	-	-	-	-	0
-	-	-	-	-	-	-	-	53
-	-	-	-	-	-	-	-	53
-	-	-	-	-	-	-	-	126
-	-	-	-	-	-	-	-	126
-	-	-	-	-	-	-	-	1
-	-	-	-	-	-	-	-	98
-	-	-	-	-	-	-	-	98
-	-	-	-	-	-	-	-	104
-	-	-	-	-	-	-	-	104
-	-	-	-	-	-	-	-	110
-	-	-	-	-	-	-	-	92
-	-	-	-	-	-	-	-	19
-	-	-	-	-	-	-	-	96
-	-	-	-	-	-	-	-	96
-	-	-	-	-	-	-	-	60
-	-	-	-	-	-	-	-	60
-	-	-	-	-	-	-	-	260
-	-	-	-	-	-	-	-	260
-	-	-	-	-	-	-	-	35
-	-	-	-	-	-	-	-	35
-	-	-	-	-	-	-	-	2 062
-	-	-	-	-	-	-	-	1 977
4	-	-	-	0	-	-	-	85
18	-	-	-	-	-	-	-	3 927
-	-	-	-	-	-	-	-	2 402
-	-	-	-	-	-	-	-	19
17	-	-	-	-	-	-	-	361
0	-	-	-	-	-	-	-	1 567
-	-	-	-	-	-	-	-	207
-	-	-	-	-	-	-	-	242
-	-	-	-	-	-	-	-	20 511
-	-	-	-	-	-	-	-	3 149
-	-	-	-	-	-	-	-	2 460
-	-	-	-	-	-	-	-	622
-	-	-	-	-	-	-	-	2 157
								Einladung
								Insgesamt
								Kroatien
								darunter:ZAG
								Lettland
								darunter:RIX
								Litauen
								darunter:VNO
								Malta
								darunter:MLA
								Mazedonien
								Moldavien
								darunter:KIV
								Polen
								darunter:WAH
								KRK
								KTH
								Rumänien
								darunter:OTP
								Russische Fbd. (EU)
								darunter:DME
								SVQ
								LED
								Slowakische Rep.
								Slowenien
								darunter:LJU
								Tschechische Rep.
								darunter:PRG
								Türkei
								darunter:ANK
								AYT
								1 302
								IST
								IZM
								Ukraine
								darunter:IEV
								Ungarn
								darunter:BUO
								Weißrußland
								darunter:MSQ
								Zypern
								darunter:LCA
								Europa
								DARUNTER: EU-LAENDER
								Ägypten
								darunter:CAI
								HRG
								Algerien
								darunter:ALG
								Libyen
								Marokko
								darunter:CAS
								Tunesien
								darunter:TUN
								DJE
								MIR
								Kap Verde
								Ghana
								darunter:ACC
								Nigeria
								darunter:LOS
								Senegal
								Eritrea
								darunter:ASM
								Äthiopien
								darunter:ADD
								Kenia
								darunter:NBO
								MBA
								Sudan
								darunter:KRT
								Mauritius
								darunter:MRU
								Namibia
								darunter:WDH
								Seschellen
								darunter:SEZ
								Südafrika
								darunter:JNB
								CPT
								Afrika
								Kanada
								darunter:YMX
								YUL
								YTO
								YVR
								YYC
								USA
								darunter:JFK
								EWR
								BOS
								PHL

Nach Streckenzieland bzw. -flugplatz	Von Strecken									
	Hamburg (HAM)	Hannover (HAJ)	Bremen (BRE)	Düsseldorf (DUS)	Köln/Bonn (CGN)	Frankfurt (FRA)	Stuttgart (STR)	Nürnberg (NUE)	München (MUC)	Berlin (TXL)
Einladung										
Insgesamt										
PIT	-	-	-	-	-	378	-	-	-	-
IAD	-	-	-	-	-	639	-	-	-	-
DTW	-	-	-	-	-	394	-	-	144	84
CVG	-	-	-	-	-	327	-	-	-	-
SDF	-	-	-	-	35	-	-	-	-	-
CLT	-	-	-	-	-	96	-	-	-	-
ATL	-	-	-	-	-	2 389	156	-	219	-
FLL	-	-	-	-	-	14	-	-	-	-
MIA	-	-	-	41	-	235	-	-	62	-
ORL	-	-	-	24	-	-	-	-	-	-
RSW	-	-	-	59	-	-	-	-	-	-
TPA	-	-	-	-	-	13	-	-	-	-
SJU	-	-	-	-	-	13	-	-	-	-
CHI	-	-	-	167	-	2 903	-	-	351	-
DAL	-	-	-	-	-	966	-	-	-	-
HOU	-	-	-	-	-	310	-	-	-	-
LAX	-	-	-	19	-	947	-	-	194	-
SFO	-	-	-	-	-	289	-	-	148	-
PHX	-	-	-	-	-	201	-	-	-	-
DEN	-	-	-	-	-	295	-	-	-	-
Dominik. Republik ..	0	-	-	82	-	102	-	-	34	-
darunter:SDQ	-	-	-	-	-	22	-	-	-	-
POP	0	-	-	47	-	36	-	-	16	-
PUJ	-	-	-	35	-	44	-	-	18	-
Jamaika	-	-	-	-	-	3	-	-	-	-
Kuba	-	-	-	17	-	4	2	-	0	-
darunter:VRA	-	-	-	13	-	2	2	-	0	-
Mexiko	-	0	-	7	-	212	-	-	3	-
darunter:MEX	-	-	-	-	-	205	-	-	-	-
CUN	-	0	-	7	-	7	-	-	3	-
Argentinien	-	-	-	-	-	38	-	-	-	-
darunter:BUE	-	-	-	-	-	38	-	-	-	-
Brasilien	-	-	-	-	-	2 647	-	-	49	-
darunter:RIO	-	-	-	-	-	148	-	-	-	-
CWB	-	-	-	-	-	180	-	-	-	-
SAO	-	-	-	-	-	2 319	-	-	49	-
Chile	-	-	-	-	-	412	-	-	-	-
darunter:SCL	-	-	-	-	-	412	-	-	-	-
Kolumbien	-	-	-	-	-	115	-	-	-	-
darunter:BOG	-	-	-	-	-	115	-	-	-	-
Peru	-	-	-	-	-	57	-	-	-	-
darunter:LIM	-	-	-	-	-	57	-	-	-	-
Venezuela	-	-	-	9	-	174	-	-	-	-
darunter:CCS	-	-	-	-	-	174	-	-	-	-
Amerika	5	0	-	752	3 798	20 239	159	-	1 820	84
Kasachstan	-	15	-	-	0	255	0	-	-	-
darunter:ALA	-	14	-	-	-	230	-	-	-	-
TSE	-	4	-	-	-	22	-	-	-	-
Kirgisien	-	4	-	-	-	2	-	-	-	-
Rußland/Fernost	-	17	-	-	0	17	-	-	-	-
darunter:OVB	-	12	-	-	-	11	-	-	-	-
Tadschikistan	-	-	-	-	-	-	-	-	5	-
Turkmenistan	-	-	-	-	-	63	-	-	-	-
darunter:ASB	-	-	-	-	-	63	-	-	-	-
Usbekistan	-	-	-	-	-	223	-	-	-	-
darunter:TAS	-	-	-	-	-	223	-	-	-	-
Bahrain	-	-	-	-	-	259	-	-	-	-
darunter:BAH	-	-	-	-	-	259	-	-	-	-
Iran	46	-	-	-	-	360	-	-	-	17
darunter:THR	46	-	-	-	-	360	-	-	-	17
Israel	-	-	-	-	40	850	-	-	112	-
darunter:TLV	-	-	-	-	40	850	-	-	112	-
Jemen	-	-	-	-	-	174	-	-	-	-
darunter:SAH	-	-	-	-	-	174	-	-	-	-
Jordanien	-	-	-	-	-	29	-	-	5	-
darunter:AMM	-	-	-	-	-	29	-	-	5	-
Katar	-	-	-	-	-	87	-	-	125	-
darunter:DOH	-	-	-	-	-	87	-	-	125	-
Kuweit	-	-	-	-	-	301	-	-	-	-
darunter:KWI	-	-	-	-	-	301	-	-	-	-
Libanon	-	-	-	-	-	24	-	-	-	-
darunter:BEY	-	-	-	-	-	24	-	-	-	-
Oman	-	-	-	-	-	108	-	-	-	-
darunter:MCT	-	-	-	-	-	108	-	-	-	-
Saudi-Arabien	-	-	-	-	-	563	-	-	-	-
darunter:DHA	-	-	-	-	-	79	-	-	-	-
JED	-	-	-	-	-	171	-	-	-	-
RUH	-	-	-	-	-	314	-	-	-	-
Syrien	-	-	-	-	-	8	-	-	3	-
darunter:DAM	-	-	-	-	-	7	-	-	3	-
Ver.Arab.Emirate	-	-	-	257	-	3 071	-	-	310	-
darunter:SHJ	-	-	-	-	-	2 100	-	-	-	-
AUH	-	-	-	-	-	57	-	-	-	-
DXB	-	-	-	257	-	914	-	-	310	-
Bangladesch	-	-	-	-	-	17	-	-	-	-
darunter:DAC	-	-	-	-	-	17	-	-	-	-
Indien	-	-	-	-	1 239	2 205	-	-	-	-
darunter:DEL	-	-	-	-	-	269	-	-	-	-
BLR	-	-	-	-	-	661	-	-	-	-
BOM	-	-	-	-	867	580	-	-	-	-
CCU	-	-	-	-	94	222	-	-	-	-
MAA	-	-	-	-	278	473	-	-	-	-

mit Gebieten ausserhalb Deutschlands

in Tonnen

herkunftsflugplatz								Nach Streckenziellland bzw. -flugplatz	
Berlin (SXF)	Berlin (THF)	Saarbrücken (SCN)	Münster / Osn. (FMO)	Leipzig (LEJ)	Dresden (DRS)	Erfurt (ERF)	Sonstige	Insgesamt	
-	-	-	-	-	-	-	-	378	Einladung
-	-	-	-	-	-	-	-	868	Insgesamt
-	-	-	-	-	-	-	-	394	PIT
-	-	-	-	-	-	-	-	327	IAD
-	-	-	-	-	-	-	-	35	OTH
-	-	-	-	-	-	-	-	96	CVG
-	-	-	-	-	-	-	-	2 764	SDF
-	-	-	-	-	-	-	-	14	CLT
-	-	-	-	-	-	-	-	338	ATL
-	-	-	-	-	-	-	-	24	FLL
-	-	-	-	-	-	-	-	59	MIA
-	-	-	-	-	-	-	-	13	ORL
-	-	-	-	-	-	-	-	13	RSW
-	-	-	-	-	-	-	-	3 422	TPA
-	-	-	-	-	-	-	-	966	SJU
-	-	-	-	-	-	-	-	310	CHI
-	-	-	-	-	-	-	-	1 160	DAL
-	-	-	-	-	-	-	-	438	HOU
-	-	-	-	-	-	-	-	201	LAX
-	-	-	-	-	-	-	-	295	SFO
-	-	-	-	-	-	-	-	219	PHX
-	-	-	-	-	-	-	-	22	DEN
-	-	-	-	-	-	-	-	100	Dominik. Republik
-	-	-	-	-	-	-	-	97	darunter:SDQ
-	-	-	-	-	-	-	-	3	PDP
-	-	-	-	-	-	-	-	24	PUJ
-	-	-	-	-	-	-	-	18	Jamaika
-	-	-	-	-	-	-	-	222	Kuba
-	-	-	-	-	-	-	-	205	darunter:VRA
-	-	-	-	-	-	-	-	17	Mexiko
-	-	-	-	-	-	-	-	38	darunter:MEX
-	-	-	-	-	-	-	-	38	CUN
-	-	-	-	-	-	-	-	2 696	Argentinien
-	-	-	-	-	-	-	-	148	darunter:BUE
-	-	-	-	-	-	-	-	180	Brasilien
-	-	-	-	-	-	-	-	2 368	darunter:RIO
-	-	-	-	-	-	-	-	412	CWB
-	-	-	-	-	-	-	-	412	SAO
-	-	-	-	-	-	-	-	115	Chile
-	-	-	-	-	-	-	-	115	darunter:SCL
-	-	-	-	-	-	-	-	57	Kolumbien
-	-	-	-	-	-	-	-	177	darunter:BOG
-	-	-	-	-	-	-	-	174	Peru
-	-	-	-	-	-	-	-	26 876	darunter:LIM
18	-	-	-	-	-	-	-	177	Venezuela
-	-	-	-	-	-	-	-	174	darunter:CCS
-	-	-	-	-	-	-	-	272	Amerika
-	-	-	-	-	-	-	-	230	Kasachstan
-	-	-	-	-	-	-	-	36	darunter:ALA
-	-	-	-	-	-	-	-	6	TSE
-	-	-	-	-	-	-	-	35	Kirgisien
-	-	-	-	-	-	-	-	24	Rußland/Fernost
-	-	-	-	-	-	-	-	5	darunter:OVB
-	-	-	-	-	-	-	-	63	Tadschikistan
-	-	-	-	-	-	-	-	223	Turkmenistan
-	-	-	-	-	-	-	-	223	darunter:ASB
-	-	-	-	-	-	-	-	259	Usbekistan
-	-	-	-	-	-	-	-	259	darunter:TAS
-	-	-	-	-	-	-	-	423	Bahrain
-	-	-	-	-	-	-	-	423	darunter:BAH
-	-	-	-	-	-	-	-	1 004	Iran
-	-	-	-	-	-	-	-	1 004	darunter:THR
-	-	-	-	-	-	-	-	174	Israel
-	-	-	-	-	-	-	-	34	darunter:TLV
-	-	-	-	-	-	-	-	34	Jemen
-	-	-	-	-	-	-	-	211	darunter:SAH
-	-	-	-	-	-	-	-	211	Jordanien
-	-	-	-	-	-	-	-	301	darunter:AMM
-	-	-	-	-	-	-	-	301	Katar
-	-	-	-	-	-	-	-	301	darunter:DQH
-	-	-	-	-	-	-	-	24	Kuweit
-	-	-	-	-	-	-	-	24	darunter:KWI
-	-	-	-	-	-	-	-	108	Libanon
-	-	-	-	-	-	-	-	108	darunter:BEY
-	-	-	-	-	-	-	-	563	Oman
-	-	-	-	-	-	-	-	79	darunter:MCT
-	-	-	-	-	-	-	-	171	Saudi-Arabien
-	-	-	-	-	-	-	-	314	darunter:DHA
-	-	-	-	-	-	-	-	12	JED
-	-	-	-	-	-	-	-	11	RUH
-	-	-	-	-	-	-	-	3 638	Syrien
-	-	-	-	-	-	-	-	2 100	darunter:DAM
-	-	-	-	-	-	-	-	57	Ver.Arab.Emirate
-	-	-	-	-	-	-	-	1 481	darunter:SHJ
-	-	-	-	-	-	-	-	17	AUH
-	-	-	-	-	-	-	-	17	DXB
-	-	-	-	-	-	-	-	3 444	Bangladesch
-	-	-	-	-	-	-	-	269	darunter:DAC
-	-	-	-	-	-	-	-	661	Indien
-	-	-	-	-	-	-	-	447	darunter:DEL
-	-	-	-	-	-	-	-	316	BLR
-	-	-	-	-	-	-	-	751	BOM
-	-	-	-	-	-	-	-		CCU
-	-	-	-	-	-	-	-		MAA

Nach Streckenziellland bzw. -flugplatz	Von Strecken									
	Hamburg (HAM)	Hannover (HAJ)	Bremen (BRE)	Düsseldorf (DUS)	Köln/Bonn (CGN)	Frankfurt (FRA)	Stuttgart (STR)	Nürnberg (NUE)	München (MUC)	Berlin (TXL)
Einladung										
Insgesamt										
Sri Lanka	-	-	-	23	-	208	-	-	14	-
darunter:CMB	-	-	-	23	-	208	-	-	14	-
Malediven	-	-	-	10	-	29	-	-	14	-
darunter:MLE	-	-	-	10	-	29	-	-	14	-
Nepal	-	-	-	-	-	4	-	-	-	-
Pakistan	-	-	-	-	-	57	-	-	-	-
darunter:KHI	-	-	-	-	-	14	-	-	-	-
ISB	-	-	-	-	-	25	-	-	-	-
LHE	-	-	-	-	-	18	-	-	-	-
Brunei	-	-	-	-	-	37	-	-	-	-
darunter:BIN	-	-	-	-	-	37	-	-	-	-
Hongkong(China)	-	-	-	-	-	3 620	-	-	125	-
darunter:HKG	-	-	-	-	-	3 620	-	-	125	-
China	-	-	-	-	-	2 723	-	-	90	-
darunter:PEK	-	-	-	-	-	1 942	-	-	24	-
SHA	-	-	-	-	-	1 381	-	-	66	-
Indonesien	-	-	-	-	-	294	-	-	-	-
darunter:JKT	-	-	-	-	-	135	-	-	-	-
DPS	-	-	-	-	-	159	-	-	-	-
Japan	-	-	-	-	-	3 307	-	-	-	-
darunter:NRT	-	-	-	-	-	2 309	-	-	-	-
NGO	-	-	-	-	-	216	-	-	-	-
KIX	-	-	-	-	-	782	-	-	-	-
Rep. Korea	-	-	-	-	-	2 943	-	-	-	-
darunter:SEL	-	-	-	-	-	2 943	-	-	-	-
Mongolei	-	-	-	-	-	-	-	-	-	54
darunter:ULN	-	-	-	-	-	-	-	-	-	54
Malaysia	-	-	-	-	-	710	-	-	41	-
darunter:KUL	-	-	-	-	-	510	-	-	41	-
PEN	-	-	-	-	-	200	-	-	-	-
Philippinen	-	-	-	-	-	530	-	-	-	-
darunter:MNL	-	-	-	-	-	469	-	-	-	-
PH	-	-	-	-	-	60	-	-	-	-
Singapur	-	-	-	-	-	1 377	-	-	94	-
darunter:SIN	-	-	-	-	-	1 377	-	-	94	-
Thailand	-	-	-	-	-	1 068	-	-	148	-
darunter:BKK	-	-	-	-	-	1 068	-	-	148	-
Taiwan	-	-	-	-	-	402	-	-	-	-
darunter:TPE	-	-	-	-	-	402	-	-	-	-
Vietnam	-	-	-	-	-	36	-	-	-	-
darunter:SGN	-	-	-	-	-	36	-	-	-	-
Asien	46	37	-	291	1 280	26 561	0	-	1 086	71
Australien	-	-	-	-	-	320	-	-	-	-
darunter:MEL	-	-	-	-	-	167	-	-	-	-
SYD	-	-	-	-	-	153	-	-	-	-
Neuseeland	-	-	-	-	-	205	-	-	-	-
darunter:AKL	-	-	-	-	-	205	-	-	-	-
Australien/O	-	-	-	-	-	525	-	-	-	-
I N S G E S A M T ..	636	176	8	2 428	15 288	60 360	568	398	4 211	381

mit Gebieten ausserhalb Deutschlands
in Tonnen

herkunftsflugplatz								Nach Streckenziellland bzw. -flugplatz	
B e r l i n (SXF)	(THF)	Saarbrücken (SCN)	Munster / Osn.(FMO)	Leipzig (LEJ)	Dresden (DRS)	Erfurt (ERF)	Sonstige	Insgesamt	
-	-	-	-	-	-	-	-	245	Einladung
-	-	-	-	-	-	-	-	245	Insgesamt
-	-	-	-	-	-	-	-	54	Sri Lanka
-	-	-	-	-	-	-	-	54	darunter:OMB
-	-	-	-	-	-	-	-	4	Malediven
-	-	-	-	-	-	-	-	57	darunter:MLE
-	-	-	-	-	-	-	-	14	Nepal
-	-	-	-	-	-	-	-	25	Pakistan
-	-	-	-	-	-	-	-	18	darunter:KHI
-	-	-	-	-	-	-	-	37	ISB
-	-	-	-	-	-	-	-	37	LHE
-	-	-	-	-	-	-	-	3	Brunei
-	-	-	-	-	-	-	-	3	darunter:BNW
-	-	-	-	-	-	-	-	3	Hongkong(China)
-	-	-	-	-	-	-	-	2	darunter:HKG
-	-	-	-	-	-	-	-	1	China
-	-	-	-	-	-	-	-	1	darunter:PEK
-	-	-	-	-	-	-	-	1	SHA
-	-	-	-	-	-	-	-	294	Indonesien
-	-	-	-	-	-	-	-	135	darunter:JKT
-	-	-	-	-	-	-	-	159	DPS
-	-	-	-	-	-	-	-	3	Japan
-	-	-	-	-	-	-	-	2	darunter:NRT
-	-	-	-	-	-	-	-	216	NGO
-	-	-	-	-	-	-	-	782	KIX
-	-	-	-	-	-	-	-	2	Rep. Korea
-	-	-	-	-	-	-	-	2	darunter:SEL
-	-	-	-	-	-	-	-	54	Mongolei
-	-	-	-	-	-	-	-	54	darunter:ULN
-	-	-	-	-	-	-	-	751	Malaysia
-	-	-	-	-	-	-	-	550	darunter:KUL
-	-	-	-	-	-	-	-	200	PEN
-	-	-	-	-	-	-	-	530	Philippinen
-	-	-	-	-	-	-	-	469	darunter:MNL
-	-	-	-	-	-	-	-	60	*PH
-	-	-	-	-	-	-	-	1	Singapur
-	-	-	-	-	-	-	-	1	darunter:SIN
-	-	-	-	-	-	-	-	1	Thailand
-	-	-	-	-	-	-	-	1	darunter:BKK
-	-	-	-	-	-	-	-	402	Taiwan
-	-	-	-	-	-	-	-	402	darunter:TPE
-	-	-	-	-	-	-	-	36	Vietnam
-	-	-	-	-	-	-	-	36	darunter:SGN
3	-	-	-	-	-	-	-	29 376	Asien
-	-	-	-	-	-	-	-	320	Australien
-	-	-	-	-	-	-	-	167	darunter:MEL
-	-	-	-	-	-	-	-	153	SYD
-	-	-	-	-	-	-	-	205	Neuseeland
-	-	-	-	-	-	-	-	205	darunter:AKL
-	-	-	-	-	-	-	-	525	Australien/0
288	12	-	5	169	4	77	-	85 009	I N S G E S A M T

Von Streckenherkunfts- land bzw. -flugplatz	Nach Strecken									
	Hamburg (HAM)	Hannover (HAJ)	Bremen (BRE)	Düsseldorf (DJS)	Köln/Bonn (CGN)	Frankfurt (FRA)	Stuttgart (STR)	Nürnberg (NUE)	München (MUC)	Berlin (TXL)
Ausladung										
Insgesamt										
Belgien	8	37	-	2	518	261	3	179	6	29
darunter:BRU	8	2	-	2	518	261	3	2	6	0
LGG	-	35	-	-	-	-	-	177	-	29
Dänemark	16	3	-	11	694	116	11	-	10	-
darunter:CPH	16	3	-	11	519	116	11	-	10	-
BLL	-	-	-	-	175	0	-	-	-	-
Finnland	40	-	-	12	596	87	-	-	10	8
darunter:HEL	40	-	-	12	596	87	-	-	10	8
Frankreich	31	-	-	32	1 034	1 371	8	0	33	18
darunter:COG	21	-	-	32	517	1 277	8	0	28	18
ETZ	-	-	-	-	115	-	-	-	-	-
LYS	-	-	-	0	206	30	0	-	0	-
NCE	-	-	-	-	-	52	-	-	1	-
RNS	-	-	-	-	189	-	-	-	-	-
TLS	10	-	-	-	-	13	-	-	0	-
Griechenland	0	0	-	37	22	180	25	-	50	7
darunter:ATH	0	-	-	2	12	153	-	-	15	6
SKG	0	0	-	34	10	27	25	-	34	2
Vereinigtes Königreich	30	3	0	62	2 869	1 253	22	4	124	5
darunter:LHR	29	1	-	18	137	716	22	-	110	5
LGW	-	0	0	2	-	8	-	-	2	-
STN	0	-	-	35	668	255	-	-	5	-
LTN	-	-	-	-	182	30	-	-	-	-
BFS	-	-	-	-	-	9	-	-	4	-
BHX	2	0	-	2	-	-	-	-	4	-
CVT	-	-	-	1	7	-	0	-	0	0
EDI	-	-	-	-	260	0	-	-	-	-
EMA	-	-	-	-	1 475	182	-	-	-	-
LBA	-	-	-	-	136	-	-	-	-	-
MAN	0	0	-	4	-	51	0	-	2	0
Irland	-	-	-	9	473	207	11	-	5	-
darunter:DUB	-	-	-	9	473	30	-	-	5	-
SNN	-	-	-	0	-	177	11	-	-	-
Italien	0	-	-	9	979	440	0	-	46	-
darunter:FCO	-	-	-	2	-	72	-	-	15	-
CIA	-	-	-	-	19	-	-	-	-	-
BGY	-	-	-	-	587	34	-	-	-	-
LIN	-	-	-	-	-	16	-	-	-	-
MPX	0	-	-	7	-	161	0	-	-	-
VCE	-	-	-	-	-	70	-	-	0	-
TSF	-	-	-	-	191	-	-	-	-	-
BLQ	-	-	-	-	43	40	-	-	5	-
FLR	-	-	-	-	-	6	-	-	10	-
NAP	-	-	-	-	-	-	-	-	11	-
TRN	-	-	-	-	140	37	-	-	-	-
Luxemburg	0	-	-	-	-	1	-	-	0	-
Niederlande	37	0	-	0	-	69	0	0	20	6
darunter:AMS	36	0	-	0	-	69	0	0	20	6
Österreich	7	0	1	17	542	210	7	0	25	13
darunter:VIE	7	0	1	17	450	185	7	0	25	13
GRZ	-	-	-	0	-	22	-	-	0	-
LNZ	-	-	-	0	91	0	-	-	0	-
Portugal	0	-	0	5	402	155	0	-	8	0
darunter:LIS	-	-	-	0	-	116	-	-	8	0
OPD	-	-	-	0	402	35	0	-	-	-
Schweden	0	-	-	0	648	397	0	-	2	5
darunter:ARN	0	-	-	0	504	391	0	-	2	5
GOT	-	-	-	-	144	6	-	-	-	-
Spanien	15	2	0	98	646	393	17	-	33	6
darunter:MAD	9	-	-	5	244	127	3	-	9	2
AGP	0	-	-	3	-	35	-	-	1	-
ALC	0	-	-	39	-	7	0	-	2	0
BCN	2	-	-	3	257	108	0	-	11	3
BIO	-	-	-	-	-	24	-	-	-	-
VIT	-	-	-	-	141	-	-	-	-	-
VLC	-	-	-	-	-	35	-	-	-	-
PMI	2	2	-	13	1	46	7	-	8	0
LPA	2	-	0	8	0	7	1	-	0	-
TFS	0	0	0	14	0	4	4	-	2	-
Island	-	-	-	0	27	31	8	-	-	-
darunter:KEF	-	-	-	0	27	31	8	-	-	-
Norwegen	4	-	-	0	182	76	-	-	8	-
darunter:OSL	4	-	-	0	182	76	-	-	8	-
Schweiz	57	4	5	73	202	234	8	13	61	17
darunter:ZRH	56	4	5	71	81	161	7	13	56	17
BSL	1	0	-	1	76	36	-	-	3	-
GVA	0	-	-	0	45	37	0	-	2	-
Armenien	-	-	-	-	-	5	-	-	-	-
Aserbeidschan	-	-	-	-	-	26	-	-	-	-
darunter:BAK	-	-	-	-	-	26	-	-	-	-
Bosnien-Herzegowina	-	-	-	-	-	5	-	-	-	-
Bulgarien	-	-	-	-	-	13	-	-	3	-
darunter:SOF	-	0	-	0	0	13	-	-	17	-
Estland	0	-	-	-	-	13	-	-	17	-
Georgien	-	-	-	-	-	3	-	-	-	-
Jugoslawien	-	-	-	-	-	2	-	-	-	-
darunter:BEG	-	-	-	0	-	11	0	-	3	-
Kroatien	-	-	-	0	-	11	0	-	3	-
darunter:ZAG	-	-	-	0	-	35	-	-	0	0
Lettland	-	-	-	-	-	34	-	-	0	0
darunter:RIX	-	-	-	-	-	12	-	-	-	-
Litauen	0	-	-	-	-	20	-	-	-	0
darunter:VNO	4	-	-	-	-	20	-	-	1	0
Malta	4	-	-	-	-	88	-	-	1	0
darunter:MLA	4	-	-	0	-	88	-	-	1	0

mit Gebieten ausserhalb Deutschlands
in Tonnen

zielflugplatz									Von Streckenherkunfts-
B e r l i n (SXF)	S a a r b r ü c k e n (THF)	S a a r b r ü c k e n (SCN)	M ü n s t e r / O s n . (F M D)	L e i p z i g (L E J)	D r e s d e n (D R S)	E r f u r t (E R F)	S o n s t i g e	I n s g e s a m t	l a n d b z w . - f l u g p l a t z
146	0	-	-	-	-	77	-	1 268	Ausladung
146	0	-	-	-	-	77	-	951	I n s g e s a m t
-	-	-	-	-	-	-	-	318	Belgien
-	-	-	-	-	-	-	-	863	darunter:BRU
-	-	-	-	-	-	-	-	687	LGG
-	-	-	-	-	-	-	-	175	Dänemark
-	-	-	-	-	-	-	-	754	darunter:CPH
-	-	-	-	-	-	-	-	754	BLL
-	-	-	-	-	-	-	-	2 528	Finnland
-	-	-	-	-	-	-	-	1 901	darunter:HEL
-	-	-	-	-	-	-	-	115	Frankreich
-	-	-	-	-	-	-	-	236	darunter:CDG
-	-	-	-	-	-	-	-	54	ETZ
-	-	-	-	-	-	-	-	188	LYS
-	-	-	-	-	-	-	-	23	NCE
-	-	-	-	-	-	-	-	322	RNS
-	-	-	-	-	-	-	-	187	TLS
-	-	-	-	0	-	-	-	132	Griechenland
-	-	-	-	0	-	-	-	132	darunter:ATH
0	-	9	-	2	-	-	-	4 384	SKG
-	-	-	-	2	-	-	-	1 038	Verenigt. Königreich
0	-	-	-	-	-	-	-	12	darunter:LHR
-	-	-	-	-	-	-	-	963	LGW
-	-	-	-	-	-	-	-	212	STN
-	-	-	-	-	-	-	-	10	LTN
-	-	-	-	2	-	-	-	14	BFS
-	-	-	-	-	-	-	-	18	BHX
-	-	9	-	-	-	-	-	261	CVT
-	-	-	-	-	-	-	-	1 658	EDI
-	-	-	-	-	-	-	-	136	EMA
-	-	-	-	-	-	-	-	58	LBA
-	-	-	-	-	-	-	-	705	MAN
-	-	-	-	-	-	-	-	517	Irland
-	-	-	-	-	-	-	-	189	darunter:DUB
-	-	-	-	-	-	-	-	0	SNN
-	-	-	-	-	-	0	-	1 476	Italien
-	-	-	-	-	-	0	-	89	darunter:FCO
-	-	-	-	-	-	-	-	20	CIA
-	-	-	-	-	-	-	-	621	BGY
-	-	-	-	-	-	-	-	16	LIN
-	-	-	-	-	-	-	-	169	MLX
-	-	-	-	-	-	-	-	71	VCE
-	-	-	-	-	-	-	-	191	TSF
-	-	-	-	-	-	-	-	88	BLQ
-	-	-	-	-	-	-	-	16	FLR
-	-	-	-	-	-	-	-	11	NAP
-	-	-	-	-	-	-	-	177	TRN
-	0	-	-	-	-	-	-	3	Luxemburg
-	-	-	-	-	-	-	-	132	Niederlande
-	-	-	-	-	-	-	-	131	darunter:AMS
-	-	-	-	-	-	0	-	823	Österreich
-	-	-	-	-	-	0	-	707	darunter:VIE
-	-	-	-	-	-	-	-	22	GRZ
-	-	-	-	-	-	-	-	91	LNZ
-	-	-	-	-	-	-	-	571	Portugal
-	-	-	-	-	-	-	-	125	darunter:LIS
-	-	-	-	-	-	-	-	438	OPO
-	-	-	-	-	-	-	-	1 054	Schweden
-	-	-	-	-	-	-	-	904	darunter:ARN
-	-	-	-	-	-	-	-	150	GOT
1	-	-	0	-	-	0	-	1 211	Spanien
-	-	-	-	-	-	-	-	399	darunter:MAD
-	-	-	-	-	-	-	-	39	AGP
-	-	-	-	-	-	-	-	49	ALC
-	-	-	-	-	-	-	-	385	BCN
-	-	-	-	-	-	-	-	24	BIO
-	-	-	-	-	-	-	-	141	VIT
-	-	-	-	-	-	-	-	35	VLC
0	-	-	-	-	-	0	-	78	PMI
0	-	-	-	-	-	-	-	19	LPA
-	-	-	-	-	-	-	-	25	TFS
-	-	-	-	-	-	-	-	66	Island
-	-	-	-	-	-	-	-	66	darunter:KEF
-	-	-	-	-	-	-	-	270	Norwegen
-	-	-	-	-	-	-	-	270	darunter:OSL
-	0	-	5	5	2	-	-	688	Schweiz
-	-	-	5	5	2	-	-	483	darunter:ZRH
-	0	-	-	-	-	-	-	119	BSL
-	-	-	-	-	-	-	-	86	GVA
-	-	-	-	-	-	-	-	5	Armenien
-	-	-	-	-	-	-	-	26	Aserbeidschan
-	-	-	-	-	-	-	-	26	darunter:BAK
-	-	-	-	-	-	-	-	7	Bosnien-Herzegowina
5	-	-	-	0	-	-	-	37	Bulgarien
-	-	-	-	-	-	-	-	35	darunter:SOF
-	-	-	-	-	-	-	-	3	Estland
0	-	-	-	-	-	-	-	2	Georgien
0	-	-	-	-	-	-	-	15	Jugoslawien
-	-	-	-	-	-	-	-	15	darunter:BEG
-	-	-	-	-	-	-	-	35	Kroatien
-	-	-	-	-	-	-	-	34	darunter:ZAG
-	-	-	-	-	-	-	-	12	Lettland
-	-	-	-	-	-	-	-	12	darunter:RIX
-	-	-	-	-	-	-	-	21	Litauen
-	-	-	-	-	-	-	-	21	darunter:VND
-	-	-	-	-	-	-	-	93	Malta
-	-	-	-	-	-	-	-	93	darunter:MLA

Von Streckenherkunfts- land bzw. -flugplatz	Nach Strecken									
	Hamburg (HAM)	Hannover (HAJ)	Bremen (BRE)	Düsseldorf (DUS)	Köln/Bonn (CGN)	Frankfurt (FRA)	Stuttgart (STR)	Nürnberg (NUE)	München (MUC)	Berlin (TXL)
Ausladung										
Insgesamt										
Mazedonien	0	-	-	2	-	-	0	-	-	-
Moldavien	-	-	-	-	-	4	-	-	-	-
Polen	2	-	-	0	94	63	0	-	0	5
darunter: HAW	0	-	-	0	94	39	0	-	0	5
KTW	-	-	-	-	-	23	-	-	-	-
Rumänien	-	-	-	0	-	15	-	-	10	-
darunter: OTP	-	-	-	0	-	14	-	-	10	-
Russische Född. (EU)	10	-	-	35	19	134	0	-	13	3
darunter: DME	-	-	-	-	-	0	-	-	-	-
SVO	10	-	-	35	19	99	-	-	13	3
LED	0	-	-	0	-	21	-	-	-	-
Slowenien	-	-	-	-	-	11	-	-	2	-
darunter: LJU	-	-	-	-	-	11	-	-	2	-
Tschechische Rep. ..	3	0	-	2	59	115	0	-	1	0
darunter: PRG	3	0	-	2	59	115	0	-	1	0
Türkei	27	15	-	137	1 180	320	88	31	119	10
darunter: ANK	-	-	-	0	-	2	0	-	22	-
AYT	0	1	-	3	-	13	1	-	0	-
IST	27	14	-	116	1 180	296	86	31	70	10
IZM	-	-	-	17	-	10	0	-	26	-
Ukraine	-	-	-	-	-	38	-	-	-	-
darunter: IEV	-	-	-	-	-	37	-	-	-	-
Ungarn	2	0	-	0	234	75	0	5	4	1
darunter: BUD	2	0	-	0	234	75	0	5	4	1
Weißrußland	-	-	-	-	-	20	-	-	-	-
darunter: MSQ	-	-	-	-	-	20	-	-	-	-
Zypern	-	-	-	0	-	9	-	-	-	-
darunter: LCA	-	-	-	-	-	9	-	-	-	-
Europa	297	67	7	547	11 419	6 504	213	232	617	135
DARUNTER: EU-LÄNDER	188	46	2	295	9 422	5 141	106	183	373	98
Ägypten	2	-	-	2	-	163	-	-	0	-
darunter: CAI	2	-	-	2	-	160	-	-	0	-
Libyen	-	-	-	-	-	1	-	-	-	-
Marokko	-	-	-	7	-	29	-	-	-	-
darunter: CAS	-	-	-	-	-	29	-	-	-	-
Tunesien	0	0	2	10	0	33	0	0	19	0
darunter: TUN	0	-	-	2	-	21	-	-	19	-
MIR	-	0	2	7	0	11	0	0	0	0
Ghana	-	-	-	49	-	125	-	-	-	-
darunter: ACC	-	-	-	49	-	125	-	-	-	-
Nigeria	-	-	-	-	-	63	-	-	-	-
darunter: LOS	-	-	-	-	-	63	-	-	-	-
Senegal	-	-	-	-	-	96	-	-	-	-
darunter: DKR	-	-	-	-	-	96	-	-	-	-
Eritrea	-	-	-	-	-	22	-	-	-	-
darunter: ASM	-	-	-	-	-	22	-	-	-	-
Äthiopien	-	-	-	-	-	58	-	-	-	-
darunter: ADD	-	-	-	-	-	58	-	-	-	-
Kenia	-	-	-	38	-	1 003	-	-	0	-
darunter: NBO	-	-	-	-	-	990	-	-	-	-
MBA	-	-	-	38	-	13	-	-	0	-
Sudan	-	-	-	-	-	16	-	-	-	-
darunter: KRT	-	-	-	-	-	16	-	-	-	-
Mauritius	-	-	-	-	-	41	-	-	14	-
darunter: MRU	-	-	-	-	-	41	-	-	14	-
Namibia	-	-	-	-	-	321	-	-	5	-
darunter: WDH	-	-	-	-	-	321	-	-	5	-
Seschellen	-	-	-	-	-	21	-	-	-	-
darunter: SEZ	-	-	-	-	-	21	-	-	-	-
Südafrika	-	-	-	-	-	1 198	-	-	9	-
darunter: JNB	-	-	-	-	-	1 016	-	-	9	-
CPT	-	-	-	-	-	181	-	-	9	-
Afrika	2	0	2	106	0	3 190	0	0	48	0
Kanada	3	-	-	28	-	1 781	-	-	149	-
darunter: YUL	-	-	-	-	-	208	-	-	-	-
YTO	2	-	-	5	-	825	-	-	130	-
YVR	-	-	-	6	-	357	-	-	7	-
YYC	-	-	-	17	-	384	-	-	10	-
USA	-	-	-	426	2 790	10 289	149	-	1 265	92
darunter: JFK	-	-	-	-	-	778	-	-	75	-
EWR	-	-	-	187	-	226	-	-	231	-
BOS	-	-	-	-	-	449	-	-	-	-
PHL	-	-	-	-	860	525	-	-	42	-
PIT	-	-	-	-	-	333	-	-	-	-
IAD	-	-	-	-	-	394	-	-	69	92
DTH	-	-	-	-	-	250	-	-	-	-
CVG	-	-	-	-	-	190	-	-	-	-
SDF	-	-	-	-	209	-	-	-	-	-
CLT	-	-	-	-	-	87	-	-	-	-
ATL	-	-	-	-	-	1 671	149	-	167	-
MTA	-	-	-	28	-	252	-	-	31	-
ORL	-	-	-	23	-	-	-	-	-	-
RSW	-	-	-	47	-	18	-	-	-	-
CHI	-	-	-	127	-	2 345	-	-	205	-
DAL	-	-	-	-	358	298	-	-	-	-
HOU	-	-	-	-	-	318	-	-	-	-
LAX	-	-	-	14	-	701	-	-	266	-
SFO	-	-	-	-	-	296	-	-	180	-
PHX	-	-	-	-	-	142	-	-	-	-

mit Gebieten ausserhalb Deutschlands
in Tonnen

zielflugplatz									Von Streckenherkunfts-	
B e r l i n (SXF)	l i n (THF)	Saarbrücken (SCN)	Münster / Gsn. (FMO)	Leipzig (LEJ)	Dresden (DRS)	Erfurt (ERF)	Sonstige	Insgesamt	land bzw. -flugplatz	
-	-	-	-	-	-	-	-	2		Ausladung
29	-	-	-	-	-	-	-	4		Insgesamt
2	-	-	-	-	-	15	-	209		Mazedonien
28	-	-	-	-	-	15	-	157		Moldavien
-	-	-	-	-	-	-	-	50		Polen
-	-	-	-	-	-	-	-	25		darunter:WAW
13	-	-	-	-	-	-	-	24		KTW
6	-	-	-	24	-	-	-	251		Rumänien
7	-	-	-	24	-	-	-	30		darunter:OTP
0	-	-	-	-	-	-	-	185		Russische Fbd. (EU)
-	-	-	-	-	-	-	-	21		darunter:DME
-	-	-	-	-	-	-	-	13		SVO
-	-	-	-	-	-	-	-	13		LED
0	-	-	-	-	-	-	-	183		Slowenien
0	-	-	-	-	-	-	-	183		darunter:LJU
0	-	-	-	-	-	-	-	183		Tschechische Rep.
0	-	-	-	-	-	-	-	183		darunter:PRG
0	-	-	-	-	-	-	-	1 927		Türkei
0	-	-	-	-	-	-	-	25		darunter:ANK
0	-	-	-	-	-	-	-	19		AYT
0	-	-	-	-	-	-	-	1 829		IST
0	-	-	-	-	-	-	-	54		IZM
0	-	-	-	-	-	-	-	38		Ukraine
0	-	-	-	-	-	-	-	37		darunter:IEV
0	-	-	-	-	-	-	-	324		Ungern
0	-	-	-	-	-	-	-	324		darunter:BUD
0	-	-	-	-	-	-	-	20		Weißrussland
2	-	-	-	-	-	-	-	20		darunter:MSQ
0	-	-	-	-	-	-	-	11		Zypern
0	-	-	-	-	-	-	-	10		darunter:LCA
198	1	9	5	31	2	93	-	20 379		Europa
147	0	9	0	2	0	78	-	16 093		DARUNTER: EU-LAENDER
-	-	-	-	-	-	-	-	168		Ägypten
-	-	-	-	-	-	-	-	165		darunter:CAI
-	-	-	-	-	-	-	-	1		Libyen
-	-	-	-	-	-	-	-	36		Marokko
2	-	-	-	-	-	-	-	29		darunter:CAS
2	-	-	-	-	-	0	-	67		Tunesien
-	-	-	-	-	-	-	-	45		darunter:TUN
-	-	-	-	-	-	0	-	22		MIR
-	-	-	-	-	-	-	-	174		Ghana
-	-	-	-	-	-	-	-	174		darunter:ACC
-	-	-	-	-	-	-	-	63		Nigeria
-	-	-	-	-	-	-	-	63		darunter:LOS
-	-	-	-	-	-	-	-	96		Senegal
-	-	-	-	-	-	-	-	96		darunter:DKR
-	-	-	-	-	-	-	-	22		Eritrea
-	-	-	-	-	-	-	-	22		darunter:ASM
-	-	-	-	-	-	-	-	58		Äthiopien
-	-	-	-	-	-	-	-	58		darunter:ADD
-	-	-	-	-	-	-	-	1 042		Kenia
-	-	-	-	-	-	-	-	990		darunter:NBO
-	-	-	-	-	-	-	-	52		MBA
-	-	-	-	-	-	-	-	16		Sudan
-	-	-	-	-	-	-	-	16		darunter:KRT
-	-	-	-	-	-	-	-	55		Mauritius
-	-	-	-	-	-	-	-	55		darunter:MRU
-	-	-	-	-	-	-	-	327		Namibia
-	-	-	-	-	-	-	-	327		darunter:WDH
-	-	-	-	-	-	-	-	21		Seschellen
-	-	-	-	-	-	-	-	21		darunter:SEZ
-	-	-	-	-	-	-	-	1 207		Südafrika
-	-	-	-	-	-	-	-	1 016		darunter:JNB
-	-	-	-	-	-	-	-	190		CPT
2	-	-	-	-	-	0	-	3 352		Afrika
0	-	-	-	-	-	-	-	1 962		Kanada
0	-	-	-	-	-	-	-	208		darunter:YUL
-	-	-	-	-	-	-	-	963		YTO
-	-	-	-	-	-	-	-	370		YVR
-	-	-	-	-	-	-	-	410		YYC
-	-	-	-	-	-	-	-	15 010		USA
-	-	-	-	-	-	-	-	2 451		darunter:JFK
-	-	-	-	-	-	-	-	1 228		EWR
-	-	-	-	-	-	-	-	449		BOS
-	-	-	-	-	-	-	-	1 427		PHL
-	-	-	-	-	-	-	-	333		PIT
-	-	-	-	-	-	-	-	555		IAD
-	-	-	-	-	-	-	-	250		DTW
-	-	-	-	-	-	-	-	190		CVG
-	-	-	-	-	-	-	-	209		SDF
-	-	-	-	-	-	-	-	87		CLT
-	-	-	-	-	-	-	-	1 987		ATL
-	-	-	-	-	-	-	-	312		MIA
-	-	-	-	-	-	-	-	23		ORL
-	-	-	-	-	-	-	-	64		RSW
-	-	-	-	-	-	-	-	2 676		CHI
-	-	-	-	-	-	-	-	657		DAL
-	-	-	-	-	-	-	-	318		HOU
-	-	-	-	-	-	-	-	981		LAX
-	-	-	-	-	-	-	-	475		SFO
-	-	-	-	-	-	-	-	142		PHX

Von Streckenherkunfts- land bzw. -flugplatz	Nach Strecken									
	Hamburg (HAM)	Hannover (HAJ)	Bremen (BRE)	Düsseldorf (DUS)	Köln/Bonn (CGN)	Frankfurt (FRA)	Stuttgart (STR)	Nürnberg (NUE)	München (MUC)	Berlin (TXL)
Ausladung										
Insgesamt										
DEN	-	-	-	-	-	187	-	-	-	-
Dominik. Republik ..	-	3	-	39	-	115	-	-	5	-
darunter:SDQ	-	-	-	-	-	19	-	-	-	-
POP	-	3	-	33	-	42	-	-	5	-
PUJ	-	-	-	6	-	54	-	-	-	-
Kuba	-	-	-	37	-	48	-	-	9	-
darunter:VRA	-	-	-	37	-	22	-	-	9	-
CYD	-	-	-	-	-	25	-	-	-	-
Mexiko	-	-	-	27	-	188	-	-	18	-
darunter:MEX	-	-	-	-	-	178	-	-	-	-
CUN	-	-	-	27	-	10	-	-	18	-
Argentinien	-	-	-	-	-	96	-	-	-	-
darunter:BUE	-	-	-	-	-	96	-	-	-	-
Brasilien	-	-	0	-	-	1 768	-	-	37	-
darunter:RIO	-	-	-	-	-	205	-	-	-	-
CWB	-	-	-	-	-	22	-	-	-	-
SAO	-	-	-	-	-	1 541	-	-	37	-
Chile	-	-	-	-	-	120	-	-	-	-
darunter:SCL	-	-	-	-	-	120	-	-	-	-
Kolumbien	-	-	-	-	-	8	-	-	-	-
Peru	-	-	-	-	-	112	-	-	-	-
darunter:LIM	-	-	-	-	-	112	-	-	-	-
Venezuela	-	-	-	-	-	116	-	-	-	-
darunter:CCS	-	-	-	-	-	116	-	-	-	-
Amerika	3	3	0	557	2 790	14 641	149	-	1 493	92
Kasachstan	-	3	-	-	-	92	-	-	-	-
darunter:ALA	-	1	-	-	-	92	-	-	-	-
Rußland/Fernost	-	0	-	-	-	7	-	-	-	-
Turkmenistan	-	-	-	-	-	28	-	-	-	-
darunter:ASB	-	-	-	-	-	28	-	-	-	-
Usbekistan	-	-	-	-	-	54	-	-	-	-
darunter:TAS	-	-	-	-	-	54	-	-	-	-
Bahrain	-	-	-	-	-	160	-	-	-	-
darunter:BAH	-	-	-	-	-	160	-	-	-	-
Iran	-	-	-	-	-	125	-	-	-	6
darunter:THR	256	-	-	-	-	125	-	-	-	6
Israel	-	-	-	0	76	283	-	-	117	-
darunter:TLV	-	-	-	0	76	283	-	-	117	-
Jemen	-	-	-	-	-	45	-	-	-	-
darunter:SAH	-	-	-	-	-	45	-	-	-	-
Jordanien	-	-	-	-	-	14	-	-	3	-
darunter:AMM	-	-	-	-	-	14	-	-	3	-
Katar	-	-	-	-	-	-	-	-	90	-
darunter:DOH	-	-	-	-	-	-	-	-	90	-
Kuwait	-	-	-	-	-	97	-	-	-	-
darunter:KWI	-	-	-	-	-	97	-	-	-	-
Libanon	-	-	-	-	-	2	-	-	-	-
Oman	-	-	-	-	-	56	-	-	-	-
darunter:MCT	-	-	-	-	-	56	-	-	-	-
Saudi-Arabien	-	-	-	-	-	126	-	-	-	-
darunter:JED	-	-	-	-	-	73	-	-	-	-
RUH	-	-	-	-	-	52	-	-	-	-
Syrien	-	-	-	-	-	4	-	-	0	-
Ver. Arab. Emirate ..	-	-	-	262	954	2 802	-	-	154	-
darunter:SHJ	-	-	-	-	954	2 087	-	-	-	-
AUH	-	-	-	-	-	14	-	-	-	-
DXB	-	-	-	262	-	701	-	-	154	-
Bangladesch	-	-	-	-	-	14	-	-	-	-
darunter:DAC	-	-	-	-	-	14	-	-	-	-
Indien	-	-	-	-	437	2 314	-	-	-	-
darunter:DEL	-	-	-	-	-	814	-	-	-	-
BLR	-	-	-	-	-	432	-	-	-	-
BOM	-	-	-	-	437	445	-	-	-	-
MAA	-	-	-	-	-	623	-	-	-	-
Sri Lanka	-	-	-	17	-	498	-	-	25	-
darunter:CMB	-	-	-	17	-	498	-	-	25	-
Malediven	-	-	-	14	-	19	-	-	16	-
darunter:MLE	-	-	-	14	-	19	-	-	16	-
Nepal	-	-	-	-	-	10	-	-	-	-
darunter:KTM	-	-	-	-	-	10	-	-	-	-
Pakistan	-	-	-	-	-	1 474	-	-	-	-
darunter:KHI	-	-	-	-	-	940	-	-	-	-
ISB	-	-	-	-	-	29	-	-	-	-
LHE	-	-	-	-	-	506	-	-	-	-
Brunei	-	-	-	-	-	25	-	-	-	-
darunter:BNW	-	-	-	-	-	25	-	-	-	-
Hongkong (China)	-	-	-	-	-	3 940	-	-	110	-
darunter:HKG	-	-	-	-	-	3 940	-	-	110	-
China	-	-	-	-	-	2 891	-	-	19	-
darunter:PEK	-	-	-	-	-	1 522	-	-	0	-
SHA	-	-	-	-	-	1 169	-	-	19	-
Indonesien	-	-	-	-	-	226	-	-	-	-
darunter:JKT	-	-	-	-	-	153	-	-	-	-
DPS	-	-	-	-	-	73	-	-	-	-
Japan	-	-	-	-	-	3 437	-	-	-	-
darunter:NRT	-	-	-	-	-	2 423	-	-	-	-
NGO	-	-	-	-	-	14	-	-	-	-
KIX	-	-	-	-	-	1 001	-	-	-	-
Rep. Korea	-	-	-	-	-	2 881	-	-	-	-
darunter:SEL	-	-	-	-	-	2 881	-	-	-	-
Mongolei	-	-	-	-	-	2 881	-	-	-	-
darunter:ULN	-	-	-	-	-	-	-	-	-	15
										15

mit Gebieten ausserhalb Deutschlands
in Tonnen

zielflugplatz									Von Streckenherkunfts-
B e r l i n (SXF)	(THF)	Saarbrücken (SCN)	Münster / Osn.(FMO)	Leipzig (LEJ)	Dresden (DRS)	Erfurt (ERF)	Sonstige	Insgesamt	land bzw. -flugplatz
									Ausladung
									Insgesamt
-	-	-	-	-	-	-	-	187	DEN
-	-	-	-	-	-	-	-	163	Dominik. Republik
-	-	-	-	-	-	-	-	19	darunter:SDQ
-	-	-	-	-	-	-	-	84	PDP
-	-	-	-	-	-	-	-	60	PUJ
0	-	-	-	-	-	-	-	94	Kuba
0	-	-	-	-	-	-	-	68	darunter:VRA
-	-	-	-	-	-	-	-	25	CYO
-	-	-	-	-	-	-	-	232	Mexiko
-	-	-	-	-	-	-	-	178	darunter:MEX
-	-	-	-	-	-	-	-	54	CUN
-	-	-	-	-	-	-	-	96	Argentinien
-	-	-	-	-	-	-	-	96	darunter:BUE
-	-	-	-	-	-	-	-	1 805	Brasilien
-	-	-	-	-	-	-	-	205	darunter:RIO
-	-	-	-	-	-	-	-	22	CWB
-	-	-	-	-	-	-	-	1 578	SAO
-	-	-	-	-	-	-	-	120	Chile
-	-	-	-	-	-	-	-	120	darunter:SCL
-	-	-	-	-	-	-	-	8	Kolumbien
-	-	-	-	-	-	-	-	112	Peru
-	-	-	-	-	-	-	-	112	darunter:LIM
-	-	-	-	-	-	-	-	116	Venezuela
-	-	-	-	-	-	-	-	116	darunter:CCS
0	-	-	-	-	-	-	-	19 718	Amerika
-	-	-	-	-	-	-	-	96	Kasachstan
-	-	-	-	-	-	-	-	93	darunter:ALA
-	-	-	-	-	-	-	-	8	Rußland/Fernost
-	-	-	-	-	-	-	-	28	Turkmenistan
-	-	-	-	-	-	-	-	28	darunter:ASB
-	-	-	-	-	-	-	-	54	Usbekistan
-	-	-	-	-	-	-	-	54	darunter:TAS
-	-	-	-	-	-	-	-	160	Bahrain
-	-	-	-	-	-	-	-	160	darunter:BAH
-	-	-	-	-	-	-	-	156	Iran
-	-	-	-	-	-	-	-	156	darunter:THR
2	-	-	-	-	-	-	-	477	Israel
2	-	-	-	-	-	-	-	477	darunter:TLV
-	-	-	-	-	-	-	-	45	Jemen
-	-	-	-	-	-	-	-	45	darunter:SAH
-	-	-	-	-	-	-	-	16	Jordanien
-	-	-	-	-	-	-	-	16	darunter:AMM
-	-	-	-	-	-	-	-	90	Katar
-	-	-	-	-	-	-	-	90	darunter:DOH
-	-	-	-	-	-	-	-	97	Kuweit
-	-	-	-	-	-	-	-	97	darunter:KWI
-	-	-	-	-	-	-	-	2	Libanon
-	-	-	-	-	-	-	-	56	Oman
-	-	-	-	-	-	-	-	56	darunter:MCT
-	-	-	-	-	-	-	-	126	Saudi-Arabien
-	-	-	-	-	-	-	-	73	darunter:JED
-	-	-	-	-	-	-	-	52	RUH
0	-	-	-	-	-	-	-	5	Syrien
-	-	-	-	-	-	-	-	4 171	Ver.Arab.Emirate
-	-	-	-	-	-	-	-	3 040	darunter:SHJ
-	-	-	-	-	-	-	-	14	AUH
-	-	-	-	-	-	-	-	1 116	DXB
-	-	-	-	-	-	-	-	14	Bangladesch
-	-	-	-	-	-	-	-	14	darunter:DAC
-	-	-	-	-	-	-	-	2 750	Indien
-	-	-	-	-	-	-	-	814	darunter:DEL
-	-	-	-	-	-	-	-	432	BLR
-	-	-	-	-	-	-	-	882	BOM
-	-	-	-	-	-	-	-	623	MAA
-	-	-	-	-	-	-	-	539	Sri Lanka
-	-	-	-	-	-	-	-	539	darunter:CMB
-	-	-	-	-	-	-	-	49	Malediven
-	-	-	-	-	-	-	-	49	darunter:MLE
-	-	-	-	-	-	-	-	10	Nepal
-	-	-	-	-	-	-	-	10	darunter:KTM
-	-	-	-	-	-	-	-	1 474	Pakistan
-	-	-	-	-	-	-	-	940	darunter:KHI
-	-	-	-	-	-	-	-	29	ISB
-	-	-	-	-	-	-	-	506	LHE
-	-	-	-	-	-	-	-	25	Brunei
-	-	-	-	-	-	-	-	25	darunter:BHN
-	-	-	-	-	-	-	-	4 049	Hongkong(China)
-	-	-	-	-	-	-	-	4 049	darunter:HKG
-	-	-	-	-	-	-	-	2 710	China
-	-	-	-	-	-	-	-	1 522	darunter:PEK
-	-	-	-	-	-	-	-	1 188	SHA
-	-	-	-	-	-	-	-	226	Indonesien
-	-	-	-	-	-	-	-	153	darunter:JKT
-	-	-	-	-	-	-	-	73	DPS
-	-	-	-	-	-	-	-	3 437	Japan
-	-	-	-	-	-	-	-	2 423	darunter:NRT
-	-	-	-	-	-	-	-	14	NGO
-	-	-	-	-	-	-	-	1 001	KIX
-	-	-	-	-	-	-	-	2 681	Rep. Korea
-	-	-	-	-	-	-	-	2 681	darunter:SEL
-	-	-	-	-	-	-	-	15	Mongolei
-	-	-	-	-	-	-	-	15	darunter:ULN

Von Streckenherkunfts- land bzw. -flughplatz	Nach Strecken									
	Hamburg (HAM)	Hannover (HAJ)	Bremen (BRE)	Düsseldorf (DUS)	Köln/Bonn (CGN)	Frankfurt (FRA)	Stuttgart (STR)	Nürnberg (NUE)	München (MUC)	Berlin (TXL)
Ausladung										
Insgesamt										
Malaysia	-	-	-	-	-	1 126	-	-	29	-
darunter:KUL	-	-	-	-	-	592	-	-	29	-
PEN	-	-	-	-	-	534	-	-	-	-
Philippinen	-	-	-	-	-	464	-	-	-	-
darunter:MNL	-	-	-	-	-	464	-	-	-	-
Singapur	-	-	-	-	-	1 137	-	-	85	-
darunter:SIN	-	-	-	-	-	1 137	-	-	85	-
Thailand	-	-	-	-	-	1 511	-	-	139	-
darunter:BKK	-	-	-	-	-	1 511	-	-	139	-
Taiwan	-	-	-	-	-	472	-	-	-	-
darunter:TPE	-	-	-	-	-	472	-	-	-	-
Vietnam	-	-	-	-	-	39	-	-	-	-
darunter:SGN	-	-	-	-	-	39	-	-	-	-
Asien	25	3	-	293	1 466	25 973	-	-	786	21
Australien	-	-	-	-	-	336	-	-	-	-
darunter:MEL	-	-	-	-	-	210	-	-	-	-
SYD	-	-	-	-	-	126	-	-	-	-
Australien/O	-	-	-	-	-	336	-	-	-	-
I N S G E S A M T ..	327	73	9	1 504	15 675	50 645	362	232	2 934	248

mit Gebieten ausserhalb Deutschlands
in Tonnen

zielflugplatz									Von Streckenherkunfts- land bzw. -flugplatz
Berlin (SXF)	lin (THF)	Saarbrücken (SCN)	Münster / Osn. (FMO)	Leipzig (LEJ)	Dresden (DRS)	Erfurt (ERF)	Sonstige	Insgesamt	
-	-	-	-	-	-	-	-	1 155	<u>Ausladung</u>
-	-	-	-	-	-	-	-	620	<u>Insgesamt</u>
-	-	-	-	-	-	-	-	534	Malaysia
-	-	-	-	-	-	-	-	464	darunter:KUL
-	-	-	-	-	-	-	-	464	darunter: PEN
-	-	-	-	-	-	-	-	1 222	Philippinen
-	-	-	-	-	-	-	-	1 222	darunter:MNL
-	-	-	-	-	-	-	-	1 222	Singapur
-	-	-	-	-	-	-	-	1 650	darunter:SIN
-	-	-	-	-	-	-	-	1 650	Thailand
-	-	-	-	-	-	-	-	472	darunter:BKK
-	-	-	-	-	-	-	-	472	Taiwan
-	-	-	-	-	-	-	-	39	darunter:TPE
-	-	-	-	-	-	-	-	39	Vietnam
-	-	-	-	-	-	-	-	39	darunter:SGN
2	-	-	-	-	-	-	-	28 570	Asien
-	-	-	-	-	-	-	-	336	Australien
-	-	-	-	-	-	-	-	210	darunter:MEL
-	-	-	-	-	-	-	-	126	SYD
-	-	-	-	-	-	-	-	336	Australien/O
203	1	9	5	31	2	94	-	72 355	I N S G E S A M T

7.1 Verflechtung im Verkehr

Ein-/

Nach Streckenziel- flugplatz	Von Strecken									
	Hamburg (HAM)	Hannover (HAJ)	Bremen (BRE)	Düsseldorf (DUS)	Köln/Bonn (CGN)	Frankfurt (FRA)	Stuttgart (STR)	Nürnberg (NUE)	München (MUC)	Berlin (TXL)
<u>Post-Ein-/Ausladung</u>										
<u>Insgesamt</u>										
Hamburg	-	-	-	-	-	430	98	-	119	-
Hannover	-	-	-	-	-	108	192	32	-	-
Bremen	-	-	-	-	-	197	44	-	-	-
Düsseldorf	-	-	-	0	-	1	-	-	6	-
Köln/Bonn	-	-	-	-	-	286	-	0	260	-
Frankfurt	522	172	172	-	38	-	193	157	401	503
Stuttgart	188	203	34	-	-	142	-	-	101	-
Nürnberg	-	36	-	-	-	144	-	-	-	-
München	-	-	-	-	269	315	88	-	-	55
Berlin (Tegel)	-	-	-	-	220	487	-	-	92	-
Berlin (Schönefeld) ..	-	-	-	-	-	-	-	-	-	-
Berlin (Tempelhof) ...	-	-	-	-	-	-	-	0	-	-
Saarbrücken	-	-	-	-	-	-	-	-	-	-
Münster/Osnabrück	-	-	-	-	-	130	-	-	-	-
Leipzig	-	-	-	-	131	156	-	-	-	-
Dresden	-	-	-	-	66	172	-	-	-	-
Erfurt	-	-	-	-	-	-	-	-	-	-
Sonstige Flugplätze ..	-	-	-	-	34	139	0	0	0	-
Deutschland	710	411	206	0	758	2 709	614	189	979	559
<u>Post-Ein-/Ausladung</u>										
<u>Gemischtf Flüge</u>										
Hamburg	-	-	-	-	-	-	-	-	-	-
Hannover	-	-	-	-	-	-	-	-	-	-
Bremen	-	-	-	-	-	0	-	-	-	-
Düsseldorf	-	-	-	0	-	1	-	-	6	-
Köln/Bonn	-	-	-	-	-	2	-	0	-	-
Frankfurt	-	-	-	-	-	-	-	-	53	-
Stuttgart	-	33	-	-	-	-	-	-	-	-
Nürnberg	-	-	-	-	-	-	-	-	-	-
München	-	-	-	-	-	2	-	-	-	0
Berlin (Tegel)	-	-	-	-	-	24	-	-	-	-
Berlin (Schönefeld) ..	-	-	-	-	-	-	-	-	-	-
Berlin (Tempelhof) ...	-	-	-	-	-	-	-	0	-	-
Saarbrücken	-	-	-	-	-	-	-	-	-	-
Münster/Osnabrück	-	-	-	-	-	-	-	-	-	-
Leipzig	-	-	-	-	-	-	-	-	-	-
Dresden	-	-	-	-	-	-	-	-	-	-
Erfurt	-	-	-	-	-	-	-	-	-	-
Sonstige Flugplätze ..	-	-	-	-	-	-	0	0	0	-
Deutschland	-	33	-	0	-	29	0	0	59	0
<u>Post-Ein-/Ausladung</u>										
<u>Postflüge</u>										
Hamburg	-	-	-	-	-	430	98	-	119	-
Hannover	-	-	-	-	-	108	192	32	-	-
Bremen	-	-	-	-	-	196	44	-	-	-
Düsseldorf	-	-	-	-	-	-	-	-	-	-
Köln/Bonn	-	-	-	-	-	285	-	-	260	-
Frankfurt	522	172	172	-	38	-	193	157	348	503
Stuttgart	188	170	34	-	-	142	-	-	101	-
Nürnberg	-	36	-	-	-	144	-	-	-	-
München	-	-	-	-	269	313	88	-	-	55
Berlin (Tegel)	-	-	-	-	220	463	-	-	92	-
Berlin (Schönefeld) ..	-	-	-	-	-	-	-	-	-	-
Berlin (Tempelhof) ...	-	-	-	-	-	-	-	-	-	-
Saarbrücken	-	-	-	-	-	-	-	-	-	-
Münster/Osnabrück	-	-	-	-	-	130	-	-	-	-
Leipzig	-	-	-	-	131	156	-	-	-	-
Dresden	-	-	-	-	66	172	-	-	-	-
Erfurt	-	-	-	-	-	-	-	-	-	-
Sonstige Flugplätze ..	-	-	-	-	34	139	-	-	-	-
Deutschland	710	378	206	-	758	2 680	614	189	920	559

innerhalb Deutschlands

Ausladung in Tonnen

herkunftsflugplatz									Nach Streckenziel-	
B e r l i n (SXF)	(THF)	Saarbrücken (SCN)	Münster / Osn.(FMO)	Leipzig (LEJ)	Dresden (DRS)	Erfurt (ERF)	Sonstige	Insgesamt	flugplatz	
									<u>Post-Ein-/Ausladung</u>	
									<u>Insgesamt</u>	
-	-	-	-	-	-	-	0	648	Hamburg	
-	-	-	-	-	-	-	-	331	Hannover	
-	-	-	-	-	-	-	-	240	Bremen	
-	-	-	-	-	-	-	-	7	Düsseldorf	
-	-	-	-	-	-	-	0	546	Köln/Bonn	
-	-	-	103	198	122	-	122	2 703	Frankfurt	
-	-	-	-	-	-	-	0	669	Stuttgart	
-	0	-	-	-	-	-	-	180	Nürnberg	
-	-	-	-	-	-	-	0	726	München	
-	-	-	-	-	-	-	-	799	Berlin (Tegel)	
-	-	-	-	-	-	-	-	-	Berlin (Schönefeld)	
-	-	-	-	-	-	-	0	0	Berlin (Tempelhof)	
-	-	-	-	-	-	-	-	-	Saarbrücken	
-	-	-	-	-	-	-	-	130	Münster/Osnabrück	
-	-	-	-	-	-	-	-	287	Leipzig	
-	-	-	-	-	-	-	-	239	Dresden	
-	-	-	-	-	-	-	-	-	Erfurt	
-	0	-	0	-	-	-	-	173	Sonstige Flugplätze	
-	0	-	104	198	122	-	123	7 681	Deutschland	
									<u>Post-Ein-/Ausladung</u>	
									<u>Gemischtflüge</u>	
-	-	-	-	-	-	-	0	0	Hamburg	
-	-	-	-	-	-	-	-	-	Hannover	
-	-	-	-	-	-	-	-	0	Bremen	
-	-	-	-	-	-	-	-	7	Düsseldorf	
-	-	-	-	-	-	-	0	2	Köln/Bonn	
-	-	-	-	-	-	-	-	53	Frankfurt	
-	-	-	-	-	-	-	0	33	Stuttgart	
-	0	-	-	-	-	-	-	0	Nürnberg	
-	-	-	-	-	-	-	0	2	München	
-	-	-	-	-	-	-	-	24	Berlin (Tegel)	
-	-	-	-	-	-	-	-	-	Berlin (Schönefeld)	
-	-	-	-	-	-	-	0	0	Berlin (Tempelhof)	
-	-	-	-	-	-	-	-	-	Saarbrücken	
-	-	-	-	-	-	-	-	-	Münster/Osnabrück	
-	-	-	-	-	-	-	-	-	Leipzig	
-	-	-	-	-	-	-	-	-	Dresden	
-	-	-	-	-	-	-	-	-	Erfurt	
-	0	-	0	-	-	-	-	0	Sonstige Flugplätze	
-	0	-	0	-	-	-	-	1	123	Deutschland
									<u>Post-Ein-/Ausladung</u>	
									<u>Postflüge</u>	
-	-	-	-	-	-	-	-	647	Hamburg	
-	-	-	-	-	-	-	-	331	Hannover	
-	-	-	-	-	-	-	-	239	Bremen	
-	-	-	-	-	-	-	-	-	Düsseldorf	
-	-	-	-	-	-	-	-	545	Köln/Bonn	
-	-	-	103	198	122	-	122	2 650	Frankfurt	
-	-	-	-	-	-	-	-	635	Stuttgart	
-	-	-	-	-	-	-	-	180	Nürnberg	
-	-	-	-	-	-	-	-	726	München	
-	-	-	-	-	-	-	-	775	Berlin (Tegel)	
-	-	-	-	-	-	-	-	-	Berlin (Schönefeld)	
-	-	-	-	-	-	-	-	-	Berlin (Tempelhof)	
-	-	-	-	-	-	-	-	-	Saarbrücken	
-	-	-	-	-	-	-	-	130	Münster/Osnabrück	
-	-	-	-	-	-	-	-	287	Leipzig	
-	-	-	-	-	-	-	-	239	Dresden	
-	-	-	-	-	-	-	-	-	Erfurt	
-	-	-	-	-	-	-	-	173	Sonstige Flugplätze	
-	-	-	103	198	122	-	122	7 568	Deutschland	

8.1 Verflechtung im Verkehr

8.1.1 Starts bzw.

Nach Streckenziel- flughafen	Von Strecken									
	Hamburg (HAM)	Hannover (HAJ)	Bremen (BRE)	Düsseldorf (DUS)	Köln/Bonn (CGN)	Frankfurt (FRA)	Stuttgart (STR)	Nürnberg (NUE)	München (MUC)	Berlin (TXL)
Starts										
Insgesamt										
Hamburg	30	11	13	229	183	447	198	77	537	91
Hannover	22	305	7	3	8	217	119	7	234	2
Bremen	2	3	110	-	6	172	91	39	152	81
Düsseldorf	197	6	1	4	5	226	161	90	677	423
Köln/Bonn	154	10	6	2	216	230	59	109	509	418
Frankfurt	443	217	176	228	212	46	215	206	476	481
Stuttgart	213	129	90	165	91	220	369	6	152	359
Nürnberg	83	13	41	89	111	207	3	115	108	2
München	544	240	153	667	520	482	171	100	2	618
Berlin (Tegel)	91	8	81	415	432	484	386	1	611	-
Berlin (Schönefeld) ..	14	19	1	6	75	-	1	-	6	-
Berlin (Tempelhof) ...	1	1	4	-	11	26	2	136	5	4
Saarbrücken	51	-	-	-	1	-	5	2	73	2
Münster/Osnabrück	14	5	16	1	3	147	67	36	200	2
Leipzig	94	7	5	86	153	177	50	14	153	5
Dresden	128	1	28	101	108	196	72	10	173	3
Erfurt	46	-	5	47	46	1	7	11	66	2
Sonstige Flugplätze ..	182	9	151	124	272	686	148	328	671	98
Deutschland	2 309	984	888	2 167	2 453	3 964	2 124	1 287	4 805	2 591
Starts im Linienverkehr										
(ohne Nurflechter)										
Hamburg	-	6	2	228	156	417	173	77	533	91
Hannover	22	-	1	3	5	192	94	3	225	1
Bremen	2	3	-	-	1	147	85	38	149	81
Düsseldorf	197	3	-	-	3	222	156	87	664	423
Köln/Bonn	148	7	-	-	-	184	50	60	441	411
Frankfurt	420	192	150	227	183	-	188	185	446	455
Stuttgart	190	107	86	165	59	187	-	3	129	359
Nürnberg	83	12	38	88	61	184	1	-	97	1
München	544	239	151	667	448	446	129	98	-	617
Berlin (Tegel)	90	8	81	415	406	458	385	-	610	-
Berlin (Schönefeld) ..	14	19	1	5	28	-	-	-	5	-
Berlin (Tempelhof) ...	-	-	-	-	-	-	-	-	-	-
Saarbrücken	51	-	-	-	-	-	2	134	-	-
Münster/Osnabrück	14	3	-	1	-	123	62	33	73	2
Leipzig	94	6	4	86	85	154	49	9	200	1
Dresden	128	1	23	101	108	173	69	10	148	5
Erfurt	44	-	-	47	44	1	4	7	171	3
Sonstige Flugplätze ..	172	6	18	102	210	625	66	53	66	2
Deutschland	2 213	612	555	2 136	1 799	3 513	1 513	799	4 528	2 522
Starts im Linienver-										
kehr (Nurflechter)										
Hamburg	-	-	-	-	-	23	22	-	-	-
Hannover	-	-	-	-	-	23	23	-	-	-
Bremen	-	-	-	-	-	23	-	-	-	-
Düsseldorf	-	-	-	-	1	-	-	-	-	-
Köln/Bonn	5	-	-	-	-	39	4	1	66	5
Frankfurt	23	24	23	-	23	-	23	21	30	23
Stuttgart	23	20	-	-	-	23	-	-	23	-
Nürnberg	-	-	-	-	1	23	-	-	-	-
München	-	-	-	-	23	23	40	-	-	-
Berlin (Tegel)	-	-	-	-	23	23	1	1	-	-
Berlin (Schönefeld) ..	-	-	-	1	1	-	-	-	-	-
Berlin (Tempelhof) ...	-	-	-	-	-	19	-	-	-	-
Saarbrücken	-	-	-	-	-	-	-	-	-	-
Münster/Osnabrück	-	-	-	-	-	23	-	-	-	-
Leipzig	-	-	-	-	23	23	-	-	-	-
Dresden	-	-	1	-	-	23	-	-	-	-
Erfurt	2	-	-	-	2	-	-	-	-	-
Sonstige Flugplätze ..	-	-	6	-	2	23	-	-	-	-
Deutschland	53	44	30	1	99	311	113	23	119	28

innerhalb Deutschlands

Landungen

herkunftsflugplatz									Nach Streckenziel-
B e r l i n (SXF)	l i n (THF)	Saarbrücken (SCN)	Münster / Osn. (FMO)	Leipzig (LEJ)	Dresden (DRS)	Erfurt (ERF)	Sonstige	Insgesamt	flugplatz
									<u>Starts</u>
									<u>Insgesamt</u>
9	3	51	10	98	123	48	178	2 336	Hamburg
13	11	-	6	5	-	5	10	974	Hannover
2	2	4	13	-	28	4	149	858	Bremen
7	3	1	8	86	102	47	135	2 179	Düsseldorf
69	25	2	5	120	107	46	270	2 357	Köln/Bonn
-	5	1	149	192	197	-	702	3 946	Frankfurt
4	5	4	76	50	75	5	160	2 173	Stuttgart
4	151	1	37	12	14	11	345	1 347	Nürnberg
8	8	72	209	150	175	71	666	4 856	München
-	-	-	5	2	3	6	99	2 624	Berlin (Tegel)
127	4	-	6	11	4	11	165	450	Berlin (Schönefeld)
2	171	80	84	1	1	45	577	1 151	Berlin (Tempelhof)
1	80	22	-	-	-	2	40	279	Saarbrücken
3	81	1	231	13	-	5	149	974	Münster/Osnabrück
19	2	1	14	4	79	7	89	959	Leipzig
6	3	-	1	58	20	19	71	998	Dresden
1	47	-	6	7	8	63	73	436	Erfurt
165	572	33	155	84	66	68	-	3 812	Sonstige Flugplätze
440	1 173	273	1 015	893	1 002	463	3 878	32 709	Deutschland
									<u>Starts im Linienverkehr</u>
									<u>(ohne Nurflechter)</u>
9	-	50	7	97	122	45	167	2 180	Hamburg
12	-	-	2	5	-	1	7	573	Hannover
1	-	1	-	-	24	-	19	551	Bremen
6	-	-	1	86	102	39	100	2 089	Düsseldorf
13	-	-	4	85	107	43	217	1 770	Köln/Bonn
-	-	1	124	154	173	-	629	3 527	Frankfurt
3	-	2	72	48	70	5	68	1 553	Stuttgart
2	133	-	33	12	11	7	61	824	Nürnberg
7	-	72	207	150	173	69	578	4 596	München
-	-	-	5	2	3	6	73	2 542	Berlin (Tegel)
-	-	-	5	11	3	9	3	103	Berlin (Schönefeld)
-	-	80	80	-	-	42	433	769	Berlin (Tempelhof)
1	80	-	-	-	-	2	12	225	Saarbrücken
3	80	-	-	13	-	3	55	593	Münster/Osnabrück
15	-	1	14	-	74	6	79	829	Leipzig
5	-	-	1	34	-	8	58	893	Dresden
1	45	-	4	7	5	-	6	283	Erfurt
4	432	6	59	73	55	2	-	2 524	Sonstige Flugplätze
82	770	213	618	777	922	287	2 565	26 423	Deutschland
									<u>Starts im Linienver-</u>
									<u>kehr (Nurflechter)</u>
-	-	-	2	-	-	1	1	49	Hamburg
-	-	-	-	-	-	-	-	46	Hannover
-	-	-	-	-	1	-	-	28	Bremen
1	-	-	-	-	-	7	-	9	Düsseldorf
-	18	-	-	33	-	3	-	174	Köln/Bonn
-	-	-	23	36	23	-	23	295	Frankfurt
-	-	-	-	1	-	-	-	90	Stuttgart
-	-	-	-	-	-	-	2	26	Nürnberg
1	-	-	-	-	1	2	-	90	München
-	-	-	-	-	-	-	-	48	Berlin (Tegel)
-	-	-	-	-	-	-	1	3	Berlin (Schönefeld)
-	-	-	-	-	-	3	1	23	Berlin (Tempelhof)
-	-	-	-	-	-	-	-	-	Saarbrücken
-	-	-	-	-	-	-	-	23	Münster/Osnabrück
-	-	-	-	-	2	-	-	48	Leipzig
-	-	-	-	23	-	-	-	48	Dresden
-	1	-	-	-	-	-	-	5	Erfurt
-	-	-	-	1	4	-	-	36	Sonstige Flugplätze
2	19	-	25	94	31	16	33	1 041	Deutschland

Nach Streckenziel- flugplatz	Von Strecken									
	Hamburg (HAM)	Hannover (HAJ)	Bremen (BRE)	Düsseldorf (DUS)	Köln/Bonn (CGN)	Frankfurt (FRA)	Stuttgart (STR)	Nürnberg (NUE)	München (MUC)	Berlin (TXL)
Starts										
Insgesamt										
Baden-Württemberg ..	96	-	2	2	68	113	45	1	6	35
Friedrichshafen ..	50	-	-	1	63	113	3	-	1	35
Heidelberg	-	-	-	-	-	-	-	-	-	-
Mannheim	45	-	-	-	-	-	1	-	1	-
Freiburg	-	-	-	-	-	-	1	-	-	-
Karlsruhe	-	-	2	1	4	-	3	-	3	-
Konstanz	-	-	-	-	-	-	3	-	-	-
Baden-Baden	1	-	-	-	-	-	-	-	-	-
Offenburg	-	-	-	-	-	-	-	-	-	-
Donaueschingen ...	-	-	-	-	-	-	-	-	-	-
Üb.Baden-Württembe	-	-	-	-	1	-	34	1	1	-
Bayern	27	-	-	55	72	184	11	265	80	-
Augsburg	27	-	-	55	68	115	4	1	-	-
Bayreuth	-	-	-	-	-	64	-	-	-	-
Hof	-	-	-	-	-	3	-	-	5	-
Oberpfaffenhofen .	-	-	-	-	-	2	-	-	-	-
Landshut	-	-	-	-	2	-	-	-	-	-
Straubing	-	-	-	-	-	-	-	-	-	-
Üb.Bayern	-	-	-	-	2	-	7	264	75	-
Berlin	-	-	-	-	-	-	-	-	-	-
Üb.Berlin	-	-	-	-	-	-	-	-	-	-
Brandenburg	-	-	2	-	2	-	2	2	-	25
Sperenberg	-	-	-	-	-	-	-	-	-	-
Üb.Brandenburg ...	-	-	2	-	2	-	2	2	-	25
Bremen	-	-	77	-	-	-	-	-	-	-
Üb.Bremen	-	-	77	-	-	-	-	-	-	-
Hamburg	-	-	-	-	-	-	-	-	-	-
Finkenwerder	-	-	-	-	-	-	-	-	-	-
Üb.Hamburg	-	-	-	-	-	-	-	-	-	-
Hessen	-	-	-	-	-	13	-	-	-	-
Kassel	-	-	-	-	-	-	-	-	-	-
Egelsbach	-	-	-	-	-	-	-	-	-	-
Üb.Hessen	-	-	-	-	-	13	-	-	-	-
Mecklenburg-Vorpomme	24	1	2	1	2	24	1	-	7	1
Barth	-	-	-	-	-	-	-	-	-	-
Güttin	-	-	-	-	-	-	-	-	-	-
Heringsdorf	-	-	-	-	-	-	-	-	-	-
Rostock-Laage	24	1	2	-	2	24	-	-	-	1
Üb.Meckl.-Vorpomme	-	-	-	1	-	-	1	-	7	-
Niedersachsen	2	-	31	-	3	10	3	-	2	1
Wangerooze	-	-	12	-	-	-	-	-	-	-
Borkum	-	-	7	-	-	-	-	-	-	-
Braunschweig	-	-	-	-	2	9	1	-	2	1
Emden	-	-	-	-	1	-	-	-	-	-
Harle	-	-	-	-	-	-	-	-	-	-
Juist	-	-	1	-	-	-	-	-	-	-
Langeoog	-	-	4	-	-	-	-	-	-	-
Norderdeich	-	-	-	-	-	1	-	-	-	-
Norderney	-	-	5	-	-	-	1	-	-	-
Lemwerder	-	-	-	-	-	-	-	-	-	-
Üb.Niedersachsen .	2	-	2	-	-	-	1	-	-	-
Nordrhein-Westfalen	25	8	32	26	65	255	72	55	464	4
Bonn/Hangelar	-	-	-	-	-	-	-	-	-	-
Dortmund	24	6	1	1	40	126	52	47	197	-
Essen	-	-	1	-	2	2	-	-	2	-
Gütersloh	-	-	-	-	1	-	-	-	-	-
Mönchengladbach ..	-	-	-	-	2	-	-	2	70	-
Paderborn-Lippstad	1	2	23	6	4	126	15	6	195	4
Siegerland	-	-	2	-	-	-	-	-	-	-
Üb.Nordrh.-Westf.	-	-	5	19	16	1	5	-	-	-
Rheinland-Pfalz	-	-	-	-	1	2	6	-	-	4
Hahn	-	-	-	-	-	1	1	-	-	4
Koblenz	-	-	-	-	-	-	1	-	-	-
Trier	-	-	-	-	-	-	-	-	-	-
Worms	-	-	-	-	-	-	-	-	-	-
Üb.Rheinland-Pfalz	-	-	-	-	1	1	4	-	-	-
Saarland	-	-	-	-	-	-	-	-	-	-

innerhalb Deutschlands

nach sonstigen deutschen Flugplätzen

herkunftsflugplatz									Nach Streckenziel-
B e r l i n (SXF)	l i n (THF)	Seabrücken (SCN)	Münster / Osn.(FMO)	Leipzig (LEJ)	Dresden (DRS)	Erfurt (ERF)	Sonstige	Insgesamt	flugplatz
									Starts
									Insgesamt
6	139	4	2	1	1	3	-	524	Baden-Württemberg
-	-	-	-	1	-	-	-	267	Friedrichshafen
-	-	-	-	-	-	-	-	-	Heidelberg
-	87	-	-	-	1	1	-	136	Mannheim
1	49	4	1	-	-	-	-	1	Freiburg
-	-	-	-	-	-	-	-	69	Karlsruhe
-	-	-	-	-	-	-	-	3	Konstanz
-	-	-	-	-	-	-	-	1	Baden-Baden
-	2	-	-	-	-	-	-	-	Offenburg
5	1	-	1	-	-	1	-	2	Donaueschingen
-	-	-	-	-	-	-	-	45	Üb.Baden-Württembe
-	82	-	1	4	-	1	-	782	Bayern
-	80	-	1	-	-	1	-	352	Augsburg
-	1	-	-	-	-	-	-	85	Bayreuth
-	-	-	-	-	-	-	-	8	HoF
-	-	-	-	-	-	-	-	2	Oberpfaffenhofen
-	-	-	-	1	-	-	-	3	Landshut
-	-	-	-	-	-	-	-	-	-
-	1	-	-	3	-	-	-	352	Straubing
-	-	-	-	-	-	-	-	-	Üb.Bayern
8	-	-	-	-	-	-	-	8	Berlin
8	-	-	-	-	-	-	-	8	Üb.Berlin
132	82	-	1	-	-	7	-	255	Brandenburg
-	-	-	-	-	-	-	-	-	Sperenberg
132	82	-	1	-	-	7	-	255	Üb.Brandenburg
-	-	-	-	-	-	-	-	77	Bremen
-	-	-	-	-	-	-	-	77	Üb.Bremen
-	-	-	-	-	-	-	-	-	Hamburg
-	-	-	-	-	-	-	-	-	Finkenwerder
-	-	-	-	-	-	-	-	-	Üb.Hamburg
1	8	1	2	-	-	3	-	28	Hessen
-	5	1	-	-	-	-	-	6	Kassel
1	1	-	-	-	-	1	-	3	Egelsbach
-	2	-	2	-	-	2	-	19	Üb.Hessen
3	17	-	1	1	-	1	-	86	Mecklenburg-Vorpomme
1	1	-	-	-	-	-	-	2	Barth
-	4	-	-	-	-	-	-	4	Güttn
2	12	-	-	-	-	1	-	15	Heringsdorf
-	-	-	-	1	-	-	-	55	Rostock-Laage
-	-	-	1	-	-	-	-	10	Üb.Meckl.-Vorpomme
3	2	-	2	1	-	-	-	60	Niedersachsen
-	-	-	-	-	-	-	-	12	Wangerrooge
-	-	-	-	-	-	-	-	7	Borkum
2	1	-	2	-	-	-	-	20	Braunschweig
-	-	-	-	-	-	-	-	1	Emden
-	-	-	-	-	-	-	-	-	Harle
-	-	-	-	-	-	-	-	1	Juist
-	-	-	-	-	-	-	-	4	Langeoog
-	-	-	-	-	-	-	-	1	Norddeich
-	-	-	-	-	-	-	-	6	Nordemey
-	-	-	-	-	-	-	-	-	Lenwerder
1	1	-	-	1	-	-	-	8	Üb.Niedersachsen
4	185	3	139	75	63	6	-	1 481	Nordrhein-Westfalen
-	-	-	-	-	-	-	-	-	Bonn/Hangelar
2	85	1	52	48	39	2	-	723	Dortmund
-	-	-	-	-	-	-	-	7	Essen
-	-	-	-	-	-	-	-	1	Gütersloh
-	53	-	-	24	18	2	-	171	Mönchengladbach
2	46	2	8	3	5	2	-	450	Paderborn-Lippstad
-	1	-	-	-	-	-	-	3	Siegerland
-	-	-	79	-	1	-	-	126	Üb.Nordrn.-Westf.
-	-	1	3	1	-	3	-	21	Rheinland-Pfalz
-	-	1	-	-	-	3	-	10	Hahn
-	-	-	-	-	-	-	-	1	Koblenz
-	-	-	-	-	-	-	-	-	Trier
-	-	-	-	-	-	-	-	-	Worms
-	-	-	3	1	-	-	-	10	Üb.Rheinland-Pfalz
-	-	24	-	-	-	-	-	24	Saerland

Nach Streckenziel- flughplatz	Von Strecken									
	Hamburg (HAM)	Hannover (HAJ)	Bremen (BRE)	Düsseldorf (DUS)	Köln/Bonn (CGN)	Frankfurt (FRA)	Stuttgart (STR)	Nürnberg (NUE)	München (MUC)	Berlin (TXL)
Starts										
Insgesamt										
üb.Saarland	-	-	-	-	-	-	-	-	-	-
Sachsen	-	-	-	-	-	-	3	-	-	-
üb.Sachsen	-	-	-	-	-	-	3	-	-	-
Sachsen-Anhalt	-	-	-	-	2	-	1	-	-	-
Magdeburg	-	-	-	-	1	-	1	-	-	-
üb.Sachsen-Anhalt	-	-	-	-	1	-	-	-	-	-
Schleswig-Holstein	8	-	5	40	57	84	2	5	112	28
Flensburg	-	-	-	-	-	-	-	-	-	-
Westerland/Sylt	8	-	4	39	11	7	2	4	1	1
Heide Busum	-	-	-	-	-	-	-	-	36	-
Helgoland	-	-	-	-	-	-	-	-	-	-
Kiel	-	-	-	1	46	77	-	1	75	27
Lübeck	-	-	1	-	-	-	-	-	-	-
Wyk auf Föhr	-	-	-	-	-	-	-	-	-	-
St.Peter Ording	-	-	-	-	-	-	-	-	-	-
üb.Schleswig-Holst	-	-	-	-	-	-	-	-	-	-
Thüringen	-	-	-	-	-	1	2	-	-	-
Altenburg/Nobitz	-	-	-	-	-	-	-	-	-	-
üb.Thüringen	-	-	-	-	-	1	2	-	-	-
Deutschland	182	9	151	124	272	686	148	328	671	98

innerhalb Deutschlands
nach sonstigen deutschen Flugplätzen

herkunftsflugplatz								Nach Streckenziel- flugplatz	
B e r l i n (SXF)	l i n (THF)	Saarbrücken (SCN)	Münster / Osn. (FMO)	Leipzig (LEJ)	Dresden (DRS)	Erfurt (ERF)	Sonstige		Insgesamt
<u>Starts</u>									
<u>Insgesamt</u>									
-	-	24	-	-	-	-	-	24	Üb. Saarland
1	-	-	-	-	2	-	-	6	Sachsen
1	-	-	-	-	2	-	-	6	Üb. Sachsen
5	2	-	-	-	-	3	-	13	Sachsen-Anhalt
1	-	-	-	-	-	1	-	4	Magdeburg
4	2	-	-	-	-	2	-	9	Üb. Sachsen-Anhalt
2	51	-	3	-	-	-	-	397	Schleswig-Holstein
1	-	-	-	-	-	-	-	3	Flensburg
1	46	-	2	-	-	-	-	160	Westerland/Sylt
-	-	-	-	-	-	-	-	-	Heide Busum
-	2	-	1	-	-	-	-	230	Helgoland
-	2	-	-	-	-	-	-	3	Kiel
-	-	-	-	-	-	-	-	-	Lübeck
-	-	-	-	-	-	-	-	-	Wyk auf Föhr
-	1	-	-	-	-	-	-	-	St. Peter Ording
-	-	-	-	-	-	-	-	1	Üb. Schleswig-Holst
-	4	-	1	1	-	41	-	50	Thüringen
-	-	-	1	-	-	-	-	1	Altenburg/Nobitz
-	4	-	-	1	-	41	-	49	Üb. Thüringen
165	572	33	155	84	66	68	-	3 812	Deutschland

Nach Streckenzieland bzw. -flugplatz	Von Strecken									
	Hamburg (HAM)	Hannover (HAJ)	Bremen (BRE)	Düsseldorf (DUS)	Köln/Bonn (CGN)	Frankfurt (FRA)	Stuttgart (STR)	Nürnberg (NUE)	München (MUC)	Berlin (TXL)
Starts										
Insgesamt										
Belgien	206	141	22	131	45	290	123	152	274	104
darunter:BRU	206	125	22	131	43	290	122	82	274	81
LGG	-	16	-	-	-	-	-	69	-	23
Dänemark	148	115	47	119	183	316	80	-	156	167
darunter:CPH	148	114	47	119	137	252	77	-	155	149
BLL	-	-	-	-	46	62	-	-	-	18
Finnland	118	-	1	122	23	191	1	-	113	54
darunter:HEL	118	-	-	122	23	190	1	-	113	54
Frankreich	284	195	78	490	366	1 042	317	180	1 212	330
darunter:ORY	1	-	-	-	-	57	-	-	-	1
CDG	252	195	55	332	284	543	237	169	453	263
LBG	-	-	-	-	2	5	2	-	6	-
BOD	-	-	-	-	-	-	-	1	61	-
CLY	-	-	-	5	-	5	-	-	4	-
ETZ	-	-	-	-	-	22	-	-	-	-
LYS	-	-	-	120	22	203	55	-	171	53
MRS	-	-	-	-	-	1	-	-	93	-
NCE	31	-	-	32	8	128	11	-	237	8
RNS	-	-	-	-	-	22	-	-	-	-
SXB	-	-	-	-	-	-	1	1	63	-
TLS	-	-	22	-	-	93	-	-	95	-
XTB	-	-	-	-	-	-	-	-	11	-
*FR	-	-	-	1	3	5	3	9	7	-
Griechenland	108	120	30	287	77	398	229	154	465	161
darunter:ATH	5	5	-	9	-	137	5	29	116	27
AOK	-	-	-	4	-	4	-	-	4	-
CFU	8	16	4	18	4	19	17	13	23	18
CHQ	8	5	-	13	-	9	9	4	12	10
GPA	4	-	-	4	-	8	4	4	8	4
HER	27	31	12	55	21	64	47	41	66	36
JMK	-	-	-	4	-	4	-	-	4	1
JSI	-	-	-	5	-	5	-	-	5	-
JTR	4	4	-	8	-	4	8	-	8	3
KGS	14	10	3	20	6	20	14	10	26	10
KVA	-	-	-	5	10	5	9	4	5	-
PVK	-	-	-	4	-	4	-	-	4	-
RHO	17	13	7	29	10	36	29	20	35	20
SKG	17	24	4	87	26	67	79	21	124	28
SMI	4	8	-	13	-	8	4	4	8	4
ZTH	-	4	-	4	-	4	4	4	8	-
Vereinigtes Königreich	396	258	91	840	406	1 494	326	88	930	316
darunter:LHR	215	91	-	275	104	519	215	-	374	155
LGW	-	81	89	112	-	97	-	-	89	-
STN	83	9	-	69	176	174	-	85	152	1
LCY	-	-	-	-	-	70	1	-	-	76
LTN	-	1	-	-	1	23	1	-	2	-
BHX	49	22	-	177	50	171	74	-	188	53
BRS	-	-	1	-	-	26	-	-	27	-
EDI	-	-	-	1	-	60	-	-	-	-
EMA	-	-	-	-	70	98	1	1	-	-
MAN	49	31	-	177	-	217	31	-	88	31
MME	-	19	-	-	-	-	-	-	-	-
NCL	-	-	-	27	2	-	-	-	1	-
SOU	-	-	-	-	-	26	-	-	-	-
Irland	4	1	-	74	24	163	4	-	66	4
darunter:DUB	-	-	-	62	23	152	-	-	57	-
NOC	-	1	-	4	-	4	-	-	3	-
SNN	4	-	-	8	-	4	4	-	4	-
Italien	182	81	4	344	246	1 346	244	98	1 472	194
darunter:FCO	-	-	-	54	-	252	-	-	198	1
CIA	-	-	1	-	-	1	-	-	5	-
BGY	-	-	-	1	43	11	45	-	70	-
LIN	-	-	1	-	1	96	-	-	1	55
MXP	156	68	-	127	93	259	146	83	229	92
VCE	8	-	-	31	32	138	-	-	102	19
TSF	-	-	-	-	31	-	-	-	1	-
AOI	-	-	-	4	-	-	-	1	85	-
BDS	-	-	-	4	-	4	4	-	4	-
BLQ	-	-	-	27	1	118	-	-	103	-
CAG	-	-	-	4	-	-	-	-	9	-
CTA	9	3	-	26	-	12	6	-	11	3
EBA	-	-	-	-	4	-	2	-	8	-
FLR	-	-	-	-	-	123	-	-	104	-
GOA	-	-	1	-	-	-	-	-	62	-
NAP	6	5	1	17	11	8	8	4	36	9
OLB	-	-	-	8	-	11	5	1	26	-
PMO	-	-	-	5	-	6	-	-	7	-
PSA	-	-	-	-	1	2	3	-	93	-
RMI	3	-	-	11	-	2	-	-	-	4
SUF	-	4	-	14	4	13	8	8	13	6
TRN	-	-	-	15	-	163	13	-	114	-
TRS	-	-	-	-	-	-	-	-	93	-
VRN	-	-	-	-	24	90	-	-	96	4
*IT	-	1	-	-	-	33	2	-	2	-
Luxemburg	50	-	-	-	3	126	1	-	5	-
darunter:LUX	50	-	-	-	3	126	1	-	5	-
Niederlande	300	153	124	132	125	321	239	177	405	235
darunter:AMS	204	153	123	132	124	318	231	176	324	234
RTM	56	-	-	-	1	1	-	-	2	1
MST	-	-	-	-	-	1	2	-	78	-
EIN	40	-	1	-	-	-	-	1	1	-
Österreich	133	81	79	268	219	834	222	95	339	132
darunter:VIE	133	81	79	145	191	267	162	93	243	130
GRZ	-	-	-	-	1	121	46	-	87	-
INN	-	-	-	-	1	94	1	-	1	-

mit Gebieten ausserhalb Deutschlands

herkunftsflugplatz								Nach Streckenziellend bzw. -flugplatz	
B e r l i n (SXF)	l i n (THF)	Saarbrücken (SCN)	Münster / Osn.(FMO)	Leipzig (LEJ)	Dresden (DRS)	Erfurt (ERF)	Sonstige	Insgesamt	
1	136	-	1	-	2	16	-	1 644	Starts
1	133	-	1	-	-	-	-	1 511	Insgesamt
-	1	-	2	1	-	-	-	1 124	Belgien
-	1	-	1	1	-	-	-	1 335	darunter:BRU
1	-	-	1	-	-	-	-	1 201	LGG
20	8	1	23	1	1	2	-	126	Dänemark
1	-	-	1	-	-	-	-	625	darunter:CPH
1	-	-	1	-	-	-	-	622	BLL
1	4	-	20	-	-	-	-	4 550	Finnland
-	-	-	1	-	-	-	-	59	darunter:HEL
-	-	-	1	-	-	-	-	2 804	Frankreich
-	-	-	1	-	-	-	-	22	darunter:ORY
-	-	-	1	-	-	-	-	22	CDG
-	-	-	1	-	-	-	-	62	LBG
-	-	-	1	-	-	-	-	14	BOD
-	-	-	1	-	-	-	-	22	CLY
-	-	-	1	-	-	-	-	624	ETZ
-	-	-	1	-	-	-	-	95	LYS
-	-	-	1	-	-	-	-	457	MRS
-	-	-	1	-	-	-	-	22	NCE
-	-	-	1	-	-	-	-	65	RNS
-	-	-	1	-	-	-	-	211	SXB
-	-	-	1	-	-	-	-	11	TLS
17	-	-	-	-	1	-	-	46	XTB
73	-	20	36	105	40	24	-	2 327	*FR
-	-	-	-	-	-	-	-	333	Griechenland
4	-	4	7	17	9	-	-	12	darunter:ATH
-	-	-	-	4	-	-	-	181	AOK
31	-	10	12	32	16	9	-	74	CFU
-	-	-	-	-	-	-	-	36	CHQ
6	-	-	5	10	-	-	-	510	GPA
13	-	6	8	25	5	11	-	13	HER
15	-	-	4	17	10	4	-	15	JMK
4	-	-	-	-	-	-	-	39	JSI
94	2	2	37	3	-	2	-	154	JTR
93	-	-	3	2	-	-	-	38	KGS
-	-	-	31	-	-	-	-	12	KVA
-	1	-	-	-	-	-	-	284	PVK
-	-	-	-	-	-	-	-	527	RHO
1	-	-	1	-	-	-	-	53	SKG
1	1	-	1	-	-	-	-	32	SMI
-	-	-	-	-	-	-	-	5 285	ZTH
-	-	-	-	-	-	-	-	1 948	Vereinigt.Königreich
-	-	-	-	-	-	-	-	468	darunter:LHR
16	7	1	-	14	5	-	-	847	LGW
9	1	-	-	1	-	-	-	178	STN
-	1	-	-	-	-	-	-	29	LCY
1	1	1	-	-	-	-	-	785	LTN
-	-	-	-	-	-	-	-	54	BHX
-	-	-	-	-	-	-	-	63	BRS
-	-	-	-	-	-	-	-	170	EDI
-	-	-	-	-	-	-	-	624	EMA
-	-	-	-	-	-	-	-	19	MAN
-	-	-	-	-	-	-	-	31	MME
-	-	-	-	-	-	-	-	27	NCL
-	-	-	-	-	-	-	-	342	SOU
-	1	-	1	-	-	-	-	294	Irland
-	-	-	-	-	-	-	-	12	darunter:DUB
-	-	-	-	-	-	-	-	31	NOC
-	-	-	-	-	-	-	-	4 254	SNN
-	-	-	-	-	-	-	-	505	Italien
-	-	-	-	-	-	-	-	17	darunter:FCO
-	-	-	-	-	-	-	-	171	CIA
-	-	-	-	-	-	-	-	155	BGY
-	-	-	-	-	-	-	-	1	LIN
-	-	-	-	-	-	-	-	330	MXP
-	-	-	-	-	-	-	-	32	VCE
-	-	-	-	-	-	-	-	86	TSE
-	-	-	-	-	-	-	-	16	ADI
-	-	-	-	-	-	-	-	249	BDS
-	-	-	-	-	-	-	-	13	BLQ
-	-	-	-	-	-	-	-	70	CAG
-	-	-	-	-	-	-	-	14	CTA
-	-	-	-	-	-	-	-	229	EBA
-	-	-	-	-	-	-	-	63	FLR
-	-	-	-	-	-	-	-	116	GOA
-	-	-	-	-	-	-	-	53	NAP
-	-	-	-	-	-	-	-	18	OLB
-	-	-	-	-	-	-	-	99	PMO
-	-	-	-	-	-	-	-	20	PSA
-	-	-	-	-	-	-	-	82	RMI
-	-	-	-	-	-	-	-	305	SUF
-	-	-	-	-	-	-	-	94	TRN
-	-	-	-	-	-	-	-	214	TRS
-	-	-	-	-	-	-	-	39	VRN
-	-	-	-	-	-	-	-	305	*IT
-	-	-	-	-	-	-	-	305	Luxemburg
-	-	-	-	-	-	-	-	2 228	darunter:LUX
-	-	-	-	-	-	-	-	2 025	Niederlande
-	-	-	-	-	-	-	-	64	darunter:AMS
-	-	-	-	-	-	-	-	81	RTM
-	-	-	-	-	-	-	-	52	MST
-	-	-	-	-	-	-	-	2 451	EIN
-	-	-	-	-	-	-	-	1 566	Österreich
-	-	-	-	-	-	-	-	256	darunter:VIE
-	-	-	-	-	-	-	-	98	GRZ
-	-	-	-	-	-	-	-	-	INN

Nach Streckenziellland bzw. -flugplatz	Von Strecken									
	Hamburg (HAM)	Hannover (HAJ)	Bremen (BRE)	Düsseldorf (DUS)	Köln/Bonn (CGN)	Frankfurt (FRA)	Stuttgart (STR)	Nürnberg (NUE)	München (MUC)	Berlin (TXL)
Starts										
Insgesamt										
KLU	-	-	-	-	1	93	3	-	-	-
LNZ	-	-	-	73	23	125	1	-	4	-
SZG	-	-	-	50	2	134	9	1	1	2
Portugal	32	25	9	72	71	317	65	21	102	57
darunter: LIS	-	-	-	9	32	156	23	-	62	26
FAO	28	20	9	47	17	65	30	16	31	25
FNC	4	5	-	9	-	9	8	5	9	5
OPO	-	-	-	7	22	93	4	-	-	1
Schweden	103	-	1	50	92	342	31	-	201	59
darunter: ARN	45	-	1	26	27	218	29	-	116	58
GOT	58	-	-	24	41	115	1	-	80	-
GSE	-	-	-	-	20	-	-	-	-	-
Spanien	424	389	116	975	446	1 328	510	262	732	305
darunter: MAD	31	31	-	107	76	325	62	-	154	31
AGP	21	27	9	60	18	73	22	13	37	20
ALC	20	15	4	56	14	26	10	11	17	19
BCN	31	62	-	93	54	251	85	31	186	31
BIO	-	-	-	31	-	93	-	-	-	-
GRO	-	5	-	5	-	6	-	1	-	-
LEI	5	5	-	25	1	15	10	4	7	4
REU	4	-	-	4	-	4	-	-	-	4
SVQ	1	2	-	9	-	-	-	-	-	-
VIT	-	-	-	-	20	-	-	-	-	-
VLC	-	-	-	-	1	62	-	-	-	-
XRY	10	6	-	16	-	18	14	-	14	9
ZAZ	-	-	-	-	-	14	-	-	-	-
IBZ	32	26	8	71	31	47	29	19	39	15
MAH	12	10	4	24	10	47	17	8	12	10
PMI	175	129	62	302	160	221	152	107	149	112
ACE	16	15	8	21	12	28	16	15	18	13
FUE	18	19	4	41	12	35	28	18	24	9
LPA	23	21	8	42	22	47	33	20	33	13
SPC	3	-	-	9	-	4	4	-	4	5
TFS	21	16	9	41	15	39	28	15	33	10
Island	-	2	-	13	5	43	-	-	14	9
darunter: KEF	-	2	-	13	5	43	-	-	14	9
Norwegen	51	-	-	28	25	150	-	-	65	-
darunter: OSL	51	-	-	27	24	149	-	-	63	-
Schweiz	344	253	78	429	404	638	289	137	649	201
darunter: ZRH	213	203	78	284	285	326	149	136	321	200
BSL	120	50	-	80	96	124	3	-	74	-
GVA	11	-	-	65	22	187	74	1	143	1
Albanien	-	-	-	-	-	13	-	-	-	-
darunter: TIA	-	-	-	-	-	8	-	-	-	-
Armenien	-	-	-	-	-	13	-	-	-	-
Aserbeidschan	-	-	-	-	-	13	-	1	-	-
darunter: BAK	-	-	-	-	-	13	-	1	-	-
Bosnien-Herzegowina	-	-	-	4	-	9	-	-	35	-
darunter: SJJ	-	-	-	4	-	9	-	-	35	-
Bulgarien	34	58	-	60	34	96	34	28	49	6
darunter: SOF	21	24	-	27	14	44	-	-	31	-
BOJ	13	34	-	33	20	30	15	13	9	6
VAR	16	-	-	-	-	17	-	-	-	-
Estland	16	-	-	-	-	17	-	-	-	-
darunter: TLL	16	-	-	-	-	17	-	-	-	-
Georgien	-	-	-	1	-	9	-	-	1	-
darunter: TBS	-	-	-	1	-	9	-	-	1	-
Jugoslawien	-	9	-	67	13	52	44	-	62	-
darunter: BEG	-	9	-	15	3	23	9	-	55	-
PRN	-	-	-	46	10	9	35	-	7	-
TGD	-	-	-	-	-	15	-	-	-	-
TIV	-	-	-	6	-	5	-	-	-	-
Kroatien	5	15	-	36	-	164	-	-	75	18
darunter: ZAG	-	3	-	5	-	120	-	-	58	13
DBV	-	4	-	9	-	8	-	-	4	-
SPU	5	8	-	17	-	36	-	-	4	5
Lettland	-	-	-	-	-	31	-	-	-	-
darunter: RIX	-	-	-	-	-	31	-	-	-	-
Litauen	47	4	-	-	-	62	-	-	-	35
darunter: VND	-	-	-	-	-	58	-	-	-	29
PLQ	45	4	-	-	-	4	-	-	-	6
Malta	9	9	-	18	4	65	13	-	24	9
darunter: MLA	9	9	-	18	4	65	13	-	24	9
Mazedonien	4	-	-	20	-	-	4	-	-	-
darunter: SKP	4	-	-	19	-	-	4	-	-	-
Moldavien	-	-	-	-	-	31	-	-	-	-
darunter: KIV	-	-	-	-	-	31	-	-	-	-
Polen	79	45	3	166	37	365	38	2	194	63
darunter: WAW	46	19	-	112	32	215	35	-	138	63
GDN	32	-	-	-	2	32	-	-	3	-
KRK	-	-	1	-	-	30	-	-	-	-
KTW	-	-	-	23	1	55	-	-	26	-
WRO	-	-	2	-	-	31	-	2	27	-
*PL	1	26	-	31	-	2	-	2	-	-
Rumänien	-	5	-	15	-	67	16	-	89	-
darunter: OTP	-	-	-	1	-	44	1	-	53	-
CND	-	5	-	5	-	5	5	-	5	-
SBZ	-	-	-	-	-	9	1	-	31	-
TSR	-	-	-	9	-	-	-	-	-	-
*RO	-	-	-	-	-	9	9	-	-	-
Russische Fod. (EU)	47	50	-	80	8	357	13	-	101	40
darunter: DME	-	5	-	-	-	38	9	-	-	-
VKO	-	7	-	1	-	-	-	-	14	-
SVO	31	-	-	62	3	195	-	-	62	40

mit Gebieten ausserhalb Deutschlands

herkunftsflugplatz								Nach Streckenziellland bzw. -flugplatz	
Berlin (SXF)	Berlin (THF)	Saarbrücken (SCN)	Münster / Osn. (FMO)	Leipzig (LEJ)	Dresden (DRS)	Erfurt (ERF)	Sonstige	Insgesamt	
-	-	-	-	-	-	-	-	97	Starts
-	1	1	1	1	1	-	-	228	Insgesamt
-	-	-	1	1	1	-	-	202	KLU
15	-	5	4	23	14	5	-	837	LNZ
-	-	-	-	-	-	-	-	308	SZG
15	-	5	4	18	14	5	-	339	Portugal
-	-	-	-	5	-	-	-	59	darunter: LIS
-	-	-	-	-	-	-	-	127	FAO
1	7	-	-	-	-	1	-	888	FNC
-	1	-	-	-	-	-	-	521	OPD
-	-	-	-	-	-	1	-	320	Schweden
-	-	-	-	-	-	-	-	20	darunter: ARN
139	1	77	210	139	85	48	-	6 186	GOT
-	-	-	-	-	-	-	-	817	GSE
5	-	5	13	7	3	-	-	333	Spanien
-	-	-	12	-	-	-	-	204	darunter: MAD
-	-	-	-	-	-	-	-	824	AGP
-	-	-	-	-	-	-	-	124	ALC
5	-	-	3	4	4	-	-	17	BCN
-	-	-	-	1	-	-	-	92	BIO
-	-	-	-	-	-	-	-	16	GRD
-	-	-	-	-	-	-	-	13	LEI
-	-	-	-	-	-	-	-	20	REU
-	-	-	-	4	-	-	-	63	SVQ
-	-	-	1	-	-	-	-	91	VIT
-	-	-	-	-	-	-	-	15	VLC
19	1	7	19	15	9	5	-	392	XRY
8	-	-	3	7	4	-	-	144	ZAZ
65	-	47	125	59	37	30	-	1 932	IBZ
4	-	4	5	7	3	4	-	189	MAH
5	-	4	6	4	6	1	-	234	PMI
8	-	5	15	13	11	3	-	317	ACE
-	-	-	5	-	-	-	-	34	FUE
20	-	5	3	18	7	5	-	285	LPA
-	1	-	-	-	-	-	-	87	SPC
-	1	-	-	-	-	-	-	87	TFS
-	1	-	-	1	-	1	-	322	Island
-	1	-	-	-	-	-	-	314	darunter: KEF
1	177	-	57	54	70	1	-	3 782	Norwegen
1	1	-	53	54	70	-	-	2 374	darunter: OSL
-	121	-	3	-	-	1	-	77	Schweiz
-	53	-	1	-	-	-	-	558	darunter: ZRH
-	-	-	-	-	-	-	-	13	BRN
-	-	-	-	-	-	-	-	13	BSL
1	-	-	-	-	-	-	-	8	GVA
1	-	-	-	-	-	-	-	15	Albanien
1	-	-	-	-	-	-	-	15	darunter: TIA
103	-	-	18	79	44	20	-	663	Armenien
13	-	-	-	5	-	-	-	93	Aserbeidschan
46	-	-	10	34	21	7	-	269	darunter: BAK
44	-	-	8	40	23	13	-	301	Bosnien-Herzegowina
-	-	-	-	-	-	-	-	33	darunter: SJJ
19	-	-	-	-	-	1	-	267	Bulgarien
12	-	-	-	-	-	-	-	117	darunter: SOF
2	-	-	-	-	-	1	-	119	BQJ
5	-	-	-	-	-	-	-	15	VAR
19	-	-	2	21	-	-	-	16	Estland
10	-	-	1	8	-	-	-	93	darunter: TLL
4	-	-	1	13	-	-	-	33	Georgien
-	-	-	-	-	-	-	-	11	darunter: TBS
-	-	-	-	1	-	-	-	117	Jugoslawien
4	-	-	-	9	5	-	-	59	darunter: BEG
4	-	-	-	9	5	-	-	15	PRN
-	-	-	-	-	-	-	-	16	TGD
54	11	-	4	2	-	19	-	355	TIV
31	3	-	3	-	-	18	-	199	Kroatien
-	2	-	-	-	-	-	-	44	darunter: ZAG
22	2	-	-	-	-	-	-	8	DBV
1	3	-	1	1	-	-	-	93	SPU
23	-	-	-	-	-	-	-	31	Lettland
18	-	-	-	-	-	-	-	31	darunter: RIX
5	-	-	-	-	-	-	-	149	Litauen
-	-	-	-	-	-	-	-	87	darunter: VNO
97	-	-	-	-	-	-	-	59	PLQ
4	-	-	-	-	-	-	-	169	Malta
-	-	-	-	-	-	-	-	169	darunter: MLA
62	-	-	-	-	-	-	-	28	Mazedonien
-	-	-	-	-	-	-	-	27	darunter: SKP
-	-	-	-	-	-	-	-	31	Moldavien
-	-	-	-	-	-	-	-	31	darunter: KIV
-	-	-	-	-	-	-	-	1 082	Polen
-	-	-	-	-	-	-	-	72	darunter: WAW
-	-	-	-	-	-	-	-	72	GDN
-	-	-	-	-	-	-	-	36	KRK
-	-	-	-	-	-	-	-	129	KTW
-	-	-	-	-	-	-	-	61	WRO
-	-	-	-	-	-	-	-	70	*PL
-	-	-	-	-	-	-	-	215	Rumänien
-	-	-	-	-	-	-	-	117	darunter: OTP
-	-	-	-	-	-	-	-	30	CND
-	-	-	-	-	-	-	-	32	SBZ
-	-	-	-	-	-	-	-	18	TSR
-	-	-	-	-	-	-	-	18	*RO
-	-	-	-	-	-	-	-	816	Russische Föd. (EU)
-	-	-	-	23	-	-	-	79	darunter: DME
-	-	-	-	23	-	-	-	22	VKO
-	-	-	-	-	-	-	-	455	SVO

Nach Streckenziellland bzw. -flugplatz	Von Strecken									
	Hamburg (HAM)	Hannover (HAJ)	Bremen (BRE)	Düsseldorf (DUS)	Köln/Bonn (CGN)	Frankfurt (FRA)	Stuttgart (STR)	Nürnberg (NUE)	München (MUC)	Berlin (TXL)
Starts										
Insgesamt										
GOJ	-	-	-	-	-	14	-	-	-	-
KUF	-	-	-	-	-	13	-	-	-	-
LED	16	15	-	13	1	82	-	-	17	-
Slowakische Rep.	-	3	-	1	-	-	-	-	-	-
darunter:LJU	-	-	-	-	-	62	1	-	85	-
Tschechische Rep.	43	28	-	70	44	207	36	1	121	27
darunter:PRG	43	28	-	70	44	206	35	-	120	27
Türkei	209	203	34	515	264	611	459	181	511	253
darunter:ANK	13	8	-	74	28	69	47	9	84	20
ADA	6	8	-	13	4	17	18	4	8	15
ASR	1	3	-	-	3	5	14	-	1	3
AYT	89	85	23	199	61	204	161	96	171	69
BXN	7	11	-	21	7	16	16	-	26	15
DLM	8	10	-	18	8	16	14	8	22	11
IST	63	52	6	142	117	232	118	52	140	74
IZM	20	13	5	44	18	37	49	11	56	42
TZX	1	4	-	1	6	5	11	-	2	1
*TR	1	9	-	3	12	10	11	1	1	3
Ukraine	-	-	1	-	5	84	-	-	-	-
darunter:IEV	-	-	1	-	-	54	-	-	-	-
DNK	-	-	-	-	-	12	-	-	-	-
LWO	-	-	-	-	-	11	-	-	-	-
Ungarn	58	-	-	85	26	189	54	2	190	59
darunter:BUD	58	-	-	85	26	189	54	2	190	59
Weißrussland	-	11	-	-	-	49	-	-	-	-
darunter:MSQ	-	9	-	-	-	49	-	-	-	-
Zypern	-	15	-	19	-	51	10	10	13	10
darunter:LCA	-	11	-	14	-	41	10	9	13	5
PFO	-	4	-	5	-	10	-	1	-	5
Europa	3 434	2 269	718	5 531	3 195	11 951	3 397	1 589	8 750	2 848
DARUNTER: EU-LAENDER	2 488	1 559	602	3 904	2 326	8 508	2 366	1 227	6 472	2 118
Agypten	15	12	-	55	11	181	28	15	86	18
darunter:CAI	-	-	-	3	-	92	-	-	18	-
ALY	-	-	-	-	-	22	-	-	7	-
HRG	10	12	-	34	6	54	14	15	45	11
LXR	5	-	-	10	5	5	10	-	7	3
SSH	-	-	-	8	-	8	4	-	16	4
Algerien	-	-	2	-	-	14	1	-	1	-
darunter:ALG	-	-	-	-	-	14	-	-	1	-
Libyen	-	-	-	-	-	19	-	-	-	-
darunter:TIP	-	-	-	-	-	18	-	-	-	-
Marokko	4	4	1	8	14	67	4	4	4	4
darunter:CAS	-	-	-	-	-	53	-	-	4	4
AGA	4	4	1	8	-	5	4	4	4	4
NDR	-	-	-	-	14	9	-	-	-	-
Tunesien	37	33	8	90	17	125	83	42	129	29
darunter:TUN	6	2	-	5	1	31	5	-	38	7
DJE	9	8	2	14	4	23	14	11	18	7
MIR	22	23	6	66	12	66	64	31	72	22
TBJ	-	-	-	5	-	5	-	-	-	-
Kap Verde	-	-	-	-	-	-	-	-	-	-
Nigeria	-	-	-	-	-	17	-	-	5	-
darunter:LOS	-	-	-	-	-	17	-	-	-	-
Senegal	-	-	-	-	-	27	-	-	-	-
darunter:DKR	-	-	-	-	-	27	-	-	-	-
Togo	-	-	-	-	-	-	-	-	-	-
Äthiopien	-	-	-	-	-	-	-	-	1	-
Kenia	-	-	-	6	-	32	-	-	1	-
darunter:NBO	-	-	-	-	-	27	-	-	-	-
MBA	-	-	-	6	-	5	-	-	1	-
Mauritius	-	-	-	-	-	5	-	-	9	-
darunter:MRU	-	-	-	-	-	5	-	-	9	-
Namibia	-	-	-	-	-	5	-	-	9	-
darunter:WDH	-	-	-	-	-	7	-	-	18	-
Seschellen	-	-	-	-	-	7	-	-	18	-
Südafrika	-	-	-	-	-	9	-	-	-	-
darunter:JNB	-	-	-	-	-	65	-	-	4	-
-	-	-	-	-	-	64	-	-	-	-
Afrika	56	49	11	159	42	578	116	61	258	51
Kanada	9	-	-	15	-	220	-	-	41	-
darunter:YUL	-	-	-	-	-	31	-	-	-	-
YHZ	4	-	-	5	-	5	-	-	5	-
YTO	-	-	-	5	-	100	-	-	31	-
YVR	-	-	-	-	-	30	-	-	-	-
YVC	5	-	-	5	-	35	-	-	5	-
USA	-	-	-	120	83	1 296	46	-	275	32
darunter:JFK	-	-	-	-	27	188	-	-	31	-
EWR	-	-	-	62	27	65	-	-	31	-
BOS	-	-	-	-	-	61	-	-	-	-
PHL	-	-	-	-	26	63	-	-	31	-
PIT	-	-	-	-	-	30	-	-	-	-
IAD	-	-	-	-	-	113	-	-	31	27
DTW	-	-	-	-	-	62	-	-	-	-
CVG	-	-	-	-	-	31	-	-	-	-
*U1	-	-	-	-	-	1	15	-	4	5
CLT	-	-	-	-	-	31	-	-	-	-
ATL	-	-	-	-	-	95	31	-	31	-
MIA	-	-	-	5	-	31	-	-	23	-
CHI	-	-	-	31	-	184	-	-	31	-

mit Gebieten ausserhalb Deutschlands

herkunftsflugplatz									Nach Streckenziellland bzw. -flugplatz
Berlin (SXF)	lin (THF)	Saarbrücken (SCN)	Münster / Osn. (FMO)	Leipzig (LEJ)	Dresden (DRS)	Erfurt (ERF)	Sonstige	Insgesamt	
-	-	-	-	-	-	-	-	14	Starts
-	-	-	-	-	-	-	-	13	Insgesamt
31	-	-	-	-	-	-	-	175	GOJ
-	4	-	-	5	-	-	-	13	KUF
2	2	-	-	-	-	-	-	152	LED
2	1	-	-	-	-	-	-	151	Slowakische Rep.
-	2	-	1	-	2	-	-	582	Slowenien
-	2	-	-	-	2	-	-	577	darunter:LJU
112	-	26	51	88	37	18	-	3 572	Tschechische Rep.
10	-	-	5	-	-	-	-	367	darunter:PRG
-	-	-	4	-	-	-	-	97	Türkei
-	-	1	-	-	-	-	-	31	darunter:ANK
84	-	21	25	73	28	18	-	1 407	ADA
5	-	-	-	5	5	-	-	134	ASR
4	-	4	4	8	4	-	-	139	AYT
6	-	-	-	7	-	-	-	1 009	BXN
2	-	-	6	2	-	-	-	305	DLM
1	-	-	-	-	-	-	-	32	IST
-	-	-	-	-	-	-	-	51	IZM
13	-	-	1	-	-	-	-	104	TZX
13	-	-	-	-	-	-	-	68	*TR
-	-	-	-	-	-	-	-	12	Ukraine
-	6	-	1	-	3	-	-	673	darunter:IEV
-	1	-	1	-	2	-	-	667	DNK
10	-	-	-	-	-	-	-	70	LWO
9	-	-	-	-	-	-	-	67	Ungarn
10	-	-	-	15	11	-	-	164	darunter:BUD
5	-	-	-	10	10	-	-	128	Weißrussland
5	-	-	-	5	1	-	-	36	darunter:MSQ
843	438	201	451	617	322	159	-	46 713	Zypern
375	234	175	316	318	149	100	-	33 257	darunter:LCA
-	-	-	-	-	-	-	-	-	PFO
28	-	-	4	19	5	4	-	481	Europa
5	-	-	-	-	-	-	-	118	DARÜNTER: EU-LÄNDER
-	-	-	-	-	-	-	-	22	Ägypten
17	-	-	4	19	5	4	-	250	darunter:CAI
6	-	-	-	-	-	-	-	51	ALY
4	-	-	-	-	-	-	-	40	HRG
4	-	-	-	-	-	-	-	22	LXR
-	-	-	-	-	-	-	-	19	SSH
-	-	-	-	-	-	-	-	19	Algerien
-	-	-	-	-	-	-	-	18	darunter:ALG
-	-	-	-	-	-	-	-	18	Libyen
-	-	-	-	4	4	-	-	122	darunter:TIP
-	-	-	-	-	-	-	-	53	Marokko
-	-	-	-	4	4	-	-	46	darunter:CAS
-	-	-	-	-	-	-	-	23	AGA
52	-	13	9	31	18	11	-	727	NDR
9	-	-	-	2	-	-	-	98	Tunesien
8	-	4	3	2	3	1	-	131	darunter:TUN
30	-	9	6	27	15	10	-	481	DJE
5	-	-	-	-	-	-	-	15	MIR
-	-	-	-	-	-	-	-	5	TBJ
-	-	-	-	-	-	-	-	17	Kap Verde
-	-	-	-	-	-	-	-	17	Nigeria
-	-	-	-	-	-	-	-	27	darunter:LOS
-	-	-	-	-	-	-	-	27	Senegal
-	-	-	-	-	-	-	-	1	darunter:DKR
-	-	-	-	-	-	-	-	10	Togo
-	-	-	-	-	-	-	-	39	Äthiopien
-	-	-	-	-	-	-	-	27	Kenia
-	-	-	-	-	-	-	-	12	darunter:NBO
-	-	-	-	-	-	-	-	14	MBA
-	-	-	-	-	-	-	-	14	Mauritius
-	-	-	-	-	-	-	-	25	darunter:MRU
-	-	-	-	-	-	-	-	25	Namibia
-	-	-	-	-	-	-	-	9	darunter:WDH
-	-	-	-	-	-	-	-	69	Seschellen
-	-	-	-	-	-	-	-	64	Südafrika
84	-	13	13	54	27	15	-	1 587	darunter:JNB
13	-	-	-	-	-	-	-	298	Afrika
-	-	-	-	-	-	-	-	31	Kanada
-	-	-	-	-	-	-	-	19	darunter:YUL
13	-	-	-	-	-	-	-	149	YHZ
-	-	-	-	-	-	-	-	30	YTO
-	-	-	-	-	-	-	-	50	YVR
1	1	-	-	-	-	-	-	1 854	YYC
-	-	-	-	-	-	-	-	246	USA
-	-	-	-	-	-	-	-	185	darunter:JFK
-	-	-	-	-	-	-	-	61	EWR
-	-	-	-	-	-	-	-	120	BOS
-	-	-	-	-	-	-	-	30	PHL
-	-	-	-	-	-	-	-	171	PIT
-	-	-	-	-	-	-	-	62	IAD
-	-	-	-	-	-	-	-	31	DTW
-	1	-	-	-	-	-	-	26	CVG
-	-	-	-	-	-	-	-	31	*U1
-	-	-	-	-	-	-	-	157	CLT
-	-	-	-	-	-	-	-	59	ATL
-	-	-	-	-	-	-	-	246	MIA
-	-	-	-	-	-	-	-	-	CHI

Nach Streckenziellland bzw. -flugplatz	Von Strecken									
	Hamburg (HAM)	Hannover (HAJ)	Bremen (BRE)	Düsseldorf (DUS)	Köln/Bonn (CGN)	Frankfurt (FRA)	Stuttgart (STR)	Nürnberg (NUE)	München (MUC)	Berlin (TXL)
Starts										
Insgesamt										
DAL	-	-	-	-	-	71	-	-	-	-
HOU	-	-	-	-	-	31	-	-	-	-
LAX	-	-	-	9	-	31	-	-	31	-
SFO	-	-	-	-	-	62	-	-	31	-
PHX	-	-	-	-	-	31	-	-	-	-
DEN	-	-	-	-	-	61	-	-	-	-
ANC	-	-	-	-	-	18	-	-	-	-
FAI	-	-	-	-	-	12	-	-	-	-
Dominik. Republik ..	8	4	-	35	-	31	3	-	21	-
darunter:POP	5	2	-	17	-	13	-	-	11	-
PUJ	3	2	-	18	-	18	3	-	10	-
Jamaika	-	-	-	-	-	5	-	-	-	-
Kuba	-	-	-	12	-	20	2	-	8	-
darunter:VRA	-	-	-	10	-	6	2	-	8	-
Mexiko	-	2	-	4	-	41	-	-	9	-
darunter:MEX	-	-	-	-	-	30	-	-	9	-
CUN	-	2	-	4	-	10	-	-	9	-
Argentinien	-	-	-	-	-	30	-	-	-	-
darunter:BUE	-	-	-	-	-	30	-	-	-	-
Brasilien	-	-	-	-	-	125	-	-	13	-
darunter:RIO	-	-	-	-	-	31	-	-	-	-
SAD	-	-	-	-	-	94	-	-	13	-
Kolumbien	-	-	-	-	-	14	-	-	-	-
darunter:BOG	-	-	-	-	-	14	-	-	-	-
Peru	-	-	-	-	-	12	-	-	-	-
darunter:LIM	-	-	-	-	-	12	-	-	-	-
Venezuela	-	-	-	2	-	18	-	-	-	-
darunter:CCS	-	-	-	-	-	14	-	-	-	-
Amerika	17	6	-	188	83	1 812	51	-	367	32
Kasachstan	-	27	-	-	8	52	5	-	-	-
darunter:ALA	-	-	-	-	8	27	-	-	-	-
KSN	-	11	-	-	4	12	-	-	-	-
TSE	-	9	-	-	-	9	-	-	-	-
Kirgisien	-	8	-	-	-	7	-	-	-	-
darunter:FRU	-	8	-	-	-	7	4	-	-	-
Rußland/Fernost	-	79	-	-	7	53	-	-	-	-
darunter:DMS	-	31	-	-	3	15	-	-	-	-
OVB	-	30	-	-	-	17	-	-	-	-
SVX	-	4	-	-	4	13	-	-	-	-
CEK	-	10	-	-	-	4	-	-	-	-
Turkmenistan	-	-	-	-	-	12	-	-	-	-
darunter:ASB	-	-	-	-	-	12	-	-	-	-
Usbekistan	-	-	-	-	-	58	-	-	-	-
darunter:TAS	-	-	-	-	-	58	-	-	-	-
Bahrain	-	-	-	-	-	27	-	-	-	-
darunter:BAH	-	-	-	-	-	27	-	-	-	-
Iran	9	-	-	-	-	45	-	-	-	4
darunter:THR	9	-	-	-	-	45	-	-	-	4
Israel	-	-	-	8	4	111	-	-	74	-
darunter:TLV	-	-	-	8	4	111	-	-	74	-
Jemen	-	-	-	-	-	4	-	-	-	-
Jordanien	-	-	-	-	-	49	-	-	8	-
darunter:AMM	-	-	-	-	-	48	-	-	8	-
Katar	-	-	-	-	-	5	-	-	13	-
darunter:DOH	-	-	-	-	-	5	-	-	13	-
Kuweit	-	-	-	-	-	33	-	-	-	-
darunter:KWI	-	-	-	-	-	33	-	-	-	-
Libanon	-	-	-	-	-	48	-	-	-	-
darunter:BEY	-	-	-	-	-	48	-	-	-	-
Oman	-	3	-	-	-	1	-	-	-	-
Saudi-Arabien	-	-	-	1	-	45	-	-	-	-
darunter:JED	-	-	-	-	-	22	-	-	-	-
RUH	-	-	-	1	-	23	-	-	-	-
Syrien	-	-	-	-	-	13	-	-	10	-
darunter:DAM	-	-	-	-	-	4	-	-	5	-
ALP	-	-	-	-	-	9	-	-	5	-
Ver. Arab. Emirate	-	-	-	32	-	162	-	-	32	-
darunter:SHJ	-	-	-	-	-	40	-	-	-	-
AUH	-	-	-	1	-	17	-	-	-	-
DXB	-	-	-	31	-	105	-	-	31	-
Bangladesch	-	-	-	-	-	4	-	-	-	-
Indien	-	-	-	-	32	122	-	-	-	-
darunter:DEL	-	-	-	-	-	31	-	-	-	-
BLR	-	-	-	-	-	13	-	-	-	-
BOM	-	-	-	-	23	52	-	-	-	-
CCU	-	-	-	-	4	8	-	-	-	-
MAA	-	-	-	-	5	18	-	-	-	-
Sri Lanka	-	-	-	-	-	9	-	-	-	-
Malediven	-	-	-	8	-	12	-	-	14	-
darunter:MLE	-	-	-	8	-	12	-	-	14	-
Pakistan	-	-	-	-	-	9	-	-	-	-
Hongkong(China)	-	-	-	-	-	68	-	-	13	-
darunter:HKG	-	-	-	-	-	68	-	-	13	-
China	-	-	-	-	-	115	-	-	9	-
darunter:PEK	-	-	-	-	-	75	-	-	9	-
SHA	-	-	-	-	-	40	-	-	-	-
Japan	-	-	-	-	-	168	-	-	-	-
darunter:NRT	-	-	-	-	-	102	-	-	-	-
NGO	-	-	-	-	-	22	-	-	-	-
KIX	-	-	-	-	-	44	-	-	-	-
Kambodscha	-	-	-	-	-	-	-	-	-	-
Rep. Korea	-	-	-	-	-	66	-	-	-	-

mit Gebieten ausserhalb Deutschlands

herkunftsflugplatz								Nach Streckenzielland bzw. -flugplatz
Berlin (SXF)	Saarbrücken (SCN)	Münster / Osn.(FMO)	Leipzig (LEJ)	Dresden (DRS)	Erfurt (ERF)	Sonstige	Insgesamt	
-	-	-	-	-	-	-	71	Starts
-	-	-	-	-	-	-	31	Insgesamt
-	-	-	-	-	-	-	71	DAL
-	-	-	-	-	-	-	93	HOU
-	-	-	-	-	-	-	31	LAX
-	-	-	-	-	-	-	61	SFO
-	-	-	-	-	-	-	18	PHX
-	-	-	-	-	-	-	12	DEN
12	-	-	8	-	-	-	122	ANC
6	-	-	4	-	-	-	58	FAI
6	-	-	4	-	-	-	64	Dominik. Republik
7	-	-	2	-	-	-	5	darunter:POP
7	-	-	2	-	-	-	51	PUJ
2	-	-	-	-	-	-	35	Jamaika
2	-	-	-	-	-	-	58	Kuba
2	-	-	-	-	-	-	30	darunter:VRA
-	-	-	-	-	-	-	27	Mexiko
-	-	-	-	-	-	-	30	darunter:MEX
-	-	-	-	-	-	-	30	CUN
-	-	1	-	-	-	-	139	Argentinien
-	-	-	-	-	-	-	31	darunter:BUE
-	-	-	-	-	-	-	107	Brasilien
-	-	-	-	-	-	-	14	darunter:RIO
-	-	-	-	-	-	-	14	SAD
-	-	-	-	-	-	-	14	Kolumbien
-	-	-	-	-	-	-	12	darunter:BOG
-	-	-	-	-	-	-	12	Peru
-	-	-	-	-	-	-	20	darunter:LIM
-	-	-	-	-	-	-	14	Venezuela
35	1	-	10	-	-	-	2 603	darunter:CCS
-	-	-	-	-	-	-	93	Amerika
-	1	-	-	-	-	-	28	Kasachstan
-	1	-	-	-	-	-	27	darunter:ALA
-	-	-	-	-	-	-	18	KSN
-	-	-	-	-	-	-	19	TSE
-	-	-	-	-	-	-	19	Kirgisien
-	-	-	-	-	-	-	139	darunter:FRU
-	-	-	-	-	-	-	49	Rußland/Fernost
-	-	-	-	-	-	-	47	darunter:DMS
-	-	-	-	-	-	-	21	OVB
-	-	-	-	-	-	-	14	SVX
-	-	-	-	-	-	-	12	CEK
-	-	-	-	-	-	-	12	Turkmenistan
-	-	-	-	-	-	-	60	darunter:ASB
-	-	-	-	1	1	-	59	Usbekistan
-	-	-	-	1	-	-	27	darunter:TAS
-	-	-	-	-	-	-	27	Bahrain
-	-	-	-	-	-	-	58	darunter:BAH
-	-	-	-	-	-	-	58	Iran
13	-	-	-	-	-	-	210	darunter:THR
13	-	-	-	-	-	-	210	Israel
-	-	-	-	-	-	-	4	darunter:TLV
-	-	-	-	-	-	-	57	Jemen
-	-	-	-	-	-	-	56	Jordanien
-	-	-	-	-	-	-	18	darunter:AMM
-	-	-	-	-	-	-	18	Katar
-	-	-	-	-	-	-	33	darunter:DOH
-	-	-	-	-	-	-	33	Kuweit
-	-	-	-	-	-	-	48	darunter:KWI
-	-	-	-	-	-	-	48	Libanon
-	-	-	-	-	-	-	4	darunter:BEY
-	-	-	-	-	-	-	46	Oman
-	-	-	-	-	-	-	22	Saudi-Arabien
-	-	-	-	-	-	-	24	darunter:JED
4	-	-	-	-	-	-	27	RUH
4	-	-	-	-	-	-	13	Syrien
-	-	-	-	-	-	-	14	darunter:DAM
-	-	-	-	-	-	-	226	ALP
-	-	-	-	-	-	-	40	Ver. Arab. Emirate
-	-	-	-	-	-	-	18	darunter:SHJ
-	-	-	-	-	-	-	167	AUH
-	-	-	-	-	-	-	4	DXB
-	-	-	-	-	-	-	154	Bangladesch
-	-	-	-	-	-	-	31	darunter:DEL
-	-	-	-	-	-	-	13	Indien
-	-	-	-	-	-	-	75	darunter:BLR
-	-	-	-	-	-	-	12	BOM
-	-	-	-	-	-	-	23	CCU
-	-	-	-	-	-	-	9	MAA
-	-	-	-	-	-	-	34	Sri Lanka
-	-	-	-	-	-	-	34	Malediven
-	-	-	-	-	-	-	9	darunter:MLE
-	-	-	-	-	-	-	81	Pakistan
-	-	-	-	-	-	-	81	Hongkong(China)
-	-	-	-	-	-	-	124	darunter:HKG
-	-	-	-	-	-	-	84	China
-	-	-	-	-	-	-	40	darunter:PEK
-	-	-	-	-	-	-	168	SHA
-	-	-	-	-	-	-	102	Japan
-	-	-	-	-	-	-	22	darunter:NRT
-	-	-	-	-	-	-	44	NGO
-	-	-	-	-	-	-	1	KIX
-	-	1	-	-	-	-	66	Kambodscha
-	-	-	-	-	-	-	66	Rep. Korea

Nach Streckenziellland bzw. -flugplatz	Von Strecken									
	Hamburg (HAM)	Hannover (HAJ)	Bremen (BRE)	Düsseldorf (DUS)	Köln/Bonn (CGN)	Frankfurt (FRA)	Stuttgart (STR)	Nürnberg (NUE)	München (MUC)	Berlin (TXL)
Starts										
Insgesamt										
darunter:SEL	-	-	-	-	-	66	-	-	-	-
Malaysia	-	-	-	-	-	27	-	-	-	-
darunter:KUL	-	-	-	-	-	22	-	-	-	-
Philippinen	-	-	-	-	-	9	-	-	-	-
Singapur	-	-	-	-	-	115	-	-	14	-
darunter:SIN	-	-	-	-	-	115	-	-	14	-
Thailand	-	-	-	-	-	123	-	-	13	-
darunter:BKK	-	-	-	-	-	123	-	-	13	-
Asien	9	117	-	49	51	1 572	9	-	200	4
Australien	-	-	-	-	1	-	-	-	-	-
Australien/O	-	-	-	-	1	-	-	-	-	-
I N S G E S A M T ..	3 516	2 441	729	5 927	3 372	15 913	3 573	1 650	9 575	2 935

mit Gebieten ausserhalb Deutschlands

herkunftsflugplatz									Nach Streckenzieland bzw. -flugplatz
Berlin (SXF)	lin (THF)	Saarbrücken (SCN)	Münster / Osn. (FMO)	Leipzig (LEJ)	Dresden (DRS)	Erfurt (ERF)	Sonstige	Insgesamt	
-	-	-	-	-	-	-	-	66	Starts
-	-	-	-	-	-	-	-	27	Insgesamt
-	-	-	-	-	-	-	-	22	darunter:SEL
-	-	-	-	-	-	-	-	9	Malaysia
-	-	-	-	-	-	-	-	129	darunter:KUL
-	-	-	-	-	-	-	-	129	Philippinen
-	-	-	-	-	-	-	-	136	Singapur
-	-	-	-	-	-	-	-	136	darunter:SIN
-	-	-	-	-	-	-	-	136	Thailand
17	1	-	1	-	1	1	-	2 032	darunter:BKK
-	-	-	-	-	-	-	-	-	Asien
-	-	-	-	-	-	-	-	1	Australien
-	-	-	-	-	-	-	-	1	Australien/O
979	440	214	466	681	350	175	-	52 936	I N S G E S A M T

Fachserie 8: Verkehr

Reihe 1: Güterverkehr der Verkehrszweige

Die Reihe 1 wurde mit Berichtsjahr 1993 eingestellt.

Für das Berichtsjahr 1993 sind wegen Revidierung der Daten, die Ergebnisse nur über das Statistische Bundesamt zu beziehen.

CD-ROM „Güterverkehr“

Für die Verkehrsträger Eisenbahn, Binnenschifffahrt, Seeschifffahrt und Straße liegt die Verflechtung im Güterverkehr inländischer Verkehrsbezirke mit in- und ausländischen Verkehrsbezirken nach Guternauptgruppen für die Beförderungsmenge sowie für die Verkehrsträger Eisenbahn und Binnenschifffahrt für die Beförderungleistung in Datensatzform *jährlich* auf CD-ROM vor.

Die CD-ROM enthalten folgende Angaben:

Verkehrsträger, Versandmenge und Empfangsmenge bzw. Beförderungleistung; Berichtsverkehrsbezirk; Korrespondierender Verkehrsbezirk; Güterhauptgruppe; Hauptverkehrsrelation (innerdeutscher Verkehr, grenzüberschreitender Versand, grenzüberschreitender Empfang, Durchgangsverkehr).

Die Daten liegen auf den CD-ROM im CSV-Format vor und können damit auch in handelsüblichen Tabellenkalkulationsprogrammen und Datenbankprogrammen eingelesen werden. Auf den Datenträgern selbst sind keine Programme enthalten. Zusätzlich enthält jede CD eine Kurzfassung des "Systematischen Güterverzeichnis für die Verkehrstatistik" sowie das "Verzeichnis der Verkehrsgebiete und Verkehrsbezirke" im TXT-Format.

Verkehr aktuell

In dieser *monatlich* erscheinenden Publikation sind wichtige aktuelle Monats- und Jahresergebnisse der amtlichen Statistik aus vielen Bereichen des Verkehrs in Zeitreihenform und einheitlicher Gliederung zusammengefasst.

Güter- und Personenbeförderung auf der Straße, im Schienenverkehr, in der Schifffahrt und im Luftverkehr sowie Bestand und Neuzulassungen von Kraftfahrzeugen bilden die Schwerpunkte.

Außerdem enthalten sind Eckdaten über Straßenverkehrsunfälle, verkehrsbezogene Indizes zu Verbraucherpreisen und Seefrachtraten sowie Angaben zu Gewerbean- und abmeldungen und sozialversicherungspflichtig Beschäftigten im Verkehr.

Verkehr im Überblick

Diese *jährlich* erscheinende Querschnittsveröffentlichung enthält die wichtigsten Ergebnisse der amtlichen Verkehrstatistik in der Regel in Zeitreihenform (Monats- bzw. Quartalsergebnisse für das aktuelle Jahr, Jahresergebnisse für die Vorjahre). Tabellen und Schaubilder werden dabei durch eine kurze, die wesentlichen Entwicklungen aufzeigende Kommentierung ergänzt. Darüber hinaus sind Erläuterungen zur Methodik der einzelnen Statistiken sowie zu ihren Rechtsgrundlagen am Ende des Heftes beigefügt.

Reihe 2: Eisenbahnverkehr

In *monatlicher* Erscheinungsfolge werden für den öffentlichen schienengebundenen Verkehr der deutschen Eisenbahnunternehmen die wichtigsten Zahlen über Verkehrsleistungen und -einnahmen im Personen- und Güterverkehr nachgewiesen. Die Daten des Güterverkehrs sind regional bis auf die Ebene von Verkehrsbezirken sowie nach Güterkategorien darstellbar.

Ergänzend werden im *Jahresbericht* Strukturangaben der Unternehmen zum Bestand an Verkehrsmitteln und -einrichtungen, zum Personal und zu Unfällen publiziert.

Reihe 3: Straßenpersonenverkehr

Der *Vierteljahresbericht* enthält Angaben über die Betriebs- und Verkehrsleistungen (Wagenkilometer, beförderte Personen, Personenkilometer) sowie die umsatzsteuerpflichtigen Einnahmen (ohne Einnahmen aus dem Freigestellten Schülerverkehr) der Straßenverkehrsunternehmen (ohne Kleinunternehmen mit weniger als 6 Bussen) im Berichtsvierteljahr.

Im *Jahresbericht* sind entsprechende Nachweisungen für das Berichtsjahr enthalten; zusätzlich werden für alle Unternehmen Vorjahresergebnisse über die Umsätze einschließlich der Einnahmen aus dem Freigestellten Schülerverkehr und der Ausgleichszahlungen der öffentlichen Hand für Beförderungen von Schwerbehinderten und Schülern (Ausbildungsverkehr) und der Vergütungen für durchgeführte Auftragsfahrten dargestellt. Außerdem werden Strukturdaten der Unternehmen am Stichtag des Berichtsjahres (Linien- und Fahrzeugbestände, Personal) nachgewiesen.

Reihe 4: Binnenschifffahrt

Die *monatlichen* Nachweisungen erstrecken sich auf den Güterverkehr auf Binnenwasserstraßen, den Güterumschlag in Binnenhäfen, den Durchgangsverkehr sowie den Güterverkehr der Bundesländer nach Hauptverkehrsbindungen.

Der *Jahresbericht* enthält weitergehende Nachweisungen des Güterverkehrs nach Verkehrsbezirken. Außerdem werden Unternehmen, deren verfügbare Schiffe, Beschäftigte und Umsätze in der Binnenschifffahrt, der Bestand an Binnenschiffen der Bundesrepublik Deutschland sowie Schiffsunfälle dargestellt.

Reihe 5: Seeschifffahrt

Im *Vierteljahresbericht* werden Schiffs- und Güterverkehr über See nach Häfen, Flaggen und Verkehrsrichtungen, der Verkehr auf dem Nord-Ostsee-Kanal, der Containerverkehr über See mit Häfen außerhalb des Bundesgebietes und der Bestand an Seeschiffen unter der Flagge der Bundesrepublik Deutschland nachgewiesen.

Der *Jahresbericht* enthält weitergehende Nachweisungen sowie zusätzlich die Aufteilung des Güterverkehrs nach Verkehrsbezirken und Angaben über das Bordpersonal.

Reihe 6: Luftverkehr

Der *Monatsbericht* umfasst den Personen-, Güter- und Postverkehr mit Luftfahrzeugen sowie Starts und Landungen nach Flughäfen.

Der *Jahresbericht* enthält differenzierte aufgegliederte Ergebnisse, wobei zusätzlich noch Angaben aus der Unternehmensstatistik (Unternehmen, Beschäftigte, Luftfahrzeugbestand, Umsatz) sowie über den nichtgewerblichen Luftverkehr gebracht werden.

CD-ROM „Luftverkehr“

Die CD-ROM (im CSV-Format) beinhaltet Daten über von und zu deutschen Flughäfen beförderte Passagiere sowie über die Tonnage von Fracht und Post. Gegenüber der Print-Fassung ist der Flughafen-Katalog dieser CD sehr viel detaillierter. Der Datenträger beinhaltet die Ergebnisse eines Kalenderjahres.

Reihe 7: Verkehrsunfälle

Der *Monatsbericht* enthält Angaben über Unfälle nach Straßenarten, Unfallarten und -typen, Kalendertagen, Landern, Großstädten sowie über Verunglückte und Unfallbeteiligte nach Art der Verkehrsteilnahme. Ferner sind Unfallursachen und Unfälle des Auslandes dargestellt. Dabei werden die aktuellsten Monatsergebnisse mit dem kumulierten Jahresteil und die vergleichbaren Zeitabschnitte des Vorjahres nachgewiesen.

Der *Jahresbericht* ist wesentlich tiefer gegliedert und bringt Angaben über Unfälle und Verunglückte nach Unfallart und -typ, nach Straßenart und Ortslage, nach Monat, nach Unfallverursachung unterschieden nach dem Geschlecht und den Unfallursachen. Darin sind u. a. auch Auswertungen über Alkoholunfälle und deren Folgen, Autobahnunfälle, Lichtverhältnisse und Straßenzustand zum Unfallzeitpunkt sowie über das Fehlverhalten der Fahrzeugführer und ihrem Alter enthalten.

Die Entwicklung des Unfallgeschehens wird anhand von Zeitreihen für die wichtigsten Unfallmerkmale verdeutlicht. Angaben für über 100 Länder sind im internationalen Teil zusammengestellt. Methodische Erläuterungen und Bezugswerte zum Unfallgeschehen sind zusätzlich aufgeführt.


Die CD-ROM „Verkehrsunfälle – Zeitreihen“ erscheint *jährlich* und enthält eine Vielzahl von Zeitreihen zur Verkehrsunfallentwicklung.

Klassifikationen

Klassifikation der Wirtschaftszweige mit Erläuterungen, Ausgabe 1993

Güterverzeichnis für die Verkehrstatistik, Ausgabe 1969

Verzeichnis der Verkehrsbezirke und Häfen, Ausgabe 1995



Statistisches Bundesamt
Gustav-Stresemann-Ring 11
65189 Wiesbaden

Veröffentlichungen und Prospekte sind durch den Verlag Metzler-Poeschel, Verlagsauslieferung SFG-Servicecenter Fachverlage GmbH, Postfach 43 43, 72774 Reutlingen, Tel. 0 70 71/93 53 50 erhältlich.