


Statistisches Bundesamt

Verkehr



Fachserie 8

Reihe 6

Luftverkehr

September 2000

Herausgeber: Statistisches Bundesamt, Wiesbaden



Fachliche Informationen zu dieser Veröffentlichung können Sie direkt beim Statistischen Bundesamt erfragen:
Gruppe V C, Telefon: 06 11 / 75 27 36, 21 15 Fax: 06 11 / 72 40 00 oder E-Mail: Luftverkehr@statistik-bund.de

Verlag: Metzler-Poeschel, Stuttgart

Verlagsauslieferung: SFG – Servicecenter Fachverlage GmbH
Postfach 43 43
72774 Reutlingen
Telefon: 0 70 71 / 93 53 50
Telefax: 0 70 71 / 93 53 35
Internet: <http://www.s-f-g.com>
E-Mail: staba@s-f-g.com

Erscheinungsfolge: monatlich

Erschienen im Dezember 2000

Preis: DM 20,40 / EUR 10,43

Bestellnummer: 2080600 – 00109

Recyclingpapier aus 100 % Altpapier.



Daten aus dieser Veröffentlichung sind auch in unserer Datenbank STATS-BUND als Zeitreihen gespeichert und können gegen Entgelt via Internet (www.statistik-bund.de/zeitreih/home.htm), auf Diskette, Magnetbandkassette oder CD-ROM bezogen werden.

Nähere Informationen dazu erhalten Sie telefonisch unter:

06 11 / 75 - 27 16 oder - 22 56 oder per Fax unter 06 11 / 72 40 00.



Informationen über das Statistische Bundesamt und sein Datenangebot erhalten Sie:

● im Internet: <http://www.statistik-bund.de>

oder bei unserem Informationsservice

65180 Wiesbaden

● Telefon: 06 11 / 75 24 05

● Telefax: 06 11 / 75 33 30

● E-Mail: info@statistik-bund.de

© Statistisches Bundesamt, Wiesbaden 2000

Für nichtgewerbliche Zwecke sind Vervielfältigung und unentgeltliche Verbreitung, auch auszugsweise, mit Quellenangabe gestattet. Die Verbreitung, auch auszugsweise, über elektronische Systeme/Datenträger bedarf der vorherigen Zustimmung. Alle übrigen Rechte bleiben vorbehalten.

Neuerscheinung CD-ROM zum Luftverkehr deutscher Flughäfen

Bei vielen Datennutzern werden inzwischen Datenauswertungen vor allem in elektronischer Form durchgeführt. Mit der Erweiterung des Produktangebots für den Bereich der Luftfahrtstatistik wird dieser Nachfrageänderung Rechnung getragen. Aus dem gesamten Datenbestand der deutschen Luftfahrtstatistik beinhaltet eine CD-ROM Auszüge zu den in diesem Verkehrssektor erbrachten Transportleistungen für die Anzahl der Passagiere sowie für die Tonnage von Fracht und Post. Die Verkehrsströme werden dabei z.B. nach Relationen – dem Streckenherkunftsflugplatz (bzw. –land) und dem Streckenzielflugplatz (bzw. –land) - dargestellt. Der Datenträger beinhaltet die Ergebnisse eines Kalenderjahres (erstmalig ab 1999).

Im einzelnen können Informationen zu folgenden Merkmalen ausgewertet werden:

- Streckenherkunftsflughafen
- Streckenherkunftsland
- Streckenzielflughafen
- Streckenzielland
- Passagiere (Anzahl)
- Fracht (Tonnage)
- Post (Tonnage)

Ergänzend zur korrespondierenden Print-Version beinhaltet die CD-ROM einen umfangreicheren Flughafenkatalog.

Die Daten liegen auf der CD-ROM im CSV-Format vor und können damit auch in handelsüblichen Tabellenkalkulations- und Datenbankprogrammen eingelesen werden.

Weitere Einzelheiten entnehmen Sie bitte dem nächsten Blatt, das auf der Rückseite auch einen entsprechenden Bestellschein enthält.

Weitere Informationen erhalten Sie unter folgender Adresse:

Statistisches Bundesamt
Gruppe VC
65180 Wiesbaden

Als Ansprechpartner steht Ihnen Herr Roland Fischer zur Verfügung:
Tel.: 0611 / 75-2115, Fax: 0611 / 75 3924, E-Mail: luftverkehr@statistik-bund.de

Bestellschein

Statistisches Bundesamt
Gruppe V C
z.H. Herrn R. Götz
- Verkehrsstatistik -

65180 Wiesbaden

Telefax:

06 11 / 75 39 24

E-Mail: verkehr@statistik-bund.de

Telefon : 0611 / 75 - 24 24

Betr.: Bestellung: Güter- bzw. Personenverkehr der Verkehrsbranche auf CD-ROM

verfügbare Berichtsjahre	Verkehrsträger	Produktpreis je Berichtsjahr	zur Fortsetzung im Abonnement
<input type="checkbox"/> 1993, <input type="checkbox"/> 1994, <input type="checkbox"/> 1995, <input type="checkbox"/> 1996, <input type="checkbox"/> 1997, <input type="checkbox"/> 1998, <input type="checkbox"/> 1999	Güterverkehr Eisenbahn ca. 1,5 MB	395,- DM (201,96 EUR)	<input type="checkbox"/> ja
<input type="checkbox"/> 1991, <input type="checkbox"/> 1992, <input type="checkbox"/> 1993, <input type="checkbox"/> 1994, <input type="checkbox"/> 1995, <input type="checkbox"/> 1996, <input type="checkbox"/> 1997, <input type="checkbox"/> 1998, <input type="checkbox"/> 1999	Güterverkehr Binnenschifffahrt ca. 0,5 MB	249,- DM (127,31 EUR)	<input type="checkbox"/> ja
<input type="checkbox"/> 1992, <input type="checkbox"/> 1993, <input type="checkbox"/> 1994, <input type="checkbox"/> 1995, <input type="checkbox"/> 1996, <input type="checkbox"/> 1997, <input type="checkbox"/> 1998, <input type="checkbox"/> 1999	Güterverkehr Seeschifffahrt ca. 0,5 MB	249,- DM (127,31 EUR)	<input type="checkbox"/> ja
<input type="checkbox"/> 1993, <input type="checkbox"/> 1994, <input type="checkbox"/> 1995, <input type="checkbox"/> 1996, <input type="checkbox"/> 1997, <input type="checkbox"/> 1998, <input type="checkbox"/> 1999	Gesamtausgabe Verkehrsträger Eisenbahn, Binnen- und Seeschifffahrt ca. 2,5 MB	750,- DM (383,47 EUR)	<input type="checkbox"/> ja
<input type="checkbox"/> 1991, <input type="checkbox"/> 1992, <input type="checkbox"/> 1993	Güterverkehr Straße ca. 11 MB	800,- DM (409,03 EUR)	
<input type="checkbox"/> 1999	Personen-/Güterverkehr Luftverkehr ca. 0,3 MB	139,- DM (71,07 EUR)	<input type="checkbox"/> ja
<p>Bitte keine Vorauszahlungen leisten, Rechnung abwarten. Rechnungsstellung erfolgt bei Lieferung.</p> <p>Nutzungsrechte: Mehrfachnutzungen müssen schriftlich angezeigt werden. Durch die Zahlung der doppelten Nutzungvergütung hat der Nutzer das Recht zur uneingeschränkten Mehrfachnutzung für den eigenen Gebrauch. Eine Weitergabe des Rechtes an Dritte (gewerblicher Gebrauch) ist hiernach jedoch nicht gestattet. Dies bedarf einer gesonderten Lizenzvereinbarung (Lizenzvertragsmuster wird auf Anfrage übersandt).</p> <p>Copyright: © Statistisches Bundesamt, Wiesbaden, 2000. Alle Rechte vorbehalten. Für nichtgewerbliche Zwecke sind Vervielfältigung und Verbreitung mit Quellenangabe gestattet. Die Verbreitung über elektronische Systeme bedarf stets der vorherigen Zustimmung.</p> <p>Lizenzinformation: Mit Öffnen der CD-ROM-Umverpackung erkennen Sie die o.g. Lizenzbedingungen an. Öffnen der CD-ROM-Umverpackung verpflichtet zum Kauf.</p>			

Rechnungsanschrift

Name/Vorname/Firma

Straße/Nr./Postfach

Postleitzahl/Wohnort

Ansprechpartner/Telefonnummer

getrennte Lieferanschrift (falls abweichend)

Name/Vorname/Firma

Straße/Nr./Postfach

Postleitzahl/Wohnort

Ansprechpartner/Telefonnummer

Datum

rechtsverbindliche Unterschrift/Firmenstempel

Inhalt

	Seite
Textteil	
Erläuterungen	5
Gewerblicher Luftverkehr im September 2000	7
Tabellenteil	
1 Gesamtübersicht über den gewerblichen Luftverkehr (nur noch jährlich)	
2 Überblick über den gewerblichen Luftverkehr nach Flugarten	9
3 Gewerblicher Flugplatzverkehr	
3.1 Verkehr auf ausgewählten Flugplätzen	
3.1.1 Luftfahrzeugbewegungen nach Flugarten	10
3.1.2 Luftfahrzeugbewegungen nach Startgewichtsklassen	10
3.1.3 Personenverkehr	11
3.1.4 Frachtverkehr	12
3.1.5 Postverkehr	13
3.1.6 Durchgang	14
3.1.7 Luftfahrzeugbewegungen, Personen-, Fracht- und Postverkehr	15
4 Gewerbliche Verkehrsleistungen	
4.1 Verkehrsleistungen über Deutschland	
4.1.1 Flüge und Flugleistungen	18
4.1.2 Betriebsleistungen und Auslastung	18
5 Gewerblicher Personenverkehr	
5.1 Verflechtung im Verkehr innerhalb Deutschlands	
5.1.1 Ein- bzw. Aussteiger (von Streckenherkunftsflugplätzen nach Streckenzielflugplätzen)	20
5.1.2 Reisende (von Herkunftsflugplätzen nach Endzielflugplätzen) (kann zur Zeit nicht publiziert werden)	20
5.1.3 Einsteiger nach sonstigen deutschen Flugplätzen	22
5.1.4 Aussteiger von sonstigen deutschen Flugplätzen	26
5.2 Verflechtung im Verkehr mit Gebieten außerhalb Deutschlands	
5.2.1 Einsteiger (von Streckenherkunftsflugplätzen nach Streckenzielländern bzw. -flugplätzen)	30
5.2.2 Aussteiger (von Streckenherkunftsfländern bzw. -flugplätzen nach Streckenzielflugplätzen)	40
5.2.3 Reisende (von Herkunftsflugplätzen nach Endzielländern bzw. -flugplätzen)	50
6 Gewerblicher Güterverkehr	
6.2 Verflechtung im Verkehr mit Gebieten außerhalb Deutschlands	
6.2.1 Einladung (von Streckenherkunftsflugplätzen nach Streckenzielländern bzw. -flugplätzen)	62
6.2.2 Ausladung (von Streckenherkunftsfländern bzw. -flugplätzen nach Streckenzielflugplätzen)	70
7 Gewerblicher Luftpostverkehr	
7.1 Verflechtung im Verkehr innerhalb Deutschlands	78
8 Gewerbliche Flugbewegungen	
8.1 Verflechtung im Verkehr innerhalb Deutschlands	
8.1.1 Starts bzw. Landungen (von Streckenherkunftsflugplätzen nach Streckenzielflugplätzen)	80
8.1.2 Starts nach sonstigen deutschen Flugplätzen	82
8.2 Verflechtung im Verkehr mit Gebieten außerhalb Deutschlands	
8.2.1 Starts (von Streckenherkunftsflugplätzen nach Streckenzielländern bzw. -flugplätzen)	86

Gebietsstand

Die Angaben beziehen sich auf die **Bundesrepublik Deutschland** nach dem Gebietsstand seit dem 03.10.1990.

Abweichungen in den Summen durch Runden der Zahlen

Zeichenerklärung

- = nichts vorhanden
- . = Zahlenwert unbekannt oder geheimzuhalten
- 0 = weniger als die Hälfte von 1 in der letzten besetzten Stelle, jedoch mehr als nichts
- x = Tabellenfach gesperrt, weil Aussage nicht sinnvoll

Abkürzungen

Mill.	=	Millionen
KM (km)	=	Kilometer
T (t)	=	Tonne
PKM (Pkm)	=	Personenkilometer
TKM (tkm)	=	Tonnenkilometer
UEB	=	Sonstige Flugplätze

Abkürzungen für ausgewählte Flugplätze des Bundesgebietes

IATA-CODE*)	KURZTEXT	VOLLE BEZEICHNUNG
HAM	HAMBURG	Hamburg-Fuhlsbüttel
HAJ	HANNOVER	Hannover-Langenhagen
BRE	BREMEN	Bremen-Neuenland
DUS	DUESSELDORF	Düsseldorf-Lohausen
CGN	KOELN/BONN	Köln/Bonn-Wahn
FRA	FRANKFURT	Frankfurt-Rhein-Main
STR	STUTTGART	Stuttgart-Echterdingen
NUE	NUERNBERG	Nürnberg
MUC	MUENCHEN	München
TXL	BERLIN (TXL)	Berlin-Tegel
THF	BERLIN (THF)	Berlin-Tempelhof
SXF	BERLIN (SXF)	Berlin-Schönefeld
SCN	SAARBRUECKEN	Saarbrücken-Ensheim
FMO	MUENSTER/OSNABRUECK	Münster/Osnabrück
LEJ	LEIPZIG	Leipzig-Halle
DRS	DRESDEN	Dresden-Klotzsche
ERF	ERFURT	Erfurt

*) Bei dem IATA (International Air Transport Association) – Code handelt es sich um eine weltweit standardisierte dreistellige Buchstaben – Codierung für die Bezeichnung der Flughäfen. Dieser Flughafen – Code ist in der vom Statistischen Bundesamt angewendeten Form als Anhang Bestandteil der Jahrespublikation dieser Fachserie ab Berichtsjahr 1999

Erläuterungen

Rechtsgrundlage

Die Luftfahrtstatistik beruht auf dem „Gesetz über die Luftfahrtstatistik“ vom 30.10.1967 (BGBl. I S. 1053), geändert durch Art. 15 des 1. Statistikbereinigungsgesetzes vom 14. März 1980 (BGBl. I S. 294), und Verordnung zum Gesetz über die Luftfahrtstatistik vom 30. Oktober 1967 (BGBl. I S. 1056), zuletzt geändert durch Dritte Verordnung zur Änderung der Verordnung vom 4. Dezember 1991 (BGBl. I S. 2177) und 3. Verordnung vom 28. Juni 1982 (BGBl. I S. 915) in Verbindung mit dem Gesetz über die Statistik für Bundeszwecke (Bundesstatistikgesetz – BStatG) vom 22. Januar 1987 (BGBl. I S. 462, 565). Nach diesem Gesetz ist die gesamte zivile Luftfahrt, die mit Flugzeugen, Hubschraubern, Luftschiffen, Motorseglern, Segelflugzeugen und bemannten Ballonen betrieben wird, in die Erhebung einzubeziehen, soweit davon die Flugplätze in Deutschland berührt werden.

Erhebungspapiere

Die Angaben für die monatliche Luftfahrtstatistik werden folgenden Erhebungsvordrucken entnommen:

Flugbericht zur statistischen Erfassung des gewerblichen Luftverkehrs auf ausgewählten Flugplätzen

Monatsbericht zur vereinfachten Anmeldung des sonstigen gewerblichen Luftverkehrs auf ausgewählten Flugplätzen

Ergänzend beinhaltet die Jahresveröffentlichung die Daten aus dem

Jahresbericht zur statistischen Erfassung des Gewerblichen Verkehrs auf sonstigen Flugplätzen sowie aus dem

Jahresbericht zur statistischen Erfassung des nichtgewerblichen Flugbetriebs auf allen Flugplätzen und Segelfluggeländen.

Erhebungsumfang

Personenverkehr

Auf den ausgewählten Flugplätzen werden die Strecken- und Endziele der abfliegenden Passagiere, wie sie in den Flugscheinen vermerkt sind, statistisch erfaßt. Dagegen werden bei der Personenankunft im Verkehr mit dem Ausland nur die Streckenherkünfte erhoben. Aufgrund dieser Erfassungsmethode ist es möglich, die von deutschen Flughäfen abfliegenden Fluggäste einerseits nach **Flugstrecken**, das ist die Beförderung vom Einsteige- bis zum Aussteigeflughafen, der jeweiligen Fluglinie und andererseits nach **Gesamtflügeisen**, das ist die Beförderung vom Herkunfts- bis zum Endzielflughafen, nachzuweisen. Die Erfassung der Gesamtflügeisen ist allerdings nicht in vollem Umfang möglich, da die Umsteiger, die aus dem Ausland ankommen und in ein Flugzeug nach Zielen im Inland oder Ausland umsteigen, nicht festgestellt werden. Sie werden daher doppelt erfaßt und ausgewiesen, und zwar werden sie bei der Ankunft aus dem Ausland als Aussteiger

und beim Abgang (Umsteigen) als Zustieger nach dem Inland oder dem Ausland gezählt.

Im Rahmen der Tabelle 3 werden neben den 17 ausgewählten Flugplätzen (vgl. S 4) auch Ergebnisse über sonstige Flugplätze dargestellt; dabei handelt es sich ausschließlich um Verflechtungsdaten zwischen den sonstigen Flugplätzen und den 17 ausgewählten Flugplätzen. Diese Daten waren bis Berichtsmonat Dezember 1998 Bestandteil einer Ergebnistabelle (Tab. 3.2), die die Einzeldarstellung der sonstigen Flugplätze beinhaltete. Ab Berichtsmonat Januar 1999 wird diese Tabelle nicht mehr monatlich sondern nur noch jährlich publiziert, da die Datenerhebung auf den sonstigen Flugplätzen nur noch auf Jahresbasis durchgeführt wird.

Frachtverkehr

In der Luftverkehrsstatistik werden die Luftfrachtströme nach ihren Einlade- und Auslade-flughäfen erfaßt und nachgewiesen. Dies entspricht der in allen Verkehrszweigen gültigen Abgrenzung.

Postverkehr

Die Ergebnisse des Postumschlags auf den ausgewählten Flugplätzen enthalten Mehrfachzählungen, die durch Umladungen innerhalb Deutschlands entstehen.

Verkehrsleistungen

Bei der Berechnung der Verkehrsleistungen (Pkm, tkm) werden alle Flüge einbezogen, die einen ausgewählten Flugplatz berühren. Als Flugkilometer werden alle über Deutschland geflogenen Kilometer gezählt, die aufgrund der Großkreisentfernung ermittelt werden. Bei der Ermittlung der Gesamtbeförderungsleistungen werden 10 Pkm = 1 Personen tkm gesetzt.

Tabellenteil

Hinweis:

Ab Berichtsmonat Januar 1999 wurde der u. a. im Rahmen der Tabellen 5.2, 6.2 und 8.2 benutzte Flughafenkatalog erweitert: Neu aufgenommene Flughäfen ermöglichen daher eine detailliertere Darstellung von Flugrelationen; außerdem erfolgt bei Städten mit mehreren Großflughäfen eine entsprechende Aufgliederung, während bis zum Berichtsmonat Dezember 1998 die Daten derartiger Großflughäfen pro Stadt zusammengefaßt wurden.

Mit der Aufbereitung des Berichtsmonats Januar 1998 wurde für den Nachweis der Flugarten eine Änderung durchgeführt: Die bis Dezember 1997 miterfaßten Daten der Überführungsflüge werden nicht mehr im Rahmen der monatlichen Erhebung berücksichtigt; sie werden dem nichtgewerblichen Bereich zugeordnet und sind Bestandteil der Jahrespublikation, die u.a. einen gesonderten Tabellennachweis über den nichtgewerblichen Flugbetrieb beinhaltet.

Da innerhalb der Europäischen Union eine gesonderte Darstellung des Pauschalflugreiseverkehrs nicht mehr möglich ist, werden die Daten dieser Flugart dem Linienverkehr zugeordnet (nähere Erläuterungen hierzu siehe Aufsatz aus der Reihe Wirtschaft und Statistik Nr. 05/96).

Der neu abgegrenzte Linienverkehr umfaßt nunmehr ca. 90 % des gesamten Aufkommens; es ist daher im Rahmen dieser die Monatsdaten zusammenfassenden Veröffentlichung nicht mehr sinnvoll, den Linienverkehr und das aller Voraussicht nach weiter schrumpfende Restaufkommen des außereuropäischen Pauschalflugreiseverkehrs wie in früheren Jahren getrennt darzustellen. Eine entsprechende Unterteilung wird indessen nach wie vor im Rahmen der Jahresveröffentlichung dieser Statistik publiziert.

Soweit bei den Tabellen dieser Publikation die „Sonstigen Flugplätze“ angesprochen sind, handelt es sich hierbei ausschließlich um die Verkehrsverflechtung dieser Flugplätze mit den 17 ausgewählten Flugplätzen (vgl. Seite 4 dieser Veröffentlichung); zur Datenerhebung wird der genannte Flugbericht zur statistischen Erfassung des gewerblichen Luftverkehrs auf ausgewählten Flugplätzen verwendet.

Sofern Daten zur Verkehrsverflechtung von sonstigen Flugplätzen zu sonstigen Flugplätzen nachgewiesen werden, handelt es sich um Mehrsektorenflüge, in deren Verlauf sowohl sonstige als auch ausgewählte Flugplätze angefliegen werden.

Tabelle 1

Diese Gesamtübersicht (Flüge, Beförderung von Personen, Fracht und Post) kann auf monatlicher Basis nicht mehr erstellt werden, da – wie erwähnt – eine Einzeldarstellung des Flugbetriebs auf sonstigen Flugplätzen nur noch jährlich möglich ist. Die Gesamtübersicht ist daher nur noch Bestandteil des Jahresberichts.

Tabelle 2

Gewerblicher Luftverkehr (einschl. gewerbliche Schulflüge) nach Flugarten und Hauptverkehrsbeziehungen. Die Ergebnisse des Personenverkehrs werden sowohl mit als auch ohne die Doppelzählungen dargestellt, die sich durch den Umsteigeverkehr ergeben. Im Personenverkehr ist die Ausschaltung der Doppelzählungen nicht in vollem Umfang möglich; die Umsteiger aus dem Ausland in das Ausland oder Inland werden als Auslandsaussteiger und als Auslands- bzw. Inlandszusteiger – also zweimal – gezählt.

Tabelle 3

Abschnitt 3.1 enthält das Verkehrsaufkommen (Umschlag) im gewerblichen Verkehr (Luftfahrzeugbewegungen, Personen-, Fracht-, Post- und Durchgangsverkehr) der 17 ausgewählten Flugplätze (einschl. gewerbliche Schulflüge).

Bis zum Berichtsmonat Dezember 1998 wurden im Rahmen der Tabelle 3 außerdem Daten des gewerblichen Luftverkehrs in Form von Einzelnachweisungen für sonstige Flugplätze publiziert. Dieser Ergebnissenachweis ist ab 1999 nur noch in Form einer Jahreszusammenfassung als

Bestandteil der Jahresveröffentlichung dieser Statistik verfügbar, da diese Daten nur noch jährlich erhoben werden.

Tabelle 4

Effektive Verkehrsleistung (einschl. gewerbliche Schulflüge), die sich aus dem Produkt von Personen-, Fracht- und Postbeförderung mal den geflogenen Kilometern innerhalb Deutschlands, und im grenzüberschreitenden Verkehr den Kilometern bis zur bzw. von der deutschen Grenze ergibt. Außerdem wird die angebotene Kapazität (Sitzplatz- und Nutzlastkilometer) sowie der Ausnutzungsgrad dargestellt.

Tabelle 5

Gewerblicher **Personenverkehr** der 17 ausgewählten Verkehrsflughäfen Deutschlands. Im Binnenverkehr wird ihr Verkehr untereinander sowie ihr Verkehr mit den sonstigen Flugplätzen beschrieben. Im grenzüberschreitenden Verkehr werden alle Länder sowie die Flugplätze, die ein Mindestaufkommen von 1 000 Passagieren monatlich aufweisen, nachgewiesen.

In den Tabellen 5.2.1 „**Einsteiger**“ und 5.2.2 „**Aussteiger**“ werden die Passagiere nach ihren Ein- und Aussteigeflughäfen auf einem Flug (ohne Umsteigevorgang) nachgewiesen, während sie in der Tabelle 5.2.3 „**Reisende**“ von ihrem ersten deutschen Einsteigeflughafen bis zu ihrem Endziel verfolgt werden, unabhängig davon ob sie direkt geflogen oder unterwegs umgestiegen sind; diese Tabelle ist um rund 700 000 Auslands-Auslands-Umsteiger bereinigt, die in den entsprechenden Vorjahresmonaten noch nicht herausgerechnet werden konnten.

Tabelle 6

Gewerblicher **Güterverkehr** der 17 ausgewählten deutschen Verkehrsflughäfen mit dem Ausland. Der Nachweis des Binnenverkehrs wird derzeit nicht durchgeführt.

In den Tabellen 6.2.1 „**Einladung**“ und 6.2.2 „**Ausladung**“ werden alle Ein- und Ausladevorgänge (einschl. Umladungen Inland-Ausland, Ausland-Inland und Ausland-Ausland) nach Streckenherkunft und Streckenziel der Güter dargestellt.

Es wird die Verkehrsverflechtung mit allen Ländern und mit den Flugplätzen, die ein Mindestaufkommen von 10 t monatlich aufweisen, dargestellt.

Tabelle 7

Die Luftposteinladung und -ausladung wird in der Verflechtung im Verkehr innerhalb Deutschlands, in der Jahresveröffentlichung auch im grenzüberschreitenden Verkehr, nachgewiesen.

Postverkehr auf ausgewählten Flugplätzen siehe auch Tabelle 3.1.5.

Tabelle 8

In dieser Tabelle werden die Starts von den 17 ausgewählten Verkehrsflughäfen Deutschlands nach dem ersten Streckenzielland bzw. dem Streckenzielflugplatz, der ein Mindestaufkommen von 10 Starts monatlich aufweist, nachgewiesen.

Gewerblicher Luftverkehr im September 2000

Auf den 17 internationalen Flughäfen in Deutschland wurde im **September 2000** insgesamt eine Betriebsleistung von 138 400 gewerblichen Flügen erfaßt, womit sich gegenüber dem Vorjahresmonat ein Zuwachs um 5,5 % ergab.

Die Anzahl der mit Flugzeugen beförderten Passagiere erreichte im September 2000 insgesamt 12,4 Mill. und lag damit um 8,9 % über dem Aufkommen vom September 1999. 2,0 Mill. Einsteiger (+ 6,6 %) benutzten das Flugzeug auf innerdeutschen Flügen, während 5,2 Mill. Fluggäste (+ 12,0 %) in das Ausland flogen und ebenfalls 5,2 Mill. (+ 7,4%) aus dem Ausland ausstiegen.

Die mit Flugzeugen transportierte Frachtmenge lag mit 194 300 t um 11,5 % über dem Ergebnis des September 1999. Die Einladungen in das Ausland erhöhten sich dabei um 13,3 % auf 98 300 t, bei der Auslademenge aus dem Ausland ergab sich eine Steigerung von 12,3 % auf 86 500 t.

Die innerdeutsche Frachtbeförderung mit Flugzeugen lag mit 7 800 t (- 0,5 %) unter dem Wert des Vorjahresmonats; bei diesen Gütern handelt es sich größtenteils um Sammel- und Verteildienste zu internationalen Luftverkehren.

Die Luftpostbeförderung entsprach mit 13 800 t dem Ergebnis des Vorjahresmonats, die innerdeutsche Postbeförderung ging dabei um 2,6 % auf 8 100 t zurück. Im grenzüberschreitenden Luftpostverkehr ergab sich bei den Einlademengen in das Ausland eine Zunahme von 7,9 % auf 2 800 t, die Auslademenge aus dem Ausland erhöhte sich um 0,2 % auf ebenfalls 2 800 t.

Von **Januar bis September 2000** wurden insgesamt 1 166 500 Flüge gezählt (+ 6,3 %). Dabei lag das Passagieraufkommen im Vergleich zum entsprechenden Vorjahreszeitraum mit 92,8 Mill. um 7,3 % höher. Im gleichen Zeitraum stiegen die Frachtbeförderungen um 10,5 % auf 1 618 600 t; für die Luftposttransporte ergab sich eine Zunahme um 2,2 % auf 122 900 t.

Im Monat September 2000 wurde die Anzahl der Reisenden um rd. 700 000 Auslands-Auslands – Umsteiger und rd. 200 000 Auslands-Inlands – Umsteiger bereinigt. Die Anzahl der Auslands-Auslands- bzw. Auslands-Inlands-Umsteiger konnte allerdings noch nicht vollständig erfaßt werden (geschätzter Erfassungsgrad im Berichtsmonat September 2000 über 90 %). Diese Umsteiger werden auf dem Flughafen Frankfurt ab Berichtsmonat April 2000 vollständig und auf den übrigen ausgewählten Flughäfen zum überwiegenden Teil erfaßt.

September 2000

2 Überblick über den gewerblichen Luftverkehr nach Flugarten

Verkehrsart	Flüge ¹⁾	Personen		Fracht	Post	
		einschl.	ohne ²⁾	einschl.		
		Doppelzählungen des				
		Umsteigeverkehrs		Umladeverkehrs		
		Anzahl		Tonnen		
Verkehr innerhalb Deutschlands						
Linienvkehr	28 485	2 028 367	1 466 501	5 638	8 110	
Gelegenheitsverkehr	5 233	9 731	9 533	2 146	-	
Zusammen ...	33 718	2 038 098	1 476 034	7 784	8 110	
dagegen September 1999	33 064	1 912 800	1 630 853	7 823	8 328	
Januar bis September 2000	294 697	16 480 673	12 143 084	67 806	72 772	
Verkehr mit Gebieten außerhalb Deutschlands Nach dem Ausland						
Linienvkehr	45 931	4 548 986	4 548 986	82 462	2 785	
Gelegenheitsverkehr	6 272	602 783	602 783	15 878	2	
Zusammen ...	52 203	5 151 769	5 151 769	98 340	2 787	
dagegen September 1999	48 841	4 600 488	4 600 488	86 812	2 582	
Januar bis September 2000	436 396	38 347 042	38 347 042	808 353	25 062	
Aus dem Ausland						
Linienvkehr	45 968	4 523 503	4 523 503	72 152	2 839	
Gelegenheitsverkehr	6 539	660 136	660 136	14 308	0	
Zusammen ...	52 507	5 183 639	5 183 639	86 460	2 839	
dagegen September 1999	49 273	4 826 088	4 826 088	76 992	2 834	
Januar bis September 2000	435 439	37 762 211	37 762 211	724 626	24 633	
Durchgangsverkehr Ohne Umsteigen und Umladen						
Zusammen ³⁾ ...	x	25 585	25 585	1 676	55	
dagegen September 1999	x	41 180	41 180	2 535	44	
Januar bis September 2000	x	254 626	254 626	17 782	406	
Gesamtverkehr						
Linienvkehr	120 384	11 126 441	10 564 575	161 928	13 789	
Gelegenheitsverkehr	18 044	1 272 650	1 272 452	32 332	2	
Zusammen ...	138 428	12 399 091	11 837 027	194 260	13 791	
dagegen September 1999	131 178	11 380 556	11 098 609	174 162	13 788	
Januar bis September 2000	1 166 532	92 844 552	88 506 963	1 618 567	122 873	

1) Passagier- und Nichtpassagierflüge (z.B. Arbeitsflüge, gewerbliche Schulflüge).

2) Siehe Erläuterungen.

3) Nur Linienvkehr.

3.1 Verkehr auf ausgewählten Flugplätzen

3.1.1 Luftfahrzeugbewegungen nach Flugarten *)

Flugplatz	Gestartete und gelandete Luftfahrzeuge								
	Linien- verkehr	Gelegenheitsverkehr					Über- führungs- flüge	insgesamt	Januar bis September
		Pauschal- Reiseverk.	Tramp.-u. Anf.-Verk.	Taxi- Verkehr	sonstige	zusammen			
Hamburg	11 660	522	74	94	34	724	-	12 384	104 118
Hannover	6 201	591	161	195	886	1 833	-	8 034	66 983
Bremen	2 569	89	99	73	525	786	-	3 355	31 019
Düsseldorf	14 927	876	288	14	67	1 245	-	16 172	136 172
Köln/Bonn	8 587	491	2 541	219	170	3 421	-	12 008	102 242
Frankfurt	36 897	1 083	158	549	52	1 842	-	38 739	336 771
Stuttgart	9 588	864	754	-	460	2 078	-	11 666	94 432
Nürnberg	4 489	261	407	28	727	1 423	-	5 912	50 953
München	24 551	812	143	674	353	1 982	-	26 533	226 030
Berlin (Tegel)	10 751	409	17	29	-	455	-	11 206	95 717
Berlin (Tempelhof)	2 550	7	214	182	165	568	-	3 118	26 075
Berlin (Schönefeld)	1 609	579	380	8	738	1 705	-	3 314	26 738
Saarbrücken	2 949	60	53	31	302	446	-	1 395	12 733
Münster/Osnabrück	2 652	174	83	107	806	1 170	-	3 822	30 243
Leipzig	2 724	534	77	34	3	648	-	3 372	27 918
Dresden	2 309	209	73	44	482	808	-	3 117	23 763
Erfurt	676	110	54	21	99	284	-	960	7 996
Zusammen	143 689	7 671	5 576	2 302	5 869	21 418	-	165 107	1 399 903
Sonst. Flugpl.	5 269	-	367	551	1 014	1 932	-	7 201	62 280
Insgesamt	148 958	7 671	5 943	2 853	6 883	23 350	-	172 308	1 462 183
Januar bis September	1 279 911	53 249	44 254	24 338	60 431	182 272	-	1 462 183	-

*) Passagier- und Nichtpassagierflüge (z.B. Arbeitsflüge, gewerbl. Schulflüge).

3.1.2 Luftfahrzeugbewegungen nach Startgewichtsklassen *)

Flugplatz	Gestartete und gelandete Luftfahrzeuge								insgesamt	
	Startgewichtsklassen über ... bis einschl. ... T							Hub- schrauber und sonst. Luftfahr- zeuge 1)		
	bis 2 T	2-5,7 T	5,7-14 T	14-20 T	20-25 T	25-75 T	75-175 T			über 175 T
Hamburg	47	192	361	1 125	652	8 374	1 569	40	24	12 384
Hannover	-	618	709	528	760	4 266	1 125	28	-	8 034
Bremen	62	532	275	447	655	1 136	238	-	10	3 355
Düsseldorf	43	119	485	226	584	11 033	2 502	1 176	4	16 172
Köln/Bonn	182	197	647	710	2 405	5 392	2 187	270	18	12 008
Frankfurt	54	138	446	2 010	649	19 395	9 083	6 960	4	38 739
Stuttgart	138	629	618	614	986	7 036	1 535	79	31	11 666
Nürnberg	457	64	371	1 405	662	2 250	417	16	270	5 912
München	68	156	1 001	2 079	2 243	16 317	3 677	989	3	26 533
Berlin (Tegel)	-	14	137	822	531	8 366	1 332	4	-	11 206
Berlin (Tempelhof)	17	177	784	966	722	311	-	-	141	3 118
Berlin (Schönefeld)	707	129	68	36	210	1 600	420	130	14	3 314
Saarbrücken	293	164	38	309	268	294	29	-	-	1 395
Münster/Osnabrück	670	230	221	1 009	165	1 431	94	2	-	3 822
Leipzig	6	29	214	609	254	1 883	348	20	9	3 372
Dresden	342	71	169	519	374	1 387	147	8	100	3 117
Erfurt	69	365	117	15	5	309	73	6	1	960
Zusammen	3 155	3 824	6 661	13 429	12 125	90 780	24 776	9 728	629	165 107
Sonst. Flugpl.	745	486	1 066	3 674	500	376	17	2	335	7 201
Insgesamt	3 900	4 310	7 727	17 103	12 625	91 156	24 793	9 730	964	172 308
Januar bis September	28 880	39 838	68 024	150 328	107 262	781 191	197 963	80 695	8 002	1 462 183

*) Passagier- und Nichtpassagierflugzeuge (z.B. Arbeitsflüge, gewerbl. Schulflüge).

1) Sonstige Luftfahrzeuge = Motorsegler, Luftschiffe.

3.1 Verkehr auf ausgewählten Flugplätzen

3.1.3 Personenverkehr

Flugplatz	Einsteiger					Januar bis September	
	mit Streckenziel				insgesamt		darunter im Linienverkehr
	im Inland		im Ausland				
	zusammen		zusammen				
Hamburg	195 851		302 054		497 905	455 094	3 730 818
Hannover	56 961		234 371		291 332	245 915	2 095 608
Bremen	39 593		59 216		98 809	90 241	720 657
Düsseldorf	188 159		674 655		862 814	771 818	6 212 814
Köln/Bonn	136 333		195 641		331 974	294 819	2 415 097
Frankfurt	405 558	1	956 487		2 362 045	2 259 357	18 593 718
Stuttgart	117 676		281 781		399 457	344 367	3 100 740
Nürnberg	43 597		99 259		142 856	125 083	1 170 625
München	373 309		728 924		1 102 233	1 035 016	8 664 612
Berlin (Tegel)	272 747		226 715		499 462	473 383	3 868 221
Berlin (Tempelhof) ..	21 907		15 760		37 667	36 803	292 080
Berlin (Schönefeld) ..	5 169		110 332		115 501	77 600	844 730
Saarbrücken	5 789		22 851		28 640	23 858	180 707
Münster/Osnabrück ..	21 129		82 369		103 498	89 420	675 698
Leipzig	35 716		92 062		127 778	89 485	865 641
Dresden	47 118		44 761		91 879	77 659	664 582
Erfurt	3 376		23 971		27 347	20 375	184 774
Zusammen	1 969 988		5 151 209		7 121 197	6 510 293	54 281 122
Sonst. Flugpl.	68 110		560		68 670	67 060	546 593
Insgesamt	2 038 098		5 151 769		7 189 867	6 577 353	54 827 715
Januar bis September	16 480 673		38 347 042		54 827 715	50 465 351	-

V 004

Flugplatz	Aussteiger					Januar bis September
	mit Streckenherkunft			insgesamt	darunter im Linienverkehr	
	im Inland		im Ausland			
	zusammen	dar. Umsteiger in das Ausland				
Hamburg	191 996	3 547	281 737	473 733	431 503	3 672 831
Hannover	57 901	972	211 176	269 077	224 472	2 053 782
Bremen	37 310	113	49 567	86 877	80 346	705 923
Düsseldorf	178 320	10 004	634 504	812 824	729 805	6 081 811
Köln/Bonn	134 108	1 324	185 250	319 358	280 271	2 373 789
Frankfurt	396 859	204 205	1 984 726	2 381 585	2 271 839	18 687 432
Stuttgart	120 055	3 173	345 229	465 284	375 261	3 059 317
Nürnberg	44 903	1 065	118 569	163 472	142 388	1 137 164
München	393 803	64 910	789 509	1 183 312	1 104 674	8 600 688
Berlin (Tegel)	278 985	1 806	227 258	506 243	477 102	3 840 077
Berlin (Tempelhof) ..	22 120	3	15 976	38 096	37 222	291 818
Berlin (Schönefeld) ..	4 971	108	115 232	120 203	71 536	811 542
Saarbrücken	6 072	5	19 363	25 435	21 166	167 841
Münster/Osnabrück ..	20 523	67	67 121	87 644	74 645	633 395
Leipzig	35 765	181	80 304	116 069	79 204	810 722
Dresden	47 891	346	37 741	85 432	72 216	631 058
Erfurt	2 587	-	19 769	22 356	15 074	163 068
Zusammen	1 973 969	291 829	5 183 031	7 157 000	6 488 724	53 722 258
Sonst. Flugpl.	64 129	708	608	64 737	63 146	520 626
Insgesamt	2 038 098	292 537	5 183 639	7 221 737	6 551 870	54 242 884
Januar bis September	16 480 673	2 362 643	37 762 211	54 242 884	50 027 525	-

3.1 Verkehr auf ausgewählten Flugplätzen

3.1.4 Frachtverkehr

Flugplatz	Einladung in Tonnen					Januar bis September
	mit Streckenziel im		insgesamt	darunter		
	Inland	Ausland		im Linienverkehr	befördert in Frachtern 1)	
Hamburg	499	649	1 148	1 090	218	10 649
Hannover	10	482	492	140	335	2 498
Bremen	41	17	58	53	5	498
Düsseldorf	172	2 942	3 113	3 008	54	25 163
Köln/Bonn	2 007	16 710	18 717	3 678	18 442	153 915
Frankfurt	2 615	70 766	73 381	72 490	34 574	605 060
Stuttgart	52	701	753	750	290	6 841
Nürnberg	235	536	772	69	711	6 623
München	1 403	4 602	6 005	5 565	1 063	51 495
Berlin (Tegel)	401	242	642	642	-	5 482
Berlin (Tempelhof)	35	4	39	39	2	156
Berlin (Schönefeld)	160	490	650	232	572	3 741
Saarbrücken	0	7	7	3	4	56
Münster/Osnabrück	2	2	5	5	-	77
Leipzig	116	183	300	300	288	3 236
Dresden	31	5	37	35	1	426
Erfurt	2	2	3	-	3	108
Zusammen	7 781	98 340	106 121	88 099	56 562	876 123
Sonst. Flugpl.	3	-	3	2	-	35
Insgesamt	7 784	98 340	106 124	88 100	56 562	876 158
Januar bis September	67 805	808 352	876 158	734 533	450 662	-

V 006

Flugplatz	Ausladung in Tonnen					Januar bis September
	mit Streckenherkunft im		insgesamt	darunter		
	Inland	Ausland		im Linienverkehr	befördert in Frachtern 1)	
Hamburg	936	426	1 362	1 133	219	12 784
Hannover	75	168	243	121	120	2 557
Bremen	126	12	138	137	-	1 308
Düsseldorf	303	1 733	2 036	2 019	78	18 627
Köln/Bonn	1 296	17 128	18 424	5 107	18 167	150 948
Frankfurt	1 569	62 535	64 105	63 388	34 585	535 437
Stuttgart	387	443	830	561	261	7 580
Nürnberg	514	310	824	117	707	7 256
München	1 442	3 165	4 607	3 862	789	41 284
Berlin (Tegel)	656	189	845	845	-	7 214
Berlin (Tempelhof)	8	1	9	9	8	162
Berlin (Schönefeld)	160	190	350	220	313	3 429
Saarbrücken	5	8	13	5	8	84
Münster/Osnabrück	32	4	36	36	-	236
Leipzig	209	106	316	160	259	2 737
Dresden	44	6	50	50	5	557
Erfurt	-	37	37	0	36	137
Zusammen	7 763	86 460	94 223	77 770	55 553	792 339
Sonst. Flugpl.	21	-	21	21	0	91
Insgesamt	7 784	86 460	94 244	77 791	55 553	792 429
Januar bis September	67 805	724 624	792 429	658 119	448 407	-

1) Einschl. Beförderungen in Fracht/Postflugzeugen.

3.1 Verkehr auf ausgewählten Flugplätzen

3.1.5 Postverkehr

Flugplatz	Einladung in Tonnen					Januar bis September
	mit Streckenziel im		insgesamt	darunter		
	Inland	Ausland		im Linienverkehr	befördert in 1) Postflugzeugen	
Hamburg	703	0	703	703	698	6 713
Hannover	366	0	366	366	366	3 139
Bremen	181	-	181	181	181	1 483
Düsseldorf	-	3	3	3	-	24
Köln/Bonn	874	0	875	875	874	8 067
Frankfurt	2 971	2 763	5 734	5 732	2 889	50 703
Stuttgart	637	15	651	651	637	6 142
Nürnberg	266	-	266	266	266	2 527
München	979	4	983	983	979	9 018
Berlin (Tegel)	521	1	521	521	521	4 675
Berlin (Tempelhof)	-	-	-	-	-	-
Berlin (Schönefeld)	22	1	23	23	22	215
Saarbrücken	-	-	-	-	-	-
Münster/Osnabrück	136	0	136	136	136	1 139
Leipzig	164	-	164	164	164	1 300
Dresden	118	-	118	118	118	1 042
Erfurt	-	-	-	-	-	0
Zusammen	7 937	2 787	10 723	10 721	7 849	96 186
Sonst. Flugpl.	174	-	174	174	103	1 647
Insgesamt	8 110	2 787	10 897	10 895	7 952	97 833
Januar bis September	72 771	25 061	97 833	97 812	71 257	-

V 008

Flugplatz	Ausladung in Tonnen					Januar bis September
	mit Streckenherkunft im		insgesamt	darunter		
	Inland	Ausland		im Linienverkehr	befördert in 1) Postflugzeugen	
Hamburg	708	0	708	708	708	6 335
Hannover	355	-	355	355	355	3 146
Bremen	237	-	237	237	236	2 092
Düsseldorf	-	7	7	7	-	70
Köln/Bonn	656	9	665	665	654	6 305
Frankfurt	2 684	2 771	5 455	5 455	2 655	47 904
Stuttgart	538	-	538	538	519	5 622
Nürnberg	287	0	288	288	287	2 494
München	868	52	920	920	862	8 035
Berlin (Tegel)	811	0	811	811	748	7 171
Berlin (Tempelhof)	0	-	0	0	-	0
Berlin (Schönefeld)	16	-	16	16	16	178
Saarbrücken	-	-	-	-	-	-
Münster/Osnabrück	173	-	173	173	173	1 495
Leipzig	364	-	364	364	360	2 876
Dresden	178	-	178	178	178	1 613
Erfurt	-	-	-	-	-	-
Zusammen	7 874	2 839	10 714	10 713	7 751	95 334
Sonst. Flugpl.	236	-	236	236	236	2 070
Insgesamt	8 110	2 839	10 950	10 950	7 987	97 404
Januar bis September	72 771	24 633	97 404	97 397	71 568	-

1) Einschl. Beförderungen in Post/Frechtflugzeugen.

3.1 Verkehr auf ausgewählten Flugplätzen

3.1.6 Durchgang

Flugplatz	Personen		Fracht		Post	
	September	Januar bis September	September	Januar bis September	September	Januar bis September
	Anzahl		Tonnen			
Hamburg	6 312	62 752	0	33	-	-
Hannover	7 216	67 463	130	1 010	-	-
Bremen	2 189	19 230	-	2	-	-
Düsseldorf	4 232	47 214	35	272	-	-
Köln/Bonn	7 830	57 646	567	3 306	19	29
Frankfurt	23 876	240 834	1 089	11 660	404	3 480
Stuttgart	9 268	75 566	35	187	220	1 991
Nürnberg	10 334	67 094	439	3 907	-	3
München	14 861	148 026	577	5 283	19	105
Berlin (Tegel)	5 805	58 346	50	417	1	7
Berlin (Tempelhof) ..	467	2 913	1	1	-	-
Berlin (Schönefeld)	9 182	62 798	267	2 370	-	2
Saarbrücken	4 319	33 518	-	0	-	-
Münster/Osnabrück ..	4 257	48 514	0	6	-	0
Leipzig	8 875	65 518	99	1 116	66	581
Dresden	5 312	36 673	0	1	-	0
Erfurt	552	5 971	-	3	-	-
Zusammen	124 887	1 100 076	3 289	29 574	729	6 198
Sonst. Flugpl.	9 702	71 192	65	181	40	332
Insgesamt	134 589	1 171 268	3 354	29 755	769	6 529
Januar bis September	1 171 268	-	29 755	-	6 529	-

3.1 Verkehr auf ausgewählten Flugplätzen

3.1.7 Luftfahrzeugbewegungen, Personen-, Fracht- und Postverkehr

nach Startgewichtsklassen der Luftfahrzeuge

Flugplatz Flugzeugtypen- klasse	Luftfahrzeug- bewegungen 1)	Personen an Bord bei		Fracht an Bord bei		Post an Bord bei		
		Start und Landung	Start	Landung	Start	Landung	Start	Landung
		Anzahl			Tonnen			
Hamburg								
bis 2,0 T ...	48	39	43	-	-	-	-	
2,0 - 5,7 T ...	272	560	980	0	0	-	-	
5,7 - 14 T ...	346	1 825	1 550	13	5	-	-	
14 - 20 T ...	1 125	15 527	15 623	21	8	0	0	
20 - 25 T ...	652	10 677	9 696	32	11	-	-	
25 - 75 T ...	8 377	335 946	324 165	443	384	172	253	
75 - 175 T ...	1 569	135 183	127 838	600	956	530	461	
über 175 T ...	40	4 384	4 740	39	12	-	-	
Hub.& sonst. ...	24	36	36	-	-	-	-	
zusammen	12 453	504 177	484 671	1 148	1 376	703	714	
Hannover								
bis 2,0 T ...	3	-	-	-	-	-	-	
2,0 - 5,7 T ...	648	96	87	-	0	-	-	
5,7 - 14 T ...	720	1 849	1 597	2	3	-	-	
14 - 20 T ...	529	9 694	9 270	2	4	0	-	
20 - 25 T ...	760	15 356	14 562	19	33	0	-	
25 - 75 T ...	4 271	174 048	163 043	285	226	172	195	
75 - 175 T ...	1 125	94 519	88 927	108	67	194	164	
über 175 T ...	28	2 951	2 973	187	21	-	-	
Hub.& sonst. ...	-	-	-	-	-	-	-	
zusammen	8 084	298 513	280 459	603	354	366	359	
Bremen								
bis 2,0 T ...	54	10	22	-	-	-	-	
2,0 - 5,7 T ...	490	70	71	0	0	-	-	
5,7 - 14 T ...	273	1 241	1 282	0	0	-	-	
14 - 20 T ...	446	6 313	6 182	3	3	-	-	
20 - 25 T ...	655	12 755	11 270	5	5	-	-	
25 - 75 T ...	1 138	62 978	55 610	32	40	-	0	
75 - 175 T ...	238	17 626	14 672	18	90	181	236	
über 175 T ...	-	-	-	-	-	-	-	
Hub.& sonst. ...	9	5	-	-	0	-	-	
zusammen	3 303	100 998	89 109	58	138	181	237	
Düsseldorf								
bis 2,0 T ...	41	2	3	-	-	-	-	
2,0 - 5,7 T ...	181	162	623	-	-	-	-	
5,7 - 14 T ...	453	2 418	2 038	39	65	-	-	
14 - 20 T ...	225	3 667	3 460	5	20	-	-	
20 - 25 T ...	583	11 076	10 547	17	4	-	-	
25 - 75 T ...	11 041	458 328	432 204	518	418	2	7	
75 - 175 T ...	2 498	224 976	213 510	377	378	0	0	
über 175 T ...	1 180	166 403	159 043	2 188	1 186	0	0	
Hub.& sonst. ...	4	-	-	-	-	-	-	
zusammen	16 206	867 032	821 428	3 144	2 070	3	7	
Köln / Bonn								
bis 2,0 T ...	181	9	4	-	-	-	-	
2,0 - 5,7 T ...	237	245	576	4	5	-	-	
5,7 - 14 T ...	615	2 225	2 009	56	45	-	-	
14 - 20 T ...	709	9 773	9 282	0	4	-	-	
20 - 25 T ...	2 412	30 316	30 594	1 355	934	37	22	
25 - 75 T ...	5 337	204 693	199 726	1 272	1 421	568	87	
75 - 175 T ...	2 200	71 402	68 250	12 509	12 195	279	555	
über 175 T ...	271	21 126	18 508	3 942	4 450	-	0	
Hub.& sonst. ...	18	15	18	-	-	-	-	
zusammen	11 980	339 804	328 967	19 138	19 052	884	665	
Frankfurt								
bis 2,0 T ...	45	19	28	-	-	-	-	
2,0 - 5,7 T ...	134	320	215	16	3	-	-	
5,7 - 14 T ...	429	737	668	53	61	-	-	
14 - 20 T ...	2 013	29 111	29 517	33	7	0	3	
20 - 25 T ...	648	9 442	8 958	102	85	92	111	
25 - 75 T ...	19 384	870 109	877 280	4 123	2 707	1 495	1 216	
75 - 175 T ...	9 080	702 929	713 255	8 991	6 272	2 875	2 528	
über 175 T ...	6 960	773 182	780 650	61 151	56 486	1 641	1 952	
Hub.& sonst. ...	3	3	-	-	-	-	-	
zusammen	38 696	2 385 852	2 410 571	74 470	65 821	6 103	5 810	
Stuttgart								
bis 2,0 T ...	142	77	103	-	-	-	-	
2,0 - 5,7 T ...	623	342	389	-	0	-	-	
5,7 - 14 T ...	615	3 118	3 340	2	0	-	-	
14 - 20 T ...	618	7 522	7 856	5	2	-	-	
20 - 25 T ...	985	15 833	17 294	15	9	22	28	
25 - 75 T ...	7 031	257 847	300 174	226	190	630	551	
75 - 175 T ...	1 536	115 347	139 705	408	471	214	166	
über 175 T ...	78	8 621	8 963	132	179	-	-	
Hub.& sonst. ...	31	18	29	-	-	-	-	
zusammen	11 659	408 725	477 853	787	852	866	745	

1) Passagier- und Nichtpassagierflüge (z.B. Arbeitsflüge, Gewerbliche Schulflüge).

3.1 Verkehr auf ausgewählten Flugplätzen
 3.1.7 Luftfahrzeugbewegungen, Personen-, Fracht- und Postverkehr
 nach Startgewichtsklassen der Luftfahrzeuge

Flugplatz - Flugzeugtypen- klasse	Luftfahrzeug- bewegungen 1)	Personen an Bord bei		Fracht an Bord bei		Post an Bord bei		
		Start und Landung	Start	Landung	Start	Landung	Start	Landung
		Anzahl			Tonnen			
Nürnberg								
bis 2,0 T ...	462	2	5	-	-	-	-	
2,0 - 5,7 T ...	68	94	93	6	-	-	-	
5,7 - 14 T ...	393	2 188	2 531	12	5	-	-	
14 - 20 T ...	1 408	19 278	19 539	7	5	-	0	
20 - 25 T ...	663	10 492	10 483	2	9	-	9	
25 - 75 T ...	2 252	99 729	114 190	692	597	78	90	
75 - 175 T ...	415	19 076	25 637	464	439	188	189	
über 175 T ...	16	1 979	1 957	-	-	-	-	
Hub.& sonst. ...	270	-	-	2	-	-	-	
zusammen	5 947	152 838	174 435	1 184	1 055	266	289	
München								
bis 2,0 T ...	56	15	15	-	-	-	-	
2,0 - 5,7 T ...	154	231	271	1	-	-	-	
5,7 - 14 T ...	946	3 874	3 740	32	2	-	-	
14 - 20 T ...	2 080	31 390	31 180	8	4	-	0	
20 - 25 T ...	2 243	39 114	40 017	11	8	18	15	
25 - 75 T ...	16 321	659 967	712 120	1 231	789	219	204	
75 - 175 T ...	3 691	285 454	309 199	2 340	2 208	746	706	
über 175 T ...	987	97 047	105 014	2 960	2 240	19	18	
Hub.& sonst. ...	4	2	7	-	-	-	-	
zusammen	25 482	1 117 094	1 201 563	6 583	5 252	1 002	944	
Berlin (Tegel)								
bis 2,0 T ...	-	-	-	-	-	-	-	
2,0 - 5,7 T ...	12	22	18	-	-	-	-	
5,7 - 14 T ...	138	723	837	0	0	-	-	
14 - 20 T ...	822	12 744	12 871	0	0	-	-	
20 - 25 T ...	531	10 566	10 902	10	2	-	-	
25 - 75 T ...	8 370	369 822	370 079	218	207	0	210	
75 - 175 T ...	1 332	111 306	118 682	464	680	521	616	
über 175 T ...	4	84	471	-	5	-	-	
Hub.& sonst. ...	-	-	-	-	-	-	-	
zusammen	11 209	505 267	513 860	692	895	522	826	
Berlin (Tempelhof)								
bis 2,0 T ...	17	22	22	-	-	-	-	
2,0 - 5,7 T ...	203	268	490	-	-	-	-	
5,7 - 14 T ...	734	5 023	4 950	3	9	-	-	
14 - 20 T ...	956	12 909	12 528	22	0	-	0	
20 - 25 T ...	716	10 580	10 756	12	1	-	-	
25 - 75 T ...	313	9 238	9 142	2	0	-	-	
75 - 175 T ...	-	-	-	-	-	-	-	
über 175 T ...	-	-	-	-	-	-	-	
Hub.& sonst. ...	102	85	85	-	-	-	-	
zusammen	3 041	38 125	37 973	39	12	-	0	
Berlin (Schönefeld)								
bis 2,0 T ...	708	7	3	-	-	-	-	
2,0 - 5,7 T ...	105	213	138	2	16	-	-	
5,7 - 14 T ...	66	133	106	6	5	-	-	
14 - 20 T ...	52	583	579	0	9	-	-	
20 - 25 T ...	210	124	168	153	178	22	16	
25 - 75 T ...	1 604	85 540	90 511	27	41	0	-	
75 - 175 T ...	421	23 913	28 225	377	348	-	-	
über 175 T ...	131	14 071	14 132	352	2	-	-	
Hub.& sonst. ...	15	13	14	-	-	-	-	
zusammen	3 312	124 597	133 876	917	598	23	16	
Saarbrücken								
bis 2,0 T ...	294	13	6	-	-	-	-	
2,0 - 5,7 T ...	165	265	231	0	-	-	-	
5,7 - 14 T ...	37	36	58	2	2	-	-	
14 - 20 T ...	310	4 478	4 386	-	5	-	-	
20 - 25 T ...	268	3 743	3 694	2	3	-	-	
25 - 75 T ...	293	21 220	19 526	-	3	-	-	
75 - 175 T ...	29	3 201	2 373	3	-	-	-	
über 175 T ...	-	-	-	-	-	-	-	
Hub.& sonst. ...	-	-	-	-	-	-	-	
zusammen	1 396	32 956	30 274	7	13	-	-	
Münster/Osnabrück								
bis 2,0 T ...	674	-	4	-	-	-	-	
2,0 - 5,7 T ...	209	122	96	-	-	-	-	
5,7 - 14 T ...	221	1 285	1 215	0	3	-	-	
14 - 20 T ...	965	11 572	8 567	0	12	0	-	
20 - 25 T ...	156	2 584	2 009	0	0	0	-	
25 - 75 T ...	1 432	81 452	70 682	3	20	136	173	
75 - 175 T ...	94	10 740	8 931	1	1	-	-	
über 175 T ...	2	-	611	-	-	-	-	
Hub.& sonst. ...	-	-	-	-	-	-	-	
zusammen	3 753	107 755	92 115	5	36	136	173	

1) Passagier- und Nichtpassagierflüge (z.B. Arbeitsflüge, Gewerbliche Schulflüge).

3.1 Verkehr auf ausgewählten Flugplätzen

3.1.7 Luftfahrzeugbewegungen, Personen-, Fracht- und Postverkehr

nach Startgewichtsklassen der Luftfahrzeuge

Flugplatz Flugzeugtypen- klasse	Luftfahrzeug- bewegungen 1)	Personen an Bord bei		Fracht an Bord bei		Post an Bord bei	
		Start	Landung	Start	Landung	Start	Landung
	Start und Landung	Anzahl		Tonnen			
Leipzig							
bis 2,0 T ...	7	7	8	-	-	-	-
2,0 - 5,7 T ...	28	59	49	-	1	-	-
5,7 - 14 T ...	210	1 425	1 364	1	2	-	-
14 - 20 T ...	610	7 937	7 728	0	0	-	-
20 - 25 T ...	249	2 988	2 935	126	161	-	-
25 - 75 T ...	1 881	94 702	86 285	270	245	230	364
75 - 175 T ...	347	26 702	27 254	0	2	-	-
über 175 T ...	20	2 686	2 852	-	0	-	-
Hub.& sonst. ...	10	13	14	-	-	-	-
zusammen	3 362	136 519	128 489	398	411	230	364
Dresden							
bis 2,0 T ...	340	491	491	-	-	-	-
2,0 - 5,7 T ...	78	171	213	-	-	-	-
5,7 - 14 T ...	159	1 126	927	2	0	-	-
14 - 20 T ...	520	6 913	7 131	0	0	-	0
20 - 25 T ...	374	6 853	6 702	3	6	-	-
25 - 75 T ...	1 385	70 243	65 944	28	44	118	244
75 - 175 T ...	148	10 012	10 230	4	3	-	-
über 175 T ...	8	1 084	820	-	-	-	-
Hub.& sonst. ...	101	298	299	-	-	-	-
zusammen	3 113	97 191	92 757	37	53	118	244
Erfurt							
bis 2,0 T ...	69	2	-	-	-	-	-
2,0 - 5,7 T ...	202	1 266	29	1	0	-	-
5,7 - 14 T ...	278	612	1 775	0	4	-	-
14 - 20 T ...	8	3	-	-	-	-	-
20 - 25 T ...	5	-	-	2	4	-	-
25 - 75 T ...	308	20 124	17 128	-	28	-	-
75 - 175 T ...	72	5 189	5 508	-	-	-	-
über 175 T ...	6	703	618	-	-	-	-
Hub.& sonst. ...	1	-	-	-	-	-	-
zusammen	949	27 899	25 058	3	37	-	-
Zusammen							
bis 2,0 T ...	3 141	715	757	-	-	-	-
2,0 - 5,7 T ...	3 809	4 506	4 569	31	26	-	-
5,7 - 14 T ...	6 633	29 838	29 987	224	210	-	-
14 - 20 T ...	13 396	189 414	185 639	110	83	0	4
20 - 25 T ...	12 110	192 499	190 587	1 864	1 453	191	201
25 - 75 T ...	90 738	3 875 986	3 907 809	9 368	7 361	3 821	3 595
75 - 175 T ...	24 795	1 857 575	1 902 196	26 664	24 108	5 730	5 620
über 175 T ...	9 731	1 094 321	1 101 352	70 950	64 581	1 660	1 971
Hub.& sonst. ...	592	488	502	2	0	-	-
zusammen	164 945	7 245 342	7 323 458	109 212	97 823	11 402	11 392
Sonstige Flugplätze							
bis 2,0 T ...	745	137	124	-	-	-	-
2,0 - 5,7 T ...	486	509	494	1	0	-	-
5,7 - 14 T ...	1 066	6 348	6 653	0	0	-	-
14 - 20 T ...	3 674	48 221	49 279	2	11	0	0
20 - 25 T ...	500	6 866	7 131	0	10	70	58
25 - 75 T ...	378	8 436	9 806	-	-	103	178
75 - 175 T ...	22	1 461	1 475	-	-	-	-
über 175 T ...	2	149	-	-	65	-	-
Hub.& sonst. ...	335	59	45	0	-	-	-
zusammen	7 208	72 186	75 007	3	86	174	236
Insgesamt							
bis 2,0 T ...	3 886	852	881	-	-	-	-
2,0 - 5,7 T ...	4 295	5 015	5 063	32	27	-	-
5,7 - 14 T ...	7 699	36 186	36 640	224	210	-	-
14 - 20 T ...	17 070	237 635	234 978	112	94	1	5
20 - 25 T ...	12 610	199 365	197 718	1 864	1 463	261	259
25 - 75 T ...	91 116	3 884 422	3 917 615	9 368	7 361	3 924	3 773
75 - 175 T ...	24 817	1 859 036	1 903 671	26 664	24 108	5 730	5 620
über 175 T ...	9 733	1 094 470	1 101 352	70 950	64 646	1 660	1 971
Hub.& sonst. ...	927	547	547	2	0	-	-
zusammen	172 153	7 317 528	7 398 465	109 215	97 909	11 576	11 629

1) Passagier- und Nichtpassagierflüge (z.B. Arbeitsflüge, Gewerbliche Schulflüge).

4.1 Verkehrsleistungen über Deutschland

4.1.1 Flüge und Flugleistungen

Verkehrsart Flugart	Flüge 1)	Flug- kilometer	Personen- kilometer	Fracht- tonnenkilometer	Post- tonnenkilometer
	Anzahl	1 000 km	1 000 Pkm	1 000 tkm	
Verkehr innerhalb Deutschlands					
Linienverkehr	28 485	11 294	870 735	2 278	3 086
Pauschalflugreiseverkehr .	-	-	-	-	-
sonst. Gelegenheitsverkehr	5 233	696	3 031	875	-
Überführungsflüge	-	-	-	-	-
zusammen	33 718	11 990	873 767	3 153	3 086
Verkehr nach dem Ausland					
Linienverkehr	45 931	15 252	1 485 903	26 513	837
Pauschalflugreiseverkehr .	3 740	1 584	243 420	100	0
sonst. Gelegenheitsverkehr	2 532	819	17 501	4 347	0
Überführungsflüge	-	-	-	-	-
zusammen	52 203	17 655	1 746 824	30 960	837
Verkehr aus dem Ausland					
Linienverkehr	45 973	15 254	1 491 689	24 048	799
Pauschalflugreiseverkehr .	3 931	1 637	257 569	73	0
sonst. Gelegenheitsverkehr	2 610	815	18 106	3 359	-
Überführungsflüge	-	-	-	-	-
zusammen	52 514	17 706	1 767 364	27 480	799
Gesamtverkehr					
Linienverkehr	120 389	41 800	3 848 327	52 838	4 723
Pauschalflugreiseverkehr .	7 671	3 220	500 989	173	0
sonst. Gelegenheitsverkehr	10 375	2 329	38 639	8 581	0
Überführungsflüge	-	-	-	-	-
zusammen	138 435	47 350	4 387 955	61 593	4 723
Januar bis September					
Linienverkehr	1 028 815	356 089	29 147 398	444 240	42 123
Pauschalflugreiseverkehr .	53 249	21 852	3 258 233	2 013	11
sonst. Gelegenheitsverkehr	84 499	18 496	230 010	67 163	0
Überführungsflüge	-	-	-	-	-
zusammen	1 166 563	396 437	32 705 641	513 416	42 133

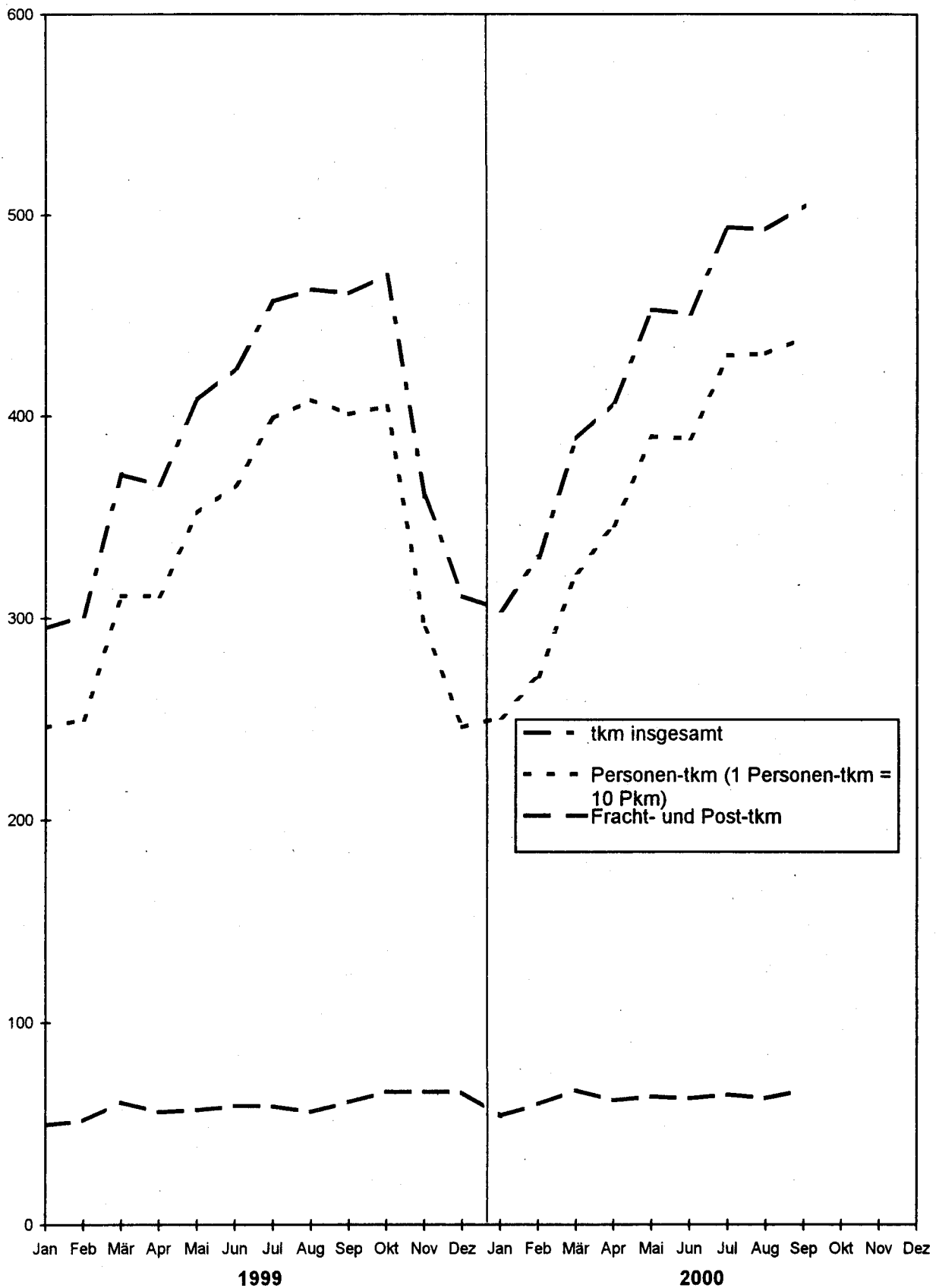
1) Passagier- und Nichtpassagierflüge (z.B. Arbeitsflüge, Gewerbliche Schulfüge).

4.1.2 Betriebsleistungen und Auslastung

Verkehrsart Flugart	Verkehrsleistung		Angebotene Leistung		Ausnutzungsgrad	
	insgesamt 1)	darunter Personen- kilometer	insgesamt	darunter Sitzplatz- kilometer	insgesamt	darunter im Personen- verkehr
	1 000 tkm	1 000 Pkm	1 000 tkm	1 000 km	%	
Verkehr innerhalb Deutschlands						
Linienverkehr	92 437	870 735	149 880	1 239 027	62	70
Gelegenheitsverkehr	1 178	3 031	2 541	7 000	46	43
zusammen	93 616	873 767	152 421	1 246 028	61	70
Verkehr nach dem Ausland						
Linienverkehr	175 940	1 485 903	259 452	1 964 257	68	76
Gelegenheitsverkehr	30 540	260 921	41 395	315 707	74	83
zusammen	206 481	1 746 824	300 847	2 279 964	69	77
Verkehr aus dem Ausland						
Linienverkehr	174 016	1 491 689	258 570	1 967 514	67	76
Gelegenheitsverkehr	31 000	275 675	41 330	323 049	75	85
zusammen	205 016	1 767 364	299 900	2 290 563	68	77
Gesamtverkehr						
Linienverkehr	442 394	3 848 327	667 903	5 170 789	66	74
Gelegenheitsverkehr	62 718	539 628	85 265	645 756	74	84
zusammen	505 112	4 387 955	753 168	5 816 555	67	75
Januar bis September						
Linienverkehr	3 401 108	29 147 398	5 599 398	43 261 470	61	67
Gelegenheitsverkehr	425 012	3 558 243	615 202	4 480 070	69	79
zusammen	3 826 119	32 705 641	6 214 600	47 741 540	62	69

1) Pkm plus Fracht-tkm plus Post-tkm - (1 Pkm = 0,1 tkm).

Transportleistung im Luftverkehr über Deutschland in Mill. tkm



5. 1 Verflechtung im Verkehr

5. 1. 1 Ein-/

Nach Streckenziel- flugplatz	Von Strecken									
	Hamburg (HAM)	Hannover (HAJ)	Bremen (BRE)	Düsseldorf (DUS)	Köln/Bonn (CGN)	Frankfurt (FRA)	Stuttgart (STR)	Nürnberg (NUE)	München (MUC)	Berlin (TXL)
Ein-/Aussteiger										
Insgesamt										
Hamburg	51	493	-	17 331	14 877	64 715	20 494	4 391	56 098	4 410
Hannover	786	240	-	1 171	281	27 306	6 524	110	20 334	-
Bremen	1	9	21	-	4	17 158	5 468	448	11 179	2 171
Düsseldorf	17 129	1 515	-	-	197	28 762	11 596	5 682	63 821	35 446
Köln/Bonn	14 693	160	6	16	-	15 429	2 079	2 390	39 830	43 918
Frankfurt	64 761	25 749	18 895	30 214	15 944	128	19 514	16 035	68 021	77 365
Stuttgart	21 154	6 870	5 651	12 151	2 036	21 678	296	-	4 085	36 511
Nürnberg	4 829	77	437	6 015	2 277	17 111	52	-	3 306	4 122
München	58 818	21 086	11 930	68 733	42 207	72 467	4 031	3 591	209	66 927
Berlin (Tegel)	4 190	-	2 182	37 806	43 645	82 822	37 307	4 371	64 515	-
Berlin (Schönefeld) ..	-	229	-	-	2 961	76	511	6	426	-
Berlin (Tempelhof) ...	5	10	8	2	29	62	56	4 227	28	-
Saarbrücken	1 260	11	-	144	-	-	162	-	1 109	-
Münster/Osnabrück	40	5	-	-	2	6 882	2 118	529	8 026	-
Leipzig	2 531	-	-	5 181	2 813	15 423	1 785	165	6 157	-
Dresden	2 989	327	170	5 960	4 260	17 516	4 072	171	9 260	1
Erfurt	323	-	206	444	281	4	-	468	506	26
Sonstige Flugplätze ..	2 291	180	87	2 931	4 519	18 019	1 611	1 013	16 399	1 850
Deutschland	195 851	56 961	39 593	188 159	136 333	405 558	117 676	43 597	373 309	272 747

innerhalb Deutschlands

Aussteiger

herkunftsflugplatz								Nach Streckenziel- flugplatz	
B e r l i n (SXF)	B e r l i n (THF)	Saarbrücken (SCN)	Münster / Osn.(FMO)	Leipzig (LEJ)	Dresden (DRS)	Erfurt (ERF)	Sonstige		Insgesamt
									Ein-/Aussteiger
									Insgesamt
18	3	1 236	21	2 434	2 907	352	2 165	191 986	Hamburg
552	11	4	2	-	321	-	259	57 901	Hannover
-	3	-	3	-	197	30	618	37 310	Bremen
18	12	145	-	5 194	5 633	376	2 794	178 320	Düsseldorf
3 555	23	2	2	2 819	4 353	291	4 542	134 108	Köln/Bonn
314	16	-	7 678	16 083	17 259	-	18 883	396 859	Frankfurt
13	64	6	2 176	1 707	3 846	3	1 808	120 055	Stuttgart
-	4 287	-	481	11	350	431	1 117	44 903	Nürnberg
464	13	1 075	8 344	6 381	9 924	518	17 085	393 803	München
-	-	-	-	-	-	-	2 147	278 985	Berlin (Tegel)
13	3	-	-	-	-	388	358	4 971	Berlin (Schönefeld)
-	162	2 860	2 143	-	26	213	12 289	22 120	Berlin (Tempelhof)
95	2 747	-	-	219	205	98	22	6 072	Saarbrücken
4	2 106	-	-	-	4	-	807	20 523	Münster/Osnabrück
39	1	219	-	5	161	87	1 198	35 765	Leipzig
11	42	190	4	97	907	566	1 148	47 691	Dresden
-	211	-	36	-	70	-	12	2 587	Erfurt
73	12 203	52	239	766	955	23	858	64 129	Sonstige Flugplätze
5 169	21 907	5 789	21 129	35 716	47 118	3 376	68 110	2 038 098	Deutschland

Nach Streckenziel- flugplatz	Von Strecken									
	Hamburg (HAM)	Hannover (HAJ)	Bremen (BRE)	Düsseldorf (DUS)	Köln/Bonn (CGN)	Frankfurt (FRA)	Stuttgart (STR)	Nürnberg (NUE)	München (MUC)	Berlin (TXL)
Einsteiger										
Insgesamt										
Baden-Württemberg ..	1 183	44	25	1	1 480	5 530	118	9	9	992
Friedrichshafen ..	218	44	-	-	1 438	5 530	57	-	1	990
Heidelberg ..	-	-	-	-	-	-	-	-	-	-
Mannheim ..	964	-	-	-	8	-	-	-	7	2
Freiburg ..	-	-	-	-	-	-	12	-	-	-
Karlsruhe ..	-	-	-	1	30	-	2	-	1	-
Konstanz ..	-	-	-	-	-	-	-	-	-	-
Baden-Baden ..	-	-	-	-	-	-	-	-	-	-
Offenburg ..	-	-	-	-	-	-	3	-	-	-
Donaueschingen ...	-	-	-	-	-	-	-	9	-	-
Üb. Baden-Württembe	1	-	25	-	4	-	44	9	-	-
Bayern ..	888	-	2	2 282	1 423	4 372	24	-	375	-
Augsburg ..	888	-	2	2 282	1 420	3 003	1	-	-	-
Bayreuth ..	-	-	-	-	-	475	-	-	-	-
Hof ..	-	-	-	-	-	893	10	-	61	-
Oberpfaffenhofen ..	-	-	-	-	-	-	-	-	-	-
Landshut ..	-	-	-	-	-	1	7	-	-	-
Straubing ..	-	-	-	-	-	-	1	-	-	-
Üb. Bayern ..	-	-	-	-	3	-	5	-	314	-
Berlin ..	-	-	-	-	-	-	-	-	-	-
Üb. Berlin ..	-	-	-	-	-	-	-	-	-	-
Brandenburg ..	-	-	-	-	28	30	8	-	-	-
Sperenberg ..	-	-	-	-	-	-	-	-	-	-
Üb. Brandenburg ...	-	-	-	-	28	30	8	-	-	-
Bremen ..	-	-	3	-	-	-	-	-	-	-
Üb. Bremen ..	-	-	3	-	-	-	-	-	-	-
Hamburg ..	-	-	-	-	-	-	-	-	-	-
Finkenwerder ..	-	-	-	-	-	-	-	-	-	-
Üb. Hamburg ..	-	-	-	-	-	-	-	-	-	-
Hessen ..	-	-	-	-	1	56	1	-	-	-
Kassel ..	-	-	-	-	-	1	1	-	-	-
Egelsbach ..	-	-	-	-	-	-	-	-	-	-
Üb. Hessen ..	-	-	-	-	1	55	-	-	-	-
Mecklenburg-Vorpomme	36	24	-	3	75	55	-	12	35	11
Barth ..	-	-	-	-	-	9	-	-	-	-
Gütlin ..	1	-	-	2	2	-	-	-	-	11
Heringsdorf ..	-	-	-	1	-	-	-	-	-	-
Rostock-Laage	35	24	-	-	73	46	-	-	-	-
Üb. Meckl.-Vorpomme	-	-	-	-	-	-	-	12	35	-
Niedersachsen ..	9	-	20	4	5	17	6	1	20	-
Wangerooze ..	-	-	1	-	-	-	-	-	-	-
Borkum ..	-	-	-	-	-	-	-	-	-	-
Braunschweig ..	-	-	-	-	5	17	-	1	20	-
Emden ..	-	-	-	-	-	-	-	-	-	-
Harle ..	-	-	-	-	-	-	-	-	-	-
Juist ..	-	-	9	-	-	-	-	-	-	-
Langeoog ..	-	-	5	-	-	-	-	-	-	-
Norddeich ..	-	-	-	-	-	-	-	-	-	-
Norderney ..	-	-	5	-	-	-	-	-	-	-
Lemwerder ..	-	-	-	-	-	-	-	-	-	-
Üb. Niedersachsen ..	9	-	-	4	-	-	6	-	-	-
Nordrhein-Westfalen	128	9	19	-	65	5 536	1 433	838	15 812	-
Bonn/Hangelar	-	-	-	-	-	-	-	-	-	-
Dortmund ..	112	9	-	-	38	2 344	1 109	827	8 280	-
Essen ..	1	-	1	-	2	-	-	-	-	-
Gütersloh ..	-	-	-	-	1	-	-	-	-	-
Münchengladbach ..	-	-	11	-	-	-	4	11	1 256	-
Paderborn-Lippstad	15	-	2	-	-	3 192	313	-	6 276	-
Siegerland ..	-	-	5	-	-	-	-	-	-	-
Üb. Nordrh.-Westf.	-	-	-	-	24	-	7	-	-	-
Rheinland-Pfalz	1	-	-	-	-	-	5	-	-	-
Hahn ..	-	-	-	-	-	-	1	-	-	-
Koblenz ..	-	-	-	-	-	-	-	-	-	-
Trier ..	-	-	-	-	-	-	2	-	-	-
Worms ..	-	-	-	-	-	-	-	-	-	-
Üb. Rheinland-Pfalz	1	-	-	-	-	-	2	-	-	-
Saarland ..	-	-	-	-	-	-	-	-	-	-

innerhalb Deutschlands
nach sonstigen deutschen Flugplätzen

herkunftsflugplatz								Nach Streckenziel- flugplatz	
Berlin (SXF)	Berlin (THF)	Saarbrücken (SCN)	Münster / Osn.(FMO)	Leipzig (LEJ)	Dresden (DRS)	Erfurt (ERF)	Sonstige		Insgesamt
-	5 474	8	40	102	1	4	20	15 040	Einsteiger
-	2	-	35	1	-	-	-	8 316	Insgesamt
-	4 407	-	-	-	1	-	20	5 409	Baden-Württemberg
-	14	-	5	-	-	-	-	31	Friedrichshafen
-	1 048	-	-	89	-	4	-	1 175	Heidelberg
-	-	-	-	-	-	-	-	-	Mannheim
-	-	-	-	-	-	-	-	-	Freiburg
-	3	-	-	-	-	-	-	3	Karlsruhe
-	-	-	-	-	-	-	-	-	Konstanz
-	-	-	-	-	-	-	-	-	Baden-Baden
-	8	-	-	12	-	-	-	3	Offenburg
-	-	-	-	-	-	-	-	3	Donaueschingen
-	-	-	-	-	-	-	-	103	üb.Baden-Württembe
-	2 316	-	1	-	1	10	93	11 787	Bayern
-	2 312	-	1	-	-	1	-	9 910	Augsburg
-	4	-	-	-	1	-	-	476	Bayreuth
-	-	-	-	-	-	-	93	1 061	Hof
-	-	-	-	-	-	-	-	-	Oberpfaffenhofen
-	-	-	-	-	-	9	-	17	Landshut
-	-	-	-	-	-	-	-	1	Straubing
-	-	-	-	-	-	-	-	322	üb.Bayern
-	18	-	-	-	-	-	-	18	Berlin
-	18	-	-	-	-	-	-	18	üb.Berlin
-	3	-	3	-	-	-	-	72	Brandenburg
-	3	-	3	-	-	-	-	72	Sperenberg
-	-	-	-	-	-	-	-	-	üb.Brandenburg
-	-	-	-	-	-	-	-	3	Bremen
-	-	-	-	-	-	-	-	3	üb.Bremen
-	-	-	-	-	-	-	-	-	Hamburg
-	-	-	-	-	-	-	-	-	Finkenwerder
-	-	-	-	-	-	-	-	-	üb.Hamburg
-	5	-	16	-	2	-	-	81	Hessen
-	5	-	-	-	-	-	-	7	Kassel
-	-	-	14	-	-	-	-	14	Egelsbach
-	-	-	2	-	2	-	-	60	üb.Hessen
-	39	-	2	-	-	-	-	292	Mecklenburg-Vorpomme
-	-	-	-	-	-	-	-	9	Barth
-	-	-	-	-	-	-	-	16	Güttin
-	37	-	-	-	-	-	-	38	Heringsdorf
-	-	-	-	-	-	-	-	178	Rostock-Laage
-	2	-	2	-	-	-	-	51	üb.Meckl.-Vorpomme
-	1	-	-	-	3	-	-	86	Niedersachsen
-	-	-	-	-	-	-	-	1	Wangeroooge
-	-	-	-	-	-	-	-	-	Borkum
-	-	-	-	-	3	-	-	46	Braunschweig
-	-	-	-	-	-	-	-	-	Emden
-	-	-	-	-	-	-	-	-	Harle
-	-	-	-	-	-	-	-	9	Juist
-	-	-	-	-	-	-	-	5	Langeoog
-	-	-	-	-	-	-	-	-	Norddeich
-	-	-	-	-	-	-	-	5	Norderney
-	1	-	-	-	-	-	-	-	Lenwerder
-	-	-	-	-	-	-	-	20	üb.Niedersachsen
60	3 858	16	152	657	907	5	729	30 224	Nordrhein-Westfalen
-	-	-	-	-	-	-	-	-	Bonn/Hangelar
60	2 827	-	151	464	865	-	-	17 086	Dortmund
-	10	-	-	-	3	5	-	22	Essen
-	-	-	-	-	-	-	-	1	Gütersloh
-	737	-	-	191	8	-	-	2 218	Mönchengladbach
-	284	16	-	-	31	-	729	10 858	Paderborn-Lippstad
-	-	-	1	-	-	-	-	6	Siegerland
-	-	-	-	2	-	-	-	33	üb.Nordrh.-Westf.
-	9	-	-	-	13	-	-	28	Rheinland-Pfalz
-	-	-	-	-	-	-	-	1	Hahn
-	-	-	-	-	-	-	-	-	Koblenz
-	-	-	-	-	-	-	-	2	Trier
-	-	-	-	-	-	-	-	-	Worms
-	9	-	-	-	13	-	-	25	üb.Rheinland-Pfalz
-	-	-	-	-	-	-	-	-	Saarland

Nach Streckenziel- flughafen	Von Strecken									
	Hamburg (HAM)	Hannover (HAJ)	Bremen (BRE)	Düsseldorf (DUS)	Köln/Bonn (CGN)	Frankfurt (FRA)	Stuttgart (STR)	Nürnberg (NUE)	München (MUC)	Berlin (TXL)
Einsteiger										
Insgesamt										
Üb.Saarland	-	-	-	-	-	-	-	-	-	-
Sachsen	-	-	-	-	-	-	10	-	-	-
Üb.Sachsen	-	-	-	-	-	-	10	-	-	-
Sachsen-Anhalt	-	-	-	-	3	2	-	-	-	-
Magdeburg	-	-	-	-	3	-	-	-	-	-
Üb.Sachsen-Anhalt	-	-	-	-	-	2	-	-	-	-
Schleswig-Holstein .	45	103	18	701	1 436	2 421	4	149	148	847
Flensburg	-	-	-	-	1	6	1	-	-	-
Westerland/Sylt ..	40	103	-	701	16	152	3	-	143	-
Heide Busum	-	-	-	-	-	-	-	-	-	-
Helgoland	2	-	-	-	-	-	-	-	-	-
Kiel	-	-	18	-	1 417	2 261	-	149	5	847
Lübeck	1	-	-	-	2	2	-	-	-	-
Wyk auf Föhr	1	-	-	-	-	-	-	-	-	-
St.Peter Ording ..	-	-	-	-	-	-	-	-	-	-
Üb.Schleswig-Holst	1	-	-	-	-	-	-	-	-	-
Thüringen	1	-	-	-	3	-	2	4	-	-
Altenburg/Nobitz .	-	-	-	-	3	-	-	-	-	-
Üb.Thüringen	1	-	-	-	-	-	2	4	-	-
Deutschland	2 291	180	87	2 991	4 519	18 019	1 611	1 013	16 399	1 850

innerhalb Deutschlands
nach sonstigen deutschen Flugplätzen

herkunftsflugplatz								Insgesamt	Nach Streckenziel- flugplatz
B e r l i n (SXF)	(THF)	Saarbrücken (SCN)	Münster / Osn. (FMO)	Leipzig (LEJ)	Dresden (DRS)	Erfurt (ERF)	Sonstige		
-	-	-	-	-	-	-	-	-	<u>Einsteiger</u>
-	-	-	-	7	-	-	-	17	<u>Insgesamt</u>
-	-	-	-	7	-	-	-	17	Üb. Saarland
-	-	-	-	-	-	2	-	7	Sachsen
-	-	-	-	-	-	-	-	3	Üb. Sachsen
-	-	-	-	-	-	2	-	4	Sachsen-Anhalt
13	480	-	25	-	26	2	16	6 434	Magdeburg
-	2	-	-	-	-	-	-	10	Üb. Sachsen-Anhalt
-	476	-	4	-	-	2	16	1 656	Schleswig-Holstein
-	-	-	-	-	-	-	-	-	Flensburg
13	2	-	7	-	26	-	-	2	Westerland/Sylt
-	-	-	14	-	-	-	-	2	Heide Busum
-	-	-	-	-	-	-	-	19	Helgoland
-	-	-	-	-	-	-	-	1	Kiel
-	-	-	-	-	-	-	-	1	Lübeck
-	-	-	-	-	-	-	-	1	Wyk auf Föhr
-	-	-	-	-	-	-	-	1	St. Peter Ording
-	-	28	-	-	2	-	-	40	Üb. Schleswig-Holst
-	-	28	-	-	-	-	-	31	Thüringen
-	-	-	-	-	2	-	-	9	Altenburg/Nobitz
73	12 203	52	239	766	955	23	858	64 129	Üb. Thüringen
									Deutschland

Von Streckenherkunfts- flugplatz	Nach Strecken									
	Hamburg (HAM)	Hannover (HAJ)	Bremen (BRE)	Düsseldorf (DUS)	Köln/Bonn (CGN)	Frankfurt (FRA)	Stuttgart (STR)	Nürnberg (NUE)	München (MUC)	Berlin (TXL)
Aussteiger										
Insgesamt										
Baden-Württemberg ..	1 072	55	-	6	1 447	5 777	132	-	152	945
Friedrichshafen ..	151	55	-	6	1 433	5 777	37	-	149	941
Heidelberg	-	-	-	-	5	-	4	-	2	4
Mannheim	920	-	-	-	-	-	-	-	-	-
Freiburg	-	-	-	-	4	-	5	-	-	-
Karlsruhe	-	-	-	-	-	-	-	-	-	-
Konstanz	-	-	-	-	-	-	-	-	-	-
Baden-Baden	-	-	-	-	-	-	-	-	-	-
Offenburg	-	-	-	-	-	-	-	-	-	-
Donauesslingen ...	-	-	-	-	-	-	-	-	-	-
Üb. Baden-Württemb	1	-	-	-	5	-	86	-	1	-
Bayern	836	-	2	2 119	1 431	3 995	11	4	220	-
Augsburg	836	-	2	2 119	1 428	2 592	1	-	-	-
Bayreuth	-	-	-	-	-	325	-	-	-	-
Hof	-	-	-	-	-	1 077	-	-	56	-
Oberpfaffenhofen ..	-	-	-	-	-	-	-	-	-	-
Landshut	-	-	-	-	-	1	-	-	-	-
Straubing	-	-	-	-	-	-	2	-	-	-
Üb. Bayern	-	-	-	-	3	-	8	4	164	-
Berlin	-	-	-	-	-	-	-	-	-	-
Üb. Berlin	-	-	-	-	-	-	-	-	-	-
Brandenburg	1	-	-	-	36	29	8	-	-	-
Spereberg	-	-	-	-	-	-	-	-	-	-
Üb. Brandenburg ...	1	-	-	-	36	29	8	-	-	-
Bremen	-	-	-	-	-	-	-	-	-	-
Üb. Bremen	-	-	-	-	-	-	-	-	-	-
Hamburg	-	-	-	-	-	-	-	-	2	-
Finkenwerder	-	-	-	-	-	-	-	-	2	-
Üb. Hamburg	-	-	-	-	-	-	-	-	-	-
Hessen	1	-	2	-	7	35	8	-	2	-
Kassel	-	-	-	-	-	-	-	-	2	-
Egelsbach	-	-	2	-	-	-	-	-	-	-
Üb. Hessen	1	-	-	-	7	35	8	-	-	-
Mecklenburg-Vorpomme	54	20	-	3	97	56	5	7	70	11
Barth	-	-	-	-	-	9	-	-	-	-
Güttin	-	-	-	2	-	1	-	-	-	11
Heringsdorf	-	-	-	1	-	1	4	-	-	-
Rostock-Laage	54	20	-	-	97	46	-	-	28	-
Üb. Meckl.-Vorpomme	-	-	-	-	-	-	1	7	42	-
Niedersachsen	7	-	29	-	6	18	14	2	48	-
Wangerooge	-	-	7	-	-	-	-	-	-	-
Borkum	-	-	-	-	-	-	-	-	-	-
Braunschweig	-	-	1	-	5	18	6	2	47	-
Emden	-	-	-	-	-	-	-	-	-	-
Harle	-	-	-	-	-	-	-	-	-	-
Juist	-	-	-	-	-	-	-	-	-	-
Langeoog	-	-	6	-	-	-	-	-	-	-
Norderdeich	-	-	-	-	-	-	-	-	-	-
Norderney	-	-	14	-	-	-	-	-	-	-
Lemwerder	-	-	-	-	-	-	-	-	1	-
Üb. Niedersachsen .	7	-	1	-	1	-	8	-	-	-
Nordrhein-Westfalen	143	65	262	1	76	6 404	1 593	962	16 370	289
Bonn/Hangelar	-	-	-	-	-	-	-	-	-	-
Dortmund	127	10	-	-	41	1 882	1 072	837	8 302	1
Essen	3	-	1	-	5	2	6	-	-	-
Gütersloh	-	-	-	-	1	-	-	-	-	-
Mönchengladbach ..	-	-	10	1	-	-	2	125	1 318	-
Paderborn-Lippstad	13	55	250	-	2	4 520	508	-	6 745	288
Siegerland	-	-	-	-	-	-	-	-	5	-
Üb. Nordrh.-Westf.	-	-	1	-	27	-	5	-	-	-
Rheinland-Pfalz	-	44	-	-	-	-	8	3	15	-
Hahn	-	44	-	-	-	-	-	3	-	-
Koblenz	-	-	-	-	-	-	-	-	-	-
Trier	-	-	-	-	-	-	3	-	-	-
Worms	-	-	-	-	-	-	-	-	-	-
Üb. Rheinland-Pfalz	-	-	-	-	-	-	5	-	15	-
Saerland	-	-	-	-	-	-	-	-	-	-

innerhalb Deutschlands
von sonstigen deutschen Flugplätzen

zielflugplatz								Von Streckenherkunfts-	
B e r l i n (SXF)	B e r l i n (THF)	Saarbrücken (SCN)	Münster / Osn.(FMO)	Leipzig (LEJ)	Dresden (DRS)	Erfurt (ERF)	Sonstige	Insgesamt	flugplatz
81	5 578	3	11	102	86	1	16	15 464	Aussteiger Insgesamt
									Baden-Württemberg
81	9	-	6	1	-	-	-	8 646	Friedrichshafen
-	-	-	-	-	-	-	-	-	Heidelberg
-	4 485	1	-	-	1	1	16	5 439	Mannheim
-	14	-	5	-	-	-	-	19	Freiburg
-	1 068	-	-	89	85	-	-	1 251	Karlsruhe
-	-	-	-	-	-	-	-	-	Konstanz
-	-	-	-	-	-	-	-	-	Baden-Baden
-	-	-	-	-	-	-	-	-	Offenburg
-	2	2	-	12	-	-	-	109	Donauessingen üb.Baden-Württembe
1	2 262	-	1	-	1	2	93	10 978	Bayern
-	2 262	-	1	-	-	1	-	9 242	Augsburg
-	-	-	-	-	1	-	93	419	Bayreuth
-	-	-	-	-	-	-	-	1 133	Hof
-	-	-	-	-	-	-	-	-	Oberpfaffenhofen
-	-	-	-	-	-	1	-	2	Landshut
1	-	-	-	-	-	-	-	2	Straubing
-	-	-	-	-	-	-	-	180	üb.Bayern
-	5	-	-	-	-	-	-	5	Berlin
-	5	-	-	-	-	-	-	5	üb.Berlin
-	1	-	-	-	-	-	-	75	Brandenburg
-	1	-	-	-	-	-	-	75	Sperenberg üb.Brandenburg
-	-	-	-	-	-	-	-	-	Bremen
-	-	-	-	-	-	-	-	-	üb.Bremen
-	-	-	-	-	-	-	-	2	Hamburg
-	-	-	-	-	-	-	-	2	Finkenwerder üb.Hamburg
-	11	-	9	-	-	-	-	75	Hessen
-	-	-	-	-	-	-	-	2	Kassel
-	-	-	7	-	-	-	-	9	Egelsbach
-	11	-	2	-	-	-	-	64	üb.Hessen
91	70	-	13	107	-	-	-	604	Mecklenburg-Vorpomme
-	-	-	-	-	-	-	-	9	Barth
-	2	-	1	-	-	-	-	16	Güttin
-	68	-	-	-	-	-	-	74	Heringsdorf
91	-	-	1	-	-	-	-	337	Rostock-Laage
-	-	-	11	107	-	-	-	168	üb.Meckl.-Vorpomme
-	3	-	-	-	-	-	-	127	Niedersachsen
-	-	-	-	-	-	-	-	7	Wangerooze
-	-	-	-	-	-	-	-	-	Borkum
-	3	-	-	-	-	-	-	82	Braunschweig
-	-	-	-	-	-	-	-	-	Emden
-	-	-	-	-	-	-	-	-	Harle
-	-	-	-	-	-	-	-	-	Juist
-	-	-	-	-	-	-	-	6	Langeoog
-	-	-	-	-	-	-	-	-	Norddeich
-	-	-	-	-	-	-	-	14	Norderney
-	-	-	-	-	-	-	-	1	Lemwerder
-	-	-	-	-	-	-	-	17	üb.Niedersachsen
177	3 833	19	745	980	1 029	7	729	33 684	Nordrhein-Westfalen
-	-	-	-	-	-	-	-	-	Bonn/Hangelar
58	2 778	-	604	408	864	-	729	17 713	Dortmund
-	4	3	-	-	3	5	-	32	Essen
-	3	-	-	-	-	-	-	4	Gütersloh
-	765	-	-	198	8	-	-	2 427	Münchengladbach
119	282	16	141	373	154	2	-	13 468	Paderborn-Lippstad
-	1	-	-	-	-	-	-	6	Siegerland
-	-	-	-	1	-	-	-	34	üb.Nordrh.-Westf.
8	17	-	-	-	4	-	-	99	Rheinland-Pfalz
-	-	-	-	-	1	-	-	48	Hehn
8	-	-	-	-	-	-	-	8	Koblenz
-	-	-	-	-	-	-	-	3	Trier
-	-	-	-	-	-	-	-	-	Worms
-	17	-	-	-	3	-	-	40	üb.Rheinland-Pfalz
-	-	-	-	-	-	-	-	-	Saarland

Von Streckenherkunfts- flughafen	Nach Strecken									
	Hamburg (HAM)	Hannover (HAJ)	Bremen (BRE)	Düsseldorf (DUS)	Köln/Bonn (CGN)	Frankfurt (FRA)	Stuttgart (STR)	Nürnberg (NUE)	München (MUC)	Berlin (TXL)
Aussteiger										
Insgesamt										
Üb. Seerland	-	-	-	-	-	-	-	-	-	-
Sachsen	-	-	-	-	-	-	24	-	-	-
Üb. Sachsen	-	-	-	-	-	-	24	-	-	-
Sachsen-Anhalt	-	-	-	1	3	2	2	-	-	-
Magdeburg	-	-	-	-	3	-	-	-	-	-
Üb. Sachsen-Anhalt	-	-	-	1	-	2	2	-	-	-
Schleswig-Holstein	51	75	323	664	1 439	2 567	3	139	206	902
Flensburg	-	-	-	-	-	2	1	-	-	-
Westerland/Sylt	46	75	5	664	7	175	2	-	201	-
Heide Busum	-	-	-	-	-	-	-	-	-	-
Helgoland	-	-	-	-	-	-	-	-	-	-
Kiel	1	-	18	-	1 430	2 390	-	139	5	902
Lübeck	1	-	300	-	2	-	-	-	-	-
Wyk auf Föhr	2	-	-	-	-	-	-	-	-	-
St. Peter Ording	-	-	-	-	-	-	-	-	-	-
Üb. Schleswig-Holst	1	-	-	-	-	-	-	-	-	-
Thüringen	-	-	-	-	-	-	-	-	-	-
Altenburg/Nobitz	-	-	-	-	-	-	-	-	-	-
Üb. Thüringen	-	-	-	-	-	-	-	-	-	-
Deutschland	2 165	259	618	2 794	4 542	18 883	1 808	1 117	17 085	2 147

innerhalb Deutschlands
von sonstigen deutschen Flugplätzen

zielflugplatz								Von Streckenherkunfts-	
B e r l i n (SXF)	(THF)	Saarbrücken (SCN)	Münster / Osn.(FMO)	Leipzig (LEJ)	Dresden (DRS)	Erfurt (ERF)	Sonstige	Insgesamt	flugplatz
-	-	-	-	-	-	-	-	-	<u>Aussteiger</u>
-	-	-	-	9	-	-	-	33	<u>Insgesamt</u>
-	-	-	-	9	-	-	-	33	Üb.Saarland
-	-	-	-	-	-	2	-	10	Sachsen
-	-	-	-	-	-	-	-	3	Üb.Sachsen
-	-	-	-	-	-	2	-	7	Sachsen-Anhalt
-	509	-	28	-	26	-	20	6 952	Magdeburg Üb.Sachsen-Anhalt
-	2	-	-	-	-	-	-	5	Schleswig-Holstein
-	491	-	7	-	-	-	20	1 693	Flensburg Westerland/Sylt
-	-	-	-	-	-	-	-	-	Heide Busum
-	14	-	7	-	26	-	-	4 932	Helgoland
-	2	-	14	-	-	-	-	319	Kiel
-	-	-	-	-	-	-	-	2	Lübeck
-	-	-	-	-	-	-	-	-	Wyk auf Föhr
-	-	-	-	-	-	-	-	-	St.Peter Ording
-	-	-	-	-	-	-	-	1	Üb.Schleswig-Holst
-	-	-	-	-	2	-	-	2	Thüringen
-	-	-	-	-	2	-	-	2	Altenburg/Nobitz Üb.Thüringen
358	12 289	22	807	1 198	1 148	12	858	68 110	Deutschland

Nach Streckenziellland bzw. -flugplatz	Von Strecken									
	Hamburg (HAM)	Hannover (HAJ)	Bremen (BRE)	Düsseldorf (DUS)	Köln/Bonn (CGN)	Frankfurt (FRA)	Stuttgart (STR)	Nürnberg (NUE)	München (MUC)	Berlin (TXL)
Einsteiger										
Insgesamt										
Belgien	9 182	8 215	2 332	7 673	155	24 433	6 728	2 230	15 405	1 547
darunter:BRU	9 040	8 070	2 332	7 673	155	24 427	6 689	2 222	15 396	1 547
Dänemark	7 107	5 720	385	9 492	3 032	24 507	5 141	15	11 569	6 356
darunter:CPH	7 099	5 710	374	9 492	3 032	20 853	5 125	7	11 569	5 858
BLL	-	10	5	-	-	3 645	-	-	-	498
Finnland	5 302	870	-	5 546	238	15 230	8	-	6 167	4 013
darunter:HEL	5 302	870	-	5 546	238	15 230	8	-	6 164	4 013
Frankreich	19 516	10 985	1 359	26 718	11 390	88 554	18 920	5 369	59 339	19 972
darunter:ORY	-	50	-	-	1	4 581	-	-	323	-
CDG	18 044	10 924	1 337	19 724	10 065	50 000	16 185	5 366	34 095	18 872
CFE	-	-	-	722	-	-	-	-	973	-
CLY	-	-	-	596	3	579	-	-	124	-
LYS	-	-	-	4 021	-	12 411	1 860	-	5 175	-
MRS	-	-	-	-	-	326	3	-	4 342	-
NCE	1 472	-	1	1 197	692	14 578	668	3	9 391	429
SXB	-	-	-	-	-	1	-	-	1 462	-
TLS	-	-	-	118	-	5 482	-	-	2 283	-
XTB	-	-	-	331	564	399	140	-	749	-
Griechenland	23 267	22 550	6 129	59 270	14 208	66 047	35 431	16 501	62 798	21 277
darunter:ATH	1 058	804	-	4 931	304	24 078	1 223	613	15 386	3 320
AFK	-	-	-	742	-	475	-	-	943	-
COU	3 175	3 029	792	5 866	1 234	3 969	3 568	1 957	5 217	2 739
CHQ	796	758	-	1 222	-	931	967	-	1 265	640
GPA	63	379	-	730	134	1 443	388	-	1 143	269
HER	8 343	6 863	2 842	13 833	4 629	12 902	10 628	5 946	13 191	6 165
JMK	235	326	-	750	-	762	242	-	817	61
JTR	370	441	-	1 070	-	1 053	550	-	1 741	588
KGS	1 808	1 437	627	6 248	1 439	3 112	2 291	1 894	2 825	1 197
KVA	-	-	-	1 269	731	313	1 375	312	705	-
MJT	-	-	-	707	-	369	-	-	702	-
PVK	-	-	-	339	253	323	95	-	444	-
RHO	3 714	5 305	1 220	8 989	2 366	6 847	4 995	2 847	6 841	2 311
SKG	2 275	2 569	648	8 521	3 118	7 502	7 835	2 071	8 782	2 962
SMI	792	639	-	2 026	-	724	763	537	970	655
ZTH	578	-	-	1 413	-	673	511	324	951	370
Großbritannien	35 726	16 099	4 136	55 378	13 600	132 785	21 331	2 970	80 784	29 143
darunter:LHR	19 687	6 768	-	27 522	9 547	70 576	17 692	-	41 077	20 462
LGH	4 676	4 877	4 136	5 541	-	8 504	4	-	9 447	-
STN	8 804	2 051	-	5 412	3 973	15 040	-	2 740	16 549	6 938
LCY	-	-	-	-	4	3 317	-	48	-	-
BHX	381	610	-	8 432	1	11 841	2 549	-	7 804	935
EDI	-	-	-	948	22	5 395	155	179	223	-
EMA	-	-	-	-	8	1 224	-	-	-	-
MAN	1 707	1 520	-	7 410	-	15 089	869	-	5 535	808
Irland	658	52	-	6 775	27	12 684	639	-	3 601	615
darunter:DUB	289	-	-	5 664	2	11 505	169	-	3 021	212
SNN	369	52	-	828	25	497	463	-	413	403
Italien	13 718	7 711	347	40 529	9 349	127 925	15 635	2 822	80 555	14 838
darunter:FCO	1 277	986	-	5 951	1 331	28 545	826	-	12 508	2 869
CIA	-	7	-	765	-	858	-	-	682	-
BGY	-	-	-	46	52	-	604	-	1 517	-
LIN	-	-	3	6	15	2 486	10	-	12	-
MXP	8 409	2 410	-	13 975	3 304	32 828	5 963	1 307	13 437	7 621
VCE	395	242	5	1 354	422	18 882	3	-	4 265	1 203
AOI	-	-	-	495	-	-	-	-	2 132	-
BDS	-	-	-	1 044	83	1 289	229	-	527	-
BLQ	-	-	-	700	-	12 358	-	-	4 342	-
CAG	-	-	119	574	-	215	-	-	783	-
CTA	1 091	853	-	4 189	-	2 723	1 810	-	4 064	834
FLR	-	-	-	6	-	4 196	-	-	6 917	-
GDA	-	-	-	267	-	196	2	-	2 037	-
NAP	1 251	1 429	226	4 606	1 736	2 450	1 628	624	6 652	1 820
OLB	-	-	-	1 931	-	2 941	788	3	2 041	-
PMO	-	830	-	849	850	877	1 182	-	1 408	-
PSA	-	-	-	-	4	76	1	-	4 057	-
RMI	176	-	-	753	145	3	-	-	-	154
SUF	987	844	-	2 123	633	2 061	1 123	857	2 460	331
TRN	132	2	-	890	146	10 240	1 258	3	3 456	-
TRS	-	-	-	5	2	-	6	-	3 405	-
VRN	-	-	-	-	502	3 438	6	11	3 348	-
Luxemburg	1 055	871	7	-	1	8 146	-	-	1 342	-
darunter:LUX	1 055	871	7	-	1	8 146	-	-	1 342	-
Niederlande	13 612	7 475	5 739	8 807	4 743	31 618	9 307	6 363	24 867	10 785
darunter:AMS	11 585	7 074	5 739	8 807	4 726	31 583	9 085	6 360	23 182	10 785
RTM	1 098	260	-	-	13	28	206	-	41	-
MST	1	-	-	-	-	-	9	-	1 621	-
EIN	928	141	-	-	-	6	-	3	15	-
Österreich	7 579	4 115	1 649	15 905	4 828	58 778	6 244	2 137	17 252	9 217
darunter:VIE	7 399	4 115	1 649	11 973	4 715	30 594	5 371	2 054	15 441	9 217
GRZ	-	-	-	1 112	-	8 699	837	82	1 648	-
INN	-	-	-	-	10	3 095	2	-	-	-
KLU	129	-	-	-	81	2 413	-	-	-	-
LNZ	-	-	-	1 663	3	7 284	16	1	157	-
SZG	51	-	-	1 157	19	6 693	18	-	6	-
Portugal	6 364	6 562	1 400	14 784	6 180	40 111	7 271	2 255	13 918	3 992
darunter:LIS	-	-	-	868	1 366	20 313	783	-	7 224	-
FAO	5 829	5 696	1 400	12 132	4 126	10 621	4 597	2 014	5 356	3 480
FNC	535	866	-	1 588	-	1 482	1 270	241	1 338	512
OPO	-	-	-	196	688	7 317	621	-	-	-
Schweden	4 246	1 936	58	4 215	101	26 314	998	-	10 453	3 152
darunter:ARN	3 687	1 911	46	3 262	35	18 258	976	-	7 727	3 078
GOT	510	25	12	953	21	8 023	-	-	2 612	74
Spanien	75 187	68 108	26 030	203 707	70 027	197 351	69 930	28 443	89 394	46 020
darunter:MAD	996	1 879	-	6 163	1 292	31 081	2 507	-	14 645	2 505
AGP	5 057	3 316	1 409	11 435	3 545	13 769	2 904	886	4 833	3 443

mit Gebieten ausserhalb Deutschlands

herkunftsflugplatz								Nach Streckenzieland bzw. -flugplatz	
Berlin (SXF)	Berlin (THF)	Saarbrücken (SCN)	Münster / Osn.(FMO)	Leipzig (LEJ)	Dresden (DRS)	Erfurt (ERF)	Sonstige		Insgesamt
								88 850	Einsteiger
									Insgesamt
2 370	8 577	--	3	2	18	--	--	88 850	Belgien
2 370	8 574	--	3	--	15	--	--	88 513	darunter:BRU
5	92	--	12	5	--	--	--	73 438	Dänemark
5	38	--	5	5	--	--	--	69 172	darunter:CPH
--	54	--	--	--	--	--	--	4 212	BLL
--	--	--	1	--	--	--	--	37 435	Finnland
--	--	--	--	--	--	--	--	37 431	darunter:HEL
619	22	16	2 013	783	114	--	--	265 689	Frankreich
312	--	--	1 095	395	110	--	--	5 350	darunter:ORY
--	--	--	--	--	--	--	--	186 119	CDG
--	--	--	--	--	--	--	--	1 655	CFE
--	--	--	--	--	--	--	--	1 302	CLY
--	--	--	--	--	--	--	--	23 467	LYS
303	12	4	--	385	--	--	--	4 671	MRS
--	4	8	--	--	--	--	--	29 135	NCE
--	--	--	--	--	--	--	--	1 475	SXB
--	--	--	--	--	--	--	--	7 883	TLS
--	--	--	904	--	--	--	--	3 087	XTB
12 037	10	2 806	8 397	16 579	8 127	5 131	522	381 087	Griechenland
--	7	--	--	--	--	--	--	51 784	darunter:ATH
1 678	--	356	1 376	2 699	1 489	1 088	--	2 160	ADK
--	--	--	--	--	--	--	--	40 232	CFU
--	--	--	--	--	--	--	--	6 579	CHQ
5 425	3	1 469	3 145	6 538	3 498	1 893	522	4 549	GPA
--	--	--	--	236	--	--	--	107 835	HER
523	--	--	1 176	1 156	210	--	--	3 253	JMK
--	--	--	--	--	--	--	--	6 049	JTR
--	--	--	--	--	--	--	--	25 943	KGS
2 692	--	981	1 599	3 127	1 750	1 562	--	4 705	KVA
1 719	--	--	1 101	2 522	1 180	588	--	1 778	MJT
--	--	--	--	301	--	--	--	1 454	PVK
--	--	--	--	--	--	--	--	57 146	RHO
5 314	47	42	1 048	2	9	--	--	53 393	SKG
--	--	--	--	--	6	--	--	7 407	SMT
5 307	37	8	302	--	--	--	--	4 820	ZTH
--	1	--	742	--	--	--	--	398 414	Großbritannien
--	1	--	--	--	--	--	--	213 337	darunter:LHR
--	2	--	8	--	--	--	--	37 222	LGA
--	--	--	--	--	--	--	--	67 124	STN
--	--	--	--	--	--	--	--	4 112	LCY
--	--	--	--	--	3	--	--	32 554	BHX
--	--	--	--	--	--	--	--	6 925	EDI
--	--	--	--	--	--	--	--	1 232	EMA
--	--	--	8	--	--	--	--	32 940	MAN
--	--	--	--	--	--	--	--	25 059	Irland
3 766	165	11	78	2 470	647	--	38	20 862	darunter:DUB
1 961	5	--	22	--	--	--	--	3 050	SNN
--	5	1	--	--	18	--	--	56 276	Italien
--	5	--	--	--	--	--	--	2 335	darunter:FCO
--	140	--	--	--	--	--	--	2 220	CIA
--	--	--	--	--	--	--	--	2 537	BGY
--	--	--	--	--	--	--	--	89 254	LIN
--	--	--	--	--	--	--	--	26 911	MXP
--	--	--	--	--	--	--	--	2 627	VCE
--	--	--	--	--	--	--	--	3 172	AOI
--	--	--	--	--	--	--	--	17 400	BDS
--	--	--	--	316	--	--	--	1 685	BLQ
--	8	--	--	--	--	--	--	15 880	CAG
--	--	--	--	--	--	--	--	11 127	CTA
--	--	--	--	--	--	--	--	2 502	FLR
--	--	--	56	994	629	--	38	24 139	GDA
874	--	--	--	--	--	--	--	7 704	NAP
89	--	--	--	85	--	--	--	6 870	OLB
842	--	--	--	1 070	--	--	--	4 312	FMO
--	--	--	--	--	--	--	--	1 231	PSA
--	--	--	--	--	--	--	--	13 331	RMI
--	--	--	--	--	--	--	--	16 127	SUF
--	--	--	--	--	--	--	--	3 418	TRN
--	--	--	--	--	--	--	--	7 305	TRS
--	1 255	156	--	--	--	--	3	12 836	VRN
--	1 255	156	--	--	--	--	3	12 836	Luxemburg
118	34	--	4 070	1 187	1 907	--	--	130 626	darunter:LUX
4	25	--	4 070	1 127	1 907	--	--	126 053	Niederlande
114	--	--	--	60	--	--	--	1 820	darunter:AMS
--	--	--	--	--	--	--	--	1 631	RTM
3	18	8	--	373	314	5	--	1 093	MST
2	9	--	--	370	314	--	--	128 425	EIN
--	8	--	--	--	--	--	--	93 223	Österreich
--	8	--	--	--	--	--	--	12 386	darunter:VIE
1	1	8	--	3	--	--	--	3 107	GRZ
4 175	--	645	2 757	3 749	2 159	613	--	2 623	INN
981	--	--	--	--	--	--	--	9 137	KLU
3 035	--	645	2 757	3 189	1 944	613	--	7 949	LNZ
--	--	--	--	560	215	--	--	8 607	SZG
159	--	--	--	--	--	--	--	8 981	Portugal
17	172	--	--	--	--	--	--	51 670	darunter:LIS
--	83	--	--	--	--	--	--	39 069	FAD
24 775	--	14 196	47 037	26 828	16 084	9 783	--	12 230	FNC
491	--	303	1 794	947	656	470	--	61 068	OPO
--	--	--	--	--	--	--	--	55 258	Schweden
--	--	--	--	--	--	--	--	12 230	darunter:ARN
--	--	--	--	--	--	--	--	1 012 900	GOT
--	--	--	--	--	--	--	--	61 068	Spanien
--	--	--	--	--	--	--	--	55 258	darunter:MAD
--	--	--	--	--	--	--	--	--	AGP

Nach Streckenziellland bzw. -flugplatz	Von Strecken									
	Hamburg (HAM)	Hannover (HAJ)	Bremen (BRE)	Düsseldorf (DUS)	Köln/Bonn (CGN)	Frankfurt (FRA)	Stuttgart (STR)	Nürnberg (NUE)	München (MUC)	Berlin (TXL)
Einsteiger										
Insgesamt										
ALC	3 123	1 721	663	11 111	3 084	7 143	1 906	1 406	3 410	3 625
BCN	3 045	2 798	-	7 343	1 407	24 536	4 134	153	15 135	3 800
BID	-	-	-	-	-	7 335	-	-	-	-
GRD	250	629	-	892	-	814	51	-	-	475
LEI	1 137	1 157	-	4 432	295	3 026	932	271	1 618	658
MJV	-	-	-	813	-	854	-	-	-	-
REU	544	-	-	610	-	603	-	-	-	469
SVQ	-	-	-	1 362	-	-	-	-	144	-
VLC	-	-	-	-	-	6 010	-	-	-	-
XRY	1 554	1 377	-	2 799	-	3 446	1 751	-	2 403	830
IBZ	5 256	5 294	1 897	18 945	6 118	10 351	5 406	3 234	6 846	2 652
MAH	2 110	2 058	630	5 312	1 984	3 683	2 573	1 315	2 134	1 243
PMI	34 820	30 203	15 101	91 272	39 229	49 257	26 741	12 772	19 574	18 218
ACE	3 041	3 476	1 096	6 698	1 553	5 929	2 796	1 690	2 460	1 527
FUE	4 696	5 033	1 302	11 770	3 830	8 752	5 211	1 936	4 336	1 773
LPA	5 552	4 933	2 436	11 597	4 730	10 152	5 590	2 331	5 686	2 596
SPC	-	-	-	1 803	-	1 428	1 429	-	1 035	389
TFS	3 788	4 234	1 489	9 069	2 952	7 758	5 757	2 449	5 095	1 817
Island	-	-	-	550	-	4 543	-	-	412	56
darunter:KEF	-	-	-	550	-	4 543	-	-	412	56
Norwegen	2 745	410	2	2 180	-	11 440	-	146	4 707	-
darunter:OSL	2 745	399	-	2 164	-	11 440	-	146	4 587	-
Schweiz	15 140	9 097	1 850	18 896	9 047	42 916	7 575	3 212	22 980	14 395
darunter:ZRH	11 444	6 673	1 850	14 959	7 230	25 229	5 683	2 571	15 085	14 268
BRN	-	-	-	-	9	-	-	-	1 045	-
BSL	3 082	1 775	-	2 108	1 577	4 597	678	607	2 700	47
GVA	614	599	-	1 823	230	13 090	1 205	-	4 144	80
Albanien	-	-	-	-	-	442	-	-	-	-
Armenien	-	-	-	-	-	605	-	-	-	-
Aserbaidschan	-	-	-	-	-	1 362	-	-	-	-
darunter:BAK	-	-	-	-	-	1 362	-	-	-	-
Bosnien-Herzegowina	-	-	-	-	-	204	-	-	1 869	-
darunter:SJJ	-	-	-	543	-	204	179	-	1 869	-
Bulgarien	2 482	5 298	-	6 186	1 972	8 764	1 408	497	2 748	557
darunter:SOF	-	-	-	4	-	4 443	-	-	2 276	-
BOJ	1 124	1 427	-	1 728	-	1 082	651	181	205	-
VAR	1 358	3 861	-	4 454	1 128	3 239	757	316	267	557
Estland	454	137	-	-	-	979	-	-	-	-
darunter:TLL	454	137	-	-	-	979	-	-	-	-
Georgien	-	-	-	-	-	782	-	-	-	-
Jugoslawien	-	686	-	1 472	1 432	1 593	1 903	-	2 783	-
darunter:BEG	-	-	-	605	-	1 050	429	-	1 577	-
PRN	-	686	-	867	1 390	-	1 474	-	1 206	-
Kroatien	122	1 023	-	3 804	251	12 529	-	-	4 785	1 122
darunter:ZAG	-	109	-	348	-	7 940	-	-	3 409	352
DBV	122	148	-	742	251	933	-	-	634	152
SPU	-	766	-	2 196	-	3 646	-	-	619	618
Lettland	-	-	-	-	-	2 142	-	-	-	-
darunter:RIX	-	-	-	-	-	2 142	-	-	-	-
Litauen	878	28	-	-	3	3 881	-	-	-	619
darunter:VNO	-	-	-	-	-	3 802	-	-	-	619
Malta	1 090	1 305	-	2 011	1 563	7 991	2 199	827	2 932	754
darunter:MLA	1 090	1 305	-	2 011	1 563	7 991	2 199	827	2 932	754
Mazedonien	660	-	-	1 666	158	639	455	-	1 770	-
darunter:SKP	660	-	-	1 666	158	639	455	-	1 770	-
Moldawien	-	-	-	-	-	1 245	-	-	-	56
darunter:KIV	-	-	-	-	-	1 245	-	-	-	56
Polen	1 974	657	2	3 575	184	21 426	738	283	6 026	1 505
darunter:HAM	972	284	-	2 302	162	14 615	536	-	5 586	1 460
GDN	1 002	-	-	-	-	4	-	7	-	-
KRK	-	74	-	-	2	1 948	-	-	79	45
KTW	-	-	-	689	-	3 795	194	-	-	-
WRO	-	-	-	-	-	1 062	-	-	361	-
*PL	-	319	1	584	-	2	8	190	-	-
Rumänien	-	170	-	1 198	-	6 293	264	-	3 473	-
darunter:OTP	-	115	-	543	-	5 405	124	-	2 819	-
Russische Föd. (EU)	4 070	1 660	-	6 572	488	26 111	552	16	6 594	1 568
darunter:DME	-	303	-	-	332	-	394	16	-	-
SVO	2 536	-	-	4 976	115	17 561	-	-	5 146	1 568
LED	1 534	417	-	1 438	-	6 657	-	-	917	-
Slowakische Rep.	-	8	-	1	-	-	-	13	104	-
Slowenien	-	47	-	-	-	5 577	1	-	3 027	-
darunter:LJU	-	47	-	-	-	5 577	-	-	3 027	-
Tschechische Rep.	1 159	844	-	3 187	751	15 887	1 070	3	4 242	855
darunter:PRG	1 159	844	-	3 187	750	15 887	1 069	-	3 918	855
Türkei	27 894	30 256	6 063	80 873	28 112	73 254	38 781	15 173	42 452	21 916
darunter:ANK	921	1 575	-	6 680	2 587	8 432	2 407	306	1 536	962
ADA	368	600	-	949	349	1 321	769	-	-	612
AYT	16 949	17 149	4 462	45 119	13 644	29 170	19 115	10 286	18 216	8 434
DLM	1 748	2 195	313	4 882	1 552	3 985	2 413	1 290	3 163	1 781
IST	5 168	5 593	574	15 789	7 387	26 068	9 546	2 529	13 410	6 789
IZM	1 845	1 836	714	4 599	2 284	2 886	2 398	391	4 622	2 283
*TR	835	1 186	-	2 855	309	1 392	1 875	371	1 505	1 054
Ukraine	-	-	-	-	121	7 050	-	-	-	-
darunter:IEV	-	-	-	-	-	5 475	-	-	-	-
Ungarn	2 336	-	-	4 318	7	18 350	1 982	-	10 028	3 790
darunter:BUD	2 336	-	-	4 318	7	18 350	1 982	-	10 028	3 790
Weißrussland	-	-	-	-	-	3 408	-	28	-	-
darunter:MSQ	-	-	-	-	-	3 408	-	28	-	-
Zypern	1 769	2 007	-	2 564	-	7 301	1 686	886	2 706	1 020
darunter:LCA	1 769	1 389	-	1 925	-	6 142	1 432	605	2 059	513
PFO	-	618	-	639	-	561	254	281	647	507
Europa	285 212	214 892	57 482	598 395	181 948	1 141 257	256 376	90 189	601 082	219 140
DARUNTER: EU-LÄNDER	222 493	161 263	49 565	458 799	137 879	854 543	197 583	69 105	477 444	170 927

mit Gebieten ausserhalb Deutschlands

herkunftsflugplatz								Nach Streckenziellland bzw. -flugplatz	
Berlin (SXF)	Berlin (THF)	Saarbrücken (SCN)	Münster / Osn. (FMO)	Leipzig (LEJ)	Dresden (DRS)	Erfurt (ERF)	Sonstige	Insgesamt	
-	-	-	2 256	-	-	-	-	39 448	ALC
-	-	-	-	-	-	-	-	62 351	BCN
-	-	-	-	-	-	-	-	7 335	BIO
657	-	-	283	1 307	588	-	-	3 111	GRO
-	-	-	-	-	-	-	-	16 361	LET
-	-	-	-	-	-	-	-	1 667	MJV
-	-	-	-	-	-	-	-	2 226	REU
-	-	-	-	-	-	-	-	1 506	SVQ
-	-	-	-	-	-	-	-	6 010	VLC
4 183	-	1 416	379	483	2 171	1 559	-	15 022	XRY
1 253	-	-	3 711	2 982	2 171	-	-	82 031	IBZ
11 145	-	9 499	626	1 096	773	-	-	26 790	MAH
511	-	776	30 367	11 704	6 374	4 762	-	411 038	PMI
1 975	-	861	1 773	1 198	483	370	-	35 377	ACE
2 158	-	688	2 256	1 411	927	391	-	57 060	FUE
-	-	-	2 506	2 972	1 790	737	-	66 454	LPA
2 402	-	649	236	290	-	-	-	6 610	SPC
-	-	-	850	2 428	2 322	894	-	53 953	TFS
-	-	-	-	3	-	-	-	5 564	Island
-	-	-	-	3	-	-	-	5 564	darunter:KEF
113	643	-	-	6	-	-	-	22 400	Norwegen
113	637	-	-	6	-	-	-	22 237	darunter:OSL
58	4 385	3	1 279	1 369	1 676	22	-	153 900	Schweiz
-	2	3	1 279	1 369	1 636	10	-	109 291	darunter:ZRH
58	3 256	-	-	-	40	4	-	1 054	BRN
-	1 125	-	-	-	-	8	-	20 529	BSL
-	-	-	-	-	-	-	-	22 918	GVA
-	-	-	-	-	-	-	-	442	Albanien
-	-	-	-	-	-	-	-	605	Armenien
-	-	-	-	-	-	-	-	1 362	Aserbaidschan
-	-	-	-	-	-	-	-	1 362	darunter:BAK
-	-	-	-	-	-	-	-	2 795	Bosnien-Herzegowina
-	-	-	-	-	-	-	-	2 795	darunter:SJJ
7 264	1	-	273	6 862	2 839	1 541	-	48 682	Bulgarien
897	-	-	-	94	-	-	-	7 714	darunter:SOF
2 217	1	-	-	2 255	891	523	-	13 129	BOJ
4 150	-	-	273	4 513	1 948	1 018	-	27 839	VAR
-	-	-	-	-	-	-	-	1 570	Estland
-	-	-	-	-	-	-	-	1 570	darunter:TLL
14	-	-	-	-	-	-	-	796	Georgien
352	-	-	848	-	86	-	-	11 155	Jugoslawien
334	-	-	848	-	86	-	-	3 995	darunter:BEG
-	-	-	-	-	-	-	-	6 557	PRN
2 590	-	-	-	2 811	626	-	-	29 663	Kroatien
1 456	-	-	-	1 391	-	-	-	12 158	darunter:ZAG
777	-	-	-	1 420	626	-	-	5 829	DBV
-	-	-	-	-	-	-	-	10 668	SPU
-	-	-	-	-	-	-	-	2 142	Lettland
-	-	-	-	-	-	-	-	2 142	darunter:RIX
-	-	-	-	-	-	-	-	5 409	Litauen
-	-	-	-	-	-	-	-	4 421	darunter:VNO
847	-	-	882	1 193	338	-	-	23 932	Malta
847	-	-	882	1 193	338	-	-	23 932	darunter:MLA
573	-	-	92	-	-	-	-	6 013	Mazedonien
573	-	-	-	-	-	-	-	5 921	darunter:SKP
45	-	-	-	-	-	-	-	1 346	Moldavien
45	-	-	-	-	-	-	-	1 346	darunter:KIV
42	29	-	12	7	224	3	-	36 667	Polen
5	16	-	7	4	-	-	-	25 929	darunter:WAW
3	4	-	-	-	-	3	-	1 023	GDN
34	-	-	4	3	224	-	-	2 375	KRK
-	-	-	-	-	-	-	-	4 716	KTW
-	-	-	-	-	-	-	-	1 510	WRO
-	9	-	1	-	-	-	-	1 114	*PL
673	-	-	-	-	-	-	-	12 071	Rumänien
654	-	-	-	-	-	-	-	9 680	darunter:OTP
6 300	9	-	2	-	-	-	-	53 942	Russische Föd. (EU)
-	-	-	-	-	-	-	-	1 045	darunter:DME
4 554	7	-	2	-	-	-	-	36 465	SVQ
1 728	2	-	-	-	-	-	-	12 693	LED
-	208	-	-	25	-	-	-	359	Slowakische Rep.
-	-	-	-	-	-	-	-	8 652	Slowenien
79	10	2	7	17	-	-	-	8 651	darunter:LJU
79	10	-	7	17	-	-	-	28 113	Tschechische Rep.
10 297	-	2 731	9 661	12 803	4 426	3 937	-	27 782	darunter:PRG
740	-	-	585	-	-	-	-	408 569	Türkei
26	-	-	451	-	-	-	-	26 731	darunter:ANK
7 728	-	2 243	5 832	10 590	3 731	3 937	-	5 445	ADA
1 363	-	488	882	1 707	453	-	-	28 215	AYT
1	-	-	1 282	-	-	-	-	94 116	DLM
81	-	-	569	204	-	-	-	24 712	IST
306	-	-	-	302	242	-	-	12 232	I2M
525	-	-	-	-	-	-	-	7 696	*TR
525	-	-	-	-	-	-	-	6 000	Ukraine
-	83	-	4	19	-	-	-	40 917	darunter:IEV
-	-	-	4	-	-	-	-	40 815	Ungarn
194	-	-	-	-	-	-	-	3 630	darunter:BUD
194	-	-	-	-	-	-	-	3 630	Weißbrüßland
1 666	-	-	-	2 707	1 221	-	-	25 533	darunter:MSQ
1 243	-	-	-	2 345	1 007	-	-	20 429	Zypern
423	-	-	-	362	214	-	-	4 506	darunter:LCA
84 831	15 760	20 616	78 484	79 800	40 823	21 046	560	3 987 893	Europa
53 199	10 392	17 880	65 424	51 978	29 387	15 535	560	3 043 968	DARUNTER: EU-LÄNDER

Nach Streckenziellland bzw. -flugplatz	Von Strecken									
	Hamburg (HAM)	Hannover (HAJ)	Bremen (BRE)	Düsseldorf (DUS)	Köln/Bonn (CGN)	Frankfurt (FRA)	Stuttgart (STR)	Nürnberg (NUE)	München (MUC)	Berlin (TXL)
Einsteiger										
Insgesamt										
Ägypten	3 152	3 842	-	9 377	3 044	26 429	4 209	1 722	10 806	2 280
darunter:CAI	308	-	-	878	-	11 680	-	-	1 585	-
ALY	-	-	-	-	-	2 233	-	-	-	-
HRG	1 792	3 476	-	6 666	2 173	9 313	3 430	1 722	6 278	1 030
LXR	529	-	-	987	384	1 320	440	-	463	1 250
SSH	523	366	-	846	487	1 883	339	-	2 480	-
Algerien	-	-	-	-	-	806	-	-	-	-
darunter:ALG	-	-	-	-	-	806	-	-	-	-
Libyen	-	-	-	-	-	2 255	-	-	-	-
darunter:TIP	-	-	-	-	-	2 255	-	-	-	-
Marokko	551	627	7	1 869	353	6 278	972	734	1 975	754
darunter:CAS	-	-	-	-	-	4 653	-	-	-	-
AGA	551	627	7	1 869	-	1 360	972	734	1 975	754
Tunesien	7 401	7 931	1 727	16 972	5 004	20 597	11 071	6 017	11 651	3 059
darunter:TUN	456	298	-	1 032	202	4 336	226	-	475	-
DJE	1 562	1 619	601	3 731	1 174	4 866	2 302	1 370	2 708	1 109
MIR	5 383	5 924	1 126	11 424	3 628	10 372	8 543	4 647	8 345	1 950
TBJ	-	150	-	785	-	423	-	-	123	-
Gabun	-	-	-	-	-	-	2	-	-	-
Kap Verde	-	-	-	-	-	187	-	-	318	-
Ghana	-	-	-	1 208	-	743	-	-	-	-
darunter:ACC	-	-	-	1 208	-	743	-	-	-	-
Gambia	-	-	-	-	-	9	-	-	-	-
Liberia	-	-	-	-	-	2 600	-	-	-	-
Nigeria	-	-	-	-	-	2 600	-	-	-	-
darunter:LOS	-	-	-	-	-	650	-	-	-	-
Senegal	-	-	-	-	-	1 260	-	-	-	-
Eritree	-	-	-	-	-	1 260	-	-	-	-
darunter:ASM	-	-	-	-	-	2 731	-	-	-	-
Äthiopien	-	-	-	-	-	2 731	-	-	-	-
darunter:ADD	-	-	-	-	-	2 024	-	-	1 488	-
Kenia	-	-	-	252	-	2 024	-	-	1 488	-
darunter:MBA	-	-	-	252	-	2 024	-	-	1 488	-
Sudan	-	-	-	-	-	808	-	-	-	-
Mauritius	-	-	-	-	-	2 560	-	-	1 728	-
darunter:MRU	-	-	-	-	-	2 560	-	-	1 728	-
Namibia	-	-	-	-	-	4 794	-	-	1 593	-
darunter:WDH	-	-	-	-	-	4 794	-	-	1 593	-
Seschellen	-	-	-	-	-	1 333	-	-	-	-
darunter:SEZ	-	-	-	-	-	1 333	-	-	-	-
Südafrika	-	-	-	69	-	19 193	-	-	1 053	-
darunter:JNB	-	-	-	69	-	14 961	-	-	-	-
CPT	-	-	-	69	-	4 232	-	-	1 053	-
Simbabwe	-	-	-	-	-	641	-	-	-	-
Afrika	11 104	12 400	1 734	29 747	8 401	95 898	16 254	8 473	30 612	6 093
Kanada	1 742	-	-	3 838	6	61 093	440	109	7 695	-
darunter:YUL	-	-	-	-	-	8 239	-	-	-	-
YHZ	499	-	-	250	-	453	-	-	353	-
YTO	593	-	-	2 120	-	30 247	440	-	5 947	-
YVR	301	-	-	894	-	12 377	-	-	862	-
YYC	349	-	-	574	-	8 012	-	-	533	-
USA	-	-	-	24 596	1	290 659	5 538	194	49 189	-
darunter:JFK	-	-	-	-	-	41 125	-	-	4 785	-
EWR	-	-	-	11 511	-	17 946	-	-	5 857	-
BOS	-	-	-	-	-	17 519	-	-	-	-
PHL	-	-	-	-	-	12 255	-	-	5 461	-
PIT	-	-	-	-	-	7 345	-	194	-	-
IAD	-	-	-	-	-	27 617	-	-	6 876	-
DTW	-	-	-	-	-	15 396	-	-	193	-
CVG	-	-	-	-	-	10 146	-	-	375	-
CLT	-	-	-	-	-	5 518	-	-	-	-
ATL	-	-	-	-	-	18 942	5 174	-	5 415	-
MIA	-	-	-	1 985	-	9 056	-	-	3 112	-
ORL	-	-	-	901	-	1 588	-	-	-	-
RSH	-	-	-	2 025	-	725	-	-	-	-
TPA	-	-	-	-	-	1 248	-	-	-	-
CHI	-	-	-	5 133	-	36 625	-	-	5 787	-
DAL	-	-	-	-	-	12 548	-	-	-	-
HOU	-	-	-	-	-	5 511	-	-	-	-
LAX	-	-	-	2 592	-	24 304	-	-	335	-
SAN	-	-	-	-	-	1 446	-	-	-	-
SFO	-	-	-	-	-	17 287	-	-	10 993	-
LAS	-	-	-	-	-	2 109	-	-	-	-
DEN	-	-	-	-	-	3 050	-	-	-	-
Antigua-Barbuda	-	-	-	-	-	274	-	-	-	-
Dominik. Republik	1 504	2 219	-	6 885	1 693	10 194	2 186	-	5 878	-
darunter:POP	903	1 314	-	3 318	1 275	3 794	1 122	-	2 910	-
PUJ	601	905	-	3 567	418	5 821	1 064	-	2 968	-
Jamaika	-	-	-	574	-	792	-	-	-	-
darunter:MBJ	-	-	-	574	-	792	-	-	-	-
Kuba	961	359	-	3 763	882	4 570	-	294	2 137	-
darunter:HAV	-	-	-	736	-	613	-	-	-	-
VRA	961	359	-	1 954	882	2 003	-	294	2 137	-
HOG	-	-	-	894	-	1 214	-	-	-	-
St. Lucia	-	-	-	-	-	356	-	-	-	-
Mexiko	-	-	-	2 212	696	12 377	-	-	908	-
darunter:MEX	-	-	-	-	-	10 340	-	-	-	-
CUN	-	-	-	1 981	696	2 037	-	-	908	-
Trinidad und Tobago	-	-	-	-	-	129	-	-	-	-
Argentinien	-	-	-	-	-	6 054	-	-	-	-
darunter:BUE	-	-	-	-	-	6 054	-	-	-	-
Brazilien	-	-	-	-	-	17 318	-	-	1 902	-

mit Gebieten ausserhalb Deutschlands

herkunftsflugplatz								Nach Strackenzieland bzw. -flugplatz	
B e r l i n (SXF)	(THF)	Saarbrücken (SCN)	Münster / Osn. (FMO)	Leipzig (LEJ)	Dresden (DRS)	Erfurt (ERF)	Sonstige	Insgesamt	
4 516	-	284	1 497	3 296	564	589	-	75 607	Einsteiger
645	-	-	-	-	-	-	-	15 096	Insgesamt
3 148	-	284	1 497	2 892	564	589	-	2 233	Ägypten
406	-	-	-	-	-	-	-	44 854	darunter:CAI
317	-	-	-	404	-	-	-	5 779	ALY
294	-	-	-	-	-	-	-	7 645	HRG
294	-	-	-	-	-	-	-	1 100	LXR
-	-	-	-	-	-	-	-	1 100	SSH
570	-	-	268	842	-	22	-	2 255	Algerien
570	-	-	268	842	-	22	-	15 822	darunter:ALG
7 098	-	1 949	2 097	6 724	3 065	2 314	-	2 255	Libyen
418	-	-	-	253	-	-	-	4 853	darunter:TIP
880	-	455	662	1 130	638	578	-	10 551	Marokko
5 686	-	1 494	1 435	5 341	2 427	1 736	-	114 677	darunter:CAS
114	-	-	-	-	-	-	-	7 636	AGA
-	-	-	-	-	-	-	-	25 385	Tunesien
-	-	-	-	-	-	-	-	80 061	darunter:TUN
-	-	-	-	-	-	-	-	1 595	DJE
-	-	-	-	-	-	-	-	2	MIR
-	-	-	-	-	-	-	-	505	TBJ
-	-	-	-	-	-	-	-	1 951	Gabun
-	-	-	-	-	-	-	-	1 951	Kap Verde
698	-	-	-	-	-	-	-	698	Ghana
-	-	-	-	-	-	-	-	9	darunter:ACC
-	-	-	-	-	-	-	-	2 600	Gambia
-	-	-	-	-	-	-	-	2 600	Liberia
-	-	-	-	-	-	-	-	650	Nigeria
-	-	-	-	-	-	-	-	1 260	darunter:LOS
-	-	-	-	-	-	-	-	1 260	Senegal
-	-	-	-	-	-	-	-	2 731	Eritrea
-	-	-	-	-	-	-	-	2 731	darunter:ASM
-	-	-	-	-	-	-	-	3 764	Äthiopien
-	-	-	-	-	-	-	-	3 764	darunter:ADD
-	-	-	-	-	-	-	-	808	Kenia
-	-	-	-	-	-	-	-	4 288	darunter:MBA
-	-	-	-	-	-	-	-	4 288	Sudan
-	-	-	-	-	-	-	-	6 387	Mauritius
-	-	-	-	-	-	-	-	6 387	darunter:MRU
-	-	-	-	-	-	-	-	1 333	Namibia
-	-	-	-	-	-	-	-	1 333	darunter:WDH
-	-	-	-	-	-	-	-	20 315	Seschellen
-	-	-	-	-	-	-	-	14 961	darunter:SEZ
-	-	-	-	-	-	-	-	5 354	Südafrika
-	-	-	-	-	-	-	-	641	darunter:JNB
13 176	-	2 233	3 862	10 862	3 629	2 925	-	257 403	Simbabwe
2 330	-	-	-	-	-	-	-	77 253	Afrika
7	-	-	-	-	-	-	-	8 246	Kanada
1 167	-	-	-	-	-	-	-	1 555	darunter:YUL
700	-	-	-	-	-	-	-	40 514	YHZ
260	-	-	-	-	-	-	-	15 134	YTO
-	-	-	-	-	-	-	-	9 728	YVR
-	-	-	-	-	8	-	-	370 185	YYC
-	-	-	-	-	-	-	-	45 910	USA
-	-	-	-	-	-	-	-	35 314	darunter:JFK
-	-	-	-	-	-	-	-	17 519	EWR
-	-	-	-	-	-	-	-	17 716	BOS
-	-	-	-	-	-	-	-	7 539	PHL
-	-	-	-	-	-	-	-	34 493	PIT
-	-	-	-	-	-	-	-	15 589	IAD
-	-	-	-	-	-	-	-	10 521	DTW
-	-	-	-	-	-	-	-	5 518	CVG
-	-	-	-	-	-	-	-	29 531	CLT
-	-	-	-	-	-	-	-	14 153	ATL
-	-	-	-	-	-	-	-	2 489	MIA
-	-	-	-	-	-	-	-	2 750	ORL
-	-	-	-	-	-	-	-	1 248	RSW
-	-	-	-	-	-	-	-	47 545	TPA
-	-	-	-	-	-	-	-	12 548	CHI
-	-	-	-	-	-	-	-	5 511	DAL
-	-	-	-	-	-	-	-	27 231	HOU
-	-	-	-	-	-	-	-	1 446	LAX
-	-	-	-	-	-	-	-	28 280	SAN
-	-	-	-	-	-	-	-	2 109	SFO
-	-	-	-	-	-	-	-	3 050	LAS
-	-	-	-	-	-	-	-	274	DEN
4 030	-	-	-	1 081	-	-	-	35 670	Antigua-Barbuda
2 382	-	-	-	524	-	-	-	17 542	Dominik. Republik
1 648	-	-	-	557	-	-	-	17 549	darunter:POP
-	-	-	-	-	-	-	-	1 366	PUJ
-	-	-	-	-	-	-	-	1 366	Jamaika
2 490	-	-	-	319	301	-	-	16 078	darunter:MBJ
2 490	-	-	-	319	301	-	-	1 349	Kuba
-	-	-	-	-	-	-	-	11 700	darunter:HAV
-	-	-	-	-	-	-	-	2 108	VRA
-	-	-	-	-	-	-	-	356	HOG
592	-	-	-	-	-	-	-	16 785	St. Lucia
592	-	-	-	-	-	-	-	10 340	Mexiko
-	-	-	-	-	-	-	-	6 214	darunter:MEX
-	-	-	-	-	-	-	-	129	CUN
-	-	-	-	-	-	-	-	6 054	Trinidad und Tobago
-	-	-	-	-	-	-	-	6 054	Argentinien
-	-	-	-	-	-	-	-	19 220	darunter:BUE
-	-	-	-	-	-	-	-	-	Brasilien

Nach Streckenziellland bzw. -flugplatz	Von Strecken									
	Hamburg (HAM)	Hannover (HAJ)	Bremen (BRE)	Düsseldorf (DUS)	Köln/Bonn (CGN)	Frankfurt (FRA)	Stuttgart (STR)	Nürnberg (NUE)	München (MUC)	Berlin (TXL)
Einsteiger										
Insgesamt										
darunter:RIO	-	-	-	-	-	4 962	-	-	542	-
darunter:SAO	-	-	-	-	-	12 356	-	-	1 360	-
Chile	-	-	-	-	-	3 465	-	-	-	-
darunter:SCL	-	-	-	-	-	3 465	-	-	-	-
Kolumbien	-	-	-	-	-	4 131	-	-	-	-
darunter:BOG	-	-	-	-	-	4 131	-	-	-	-
Peru	-	-	-	-	-	2 492	-	-	-	-
darunter:LIM	-	-	-	-	-	2 492	-	-	-	-
Venezuela	-	-	-	1 286	-	3 649	-	-	-	-
darunter:CCS	-	-	-	-	-	2 741	-	-	-	-
darunter:PMV	-	-	-	1 286	-	908	-	-	-	-
Amerika	4 207	2 578	-	43 154	3 278	417 553	8 164	597	67 709	-
Kasachstan	-	871	-	-	194	4 171	109	-	-	-
darunter:ALA	-	-	-	-	-	3 223	-	-	-	-
Kirgisien	-	497	-	-	-	570	-	-	-	-
darunter:FRU	-	497	-	-	-	570	-	-	-	-
Rußland/Fernost	-	2 105	-	-	148	2 008	46	-	-	-
darunter:OMS	-	830	-	-	20	310	46	-	-	-
darunter:OVB	-	911	-	-	-	862	-	-	-	-
Tadschikistan	-	-	-	-	-	-	-	-	163	-
Turkmenistan	-	-	-	-	-	1 122	-	-	-	-
darunter:ASB	-	-	-	-	-	1 122	-	-	-	-
Usbekistan	-	-	-	-	-	3 457	-	-	-	-
darunter:TAS	-	-	-	-	-	3 457	-	-	-	-
Bahrain	-	-	-	-	-	2 763	-	-	-	-
darunter:BAH	-	-	-	-	-	2 763	-	-	-	-
Iran	1 531	-	-	-	-	8 259	-	-	-	479
darunter:THR	1 531	-	-	-	-	8 259	-	-	-	479
Israel	-	1 028	-	1 336	1 433	18 100	832	-	11 875	-
darunter:TLV	-	1 028	-	1 336	1 430	17 936	832	-	11 875	-
Jemen	-	-	-	-	-	1 888	-	-	-	-
darunter:SAH	-	-	-	-	-	1 888	-	-	-	-
Jordanien	-	-	-	-	-	5 283	-	-	-	530
darunter:AMM	-	-	-	-	-	5 283	-	-	-	530
Katar	-	-	-	-	-	-	-	-	1 969	-
darunter:DOH	-	-	-	-	-	-	-	-	1 969	-
Kuweit	-	-	-	-	-	2 989	-	-	-	-
darunter:KWI	-	-	-	-	-	2 989	-	-	-	-
Libanon	-	-	-	-	-	4 706	-	-	-	-
darunter:BEY	-	-	-	-	-	4 706	-	-	-	-
Oman	-	-	-	-	-	1 251	-	-	-	-
darunter:MCT	-	-	-	-	-	1 251	-	-	-	-
Saudi-Arabien	-	-	-	-	-	4 332	-	-	-	-
darunter:JED	-	-	-	-	-	1 790	-	-	-	-
darunter:RUH	-	-	-	-	-	1 927	-	-	-	-
Syrien	-	-	-	-	-	1 708	-	-	538	-
darunter:DAM	-	-	-	-	-	1 311	-	-	505	-
Ver. Arab. Emirate	-	-	-	-	-	13 398	-	-	4 172	-
darunter:AUH	-	-	-	-	-	1 168	-	-	-	-
darunter:DXB	-	-	-	-	-	12 230	-	-	4 150	-
Bangladesch	-	-	-	-	-	307	-	-	-	-
Indien	-	-	-	-	-	21 585	-	-	-	-
darunter:DEL	-	-	-	-	-	9 503	-	-	-	-
darunter:BOM	-	-	-	-	-	8 367	-	-	-	-
darunter:MAA	-	-	-	-	-	3 715	-	-	-	-
Sri Lanka	-	-	-	1 018	-	4 072	-	-	1 746	-
darunter:CMB	-	-	-	1 018	-	4 072	-	-	1 746	-
Malediven	-	-	-	-	-	955	-	-	2 024	-
darunter:MLE	-	-	-	-	-	955	-	-	2 024	-
Nepal	-	-	-	-	-	1 218	-	-	202	-
darunter:KTM	-	-	-	-	-	1 218	-	-	202	-
Pakistan	-	-	-	-	-	1 582	-	-	-	-
Brunei	-	-	-	-	-	271	-	-	-	-
Hongkong (China)	-	-	-	-	-	21 446	-	-	-	-
darunter:HKG	-	-	-	-	-	21 446	-	-	-	-
China	-	-	-	50	-	25 254	-	-	2 166	-
darunter:PEK	-	-	-	-	-	16 464	-	-	1 179	-
darunter:SHA	-	-	-	-	-	8 790	-	-	501	-
Indonesien	-	-	-	-	-	6 885	-	-	-	-
darunter:JKT	-	-	-	-	-	3 800	-	-	-	-
darunter:DPS	-	-	-	-	-	3 085	-	-	-	-
Japan	-	-	-	-	-	49 882	-	-	-	-
darunter:NRT	-	-	-	-	-	31 629	-	-	-	-
darunter:NGO	-	-	-	-	-	2 848	-	-	-	-
darunter:KIX	-	-	-	-	-	15 224	-	-	-	-
Rep. Korea	-	-	-	-	-	14 230	-	-	-	-
darunter:SEL	-	-	-	-	-	14 230	-	-	-	-
Mongolei	-	-	-	-	-	-	-	-	-	473
Malaysia	-	-	-	-	-	6 990	-	-	520	-
darunter:KUL	-	-	-	-	-	6 990	-	-	520	-
Philippinen	-	-	-	-	-	8 041	-	-	-	-
darunter:MNL	-	-	-	-	-	8 041	-	-	-	-
Singapur	-	-	-	-	-	28 279	-	-	-	-
darunter:SIN	-	-	-	-	-	28 279	-	-	-	-
Thailand	-	-	-	-	-	25 693	-	-	4 146	-
darunter:BKK	-	-	-	-	-	25 211	-	-	4 146	-
Taiwan	-	-	-	-	-	1 918	-	-	-	-
darunter:TPE	-	-	-	-	-	1 918	-	-	-	-
Vietnam	-	-	-	-	-	1 061	-	-	-	-
darunter:SGN	-	-	-	-	-	1 061	-	-	-	-
Asien	1 531	4 501	-	3 359	1 775	296 813	987	-	29 521	1 482

mit Gebieten ausserhalb Deutschlands

herkunftsflugplatz									Nach Streckenziellland bzw. -flugplatz
Berlin (SXF)	Berlin (THF)	Saarbrücken (SCN)	Münster / Osn. (FMO)	Leipzig (LEJ)	Dresden (DRS)	Erfurt (ERF)	Sonstige	Insgesamt	
-	-	-	-	-	-	-	-	5 504	Einsteiger
-	-	-	-	-	-	-	-	13 716	Insgesamt
-	-	-	-	-	-	-	-	3 465	darunter:RIO
-	-	-	-	-	-	-	-	3 465	SAO
-	-	-	-	-	-	-	-	4 131	Chile
-	-	-	-	-	-	-	-	4 131	darunter:SCL
-	-	-	-	-	-	-	-	2 492	Kolumbien
-	-	-	-	-	-	-	-	2 492	darunter:BOG
-	-	-	-	-	-	-	-	4 935	Peru
-	-	-	-	-	-	-	-	2 741	darunter:LIM
-	-	-	-	-	-	-	-	2 194	Venezuela
-	-	-	-	-	-	-	-	558 391	darunter:CCS
9 442	-	-	-	1 400	309	-	-	-	PMV
-	-	-	-	-	-	-	-	-	Amerika
-	-	-	-	-	-	-	-	5 345	Kasachstan
-	-	-	-	-	-	-	-	3 223	darunter:ALA
-	-	-	-	-	-	-	-	1 067	Kirgisien
-	-	-	-	-	-	-	-	1 067	darunter:FRU
-	-	-	-	-	-	-	-	4 307	RuBland/Fernost
-	-	-	-	-	-	-	-	1 206	darunter:DMS
-	-	-	-	-	-	-	-	1 773	OVB
-	-	-	-	-	-	-	-	163	Tadschikistan
-	-	-	-	-	-	-	-	1 122	Turkmenistan
-	-	-	-	-	-	-	-	1 122	darunter:ASB
-	-	-	-	-	-	-	-	3 457	Usbekistan
-	-	-	-	-	-	-	-	3 457	darunter:TAS
-	-	-	-	-	-	-	-	2 763	Bahrain
-	-	-	-	-	-	-	-	2 763	darunter:BAH
-	-	2	-	-	-	-	-	10 271	Iran
-	-	-	-	-	-	-	-	10 269	darunter:THR
2 404	-	-	-	-	-	-	-	37 008	Israel
2 404	-	-	-	-	-	-	-	36 901	darunter:TLV
-	-	-	-	-	-	-	-	1 888	Jemen
-	-	-	-	-	-	-	-	1 888	darunter:SAH
-	-	-	-	-	-	-	-	5 813	Jordanien
-	-	-	-	-	-	-	-	5 813	darunter:AMM
-	-	-	-	-	-	-	-	1 969	Katar
-	-	-	-	-	-	-	-	1 969	darunter:DOH
-	-	-	-	-	-	-	-	2 989	Kuwait
-	-	-	-	-	-	-	-	2 989	darunter:KWI
-	-	-	-	-	-	-	-	4 706	Libanon
-	-	-	-	-	-	-	-	4 706	darunter:BEY
-	-	-	-	-	-	-	-	1 251	Oman
-	-	-	-	-	-	-	-	1 251	darunter:MCT
-	-	-	-	-	-	-	-	4 392	Saudi-Arabien
-	-	-	-	-	-	-	-	1 790	darunter:JED
-	-	-	-	-	-	-	-	1 927	RUH
479	-	-	-	-	-	-	-	2 725	Syrien
372	-	-	-	-	-	-	-	2 188	darunter:DAM
-	-	-	-	-	-	-	-	17 570	Ver. Arab. Emirate
-	-	-	-	-	-	-	-	1 168	darunter:AUH
-	-	-	-	-	-	-	-	16 380	DXB
-	-	-	-	-	-	-	-	307	Bangladesch
-	-	-	-	-	-	-	-	21 585	Indien
-	-	-	-	-	-	-	-	9 503	darunter:DEL
-	-	-	-	-	-	-	-	8 367	BOM
-	-	-	-	-	-	-	-	3 715	MAA
-	-	-	-	-	-	-	-	6 836	Sri Lanka
-	-	-	-	-	-	-	-	6 836	darunter:CMB
-	-	-	-	-	-	-	-	4 953	Maldiven
-	-	-	-	-	-	-	-	4 953	darunter:MLE
-	-	-	-	-	-	-	-	1 420	Nepal
-	-	-	-	-	-	-	-	1 420	darunter:KTM
-	-	-	-	-	-	-	-	1 582	Pakistan
-	-	-	-	-	-	-	-	271	Brunei
-	-	-	-	-	-	-	-	21 446	Hongkong(China)
-	-	-	-	-	-	-	-	21 446	darunter:HKG
-	-	-	-	-	-	-	-	27 470	China
-	-	-	-	-	-	-	-	17 543	darunter:PEK
-	-	-	-	-	-	-	-	9 251	SHA
-	-	-	23	-	-	-	-	6 908	Indonesien
-	-	-	-	-	-	-	-	3 800	darunter:JKT
-	-	-	-	-	-	-	-	3 085	DPS
-	-	-	-	-	-	-	-	49 882	Japan
-	-	-	-	-	-	-	-	31 529	darunter:NRT
-	-	-	-	-	-	-	-	2 848	NGO
-	-	-	-	-	-	-	-	15 224	KIX
-	-	-	-	-	-	-	-	14 290	Rep. Korea
-	-	-	-	-	-	-	-	14 290	darunter:SEL
-	-	-	-	-	-	-	-	473	Mongolei
-	-	-	-	-	-	-	-	7 510	Malaysia
-	-	-	-	-	-	-	-	7 510	darunter:KUL
-	-	-	-	-	-	-	-	8 041	Philippinen
-	-	-	-	-	-	-	-	8 041	darunter:MNL
-	-	-	-	-	-	-	-	28 279	Singapur
-	-	-	-	-	-	-	-	28 279	darunter:SIN
-	-	-	-	-	-	-	-	29 839	Thailand
-	-	-	-	-	-	-	-	29 357	darunter:BKK
-	-	-	-	-	-	-	-	1 918	Taiwan
-	-	-	-	-	-	-	-	1 918	darunter:TPE
-	-	-	-	-	-	-	-	1 061	Vietnam
-	-	-	-	-	-	-	-	1 061	darunter:SGN
2 883	-	2	23	-	-	-	-	342 877	Asien

Nach Streckenziellland bzw. -flugplatz	Von Strecken									
	Hamburg (HAM)	Hannover (HAJ)	Bremen (BRE)	Düsseldorf (DUS)	Köln/Bonn (CGN)	Frankfurt (FRA)	Stuttgart (STR)	Nürnberg (NUE)	München (MUC)	Berlin (TXL)
<u>Einsteiger</u>										
<u>Insgesamt</u>										
Australien	-	-	-	-	239	4 175	-	-	-	-
darunter: MEL	-	-	-	-	-	1 107	-	-	-	-
SYD	-	-	-	-	-	3 068	-	-	-	-
Neuseeland	-	-	-	-	-	791	-	-	-	-
Australien/0	-	-	-	-	239	4 966	-	-	-	-
I N S G E S A M T ..	302 054	234 371	59 216	674 655	195 641	1 956 487	281 781	99 259	728 924	226 715

mit Gebieten ausserhalb Deutschlands

herkunftsflugplatz								Nach Streckenzieland bzw. -flugplatz	
Berlin (SXF)	Berlin (THF)	Saarbrücken (SCN)	Münster / Osn. (FMO)	Leipzig (LEJ)	Dresden (DRS)	Erfurt (ERF)	Sonstige	Insgesamt	
-	-	-	-	-	-	-	-	4 414	<u>Einsteiger</u>
-	-	-	-	-	-	-	-	1 107	<u>Insgesamt</u>
-	-	-	-	-	-	-	-	3 068	Australien
-	-	-	-	-	-	-	-	791	darunter: MEL SYD
-	-	-	-	-	-	-	-	5 205	Neuseeland
-	-	-	-	-	-	-	-		Australien/O
110 332	15 760	22 851	82 369	92 062	44 761	23 971	580	5 151 769	I N S G E S A M T

Von Streckenherkunfts- land bzw. -flugplatz	Nach Strecken									
	Hamburg (HAM)	Hannover (HAJ)	Bremen (BRE)	Düsseldorf (DUS)	Köln/Bonn (CGN)	Frankfurt (FRA)	Stuttgart (STR)	Nürnberg (NUE)	München (MUC)	Berlin (TXL)
Aussteiger										
Insgesamt										
Belgien	8 285	7 573	2 023	6 770	151	25 065	7 384	2 380	16 033	1 682
darunter:BRU	8 201	7 428	2 023	6 770	150	25 060	7 382	2 371	16 027	1 681
Dänemark	6 964	5 557	382	10 014	2 903	25 977	5 512	15	13 029	6 955
darunter:CPH	6 935	5 557	377	10 014	2 902	22 020	5 508	7	13 029	6 459
BLL	-	-	5	-	1	3 940	-	-	-	495
Finnland	5 750	750	-	5 666	242	16 688	6	-	6 993	4 225
darunter:HEL	5 750	750	-	5 666	239	16 684	6	-	6 991	4 225
Frankreich	17 973	10 141	1 266	25 142	10 771	86 843	19 829	5 442	59 998	19 882
darunter:ORY	-	55	-	-	1	3 972	-	-	320	-
CDG	16 377	9 799	1 263	18 514	9 317	49 798	17 022	5 251	34 363	18 781
CFE	-	-	-	816	-	-	-	-	928	-
CLY	-	-	-	619	6	489	-	-	141	-
LYS	-	93	-	3 688	44	11 765	1 827	7	5 408	-
MRS	-	-	-	-	-	224	-	-	4 206	-
NCE	1 595	187	3	1 182	784	14 277	756	-	9 030	424
SXB	-	-	-	-	1	1	-	4	1 708	-
TLS	-	-	-	68	-	5 563	-	-	2 506	-
XTB	-	-	-	257	564	398	140	183	897	-
Griechenland	19 382	17 376	5 149	54 613	13 632	69 681	43 200	19 659	73 382	19 599
darunter:ATH	992	835	-	4 046	466	26 219	2 850	792	17 678	3 626
ADK	-	-	-	689	-	511	-	-	877	-
CFU	3 102	1 996	735	5 648	1 050	4 142	4 338	2 074	6 163	2 496
CHQ	582	552	-	984	154	933	892	-	1 317	580
GPA	534	74	-	717	-	1 581	361	-	1 336	56
HER	6 130	4 421	2 236	11 075	3 272	12 392	11 501	6 861	14 521	5 140
JMK	317	478	-	747	-	772	274	-	813	355
JSI	-	-	-	368	-	347	-	-	478	-
JTR	250	191	-	872	-	1 070	489	-	1 746	258
KGS	1 456	1 422	446	4 951	1 649	3 022	2 209	2 127	3 151	1 079
KLX	-	-	-	287	1	321	-	-	538	-
KVA	-	-	-	1 624	1 028	429	2 355	625	1 030	-
MJT	-	-	-	745	-	386	-	-	729	-
PVK	-	-	-	389	299	330	206	-	394	-
RHO	2 746	4 039	1 084	7 396	1 921	6 453	5 083	3 048	7 401	1 987
SKG	2 541	2 814	648	10 814	3 790	9 320	11 324	3 392	13 032	2 896
SMT	674	554	-	1 860	-	720	761	406	967	545
ZTH	58	-	-	1 402	2	733	557	334	1 015	581
Großbritannien	31 868	14 717	3 543	51 020	13 052	125 935	22 639	2 900	81 840	28 940
darunter:LHR	18 033	6 384	-	24 319	9 198	69 784	18 633	-	42 568	20 506
LGW	3 989	4 178	3 542	5 200	-	7 832	1	-	9 568	-
STN	8 044	2 022	-	5 251	3 763	13 586	-	2 717	16 641	6 720
LCY	-	-	-	-	1	3 085	-	-	4	-
BHX	-	775	-	8 578	-	10 542	2 822	-	8 100	904
EDI	-	-	-	443	15	5 269	152	179	47	-
EMA	-	-	-	-	8	1 350	-	-	-	-
MAN	1 633	1 184	-	7 088	-	12 665	941	-	4 818	810
Irland	939	80	-	6 719	109	13 730	790	-	4 211	850
darunter:DUB	305	-	-	5 469	-	12 500	231	-	3 217	235
SNN	634	80	-	1 023	109	539	559	-	994	615
Italien	12 740	6 836	169	37 829	8 758	115 369	17 291	2 652	81 112	14 146
darunter:FCO	1 153	816	-	4 952	1 084	27 400	1 125	-	12 392	2 575
CIA	-	5	-	377	-	565	-	-	785	-
BGY	-	-	-	46	52	-	642	-	1 616	-
LIN	-	-	-	22	20	2 275	10	-	8	-
MXP	7 731	2 245	-	12 966	2 886	27 320	6 885	1 394	13 877	7 572
VCE	420	177	-	1 294	406	17 332	3	-	4 119	1 158
AQI	-	-	-	363	-	-	-	-	2 197	-
BDS	-	-	-	822	-	1 273	347	-	639	-
BLQ	-	-	-	705	-	10 813	8	1	4 240	-
CAG	-	-	-	599	-	233	-	-	776	-
CTA	912	907	-	4 779	-	2 891	1 989	-	4 505	838
FLR	-	-	-	-	-	3 722	2	-	6 612	-
GOA	-	-	-	310	70	238	3	-	2 075	-
NAP	1 051	1 191	166	3 897	1 487	2 357	1 633	570	6 404	1 675
OLB	-	-	-	1 965	5	2 593	817	3	2 191	-
PMO	-	810	-	968	858	1 011	1 228	-	1 550	-
PSA	-	-	-	1	-	-	1	-	4 082	-
RMI	341	-	-	1 021	297	4	-	-	-	322
SUF	999	575	-	2 055	669	2 121	1 198	673	2 547	-
TRN	133	2	-	677	369	8 988	1 232	2	3 146	-
TRS	-	-	-	5	-	-	6	-	3 620	-
VRN	-	-	-	-	458	2 993	-	-	3 252	-
Luxemburg	924	772	-	-	1	7 865	-	-	126	-
darunter:LUX	924	772	5	5	1	7 865	-	-	126	-
Niederlande	13 325	7 145	5 046	8 182	4 515	32 795	10 295	7 215	25 823	10 900
darunter:AMS	11 340	6 633	5 046	8 182	4 493	32 699	9 986	7 108	23 953	10 900
RTM	1 035	369	-	-	16	72	204	107	49	-
MST	-	-	-	-	-	11	96	-	1 798	-
EIN	950	141	-	-	-	13	-	-	15	-
Österreich	7 456	4 049	1 706	15 215	4 669	59 628	6 555	2 150	18 572	9 929
darunter:VIE	7 221	4 047	1 706	11 653	4 562	31 737	5 815	2 150	17 027	9 929
GRZ	-	-	-	515	3	8 770	702	-	1 312	-
INN	-	2	-	-	9	2 918	-	-	-	-
KLU	84	-	-	-	80	2 481	-	-	-	-
LNZ	-	-	-	1 667	3	7 129	20	-	233	-
SZG	151	-	-	1 380	12	6 593	16	-	-	-
Portugal	5 952	5 956	1 122	14 277	5 540	41 814	8 027	2 592	15 333	3 671
darunter:LIS	-	-	-	1 713	473	22 076	-	-	7 928	-
FAO	5 492	5 263	1 122	9 809	3 437	10 611	4 888	2 284	6 057	3 174
FNC	460	693	-	1 565	-	1 441	1 369	308	1 347	497
OPO	-	-	-	1 190	1 630	7 210	1 770	-	-	-
Schweden	4 378	1 858	58	4 427	97	27 487	1 016	2	11 537	3 641
darunter:ARN	3 882	1 804	46	3 319	37	19 754	1 011	-	8 348	3 591
GOT	496	-	12	1 108	-	7 700	-	-	3 069	-
Spanien	65 840	55 329	21 470	181 027	59 882	188 795	73 146	31 865	97 215	40 538

mit Gebieten ausserhalb Deutschlands

zielflugplatz									Von Streckenherkunfts-
Berlin (SXF)	lin (THF)	Saarbrücken (SCN)	Münster / Osn.(FMO)	Leipzig (LEJ)	Dresden (DRS)	Erfurt (ERF)	Sonstige	Insgesamt	land bzw. -flugplatz
2 354	8 503	4	3	3	6	-	-	88 219	Aussteiger
2 354	8 499	1	3	3	6	-	-	87 956	Insgesamt
-	87	-	2	5	2	-	-	77 404	Belgien
-	31	-	2	5	2	-	-	72 848	darunter:BRU
-	56	-	-	-	-	-	-	4 497	Dänemark
-	-	-	-	2	-	-	-	40 322	darunter:CPH
-	-	-	-	-	-	-	-	40 311	BLL
617	23	8	1 121	781	-	-	-	259 837	Finnland
303	-	-	328	388	-	-	-	4 736	darunter:HEL
-	-	-	-	8	-	-	-	181 116	Frankreich
-	-	-	-	-	-	-	-	1 744	darunter:DRY
313	12	8	-	381	-	-	-	1 255	CDG
-	-	-	-	-	-	-	-	22 820	CFE
-	-	-	-	-	-	-	-	4 430	CLY
-	-	-	-	-	-	-	-	28 944	LYS
-	-	-	-	-	-	-	-	1 722	MRS
-	-	-	-	-	-	-	-	8 137	NCE
9 212	2	2 638	6 619	13 829	5 707	3 951	550	3 181	SXB
1 093	-	343	1 287	2 498	1 403	758	-	3 181	TLS
4 234	-	1 450	2 414	5 229	2 063	1 925	550	23 642	XTB
348	-	-	965	644	173	-	-	2 077	Griechenland
-	-	-	-	-	-	-	-	57 504	darunter:ATH
-	-	-	-	-	-	-	-	39 126	ADK
2 100	2	845	937	2 606	1 180	722	-	5 994	CFU
1 437	-	-	1 016	2 417	888	546	-	4 659	CHQ
-	-	-	-	340	-	-	-	1 193	GPA
4 890	35	35	971	-	3	8	-	3 756	HER
4 885	29	33	251	-	-	-	-	1 933	JMK
5	1	-	707	-	3	-	-	4 971	JSI
-	-	-	-	-	-	-	-	7 091	JTR
-	-	-	-	-	-	-	-	1 860	KGS
45	2	-	7	-	-	-	-	1 618	KLX
45	-	-	-	-	-	-	-	49 549	KVA
3 512	2	6	5	2 029	566	-	58	66 875	MJT
1 767	153	6	5	-	-	-	-	6 827	PVK
-	-	-	-	-	-	-	-	4 682	RHO
-	-	-	-	-	-	-	-	382 396	SKG
-	-	-	-	-	-	-	-	209 425	SMI
-	-	-	-	-	-	-	-	34 341	ZTH
-	-	-	-	-	-	-	-	63 913	Großbritannien
-	-	-	-	-	-	-	-	3 806	darunter:LHR
-	-	-	-	-	-	-	-	31 721	LGW
-	-	-	-	-	-	-	-	6 105	STN
-	-	-	-	-	-	-	-	1 358	LCY
-	-	-	-	-	-	-	-	29 139	BHX
45	2	-	7	-	-	-	-	27 482	EDI
45	-	-	-	-	-	-	-	22 002	EMA
3 512	2	6	5	2 029	566	-	58	4 555	MAN
1 767	153	6	5	-	-	-	-	53 264	Irland
-	-	-	-	-	-	-	-	1 739	darunter:DUB
-	-	-	-	-	-	-	-	2 356	SNN
-	-	-	-	-	-	-	-	2 336	Italien
-	-	-	-	-	-	-	-	82 876	darunter:FCO
-	-	-	-	-	-	-	-	25 056	CIA
-	-	-	-	-	-	-	-	2 560	BGY
-	-	-	-	-	-	-	-	3 081	LIN
-	-	-	-	-	-	-	-	15 767	MXP
-	-	-	-	-	-	-	-	1 608	VCE
-	-	-	-	-	-	-	-	17 044	AOI
-	-	-	-	-	-	-	-	10 339	BDS
-	-	-	-	-	-	-	-	2 636	BLQ
-	-	-	-	-	-	-	-	21 936	CAG
-	-	-	-	-	-	-	-	7 574	CTA
-	-	-	-	-	-	-	-	4 173	FLR
817	-	-	-	-	-	-	-	82 876	GDA
89	-	-	-	-	-	-	-	25 056	NAP
839	-	-	-	-	-	-	-	7 242	DLB
-	-	-	-	-	-	-	-	4 173	PMO
-	-	-	-	-	-	-	-	1 985	PSA
-	-	-	-	-	-	-	-	12 588	RMI
-	-	-	-	-	-	-	-	14 549	SUF
-	-	-	-	-	-	-	-	3 631	TRN
-	-	-	-	-	-	-	-	6 708	TRS
-	-	-	-	-	-	-	-	11 103	VRN
-	-	-	-	-	-	-	-	11 103	Luxemburg
16	20	129	-	-	-	-	-	130 483	darunter:LUX
4	5	-	2 811	1 017	1 378	-	-	125 494	Niederlande
12	-	-	2 811	956	1 378	-	-	1 925	darunter:AMS
-	-	-	-	61	-	-	-	1 906	RTM
-	-	-	-	-	-	-	-	1 119	MST
68	113	8	-	3	497	2	-	130 620	EIN
67	107	8	-	-	495	-	-	96 524	Österreich
-	-	-	-	-	-	-	-	11 302	darunter:VIE
-	-	-	-	-	-	-	-	2 932	GRZ
-	-	-	-	-	-	-	-	2 646	INN
-	-	-	-	-	-	-	-	9 056	KLU
1	-	-	-	3	-	-	-	8 158	LNZ
-	-	-	-	-	-	-	-	11 896	SZG
3 517	-	594	2 035	2 864	1 847	578	-	115 719	Portugal
1 011	-	-	-	-	-	-	-	33 201	darunter:LIS
2 410	-	594	2 035	2 609	1 847	578	-	62 210	FAO
-	-	-	-	255	-	-	-	7 935	FNC
96	-	-	-	-	-	-	-	11 896	OPO
90	274	-	4	5	2	-	-	54 876	Schweden
-	183	-	-	-	-	-	-	41 975	darunter:ARN
73	-	-	-	-	-	-	-	12 458	GOT
23 614	3	11 784	39 755	22 718	14 183	7 869	-	935 011	Spanien

Von Streckenherkunftsl and bzw. -flugplatz	Nach Strecken									
	Hamburg (HAM)	Hannover (HAJ)	Bremen (BRE)	Düsseldorf (DUS)	Köln/Bonn (CGN)	Frankfurt (FRA)	Stuttgart (STR)	Nürnberg (NUE)	München (MUC)	Berlin (TXL)
Aussteiger										
Insgesamt										
darunter:MAD	865	1 916	-	5 294	1 321	28 618	2 926	-	15 457	2 990
darunter:AGP	4 390	2 580	1 150	9 766	2 981	12 330	2 936	904	5 078	2 895
darunter:ALC	2 728	1 607	559	9 271	2 790	6 743	1 909	1 349	3 516	2 830
darunter:BCN	2 260	2 396	-	7 295	1 228	22 525	4 117	-	15 373	3 206
darunter:BIO	-	-	-	-	-	6 961	-	-	-	-
darunter:GRO	493	301	-	982	1	988	173	-	-	434
darunter:LEI	821	847	-	3 884	-	2 845	890	225	1 602	517
darunter:MJV	-	-	-	661	-	749	-	-	-	-
darunter:REU	406	-	-	586	-	625	-	-	-	405
darunter:SVQ	-	-	-	1 167	-	-	-	-	136	-
darunter:VLC	-	-	-	-	-	5 699	-	-	-	-
darunter:XRY	1 281	988	-	2 727	-	3 459	1 762	-	2 329	792
darunter:IBZ	5 097	4 832	1 598	17 452	5 234	11 050	6 231	3 410	7 582	2 420
darunter:MAH	1 885	1 465	529	4 390	1 882	3 644	2 768	1 594	2 373	853
darunter:PMI	31 067	25 093	12 468	81 572	33 654	48 034	28 705	15 441	24 267	16 724
darunter:ACE	2 015	2 027	866	5 729	1 036	5 826	2 575	1 685	2 414	1 339
darunter:FUE	4 542	3 876	1 145	10 609	3 581	8 604	5 469	2 204	5 207	1 051
darunter:LPA	4 656	3 923	1 939	10 642	4 004	10 083	5 568	2 348	5 681	2 177
darunter:SPC	-	-	-	1 514	-	1 287	1 346	-	819	187
darunter:TFS	3 114	3 478	1 209	7 269	2 365	7 250	5 552	2 705	5 363	1 678
darunter:Island	104	-	-	540	6	5 623	-	-	673	198
darunter:KEF	104	-	-	540	6	5 623	-	-	673	198
darunter:Norwegen	2 964	317	-	2 811	-	12 888	-	-	5 395	-
darunter:OSL	2 964	306	-	2 595	-	12 888	-	-	5 275	-
darunter:Schweiz	14 998	8 616	1 801	17 659	8 795	44 987	8 425	3 563	24 927	15 631
darunter:ZRH	11 573	6 532	1 801	13 997	7 236	26 552	6 438	2 850	16 454	15 447
darunter:BRN	-	-	-	1	7	-	3	25	1 066	-
darunter:BSL	2 816	1 606	-	1 972	1 363	4 550	1 004	670	2 930	102
darunter:GVA	609	428	-	1 681	175	13 880	964	-	4 472	80
darunter:Albanien	-	-	-	-	-	765	-	-	-	-
darunter:Armenien	-	-	-	-	-	740	-	-	-	-
darunter:Aserbaidschan	-	-	-	-	-	1 286	-	-	-	-
darunter:BAK	-	-	-	-	-	1 286	-	-	-	-
darunter:Bosnien-Herzegowina	-	-	-	631	-	174	254	-	2 011	-
darunter:SJJ	-	-	-	631	-	174	254	-	2 011	-
darunter:Bulgarien	2 941	5 237	-	6 501	1 935	10 298	2 699	1 080	3 896	705
darunter:SOF	-	-	-	5	-	4 791	-	-	2 861	-
darunter:BOJ	1 318	1 884	-	2 186	378	1 595	1 315	437	454	-
darunter:VAR	1 623	3 353	-	4 330	1 557	3 912	1 384	643	581	705
darunter:Estland	486	143	-	-	-	1 106	-	-	-	-
darunter:TLL	486	143	-	-	-	1 106	-	-	-	-
darunter:Georgien	-	-	-	-	-	969	-	3	-	-
darunter:Jugoslawien	-	-	-	1 313	2 752	2 485	3 432	-	2 155	-
darunter:BEG	-	-	-	766	-	1 295	678	-	2 154	-
darunter:PRN	-	-	-	547	2 821	-	2 754	-	-	-
darunter:TGD	-	-	-	-	-	1 012	-	-	-	-
darunter:Kroatien	123	909	-	3 770	253	15 056	-	-	4 918	1 167
darunter:ZAG	-	124	-	228	-	9 924	-	-	3 408	374
darunter:DBV	123	148	-	737	253	963	-	-	713	153
darunter:SPU	-	637	-	2 345	-	4 151	-	-	640	640
darunter:Lettland	-	-	-	-	-	2 372	-	-	-	-
darunter:RIX	-	-	-	-	-	2 372	-	-	-	-
darunter:Litauen	846	47	-	-	16	3 846	-	-	5	785
darunter:VNO	-	-	-	-	-	3 757	-	-	-	785
darunter:Malta	882	1 068	-	1 665	1 581	7 007	2 292	855	3 075	708
darunter:MLA	882	1 068	-	1 665	1 581	7 007	2 292	855	3 075	708
darunter:Mazedonien	1 336	-	-	2 972	-	1 259	2 494	-	2 084	-
darunter:SKP	1 336	-	-	2 972	-	1 259	2 494	-	2 084	-
darunter:Moldawien	-	-	-	-	-	1 431	-	-	-	-
darunter:KIV	-	-	-	-	-	1 431	-	-	-	-
darunter:Polen	2 098	587	4	3 551	206	19 650	907	294	5 459	1 480
darunter:MAW	980	334	-	2 082	203	13 668	753	-	5 081	1 479
darunter:GDN	1 118	-	-	-	-	3	-	-	-	-
darunter:KRK	-	-	2	22	2	1 674	3	-	88	-
darunter:KTH	-	-	-	845	-	3 340	141	-	-	-
darunter:WRO	-	-	1	-	-	965	5	81	290	1
darunter:*PL	-	253	1	602	1	-	5	213	-	-
darunter:Rumänien	-	261	-	1 120	-	7 366	406	4	3 462	-
darunter:OTP	-	110	-	422	-	6 131	195	-	2 798	-
darunter:CND	-	151	-	448	-	498	114	-	164	-
darunter:Russische Föd. (EU)	4 073	2 237	1	6 745	509	30 133	826	-	8 719	1 610
darunter:DME	-	188	-	-	386	-	754	-	-	-
darunter:VKO	-	483	-	-	-	-	72	-	776	-
darunter:SVO	2 413	-	-	5 106	121	19 025	-	-	6 152	1 610
darunter:LED	1 660	757	-	1 479	2	8 577	-	-	1 337	-
darunter:Slowakische Rep.	-	8	-	-	-	-	8	2	116	-
darunter:Slowenien	-	80	-	-	-	5 711	-	-	3 453	2
darunter:LJU	-	80	-	-	-	5 708	-	-	3 453	-
darunter:Tschechische Rep.	1 140	859	-	2 993	612	16 410	1 040	-	4 202	817
darunter:PRG	1 140	859	-	2 993	612	16 394	1 027	-	3 870	817
darunter:Türkei	31 484	30 608	4 653	84 048	33 565	92 711	77 278	25 702	66 532	26 841
darunter:ANK	2 757	2 738	-	10 434	7 376	15 665	10 698	2 225	6 150	1 978
darunter:ADA	674	1 000	-	1 045	1 325	1 990	2 850	1 111	304	1 061
darunter:ASR	-	-	-	-	-	-	1 113	154	618	32
darunter:AYT	12 944	13 378	2 965	36 705	8 825	28 566	23 869	12 298	22 546	7 745
darunter:DLM	2 388	1 506	-	4 712	1 113	3 835	2 655	1 083	3 531	1 672
darunter:IST	9 266	7 716	846	21 555	11 212	35 514	22 097	6 162	22 845	9 962
darunter:IZM	2 944	2 782	842	6 956	3 364	5 535	9 793	1 870	8 157	3 220
darunter:TZX	-	389	-	-	-	150	1 295	159	447	-
darunter:*TR	511	1 099	-	2 641	340	1 456	2 908	640	1 934	1 171
darunter:Ukraine	-	-	-	-	145	7 650	-	-	-	-
darunter:IEV	-	-	-	-	-	5 909	-	-	-	-
darunter:Ungarn	2 647	-	1	3 763	3	19 732	2 153	-	11 582	4 604
darunter:BUD	2 647	-	-	3 763	3	19 728	2 153	-	11 582	4 604
darunter:Weißrussland	-	-	-	-	-	3 114	-	58	-	-

mit Gebieten ausserhalb Deutschlands

zielflugplatz								Von Streckenherkunfts-	
Berlin (SXF)	lin (THF)	Saarbrücken (SCN)	Münster / Osn.(FMO)	Leipzig (LEJ)	Dresden (DRS)	Erfurt (ERF)	Sonstige	Insgesamt	land bzw. -flugplatz
-	-	-	-	-	-	-	-	59 387	Aussteiger
603	-	-	1 570	883	617	601	-	49 284	Insgesamt
-	1	-	1 954	-	-	-	-	35 257	darunter: MAD
-	-	-	-	-	-	-	-	58 400	AGP
-	-	-	-	-	-	-	-	6 961	ALC
-	-	-	-	-	-	-	-	3 372	BCN
518	-	-	157	758	517	-	-	13 581	BIO
-	-	-	-	-	-	-	-	1 410	GRO
-	-	-	-	-	-	-	-	2 022	LET
-	-	-	-	-	-	-	-	1 303	MJV
-	-	-	-	-	-	-	-	5 699	REU
-	-	-	-	-	-	-	-	14 048	SVQ
3 792	2	1 355	3 335	2 714	2 253	718	-	79 115	VLC
1 106	-	-	660	887	696	-	-	24 571	XRY
11 801	-	7 848	25 651	10 495	5 273	3 788	-	381 881	IBZ
588	-	635	1 198	698	126	-	-	28 757	MAH
1 794	-	683	1 730	1 081	1 066	1 120	-	53 762	PMI
1 840	-	631	2 166	2 508	1 256	514	-	59 936	ACE
-	-	-	-	629	-	-	-	5 985	FUE
1 572	-	612	750	1 733	2 379	1 128	-	48 157	LPA
-	-	-	-	3	-	-	-	7 147	SPC
-	-	-	-	3	-	-	-	7 147	TFS
266	733	-	-	-	-	-	-	25 174	Island
266	727	-	-	-	-	-	-	25 021	darunter: KEF
49	4 533	-	1 189	1 325	1 854	8	-	158 160	Norwegen
1	4	-	1 183	1 325	1 654	8	-	113 055	darunter: OSL
48	3 328	-	-	-	-	-	-	1 102	Schweiz
-	1 199	-	6	-	-	-	-	20 389	darunter: ZRH
-	-	-	-	-	-	-	-	23 494	BRN
-	-	-	-	-	-	-	-	765	BSL
-	-	-	-	-	-	-	-	740	GVA
-	-	-	-	-	-	-	-	1 286	Albanien
-	-	-	-	-	-	-	-	1 286	Armenien
-	-	-	-	-	-	-	-	3 072	Aserbeidschan
-	-	2	-	-	-	-	-	3 070	darunter: BAK
10 154	2	-	377	8 855	3 850	2 166	-	60 696	Bosnien-Herzegowina
1 077	-	-	-	111	-	-	-	8 845	darunter: SJJ
3 858	-	-	-	3 248	1 339	563	-	18 555	Bulgarien
5 219	2	-	377	5 496	2 511	1 603	-	33 296	darunter: SOF
-	-	-	-	-	-	-	-	1 735	darunter: BOJ
-	-	-	-	-	-	-	-	1 735	VAR
14	-	-	-	-	-	-	-	1 335	Estland
738	-	-	-	-	-	-	-	988	darunter: TLL
620	-	-	-	-	-	-	-	12 875	Georgien
-	-	-	-	-	-	-	-	5 513	Jugoslawien
-	-	-	-	-	-	-	-	5 923	darunter: BEG
-	-	-	-	-	-	-	-	1 012	PRN
2 615	5	-	1	2 662	572	1	-	32 052	TGD
1 472	2	-	-	-	-	-	-	14 060	Kroatien
770	3	-	1	1 344	-	-	-	5 909	darunter: ZAG
-	-	-	-	1 318	572	-	-	11 074	DBV
-	-	-	-	-	-	-	-	2 375	SPU
-	-	-	-	-	-	-	-	2 375	Lettland
-	-	-	-	-	-	-	-	5 545	darunter: RIX
644	-	-	890	1 064	275	-	-	4 542	Litauen
644	-	-	890	1 064	275	-	-	22 006	darunter: VNO
1 043	-	-	-	-	-	-	-	22 006	Malta
1 043	-	-	-	-	-	-	-	11 188	darunter: MLA
93	-	-	-	-	-	-	-	11 188	Mezadonien
93	-	-	-	-	-	-	-	1 524	darunter: SKP
29	36	-	12	5	163	-	-	1 524	Moldavien
6	11	-	5	-	-	-	-	34 481	darunter: KIV
3	12	-	-	-	-	-	-	24 602	Polen
17	-	-	-	3	163	-	-	1 136	darunter: WAW
3	-	-	-	-	-	-	-	1 957	GDN
733	13	-	3	2	-	-	-	4 343	KRK
733	-	-	-	-	-	-	-	1 349	KTH
7 227	7	-	9	-	-	-	-	1 094	WRO
18	-	-	1	-	-	-	-	13 353	*PL
5 383	7	-	2	-	-	-	-	10 389	Rumänien
1 826	149	-	-	-	-	-	-	1 376	darunter: OTP
-	-	-	-	-	-	-	-	62 096	CND
-	-	-	-	-	-	-	-	1 329	Russische Föd. (EU)
107	9	-	-	-	-	-	-	1 349	darunter: DME
89	9	-	-	-	-	-	-	39 819	VKO
17 827	-	2 224	8 246	9 806	2 804	3 205	-	15 638	SVD
3 326	-	-	938	-	-	-	-	329	LED
456	-	-	551	-	-	-	-	9 246	Slowakische Rep.
150	-	-	-	-	-	-	-	9 241	Slowanien
7 161	2 013	3 855	8 206	2 566	3 205	-	-	28 202	darunter: LJU
1 374	211	432	1 262	238	-	-	-	27 819	Tschechische Rep.
2 730	-	1 435	-	-	-	-	-	64 285	darunter: PRG
1 743	-	1 035	38	-	-	-	-	12 367	Türkei
461	-	-	-	-	-	-	-	2 067	darunter: ANK
426	-	-	-	300	-	-	-	196 847	ADA
448	-	-	2	-	-	-	-	26 012	ASR
448	-	-	2	-	-	-	-	151 340	AYT
-	7	-	7	19	1	-	-	48 279	DLM
-	3	-	7	-	-	-	-	2 901	IST
188	-	-	-	-	-	-	-	13 426	IZM
-	-	-	-	-	-	-	-	8 248	TZX
-	-	-	-	-	-	-	-	6 359	*TR
-	-	-	-	-	-	-	-	44 519	Ukraine
-	-	-	-	-	-	-	-	44 490	darunter: IEV
-	-	-	-	-	-	-	-	3 360	Ungarn
-	-	-	-	-	-	-	-	-	darunter: BUD
-	-	-	-	-	-	-	-	-	Weißrußland

Von Streckenherkunfts- land bzw. -flughafen	Nach Strecken									
	Hamburg (HAM)	Hannover (HAJ)	Bremen (BRE)	Düsseldorf (DUS)	Köln/Bonn (CGN)	Frankfurt (FRA)	Stuttgart (STR)	Nürnberg (NUE)	München (MUC)	Berlin (TXL)
Aussteiger										
Insgesamt										
darunter:MSQ	-	-	-	-	-	3 114	-	58	-	-
Zypern	1 232	1 390	-	1 606	-	6 485	1 334	621	2 566	921
darunter:LCA	1 232	916	-	1 392	-	5 532	1 294	431	1 685	717
darunter:PFO	-	474	-	214	-	786	40	190	881	204
Europa	269 130	190 506	48 399	562 389	174 890	1 158 926	319 238	109 054	660 434	220 427
DARUNTER: EU-LÄNDER	201 776	138 139	41 939	420 901	124 322	837 672	215 690	76 872	505 204	164 958
Agypten	2 354	3 073	-	7 142	2 356	22 588	3 813	1 858	9 596	1 296
darunter:CAI	213	-	-	538	29	8 652	-	-	1 059	-
darunter:ALY	-	-	-	-	-	2 007	-	-	-	-
darunter:HRG	1 859	2 787	-	5 609	1 784	9 633	3 360	1 858	5 862	1 231
darunter:LXR	78	-	-	279	257	429	-	-	359	65
darunter:SSH	204	286	-	716	286	1 807	297	-	2 316	-
Algerien	-	-	-	-	-	1 111	-	-	-	-
darunter:ALG	-	-	-	-	-	1 111	-	-	-	-
Libyen	-	-	-	-	-	2 406	-	-	-	-
darunter:TIP	-	-	-	-	-	2 406	-	-	-	-
Marokko	519	568	-	1 702	801	7 338	1 032	879	1 645	676
darunter:CAS	-	-	-	-	-	5 186	-	-	-	-
darunter:AGA	519	568	-	1 702	-	1 372	1 032	879	1 645	676
darunter:NDR	-	-	-	-	801	779	-	-	-	-
Tunesien	5 286	8 300	1 168	14 611	3 296	20 745	11 443	6 351	13 722	2 607
darunter:TUN	404	278	-	932	180	5 153	285	-	732	-
darunter:DJE	953	1 197	302	2 987	971	4 417	2 201	1 226	2 869	942
darunter:MIR	3 909	4 679	866	9 904	2 145	11 108	8 957	5 125	9 935	1 665
darunter:TBJ	-	146	-	788	-	67	-	-	186	-
Kap Verde	-	-	-	-	-	1 027	-	-	225	-
darunter:SID	-	-	-	-	-	1 027	-	-	225	-
Ghana	-	-	-	1 579	-	1 191	-	-	-	-
darunter:ACC	-	-	-	1 579	-	1 191	-	-	-	-
Gambia	-	-	-	-	-	-	-	-	-	-
Nigeria	-	-	-	-	-	2 259	-	-	-	-
darunter:LOS	-	-	-	-	-	2 259	-	-	-	-
Eritrea	-	-	-	-	-	1 721	-	-	-	-
darunter:ASM	-	-	-	-	-	1 721	-	-	-	-
Äthiopien	-	-	-	-	-	2 778	-	-	-	-
darunter:ADD	-	-	-	-	-	2 778	-	-	-	-
Kenia	-	-	-	442	-	1 868	-	-	1 329	-
darunter:MBA	-	-	-	442	-	1 868	-	-	1 329	-
Sudan	-	-	-	-	-	909	-	-	-	-
Lesotho	-	-	-	-	-	-	-	-	-	-
Mauritius	-	-	-	-	-	2 217	-	-	1 798	-
darunter:MRU	-	-	-	-	-	2 217	-	-	1 798	-
Namibia	-	-	-	-	-	4 658	-	-	1 614	-
darunter:WDH	-	-	-	-	-	4 658	-	-	1 614	-
Seschellen	-	-	-	-	-	1 034	-	-	-	-
darunter:SEZ	-	-	-	-	-	1 034	-	-	-	-
Südafrika	-	-	-	-	-	19 206	-	-	936	-
darunter:JNB	-	-	-	-	-	14 272	-	-	-	-
darunter:CPT	-	-	-	-	-	4 934	-	-	936	-
darunter:JNB	-	-	-	-	-	774	-	-	-	-
Afrika	8 199	9 941	1 168	25 476	6 453	93 830	16 288	9 088	30 865	4 579
Kanada	1 072	-	-	4 137	530	62 435	456	199	8 081	-
darunter:YUL	-	-	-	12	-	7 772	-	-	-	-
darunter:YHZ	593	-	-	279	-	574	-	-	654	-
darunter:YTO	479	-	-	2 177	-	29 461	456	-	6 046	-
darunter:YVR	-	-	-	1 184	-	14 008	-	-	1 069	-
darunter:YYC	-	-	-	485	-	8 803	-	-	312	-
USA	-	-	-	25 856	17	295 833	5 776	-	50 922	-
darunter:JFK	-	-	-	12 038	-	41 599	-	-	4 599	-
darunter:EWR	-	-	-	-	-	18 119	-	-	5 909	-
darunter:BOS	-	-	-	-	3	16 551	-	-	-	-
darunter:PHL	-	-	-	-	-	13 574	-	-	5 645	-
darunter:PIT	-	-	-	-	-	7 002	-	-	-	-
darunter:IAD	-	-	-	-	-	27 334	-	-	7 345	-
darunter:DTW	-	-	-	-	7	15 915	-	-	206	-
darunter:CVG	-	-	-	-	-	9 604	-	-	598	-
darunter:CLT	-	-	-	-	-	5 015	-	-	-	-
darunter:ATL	-	-	-	-	-	18 287	5 272	-	5 355	-
darunter:MIA	-	-	-	1 916	-	10 030	-	-	3 559	-
darunter:ORL	-	-	-	783	-	1 783	-	-	-	-
darunter:RSW	-	-	-	1 898	-	1 282	-	-	-	-
darunter:TPA	-	-	-	-	-	1 146	-	-	-	-
darunter:SJU	-	-	-	-	-	1 251	-	-	-	-
darunter:CHI	-	-	-	5 134	-	35 678	-	-	5 865	-
darunter:DAL	-	-	-	-	3	12 784	-	-	-	-
darunter:HDU	-	-	-	-	-	5 980	-	-	-	-
darunter:SEA	-	-	-	-	-	3 301	-	-	-	-
darunter:LAX	-	-	-	3 309	-	24 244	-	-	488	-
darunter:SAN	-	-	-	-	-	1 792	-	-	-	-
darunter:SFO	-	-	-	-	-	17 081	-	-	11 353	-
darunter:LAS	-	-	-	-	-	2 198	-	-	-	-
darunter:DEN	-	-	-	-	-	1 774	-	-	-	-
darunter:ANC	-	-	-	778	-	1 564	-	-	-	-
darunter:ANC	-	-	-	-	-	652	-	-	-	-
Antigua-Barbuda	-	-	-	-	-	-	-	-	-	-
Dominik. Republik	885	2 708	-	6 981	1 780	7 989	2 258	-	6 067	-
darunter:PDP	636	2 163	-	3 192	1 244	3 797	1 169	-	3 016	-
darunter:PUJ	249	545	-	3 789	536	3 203	1 089	-	3 051	-
Jamaika	-	-	-	399	-	997	-	-	-	-
darunter:MJB	-	-	-	399	-	997	-	-	-	-

mit Gebieten ausserhalb Deutschlands

zielflugplatz									Von Streckenherkunfts-
Berlin (SXF)	Berlin (THF)	Saarbrücken (SCN)	Münster / Osn.(FMO)	Leipzig (LEJ)	Dresden (DRS)	Erfurt (ERF)	Sonstige	Insgesamt	land bzw. -flugplatz
188	-	-	-	-	-	-	-	3 360	Aussteiger
1 093	-	-	-	2 405	1 098	-	-	20 751	Insgesamt
979	-	-	-	2 145	971	-	-	17 294	darunter:MSQ
114	-	-	-	260	127	-	-	3 270	Zypern
91 204	15 974	17 418	64 066	69 445	34 620	17 791	608	4 024 319	darunter:LCA
47 935	10 493	15 186	53 333	43 254	24 191	12 411	608	2 934 884	PFO
3 376	-	216	1 389	3 203	526	452	-	63 238	Europe
882	-	-	-	-	-	-	-	11 373	DARUNTER: EU-LAENDER
2 494	-	216	1 389	2 784	526	452	-	2 007	Agypten
-	-	-	-	419	-	-	-	41 904	darunter:CAI
416	-	-	-	-	-	-	-	1 623	ALY
416	-	-	-	-	-	-	-	6 391	HRG
-	-	-	-	-	-	-	-	1 527	LXR
153	1	-	-	221	-	-	-	1 527	SSH
153	-	-	-	221	-	-	-	2 406	Algerien
6 030	1	1 725	1 666	6 045	2 330	1 526	-	2 406	darunter:ALG
593	1	-	-	248	-	-	-	2 406	Libyen
625	-	432	580	793	481	365	-	2 406	darunter:TIP
4 812	-	1 293	1 086	5 004	1 849	1 161	-	15 535	Marokko
-	-	-	-	-	-	-	-	5 186	darunter:CAS
-	-	-	-	-	-	-	-	8 767	AGA
-	-	-	-	-	-	-	-	1 580	NDR
-	-	-	-	-	-	-	-	104 832	Tunesien
882	-	-	-	-	-	-	-	8 806	darunter:TUN
-	-	-	-	-	-	-	-	21 341	DJE
-	-	-	-	-	-	-	-	73 498	MIR
-	-	-	-	-	-	-	-	1 187	TBJ
-	-	-	-	-	-	-	-	1 252	Kap. Verde
-	-	-	-	-	-	-	-	1 252	darunter:SID
-	-	-	-	-	-	-	-	2 770	Ghana
-	-	-	-	-	-	-	-	2 770	darunter:ACC
-	-	-	-	-	-	-	-	882	Gambia
-	-	-	-	-	-	-	-	2 259	Nigeria
-	-	-	-	-	-	-	-	2 259	darunter:LDS
-	-	-	-	-	-	-	-	1 721	Eritrea
-	-	-	-	-	-	-	-	1 721	darunter:ASM
-	-	-	-	-	-	-	-	2 778	Athiopien
-	-	-	-	-	-	-	-	2 778	darunter:ADD
-	-	-	-	-	-	-	-	3 639	Kenia
-	-	-	-	-	-	-	-	3 639	darunter:MBA
-	-	-	-	-	-	-	-	909	Sudan
-	-	2	-	-	-	-	-	2	Lesotho
-	-	-	-	-	-	-	-	4 015	Mauritius
-	-	-	-	-	-	-	-	4 015	darunter:MRU
-	-	-	-	-	-	-	-	6 272	Namibia
-	-	-	-	-	-	-	-	6 272	darunter:NDH
-	-	-	-	-	-	-	-	1 034	Seschellen
-	-	-	-	-	-	-	-	1 034	darunter:SEZ
-	-	-	-	-	-	-	-	20 142	Südafrika
-	-	-	-	-	-	-	-	14 272	darunter:JNB
-	-	-	-	-	-	-	-	5 870	CPT
-	-	-	-	-	-	-	-	774	Simbabwe
10 857	2	1 943	3 055	9 469	2 856	1 978	-	235 987	Afrika
2 135	-	-	-	-	-	-	-	79 045	Kanada
7	-	-	-	-	-	-	-	7 781	darunter:YUL
967	-	-	-	-	-	-	-	2 100	YHZ
782	-	-	-	-	-	-	-	39 586	YTO
239	-	-	-	-	-	-	-	17 043	YVR
3	-	-	-	-	8	-	-	9 839	YVC
-	-	-	-	-	-	-	-	378 415	USA
-	-	-	-	-	-	-	-	46 198	darunter:JFK
-	-	-	-	-	-	-	-	36 066	EWR
-	-	-	-	-	-	-	-	16 554	BOS
-	-	-	-	-	-	-	-	19 219	PHL
-	-	-	-	-	-	-	-	7 002	PIT
-	-	-	-	-	-	-	-	34 679	IAD
-	-	-	-	-	-	-	-	16 128	DTW
-	-	-	-	-	-	-	-	10 202	CVG
-	-	-	-	-	-	-	-	5 015	CLT
-	-	-	-	-	-	-	-	28 914	ATL
-	-	-	-	-	-	-	-	15 505	MIA
-	-	-	-	-	-	-	-	2 568	ORL
-	-	-	-	-	-	-	-	3 180	RSW
-	-	-	-	-	-	-	-	1 146	TPA
-	-	-	-	-	-	-	-	1 251	SJU
-	-	-	-	-	-	-	-	46 677	CHI
-	-	-	-	-	-	-	-	12 787	DAL
-	-	-	-	-	-	-	-	5 980	HOU
-	-	-	-	-	-	-	-	3 301	SEA
-	-	-	-	-	-	-	-	28 041	LAX
-	-	-	-	-	-	-	-	1 792	SAN
-	-	-	-	-	-	-	-	28 434	SFO
-	-	-	-	-	-	-	-	2 198	LAS
-	-	-	-	-	-	-	-	1 774	DEN
-	-	-	-	-	-	-	-	2 342	ANC
-	-	-	-	-	-	-	-	652	Antigua-Barbuda
4 131	-	-	-	1 114	-	-	-	33 913	Dominik. Republik
2 281	-	-	-	552	-	-	-	18 050	darunter:PDP
1 850	-	-	-	562	-	-	-	14 874	PUJ
-	-	-	-	-	-	-	-	1 396	Jamaika
-	-	-	-	-	-	-	-	1 396	darunter:MBJ

Von Streckenherkunfts- land bzw. -flughafen	Nach Strecken									
	Hamburg (HAM)	Hannover (HAJ)	Bremen (BRE)	Düsseldorf (DUS)	Köln/Bonn (CGN)	Frankfurt (FRA)	Stuttgart (STR)	Nürnberg (NUE)	München (MUC)	Berlin (TXL)
Aussteiger										
Insgesamt										
Kuba	949	-	-	3 360	388	4 752	-	225	1 575	-
darunter:VRA	949	-	-	1 859	388	1 944	-	225	1 575	-
AVI	-	-	-	327	-	687	-	-	-	-
HOG	-	-	-	795	-	1 259	-	-	-	-
Mexiko	-	-	-	1 871	-	12 994	-	-	1 156	-
darunter:MEX	-	-	-	-	-	10 990	-	-	-	-
CUN	-	-	-	1 871	-	2 004	-	-	1 156	-
Trinidad und Tobago	-	-	-	-	-	1 018	-	-	-	-
darunter:TAB	-	-	-	-	-	5 995	-	-	-	-
Argentinien	-	-	-	-	-	5 995	-	-	-	-
darunter:BUE	-	-	-	-	-	17 734	-	-	2 315	-
Brasilien	-	-	-	-	-	4 438	-	-	108	-
darunter:RIO	-	-	-	-	-	13 296	-	-	2 207	-
SAO	-	-	-	-	-	3 235	-	-	-	-
Chile	-	-	-	-	-	3 235	-	-	-	-
darunter:SCL	-	-	-	-	-	4 746	-	-	-	-
Kolumbien	-	-	-	-	-	4 746	-	-	-	-
darunter:BOG	-	-	-	-	-	3 151	-	-	-	-
Peru	-	-	-	-	-	3 151	-	-	-	-
darunter:LIM	-	-	-	-	-	2 776	-	-	-	-
Venezuela	-	-	-	1 046	-	2 776	-	-	-	-
darunter:CCS	-	-	-	-	-	2 776	-	-	-	-
PMV	-	-	-	1 046	-	-	-	-	-	-
Amerika	2 906	2 708	-	43 650	2 715	424 307	8 490	424	70 116	-
Kasachstan	-	1 632	-	-	241	5 144	257	-	-	-
darunter:ALA	-	-	-	-	-	3 852	-	-	-	-
KGF	-	394	-	-	54	509	243	-	-	-
KSN	-	710	-	-	-	313	-	-	-	-
Kirgisien	-	864	-	-	-	948	-	-	-	-
darunter:FRU	-	864	-	-	-	948	-	-	-	-
Rußland/Fernost	-	4 782	-	-	350	3 319	464	-	-	-
darunter:OMS	-	2 193	-	-	260	655	464	-	-	-
DVB	-	1 438	-	-	-	1 343	-	-	-	-
SVX	-	321	-	-	90	713	-	-	-	-
CEK	-	749	-	-	-	466	-	-	-	-
Tadschikistan	-	-	-	-	-	-	-	-	93	-
Turkmenistan	-	-	-	-	-	1 231	-	-	-	-
darunter:ASB	-	-	-	-	-	1 231	-	-	-	-
Usbekistan	-	-	-	-	-	3 518	-	-	-	-
darunter:TAS	-	-	-	-	-	3 518	-	-	-	-
Bahrain	-	-	-	-	-	2 181	-	-	-	-
darunter:BAH	-	-	-	-	-	2 181	-	-	-	-
Iran	1 562	-	-	-	-	7 406	-	3	-	617
darunter:THR	1 562	-	-	-	-	7 406	-	3	-	617
Israel	-	743	-	1 088	765	17 160	492	-	10 671	-
darunter:TLV	-	743	-	1 088	765	17 160	492	-	10 671	-
Jemen	-	-	-	-	-	2 299	-	-	-	-
darunter:SAH	-	-	-	-	-	2 299	-	-	-	-
Jordanien	-	-	-	-	-	5 351	-	-	-	714
darunter:AMM	-	-	-	-	-	5 351	-	-	-	714
Katar	-	-	-	-	-	-	-	-	1 087	-
darunter:DOH	-	-	-	-	-	-	-	-	1 087	-
Kuweit	-	-	-	-	-	2 120	-	-	-	-
darunter:KWI	-	-	-	-	-	2 120	-	-	-	-
Libanon	-	-	-	-	-	6 850	-	-	-	-
darunter:BEY	-	-	-	-	-	6 850	-	-	-	-
Oman	-	-	-	-	-	1 035	-	-	-	-
darunter:MCT	-	-	-	-	-	1 035	-	-	-	-
Saudi-Arabien	-	-	-	-	-	3 049	-	-	-	-
darunter:JED	-	-	-	-	-	1 185	-	-	-	-
RUH	-	-	-	-	-	1 449	-	-	-	-
Syrien	-	-	-	-	-	1 524	-	-	612	-
darunter:DAM	-	-	-	-	-	1 803	-	-	612	-
Ver. Arab. Emirate	-	-	-	-	-	11 742	-	-	3 417	-
darunter:AUH	-	-	-	-	-	1 007	-	-	-	-
DXB	-	-	-	-	-	10 735	-	-	3 414	-
Bangladesch	-	-	-	-	-	194	-	-	-	-
Indien	-	-	-	-	-	23 784	-	-	-	-
darunter:DEL	-	-	-	-	-	9 034	-	-	-	-
BOM	-	-	-	-	-	10 007	-	-	-	-
MAA	-	-	-	-	-	4 743	-	-	-	-
Sri Lanka	-	-	-	938	-	4 564	-	-	1 506	-
darunter:CMB	-	-	-	938	-	4 564	-	-	1 506	-
Malediven	-	-	-	960	-	2 257	-	-	2 262	-
darunter:MLE	-	-	-	960	-	2 257	-	-	2 262	-
Nepal	-	-	-	3	-	849	-	-	-	-
Pakistan	-	-	-	-	-	1 490	-	-	-	-
Brunei	-	-	-	-	-	260	-	-	-	-
Hongkong (China)	-	-	-	-	-	23 819	-	-	-	-
darunter:HKG	-	-	-	-	-	23 819	-	-	-	-
China	-	-	-	-	-	25 687	-	-	2 838	-
darunter:PEK	-	-	-	-	-	15 502	-	-	1 201	-
SHA	-	-	-	-	-	10 185	-	-	926	-
Indonesien	-	-	-	-	-	5 761	-	-	-	-
darunter:JKT	-	-	-	-	-	2 860	-	-	-	-
DPS	-	-	-	-	-	2 901	-	-	-	-
Japan	-	-	-	-	-	49 979	-	-	-	-
darunter:NRT	-	-	-	-	-	31 859	-	-	-	-
NGO	-	-	-	-	-	2 691	-	-	-	-
KIX	-	-	-	-	-	15 439	-	-	-	-
Rep. Korea	-	-	-	-	-	15 138	-	-	-	-
darunter:SEL	-	-	-	-	-	15 138	-	-	-	-

mit Gebieten ausserhalb Deutschlands

zielflugplatz								Von Streckenherkunfts-	
Berlin (SXF)	lin (THF)	Saarbrücken (SCN)	Münster / Osn. (FMO)	Leipzig (LEJ)	Dresden (DRS)	Erfurt (ERF)	Sonstige	Insgesamt	land bzw. -flugplatz
									Ausstaiger
									Insgesamt
2 590	-	-	-	276	257	-	-	14 372	Kuba
2 590	-	-	-	276	257	-	-	10 063	darunter:VRA
-	-	-	-	-	-	-	-	1 014	AVI
-	-	-	-	-	-	-	-	2 054	HOG
1 240	-	-	-	-	-	-	-	17 261	Mexiko
1 240	-	-	-	-	-	-	-	10 990	darunter:MEX
-	-	-	-	-	-	-	-	6 271	CUN
-	-	-	-	-	-	-	-	1 018	Trinidad und Tobago
-	-	-	-	-	-	-	-	1 018	darunter:TAB
-	-	-	-	-	-	-	-	5 995	Argentinien
-	-	-	-	-	-	-	-	5 995	darunter:BUE
-	-	-	-	-	-	-	-	20 049	Brasilien
-	-	-	-	-	-	-	-	4 546	darunter:RIO
-	-	-	-	-	-	-	-	15 503	SAO
-	-	-	-	-	-	-	-	3 295	Chile
-	-	-	-	-	-	-	-	3 295	darunter:SCL
-	-	-	-	-	-	-	-	4 746	Kolumbien
-	-	-	-	-	-	-	-	4 746	darunter:BOG
-	-	-	-	-	-	-	-	3 151	Peru
-	-	-	-	-	-	-	-	3 151	darunter:LIM
-	-	-	-	-	-	-	-	3 822	Venezuela
-	-	-	-	-	-	-	-	2 776	darunter:CCS
-	-	-	-	-	-	-	-	1 046	PMV
10 099	-	-	-	1 390	265	-	-	567 070	Amerika
-	-	-	-	-	-	-	-	7 274	Kasachstan
-	-	-	-	-	-	-	-	3 852	darunter:ALA
-	-	-	-	-	-	-	-	1 200	KGf
-	-	-	-	-	-	-	-	1 023	KSN
-	-	-	-	-	-	-	-	1 812	Kirgisien
-	-	-	-	-	-	-	-	1 812	darunter:FRU
-	-	-	-	-	-	-	-	8 915	Rußland/Fernost
-	-	-	-	-	-	-	-	3 612	darunter:DMS
-	-	-	-	-	-	-	-	2 781	OVB
-	-	-	-	-	-	-	-	1 124	SVX
-	-	-	-	-	-	-	-	1 215	CEK
-	-	-	-	-	-	-	-	93	Tadschikistan
-	-	-	-	-	-	-	-	1 231	Turkmenistan
-	-	-	-	-	-	-	-	1 231	darunter:ASB
-	-	-	-	-	-	-	-	3 518	Usbekistan
-	-	-	-	-	-	-	-	3 518	darunter:TAS
-	-	-	-	-	-	-	-	2 181	Bahrain
-	-	-	-	-	-	-	-	2 181	darunter:BAH
-	-	2	-	-	-	-	-	9 590	Iran
-	-	-	-	-	-	-	-	9 588	darunter:THR
2 105	-	-	-	-	-	-	-	33 024	Israel
2 105	-	-	-	-	-	-	-	33 024	darunter:TLV
-	-	-	-	-	-	-	-	2 299	Jemen
-	-	-	-	-	-	-	-	2 299	darunter:SAH
-	-	-	-	-	-	-	-	6 065	Jordanien
-	-	-	-	-	-	-	-	6 065	darunter:AMM
-	-	-	-	-	-	-	-	1 087	Katar
-	-	-	-	-	-	-	-	1 087	darunter:DOH
-	-	-	-	-	-	-	-	2 120	Kuweit
-	-	-	-	-	-	-	-	2 120	darunter:KWI
-	-	-	-	-	-	-	-	6 850	Libanon
-	-	-	-	-	-	-	-	6 850	darunter:BEY
-	-	-	-	-	-	-	-	1 035	Oman
-	-	-	-	-	-	-	-	1 035	darunter:MCT
-	-	-	-	-	-	-	-	3 049	Saudi-Arabien
-	-	-	-	-	-	-	-	1 185	darunter:JED
-	-	-	-	-	-	-	-	1 449	RUH
967	-	-	-	-	-	-	-	3 103	Syrien
880	-	-	-	-	-	-	-	2 295	darunter:DAM
-	-	-	-	-	-	-	-	15 159	Ver. Arab. Emirate
-	-	-	-	-	-	-	-	1 007	darunter:AUH
-	-	-	-	-	-	-	-	14 149	DXB
-	-	-	-	-	-	-	-	194	Bangladesch
-	-	-	-	-	-	-	-	23 784	Indien
-	-	-	-	-	-	-	-	9 034	darunter:DEL
-	-	-	-	-	-	-	-	10 007	BOM
-	-	-	-	-	-	-	-	4 743	MAA
-	-	-	-	-	-	-	-	7 008	Sri Lanka
-	-	-	-	-	-	-	-	7 008	darunter:CMB
-	-	-	-	-	-	-	-	5 479	Malediven
-	-	-	-	-	-	-	-	5 479	darunter:MLE
-	-	-	-	-	-	-	-	852	Nepal
-	-	-	-	-	-	-	-	1 490	Pakistan
-	-	-	-	-	-	-	-	260	Brunei
-	-	-	-	-	-	-	-	23 819	Hongkong(China)
-	-	-	-	-	-	-	-	23 819	darunter:HKG
-	-	-	-	-	-	-	-	28 525	China
-	-	-	-	-	-	-	-	16 703	darunter:PEK
-	-	-	-	-	-	-	-	11 111	SHA
-	-	-	-	-	-	-	-	5 761	Indonesien
-	-	-	-	-	-	-	-	2 860	darunter:JKT
-	-	-	-	-	-	-	-	2 901	DPS
-	-	-	-	-	-	-	-	49 979	Japan
-	-	-	-	-	-	-	-	31 859	darunter:NRT
-	-	-	-	-	-	-	-	2 681	NGO
-	-	-	-	-	-	-	-	15 439	KIX
-	-	-	-	-	-	-	-	15 138	Rep. Korea
-	-	-	-	-	-	-	-	15 138	darunter:SEL

Von Streckenherkunfts- land bzw. -flugplatz	Nach Strecken									
	Hamburg (HAM)	Hannover (HAJ)	Bremen (BRE)	Düsseldorf (DUS)	Köln/Bonn (CGN)	Frankfurt (FRA)	Stuttgart (STR)	Nürnberg (NUE)	München (MUC)	Berlin (TXL)
Aussteiger										
Insgesamt										
Mongolei	-	-	-	-	-	-	-	-	-	921
Malaysia	-	-	-	-	-	6 915	-	-	719	-
darunter:KUL	-	-	-	-	-	6 915	-	-	719	-
Philippinen	-	-	-	-	-	8 516	-	-	-	-
darunter:MNL	-	-	-	-	-	8 516	-	-	-	-
Singapur	-	-	-	-	-	29 238	-	-	-	-
darunter:SIN	-	-	-	-	-	29 238	-	-	-	-
Thailand	-	-	-	-	36	26 004	-	-	4 889	-
darunter:BKK	-	-	-	-	36	25 254	-	-	4 889	-
Taiwan	-	-	-	-	-	2 066	-	-	-	-
darunter:TPE	-	-	-	-	-	2 066	-	-	-	-
Vietnam	-	-	-	-	-	1 534	-	-	-	-
darunter:SGN	-	-	-	-	-	1 534	-	-	-	-
Asien	1 562	8 021	-	2 989	1 392	302 992	1 213	3	28 094	2 252
Australien	-	-	-	-	-	3 899	-	-	-	-
darunter:MEL	-	-	-	-	-	1 893	-	-	-	-
SYD	-	-	-	-	-	2 006	-	-	-	-
Neuseeland	-	-	-	-	-	772	-	-	-	-
Australien/0	-	-	-	-	-	4 671	-	-	-	-
I N S G E S A M T ..	281 737	211 176	49 567	634 504	185 250	1 984 726	345 229	118 569	789 509	227 258

mit Gebieten ausserhalb Deutschlands

zielflugplatz								Von Streckenherkunfts-	
B e r l i n (SXF)	(THF)	Saarbrücken (SCN)	Münster / Osn. (FMO)	Leipzig (LEJ)	Dresden (DRS)	Erfurt (ERF)	Sonstige	Insgesamt	land bzw. -flugplatz
-	-	-	-	-	-	-	-	-	Aussteiger
-	-	-	-	-	-	-	-	-	Insgesamt
-	-	-	-	-	-	-	-	921	Mongolei
-	-	-	-	-	-	-	-	7 634	Malaysia
-	-	-	-	-	-	-	-	7 634	darunter:KUL
-	-	-	-	-	-	-	-	8 516	Philippinen
-	-	-	-	-	-	-	-	8 516	darunter:MNL
-	-	-	-	-	-	-	-	29 298	Singapur
-	-	-	-	-	-	-	-	29 298	darunter:SIN
-	-	-	-	-	-	-	-	30 929	Thailand
-	-	-	-	-	-	-	-	30 179	darunter:BKK
-	-	-	-	-	-	-	-	2 068	Taiwan
-	-	-	-	-	-	-	-	2 068	darunter:TPE
-	-	-	-	-	-	-	-	1 534	Vietnam
-	-	-	-	-	-	-	-	1 534	darunter:SGN
3 072	-	2	-	-	-	-	-	351 592	Asien
-	-	-	-	-	-	-	-	3 899	Australien
-	-	-	-	-	-	-	-	1 893	darunter:MEL
-	-	-	-	-	-	-	-	2 006	SYD
-	-	-	-	-	-	-	-	772	Neuseeland
-	-	-	-	-	-	-	-	4 671	Australien/O
115 232	15 976	19 363	67 121	80 304	37 741	19 769	608	5 183 639	I N S G E S A M T

Nach Endzielland bzw. -flugplatz	Von Herkunfts									
	Hamburg (HAM)	Hannover (HAJ)	Bremen (BRE)	Düsseldorf (DUS)	Köln/Bonn (CGN)	Frankfurt (FRA)	Stuttgart (STR)	Nürnberg (NUE)	München (MUC)	Berlin (TXL)
Reisende										
Insgesamt										
Belgien	3 914	3 205	623	1 753	178	11 032	3 378	1 159	8 333	1 553
darunter:BRU	3 747	3 059	608	1 753	178	11 004	3 324	1 144	8 313	1 548
Dänemark	3 080	1 899	344	9 373	1 955	8 765	1 970	452	5 108	2 970
darunter:CPH	2 987	1 776	326	9 325	1 846	6 810	1 616	351	4 311	2 377
BLL	7	36	8	48	10	1 755	82	67	151	421
Finnland	5 150	1 514	77	5 263	564	7 845	1 047	342	5 371	3 616
darunter:HEL	3 571	1 448	69	4 076	537	6 194	840	261	4 090	3 296
TKU	408	35	5	167	13	180	100	16	284	85
TMP	227	7	1	322	5	394	44	21	194	41
*FI	511	15	-	309	2	558	27	22	411	113
Frankreich	15 721	10 345	2 683	21 362	12 082	47 469	14 475	4 156	42 134	19 337
darunter:ORY	30	62	7	14	2	2 938	16	11	388	41
CDG	9 543	7 890	1 511	11 903	9 598	26 398	10 458	3 234	24 482	15 018
BIA	85	25	9	142	15	98	23	10	105	675
BOD	479	150	50	382	19	493	239	79	553	52
CFE	47	36	11	582	-	81	46	19	313	21
CLY	13	4	-	652	4	624	10	2	164	4
LYS	521	519	81	2 494	234	4 886	1 197	179	2 820	716
MRS	595	247	174	548	221	944	260	103	2 402	480
NCE	2 727	652	374	2 752	1 169	7 380	1 193	230	5 698	1 549
NTE	255	147	56	245	4	335	97	70	288	117
SXB	114	40	19	29	1	-	2	9	604	152
TLS	834	352	315	446	150	1 689	269	78	2 152	310
XTB	4	5	-	334	564	410	140	3	753	-
Gibraltar	2	2	1	6	-	1	1	-	-	3
Griechenland	25 412	23 437	6 791	61 227	15 027	55 527	36 638	16 897	54 136	22 502
darunter:ATH	3 444	1 589	517	6 106	948	11 450	2 750	1 008	9 020	4 152
AOK	-	-	-	742	-	496	-	-	944	-
CFU	3 188	3 034	793	5 890	1 242	4 038	3 676	1 957	5 166	2 597
CHQ	796	758	1	1 288	1	1 051	967	-	1 296	650
GPA	63	379	-	730	134	1 443	388	-	1 141	269
HER	8 351	6 795	2 842	13 869	4 636	13 035	10 636	5 863	13 247	6 182
JMK	302	329	1	780	-	844	242	-	893	261
JSI	1	-	-	298	2	334	-	-	435	3
JTR	373	441	-	1 118	-	1 181	552	-	1 801	414
KGS	1 813	1 437	627	6 267	1 439	3 181	2 308	1 894	2 847	1 212
KVA	3	1	9	1 271	735	324	1 374	313	670	8
MJT	4	-	2	736	8	456	6	-	751	13
PVK	-	-	-	339	253	382	95	-	448	-
RHO	3 723	5 318	1 216	9 019	2 365	6 926	4 977	2 850	6 861	2 323
SKG	2 964	2 703	781	8 858	3 264	8 162	7 933	2 151	6 014	3 197
SMI	799	640	-	2 058	-	823	763	537	999	661
ZTH	578	-	-	1 414	-	693	511	324	952	518
Großbritannien	28 746	16 539	4 440	49 538	13 381	90 440	19 307	5 639	72 963	23 740
darunter:LHR	12 333	6 284	317	21 784	9 074	44 926	12 319	956	33 641	12 820
LGW	2 123	3 013	2 565	3 894	3	4 471	20	22	6 203	21
STN	8 700	2 121	85	5 456	3 955	13 258	202	2 746	16 438	7 084
LCY	23	15	8	315	11	3 109	23	58	78	32
BFS	166	135	46	315	7	41	131	23	413	93
BHX	701	1 039	274	7 841	36	7 684	2 686	319	6 972	1 183
BRS	129	133	74	157	3	586	135	77	328	32
EDI	622	438	158	1 297	64	2 936	1 192	391	1 431	498
EMA	38	32	8	17	12	924	10	16	31	50
GLA	613	386	91	495	21	710	417	137	937	221
LBA	132	171	46	143	4	264	147	77	287	28
MAN	2 029	1 904	441	7 176	85	8 965	1 282	523	4 862	1 191
NCL	385	236	72	435	8	578	278	100	431	117
Irland	1 710	858	309	6 971	91	9 915	1 456	469	4 774	1 462
darunter:DUB	1 165	718	238	5 701	55	7 715	866	419	3 654	944
ORK	89	56	44	177	4	700	83	41	250	74
SNN	451	83	27	855	30	829	499	6	633	442
Italien	17 983	11 735	2 718	45 892	12 330	68 654	16 418	3 997	45 575	18 445
darunter:FCO	2 825	1 619	423	5 984	1 606	11 653	1 461	396	6 818	3 203
CIA	-	7	-	765	-	858	3	-	682	-
BGY	41	52	17	133	105	60	571	34	871	85
LIN	12	17	19	30	18	1 647	14	6	7	19
MXP	4 057	2 757	395	11 192	3 496	13 162	2 909	874	7 176	4 530
VCE	1 486	771	353	2 837	1 013	6 602	534	220	1 947	1 899
ADO	96	78	21	777	60	188	51	32	865	159
BDS	144	27	3	1 147	87	1 582	345	13	735	89
BLQ	605	471	141	1 471	352	4 236	290	111	1 573	624
BRI	169	23	2	263	9	564	208	24	270	112
CAG	230	22	125	805	40	1 040	179	49	894	206
CTA	1 528	959	49	4 654	77	4 525	2 202	135	4 032	1 320
FLR	994	388	167	1 455	388	2 575	310	55	2 066	692
GOA	411	78	138	493	65	427	113	47	831	245
NAP	2 033	1 700	344	5 325	1 962	4 693	2 148	755	4 143	2 644
OLB	305	39	17	2 053	24	3 042	905	45	2 012	258
PMO	203	848	6	1 094	858	1 770	1 379	60	1 975	304
PSA	421	137	128	531	194	540	161	47	1 529	474
RMI	176	-	-	753	145	8	-	-	-	149
SUF	1 018	855	18	2 174	639	2 275	1 185	860	2 574	397
TRN	478	461	197	1 067	410	4 069	1 127	141	1 825	384
TRS	197	62	74	222	88	298	42	10	1 122	107
VRN	337	207	64	409	555	1 701	72	51	1 127	294
Luxemburg	996	996	45	38	6	2 260	26	24	1 174	115
darunter:LUX	996	996	45	38	6	2 260	26	24	1 174	115
Niederlande	5 904	1 830	792	8 071	4 759	13 062	3 505	1 889	14 253	4 674
darunter:AMS	3 883	1 413	780	8 069	4 742	12 963	3 220	1 842	12 586	4 624
RTM	1 081	264	5	-	13	59	212	3	54	5
MST	12	6	7	-	-	9	16	14	1 573	10
EIN	928	147	-	2	-	30	50	30	32	35
österreich	6 928	4 952	1 395	14 591	4 702	26 346	5 657	1 626	10 329	9 174
darunter:VIE	5 501	3 720	1 075	10 310	4 088	15 658	4 542	1 414	9 165	8 110
GRZ	463	496	128	1 239	194	3 443	911	180	1 042	405

*) vgl. Erläuterungen zu Tab. 5.2.3 Seite 6

mit Gebieten ausserhalb Deutschlands

flugplatz								Nach Endzielland bzw. -flugplatz		
Berlin (SXF)	Berlin (THF)	Saarbrücken (SCN)	Münster / Osn. (FMO)	Leipzig (LEJ)	Dresden (DRS)	Erfurt (ERF)	Sonstige	Insgesamt		
2 155	3 074	4	26	389	441	7	82	41 306	Reisende	
2 155	3 049	4	26	386	432	7	82	40 819	Insgesamt	
8	111	9	60	116	140	7	101	36 468	Belgien	
-	57	9	39	102	102	7	74	32 123	darunter:BRU	
-	54	-	9	6	17	-	20	2 691	Dänemark	
-	16	1	57	183	143	-	106	31 295	darunter:CPH	
-	16	1	52	136	118	-	80	24 785	Finland	
-	-	-	1	5	8	-	5	1 312	darunter:HEL	
-	-	-	-	8	6	-	3	1 273	TKU	
-	-	-	3	30	10	-	15	2 026	TMP	
619	1 238	39	2 600	2 172	1 585	17	630	198 664	#FI	
-	32	-	1	398	10	1	3	3 954	Frankreich	
312	121	22	1 190	824	1 030	10	306	123 860	darunter:ORY	
-	-	-	-	4	4	-	1	1 176	CDG	
-	241	-	3	6	9	-	2	2 757	BIA	
-	-	-	3	12	16	-	-	1 187	BOD	
-	-	-	-	-	-	-	-	1 477	CFE	
-	67	-	75	137	146	3	77	14 152	CLY	
-	243	-	45	69	80	-	23	6 434	LYS	
303	263	4	251	632	150	2	139	25 608	MRS	
-	68	-	18	11	12	-	1	1 724	NCE	
-	53	8	10	28	19	-	1	1 089	NTE	
-	125	1	80	36	89	1	61	6 988	SXB	
-	-	-	904	-	-	-	-	3 117	TLS	
12 069	85	2 834	8 664	17 070	8 709	5 223	899	374 147	Gibraltar	
-	82	25	214	439	567	4	333	42 658	Griechenland	
1 570	-	356	1 376	2 693	1 491	1 088	1	2 182	darunter:ATH	
-	-	-	-	-	2	-	1	40 156	ADK	
5 565	3	1 469	3 150	6 538	3 429	1 981	523	6 811	CFU	
-	-	-	-	-	3	-	-	4 547	CHQ	
-	-	-	2	236	-	-	-	1 073	GPA	
523	-	-	1 176	1 156	210	-	-	6 118	HER	
-	-	-	-	-	-	-	-	3 655	JMK	
-	-	-	-	-	-	-	-	1 073	JST	
-	-	-	-	-	-	-	-	6 118	JTR	
-	-	-	-	-	-	-	-	26 090	KGS	
-	-	-	-	-	-	-	-	4 708	KVA	
-	-	-	-	-	-	-	-	1 981	MJT	
2 892	-	981	1 599	3 128	1 750	1 562	1	1 517	PVK	
1 719	-	3	1 146	2 577	1 256	588	31	57 291	RHO	
-	-	-	-	301	1	-	-	52 807	SKG	
-	-	-	-	-	-	-	-	7 582	SMI	
5 118	1 388	109	2 011	1 881	2 118	12	699	4 990	ZTH	
26	120	43	187	1 106	1 123	3	398	338 069	Großbritannien	
39	39	10	7	11	23	-	3	157 460	darunter:LHR	
5 046	-	18	430	158	179	-	39	22 468	LGW	
-	42	-	756	6	2	-	8	65 915	STN	
-	73	-	4	12	2	-	6	4 187	LCY	
-	79	2	94	196	189	9	84	1 465	BFS	
-	95	-	48	4	15	-	2	29 388	BHX	
-	249	-	84	118	132	-	64	1 828	BRS	
-	-	-	12	5	7	-	7	9 644	EDI	
-	141	-	32	22	41	-	1	1 169	EMA	
-	103	-	54	10	8	-	-	4 265	GLA	
-	227	2	176	172	287	-	74	1 474	LBA	
-	125	-	57	29	48	-	-	29 396	MAN	
261	157	1	80	126	192	1	50	2 899	NCL	
-	157	1	51	120	176	1	42	28 863	Irland	
-	-	-	9	4	11	-	4	22 023	darunter:DUB	
261	-	-	-	1	4	-	3	1 546	ORK	
3 796	717	50	1 566	3 582	1 936	31	1 404	4 124	SNN	
1 991	107	5	241	214	285	3	229	256 829	Italien	
-	5	-	-	-	18	-	-	39 063	darunter:FCO	
-	23	7	15	16	28	2	40	2 338	CIA	
-	7	-	9	1	2	-	2	2 100	BGY	
-	34	1	232	338	282	10	218	1 809	LIN	
-	192	3	267	148	169	5	191	51 663	MXP	
-	-	-	50	2	9	-	35	18 637	VCE	
-	-	-	-	5	1	-	-	2 423	AOI	
-	34	2	110	52	73	2	97	4 178	BDS	
-	5	10	1	-	1	-	-	10 244	BLQ	
-	-	-	4	22	21	-	10	1 661	BRI	
-	6	-	21	348	44	-	10	3 647	CAG	
-	176	4	177	54	72	-	139	19 910	CTA	
-	-	1	17	22	37	-	21	9 712	FLR	
-	77	4	104	1 025	681	-	69	2 946	GDA	
-	-	-	1	12	7	-	1	27 707	NAP	
874	-	-	4	10	11	-	5	8 721	OLB	
89	-	6	71	138	58	5	48	9 401	PMO	
-	-	-	-	-	-	-	-	4 637	PSA	
842	-	-	-	1 070	-	-	-	1 231	RMI	
-	37	-	110	54	74	-	78	13 901	SUF	
-	-	6	28	11	22	-	53	10 512	TRN	
-	12	1	88	31	40	4	140	2 342	TRS	
-	1 239	17	2	71	47	3	16	5 133	VRN	
-	1 239	17	2	71	47	3	16	7 075	Luxemburg	
118	94	1	369	512	555	2	137	7 075	darunter:LUX	
4	80	1	369	442	543	2	137	60 527	Niederlande	
114	-	-	-	63	-	-	-	55 700	darunter:AMS	
-	-	-	-	4	5	-	-	1 873	RTM	
-	5	-	-	3	7	-	-	1 656	MST	
3	33	43	794	687	618	38	536	1 269	EIN	
2	21	32	499	565	469	30	310	88 452	österreich	
-	8	3	119	48	53	3	83	65 511	darunter:VIE	
-	-	-	-	-	-	-	-	8 818	GRZ	

Nach Endzielland bzw. -flugplatz	Von Herkunfts									
	Hamburg (HAM)	Hannover (HAJ)	Bremen (BRE)	Düsseldorf (DUS)	Köln/Bonn (CGN)	Frankfurt (FRA)	Stuttgart (STR)	Nürnberg (NUE)	München (MUC)	Berlin (TXL)
Reisende										
Insgesamt										
INN	126	111	30	115	65	1 337	15	2	-	82
KLU	266	155	42	156	174	1 006	41	14	40	133
LNZ	206	265	56	1 592	86	2 476	99	7	82	239
SZG	366	205	64	1 179	95	2 425	48	9	-	205
Portugal	9 662	8 751	2 149	17 473	7 003	24 659	8 337	3 038	12 291	5 532
darunter:LIS	2 256	1 417	481	2 653	1 930	8 884	1 531	482	4 753	1 205
FAO	5 952	5 795	1 430	12 212	4 172	10 251	4 692	2 063	5 445	3 541
FNC	732	1 074	4	1 386	3	1 813	1 071	241	1 120	529
OPO	710	462	227	1 209	888	3 184	1 030	252	871	314
Schweden	4 200	3 558	274	4 255	1 062	15 260	3 031	1 111	8 813	4 672
darunter:ARN	2 890	2 458	183	3 265	525	8 323	1 485	660	4 927	3 606
GOT	750	569	71	847	278	4 214	762	212	2 387	475
MMA	39	113	4	-	49	704	172	68	90	122
Spanien	81 507	70 669	27 402	206 277	71 272	163 860	71 330	29 860	82 837	48 505
darunter:MAD	2 875	2 202	439	6 835	1 477	18 941	2 410	555	8 851	2 850
AGP	5 691	3 538	1 491	11 708	3 669	10 448	3 348	1 017	5 571	3 913
ALC	3 434	1 817	679	11 138	3 117	7 111	2 108	1 424	3 687	3 739
BCN	4 612	3 457	486	8 160	1 815	14 896	3 670	690	10 345	3 578
BIO	365	550	117	766	123	2 810	781	139	727	343
GRO	250	629	-	892	-	812	53	-	5	475
LEI	1 139	1 163	-	4 440	296	3 025	931	271	1 669	681
MJV	6	-	-	817	-	870	-	-	14	3
REU	544	-	-	610	-	603	-	-	-	469
SVQ	140	125	46	1 415	9	2 164	135	25	532	216
VLC	572	301	122	353	217	2 691	421	114	577	258
XRY	1 569	1 386	4	2 810	5	3 461	1 772	4	2 560	906
IBZ	5 276	5 300	1 897	18 955	6 115	10 309	5 487	3 237	6 903	2 718
MAH	2 124	2 059	633	5 318	1 984	3 681	2 571	1 315	2 166	1 253
PMI	35 014	30 232	15 136	91 312	39 285	48 581	26 730	12 793	19 772	18 292
ACE	3 039	3 088	1 096	6 687	1 555	5 912	2 797	1 519	2 460	1 528
FUE	4 705	5 029	1 302	11 765	3 828	8 774	5 211	1 933	4 317	1 781
LPA	5 569	4 359	2 436	11 599	4 731	10 106	5 614	2 333	5 828	2 784
SPC	472	396	-	1 409	-	1 432	955	-	892	396
TFS	3 797	4 236	1 491	9 069	2 959	7 645	5 776	2 453	5 123	1 865
Island	445	51	12	574	6	1 971	21	7	555	192
darunter:KEF	441	51	9	570	6	1 961	15	6	553	190
Norwegen	3 357	1 693	196	2 164	400	5 851	915	476	4 150	1 222
darunter:OSL	2 099	1 348	94	1 995	302	4 101	646	376	2 846	742
BGO	476	108	58	76	29	519	120	30	360	180
SVG	148	123	23	4	21	371	68	28	225	119
Schweiz	10 547	7 116	1 592	13 561	7 533	19 750	2 274	2 188	14 705	10 018
darunter:ZRH	7 291	4 992	1 309	9 707	5 722	12 438	963	1 485	8 015	9 125
BRN	241	116	9	154	85	42	13	56	1 021	21
BSL	1 532	1 075	125	1 552	1 143	1 256	96	329	2 305	135
GVA	1 334	806	118	1 950	483	5 859	1 148	241	3 245	708
LUG	149	77	31	191	98	153	51	43	117	28
Albanien	114	50	22	124	17	671	40	10	183	45
darunter:TIA	114	50	22	124	17	671	40	10	183	45
Armenien	8	5	-	9	2	603	8	2	34	15
Aserbaidschan	29	22	9	24	23	410	18	19	52	70
Bosnien-Herzegowina	131	60	30	590	65	550	250	21	935	161
darunter:SJJ	113	56	27	589	57	508	245	15	914	161
Bulgarien	2 704	5 406	53	6 440	2 071	6 776	1 599	560	1 828	690
darunter:SOF	216	114	47	252	99	2 397	187	61	1 313	128
BOJ	1 124	1 429	-	1 728	844	1 086	651	181	209	1
VAR	1 364	3 864	6	4 460	1 128	3 293	758	318	306	561
Estland	692	233	18	155	40	970	60	17	233	150
darunter:TLL	692	233	18	155	40	970	60	17	233	150
Georgien	39	5	10	23	7	834	50	15	128	66
darunter:TBS	39	5	10	23	7	834	50	15	128	66
Jugoslawien	100	762	26	1 589	1 486	2 160	1 966	28	2 454	135
darunter:BEG	79	45	20	686	43	1 079	476	10	702	101
PRN	20	717	6	903	1 401	514	1 490	18	1 740	34
Kroatien	521	1 148	166	4 156	421	6 901	1 75	30	3 263	1 326
darunter:ZAG	255	203	67	646	151	2 442	148	25	1 255	496
DBV	129	150	3	745	255	1 232	4	2	844	167
SPU	118	795	91	2 235	13	3 175	21	3	919	656
Letland	279	158	67	94	121	1 080	85	36	268	241
darunter:RIX	279	158	67	94	121	1 080	85	36	268	241
Litauen	958	141	23	101	62	1 525	63	33	199	586
darunter:VNO	125	113	23	92	56	1 444	59	30	189	585
Malta	1 247	1 396	78	2 204	1 650	4 947	2 317	867	3 100	886
darunter:MLA	1 247	1 396	78	2 204	1 650	4 947	2 317	867	3 100	886
Mazedonien	759	36	15	1 710	189	951	492	44	1 205	90
darunter:SKP	758	36	15	1 710	189	917	492	44	1 185	90
Moldavien	14	10	1	3	3	775	5	6	24	59
Polen	2 217	1 084	148	3 665	457	10 030	1 150	481	3 784	1 577
darunter:WAW	1 054	570	114	2 217	315	5 804	737	137	2 842	1 409
GDN	894	30	2	52	32	386	55	20	118	35
KRK	65	119	8	109	37	1 441	36	19	298	86
KTW	73	57	15	707	49	1 352	224	41	120	33
WRO	67	32	5	50	13	723	25	94	244	7
*PL	60	276	4	530	10	304	71	170	154	7
Rumänien	392	458	85	1 531	124	3 737	522	136	2 389	194
darunter:OTP	354	398	75	856	115	2 804	329	114	1 712	188
Russische Föd. (EU)	4 638	2 226	321	6 942	840	11 890	1 122	291	5 619	1 743
darunter:SVO	2 673	379	196	5 029	354	7 651	482	179	4 042	1 450
LED	1 866	501	104	1 689	78	3 079	178	81	1 147	206
Slowakische Rep.	59	68	11	45	17	236	53	22	154	13
Slowenien	153	153	20	196	125	1 988	74	17	1 030	197
darunter:LJU	153	153	20	196	125	1 988	74	17	1 030	197
Tschechische Rep.	1 287	819	146	2 965	807	5 698	916	64	2 097	948
darunter:PRG	1 263	804	145	2 823	783	5 557	826	55	1 887	942
Türkei	28 573	30 664	6 364	81 829	28 651	62 867	39 114	15 459	36 714	22 380
darunter:ANK	993	1 647	44	6 765	2 638	5 799	2 777	452	1 920	1 025

*) vgl. Erläuterungen zu Tab. 5.2.3 Seite 6

mit Gebieten ausserhalb Deutschlands

flugplatz								Nach Endzielland bzw. -flugplatz		
B a r l i n (SXF)	(THF)	Saarbrücken (SCN)	Münster / Osn. (FMO)	Leipzig (LEJ)	Dresden (DRS)	Erfurt (ERF)	Sonstige	Insgesamt		
-	-	-	20	19	11	-	23	1 956	Inn	
-	-	-	19	9	27	-	28	2 110	KLU	
1	2	8	63	25	20	-	40	5 267	LNZ	
-	2	-	74	21	36	-	52	4 788	SZG	
4 428	362	647	3 198	3 939	2 574	614	231	115 008	Portugal	
899	291	2	277	135	300	1	149	27 646	darunter:LIS	
3 046	11	645	2 770	3 222	1 988	613	6	67 854	FAO	
302	-	-	2	560	220	-	2	9 069	FNC	
162	60	-	147	76	61	-	74	9 727	OPO	
17	249	8	100	207	293	1	199	47 310	Schweden	
-	122	5	56	122	183	1	86	28 897	darunter:ARN	
-	38	3	36	42	58	-	70	10 812	GOT	
-	-	-	3	12	9	-	5	1 390	MMA	
25 449	791	14 199	47 789	27 385	16 799	9 868	587	996 386	Spanien	
43	182	3	245	139	157	6	151	48 161	darunter:MAD	
491	88	303	1 840	1 002	730	470	29	55 347	AGP	
-	37	-	2 260	4	2	-	2	40 559	ALC	
74	165	-	286	208	248	-	157	52 849	BCN	
-	157	-	75	59	47	-	113	7 172	BIO	
657	-	-	285	1 305	588	-	-	3 116	GRO	
-	-	-	-	-	-	-	-	16 450	LEI	
-	-	-	-	-	-	-	-	1 710	MJV	
-	-	-	-	-	-	-	-	2 226	REU	
-	76	-	5	8	13	-	7	2 916	SVQ	
-	66	-	65	18	41	-	78	5 894	VLC	
-	-	-	379	484	-	-	-	15 340	XRY	
4 183	2	1 416	3 715	2 982	2 172	1 559	5	82 241	IBZ	
1 253	-	-	626	1 096	775	-	-	26 852	MAH	
11 145	18	9 499	30 377	11 750	6 376	4 762	11	411 087	PMI	
896	-	-	1 773	1 198	577	447	-	35 348	ACE	
1 975	-	-	2 256	1 413	927	951	-	57 068	FUE	
2 158	-	-	2 507	2 974	1 790	737	2	66 815	LPA	
172	-	-	236	288	-	-	-	6 648	SPC	
2 402	-	649	855	2 429	2 327	894	-	53 970	TFS	
-	-	-	1	6	12	-	2	3 855	Island	
-	-	-	1	6	12	-	1	3 822	darunter:KEF	
113	688	-	88	156	140	9	92	21 710	Norwegen	
113	622	-	42	111	82	1	63	15 583	darunter:OSL	
-	4	-	14	7	31	-	7	2 019	BGO	
-	5	-	21	7	7	-	2	1 172	SVG	
59	3 648	14	1 112	1 582	1 396	33	180	97 308	Schweiz	
1	31	10	959	1 445	1 111	18	82	64 705	darunter:ZRH	
-	285	-	4	1	5	-	3	2 057	BRN	
58	2 176	4	42	49	113	5	32	12 023	BSL	
-	1 063	-	88	86	153	9	63	17 358	GVA	
-	91	-	19	1	14	-	-	1 063	LUG	
-	-	-	1	1	3	-	-	1 281	Albanien	
-	-	-	1	1	3	-	-	1 281	darunter:TIA	
101	-	-	-	2	-	-	-	790	Armenien	
5	-	-	6	6	4	-	1	638	Aserbaidschan	
-	-	-	27	11	8	-	-	12	2 851	Bosnien-Herzegowina
-	-	-	27	11	8	-	-	12	2 743	darunter:SJJ
7 264	1	2	301	6 884	2 867	1 544	12	47 002	Bulgarien	
897	-	2	26	115	27	3	12	5 896	darunter:SOF	
2 217	1	-	-	2 256	891	523	-	13 140	BOJ	
4 150	-	-	275	4 513	1 949	1 018	-	27 963	VAR	
-	-	-	3	18	13	-	9	2 609	Estland	
-	-	-	3	18	13	-	9	2 609	darunter:TLL	
21	-	-	1	-	8	-	1	1 208	Georgien	
21	-	-	1	-	8	-	1	1 208	darunter:TBS	
352	-	-	858	3	93	-	4	12 016	Jugoslawien	
318	-	-	10	2	5	-	4	3 580	darunter:BEG	
-	-	-	848	1	88	-	-	7 780	PRN	
2 590	-	-	43	2 827	647	-	50	24 264	Kroatien	
-	-	-	26	11	16	-	33	5 774	darunter:ZAG	
1 456	-	-	1	1 394	1	-	-	6 383	DBV	
777	-	-	13	1 422	629	-	17	10 884	SPU	
2	-	-	26	20	9	-	20	2 506	Lettland	
2	-	-	26	20	9	-	20	2 506	darunter:RIX	
-	-	-	34	18	9	-	21	3 773	Litauen	
-	-	-	34	14	9	-	21	2 794	darunter:VNO	
847	-	-	911	1 213	358	-	29	22 050	Malta	
847	-	-	911	1 213	358	-	29	22 050	darunter:MLA	
573	-	-	104	12	7	-	10	6 197	Mazedonien	
573	-	-	12	12	7	-	10	6 050	darunter:SKP	
45	-	-	-	-	-	-	2	947	Moldavien	
42	29	2	109	71	259	3	116	25 224	Polen	
5	16	2	67	52	76	-	68	15 485	darunter:WAW	
3	4	-	5	5	4	3	1	1 644	GDN	
-	-	-	4	6	171	-	2	2 401	KRK	
34	-	-	29	5	2	-	32	2 773	KTW	
-	-	-	8	2	3	-	11	1 284	WRO	
-	9	-	1	1	3	-	2	1 602	*PL	
673	-	2	62	25	44	2	44	10 420	Rumänien	
654	-	-	58	23	43	1	37	7 701	darunter:OTP	
5 288	9	-	163	208	159	1	172	41 632	Russische Föd. (EU)	
3 503	7	-	124	151	112	1	84	26 417	darunter:SVO	
1 529	2	-	23	21	24	-	60	10 588	LED	
-	208	-	2	25	6	-	1	920	Slowakische Rep.	
-	7	8	39	26	18	-	27	4 078	Slowenien	
-	7	8	39	26	18	-	27	4 077	darunter:LJU	
79	12	9	87	37	4	-	80	16 045	Tschechische Rep.	
79	12	7	79	35	4	-	72	15 373	darunter:PRG	
10 297	10	2 736	9 768	12 913	4 578	3 937	134	396 988	Türkei	
442	-	-	592	11	22	-	4	25 131	darunter:ANK	

5. 2 Verflechtung im Verkehr

5. 2. 3 Reisende *)

Nach Endzielland bzw. -flugplatz	Von Herkunfts									
	Hamburg (HAM)	Hannover (HAJ)	Bremen (BRE)	Düsseldorf (DUS)	Köln/Bonn (CGN)	Frankfurt (FRA)	Stuttgart (STR)	Nürnberg (NUE)	München (MUC)	Berlin (TXL)
Reisende										
Insgesamt										
ADA	369	601	1	955	349	2 052	1 051	278	378	612
AYT	16 963	17 154	4 464	45 114	13 617	29 605	19 310	10 374	18 287	8 456
DLM	1 744	2 192	313	4 872	1 553	4 150	2 492	1 318	3 236	1 782
IST	5 705	5 879	772	16 416	7 738	13 989	7 306	1 647	7 665	7 091
IZM	1 963	1 880	767	4 776	2 445	4 229	2 921	743	3 030	2 339
TZX	-	96	2	42	1	468	496	91	161	-
*TR	835	1 189	1	2 887	310	2 269	2 498	556	1 886	1 054
Ukraine	378	184	118	358	229	4 172	200	85	637	319
darunter:IEV	298	154	97	319	89	2 431	171	66	508	233
Ungarn	2 384	810	269	4 434	524	8 173	2 063	180	5 284	3 962
darunter:BUD	2 384	810	269	4 434	524	8 173	2 063	180	5 284	3 962
Weißrussland	54	67	29	93	42	1 128	50	50	143	50
darunter:MSQ	54	67	29	93	42	1 114	50	50	143	50
Zypern	2 174	2 105	58	2 773	161	5 457	1 633	949	3 009	1 157
darunter:LCA	2 168	1 483	58	2 123	161	4 239	1 342	648	2 312	639
PFO	6	620	-	637	-	553	254	281	649	517
Europa	276 168	217 220	59 928	590 432	190 485	717 196	243 811	92 752	462 267	214 853
DARUNTER: EU-LÄNDER	211 915	160 290	50 043	452 090	144 412	545 095	186 576	70 659	368 091	166 360
Ägypten	3 749	4 054	120	9 968	3 248	19 137	4 635	1 864	10 760	2 938
darunter:CAI	840	197	106	1 348	186	6 091	402	119	1 767	360
HRG	1 823	3 476	-	6 512	2 175	9 319	3 430	1 723	6 062	1 139
LXR	529	-	1	1 175	384	1 336	440	-	633	1 141
SSH	523	368	-	877	487	1 850	339	-	2 259	267
Algerien	39	10	8	22	6	844	2	12	32	12
darunter:ALG	34	8	7	12	2	804	1	10	31	9
Libyen	58	29	17	252	136	1 124	29	23	87	61
darunter:TIP	49	25	17	209	123	1 039	19	23	75	55
Marokko	798	792	51	2 211	407	4 758	1 100	438	2 332	955
darunter:CAS	216	158	38	288	50	2 483	116	44	304	179
AGA	558	628	8	1 873	-	1 492	972	381	1 982	755
Tunesien	7 512	8 135	1 762	17 192	5 104	18 664	11 262	5 838	11 808	3 175
darunter:TUN	561	435	30	1 246	298	2 344	414	42	610	111
DJE	1 564	1 622	602	3 737	1 174	4 920	2 302	1 370	2 734	1 112
MIR	5 385	5 928	1 128	11 424	3 632	10 961	8 546	4 425	8 336	1 952
TBJ	-	150	-	785	-	423	-	-	123	-
Burundi	-	-	-	1	-	10	-	-	-	-
Zentral Afrik.Rep. ..	-	2	-	2	-	2	2	-	-	-
Kongo	-	1	-	2	-	1	-	-	1	1
Kamerun	36	34	4	50	-	96	27	6	31	9
Gabun	9	8	-	3	1	26	8	-	3	3
Äquatorial Guinea ..	1	2	-	-	-	2	-	-	1	-
Ruanda	-	5	3	10	-	67	4	2	4	-
Sao Tome	-	-	-	-	-	4	-	-	-	-
Ischad	6	1	-	2	-	14	5	-	3	-
Zaire	4	2	-	22	-	12	8	-	7	-
Burkina Faso	6	31	1	17	1	29	3	1	19	2
Benin	15	12	4	33	2	48	21	7	25	4
Elfenbeinküste	37	13	10	34	13	79	20	7	38	11
Kap Verde	62	25	7	65	11	136	13	5	248	5
Ghena	233	34	42	1 245	10	399	69	34	60	95
darunter:ACC	233	34	42	1 245	10	399	69	34	60	95
Gambia	8	3	-	13	-	6	4	-	5	-
Guinea	24	21	-	18	-	45	7	7	8	2
Guinea-Bissau	-	-	-	-	-	2	-	-	-	-
Liberia	-	-	-	-	-	9	-	-	-	-
Mali	6	11	2	7	1	55	9	1	7	-
Mauretanien	2	5	-	3	-	8	-	-	4	1
Niger	2	6	-	3	-	17	6	3	2	1
Nigeria	240	119	66	156	52	832	120	37	192	92
darunter:LOS	223	102	59	131	52	818	108	33	174	83
Senegal	58	43	12	91	15	536	36	5	62	41
Togo	30	13	7	23	-	30	12	10	27	7
Dschibuti	-	-	-	-	-	22	2	1	1	-
Eritrea	2	4	1	13	14	464	43	9	19	17
Äthiopien	13	23	8	13	4	996	16	9	28	36
darunter:ADD	13	23	7	13	4	977	16	9	28	36
Kenia	208	180	44	478	28	2 153	144	62	1 351	273
darunter:NBO	93	123	23	75	16	451	133	60	171	149
MBA	114	57	21	403	12	1 702	11	2	1 179	124
Sudan	10	11	3	6	3	228	5	-	11	7
Somalia	-	-	-	-	-	1	-	-	40	-
Tansania	67	31	5	28	8	380	69	23	95	56
Uganda	15	8	3	23	1	95	15	1	52	-
Angola	5	4	1	12	3	46	1	-	9	1
Botswana	2	2	1	4	-	29	3	3	8	9
Komoren	-	-	-	-	-	1	-	-	-	-
Lesotho	-	-	1	6	1	1	-	-	-	1
Madagaskar	29	21	-	23	5	73	33	1	91	20
Mauritius	327	105	37	493	74	2 274	143	36	1 151	194
darunter:MRU	327	105	37	493	74	2 273	143	36	1 148	194
Malawi	4	4	-	3	-	39	1	-	5	-
Mosambik	2	4	1	-	3	57	2	-	11	-
Namibia	258	89	80	115	32	3 010	79	33	1 540	126
darunter:WDH	258	89	80	115	32	3 010	79	33	1 540	126
Reunion	41	23	-	56	-	129	46	20	65	8
Seschellen	71	57	7	115	14	1 004	27	14	142	66
darunter:SEZ	71	57	7	115	14	979	27	14	141	64
Swasiland	-	4	-	1	-	-	-	-	-	-
Südafrika	1 315	725	458	1 356	560	9 653	1 042	359	2 657	1 176
darunter:JNB	776	508	236	985	442	6 802	744	279	1 307	829
CPT	493	152	131	340	94	2 411	196	71	1 313	324
Sambia	9	16	6	15	-	45	3	1	17	4

*) vgl. Erläuterungen zu Tab. 5.2.3 Seite 6

mit Gebieten ausserhalb Deutschlands

flugplatz								Nach Endzielland bzw. -flugplatz	
B e r l i n (SXF)	(THF)	Saarbrücken (SCN)	Münster / Osn.(FMO)	Leipzig (LEJ)	Dresden (DRS)	Erfurt (ERF)	Sonstige	Insgesamt	
42	-	-	451	1	-	-	-	7 140	Reisende
7 729	-	2 243	5 892	10 592	3 731	3 937	1	217 469	Insgesamt
1 363	-	488	882	1 713	453	-	-	28 551	ADA
2	10	1	1 365	84	119	-	117	75 906	AYT
93	-	4	586	208	11	-	10	26 005	DLM
70	-	-	-	-	-	-	-	1 427	IST
492	-	-	-	304	242	-	-	14 524	IZM
529	-	-	36	28	42	-	-	7 342	TZX
526	-	-	36	24	39	-	23	5 014	*TR
-	87	24	219	230	133	8	173	28 957	Ukraine
-	4	24	219	211	133	8	173	28 855	darunter:IEV
194	-	-	7	12	13	-	31	1 963	Ungarn
194	-	-	7	12	13	-	31	1 949	darunter:BUD
1 666	-	-	32	2 721	1 233	-	24	25 152	Weißrussland
1 243	-	-	32	2 359	1 019	-	24	19 850	darunter:MSQ
423	-	-	-	362	214	-	-	4 516	Zypern
84 781	14 253	20 759	81 336	87 435	48 213	21 361	6 951	3 430 201	darunter:LCA
54 041	9 554	17 962	67 296	58 380	36 150	15 824	5 677	2 620 415	PF0
4 505	-	284	1 558	3 323	619	589	53	71 404	Europa
627	-	-	58	21	55	-	35	12 210	DARUNTER: EU-LAENDER
2 959	-	284	1 497	2 892	564	589	-	44 454	Ägypten
587	-	-	-	404	-	-	1	6 227	darunter:CAI
321	-	-	-	1	1	-	-	7 735	HRG
294	-	-	-	1	1	-	-	1 283	LXR
279	-	-	-	15	4	-	4	1 866	SSH
-	-	-	14	4	12	-	4	1 198	Algerien
571	48	-	300	850	276	124	9	1 668	darunter:ALG
1	48	-	29	6	19	-	9	1 668	Libyen
7 100	9	1 949	2 156	6 732	3 074	2 537	20	15 020	darunter:TIP
420	7	-	57	261	8	-	20	3 988	Marokko
880	-	455	662	1 130	639	578	-	10 707	darunter:CAS
5 686	2	1 494	1 437	5 341	2 427	1 959	-	25 481	AGA
114	-	-	-	-	-	-	-	80 063	Tunesien
-	-	-	-	-	-	-	-	1 595	darunter:TUN
-	-	-	-	-	-	-	-	11	DJE
-	-	-	-	-	-	-	-	8	MIR
-	-	-	-	-	-	-	-	6	TBJ
-	-	-	-	-	-	-	-	304	Burundi
-	9	-	-	1	2	-	-	62	Zentral Afrik. Rep.
-	-	-	-	-	-	-	-	6	Kongo
-	-	-	-	-	-	-	-	6	Kamerun
-	3	-	-	-	-	-	-	98	Gabun
-	-	-	-	-	-	-	-	4	Aquatorial Guinea
-	-	-	-	-	-	-	-	31	Ruanda
-	4	-	-	-	-	-	-	59	Sao Tome
-	7	-	-	-	-	-	-	117	Ischad
-	3	-	-	-	-	-	-	178	Zaire
2	6	-	-	1	1	2	1	266	Burkina Faso
-	-	-	5	11	6	-	1	589	Benin
-	-	-	5	11	6	-	1	2 244	Elfenbeinküste
698	5	-	-	-	-	-	-	2 244	Kap Verde
1	9	-	-	-	-	-	-	742	Ghana
1	-	-	-	-	-	-	-	142	darunter:ACC
-	-	-	-	-	-	-	-	3	Gambia
-	-	-	-	-	-	-	-	9	Guinea
-	18	-	-	-	-	-	-	117	Guinea-Bissau
-	-	-	-	-	-	-	-	24	Liberia
-	-	-	-	-	-	-	-	41	Mali
5	18	-	21	1	9	-	10	2 030	Mauretanien
5	18	-	21	1	9	-	10	1 847	Niger
-	18	-	-	-	17	-	-	934	Nigeria
-	2	-	2	-	-	-	-	163	darunter:LOS
-	-	-	-	-	-	-	-	26	Senegal
-	-	-	1	4	6	-	6	593	Togo
-	-	-	1	4	6	-	1	1 158	Dschibuti
-	-	-	1	4	6	-	1	1 138	Eritrea
-	17	-	16	97	105	-	-	5 156	Äthiopien
-	13	-	14	14	62	-	-	1 397	darunter:ADD
-	2	-	2	83	43	-	-	3 755	Kenia
2	-	-	1	1	1	-	1	290	darunter:NBO
-	-	-	-	-	-	-	-	41	MBA
-	-	-	16	1	7	-	-	786	Sudan
-	8	-	-	1	-	-	-	221	Somalia
6	-	-	-	-	-	-	-	90	Tansania
-	-	-	-	-	-	-	-	65	Uganda
-	-	-	-	-	-	-	-	1	Angola
-	-	-	-	-	-	-	-	1	Botswana
-	-	-	-	-	-	-	-	1	Komoren
-	-	-	-	-	-	-	-	11	Lesotho
-	-	-	-	-	-	-	-	296	Madagaskar
-	-	-	26	75	34	-	26	4 985	Mauritius
-	-	-	26	75	34	-	25	4 990	darunter:MRU
-	-	-	1	1	1	-	-	98	Malawi
1	-	-	-	-	-	-	-	93	Mosambik
-	-	-	16	45	31	-	50	5 504	Namibia
-	-	-	16	45	31	-	50	5 504	darunter:WDH
-	-	-	-	-	1	-	-	389	Reunion
-	-	-	-	7	6	-	9	1 539	Seschellen
-	-	-	-	7	6	-	9	1 511	darunter:SEZ
-	-	-	-	-	-	-	-	5	Swasiland
1	68	-	211	162	226	-	126	20 095	Südafrika
1	68	-	157	110	153	-	63	13 460	darunter:JNB
-	-	-	41	46	67	-	56	5 735	CPT
-	-	-	1	-	1	-	-	118	Sambia

Nach Endzielland bzw. -flugplatz	Von Herkunfts									
	Hamburg (HAM)	Hannover (HAJ)	Bremen (BRE)	Düsseldorf (DUS)	Köln/Bonn (CGN)	Frankfurt (FRA)	Stuttgart (STR)	Nürnberg (NUE)	München (MUC)	Berlin (TXL)
Reisende										
Insgesamt										
Simbabwe	36	16	7	18	13	401	20	4	28	32
Afrika	15 349	14 738	2 779	34 233	9 799	68 153	19 096	8 878	33 087	9 463
Kanada	4 933	2 102	1 102	6 513	979	33 876	3 925	1 024	9 434	3 227
darunter:YOW	52	50	5	59	42	740	25	12	270	89
YUL	734	429	211	535	162	3 747	866	258	1 005	710
YEA	32	17	7	21	31	1 021	37	5	80	46
YHZ	546	26	8	336	4	1 388	36	4	441	71
YTO	1 726	840	506	3 083	336	14 429	1 852	279	4 483	1 219
YVR	1 107	392	224	1 526	199	6 475	788	232	1 866	687
YYC	551	191	58	800	127	3 511	210	65	864	210
*CA	105	71	62	77	36	827	65	36	173	81
USA	20 305	9 234	4 940	31 548	3 435	174 408	18 991	7 260	61 531	19 213
darunter:FK	3 344	1 449	652	1 512	429	20 994	2 077	680	6 386	3 075
EWR	1 925	777	325	6 561	246	9 523	1 143	524	4 897	1 901
BOS	1 355	594	282	1 424	297	7 753	1 009	374	2 975	1 251
PHL	361	174	65	420	69	8 319	324	130	2 258	382
PIT	49	15	15	179	20	6 979	27	242	521	382
BWI	28	15	45	55	-	831	31	10	246	42
IAD	813	407	204	651	289	10 506	708	326	3 024	1 039
DTW	861	572	397	359	158	7 481	1 282	575	2 051	717
CLE	30	36	9	251	9	763	55	25	296	25
CVG	302	108	22	185	10	1 197	170	117	721	128
IND	44	35	5	91	22	749	84	11	244	27
*U1	67	36	33	169	29	593	473	65	685	77
MEM	88	102	62	20	-	519	164	115	247	118
CLT	63	89	36	190	8	5 497	84	31	416	40
RDU	46	19	15	119	15	604	88	26	178	59
ATL	823	315	125	560	91	4 525	1 189	385	5 026	607
FLL	33	9	5	48	20	1 038	63	15	82	17
MIA	1 282	496	269	2 480	165	4 748	673	380	2 859	981
ORL	238	150	79	971	23	3 381	320	158	720	226
RSW	88	48	4	1 675	1	1 122	152	26	307	79
TPA	168	66	61	285	33	2 012	234	30	396	164
*U2	21	18	21	50	11	1 148	195	61	355	32
CHI	1 502	571	309	2 585	238	14 055	1 514	475	5 395	1 608
MSP	392	251	191	187	17	2 731	282	243	1 337	505
DAL	488	198	226	317	55	4 763	327	126	1 200	253
HOU	324	192	90	578	58	2 476	186	123	676	190
MSY	76	11	18	196	5	753	66	20	160	27
STL	25	19	32	174	9	767	72	45	151	57
SEA	321	162	72	235	34	1 607	320	152	928	423
PDX	36	21	10	113	12	812	103	72	234	51
SLC	29	10	6	99	10	967	194	22	413	20
LAX	2 026	783	478	3 995	350	11 751	1 596	460	3 753	2 015
SAN	158	40	56	319	18	2 336	137	37	720	38
SFO	1 669	807	325	1 481	293	9 646	1 512	549	6 308	1 697
LAS	182	61	50	507	69	2 833	144	62	571	170
PHX	157	147	74	231	33	1 360	250	23	496	56
DEN	193	131	66	319	43	4 449	304	57	1 016	205
Antigua-Barbuda	21	2	8	6	1	246	7	-	14	3
Bahamas	18	8	7	31	2	41	1	1	26	4
Barbados	50	26	19	60	3	165	1	1	49	21
Belize	-	1	-	-	1	-	-	-	-	-
Bermuda	19	10	5	19	1	38	-	-	26	7
Cayman	4	5	1	10	4	10	-	3	14	-
Costa Rica	50	24	16	18	7	134	38	11	93	63
Dominik. Republik ..	1 660	2 494	38	6 741	1 732	9 566	2 232	21	5 862	173
darunter:POP	938	1 421	19	3 232	1 277	3 720	1 134	6	2 916	50
PUJ	655	1 046	13	3 467	448	5 345	1 075	2	2 901	97
El Salvador	15	3	-	11	6	58	3	-	7	18
Grenada	25	7	6	9	-	31	-	-	14	-
Guadeloupe	9	4	-	22	-	29	5	4	17	3
Guatemala	14	7	1	10	10	154	17	6	44	22
Haiti	-	-	-	-	-	4	-	-	-	-
Honduras	6	2	-	1	5	53	1	4	25	4
Jamaika	61	57	24	556	2	772	10	8	66	78
darunter:MBJ	47	47	18	555	2	730	9	8	61	68
Kuba	1 339	684	63	3 162	849	3 690	153	346	2 686	344
darunter:HAV	105	37	23	653	1	570	58	28	170	148
VRA	1 115	559	16	1 575	845	1 707	40	308	2 257	64
HOG	60	54	14	803	1	909	35	3	100	83
St. Lucia	28	4	3	32	-	305	2	3	25	8
Martinique	13	9	-	29	-	44	9	2	13	12
Maxiko	550	1 018	134	2 080	827	5 944	534	227	1 941	652
darunter:MEX	359	730	83	317	134	3 087	386	155	594	450
CUN	144	287	22	1 484	677	2 122	90	23	1 275	176
Nicaragua	23	7	-	2	6	32	1	-	24	15
Niederl. Antillen ..	85	34	13	38	-	154	97	15	80	79
Panama	7	6	4	12	-	134	6	3	24	12
St. Vincent	-	-	-	-	-	-	-	-	-	-
Trinidad und Tobago	77	24	13	55	4	201	9	2	27	21
Argentinien	235	161	61	228	94	2 276	244	85	654	315
darunter:BUE	235	157	58	220	94	2 158	236	85	643	314
Bolivien	34	10	2	25	8	146	4	3	39	6
Brasilien	674	825	242	905	255	7 212	769	279	2 176	1 179
darunter:RIO	199	139	83	235	54	1 702	123	63	586	304
SAO	323	498	99	477	151	3 040	531	161	1 100	706
*BR	44	87	18	74	18	969	41	32	164	61
Chile	148	57	30	92	27	1 213	75	41	237	178
darunter:SCL	145	54	27	89	27	997	75	41	233	177
Ecuador	109	49	26	48	7	522	66	35	153	112
darunter:UIO	78	37	26	44	7	485	56	31	135	93

*) vgl. Erläuterungen zu Tab. 5.2.3 Seite 6

mit Gebieten ausserhalb Deutschlands

flugplatz									Nach Endzielland bzw. -flugplatz
B e r l i n (SXF)	(THF)	Saarbrücken (SCN)	Münster / Osn.(FMO)	Leipzig (LEJ)	Dresden (DRS)	Erfurt (ERF)	Sonstige	Insgesamt	
-	-	-	2	4	8	-	3	592	Reisende
13 187	259	2 233	4 349	11 322	4 451	3 250	326	254 952	Insgesamt
2 330	147	-	481	898	935	-	796	72 702	Simbabwe
-	-	-	10	6	20	-	13	1 393	Afrika
7	143	-	61	208	192	-	52	9 320	Kanada
196	-	-	1	9	20	-	8	1 531	darunter:YOW
-	-	-	6	13	11	-	15	2 905	YUL
1 167	-	-	195	348	370	-	307	31 140	YEA
700	-	-	132	136	215	-	231	14 910	YHZ
260	-	-	38	127	77	-	94	7 183	YTO
-	4	-	22	34	15	-	58	1 666	YYR
14	955	4	1 877	2 372	2 633	1	2 101	360 822	YYC
8	293	-	156	244	248	-	292	41 839	*CA
5	197	-	169	283	209	-	164	28 849	USA
-	172	-	114	107	102	-	211	18 020	darunter:JFK
-	-	-	22	21	42	-	32	12 619	EWR
-	-	-	8	8	3	-	9	8 118	BOS
-	-	-	2	3	3	-	-	1 311	PHL
-	75	-	72	81	103	-	111	18 409	PIT
-	-	-	151	239	176	-	65	15 064	BWI
-	-	-	4	6	1	-	5	1 515	IAD
-	-	-	23	34	13	-	32	3 063	DTW
-	-	1	8	2	13	-	10	1 349	CLE
-	-	-	7	17	25	-	22	2 298	CVG
-	-	-	41	12	27	-	-	1 515	IND
-	-	-	3	3	10	-	3	6 473	*U1
-	-	-	3	4	5	-	5	1 186	MEM
-	13	-	95	69	74	-	67	13 964	CLT
-	-	-	1	2	7	-	-	1 340	RDU
-	4	-	57	84	48	-	88	14 614	ATL
-	2	-	21	17	17	-	16	6 339	FLL
-	-	-	3	1	3	-	3	3 512	MIA
-	-	-	5	12	30	-	12	3 508	ORL
-	2	-	5	7	7	-	12	1 945	RSW
1	90	-	121	178	164	-	183	28 989	TPA
-	-	-	112	41	107	-	19	6 415	*U2
-	96	-	23	28	54	-	38	8 192	CHI
-	-	-	41	80	17	-	34	5 065	MSP
-	-	-	6	1	7	-	11	1 357	DAL
-	-	-	2	10	5	-	4	1 372	HOU
-	-	-	25	26	46	-	9	4 360	MSY
-	-	-	2	8	12	-	12	1 498	STL
-	-	-	12	7	12	-	8	1 799	SEA
-	-	-	188	249	330	-	195	28 169	PDX
-	-	-	12	16	17	-	14	3 978	SLC
-	-	3	217	229	343	1	163	25 237	LAX
-	-	-	14	47	37	-	54	4 801	SAN
-	-	-	3	14	36	-	27	2 907	SFO
-	-	-	8	23	19	-	33	6 866	LAS
-	-	-	-	-	4	-	-	312	PHX
-	-	-	1	2	2	-	-	154	DEN
-	-	-	-	-	-	-	-	395	Antigua-Barbuda
-	-	-	-	-	-	-	-	2	Bahamas
-	-	-	-	-	-	-	-	125	Barbados
-	-	-	-	-	-	-	-	42	Belize
-	-	-	4	-	-	-	-	458	Bermuda
4 302	-	-	4	1 091	76	-	13	36 005	Cayman
2 382	-	-	4	524	27	-	2	17 652	Costa Rica
1 920	-	-	-	559	42	-	10	17 580	Dominik. Republik
-	-	-	2	-	-	-	1	124	darunter:POP
-	-	-	-	-	-	-	-	32	PUJ
-	-	-	1	5	7	-	2	300	El Salvador
-	-	-	-	-	-	-	-	4	Grenada
-	-	-	-	1	1	-	1	104	Guadeloupe
-	-	-	1	26	15	-	-	1 676	Guatemala
-	-	-	1	26	15	-	-	1 586	Haiti
2 492	-	-	15	542	387	-	16	16 668	Honduras
2	-	-	-	24	4	-	2	1 825	Jamaika
2 490	-	-	12	439	353	-	5	11 785	darunter:MBJ
-	-	-	3	43	18	-	8	2 134	Kuba
-	-	-	-	2	6	-	2	420	darunter:HAV
-	-	-	-	-	-	-	-	131	VRA
592	2	-	118	93	112	-	116	14 940	HOG
-	-	-	64	30	64	-	101	6 554	St. Lucia
592	-	-	29	59	44	-	3	6 977	Martinique
-	-	-	-	1	1	-	-	112	Mexiko
-	-	-	35	1	2	-	-	633	darunter:MEX
-	-	-	1	-	2	-	1	212	CUN
-	-	-	-	-	-	-	-	1	Nicaragua
-	-	-	1	3	2	-	1	440	Niederl. Antillen
-	-	-	30	26	38	-	41	4 488	Panama
-	-	-	28	25	37	-	41	4 331	St. Vincent
-	-	-	2	7	2	-	5	293	Trinidad und Tobago
16	2	-	137	70	162	-	144	15 047	Argentinien
1	-	-	25	30	11	-	17	3 572	darunter:BUEN
-	-	-	55	21	125	-	64	7 351	Bolivien
-	2	-	21	13	10	-	31	1 585	Brazilien
-	-	-	5	10	28	-	17	2 158	darunter:RIO
-	-	-	5	10	28	-	15	1 923	SAD
-	1	-	8	21	23	-	6	1 180	*BR
-	-	-	8	19	21	-	6	1 046	Chile
-	-	-	-	-	-	-	-	-	darunter:SCL
-	-	-	-	-	-	-	-	-	Ecuador
-	-	-	-	-	-	-	-	-	darunter:UID

Nach Endzielland bzw. -flughplatz	Von Herkunfts									
	Hamburg (HAM)	Hannover (HAJ)	Bremen (BRE)	Düsseldorf (DUS)	Köln/Bonn (CGN)	Frankfurt (FRA)	Stuttgart (STR)	Nürnberg (NUE)	München (MUC)	Berlin (TXL)
Reisende										
Insgesamt										
Franz. Guyana	7	1	2	5	-	11	2	2	7	4
Guyana	-	-	-	1	-	-	1	-	1	-
Kolumbien	111	57	14	107	17	1 279	43	52	149	80
darunter:BOG	97	51	10	94	15	642	39	48	139	69
Paraguay	24	35	9	9	8	196	14	9	44	10
Peru	110	69	24	50	24	1 215	149	49	249	154
darunter:LIM	109	69	24	50	24	1 203	149	49	249	154
Suriname	-	-	-	-	-	1	-	-	-	1
Uruguay	17	5	2	14	4	151	16	2	37	16
Venezuela	170	247	63	1 154	48	1 723	125	37	358	208
darunter:CCS	136	141	53	79	47	1 109	104	36	219	112
PMV	35	105	10	1 073	-	582	20	-	136	95
Amerika	30 951	17 282	6 872	53 593	8 366	246 034	27 561	9 535	86 048	26 241
Kasachstan	53	1 038	15	68	233	2 607	236	36	136	90
darunter:ALA	53	172	15	68	39	1 438	62	36	135	90
KGf	-	313	-	-	99	551	152	-	-	-
Kirgisien	6	499	-	12	-	608	17	1	26	7
darunter:FRU	6	499	-	12	-	608	17	1	26	7
Rußland/Fernost	21	2 137	7	32	156	2 174	74	18	474	13
darunter:OMS	1	829	-	-	20	458	46	-	64	-
QVB	-	918	3	3	1	994	1	1	142	2
Tadschikistan	-	-	-	-	-	-	-	-	162	-
Turkmenistan	21	3	5	11	7	657	2	2	39	13
Usbekistan	43	20	16	37	26	1 870	49	24	78	79
darunter:TAS	43	20	16	37	25	1 837	49	24	78	79
Bahrain	36	5	57	19	7	272	20	9	39	21
Irak	-	-	-	-	-	-	-	-	-	-
Iran	1 699	110	24	506	198	5 414	142	45	339	603
darunter:THR	1 583	110	24	506	198	4 931	142	43	338	603
Israel	844	1 459	167	2 457	1 954	10 909	1 404	159	11 605	999
darunter:TLV	844	1 459	167	2 445	1 937	10 786	1 333	159	11 523	999
Jemen	15	17	2	6	8	839	2	-	41	47
Jordanien	172	102	44	242	54	3 007	114	26	300	644
darunter:AMM	172	102	44	240	54	2 944	114	26	297	644
Katar	42	24	5	36	27	367	5	5	478	14
darunter:DOH	42	24	5	36	27	367	5	5	478	14
Kuweit	45	21	32	70	42	1 672	34	32	241	21
darunter:KWI	45	21	32	70	42	1 672	34	32	241	21
Libanon	274	133	150	208	41	2 534	137	49	190	253
darunter:BEY	274	133	150	208	41	2 534	137	49	190	253
Oman	47	65	5	87	15	659	30	15	71	22
darunter:MCT	47	65	5	87	15	659	30	15	70	22
Saudi-Arabien	149	52	30	170	92	1 752	116	56	224	64
darunter:JED	68	13	13	80	47	739	34	22	86	31
RUH	70	32	5	79	33	667	72	17	106	31
Syrien	180	82	39	150	58	2 007	75	34	669	75
darunter:DAM	149	70	34	148	49	1 583	70	33	635	71
Ver.Arab.Emirate	582	318	117	625	204	5 913	300	113	3 089	485
darunter:AUH	68	67	28	119	30	691	42	42	150	49
DXB	514	250	89	506	174	5 221	258	71	2 917	436
Bangladesch	25	13	3	11	1	350	7	-	50	23
Indien	648	338	135	803	252	7 500	468	279	1 211	506
darunter:DEL	295	198	51	353	159	3 446	200	148	666	326
BOM	263	73	48	259	68	2 677	165	82	412	111
MAA	52	47	23	147	16	631	58	25	73	32
Sri Lanka	233	51	21	1 040	8	2 805	18	10	1 527	185
darunter:CMB	233	51	21	1 040	8	2 805	18	10	1 527	185
Malediven	212	58	16	1 181	42	2 207	19	4	1 304	142
darunter:MLE	212	58	16	1 181	42	2 207	19	4	1 304	142
Nepal	36	29	6	32	15	1 576	15	4	852	29
darunter:KTM	36	29	6	32	15	1 576	15	4	852	29
Pakistan	62	21	12	47	22	2 254	43	15	222	56
Brunei	2	6	-	-	-	127	6	-	8	4
Hongkong(China)	738	216	164	683	267	7 772	361	182	870	745
darunter:HKG	738	216	164	683	267	7 772	361	182	870	745
China	1 291	561	278	1 080	282	12 417	841	426	3 147	1 166
darunter:PEK	899	328	155	672	189	8 739	582	253	1 783	896
SHA	414	213	115	320	84	3 252	246	152	804	236
Indonesien	270	120	76	166	82	8 541	103	69	640	362
darunter:JKT	146	89	53	114	70	2 479	81	47	189	181
DPS	100	21	18	38	5	5 710	15	16	424	168
Japan	1 549	631	210	1 854	405	25 270	1 239	397	4 940	2 445
darunter:NRT	1 059	424	124	1 206	263	16 222	900	272	3 364	1 717
NGO	40	46	35	76	14	1 573	72	14	255	84
KIX	430	210	50	561	127	6 171	259	107	1 274	586
Kambodscha	3	3	-	5	1	53	-	-	18	6
Rep. Korea	389	159	102	310	69	8 195	258	128	622	649
darunter:SEL	356	158	93	295	69	7 909	251	122	583	622
Laos	-	1	-	2	-	72	1	1	7	2
Myanmar	11	-	1	5	1	42	1	-	25	8
Mongolei	2	-	-	6	4	43	4	-	39	429
Macao	-	-	-	-	-	26	-	-	-	-
Malaysia	236	92	37	174	36	2 644	163	96	427	237
darunter:KUL	221	86	37	164	36	1 841	137	85	381	228
Philippinen	323	67	255	132	103	2 443	82	57	324	115
darunter:MNL	310	64	251	129	103	2 136	78	55	318	114
Singapur	737	291	114	421	149	4 719	436	183	1 060	554
darunter:SIN	737	291	114	421	149	4 719	436	183	1 060	554
Thailand	953	433	207	772	230	13 817	432	171	3 030	965
darunter:BKK	902	417	191	744	205	12 770	412	161	2 729	933
Taiwan	325	183	49	199	205	4 044	294	102	536	313
darunter:TPE	287	177	47	171	188	3 532	277	96	505	280

*) vgl. Erläuterungen zu Tab. 5.2.3 Seite 6

mit Gebieten ausserhalb Deutschlands

flugplatz									Nach Endzielland bzw. -flugplatz	
Berlin (SXF)	Berlin (THF)	Saarbrücken (SCN)	Münster / Osn. (FMO)	Leipzig (LEJ)	Dresden (DRS)	Erfurt (ERF)	Sonstige	Insgesamt		
									Reisende	
									Insgesamt	
-	-	-	-	-	-	-	-	41	Franz. Guyana	
-	-	-	7	8	5	-	-	3	Guyana	
-	-	-	5	6	3	-	-	18	Kolumbien	
-	-	-	5	4	4	-	-	9	darunter:BOG	
10	-	-	22	16	27	-	-	3	Paraguay	
10	-	-	22	16	27	-	-	24	Peru	
-	-	-	-	-	-	-	-	2	darunter:LIM	
-	-	-	1	-	1	-	-	2	Suriname	
-	-	-	18	107	45	-	-	41	Uruguay	
-	-	-	17	3	13	-	-	37	Venezuela	
-	-	-	-	104	32	-	-	2	darunter:CCS	
-	-	-	-	-	-	-	-	2	PMV	
9 756	1 107	4	2 776	5 302	4 520	1	3 351	539 300	Amerika	
61	-	-	31	20	57	-	36	4 777	Kasachstan	
36	-	-	31	20	57	-	36	2 288	darunter:ALA	
25	-	-	-	-	-	-	-	1 140	KGF	
20	-	-	-	1	-	-	-	1 197	Kirgisien	
20	-	-	-	1	-	-	-	1 197	darunter:FRU	
296	2	-	6	9	9	-	12	5 440	Rußland/Fernost	
60	-	-	-	-	2	-	-	1 480	darunter:OMS	
118	-	-	1	-	2	-	-	2 186	OVB	
-	-	-	-	-	-	-	-	162	Tadschikistan	
-	-	-	2	4	2	-	-	768	Turkmenistan	
3	-	-	12	15	20	-	15	2 307	Usbekistan	
3	-	-	12	15	19	-	15	2 272	darunter:TAS	
-	-	-	3	5	1	-	1	495	Bahrain	
-	-	-	-	-	-	-	-	1	Irak	
2	-	2	24	19	14	-	11	9 152	Iran	
2	-	-	24	19	14	-	11	8 549	darunter:THR	
2 404	59	-	108	59	143	-	94	34 824	Israel	
2 327	59	-	108	59	143	-	94	34 442	darunter:TLV	
-	-	-	2	3	3	-	1	983	Jemen	
-	-	-	14	17	14	-	24	4 774	Jordanien	
-	-	-	14	17	14	-	24	4 706	darunter:AMM	
-	-	-	1	1	4	-	16	1 025	Katar	
-	-	1	1	-	4	-	16	1 025	darunter:DOH	
-	-	-	10	2	6	-	7	2 235	Kuweit	
-	-	-	10	2	6	-	7	2 235	darunter:KWI	
5	28	-	35	7	9	-	31	4 084	Libanon	
5	28	-	35	7	9	-	31	4 084	darunter:BEY	
-	-	-	9	2	10	-	3	1 040	Oman	
-	-	-	9	2	10	-	3	1 039	darunter:MCT	
4	-	-	14	10	15	-	21	2 769	Saudi-Arabien	
4	-	-	7	1	9	-	11	1 165	darunter:JED	
-	-	-	4	9	3	-	6	1 134	RUH	
480	-	-	4	4	2	-	-	3 859	Syrien	
372	-	-	4	4	-	-	-	3 222	darunter:DAM	
-	-	-	50	61	76	-	45	11 978	Ver. Arab. Emirate	
-	-	-	8	6	13	-	7	1 320	darunter:AUH	
-	-	-	42	55	63	-	38	10 634	DXB	
7	-	-	1	1	2	-	1	495	Bangladesch	
48	15	-	61	31	64	-	87	12 446	Indien	
40	-	-	34	21	33	-	43	6 013	darunter:DEL	
4	-	-	13	5	23	-	32	4 235	BOM	
-	15	-	4	3	5	-	7	1 138	MAA	
18	-	-	1	127	44	-	1	6 089	Sri Lanka	
18	-	-	1	127	44	-	1	6 089	darunter:CMB	
-	-	-	-	59	41	-	8	5 293	Malediven	
-	-	-	-	59	41	-	8	5 293	darunter:MLE	
58	-	-	9	5	11	-	2	2 679	Nepal	
58	-	-	9	5	11	-	2	2 679	darunter:KTM	
3	-	-	2	3	3	-	4	2 769	Pakistan	
-	-	-	1	-	-	-	1	157	Brunei	
4	-	-	58	20	45	-	86	12 211	Hongkong(China)	
4	-	-	58	20	45	-	86	12 211	darunter:HKG	
9	-	-	89	142	182	-	234	22 145	China	
8	-	-	37	102	130	-	163	14 876	darunter:PEK	
1	-	-	45	38	41	-	58	6 019	SHA	
-	-	-	34	29	58	1	32	10 583	Indonesien	
-	-	-	4	9	21	-	17	3 500	darunter:JKT	
-	-	-	7	19	33	-	10	6 584	DPS	
57	33	-	94	155	315	-	138	39 792	Japan	
57	33	-	53	57	182	-	81	26 014	darunter:NRT	
-	-	-	3	68	18	-	2	2 300	NGO	
-	-	-	35	24	103	-	54	9 991	KIX	
-	-	-	1	1	2	-	-	93	Kambodscha	
44	-	-	68	42	37	-	76	11 148	Rep. Korea	
44	-	-	66	38	35	-	68	10 709	darunter:SEL	
-	-	-	-	-	2	-	-	88	Laos	
38	-	-	-	-	2	-	4	100	Myanmar	
-	-	-	-	-	4	-	-	570	Mongolei	
-	-	-	-	-	-	-	-	26	Macao	
3	-	-	18	16	33	-	16	4 228	Malaysia	
3	-	-	14	14	24	-	14	3 285	darunter:KUL	
-	1	-	16	11	9	-	44	3 982	Philippinen	
-	-	-	16	10	9	-	43	3 636	darunter:MNL	
6	-	-	62	36	85	-	114	8 967	Singapur	
6	-	-	62	36	85	-	114	8 967	darunter:SIN	
120	-	-	44	103	93	-	75	21 445	Thailand	
120	-	-	40	99	92	-	72	19 887	darunter:BKK	
-	-	-	28	13	57	-	37	6 385	Taiwan	
-	-	-	25	12	57	-	30	5 684	darunter:TPE	

Nach Endzielland bzw. -flughplatz	Von Herkunfts									
	Hamburg (HAM)	Hannover (HAJ)	Bremen (BRE)	Düsseldorf (DUS)	Köln/Bonn (CGN)	Frankfurt (FRA)	Stuttgart (STR)	Nürnberg (NUE)	München (MUC)	Berlin (TXL)
Reisende										
Insgesamt										
Vietnam	152	145	38	120	30	1 087	61	50	182	262
darunter:SGN	97	58	38	96	28	578	45	27	85	83
HAN	54	86	-	24	2	504	16	23	92	178
Asien	12 427	9 563	2 441	13 779	5 326	151 265	7 669	2 798	39 242	12 653
Australien	645	184	111	480	323	13 056	321	105	1 050	508
darunter:BNE	65	15	5	29	8	1 436	16	8	70	45
MEL	87	38	30	88	14	2 687	91	22	310	103
PER	31	10	12	23	5	1 124	16	10	75	25
SYD	403	110	49	315	53	5 740	164	54	537	290
Fidschi	3	-	-	-	1	27	-	-	8	-
Neukaledonien	6	1	-	2	-	12	-	1	4	-
Neuseeland	68	20	14	36	7	1 454	27	10	98	48
darunter:AKL	51	16	10	28	7	1 211	24	9	75	34
Ozeanien	-	-	-	-	-	5	-	1	1	-
Papua-Neuguinea	1	-	-	4	-	19	5	4	-	1
Polynesien	15	6	-	23	-	120	23	2	6	11
Salomonen	-	-	-	1	1	-	-	-	-	-
Samoa	2	-	-	1	-	12	1	1	-	-
Tonga	3	-	-	-	-	13	1	-	-	-
Vanuatu	4	-	-	-	-	2	-	-	-	-
Australien/O	747	211	125	547	332	14 720	378	124	1 167	568
I N S G E S A M T ..	335 642	259 014	72 145	692 584	214 308	1 197 368	298 515	114 087	621 811	263 778

*) vgl. Erläuterungen zu Tab. 5.2.3 Seite 6

mit Gebieten ausserhalb Deutschlands

flugplatz									Nach Endzielland bzw. -flugplatz
B e r l i n (SXF)	(THF)	Saarbrücken (SCN)	Münster / Osn. (FMO)	Leipzig (LEJ)	Dresden (DRS)	Erfurt (ERF)	Sonstige	Insgesamt	
68	-	-	18	28	41	-	20	2 302	Reisende
3	-	-	18	17	22	-	20	1 215	Insgesamt
65	-	-	-	11	19	-	-	1 074	Vietnam
3 758	138	3	930	1 057	1 515	1	1 298	265 863	darunter:SGN HAN
-	-	-	97	48	31	-	59	17 018	Asien
-	-	-	8	5	2	-	4	1 717	Australien
-	-	-	19	11	10	-	19	3 529	darunter:BNE
-	-	-	6	6	2	-	7	1 352	MEL
-	-	-	57	23	13	-	23	7 831	PER SYD
-	-	-	-	-	-	-	-	39	Fidschi
-	-	-	-	-	-	-	-	26	Neukaledonien
-	-	-	3	7	15	-	10	1 817	Neuseeland
-	-	-	3	4	9	-	9	1 490	darunter:AKL
-	-	-	-	-	-	-	1	8	Ozeanien
-	-	-	-	-	-	-	-	34	Papua-Neuguinea
-	-	-	-	-	-	-	-	206	Polynesien
-	-	-	-	-	-	-	-	2	Salomonen
-	-	-	-	-	-	-	-	17	Samoa
-	-	-	-	-	2	-	-	19	Tonga
-	-	-	-	-	-	-	-	6	Vanuatu
-	-	-	100	55	48	-	70	19 192	Australien/D
111 482	15 757	22 999	89 491	105 171	58 747	24 613	11 996	4 509 508	I N S G E S A M T

Nach Streckenziellland bzw. -flugplatz	Von Strecken									
	Hamburg (HAM)	Hannover (HAJ)	Bremen (BRE)	Düsseldorf (DUS)	Köln/Bonn (CGN)	Frankfurt (FRA)	Stuttgart (STR)	Nürnberg (NUE)	München (MUC)	Berlin (TXL)
Einladung										
Insgesamt										
Belgien	90	80	2	2	734	427	261	422	9	0
darunter:BRU	90	0	2	2	720	419	261	411	9	0
LGG	-	79	-	-	14	8	-	-	-	-
Dänemark	21	2	-	21	632	151	29	-	39	-
darunter:CPH	21	2	-	21	514	145	29	-	39	-
BLL	-	-	-	-	118	5	-	-	-	-
Finnland	48	-	-	18	573	206	-	-	17	6
darunter:HEL	48	-	-	18	573	206	-	-	17	6
Frankreich	31	0	-	25	1 334	941	23	0	107	9
darunter:ORY	-	-	-	-	-	13	-	-	-	-
CDG	31	0	-	24	901	823	23	0	102	9
ETZ	-	-	-	-	53	-	-	-	-	-
LYS	-	-	-	0	246	38	-	-	0	-
NCE	-	-	-	0	-	47	-	-	2	-
RNS	-	-	-	-	134	-	-	0	-	-
TLS	-	-	-	-	-	19	-	-	0	-
Griechenland	8	3	-	137	9	476	21	21	128	15
darunter:ATH	-	-	-	54	0	412	3	21	86	13
HER	3	1	-	14	8	24	-	0	5	-
RHO	3	-	-	27	0	5	-	-	0	0
SKG	-	-	-	38	-	33	16	-	36	2
Großbritannien	53	3	-	229	2 037	2 809	47	12	246	11
darunter:LHR	36	0	-	181	76	1 890	33	-	213	11
LGW	15	0	-	0	-	46	-	-	14	-
STN	0	-	-	26	113	461	-	-	3	0
LTN	-	-	-	4	61	34	-	-	-	-
BHX	0	0	-	6	-	69	13	7	3	-
EMA	-	-	-	-	1 782	173	-	-	-	-
MAN	0	-	-	11	0	132	-	0	12	-
Irland	-	-	-	57	444	96	-	-	10	-
darunter:DUB	-	-	-	55	435	91	-	-	10	-
SNN	-	-	-	2	9	5	-	-	-	-
Italien	13	-	4	36	1 404	532	0	-	138	3
darunter:FCO	-	-	-	7	-	149	-	-	57	2
BGY	-	-	-	-	1 041	61	-	-	-	-
LIN	-	-	-	-	-	14	-	-	-	-
MPX	13	-	-	4	-	107	0	-	0	0
VCE	-	-	-	0	-	111	-	-	0	-
TSF	-	-	-	-	284	-	-	-	-	-
BLQ	-	-	-	0	-	39	-	-	0	-
CTA	-	-	-	5	-	0	-	-	21	-
NAP	-	-	-	2	-	0	-	-	51	-
PSR	-	-	-	17	74	-	-	-	-	-
TRN	-	-	-	0	-	48	0	-	0	-
Luxemburg	0	-	-	-	-	5	-	-	0	-
Niederlande	11	-	-	0	-	90	-	0	29	17
darunter:AMS	10	-	-	0	-	90	-	0	29	17
Österreich	9	0	2	56	660	347	10	5	65	11
darunter:VIE	9	0	2	55	550	272	9	5	64	11
GRZ	-	-	-	-	-	64	0	-	0	-
LNZ	-	-	-	0	110	9	-	-	-	-
Portugal	0	46	0	55	230	285	5	0	24	-
darunter:LIS	-	44	-	4	0	232	2	0	21	-
FAO	0	1	0	47	0	5	0	-	1	-
FNC	-	0	-	5	-	5	2	-	2	-
OPO	-	-	-	0	230	43	0	-	-	-
Schweden	6	0	-	11	590	712	-	-	22	2
darunter:ARN	6	0	-	11	452	341	-	-	21	2
GOT	0	-	-	0	136	371	-	-	0	-
Spanien	63	75	3	609	1 208	925	54	0	165	6
darunter:MAD	28	-	-	28	591	433	13	-	99	4
AGP	3	1	0	64	-	38	-	-	2	-
ALC	0	-	-	15	-	11	0	-	0	-
BCN	5	20	-	18	326	178	16	0	45	0
BID	-	-	-	-	-	41	-	-	-	-
GRO	-	31	-	-	-	-	-	-	-	-
VIT	-	-	-	-	238	3	-	-	-	-
VLC	-	-	-	-	-	36	-	-	-	-
IBZ	0	0	0	51	-	8	-	-	0	-
PMI	29	4	3	178	38	76	6	0	2	2
ACE	0	-	-	20	-	8	-	0	0	-
FUE	0	1	-	21	1	7	0	-	2	-
LPA	1	9	0	115	4	50	4	-	6	-
TFS	1	9	0	84	9	36	10	-	5	-
Island	-	-	-	0	-	18	-	-	-	-
darunter:KEF	-	-	-	0	-	18	-	-	-	-
Norwegen	5	-	-	2	228	81	-	-	7	-
darunter:OSL	5	-	-	2	228	81	-	-	7	-
Schweiz	63	13	5	28	229	617	9	5	138	62
darunter:ZRH	60	13	5	26	91	469	7	5	136	62
BSL	3	0	-	1	77	87	1	0	1	-
GVA	0	-	-	-	61	61	0	-	1	-
Albanien	-	-	-	-	-	0	-	-	-	-
Armenien	-	-	-	-	-	21	-	-	-	-
darunter:EVN	-	-	-	-	-	21	-	-	-	-
Aserbeidschan	-	-	-	-	-	63	-	-	-	-
darunter:BAK	-	-	-	-	-	63	-	-	-	-
Bosnien-Herzegowina	-	-	-	3	-	2	0	-	13	-
darunter:SJJ	-	-	-	3	-	2	0	-	13	-
Bulgarien	1	2	-	-	-	35	-	-	26	-
darunter:SOF	-	-	-	-	-	34	-	-	26	-
Estland	0	-	-	-	-	11	-	-	-	-
darunter:TLL	0	-	-	-	-	11	-	-	-	-
Georgien	-	-	-	-	-	7	-	-	-	-
Jugoslawien	-	-	-	5	0	8	0	-	12	-

mit Gebieten ausserhalb Deutschlands
in Tonnen

herkunftsflygplatz									Nach Streckenzielland bzw. -flugplatz
B e r l i n (SXF)	(THF)	Saarbrücken (SCN)	Münster / Osn.(FMO)	Leipzig (LEJ)	Dresden (DRS)	Erfurt (ERF)	Sonstige	Insgesamt	
28	2	-	-	96	0	-	-	2 154	Einladung
28	2	-	-	96	-	-	-	1 546	Insgesamt
-	-	-	-	-	-	-	-	608	Belgien
-	-	-	-	-	-	-	-	894	darunter:BRU
-	-	-	-	-	-	-	-	771	LGG
-	-	-	-	-	-	-	-	123	Dänemark
-	-	-	-	-	-	-	-	868	darunter:CPH
-	-	-	-	-	-	-	-	868	BLL
-	0	-	0	-	0	-	-	2 471	Finnland
-	0	-	0	-	0	-	-	13	darunter:HEL
-	-	-	-	-	-	-	-	1 916	Frankreich
-	-	-	-	-	-	-	-	53	darunter:ORY
-	-	-	-	-	-	-	-	285	CDG
-	-	-	-	-	-	-	-	49	ETZ
-	-	-	-	-	-	-	-	134	LYS
-	-	-	-	-	-	-	-	19	NCE
-	-	-	-	-	-	-	-	818	RNS
-	-	-	-	-	-	-	-	590	TLS
2	-	0	-	-	0	-	-	56	Griechenland
2	-	-	-	-	-	-	-	35	darunter:ATH
-	-	-	-	-	-	-	-	125	HER
-	-	-	-	-	-	-	-	5 449	RHO
-	-	-	-	-	-	-	-	2 441	SKG
-	-	-	-	-	-	-	-	75	Großbritannien
-	-	-	-	-	-	-	-	606	darunter:LHR
-	-	-	-	-	-	-	-	98	LGW
-	-	-	-	-	-	-	-	100	STN
-	-	-	-	-	-	-	-	1 955	LTN
-	-	-	-	-	-	-	-	157	BHX
-	-	-	-	-	-	-	-	606	EMA
-	-	-	-	-	-	-	-	591	MAN
-	-	-	-	-	-	-	-	14	Irland
-	-	-	-	-	-	-	-	2 132	darunter:DUB
-	-	-	-	-	-	-	-	216	SNN
-	-	-	-	-	-	-	-	1 102	Italien
-	-	-	-	-	-	-	-	14	darunter:FCO
-	-	-	-	-	-	-	-	126	BGY
-	-	-	-	-	-	-	-	111	LIN
-	-	-	-	-	-	-	-	284	MXP
-	-	-	-	-	-	-	-	40	VCE
-	-	-	-	-	-	-	-	27	TSF
-	-	-	-	-	-	-	-	54	BLQ
-	-	-	-	-	-	-	-	91	CTA
-	-	-	-	-	-	-	-	48	NAP
-	-	-	-	-	-	-	-	5	PSR
-	-	-	-	-	-	-	-	148	TRN
-	-	-	0	-	-	-	-	147	Luxemburg
-	-	-	0	-	-	-	-	1 165	Niederlande
-	-	-	-	0	-	-	-	978	darunter:AMS
-	-	-	-	0	-	-	-	64	Österreich
-	-	-	-	0	-	-	-	119	darunter:VIE
87	-	-	-	-	-	0	-	733	GRZ
87	-	-	-	-	-	0	-	390	LNZ
-	-	-	-	-	-	-	-	55	Portugal
-	-	-	-	-	-	-	-	14	darunter:LIS
-	-	-	-	-	-	-	-	274	FAO
-	-	-	-	-	-	-	-	1 343	FNC
-	-	-	-	-	-	-	-	834	OPO
0	-	6	2	0	0	-	-	508	Schweden
-	-	-	-	-	-	-	-	3 126	darunter:ARN
-	-	-	-	-	-	-	-	1 196	GOT
-	-	-	-	-	-	-	-	111	Spanien
-	-	-	-	-	-	-	-	609	darunter:MAD
-	-	-	-	-	-	-	-	41	AGP
-	-	-	-	-	-	-	-	31	ALC
-	-	-	-	-	-	-	-	241	BCN
-	-	-	-	-	-	-	-	39	BIO
0	-	3	0	0	0	-	-	70	GRO
-	-	3	1	0	0	-	-	344	VIT
-	-	-	0	-	-	-	-	28	VLC
-	-	-	0	-	-	-	-	34	IBZ
-	-	-	0	-	-	-	-	187	PMI
-	-	-	-	0	0	-	-	155	ACE
-	-	-	-	-	-	-	-	18	FUE
-	-	-	-	-	-	-	-	18	LPA
-	-	-	-	-	-	-	-	324	TFS
-	-	-	-	-	-	-	-	324	Island
-	2	-	0	2	3	-	-	1 176	darunter:KEF
-	2	-	0	2	3	-	-	879	Norwegen
-	0	-	-	-	-	-	-	172	darunter:OSL
-	-	-	-	-	-	-	-	125	Schweiz
-	-	-	-	-	-	-	-	0	darunter:ZRH
5	-	-	-	-	-	-	-	21	BSL
5	-	-	-	-	-	-	-	63	GVA
-	-	-	-	-	-	-	-	63	Albanien
-	-	-	-	-	-	-	-	18	Armenien
-	-	-	-	-	-	-	-	18	darunter:EVN
-	-	-	-	-	-	-	-	69	Aserbeidschan
-	-	-	-	-	-	-	-	18	darunter:BAK
-	-	-	-	-	-	-	-	18	Bosnien-Herzegowina
-	-	-	-	-	-	-	-	69	darunter:SJJ
-	-	-	-	-	-	-	-	65	Bulgarien
-	-	-	-	-	-	-	-	12	darunter:SOF
-	-	-	-	-	-	-	-	12	Estland
-	-	-	-	-	-	-	-	7	darunter:TLL
0	-	-	-	-	-	-	-	26	Georgien
-	-	-	-	-	-	-	-	-	Jugoslawien

Nach Streckenziellland bzw. -flugplatz	Von Strecken									
	Hamburg (HAM)	Hannover (HAJ)	Bremen (BRE)	Düsseldorf (DUS)	Köln/Bonn (CGN)	Frankfurt (FRA)	Stuttgart (STR)	Nürnberg (NUE)	München (MUC)	Berlin (TXL)
Einladung										
Insgesamt										
darunter: BEG	-	-	-	5	-	8	0	-	12	-
Kroatien	-	0	-	3	-	76	-	-	7	-
darunter: ZAG	-	-	-	2	-	69	-	-	7	-
Lettland	-	-	-	-	-	21	-	-	-	-
darunter: RIX	-	-	-	-	-	21	-	-	-	-
Litauen	3	-	-	-	-	29	-	-	-	0
darunter: VNO	-	-	-	-	-	29	-	-	-	0
Malta	6	-	-	11	-	113	-	-	8	2
darunter: MLA	6	-	-	11	-	113	-	-	8	2
Mazedonien	21	-	-	4	0	3	0	-	-	-
darunter: SKP	21	-	-	4	0	3	0	-	-	-
Moldavien	-	-	-	-	-	17	-	-	-	-
darunter: KIV	-	-	-	-	-	17	-	-	-	-
Polen	18	3	-	5	96	222	0	11	11	7
darunter: WAW	11	2	-	3	96	170	0	-	11	7
darunter: KRK	-	-	-	-	-	16	-	-	-	-
darunter: KTW	-	-	-	0	-	32	-	10	-	-
Rumänien	-	-	-	0	-	75	-	-	28	-
darunter: OTP	-	-	-	0	-	73	-	-	28	-
Russische Föd. (EU)	43	7	-	52	-	363	0	-	14	13
darunter: DME	-	3	-	-	-	-	0	-	-	-
SVO	41	-	-	50	-	318	-	-	13	13
LED	2	0	-	1	-	31	-	-	0	-
Slowakische Rep.	-	-	-	-	-	-	-	-	-	-
Slowenien	-	-	-	-	-	45	-	-	0	-
darunter: LJU	-	-	-	-	-	45	-	-	0	-
Tschechische Rep.	18	2	-	8	86	225	4	-	5	1
darunter: PRG	18	2	-	8	86	225	4	-	5	1
Türkei	36	19	-	141	864	650	67	57	152	7
darunter: ANK	2	2	-	23	13	142	7	19	3	-
darunter: AYT	5	1	-	31	3	36	0	-	1	-
darunter: IST	30	16	-	86	848	471	60	38	124	7
darunter: IZM	-	-	-	1	-	-	-	-	22	-
Ukraine	-	-	-	-	-	50	-	-	-	-
darunter: IEV	-	-	-	-	-	42	-	-	-	-
Ungarn	7	-	-	1	412	147	2	-	17	6
darunter: BUD	7	-	-	1	412	147	2	-	17	6
Weißrussland	-	-	-	-	-	12	-	-	-	-
darunter: MSQ	-	-	-	-	-	12	-	-	-	-
Zypern	4	3	-	4	-	34	0	-	0	-
darunter: LCA	4	3	-	4	-	33	0	-	0	-
Europa	588	258	17	1 525	11 774	10 948	535	534	1 439	180
DARUNTER: EU-LÄNDER	360	209	12	1 256	9 855	8 003	449	462	999	81
Ägypten	7	33	-	53	-	566	-	-	24	-
darunter: CAI	7	-	-	27	-	518	-	-	19	-
darunter: HRG	-	33	-	26	-	5	-	-	5	-
darunter: LXR	-	-	-	-	-	41	-	-	-	-
Algerien	-	-	-	-	-	70	-	-	-	-
darunter: ALG	-	-	-	-	-	70	-	-	-	-
Libyen	-	-	-	-	-	11	-	-	-	-
darunter: TIP	-	-	-	-	-	11	-	-	-	-
Marokko	7	-	-	3	0	28	0	-	0	-
darunter: CAS	-	-	-	-	-	27	-	-	-	-
Tunesien	0	0	-	22	0	75	0	3	8	-
darunter: TUN	0	-	-	11	-	70	-	-	1	-
MIR	0	0	-	3	-	5	0	3	6	-
Kap Verde	-	71	-	-	-	0	-	-	5	-
darunter: SID	-	71	-	-	-	0	-	-	5	-
Ghana	-	-	-	50	-	17	-	-	-	-
darunter: ACC	-	-	-	50	-	17	-	-	-	-
Nigeria	-	-	-	-	-	67	-	-	195	-
darunter: LOS	-	-	-	-	-	67	-	-	195	-
Senegal	-	-	-	-	-	6	-	-	-	-
Eritrea	-	-	-	-	-	51	-	-	-	-
darunter: ASM	-	-	-	-	-	51	-	-	-	-
Äthiopien	-	-	-	-	-	131	-	-	-	-
darunter: ADD	-	-	-	-	-	131	-	-	-	-
Kenia	-	-	-	-	-	134	-	-	5	-
darunter: NBO	-	-	-	-	-	118	-	-	-	-
darunter: MBA	-	-	-	-	-	16	-	-	5	-
Sudan	-	-	-	-	-	103	-	-	-	-
darunter: KRT	-	-	-	-	-	103	-	-	-	-
Mauritius	-	-	-	-	-	39	-	-	38	-
darunter: MRU	-	-	-	-	-	39	-	-	38	-
Namibia	-	-	-	-	-	257	-	-	20	-
darunter: WDH	-	-	-	-	-	257	-	-	20	-
Seschellen	-	-	-	-	-	29	-	-	-	-
darunter: SEZ	-	-	-	-	-	29	-	-	-	-
Südafrika	-	-	-	0	-	2 248	-	-	78	-
darunter: JNB	-	-	-	-	-	2 141	-	-	73	-
darunter: CPT	-	-	-	0	-	107	-	-	5	-
Simbabwe	-	-	-	-	-	118	-	-	-	-
darunter: HRE	-	-	-	-	-	118	-	-	-	-
Afrika	15	104	-	129	0	3 952	0	3	374	-
Kanada	2	-	-	25	-	2 834	-	-	129	-
darunter: YUL	-	-	-	-	-	458	-	-	-	-
darunter: YTO	-	-	-	6	-	1 688	-	-	126	-
darunter: YVR	1	-	-	15	-	224	-	-	1	-
darunter: YYC	0	-	-	4	-	462	-	-	3	-

mit Gebieten ausserhalb Deutschlands

in Tonnen

herkunftsflugplatz								Nach Streckenziellland bzw. -flugplatz
Berlin (SXF)	Berlin (THF)	Saarbrücken (SCN)	Münster / Osn. (FMO)	Leipzig (LEJ)	Dresden (DRS)	Erfurt (ERF)	Sonstige	Insgesamt
0	-	-	-	-	-	-	-	25
-	-	-	-	-	-	-	-	86
-	-	-	-	-	-	-	-	78
-	-	-	-	-	-	-	-	21
-	-	-	-	-	-	-	-	21
-	-	-	-	-	-	-	-	33
-	-	-	-	-	-	-	-	29
-	-	-	-	-	-	-	-	141
-	-	-	-	-	-	-	-	141
0	-	-	-	-	-	-	-	29
0	-	-	-	-	-	-	-	29
116	-	-	-	-	-	-	-	133
116	-	-	-	-	-	-	-	133
62	-	-	-	2	0	-	-	436
18	-	-	-	2	-	-	-	321
-	-	-	-	-	0	-	-	16
44	-	-	-	-	-	-	-	87
0	-	-	-	-	-	-	-	104
0	-	-	-	-	-	-	-	102
133	-	-	-	84	-	-	-	708
118	-	-	-	84	-	-	-	205
9	-	-	-	-	-	-	-	445
5	-	-	-	-	-	-	-	40
-	-	0	-	-	-	-	1	1
-	-	-	-	-	-	-	-	46
-	-	-	-	-	-	-	-	46
-	-	-	-	-	-	-	-	350
-	-	-	-	-	-	-	-	350
0	-	-	-	-	-	-	-	1 994
0	-	-	-	-	-	-	-	210
0	-	-	-	-	-	-	-	78
-	-	-	-	-	-	-	-	1 680
-	-	-	-	-	-	-	-	24
4	-	-	-	-	-	-	-	57
4	-	-	-	-	-	-	-	46
-	-	-	-	-	-	-	-	594
-	-	-	-	-	-	-	-	594
4	-	-	-	-	-	-	-	16
4	-	-	-	-	-	-	-	16
-	-	-	-	-	-	-	-	45
-	-	-	-	-	-	-	-	44
441	4	7	2	183	5	2	-	28 442
116	2	7	2	96	2	0	-	21 912
5	-	-	-	-	-	-	-	687
5	-	-	-	-	-	-	-	576
-	-	-	-	-	-	-	-	68
-	-	-	-	-	-	-	-	41
-	-	-	-	-	-	-	-	70
-	-	-	-	-	-	-	-	70
-	-	-	-	-	-	-	-	11
-	-	-	-	-	-	-	-	11
-	-	-	-	-	-	-	-	39
-	-	-	-	-	-	-	-	27
0	-	-	-	-	-	-	-	110
0	-	-	-	-	-	-	-	84
0	-	-	-	-	-	-	-	18
-	-	-	-	-	-	-	-	76
-	-	-	-	-	-	-	-	76
-	-	-	-	-	-	-	-	67
-	-	-	-	-	-	-	-	67
-	-	-	-	-	-	-	-	263
-	-	-	-	-	-	-	-	263
-	-	-	-	-	-	-	-	6
-	-	-	-	-	-	-	-	51
-	-	-	-	-	-	-	-	51
-	-	-	-	-	-	-	-	131
-	-	-	-	-	-	-	-	131
-	-	-	-	-	-	-	-	139
-	-	-	-	-	-	-	-	118
-	-	-	-	-	-	-	-	21
-	-	-	-	-	-	-	-	103
-	-	-	-	-	-	-	-	103
-	-	-	-	-	-	-	-	77
-	-	-	-	-	-	-	-	77
-	-	-	-	-	-	-	-	278
-	-	-	-	-	-	-	-	278
-	-	-	-	-	-	-	-	29
-	-	-	-	-	-	-	-	29
-	-	-	-	-	-	-	-	2 326
-	-	-	-	-	-	-	-	2 213
-	-	-	-	-	-	-	-	113
-	-	-	-	-	-	-	-	118
-	-	-	-	-	-	-	-	118
5	-	-	-	-	-	-	-	4 582
39	-	-	-	-	-	-	-	3 028
25	-	-	-	-	-	-	-	458
14	-	-	-	-	-	-	-	1 843
-	-	-	-	-	-	-	-	256
-	-	-	-	-	-	-	-	470

Einladung
 Insgesamt
 darunter: BEG
 Kroatien
 darunter: ZAG
 Lettland
 darunter: RIX
 Litauen
 darunter: VNO
 Malta
 darunter: MLA
 Mazedonien
 darunter: SKP
 Moldavien
 darunter: KIV
 Polen
 darunter: WAW
 KRK
 KTW
 Rumänien
 darunter: OTP
 Russische Fbd. (EU)
 darunter: DME
 SVO
 LED
 Slowakische Rep.
 Slowenien
 darunter: LJU
 Tschechische Rep.
 darunter: PRG
 Türkei
 darunter: ANK
 AYT
 IST
 IZM
 Ukraine
 darunter: IEV
 Ungarn
 darunter: BUD
 Weißrußland
 darunter: MSQ
 Zypern
 darunter: LCA
 Europa
 DARUNTER: EU-LÄNDER
 Ägypten
 darunter: CAI
 HRG
 LXR
 Algerien
 darunter: ALG
 Libyen
 darunter: TIP
 Marokko
 darunter: CAS
 Tunesien
 darunter: TUN
 MIR
 Kap Verde
 darunter: SID
 Ghana
 darunter: ACC
 Nigeria
 darunter: LOS
 Senegal
 Eritrea
 darunter: ASM
 Äthiopien
 darunter: ADD
 Kenia
 darunter: NBO
 MBA
 Sudan
 darunter: KRT
 Mauritius
 darunter: MRU
 Namibia
 darunter: NDH
 Seschellen
 darunter: SEZ
 Südafrika
 darunter: JNB
 CPT
 Simbabwe
 darunter: HRE
 Afrika
 Kanada
 darunter: YUL
 YTO
 YVR
 YYC

Nach Streckenzielland bzw. -flughafen	Von Strecken									
	Hamburg (HAM)	Hannover (HAJ)	Bremen (BRE)	Düsseldorf (DUS)	Köln/Bonn (CGN)	Frankfurt (FRA)	Stuttgart (STR)	Nürnberg (NUE)	München (MUC)	Berlin (TXL)
Einladung										
Insgesamt										
USA	-	-	-	1 120	3 660	18 229	165	-	1 874	-
darunter:JFK	-	-	-	-	1 440	2 942	-	-	224	-
EWR	-	-	-	744	1 774	1 139	-	-	312	-
BGR	-	-	-	-	-	70	-	-	-	-
BOS	-	-	-	-	-	726	-	-	-	-
PHL	-	-	-	-	446	852	-	-	138	-
PIT	-	-	-	-	-	384	-	-	-	-
IAD	-	-	-	-	-	1 025	-	-	181	-
DTH	-	-	-	-	-	626	-	-	4	-
CVG	-	-	-	-	-	609	-	-	-	-
IND	-	-	-	-	-	-	-	-	110	-
CLT	-	-	-	-	-	135	-	-	-	-
ATL	-	-	-	-	-	2 684	165	-	209	-
FLL	-	-	-	-	-	15	-	-	-	-
MIA	-	-	-	59	-	229	-	-	55	-
ORL	-	-	-	27	-	-	-	-	-	-
RSW	-	-	-	31	-	27	-	-	-	-
TPA	-	-	-	-	-	24	-	-	-	-
SJU	-	-	-	-	-	22	-	-	-	-
CHI	-	-	-	209	-	3 741	-	-	393	-
DAL	-	-	-	-	-	1 049	-	-	-	-
HOU	-	-	-	-	-	326	-	-	-	-
LAX	-	-	-	46	-	1 068	-	-	-	-
SFO	-	-	-	-	-	487	-	-	248	-
ANC	-	-	-	4	-	47	-	-	-	-
Dominik. Republik ..	0	0	-	85	0	93	-	-	31	-
darunter:SDQ	-	-	-	-	-	11	-	-	-	-
POP	0	0	-	50	0	52	-	-	14	-
PUJ	-	-	-	34	-	30	-	-	17	-
Jamaika	-	-	-	0	-	0	-	-	-	-
Kuba	-	-	-	30	-	11	-	-	0	-
darunter:HAV	-	-	-	25	-	7	-	-	-	-
Mexiko	-	-	-	8	0	842	-	-	-	-
darunter:MEX	-	-	-	-	-	837	-	-	-	-
CUN	-	-	-	8	0	5	-	-	-	-
Argentinien	-	-	-	-	-	13	-	-	-	-
darunter:BUE	-	-	-	-	-	13	-	-	-	-
Brasilien	-	50	-	-	-	2 836	-	-	19	-
darunter:RIO	-	-	-	-	-	255	-	-	-	-
SAD	-	-	-	-	-	2 450	-	-	19	-
*BR	-	50	-	-	-	131	-	-	-	-
Chile	-	-	-	-	-	309	-	-	-	-
darunter:SCL	-	-	-	-	-	309	-	-	-	-
Kolumbien	-	-	-	-	-	147	-	-	-	-
darunter:BOG	-	-	-	-	-	147	-	-	-	-
Peru	-	-	-	-	-	68	-	-	-	-
darunter:LIM	-	-	-	-	-	68	-	-	-	-
Venezuela	-	-	-	5	-	161	-	-	-	-
darunter:CCS	-	-	-	-	-	161	-	-	-	-
Amerika	2	51	-	1 273	3 661	25 545	165	-	2 054	-
Kasachstan	-	34	-	-	2	199	-	-	-	-
darunter:ALA	-	-	-	-	-	190	-	-	-	-
TSE	-	27	-	-	-	4	-	-	-	-
Kirgisien	-	6	-	-	-	9	-	-	-	-
darunter:FRU	-	6	-	-	-	9	-	-	-	-
Rußland/Fernost	-	29	-	-	-	21	-	-	-	-
darunter:OVB	-	16	-	-	-	18	-	-	-	-
Tadschikistan	-	-	-	-	-	-	-	-	5	-
Turkmenistan	-	-	-	-	-	43	-	-	-	-
darunter:ASB	-	-	-	-	-	43	-	-	-	-
Usbekistan	-	-	-	-	-	208	-	-	-	-
darunter:TAS	-	-	-	-	-	208	-	-	-	-
Bahrain	-	-	-	-	-	261	-	-	-	-
darunter:BAH	-	-	-	-	-	261	-	-	-	-
Iran	28	-	-	-	-	177	-	-	-	5
darunter:THR	28	-	-	-	-	177	-	-	-	5
Israel	-	-	-	3	-	1 123	-	-	26	-
darunter:TLV	-	-	-	3	-	1 123	-	-	26	-
Jemen	-	-	-	-	-	160	-	-	-	-
darunter:SAH	-	-	-	-	-	160	-	-	-	-
Jordanien	-	-	-	-	-	37	-	-	-	5
darunter:AMM	-	-	-	-	-	37	-	-	-	5
Katar	-	-	-	-	-	121	-	-	129	-
darunter:DCH	-	-	-	-	-	121	-	-	129	-
Kuweit	-	-	-	-	-	335	-	-	-	-
darunter:KWI	-	-	-	-	-	335	-	-	-	-
Libanon	-	-	-	-	-	45	-	-	-	-
darunter:BEY	-	-	-	-	-	45	-	-	-	-
Oman	-	-	-	-	-	60	-	-	-	-
darunter:MCT	-	-	-	-	-	60	-	-	-	-
Saudi-Arabien	-	-	-	-	-	850	-	-	-	-
darunter:DHA	-	-	-	-	-	229	-	-	-	-
JED	-	-	-	-	-	234	-	-	-	-
RUH	-	-	-	-	-	387	-	-	-	-
Syrien	-	-	-	-	-	5	-	-	31	-
darunter:DAM	-	-	-	-	-	5	-	-	31	-
Ver. Arab. Emirate ..	-	-	-	-	1 080	4 065	-	-	227	-
darunter:SHJ	-	-	-	-	1 080	2 564	-	-	1	-
AUH	-	-	-	-	-	102	-	-	-	-
DXB	-	-	-	-	-	1 398	-	-	225	-
Bangladesch	-	-	-	-	-	20	-	-	-	-
darunter:DAC	-	-	-	-	-	20	-	-	-	-

mit Gebieten ausserhalb Deutschlands

in Tonnen

herkunftsflugplatz								Insgesamt	Nach Streckenzielland bzw. -flugplatz
Berlin (SXF)	Berlin (THF)	Saarbrücken (SCN)	Münster / Osn. (FMO)	Leipzig (LEJ)	Dresden (DRS)	Erfurt (ERF)	Sonstige		
-	-	-	-	-	-	-	-	25 049	Einladung
-	-	-	-	-	-	-	-	4 606	Insgesamt
-	-	-	-	-	-	-	-	3 969	USA
-	-	-	-	-	-	-	-	70	darunter: JFK
-	-	-	-	-	-	-	-	726	EWR
-	-	-	-	-	-	-	-	435	BGR
-	-	-	-	-	-	-	-	384	BOS
-	-	-	-	-	-	-	-	1 206	PHL
-	-	-	-	-	-	-	-	631	PIT
-	-	-	-	-	-	-	-	609	IAD
-	-	-	-	-	-	-	-	110	DTW
-	-	-	-	-	-	-	-	135	CVG
-	-	-	-	-	-	-	-	3 059	IND
-	-	-	-	-	-	-	-	15	CLT
-	-	-	-	-	-	-	-	343	ATL
-	-	-	-	-	-	-	-	27	FLL
-	-	-	-	-	-	-	-	57	MIA
-	-	-	-	-	-	-	-	24	ORL
-	-	-	-	-	-	-	-	22	RSW
-	-	-	-	-	-	-	-	4 344	TPA
-	-	-	-	-	-	-	-	1 049	SJU
-	-	-	-	-	-	-	-	326	CHI
-	-	-	-	-	-	-	-	114	DAL
-	-	-	-	-	-	-	-	735	HOU
-	-	-	-	-	-	-	-	51	LAX
-	-	-	-	-	-	-	-	210	SFO
-	-	-	-	-	-	-	-	11	ANC
-	-	-	-	-	-	-	-	117	Dominik. Republik
-	-	-	-	-	-	-	-	81	darunter: SDQ
-	-	-	-	-	-	-	-	1	POP
-	-	-	-	-	-	-	-	42	PUJ
-	-	-	-	-	-	-	-	33	Jamaika
-	-	-	-	-	-	-	-	850	Kuba
-	-	-	-	-	-	-	-	837	darunter: HAV
-	-	-	-	-	-	-	-	13	Mexiko
-	-	-	-	-	-	-	-	13	darunter: MEX
-	-	-	-	-	-	-	-	13	CUN
-	-	-	-	-	-	-	-	2 906	Argentinien
-	-	-	-	-	-	-	-	255	darunter: BUE
-	-	-	-	-	-	-	-	2 469	Brasilien
-	-	-	-	-	-	-	-	181	darunter: RIO
-	-	-	-	-	-	-	-	309	SAO
-	-	-	-	-	-	-	-	309	*BR
-	-	-	-	-	-	-	-	147	Chile
-	-	-	-	-	-	-	-	147	darunter: SCL
-	-	-	-	-	-	-	-	68	Kolumbien
-	-	-	-	-	-	-	-	166	darunter: BOG
-	-	-	-	-	-	-	-	68	Peru
-	-	-	-	-	-	-	-	166	darunter: LIM
-	-	-	-	-	-	-	-	161	Venezuela
-	-	-	-	-	-	-	-	32 789	darunter: CCS
39	-	-	-	-	-	-	-	234	Amerika
-	-	-	-	-	-	-	-	190	Kasachstan
-	-	-	-	-	-	-	-	31	darunter: ALA
-	-	-	-	-	-	-	-	15	TSE
-	-	-	-	-	-	-	-	15	Kirgisien
-	-	-	-	-	-	-	-	49	darunter: FRU
-	-	-	-	-	-	-	-	34	Rußland/Fernost
-	-	-	-	-	-	-	-	5	darunter: DVB
-	-	-	-	-	-	-	-	43	Tadschikistan
-	-	-	-	-	-	-	-	208	Turkmenistan
-	-	-	-	-	-	-	-	208	darunter: ASB
-	-	-	-	-	-	-	-	261	Usbekistan
-	-	-	-	-	-	-	-	261	darunter: TAS
-	-	-	-	-	-	-	-	210	Bahrain
-	-	-	-	-	-	-	-	1 158	darunter: BAH
-	-	-	-	-	-	-	-	1 158	Iran
-	-	-	-	-	-	-	-	160	darunter: THR
-	-	-	-	-	-	-	-	160	Israel
-	-	-	-	-	-	-	-	42	darunter: TLV
-	-	-	-	-	-	-	-	42	Jemen
-	-	-	-	-	-	-	-	250	darunter: SAH
-	-	-	-	-	-	-	-	250	Jordanien
-	-	-	-	-	-	-	-	335	darunter: AMM
-	-	-	-	-	-	-	-	335	Katar
-	-	-	-	-	-	-	-	45	darunter: DOH
-	-	-	-	-	-	-	-	45	Kuweit
-	-	-	-	-	-	-	-	60	darunter: KWI
-	-	-	-	-	-	-	-	60	Libanon
-	-	-	-	-	-	-	-	850	darunter: BEY
-	-	-	-	-	-	-	-	229	Oman
-	-	-	-	-	-	-	-	234	darunter: MCT
-	-	-	-	-	-	-	-	387	Saudi-Arabien
-	-	-	-	-	-	-	-	36	darunter: DHA
-	-	-	-	-	-	-	-	36	JED
-	-	-	-	-	-	-	-	5 371	RUH
-	-	-	-	-	-	-	-	3 646	Syrien
-	-	-	-	-	-	-	-	102	darunter: DAM
-	-	-	-	-	-	-	-	1 623	Ver. Arab. Emirate
-	-	-	-	-	-	-	-	20	darunter: SHJ
-	-	-	-	-	-	-	-	20	AUH
-	-	-	-	-	-	-	-	20	DXB
-	-	-	-	-	-	-	-	20	Bangladesch
-	-	-	-	-	-	-	-	20	darunter: DAC

Nach Streckenziellland bzw. -flugplatz	Von Strecken									
	Hamburg (HAM)	Hannover (HAJ)	Bremen (BRE)	Düsseldorf (DUS)	Köln/Bonn (CGN)	Frankfurt (FRA)	Stuttgart (STR)	Nürnberg (NUE)	München (MUC)	Berlin (TXL)
Einladung										
Insgesamt										
Indien	-	-	-	-	194	3 061	-	-	-	-
darunter:DEL	-	-	-	-	194	134	-	-	-	-
BLR	-	-	-	-	-	745	-	-	-	-
BOM	-	-	-	-	-	936	-	-	-	-
CCU	-	-	-	-	-	602	-	-	-	-
MAA	-	-	-	-	-	644	-	-	-	-
Sri Lanka	-	-	-	8	-	335	-	-	19	-
darunter:CMB	-	-	-	8	-	335	-	-	19	-
Maldiven	-	-	-	4	-	23	-	-	5	-
darunter:MLE	-	-	-	4	-	23	-	-	5	-
Pakistan	-	-	-	-	-	369	-	-	-	-
darunter:KHI	-	-	-	-	-	333	-	-	-	-
ISB	-	-	-	-	-	24	-	-	-	-
LHE	-	-	-	-	-	12	-	-	-	-
Brunei	-	-	-	-	-	48	-	-	-	-
darunter:BNW	-	-	-	-	-	48	-	-	-	-
Hongkong(China)	-	-	-	-	-	4 137	-	-	-	-
darunter:HKG	-	-	-	-	-	4 137	-	-	-	-
China	-	-	-	-	-	2 671	-	-	117	-
darunter:PEK	-	-	-	-	-	1 448	-	-	33	-
SHA	-	-	-	-	-	1 223	-	-	84	-
Indonesien	-	-	-	-	-	282	-	-	-	-
darunter:JKT	-	-	-	-	-	145	-	-	-	-
DPS	-	-	-	-	-	137	-	-	-	-
Japan	-	-	-	-	-	4 319	-	-	-	-
darunter:NRT	-	-	-	-	-	3 032	-	-	-	-
NGO	-	-	-	-	-	162	-	-	-	-
KIX	-	-	-	-	-	1 125	-	-	-	-
Rep. Korea	16	-	-	-	-	2 687	-	-	-	-
darunter:SEL	16	-	-	-	-	2 687	-	-	-	-
Mongolei	-	-	-	-	-	-	-	-	-	51
darunter:ULN	-	-	-	-	-	-	-	-	-	51
Malaysia	-	-	-	-	-	650	-	-	35	-
darunter:KUL	-	-	-	-	-	425	-	-	35	-
PEN	-	-	-	-	-	225	-	-	-	-
Philippinen	-	-	-	-	-	488	-	-	-	-
darunter:MNL	-	-	-	-	-	488	-	-	-	-
Singapur	-	-	-	-	-	1 611	-	-	-	-
darunter:SIN	-	-	-	-	-	1 611	-	-	-	-
Thailand	-	-	-	-	-	709	-	-	142	-
darunter:BKK	-	-	-	-	-	709	-	-	142	-
Taiwan	-	-	-	-	-	791	-	-	-	-
darunter:TPE	-	-	-	-	-	791	-	-	-	-
Vietnam	-	-	-	-	-	39	-	-	-	-
darunter:SGN	-	-	-	-	-	39	-	-	-	-
Asien	44	69	-	15	1 276	29 956	-	-	736	61
Australien	-	-	-	-	-	343	-	-	-	-
darunter:MEL	-	-	-	-	-	110	-	-	-	-
SYD	-	-	-	-	-	234	-	-	-	-
Neuseeland	-	-	-	-	-	21	-	-	-	-
darunter:AKL	-	-	-	-	-	21	-	-	-	-
Australien/D	-	-	-	-	-	365	-	-	-	-
I N S G E S A M T ..	649	482	17	2 942	16 710	70 766	701	536	4 602	242

mit Gebieten ausserhalb Deutschlands

in Tonnen

herkunftsflugplatz								Nach Streckenzieland bzw. -flugplatz	
B e r l i n (SXF)	(THF)	Saarbrücken (SCN)	Münster / Osn.(FMO)	Leipzig (LEJ)	Dresden (DRS)	Erfurt (ERF)	Sonstige	Insgesamt	
-	-	-	-	-	-	-	-	3 255	Einladung
-	-	-	-	-	-	-	-	328	Insgesamt
-	-	-	-	-	-	-	-	745	Indien
-	-	-	-	-	-	-	-	936	darunter:DEL
-	-	-	-	-	-	-	-	602	BLR
-	-	-	-	-	-	-	-	644	BOM
-	-	-	-	-	-	-	-	362	CCU
-	-	-	-	-	-	-	-	31	MAA
-	-	-	-	-	-	-	-	31	Sri Lanka
-	-	-	-	-	-	-	-	369	darunter:CMB
-	-	-	-	-	-	-	-	333	Malediven
-	-	-	-	-	-	-	-	24	darunter:MLE
-	-	-	-	-	-	-	-	12	Pakistan
-	-	-	-	-	-	-	-	48	darunter:KHI
-	-	-	-	-	-	-	-	48	ISB
-	-	-	-	-	-	-	-	4 137	LHE
-	-	-	-	-	-	-	-	4 137	Brunei
-	-	-	-	-	-	-	-	2 788	darunter:BN
-	-	-	-	-	-	-	-	1 481	Hongkong(China)
-	-	-	-	-	-	-	-	1 307	darunter:HKG
-	-	-	-	-	-	-	-	282	China
-	-	-	-	-	-	-	-	145	darunter:PEK
-	-	-	-	-	-	-	-	137	SHA
-	-	-	-	-	-	-	-	4 319	Indonesien
-	-	-	-	-	-	-	-	3 032	darunter:JKT
-	-	-	-	-	-	-	-	162	DPS
-	-	-	-	-	-	-	-	1 125	Japan
-	-	-	-	-	-	-	-	2 703	darunter:NRT
-	-	-	-	-	-	-	-	2 703	NGO
-	-	-	-	-	-	-	-	51	KIX
-	-	-	-	-	-	-	-	51	Rep. Korea
-	-	-	-	-	-	-	-	686	darunter:SEL
-	-	-	-	-	-	-	-	460	Mongolei
-	-	-	-	-	-	-	-	225	darunter:ULN
-	-	-	-	-	-	-	-	488	Malaysia
-	-	-	-	-	-	-	-	488	darunter:KUL
-	-	-	-	-	-	-	-	1 611	PEN
-	-	-	-	-	-	-	-	1 611	Philippinen
-	-	-	-	-	-	-	-	851	darunter:MNL
-	-	-	-	-	-	-	-	791	Singapur
-	-	-	-	-	-	-	-	791	darunter:SIN
-	-	-	-	-	-	-	-	39	Thailand
-	-	-	-	-	-	-	-	39	darunter:BKK
-	-	-	-	-	-	-	-	39	Taiwan
-	-	-	-	-	-	-	-	39	darunter:TPE
-	-	-	-	-	-	-	-	39	Vietnam
-	-	-	-	-	-	-	-	39	darunter:SGN
6	-	-	-	-	-	-	-	32 162	Asien
-	-	-	-	-	-	-	-	343	Australien
-	-	-	-	-	-	-	-	110	darunter:MEL
-	-	-	-	-	-	-	-	234	SYD
-	-	-	-	-	-	-	-	21	Neuseeland
-	-	-	-	-	-	-	-	21	darunter:AKL
-	-	-	-	-	-	-	-	365	Australien/0
490	4	7	2	183	5	2	-	98 340	I N S G E S A M T

Von Streckenherkunftsländern bzw. -flughäfen	Nach Strecken									
	Hamburg (HAM)	Hannover (HAJ)	Bremen (BRE)	Düsseldorf (DUS)	Köln/Bonn (CGN)	Frankfurt (FRA)	Stuttgart (STR)	Nürnberg (NUE)	München (MUC)	Berlin (TXL)
Ausladung										
Insgesamt										
Belgien	14	68	0	6	800	340	5	238	15	0
darunter:BRU	14	8	0	6	767	336	5	3	15	0
LGG	-	60	-	-	33	4	-	235	-	-
Dänemark	18	4	-	20	639	126	15	-	10	-
darunter:CPH	18	4	-	20	510	126	15	-	10	-
BLL	-	-	-	-	129	0	-	-	-	-
Finnland	47	-	-	19	601	156	-	-	17	9
darunter:HEL	47	-	-	19	601	156	-	-	17	9
Frankreich	17	0	0	27	1 309	1 431	9	0	37	14
darunter:CDG	17	0	0	27	832	1 334	9	0	34	14
ETZ	-	-	-	-	40	-	-	-	-	-
LYS	-	-	-	0	292	24	0	-	0	-
NCE	-	-	-	-	-	60	-	-	2	-
RNS	-	-	-	-	143	-	-	-	-	-
TLS	-	-	-	-	-	13	-	-	0	-
Griechenland	2	4	-	71	9	228	22	-	96	5
darunter:ATH	-	-	-	6	6	181	6	-	46	4
SKG	2	4	-	61	3	47	16	-	50	0
Großbritannien	40	4	0	134	3 246	1 820	14	0	116	4
darunter:LHR	34	0	-	71	206	1 027	13	-	106	3
LGW	5	-	0	0	-	7	-	-	4	-
STN	0	-	-	53	928	410	-	0	0	0
LTN	-	-	-	0	219	33	-	-	-	-
BHX	-	0	-	1	-	15	0	-	0	0
EDI	-	-	-	-	360	2	-	-	-	-
EMA	-	-	-	-	1 477	238	-	-	-	-
LBA	-	-	-	-	40	-	-	-	-	-
LPL	-	-	-	-	13	-	-	-	-	-
MAN	0	0	-	8	-	87	0	-	5	0
Irland	0	-	-	16	531	232	-	-	5	-
darunter:DUB	0	-	-	15	531	41	-	-	5	-
SNN	-	-	-	0	-	191	-	-	-	-
Italien	4	10	-	6	1 500	499	1	-	57	3
darunter:FCO	-	-	-	2	-	115	-	-	11	2
BGY	-	-	-	-	1 017	83	0	-	-	-
MXP	4	-	-	5	-	81	1	-	1	0
VCE	-	-	-	-	-	86	-	-	0	-
TSF	-	-	-	-	296	-	-	-	-	-
BLQ	-	-	-	-	-	57	-	-	5	-
FLR	-	-	-	-	-	19	-	-	9	-
NAP	-	-	-	-	-	-	-	-	15	-
PSR	-	10	-	-	2	-	-	-	-	-
TRN	-	-	-	-	186	53	-	-	0	-
Luxemburg	0	-	-	-	-	2	-	-	0	-
Niederlande	41	0	-	0	-	48	0	0	55	3
darunter:AMS	40	0	-	0	-	48	0	0	55	3
Österreich	8	6	2	27	302	243	7	2	23	5
darunter:VIE	8	6	2	27	219	200	7	2	23	5
GRZ	-	-	-	-	-	43	0	-	-	-
LNZ	-	-	-	0	83	0	-	-	-	-
Portugal	-	-	-	0	565	242	2	0	40	-
darunter:LIS	-	-	-	-	-	179	-	-	40	-
OPD	-	-	-	-	565	59	2	0	-	-
Schweden	6	0	-	3	864	677	0	-	6	5
darunter:ARN	6	0	-	3	674	626	0	-	6	5
GOT	0	-	-	-	190	51	-	-	0	-
Spanien	18	3	3	127	776	524	12	0	45	12
darunter:MAD	3	0	0	9	212	218	6	0	15	9
AGP	0	0	0	13	6	39	0	0	-	-
ALC	0	-	-	45	6	6	-	-	0	-
BCN	3	-	-	11	306	103	1	-	19	3
BIO	-	0	-	-	-	37	-	-	-	-
PNA	-	-	-	-	10	-	-	-	-	-
SVQ	-	-	-	0	9	2	-	-	-	-
VIT	-	1	-	-	227	-	-	-	-	-
VLC	-	-	-	-	-	35	-	-	-	-
ZAZ	-	-	-	-	3	-	-	-	-	-
PMI	4	0	2	17	0	63	0	-	9	0
LPA	0	-	0	5	0	16	0	-	2	-
TFS	0	1	0	17	0	3	2	-	0	-
Island	-	-	-	-	-	39	-	-	0	-
darunter:KEF	-	-	-	-	-	39	-	-	0	-
Norwegen	5	-	-	0	139	79	-	-	12	-
darunter:OSL	5	-	-	0	139	79	-	-	12	-
Schweiz	52	13	5	67	241	431	6	16	203	23
darunter:ZRH	49	12	5	65	9	350	5	12	197	23
BSL	3	1	-	2	196	20	-	0	1	-
GVA	0	0	-	0	35	61	0	3	5	-
Armenien	-	-	-	-	-	18	-	-	-	-
darunter:EVN	-	-	-	-	-	18	-	-	-	-
Aserbeidschan	-	-	-	-	-	24	-	-	-	-
darunter:BAK	-	-	-	-	-	24	-	-	-	-
Bosnien-Herzegowina	-	-	-	-	-	4	-	-	4	-
Bulgarien	-	0	-	0	-	18	-	-	15	-
darunter:SOF	-	-	-	-	-	18	-	-	15	-
Estland	0	-	-	-	-	4	-	-	-	-
Georgien	-	-	-	-	-	2	-	-	-	-
Jugoslawien	-	-	-	1	-	3	0	-	5	-
darunter:BEG	-	-	-	1	-	3	0	-	5	-
Kroatien	-	-	-	0	-	33	-	-	1	0
darunter:ZAG	-	-	-	0	-	33	-	-	1	0
Lettland	-	-	-	-	-	15	-	-	-	-
darunter:RIX	-	-	-	-	-	15	-	-	-	-
Litauen	0	-	-	-	-	14	-	-	-	0
darunter:VNO	-	-	-	-	-	13	-	-	-	0

mit Gebieten ausserhalb Deutschlands
in Tonnen

zielflugplatz									Von Streckenherkunfts- land bzw. -flugplatz
B e r l i n (SXF)	Saarbrücken (SCN)	Münster / Osn.(FMO)	Leipzig (LEJ)	Dresden (DRS)	Erfurt (ERF)	Sonstige	Insgesamt		
95	0	-	-	84	-	-	-	1 668	Ausladung
95	0	-	-	84	-	-	-	1 252	Insgesamt
-	-	-	-	-	-	-	-	416	Belgien
-	-	-	-	-	-	-	-	832	darunter:BRU
-	-	-	-	-	-	-	-	702	LGG
-	-	-	-	-	-	-	-	130	Dänemark
-	-	-	-	-	-	-	-	849	darunter:CPH
-	-	-	-	-	-	-	-	849	BLL
-	-	-	-	-	-	-	-	2 847	Finnland
-	-	-	-	-	-	-	-	2 268	darunter:HEL
-	-	-	-	-	-	-	0	40	Frankreich
-	-	-	-	-	-	-	-	317	darunter:CDG
-	-	-	-	-	-	-	-	61	ETZ
-	-	-	-	-	-	-	-	143	LYS
-	-	-	-	-	-	-	-	14	NCE
-	-	-	-	-	-	-	-	437	RNS
-	-	-	-	-	-	-	-	251	TLN
-	-	-	-	-	-	-	-	183	Griechenland
-	-	-	-	-	-	-	-	5 394	darunter:ATH
8	-	7	-	-	-	-	0	1 461	SKG
-	-	-	-	-	-	-	-	17	Großbritannien
-	-	-	-	-	-	-	-	1 393	darunter:LHR
-	-	0	-	-	-	-	-	252	LGW
-	-	-	-	-	-	-	-	18	STN
-	-	-	-	-	-	-	-	362	LTN
-	-	-	-	-	-	-	-	1 715	BHX
5	-	-	-	-	-	-	-	45	EDI
-	-	-	-	-	-	-	-	13	EMA
-	-	-	-	-	-	-	-	102	LBA
-	-	-	-	-	-	-	-	784	LPL
-	-	-	-	-	-	-	-	592	MAN
-	-	-	-	-	-	-	-	192	Irland
-	-	-	-	-	-	-	-	2 085	darunter:DUB
-	-	-	-	-	-	-	-	131	SNN
-	-	-	-	-	-	-	-	1 100	Italien
-	-	-	-	-	-	-	-	92	darunter:FCO
-	-	-	-	-	-	-	-	86	BGY
-	-	-	-	-	-	-	-	296	MXP
-	-	-	-	-	-	-	-	62	VCE
-	-	-	-	-	-	-	-	27	TSF
-	-	-	-	-	-	-	-	15	BLQ
-	-	-	-	-	-	-	-	16	FLR
-	-	-	-	-	-	-	-	239	NAP
-	-	-	-	-	-	-	-	3	PSR
-	-	-	-	-	-	-	-	148	TRN
-	-	-	-	-	-	-	-	146	Luxemburg
-	-	-	-	-	-	-	-	626	Niederlande
-	-	-	-	-	-	-	-	499	darunter:AMS
-	-	-	-	-	-	-	-	43	österreich
-	-	-	-	-	-	-	-	83	darunter:VIE
-	-	-	-	-	-	-	-	852	GRZ
0	-	0	-	-	-	-	1	219	LNZ
0	-	-	-	-	-	-	-	627	Portugal
-	-	-	-	-	-	-	-	1 563	darunter:LIS
-	-	-	-	-	-	-	-	241	OPO
3	-	-	1	0	0	34	-	1 322	Schweden
-	-	-	-	-	-	-	-	241	darunter:ARN
-	-	-	-	-	-	-	-	558	GOT
-	-	-	-	-	-	-	-	477	Spanien
-	-	-	-	-	-	-	-	53	darunter:MAD
-	-	-	-	-	-	-	-	57	AGP
-	-	-	-	-	-	-	-	448	ALC
-	-	-	-	-	-	-	-	37	BCN
2	-	-	-	-	-	-	-	11	BIO
-	-	-	-	-	-	-	-	11	PNA
-	-	-	-	-	-	-	-	234	SVQ
-	-	-	-	-	-	-	-	35	VIT
-	-	-	-	-	-	-	-	31	VLC
-	-	-	-	-	-	-	-	99	ZAZ
0	-	-	1	0	0	27	-	25	PMI
0	-	-	-	0	0	-	-	24	LPA
-	-	-	-	-	-	-	-	39	TFS
-	-	-	-	-	-	-	-	39	Island
-	-	-	-	-	-	-	-	235	darunter:KEF
-	-	-	-	-	-	-	-	235	Norwegen
-	-	-	-	-	-	-	-	1 062	darunter:OSL
-	0	-	3	2	1	-	-	732	Schweiz
-	0	-	-	2	1	-	-	224	darunter:ZRH
-	-	-	-	-	-	-	-	106	BSL
-	-	-	-	-	-	-	-	18	GVA
-	-	-	-	-	-	-	-	18	Armenien
-	-	-	-	-	-	-	-	24	darunter:EVN
-	-	-	-	-	-	-	-	24	Aserbeidschan
-	-	-	-	-	-	-	-	8	darunter:BAK
-	-	-	-	-	-	-	-	39	Bosnien-Herzegowina
5	-	-	-	-	-	-	-	39	Bulgarien
5	-	-	-	-	-	-	-	5	darunter:SOF
-	-	-	-	-	-	-	-	2	Estland
-	-	-	-	-	-	-	-	10	Georgien
0	-	-	-	-	-	-	-	41	Jugoslawien
-	-	-	-	-	-	-	-	34	darunter:BEG
-	-	-	-	-	-	-	-	15	Kroatien
-	-	-	-	-	-	-	-	15	darunter:ZAG
-	-	-	-	-	-	-	-	15	Lettland
-	-	-	-	-	-	-	-	15	darunter:RIX
-	-	-	-	-	-	-	-	15	Litauen
-	-	-	-	-	-	-	-	14	darunter:VNO

Von Streckenherkunfts- land bzw. -flugplatz	Nach Strecken									
	Hamburg (HAM)	Hannover (HAJ)	Bremen (BRE)	Düsseldorf (DUS)	Köln/Bonn (CGN)	Frankfurt (FRA)	Stuttgart (STR)	Nürnberg (NUE)	München (MUC)	Berlin (TXL)
Ausladung										
Insgesamt										
Malta	0	-	-	0	-	152	-	-	4	-
darunter:MLA	0	-	-	0	-	152	-	-	4	-
Mazedonien	0	-	-	3	-	5	2	-	-	-
darunter:SKP	0	-	-	3	-	5	2	-	-	-
Moldavien	-	-	-	-	-	12	-	-	-	-
darunter:KIV	-	-	-	-	-	12	-	-	-	-
Polen	2	1	-	6	47	62	2	-	0	0
darunter:HAM	0	0	-	1	47	37	0	-	0	0
KTW	-	-	-	5	-	24	2	-	-	-
Rumänien	-	-	-	0	-	33	-	-	19	-
darunter:OTP	-	-	-	0	-	32	-	-	19	-
Russische Fö.d. (EU)	46	0	-	35	-	232	4	-	9	2
darunter:DME	-	-	-	-	-	-	4	-	-	-
SVO	46	-	-	34	-	173	-	-	8	2
GOJ	-	-	-	-	-	12	-	-	-	-
LED	0	-	-	0	-	36	-	-	-	-
Slowenien	-	-	-	-	-	18	-	-	0	-
darunter:LJU	-	-	-	-	-	18	-	-	0	-
Tschechische Rep. ..	4	0	-	3	61	114	0	-	0	0
darunter:PRG	4	0	-	3	61	114	0	-	0	0
Türkei	45	9	-	164	947	408	93	46	100	16
darunter:ANK	0	0	-	2	0	37	2	0	0	-
AYT	2	-	-	2	-	6	0	-	1	-
IST	43	8	-	145	946	365	90	46	64	16
IZM	-	-	-	15	-	1	0	-	34	-
Ukraine	-	-	-	-	-	32	9	-	-	-
darunter:IEV	-	-	-	-	-	29	-	-	-	-
Ungarn	2	0	-	3	277	100	1	7	3	0
darunter:BUD	2	0	-	3	277	100	1	7	3	0
Weißrussland	-	-	-	-	-	26	-	-	-	-
darunter:MSQ	-	-	-	-	-	26	-	-	-	-
Zypern	0	-	-	-	161	19	-	-	-	-
darunter:LCA	0	-	-	-	161	19	-	-	-	-
Europa	370	126	11	742	13 014	8 474	206	310	900	104
DARUNTER: EU-LÄNDER	214	101	6	458	11 142	6 569	89	242	521	61
Ägypten	2	21	-	2	-	271	-	-	1	-
darunter:CAI	2	-	-	2	-	266	-	-	1	-
HRG	-	21	-	-	-	0	-	-	-	-
Algerien	-	-	-	-	-	4	-	-	-	-
Libyen	-	-	-	-	-	0	-	-	-	-
Marokko	0	-	-	5	-	29	-	-	0	-
darunter:CAS	-	-	-	-	-	29	-	-	-	-
Tunesien	2	1	0	10	-	52	2	-	6	-
darunter:TUN	0	-	-	2	-	40	-	-	0	-
MIR	2	1	0	8	-	12	2	-	6	-
Ghana	-	-	-	85	-	88	-	-	-	-
darunter:ACC	-	-	-	85	-	88	-	-	-	-
Nigeria	-	-	-	-	-	54	-	-	-	-
darunter:LOS	-	-	-	-	-	54	-	-	-	-
Senegal	-	-	-	-	-	76	-	-	-	-
darunter:DKR	-	-	-	-	-	76	-	-	-	-
Eritrea	-	-	-	-	-	23	-	-	-	-
darunter:ASM	-	-	-	-	-	23	-	-	-	-
Äthiopien	-	-	-	-	-	49	-	-	-	-
darunter:ADD	-	-	-	-	-	49	-	-	-	-
Kenia	-	-	-	-	-	959	-	-	17	-
darunter:NBO	-	-	-	-	-	931	-	-	-	-
MBA	-	-	-	-	-	28	-	-	17	-
Sudan	-	-	-	-	-	10	-	-	-	-
darunter:KRT	-	-	-	-	-	10	-	-	-	-
Mauritius	-	-	-	-	-	47	-	-	25	-
darunter:MRU	-	-	-	-	-	47	-	-	25	-
Namibia	-	-	-	-	-	324	-	-	9	-
darunter:WDH	-	-	-	-	-	324	-	-	9	-
Seschellen	-	-	-	-	-	16	-	-	-	-
darunter:SEZ	-	-	-	-	-	16	-	-	-	-
Südafrika	-	-	-	-	-	1 510	-	-	35	-
darunter:JNB	-	-	-	-	-	1 267	-	-	-	-
CPT	-	-	-	-	-	243	-	-	35	-
Simbabwe	-	-	-	-	-	79	-	-	-	-
darunter:HRE	-	-	-	-	-	79	-	-	-	-
Afrika	5	22	0	101	-	3 592	2	-	93	-
Kanada	0	-	-	4	0	1 976	0	-	80	-
darunter:YUL	-	-	-	-	-	241	-	-	-	-
YTO	0	-	-	4	-	981	0	-	70	-
YVR	-	-	-	0	-	366	-	-	9	-
YYC	-	-	-	-	-	396	-	-	0	-
USA	-	-	-	745	2 814	14 307	235	-	1 148	-
darunter:JFK	-	-	-	-	928	2 745	-	-	102	-
EWR	-	-	-	428	229	336	-	-	248	-
BOS	-	-	-	-	-	549	-	-	-	-
PHL	-	-	-	-	1 501	547	-	-	43	-
PIT	-	-	-	-	-	255	-	-	-	-
IAD	-	-	-	-	-	718	-	-	97	-
DTW	-	-	-	-	-	411	-	-	14	-
CVG	-	-	-	-	-	294	-	-	0	-
SDF	-	-	-	-	157	-	-	-	-	-
CLT	-	-	-	-	-	81	-	-	-	-
ATL	-	-	-	-	-	2 341	235	-	120	-

mit Gebieten ausserhalb Deutschlands
in Tonnen

zielflugplatz								Von Streckenherkunfts-	
Berlin (SXF)	lin (THF)	Saarbrücken (SCN)	Münster / Osn. (FMO)	Leipzig (LEJ)	Dresden (DRS)	Erfurt (ERF)	Sonstige	Insgesamt	land bzw. -flugplatz
-	-	-	-	-	-	-	-	157	Ausladung
0	-	-	-	-	-	-	-	157	Insgesamt
0	-	-	-	-	-	-	-	11	Malta
-	-	-	-	-	-	-	-	11	darunter:MLA
-	-	-	-	-	-	-	-	12	Mazedonien
42	-	-	-	-	-	-	-	12	darunter:SKP
15	-	-	-	-	0	-	-	164	Moldavien
27	-	-	-	-	-	-	-	102	darunter:KIV
2	-	-	-	-	-	-	-	59	Polen
2	-	-	-	-	-	-	-	55	darunter:WAW
18	-	-	-	-	-	-	-	53	KTW
5	-	-	-	20	-	-	-	364	Rumänien
19	-	-	-	20	-	-	-	28	darunter:OTP
0	-	-	-	-	-	-	-	275	Russische Föd. (EU)
-	-	-	-	-	-	-	-	12	darunter:DME
-	-	-	-	-	-	-	-	37	SVO
-	-	-	-	-	-	-	-	19	GOJ
0	-	-	-	-	-	-	-	19	LED
0	-	-	-	-	-	-	-	184	Slowenien
0	-	-	-	-	-	-	-	184	darunter:LJU
0	-	-	-	-	-	-	-	184	Tschechische Rep.
0	-	-	-	-	-	-	-	1 827	darunter:PRG
0	-	-	-	-	-	-	-	43	Türkei
0	-	-	-	-	-	-	-	11	darunter:ANK
0	-	-	-	-	-	-	-	1 722	AYT
0	-	-	-	-	-	-	-	51	IST
0	-	-	-	-	-	-	-	41	IZM
3	-	-	-	-	-	-	-	29	Ukraine
3	-	-	-	-	-	-	-	395	darunter:IEV
-	-	-	-	-	-	-	-	395	Ungarn
-	-	-	-	-	-	-	-	29	darunter:BUD
-	-	-	-	-	-	-	-	29	Weißrußland
-	-	-	-	-	-	-	-	181	darunter:MSQ
-	-	-	-	-	-	-	-	181	Zypern
178	0	8	4	106	6	36	-	24 596	darunter:LCA
107	0	8	1	84	5	36	-	19 644	Europa
2	-	-	-	-	-	-	-	298	DARUNTER: EU-LAENDER
2	-	-	-	-	-	-	-	273	Ägypten
-	-	-	-	-	-	-	-	21	darunter:CAI
-	-	-	-	-	-	-	-	4	HRG
-	-	-	-	-	-	-	-	35	Algerien
3	-	-	-	-	-	-	-	29	Libyen
3	-	-	-	-	-	0	-	78	Marokko
0	-	-	-	-	-	0	-	46	darunter:CAS
-	-	-	-	-	-	-	-	32	Tunesien
-	-	-	-	-	-	-	-	173	darunter:TUN
-	-	-	-	-	-	-	-	173	MIR
-	-	-	-	-	-	-	-	54	Ghana
-	-	-	-	-	-	-	-	54	darunter:ACC
-	-	-	-	-	-	-	-	76	Nigeria
-	-	-	-	-	-	-	-	23	darunter:LOS
-	-	-	-	-	-	-	-	23	Senegal
-	-	-	-	-	-	-	-	49	darunter:DKR
-	-	-	-	-	-	-	-	49	Eritrea
-	-	-	-	-	-	-	-	976	darunter:ASM
-	-	-	-	-	-	-	-	931	Äthiopien
-	-	-	-	-	-	-	-	45	darunter:ADD
-	-	-	-	-	-	-	-	10	Kenia
-	-	-	-	-	-	-	-	10	darunter:NBO
-	-	-	-	-	-	-	-	72	MBA
-	-	-	-	-	-	-	-	72	Sudan
-	-	-	-	-	-	-	-	332	darunter:KRT
-	-	-	-	-	-	-	-	332	Mauritius
-	-	-	-	-	-	-	-	16	darunter:MRU
-	-	-	-	-	-	-	-	16	Namibia
-	-	-	-	-	-	-	-	1 545	darunter:WDH
-	-	-	-	-	-	-	-	1 267	Seschellen
-	-	-	-	-	-	-	-	278	darunter:SEZ
-	-	-	-	-	-	-	-	79	Südafrika
-	-	-	-	-	-	-	-	79	darunter:JNB
5	-	-	-	-	-	0	-	3 821	CPT
1	-	-	-	-	-	-	-	2 063	Simbabwe
1	-	-	-	-	-	-	-	1 057	darunter:HRE
-	-	-	-	-	-	-	-	367	Kanada
-	-	-	-	-	-	-	-	397	darunter:YUL
-	-	-	-	-	-	-	-	19 249	YTO
-	-	-	-	-	-	-	-	3 775	YVR
-	-	-	-	-	-	-	-	1 241	YYC
-	-	-	-	-	-	-	-	549	USA
-	-	-	-	-	-	-	-	2 090	darunter:JFK
-	-	-	-	-	-	-	-	255	EWR
-	-	-	-	-	-	-	-	814	BOS
-	-	-	-	-	-	-	-	425	PHL
-	-	-	-	-	-	-	-	294	PIT
-	-	-	-	-	-	-	-	157	IAD
-	-	-	-	-	-	-	-	81	DTW
-	-	-	-	-	-	-	-	2 696	CVG
-	-	-	-	-	-	-	-	-	SDF
-	-	-	-	-	-	-	-	-	CLT
-	-	-	-	-	-	-	-	-	ATL

Von Streckenherkunfts- land bzw. -flughplatz	Nach Strecken									
	Hamburg (HAM)	Hannover (HAJ)	Bremen (BRE)	Düsseldorf (DUS)	Köln/Bonn (CGN)	Frankfurt (FRA)	Stuttgart (STR)	Nürnberg (NUE)	München (MUC)	Berlin (TXL)
Ausladung										
Insgesamt										
MIA	-	-	-	42	-	314	-	-	9	-
ORL	-	-	-	12	-	-	-	-	-	-
RSW	-	-	-	63	-	19	-	-	-	-
TPA	-	-	-	-	-	15	-	-	-	-
SJU	-	-	-	-	-	23	-	-	-	-
CHI	-	-	-	138	-	2 758	-	-	264	-
DAL	-	-	-	-	-	843	-	-	-	-
HOU	-	-	-	-	-	321	-	-	-	-
LAX	-	-	-	61	-	1 290	-	-	-	-
SFO	-	-	-	-	-	495	-	-	252	-
Dominik. Republik ..	-	-	-	72	-	54	-	-	1	-
darunter:SOQ	-	-	-	-	-	19	-	-	-	-
POP	-	-	-	50	-	28	-	-	0	-
PUJ	-	-	-	22	-	7	-	-	0	-
Jamaika	-	-	-	3	-	-	-	-	-	-
Kuba	-	-	-	21	-	45	-	-	-	-
darunter:HAV	-	-	-	14	-	-	-	-	-	-
VRA	-	-	-	-	-	15	-	-	-	-
CYO	-	-	-	-	-	30	-	-	-	-
Mexiko	-	-	-	0	-	479	-	-	-	-
darunter:MEX	-	-	-	-	-	479	-	-	-	-
Argentinien	-	-	-	-	-	137	-	-	-	-
darunter:BUE	-	-	-	-	-	137	-	-	-	-
Brasilien	-	-	-	-	-	2 346	-	-	34	-
darunter:RIO	-	-	-	-	-	292	-	-	4	-
POA	-	-	-	-	-	55	-	-	-	-
SAO	-	-	-	-	-	1 998	-	-	30	-
Chile	-	-	-	-	-	84	-	-	-	-
darunter:SCL	-	-	-	-	-	84	-	-	-	-
Kolumbien	-	-	-	-	-	24	-	-	-	-
darunter:BOG	-	-	-	-	-	24	-	-	-	-
Peru	-	-	-	-	-	127	-	-	-	-
darunter:LIM	-	-	-	-	-	127	-	-	-	-
Venezuela	-	-	-	0	-	125	-	-	-	-
darunter:CCS	-	-	-	-	-	125	-	-	-	-
Amerika	0	-	-	846	2 815	19 703	235	-	1 263	-
Kasachstan	-	-	-	-	-	85	-	-	-	-
darunter:ALA	-	-	-	-	-	85	-	-	-	-
Kirgisien	-	-	-	-	-	2	-	-	-	-
Rußland/Fernost	-	0	-	-	-	11	-	-	-	-
Turkmenistan	-	-	-	-	-	33	-	-	-	-
darunter:ASB	-	-	-	-	-	33	-	-	-	-
Usbekistan	-	-	-	-	-	86	-	-	-	-
darunter:TAS	-	-	-	-	-	86	-	-	-	-
Bahrain	-	-	-	-	-	109	-	-	-	-
darunter:BAH	-	-	-	-	-	109	-	-	-	-
Iran	49	-	-	-	-	114	-	-	-	11
darunter:THR	49	-	-	-	-	114	-	-	-	11
Israel	-	-	-	0	-	460	-	-	102	-
darunter:TLV	-	-	-	0	-	460	-	-	102	-
Jemen	-	-	-	-	-	28	-	-	-	-
darunter:SAH	-	-	-	-	-	28	-	-	-	-
Jordanien	-	-	-	-	-	37	-	-	-	40
darunter:AMM	-	-	-	-	-	37	-	-	-	40
Katar	-	-	-	-	-	-	-	-	157	-
darunter:DOH	-	-	-	-	-	-	-	-	157	-
Kuweit	-	-	-	-	-	169	-	-	-	-
darunter:KWI	-	-	-	-	-	169	-	-	-	-
Oman	-	-	-	-	-	148	-	-	70	-
darunter:MCT	-	-	-	-	-	148	-	-	70	-
Saudi-Arabien	-	-	-	-	-	170	-	-	-	-
darunter:DHA	-	-	-	-	-	18	-	-	-	-
JED	-	-	-	-	-	69	-	-	-	-
RUH	-	-	-	-	-	82	-	-	-	-
Syrien	-	-	-	-	-	8	-	-	4	-
darunter:DAM	-	-	-	-	-	8	-	-	4	-
Ver. Arab. Emirate ..	-	-	-	-	355	3 353	-	-	192	-
darunter:SHJ	-	-	-	-	355	2 327	-	-	-	-
DXB	-	-	-	-	-	1 022	-	-	192	-
Bangladesch	-	-	-	-	-	7	-	-	-	-
Indien	-	-	-	-	159	2 272	-	-	-	-
darunter:DEL	-	-	-	-	159	1 250	-	-	-	-
BOM	-	-	-	-	-	379	-	-	-	-
CCU	-	-	-	-	-	437	-	-	-	-
MAA	-	-	-	-	-	205	-	-	-	-
Sri Lanka	-	-	-	22	-	1 117	-	-	33	-
darunter:CMB	-	-	-	22	-	1 117	-	-	33	-
Malediven	-	-	-	21	-	47	-	-	39	-
darunter:MLE	-	-	-	21	-	47	-	-	39	-
Nepal	-	-	-	-	-	25	-	-	-	-
darunter:KTM	-	-	-	-	-	25	-	-	-	-
Pakistan	-	-	-	-	785	895	-	-	-	-
darunter:KHI	-	-	-	-	638	361	-	-	-	-
ISB	-	-	-	-	-	14	-	-	-	-
LHE	-	-	-	-	147	519	-	-	-	-
Brunei	-	-	-	-	-	60	-	-	-	-
darunter:BNW	-	-	-	-	-	60	-	-	-	-
Hongkong(China)	-	-	-	-	-	4 544	-	-	-	-
darunter:HKG	-	-	-	-	-	4 544	-	-	-	-
China	-	-	-	-	-	2 278	-	-	58	-
darunter:PEK	-	-	-	-	-	1 283	-	-	3	-
SHA	-	-	-	-	-	996	-	-	55	-

mit Gebieten ausserhalb Deutschlands
in Tonnen

zielflugplatz									Von Streckenherkunfts-
Berlin (SXF)	Berlin (THF)	Saarbrücken (SCN)	Münster / Osn. (FMO)	Leipzig (LEJ)	Dresden (DRS)	Erfurt (ERF)	Sonstige	Insgesamt	land bzw. -flugplatz
-	-	-	-	-	-	-	-	365	Ausladung
-	-	-	-	-	-	-	-	12	Insgesamt
-	-	-	-	-	-	-	-	82	MIA
-	-	-	-	-	-	-	-	15	ORL
-	-	-	-	-	-	-	-	23	RSW
-	-	-	-	-	-	-	-	3	TPA
-	-	-	-	-	-	-	-	160	SJU
-	-	-	-	-	-	-	-	843	CHI
-	-	-	-	-	-	-	-	321	DAL
-	-	-	-	-	-	-	-	1	HOU
-	-	-	-	-	-	-	-	352	LAX
-	-	-	-	-	-	-	-	696	SFO
-	-	-	-	0	-	-	-	127	Dominik. Republik
-	-	-	-	0	-	-	-	19	darunter:SDQ
-	-	-	-	-	-	-	-	79	POP
-	-	-	-	-	-	-	-	30	PUJ
-	-	-	-	-	-	-	-	3	Jamaika
-	-	-	-	-	-	-	-	85	Kuba
-	-	-	-	-	-	-	-	14	darunter:HAV
-	-	-	-	-	-	-	-	15	VRA
-	-	-	-	-	-	-	-	30	CYO
-	-	-	-	-	-	-	-	479	Mexiko
-	-	-	-	-	-	-	-	479	darunter:MEX
-	-	-	-	-	-	-	-	137	Argentinien
-	-	-	-	-	-	-	-	137	darunter:BUE
-	-	-	-	-	-	-	-	2	Brasilien
-	-	-	-	-	-	-	-	296	darunter:RIO
-	-	-	-	-	-	-	-	55	POA
-	-	-	-	-	-	-	-	2	SAO
-	-	-	-	-	-	-	-	84	Chile
-	-	-	-	-	-	-	-	84	darunter:SCL
-	-	-	-	-	-	-	-	24	Kolumbien
-	-	-	-	-	-	-	-	24	darunter:BOG
-	-	-	-	-	-	-	-	127	Peru
-	-	-	-	-	-	-	-	127	darunter:LIM
-	-	-	-	-	-	-	-	126	Venezuela
-	-	-	-	-	-	-	-	125	darunter:CCS
1	-	-	-	0	-	-	-	24	Amerika
-	-	-	-	-	-	-	-	85	Kasachstan
-	-	-	-	-	-	-	-	85	darunter:ALA
-	-	-	-	-	-	-	-	2	Kirgisien
-	-	-	-	-	-	-	-	11	Rußland/Fernost
-	-	-	-	-	-	-	-	33	Turkmenistan
-	-	-	-	-	-	-	-	33	darunter:ASB
-	-	-	-	-	-	-	-	86	Usbekistan
-	-	-	-	-	-	-	-	86	darunter:TAS
-	-	-	-	-	-	-	-	109	Bahrain
-	-	-	-	-	-	-	-	109	darunter:BAH
-	-	-	-	-	-	-	-	174	Iran
-	-	-	-	-	-	-	-	174	darunter:THR
-	-	-	-	-	-	-	-	567	Israel
-	-	-	-	-	-	-	-	567	darunter:TLV
-	-	-	-	-	-	-	-	28	Jemen
-	-	-	-	-	-	-	-	28	darunter:SAH
-	-	-	-	-	-	-	-	78	Jordanien
-	-	-	-	-	-	-	-	78	darunter:AMM
-	-	-	-	-	-	-	-	157	Katar
-	-	-	-	-	-	-	-	157	darunter:DOH
-	-	-	-	-	-	-	-	169	Kuweit
-	-	-	-	-	-	-	-	169	darunter:KWI
-	-	-	-	-	-	-	-	218	Oman
-	-	-	-	-	-	-	-	218	darunter:MCT
-	-	-	-	-	-	-	-	170	Saudi-Arabien
-	-	-	-	-	-	-	-	18	darunter:DHA
-	-	-	-	-	-	-	-	69	JED
-	-	-	-	-	-	-	-	82	RUH
-	-	-	-	-	-	-	-	12	Syrien
-	-	-	-	-	-	-	-	12	darunter:DAM
-	-	-	-	-	-	-	-	3	Ver. Arab. Emirate
-	-	-	-	-	-	-	-	2	darunter:SHJ
-	-	-	-	-	-	-	-	1	DXB
-	-	-	-	-	-	-	-	7	Bangladesch
-	-	-	-	-	-	-	-	2	Indien
-	-	-	-	-	-	-	-	1	darunter:DEL
-	-	-	-	-	-	-	-	379	BOM
-	-	-	-	-	-	-	-	437	CCU
-	-	-	-	-	-	-	-	205	MAA
-	-	-	-	-	-	-	-	1	Sri Lanka
-	-	-	-	-	-	-	-	1	darunter:CMB
-	-	-	-	-	-	-	-	107	Malediven
-	-	-	-	-	-	-	-	107	darunter:MLE
-	-	-	-	-	-	-	-	25	Nepal
-	-	-	-	-	-	-	-	25	darunter:KTM
-	-	-	-	-	-	-	-	1	Pakistan
-	-	-	-	-	-	-	-	1	darunter:KHI
-	-	-	-	-	-	-	-	14	ISB
-	-	-	-	-	-	-	-	666	LHE
-	-	-	-	-	-	-	-	60	Brunei
-	-	-	-	-	-	-	-	60	darunter:BNW
-	-	-	-	-	-	-	-	4	Hongkong(China)
-	-	-	-	-	-	-	-	4	darunter:HKG
-	-	-	-	-	-	-	-	2	China
-	-	-	-	-	-	-	-	1	darunter:PEK
-	-	-	-	-	-	-	-	1	SHA

Von Streckenherkunfts- land bzw. -flughplatz	Nach Strecken									
	Hamburg (HAM)	Hannover (HAJ)	Bremen (BRE)	Düsseldorf (DUS)	Köln/Bonn (CGN)	Frankfurt (FRA)	Stuttgart (STR)	Nürnberg (NUE)	München (MUC)	Berlin (TXL)
Ausladung										
Insgesamt										
Indonesien	-	-	-	-	-	267	-	-	-	-
darunter:JKT	-	-	-	-	-	161	-	-	-	-
DPS	-	-	-	-	-	106	-	-	-	-
Japan	-	-	-	-	-	4 842	-	-	-	-
darunter:NRT	-	-	-	-	-	2 963	-	-	-	-
NGO	-	-	-	-	-	45	-	-	-	-
KIX	-	-	-	-	-	1 833	-	-	-	-
Rep. Korea	-	-	-	-	-	2 612	-	-	-	-
darunter:SEL	-	-	-	-	-	2 612	-	-	-	-
Mongolei	-	-	-	-	-	-	-	-	-	34
darunter:ULN	-	-	-	-	-	-	-	-	-	34
Malaysia	-	-	-	-	-	1 816	-	-	16	-
darunter:KUL	-	-	-	-	-	825	-	-	16	-
PEN	-	-	-	-	-	990	-	-	-	-
Philippinen	-	-	-	-	-	493	-	-	-	-
darunter:MNL	-	-	-	-	-	493	-	-	-	-
Singapur	-	-	-	-	-	1 565	-	-	-	-
darunter:SIN	-	-	-	-	-	1 565	-	-	-	-
Thailand	-	-	-	-	-	1 979	-	-	236	-
darunter:BKK	-	-	-	-	-	1 979	-	-	236	-
Taiwan	-	-	-	-	-	950	-	-	-	-
darunter:TPE	-	-	-	-	-	950	-	-	-	-
Vietnam	-	-	-	-	-	49	-	-	-	-
darunter:SGN	-	-	-	-	-	49	-	-	-	-
Asien	49	0	-	43	1 299	30 630	-	-	909	85
Australien	-	20	-	-	-	118	-	-	-	-
darunter:MEL	-	-	-	-	-	91	-	-	-	-
SYD	-	-	-	-	-	27	-	-	-	-
*AU	-	20	-	-	-	-	-	-	-	-
Neuseeland	-	-	-	-	-	17	-	-	-	-
darunter:AKL	-	-	-	-	-	17	-	-	-	-
Australien/O	-	20	-	-	-	136	-	-	-	-
I N S G E S A M T ..	426	168	12	1 733	17 128	62 535	443	310	3 165	189

mit Gebieten ausserhalb Deutschlands

in Tonnen

zielflugplatz								Von Streckenherkunfts-	
B e r l i n (SXF)	(THF)	Saarbrücken (SCN)	Münster / Osn.(FMO)	Leipzig (LEJ)	Dresden (DRS)	Erfurt (ERF)	Sonstige	Insgesamt	land bzw. -flugplatz
-	-	-	-	-	-	-	-	267	Ausladung
-	-	-	-	-	-	-	-	161	Insgesamt
-	-	-	-	-	-	-	-	106	Indonesien
-	-	-	-	-	-	-	-	4 842	darunter:JKT
-	-	-	-	-	-	-	-	2 963	DPS
-	-	-	-	-	-	-	-	45	Japan
-	-	-	-	-	-	-	-	1 833	darunter:NRT
-	-	-	-	-	-	-	-	2 612	NGO
-	-	-	-	-	-	-	-	2 612	KIX
-	-	-	-	-	-	-	-	34	Rep. Korea
-	-	-	-	-	-	-	-	34	darunter:SEL
-	-	-	-	-	-	-	-	1 832	Mongolei
-	-	-	-	-	-	-	-	841	darunter:ULN
-	-	-	-	-	-	-	-	990	Malaysia
-	-	-	-	-	-	-	-	493	darunter:KUL
-	-	-	-	-	-	-	-	493	PEN
-	-	-	-	-	-	-	-	1 565	Philippinen
-	-	-	-	-	-	-	-	1 565	darunter:MNL
-	-	-	-	-	-	-	-	2 215	Singapur
-	-	-	-	-	-	-	-	2 215	darunter:SIN
-	-	-	-	-	-	-	-	950	Thailand
-	-	-	-	-	-	-	-	950	darunter:BKK
-	-	-	-	-	-	-	-	49	Taiwan
-	-	-	-	-	-	-	-	49	darunter:TPE
-	-	-	-	-	-	-	-	49	Vietnam
-	-	-	-	-	-	-	-	49	darunter:SGN
5	-	-	-	-	-	-	-	33 021	Asien
-	-	-	-	-	-	-	-	139	Australien
-	-	-	-	-	-	-	-	91	darunter:MEL
-	-	-	-	-	-	-	-	27	SYD
-	-	-	-	-	-	-	-	20	*AU
-	-	-	-	-	-	-	-	17	Neuseeland
-	-	-	-	-	-	-	-	17	darunter:AKL
-	-	-	-	-	-	-	-	156	Australien/0
190	0	8	4	106	6	37	-	86 460	I N S G E S A M T

Nach Streckenziel- flugplatz	Von Strecken									
	Hamburg (HAM)	Hannover (HAJ)	Bremen (BRE)	Düsseldorf (DUS)	Köln/Bonn (CGN)	Frankfurt (FRA)	Stuttgart (STR)	Nürnberg (NUE)	München (MUC)	Berlin (TXL)
<u>Post-Ein-/Ausladung</u>										
<u>Insgesamt</u>										
Hamburg	-	-	-	-	-	488	99	-	120	-
Hannover	-	-	-	-	-	129	195	32	-	-
Bremen	-	-	-	-	-	199	37	-	-	-
Düsseldorf	-	-	-	-	-	-	-	-	-	-
Köln/Bonn	-	-	-	-	-	266	22	78	290	-
Frankfurt	552	158	154	-	29	-	177	157	378	468
Stuttgart	145	86	27	-	28	157	-	-	95	-
Nürnberg	-	36	-	-	100	152	-	-	-	-
München	5	86	-	-	279	339	106	-	-	53
Berlin (Tegel)	-	-	-	-	200	515	-	-	96	-
Berlin (Schönefeld) ..	-	-	-	-	-	16	-	-	-	-
Berlin (Tempelhof) ...	-	-	-	-	-	-	-	-	-	-
Saarbrücken	-	-	-	-	-	-	-	-	-	-
Münster/Osnabrück	-	-	-	-	-	173	-	-	-	-
Leipzig	-	-	-	-	199	165	-	-	-	-
Dresden	-	-	-	-	-	175	-	-	0	-
Erfurt	-	-	-	-	-	-	-	-	-	-
Sonstige Flugplätze ..	0	-	-	-	40	196	-	-	-	-
Deutschland	703	366	181	-	874	2 971	637	266	979	521
<u>Post-Ein-/Ausladung</u>										
<u>Gemischtflüge</u>										
Hamburg	-	-	-	-	-	-	-	-	0	-
Hannover	-	-	-	-	-	-	-	-	-	-
Bremen	-	-	-	-	-	0	-	-	-	-
Düsseldorf	-	-	-	-	-	-	-	-	-	-
Köln/Bonn	-	-	-	-	-	2	-	-	0	-
Frankfurt	-	-	-	-	-	-	-	-	0	-
Stuttgart	-	-	-	-	-	19	-	-	-	-
Nürnberg	-	-	-	-	-	-	-	-	-	-
München	5	-	-	-	-	1	-	-	-	-
Berlin (Tegel)	-	-	-	-	-	63	-	-	-	-
Berlin (Schönefeld) ..	-	-	-	-	-	-	-	-	-	-
Berlin (Tempelhof) ...	-	-	-	-	-	-	-	-	-	-
Saarbrücken	-	-	-	-	-	-	-	-	-	-
Münster/Osnabrück	-	-	-	-	-	-	-	-	-	-
Leipzig	-	-	-	-	-	4	-	-	-	-
Dresden	-	-	-	-	-	-	-	-	0	-
Erfurt	-	-	-	-	-	-	-	-	-	-
Sonstige Flugplätze ..	0	-	-	-	-	0	-	-	-	-
Deutschland	5	-	-	-	-	89	-	-	0	-
<u>Post-Ein-/Ausladung</u>										
<u>Postflüge</u>										
Hamburg	-	-	-	-	-	488	99	-	120	-
Hannover	-	-	-	-	-	129	195	32	-	-
Bremen	-	-	-	-	-	199	37	-	-	-
Düsseldorf	-	-	-	-	-	-	-	-	-	-
Köln/Bonn	-	-	-	-	-	265	22	78	290	-
Frankfurt	552	158	154	-	29	-	177	157	378	468
Stuttgart	145	86	27	-	28	138	-	-	95	-
Nürnberg	-	36	-	-	100	152	-	-	-	-
München	-	86	-	-	279	337	106	-	-	53
Berlin (Tegel)	-	-	-	-	200	452	-	-	96	-
Berlin (Schönefeld) ..	-	-	-	-	-	16	-	-	-	-
Berlin (Tempelhof) ...	-	-	-	-	-	-	-	-	-	-
Saarbrücken	-	-	-	-	-	-	-	-	-	-
Münster/Osnabrück	-	-	-	-	-	173	-	-	-	-
Leipzig	-	-	-	-	199	161	-	-	-	-
Dresden	-	-	-	-	-	175	-	-	-	-
Erfurt	-	-	-	-	-	-	-	-	-	-
Sonstige Flugplätze ..	-	-	-	-	40	196	-	-	-	-
Deutschland	698	366	181	-	874	2 882	637	266	979	521

innerhalb Deutschlands

Ausladung in Tonnen

herkunftsflugplatz								Nach Streckenziel- flugplatz	
Berlin (SXF)	Berlin (THF)	Saarbrücken (SCN)	Münster / Osn.(FMO)	Leipzig (LEJ)	Dresden (DRS)	Erfurt (ERF)	Sonstige	Insgesamt	
									<u>Post-Ein-/Ausladung</u>
									<u>Insgesamt</u>
-	-	-	-	-	-	-	0	708	Hamburg
-	-	-	-	-	-	-	-	355	Hannover
-	-	-	-	-	-	-	-	237	Bremen
-	-	-	-	-	-	-	-	-	Düsseldorf
22	-	-	136	161	118	-	173	2 656	Köln/Bonn
-	-	-	-	-	-	-	-	684	Frankfurt
-	-	-	-	-	-	-	-	538	Stuttgart
-	-	-	-	-	-	-	-	287	Nürnberg
-	-	-	-	-	-	-	-	868	München
-	-	-	-	-	-	-	-	811	Berlin (Tegel)
-	-	-	-	-	-	-	-	16	Berlin (Schönefeld)
-	-	-	0	-	-	-	-	0	Berlin (Tempelhof)
-	-	-	-	-	-	-	-	-	Saarbrücken
-	-	-	-	-	-	-	-	173	Münster/Osnabrück
-	-	-	-	2	-	-	-	364	Leipzig
-	-	-	-	-	-	-	0	178	Dresden
-	-	-	0	-	-	-	-	-	Erfurt
-	-	-	-	-	-	-	-	236	Sonstige Flugplätze
22	-	-	136	164	118	-	174	8 110	Deutschland
									<u>Post-Ein-/Ausladung</u>
									<u>Gemischtlflüge</u>
-	-	-	-	-	-	-	0	0	Hamburg
-	-	-	-	-	-	-	-	-	Hannover
-	-	-	-	-	-	-	-	0	Bremen
-	-	-	-	-	-	-	-	-	Düsseldorf
-	-	-	-	-	-	-	-	2	Köln/Bonn
-	-	-	-	-	-	-	70	70	Frankfurt
-	-	-	-	-	-	-	-	19	Stuttgart
-	-	-	-	-	-	-	-	-	Nürnberg
-	-	-	-	-	-	-	-	6	München
-	-	-	-	-	-	-	-	63	Berlin (Tegel)
-	-	-	-	-	-	-	-	-	Berlin (Schönefeld)
-	-	-	0	-	-	-	-	0	Berlin (Tempelhof)
-	-	-	-	-	-	-	-	-	Saarbrücken
-	-	-	-	-	-	-	-	-	Münster/Osnabrück
-	-	-	-	-	-	-	-	4	Leipzig
-	-	-	-	-	-	-	0	0	Dresden
-	-	-	-	-	-	-	-	-	Erfurt
-	-	-	0	-	-	-	-	0	Sonstige Flugplätze
-	-	-	0	-	-	-	71	165	Deutschland
									<u>Post-Ein-/Ausladung</u>
									<u>Postflüge</u>
-	-	-	-	-	-	-	-	708	Hamburg
-	-	-	-	-	-	-	-	355	Hannover
-	-	-	-	-	-	-	-	236	Bremen
-	-	-	-	-	-	-	-	-	Düsseldorf
22	-	-	136	161	118	-	103	2 654	Köln/Bonn
-	-	-	-	-	-	-	-	613	Frankfurt
-	-	-	-	-	-	-	-	519	Stuttgart
-	-	-	-	-	-	-	-	287	Nürnberg
-	-	-	-	-	-	-	-	862	München
-	-	-	-	-	-	-	-	748	Berlin (Tegel)
-	-	-	-	-	-	-	-	16	Berlin (Schönefeld)
-	-	-	-	-	-	-	-	-	Berlin (Tempelhof)
-	-	-	-	-	-	-	-	-	Saarbrücken
-	-	-	-	-	-	-	-	173	Münster/Osnabrück
-	-	-	-	-	-	-	-	360	Leipzig
-	-	-	-	2	-	-	-	178	Dresden
-	-	-	-	-	-	-	-	-	Erfurt
-	-	-	-	-	-	-	-	236	Sonstige Flugplätze
22	-	-	136	164	118	-	103	7 945	Deutschland

8.1 Verflechtung im Verkehr

8.1.1 Starts bzw.

Nach Streckenziel- flughafen	Von Strecken									
	Hamburg (HAM)	Hannover (HAJ)	Bremen (BRE)	Düsseldorf (DUS)	Köln/Bonn (CGN)	Frankfurt (FRA)	Stuttgart (STR)	Nürnberg (NUE)	München (MUC)	Berlin (TXL)
Starts										
Insgesamt										
Hamburg	17	39	14	270	258	424	281	97	540	106
Hannover	17	443	43	42	28	307	131	16	227	4
Bremen	3	6	169	2	3	185	99	40	150	76
Düsseldorf	240	50	3	-	6	259	174	89	625	486
Köln/Bonn	236	30	6	2	85	212	90	146	478	543
Frankfurt	420	300	182	248	211	13	211	203	456	441
Stuttgart	293	133	99	159	104	211	230	8	104	448
Nürnberg	94	7	42	92	146	202	5	128	117	149
München	512	211	144	611	484	453	132	100	15	660
Berlin (Tegel)	106	1	76	473	564	446	480	146	656	-
Berlin (Schönefeld) ..	13	14	-	5	82	44	15	7	19	-
Berlin (Tempelhof) ...	1	4	5	4	15	26	8	138	14	-
Saarbrücken	47	4	2	42	1	-	11	-	68	2
Münster/Osnabrück	6	1	17	2	2	147	122	54	144	4
Leipzig	94	2	-	92	145	188	44	25	113	1
Dresden	93	24	21	76	97	182	82	8	136	5
Erfurt	41	-	3	41	45	1	-	11	41	1
Sonstige Flugplätze ..	155	54	46	116	223	620	179	282	593	84
Deutschland	2 388	1 323	872	2 277	2 499	3 920	2 294	1 498	4 496	3 010
Starts im Linienverkehr										
(ohne Nurfraachter)										
Hamburg	-	35	1	253	227	390	257	96	524	106
Hannover	17	-	2	38	24	276	102	12	213	4
Bremen	2	3	-	2	1	161	98	38	144	76
Düsseldorf	223	39	2	-	5	249	171	88	618	486
Köln/Bonn	223	22	-	1	-	176	74	83	410	542
Frankfurt	394	275	159	244	178	-	181	180	411	419
Stuttgart	272	103	97	157	74	184	-	4	82	447
Nürnberg	94	3	37	86	77	178	3	-	96	149
München	512	208	141	607	408	408	88	95	-	659
Berlin (Tegel)	105	1	76	473	541	422	476	146	653	-
Berlin (Schönefeld) ..	9	14	-	5	36	3	13	6	7	-
Berlin (Tempelhof) ...	1	-	-	-	-	-	-	137	-	-
Saarbrücken	46	-	2	41	1	-	5	-	66	2
Münster/Osnabrück	6	-	1	-	1	120	118	53	144	4
Leipzig	94	2	-	89	81	166	43	22	111	1
Dresden	93	24	21	76	94	160	79	8	133	4
Erfurt	41	-	2	41	43	-	-	9	40	1
Sonstige Flugplätze ..	114	47	-	104	178	542	60	49	459	82
Deutschland	2 246	776	541	2 217	1 969	3 435	1 768	1 026	4 111	2 982
Starts im Linienver-										
kehr (Nurfraachter)										
Hamburg	-	-	-	16	-	26	22	-	-	-
Hannover	-	-	-	-	-	22	22	-	1	-
Bremen	-	-	-	-	-	22	-	1	-	-
Düsseldorf	16	-	-	-	-	-	-	-	-	-
Köln/Bonn	12	-	-	-	-	26	6	21	64	-
Frankfurt	25	21	21	1	24	-	21	21	39	21
Stuttgart	21	21	-	-	7	22	-	-	21	-
Nürnberg	-	-	-	-	22	22	-	-	-	-
München	-	-	-	-	22	26	36	-	-	-
Berlin (Tegel)	-	-	-	-	22	22	1	-	1	-
Berlin (Schönefeld) ..	-	-	-	-	-	37	-	-	-	-
Berlin (Tempelhof) ...	-	-	1	-	-	16	-	-	-	-
Saarbrücken	-	-	-	-	-	-	-	-	1	-
Münster/Osnabrück	-	-	-	-	-	22	-	-	-	-
Leipzig	-	-	-	-	22	22	-	-	-	-
Dresden	-	-	-	-	-	22	-	-	-	-
Erfurt	-	-	-	-	1	-	-	-	-	-
Sonstige Flugplätze ..	-	-	-	-	2	45	-	1	-	-
Deutschland	74	42	21	18	122	352	108	44	127	21

innerhalb Deutschlands

Landungen

herkunftsflugplatz									Nach Streckenziel-
B e r l i n (SXF)	(THF)	Saarbrücken (SCN)	Münster / Osn. (FMO)	Leipzig (LEJ)	Dresden (DRS)	Erfurt (ERF)	Sonstige	Insgesamt	flugplatz
									<u>Starts</u>
									<u>Insgesamt</u>
15	4	48	9	94	95	43	157	2 511	Hamburg
16	7	1	8	6	22	-	56	1 374	Hannover
2	2	1	23	-	22	1	56	840	Bremen
6	11	45	1	95	76	46	153	2 365	Düsseldorf
111	26	5	5	130	99	46	230	2 480	Köln/Bonn
29	10	-	149	186	183	-	615	3 857	Frankfurt
15	8	5	119	49	73	2	169	2 229	Stuttgart
-	147	2	48	21	5	12	294	1 511	Nürnberg
9	7	65	145	109	131	40	565	4 393	München
-	-	-	6	2	4	-	88	3 048	Berlin (Tegel)
369	8	-	-	12	5	22	10	625	Berlin (Schönefeld)
1	63	88	76	2	4	41	566	1 056	Berlin (Tempelhof)
1	88	85	-	23	3	5	74	456	Saarbrücken
4	75	-	299	1	2	8	198	1 086	Münster/Osnabrück
23	3	15	-	2	92	1	59	899	Leipzig
8	4	6	2	78	234	5	60	1 121	Dresden
3	41	-	7	3	6	9	34	287	Erfurt
6	572	80	221	70	47	38	194	3 580	Sonstige Flugplätze
618	1 076	446	1 118	883	1 103	319	3 578	33 718	Deutschland
									<u>Starts im Linienverkehr</u>
									(ohne Nurfrachter)
13	-	47	6	93	92	40	114	2 294	Hamburg
12	-	-	1	6	21	-	50	778	Hannover
2	-	1	-	-	21	-	8	557	Bremen
4	-	42	-	90	76	43	99	2 235	Düsseldorf
19	-	1	3	85	95	43	182	1 959	Köln/Bonn
5	-	-	118	164	160	-	563	3 451	Frankfurt
11	1	-	114	47	72	-	51	1 716	Stuttgart
-	137	-	46	16	4	9	60	995	Nürnberg
5	-	64	144	107	129	40	457	4 072	München
-	-	-	6	2	4	-	84	2 989	Berlin (Tegel)
-	-	-	-	11	5	13	5	127	Berlin (Schönefeld)
-	-	88	75	2	-	38	518	859	Berlin (Tempelhof)
1	88	-	-	22	2	4	3	283	Saarbrücken
3	73	-	-	1	1	8	96	629	Münster/Osnabrück
22	2	15	-	-	91	1	51	791	Leipzig
7	-	6	1	54	-	4	42	806	Dresden
3	39	-	5	3	6	-	-	233	Erfurt
4	530	12	119	61	27	-	193	2 581	Sonstige Flugplätze
111	870	276	638	764	806	243	2 576	27 355	Deutschland
									<u>Starts im Linienver-</u>
									kehr (Nurfrachter)
-	-	-	-	-	-	1	-	65	Hamburg
-	-	-	-	-	-	-	-	45	Hannover
-	-	-	-	-	-	-	-	23	Bremen
-	-	-	-	-	-	1	-	17	Düsseldorf
21	16	-	-	44	1	-	-	211	Köln/Bonn
5	-	-	21	21	21	-	21	283	Frankfurt
-	-	-	-	-	-	-	-	92	Stuttgart
-	1	-	-	-	-	-	-	45	Nürnberg
-	-	-	-	-	-	-	-	84	München
-	-	-	-	-	-	-	-	46	Berlin (Tegel)
-	-	-	-	-	-	-	-	37	Berlin (Schönefeld)
-	-	-	-	-	-	1	-	18	Berlin (Tempelhof)
-	-	-	-	-	-	-	-	1	Saarbrücken
-	1	-	-	-	-	-	-	23	Münster/Osnabrück
-	-	-	-	-	-	-	-	44	Leipzig
-	1	-	-	22	-	-	-	44	Dresden
-	-	-	-	2	-	-	-	2	Erfurt
26	19	-	21	89	22	3	21	1 130	Deutschland

Nach Streckenziel- flughplatz	Von Strecken									
	Hamburg (HAM)	Hannover (HAJ)	Bremen (BRE)	Düsseldorf (DUS)	Köln/Bonn (CGN)	Frankfurt (FRA)	Stuttgart (STR)	Nürnberg (NUE)	München (MUC)	Berlin (TXL)
Starts										
Insgesamt										
Baden-Württemberg ..	47	7	3	1	55	132	67	1	11	31
Friedrichshafen ..	-	7	-	-	48	110	9	-	3	30
Heidelberg	-	-	-	-	-	-	-	-	-	-
Mannheim	46	-	-	-	3	-	4	-	4	1
Freiburg	-	-	-	-	-	-	4	-	-	-
Karlsruhe	-	-	1	1	2	-	10	-	3	-
Konstanz	-	-	-	-	-	-	-	-	-	-
Baden-Baden	-	-	1	-	-	-	-	-	-	-
Offenburg	-	-	-	-	-	-	2	-	-	-
Donaueschingen ...	-	-	-	-	-	-	-	-	-	-
Üb. Baden-Württembe	1	-	1	-	2	22	38	1	1	-
Bayern	25	-	1	67	62	171	18	225	100	-
Augsburg	25	-	1	67	60	108	5	-	-	-
Bayruth	-	-	-	-	-	60	-	-	-	-
Hof	-	-	-	-	-	2	2	-	4	-
Oberpfaffenhofen .	-	-	-	-	-	-	-	-	-	-
Landshut	-	-	-	-	-	1	2	-	-	-
Straubing	-	-	-	-	-	-	1	-	-	-
Üb. Bayern	-	-	-	-	2	-	8	225	96	-
Berlin	-	-	-	-	-	-	-	-	-	-
Üb. Berlin	-	-	-	-	-	-	-	-	-	-
Brandenburg	-	-	-	-	1	1	2	-	-	-
Sperenberg	-	-	-	-	-	-	-	-	-	-
Üb. Brandenburg ...	-	-	-	-	1	1	2	-	-	-
Bremen	-	-	26	-	-	-	-	-	-	-
Üb. Bremen	-	-	26	-	-	-	-	-	-	-
Hamburg	-	-	-	-	-	-	-	-	-	-
Finkenwerder	-	-	-	-	-	-	-	-	-	-
Üb. Hamburg	-	-	-	-	-	-	-	-	-	-
Hessen	-	-	-	-	1	10	4	-	-	-
Kassel	-	-	-	-	-	1	1	-	-	-
Egelsbach	-	-	-	-	-	-	2	-	-	-
Üb. Hessen	-	-	-	-	1	9	1	-	-	-
Mecklenburg-Vorpomme	22	19	1	2	3	24	-	3	11	1
Barth	-	-	-	-	-	1	-	-	-	-
Güttin	1	-	-	1	1	-	-	-	-	1
Haringsdorf	-	-	-	1	-	-	-	-	-	-
Rostock-Laage	21	19	-	-	2	23	-	1	-	-
Üb. Meckl.-Vorpomme	-	-	1	-	-	-	-	2	11	-
Niedersachsen	6	-	9	1	2	7	6	2	6	-
Wangerooge	-	-	1	-	-	-	-	-	-	-
Borkum	-	-	-	-	-	-	-	-	-	-
Braunschweig	-	-	-	-	2	7	4	2	6	-
Emden	-	-	-	-	-	-	-	-	-	-
Harle	-	-	-	-	-	-	-	-	-	-
Juist	-	-	2	-	-	-	-	-	-	-
Langsoog	-	-	4	-	-	-	-	-	-	-
Norddeich	-	-	-	-	-	-	-	-	-	-
Norderney	-	-	2	-	-	-	-	-	-	-
Lemwerder	-	-	-	-	-	-	-	-	-	-
Üb. Niedersachsen .	6	-	-	1	-	-	2	-	-	-
Nordrhein-Westfalen	25	6	5	11	28	193	66	50	456	1
Bonn/Hangelar	-	-	-	-	-	-	-	-	-	-
Dortmund	21	3	-	-	12	119	32	42	211	-
Essen	1	-	1	-	2	-	-	-	-	-
Gütersloh	-	-	-	-	1	-	-	-	-	-
Mönchengladbach ..	-	-	2	-	-	-	4	2	65	-
Paderborn-Lippstad	3	3	1	3	-	74	26	6	180	1
Siegerland	-	-	1	-	-	-	-	-	-	-
Üb. Nordrh.-Westf.	-	-	-	8	13	-	4	-	-	-
Rheinland-Pfalz	1	-	-	-	-	2	8	-	-	-
Hahn	-	-	-	-	-	2	3	-	-	-
Koblenz	-	-	-	-	-	-	-	-	-	-
Trier	-	-	-	-	-	-	1	-	-	-
Worms	-	-	-	-	-	-	-	-	-	-
Üb. Rheinland-Pfalz	1	-	-	-	-	-	4	-	-	-
Saarland	-	-	-	-	-	-	-	-	-	-

innerhalb Deutschlands
nach sonstigen deutschen Flugplätzen

herkunftsflugplatz								Insgesamt	Nach Streckenziel- flugplatz
Berlin (SXF)	Berlin (THF)	Saarbrücken (SCN)	Münster / Osn.(FMO)	Leipzig (LEJ)	Dresden (DRS)	Erfurt (ERF)	Sonstige		
									<u>Starts</u>
									<u>Insgesamt</u>
1	251	13	1	3	1	2	-	627	Baden-Württemberg
1	2	-	-	1	-	-	-	211	Friedrichshafen
-	-	-	-	-	-	-	-	-	Heidelberg
-	185	-	-	-	1	1	-	245	Mannheim
-	2	-	1	-	-	-	-	7	Freiburg
-	59	11	-	1	-	1	-	89	Karlsruhe
-	-	-	-	-	-	-	-	-	Konstanz
-	-	-	-	-	-	-	-	-	Baden-Baden
-	-	-	-	-	-	-	-	-	Offenburg
-	3	-	-	-	-	-	-	3	Donaueschingen
-	-	2	-	1	-	-	-	69	üb.Baden-Württembe
-	74	-	1	-	1	2	99	846	Bayern
-	73	-	1	-	-	1	-	341	Augsburg
-	-	-	-	-	1	-	39	100	Bayreuth
-	1	-	-	-	-	-	60	69	Hof
-	-	-	-	-	-	-	-	-	Oberpfaffenhofen
-	-	-	-	-	-	1	-	4	Landshut
-	-	-	-	-	-	-	-	1	Straubing
-	-	-	-	-	-	-	-	331	üb.Bayern
-	1	-	-	-	-	-	-	1	Berlin
-	1	-	-	-	-	-	-	1	üb.Berlin
-	1	-	1	-	-	-	1	7	Brandenburg
-	-	-	-	-	-	-	-	-	Sperenberg
-	1	-	1	-	-	-	1	7	üb.Brandenburg
-	-	-	-	-	-	-	-	26	Bremen
-	-	-	-	-	-	-	-	26	üb.Bremen
-	-	-	-	-	-	-	-	-	Hamburg
-	-	-	-	-	-	-	-	-	Finkenwerder
-	-	-	-	-	-	-	-	-	üb.Hamburg
-	1	-	7	-	1	-	-	24	Hessen
-	1	-	-	-	-	-	-	3	Kassel
-	-	-	5	-	-	-	-	7	Egelsbach
-	-	-	2	-	1	-	-	14	üb.Hessen
1	9	-	1	-	-	-	-	97	Mecklemburg-Vorpomme
-	-	-	-	-	-	-	-	1	Barth
-	-	-	-	-	-	-	-	4	Güttin
-	8	-	-	-	-	-	-	9	Heringsdorf
1	-	-	-	-	-	-	-	67	Rostock-Laage
-	1	-	1	-	-	-	-	16	üb.Meckl.-Vorpomme
-	2	-	-	1	1	-	-	43	Niedersachsen
-	-	-	-	-	-	-	-	1	Wangerooog
-	-	-	-	-	-	-	-	-	Borkum
-	1	-	-	1	1	-	-	24	Braunschweig
-	-	-	-	-	-	-	-	-	Emden
-	-	-	-	-	-	-	-	-	Harle
-	-	-	-	-	-	-	-	2	Juist
-	-	-	-	-	-	-	-	4	Langeoog
-	-	-	-	-	-	-	-	-	Norddeich
-	-	-	-	-	-	-	-	2	Norderney
-	1	-	-	-	-	-	-	-	Lemwerder
-	-	-	-	-	-	-	-	10	üb.Niedersachsen
3	195	2	201	64	32	1	94	1 433	Nordrhein-Westfalen
-	-	-	-	-	-	-	-	-	Bonn/Hangelar
1	98	-	114	37	26	-	14	730	Dortmund
-	6	-	-	-	1	1	-	12	Essen
-	-	-	-	-	-	-	-	1	Gütersloh
-	47	-	-	21	1	-	-	142	Mönchengladbach
2	44	2	6	5	4	-	80	440	Paderborn-Lippstad
-	-	-	1	-	-	-	-	2	Siegerland
-	-	-	80	1	-	-	-	106	üb.Nordrh.-Westf.
-	4	-	2	-	3	-	-	20	Rheinland-Pfalz
-	-	-	-	-	-	-	-	5	Hahn
-	-	-	-	-	-	-	-	-	Koblenz
-	-	-	-	-	-	-	-	1	Trier
-	-	-	-	-	-	-	-	-	Worms
-	4	-	2	-	3	-	-	14	üb.Rheinland-Pfalz
-	-	63	-	-	-	-	-	63	Saarland

Nach Streckenziel- flughafen	Von Strecken									
	Hamburg (HAM)	Hannover (HAJ)	Bremen (BRE)	Düsseldorf (DUS)	Köln/Bonn (CGN)	Frankfurt (FRA)	Stuttgart (STR)	Nürnberg (NUE)	München (MUC)	Berlin (TXL)
Starts										
Insgesamt										
Üb.Saarland	-	-	-	-	-	-	-	-	-	-
Sachsen	-	-	-	-	-	-	2	-	-	-
Üb.Sachsen	-	-	-	-	-	-	2	-	-	-
Sachsen-Anhalt	-	-	-	-	1	1	-	-	-	-
Magdeburg	-	-	-	-	1	-	-	-	-	-
Üb.Sachsen-Anhalt	-	-	-	-	-	1	-	-	-	-
Schleswig-Holstein .	28	22	1	34	68	79	4	-	8	51
Flensburg	-	-	-	-	1	1	1	-	-	-
Westerland/Sylt ..	24	22	-	34	1	5	1	-	6	-
Heide Busum	-	-	-	-	-	-	-	-	-	-
Helgoland	1	-	-	-	-	-	-	-	-	-
Kiel	-	-	1	-	64	72	2	-	1	51
Lübeck	1	-	-	-	2	1	-	-	1	-
Hvk auf Föhr	1	-	-	-	-	-	-	-	-	-
St.Peter Ording ..	-	-	-	-	-	-	-	-	-	-
Üb.Schleswig-Holst	1	-	-	-	-	-	-	-	-	-
Thüringen	1	-	-	-	2	-	2	1	1	-
Altenburg/Nobitz .	-	-	-	-	2	-	-	-	1	-
Üb.Thüringen	1	-	-	-	-	-	2	1	-	-
Deutschland	155	54	46	116	223	620	179	282	593	84

September 2000

V 151

innerhalb Deutschlands

nach sonstigen deutschen Flugplätzen

herkunftsflugplatz								Nach Streckenziel- flugplatz	
Berlin (SXF)	Berlin (THF)	Saarbrücken (SCN)	Münster / Dsn. (FMO)	Leipzig (LEJ)	Dresden (DRS)	Erfurt (ERF)	Sonstige	Insgesamt	
-	-	63	-	-	-	-	-	63	Starts Insgesamt üb. Saarland
-	-	-	-	2	5	-	-	9	Sachsen
-	-	-	-	2	5	-	-	9	üb. Sachsen
-	-	-	-	-	-	2	-	4	Sachsen-Anhalt
-	-	-	-	-	-	-	-	1	Magdeburg
-	-	-	-	-	-	2	-	3	üb. Sachsen-Anhalt
1	34	1	7	-	2	1	-	341	Schleswig-Holstein
-	1	-	-	-	-	-	-	4	Flensburg
-	32	-	2	-	-	1	-	128	Westerland/Sylt
-	-	-	-	-	-	-	-	-	Heide Busum
-	-	-	-	-	-	-	-	1	Helgoland
1	1	1	4	-	2	-	-	200	Kiel
-	-	-	1	-	-	-	-	6	Lübeck
-	-	-	-	-	-	-	-	1	Wyk auf Föhr
-	-	-	-	-	-	-	-	-	St. Peter Örding
-	-	-	-	-	-	-	-	1	üb. Schleswig-Holst
-	-	1	-	-	1	30	-	39	Thüringen
-	-	1	-	-	-	-	-	4	Altenburg/Nobitz
-	-	-	-	-	1	30	-	35	üb. Thüringen
6	572	80	221	70	47	38	194	3 580	Deutschland

Nach Streckenziellland bzw. -flugplatz	Von Strecken									
	Hamburg (HAM)	Hannover (HAJ)	Bremen (BRE)	Düsseldorf (DUS)	Köln/Bonn (CGN)	Frankfurt (FRA)	Stuttgart (STR)	Nürnberg (NUE)	München (MUC)	Berlin (TXL)
Starts										
Insgesamt										
Belgien	215	164	76	139	52	329	148	141	271	77
darunter:BRU	212	143	76	139	49	323	147	83	268	77
ANR	3	3	-	-	-	2	-	1	1	-
LGG	-	18	-	-	3	4	1	57	-	-
Dänemark	123	115	44	116	172	299	87	2	175	186
darunter:CPH	120	114	42	116	142	221	85	1	174	140
BLL	-	1	1	-	30	76	-	-	1	46
Finnland	115	7	-	102	30	187	2	-	104	51
darunter:HEL	115	7	-	102	30	187	2	-	103	51
Frankreich	286	226	51	464	422	969	384	122	1 075	232
darunter:ORY	-	1	-	-	1	56	-	-	1	-
COG	254	220	49	279	321	473	272	115	350	217
LBG	-	5	-	1	13	15	8	-	23	1
CFE	-	-	-	40	-	-	-	-	45	-
CLY	-	-	-	4	1	4	-	-	5	-
ETZ	-	-	-	-	17	-	-	-	-	-
LYS	-	-	-	122	23	187	73	-	158	-
MRS	-	-	-	-	-	4	1	-	89	-
NCE	32	-	1	12	13	130	14	2	235	9
RNS	-	-	-	-	21	-	-	1	-	-
SXB	-	-	-	-	-	1	1	-	73	-
TLS	-	-	-	1	-	90	-	-	60	-
XTB	-	-	-	3	6	3	1	-	8	-
*FR	-	-	1	1	3	3	8	4	4	-
Griechenland	132	118	38	306	107	407	263	136	487	163
darunter:ATH	7	5	-	9	-	161	7	26	130	27
AOK	-	-	-	4	-	-	-	-	9	-
CFU	15	12	5	36	9	23	18	15	32	17
CHQ	3	4	-	7	-	4	4	-	8	4
GPA	-	4	-	5	1	9	4	-	10	-
HER	49	32	19	62	24	61	53	31	74	40
JMK	3	4	-	4	-	4	-	-	5	-
JSI	-	-	-	4	-	4	-	-	4	-
JTR	1	-	-	4	-	4	-	-	7	4
KGS	12	8	4	21	9	12	13	12	20	8
KVA	-	-	-	5	8	-	18	8	10	-
MJT	-	-	-	4	-	4	-	-	4	-
PVK	-	-	-	4	4	4	4	-	8	-
RHO	22	29	6	42	16	41	27	17	41	17
SKG	12	16	4	75	36	68	103	20	105	37
SMI	4	4	-	12	-	4	4	4	4	4
ZTH	4	-	-	8	-	4	4	3	12	5
Großbritannien	526	298	84	788	341	1 491	325	91	766	286
darunter:LHR	210	90	-	235	117	484	209	-	295	155
LGW	85	76	84	115	-	99	1	-	86	-
STN	151	66	-	99	113	191	-	76	112	81
LCY	-	-	-	-	2	72	-	-	-	-
LTN	-	-	-	2	27	29	5	-	5	-
BHX	21	-	-	178	1	208	72	1	167	25
BRS	-	-	-	-	-	22	-	-	-	-
EDI	-	-	-	-	2	60	1	1	1	-
EMA	-	-	-	-	62	71	-	-	-	-
GCI	-	5	-	4	-	5	-	-	-	-
LPL	-	-	-	2	2	2	-	7	1	-
MAN	47	59	-	151	2	217	30	1	87	25
NCL	12	-	-	-	-	-	-	-	1	-
SOU	-	-	-	-	-	25	-	-	-	-
*GB	-	-	-	1	5	1	2	1	8	-
Irland	9	1	-	73	31	128	9	-	37	10
darunter:DUB	4	-	-	60	29	118	3	-	29	5
NOC	-	-	-	5	-	-	-	-	5	-
SNN	5	1	-	8	2	5	5	-	3	5
Italien	235	129	10	466	325	1 349	356	67	1 375	202
darunter:FCO	30	30	-	74	30	273	25	-	153	29
CIA	-	1	-	7	-	10	-	-	13	-
BGY	-	-	-	1	52	20	59	-	73	-
LIN	-	-	1	3	5	69	3	-	5	-
MXP	169	57	-	193	96	274	162	47	232	116
VCE	9	6	2	29	9	151	1	-	91	29
TSF	-	-	-	-	37	-	-	-	-	-
AOI	-	-	-	3	-	-	-	-	76	-
BDS	-	1	-	7	1	9	-	-	5	-
BLQ	-	-	-	24	-	120	-	-	87	-
CAG	-	-	2	4	-	1	-	-	9	-
CTA	9	5	-	22	-	16	11	-	22	5
EBA	-	-	-	-	4	-	6	-	14	-
FLR	-	-	-	2	-	58	1	-	100	-
GOA	-	-	-	5	-	2	1	-	60	-
NAP	9	16	5	25	14	15	11	10	48	15
OLB	-	-	-	13	-	23	5	1	21	-
PMO	-	5	-	5	5	5	10	-	10	-
PSA	-	-	-	2	3	3	1	-	92	-
PSR	-	-	-	2	14	5	-	-	-	-
RMI	3	-	-	7	3	1	-	-	-	3
SUF	5	5	-	14	4	14	5	5	17	4
TRN	1	1	-	25	22	162	47	1	70	-
TRS	-	-	-	1	1	-	1	-	89	-
VRN	-	-	-	-	25	85	1	1	85	-
*IT	-	2	-	-	1	30	1	1	2	1
Luxemburg	46	13	3	-	1	121	-	-	8	-
darunter:LUX	46	13	3	-	1	121	-	-	8	-
Niederlande	274	160	122	151	126	308	156	150	380	150
darunter:AMS	149	150	122	151	120	302	146	149	294	150
RTM	63	7	-	-	4	3	3	-	9	-
MST	1	-	-	-	-	-	2	-	72	-

mit Gebieten ausserhalb Deutschlands

herkunftsflugplatz								Nach Streckenzielland bzw. -flugplatz	
Berlin (SXF)	Berlin (THF)	Searbrücken (SCN)	Münster / Osn.(FMO)	Leipzig (LEJ)	Dresden (DRS)	Erfurt (ERF)	Sonstige	Insgesamt	
32	139	-	2	25	4	-	-	1 814	Starts
32	138	-	2	2	2	-	-	1 693	Insgesamt
-	1	-	-	1	2	-	-	14	Belgien
-	-	-	-	22	-	-	-	105	darunter:BRU
2	4	-	3	1	-	-	-	1 329	ANR
2	3	-	1	1	-	-	-	1 162	LGG
-	1	-	-	-	-	-	-	156	Dänemark
-	-	-	1	-	-	-	-	599	darunter:CPH
3	10	5	36	4	2	-	16	597	BLL
1	2	-	23	1	-	-	-	4 307	Finnland
-	3	2	1	1	1	-	-	60	darunter:HEL
-	-	-	-	-	-	-	-	2 592	Frankreich
-	-	-	-	-	-	-	-	74	darunter:DRY
-	-	-	-	-	-	-	-	85	COG
-	-	-	-	-	-	-	-	14	LBG
-	-	-	-	-	-	-	-	17	CFE
-	-	-	-	-	-	-	-	563	CLY
1	2	1	-	2	-	-	-	94	ETZ
-	1	1	-	-	-	-	-	454	LYS
-	1	1	-	-	-	-	-	22	MRS
-	1	1	-	-	-	-	-	77	NCE
1	1	1	8	-	-	-	-	152	RNS
72	2	18	56	108	49	-	-	29	SXB
-	1	-	-	-	-	-	-	29	TLS
11	-	4	9	18	8	6	-	29	XTB
-	-	-	-	-	-	-	-	29	*FR
31	1	10	20	42	21	11	5	2 497	Griechenland
-	-	-	-	-	-	-	-	373	darunter:ATH
-	-	-	-	-	-	-	-	13	ADK
4	-	-	8	8	-	-	-	238	CFU
-	-	-	-	-	-	-	-	34	CHQ
14	-	4	11	20	11	9	-	33	GPA
12	-	-	8	16	9	4	-	586	HER
-	-	-	-	4	-	-	-	20	JMK
62	9	3	53	1	3	-	13	12	JSI
5	2	-	-	-	1	-	-	24	JTR
56	1	-	4	-	-	-	-	139	KGS
-	1	1	45	-	-	-	-	49	KVA
-	1	-	1	-	-	-	-	12	MJT
-	-	-	-	-	-	-	-	24	PVK
-	-	-	-	-	-	-	-	327	RHO
-	-	-	-	-	-	-	-	525	SKG
-	-	-	-	-	-	-	-	44	SMI
-	-	-	-	-	-	-	-	40	ZTH
62	9	3	53	1	3	-	-	5 140	Großbritannien
5	2	-	-	-	1	-	-	1 796	darunter:LHR
56	1	-	4	-	-	-	-	553	LGW
-	1	1	45	-	-	-	-	949	STN
-	1	-	1	-	-	-	-	120	LCY
-	-	-	-	-	-	-	-	84	LTN
-	-	-	-	-	-	-	-	674	BHX
-	-	-	-	-	-	-	-	22	BRS
-	-	-	-	-	1	-	-	66	EDI
-	-	-	-	-	-	-	-	133	EMA
-	-	-	-	-	-	-	-	14	GCI
-	1	1	-	-	1	-	-	16	LPL
-	-	-	-	-	-	-	-	620	MAN
-	-	-	1	-	-	-	-	13	NCL
-	-	1	-	-	-	-	-	26	SOU
-	-	-	2	-	-	-	-	19	*GB
-	-	-	-	-	-	-	-	300	Irland
-	-	-	-	-	-	-	-	248	darunter:DUB
-	-	-	-	-	-	-	-	15	NOC
38	15	3	1	22	11	-	2	34	SNN
26	1	1	-	-	1	-	-	4 606	Italien
-	3	-	-	-	-	-	-	670	darunter:FCO
-	6	-	-	-	-	-	-	33	CIA
-	-	-	-	-	-	-	-	206	BGY
-	-	-	-	-	-	-	-	90	LIN
-	-	-	-	-	-	-	-	1 346	MPX
-	-	-	-	-	-	-	-	333	VCE
-	-	-	-	-	-	-	-	38	TSF
-	-	-	-	-	-	-	-	79	ADI
-	-	-	-	-	-	-	-	23	BDS
-	-	-	-	-	-	-	-	231	BLQ
-	-	-	-	-	-	-	-	16	CAG
-	-	-	-	-	-	-	-	90	CTA
-	3	-	-	-	-	-	-	24	EBA
-	-	-	-	-	-	-	-	164	FLR
-	-	-	-	-	-	-	-	68	GOA
-	-	-	1	10	10	-	2	191	NAP
-	-	-	-	1	-	-	-	64	DLB
5	-	-	-	-	-	-	-	45	PMD
1	-	-	-	1	-	-	-	100	PSA
-	-	-	-	-	-	-	-	21	PSR
-	-	-	-	-	-	-	-	17	RMI
5	-	-	-	9	-	-	-	87	SUF
-	-	-	-	-	-	-	-	329	TRN
-	-	-	-	-	-	-	-	92	TRS
-	-	-	-	-	-	-	-	197	VRN
-	48	84	-	1	-	-	-	39	*IT
-	48	84	-	-	-	1	-	325	Luxemburg
9	3	-	149	32	44	-	6	325	darunter:LUX
6	1	-	149	30	44	-	6	2 220	Niederlande
2	-	-	-	2	-	-	-	1 969	darunter:AMS
-	-	-	-	-	-	-	-	93	RTM
-	-	-	-	-	-	-	-	75	MST

Nach Streckenzieland bzw. -flugplatz	Von Strecken									
	Hamburg (HAM)	Hannover (HAJ)	Bremen (BRE)	Düsseldorf (DUS)	Köln/Bonn (CGN)	Frankfurt (FRA)	Stuttgart (STR)	Nürnberg (NUE)	München (MUC)	Berlin (TXL)
Starts										
Insgesamt										
EIN	61	3	-	-	-	1	-	1	3	-
Österreich	159	83	73	266	217	813	187	89	371	144
darunter: VIE	141	83	73	153	174	276	131	86	257	144
GRZ	-	-	-	-	-	117	44	2	85	-
INN	-	-	-	-	4	90	1	-	4	-
KLU	5	-	-	-	11	89	-	-	-	-
LNZ	1	-	-	65	22	118	6	1	23	-
SZG	12	-	-	48	6	123	6	-	1	-
Portugal	42	38	12	71	78	275	63	20	107	25
darunter: LIS	-	3	-	1	32	153	21	1	62	-
FAD	38	31	12	62	25	53	29	15	36	22
FNC	4	4	-	8	-	8	8	4	8	4
OPD	-	-	-	-	21	57	5	-	-	-
Schweden	152	58	2	75	75	360	34	-	170	58
darunter: ARN	85	57	1	51	28	217	28	-	111	57
BMA	-	-	-	-	-	3	2	-	1	-
GOT	66	1	1	24	39	137	-	-	54	1
Spanien	444	490	152	1 009	522	1 302	470	201	755	311
darunter: MAD	1	60	-	63	77	309	31	1	179	30
AGP	30	23	10	62	23	79	17	4	32	21
ALC	17	9	4	54	18	36	12	9	20	22
BCN	30	64	-	89	54	181	79	2	208	30
BIO	-	-	-	-	-	82	-	-	-	-
GRO	2	5	-	4	-	4	1	-	-	4
LET	8	7	-	21	-	17	5	4	9	4
REU	4	-	-	4	-	4	-	-	-	4
SVQ	-	-	2	8	-	-	-	-	2	-
VIT	-	-	-	-	17	1	8	-	-	-
VLC	-	-	-	-	-	46	-	-	-	-
XRY	10	10	-	18	-	18	10	-	20	6
ZAZ	-	-	1	-	2	21	-	1	-	-
*E1	-	-	-	-	-	1	-	-	8	-
IBZ	29	38	10	84	39	52	31	21	39	17
MAH	12	13	4	29	12	20	16	9	12	9
PMI	198	171	85	407	211	258	155	96	122	116
ACE	20	21	7	26	12	30	13	11	16	13
FUE	27	23	8	45	18	39	22	16	22	9
LPA	31	24	14	43	22	52	29	14	30	13
SPC	-	-	-	9	-	8	8	-	5	4
TFS	23	22	6	35	14	36	32	13	30	9
Island	-	-	-	5	-	31	1	-	3	1
darunter: KEF	-	-	-	5	-	31	1	-	3	1
Norwegen	54	8	1	52	17	143	-	1	62	-
darunter: OSL	54	5	-	50	17	143	-	1	61	-
Schweiz	362	277	80	420	383	627	265	186	618	293
darunter: ZRH	228	169	80	272	261	306	148	130	258	201
BRN	-	-	-	-	2	-	-	-	65	-
BSL	112	82	-	77	92	137	51	52	127	1
GVA	22	25	-	69	27	184	59	1	120	1
Albanien	-	-	-	-	-	20	-	-	-	-
darunter: TIA	-	-	-	-	-	20	-	-	-	-
Armenien	-	-	-	-	-	7	-	-	-	-
Aserbeidschan	-	-	-	-	-	15	-	-	-	-
darunter: BAK	-	-	-	-	-	15	-	-	-	-
Bosnien-Herzegowina	-	-	-	11	-	11	4	-	30	-
darunter: SJJ	-	-	-	11	-	8	4	-	30	-
Bulgarien	25	43	-	46	16	86	14	6	37	4
darunter: SOF	-	-	-	1	-	52	-	-	31	-
BOJ	11	13	-	15	9	7	5	2	3	-
VAR	14	30	-	30	7	27	9	4	3	4
Estland	13	1	-	-	-	17	-	-	-	-
darunter: TLL	13	1	-	-	-	17	-	-	-	-
Georgien	-	-	-	-	-	11	-	-	1	-
darunter: TBS	-	-	-	-	-	11	-	-	1	-
Jugoslawien	-	4	-	18	17	36	27	-	42	-
darunter: BEG	-	-	-	9	-	22	9	-	31	-
PRN	-	4	-	9	15	-	18	-	11	-
TGD	-	-	-	-	-	12	-	-	-	-
Kroatien	1	10	-	27	2	158	-	-	73	17
darunter: ZAG	-	4	-	4	-	116	-	-	59	12
DBV	1	1	-	5	2	7	-	-	5	1
SPU	-	5	-	18	-	34	-	-	5	4
Lettland	-	-	-	-	-	30	-	-	-	-
darunter: RIX	-	-	-	-	-	30	-	-	-	-
Litauen	30	1	-	-	1	60	-	-	-	30
darunter: VNO	-	-	-	-	-	58	-	-	-	30
PLQ	30	1	-	-	1	2	-	-	-	-
Malta	13	11	-	16	9	68	18	5	26	8
darunter: MLA	13	11	-	16	9	68	18	5	26	8
Mazedonien	15	-	-	22	3	11	14	-	29	-
darunter: SKP	15	-	-	22	3	11	14	-	29	-
Moldavien	-	-	-	-	-	28	-	-	-	1
darunter: KIV	-	-	-	-	-	28	-	-	-	1
Polen	76	47	3	101	35	334	50	34	153	56
darunter: WAW	25	16	1	55	34	203	28	-	130	55
GDN	51	-	-	-	-	1	-	1	-	-
KRK	-	-	-	-	1	31	-	-	8	1
KTW	-	-	-	21	-	67	20	13	-	-
WRO	-	-	1	-	-	30	-	1	20	-
*PL	-	31	1	25	-	2	2	19	1	-
Rumänien	-	1	-	16	-	79	9	-	51	-
darunter: OTP	-	1	-	4	-	57	-	-	30	-
CND	-	-	-	4	-	4	-	-	1	-
SBZ	-	-	-	-	-	-	-	-	18	-
TSR	-	-	-	8	-	10	-	-	1	-

mit Gebieten ausserhalb Deutschlands

herkunftsflugplatz									Nach Streckenzieland bzw. -flugplatz
Berlin (SXF)	Berlin (THF)	Saarbrücken (SCN)	Münster / Osn. (FMO)	Leipzig (LEJ)	Dresden (DRS)	Erfurt (ERF)	Sonstige	Insgesamt	
1	-	-	-	-	-	-	-	70	Starts
10	7	1	1	26	2	1	-	2 450	Insgesamt
9	3	-	-	25	1	-	-	1 556	Österreich
-	1	-	-	-	-	-	-	249	darunter: VIE
-	1	-	1	-	-	-	-	101	GRZ
-	1	-	-	-	-	-	-	105	INN
1	1	1	-	1	-	-	-	239	KLU
-	1	-	-	-	1	1	-	199	LNZ
50	-	4	18	26	13	5	-	848	Portugal
28	-	-	-	-	-	1	-	302	darunter: LIS
22	-	4	18	22	13	4	-	406	FAD
-	-	-	-	4	-	-	-	52	FNC
-	-	-	-	-	-	-	-	83	OPD
1	4	-	-	-	2	-	-	991	Schweden
1	1	-	-	-	1	-	-	637	darunter: ARN
-	3	-	-	-	1	-	-	11	BMA
-	-	-	-	-	-	-	-	323	GOT
163	-	102	296	162	105	61	1	6 546	Spanien
4	-	4	9	8	4	-	-	751	darunter: MAD
-	-	-	13	-	-	-	-	330	AGP
-	-	-	-	-	-	-	-	214	ALC
-	-	-	-	-	-	-	-	737	BCN
-	-	-	-	-	-	-	-	82	BIO
4	-	-	4	4	4	-	-	20	GRO
-	-	-	-	-	-	-	-	91	LEI
-	-	-	-	-	-	-	-	16	REU
-	-	-	-	-	1	-	-	13	SVQ
-	-	-	-	-	-	-	-	26	VIT
-	-	2	-	-	-	-	-	48	VLC
-	-	-	-	4	-	-	-	94	XRY
-	-	-	-	-	-	-	-	26	ZAZ
-	-	1	-	-	-	1	-	11	*E1
23	-	11	26	18	14	10	1	463	Island
8	-	-	4	7	5	-	-	160	darunter: KEF
68	-	66	184	70	38	33	-	2 278	Norwegen
4	-	5	13	13	9	5	-	358	darunter: OSL
13	-	5	17	8	4	4	-	3	Schweiz
19	-	4	18	18	17	4	-	2 330	darunter: ZRH
19	-	4	4	12	9	4	-	67	BRN
-	-	-	-	1	-	-	-	851	BSL
1	26	-	-	1	-	-	-	561	GVA
1	25	-	-	1	-	1	-	20	Albanien
7	166	2	79	77	76	4	-	20	darunter: TIA
1	2	1	79	77	75	2	-	7	Armenien
6	112	1	-	-	1	-	-	15	Aserbeidschan
-	51	-	-	-	-	-	-	15	darunter: BAK
-	-	-	-	-	-	-	-	56	Bosnien-Herzegowina
-	-	-	-	-	-	-	-	53	darunter: SJJ
68	1	-	2	57	36	17	-	458	Bulgarien
14	-	-	-	-	-	-	-	98	darunter: SDF
19	1	-	-	19	13	5	-	122	BOJ
35	-	-	2	38	23	12	-	238	VAR
-	-	-	-	-	-	-	-	31	Estland
1	-	-	-	-	-	-	-	31	darunter: TLL
1	-	-	-	-	-	-	-	13	Georgien
10	-	-	10	-	-	1	-	13	darunter: TBS
8	-	-	-	-	-	-	-	165	Jugoslawien
-	-	-	-	-	-	-	-	79	darunter: BEG
-	-	-	10	-	-	1	-	68	PRN
-	-	-	-	-	-	-	-	12	TGD
18	-	-	-	18	4	-	-	328	Kroatien
9	-	-	-	-	9	-	-	195	darunter: ZAG
5	-	-	-	-	9	4	-	40	DBV
-	-	-	-	-	-	-	-	84	SPU
-	-	-	-	-	-	-	-	30	Lettland
-	-	-	-	-	-	-	-	30	darunter: RIX
-	-	-	-	-	-	-	-	122	Litauen
-	-	-	-	-	-	-	-	88	darunter: VNO
5	-	-	5	10	4	-	-	34	PLQ
5	-	-	5	10	4	-	-	198	Malta
9	-	-	1	-	-	-	-	198	darunter: MLA
9	-	-	1	-	-	-	-	104	Mazedonien
1	-	-	1	-	-	-	-	104	darunter: SKP
1	-	-	-	-	-	-	-	30	Moldavien
1	-	-	-	-	-	-	-	30	darunter: KIV
78	8	-	4	4	19	2	-	1 010	Polen
51	4	-	1	2	-	-	-	605	darunter: WAW
1	2	-	-	-	-	1	-	57	GDN
1	-	-	1	2	19	-	-	64	KRK
24	-	-	1	-	-	-	1	147	KTW
1	-	-	1	-	-	-	-	52	WRO
20	2	-	-	-	-	-	-	85	*PL
18	-	-	-	-	-	-	-	176	Rumänien
2	-	-	-	-	-	-	-	110	darunter: OTP
-	-	-	-	-	-	-	-	12	CND
-	-	-	-	-	-	-	-	18	SBZ
-	-	-	-	-	-	-	-	19	TSR

Nach Streckenziellland bzw. -flugplatz	Von Strecken									
	Hamburg (HAM)	Hannover (HAJ)	Bremen (BRE)	Düsseldorf (DUS)	Köln/Bonn (CGN)	Frankfurt (FRA)	Stuttgart (STR)	Nürnberg (NUE)	München (MUC)	Berlin (TXL)
Starts										
Insgesamt										
*RO	-	-	-	-	-	8	8	-	1	-
Russische Föd. (EU)	44	41	-	71	5	279	10	1	86	38
darunter:DME	-	4	-	-	2	-	6	1	-	-
VKO	-	9	-	-	-	-	1	-	9	-
SVO	31	-	-	60	1	185	-	-	62	38
KJF	-	-	-	-	-	12	-	-	-	-
LED	13	8	-	8	-	65	-	-	8	-
Slowakische Rep.	-	1	-	1	-	-	1	2	19	-
darunter:BTS	-	1	-	1	-	-	-	-	19	-
Slowanien	-	1	-	-	-	61	1	-	78	-
darunter:LJU	-	-	-	-	-	61	-	-	78	-
Tschechische Rep. ..	42	29	-	79	49	198	44	1	130	26
darunter:PRG	42	29	-	79	48	198	43	-	119	26
BRQ	-	-	-	-	-	-	-	-	11	-
Türkei	185	183	40	416	239	505	278	116	311	177
darunter:ANK	11	11	-	51	30	84	28	6	17	10
ADA	4	3	-	5	6	5	8	1	-	9
AYT	90	84	27	192	80	153	96	59	94	54
DLM	5	14	4	25	10	18	13	13	18	14
IST	57	50	4	103	87	214	93	33	127	61
IZM	14	12	5	27	21	23	21	4	41	19
*TR	4	7	-	13	5	8	14	-	14	10
Ukraine	1	-	-	-	7	81	-	-	-	-
darunter:IEV	1	-	-	-	-	50	-	-	-	-
DNK	-	-	-	-	-	12	-	-	-	-
Ungarn	58	-	-	81	40	181	55	-	170	55
darunter:BUD	58	-	-	81	40	181	55	-	170	55
Weißrußland	-	-	-	-	-	43	-	1	-	-
darunter:MSQ	-	-	-	-	-	43	-	1	-	-
Zypern	12	13	-	16	-	52	13	9	18	5
darunter:LCA	12	9	-	12	-	48	13	8	14	5
PFO	-	4	-	4	-	4	-	1	4	-
Europa	3 689	2 571	791	5 424	3 322	11 510	3 288	1 381	8 024	2 517
DARUNTER: EU-LÄNDER	2 758	1 900	667	4 026	2 499	8 338	2 484	1 019	6 081	1 896
Ägypten	18	22	-	51	18	187	28	12	76	12
darunter:CAI	1	-	-	3	-	91	-	-	14	-
ALY	-	-	-	-	-	22	-	-	-	-
HRG	9	18	-	34	14	57	20	12	42	4
LXR	4	-	-	8	4	5	4	-	4	8
SSH	4	4	-	6	-	12	4	-	16	-
Algerien	-	-	-	-	-	12	-	-	-	-
darunter:ALG	-	-	-	-	-	12	-	-	-	-
Libyen	-	-	-	-	-	21	-	-	-	-
darunter:TIP	-	-	-	-	-	21	-	-	-	-
Marokko	5	4	1	8	5	64	4	8	13	8
darunter:CAS	-	-	-	-	-	48	-	-	-	-
AGA	4	4	1	8	-	11	4	8	13	8
Tunesien	53	44	12	87	27	152	70	39	84	24
darunter:TUN	5	2	-	5	2	51	3	-	6	-
DJE	9	8	4	15	6	29	14	8	22	8
MIR	39	34	8	63	19	69	53	31	56	16
TBJ	-	-	-	4	-	3	-	-	-	-
Gabun	-	-	-	-	-	-	1	-	-	-
Kap Verde	-	1	-	-	-	-	-	-	5	-
Ghana	-	-	-	3	-	-	-	-	-	-
Nigeria	-	-	-	-	-	17	-	-	-	-
darunter:LOS	-	-	-	-	-	17	-	-	-	-
Senegal	-	-	-	-	-	28	-	-	-	-
darunter:DKR	-	-	-	-	-	28	-	-	-	-
Äthiopien	-	-	-	-	-	11	-	-	-	-
darunter:ADD	-	-	-	-	-	11	-	-	-	-
Kenia	-	-	-	1	-	33	-	-	4	-
darunter:NBO	-	-	-	-	-	25	-	-	-	-
MBA	-	-	-	1	-	8	-	-	4	-
Mauritius	-	-	-	-	-	9	-	-	9	-
darunter:MRU	-	-	-	-	-	9	-	-	9	-
Namibia	-	-	-	-	-	26	-	-	9	-
darunter:WDH	-	-	-	-	-	26	-	-	9	-
Seschellen	-	-	-	-	-	7	-	-	-	-
Südafrika	-	-	-	-	-	60	-	-	5	-
darunter:JNB	-	-	-	-	-	60	-	-	-	-
Simbabwe	-	-	-	-	-	4	-	-	-	-
Afrika	76	71	13	150	50	631	103	59	205	44
Kanada	9	-	-	14	2	212	4	1	40	-
darunter:YUL	-	-	-	-	-	30	-	-	-	-
YHZ	5	-	-	4	-	4	-	-	5	-
YTO	-	-	-	5	-	94	4	-	30	-
YVR	-	-	-	1	-	30	-	-	-	-
YYC	4	-	-	4	-	35	-	-	5	-
USA	-	-	-	127	64	1 311	48	1	234	-
darunter:JFK	-	-	-	-	22	213	-	-	30	-
EWB	-	-	-	59	34	66	-	-	30	-
BOS	-	-	-	-	-	61	-	-	-	-
PHL	-	-	-	-	7	60	-	-	30	-
PIT	-	-	-	-	-	30	-	1	-	-
IAD	-	-	-	-	-	120	-	-	30	-
DTW	-	-	-	-	-	60	-	-	1	-
CVG	-	-	-	-	-	60	-	-	-	-
*UI	-	-	-	-	-	-	18	-	-	-

mit Gebieten ausserhalb Deutschlands

herkunftsflugplatz								Nach Streckenziellland bzw. -flugplatz	
Berlin (SXF)	Berlin (THF)	Saarbrücken (SCN)	Münster / Osn. (FMO)	Leipzig (LEJ)	Dresden (DRS)	Erfurt (ERF)	Sonstige	Insgesamt	
-	-	-	-	-	-	-	-	17	Starts
91	3	-	1	21	-	-	-	691	Insgesamt
8	-	-	-	21	-	-	-	42	*RO
1	-	-	-	-	-	-	-	20	Russische Föd. (EU)
60	2	-	1	-	-	-	-	440	darunter:DME
-	-	-	-	-	-	-	-	12	VKO
22	1	-	-	-	-	-	-	125	SVO
1	3	1	-	10	-	2	-	41	KUF
1	-	1	-	8	-	2	-	33	LED
-	-	-	-	-	-	-	-	141	Slowakische Rep.
3	2	2	1	1	1	-	-	140	darunter:BTS
3	2	1	1	1	1	-	-	608	Slowanien
-	-	-	-	-	-	-	-	593	darunter:LJU
70	-	17	57	94	32	17	-	11	Tschechische Rep.
9	-	-	2	-	-	-	-	11	darunter:PRG
1	-	-	5	-	-	-	-	BRQ	Türkei
43	-	13	36	64	26	17	-	2737	darunter:ANK
8	-	4	4	13	2	-	-	262	ADA
1	-	-	7	14	-	-	-	44	AYT
2	-	-	3	3	-	-	-	128	AYT
4	-	-	-	-	-	-	-	165	DLM
8	-	-	-	-	-	-	-	851	IST
8	-	-	-	-	-	-	-	195	IZM
-	-	-	-	-	-	-	-	83	*TR
-	-	-	-	-	-	-	-	97	Ukraine
-	-	-	-	-	-	-	-	59	darunter:IEV
-	-	-	-	-	-	-	-	12	DNK
-	1	-	2	1	-	-	-	644	Ungarn
-	-	-	2	-	-	-	-	642	darunter:BUD
8	-	-	-	-	-	-	-	52	Weißrußland
8	-	-	-	-	-	-	-	52	darunter:MSQ
7	-	-	-	-	-	-	-	171	Zypern
4	-	-	-	18	8	-	-	144	darunter:LCA
3	-	-	-	15	4	-	-	27	PFO
3	-	-	-	3	4	-	-	46	Europa
848	451	242	780	720	416	141	43	158	DARUNTER: EU-LAENDER
442	241	220	618	407	235	98	43	972	
34	-	-	6	21	4	4	-	493	Ägypten
6	-	-	-	-	-	-	-	115	darunter:CAI
-	-	-	-	-	-	-	-	22	ALY
19	-	-	6	17	4	4	-	260	HRG
5	-	-	-	-	-	-	-	42	LXR
4	-	-	-	4	-	-	-	54	SSH
5	-	-	-	-	-	-	-	17	Algerien
-	-	-	-	-	-	-	-	17	darunter:ALG
-	-	-	-	-	-	-	-	21	Libyen
-	-	-	-	-	-	-	-	21	darunter:TIP
-	-	-	-	8	-	-	-	128	Marokko
-	-	-	-	-	-	-	-	48	darunter:CAS
-	-	-	-	-	-	-	-	69	AGA
57	-	13	14	50	23	16	-	765	Tunesien
7	-	-	-	4	-	-	-	85	darunter:TUN
6	-	4	4	8	4	3	-	152	DJE
39	-	9	10	38	19	13	-	516	MIR
5	-	-	-	-	-	-	-	12	TBJ
-	-	-	-	-	-	-	-	1	Gabun
-	-	-	-	-	-	-	-	6	Kap Verde
-	-	-	-	-	-	-	-	3	Ghana
-	-	-	-	-	-	-	-	17	Nigeria
-	-	-	-	-	-	-	-	17	darunter:LOS
-	-	-	-	-	-	-	-	28	Senegal
-	-	-	-	-	-	-	-	28	darunter:DKR
-	-	-	-	-	-	-	-	11	Äthiopien
-	-	-	-	-	-	-	-	11	darunter:ADD
-	-	-	-	-	-	-	-	38	Kenia
-	-	-	-	-	-	-	-	25	darunter:NBO
-	-	-	-	-	-	-	-	13	MBA
-	-	-	-	-	-	-	-	18	Mauritius
-	-	-	-	-	-	-	-	18	darunter:MRU
-	-	-	-	-	-	-	-	35	Namibia
-	-	-	-	-	-	-	-	35	darunter:WDH
-	-	-	-	-	-	-	-	7	Seschellen
-	-	-	-	-	-	-	-	65	Südafrika
-	-	-	-	-	-	-	-	60	darunter:JNB
-	-	-	-	-	-	-	-	4	Simbabwe
96	-	13	20	79	27	20	-	1 657	Afrika
5	-	-	-	-	-	-	-	287	Kanada
1	-	-	-	-	-	-	-	31	darunter:YUL
-	-	-	-	-	-	-	-	18	YHZ
4	-	-	-	-	-	-	-	137	YTO
-	-	-	-	-	-	-	-	31	YVR
-	-	-	-	-	-	-	-	48	YYC
-	-	-	-	-	1	-	-	1 786	USA
-	-	-	-	-	-	-	-	265	darunter:JFK
-	-	-	-	-	-	-	-	189	EWR
-	-	-	-	-	-	-	-	61	BOS
-	-	-	-	-	-	-	-	97	PHL
-	-	-	-	-	-	-	-	31	PIT
-	-	-	-	-	-	-	-	150	IAD
-	-	-	-	-	-	-	-	61	DTH
-	-	-	-	-	-	-	-	60	CVG
-	-	-	-	-	-	-	-	18	*UI

Nach Streckenziellland bzw. -flugplatz	Von Strecken									
	Hamburg (HAM)	Hannover (HAJ)	Bremen (BRE)	Düsseldorf (DUS)	Köln/Bonn (CGN)	Frankfurt (FRA)	Stuttgart (STR)	Nürnberg (NUE)	München (MUC)	Berlin (TXL)
Starts										
Insgesamt										
CLT	-	-	-	-	-	30	-	-	-	-
ATL	-	-	-	-	-	93	30	-	30	-
MIA	-	-	-	9	-	30	-	-	22	-
RSH	-	-	-	9	-	4	-	-	-	-
SJU	-	-	-	-	-	12	-	-	-	-
CHI	-	-	-	29	-	188	-	-	29	-
DAL	-	-	-	-	-	74	-	-	-	-
HOU	-	-	-	-	-	30	-	-	-	-
LAX	-	-	-	13	-	68	-	-	-	-
SFO	-	-	-	-	-	60	-	-	30	-
ANC	-	-	-	3	-	15	-	-	-	-
FAI	-	-	-	-	-	12	-	-	-	-
Dominik. Republik ..	6	6	-	27	4	41	8	-	25	-
darunter:POP	4	2	-	13	4	16	4	-	12	-
PUJ	2	4	-	14	-	25	4	-	13	-
Jamaika	-	-	-	4	-	4	-	-	-	-
Kuba	3	2	-	15	4	17	-	-	9	-
darunter:HAV	-	-	-	9	-	4	-	-	-	-
VRA	3	2	-	6	4	6	-	-	9	-
St. Lucia	-	-	-	-	-	5	-	-	-	-
Mexiko	-	-	-	8	5	38	-	-	3	-
darunter:MEX	-	-	-	-	-	30	-	-	-	-
CUN	-	-	-	8	5	8	-	-	3	-
Argentinien	-	-	-	-	-	26	-	-	-	-
darunter:BUE	-	-	-	-	-	26	-	-	-	-
Brasilien	-	-	-	-	-	76	-	-	13	-
darunter:RIO	-	-	-	-	-	13	-	-	-	-
SAO	-	-	-	-	-	60	-	-	13	-
Kolumbien	-	-	-	-	-	14	-	-	-	-
darunter:BOG	-	-	-	-	-	14	-	-	-	-
Peru	-	-	-	-	-	13	-	-	-	-
darunter:LIM	-	-	-	-	-	13	-	-	-	-
Venezuela	-	-	-	5	-	17	-	-	-	-
darunter:CCS	-	-	-	-	-	13	-	-	-	-
Amerika	18	8	-	200	79	1 774	60	2	324	-
Kasachstan	-	9	-	-	5	41	4	-	-	-
darunter:ALA	-	-	-	-	-	26	-	-	-	-
KSN	-	9	-	-	-	6	-	-	-	-
Kirgisien	-	9	-	-	-	7	-	-	-	-
darunter:FRU	-	9	-	-	-	7	-	-	-	-
Rußland/Fernost	34	-	-	-	3	33	-	-	-	-
darunter:OMS	12	-	-	-	-	6	-	-	-	-
QVB	13	-	-	-	-	12	-	-	-	-
SVX	4	-	-	-	3	11	-	-	-	-
Turkmenistan	-	-	-	-	-	6	-	-	-	-
Usbekistan	-	-	-	-	-	59	-	-	-	-
darunter:TAS	-	-	-	-	-	59	-	-	-	-
Bahrain	-	-	-	-	-	22	-	-	-	-
darunter:BAH	-	-	-	-	-	22	-	-	-	-
Iran	8	-	-	-	-	39	-	-	-	4
darunter:THR	8	-	-	-	-	39	-	-	-	4
Israel	-	5	-	8	8	116	6	-	81	-
darunter:TLV	-	5	-	8	8	116	6	-	81	-
Jemen	-	-	-	-	-	2	-	-	-	-
Jordanien	-	-	-	-	-	46	-	-	-	9
darunter:AMM	-	-	-	-	-	46	-	-	-	9
Katar	-	-	-	-	-	3	-	-	13	-
darunter:DOH	-	-	-	-	-	3	-	-	13	-
Kuwait	-	-	-	-	-	34	-	-	-	-
darunter:KWI	-	-	-	-	-	34	-	-	-	-
Libanon	-	-	-	-	-	47	-	-	-	-
darunter:BEV	-	-	-	-	-	47	-	-	-	-
Saudi-Arabien	-	-	-	-	-	49	-	-	-	-
darunter:JED	-	-	-	-	-	22	-	-	-	-
RUH	-	-	-	-	-	22	-	-	-	-
Syrien	-	-	-	-	-	16	-	-	10	-
darunter:DAM	-	-	-	-	-	7	-	-	6	-
ALP	-	-	-	-	-	9	-	-	4	-
Ver.Arab.Emirate	-	-	-	-	33	178	-	-	33	-
darunter:SHJ	-	-	-	-	33	46	-	-	1	-
AUH	-	-	-	-	-	22	-	-	-	-
DXB	-	-	-	-	-	110	-	-	31	-
Bangladesch	-	-	-	-	-	4	-	-	-	-
Indien	-	-	-	-	9	150	-	-	-	-
darunter:DEL	-	-	-	-	9	31	-	-	-	-
BLR	-	-	-	-	-	14	-	-	-	-
BOM	-	-	-	-	-	63	-	-	-	-
CCU	-	-	-	-	-	13	-	-	-	-
MAA	-	-	-	-	-	29	-	-	-	-
Sri Lanka	-	-	-	4	-	19	-	-	7	-
darunter:CMB	-	-	-	4	-	19	-	-	7	-
Malediven	-	-	-	4	-	9	-	-	8	-
darunter:MLE	-	-	-	4	-	9	-	-	8	-
Pakistan	-	-	-	-	-	4	-	-	-	-
Hongkong(China)	-	-	-	-	-	71	-	-	-	-
darunter:HKG	-	-	-	-	-	71	-	-	-	-
China	-	-	-	-	-	94	-	-	14	-
darunter:PEK	-	-	-	-	-	61	-	-	10	-
SHA	-	-	-	-	-	33	-	-	-	-
Indonesien	-	-	-	-	-	-	-	-	-	-
Japan	-	-	-	-	-	164	-	-	-	-
darunter:NRT	-	-	-	-	-	99	-	-	-	-

mit Gebieten ausserhalb Deutschlands

herkunftsflugplatz								Insgesamt	Nach Streckenziellland bzw. -flugplatz	
Berlin (SXF)	Berlin (THF)	Saarbrücken (SCN)	Münster / Osn. (FMO)	Leipzig (LEJ)	Dresden (DRS)	Erfurt (ERF)	Sonstige		Starts	Insgesamt
-	-	-	-	-	-	-	-	30	CLT	
-	-	-	-	-	-	-	-	153	ATL	
-	-	-	-	-	-	-	-	61	MIA	
-	-	-	-	-	-	-	-	13	RSW	
-	-	-	-	-	-	-	-	12	SJU	
-	-	-	-	-	-	-	-	246	CHI	
-	-	-	-	-	-	-	-	74	DAL	
-	-	-	-	-	-	-	-	30	HOU	
-	-	-	-	-	-	-	-	81	LAX	
-	-	-	-	-	-	-	-	90	SFO	
-	-	-	-	-	-	-	-	18	ANC	
-	-	-	-	-	-	-	-	12	FAI	
14	-	-	-	4	-	-	-	135	Dominik. Republik	
8	-	-	-	2	-	-	-	65	darunter:PDP	
6	-	-	-	2	-	-	-	70	PUJ	
-	-	-	-	-	-	-	-	8	Jamaika	
7	-	-	-	1	-	-	-	58	Kuba	
-	-	-	-	-	-	-	-	13	darunter:HAV	
7	-	-	-	1	-	-	-	38	VRA	
-	-	-	-	-	-	-	-	5	St. Lucia	
-	-	-	-	-	-	-	-	54	Mexiko	
-	-	-	-	-	-	-	-	30	darunter:MEX	
-	-	-	-	-	-	-	-	24	CUN	
-	-	-	-	-	-	-	-	26	Argentinien	
-	-	-	-	-	-	-	-	26	darunter:BUE	
-	-	-	-	-	-	-	-	89	Brasilien	
-	-	-	-	-	-	-	-	13	darunter:RIO	
-	-	-	-	-	-	-	-	73	SAO	
-	-	-	-	-	-	-	-	14	Kolumbien	
-	-	-	-	-	-	-	-	14	darunter:BOG	
-	-	-	-	-	-	-	-	13	Peru	
-	-	-	-	-	-	-	-	13	darunter:LIM	
-	-	-	-	-	-	-	-	22	Venezuela	
-	-	-	-	-	-	-	-	13	darunter:CCS	
26	-	-	-	5	1	-	-	2 497	Amerika	
-	-	-	-	-	-	-	-	59	Kasachstan	
-	-	-	-	-	-	-	-	26	darunter:ALA	
-	-	-	-	-	-	-	-	11	KSN	
-	-	-	-	-	-	-	-	13	Kirgisien	
-	-	-	-	-	-	-	-	13	darunter:FRU	
-	-	-	-	-	-	-	-	70	Rußland/Fernost	
-	-	-	-	-	-	-	-	18	darunter:DMS	
-	-	-	-	-	-	-	-	25	DVB	
-	-	-	-	-	-	-	-	18	SVX	
-	-	-	-	-	-	-	-	6	Turkmenistan	
-	-	-	-	-	-	-	-	59	Usbekistan	
-	-	-	-	-	-	-	-	59	darunter:TAS	
-	-	-	-	-	-	-	-	22	Bahrain	
-	-	-	-	-	-	-	-	22	darunter:BAH	
-	-	1	-	-	-	-	-	52	Iran	
-	-	-	-	-	-	-	-	51	darunter:THR	
14	-	-	-	-	-	-	-	238	Israel	
14	-	-	-	-	-	-	-	238	darunter:TLV	
-	-	-	-	-	-	-	-	2	Jemen	
-	-	-	-	-	-	-	-	55	Jordanien	
-	-	-	-	-	-	-	-	55	darunter:AMM	
-	-	-	-	-	-	-	-	16	Katar	
-	-	-	-	-	-	-	-	16	darunter:DOH	
-	-	-	-	-	-	-	-	34	Kuweit	
-	-	-	-	-	-	-	-	34	darunter:KWI	
-	-	-	-	-	-	-	-	47	Libanon	
-	-	-	-	-	-	-	-	47	darunter:BEY	
-	-	-	-	-	-	-	-	49	Saudi-Arabien	
-	-	-	-	-	-	-	-	22	darunter:JED	
-	-	-	-	-	-	-	-	22	RUH	
5	-	-	-	-	-	-	-	31	Syrien	
3	-	-	-	-	-	-	-	16	darunter:DAM	
2	-	-	-	-	-	-	-	15	ALP	
-	-	-	-	-	-	-	-	244	Ver. Arab. Emirate	
-	-	-	-	-	-	-	-	80	darunter:SHJ	
-	-	-	-	-	-	-	-	22	AUH	
-	-	-	-	-	-	-	-	141	DXB	
-	-	-	-	-	-	-	-	4	Bangladesch	
-	-	-	-	-	-	-	-	159	Indien	
-	-	-	-	-	-	-	-	40	darunter:DEL	
-	-	-	-	-	-	-	-	14	BLR	
-	-	-	-	-	-	-	-	63	BOM	
-	-	-	-	-	-	-	-	13	CCU	
-	-	-	-	-	-	-	-	29	MAA	
-	-	-	-	-	-	-	-	30	Sri Lanka	
-	-	-	-	-	-	-	-	30	darunter:CMB	
-	-	-	-	-	-	-	-	21	Malediven	
-	-	-	-	-	-	-	-	21	darunter:MLE	
-	-	-	-	-	-	-	-	4	Pakistan	
-	-	-	-	-	-	-	-	71	Hongkong (China)	
-	-	-	-	-	-	-	-	71	darunter:HKG	
-	-	-	-	-	-	-	-	108	China	
-	-	-	-	-	-	-	-	71	darunter:PEK	
-	-	-	-	-	-	-	-	33	SHA	
-	-	-	1	-	-	-	-	1	Indonesien	
-	-	-	-	-	-	-	-	164	Japan	
-	-	-	-	-	-	-	-	99	darunter:NRT	

Nach Streckenziellland bzw. -flugplatz	Von Strecken									
	Hamburg (HAM)	Hannover (HAJ)	Bremen (BRE)	Düsseldorf (DUS)	Köln/Bonn (CGN)	Frankfurt (FRA)	Stuttgart (STR)	Nürnberg (NUE)	München (MUC)	Berlin (TXL)
Starts										
Insgesamt										
NGO	-	-	-	-	-	13	-	-	-	-
KIX	-	-	-	-	-	52	-	-	-	-
Rep. Korea	-	-	-	-	-	55	-	-	-	-
darunter:SEL	-	-	-	-	-	55	-	-	-	-
Malaysia	-	-	-	-	-	22	-	-	-	-
darunter:KUL	-	-	-	-	-	22	-	-	-	-
Philippinen	-	-	-	-	-	22	-	-	-	-
darunter:MNL	-	-	-	-	-	22	-	-	-	-
Singapur	-	-	-	-	-	112	-	-	-	-
darunter:SIN	-	-	-	-	-	112	-	-	-	-
Thailand	-	-	-	-	-	99	-	-	21	-
darunter:BKK	-	-	-	-	-	99	-	-	21	-
Asien	8	54	-	16	58	1 523	10	-	187	13
Australien	-	-	-	-	1	-	-	-	-	-
Australien/O	-	-	-	-	1	-	-	-	-	-
I N S G E S A M T ..	3 791	2 704	804	5 790	3 510	15 438	3 461	1 442	8 740	2 574

mit Gebieten ausserhalb Deutschlands

herkunftsflugplatz									Nach Streckenzieland bzw. -flugplatz
B e r l i n (SXF)	(THF)	Saarbrücken (SCN)	Münster / Osn. (FMO)	Leipzig (LEJ)	Dresden (DRS)	Erfurt (ERF)	Sonstige	Insgesamt	
-	-	-	-	-	-	-	-	13	Starts
-	-	-	-	-	-	-	-	52	Insgesamt
-	-	-	-	-	-	-	-	55	NGO
-	-	-	-	-	-	-	-	55	KIX
-	-	-	-	-	-	-	-	22	Rep. Korea
-	-	-	-	-	-	-	-	22	darunter:SEL
-	-	-	-	-	-	-	-	22	Malaysia
-	-	-	-	-	-	-	-	22	darunter:KUL
-	-	-	-	-	-	-	-	22	Philippinen
-	-	-	-	-	-	-	-	22	darunter:MNL
-	-	-	-	-	-	-	-	112	Singapur
-	-	-	-	-	-	-	-	112	darunter:SIN
-	-	-	-	-	-	-	-	120	Thailand
-	-	-	-	-	-	-	-	120	darunter:BKK
19	-	1	1	-	-	-	-	1 890	Asien
-	-	-	-	-	-	-	-	1	Australien
-	-	-	-	-	-	-	-	1	Australien/O
989	451	256	801	804	444	161	43	52 203	I N S G E S A M T

Fachserie 8: Verkehr

Reihe 1: Güterverkehr der Verkehrszweige

Die Reihe 1 wurde mit Berichtsjahr 1993 eingestellt.

Für das Berichtsjahr 1993 sind wegen Revidierung der Daten, die Ergebnisse nur über das Statistische Bundesamt zu beziehen.

CD-ROM „Güterverkehr“

Für die Verkehrsträger Eisenbahn, Binnenschifffahrt, Seeschifffahrt und Straße liegt die Verflechtung im Güterverkehr inländischer Verkehrsbezirke mit in- und ausländischen Verkehrsbezirken nach Güterhauptgruppen in Datensatzform *jährlich* auf CD-ROM vor.

Die CD-ROM enthalten folgende Angaben:

Verkehrsträger (Eisenbahn, Binnenschifffahrt, Seeschifffahrt oder Straße); Versandmenge; Empfangsmenge; Berichtsverkehrsbezirk; Korrespondierender Verkehrsbezirk; Güterhauptgruppe; Hauptverkehrsrelation (innerdeutscher Verkehr, grenzüberschreitender Versand, grenzüberschreitender Empfang, Durchgangsverkehr).

Die Daten liegen auf den CD-ROM im CSV-Format vor und können damit auch in handelsüblichen Tabellenkalkulationsprogrammen und Datenbankprogrammen eingelesen werden. Auf den Datenträgern selbst sind keine Programme enthalten. Zusätzlich enthält jede CD eine Kurzfassung des "Systematischen Güterverzeichnis für die Verkehrsstatistik" sowie das "Verzeichnis der Verkehrsgebiete und Verkehrsbezirke" im TXT-Format.

Verkehr aktuell

In dieser *monatlich* erscheinenden Publikation sind wichtige aktuelle Monats- und Jahresergebnisse der amtlichen Statistik aus vielen Bereichen des Verkehrs in Zeitreihenform und einheitlicher Gliederung zusammengefaßt.

Güter- und Personenbeförderung auf der Straße, im Schienenverkehr, in der Schifffahrt und im Luftverkehr sowie Bestand und Neuzulassungen von Kraftfahrzeugen bilden die Schwerpunkte.

Außerdem enthalten sind Eckdaten über Straßenverkehrsunfälle, verkehrsbezogene Indizes zu Verbraucherpreisen und Seefrachtraten sowie Angaben zu Gewerbean- und abmeldungen und sozialversicherungsspflichtig Beschäftigten im Verkehr.

Verkehr im Überblick

Diese *jährlich* erscheinende Querschnittsveröffentlichung enthält die wichtigsten Ergebnisse der amtlichen Verkehrsstatistik in der Regel in Zeitreihenform (Monats- bzw. Quartalsergebnisse für das aktuelle Jahr, Jahresergebnisse für die Vorjahre). Tabellen und Schaubilder werden dabei durch eine kurze, die wesentlichen Entwicklungen aufzeigende Kommentierung ergänzt. Darüber hinaus sind Erläuterungen zur Methodik der einzelnen Statistiken sowie zu ihren Rechtsgrundlagen am Ende des Heftes beigefügt.

Reihe 2: Eisenbahnverkehr

In *monatlicher* Erscheinungsfolge werden für den öffentlichen schienengebundenen Verkehr der deutschen Eisenbahnunternehmen die wichtigsten Zahlen über Verkehrsleistungen und -einnahmen im Personen- und Güterverkehr nachgewiesen. Die Daten des Güterverkehrs sind regional bis auf die Ebene von Verkehrsbezirken sowie nach Güterkategorien darstellbar.

Ergänzend werden im *Jahresbericht* Strukturangaben der Unternehmen zum Bestand an Verkehrsmitteln und -einrichtungen, zum Personal und zu Unfällen publiziert.

Reihe 3: Straßenpersonenverkehr

Der *Vierteljahresbericht* enthält Angaben über die Betriebs- und Verkehrsleistungen (Wagenkilometer, beförderte Personen, Personenkilometer) sowie die umsatzsteuerpflichtigen Einnahmen (ohne Einnahmen aus dem Freigestellten Schülerverkehr) der Straßenverkehrsunternehmen (ohne Kleinunternehmen mit weniger als 6 Bussen) im Berichtsvierteljahr.

Im *Jahresbericht* sind entsprechende Nachweisungen für das Berichtsjahr enthalten; zusätzlich werden für alle Unternehmen Vorjahresergebnisse über die Umsätze einschließlich der Einnahmen aus dem Freigestellten Schülerverkehr und der Ausgleichszahlungen der öffentlichen Hand für Beförderungen von Schwerbehinderten und Schülern (Ausbildungsverkehr) und der Vergütungen für durchgeführte Auftragsfahrten dargestellt. Außerdem werden Strukturdaten der Unternehmen am Stichtag des Berichtsjahres (Linien- und Fahrzeugbestände, Personal) nachgewiesen.

Reihe 4: Binnenschifffahrt

Die *monatlichen* Nachweisungen erstrecken sich auf den Güterverkehr auf Binnenwasserstraßen, den Güterumschlag in Binnenhäfen, den Durchgangsverkehr sowie den Güterverkehr der Bundesländer nach Hauptverkehrsbindungen.

Der *Jahresbericht* enthält weitergehende Nachweisungen des Güterverkehrs nach Verkehrsbezirken. Außerdem werden Unternehmen, deren verfügbare Schiffe, Beschäftigte und Umsätze in der Binnenschifffahrt, der Bestand an Binnenschiffen der Bundesrepublik Deutschland sowie Schiffsunfälle dargestellt.

Reihe 5: Seeschifffahrt

Im *Monatsbericht* werden Schiffs- und Güterverkehr über See nach Häfen, Flaggen und Verkehrsrichtungen, der Verkehr auf dem Nord-Ostsee-Kanal, der Containerverkehr über See mit Häfen außerhalb des Bundesgebietes und der Bestand an Seeschiffen unter der Flagge der Bundesrepublik Deutschland nachgewiesen.

Der *Jahresbericht* enthält weitergehende Nachweisungen sowie zusätzlich die Aufteilung des Güterverkehrs nach Verkehrsbezirken und Angaben über das Bordpersonal.

Reihe 6: Luftverkehr

Der *Monatsbericht* umfasst den Personen-, Güter- und Postverkehr mit Luftfahrzeugen sowie Starts und Landungen nach Flughäfen.

Der *Jahresbericht* enthält differenzierte aufgegliederte Ergebnisse, wobei zusätzlich noch Angaben aus der Unternehmensstatistik (Unternehmen, Beschäftigte, Luftfahrzeugbestand, Umsatz) sowie über den nichtgewerblichen Luftverkehr gebracht werden.

CD-ROM „Luftverkehr“

Die CD-ROM (im CSV-Format) beinhaltet Daten über von und zu deutschen Flughäfen beförderte Passagiere sowie über die Tonnage von Fracht und Post. Gegenüber der Print-Fassung ist der Flughafen-Katalog dieser CD sehr viel detaillierter. Der Datenträger beinhaltet die Ergebnisse eines Kalenderjahres.

Reihe 7: Verkehrsunfälle

Der *Monatsbericht* enthält Angaben über Unfälle nach Straßenarten, Unfallarten und -typen, Kalendertagen, Ländern, Großstädten sowie über Verunglückte und Unfallbeteiligte nach Art der Verkehrsteilnahme. Ferner sind Unfallursachen und Unfälle des Auslandes dargestellt. Dabei werden die aktuellsten Monatsergebnisse mit dem kumulierten Jahresteil und die vergleichbaren Zeitabschnitte des Vorjahres nachgewiesen.

Der *Jahresbericht* ist wesentlich tiefer gegliedert und bringt Angaben über Unfälle und Verunglückte nach Unfallart und -typ, nach Straßenart und Ortslage, nach Monat, nach Unfallverursachung unterschieden nach dem Geschlecht und den Unfallursachen. Darin sind u.a. auch Auswertungen über Alkoholunfälle und deren Folgen, Autobahnunfälle, Lichtverhältnisse und Straßenzustand zum Unfallzeitpunkt sowie über das Fehlverhalten der Fahrzeugführer und ihrem Alter enthalten.

Die Entwicklung des Unfallgeschehens wird anhand von Zeitreihen für die wichtigsten Unfallmerkmale verdeutlicht. Angaben für über 100 Länder sind im internationalen Teil zusammengestellt. Methodische Erläuterungen und Bezugswerte zum Unfallgeschehen sind zusätzlich aufgeführt.

Die CD-ROM „Verkehrsunfälle – Zeitreihen“ erscheint *jährlich* und enthält eine Vielzahl von Zeitreihen zur Verkehrsunfallentwicklung.

Klassifikationen

Klassifikation der Wirtschaftszweige mit Erläuterungen, Ausgabe 1993


Güterverzeichnis für die Verkehrsstatistik, Ausgabe 1969

Verzeichnis der Verkehrsbezirke und Häfen, Ausgabe 1995




Statistisches Bundesamt
Gustav-Stresemann-Ring 11
65189 Wiesbaden

Veröffentlichungen und Prospekte sind durch den Verlag Metzler-Poeschel, Verlagsauslieferung SFG-Servicecenter Fachverlage GmbH, Postfach 43 43, 72774 Reutlingen, Tel. 07071/93 53 35 erhältlich.



Gesellschaft, Wirtschaft und Umwelt in Deutschland – kartografisch visualisiert



Atlas zur Regionalstatistik

Die Gemeinschaftsveröffentlichung der Statistischen Ämter des Bundes und der Länder enthält:

- Ein breites Informationsangebot aus den Datenbanken der amtlichen Statistik
- Schnelle Vergleichsmöglichkeiten zwischen Bundesländern und Kreisen
- 80 übersichtliche Schaubilder
- Ausführliche Erläuterungen und Definitionen
- Ein Verzeichnis sämtlicher Kreise Deutschlands

Der neue Atlas bietet Informationen zu den Themen: Gebiet und Fläche, Bevölkerung, Bildung, Bundestagswahlen 1998, Erwerbstätigkeit, Landwirtschaft, Produzierendes Gewerbe, Bautätigkeit und Wohnungen, Tourismus, Verkehr, Gesundheits- und Sozialwesen, Öffentliche Haushalte, Verdienste und Einkommen, Bruttowertschöpfung, Energie und Umwelt, Verwaltungsgliederung.

Atlas zur Regionalstatistik

156 Seiten mit 80 mehrfarbigen Schaubildern
Format: 25,2 x 29,7 cm, gebunden,
DM 48,- / EUR 24,54 zzgl. Versandkosten.

Für alle, die *zusätzliche Informationen* wünschen, sind folgende Veröffentlichungen lieferbar:

Kreiszahlen 1999

Ausgewählte Regionaldaten für Deutschland
192 Seiten, Format: DIN A4, kartoniert,
DM 25,- / EUR 12,78 zzgl. Versandkosten.

Statistik regional 1999

Informationen aus der amtlichen Statistik auf CD-ROM
Die CD-ROM kostet als Einzelplatzversion
DM 290,- / EUR 148,27 einschl. Versandkosten.

Die Veröffentlichungen können bezogen werden über die Statistischen Ämter der Länder und das Statistische Bundesamt, ZB/PVM, 65180 Wiesbaden, Telefon (06 11) 75 32 48, Fax (06 11) 75 25 55, E-Mail: vertrieb@statistikbund.de oder direkt über den Internet-Shop des Statistischen Bundesamtes unter www.statistik-bund.de/shop.

