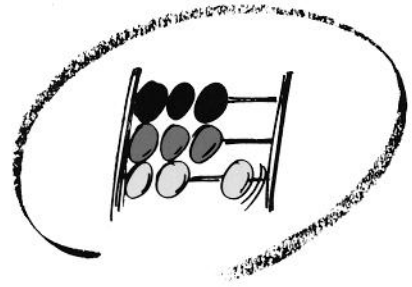


**50 Jahre Statistisches Bundesamt
Ihr Partner für Information
1950-2000**



Statistisches Bundesamt

Verkehr




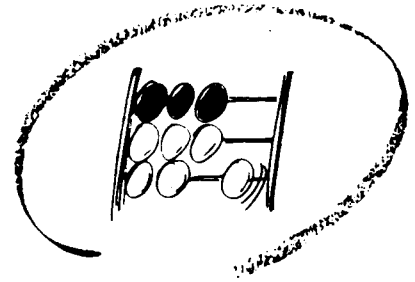
Fachserie **8**

Reihe 6

Luftverkehr


Juli 2000





Statistisches Bundesamt

Verkehr



Fachserie 8

Reihe 6

Luftverkehr

Juli 2000

Herausgeber: Statistisches Bundesamt, Wiesbaden



Fachliche Informationen zu dieser Veröffentlichung können Sie direkt beim Statistischen Bundesamt erfragen:
Gruppe VC, Telefon: 06 11 / 75 27 36, 21 15 Fax: 06 11 / 72 40 00 oder E-Mail: Luftverkehr@statistik-bund.de

Verlag: Metzler-Poeschel, Stuttgart

Verlagsauslieferung: SFG – Servicecenter Fachverlage GmbH

Postfach 43 43
72774 Reutlingen
Telefon: 0 70 71 / 93 53 50
Telefax: 0 70 71 / 93 53 35
Internet: <http://www.s-f-g.com>
E-Mail: staba@s-f-g.com

Erscheinungsfolge: monatlich

Erschienen im September 2000

Preis: DM 20,40 / EUR 10,43

Bestellnummer: 2080600 - 00107

Recyclingpapier aus 100 % Altpapier.



Daten aus dieser Veröffentlichung sind auch in unserer Datenbank STATIS-BUND als Zeitreihen gespeichert und können gegen Entgelt via Internet (www.statistik-bund.de/zeitreih/home.htm), auf Diskette, Magnetbandkassette oder CD-ROM bezogen werden.

Nähere Informationen dazu erhalten Sie telefonisch unter:
06 11 / 75 - 27 16 oder - 22 56 oder per Fax unter 06 11 / 72 40 00.



Informationen über das Statistische Bundesamt und sein Datenangebot erhalten Sie:

● im Internet: <http://www.statistik-bund.de>

oder bei unserem Informationsservice

65180 Wiesbaden

- Telefon: 06 11 / 75 24 05
- Telefax: 06 11 / 75 33 30
- E-Mail: info@statistik-bund.de

© Statistisches Bundesamt, Wiesbaden 2000

Für nichtgewerbliche Zwecke sind Vervielfältigung und unentgeltliche Verbreitung, auch auszugsweise, mit Quellenangabe gestattet. Die Verbreitung, auch auszugsweise, über elektronische Systeme/Datenträger bedarf der vorherigen Zustimmung. Alle übrigen Rechte bleiben vorbehalten.

Inhalt

Seite

Textteil

Erläuterungen	5
Gewerblicher Luftverkehr im Juli 2000	7

Tabellenteil

1	Gesamtübersicht über den gewerblichen Luftverkehr (nur noch jährlich)	
2	Überblick über den gewerblichen Luftverkehr nach Flugarten	9
3	Gewerblicher Flugplatzverkehr	
3.1	Verkehr auf ausgewählten Flugplätzen	
3.1.1	Luftfahrzeugbewegungen nach Flugarten	10
3.1.2	Luftfahrzeugbewegungen nach Startgewichtsklassen	10
3.1.3	Personenverkehr	11
3.1.4	Frachtverkehr	12
3.1.5	Postverkehr	13
3.1.6	Durchgang	14
3.1.7	Luftfahrzeugbewegungen, Personen-, Fracht- und Postverkehr	15
4	Gewerbliche Verkehrsleistungen	
4.1	Verkehrsleistungen über Deutschland	
4.1.1	Flüge und Flugleistungen	18
4.1.2	Betriebsleistungen und Auslastung	18
5	Gewerblicher Personenverkehr	
5.1	Verflechtung im Verkehr innerhalb Deutschlands	
5.1.1	Ein- bzw. Aussteiger (von Streckenherkunftsflygplätzen nach Streckenzielflygplätzen)	20
5.1.2	Reisende (von Herkunftsflygplätzen nach Endzielflygplätzen) (kann zur Zeit nicht publiziert werden)	20
5.1.3	Einsteiger nach sonstigen deutschen Flygplätzen	22
5.1.4	Aussteiger von sonstigen deutschen Flygplätzen	26
5.2	Verflechtung im Verkehr mit Gebieten außerhalb Deutschlands	
5.2.1	Einsteiger (von Streckenherkunftsflygplätzen nach Streckenzielländern bzw. -flygplätzen)	30
5.2.2	Aussteiger (von Streckenherkunftsländern bzw. -flygplätzen nach Streckenzielflygplätzen)	40
5.2.3	Reisende (von Herkunftsflygplätzen nach Endzielländern bzw. -flygplätzen)	50
6	Gewerblicher Güterverkehr	
6.2	Verflechtung im Verkehr mit Gebieten außerhalb Deutschlands	
6.2.1	Einladung (von Streckenherkunftsflygplätzen nach Streckenzielländern bzw. -flygplätzen)	62
6.2.2	Ausladung (von Streckenherkunftsländern bzw. -flygplätzen nach Streckenzielflygplätzen)	70
7	Gewerblicher Luftpostverkehr	
7.1	Verflechtung im Verkehr innerhalb Deutschlands	78
8	Gewerbliche Flugbewegungen	
8.1	Verflechtung im Verkehr innerhalb Deutschlands	
8.1.1	Starts bzw. Landungen (von Streckenherkunftsflygplätzen nach Streckenzielflygplätzen)	80
8.1.2	Starts nach sonstigen deutschen Flygplätzen	82
8.2	Verflechtung im Verkehr mit Gebieten außerhalb Deutschlands	
8.2.1	Starts (von Streckenherkunftsflygplätzen nach Streckenzielländern bzw. -flygplätzen)	86

Gebietsstand

Die Angaben beziehen sich auf die **Bundesrepublik Deutschland** nach dem Gebietsstand seit dem 03.10.1990.

Abweichungen in den Summen durch Runden der Zahlen

Zeichenerklärung

- = nichts vorhanden
- . = Zahlenwert unbekannt oder geheimzuhalten
- 0 = weniger als die Hälfte von 1 in der letzten besetzten Stelle, jedoch mehr als nichts
- x = Tabellenfach gesperrt, weil Aussage nicht sinnvoll

Abkürzungen

- Mill. = Millionen
- KM (km) = Kilometer
- T (t) = Tonne
- PKM (Pkm) = Personenkilometer
- TKM (tkm) = Tonnenkilometer
- UEB = Sonstige Flugplätze

Abkürzungen für ausgewählte Flugplätze des Bundesgebietes

IATA-CODE*)	KURZTEXT	VOLLE BEZEICHNUNG
HAM	HAMBURG	Hamburg-Fuhlsbüttel
HAJ	HANNOVER	Hannover-Langenhagen
BRE	BREMEN	Bremen-Neuenland
DUS	DUESSELDORF	Düsseldorf-Lohausen
CGN	KOELN/BONN	Köln/Bonn-Wahn
FRA	FRANKFURT	Frankfurt-Rhein-Main
STR	STUTTGART	Stuttgart-Echterdingen
NUE	NUERNBERG	Nürnberg
MUC	MUENCHEN	München
TXL	BERLIN (TXL)	Berlin-Tegel
THF	BERLIN (THF)	Berlin-Tempelhof
SXF	BERLIN (SXF)	Berlin-Schönefeld
SCN	SAARBRUECKEN	Saarbrücken-Ensheim
FMO	MUENSTER/OSNABRUECK	Münster/Osnabrück
LEJ	LEIPZIG	Leipzig-Halle
DRS	DRESDEN	Dresden-Klotzsche
ERF	ERFURT	Erfurt

*) Bei dem IATA (International Air Transport Association) – Code handelt es sich um eine weltweit standardisierte dreistellige Buchstaben – Codierung für die Bezeichnung der Flughäfen. Dieser Flughafen – Code ist in der vom Statistischen Bundesamt angewendeten Form als Anhang Bestandteil der Jahrespublikation dieser Fachserie ab Berichtsjahr 1999

Erläuterungen

Rechtsgrundlage

Die Luftfahrtstatistik beruht auf dem „Gesetz über die Luftfahrtstatistik“ vom 30.10.1967 (BGBl. I S. 1053), geändert durch Art. 15 des 1. Statistikbereinigungsgesetzes vom 14. März 1980 (BGBl. I S. 294), und Verordnung zum Gesetz über die Luftfahrtstatistik vom 30. Oktober 1967 (BGBl. I S. 1056), zuletzt geändert durch Dritte Verordnung zur Änderung der Verordnung vom 4. Dezember 1991 (BGBl. I S. 2177) und 3. Verordnung vom 28. Juni 1982 (BGBl. I S. 915) in Verbindung mit dem Gesetz über die Statistik für Bundeszwecke (Bundesstatistikgesetz – BStatG) vom 22. Januar 1987 (BGBl. I S. 462, 565). Nach diesem Gesetz ist die gesamte zivile Luftfahrt, die mit Flugzeugen, Hubschraubern, Luftschiffen, Motorseglern, Segelflugzeugen und bemannten Ballonen betrieben wird, in die Erhebung einzubeziehen, soweit davon die Flugplätze in Deutschland berührt werden.

Erhebungspapiere

Die Angaben für die monatliche Luftfahrtstatistik werden folgenden Erhebungsvordrucken entnommen:

Flugbericht zur statistischen Erfassung des gewerblichen Luftverkehrs auf ausgewählten Flugplätzen

Monatsbericht zur vereinfachten Anmeldung des sonstigen gewerblichen Luftverkehrs auf ausgewählten Flugplätzen

Ergänzend beinhaltet die Jahresveröffentlichung die Daten aus dem

Jahresbericht zur statistischen Erfassung des Gewerblichen Verkehrs auf sonstigen Flugplätzen sowie aus dem

Jahresbericht zur statistischen Erfassung des nichtgewerblichen Flugbetriebs auf allen Flugplätzen und Segelfluggeländen.

Erhebungsumfang

Personenverkehr

Auf den ausgewählten Flugplätzen werden die Strecken- und Endziele der abfliegenden Passagiere, wie sie in den Flugscheinen vermerkt sind, statistisch erfaßt. Dagegen werden bei der Personenankunft im Verkehr mit dem Ausland nur die Streckenherkünfte erhoben. Aufgrund dieser Erfassungsmethode ist es möglich, die von deutschen Flughäfen abfliegenden Fluggäste einerseits nach **Flugstrecken**, das ist die Beförderung vom Einsteige- bis zum Aussteigeflughafen, der jeweiligen Fluglinie und andererseits nach **Gesamtflugreisen**, das ist die Beförderung vom Herkunfts- bis zum Endzielflughafen, nachzuweisen. Die Erfassung der Gesamtflugreisen ist allerdings nicht in vollem Umfang möglich, da die Umsteiger, die aus dem Ausland ankommen und in ein Flugzeug nach Zielen im Inland oder Ausland umsteigen, nicht festgestellt werden. Sie werden daher doppelt erfaßt und ausgewiesen, und zwar werden sie bei der Ankunft aus dem Ausland als Aussteiger

und beim Abgang (Umsteigen) als Zusteiger nach dem Inland oder dem Ausland gezählt.

Im Rahmen der Tabelle 3 werden neben den 17 ausgewählten Flugplätzen (vgl. S 4) auch Ergebnisse über sonstige Flugplätze dargestellt; dabei handelt es sich ausschließlich um Verflechtungsdaten zwischen den sonstigen Flugplätzen und den 17 ausgewählten Flugplätzen. Diese Daten waren bis Berichtsmonat Dezember 1998 Bestandteil einer Ergebnistabelle (Tab. 3.2), die die Einzeldarstellung der sonstigen Flugplätze beinhaltete. Ab Berichtsmonat Januar 1999 wird diese Tabelle nicht mehr monatlich sondern nur noch jährlich publiziert, da die Datenerhebung auf den sonstigen Flugplätzen nur noch auf Jahresbasis durchgeführt wird.

Frachtverkehr

In der Luftverkehrsstatistik werden die Luftfrachtströme nach ihren Einlade- und Auslade-Flughäfen erfaßt und nachgewiesen. Dies entspricht der in allen Verkehrszweigen gültigen Abgrenzung.

Postverkehr

Die Ergebnisse des Postumschlags auf den ausgewählten Flugplätzen enthalten Mehrfachzählungen, die durch Umladungen innerhalb Deutschlands entstehen.

Verkehrsleistungen

Bei der Berechnung der Verkehrsleistungen (Pkm, tkm) werden alle Flüge einbezogen, die einen ausgewählten Flugplatz berühren. Als Flugkilometer werden alle über Deutschland geflogenen Kilometer gezählt, die aufgrund der Großkreisentfernung ermittelt werden. Bei der Ermittlung der Gesamtbeförderungsleistungen werden 10 Pkm = 1 Personen tkm gesetzt.

Tabellenteil

Hinweis:

Ab Berichtsmonat Januar 1999 wurde der u. a. im Rahmen der Tabellen 5.2, 6.2 und 8.2 benutzte Flughafenkatalog erweitert: Neu aufgenommene Flughäfen ermöglichen daher eine detailliertere Darstellung von Flugrelationen; außerdem erfolgt bei Städten mit mehreren Großflughäfen eine entsprechende Aufgliederung, während bis zum Berichtsmonat Dezember 1998 die Daten derartiger Großflughäfen pro Stadt zusammengefaßt wurden.

Mit der Aufbereitung des Berichtsmonats Januar 1998 wurde für den Nachweis der Flugarten eine Änderung durchgeführt: Die bis Dezember 1997 miterfaßten Daten der Überflugsflüge werden nicht mehr im Rahmen der monatlichen Erhebung berücksichtigt; sie werden dem nichtgewerblichen Bereich zugeordnet und sind Bestandteil der Jahrespublikation, die u.a. einen gesonderten Tabellennachweis über den nichtgewerblichen Flugbetrieb beinhaltet.

Da innerhalb der Europäischen Union eine gesonderte Darstellung des Pauschalflugreiseverkehrs nicht mehr möglich ist, werden die Daten dieser Flugart dem Linienverkehr zugeordnet (nähere Erläuterungen hierzu siehe Aufsatz aus der Reihe Wirtschaft und Statistik Nr. 05/96).

Der neu abgegrenzte Linienverkehr umfaßt nunmehr ca. 90 % des gesamten Aufkommens; es ist daher im Rahmen dieser die Monatsdaten zusammenfassenden Veröffentlichung nicht mehr sinnvoll, den Linienverkehr und das aller Voraussicht nach weiter schrumpfende Restaufkommen des außereuropäischen Pauschalflugreiseverkehrs wie in früheren Jahren getrennt darzustellen. Eine entsprechende Unterteilung wird indessen nach wie vor im Rahmen der Jahresveröffentlichung dieser Statistik publiziert.

Soweit bei den Tabellen dieser Publikation die „Sonstigen Flugplätze“ angesprochen sind, handelt es sich hierbei ausschließlich um die Verkehrsverflechtung dieser Flugplätze mit den 17 ausgewählten Flugplätzen (vgl. Seite 4 dieser Veröffentlichung); zur Datenerhebung wird der genannte Flugbericht zur statistischen Erfassung des gewerblichen Luftverkehrs auf ausgewählten Flugplätzen verwendet.

Sofern Daten zur Verkehrsverflechtung von sonstigen Flugplätzen zu sonstigen Flugplätzen nachgewiesen werden, handelt es sich um Mehrsektorenflüge, in deren Verlauf sowohl sonstige als auch ausgewählte Flugplätze angefliegen werden.

Tabelle 1

Diese Gesamtübersicht (Flüge, Beförderung von Personen, Fracht und Post) kann auf monatlicher Basis nicht mehr erstellt werden, da – wie erwähnt – eine Einzeldarstellung des Flugbetriebs auf sonstigen Flugplätzen nur noch jährlich möglich ist. Die Gesamtübersicht ist daher nur noch Bestandteil des Jahresberichts.

Tabelle 2

Gewerblicher Luftverkehr (einschl. gewerbliche Schulfüge) nach Flugarten und Hauptverkehrsbeziehungen. Die Ergebnisse des Personenverkehrs werden sowohl mit als auch ohne die Doppelzählungen dargestellt, die sich durch den Umsteigeverkehr ergeben. Im Personenverkehr ist die Ausschaltung der Doppelzählungen nicht in vollem Umfang möglich; die Umsteiger aus dem Ausland in das Ausland oder Inland werden als Auslandsaussteiger und als Auslands- bzw. Inlandszusteiger – also zweimal – gezählt.

Tabelle 3

Abschnitt 3.1 enthält das Verkehrsaufkommen (Umschlag) im gewerblichen Verkehr (Luftfahrzeugbewegungen, Personen-, Fracht-, Post- und Durchgangsverkehr) der 17 ausgewählten Flugplätze (einschl. gewerbliche Schulfüge).

Bis zum Monatsbericht Dezember 1998 wurden im Rahmen der Tabelle 3 außerdem Daten des gewerblichen Luftverkehrs in Form von Einzelnachweisungen für sonstige Flugplätze publiziert. Dieser Ergebnisauszug ist ab 1999 nur noch in Form einer Jahreszusammenfassung als

Bestandteil der Jahresveröffentlichung dieser Statistik verfügbar, da diese Daten nur noch jährlich erhoben werden.

Tabelle 4

Effektive Verkehrsleistung (einschl. gewerbliche Schulfüge), die sich aus dem Produkt von Personen-, Fracht- und Postbeförderung mal den geflogenen Kilometern innerhalb Deutschlands, und im grenzüberschreitenden Verkehr den Kilometern bis zur bzw. von der deutschen Grenze ergibt. Außerdem wird die angebotene Kapazität (Sitzplatz- und Nutzlastkilometer) sowie der Ausnutzungsgrad dargestellt.

Tabelle 5

Gewerblicher **Personenverkehr** der 17 ausgewählten Verkehrsflughäfen Deutschlands. Im Binnenverkehr wird ihr Verkehr untereinander sowie ihr Verkehr mit den sonstigen Flugplätzen beschrieben. Im grenzüberschreitenden Verkehr werden alle Länder sowie die Flugplätze, die ein Mindestaufkommen von 1 000 Passagieren monatlich aufweisen, nachgewiesen.

In den Tabellen 5.2.1 „**Einsteiger**“ und 5.2.2 „**Aussteiger**“ werden die Passagiere nach ihren Ein- und Aussteigeflughäfen auf einem Flug (ohne Umsteigevorgang) nachgewiesen, während sie in der Tabelle 5.2.3 „**Reisende**“ von ihrem ersten deutschen Einsteigeflughafen bis zu ihrem Endziel verfolgt werden, unabhängig davon ob sie direkt geflogen oder unterwegs umgestiegen sind; diese Tabelle ist um rund 400 000 Auslands-Auslands-Umsteiger bereinigt, die in den entsprechenden Vorjahresmonaten noch nicht herausgerechnet werden konnten.

Tabelle 6

Gewerblicher **Güterverkehr** der 17 ausgewählten deutschen Verkehrsflughäfen mit dem Ausland. Der Nachweis des Binnenverkehrs wird derzeit nicht durchgeführt.

In den Tabellen 6.2.1 „**Einladung**“ und 6.2.2 „**Ausladung**“ werden alle Ein- und Ausladevorgänge (einschl. Umladungen Inland-Ausland, Ausland-Inland und Ausland-Ausland) nach Streckenherkunft und Streckenziel der Güter dargestellt.

Es wird die Verkehrsverflechtung mit allen Ländern und mit den Flugplätzen, die ein Mindestaufkommen von 10 t monatlich aufweisen, dargestellt.

Tabelle 7

Die Luftposteinladung und -ausladung wird in der Verflechtung im Verkehr innerhalb Deutschlands, in der Jahresveröffentlichung auch im grenzüberschreitenden Verkehr, nachgewiesen.

Postverkehr auf ausgewählten Flugplätzen siehe auch Tabelle 3.1.5.

Tabelle 8

In dieser Tabelle werden die Starts von den 17 ausgewählten Verkehrsflughäfen Deutschlands nach dem ersten Streckenzielland bzw. dem Streckenzielflughafen, der ein Mindestaufkommen von 10 Starts monatlich aufweist, nachgewiesen.

Gewerblicher Luftverkehr im Juli 2000

Auf den 17 internationalen Flughäfen in Deutschland wurde im **Juli 2000** insgesamt eine Betriebsleistung von 139 000 gewerblichen Flügen erfaßt, womit sich gegenüber dem Vorjahresmonat ein Zuwachs um 4,8 % ergab.

Die Anzahl der mit Flugzeugen beförderten Passagiere erreichte im Juli 2000 insgesamt 12,1 Mill. und lag damit um 8,0 % über dem Aufkommen vom Juli 1999. 1,8 Mill. Einsteiger (+ 7,1 %) benutzten das Flugzeug auf innerdeutschen Flügen, während 5,4 Mill. Fluggäste (+ 10,5 %) in das Ausland flogen und 4,8 Mill. (+ 5,9%) aus dem Ausland ausstiegen.

Die mit Flugzeugen transportierte Frachtmenge lag mit 187 000 t um 9,9 % über dem Ergebnis des Juli 1999. Die Einladungen in das Ausland erhöhten sich dabei um 11,9 % auf 96 800 t, bei der Auslademenge aus dem Ausland ergab sich eine Steigerung von 9,2 % auf 80 300 t.

Die innerdeutsche Frachtbeförderung mit Flugzeugen lag mit 7 600 t (+ 0,5 %) über dem Wert des Vorjahresmonats; bei diesen Gütern handelt es sich größtenteils um Sammel- und Verteildienste zu internationalen Luftverkehren.

Die Luftpostbeförderung ging gegenüber dem Berichtsmonat des Vorjahres um 1,6 % auf 13 600 t zurück, die innerdeutsche Postbeförderung fiel dabei um 4,5 % auf 8 100 t. Im grenzüberschreitenden Luftpostverkehr ergab sich bei den Einlademengen in das Ausland eine Zunahme von 7,8 % auf 2 700 t, die Auslademenge aus dem Ausland verringerte sich um 2,1 % auf 2 600 t.

Von **Januar bis Juli 2000** wurden insgesamt 888 800 Flüge gezählt (+ 6,4 %). Dabei lag das Passagieraufkommen im Vergleich zum entsprechenden Vorjahreszeitraum mit 68,3 Mill. um 7,4 % höher. Im gleichen Zeitraum stiegen die Frachtbeförderungen um 10,2 % auf 1 243 700 t; für die Luftposttransporte ergab sich eine Zunahme um 1,8 % auf 95 300 t.

Im Monat Juli 2000 wurde die Anzahl der Reisenden um rd. 700 000 Auslands-Auslands – Umsteiger und rd. 200 000 Auslands-Inlands – Umsteiger bereinigt. Die Anzahl der Auslands-Auslands- bzw. Auslands-Inlands-Umsteiger konnte allerdings noch nicht vollständig erfaßt werden (geschätzter Erfassungsgrad im Berichtsmonat Juli 2000 über 90 %). Diese Umsteiger werden auf dem Flughafen Frankfurt ab Berichtsmonat April 2000 vollständig und auf den übrigen ausgewählten Flughäfen zum überwiegenden Teil erfaßt.

Juli 2000

2 Überblick über den gewerblichen Luftverkehr nach Flugarten

Verkehrsart	Flüge ¹⁾	Personen		Fracht	Post	
		einschl.	ohne ²⁾	einschl.		
		Doppelzählungen des				
		Umsteigeverkehrs		Umladeverkehrs		
Anzahl		Tonnen				
Verkehr innerhalb Deutschlands						
Linienvkehr	27 904	1 815 209	1 312 451	5 599	8 086	
Gelegenheitsverkehr	4 939	8 981	8 846	1 989	-	
Zusammen ...	32 843	1 824 190	1 321 297	7 588	8 086	
dagegen Juli 1999	32 823	1 702 970	1 423 697	7 552	8 468	
Januar bis Juli 2000	227 308	12 698 585	9 419 235	52 845	56 343	
Verkehr mit Gebieten außerhalb Deutschlands Nach dem Ausland						
Linienvkehr	46 554	4 662 247	4 662 247	82 342	2 871	
Gelegenheitsverkehr	6 808	769 644	769 644	14 453	4	
Zusammen ...	53 362	5 431 891	5 431 891	96 795	2 875	
dagegen Juli 1999	50 103	4 915 184	4 915 184	86 535	2 667	
Januar bis Juli 2000	331 600	28 228 657	28 228 657	618 297	19 486	
Aus dem Ausland						
Linienvkehr	46 407	4 218 245	4 218 245	67 721	2 590	
Gelegenheitsverkehr	6 384	557 320	557 320	12 587	1	
Zusammen ...	52 791	4 775 565	4 775 565	80 308	2 591	
dagegen Juli 1999	49 680	4 509 142	4 509 142	73 519	2 647	
Januar bis Juli 2000	329 940	27 223 554	27 223 554	558 408	19 158	
Durchgangsverkehr Ohne Umsteigen und Umladen						
Zusammen ³⁾ ...	x	31 426	31 426	2 309	47	
dagegen Juli 1999	x	43 116	43 116	2 610	38	
Januar bis Juli 2000	x	199 019	199 019	14 143	310	
Gesamtverkehr						
Linienvkehr	120 865	10 727 127	10 224 369	157 971	13 594	
Gelegenheitsverkehr	18 131	1 335 945	1 335 810	29 029	5	
Zusammen ...	138 996	12 063 072	11 560 179	187 000	13 599	
dagegen Juli 1999	132 606	11 170 412	10 891 139	170 216	13 820	
Januar bis Juli 2000	888 848	68 349 815	65 070 465	1 243 693	95 297	

1) Passagier- und Nichtpassagierflüge (z.B. Arbeitsflüge, gewerbliche Schulfüge).

2) Siehe Erläuterungen.
3) Nur Linienvkehr.

3.1 Verkehr auf ausgewählten Flugplätzen

3.1.1 Luftfahrzeugbewegungen nach Flugarten *)

Flugplatz	Gestartete und gelandete Luftfahrzeuge								
	Linien- verkehr	Gelegenheitsverkehr					Über- führungs- flüge	insgesamt	Januar bis Juli
		Pauschal- Reiseverk.	Tramp.-u. Anf.-Verk.	Taxi- Verkehr	sonstige	zusammen			
Hamburg	11 264	479	143	68	49	739	-	12 003	79 635
Hannover	6 532	772	146	204	1 028	2 150	-	8 682	50 328
Bremen	2 598	91	62	85	794	1 032	-	3 630	24 047
Düsseldorf	14 668	1 143	148	10	18	1 319	-	15 987	104 469
Köln/Bonn	8 325	638	2 491	164	132	3 425	-	11 750	78 536
Frankfurt	37 810	1 100	214	498	54	1 866	-	39 676	258 354
Stuttgart	9 449	822	276	318	371	1 787	-	11 236	71 478
Nürnberg	4 415	257	406	28	680	1 371	-	5 786	39 157
München	24 749	729	156	600	312	1 797	-	26 546	172 774
Berlin (Tegel)	10 543	405	23	28	1	457	-	11 000	73 361
Berlin (Tempelhof)	2 357	11	182	207	208	608	-	2 965	20 173
Berlin (Schönefeld)	1 652	721	347	3	542	1 613	-	3 265	19 806
Saarbrücken	941	58	33	32	399	462	-	1 403	9 588
Münster/Osnabrück	2 619	210	104	78	594	986	-	3 605	22 822
Leipzig	2 712	597	81	39	-	717	-	3 429	20 933
Dresden	2 352	261	53	23	28	365	-	2 717	17 841
Erfurt	736	155	19	49	166	389	-	1 125	5 873
Zusammen	143 722	8 449	4 884	2 434	5 316	21 083	-	164 805	1 069 175
Sonst. Flugpl.	5 134	1	199	740	1 008	1 948	-	7 082	47 673
Insgesamt	148 856	8 450	5 083	3 174	6 324	23 031	-	171 887	1 116 848
Januar bis Juli	981 941	36 484	33 163	19 345	45 915	134 907	-	1 116 848	-

*) Passagier- und Nichtpassagierflüge (z.B. Arbeitsflüge, gewerbl. Schulflüge).

3.1.2 Luftfahrzeugbewegungen nach Startgewichtsklassen *)

Flugplatz	Gestartete und gelandete Luftfahrzeuge								Hub- schrauber und sonst. Luftfahr- zeuge 1)	insgesamt
	Startgewichtsklassen über ... bis einschl. ... T									
	bis 2 T	2-5,7 T	5,7-14 T	14-20 T	20-25 T	25-75 T	75-175 T	über 175 T		
Hamburg	46	140	330	1 094	633	8 248	1 430	45	37	12 003
Hannover	-	608	868	578	785	4 440	1 358	45	-	8 682
Bremen	81	793	212	449	657	1 238	195	1	4	3 630
Düsseldorf	12	87	474	377	556	10 573	2 573	1 334	1	15 987
Köln/Bonn	136	167	675	723	2 149	5 395	2 240	251	14	11 750
Frankfurt	32	182	420	2 006	664	20 265	9 073	6 989	45	39 676
Stuttgart	77	494	630	496	910	7 128	1 370	88	43	11 236
Nürnberg	352	61	368	1 359	662	2 216	410	20	338	5 786
München	83	154	1 099	2 055	2 122	16 479	3 545	998	11	26 546
Berlin (Tegel)	-	12	95	865	461	8 281	1 271	4	11	11 000
Berlin (Tempelhof)	31	216	733	942	638	248	-	16	141	2 965
Berlin (Schönefeld)	523	73	116	33	185	1 704	464	146	21	3 265
Saarbrücken	327	158	30	292	270	291	34	-	1	1 403
Münster/Osnabrück	519	158	220	910	174	1 518	104	2	-	9 588
Leipzig	6	29	204	592	300	1 842	494	14	8	3 605
Dresden	28	34	137	589	323	1 418	177	11	-	3 429
Erfurt	90	425	111	-	3	349	127	-	20	2 717
Zusammen	2 343	3 791	6 722	13 360	11 492	91 633	24 805	9 964	695	164 805
Sonst. Flugpl.	604	523	1 030	3 719	359	378	12	5	452	7 082
Insgesamt	2 947	4 314	7 752	17 079	11 851	92 011	24 817	9 969	1 147	171 887
Januar bis Juli	20 865	30 924	53 035	116 569	82 897	597 313	147 999	61 158	6 088	1 116 848

*) Passagier- und Nichtpassagierflugzeuge (z.B. Arbeitsflüge, gewerbl. Schulflüge).

1) Sonstige Luftfahrzeuge = Motorsegler, Luftschiffe.

3.1 Verkehr auf ausgewählten Flugplätzen

3.1.3 Personenverkehr

Flugplatz	Einsteiger						
	mit Streckenziel				insgesamt	darunter im Linienverkehr	Januar bis Juli
	im Inland		im Ausland				
	zusammen		zusammen				
Hamburg	183 191		306 385		489 576	436 832	2 799 767
Hannover	56 070		271 828		327 898	259 437	1 552 289
Bremen	38 125		60 078		98 203	89 693	542 474
Düsseldorf	152 663		718 347		871 010	753 639	4 670 232
Köln/Bonn	111 529		229 056		340 585	280 057	1 834 726
Frankfurt	350 291		2 025 266		2 375 557	2 265 626	13 914 425
Stuttgart	113 007		311 910		424 917	346 395	2 274 595
Nürnberg	41 716		107 777		149 493	130 550	6 867 253
München	341 226		724 434		1 065 660	997 525	6 448 129
Berlin (Tegel)	248 424		232 423		480 847	445 777	2 938 368
Berlin (Tempelhof) ..	18 862		13 277		32 139	31 193	225 554
Berlin (Schönefeld) ..	3 979		139 265		143 244	82 945	537 825
Saarbrücken	4 817		20 967		25 784	21 778	128 076
Münster/Osnabrück ..	19 467		91 017		110 484	90 465	492 102
Leipzig	32 723		99 400		132 123	86 853	613 787
Dresden	41 874		51 153		93 027	75 585	486 879
Erfurt	4 262		29 051		33 313	22 576	124 209
Zusammen	1 762 226		5 431 634		7 193 860	6 416 926	40 510 690
Sonst. Flugpl.	61 964		257		62 221	60 530	416 552
Insgesamt	1 824 190		5 431 891		7 256 081	6 477 456	40 927 242
Januar bis Juli	12 698 585		28 228 657		40 927 242	37 846 833	-

V 004

Flugplatz	Aussteiger					
	mit Streckenherkunft			insgesamt	darunter im Linienverkehr	Januar bis Juli
	im Inland		im Ausland			
	zusammen	dar. Umsteiger in das Ausland				
Hamburg	174 351	3 225	231 418	405 769	376 617	2 715 364
Hannover	52 838	431	217 083	269 921	220 772	1 472 458
Bremen	35 356	97	48 287	83 643	78 896	526 563
Düsseldorf	153 207	10 371	627 292	780 499	689 732	4 476 864
Köln/Bonn	110 927	1 276	191 446	302 373	258 242	1 727 923
Frankfurt	382 256	198 087	1 948 010	2 330 266	2 229 580	13 932 365
Stuttgart	110 411	2 553	262 254	372 665	320 138	2 178 079
Nürnberg	40 909	785	88 969	129 878	113 606	825 005
München	349 007	60 609	664 982	1 013 989	958 355	6 374 778
Berlin (Tegel)	235 468	1 951	167 833	403 301	389 205	2 865 805
Berlin (Tempelhof) ..	18 561	3	11 578	30 139	29 226	224 149
Berlin (Schönefeld) ..	5 288	-	30 312	95 600	62 635	532 176
Saarbrücken	5 138	19	21 626	26 764	22 756	119 663
Münster/Osnabrück ..	19 364	55	69 662	89 026	75 209	437 893
Leipzig	30 888	132	73 342	104 230	70 130	556 517
Dresden	39 719	410	37 591	77 310	64 483	451 380
Erfurt	2 444	-	23 730	26 174	17 343	106 349
Zusammen	1 766 132	280 004	4 775 415	6 541 547	5 976 925	39 523 331
Sonst. Flugpl.	58 058	736	150	58 208	56 529	398 808
Insgesamt	1 824 190	280 740	4 775 565	6 599 755	6 033 454	39 922 139
Januar bis Juli	12 698 585	1 818 313	27 223 554	39 922 139	37 205 590	-

3.1 Verkehr auf ausgewählten Flugplätzen

3.1.4 Frachtverkehr

Flugplatz	Einladung in Tonnen					Januar bis Juli
	mit Streckenziel im		insgesamt	darunter		
	Inland	Ausland		im Linienverkehr	befördert in Frachtern 1)	
Hamburg	566	640	1 206	1 180	181	8 317
Hannover	21	221	242	135	87	1 834
Bremen	38	13	51	51	-	385
Düsseldorf	190	2 916	3 105	2 996	33	19 228
Köln/Bonn	1 821	14 890	16 711	3 188	16 416	118 894
Frankfurt	2 634	71 030	73 663	72 464	33 326	461 292
Stuttgart	97	685	782	750	286	5 454
Nürnberg	231	466	697	70	625	5 182
München	1 317	5 039	6 351	5 909	1 064	40 292
Berlin (Tegel)	366	234	601	601	2	4 212
Berlin (Tempelhof)	7	6	13	13	11	92
Berlin (Schönefeld)	137	437	574	218	500	2 809
Saarbrücken	1	3	4	3	1	32
Münster/Osnabrück	6	2	8	8	-	67
Leipzig	115	214	329	321	320	2 554
Dresden	29	4	32	32	-	362
Erfurt	-	2	2	0	2	105
Zusammen	7 577	96 795	104 372	87 939	52 853	671 111
Sonst. Flugpl.	11	-	11	2	-	30
Insgesamt	7 588	96 795	104 383	87 941	52 853	671 141
Januar bis Juli	52 844	618 296	671 141	562 396	343 982	-

V 006

Flugplatz	Ausladung in Tonnen					Januar bis Juli
	mit Streckenherkunft im		insgesamt	darunter		
	Inland	Ausland		im Linienverkehr	befördert in Frachtern 1)	
Hamburg	906	483	1 389	1 168	211	10 092
Hannover	81	95	176	126	43	2 116
Bremen	132	12	144	140	1	1 035
Düsseldorf	271	1 714	1 985	1 927	65	14 686
Köln/Bonn	1 315	14 192	15 507	3 806	15 231	117 015
Frankfurt	1 552	59 427	60 979	60 359	31 408	410 933
Stuttgart	375	459	833	586	226	5 833
Nürnberg	504	274	779	130	647	5 701
München	1 402	3 110	4 513	3 791	763	32 323
Berlin (Tegel)	657	164	820	818	-	5 562
Berlin (Tempelhof)	15	2	17	17	15	130
Berlin (Schönefeld)	123	233	357	211	319	2 791
Saarbrücken	1	1	2	0	1	60
Münster/Osnabrück	15	3	18	18	-	176
Leipzig	185	118	303	171	247	2 129
Dresden	45	8	52	46	6	456
Erfurt	-	11	11	0	8	99
Zusammen	7 578	80 308	87 886	73 315	49 192	611 198
Sonst. Flugpl.	10	-	10	5	5	53
Insgesamt	7 588	80 308	87 896	73 320	49 197	611 251
Januar bis Juli	52 844	558 407	611 251	507 367	343 661	-

1) Einschl. Beförderungen in Fracht/Postflugzeugen.

3.1 Verkehr auf ausgewählten Flugplätzen

3.1.5 Postverkehr

Flugplatz	Einladung in Tonnen					
	mit Streckenziel im		insgesamt	darunter		Januar bis Juli
	Inland	Ausland		im Linienverkehr	befördert in 1) Postflugzeugen	
Hamburg	721	1	722	722	715	5 253
Hannover	358	0	358	358	358	2 403
Bremen	182	-	182	182	182	1 119
Düsseldorf	-	2	2	2	-	20
Köln/Bonn	932	0	932	932	932	6 239
Frankfurt	2 828	2 845	5 673	5 669	2 751	39 271
Stuttgart	675	15	690	690	675	4 788
Nürnberg	260	-	260	260	260	1 977
München	1 002	9	1 012	1 012	1 000	7 067
Berlin (Tegel)	528	2	530	530	528	3 610
Berlin (Tempelhof)	-	-	-	-	-	-
Berlin (Schönefeld)	25	-	25	25	25	170
Saarbrücken	-	-	-	-	-	-
Münster/Osnabrück	130	0	130	130	130	866
Leipzig	150	-	150	150	150	956
Dresden	111	-	111	111	111	807
Erfurt	-	-	-	-	-	0
Zusammen	7 901	2 875	10 776	10 773	7 816	74 546
Sonst. Flugpl.	184	-	184	184	104	1 282
Insgesamt	8 086	2 875	10 961	10 957	7 920	75 827
Januar bis Juli	56 342	19 485	75 827	75 811	55 157	-

Flugplatz	Ausladung in Tonnen					
	mit Streckenherkunft im		insgesamt	darunter		Januar bis Juli
	Inland	Ausland		im Linienverkehr	befördert in 1) Postflugzeugen	
Hamburg	664	0	664	664	664	4 918
Hannover	349	0	349	349	349	2 450
Bremen	217	-	217	217	216	1 625
Düsseldorf	-	8	8	8	-	56
Köln/Bonn	704	3	707	707	703	4 926
Frankfurt	2 687	2 534	5 221	5 221	2 636	37 105
Stuttgart	645	0	645	645	625	4 416
Nürnberg	271	-	271	271	271	1 925
München	819	46	865	865	812	6 209
Berlin (Tegel)	802	0	803	803	748	5 548
Berlin (Tempelhof)	-	-	-	-	-	0
Berlin (Schönefeld)	21	0	21	21	20	146
Saarbrücken	-	-	-	-	-	-
Münster/Osnabrück	162	-	162	162	162	1 152
Leipzig	304	-	304	304	300	2 156
Dresden	208	-	208	208	208	1 263
Erfurt	-	-	-	-	-	-
Zusammen	7 855	2 591	10 445	10 444	7 713	73 894
Sonst. Flugpl.	231	-	231	231	231	1 606
Insgesamt	8 086	2 591	10 676	10 676	7 944	75 500
Januar bis Juli	56 342	19 158	75 500	75 493	55 410	-

1) Einschl. Beförderungen in Post/Frachtflugzeugen.

3.1 Verkehr auf ausgewählten Flugplätzen

3.1.6 Durchgang

Flugplatz	Personen		Fracht		Post	
	Juli	Januar bis Juli	Juli	Januar bis Juli	Juli	Januar bis Juli
	Anzahl		Tonnen			
Hamburg	7 831	49 546	2	33	-	-
Hannover	8 278	52 229	99	786	-	-
Bremen	2 582	14 894	-	0	-	-
Düsseldorf	5 618	36 613	28	218	-	-
Köln/Bonn	7 716	40 930	321	2 454	-	10
Frankfurt	27 803	188 761	1 653	9 405	385	2 690
Stuttgart	8 914	53 616	3	135	210	1 554
Nürnberg	11 646	43 979	449	3 167	-	3
München	17 125	115 897	633	4 112	12	76
Berlin (Tegel)	7 012	45 744	35	319	1	6
Berlin (Tempelhof)	458	1 757	-	-	-	-
Berlin (Schönefeld)	9 955	42 728	217	1 849	-	2
Saarbrücken	3 754	24 256	-	-	-	-
Münster/Osnabrück	6 123	38 291	-	6	-	0
Leipzig	9 548	46 940	72	924	65	449
Dresden	5 200	24 700	-	1	-	0
Erfurt	222	5 321	-	3	-	-
Zusammen	139 785	826 202	3 511	23 410	673	4 790
Sonst. Flugpl.	7 850	51 088	115	116	38	257
Insgesamt	147 635	877 290	3 626	23 526	711	5 047
Januar bis Juli	877 290	-	23 526	-	5 047	-

3.1 Verkehr auf ausgewählten Flugplätzen

3.1.7 Luftfahrzeugbewegungen, Personen-, Fracht- und Postverkehr

nach Startgewichtsklassen der Luftfahrzeuge

Flugplatz Flugzeugtypen- klasse	Luftfahrzeug- bewegungen 1)	Personen an Bord bei		Fracht an Bord bei		Post an Bord bei		
		Start und Landung	Start	Landung	Start	Landung	Start	Landung
		Anzahl				Tonnen		
Hamburg								
bis 2,0 T ...	49		48	50	-	-	-	-
2,0 - 5,7 T ...	218		265	585	0	0	-	-
5,7 - 14 T ...	314	1	406	1 124	4	5	-	-
14 - 20 T ...	1 095	14	250	14 374	15	4	0	0
20 - 25 T ...	633	8	602	8 208	32	10	0	0
25 - 75 T ...	8 255	343	121	286 806	434	439	206	253
75 - 175 T ...	1 431	123	886	101 050	697	903	515	411
Über 175 T ...	46	5	714	5 095	25	39	-	-
Hub.& sonst. ...	37		45	45	-	-	-	-
zusammen	12 078	497	337	417 337	1 208	1 399	722	664
Hannover								
bis 2,0 T ...	4		-	2	-	-	-	-
2,0 - 5,7 T ...	642		136	146	-	-	-	-
5,7 - 14 T ...	858	1	942	1 587	1	3	0	-
14 - 20 T ...	578	8	732	8 161	3	1	0	-
20 - 25 T ...	784	13	798	12 409	8	12	0	-
25 - 75 T ...	4 432	183	914	155 004	212	191	172	192
75 - 175 T ...	1 360	121	914	98 984	102	60	187	157
Über 175 T ...	44	5	736	5 623	7	9	-	-
Hub.& sonst. ...	2		-	2	-	-	-	-
zusammen	8 704	336	172	281 898	334	276	358	349
Bremen								
bis 2,0 T ...	78		49	46	-	-	-	-
2,0 - 5,7 T ...	783		71	51	-	0	-	-
5,7 - 14 T ...	210		871	938	-	0	-	-
14 - 20 T ...	449	5	819	5 216	2	4	-	-
20 - 25 T ...	657	12	125	10 856	6	3	-	-
25 - 75 T ...	1 237	68	128	57 533	30	55	-	0
75 - 175 T ...	195	13	474	11 063	13	80	182	217
Über 175 T ...	4		248	-	-	-	-	-
Hub.& sonst. ...	1		-	-	-	-	-	-
zusammen	3 614	100	785	85 703	51	144	182	218
Düsseldorf								
bis 2,0 T ...	12		1	1	-	-	-	-
2,0 - 5,7 T ...	157		126	519	-	-	-	-
5,7 - 14 T ...	458	2	400	2 127	27	70	-	-
14 - 20 T ...	377	5	526	5 588	1	2	-	-
20 - 25 T ...	556	9	244	9 474	5	4	-	-
25 - 75 T ...	10 579	425	075	395 281	477	405	2	7
75 - 175 T ...	2 574	240	046	210 312	404	311	0	0
Über 175 T ...	1 335	194	191	166 350	2 219	1 227	0	0
Hub.& sonst. ...	2		1	-	-	-	-	-
zusammen	16 050	876	610	789 652	3 133	2 019	2	8
Köln / Bonn								
bis 2,0 T ...	136		3	11	-	-	-	-
2,0 - 5,7 T ...	199		181	433	13	1	-	-
5,7 - 14 T ...	609	1	994	1 771	45	42	-	-
14 - 20 T ...	722	8	209	8 114	37	41	5	0
20 - 25 T ...	2 155	22	345	22 829	1 125	831	87	81
25 - 75 T ...	5 350	208	122	187 861	1 172	1 227	580	78
75 - 175 T ...	2 267	85	261	70 292	11 184	10 379	260	549
Über 175 T ...	249	21	866	19 229	3 390	3 344	-	-
Hub.& sonst. ...	17		18	21	-	-	-	-
zusammen	11 704	347	999	310 561	16 967	15 864	932	707
Frankfurt								
bis 2,0 T ...	29		3	15	-	-	-	-
2,0 - 5,7 T ...	162		165	100	41	26	-	-
5,7 - 14 T ...	419		787	773	52	34	0	0
14 - 20 T ...	2 000	26	282	29 093	23	4	0	3
20 - 25 T ...	668	8	606	9 871	107	68	106	123
25 - 75 T ...	20 257	873	331	892 758	4 146	2 498	1 513	1 192
75 - 175 T ...	9 074	665	578	685 042	9 113	6 684	2 706	2 462
Über 175 T ...	6 987	828	546	744 437	61 834	53 330	1 708	1 800
Hub.& sonst. ...	45		62	76	0	-	-	-
zusammen	39 641	2 403	360	2 362 165	75 316	62 645	6 033	5 579
Stuttgart								
bis 2,0 T ...	91		49	53	-	-	-	-
2,0 - 5,7 T ...	496		289	363	-	-	-	-
5,7 - 14 T ...	654	3	498	3 488	0	3	-	-
14 - 20 T ...	498	6	303	6 650	7	4	-	-
20 - 25 T ...	907	13	106	12 994	6	8	81	87
25 - 75 T ...	7 126	284	428	249 727	240	231	608	584
75 - 175 T ...	1 353	116	857	103 394	413	395	206	177
Über 175 T ...	88	9	268	8 050	120	199	-	-
Hub.& sonst. ...	42		33	33	-	-	-	-
zusammen	11 255	433	831	384 752	786	839	894	847

1) Passagier- und Nichtpassagierflüge (z.B. Arbeitsflüge, Gewerbliche Schulfüge).

3.1 Verkehr auf ausgewählten Flugplätzen

3.1.7 Luftfahrzeugbewegungen, Personen-, Fracht- und Postverkehr

nach Startgewichtsklassen der Luftfahrzeuge

Flugplatz - Flugzeugtypen- klasse	Luftfahrzeug- bewegungen 1)	Personen an Bord bei		Fracht an Bord bei		Post an Bord bei		
		Start und Landung	Start	Landung	Start	Landung	Start	Landung
		Anzahl				Tonnen		
Nürnberg								
bis 2,0 T ...	356	3	5	-	-	-	-	
2,0 - 5,7 T ...	62	57	55	14	-	-	-	
5,7 - 14 T ...	382	2 141	2 152	6	9	-	-	
14 - 20 T ...	1 361	17 088	16 217	4	7	-	5	
20 - 25 T ...	862	9 619	9 261	2	13	-	-	
25 - 75 T ...	2 224	104 512	91 729	662	582	74	91	
75 - 175 T ...	409	25 059	20 229	425	409	186	175	
über 175 T ...	20	2 399	2 297	-	-	-	-	
Hub.& sonst. ...	339	2	17	3	-	-	-	
zusammen	5 815	160 880	141 962	1 115	1 019	260	271	
München								
bis 2,0 T ...	69	5	8	-	-	-	-	
2,0 - 5,7 T ...	158	216	238	-	-	-	-	
5,7 - 14 T ...	1 089	4 415	4 458	15	15	-	-	
14 - 20 T ...	2 056	28 681	28 081	6	5	0	-	
20 - 25 T ...	2 122	33 389	34 758	16	7	18	18	
25 - 75 T ...	16 477	638 716	619 356	1 166	805	231	193	
75 - 175 T ...	3 547	274 075	255 781	2 679	2 066	762	656	
über 175 T ...	998	103 215	92 727	3 101	2 292	12	12	
Hub.& sonst. ...	11	10	11	-	-	-	-	
zusammen	26 527	1 082 722	1 035 418	6 983	5 191	1 023	879	
Berlin (Tegel)								
bis 2,0 T ...	-	-	-	-	-	-	-	
2,0 - 5,7 T ...	11	17	20	-	-	-	-	
5,7 - 14 T ...	91	705	609	0	0	-	-	
14 - 20 T ...	865	12 504	11 672	1	0	-	-	
20 - 25 T ...	461	7 903	7 675	10	3	-	-	
25 - 75 T ...	8 288	363 243	300 607	257	217	2	221	
75 - 175 T ...	1 272	103 138	92 432	364	636	528	592	
über 175 T ...	3	340	88	2	-	-	-	
Hub.& sonst. ...	8	9	6	-	-	-	-	
zusammen	10 999	487 859	413 109	635	856	531	813	
Berlin (Tempelhof)								
bis 2,0 T ...	27	21	15	-	-	-	-	
2,0 - 5,7 T ...	244	387	500	-	-	-	-	
5,7 - 14 T ...	684	4 456	4 310	11	15	-	-	
14 - 20 T ...	936	11 880	11 326	0	0	-	-	
20 - 25 T ...	636	8 525	7 996	0	0	-	-	
25 - 75 T ...	254	7 146	5 949	2	1	-	-	
75 - 175 T ...	-	-	-	-	-	-	-	
über 175 T ...	16	62	62	-	-	-	-	
Hub.& sonst. ...	136	120	113	-	-	-	-	
zusammen	2 933	32 597	30 271	13	17	-	-	
Berlin (Schönefeld)								
bis 2,0 T ...	526	11	13	-	-	-	-	
2,0 - 5,7 T ...	63	135	86	0	19	-	-	
5,7 - 14 T ...	103	218	145	9	13	-	-	
14 - 20 T ...	34	545	334	0	3	-	-	
20 - 25 T ...	185	176	122	121	139	25	20	
25 - 75 T ...	1 709	103 015	72 176	39	36	-	0	
75 - 175 T ...	463	31 853	20 789	318	322	-	1	
über 175 T ...	146	17 198	14 885	303	50	-	-	
Hub.& sonst. ...	25	18	24	-	-	-	-	
zusammen	3 254	153 169	108 574	791	582	25	21	
Saarbrücken								
bis 2,0 T ...	357	5	5	-	-	-	-	
2,0 - 5,7 T ...	153	228	178	0	2	-	-	
5,7 - 14 T ...	28	21	18	0	0	-	-	
14 - 20 T ...	292	3 549	3 707	-	-	-	-	
20 - 25 T ...	271	3 418	3 540	-	0	-	-	
25 - 75 T ...	291	19 229	19 956	-	-	-	-	
75 - 175 T ...	34	3 087	3 372	3	-	-	-	
über 175 T ...	-	-	-	-	-	-	-	
Hub.& sonst. ...	1	-	-	0	-	-	-	
zusammen	1 427	29 537	30 776	4	2	-	-	
Münster/Osnabrück								
bis 2,0 T ...	517	-	-	-	-	-	-	
2,0 - 5,7 T ...	154	107	84	-	-	-	-	
5,7 - 14 T ...	220	1 307	1 375	0	2	0	-	
14 - 20 T ...	879	10 514	8 060	0	0	0	-	
20 - 25 T ...	174	2 723	2 162	0	0	0	-	
25 - 75 T ...	1 517	90 389	72 850	7	16	130	162	
75 - 175 T ...	102	11 277	9 500	-	0	-	-	
über 175 T ...	2	251	251	-	-	-	-	
Hub.& sonst. ...	-	-	-	-	-	-	-	
zusammen	3 565	116 568	94 282	8	18	130	162	

1) Passagier- und Nichtpassagierflüge (z.B. Arbeitsflüge, Gewerbliche Schulflüge).

3.1 Verkehr auf ausgewählten Flugplätzen

3.1.7 Luftfahrzeugbewegungen, Personen-, Fracht- und Postverkehr

nach Startgewichtsklassen der Luftfahrzeuge

Flugplatz Flugzeugtypen- klasse	Luftfahrzeug- bewegungen 1)	Personen an Bord bei		Fracht an Bord bei		Post an Bord bei	
		Start	Landung	Start	Landung	Start	Landung
		Anzahl		Tonnen			
Leipzig							
bis 2,0 T ...	8	5	8	-	-	-	-
2,0 - 5,7 T ...	32	51	73	0	-	-	-
5,7 - 14 T ...	199	1 148	1 101	0	1	-	-
14 - 20 T ...	585	7 804	6 515	0	0	-	-
20 - 25 T ...	294	3 267	3 605	118	143	-	-
25 - 75 T ...	1 838	91 106	75 575	282	229	215	337
75 - 175 T ...	433	36 138	28 136	-	4	-	0
über 175 T ...	14	1 916	1 804	-	-	-	-
Hub.& sonst. ...	8	9	14	-	-	-	-
zusammen	3 411	141 444	116 831	401	377	215	337
Dresden							
bis 2,0 T ...	26	21	21	-	-	-	-
2,0 - 5,7 T ...	37	32	39	-	6	-	-
5,7 - 14 T ...	136	811	757	0	1	-	-
14 - 20 T ...	589	7 764	7 508	0	0	-	-
20 - 25 T ...	322	5 100	4 718	3	1	-	-
25 - 75 T ...	1 416	69 999	80 315	27	43	111	233
75 - 175 T ...	173	12 847	9 439	2	1	-	-
über 175 T ...	11	1 653	1 290	-	-	-	-
Hub.& sonst. ...	-	-	-	-	-	-	-
zusammen	2 710	98 227	84 087	32	52	111	233
Erfurt							
bis 2,0 T ...	79	2	1	-	-	-	-
2,0 - 5,7 T ...	230	1 000	33	0	0	-	-
5,7 - 14 T ...	272	621	1 538	-	0	-	-
14 - 20 T ...	-	-	-	-	-	-	-
20 - 25 T ...	3	38	-	-	3	-	-
25 - 75 T ...	349	22 421	19 807	2	7	-	-
75 - 175 T ...	123	9 418	7 201	-	-	-	-
über 175 T ...	-	-	-	-	-	-	-
Hub.& sonst. ...	14	35	-	-	-	-	-
zusammen	1 070	33 535	28 580	2	11	-	-
Zusammen							
bis 2,0 T ...	2 364	226	254	-	-	-	-
2,0 - 5,7 T ...	3 801	3 463	3 503	71	54	0	0
5,7 - 14 T ...	6 726	28 741	28 251	170	213	0	0
14 - 20 T ...	13 316	175 450	170 616	102	75	5	8
20 - 25 T ...	11 490	161 984	160 478	1 559	1 246	316	329
25 - 75 T ...	91 599	3 895 895	3 563 290	9 155	6 982	3 844	3 543
75 - 175 T ...	24 810	1 873 908	1 727 016	25 718	22 251	5 533	5 396
über 175 T ...	9 960	1 192 603	1 062 188	71 001	60 489	1 720	1 812
Hub.& sonst. ...	691	362	362	4	-	-	-
zusammen	164 757	7 332 632	6 715 958	107 780	91 311	11 418	11 088
Sonstige Flugplätze							
bis 2,0 T ...	604	139	117	-	-	-	-
2,0 - 5,7 T ...	523	400	454	0	0	-	-
5,7 - 14 T ...	1 030	5 853	6 077	-	0	-	-
14 - 20 T ...	3 719	45 040	45 721	2	5	0	0
20 - 25 T ...	359	4 359	4 454	9	4	80	62
25 - 75 T ...	379	7 907	8 205	-	0	104	167
75 - 175 T ...	13	557	683	0	-	-	-
über 175 T ...	5	475	-	-	115	-	-
Hub.& sonst. ...	452	157	160	-	0	-	-
zusammen	7 084	64 887	65 871	11	125	184	229
Insgesamt							
bis 2,0 T ...	2 968	365	371	-	-	-	-
2,0 - 5,7 T ...	4 324	3 863	3 957	71	55	-	-
5,7 - 14 T ...	7 756	34 594	34 328	170	214	0	0
14 - 20 T ...	17 035	220 490	216 337	103	80	6	8
20 - 25 T ...	11 849	166 343	164 932	1 568	1 251	396	392
25 - 75 T ...	91 978	3 903 802	3 571 495	9 155	6 982	3 948	3 710
75 - 175 T ...	24 823	1 874 465	1 727 699	25 718	22 251	5 533	5 396
über 175 T ...	9 965	1 193 078	1 062 188	71 001	60 604	1 720	1 812
Hub.& sonst. ...	1 143	519	522	4	0	-	-
zusammen	171 841	7 397 519	6 781 829	107 791	91 436	11 603	11 318

1) Passagier- und Nichtpassagierflüge (z.B. Arbeitsflüge, Gewerbliche Schulfüge).

4.1 Verkehrsleistungen über Deutschland

4.1.1 Flüge und Flugleistungen

Verkehrsart Flugart	Flüge 1)	Flug- kilometer	Personen- kilometer	Fracht- tonnenkilometer	Post- tonnenkilometer
	Anzahl	1 000 km	1 000 Pkm	1 000 tkm	
Verkehr innerhalb Deutschlands					
Linienvkehr	27 904	11 009	783 634	2 164	3 054
Pauschalflugreiseverkehr .	-	-	-	-	-
sonst. Gelegenheitsverkehr	4 939	647	3 019	808	-
Überführungsflüge	-	-	-	-	-
zusammen	32 843	11 656	786 653	2 972	3 054
Verkehr nach dem Ausland					
Linienvkehr	46 554	15 445	1 541 540	26 794	865
Pauschalflugreiseverkehr .	4 426	1 940	324 073	132	1
sonst. Gelegenheitsverkehr	2 382	791	24 763	3 867	-
Überführungsflüge	-	-	-	-	-
zusammen	53 362	18 176	1 890 376	30 792	866
Verkehr aus dem Ausland					
Linienvkehr	46 408	15 411	1 384 390	22 536	727
Pauschalflugreiseverkehr .	4 024	1 741	229 646	124	0
sonst. Gelegenheitsverkehr	2 361	735	10 923	2 973	0
Überführungsflüge	-	-	-	-	-
zusammen	52 793	17 888	1 624 959	25 633	727
Gesamtverkehr					
Linienvkehr	120 866	41 866	3 709 565	51 494	4 645
Pauschalflugreiseverkehr .	8 450	3 680	553 718	256	1
sonst. Gelegenheitsverkehr	9 682	2 174	38 705	7 647	0
Überführungsflüge	-	-	-	-	-
zusammen	138 998	47 720	4 301 988	59 398	4 647
Januar bis Juli					
Linienvkehr	787 838	272 463	21 626 583	341 705	32 703
Pauschalflugreiseverkehr .	36 484	14 780	2 169 063	1 624	9
sonst. Gelegenheitsverkehr	64 543	14 181	212 254	51 633	0
Überführungsflüge	-	-	-	-	-
zusammen	888 865	301 424	24 007 900	394 963	32 712

1) Pkm plus Fracht-tkm plus Post-tkm - (1 Pkm = 0,1 tkm).

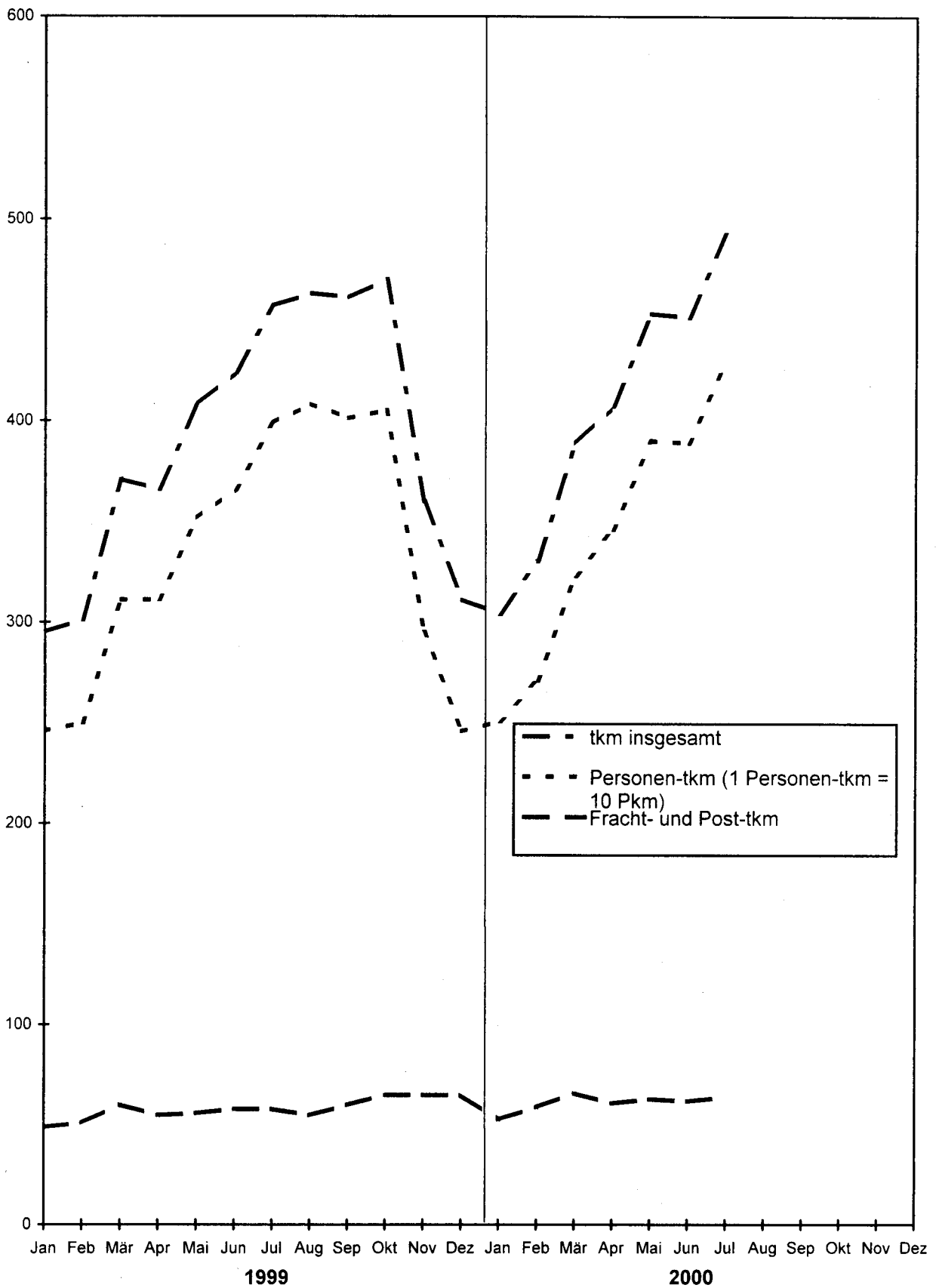
4.1.2 Betriebsleistungen und Auslastung

Verkehrsart Flugart	Verkehrsleistung		Angebotene Leistung		Ausnutzungsgrad	
	insgesamt 1)	darunter Personen- kilometer	insgesamt	darunter Sitzplatz- kilometer	insgesamt	darunter im Personen- verkehr
	1 000 tkm	1 000 Pkm	1 000 tkm	1 000 km	%	
Verkehr innerhalb Deutschlands						
Linienvkehr	83 582	783 634	146 601	1 211 584	57	65
Gelegenheitsverkehr	1 110	3 019	2 501	6 381	44	47
zusammen	84 691	786 653	149 102	1 217 966	57	65
Verkehr nach dem Ausland						
Linienvkehr	181 812	1 541 540	265 035	2 017 471	69	76
Gelegenheitsverkehr	38 883	348 836	48 655	385 992	80	90
zusammen	220 695	1 890 376	313 690	2 403 463	70	79
Verkehr aus dem Ausland						
Linienvkehr	161 703	1 384 390	263 515	2 013 950	61	69
Gelegenheitsverkehr	27 154	240 569	42 538	335 632	64	72
zusammen	188 857	1 624 959	306 053	2 349 582	62	69
Gesamtverkehr						
Linienvkehr	427 096	3 709 565	675 151	5 243 006	63	71
Gelegenheitsverkehr	67 147	592 423	93 694	728 006	72	81
zusammen	494 244	4 301 988	768 845	5 971 011	64	72
Januar bis Juli						
Linienvkehr	2 537 066	21 626 583	4 258 637	32 874 721	60	66
Gelegenheitsverkehr	291 398	2 381 316	433 785	3 085 169	67	77
zusammen	2 828 465	24 007 900	4 692 422	35 959 890	60	67

1) Passagier- und Nichtpassagierflüge (z.B. Arbeitsflüge, Gewerbliche Schullflüge).

Statistisches Bundesamt, Fachserie 8, R 6, Luftverkehr, 07/2000

Transportleistung im Luftverkehr über Deutschland in Mill. tkm



Nach Streckenziel- flugplatz	Von Strecken									
	Hamburg (HAM)	Hannover (HAJ)	Bremen (BRE)	Düsseldorf (DUS)	Köln/Bonn (CGN)	Frankfurt (FRA)	Stuttgart (STR)	Nürnberg (NUE)	München (MUC)	Berlin (TXL)
Ein-/Aussteiger										
Insgesamt										
Hamburg	57	468	227	13 309	12 076	58 342	20 203	4 318	53 223	3 903
Hannover	259	360	-	1 016	314	23 707	6 314	1	19 926	1
Bremen	-	11	-	-	1	16 279	5 240	431	10 588	1 952
Düsseldorf	13 377	1 299	3	-	139	26 501	9 922	5 157	55 956	29 948
Köln/Bonn	12 603	101	-	83	-	12 968	1 792	2 205	33 072	34 910
Frankfurt	63 571	26 222	18 884	27 318	12 885	-	19 772	16 226	65 569	73 949
Stuttgart	20 625	6 445	5 507	9 701	2 097	17 633	507	5	3 271	35 160
Nürnberg	4 828	92	404	4 945	2 078	14 844	438	-	2 819	4 432
München	55 986	20 350	10 870	56 598	33 851	61 967	3 992	3 174	-	62 457
Berlin (Tegel)	3 581	-	1 799	28 772	34 134	66 550	35 036	4 549	58 838	-
Berlin (Schönefeld) ..	107	16	-	3	3 642	184	150	-	451	-
Berlin (Tempelhof) ...	-	60	3	2	9	19	7	3 858	32	2
Saarbrücken	1 175	1	-	127	-	-	-	-	971	-
Münster/Osnabrück	70	8	-	-	-	6 547	1 962	231	7 569	5
Leipzig	1 852	2	-	3 161	2 849	13 557	2 010	18	5 649	6
Dresden	2 386	147	172	4 437	3 356	14 794	3 874	231	8 680	-
Erfurt	274	-	129	345	275	-	40	512	495	-
Sonstige Flugplätze ..	2 440	488	127	2 846	3 829	16 399	1 748	800	14 117	1 699
Deutschland	183 191	56 070	38 125	152 663	111 529	350 291	113 007	41 716	341 226	248 424

innerhalb Deutschlands

Aussteiger

herkunftsflugplatz								Nach Streckenziel- flugplatz	
B e r l i n (SXF)	(THF)	Saarbrücken (SCN)	Münster / Osn. (FMG)	Leipzig (LEJ)	Dresden (DRS)	Erfurt (ERF)	Sonstige	Insgesamt	
								Ein-/Aussteiger	
								Insgesamt	
229	11	1 035	-	2 099	2 295	306	2 250	174 351	Hamburg
37	3	6	49	-	213	-	632	52 838	Hannover
-	-	-	-	2	171	-	681	35 356	Bremen
15	11	103	-	3 136	4 521	364	2 755	153 207	Düsseldorf
2 947	5	-	-	2 668	3 458	268	3 847	110 927	Köln/Bonn
11	11	-	7 550	15 790	16 271	-	18 227	382 256	Frankfurt
28	19	109	1 873	1 903	3 906	5	1 617	110 411	Stuttgart
-	3 890	-	198	2	317	542	1 080	40 909	Nürnberg
596	31	903	7 671	6 025	9 290	552	14 694	349 007	München
-	-	69	1	44	40	116	1 939	235 468	Berlin (Tegel)
27	3	-	-	47	21	409	228	5 288	Berlin (Schönefeld)
-	361	2 151	1 694	5	-	146	10 212	18 561	Berlin (Tempelhof)
-	2 184	-	-	174	175	305	26	5 138	Saarbrücken
-	1 751	-	-	3	-	155	1 063	19 364	Münster/Osnabrück
10	3	241	11	-	343	155	1 027	30 888	Leipzig
-	1	169	3	82	21	653	713	39 719	Dresden
-	131	-	75	-	32	58	78	2 444	Erfurt
79	10 447	31	342	743	800	228	895	58 058	Sonstige Flugplätze
3 979	18 862	4 817	19 467	32 723	41 874	4 262	61 964	1 824 190	Deutschland

Nach Streckenziel- flugplatz	Von Strecken									
	Hamburg (HAM)	Hannover (HAJ)	Bremen (BRE)	Düsseldorf (DUS)	Köln/Bonn (CGN)	Frankfurt (FRA)	Stuttgart (STR)	Nürnberg (NUE)	München (MUC)	Berlin (TXL)
Einsteiger										
Insgesamt										
Baden-Württemberg ..	1 158	175	40	-	1 353	4 632	72	2	10	984
Friedrichshafen ..	200	175	40	-	1 349	4 618	32	-	-	983
Heidelberg	-	-	-	-	-	-	-	-	-	-
Mannheim	958	-	-	-	2	7	1	-	2	-
Freiburg	-	-	-	-	-	-	-	-	-	-
Karlsruhe	-	-	-	-	2	6	2	-	5	-
Konstanz	-	-	-	-	-	-	3	-	-	-
Baden-Baden	-	-	-	-	-	-	-	-	-	-
Offenburg	-	-	-	-	-	-	-	-	-	-
Donaueschingen ...	-	-	-	-	-	-	-	-	-	-
üb.Baden-Württembe	-	-	-	-	-	1	34	2	3	1
Bayern	833	-	1	1 903	1 088	3 546	4	2	281	5
Augsburg	829	-	-	1 903	1 088	2 372	-	-	-	5
Bayreuth	4	-	1	-	-	439	-	-	-	-
Hof	-	-	-	-	-	735	-	-	54	-
Oberpfaffenhofen .	-	-	-	-	-	-	1	-	-	-
Landshut	-	-	-	-	-	-	-	-	-	-
Straubing	-	-	-	-	-	-	-	-	-	-
üb.Bayern	-	-	-	-	-	-	3	2	227	-
Berlin	-	-	-	-	-	-	-	-	-	-
üb.Berlin	-	-	-	-	-	-	-	-	-	-
Brandenburg	-	-	-	-	2	-	5	-	-	3
Sperenberg	-	-	-	-	-	-	-	-	-	-
üb.Brandenburg ...	-	-	-	-	2	-	5	-	-	3
Bremen	-	-	-	-	-	-	-	-	-	-
üb.Bremen	-	-	-	-	-	-	-	-	-	-
Hamburg	-	-	-	-	-	-	-	-	-	-
Finkenwerder	-	-	-	-	-	-	-	-	-	-
üb.Hamburg	-	-	-	-	-	-	-	-	-	-
Hessen	-	2	-	-	-	66	-	-	-	-
Kassel	-	2	-	-	-	-	-	-	-	-
Egelsbach	-	-	-	-	-	-	-	-	-	-
üb.Hessen	-	-	-	-	-	66	-	-	-	-
Mecklenburg-Vorpomme	43	166	13	-	76	4	-	-	146	-
Barth	-	-	-	-	-	4	-	-	-	-
Güttin	-	-	13	-	-	-	-	-	-	-
Heringsdorf	-	-	-	-	-	-	-	-	-	-
Rostock-Laage	43	101	-	-	75	-	-	-	-	-
üb.Meckl.-Vorpomme	-	65	-	-	1	-	-	-	146	-
Niedersachsen	5	-	67	2	12	27	-	-	4	-
Wangerooze	-	-	16	-	-	-	-	-	-	-
Borkum	-	-	7	-	-	-	-	-	-	-
Braunschweig	-	-	-	2	12	27	-	-	4	-
Emden	-	-	-	-	-	-	-	-	-	-
Harle	-	-	-	-	-	-	-	-	-	-
Juist	-	-	17	-	-	-	-	-	-	-
Langeoog	-	-	16	-	-	-	-	-	-	-
Norddeich	-	-	-	-	-	-	-	-	-	-
Norderney	-	-	11	-	-	-	-	-	-	-
Lemwerder	-	-	-	-	-	-	-	-	-	-
üb.Niedersachsen .	5	-	-	-	-	-	-	-	-	-
Nordrhein-Westfalen	349	17	-	67	52	5 593	1 652	650	13 280	1
Bonn/Hangelar	-	-	-	-	3	-	-	-	-	-
Dortmund	106	17	-	-	20	2 342	1 281	650	6 830	-
Essen	-	-	-	-	-	8	-	-	30	-
Gütersloh	-	-	-	-	-	2	-	-	-	-
Mönchengladbach ..	-	-	-	-	7	1	-	-	956	-
Paderborn-Lippstad	243	-	-	61	-	3 240	371	-	5 464	-
Siegerland	-	-	-	-	1	-	-	-	-	-
üb.Nordrh.-Westf.	-	-	-	6	21	-	-	-	-	1
Rheinland-Pfalz	-	-	-	-	1	-	-	3	-	-
Hahn	-	-	-	-	-	-	-	-	-	-
Koblenz	-	-	-	-	-	-	-	-	-	-
Trier	-	-	-	-	-	-	-	-	-	-
Worms	-	-	-	-	-	-	-	-	-	-
üb.Rheinland-Pfalz	-	-	-	-	1	-	-	3	-	-
Saarland	-	-	-	-	-	-	-	-	-	-

innerhalb Deutschlands
nach sonstigen deutschen Flugplätzen

herkunftsflugplatz								Nach Streckenziel- flugplatz	
Berlin (SXF)	Berlin (THF)	Saarbrücken (SCN)	Münster / Osn. (FMO)	Leipzig (LEJ)	Dresden (DRS)	Erfurt (ERF)	Sonstige		Insgesamt
									Einsteiger
									Insgesamt
77	4 219	22	108	47	52	3	14	12 968	Baden-Württemberg
77	2	22	106	44	41	-	-	7 689	Friedrichshafen
-	3 184	-	2	-	6	-	14	4 176	Heidelberg
-	1 031	-	-	3	-	-	-	1 049	Mannheim
-	-	-	-	-	-	-	-	3	Freiburg
-	-	-	-	-	-	-	-	-	Karlsruhe
-	-	-	-	-	-	-	-	-	Konstanz
-	2	-	-	-	5	3	-	51	Baden-Baden
-	2 228	-	27	-	4	2	97	10 021	Offenburg
-	2 210	-	1	-	4	-	-	8 412	Donaueschingen
-	-	-	-	-	-	-	20	464	Üb. Baden-Württemberg
-	-	-	-	-	-	-	77	868	Bayern
-	-	-	-	-	-	-	-	1	Augsburg
-	18	-	26	-	-	-	-	-	Bayreuth
-	-	-	-	-	-	-	-	-	Hof
-	-	-	-	-	-	-	-	-	Oberpfaffenhofen
-	-	-	-	-	-	-	-	-	Landshut
-	-	-	-	-	-	-	-	-	Straubing
-	-	-	-	-	-	-	-	-	Üb. Bayern
-	-	-	-	-	-	-	-	-	Berlin
-	-	-	-	-	-	-	-	-	Üb. Berlin
-	29	-	4	-	-	-	-	43	Brandenburg
-	29	-	4	-	-	-	-	43	Sperenberg
-	-	-	-	-	-	-	-	-	Üb. Brandenburg
-	-	-	-	-	-	-	-	-	Bremen
-	-	-	-	-	-	-	-	-	Üb. Bremen
-	-	-	-	-	-	-	-	-	Hamburg
-	-	-	-	-	-	-	-	-	Finkenwerder
-	-	-	-	-	-	-	-	-	Üb. Hamburg
-	-	-	4	-	-	4	-	76	Hessen
-	-	-	-	-	-	-	-	2	Kassel
-	-	-	2	-	-	-	-	2	Egelsbach
-	-	-	2	-	-	4	-	72	Üb. Hessen
-	81	-	1	-	-	69	-	599	Mecklenburg-Vorpomme
-	-	-	-	-	-	-	-	4	Barth
-	-	-	-	-	-	-	-	13	Gütin
-	77	-	-	-	-	-	-	77	Heringsdorf
-	2	-	-	-	-	-	-	221	Rostock-Laage
-	2	-	1	-	-	69	-	284	Üb. Meckl.-Vorpomme
-	-	-	-	4	-	-	-	121	Niedersachsen
-	-	-	-	-	-	-	-	16	Wangerooog
-	-	-	-	-	-	-	-	7	Borkum
-	-	-	-	4	-	-	-	49	Braunschweig
-	-	-	-	-	-	-	-	-	Emden
-	-	-	-	-	-	-	-	-	Harle
-	-	-	-	-	-	-	-	17	Juist
-	-	-	-	-	-	-	-	16	Langeoog
-	-	-	-	-	-	-	-	-	Norddeich
-	-	-	-	-	-	-	-	11	Norderney
-	-	-	-	-	-	-	-	-	Lenwerder
-	-	-	-	-	-	-	-	5	Üb. Niedersachsen
-	3 348	9	195	690	744	1	752	27 400	Nordrhein-Westfalen
-	-	-	-	-	-	-	-	3	Bonn/Hangelar
-	2 395	3	142	475	744	-	-	15 005	Dortmund
-	11	-	-	-	-	-	-	49	Essen
-	-	-	-	-	-	-	-	2	Gütersloh
-	693	4	-	208	-	-	-	1 869	Mönchengladbach
-	249	2	53	-	-	1	752	10 436	Paderborn-Lippstad
-	-	-	-	-	-	-	-	1	Siegerland
-	-	-	-	7	-	-	-	35	Üb. Nordrh.-Westf.
-	-	-	-	-	-	-	-	-	Rheinland-Pfalz
-	-	-	-	-	-	-	-	-	Hahn
-	-	-	-	-	-	-	-	-	Koblenz
-	-	-	-	-	-	-	-	-	Trier
-	-	-	-	-	-	-	-	-	Worms
-	-	-	-	-	-	-	-	4	Üb. Rheinland-Pfalz
-	-	-	-	-	-	-	-	-	Saarland

Nach Streckenziel- flughafen	Von Strecken									
	Hamburg (HAM)	Hannover (HAJ)	Bremen (BRE)	Düsseldorf (DUS)	Köln/Bonn (CGN)	Frankfurt (FRA)	Stuttgart (STR)	Nürnberg (NUE)	München (MUC)	Berlin (TXL)
<u>Einsteiger</u>										
<u>Insgesamt</u>										
üb. Saarland	-	-	-	-	-	-	-	-	-	-
Sachsen	-	-	-	-	-	-	7	-	-	-
üb. Sachsen	-	-	-	-	-	-	7	-	-	-
Sachsen-Anhalt	-	-	-	-	-	53	-	-	-	-
Magdeburg	-	-	-	-	-	53	-	-	-	-
üb. Sachsen-Anhalt	-	-	-	-	-	-	-	-	-	-
Schleswig-Holstein	52	128	6	874	1 245	2 478	8	143	395	706
Flensburg	-	-	-	-	-	-	-	-	-	-
Westerland/Sylt	47	128	4	872	39	219	4	2	395	-
Heide Busum	-	-	-	-	-	-	-	-	-	-
Helgoland	1	-	-	-	-	-	-	-	-	-
Kiel	-	-	-	1	1 206	2 259	4	141	-	706
Lübeck	2	-	-	-	-	-	-	-	-	-
Wyk auf Föhr	2	-	-	1	-	-	-	-	-	-
St. Peter Ording	-	-	-	-	-	-	-	-	-	-
üb. Schleswig-Holst	-	-	2	-	-	-	-	-	-	-
Thüringen	-	-	-	-	-	-	-	-	1	-
Altenburg/Nobitz	-	-	-	-	-	-	-	-	1	-
üb. Thüringen	-	-	-	-	-	-	-	-	-	-
Deutschland	2 440	488	127	2 846	3 829	16 399	1 748	800	14 117	1 699

innerhalb Deutschlands
nach sonstigen deutschen Flugplätzen

herkunftsflugplatz								Nach Streckenziel- flugplatz	
B e r l i n (SXF)	(THF)	Saarbrücken (SCN)	Münster / Osn. (FMO)	Leipzig (LEJ)	Dresden (DRS)	Erfurt (ERF)	Sonstige		Insgesamt
-	-	-	-	-	-	-	-	-	Einsteiger
-	-	-	-	-	-	-	-	-	Insgesamt
-	-	-	-	-	-	-	-	-	Üb. Saarland
-	-	-	-	-	-	-	-	7	Sachsen
-	-	-	-	-	-	-	-	7	Üb. Sachsen
2	3	-	-	-	-	-	-	58	Sachsen-Anhalt
2	3	-	-	-	-	-	-	5	Magdeburg
-	-	-	-	-	-	-	-	53	Üb. Sachsen-Anhalt
-	539	-	2	2	-	113	32	6 723	Schleswig-Holstein
-	9	-	-	-	-	-	-	9	Flensburg
-	524	-	2	2	-	-	32	2 270	Westerland/Sylt
-	-	-	-	-	-	-	-	-	Heide Busum
-	-	-	-	-	-	-	-	1	Helgoland
-	4	-	-	-	-	-	-	4 321	Kiel
-	-	-	-	-	-	113	-	115	Lübeck
-	-	-	-	-	-	-	-	3	Wyk auf Föhr
-	-	-	-	-	-	-	-	-	St. Peter Ording
-	2	-	-	-	-	-	-	4	Üb. Schleswig-Holst
-	-	-	1	-	-	36	-	38	Thüringen
-	-	-	1	-	-	-	-	2	Altenburg/Nobitz
-	-	-	-	-	-	36	-	36	Üb. Thüringen
79	10 447	31	342	743	800	228	895	58 058	Deutschland

Von Streckenherkunfts- flughafen	Nach Strecken									
	Hamburg (HAM)	Hannover (HAJ)	Bremen (BRE)	Düsseldorf (DUS)	Köln/Bonn (CGN)	Frankfurt (FRA)	Stuttgart (STR)	Nürnberg (NUE)	München (MUC)	Berlin (TXL)
Aussteiger										
Insgesamt										
Baden-Württemberg ..	1 045	179	37	-	1 304	5 372	82	103	545	1 014
Friedrichshafen ..	152	179	30	-	1 299	5 365	27	98	543	1 014
Heidelberg	-	-	-	-	-	-	-	-	-	-
Mannheim	893	-	-	-	5	7	1	-	2	-
Freiburg	-	-	-	-	-	-	-	-	-	-
Karlsruhe	-	-	5	-	-	-	2	3	-	-
Konstanz	-	-	-	-	-	-	-	-	-	-
Baden-Baden	-	-	-	-	-	-	-	-	-	-
Offenburg	-	-	-	-	-	-	-	-	-	-
Donaueschingen ...	-	-	-	-	-	-	-	-	-	-
Üb. Baden-Württembe	-	-	2	-	-	-	52	2	-	-
Bayern	868	-	-	1 901	1 165	3 918	4	12	176	-
Augsburg	864	-	-	1 901	1 163	2 598	1	-	-	-
Bayreuth	4	-	-	-	-	364	-	-	-	-
Hof	-	-	-	-	2	950	-	-	41	-
Oberpfaffenhofen .	-	-	-	-	-	-	-	-	-	-
Landshut	-	-	-	-	-	6	-	-	-	-
Straubing	-	-	-	-	-	-	-	-	-	-
Üb. Bayern	-	-	-	-	-	-	3	12	135	-
Berlin	-	-	-	-	-	-	-	-	-	-
Üb. Berlin	-	-	-	-	-	-	-	-	-	-
Brandenburg	-	-	-	-	2	-	-	-	-	6
Sperenberg	-	-	-	-	-	-	-	-	-	-
Üb. Brandenburg ...	-	-	-	-	2	-	-	-	-	6
Bremen	-	-	-	-	-	-	2	-	-	-
Üb. Bremen	-	-	-	-	-	-	2	-	-	-
Hamburg	-	-	-	-	-	-	-	-	2	-
Finkenwerder	-	-	-	-	-	-	-	-	2	-
Üb. Hamburg	-	-	-	-	-	-	-	-	-	-
Hessen	-	2	-	-	2	78	-	-	33	-
Kassel	-	2	-	-	-	-	-	-	33	-
Egelsbach	-	-	-	-	2	-	-	-	-	-
Üb. Hessen	-	-	-	-	-	78	-	-	-	-
Mecklenburg-Vorpomme	147	132	25	1	2	3	-	-	149	68
Barth	-	-	-	-	-	3	-	-	-	-
Güttin	-	-	16	-	-	-	-	-	-	-
Heringsdorf	-	-	-	-	-	-	-	-	-	-
Rostock-Laage	147	95	-	-	-	-	-	-	-	-
Üb. Meckl.-Vorpomme	-	37	9	1	2	-	-	-	149	68
Niedersachsen	8	1	59	2	19	25	6	-	4	-
Wangerooze	-	-	18	-	4	-	-	-	-	-
Borkum	-	-	8	-	-	-	-	-	-	-
Braunschweig	-	1	-	2	15	25	4	-	2	-
Emden	-	-	-	-	-	-	-	-	-	-
Harle	-	-	-	-	-	-	-	-	-	-
Juist	-	-	7	-	-	-	-	-	-	-
Langeoog	-	-	19	-	-	-	-	-	-	-
Norderdeich	-	-	-	-	-	-	-	-	-	-
Norderney	1	-	7	-	-	-	-	-	2	-
Lemwerder	-	-	-	-	-	-	-	-	-	-
Üb. Niedersachsen .	7	-	-	-	-	-	2	-	-	-
Nordrhein-Westfalen	125	209	314	22	77	6 139	1 487	798	13 497	61
Bonn/Hangelar	-	-	-	-	-	-	-	-	-	-
Dortmund	123	18	-	-	39	1 671	1 070	746	6 572	-
Essen	-	-	-	-	-	2	-	-	30	-
Gütersloh	-	-	-	-	-	3	-	-	-	-
Mönchengladbach ..	-	50	-	11	2	1	1	-	950	-
Paderborn-Lippstad	2	141	314	-	-	4 462	413	52	5 945	61
Siegerland	-	-	-	-	-	-	-	-	-	-
Üb. Nordrh.-Westf.	-	-	-	11	36	-	3	-	-	-
Rheinland-Pfalz	-	5	-	-	-	-	4	-	-	-
Hahn	-	5	-	-	-	-	-	-	-	-
Koblenz	-	-	-	-	-	-	-	-	-	-
Trier	-	-	-	-	-	-	-	-	-	-
Worms	-	-	-	-	-	-	-	-	-	-
Üb. Rheinland-Pfalz	-	-	-	-	-	-	4	-	-	-
Saarland	-	-	-	-	-	-	-	-	-	-

innerhalb Deutschlands
von sonstigen deutschen Flugplätzen

zielflugplatz									Von Streckenherkunfts-
B e r l i n (SXF)	(THF)	Saarbrücken (SCN)	Münster / Osn.(FMO)	Leipzig (LEJ)	Dresden (DRS)	Erfurt (ERF)	Sonstige	Insgesamt	flugplatz
									Aussteiger
									Insgesamt
119	4 260	22	116	41	46	-	32	14 317	Baden-Württemberg
119	1	22	108	41	40	-	-	9 038	Friedrichshafen
-	3 201	-	-	-	6	-	32	4 147	Heidelberg
-	1 054	-	3	-	-	-	-	3	Mannheim
-	-	-	-	-	-	-	-	1 064	Freiburg
-	-	-	-	-	-	-	-	-	Karlsruhe
-	-	-	-	-	-	-	-	-	Konstanz
-	4	-	-	-	-	-	-	-	Baden-Baden
-	-	-	5	-	-	-	-	4	Offenburg
-	-	-	-	-	-	-	-	61	Donaueschingen
-	2 247	-	25	-	4	-	97	10 417	Üb. Baden-Württemberg
-	2 235	-	1	-	4	-	-	8 767	Bayern
-	-	-	-	-	-	-	77	445	Augsburg
-	-	-	-	-	-	-	20	1 013	Bayreuth
-	-	-	-	-	-	-	-	-	Hof
-	-	-	-	-	-	-	-	-	Oberpfaffenhofen
-	-	-	-	-	-	-	-	6	Landshut
-	12	-	24	-	-	-	-	186	Straubing
-	-	-	-	-	-	-	-	-	Üb. Bayern
-	-	-	-	-	-	-	-	-	Berlin
-	-	-	-	-	-	-	-	-	Üb. Berlin
-	14	-	5	-	-	-	-	27	Brandenburg
-	-	-	-	-	-	-	-	-	Sperenberg
-	14	-	5	-	-	-	-	27	Üb. Brandenburg
-	-	-	-	-	-	1	-	3	Bremen
-	-	-	-	-	-	1	-	3	Üb. Bremen
-	-	-	-	-	-	-	-	2	Hamburg
-	-	-	-	-	-	-	-	2	Finkenwerder
-	-	-	-	-	-	-	-	-	Üb. Hamburg
-	1	-	2	-	-	-	-	118	Hessen
-	-	-	-	-	-	-	-	35	Kassel
-	1	-	2	-	-	-	-	4	Egelsbach
-	-	-	-	-	-	-	-	79	Üb. Hessen
-	91	-	196	-	121	-	-	935	Mecklenburg-Vorpomme
-	-	-	-	-	-	-	-	3	Barth
-	-	-	-	-	-	-	-	16	Güttin
-	89	-	-	-	-	-	-	89	Heringsdorf
-	2	-	171	-	114	-	-	529	Rostock-Laage
-	-	-	25	-	7	-	-	298	Üb. Meckl.-Vorpomme
-	-	-	-	-	-	-	-	124	Niedersachsen
-	-	-	-	-	-	-	-	22	Wangerooge
-	-	-	-	-	-	-	-	8	Borkum
-	-	-	-	-	-	-	-	49	Braunschweig
-	-	-	-	-	-	-	-	-	Emden
-	-	-	-	-	-	-	-	-	Harle
-	-	-	-	-	-	-	-	7	Juist
-	-	-	-	-	-	-	-	19	Langeoog
-	-	-	-	-	-	-	-	-	Norddeich
-	-	-	-	-	-	-	-	10	Norderney
-	-	-	-	-	-	-	-	-	Lemwerder
-	-	-	-	-	-	-	-	9	Üb. Niedersachsen
109	3 163	4	702	965	542	-	752	28 966	Nordrhein-Westfalen
-	-	-	-	-	-	-	-	-	Bonn/Hangelar
-	2 207	3	655	464	439	-	752	14 759	Dortmund
3	3	-	-	-	2	-	-	40	Essen
-	-	-	-	-	-	-	-	3	Gütersloh
-	734	-	-	223	-	-	-	1 972	Münchengladbach
105	217	1	47	270	101	-	-	12 131	Paderborn-Lippstad
-	2	-	-	-	-	-	-	2	Siegerland
1	-	-	-	8	-	-	-	59	Üb. Nordrh.-Westf.
-	1	-	-	-	-	1	-	11	Rheinland-Pfalz
-	-	-	-	-	-	-	-	6	Hahn
-	-	-	-	-	-	-	-	-	Koblenz
-	-	-	-	-	-	-	-	-	Trier
-	-	-	-	-	-	-	-	-	Worms
-	1	-	-	-	-	-	-	5	Üb. Rheinland-Pfalz
-	-	-	-	-	-	-	-	-	Saarland

Von Streckenherkunfts- flughafen	Nach Strecken									
	Hamburg (HAM)	Hannover (HAJ)	Bremen (BRE)	Düsseldorf (DUS)	Köln/Bonn (CGN)	Frankfurt (FRA)	Stuttgart (STR)	Nürnberg (NUE)	München (MUC)	Berlin (TXL)
Aussteiger										
Insgesamt										
Üb.Saarland	-	-	-	-	-	-	-	-	-	-
Sachsen	-	-	-	-	-	-	24	-	-	-
Üb.Sachsen	-	-	-	-	-	-	24	-	-	-
Sachsen-Anhalt	-	-	-	-	6	40	-	-	-	-
Magdeburg	-	-	-	-	-	-	-	-	-	-
Üb.Sachsen-Anhalt	-	-	-	-	6	40	-	-	-	-
Schleswig-Holstein .	57	104	246	829	1 270	2 652	1	167	288	790
Flensburg	2	-	-	-	6	2	-	-	-	-
Westerland/Sylt ..	50	104	-	827	11	216	1	-	288	-
Heide Busum	-	-	-	-	-	-	-	-	-	-
Helgoland	3	-	-	-	-	-	-	-	-	-
Kiel	-	-	-	1	1 253	2 434	-	148	-	790
Lübeck	-	-	246	-	-	-	-	19	-	-
Wyk auf Föhr	2	-	-	1	-	-	-	-	-	-
St.Peter Ording ..	-	-	-	-	-	-	-	-	-	-
Üb.Schleswig-Holst	-	-	-	-	-	-	-	-	-	-
Thüringen	-	-	-	-	-	-	7	-	-	-
Altenburg/Nobitz .	-	-	-	-	-	-	-	-	-	-
Üb.Thüringen	-	-	-	-	-	-	7	-	-	-
Deutschland	2 250	632	681	2 755	3 847	18 227	1 617	1 080	14 694	1 939

innerhalb Deutschlands
von sonstigen deutschen Flugplätzen

zielflugplatz								Von Streckenherkunfts- flugplatz	
B e r l i n (SXF)	(THF)	Saarbrücken (SCN)	Münster / Osn.(FMU)	Leipzig (LEJ)	Dresden (DRS)	Erfurt (ERF)	Sonstige	Insgesamt	
-	-	-	-	-	-	-	-	-	Aussteiger
-	-	-	-	7	-	-	-	31	Insgesamt
-	-	-	-	7	-	-	-	31	Üb. Saarland
-	2	-	-	-	-	-	-	48	Sachsen
-	2	-	-	-	-	-	-	2	Üb. Sachsen
-	-	-	-	-	-	-	-	46	Sachsen-Anhalt
-	433	-	17	13	-	76	14	6 957	Magdeburg üb. Sachsen-Anhalt
-	8	-	-	-	-	-	-	18	Schleswig-Holstein
-	425	-	1	-	-	-	14	1 937	Flensburg
-	-	-	-	-	-	-	-	-	Westerland/Sylt
-	-	-	-	-	-	-	-	-	Heide Busum
-	-	-	16	13	-	-	-	3	Helgoland
-	-	-	-	-	-	76	-	4 655	Kiel
-	-	-	-	-	-	-	-	341	Lübeck
-	-	-	-	-	-	-	-	3	Wyk auf Föhr
-	-	-	-	-	-	-	-	-	St. Peter Ording
-	-	-	-	-	-	-	-	-	üb. Schleswig-Holst
-	-	-	-	1	-	-	-	8	Thüringen
-	-	-	-	1	-	-	-	-	Altenburg/Nobitz
-	-	-	-	1	-	-	-	8	üb. Thüringen
228	10 212	26	1 063	1 027	713	78	895	61 964	Deutschland

Nach Streckenziellland bzw. -flugplatz	Von Strecken									
	Hamburg (HAM)	Hannover (HAJ)	Bremen (BRE)	Düsseldorf (DUS)	Köln/Bonn (CGN)	Frankfurt (FRA)	Stuttgart (STR)	Nürnberg (NUE)	München (MUC)	Berlin (TXL)
Einsteiger										
Insgesamt										
Belgien	7 563	6 940	2 175	6 495	-	22 062	6 608	1 896	13 343	1 458
darunter:BRU	7 404	6 885	2 172	6 493	-	22 062	6 572	1 896	13 343	1 458
Dänemark	7 271	4 470	133	6 633	1 522	28 175	4 691	-	13 065	4 438
darunter:CPH	7 202	4 461	133	6 633	1 522	24 569	4 686	-	13 065	4 341
BLL	-	-	-	-	-	3 606	-	-	-	97
Finnland	6 483	-	-	4 786	-	18 047	5	-	8 155	4 235
darunter:HEL	6 483	-	-	4 786	-	18 047	5	-	8 155	4 235
Frankreich	17 367	9 310	1 490	19 913	7 639	75 649	14 326	4 546	49 336	18 185
darunter:ORY	-	-	248	-	-	3 655	-	-	-	-
CDG	16 096	8 560	1 242	14 151	6 876	40 543	12 489	4 497	26 746	17 146
CFE	-	-	-	554	-	-	-	-	1 026	-
CLY	-	-	-	675	-	598	-	-	130	-
LYS	-	-	-	3 218	9	9 929	1 452	-	4 632	-
MRS	-	-	-	-	-	1 046	-	-	4 206	-
NCE	1 217	5	-	1 116	463	14 531	361	8	7 978	465
TLS	-	10	-	183	13	5 253	-	-	2 282	4
XTB	-	268	-	-	-	-	-	-	1 081	-
Griechenland	18 222	23 262	5 795	66 373	18 606	67 191	38 243	17 878	64 121	18 655
darunter:ATH	685	715	-	3 230	118	24 620	808	497	16 632	3 113
ADK	-	-	-	779	-	422	-	-	797	-
CFU	2 510	3 843	789	6 455	1 339	3 789	3 359	2 706	6 005	2 303
CHQ	580	992	-	1 538	-	907	710	-	858	611
GPA	464	382	-	761	-	1 507	353	-	773	183
HER	5 723	6 454	2 718	14 344	5 515	11 837	9 381	5 829	10 344	4 879
JMK	292	381	-	893	-	808	294	-	824	62
JTR	368	477	-	1 208	-	1 091	501	-	1 270	589
KGS	1 748	1 342	634	6 018	1 536	2 719	1 668	1 809	3 322	970
KLX	-	-	-	285	-	398	-	-	420	-
KVA	-	-	-	2 383	1 516	474	2 484	658	1 134	-
MJT	-	-	-	750	-	226	-	-	533	-
PVK	-	-	-	525	261	371	-	-	559	-
RHO	2 297	4 238	856	9 809	2 622	6 356	3 887	2 704	5 558	2 111
SKG	2 719	3 932	796	13 805	5 699	10 245	13 378	3 079	12 871	3 113
SMI	755	506	-	2 016	-	558	716	390	913	415
ZTH	81	-	-	1 258	-	571	386	206	752	306
Großbritannien	38 975	17 942	4 509	52 978	13 766	134 382	22 811	3 333	77 995	29 953
darunter:LHR	21 407	7 275	-	27 866	10 484	74 657	19 274	-	41 564	21 668
LGW	5 697	5 470	4 501	5 063	4	9 303	-	-	9 167	-
STN	8 831	2 607	-	4 390	3 250	14 734	-	3 266	15 042	6 634
LCY	-	-	-	-	-	3 334	-	39	1	-
BHX	304	730	-	7 151	-	9 894	2 535	7	6 861	910
EDI	-	-	3	1 594	-	6 562	-	-	447	-
EMA	-	-	-	-	-	1 248	-	-	-	-
MAN	1 989	1 351	-	6 502	-	13 525	994	-	4 871	741
Irland	993	283	-	8 190	247	14 970	1 050	-	4 962	887
darunter:DUB	386	-	-	6 384	5	13 235	349	-	3 699	241
SNN	607	283	-	1 335	242	743	681	-	1 079	646
Italien	12 225	8 302	7	39 402	8 323	99 810	15 131	2 342	69 416	13 199
darunter:FCO	1 112	604	-	4 880	996	23 487	907	-	9 928	2 417
CTA	-	-	-	862	-	938	4	-	356	-
BGY	-	-	-	-	127	99	663	-	1 183	-
LIN	-	-	-	4	8	1 966	4	14	18	1
MXP	7 391	3 521	-	13 130	2 526	23 132	6 138	1 124	10 560	6 876
VCE	368	165	-	1 346	359	14 241	-	-	3 684	1 126
AOI	-	-	-	-	-	-	-	-	2 061	-
BOS	-	-	-	1 612	-	1 350	212	-	527	-
BLQ	-	-	-	444	13	9 152	-	-	3 698	-
CAG	-	-	-	753	-	-	-	-	556	-
CTA	996	1 253	-	5 678	-	2 893	1 982	-	4 402	753
FLR	-	-	-	-	-	3 539	-	-	6 436	-
GDA	-	-	-	76	-	-	-	-	1 706	-
NAP	952	1 159	5	3 657	1 634	2 289	1 443	415	5 980	1 358
OLB	-	-	-	1 482	6	2 258	587	-	1 337	-
PMO	-	712	-	747	707	789	603	-	1 132	-
PSA	-	34	-	-	-	-	-	-	3 302	-
RMI	400	-	-	1 667	468	8	-	-	-	418
SUF	1 006	854	-	2 420	803	2 060	1 175	784	2 352	244
TRN	-	-	-	594	106	7 922	1 304	5	3 235	-
TRS	-	-	-	-	-	-	-	-	3 324	-
VRN	-	-	-	-	433	2 641	-	-	3 238	-
Luxemburg	956	85	-	-	-	6 147	-	-	1 261	-
darunter:LUX	956	85	-	-	-	6 147	-	-	1 261	-
Niederlande	12 233	6 883	5 368	7 055	3 759	28 157	8 447	5 541	21 913	9 871
darunter:AMS	10 977	6 674	5 363	7 055	3 754	28 147	8 447	5 541	20 444	9 871
RTM	718	9	-	-	-	9	-	-	370	-
MST	-	-	5	-	2	-	-	-	1 083	-
österreich	7 863	3 759	2 067	13 354	4 097	53 007	5 580	1 755	16 894	7 787
darunter:VIE	7 697	3 755	2 035	10 205	3 947	27 094	5 121	1 735	14 890	7 787
GRZ	-	-	-	971	3	7 922	447	16	1 589	-
INN	-	-	-	-	-	2 624	-	3	-	-
KLU	113	-	1	-	140	2 537	-	-	159	-
LNZ	-	-	-	1 208	-	6 349	8	-	251	-
SZG	53	4	31	970	5	6 481	4	1	1	-
Portugal	6 147	6 597	1 400	17 939	5 887	42 314	7 465	2 471	13 921	3 725
darunter:LIS	-	-	-	1 839	1 810	21 105	744	-	7 306	-
FAO	5 540	6 122	1 400	13 474	3 817	10 812	4 684	2 212	5 395	3 231
FNC	607	475	-	1 585	-	1 442	1 186	259	1 220	494
OPO	-	-	-	1 041	460	8 366	851	-	-	-
Schweden	3 156	432	-	2 912	6	27 797	1 190	-	10 536	2 521
darunter:ARN	2 928	424	-	2 268	-	19 331	1 190	-	7 661	2 521
GOT	228	8	-	640	-	7 678	-	-	2 662	-
Spanien	68 910	70 760	27 139	209 975	70 846	191 431	67 241	28 247	84 475	42 768
darunter:MAD	1 342	2 451	-	6 066	1 161	29 680	2 577	-	13 445	2 985
AGP	4 566	3 441	1 646	11 132	3 579	13 505	2 639	643	4 547	3 076
ALC	2 018	2 183	633	10 441	2 631	6 321	2 183	1 165	3 431	2 896

mit Gebieten ausserhalb Deutschlands

herkunftsflygplatz									Nach Streckenziellland bzw. -flugplatz	
Berlin (SXF)	Berlin (THF)	Saarbrücken (SCN)	Münster / Osn. (FMO)	Leipzig (LEJ)	Dresden (DRS)	Erfurt (ERF)	Sonstige	Insgesamt		
2 090	7 025	-	2	8	4	-	-	77 669	Einsteiger	
2 078	7 022	-	3	-	-	-	-	77 385	Insgesamt	
-	-	-	1	-	-	-	-	70 401	Belgien	
-	-	-	-	-	-	-	-	66 613	darunter:BRU	
-	-	-	-	-	-	-	-	3 703	Dänemark	
-	-	-	-	-	-	-	-	41 711	darunter:CPH	
253	15	4	913	11	93	-	-	41 711	Finnland	
227	-	-	899	-	93	-	-	219 050	darunter:HEL	
-	-	-	-	-	-	-	-	3 903	Frankreich	
-	-	-	-	-	-	-	-	149 565	darunter:ORY	
-	-	-	-	-	-	-	-	1 580	CDG	
-	-	-	-	-	-	-	-	1 403	CFE	
-	-	-	-	-	-	-	-	19 240	CLY	
-	6	-	-	-	-	-	-	5 252	LYS	
-	-	-	-	-	-	-	-	26 150	MRS	
-	-	-	-	-	-	-	-	7 745	NCE	
-	-	-	-	-	-	-	-	1 349	TLS	
12 845	-	2 322	8 438	16 419	8 350	5 285	48	392 053	XTB	
-	-	-	-	-	-	-	-	50 418	Griechenland	
1 639	-	361	1 411	2 471	1 387	636	-	1 998	darunter:ATH	
-	-	-	-	-	-	-	-	41 003	ADK	
-	-	-	-	-	-	-	-	6 196	CFU	
6 783	-	1 067	3 008	7 016	4 000	2 328	-	4 423	CHQ	
-	-	-	-	-	-	-	-	3 554	GPA	
422	-	-	1 169	1 007	138	-	-	5 655	HER	
-	-	-	-	151	-	-	-	24 502	JMK	
-	-	-	-	1 007	138	-	-	1 103	JTR	
-	-	-	-	-	-	-	-	8 649	KGS	
-	-	-	-	-	-	-	-	1 509	KLX	
2 492	-	894	1 723	3 125	1 696	1 748	48	2 034	KVA	
1 509	-	-	1 127	2 272	1 129	573	-	52 164	MJT	
-	-	-	-	377	-	-	-	76 247	PVK	
-	-	-	-	-	-	-	-	6 646	RHO	
5 801	23	5	1 325	14	2	-	-	3 560	SKG	
-	-	-	-	-	1	-	-	403 814	SMI	
5 792	-	-	526	-	1	-	-	224 156	ZTH	
-	2	-	749	-	-	-	-	39 205	Großbritannien	
-	-	-	-	-	-	-	-	65 073	darunter:LHR	
-	-	-	-	-	-	-	-	4 125	LGW	
-	-	-	-	-	-	-	-	28 392	STN	
-	-	-	-	-	-	-	-	8 606	LCY	
-	-	-	-	-	-	-	-	1 248	BHX	
-	-	-	-	-	-	-	-	29 953	EDI	
-	3	-	1	-	-	-	-	31 586	EMA	
-	3	-	1	-	-	-	-	24 303	MAN	
3 271	109	111	5	1 969	456	4	-	5 610	Irland	
1 785	-	-	-	-	-	-	-	274 076	darunter:DUB	
2	3	-	-	-	-	-	-	46 116	SNN	
-	3	-	-	-	-	-	-	2 165	Italien	
-	3	-	-	-	-	-	-	2 076	darunter:FCO	
-	87	-	-	-	-	-	-	2 018	CIA	
-	-	-	-	-	-	-	-	74 398	BGY	
-	-	-	-	-	-	-	-	21 376	LIN	
-	-	-	-	-	-	-	-	2 061	MXP	
-	-	110	-	-	-	-	-	3 701	VCE	
-	-	-	-	-	-	-	-	13 417	ADI	
1	14	-	5	281	-	-	-	1 309	BDS	
-	-	-	-	786	456	-	-	18 238	BLQ	
716	-	-	-	-	-	-	-	9 995	CAG	
-	-	-	-	-	-	-	-	1 782	CTA	
767	-	1	-	902	-	-	-	5 670	FLR	
-	-	-	-	-	-	-	-	5 406	GOA	
-	-	-	-	-	-	-	-	3 337	NAP	
-	-	-	-	-	-	-	-	2 961	OLB	
-	-	-	-	-	-	-	-	13 367	PMO	
-	2	-	-	-	-	-	-	13 168	PSA	
-	-	-	-	-	-	-	-	3 324	RMI	
-	-	-	-	-	-	-	-	6 312	SUF	
-	1 202	153	4	-	-	-	-	9 808	TRN	
-	1 202	153	4	-	-	-	-	9 808	TRS	
22	6	-	4 074	1 508	2 777	-	-	117 414	VRN	
22	-	-	4 071	1 508	2 777	-	-	114 651	Luxemburg	
-	6	-	-	-	-	-	-	1 106	darunter:LUX	
-	59	10	3	349	229	-	-	1 099	Niederlande	
-	5	-	-	341	223	-	-	116 810	darunter:AMS	
-	3	-	-	-	-	-	-	84 830	RTM	
-	50	10	-	-	-	-	-	10 953	MST	
-	1	-	-	4	6	-	-	2 630	österreich	
3 778	3	565	2 937	3 386	2 048	551	-	2 950	darunter:VIE	
837	3	-	-	-	-	-	-	7 876	GRZ	
2 614	-	565	2 937	2 764	1 832	551	-	2 950	INN	
-	-	-	-	622	216	-	-	7 561	KLU	
327	11	-	-	2	-	-	-	11 045	LNZ	
-	-	-	-	-	-	-	-	48 563	SZG	
-	-	-	-	-	-	-	-	36 323	Portugal	
26 705	2	13 754	50 162	27 547	17 170	11 478	209	1 008 819	darunter:LIS	
-	-	-	1	-	-	-	-	59 708	FAO	
337	-	234	1 845	720	545	403	-	52 918	darunter:AMS	
-	-	-	2 146	-	-	-	-	36 048	FNC	
-	-	-	-	-	-	-	-	36 048	OPO	

Nach Streckenzieland bzw. -flugplatz	Von Strecken									
	Hamburg (HAM)	Hannover (HAJ)	Bremen (BRE)	Düsseldorf (DUS)	Köln/Bonn (CGN)	Frankfurt (FRA)	Stuttgart (STR)	Nürnberg (NUE)	München (MUC)	Berlin (TXL)
Einsteiger										
Insgesamt										
BCN	2 612	2 525	-	7 151	1 428	22 256	4 166	-	12 775	3 988
BIO	-	-	-	-	-	7 693	-	-	-	-
GRO	431	635	-	1 057	-	852	428	-	-	487
LEI	821	986	-	4 010	314	2 331	621	268	1 383	480
REU	555	-	-	720	-	653	-	-	-	445
SVQ	-	-	-	1 442	-	-	-	-	-	-
VLC	-	-	-	-	-	5 930	-	-	-	-
XRY	1 120	995	-	2 385	-	2 767	887	-	1 503	578
IBZ	5 885	6 223	1 619	20 736	6 425	11 174	5 871	3 234	7 359	2 768
MAH	2 190	2 654	780	7 316	2 443	3 901	2 800	1 417	2 375	1 044
PMI	30 708	28 498	15 293	88 004	38 284	48 325	24 224	12 140	19 971	16 217
ACE	3 268	4 513	1 263	8 899	2 274	6 519	3 445	2 092	2 499	1 487
FUE	4 574	5 916	1 572	13 978	3 868	9 756	5 134	2 491	4 389	1 858
LPA	5 730	5 585	2 899	13 442	5 447	10 135	5 843	2 441	5 040	2 564
SPC	-	-	-	2 269	-	1 334	1 050	-	545	391
TFS	3 090	4 155	1 432	9 998	2 892	6 328	5 074	2 356	5 080	1 524
Island	1 094	-	-	2 767	-	7 761	-	-	1 785	1 185
darunter:KEF	1 094	-	-	2 767	-	7 761	-	-	1 785	1 185
Norwegen	3 090	19	-	1 697	-	18 186	-	2	7 795	57
darunter:OSL	2 968	-	-	1 697	-	17 261	-	-	6 867	-
Schweiz	14 339	7 821	1 736	14 733	6 056	41 800	7 504	2 937	20 850	12 468
darunter:ZRH	11 093	5 687	1 727	11 680	5 239	24 167	5 832	2 423	13 850	12 468
BLS	2 805	1 424	-	1 606	758	4 122	763	514	2 129	-
GVA	441	502	2	1 445	57	13 508	901	-	3 947	-
Albanien	-	-	-	-	-	904	-	-	-	-
Armenien	-	-	-	-	-	776	-	-	-	-
Aserbeidschan	-	-	-	-	-	1 353	-	-	-	-
darunter:BAK	-	-	-	-	-	1 353	-	-	-	-
Bosnien-Herzegowina	-	-	-	1 183	-	383	350	-	2 702	-
darunter:SJJ	-	-	-	1 183	-	383	350	-	2 702	-
Bulgarien	3 690	8 930	-	6 930	5 311	10 369	2 025	1 168	3 981	454
darunter:SOF	-	-	-	-	-	4 871	-	-	3 101	-
BOJ	1 929	3 376	-	2 230	3 254	2 019	979	525	125	-
VAR	1 761	5 554	-	4 700	2 057	3 485	1 052	643	155	454
Estland	588	-	6	-	-	1 312	-	-	-	-
darunter:TLL	588	-	-	-	-	1 312	-	-	-	-
Georgien	-	-	-	-	-	800	-	-	-	-
Jugoslawien	-	532	-	2 277	3 428	3 419	3 350	-	3 354	-
darunter:BEG	-	-	-	1 343	-	1 734	630	-	2 883	-
PRN	-	532	-	934	3 142	1	2 720	-	471	-
TGD	-	-	-	-	-	1 312	-	-	-	-
Kroatien	-	875	-	4 218	-	16 018	-	-	6 063	1 098
darunter:ZAG	-	85	-	542	-	11 027	-	-	4 733	506
DBV	-	-	-	618	-	603	-	-	664	-
SPU	-	790	-	2 426	-	4 388	-	-	523	592
Lettland	-	-	-	-	-	2 474	-	2	-	-
darunter:RIX	-	-	-	-	-	2 474	-	2	-	-
Litauen	1 126	248	-	-	175	4 178	-	-	-	898
darunter:VNO	-	-	-	-	-	3 749	-	-	-	863
PLQ	903	248	-	-	170	429	-	-	-	35
Malta	1 159	1 635	-	2 530	1 511	7 096	2 041	634	2 883	937
darunter:MLA	1 159	1 635	-	2 530	1 511	7 096	2 041	634	2 883	937
Mazedonien	3 504	398	-	4 303	3 309	1 853	3 015	-	2 941	-
darunter:SKP	3 376	398	-	4 303	2 968	1 853	3 015	-	2 941	-
Moldavien	-	-	-	-	-	1 571	-	-	-	-
darunter:KIV	-	-	-	-	-	1 571	-	-	-	-
Polen	1 941	575	-	2 820	269	18 681	576	27	5 613	1 374
darunter:WAW	957	204	-	1 828	205	12 949	485	-	5 169	1 374
KRK	-	56	-	-	2	1 563	5	-	93	-
KTW	-	-	-	639	-	3 305	77	-	-	-
WRO	-	-	-	-	-	859	-	-	351	-
Rumänien	-	226	-	1 403	2	7 008	634	-	3 946	-
darunter:OTP	-	-	-	764	-	5 820	132	-	3 217	-
CND	-	226	-	427	-	488	352	-	345	-
Russische Föd. (EU)	7 289	6 059	-	9 273	1 756	36 497	1 479	130	9 187	2 830
darunter:OME	-	1 206	-	-	1 510	-	1 097	130	-	-
VKO	-	757	-	-	-	6	225	-	1 089	-
SVO	4 656	-	-	6 851	-	22 669	-	-	6 399	2 830
LED	2 633	1 209	-	2 137	-	9 836	-	-	1 117	-
Slowakische Rep.	-	-	-	-	-	1	1	-	40	-
Slowenien	-	-	-	-	-	5 627	-	-	3 320	-
darunter:LJU	-	-	-	-	-	5 627	-	-	3 320	-
Tschechische Rep. ..	989	471	-	2 374	137	14 211	1 138	-	3 873	750
darunter:PRG	989	471	-	2 374	133	14 211	1 138	-	3 873	750
Türkei	39 853	50 667	6 615	115 208	55 766	96 704	69 510	24 684	57 907	38 211
darunter:ANK	4 511	5 826	211	14 648	11 900	17 785	10 776	1 941	7 319	3 339
ADA	1 204	1 747	372	2 024	2 135	2 351	2 608	913	353	1 724
ASR	195	658	-	157	-	-	1 568	266	466	338
AYT	13 749	18 716	3 028	52 912	16 184	27 604	16 904	9 068	14 204	8 669
DLM	2 036	2 608	393	7 363	290	4 137	2 698	1 444	2 911	1 730
IST	13 015	12 528	1 488	26 097	17 024	35 829	21 316	7 413	23 967	13 195
IZM	4 036	4 480	1 123	8 080	5 996	6 824	8 810	2 160	7 437	6 165
TZX	329	1 019	-	1 154	574	1 708	615	144	144	466
*TR	778	3 085	-	3 927	1 083	1 600	3 122	864	1 706	2 585
Ukraine	-	-	-	-	60	8 654	-	-	3	-
darunter:IEV	-	-	-	-	1	6 045	-	-	3	-
SIP	-	-	-	-	-	1 253	-	-	-	-
Ungarn	2 167	3	-	2 463	4	17 780	1 983	-	9 774	4 576
darunter:BUD	2 167	3	-	2 463	4	17 780	1 983	-	9 774	4 576
Weißrussland	-	118	-	-	-	3 651	-	393	-	-
darunter:MSQ	-	-	-	-	-	3 651	-	393	-	-
Zypern	882	1 508	-	2 622	-	6 200	1 291	1 013	2 015	692
darunter:LCA	882	1 025	-	1 912	-	5 532	1 047	865	1 625	495
PFO	-	483	-	710	-	394	244	148	390	197

mit Gebieten ausserhalb Deutschlands

herkunftsflugplatz								Nach Streckenzielland bzw. -flugplatz
Berlin (SXF)	THF	Saarbrücken (SCN)	Münster / Osn.(FMG)	Leipzig (LEJ)	Dresden (DRS)	Erfurt (ERF)	Sonstige	Insgesamt
-	-	-	-	-	-	-	-	56 881
-	-	-	-	-	-	-	-	7 693
580	2	-	258	1 105	513	-	-	3 892
-	-	-	-	-	-	-	-	13 670
-	-	-	-	-	-	-	-	2 373
-	-	-	-	-	-	-	-	1 442
-	-	-	-	-	-	-	-	5 930
-	-	-	290	521	-	-	-	11 046
3 959	-	1 154	3 803	2 502	1 953	1 467	-	86 131
1 365	-	-	917	1 189	652	-	-	31 043
12 489	-	9 254	31 590	13 091	7 914	6 194	209	402 405
1 018	-	829	1 997	1 157	458	468	-	42 186
2 194	-	835	2 998	1 819	1 030	1 089	-	63 601
2 643	-	655	2 910	2 739	2 112	1 035	-	71 220
-	-	-	274	395	-	-	-	6 258
2 120	-	793	1 133	2 309	1 993	822	-	51 099
-	-	-	-	-	-	-	-	14 592
21	651	-	-	9	-	-	-	14 592
-	651	-	-	-	-	-	-	31 527
73	3 913	4	1 264	1 226	1 215	6	-	29 444
-	15	-	1 261	1 223	1 213	-	-	137 845
73	3 004	-	-	-	-	6	-	97 878
-	892	-	-	3	2	-	-	17 204
-	-	-	-	-	-	-	-	21 700
-	-	-	-	-	-	-	-	904
-	-	-	-	-	-	-	-	776
-	-	-	-	-	-	-	-	1 353
-	-	-	-	-	-	-	-	1 353
-	-	-	-	-	-	-	-	4 618
-	-	-	-	-	-	-	-	4 618
13 904	-	-	1 236	12 869	6 934	4 713	-	81 314
1 342	-	-	-	368	-	-	-	9 682
6 003	-	-	-	5 739	3 633	1 932	-	31 732
6 559	-	-	1 236	6 762	3 301	2 781	-	40 500
-	-	-	-	-	-	-	-	1 906
-	-	-	-	-	-	-	-	1 900
1 130	-	-	776	-	132	-	-	800
818	-	-	-	-	132	-	-	18 398
62	-	-	776	-	132	-	-	7 408
-	-	-	-	-	-	-	-	8 770
2 772	-	6	-	3 382	592	-	-	1 312
-	-	-	-	-	-	-	-	35 024
1 578	-	-	-	2 096	-	-	-	16 893
708	-	-	-	1 286	592	-	-	5 559
8	3	-	-	-	-	-	-	11 305
8	3	-	-	-	-	-	-	2 487
8	4	-	-	28	-	-	-	2 487
-	-	-	-	-	-	-	-	6 665
-	-	-	-	-	-	-	-	4 612
1 786	-	-	892	1 688	422	-	-	1 797
1 786	-	-	892	1 688	422	-	-	25 214
2 136	-	-	667	-	-	-	-	25 214
2 136	-	-	667	-	-	-	-	21 926
60	-	-	-	-	-	-	-	21 457
60	-	-	-	-	-	-	-	1 631
17	34	-	-	-	159	-	-	1 631
9	12	-	-	5	-	-	-	32 091
8	-	-	-	5	159	-	-	23 197
1 004	5	-	7	-	49	-	-	1 878
837	-	-	-	-	49	-	-	4 029
167	-	-	-	-	-	-	-	1 215
9 701	2	-	2	-	-	-	-	14 279
-	-	-	-	-	-	-	-	10 819
6 854	2	-	-	-	-	-	-	2 005
2 847	142	-	2	-	-	-	-	84 199
-	-	-	-	-	-	-	-	3 943
-	-	-	-	-	-	-	-	2 077
-	-	-	-	-	-	-	-	50 261
-	-	-	2	-	-	-	-	19 781
-	-	-	-	-	-	-	-	184
127	-	-	-	-	-	-	-	8 947
127	-	-	-	-	-	-	-	8 947
21 061	2	2 143	14 449	13 050	4 594	3 641	-	24 070
3 344	-	-	1 368	-	-	-	-	24 066
1 316	-	-	866	-	-	-	-	614 065
315	-	-	358	-	-	-	-	82 968
9 633	-	1 676	4 586	11 366	3 860	3 641	-	17 613
1 654	-	467	1 104	1 236	512	-	-	4 321
2 002	-	-	4 334	-	-	-	-	215 860
1 631	-	-	1 237	181	-	-	-	30 593
308	-	-	155	-	-	-	-	177 608
788	2	-	441	267	222	-	-	58 160
664	5	-	-	-	-	-	-	6 472
664	3	-	-	-	-	-	-	20 470
-	-	-	-	-	-	-	-	9 386
-	59	-	-	15	-	-	-	6 716
-	-	-	-	-	-	-	-	1 253
257	-	-	-	-	-	-	-	38 824
257	-	-	-	-	-	-	-	38 750
1 357	-	-	-	2 962	1 194	-	-	4 419
1 054	-	-	-	1 883	988	-	-	4 301
303	-	-	-	479	206	-	-	21 136
-	-	-	-	-	-	-	-	17 308
-	-	-	-	-	-	-	-	3 554

Einsteiger
Insgesamt

BCN
BIO
GRO
LEI
REU
SVQ
VLC
XRY
IBZ
MAH
PMI
ACE
FUE
LPA
SPC
TFS
Island
darunter:KEF
Norwegen
darunter:OSL
Schweiz
darunter:ZRH
BSL
GVA
Albanien
Armenien
Aserbeidschan
darunter:BAK
Bosnien-Herzegowina
darunter:SJJ
Bulgarien
darunter:SOF
BOJ
VAR
Estland
darunter:TLL
Georgien
Jugoslawien
darunter:BEG
PRN
TGD
Kroatien
darunter:ZAG
DBV
SPU
Lettland
darunter:RIX
Litauen
darunter:VNO
PLQ
Malta
darunter:MLA
Mazedonien
darunter:SKP
Moldavien
darunter:KIV
Polen
darunter:WAW
KRK
KTW
WRO
Rumänien
darunter:OTP
CND
Russische Föd. (EU)
darunter:DME
VKO
SVO
LED
Slowakische Rep.
Slowenien
darunter:LJU
Tschechische Rep.
darunter:PRG
Türkei
darunter:ANK
ADA
ASR
AYT
DLM
IST
IZM
TZX
*TR
Ukraine
darunter:IEV
SIP
Ungarn
darunter:BUD
Weißrussland
darunter:MSQ
Zypern
darunter:LCA
PFD

Nach Streckenzieland bzw. -flugplatz	Von Strecken									
	Hamburg (HAM)	Hannover (HAJ)	Bremen (BRE)	Düsseldorf (DUS)	Köln/Bonn (CGN)	Frankfurt (FRA)	Stuttgart (STR)	Nürnberg (NUE)	München (MUC)	Berlin (TXL)
Einsteiger										
Insgesamt										
Europa	290 075	238 910	58 440	632 806	212 483	1 144 205	287 679	98 999	596 825	223 206
DARUNTER: EU-LÄNDER	208 364	158 825	50 083	456 005	134 638	809 139	192 788	68 009	449 393	157 676
Ägypten	2 752	3 975	-	9 366	2 973	20 853	3 211	2 022	9 671	2 030
darunter:CAI	158	-	-	659	-	9 248	-	-	1 003	-
ALY	-	-	-	-	-	1 924	-	-	-	-
HRG	1 788	3 572	-	6 904	2 578	7 427	2 934	2 022	5 900	1 526
LXR	309	-	-	622	-	548	187	-	329	504
SSH	497	403	-	1 181	395	1 700	90	-	2 439	-
Algerien	2	-	-	-	-	1 192	-	-	-	-
darunter:ALG	-	-	-	-	-	1 192	-	-	-	-
Libyen	-	-	-	-	-	1 953	-	-	-	-
darunter:TIP	-	-	-	-	-	1 953	-	-	-	-
Marokko	533	841	-	1 725	2 508	7 680	986	571	1 681	647
darunter:CAS	-	-	-	-	-	6 321	-	-	-	-
AGA	533	841	-	1 725	147	1 171	925	571	1 681	647
NDR	-	-	-	-	1 514	1 188	-	-	-	-
Tunesien	7 094	9 464	1 633	19 367	5 403	20 216	9 771	5 771	9 864	3 780
darunter:TUN	662	547	-	1 005	186	5 770	335	-	715	-
DJE	1 241	1 584	467	4 249	1 732	4 837	1 797	1 037	1 984	852
MIR	5 191	7 188	1 166	13 349	3 485	9 275	7 639	4 734	7 055	2 928
TBJ	-	145	-	764	-	334	-	-	110	-
Zentral Afrik.Rep.	-	-	-	-	-	7	-	-	-	-
Kamerun	-	-	-	-	-	-	-	-	-	-
Zaire	-	-	-	-	-	-	-	-	-	-
Kap Verde	-	-	-	-	-	242	-	-	315	-
Ghana	-	-	-	1 472	-	1 248	-	-	-	-
darunter:ACC	-	-	-	1 472	-	1 248	-	-	-	-
Gambia	-	-	-	-	-	-	-	-	-	-
Nigeria	-	-	-	-	-	2 302	-	-	-	-
darunter:LOS	-	-	-	-	-	2 302	-	-	-	-
Senegal	-	-	-	-	-	524	-	-	-	-
Eritrea	-	-	-	-	-	2 033	-	-	-	-
darunter:ASM	-	-	-	-	-	2 033	-	-	-	-
Äthiopien	-	-	-	-	-	2 620	-	-	-	-
darunter:ADD	-	-	-	-	-	2 620	-	-	-	-
Kenia	-	-	-	657	-	971	-	-	1 173	-
darunter:MBA	-	-	-	657	-	971	-	-	1 173	-
Sudan	-	-	-	-	-	1 008	-	-	-	-
darunter:KRT	-	-	-	-	-	1 008	-	-	-	-
Somalia	-	-	-	153	-	-	-	-	-	-
Mauritius	-	-	-	-	-	1 792	-	-	1 738	-
darunter:MRU	-	-	-	-	-	1 792	-	-	1 738	-
Namibia	-	-	-	-	-	4 865	-	-	1 554	-
darunter:WDH	-	-	-	-	-	4 865	-	-	1 554	-
Seschellen	-	-	-	-	-	946	-	-	-	-
Südafrika	-	-	-	-	-	20 960	-	-	765	-
darunter:JNB	-	-	-	-	-	16 555	-	-	-	-
CPT	-	-	-	-	-	4 405	-	-	765	-
Simbabwe	-	-	-	-	-	818	-	-	-	-
Afrika	10 381	14 280	1 633	32 740	10 884	92 230	13 968	8 364	26 761	6 457
Kanada	1 680	-	-	4 937	-	67 431	501	-	7 619	-
darunter:YUL	-	-	-	-	-	8 251	-	-	-	-
YHZ	290	-	-	424	-	876	-	-	560	-
YTO	809	-	-	2 856	-	32 429	501	-	5 841	-
YVR	460	-	-	1 133	-	14 181	-	-	657	-
YYC	121	-	-	524	-	9 332	-	-	561	-
USA	-	-	-	28 844	5	325 720	6 185	-	54 974	-
darunter:JFK	-	-	-	-	-	46 273	-	-	4 989	-
EWR	-	-	-	13 231	-	19 843	-	-	6 139	-
BOS	-	-	-	-	-	18 868	-	-	-	-
PHL	-	-	-	-	-	14 862	-	-	5 995	-
PIT	-	-	-	-	-	7 851	-	-	-	-
IAD	-	-	-	-	-	30 602	-	-	7 883	-
DTW	-	-	-	-	-	16 616	-	-	-	-
CVG	-	-	-	-	-	11 185	-	-	267	-
CLT	-	-	-	-	-	6 061	-	-	-	-
ATL	-	-	-	-	-	21 369	5 706	-	5 648	-
FLL	-	-	-	-	-	1 288	-	-	-	-
MIA	-	-	-	2 283	-	11 284	-	-	3 200	-
ORL	-	-	-	1 285	-	1 657	-	-	-	-
RSW	-	-	-	2 424	-	1 258	-	-	-	-
TPA	-	-	-	-	-	1 970	-	-	-	-
CHI	-	-	-	5 375	-	39 587	-	-	6 606	-
DAL	-	-	-	-	-	14 631	-	-	244	-
HOU	-	-	-	-	-	7 176	-	-	-	-
LAX	-	-	-	3 556	-	26 150	-	-	610	-
SAN	-	-	-	-	-	1 486	-	-	-	-
SFO	-	-	-	-	-	18 471	-	-	11 896	-
LAS	-	-	-	-	-	1 037	-	-	-	-
DEN	-	-	-	-	-	4 444	-	-	189	-
ANC	-	-	-	690	-	1 370	-	-	-	-
Antigua-Barbuda	-	-	-	-	-	327	-	-	-	-
Dominik. Republik	1 411	2 641	-	7 529	2 055	10 240	2 417	-	6 618	-
darunter:POP	951	1 733	-	4 089	1 292	3 878	1 204	-	3 204	-
PUJ	460	908	-	3 440	763	5 669	1 213	-	3 414	-
Honduras	-	-	-	-	-	-	-	-	-	-
Jamaika	-	-	-	555	-	932	-	-	-	-
darunter:MBJ	-	-	-	555	-	932	-	-	-	-
Kuba	600	532	-	4 009	639	4 688	-	374	2 389	-
darunter:HAV	-	-	-	894	-	752	-	-	-	-

mit Gebieten ausserhalb Deutschlands

herkunftsflugplatz								Nach Streckenzielland bzw. -flugplatz	
Berlin (SXF)	Berlin (THF)	Saarbrücken (SCN)	Münster / Osn. (FMO)	Leipzig (LEJ)	Dresden (DRS)	Erfurt (ERF)	Sonstige	Insgesamt	
110 851	13 273	19 077	87 157	85 847	46 420	25 678	257	4 172 188	Einsteiger
54 765	8 458	16 924	67 864	51 213	31 129	17 318	257	2 932 908	Insgesamt
									Europa
									DARUNTER: EU-LÄNDER
4 617	-	78	1 318	3 363	600	599	-	67 428	Ägypten
756	-	-	-	-	-	-	-	11 824	darunter:CAI
3 368	-	78	1 318	3 028	600	599	-	1 924	ALY
102	-	-	-	-	-	-	-	43 642	HRG
391	-	-	-	335	-	-	-	2 601	LXR
457	-	-	-	-	-	-	-	7 431	SSH
457	-	-	-	-	-	-	-	1 651	Algerien
-	-	-	-	-	-	-	-	1 649	darunter:ALG
-	-	-	-	-	-	-	-	1 953	Libyen
-	-	-	-	-	-	-	-	1 953	darunter:TIP
638	-	-	296	569	274	337	-	19 286	Marokko
-	-	-	-	-	-	-	-	5 321	darunter:CAS
638	-	-	296	569	274	337	-	10 355	AGA
-	-	-	-	-	-	-	-	2 702	NDR
8 222	1	1 812	2 246	7 662	3 533	2 435	-	118 274	Tunesien
947	1	-	-	239	-	-	-	10 407	darunter:TUN
1 122	-	546	769	1 263	637	542	-	24 659	DJE
6 053	-	1 266	1 477	6 160	2 896	1 893	-	81 755	MIR
100	-	-	-	-	-	-	-	1 453	TBJ
-	-	-	-	-	-	-	-	7	Zentral Afrik.Rep.
-	-	-	-	39	-	-	-	39	Kamerun
3	-	-	-	-	-	-	-	3	Zaire
-	-	-	-	-	-	-	-	557	Kap Verde
-	-	-	-	-	-	-	-	2 720	Ghana
684	-	-	-	-	-	-	-	2 720	darunter:ACC
-	-	-	-	-	-	-	-	684	Gambia
-	-	-	-	-	-	-	-	2 302	Nigeria
-	-	-	-	-	-	-	-	2 302	darunter:LOS
-	-	-	-	-	-	-	-	524	Senegal
-	-	-	-	-	-	-	-	2 033	Eritrea
-	-	-	-	-	-	-	-	2 033	darunter:ASM
-	-	-	-	-	-	-	-	2 620	Äthiopien
-	-	-	-	-	-	-	-	2 620	darunter:ADD
-	-	-	-	-	-	-	-	2 801	Kenia
-	-	-	-	-	-	-	-	2 801	darunter:MBA
-	-	-	-	-	-	-	-	1 008	Sudan
-	-	-	-	-	-	-	-	1 008	darunter:KRT
-	-	-	-	-	-	-	-	153	Somalia
-	-	-	-	-	-	-	-	3 530	Mauritius
-	-	-	-	-	-	-	-	3 530	darunter:MRU
-	-	-	-	-	-	-	-	6 419	Namibia
-	-	-	-	-	-	-	-	6 419	darunter:WOH
-	-	-	-	-	-	-	-	946	Seschellen
-	-	-	-	-	-	-	-	21 725	Südafrika
-	-	-	-	-	-	-	-	16 555	darunter:JNB
-	-	-	-	-	-	-	-	5 170	CPT
-	-	-	-	-	-	-	-	818	Simbabwe
14 621	1	1 890	3 860	11 633	4 407	3 371	-	257 481	Afrika
2 436	-	-	-	4	-	-	-	84 608	Kanada
3	-	-	-	-	-	-	-	8 254	darunter:YUL
1 379	-	-	-	-	-	-	-	2 150	YHZ
602	-	-	-	-	-	-	-	43 815	YTO
204	-	-	-	-	-	-	-	17 033	YVR
-	3	-	-	-	-	-	-	10 742	YYC
-	-	-	-	-	-	-	-	415 731	USA
-	-	-	-	-	-	-	-	51 262	darunter:JFK
-	-	-	-	-	-	-	-	39 213	EWR
-	-	-	-	-	-	-	-	18 868	BOS
-	-	-	-	-	-	-	-	20 857	PHL
-	-	-	-	-	-	-	-	7 851	PIT
-	-	-	-	-	-	-	-	38 485	IAD
-	-	-	-	-	-	-	-	16 616	DTW
-	-	-	-	-	-	-	-	11 452	CVG
-	-	-	-	-	-	-	-	6 061	CLT
-	-	-	-	-	-	-	-	32 723	ATL
-	-	-	-	-	-	-	-	1 288	FLL
-	-	-	-	-	-	-	-	16 767	MIA
-	-	-	-	-	-	-	-	2 942	ORL
-	-	-	-	-	-	-	-	3 682	RSW
-	-	-	-	-	-	-	-	1 970	TPA
-	-	-	-	-	-	-	-	51 568	CHI
-	-	-	-	-	-	-	-	14 875	DAL
-	-	-	-	-	-	-	-	7 176	HOU
-	-	-	-	-	-	-	-	30 316	LAX
-	-	-	-	-	-	-	-	1 486	SAN
-	-	-	-	-	-	-	-	30 367	SFO
-	-	-	-	-	-	-	-	1 037	LAS
-	-	-	-	-	-	-	-	4 633	DEN
-	-	-	-	-	-	-	-	2 060	ANC
-	-	-	-	-	-	-	-	327	Antigua-Barbuda
5 136	-	-	-	1 296	-	-	-	39 343	Dominik. Republik
3 404	-	-	-	742	-	-	-	20 497	darunter:POP
1 732	-	-	-	554	-	-	-	18 153	PUJ
-	-	-	-	-	-	2	-	2	Honduras
-	-	-	-	-	-	-	-	1 487	Jamaika
-	-	-	-	-	-	-	-	1 487	darunter:MBJ
2 426	-	-	-	620	326	-	-	16 603	Kuba
-	-	-	-	-	-	-	-	1 646	darunter:HAV

Nach Streckenzieland bzw. -flughafen	Von Strecken									
	Hamburg (HAM)	Hannover (HAJ)	Bremen (BRE)	Düsseldorf (DUS)	Köln/Bonn (CGN)	Frankfurt (FRA)	Stuttgart (STR)	Nürnberg (NUE)	München (MUC)	Berlin (TXL)
Einsteiger										
Insgesamt										
VRA	600	532	-	2 166	639	2 113	-	374	2 389	-
HOG	-	-	-	557	-	980	-	-	-	-
St. Lucia	-	-	-	-	-	404	-	-	-	-
Mexiko	-	-	-	2 121	579	13 831	-	-	706	-
darunter:MEX	-	-	-	-	-	11 318	-	-	-	-
CUN	-	-	-	2 121	579	2 513	-	-	706	-
Trinidad und Tobago	-	-	-	-	-	215	-	-	-	-
Argentinien	-	-	-	-	-	5 671	-	-	-	-
darunter:BUE	-	-	-	-	-	5 671	-	-	-	-
Brasilien	-	-	-	-	-	18 662	-	-	2 255	-
darunter:RIO	-	-	-	-	-	4 956	-	-	552	-
SAD	-	-	-	-	-	13 706	-	-	1 703	-
Chile	-	-	-	-	-	4 276	-	-	-	-
darunter:SCL	-	-	-	-	-	4 276	-	-	-	-
Kolumbien	-	-	-	-	-	5 068	-	-	-	-
darunter:BOG	-	-	-	-	-	5 068	-	-	-	-
Peru	-	-	-	-	-	2 879	-	-	-	-
darunter:LIM	-	-	-	-	-	2 879	-	-	-	-
Venezuela	-	-	-	1 157	-	3 383	-	-	-	-
darunter:CCS	-	-	-	-	-	2 579	-	-	-	-
PMV	-	-	-	1 157	-	804	-	-	-	-
Amerika	3 691	3 173	-	49 152	3 278	463 727	9 103	374	74 561	-
Kasachstan	-	3 493	-	-	757	8 058	505	40	-	-
darunter:ALA	-	-	-	-	-	5 248	-	-	-	-
KGF	-	834	-	-	305	985	275	-	-	-
KSN	-	1 099	-	-	-	1 064	-	-	-	-
TSE	-	1 560	-	-	-	761	-	-	-	-
Kirgisien	-	1 308	-	-	152	1 274	-	-	-	-
darunter:FRU	-	1 308	-	-	152	1 274	-	-	-	-
Rußland/Fernost	-	9 994	-	-	676	5 382	157	-	-	-
darunter:BAX	-	467	-	-	145	442	-	-	-	-
OVS	-	3 997	-	-	168	1 212	157	-	-	-
OVB	-	3 831	-	-	-	1 850	-	-	-	-
SVX	-	490	-	-	363	881	-	-	-	-
CEK	-	1 050	-	-	-	501	-	-	-	-
Tadschikistan	-	-	-	-	-	-	-	-	142	-
Turkmenistan	-	-	-	-	-	1 003	-	-	-	-
darunter:ASB	-	-	-	-	-	1 003	-	-	-	-
Usbekistan	-	-	-	-	-	3 665	-	-	-	-
darunter:TAS	-	-	-	-	-	3 665	-	-	-	-
Bahrain	-	-	-	-	-	2 417	-	-	-	-
darunter:BAH	-	-	-	-	-	2 417	-	-	-	-
Iran	2 238	-	-	155	-	7 682	-	-	-	766
darunter:THR	2 238	-	-	-	-	7 682	-	-	-	766
Israel	-	670	-	1 220	826	15 406	489	-	9 551	-
darunter:TLV	-	670	-	1 220	820	15 376	489	-	9 551	-
Jemen	-	-	-	-	-	2 383	-	-	-	-
darunter:SAH	-	-	-	-	-	2 383	-	-	-	-
Jordanien	-	-	-	-	-	4 864	-	-	-	758
darunter:AMM	-	-	-	-	-	4 864	-	-	-	758
Katar	-	-	-	-	-	-	-	-	1 164	-
darunter:DOH	-	-	-	-	-	-	-	-	1 164	-
Kuwait	-	-	-	-	-	2 179	-	-	-	-
darunter:KWI	-	-	-	-	-	2 179	-	-	-	-
Libanon	-	-	-	-	3	7 043	-	-	-	-
darunter:BEY	-	-	-	-	3	7 043	-	-	-	-
Oman	-	-	-	-	-	1 566	-	-	-	-
darunter:MCT	-	-	-	-	-	1 566	-	-	-	-
Saudi-Arabien	-	-	5	-	-	3 318	9	-	-	-
darunter:JED	-	-	-	-	-	1 276	-	-	-	-
RUH	-	-	5	-	-	1 488	9	-	-	-
Syrien	-	-	-	-	-	1 759	-	-	441	-
darunter:DAM	-	-	-	-	-	1 042	-	-	377	-
ALP	-	-	-	-	-	717	-	-	64	-
Ver.Arab.Emirate	-	-	-	-	-	11 511	-	-	3 186	-
darunter:DXB	-	-	-	-	-	10 561	-	-	3 186	-
Bangladesch	-	-	-	-	-	479	-	-	-	-
Indien	-	-	-	-	-	23 582	-	-	-	-
darunter:DEL	-	-	-	-	-	9 539	-	-	-	-
BOM	-	-	-	-	-	9 988	-	-	-	-
MAA	-	-	-	-	-	4 055	-	-	-	-
Sri Lanka	-	-	-	1 200	-	5 436	-	-	1 881	-
darunter:CMB	-	-	-	1 200	-	5 436	-	-	1 881	-
Malediven	-	-	-	905	-	1 849	-	-	1 875	-
darunter:MLE	-	-	-	905	-	1 849	-	-	1 875	-
Nepal	-	-	-	-	-	988	-	-	-	-
Pakistan	-	-	-	-	-	2 130	-	-	-	-
Brunei	-	-	-	-	-	326	-	-	-	-
Hongkong(China)	-	-	-	-	-	25 101	-	-	-	-
darunter:HKG	-	-	-	-	-	25 101	-	-	-	-
China	-	-	-	-	-	24 794	-	-	2 162	-
darunter:PEK	-	-	-	-	-	14 816	-	-	585	-
SHA	-	-	-	-	-	9 978	-	-	584	-
Indonesien	-	-	-	-	-	9 162	-	-	-	-
darunter:JKT	-	-	-	-	-	5 558	-	-	-	-
DPS	-	-	-	-	-	3 604	-	-	-	-
Japan	-	-	-	161	-	52 049	-	-	-	-
darunter:NRT	-	-	-	-	-	33 133	-	-	-	-
NGO	-	-	-	-	-	3 040	-	-	-	-
KIX	-	-	-	-	-	15 876	-	-	-	-
Rep. Korea	-	-	-	-	-	16 144	-	-	-	-
darunter:SEL	-	-	-	-	-	16 144	-	-	-	-

mit Gebieten ausserhalb Deutschlands

herkunftsflugplatz								Nach Streckenzieland bzw. -flugplatz	
Berlin (SXF)	Berlin (THF)	Saarbrücken (SCN)	Münster / Osn. (FMO)	Leipzig (LEJ)	Dresden (DRS)	Erfurt (ERF)	Sonstige	Insgesamt	
2 426	-	-	-	620	326	-	-	12 185	<u>Einsteiger</u>
-	-	-	-	-	-	-	-	1 537	<u>Insgesamt</u>
462	-	-	-	-	-	-	-	404	VRA
-	-	-	-	-	-	-	-	17 699	HOG
462	-	-	-	-	-	-	-	11 318	St. Lucia
-	-	-	-	-	-	-	-	6 381	Mexiko
-	-	-	-	-	-	-	-	215	darunter:MEX
-	-	-	-	-	-	-	-	5 671	CUN
-	-	-	-	-	-	-	-	5 671	Trinidad und Tobago
-	-	-	-	-	-	-	-	20 917	Argentinien
-	-	-	-	-	-	-	-	5 508	darunter:BUÉ
-	-	-	-	-	-	-	-	15 409	Brasilien
-	-	-	-	-	-	-	-	4 276	darunter:RIO
-	-	-	-	-	-	-	-	4 276	SAD
-	-	-	-	-	-	-	-	5 068	Chile
-	-	-	-	-	-	-	-	5 068	darunter:SCL
-	-	-	-	-	-	-	-	2 879	Kolumbien
-	-	-	-	-	-	-	-	2 879	darunter:BOG
-	-	-	-	-	-	-	-	4 540	Peru
-	-	-	-	-	-	-	-	2 579	darunter:LIM
-	-	-	-	-	-	-	-	1 961	Venezuela
10 460	3	-	-	1 920	326	2	-	619 770	darunter:CCS
-	-	-	-	-	-	-	-	-	PMV
-	-	-	-	-	-	-	-	-	Amerika
-	-	-	-	-	-	-	-	12 853	Kasachstan
-	-	-	-	-	-	-	-	5 248	darunter:ALA
-	-	-	-	-	-	-	-	2 399	KGf
-	-	-	-	-	-	-	-	2 163	KSN
-	-	-	-	-	-	-	-	2 321	TSE
-	-	-	-	-	-	-	-	2 734	Kirgisien
-	-	-	-	-	-	-	-	2 734	darunter:FRU
-	-	-	-	-	-	-	-	16 209	Rußland/Fernost
-	-	-	-	-	-	-	-	1 054	darunter:BAX
-	-	-	-	-	-	-	-	5 534	OMS
-	-	-	-	-	-	-	-	5 681	OVB
-	-	-	-	-	-	-	-	1 734	SVX
-	-	-	-	-	-	-	-	1 551	CEK
-	-	-	-	-	-	-	-	142	Tadschikistan
-	-	-	-	-	-	-	-	1 003	Turkmenistan
-	-	-	-	-	-	-	-	1 003	darunter:ASB
-	-	-	-	-	-	-	-	3 665	Usbekistan
-	-	-	-	-	-	-	-	3 665	darunter:TAS
-	-	-	-	-	-	-	-	2 417	Bahrain
-	-	-	-	-	-	-	-	2 417	darunter:BAH
-	-	-	-	-	-	-	-	10 841	Iran
-	-	-	-	-	-	-	-	10 686	darunter:THR
2 105	-	-	-	-	-	-	-	30 267	Israel
2 105	-	-	-	-	-	-	-	30 231	darunter:TLV
-	-	-	-	-	-	-	-	2 383	Jemen
-	-	-	-	-	-	-	-	2 383	darunter:SAH
-	-	-	-	-	-	-	-	5 622	Jordanien
-	-	-	-	-	-	-	-	5 622	darunter:AMM
-	-	-	-	-	-	-	-	1 164	Katar
-	-	-	-	-	-	-	-	1 164	darunter:DOH
-	-	-	-	-	-	-	-	2 179	Kuweit
-	-	-	-	-	-	-	-	2 179	darunter:KWI
-	-	-	-	-	-	-	-	7 046	Libanon
-	-	-	-	-	-	-	-	7 046	darunter:BEY
-	-	-	-	-	-	-	-	1 566	Oman
-	-	-	-	-	-	-	-	1 566	darunter:MCT
-	-	-	-	-	-	-	-	3 332	Saudi-Arabien
-	-	-	-	-	-	-	-	1 276	darunter:JED
-	-	-	-	-	-	-	-	1 502	RUH
1 228	-	-	-	-	-	-	-	3 428	Syrien
752	-	-	-	-	-	-	-	2 171	darunter:DAM
476	-	-	-	-	-	-	-	1 257	ALP
-	-	-	-	-	-	-	-	14 677	Ver. Arab. Emirate
-	-	-	-	-	-	-	-	13 727	darunter:DXB
-	-	-	-	-	-	-	-	479	Bangladesch
-	-	-	-	-	-	-	-	23 582	Indien
-	-	-	-	-	-	-	-	9 539	darunter:DEL
-	-	-	-	-	-	-	-	9 988	BOM
-	-	-	-	-	-	-	-	4 055	MAA
-	-	-	-	-	-	-	-	8 517	Sri Lanka
-	-	-	-	-	-	-	-	8 517	darunter:CMB
-	-	-	-	-	-	-	-	4 629	Maldiven
-	-	-	-	-	-	-	-	4 629	darunter:MLE
-	-	-	-	-	-	-	-	988	Nepal
-	-	-	-	-	-	-	-	2 130	Pakistan
-	-	-	-	-	-	-	-	326	Brunei
-	-	-	-	-	-	-	-	25 101	Hongkong(China)
-	-	-	-	-	-	-	-	25 101	darunter:HKG
-	-	-	-	-	-	-	-	26 956	China
-	-	-	-	-	-	-	-	15 401	darunter:PEK
-	-	-	-	-	-	-	-	10 562	SHA
-	-	-	-	-	-	-	-	9 162	Indonesien
-	-	-	-	-	-	-	-	5 558	darunter:JKT
-	-	-	-	-	-	-	-	3 604	DPS
-	-	-	-	-	-	-	-	52 210	Japan
-	-	-	-	-	-	-	-	33 133	darunter:NRT
-	-	-	-	-	-	-	-	3 040	NGO
-	-	-	-	-	-	-	-	15 876	KIX
-	-	-	-	-	-	-	-	16 144	Rep. Korea
-	-	-	-	-	-	-	-	16 144	darunter:SEL

Nach Streckenziellland bzw. -flugplatz	Von Strecken									
	Hamburg (HAM)	Hannover (HAJ)	Bremen (BRE)	Düsseldorf (DUS)	Köln/Bonn (CGN)	Frankfurt (FRA)	Stuttgart (STR)	Nürnberg (NUE)	München (MUC)	Berlin (TXL)
Einsteiger										
Insgesamt										
Mongolei	-	-	-	-	-	-	-	-	-	1 236
darunter:ULN	-	-	-	-	-	-	-	-	-	1 236
Malaysia	-	-	-	-	-	7 103	-	-	722	-
darunter:KUL	-	-	-	-	-	7 103	-	-	722	-
Philippinen	-	-	-	-	-	9 175	-	-	-	-
darunter:MNL	-	-	-	-	-	9 175	-	-	-	-
Singapur	-	-	-	-	-	29 641	-	-	-	-
darunter:SIN	-	-	-	-	-	29 641	-	-	-	-
Thailand	-	-	-	5	-	28 434	-	-	5 183	-
darunter:BKK	-	-	-	-	-	27 901	-	-	5 183	-
Taiwan	-	-	-	-	-	1 889	-	-	-	-
darunter:TPE	-	-	-	-	-	1 889	-	-	-	-
Vietnam	-	-	-	-	-	2 349	-	-	-	-
darunter:SGN	-	-	-	-	-	2 349	-	-	-	-
Asien	2 238	15 465	5	3 649	2 411	320 141	1 160	40	26 287	2 760
Australien	-	-	-	-	-	4 123	-	-	-	-
darunter:MEL	-	-	-	-	-	1 212	-	-	-	-
SYD	-	-	-	-	-	2 911	-	-	-	-
Neuseeland	-	-	-	-	-	840	-	-	-	-
Australien/0	-	-	-	-	-	4 963	-	-	-	-
I N S G E S A M T ..	306 385	271 828	60 078	718 347	229 056	2 025 266	311 910	107 777	724 434	232 423

mit Gebieten ausserhalb Deutschlands

herkunftsflugplatz									Nach Streckenzieland bzw. -flugplatz
B e r l i n (SXF)	(THF)	Saarbrücken (SCN)	Münster / Osn. (FMO)	Leipzig (LEJ)	Dresden (DRS)	Erfurt (ERF)	Sonstige	Insgesamt	
-	-	-	-	-	-	-	-	1 236	<u>Einsteiger</u>
-	-	-	-	-	-	-	-	1 236	<u>Insgesamt</u>
-	-	-	-	-	-	-	-	7 825	Mongolei
-	-	-	-	-	-	-	-	7 825	darunter:ULN
-	-	-	-	-	-	-	-	9 175	Malaysia
-	-	-	-	-	-	-	-	9 175	darunter:KUL
-	-	-	-	-	-	-	-	29 641	Philippinen
-	-	-	-	-	-	-	-	29 641	darunter:MNL
-	-	-	-	-	-	-	-	33 822	Singapur
-	-	-	-	-	-	-	-	33 822	darunter:SIN
-	-	-	-	-	-	-	-	33 084	Thailand
-	-	-	-	-	-	-	-	1 889	darunter:BKK
-	-	-	-	-	-	-	-	1 889	Taiwan
-	-	-	-	-	-	-	-	2 349	darunter:TPE
-	-	-	-	-	-	-	-	2 349	Vietnam
-	-	-	-	-	-	-	-	2 349	darunter:SGN
3 333	-	-	-	-	-	-	-	377 489	Asien
-	-	-	-	-	-	-	-	4 123	Australien
-	-	-	-	-	-	-	-	1 212	darunter:MEL
-	-	-	-	-	-	-	-	2 911	SYD
-	-	-	-	-	-	-	-	840	Neuseeland
-	-	-	-	-	-	-	-	4 963	Australien/O
139 265	13 277	20 967	91 017	99 400	51 153	29 051	257	5 431 891	I N S G E S A M T

5. 2 Verflechtung im Verkehr

5. 2. 2 Aussteiger

Von Streckenherkunftsl land bzw. -flugplatz	Nach Strecken									
	Hamburg (HAM)	Hannover (HAJ)	Bremen (BRE)	Düsseldorf (DUS)	Köln/Bonn (CGN)	Frankfurt (FRA)	Stuttgart (STR)	Nürnberg (NUE)	München (MUC)	Berlin (TXL)
Aussteiger										
Insgesamt										
Belgien	6 300	6 263	1 802	5 795	1	25 084	5 637	1 755	12 613	1 516
darunter:BRU	6 162	6 211	1 802	5 795	-	25 084	5 635	1 755	12 613	1 516
Dänemark	5 609	4 089	128	6 312	1 480	27 032	4 386	-	11 897	4 080
darunter:CPH	5 576	4 080	128	6 312	1 450	23 813	4 380	-	11 887	3 996
BLL	-	-	-	-	-	3 219	-	-	-	84
Finnland	6 042	-	-	4 321	-	16 724	1	-	7 274	3 461
darunter:HEL	6 042	-	-	4 321	-	16 724	1	-	7 274	3 461
Frankreich	16 034	8 763	1 184	20 318	7 691	93 432	14 690	4 429	52 122	17 512
darunter:ORY	-	-	-	-	13	4 782	-	-	-	-
CDG	14 628	8 036	1 153	14 569	6 872	51 461	12 626	4 400	28 665	16 433
CFE	-	-	-	613	-	2	-	-	942	-
CLY	-	-	-	603	-	609	-	-	140	-
LVS	-	-	-	3 289	48	13 041	1 579	-	5 228	-
MRS	-	-	-	1	-	1 155	-	-	4 565	-
NCE	1 352	2	7	1 085	463	16 055	454	3	7 975	449
TLS	-	9	18	140	-	6 269	3	-	2 471	-
XTB	-	267	-	-	3	-	-	-	687	156
Griechenland	12 498	17 819	5 244	57 058	15 779	61 657	33 114	15 671	57 415	10 734
darunter:ATH	440	510	2	2 991	207	22 009	1 842	385	14 560	1 918
AOK	-	-	-	533	-	392	-	-	750	-
CFU	2 049	3 271	724	5 690	1 050	3 614	3 420	2 196	5 419	1 671
CHQ	154	694	-	1 164	160	886	753	-	1 010	317
GPA	364	-	-	710	-	1 449	369	-	706	127
HER	4 055	4 702	2 143	12 916	5 767	11 961	9 512	5 144	9 436	2 751
JMK	218	223	-	801	-	736	300	-	825	290
JTR	317	299	-	1 178	-	1 063	544	-	1 856	254
KGS	956	1 215	535	5 680	1 843	2 640	1 871	1 750	3 397	523
KLX	-	-	-	362	-	315	-	-	348	-
KVA	-	-	-	2 069	849	448	1 362	527	787	-
MJT	-	-	-	650	-	238	-	-	479	-
PVK	-	-	-	360	124	347	262	-	440	-
RHO	1 706	4 067	1 177	9 100	2 323	5 842	4 345	2 572	6 211	853
SKG	1 630	2 423	663	9 779	3 456	8 363	7 375	2 207	9 347	1 523
SMT	609	415	-	1 772	-	573	766	414	651	237
ZTH	-	-	-	1 090	-	506	393	476	603	270
Großbritannien	31 971	15 993	3 841	50 333	13 200	131 229	20 362	3 371	75 346	26 275
darunter:LHR	17 562	7 106	-	24 370	10 017	73 046	16 985	-	40 322	17 530
LGW	3 777	4 370	3 829	4 362	-	7 861	55	-	7 348	-
STN	8 431	2 099	-	4 862	3 130	14 856	3	3 343	15 126	7 074
LCY	-	-	-	2	-	3 234	-	-	-	-
BHX	-	891	-	7 982	-	10 355	2 780	-	7 481	836
EDI	-	2	5	503	-	5 896	-	-	86	-
EMA	-	-	4	-	-	1 292	-	-	-	-
MAN	1 775	1 362	-	6 965	-	13 504	1 103	-	4 963	823
Irland	937	231	-	6 883	215	13 901	1 090	-	4 731	835
darunter:DUB	389	-	-	5 509	-	12 659	372	-	3 568	228
SNN	548	231	-	1 169	213	542	675	-	1 203	607
Italien	10 422	6 454	65	32 735	7 579	113 269	13 478	2 210	71 177	11 260
darunter:FCO	1 101	509	-	3 582	921	27 349	779	-	9 986	1 914
CIA	-	-	-	876	2	950	3	-	343	-
BGY	-	-	-	-	121	89	648	-	1 313	-
LIN	-	-	-	4	13	2 419	7	2	25	-
MXP	6 211	2 795	-	11 400	2 256	27 711	4 931	1 065	10 916	6 236
VCE	384	135	-	1 330	393	16 489	-	3	3 949	1 019
AOI	-	-	-	-	-	-	-	-	2 020	-
BDS	-	-	-	788	-	1 195	324	-	508	-
BLQ	-	-	-	471	-	10 924	9	-	4 163	-
CAG	-	-	-	702	-	-	-	-	500	-
CTA	660	726	-	3 884	14	2 271	1 477	-	3 896	619
FLR	-	-	-	-	-	3 956	-	-	6 890	-
GQA	-	-	-	127	-	-	-	-	1 788	-
NAP	770	1 013	63	3 439	1 467	2 272	1 501	460	6 268	1 072
DLB	-	-	-	1 473	6	2 127	683	-	1 366	-
PMD	-	569	-	276	538	604	576	-	977	-
PSA	-	37	-	-	5	3	-	-	3 434	-
RMI	490	-	-	1 987	565	11	-	-	1	395
SUF	806	670	-	1 765	507	1 779	1 198	677	2 559	-
TRN	-	-	-	592	163	8 960	1 233	3	3 426	-
TRS	-	-	-	-	3	-	-	-	3 096	-
VRN	-	-	-	-	467	3 080	4	-	3 349	-
Luxemburg	887	85	-	-	-	8 361	8	-	148	-
darunter:LUX	887	85	-	-	-	8 361	8	-	148	-
Niederlande	10 358	5 208	4 375	6 553	3 510	35 145	6 953	5 025	21 527	8 394
darunter:AMS	9 056	5 199	4 375	6 553	3 505	35 129	6 950	5 025	20 071	8 394
RTM	724	9	-	-	-	7	-	-	353	-
MST	2	-	-	-	1	-	2	-	1 096	-
Österreich	6 751	3 464	1 411	12 256	3 969	59 598	5 363	1 707	15 808	6 874
darunter:VIE	6 582	3 460	1 379	9 278	3 793	30 191	4 962	1 694	14 088	6 871
GRZ	-	-	-	378	1	8 751	378	6	1 338	-
INN	-	-	-	-	7	3 298	-	5	-	3
KLU	80	-	1	1 801	124	2 774	-	-	117	-
LNZ	-	-	-	999	-	7 446	12	-	255	-
SZG	89	4	31	1 999	33	7 137	6	2	7	-
Portugal	4 357	5 336	1 000	15 167	5 093	37 904	7 152	2 225	12 757	2 652
darunter:LIS	-	-	-	1 411	657	19 313	50	-	6 631	-
FAO	3 808	4 877	1 000	11 759	3 534	10 225	4 715	1 940	4 988	2 232
FNC	549	459	-	1 491	-	1 259	1 151	285	1 138	420
OPD	-	-	-	506	902	6 641	1 236	-	-	-
Schweden	2 604	418	-	3 110	6	25 250	1 246	-	10 125	2 315
darunter:ARN	2 366	401	-	2 336	-	18 095	1 033	-	7 136	2 315
GOT	238	17	-	770	-	6 720	213	-	2 627	-
Spanien	54 078	61 405	23 051	189 976	67 907	189 944	67 468	26 285	82 702	30 258
darunter:MAD	834	2 167	-	4 982	1 279	31 670	2 480	-	13 424	2 660
AGP	3 613	2 611	1 371	10 128	3 474	11 265	2 727	549	4 419	2 407
ALC	1 608	2 106	538	9 867	2 371	6 386	2 149	1 127	3 234	1 988

mit Gebieten ausserhalb Deutschlands

zielflugplatz								Von Streckenherkunfts-	
Berlin (SXF)	lin (THF)	Saarbrücken (SCN)	Münster / Osn.(FMO)	Leipzig (LEJ)	Dresden (DRS)	Erfurt (ERF)	Sonstige	Insgesamt	land bzw. -flugplatz
2 210	5 747	-	2	7	4	-	-	74 736	Aussteiger
2 198	5 743	-	-	-	-	-	-	74 514	Insgesamt
-	3	-	-	57	-	-	-	65 063	Belgien
-	2	-	-	54	-	-	-	61 678	darunter:BRU
-	-	-	-	-	-	-	-	3 303	Dänemark
-	-	-	-	20	-	-	-	37 843	darunter:CPH
265	6	1	465	16	-	-	-	37 823	Finland
230	-	-	428	-	-	-	-	236 928	darunter:HEL
-	-	-	-	16	-	-	-	4 795	Frankreich
-	-	-	6	-	-	-	-	159 501	darunter:ORY
-	-	-	-	-	-	-	-	1 557	CDG
7 334	-	2 680	7 024	12 495	5 939	4 807	128	1 352	CFE
-	-	-	-	-	-	-	-	23 201	CLY
921	-	350	1 228	1 979	1 144	552	-	5 721	LYS
-	-	-	-	-	-	-	-	27 851	MRS
4 226	-	1 365	2 565	5 586	2 824	2 510	-	8 910	NCE
-	-	-	-	114	-	-	-	1 113	TLS
121	-	-	903	658	138	-	-	327 396	XTB
-	-	-	-	-	-	-	-	44 864	Griechenland
1 502	-	965	1 350	2 087	1 205	1 316	128	1 675	darunter:ATH
564	-	-	978	1 748	628	429	-	5 138	ADK
-	-	-	-	322	-	-	-	3 725	CFU
5 412	3	-	1 166	2	1	1	-	87 463	CHQ
2	-	-	-	-	-	-	-	3 393	GPA
127	-	-	-	-	-	-	-	5 625	HER
5 273	-	-	416	-	-	-	-	5 625	JMK
-	-	-	699	-	-	-	-	22 230	JTR
-	-	-	-	-	-	-	-	1 025	KGS
4	3	-	1	-	-	-	-	6 042	KLX
4	3	-	1	-	-	-	-	1 367	KVA
3 201	117	99	3	1 662	431	4	22	1 633	MJT
1 724	-	-	-	-	-	-	-	46 749	PVK
2	-	-	-	-	-	-	-	51 113	RHO
-	8	-	-	3	-	-	-	5 759	SKG
-	91	-	-	-	-	-	-	3 338	SMI
-	-	97	-	-	-	-	-	379 106	ZTH
-	-	-	-	168	-	-	-	207 541	Großbritannien
-	14	-	3	-	-	-	-	62 329	darunter:LHR
813	-	-	-	601	430	-	22	64 413	LGW
662	-	2	-	2	-	-	-	3 335	STN
-	-	-	-	-	-	-	-	30 325	LCY
-	1 089	145	4	-	-	-	-	6 492	BHX
-	1 089	145	4	-	-	-	-	1 296	EDI
3	2	-	2 586	1 019	1 428	7	-	30 495	EMA
3	-	-	2 582	1 019	1 428	7	-	28 891	MAN
-	2	-	-	-	-	-	-	22 729	Irland
-	13	10	-	-	-	-	-	5 192	darunter:DUB
-	5	3	-	-	-	-	-	274 188	SNN
-	1	7	-	-	-	-	-	47 865	Italian
2 240	7	644	1 659	2 260	1 588	462	-	2 176	darunter:FCO
620	-	-	-	-	-	-	-	2 175	CIA
1 509	-	644	1 659	2 000	1 588	462	-	2 481	BGY
-	-	-	-	260	-	-	-	73 521	LIN
111	3	-	-	-	-	-	-	23 793	MXP
-	-	-	7	-	-	-	-	2 020	VCE
19 804	14	14 086	42 330	20 965	14 096	9 703	-	2 815	ADI
153	-	-	1 780	688	467	475	-	15 664	BDS
-	-	-	1 745	-	-	-	-	1 202	BLQ
-	-	-	-	-	-	-	-	13 715	CAG
-	-	-	-	-	-	-	-	10 863	CTA
-	-	-	-	-	-	-	-	1 915	FLR
-	-	-	-	-	-	-	-	19 378	GDA
-	-	-	-	-	-	-	-	5 657	NAP
-	-	-	-	-	-	-	-	4 353	OLB
-	-	-	-	-	-	-	-	3 481	PMO
-	-	-	-	-	-	-	-	3 449	PSA
-	-	-	-	-	-	-	-	11 511	RMI
-	-	-	-	-	-	-	-	14 377	SUF
-	-	-	-	-	-	-	-	3 099	TRN
-	-	-	-	-	-	-	-	6 900	TRS
-	-	-	-	-	-	-	-	10 727	VRN
-	-	-	-	-	-	-	-	10 727	Luxemburg
-	-	-	-	-	-	-	-	112 093	darunter:LUX
-	-	-	-	-	-	-	-	109 296	Niederlande
-	-	-	-	-	-	-	-	1 095	darunter:AMS
-	-	-	-	-	-	-	-	1 105	RTM
-	-	-	-	-	-	-	-	117 569	MST
-	-	-	-	-	-	-	-	82 637	Österreich
-	-	-	-	-	-	-	-	10 852	darunter:VIE
-	-	-	-	-	-	-	-	3 313	GRZ
-	-	-	-	-	-	-	-	3 096	INN
-	-	-	-	-	-	-	-	9 322	KLU
-	-	-	-	-	-	-	-	8 325	LNZ
-	-	-	-	-	-	-	-	102 496	SZG
2 240	-	644	1 659	2 260	1 588	462	-	28 682	Portugal
620	-	-	-	-	-	-	-	56 940	darunter:LIS
1 509	-	644	1 659	2 000	1 588	462	-	7 022	FAO
-	-	-	-	260	-	-	-	9 396	FNC
111	3	-	-	-	-	-	-	45 086	OPO
-	-	-	7	-	-	-	-	33 688	Schweden
-	-	-	6	-	-	-	-	10 585	darunter:ARN
19 804	14	14 086	42 330	20 965	14 096	9 703	-	914 072	GOT
153	-	-	1 780	688	467	475	-	59 497	Spanien
-	-	-	1 745	-	-	-	-	46 127	darunter:MAD
-	-	-	-	-	-	-	-	33 119	AGP
-	-	-	-	-	-	-	-	-	ALC

Von Streckenherkunfts- land bzw. -flugplatz	Nach Strecken									
	Hamburg (HAM)	Hannover (HAJ)	Bremen (BRE)	Düsseldorf (DUS)	Köln/Bonn (CGN)	Frankfurt (FRA)	Stuttgart (STR)	Nürnberg (NUE)	München (MUC)	Berlin (TXL)
Aussteiger										
Insgesamt										
BCN	1 697	2 413	-	7 159	1 171	23 309	3 665	-	12 827	2 671
BIO	-	-	-	-	-	8 028	-	-	-	-
GRO	377	586	-	919	-	900	412	-	2	314
LEI	696	725	-	3 710	-	2 430	761	244	1 296	240
MJV	-	-	-	603	-	576	-	-	-	-
REU	363	-	-	759	-	728	-	-	-	257
SVQ	-	-	-	1 309	-	-	-	-	-	-
VLC	-	-	-	-	-	6 399	-	-	-	-
XRY	769	973	-	2 743	-	2 785	-	-	-	-
IBZ	4 836	5 475	1 327	18 802	6 036	10 954	5 967	2 991	1 105	421
MAH	1 712	2 078	682	6 586	2 424	3 660	3 169	1 369	2 576	682
PMI	24 893	25 638	13 828	79 234	37 121	47 120	24 748	12 038	20 757	11 249
ACE	1 756	3 516	821	7 765	1 591	6 369	3 453	1 861	1 854	860
FUE	3 645	4 759	1 312	12 605	4 258	9 464	5 291	2 033	3 822	1 111
LPA	4 716	4 832	2 072	12 268	5 417	9 798	5 530	2 231	3 954	1 885
SPC	-	-	-	1 588	-	1 028	984	-	952	294
TFS	2 563	3 526	1 098	8 677	2 760	5 967	4 777	1 842	4 856	1 057
Island	930	-	-	2 082	-	6 894	-	-	1 398	1 040
darunter:KEF	930	-	-	2 082	-	6 894	-	-	1 398	1 040
Norwegen	2 620	18	-	1 548	-	16 276	8	-	7 057	89
darunter:OSL	2 620	-	-	1 548	-	15 595	-	-	6 083	-
Schweiz	13 490	7 650	1 724	15 224	6 367	49 985	6 536	2 963	21 026	11 841
darunter:ZRH	10 415	5 754	1 722	11 958	5 336	27 843	5 067	2 428	13 535	11 841
BSL	2 524	1 275	-	1 706	781	5 379	734	532	2 181	-
GVA	491	417	2	1 553	249	16 756	732	2	4 401	-
Albanien	-	-	-	-	-	698	-	-	-	-
Armenien	-	-	-	-	-	761	-	-	-	-
Aserbeidschan	-	-	-	-	-	1 364	-	-	-	-
darunter:BAK	-	-	-	-	-	1 364	-	-	-	-
Bosnien-Herzegowina	-	-	-	879	-	228	105	-	2 193	-
darunter:SJJ	-	-	-	879	-	228	105	-	2 193	-
Bulgarien	2 545	7 714	-	6 729	5 236	9 160	2 003	622	2 536	262
darunter:SOF	-	-	-	-	-	4 267	-	-	2 536	-
BOJ	1 321	2 954	-	2 368	2 901	1 553	1 113	-	-	-
VAR	1 224	4 760	-	4 361	2 335	3 340	890	622	-	262
Estland	597	-	6	-	-	1 276	-	-	-	-
darunter:TLL	597	-	-	-	-	1 276	-	-	-	-
Georgien	-	-	-	-	-	723	-	-	-	-
Jugoslawien	-	252	-	1 052	2 249	2 214	1 941	-	1 932	-
darunter:BEG	-	-	-	770	-	1 208	305	-	1 932	-
PRN	-	252	-	282	2 101	1	1 636	-	-	-
Kroatien	-	845	-	3 194	12	13 286	-	-	4 169	648
darunter:ZAG	-	123	-	301	-	9 043	-	-	3 014	320
DBV	-	-	-	510	12	488	-	-	552	-
SPU	-	722	-	1 971	-	3 754	-	-	490	328
Lettland	-	-	-	-	-	2 620	-	-	-	-
darunter:RIX	-	-	-	-	-	2 620	-	-	-	-
Litauen	963	185	-	-	162	3 946	-	-	-	783
darunter:VNO	-	-	-	-	-	3 595	-	-	-	753
PLQ	814	185	-	-	180	351	-	-	-	30
Malta	646	1 445	-	2 059	1 269	6 802	1 949	634	2 973	463
darunter:MLA	646	1 445	-	2 059	1 269	6 802	1 949	634	2 973	463
Mazedonien	1 070	-	-	3 152	1 063	1 314	1 108	1	1 624	-
darunter:SKP	1 048	-	-	3 152	878	1 314	1 108	1	1 624	-
Moldavien	-	-	-	-	-	1 335	-	-	-	-
darunter:KIV	-	-	-	-	-	1 335	-	-	-	-
Polen	2 165	400	-	3 067	238	20 024	884	62	5 105	1 176
darunter:WAW	929	119	-	1 920	184	14 321	790	30	4 773	1 176
GDN	1 236	-	-	-	-	2	-	-	-	-
KRK	-	-	-	-	-	1 436	5	-	79	-
KTW	-	-	-	777	-	3 371	44	-	-	-
WRO	-	-	-	-	-	889	8	-	259	-
Rumänien	-	148	-	1 139	-	6 632	419	-	3 084	-
darunter:OTP	-	-	-	507	-	5 654	139	-	2 570	-
CND	-	148	-	361	-	322	191	-	173	-
Russische Föd. (EU)	4 646	5 046	-	9 060	1 385	35 650	1 111	-	8 113	2 869
darunter:OME	-	499	-	-	1 385	-	948	-	-	-
VKO	-	366	-	-	-	-	87	-	701	-
SVO	2 682	-	-	6 417	-	21 871	-	-	5 715	2 869
LED	1 960	1 517	-	2 273	-	10 589	-	-	1 311	-
Slowakische Rep.	-	-	-	-	11	-	3	-	30	-
Slowenien	-	-	-	-	-	5 203	3	-	2 755	-
darunter:LJU	-	-	-	-	-	5 203	3	-	2 755	-
Tschechische Rep.	863	544	-	2 508	48	15 713	941	-	3 494	716
darunter:PRG	863	544	-	2 508	45	15 713	941	-	3 494	716
Türkei	18 293	27 864	3 169	86 938	32 772	78 569	37 848	13 090	36 163	13 572
darunter:ANK	1 181	2 215	-	8 447	6 040	12 257	3 846	557	1 648	750
ADA	344	701	-	1 385	1 318	1 603	1 217	-	-	461
AYT	8 893	13 538	2 029	43 298	13 286	25 990	15 064	7 822	11 802	4 627
DLM	1 627	1 578	-	4 648	466	3 650	2 207	699	2 531	841
IST	4 593	6 378	765	19 256	9 283	28 155	10 543	3 171	14 249	5 103
IZM	1 348	1 661	375	6 982	1 520	4 984	2 595	465	4 594	1 505
TZX	-	439	-	-	569	496	240	-	2	-
*TR	307	1 312	-	2 922	290	1 434	1 778	376	1 337	285
Ukraine	-	10	-	-	74	8 393	-	-	3	-
darunter:IEV	-	-	-	-	-	6 009	-	-	3	-
SIP	-	-	-	-	-	1 019	-	-	-	-
Ungarn	2 226	-	-	2 417	5	18 667	1 854	16	9 436	3 033
darunter:BUD	2 226	-	-	2 417	4	18 667	1 854	16	9 434	3 033
Weißrußland	-	296	-	-	-	3 636	-	358	-	-
darunter:MSQ	-	-	-	-	-	3 636	-	358	-	-
Zypern	662	1 361	-	2 052	-	6 361	1 438	723	1 904	462
darunter:LCA	662	683	-	1 451	-	5 243	1 163	663	1 183	256
PFO	-	678	-	601	-	1 031	275	60	721	206

mit Gebieten ausserhalb Deutschlands

zielflugplatz									Von Streckenherkunfts-
B e r l i n (SXF)	(THF)	Saarbrücken (SCN)	Münster / Osn.(FMO)	Leipzig (LEJ)	Dresden (DRS)	Erfurt (ERF)	Sonstige	Insgesamt	land bzw. -flugplatz
-	3	-	-	-	-	-	-	54 915	Aussteiger
-	-	-	-	-	-	-	-	8 028	Insgesamt
496	8	1	105	497	482	-	-	3 519	BCN
-	-	-	-	-	-	-	-	11 682	BIO
-	-	-	-	-	-	-	-	1 179	GRO
-	-	-	-	-	-	-	-	2 107	LEI
-	-	-	-	-	-	-	-	1 309	MJV
-	-	-	-	-	-	-	-	6 399	REU
-	-	-	-	-	-	-	-	10 625	SVQ
3 126	-	1 233	230	472	1 665	741	-	78 301	VLC
965	-	-	3 406	2 014	567	-	-	28 197	XRY
10 059	3	9 919	26 340	10 902	6 214	5 645	-	365 708	IBZ
617	-	685	1 410	431	145	-	-	33 134	MAH
1 389	-	905	2 645	975	1 017	1 207	-	56 498	PMI
1 470	-	670	2 604	2 074	1 519	684	-	61 724	ACE
-	-	-	112	559	-	-	-	5 517	FUE
1 521	-	673	1 091	1 487	2 020	951	-	44 866	LPA
-	-	-	-	-	-	-	-	12 344	SPC
-	-	-	-	-	-	-	-	12 344	TFS
24	668	-	-	-	-	-	-	12 344	Island
57	668	-	-	-	-	-	-	28 302	darunter:KEF
-	3 695	3	1 277	1 103	1 141	-	-	26 514	Norwegen
-	10	-	1 275	1 103	1 139	-	-	144 022	darunter:OSL
57	2 825	-	-	-	-	-	-	99 426	Schweiz
-	855	-	2	-	2	-	-	17 994	darunter:ZRH
-	-	-	-	-	-	-	-	25 462	BSL
-	-	-	-	-	-	-	-	698	GVA
-	-	-	-	-	-	-	-	761	Albanien
-	-	-	-	-	-	-	-	1 364	Armenien
-	-	-	-	-	-	-	-	1 364	Aserbeidschan
-	-	-	-	-	-	-	-	3 405	darunter:BAK
7 718	-	-	875	9 140	4 542	3 142	-	3 405	Bosnien-Herzegowina
709	-	-	-	177	-	-	-	62 224	darunter:SJJ
3 482	-	-	-	3 762	2 398	1 021	-	7 689	Bulgarien
3 527	-	-	875	5 201	2 144	2 121	-	22 873	darunter:SOF
-	-	-	-	-	-	-	-	31 662	80J
-	-	-	-	-	-	-	-	1 879	VAR
-	-	-	-	-	-	-	-	1 873	Estland
512	-	-	2	-	-	-	-	723	darunter:TLL
423	-	-	2	-	-	-	-	10 154	Georgien
-	-	-	2	-	-	-	-	4 640	Jugoslawien
1 935	-	-	-	2 288	467	-	-	4 272	darunter:BEG
-	-	-	-	-	-	-	-	26 844	PRN
985	-	-	-	1 235	-	-	-	12 801	Kroatien
618	-	-	-	1 053	467	-	-	3 782	darunter:ZAG
16	-	-	-	-	-	-	-	9 403	DBV
16	-	-	-	-	-	-	-	2 636	SPU
-	4	-	-	5	-	-	-	2 636	Lettland
-	-	-	-	-	-	-	-	6 048	darunter:RIX
1 612	-	-	810	1 168	191	-	-	4 348	Litauen
1 612	-	-	810	1 168	191	-	-	1 545	darunter:VNO
618	-	-	-	102	-	-	-	1 545	PLQ
618	-	-	-	-	-	-	-	22 021	Malta
36	-	-	-	-	-	-	-	22 021	darunter:MLA
36	-	-	-	-	-	-	-	10 052	Mazedonien
14	44	-	58	10	135	-	-	9 743	darunter:SKP
4	9	-	-	10	-	-	-	1 371	Moldavien
-	3	-	-	-	-	-	-	1 371	darunter:KIV
-	4	-	-	-	-	-	-	33 382	Polen
8	4	-	-	-	135	-	-	24 265	darunter:WAW
417	-	-	-	-	-	-	-	1 241	GDN
392	-	-	-	-	-	-	-	1 659	KRK
25	-	-	-	-	-	-	-	4 212	KTW
7 184	4	-	4	-	-	-	-	1 154	WRD
-	-	-	-	-	-	-	-	11 839	Rumänien
4 859	2	-	-	-	-	-	-	9 262	darunter:OTP
2 325	2	-	4	-	-	-	-	1 220	CND
-	192	-	-	-	-	-	-	75 072	Russische Född. (EU)
-	3	-	-	-	-	-	-	2 832	darunter:DME
78	-	-	-	-	-	-	-	1 154	VKO
78	-	-	-	-	-	-	-	44 415	SVO
7 116	-	1 867	8 667	8 640	2 994	2 874	-	19 981	LED
924	-	-	659	-	-	-	-	176	Slowakische Rep.
17	-	-	374	-	-	-	-	7 964	Slowenien
4 970	-	1 728	3 942	8 022	2 663	2 874	-	7 961	darunter:LJU
1 057	-	139	536	394	331	-	-	24 905	Tschechische Rep.
-	-	-	2 207	-	-	-	-	24 902	darunter:PRG
-	-	-	654	-	-	-	-	380 436	Türkei
-	-	-	132	-	-	-	-	38 524	darunter:ANK
148	-	-	90	224	-	-	-	7 420	ADA
417	-	-	-	1	-	-	-	170 548	AYT
417	-	-	-	1	-	-	-	20 704	DLM
-	28	-	-	6	1	-	-	103 703	IST
-	6	-	-	-	1	-	-	26 683	IZM
220	-	-	-	-	-	-	-	1 878	TXZ
220	-	-	-	-	-	-	-	10 503	*TR
726	-	-	-	1 747	957	-	-	8 898	Ukraine
726	-	-	-	1 532	751	-	-	6 430	darunter:IEV
-	-	-	-	215	206	-	-	1 019	SIP
-	-	-	-	-	-	-	-	37 689	Ungarn
-	-	-	-	-	-	-	-	37 658	darunter:BUD
-	-	-	-	-	-	-	-	4 510	Weißrußland
-	-	-	-	-	-	-	-	4 214	darunter:MSQ
-	-	-	-	-	-	-	-	18 393	Zypern
-	-	-	-	-	-	-	-	14 313	darunter:LCA
-	-	-	-	-	-	-	-	3 993	PFO

Von Streckenherkunfts- land bzw. -flugplatz	Nach Strecken									
	Hamburg (HAM)	Hannover (HAJ)	Bremen (BRE)	Düsseldorf (DUS)	Köln/Bonn (CGN)	Frankfurt (FRA)	Stuttgart (STR)	Nürnberg (NUE)	München (MUC)	Berlin (TXL)
Aussteiger										
Insgesamt										
Europa	220 504	189 306	47 000	553 917	177 321	1 156 260	239 699	81 147	550 687	163 114
DARUNTER: EU-LÄNDER	168 848	135 528	42 101	410 817	126 430	838 530	181 548	62 678	435 692	126 166
Ägypten	2 187	3 351	-	8 008	2 449	19 505	3 241	1 926	8 319	1 047
darunter:CAI	130	-	-	578	-	8 494	-	-	852	-
ALY	-	-	-	-	-	2 119	-	-	-	-
HRG	1 669	2 940	-	6 022	2 119	7 184	3 092	1 926	5 163	914
LXR	173	-	-	347	-	263	-	-	98	133
SSH	215	411	-	1 061	330	1 445	149	-	2 206	-
Algerien	-	-	-	-	-	1 103	-	-	-	-
darunter:ALG	-	-	-	-	-	1 103	-	-	-	-
Libyen	-	-	-	-	-	2	2 044	1	-	-
darunter:TIP	-	-	-	-	-	2	2 044	1	-	-
Marokko	355	374	-	1 356	1 334	5 958	826	459	1 151	296
darunter:CAS	-	-	-	-	-	4 286	-	-	-	-
AGA	355	374	-	1 356	124	589	764	459	1 151	296
NDR	-	-	-	-	942	1 083	-	-	-	-
Tunesien	4 672	7 899	1 281	17 486	5 259	18 791	9 719	5 091	8 634	2 247
darunter:TUN	314	414	-	942	282	4 932	240	-	430	-
DJE	758	1 472	420	3 772	1 455	4 614	1 902	898	1 628	565
MIR	3 600	5 863	861	12 104	3 532	9 245	7 577	4 193	6 441	1 682
Kap Verde	-	-	-	-	-	647	-	-	174	-
Ghana	-	-	-	897	-	1 112	-	-	-	-
darunter:ACC	-	-	-	897	-	1 112	-	-	-	-
Gambia	-	-	-	-	-	-	-	-	-	-
Nigeria	-	-	-	-	-	2 774	-	-	-	-
darunter:LOS	-	-	-	-	-	2 774	-	-	-	-
Togo	-	-	-	-	2	-	-	-	-	-
Eritrea	-	-	-	-	-	905	-	-	-	-
Äthiopien	-	-	-	-	-	2 854	-	-	-	-
darunter:ADD	-	-	-	-	-	2 854	-	-	-	-
Kenia	-	-	-	317	-	1 245	-	-	917	-
darunter:MBA	-	-	-	317	-	1 245	-	-	917	-
Sudan	-	-	-	-	-	840	-	-	-	-
Mauritius	-	-	-	-	-	1 581	-	-	1 400	-
darunter:MRU	-	-	-	-	-	1 581	-	-	1 400	-
Namibia	-	-	-	-	-	3 763	-	-	758	-
darunter:WDH	-	-	-	-	-	3 763	-	-	758	-
Seschellen	-	-	-	-	-	791	-	-	-	-
Südafrika	-	-	-	-	-	14 965	-	-	533	-
darunter:JNB	-	-	-	-	-	12 872	-	-	-	-
CPT	-	-	-	-	-	2 093	-	-	533	-
Simbabwe	-	-	-	-	-	739	-	-	-	-
Afrika	7 214	11 624	1 281	28 064	9 056	79 617	13 787	7 476	21 886	3 590
Kanada	911	-	-	5 012	-	62 686	370	-	7 703	-
darunter:YUL	-	-	-	-	-	7 239	-	-	-	-
YHZ	312	-	-	376	-	749	-	-	550	-
YTO	599	-	-	2 838	-	30 166	370	-	5 609	-
YVR	-	-	-	1 213	-	14 109	-	-	648	-
YYC	-	-	-	585	-	8 638	-	-	640	-
USA	-	-	-	23 178	2	286 489	5 223	-	47 305	-
darunter:JFK	-	-	-	-	-	37 661	-	-	3 992	-
EWR	-	-	-	10 660	-	17 874	-	-	4 938	-
BOS	-	-	-	-	2	15 691	-	-	-	-
PHL	-	-	-	-	-	13 140	-	-	5 106	-
PIT	-	-	-	-	-	7 003	-	-	-	-
IAD	-	-	-	-	-	26 685	-	-	6 645	-
DTW	-	-	-	-	-	14 970	-	-	-	-
CVG	-	-	-	-	-	9 342	-	-	245	-
CLT	-	-	-	-	-	5 475	-	-	-	-
ATL	-	-	-	-	-	19 672	4 708	-	5 244	-
FLL	-	-	-	-	-	1 157	-	-	-	-
MIA	-	-	-	2 083	-	10 382	-	-	2 813	-
ORL	-	-	-	1 023	-	1 679	-	-	-	-
RSW	-	-	-	1 936	-	2 119	-	-	-	-
SJU	-	-	-	-	-	1 263	-	-	-	-
CHI	-	-	-	4 132	-	33 478	-	-	5 941	-
DAL	-	-	-	-	-	12 918	-	-	-	-
HOU	-	-	-	-	-	6 077	-	-	-	-
SEA	-	-	-	-	-	2 976	-	-	188	-
LAX	-	-	-	2 624	-	24 145	-	-	341	-
SAN	-	-	-	-	-	1 503	-	-	-	-
SFO	-	-	-	-	-	15 655	-	-	10 975	-
LAS	-	-	-	-	-	1 172	-	-	-	-
DEN	-	-	-	-	-	1 868	-	-	193	-
ANC	-	-	-	720	-	1 571	-	-	-	-
Antigua-Barbuda	-	-	-	-	-	548	-	-	-	-
Dominik. Republik	879	2 963	-	7 463	1 853	7 814	2 385	-	5 732	-
darunter:POP	634	2 444	-	4 231	1 535	3 638	1 185	-	2 249	-
PUJ	245	519	-	3 232	258	3 230	1 200	-	3 483	-
Jamaika	-	-	-	114	-	731	-	-	-	-
Kuba	513	-	-	3 605	577	4 087	-	329	1 420	-
darunter:VRA	513	-	-	2 290	577	2 009	-	329	1 420	-
HOG	-	-	-	755	-	993	-	-	-	-
Mexiko	-	-	-	2 003	251	12 691	-	-	968	-
darunter:MEX	-	-	-	-	-	10 817	-	-	-	-
CUN	-	-	-	2 003	251	1 874	-	-	968	-
Trinidad und Tobago	-	-	-	-	-	948	-	-	-	-
Argentinien	-	-	-	-	-	6 374	-	-	-	-
darunter:BUE	-	-	-	-	-	6 374	-	-	-	-
Brasilien	-	-	-	-	-	16 132	-	-	1 733	-

mit Gebieten ausserhalb Deutschlands

zielflugplatz									Von Streckenherkunfts-
Berlin (SXF)	lin (THF)	Saarbrücken (SCN)	Münster / Gsn.(FMO)	Leipzig (LEJ)	Dresden (DRS)	Erfurt (ERF)	Sonstige	Insgesamt	land bzw. -flugplatz
69 173	11 578	19 535	66 940	62 721	34 252	21 002	150	3 664 306	Aussteiger
40 473	7 000	17 665	55 247	38 511	23 824	14 986	150	2 726 194	Insgesamt
2 697	-	132	1 196	2 864	509	587	-	58 018	Europa
506	-	-	-	-	-	-	-	10 560	DARUNTER: EU-LAENDER
2 174	-	132	1 196	2 566	509	587	-	2 119	Ägypten
17	-	-	-	-	-	-	-	38 193	darunter:CAI
281	-	-	-	298	-	-	-	1 031	ALY
281	-	-	-	-	-	-	-	6 115	HRG
-	-	-	-	-	-	-	-	1 384	LXR
-	-	-	-	-	-	-	-	1 384	SSH
172	-	-	-	246	65	229	-	2 047	Algerien
172	-	-	-	246	65	229	-	2 047	darunter:ALG
4 827	-	1 957	1 526	5 707	2 441	1 910	-	2 047	Libyen
449	-	-	-	149	-	-	-	12 821	darunter:TIP
707	-	580	484	1 002	524	253	-	4 286	Marokko
3 671	-	1 377	1 042	4 556	1 917	1 657	-	6 180	darunter:CAS
-	-	-	-	-	-	-	-	2 025	AGA
-	-	-	-	-	-	-	-	99 457	NDR
-	-	-	-	-	-	-	-	8 152	Tunesien
678	-	2	-	-	-	-	-	21 034	darunter:TUN
-	-	-	-	-	-	-	-	69 318	DJE
-	-	-	-	-	-	-	-	821	MIR
-	-	-	-	-	-	-	-	2 009	Kap Verde
-	-	-	-	-	-	-	-	2 009	Ghana
-	-	-	-	-	-	-	-	680	darunter:ACC
-	-	-	-	-	-	-	-	2 774	Gambia
-	-	-	-	-	-	-	-	2 774	Nigeria
-	-	-	-	-	-	-	-	2	darunter:LOS
-	-	-	-	-	-	-	-	905	Togo
-	-	-	-	-	-	-	-	2 854	Eritrea
-	-	-	-	-	-	-	-	2 854	Äthiopien
-	-	-	-	-	-	-	-	2 479	darunter:ADD
-	-	-	-	-	-	-	-	2 479	Kenia
-	-	-	-	-	-	-	-	2 479	darunter:MBA
-	-	-	-	-	-	-	-	842	Sudan
-	-	-	-	-	-	-	-	2 981	Mauritius
-	-	-	-	-	-	-	-	2 981	darunter:MRU
-	-	-	-	-	-	-	-	4 521	Namibia
-	-	-	-	-	-	-	-	4 521	darunter:WDH
-	-	-	-	-	-	-	-	791	Seschellen
-	-	-	-	-	-	-	-	15 498	Südafrika
-	-	-	-	-	-	-	-	12 872	darunter:JNB
-	-	-	-	-	-	-	-	2 626	CPT
-	-	-	-	-	-	-	-	739	Simbabwe
8 655	-	2 091	2 722	8 817	3 015	2 728	-	211 623	Afrika
2 304	-	-	-	-	-	-	-	78 986	Kanada
-	-	-	-	-	-	-	-	7 239	darunter:YUL
1 338	-	-	-	-	-	-	-	1 987	YHZ
711	-	-	-	-	-	-	-	40 920	YTO
135	-	-	-	-	-	-	-	16 681	YVR
-	-	-	-	-	-	-	-	9 998	YYC
-	-	-	-	-	-	-	-	362 197	USA
-	-	-	-	-	-	-	-	41 653	darunter:JFK
-	-	-	-	-	-	-	-	33 472	EWR
-	-	-	-	-	-	-	-	15 693	BOS
-	-	-	-	-	-	-	-	18 246	PHL
-	-	-	-	-	-	-	-	7 003	PIT
-	-	-	-	-	-	-	-	33 330	IAD
-	-	-	-	-	-	-	-	14 970	DTW
-	-	-	-	-	-	-	-	9 587	CVG
-	-	-	-	-	-	-	-	5 475	CLT
-	-	-	-	-	-	-	-	29 624	ATL
-	-	-	-	-	-	-	-	1 157	FLL
-	-	-	-	-	-	-	-	15 278	MIA
-	-	-	-	-	-	-	-	2 702	ORL
-	-	-	-	-	-	-	-	4 055	RSW
-	-	-	-	-	-	-	-	1 263	SJJ
-	-	-	-	-	-	-	-	43 551	CHI
-	-	-	-	-	-	-	-	12 918	DAL
-	-	-	-	-	-	-	-	6 077	HOU
-	-	-	-	-	-	-	-	3 164	SEA
-	-	-	-	-	-	-	-	27 110	LAX
-	-	-	-	-	-	-	-	1 503	SAN
-	-	-	-	-	-	-	-	26 630	SFO
-	-	-	-	-	-	-	-	1 172	LAS
-	-	-	-	-	-	-	-	2 061	DEN
-	-	-	-	-	-	-	-	2 291	ANC
-	-	-	-	-	-	-	-	548	Antigua-Barbuda
5 052	-	-	-	1 233	-	-	-	35 374	Dominik. Republik
3 565	-	-	-	718	-	-	-	20 259	darunter:POP
1 487	-	-	-	515	-	-	-	14 189	PUJ
-	-	-	-	-	-	-	-	845	Jamaika
1 788	-	-	-	571	324	-	-	13 214	Kuba
1 788	-	-	-	571	324	-	-	9 821	darunter:VRA
-	-	-	-	-	-	-	-	1 748	HOG
613	-	-	-	-	-	-	-	16 526	Mexiko
613	-	-	-	-	-	-	-	10 817	darunter:MEX
-	-	-	-	-	-	-	-	5 708	CUN
-	-	-	-	-	-	-	-	948	Trinidad und Tobago
-	-	-	-	-	-	-	-	6 374	Argentinien
-	-	-	-	-	-	-	-	6 374	darunter:BOE
-	-	-	-	-	-	-	-	17 865	Brazilien

Von Streckenherkunfts- land bzw. -flugplatz	Nach Strecken									
	Hamburg (HAM)	Hannover (HAJ)	Bremen (BRE)	Düsseldorf (DUS)	Köln/Bonn (CGN)	Frankfurt (FRA)	Stuttgart (STR)	Nürnberg (NUE)	München (MUC)	Berlin (TXL)
Aussteiger										
Insgesamt										
darunter:RIO	-	-	-	-	-	4 168	-	-	139	-
darunter:SAO	-	-	-	-	-	11 964	-	-	1 594	-
Chile	-	-	-	-	-	3 467	-	-	-	-
darunter:SCL	-	-	-	-	-	3 467	-	-	-	-
Kolumbien	-	-	-	-	-	4 867	-	-	-	-
darunter:BOG	-	-	-	-	-	4 867	-	-	-	-
Peru	-	-	-	-	-	3 200	-	-	-	-
darunter:LIM	-	-	-	-	-	3 200	-	-	-	-
Venezuela	-	-	-	942	-	2 916	135	-	-	-
darunter:CCS	-	-	-	-	-	2 916	-	-	-	-
Amerika	2 303	2 963	-	42 317	2 683	412 950	8 113	329	64 861	-
Kasachstan	-	3 183	-	-	479	7 320	252	17	-	-
darunter:ALA	-	-	-	-	-	4 766	-	-	-	-
darunter:KGF	-	1 098	-	-	217	1 022	206	17	-	-
darunter:KSN	-	608	-	-	-	776	-	-	-	-
darunter:TSE	-	1 477	-	-	-	756	-	-	-	-
Kirgisien	-	928	-	-	177	1 111	-	-	-	-
darunter:FRU	-	928	-	-	177	1 111	-	-	-	-
Rußland/Fernost	-	8 778	-	-	875	4 870	229	-	-	-
darunter:OMS	-	2 949	-	-	524	844	229	-	-	-
darunter:OVB	-	2 963	-	-	-	1 853	-	-	-	-
darunter:SVX	-	634	-	-	351	811	-	-	-	-
darunter:CEK	-	1 102	-	-	-	563	-	-	-	-
Tadschikistan	-	-	-	-	-	-	-	-	124	-
Turkmenistan	-	-	-	-	-	1 181	-	-	-	-
darunter:ASB	-	-	-	-	-	1 181	-	-	-	-
Usbekistan	-	-	-	-	-	3 434	-	-	-	-
darunter:TAS	-	-	-	-	-	3 434	-	-	-	-
Bahrain	-	-	-	-	-	2 865	-	-	-	-
darunter:BAH	-	-	-	-	-	2 865	-	-	-	-
Iran	1 397	-	-	-	3	7 686	-	-	-	322
darunter:THR	1 397	-	-	-	-	7 686	-	-	-	322
Israel	-	301	-	1 370	852	16 911	164	-	12 203	-
darunter:TLV	-	301	-	1 370	852	16 911	164	-	12 203	-
Jemen	-	-	-	-	-	1 914	-	-	-	-
darunter:SAH	-	-	-	-	-	1 914	-	-	-	-
Jordanien	-	-	-	-	-	4 657	-	-	-	303
darunter:AMM	-	-	-	-	-	4 657	-	-	-	303
Katar	-	-	-	-	-	-	-	-	1 619	-
darunter:DOH	-	-	-	-	-	-	-	-	1 619	-
Kuwait	-	-	-	-	-	3 418	-	-	-	-
darunter:KWI	-	-	-	-	-	3 418	-	-	-	-
Libanon	-	-	-	-	-	4 942	-	-	-	-
darunter:BEY	-	-	-	-	-	4 942	-	-	-	-
Oman	-	-	-	-	-	1 208	-	-	-	-
darunter:MCT	-	-	-	-	-	1 208	-	-	-	-
Saudi-Arabien	-	-	6	-	-	4 901	10	-	-	-
darunter:JED	-	-	-	-	-	1 591	10	-	-	-
darunter:RUH	-	-	-	-	-	2 425	-	-	-	-
Syrien	-	-	-	-	-	1 154	-	-	247	-
darunter:DAM	-	-	-	-	-	603	-	-	242	-
Ver. Arab. Emirate	-	-	-	-	-	11 219	-	-	3 843	-
darunter:AUH	-	-	-	-	-	1 331	-	-	-	-
darunter:DXB	-	-	-	-	-	9 888	-	-	3 843	-
Bangladesch	-	-	-	-	-	157	-	-	-	-
Indien	-	-	-	-	-	23 644	-	-	-	-
darunter:DEL	-	-	-	-	-	8 515	-	-	-	-
darunter:BOM	-	-	-	-	-	10 153	-	-	-	-
darunter:MAA	-	-	-	-	-	4 866	-	-	-	-
Sri Lanka	-	-	-	889	-	3 240	-	-	1 472	-
darunter:CMB	-	-	-	889	-	3 240	-	-	1 472	-
Malediven	-	-	-	732	-	1 695	-	-	1 644	-
darunter:MLE	-	-	-	732	-	1 695	-	-	1 644	-
Nepal	-	-	-	-	-	586	-	-	-	-
Pakistan	-	-	-	-	-	1 154	-	-	-	-
Brunei	-	-	-	-	-	240	-	-	-	-
Hongkong(China)	-	-	-	-	-	23 634	-	-	-	-
darunter:HKG	-	-	-	-	-	23 634	-	-	-	-
China	-	-	-	-	-	20 966	-	-	1 934	-
darunter:PEK	-	-	-	-	-	12 048	-	-	564	-
darunter:SHA	-	-	-	-	-	8 918	-	-	549	-
Indonesien	-	-	-	-	-	4 686	-	-	-	-
darunter:JKT	-	-	-	-	-	2 528	-	-	-	-
darunter:DPS	-	-	-	-	-	2 158	-	-	-	-
Japan	-	-	-	-	-	50 645	-	-	-	-
darunter:NRT	-	-	-	-	-	32 476	-	-	-	-
darunter:NGO	-	-	-	-	-	2 695	-	-	-	-
darunter:KIX	-	-	-	-	-	15 474	-	-	-	-
Rep. Korea	-	-	-	-	-	16 220	-	-	-	-
darunter:SEL	-	-	-	-	-	16 220	-	-	-	-
Mongolei	-	-	-	-	-	-	-	-	-	504
Malaysia	-	-	-	-	-	6 053	-	-	696	-
darunter:KUL	-	-	-	-	-	6 053	-	-	696	-
Philippinen	-	-	-	-	-	8 196	-	-	-	-
darunter:MNL	-	-	-	-	-	8 196	-	-	-	-
Singapur	-	-	-	-	-	27 456	-	-	-	-
darunter:SIN	-	-	-	-	-	27 456	-	-	-	-
Thailand	-	-	-	3	-	24 990	-	-	3 766	-
darunter:BKK	-	-	-	-	-	24 234	-	-	3 766	-
Taiwan	-	-	-	-	-	1 706	-	-	-	-
darunter:TPE	-	-	-	-	-	1 706	-	-	-	-
Vietnam	-	-	-	-	-	1 811	-	-	-	-

mit Gebieten ausserhalb Deutschlands

zielflugplatz									Von Streckenherkunfts-
Berlin (SXF)	Berlin (THF)	Saarbrücken (SCN)	Münster / Gsn.(FMO)	Leipzig (LEJ)	Dresden (DRS)	Erfurt (ERF)	Sonstige	Insgesamt	land bzw. -flugplatz
-	-	-	-	-	-	-	-	4 307	Aussteiger
-	-	-	-	-	-	-	-	13 558	Insgesamt
-	-	-	-	-	-	-	-	3 467	darunter:RIO
-	-	-	-	-	-	-	-	3 467	SAO
-	-	-	-	-	-	-	-	4 867	Chile
-	-	-	-	-	-	-	-	4 867	darunter:SCL
-	-	-	-	-	-	-	-	4 867	Kolumbien
-	-	-	-	-	-	-	-	3 200	darunter:BOG
-	-	-	-	-	-	-	-	3 200	Peru
-	-	-	-	-	-	-	-	3 200	darunter:LIM
-	-	-	-	-	-	-	-	3 993	Venezuela
-	-	-	-	-	-	-	-	2 916	darunter:CCS
9 757	-	-	-	1 804	324	-	-	548 404	Amerika
-	-	-	-	-	-	-	-	11 251	Kasachstan
-	-	-	-	-	-	-	-	4 766	darunter:ALA
-	-	-	-	-	-	-	-	2 560	KGf
-	-	-	-	-	-	-	-	1 384	KSN
-	-	-	-	-	-	-	-	2 233	TSE
-	-	-	-	-	-	-	-	2 216	Kirgisien
-	-	-	-	-	-	-	-	2 216	darunter:FRU
-	-	-	-	-	-	-	-	14 752	Rußland/Fernost
-	-	-	-	-	-	-	-	4 546	darunter:DMS
-	-	-	-	-	-	-	-	4 816	DVB
-	-	-	-	-	-	-	-	1 796	SVX
-	-	-	-	-	-	-	-	1 665	CEK
-	-	-	-	-	-	-	-	1 124	Tadschikistan
-	-	-	-	-	-	-	-	1 181	Turkmenistan
-	-	-	-	-	-	-	-	1 181	darunter:ASB
-	-	-	-	-	-	-	-	3 434	Usbekistan
-	-	-	-	-	-	-	-	3 434	darunter:TAS
-	-	-	-	-	-	-	-	2 865	Bahrain
-	-	-	-	-	-	-	-	2 865	darunter:BAH
-	-	-	-	-	-	-	-	9 388	Iran
-	-	-	-	-	-	-	-	9 385	darunter:THR
2 267	-	-	-	-	-	-	-	34 068	Israel
2 267	-	-	-	-	-	-	-	34 068	darunter:TLV
-	-	-	-	-	-	-	-	1 914	Jemen
-	-	-	-	-	-	-	-	1 914	darunter:SAH
-	-	-	-	-	-	-	-	4 960	Jordanien
-	-	-	-	-	-	-	-	4 960	darunter:AMM
-	-	-	-	-	-	-	-	1 619	Katar
-	-	-	-	-	-	-	-	1 619	darunter:DOH
-	-	-	-	-	-	-	-	3 418	Kuwait
-	-	-	-	-	-	-	-	3 418	darunter:KWI
-	-	-	-	-	-	-	-	4 942	Libanon
-	-	-	-	-	-	-	-	4 942	darunter:BEY
-	-	-	-	-	-	-	-	1 208	Oman
-	-	-	-	-	-	-	-	1 208	darunter:MCT
-	-	-	-	-	-	-	-	4 917	Saudi-Arabien
-	-	-	-	-	-	-	-	1 601	darunter:JED
-	-	-	-	-	-	-	-	2 425	RUH
299	-	-	-	-	-	-	-	1 700	Syrien
280	-	-	-	-	-	-	-	1 125	darunter:DAM
-	-	-	-	-	-	-	-	15 062	Ver. Arab. Emirate
-	-	-	-	-	-	-	-	1 331	darunter:AUH
-	-	-	-	-	-	-	-	13 731	DXB
-	-	-	-	-	-	-	-	157	Bangladesch
-	-	-	-	-	-	-	-	23 544	Indien
-	-	-	-	-	-	-	-	8 515	darunter:DEL
-	-	-	-	-	-	-	-	10 163	BOM
-	-	-	-	-	-	-	-	4 866	MAA
-	-	-	-	-	-	-	-	5 601	Sri Lanka
-	-	-	-	-	-	-	-	5 601	darunter:CMB
-	-	-	-	-	-	-	-	4 071	Malediven
-	-	-	-	-	-	-	-	4 071	darunter:MLE
-	-	-	-	-	-	-	-	586	Nepal
-	-	-	-	-	-	-	-	1 154	Pakistan
-	-	-	-	-	-	-	-	240	Brunei
-	-	-	-	-	-	-	-	23 634	Hongkong(China)
-	-	-	-	-	-	-	-	23 634	darunter:HKG
-	-	-	-	-	-	-	-	22 900	China
-	-	-	-	-	-	-	-	12 612	darunter:PEK
-	-	-	-	-	-	-	-	9 467	SHA
-	-	-	-	-	-	-	-	4 686	Indonesien
-	-	-	-	-	-	-	-	2 528	darunter:JKT
-	-	-	-	-	-	-	-	2 158	DPS
161	-	-	-	-	-	-	-	50 806	Japan
-	-	-	-	-	-	-	-	32 476	darunter:NRT
-	-	-	-	-	-	-	-	2 695	NGO
-	-	-	-	-	-	-	-	15 474	KIX
-	-	-	-	-	-	-	-	16 220	Rep. Korea
-	-	-	-	-	-	-	-	16 220	darunter:SEL
-	-	-	-	-	-	-	-	504	Mongolei
-	-	-	-	-	-	-	-	6 749	Malaysia
-	-	-	-	-	-	-	-	6 749	darunter:KUL
-	-	-	-	-	-	-	-	8 196	Philippinen
-	-	-	-	-	-	-	-	8 196	darunter:MNL
-	-	-	-	-	-	-	-	27 456	Singapur
-	-	-	-	-	-	-	-	27 456	darunter:SIN
-	-	-	-	-	-	-	-	28 759	Thailand
-	-	-	-	-	-	-	-	28 000	darunter:BKK
-	-	-	-	-	-	-	-	1 706	Taiwan
-	-	-	-	-	-	-	-	1 706	darunter:TPE
-	-	-	-	-	-	-	-	1 811	Vietnam

Von Streckenherkunfts- land bzw. -flugplatz	Nach Strecken									
	Hamburg (HAM)	Hannover (HAJ)	Bremen (BRE)	Düsseldorf (DUS)	Köln/Bonn (CGN)	Frankfurt (FRA)	Stuttgart (STR)	Nürnberg (NUE)	München (MUC)	Berlin (TXL)
<u>Aussteiger</u>										
<u>Insgesamt</u>										
darunter:SGN	-	-	-	-	-	1 811	-	-	-	-
Asien	1 397	13 190	6	2 994	2 386	295 750	655	17	27 548	1 129
Australien	-	-	-	-	-	2 643	-	-	-	-
darunter:MEL	-	-	-	-	-	1 217	-	-	-	-
SYD	-	-	-	-	-	1 426	-	-	-	-
Neuseeland	-	-	-	-	-	790	-	-	-	-
Australien/O	-	-	-	-	-	3 433	-	-	-	-
I N S G E S A M T ..	231 418	217 083	48 287	627 292	191 446	1 948 010	262 254	88 969	664 982	167 833

mit Gebieten ausserhalb Deutschlands

zielflugplatz								Insgesamt	Von Streckenherkunfts- land bzw. -flugplatz
Berlin (SXF)	Berlin (THF)	Saarbrücken (SCN)	Münster / Osn. (FMO)	Leipzig (LEJ)	Dresden (DRS)	Erfurt (ERF)	Sonstige		
-	-	-	-	-	-	-	-	1 811	Aussteiger Insgesamt
2 727	-	-	-	-	-	-	-	347 799	darunter:SGN Asien
-	-	-	-	-	-	-	-	2 643	Australien
-	-	-	-	-	-	-	-	1 217	darunter:MEL
-	-	-	-	-	-	-	-	1 426	SYD
-	-	-	-	-	-	-	-	790	Neuseeland
-	-	-	-	-	-	-	-	3 433	Australien/0
90 312	11 578	21 626	69 662	73 342	37 591	23 730	150	4 775 565	I N S G E S A M T

Nach Endzielland bzw. -flugplatz	Von Herkunfts									
	Hamburg (HAM)	Hannover (HAJ)	Bremen (BRE)	Düsseldorf (DUS)	Köln/Bonn (CGN)	Frankfurt (FRA)	Stuttgart (STR)	Nürnberg (NUE)	München (MUC)	Berlin (TXL)
Reisende										
Insgesamt										
Belgien	3 166	2 248	475	1 412	8	8 258	2 875	863	6 843	1 446
darunter:BRU	2 963	2 189	467	1 410	8	8 249	2 826	856	6 828	1 443
Dänemark	3 562	1 036	132	6 207	907	7 109	1 752	276	3 769	1 561
darunter:CPH	3 407	925	129	6 180	857	5 079	1 521	210	3 164	1 353
BLL	13	12	1	26	2	1 477	47	32	107	85
Finnland	5 952	493	72	4 332	119	8 983	1 223	328	6 632	3 759
darunter:HEL	4 547	429	66	3 414	107	7 138	1 112	256	5 567	3 260
TKU	392	55	2	113	6	279	47	10	241	120
TMP	263	1	-	167	2	315	15	12	219	71
*FI	373	2	3	319	2	642	16	25	278	146
Frankreich	14 819	8 808	2 714	15 803	8 185	36 153	11 814	4 007	33 834	18 089
darunter:ORY	16	8	-	14	1	2 300	26	11	51	38
CDG	9 414	5 831	1 439	8 081	6 653	19 245	8 799	3 091	19 063	13 953
BIA	57	24	-	139	25	162	3	6	91	584
BOD	513	282	86	461	11	533	204	95	656	89
CLY	16	-	-	715	2	639	-	-	154	1
LYS	520	426	110	1 868	133	3 625	959	163	2 504	651
MRS	664	279	112	404	180	1 063	209	91	1 864	599
NCE	1 906	502	264	2 262	740	5 522	737	182	4 313	1 359
NTE	235	82	58	169	4	270	103	76	312	74
TLS	724	347	288	446	104	1 605	257	86	2 066	371
XTB	1	268	-	-	-	9	-	-	1 082	-
Gibraltar	5	2	3	2	-	-	-	-	-	3
Griechenland	21 213	24 607	6 424	69 853	19 290	54 955	40 243	18 234	52 253	20 065
darunter:ATH	2 450	1 511	454	4 596	541	9 683	2 066	748	8 586	3 897
AOK	1	-	-	779	-	434	-	-	796	-
CFU	2 506	3 852	789	6 470	1 345	3 980	3 348	2 708	5 637	2 204
CHQ	580	995	2	1 550	1	1 048	710	-	882	637
GPA	464	385	-	766	-	1 507	353	-	764	183
HER	5 726	6 460	2 718	14 337	5 518	11 902	9 379	5 825	10 487	4 908
JMK	292	382	-	897	-	856	294	-	836	264
JTR	373	477	-	1 220	-	1 167	501	-	1 321	389
KGS	1 753	1 342	634	6 017	1 539	2 756	1 687	1 810	3 340	975
KLX	-	-	-	285	-	405	-	-	428	3
KVA	-	1	-	2 387	1 516	527	2 479	658	1 149	16
MJT	1	2	-	766	-	355	2	1	576	13
PVK	-	-	-	525	261	423	318	-	564	-
RHO	2 293	4 238	856	9 801	2 622	6 396	3 887	2 705	5 580	2 111
SKG	3 914	4 458	963	15 608	5 946	11 364	14 106	3 180	8 711	3 571
SMI	750	506	1	2 026	-	658	716	390	961	414
ZTH	81	-	-	1 258	-	581	386	206	752	419
Großbritannien	30 750	18 339	4 752	45 567	13 478	89 323	21 581	6 301	68 632	25 445
darunter:LHR	13 530	6 776	423	20 774	10 040	45 085	14 466	1 172	32 121	14 533
LGW	2 690	3 367	2 713	3 166	5	4 577	13	27	5 827	21
STN	8 739	2 688	92	4 404	3 187	13 100	163	3 293	14 837	6 796
LCY	21	30	20	7	2	3 116	48	49	46	20
ABZ	153	154	57	80	2	246	119	66	315	118
BFS	146	204	33	281	11	374	173	32	338	186
BHX	595	1 146	274	6 634	42	6 562	2 654	274	6 312	1 132
BRS	129	117	90	127	2	144	132	66	272	39
EDI	701	421	168	1 892	22	3 673	727	203	1 832	605
EMA	41	32	16	6	4	845	19	29	27	57
GCI	86	131	29	210	2	296	30	42	83	70
GLA	642	490	84	478	31	870	408	255	1 079	282
JER	136	194	22	271	7	269	127	20	117	106
LBA	95	170	49	90	2	177	163	62	211	38
MAN	2 193	1 772	362	6 334	75	8 003	1 653	502	4 371	1 127
NCL	458	196	126	526	13	637	314	100	355	146
Irland	2 417	1 217	382	8 490	330	11 982	1 737	399	6 094	2 059
darunter:DUB	1 588	812	313	6 526	86	9 152	907	362	4 252	1 234
ORK	155	80	57	252	-	873	79	28	332	95
SNN	660	324	10	1 376	244	1 119	730	8	1 259	728
Italien	14 907	10 508	1 973	40 598	10 349	52 865	15 167	3 403	34 836	15 107
darunter:FCO	1 976	1 170	278	3 861	1 117	8 767	1 093	246	4 462	2 192
CIA	-	-	-	859	-	940	4	4	356	-
BGY	38	54	22	60	151	139	638	40	637	19
LIN	16	12	16	15	10	1 311	6	20	33	14
MXP	3 672	2 067	308	8 732	2 615	8 613	2 701	790	5 910	3 486
VCE	1 131	756	260	1 902	637	4 328	379	258	1 501	1 770
ADO	136	47	25	167	65	195	93	26	744	147
BDS	215	110	1	2 020	31	1 910	388	18	735	144
BLQ	516	287	132	753	201	3 127	312	118	1 066	455
BRI	178	82	6	263	5	506	255	44	180	135
CAG	148	51	27	1 077	29	566	104	29	558	250
CTA	1 222	1 447	23	6 650	84	4 760	2 528	95	3 287	1 133
FLR	708	279	168	818	290	2 037	248	63	1 613	547
GOA	265	50	65	252	57	242	127	25	535	220
NAP	1 423	1 362	90	4 064	1 816	3 510	1 846	503	3 024	1 988
OLB	250	101	22	1 654	31	2 311	615	17	1 260	182
PMO	161	824	1	1 395	713	1 826	970	66	1 434	254
PSA	354	130	127	412	146	376	88	44	1 046	376
RMI	400	-	-	1 666	468	14	1	-	-	413
SUF	1 037	898	1	2 547	805	2 293	1 264	789	2 418	288
TRN	259	350	185	629	282	2 893	1 202	128	1 737	421
TRS	164	85	61	179	81	243	57	12	952	155
VRN	429	237	134	320	547	1 115	118	45	1 009	269
Luxemburg	953	255	55	21	4	1 791	22	23	1 092	94
darunter:LUX	953	255	55	21	4	1 791	22	23	1 092	94
Niederlande	4 824	1 058	582	6 508	3 750	10 407	3 180	1 576	10 990	3 529
darunter:AMS	3 527	1 034	572	6 508	3 745	10 349	3 120	1 540	9 471	3 508
RTM	719	13	-	-	-	29	6	5	400	2
MST	10	5	10	-	-	9	8	2	1 081	9
Österreich	6 664	3 846	1 416	11 622	3 739	21 362	4 954	1 287	9 595	7 366
darunter:VIE	5 338	2 896	1 038	8 289	3 156	12 123	4 096	1 186	8 097	6 357
GRZ	406	390	137	998	156	2 833	710	72	1 093	324

*) vgl. Erläuterungen zu Tab. 5.2.3 Seite 6

mit Gebieten ausserhalb Deutschlands

flugplatz								Nach Endzielland bzw. -flugplatz	
Berlin (SXF)	Berlin (THF)	Saarbrücken (SCN)	Münster / Osn. (FMO)	Leipzig (LEJ)	Dresden (DRS)	Erfurt (ERF)	Sonstige	Insgesamt	
1 904	1 968	1	25	226	248	-	50	32 016	Reisende
1 892	1 951	1	23	217	238	-	50	31 611	Insgesamt
-	5	7	45	112	78	-	53	26 611	Belgien
-	5	7	36	93	70	-	38	23 074	darunter:BRU
-	15	-	6	7	2	-	10	1 827	Dänemark
-	15	-	41	114	112	-	82	32 257	darunter:CPH
-	-	-	39	68	88	-	74	26 180	Finland
-	-	-	1	4	4	-	1	1 275	darunter:HEL
-	-	-	-	5	6	-	2	1 078	TKU
-	-	-	1	5	5	-	4	1 821	TMP
253	1 243	18	1 289	1 311	1 299	-	531	160 170	*FI
-	45	-	1	3	1	-	4	2 786	Frankreich
227	91	12	878	889	812	-	213	98 691	darunter:ORY
-	-	-	11	3	15	-	-	1 142	CDG
-	279	-	12	2	5	-	2	3 290	BIA
-	-	-	-	1	-	-	-	1 528	BOD
-	109	-	46	133	112	-	68	11 427	CLY
-	176	1	62	59	76	-	27	5 866	LYS
-	229	-	177	98	168	-	134	18 593	MRS
-	76	-	30	3	20	-	1	1 513	NCE
-	182	1	33	57	56	-	73	6 696	NTE
-	-	-	-	-	-	-	-	1 360	TLS
-	-	-	-	-	-	-	-	15	XTB
12 846	62	2 328	8 713	16 762	8 495	5 533	345	382 221	Gibraltar
-	62	3	169	311	324	-	228	35 629	Griechenland
1 639	-	361	1 411	2 471	1 390	636	2	2 010	darunter:ATH
-	-	-	-	-	-	-	1	6 406	ADK
6 783	-	1 067	3 011	7 020	3 753	2 576	2	4 422	CFU
-	-	-	-	-	-	-	-	4 422	CHQ
422	-	-	1 169	1 002	138	-	-	3 821	GPA
-	-	-	-	151	-	-	-	5 599	HER
-	-	-	-	1	-	-	-	8 734	JMK
-	-	-	-	2	-	-	-	1 124	JTR
2 493	-	894	1 723	3 124	1 696	1 748	49	24 684	KGS
1 509	-	3	1 229	2 301	1 194	573	59	8 734	KVA
-	-	-	-	377	-	-	-	1 719	KLX
-	-	-	-	1	-	-	-	2 091	KVT
5 225	1 198	59	2 525	2 639	2 447	-	750	52 216	RHO
42	168	33	218	1 654	1 404	-	396	78 687	SKG
38	1	3	2	10	31	-	3	6 799	SMI
5 136	-	6	696	217	153	-	62	3 684	ZTH
-	36	8	758	6	7	-	10	63 549	Großbritannien
-	86	-	26	13	8	-	-	4 185	darunter:LHR
-	83	-	-	6	7	-	1	1 356	LGW
-	79	1	95	189	196	-	121	26 310	STN
-	205	-	37	8	18	-	2	1 879	LCY
-	2	-	134	153	177	-	58	10 971	ABZ
-	-	-	6	10	10	-	5	1 109	BFS
-	128	-	69	8	16	-	-	1 003	BHX
-	79	-	63	99	99	-	2	4 980	BRS
-	57	-	59	14	14	-	2	1 370	EDI
-	166	3	213	209	187	-	86	1 003	EMA
-	70	-	74	40	64	-	-	1 003	GCI
656	111	4	146	267	361	-	65	4 980	GLA
-	111	4	130	257	342	-	56	1 370	JER
-	-	-	16	7	9	-	3	1 207	LBA
656	-	-	-	1	7	-	-	27 256	MAN
3 273	435	158	1 369	2 824	1 479	4	1 154	3 119	NCL
1 787	49	6	201	133	169	-	189	36 717	Irland
2	3	-	-	-	-	-	-	26 132	darunter:DUB
-	3	11	15	12	24	-	4	1 980	ORK
-	4	1	5	2	10	-	-	7 129	SNN
-	12	2	218	261	237	-	164	27 696	Italien
-	125	5	248	92	115	-	182	2 164	darunter:FCO
-	-	2	19	2	8	-	39	1 913	CIA
-	-	-	-	-	4	-	-	1 475	BGY
-	40	113	105	50	67	-	80	39 788	LIN
-	-	-	-	6	12	-	4	13 689	MXP
-	-	-	20	14	12	-	-	1 715	VCE
-	6	-	30	298	44	-	-	5 576	AOI
1	98	1	140	43	59	-	107	7 422	BDS
-	-	2	18	14	24	-	9	1 676	BLQ
-	38	4	36	860	503	-	26	2 885	BRI
716	-	1	26	5	14	-	6	21 648	CAG
-	-	5	71	25	34	-	24	7 220	CTA
767	-	1	-	-	-	-	-	1 905	FLR
-	24	1	83	43	66	-	80	21 093	GOA
-	-	2	34	7	26	-	45	6 495	NAP
-	33	1	85	44	45	-	94	8 373	OLB
-	1 197	22	16	43	47	-	39	3 258	PMO
-	1 197	22	16	43	47	-	39	3 258	PSA
22	69	-	131	647	619	-	122	2 963	RMI
22	60	-	127	643	609	-	121	14 009	SUF
-	-	-	1	-	1	-	-	8 383	TRN
-	6	-	3	-	1	-	-	2 109	TRS
-	61	46	475	622	517	-	392	4 525	VRN
-	1	35	252	527	343	-	189	5 674	Luxemburg
-	5	1	66	40	65	-	79	5 674	darunter:LUX
-	-	-	-	-	-	-	-	48 014	Niederlande
-	-	-	-	-	-	-	-	44 956	darunter:AMS
-	-	-	-	-	-	-	-	1 176	RTM
-	-	-	-	-	-	-	-	1 146	MST
-	-	-	-	-	-	-	-	73 964	österreich
-	-	-	-	-	-	-	-	53 903	darunter:VIE
-	-	-	-	-	-	-	-	7 375	GRZ

Nach Endzielland bzw. -flughafen	Von Herkunfts									
	Hamburg (HAM)	Hannover (HAJ)	Bremen (BRE)	Düsseldorf (DUS)	Köln/Bonn (CGN)	Frankfurt (FRA)	Stuttgart (STR)	Nürnberg (NUE)	München (MUC)	Berlin (TXL)
Reisende										
Insgesamt										
INN	116	85	43	110	65	1 126	10	6	-	89
KLU	307	102	56	139	248	1 200	42	12	148	179
LNZ	161	184	53	1 132	38	2 088	54	6	257	172
SZG	336	189	89	974	74	1 991	42	5	-	244
Portugal	10 482	9 069	2 324	20 733	6 429	24 269	8 983	3 063	10 981	5 207
darunter: LIS	2 608	1 719	509	3 917	1 971	8 043	1 636	369	3 541	1 006
FAO	5 635	6 158	1 434	13 587	3 874	9 833	4 725	2 228	5 449	3 311
FNC	778	638	10	1 442	4	1 841	1 021	259	960	506
OPD	1 446	549	364	1 783	577	3 697	1 595	205	911	377
Schweden	3 106	1 754	184	2 980	523	12 728	2 644	755	8 200	3 140
darunter: ARN	2 351	1 201	124	2 401	272	6 971	1 638	467	4 541	2 824
GOT	401	219	50	552	106	2 992	432	136	2 094	204
MMA	53	82	6	-	41	531	147	55	463	106
Spanien	74 913	73 811	28 417	212 185	71 384	151 242	67 903	29 388	76 011	45 078
darunter: MAD	2 981	2 780	348	6 342	1 098	9 944	2 233	452	7 358	3 263
AGP	5 036	3 559	1 702	11 432	3 655	9 093	2 860	704	4 943	3 466
ALC	2 289	2 266	644	10 447	2 651	6 844	2 394	1 182	3 658	3 138
BCN	4 296	3 175	510	7 852	1 619	10 402	3 358	483	7 177	3 300
BIO	437	538	121	693	162	2 878	705	129	766	452
GRO	439	651	-	1 060	1	861	428	-	7	487
LEI	829	994	-	4 011	312	2 384	621	268	1 496	489
REU	555	-	-	720	-	654	-	-	-	445
SCQ	26	200	13	448	31	786	245	18	423	125
SVQ	51	104	18	1 479	6	706	109	26	283	200
VLC	558	377	153	288	171	3 137	383	98	474	363
XRY	1 130	998	1	2 387	1	2 997	898	2	1 534	641
ZAZ	17	8	2	13	1	970	68	8	61	16
IBZ	5 916	6 278	1 620	20 736	6 410	11 255	5 889	3 238	7 384	2 848
MAH	2 193	2 657	781	7 315	2 447	3 911	2 797	1 417	2 380	1 065
PMI	30 964	28 503	15 316	88 129	38 326	47 696	24 242	12 163	20 072	16 382
ACE	3 269	4 423	1 262	8 901	2 219	6 518	3 445	1 873	2 413	1 510
FUE	4 580	5 915	1 572	13 976	3 971	9 766	5 133	2 490	4 389	1 858
LPA	5 734	5 622	2 902	13 446	5 341	10 278	5 869	2 440	5 266	2 720
SPC	487	368	-	1 902	-	1 358	583	1	318	392
TFS	3 095	4 249	1 432	9 988	2 904	6 438	5 070	2 356	5 072	1 574
Island	1 801	65	23	2 774	29	4 637	62	14	2 111	1 360
darunter: KEF	1 800	64	23	2 768	27	4 605	50	14	2 109	1 357
Norwegen	3 161	968	215	1 396	334	8 364	1 110	353	6 276	1 282
darunter: OSL	1 967	669	97	1 313	224	4 028	695	234	3 514	613
BGO	357	138	70	5	51	1 095	196	31	583	254
SVG	114	66	24	5	14	593	78	13	380	73
Schweiz	10 422	5 563	1 500	10 692	5 014	16 113	2 133	2 240	12 870	8 064
darunter: ZRH	7 334	3 619	1 173	7 807	4 108	9 447	1 065	1 567	7 231	7 346
BRN	181	109	16	110	37	27	8	41	878	19
BSL	1 477	818	110	1 180	542	1 036	128	309	1 867	57
GVA	1 261	704	162	1 433	253	5 427	887	258	2 742	593
LUG	169	109	32	162	74	173	40	65	147	47
Albanien	142	76	28	125	12	1 211	67	14	276	56
darunter: TIA	142	76	28	125	12	1 211	67	14	276	56
Armenien	10	2	7	11	3	764	11	5	26	23
Aserbeidschan	25	34	7	57	36	423	18	34	45	114
Bosnien-Herzegowina	170	99	37	1 254	62	884	420	27	1 236	120
darunter: SJJ	152	80	21	1 248	52	793	408	19	1 221	109
Bulgarien	3 970	9 024	54	7 163	5 396	8 298	2 200	1 231	1 681	602
darunter: SOF	2 978	93	52	228	83	2 765	175	63	1 384	147
BOJ	1 929	3 376	-	2 230	3 254	2 041	973	525	125	-
VAR	1 763	5 555	2	4 703	2 059	3 492	1 052	643	172	455
Estland	855	94	26	93	51	1 101	102	30	294	125
darunter: TLL	855	94	26	93	51	1 101	102	30	294	125
Georgien	18	-	9	16	9	876	32	8	53	58
darunter: TBS	18	-	9	16	9	876	31	8	53	58
Jugoslawien	128	631	47	2 451	3 466	4 037	3 419	20	2 100	75
darunter: BEG	106	60	42	1 499	36	1 719	681	18	1 148	56
PRN	22	571	5	949	3 144	570	2 733	2	949	15
TGD	-	-	-	-	-	1 367	5	-	3	4
Kroatien	423	1 033	128	4 582	121	7 894	114	27	3 873	1 459
darunter: ZAG	248	220	54	866	97	2 900	94	25	1 914	766
DBV	9	2	11	620	6	922	1	-	812	15
PUY	2	7	-	409	2	122	-	-	45	8
SPU	153	804	61	2 460	13	3 812	18	2	877	657
Lettland	325	244	85	119	114	1 382	130	42	280	262
darunter: RIX	325	244	85	119	114	1 382	130	42	280	262
Litauen	1 214	392	21	77	221	2 321	107	23	181	885
darunter: VNO	146	144	21	65	40	1 889	94	22	156	870
PLQ	851	248	-	12	175	432	8	1	24	15
Malta	1 298	1 707	29	2 640	1 571	4 516	2 114	657	3 016	1 085
darunter: MLA	1 298	1 707	29	2 640	1 571	4 516	2 114	657	3 016	1 085
Mazedonien	3 559	456	26	4 343	3 354	1 958	3 068	40	2 264	54
darunter: SKP	3 431	452	24	4 343	3 013	1 877	3 068	40	2 225	54
Moldavien	31	8	7	6	8	1 144	9	7	22	14
darunter: KIV	31	8	7	6	8	1 144	9	7	22	14
Polen	2 064	918	146	2 925	492	8 109	1 038	240	3 643	1 424
darunter: MAW	901	405	107	1 763	284	4 474	688	150	2 803	1 302
GDN	933	34	1	20	24	352	84	19	116	35
KRK	60	70	7	75	10	1 160	44	11	287	45
KTW	51	64	26	664	70	1 278	135	25	84	30
WRO	59	30	3	63	23	583	15	5	226	9
*PL	59	315	1	336	81	237	67	30	122	3
Rumänien	407	471	107	1 749	99	4 310	924	110	2 555	188
darunter: OTP	374	162	93	1 077	87	3 116	377	92	1 810	174
CND	-	226	-	427	-	490	352	-	348	-
Russische Föd. (EU)	7 752	6 678	333	9 910	2 120	17 298	2 337	596	7 006	3 053
darunter: DME	-	1 206	-	-	1 510	-	686	130	-	-
VKO	-	757	-	-	-	-	226	-	258	-
SVO	4 768	518	210	7 004	191	9 400	807	320	4 475	2 611

*) vgl. Erläuterungen zu Tab. 5.2.3 Seite 6

mit Gebieten ausserhalb Deutschlands

flugplatz								Nach Endzielland bzw. -flugplatz	
Berlin (SXF)	THF	Saarbrücken (SCN)	Münster / Osn. (FMO)	Leipzig (LEJ)	Dresden (DRS)	Erfurt (ERF)	Sonstige	Insgesamt	
-	3	-	34	10	10	-	21	1 728	Reisende
-	-	-	25	18	34	-	38	2 548	Insgesamt
-	50	10	43	13	28	-	27	4 316	INN
-	2	-	55	10	37	-	38	4 086	KLU
4 034	421	566	3 514	3 632	2 471	551	210	116 999	LNZ
694	301	1	350	199	258	-	118	27 240	SZG
2 621	36	565	2 794	2 789	1 877	551	4	67 465	Portugal
335	-	-	-	221	221	-	2	8 639	darunter:LIS
339	84	-	365	73	102	-	83	12 550	FAO
-	75	7	103	241	169	-	175	36 784	FNC
-	34	7	63	124	118	-	90	23 027	OPO
-	30	-	33	53	28	-	47	7 377	Schweden
-	11	-	2	10	6	-	5	1 518	darunter:ARN
27 064	952	13 756	51 088	28 248	17 928	11 542	728	981 638	GOT
45	246	-	278	134	170	-	137	37 815	MMA
337	89	234	1 858	738	561	403	7	50 677	Spanien
-	36	-	2 148	11	6	-	-	37 714	darunter:MAD
59	180	-	302	259	262	-	184	43 418	AGP
-	202	-	82	45	71	-	99	7 380	ALC
-	7	-	-	-	-	-	-	3 941	BCN
580	-	-	258	1 105	513	-	-	13 800	BIO
-	-	2	-	-	-	-	-	2 376	GRO
-	-	-	-	2	6	-	3	2 328	LEI
-	52	-	5	1	4	-	2	3 046	REU
-	63	-	54	36	40	-	49	6 244	SCQ
-	-	-	290	521	7	-	1	11 408	SVQ
-	-	-	-	2	4	-	5	1 175	VLC
3 959	-	1 154	3 800	2 502	1 953	1 467	-	86 409	XRY
1 365	-	-	917	1 189	652	-	-	31 086	ZAZ
12 489	77	9 254	31 603	13 103	7 924	6 194	234	402 671	IBZ
1 018	-	829	1 999	1 215	613	532	-	42 039	MAH
2 194	-	835	2 998	1 819	1 030	1 089	-	63 615	PMI
2 643	-	655	3 079	2 851	2 112	1 035	-	71 993	ACE
255	-	-	274	396	-	-	-	6 314	FUE
2 120	-	793	1 133	2 311	1 993	822	-	51 350	LPA
2	-	-	2	62	74	-	7	13 023	SPC
-	-	-	2	59	74	-	7	12 959	TFS
21	729	2	76	222	164	-	78	24 691	Island
-	619	2	34	121	85	-	55	14 270	darunter:KEF
-	8	-	21	47	45	-	7	2 903	Norwegen
-	5	-	5	18	10	-	1	1 399	darunter:OSL
74	3 162	10	1 076	1 448	1 145	6	145	81 677	BGO
1	34	5	895	1 292	947	67	67	53 938	SVG
-	226	-	3	5	4	-	-	1 664	Schweiz
73	1 835	-	30	35	92	6	24	9 619	darunter:ZRH
-	941	1	101	116	89	-	54	15 022	BRN
-	124	-	47	-	13	-	-	1 202	BLS
-	-	-	-	1	-	-	-	2 008	GVA
-	-	-	-	1	-	-	-	2 008	LUG
68	-	-	1	-	-	-	-	931	Albanien
16	-	-	4	7	14	-	8	842	darunter:TIA
-	-	1	19	6	9	-	4	4 348	Armenien
-	-	1	19	5	9	-	4	4 141	Aserbeidschan
13 904	-	3	1 264	12 902	6 968	4 713	14	79 387	Bosnien-Herzegowina
1 342	-	3	26	400	34	-	14	7 087	darunter:SJJ
6 003	-	-	-	5 739	3 633	1 932	-	31 760	Bulgarien
6 559	-	-	1 238	6 763	3 301	2 781	-	40 538	darunter:SOF
-	-	-	1	4	5	-	2	2 783	BOJ
16	-	-	1	4	5	-	2	2 777	VAR
16	-	-	1	-	3	-	-	1 099	Estland
1 130	-	-	787	2	139	-	6	18 438	darunter:TLL
786	-	-	11	2	5	-	6	6 175	Georgien
62	-	-	776	-	134	-	-	9 932	darunter:TBS
11	-	-	-	-	-	-	-	1 390	Jugoslawien
2 772	-	9	30	3 397	617	-	59	26 538	darunter:BEG
-	-	9	29	14	22	-	37	7 289	PRN
1 578	-	-	-	2 096	-	-	-	6 072	TGD
486	-	-	-	-	-	-	-	1 081	Kroatien
708	-	-	1	1 287	595	-	22	11 470	darunter:ZAG
21	3	-	24	21	21	-	22	3 095	DBV
21	3	-	24	21	21	-	22	3 095	PUY
9	4	-	37	49	13	-	14	5 568	SPU
1	-	-	36	17	10	-	13	3 524	Lettland
-	-	-	1	16	3	-	1	1 787	darunter:RIX
1 786	-	-	904	1 719	458	-	31	23 531	Litauen
1 786	-	-	904	1 719	458	-	31	23 531	darunter:VNO
2 136	-	-	682	8	4	-	12	21 964	PLQ
2 136	-	-	682	8	4	-	12	21 969	Malta
59	-	-	2	-	5	-	3	1 325	darunter:MLA
59	-	-	2	-	5	-	3	1 325	Mazedonien
17	34	9	76	51	205	-	111	21 502	darunter:SKP
9	12	8	54	37	32	-	52	13 081	Moldavien
-	8	-	2	3	6	-	2	1 637	darunter:KIV
8	5	1	13	7	10	-	8	1 935	Polen
-	6	-	-	-	2	-	-	2 513	darunter:WAW
1 004	-	-	76	27	80	-	38	12 145	GDN
837	-	-	61	26	79	-	34	8 399	KRK
167	-	-	-	-	-	-	-	2 010	KTW
7 033	13	-	256	145	217	-	233	64 980	WRO
-	-	-	-	-	-	-	-	3 532	*PL
-	-	-	-	-	-	-	-	1 241	Rumänien
4 254	13	-	207	98	133	-	118	35 127	darunter:OTP
									CND
									Russische Föd. (EU)
									darunter:OME
									VKO
									SVO

Nach Endzielland bzw. -flugplatz	Von Herkunfts									
	Hamburg (HAM)	Hannover (HAJ)	Bremen (BRE)	Düsseldorf (DUS)	Köln/Bonn (CGN)	Frankfurt (FRA)	Stuttgart (STR)	Nürnberg (NUE)	München (MUC)	Berlin (TXL)
Reisende										
Insgesamt										
KUF	74	42	7	42	25	860	16	11	102	13
LED	2 755	1 331	63	2 466	124	4 637	375	102	1 447	345
VOG	12	383	-	-	-	581	-	1	15	-
Slowakische Rep.	49	37	13	18	6	230	34	3	94	5
Slowenien	143	54	19	131	74	1 160	61	12	1 188	136
darunter:LJU	143	54	19	131	74	1 160	61	12	1 188	136
Tschechische Rep.	847	392	101	2 233	259	5 098	898	35	1 885	834
darunter:PRG	831	385	101	2 177	247	4 987	869	34	1 877	833
Türkei	41 010	51 122	7 088	117 322	56 551	83 650	70 155	24 918	50 918	38 580
darunter:ANK	4 613	5 874	264	14 794	11 977	13 398	11 169	2 210	8 309	3 395
ADA	1 249	1 747	376	2 025	2 136	3 464	2 997	1 327	1 304	1 724
ASR	195	658	-	161	-	335	1 770	267	852	338
AYT	13 935	18 716	3 029	52 874	16 181	28 012	17 146	9 180	14 182	8 674
DLM	2 095	2 705	394	7 342	290	4 226	2 760	1 452	2 954	1 805
IST	13 613	12 884	1 851	27 892	17 607	21 401	18 601	6 032	14 212	13 460
IZM	4 145	4 533	1 175	8 306	6 122	8 217	9 364	2 581	5 767	6 202
TZX	337	1 019	-	-	1 155	1 465	2 231	687	580	466
*TR	884	2 986	-	3 928	1 083	2 978	4 071	1 182	2 726	2 516
Ukraine	408	282	184	497	207	5 635	197	181	719	359
darunter:IEV	354	228	154	433	127	2 997	179	160	613	238
SIP	3	-	-	-	-	1 227	-	-	9	7
Ungarn	1 861	552	190	2 987	373	6 765	1 915	200	4 632	4 323
darunter:BUD	1 861	552	190	2 987	373	6 765	1 915	200	4 632	4 323
Weißrussland	34	190	14	84	26	1 319	63	417	93	45
darunter:MSQ	34	72	14	84	26	1 319	63	417	93	45
Zypern	1 228	1 556	54	2 678	56	4 229	1 168	1 031	2 208	803
darunter:LCA	1 228	1 073	54	1 970	54	3 537	907	879	1 770	606
PFO	-	463	-	708	-	395	244	148	390	197
Europa	281 088	239 699	60 403	624 586	218 559	695 153	277 984	102 418	441 307	217 336
DARUNTER: EU-LÄNDER	197 733	157 051	49 905	446 313	138 495	491 427	184 078	69 903	329 762	151 948
Ägypten	3 194	4 200	139	9 835	3 105	14 359	3 591	2 095	9 343	2 462
darunter:CAI	567	214	125	1 001	117	3 896	362	67	1 173	250
HRG	1 790	3 572	-	6 952	2 578	7 752	2 934	2 022	5 505	1 634
LXR	309	-	-	636	-	552	187	1	368	396
SSH	497	404	-	1 188	395	1 710	90	-	2 278	161
Algerien	14	9	7	27	2	1 248	6	17	23	3
darunter:ALG	12	9	7	26	2	1 158	5	17	18	3
Libyen	55	62	16	187	112	909	11	28	70	17
darunter:TIP	47	55	16	157	102	825	8	26	58	17
Marokko	772	1 005	49	2 269	2 524	5 614	1 076	410	1 975	808
darunter:CAS	189	124	39	453	14	2 357	82	37	240	136
AGA	533	848	-	1 725	147	1 216	925	366	1 683	651
NDR	-	-	-	-	1 514	1 234	-	-	-	4
Tunesien	7 208	9 681	1 663	19 572	5 471	17 386	9 949	5 649	10 034	3 893
darunter:TUN	777	760	24	1 216	254	2 915	509	51	874	111
DJE	1 241	1 584	471	4 245	1 732	4 866	1 797	1 037	1 994	854
MIR	5 190	7 192	1 168	13 347	3 485	9 265	7 643	4 561	7 056	2 928
TBJ	-	145	-	764	-	334	-	-	110	-
Burundi	-	-	-	-	-	51	-	-	-	-
Zentral Afrik.Rep.	-	2	-	-	-	17	1	-	-	-
Kongo	1	1	-	2	2	4	2	1	2	1
Kamerun	30	30	3	36	1	69	20	3	22	16
Gabun	4	1	-	4	-	15	-	3	4	2
Äquatorial Guinea ..	-	-	-	-	-	8	-	-	-	-
Ruanda	4	9	1	12	-	47	7	4	10	-
Sao Tome	-	-	-	-	-	1	-	-	1	-
Tschad	-	1	-	1	-	7	-	1	6	1
Zaire	1	-	3	9	1	39	9	-	10	1
Burkina Faso	4	16	-	4	1	23	7	2	13	-
Benin	20	14	2	30	-	31	14	2	5	4
Elfenbeinküste	39	8	28	30	3	65	14	10	30	17
Kap Verde	63	6	9	21	6	158	2	3	232	25
Ghana	324	112	72	1 395	11	450	94	33	85	158
darunter:ACC	324	112	72	1 395	11	450	91	33	85	158
Gambia	3	-	1	6	-	6	2	-	4	-
Guinea	20	8	-	15	4	26	7	3	9	10
Guinea-Bissau	-	-	-	-	-	1	-	-	-	-
Liberia	6	-	-	1	-	-	-	-	-	-
Mali	8	20	3	12	-	24	20	7	9	2
Mauretanien	1	24	4	5	-	16	1	1	9	1
Niger	11	11	1	5	-	17	1	-	9	-
Nigeria	217	81	51	126	32	863	66	32	131	90
darunter:LOS	194	73	47	117	31	822	63	30	109	79
Senegal	51	44	12	55	9	356	34	3	53	62
Togo	46	18	28	27	-	52	17	12	34	11
Dschibuti	1	-	-	1	-	85	-	-	-	3
Eritrea	11	12	-	12	9	775	114	11	38	17
darunter:ASM	11	12	-	12	9	775	114	11	38	17
Äthiopien	15	12	2	11	12	739	13	4	31	18
Kenia	270	154	51	754	11	1 170	148	32	1 118	347
darunter:NBO	135	129	32	68	2	581	135	30	130	153
MBA	135	25	19	686	9	589	11	2	979	192
Sudan	14	27	2	10	5	273	5	1	17	19
Somalia	-	-	-	153	-	17	-	-	4	-
Tansania	51	45	15	31	5	546	43	30	191	51
Uganda	32	18	3	38	-	116	7	2	21	1
Angola	4	2	3	6	-	59	-	-	11	4
Botsuana	5	2	-	4	2	24	-	2	9	2
Komoren	-	-	-	-	-	-	-	-	4	-
Lesotho	-	1	1	5	1	1	1	-	1	-
Madagaskar	31	10	2	37	-	44	16	1	55	23
Mauritius	207	112	26	423	88	1 352	92	13	933	153

*) vgl. Erläuterungen zu Tab. 5.2.3 Seite 6

mit Gebieten ausserhalb Deutschlands

flugplatz									Nach Endzielland bzw. -flugplatz
Berlin (SXF)	Berlin (THF)	Saarbrücken (SCN)	Münster / Osn. (FMO)	Leipzig (LEJ)	Dresden (DRS)	Erfurt (ERF)	Sonstige	Insgesamt	
76	-	-	9	7	10	-	22	1 116	Reisende
2 317	-	-	21	12	38	-	54	16 087	Insgesamt
59	-	-	-	-	-	-	-	1 051	KUF
-	142	-	1	1	-	-	1	634	LED
-	-	9	34	12	14	-	22	3 069	VOG
-	-	9	34	12	14	-	22	3 069	Slowakische Rep.
110	1	4	83	10	6	-	58	12 854	Slowenien
110	1	4	78	10	5	-	57	12 606	darunter:LJU
21 061	10	2 153	14 614	13 105	4 676	3 641	243	600 817	Tschechische Rep.
2 959	-	-	1 383	1	5	-	27	80 378	darunter:PRG
1 343	-	-	867	-	1	-	-	20 560	Türkei
321	-	-	358	2	-	-	-	5 257	darunter:ANK
9 698	-	1 676	4 586	11 965	3 870	3 641	-	216 764	ADA
1 664	-	467	1 104	1 236	512	-	-	30 946	ASR
1 984	8	3	4 455	50	63	-	181	154 297	AYT
1 645	-	7	1 264	184	2	-	35	59 549	DLM
348	-	-	155	-	-	-	-	8 443	IST
1 020	2	-	442	267	223	-	-	24 308	IZM
672	7	-	55	35	37	-	26	9 501	TZX
664	5	-	54	35	33	-	22	6 296	*TR
7	-	-	-	-	-	-	-	1 253	Ukraine
-	71	10	157	161	113	-	133	24 443	darunter:IEV
-	12	10	157	146	113	-	133	24 362	SIP
216	-	-	11	12	19	-	12	2 555	Ungarn
216	-	-	11	12	19	-	12	2 437	darunter:BUD
1 357	-	-	15	2 425	1 199	-	25	20 032	Weißrußland
1 054	-	-	15	1 946	993	-	25	16 111	darunter:MSQ
303	-	-	-	479	206	-	-	3 553	Zypern
108 761	11 988	19 182	89 768	93 580	52 475	25 990	6 003	3 566 280	darunter:LCA
55 277	7 812	16 972	69 480	57 748	36 270	17 630	4 696	2 482 500	PFO
4 568	-	78	1 368	3 388	623	599	56	63 003	Europa
705	-	-	46	24	22	-	35	8 604	DARUNTER: EU-LAENDER
3 335	-	78	1 318	3 028	600	599	-	43 637	Ägypten
137	-	-	-	-	-	-	-	2 586	darunter:CAI
391	-	-	-	335	-	-	-	7 449	HRG
456	-	-	1	-	-	-	1	1 814	LXR
434	-	-	17	2	8	-	6	1 693	SSH
-	-	-	17	2	8	-	3	1 500	Algerien
641	50	-	310	575	446	385	6	18 915	darunter:ALG
3	50	-	14	6	14	-	5	3 763	Libyen
638	-	-	296	569	432	385	1	10 415	darunter:TIP
-	-	-	-	-	-	-	-	2 752	Marokko
8 223	3	1 812	2 294	7 676	3 545	2 604	16	116 679	darunter:CAS
947	3	-	46	253	7	-	14	8 761	AGA
1 123	-	546	769	1 263	637	542	1	24 702	NDR
6 053	-	1 266	1 479	6 160	2 901	2 062	1	81 757	Tunesien
100	-	-	-	-	-	-	-	1 453	darunter:TUN
-	-	-	-	-	-	-	-	51	DJE
-	-	-	-	-	-	-	-	21	MIR
-	-	-	-	-	-	-	-	15	TBJ
-	13	-	-	41	1	-	-	265	Burundi
-	-	-	-	-	-	-	-	33	Zentral Afrik. Rep.
-	3	-	-	-	-	-	-	11	Kongo
-	-	-	-	-	-	-	-	97	Kamerun
-	-	-	-	-	-	-	-	2	Gabun
3	5	-	-	-	-	-	-	17	Äquatorial Guinea
-	3	-	-	-	-	-	-	75	Ruanda
-	11	-	-	2	-	-	-	75	Sao Tome
-	4	-	3	-	1	-	-	134	Tschad
-	-	-	-	6	14	-	-	255	Zaire
11	-	-	24	11	3	-	6	545	Burkina Faso
11	-	-	24	11	3	-	6	2 789	Benin
684	4	-	-	-	-	-	6	2 786	Elfenbeinküste
12	8	-	-	-	-	-	6	710	Kap Verde
-	-	-	-	-	-	-	-	122	Ghana
1	23	-	-	-	-	-	-	7	darunter:ACC
-	-	-	-	-	-	-	-	129	Gambia
-	-	-	-	2	-	-	-	64	Guinea
5	11	-	23	4	11	-	12	55	Guinea-Bissau
5	11	-	23	4	7	-	11	1 755	Liberia
6	6	-	1	8	19	-	1	626	Mali
-	10	-	6	-	1	-	-	720	Mauretanien
-	-	-	-	-	-	-	-	262	Niger
-	-	-	1	-	1	-	-	90	Nigeria
-	-	-	1	-	1	-	-	1 013	darunter:LOS
1	-	-	1	2	4	-	3	868	Senegal
-	6	-	15	77	85	-	1	4 239	Togo
-	6	-	15	8	29	-	-	1 453	Dschibuti
7	-	-	1	5	1	-	1	2 773	Eritrea
-	-	-	-	-	-	-	-	388	darunter:ASM
15	-	-	15	1	20	-	-	174	Äthiopien
2	13	-	-	2	-	-	-	1 059	Kenia
7	-	-	-	-	-	-	-	255	darunter:NBO
-	-	-	-	-	-	-	-	97	MBA
-	-	-	-	-	-	-	-	50	Sudan
-	-	-	-	-	-	-	-	4	Somalia
-	-	-	6	-	-	-	-	11	Tansania
-	-	-	7	62	42	-	10	226	Uganda
-	-	-	-	-	-	-	-	1	Angola
-	-	-	-	-	-	-	-	1	Botswana
-	-	-	-	-	-	-	-	1	Komoren
-	-	-	-	-	-	-	-	1	Lesotho
-	-	-	-	-	-	-	-	1	Madagaskar
-	-	-	-	-	-	-	-	10	Mauritius

Nach Endzielland bzw. -flugplatz	Von Herkunfts									
	Hamburg (HAM)	Hannover (HAJ)	Bremen (BRE)	Düsseldorf (DUS)	Köln/Bonn (CGN)	Frankfurt (FRA)	Stuttgart (STR)	Nürnberg (NUE)	München (MUC)	Berlin (TXL)
Reisende										
Insgesamt										
darunter:MRU	207	112	26	423	88	1 352	92	13	932	153
Malawi	5	3	4	11	-	92	5	1	14	8
Mosambik	8	2	-	1	7	132	1	-	9	6
Namibia	190	118	61	254	54	2 706	41	12	1 297	124
darunter:WDH	190	118	61	254	54	2 706	41	12	1 297	124
Reunion	16	5	1	28	-	62	18	2	58	2
Seschellen	72	19	18	72	2	675	27	10	60	31
Swasiland	-	2	-	-	-	-	-	1	-	-
Südafrika	990	747	410	747	201	7 909	680	114	2 308	798
darunter:JNB	624	530	217	542	139	5 754	420	83	1 256	526
CPT	291	123	75	154	28	1 905	128	25	957	214
Sambia	10	2	-	26	-	72	1	-	11	8
Simbabwe	24	16	24	27	10	515	12	3	53	24
Afrika	14 052	16 672	2 715	36 338	11 691	59 220	16 175	8 558	28 368	9 223
Canada	4 863	2 199	1 023	7 242	873	35 638	2 774	716	8 445	3 483
darunter:YOW	86	37	17	35	11	660	40	8	210	81
YUL	401	248	110	326	125	3 336	228	83	675	463
YEA	37	56	24	17	5	1 350	26	5	133	43
YHZ	337	22	19	504	12	1 816	46	20	635	57
YTO	1 904	769	322	3 436	224	13 736	1 319	269	3 455	1 285
YVR	1 420	571	294	1 838	275	7 411	693	175	1 843	774
YWG	71	83	29	58	33	669	39	8	133	65
YYC	499	251	147	881	130	4 049	243	89	995	528
YCA	119	90	42	87	32	1 362	96	42	183	84
USA	19 529	9 762	4 980	32 599	2 340	197 910	19 119	6 370	68 180	20 512
darunter:JFK	2 664	1 118	437	1 060	243	22 519	1 510	555	6 009	2 863
EWR	1 696	591	231	5 728	98	8 862	861	466	5 451	2 026
BOS	1 029	586	280	1 022	222	7 797	875	335	2 573	1 206
PHL	322	143	108	316	53	10 166	258	140	3 042	477
PIT	54	19	14	225	11	7 508	57	53	442	68
BWI	15	51	46	57	-	910	72	13	200	17
IAD	880	352	243	618	198	10 610	816	429	2 535	1 015
DTW	705	766	399	505	140	9 334	1 509	509	3 210	969
CLE	31	12	7	393	6	1 077	40	16	350	31
CVG	252	146	46	216	10	1 753	245	114	703	320
IND	31	20	7	117	6	502	78	27	205	32
MU	60	28	21	179	13	910	630	53	567	74
MEM	69	155	56	33	1	435	174	121	401	143
CLT	89	94	40	191	7	6 215	116	29	421	64
RDU	46	34	20	179	13	904	132	35	247	46
ATL	1 091	446	154	625	64	6 737	1 485	349	6 108	826
FLL	53	37	21	62	9	1 222	44	18	91	30
MIA	1 295	627	268	2 748	138	5 949	545	264	2 535	1 080
ORL	408	164	124	1 614	23	3 338	304	148	908	353
RSW	51	60	13	1 970	-	1 472	152	8	340	176
TPA	145	108	114	253	15	2 542	230	43	345	241
*U2	21	31	18	54	10	1 251	289	57	378	51
CHI	1 347	694	258	2 083	141	18 061	1 261	458	5 933	1 542
MSP	368	219	151	291	17	3 112	459	251	1 568	720
AUS	16	18	1	108	3	721	84	4	178	17
DAL	454	173	184	365	35	5 739	328	121	1 467	213
HOU	391	211	145	636	24	4 300	214	114	801	240
MSY	38	22	8	99	13	697	69	13	234	57
MKC	46	11	8	148	9	644	71	17	187	37
STL	40	28	30	210	6	833	133	39	444	51
SEA	366	225	100	333	44	2 053	410	142	1 290	418
PDX	63	23	14	198	11	757	119	69	316	64
SLC	46	64	11	67	10	1 050	264	17	453	46
LAX	2 185	859	500	4 774	243	11 514	1 240	345	3 965	1 951
SAN	128	62	29	243	12	2 603	113	50	666	100
SFO	1 759	821	495	1 688	271	10 249	1 458	317	7 227	1 788
LAS	145	52	39	374	38	1 378	83	54	251	158
PHX	129	159	50	203	7	1 186	250	41	473	57
DEN	251	177	87	537	32	6 576	402	45	1 309	184
ANC	111	35	10	528	9	1 056	47	15	254	56
Antigua-Barbuda	16	-	6	5	-	280	-	-	28	14
Bahamas	29	18	2	11	5	66	7	6	73	11
Barbados	36	19	21	82	2	183	-	-	48	37
Belize	-	1	-	-	-	-	-	-	1	-
Bermuda	30	12	3	35	-	53	4	-	47	-
Cayman	9	2	1	9	3	32	2	-	7	-
Costa Rica	40	47	11	46	8	335	37	19	118	100
Dominik. Republik	1 575	2 779	48	7 542	2 049	9 505	2 435	25	6 502	263
darunter:PDP	978	1 778	18	4 023	1 295	3 744	1 203	-	3 157	78
PUJ	529	976	22	3 463	750	5 288	1 222	13	3 290	125
El Salvador	14	8	2	6	7	117	7	-	-	7
Grenada	13	13	5	13	-	40	-	-	39	-
Guadeloupe	26	10	-	26	4	23	8	8	13	7
Guatemala	24	12	9	10	7	329	41	7	67	17
Haiti	-	-	-	-	-	-	-	-	1	-
Honduras	9	2	1	-	-	98	2	2	6	3
Jamaika	80	49	20	484	10	748	19	4	123	109
darunter:MBJ	68	40	14	464	9	714	17	4	104	100
Kuba	883	811	42	3 468	634	3 565	83	420	2 627	525
darunter:HAV	89	41	9	805	6	620	21	15	154	175
VRA	717	690	10	1 818	619	1 803	28	385	2 376	103
HOG	40	45	7	454	9	603	24	9	44	179
St. Lucia	11	10	7	12	-	348	4	2	37	19
Martinique	35	16	2	22	-	22	4	2	21	7
Mexiko	585	784	174	2 233	482	6 352	456	208	1 929	578
darunter:MEX	378	584	107	429	93	3 694	365	156	646	320
CUN	172	172	34	1 768	372	2 041	42	11	1 191	217

*) vgl. Erläuterungen zu Tab. 5.2.3 Seite 6

mit Gebieten ausserhalb Deutschlands

flugplatz									Nach Endzielland bzw. -flugplatz
Berlin (SXF)	Berlin (THF)	Saarbrücken (SCN)	Münster / Osn. (FMO)	Leipzig (LEJ)	Dresden (DRS)	Erfurt (ERF)	Sonstige	Insgesamt	
-	-	-	7	62	42	-	10	3 519	Reisende
-	-	-	-	2	-	-	-	145	Insgesamt
4	-	-	-	1	2	-	-	174	darunter:MRU
-	-	-	23	54	31	-	48	5 013	Malawi
-	-	-	23	54	31	-	48	5 013	Mosambik
-	-	-	-	-	-	-	-	192	Namibia
1	-	-	6	12	19	-	6	1 030	darunter:WDH
-	-	-	-	-	-	-	-	3	Reunion
3	36	-	94	127	135	-	144	15 443	Seschellen
3	36	-	56	95	104	-	89	10 474	Swasiland
-	-	-	31	26	25	-	29	4 011	Südafrika
-	-	-	-	1	-	-	-	131	darunter:JNB
-	-	-	2	3	3	-	5	721	CPT
14 850	209	1 890	4 219	12 064	5 019	3 588	336	244 987	Sambia
									Simbabwe
2 436	15	-	540	797	863	-	751	72 658	Afrika
-	-	-	7	11	3	-	14	1 220	Kanada
3	15	-	40	44	66	-	63	6 226	darunter:YOW
248	-	-	7	22	14	-	24	2 011	YUL
-	-	-	1	14	19	-	7	3 509	YEA
1 379	-	-	158	282	263	-	193	28 994	YHZ
602	-	-	206	231	275	-	244	16 852	YTO
-	-	-	15	23	13	-	28	1 267	YVR
204	-	-	88	116	157	-	112	8 439	YWG
-	-	-	12	39	22	-	53	2 263	YYC
28	901	5	1 718	2 608	2 769	-	1 865	391 195	*CA
26	285	1	164	256	299	-	213	40 222	USA
2	74	2	134	270	166	-	89	26 747	darunter:JFK
-	73	-	91	129	134	-	140	16 492	EWR
-	-	1	21	64	28	-	37	15 176	BOS
-	-	-	5	8	4	-	11	8 479	PHL
-	-	-	2	1	-	-	2	1 386	PIT
-	43	-	99	119	90	-	108	18 445	BWI
-	-	-	122	174	178	-	67	18 587	IAD
-	-	-	6	10	11	-	8	1 998	DTW
-	-	-	29	32	38	-	40	3 944	CLE
-	-	-	1	9	2	-	7	1 044	CVG
-	7	-	9	19	15	-	14	2 593	IND
-	-	-	17	29	42	-	-	1 676	*U1
-	-	-	4	2	7	-	12	7 291	MEM
-	-	-	3	12	8	-	12	1 685	CLT
-	339	-	91	80	96	-	81	18 572	RDU
-	-	-	7	22	13	-	2	1 637	ATL
-	8	-	29	89	126	-	70	15 771	FLL
-	5	-	21	53	48	-	35	7 546	MIA
-	-	-	2	2	16	-	1	4 263	ORL
-	-	-	5	23	26	-	4	4 094	RSW
-	-	-	6	10	6	-	12	2 194	TPA
-	66	1	104	149	128	-	94	32 320	*U2
-	-	-	68	58	90	-	17	7 389	CHI
-	-	-	3	7	44	-	10	1 214	MSP
-	-	-	52	19	24	-	43	9 207	AUS
-	-	-	15	60	25	-	33	7 209	DAL
-	-	-	1	14	20	-	2	1 287	HOU
-	-	-	4	2	5	-	1	1 190	MSY
-	-	-	14	4	4	-	3	1 839	MKC
-	-	-	37	42	55	-	21	5 636	STL
-	-	-	2	5	4	-	10	1 655	SEA
-	-	-	185	20	25	-	11	2 089	PDX
-	-	-	189	306	306	-	203	28 559	SLC
-	-	-	7	18	12	-	15	4 058	LAX
-	-	-	32	301	412	-	223	27 198	SAN
-	-	-	11	18	32	-	21	2 675	SFO
-	-	-	2	11	20	-	6	2 603	LAS
-	-	-	1	32	23	-	25	9 682	PHX
-	-	-	-	13	15	-	11	2 161	DEN
-	-	-	-	2	-	-	-	352	ANC
-	-	-	-	2	1	-	-	231	Antigua-Barbuda
-	-	-	-	-	-	-	-	428	Bahamas
-	-	-	-	-	-	-	-	2	Barbados
-	-	-	-	-	-	-	-	185	Belize
-	-	-	3	-	-	-	-	68	Bermuda
-	-	-	7	-	15	-	2	785	Cayman
5 136	-	-	6	1 318	126	-	22	39 931	Costa Rica
3 404	-	-	3	744	66	-	-	20 491	Dominik. Republik
1 732	-	-	-	559	37	-	18	18 024	darunter:POP
-	-	-	-	-	-	-	-	4	PUJ
-	-	-	-	-	-	-	-	172	El Salvador
-	-	-	-	-	-	-	-	123	Grenada
-	-	-	-	-	-	-	-	125	Guadeloupe
-	-	-	4	3	5	-	2	537	Guatemala
-	-	-	-	-	-	-	-	1	Haiti
-	-	-	1	-	-	2	1	127	Honduras
-	-	-	-	17	42	-	11	1 716	Jamaika
-	-	-	-	17	42	-	11	1 604	darunter:MBJ
2 458	-	-	8	931	484	-	13	16 952	Kuba
32	-	-	-	41	9	-	-	2 017	darunter:HAV
2 426	-	-	8	763	417	-	5	12 168	VRA
-	-	-	-	72	38	-	5	1 529	HOG
-	-	-	4	6	3	-	4	467	St. Lucia
-	-	-	-	-	-	-	-	131	Martinique
646	-	-	107	125	104	-	160	14 923	Mexiko
19	-	-	90	24	40	-	142	7 087	darunter:MEX
622	-	-	8	101	62	-	3	6 816	CUN

Nach Endzielland bzw. -flugplatz	Von Herkunfts									
	Hamburg (HAM)	Hannover (HAJ)	Bremen (BRE)	Düsseldorf (DUS)	Köln/Bonn (CGN)	Frankfurt (FRA)	Stuttgart (STR)	Nürnberg (NUE)	München (MUC)	Berlin (TXL)
Reisende										
Insgesamt										
Nicaragua	1	27	-	5	6	95	7	5	19	9
Niederl. Antillen ..	78	32	12	53	-	98	30	16	37	28
Panama	4	1	4	6	2	158	17	3	10	6
St. Vincent	1	-	-	-	-	7	-	-	5	-
Trinidad und Tobago	41	17	11	52	4	184	3	1	37	20
Argentinien	226	121	58	188	61	2 436	179	53	556	436
darunter: BUE	214	120	55	184	60	2 320	178	51	528	434
Bolivien	32	17	10	15	10	369	16	1	72	19
Brasilien	915	727	269	920	244	7 623	969	304	2 481	836
darunter: RIO	273	135	71	266	40	1 537	173	72	646	252
SAO	496	444	130	475	127	3 147	669	194	1 142	443
*BR	37	83	26	104	31	1 162	45	26	276	45
Chile	219	153	44	103	43	1 644	96	22	300	172
darunter: SCL	210	148	42	98	43	1 414	92	21	291	169
Ecuador	197	54	25	26	8	533	116	26	202	137
darunter: UIO	155	47	19	18	7	458	94	18	171	120
Franz. Guyana	1	-	4	4	-	8	2	-	5	1
Guyana	-	-	-	-	-	-	-	-	11	-
Kolumbien	141	139	39	109	52	1 857	67	35	177	147
darunter: BOG	120	131	32	86	49	1 238	62	31	147	131
Paraguay	25	26	12	12	21	207	24	9	35	18
Peru	172	116	69	89	33	1 529	178	60	386	178
darunter: LIM	172	115	69	86	33	1 527	177	60	386	178
Suriname	1	-	-	-	-	2	1	1	-	3
Uruguay	24	10	2	4	4	171	32	6	47	12
Venezuela	186	307	30	1 073	44	1 487	103	40	338	247
darunter: CCS	162	228	22	89	27	939	83	29	235	106
PMV	23	76	6	982	17	508	20	9	76	141
Amerika	30 071	18 301	6 946	56 504	6 956	274 052	26 842	8 371	93 030	27 961
Kasachstan	239	3 921	92	180	890	6 738	1 032	153	147	123
darunter: ALA	190	519	92	180	133	2 844	130	113	146	122
KGF	48	834	-	-	305	1 171	401	-	-	-
KSN	-	1 099	-	-	-	1 103	-	-	-	1
TSE	-	1 461	-	-	-	1 598	24	-	-	-
Kirgisien	34	1 309	-	4	152	1 324	11	-	56	8
darunter: FRU	34	1 309	-	4	152	1 324	11	-	56	8
Rußland/Fernost	281	10 232	17	56	697	8 259	200	7	1 475	27
darunter: BAX	-	467	-	-	145	442	-	-	383	-
DMS	84	4 000	-	-	168	2 335	157	-	246	-
OVB	120	4 046	-	1	-	2 790	1	-	454	1
SVX	56	511	17	54	384	526	41	7	105	13
CEK	-	1 046	-	-	-	642	-	-	2	-
*XU	3	5	-	1	-	778	1	-	160	5
Tadschikistan	-	-	-	-	-	-	-	-	142	-
Turkmenistan	23	9	4	8	3	694	3	15	33	5
Usbekistan	35	47	23	51	29	2 024	38	22	51	87
darunter: TAS	35	47	23	51	29	2 018	35	22	51	87
Bahrain	15	7	47	11	1	170	14	6	32	16
Iran	2 417	146	37	688	173	5 379	139	82	405	893
darunter: THR	2 142	144	37	531	171	4 904	135	80	392	889
Israel	766	1 111	206	2 227	1 080	6 562	909	120	9 203	844
darunter: TLV	765	1 111	206	2 225	1 074	6 456	883	120	9 188	844
Jemen	11	11	2	4	1	939	2	-	28	8
Jordanien	139	119	71	177	34	2 389	136	37	224	788
darunter: AMM	139	119	71	177	34	2 357	136	37	224	786
Katar	16	6	1	15	11	173	6	8	217	11
Kuweit	39	15	13	33	43	944	29	7	146	16
darunter: KWI	39	15	13	33	43	944	29	7	146	16
Libanon	651	373	411	560	30	3 547	283	61	305	801
darunter: BEY	651	373	411	560	30	3 547	283	61	305	801
Oman	19	80	8	23	5	286	8	5	65	18
Saudi-Arabien	114	36	56	108	37	1 593	79	70	164	49
darunter: JED	53	19	19	56	15	753	33	31	65	31
Syrien	319	94	81	165	56	2 116	77	31	636	57
darunter: DAM	259	84	58	162	33	1 348	67	30	454	54
ALP	60	10	23	3	23	768	10	1	79	3
Ver. Arab. Emirate ..	359	195	72	270	108	3 647	161	60	1 745	333
darunter: DXB	330	143	56	218	68	3 138	127	39	1 607	306
Bangladesch	9	9	5	20	2	439	8	2	60	21
Indien	612	348	137	697	174	7 371	518	270	945	412
darunter: DEL	344	212	78	259	88	2 841	240	142	494	205
BOM	182	78	37	284	55	2 725	172	85	347	149
MAA	52	45	10	113	18	1 016	32	22	49	35
Sri Lanka	197	68	19	1 222	24	3 737	14	6	1 672	206
darunter: CMB	197	68	19	1 222	24	3 737	14	6	1 672	206
Malediven	230	49	14	1 063	19	1 868	11	4	1 250	177
darunter: MLE	230	49	14	1 063	19	1 868	11	4	1 250	177
Nepal	7	6	2	1	6	729	-	1	403	24
darunter: KTM	6	6	2	1	6	729	-	1	403	24
Pakistan	102	15	5	34	8	3 008	22	20	327	60
darunter: KHI	83	9	1	15	5	822	14	19	95	17
ISB	14	4	4	16	2	1 054	6	-	145	36
Brunei	2	3	-	1	-	95	1	1	4	5
Hongkong(China)	871	164	182	923	148	6 228	351	140	753	866
darunter: HKG	871	164	182	923	148	6 228	351	140	753	866
China	1 046	650	234	923	254	9 973	594	421	3 230	1 116
darunter: PEK	610	381	130	437	155	6 508	337	228	1 261	724
CKG	5	-	-	-	-	13	-	1	996	4
SHA	406	260	101	270	93	3 021	239	144	897	334
Indonesien	423	62	89	127	43	6 369	105	73	615	351
darunter: JKT	231	36	42	78	33	2 353	72	61	244	154
DPS	146	17	27	39	9	3 963	29	10	352	166

*) vgl. Erläuterungen zu Tab. 5.2.3 Seite 6

mit Gebieten ausserhalb Deutschlands

flugplatz									Nach Endzielland bzw. -flugplatz
Berlin (SXF)	Berlin (THF)	Saarbrücken (SCN)	Münster / Osn. (FMO)	Leipzig (LEJ)	Dresden (DRS)	Erfurt (ERF)	Sonstige	Insgesamt	
-	-	-	-	4	1	-	-	179	Reisende
-	-	-	56	2	8	-	-	450	Insgesamt
-	-	-	1	1	1	-	-	214	Nicaragua
-	-	-	-	-	-	-	-	13	Niederl. Antillen
-	-	-	-	-	-	-	-	372	Panama
-	-	-	33	18	16	-	2	4 424	St. Vincent
-	-	-	32	18	14	-	43	4 248	Trinidad und Tobago
-	-	-	5	7	5	-	40	583	Argentinien
25	1	-	170	59	58	-	181	15 782	darunter:BUE
1	-	-	39	14	12	-	24	3 555	Bolivien
4	-	-	69	21	35	-	84	7 480	Brasilien
-	-	-	34	7	4	-	39	1 919	darunter:RIO
-	-	-	12	9	22	-	24	2 863	SAO
-	-	-	12	9	22	-	20	2 591	*BR
-	-	-	17	16	25	-	1	1 383	Chile
-	-	-	13	16	21	-	1	1 158	darunter:SCL
-	-	-	-	-	-	-	-	25	Ecuador
-	-	-	8	5	7	-	16	2 800	darunter:UIO
-	1	-	8	3	7	-	11	2 056	Franz. Guyana
-	-	-	1	2	1	-	11	2 056	Guyana
14	-	-	52	18	45	-	21	21	Kolumbien
14	-	-	52	18	45	-	22	2 961	darunter:BOG
-	-	-	-	-	-	-	-	8	Paraguay
-	-	-	1	-	-	-	-	1	Peru
-	-	-	30	80	54	-	18	4 037	darunter:LIM
-	-	-	27	7	15	-	17	1 986	Suriname
-	-	-	-	72	39	-	-	1 969	Uruguay
10 743	918	5	2 784	6 031	4 656	2	3 170	577 343	Venezuela
151	-	-	120	23	43	-	116	13 968	darunter:CCS
58	-	-	120	23	43	-	116	4 829	PMV
53	-	-	-	-	-	-	-	2 812	Amerika
20	-	-	-	-	-	-	-	2 223	Kasachstan
3	-	-	-	-	-	-	-	3 086	darunter:ALA
55	-	-	1	-	-	-	-	2 954	KGF
55	-	-	1	-	-	-	-	2 954	KSN
1 446	-	-	18	17	10	-	14	22 756	TSE
2	-	-	-	-	-	-	-	1 439	Kirgisien
328	-	-	-	2	2	-	-	7 322	darunter:FRU
621	-	-	-	-	1	-	-	8 035	Rußland/Fernost
138	-	-	18	15	7	-	14	1 906	darunter:BAX
16	-	-	-	-	-	-	-	1 705	DMS
234	-	-	-	-	-	-	-	1 187	DVB
2	-	-	-	6	3	-	-	142	SVX
2	-	-	25	19	24	-	32	2 509	CEK
-	-	-	25	19	24	-	32	2 500	*XU
-	-	-	7	2	3	-	1	332	Tadschikistan
-	-	-	8	-	7	-	10	10 384	Turkmenistan
-	-	-	8	-	7	-	8	9 448	Usbekistan
2 105	12	-	62	62	114	-	70	25 453	darunter:THR
2 088	12	-	62	62	114	-	70	25 280	Iran
-	-	-	1	5	-	-	-	1 012	darunter:TLV
-	-	-	23	4	7	-	14	4 162	Jemen
-	-	-	23	4	7	-	14	4 128	Jordanien
-	-	-	1	1	-	-	5	471	darunter:AMM
-	-	-	7	-	1	-	5	1 298	Katar
-	-	-	7	-	1	-	5	1 298	Kuweit
59	32	-	73	39	2	-	68	7 295	darunter:KWI
59	32	-	73	39	2	-	68	7 295	Libanon
-	-	-	2	7	5	-	-	531	darunter:BEY
-	2	-	15	3	8	-	26	2 360	Oman
-	2	-	2	1	3	-	9	1 092	Saudi-Arabien
1 191	-	-	4	3	1	-	-	4 731	darunter:JED
752	-	-	4	3	1	-	-	3 309	Syrien
439	-	-	-	-	-	-	-	1 419	darunter:DAM
-	-	-	27	50	69	-	41	7 137	ALP
-	-	-	26	47	56	-	31	6 192	Ver. Arab. Emirate
18	-	-	2	-	2	-	1	598	darunter:DXB
64	25	1	59	43	49	-	91	11 816	Bangladesch
39	-	-	21	28	32	-	56	5 079	Indien
16	-	-	22	9	9	-	18	4 188	darunter:DEL
-	25	-	13	3	5	-	6	1 444	BOM
14	-	-	2	127	63	-	2	7 373	MAA
14	-	-	2	127	63	-	2	7 373	Sri Lanka
-	-	-	2	66	44	-	-	4 797	darunter:CMB
-	-	-	2	66	44	-	-	4 797	Malediven
12	-	-	1	1	5	-	-	1 198	darunter:MLE
12	-	-	1	1	5	-	-	1 198	Nepal
4	-	-	3	3	4	-	-	1 196	darunter:KTM
4	-	-	1	1	4	-	-	3 615	Pakistan
4	-	-	2	1	-	-	-	1 090	darunter:KHI
-	-	-	-	-	-	-	-	1 284	ISB
5	-	-	-	-	-	-	2	114	Brunei
5	-	-	78	22	44	-	120	10 895	Hongkong(China)
6	-	-	78	22	44	-	120	10 895	darunter:HKG
6	-	-	146	187	183	-	201	18 974	China
6	-	-	91	151	125	-	103	11 247	darunter:PEK
-	-	-	2	-	2	-	-	1 023	CKG
-	-	-	48	33	34	-	85	5 865	SHA
-	5	-	24	30	56	-	22	8 394	Indonesien
-	-	-	15	12	11	-	14	3 356	darunter:JKT
-	-	-	7	17	43	-	4	4 829	DPS

Nach Endzielland bzw. -flugplatz	Von Herkunfts									
	Hamburg (HAM)	Hannover (HAJ)	Bremen (BRE)	Düsseldorf (DUS)	Köln/Bonn (CGN)	Frankfurt (FRA)	Stuttgart (STR)	Nürnberg (NUE)	München (MUC)	Berlin (TXL)
Reisende										
Insgesamt										
Japan	1 564	610	202	1 762	335	25 494	1 229	339	4 162	2 406
darunter:NRT	849	355	95	923	190	16 203	826	255	2 896	1 575
NGO	58	77	34	71	48	1 698	60	9	125	173
KIX	637	172	63	589	91	6 321	329	66	1 098	625
Kambodscha	11	5	-	5	1	-	-	-	32	9
Dem. VR Korea	-	-	-	3	-	-	-	-	-	-
Rep. Korea	380	175	98	296	70	9 898	287	154	601	669
darunter:SEL	354	172	86	266	62	9 608	279	143	538	636
Laos	5	9	-	1	-	-	2	2	18	14
Myanmar	7	5	1	5	-	-	2	-	50	13
Mongolei	-	-	2	3	6	77	6	4	34	1 191
darunter:ULN	-	-	2	3	6	77	6	4	34	1 191
Malaysia	251	123	60	95	22	2 219	102	79	726	182
darunter:KUL	240	108	56	83	21	1 291	72	76	640	167
Philippinen	452	144	199	147	104	3 495	103	76	528	199
darunter:MNL	430	126	189	137	102	3 057	101	76	498	182
Singapur	792	282	190	295	94	13 227	432	155	1 223	599
darunter:SIN	792	282	190	295	94	13 227	432	155	1 223	599
Thailand	1 046	420	235	805	128	18 062	327	145	3 118	1 109
darunter:BKK	968	403	230	773	123	17 690	313	141	2 870	1 047
Taiwan	206	71	71	149	42	4 315	186	97	727	454
darunter:TPE	197	66	65	112	37	3 330	178	86	677	394
*TW	9	5	6	37	5	985	8	11	50	60
Vietnam	345	314	89	263	65	1 124	230	114	588	534
darunter:SGN	212	159	85	252	63	631	210	68	337	309
HAN	130	155	4	11	2	493	20	44	241	222
Asien	14 035	21 243	2 975	13 230	4 895	164 512	7 657	2 787	36 040	14 701
Australien	570	217	155	274	47	7 460	252	99	936	512
darunter:BNE	87	21	21	42	6	1 111	30	7	126	50
MEL	81	29	33	40	10	1 192	74	25	200	115
PER	46	30	12	27	4	858	39	13	68	35
SYD	303	119	62	140	25	2 281	87	48	499	256
Fidschi	5	-	-	-	2	24	3	-	7	2
Canton Inseln	1	-	-	-	-	-	-	-	-	-
Neukaledonien	-	-	-	1	-	30	3	-	3	1
Neuseeland	72	42	21	14	6	1 077	25	9	81	57
darunter:AKL	59	21	17	4	4	906	21	7	68	38
Ozeanien	1	-	-	2	-	7	-	1	-	-
Papua-Neuguinea	2	2	-	-	-	6	-	5	10	16
Polynesien	6	3	-	9	1	160	11	10	6	4
Samoa	2	-	1	-	1	5	-	-	2	1
Tonga	2	-	1	-	-	30	-	-	2	2
Vanuatu	-	-	-	-	-	1	-	-	-	-
Australien/O	661	264	178	300	57	8 800	294	124	1 047	595
I N S G E S A M T ..	339 907	296 179	73 217	730 958	242 158	1 201 737	328 952	122 258	599 792	269 816

*) vgl. Erläuterungen zu Tab. 5.2.3 Seite 6

mit Gebieten ausserhalb Deutschlands

flugplatz								Nach Endzielland bzw. -flugplatz	
B e r l i n (SXF)	(THF)	Saarbrücken (SCN)	Münster / Osn. (FMO)	Leipzig (LEJ)	Dresden (DRS)	Erfurt (ERF)	Sonstige	Insgesamt	
28	70	-	109	174	400	-	107	38 991	Reisende
28	70	-	61	127	180	-	66	24 699	Insgesamt
-	-	-	12	7	49	-	10	2 431	Japan
-	-	-	36	37	168	-	30	10 262	darunter:NRT
-	-	-	1	2	3	-	-	69	NGO
-	-	-	-	-	-	-	-	3	KIX
63	-	-	54	43	44	-	93	12 925	Kambodscha
63	-	-	50	42	38	-	82	12 419	Dem. VR Korea
-	-	-	-	3	-	-	-	54	Rep. Korea
10	-	-	-	-	2	-	-	85	darunter:SEL
10	-	-	-	-	-	-	-	1 333	Laos
4	-	-	-	-	-	-	-	1 333	Myanmar
4	-	-	22	15	54	-	21	3 975	Mongolei
-	-	-	19	10	39	-	18	2 844	darunter:ULN
-	-	-	28	11	7	-	71	5 564	Malaysia
-	-	-	23	11	7	-	69	5 008	darunter:KUL
12	-	-	82	57	96	-	90	17 626	Philippinen
12	-	-	82	57	96	-	90	17 626	darunter:MNL
160	-	-	52	116	155	-	60	25 938	Singapur
160	-	-	46	106	137	-	55	25 062	darunter:SIN
-	-	-	18	15	92	-	45	6 488	Thailand
-	-	-	15	15	91	-	39	5 302	darunter:BKK
-	-	-	3	-	1	-	6	1 186	Taiwan
420	-	-	86	83	99	-	82	4 436	darunter:TPE
20	-	-	82	42	57	-	81	2 608	Vietnam
400	-	-	4	41	41	-	1	1 809	darunter:SGN
5 829	146	1	1 163	1 239	1 699	-	1 410	293 562	HAN
-	-	-	48	45	50	-	63	10 728	Asien
-	-	-	2	2	6	-	14	1 525	Australien
-	-	-	17	9	5	-	13	1 843	darunter:BNE
-	-	-	-	1	6	-	9	1 148	MEL
-	-	-	27	22	19	-	15	3 903	PER
-	13	-	-	-	-	-	-	56	SYD
-	-	-	-	-	-	-	-	1	Fidschi
-	-	-	-	-	-	-	-	38	Canton Inseln
-	-	-	10	4	5	-	8	1 431	Neukaledonien
-	-	-	6	4	4	-	6	1 165	Neuseeland
-	-	-	-	-	-	-	-	11	darunter:AKL
-	-	-	-	-	1	-	-	43	Ozeanien
-	-	1	-	-	2	-	-	212	Papua-Neuguinea
-	-	-	-	-	-	-	-	12	Polynesien
-	-	-	-	-	3	-	-	40	Samoa
-	-	-	-	-	-	-	-	1	Tonga
-	-	-	-	-	-	-	-	1	Vanuatu
-	13	1	58	49	61	-	71	12 573	Australien/O
139 983	13 274	21 079	97 992	112 963	63 910	29 580	10 990	4 694 745	I N S G E S A M T

Nach Streckenziellland bzw. -flughplatz	Von Strecken									
	Hamburg (HAM)	Hannover (HAJ)	Bremen (BRE)	Düsseldorf (DUS)	Köln/Bonn (CGN)	Frankfurt (FRA)	Stuttgart (STR)	Nürnberg (NUE)	München (MUC)	Berlin (TXL)
Einladung										
Insgesamt										
Belgien	85	49	1	3	641	471	237	358	4	0
darunter:BRU	85	2	1	3	640	471	237	0	4	0
LGG	-	47	-	-	-	-	-	357	-	-
Dänemark	21	0	-	20	538	151	30	-	39	-
darunter:CPH	21	0	-	20	462	143	30	-	39	-
BLL	-	-	-	-	76	8	-	-	-	-
Finnland	32	-	-	15	459	203	-	-	16	6
darunter:HEL	32	-	-	15	459	203	-	-	16	6
Frankreich	21	0	-	17	1 336	596	11	0	183	11
darunter:ORY	-	-	-	-	-	19	-	-	-	-
COG	21	0	-	16	919	502	11	-	180	11
LYS	-	-	-	0	353	40	-	-	0	-
NCE	-	-	-	0	-	26	0	-	2	-
RNS	-	-	-	-	64	-	-	-	-	-
Griechenland	8	3	-	121	5	446	23	20	150	20
darunter:ATH	0	-	-	31	0	379	2	20	120	15
HER	1	3	-	17	4	25	-	-	3	-
RHO	2	-	-	34	-	6	0	-	0	-
SKG	2	-	-	33	0	34	19	-	24	4
Großbritannien	69	3	-	231	1 930	2 801	44	0	249	10
darunter:LHR	43	2	-	195	68	1 995	33	-	225	10
LGW	14	0	-	0	-	44	-	-	13	-
STN	9	-	-	21	5	390	-	0	5	-
LTN	-	-	-	-	26	31	-	-	-	-
BHX	1	0	-	7	-	63	11	-	3	-
EDI	-	-	-	-	39	0	-	-	-	-
EMA	-	-	-	-	-	0	-	-	-	-
MAN	0	-	-	8	1 790	146	-	-	-	-
*GB	-	-	-	-	-	131	-	-	3	0
Irland	-	-	-	61	333	109	-	-	9	0
darunter:DUB	-	-	-	57	333	103	-	-	9	0
Italien	15	-	-	18	1 125	599	2	-	106	0
darunter:FCO	-	-	-	5	-	183	-	-	43	0
BGY	-	-	-	-	875	65	-	-	-	-
LIN	-	-	-	-	-	18	-	-	-	-
MPX	15	-	-	4	-	57	2	-	-	0
VCE	-	-	-	0	-	153	-	-	0	-
TSF	-	-	-	-	251	-	-	-	-	-
BLQ	-	-	-	0	-	59	-	-	2	-
CTA	-	-	-	4	-	0	-	-	15	-
NAP	-	-	-	4	-	-	-	-	40	-
TRN	-	-	-	0	-	57	0	-	0	-
Luxemburg	0	0	-	-	-	4	-	-	-	-
Niederlande	36	-	-	0	-	101	0	0	20	17
darunter:AMS	34	-	-	0	-	101	0	0	20	17
Österreich	11	2	1	47	580	353	8	3	58	14
darunter:VIE	11	2	1	46	476	283	8	3	57	14
GRZ	-	-	-	0	-	57	0	-	0	-
LNZ	-	-	-	0	104	7	-	-	-	-
Portugal	0	0	-	80	312	258	7	-	25	-
darunter:LIS	-	-	-	5	2	225	0	-	23	-
FAO	0	-	-	69	-	3	0	-	0	-
FNC	0	0	-	4	-	2	4	-	-	-
OPO	-	-	-	0	310	28	2	-	1	-
Schweden	6	-	-	7	405	579	-	1	19	1
darunter:ARN	6	-	-	7	341	254	-	-	19	1
GOT	0	-	-	0	63	325	-	-	0	-
Spanien	72	56	4	554	1 131	944	45	2	147	5
darunter:MAD	24	-	-	30	540	449	17	-	81	4
AGP	3	4	0	56	-	46	0	-	0	-
ALC	4	-	-	20	-	10	-	-	0	-
BCN	7	34	-	17	301	185	8	-	44	0
BIO	-	-	-	-	-	39	-	-	-	-
VIT	-	-	-	-	219	-	-	-	-	-
VLC	-	-	-	-	-	33	-	2	-	-
IBZ	0	0	0	48	-	10	-	-	2	-
PMI	23	11	4	149	45	82	6	0	2	0
ACE	0	-	-	21	-	7	0	0	0	-
FUE	-	0	-	15	1	6	0	-	2	-
LPA	4	4	0	118	5	47	3	-	8	-
TFS	4	3	0	67	19	25	11	-	8	-
Island	2	-	-	2	-	23	-	-	0	-
darunter:KEF	2	-	-	2	-	23	-	-	0	-
Norwegen	5	-	-	1	126	74	-	-	12	-
darunter:OSL	5	-	-	1	126	74	-	-	12	-
Schweiz	58	8	7	26	85	561	7	6	122	60
darunter:ZRH	56	8	7	25	85	501	7	6	121	60
BSL	2	0	-	1	79	0	0	0	0	-
GVA	0	-	-	0	54	60	0	-	0	-
Albanien	-	-	-	-	-	2	-	-	-	-
Armenien	-	-	-	-	-	28	-	-	-	-
darunter:EVN	-	-	-	-	-	28	-	-	-	-
Aserbeidschan	-	-	-	-	-	55	-	-	-	-
darunter:BAK	-	-	-	-	-	55	-	-	-	-
Bosnien-Herzegowina	-	-	-	0	-	0	0	-	17	-
darunter:SJJ	-	-	-	0	-	0	0	-	17	-
Bulgarien	4	-	-	-	-	45	10	-	27	-
darunter:SOF	-	-	-	-	-	45	10	-	27	-
Estland	0	-	-	-	-	11	-	-	-	-
darunter:TLL	0	-	-	-	-	11	-	-	-	-
Georgien	-	-	-	-	-	6	-	-	-	-
Jugoslawien	-	-	-	2	0	2	0	-	15	-
darunter:BEG	-	-	-	2	-	2	0	-	15	-
Kroatien	-	0	-	1	-	68	-	-	5	-
darunter:ZAG	-	-	-	1	-	63	-	-	5	-

mit Gebieten ausserhalb Deutschlands
in Tonnen

herkunftsflugplatz									Nach Streckenziellland bzw. -flugplatz
Berlin (SXF)	Berlin (THF)	Saarbrücken (SCN)	Münster / Osn. (FMO)	Leipzig (LEJ)	Dresden (DRS)	Erfurt (ERF)	Sonstige	Insgesamt	
28	2	-	-	109	-	-	-	1 987	Einladung
28	2	-	-	109	-	-	-	1 472	Insgesamt
-	-	-	-	-	-	-	-	513	Belgien
-	-	-	-	-	-	-	-	799	darunter: BRU
-	-	-	-	-	-	-	-	715	LGG
-	0	-	-	-	-	-	-	84	Dänemark
-	-	-	-	-	-	-	-	732	darunter: CPH
-	3	-	-	-	-	-	-	732	BLL
-	-	-	-	-	-	-	-	2 177	Finnland
-	3	-	-	-	-	-	-	19	darunter: HEL
-	-	-	-	-	-	-	-	1 663	Frankreich
-	-	-	-	-	-	-	-	394	darunter: ORY
-	-	-	-	-	-	-	-	28	CDG
-	-	-	-	-	-	-	-	64	LYS
-	-	-	-	-	-	-	-	795	NCE
-	-	-	-	-	-	-	-	568	RNS
-	-	-	-	-	-	-	-	52	Griechenland
-	-	-	-	-	-	-	-	43	darunter: ATH
-	-	-	-	-	-	-	-	115	HER
118	-	-	-	0	-	-	-	115	RHO
-	-	-	-	-	-	-	-	5 455	SKG
-	-	-	-	-	-	-	-	2 570	Großbritannien
0	-	-	-	0	-	-	-	71	darunter: LHR
-	-	-	-	-	-	-	-	430	LGW
-	-	-	-	-	-	-	-	58	STN
-	-	-	-	-	-	-	-	85	LTN
-	-	-	-	-	-	-	-	39	BHX
-	-	-	-	-	-	-	-	1 936	EDI
-	-	-	-	-	-	-	-	142	EMA
117	-	-	-	-	-	-	-	117	MAN
-	-	-	-	-	-	-	-	511	*GB
0	-	-	-	-	-	-	-	501	Irland
0	-	-	-	-	-	-	-	1 865	darunter: DUB
-	-	-	-	-	-	-	-	232	Italien
-	-	-	-	-	-	-	-	939	darunter: FCO
-	-	-	-	-	-	-	-	18	BOY
-	-	-	-	-	-	-	-	78	LIN
-	-	-	-	-	-	-	-	153	MLP
-	-	-	-	-	-	-	-	251	VCE
-	-	-	-	-	-	-	-	60	TSF
-	-	-	-	-	-	-	-	20	BLQ
-	-	-	-	-	-	-	-	43	CTA
-	-	-	-	-	-	-	-	58	NAP
-	-	-	-	-	-	-	-	5	TRN
-	-	-	0	-	-	-	-	174	Luxemburg
-	-	-	0	-	-	-	-	172	Niederlande
-	-	-	-	0	-	-	-	902	darunter: AMS
-	-	-	-	0	-	-	-	58	Osterreich
-	-	-	-	-	-	-	-	111	darunter: VIE
109	-	-	-	-	-	2	-	792	GRZ
108	-	-	-	-	-	2	-	366	LNZ
-	-	-	-	-	-	-	-	73	Portugal
-	-	-	-	-	-	-	-	12	darunter: LIS
0	-	-	-	-	-	-	-	341	FAO
-	-	-	-	-	-	-	-	1 019	FNC
-	-	-	-	-	-	-	-	628	OPO
0	-	3	1	-	0	0	-	389	Schweden
-	-	-	-	-	-	-	-	2 967	darunter: ARN
-	-	-	-	-	-	-	-	1 144	GOT
0	-	-	-	-	-	-	0	34	Spanien
-	-	-	-	-	-	-	-	596	darunter: MAD
-	-	-	-	-	-	-	-	39	AGP
-	-	-	-	-	-	-	-	219	ALC
-	-	-	-	-	-	-	-	35	BCN
-	-	3	0	-	0	0	-	60	BIO
-	-	-	-	-	-	-	-	29	VIT
-	-	-	-	-	-	-	-	190	VLC
-	-	-	1	-	0	-	-	137	IBZ
-	-	-	-	-	-	-	-	28	PMI
-	-	-	-	-	-	-	-	28	ACE
-	0	-	0	0	3	-	-	25	FUE
-	0	-	0	0	3	-	-	190	LPA
-	0	-	-	-	-	-	-	137	TFS
-	-	-	-	-	-	-	-	28	Island
-	-	-	-	-	-	-	-	219	darunter: KEF
-	-	-	-	-	-	-	-	219	Norwegen
-	-	-	-	-	-	-	-	1 077	darunter: OSL
-	-	-	-	-	-	-	-	879	Schweiz
-	-	-	-	-	-	-	-	85	darunter: ZRH
-	-	-	-	-	-	-	-	114	BSL
-	-	-	-	-	-	-	-	2	GVA
-	-	-	-	-	-	-	-	28	Albanien
-	-	-	-	-	-	-	-	28	Armenien
-	-	-	-	-	-	-	-	55	darunter: EVN
-	-	-	-	-	-	-	-	55	Aserbeidschan
-	-	-	-	-	-	-	-	19	darunter: BAK
-	-	-	-	-	-	-	-	19	Bosnien-Herzegowina
5	-	-	-	-	0	-	-	90	darunter: SJJ
5	-	-	-	-	-	-	-	86	Bulgarien
-	-	-	-	-	-	-	-	11	darunter: SOF
-	-	-	-	-	-	-	-	11	Estland
-	-	-	-	-	-	-	-	6	darunter: TLL
-	-	-	-	-	-	-	-	20	Georgien
-	-	-	-	-	-	-	-	20	Jugoslawien
-	-	-	-	-	-	-	-	75	darunter: BEG
-	-	-	-	-	-	-	-	68	Kroatien
-	-	-	-	-	-	-	-		darunter: ZAG

Nach Streckenziellland bzw. -flugplatz	Von Strecken									
	Hamburg (HAM)	Hannover (HAJ)	Bremen (BRE)	Düsseldorf (DUS)	Köln/Bonn (CGN)	Frankfurt (FRA)	Stuttgart (STR)	Nürnberg (NUE)	München (MUC)	Berlin (TXL)
Einladung										
Insgesamt										
Lettland	-	-	-	-	-	16	-	-	-	-
darunter:RIX	-	-	-	-	-	16	-	-	-	-
Litauen	4	-	-	-	-	26	-	-	-	0
darunter:VNO	-	-	-	-	-	26	-	-	-	0
Malta	5	-	-	10	-	107	-	-	2	1
darunter:MLA	5	-	-	10	-	107	-	-	2	1
Mazedonien	5	-	-	2	1	18	2	-	-	-
darunter:SKP	5	-	-	2	0	18	2	-	-	-
Moldavien	-	-	-	-	-	22	-	-	-	-
darunter:KIV	-	-	-	-	-	22	-	-	-	-
Polen	16	6	-	5	109	208	0	19	9	9
darunter:HAJ	12	6	-	3	94	157	0	4	9	9
KRK	-	-	-	-	-	13	-	-	-	-
KTW	-	-	-	0	15	34	-	15	-	-
Rumänien	-	-	-	3	-	70	-	-	33	-
darunter:OTP	-	-	-	2	-	69	-	-	33	-
Russische Föd. (EU)	44	12	-	40	0	498	-	-	28	15
darunter:DME	-	0	-	-	0	-	-	-	-	-
SVO	41	-	-	38	-	445	-	-	22	15
LED	3	2	-	1	-	40	-	-	2	-
#RU	-	0	-	-	-	-	-	-	-	-
Slowenien	-	-	-	-	-	54	-	-	1	-
darunter:LJU	-	-	-	-	-	54	-	-	1	-
Tschechische Rep. ..	13	3	-	8	69	201	5	-	5	0
darunter:PRG	13	3	-	8	69	201	5	-	5	0
Türkei	32	16	-	187	929	626	102	53	137	8
darunter:ANK	1	4	-	34	10	139	21	14	3	0
AYT	2	5	-	40	4	26	-	-	1	-
IST	28	8	-	112	914	455	76	39	101	8
IZM	-	-	-	2	-	4	4	-	32	0
Ukraine	-	-	-	-	1	57	-	-	-	-
darunter:IEV	-	-	-	-	-	45	-	-	-	-
Ungarn	7	-	-	3	361	139	2	-	20	15
darunter:BUD	7	-	-	3	361	139	2	-	20	15
Weißrussland	-	-	-	-	-	20	-	-	-	-
darunter:MSQ	-	-	-	-	-	17	-	-	-	-
Zypern	2	6	-	4	-	42	-	-	0	-
darunter:LCA	2	4	-	4	-	41	-	-	0	-
Europa	574	167	13	1 466	10 610	10 596	535	463	1 458	193
DARUNTER: EU-LAENDER	375	115	6	1 171	8 795	7 615	407	385	1 024	84
Ägypten	13	-	-	37	-	617	-	-	30	-
darunter:CAI	13	-	-	11	-	604	-	-	12	-
HRG	-	-	-	26	-	6	-	-	17	-
Algerien	-	-	-	-	-	88	-	-	-	-
darunter:ALG	-	-	-	-	-	88	-	-	-	-
Libyen	-	-	-	-	-	8	-	-	-	-
Marokko	-	-	-	6	-	27	0	-	0	-
darunter:CAS	-	-	-	-	-	26	-	-	-	-
Tunesien	1	6	0	68	7	86	10	3	20	-
darunter:TUN	1	0	-	11	-	60	-	-	1	-
DJE	-	2	-	29	6	17	8	-	5	-
MIR	0	4	0	26	1	9	1	3	13	-
Kap Verde	-	-	-	-	-	0	-	-	3	-
Ghana	-	-	-	34	-	14	-	-	-	-
darunter:ACC	-	-	-	34	-	14	-	-	-	-
Nigeria	-	-	-	-	-	61	-	-	219	-
darunter:LOS	-	-	-	-	-	61	-	-	219	-
Senegal	-	-	-	-	-	9	-	-	-	-
Eritrea	-	-	-	-	-	86	-	-	-	-
darunter:ASM	-	-	-	-	-	86	-	-	-	-
Äthiopien	-	-	-	-	-	152	-	-	-	-
darunter:ADD	-	-	-	-	-	152	-	-	-	-
Kenia	-	-	-	1	-	247	-	-	9	-
darunter:NBO	-	-	-	-	-	233	-	-	-	-
MBA	-	-	-	1	-	14	-	-	9	-
Sudan	-	-	-	-	-	85	-	-	-	-
darunter:KRT	-	-	-	-	-	85	-	-	-	-
Mauritius	-	-	-	-	-	44	-	-	37	-
darunter:MRU	-	-	-	-	-	44	-	-	37	-
Namibia	-	-	-	-	-	283	-	-	8	-
darunter:WDH	-	-	-	-	-	283	-	-	8	-
Seschellen	-	-	-	-	-	21	-	-	-	-
darunter:SEZ	-	-	-	-	-	21	-	-	-	-
Südafrika	-	-	-	-	-	2 093	-	-	166	-
darunter:JNB	-	-	-	-	-	1 977	-	-	150	-
CPT	-	-	-	-	-	116	-	-	16	-
Simbabwe	-	-	-	-	-	114	-	-	-	-
darunter:HRE	-	-	-	-	-	114	-	-	-	-
Afrika	14	6	0	146	7	4 035	10	3	493	-
Kanada	7	-	-	26	-	2 922	-	-	146	-
darunter:YUL	-	-	-	-	-	432	-	-	-	-
YTO	1	-	-	2	-	1 767	-	-	135	-
YVR	5	-	-	19	-	303	-	-	10	-
YYC	0	-	-	5	-	410	-	-	0	-
USA	-	-	-	1 100	3 123	18 872	131	-	2 022	-
darunter:JFK	-	-	-	-	1 309	2 938	-	-	274	-
EWR	-	-	-	790	1 491	890	-	-	351	-
BOS	-	-	-	-	-	678	-	-	-	-
PHL	-	-	-	-	323	755	-	-	170	-

mit Gebieten ausserhalb Deutschlands
in Tonnen

herkunftsflugplatz								Insgesamt	Nach Streckenziellland bzw. -flugplatz	
Berlin (SXF)	lin (THF)	Saarbrücken (SCN)	Münster / Osn. (FMO)	Leipzig (LEJ)	Dresden (DRS)	Erfurt (ERF)	Sonstige			
-	-	-	-	-	-	-	-	16	Einladung	
-	-	-	-	-	-	-	-	16	Insgesamt	
-	-	-	-	-	-	-	-	31	Lettland	
-	-	-	-	-	-	-	-	26	darunter:RIX	
-	-	-	-	-	-	-	-	125	Litauen	
-	-	-	-	-	-	-	-	125	darunter:VNO	
0	-	-	-	-	-	-	-	28	Malta	
0	-	-	-	-	-	-	-	27	darunter:MLA	
-	-	-	-	-	-	-	-	22	Mazedonien	
64	-	-	-	-	0	-	-	22	darunter:SKP	
25	-	-	-	-	-	-	-	22	Moldavien	
-	-	-	-	-	-	-	-	446	darunter:KIV	
39	-	-	-	-	-	-	-	318	Polen	
0	-	-	-	-	0	-	-	13	darunter:WAW	
0	-	-	-	-	-	-	-	103	KRK	
59	-	-	-	-	-	-	-	107	KTW	
8	-	-	-	-	-	-	-	104	Rumänien	
14	-	-	-	88	-	-	-	786	darunter:OTP	
0	-	-	-	88	-	-	-	96	Russische Föd. (EU)	
37	-	-	-	-	-	-	-	575	darunter:DME	
-	-	-	-	-	-	-	-	49	SVO	
-	-	-	-	-	-	-	-	38	LED	
-	-	-	-	-	-	-	-	55	*RU	
-	-	-	-	-	-	-	-	55	Slowenien	
-	-	-	-	-	-	-	-	304	darunter:LJU	
-	-	-	-	-	-	-	-	304	Tschechische Rep.	
2	-	-	-	-	-	-	-	2 091	darunter:PRG	
1	-	-	-	-	-	-	-	228	Türkei	
-	-	-	-	-	-	-	-	78	darunter:ANK	
-	-	-	-	-	-	-	-	1 740	AYT	
-	-	-	-	-	-	-	-	42	IST	
2	-	-	-	-	-	-	-	60	IZM	
2	-	-	-	-	-	-	-	47	Ukraine	
-	-	-	-	8	-	-	-	556	darunter:IEV	
-	-	-	-	8	-	-	-	556	Ungarn	
3	-	-	-	-	-	-	-	23	darunter:BUD	
3	-	-	-	-	-	-	-	20	Weißrussland	
-	-	-	-	-	-	-	-	54	darunter:MSQ	
-	-	-	-	-	-	-	-	51	Zypern	
391	6	3	2	206	4	2	-	26 688	darunter:LCA	
256	5	3	1	109	0	2	-	20 355	Europa	
-	-	-	-	-	-	-	-	700	DARUNTER: EU-LAENDER	
3	-	-	-	-	-	-	-	644	Ägypten	
0	-	-	-	-	-	-	-	50	darunter:CAI	
0	-	-	-	-	-	-	-	89	HRG	
0	-	-	-	-	-	-	-	89	Algerien	
-	-	-	-	-	-	-	-	8	darunter:ALG	
-	-	-	-	-	-	-	-	33	Libyen	
-	-	-	-	-	-	-	-	26	Marokko	
0	-	-	-	8	-	-	-	209	darunter:CAS	
0	-	-	-	8	-	-	-	82	Tunesien	
-	-	-	-	-	-	-	-	68	darunter:TUN	
-	-	-	-	-	-	-	-	58	DJE	
-	-	-	-	-	-	-	-	3	MIR	
-	-	-	-	-	-	-	-	48	Kap Verde	
-	-	-	-	-	-	-	-	48	Ghana	
-	-	-	-	-	-	-	-	280	darunter:ACC	
-	-	-	-	-	-	-	-	280	Nigeria	
-	-	-	-	-	-	-	-	9	darunter:LOS	
-	-	-	-	-	-	-	-	86	Senegal	
-	-	-	-	-	-	-	-	152	Eritrea	
-	-	-	-	-	-	-	-	152	darunter:ASM	
-	-	-	-	-	-	-	-	257	Äthiopien	
-	-	-	-	-	-	-	-	233	darunter:ADD	
-	-	-	-	-	-	-	-	24	Kenia	
-	-	-	-	-	-	-	-	85	darunter:NBO	
-	-	-	-	-	-	-	-	85	MBA	
-	-	-	-	-	-	-	-	82	Sudan	
-	-	-	-	-	-	-	-	82	darunter:KRT	
-	-	-	-	-	-	-	-	82	Mauritius	
-	-	-	-	-	-	-	-	291	darunter:MRU	
-	-	-	-	-	-	-	-	291	Namibia	
-	-	-	-	-	-	-	-	21	darunter:NDH	
-	-	-	-	-	-	-	-	21	Seschellen	
-	-	-	-	-	-	-	-	2 259	darunter:SEZ	
-	-	-	-	-	-	-	-	132	Südafrika	
-	-	-	-	-	-	-	-	114	darunter:JNB	
-	-	-	-	-	-	-	-	114	CPT	
-	-	-	-	-	-	-	-	114	Simbabwe	
4	-	-	-	8	-	-	-	4 726	darunter:HRE	
-	-	-	-	-	-	-	-	3 132	Afrika	
31	-	-	-	-	-	-	-	432	Kanada	
20	-	-	-	-	-	-	-	1 925	darunter:YUL	
11	-	-	-	-	-	-	-	349	YTO	
-	-	-	-	-	-	-	-	415	YVR	
-	-	-	-	-	-	-	-	25 248	YYC	
-	-	-	-	-	-	-	-	4 521	USA	
-	-	-	-	-	-	-	-	3 522	darunter:JFK	
-	-	-	-	-	-	-	-	678	EWR	
-	-	-	-	-	-	-	-	1 248	BOS	
-	-	-	-	-	-	-	-	1 248	PHL	

Nach Streckenziellland bzw. -flugplatz	Von Strecken									
	Hamburg (HAM)	Hannover (HAJ)	Bremen (BRE)	Düsseldorf (DUS)	Köln/Bonn (CGN)	Frankfurt (FRA)	Stuttgart (STR)	Nürnberg (NUE)	München (MUC)	Berlin (TXL)
Einladung										
Insgesamt										
PIT	-	-	-	-	-	408	-	-	-	-
IAD	-	-	-	-	-	976	-	-	205	-
DTW	-	-	-	-	-	633	-	-	-	-
CVG	-	-	-	-	-	644	-	-	-	-
MEM	-	-	-	-	-	282	-	-	-	-
CLT	-	-	-	-	-	136	-	-	-	-
ATL	-	-	-	-	-	2 802	131	-	283	-
FLL	-	-	-	-	-	19	-	-	-	-
MIA	-	-	-	52	-	227	-	-	27	-
ORL	-	-	-	31	-	-	-	-	-	-
RSW	-	-	-	18	-	11	-	-	-	-
TPA	-	-	-	-	-	34	-	-	-	-
SJU	-	-	-	-	-	23	-	-	-	-
CHI	-	-	-	196	-	4 087	-	-	461	-
DAL	-	-	-	-	-	1 214	-	-	-	-
HOU	-	-	-	-	-	377	-	-	-	-
LAX	-	-	-	5	-	1 204	-	-	-	-
SFO	-	-	-	-	-	535	-	-	251	-
Dominik. Republik ..	-	0	-	104	-	59	-	-	34	-
darunter:SDQ	-	-	-	-	-	13	-	-	-	-
darunter:POP	-	0	-	53	-	48	-	-	18	-
darunter:PUJ	-	0	-	52	-	39	-	-	16	-
Jamaika	-	-	-	0	-	0	-	-	-	-
Kuba	-	-	-	26	-	17	-	-	-	-
darunter:HAV	-	-	-	17	-	11	-	-	-	-
darunter:VRA	-	-	-	7	-	6	-	-	-	-
Mexiko	-	-	-	18	-	630	-	-	-	-
darunter:MEX	-	-	-	-	-	620	-	-	-	-
darunter:CUN	-	-	-	18	-	10	-	-	-	-
Argentinien	-	-	-	-	-	166	-	-	-	-
darunter:BUE	-	-	-	-	-	166	-	-	-	-
Brasilien	-	-	-	-	-	2 149	-	-	26	-
darunter:RIO	-	-	-	-	-	381	-	-	-	-
darunter:SAQ	-	-	-	-	-	1 323	-	-	26	-
darunter:BR	-	-	-	-	-	444	-	-	-	-
Chile	-	-	-	-	-	241	-	-	-	-
darunter:SCL	-	-	-	-	-	241	-	-	-	-
Kolumbien	-	-	-	-	-	152	-	-	-	-
darunter:BOG	-	-	-	-	-	152	-	-	-	-
Peru	-	-	-	-	-	60	-	-	-	-
darunter:LIM	-	-	-	-	-	60	-	-	-	-
Uruguay	-	-	-	-	-	44	-	-	-	-
darunter:MVD	-	-	-	-	-	44	-	-	-	-
Venezuela	-	-	-	7	-	178	-	-	-	-
darunter:CCS	-	-	-	-	-	179	-	-	-	-
Amerika	7	0	-	1 281	3 123	25 534	131	-	2 229	-
Kasachstan	-	21	-	-	1	183	0	-	-	-
darunter:ALA	-	-	-	-	-	183	-	-	-	-
darunter:TSE	-	17	-	-	-	-	-	-	-	-
Kirgisien	-	4	-	-	-	6	-	-	-	-
darunter:FRU	-	4	-	-	-	6	-	-	-	-
Rußland/Fernost	-	22	-	-	3	9	-	-	-	-
darunter:OVB	-	13	-	-	-	8	-	-	-	-
Tadschikistan	-	-	-	-	-	-	-	-	2	-
Turkmenistan	-	-	-	-	-	54	9	-	-	-
darunter:ASB	-	-	-	-	-	54	9	-	-	-
Usbekistan	-	-	-	-	-	165	-	-	-	-
darunter:TAS	-	-	-	-	-	165	-	-	-	-
Bahrain	-	-	-	-	-	275	-	-	-	-
darunter:BAH	-	-	-	-	-	275	-	-	-	-
Iran	45	-	-	-	-	196	-	-	-	4
darunter:THR	45	-	-	-	-	196	-	-	-	4
Israel	-	-	-	4	-	1 004	-	-	14	-
darunter:TLV	-	-	-	4	-	1 004	-	-	14	-
Jemen	-	-	-	-	-	146	-	-	-	-
darunter:SAH	-	-	-	-	-	146	-	-	-	-
Jordanien	-	-	-	-	-	28	-	-	-	11
darunter:AMM	-	-	-	-	-	28	-	-	-	11
Katar	-	-	-	-	-	89	-	-	143	-
darunter:DOH	-	-	-	-	-	89	-	-	143	-
Kuweit	-	-	-	-	-	284	-	-	-	-
darunter:KWI	-	-	-	-	-	284	-	-	-	-
Libanon	-	-	-	-	-	35	-	-	-	-
darunter:BEY	-	-	-	-	-	35	-	-	-	-
Oman	-	-	-	-	-	89	-	-	-	-
darunter:MCT	-	-	-	-	-	89	-	-	-	-
Saudi-Arabien	-	-	-	-	-	691	-	-	-	-
darunter:DHA	-	-	-	-	-	158	-	-	-	-
darunter:JED	-	-	-	-	-	183	-	-	-	-
darunter:RUH	-	-	-	-	-	350	-	-	-	-
Syrien	-	-	-	-	-	3	-	-	30	-
darunter:DAM	-	-	-	-	-	3	-	-	30	-
Ver. Arab. Emirate ..	-	-	-	-	1 028	3 463	-	-	285	-
darunter:SHJ	-	-	-	-	1 028	2 282	-	-	-	-
darunter:AUH	-	-	-	-	-	124	-	-	-	-
darunter:DXB	-	-	-	-	-	1 058	-	-	285	-
Bangladesch	-	-	-	-	-	22	-	-	-	-
darunter:DAC	-	-	-	-	-	22	-	-	-	-
Indien	-	-	-	-	118	3 499	-	-	-	-
darunter:DEL	-	-	-	-	118	373	-	-	-	-
darunter:BLR	-	-	-	-	-	869	-	-	-	-
darunter:BOM	-	-	-	-	-	1 075	-	-	-	-

mit Gebieten ausserhalb Deutschlands

in Tonnen

herkunftsflugplatz								Nach Streckenziellort bzw. -flugplatz	
Berlin (SXF)	Berlin (THF)	Saarbrücken (SCN)	Münster / Osn.(FMO)	Leipzig (LEJ)	Dresden (DRS)	Erfurt (ERF)	Sonstige	Insgesamt	
-	-	-	-	-	-	-	-	408	Einladung
-	-	-	-	-	-	-	-	1 181	Insgesamt
-	-	-	-	-	-	-	-	633	PIT
-	-	-	-	-	-	-	-	644	IAD
-	-	-	-	-	-	-	-	282	DTW
-	-	-	-	-	-	-	-	136	CVG
-	-	-	-	-	-	-	-	3 216	MEM
-	-	-	-	-	-	-	-	19	CLT
-	-	-	-	-	-	-	-	306	ATL
-	-	-	-	-	-	-	-	31	FLL
-	-	-	-	-	-	-	-	29	MIA
-	-	-	-	-	-	-	-	34	ORL
-	-	-	-	-	-	-	-	23	RSW
-	-	-	-	-	-	-	-	4 745	TPA
-	-	-	-	-	-	-	-	1 214	SJU
-	-	-	-	-	-	-	-	377	CHI
-	-	-	-	-	-	-	-	1 209	DAL
-	-	-	-	-	-	-	-	788	HOU
-	-	-	-	-	-	-	-	238	LAX
-	-	-	-	-	-	-	-	13	SFO
-	-	-	-	-	-	-	-	118	Dominik. Republik
-	-	-	-	-	-	-	-	107	darunter:SDQ
-	-	-	-	-	-	-	-	1	PDP
-	-	-	-	-	-	-	-	43	PUJ
-	-	-	-	-	-	-	-	28	Jamaika
-	-	-	-	-	-	-	-	13	Kuba
-	-	-	-	-	-	-	-	647	darunter:HAV
-	-	-	-	-	-	-	-	620	VRA
-	-	-	-	-	-	-	-	28	Mexiko
-	-	-	-	-	-	-	-	166	darunter:MEX
-	-	-	-	-	-	-	-	166	CUN
-	-	-	-	-	-	-	-	2 175	Argentinien
-	-	-	-	-	-	-	-	381	darunter:BUE
-	-	-	-	-	-	-	-	1 350	Brasilien
-	-	-	-	-	-	-	-	444	darunter:RIO
-	-	-	-	-	-	-	-	241	SAO
-	-	-	-	-	-	-	-	241	*BR
-	-	-	-	-	-	-	-	152	Chile
-	-	-	-	-	-	-	-	152	darunter:SCL
-	-	-	-	-	-	-	-	60	Kolumbien
-	-	-	-	-	-	-	-	44	darunter:BOG
-	-	-	-	-	-	-	-	44	Peru
-	-	-	-	-	-	-	-	186	darunter:LIM
-	-	-	-	-	-	-	-	179	Uruguay
-	-	-	-	-	-	-	-	32 336	darunter:MVD
-	-	-	-	-	-	-	-	205	Venezuela
-	-	-	-	-	-	-	-	183	darunter:CCS
-	-	-	-	-	-	-	-	17	Amerika
-	-	-	-	-	-	-	-	10	Kasachstan
-	-	-	-	-	-	-	-	10	darunter:ALA
-	-	-	-	-	-	-	-	34	TSE
-	-	-	-	-	-	-	-	21	Kirgisien
-	-	-	-	-	-	-	-	64	darunter:FRU
-	-	-	-	-	-	-	-	64	Rußland/Fernost
-	-	-	-	-	-	-	-	165	darunter:OVB
-	-	-	-	-	-	-	-	275	Tadschikistan
-	-	-	-	-	-	-	-	245	darunter:ASB
-	-	-	-	-	-	-	-	245	Turkmenistan
-	-	-	-	-	-	-	-	1 033	darunter:TAS
-	-	-	-	-	-	-	-	1 033	Usbekistan
-	-	-	-	-	-	-	-	146	Bahrain
-	-	-	-	-	-	-	-	146	darunter:BAH
-	-	-	-	-	-	-	-	39	Iran
-	-	-	-	-	-	-	-	232	darunter:THR
-	-	-	-	-	-	-	-	232	Israel
-	-	-	-	-	-	-	-	284	darunter:TLV
-	-	-	-	-	-	-	-	284	Jemen
-	-	-	-	-	-	-	-	35	darunter:SAH
-	-	-	-	-	-	-	-	35	Jordanien
-	-	-	-	-	-	-	-	89	darunter:AMM
-	-	-	-	-	-	-	-	89	Katar
-	-	-	-	-	-	-	-	691	darunter:DOH
-	-	-	-	-	-	-	-	158	Kuweit
-	-	-	-	-	-	-	-	183	darunter:KWI
-	-	-	-	-	-	-	-	350	Libanon
-	-	-	-	-	-	-	-	34	darunter:BEY
-	-	-	-	-	-	-	-	34	Oman
-	-	-	-	-	-	-	-	4 777	darunter:MCT
-	-	-	-	-	-	-	-	3 310	Saudi-Arabien
-	-	-	-	-	-	-	-	124	darunter:DHA
-	-	-	-	-	-	-	-	1 343	JED
-	-	-	-	-	-	-	-	22	RUH
-	-	-	-	-	-	-	-	22	Syrien
-	-	-	-	-	-	-	-	3 617	darunter:DAM
-	-	-	-	-	-	-	-	491	Ver. Arab. Emirate
-	-	-	-	-	-	-	-	869	darunter:SHJ
-	-	-	-	-	-	-	-	1 075	AUH
-	-	-	-	-	-	-	-	22	DXB
-	-	-	-	-	-	-	-	22	Bangladesch
-	-	-	-	-	-	-	-	3 617	darunter:DAC
-	-	-	-	-	-	-	-	491	Indien
-	-	-	-	-	-	-	-	869	darunter:DEL
-	-	-	-	-	-	-	-	1 075	BLR
-	-	-	-	-	-	-	-	1 075	BOM

Nach Streckenziellland bzw. -flugplatz	Von Strecken									
	Hamburg (HAM)	Hannover (HAJ)	Bremen (BRE)	Düsseldorf (DUS)	Köln/Bonn (CGN)	Frankfurt (FRA)	Stuttgart (STR)	Nürnberg (NUE)	München (MUC)	Berlin (TXL)
Einladung										
Insgesamt										
CCU	-	-	-	-	-	559	-	-	-	-
MAA	-	-	-	-	-	623	-	-	-	-
Sri Lanka	-	-	-	13	-	463	-	-	26	-
darunter:CMB	-	-	-	13	-	463	-	-	26	-
Malediven	-	-	-	5	-	17	-	-	3	-
darunter:MLE	-	-	-	5	-	17	-	-	3	-
Pakistan	-	-	-	-	-	247	-	-	-	-
darunter:KHI	-	-	-	-	-	205	-	-	-	-
ISB	-	-	-	-	-	24	-	-	-	-
LHE	-	-	-	-	-	18	-	-	-	-
Brunei	-	-	-	-	-	56	-	-	-	-
darunter:BNW	-	-	-	-	-	56	-	-	-	-
Hongkong(China)	-	-	-	-	-	4 468	-	-	-	-
darunter:HKG	-	-	-	-	-	4 468	-	-	-	-
China	-	-	-	-	-	2 677	-	-	120	-
darunter:PEK	-	-	-	-	-	1 289	-	-	45	-
SHA	-	-	-	-	-	1 387	-	-	72	-
Indonesien	-	-	-	-	-	312	-	-	-	-
darunter:JKT	-	-	-	-	-	138	-	-	-	-
DPS	-	-	-	-	-	175	-	-	-	-
Japan	-	-	-	-	-	4 229	-	-	-	-
darunter:NRT	-	-	-	-	-	3 044	-	-	-	-
NGO	-	-	-	-	-	188	-	-	-	-
KIX	-	-	-	-	-	997	-	-	-	-
Rep. Korea	-	-	-	-	-	3 148	-	-	-	-
darunter:SEL	-	-	-	-	-	3 148	-	-	-	-
Mongolei	-	-	-	-	-	-	-	-	-	26
darunter:ULN	-	-	-	-	-	-	-	-	-	26
Malaysia	-	-	-	-	-	599	-	-	54	-
darunter:KUL	-	-	-	-	-	332	-	-	54	-
PEN	-	-	-	-	-	267	-	-	-	-
Philippinen	-	-	-	-	-	604	-	-	-	-
darunter:MNL	-	-	-	-	-	604	-	-	-	-
Singapur	-	-	-	-	-	1 981	-	-	-	-
darunter:SIN	-	-	-	-	-	1 981	-	-	-	-
Thailand	-	-	-	-	-	853	-	-	177	-
darunter:BKK	-	-	-	-	-	853	-	-	177	-
Taiwan	-	-	-	-	-	579	-	-	-	-
darunter:TPE	-	-	-	-	-	579	-	-	-	-
Vietnam	-	-	-	-	-	33	-	-	-	-
darunter:SGN	-	-	-	-	-	33	-	-	-	-
Asien	45	47	-	22	1 150	30 508	9	-	854	41
Australien	-	-	-	-	-	302	-	-	-	-
darunter:MEL	-	-	-	-	-	97	-	-	-	-
SYD	-	-	-	-	-	205	-	-	-	-
Neuseeland	-	-	-	-	-	55	-	-	-	-
darunter:AKL	-	-	-	-	-	55	-	-	-	-
Australien/O	-	-	-	-	-	357	-	-	-	-
I N S G E S A M T ..	640	221	13	2 916	14 890	71 030	685	466	5 033	234

mit Gebieten ausserhalb Deutschlands

in Tonnen

herkunftsflugplatz								Nach Streckenzielland bzw. -flugplatz	
Berlin (SXF)	Berlin (THF)	Saarbrücken (SCN)	Münster / Osn. (FMO)	Leipzig (LEJ)	Dresden (DRS)	Erfurt (ERF)	Sonstige	Insgesamt	
-	-	-	-	-	-	-	-	559	Einladung
-	-	-	-	-	-	-	-	623	Insgesamt
-	-	-	-	-	-	-	-	502	CCU
-	-	-	-	-	-	-	-	502	MAA
-	-	-	-	-	-	-	-	502	Sri Lanka
-	-	-	-	-	-	-	-	25	darunter:CMB
-	-	-	-	-	-	-	-	25	Maldiven
-	-	-	-	-	-	-	-	25	darunter:MLE
-	-	-	-	-	-	-	-	247	Pakistan
-	-	-	-	-	-	-	-	205	darunter:KHI
-	-	-	-	-	-	-	-	24	ISB
-	-	-	-	-	-	-	-	18	LHE
-	-	-	-	-	-	-	-	56	Brunei
-	-	-	-	-	-	-	-	56	darunter:BNW
-	-	-	-	-	-	-	-	4 468	Hongkong(China)
-	-	-	-	-	-	-	-	4 468	darunter:HKG
-	-	-	-	-	-	-	-	2 796	China
-	-	-	-	-	-	-	-	1 334	darunter:PEK
-	-	-	-	-	-	-	-	1 459	SHA
-	-	-	-	-	-	-	-	312	Indonesien
-	-	-	-	-	-	-	-	138	darunter:JKT
-	-	-	-	-	-	-	-	175	DPS
-	-	-	-	-	-	-	-	4 229	Japan
-	-	-	-	-	-	-	-	3 044	darunter:NRT
-	-	-	-	-	-	-	-	188	NGO
-	-	-	-	-	-	-	-	997	KIX
-	-	-	-	-	-	-	-	3 148	Rep. Korea
-	-	-	-	-	-	-	-	3 148	darunter:SEL
-	-	-	-	-	-	-	-	26	Mongolei
-	-	-	-	-	-	-	-	26	darunter:ULN
-	-	-	-	-	-	-	-	653	Malaysia
-	-	-	-	-	-	-	-	385	darunter:KUL
-	-	-	-	-	-	-	-	267	PEN
-	-	-	-	-	-	-	-	604	Philippinen
-	-	-	-	-	-	-	-	604	darunter:MNL
-	-	-	-	-	-	-	-	1 981	Singapur
-	-	-	-	-	-	-	-	1 981	darunter:SIN
-	-	-	-	-	-	-	-	1 030	Thailand
-	-	-	-	-	-	-	-	1 030	darunter:BKK
-	-	-	-	-	-	-	-	579	Taiwan
-	-	-	-	-	-	-	-	579	darunter:TPE
-	-	-	-	-	-	-	-	33	Vietnam
-	-	-	-	-	-	-	-	33	darunter:SGN
11	-	-	-	-	-	-	-	32 688	Asien
-	-	-	-	-	-	-	-	302	Australien
-	-	-	-	-	-	-	-	97	darunter:MEL
-	-	-	-	-	-	-	-	205	SYD
-	-	-	-	-	-	-	-	55	Neuseeland
-	-	-	-	-	-	-	-	55	darunter:AKL
-	-	-	-	-	-	-	-	357	Australien/O
437	6	3	2	214	4	2	-	96 795	I N S G E S A M T

Von Streckenherkunfts- land bzw. -flugplatz	Nach Strecken									
	Hamburg (HAM)	Hannover (HAJ)	Bremen (BRE)	Düsseldorf (DUS)	Köln/Bonn (CGN)	Frankfurt (FRA)	Stuttgart (STR)	Nürnberg (NUE)	München (MUC)	Berlin (TXL)
Ausladung										
Insgesamt										
Belgien	18	44	2	5	556	346	2	208	12	0
darunter:BRU	18	3	2	5	556	346	2	5	12	0
LGG	-	41	-	-	-	-	-	209	-	-
Dänemark	26	2	-	18	522	158	20	-	13	-
darunter:CPH	26	2	-	18	444	158	20	-	13	-
BLL	-	-	-	-	78	0	-	-	-	-
Finnland	38	-	-	14	532	88	-	-	18	11
darunter:HEL	38	-	-	14	532	88	-	-	18	11
Frankreich	19	0	0	18	1 255	1 010	5	3	62	16
darunter:ORY	-	-	-	-	-	15	-	-	-	-
CDG	19	0	0	18	746	921	5	0	57	16
LYS	-	-	-	0	425	16	-	-	0	-
NCE	-	-	-	-	-	51	-	-	3	-
RNS	-	-	-	-	84	-	-	-	-	-
Griechenland	2	2	-	86	0	204	17	-	89	5
darunter:ATH	0	-	-	7	-	175	8	-	45	4
SKG	2	0	-	79	0	28	9	-	44	1
Großbritannien	58	1	0	147	2 627	1 406	18	0	189	3
darunter:LHR	35	1	-	83	133	961	15	-	157	3
LGW	13	0	0	1	-	8	-	-	2	-
STN	8	-	-	56	825	168	-	0	6	0
LTN	-	-	-	0	164	27	-	-	-	-
BHX	-	-	-	0	-	6	2	-	0	0
EDI	-	-	-	-	341	3	-	-	-	-
EMA	-	-	-	-	1 163	177	-	-	-	-
MAN	0	0	-	5	-	52	0	-	4	0
Irland	-	-	-	13	340	188	-	-	5	-
darunter:DUB	-	-	-	13	340	36	-	-	5	-
SNN	-	-	-	0	-	152	-	-	-	-
Italien	4	-	-	17	1 436	517	7	-	62	0
darunter:FCO	-	-	-	4	-	127	-	-	18	0
BGY	-	-	-	-	947	76	0	-	-	-
MXP	4	-	-	9	-	91	7	-	2	0
VCE	-	-	-	0	-	91	-	-	0	-
TSF	-	-	-	-	316	-	-	-	-	-
BLQ	-	-	-	-	-	62	-	-	6	-
CTA	-	-	-	0	-	-	-	-	10	-
FLR	-	-	-	-	-	19	-	-	6	-
NAP	-	-	-	-	-	-	-	-	14	-
TRN	-	-	-	-	172	44	-	-	0	-
Luxemburg	0	-	-	-	-	3	-	-	0	-
Niederlande	45	0	0	0	-	57	0	0	46	5
darunter:AMS	45	0	0	0	-	57	0	0	46	5
Österreich	3	3	3	22	264	269	6	1	26	4
darunter:VIE	3	3	3	21	187	220	6	1	26	4
GRZ	-	-	-	0	-	48	0	-	0	-
LNZ	-	-	-	4	76	0	-	-	-	-
Portugal	0	-	0	4	529	261	0	-	42	-
darunter:LIS	-	-	-	4	2	191	-	-	38	-
FAD	0	-	0	4	-	9	-	-	3	-
OPD	-	-	-	-	527	61	0	-	-	-
Schweden	6	-	-	4	595	694	0	-	4	2
darunter:ARN	6	-	-	4	535	635	0	-	4	2
GOT	0	-	-	-	59	58	-	-	0	-
Spanien	13	3	0	126	604	387	23	2	40	13
darunter:MAD	8	-	-	8	215	104	10	-	12	11
AGP	0	1	-	11	-	24	3	-	2	-
ALC	0	0	-	27	-	4	-	-	0	-
BCN	1	1	-	14	270	100	2	-	13	1
BIO	-	-	-	-	-	27	-	-	-	-
VIT	-	-	-	-	118	-	-	-	-	-
VLC	-	-	-	-	-	28	-	-	-	-
PMI	3	0	0	11	0	76	2	2	9	0
LPA	0	-	0	19	-	14	2	0	3	-
TFS	-	-	0	28	-	3	3	-	0	-
Island	0	-	-	-	-	54	-	-	-	-
darunter:KEF	0	-	-	-	-	54	-	-	-	-
Norwegen	5	-	-	0	51	83	-	0	14	-
darunter:OSL	5	-	-	0	51	83	-	0	14	-
Schweiz	54	12	3	67	207	383	9	18	163	24
darunter:ZRH	52	11	3	65	10	316	9	17	155	24
BSL	2	0	-	2	161	7	0	2	3	-
GVA	0	-	-	0	36	61	0	-	4	-
Armenien	-	-	-	-	-	3	-	-	-	-
Aserbaidschan	-	-	-	-	-	30	-	-	-	-
darunter:BAK	-	-	-	-	-	30	-	-	-	-
Bosnien-Herzegowina	-	-	-	0	-	5	0	-	3	-
Bulgarien	-	-	-	0	0	13	-	-	14	-
darunter:SOF	-	-	-	-	-	13	-	-	14	-
Estland	0	-	-	-	-	4	-	-	-	-
Georgien	-	-	-	-	-	3	-	-	-	-
Jugoslawien	-	-	-	0	-	4	-	-	5	-
darunter:BEG	-	-	-	0	-	4	1	-	5	-
Kroatien	-	-	-	0	-	43	-	-	0	0
darunter:ZAG	-	-	-	0	-	42	-	-	0	0
Lettland	-	-	-	-	-	17	-	-	-	-
darunter:RIX	-	-	-	-	-	17	-	-	-	-
Litauen	0	-	-	-	-	22	-	-	-	0
darunter:VNO	-	-	-	-	-	22	-	-	-	0
Malta	3	-	-	2	-	165	-	-	0	0
darunter:MLA	3	-	-	2	-	165	-	-	0	0
Mazedonien	3	-	-	0	-	12	0	-	-	-
darunter:SKP	3	-	-	0	-	12	0	-	-	-
Moldavien	-	-	-	-	-	8	-	-	-	-
Polen	2	0	0	3	47	64	0	-	0	0

mit Gebieten ausserhalb Deutschlands
in Tonnen

zielflugplatz									Von Streckenherkunfts-
B e r l i n (SXF)	(THF)	Saarbrücken (SCN)	Münster / Osn.(FMO)	Leipzig (LEJ)	Dresden (DRS)	Erfurt (ERF)	Sonstige	Insgesamt	land bzw. -flugplatz
				86				1 386	Ausladung
105	1	-	-	86	-	-	-	1 056	Insgesamt
105	1	-	-	86	-	-	-	330	Belgien
-	-	-	-	-	-	-	-	759	darunter:BRU
-	-	-	-	-	-	-	-	681	LGG
-	-	-	-	-	-	-	-	78	Dänemark
-	-	-	-	-	-	-	-	701	darunter:CPH
-	-	-	-	-	-	-	-	701	BLL
-	-	-	-	-	-	-	-	0	Finnland
-	-	-	-	-	-	0	-	2 387	darunter:HEL
-	-	-	-	-	-	-	-	15	Frankreich
-	-	-	-	-	-	-	-	1 781	darunter:ORY
-	-	-	-	-	-	-	-	441	CDG
-	-	-	-	-	-	-	-	54	LYS
-	-	-	-	-	-	-	-	84	NCE
-	-	-	-	-	-	-	-	406	RNS
-	-	-	-	-	-	-	-	240	Griechenland
-	-	-	-	-	-	-	-	165	darunter:ATH
0	-	0	-	-	-	-	-	4 430	SKG
-	-	-	-	-	-	-	-	1 389	Großbritannien
-	-	-	-	-	-	-	-	24	darunter:LHR
0	-	-	-	-	-	-	-	1 063	LGW
-	-	-	-	-	-	-	-	191	STN
-	-	-	-	-	-	-	-	10	LTN
-	-	-	-	-	-	-	-	343	BHX
-	-	-	-	-	-	-	-	1 340	EDI
-	-	-	-	-	-	-	-	61	EMA
-	-	-	-	-	-	-	-	546	MAN
-	-	-	-	-	-	-	-	394	Irland
-	-	-	-	-	-	-	-	152	darunter:DUB
-	-	-	-	-	-	-	-	2 043	SNN
-	-	-	-	-	-	-	-	149	Italien
-	-	-	-	-	-	-	-	1 023	darunter:FCO
-	-	-	-	-	-	-	-	114	BGY
-	-	-	-	-	-	-	-	92	MXP
-	-	-	-	-	-	-	-	316	VCE
-	-	-	-	-	-	-	-	68	TSF
-	-	-	-	-	-	-	-	11	BLQ
-	-	-	-	-	-	-	-	25	CTA
-	-	-	-	-	-	-	-	14	FLR
-	-	-	-	-	-	-	-	216	NAP
-	-	-	-	-	-	-	-	4	TRN
-	0	-	0	0	0	-	-	153	Luxemburg
-	-	-	0	0	0	-	-	153	Niederlande
-	-	-	-	-	-	-	-	603	darunter:AMS
-	-	-	-	-	-	-	-	477	Österreich
-	-	-	-	-	-	-	-	50	darunter:VIE
-	-	-	-	-	-	-	-	76	GRZ
0	-	-	-	-	-	0	-	838	LNZ
0	-	-	-	-	-	0	-	231	Portugal
0	-	-	-	-	-	-	-	16	darunter:LIS
-	-	-	-	-	-	-	-	589	FAO
-	-	-	-	-	-	-	-	1 304	DPO
-	-	-	-	-	-	-	-	1 186	Schweden
-	-	-	-	-	-	-	-	118	darunter:ARN
7	-	-	2	-	0	8	-	1 228	GOT
-	-	-	-	-	-	-	-	368	Spanien
-	-	-	-	-	-	-	-	45	darunter:MAD
-	-	-	-	-	-	-	-	32	AGP
7	-	-	-	-	-	0	-	410	ALC
-	-	-	-	-	-	-	-	27	BCN
-	-	-	-	-	-	-	-	118	BIO
-	-	-	-	-	-	0	-	28	VIT
0	-	-	1	-	-	-	-	104	VLC
-	-	-	0	-	-	0	-	40	PMI
-	-	-	-	-	0	-	-	35	LPA
-	-	-	-	-	-	-	-	54	TFS
-	-	-	-	-	-	-	-	54	Island
-	-	-	-	-	-	-	-	153	darunter:KEF
-	-	-	-	-	-	-	-	153	Norwegen
-	-	-	-	-	-	-	-	946	darunter:OSL
-	0	-	2	2	2	0	-	667	Schweiz
-	0	-	2	2	2	-	-	177	darunter:ZRH
-	-	-	-	-	-	-	-	102	BSL
-	-	-	-	-	-	0	-	3	GVA
-	-	-	-	-	-	-	-	30	Armenien
-	-	-	-	-	-	-	-	30	Aserbeidschan
-	-	-	-	-	-	-	-	7	darunter:BAK
3	-	-	-	-	-	-	-	31	Bosnien-Herzegowina
3	-	-	-	-	-	-	-	30	Bulgarien
-	-	-	-	-	-	-	-	4	darunter:SOF
-	-	-	-	-	-	-	-	3	Estland
0	-	-	-	-	-	-	-	10	Georgien
0	-	-	-	-	-	-	-	10	Jugoslawien
-	-	-	-	-	-	-	-	43	darunter:BEG
-	-	-	-	-	-	-	-	42	Kroatien
-	-	-	-	-	-	-	-	17	darunter:ZAG
-	-	-	-	-	-	-	-	17	Lettland
-	-	-	-	-	-	-	-	23	darunter:RIX
-	-	-	-	-	-	-	-	22	Litauen
-	-	-	-	-	-	-	-	169	darunter:VNO
-	-	-	-	-	-	-	-	169	Malta
0	-	-	-	-	-	-	-	16	darunter:MLA
0	-	-	-	-	-	-	-	16	Mazedonien
0	-	-	-	-	-	-	-	8	darunter:SKP
34	-	-	-	2	0	-	-	154	Moldavien
									Polen

Von Streckenherkunfts- land bzw. -flughplatz	Nach Strecken									
	Hamburg (HAM)	Hannover (HAJ)	Bremen (BRE)	Düsseldorf (DUS)	Köln/Bonn (CGN)	Frankfurt (FRA)	Stuttgart (STR)	Nürnberg (NUE)	München (MUC)	Berlin (TXL)
Ausladung										
Insgesamt										
darunter:MAW	0	-	-	2	47	41	0	-	0	0
darunter:KTW	-	-	-	0	0	22	-	-	-	-
Rumänien	-	-	-	-	-	31	0	-	12	-
darunter:OTP	-	-	-	-	-	31	0	-	12	-
Russische Föd. (EU)	18	0	-	37	-	229	-	-	9	5
darunter:DME	-	-	-	-	-	-	-	-	-	-
SVO	15	-	-	36	-	175	-	-	9	5
GOJ	-	-	-	-	-	17	-	-	-	-
LED	3	0	-	0	-	25	-	-	-	-
Slowenien	-	-	-	-	-	16	-	-	1	-
darunter:LJU	-	-	-	-	-	16	-	-	1	-
Tschechische Rep. ..	3	0	-	1	55	84	1	-	1	1
darunter:PRG	3	0	-	1	55	84	1	-	1	1
Türkei	75	19	-	157	708	360	103	36	110	16
darunter:ANK	0	3	-	3	0	38	4	-	0	-
AYT	-	0	-	20	3	14	0	-	0	-
IST	74	16	-	123	705	301	93	36	55	16
IZM	-	-	-	11	-	7	5	-	54	-
Ukraine	-	-	-	-	-	25	-	-	-	-
darunter:IEV	-	-	-	-	-	19	-	-	-	-
Ungarn	3	-	-	2	210	95	1	2	5	3
darunter:BUD	3	-	-	2	210	95	1	2	5	3
Weißrußland	-	-	-	-	-	21	-	-	-	-
darunter:MSQ	-	-	-	-	-	21	-	-	-	-
Zypern	0	-	-	0	86	39	-	-	-	-
darunter:LCA	0	-	-	-	86	39	-	-	-	-
Europa	402	87	9	743	10 624	7 401	216	272	925	109
DARUNTER: EU-LÄNDER	235	56	6	473	9 259	5 588	100	215	588	60
Ägypten	5	-	-	5	-	284	-	-	1	-
darunter:CAI	5	-	-	5	-	273	-	-	1	-
ALY	-	-	-	-	-	11	-	-	-	-
Algerien	-	-	-	-	-	3	-	-	-	-
Marokko	0	-	-	4	-	30	-	-	-	-
darunter:CAS	-	-	-	-	-	29	-	-	-	-
Tunesien	8	4	3	15	-	85	8	3	13	1
darunter:TUN	0	-	-	4	-	54	-	-	2	-
MIR	7	4	3	10	-	31	8	3	12	1
Kap Verde	-	-	-	-	-	-	-	-	0	-
Ghana	-	-	-	75	-	116	-	-	-	-
darunter:ACC	-	-	-	75	-	116	-	-	-	-
Nigeria	-	-	-	-	-	32	-	-	-	-
darunter:LOS	-	-	-	-	-	32	-	-	-	-
Senegal	-	-	-	-	-	60	-	-	-	-
darunter:DKR	-	-	-	-	-	60	-	-	-	-
Eritrea	-	-	-	-	-	26	-	-	-	-
darunter:ASM	-	-	-	-	-	26	-	-	-	-
Äthiopien	-	-	-	-	-	77	-	-	-	-
darunter:ADD	-	-	-	-	-	77	-	-	-	-
Kenia	-	-	-	-	-	929	-	-	24	-
darunter:NBO	-	-	-	-	-	894	-	-	-	-
MBA	-	-	-	-	-	35	-	-	24	-
Sudan	-	-	-	-	-	19	-	-	-	-
darunter:KRT	-	-	-	-	-	19	-	-	-	-
Mauritius	-	-	-	-	-	35	-	-	41	-
darunter:MRU	-	-	-	-	-	35	-	-	41	-
Namibia	-	-	-	-	-	369	-	-	3	-
darunter:NDH	-	-	-	-	-	369	-	-	3	-
Seschellen	-	-	-	-	-	13	-	-	-	-
darunter:SEZ	-	-	-	-	-	13	-	-	-	-
Südafrika	-	-	-	-	-	1 285	-	-	18	-
darunter:JNB	-	-	-	-	-	1 063	-	-	-	-
CPT	-	-	-	-	-	221	-	-	18	-
Simbabwe	-	-	-	-	-	73	-	-	-	-
darunter:HRE	-	-	-	-	-	73	-	-	-	-
Afrika	12	4	3	99	-	3 434	8	3	102	1
Kanada	2	-	-	19	-	2 179	4	-	44	-
darunter:YUL	-	-	-	-	-	217	-	-	-	-
YTO	0	-	-	2	-	1 184	4	-	35	-
YVR	-	-	-	17	-	462	-	-	-	-
YYC	-	-	-	0	-	317	-	-	9	-
*CA	-	-	-	-	-	-	-	-	-	-
USA	-	-	-	724	2 712	14 122	230	-	1 097	-
darunter:JFK	-	-	-	-	747	2 752	-	-	104	-
EWR	-	-	-	368	94	324	-	-	240	-
BOS	-	-	-	-	-	462	-	-	-	-
PHL	-	-	-	-	1 447	563	-	-	40	-
PIT	-	-	-	-	-	287	-	-	-	-
IAD	-	-	-	-	-	633	-	-	116	-
DTW	-	-	-	-	-	439	-	-	-	-
CVG	-	-	-	-	-	413	-	-	-	-
IND	-	-	-	-	-	30	-	-	-	-
SDF	-	-	-	-	160	-	-	-	-	-
CLT	-	-	-	-	-	56	-	-	-	-
ATL	-	-	-	-	-	2 444	230	-	162	-
MIA	-	-	-	-	-	290	-	-	12	-
darunter:ORL	-	-	-	57	-	-	-	-	-	-
ORL	-	-	-	31	-	-	-	-	-	-
RSW	-	-	-	48	-	27	-	-	-	-
TPA	-	-	-	-	-	13	-	-	-	-
SJU	-	-	-	-	-	19	-	-	-	-

mit Gebieten ausserhalb Deutschlands
in Tonnen

zielflugplatz								Von Streckenherkunfts-	
B e r l i n (SXF)	(THF)	Saarbrücken (SCN)	Münster / Osn. (FMO)	Leipzig (LEJ)	Dresden (DRS)	Erfurt (ERF)	Sonstige	Insgesamt	land bzw. -flugplatz
									Ausladung
									Insgesamt
9	-	-	-	2	-	-	-	102	darunter:WAW
25	-	-	-	-	-	-	-	49	KTW
3	-	-	-	-	-	-	-	45	Rumänien
3	-	-	-	-	-	-	-	45	darunter:OTP
22	-	-	-	28	6	-	-	354	Russische Föd. (EU)
5	-	-	-	28	-	-	-	33	darunter:DME
17	-	-	-	-	-	-	-	257	SVO
-	-	-	-	-	-	-	-	17	GOJ
0	-	-	-	-	-	-	-	28	LED
-	-	-	-	-	-	-	-	18	Slowenien
-	-	-	-	-	-	-	-	18	darunter:LJU
-	-	-	-	-	-	-	-	147	Tschechische Rep.
-	-	-	-	-	-	-	-	147	darunter:PRG
0	-	-	-	-	-	0	-	1	Türkei
0	-	-	-	-	-	0	-	50	darunter:ANK
-	-	-	-	-	-	-	-	39	AYT
-	-	-	-	-	-	-	-	1	IST
-	-	-	-	-	-	-	-	418	IZM
0	-	-	-	-	-	-	-	77	Ukraine
0	-	-	-	-	-	-	-	25	darunter:IEV
-	-	1	-	-	-	-	-	20	Ungarn
-	-	1	-	-	-	-	-	322	darunter:BUD
2	-	-	-	-	-	-	-	322	Weißrußland
2	-	-	-	-	-	-	-	24	darunter:MSQ
-	-	-	-	-	-	-	-	24	Zypern
-	-	-	-	-	-	-	-	127	darunter:LCA
-	-	-	-	-	-	-	-	126	
178	2	1	3	118	8	9	-	21 108	Europa
113	1	0	2	86	0	8	-	16 789	DARUNTER: EU-LAENDER
2	-	-	-	-	-	-	-	296	Ägypten
2	-	-	-	-	-	-	-	286	darunter:CAI
-	-	-	-	-	-	-	-	11	ALY
-	-	-	-	-	-	-	-	3	Algerien
-	-	-	-	-	-	-	-	34	Marokko
-	-	-	-	-	-	-	-	29	darunter:CAS
-	-	-	-	-	-	2	-	142	Tunesien
-	-	-	-	-	-	-	-	60	darunter:TUN
-	-	-	-	-	-	2	-	82	MIR
-	-	-	-	-	-	-	-	0	Kap Verde
-	-	-	-	-	-	-	-	192	Ghana
-	-	-	-	-	-	-	-	192	darunter:ACC
-	-	-	-	-	-	-	-	32	Nigeria
-	-	-	-	-	-	-	-	32	darunter:LDS
-	-	-	-	-	-	-	-	60	Senegal
-	-	-	-	-	-	-	-	60	darunter:DKR
-	-	-	-	-	-	-	-	26	Eritrea
-	-	-	-	-	-	-	-	26	darunter:ASM
-	-	-	-	-	-	-	-	77	Äthiopien
-	-	-	-	-	-	-	-	77	darunter:ADD
-	-	-	-	-	-	-	-	953	Kenia
-	-	-	-	-	-	-	-	894	darunter:NBO
-	-	-	-	-	-	-	-	59	MBA
-	-	-	-	-	-	-	-	19	Sudan
-	-	-	-	-	-	-	-	19	darunter:KRT
-	-	-	-	-	-	-	-	76	Mauritius
-	-	-	-	-	-	-	-	76	darunter:MRU
-	-	-	-	-	-	-	-	372	Namibia
-	-	-	-	-	-	-	-	372	darunter:WDH
-	-	-	-	-	-	-	-	13	Seschellen
-	-	-	-	-	-	-	-	13	darunter:SEZ
-	-	-	-	-	-	-	-	1	Südafrika
-	-	-	-	-	-	-	-	303	darunter:JNB
-	-	-	-	-	-	-	-	1	CPT
-	-	-	-	-	-	-	-	240	Simbabwe
-	-	-	-	-	-	-	-	73	darunter:HRE
-	-	-	-	-	-	-	-	73	
2	-	-	-	-	-	2	-	3 671	Afrika
50	-	-	-	-	-	-	-	2 298	Kanada
-	-	-	-	-	-	-	-	217	darunter:YUL
-	-	-	-	-	-	-	-	1	YTO
-	-	-	-	-	-	-	-	479	YVR
-	-	-	-	-	-	-	-	326	YVC
50	-	-	-	-	-	-	-	50	*CA
-	-	-	-	-	-	-	-	18 885	USA
-	-	-	-	-	-	-	-	3 603	darunter:JFK
-	-	-	-	-	-	-	-	1 026	EWR
-	-	-	-	-	-	-	-	462	BOS
-	-	-	-	-	-	-	-	2 060	PHL
-	-	-	-	-	-	-	-	287	PIT
-	-	-	-	-	-	-	-	750	IAD
-	-	-	-	-	-	-	-	439	DTW
-	-	-	-	-	-	-	-	413	CVG
-	-	-	-	-	-	-	-	30	IND
-	-	-	-	-	-	-	-	160	SDF
-	-	-	-	-	-	-	-	56	CLT
-	-	-	-	-	-	-	-	2 836	ATL
-	-	-	-	-	-	-	-	358	MIA
-	-	-	-	-	-	-	-	31	ORL
-	-	-	-	-	-	-	-	74	RSW
-	-	-	-	-	-	-	-	13	TPA
-	-	-	-	-	-	-	-	19	SJU

Von Streckenherkunfts- land bzw. -flugplatz	Nach Strecken									
	Hamburg (HAM)	Hannover (HAJ)	Bremen (BRE)	Düsseldorf (DUS)	Köln/Bonn (CGN)	Frankfurt (FRA)	Stuttgart (STR)	Nürnberg (NUE)	München (MUC)	Berlin (TXL)
Ausladung										
Insgesamt										
CHI	-	-	-	174	-	2 644	-	-	228	-
DAL	-	-	-	-	264	601	-	-	-	-
HOU	-	-	-	-	-	310	-	-	-	-
LAX	-	-	-	45	-	1 481	-	-	-	-
SFO	-	-	-	-	-	325	-	-	194	-
Dominik. Republik ..	-	0	-	78	-	72	-	-	11	-
darunter:SDQ	-	-	-	-	-	19	-	-	-	-
POP	-	0	-	62	-	21	-	-	11	-
PUJ	-	-	-	16	-	33	-	-	-	-
Kuba	-	-	-	11	-	48	-	-	-	-
darunter:VRA	-	-	-	0	-	27	-	-	-	-
CYO	-	-	-	-	-	21	-	-	-	-
Mexiko	-	-	-	0	-	364	-	-	-	-
darunter:MEX	-	-	-	-	-	363	-	-	-	-
Argentinien	-	-	-	-	-	219	-	-	-	-
darunter:BUE	-	-	-	-	-	219	-	-	-	-
Brasilien	-	-	-	-	-	2 032	-	-	10	-
darunter:RIO	-	-	-	-	-	355	-	-	-	-
POA	-	-	-	-	-	186	-	-	-	-
SAO	-	-	-	-	-	1 492	-	-	10	-
Chile	-	-	-	-	-	71	-	-	-	-
darunter:SCL	-	-	-	-	-	71	-	-	-	-
Kolumbien	-	-	-	-	-	14	-	-	-	-
darunter:BOG	-	-	-	-	-	14	-	-	-	-
Peru	-	-	-	-	-	120	-	-	-	-
darunter:LIM	-	-	-	-	-	120	-	-	-	-
Venezuela	-	-	-	0	-	75	-	-	-	-
darunter:CCS	-	-	-	-	-	75	-	-	-	-
Amerika	2	0	-	834	2 712	19 318	234	-	1 162	-
Kasachstan	-	-	-	-	-	102	-	-	-	-
darunter:ALA	-	-	-	-	-	102	-	-	-	-
Kirgisien	-	0	-	-	-	3	-	-	-	-
Rußland/Fernost	-	2	-	-	-	8	0	-	-	-
Turkmenistan	-	-	-	-	-	27	-	-	-	-
darunter:ASB	-	-	-	-	-	27	-	-	-	-
Usbekistan	-	-	-	-	-	31	-	-	-	-
darunter:TAS	-	-	-	-	-	31	-	-	-	-
Bahrain	-	-	-	-	-	139	-	-	-	-
darunter:BAH	-	-	-	-	-	139	-	-	-	-
Iran	66	-	-	-	-	120	-	-	-	2
darunter:THR	66	-	-	-	-	120	-	-	-	2
Israel	-	-	-	1	100	367	-	-	121	-
darunter:TLV	-	-	-	1	100	367	-	-	121	-
Jemen	-	-	-	-	-	55	-	-	-	-
darunter:SAH	-	-	-	-	-	55	-	-	-	-
Jordanien	-	-	-	-	-	18	-	-	-	35
darunter:AMM	-	-	-	-	-	18	-	-	-	35
Katar	-	-	-	-	-	-	-	-	150	-
darunter:DOH	-	-	-	-	-	-	-	-	150	-
Kuweit	-	-	-	-	-	136	-	-	-	-
darunter:KWI	-	-	-	-	-	136	-	-	-	-
Oman	-	-	-	-	-	122	-	-	32	-
darunter:MCT	-	-	-	-	-	122	-	-	32	-
Saudi-Arabien	-	-	-	-	-	214	-	-	-	-
darunter:DHA	-	-	-	-	-	61	-	-	-	-
JED	-	-	-	-	-	59	-	-	-	-
RUH	-	-	-	-	-	94	-	-	-	-
Syrien	-	-	-	-	-	6	-	-	-	1
Ver.Arab.Emirate ..	-	-	-	-	427	2 681	-	-	196	-
darunter:SHJ	-	-	-	-	427	1 700	-	-	-	-
DXB	-	-	-	-	-	972	-	-	196	-
Bangladesch	-	-	-	-	-	12	-	-	-	-
darunter:DAC	-	-	-	-	-	12	-	-	-	-
Indien	-	-	-	-	-	2 292	-	-	-	-
darunter:DEL	-	-	-	-	-	1 254	-	-	-	-
BLR	-	-	-	-	-	69	-	-	-	-
BOM	-	-	-	-	-	331	-	-	-	-
CCU	-	-	-	-	-	333	-	-	-	-
MAA	-	-	-	-	-	305	-	-	-	-
Sri Lanka	-	-	-	27	-	1 240	-	-	59	-
darunter:CMB	-	-	-	27	-	1 240	-	-	59	-
Malediven	-	-	-	10	-	35	-	-	27	-
darunter:MLE	-	-	-	10	-	35	-	-	27	-
Nepal	-	-	-	-	-	49	-	-	-	-
darunter:KTM	-	-	-	-	-	49	-	-	-	-
Pakistan	-	-	-	-	329	1 363	-	-	-	-
darunter:KHI	-	-	-	-	329	815	-	-	-	-
ISB	-	-	-	-	-	11	-	-	-	-
LHE	-	-	-	-	-	537	-	-	-	-
Brunei	-	-	-	-	-	35	-	-	-	-
darunter:BNW	-	-	-	-	-	35	-	-	-	-
Hongkong(China)	-	-	-	-	-	4 243	-	-	-	-
darunter:HKG	-	-	-	-	-	4 243	-	-	-	-
China	-	-	-	-	-	2 408	-	-	54	-
darunter:PEK	-	-	-	-	-	1 237	-	-	8	-
SHA	-	-	-	-	-	1 172	-	-	42	-
Indonesien	-	-	-	-	-	278	-	-	-	-
darunter:JKT	-	-	-	-	-	173	-	-	-	-
DPS	-	-	-	-	-	105	-	-	-	-
Japan	-	-	-	-	-	4 315	-	-	-	-
darunter:NRT	-	-	-	-	-	2 738	-	-	-	-
NGO	-	-	-	-	-	16	-	-	-	-

mit Gebieten ausserhalb Deutschlands
in Tonnen

zielflugplatz								Von Streckenherkunfts-
Berlin (SXF)	Saarbrücken (SCN)	Münster / Osn.(FMO)	Leipzig (LEJ)	Dresden (DRS)	Erfurt (ERF)	Sonstige	Insgesamt	land bzw. -flugplatz
-	-	-	-	-	-	-	3 046	Ausladung
-	-	-	-	-	-	-	865	Insgesamt
-	-	-	-	-	-	-	310	CHI
-	-	-	-	-	-	-	1 526	DAL
-	-	-	-	-	-	-	519	HOU
-	-	-	-	-	-	-	162	LAX
-	-	-	-	-	-	-	19	SFO
-	-	-	-	-	-	-	94	Dominik. Republik
-	-	-	-	-	-	-	49	darunter:SDQ
-	-	-	-	-	-	-	60	POP
-	-	-	-	-	-	-	27	PUJ
-	-	-	-	-	-	-	21	Kuba
-	-	-	-	-	-	-	364	darunter:VRA
-	-	-	-	-	-	-	363	CYO
-	-	-	-	-	-	-	219	Mexiko
-	-	-	-	-	-	-	219	darunter:MEX
-	-	-	-	-	-	-	2 042	Argentinien
-	-	-	-	-	-	-	355	darunter:BUE
-	-	-	-	-	-	-	186	Brasilien
-	-	-	-	-	-	-	1 502	darunter:RIO
-	-	-	-	-	-	-	71	POA
-	-	-	-	-	-	-	71	SAO
-	-	-	-	-	-	-	14	Chile
-	-	-	-	-	-	-	14	darunter:SCL
-	-	-	-	-	-	-	14	Kolumbien
-	-	-	-	-	-	-	120	darunter:BOG
-	-	-	-	-	-	-	120	Peru
-	-	-	-	-	-	-	75	darunter:LIM
-	-	-	-	-	-	-	75	Venezuela
-	-	-	-	-	-	-	75	darunter:CCS
50	-	-	-	-	-	-	24 312	Amerika
-	-	-	-	-	-	-	102	Kasachstan
-	-	-	-	-	-	-	102	darunter:ALA
-	-	-	-	-	-	-	3	Kirgisien
-	-	-	-	-	-	-	11	Rußland/Fernost
-	-	-	-	-	-	-	27	Turkmenistan
-	-	-	-	-	-	-	27	darunter:ASB
-	-	-	-	-	-	-	31	Usbekistan
-	-	-	-	-	-	-	139	darunter:TAS
-	-	-	-	-	-	-	139	Bahrain
-	-	-	-	-	-	-	188	darunter:BAH
-	-	-	-	-	-	-	188	Iran
-	-	-	-	-	-	-	593	darunter:THR
4	-	-	-	-	-	-	593	Israel
4	-	-	-	-	-	-	55	darunter:TLV
-	-	-	-	-	-	-	55	Jemen
-	-	-	-	-	-	-	52	darunter:SAH
-	-	-	-	-	-	-	52	Jordanien
-	-	-	-	-	-	-	150	darunter:AMM
-	-	-	-	-	-	-	150	Katar
-	-	-	-	-	-	-	136	darunter:DOH
-	-	-	-	-	-	-	136	Kuweit
-	-	-	-	-	-	-	155	darunter:KWI
-	-	-	-	-	-	-	155	Oman
-	-	-	-	-	-	-	214	darunter:MCT
-	-	-	-	-	-	-	61	Saudi-Arabien
-	-	-	-	-	-	-	59	darunter:DHA
-	-	-	-	-	-	-	94	JED
0	-	-	-	-	-	-	7	RUH
-	-	-	-	-	-	-	3 304	Syrien
-	-	-	-	-	-	-	2 126	Ver. Arab. Emirate
-	-	-	-	-	-	-	1 168	darunter:SHJ
-	-	-	-	-	-	-	12	DXB
-	-	-	-	-	-	-	12	Bangladesch
-	-	-	-	-	-	-	2 292	darunter:DAC
-	-	-	-	-	-	-	1 254	Indien
-	-	-	-	-	-	-	69	darunter:DEL
-	-	-	-	-	-	-	331	BLR
-	-	-	-	-	-	-	333	BOM
-	-	-	-	-	-	-	305	CCU
-	-	-	-	-	-	-	1 320	MAA
-	-	-	-	-	-	-	1 320	Sri Lanka
-	-	-	-	-	-	-	72	darunter:CMB
-	-	-	-	-	-	-	72	Malediven
-	-	-	-	-	-	-	49	darunter:MLE
-	-	-	-	-	-	-	49	Nepal
-	-	-	-	-	-	-	1 693	darunter:KTM
-	-	-	-	-	-	-	1 144	Pakistan
-	-	-	-	-	-	-	11	darunter:KHI
-	-	-	-	-	-	-	537	ISB
-	-	-	-	-	-	-	35	LHE
-	-	-	-	-	-	-	35	Brunei
-	-	-	-	-	-	-	4 243	darunter:BWN
-	-	-	-	-	-	-	4 243	Hongkong(China)
-	-	-	-	-	-	-	0	darunter:HKG
-	-	-	-	-	-	0	2 462	China
-	-	-	-	-	-	-	1 244	darunter:PEK
-	-	-	-	-	-	-	1 214	SHA
-	-	-	-	-	-	-	278	Indonesien
-	-	-	-	-	-	-	173	darunter:JKT
-	-	-	-	-	-	-	105	DPS
-	-	-	-	-	-	-	4 315	Japan
-	-	-	-	-	-	-	2 738	darunter:NRT
-	-	-	-	-	-	-	16	NGO

Von Streckenherkunfts- land bzw. -flughplatz	Nach Strecken									
	Hamburg (HAM)	Hannover (HAJ)	Bremen (BRE)	Düsseldorf (DUS)	Köln/Bonn (CGN)	Frankfurt (FRA)	Stuttgart (STR)	Nürnberg (NUE)	München (MUC)	Berlin (TXL)
<u>Ausladung</u>										
<u>Insgesamt</u>										
KIX	-	-	-	-	-	1 561	-	-	-	-
Rep. Korea	-	-	-	-	-	2 450	-	-	-	-
darunter:SEL	-	-	-	-	-	2 450	-	-	-	-
Mongolei	-	-	-	-	-	-	-	-	-	16
darunter:ULN	-	-	-	-	-	-	-	-	-	16
Malaysia	-	-	-	-	-	1 509	-	-	10	-
darunter:KUL	-	-	-	-	-	530	-	-	10	-
darunter:PEN	-	-	-	-	-	980	-	-	-	-
Philippinen	-	-	-	-	-	487	-	-	-	-
darunter:MNL	-	-	-	-	-	487	-	-	-	-
Singapur	-	-	-	-	-	1 923	-	-	-	-
darunter:SIN	-	-	-	-	-	1 923	-	-	-	-
Thailand	-	-	-	-	-	1 836	-	-	277	-
darunter:BKK	-	-	-	-	-	1 836	-	-	277	-
Taiwan	-	-	-	-	-	595	-	-	-	-
darunter:TPE	-	-	-	-	-	595	-	-	-	-
Vietnam	-	-	-	-	-	48	-	-	-	-
darunter:SGN	-	-	-	-	-	48	-	-	-	-
Asien	66	2	-	39	856	29 147	0	-	921	53
Australien	-	-	-	-	-	99	-	-	-	-
darunter:MEL	-	-	-	-	-	84	-	-	-	-
darunter:SYD	-	-	-	-	-	15	-	-	-	-
Neuseeland	-	-	-	-	-	28	-	-	-	-
darunter:AKL	-	-	-	-	-	28	-	-	-	-
Australien/0	-	-	-	-	-	127	-	-	-	-
I N S G E S A M T ..	483	95	12	1 714	14 192	59 427	459	274	3 110	164

mit Gebieten ausserhalb Deutschlands

in Tonnen

zielflugplatz									Von Streckenherkunfts-
B e r l i n (SXF)	(THF)	Saarbrücken (SCN)	Münster / Osn.(FMO)	Leipzig (LEJ)	Dresden (DRS)	Erfurt (ERF)	Sonstige	Insgesamt	land bzw. -flugplatz
									Ausladung
									Insgesamt
-	-	-	-	-	-	-	-	1 561	KIX
-	-	-	-	-	-	-	-	2 450	Rep. Korea
-	-	-	-	-	-	-	-	2 450	darunter:SEL
-	-	-	-	-	-	-	-	16	Mongolei
-	-	-	-	-	-	-	-	16	darunter:ULN
-	-	-	-	-	-	-	-	1 519	Malaysia
-	-	-	-	-	-	-	-	540	darunter:KUL
-	-	-	-	-	-	-	-	980	PEN
-	-	-	-	-	-	-	-	487	Philippinen
-	-	-	-	-	-	-	-	487	darunter:MNL
-	-	-	-	-	-	-	-	1 923	Singapur
-	-	-	-	-	-	-	-	1 923	darunter:SIN
-	-	-	-	-	-	-	-	2 113	Thailand
-	-	-	-	-	-	-	-	2 113	darunter:BKK
-	-	-	-	-	-	-	-	595	Taiwan
-	-	-	-	-	-	-	-	595	darunter:TPE
-	-	-	-	-	-	-	-	48	Vietnam
-	-	-	-	-	-	-	-	48	darunter:SGN
4	-	-	-	-	-	0	-	31 090	Asien
-	-	-	-	-	-	-	-	99	Australien
-	-	-	-	-	-	-	-	84	darunter:MEL
-	-	-	-	-	-	-	-	15	SYD
-	-	-	-	-	-	-	-	28	Neuseeland
-	-	-	-	-	-	-	-	28	darunter:AKL
-	-	-	-	-	-	-	-	127	Australien/O
233	2	1	3	118	8	11	-	80 308	I N S G E S A M T

Nach Streckenziel- flugplatz	Von Strecken									
	Hamburg (HAM)	Hannover (HAJ)	Bremen (BRE)	Düsseldorf (DUS)	Köln/Bonn (CGN)	Frankfurt (FRA)	Stuttgart (STR)	Nürnberg (NUE)	München (MUC)	Berlin (TXL)
<u>Post-Ein-/Ausladung</u>										
<u>Insgesamt</u>										
Hamburg	-	-	-	-	-	447	99	-	118	-
Hannover	-	-	-	-	-	121	192	36	-	-
Bremen	-	-	-	-	-	178	39	-	0	-
Düsseldorf	-	-	-	-	-	-	-	-	-	-
Köln/Bonn	-	-	-	-	-	264	81	74	286	-
Frankfurt	545	154	156	-	45	-	167	151	393	476
Stuttgart	170	87	26	-	87	170	-	-	105	-
Nürnberg	-	33	-	-	96	142	-	-	-	-
München	6	84	-	-	260	320	97	-	-	52
Berlin (Tegel)	-	-	-	-	212	491	-	-	100	-
Berlin (Schönefeld) ..	-	-	-	-	-	21	-	-	-	-
Berlin (Tempelhof) ...	-	-	-	-	-	-	-	-	-	-
Saarbrücken	-	-	-	-	-	-	-	-	-	-
Münster/Osnabrück	-	-	-	-	-	162	-	-	-	-
Leipzig	-	-	-	-	152	153	-	-	-	-
Dresden	-	-	-	-	41	168	-	-	-	-
Erfurt	-	-	-	-	-	-	-	-	-	-
Sonstige Flugplätze ..	0	-	-	-	40	191	-	-	-	-
Deutschland	721	358	182	-	932	2 828	675	260	1 002	528
<u>Post-Ein-/Ausladung</u>										
<u>Gemischtlüge</u>										
Hamburg	-	-	-	-	-	0	-	-	-	-
Hannover	-	-	-	-	-	-	-	-	-	-
Bremen	-	-	-	-	-	0	-	-	0	-
Düsseldorf	-	-	-	-	-	-	-	-	-	-
Köln/Bonn	-	-	-	-	-	1	-	-	-	-
Frankfurt	-	-	-	-	-	-	-	-	1	-
Stuttgart	-	-	-	-	-	19	-	-	-	-
Nürnberg	-	-	-	-	-	-	-	-	-	-
München	6	-	-	-	-	1	-	-	-	-
Berlin (Tegel)	-	-	-	-	-	54	-	-	0	-
Berlin (Schönefeld) ..	-	-	-	-	-	1	-	-	-	-
Berlin (Tempelhof) ...	-	-	-	-	-	-	-	-	-	-
Saarbrücken	-	-	-	-	-	-	-	-	-	-
Münster/Osnabrück	-	-	-	-	-	4	-	-	-	-
Leipzig	-	-	-	-	-	-	-	-	-	-
Dresden	-	-	-	-	-	-	-	-	-	-
Erfurt	-	-	-	-	-	-	-	-	-	-
Sonstige Flugplätze ..	0	-	-	-	-	-	-	-	-	-
Deutschland	7	-	-	-	-	82	-	-	2	-
<u>Post-Ein-/Ausladung</u>										
<u>Postflüge</u>										
Hamburg	-	-	-	-	-	447	99	-	118	-
Hannover	-	-	-	-	-	121	192	36	-	-
Bremen	-	-	-	-	-	177	39	-	-	-
Düsseldorf	-	-	-	-	-	-	-	-	-	-
Köln/Bonn	-	-	-	-	-	263	81	74	286	-
Frankfurt	545	154	156	-	45	-	167	151	392	476
Stuttgart	170	87	26	-	87	151	-	-	105	-
Nürnberg	-	33	-	-	96	142	-	-	-	-
München	-	84	-	-	260	319	97	-	-	52
Berlin (Tegel)	-	-	-	-	212	436	-	-	100	-
Berlin (Schönefeld) ..	-	-	-	-	-	20	-	-	-	-
Berlin (Tempelhof) ...	-	-	-	-	-	-	-	-	-	-
Saarbrücken	-	-	-	-	-	-	-	-	-	-
Münster/Osnabrück	-	-	-	-	-	162	-	-	-	-
Leipzig	-	-	-	-	152	149	-	-	-	-
Dresden	-	-	-	-	41	168	-	-	-	-
Erfurt	-	-	-	-	-	-	-	-	-	-
Sonstige Flugplätze ..	-	-	-	-	40	191	-	-	-	-
Deutschland	715	358	182	-	932	2 746	675	260	1 000	528

innerhalb Deutschlands

Ausladung in Tonnen

herkunftsflugplatz								Nach Streckenziel- flugplatz	
Berlin (SXF)	Berlin (THF)	Saarbrücken (SCN)	Münster / Osn.(FMO)	Leipzig (LEJ)	Dresden (DRS)	Erfurt (ERF)	Sonstige	Insgesamt	
									<u>Post-Ein-/Ausladung</u>
									<u>Insgesamt</u>
-	-	-	-	-	-	-	0	664	Hamburg
-	-	-	-	-	-	-	-	349	Hannover
-	-	-	-	-	-	-	-	217	Bremen
-	-	-	-	-	-	-	-	-	Düsseldorf
-	-	-	-	-	-	-	0	704	Köln/Bonn
25	-	-	130	150	111	-	184	2 687	Frankfurt
-	-	-	-	-	-	-	-	645	Stuttgart
-	-	-	-	-	-	-	-	271	Nürnberg
-	-	-	-	-	-	-	-	819	München
-	-	-	-	-	-	-	-	802	Berlin (Tegel)
-	-	-	-	-	-	-	-	21	Berlin (Schönefeld)
-	-	-	-	-	-	-	-	-	Berlin (Tempelhof)
-	-	-	-	-	-	-	-	-	Saarbrücken
-	-	-	-	-	-	-	-	162	Münster/Osnabrück
-	-	-	-	-	-	-	-	304	Leipzig
-	-	-	-	-	-	-	-	208	Dresden
-	-	-	0	-	-	-	-	-	Erfurt
-	-	-	-	-	-	-	-	231	Sonstige Flugplätze
25	-	-	130	150	111	-	184	8 086	Deutschland
									<u>Post-Ein-/Ausladung</u>
									<u>Gemischtf Flüge</u>
-	-	-	-	-	-	-	0	0	Hamburg
-	-	-	-	-	-	-	-	-	Hannover
-	-	-	-	-	-	-	-	1	Bremen
-	-	-	-	-	-	-	-	-	Düsseldorf
-	-	-	-	-	-	-	0	1	Köln/Bonn
-	-	-	-	-	-	-	80	81	Frankfurt
-	-	-	-	-	-	-	-	19	Stuttgart
-	-	-	-	-	-	-	-	-	Nürnberg
-	-	-	-	-	-	-	-	8	München
-	-	-	-	-	-	-	-	54	Berlin (Tegel)
-	-	-	-	-	-	-	-	1	Berlin (Schönefeld)
-	-	-	-	-	-	-	-	-	Berlin (Tempelhof)
-	-	-	-	-	-	-	-	-	Saarbrücken
-	-	-	-	-	-	-	-	-	Münster/Osnabrück
-	-	-	-	-	-	-	-	4	Leipzig
-	-	-	-	-	-	-	-	-	Dresden
-	-	-	0	-	-	-	-	-	Erfurt
-	-	-	-	-	-	-	-	0	Sonstige Flugplätze
-	-	-	0	-	-	-	80	171	Deutschland
									<u>Post-Ein-/Ausladung</u>
									<u>Postflüge</u>
-	-	-	-	-	-	-	-	664	Hamburg
-	-	-	-	-	-	-	-	349	Hannover
-	-	-	-	-	-	-	-	216	Bremen
-	-	-	-	-	-	-	-	-	Düsseldorf
-	-	-	-	-	-	-	-	703	Köln/Bonn
25	-	-	130	150	111	-	104	2 606	Frankfurt
-	-	-	-	-	-	-	-	625	Stuttgart
-	-	-	-	-	-	-	-	271	Nürnberg
-	-	-	-	-	-	-	-	812	München
-	-	-	-	-	-	-	-	748	Berlin (Tegel)
-	-	-	-	-	-	-	-	20	Berlin (Schönefeld)
-	-	-	-	-	-	-	-	-	Berlin (Tempelhof)
-	-	-	-	-	-	-	-	-	Saarbrücken
-	-	-	-	-	-	-	-	162	Münster/Osnabrück
-	-	-	-	-	-	-	-	300	Leipzig
-	-	-	-	-	-	-	-	208	Dresden
-	-	-	-	-	-	-	-	-	Erfurt
-	-	-	-	-	-	-	-	231	Sonstige Flugplätze
25	-	-	130	150	111	-	104	7 915	Deutschland

8.1 Verflechtung im Verkehr

8.1.1 Starts bzw.

Nach Streckenziel- flughafen	Von Strecken									
	Hamburg (HAM)	Hannover (HAJ)	Bremen (BRE)	Düsseldorf (DUS)	Köln/Bonn (CGN)	Frankfurt (FRA)	Stuttgart (STR)	Nürnberg (NUE)	München (MUC)	Berlin (TXL)
Starts										
Insgesamt										
Hamburg	23	51	34	231	226	420	277	80	539	108
Hannover	16	514	44	41	36	310	129	6	257	2
Bremen	4	4	279	-	1	188	96	35	145	79
Düsseldorf	187	54	3	1	5	266	138	73	611	438
Köln/Bonn	210	24	1	1	64	221	110	147	453	466
Frankfurt	417	297	191	263	214	5	220	213	444	454
Stuttgart	295	134	101	127	133	223	189	5	105	455
Nürnberg	83	8	37	88	149	212	18	87	123	176
München	526	252	144	604	465	469	121	101	-	671
Berlin (Tegel)	112	3	79	418	486	453	481	172	670	-
Berlin (Schönefeld) ..	16	13	3	10	91	51	9	-	16	-
Berlin (Tempelhof) ...	-	5	1	1	5	23	9	144	14	1
Saarbrücken	47	1	-	38	1	1	3	-	73	-
Münster/Osnabrück	7	3	24	1	1	149	87	31	145	5
Leipzig	73	7	-	53	146	197	53	20	117	5
Dresden	83	20	22	62	83	188	91	8	133	6
Erfurt	42	1	1	42	46	-	3	11	45	-
Sonstige Flugplätze ..	153	61	37	122	199	648	142	289	581	76
Deutschland	2 294	1 452	1 001	2 083	2 350	4 024	2 176	1 416	4 471	2 942
Starts im Linienverkehr										
(ohne Nurfraachter)										
Hamburg	-	41	7	214	200	386	252	79	531	107
Hannover	16	-	1	39	28	282	103	6	244	1
Bremen	3	-	-	-	-	166	96	35	144	79
Düsseldorf	170	41	1	-	4	257	127	69	599	438
Köln/Bonn	198	19	1	1	-	186	67	78	389	465
Frankfurt	391	275	168	261	186	-	194	188	413	433
Stuttgart	274	104	99	124	73	195	-	2	83	453
Nürnberg	83	3	33	67	80	184	11	-	107	176
München	526	244	144	600	390	418	90	98	-	670
Berlin (Tegel)	111	3	79	418	464	432	480	172	670	-
Berlin (Schönefeld) ..	15	13	3	10	53	10	9	-	4	-
Berlin (Tempelhof) ...	-	1	-	-	-	-	-	140	-	-
Saarbrücken	47	-	-	36	-	1	1	-	72	-
Münster/Osnabrück	7	-	3	1	1	126	80	31	145	4
Leipzig	73	6	-	51	85	175	51	17	116	4
Dresden	83	20	21	62	82	166	89	8	132	6
Erfurt	42	1	1	42	44	-	2	9	43	-
Sonstige Flugplätze ..	118	48	-	109	163	554	61	34	444	72
Deutschland	2 157	819	561	2 035	1 853	3 538	1 713	966	4 136	2 908
Starts im Linienver-										
kehr (Nurfraachter)										
Hamburg	-	-	-	16	-	26	21	-	-	-
Hannover	-	-	-	-	-	23	21	-	-	-
Bremen	-	-	-	-	-	21	-	-	-	-
Düsseldorf	17	-	-	-	-	1	-	-	-	-
Köln/Bonn	11	-	-	-	-	24	40	21	63	-
Frankfurt	26	21	21	-	22	-	21	21	26	21
Stuttgart	21	21	-	1	21	21	-	-	21	-
Nürnberg	-	-	-	-	21	21	-	-	-	-
München	-	-	-	-	21	27	21	-	-	-
Berlin (Tegel)	-	-	-	-	22	21	-	-	-	-
Berlin (Schönefeld) ..	-	-	-	-	-	39	-	-	-	-
Berlin (Tempelhof) ...	-	-	-	-	-	16	-	-	-	-
Saarbrücken	-	-	1	-	-	-	-	-	-	-
Münster/Osnabrück	-	-	-	-	-	21	-	-	-	-
Leipzig	-	-	-	-	20	21	-	-	-	-
Dresden	-	-	-	-	-	21	-	-	-	-
Erfurt	-	-	-	-	-	1	-	-	-	-
Sonstige Flugplätze ..	-	-	-	-	1	45	-	-	-	-
Deutschland	75	42	21	18	129	348	124	42	110	21

innerhalb Deutschlands

Landungen

herkunftsflugplatz									Nach Streckenziel- flugplatz
Berlin (SXF)	Berlin (THF)	Saarbrücken (SCN)	Münster / Osn.(FMO)	Leipzig (LEJ)	Dresden (DRS)	Erfurt (ERF)	Sonstige	Insgesamt	
13	7	48	8	84	73	43	152	2 417	Starts
15	2	5	4	8	26	-	65	1 480	Insgesamt
-	-	-	19	3	21	-	160	1 034	Hamburg
6	5	39	1	51	62	44	121	2 105	Hannover
97	4	1	7	125	79	48	219	2 277	Bremen
34	21	3	148	189	189	1	658	3 961	Düsseldorf
15	15	6	87	70	71	8	167	2 206	Köln/Bonn
-	142	3	33	21	8	11	302	1 481	Frankfurt
14	13	71	150	117	135	44	552	4 449	Stuttgart
-	-	1	5	3	10	2	81	2 976	Nürnberg
272	3	-	2	10	4	13	7	520	Berlin (Tegel)
-	102	78	80	3	-	42	510	1 018	Berlin (Schönefeld)
-	79	153	-	21	-	5	43	464	Berlin (Tempelhof)
1	76	2	223	2	1	11	189	958	Saarbrücken
11	2	2	3	-	108	4	65	866	Münster/Osnabrück
1	1	20	5	83	8	5	36	855	Leipzig
12	41	-	10	2	39	10	34	296	Dresden
-	528	50	194	71	8	63	201	3 480	Erfurt
491	1 041	482	979	863	842	374	3 562	32 843	Sonstige Flugplätze
									Deutschland

Starts im Linienverkehr

(ohne Nurflechter)

8	-	47	6	84	70	43	116	2 191	Hamburg
8	-	2	3	8	26	-	49	816	Hannover
-	-	-	2	1	21	-	13	560	Bremen
3	-	33	-	50	62	43	104	2 001	Düsseldorf
14	-	1	7	75	79	45	168	1 793	Köln/Bonn
3	-	-	126	169	168	-	578	3 553	Frankfurt
10	-	5	78	66	68	-	56	1 690	Stuttgart
-	140	2	30	18	5	11	50	1 000	Nürnberg
10	1	70	145	115	134	42	445	4 142	München
-	-	1	4	3	10	2	78	2 927	Berlin (Tegel)
-	-	-	1	8	3	12	5	146	Berlin (Schönefeld)
-	-	78	76	1	-	37	467	800	Berlin (Tempelhof)
-	78	-	-	21	1	5	5	266	Saarbrücken
1	73	2	-	1	107	8	118	602	Münster/Osnabrück
8	1	2	2	-	-	4	52	754	Leipzig
1	-	20	4	60	-	5	25	784	Dresden
-	37	-	6	2	8	-	1	238	Erfurt
4	476	8	119	58	26	4	200	2 498	Sonstige Flugplätze
70	806	271	609	740	788	261	2 530	26 761	Deutschland

Starts im Linienver-

kehr (Nurflechter)

-	-	1	-	-	-	-	-	64	Hamburg
-	-	-	-	-	-	-	-	44	Hannover
-	-	-	-	-	-	-	-	21	Bremen
-	-	4	-	-	-	-	-	22	Düsseldorf
20	-	-	-	45	-	-	-	224	Köln/Bonn
12	16	-	21	20	21	-	21	290	Frankfurt
-	-	-	-	1	1	-	-	106	Stuttgart
-	-	-	-	-	-	-	-	44	Nürnberg
-	-	-	-	-	-	-	-	69	München
-	-	-	-	-	-	-	-	43	Berlin (Tegel)
-	-	-	-	-	-	1	-	40	Berlin (Schönefeld)
-	-	-	-	-	-	4	-	20	Berlin (Tempelhof)
-	-	-	-	-	-	-	-	1	Saarbrücken
-	-	-	-	-	-	-	-	21	Münster/Osnabrück
-	-	-	-	-	-	-	-	41	Leipzig
-	-	-	-	21	-	-	-	42	Dresden
-	4	-	-	-	-	-	-	5	Erfurt
-	-	-	-	-	-	-	-	46	Sonstige Flugplätze
32	20	5	21	87	22	5	21	1 143	Deutschland

Nach Streckenziel- flughafen	Von Strecken									
	Hamburg (HAM)	Hannover (HAJ)	Bremen (BRE)	Düsseldorf (DUS)	Köln/Bonn (CGN)	Frankfurt (FRA)	Stuttgart (STR)	Nürnberg (NUE)	München (MUC)	Berlin (TXL)
Starts										
Insgesamt										
Baden-Württemberg ..	48	7	2	-	54	134	45	1	5	32
Friedrichshafen ..	1	7	2	-	51	108	5	-	-	31
Heidelberg	-	-	-	-	-	-	-	-	-	-
Mannheim	47	-	-	-	1	1	2	-	1	-
Freiburg	-	-	-	-	-	-	1	-	-	-
Karlsruhe	-	-	-	-	2	2	11	-	3	-
Konstanz	-	-	-	-	-	-	1	-	-	-
Baden-Baden	-	-	-	-	-	-	-	-	-	-
Offenburg	-	-	-	-	-	-	-	-	-	-
Donauessingen ...	-	-	-	-	-	-	-	-	-	-
üb. Baden-Württembe	-	-	-	-	-	23	25	1	1	1
Bayern	28	-	1	68	55	178	13	246	112	1
Augsburg	26	-	-	68	55	114	2	-	-	1
Bayreuth	2	-	1	-	-	62	-	-	-	-
Hof	-	-	-	-	-	2	-	-	7	-
Oberpfaffenhofen .	-	-	-	-	-	-	3	-	3	-
Landshut	-	-	-	-	-	-	1	-	-	-
Straubing	-	-	-	-	-	-	-	-	-	-
üb. Bayern	-	-	-	-	-	-	7	246	102	-
Berlin	-	-	-	-	-	-	-	-	-	-
üb. Berlin	-	-	-	-	-	-	-	-	-	-
Brandenburg	-	-	-	-	1	-	1	-	-	1
Sperenberg	-	-	-	-	-	-	-	-	-	-
üb. Brandenburg ...	-	-	-	-	1	-	1	-	-	1
Bremen	-	-	-	-	-	-	-	-	-	-
üb. Bremen	-	-	-	-	-	-	-	-	-	-
Hamburg	-	-	-	-	-	-	-	-	-	-
Finkenwerder	-	-	-	-	-	-	-	-	-	-
üb. Hamburg	-	-	-	-	-	-	-	-	-	-
Hessen	-	1	-	-	-	19	1	-	1	-
Kassel	-	1	-	-	-	1	1	-	1	-
Egelsbach	-	-	-	-	-	-	-	-	-	-
üb. Hessen	-	-	-	-	-	18	-	-	-	-
Mecklenburg-Vorpomme	22	23	2	-	3	22	1	1	8	-
Barth	-	-	-	-	-	1	-	-	-	-
Güttin	-	-	2	-	-	-	-	-	-	-
Heringsdorf	-	-	-	-	-	-	-	-	-	-
Rostock-Laage	22	21	-	-	2	21	-	-	-	-
üb. Meckl.-Vorpomme	-	2	-	-	1	-	1	1	8	-
Niedersachsen	4	-	30	2	4	9	6	-	3	-
Wangerooge	-	-	9	-	-	-	-	-	-	-
Borkum	-	-	4	-	-	-	-	-	-	-
Braunschweig	-	-	-	2	4	9	6	-	3	-
Emden	-	-	-	-	-	-	-	-	-	-
Harle	-	-	-	-	-	-	-	-	-	-
Juist	-	-	3	-	-	-	-	-	-	-
Langeoog	-	-	9	-	-	-	-	-	-	-
Norddeich	-	-	-	-	-	-	-	-	-	-
Norderney	-	-	5	-	-	-	-	-	-	-
Lemwerder	-	-	-	-	-	-	-	-	-	-
üb. Niedersachsen .	4	-	-	-	-	-	-	-	-	-
Nordrhein-Westfalen	23	5	-	14	23	202	66	33	434	1
Bonn/Hangelar	-	-	-	-	1	-	-	-	-	-
Dortmund	21	5	-	-	9	125	43	33	196	-
Essen	-	-	-	-	-	2	1	-	1	-
Gütersloh	-	-	-	-	-	2	-	-	-	-
Mönchengladbach ..	-	-	-	-	3	1	2	-	66	-
Paderborn-Lippstad	2	-	-	5	-	72	20	-	171	-
Siegerland	-	-	-	-	1	-	-	-	-	-
üb. Nordrh.-Westf.	-	-	-	9	9	-	-	-	-	1
Rheinland-Pfalz	-	-	-	-	1	2	2	1	-	-
Hahn	-	-	-	-	-	2	-	-	-	-
Koblenz	-	-	-	-	-	-	-	-	-	-
Trier	-	-	-	-	-	-	-	-	-	-
Worms	-	-	-	-	-	-	-	-	-	-
üb. Rheinland-Pfalz	-	-	-	-	1	-	2	1	-	-
Saarland	-	-	-	-	-	-	-	-	-	-

innerhalb Deutschlands
nach sonstigen deutschen Flugplätzen

herkunftsflugplatz									Nach Streckenziel- flugplatz
Berlin (SXF)	Berlin (THF)	Saarbrücken (SCN)	Münster / Osn.(FMO)	Leipzig (LEJ)	Dresden (DRS)	Erfurt (ERF)	Sonstige	Insgesamt	
3	205	12	4	6	4	3	-	565	<u>Starts</u> <u>Insgesamt</u> Baden-Württemberg
2	2	3	2	4	1	-	-	219	Friedrichshafen
-	135	-	1	-	2	1	-	191	Heidelberg
-	67	8	1	2	-	-	-	96	Mannheim
-	-	-	-	-	-	-	-	1	Freiburg
-	-	-	-	-	-	-	-	1	Karlsruhe
-	-	-	-	-	-	-	-	-	Konstanz
1	-	-	-	-	-	-	-	-	Baden-Baden
-	1	1	-	-	1	2	-	56	Offenburg
-	77	1	3	-	1	3	102	889	Donaueschingen Üb.Baden-Württembe
-	73	-	1	-	1	-	-	341	Bayern
-	-	-	-	-	-	3	40	105	Augsburg
-	-	-	-	-	-	-	62	74	Bayreuth
-	-	-	-	-	-	-	-	6	Hof
-	-	-	-	-	-	-	-	1	Oberpfaffenhofen
-	4	1	2	-	-	-	-	1	Landshut
-	-	-	-	-	-	-	-	-	Straubing
-	-	-	-	-	-	-	-	362	Üb.Bayern
-	-	-	-	-	-	-	-	-	Berlin
-	-	-	-	-	-	-	-	-	Üb.Berlin
5	10	-	1	-	-	-	-	19	Brandenburg
5	10	-	1	-	-	-	-	19	Sperenberg Üb.Brandenburg
-	-	-	-	-	-	-	-	-	Bremen
-	-	-	-	-	-	-	-	-	Üb.Bremen
-	-	-	-	-	-	-	-	-	Hamburg
-	-	-	-	-	-	-	-	-	Finkenwerder
-	-	-	-	-	-	-	-	-	Üb.Hamburg
-	-	-	2	-	-	4	-	28	Hessen
-	-	-	-	-	-	1	-	5	Kassel
-	-	-	1	-	-	-	-	1	Egelsbach
-	-	-	1	-	-	3	-	22	Üb.Hessen
2	13	-	1	1	1	2	-	102	Mecklenburg-Vorpomme
-	-	-	-	-	-	-	-	1	Barth
-	11	-	-	-	-	-	-	2	Güttin
1	1	-	-	1	-	1	-	11	Heringsdorf
1	1	-	1	-	-	1	-	70	Rostock-Laage
-	-	1	-	1	-	1	-	18	Üb.Meekl.-Vorpomme
-	-	-	-	-	-	-	-	-	Niedersachsen
-	-	-	-	-	-	-	-	9	Wangerooog
-	-	-	-	-	-	-	-	4	Borkum
-	-	1	-	1	-	-	-	26	Braunschweig
-	-	-	-	-	-	-	-	-	Emden
-	-	-	-	-	-	-	-	-	Harle
-	-	-	-	-	-	-	-	3	Juist
-	-	-	-	-	-	-	-	9	Langeoog
-	-	-	-	-	-	-	-	-	Norddeich
-	-	-	-	-	-	-	-	5	Norderney
-	-	-	-	-	-	-	-	-	Lemwerder
-	-	-	-	-	-	1	-	5	Üb.Niedersachsen
1	183	5	178	60	28	1	98	1 355	Nordrhein-Westfalen
-	-	-	-	-	-	-	-	1	Bonn/Hangelar
-	87	3	113	32	26	-	16	709	Dortmund
-	5	-	-	-	-	-	-	9	Essen
-	-	-	-	-	-	-	-	2	Gütersloh
-	49	1	-	22	-	-	-	144	Mönchengladbach
-	42	1	5	5	2	1	82	408	Paderborn-Lippstad
-	-	-	-	-	-	-	-	1	Siegerland
1	-	-	80	1	-	-	-	81	Üb.Nordrh.-Westf.
-	-	-	1	-	-	2	-	9	Rheinland-Pfalz
-	-	-	-	-	-	1	-	3	Hahn
-	-	-	-	-	-	1	-	1	Koblenz
-	-	-	-	-	-	-	-	-	Trier
-	-	-	-	-	-	-	-	-	Worms
-	-	-	1	-	-	-	-	5	Üb.Rheinland-Pfalz
-	-	31	-	-	-	-	-	31	Saarland

Nach Streckenziel- flughafen	Von Strecken									
	Hamburg (HAM)	Hannover (HAJ)	Bremen (BRE)	Düsseldorf (DUS)	Köln/Bonn (CGN)	Frankfurt (FRA)	Stuttgart (STR)	Nürnberg (NUE)	München (MUC)	Berlin (TXL)
Starts										
Insgesamt										
Üb. Saarland	-	-	-	-	-	-	-	-	-	-
Sachsen	-	-	-	-	-	-	3	-	-	-
Üb. Sachsen	-	-	-	-	-	-	3	-	-	-
Sachsen-Anhalt	-	-	-	-	-	2	-	-	-	-
Magdeburg	-	-	-	-	-	-	-	-	-	-
Üb. Sachsen-Anhalt	-	-	-	-	-	2	-	-	-	-
Schleswig-Holstein	28	25	2	38	58	80	3	1	17	41
Flensburg	-	-	-	-	-	-	-	-	-	-
Westerland/Sylt	25	25	1	36	6	7	2	1	17	-
Heide Busum	-	-	-	-	-	-	-	-	-	-
Helgoland	1	-	-	-	-	-	-	-	-	-
Kiel	-	-	-	1	52	73	1	-	-	41
Lübeck	1	-	-	-	-	-	-	-	-	-
Wyk auf Föhr	1	-	-	1	-	-	-	-	-	-
St. Peter Ording	-	-	-	-	-	-	-	-	-	-
Üb. Schleswig-Holst	-	-	1	-	-	-	-	-	-	-
Thüringen	-	-	-	-	-	-	1	-	1	-
Altenburg/Nobitz	-	-	-	-	-	-	-	-	1	-
Üb. Thüringen	-	-	-	-	-	-	1	-	-	-
Deutschland	153	61	37	122	199	648	142	283	581	76

innerhalb Deutschlands
nach sonstigen deutschen Flugplätzen

herkunftsflugplatz								Nach Streckenziel- flugplatz	
Berlin (SXF)	Berlin (THF)	Saarbrücken (SCN)	Münster / Osn.(FMO)	Leipzig (LEJ)	Dresden (DRS)	Erfurt (ERF)	Sonstige		Insgesamt
									<u>Starts</u>
									<u>Insgesamt</u>
-	-	31	-	-	-	-	-	31	Üb. Saarland
-	-	-	-	-	4	-	-	7	Sachsen
-	-	-	-	-	4	-	-	7	Üb. Sachsen
1	1	-	-	-	-	1	-	5	Sachsen-Anhalt
1	1	-	-	-	-	-	-	2	Magdeburg
-	-	-	-	-	-	1	-	3	Üb. Sachsen-Anhalt
-	39	-	3	1	1	3	1	341	Schleswig-Holstein
-	4	-	-	-	-	-	-	4	Flensburg
-	33	-	2	1	-	-	1	157	Westerland/Sylt
-	-	-	-	-	-	-	-	-	Heide Busum
-	-	-	-	-	-	-	-	1	Helgoland
-	1	-	-	-	-	1	-	170	Kiel
-	-	-	1	-	-	-	3	5	Lübeck
-	-	-	-	-	-	-	-	2	Wyk auf Föhr
-	-	-	-	-	-	-	-	-	St. Peter Ording
-	1	-	-	-	-	-	-	2	Üb. Schleswig-Holst
-	-	-	1	2	-	63	-	68	Thüringen
-	-	-	1	-	-	-	-	2	Altenburg/Nobitz
-	-	-	-	2	-	63	-	66	Üb. Thüringen
12	528	50	194	71	39	83	201	3 480	Deutschland

Nach Streckenziellland bzw. -flugplatz	Von Strecken									
	Hamburg (HAM)	Hannover (HAJ)	Bremen (BRE)	Düsseldorf (DUS)	Köln/Bonn (CGN)	Frankfurt (FRA)	Stuttgart (STR)	Nürnberg (NUE)	München (MUC)	Berlin (TXL)
Starts										
Insgesamt										
Belgien	172	158	76	143	45	335	130	136	253	79
darunter:BRU	167	144	75	142	44	334	127	81	253	79
LGG	-	13	-	-	-	-	2	55	-	-
Dänemark	130	121	23	119	137	284	90	1	163	132
darunter:CPH	125	120	23	119	114	226	89	-	162	119
BLL	-	-	-	-	23	58	-	-	-	13
Finnland	115	-	-	89	24	196	1	-	99	52
darunter:HEL	115	-	-	89	24	196	1	-	99	52
Frankreich	284	242	45	447	400	1 033	331	132	1 069	237
darunter:ORY	-	-	1	-	-	55	-	-	-	-
CDG	251	222	41	261	294	485	240	119	353	221
LBB	1	11	-	3	10	15	4	3	24	-
BIA	-	-	-	-	-	-	-	-	3	5
CFE	-	-	-	42	-	-	-	-	50	-
CLY	-	-	1	4	-	4	-	-	5	-
LTT	-	-	-	-	-	-	-	-	12	-
LYS	-	-	-	124	39	188	67	-	163	-
MRS	-	-	-	-	-	49	-	-	91	-
NCE	31	1	1	11	12	132	13	2	235	10
RNS	-	-	-	-	20	-	-	-	-	-
SXB	-	-	-	-	-	1	-	-	37	-
TLS	-	2	-	-	2	93	-	-	59	1
XTB	-	2	-	-	-	-	-	-	10	-
*FR	1	-	1	1	12	2	4	5	12	-
Griechenland	111	121	36	335	135	412	268	145	473	147
darunter:ATH	4	4	1	9	1	167	5	26	133	28
AOK	-	-	-	4	-	-	-	-	9	-
CFU	14	17	5	37	8	21	22	15	36	14
CHQ	2	4	-	8	-	4	3	-	7	3
GPA	-	4	-	5	-	9	4	-	6	-
HER	39	38	16	67	33	57	51	37	60	33
JMK	4	5	-	5	-	5	-	-	5	1
JSI	-	-	1	4	-	4	-	-	4	-
JTR	1	-	-	5	-	5	5	-	6	4
KGS	12	7	4	21	8	15	11	12	22	6
KVA	-	-	-	8	13	-	20	8	10	-
MJT	-	-	-	4	-	4	-	-	4	-
PVK	-	-	-	5	4	5	4	-	9	-
RHO	18	20	4	47	17	38	24	19	34	18
SKG	14	18	5	85	51	70	109	19	109	30
SMI	5	4	-	13	-	4	5	5	5	4
ZTH	4	-	-	8	-	4	5	4	8	6
Großbritannien	542	302	91	809	320	1 508	313	85	777	293
darunter:LHR	203	91	-	243	111	437	211	-	304	158
LGW	88	-	88	118	1	102	-	-	90	-
STN	159	66	-	103	107	201	-	78	98	82
LCY	-	-	-	-	-	66	1	-	1	-
LTN	-	-	-	1	21	32	-	1	3	-
BHX	21	1	-	181	-	215	61	1	176	26
EDI	-	-	1	-	1	61	-	-	2	-
EMA	-	-	-	-	69	72	-	-	-	-
FAB	-	-	2	-	3	5	4	1	2	-
GCI	-	5	-	5	-	5	-	-	-	-
MAN	50	60	-	156	-	220	30	1	89	26
NCL	21	-	-	1	-	1	-	-	-	1
SOU	-	-	-	1	2	26	-	1	1	-
*GB	-	1	-	-	3	1	1	1	6	-
Irland	10	4	-	77	48	134	14	-	44	10
darunter:DUB	5	-	-	62	43	121	6	-	32	5
NOC	-	-	-	5	-	5	-	-	5	-
SNN	5	4	-	10	5	7	5	-	7	5
Italien	235	170	2	462	327	1 323	342	63	1 408	203
darunter:FCO	29	27	-	71	30	278	25	-	155	28
CIA	-	-	-	8	-	12	1	-	10	-
BGY	-	-	-	-	63	23	55	-	72	-
LIN	-	-	-	1	1	75	3	4	7	1
MPX	167	110	-	197	101	278	164	46	233	116
VCE	10	5	-	31	10	156	-	-	90	30
TSF	-	-	-	-	37	-	-	-	-	-
ADI	-	-	-	-	-	-	-	-	76	-
BDS	-	-	-	8	-	8	1	-	5	-
BLQ	-	-	-	22	1	124	-	-	92	-
CAG	-	-	-	5	-	-	-	-	8	-
CTA	9	5	-	25	-	14	10	-	24	5
EBA	-	-	-	-	5	-	6	-	16	-
FLR	-	-	-	-	-	61	-	-	108	-
GOA	-	-	-	3	-	-	-	-	62	-
NAP	10	14	1	20	15	16	10	7	52	14
OLB	-	-	-	10	1	20	5	-	26	-
PMO	-	4	-	4	4	4	4	-	8	-
PSA	-	-	-	-	-	-	-	-	92	-
RMI	5	-	-	12	5	2	-	-	-	5
SUF	5	5	-	15	5	14	5	5	19	4
TRN	-	-	-	25	23	115	50	1	73	-
TRS	-	-	-	-	-	-	-	-	87	-
VRN	-	-	-	-	25	86	-	-	87	-
*IT	-	-	1	5	1	31	1	-	3	-
Luxemburg	48	6	-	-	-	124	-	-	12	-
darunter:LUX	48	6	-	-	-	124	-	-	12	-
Niederlande	244	159	126	160	126	324	149	153	383	154
darunter:AMS	153	155	125	160	124	316	149	153	304	154
RTM	47	4	-	-	-	4	-	-	5	-
MST	-	-	1	-	-	-	-	-	72	-
EIN	44	-	-	-	1	-	-	-	1	-
Österreich	158	85	79	258	196	838	163	96	431	148

mit Gebieten ausserhalb Deutschlands

herkunftsflugplatz								Nach Streckenziellland bzw. -flugplatz
Berlin (SXF)	Berlin (THF)	Saarbrücken (SCN)	Münster / Osn. (FMO)	Leipzig (LEJ)	Dresden (DRS)	Erfurt (ERF)	Sonstige	Insgesamt
32	119	-	1	23	1	-	-	1 703
31	118	-	-	21	-	-	-	1 595
1	-	-	2	-	-	-	-	91
1	-	-	1	-	-	-	-	1 203
-	1	-	-	-	-	-	-	1 099
-	-	-	-	-	-	-	-	94
6	5	2	24	1	-	-	23	577
3	-	-	20	-	-	-	-	576
2	3	1	2	-	-	-	-	4 281
-	-	-	-	-	-	-	-	56
-	-	-	-	-	-	-	-	2 530
-	-	-	-	-	-	-	-	79
-	-	-	-	-	-	-	-	14
-	-	-	-	-	-	-	-	92
-	-	-	-	-	-	-	-	14
-	-	-	-	-	-	-	-	12
1	2	-	-	-	-	-	-	581
-	-	-	-	-	-	-	-	140
-	-	-	-	-	-	-	-	451
-	-	-	-	-	-	-	-	20
-	-	-	-	-	-	-	3	41
-	-	-	-	-	-	-	-	157
-	-	-	-	-	-	-	-	12
80	-	16	56	108	53	39	1	40
-	-	-	-	-	-	-	-	2 530
10	-	4	9	18	9	4	-	378
-	-	-	-	-	-	-	-	13
41	-	7	20	42	24	13	-	243
-	-	-	-	-	-	-	-	31
3	-	-	8	7	1	-	-	28
-	-	-	-	-	-	-	-	572
-	-	-	-	-	-	-	-	25
-	-	-	-	-	-	-	-	13
16	-	5	13	21	9	12	1	26
10	-	-	6	15	10	4	-	137
-	-	-	-	5	-	-	-	59
67	9	2	57	3	2	-	-	12
1	-	-	-	-	-	-	-	27
4	-	-	-	-	-	-	-	316
57	-	-	6	15	10	4	-	555
3	2	-	47	1	-	-	-	50
-	-	-	1	1	-	-	-	39
-	-	-	-	-	-	-	-	5 180
-	-	-	-	-	-	-	-	1 820
-	-	-	-	-	-	-	-	568
-	-	-	-	-	-	-	-	959
-	-	-	-	-	-	-	-	116
-	-	-	-	-	-	-	-	66
-	-	-	-	-	-	-	-	682
-	-	-	-	-	-	-	-	65
-	-	-	-	-	-	-	-	141
-	-	-	-	-	-	-	-	17
-	-	-	-	-	-	-	-	15
-	-	-	-	-	-	-	-	632
-	-	-	-	-	-	-	-	24
-	-	-	-	-	-	-	-	31
-	-	-	-	-	-	-	-	18
-	-	-	-	-	-	-	-	343
-	-	-	-	-	-	-	-	276
-	-	-	-	-	-	-	-	15
42	11	2	1	19	10	1	-	48
31	-	-	-	-	-	-	-	4 621
1	1	-	-	-	-	-	-	674
-	-	-	-	-	-	-	-	33
-	1	-	-	-	-	1	-	214
-	-	-	-	-	-	-	-	93
-	5	-	-	-	-	-	-	1 412
-	-	-	-	-	-	-	-	337
-	-	-	-	-	-	-	-	37
-	-	-	-	-	-	-	-	76
-	-	-	-	-	-	-	-	22
-	-	1	-	-	-	-	-	240
-	-	-	-	-	-	-	-	13
-	-	-	-	-	-	-	-	92
1	3	-	1	-	-	-	-	27
-	-	-	-	-	-	-	-	174
-	-	-	-	10	10	-	-	65
-	-	-	-	-	-	-	-	179
4	-	-	-	-	-	-	-	62
-	-	1	-	-	-	-	-	32
-	-	-	-	-	-	-	-	93
5	-	-	-	9	-	-	-	29
-	1	-	-	-	-	-	-	91
-	-	-	-	-	-	-	-	288
-	-	-	-	-	-	-	-	87
-	-	-	-	-	-	-	-	198
-	-	-	-	-	-	-	-	42
-	47	88	1	-	-	-	-	326
-	47	88	1	-	-	-	-	326
7	2	-	156	35	87	-	13	2 278
7	-	-	155	33	87	-	-	2 088
-	-	-	-	-	-	-	-	60
-	2	-	1	2	-	-	-	79
-	-	-	-	-	-	-	-	46
1	6	4	-	31	1	-	-	2 495

Starts

Insgesamt

- Belgien
- darunter:BRU
- LGG
- Dänemark
- darunter:CPH
- BLL
- Finnland
- darunter:HEL
- Frankreich
- darunter:ORY
- CDG
- LBB
- BIA
- CFE
- CLY
- LTT
- LYS
- MRS
- NCE
- RNS
- SXB
- TLS
- XTB
- *FR
- Griechenland
- darunter:ATH
- AOK
- CFU
- CHQ
- GPA
- HER
- JMK
- JSI
- JTR
- KGS
- KVA
- MJT
- PVK
- RHO
- SKG
- SMI
- ZTH
- Großbritannien
- darunter:LHR
- LGW
- STN
- LCY
- LTN
- BHX
- EDI
- EMA
- FAB
- GCI
- MAN
- NCL
- SOU
- *GB
- Irland
- darunter:DUB
- NOC
- SNN
- Italien
- darunter:FCO
- CIA
- BGY
- LIN
- MXP
- VCE
- TSF
- AOI
- BDS
- BLQ
- CAG
- CTA
- EBA
- FLR
- GOA
- NAP
- OLB
- PMO
- PSA
- RMI
- SUF
- TRN
- TRS
- VRN
- *IT
- Luxemburg
- darunter:LUX
- Niederlande
- darunter:AMS
- RTM
- MST
- EIN
- Österreich

Nach Streckenziellland bzw. -flugplatz	Von Strecken									
	Hamburg (HAM)	Hannover (HAJ)	Bremen (BRE)	Düsseldorf (DUS)	Köln/Bonn (CGN)	Frankfurt (FRA)	Stuttgart (STR)	Nürnberg (NUE)	München (MUC)	Berlin (TXL)
Starts										
Insgesamt										
darunter:VIE	142	84	77	143	158	287	131	91	272	148
GRZ	-	-	-	-	1	118	25	3	92	-
INN	-	-	-	-	-	93	-	1	6	-
KLU	5	-	1	-	14	94	-	-	32	-
LNZ	-	-	-	68	21	124	3	-	25	-
SZG	11	1	1	47	1	122	2	1	3	-
Portugal	43	35	10	88	80	278	63	20	106	27
darunter:LIS	-	-	-	10	33	154	21	-	61	-
FAD	38	31	10	65	23	53	28	16	37	23
FNC	5	4	-	8	-	8	8	4	8	4
OPO	-	-	-	5	24	58	6	-	-	-
Schweden	131	29	-	79	51	376	34	1	168	56
darunter:ARN	81	27	-	52	26	225	33	-	108	56
GOT	50	2	-	26	22	139	-	-	56	-
Spanien	413	483	162	1 041	519	1 326	477	207	755	297
darunter:MAD	-	60	-	62	73	316	31	-	188	31
AGP	28	23	10	63	21	80	17	5	28	23
ALC	10	9	4	52	17	30	15	8	23	21
BCN	31	64	-	93	52	189	84	-	216	31
BIO	-	-	-	-	-	84	-	-	-	-
GRO	2	4	-	4	-	4	5	-	-	4
LEI	7	6	-	21	4	16	4	3	8	3
REU	5	-	-	6	-	5	-	-	-	4
SCQ	-	-	-	10	-	-	-	-	1	-
SVQ	-	-	1	10	-	-	-	-	-	-
VIT	-	-	-	-	-	16	-	6	-	-
VLC	-	-	-	-	-	50	-	3	-	-
XRY	8	8	-	9	-	17	6	-	12	6
ZAZ	1	-	1	-	2	21	1	-	-	-
IBZ	35	43	9	93	40	58	33	23	41	18
MAH	13	14	5	39	15	23	17	10	15	8
PMI	175	151	89	401	207	259	153	93	120	102
ACE	22	22	8	35	14	34	18	14	17	13
FUE	26	28	10	53	18	43	22	20	23	10
LPA	31	29	18	49	28	48	29	15	25	12
SPC	-	-	-	8	-	8	8	-	4	4
TFS	19	22	7	35	12	31	28	13	27	7
Island	9	-	-	18	-	45	-	-	14	9
darunter:KEF	9	-	-	18	-	45	-	-	14	9
Norwegen	58	1	-	31	24	158	-	1	69	1
darunter:OSL	56	-	-	31	24	150	-	-	62	-
Schweiz	363	277	87	381	343	624	276	179	589	187
darunter:ZRH	231	166	85	246	237	307	159	131	292	187
BRN	-	1	-	1	2	1	1	-	64	-
BSL	114	80	-	74	78	124	57	48	114	-
GVA	18	25	1	60	26	190	55	-	116	-
Albanien	-	-	-	-	-	16	-	-	-	-
darunter:TIA	-	-	-	-	-	16	-	-	-	-
Armenien	-	-	-	-	-	7	-	-	-	-
Aserbeidschan	-	-	-	-	-	13	-	-	-	-
darunter:BAK	-	-	-	-	-	13	-	-	-	-
Bosnien-Herzegowina	-	-	-	8	-	10	6	-	30	-
darunter:SJJ	-	-	-	8	-	10	6	-	30	-
Bulgarien	26	64	-	45	40	87	16	8	34	3
darunter:SDF	-	-	-	-	-	54	1	-	31	-
BOJ	13	23	-	15	25	10	6	3	2	-
VAR	13	41	-	30	15	23	9	5	1	3
Estland	14	-	1	-	-	17	-	-	-	-
darunter:TLL	14	-	-	-	-	17	-	-	-	-
Georgien	-	-	-	-	-	9	-	-	-	-
Jugoslawien	-	6	-	22	26	42	26	-	36	-
darunter:BEG	-	6	-	13	-	23	9	-	31	-
PRN	-	6	-	9	22	1	17	-	5	-
TGD	-	-	-	-	-	14	-	-	-	-
TIV	-	-	-	-	4	4	-	-	-	-
Kroatien	-	9	-	26	-	158	-	-	80	16
darunter:ZAG	-	4	-	4	-	119	-	-	65	12
OBV	-	-	-	4	-	4	-	-	5	-
SPU	-	5	-	18	-	35	-	-	6	4
Lettland	-	-	-	-	-	31	-	1	-	-
darunter:RIX	-	-	-	-	-	31	-	1	-	-
Litauen	37	7	-	1	10	62	-	-	-	36
darunter:VNO	-	-	-	1	-	57	-	-	-	35
PLQ	37	7	-	-	10	5	-	-	-	1
Malta	12	14	-	18	9	67	17	4	24	8
darunter:MLA	12	14	-	18	9	67	17	4	24	8
Mazedonien	29	3	-	34	25	23	27	-	36	-
darunter:SKP	29	3	-	34	21	23	27	-	36	-
Moldavien	-	-	-	-	-	29	-	-	-	-
darunter:KIV	-	-	-	-	-	29	-	-	-	-
Polen	77	47	-	98	53	344	38	24	164	55
darunter:WAW	26	15	-	51	31	209	25	3	134	55
GDN	51	-	-	-	1	2	-	-	-	-
KRK	-	-	-	-	1	31	1	-	9	-
KTH	-	-	-	22	20	70	11	15	-	-
WRO	-	-	-	-	-	31	-	-	21	-
*PL	-	32	-	25	-	1	1	6	-	-
Rumänien	-	-	-	18	1	79	13	1	55	-
darunter:OTP	-	-	-	6	-	58	-	-	32	-
CND	-	-	-	4	-	4	4	1	4	-
SBZ	-	-	-	-	-	-	-	-	17	-
TSR	-	-	-	8	1	9	-	-	-	-
*RO	-	-	-	-	-	8	9	-	-	-
Russische Föd. (EU)	48	63	-	75	8	306	14	2	88	40
darunter:DME	-	8	-	-	7	-	10	2	-	-

mit Gebieten ausserhalb Deutschlands

herkunftsflugplatz									Nach Streckenzieland bzw. -flugplatz
Berlin (SXF)	lin (THF)	Saarbrücken (SCN)	Münster / Osn.(FMO)	Leipzig (LEJ)	Dresden (DRS)	Erfurt (ERF)	Sonstige	Insgesamt	
1	-	-	-	29	-	-	-	1 563	Starts
-	1	-	-	-	-	-	-	240	Insgesamt
-	2	-	-	-	-	-	-	102	darunter:VIE
-	2	3	-	-	-	-	-	146	GRZ
-	1	-	-	1	1	-	-	246	INN
49	1	3	19	23	14	5	-	192	KLU
28	1	-	-	-	-	1	-	864	LNZ
21	-	3	19	19	14	4	-	309	SZG
-	-	-	-	4	-	-	-	404	Portugal
-	-	-	-	-	-	-	-	53	darunter:LIS
-	7	-	-	1	-	-	-	93	FAO
-	-	-	-	-	-	-	-	933	FNC
-	-	-	-	-	-	-	-	608	OPD
-	-	-	-	-	-	-	-	295	Schweden
174	2	91	308	178	114	71	2	6 620	darunter:ARN
-	-	-	-	-	-	-	-	762	GOT
3	-	5	8	8	5	-	-	327	Spanien
-	-	-	13	-	-	-	-	202	darunter:MAD
1	1	-	-	-	-	-	1	763	AGP
-	-	-	-	-	-	-	-	84	ALC
4	1	-	4	4	4	-	-	24	BCN
-	-	-	-	-	-	-	-	88	BIO
-	-	-	-	-	-	-	-	20	GRD
-	-	-	-	-	-	-	-	11	LEI
-	-	-	-	-	-	-	-	11	REU
-	-	-	-	-	-	-	-	22	SCQ
-	-	-	-	-	-	-	-	53	SVQ
-	-	-	1	5	-	-	-	72	VIT
-	-	-	1	-	-	-	-	27	VLC
22	-	8	27	16	14	10	-	490	XRY
9	-	-	6	8	5	-	1	182	ZAZ
75	-	59	186	85	45	40	1	2 241	IBZ
7	-	5	13	12	9	5	-	248	MAH
15	-	5	21	9	6	6	-	314	PMI
22	-	4	17	17	18	5	-	367	ACE
-	-	-	4	-	-	-	-	36	FUE
16	-	5	6	14	9	4	-	255	LPA
1	-	-	-	-	-	-	-	96	SPC
1	-	-	-	-	-	-	-	96	TFS
-	26	-	-	1	-	-	-	370	Island
-	26	-	-	-	-	-	-	349	darunter:KEF
8	168	1	86	76	71	2	-	3 718	Norwegen
-	9	-	84	75	70	-	-	2 279	darunter:OSL
8	112	-	-	-	-	-	2	70	Schweiz
-	45	-	-	1	1	-	-	811	darunter:ZRH
-	-	-	-	-	-	-	-	538	BRN
-	-	-	-	-	-	-	-	16	BSL
-	-	-	-	-	-	-	-	16	GVA
-	-	-	-	-	-	-	-	16	Albanien
-	-	-	-	-	-	-	-	7	darunter:TIA
-	-	-	-	-	-	-	-	13	Armenien
-	-	-	-	-	-	-	-	13	Aserbeidschan
-	-	-	-	-	-	-	-	54	darunter:BAK
-	-	-	-	-	-	-	-	54	Bosnien-Herzegowina
-	-	-	-	-	-	-	-	627	darunter:SJJ
108	-	-	10	96	55	34	1	105	Bulgarien
17	-	-	-	2	-	-	-	224	darunter:SOF
43	-	-	-	42	28	14	-	298	BOJ
48	-	-	10	52	27	20	1	32	VAR
-	-	-	-	-	-	-	-	31	Estland
-	-	-	-	-	-	-	-	9	darunter:TLL
15	-	-	6	-	1	-	-	180	Georgien
9	-	-	-	-	-	-	-	85	Jugoslawien
2	-	-	6	-	1	-	-	69	darunter:BEG
4	-	-	-	-	-	-	-	14	PRN
20	-	1	-	22	4	-	-	12	TGD
-	-	-	-	-	-	-	-	336	TIV
10	-	-	-	13	-	-	-	204	Kroatien
5	-	-	-	9	4	-	-	36	darunter:ZAG
1	2	-	-	-	-	-	-	86	DBV
1	2	-	-	-	-	-	-	35	SPU
1	1	-	-	2	-	-	-	35	Lettland
-	-	-	-	-	-	-	-	157	darunter:RIX
-	-	-	-	1	-	-	-	93	Litauen
-	-	-	-	-	-	-	-	61	darunter:VNO
10	-	-	5	14	4	-	-	206	PLQ
10	-	-	5	14	4	-	-	206	Malta
20	-	-	7	-	-	-	-	204	darunter:MLA
20	-	-	7	-	-	-	-	200	Mazedonien
-	-	-	-	-	-	-	-	29	darunter:SKP
-	-	-	-	-	-	-	-	29	Moldavien
60	16	-	-	3	13	-	-	992	darunter:KIV
36	6	-	-	3	-	-	-	594	Polen
-	2	-	-	-	-	-	-	56	darunter:WAW
1	-	-	-	-	13	-	-	56	GDN
23	2	-	-	-	-	-	-	163	KRK
-	1	-	-	-	-	-	-	53	KTW
-	3	-	-	-	-	-	-	68	WRO
23	-	-	1	-	1	-	-	192	*PL
20	-	-	-	-	-	-	-	117	Rumänien
3	-	-	-	-	-	-	-	20	darunter:OTP
-	-	-	-	-	-	-	-	17	CND
-	-	-	-	-	-	-	-	18	SBZ
-	-	-	-	-	-	-	-	20	TSR
96	1	-	1	21	2	-	-	765	*RO
5	-	-	-	21	-	-	-	53	Russische Föd. (EU)
-	-	-	-	-	-	-	-	-	darunter:OME

Nach Streckenziellland bzw. -flugplatz	Von Strecken									
	Hamburg (HAM)	Hannover (HAJ)	Bremen (BRE)	Düsseldorf (DUS)	Köln/Bonn (CGN)	Frankfurt (FRA)	Stuttgart (STR)	Nürnberg (NUE)	München (MUC)	Berlin (TXL)
Starts										
Insgesamt										
VKO	-	7	-	-	-	1	2	-	9	-
SVO	32	-	-	63	-	194	-	-	62	40
KGD	-	9	-	-	-	-	-	-	-	-
KUF	-	-	-	-	-	13	-	-	-	-
LED	16	9	-	10	-	71	-	-	9	-
VOG	-	8	-	-	-	5	-	-	-	-
Slowakische Rep.	-	-	-	-	1	-	1	-	9	-
darunter:BTS	-	-	-	-	1	-	1	-	9	-
Slowenien	-	-	-	-	-	62	-	-	82	-
darunter:LJU	-	-	-	-	-	62	-	-	82	-
Tschechische Rep.	41	25	-	62	28	199	50	-	124	26
darunter:PRG	41	25	-	62	27	199	50	-	124	26
Türkei	225	275	43	515	338	544	368	159	337	248
darunter:ANK	28	28	1	60	56	96	56	11	33	21
ADA	7	9	2	7	10	11	14	5	2	11
ASR	2	4	-	1	-	-	9	2	3	2
AYT	72	92	19	224	95	139	81	52	73	56
DLM	7	16	5	32	-	20	14	14	13	14
IST	80	78	9	132	128	228	120	54	152	84
I2M	22	24	7	37	33	37	47	13	46	40
TZX	2	6	-	-	8	4	9	5	1	3
*TR	5	18	-	22	8	9	18	3	14	17
Ukraine	-	-	-	-	6	87	-	-	1	-
darunter:IEV	-	-	-	-	1	52	-	-	1	-
DNK	-	-	-	-	-	13	-	-	-	-
LHO	-	-	-	-	-	10	-	-	-	-
Ungarn	56	2	-	58	38	188	56	-	173	57
darunter:BUD	56	2	-	58	38	188	56	-	173	57
Weißrussland	-	2	-	-	-	50	-	5	-	-
darunter:MSQ	-	-	-	-	-	49	-	5	-	-
Zypern	7	8	-	18	-	51	12	10	16	3
darunter:LCA	7	8	-	14	-	47	12	10	12	3
PFO	-	-	-	4	-	4	-	-	4	-
Europa	3 638	2 718	781	5 535	3 358	11 799	3 295	1 433	8 102	2 524
DARUNTER: EU-LÄNDER	2 636	1 915	650	4 107	2 408	8 491	2 375	1 039	6 141	1 835
Egypten	18	23	-	46	18	180	23	16	77	12
darunter:CAI	1	-	-	-	-	94	-	-	15	-
ALY	-	-	-	-	-	22	-	-	-	-
HRG	8	18	-	30	18	47	17	16	42	5
LXR	4	-	-	8	-	4	4	-	4	7
SSH	5	5	-	8	-	12	2	-	16	-
Algerien	1	-	-	-	-	14	-	-	-	-
darunter:ALG	-	-	-	-	-	14	-	-	-	-
Libyen	-	-	-	-	-	23	-	-	3	-
darunter:TIP	-	-	-	-	-	23	-	-	3	-
Marokko	4	5	-	8	20	61	5	4	11	7
darunter:CAS	-	-	-	-	-	48	-	-	-	-
AGA	4	5	-	8	1	4	4	4	11	7
NDR	-	-	-	-	11	9	-	-	-	-
Tunesien	50	56	12	99	31	144	66	41	72	30
darunter:TUN	6	5	-	4	2	53	3	-	5	-
DJE	10	9	3	18	10	29	13	9	17	6
MIR	34	42	9	73	19	58	50	32	50	24
TBJ	-	-	-	4	-	4	-	-	-	-
Zentral Afrik. Rep.	-	-	-	-	-	1	-	-	-	-
Kamerun	-	-	-	-	-	-	-	-	-	-
Gabun	-	-	-	-	-	-	-	1	-	-
Zaire	-	-	-	-	-	-	-	-	-	-
Kap Verde	-	-	-	-	-	-	-	-	4	-
Nigeria	-	-	-	-	-	18	-	-	-	-
darunter:LOS	-	-	-	-	-	18	-	-	-	-
Senegal	-	-	-	-	-	16	-	-	-	-
darunter:DKR	-	-	-	-	-	16	-	-	-	-
Eritrea	-	-	-	-	-	1	-	-	-	-
Äthiopien	-	-	-	-	-	11	-	-	-	-
darunter:ADD	-	-	-	-	-	11	-	-	-	-
Kenia	-	-	-	2	-	25	-	-	4	-
darunter:NBO	-	-	-	-	-	22	-	-	-	-
Sudan	-	-	-	-	-	-	-	-	1	-
Somalia	-	-	-	1	-	-	-	-	-	-
Mauritius	-	-	-	-	-	4	-	-	9	-
darunter:MRU	-	-	-	-	-	4	-	-	9	-
Namibia	-	-	-	-	-	27	-	-	9	-
darunter:WDH	-	-	-	-	-	27	-	-	9	-
Seschellen	-	-	-	-	-	6	-	-	-	-
Südafrika	-	-	-	-	-	62	-	-	5	-
darunter:JNB	-	-	-	-	-	61	-	-	1	-
Simbabwe	-	-	-	-	-	3	-	-	-	-
Afrika	73	84	12	156	69	596	94	62	195	49
Kanada	9	-	-	17	-	225	4	-	40	-
darunter:YUL	-	-	-	-	-	31	-	-	-	-
YHZ	5	-	-	4	-	5	-	-	5	-
YTO	-	-	-	8	-	100	4	-	31	-
YVR	-	-	-	-	-	31	-	-	-	-
YYC	4	-	-	4	-	36	-	-	4	-
USA	-	-	-	133	54	1 349	51	-	247	-
darunter:JFK	-	-	-	-	20	226	-	-	30	-
EWR	-	-	-	62	26	63	-	-	31	-
BOS	-	-	-	-	-	62	-	-	-	-

mit Gebieten ausserhalb Deutschlands

herkunftsflughplatz								Insgesamt	Nach Streckenziellend bzw. -flughplatz	
Berlin (SXF)	Berlin (THF)	Saarbrücken (SCN)	Münster / Osn. (FMO)	Leipzig (LEJ)	Dresden (DRS)	Erfurt (ERF)	Sonstige		Starts	Insgesamt
-	-	-	-	-	-	-	-	19	VKO	
62	1	-	-	-	-	-	-	454	SVO	
-	-	-	-	-	2	-	-	11	KGD	
-	-	-	-	-	-	-	-	13	KJF	
28	-	-	1	-	-	-	-	144	LED	
-	-	-	-	-	-	-	-	11	VOG	
-	4	-	-	7	1	-	-	23	Slowakische Rep.	
-	-	-	-	7	1	-	-	19	darunter:BTS	
-	-	-	-	-	-	-	-	144	Slowenien	
6	-	-	-	-	-	-	-	144	darunter:LJU	
5	-	-	-	-	-	-	-	561	Tschechische Rep.	
127	1	16	82	77	30	19	-	3 404	Türkei	
20	-	-	8	-	-	-	-	418	darunter:ANK	
7	-	-	5	-	-	-	-	90	ADA	
2	-	-	1	-	-	-	-	26	ASR	
55	-	11	26	65	23	19	-	1 102	AYT	
12	-	5	5	8	3	-	-	168	DLM	
13	-	-	26	-	-	-	-	1 104	IST	
8	-	-	8	4	-	-	-	326	IZM	
2	-	-	1	-	-	-	-	41	TZX	
8	1	-	2	-	4	-	-	129	*TR	
10	2	-	-	-	-	-	-	106	Ukraine	
10	1	-	-	-	-	-	-	65	darunter:IEV	
-	-	-	-	-	-	-	-	13	DNK	
-	1	-	-	-	-	-	-	11	LWO	
-	4	-	-	10	-	-	-	642	Ungarn	
9	2	-	-	9	-	-	-	639	darunter:BUD	
9	-	-	-	-	-	-	-	66	Weißrussland	
8	-	-	-	-	-	-	-	63	darunter:MSQ	
4	-	-	-	16	9	-	-	158	Zypern	
4	-	-	-	12	6	-	-	135	darunter:LCA	
-	-	-	-	4	3	-	-	23	PFO	
982	436	226	824	767	473	165	40	47 096	Europa	
459	211	208	626	422	262	110	39	33 954	DARUNTER: EU-LAENDER	
34	-	-	4	20	4	4	-	479	Ägypten	
5	-	-	-	-	-	-	-	115	darunter:CAI	
-	-	-	-	-	-	-	-	22	ALY	
22	-	-	4	16	4	4	-	251	HRG	
3	-	-	-	-	-	-	-	34	LXR	
4	-	-	-	4	-	-	-	56	SSH	
5	-	-	-	-	-	-	-	20	Algerien	
5	-	-	-	-	-	-	-	19	darunter:ALG	
-	-	-	-	-	-	-	-	26	Libyen	
3	-	-	-	8	1	-	-	26	darunter:TIP	
3	-	-	-	8	1	-	-	137	Marokko	
-	-	-	-	-	-	-	-	48	darunter:CAS	
63	1	13	13	55	25	19	-	60	AGA	
9	1	-	-	2	-	-	-	20	NDR	
8	-	5	5	10	4	5	-	790	Tunesien	
42	-	8	8	43	21	14	-	90	darunter:TUN	
4	-	-	-	-	-	-	-	161	DJE	
-	-	-	-	-	-	-	-	527	MIR	
-	-	-	-	-	-	-	-	12	TBJ	
1	-	-	-	1	-	-	-	1	Zentral Afrik. Rep.	
-	-	-	-	-	-	-	-	1	Kamerun	
-	-	-	-	-	-	-	-	1	Gabun	
-	-	-	-	-	-	-	-	1	Zaire	
-	-	-	-	-	-	-	-	4	Kap Verde	
-	-	-	-	-	-	-	-	18	Nigeria	
-	-	-	-	-	-	-	-	18	darunter:LOS	
-	-	-	-	-	-	-	-	16	Senegal	
-	-	-	-	-	-	-	-	16	darunter:DKR	
-	-	-	-	-	-	-	-	1	Eritrea	
-	-	-	-	-	-	-	-	11	Äthiopien	
-	-	-	-	-	-	-	-	11	darunter:ADD	
-	-	-	-	-	-	-	-	31	Kenia	
-	-	-	-	-	-	-	-	22	darunter:NBD	
-	-	-	-	-	-	1	-	2	Sudan	
-	-	-	-	-	-	-	-	1	Somalia	
-	-	-	-	-	-	-	-	13	Mauritius	
-	-	-	-	-	-	-	-	13	darunter:MRU	
-	-	-	-	-	-	-	-	36	Namibia	
-	-	-	-	-	-	-	-	36	darunter:WDH	
-	-	-	-	-	-	-	-	6	Seschellen	
-	-	-	-	-	-	-	-	67	Südafrika	
-	-	-	-	-	-	-	-	62	darunter:JNB	
-	-	-	-	-	-	-	-	3	Simbabwe	
106	1	13	17	84	30	24	-	1 665	Afrika	
5	-	-	-	1	-	-	-	301	Kanada	
1	-	-	-	-	-	-	-	32	darunter:YUL	
-	-	-	-	-	-	-	-	19	YHZ	
4	-	-	-	-	-	-	-	147	YTO	
-	-	-	-	-	-	-	-	31	YVR	
-	-	-	-	-	-	-	-	48	YYC	
-	1	-	-	-	-	-	-	1 835	USA	
-	-	-	-	-	-	-	-	276	darunter:JFK	
-	-	-	-	-	-	-	-	182	EWR	
-	-	-	-	-	-	-	-	62	BOS	

Nach Streckenziellland bzw. -flugplatz	Von Strecken									
	Hamburg (HAM)	Hannover (HAJ)	Bremen (BRE)	Düsseldorf (DUS)	Köln/Bonn (CGN)	Frankfurt (FRA)	Stuttgart (STR)	Nürnberg (NUE)	München (MUC)	Berlin (TXL)
Starts										
Insgesamt										
PHL	-	-	-	-	5	62	-	-	31	-
PIT	-	-	-	-	-	31	-	-	-	-
IAD	-	-	-	-	-	122	-	-	31	-
DTW	-	-	-	-	-	61	-	-	-	-
CVG	-	-	-	-	-	62	-	-	-	-
*U1	-	-	-	-	-	2	20	-	-	-
CLT	-	-	-	-	-	32	-	-	-	-
ATL	-	-	-	-	-	98	31	-	31	-
MIA	-	-	-	9	-	31	-	-	22	-
RSW	-	-	-	9	-	4	-	-	-	-
SJU	-	-	-	-	-	13	-	-	-	-
CHI	-	-	-	30	-	193	-	-	32	-
DAL	-	-	-	-	-	70	-	-	1	-
HOU	-	-	-	-	-	31	-	-	-	-
LAX	-	-	-	13	-	71	-	-	-	-
SFO	-	-	-	-	-	62	-	-	31	-
ANC	-	-	-	5	-	18	-	-	-	-
FAI	-	-	-	-	-	13	-	-	-	-
Dominik. Republik ..	6	8	-	27	6	41	8	-	26	-
darunter:POP	4	4	-	14	4	16	4	-	13	-
PUJ	2	4	-	13	2	25	4	-	13	-
Honduras	-	-	-	-	-	-	-	-	-	-
Jamaika	-	-	-	4	-	4	-	-	-	-
Kuba	2	3	-	16	3	18	-	-	10	-
darunter:HAV	-	-	-	9	-	5	-	-	-	-
VRA	2	3	-	7	3	7	-	-	10	-
St. Lucia	-	-	-	-	-	4	-	-	-	-
Mexiko	-	-	-	9	3	41	-	-	2	-
darunter:MEX	-	-	-	-	-	31	-	-	-	-
CUN	-	-	-	9	3	10	-	-	2	-
Argentinien	-	-	-	-	-	25	-	-	-	-
darunter:BUE	-	-	-	-	-	24	-	-	-	-
Brasilien	-	-	-	-	-	86	-	-	13	-
darunter:RIO	-	-	-	-	-	13	-	-	-	-
SAO	-	-	-	-	-	63	-	-	13	-
Kolumbien	-	-	-	-	-	14	-	-	-	-
darunter:BOG	-	-	-	-	-	14	-	-	-	-
Peru	-	-	-	-	-	13	-	-	-	-
darunter:LIM	-	-	-	-	-	13	-	-	-	-
Venezuela	-	-	-	5	-	17	-	-	-	-
darunter:CCS	-	-	-	-	-	13	-	-	-	-
Amerika	17	11	-	211	66	1 837	63	-	338	-
Kasachstan	-	23	-	-	5	50	4	-	-	-
darunter:ALA	-	-	-	-	-	31	-	-	-	-
KSN	-	9	-	-	-	8	-	-	-	-
TSE	-	10	-	-	-	5	-	-	-	-
Kirgisien	-	9	-	-	2	10	-	-	-	-
darunter:FRU	-	9	-	-	2	10	-	-	-	-
Rußland/Fernost	-	80	-	-	7	49	-	-	-	-
darunter:OMS	-	31	-	-	2	10	-	-	-	-
OVB	-	32	-	-	-	20	-	-	-	-
SVX	-	5	-	-	5	11	-	-	-	-
CEK	-	8	-	-	-	4	-	-	-	-
Turkmenistan	-	-	-	-	-	5	1	-	-	-
Usbekistan	-	-	-	-	-	63	-	-	-	-
darunter:TAS	-	-	-	-	-	63	-	-	-	-
Bahrain	-	-	-	-	-	24	-	-	-	-
darunter:BAH	-	-	-	-	-	24	-	-	-	-
Iran	9	-	-	1	-	40	-	-	-	4
darunter:THR	9	-	-	-	-	40	-	-	-	4
Israel	-	5	-	9	5	121	5	-	83	-
darunter:TLV	-	5	-	9	5	121	5	-	83	-
Jordanien	-	-	-	-	-	45	-	-	-	10
darunter:AMM	-	-	-	-	-	45	-	-	-	10
Katar	-	-	-	-	-	4	-	-	13	-
darunter:DOH	-	-	-	-	-	4	-	-	13	-
Kuweit	-	-	-	-	-	35	-	-	-	-
darunter:KWI	-	-	-	-	-	35	-	-	-	-
Libanon	-	-	-	-	-	49	-	-	-	-
darunter:BEY	-	-	-	-	-	49	-	-	-	-
Saudi-Arabien	-	-	1	-	-	48	1	-	-	-
darunter:JED	-	-	-	-	-	22	-	-	-	-
RUH	-	-	1	-	-	22	1	-	-	-
Syrien	-	-	-	-	-	13	-	-	10	-
darunter:DAM	-	-	-	-	-	4	-	-	6	-
ALP	-	-	-	-	-	9	-	-	4	-
Ver.Arab.Emirate	-	-	-	-	35	166	-	-	31	-
darunter:SHJ	-	-	-	-	35	39	-	-	-	-
AUH	-	-	-	-	-	18	-	-	-	-
DXB	-	-	-	-	-	109	-	-	31	-
Bangladesch	-	-	-	-	-	4	-	-	-	-
Indien	-	-	-	-	4	155	-	-	-	-
darunter:DEL	-	-	-	-	4	35	-	-	-	-
BLR	-	-	-	-	-	15	-	-	-	-
BOM	-	-	-	-	-	67	-	-	-	-
MAA	-	-	-	-	-	29	-	-	-	-
Sri Lanka	-	-	-	5	-	23	-	-	8	-
darunter:CMB	-	-	-	5	-	23	-	-	8	-
Malediven	-	-	-	4	-	8	-	-	8	-
darunter:MLE	-	-	-	4	-	8	-	-	8	-
Pakistan	-	-	-	-	-	5	-	-	-	-
Hongkong(China)	-	-	-	-	-	75	-	-	-	-

mit Gebieten ausserhalb Deutschlands

herkunftsflugplatz								Nach Streckenziellland bzw. -flugplatz		
Berlin (SXF)	Berlin (THF)	Saarbrücken (SCN)	Münster / Osn. (FMO)	Leipzig (LEJ)	Dresden (DRS)	Erfurt (ERF)	Sonstige	Insgesamt	Starts	Insgesamt
-	-	-	-	-	-	-	-	98	PHL	
-	-	-	-	-	-	-	-	31	PIT	
-	-	-	-	-	-	-	-	153	IAD	
-	-	-	-	-	-	-	-	61	DTW	
-	-	-	-	-	-	-	-	62	CVG	
-	1	-	-	-	-	-	-	23	*UI	
-	-	-	-	-	-	-	-	32	CLT	
-	-	-	-	-	-	-	-	160	ATL	
-	-	-	-	-	-	-	-	62	MIA	
-	-	-	-	-	-	-	-	13	RSW	
-	-	-	-	-	-	-	-	13	SJU	
-	-	-	-	-	-	-	-	255	CHI	
-	-	-	-	-	-	-	-	71	DAL	
-	-	-	-	-	-	-	-	31	HOU	
-	-	-	-	-	-	-	-	84	LAX	
-	-	-	-	-	-	-	-	93	SFO	
-	-	-	-	-	-	-	-	23	ANC	
-	-	-	-	-	-	-	-	13	FAI	
18	-	-	-	5	-	-	-	145	Dominik. Republik	
12	-	-	-	3	-	-	-	74	darunter:POP	
6	-	-	-	2	-	-	-	71	PUJ	
-	-	-	-	-	-	1	-	1	Honduras	
-	-	-	-	-	-	-	-	8	Jamaika	
7	-	-	-	2	-	-	-	61	Kuba	
-	-	-	-	-	-	-	-	14	darunter:HAV	
7	-	-	-	2	-	-	-	41	VRA	
-	-	-	-	-	-	-	-	4	St. Lucia	
1	-	-	-	-	-	-	-	56	Mexiko	
-	-	-	-	-	-	-	-	31	darunter:MEX	
1	-	-	-	-	-	-	-	25	CUN	
-	-	-	-	-	-	-	-	25	Argentinien	
-	-	-	-	-	-	-	-	24	darunter:BUE	
-	-	-	-	-	-	-	-	99	Brasilien	
-	-	-	-	-	-	-	-	13	darunter:RIO	
-	-	-	-	-	-	-	-	76	SAO	
-	-	-	-	-	-	-	-	14	Kolumbien	
-	-	-	-	-	-	-	-	14	darunter:BOG	
-	-	-	-	-	-	-	-	13	Peru	
-	-	-	-	-	-	-	-	13	darunter:LIM	
-	-	-	-	-	-	-	-	22	Venezuela	
-	-	-	-	-	-	-	-	13	darunter:CCS	
31	1	-	-	8	-	1	-	2 584	Amerika	
-	-	-	-	-	-	-	-	82	Kasachstan	
-	-	-	-	-	-	-	-	31	darunter:ALA	
-	-	-	-	-	-	-	-	17	KSN	
-	-	-	-	-	-	-	-	18	TSE	
-	-	-	-	-	-	-	-	21	Kirgisien	
-	-	-	-	-	-	-	-	21	darunter:FRU	
-	-	-	-	-	-	-	-	136	Rußland/Fernost	
-	-	-	-	-	-	-	-	43	darunter:OMS	
-	-	-	-	-	-	-	-	52	DVB	
-	-	-	-	-	-	-	-	21	SVX	
-	-	-	-	-	-	-	-	12	CEK	
-	-	-	-	-	-	-	-	6	Turkmenistan	
-	-	-	-	-	-	-	-	63	Usbekistan	
-	-	-	-	-	-	-	-	63	darunter:TAS	
-	-	-	-	-	-	-	-	24	Bahrain	
-	-	-	-	-	-	-	-	24	darunter:BAH	
-	-	-	-	-	-	-	-	54	Iran	
-	-	-	-	-	-	-	-	53	darunter:THR	
14	-	-	-	-	-	-	-	242	Israel	
14	-	-	-	-	-	-	-	242	darunter:TLV	
-	-	-	-	-	-	-	-	55	Jordanien	
-	-	-	-	-	-	-	-	55	darunter:AMM	
-	-	-	-	-	-	-	-	17	Katar	
-	-	-	-	-	-	-	-	17	darunter:DOH	
-	-	-	-	-	-	-	-	35	Kuweit	
-	-	-	-	-	-	-	-	35	darunter:KWI	
-	-	-	-	-	-	-	-	49	Libanon	
-	-	-	-	-	-	-	-	49	darunter:BEY	
-	-	-	-	-	-	-	-	50	Saudi-Arabien	
-	-	-	-	-	-	-	-	22	darunter:JED	
-	-	-	-	-	-	-	-	24	RUH	
9	-	-	-	-	-	-	-	32	Syrien	
4	-	-	-	-	-	-	-	14	darunter:DAM	
5	-	-	-	-	-	-	-	18	ALP	
-	-	-	-	-	-	-	-	232	Ver. Arab. Emirate	
-	-	-	-	-	-	-	-	74	darunter:SHJ	
-	-	-	-	-	-	-	-	18	AUH	
-	-	-	-	-	-	-	-	140	DXB	
-	-	-	-	-	-	-	-	4	Bangladesch	
-	-	-	-	-	-	-	-	159	Indien	
-	-	-	-	-	-	-	-	39	darunter:DEL	
-	-	-	-	-	-	-	-	15	BLR	
-	-	-	-	-	-	-	-	67	BOM	
-	-	-	-	-	-	-	-	29	MAA	
-	-	-	-	-	-	-	-	36	Sri Lanka	
-	-	-	-	-	-	-	-	36	darunter:CMB	
-	-	-	-	-	-	-	-	20	Malediven	
-	-	-	-	-	-	-	-	20	darunter:MLE	
-	-	-	-	-	-	-	-	5	Pakistan	
-	-	-	-	-	-	-	-	75	Hongkong(China)	

Nach Streckenziellland bzw. -flugplatz	Von Strecken									
	Hamburg (HAM)	Hannover (HAJ)	Bremen (BRE)	Düsseldorf (DUS)	Köln/Bonn (CGN)	Frankfurt (FRA)	Stuttgart (STR)	Nürnberg (NUE)	München (MUC)	Berlin (TXL)
Starts										
Insgesamt										
darunter: HKG	-	-	-	-	-	75	-	-	-	-
China	-	-	-	-	-	92	-	-	14	-
darunter: PEK	-	-	-	-	-	56	-	-	9	-
darunter: SHA	-	-	-	-	-	36	-	-	-	-
Japan	-	-	-	-	-	169	-	-	-	-
darunter: NRT	-	-	-	-	-	101	-	-	-	-
darunter: NGO	-	-	-	-	-	14	-	-	-	-
darunter: KIX	-	-	-	-	-	54	-	-	-	-
Rep. Korea	-	-	-	-	-	58	-	-	-	-
darunter: SEL	-	-	-	-	-	58	-	-	-	-
Malaysia	-	-	-	-	-	23	-	-	-	-
darunter: KUL	-	-	-	-	-	23	-	-	-	-
Philippinen	-	-	-	-	-	22	-	-	-	-
darunter: MNL	-	-	-	-	-	22	-	-	-	-
Singapur	-	-	-	-	-	117	-	-	-	-
darunter: SIN	-	-	-	-	-	117	-	-	-	-
Thailand	-	-	-	1	-	103	-	-	21	-
darunter: BKK	-	-	-	-	-	103	-	-	21	-
Asien	9	117	1	20	58	1 576	11	-	188	14
I N S G E S A M T ..	3 737	2 930	794	5 922	3 551	15 808	3 463	1 495	8 823	2 587

mit Gebieten ausserhalb Deutschlands

herkunftsflugplatz								Insgesamt	Nach Streckenzieland bzw. -flugplatz
B e r l i n (SXF)	(THF)	Saarbrücken (SCN)	Münster / Osn.(FMG)	Leipzig (LEJ)	Dresden (DRS)	Erfurt (ERF)	Sonstige		
-	-	-	-	-	-	-	-	75	Starts
-	-	-	-	-	-	-	-	106	Insgesamt
-	-	-	-	-	-	-	-	65	darunter:HKG
-	-	-	-	-	-	-	-	36	China
-	-	-	-	-	-	-	-	169	darunter:PEK
-	-	-	-	-	-	-	-	101	SHA
-	-	-	-	-	-	-	-	14	Japan
-	-	-	-	-	-	-	-	54	darunter:NRT
-	-	-	-	-	-	-	-	58	NGO
-	-	-	-	-	-	-	-	23	KIX
-	-	-	-	-	-	-	-	23	Rep. Korea
-	-	-	-	-	-	-	-	22	darunter:SEL
-	-	-	-	-	-	-	-	117	Malaysia
-	-	-	-	-	-	-	-	117	darunter:KUL
-	-	-	-	-	-	-	-	125	Philippinen
-	-	-	-	-	-	-	-	124	darunter:MNL
-	-	-	-	-	-	-	-	117	Singapur
-	-	-	-	-	-	-	-	125	darunter:SIN
-	-	-	-	-	-	-	-	124	Thailand
23	-	-	-	-	-	-	-	2 017	darunter:BKK
1 142	438	239	841	859	503	190	40	53 362	Asien
									I N S G E S A M T

Fachserie 8: Verkehr

Reihe 1: Güterverkehr der Verkehrszweige

Die Reihe 1 wurde mit Berichtsjahr 1993 eingestellt.

Für das Berichtsjahr 1993 sind wegen Revidierung der Daten, die Ergebnisse nur über das Statistische Bundesamt zu beziehen.

Reihe 2: Eisenbahnverkehr

In *monatlicher* Erscheinungsfolge werden für den öffentlichen schienengebundenen Verkehr der Eisenbahnunternehmen die wichtigsten Zahlen über Verkehrsleistungen und Verkehrseinnahmen im Personen- und Güterverkehr nachgewiesen. Regional sind die Ergebnisse des Güterverkehrs nach Hauptverkehrsbeziehungen, Verkehrsgebieten und -bezirken aufgeschlüsselt.

Im *Jahresbericht* werden – neben tiefer gegliederten Ergebnissen – Angaben über die Struktur der Unternehmen, den Bestand an Verkehrsmitteln und -einrichtungen sowie über Bahnbetriebsunfälle mit Personenschaden ausgewiesen. Ferner finden sich Angaben über den Personalbestand nach dem Beschäftigungsverhältnis und den betrieblichen Einsatz.

Reihe 3: Straßenpersonenverkehr

Der *Vierteljahresbericht* enthält Angaben über die Betriebs- und Verkehrsleistungen (Wagenkilometer, beförderte Personen, Personenkilometer) sowie die umsatzsteuerpflichtigen Einnahmen (ohne Einnahmen aus dem Freigestellten Schülerverkehr) der Straßenverkehrsunternehmen (ohne Kleinunternehmen mit weniger als 6 Bussen) im Berichtsvierteljahr.

Im Jahresbericht sind entsprechende Nachweisungen für das Berichtsjahr enthalten; zusätzlich werden für alle Unternehmen Vorjahresergebnisse über die Umsätze einschließlich der Einnahmen aus dem Freigestellten Schülerverkehr und der Ausgleichszahlungen der öffentlichen Hand für Beförderungen von Schwerbehinderten und Schülern (Ausbildungsverkehr) und der Vergütungen für durchgeführte Auftragsfahrten dargestellt. Außerdem werden Strukturdaten der Unternehmen am Stichtag des Berichtsjahres (Linien- und Fahrzeugbestände, Personal) nachgewiesen.

Reihe 4: Binnenschifffahrt

Die *monatlichen* Nachweisungen erstrecken sich auf den Güterverkehr auf Binnenwasserstraßen, den Güterumschlag in Binnenhäfen, den Durchgangsverkehr sowie den Güterverkehr der Bundesländer nach Hauptverkehrsbeziehungen.

Der Jahresbericht enthält weitergehende Nachweisungen des Güterverkehrs nach Verkehrsbezirken. Außerdem werden Unternehmen, deren verfügbaren Schiffe, Beschäftigte und Umsätze in der Binnenschifffahrt, der Bestand an Binnenschiffen der Bundesrepublik Deutschland sowie Schiffsunfälle dargestellt.

Reihe 5: Seeschifffahrt

Im *Monatsbericht* werden Schiffs- und Güterverkehr über See nach Häfen, Flaggen und Verkehrsrichtungen, der Verkehr auf dem Nord-Ostsee-Kanal, der Containerverkehr über See mit Häfen außerhalb des Bundesgebietes und der Bestand an Seeschiffen unter der Flagge der Bundesrepublik Deutschland nachgewiesen.

Der *Jahresbericht* enthält weitergehende Nachweisungen sowie zusätzlich die Aufteilung des Güterverkehrs nach Verkehrsbezirken und Angaben über das Bordpersonal.

Reihe 6: Luftverkehr

Der *Monatsbericht* umfaßt den Personen-, Güter- und Postverkehr mit Luftfahrzeugen sowie Starts und Landungen nach Flughäfen. Diese Ergebnisse sind im Jahresbericht differenzierter aufgegliedert, wobei zusätzlich noch Angaben aus der Unternehmensstatistik (Unternehmen, Beschäftigte, Luftfahrzeugbestand, Umsatz) und über den nichtgewerblichen Luftverkehr gebracht werden.

Reihe 7: Verkehrsunfälle

Der *Monatsbericht* enthält Angaben über Unfälle nach Straßenarten, Unfallarten und -typen, Kalendertagen, Ländern, Großstädten sowie über Verunglückte und Unfallbeteiligte nach Art der Verkehrsteilnahme. Ferner sind Unfallursachen und Unfälle des Auslandes dargestellt. Dabei werden die aktuellsten Monatsergebnisse mit dem kumulierten Jahresteil und die vergleichbaren Zeitabschnitte des Vorjahres nachgewiesen.

Der *Jahresbericht* ist wesentlich tiefer gegliedert und bringt Angaben über Unfälle und Verunglückte nach Unfallart und -typ, nach Straßenart

und Ortslage, nach Monat, nach Unfallverursachung unterschieden nach dem Geschlecht und den Unfallursachen (Fehlverhalten der Verkehrsteilnehmer sowie technische Mängel und andere Ursachen). Darin sind auch Auswertungen über Alkoholfälle und deren Folgen, Autobahnunfälle, Lichtverhältnisse und Straßenzustand zum Unfallzeitpunkt sowie über das Fehlverhalten der Fahrzeugführer und ihrem Alter enthalten.

Die Entwicklung des Unfallgeschehens wird in einer Vielzahl von Zeitreihen für die wichtigsten Unfallmerkmale verdeutlicht. Angaben für über 100 Länder sind im internationalen Teil zusammengestellt. Methodische Erläuterungen und Bezugswerte zum Unfallgeschehen (Bevölkerung, Straßenlänge, Fahrzeugbestände, Fahrleistungen, Gurtanlegequoten usw.) sind im Anhang aufgeführt.

Verkehr Aktuell

In dieser *monatlich* erscheinenden Publikation sind wichtige aktuelle Monats- und Jahresergebnisse der amtlichen Statistik aus vielen Bereichen des Verkehrs in Zeitreihenform und einheitlicher Gliederung zusammengefaßt.

Güter- und Personenbeförderung auf der Straße, im Schienenverkehr, in der Schifffahrt und im Luftverkehr sowie Bestand und Neuzulassungen von Kraftfahrzeugen bilden die Schwerpunkte.

Außerdem enthalten sind Eckdaten über Straßenverkehrsunfälle, verkehrsbezogene Indizes zu Verbraucherpreisen und Seefrachtraten sowie Angaben zu Unternehmensinsolvenzen und sozialversicherungspflichtig Beschäftigten im Verkehr.

Verkehr im Überblick

Diese jährlich erscheinende Querschnittsveröffentlichung enthält die wichtigsten Ergebnisse der amtlichen Verkehrsstatistik in der Regel in Zeitreihenform (Monats- bzw. Quartalsergebnisse für das aktuelle Jahr, Jahresergebnisse für die Vorjahre). Tabellen und Schaubilder werden dabei durch eine kurze, die wesentlichen Entwicklungen aufzeigende Kommentierung ergänzt. Darüber hinaus sind Erläuterungen zur Methodik der einzelnen Statistiken sowie zu ihren Rechtsgrundlagen am Ende des Heftes beigefügt.

CD-ROM (Güterverkehr der Verkehrszweige)

Für die Verkehrsträger Eisenbahn, Binnenschifffahrt, Seeschifffahrt und Straße liegt die Verflechtung im Güterverkehr inländischer Verkehrsbezirke mit in- und ausländischen Verkehrsbezirken nach Güterhauptgruppen in Datensatzform *jährlich* auf CD-ROM vor.

Die CD-ROM enthalten folgende Angaben: Verkehrsträger (Eisenbahn, Binnenschifffahrt, Seeschifffahrt oder Straße); Versandmenge; Empfangsmenge; Berichtsverkehrsbezirk; Korrespondierender Verkehrsbezirk; Güterhauptgruppe; Hauptverkehrsrelation (innerdeutscher Verkehr, grenzüberschreitender Versand, grenzüberschreitender Empfang, Durchgangsverkehr).

Die Daten liegen auf den CD-ROM im CSV-Format vor und können damit auch in handelsüblichen Tabellenkalkulationsprogrammen und Datenbankprogrammen eingelesen werden. Auf den Datenträgern selbst sind keine Programme enthalten. Zusätzlich enthält jede CD eine Kurzfassung des "Systematischen Güterverzeichnis" für die Verkehrstatistik sowie das "Verzeichnis der Verkehrsgebiete und Verkehrsbezirke" im TXT-Format.

Klassifikationen

Klassifikation der Wirtschaftszweige mit Erläuterungen, Ausgabe 1993


Güterverzeichnis für die Verkehrsstatistik, Ausgabe 1969

Verzeichnis der Verkehrsbezirke und Häfen, Ausgabe 1995



Statistisches Bundesamt
Gustav-Stresemann-Ring 11
65189 Wiesbaden

Veröffentlichungen und Prospekte sind durch den Verlag Metzler-Poeschel, Verlagsauslieferung SFG-Servicecenter Fachverlage GmbH, Postfach 43 43, 72774 Reutlingen, Tel. 0 70 71 / 93 53 35, erhältlich.





Gesellschaft, Wirtschaft und Umwelt in Deutschland – kartografisch visualisiert



Atlas zur Regionalstatistik

Die Gemeinschaftsveröffentlichung der Statistischen Ämter des Bundes und der Länder enthält:

- Ein breites Informationsangebot aus den Datenbanken der amtlichen Statistik
- Schnelle Vergleichsmöglichkeiten zwischen Bundesländern und Kreisen
- 80 übersichtliche Schaubilder
- Ausführliche Erläuterungen und Definitionen
- Ein Verzeichnis sämtlicher Kreise Deutschlands

Der neue Atlas bietet Informationen zu den Themen: Gebiet und Fläche, Bevölkerung, Bildung, Bundestagswahlen 1998, Erwerbstätigkeit, Landwirtschaft, Produzierendes Gewerbe, Bautätigkeit und Wohnungen, Tourismus, Verkehr, Gesundheits- und Sozialwesen, Öffentliche Haushalte, Verdienste und Einkommen, Bruttowertschöpfung, Energie und Umwelt, Verwaltungsgliederung.

Atlas zur Regionalstatistik

156 Seiten mit 80 mehrfarbigen Schaubildern
Format: 25,2 x 29,7 cm, gebunden,
DM 48,- / EUR 24,54 zzgl. Versandkosten.

Für alle, die *zusätzliche Informationen* wünschen, sind folgende Veröffentlichungen lieferbar:

Kreiszahlen 1999

Ausgewählte Regionaldaten für Deutschland
192 Seiten, Format: DIN A4, kartoniert,
DM 25,- / EUR 12,78 zzgl. Versandkosten.

Statistik regional 1999

Informationen aus der amtlichen Statistik auf CD-ROM
Die CD-ROM kostet als Einzelplatzversion
DM 290,- / EUR 148,27 einschl. Versandkosten.

Die Veröffentlichungen können bezogen werden über die Statistischen Ämter der Länder und das Statistische Bundesamt, ZB/PVM, 65180 Wiesbaden, Telefon (06 11) 75 32 48, Fax (06 11) 75 25 55, E-Mail: vertrieb@statistik-bund.de oder direkt über den Internet-Shop des Statistischen Bundesamtes unter www.statistik-bund.de/shop.