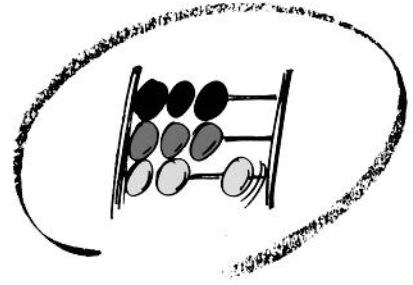


**50 Jahre Statistisches Bundesamt
Ihr Partner für Information
1950-2000**



Statistisches Bundesamt

Verkehr




Fachserie **8**

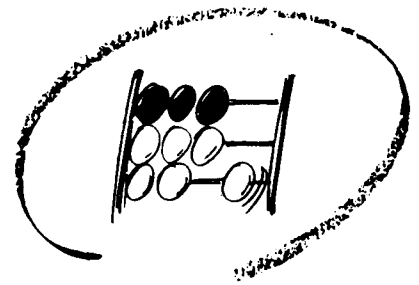
Reihe 6

Luftverkehr

Mai 2000


**METZLER
POESCHEL**





Statistisches Bundesamt

Verkehr



Fachserie 8

Reihe 6

Luftverkehr

Mai 2000

Statistik der Bundesrepublik Deutschland
Bundeszentrale für Statistik und Datenverarbeitung

**METZLER
POESCHEL**

Herausgeber: Statistisches Bundesamt, Wiesbaden



Fachliche Informationen zu dieser Veröffentlichung können Sie direkt beim Statistischen Bundesamt erfragen:
Gruppe V C, Telefon: 06 11 / 75 27 36, 21 15 Fax: 06 11 / 72 40 00 oder E-Mail: Luftverkehr@statistik-bund.de

Verlag: Metzler-Poeschel, Stuttgart

Verlagsauslieferung: SFG – Servicecenter Fachverlage GmbH
Postfach 43 43
72774 Reutlingen
Telefon: 0 70 71 / 93 53 50
Telefax: 0 70 71 / 93 53 35
Internet: <http://www.s-f-g.com>
E-Mail: staba@s-f-g.com

Erscheinungsfolge: monatlich

Erschienen im August 2000

Preis: DM 17,70 / EUR 9,05

Bestellnummer: 2080600 – 00105

Recyclingpapier aus 100 % Altpapier.



Daten aus dieser Veröffentlichung sind auch in unserer Datenbank STATIS-BUND als Zeitreihen gespeichert und können gegen Entgelt via Internet (www.statistik-bund.de/zeitreih/home.htm), auf Diskette, Magnetbandkassette oder CD-ROM bezogen werden.

Nähere Informationen dazu erhalten Sie telefonisch unter:

06 11 / 75 - 27 16 oder - 22 56 oder per Fax unter 06 11 / 72 40 00.



Informationen über das Statistische Bundesamt und sein Datenangebot erhalten Sie:

● im Internet: <http://www.statistik-bund.de>

oder bei unserem Informationsservice

65180 Wiesbaden

● Telefon: 06 11 / 75 24 05

● Telefax: 06 11 / 75 33 30

● E-Mail: info@statistik-bund.de

© Statistisches Bundesamt, Wiesbaden 2000

Für nichtgewerbliche Zwecke sind Vervielfältigung und unentgeltliche Verbreitung, auch auszugsweise, mit Quellenangabe gestattet. Die Verbreitung, auch auszugsweise, über elektronische Systeme/Datenträger bedarf der vorherigen Zustimmung. Alle übrigen Rechte bleiben vorbehalten.

Inhalt

	Seite
Textteil	
Erläuterungen	5
Gewerblicher Luftverkehr im Mai 2000	7
Tabellenteil	
1 Gesamtübersicht über den gewerblichen Luftverkehr (nur noch jährlich)	
2 Überblick über den gewerblichen Luftverkehr nach Flugarten	9
3 Gewerblicher Flugplatzverkehr	
3.1 Verkehr auf ausgewählten Flugplätzen	
3.1.1 Luftfahrzeugbewegungen nach Flugarten	10
3.1.2 Luftfahrzeugbewegungen nach Startgewichtsklassen	10
3.1.3 Personenverkehr	11
3.1.4 Frachtverkehr	12
3.1.5 Postverkehr	13
3.1.6 Durchgang	14
3.1.7 Luftfahrzeugbewegungen, Personen-, Fracht- und Postverkehr	15
4 Gewerbliche Verkehrsleistungen	
4.1 Verkehrsleistungen über Deutschland	
4.1.1 Flüge und Flugleistungen	18
4.1.2 Betriebsleistungen und Auslastung	18
5 Gewerblicher Personenverkehr	
5.1 Verflechtung im Verkehr innerhalb Deutschlands	
5.1.1 Ein- bzw. Aussteiger (von Streckenherkunftsflugplätzen nach Streckenzielflugplätzen)	20
5.1.2 Reisende (von Herkunftsflugplätzen nach Endzielflugplätzen) (kann zur Zeit nicht publiziert werden)	20
5.1.3 Einsteiger nach sonstigen deutschen Flugplätzen	22
5.1.4 Aussteiger von sonstigen deutschen Flugplätzen	26
5.2 Verflechtung im Verkehr mit Gebieten außerhalb Deutschlands	
5.2.1 Einsteiger (von Streckenherkunftsflugplätzen nach Streckenzielländern bzw. -flugplätzen)	30
5.2.2 Aussteiger (von Streckenherkunftsfländern bzw. -flugplätzen nach Streckenzielflugplätzen)	38
5.2.3 Reisende (von Herkunftsflugplätzen nach Endzielländern bzw. -flugplätzen)	46
6 Gewerblicher Güterverkehr	
6.2 Verflechtung im Verkehr mit Gebieten außerhalb Deutschlands	
6.2.1 Einladung (von Streckenherkunftsflugplätzen nach Streckenzielländern bzw. -flugplätzen)	56
6.2.2 Ausladung (von Streckenherkunftsfländern bzw. -flugplätzen nach Streckenzielflugplätzen)	64
7 Gewerblicher Luftpostverkehr	
7.1 Verflechtung im Verkehr innerhalb Deutschlands	72
8 Gewerbliche Flugbewegungen	
8.1 Verflechtung im Verkehr innerhalb Deutschlands	
8.1.1 Starts bzw. Landungen (von Streckenherkunftsflugplätzen nach Streckenzielflugplätzen)	74
8.1.2 Starts nach sonstigen deutschen Flugplätzen	76
8.2 Verflechtung im Verkehr mit Gebieten außerhalb Deutschlands	
8.2.1 Starts (von Streckenherkunftsflugplätzen nach Streckenzielländern bzw. -flugplätzen)	80

Gebietsstand

Die Angaben beziehen sich auf die **Bundesrepublik Deutschland** nach dem Gebietsstand seit dem 03.10.1990.

Abweichungen in den Summen durch Runden der Zahlen

Zeichenerklärung

- = nichts vorhanden
- . = Zahlenwert unbekannt oder geheimzuhalten
- 0 = weniger als die Hälfte von 1 in der letzten besetzten Stelle, jedoch mehr als nichts
- x = Tabellenfach gesperrt, weil Aussage nicht sinnvoll

Abkürzungen

- Mill. = Millionen
- KM (km) = Kilometer
- T (t) = Tonne
- PKM (Pkm) = Personenkilometer
- TKM (tkm) = Tonnenkilometer
- UEB = Sonstige Flugplätze

Abkürzungen für ausgewählte Flugplätze des Bundesgebietes

IATA-CODE*)	KURZTEXT	VOLLE BEZEICHNUNG
HAM	HAMBURG	Hamburg-Fuhlsbüttel
HAJ	HANNOVER	Hannover-Langenhagen
BRE	BREMEN	Bremen-Neuenland
DUS	DUESSELDORF	Düsseldorf-Lohausen
CGN	KOELN/BONN	Köln/Bonn-Wahn
FRA	FRANKFURT	Frankfurt-Rhein-Main
STR	STUTTGART	Stuttgart-Echterdingen
NUE	NUERNBERG	Nürnberg
MUC	MUENCHEN	München
TXL	BERLIN (TXL)	Berlin-Tegel
THF	BERLIN (THF)	Berlin-Tempelhof
SXF	BERLIN (SXF)	Berlin-Schönefeld
SCN	SAARBRUECKEN	Saarbrücken-Ensheim
FMO	MUENSTER/OSNABRUECK	Münster/Osnabrück
LEJ	LEIPZIG	Leipzig-Halle
DRS	DRESDEN	Dresden-Klotzsche
ERF	ERFURT	Erfurt

*) Bei dem IATA (International Air Transport Association) – Code handelt es sich um eine weltweit standardisierte dreistellige Buchstaben – Codierung für die Bezeichnung der Flughäfen. Dieser Flughafen – Code ist in der vom Statistischen Bundesamt angewendeten Form als Anhang Bestandteil der Jahrespublikation dieser Fachserie ab Berichtsjahr 1999

Erläuterungen

Rechtsgrundlage

Die Luftfahrtstatistik beruht auf dem „Gesetz über die Luftfahrtstatistik“ vom 30.10.1967 (BGBl. I S. 1053), geändert durch Art. 15 des 1. Statistikbereinigungsgesetzes vom 14. März 1980 (BGBl. I S. 294), und Verordnung zum Gesetz über die Luftfahrtstatistik vom 30. Oktober 1967 (BGBl. I S. 1056), zuletzt geändert durch Dritte Verordnung zur Änderung der Verordnung vom 4. Dezember 1991 (BGBl. I S. 2177) und 3. Verordnung vom 28. Juni 1982 (BGBl. I S. 915) in Verbindung mit dem Gesetz über die Statistik für Bundeszwecke (Bundesstatistikgesetz – BStatG) vom 22. Januar 1987 (BGBl. I S. 462, 565). Nach diesem Gesetz ist die gesamte zivile Luftfahrt, die mit Flugzeugen, Hubschraubern, Luftschiffen, Motorseglern, Segelflugzeugen und bemannten Ballonen betrieben wird, in die Erhebung einzubeziehen, soweit davon die Flugplätze in Deutschland berührt werden.

Erhebungspapiere

Die Angaben für die monatliche Luftfahrtstatistik werden folgenden Erhebungsvordrucken entnommen:

Flugbericht zur statistischen Erfassung des gewerblichen Luftverkehrs auf ausgewählten Flugplätzen

Monatsbericht zur vereinfachten Anmeldung des sonstigen gewerblichen Luftverkehrs auf ausgewählten Flugplätzen

Ergänzend beinhaltet die Jahresveröffentlichung die Daten aus dem

Jahresbericht zur statistischen Erfassung des Gewerblichen Verkehrs auf sonstigen Flugplätzen sowie aus dem

Jahresbericht zur statistischen Erfassung des nichtgewerblichen Flugbetriebs auf allen Flugplätzen und Segelfluggeländen.

Erhebungsumfang

Personenverkehr

Auf den ausgewählten Flugplätzen werden die Strecken- und Endziele der abfliegenden Passagiere, wie sie in den Flugscheinen vermerkt sind, statistisch erfaßt. Dagegen werden bei der Personenankunft im Verkehr mit dem Ausland nur die Streckenherkünfte erhoben. Aufgrund dieser Erfassungsmethode ist es möglich, die von deutschen Flughäfen abfliegenden Fluggäste einerseits nach **Flugstrecken**, das ist die Beförderung vom Einsteige- bis zum Aussteigeflughafen, der jeweiligen Fluglinie und andererseits nach **Gesamtflugreisen**, das ist die Beförderung vom Herkunfts- bis zum Endzielflughafen, nachzuweisen. Die Erfassung der Gesamtflugreisen ist allerdings nicht in vollem Umfang möglich, da die Umsteiger, die aus dem Ausland ankommen und in ein Flugzeug nach Zielen im Inland oder Ausland umsteigen, nicht festgestellt werden. Sie werden daher doppelt erfaßt und ausgewiesen, und zwar werden sie bei der Ankunft aus dem Ausland als Aussteiger

und beim Abgang (Umsteigen) als Zusteiger nach dem Inland oder dem Ausland gezählt.

Im Rahmen der Tabelle 3 werden neben den 17 ausgewählten Flugplätzen (vgl. S 4) auch Ergebnisse über sonstige Flugplätze dargestellt; dabei handelt es sich ausschließlich um Verflechtungsdaten zwischen den sonstigen Flugplätzen und den 17 ausgewählten Flugplätzen. Diese Daten waren bis Berichtsmonat Dezember 1998 Bestandteil einer Ergebnistabelle (Tab. 3.2), die die Einzeldarstellung der sonstigen Flugplätze beinhaltete. Ab Berichtsmonat Januar 1999 wird diese Tabelle nicht mehr monatlich sondern nur noch jährlich publiziert, da die Datenerhebung auf den sonstigen Flugplätzen nur noch auf Jahresbasis durchgeführt wird.

Frachtverkehr

In der Luftverkehrsstatistik werden die Luftfrachtströme nach ihren Einlade- und Auslade-Flughäfen erfaßt und nachgewiesen. Dies entspricht der in allen Verkehrszweigen gültigen Abgrenzung.

Postverkehr

Die Ergebnisse des Postumschlags auf den ausgewählten Flugplätzen enthalten Mehrfachzählungen, die durch Umladungen innerhalb Deutschlands entstehen.

Verkehrsleistungen

Bei der Berechnung der Verkehrsleistungen (Pkm, tkm) werden alle Flüge einbezogen, die einen ausgewählten Flugplatz berühren. Als Flugkilometer werden alle über Deutschland geflogenen Kilometer gezählt, die aufgrund der Großkreisentfernung ermittelt werden. Bei der Ermittlung der Gesamtbeförderungsleistungen werden 10 Pkm = 1 Personen tkm gesetzt.

Tabellenteil

Hinweis:

Ab Berichtsmonat Januar 1999 wurde der u. a. im Rahmen der Tabellen 5.2, 6.2 und 8.2 benutzte Flughafenkatalog erweitert: Neu aufgenommene Flughäfen ermöglichen daher eine detailliertere Darstellung von Flugrelationen; außerdem erfolgt bei Städten mit mehreren Großflughäfen eine entsprechende Aufgliederung, während bis zum Berichtsmonat Dezember 1998 die Daten derartiger Großflughäfen pro Stadt zusammengefaßt wurden.

Mit der Aufbereitung des Berichtsmonats Januar 1998 wurde für den Nachweis der Flugarten eine Änderung durchgeführt: Die bis Dezember 1997 miterfaßten Daten der Überführungsflüge werden nicht mehr im Rahmen der monatlichen Erhebung berücksichtigt; sie werden dem nichtgewerblichen Bereich zugeordnet und sind Bestandteil der Jahrespublikation, die u.a. einen gesonderten Tabellennachweis über den nichtgewerblichen Flugbetrieb beinhaltet.

Da innerhalb der Europäischen Union eine gesonderte Darstellung des Pauschalflugreiseverkehrs nicht mehr möglich ist, werden die Daten dieser Flugart dem Linienverkehr zugeordnet (nähere Erläuterungen hierzu siehe Aufsatz aus der Reihe Wirtschaft und Statistik Nr. 05/96).

Der neu abgegrenzte Linienverkehr umfaßt nunmehr ca. 90 % des gesamten Aufkommens; es ist daher im Rahmen dieser die Monatsdaten zusammenfassenden Veröffentlichung nicht mehr sinnvoll, den Linienverkehr und das aller Voraussicht nach weiter schrumpfende Restaufkommen des außereuropäischen Pauschalflugreiseverkehrs wie in früheren Jahren getrennt darzustellen. Eine entsprechende Unterteilung wird indessen nach wie vor im Rahmen der Jahresveröffentlichung dieser Statistik publiziert.

Soweit bei den Tabellen dieser Publikation die „Sonstigen Flugplätze“ angesprochen sind, handelt es sich hierbei ausschließlich um die Verkehrsverflechtung dieser Flugplätze mit den 17 ausgewählten Flugplätzen (vgl. Seite 4 dieser Veröffentlichung); zur Datenerhebung wird der genannte Flugbericht zur statistischen Erfassung des gewerblichen Luftverkehrs auf ausgewählten Flugplätzen verwendet.

Sofern Daten zur Verkehrsverflechtung von sonstigen Flugplätzen zu sonstigen Flugplätzen nachgewiesen werden, handelt es sich um Mehrsektorenflüge, in deren Verlauf sowohl sonstige als auch ausgewählte Flugplätze angefliegen werden.

Tabelle 1

Diese Gesamtübersicht (Flüge, Beförderung von Personen, Fracht und Post) kann auf monatlicher Basis nicht mehr erstellt werden, da – wie erwähnt – eine Einzeldarstellung des Flugbetriebs auf sonstigen Flugplätzen nur noch jährlich möglich ist. Die Gesamtübersicht ist daher nur noch Bestandteil des Jahresberichts.

Tabelle 2.

Gewerblicher Luftverkehr (einschl. gewerbliche Schulflüge) nach Flugarten und Hauptverkehrsbeziehungen. Die Ergebnisse des Personenverkehrs werden sowohl mit als auch ohne die Doppelzählungen dargestellt, die sich durch den Umsteigeverkehr ergeben. Im Personenverkehr ist die Ausschaltung der Doppelzählungen nicht in vollem Umfang möglich; die Umsteiger aus dem Ausland in das Ausland oder Inland werden als Auslandsaussteiger und als Auslands- bzw. Inlandszusteiger – also zweimal – gezählt.

Tabelle 3

Abschnitt 3.1 enthält das Verkehrsaufkommen (Umschlag) im gewerblichen Verkehr (Luftfahrzeugbewegungen, Personen-, Fracht-, Post- und Durchgangsverkehr) der 17 ausgewählten Flugplätze (einschl. gewerbliche Schulflüge).

Bis zum Berichtsmontat Dezember 1998 wurden im Rahmen der Tabelle 3 außerdem Daten des gewerblichen Luftverkehrs in Form von Einzelnachweisungen für sonstige Flugplätze publiziert. Dieser Ergebnisaufweis ist ab 1999 nur noch in Form einer Jahreszusammenfassung als

Bestandteil der Jahresveröffentlichung dieser Statistik verfügbar, da diese Daten nur noch jährlich erhoben werden.

Tabelle 4

Effektive Verkehrsleistung (einschl. gewerbliche Schulflüge), die sich aus dem Produkt von Personen-, Fracht- und Postbeförderung mal den geflogenen Kilometern innerhalb Deutschlands, und im grenzüberschreitenden Verkehr den Kilometern bis zur bzw. von der deutschen Grenze ergibt. Außerdem wird die angebotene Kapazität (Sitzplatz- und Nutzlastkilometer) sowie der Ausnutzungsgrad dargestellt.

Tabelle 5

Gewerblicher **Personenverkehr** der 17 ausgewählten Verkehrsflughäfen Deutschlands. Im Binnenverkehr wird ihr Verkehr untereinander sowie ihr Verkehr mit den sonstigen Flugplätzen beschrieben. Im grenzüberschreitenden Verkehr werden alle Länder sowie die Flugplätze, die ein Mindestaufkommen von 1 000 Passagieren monatlich aufweisen, nachgewiesen.

In den Tabellen 5.2.1 „**Einsteiger**“ und 5.2.2 „**Aussteiger**“ werden die Passagiere nach ihren Ein- und Aussteigeflughäfen auf einem Flug (ohne Umsteigevorgang) nachgewiesen, während sie in der Tabelle 5.2.3 „**Reisende**“ von ihrem ersten deutschen Einsteigeflughafen bis zu ihrem Endziel verfolgt werden, unabhängig davon ob sie direkt geflogen oder unterwegs umgestiegen sind; diese Tabelle ist um rund 400 000 Auslands-Auslands-Umsteiger bereinigt, die in den entsprechenden Vorjahresmonaten noch nicht herausgerechnet werden konnten.

Tabelle 6

Gewerblicher **Güterverkehr** der 17 ausgewählten deutschen Verkehrsflughäfen mit dem Ausland. Der Nachweis des Binnenverkehrs wird derzeit nicht durchgeführt.

In den Tabellen 6.2.1 „**Einladung**“ und 6.2.2 „**Ausladung**“ werden alle Ein- und Ausladevorgänge (einschl. Umladungen Inland-Ausland, Ausland-Inland und Ausland-Ausland) nach Streckenherkunft und Streckenziel der Güter dargestellt.

Es wird die Verkehrsverflechtung mit allen Ländern und mit den Flugplätzen, die ein Mindestaufkommen von 10 t monatlich aufweisen, dargestellt.

Tabelle 7

Die Luftposteinladung und -ausladung wird in der Verflechtung im Verkehr innerhalb Deutschlands, in der Jahresveröffentlichung auch im grenzüberschreitenden Verkehr, nachgewiesen.

Postverkehr auf ausgewählten Flugplätzen siehe auch Tabelle 3.1.5.

Tabelle 8

In dieser Tabelle werden die Starts von den 17 ausgewählten Verkehrsflughäfen Deutschlands nach dem ersten Streckenzielland bzw. dem Streckenzielflughafen, der ein Mindestaufkommen von 10 Starts monatlich aufweist, nachgewiesen.

Gewerblicher Luftverkehr im Mai 2000

Auf den 17 internationalen Flughäfen in Deutschland wurde im **Mai 2000** insgesamt eine Betriebsleistung von 139 300 gewerblichen Flügen erfaßt, womit sich gegenüber dem Vorjahresmonat ein Zuwachs um 9,0 % ergab.

Die Anzahl der mit Flugzeugen beförderten Passagiere erreichte im Mai 2000 insgesamt 11,1 Mill. und lag damit um 9,0 % über dem Aufkommen vom Mai 1999. 2,1 Mill. Einsteiger (+ 17,5 %) benutzten das Flugzeug auf innerdeutschen Flügen, während 4,5 Mill. Fluggäste (+ 3,4 %) in das Ausland flogen und 4,5 Mill. (+ 11,7%) aus dem Ausland ausstiegen.

Die mit Flugzeugen transportierte Frachtmenge lag mit 183 900 t um 10,8 % über dem Ergebnis des Mai 1999. Die Einladungen in das Ausland erhöhten sich dabei um 12,9 % auf 91 800 t, bei der Auslademenge aus dem Ausland ergab sich eine Steigerung von 9,4 % auf 82 100 t.

Die innerdeutsche Frachtbeförderung mit Flugzeugen lag mit 8 000 t (+ 15,3 %) über dem Wert des Vorjahresmonats; bei diesen Gütern handelt es sich größtenteils um Sammel- und Verteildienste zu internationalen Luftverkehren.

Die Luftpostbeförderung erhöhte sich gegenüber dem Berichtsmonat des Vorjahres um 13,2 % auf 13 700 t, die innerdeutsche Postbeförderung stieg dabei um 16,4 % auf 8 300 t. Im grenzüberschreitenden Luftpostverkehr ergab sich bei den Einlademengen in das Ausland eine Zunahme von 11,5 % auf 2 800 t, die Auslademenge aus dem Ausland erhöhte sich um 5,8 % auf 2 600 t.

Von **Januar bis Mai 2000** wurden insgesamt 613 300 Flüge gezählt (+ 6,9 %). Dabei lag das Passagieraufkommen im Vergleich zum entsprechenden Vorjahreszeitraum mit 45,1 Mill. um 7,3 % höher. Im gleichen Zeitraum stiegen die Frachtbeförderungen um 10,9 % auf 874 800 t; für die Luftposttransporte ergab sich eine Zunahme um 4,0 % auf 68 900 t.

Im Monat Mai 2000 wurde die Anzahl der Reisenden um rd. 400 000 Auslands-Auslands – Umsteiger und rd. 150 000 Auslands-Inlands – Umsteiger bereinigt. Die Anzahl der Auslands-Auslands- bzw. Auslands-Inlands– Umsteiger konnte allerdings noch nicht vollständig erfaßt werden (geschätzter Erfassungsgrad im Berichtsmonat Mai 2000 über 90 %). Diese Umsteiger werden auf dem Flughafen Frankfurt ab Berichtsmonat April 2000 vollständig und auf den übrigen ausgewählten Flughäfen zum überwiegenden Teil erfaßt.

Mai 2000

2 Überblick über den gewerblichen Luftverkehr nach Flugarten

Verkehrsart	Flüge ¹⁾	Personen		Fracht	Post	
		einschl.	ohne ²⁾	einschl.		
		Doppelzählungen des				
		Umsteigeverkehrs			Umladeverkehrs	
		Anzahl			Tonnen	
Verkehr innerhalb Deutschlands						
Linienverkehr	29 984	2 088 937	1 545 012	5 853	8 250	
Gelegenheitsverkehr	5 751	9 169	9 021	2 180	-	
Zusammen ..	35 735	2 098 106	1 554 033	8 033	8 250	
dagegen Mai 1999	32 641	1 786 382	1 495 863	6 969	7 089	
Januar bis Mai 2000	160 412	9 060 553	6 787 772	37 843	40 963	
Verkehr mit Gebieten außerhalb Deutschlands Nach dem Ausland						
Linienverkehr	46 457	4 052 735	4 052 735	77 906	2 765	
Gelegenheitsverkehr	5 412	425 225	425 225	13 849	3	
Zusammen ..	51 869	4 477 960	4 477 960	91 755	2 768	
dagegen Mai 1999	47 663	4 330 694	4 330 694	81 256	2 483	
Januar bis Mai 2000	226 824	18 080 000	18 080 000	430 209	13 771	
Aus dem Ausland						
Linienverkehr	46 349	4 065 391	4 065 391	68 864	2 626	
Gelegenheitsverkehr	5 375	397 963	397 963	13 201	2	
Zusammen ..	51 724	4 463 354	4 463 354	82 065	2 628	
dagegen Mai 1999	47 500	3 997 529	3 997 529	74 989	2 484	
Januar bis Mai 2000	226 021	17 838 322	17 838 322	396 958	13 972	
Durchgangsverkehr Ohne Umsteigen und Umladen						
Zusammen ³⁾ ...	x	25 340	25 340	1 999	47	
dagegen Mai 1999	x	40 550	40 550	2 708	42	
Januar bis Mai 2000	x	141 108	141 108	9 786	220	
Gesamtverkehr						
Linienverkehr	122 790	10 232 403	9 688 478	154 622	13 688	
Gelegenheitsverkehr	16 538	832 357	832 209	29 230	5	
Zusammen ..	139 328	11 064 760	10 520 687	183 852	13 693	
dagegen Mai 1999	127 804	10 155 155	9 864 636	165 922	12 098	
Januar bis Mai 2000	613 257	45 119 983	42 847 202	874 796	68 926	

1) Passagier- und Nichtpassagierflüge (z.B. Arbeitsflüge, gewerbliche Schulflüge).

2) Siehe Erläuterungen.
3) Nur Linienverkehr.

3.1 Verkehr auf ausgewählten Flugplätzen

3.1.1 Luftfahrzeugbewegungen nach Flugarten *)

Flugplatz	Gestartete und gelandete Luftfahrzeuge								insgesamt	Januar bis Mai
	Linienverkehr	Gelegenheitsverkehr					Überführungsflüge			
		Pauschal-Reiseverk.	Tramp.-u. Anf.-Verk.	Taxi-Verkehr	sonstige	zusammen				
Hamburg	12 125	325	121	38	23	507	-	12 632	55 547	
Hannover	5 729	403	168	132	782	1 485	-	7 214	33 795	
Bremen	2 768	81	76	91	794	1 042	-	3 810	16 872	
Düsseldorf	15 579	844	344	15	43	1 246	-	16 825	72 568	
Köln/Bonn	8 980	257	2 605	364	259	3 485	-	12 465	55 009	
Frankfurt	37 293	869	137	542	44	1 592	-	38 885	180 196	
Stuttgart	9 862	592	304	349	834	2 079	-	11 941	48 765	
Nürnberg	4 552	216	374	35	815	1 440	-	5 992	27 762	
München	24 668	607	121	675	391	1 794	-	26 462	120 242	
Berlin (Tegel)	11 263	302	9	36	-	347	-	11 610	51 508	
Berlin (Tempelhof)	2 701	8	196	220	270	694	-	3 395	14 057	
Berlin (Schönefeld)	1 656	397	393	8	584	1 382	-	3 038	12 580	
Saarbrücken	1 042	61	42	54	592	749	-	1 791	6 408	
Münster/Osnabrück	2 728	130	115	116	774	1 135	-	3 863	15 274	
Leipzig	2 983	391	57	69	2	519	-	3 502	14 156	
Dresden	2 579	142	97	38	37	314	-	2 893	12 398	
Erfurt	740	84	45	21	64	214	-	954	3 737	
Zusammen	147 248	5 709	5 204	2 803	6 308	20 024	-	167 272	740 874	
Sonst. Flugpl.	5 675	-	163	779	1 381	2 323	-	7 998	33 374	
Insgesamt	152 923	5 709	5 367	3 582	7 689	22 347	-	175 270	774 248	
Januar bis Mai	686 353	21 092	22 930	12 844	31 029	87 895	-	774 248	-	

*) Passagier- und Nichtpassagierflüge (z.B. Arbeitsflüge, gewerbl. Schulflüge).

3.1.2 Luftfahrzeugbewegungen nach Startgewichtsklassen *)

Flugplatz	Gestartete und gelandete Luftfahrzeuge								insgesamt	
	Startgewichtsklassen über ... bis einschl. ... T									
	bis 2 T	2-5,7 T	5,7-14 T	14-20 T	20-25 T	25-75 T	75-175 T	über 175 T		
Hamburg	16	164	270	1 252	695	8 539	1 647	33	16	12 632
Hannover	-	477	764	395	840	3 736	967	35	-	7 214
Bremen	68	813	313	447	702	1 252	210	2	3	3 810
Düsseldorf	10	133	491	378	652	11 440	2 473	1 248	-	16 825
Köln/Bonn	282	245	630	748	2 599	5 524	2 025	244	108	12 465
Frankfurt	34	189	579	2 011	610	20 073	8 743	6 630	16	38 885
Stuttgart	59	915	837	503	882	7 167	1 380	87	111	11 941
Nürnberg	458	61	514	1 511	581	2 148	355	14	350	5 992
München	134	258	870	2 233	2 351	16 380	3 283	918	35	26 462
Berlin (Tegel)	1	6	177	976	433	8 643	1 354	20	-	11 610
Berlin (Tempelhof)	30	207	834	992	795	324	-	-	213	3 395
Berlin (Schönefeld)	568	117	92	48	225	1 572	307	97	12	3 038
Saarbrücken	581	193	30	327	325	303	32	-	-	1 791
Münster/Osnabrück	658	232	253	959	254	1 408	94	5	-	3 863
Leipzig	8	47	263	664	267	1 963	266	21	3	3 502
Dresden	37	68	223	632	358	1 465	97	13	-	2 893
Erfurt	57	381	108	2	2	354	48	-	2	954
Zusammen	3 001	4 506	7 308	14 078	12 571	92 291	23 281	9 367	869	167 272
Sonst. Flugpl.	738	615	1 086	3 962	546	449	9	3	590	7 998
Insgesamt	3 739	5 121	8 394	18 040	13 117	92 740	23 290	9 370	1 459	175 270
Januar bis Mai	14 059	21 352	36 731	82 733	58 955	415 092	99 689	41 688	3 949	774 248

*) Passagier- und Nichtpassagierflugzeuge (z.B. Arbeitsflüge, gewerbl. Schulflüge).

1) Sonstige Luftfahrzeuge = Motorsegler, Luftschiffe.

3.1 Verkehr auf ausgewählten Flugplätzen

3.1.3 Personenverkehr

Flugplatz	Einsteiger						
	mit Streckenziel				insgesamt	darunter im Linienverkehr	Januar bis Mai
	im Inland		im Ausland				
	zusammen		zusammen				
Hamburg	200 385		250 898		451 283	424 860	1 912 902
Hannover	48 366		175 363		223 729	194 171	980 850
Bremen	40 570		50 221		90 791	85 360	367 627
Düsseldorf	191 132		610 208		801 340	726 420	3 012 968
Köln/Bonn	141 774		153 013		294 787	273 613	1 171 601
Frankfurt	422 197		1 749 014		2 171 211	2 097 875	9 308 168
Stuttgart	126 371		273 667		400 038	350 680	1 451 579
Nürnberg	49 735		83 835		133 570	119 451	572 824
München	376 686		637 293		1 013 979	961 581	4 371 748
Berlin (Tegel)	284 057		192 747		476 804	462 097	2 036 170
Berlin (Tempelhof) ..	24 322		15 606		39 928	38 761	158 892
Berlin (Schönefeld) ..	3 663		80 418		84 081	60 494	371 907
Saarbrücken	6 294		19 095		25 389	21 713	75 167
Münster/Osnabrück ..	21 680		63 270		84 950	76 563	294 804
Leipzig	37 282		69 423		106 705	83 399	377 290
Dresden	49 231		34 862		84 093	77 322	317 318
Erfurt	3 818		18 544		22 362	17 918	65 544
Zusammen	2 027 563		4 477 477		6 505 040	6 072 278	26 847 359
Sonst. Flugpl.	70 543		483		71 026	69 394	293 194
Insgesamt	2 098 106		4 477 960		6 576 066	6 141 672	27 140 553
Januar bis Mai	9 060 553		18 080 000		27 140 553	25 412 390	-

V 004

Flugplatz	Aussteiger						
	mit Streckenherkunft				insgesamt	darunter im Linienverkehr	Januar bis Mai
	im Inland		im Ausland				
	zusammen	dar. Umsteiger in das Ausland					
Hamburg	201 987	4 181	246 185		448 172	422 768	1 894 349
Hannover	53 330	633	182 939		236 269	206 880	969 845
Bremen	41 532	164	50 076		91 608	86 115	362 786
Düsseldorf	190 623	7 521	584 585		775 208	709 669	2 963 184
Köln/Bonn	143 476	1 104	147 162		290 638	268 637	1 156 569
Frankfurt	396 267	195 706	1 808 696		2 204 963	2 134 766	9 398 927
Stuttgart	125 152	2 990	237 170		362 322	325 253	1 404 272
Nürnberg	49 942	1 489	72 626		122 568	111 601	550 350
München	380 762	62 170	628 848		1 009 410	962 176	4 330 136
Berlin (Tegel)	297 297	2 186	214 561		511 858	493 148	2 023 919
Berlin (Tempelhof) ..	24 315	1	16 889		41 204	40 044	158 178
Berlin (Schönefeld) ..	4 849	43	91 355		96 204	68 341	357 716
Saarbrücken	6 164	6	15 142		21 306	18 415	68 189
Münster/Osnabrück ..	22 670	96	56 447		79 117	71 702	272 463
Leipzig	38 926	303	61 783		100 709	78 445	347 715
Dresden	49 832	370	30 866		80 698	74 170	299 198
Erfurt	3 231	-	18 056		21 287	16 368	59 011
Zusammen	2 030 355	278 963	4 463 186		6 493 541	6 088 498	26 616 807
Sonst. Flugpl.	67 751	790	168		67 919	65 830	282 068
Insgesamt	2 098 106	279 753	4 463 354		6 561 460	6 154 328	26 898 875
Januar bis Mai	9 060 553	1 284 252	17 838 322		26 898 875	25 228 708	-

3.1 Verkehr auf ausgewählten Flugplätzen

3.1.4 Frachtverkehr

Flugplatz	Einladung in Tonnen					Januar bis Mai
	mit Streckenziel im		insgesamt	darunter		
	Inland	Ausland		im Linienverkehr	befördert in Frachtern 1)	
Hamburg	568	626	1 193	1 173	205	5 938
Hannover	24	261	284	148	122	1 258
Bremen	48	20	68	67	1	282
Düsseldorf	177	2 737	2 914	2 795	77	13 239
Köln/Bonn	1 959	15 322	17 280	3 695	17 005	85 421
Frankfurt	2 715	65 789	68 504	68 050	30 483	318 553
Stuttgart	50	735	785	777	296	3 936
Nürnberg	298	535	833	65	767	3 724
München	1 408	4 653	6 061	5 686	1 114	28 320
Berlin (Tegel)	463	220	683	672	61	2 998
Berlin (Tempelhof)	10	6	16	16	11	60
Berlin (Schönefeld)	172	199	371	226	325	1 925
Saarbrücken	-	3	3	0	3	21
Münster/Osnabrück	5	3	8	8	-	50
Leipzig	111	512	623	352	612	1 920
Dresden	23	53	76	27	49	297
Erfurt	-	81	81	-	81	91
Zusammen	8 030	91 755	99 784	83 757	51 211	468 034
Sonst. Flugpl.	3	-	3	2	-	16
Insgesamt	8 033	91 755	99 788	83 759	51 211	468 050
Januar bis Mai	37 842	430 208	468 050	391 208	239 741	-

V 006

Flugplatz	Ausladung in Tonnen					Januar bis Mai
	mit Streckenherkunft im		insgesamt	darunter		
	Inland	Ausland		im Linienverkehr	befördert in Frachtern 1)	
Hamburg	1 063	431	1 495	1 246	231	7 343
Hannover	80	349	429	130	297	1 672
Bremen	160	16	176	172	2	734
Düsseldorf	295	1 890	2 186	2 116	96	10 695
Köln/Bonn	1 501	15 853	17 353	5 156	17 128	85 361
Frankfurt	1 577	59 106	60 683	60 065	31 487	288 852
Stuttgart	354	418	772	553	208	4 301
Nürnberg	531	312	843	130	710	4 118
München	1 425	3 122	4 548	3 855	748	23 438
Berlin (Tegel)	595	203	798	798	-	3 955
Berlin (Tempelhof)	17	3	20	20	16	94
Berlin (Schönefeld)	168	175	342	223	305	2 063
Saarbrücken	0	3	3	0	3	57
Münster/Osnabrück	14	6	20	19	-	133
Leipzig	199	127	326	177	271	1 540
Dresden	49	50	99	50	48	346
Erfurt	0	1	1	0	0	66
Zusammen	8 027	82 065	90 092	74 712	51 550	434 768
Sonst. Flugpl.	6	-	6	5	0	31
Insgesamt	8 033	82 065	90 098	74 717	51 551	434 799
Januar bis Mai	37 842	396 957	434 799	360 165	244 330	-

1) Einschl. Beförderungen in Fracht/Postflugzeugen.

3.1 Verkehr auf ausgewählten Flugplätzen

3.1.5 Postverkehr

Flugplatz	Einladung in Tonnen					Januar bis Mai
	mit Streckenziel im		insgesamt	darunter		
	Inland	Ausland		im Linienverkehr	befördert in 1) Postflugzeugen	
Hamburg	754	1	754	754	746	3 824
Hannover	345	0	345	345	345	1 717
Bremen	158	-	158	158	158	775
Düsseldorf	0	3	3	3	-	15
Köln/Bonn	932	0	932	932	932	4 528
Frankfurt	2 932	2 745	5 677	5 674	2 851	28 238
Stuttgart	700	10	710	710	700	3 488
Nürnberg	285	-	285	285	285	1 463
München	1 028	8	1 036	1 036	1 027	5 186
Berlin (Tegel)	522	1	522	522	521	2 582
Berlin (Tempelhof)	-	-	-	-	-	-
Berlin (Schönefeld)	-	-	-	-	-	-
Saarbrücken	27	-	27	27	27	122
Münster/Osnabrück	129	0	129	129	129	622
Leipzig	135	-	135	135	135	663
Dresden	117	-	117	117	117	586
Erfurt	-	-	-	-	-	-
Zusammen	8 061	2 768	10 829	10 826	7 972	53 810
Sonst. Flugpl.	189	-	189	189	110	923
Insgesamt	8 250	2 768	11 018	11 015	8 082	54 733
Januar bis Mai	40 963	13 771	54 733	54 723	40 095	-

V 008

Flugplatz	Ausladung in Tonnen					Januar bis Mai
	mit Streckenherkunft im		insgesamt	darunter		
	Inland	Ausland		im Linienverkehr	befördert in 1) Postflugzeugen	
Hamburg	729	0	729	729	729	3 639
Hannover	362	0	362	362	362	1 808
Bremen	245	-	245	245	243	1 208
Düsseldorf	-	7	7	7	-	42
Köln/Bonn	702	4	706	706	701	3 592
Frankfurt	2 668	2 566	5 234	5 232	2 619	26 856
Stuttgart	662	0	662	662	642	3 175
Nürnberg	279	0	279	279	279	1 415
München	882	50	932	932	874	4 539
Berlin (Tegel)	796	0	797	797	795	4 052
Berlin (Tempelhof)	0	0	0	0	-	0
Berlin (Schönefeld)	24	0	24	24	24	105
Saarbrücken	-	-	-	-	-	-
Münster/Osnabrück	167	-	167	167	167	848
Leipzig	324	-	324	324	321	1 577
Dresden	172	-	172	172	172	902
Erfurt	-	-	-	-	-	-
Zusammen	8 012	2 628	10 640	10 638	7 867	53 758
Sonst. Flugpl.	238	-	238	238	237	1 177
Insgesamt	8 250	2 628	10 878	10 876	8 104	54 935
Januar bis Mai	40 963	13 972	54 935	54 929	40 308	-

1) Einschl. Beförderungen in Post/Frachtflugzeugen.

3.1 Verkehr auf ausgewählten Flugplätzen

3.1.6 Durchgang

Flugplatz	Personen		Fracht		Post	
	Mai	Januar bis Mai	Mai	Januar bis Mai	Mai	Januar bis Mai
	Anzahl		Tonnen			
Hamburg	7 383	31 945	1	22	-	-
Hannover	6 643	34 620	116	565	-	-
Bremen	3 040	9 331	-	0	-	-
Düsseldorf	4 536	26 537	44	164	-	-
Köln/Bonn	6 281	26 937	455	1 760	-	10
Frankfurt	26 445	134 915	1 335	6 593	403	1 969
Stuttgart	9 006	34 301	12	65	222	1 162
Nürnberg	6 461	23 073	413	2 354	-	3
München	12 752	85 094	467	2 922	11	51
Berlin (Tegel)	8 484	30 986	53	239	1	4
Berlin (Tempelhof) ..	130	891	-	-	-	-
Berlin (Schönefeld) ..	7 613	22 592	298	1 358	-	2
Saarbrücken	4 836	16 390	-	-	-	-
Münster/Osnabrück ..	6 131	26 176	0	5	-	-
Leipzig	6 939	30 426	160	699	66	330
Dresden	5 620	14 731	0	1	0	0
Erfurt	573	4 493	-	0	-	-
Zusammen	122 873	553 498	3 355	16 747	703	3 530
Sonst. Flugpl.	8 670	34 207	0	1	37	187
Insgesamt	131 543	587 705	3 355	16 748	740	3 717
Januar bis Mai	587 705	-	16 748	-	3 717	-

3.1 Verkehr auf ausgewählten Flugplätzen

3.1.7 Luftfahrzeugbewegungen, Personen-, Fracht- und Postverkehr

nach Startgewichtsklassen der Luftfahrzeuge

Flugplatz Flugzeugtypen- klasse	Luftfahrzeug- bewegungen 1)	Personen an Bord bei		Fracht an Bord bei		Post an Bord bei		
		Start und Landung	Start	Landung	Start	Landung	Start	Landung
		Anzahl				Tonnen		
Hamburg								
bis 2,0 T ...	17	15	17	-	-	-	-	
2,0 - 5,7 T ...	254	542	927	0	0	-	-	
5,7 - 14 T ...	254	1 047	711	3	4	-	-	
14 - 20 T ...	1 254	15 663	15 566	13	3	0	0	
20 - 25 T ...	695	9 913	9 626	35	15	0	0	
25 - 75 T ...	8 541	298 734	297 962	442	445	216	255	
75 - 175 T ...	1 646	129 789	130 334	674	1 029	537	474	
über 175 T ...	33	2 939	3 035	27	10	-	-	
Hub.& sonst. ...	17	24	27	-	-	-	-	
zusammen	12 711	458 666	458 205	1 194	1 506	754	729	
Hannover								
bis 2,0 T ...	2	-	-	-	-	-	-	
2,0 - 5,7 T ...	496	132	131	-	0	-	-	
5,7 - 14 T ...	757	1 828	1 694	2	0	-	-	
14 - 20 T ...	395	5 518	6 105	2	1	0	-	
20 - 25 T ...	840	13 563	15 126	6	15	0	0	
25 - 75 T ...	3 733	135 719	143 113	236	214	180	199	
75 - 175 T ...	967	71 002	76 657	114	68	165	163	
über 175 T ...	35	2 610	3 119	37	239	-	-	
Hub.& sonst. ...	-	-	-	-	-	-	-	
zusammen	7 225	230 372	245 945	397	538	345	362	
Bremen								
bis 2,0 T ...	64	6	8	-	0	-	-	
2,0 - 5,7 T ...	777	104	133	-	2	-	-	
5,7 - 14 T ...	314	1 485	1 610	0	0	-	-	
14 - 20 T ...	446	5 904	6 160	3	5	-	-	
20 - 25 T ...	702	12 511	13 086	10	6	-	-	
25 - 75 T ...	1 252	61 429	60 596	41	68	-	1	
75 - 175 T ...	210	12 083	12 566	14	96	158	244	
über 175 T ...	2	306	306	-	-	-	-	
Hub.& sonst. ...	1	3	-	-	-	-	-	
zusammen	3 768	93 831	94 465	68	176	158	245	
Düsseldorf								
bis 2,0 T ...	11	-	-	-	-	-	-	
2,0 - 5,7 T ...	204	228	648	1	0	-	-	
5,7 - 14 T ...	460	2 027	1 475	49	68	-	-	
14 - 20 T ...	378	6 405	6 607	6	4	-	-	
20 - 25 T ...	653	11 336	11 697	6	4	-	0	
25 - 75 T ...	11 442	441 706	434 212	533	415	2	6	
75 - 175 T ...	2 468	198 322	184 049	368	431	0	0	
über 175 T ...	1 247	145 852	143 598	1 995	1 320	-	-	
Hub.& sonst. ...	2	-	4	-	-	-	-	
zusammen	16 865	805 876	782 290	2 958	2 241	3	7	
Köln / Bonn								
bis 2,0 T ...	282	23	28	-	-	-	-	
2,0 - 5,7 T ...	261	307	615	0	0	-	-	
5,7 - 14 T ...	634	2 731	2 329	38	27	-	-	
14 - 20 T ...	747	9 434	9 727	11	6	-	-	
20 - 25 T ...	2 604	28 950	32 407	1 210	878	90	69	
25 - 75 T ...	5 486	190 568	189 590	1 593	1 804	567	115	
75 - 175 T ...	2 054	55 055	50 435	11 104	11 025	275	525	
über 175 T ...	244	13 662	13 463	3 718	4 166	-	0	
Hub.& sonst. ...	108	338	138	-	-	-	-	
zusammen	12 420	301 068	298 732	17 675	17 905	932	710	
Frankfurt								
bis 2,0 T ...	22	10	15	-	-	-	-	
2,0 - 5,7 T ...	177	224	138	47	29	-	-	
5,7 - 14 T ...	563	1 784	1 578	52	38	0	0	
14 - 20 T ...	2 005	26 780	26 922	19	7	0	7	
20 - 25 T ...	609	7 485	7 647	154	124	107	124	
25 - 75 T ...	20 074	849 213	818 082	4 405	2 728	1 539	1 235	
75 - 175 T ...	8 742	645 860	629 796	8 806	6 595	2 833	2 483	
über 175 T ...	6 630	666 283	752 061	56 355	52 566	1 578	1 765	
Hub.& sonst. ...	14	17	16	-	-	-	-	
zusammen	38 836	2 197 656	2 236 255	69 838	62 087	6 057	5 614	
Stuttgart								
bis 2,0 T ...	66	59	34	-	-	-	-	
2,0 - 5,7 T ...	910	497	482	-	-	-	-	
5,7 - 14 T ...	841	4 560	4 601	0	4	-	0	
14 - 20 T ...	502	7 070	7 262	8	2	-	-	
20 - 25 T ...	881	13 441	13 661	12	3	69	85	
25 - 75 T ...	7 163	267 787	247 263	244	232	620	602	
75 - 175 T ...	1 363	106 449	91 889	419	387	237	187	
über 175 T ...	86	9 116	8 417	115	162	-	-	
Hub.& sonst. ...	102	9	9	-	-	-	-	
zusammen	11 914	408 988	373 618	798	790	926	874	

1) Passagier- und Nichtpassagierflüge (z.B. Arbeitsflüge, Gewerbliche Schulflüge).

3.1 Verkehr auf ausgewählten Flugplätzen

3.1.7 Luftfahrzeugbewegungen, Personen-, Fracht- und Postverkehr

nach Startgewichtsklassen der Luftfahrzeuge

Flugplatz Flugzeugtypen- klasse	Luftfahrzeug- bewegungen 1)	Personen an Bord bei		Fracht an Bord bei		Post an Bord bei		
		Start und Landung	Start	Landung	Start	Landung	Start	Landung
		Anzahl			Tonnen			
Nürnberg								
bis 2,0 T ...	464	6	15	-	-	-	-	
2,0 - 5,7 T ...	59	68	71	0	-	-	-	
5,7 - 14 T ...	520	3 673	3 878	7	15	-	-	
14 - 20 T ...	1 511	19 876	19 477	5	6	0	0	
20 - 25 T ...	582	10 368	9 917	2	4	-	4	
25 - 75 T ...	2 141	86 803	80 584	710	614	84	93	
75 - 175 T ...	359	17 432	15 166	498	448	201	182	
über 175 T ...	14	1 682	1 637	-	-	-	-	
Hub.& sonst. ...	350	-	-	-	-	-	-	
zusammen	6 000	139 908	130 745	1 223	1 087	285	279	
München								
bis 2,0 T ...	94	15	26	-	-	-	-	
2,0 - 5,7 T ...	262	467	474	-	-	-	-	
5,7 - 14 T ...	861	2 572	2 460	14	9	-	-	
14 - 20 T ...	2 239	30 991	30 059	7	10	0	-	
20 - 25 T ...	2 353	36 887	36 800	21	16	17	19	
25 - 75 T ...	16 369	638 127	629 441	1 424	889	257	205	
75 - 175 T ...	3 280	235 017	234 385	2 531	2 002	763	709	
über 175 T ...	917	82 573	91 506	2 533	2 150	10	10	
Hub.& sonst. ...	37	81	16	-	-	-	-	
zusammen	26 412	1 026 730	1 025 167	6 528	5 076	1 047	943	
Berlin (Tegel)								
bis 2,0 T ...	1	-	1	-	-	-	-	
2,0 - 5,7 T ...	7	25	21	-	-	-	-	
5,7 - 14 T ...	175	1 073	1 041	0	0	-	-	
14 - 20 T ...	976	15 061	15 489	0	0	-	-	
20 - 25 T ...	433	8 691	8 011	7	1	0	0	
25 - 75 T ...	8 644	350 293	372 646	302	225	0	207	
75 - 175 T ...	1 353	108 646	123 758	426	613	522	590	
über 175 T ...	21	1 453	1 573	0	14	-	-	
Hub.& sonst. ...	1	-	2	-	-	-	-	
zusammen	11 611	485 241	522 542	736	853	523	797	
Berlin (Tempelhof)								
bis 2,0 T ...	42	22	22	-	-	-	-	
2,0 - 5,7 T ...	245	395	598	-	-	-	-	
5,7 - 14 T ...	778	5 230	5 083	11	17	-	-	
14 - 20 T ...	984	13 330	12 951	0	0	-	0	
20 - 25 T ...	790	12 143	12 333	1	0	-	-	
25 - 75 T ...	330	8 805	9 923	3	3	-	-	
75 - 175 T ...	-	-	-	-	-	-	-	
über 175 T ...	-	-	-	-	-	-	-	
Hub.& sonst. ...	202	133	127	-	-	-	-	
zusammen	3 371	40 058	41 037	16	20	-	0	
Berlin (Schönefeld)								
bis 2,0 T ...	581	10	10	-	-	-	-	
2,0 - 5,7 T ...	104	128	130	5	24	-	-	
5,7 - 14 T ...	89	137	130	9	14	-	-	
14 - 20 T ...	49	533	544	0	2	-	-	
20 - 25 T ...	224	106	130	143	167	27	24	
25 - 75 T ...	1 572	67 175	78 848	55	30	-	-	
75 - 175 T ...	307	14 885	16 682	409	381	-	0	
über 175 T ...	97	8 639	10 646	49	7	-	-	
Hub.& sonst. ...	14	4	6	-	-	-	-	
zusammen	3 037	91 617	107 126	669	624	27	24	
Saarbrücken								
bis 2,0 T ...	582	5	3	-	-	-	-	
2,0 - 5,7 T ...	184	317	231	0	0	-	-	
5,7 - 14 T ...	29	39	26	1	2	-	-	
14 - 20 T ...	327	4 701	4 563	-	0	-	-	
20 - 25 T ...	325	4 032	4 025	1	0	-	-	
25 - 75 T ...	298	18 450	15 241	-	-	-	-	
75 - 175 T ...	32	2 662	2 327	0	-	-	-	
über 175 T ...	-	-	-	-	-	-	-	
Hub.& sonst. ...	-	-	-	-	-	-	-	
zusammen	1 777	30 216	26 416	3	3	-	-	
Münster/Osnabrück								
bis 2,0 T ...	663	-	-	-	-	-	-	
2,0 - 5,7 T ...	215	127	99	-	-	-	-	
5,7 - 14 T ...	248	1 390	1 448	0	4	-	-	
14 - 20 T ...	916	10 547	8 632	0	0	0	-	
20 - 25 T ...	233	3 664	2 921	0	0	0	-	
25 - 75 T ...	1 404	66 498	62 621	6	15	129	167	
75 - 175 T ...	94	8 675	7 471	0	0	-	-	
über 175 T ...	5	180	1 266	-	-	-	-	
Hub.& sonst. ...	-	-	-	-	-	-	-	
zusammen	3 778	91 081	84 458	8	20	129	167	

1) Passagier- und Nichtpassagierflüge (z.B. Arbeitsflüge, Gewerbliche Schulflüge).

3.1 Verkehr auf ausgewählten Flugplätzen

3.1.7 Luftfahrzeugbewegungen, Personen-, Fracht- und Postverkehr

nach Startgewichtsklassen der Luftfahrzeuge

Flugplatz - Flugzeugtypen- klasse	Luftfahrzeug- bewegungen 1)	Personen an Bord bei		Fracht an Bord bei		Post an Bord bei	
		Start	Landung	Start	Landung	Start	Landung
	Start und Landung	Anzahl		Tonnen			
Leipzig							
bis 2,0 T ...	13	12	15	-	-	-	-
2,0 - 5,7 T ...	49	73	92	-	-	-	-
5,7 - 14 T ...	258	1 493	1 607	0	2	-	-
14 - 20 T ...	663	8 253	7 846	2	0	-	-
20 - 25 T ...	264	3 195	3 788	115	156	-	-
25 - 75 T ...	1 959	78 969	77 549	360	319	201	324
75 - 175 T ...	267	19 411	17 490	0	2	-	0
über 175 T ...	21	2 130	1 653	301	2	-	-
Hub.& sonst. ...	3	5	2	-	-	-	-
zusammen	3 497	113 541	110 042	778	481	201	324
Dresden							
bis 2,0 T ...	34	20	20	-	-	-	-
2,0 - 5,7 T ...	75	39	43	2	19	-	-
5,7 - 14 T ...	217	1 462	1 503	2	0	-	-
14 - 20 T ...	632	8 040	8 222	0	0	-	0
20 - 25 T ...	358	6 310	6 104	0	2	-	-
25 - 75 T ...	1 456	65 593	64 242	22	44	117	238
75 - 175 T ...	97	6 915	6 772	2	34	0	-
über 175 T ...	13	1 334	1 135	47	-	-	-
Hub.& sonst. ...	-	-	-	-	-	-	-
zusammen	2 882	89 713	88 041	77	99	117	238
Erfurt							
bis 2,0 T ...	53	-	-	-	-	-	-
2,0 - 5,7 T ...	209	1 314	69	1	0	-	-
5,7 - 14 T ...	282	576	1 960	4	0	-	-
14 - 20 T ...	1	45	-	-	-	-	-
20 - 25 T ...	2	-	-	4	-	-	-
25 - 75 T ...	364	17 058	17 621	72	0	-	-
75 - 175 T ...	48	3 938	3 854	-	-	-	-
über 175 T ...	-	-	-	-	-	-	-
Hub.& sonst. ...	2	4	4	-	-	-	-
zusammen	961	22 935	23 508	81	0	-	-
Zusammen							
bis 2,0 T ...	2 991	203	214	-	0	-	-
2,0 - 5,7 T ...	4 488	4 987	4 902	59	74	-	-
5,7 - 14 T ...	7 280	33 107	33 134	193	204	0	0
14 - 20 T ...	14 025	188 151	186 132	77	47	1	7
20 - 25 T ...	12 548	182 595	187 279	1 729	1 391	310	326
25 - 75 T ...	92 228	3 642 937	3 599 534	10 449	8 046	3 912	3 648
75 - 175 T ...	23 287	1 636 140	1 603 631	25 364	23 109	5 691	5 556
über 175 T ...	9 365	938 759	1 033 415	65 175	60 636	1 588	1 776
Hub.& sonst. ...	853	618	351	-	-	-	-
zusammen	167 065	6 627 497	6 648 592	103 047	93 508	11 503	11 314
Sonstige Flugplätze							
bis 2,0 T ...	738	76	79	0	-	-	-
2,0 - 5,7 T ...	615	521	549	2	0	-	-
5,7 - 14 T ...	1 086	6 126	6 417	0	0	-	-
14 - 20 T ...	3 962	50 197	51 798	2	5	0	0
20 - 25 T ...	546	7 074	7 763	0	0	78	60
25 - 75 T ...	451	8 813	9 615	0	-	110	178
75 - 175 T ...	10	713	398	0	0	-	-
über 175 T ...	3	319	-	-	-	-	-
Hub.& sonst. ...	590	190	457	-	-	-	-
zusammen	8 001	74 029	77 076	3	6	189	238
Insgesamt							
bis 2,0 T ...	3 729	279	293	0	0	-	-
2,0 - 5,7 T ...	5 103	5 508	5 451	60	75	-	-
5,7 - 14 T ...	8 366	39 233	39 551	193	204	0	0
14 - 20 T ...	17 987	238 348	237 930	79	52	1	7
20 - 25 T ...	13 094	189 669	195 042	1 729	1 391	389	386
25 - 75 T ...	92 679	3 651 750	3 609 149	10 450	8 046	4 022	3 826
75 - 175 T ...	23 297	1 636 859	1 604 029	25 364	23 109	5 691	5 556
über 175 T ...	9 368	939 078	1 033 415	65 175	60 636	1 588	1 776
Hub.& sonst. ...	1 443	808	808	-	-	-	-
zusammen	175 066	6 701 526	6 725 668	103 050	93 514	11 691	11 552

1) Passagier- und Nichtpassagierflüge (z.B. Arbeitsflüge, Gewerbliche Schulfüge).

4.1 Verkehrsleistungen über Deutschland

4.1.1 Flüge und Flugleistungen

Verkehrsart - Flugart	Flüge 1)	Flug- kilometer	Personen- kilometer	Fracht- tonnenkilometer	Post- tonnenkilometer
	Anzahl	1 000 km	1 000 Pkm	1 000 tkm	
Verkehr innerhalb Deutschlands					
Linienverkehr	29 984	11 844	891 435	2 298	3 134
Pauschalflugreiseverkehr .	-	-	-	-	-
sonst. Gelegenheitsverkehr	5 751	798	2 903	901	-
Überführungsflüge	-	-	-	-	-
zusammen	35 735	12 582	894 339	3 199	3 134
Verkehr nach dem Ausland					
Linienverkehr	46 457	15 413	1 315 008	25 214	846
Pauschalflugreiseverkehr .	2 900	1 185	165 765	112	1
sonst. Gelegenheitsverkehr	2 512	802	13 754	3 663	-
Überführungsflüge	-	-	-	-	-
zusammen	51 869	17 400	1 494 526	28 990	847
Verkehr aus dem Ausland					
Linienverkehr	46 350	15 429	1 342 140	22 928	748
Pauschalflugreiseverkehr .	2 809	1 166	156 795	91	0
sonst. Gelegenheitsverkehr	2 568	818	13 406	3 431	-
Überführungsflüge	-	-	-	-	-
zusammen	51 727	17 412	1 512 341	26 450	748
Gesamtverkehr					
Linienverkehr	122 791	42 686	3 548 583	50 440	4 727
Pauschalflugreiseverkehr .	5 709	2 351	322 560	203	2
sonst. Gelegenheitsverkehr	10 831	2 357	30 063	7 995	-
Überführungsflüge	-	-	-	-	-
zusammen	139 331	47 394	3 901 206	58 638	4 729
Januar bis Mai					
Linienverkehr	548 303	189 548	14 458 690	240 483	23 726
Pauschalflugreiseverkehr .	21 092	8 283	1 217 585	1 144	6
sonst. Gelegenheitsverkehr	43 872	9 714	142 350	36 613	0
Überführungsflüge	-	-	-	-	-
zusammen	613 267	207 545	15 818 625	278 239	23 732

1) Passagier- und Nichtpassagierflüge (z.B. Arbeitsflüge, Gewerbliche Schulflüge).

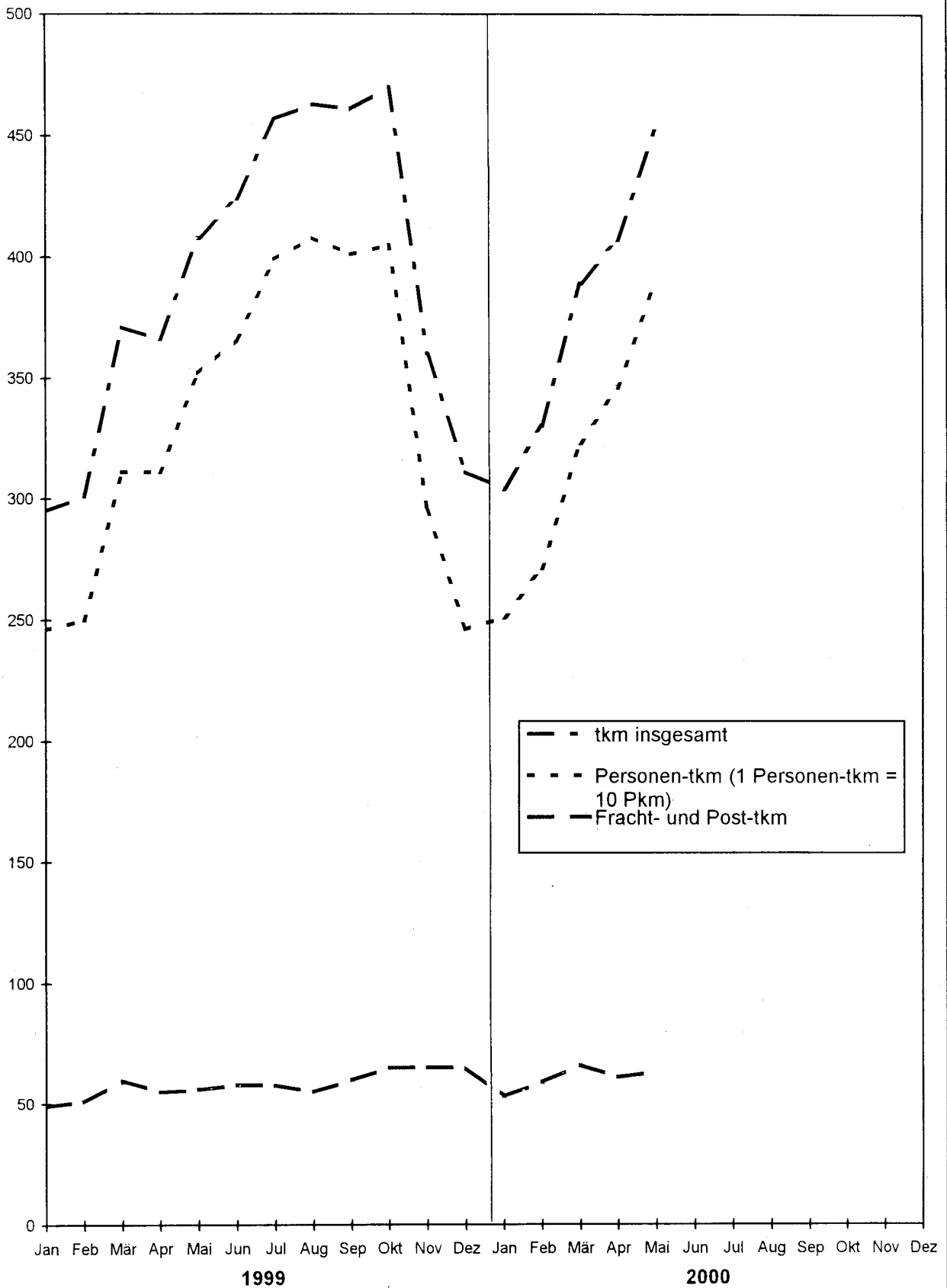
4.1.2 Betriebsleistungen und Auslastung

Verkehrsart - Flugart	Verkehrsleistung		Angebotene Leistung		Ausnutzungsgrad	
	insgesamt 1)	darunter Personen- kilometer	insgesamt	darunter Sitzplatz- kilometer	insgesamt	darunter im Personen- verkehr
	1 000 tkm	1 000 Pkm	1 000 tkm	1 000 km	%	
Verkehr innerhalb Deutschlands						
Linienverkehr	94 576	891 435	156 063	1 288 178	61	69
Gelegenheitsverkehr	1 191	2 903	2 684	6 817	44	43
zusammen	95 767	894 339	158 748	1 294 996	60	69
Verkehr nach dem Ausland						
Linienverkehr	157 561	1 315 008	256 603	1 955 201	61	67
Gelegenheitsverkehr	21 728	179 519	39 001	242 733	66	74
zusammen	179 289	1 494 526	289 604	2 197 934	62	68
Verkehr aus dem Ausland						
Linienverkehr	157 889	1 342 140	256 333	1 962 060	62	68
Gelegenheitsverkehr	20 543	170 201	32 644	240 295	63	71
zusammen	178 432	1 512 341	288 977	2 202 355	62	69
Gesamtverkehr						
Linienverkehr	410 026	3 548 583	668 999	5 205 440	61	68
Gelegenheitsverkehr	43 462	352 623	68 329	489 846	64	72
zusammen	453 488	3 901 206	737 329	5 695 286	62	68
Januar bis Mai						
Linienverkehr	1 710 077	14 458 690	2 932 676	22 565 416	58	64
Gelegenheitsverkehr	173 757	1 359 935	263 520	1 786 629	66	76
zusammen	1 883 834	15 818 625	3 196 196	24 352 045	59	65

1) Pkm plus Fracht-tkm plus Post-tkm - (1 Pkm = 0,1 tkm).

Statistisches Bundesamt, Fachserie 8, R 6, Luftverkehr, 05/2000

Transportleistung im Luftverkehr über Deutschland in Mill. tkm



Nach Streckenziel- flughafen	Von Strecken									
	Hamburg (HAM)	Hannover (HAJ)	Bremen (BRE)	Düsseldorf (DUS)	Köln/Bonn (CGN)	Frankfurt (FRA)	Stuttgart (STR)	Nürnberg (NUE)	München (MUC)	Berlin (TXL)
Ein-/Aussteiger										
Insgesamt										
Hamburg	31	847	316	18 513	15 486	69 010	22 042	4 651	56 493	4 731
Hannover	651	210	72	1 452	189	24 514	6 675	-	19 072	-
Bremen	-	117	-	1	5	20 004	5 889	620	11 564	2 281
Düsseldorf	17 928	1 537	2	45	164	32 997	13 245	6 728	64 344	38 147
Köln/Bonn	16 124	111	3	30	-	17 162	2 374	3 307	40 612	47 445
Frankfurt	66 274	20 697	19 244	30 546	14 774	128	21 098	17 375	65 936	80 261
Stuttgart	22 061	6 662	5 892	13 719	2 398	20 943	170	-	3 819	37 703
Nürnberg	5 034	-	590	6 866	2 968	17 865	7	-	3 395	5 013
München	58 366	17 657	11 442	64 518	40 769	69 727	4 393	3 815	47	66 316
Berlin (Tegel)	4 094	116	2 216	39 737	47 775	89 211	38 614	5 132	67 675	-
Berlin (Schönefeld) ..	99	24	-	2	3 598	248	57	1	489	-
Berlin (Tempelhof) ...	1	1	6	65	25	34	21	4 955	18	-
Saarbrücken	1 401	2	32	151	2	7	1	-	1 132	-
Münster/Osnabrück	-	-	90	1	154	7 977	2 120	655	8 061	-
Leipzig	2 469	77	58	5 767	3 107	16 421	2 337	239	6 807	-
Dresden	2 989	193	279	6 239	4 492	18 150	4 725	441	10 080	6
Erfurt	368	-	254	384	399	32	-	750	577	-
Sonstige Flughäfen ..	2 495	115	74	3 096	5 469	17 767	2 603	1 066	16 765	2 154
Deutschland	200 385	48 366	40 570	191 132	141 774	422 197	126 371	49 735	376 686	284 057

Mai 2000

V 100

innerhalb Deutschlands

Aussteiger

herkunftsflugplatz									Nach Streckenziel- flugplatz
Berlin (SXF)	Berlin (THF)	Saarbrücken (SCN)	Münster / Osn.(FMO)	Leipzig (LEJ)	Dresden (DRS)	Erfurt (ERF)	Sonstige	Insgesamt	
									Ein-/Aussteiger
									Insgesamt
71	8	1 407	21	2 705	2 888	355	2 412	201 987	Hamburg
16	5	2	3	1	336	-	132	53 330	Hannover
-	-	-	-	122	277	-	652	41 532	Bremen
26	45	161	1	5 651	6 215	361	3 026	190 623	Düsseldorf
3 024	68	-	75	2 942	4 591	350	5 258	143 476	Köln/Bonn
24	12	-	7 545	15 935	17 630	-	18 788	396 267	Frankfurt
27	10	78	2 214	2 175	4 767	203	2 511	125 152	Stuttgart
7	4 925	-	578	118	637	615	1 324	49 942	Nürnberg
426	23	1 160	8 168	6 496	10 114	601	16 724	380 762	München
-	-	-	144	-	196	111	2 276	297 297	Berlin (Tegel)
14	5	-	4	-	4	304	-	4 849	Berlin (Schönefeld)
-	440	2 932	2 452	11	26	229	13 099	24 315	Berlin (Tempelhof)
19	2 814	-	100	269	151	-	89	6 164	Saarbrücken
-	2 545	84	-	-	1	1	981	22 670	Münster/Osnabrück
-	9	277	2	-	211	1	1 144	38 926	Leipzig
-	-	171	50	103	20	645	1 249	49 832	Dresden
-	237	-	2	-	178	12	38	3 231	Erfurt
9	13 176	22	321	754	989	30	846	67 751	Sonstige Flugplätze
3 663	24 322	6 294	21 680	37 282	49 231	3 818	70 543	2 098 106	Deutschland

Nach Streckenziel- flughplatz	Von Strecken									
	Hamburg (HAM)	Hannover (HAJ)	Bremen (BRE)	Düsseldorf (DUS)	Köln/Bonn (CGN)	Frankfurt (FRA)	Stuttgart (STR)	Nürnberg (NUE)	München (MUC)	Berlin (TXL)
Einsteiger										
Insgesamt										
Baden-Württemberg ..	1 246	20	5	1	1 463	5 254	87	3	26	1 241
Friedrichshafen ..	243	20	-	-	1 442	5 254	51	-	18	1 241
Heidelberg	-	-	-	-	-	-	-	-	-	-
Mannheim	1 002	-	3	-	2	-	1	1	1	-
Freiburg	-	-	-	-	-	-	3	-	-	-
Karlsruhe	-	-	-	1	4	-	2	2	1	-
Konstanz	-	-	-	-	-	-	-	-	-	-
Baden-Baden	-	-	-	-	-	-	-	-	-	-
Offenburg	-	-	2	-	-	-	-	-	-	-
Donaueschingen ...	-	-	-	-	-	-	-	-	-	-
üb. Baden-Württembe	1	-	-	-	15	-	30	-	6	-
Bayern	928	-	-	2 422	1 740	4 048	16	9	508	-
Augsburg	928	-	-	2 422	1 735	2 675	3	-	-	-
Bayreuth	-	-	-	-	-	419	-	-	1	-
Hof	-	-	-	-	-	952	-	-	24	-
Oberpfaffenhofen .	-	-	-	-	-	2	1	-	-	-
Landshut	-	-	-	-	-	-	-	-	-	-
Straubing	-	-	-	-	-	-	-	-	-	-
üb. Bayern	-	-	-	-	5	-	12	9	483	-
Berlin	-	-	-	-	-	-	-	-	-	-
üb. Berlin	-	-	-	-	-	-	-	-	-	-
Brandenburg	-	-	-	-	-	-	-	-	-	-
Sperenberg	-	-	-	-	-	-	-	-	-	-
üb. Brandenburg ...	-	-	-	-	-	-	-	-	-	-
Bremen	-	-	-	-	-	-	-	-	-	-
üb. Bremen	-	-	-	-	-	-	-	-	-	-
Hamburg	-	-	-	-	1	-	-	-	6	-
Finkenwerder	-	-	-	-	1	-	-	-	6	-
üb. Hamburg	-	-	-	-	-	-	-	-	-	-
Hessen	-	-	-	-	5	23	8	-	-	-
Kassel	-	-	-	-	-	-	-	-	-	-
Egelsbach	-	-	-	-	-	-	-	-	-	-
üb. Hessen	-	-	-	-	5	23	8	-	-	-
Mecklenburg-Vorpomme	64	18	29	-	182	-	39	-	33	91
Barth	-	-	-	-	-	-	-	-	-	-
Güttin	-	-	29	-	-	-	-	-	-	-
Heringsdorf	-	-	-	-	2	-	-	-	-	91
Rostock-Laage	64	18	-	-	179	-	37	-	-	-
üb. Meckl.-Vorpomme	-	-	-	-	1	-	2	-	33	-
Niedersachsen	1	-	33	-	29	21	62	4	7	-
Wangerooze	-	-	1	-	-	-	-	-	-	-
Borkum	-	-	-	-	-	-	-	-	-	-
Braunschweig	-	-	-	-	22	21	56	4	7	-
Emden	-	-	-	-	-	-	-	-	-	-
Harle	-	-	-	-	-	-	-	-	-	-
Juist	-	-	24	-	-	-	-	-	-	-
Langeoog	-	-	2	-	-	-	-	-	-	-
Norddeich	-	-	-	-	5	-	-	-	-	-
Norderney	-	-	-	-	-	-	-	-	-	-
Lemwerder	-	-	-	-	-	-	-	-	-	-
üb. Niedersachsen .	1	-	6	-	2	-	6	-	-	-
Nordrhein-Westfalen	135	10	7	105	361	5 908	2 350	896	16 054	-
Bonn/Hangelar	-	-	-	-	-	-	-	-	-	-
Dortmund	134	5	-	-	30	2 572	1 837	896	8 550	-
Essen	1	-	-	-	-	4	1	-	-	-
Gütersloh	-	-	-	-	-	2	2	-	-	-
Mönchengladbach ..	-	-	4	-	9	2	3	-	1 168	-
Paderborn-Lippstad	-	5	-	105	3	3 328	502	-	6 336	-
Siegerland	-	-	-	-	-	-	-	-	-	-
üb. Nordrh.-Westf.	-	-	3	-	319	-	5	-	-	-
Rheinland-Pfalz	-	-	-	-	56	-	5	-	7	-
Hahn	-	-	-	-	-	-	-	-	7	-
Koblenz	-	-	-	-	-	-	3	-	-	-
Trier	-	-	-	-	-	-	-	-	-	-
Worms	-	-	-	-	-	-	-	-	-	-
üb. Rheinland-Pfalz	-	-	-	-	56	-	2	-	-	-
Saarland	-	-	-	-	-	-	-	-	-	-

innerhalb Deutschlands
nach sonstigen deutschen Flugplätzen

herkunftsflugplatz								Nach Streckenziel- flugplatz	
Berlin (SXF)	Berlin (THF)	Saarbrücken (SCN)	Münster / Gsn.(FMO)	Leipzig (LEJ)	Dresden (DRS)	Erfurt (ERF)	Sonstige		Insgesamt
									Einsteiger
									Insgesamt
4	5 914	14	28	9	-	-	4	15 319	Baden-Württemberg
-	-	8	28	-	-	-	-	8 305	Friedrichshafen
4	4 699	6	-	4	-	-	4	5 727	Heidelberg
-	1 203	-	-	-	-	-	-	3	Mannheim
-	-	-	-	-	-	-	-	1 213	Freiburg
-	-	-	-	-	-	-	-	-	Karlsruhe
-	-	-	-	-	-	-	-	-	Konstanz
-	-	-	-	-	-	-	-	-	Baden-Baden
-	5	-	-	-	-	-	-	2	Offenburg
-	7	-	-	5	-	-	-	5	Donaueschingen
-	-	-	-	-	-	-	-	64	üb.Baden-Württembe
1	2 582	-	2	-	2	7	66	12 331	Bayern
1	2 572	-	2	-	-	7	-	10 345	Augsburg
-	3	-	-	-	2	-	-	425	Bayreuth
-	-	-	-	-	-	-	66	1 042	Hof
-	3	-	-	-	-	-	-	6	Oberpfaffenhofen
-	-	-	-	-	-	-	-	-	Landshut
-	-	-	-	-	-	-	-	-	Straubing
-	4	-	-	-	-	-	-	513	üb.Bayern
-	-	-	-	-	-	-	-	-	Berlin
-	-	-	-	-	-	-	-	-	üb.Berlin
-	7	-	7	-	1	-	-	15	Brandenburg
-	7	-	7	-	1	-	-	15	Sperenberg
-	-	-	-	-	-	-	-	-	üb.Brandenburg
-	-	-	-	-	-	-	-	-	Bremen
-	-	-	-	-	-	-	-	-	üb.Bremen
-	-	-	-	-	-	-	-	7	Hamburg
-	-	-	-	-	-	-	-	7	Finkenwerder
-	-	-	-	-	-	-	-	-	üb.Hamburg
-	2	-	6	-	2	-	-	46	Hessen
-	-	-	-	-	2	-	-	2	Kassel
-	2	-	5	-	-	-	-	7	Egelsbach
-	-	-	1	-	-	-	-	37	üb.Hessen
-	22	-	3	3	-	-	-	484	Mecklenburg-Vorpomme
-	-	-	-	-	-	-	-	-	Barth
-	-	-	-	-	-	-	-	29	Güttin
-	5	-	-	-	-	-	-	98	Heringsdorf
-	-	-	2	-	-	-	-	300	Rostock-Laage
-	17	-	1	3	-	-	-	57	üb.Meckl.-Vorpomme
-	9	-	-	2	5	-	-	173	Niedersachsen
-	-	-	-	-	-	-	-	1	Wangerooog
-	-	-	-	-	-	-	-	-	Borkum
-	-	-	-	-	1	-	-	111	Braunschweig
-	-	-	-	-	-	-	-	-	Emden
-	-	-	-	-	-	-	-	-	Harle
-	-	-	-	-	-	-	-	24	Juist
-	-	-	-	-	-	-	-	2	Langeoog
-	-	-	-	-	-	-	-	5	Norddeich
-	-	-	-	-	-	-	-	-	Norderney
-	-	-	-	-	-	-	-	-	Lemwerder
-	9	-	-	2	4	-	-	30	üb.Niedersachsen
-	4 206	6	253	715	974	1	753	32 734	Nordrhein-Westfalen
-	-	-	-	-	-	-	-	-	Bonn/Hangelar
-	3 106	2	248	586	974	1	-	18 941	Dortmund
-	3	2	2	-	-	-	-	13	Essen
-	-	-	-	-	-	-	-	4	Gütersloh
-	769	-	-	127	-	-	-	2 082	Mönchengladbach
-	323	2	1	-	-	-	753	11 358	Paderborn-Lippstad
-	5	-	2	-	-	-	-	5	Siegerland
-	-	-	2	2	-	-	-	331	üb.Nordrh.-Westf.
-	5	-	1	-	2	-	-	76	Rheinland-Pfalz
-	-	-	-	-	-	-	-	7	Hahn
-	-	-	-	-	-	-	-	3	Koblenz
-	-	-	-	-	-	-	-	-	Trier
-	-	-	-	-	-	-	-	-	Worms
-	5	-	1	-	2	-	-	66	üb.Rheinland-Pfalz
-	-	-	-	-	-	-	-	-	Saarland

Nach Streckenziel- flughafen	Von Strecken									
	Hamburg (HAM)	Hannover (HAJ)	Bremen (BRE)	Düsseldorf (DUS)	Köln/Bonn (CGN)	Frankfurt (FRA)	Stuttgart (STR)	Nürnberg (NUE)	München (MUC)	Berlin (TXL)
<u>Einsteiger</u>										
<u>Insgesamt</u>										
Üb. Saarland	-	-	-	-	-	-	-	-	-	-
Sachsen	-	-	-	-	-	-	16	-	-	-
üb. Sachsen	-	-	-	-	-	-	16	-	-	-
Sachsen-Anhalt	-	-	-	-	1	3	-	-	-	-
Magdeburg	-	-	-	-	1	-	-	-	-	-
üb. Sachsen-Anhalt	-	-	-	-	-	3	-	-	-	-
Schleswig-Holstein .	121	67	-	568	1 631	2 510	4	154	124	822
Flensburg	-	-	-	-	19	-	-	-	-	-
Westerland/Sylt ..	120	67	-	568	21	107	-	-	124	-
Heide Busum	-	-	-	-	-	-	-	-	-	-
Helgoland	-	-	-	-	-	-	-	-	-	-
Kiel	-	-	-	-	1 591	2 402	4	154	-	819
Lübeck	1	-	-	-	-	1	-	-	-	3
Wyk auf Föhr	-	-	-	-	-	-	-	-	-	-
St. Peter Ording ..	-	-	-	-	-	-	-	-	-	-
üb. Schleswig-Holst	-	-	-	-	-	-	-	-	-	-
Thüringen	-	-	-	-	-	-	16	-	-	-
Altenburg/Nobitz .	-	-	-	-	-	-	-	-	-	-
üb. Thüringen	-	-	-	-	-	-	16	-	-	-
Deutschland	2 495	115	74	3 096	5 469	17 767	2 603	1 066	16 765	2 154

innerhalb Deutschlands
nach sonstigen deutschen Flugplätzen

herkunftsflugplatz								Insgesamt	Nach Streckenziel- flugplatz
Berlin (SXF)	Berlin (THF)	Saarbrücken (SCN)	Münster / Osn. (FMO)	Leipzig (LEJ)	Dresden (DRS)	Erfurt (ERF)	Sonstige		
-	-	-	-	-	-	-	-	-	Einsteiger
-	-	-	-	15	-	-	-	31	Insgesamt
-	-	-	-	15	-	-	-	31	Üb. Saarland
-	17	-	-	-	2	-	-	23	Sachsen
-	-	-	-	-	-	-	-	1	Üb. Sachsen
-	17	-	-	-	2	-	-	22	Sachsen-Anhalt
-	410	2	19	-	1	18	23	6 474	Sachsen-Anhalt
-	-	-	-	-	-	18	-	37	Magdeburg
-	406	2	13	-	1	-	23	1 452	Üb. Sachsen-Anhalt
-	-	-	-	-	-	-	-	-	Schleswig-Holstein
-	-	-	-	-	-	-	-	-	Flensburg
-	3	-	6	-	-	-	-	-	Westerland/Sylt
-	1	-	-	-	-	-	-	4 979	Heide Busum
-	-	-	-	-	-	-	-	6	Helgoland
-	-	-	-	-	-	-	-	-	Kiel
-	-	-	-	-	-	-	-	-	Lübeck
-	-	-	-	-	-	-	-	-	Wyk auf Föhr
-	-	-	-	-	-	-	-	-	St. Peter Ording
4	2	-	2	10	-	4	-	38	Üb. Schleswig-Holst
-	-	-	2	3	-	-	-	5	Thüringen
4	2	-	-	7	-	4	-	33	Altenburg/Nobitz
9	13 176	22	321	754	989	30	846	67 751	Deutschland

Von Streckenherkunfts- flughafen	Nach Strecken									
	Hamburg (HAM)	Hannover (HAJ)	Bremen (BRE)	Düsseldorf (DUS)	Köln/Bonn (CGN)	Frankfurt (FRA)	Stuttgart (STR)	Nürnberg (NUE)	München (MUC)	Berlin (TXL)
Aussteiger										
Insgesamt										
Baden-Württemberg ..	1 080	19	9	1	1 506	5 858	112	3	186	1 136
Friedrichshafen ..	202	19	-	-	1 495	5 854	25	3	182	1 136
Heidelberg	-	-	-	-	-	-	2	-	-	-
Mannheim	878	-	1	-	1	4	-	-	2	-
Freiburg	-	-	-	-	-	-	-	-	-	-
Karlsruhe	-	-	-	1	5	-	38	-	-	-
Konstanz	-	-	-	-	-	-	1	-	-	-
Baden-Baden	-	-	1	-	-	-	-	-	-	-
Offenburg	-	-	-	-	-	-	-	-	-	-
Donaueschingen ..	-	-	-	-	-	-	-	-	-	-
üb. Baden-Württemb.	-	-	7	-	5	-	46	-	2	-
Bayern	904	-	3	2 455	1 766	4 052	14	68	159	3
Augsburg	904	-	3	2 455	1 766	2 635	4	-	-	-
Bayreuth	-	-	-	-	2	372	-	-	-	-
Hof	-	-	-	-	-	1 044	-	63	15	-
Oberpfaffenhofen .	-	-	-	-	-	1	-	-	-	3
Landshut	-	-	-	-	-	-	3	-	-	-
Straubing	-	-	-	-	-	-	-	-	-	-
üb. Bayern	-	-	-	-	8	-	7	5	144	-
Berlin	-	-	-	-	-	-	-	-	-	-
üb. Berlin	-	-	-	-	-	-	-	-	-	-
Brandenburg	-	-	-	-	-	-	-	-	-	-
Sperenberg	-	-	-	-	-	-	-	-	-	-
üb. Brandenburg ...	-	-	-	-	-	-	-	-	-	-
Bremen	-	-	-	-	-	-	-	-	-	-
üb. Bremen	-	-	-	-	-	-	-	-	-	-
Hamburg	-	-	30	-	1	1	-	-	16	-
Finkenwerder	-	-	30	-	1	1	-	-	16	-
üb. Hamburg	-	-	-	-	-	-	-	-	-	-
Hessen	-	-	1	-	9	30	32	-	1	-
Kassel	-	-	-	-	1	-	18	-	1	-
Egelsbach	-	-	-	-	-	-	2	-	-	-
üb. Hessen	-	-	1	-	8	30	12	-	-	-
Mecklenburg-Vorpomme	125	21	50	1	103	3	50	8	36	100
Barth	-	-	-	-	-	-	-	-	1	-
Güttin	-	-	50	-	-	-	-	-	-	-
Heringsdorf	-	-	-	-	2	3	-	-	-	99
Rostock-Laage	125	21	-	-	100	-	49	-	8	-
üb. Meckl.-Vorpomme	-	-	-	1	1	-	1	8	27	1
Niedersachsen	4	-	21	3	25	9	46	1	1	-
Wangerooze	-	-	8	-	-	-	-	-	-	-
Borkum	-	-	1	-	-	-	-	-	-	-
Braunschweig	-	-	-	1	21	9	43	1	1	-
Emden	-	-	-	-	-	-	-	-	-	-
Harle	-	-	-	-	-	-	-	-	-	-
Jüist	-	-	9	-	-	-	-	-	-	-
Langeoog	-	-	3	-	-	-	-	-	-	-
Norddeich	-	-	-	-	-	-	-	-	-	-
Norderney	-	-	-	-	-	-	-	-	-	-
Lemwerder	-	-	-	-	-	-	3	-	-	-
üb. Niedersachsen .	4	-	-	2	4	-	-	-	-	-
Nordrhein-Westfalen	216	10	189	53	246	6 285	2 213	1 069	16 237	135
Bonn/Hangelar	-	-	-	-	1	-	1	-	-	-
Dortmund	152	5	-	-	45	1 894	1 520	1 003	8 534	-
Essen	-	-	1	-	2	4	-	-	-	-
Gütersloh	-	-	-	-	1	2	-	-	3	-
Mönchengladbach ..	-	-	3	-	-	3	3	66	1 172	-
Paderborn-Lippstad	64	5	184	52	81	4 382	687	-	6 528	135
Siegerland	-	-	-	-	-	-	-	-	-	-
üb. Nordrh.-Westf.	-	-	1	1	116	-	2	-	-	-
Rheinland-Pfalz	-	-	-	-	63	-	16	-	4	-
Hahn	-	-	-	-	-	-	5	-	4	-
Koblenz	-	-	-	-	-	-	3	-	-	-
Trier	-	-	-	-	-	-	-	-	-	-
Worms	-	-	-	-	-	-	-	-	-	-
üb. Rheinland-Pfalz	-	-	-	-	63	-	8	-	-	-
Saarland	-	-	-	-	-	-	-	-	-	-

innerhalb Deutschlands
von sonstigen deutschen Flugplätzen

zielflugplatz								Insgesamt	Von Streckenherkunfts- flugplatz
B e r l i n (SXF)	(THF)	Saarbrücken (SCN)	Münster / Osn.(FMO)	Leipzig (LEJ)	Dresden (DRS)	Erfurt (ERF)	Sonstige		
-	5 933	-	31	10	103	-	23	16 010	Aussteiger
-	-	-	31	-	103	-	-	9 050	Insgesamt
-	4 644	-	-	5	-	-	23	5 558	Baden-Württemberg
-	1 277	-	-	-	-	-	-	1 321	Friedrichshafen
-	-	-	-	-	-	-	-	2	Heidelberg
-	-	-	-	-	-	-	-	-	Mannheim
-	-	-	-	-	-	-	-	1	Freiburg
-	-	-	-	-	-	-	-	1	Karlsruhe
-	-	-	-	-	-	-	-	1	Konstanz
-	-	-	-	-	-	-	-	-	Baden-Baden
-	5	-	-	-	-	-	-	-	Offenburg
-	7	-	-	5	-	-	-	5	Donaueschingen
-	-	-	-	-	-	-	-	72	Üb.Baden-Württembe
-	2 558	-	1	-	2	14	66	12 065	Bayern
-	2 555	-	1	-	-	14	-	10 327	Augsburg
-	-	-	-	-	2	-	66	442	Bayreuth
-	-	-	-	-	-	-	-	1 122	Hof
-	3	-	-	-	-	-	-	7	Oberpfaffenhofen
-	-	-	-	-	-	-	-	3	Landshut
-	-	-	-	-	-	-	-	-	Straubing
-	-	-	-	-	-	-	-	164	Üb.Bayern
-	2	-	-	-	-	-	-	2	Berlin
-	2	-	-	-	-	-	-	2	Üb.Berlin
-	3	-	3	-	1	-	-	7	Brandenburg
-	3	-	3	-	1	-	-	-	Sperenberg
-	3	-	-	-	-	-	-	7	Üb.Brandenburg
-	3	-	-	-	-	-	-	3	Bremen
-	3	-	-	-	-	-	-	3	Üb.Bremen
-	-	-	-	-	-	-	-	48	Hamburg
-	-	-	-	-	-	-	-	48	Finkenwerder
-	-	-	-	-	-	-	-	-	Üb.Hamburg
-	1	-	5	-	2	-	-	81	Hessen
-	-	-	-	-	2	-	-	22	Kassel
-	1	-	5	-	-	-	-	8	Egelsbach
-	-	-	-	-	-	-	-	51	Üb.Hessen
-	14	-	5	-	-	-	-	516	Mecklenburg-Vorpomme
-	1	-	-	-	-	-	-	2	Barth
-	1	-	-	-	-	-	-	51	Güttin
-	8	-	-	-	-	-	-	112	Heringsdorf
-	-	-	2	-	-	-	-	305	Rostock-Laage
-	4	-	3	-	-	-	-	46	Üb.Meckl.-Vorpomme
-	3	-	3	6	4	-	-	126	Niedersachsen
-	-	-	-	-	-	-	-	8	Wangerooe
-	-	-	-	-	-	-	-	1	Borkum
-	-	-	-	-	-	-	-	76	Braunschweig
-	-	-	-	-	-	-	-	-	Emden
-	-	-	-	-	-	-	-	-	Harle
-	-	-	-	-	-	-	-	9	Juist
-	1	-	-	-	-	-	-	4	Langeoog
-	-	-	-	-	-	-	-	-	Norddeich
-	-	-	-	-	-	-	-	-	Norderney
-	-	-	-	-	-	-	-	3	Lemwerder
-	2	-	3	6	4	-	-	25	Üb.Niedersachsen
-	4 230	60	916	1 111	1 062	2	753	34 787	Nordrhein-Westfalen
-	-	-	-	-	-	-	-	2	Bonn/Hangelar
-	3 081	4	732	525	872	2	753	19 122	Dortmund
-	5	2	-	-	3	-	-	17	Essen
-	-	-	-	-	17	-	-	23	Gütersloh
-	818	-	-	166	-	-	-	2 231	Mönchengladbach
-	321	54	182	418	170	-	-	13 263	Paderborn-Lippstad
-	5	-	-	-	-	-	-	5	Siegerland
-	-	-	2	2	-	-	-	124	Üb.Nordrh.-Westf.
-	7	-	2	3	-	-	-	95	Rheinland-Pfalz
-	-	-	-	-	-	-	-	9	Hahn
-	-	-	-	-	-	-	-	3	Koblenz
-	-	-	-	-	-	-	-	-	Trier
-	-	-	-	-	-	-	-	-	Worms
-	7	-	2	3	-	-	-	83	Üb.Rheinland-Pfalz
-	-	-	-	-	-	-	-	-	Saarland

Von Streckenherkunfts- flughafen	Nach Strecken									
	Hamburg (HAM)	Hannover (HAJ)	Bremen (BRE)	Düsseldorf (DUS)	Köln/Bonn (CGN)	Frankfurt (FRA)	Stuttgart (STR)	Nürnberg (NUE)	München (MUC)	Berlin (TXL)
Aussteiger										
Insgesamt										
üb. Saarland	-	-	-	-	-	-	-	-	-	-
Sachsen	-	-	-	-	-	-	12	-	-	-
üb. Sachsen	-	-	-	-	-	-	12	-	-	-
Sachsen-Anhalt	-	-	-	-	1	3	-	-	-	-
Magdeburg	-	-	-	-	1	-	-	-	-	-
üb. Sachsen-Anhalt	-	-	-	-	-	3	-	-	-	-
Schleswig-Holstein .	83	82	349	513	1 538	2 547	8	175	84	902
Flensburg	-	-	-	-	18	-	-	-	-	-
Westerland/Sylt ..	83	82	-	512	6	91	6	-	84	-
Heide Busum	-	-	-	-	-	-	-	-	-	-
Helgoland	-	-	-	-	-	-	-	-	-	-
Kiel	-	-	3	-	1 514	2 455	2	175	-	899
Lübeck	-	-	346	1	-	1	-	-	-	3
Wyk auf Föhr	-	-	-	-	-	-	-	-	-	-
St. Peter Ording ..	-	-	-	-	-	-	-	-	-	-
üb. Schleswig-Holst	-	-	-	-	-	-	-	-	-	-
Thüringen	-	-	-	-	-	-	8	-	-	-
Altenburg/Nobitz .	-	-	-	-	-	-	-	-	-	-
üb. Thüringen	-	-	-	-	-	-	8	-	-	-
Deutschland	2 412	132	652	3 026	5 258	18 788	2 511	1 324	16 724	2 276

innerhalb Deutschlands
von sonstigen deutschen Flugplätzen

Zielflugplatz									Von Streckenherkunfts- flugplatz
Berlin (SXF)	Berlin (THF)	Saarbrücken (SCN)	Münster / Osn.(FMO)	Leipzig (LEJ)	Dresden (DRS)	Erfurt (ERF)	Sonstige	Insgesamt	
-	-	-	-	-	-	-	-	-	Aussteiger
-	-	-	-	-	-	-	-	-	Insgesamt
-	-	-	-	14	-	-	-	26	Üb.Saarland
-	-	-	-	14	-	-	-	26	Sachsen
-	3	-	-	-	8	-	-	15	Üb.Sachsen
-	-	-	-	-	-	-	-	1	Sachsen-Anhalt
-	3	-	-	-	8	-	-	14	Magdeburg
-	342	23	15	-	66	18	4	6 749	Üb.Sachsen-Anhalt
-	-	-	-	-	-	18	-	36	Schleswig-Holstein
-	340	-	9	-	-	-	4	1 217	Flensburg
-	-	-	-	-	-	-	-	-	Westerland/Sylt
-	-	-	-	-	-	-	-	-	Heide Busum
-	2	-	6	-	-	-	-	5 056	Helgoland
-	-	23	-	-	66	-	-	440	Kiel
-	-	-	-	-	-	-	-	-	Lübeck
-	-	-	-	-	-	-	-	-	Wyk auf Föhr
-	-	-	-	-	-	-	-	-	St.Peter Ording
-	-	-	-	-	-	-	-	-	Üb.Schleswig-Holst
-	-	-	-	-	1	4	-	13	Thüringen
-	-	-	-	-	1	-	-	1	Altenburg/Nobitz
-	-	-	-	-	-	4	-	12	Üb.Thüringen
-	13 099	83	981	1 144	1 249	38	846	70 543	Deutschland

Nach Streckenziellland bzw. -flugplatz	Von Strecken									
	Hamburg (HAM)	Hannover (HAJ)	Bremen (BRE)	Düsseldorf (DUS)	Köln/Bonn (CGN)	Frankfurt (FRA)	Stuttgart (STR)	Nürnberg (NUE)	München (MUC)	Berlin (TXL)
Einsteiger										
Insgesamt										
Belgien	9 094	6 558	2 498	8 716	5	23 619	8 489	2 301	13 407	1 677
darunter:BRU	9 094	6 512	2 491	8 716	3	23 619	8 483	2 293	13 407	1 677
Dänemark	7 244	4 371	321	10 272	2 504	25 471	5 438	8	11 454	6 268
darunter:CPH	7 244	4 358	321	10 272	2 503	22 096	5 431	-	11 425	5 830
BLL	-	13	-	-	-	3 367	-	-	-	430
Finnland	5 070	-	-	6 692	425	16 434	8	-	6 322	3 560
darunter:HEL	5 070	-	-	6 692	425	16 434	-	-	6 318	3 560
Frankreich	17 186	7 572	1 802	27 970	9 341	81 649	17 032	5 217	49 272	17 462
darunter:ORY	159	-	-	-	-	4 390	-	-	3	-
CDG	15 737	7 524	1 514	21 726	8 059	44 930	14 809	5 044	27 266	16 764
CFE	-	-	-	873	4	-	3	-	1 018	-
LYS	-	-	-	3 602	-	11 414	1 787	-	4 942	-
MRS	-	-	-	-	-	935	4	-	4 309	-
NCE	1 290	-	1	630	303	14 068	243	-	7 538	335
SXB	-	-	2	-	2	1	3	-	1 335	-
TLS	-	-	85	167	-	5 320	-	-	902	-
XTB	-	-	-	313	877	-	140	164	1 330	-
Griechenland	17 732	18 644	4 885	52 000	12 521	58 721	34 233	13 110	58 105	16 106
darunter:ATH	535	601	-	4 047	356	21 957	865	500	14 192	2 305
AOK	-	-	-	724	-	-	-	-	670	-
CFU	2 095	2 220	607	4 936	807	4 201	2 903	1 542	3 530	2 068
CHQ	831	852	-	1 676	-	1 142	1 100	-	1 471	688
GPA	353	466	-	652	-	1 004	363	-	697	250
HER	6 169	6 167	2 298	11 547	5 008	11 743	10 739	4 937	13 150	4 408
JMK	336	657	-	909	-	674	207	-	798	82
JSI	-	-	-	337	-	307	-	-	386	-
JTR	466	268	-	1 364	-	1 244	709	-	1 739	681
KGS	1 572	1 212	514	4 927	1 270	2 562	2 237	1 471	2 871	1 228
KVA	-	-	-	868	501	299	1 208	247	402	-
MJT	-	-	-	771	-	349	-	-	614	-
PVK	-	-	-	359	259	231	-	-	335	-
RHO	2 431	3 609	850	7 181	2 209	5 503	4 320	2 215	5 736	1 665
SKG	1 709	1 844	616	7 617	2 111	5 496	8 101	1 449	9 109	1 965
SMI	923	748	-	2 535	-	834	884	435	1 094	592
ZTH	312	-	-	1 262	-	581	433	314	772	164
Großbritannien	33 934	12 967	3 919	52 511	12 192	119 993	21 066	2 911	62 899	26 910
darunter:LHR	19 012	6 216	-	25 677	9 308	66 407	17 346	-	32 632	19 250
LGW	4 689	4 337	3 875	3 931	-	7 338	-	-	6 863	-
STN	7 548	784	44	5 819	2 493	12 520	329	2 876	12 191	6 000
LCY	-	-	-	-	2	3 329	-	35	-	-
BHX	306	571	-	8 447	200	10 355	2 549	-	6 967	1 015
EDI	-	-	-	1 036	-	4 497	-	-	197	-
EMA	-	-	-	-	-	1 036	-	-	-	-
MAN	1 777	771	-	7 350	54	13 137	796	-	4 019	642
Irland	625	152	1	6 316	173	12 935	507	-	3 460	590
darunter:DUB	194	-	1	5 249	1	11 570	-	-	2 577	146
SNW	431	152	-	789	88	629	507	-	773	444
Italien	10 895	6 202	196	36 625	8 970	113 350	15 034	2 635	72 519	14 102
darunter:FCO	1 160	4	-	5 584	1 156	26 165	1 092	-	10 972	2 680
CIA	-	-	-	498	-	738	-	-	501	318
BGY	20	72	-	-	144	-	643	19	1 682	-
LIN	-	301	1	1	-	2 385	4	7	31	-
MXP	6 849	2 805	-	13 968	2 888	29 188	6 288	1 256	11 242	6 967
VCE	317	116	-	1 387	331	16 860	2	1	3 803	1 439
AOI	-	-	-	-	-	-	-	-	1 906	-
BDS	-	-	-	559	-	562	196	-	131	-
BLQ	-	-	-	740	-	11 854	13	-	4 401	-
CAG	46	147	-	559	2	205	-	-	536	-
CTA	709	666	-	4 115	-	2 483	1 565	-	3 499	579
FLR	-	-	-	-	-	4 168	-	-	7 180	-
GOA	80	-	-	192	-	991	3	-	1 755	198
NAP	1 046	1 103	195	3 516	1 503	1 964	1 477	458	5 949	1 352
OLB	-	-	-	1 398	-	1 441	513	-	1 469	-
PMO	-	321	-	606	963	693	724	203	1 306	-
PSA	-	-	-	162	154	87	6	-	3 736	-
RMI	273	-	-	964	312	-	-	-	-	280
SUF	395	667	-	1 295	794	1 351	1 002	691	2 365	183
TRN	-	-	-	1 062	135	8 943	1 376	-	3 441	6
TRS	-	-	-	-	88	1	-	-	3 310	-
VRN	-	-	-	-	373	2 447	2	-	2 848	-
Luxemburg	1 031	-	8	1	4	7 403	-	-	1 420	1
darunter:LUX	1 031	-	8	1	4	7 403	-	-	1 420	1
Niederlande	11 913	5 923	5 300	8 569	4 106	29 340	9 040	6 443	19 309	9 910
darunter:AMS	9 790	5 873	5 299	8 569	4 105	29 294	9 030	6 372	18 197	9 910
RTM	1 110	50	-	-	-	23	1	67	7	-
MST	-	-	-	-	1	5	-	1	-	-
EIN	1 013	-	1	-	-	16	-	3	1 094	-
österreich	7 001	3 103	1 351	15 768	4 555	58 106	6 108	2 033	16 345	8 484
darunter:VIE	6 992	3 093	1 348	12 090	4 259	29 990	5 593	2 020	14 840	8 484
GRZ	-	-	-	1 165	-	8 931	460	-	1 303	-
INN	-	-	-	-	10	2 701	2	-	-	-
KLU	-	-	-	-	42	2 207	8	-	19	-
LNZ	7	-	-	1 564	2	7 700	19	6	182	-
SZG	2	3	-	949	242	6 577	24	7	1	-
Portugal	5 135	4 034	1 029	13 300	3 959	35 592	6 743	2 189	12 806	3 218
darunter:LIS	-	-	-	1 393	1 119	19 195	772	-	6 746	-
FAO	4 597	3 386	1 029	9 982	2 481	8 045	3 988	1 653	4 487	2 738
FNC	536	648	-	1 750	-	1 687	1 495	536	1 573	480
OPD	-	-	-	175	359	6 433	486	-	-	-
Schweden	4 223	590	-	5 109	18	28 989	1 089	28	8 307	3 086
darunter:ARN	3 549	488	-	4 084	-	20 685	1 083	-	6 079	3 086
GOT	591	102	-	1 025	-	8 275	-	-	2 212	-
Spanien	59 118	52 466	22 083	173 021	56 306	170 647	68 122	22 926	83 501	34 957
darunter:MAD	603	610	2	6 000	1 193	27 524	2 643	2	13 156	2 105
AGP	4 339	2 829	1 648	10 244	3 296	12 655	3 400	910	5 166	2 882

mit Gebieten ausserhalb Deutschlands

herkunftsflugplatz								Nach Streckenziellland bzw. -flugplatz	
Berlin (SXF)	Berlin (THF)	Saarbrücken (SCN)	Münster / Osn. (FMO)	Leipzig (LEJ)	Dresden (DRS)	Erfurt (ERF)	Sonstige	Insgesamt	
2 094	8 151	-	8	15	-	-	-	86 632	<u>Einsteiger</u>
2 094	8 151	-	6	-	-	-	-	86 546	<u>Insgesamt</u>
-	3	-	9	5	-	-	-	73 368	Belgien
-	-	-	-	-	-	-	-	69 480	darunter:BRU
125	-	-	-	-	-	-	-	3 810	Dänemark
125	-	-	-	-	-	-	-	38 636	darunter:CPH
479	19	49	1 410	46	146	7	-	38 624	Finland
463	-	-	964	-	141	-	-	296 459	darunter:HEL
-	-	-	-	-	-	-	-	5 015	Frankreich
-	-	-	-	-	-	-	-	164 478	darunter:DRY
-	-	-	-	-	-	-	-	1 898	CDG
-	-	-	-	-	-	-	-	21 745	CFE
-	-	-	-	-	-	-	-	5 248	LYS
-	-	-	7	29	-	-	-	24 415	MRS
-	-	-	-	4	-	-	-	1 379	NCE
-	-	-	419	-	-	-	-	6 478	SXB
12 251	1	2 051	6 669	15 430	8 095	4 728	151	3 243	TLS
864	-	-	3	599	-	-	-	3 433	XTB
1 080	-	352	1 039	1 886	1 187	862	-	46 824	Griechenland
-	-	-	-	-	-	-	-	1 707	darunter:ATH
7 714	1	929	2 662	7 467	4 966	2 851	151	31 315	AOK
-	-	-	-	-	-	-	-	7 760	CFU
-	-	-	-	-	-	-	-	3 795	CHQ
194	-	-	1 132	1 147	104	-	-	102 907	GPA
-	-	-	-	238	-	-	-	3 663	HER
1 695	-	770	1 285	2 135	1 250	650	-	1 030	JMK
704	-	-	548	1 613	588	365	-	6 709	JSI
-	-	-	-	345	-	-	-	22 441	JTR
4 604	9	-	820	-	35	-	-	3 525	KGS
-	2	-	-	-	35	-	-	1 734	KVA
4 595	-	-	166	-	-	-	-	1 348	MJT
-	1	-	627	-	-	-	-	43 504	PVK
-	-	-	-	-	-	-	-	43 835	RHD
-	-	-	-	-	-	-	-	8 390	SKG
-	-	-	-	-	-	-	-	3 838	SMI
-	-	-	-	-	-	-	-	354 770	ZTH
-	-	-	-	-	-	-	-	195 885	Großbritannien
-	-	-	-	-	-	-	-	31 033	darunter:LHR
-	-	-	-	-	-	-	-	55 365	LGW
-	-	-	-	-	-	-	-	3 994	STN
-	-	-	-	-	-	-	-	30 410	LCY
-	-	-	-	-	-	-	-	5 730	BHX
-	-	-	-	-	-	-	-	1 036	EDI
-	4	-	2	-	-	8	-	28 546	EMA
-	4	-	2	-	-	8	-	24 773	MAN
3 500	142	5	63	1 767	438	2	45	19 752	Irland
1 819	-	-	-	-	-	-	-	3 813	darunter:DUB
-	-	-	-	-	-	-	-	286 490	SNN
1	-	-	-	-	-	-	-	50 632	Italien
-	-	-	-	-	-	-	-	2 055	darunter:FCO
-	-	-	-	-	-	-	-	2 580	CIA
-	-	-	-	-	-	-	-	2 731	BGY
-	132	-	-	-	-	-	-	81 451	LTN
-	-	-	-	-	-	-	-	24 390	MXP
-	-	-	-	-	-	-	-	1 906	VCE
-	-	-	-	-	-	-	-	1 448	ADI
-	-	-	-	-	-	-	-	17 008	BDS
-	-	-	-	303	-	-	-	1 495	BLQ
-	-	-	11	-	-	-	-	14 019	CAG
-	-	-	-	-	-	-	-	11 359	CTA
-	-	-	-	-	-	-	-	3 219	FLR
-	2	-	52	722	438	-	45	19 822	GOA
-	-	-	-	-	-	-	-	4 821	NAP
929	-	-	-	-	-	-	-	5 745	OLB
-	-	-	-	-	-	-	-	4 145	PMO
751	-	-	-	736	-	-	-	1 829	PSA
-	-	-	-	-	-	-	-	10 230	RMI
-	-	-	-	-	-	-	-	14 963	SUF
-	-	-	-	-	-	-	-	3 399	TRN
-	-	-	-	-	-	-	-	5 670	TRS
-	1 260	180	-	-	2	-	-	11 310	VRN
-	1 260	180	-	-	2	-	-	11 310	Luxemburg
-	63	51	3 441	1 232	2 800	-	-	117 440	darunter:LUX
-	3	3	3 440	1 232	2 800	-	-	113 917	Niederlande
-	46	48	-	-	-	-	-	1 952	darunter:AMS
-	-	-	1	-	-	-	-	1 101	RTM
-	-	-	6	460	328	-	-	1 045	MST
178	97	8	-	454	328	-	-	123 931	EIN
172	89	1	-	6	-	-	-	89 756	Österreich
-	4	-	-	-	-	-	-	11 863	darunter:VIE
-	4	-	-	2	-	-	-	2 723	GRZ
6	-	7	-	-	-	-	-	2 285	INN
-	-	-	1	-	-	-	-	9 486	KLU
2 265	2	573	1 690	2 689	1 525	490	-	7 816	LNZ
624	2	-	-	-	-	-	-	97 239	SZG
1 542	-	573	1 690	2 141	1 247	490	-	29 851	Portugal
-	-	-	-	548	278	-	-	50 069	darunter:LIS
97	-	-	-	-	-	-	-	9 533	FAD
1	153	-	2	32	-	-	-	7 550	FNC
-	43	-	-	-	-	-	-	51 627	OPO
18 082	3	12 198	38 117	21 790	11 674	7 838	287	39 097	Schweden
-	3	-	-	30	-	-	-	12 237	darunter:ARN
490	-	293	1 494	952	704	659	-	53 841	GOT
-	-	-	-	-	-	-	-	853 136	Spanien
-	-	-	-	-	-	-	-	51 961	darunter:MAD
-	-	-	-	-	-	-	-	-	AGP

Nach Streckenzielland bzw. -flugplatz	Von Strecken									
	Hamburg (HAM)	Hannover (HAJ)	Bremen (BRE)	Düsseldorf (DUS)	Köln/Bonn (CGN)	Frankfurt (FRA)	Stuttgart (STR)	Nürnberg (NUE)	München (MUC)	Berlin (TXL)
Einsteiger										
Insgesamt										
ALC	2 136	1 559	728	7 231	2 213	5 346	1 919	1 167	2 990	2 470
BCN	2 652	2 303	-	6 800	1 468	22 630	4 579	-	13 858	3 367
BIO	-	2	-	-	3	6 566	1	-	-	-
GRO	106	279	-	720	-	434	7	-	-	262
LEI	954	1 053	-	4 634	348	2 492	666	392	1 366	614
MJV	-	-	-	617	-	534	-	-	-	-
REU	128	-	-	704	1	644	-	-	-	157
SVQ	-	-	-	1 375	-	-	146	2	2	-
VLC	-	-	-	-	7	5 369	-	-	-	-
XRY	1 028	852	-	2 305	-	3 282	1 364	-	2 058	627
ZAZ	-	-	-	-	-	1 090	-	-	-	-
IBZ	4 716	3 811	882	14 688	4 388	7 614	4 005	1 858	5 012	1 814
MAH	1 570	1 527	426	5 309	1 716	3 157	2 601	1 037	2 064	841
PMI	27 947	23 370	12 838	73 845	30 188	41 694	26 397	9 623	19 811	14 045
ACE	2 348	2 791	840	6 715	1 961	5 218	3 189	1 609	2 460	824
FUE	3 838	3 884	1 297	10 302	2 601	7 308	4 760	2 116	3 969	1 448
LPA	4 579	4 221	2 252	10 780	4 085	8 707	5 587	2 225	5 207	1 857
SPC	-	-	-	2 020	-	1 436	1 385	-	1 268	378
TFS	2 774	3 375	1 170	8 602	2 833	6 612	5 146	1 978	5 076	1 266
Island	-	-	-	-	-	4 077	-	-	-	-
darunter:KEF	-	-	-	-	-	4 077	-	-	-	-
Norwegen	2 593	-	-	2 371	320	12 419	-	-	4 638	-
darunter:OSL	2 593	-	-	2 369	204	12 419	-	-	4 638	-
Schweiz	14 522	6 655	1 804	23 727	8 146	45 674	8 869	3 343	21 198	13 892
darunter:ZRH	10 942	5 108	1 802	18 806	6 847	26 030	7 063	2 778	13 286	13 835
BRN	-	-	-	-	-	-	19	-	992	-
BSL	2 863	1 215	-	2 693	1 226	4 437	753	555	2 553	57
GVA	717	331	-	2 221	71	15 201	1 016	-	4 362	-
Albanien	-	-	-	-	-	292	-	-	-	-
Armenien	-	-	-	-	-	1 287	-	-	-	-
Aserbeidschan	-	-	-	-	-	1 263	-	-	-	-
darunter:BAK	-	-	-	-	-	1 263	-	-	-	-
Bosnien-Herzegowina	-	-	-	445	38	237	176	-	2 157	-
darunter:SJJ	-	-	-	445	38	206	176	-	2 157	-
Bulgarien	852	2 163	-	3 542	397	5 519	1 000	208	2 991	-
darunter:SOF	-	-	-	72	-	4 257	-	-	2 991	-
BOJ	116	614	-	611	55	259	375	123	-	-
VAR	736	1 549	-	2 859	342	1 003	625	85	-	-
Estland	474	-	-	-	-	1 022	-	-	-	-
darunter:TLL	474	-	-	-	-	1 022	-	-	-	-
Georgien	-	-	-	-	-	684	-	-	-	-
Jugoslawien	68	738	-	805	409	1 561	546	-	3 234	-
darunter:BEG	-	-	-	675	-	933	293	-	2 223	-
PRN	68	738	-	130	409	1	253	-	1 011	-
Kroatien	-	550	-	2 327	317	11 221	255	1	3 966	725
darunter:ZAG	-	-	-	371	40	8 034	-	-	3 258	385
DBV	-	-	-	383	277	320	255	-	301	-
SPU	-	550	-	1 251	-	2 867	-	1	345	340
Lettland	60	-	-	-	-	2 384	-	-	-	-
darunter:RIX	60	-	-	-	-	2 384	-	-	-	-
Litauen	744	-	4	-	1	3 198	-	-	-	682
darunter:VNO	-	-	-	-	-	3 124	-	-	-	664
Malta	885	1 744	-	1 831	1 372	7 327	2 277	399	3 094	787
darunter:MLA	885	1 744	-	1 831	1 372	7 327	2 277	399	3 094	787
Mazedonien	965	127	-	1 826	-	695	540	-	2 118	-
darunter:SKP	957	127	-	1 826	-	695	540	-	2 102	-
Moldavien	-	-	-	-	-	956	-	-	-	-
Polen	2 089	656	-	4 115	407	20 908	763	221	6 021	1 610
darunter:WAW	1 108	162	-	2 714	382	14 119	581	-	5 524	1 609
KRK	-	89	-	-	1	1 995	-	-	86	-
KTW	-	-	-	733	3	3 747	179	-	-	-
WRO	-	-	-	-	1	1 038	-	-	401	-
*PL	-	405	-	666	20	9	3	221	10	1
Rumänien	-	300	-	1 080	115	5 806	237	7	3 507	-
darunter:OTP	-	-	-	491	115	4 938	115	-	2 968	-
Russische Föd. (EU)	3 700	1 241	-	5 880	350	24 784	428	-	5 919	1 506
darunter:SVO	2 341	-	-	4 694	-	17 335	-	-	4 860	1 506
LED	1 359	329	-	1 102	-	5 903	150	-	776	-
Slowakische Rep.	122	-	-	-	-	-	23	-	162	-
Slowenien	-	-	-	249	90	6 277	-	3	3 691	6
darunter:LJU	-	-	-	249	90	6 277	-	-	3 649	6
Tschechische Rep.	1 281	566	-	3 554	823	15 935	1 397	3	4 257	774
darunter:PRG	1 281	566	-	3 554	810	15 935	1 381	-	4 257	774
Türkei	18 068	22 370	3 566	67 429	16 062	58 998	35 811	10 519	35 174	16 548
darunter:ANK	783	1 356	-	5 798	1 795	6 706	1 731	-	1 011	656
ADA	27	545	-	1 065	117	917	557	-	-	412
AYT	9 596	11 398	2 509	31 098	7 516	19 778	16 790	6 454	13 585	5 976
DLM	1 538	1 828	252	4 695	219	3 245	2 253	1 056	2 500	1 408
IST	4 753	5 278	463	17 798	5 605	25 210	11 731	2 762	13 415	6 593
IZM	914	1 004	342	4 602	748	2 009	1 556	-	3 835	1 391
*TR	477	961	-	2 433	62	1 110	1 193	247	828	112
Ukraine	-	-	-	-	1	6 890	-	-	-	-
darunter:IEV	-	-	-	-	1	5 538	-	-	-	-
Ungarn	2 229	-	-	4 153	12	16 833	2 013	2	9 410	3 369
darunter:BUD	2 229	-	-	4 153	12	16 833	2 010	2	9 410	3 369
Weißrussland	-	141	-	-	-	3 034	-	-	45	-
darunter:MSQ	-	-	-	-	-	3 034	-	-	45	-
Zypern	936	1 586	-	2 859	-	6 362	1 897	1 011	2 793	773
darunter:LCA	936	1 027	-	2 095	-	5 460	1 559	860	2 015	555
PFO	-	559	-	764	-	823	338	151	778	218
Europa	239 809	161 419	48 567	543 063	143 939	1 046 892	249 141	75 563	533 456	187 003
DARUNTER: EU-LÄNDER	190 201	122 582	43 193	416 870	115 079	782 249	192 909	59 801	419 126	146 331

mit Gebieten ausserhalb Deutschlands

herkunftsflygplatz									Nach Streckenzielland	
Berlin (SXF)	Berlin (THF)	Saarbrücken (SCN)	Münster / Osn.(FMO)	Leipzig (LEJ)	Dresden (DRS)	Erfurt (ERF)	Sonstige	Insgesamt	bzw. -flugplatz	
-	-	-	1 577	-	-	-	-	29 336	Einsteiger	
-	-	-	8	-	-	-	-	57 655	Insgesamt	
-	-	-	-	-	-	-	-	6 572	ALC	
620	-	-	198	1 219	633	-	-	1 811	BCN	
82	-	-	-	-	-	-	-	15 189	BIO	
-	-	-	-	-	-	-	-	1 151	GRO	
-	-	-	-	-	-	-	-	1 716	LEI	
-	-	-	-	-	-	-	-	1 525	MJV	
-	-	-	-	-	-	-	-	5 376	REU	
-	-	-	298	453	-	-	-	12 267	SVQ	
-	-	-	-	-	-	-	-	1 090	VLC	
2 503	-	718	2 645	1 589	1 037	905	-	58 185	XRY	
812	-	-	615	855	450	-	-	22 980	ZAZ	
8 146	-	8 139	24 272	10 146	5 038	3 944	287	339 130	IBZ	
781	-	983	1 300	778	299	178	-	32 274	MAH	
1 499	-	613	1 890	1 200	540	227	-	47 492	PMI	
1 292	-	778	2 201	2 198	1 295	937	-	58 201	ACE	
-	-	-	147	369	-	-	-	7 003	FUE	
1 857	-	674	1 472	2 025	1 677	988	-	47 525	LPA	
-	-	-	-	-	-	-	-	4 077	SPC	
-	-	-	-	-	-	-	-	4 077	TFS	
-	704	19	-	-	-	-	-	23 066	Island	
-	704	-	-	-	2	-	-	22 929	darunter:KEF	
57	4 634	2	1 291	1 219	1 853	6	-	156 892	Norwegen	
-	-	2	1 291	1 192	1 711	-	-	110 693	darunter:OSL	
57	343	-	-	-	-	-	-	1 354	Schweiz	
-	3 136	-	-	27	22	-	-	19 594	darunter:ZRH	
-	1 149	-	-	-	120	-	-	25 188	BRN	
-	-	-	-	-	-	-	-	292	BSL	
-	-	-	-	-	-	-	-	287	GVA	
-	-	-	-	-	-	-	-	1 263	Albanien	
-	-	-	-	-	-	-	-	1 263	Armenien	
-	-	-	-	-	-	-	-	3 053	Aserbeidschan	
-	-	-	-	-	-	-	-	3 022	darunter:BAK	
2 964	-	-	462	2 774	700	259	-	23 831	Bosnien-Herzegowina	
576	-	-	-	54	-	-	-	7 950	darunter:SJJ	
761	-	-	312	771	71	-	-	4 068	Bulgarien	
1 627	-	-	150	1 949	629	259	-	11 813	darunter:SOF	
-	-	-	-	-	-	-	-	1 496	BOJ	
-	-	-	-	-	-	-	-	1 496	VAR	
-	-	-	-	-	-	-	-	684	Estland	
465	-	-	715	-	114	-	-	8 655	darunter:TLL	
306	-	-	-	-	-	-	-	4 490	Georgien	
159	-	-	715	-	114	-	-	3 598	Jugoslawien	
1 448	-	-	-	1 894	355	-	-	23 059	darunter:BEG	
-	-	-	-	-	-	-	-	12 088	PRN	
875	-	-	-	1 035	-	-	-	3 446	Kroatien	
457	-	-	-	859	355	-	-	7 025	darunter:ZAG	
-	2	-	-	-	-	-	-	2 446	DBV	
-	2	-	-	-	-	-	-	2 446	SPU	
-	3	-	-	-	-	-	-	4 632	Lettland	
1 269	-	-	-	-	-	-	-	3 788	darunter:RIX	
1 269	-	-	509	862	330	-	-	22 686	Litauen	
514	-	-	509	862	330	-	-	22 686	darunter:VNO	
514	-	-	251	-	-	-	-	7 036	Malta	
36	-	-	138	-	-	-	-	6 899	darunter:MLA	
8	67	-	4	3	285	-	-	992	Mazedonien	
1	28	-	-	-	-	-	-	37 157	darunter:SKP	
7	5	-	-	-	-	-	-	26 228	Moldavien	
-	8	-	-	-	285	-	-	2 456	Polen	
-	24	-	4	3	-	-	-	4 674	darunter:WAW	
493	-	-	3	-	-	-	-	1 448	KRK	
493	-	-	-	-	-	-	-	1 366	KTW	
5 163	-	-	-	-	-	-	-	11 548	WRO	
4 002	-	-	-	-	-	-	-	9 120	*PL	
1 161	-	-	-	-	-	-	-	48 972	Rumänien	
-	208	-	-	27	-	-	-	34 738	darunter:OTP	
-	-	-	-	-	-	-	-	10 780	Russische Föd. (EU)	
97	-	-	-	3	-	-	-	542	darunter:SVO	
97	-	-	-	3	-	-	-	10 316	LED	
6 208	-	2 040	4 906	7 454	2 458	3 120	-	10 271	Slowakische Rep.	
931	-	-	-	-	-	-	-	28 690	Slowenien	
4 550	-	-	3 562	6 411	2 085	3 120	-	28 658	darunter:LJU	
533	-	1 676	572	789	256	-	-	28 658	Tschechische Rep.	
-	-	364	466	-	-	-	-	310 751	darunter:PRG	
-	-	-	306	91	-	-	-	20 767	Türkei	
194	-	-	-	163	117	-	-	3 640	darunter:ANK	
443	4	-	-	-	-	-	-	146 104	ADA	
443	4	-	-	-	-	-	-	21 508	AYT	
36	77	-	-	-	-	-	-	94 014	DLM	
36	3	-	-	-	-	-	-	16 798	IST	
175	-	-	-	-	-	-	-	7 897	IZM	
175	-	-	-	-	-	-	-	7 338	*TR	
1 341	-	-	-	2 356	1 303	-	-	5 986	Ukraine	
1 019	-	-	-	1 926	1 074	-	-	38 153	darunter:IEV	
322	-	-	-	430	229	-	-	38 057	Ungarn	
64 296	15 606	17 176	60 378	60 077	32 444	16 458	483	3 495 770	darunter:BUD	
43 579	9 907	15 115	52 237	43 466	25 043	13 073	483	2 691 244	Weißrussland	
-	-	-	-	-	-	-	-	23 217	darunter:MSQ	
-	-	-	-	-	-	-	-	18 526	Zypern	
-	-	-	-	-	-	-	-	4 612	darunter:LCA	
-	-	-	-	-	-	-	-	-	PFO	
-	-	-	-	-	-	-	-	-	Europa	
-	-	-	-	-	-	-	-	-	DARUNTER: EU-LAENDER	

Nach Streckenziellland bzw. -flugplatz	Von Strecken									
	Hamburg (HAM)	Hannover (HAJ)	Bremen (BRE)	Düsseldorf (DUS)	Köln/Bonn (CGN)	Frankfurt (FRA)	Stuttgart (STR)	Nürnberg (NUE)	München (MUC)	Berlin (TXL)
Einsteiger										
Insgesamt										
Ägypten	2 241	2 518	-	8 136	1 877	21 987	4 639	1 519	10 787	1 729
darunter:CAI	131	-	-	537	-	9 673	-	-	762	-
ALY	-	-	-	-	-	1 887	-	-	-	-
HRG	1 203	2 076	-	5 518	1 267	7 275	3 690	1 519	6 442	743
LXR	434	-	-	874	269	1 106	372	-	605	986
SSH	473	442	-	1 207	341	2 046	577	-	2 978	-
Algerien	-	-	-	-	-	745	-	-	-	-
Libyen	-	-	-	-	-	1 894	-	-	-	-
darunter:TIP	-	-	-	-	-	1 894	-	-	-	-
Marokko	764	896	-	1 828	495	5 513	1 046	1 094	2 011	737
darunter:CAS	-	-	-	-	-	3 505	-	-	-	-
AGA	764	753	-	1 828	-	1 446	1 046	871	2 011	737
Tunesien	4 336	4 741	1 654	13 624	3 167	15 655	9 001	5 421	9 758	2 647
darunter:TUN	189	-	-	515	-	3 652	-	-	327	-
DJE	1 183	1 282	532	3 340	1 087	4 294	2 647	1 657	2 870	888
MIR	2 984	3 398	1 122	9 266	2 080	7 471	6 354	3 620	6 462	1 759
Kap Verde	-	-	-	-	-	186	-	-	251	-
Ghana	-	-	-	745	-	599	-	-	-	-
darunter:ACC	-	-	-	745	-	599	-	-	-	-
Gambia	-	-	-	-	42	-	-	-	591	-
darunter:BJL	-	-	-	-	42	-	-	-	591	-
Nigeria	-	-	-	-	-	2 037	-	-	-	-
darunter:LOS	-	-	-	-	-	2 037	-	-	-	-
Senegal	-	-	-	-	-	440	-	-	-	-
Eritrea	-	-	-	-	-	826	-	-	-	-
Äthiopien	-	-	-	-	-	1 608	-	-	-	-
darunter:ADD	-	-	-	-	-	1 608	-	-	-	-
Kenia	-	-	-	32	-	724	-	-	781	-
darunter:MBA	-	-	-	32	-	724	-	-	781	-
Sudan	-	-	-	-	-	615	-	-	-	-
Komoren	-	-	-	70	-	-	-	-	-	-
Mauritius	-	-	-	-	-	1 187	-	-	1 483	-
darunter:MRU	-	-	-	-	-	1 187	-	-	1 483	-
Namibia	-	-	-	-	-	4 235	-	-	1 017	-
darunter:WDH	-	-	-	-	-	4 235	-	-	1 017	-
Seschellen	-	-	-	-	-	787	-	-	-	-
Südafrika	-	-	-	-	-	14 770	-	-	301	-
darunter:JNB	-	-	-	-	-	11 577	-	-	-	-
CPT	-	-	-	-	-	3 193	-	-	301	-
Simbabwe	-	-	-	-	-	533	-	-	-	-
Afrika	7 341	8 155	1 654	24 435	5 581	74 341	14 686	8 034	26 980	5 113
Kanada	1 171	-	-	2 777	-	47 354	807	-	1 549	-
darunter:YUL	-	-	-	-	-	6 088	-	-	-	-
YTO	435	-	-	1 007	-	20 707	805	-	408	-
YVR	257	-	-	581	-	11 998	-	-	533	-
YYC	156	-	-	558	-	8 285	-	-	271	-
USA	-	-	-	21 474	9	274 412	6 087	-	47 519	-
darunter:JFK	-	-	-	-	-	38 558	-	-	4 846	-
EWR	-	-	-	11 482	-	17 664	-	-	5 807	-
BOS	-	-	-	-	-	17 055	-	-	-	-
PHL	-	-	-	-	-	11 699	-	-	4 897	-
PIT	-	-	-	-	-	5 915	-	-	-	-
IAD	-	-	-	-	-	26 839	-	-	6 550	-
DTW	-	-	-	-	-	15 144	-	-	-	-
CVG	-	-	-	-	-	7 657	-	-	289	-
CLT	-	-	-	-	-	3 564	-	-	-	-
ATL	-	-	-	-	-	19 482	5 548	-	5 461	-
MIA	-	-	-	1 523	-	10 431	-	-	2 343	-
ORL	-	-	-	828	-	1 550	-	-	-	-
RSW	-	-	-	1 335	-	657	-	-	-	-
TPA	-	-	-	-	-	1 281	-	-	-	-
CHI	-	-	-	5 043	-	35 683	-	-	5 916	-
DAL	-	-	-	-	-	12 681	-	-	-	-
HOU	-	-	-	-	-	5 541	-	-	-	-
LAX	-	-	-	1 084	-	24 542	-	-	419	-
SFO	-	-	-	-	-	11 829	-	-	10 991	-
DEN	-	-	-	-	-	4 670	-	-	-	-
Antigua-Barbuda	-	-	-	-	-	164	-	-	-	-
Barbados	-	-	-	-	-	446	-	-	-	-
Dominik. Republik	1 488	2 089	-	6 572	1 303	9 572	2 039	-	5 593	-
darunter:POP	788	1 189	-	2 873	793	3 611	1 133	-	2 321	-
PUJ	700	900	-	3 699	510	5 352	906	-	3 272	-
Jamaika	-	-	-	680	-	802	-	-	-	-
darunter:MBJ	-	-	-	680	-	802	-	-	-	-
Kuba	486	259	-	3 448	920	4 669	-	238	1 903	-
darunter:HAV	-	-	-	490	-	553	-	-	-	-
VRA	486	259	-	1 878	920	2 418	-	238	1 903	-
AVI	-	-	-	807	-	461	-	-	-	-
HOG	-	-	-	273	-	883	-	-	-	-
St. Lucia	-	-	-	-	-	329	-	-	-	-
Mexiko	-	-	-	2 213	519	12 288	-	-	975	-
darunter:MEX	-	-	-	-	-	9 574	-	-	-	-
CUN	-	-	-	2 213	519	2 563	-	-	975	-
Trinidad und Tobago	-	-	-	-	-	374	-	-	-	-
Argentinien	-	-	-	-	166	4 754	-	-	-	-
darunter:BUE	-	-	-	-	166	4 754	-	-	-	-
Brasilien	-	-	-	-	-	16 239	-	-	-	-
darunter:RIO	-	-	-	-	-	4 509	-	-	-	-
SAO	-	-	-	-	-	11 441	-	-	-	-
Chile	-	-	-	-	-	3 014	-	-	-	-
darunter:SCL	-	-	-	-	-	3 014	-	-	-	-
Kolumbien	-	-	-	99	-	3 465	-	-	-	-

mit Gebieten ausserhalb Deutschlands

herkunftsflugplatz								Nach Streckenziellland bzw. -flugplatz
Berlin (SXF)	Berlin (THF)	Saarbrücken (SCN)	Münster / Osn. (FMO)	Leipzig (LEJ)	Dresden (DRS)	Erfurt (ERF)	Sonstige	Insgesamt
3 143	-	219	820	2 780	489	509	-	63 393
317	-	-	-	-	-	-	-	11 420
-	-	-	-	-	-	-	-	1 887
2 371	-	219	820	2 296	489	509	-	36 437
285	-	-	-	-	-	-	-	4 931
170	-	-	-	484	-	-	-	8 718
84	-	-	-	-	-	-	-	829
-	-	-	-	-	-	-	-	1 894
270	-	-	270	518	121	284	-	15 847
-	-	-	-	-	-	-	-	3 505
270	-	-	270	518	121	284	-	10 919
3 726	-	1 700	1 802	4 312	1 604	1 293	-	84 441
248	-	-	-	-	-	-	-	4 921
605	-	413	606	925	389	99	-	22 817
2 807	-	1 287	1 196	3 387	1 215	1 194	-	55 602
-	-	-	-	-	-	-	-	437
-	-	-	-	-	-	-	-	1 344
-	-	-	-	-	-	-	-	1 344
527	-	-	-	-	-	-	-	1 160
527	-	-	-	-	-	-	-	1 160
-	-	-	-	-	-	-	-	2 037
-	-	-	-	-	-	-	-	2 037
-	-	-	-	-	-	-	-	440
-	-	-	-	-	-	-	-	826
-	-	-	-	-	-	-	-	1 608
-	-	-	-	-	-	-	-	1 608
-	-	-	-	-	-	-	-	1 537
-	-	-	-	-	-	-	-	1 537
-	-	-	-	-	-	-	-	615
-	-	-	-	-	-	-	-	70
-	-	-	-	-	-	-	-	2 670
-	-	-	-	-	-	-	-	2 670
-	-	-	-	-	-	-	-	5 252
-	-	-	-	-	-	-	-	5 252
-	-	-	-	-	-	-	-	787
-	-	-	-	-	-	-	-	15 071
-	-	-	-	-	-	-	-	11 577
-	-	-	-	-	-	-	-	3 494
-	-	-	-	-	-	-	-	533
7 750	-	1 919	2 892	7 610	2 214	2 086	-	200 791
625	-	-	-	-	-	-	-	54 283
-	-	-	-	-	-	-	-	6 088
269	-	-	-	-	-	-	-	23 631
182	-	-	-	-	-	-	-	13 551
174	-	-	-	-	-	-	-	9 444
3	-	-	-	-	-	-	-	349 504
-	-	-	-	-	-	-	-	43 404
-	-	-	-	-	-	-	-	34 953
3	-	-	-	-	-	-	-	17 058
-	-	-	-	-	-	-	-	16 596
-	-	-	-	-	-	-	-	5 915
-	-	-	-	-	-	-	-	33 389
-	-	-	-	-	-	-	-	15 144
-	-	-	-	-	-	-	-	7 946
-	-	-	-	-	-	-	-	3 564
-	-	-	-	-	-	-	-	30 491
-	-	-	-	-	-	-	-	14 297
-	-	-	-	-	-	-	-	2 378
-	-	-	-	-	-	-	-	1 992
-	-	-	-	-	-	-	-	1 281
-	-	-	-	-	-	-	-	46 642
-	-	-	-	-	-	-	-	12 681
-	-	-	-	-	-	-	-	5 541
-	-	-	-	-	-	-	-	26 045
-	-	-	-	-	-	-	-	22 620
-	-	-	-	-	-	-	-	4 670
-	-	-	-	-	-	-	-	164
-	-	-	-	-	-	-	-	446
3 463	-	-	-	942	-	-	-	33 061
1 699	-	-	-	436	-	-	-	14 843
1 764	-	-	-	506	-	-	-	17 609
-	-	-	-	-	-	-	-	1 482
-	-	-	-	-	-	-	-	1 482
1 674	-	-	-	794	204	-	-	14 595
-	-	-	-	-	-	-	-	1 043
1 674	-	-	-	794	204	-	-	10 774
-	-	-	-	-	-	-	-	1 268
-	-	-	-	-	-	-	-	1 156
-	-	-	-	-	-	-	-	329
461	-	-	-	-	-	-	-	16 456
-	-	-	-	-	-	-	-	9 574
461	-	-	-	-	-	-	-	6 731
-	-	-	-	-	-	-	-	374
-	-	-	-	-	-	-	-	4 920
-	-	-	-	-	-	-	-	4 920
-	-	-	-	-	-	-	-	16 239
-	-	-	-	-	-	-	-	4 509
-	-	-	-	-	-	-	-	11 441
-	-	-	-	-	-	-	-	3 014
-	-	-	-	-	-	-	-	3 014
-	-	-	-	-	-	-	-	3 558

Einsteiger
 Insgesamt
 Ägypten
 darunter:CAI
 ALY
 HRG
 LXR
 SSH
 Algerien
 Libyen
 darunter:TIP
 Marokko
 darunter:CAS
 AGA
 Tunesien
 darunter:TUN
 DJE
 MIR
 Kap Verde
 Ghana
 darunter:ACC
 Gambia
 darunter:BJL
 Nigeria
 darunter:LOS
 Senegal
 Eritrea
 Äthiopien
 darunter:ADD
 Kenia
 darunter:MBA
 Sudan
 Komoren
 Mauritius
 darunter:MRU
 Namibia
 darunter:WDH
 Seschellen
 Südafrika
 darunter:JNB
 CPT
 Simbabwe
 Afrika
 Kanada
 darunter:YUL
 YTO
 YVR
 YYC
 USA
 darunter:JFK
 EWR
 BOS
 PHL
 PIT
 IAD
 DTW
 CVG
 CLT
 ATL
 MIA
 ORL
 RSW
 TPA
 CHI
 DAL
 HDU
 LAX
 SFO
 DEN
 Antigua-Barbuda
 Barbados
 Dominik. Republik
 darunter:POP
 PUJ
 Jamaika
 darunter:MBJ
 Kuba
 darunter:HAV
 VRA
 AVI
 HOG
 St. Lucia
 Mexiko
 darunter:MEX
 CUN
 Trinidad und Tobago
 Argentinien
 darunter:BUE
 Brasilien
 darunter:RIO
 SAO
 Chile
 darunter:SCL
 Kolumbien

Nach Streckenzieland bzw. -flugplatz	Von Strecken									
	Hamburg (HAM)	Hannover (HAJ)	Bremen (BRE)	Düsseldorf (DJS)	Köln/Bonn (CGN)	Frankfurt (FRA)	Stuttgart (STR)	Nürnberg (NUE)	München (MUC)	Berlin (TXL)
Einsteiger										
Insgesamt										
darunter:BOG	-	-	-	-	-	3 465	-	-	-	-
Peru	-	-	-	-	-	1 975	-	-	-	-
darunter:LIM	-	-	-	-	-	1 975	-	-	-	-
Venezuela	-	-	-	789	-	3 074	-	-	-	-
darunter:CCS	-	-	-	-	-	2 106	-	-	-	-
PMV	-	-	-	789	-	968	-	-	-	-
Amerika	3 145	2 348	-	38 046	2 917	382 931	8 933	238	57 539	-
Kasachstan	-	818	-	-	-	3 313	-	-	-	-
darunter:ALA	-	-	-	-	-	2 921	-	-	-	-
Kirgisien	-	63	-	-	-	291	-	-	-	-
Rußland/Fernost	-	1 822	-	-	-	1 628	114	-	-	-
darunter:OVB	-	1 077	-	-	-	524	4	-	-	-
Tadschikistan	-	-	-	-	-	-	-	-	120	-
Turkmenistan	-	-	-	-	-	611	-	-	-	-
Usbekistan	-	-	-	-	-	2 899	-	-	-	-
darunter:TAS	-	-	-	-	-	2 899	-	-	-	-
Bahrain	-	-	-	-	-	1 419	-	-	-	-
darunter:BAH	-	-	-	-	-	1 419	-	-	-	-
Iran	603	-	-	-	-	6 663	-	-	-	-
darunter:THR	603	-	-	-	-	6 663	-	-	-	-
Israel	-	738	-	2 972	570	18 545	793	-	6 530	-
darunter:TLV	-	738	-	2 972	570	18 507	793	-	6 530	-
Jemen	-	-	-	-	-	1 294	-	-	-	-
darunter:SAH	-	-	-	-	-	1 294	-	-	-	-
Jordanien	-	-	-	-	-	5 270	-	-	-	334
darunter:AMM	-	-	-	-	-	5 270	-	-	-	334
Katar	-	-	-	-	-	-	-	-	907	-
Kuweit	-	-	-	-	-	1 895	-	-	-	-
darunter:KWI	-	-	-	-	-	1 895	-	-	-	-
Libanon	-	-	-	1	-	3 656	-	-	-	-
darunter:BEY	-	-	-	1	-	3 656	-	-	-	-
Oman	-	-	-	-	-	579	-	-	-	-
Saudi-Arabien	-	-	-	-	6	3 107	-	-	-	-
darunter:JED	-	-	-	-	6	1 242	-	-	-	-
RUH	-	-	-	-	-	1 490	-	-	-	-
Syrien	-	-	-	-	-	825	-	-	152	-
darunter:DAM	-	-	-	-	-	825	-	-	152	-
Ver. Arab. Emirate	-	-	-	-	-	9 594	-	-	2 695	-
darunter:AUH	-	-	-	-	-	1 471	-	-	-	-
DXB	-	-	-	-	-	8 123	-	-	2 695	-
Bangladesch	-	-	-	-	-	95	-	-	-	-
Indien	-	-	-	-	-	17 718	-	-	-	-
darunter:DEL	-	-	-	-	-	5 885	-	-	-	-
BOM	-	-	-	-	-	8 414	-	-	-	-
MAA	-	-	-	-	-	3 419	-	-	-	-
Sri Lanka	-	-	-	618	-	2 500	-	-	1 026	-
darunter:CMG	-	-	-	618	-	2 500	-	-	1 026	-
Malediven	-	-	-	1 073	-	1 995	-	-	2 146	-
darunter:MLE	-	-	-	1 073	-	1 995	-	-	2 146	-
Nepal	-	-	-	-	-	614	-	-	-	-
Pakistan	-	-	-	-	-	567	-	-	-	-
Brunei	-	-	-	-	-	75	-	-	-	-
Hongkong (China)	-	-	-	-	-	16 434	-	-	-	-
darunter:HKG	-	-	-	-	-	16 434	-	-	-	-
China	-	-	-	-	-	21 659	-	-	1 628	-
darunter:PEK	-	-	-	-	-	13 912	-	-	708	-
SHA	-	-	-	-	-	7 747	-	-	146	-
Indonesien	-	-	-	-	-	4 764	-	-	-	-
darunter:JKT	-	-	-	-	-	2 602	-	-	-	-
DPS	-	-	-	-	-	2 162	-	-	-	-
Japan	-	-	-	-	-	42 102	-	-	-	-
darunter:NRT	-	-	-	-	-	26 357	-	-	-	-
NGO	-	-	-	-	-	2 558	-	-	-	-
KIX	-	-	-	-	-	13 187	-	-	-	-
Rep. Korea	-	-	-	-	-	15 269	-	-	-	-
darunter:SEL	-	-	-	-	-	15 269	-	-	-	-
Mongolei	-	-	-	-	-	-	-	-	-	297
Malaysia	-	-	-	-	-	4 085	-	-	686	-
darunter:KUL	-	-	-	-	-	4 085	-	-	686	-
Philippinen	-	-	-	-	-	7 926	-	-	-	-
darunter:MNL	-	-	-	-	-	7 926	-	-	-	-
Singapur	-	-	-	-	-	21 670	-	-	-	-
darunter:SIN	-	-	-	-	-	21 670	-	-	-	-
Thailand	-	-	-	-	-	20 779	-	-	3 423	-
darunter:BKK	-	-	-	-	-	20 264	-	-	3 423	-
Taiwan	-	-	-	-	-	1 487	-	-	-	-
darunter:TPE	-	-	-	-	-	1 487	-	-	-	-
Vietnam	-	-	-	-	-	810	-	-	-	-
Asien	603	3 441	-	4 664	576	242 138	907	-	19 313	631
Australien	-	-	-	-	-	2 203	-	-	-	-
darunter:SYD	-	-	-	-	-	1 551	-	-	-	-
Fidschi	-	-	-	-	-	-	-	-	5	-
Neuseeland	-	-	-	-	-	509	-	-	-	-
Australien/0	-	-	-	-	-	2 712	-	-	5	-
I N S G E S A M T ..	250 898	175 363	50 221	610 208	153 013	1 749 014	273 667	83 835	637 293	192 747

mit Gebieten ausserhalb Deutschlands

herkunftsflugplatz								Nach Streckenzieland bzw. -flugplatz	
Berlin (SXF)	Berlin (THF)	Saarbrücken (SCN)	Münster / Osn.(FMO)	Leipzig (LEJ)	Dresden (DRS)	Erfurt (ERF)	Sonstige	Insgesamt	
-	-	-	-	-	-	-	-	3 465	Einsteiger
-	-	-	-	-	-	-	-	1 975	Insgesamt
-	-	-	-	-	-	-	-	1 975	darunter:BOG
-	-	-	-	-	-	-	-	3 863	Peru
-	-	-	-	-	-	-	-	2 106	darunter:LIM
-	-	-	-	-	-	-	-	1 757	Venezuela
-	-	-	-	-	-	-	-	-	darunter:CCS
-	-	-	-	-	-	-	-	-	PMV
6 226	-	-	-	1 736	204	-	-	504 263	Amerika
-	-	-	-	-	-	-	-	4 131	Kasachstan
-	-	-	-	-	-	-	-	2 921	darunter:ALA
-	-	-	-	-	-	-	-	354	Kirgisien
-	-	-	-	-	-	-	-	3 564	Rußland/Fernost
-	-	-	-	-	-	-	-	1 605	darunter:OVB
-	-	-	-	-	-	-	-	120	Tadschikistan
-	-	-	-	-	-	-	-	611	Turkmenistan
-	-	-	-	-	-	-	-	2 899	Usbekistan
-	-	-	-	-	-	-	-	2 899	darunter:TAS
-	-	-	-	-	-	-	-	1 419	Bahrain
-	-	-	-	-	-	-	-	1 419	darunter:BAH
-	-	-	-	-	-	-	-	7 266	Iran
-	-	-	-	-	-	-	-	7 266	darunter:THR
1 899	-	-	-	-	-	-	-	32 047	Israel
1 899	-	-	-	-	-	-	-	32 009	darunter:TLV
-	-	-	-	-	-	-	-	1 294	Jemen
-	-	-	-	-	-	-	-	1 294	darunter:SAH
-	-	-	-	-	-	-	-	5 604	Jordanien
-	-	-	-	-	-	-	-	5 604	darunter:AMM
-	-	-	-	-	-	-	-	907	Katar
-	-	-	-	-	-	-	-	1 895	Kuweit
-	-	-	-	-	-	-	-	1 895	darunter:KWI
-	-	-	-	-	-	-	-	3 657	Libanon
-	-	-	-	-	-	-	-	3 657	darunter:BEY
-	-	-	-	-	-	-	-	579	Oman
-	-	-	-	-	-	-	-	3 113	Saudi-Arabien
-	-	-	-	-	-	-	-	1 248	darunter:JED
-	-	-	-	-	-	-	-	1 490	RUH
247	-	-	-	-	-	-	-	1 224	Syrien
247	-	-	-	-	-	-	-	1 224	darunter:DAM
-	-	-	-	-	-	-	-	12 289	Ver. Arab. Emirate
-	-	-	-	-	-	-	-	1 471	darunter:AUH
-	-	-	-	-	-	-	-	10 818	DXB
-	-	-	-	-	-	-	-	95	Bangladesch
-	-	-	-	-	-	-	-	17 718	Indien
-	-	-	-	-	-	-	-	5 885	darunter:DEL
-	-	-	-	-	-	-	-	8 414	BOM
-	-	-	-	-	-	-	-	3 419	MAA
-	-	-	-	-	-	-	-	4 144	Sri Lanka
-	-	-	-	-	-	-	-	4 144	darunter:CMB
-	-	-	-	-	-	-	-	5 214	Malediven
-	-	-	-	-	-	-	-	5 214	darunter:MLE
-	-	-	-	-	-	-	-	614	Nepal
-	-	-	-	-	-	-	-	567	Pakistan
-	-	-	-	-	-	-	-	75	Brunei
-	-	-	-	-	-	-	-	16 434	Hongkong(China)
-	-	-	-	-	-	-	-	16 434	darunter:HKG
-	-	-	-	-	-	-	-	23 287	China
-	-	-	-	-	-	-	-	14 620	darunter:PEK
-	-	-	-	-	-	-	-	7 893	SHA
-	-	-	-	-	-	-	-	4 764	Indonesien
-	-	-	-	-	-	-	-	2 602	darunter:JKT
-	-	-	-	-	-	-	-	2 162	DPS
-	-	-	-	-	-	-	-	42 102	Japan
-	-	-	-	-	-	-	-	26 357	darunter:NRT
-	-	-	-	-	-	-	-	2 558	NGO
-	-	-	-	-	-	-	-	13 187	KIX
-	-	-	-	-	-	-	-	15 269	Rep. Korea
-	-	-	-	-	-	-	-	15 269	darunter:SEL
-	-	-	-	-	-	-	-	297	Mongolei
-	-	-	-	-	-	-	-	4 771	Malaysia
-	-	-	-	-	-	-	-	4 771	darunter:KUL
-	-	-	-	-	-	-	-	7 926	Philippinen
-	-	-	-	-	-	-	-	7 926	darunter:MNL
-	-	-	-	-	-	-	-	21 670	Singapur
-	-	-	-	-	-	-	-	21 670	darunter:SIN
-	-	-	-	-	-	-	-	24 202	Thailand
-	-	-	-	-	-	-	-	23 687	darunter:BKK
-	-	-	-	-	-	-	-	1 487	Taiwan
-	-	-	-	-	-	-	-	1 487	darunter:TPE
-	-	-	-	-	-	-	-	810	Vietnam
2 146	-	-	-	-	-	-	-	274 419	Asien
-	-	-	-	-	-	-	-	2 203	Australien
-	-	-	-	-	-	-	-	1 551	darunter:SYD
-	-	-	-	-	-	-	-	5	Fidschi
-	-	-	-	-	-	-	-	509	Neuseeland
-	-	-	-	-	-	-	-	2 717	Australien/O
80 418	15 606	19 095	63 270	69 423	34 862	18 544	483	4 477 960	I N S G E S A M T

Von Streckenherkunfts- land bzw. -flugplatz	Nach Strecken									
	Hamburg (HAM)	Hannover (HAJ)	Bremen (BRE)	Düsseldorf (DUS)	Köln/Bonn (CGN)	Frankfurt (FRA)	Stuttgart (STR)	Nürnberg (NUE)	München (MUC)	Berlin (TXL)
Aussteiger										
Insgesamt										
Belgien	9 116	7 326	2 368	8 640	4	23 425	8 098	2 398	14 122	1 903
darunter:BRU	9 116	7 279	2 361	8 640	3	23 416	8 090	2 392	14 122	1 903
Dänemark	6 740	4 672	355	10 484	2 691	24 011	5 384	8	11 238	6 097
darunter:CPH	6 740	4 659	355	10 484	2 684	20 683	5 364	-	11 219	5 694
BLL	-	13	-	-	7	3 319	8	-	-	387
Finnland	5 278	111	-	6 921	466	15 856	8	-	6 365	3 640
darunter:HEL	5 278	111	-	6 921	466	15 856	-	-	6 360	3 640
Frankreich	18 124	8 873	1 536	30 387	10 601	84 748	18 094	5 695	51 867	20 862
darunter:ORY	159	-	-	-	-	3 795	-	-	82	-
CDG	16 664	8 825	1 456	23 797	9 348	50 438	15 660	5 288	29 190	20 348
CFE	-	-	-	921	4	-	-	-	959	-
LYS	-	-	-	3 771	17	10 547	1 756	-	5 366	-
MRS	-	-	-	-	-	856	-	-	4 208	-
NCE	1 301	-	-	837	307	13 538	315	2	7 502	387
SXB	-	-	2	-	-	3	3	-	1 800	-
TLS	-	-	71	145	-	4 874	-	-	1 169	-
XTB	-	-	-	293	858	-	293	291	1 346	-
Griechenland	15 111	16 339	4 346	43 180	10 969	51 322	25 903	9 011	47 424	16 979
darunter:ATH	575	506	-	4 202	225	21 797	1 488	419	14 211	2 642
CFU	1 562	1 906	352	4 033	630	3 392	2 154	1 049	1 977	1 395
CHQ	812	746	-	1 147	-	945	850	-	1 232	716
GPA	-	-	-	562	-	695	219	1	528	149
HER	6 000	6 113	2 229	10 953	4 482	10 280	7 869	4 167	10 738	5 223
JMK	57	307	-	430	-	376	223	-	504	252
JTR	425	262	-	1 029	-	747	425	-	1 134	214
KGS	1 079	902	289	3 758	802	1 777	1 243	842	2 020	1 114
KVA	-	-	-	318	354	173	1 050	215	292	-
PVK	-	-	-	184	357	93	168	-	427	-
RHO	2 380	3 143	1 092	6 597	1 813	4 660	3 772	1 520	4 305	2 142
SKG	1 257	2 019	384	6 910	2 305	4 971	5 698	622	8 118	2 344
SMT	511	435	-	1 426	-	443	536	71	699	350
ZTH	443	-	-	689	-	297	207	105	323	438
Großbritannien	33 945	14 558	4 192	55 533	13 834	121 212	20 120	3 045	67 227	29 978
darunter:LHR	19 211	7 095	-	26 457	10 766	68 732	16 512	-	36 300	21 854
LGW	5 043	4 560	4 143	4 724	-	7 530	-	-	7 379	-
STN	7 609	1 178	45	6 319	2 499	12 307	2	3 043	12 755	6 208
LCY	-	-	-	34	86	3 095	-	-	-	-
BHX	-	699	-	9 502	287	10 345	2 796	-	7 144	1 019
EDI	-	-	-	259	-	4 225	-	-	17	-
EMA	-	-	-	-	-	1 159	-	-	-	-
MAN	1 770	829	-	7 950	56	12 446	749	-	3 609	885
Irland	456	63	-	6 198	134	12 116	397	-	3 249	539
darunter:DUB	225	-	-	5 436	3	11 359	1	-	2 557	134
SNN	231	63	-	612	46	378	396	-	671	405
Italien	10 334	6 341	212	34 540	8 467	107 615	14 331	2 663	71 782	14 679
darunter:FCO	1 175	4	-	5 397	1 219	27 774	1 044	-	10 938	2 929
CIA	-	59	-	512	-	707	2	-	540	510
BGY	12	70	-	-	192	-	720	15	1 690	-
LIN	1	463	-	-	5	2 340	2	16	30	5
MXP	6 760	3 065	-	14 912	2 956	26 827	6 336	1 231	11 848	7 655
VCE	326	80	-	1 367	329	16 243	6	-	4 041	1 230
AOI	-	-	-	-	-	-	-	-	1 983	-
BLQ	-	-	-	948	210	10 930	-	-	4 388	-
CAG	-	145	-	320	-	216	-	-	459	-
CTA	685	720	-	4 086	-	2 503	1 460	-	3 701	672
FLR	-	-	-	-	-	3 837	-	-	6 897	-
GOA	-	-	-	106	-	757	2	-	1 883	215
NAP	941	1 125	211	3 440	1 285	1 899	1 517	586	5 830	1 379
QLB	-	-	-	871	-	683	261	-	1 048	-
PMO	-	112	-	577	882	634	555	239	1 269	-
PSA	-	-	-	141	125	89	1	-	3 595	-
SUF	374	498	-	905	516	878	784	576	1 629	-
TRN	-	-	-	827	189	8 245	1 483	-	3 390	6
TRS	-	-	-	-	88	1	-	-	3 315	-
VRN	-	-	-	-	325	2 302	2	-	2 906	-
Luxemburg	891	-	8	1	5	7 521	57	-	113	-
darunter:LUX	891	-	8	1	5	7 521	57	-	113	-
Niederlande	12 412	6 836	5 689	9 723	4 775	28 855	8 756	6 580	20 297	11 244
darunter:AMS	10 295	6 785	5 689	9 722	4 772	28 837	8 746	6 513	19 109	11 244
RTM	1 043	51	-	-	2	15	-	67	9	-
MST	-	-	-	1	1	3	2	-	1 172	-
EIN	1 074	-	-	-	-	-	-	-	7	-
Österreich	6 910	3 008	1 319	16 143	4 805	58 767	6 296	1 997	17 285	9 689
darunter:VIE	6 898	2 998	1 319	12 613	4 548	31 349	5 889	1 994	16 024	9 688
GRZ	-	-	-	879	5	8 609	352	-	1 082	-
INN	-	-	-	-	10	2 569	-	-	-	-
KLU	9	-	-	-	13	2 178	2	-	17	-
LNZ	-	-	-	1 736	7	7 448	20	3	159	-
SZG	3	10	-	915	222	6 614	28	-	3	1
Portugal	5 058	4 896	1 068	12 211	3 706	36 382	6 174	2 048	12 534	3 645
darunter:LIS	-	-	-	940	245	20 659	-	-	7 169	-
FAO	4 432	4 123	1 068	9 464	2 049	7 584	3 331	1 509	3 733	3 147
FNC	626	773	-	1 662	-	1 500	1 557	539	1 632	498
OPO	-	-	-	145	1 412	6 436	1 286	-	-	-
Schweden	4 171	463	1	5 565	36	25 882	927	15	8 442	3 248
darunter:ARN	3 686	421	-	4 330	-	18 807	922	-	5 905	3 248
GOT	485	42	-	1 235	-	6 961	-	8	2 529	-
Spanien	60 568	57 476	22 555	162 271	51 526	164 908	57 396	19 313	80 364	39 514
darunter:MAD	807	715	2	6 355	1 387	29 270	3 043	7	13 882	2 934
AGP	4 797	3 179	1 577	10 217	3 022	13 212	2 992	924	5 177	2 889
ALC	2 539	1 757	783	7 951	2 208	4 892	1 667	1 123	2 998	2 733
BCN	1 861	2 952	-	7 984	1 284	22 631	4 045	-	14 303	3 308
BTD	-	2	-	-	-	6 383	37	-	-	-
ORO	9	111	-	512	5	201	6	-	4	305
LEI	1 075	1 050	-	4 091	1	1 996	527	104	1 004	705

mit Gebieten ausserhalb Deutschlands

zielflugplatz									Von Streckenherkunfts-
Berlin (SXF)	lin (THF)	Saarbrücken (SCN)	Münster / Osn.(FMO)	Leipzig (LEJ)	Dresden (DRS)	Erfurt (ERF)	Sonstige	Insgesamt	land bzw. -flugplatz
2 181	9 286	-	8	85	-	-	-	88 960	Aussteiger
2 181	9 286	-	6	81	-	-	-	88 875	Insgesamt
-	5	-	9	9	-	-	-	71 703	Belgien
-	2	-	-	4	-	-	-	67 888	darunter:BRU
-	5	-	-	-	-	-	-	3 734	Dänemark
-	5	-	-	-	-	-	-	38 650	darunter:CPH
474	26	30	822	12	-	3	-	38 632	Finnland
463	2	-	-	-	-	-	-	252 154	darunter:HEL
-	2	-	387	-	-	-	-	4 502	Frankreich
-	1	-	1	-	-	-	-	181 403	darunter:ORY
-	-	-	8	-	-	-	-	1 884	CDG
-	-	-	399	-	-	-	-	21 459	CFE
14 109	2	1 479	5 319	13 384	6 427	4 793	116	5 064	LYS
1 022	-	-	3	775	178	-	-	24 197	MRS
1 268	-	237	602	1 257	845	668	-	1 608	NCE
-	-	-	-	-	-	-	-	6 259	SXB
9 227	2	756	2 500	7 152	4 046	3 340	116	3 480	TLS
-	-	-	1	116	-	-	-	3 480	XTB
101	-	-	575	507	98	-	-	286 213	Griechenland
-	-	-	-	-	-	-	-	48 043	darunter:ATH
2 143	-	486	1 425	2 318	1 054	568	-	23 327	CFU
348	-	-	213	1 027	206	217	-	6 448	CHQ
-	-	-	-	232	-	-	-	2 148	GPA
4 858	11	3	1 050	10	-	5	-	95 199	HER
-	1	-	-	-	-	5	-	2 150	JMK
4 858	-	-	327	-	-	-	-	4 952	JTR
-	-	-	594	-	-	-	-	15 107	KGS
-	-	-	-	-	-	-	-	2 402	KVA
-	-	-	-	-	-	-	-	1 229	PVK
2 143	-	-	1 425	2 318	1 054	568	-	39 418	RHO
348	-	-	213	1 027	206	217	-	36 649	SKG
-	-	-	-	232	-	-	-	4 703	SMI
4 858	11	3	1 050	10	-	5	-	2 502	ZTH
-	1	-	-	-	-	5	-	369 581	Großbritannien
4 858	-	-	327	-	-	-	-	206 933	darunter:LHR
-	-	-	594	-	-	-	-	33 379	LGW
-	-	-	-	-	-	-	-	57 150	STN
-	-	-	-	-	-	-	-	3 809	LCY
-	-	-	-	-	-	-	-	31 792	BHX
-	-	-	-	-	-	-	-	4 501	EDI
-	-	-	-	-	-	-	-	1 159	EMA
-	-	-	-	-	-	-	-	28 294	MAN
-	-	-	3	2	-	-	-	23 157	Irland
-	-	-	3	-	-	-	-	19 718	darunter:DUB
3 527	158	5	8	1 580	491	-	52	2 802	SNN
1 938	-	-	-	-	-	-	-	276 785	Italien
-	-	-	-	-	-	-	-	52 418	darunter:FCO
-	-	-	-	108	-	-	-	2 330	CIA
-	-	5	-	-	-	-	-	2 807	BGY
-	-	-	-	-	-	-	-	2 867	LIN
-	145	-	1	-	-	-	-	81 590	MXP
-	-	-	-	-	-	-	-	23 768	VCE
-	-	-	-	-	-	-	-	1 983	AOI
-	-	-	-	-	-	-	-	16 476	BLQ
-	2	-	-	34	-	-	-	1 140	CAG
-	-	-	6	-	-	-	-	13 863	CTA
-	-	-	1	-	-	-	-	10 740	FLR
-	2	-	1	-	-	-	-	2 964	GOA
-	1	-	-	753	491	-	52	19 511	NAP
957	-	-	-	-	-	-	-	2 864	OLB
632	1	-	-	678	-	-	-	5 225	PMO
-	-	-	-	-	-	-	-	3 952	PSA
-	-	-	-	-	-	-	-	7 470	SUF
-	-	-	-	-	-	-	-	14 140	TRN
-	-	-	-	-	-	-	-	3 404	TRS
-	-	-	-	-	-	-	-	5 535	VRN
-	1 297	140	-	3	2	-	-	10 038	Luxemburg
3	1 297	140	-	3	2	-	-	10 038	darunter:LUX
3	33	48	3 042	1 379	1 866	-	-	121 538	Niederlande
-	28	48	3 041	1 379	1 866	-	-	118 001	darunter:AMS
-	-	-	-	-	-	-	-	1 263	RTM
-	-	-	-	-	-	-	-	1 179	MST
178	100	12	7	156	382	-	-	1 082	EIN
173	92	1	3	148	381	-	-	127 054	österreich
-	4	-	-	-	-	-	-	94 118	darunter:VIE
-	2	-	-	-	-	-	-	10 931	GRZ
5	2	11	-	-	-	-	-	2 582	INN
2 704	-	513	1 673	2 134	1 214	493	-	2 219	KLU
716	-	-	-	-	-	-	-	9 391	LNZ
1 802	-	513	1 673	1 670	1 157	493	-	7 801	SZG
-	-	-	-	464	57	-	-	96 453	Portugal
184	-	-	-	-	-	-	-	29 729	darunter:LIS
-	57	-	2	30	-	-	-	47 748	FAO
-	43	-	-	-	-	-	-	9 308	FNC
-	-	-	-	-	-	-	-	9 463	OPO
22 984	5	10 099	36 314	20 077	12 218	7 938	-	48 839	Schweden
54	-	-	2	30	-	-	-	37 362	darunter:ARN
691	-	-	1 459	760	677	651	-	11 292	GOT
-	-	-	1 481	-	-	-	-	825 526	Spanien
-	5	-	7	-	-	-	-	58 449	darunter:MAD
-	-	-	-	-	-	-	-	52 212	AGP
733	-	-	181	768	617	-	-	30 132	ALC
-	-	-	-	-	-	-	-	58 380	BCN
-	-	-	-	-	-	-	-	6 422	BIO
-	-	-	-	-	-	-	-	1 153	GRO
-	-	-	-	-	-	-	-	12 852	LEI

Von Streckenherkunfts- land bzw. -flugplatz	Nach Strecken									
	Hamburg (HAM)	Hannover (HAJ)	Bremen (BRE)	Düsseldorf (DUS)	Köln/Bonn (CGN)	Frankfurt (FRA)	Stuttgart (STR)	Nürnberg (NUE)	München (MUC)	Berlin (TXL)
Aussteiger										
Insgesamt										
MJV	-	-	-	590	-	536	1	-	-	-
REU	97	-	-	648	-	472	-	-	-	133
SVQ	-	-	-	1 448	-	-	-	-	-	2
VLC	-	-	-	-	-	5 503	-	-	-	-
XRY	1 056	883	-	2 836	-	9 094	1 305	-	1 915	621
ZAZ	-	-	-	-	-	1 136	-	-	-	-
IBZ	3 483	3 435	1 152	12 016	3 327	5 768	2 993	1 285	3 549	1 984
MAH	1 446	1 515	207	3 434	978	2 249	1 550	621	1 317	837
PMI	26 535	24 450	12 560	65 760	27 970	38 698	21 139	7 856	17 917	16 165
ACE	3 065	3 422	1 090	6 408	1 902	5 125	2 774	1 589	2 027	1 063
FUE	4 937	4 878	1 471	10 122	2 325	6 759	4 081	1 582	4 421	1 524
LPA	5 407	5 337	2 460	10 615	4 388	8 192	4 738	2 432	5 374	2 385
SPC	-	-	-	2 090	-	1 643	1 449	-	1 419	249
TFS	3 454	3 790	1 253	9 021	2 727	6 845	4 776	1 990	5 023	1 685
Island	-	-	-	-	-	4 608	-	-	-	-
darunter:KEF	-	-	-	-	-	4 608	-	-	-	-
Norwegen	2 210	58	6	2 264	317	10 740	-	-	4 809	-
darunter:OSL	2 210	58	3	2 262	202	10 740	-	-	4 809	-
Schweiz	14 834	7 295	1 936	24 266	8 525	44 147	7 963	3 469	22 002	16 642
darunter:ZRH	11 455	5 951	1 936	19 230	7 252	25 062	6 211	2 831	13 739	16 642
BLS	2 677	1 106	-	2 727	1 265	4 328	824	632	2 536	-
GVA	702	237	-	2 302	5	14 751	895	-	4 767	-
Albanien	-	-	-	-	-	392	-	-	-	-
Armenien	-	-	-	-	-	401	-	-	-	-
Aserbeidschan	-	-	-	-	-	997	-	-	-	-
Bosnien-Herzegowina	-	-	-	466	68	166	89	-	1 759	-
darunter:SJJ	-	-	-	466	68	163	89	-	1 759	-
Bulgarien	201	868	-	1 681	127	4 789	254	24	3 113	-
darunter:SOF	-	-	-	72	-	4 232	-	-	3 113	-
VAR	191	676	-	1 508	126	524	203	24	-	-
Estland	540	-	-	-	-	883	-	-	-	-
darunter:TLL	540	-	-	-	-	883	-	-	-	-
Georgien	-	-	-	-	-	719	-	-	-	-
Jugoslawien	52	507	-	712	406	1 631	520	-	1 936	-
darunter:BEG	-	-	-	712	-	1 117	348	-	1 936	-
PRN	52	507	-	-	406	1	172	-	-	-
Kroatien	-	386	-	1 642	282	10 679	263	-	2 845	548
darunter:ZAG	-	-	-	459	-	7 936	-	-	2 556	367
DBV	-	-	-	285	282	166	262	-	87	-
SPU	-	386	-	726	-	2 577	-	-	172	181
Lettland	57	-	-	-	-	2 409	-	-	-	-
darunter:RIX	57	-	-	-	-	2 409	-	-	-	-
Litauen	688	-	4	-	15	3 045	-	-	-	773
darunter:VNO	-	-	-	-	-	3 019	-	-	-	739
Malta	795	1 764	-	1 705	1 234	7 333	2 112	435	2 672	1 055
darunter:MLA	795	1 764	-	1 705	1 234	7 333	2 112	435	2 672	1 055
Mazedonien	572	-	33	2 294	-	1 060	920	-	1 824	-
darunter:SKP	559	-	33	2 294	-	1 060	920	-	1 808	-
Moldavien	-	77	-	-	-	1 109	-	-	-	-
darunter:KIV	-	77	-	-	-	1 109	-	-	-	-
Polen	2 189	459	1	3 759	237	18 516	944	260	5 044	1 604
darunter:WAW	996	212	-	2 367	230	12 668	820	-	4 882	1 600
GDN	1 193	-	-	-	-	40	-	-	-	-
KRK	-	-	-	-	1	1 670	-	-	88	-
KTH	-	-	-	795	3	3 211	119	-	-	-
WRO	-	-	1	-	3	919	3	-	261	-
*PL	-	247	-	597	-	8	2	260	13	4
Rumänien	-	60	-	1 019	115	6 192	195	7	3 154	-
darunter:OTP	-	-	-	489	115	5 607	82	-	2 857	-
Russische Föd. (EU)	2 972	1 405	-	5 754	615	22 511	375	-	5 032	1 530
darunter:SVQ	1 854	-	-	4 608	-	14 873	-	-	4 052	1 530
LED	1 118	421	-	1 077	-	6 303	-	-	743	-
Slowakische Rep.	124	-	-	-	-	-	19	3	155	-
Slowanien	-	-	-	295	46	5 074	-	4	3 492	-
darunter:LJU	-	-	-	295	46	5 074	-	-	3 448	-
Tschechische Rep.	1 194	792	-	3 419	856	16 982	1 186	-	4 018	858
darunter:PRG	1 194	792	-	3 419	842	16 982	1 180	-	4 014	858
Türkei	15 599	19 918	2 729	55 865	13 508	50 238	25 861	7 388	29 598	17 853
darunter:ANK	306	920	-	3 757	939	5 316	1 317	-	1 050	199
ADA	34	-	-	936	32	851	123	-	-	616
AYT	8 805	11 838	2 183	28 834	6 823	16 383	11 632	4 174	11 086	7 652
DLM	1 746	1 137	-	3 891	399	2 306	1 636	573	1 831	1 623
IST	3 782	4 394	335	14 159	4 702	22 908	9 527	2 457	11 655	6 221
I2M	580	655	211	2 338	613	1 614	1 151	-	3 585	1 288
*TR	346	974	-	1 950	-	860	475	184	391	254
Ukraine	-	-	-	-	3	6 341	135	-	-	-
darunter:IEV	-	-	-	-	3	5 228	-	-	-	-
Ungarn	2 465	-	-	3 832	132	17 251	2 010	-	9 730	3 928
darunter:BUD	2 465	-	-	3 832	132	17 251	2 006	-	9 730	3 928
Weißrußland	-	306	-	-	-	3 140	-	32	-	-
darunter:MSQ	-	-	-	-	-	3 140	-	32	-	-
Zypern	933	1 575	2	2 601	-	6 943	1 529	805	2 625	883
darunter:LCA	933	634	-	1 979	-	5 121	1 402	670	1 853	572
PFO	-	941	2	628	-	1 772	127	135	177	311
Europa	234 539	166 432	48 360	513 371	138 505	1 010 316	216 316	65 200	516 117	207 691
DARUNTER: EU-LÄNDER	189 114	130 962	43 649	401 797	112 019	762 620	171 941	52 773	412 309	162 017
Ägypten	2 430	2 478	-	7 693	2 088	21 077	3 676	1 204	10 088	1 603
darunter:CAI	170	-	-	633	-	9 251	-	-	651	-
ALY	-	-	-	-	-	1 911	-	-	1	-
HRG	1 359	2 200	-	5 552	1 615	7 702	3 278	1 204	6 285	1 159
LXR	543	-	-	271	363	787	-	-	202	444
SSH	358	278	-	1 237	110	1 426	398	-	2 949	-

mit Gebieten ausserhalb Deutschlands

zielflugplatz									Von Streckenherkunfts-
Berlin (SXF)	lin (THF)	Saarbrücken (SCN)	Münster / Osn.(FMO)	Leipzig (LEJ)	Dresden (DRS)	Erfurt (ERF)	Sonstige	Insgesamt	land bzw. -flugplatz
-	-	-	-	-	-	-	-	1 127	Aussteiger
-	-	-	-	-	-	-	-	1 350	Insgesamt
-	-	-	-	-	-	-	-	1 450	MJV
-	-	-	247	471	-	-	-	5 503	REU
-	-	-	-	-	-	-	-	12 428	SVQ
-	-	-	-	-	-	-	-	1 136	VLC
2 434	-	449	1 793	1 136	889	654	-	46 347	XRY
741	-	-	413	542	241	-	-	16 091	ZAZ
10 027	-	6 977	23 035	9 934	5 268	4 234	-	318 325	IBZ
1 593	-	696	1 424	574	190	-	-	32 342	MAH
1 977	-	778	2 119	1 134	906	-	-	49 806	PMI
2 900	-	668	2 512	2 200	1 841	-	-	62 073	ACE
-	-	-	134	851	-	-	-	7 835	FUE
1 834	-	531	1 515	1 707	1 589	983	-	48 723	LPA
-	-	-	-	-	-	-	-	4 608	SPC
-	-	-	-	-	-	-	-	4 608	TFS
-	665	19	-	-	-	-	-	21 088	Island
-	665	19	-	-	-	-	-	20 968	darunter:KEF
61	4 966	-	1 363	1 323	1 910	6	-	160 708	Norwegen
-	1	-	1 363	1 323	1 792	-	-	114 782	darunter:OSL
61	3 780	-	-	-	-	-	-	19 936	Schweiz
1 184	-	-	-	-	-	-	-	24 961	darunter:ZRH
-	-	-	-	-	118	-	-	392	BSL
-	-	-	-	-	-	-	-	401	GVA
-	-	-	-	-	-	-	-	997	Albanien
-	-	-	-	-	-	-	-	2 548	Armenien
-	-	-	-	-	-	-	-	2 545	Aserbeidschan
1 613	4	-	15	1 183	264	1	-	14 137	Bosnien-Herzegowina
416	4	-	-	48	-	-	-	7 885	darunter:SJJ
1 008	-	-	-	883	254	1	-	5 398	Bulgarien
-	-	-	-	-	-	-	-	1 423	darunter:SOF
-	-	-	-	-	-	-	-	1 423	VAR
387	3	-	-	-	-	-	-	722	Estland
387	-	-	-	-	-	-	-	6 151	darunter:TLL
1 035	-	-	-	1 372	78	2	-	4 500	Georgien
651	-	-	-	731	-	-	-	1 138	Jugoslawien
384	-	-	-	641	78	-	-	19 132	darunter:BEG
-	-	-	-	-	-	-	-	11 318	PRN
-	-	-	-	-	-	-	-	2 464	Kroatien
-	-	-	-	-	-	-	-	5 145	darunter:ZAG
-	-	-	-	-	-	-	-	2 466	DBV
-	4	-	-	-	-	-	-	4 529	SPU
1 221	-	-	479	1 029	318	-	-	3 758	Lettland
1 221	-	-	479	1 029	318	-	-	22 152	darunter:RIX
378	-	-	6	-	-	-	-	4 529	Litauen
378	-	-	-	-	-	-	-	3 758	darunter:VNO
25	-	-	-	-	-	-	-	22 152	Malta
25	-	-	-	-	-	-	-	7 087	darunter:MLA
7	71	-	6	-	-	-	-	7 052	Mazedonien
-	35	-	-	-	-	-	-	1 211	darunter:SKP
-	2	-	-	-	-	-	-	33 343	Moldavien
7	3	-	-	-	-	-	-	23 610	darunter:KIV
7	11	-	-	-	246	-	-	1 235	Polen
-	7	-	-	-	-	-	-	2 005	darunter:WAW
-	11	-	6	-	-	3	-	4 146	GDN
473	11	-	-	-	-	-	-	2 005	KRK
473	-	-	-	-	-	-	-	4 146	KTW
5 179	-	-	-	-	-	-	-	1 194	WRO
4 006	-	-	-	-	-	-	-	1 151	*PL
1 173	184	-	-	-	-	-	-	11 215	Rumänien
-	-	-	-	-	-	-	-	9 623	darunter:OTP
120	-	-	-	5	1	-	-	45 373	Russische Född. (EU)
120	-	-	-	1	1	-	-	30 923	darunter:SVO
6 612	3	1 057	3 688	6 763	2 235	2 795	-	10 835	LED
725	-	-	-	-	-	-	-	507	Slowakische Rep.
5 277	-	1 055	3 239	6 342	2 038	2 795	-	8 911	Slowenien
610	-	-	193	288	197	-	-	8 863	darunter:LJU
-	3	-	255	-	-	-	-	29 431	darunter:PRG
-	-	2	-	139	-	-	-	29 403	Tschechische Rep.
370	-	-	1	-	-	-	-	261 710	Türkei
370	-	-	-	-	-	-	-	14 529	darunter:ANK
81	4	-	-	-	-	-	-	2 592	ADA
81	2	-	-	-	-	-	-	130 156	AYT
167	-	-	-	-	-	-	-	16 430	DLM
167	-	-	-	-	-	-	-	80 398	IST
1 348	-	-	-	2 392	1 314	-	-	12 037	IZM
1 191	-	-	-	2 027	1 032	-	-	5 568	*TR
157	-	-	-	365	282	-	-	6 849	Ukraine
-	-	-	-	-	-	-	-	5 601	darunter:IEV
70 095	16 889	13 405	53 814	52 968	28 966	16 036	168	39 451	Ungarn
51 018	10 985	12 329	48 257	38 861	22 600	13 232	168	39 427	darunter:BUD
-	-	-	-	-	-	-	-	3 645	Weißrußland
3 520	-	286	627	3 032	508	500	-	3 339	darunter:MSQ
551	-	-	-	-	-	-	-	22 350	Zypern
2 953	-	286	627	2 458	508	500	-	17 408	darunter:LCA
16	-	-	-	574	-	-	-	4 892	PFO
-	-	-	-	-	-	-	-	60 810	Europa
-	-	-	-	-	-	-	-	11 256	DARUNTER: EU-LAENDER
-	-	-	-	-	-	-	-	1 912	Ägypten
2 953	-	-	-	-	-	-	-	37 686	darunter:CAI
16	-	-	-	-	-	-	-	2 626	ALY
-	-	-	-	-	-	-	-	7 330	HRG
-	-	-	-	-	-	-	-	-	LXR
-	-	-	-	-	-	-	-	-	SSH

Von Streckenherkunfts- land bzw. -flugplatz	Nach Strecken									
	Hamburg (HAM)	Hannover (HAJ)	Bremen (BRE)	Düsseldorf (DUS)	Köln/Bonn (CGN)	Frankfurt (FRA)	Stuttgart (STR)	Nürnberg (NUE)	München (MUC)	Berlin (TXL)
Aussteiger										
Insgesamt										
Algerien	-	-	-	-	-	991	-	-	-	-
darunter:ALG	-	-	-	-	-	991	-	-	-	-
Libyen	-	-	-	-	-	2 128	-	-	-	-
darunter:TIP	-	-	-	-	-	2 128	-	-	-	-
Marokko	1 015	905	-	1 938	590	6 593	920	1 249	1 966	967
darunter:CAS	-	-	-	-	-	4 395	-	-	-	-
AGA	1 015	769	-	1 938	-	1 524	920	1 023	1 966	967
Tunesien	5 079	5 550	1 716	13 219	3 056	14 995	6 453	4 714	8 311	3 384
darunter:TUN	172	-	-	532	-	4 239	-	-	246	-
DJE	1 476	1 725	647	3 730	1 086	4 456	2 218	1 649	2 629	1 226
MIR	3 425	3 749	1 069	8 586	1 970	6 300	4 235	2 894	5 360	2 158
Kap Verde	-	-	-	-	-	281	-	-	188	-
Ghana	-	-	-	-	-	698	-	-	-	-
darunter:ACC	-	-	-	-	-	698	-	-	-	-
Gambia	-	-	-	-	-	-	-	-	651	-
darunter:BJL	-	-	-	-	-	-	-	-	651	-
Nigeria	-	-	-	-	-	2 636	-	-	-	-
darunter:LOS	-	-	-	-	-	2 636	-	-	-	-
Senegal	-	-	-	-	-	429	-	-	-	-
Eritrea	-	-	-	-	-	1 477	-	-	-	-
darunter:ASM	-	-	-	-	-	1 477	-	-	-	-
Äthiopien	-	-	-	-	-	2 572	-	-	-	-
darunter:ADD	-	-	-	-	-	2 572	-	-	-	-
Kenia	-	-	-	-	-	1 061	-	-	748	-
darunter:MBA	-	-	-	-	-	1 061	-	-	748	-
Sudan	-	-	-	-	-	900	-	-	-	-
Tansania	-	-	-	-	-	272	-	-	-	-
Angola	-	-	-	110	-	-	-	-	-	-
Mauritius	-	-	-	-	-	1 417	-	-	1 385	-
darunter:MRU	-	-	-	-	-	1 417	-	-	1 385	-
Namibia	-	-	-	-	-	4 485	-	-	1 256	-
darunter:WDH	-	-	-	-	-	4 485	-	-	1 256	-
Seschellen	-	-	-	-	-	1 202	-	-	-	-
darunter:SEZ	-	-	-	-	-	1 202	-	-	-	-
Südafrika	-	-	-	-	-	18 038	-	-	504	-
darunter:JNB	-	-	-	-	-	13 436	-	-	504	-
CPT	-	-	-	-	-	4 602	-	-	504	-
Simbabwe	-	-	-	-	-	915	-	-	-	-
Afrika	8 518	8 933	1 716	23 958	5 734	82 167	11 049	7 167	25 097	5 954
Kanada	808	-	-	2 590	-	44 882	778	-	2 028	-
darunter:YUL	-	-	-	-	-	5 909	3	-	-	-
YTO	469	-	-	1 320	-	20 476	775	-	453	-
YVR	-	-	-	673	-	11 633	-	-	619	-
YYC	-	-	-	597	-	6 732	-	-	514	-
USA	-	-	25 222	3	299 640	6 241	52 727	5 049	6 278	-
darunter:JFK	-	-	-	-	-	41 723	-	-	5 049	-
EWR	-	-	-	12 840	-	19 021	-	-	6 278	-
BOS	-	-	-	-	-	17 996	-	-	-	-
PHL	-	-	-	-	-	13 844	-	-	5 874	-
PIT	-	-	-	-	-	6 291	-	-	-	-
IAD	-	-	-	-	-	28 469	-	-	7 574	-
DTW	-	-	-	-	-	17 118	-	-	-	-
CVG	-	-	-	-	-	7 929	-	-	553	-
CLT	-	-	-	-	-	3 841	-	-	-	-
ATL	-	-	-	-	-	21 143	5 759	-	5 842	-
MIA	-	-	-	2 044	-	11 917	-	-	2 881	-
ORL	-	-	-	1 331	-	2 161	-	-	-	-
RSW	-	-	-	2 060	-	1 246	-	-	-	-
TPA	-	-	-	-	-	1 141	-	-	-	-
CHI	-	-	-	5 669	-	37 708	-	-	6 144	-
DAL	-	-	-	-	-	14 238	-	-	-	-
HOU	-	-	-	-	-	7 209	-	-	-	-
SEA	-	-	-	-	-	3 153	-	-	-	-
LAX	-	-	-	1 090	-	26 240	-	-	591	-
SFO	-	-	-	-	-	12 114	-	-	11 941	-
DEN	-	-	-	-	-	2 337	-	-	-	-
Antigua-Barbuda	-	-	-	-	-	544	-	-	-	-
Barbados	-	-	-	-	-	1 029	-	-	-	-
darunter:BGI	-	-	-	-	-	1 029	-	-	-	-
Dominik. Republik	967	2 709	-	7 320	1 558	9 691	2 154	-	5 023	-
darunter:SDQ	-	-	-	-	-	1 323	-	-	-	-
POP	530	1 852	-	3 811	1 018	3 441	1 478	-	1 767	-
PUJ	437	857	-	3 509	540	4 927	676	-	3 256	-
Jamaika	-	-	-	136	-	1 004	-	-	-	-
darunter:MBJ	-	-	-	136	-	1 004	-	-	-	-
Kuba	465	-	-	3 834	663	5 170	-	259	1 818	-
darunter:VRA	465	-	-	2 103	663	2 555	-	259	1 818	-
AVI	-	-	-	828	-	504	-	-	-	-
CYO	-	-	-	-	-	1 128	-	-	-	-
HOG	-	-	-	-	-	983	-	-	-	-
Mexiko	-	-	-	2 246	-	14 315	-	-	782	-
darunter:MEX	-	-	-	-	-	11 410	-	-	-	-
CUN	-	-	-	2 246	-	2 568	-	-	782	-
Trinidad und Tobago	-	-	-	-	-	270	-	-	-	-
Argentinien	-	-	-	-	-	7 106	-	-	-	-
darunter:BUE	-	-	-	-	-	7 106	-	-	-	-
Brasilien	-	38	-	-	-	19 713	-	-	-	164
darunter:RIO	-	-	-	-	-	3 395	-	-	-	164
SAD	-	-	-	-	-	15 597	-	-	-	-
Chile	-	-	-	-	-	3 827	-	-	-	-
darunter:SCL	-	-	-	-	-	3 827	-	-	-	-
Kolumbien	-	-	-	-	-	5 225	-	-	-	-

mit Gebieten ausserhalb Deutschlands

zielflugplatz								Von Streckenherkunfts-
Berlin (SXF)	Saarbrücken (SCN)	Münster / Osn. (FMO)	Leipzig (LEJ)	Dresden (DRS)	Erfurt (ERF)	Sonstige	Insgesamt	land bzw. -flugplatz
								Aussteiger
								Insgesamt
114	-	-	-	-	-	-	1 105	Algerien
114	-	-	-	-	-	-	1 105	darunter:ALG
-	-	-	-	-	-	-	2 128	Libyen
473	-	-	160	-	324	-	2 128	darunter:TIP
-	-	-	-	-	-	-	17 100	Marokko
473	-	-	160	-	324	-	4 395	darunter:CAS
5 797	1 450	2 006	4 201	1 267	1 196	-	11 073	AG
443	-	-	-	-	-	-	82 388	Tunesien
995	414	722	1 084	468	146	-	5 633	darunter:TUN
4 359	1 036	1 284	3 117	799	1 050	-	24 671	DJE
-	-	-	-	-	-	-	51 391	MIR
-	-	-	-	-	-	-	469	Kap Verde
-	-	-	-	-	-	-	1 696	Ghana
571	-	-	-	-	-	-	1 696	darunter:ACC
571	-	-	-	-	-	-	1 222	Gambia
-	-	-	-	-	-	-	1 222	darunter:BJL
-	-	-	-	-	-	-	2 636	Nigeria
-	-	-	-	-	-	-	2 636	darunter:LOS
-	-	-	-	-	-	-	429	Senegal
-	-	-	-	-	-	-	1 477	Eritrea
-	-	-	-	-	-	-	1 477	darunter:ASM
-	-	-	-	-	-	-	2 572	Äthiopien
-	-	-	-	-	-	-	2 572	darunter:ADD
-	-	-	-	-	-	-	1 809	Kenia
-	-	-	-	-	-	-	1 809	darunter:MBA
-	-	-	-	-	-	-	900	Sudan
-	-	-	-	-	-	-	272	Tansania
-	-	-	-	-	-	-	110	Angola
-	-	-	-	-	-	-	2 802	Mauritius
-	-	-	-	-	-	-	2 802	darunter:MRU
-	-	-	-	-	-	-	5 741	Namibia
-	-	-	-	-	-	-	5 741	darunter:WDH
-	-	-	-	-	-	-	1 202	Seschellen
-	-	-	-	-	-	-	1 202	darunter:SEZ
-	-	-	-	-	-	-	18 542	Südafrika
-	-	-	-	-	-	-	13 436	darunter:JNB
-	-	-	-	-	-	-	5 106	CPT
-	-	-	-	-	-	-	915	Simbabwe
10 475	1 736	2 633	7 393	1 775	2 020	-	206 325	Afrika
1 007	-	-	-	-	-	-	52 093	Kanada
441	-	-	-	-	-	-	5 912	darunter:YUL
568	-	-	-	-	-	-	23 934	VTO
-	-	-	-	-	-	-	13 491	YVR
2	-	-	-	-	-	-	7 843	YYC
-	-	-	-	-	-	-	383 835	USA
2	-	-	-	-	-	-	46 772	darunter:JFK
-	-	-	-	-	-	-	38 139	EWR
2	-	-	-	-	-	-	17 998	BOS
-	-	-	-	-	-	-	19 718	PHL
-	-	-	-	-	-	-	6 291	PIT
-	-	-	-	-	-	-	36 043	IAD
-	-	-	-	-	-	-	17 118	DTW
-	-	-	-	-	-	-	8 482	CVG
-	-	-	-	-	-	-	3 841	CLT
-	-	-	-	-	-	-	32 744	ATL
-	-	-	-	-	-	-	16 842	MIA
-	-	-	-	-	-	-	3 492	ORL
-	-	-	-	-	-	-	3 306	RSW
-	-	-	-	-	-	-	1 141	TPA
-	-	-	-	-	-	-	49 521	CHI
-	-	-	-	-	-	-	14 238	DAL
-	-	-	-	-	-	-	7 209	HOU
-	-	-	-	-	-	-	3 153	SEA
-	-	-	-	-	-	-	27 921	LAX
-	-	-	-	-	-	-	24 055	SFO
-	-	-	-	-	-	-	2 337	DEN
-	-	-	-	-	-	-	544	Antigua-Barbuda
-	-	-	-	-	-	-	1 029	Barbados
-	-	-	-	-	-	-	1 029	darunter:BGI
4 700	-	-	958	-	-	-	35 080	Dominik. Republik
-	-	-	-	-	-	-	1 323	darunter:SDQ
2 739	-	-	495	-	-	-	17 131	POP
1 961	-	-	463	-	-	-	16 626	PUJ
-	-	-	-	-	-	-	1 140	Jamaika
-	-	-	-	-	-	-	1 140	darunter:MBJ
1 692	-	-	464	125	-	-	14 490	Kuba
1 692	-	-	464	125	-	-	10 144	darunter:VRA
-	-	-	-	-	-	-	1 332	AVI
-	-	-	-	-	-	-	1 128	CYO
-	-	-	-	-	-	-	1 721	HOG
751	-	-	-	-	-	-	18 094	Mexiko
-	-	-	-	-	-	-	11 410	darunter:MEX
751	-	-	-	-	-	-	6 347	CUN
-	-	-	-	-	-	-	270	Trinidad und Tobago
-	-	-	-	-	-	-	7 106	Argentinien
-	-	-	-	-	-	-	7 106	darunter:BUE
-	-	-	-	-	-	-	19 915	Brasilien
-	-	-	-	-	-	-	3 499	darunter:RIO
-	-	-	-	-	-	-	15 597	SAO
-	-	-	-	-	-	-	3 827	Chile
-	-	-	-	-	-	-	3 827	darunter:SCL
-	-	-	-	-	-	-	5 225	Kolumbien

Von Streckenherkunfts- land bzw. -flugplatz	Nach Strecken									
	Hamburg (HAM)	Hannover (HAJ)	Bremen (BRE)	Düsseldorf (DUS)	Köln/Bonn (CGN)	Frankfurt (FRA)	Stuttgart (STR)	Nürnberg (NUE)	München (MUC)	Berlin (TXL)
Aussteiger										
Insgesamt										
darunter:BOG	-	-	-	-	-	5 225	-	-	-	-
Peru	-	-	-	-	-	3 015	-	-	-	-
darunter:LIM	-	-	-	-	-	3 015	-	-	-	-
Venezuela	-	-	-	968	-	3 562	-	-	-	-
darunter:CCS	-	-	-	-	-	2 809	-	-	-	-
PMV	-	-	-	968	-	753	-	-	-	-
Amerika	2 240	2 747	-	42 316	2 224	418 993	9 173	259	62 378	164
Kasachstan	-	956	-	-	-	3 380	-	-	-	-
darunter:ALA	-	-	-	-	-	2 956	-	-	-	-
Kirgisien	-	421	-	-	-	418	-	-	-	-
Rußland/Fernost	-	2 386	-	-	-	1 541	48	-	-	-
darunter:OVB	-	1 073	-	-	-	400	4	-	-	-
CEK	-	515	-	-	-	499	-	-	-	-
Tadschikistan	-	-	-	-	-	-	-	-	111	-
Turkmenistan	-	-	-	-	-	988	-	-	-	-
Usbekistan	-	-	-	-	-	3 747	-	-	-	-
darunter:TAS	-	-	-	-	-	3 747	-	-	-	-
Bahrain	-	-	-	-	-	2 004	-	-	-	-
darunter:BAH	-	-	-	-	-	2 004	-	-	-	-
Iran	888	-	-	-	-	8 259	-	-	-	-
darunter:THR	888	-	-	-	-	8 259	-	-	-	-
Israel	-	943	-	3 264	672	18 579	584	-	7 740	-
darunter:TLV	-	943	-	3 264	672	18 579	584	-	7 740	-
Jemen	-	-	-	-	-	1 897	-	-	-	-
darunter:SAH	-	-	-	-	-	1 897	-	-	-	-
Jordanien	-	-	-	-	-	6 309	-	-	-	564
darunter:AMM	-	-	-	-	-	6 129	-	-	-	564
Katar	-	-	-	-	-	-	-	-	1 235	-
darunter:DOH	-	-	-	-	-	-	-	-	1 235	-
Kuweit	-	-	-	-	-	2 689	-	-	-	-
darunter:KWI	-	-	-	-	-	2 689	-	-	-	-
Libanon	-	-	-	-	-	3 091	-	-	-	-
darunter:BEY	-	-	-	-	-	3 091	-	-	-	-
Oman	-	-	-	-	-	1 238	-	-	-	-
darunter:MCT	-	-	-	-	-	1 238	-	-	-	-
Saudi-Arabien	-	-	-	-	-	3 653	-	-	25	-
darunter:JED	-	-	-	-	-	1 367	-	-	-	-
RUH	-	-	-	-	-	1 797	-	-	25	-
Syrien	-	-	-	-	-	996	-	-	400	-
darunter:DAM	-	-	-	-	-	996	-	-	400	-
Ver. Arab. Emirate	-	121	-	-	-	13 513	-	-	4 164	-
darunter:AUH	-	121	-	-	-	1 891	-	-	-	-
DXB	-	-	-	-	-	11 581	-	-	4 161	-
Bangladesch	-	-	-	-	-	370	-	-	-	-
Indien	-	-	-	-	-	25 991	-	-	-	-
darunter:DEL	-	-	-	-	-	10 052	-	-	-	-
BOM	-	-	-	-	-	11 629	-	-	-	-
MAA	-	-	-	-	-	4 310	-	-	-	-
Sri Lanka	-	-	-	604	-	3 627	-	-	968	-
darunter:OMB	-	-	-	604	-	3 627	-	-	968	-
Malediven	-	-	-	931	-	2 045	-	-	2 131	-
darunter:MLE	-	-	-	931	-	2 045	-	-	2 131	-
Nepal	-	-	-	-	-	748	-	-	-	-
Pakistan	-	-	-	-	-	1 748	-	-	-	-
Brunei	-	-	-	-	-	303	-	-	-	-
Hongkong(China)	-	-	-	-	-	23 350	-	-	-	-
darunter:HKG	-	-	-	-	-	23 350	-	-	-	-
China	-	-	-	-	-	21 705	-	-	1 951	-
darunter:PEK	-	-	-	-	-	12 112	-	-	359	-
SHA	-	-	-	-	-	9 593	-	-	1 080	-
Indonesien	-	-	-	-	-	5 271	-	-	-	-
darunter:JKT	-	-	-	-	-	2 437	-	-	-	-
DPS	-	-	-	-	-	2 834	-	-	-	-
Japan	-	-	-	-	-	45 169	-	-	-	-
darunter:NRT	-	-	-	-	-	29 076	-	-	-	-
NGO	-	-	-	-	-	2 561	-	-	-	-
KIX	-	-	-	-	-	13 532	-	-	-	-
Dem. VR Korea	-	-	-	-	-	-	-	-	-	-
Rep. Korea	-	-	-	-	-	15 994	-	-	-	-
darunter:SEL	-	-	-	-	-	15 994	-	-	-	-
Mongolei	-	-	-	-	-	-	-	-	-	188
Malaysia	-	-	-	-	-	5 698	-	-	796	-
darunter:KUL	-	-	-	-	-	5 698	-	-	796	-
Philippinen	-	-	-	-	-	9 059	-	-	-	-
darunter:MNL	-	-	-	-	-	9 059	-	-	-	-
Singapur	-	-	-	-	27	27 654	-	-	-	-
darunter:SIN	-	-	-	-	27	27 654	-	-	-	-
Thailand	-	-	-	141	-	28 619	-	-	5 535	-
darunter:BKK	-	-	-	-	-	28 023	-	-	5 270	-
Taiwan	-	-	-	-	-	2 073	-	-	-	-
darunter:TPE	-	-	-	-	-	2 073	-	-	-	-
Vietnam	-	-	-	-	-	657	-	-	-	-
Asien	888	4 827	-	4 940	699	292 383	632	-	25 056	752
Australien	-	-	-	-	-	4 002	-	-	-	-
darunter:MEL	-	-	-	-	-	1 941	-	-	-	-
SYD	-	-	-	-	-	2 061	-	-	-	-
Fidschi	-	-	-	-	-	22	-	-	-	-
Neuseeland	-	-	-	-	-	813	-	-	-	-
Australien/O	-	-	-	-	-	4 837	-	-	-	-
I N S G E S A M T ..	246 185	182 939	50 076	584 585	147 162	1 808 696	237 170	72 626	628 648	214 561

mit Gebieten ausserhalb Deutschlands

zielflugplatz								Von Streckenherkunfts-	
Berlin (SXF)	Saarbrücken (SCN)	Münster / Osn. (FMO)	Leipzig (LEJ)	Dresden (DRS)	Erfurt (ERF)	Sonstige	Insgesamt	land bzw. -flugplatz	
-	-	-	-	-	-	-	5 225	Aussteiger	
-	-	-	-	-	-	-	3 015	Insgesamt	
-	-	-	-	-	-	-	3 015	darunter:BOG	
-	-	-	-	-	-	-	4 530	Peru	
-	-	-	-	-	-	-	2 809	darunter:LIM	
-	-	-	-	-	-	-	1 721	Venezuela	
8 152	-	-	1 422	125	-	-	550 193	darunter:CCS	
-	-	-	-	-	-	-	-	PMV	
-	-	-	-	-	-	-	-	Amerika	
-	-	-	-	-	-	-	4 336	Kasachstan	
-	-	-	-	-	-	-	2 956	darunter:ALA	
-	-	-	-	-	-	-	839	Kirgisien	
-	-	-	-	-	-	-	3 975	Rußland/Fernost	
-	-	-	-	-	-	-	1 477	darunter:OVB	
-	-	-	-	-	-	-	1 014	CEK	
-	-	-	-	-	-	-	111	Tadschikistan	
-	-	-	-	-	-	-	988	Turkmenistan	
-	-	-	-	-	-	-	3 747	Usbekistan	
-	-	-	-	-	-	-	3 747	darunter:TAS	
-	-	-	-	-	-	-	2 004	Bahrain	
-	-	-	-	-	-	-	2 004	darunter:BAH	
-	-	-	-	-	-	-	9 147	Iran	
-	-	-	-	-	-	-	9 147	darunter:THR	
2 260	-	-	-	-	-	-	34 042	Israel	
2 260	-	-	-	-	-	-	34 042	darunter:TLV	
-	-	-	-	-	-	-	1 897	Jemen	
-	-	-	-	-	-	-	1 897	darunter:SAH	
-	-	-	-	-	-	-	6 873	Jordanien	
-	-	-	-	-	-	-	6 693	darunter:AMM	
-	-	-	-	-	-	-	1 235	Katar	
-	-	-	-	-	-	-	1 235	darunter:DOH	
-	-	-	-	-	-	-	2 689	Kuweit	
-	-	-	-	-	-	-	2 689	darunter:KWI	
-	-	-	-	-	-	-	3 091	Libanon	
-	-	-	-	-	-	-	3 091	darunter:BEY	
-	-	-	-	-	-	-	1 238	Oman	
-	-	-	-	-	-	-	1 238	darunter:MCT	
-	-	-	-	-	-	-	3 678	Saudi-Arabien	
-	-	-	-	-	-	-	1 367	darunter:JED	
-	-	-	-	-	-	-	1 822	RUH	
373	-	-	-	-	-	-	1 769	Syrien	
373	-	-	-	-	-	-	1 769	darunter:DAM	
-	-	-	-	-	-	-	17 798	Ver. Arab. Emirate	
-	-	-	-	-	-	-	2 012	darunter:AUH	
-	-	-	-	-	-	-	15 742	DXB	
-	-	-	-	-	-	-	370	Bangladesch	
-	-	-	-	-	-	-	25 991	Indien	
-	-	-	-	-	-	-	10 052	darunter:DEL	
-	-	-	-	-	-	-	11 629	BOM	
-	-	-	-	-	-	-	4 310	MAA	
-	-	-	-	-	-	-	5 199	Sri Lanka	
-	-	-	-	-	-	-	5 199	darunter:CMB	
-	-	-	-	-	-	-	5 107	Malediven	
-	-	-	-	-	-	-	5 107	darunter:MLE	
-	-	-	-	-	-	-	748	Nepal	
-	-	-	-	-	-	-	1 748	Pakistan	
-	-	-	-	-	-	-	303	Brunei	
-	-	-	-	-	-	-	23 350	Hongkong(China)	
-	-	-	-	-	-	-	23 350	darunter:HKG	
-	-	-	-	-	-	-	23 656	China	
-	-	-	-	-	-	-	12 471	darunter:PEK	
-	-	-	-	-	-	-	10 673	SHA	
-	-	-	-	-	-	-	5 271	Indonesien	
-	-	-	-	-	-	-	2 437	darunter:JKT	
-	-	-	-	-	-	-	2 834	DPS	
-	-	-	-	-	-	-	45 169	Japan	
-	-	-	-	-	-	-	29 076	darunter:NRT	
-	-	-	-	-	-	-	2 561	NGO	
-	-	-	-	-	-	-	13 532	KIX	
-	-	1	-	-	-	-	1	Dem. VR Korea	
-	-	-	-	-	-	-	15 994	Rep. Korea	
-	-	-	-	-	-	-	15 994	darunter:SEL	
-	-	-	-	-	-	-	188	Mongolei	
-	-	-	-	-	-	-	6 494	Malaysia	
-	-	-	-	-	-	-	6 494	darunter:KUL	
-	-	-	-	-	-	-	9 059	Philippinen	
-	-	-	-	-	-	-	9 059	darunter:MNL	
-	-	-	-	-	-	-	27 681	Singapur	
-	-	-	-	-	-	-	27 681	darunter:SIN	
-	-	-	-	-	-	-	34 295	Thailand	
-	-	-	-	-	-	-	33 293	darunter:BKK	
-	-	-	-	-	-	-	2 073	Taiwan	
-	-	-	-	-	-	-	2 073	darunter:TPE	
-	-	-	-	-	-	-	657	Vietnam	
2 633	-	1	-	-	-	-	332 811	Asien	
-	-	-	-	-	-	-	4 002	Australien	
-	-	-	-	-	-	-	1 941	darunter:MEL	
-	-	-	-	-	-	-	2 061	SYD	
-	-	-	-	-	-	-	22	Fidschi	
-	-	-	-	-	-	-	813	Neuseeland	
-	-	-	-	-	-	-	4 837	Australien/O	
91 355	16 889	15 142	56 447	61 783	30 866	18 056	168	4 463 354	I N S G E S A M T

Nach Endzielland bzw. -flugplatz	Von Herkunfts									
	Hamburg (HAM)	Hannover (HAJ)	Bremen (BRE)	Düsseldorf (DUS)	Köln/Bonn (CGN)	Frankfurt (FRA)	Stuttgart (STR)	Nürnberg (NUE)	München (MUC)	Berlin (TXL)
Reisende										
Insgesamt										
Belgien	4 376	2 649	891	1 887	30	12 269	4 354	1 218	8 035	1 631
darunter:BRU	4 334	2 598	853	1 885	28	12 236	4 320	1 202	8 020	1 630
Dänemark	2 994	1 778	246	10 367	1 473	8 553	2 491	460	3 662	2 288
darunter:CPH	2 922	1 704	236	10 250	1 391	8 377	2 129	344	2 989	1 799
BLL	3	24	5	115	13	1 701	106	58	154	297
Finnland	4 646	397	106	6 891	674	8 987	1 095	476	4 581	3 028
darunter:HEL	3 480	376	96	5 481	655	7 126	935	389	3 714	2 670
TKU	343	15	3	290	13	366	70	12	172	67
TMP	234	4	2	398	1	500	52	12	166	86
*FI	218	-	2	266	2	420	14	11	235	97
Frankreich	15 783	7 514	2 869	25 213	9 882	44 373	14 260	4 914	38 004	18 130
darunter:ORY	187	14	38	21	1	2 532	41	11	82	32
CDG	10 366	5 680	1 651	16 346	7 740	26 212	10 605	3 769	23 048	14 556
BOD	262	121	47	365	12	548	175	92	414	104
CFE	48	36	15	727	11	104	26	13	596	11
CLY	13	5	-	427	-	509	5	6	115	-
LYS	459	313	130	2 393	145	4 678	1 355	191	2 611	739
MRS	630	226	121	558	173	1 002	251	86	1 993	416
NCE	2 317	671	353	2 394	720	6 117	879	241	4 770	1 299
NTE	217	66	59	312	9	241	74	60	152	56
SVB	116	29	26	40	8	-	7	5	527	126
TLS	704	139	382	436	86	1 268	230	160	1 371	236
XTB	-	1	-	315	877	10	140	164	1 333	-
Gibraltar	2	-	4	1	-	1	-	-	-	2
Griechenland	20 176	19 538	5 469	53 661	13 165	48 048	35 548	13 628	48 107	17 235
darunter:ATH	2 310	1 268	480	5 041	884	9 688	2 683	902	7 095	3 085
AOK	-	-	-	724	-	326	-	-	672	-
CFU	2 101	2 349	607	4 937	807	4 237	2 901	1 544	3 642	1 800
CHQ	833	853	1	1 697	4	1 289	1 101	-	1 494	706
GPA	355	337	-	652	-	1 004	363	-	696	260
HER	6 169	6 167	2 299	11 564	5 011	12 135	10 751	4 945	13 152	4 415
JMK	341	557	-	919	-	714	244	-	834	261
JSI	6	-	1	344	-	316	-	-	399	1
JTR	468	372	-	1 419	3	1 337	672	1	1 769	511
KGS	1 578	1 212	514	4 924	1 274	2 582	2 242	1 473	2 877	1 234
KVA	-	1	-	869	501	305	1 208	240	413	3
MJT	1	2	-	787	-	460	-	-	670	15
PVK	-	-	-	359	259	260	164	-	337	-
RHO	2 432	3 809	851	7 188	2 209	5 540	4 320	2 216	5 783	1 677
SKG	2 339	2 061	713	7 879	2 210	5 668	7 576	1 558	5 648	2 214
SMI	925	749	-	2 561	2	894	887	435	1 197	593
ZTH	312	-	-	1 267	-	599	433	314	777	441
Großbritannien	29 465	14 308	4 615	49 293	12 054	86 096	19 968	5 837	56 156	22 734
darunter:LHR	14 088	5 897	278	21 619	8 924	44 786	13 329	1 034	26 312	13 264
LGW	2 438	3 085	2 705	2 917	4	4 097	15	32	4 512	18
STN	7 483	938	145	5 838	2 480	10 900	467	2 920	12 124	6 077
LCY	56	27	10	18	4	3 139	32	50	53	10
BFS	136	114	36	281	15	278	141	41	191	193
BHX	649	1 012	241	7 929	263	7 001	2 676	349	6 132	1 213
BRS	117	156	80	202	3	159	141	74	229	3
EDI	509	313	127	1 343	38	2 762	612	190	1 328	470
GLA	517	395	105	472	22	911	375	186	687	164
JER	193	73	14	173	8	535	94	27	99	65
LBA	107	165	61	201	5	202	145	70	187	10
MAN	2 031	1 343	486	7 372	137	8 211	1 267	602	3 381	970
NCL	403	203	89	475	7	635	220	82	342	64
Irland	1 853	688	274	6 502	267	10 351	1 446	453	4 596	1 456
darunter:DUB	1 212	456	218	5 333	88	7 916	805	416	3 375	843
ORK	150	49	48	126	88	657	87	28	196	115
SNN	478	183	7	819	91	1 044	545	3	870	490
Italien	15 289	9 388	2 678	41 724	11 748	61 570	16 387	4 169	35 803	19 143
darunter:FCO	2 593	1 081	452	5 659	1 372	10 913	1 527	453	4 857	3 767
CIA	-	-	-	497	-	737	1	-	501	318
BGY	68	100	30	116	188	52	631	67	966	64
LIN	31	315	20	19	4	1 863	9	13	52	10
MXP	3 433	2 022	343	11 473	3 064	13 444	3 344	1 089	5 746	6 748
VCE	1 498	593	347	2 456	809	5 980	491	315	1 511	2 012
AOI	99	76	17	178	83	195	60	18	642	104
BOS	112	49	4	702	6	867	296	6	309	45
BLQ	633	342	222	1 701	306	4 076	419	122	1 144	534
BRI	68	53	4	179	31	489	271	43	208	35
CAG	142	188	16	704	31	785	164	22	667	43
CTA	1 043	835	61	4 418	61	3 675	2 143	103	3 264	849
FLR	1 146	419	264	1 479	446	2 683	276	82	1 435	517
GOA	356	62	105	413	61	1 233	169	31	564	420
NAP	1 681	1 386	303	4 211	1 778	4 027	2 155	593	3 251	1 852
OLB	155	55	10	1 435	12	1 506	570	6	1 456	73
PMO	234	415	1	976	966	1 617	1 098	249	1 715	78
PSA	450	119	123	714	306	567	145	32	1 312	276
RMI	275	-	-	960	312	1	-	-	-	281
SUF	447	678	1	1 343	796	1 662	1 051	699	2 546	194
TRN	253	328	173	1 254	388	3 049	1 316	160	1 701	406
TRS	166	65	72	202	186	2	39	14	860	145
VRN	239	157	91	452	426	1 362	41	27	679	236
Luxemburg	1 071	136	55	31	10	2 317	31	42	1 290	125
darunter:LUX	1 071	136	55	31	10	2 317	31	42	1 290	125
Niederlande	5 924	1 055	633	7 806	4 119	13 120	3 753	2 053	11 494	8 782
darunter:AMS	3 794	982	625	7 804	4 118	12 975	3 676	1 933	10 315	8 755
RTM	1 107	54	2	1	-	82	14	70	31	5
MST	10	9	4	-	1	21	15	10	1 085	7
EIN	1 013	10	2	1	-	40	39	40	63	15
österreich	7 018	3 602	1 403	15 006	4 614	28 690	6 256	1 664	10 171	8 457
darunter:VIE	5 862	2 972	1 080	10 797	3 808	17 887	5 413	1 556	8 927	7 548
GRZ	479	266	116	1 327	175	3 567	627	70	1 008	283
INN	105	48	27	144	71	1 323	12	4	-	116

*) vgl. Erläuterungen zu Tab. 5.2.3 Seite 6

mit Gebieten ausserhalb Deutschlands

flugplatz								Nach Endzielland bzw. -flugplatz
Berlin (SXF)	lin (THF)	Saarbrücken (SCN)	Münster / Osn. (FMO)	Leipzig (LEJ)	Dresden (DRS)	Erfurt (ERF)	Sonstige	Insgesamt
1 940	3 048	3	40	341	437	-	107	43 046
1 940	3 022	3	35	324	431	-	107	42 768
-	7	6	44	106	89	-	100	34 664
-	4	6	26	87	74	-	74	30 412
-	-	-	5	10	10	-	18	2 529
125	11	-	43	142	126	-	107	31 435
125	11	-	40	92	111	-	79	25 380
-	-	-	1	3	2	-	8	1 365
-	-	-	1	21	6	-	8	1 491
-	-	-	1	13	2	-	8	1 289
479	1 606	66	1 558	1 375	1 701	7	590	188 324
463	52	-	-	5	9	-	2	3 490
-	214	13	796	898	1 126	-	291	123 311
-	297	4	9	7	2	2	1	2 462
-	-	-	-	10	6	-	4	1 607
-	-	-	-	-	-	-	-	1 080
-	69	-	63	148	176	-	75	13 545
-	231	-	57	91	94	-	28	5 957
-	394	4	135	112	123	-	111	20 640
-	100	-	18	3	12	-	1	1 380
-	75	7	5	42	30	-	-	1 043
-	135	-	19	35	83	-	70	5 354
-	-	-	419	-	-	-	-	3 259
12 251	74	2 061	6 963	15 721	8 745	4 888	471	325 749
864	73	7	258	874	642	-	278	36 432
-	-	-	-	-	-	-	-	1 722
1 080	-	352	1 040	1 888	1 187	862	2	31 236
-	-	-	-	-	-	-	-	7 978
-	-	-	-	-	-	-	-	3 667
7 714	1	929	2 665	7 413	4 814	3 011	153	103 308
-	-	-	-	2	-	-	-	3 872
-	-	-	-	238	-	-	-	1 067
194	-	-	1 132	1 144	104	-	-	6 792
-	-	-	-	-	-	-	-	22 484
-	-	-	-	1	-	-	-	3 540
-	-	-	-	-	-	-	-	1 936
1 695	-	770	1 286	2 138	1 252	650	1	1 379
704	-	3	582	1 671	744	365	36	43 617
-	-	-	-	345	-	-	-	41 971
-	-	-	-	-	-	-	-	8 588
4 429	1 014	80	1 832	1 862	1 983	-	588	4 143
37	56	42	210	977	1 151	-	327	312 114
6	1	2	11	8	22	-	-	152 331
4 375	-	23	335	121	149	-	14	19 933
-	25	9	619	7	15	-	7	54 389
-	113	-	5	4	3	-	1	4 081
-	74	1	99	175	185	-	94	1 552
-	85	-	26	8	17	-	1	28 093
-	171	-	77	100	100	-	54	1 301
-	120	-	30	31	36	-	6	8 194
-	61	-	-	-	3	-	-	4 057
-	48	-	66	15	9	-	1	1 345
-	174	3	206	147	210	-	71	1 292
-	70	-	47	16	42	-	-	26 611
242	97	2	62	199	201	8	53	2 695
-	97	2	60	190	192	8	47	28 750
-	-	-	2	7	5	-	1	21 258
242	-	-	-	1	4	-	1	1 559
3 466	613	66	1 691	2 893	1 804	2	1 379	4 778
1 785	102	8	320	214	262	-	165	229 813
-	-	-	-	-	-	-	-	35 530
-	1	4	34	27	11	-	33	2 054
1	1	-	8	7	5	-	1	2 392
-	17	2	311	297	255	-	240	2 359
-	160	6	206	150	151	2	195	51 828
-	-	2	14	13	9	-	26	16 882
-	-	-	-	2	1	-	-	1 536
-	49	4	175	66	122	-	117	2 393
-	-	5	1	3	5	-	1	10 032
-	-	2	5	9	11	-	1	1 378
-	7	3	25	338	65	-	7	2 790
-	187	3	172	58	189	-	186	16 897
-	-	6	17	12	30	-	22	9 542
-	33	6	96	806	480	-	126	3 501
-	-	-	4	1	2	-	4	22 784
929	-	12	73	27	32	-	24	5 289
-	-	-	-	-	-	-	-	8 299
751	-	-	-	736	1	-	-	4 212
-	21	-	110	50	63	-	77	1 829
-	-	2	37	11	32	-	43	10 905
-	27	1	77	42	65	-	91	9 349
-	1 282	41	16	66	43	-	26	1 876
-	1 282	41	16	66	43	-	26	4 013
-	123	51	350	439	843	-	105	6 582
-	56	3	349	429	637	-	103	6 582
-	46	48	-	1	1	-	1	60 450
-	-	-	-	1	1	-	1	56 554
-	7	-	1	8	4	-	-	1 463
177	109	45	640	776	742	-	531	1 165
171	101	38	374	688	534	-	320	1 243
-	4	-	95	33	50	-	96	89 901
-	4	-	34	18	12	-	21	68 076
-	-	-	-	-	-	-	-	8 196
-	-	-	-	-	-	-	-	1 939

Reisende
 Insgesamt
 Belgien
 darunter:BRU
 Dänemark
 darunter:CPH
 BLL
 Finnland
 darunter:HEL
 TKU
 TMP
 *FI
 Frankreich
 darunter:ORY
 CDG
 BOO
 CFE
 CLY
 LYS
 MRS
 NCE
 NTE
 SXB
 TLS
 XTB
 Gibraltar
 Griechenland
 darunter:ATH
 AOK
 CFU
 CHQ
 GPA
 HER
 JMK
 JSI
 JTR
 KGS
 KVA
 MJT
 PVK
 RHO
 SKG
 SMI
 ZTH
 Großbritannien
 darunter:LHR
 LGW
 STN
 LCY
 BFS
 BHX
 BRS
 EDI
 GLA
 JER
 LBA
 MAN
 NCL
 Irland
 darunter:DUB
 ORK
 SHN
 Italien
 darunter:FCO
 CIA
 BGY
 LIN
 MXP
 VCE
 ADI
 BDS
 BLQ
 BRI
 CAG
 CTA
 FLR
 GDA
 NAP
 OLB
 PMO
 PSA
 RMI
 SUF
 TRN
 TRS
 VRN
 Luxemburg
 darunter:LUX
 Niederlande
 darunter:AMS
 RTM
 MST
 EIN
 Österreich
 darunter:VIE
 GRZ
 INN

Nach Endzielland bzw. -flugplatz	Von Herkunfts									
	Hamburg (HAM)	Hannover (HAJ)	Bremen (BRE)	Düsseldorf (DUS)	Köln/Bonn (CGN)	Frankfurt (FRA)	Stuttgart (STR)	Nürnberg (NUE)	München (MUC)	Berlin (TXL)
Reisende										
Insgesamt										
KLU	131	48	35	135	142	990	46	11	42	122
LNZ	192	141	72	1 584	83	2 635	99	11	194	196
SZG	249	127	73	1 019	335	2 288	57	12	-	192
Portugal	7 747	5 802	1 724	16 068	4 698	21 267	8 130	2 870	11 550	4 835
darunter: LIS	1 768	1 180	494	3 664	1 687	8 346	1 777	482	4 491	1 231
FAO	4 665	3 407	1 040	9 961	2 505	7 840	4 074	1 672	4 695	2 783
GOT	705	899	2	1 517	2	2 053	1 336	537	1 501	489
FNC	605	316	188	1 925	503	2 694	937	179	794	328
OPO	4 184	1 958	285	5 406	1 195	16 146	3 090	1 457	7 915	4 626
Schweden	2 713	1 093	161	4 231	501	8 995	1 494	863	4 252	3 507
darunter: ARN	773	396	91	993	374	3 897	666	250	1 873	485
GOT	186	185	11	-	103	1 207	325	169	639	258
MMA	64 745	55 477	23 427	176 402	57 443	138 503	69 770	24 180	76 521	36 841
Spanien	2 281	1 274	461	6 762	1 319	12 149	2 500	576	7 797	2 490
darunter: MAD	4 881	3 058	1 734	10 528	3 420	10 009	4 147	1 051	6 294	3 341
AGP	2 386	1 609	736	7 207	2 234	5 772	2 280	1 181	3 250	2 610
ALC	4 375	3 016	353	8 108	1 815	11 867	3 819	540	7 661	3 033
BCN	291	440	110	909	146	2 686	801	161	803	204
BIO	106	351	-	720	3	437	9	-	2	260
GRO	959	1 055	-	4 643	356	2 552	678	392	1 432	635
LEI	-	-	-	619	-	540	2	-	5	-
MJV	128	-	-	704	1	644	-	-	-	157
REU	135	76	23	1 416	10	1 135	323	33	538	195
SVQ	472	218	72	373	278	2 485	535	103	487	210
VLC	1 038	857	13	2 321	-	3 618	1 373	3	2 237	692
XRY	5	3	4	10	8	1 231	28	15	53	11
ZAZ	4 653	3 813	963	14 693	4 382	7 700	4 059	1 869	5 112	1 846
IBZ	1 570	1 530	429	5 310	1 714	3 189	2 598	1 037	2 093	851
MAH	27 559	23 322	12 886	73 848	30 171	41 398	26 319	9 652	19 990	14 120
PMI	2 375	2 732	899	6 716	1 961	5 227	3 192	1 430	2 478	825
ACE	3 782	3 884	1 295	10 303	2 621	7 332	4 761	1 910	3 971	1 452
FUE	4 579	4 238	2 254	10 780	4 091	8 830	5 612	2 225	5 313	1 922
LPA	357	453	2	1 564	-	1 464	1 029	-	1 184	378
SPC	2 765	3 381	1 170	8 596	2 835	6 834	5 131	1 979	5 164	1 292
TFS	409	28	40	5	11	2 070	22	9	123	130
Island	408	27	38	2	10	2 070	16	9	121	118
darunter: KEF	2 709	615	320	2 763	677	6 028	969	346	3 480	1 455
Norwegen	1 724	438	177	2 457	464	4 213	613	237	2 191	878
darunter: OSL	444	78	57	57	46	545	164	41	379	224
BGO	11 289	4 844	1 686	18 188	7 096	23 142	2 812	2 510	13 810	9 848
Schweiz	7 324	3 330	1 321	13 086	5 684	14 766	1 502	1 766	7 331	8 993
darunter: ZRH	201	81	20	318	75	33	25	51	964	16
BRN	1 737	898	120	1 882	884	1 272	125	322	2 240	167
BSL	1 308	490	193	2 700	365	6 896	1 104	300	3 177	643
GVA	66	24	15	72	9	347	27	7	155	42
Albanien	11	5	2	6	1	290	4	3	17	14
Armenien	31	17	10	23	21	262	18	16	35	42
Aserbeidschan	107	39	24	502	105	596	249	32	846	123
Bosnien-Herzegowina	89	37	19	502	102	549	245	27	838	121
darunter: SJJ	1 042	2 243	67	3 863	485	3 239	1 142	271	1 271	215
Bulgarien	1 088	79	66	3 889	85	1 941	142	58	1 233	213
darunter: SOF	116	614	-	611	55	259	375	123	6	-
BDJ	798	1 550	-	2 863	345	1 039	625	90	32	2
VAR	706	53	19	128	38	864	53	15	327	176
Estland	706	53	19	128	38	864	53	15	327	176
darunter: TLL	19	7	8	15	8	727	20	5	49	41
Georgien	173	824	26	980	458	2 554	605	15	2 216	93
Jugoslawien	72	76	25	824	44	1 367	345	8	674	69
darunter: BEG	101	748	1	156	414	615	260	7	1 540	22
PRN	301	686	78	2 728	500	5 793	379	41	2 475	932
Kroatien	202	117	51	722	206	2 989	109	32	1 288	516
darunter: ZAG	16	1	2	394	284	604	260	4	467	28
DBV	70	568	19	1 287	10	2 091	10	5	619	380
SPU	369	148	66	104	98	1 097	101	36	251	289
Lettland	369	148	66	104	98	1 097	101	36	251	289
darunter: RIX	808	60	43	139	71	1 644	66	25	140	689
Litauen	108	60	39	130	64	1 544	64	23	135	660
darunter: VNO	1 046	1 822	43	1 988	1 426	4 566	2 463	475	3 322	921
Malta	1 046	1 822	43	1 988	1 426	4 566	2 463	475	3 322	921
darunter: MLA	997	172	17	1 869	59	1 030	602	31	1 210	82
Mazedonien	985	172	17	1 869	59	1 018	602	31	1 186	82
darunter: SKP	32	4	1	2	4	702	2	1	26	9
Moldavien	2 430	955	150	4 335	765	10 856	1 180	414	4 056	1 624
Polen	1 222	368	103	2 764	545	6 691	766	146	3 041	1 498
darunter: WAW	907	27	2	23	44	153	58	10	122	27
GDN	74	109	11	95	40	1 511	25	25	326	51
KRK	91	74	24	792	66	1 445	226	29	84	30
KTW	63	26	8	59	28	777	8	12	325	10
WRO	69	351	2	601	42	254	95	192	154	8
*PL	332	566	112	1 498	256	3 492	446	132	2 184	172
Rumänien	303	178	100	880	246	2 610	295	112	1 624	154
darunter: OTP	4 125	1 817	281	6 286	653	11 302	1 027	399	5 031	1 655
Russische Föd. (EU)	2 384	453	164	4 788	200	7 928	428	268	3 705	1 417
darunter: SVD	1 607	413	102	1 944	77	2 547	356	104	1 046	175
LED	191	42	5	34	17	269	57	9	206	9
Slowakische Rep.	172	76	54	501	182	2 124	61	22	1 285	228
Slowenien	172	76	54	501	182	2 122	61	19	1 249	227
darunter: LJU	1 399	642	154	3 414	904	6 347	1 201	46	1 809	794
Tschechische Rep.	1 388	641	153	3 398	888	6 279	1 174	40	1 882	790
Türkei	18 784	22 727	3 874	68 232	16 502	48 523	36 078	10 657	29 067	16 871
darunter: ANK	836	1 395	71	5 910	1 870	4 874	2 292	313	1 572	702
ADA	47	572	5	1 086	204	1 724	870	197	333	414
AVT	9 601	11 401	2 515	31 090	7 520	20 042	17 081	6 541	13 714	5 981
DLM	1 538	1 825	252	4 690	220	3 357	2 345	1 039	2 548	1 411
IST	5 197	5 449	652	18 131	5 723	12 595	8 968	1 783	6 869	6 834

*) vgl. Erläuterungen zu Tab. 5.2.3 Seite 6

mit Gebieten ausserhalb Deutschlands

flugplatz									Nach Endzieland bzw. -flugplatz
Berlin (SXF)	lin (THF)	Saarbrücken (SCN)	Münster / Osn. (FMO)	Leipzig (LEJ)	Dresden (DRS)	Erfurt (ERF)	Sonstige	Insgesamt	
-	-	-	19	6	36	-	31	1 794	Reisende
6	-	7	70	16	18	-	42	5 366	Insgesamt
-	-	-	48	15	92	-	21	4 528	KLU
2 491	370	573	2 016	2 905	1 885	490	207	95 628	LNZ
615	290	-	248	149	230	-	136	26 788	SZG
1 542	9	573	1 695	2 168	1 280	490	2	50 401	Portugal
230	-	-	1	548	285	-	-	10 105	darunter:LIS
101	71	-	72	38	90	-	67	7 908	FAO
4	255	8	131	280	205	-	209	47 354	FNC
3	89	6	60	137	121	-	97	28 323	OPO
-	55	-	61	87	48	-	48	10 097	Schweden
1	-	-	7	16	11	-	11	3 129	darunter:ARN
18 328	743	12 206	38 814	22 277	12 370	8 200	852	837 099	GOT
43	159	2	210	171	215	-	167	38 576	MMA
490	106	293	1 538	1 003	742	659	29	53 323	Spanien
-	38	-	1 578	3	6	-	1	30 891	darunter:MAD
81	179	2	273	192	198	-	194	45 706	AGP
-	168	-	66	39	42	-	93	6 959	ALC
620	-	-	-	-	-	-	-	1 888	BCN
82	-	-	198	1 218	633	-	-	15 371	BIO
-	-	-	-	-	-	-	-	1 888	GRO
-	43	-	-	-	-	-	-	1 166	LEI
-	41	-	-	-	-	-	-	1 718	MJV
-	-	-	5	7	14	-	12	3 965	REU
-	-	-	19	18	40	-	41	5 392	SVQ
-	-	-	299	453	-	-	4	12 908	VLC
-	-	-	2	3	5	-	3	1 381	XRY
2 503	-	718	2 645	1 589	1 037	905	-	58 487	ZAZ
812	-	-	615	855	451	-	-	23 054	IBZ
8 146	9	8 141	24 274	10 122	5 050	4 147	302	339 456	MAH
803	-	983	1 300	777	354	-	-	32 354	PMI
1 499	-	613	1 968	1 220	590	-	-	47 503	ACE
1 292	-	778	2 201	2 198	1 295	-	-	58 505	FUE
100	-	-	147	367	-	-	-	7 045	LPA
1 857	-	674	1 472	2 027	1 681	988	-	47 846	SPC
-	-	-	10	18	12	-	7	2 894	TFS
-	-	-	10	18	12	-	7	2 866	Island
-	741	22	97	232	174	-	121	20 749	darunter:KEF
-	685	-	64	130	110	-	81	14 462	Norwegen
-	9	-	21	34	27	-	4	2 130	darunter:OSL
57	3 977	7	1 310	1 454	1 896	6	203	104 115	BGO
-	34	4	1 112	1 276	1 395	-	72	69 596	Schweiz
-	607	-	9	1	10	-	1	2 412	darunter:ZRH
57	2 122	-	37	64	145	-	25	12 097	BRN
-	1 135	3	132	111	311	-	105	18 973	BLS
-	-	-	-	-	1	-	-	765	GVA
24	-	-	-	-	3	-	-	380	Albanien
6	-	-	5	1	4	-	2	493	Armenien
-	-	-	5	6	25	-	6	2 667	Aserbeidschan
-	-	2	5	5	24	-	4	2 569	Bosnien-Herzegowina
2 964	1	1	490	2 804	747	259	32	21 136	darunter:SJJ
576	-	1	28	84	47	-	31	5 161	Bulgarien
761	-	-	312	771	71	-	-	4 075	darunter:SOF
1 627	-	-	150	1 949	629	259	1	11 899	BOJ
-	-	-	2	9	21	-	14	2 425	VAR
9	-	-	2	9	21	-	14	2 425	Estland
465	-	-	-	1	-	-	-	909	darunter:TLL
298	-	2	727	7	123	-	6	9 274	Georgien
159	-	2	11	6	7	-	6	3 834	Jugoslawien
1 448	-	-	716	1	116	-	-	4 856	darunter:BEG
-	-	-	27	1 905	367	-	37	17 702	PRN
875	-	5	23	9	12	-	25	6 306	Kroatien
457	-	-	1	1 036	-	-	-	3 972	darunter:ZAG
3	2	-	3	860	355	-	11	6 745	DBV
3	2	-	16	20	18	-	22	2 640	SPU
-	3	-	16	20	18	-	22	2 640	Lettland
-	-	-	32	12	14	-	13	3 759	darunter:RIX
-	-	-	32	12	14	-	13	2 898	Litauen
1 269	-	-	558	893	367	-	29	21 188	darunter:VNO
1 269	-	-	558	893	367	-	29	21 188	Malta
504	-	2	261	3	6	-	12	6 857	darunter:MLA
504	-	2	148	3	6	-	12	6 696	Mazedonien
34	-	-	1	1	2	-	1	822	darunter:SKP
8	67	10	117	66	311	-	100	27 444	Moldavien
1	28	9	83	45	46	-	58	17 414	Polen
-	2	1	-	3	3	-	3	1 385	darunter:WAW
-	-	-	5	2	257	-	5	2 536	GDN
7	5	-	11	12	4	-	31	2 931	KRK
-	8	-	14	1	1	-	3	1 343	KTW
-	24	-	4	3	-	-	-	1 799	WRD
493	-	-	58	26	39	-	50	9 856	*PL
493	-	-	51	25	34	-	35	7 140	Rumänien
4 503	3	-	148	146	172	-	134	37 676	darunter:DTP
3 235	3	-	117	100	123	-	96	25 409	Russische Föd. (EU)
1 104	-	-	20	32	31	-	18	8 976	darunter:SVU
-	208	-	3	28	-	-	2	1 080	LED
-	-	19	32	41	17	-	35	4 849	Slowakische Rep.
-	-	19	32	41	17	-	35	4 806	darunter:LJU
52	-	5	105	27	6	-	108	17 113	Slowenien
52	-	5	105	27	6	-	108	16 935	darunter:LJU
6 209	4	2 045	5 107	7 538	2 559	3 119	160	298 056	Tschechische Rep.
640	-	-	17	11	7	-	18	20 528	darunter:PRG
28	-	-	1	-	-	-	-	5 481	Türkei
4 551	-	1 676	3 562	6 407	2 085	3 119	3	146 889	darunter:ANK
533	-	364	616	790	256	-	-	21 784	ADA
5	4	-	585	62	80	-	124	73 061	AYT
-	-	-	-	-	-	-	-	-	DLM
-	-	-	-	-	-	-	-	-	IST

Nach Endzielland bzw. -fluggplatz	Von Herkunfts									
	Hamburg (HAM)	Hannover (HAJ)	Bremen (BRE)	Düsseldorf (DUS)	Köln/Bonn (CGN)	Frankfurt (FRA)	Stuttgart (STR)	Nürnberg (NUE)	München (MUC)	Berlin (TXL)
Reisende										
Insgesamt										
IZM	1 025	1 124	378	4 782	813	3 364	2 059	331	2 399	1 413
TZX	7	-	-	59	30	361	383	53	197	-
*TR	517	961	1	2 480	62	1 804	1 907	400	1 256	116
Ukraine	352	171	95	459	127	3 858	175	89	493	317
darunter:IEV	303	155	80	413	108	2 473	164	64	400	248
Ungarn	2 258	496	287	4 297	475	8 650	2 124	348	4 659	3 289
darunter:BUD	2 258	496	287	4 297	475	8 650	2 121	348	4 659	3 289
Weißrußland	39	192	49	97	38	1 001	54	68	112	67
darunter:MSQ	39	51	49	97	38	1 001	54	68	112	67
Zypern	1 425	1 674	69	3 061	91	4 861	1 769	1 057	3 047	944
darunter:LCA	1 414	1 115	69	2 286	50	3 860	1 391	898	2 225	726
PFO	6	559	-	764	-	814	338	151	782	218
Europa	236 895	165 240	52 264	541 627	152 449	656 525	240 285	80 494	399 687	190 384
DARUNTER: EU-LAENDER	185 273	124 291	44 663	416 058	121 372	500 291	186 579	63 421	317 885	149 313
Ägypten	2 653	2 637	99	8 717	2 074	15 254	5 028	1 655	11 032	2 082
darunter:CAI	510	109	88	1 063	184	4 368	377	115	1 055	298
HRO	1 203	2 076	3	5 406	1 267	7 249	3 690	1 519	6 276	843
LXR	436	-	1	972	270	1 106	372	-	706	886
SSH	481	442	-	1 221	341	2 040	577	-	2 955	45
Algerien	16	9	6	35	5	744	13	14	41	36
Libyen	39	42	23	146	64	1 023	19	18	57	18
darunter:TIP	39	41	23	135	64	970	19	15	42	15
Marokko	911	997	30	2 141	522	4 418	1 211	817	2 312	835
darunter:CAS	115	95	27	296	22	1 812	155	44	252	76
AGA	768	753	-	1 817	-	1 495	1 047	542	2 022	745
RAK	11	148	1	2	122	533	2	228	25	8
Tunesien	4 439	4 865	1 680	13 921	3 293	13 967	9 189	5 035	9 895	2 706
darunter:TUN	264	117	23	810	87	1 945	187	34	455	56
DJE	1 183	1 288	533	3 342	1 126	4 307	2 648	1 452	2 879	889
MIR	2 991	3 399	1 124	9 266	2 080	7 473	6 354	3 405	6 459	1 760
Burundi	-	-	-	-	-	19	-	-	-	-
Zentral Afrik.Rep. .	-	1	-	3	-	3	1	-	1	-
Kongo	1	-	2	-	1	2	-	1	2	-
Kamerun	32	19	7	33	2	51	18	1	14	14
Gabun	26	5	-	5	-	15	3	-	3	4
Äquatorial Guinea ..	1	-	1	-	-	-	-	-	4	-
Ruanda	2	1	-	12	-	28	4	-	2	-
Tschad	2	-	-	1	-	5	1	-	2	-
Zaire	8	1	-	7	-	25	4	-	10	4
Burkina Faso	6	1	4	16	1	26	3	1	25	-
Benin	5	8	2	19	1	50	21	2	9	4
Elfenbeinküste	31	5	4	24	1	61	24	8	23	10
Kap Verde	43	4	5	28	6	109	7	3	234	14
Ghana	127	20	31	752	9	284	51	16	63	36
darunter:ACC	127	20	31	752	9	284	51	16	63	36
Gambia	7	3	-	4	42	18	4	1	600	-
darunter:BJL	7	3	-	4	42	18	4	1	600	-
Guinea	10	2	3	20	2	23	3	2	6	-
Guinea-Bissau	-	-	-	-	-	-	1	-	-	-
Mali	5	5	6	3	-	25	14	-	3	3
Mauretanien	1	1	2	3	-	8	2	-	2	1
Niger	-	1	5	-	-	12	-	-	-	-
Nigeria	191	69	57	170	40	739	80	30	132	45
darunter:LOS	186	61	57	157	40	701	78	30	118	41
Senegal	65	31	14	54	11	380	30	12	70	26
Togo	28	6	19	6	-	35	7	3	15	2
Dschibuti	2	-	-	-	-	17	-	1	-	-
Eritrea	10	-	-	9	6	238	29	-	24	-
Äthiopien	9	5	6	8	5	598	8	1	14	8
Kenia	119	84	39	98	16	767	79	22	861	62
darunter:MOA	63	35	10	46	3	517	15	2	769	30
Sudan	7	6	2	4	5	176	1	1	14	2
Somalia	-	-	-	-	-	-	-	-	-	-
Tansania	27	22	3	18	6	103	17	23	33	22
Uganda	20	4	-	10	2	37	8	1	6	8
Angola	7	1	4	6	-	52	6	-	7	62
Botsuana	4	1	-	-	-	46	1	1	2	4
Komoren	-	-	-	70	-	-	-	-	-	-
Lesotho	1	1	-	5	1	1	-	-	-	3
Madagaskar	11	7	-	12	-	22	10	-	16	9
Mauritius	125	76	7	335	38	1 133	200	27	1 108	119
darunter:MRU	125	76	7	335	38	1 133	200	27	1 108	119
Malawi	2	2	-	3	4	15	1	-	3	6
Mosambik	1	-	2	1	4	108	3	1	7	2
Namibia	152	97	70	152	53	2 219	109	46	978	126
darunter:WDH	152	97	70	152	53	2 219	109	46	977	126
Reunion	22	2	-	12	-	67	13	7	33	7
Seschellen	53	39	4	38	4	633	58	11	71	30
Swasiland	-	-	-	-	-	6	-	-	2	-
Südafrika	668	309	281	769	170	7 097	688	164	1 422	582
darunter:JNB	417	181	128	579	105	5 555	452	128	872	330
CPT	214	45	55	123	52	1 312	123	30	489	188
Sambia	4	-	2	17	2	41	2	-	4	6
Simbabwe	19	9	1	27	6	267	7	7	6	12
Afrika	9 912	9 398	2 410	27 722	6 396	50 967	16 978	7 933	29 168	6 910
Kanada	3 469	1 578	692	4 941	726	22 958	2 987	707	4 883	2 460
darunter:YDM	36	34	10	60	16	863	23	5	114	91
YUL	310	246	69	293	108	2 356	273	134	580	281
YHZ	345	12	7	58	4	1 032	15	2	366	44

*) vgl. Erläuterungen zu Tab. 5.2.3 Seite 6

mit Gebieten ausserhalb Deutschlands

flugplatz									Nach Endzielland bzw. -flugplatz
Berlin (SXF)	lin (THF)	Saarbrücken (SCN)	Münster / Osn. (FMO)	Leipzig (LEJ)	Dresden (DRS)	Erfurt (ERF)	Sonstige	Insgesamt	
13	-	5	326	105	12	-	15	18 164	Reisende
8	-	-	-	-	-	-	-	1 158	Insgesamt
347	-	-	-	163	119	-	-	10 133	I ZM
445	5	-	29	38	31	-	27	6 711	I ZX
443	5	-	28	38	27	-	24	4 973	*TR
36	78	10	266	198	131	-	124	27 726	Ukraine
36	4	10	266	179	131	-	124	27 630	darunter:IEV
165	-	-	19	18	17	-	18	1 954	Ungarn
165	-	-	19	18	17	-	18	1 954	darunter:BUD
1 341	-	-	19	18	17	-	18	1 813	Weißrussland
1 019	-	-	19	2 367	1 322	-	25	23 072	darunter:MSQ
322	-	-	-	1 937	1 093	-	25	18 127	Zypern
-	-	-	-	430	229	-	-	4 613	darunter:LCA
69 967	14 441	17 338	63 644	67 041	39 359	16 979	6 613	3 005 232	Europa
49 932	9 352	15 208	54 200	49 182	30 974	13 595	5 325	2 330 920	DARUNTER: EU-LAENDER
3 139	-	219	878	2 803	546	509	55	59 380	Ägypten
311	-	-	48	19	54	-	41	8 640	darunter:CAI
2 328	-	219	820	2 296	489	509	-	36 193	HRG
329	-	-	-	-	-	-	1	5 080	LXR
171	-	-	-	486	-	-	-	8 759	SSH
84	-	-	-	-	2	-	12	1 017	Algerien
-	1	-	19	3	8	-	6	1 486	Libyen
-	-	-	19	3	7	-	6	1 398	darunter:TIP
270	41	-	291	538	357	390	11	16 082	Marokko
-	41	-	15	20	9	-	11	2 990	darunter:CAS
270	-	-	271	518	346	390	-	10 984	AGA
-	-	-	2	-	2	-	-	1 144	RAK
3 731	3	1 700	1 874	4 314	1 666	1 598	23	83 899	Tunesien
251	3	-	44	1	8	-	23	4 308	darunter:TUN
607	-	413	632	926	389	241	-	22 855	DJE
2 807	-	1 287	1 196	3 387	1 266	1 357	-	55 613	MIR
-	-	-	-	-	-	-	-	19	Burundi
-	-	-	-	-	-	-	-	9	Zentral Afrik.Rep.
-	-	-	-	-	-	-	-	9	Kongo
-	7	-	-	1	1	-	-	200	Kamerun
-	-	-	-	1	-	-	-	63	Gabun
-	-	-	-	-	-	-	-	6	Äquatorial Guinea
-	5	-	-	-	-	-	-	54	Ruanda
-	-	-	-	1	-	-	-	12	Tschad
-	1	-	-	-	-	-	-	60	Zaire
-	3	-	-	1	-	-	-	87	Burkina Faso
-	6	-	-	1	-	-	-	128	Benin
-	2	-	2	-	2	-	-	197	Elfenbeinküste
-	3	-	-	7	2	-	2	467	Kap Verde
8	-	-	7	8	4	-	3	1 419	Ghana
8	-	-	7	8	4	-	3	1 419	darunter:ACC
527	1	-	-	-	-	-	-	1 207	Gambia
527	1	-	-	-	-	-	-	1 207	darunter:BJL
3	6	-	1	-	-	-	-	81	Guinea
-	-	-	-	-	-	-	-	1	Guinea-Bissau
-	4	-	1	-	-	-	-	66	Mali
-	-	-	-	-	-	-	-	20	Mauretanien
-	-	-	-	-	-	-	-	18	Niger
5	9	-	13	2	9	-	13	1 604	Nigeria
5	9	-	10	2	9	-	13	1 517	darunter:LOS
1	14	-	-	10	6	-	-	724	Senegal
-	2	-	-	-	-	-	-	123	Togo
-	-	-	-	-	-	-	-	20	Dschibuti
-	-	-	1	-	-	-	-	5	Eritrea
-	-	-	-	7	4	-	-	322	Äthiopien
1	7	-	8	36	29	-	-	2 228	Kenia
-	-	-	-	30	17	-	-	1 537	darunter:MBA
1	-	-	1	3	1	-	1	225	Sudan
-	1	-	-	-	-	-	-	1	Somalia
-	7	-	6	3	1	-	-	284	Tansania
-	-	-	-	-	-	-	-	103	Uganda
1	1	-	-	-	1	-	-	148	Angola
-	-	-	-	1	-	-	2	62	Botswana
-	-	-	-	-	-	-	-	70	Komoren
-	-	-	-	1	-	-	-	13	Lesotho
-	-	-	-	1	-	-	-	88	Madagaskar
-	7	-	-	45	22	-	12	3 254	Mauritius
-	-	-	7	45	22	-	12	3 254	darunter:MRU
-	-	-	-	-	-	-	-	37	Malawi
-	-	-	-	3	1	-	-	133	Mosambik
-	-	-	27	14	28	-	39	4 110	Namibia
-	-	-	27	14	28	-	39	4 109	darunter:WDH
-	-	-	-	-	1	-	-	164	Reunion
-	-	-	4	9	5	-	4	963	Seschellen
-	-	-	-	-	-	-	-	8	Swasiland
1	48	-	148	73	145	-	130	12 695	Südafrika
1	48	-	128	41	93	-	59	9 117	darunter:JNB
-	-	-	13	26	41	-	53	2 764	CPT
-	-	-	-	-	-	-	-	78	Sambia
-	-	-	1	1	1	-	6	370	Simbabwe
7 772	172	1 919	3 290	7 886	2 842	2 497	326	194 498	Afrika
625	72	-	371	667	625	-	712	48 473	Kanada
-	-	-	2	7	7	-	10	1 278	darunter:YOW
-	72	-	28	127	62	-	41	4 980	YUL
-	-	-	6	4	17	-	4	1 916	YHZ

Nach Endzielland bzw. -flugplatz	Von Herkunfts									
	Hamburg (HAM)	Hannover (HAJ)	Bremen (BRE)	Düsseldorf (DUS)	Köln/Bonn (CGN)	Frankfurt (FRA)	Stuttgart (STR)	Nürnberg (NUE)	München (MUC)	Berlin (TXL)
Reisende										
Insgesamt										
YTO	1 297	559	220	1 757	251	7 937	1 643	309	1 763	1 024
YVR	920	424	224	1 200	187	5 240	664	151	1 254	585
YVC	346	173	76	751	51	3 460	217	55	554	229
*CA	78	48	39	53	52	522	61	12	129	50
USA	16 872	7 554	4 473	29 172	3 267	161 488	21 200	7 220	51 583	15 959
darunter: JFK	2 750	1 068	626	1 919	407	19 374	2 301	634	4 918	2 567
EWR	1 417	555	381	6 155	212	7 681	945	522	4 661	1 465
BOS	795	391	201	1 079	266	6 573	840	419	2 212	996
PHL	392	119	67	403	89	7 472	299	122	2 653	337
PIT	32	24	22	250	20	5 573	55	37	278	54
BWI	42	17	10	71	3	705	51	16	146	13
IAD	713	275	178	561	263	11 351	867	338	2 289	874
DTW	564	406	312	329	191	7 062	1 272	475	1 427	318
CLE	30	32	4	314	13	733	47	27	227	30
CVG	182	140	20	238	8	1 253	194	114	573	248
*U1	46	31	37	189	30	584	693	56	371	56
MEM	79	128	44	43	-	483	185	132	246	38
CLT	69	79	18	168	7	3 742	118	40	352	40
RDU	66	27	15	133	7	620	104	44	145	56
ATL	885	342	147	935	101	5 422	1 753	467	4 970	760
FLL	37	9	13	115	9	782	86	18	109	53
MIA	1 245	472	309	2 223	208	4 615	1 182	293	2 543	934
ORL	348	161	90	1 347	35	3 653	529	184	941	208
RSW	40	59	13	1 187	4	1 035	337	23	127	43
TPA	226	94	79	336	27	2 008	328	81	409	215
*U2	24	23	21	51	18	1 070	187	59	364	33
CHI	1 271	484	214	2 278	142	17 941	1 110	519	3 268	1 287
MSP	317	190	160	219	3	2 243	317	233	770	174
DAL	308	103	117	371	55	6 426	279	132	688	238
HOU	273	137	74	558	76	2 454	218	100	590	253
MSY	75	46	21	129	39	701	112	45	273	151
STL	24	24	14	136	6	500	90	53	121	36
SEA	241	125	54	179	25	1 272	321	141	748	264
PDX	34	17	12	81	6	501	60	64	244	39
SLC	27	19	9	62	20	690	201	19	351	22
LAX	1 575	659	478	2 562	356	10 382	1 710	464	3 180	1 593
SAN	181	41	27	210	29	805	122	37	551	100
SFO	1 408	587	289	1 306	278	7 140	1 712	468	5 677	1 321
LAS	197	89	42	567	67	1 414	177	92	525	175
PHX	121	130	74	337	28	1 094	327	81	565	80
DEN	182	92	47	485	41	5 534	270	126	920	149
Antigua-Barbuda	30	8	7	21	3	131	3	2	24	4
Bahamas	21	15	11	18	1	89	11	4	45	10
Barbados	47	29	12	63	4	566	14	-	78	22
Belize	1	-	-	-	-	-	-	-	5	-
Bermuda	27	4	9	12	2	40	8	2	48	11
Cayman	4	4	1	5	3	42	10	2	21	3
Costa Rica	33	19	11	24	2	144	17	24	111	18
Dominica	-	2	-	-	-	-	-	-	-	-
Dominik. Republik	1 612	2 269	64	6 361	1 328	9 058	2 066	48	5 715	130
darunter: POP	798	1 255	23	2 767	795	3 543	1 135	16	2 379	11
PUJ	762	992	29	3 580	524	5 021	916	26	3 287	96
El Salvador	4	2	1	10	4	58	1	5	26	7
Grenada	13	4	8	24	-	49	-	-	27	4
Guadeloupe	6	7	-	18	-	59	8	16	14	3
Guatemala	11	8	1	8	6	122	21	2	32	17
Haiti	1	1	-	-	-	20	-	-	-	-
Honduras	1	5	-	1	1	47	-	2	35	2
Jamaika	54	69	38	597	5	638	31	15	165	77
darunter: MBJ	51	60	30	590	5	617	26	15	161	72
Kuba	753	493	61	3 089	916	3 711	142	313	2 270	222
darunter: HAV	97	26	13	353	6	488	42	12	185	102
VRA	578	391	17	1 765	904	2 114	56	264	1 873	31
AVI	9	29	2	744	-	338	14	9	42	26
HOG	31	31	20	177	6	581	22	23	139	42
St. Lucia	29	11	7	29	2	263	9	2	38	17
Martinique	17	22	-	33	-	91	44	10	30	2
Mexiko	492	622	154	2 432	738	5 802	434	246	1 785	333
darunter: MEX	176	372	60	353	188	2 572	258	133	461	195
CUN	270	223	75	2 012	526	2 483	115	52	1 286	101
Nicaragua	-	-	-	-	1	49	-	-	11	8
Niederl. Antillen	65	35	23	65	1	128	84	25	95	24
Panama	1	2	1	54	-	87	9	3	6	3
Trinidad und Tobago	31	8	12	45	2	308	11	2	32	18
Argentinien	156	68	29	283	253	1 885	136	58	432	267
darunter: BUE	150	66	27	282	248	1 828	134	57	428	265
Bolivien	8	4	5	15	9	170	4	3	6	11
Brasilien	451	480	151	1 398	214	6 774	741	261	1 061	575
darunter: RIO	145	87	33	202	50	1 838	207	55	218	164
SAO	220	291	55	1 008	86	2 910	428	185	560	309
*BR	38	75	27	84	45	826	44	10	101	43
Chile	103	37	34	142	36	1 216	66	27	153	93
darunter: SCL	91	34	27	137	36	1 013	66	27	147	88
Ecuador	52	10	10	57	8	379	29	9	88	5
Franz. Guyana	-	-	-	2	-	2	-	-	-	-
Guyana	1	-	-	1	-	11	-	-	5	-
Kolumbien	63	32	12	199	24	1 342	32	23	126	71
darunter: BOG	60	30	9	91	18	795	26	19	113	55
Paraguay	17	11	2	15	18	108	9	1	12	9
Peru	74	45	22	47	33	989	71	36	181	56
darunter: LIM	73	45	22	47	33	984	71	36	181	56
Suriname	-	-	-	-	-	1	-	-	-	-
Uruguay	10	6	3	21	5	55	7	4	8	8
Venezuela	160	101	41	743	26	1 294	84	30	251	130
darunter: CCS	107	38	30	84	24	654	60	19	112	59

*) vgl. Erläuterungen zu Tab. 5.2.3 Seite 6

mit Gebieten ausserhalb Deutschlands

flugplatz									Nach Endzielland bzw. -flugplatz
Berlin (SXF)	Berlin (THF)	Saarbrücken (SCN)	Münster / Osn. (FMO)	Leipzig (LEJ)	Dresden (DRS)	Erfurt (ERF)	Sonstige	Insgesamt	
269	-	-	161	201	289	-	204	17 884	Reisende
182	-	-	100	196	174	-	246	11 747	Insgesamt
174	-	-	28	84	42	-	128	6 368	YTO
-	-	-	11	19	8	-	44	1 126	YVR
4	859	5	1 787	2 728	2 960	-	2 334	329 466	YXC
1	259	-	214	452	455	-	285	37 630	*CA
-	159	2	181	200	202	-	171	24 909	USA
3	44	-	92	97	122	-	168	14 298	darunter: JFK
-	-	-	30	68	34	-	41	12 126	EWR
-	-	-	7	10	8	-	8	6 384	BOS
-	-	-	1	2	2	-	1	1 078	PHL
-	54	1	83	121	131	-	94	18 193	PIT
-	-	-	125	155	153	-	75	12 864	BWI
-	-	-	4	11	8	-	4	1 484	IAD
-	-	-	22	39	18	-	30	3 079	DTW
-	-	-	5	9	13	-	13	2 133	CLE
-	-	-	43	34	25	-	3	1 483	CVG
-	-	-	7	5	12	-	10	4 667	*U1
-	-	-	3	11	7	-	15	1 249	MEM
-	253	-	69	37	57	-	102	16 300	CLT
-	-	-	-	11	7	-	-	1 249	RDU
-	-	-	72	119	82	-	187	14 484	ATL
-	-	-	16	49	27	-	48	7 636	FLL
-	-	-	2	31	7	-	2	2 879	MIA
-	-	-	20	4	19	-	24	3 877	ORL
-	87	-	111	184	136	-	18	1 901	RSW
-	-	-	127	43	82	-	6	4 884	TPA
-	-	-	19	24	39	-	38	8 837	*U2
-	-	-	34	56	55	-	36	4 914	CHI
-	-	-	22	53	28	-	31	1 726	MSP
-	-	2	2	5	5	-	10	1 028	DAL
-	-	-	18	50	83	-	8	3 529	HOU
-	-	-	5	5	8	-	9	1 080	MSY
-	-	-	5	14	10	-	12	1 461	STL
-	-	-	127	287	381	-	287	24 041	SEA
-	-	-	19	18	26	-	15	2 181	PDX
-	-	-	164	220	354	-	202	21 126	SJC
-	-	-	21	40	50	-	47	3 503	LAX
-	-	-	13	19	39	-	29	2 937	SAN
-	-	-	16	35	21	-	25	7 943	SFO
-	-	-	-	-	-	-	-	233	LAS
-	-	-	1	3	3	-	1	233	PHX
-	-	-	-	-	-	-	-	835	DEN
-	-	-	-	-	-	-	-	6	Antigua-Barbuda
-	-	-	-	-	-	-	-	163	Bahamas
-	-	-	6	1	10	-	4	99	Barbados
-	-	-	-	-	-	-	-	420	Belize
-	-	-	-	-	-	-	-	2	Bermuda
3 463	-	-	3	958	95	-	22	33 192	Cayman
1 699	-	-	-	436	18	-	3	14 878	Costa Rica
1 764	-	-	3	506	62	-	19	17 587	Dominica
-	-	-	-	-	-	-	3	121	Dominik. Republik
-	-	-	-	-	-	-	-	130	darunter: POP
-	-	-	7	-	-	-	-	138	El Salvador
-	-	-	-	2	3	-	-	238	Grenada
-	-	-	-	1	3	-	-	21	Guadeloupe
-	-	-	1	31	19	-	8	1 742	Guatemala
-	-	-	1	31	19	-	8	1 686	Haiti
1 674	-	-	7	1 066	343	-	16	15 076	Honduras
-	-	-	-	42	17	-	-	1 425	Jamaika
1 674	-	-	4	923	276	-	5	10 875	darunter: MBJ
-	-	-	1	31	12	-	5	1 263	Kuba
-	-	-	-	54	28	-	5	1 159	darunter: HAV
-	-	-	-	6	4	-	-	417	VRA
-	-	-	-	-	1	-	-	250	AVI
462	-	-	77	198	161	-	88	14 024	HOG
1	-	-	46	25	39	-	59	4 938	St. Lucia
461	-	-	23	155	104	-	13	7 899	Martinique
-	-	-	-	-	-	-	-	69	Mexiko
-	-	-	19	-	10	-	-	574	darunter: MEX
-	-	-	1	-	1	-	-	169	CUN
-	-	-	-	8	10	-	-	489	Nicaragua
-	-	-	23	9	8	-	-	3 642	Niederl. Antillen
-	-	-	21	9	8	-	-	3 557	Panama
-	-	-	3	2	1	-	-	242	Trinidad und Tobago
-	2	-	120	34	71	-	140	12 473	Argentinien
-	-	-	12	8	10	-	30	3 059	darunter: BUE
-	-	-	48	15	39	-	72	6 226	Bolivien
-	-	-	15	3	9	-	20	1 340	Brasilien
-	-	-	5	5	11	-	7	1 935	darunter: RIO
-	-	-	4	5	11	-	7	1 693	SAD
-	-	-	3	2	7	-	-	659	*BR
-	-	-	-	-	-	-	-	5	Chile
-	-	-	6	3	10	-	4	1 947	darunter: SCL
-	-	-	5	2	9	-	3	1 235	Ecuador
-	-	-	2	-	1	-	4	209	Franz. Guyana
1	-	-	8	7	19	-	12	1 601	Guyana
1	-	-	8	7	19	-	12	1 595	Kolumbien
-	-	-	-	-	-	-	-	1	darunter: BOG
-	-	-	21	81	43	-	27	3 032	Paraguay
-	-	-	21	5	1	-	17	1 231	Peru
-	-	-	-	-	-	-	-	-	darunter: LIM
-	-	-	-	-	-	-	-	-	Suriname
-	-	-	-	-	-	-	-	-	Uruguay
-	-	-	-	-	-	-	-	-	Venezuela
-	-	-	-	-	-	-	-	-	darunter: CCS

Nach Endzielland bzw. -flugplatz	Von Herkunfts									
	Hamburg (HAM)	Hannover (HAJ)	Bremen (BRE)	Düsseldorf (DUS)	Köln/Bonn (CGN)	Frankfurt (FRA)	Stuttgart (STR)	Nürnberg (NUE)	München (MUC)	Berlin (TXL)
Reisende										
Insgesamt										
PMV	52	63	10	658	-	617	19	10	127	70
Amerika	24 688	13 559	5 895	49 945	7 638	220 175	28 291	9 102	69 402	20 579
Kasachstan	70	918	16	46	43	1 941	146	31	86	94
darunter:ALA	69	97	16	45	43	1 224	66	31	86	93
Kirgisien	10	68	1	7	3	313	7	1	9	13
Rußland/Fernost	83	1 845	8	31	9	1 632	156	4	286	12
darunter:OMS	15	537	-	-	-	312	111	-	72	-
darunter:OVB	40	1 087	-	1	-	702	4	-	121	1
Tadschikistan	-	-	-	-	-	-	-	-	120	-
Turkmenistan	5	5	-	10	1	257	5	3	13	15
Usbekistan	53	13	16	33	38	1 444	53	19	78	65
darunter:TAS	53	13	16	33	38	1 360	53	19	78	65
Bahrain	14	5	20	25	1	-	7	11	29	9
Iran	809	63	38	257	129	3 046	107	56	264	160
darunter:THR	756	63	38	254	126	2 837	106	56	264	158
Israel	771	1 152	119	4 328	849	10 143	1 296	178	6 224	700
darunter:TLV	769	1 152	119	4 320	849	9 864	1 268	178	6 194	699
Jemen	4	4	3	9	1	431	2	-	18	7
Jordanien	105	55	60	249	46	2 918	77	24	251	351
darunter:AMM	105	55	60	249	46	2 869	77	24	249	351
Katar	13	4	2	20	10	149	1	3	160	6
Kuweit	33	12	12	49	14	689	31	13	44	15
Libanon	163	111	73	307	30	1 698	111	55	167	203
darunter:BEY	163	111	73	307	30	1 698	111	55	167	203
Oman	35	52	6	33	11	526	28	10	88	27
Saudi-Arabien	122	40	27	253	62	1 208	81	68	148	63
Syrien	106	43	27	199	17	1 047	33	37	292	61
darunter:DAM	106	43	27	199	17	1 045	33	37	292	61
Ver. Arab. Emirate	370	211	90	527	94	4 055	352	106	2 243	404
darunter:DXB	328	178	74	429	80	3 795	296	63	2 158	356
Bangladesch	19	1	2	15	-	142	7	3	46	7
Indien	321	124	82	522	154	6 064	376	211	611	248
darunter:DEL	162	63	22	167	65	2 042	123	74	299	132
BOM	105	47	41	220	45	2 813	148	88	225	93
Sri Lanka	134	53	25	645	9	1 887	22	8	923	93
darunter:CMB	134	53	25	645	9	1 887	22	8	923	93
Malediven	243	67	30	1 246	11	2 004	16	-	1 542	140
darunter:MLE	243	67	30	1 246	11	2 004	16	-	1 542	140
Nepal	19	1	3	7	4	610	2	3	291	8
Pakistan	52	12	13	39	11	1 285	19	15	144	35
Brunei	3	-	-	1	1	21	-	4	6	1
Hongkong(China)	551	141	132	782	123	4 977	332	206	628	410
darunter:HKG	551	141	132	782	123	4 977	332	206	628	410
China	1 028	591	242	918	238	9 717	716	483	2 703	1 144
darunter:PEK	681	362	166	538	156	6 453	445	298	1 337	855
SHA	327	211	70	332	75	2 946	250	142	529	250
Indonesien	206	43	69	273	67	3 807	92	71	523	224
darunter:JKT	127	24	42	243	64	1 312	75	46	167	84
DPS	64	16	17	20	3	2 453	16	7	336	127
Japan	1 094	459	138	1 912	329	20 855	997	373	3 155	1 436
darunter:NRT	660	326	95	1 367	250	12 598	757	235	2 182	1 027
NGO	21	22	8	46	13	973	29	21	136	51
KIX	402	101	33	486	66	6 312	200	115	804	347
Kambodscha	4	1	-	1	2	2	1	-	1	6
Dem. VR Korea	-	-	-	-	-	-	-	-	-	1
Rep. Korea	342	146	69	361	71	9 334	246	155	430	478
darunter:SEL	303	142	61	334	67	9 088	242	142	418	462
Laos	1	2	1	1	3	-	4	-	7	4
Myanmar	7	-	2	1	-	-	-	2	19	4
Mongolei	1	2	-	3	4	51	1	2	25	272
Macao	2	-	-	-	-	-	-	-	-	-
Malaysia	150	64	26	139	35	2 358	98	66	608	123
darunter:KUL	135	53	25	129	30	1 809	80	60	530	116
Philippinen	413	60	131	174	109	2 104	127	77	398	127
darunter:MNL	405	59	130	173	103	1 914	125	76	394	105
Singapur	624	357	163	465	143	10 168	421	184	959	446
darunter:SIN	624	357	163	465	143	10 168	421	184	959	446
Thailand	733	318	195	793	153	14 041	401	152	2 652	728
darunter:BKK	690	311	188	761	144	13 561	386	147	2 415	689
Taiwan	195	73	40	190	47	2 500	163	143	373	91
darunter:TPE	184	67	31	162	43	2 226	157	135	362	81
Vietnam	117	96	26	114	29	231	87	36	164	162
Asien	9 025	7 212	1 907	14 985	2 901	123 525	6 623	2 815	26 744	8 393
Australien	311	147	81	253	55	4 127	196	90	445	297
darunter:MEL	54	20	16	77	9	878	72	27	107	77
SYD	153	82	25	103	31	1 314	78	38	212	136
Fidschi	12	2	1	3	-	64	3	2	22	2
Neukaledonien	2	-	1	-	-	6	2	1	-	-
Neuseeland	32	8	7	24	2	483	11	8	56	31
Ozeanien	-	1	2	-	-	5	-	-	-	-
Papua-Neuguinea	-	1	1	4	-	10	1	-	9	1
Polynesien	9	-	1	8	-	117	11	2	13	4
Salomonen	1	-	-	-	-	-	-	-	-	-
Samoa	1	-	-	-	-	10	-	-	1	-
Tonga	1	-	-	-	2	15	-	-	2	-
Vanuatu	-	-	-	-	1	2	-	-	-	-
Australien/O	368	158	94	293	60	4 839	224	103	548	335
I N S G E S A M T ..	280 888	195 587	62 570	634 572	169 444	1 056 031	292 401	100 447	525 549	226 601

*) vgl. Erläuterungen zu Tab. 5.2.3 Seite 6

mit Gebieten ausserhalb Deutschlands

flugplatz									Nach Endzielland bzw. -flugplatz
Berlin (SXF)	Berlin (THF)	Saarbrücken (SCN)	Münster / Osn.(FMO)	Leipzig (LEJ)	Dresden (DRS)	Erfurt (ERF)	Sonstige	Insgesamt	
-	-	-	-	75	42	-	10	1 753	Reisende Insgesamt
6 229	933	5	2 471	5 813	4 420	-	3 429	472 574	PMV Amerika
33	-	-	34	17	33	-	20	3 528	Kasachstan
15	-	-	34	14	28	-	20	1 881	darunter:ALA
7	-	-	-	-	-	-	-	1 439	Kirgisien
240	-	-	6	12	10	-	10	4 404	Rußland/Fernost
68	-	-	-	-	-	-	-	1 115	darunter:DMS
97	-	-	-	-	2	-	-	2 055	darunter:DVB
-	-	-	-	-	-	-	-	120	Tadschikistan
3	-	-	2	-	10	-	2	328	Turkmenistan
3	-	-	12	12	24	-	15	1 878	Usbekistan
-	-	-	12	12	24	-	15	1 794	darunter:TAS
-	-	-	4	1	-	-	1	127	Bahrain
3	-	-	14	3	10	-	16	4 975	Iran
3	-	-	14	3	10	-	16	4 574	darunter:THR
1 899	22	-	77	86	105	-	119	28 068	Israel
1 830	22	-	76	85	105	-	119	27 649	darunter:TLV
-	-	-	-	1	2	-	2	484	Jemen
-	-	-	18	14	9	-	29	4 206	Jordanien
-	-	-	18	14	9	-	29	4 155	darunter:AMM
-	-	-	1	-	-	-	2	371	Katar
-	-	-	2	2	5	-	9	930	Kuweit
-	7	-	35	6	8	-	35	3 009	Libanon
-	7	-	35	6	8	-	35	3 009	darunter:BEY
-	-	-	4	6	12	-	1	839	Oman
3	-	-	17	10	17	-	42	2 161	Saudi-Arabien
248	-	-	2	4	5	-	-	2 121	Syrien
248	-	-	2	4	5	-	-	2 119	darunter:DAM
-	-	-	45	76	85	-	40	8 708	Ver.Arab.Emirate
-	-	-	34	65	82	-	31	7 969	darunter:DXB
5	-	-	7	-	-	-	-	254	Bangladesch
17	4	-	38	26	44	-	43	8 885	Indien
17	-	-	16	8	22	-	11	3 223	darunter:DEL
-	-	-	14	5	13	-	16	3 873	BCM
4	-	-	3	104	35	-	3	3 948	Sri Lanka
4	-	-	3	104	35	-	3	3 948	darunter:CMB
-	-	-	-	73	33	-	-	5 405	Malediven
-	-	-	-	73	33	-	-	5 405	darunter:MLE
2	-	-	-	-	-	-	-	950	Nepal
7	-	-	10	1	1	-	2	1 646	Pakistan
-	-	-	-	-	-	-	-	37	Brunei
2	-	-	57	35	38	-	108	8 522	Hongkong(China)
2	-	-	57	35	38	-	108	8 522	darunter:HKG
-	-	1	109	104	157	-	282	18 433	China
-	-	-	55	77	102	-	155	11 680	darunter:PEK
-	-	-	48	24	51	-	106	5 361	SHA
-	-	-	19	23	28	-	40	5 485	Indonesien
-	-	-	13	6	9	-	23	2 235	darunter:JKT
-	-	-	2	16	17	-	16	3 110	DPS
30	26	-	64	134	178	-	113	31 093	Japan
30	26	-	42	99	129	-	88	19 921	darunter:NRT
-	-	-	2	5	15	-	1	1 343	NGO
-	-	-	19	30	32	-	21	8 968	KIX
-	-	-	1	1	-	-	-	36	Kambodscha
59	-	-	27	17	61	-	61	11 857	Dem. VR Korea
59	-	-	23	17	52	-	55	11 465	Rep. Korea
-	-	-	-	2	-	-	-	26	darunter:SEL
-	-	-	-	1	1	-	1	38	Laos
37	-	-	-	1	-	-	-	402	Myanmar
-	-	-	-	-	-	-	-	2	Mongolei
3	-	-	15	20	42	-	13	3 760	Macao
3	-	-	14	17	27	-	12	3 040	Malaysia
-	-	-	25	14	11	-	50	3 820	darunter:KUL
-	-	-	23	11	11	-	48	3 578	Philippinen
4	-	-	37	36	53	-	83	14 143	darunter:MNL
4	-	-	37	36	53	-	83	14 143	Singapur
38	-	-	48	134	101	-	48	20 535	darunter:SIN
38	-	-	45	120	97	-	42	19 634	Thailand
-	-	-	23	14	41	-	48	3 941	darunter:BKK
-	-	-	20	10	40	-	42	3 560	Taiwan
100	-	-	33	27	35	-	18	1 275	darunter:TPE
2 744	59	1	789	1 017	1 194	-	1 256	211 190	Vietnam
-	-	-	32	22	41	-	47	6 144	Asien
-	-	-	9	3	4	-	15	1 368	Australien
-	-	-	17	13	20	-	24	2 246	darunter:MEL
-	-	-	-	-	-	-	-	-	SYD
-	-	-	-	-	-	-	-	111	Fidschi
-	-	-	4	6	6	-	4	682	Neukaledonien
-	-	-	-	-	-	-	-	8	Neuseeland
-	-	-	-	-	-	-	-	26	Ozeanien
-	-	-	3	-	-	-	-	168	Papua-Neuguinea
-	-	-	-	-	-	-	-	2	Polynesien
-	-	-	1	-	-	-	-	11	Salomonen
-	-	-	-	-	-	-	-	21	Samoa
-	-	-	-	-	-	-	-	3	Tonga
-	-	-	-	-	-	-	-	-	Vanuatu
-	-	-	40	28	47	-	51	7 188	Australien/D
80 712	15 605	19 263	70 234	81 785	47 862	19 476	11 675	3 890 682	I N S G E S A M T

Statistisches Bundesamt, Fachserie 8, R 6, Luftverkehr, 05/2000

Nach Streckenziellland bzw. -flugplatz	Von Strecken									
	Hamburg (HAM)	Hannover (HAJ)	Bremen (BRE)	Düsseldorf (DUS)	Köln/Bonn (CGN)	Frankfurt (FRA)	Stuttgart (STR)	Nürnberg (NUE)	München (MUC)	Berlin (TXL)
Einladung										
Insgesamt										
Belgien	93	82	1	9	675	441	290	392	7	0
darunter:BRU	93	1	1	7	675	441	290	0	7	0
LGG	-	80	-	1	-	-	-	392	-	-
Dänemark	21	0	-	25	595	151	30	-	38	-
darunter:CPH	21	0	-	25	514	150	30	-	38	-
BLL	-	-	-	-	81	0	-	-	-	-
Finnland	28	-	-	19	564	182	-	-	33	15
darunter:HEL	28	-	-	19	564	182	-	-	25	15
Frankreich	24	0	-	23	1 526	641	12	0	199	15
darunter:CDG	24	0	-	22	1 017	534	12	0	195	15
LYS	-	-	-	0	434	44	0	-	0	-
NCE	-	-	-	0	-	41	-	-	2	-
RNS	-	-	-	-	74	-	-	-	-	-
TLS	-	-	-	-	0	14	-	-	0	-
Griechenland	4	10	0	104	5	327	17	80	176	12
darunter:ATH	-	-	-	36	2	273	3	80	132	11
HER	0	9	0	9	3	20	-	-	3	-
RHO	3	1	-	27	-	3	0	-	1	-
SKG	0	-	-	29	0	28	14	-	38	0
Großbritannien	68	4	0	247	1 916	2 802	65	0	266	9
darunter:LHR	45	2	-	176	1 668	1 962	55	-	232	9
LGW	19	-	0	0	-	40	-	-	22	-
STN	0	-	-	44	30	346	-	0	2	-
LTN	0	-	-	3	30	25	-	-	-	-
BHX	0	1	-	9	-	43	10	0	3	0
EMA	-	-	-	-	1 676	174	-	-	-	-
MAN	3	-	-	12	-	208	0	-	7	0
Irland	-	-	-	32	337	103	-	-	8	-
darunter:DUB	-	-	-	32	337	98	-	-	8	-
Italien	15	-	0	19	1 096	593	2	-	115	2
darunter:FCO	-	-	-	7	-	161	-	-	43	0
CIA	-	-	0	-	10	-	-	-	-	-
BGY	-	-	-	-	826	74	-	-	0	-
LIN	-	-	-	-	-	11	-	-	-	-
MPX	15	-	-	5	-	106	2	-	0	0
VCE	-	-	-	0	-	119	-	-	0	-
TSF	-	-	-	-	260	-	-	-	-	-
BLQ	-	-	-	0	-	54	-	-	2	-
CTA	0	-	-	2	-	0	-	-	14	-
NAP	-	-	-	3	-	0	-	-	47	-
TRN	-	-	-	0	-	62	0	-	0	-
Luxemburg	0	-	-	-	-	6	-	-	0	-
Niederlande	27	0	-	-	-	95	-	0	28	16
darunter:AMS	25	0	-	-	-	95	-	0	28	16
österreich	17	0	2	61	602	378	13	3	81	21
darunter:VIE	17	0	2	59	503	310	13	3	80	21
GRZ	-	-	-	0	-	61	0	-	1	-
LNZ	-	-	-	0	100	0	-	-	-	-
Portugal	3	-	-	81	257	267	5	-	25	-
darunter:LIS	-	-	-	23	1	225	2	-	22	-
FAO	3	-	-	53	-	3	-	-	0	-
FNC	-	-	-	5	-	3	2	-	3	-
OPO	-	-	-	0	256	36	1	-	-	-
Schweden	6	-	-	24	597	691	0	-	30	2
darunter:ARN	6	-	-	23	463	300	0	-	30	2
GOT	0	-	-	0	134	392	-	-	0	-
Spanien	42	39	6	481	1 160	737	60	2	182	3
darunter:MAD	6	3	1	26	546	245	19	-	102	2
AGP	3	0	-	54	-	54	2	0	0	-
ALC	0	-	-	11	-	7	0	-	0	-
BCN	6	2	-	21	305	154	12	-	48	0
BIO	-	-	-	-	-	40	-	-	-	-
VIT	-	-	-	-	250	-	0	-	-	-
VLC	0	-	0	-	-	39	-	2	-	-
IBZ	0	-	0	26	0	10	0	-	4	-
PMI	20	7	4	133	36	81	7	0	3	0
ACE	1	0	-	13	-	10	-	-	0	-
FUE	0	0	-	21	1	6	0	0	2	-
LPA	3	17	0	113	5	50	4	-	9	-
SPC	-	-	-	12	-	0	0	-	1	-
TFS	2	9	0	47	17	37	16	-	7	-
Island	-	-	-	-	-	23	-	-	-	-
darunter:KEF	-	-	-	-	-	23	-	-	-	-
Norwegen	4	-	-	3	197	84	-	-	10	-
darunter:OSL	4	-	-	2	197	84	-	-	10	-
Schweiz	70	7	11	28	232	575	9	6	104	62
darunter:ZRH	68	6	11	27	87	497	9	6	102	62
BSL	2	0	-	0	83	0	0	0	0	-
GVA	0	-	-	0	63	78	0	0	2	-
Albanien	-	-	-	-	-	2	-	-	-	-
Armenien	-	-	-	-	-	7	-	-	-	-
Aserbeidschan	-	-	-	-	-	64	-	-	-	-
darunter:BAK	-	-	-	-	-	64	-	-	-	-
Bosnien-Herzegowina	-	-	-	5	-	2	0	-	11	-
darunter:SJJ	-	-	-	5	-	2	0	-	11	-
Bulgarien	-	4	-	-	-	40	-	-	37	-
darunter:SOF	-	-	-	-	-	40	-	-	37	-
Estland	1	-	-	-	-	13	-	-	-	-
darunter:TLL	1	-	-	-	-	13	-	-	-	-
Georgien	-	-	-	-	-	8	-	-	-	-
Jugoslawien	-	-	-	2	0	11	0	-	18	-
darunter:BEG	-	-	-	2	0	3	0	-	18	-
Kroatien	-	-	-	2	-	62	-	-	11	-
darunter:ZAG	-	-	-	2	-	57	-	-	11	-
Lettland	-	-	-	-	-	18	-	-	-	-

mit Gebieten ausserhalb Deutschlands

in Tonnen

herkunftsflugplatz								Nach Streckenzielland bzw. -flugplatz	
Berlin (SXF)	Berlin (THF)	Saarbrücken (SCN)	Münster / Osn. (FMO)	Leipzig (LEJ)	Dresden (DRS)	Erfurt (ERF)	Sonstige		Insgesamt
22	3	-	-	114	-	-	-	2 129	Einladung
22	3	-	-	114	-	-	-	1 541	Insgesamt
-	-	-	-	-	-	-	-	588	Belgien
-	-	-	-	-	-	-	-	778	darunter:BRU
-	-	-	-	-	-	-	-	82	LGG
-	-	-	-	-	-	-	-	841	Dänemark
-	-	-	-	-	-	-	-	834	darunter:CPH
-	1	-	0	-	-	-	-	479	BLL
-	1	-	0	-	-	3	-	44	Finnland
-	-	-	-	-	-	-	-	74	darunter:HEL
-	-	-	-	-	-	-	-	16	Frankreich
-	-	-	-	0	-	-	1	735	darunter:CDG
-	-	-	-	0	-	-	-	479	LYS
-	-	-	-	-	-	-	-	44	NCE
-	-	-	-	-	-	-	-	74	RNS
-	-	-	-	-	-	-	-	16	TLS
-	-	-	-	-	-	-	-	537	Griechenland
-	-	-	-	-	-	-	-	44	darunter:ATH
-	-	-	-	-	-	-	-	36	HER
-	-	-	-	-	-	-	-	110	RHO
-	-	0	-	-	1	-	-	5 379	SKG
-	-	-	-	-	-	-	-	2 649	Großbritannien
-	-	-	-	-	-	-	-	81	darunter:LHR
-	-	-	-	-	-	-	-	422	LGW
-	-	-	-	-	-	-	-	58	STN
-	-	-	-	-	-	-	-	68	LTN
-	-	-	-	-	-	-	-	1 850	BHX
-	-	-	-	-	-	-	-	230	EMA
-	-	-	-	-	-	-	-	479	MAN
-	-	0	-	-	-	-	-	475	Irland
-	-	-	-	-	-	-	-	1 843	darunter:DUB
-	-	-	-	-	-	-	-	211	Italien
-	-	-	-	-	-	-	-	11	darunter:FCO
-	-	-	-	-	-	-	-	900	CIA
-	-	-	-	-	-	-	-	11	BGY
-	-	-	-	-	-	-	-	130	LIN
-	-	-	-	-	-	-	-	120	MXP
-	-	-	-	-	-	-	-	260	VCE
-	-	-	-	-	-	-	-	56	TSF
-	-	-	-	-	-	-	-	17	BLQ
-	-	-	-	-	-	-	-	51	CTA
-	-	-	-	-	-	-	-	64	NAP
-	0	-	0	-	-	-	-	6	TRN
-	-	-	0	-	-	-	-	165	Luxemburg
-	-	-	0	-	-	-	-	164	Niederlande
-	-	2	-	0	-	-	-	1 180	darunter:AMS
-	-	2	-	0	-	-	-	1 010	österreich
-	-	-	-	0	-	-	-	63	darunter:VIE
-	-	-	-	-	-	-	-	101	GRZ
0	-	-	-	-	-	74	-	713	LNZ
-	-	-	-	-	-	74	-	347	Portugal
-	-	-	-	-	-	-	-	60	darunter:LIS
-	-	-	-	-	-	-	-	12	FAD
0	-	-	-	-	-	-	-	293	FNC
-	-	-	-	-	-	-	-	1 351	OPO
-	-	-	-	-	-	-	-	823	Schweden
-	-	-	-	-	-	-	-	527	darunter:ARN
0	-	0	1	0	1	4	-	2 718	GOT
-	-	-	-	-	-	-	-	949	Spanien
-	-	-	-	-	-	-	-	116	darunter:MAD
-	-	-	-	-	-	-	-	19	AGP
-	-	-	-	-	0	2	-	550	ALC
-	-	-	-	-	-	-	-	40	BCN
-	-	-	-	-	-	-	0	251	BIO
-	-	-	-	-	-	-	-	41	VIT
0	-	-	-	0	-	-	-	41	VLC
0	-	0	0	0	1	-	-	293	IBZ
-	-	-	-	-	-	-	-	24	PMI
-	-	-	-	-	-	-	-	32	ACE
-	-	-	0	-	0	-	-	202	FUE
-	-	-	-	-	0	-	-	14	LPA
-	-	-	-	-	0	-	-	135	SPC
-	-	-	-	-	0	-	-	23	TFS
-	-	-	-	-	-	-	-	23	Island
-	-	-	-	-	-	-	-	298	darunter:KEF
-	-	-	-	-	-	-	-	297	Norwegen
-	1	-	0	0	3	-	-	1 109	darunter:OSL
-	0	-	0	0	3	-	-	88	Schweiz
-	0	-	-	-	-	-	-	143	darunter:ZRH
-	-	-	-	-	-	-	-	2	BSL
-	-	-	-	-	-	-	-	7	GVA
-	-	-	-	271	-	-	-	336	Albanien
-	-	-	-	271	-	-	-	336	Armenien
-	-	-	-	-	-	-	-	18	Aserbeidschan
-	-	-	-	-	-	-	-	18	darunter:BAK
10	-	-	-	-	-	-	-	90	Bosnien-Herzegowina
6	-	-	-	-	-	-	-	83	darunter:SJJ
-	-	-	-	-	-	-	-	14	Bulgarien
-	-	-	-	-	-	-	-	8	darunter:SOF
0	-	-	-	-	-	-	-	31	Estland
0	-	-	-	-	-	-	-	22	darunter:TLL
-	-	-	-	-	-	-	-	76	Georgien
-	-	-	-	-	-	-	-	70	Jugoslawien
-	-	-	-	-	-	-	-	18	darunter:BEG
-	-	-	-	-	-	-	-	70	Kroatien
-	-	-	-	-	-	-	-	18	darunter:ZAG
-	-	-	-	-	-	-	-	-	Lettland

Nach Streckenziellland bzw. -flugplatz	Von Strecken									
	Hamburg (HAM)	Hannover (HAJ)	Bremen (BRE)	Düsseldorf (DUS)	Köln/Bonn (CGN)	Frankfurt (FRA)	Stuttgart (STR)	Nürnberg (NUE)	München (MUC)	Berlin (TXL)
Einladung										
Insgesamt										
darunter:RIX	-	-	-	-	-	18	-	-	-	-
Litauen	5	-	-	-	-	21	-	-	-	0
darunter:VNO	-	-	-	-	-	21	-	-	-	0
Malta	5	-	-	12	-	106	2	-	3	1
darunter:MLA	5	-	-	12	-	106	2	-	3	1
Mazedonien	16	-	-	8	2	60	2	-	-	-
darunter:SKP	15	-	-	8	2	60	2	-	-	-
Moldavien	-	-	-	-	-	15	-	-	-	-
darunter:KIV	-	-	-	-	-	15	-	-	-	-
Polen	17	0	-	4	94	229	0	0	11	8
darunter:WAW	14	0	-	3	94	168	0	-	11	8
darunter:KRW	-	-	-	-	-	12	-	-	-	-
darunter:KTW	-	-	-	0	-	46	-	-	-	-
Rumänien	-	-	-	0	-	71	-	-	30	-
darunter:OTP	-	-	-	0	-	69	-	-	30	-
Russische Föd. (EU)	48	13	-	49	-	467	-	-	19	4
darunter:DME	46	5	-	5	-	-	-	-	-	-
darunter:SVQ	1	0	-	40	-	423	-	-	17	4
darunter:LED	1	0	-	2	-	27	-	-	1	-
Slowakische Rep.	-	-	-	-	-	-	-	0	9	-
darunter:BTS	-	-	-	-	-	-	-	0	9	-
Slowenien	-	-	-	-	-	58	-	-	0	-
darunter:LJU	-	-	-	7	83	58	-	-	0	-
Tschechische Rep.	14	2	-	7	83	204	6	-	4	0
darunter:PRG	14	2	-	7	83	204	6	-	4	0
Türkei	51	43	-	144	939	513	72	46	143	12
darunter:ANK	1	0	-	2	0	121	0	-	2	-
darunter:AYT	3	2	-	28	3	28	-	-	0	-
darunter:IST	46	40	-	108	935	363	72	46	111	12
darunter:IZM	0	-	-	5	0	0	-	-	30	-
Ukraine	-	-	-	-	-	48	-	-	-	-
darunter:IEV	-	-	-	-	-	37	-	-	-	-
Ungarn	8	-	-	4	377	90	4	-	57	9
darunter:BUD	8	-	-	4	377	90	4	-	57	9
Weißrußland	-	-	-	-	-	13	-	-	-	-
darunter:MSQ	-	-	-	-	-	13	-	-	-	-
Zypern	2	10	-	7	-	41	-	-	0	-
darunter:LCA	2	7	-	6	-	39	-	-	0	-
Europa	588	215	20	1 399	11 253	10 258	589	531	1 656	191
DARUNTER: EU-LAENDER	348	136	10	1 124	9 329	7 413	494	478	1 188	95
Ägypten	15	-	-	39	-	624	-	-	30	-
darunter:CAI	15	-	-	20	-	558	-	-	23	-
darunter:HRG	-	-	-	19	-	18	-	-	7	-
darunter:LXR	-	-	-	-	-	45	-	-	-	-
Algerien	-	-	-	-	-	112	-	-	-	-
darunter:ALG	-	-	-	-	-	112	-	-	-	-
Libyen	-	-	-	-	-	2	-	-	-	-
darunter:BEN	-	-	-	-	-	-	-	-	-	-
Marokko	0	-	-	4	0	33	0	-	0	-
darunter:CAS	-	-	-	-	-	31	-	-	-	-
Tunesien	0	-	-	22	0	84	0	4	9	-
darunter:TUN	0	-	-	5	-	71	-	-	1	-
darunter:DJE	-	-	-	12	-	5	-	-	0	-
darunter:MIR	0	-	-	5	0	8	0	4	8	-
Ghana	-	-	-	41	-	34	-	-	-	-
darunter:ACC	-	-	-	41	-	34	-	-	-	-
Nigeria	-	-	-	-	-	25	-	-	219	-
darunter:LOS	-	-	-	-	-	25	-	-	219	-
Senegal	-	-	-	-	-	9	-	-	-	-
Eritrea	-	-	-	-	-	60	-	-	-	-
darunter:ASM	-	-	-	-	-	60	-	-	-	-
Äthiopien	-	-	-	-	-	91	-	-	-	-
darunter:ADD	-	-	-	-	-	91	-	-	-	-
Kenia	-	-	-	-	-	105	-	-	6	-
darunter:NBO	-	-	-	-	-	94	-	-	-	-
darunter:MBA	-	-	-	-	-	11	-	-	6	-
Sudan	-	-	-	-	-	68	-	-	-	-
darunter:KRT	-	-	-	-	-	68	-	-	-	-
Mauritius	-	-	-	-	-	32	-	-	35	-
darunter:MRU	-	-	-	-	-	32	-	-	35	-
Malawi	-	-	-	-	-	-	-	-	38	-
darunter:LLW	-	-	-	-	-	-	-	-	38	-
Namibia	-	-	-	-	-	147	-	-	9	-
darunter:WDH	-	-	-	-	-	147	-	-	9	-
Sesheilen	-	-	-	-	-	15	-	-	-	-
darunter:SEZ	-	-	-	-	-	15	-	-	-	-
Südafrika	-	-	-	-	-	2 335	-	-	11	-
darunter:JNB	-	-	-	-	-	2 218	-	-	7	-
darunter:CPT	-	-	-	-	-	117	-	-	4	-
Simbabwe	-	-	-	-	-	48	-	-	-	-
darunter:HRE	-	-	-	-	-	48	-	-	-	-
Afrika	16	-	-	106	0	3 824	0	4	358	-
Kanada	0	-	-	10	-	2 405	-	-	7	-
darunter:YUL	-	-	-	-	-	388	-	-	-	-
darunter:YTO	0	-	-	-	-	1 386	-	-	0	-
darunter:YVR	-	-	-	0	-	214	-	-	5	-
darunter:YYC	0	-	-	3	-	416	-	-	0	-
USA	-	-	-	1 109	2 867	18 168	145	-	1 785	-
darunter:JFK	-	-	-	-	1 119	3 146	-	-	229	-

mit Gebieten ausserhalb Deutschlands

in Tonnen

herkunftsflugplatz									Nach Streckenzieland bzw. -flugplatz
Berlin (SXF)	Berlin (THF)	Saarbrücken (SCN)	Münster / Osn. (FMO)	Leipzig (LEJ)	Dresden (DRS)	Erfurt (ERF)	Sonstige	Insgesamt	
-	-	-	-	-	-	-	-	18	Einladung
-	-	-	-	-	-	-	-	27	Insgesamt
-	-	-	-	-	-	-	-	22	darunter:RIX
-	-	-	-	-	-	-	-	130	Litauen
-	-	-	-	-	-	-	-	130	darunter:VNO
0	-	-	-	-	-	-	-	88	Malta
0	-	-	-	-	-	-	-	88	darunter:MLA
-	-	-	-	-	-	-	-	15	Mazedonien
-	-	-	-	-	-	-	-	15	darunter:SKP
67	-	-	-	5	0	-	-	435	Moldavien
26	-	-	-	5	-	-	-	329	darunter:KIV
41	-	-	-	-	0	-	-	12	Polen
0	-	-	-	-	-	-	-	87	darunter:WAW
0	-	-	-	-	-	-	-	102	KRK
61	-	-	-	110	0	-	-	100	KTW
6	-	-	-	110	-	-	-	100	Rumänien
51	-	-	-	-	-	-	-	772	darunter:OTP
1	-	-	-	-	-	-	-	126	Russische Föd. (EU)
-	-	-	-	-	-	-	-	583	darunter:DME
-	-	-	-	-	-	-	-	33	SVO
-	-	-	-	-	-	-	-	10	LED
-	-	-	-	-	-	-	-	10	Slowakische Rep.
-	-	-	-	-	-	-	-	58	darunter:BTS
-	-	-	-	-	-	-	-	58	Slowenien
-	-	-	-	-	-	-	-	320	darunter:LJU
0	-	-	0	-	-	-	-	320	Tschechische Rep.
0	-	-	-	-	-	-	-	1 964	darunter:PRG
-	-	-	0	-	-	-	-	128	Türkei
-	-	-	0	-	-	-	-	66	darunter:ANK
-	-	-	-	-	-	-	-	1 733	AYT
2	-	-	-	-	-	-	-	35	IST
2	-	-	-	-	-	-	-	50	IZM
-	-	-	-	-	-	-	-	39	Ukraine
-	-	-	-	10	-	-	-	559	darunter:IEV
-	-	-	-	10	-	-	-	559	Ungarn
2	-	-	-	-	-	-	-	15	darunter:BUD
2	-	-	-	-	-	-	-	15	Weißrussland
-	-	-	-	-	-	-	-	60	darunter:MSQ
-	-	-	-	-	-	-	-	54	Zypern
167	6	3	3	512	7	81	-	27 479	darunter:LCA
23	5	3	1	115	3	81	-	20 846	Europa
6	-	-	-	-	-	-	-	716	DARUNTER: EU-LAENDER
6	-	-	-	-	-	-	-	623	Ägypten
-	-	-	-	-	-	-	-	44	darunter:CAI
-	-	-	-	-	-	-	-	45	HRG
-	-	-	-	-	-	-	-	112	LXR
-	-	-	-	-	-	-	-	112	Algerien
-	-	-	-	-	47	-	-	49	darunter:ALG
-	-	-	-	-	47	-	-	47	Libyen
-	-	-	-	-	-	-	-	37	darunter:BEN
-	-	-	-	-	-	-	-	31	Marokko
0	-	-	0	-	-	-	-	121	darunter:CAS
0	-	-	-	-	-	-	-	78	Tunesien
0	-	-	0	-	-	-	-	18	darunter:TUN
-	-	-	-	-	-	-	-	26	DJE
-	-	-	-	-	-	-	-	75	MIR
-	-	-	-	-	-	-	-	75	Ghana
-	-	-	-	-	-	-	-	244	darunter:ACC
-	-	-	-	-	-	-	-	244	Nigeria
-	-	-	-	-	-	-	-	9	darunter:LOS
-	-	-	-	-	-	-	-	60	Senegal
-	-	-	-	-	-	-	-	60	Eritrea
-	-	-	-	-	-	-	-	91	darunter:ASM
-	-	-	-	-	-	-	-	91	Äthiopien
-	-	-	-	-	-	-	-	91	darunter:ADD
-	-	-	-	-	-	-	-	111	Kenia
-	-	-	-	-	-	-	-	94	darunter:NBO
-	-	-	-	-	-	-	-	17	MBA
-	-	-	-	-	-	-	-	68	Sudan
-	-	-	-	-	-	-	-	67	darunter:KRT
-	-	-	-	-	-	-	-	67	Mauritius
-	-	-	-	-	-	-	-	67	darunter:MRU
-	-	-	-	-	-	-	-	38	Malawi
-	-	-	-	-	-	-	-	38	darunter:LLW
-	-	-	-	-	-	-	-	156	Namibia
-	-	-	-	-	-	-	-	15	darunter:WDH
-	-	-	-	-	-	-	-	15	Seschellen
-	-	-	-	-	-	-	-	2 345	darunter:SEZ
-	-	-	-	-	-	-	-	2 224	Südafrika
-	-	-	-	-	-	-	-	121	darunter:JNB
-	-	-	-	-	-	-	-	48	CPT
-	-	-	-	-	-	-	-	48	Simbabwe
7	-	-	0	-	47	-	-	4 364	darunter:HRE
-	-	-	-	-	-	-	-	2 423	Afrika
-	-	-	-	-	-	-	-	388	Kanada
-	-	-	-	-	-	-	-	1 387	darunter:YUL
-	-	-	-	-	-	-	-	220	YTO
-	-	-	-	-	-	-	-	419	YVR
-	-	-	-	-	-	-	-	24 075	YVC
-	-	-	-	-	-	-	-	4 493	USA
-	-	-	-	-	-	-	-	-	darunter:JFK

Nach Streckenziellland bzw. -flugplatz	Von Strecken									
	Hamburg (HAM)	Hannover (HAJ)	Bremen (BRE)	Düsseldorf (DUS)	Köln/Bonn (CGN)	Frankfurt (FRA)	Stuttgart (STR)	Nürnberg (NUE)	München (MUC)	Berlin (TXL)
Einladung										
Insgesamt										
EWR	-	-	-	766	1 477	988	-	-	248	-
BOS	-	-	-	-	-	677	-	-	-	-
PHL	-	-	-	-	272	815	-	-	224	-
PIT	-	-	-	-	-	263	-	-	-	-
IAD	-	-	-	-	-	882	-	-	143	-
DTW	-	-	-	-	-	673	-	-	-	-
CVG	-	-	-	-	-	479	-	-	-	-
MEM	-	-	-	-	-	277	-	-	-	-
CLT	-	-	-	-	-	106	-	-	-	-
ATL	-	-	-	-	-	2 609	145	-	260	-
FLL	-	-	-	-	-	14	-	-	-	-
MIA	-	-	-	87	-	238	-	-	31	-
ORL	-	-	-	26	-	-	-	-	-	-
RSW	-	-	-	51	-	44	-	-	-	-
TPA	-	-	-	-	-	34	-	-	-	-
SJU	-	-	-	-	-	17	-	-	-	-
CHI	-	-	-	146	-	3 814	-	-	434	-
DAL	-	-	-	-	-	1 262	-	-	-	-
HOU	-	-	-	-	-	295	-	-	-	-
LAX	-	-	-	33	-	1 188	-	-	0	-
SFO	-	-	-	-	-	321	-	-	215	-
FAI	-	-	-	-	-	26	-	-	-	-
Barbados	-	-	-	-	-	0	-	-	-	-
Dominik. Republik ..	-	1	-	54	-	101	-	-	20	-
darunter:SDQ	-	-	-	-	-	12	-	-	-	-
POP	-	0	-	26	-	65	-	-	16	-
PUJ	-	0	-	27	-	24	-	-	4	-
Jamaika	-	-	-	0	-	1	-	-	-	-
Kuba	-	-	-	13	-	17	-	-	0	-
darunter:HAV	-	-	-	10	-	10	-	-	-	-
VRA	-	-	-	2	-	8	-	-	0	-
Mexiko	-	-	-	11	-	515	-	-	-	-
darunter:MEX	-	-	-	-	-	512	-	-	-	-
CUN	-	-	-	11	-	3	-	-	-	-
Argentinien	-	-	-	-	-	121	-	-	-	-
darunter:BUE	-	-	-	-	-	121	-	-	-	-
Brasilien	-	-	-	-	-	2 266	-	-	-	-
darunter:RIO	-	-	-	-	-	289	-	-	-	-
SAC	-	-	-	-	-	1 583	-	-	-	-
*BR	-	-	-	-	-	393	-	-	-	-
Chile	-	-	-	-	-	307	-	-	-	-
darunter:SCL	-	-	-	-	-	307	-	-	-	-
Kolumbien	-	-	-	-	-	131	-	-	-	-
darunter:BOG	-	-	-	-	-	131	-	-	-	-
Peru	-	-	-	-	-	52	-	-	-	-
darunter:LIM	-	-	-	-	-	52	-	-	-	-
Uruguay	-	-	-	-	-	37	-	-	-	-
darunter:MVD	-	-	-	-	-	37	-	-	-	-
Venezuela	-	-	-	2	-	142	-	-	-	-
darunter:CCS	-	-	-	-	-	142	-	-	-	-
Amerika	0	1	-	1 200	2 867	24 265	145	-	1 812	-
Kasachstan	-	26	-	-	-	186	-	-	-	-
darunter:ALA	-	-	-	-	-	184	-	-	-	-
TSE	-	20	-	-	-	-	-	-	-	-
Kirgisien	-	3	-	-	-	2	-	-	-	-
darunter:FRU	-	3	-	-	-	2	-	-	-	-
Rußland/Fernost	-	16	-	-	-	10	-	-	-	-
darunter:DVB	-	14	-	-	-	6	-	-	-	-
Tadschikistan	-	-	-	-	-	-	-	-	12	-
darunter:DYU	-	-	-	-	-	-	-	-	12	-
Turkmenistan	-	-	-	-	-	52	-	-	-	-
darunter:ASB	-	-	-	-	-	52	-	-	-	-
Usbekistan	-	-	-	-	-	163	-	-	-	-
darunter:TAS	-	-	-	-	-	163	-	-	-	-
Bahrain	-	-	-	-	-	241	-	-	-	-
darunter:BAH	-	-	-	-	-	241	-	-	-	-
Iran	21	-	-	-	-	183	-	-	-	-
darunter:THR	21	-	-	-	-	183	-	-	-	-
Israel	-	-	-	5	-	1 273	-	-	16	-
darunter:TLV	-	-	-	5	-	1 273	-	-	16	-
Jemen	-	-	-	-	-	179	-	-	27	-
darunter:SAH	-	-	-	-	-	179	-	-	27	-
Jordanien	-	-	-	-	-	51	-	-	-	7
darunter:AMM	-	-	-	-	-	51	-	-	-	7
Katar	-	-	-	-	-	82	-	-	137	-
darunter:DOH	-	-	-	-	-	82	-	-	137	-
Kuweit	-	-	-	-	-	334	-	-	-	-
darunter:KWI	-	-	-	-	-	334	-	-	-	-
Libanon	-	-	-	-	-	31	-	-	-	-
darunter:BEY	-	-	-	-	-	31	-	-	-	-
Oman	-	-	-	-	-	46	-	-	44	-
darunter:MCT	-	-	-	-	-	46	-	-	44	-
Saudi-Arabien	-	-	-	-	-	714	-	-	-	-
darunter:DHA	-	-	-	-	-	198	-	-	-	-
JED	-	-	-	-	-	181	-	-	-	-
RUH	-	-	-	-	-	335	-	-	-	-
Syrien	-	-	-	-	-	3	-	-	1	-
Ver. Arab. Emirate ..	-	-	-	-	1 053	3 348	-	-	258	-
darunter:SHJ	-	-	-	-	1 053	1 922	-	-	-	-
AUH	-	-	-	-	-	175	-	-	-	-
DXB	-	-	-	-	-	1 251	-	-	258	-
Bangladesch	-	-	-	-	-	24	-	-	-	-

mit Gebieten ausserhalb Deutschlands
in Tonnen

herkunftsflugplatz								Nach Streckenzielland bzw. -flugplatz	
B e r l i n (SXF)	(THF)	Saarbrücken (SCN)	Münster / Osn.(FMO)	Leipzig (LEJ)	Dresden (DRS)	Erfurt (ERF)	Sonstige		Insgesamt
-	-	-	-	-	-	-	-	3 478	Einladung
-	-	-	-	-	-	-	-	677	Insgesamt
-	-	-	-	-	-	-	-	1 310	EWR
-	-	-	-	-	-	-	-	263	BOS
-	-	-	-	-	-	-	-	1 025	PHL
-	-	-	-	-	-	-	-	673	PIT
-	-	-	-	-	-	-	-	479	IAD
-	-	-	-	-	-	-	-	277	DTW
-	-	-	-	-	-	-	-	106	CVG
-	-	-	-	-	-	-	-	3 014	MEM
-	-	-	-	-	-	-	-	14	CLT
-	-	-	-	-	-	-	-	356	ATL
-	-	-	-	-	-	-	-	26	FLL
-	-	-	-	-	-	-	-	95	MIA
-	-	-	-	-	-	-	-	34	ORL
-	-	-	-	-	-	-	-	17	RGW
-	-	-	-	-	-	-	-	4 394	TPA
-	-	-	-	-	-	-	-	1 262	SJU
-	-	-	-	-	-	-	-	295	CHI
-	-	-	-	-	-	-	-	1 221	DAL
-	-	-	-	-	-	-	-	537	HOU
-	-	-	-	-	-	-	-	26	LAX
-	-	-	-	-	-	-	-	0	SFO
-	-	-	-	-	-	-	-	176	FAI
-	-	-	-	-	-	-	-	12	Barbados
-	-	-	-	-	-	-	-	108	Domini k. Republik
-	-	-	-	-	-	-	-	56	darunter:SDQ
-	-	-	-	-	-	-	-	2	POP
-	-	-	-	-	-	-	-	30	PUJ
-	-	-	-	-	-	-	-	20	Jamaika
-	-	-	-	-	-	-	-	10	Kuba
-	-	-	-	-	-	-	-	526	darunter:HAV
-	-	-	-	-	-	-	-	512	VRA
-	-	-	-	-	-	-	-	15	Mexiko
-	-	-	-	-	-	-	-	121	darunter:MEX
-	-	-	-	-	-	-	-	121	CUN
-	-	-	-	-	-	-	-	2 266	Argentinien
-	-	-	-	-	-	-	-	289	darunter:BUE
-	-	-	-	-	-	-	-	1 583	Brasilien
-	-	-	-	-	-	-	-	393	darunter:RIO
-	-	-	-	-	-	-	-	307	SAD
-	-	-	-	-	-	-	-	307	#BR
-	-	-	-	-	-	-	-	131	Chile
-	-	-	-	-	-	-	-	131	darunter:SCL
-	-	-	-	-	-	-	-	52	Kolumbien
-	-	-	-	-	-	-	-	52	darunter:BOG
-	-	-	-	-	-	-	-	37	Peru
-	-	-	-	-	-	-	-	37	darunter:LIM
-	-	-	-	-	-	-	-	144	Uruguay
-	-	-	-	-	-	-	-	142	darunter:MVD
-	-	-	-	-	-	-	-	30 291	Venezuela
-	-	-	-	-	-	-	-	211	darunter:CCS
-	-	-	-	-	-	-	-	184	Amerika
-	-	-	-	-	-	-	-	20	Kasachstan
17	-	-	-	-	-	-	-	23	darunter:ALA
17	-	-	-	-	-	-	-	23	TSE
-	-	-	-	-	-	-	-	26	Kirgisien
-	-	-	-	-	-	-	-	12	darunter:FRU
-	-	-	-	-	-	-	-	12	Rußland/Fernost
-	-	-	-	-	-	-	-	52	darunter:DVB
-	-	-	-	-	-	-	-	163	Tadschikistan
-	-	-	-	-	-	-	-	241	darunter:DYU
-	-	-	-	-	-	-	-	204	Turkmenistan
-	-	-	-	-	-	-	-	204	darunter:ASB
-	-	-	-	-	-	-	-	206	Usbekistan
-	-	-	-	-	-	-	-	58	darunter:TAS
-	-	-	-	-	-	-	-	58	Bahrain
-	-	-	-	-	-	-	-	219	darunter:BAH
-	-	-	-	-	-	-	-	334	Irän
-	-	-	-	-	-	-	-	334	darunter:THR
-	-	-	-	-	-	-	-	31	Israel
-	-	-	-	-	-	-	-	31	darunter:TLV
-	-	-	-	-	-	-	-	90	Jemen
-	-	-	-	-	-	-	-	714	darunter:SAH
-	-	-	-	-	-	-	-	181	Jordanien
-	-	-	-	-	-	-	-	335	darunter:AMM
-	-	-	-	-	-	-	-	5	Katar
-	-	-	-	-	-	-	-	4 659	darunter:DOH
-	-	-	-	-	-	-	-	2 974	Kuweit
-	-	-	-	-	-	-	-	175	darunter:KWI
-	-	-	-	-	-	-	-	1 509	Libanon
-	-	-	-	-	-	-	-	24	darunter:BEY
-	-	-	-	-	-	-	-	5	Oman
-	-	-	-	-	-	-	-	5	darunter:MCT
-	-	-	-	-	-	-	-	5	Saudi-Arabien
-	-	-	-	-	-	-	-	5	darunter:DHA
-	-	-	-	-	-	-	-	5	JED
-	-	-	-	-	-	-	-	5	RUH
-	-	-	-	-	-	-	-	5	Syrien
-	-	-	-	-	-	-	-	5	Ver. Arab. Emirate
-	-	-	-	-	-	-	-	5	darunter:SHJ
-	-	-	-	-	-	-	-	5	AUH
-	-	-	-	-	-	-	-	5	DXB
-	-	-	-	-	-	-	-	5	Bangladesch

Nach Streckenziellland bzw. -flughplatz	Von Strecken									
	Hamburg (HAM)	Hannover (HAJ)	Bremen (BRE)	Düsseldorf (DUS)	Köln/Bonn (CGN)	Frankfurt (FRA)	Stuttgart (STR)	Nürnberg (NUE)	München (MUC)	Berlin (TXL)
Einladung										
Insgesamt										
darunter:DAC	-	-	-	-	-	24	-	-	-	-
Indien	-	-	-	-	148	3 260	-	-	-	-
darunter:DEL	-	-	-	-	59	438	-	-	-	-
BLR	-	-	-	-	-	871	-	-	-	-
BOM	-	-	-	-	-	875	-	-	-	-
CCU	-	-	-	-	-	530	-	-	-	-
MAA	-	-	-	-	90	547	-	-	-	-
Sri Lanka	-	-	-	19	-	310	-	-	22	-
darunter:CMB	-	-	-	19	-	310	-	-	22	-
Malediven	-	-	-	8	-	16	-	-	6	-
darunter:MLE	-	-	-	8	-	16	-	-	6	-
Nepal	-	-	-	-	-	0	-	-	-	-
Pakistan	-	-	-	-	-	333	-	-	-	-
darunter:KHI	-	-	-	-	-	292	-	-	-	-
ISB	-	-	-	-	-	27	-	-	-	-
LHE	-	-	-	-	-	14	-	-	-	-
Brunei	-	-	-	-	-	55	-	-	-	-
darunter:BMN	-	-	-	-	-	55	-	-	-	-
Hongkong(China)	-	-	-	-	-	3 448	-	-	-	-
darunter:HKG	-	-	-	-	-	3 448	-	-	-	-
China	-	-	-	-	-	2 247	-	-	126	-
darunter:PEK	-	-	-	-	-	1 164	-	-	69	-
CKG	-	-	-	-	-	-	-	-	12	-
SHA	-	-	-	-	-	1 083	-	-	45	-
Indonesien	-	-	-	-	-	296	-	-	-	-
darunter:JKT	-	-	-	-	-	146	-	-	-	-
DPS	-	-	-	-	-	151	-	-	-	-
Japan	-	-	-	-	-	3 491	-	-	-	-
darunter:NRT	-	-	-	-	-	2 643	-	-	-	-
NGO	-	-	-	-	-	152	-	-	-	-
KIX	-	-	-	-	-	696	-	-	-	-
Rep. Korea	-	-	-	-	-	2 881	-	-	-	-
darunter:SEL	-	-	-	-	-	2 881	-	-	-	-
Mongolei	-	-	-	-	-	-	-	-	-	22
darunter:ULN	-	-	-	-	-	-	-	-	-	22
Malaysia	-	-	-	-	-	576	-	-	43	-
darunter:KUL	-	-	-	-	-	360	-	-	43	-
PEN	-	-	-	-	-	215	-	-	-	-
Philippinen	-	-	-	-	-	565	-	-	-	-
darunter:MNL	-	-	-	-	-	565	-	-	-	-
Singapur	-	-	-	-	-	1 521	-	-	-	-
darunter:SIN	-	-	-	-	-	1 521	-	-	-	-
Thailand	-	-	-	-	-	729	-	-	134	-
darunter:BKK	-	-	-	-	-	729	-	-	134	-
Taiwan	-	-	-	-	-	443	-	-	-	-
darunter:TPE	-	-	-	-	-	443	-	-	-	-
Vietnam	-	-	-	-	-	38	-	-	-	-
darunter:SGN	-	-	-	-	-	38	-	-	-	-
Asien	21	45	-	32	1 201	27 132	-	-	826	29
Australien	-	-	-	-	-	264	-	-	-	-
darunter:MEL	-	-	-	-	-	90	-	-	-	-
SYD	-	-	-	-	-	174	-	-	-	-
Neuseeland	-	-	-	-	-	45	-	-	-	-
darunter:AKL	-	-	-	-	-	45	-	-	-	-
Australien/O	-	-	-	-	-	309	-	-	-	-
I N S G E S A M T ..	626	261	20	2 737	15 322	65 789	735	535	4 653	220

mit Gebieten ausserhalb Deutschlands

in Tonnen

herkunftsflugplatz									Nach Streckenzieland bzw. -flugplatz
B e r l i n (SXF)	(THF)	Saarbrücken (SCN)	Münster / Osn. (FMO)	Leipzig (LEJ)	Dresden (DRS)	Erfurt (ERF)	Sonstige	Insgesamt	
-	-	-	-	-	-	-	-	24	Einladung
-	-	-	-	-	-	-	-	3 409	Insgesamt
-	-	-	-	-	-	-	-	497	darunter:DAC
-	-	-	-	-	-	-	-	871	Indien
-	-	-	-	-	-	-	-	875	darunter:DEL
-	-	-	-	-	-	-	-	530	BLR
-	-	-	-	-	-	-	-	637	BDM
-	-	-	-	-	-	-	-	350	CCU
-	-	-	-	-	-	-	-	350	MAA
-	-	-	-	-	-	-	-	350	Sri Lanka
-	-	-	-	-	-	-	-	30	darunter:CMB
-	-	-	-	-	-	-	-	30	Malediven
-	-	-	-	-	-	-	-	0	darunter:MLE
-	-	-	-	-	-	-	-	333	Nepal
-	-	-	-	-	-	-	-	292	Pakistan
-	-	-	-	-	-	-	-	27	darunter:KHI
-	-	-	-	-	-	-	-	14	ISB
-	-	-	-	-	-	-	-	55	LHE
-	-	-	-	-	-	-	-	55	Brunei
-	-	-	-	-	-	-	-	3 448	darunter:BWN
-	-	-	-	-	-	-	-	3 448	Hongkong(China)
-	-	-	-	-	-	-	-	2 373	darunter:HKG
-	-	-	-	-	-	-	-	1 233	China
-	-	-	-	-	-	-	-	12	darunter:PEK
-	-	-	-	-	-	-	-	1 128	CKG
-	-	-	-	-	-	-	-	296	SHA
-	-	-	-	-	-	-	-	146	Indonesien
-	-	-	-	-	-	-	-	151	darunter:JKT
-	-	-	-	-	-	-	-	3 491	DPS
-	-	-	-	-	-	-	-	2 643	Japan
-	-	-	-	-	-	-	-	152	darunter:NRT
-	-	-	-	-	-	-	-	696	NGO
-	-	-	-	-	-	-	-	2 881	KIX
-	-	-	-	-	-	-	-	2 881	Rep. Korea
-	-	-	-	-	-	-	-	22	darunter:SEL
-	-	-	-	-	-	-	-	22	Mongolei
-	-	-	-	-	-	-	-	619	darunter:ULN
-	-	-	-	-	-	-	-	404	Malaysia
-	-	-	-	-	-	-	-	215	darunter:KUL
-	-	-	-	-	-	-	-	565	PEN
-	-	-	-	-	-	-	-	565	Philippinen
-	-	-	-	-	-	-	-	1 521	darunter:MNL
-	-	-	-	-	-	-	-	1 521	Singapur
-	-	-	-	-	-	-	-	863	darunter:SIN
-	-	-	-	-	-	-	-	863	Thailand
-	-	-	-	-	-	-	-	443	darunter:BKK
-	-	-	-	-	-	-	-	443	Taiwan
-	-	-	-	-	-	-	-	38	darunter:TPE
-	-	-	-	-	-	-	-	38	Vietnam
-	-	-	-	-	-	-	-	38	darunter:SGN
26	-	-	-	-	-	-	-	29 311	Asien
-	-	-	-	-	-	-	-	264	Australien
-	-	-	-	-	-	-	-	90	darunter:MEL
-	-	-	-	-	-	-	-	174	SYD
-	-	-	-	-	-	-	-	45	Neuseeland
-	-	-	-	-	-	-	-	45	darunter:AKL
-	-	-	-	-	-	-	-	309	Australien/0
199	6	3	3	512	53	81	-	91 755	I N S G E S A M T

Von Streckenherkunfts- land bzw. -flugplatz	Nach Strecken									
	Hamburg (HAM)	Hannover (HAJ)	Bremen (BRE)	Düsseldorf (DUS)	Köln/Bonn (CGN)	Frankfurt (FRA)	Stuttgart (STR)	Nürnberg (NUE)	München (MUC)	Berlin (TXL)
Ausladung										
Insgesamt										
Belgien	12	56	2	7	626	318	7	254	16	0
darunter:BRU	12	2	2	7	626	318	7	4	16	0
LGG	-	53	-	-	-	-	-	250	-	-
Dänemark	24	29	-	24	613	91	19	-	15	-
darunter:CPH	24	3	-	24	487	90	19	-	15	-
AAL	-	26	-	-	-	-	-	-	-	-
BLL	-	-	-	-	127	0	-	-	-	-
Finnland	54	-	-	21	637	86	-	-	22	11
darunter:HEL	54	-	-	21	637	86	-	-	22	11
Frankreich	18	0	1	20	1 299	1 191	6	0	53	19
darunter:DRY	-	-	-	-	-	14	-	-	-	-
CDG	18	0	0	20	768	1 082	6	0	48	19
LYS	-	-	-	0	434	15	-	-	0	-
NCE	-	-	-	0	-	72	-	-	4	-
RNS	-	-	-	-	84	-	-	-	-	-
TLS	-	-	-	-	13	8	-	-	0	-
*FR	-	-	0	-	-	-	-	-	-	-
Griechenland	0	5	-	81	3	166	29	-	101	6
darunter:ATH	-	-	-	3	1	140	12	-	36	6
SKG	0	5	-	71	2	26	17	-	65	0
Großbritannien	40	1	0	169	2 272	1 533	23	0	164	11
darunter:LHR	33	0	-	103	199	1 031	23	-	153	11
LGW	6	0	0	0	-	8	-	-	3	-
STN	0	-	-	57	268	206	-	0	0	0
LTN	-	-	-	-	190	27	-	-	-	-
BHX	-	0	-	4	-	4	0	-	0	0
EDI	-	-	-	-	315	1	-	-	-	-
EMA	-	-	-	-	1 299	203	-	-	-	-
MAN	0	0	-	4	-	55	0	-	7	0
Irland	-	-	-	11	427	132	-	-	4	-
darunter:DUB	-	-	-	11	407	40	-	-	4	-
SNW	-	-	-	0	20	153	-	-	-	-
Italien	5	2	0	14	1 390	459	4	-	46	1
darunter:FCO	0	-	-	3	-	106	-	-	10	0
CIA	-	-	0	-	24	-	-	-	-	-
BGY	-	-	-	-	863	69	-	-	-	-
MXP	5	-	-	11	-	31	4	-	0	1
VCE	-	-	-	-	-	99	-	-	0	-
TSF	-	-	-	-	278	-	-	-	-	-
BLQ	-	-	-	-	41	68	-	-	7	-
FLR	-	-	-	-	-	19	-	-	6	-
TRN	-	2	-	0	185	61	0	-	2	-
Luxemburg	0	-	-	-	-	4	-	-	0	-
Niederlande	43	0	0	0	0	62	-	0	49	6
darunter:AMS	43	0	0	0	0	62	-	0	49	6
Österreich	8	3	4	24	313	260	7	3	30	8
darunter:VIE	8	3	4	23	231	225	7	3	30	8
GRZ	-	-	-	-	-	32	-	-	-	-
LNZ	-	-	-	0	82	0	-	-	-	-
Portugal	-	0	0	20	506	235	1	-	35	-
darunter:LIS	-	-	-	-	2	166	0	-	34	-
FAO	-	0	0	20	-	8	-	-	-	-
OPO	-	-	-	-	504	61	0	-	-	-
Schweden	7	-	-	2	817	636	0	-	9	2
darunter:ARN	7	-	-	2	618	617	0	-	8	2
GOT	0	-	-	0	198	19	-	-	0	-
Spanien	8	-	1	125	648	416	13	0	36	7
darunter:MAD	4	-	-	6	195	112	4	-	11	6
AGP	0	-	-	6	-	23	0	-	1	-
ALC	0	-	-	40	-	4	0	-	0	-
BCN	1	-	-	7	294	114	2	-	15	0
BIO	-	-	-	-	-	27	-	-	-	-
SCQ	-	-	-	12	-	-	-	-	-	-
VIT	-	-	-	-	158	-	-	-	-	-
VLC	-	-	-	-	-	34	-	-	-	-
PMI	1	-	0	12	1	68	0	0	7	-
LPA	0	-	0	19	0	19	2	-	1	-
TFS	-	-	0	16	0	10	4	-	0	-
Island	-	-	-	-	-	57	-	-	-	-
darunter:KEF	-	-	-	-	-	57	-	-	-	-
Norwegen	1	-	-	0	111	86	-	0	23	-
darunter:OSL	1	-	-	0	111	86	-	-	23	-
Schweiz	53	15	5	76	231	373	7	17	173	34
darunter:ZRH	48	14	5	71	12	300	6	15	165	34
BSL	5	0	-	5	186	3	0	2	3	-
GVA	0	0	-	-	33	71	0	-	5	-
Armenien	-	-	-	-	-	1	-	-	-	-
Aserbeidschan	-	-	-	-	-	22	-	-	-	-
darunter:BAK	-	-	-	-	-	22	-	-	-	-
Bosnien-Herzegowina	-	-	-	-	-	5	-	-	1	-
Bulgarien	-	-	-	-	-	25	-	-	27	-
darunter:SOF	-	-	-	-	-	25	-	-	27	-
Estland	1	-	-	-	-	4	-	-	-	-
Georgien	-	-	-	-	-	3	-	-	-	-
Jugoslawien	-	-	-	0	-	4	0	-	12	-
darunter:BEG	-	-	-	0	-	3	-	-	12	-
Kroatien	-	-	-	1	-	40	-	-	0	0
darunter:ZAG	-	-	-	1	-	37	-	-	0	0
Lettland	-	-	-	-	-	10	-	-	-	-
darunter:RIX	-	-	-	-	-	10	-	-	-	-
Litauen	0	-	-	-	-	11	-	-	-	0
darunter:VNO	-	-	-	-	-	11	-	-	-	0
Malta	7	-	-	0	-	162	-	-	2	0
darunter:MLA	7	-	-	0	-	162	-	-	2	0
Mazedonien	1	-	-	0	-	77	1	-	-	0

mit Gebieten ausserhalb Deutschlands

in Tonnen

zielflugplatz									Von Streckenherkunfts-
Berlin (SXF)	Berlin (THF)	Saarbrücken (SCN)	Münster / Osn. (FMO)	Leipzig (LEJ)	Dresden (DRS)	Erfurt (ERF)	Sonstige	Insgesamt	land bzw. -flugplatz
102	3	-	-	101	-	-	-	1 505	Ausladung
102	3	-	-	101	-	-	-	1 101	Insgesamt
-	-	-	-	-	-	-	-	404	Belgien
-	-	-	-	-	-	-	-	815	darunter:BRU
-	-	-	-	-	-	-	-	661	LGG
-	-	-	-	-	-	-	-	26	Dänemark
-	-	-	-	-	-	-	-	128	darunter:CPH
-	-	-	-	-	-	-	-	831	AAL
-	-	-	-	-	-	-	-	831	BLL
-	-	-	-	-	30	-	-	2 637	Finnland
-	-	-	-	-	-	-	-	14	darunter:HEL
-	-	-	-	-	-	-	-	1 961	Frankreich
-	-	-	-	-	-	-	-	450	darunter:ORY
-	-	-	-	-	-	-	-	76	CDG
-	-	-	-	-	-	-	-	84	LYS
-	-	-	-	-	-	-	-	22	NCE
-	-	-	-	-	30	-	-	31	RNS
-	-	-	0	-	-	-	-	391	TLS
-	-	-	0	-	-	-	-	198	*FR
0	-	1	-	-	-	-	-	186	Griechenland
0	-	-	-	-	-	-	-	4 217	darunter:ATH
-	-	-	-	-	-	-	-	1 553	SKG
-	-	-	-	-	-	-	-	18	Großbritannien
-	-	-	-	-	-	-	-	532	darunter:LHR
-	-	-	-	-	-	-	-	217	LGW
-	-	-	-	-	-	-	-	10	STN
-	-	-	-	-	-	-	-	317	LTN
-	-	-	-	-	-	-	-	1 501	BHX
-	-	-	-	-	-	-	-	66	EDI
-	-	-	-	-	-	-	-	634	EMA
-	-	-	-	-	-	-	-	461	MAN
-	-	-	-	-	-	-	-	173	Irland
-	-	-	-	-	-	-	-	1 921	darunter:DUB
-	-	-	-	-	-	-	-	119	SNN
-	-	-	-	-	-	-	-	24	Italien
-	-	-	-	-	-	-	-	931	darunter:FCO
-	-	-	-	-	-	-	-	52	CIA
-	-	-	-	-	-	-	-	99	BGY
-	-	-	-	-	-	-	-	278	MPX
-	-	-	-	-	-	-	-	116	VCE
-	-	-	-	-	-	-	-	25	TSF
-	-	-	-	-	-	-	-	250	BLQ
-	-	-	-	-	-	-	-	5	FLR
-	0	-	-	-	-	-	-	161	TRN
-	-	-	0	0	-	-	-	160	Luxemburg
-	-	-	0	0	-	-	-	659	Niederlande
-	-	-	-	-	-	-	-	542	darunter:AMS
-	-	-	-	-	-	-	-	32	österreich
-	-	-	-	-	-	-	-	82	darunter:VIE
0	-	0	-	-	-	-	-	798	GRZ
0	-	-	-	-	-	-	-	202	LNZ
0	-	-	-	-	-	-	-	28	Portugal
-	-	-	-	-	-	-	-	566	darunter:LIS
-	-	-	-	-	-	-	-	1 473	FAO
-	-	-	-	-	-	-	-	1 255	OPD
0	-	0	0	-	-	0	-	218	Schweden
-	-	-	-	-	-	-	-	1 257	darunter:ARN
-	-	-	-	-	-	-	-	338	GOT
-	-	-	-	-	-	-	-	30	Spanien
-	-	-	-	-	-	-	-	434	darunter:MAD
-	-	-	-	-	-	-	-	27	AGP
-	-	-	-	-	-	-	-	158	ALC
-	-	-	-	-	-	-	-	35	BCN
0	-	-	0	-	-	0	-	91	BIO
-	-	-	-	-	-	-	-	41	SCQ
-	-	-	-	-	-	-	-	57	VIT
-	-	-	-	-	-	-	-	221	VLC
-	-	-	-	-	-	-	-	221	PMI
-	0	-	4	2	2	-	-	993	LPA
-	0	-	4	2	2	-	-	677	TFS
-	-	-	-	-	-	-	-	205	Island
-	-	-	-	-	-	-	-	111	darunter:KEF
-	-	-	-	-	-	-	-	1	Norwegen
-	-	-	-	-	-	-	-	22	darunter:OSL
6	-	-	-	0	-	-	-	993	Schweiz
6	-	-	-	0	-	-	-	677	darunter:ZRH
0	-	-	-	-	-	-	-	205	BSL
0	-	-	-	-	-	-	-	111	GVA
-	-	-	-	-	-	-	-	1	Armenien
-	-	-	-	-	-	-	-	22	Aserbeidschan
-	-	-	-	-	-	-	-	6	darunter:BAK
-	-	-	-	-	-	-	-	58	Bosnien-Herzegowina
-	-	-	-	-	-	-	-	58	Bulgarien
-	-	-	-	-	-	-	-	5	darunter:SOF
-	-	-	-	-	-	-	-	3	Estland
-	-	-	-	-	-	-	-	16	Georgien
-	-	-	-	-	-	-	-	15	Jugoslawien
-	-	-	-	-	-	-	-	42	darunter:BEG
-	-	-	-	-	-	-	-	39	Kroatien
-	-	-	-	-	-	-	-	10	darunter:ZAG
-	-	-	-	-	-	-	-	10	Lettland
-	-	-	-	-	-	-	-	12	darunter:RIX
-	-	-	-	-	-	-	-	12	Litauen
-	-	-	-	-	-	-	-	171	darunter:VNO
-	-	-	-	-	-	-	-	171	Malta
-	-	-	-	-	-	-	-	79	darunter:MLA
-	-	-	-	-	-	-	-	-	Mazedonien

Von Streckenherkunfts- land bzw. -flugplatz	Nach Strecken									
	Hamburg (HAM)	Hannover (HAJ)	Bremen (BRE)	Düsseldorf (DUS)	Köln/Bonn (CGN)	Frankfurt (FRA)	Stuttgart (STR)	Nürnberg (NUE)	München (MUC)	Berlin (TXL)
Ausladung										
Insgesamt										
darunter:SKP	1	-	-	0	-	77	1	-	-	-
Moldavien	-	-	-	-	-	13	-	-	-	-
darunter:KIV	-	-	-	-	-	13	-	-	-	-
Polen	3	-	-	0	39	62	0	0	0	0
darunter:WAW	1	-	-	0	39	43	0	0	0	0
KTW	-	-	-	0	-	18	0	-	-	-
Rumänien	-	-	-	0	-	26	0	-	8	-
darunter:DTP	-	-	-	0	-	26	0	-	8	-
Russische Föd. (EU)	25	-	-	27	-	185	-	-	10	5
darunter:DME	-	-	-	-	-	-	-	-	-	-
SVC	25	-	-	26	-	147	-	-	9	5
GOJ	-	-	-	-	-	14	-	-	-	-
KGD	-	-	-	-	-	-	-	-	-	-
LED	0	-	-	0	-	15	-	-	0	-
Slowenien	-	-	-	-	-	12	-	-	0	-
darunter:LJU	-	-	-	-	-	12	-	-	0	-
Tschechische Rep. ..	4	0	0	2	53	85	1	-	2	0
darunter:PRG	4	0	0	2	53	85	1	-	2	0
Türkei	62	58	-	181	873	325	92	30	102	17
darunter:ANK	0	0	-	0	0	33	-	-	0	-
AYT	3	-	-	16	-	10	-	-	6	-
IST	58	58	-	162	873	280	92	30	66	17
IZM	1	-	-	3	-	1	-	-	30	0
Ukraine	-	-	-	-	-	21	-	-	-	-
darunter:IEV	-	-	-	-	-	19	-	-	-	-
Ungarn	0	3	-	4	171	96	0	4	7	2
darunter:BUD	0	3	-	4	171	96	0	4	7	2
Weißrußland	-	-	-	-	-	17	-	-	-	-
darunter:MSQ	-	-	-	-	-	17	-	-	-	-
Zypern	0	-	-	0	651	20	-	-	-	-
darunter:LCA	0	-	-	0	651	20	-	-	-	-
Europa	379	179	15	810	11 680	7 394	211	310	946	131
DARUNTER: EU-LAENDER	221	97	9	517	9 551	5 652	108	258	578	72
Ägypten	6	-	-	13	-	359	-	-	0	-
darunter:CAI	6	-	-	7	-	343	-	-	0	-
ALY	-	-	-	-	-	16	-	-	-	-
Algerien	-	-	-	-	-	4	-	-	-	-
Marokko	19	-	-	13	-	15	0	-	4	-
darunter:CAS	-	-	-	-	-	12	-	-	-	-
AGA	0	-	-	13	-	3	0	-	4	-
RBA	18	-	-	-	-	-	-	-	-	-
Tunesien	0	0	1	23	-	82	0	2	9	-
darunter:TUN	0	-	-	5	-	66	-	-	1	-
MIR	0	0	1	18	-	15	0	2	1	-
Ghana	-	-	-	73	-	89	-	-	-	-
darunter:ACC	-	-	-	73	-	89	-	-	-	-
Nigeria	-	-	-	-	-	35	-	-	-	-
darunter:LOS	-	-	-	-	-	35	-	-	-	-
Senegal	-	-	-	-	-	58	-	-	-	-
darunter:DKR	-	-	-	-	-	58	-	-	-	-
Eritrea	-	-	-	-	-	21	-	-	-	-
darunter:ASM	-	-	-	-	-	21	-	-	-	-
Äthiopien	-	-	-	-	-	74	-	-	-	-
darunter:ADD	-	-	-	-	-	74	-	-	-	-
Kenia	-	-	-	-	-	853	-	-	22	-
darunter:NBO	-	-	-	-	-	826	-	-	-	-
MBA	-	-	-	-	-	27	-	-	22	-
Sudan	-	-	-	-	-	14	-	-	-	-
darunter:KRT	-	-	-	-	-	14	-	-	-	-
Mauritius	-	-	-	-	-	28	-	-	21	-
darunter:MRU	-	-	-	-	-	28	-	-	21	-
Namibia	-	-	-	-	-	223	-	-	3	-
darunter:WDH	-	-	-	-	-	223	-	-	3	-
Seschellen	-	-	-	-	-	15	-	-	-	-
darunter:SEZ	-	-	-	-	-	15	-	-	-	-
Südafrika	-	-	-	-	-	1 330	-	-	12	-
darunter:JNB	-	-	-	-	-	1 162	-	-	-	-
CPT	-	-	-	-	-	167	-	-	12	-
Simbabwe	-	-	-	-	-	39	-	-	-	-
darunter:HRE	-	-	-	-	-	39	-	-	-	-
Afrika	26	0	1	121	-	3 241	0	2	65	-
Kanada	1	-	-	8	-	2 127	0	-	9	-
darunter:YUL	-	-	-	-	-	244	-	-	-	-
YTO	0	-	-	7	-	1 109	0	-	0	-
YYR	-	-	-	1	-	394	-	-	9	-
YYC	-	-	-	0	-	378	-	-	-	-
USA	-	-	-	817	2 726	14 448	206	-	1 273	-
darunter:JFK	-	-	-	-	922	2 727	-	-	143	-
EWR	-	-	-	528	146	337	-	-	274	-
BOS	-	-	-	-	-	638	-	-	-	-
PHL	-	-	-	-	1 492	605	-	-	59	-
PIT	-	-	-	-	-	192	-	-	-	-
IAD	-	-	-	-	-	571	-	-	130	-
DTW	-	-	-	-	-	467	-	-	-	-
CVG	-	-	-	-	-	264	-	-	-	-
SDF	-	-	-	-	166	-	-	-	-	-
CLT	-	-	-	-	-	38	-	-	-	-
ATL	-	-	-	-	-	2 502	206	-	183	-
MIA	-	-	-	37	-	292	-	-	6	-

mit Gebieten ausserhalb Deutschlands

in Tonnen

zielflugplatz								Insgesamt	Von Streckenherkunfts-
Berlin (SXF)	lin (THF)	Saarbrücken (SCN)	Münster / Osn.(FMO)	Leipzig (LEJ)	Dresden (DRS)	Erfurt (ERF)	Sonstige		land bzw. -flugplatz
-	-	-	-	-	-	-	-	79	Ausladung
0	-	-	-	-	-	-	-	13	Insgesamt
0	-	-	-	-	-	-	-	13	darunter:SKP
32	-	-	-	2	0	-	-	140	Moldavien
6	-	-	-	-	-	-	-	93	darunter:KIV
26	-	-	-	2	-	-	-	44	Polen
-	-	-	-	-	-	-	-	34	darunter:WAW
-	-	-	-	-	-	-	-	34	KTW
15	-	-	-	21	18	-	-	305	Rumänien
8	-	-	-	21	-	-	-	27	darunter:OTP
-	-	-	-	-	-	-	-	221	Russische Föd. (EU)
0	-	-	-	-	18	-	-	14	darunter:DME
-	-	-	-	-	-	-	-	18	SVO
-	-	-	-	-	-	-	-	16	GDJ
-	-	-	-	-	-	-	-	13	KGD
-	-	-	-	-	-	-	-	13	LED
-	-	-	-	-	-	-	-	148	Slowenien
-	-	-	-	-	-	-	-	148	darunter:LJU
0	-	-	-	-	-	-	-	1740	Tschechische Rep.
0	-	-	-	-	-	-	-	33	darunter:PRG
0	-	-	-	-	-	-	-	36	Türkei
0	-	-	-	-	-	-	-	1634	darunter:ANK
0	-	-	-	-	-	-	-	36	AYT
0	-	-	-	-	-	-	-	21	IST
0	-	-	-	-	-	-	-	19	IZM
0	-	-	-	-	-	-	-	290	Ukraine
0	-	-	-	-	-	-	-	290	darunter:IEV
2	-	-	-	-	-	-	-	19	Ungarn
2	-	-	-	-	-	-	-	19	darunter:BUD
2	-	-	-	-	-	-	-	19	Weißrußland
2	-	-	-	-	-	-	-	671	darunter:MSQ
2	-	-	-	-	-	-	-	671	Zypern
159	3	3	5	125	50	0	-	22 393	darunter:LCA
103	3	3	1	101	30	0	-	17 302	Europa
-	-	-	-	-	-	-	-	383	DARUNTER: EU-LAENDER
5	-	-	-	-	-	-	-	361	Ägypten
5	-	-	-	-	-	-	-	16	darunter:CAI
0	-	-	-	-	-	-	-	4	ALY
0	-	-	-	-	-	-	-	51	Algerien
0	-	-	-	-	-	-	-	12	Marokko
0	-	-	-	-	-	-	-	21	darunter:CAS
0	-	-	0	-	-	0	-	18	AGA
0	-	-	-	-	-	-	-	115	RBA
0	-	-	0	-	-	0	-	74	Tunesien
-	-	-	-	-	-	-	-	40	darunter:TUN
-	-	-	-	-	-	-	-	161	MIR
-	-	-	-	-	-	-	-	161	Ghana
-	-	-	-	-	-	-	-	35	darunter:ACC
-	-	-	-	-	-	-	-	35	Nigeria
-	-	-	-	-	-	-	-	58	darunter:LOS
-	-	-	-	-	-	-	-	58	Senegal
-	-	-	-	-	-	-	-	21	darunter:DKR
-	-	-	-	-	-	-	-	21	Eritrea
-	-	-	-	-	-	-	-	74	darunter:ASM
-	-	-	-	-	-	-	-	74	Äthiopien
-	-	-	-	-	-	-	-	876	darunter:ADD
-	-	-	-	-	-	-	-	826	Kenia
-	-	-	-	-	-	-	-	49	darunter:NBO
-	-	-	-	-	-	-	-	14	MBA
-	-	-	-	-	-	-	-	14	Sudan
-	-	-	-	-	-	-	-	50	darunter:KRT
-	-	-	-	-	-	-	-	50	Mauritius
-	-	-	-	-	-	-	-	226	darunter:MRU
-	-	-	-	-	-	-	-	226	Namibia
-	-	-	-	-	-	-	-	15	darunter:WDH
-	-	-	-	-	-	-	-	15	Seschellen
-	-	-	-	-	-	-	-	15	darunter:SEZ
-	-	-	-	-	-	-	-	1 342	Südafrika
-	-	-	-	-	-	-	-	1 162	darunter:JNB
-	-	-	-	-	-	-	-	180	CPT
-	-	-	-	-	-	-	-	39	Simbabwe
-	-	-	-	-	-	-	-	39	darunter:HRE
5	-	-	0	-	-	0	-	3 464	Afrika
0	-	-	-	-	-	-	-	2 145	Kanada
0	-	-	-	-	-	-	-	244	darunter:YUL
0	-	-	-	-	-	-	-	1 117	YTO
0	-	-	-	-	-	-	-	404	YVR
-	-	-	-	-	-	-	-	378	YYC
-	-	-	-	-	-	-	-	19 470	USA
-	-	-	-	-	-	-	-	3 791	darunter:JFK
-	-	-	-	-	-	-	-	1 285	EWR
-	-	-	-	-	-	-	-	638	BOS
-	-	-	-	-	-	-	-	2 155	PHL
-	-	-	-	-	-	-	-	192	PIT
-	-	-	-	-	-	-	-	701	IAD
-	-	-	-	-	-	-	-	467	DTW
-	-	-	-	-	-	-	-	264	CVG
-	-	-	-	-	-	-	-	166	SDF
-	-	-	-	-	-	-	-	38	CLT
-	-	-	-	-	-	-	-	2 891	ATL
-	-	-	-	-	-	-	-	335	MIA

Von Streckenherkunfts- land bzw. -flugplatz	Nach Strecken									
	Hamburg (HAM)	Hannover (HAJ)	Bremen (BRE)	Düsseldorf (DUS)	Köln/Bonn (CGN)	Frankfurt (FRA)	Stuttgart (STR)	Nürnberg (NUE)	München (MUC)	Berlin (TXL)
Ausladung										
Insgesamt										
ORL	-	-	-	29	-	-	-	-	-	-
RSW	-	-	-	34	-	22	-	-	-	-
TPA	-	-	-	-	-	15	-	-	-	-
SJU	-	-	-	-	-	13	-	-	-	-
CHI	-	-	-	152	-	2 867	-	-	310	-
DAL	-	-	-	-	-	940	-	-	-	-
HOU	-	-	-	-	-	323	-	-	-	-
LAX	-	-	-	37	-	1 404	-	-	-	-
SFO	-	-	-	-	-	224	-	-	168	-
Dominik. Republik ..	-	-	-	79	-	73	-	-	6	-
darunter:SDQ	-	-	-	-	-	33	-	-	-	-
PDP	-	-	-	58	-	30	-	-	4	-
PUJ	-	-	-	21	-	10	-	-	1	-
Jamaika	-	-	-	0	-	-	-	-	-	-
Kuba	-	-	-	8	-	42	-	-	-	-
darunter:VRA	-	-	-	1	-	14	-	-	-	-
CYO	-	-	-	-	-	28	-	-	-	-
Mexiko	-	-	-	0	-	446	-	-	-	-
darunter:MEX	-	-	-	-	-	436	-	-	-	-
CLN	-	-	-	0	-	10	-	-	-	-
Argentinien	-	-	-	-	-	228	-	-	-	-
darunter:BUE	-	-	-	-	-	228	-	-	-	-
Brasilien	-	-	-	-	-	2 056	-	-	-	7
darunter:RIO	-	-	-	-	-	399	-	-	-	7
PDA	-	-	-	-	-	190	-	-	-	-
SAD	-	-	-	-	-	1 459	-	-	-	-
Chile	-	-	-	-	-	133	-	-	-	-
darunter:SCL	-	-	-	-	-	133	-	-	-	-
Kolumbien	-	-	-	-	-	19	-	-	-	-
darunter:BOG	-	-	-	-	-	13	-	-	-	-
Peru	-	-	-	-	-	42	-	-	-	-
darunter:LIM	-	-	-	-	-	42	-	-	-	-
Venezuela	-	-	-	0	-	115	-	-	-	-
darunter:CCS	-	-	-	-	-	115	-	-	-	-
Amerika	1	-	-	913	2 726	19 730	206	-	1 287	7
Kasachstan	-	1	-	-	-	67	-	-	-	-
darunter:ALA	-	-	-	-	-	67	-	-	-	-
Kirgisien	-	-	-	-	-	3	-	-	-	-
Rußland/Fernost	-	0	-	-	-	12	-	-	-	-
Turkmenistan	-	-	-	-	-	20	-	-	-	-
darunter:ASB	-	-	-	-	-	20	-	-	-	-
Usbekistan	-	20	-	-	-	71	-	-	-	-
darunter:TAS	-	20	-	-	-	71	-	-	-	-
Bahrain	-	-	-	-	-	104	-	-	-	-
darunter:BAH	-	-	-	-	-	104	-	-	-	-
Iran	25	-	-	-	-	187	-	-	-	-
darunter:THR	25	-	-	-	-	187	-	-	-	-
Israel	-	-	-	16	-	976	-	-	117	-
darunter:TLV	-	-	-	16	-	976	-	-	117	-
Jemen	-	-	-	-	-	38	-	-	9	-
darunter:SAH	-	-	-	-	-	38	-	-	-	-
Jordanien	-	-	-	-	-	29	-	-	-	49
darunter:AMM	-	-	-	-	-	29	-	-	-	49
Katar	-	-	-	-	-	-	-	-	177	-
darunter:DOH	-	-	-	-	-	-	-	-	177	-
Kuweit	-	-	-	-	-	126	-	-	-	-
darunter:KWI	-	-	-	-	-	126	-	-	-	-
Libanon	-	-	-	-	-	2	-	-	-	-
Oman	-	-	-	-	-	103	-	-	-	-
darunter:MCT	-	-	-	-	-	103	-	-	-	-
Saudi-Arabien	-	-	-	-	-	138	-	-	-	-
darunter:DHA	-	-	-	-	-	12	-	-	-	-
JED	-	-	-	-	-	46	-	-	-	-
RUH	-	-	-	-	-	80	-	-	-	-
Syrien	-	-	-	-	-	15	-	-	0	-
darunter:DAM	-	-	-	-	-	15	-	-	0	-
Ver.Arab.Emirate ..	0	154	-	-	364	2 989	-	-	186	-
darunter:SHJ	-	-	-	-	364	2 031	-	-	2	-
AUH	0	154	-	-	-	77	-	-	-	-
DXB	-	-	-	-	-	880	-	-	184	-
Bangladesch	-	-	-	-	-	16	-	-	-	-
darunter:DAC	-	-	-	-	-	16	-	-	-	-
Indien	-	-	-	-	557	2 062	-	-	-	-
darunter:DEL	-	-	-	-	442	1 204	-	-	-	-
BOM	-	-	-	-	-	362	-	-	-	-
CCU	-	-	-	-	115	219	-	-	-	-
MAA	-	-	-	-	-	277	-	-	-	-
Sri Lanka	-	-	-	18	-	1 168	-	-	39	-
darunter:CMB	-	-	-	18	-	1 168	-	-	39	-
Malediven	-	-	-	13	-	23	-	-	18	-
darunter:MLE	-	-	-	13	-	23	-	-	18	-
Nepal	-	-	-	-	-	30	-	-	-	-
darunter:KTM	-	-	-	-	-	30	-	-	-	-
Pakistan	-	-	-	-	486	1 119	-	-	-	-
darunter:KHI	-	-	-	-	305	769	-	-	-	-
ISB	-	-	-	-	181	319	-	-	-	-
LHE	-	-	-	-	-	31	-	-	-	-
Brunei	-	-	-	-	-	46	-	-	-	-
darunter:BNW	-	-	-	-	-	46	-	-	-	-
Hongkong(China)	-	-	-	-	-	4 064	-	-	-	-
darunter:HKG	-	-	-	-	-	4 064	-	-	-	-
China	-	-	-	-	-	2 264	-	-	34	-

mit Gebieten ausserhalb Deutschlands

in Tonnen

zielflugplatz								Von Streckenherkunfts-	
Berlin (SXF)	Berlin (THF)	Saarbrücken (SCN)	Münster / Osn. (FMO)	Leipzig (LEJ)	Dresden (DRS)	Erfurt (ERF)	Sonstige	Insgesamt	land bzw. -flugplatz
-	-	-	-	-	-	-	-	29	Ausladung
-	-	-	-	-	-	-	-	56	Insgesamt
-	-	-	-	-	-	-	-	15	ORL
-	-	-	-	-	-	-	-	13	RSW
-	-	-	-	-	-	-	-	3	TPA
-	-	-	-	-	-	-	-	329	SJU
-	-	-	-	-	-	-	-	940	CHI
-	-	-	-	-	-	-	-	323	DAL
-	-	-	-	-	-	-	-	1441	HOU
-	-	-	-	-	-	-	-	392	LAX
-	-	-	-	1	-	-	-	159	SFO
-	-	-	-	1	-	-	-	33	Dominik. Republik
-	-	-	-	-	-	-	-	94	darunter:SDQ
-	-	-	-	-	-	-	-	32	POP
-	-	-	-	-	-	-	-	0	PUJ
-	-	-	-	-	-	-	-	49	Jamaika
-	-	-	-	-	-	-	-	15	Kuba
-	-	-	-	-	-	-	-	28	darunter:VRA
-	-	-	-	-	-	-	-	446	CYO
-	-	-	-	-	-	-	-	436	Mexiko
-	-	-	-	-	-	-	-	11	darunter:MEX
-	-	-	-	-	-	-	-	228	CUN
-	-	-	-	-	-	-	-	228	Argentinien
-	-	-	-	-	-	-	-	2064	darunter:BUE
-	-	-	-	-	-	-	-	407	Brasilien
-	-	-	-	-	-	-	-	190	darunter:RIO
-	-	-	-	-	-	-	-	459	POA
-	-	-	-	-	-	-	-	133	SAO
-	-	-	-	-	-	-	-	133	Chile
-	-	-	-	-	-	-	-	19	darunter:SCL
-	-	-	-	-	-	-	-	19	Kolumbien
-	-	-	-	-	-	-	-	42	darunter:BOG
-	-	-	-	-	-	-	-	42	Peru
-	-	-	-	-	-	-	-	115	darunter:LIM
-	-	-	-	-	-	-	-	115	Venezuela
0	-	-	-	1	-	-	-	24873	darunter:CCS
-	-	-	-	-	-	-	-	-	Amerika
-	-	-	-	-	-	-	-	69	Kasachstan
-	-	-	-	-	-	-	-	3	darunter:ALA
-	-	-	-	-	-	-	-	12	Kirgisien
-	-	-	-	-	-	-	-	20	Rußland/Fernost
-	-	-	-	-	-	-	-	20	Turkmenistan
-	-	-	-	-	-	-	-	91	darunter:ASB
-	-	-	-	-	-	-	-	104	Usbekistan
-	-	-	-	-	-	-	-	104	darunter:TAS
-	-	-	-	-	-	-	-	212	Bahrain
-	-	-	-	-	-	-	-	212	darunter:BAH
-	-	-	-	-	-	-	-	118	Iran
-	-	-	-	-	-	-	-	118	darunter:THR
-	-	-	-	-	-	-	-	47	Israel
-	-	-	-	-	-	-	-	38	darunter:TLV
-	-	-	-	-	-	-	-	78	Jemen
-	-	-	-	-	-	-	-	78	darunter:SAH
-	-	-	-	-	-	-	-	177	Jordanien
-	-	-	-	-	-	-	-	177	darunter:AMM
-	-	-	-	-	-	-	-	126	Katar
-	-	-	-	-	-	-	-	126	darunter:DOH
-	-	-	-	-	-	-	-	2	Kuwait
-	-	-	-	-	-	-	-	103	darunter:KWI
-	-	-	-	-	-	-	-	103	Libanon
-	-	-	-	-	-	-	-	138	Oman
-	-	-	-	-	-	-	-	12	darunter:MCT
-	-	-	-	-	-	-	-	46	Saudi-Arabien
-	-	-	-	-	-	-	-	80	darunter:DHA
0	-	-	-	-	-	-	-	16	JED
0	-	-	-	-	-	-	-	16	RUH
-	-	-	-	-	-	-	-	3693	Syrien
-	-	-	-	-	-	-	-	397	darunter:DAM
-	-	-	-	-	-	-	-	232	Ver. Arab. Emirate
-	-	-	-	-	-	-	-	1064	darunter:SHJ
-	-	-	-	-	-	-	-	16	AUH
-	-	-	-	-	-	-	-	16	DXB
-	-	-	-	-	-	-	-	619	Bangladesch
-	-	-	-	-	-	-	-	646	darunter:DAC
-	-	-	-	-	-	-	-	362	Indien
-	-	-	-	-	-	-	-	334	darunter:DEL
-	-	-	-	-	-	-	-	277	BOM
-	-	-	-	-	-	-	-	226	CCU
-	-	-	-	-	-	-	-	226	MAA
-	-	-	-	-	-	-	-	54	Sri Lanka
-	-	-	-	-	-	-	-	54	darunter:CMB
-	-	-	-	-	-	-	-	30	Malediven
-	-	-	-	-	-	-	-	30	darunter:MLE
-	-	-	-	-	-	-	-	605	Nepal
-	-	-	-	-	-	-	-	74	darunter:KTM
-	-	-	-	-	-	-	-	500	Pakistan
-	-	-	-	-	-	-	-	31	darunter:KHI
-	-	-	-	-	-	-	-	46	ISB
-	-	-	-	-	-	-	-	46	LHE
-	-	-	-	-	-	-	-	46	Brunei
-	-	-	-	-	-	-	-	46	darunter:BNW
-	-	-	-	-	-	-	-	464	Hongkong(China)
-	-	-	-	-	-	-	-	464	darunter:HKG
-	-	-	-	-	-	-	-	298	China

Von Streckenherkunfts- land bzw. -flughplatz	Nach Strecken									
	Hamburg (HAM)	Hannover (HAJ)	Bremen (BRE)	Düsseldorf (DUS)	Köln/Bonn (CGN)	Frankfurt (FRA)	Stuttgart (STR)	Nürnberg (NUE)	München (MUC)	Berlin (TXL)
Ausladung										
Insgesamt										
darunter:PEK	-	-	-	-	-	1 300	-	-	0	-
darunter:SHA	-	-	-	-	-	964	-	-	33	-
Indonesien	-	-	-	-	-	242	-	-	-	-
darunter:JKT	-	-	-	-	-	128	-	-	-	-
darunter:DPS	-	-	-	-	-	114	-	-	-	-
Japan	-	-	-	-	-	4 170	-	-	-	-
darunter:NRT	-	-	-	-	-	2 638	-	-	-	-
darunter:NGO	-	-	-	-	-	36	-	-	-	-
darunter:KIX	-	-	-	-	-	1 496	-	-	-	-
Rep. Korea	-	-	-	-	-	2 493	-	-	-	-
darunter:SEL	-	-	-	-	-	2 493	-	-	-	-
Mongolei	-	-	-	-	-	-	-	-	-	15
darunter:ULN	-	-	-	-	-	-	-	-	-	15
Malaysia	-	-	-	-	-	1 659	-	-	10	-
darunter:KUL	-	-	-	-	-	719	-	-	10	-
darunter:PEN	-	-	-	-	-	940	-	-	-	-
Philippinen	-	-	-	-	-	417	-	-	-	-
darunter:MNL	-	-	-	-	-	417	-	-	-	-
Singapur	-	-	-	-	-	1 517	-	-	-	-
darunter:SIN	-	-	-	-	-	1 517	-	-	-	-
Thailand	-	-	-	-	-	1 929	-	-	232	-
darunter:BKK	-	-	-	-	-	1 929	-	-	232	-
Taiwan	-	-	-	-	41	444	-	-	-	-
darunter:TPE	-	-	-	-	41	444	-	-	-	-
Vietnam	-	-	-	-	-	54	-	-	-	-
darunter:SGN	-	-	-	-	-	54	-	-	-	-
Asien	26	176	-	47	1 447	28 598	-	-	823	64
Australien	-	-	-	-	-	94	-	-	-	-
darunter:MEL	-	-	-	-	-	88	-	-	-	-
Neuseeland	-	-	-	-	-	49	-	-	-	-
darunter:AKL	-	-	-	-	-	49	-	-	-	-
Australien/0	-	-	-	-	-	143	-	-	-	-
I N S G E S A M T ..	431	349	16	1 890	15 853	59 106	418	312	3 122	203

mit Gebieten ausserhalb Deutschlands

in Tonnen

zielflugplatz									Von Streckenherkunfts-
B e r l i n (SXF)	l i n (THF)	Saarbrücken (SCN)	Münster / Osn. (FMO)	Leipzig (LEJ)	Dresden (DRS)	Erfurt (ERF)	Sonstige	Insgesamt	land bzw. -flugplatz
									Ausladung
									Insgesamt
-	-	-	-	-	-	-	-	1 301	darunter:PEK
-	-	-	-	-	-	-	-	998	SHA
-	-	-	-	-	-	-	-	242	Indonesien
-	-	-	-	-	-	-	-	128	darunter:JKT
-	-	-	-	-	-	-	-	114	DPS
-	-	-	-	-	-	-	-	4 170	Japan
-	-	-	-	-	-	-	-	2 638	darunter:NRT
-	-	-	-	-	-	-	-	36	NGO
-	-	-	-	-	-	-	-	1 496	KIX
-	-	-	-	-	-	-	-	2 493	Rep. Korea
-	-	-	-	-	-	-	-	2 493	darunter:SEL
-	-	-	-	-	-	-	-	15	Mongolei
-	-	-	-	-	-	-	-	15	darunter:ULN
-	-	-	-	-	-	-	-	1 669	Malaysia
-	-	-	-	-	-	-	-	729	darunter:KUL
-	-	-	-	-	-	-	-	940	PEN
-	-	-	-	-	-	-	-	417	Philippinen
-	-	-	-	-	-	-	-	417	darunter:MNL
-	-	-	-	-	-	-	-	1 517	Singapur
-	-	-	-	-	-	-	-	1 517	darunter:SIN
-	-	-	-	-	-	-	-	2 161	Thailand
-	-	-	-	-	-	-	-	2 161	darunter:BKK
-	-	-	-	-	-	-	-	485	Taiwan
-	-	-	-	-	-	-	-	485	darunter:TPE
-	-	-	-	-	-	-	-	54	Vietnam
-	-	-	-	-	-	-	-	54	darunter:SGN
10	-	-	-	-	-	-	-	31 191	Asien
-	-	-	-	-	-	-	-	94	Australien
-	-	-	-	-	-	-	-	88	darunter:MEL
-	-	-	-	-	-	-	-	49	Neuseeland
-	-	-	-	-	-	-	-	49	darunter:AKL
-	-	-	-	-	-	-	-	143	Australien/O
175	3	3	6	127	50	0	-	82 065	I N S G E S A M T

Nach Streckenziel- flugplatz	Von Strecken									
	Hamburg (HAM)	Hannover (HAJ)	Bremen (BRE)	Düsseldorf (DUS)	Köln/Bonn (CGN)	Frankfurt (FRA)	Stuttgart (STR)	Nürnberg (NUE)	München (MUC)	Berlin (TXL)
<u>Post-Ein-/Ausladung</u>										
<u>Insgesamt</u>										
Hamburg	-	-	-	-	-	501	107	-	120	-
Hannover	-	-	-	-	-	127	199	36	0	-
Bremen	-	-	-	-	-	194	50	-	0	-
Düsseldorf	-	-	-	-	-	-	-	-	-	-
Köln/Bonn	-	-	-	-	-	265	66	84	287	-
Frankfurt	565	129	130	-	36	-	175	165	405	467
Stuttgart	182	88	28	-	85	167	-	-	112	-
Nürnberg	-	36	-	-	97	146	-	-	-	-
München	7	92	-	0	275	352	102	-	-	54
Berlin (Tegel)	-	-	-	-	207	487	-	-	103	-
Berlin (Schönefeld) ..	-	-	-	-	-	24	-	-	-	-
Berlin (Tempelhof) ...	-	-	-	-	-	-	-	0	-	-
Saarbrücken	-	-	-	-	-	-	-	-	-	-
Münster/Osnabrück	-	-	-	-	-	167	-	-	-	-
Leipzig	-	-	-	-	194	129	-	-	-	-
Dresden	-	-	-	-	-	172	-	-	-	-
Erfurt	-	-	-	-	-	-	-	-	-	-
Sonstige Flugplätze ..	0	-	-	-	37	200	0	-	-	-
Deutschland	754	345	158	0	932	2 932	700	285	1 028	522
<u>Post-Ein-/Ausladung</u>										
<u>Gemischtflüge</u>										
Hamburg	-	-	-	-	-	-	-	-	-	-
Hannover	-	-	-	-	-	-	-	-	0	-
Bremen	-	-	-	-	-	1	-	-	0	-
Düsseldorf	-	-	-	-	-	-	-	-	-	-
Köln/Bonn	-	-	-	-	-	1	-	-	0	-
Frankfurt	-	-	-	-	-	-	-	-	0	0
Stuttgart	-	-	-	-	-	20	-	-	0	-
Nürnberg	-	-	-	-	-	-	-	-	-	-
München	7	-	0	-	-	1	-	-	-	-
Berlin (Tegel)	-	-	-	-	-	62	-	-	-	-
Berlin (Schönefeld) ..	-	-	-	-	-	-	-	-	-	-
Berlin (Tempelhof) ...	-	-	-	-	-	-	-	0	-	-
Saarbrücken	-	-	-	-	-	-	-	-	-	-
Münster/Osnabrück	-	-	-	-	-	-	-	-	-	-
Leipzig	-	-	-	-	-	3	-	-	-	-
Dresden	-	-	-	-	-	-	-	-	-	-
Erfurt	-	-	-	-	-	-	-	-	-	-
Sonstige Flugplätze ..	0	-	-	-	-	-	0	-	-	-
Deutschland	7	-	-	0	-	88	0	0	2	0
<u>Post-Ein-/Ausladung</u>										
<u>Postflüge</u>										
Hamburg	-	-	-	-	-	501	107	-	120	-
Hannover	-	-	-	-	-	127	199	36	-	-
Bremen	-	-	-	-	-	193	50	-	-	-
Düsseldorf	-	-	-	-	-	-	-	-	-	-
Köln/Bonn	-	-	-	-	-	264	66	84	287	-
Frankfurt	565	129	130	-	36	-	175	165	404	467
Stuttgart	182	88	28	-	85	148	-	-	112	-
Nürnberg	-	36	-	-	97	146	-	-	-	-
München	-	92	-	-	275	351	102	-	-	54
Berlin (Tegel)	-	-	-	-	207	425	-	-	103	-
Berlin (Schönefeld) ..	-	-	-	-	-	24	-	-	-	-
Berlin (Tempelhof) ...	-	-	-	-	-	-	-	-	-	-
Saarbrücken	-	-	-	-	-	-	-	-	-	-
Münster/Osnabrück	-	-	-	-	-	167	-	-	-	-
Leipzig	-	-	-	-	194	126	-	-	-	-
Dresden	-	-	-	-	-	172	-	-	-	-
Erfurt	-	-	-	-	-	-	-	-	-	-
Sonstige Flugplätze ..	-	-	-	-	37	200	-	-	-	-
Deutschland	746	345	158	-	932	2 844	700	285	1 027	521

innerhalb Deutschlands

Ausladung in Tonnen

herkunftsflugplatz									Nach Streckenziel-
Berlin (SXF)	Berlin (THF)	Saarbrücken (SCN)	Münster / Osn.(FMO)	Leipzig (LEJ)	Dresden (DRS)	Erfurt (ERF)	Sonstige	Insgesamt	flugplatz
									Post-Ein-/Ausladung
									Insgesamt
-	-	-	-	-	-	-	0	729	Hamburg
-	-	-	-	-	-	-	-	362	Hannover
-	-	-	-	-	-	-	-	245	Bremen
-	-	-	-	-	-	-	-	-	Düsseldorf
27	-	-	129	135	117	-	188	2 702	Köln/Bonn
-	-	-	-	-	-	-	-	668	Frankfurt
-	-	-	-	-	-	-	-	662	Stuttgart
-	-	-	-	-	-	-	-	279	Nürnberg
-	-	-	-	-	-	-	-	882	München
-	-	-	-	-	-	-	-	796	Berlin (Tegel)
-	-	-	0	-	-	-	-	24	Berlin (Schönefeld)
-	-	-	-	-	-	-	-	0	Berlin (Tempelhof)
-	-	-	-	-	-	-	-	-	Saarbrücken
-	-	-	-	-	-	-	-	167	Münster/Osnabrück
-	-	-	-	-	-	-	-	324	Leipzig
-	-	-	-	-	-	-	0	172	Dresden
-	-	-	0	-	-	-	-	-	Erfurt
-	-	-	-	-	-	-	-	238	Sonstige Flugplätze
27	-	-	129	135	117	-	189	8 250	Deutschland
									Post-Ein-/Ausladung
									Gemischtf Flüge
-	-	-	-	-	-	-	0	0	Hamburg
-	-	-	-	-	-	-	-	0	Hannover
-	-	-	-	-	-	-	-	2	Bremen
-	-	-	-	-	-	-	-	-	Düsseldorf
-	-	-	-	-	-	-	-	1	Köln/Bonn
-	-	-	-	-	-	-	78	79	Frankfurt
-	-	-	-	-	-	-	-	20	Stuttgart
-	-	-	-	-	-	-	-	-	Nürnberg
-	-	-	-	-	-	-	-	8	München
-	-	-	-	-	-	-	-	62	Berlin (Tegel)
-	-	-	0	-	-	-	-	-	Berlin (Schönefeld)
-	-	-	-	-	-	-	-	0	Berlin (Tempelhof)
-	-	-	-	-	-	-	-	-	Saarbrücken
-	-	-	-	-	-	-	-	-	Münster/Osnabrück
-	-	-	-	-	-	-	0	3	Leipzig
-	-	-	-	-	-	-	-	0	Dresden
-	-	-	0	-	-	-	-	-	Erfurt
-	-	-	-	-	-	-	-	0	Sonstige Flugplätze
-	-	-	0	-	-	-	78	176	Deutschland
									Post-Ein-/Ausladung
									Postflüge
-	-	-	-	-	-	-	-	729	Hamburg
-	-	-	-	-	-	-	-	362	Hannover
-	-	-	-	-	-	-	-	243	Bremen
-	-	-	-	-	-	-	-	-	Düsseldorf
27	-	-	129	135	117	-	110	2 701	Köln/Bonn
-	-	-	-	-	-	-	-	588	Frankfurt
-	-	-	-	-	-	-	-	642	Stuttgart
-	-	-	-	-	-	-	-	279	Nürnberg
-	-	-	-	-	-	-	-	874	München
-	-	-	-	-	-	-	-	735	Berlin (Tegel)
-	-	-	-	-	-	-	-	24	Berlin (Schönefeld)
-	-	-	-	-	-	-	-	-	Berlin (Tempelhof)
-	-	-	-	-	-	-	-	-	Saarbrücken
-	-	-	-	-	-	-	-	167	Münster/Osnabrück
-	-	-	-	-	-	-	-	321	Leipzig
-	-	-	-	-	-	-	-	172	Dresden
-	-	-	-	-	-	-	-	-	Erfurt
-	-	-	-	-	-	-	-	237	Sonstige Flugplätze
27	-	-	129	135	117	-	110	8 074	Deutschland

8.1 Verflechtung im Verkehr

8.1.1 Starts bzw.

Nach Streckenziel- flughplatz	Von Strecken									
	Hamburg (HAM)	Hannover (HAJ)	Bremen (BRE)	Düsseldorf (DUS)	Köln/Bonn (CGN)	Frankfurt (FRA)	Stuttgart (STR)	Nürnberg (NUE)	München (MUC)	Berlin (TXL)
Starts										
Insgesamt										
Hamburg	11	47	26	313	271	440	308	84	551	117
Hannover	26	391	24	40	31	221	131	2	200	6
Bremen	4	10	238	2	5	196	105	46	149	77
Düsseldorf	279	44	4	-	11	266	188	98	651	520
Köln/Bonn	248	29	4	4	129	229	132	169	499	591
Frankfurt	435	216	196	261	225	10	218	212	456	467
Stuttgart	327	136	106	186	163	226	359	4	108	429
Nürnberg	85	5	49	96	171	216	4	103	117	175
München	540	198	150	622	511	468	119	108	2	699
Berlin (Tegel)	119	6	78	504	593	462	452	168	683	-
Berlin (Schönefeld) ..	14	12	4	7	84	50	11	4	25	-
Berlin (Tempelhof) ...	1	1	4	3	11	31	10	153	37	-
Saarbrücken	50	2	1	42	2	4	7	-	74	1
Münster/Osnabrück	2	1	34	1	2	153	93	58	142	7
Leipzig	103	6	8	102	145	203	63	21	123	5
Dresden	106	22	31	85	112	195	84	9	134	9
Erfurt	45	1	3	43	48	4	3	12	44	2
Sonstige Flugplätze ..	160	50	115	124	318	641	182	348	667	88
Deutschland	2 555	1 177	1 075	2 435	2 832	4 015	2 469	1 599	4 662	3 193
Starts im Linienverkehr										
(ohne Nurfahrer)										
Hamburg	-	44	3	293	238	407	278	84	541	117
Hannover	21	-	2	39	25	193	104	2	191	6
Bremen	3	2	-	1	1	170	104	45	148	77
Düsseldorf	261	41	2	-	5	260	179	95	628	520
Köln/Bonn	235	24	1	4	-	191	80	101	434	569
Frankfurt	409	191	171	260	192	-	194	188	427	446
Stuttgart	305	109	104	183	83	200	-	84	427	175
Nürnberg	85	5	45	53	101	190	2	-	98	699
München	540	194	149	616	434	419	80	106	-	699
Berlin (Tegel)	119	4	77	502	571	441	450	168	683	-
Berlin (Schönefeld) ..	9	10	2	7	39	3	6	1	4	-
Berlin (Tempelhof) ...	-	-	1	-	-	-	-	151	-	-
Saarbrücken	50	1	1	41	1	6	-	-	74	1
Münster/Osnabrück	2	1	12	-	2	130	89	57	141	7
Leipzig	103	5	7	101	85	178	58	16	122	5
Dresden	106	22	30	84	107	173	81	8	132	8
Erfurt	44	1	3	43	46	-	2	12	44	2
Sonstige Flugplätze ..	122	43	2	109	191	564	76	43	488	87
Deutschland	2 414	697	611	2 377	2 121	3 520	1 789	1 078	4 239	3 146
Starts im Linienver-										
kehr (Nurfahrer)										
Hamburg	-	-	-	17	-	26	21	-	-	-
Hannover	-	-	-	-	-	21	21	-	-	-
Bremen	-	-	-	-	-	21	-	-	-	-
Düsseldorf	18	-	-	-	-	1	-	-	-	-
Köln/Bonn	13	-	-	-	-	26	39	21	65	20
Frankfurt	26	21	21	-	22	-	21	21	27	21
Stuttgart	21	21	-	-	21	21	-	-	22	-
Nürnberg	-	-	-	-	21	21	-	-	-	-
München	-	-	-	1	21	26	21	-	-	-
Berlin (Tegel)	-	-	-	2	21	21	-	-	-	-
Berlin (Schönefeld) ..	-	-	-	-	-	40	-	-	-	-
Berlin (Tempelhof) ...	-	-	-	-	-	17	-	-	-	-
Saarbrücken	-	-	-	-	-	-	-	-	-	-
Münster/Osnabrück	-	-	-	-	-	21	-	-	-	-
Leipzig	-	-	-	-	21	22	-	-	-	-
Dresden	-	-	-	-	-	21	-	-	-	-
Erfurt	1	-	-	-	-	-	-	-	-	-
Sonstige Flugplätze ..	19	-	-	1	-	43	-	-	-	-
Deutschland	98	42	21	21	127	348	123	42	114	41

innerhalb Deutschlands

Landungen

herkunftsflugplatz

herkunftsflugplatz								Nach Streckenziel- flugplatz	
B e r l i n (SXF)	(THF)	Saarbrücken (SCN)	Münster / Osn.(FMO)	Leipzig (LEJ)	Dresden (DRS)	Erfurt (ERF)	Sonstige	Insgesamt	
<u>Starts</u>									
<u>Insgesamt</u>									
17	6	50	9	109	100	44	150	2 653	Hamburg
14	4	1	1	5	25	-	51	1 173	Hannover
1	1	1	22	10	29	-	138	1 034	Bremen
14	4	49	2	105	83	45	140	2 503	Düsseldorf
106	13	-	10	127	110	47	289	2 736	Köln/Bonn
42	27	2	149	193	194	4	647	3 954	Frankfurt
18	7	12	96	64	84	1	176	2 502	Stuttgart
6	153	2	57	20	12	12	359	1 642	Nürnberg
11	46	76	146	121	138	43	624	4 622	München
1	-	-	8	1	8	2	91	3 176	Berlin (Tegel)
292	6	1	3	9	13	8	-	543	Berlin (Schönefeld)
7	128	95	86	5	7	45	586	1 210	Berlin (Tempelhof)
3	94	247	1	23	7	5	64	627	Saarbrücken
-	79	3	269	1	1	4	228	1 078	Münster/Osnabrück
11	6	22	2	-	95	1	65	381	Leipzig
5	-	-	5	103	8	6	66	980	Dresden
5	44	2	5	1	8	4	31	305	Erfurt
5	606	74	268	83	45	30	212	4 016	Sonstige Flugplätze
558	1 224	637	1 139	980	967	301	3 917	35 735	Deutschland
<u>Starts im Linienverkehr</u>									
<u>(ohne Nurfrachter)</u>									
13	-	50	4	109	100	43	121	2 445	Hamburg
9	-	-	-	4	24	-	45	665	Hannover
1	-	-	4	7	29	-	10	602	Bremen
7	1	43	-	103	82	44	104	2 375	Düsseldorf
19	-	-	5	82	107	45	200	2 097	Köln/Bonn
3	-	-	125	171	172	4	589	3 542	Frankfurt
15	-	11	91	61	83	1	73	1 831	Stuttgart
3	152	1	54	19	10	11	53	1 097	Nürnberg
6	-	74	143	121	134	43	492	4 250	München
1	-	-	8	1	7	2	86	3 120	Berlin (Tegel)
-	-	1	-	9	11	7	-	109	Berlin (Schönefeld)
2	-	92	80	2	-	40	545	911	Berlin (Tempelhof)
2	93	-	1	22	7	5	11	317	Saarbrücken
-	76	2	-	1	-	1	109	630	Münster/Osnabrück
11	2	22	1	-	94	-	55	865	Leipzig
5	-	-	2	81	-	6	45	890	Dresden
3	42	2	3	1	8	-	1	257	Erfurt
1	560	16	146	69	29	-	210	2 756	Sonstige Flugplätze
99	926	314	667	863	897	252	2 749	28 759	Deutschland
<u>Starts im Linienver-</u>									
<u>kehr (Nurfrachter)</u>									
-	-	-	-	-	-	1	12	77	Hamburg
-	-	-	-	-	-	-	-	42	Hannover
-	-	-	-	-	-	-	-	21	Bremen
-	-	-	-	-	-	-	7	26	Düsseldorf
20	-	-	-	44	-	-	-	248	Köln/Bonn
17	18	-	21	21	21	-	22	300	Frankfurt
-	-	-	-	-	-	-	-	106	Stuttgart
-	-	-	-	-	-	-	1	43	Nürnberg
-	12	-	-	-	-	-	-	81	München
-	-	-	-	-	-	-	-	44	Berlin (Tegel)
-	-	-	-	-	-	1	-	41	Berlin (Schönefeld)
-	-	-	1	-	-	4	-	22	Berlin (Tempelhof)
-	-	-	-	-	-	-	-	-	Saarbrücken
-	-	-	-	-	-	-	-	21	Münster/Osnabrück
-	-	-	-	-	-	-	-	43	Leipzig
-	2	-	-	21	-	-	-	42	Dresden
-	1	-	-	-	-	-	-	3	Erfurt
-	-	-	-	-	-	1	-	65	Sonstige Flugplätze
37	33	-	22	86	21	7	42	1 225	Deutschland

Nach Streckenziel- flughafen	Von Strecken									
	Hamburg (HAM)	Hannover (HAJ)	Bremen (BRE)	Düsseldorf (DUS)	Köln/Bonn (CGN)	Frankfurt (FRA)	Stuttgart (STR)	Nürnberg (NUE)	München (MUC)	Berlin (TXL)
Starts										
Insgesamt										
Baden-Württemberg ..	49	5	3	1	61	133	69	2	10	32
Friedrichshafen ..	-	5	-	-	55	112	10	-	3	32
Heidelberg	-	-	-	-	-	-	-	-	-	-
Mannheim	48	-	1	-	2	-	4	1	1	-
Freiburg	-	-	-	-	-	-	1	-	-	-
Karlsruhe	-	-	-	1	2	-	2	1	3	-
Konstanz	-	-	-	-	-	-	-	-	-	-
Baden-Baden	-	-	1	-	-	-	-	-	-	-
Offenburg	-	-	1	-	-	-	-	-	-	-
Donaueschingen ...	-	-	-	-	-	-	-	-	-	-
Üb.Baden-Württembe	1	-	-	-	2	21	52	-	3	-
Bayern	29	-	-	69	70	185	8	300	143	-
Augsburg	29	-	-	69	67	115	2	-	-	-
Bayreuth	-	-	-	-	1	67	-	-	-	-
Hof	-	-	-	-	-	1	-	-	4	-
Oberpfaffenhofen .	-	-	-	-	-	2	1	-	4	-
Landshut	-	-	-	-	-	-	-	-	-	-
Straubing	-	-	-	-	-	-	-	-	-	-
Üb.Bayern	-	-	-	-	2	-	5	300	134	-
Berlin	-	-	-	-	-	-	-	-	-	-
Üb.Berlin	-	-	-	-	-	-	-	-	-	-
Brandenburg	-	-	-	-	-	-	-	-	-	-
Sperenberg	-	-	-	-	-	-	-	-	-	-
Üb.Brandenburg ...	-	-	-	-	-	-	-	-	-	-
Bremen	-	-	95	-	-	-	-	-	-	-
Üb.Bremen	-	-	95	-	-	-	-	-	-	-
Hamburg	-	-	-	-	1	-	-	-	2	-
Finkenwerder	-	-	-	-	1	-	-	-	2	-
Üb.Hamburg	-	-	-	-	-	-	-	-	-	-
Hessen	-	-	-	-	2	11	1	-	1	-
Kassel	-	-	-	-	-	-	-	-	1	-
Egelsbach	-	-	-	-	-	-	-	-	-	-
Üb.Hessen	-	-	-	-	2	11	1	-	-	-
Mecklenburg-Vorpomme	42	22	4	1	3	22	2	-	7	1
Barth	-	-	-	-	-	-	-	-	-	-
Güttin	-	-	4	-	-	-	-	-	-	-
Heringsdorf	-	-	-	-	1	-	-	-	-	1
Rostock-Laage	42	22	-	1	1	22	1	-	-	-
Üb.Meckl.-Vorpomme	-	-	-	-	1	-	1	-	7	-
Niedersachsen	1	-	7	-	7	5	9	3	6	-
Wangerooze	-	-	1	-	-	-	-	-	-	-
Borkum	-	-	-	-	-	-	-	-	-	-
Braunschweig	-	-	-	-	5	5	7	2	6	-
Emden	-	-	-	-	-	-	-	1	-	-
Harle	-	-	-	-	-	-	-	-	-	-
Juist	-	-	4	-	-	-	-	-	-	-
Langeoog	-	-	1	-	-	-	-	-	-	-
Norderdeich	-	-	-	-	1	-	-	-	-	-
Norderney	-	-	-	-	-	-	-	-	-	-
Lemwerder	-	-	-	-	-	-	-	-	-	-
Üb.Niedersachsen .	1	-	1	-	1	-	2	-	-	-
Nordrhein-Westfalen	23	3	6	18	90	204	78	43	491	2
Bonn/Hangelar	-	-	-	-	-	-	-	-	-	-
Dortmund	22	2	-	-	11	122	47	42	226	-
Essen	1	-	-	-	-	2	1	-	-	-
Gütersloh	-	-	-	-	-	1	1	-	-	-
Münchengladbach ..	-	-	2	-	3	2	2	-	71	-
Paderborn-Lippstad	-	1	2	10	2	77	24	1	194	2
Siegerland	-	-	-	-	-	-	-	-	-	-
Üb.Nordrh.-Westf.	-	-	2	8	74	-	3	-	-	-
Rheinland-Pfalz	-	-	-	-	12	-	3	-	2	-
Hahn	-	-	-	-	-	-	-	-	2	-
Koblenz	-	-	-	-	-	-	1	-	-	-
Trier	-	-	-	-	-	-	-	-	-	-
Worms	-	-	-	-	-	-	-	-	-	-
Üb.Rheinland-Pfalz	-	-	-	-	12	-	2	-	-	-
Saarland	-	-	-	-	-	-	-	-	-	-

innerhalb Deutschlands
nach sonstigen deutschen Flugplätzen

herkunftsflugplatz								Nach Streckenziel- flugplatz	
Berlin (SXF)	Berlin (THF)	Saarbrücken (SCN)	Münster / Osn. (FMO)	Leipzig (LEJ)	Dresden (DRS)	Erfurt (ERF)	Sonstige		Insgesamt
1	271	20	2	3	-	2	2	666	Starts Insgesamt Baden-Württemberg
-	-	5	-	1	-	-	-	223	Friedrichshafen
1	200	2	-	1	-	-	1	262	Heidelberg
-	69	12	2	-	-	1	1	94	Mannheim
-	-	-	-	-	-	-	-	1	Freiburg
-	-	-	-	-	-	-	-	1	Karlsruhe
-	-	-	-	-	-	-	-	1	Konstanz
-	1	-	-	-	-	-	-	1	Baden-Baden
-	1	-	-	-	-	-	-	1	Offenburg
-	1	1	-	1	-	1	-	83	Donaueschingen Üb. Baden-Württembe
1	80	-	2	1	4	1	112	1 005	Bayern
1	74	-	2	-	1	1	-	361	Augsburg
-	2	-	-	-	3	-	-	119	Bayreuth
-	-	-	-	-	-	-	45	72	Hof
-	1	-	-	-	-	-	67	8	Oberpfaffenhofen
-	-	-	-	-	-	-	-	-	Landshut
-	3	-	-	1	-	-	-	-	Straubing
-	-	-	-	-	-	-	-	445	Üb. Bayern
-	-	-	-	-	-	-	-	-	Berlin
-	-	-	-	-	-	-	-	-	Üb. Berlin
-	5	-	1	-	2	-	1	9	Brandenburg
-	5	-	1	-	2	-	1	9	Sperenberg Üb. Brandenburg
-	-	-	-	-	-	-	-	95	Bremen
-	-	-	-	-	-	-	-	95	Üb. Bremen
-	-	-	-	-	-	-	-	3	Hamburg
-	-	-	-	-	-	-	-	3	Finkenwerder Üb. Hamburg
-	2	-	2	-	1	-	-	20	Hessen
-	-	-	-	-	1	-	-	2	Kassel
-	2	-	1	-	-	-	-	3	Egelsbach
-	-	-	1	-	-	-	-	15	Üb. Hessen
-	3	-	2	1	-	-	-	110	Mecklenburg-Vorpomme
-	-	-	-	-	-	-	-	-	Berth
-	-	-	-	-	-	-	-	4	Güttin
-	1	-	-	-	-	-	-	3	Heringsdorf
-	2	-	1	1	-	-	-	90	Rostock-Laage
-	-	-	1	1	-	-	-	13	Üb. Meckl.-Vorpomme
1	3	-	-	1	2	-	-	45	Niedersachsen
-	-	-	-	-	-	-	-	1	Wangerooze
-	-	-	-	-	-	-	-	-	Borkum
1	-	-	-	-	1	-	-	27	Braunschweig
-	-	-	-	-	-	-	-	1	Emden
-	-	-	-	-	-	-	-	4	Harle
-	-	-	-	-	-	-	-	1	Juist
-	-	-	-	-	-	-	-	1	Langeoog
-	-	-	-	-	-	-	-	1	Norddeich
-	-	-	-	-	-	-	-	-	Norderney
-	3	-	-	1	1	-	-	-	Lenwerder
-	-	-	-	-	-	-	-	10	Üb. Niedersachsen
1	208	4	249	72	29	2	97	1 620	Nordrhein-Westfalen
-	-	-	-	-	-	-	-	-	Bonn/Hangelar
-	110	1	135	43	27	2	20	810	Dortmund
-	3	2	1	-	-	-	-	10	Essen
-	-	-	-	-	-	-	-	2	Gütersloh
-	49	-	-	23	-	-	1	153	Mönchengladbach
1	45	1	10	5	2	-	76	453	Paderborn-Lippstad
-	1	-	-	-	-	-	-	1	Siegerland
-	-	-	103	1	-	-	-	191	Üb. Nordrh.-Westf.
-	1	-	3	-	1	-	-	22	Rheinland-Pfalz
-	-	-	-	-	-	-	-	2	Hahn
-	-	-	-	-	-	-	-	1	Koblenz
-	-	-	-	-	-	-	-	-	Trier
-	-	-	-	-	-	-	-	-	Worms
-	1	-	3	-	1	-	-	19	Üb. Rheinland-Pfalz
-	-	49	-	-	-	-	-	49	Saarland

Nach Streckenziel- flughplatz	Von Strecken									
	Hamburg (HAM)	Hannover (HAJ)	Bremen (BRE)	Düsseldorf (DUS)	Köln/Bonn (CGN)	Frankfurt (FRA)	Stuttgart (STR)	Nürnberg (NUE)	München (MUC)	Berlin (TXL)
<u>Starts</u>										
<u>Insgesamt</u>										
Üb.Saarland	-	-	-	-	-	-	-	-	-	-
Sachsen	-	-	-	-	-	-	3	-	-	-
üb.Sachsen	-	-	-	-	-	-	3	-	-	-
Sachsen-Anhalt	-	-	-	-	1	1	-	-	-	-
Magdeburg	-	-	-	-	1	-	-	-	-	-
üb.Sachsen-Anhalt	-	-	-	-	-	1	-	-	-	-
Schleswig-Holstein .	16	20	-	35	71	80	2	-	5	53
Flensburg	-	-	-	-	1	-	-	-	-	-
Westerland/Sylt ..	15	20	-	35	4	5	-	-	5	-
Heide Busum	-	-	-	-	-	-	-	-	-	-
Helgoland	-	-	-	-	-	-	-	-	-	-
Kiel	-	-	-	-	66	74	2	-	-	52
Lübeck	1	-	-	-	-	1	-	-	-	1
Wyk auf Föhr	-	-	-	-	-	-	-	-	-	-
St.Peter Ording ..	-	-	-	-	-	-	-	-	-	-
üb.Schleswig-Holst	-	-	-	-	-	-	-	-	-	-
Thüringen	-	-	-	-	-	-	7	-	-	-
Altenburg/Nobitz .	-	-	-	-	-	-	-	-	-	-
üb.Thüringen	-	-	-	-	-	-	7	-	-	-
Deutschland	160	50	115	124	318	641	182	348	667	88

innerhalb Deutschlands
nach sonstigen deutschen Flugplätzen

herkunftsflugplatz									Nach Streckenziel- flugplatz
Berlin (SXF)	Berlin (THF)	Saarbrücken (SCN)	Münster / Osn. (FMO)	Leipzig (LEJ)	Dresden (DRS)	Erfurt (ERF)	Sonstige	Insgesamt	
									<u>Starts</u>
									<u>Insgesamt</u>
-	-	49	-	-	-	-	-	49	Üb. Saarland
-	-	-	-	2	4	-	-	9	Sachsen
-	-	-	-	2	4	-	-	9	Üb. Sachsen
-	2	-	-	-	1	-	-	5	Sachsen-Anhalt
-	-	-	-	-	-	-	-	1	Magdeburg
-	2	-	-	-	1	-	-	4	Üb. Sachsen-Anhalt
-	30	1	6	-	1	1	-	321	Schleswig-Holstein
-	-	-	-	-	-	1	-	2	Flensburg
-	28	1	5	-	1	-	-	119	Westerland/Sylt
-	-	-	-	-	-	-	-	-	Heide Busum
-	1	-	1	-	-	-	-	196	Helgoland
-	1	-	-	-	-	-	-	4	Kiel
-	-	-	-	-	-	-	-	-	Lübeck
-	-	-	-	-	-	-	-	-	Wyk auf Föhr
-	-	-	-	-	-	-	-	-	St. Peter Ording
-	-	-	-	-	-	-	-	-	Üb. Schleswig-Holst
1	1	-	1	3	-	24	-	37	Thüringen
-	-	-	1	1	-	-	-	2	Altenburg/Nobitz
1	1	-	-	2	-	24	-	35	Üb. Thüringen
5	606	74	268	83	45	30	212	4 016	Deutschland

Nach Streckenziellland bzw. -flugplatz	Von Strecken									
	Hamburg (HAM)	Hannover (HAJ)	Bremen (BRE)	Düsseldorf (DUS)	Köln/Bonn (CGN)	Frankfurt (FRA)	Stuttgart (STR)	Nürnberg (NUE)	München (MUC)	Berlin (TXL)
Starts										
Insgesamt										
Belgien	223	163	82	151	50	340	171	133	278	84
darunter:BRU	223	145	81	150	47	339	168	84	277	84
LGG	-	17	-	1	1	1	1	48	-	-
Dänemark	125	122	42	121	170	304	93	1	181	194
darunter:CPH	125	121	42	121	146	224	90	-	177	144
BLL	-	1	-	-	23	79	-	-	-	49
Finnland	118	-	-	113	26	192	1	-	107	53
darunter:HEL	118	-	-	113	26	192	-	-	105	53
Frankreich	286	202	57	535	443	1 062	410	123	1 065	237
darunter:ORY	1	-	-	-	-	58	-	-	1	-
CDG	257	198	53	337	336	510	259	119	371	225
LBG	-	4	-	9	5	15	4	1	19	-
CFE	-	-	-	41	1	-	1	-	49	-
LYS	-	-	-	127	42	192	118	-	190	-
MRS	-	-	-	-	-	51	2	-	93	-
NCE	28	-	1	10	11	133	10	-	190	8
RNS	-	-	-	-	21	-	-	-	-	-
SXB	-	-	1	-	1	1	1	-	77	-
TLS	-	-	2	-	1	92	-	-	31	-
XTB	-	-	-	3	9	-	-	1	9	-
*FR	-	-	-	1	8	5	11	11	9	-
Griechenland	126	115	36	321	108	424	269	116	477	158
darunter:ATH	4	4	-	9	2	166	5	24	133	25
AOK	-	-	-	4	-	-	-	-	7	-
CFU	16	13	4	35	5	28	20	10	25	17
CHQ	5	5	-	10	-	5	5	-	9	5
GPA	-	5	-	5	-	9	5	-	5	-
HER	42	35	17	63	34	62	58	27	78	37
JMK	5	5	-	5	-	5	-	-	5	1
JSI	-	-	-	5	-	5	-	-	4	-
JTR	1	-	-	5	-	5	5	-	10	4
KGS	13	9	4	22	8	16	14	12	19	11
KVA	-	-	-	4	4	-	13	5	7	-
MJT	-	-	-	5	-	5	-	-	6	-
PVK	-	-	-	4	5	4	5	-	10	-
RHO	21	23	6	42	16	41	26	14	38	16
SKG	9	11	5	79	34	63	106	15	104	32
SMI	5	5	-	15	-	5	2	4	9	5
ZTH	5	-	-	9	-	5	5	4	9	5
Großbritannien	554	221	90	831	331	1 512	336	83	772	299
darunter:LHR	214	93	-	242	121	500	215	-	309	159
LGW	88	82	89	119	-	102	-	-	90	-
STN	156	10	1	121	104	201	2	81	94	85
LCY	-	-	-	1	1	77	-	1	-	-
LTN	-	-	-	1	19	27	1	-	2	-
BHX	21	-	-	182	3	201	73	1	183	27
CVT	-	-	-	-	6	1	4	-	1	-
EDI	-	-	-	-	-	64	-	-	-	-
EMA	-	-	-	-	69	71	-	-	-	-
FAB	-	-	-	-	-	3	3	-	3	1
GCI	-	4	-	4	1	5	1	-	-	-
MAN	52	31	-	155	1	218	31	-	84	27
NCL	23	-	-	1	-	-	-	-	-	-
SDJ	-	-	-	-	-	27	-	-	-	-
*GB	-	1	-	2	1	6	2	-	4	-
Irland	7	2	1	74	48	130	5	-	36	8
darunter:DUB	3	-	1	62	45	117	-	-	28	4
NOC	-	-	-	4	-	4	-	-	4	-
SNW	4	2	-	8	2	6	5	-	4	4
Italien	247	150	6	463	353	1 336	347	67	1 364	217
darunter:FCO	31	1	-	79	31	292	27	-	124	32
CIA	-	-	1	8	-	11	1	-	11	6
BGY	8	16	-	-	67	21	47	1	97	-
LIN	-	4	1	1	-	72	1	2	8	-
MPX	176	101	-	205	109	288	167	49	210	122
VCE	8	3	-	31	9	157	1	1	97	32
TSF	-	-	-	-	41	-	-	-	-	-
AOI	-	-	-	-	-	-	-	-	81	-
BDS	-	-	-	5	-	5	1	-	1	-
BLQ	-	-	-	26	-	124	1	-	93	-
CAG	1	1	-	4	1	1	-	-	5	-
CTA	8	4	-	21	-	13	8	-	17	4
EBA	-	-	-	-	5	-	3	-	12	-
FLR	-	-	-	-	-	63	-	-	103	-
GDA	1	-	-	3	-	3	1	-	62	1
NAP	8	12	4	21	13	12	10	8	39	12
OLB	-	-	-	8	-	17	5	-	18	-
PMO	-	2	-	4	6	4	5	2	8	-
PSA	-	-	-	2	2	1	2	-	95	-
RMI	3	-	-	5	3	-	-	-	-	3
SUF	3	4	-	9	5	11	4	4	18	4
TRN	-	2	-	27	25	117	51	-	81	1
TRS	-	-	-	-	2	1	-	-	93	-
VRN	-	-	-	-	29	88	1	-	87	-
*IT	-	-	-	4	1	31	2	-	2	-
Luxemburg	50	-	1	1	1	124	2	1	6	1
darunter:LUX	50	-	1	1	1	124	2	1	6	1
Niederlande	291	156	124	153	128	329	154	161	387	153
darunter:AMS	157	155	122	153	127	317	151	156	304	153
RTM	68	1	-	-	-	8	1	3	1	-
MST	-	-	1	-	1	2	-	1	79	-
EIN	66	-	1	-	-	1	-	1	2	-
österreich	152	86	79	283	204	845	185	99	399	151
darunter:VIE	150	82	77	161	170	287	139	96	269	151
GRZ	-	-	-	2	-	122	29	-	89	-

mit Gebieten ausserhalb Deutschlands

herkunftsflugplatz									Nach Streckenzielland bzw. -flugplatz	
Berlin (SXF)	lin (THF)	Saarbrücken (SCN)	Münster / Osn. (FMO)	Leipzig (LEJ)	Dresden (DRS)	Erfurt (ERF)	Sonstige	Insgesamt	Starts	Insgesamt
33	145	-	3	25	-	-	-	1 881	Belgien	
33	145	-	2	21	-	-	-	1 778	darunter:BRU	
-	2	1	2	1	-	-	-	90	LGG	
-	-	1	-	-	-	-	-	1 359	Dänemark	
1	-	-	-	-	-	-	-	1 190	darunter:CPH	
1	-	-	-	-	-	-	-	153	BLL	
4	8	11	36	6	2	8	37	611	Finnland	
1	-	-	-	-	-	-	-	608	darunter:HEL	
3	3	6	22	3	1	2	27	4 532	Frankreich	
-	-	-	2	3	-	-	-	61	darunter:ORY	
-	-	-	-	-	-	-	-	77	CDG	
-	-	-	-	-	-	-	-	92	LBG	
-	-	-	-	-	-	-	-	669	CFE	
-	-	-	4	-	-	-	-	146	LYS	
-	-	-	-	-	-	-	-	395	MRS	
-	-	1	-	-	-	-	-	21	NCE	
-	-	-	-	1	-	-	-	92	RNS	
-	-	-	4	-	-	2	-	129	SXB	
92	2	3	2	2	1	-	-	27	TLS	
5	1	16	59	121	58	40	1	45	XTB	
9	-	-	1	5	-	-	-	383	*FR	
54	1	7	22	52	29	23	1	11	Griechenland	
-	-	-	-	-	-	-	-	224	darunter:ATH	
2	-	-	10	10	-	-	-	44	AOK	
15	-	4	12	19	12	8	-	29	CFU	
7	-	-	5	16	8	4	-	44	CHQ	
-	-	-	-	5	-	-	-	29	GPA	
61	7	1	61	2	1	-	-	642	HER	
58	1	-	3	-	-	-	-	26	JMK	
1	2	-	50	1	-	-	-	14	JSI	
-	2	-	1	-	-	-	-	30	JTR	
-	-	1	1	-	-	-	-	150	KGS	
1	-	-	-	1	-	-	-	33	KVA	
1	-	-	-	1	-	-	-	16	MJT	
1	-	-	-	1	-	-	-	28	PVK	
-	-	-	-	2	1	-	-	313	RHO	
-	-	-	2	1	-	-	-	498	SKG	
-	1	-	1	1	-	1	-	55	SMI	
-	1	-	1	1	-	1	-	39	ZTH	
47	7	2	2	17	8	1	2	5 162	Großbritannien	
31	-	1	-	-	-	-	-	1 854	darunter:LHR	
3	-	-	-	-	-	-	-	570	LGW	
1	-	-	-	-	-	-	-	916	STN	
-	4	-	-	-	-	-	-	130	LCY	
-	1	-	-	-	-	-	-	54	LTN	
1	-	-	-	-	-	-	-	693	BHX	
1	-	-	-	-	-	-	-	14	CVT	
-	-	-	-	-	-	-	-	64	EDI	
-	-	-	-	-	-	-	-	140	EMA	
-	-	-	-	-	-	-	-	12	FAB	
-	-	-	-	-	-	-	-	15	GCI	
-	-	-	-	-	-	-	-	600	MAN	
-	-	-	-	2	1	-	-	24	NCL	
-	-	-	2	1	-	-	-	27	SOU	
-	1	-	1	1	-	1	-	19	*GB	
-	1	-	1	1	-	1	-	315	Irland	
-	-	-	-	-	-	-	-	264	darunter:DUB	
47	7	2	2	17	8	1	2	12	NOC	
31	-	-	-	-	-	-	-	35	SNN	
3	-	1	-	-	-	-	-	4 636	Italien	
1	-	-	-	-	-	-	-	648	darunter:FCO	
-	-	-	-	-	-	-	-	42	CIA	
-	-	-	-	-	-	-	-	260	BGY	
-	4	-	-	-	-	1	-	90	LIN	
-	1	-	-	-	-	-	-	1 427	MXP	
1	-	-	-	-	-	-	-	344	VCE	
1	-	-	-	-	-	-	-	42	TSF	
1	-	-	-	-	-	-	-	81	AOI	
1	-	-	-	-	-	-	-	13	BDS	
-	-	-	-	-	-	-	-	245	BLQ	
-	-	-	-	-	-	-	-	13	CAG	
-	-	-	-	-	-	-	-	75	CTA	
-	-	-	2	-	-	-	-	20	EBA	
-	-	-	-	-	-	-	-	168	FLR	
-	1	-	-	8	8	-	-	71	GDA	
-	-	-	-	-	-	-	-	158	NAP	
6	-	-	-	-	-	-	-	48	OLB	
-	1	-	-	-	-	-	-	37	PMD	
-	-	-	-	-	-	-	-	103	PSA	
4	-	-	-	8	-	-	-	14	RMI	
-	-	-	-	-	-	-	-	74	SUF	
-	-	-	-	-	-	-	-	304	TRN	
-	-	-	-	-	-	-	-	96	TRS	
-	-	-	-	1	-	-	-	205	VRN	
-	-	-	-	-	-	-	-	41	*IT	
-	52	96	-	-	2	-	-	337	Luxemburg	
4	9	2	158	31	89	-	-	337	darunter:LUX	
4	2	1	156	31	89	-	22	2 351	Niederlande	
-	3	1	-	-	-	-	-	2 100	darunter:AMS	
-	-	-	-	-	-	-	-	86	RTH	
-	-	-	-	-	-	-	-	84	MST	
9	5	4	2	5	44	3	-	73	EIN	
7	1	3	1	43	1	-	-	2 553	österreich	
-	-	-	-	-	-	-	-	1 638	darunter:VIE	
-	-	-	-	-	-	-	-	243	GRZ	

Nach Streckenziellland bzw. -flugplatz	Von Strecken									
	Hamburg (HAM)	Hannover (HAJ)	Bremen (BRE)	Düsseldorf (DUS)	Köln/Bonn (CGN)	Frankfurt (FRA)	Stuttgart (STR)	Nürnberg (NUE)	München (MUC)	Berlin (TXL)
Starts										
Insgesamt										
INN	-	-	-	-	1	94	1	-	2	-
KLU	1	-	-	-	2	92	3	-	5	-
LNZ	-	-	-	72	22	128	6	-	27	-
SZG	1	4	2	48	9	122	6	1	6	-
Portugal	38	33	11	77	75	275	66	21	106	33
darunter:LIS	-	-	1	8	33	154	23	-	63	-
FAD	33	29	10	58	20	51	30	15	35	29
FNC	5	4	-	9	-	9	8	5	8	4
OPD	-	-	-	2	22	57	4	1	-	-
Schweden	153	41	-	87	76	370	32	4	121	57
darunter:ARN	83	26	-	60	26	225	29	-	61	57
BMA	-	-	-	-	1	2	1	1	4	-
GOT	69	14	-	27	43	135	-	-	54	-
Spanien	416	426	156	988	504	1 303	507	187	755	314
darunter:MAD	-	31	1	62	77	307	31	1	159	31
AGP	33	23	12	65	24	78	22	5	32	21
BCN	14	11	5	48	19	38	14	9	23	22
ALC	31	61	-	93	57	193	88	-	217	31
BIO	-	1	-	-	1	83	1	-	-	-
GRO	1	2	-	4	1	3	2	-	-	4
LEI	10	9	-	23	6	19	4	5	9	5
REU	2	-	-	5	1	5	-	-	-	2
SVQ	-	-	1	8	-	-	1	1	1	-
VIT	-	-	-	-	18	-	8	-	-	-
VLC	-	-	-	-	1	49	-	5	-	-
XRY	8	8	-	14	-	19	8	-	13	4
ZAZ	-	-	-	-	-	23	-	-	-	-
*E1	-	-	-	-	-	-	-	-	9	-
IBZ	31	31	5	81	34	47	25	16	39	16
MAH	11	12	3	28	12	19	17	8	13	8
PMI	170	141	88	378	188	254	172	76	131	124
ACE	24	22	9	35	13	30	19	13	18	12
FUE	28	25	10	47	14	37	24	18	22	9
LPA	32	26	15	45	23	50	32	17	36	13
SPC	-	-	-	9	-	10	9	-	9	4
TFS	21	23	7	36	16	34	29	12	29	8
Island	-	-	-	-	-	29	-	-	-	-
darunter:KEF	-	-	-	-	-	29	-	-	-	-
Norwegen	57	-	-	54	22	149	-	-	61	-
darunter:OSL	57	-	-	52	21	149	-	-	61	-
Schweiz	382	281	89	462	422	643	284	191	625	208
darunter:ZRH	235	173	88	303	289	317	159	138	300	207
ACH	-	-	1	1	-	2	4	2	2	-
BRN	-	-	-	-	-	-	7	-	67	-
BSL	120	78	-	82	101	124	58	50	133	1
GVA	27	29	-	76	31	200	54	-	121	-
Albanien	-	-	-	-	-	17	-	-	-	-
darunter:TIA	-	-	-	-	-	17	-	-	-	-
Armenien	-	-	-	-	-	5	-	-	-	-
Aserbeidschan	-	-	-	-	-	14	-	-	-	-
darunter:SAK	-	-	-	-	-	14	-	-	-	-
Bosnien-Herzegowina	-	-	-	8	1	10	5	-	31	-
darunter:SJJ	-	-	-	8	1	9	5	-	31	-
Bulgarien	6	19	-	27	2	58	7	2	32	-
darunter:SOF	-	-	-	1	-	48	-	-	32	-
BOJ	-	7	-	4	1	1	2	-	-	-
VAR	6	12	-	22	1	9	5	2	-	-
Estland	14	-	-	-	-	17	-	-	-	-
darunter:TLL	14	-	-	-	-	17	-	-	-	-
Georgien	-	-	-	-	-	9	-	-	-	-
Jugoslawien	2	9	-	13	7	29	13	-	41	-
darunter:BEG	-	-	-	9	-	18	9	-	31	-
PRN	2	9	-	4	7	1	4	-	10	-
Kroatien	-	8	-	26	3	159	2	1	70	17
darunter:ZAG	-	-	-	9	1	120	-	-	58	13
DBV	-	-	-	4	2	4	2	-	3	-
SPU	-	8	-	13	-	35	-	1	4	4
Lettland	2	-	-	-	-	31	-	-	-	-
darunter:RIX	2	-	-	-	-	31	-	-	-	-
Litauen	34	-	1	-	1	62	-	-	-	31
darunter:VNO	-	-	-	-	-	59	-	-	-	30
PLQ	39	-	1	-	1	3	-	-	-	1
Malta	13	15	-	17	10	73	21	4	33	9
darunter:MLA	13	15	-	17	10	73	21	4	33	9
Mazedonien	17	1	-	26	1	34	14	-	30	-
darunter:SKP	17	1	-	25	1	34	14	-	29	-
Moldavien	-	-	-	-	-	27	-	-	-	-
darunter:KIV	-	-	-	-	-	27	-	-	-	-
Polen	81	40	-	106	42	342	43	20	168	62
darunter:WAW	27	14	-	56	39	203	27	-	138	61
GDN	54	-	-	1	-	-	-	-	1	-
KRK	-	-	-	-	1	33	-	-	8	-
KTW	-	-	-	23	1	72	15	-	-	-
WRO	-	-	-	-	1	31	-	-	20	-
*PL	-	26	-	26	3	3	1	20	1	1
Rumänien	-	4	-	17	1	79	9	1	49	-
darunter:OTP	-	1	-	5	1	61	-	-	31	-
SBZ	-	-	-	-	-	-	-	-	18	-
TSR	-	-	-	9	-	9	-	-	-	-
*RO	-	-	-	-	-	6	9	-	-	-
Russische Föd. (EU)	44	28	-	75	6	278	3	-	77	35
darunter:DME	-	7	-	1	4	-	-	-	-	-
SVO	31	-	-	62	-	192	-	-	62	35
KUF	-	-	-	-	-	12	-	-	-	-
LED	19	4	-	10	-	60	1	-	9	-

mit Gebieten ausserhalb Deutschlands

herkunftsflugplatz								Nach Streckenzieland bzw. -flugplatz	
B e r l i n (SXF)	(THF)	Saarbrücken (SCN)	Münster / Osn. (FMO)	Leipzig (LEJ)	Dresden (DRS)	Erfurt (ERF)	Sonstige	Insgesamt	
-	1	-	-	1	-	-	-	100	Starts Insgesamt
-	-	-	2	-	-	-	-	106	INN
2	2	1	-	-	-	-	-	262	KLU
-	-	-	2	-	2	-	-	203	LNZ
50	1	5	19	28	14	21	-	873	Portugal
27	1	-	-	-	-	16	-	326	darunter:LIS
22	-	5	19	22	14	5	-	397	FAO
-	-	-	-	6	-	-	-	58	FNC
-	-	-	-	-	-	-	-	86	OPD
2	4	-	1	2	-	-	-	950	Schweden
-	2	-	-	-	-	-	-	568	darunter:ARN
-	-	-	-	-	-	-	-	11	BMA
162	1	90	285	171	97	72	3	344	GOT
5	1	5	9	9	5	-	-	701	Spanien
1	-	-	11	-	-	-	-	348	darunter:MAD
-	-	-	1	-	1	1	-	214	AGP
-	-	-	-	-	-	-	-	775	ALC
5	-	-	-	-	-	-	-	86	BCN
1	-	-	-	-	-	-	-	17	BIO
-	-	-	4	7	5	-	-	110	GRD
-	-	-	-	-	-	-	-	16	LEI
-	-	-	-	-	-	-	-	13	REU
-	-	-	-	-	-	1	-	27	SVQ
-	-	-	-	-	-	1	-	55	VIT
-	-	-	-	5	-	-	-	79	VLG
-	-	-	-	1	1	-	-	23	XRY
18	-	6	25	14	9	7	-	11	ZAZ
7	-	-	4	6	4	-	1	398	*E1
65	-	59	171	78	34	34	2	153	IBZ
10	-	7	13	12	9	4	-	250	MAH
15	-	4	17	10	4	-	-	284	PMI
20	-	5	17	17	13	14	-	375	ACE
15	-	4	9	12	12	10	-	45	FUE
-	-	-	-	-	-	-	-	277	LPA
-	-	-	-	-	-	-	-	29	SPC
-	-	-	-	-	-	-	-	29	TFS
-	27	1	-	-	1	-	-	372	Island
8	174	1	87	79	82	1	-	368	darunter:KEF
-	2	-	87	79	80	-	-	4	Norwegen
8	15	-	-	-	-	1	-	2	darunter:DSL
-	100	-	-	-	-	-	-	15	Schweiz
-	57	-	-	-	-	-	-	89	darunter:ZRH
-	-	-	-	-	1	-	-	856	ACH
-	-	-	-	-	-	-	-	596	BRN
-	-	-	-	-	-	-	-	17	BSL
-	-	-	-	-	-	-	-	17	GVA
-	-	-	-	-	-	-	-	5	Albanien
-	-	-	-	3	-	-	-	17	darunter:TIA
-	-	-	-	3	-	-	-	17	Armenien
-	-	-	-	-	-	-	-	17	Aserbeidschan
-	-	-	-	-	-	-	-	54	darunter:BAK
32	-	-	4	20	5	2	-	216	Bosnien-Herzegowina
12	-	-	-	-	-	-	-	93	darunter:SJJ
7	-	-	3	5	-	-	-	30	Bulgarien
13	-	-	1	15	5	2	-	93	darunter:SOF
-	-	-	-	-	-	-	-	31	BOJ
-	-	-	-	-	-	-	-	9	VAR
11	-	-	9	-	1	-	-	135	Estland
9	-	-	-	-	-	-	-	76	darunter:TLL
2	-	-	9	-	-	-	-	49	Georgien
16	-	-	-	16	4	-	-	322	Jugoslawien
1	-	-	-	-	-	-	-	202	darunter:BEG
7	-	-	-	8	-	-	-	30	PRN
4	-	-	-	8	4	-	-	81	Kroatien
-	1	-	-	-	-	-	-	34	darunter:ZAG
-	1	-	-	-	-	-	-	34	DBV
-	1	-	-	-	-	-	-	130	SPU
-	1	-	-	-	-	-	-	89	Lettland
-	-	-	-	-	-	-	-	40	darunter:RIX
11	-	-	4	12	5	-	-	227	Litauen
11	-	-	4	12	5	-	-	137	darunter:VNO
12	-	-	2	-	-	-	-	135	PLQ
12	-	-	2	-	-	-	-	27	Malta
-	-	-	-	-	-	-	-	27	darunter:MLA
69	12	-	1	2	20	-	-	1	Mazedonien
46	3	-	-	1	-	-	-	615	darunter:SKP
-	1	-	-	-	-	-	-	57	Moldavien
23	1	-	-	-	20	-	-	82	darunter:KIV
-	1	-	-	-	-	-	-	135	Polen
-	6	-	1	1	-	-	-	53	darunter:WAH
18	-	-	-	-	-	-	-	86	GDN
18	-	-	-	-	-	-	-	179	KRK
-	-	-	-	-	-	-	-	117	KTW
-	-	-	-	-	-	-	-	18	WRO
-	-	-	1	-	-	-	-	16	*PL
92	-	-	-	21	6	-	-	665	Rumänien
4	-	-	-	21	-	-	-	37	darunter:OTP
63	-	-	-	-	-	-	-	445	SBZ
-	-	-	-	-	-	-	-	12	TSR
23	-	-	-	-	-	-	-	12	*RO
-	-	-	-	-	-	-	-	120	Russische Föd. (EU)
-	-	-	-	-	-	-	-	12	darunter:DME
-	-	-	-	-	-	-	-	12	SVO
-	-	-	-	-	-	-	-	12	KUF
-	-	-	-	-	-	-	-	120	LED

Nach Streckenziellland bzw. -flugplatz	Von Strecken									
	Hamburg (HAM)	Hannover (HAJ)	Bremen (BRE)	Düsseldorf (DUS)	Köln/Bonn (CGN)	Frankfurt (FRA)	Stuttgart (STR)	Nürnberg (NUE)	München (MUC)	Berlin (TXL)
Starts										
Insgesamt										
Slowakische Rep.	1	-	-	-	-	-	3	1	26	-
darunter:BTS	1	-	-	-	-	-	1	1	26	-
Slowenien	-	-	-	2	2	63	-	1	94	1
darunter:LJU	-	-	-	2	2	63	-	-	81	1
MBX	-	-	-	-	-	-	-	-	13	-
Tschechische Rep. ..	47	26	-	80	53	203	52	1	121	27
darunter:PRG	47	26	-	80	50	203	51	-	121	27
Türkei	121	159	26	367	143	437	237	92	272	133
darunter:ANK	8	9	-	36	11	64	9	-	10	4
ADA	-	4	-	6	1	5	-	-	-	1
AYT	52	65	20	146	52	104	95	41	68	47
DLM	6	14	5	28	1	22	13	14	15	11
IST	44	51	1	113	72	226	98	37	128	59
IZM	6	6	-	23	5	9	10	-	37	9
*TR	5	10	-	15	1	7	12	-	14	2
Ukraine	-	-	-	-	1	77	-	-	-	-
darunter:IEV	-	-	-	-	1	49	-	-	-	-
DNK	-	-	-	-	-	13	-	-	-	-
LWO	-	-	-	-	-	11	-	-	-	-
Ungarn	61	-	-	84	40	156	54	3	145	57
darunter:BUD	61	-	-	84	40	156	53	3	145	57
weißrussland	-	2	-	-	-	44	-	1	-	-
darunter:MSQ	-	-	-	-	-	44	-	-	-	-
Zypern	8	9	-	17	-	52	12	12	17	4
darunter:LCA	8	8	-	13	-	46	12	12	12	4
PFO	-	1	-	4	-	6	-	-	5	-
Europa	3 676	2 318	801	5 579	3 274	11 643	3 337	1 326	7 946	2 543
DARUNTER: EU-LÄNDER	2 786	1 717	685	4 198	2 517	8 546	2 578	996	6 054	1 959
Ägypten	19	17	-	52	12	180	33	10	73	14
darunter:CAI	-	-	-	2	-	92	-	-	14	-
ALY	-	-	-	-	-	22	-	-	-	-
HRG	8	13	-	33	9	46	24	10	39	4
LXR	4	-	-	8	3	4	4	-	4	10
SSH	7	4	-	9	-	16	5	-	15	-
Algerien	-	-	-	-	-	16	-	-	-	-
darunter:ALG	-	-	-	-	-	16	-	-	-	-
Libyen	-	-	-	-	-	22	-	-	2	-
darunter:TIP	-	-	-	-	-	22	-	-	2	-
Marokko	7	10	-	10	6	61	10	11	13	10
darunter:CAS	-	-	-	-	-	44	-	-	-	-
AGA	7	9	-	10	-	10	10	10	13	10
Tunesien	38	34	15	89	25	144	65	45	74	31
darunter:TUN	4	-	-	4	-	51	-	-	4	-
DJE	10	10	5	18	8	36	18	14	20	8
MTR	24	24	10	63	17	53	47	30	50	23
TBJ	-	-	-	4	-	4	-	-	-	-
Kap Verde	-	-	-	-	-	-	-	-	4	-
Gambia	-	-	-	-	-	-	-	-	1	-
Nigeria	-	-	-	-	-	18	-	-	-	-
darunter:LOS	-	-	-	-	-	18	-	-	-	-
Senegal	-	-	-	-	-	16	-	-	-	-
darunter:DKR	-	-	-	-	-	16	-	-	-	-
Athiopien	-	-	-	-	-	10	-	-	-	-
Kenia	-	-	-	-	-	26	-	-	5	-
darunter:NBO	-	-	-	-	-	22	-	-	-	-
Angola	-	-	-	1	-	-	-	-	-	-
Mauritius	-	-	-	-	-	6	-	-	9	-
darunter:MRU	-	-	-	-	-	6	-	-	9	-
Namibia	-	-	-	-	-	27	-	-	9	-
darunter:WDH	-	-	-	-	-	27	-	-	9	-
Seschellen	-	-	-	-	-	4	-	-	-	-
Südafrika	-	-	-	-	-	62	-	-	4	-
darunter:JNB	-	-	-	-	-	62	-	-	-	-
Simbabwe	-	-	-	-	-	3	-	-	-	-
Afrika	64	61	15	152	43	595	108	66	194	55
Kanada	8	-	-	14	-	164	6	-	8	-
darunter:YUL	-	-	-	-	-	31	-	-	-	-
YHZ	4	-	-	-	-	4	-	-	4	-
YTO	-	-	-	5	-	62	5	-	-	-
YVR	-	-	-	-	-	31	-	-	-	-
YYC	4	-	-	5	-	34	-	-	4	-
USA	-	-	-	124	50	1 251	51	-	233	-
darunter:JFK	-	-	-	1	17	222	-	-	30	-
EWR	-	-	-	62	26	65	-	-	31	-
BOS	-	-	-	-	-	61	-	-	-	-
PHL	-	-	-	-	4	62	-	-	31	-
PIT	-	-	-	-	-	31	-	-	-	-
IAD	-	-	-	-	-	121	-	-	31	-
DTW	-	-	-	-	-	62	-	-	-	-
CVG	-	-	-	-	-	31	-	-	-	-
*U1	-	-	-	-	2	-	19	-	-	-
CLT	-	-	-	-	-	20	-	-	-	-
ATL	-	-	-	-	-	97	31	-	31	-
MIA	-	-	-	9	-	31	-	-	17	-
RSW	-	-	-	8	-	5	-	-	-	-
CHI	-	-	-	30	-	190	-	-	31	-
DAL	-	-	-	-	-	74	-	-	-	-
HOU	-	-	-	-	-	31	-	-	-	-
LAX	-	-	-	8	-	70	-	-	-	-

mit Gebieten ausserhalb Deutschlands

herkunftsflugplatz								Nach Streckenzielland bzw. -flugplatz	
Berlin (SXF)	Berlin (THF)	Saarbrücken (SCN)	Münster / Osn. (FMO)	Leipzig (LEJ)	Dresden (DRS)	Erfurt (ERF)	Sonstige	Insgesamt	
-	3	-	-	5	-	-	-	39	Starts
-	-	-	-	4	-	-	-	33	Insgesamt
-	-	-	-	-	-	-	-	163	Slowakische Rep.
-	-	-	-	-	-	-	-	149	darunter:BTS
-	-	-	-	-	-	-	-	13	Slowenien
5	-	-	-	2	1	-	-	618	darunter:LJU
5	-	-	-	2	1	-	-	613	darunter:MBX
54	-	15	34	54	29	21	-	2 188	Tschechische Rep.
10	-	-	-	-	-	-	-	161	darunter:PRG
36	-	10	22	43	19	21	-	17	Türkei
5	-	5	4	7	-	-	-	841	darunter:ANK
-	-	-	4	-	-	-	-	150	ADA
-	-	-	4	4	-	-	-	833	AYT
3	-	-	-	-	-	-	-	113	DLM
9	1	-	-	-	4	-	-	73	IST
9	1	-	-	-	-	-	-	88	IZM
-	-	-	-	-	-	-	-	60	*TR
5	2	-	-	15	-	1	-	13	Ukraine
5	1	-	-	14	-	1	-	11	darunter:IEV
8	-	-	-	-	-	-	-	623	DNK
8	-	-	-	-	-	-	-	620	LWO
7	-	-	-	-	-	-	-	55	Ungarn
4	-	-	-	16	8	-	-	53	darunter:BUD
3	-	-	-	12	4	-	-	162	Weißrussland
822	464	245	774	694	430	168	65	135	darunter:MSQ
465	243	228	632	449	274	143	65	27	Zypern
								135	darunter:LCA
								27	PFO
								46 105	Europa
								34 535	DARUNTER: EU-LAENDER
31	-	-	4	22	4	4	-	475	Ägypten
4	-	-	-	-	-	-	-	112	darunter:CAI
-	-	-	-	-	-	-	-	22	ALY
19	-	-	4	17	4	4	-	234	HRG
4	-	-	-	-	-	-	-	41	LXR
4	-	-	-	5	-	-	-	65	SSH
2	-	-	-	-	-	-	-	18	Algerien
2	-	-	-	-	-	-	-	18	darunter:ALG
-	-	-	-	-	-	-	-	25	Libyen
-	-	-	-	-	-	-	-	24	darunter:TIP
2	-	-	-	7	3	-	-	150	Marokko
2	-	-	-	-	-	-	-	44	darunter:CAS
41	-	18	17	39	21	15	-	91	AGA
5	-	-	-	-	-	-	-	711	Tunesien
6	-	5	5	9	5	1	-	68	darunter:TUN
26	-	13	12	30	16	14	-	178	DJE
4	-	-	-	-	-	-	-	452	MIR
-	-	-	-	-	-	-	-	12	TBJ
-	-	-	-	-	-	-	-	4	Kap Verde
-	-	-	-	-	-	-	-	1	Gambia
-	-	-	-	-	-	-	-	18	Nigeria
-	-	-	-	-	-	-	-	18	darunter:LOS
-	-	-	-	-	-	-	-	16	Senegal
-	-	-	-	-	-	-	-	16	darunter:DKR
-	-	-	-	-	-	-	-	10	Äthiopien
-	-	-	-	-	-	-	-	31	Kenia
-	-	-	-	-	-	-	-	22	darunter:NBQ
-	-	-	-	-	-	-	-	1	Angola
-	-	-	-	-	-	-	-	15	Mauritius
-	-	-	-	-	-	-	-	15	darunter:MRU
-	-	-	-	-	-	-	-	36	Namibia
-	-	-	-	-	-	-	-	36	darunter:NDH
-	-	-	-	-	-	-	-	4	Seschellen
-	-	-	-	-	-	-	-	66	Südafrika
-	-	-	-	-	-	-	-	62	darunter:JNB
-	-	-	-	-	-	-	-	3	Simbabwe
76	-	18	21	68	29	19	-	1 584	Afrika
-	-	-	-	-	-	-	-	200	Kanada
-	-	-	-	-	-	-	-	31	darunter:YUL
-	-	-	-	-	-	-	-	12	YHZ
-	-	-	-	-	-	-	-	72	YTO
-	-	-	-	-	-	-	-	31	YVR
-	-	-	-	-	-	-	-	47	YYC
1	-	-	-	-	-	-	-	1 710	USA
-	-	-	-	-	-	-	-	270	darunter:JFK
-	-	-	-	-	-	-	-	184	EWR
-	-	-	-	-	-	-	-	62	BOS
1	-	-	-	-	-	-	-	97	PHL
-	-	-	-	-	-	-	-	31	PIT
-	-	-	-	-	-	-	-	152	IAD
-	-	-	-	-	-	-	-	62	DTW
-	-	-	-	-	-	-	-	31	CVG
-	-	-	-	-	-	-	-	21	*U1
-	-	-	-	-	-	-	-	20	CLT
-	-	-	-	-	-	-	-	159	ATL
-	-	-	-	-	-	-	-	57	MIA
-	-	-	-	-	-	-	-	13	RSW
-	-	-	-	-	-	-	-	251	CHI
-	-	-	-	-	-	-	-	74	DAL
-	-	-	-	-	-	-	-	31	HOU
-	-	-	-	-	-	-	-	78	LAX

Nach Streckenziellland bzw. -flughplatz	Von Strecken									
	Hamburg (HAM)	Hannover (HAJ)	Bremen (BRE)	Düsseldorf (DUS)	Köln/Bonn (CGN)	Frankfurt (FRA)	Stuttgart (STR)	Nürnberg (NUE)	München (MUC)	Berlin (TXL)
Starts										
Insgesamt										
SFO	-	-	-	-	-	30	-	-	31	-
ANC	-	-	-	2	-	13	-	-	-	-
FAI	-	-	-	-	-	12	-	-	-	-
Barbados	-	-	-	-	-	1	-	-	-	-
Dominik. Republik ..	8	7	-	30	5	45	9	-	25	-
darunter:POP	4	2	-	13	4	20	5	-	11	-
PUJ	4	5	-	17	1	25	4	-	14	-
Jamaika	-	-	-	5	-	4	-	-	-	-
Kuba	2	2	-	16	6	22	-	-	9	-
darunter:HAV	-	-	-	9	-	5	-	-	-	-
VRA	2	2	-	7	6	11	-	-	9	-
St. Lucia	-	-	-	-	-	4	-	-	-	-
Mexiko	-	-	-	9	3	41	-	-	4	-
darunter:MEX	-	-	-	-	-	31	-	-	-	-
CUN	-	-	-	9	3	10	-	-	4	-
Trinidad und Tobago ..	-	-	-	-	-	3	-	-	-	-
Argentinien	-	-	-	-	-	26	-	-	-	-
darunter:BUE	-	-	-	-	-	26	-	-	-	-
Brasilien	-	-	-	-	-	89	-	-	-	-
darunter:RIO	-	-	-	-	-	14	-	-	-	-
SAO	-	-	-	-	-	62	-	-	-	-
Kolumbien	-	-	-	1	-	27	-	-	-	-
darunter:BOG	-	-	-	-	-	26	-	-	-	-
Peru	-	-	-	-	-	13	-	-	-	-
darunter:LIM	-	-	-	-	-	13	-	-	-	-
Venezuela	-	-	-	4	-	18	-	-	-	-
darunter:CCS	-	-	-	-	-	13	-	-	-	-
Amerika	18	9	-	203	64	1 708	66	-	279	-
Kasachstan	-	8	-	-	-	30	-	-	-	-
darunter:ALA	-	1	-	-	-	26	-	-	-	-
Kirgisien	-	-	-	-	-	4	-	-	-	-
Rußland/Fernost	-	23	-	-	-	22	1	-	-	-
darunter:QVB	-	13	-	-	-	5	1	-	-	-
SVX	-	-	-	-	-	12	-	-	-	-
Turkmenistan	-	-	-	-	-	4	-	-	-	-
Usbekistan	-	-	-	-	-	59	-	-	-	-
darunter:TAS	-	-	-	-	-	59	-	-	-	-
Bahrain	-	-	-	-	-	22	-	-	-	-
darunter:BAH	-	-	-	-	-	22	-	-	-	-
Iran	4	-	-	-	-	37	-	-	-	-
darunter:THR	4	-	-	-	-	37	-	-	-	-
Israel	-	3	-	22	3	133	4	-	51	-
darunter:TLV	-	3	-	22	3	133	4	-	51	-
Jemen	-	-	-	-	-	1	-	-	2	-
Jordanien	-	-	-	-	-	46	-	-	-	9
darunter:AMM	-	-	-	-	-	46	-	-	-	9
Katar	-	-	-	-	-	5	-	-	14	-
darunter:DCH	-	-	-	-	-	5	-	-	14	-
Kuwait	-	-	-	-	-	35	-	-	-	-
darunter:KWI	-	-	-	-	-	35	-	-	-	-
Libanon	-	-	-	-	-	36	-	-	-	-
darunter:BEY	-	-	-	-	-	36	-	-	-	-
Oman	-	-	-	-	-	-	-	-	1	-
Saudi-Arabien	1	-	-	-	1	49	-	-	1	-
darunter:JED	-	-	-	-	1	24	-	-	1	-
RUH	-	-	-	-	-	21	-	-	-	-
Syrien	-	-	-	-	-	13	-	-	7	-
darunter:DAM	-	-	-	-	-	9	-	-	7	-
Ver. Arab. Emirate ..	-	-	-	-	39	158	-	-	31	-
darunter:SHJ	-	-	-	-	39	30	-	-	-	-
AUH	-	-	-	-	-	22	-	-	-	-
DXB	-	-	-	-	-	106	-	-	31	-
Bangladesch	-	-	-	-	-	4	-	-	-	-
Indien	-	-	-	-	9	156	-	-	-	-
darunter:DEL	-	-	-	-	4	36	-	-	-	-
BLR	-	-	-	-	-	14	-	-	-	-
BOM	-	-	-	-	-	66	-	-	-	-
CCU	-	-	-	-	-	14	-	-	-	-
MAA	-	-	-	-	5	26	-	-	-	-
Sri Lanka	-	-	-	4	-	18	-	-	6	-
darunter:CMB	-	-	-	4	-	18	-	-	6	-
Malediven	-	-	-	5	-	9	-	-	9	-
darunter:MLE	-	-	-	5	-	9	-	-	9	-
Pakistan	-	-	-	-	-	4	-	-	-	-
Hongkong(China)	-	-	-	-	-	75	-	-	-	-
darunter:HKG	-	-	-	-	-	75	-	-	-	-
China	-	-	-	-	-	90	-	-	12	-
darunter:PEK	-	-	-	-	-	56	-	-	8	-
SHA	-	-	-	-	-	34	-	-	-	-
Japan	-	-	-	-	-	156	-	-	-	-
darunter:NRT	-	-	-	-	-	101	-	-	-	-
NGO	-	-	-	-	-	13	-	-	-	-
KIX	-	-	-	-	-	42	-	-	-	-
Rep. Korea	-	-	-	-	-	58	-	-	-	-
darunter:SEL	-	-	-	-	-	58	-	-	-	-
Malaysia	-	-	-	-	-	18	-	-	-	-
darunter:KUL	-	-	-	-	-	18	-	-	-	-
Philippinen	-	-	-	-	-	22	-	-	-	-
darunter:MNL	-	-	-	-	-	22	-	-	-	-
Singapur	-	-	-	-	-	111	-	-	-	-
darunter:SIN	-	-	-	-	-	111	-	-	-	-
Thailand	-	-	-	-	-	105	-	-	22	-

mit Gebieten ausserhalb Deutschlands

herkunftsflugplatz								Nach Streckenzielland bzw. -flugplatz	
Berlin (SXF)	Berlin (THF)	Saarbrücken (SCN)	Münster / Dsn.(FMO)	Leipzig (LEJ)	Dresden (DRS)	Erfurt (ERF)	Sonstige		Insgesamt
-	-	-	-	-	-	-	-	81	Starts
-	-	-	-	-	-	-	-	15	Insgesamt
-	-	-	-	-	-	-	-	12	SFO
-	-	-	-	-	-	-	-	1	ANC
19	-	-	-	4	-	-	-	152	FAI
11	-	-	-	2	-	-	-	72	Barbados
8	-	-	-	2	-	-	-	80	Dominik. Republik
-	-	-	-	2	-	-	-	9	darunter:POP
8	-	-	-	3	-	-	-	68	PUJ
8	-	-	-	3	-	-	-	14	Jamaika
-	-	-	-	-	-	-	-	48	Kuba
-	-	-	-	-	-	-	-	4	darunter:HAV
-	-	-	-	-	-	-	-	57	VRA
-	-	-	-	-	-	-	-	31	St. Lucia
-	-	-	-	-	-	-	-	26	Mexiko
-	-	-	-	-	-	-	-	3	darunter:MEX
-	-	-	-	-	-	-	-	26	CUN
-	-	-	-	-	-	-	-	3	Trinidad und Tobago
-	-	-	-	-	-	-	-	26	Argentinien
-	-	-	-	-	-	-	-	26	darunter:BUE
-	-	-	-	-	-	-	-	89	Brasilien
-	-	-	-	-	-	-	-	14	darunter:RIO
-	-	-	-	-	-	-	-	62	SAO
-	-	-	-	-	-	-	-	28	Kolumbien
-	-	-	-	-	-	-	-	26	darunter:BOG
-	-	-	-	-	-	-	-	13	Peru
-	-	-	-	-	-	-	-	13	darunter:LIM
-	-	-	-	-	-	-	-	22	Venezuela
-	-	-	-	-	-	-	-	13	darunter:CCS
28	-	-	-	7	-	-	-	2 382	Amerika
-	-	-	-	-	-	-	-	38	Kasachstan
-	-	-	-	-	-	-	-	26	darunter:ALA
-	-	-	-	-	-	-	-	5	Kirgisien
-	-	-	-	-	-	-	-	46	Rußland/Fernost
-	-	-	-	-	-	-	-	19	darunter:DVB
-	-	-	-	-	-	-	-	12	SVX
-	-	-	-	-	-	-	-	4	Turkmenistan
-	-	-	-	-	-	-	-	59	Usbekistan
-	-	-	-	-	-	-	-	59	darunter:TAS
-	-	-	-	-	-	-	-	22	Bahrain
-	-	-	-	-	-	-	-	22	darunter:BAH
-	-	-	-	-	-	-	-	41	Iran
-	-	-	-	-	-	-	-	41	darunter:THR
15	-	-	-	-	-	-	-	231	Israel
15	-	-	-	-	-	-	-	231	darunter:TLV
-	-	-	-	-	-	-	-	3	Jemen
-	-	-	-	-	-	-	-	55	Jordanien
-	-	-	-	-	-	-	-	55	darunter:AMM
-	-	-	-	-	-	-	-	19	Katar
-	-	-	-	-	-	-	-	19	darunter:DOH
-	-	-	-	-	-	-	-	35	Kuweit
-	-	-	-	-	-	-	-	35	darunter:KWI
-	-	-	-	-	-	-	-	36	Libanon
-	-	-	-	-	-	-	-	36	darunter:BEY
-	-	-	-	-	-	-	-	1	Oman
-	-	-	-	-	-	-	-	52	Saudi-Arabien
-	-	-	-	-	-	-	-	25	darunter:JED
-	-	-	-	-	-	-	-	21	RUH
-	-	-	-	-	-	-	-	29	Syrien
-	-	-	-	-	-	-	-	25	darunter:DAM
-	-	-	-	-	-	-	-	228	Ver. Arab. Emirate
-	-	-	-	-	-	-	-	69	darunter:SHJ
-	-	-	-	-	-	-	-	22	AUH
-	-	-	-	-	-	-	-	137	DXB
-	-	-	-	-	-	-	-	4	Bangladesch
-	-	-	-	-	-	-	-	165	Indien
-	-	-	-	-	-	-	-	40	darunter:DEL
-	-	-	-	-	-	-	-	14	BLR
-	-	-	-	-	-	-	-	66	BOM
-	-	-	-	-	-	-	-	14	CCU
-	-	-	-	-	-	-	-	31	MAA
-	-	-	-	-	-	-	-	28	Sri Lanka
-	-	-	-	-	-	-	-	28	darunter:CMB
-	-	-	-	-	-	-	-	23	Malediven
-	-	-	-	-	-	-	-	23	darunter:MLE
-	-	-	-	-	-	-	-	4	Pakistan
-	-	-	-	-	-	-	-	75	Hongkong(China)
-	-	-	-	-	-	-	-	75	darunter:HKG
-	-	-	-	-	-	-	-	102	China
-	-	-	-	-	-	-	-	64	darunter:PEK
-	-	-	-	-	-	-	-	34	SHA
-	-	-	-	-	-	-	-	156	Japan
-	-	-	-	-	-	-	-	101	darunter:NRT
-	-	-	-	-	-	-	-	13	NGO
-	-	-	-	-	-	-	-	42	KIX
-	-	-	-	-	-	-	-	58	Rep. Korea
-	-	-	-	-	-	-	-	58	darunter:SEL
-	-	-	-	-	-	-	-	18	Malaysia
-	-	-	-	-	-	-	-	18	darunter:KUL
-	-	-	-	-	-	-	-	22	Philippinen
-	-	-	-	-	-	-	-	22	darunter:MNL
-	-	-	-	-	-	-	-	111	Singapur
-	-	-	-	-	-	-	-	111	darunter:SIN
-	-	-	-	-	-	-	-	127	Thailand

Nach Streckenzieland bzw. -flugplatz	Von Strecken									
	Hamburg (HAM)	Hannover (HAJ)	Bremen (BRE)	Düsseldorf (DUS)	Köln/Bonn (CGN)	Frankfurt (FRA)	Stuttgart (STR)	Nürnberg (NUE)	München (MUC)	Berlin (TXL)
<u>Starts</u>										
<u>Insgesamt</u>										
darunter:BKK	-	-	-	-	-	105	-	-	22	-
Asien	5	35	-	31	52	1 480	5	-	156	9
Fidschi	-	-	-	-	-	-	-	-	1	-
Australien/O	-	-	-	-	-	-	-	-	1	-
I N S G E S A M T ..	3 763	2 423	816	5 965	3 433	15 426	3 516	1 392	8 576	2 607

mit Gebieten ausserhalb Deutschlands

herkunftsflugplatz									Nach Streckenzieland bzw. -flugplatz
Berlin (SXF)	Berlin (THF)	Saarbrücken (SCN)	Münster / Osn. (FMO)	Leipzig (LEJ)	Dresden (DRS)	Erfurt (ERF)	Sonstige	Insgesamt	
-	-	-	-	-	-	-	-	127	Starts
24	-	-	-	-	-	-	-	1 797	Insgesamt darunter: BKK
-	-	-	-	-	-	-	-	1	Asien
-	-	-	-	-	-	-	-	1	Fidschi
950	464	263	795	769	459	187	65	51 869	Australien/0
									I N S G E S A M T

Fachserie 8: Verkehr

Reihe 1: Güterverkehr der Verkehrszweige

Die Reihe 1 wurde mit Berichtsjahr 1993 eingestellt.

Für das Berichtsjahr 1993 sind wegen Revidierung der Daten, die Ergebnisse nur über das Statistische Bundesamt zu beziehen.

Reihe 2: Eisenbahnverkehr

In *monatlicher* Erscheinungsfolge werden für den öffentlichen schienengebundenen Verkehr der Eisenbahnunternehmen die wichtigsten Zahlen über Verkehrsleistungen und Verkehrseinnahmen im Personen- und Güterverkehr nachgewiesen. Regional sind die Ergebnisse des Güterverkehrs nach Hauptverkehrsbeziehungen, Verkehrsgebieten und -bezirken aufgeschlüsselt.

Im *Jahresbericht* werden – neben tiefer gegliederten Ergebnissen – Angaben über die Struktur der Unternehmen, den Bestand an Verkehrsmitteln und -einrichtungen sowie über Bahnbetriebsunfälle mit Personenschaden ausgewiesen. Ferner finden sich Angaben über den Personalbestand nach dem Beschäftigungsverhältnis und den betrieblichen Einsatz.

Reihe 3: Straßenpersonenverkehr

Der *Vierteljahresbericht* enthält Angaben über die Betriebs- und Verkehrsleistungen (Wagenkilometer, beförderte Personen, Personenkilometer) sowie die umsatzsteuerpflichtigen Einnahmen (ohne Einnahmen aus dem Freigestellten Schülerverkehr) der Straßenverkehrsunternehmen (ohne Kleinunternehmen mit weniger als 6 Bussen) im Berichtsvierteljahr.

Im Jahresbericht sind entsprechende Nachweisungen für das Berichtsjahr enthalten; zusätzlich werden für alle Unternehmen Vorjahresergebnisse über die Umsätze einschließlich der Einnahmen aus dem Freigestellten Schülerverkehr und der Ausgleichszahlungen der öffentlichen Hand für Beförderungen von Schwerbehinderten und Schülern (Ausbildungsverkehr) und der Vergütungen für durchgeführte Auftragsfahrten dargestellt. Außerdem werden Strukturdaten der Unternehmen am Stichtag des Berichtsjahres (Linien- und Fahrzeugbestände, Personal) nachgewiesen.

Reihe 4: Binnenschifffahrt

Die *monatlichen* Nachweisungen erstrecken sich auf den Güterverkehr auf Binnenwasserstraßen, den Güterumschlag in Binnenhäfen, den Durchgangsverkehr sowie den Güterverkehr der Bundesländer nach Hauptverkehrsbeziehungen.

Der Jahresbericht enthält weitergehende Nachweisungen des Güterverkehrs nach Verkehrsbezirken. Außerdem werden Unternehmen, deren verfügbaren Schiffe, Beschäftigte und Umsätze in der Binnenschifffahrt, der Bestand an Binnenschiffen der Bundesrepublik Deutschland sowie Schiffsunfälle dargestellt.

Reihe 5: Seeschifffahrt

Im *Monatsbericht* werden Schiffs- und Güterverkehr über See nach Häfen, Flaggen und Verkehrsrichtungen, der Verkehr auf dem Nord-Ostsee-Kanal, der Containerverkehr über See mit Häfen außerhalb des Bundesgebietes und der Bestand an Seeschiffen unter der Flagge der Bundesrepublik Deutschland nachgewiesen.

Der *Jahresbericht* enthält weitergehende Nachweisungen sowie zusätzlich die Aufteilung des Güterverkehrs nach Verkehrsbezirken und Angaben über das Bordpersonal.

Reihe 6: Luftverkehr

Der *Monatsbericht* umfaßt den Personen-, Güter- und Postverkehr mit Luftfahrzeugen sowie Starts und Landungen nach Flughäfen. Diese Ergebnisse sind im Jahresbericht differenzierter aufgliedert, wobei zusätzlich noch Angaben aus der Unternehmensstatistik (Unternehmen, Beschäftigte, Luftfahrzeugbestand, Umsatz) und über den nichtgewerblichen Luftverkehr gebracht werden.

Reihe 7: Verkehrsunfälle

Der *Monatsbericht* enthält Angaben über Unfälle nach Straßenarten, Unfallarten und -typen, Kalendertagen, Ländern, Großstädten sowie über Verunglückte und Unfallbeteiligte nach Art der Verkehrsteilnahme. Ferner sind Unfallursachen und Unfälle des Auslandes dargestellt. Dabei werden die aktuellsten Monatsergebnisse mit dem kumulierten Jahresanteil und die vergleichbaren Zeitabschnitte des Vorjahres nachgewiesen.

Der *Jahresbericht* ist wesentlich tiefer gegliedert und bringt Angaben über Unfälle und Verunglückte nach Unfallart und -typ, nach Straßenart

und Ortslage, nach Monat, nach Unfallverursachung unterschieden nach dem Geschlecht und den Unfallursachen (Fehlverhalten der Verkehrsteilnehmer sowie technische Mängel und andere Ursachen). Darin sind auch Auswertungen über Alkoholunfälle und deren Folgen, Autobahnunfälle, Lichtverhältnisse und Straßenzustand zum Unfallzeitpunkt sowie über das Fehlverhalten der Fahrzeugführer und ihrem Alter enthalten.

Die Entwicklung des Unfallgeschehens wird in einer Vielzahl von Zeitreihen für die wichtigsten Unfallmerkmale verdeutlicht. Angaben für über 100 Länder sind im internationalen Teil zusammengestellt. Methodische Erläuterungen und Bezugswerte zum Unfallgeschehen (Bevölkerung, Straßenlänge, Fahrzeugbestände, Fahrleistungen, Gurtanlegequoten usw.) sind im Anhang aufgeführt.

Verkehr Aktuell

In dieser *monatlich* erscheinenden Publikation sind wichtige aktuelle Monats- und Jahresergebnisse der amtlichen Statistik aus vielen Bereichen des Verkehrs in Zeitreihenform und einheitlicher Gliederung zusammengestellt.

Güter- und Personenbeförderung auf der Straße, im Schienenverkehr, in der Schifffahrt und im Luftverkehr sowie Bestand und Neuzulassungen von Kraftfahrzeugen bilden die Schwerpunkte.

Außerdem enthalten sind Eckdaten über Straßenverkehrsunfälle, verkehrsbezogene Indizes zu Verbraucherpreisen und Seefrachtraten sowie Angaben zu Unternehmensinsolvenzen und sozialversicherungspflichtig Beschäftigten im Verkehr.

Verkehr im Überblick

Diese jährlich erscheinende Querschnittsveröffentlichung enthält die wichtigsten Ergebnisse der amtlichen Verkehrsstatistik in der Regel in Zeitreihenform (Monats- bzw. Quartalsergebnisse für das aktuelle Jahr, Jahresergebnisse für die Vorjahre). Tabellen und Schaubilder werden dabei durch eine kurze, die wesentlichen Entwicklungen aufzeigende Kommentierung ergänzt. Darüber hinaus sind Erläuterungen zur Methodik der einzelnen Statistiken sowie zu ihren Rechtsgrundlagen am Ende des Heftes beigefügt.

CD-ROM (Güterverkehr der Verkehrszweige)

Für die Verkehrsträger Eisenbahn, Binnenschifffahrt, Seeschifffahrt und Straße liegt die Verflechtung im Güterverkehr inländischer Verkehrsbezirke mit in- und ausländischen Verkehrsbezirken nach Güterhauptgruppen in Datensatzform *jährlich* auf CD-ROM vor.

Die CD-ROM enthalten folgende Angaben: Verkehrsträger (Eisenbahn, Binnenschifffahrt, Seeschifffahrt oder Straße); Versandmenge; Empfangsmenge; Berichtsverkehrsbezirk; Korrespondierender Verkehrsbezirk; Güterhauptgruppe; Hauptverkehrsrelation (innerdeutscher Verkehr, grenzüberschreitender Versand, grenzüberschreitender Empfang, Durchgangsverkehr).

Die Daten liegen auf den CD-ROM im CSV-Format vor und können damit auch in handelsüblichen Tabellenkalkulationsprogrammen und Datenbankprogrammen eingelesen werden. Auf den Datenträgern selbst sind keine Programme enthalten. Zusätzlich enthält jede CD eine Kurzfassung des "Systematischen Güterverzeichnis für die Verkehrsstatistik" sowie das "Verzeichnis der Verkehrsgebiete und Verkehrsbezirke" im TXT-Format.

Klassifikationen

Klassifikation der Wirtschaftszweige mit Erläuterungen, Ausgabe 1993


Güterverzeichnis für die Verkehrsstatistik, Ausgabe 1969

Verzeichnis der Verkehrsbezirke und Häfen, Ausgabe 1995



Statistisches Bundesamt
Gustav-Stresemann-Ring 11
65189 Wiesbaden

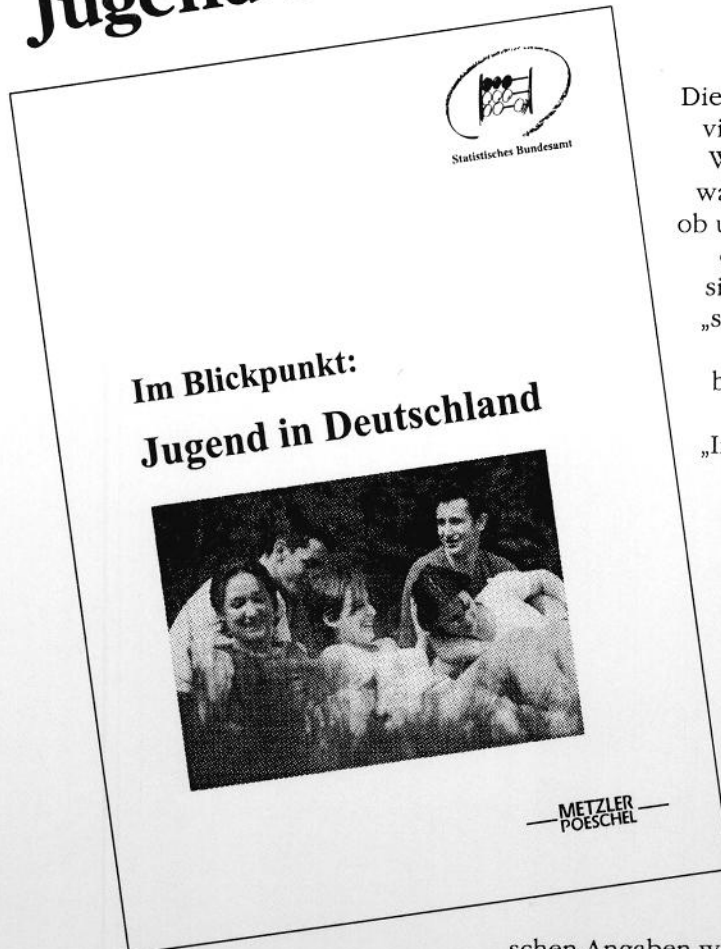
Veröffentlichungen und Prospekte sind durch den Verlag Metzler-Poeschel, Verlagsauslieferung SFG-Servicecenter Fachverlage GmbH, Postfach 43 43, 72774 Reutlingen, Tel. 0 70 71 / 93 53 35, erhältlich.



Im Blickpunkt: Jugend in Deutschland



Statistisches Bundesamt



Die Jugend in Deutschland ist eine vielseitige Bevölkerungsgruppe:

Wie die 15- bis 29jährigen leben, wann sie ins Erwerbsleben treten, ob und wann sie eine Familie gründen, wie ihre Wohnverhältnisse sind, wie viele von ihnen auf die „schiefe Bahn“ geraten – Meinungen dazu gibt es viele. Fakten bietet der neue Band „Jugend in Deutschland“ aus der Reihe „Im Blickpunkt“ des Statistischen Bundesamtes. Ob es um die berufliche Qualifikation, das Einkommen und Fragen zur Situation Jugendlicher auf dem Arbeitsmarkt geht, um Formen des Zusammenlebens, Wohnverhältnisse, den Bedarf an sozialer Unterstützung, meldepflichtige Krankheiten, die Kriminalitätsrate oder auch um das traurige Thema Verkehrsunfälle – der Band enthält auf 143 Seiten eine Fülle von Daten über alle Lebensbereiche. Alle statistischen

Angaben werden ausführlich kommentiert, durch zahlreiche Schaubilder ergänzt und verständlich dargestellt. Dabei ermöglicht es die Auswertung zusätzlicher Quellen beispielsweise, die Aussagen über Rauchgewohnheiten durch Auskünfte über den Drogenkonsum junger Menschen zu ergänzen.

143 Seiten, broschiert, DM 21,80 / EUR 11,15
Bestell-Nr. 1021203-99900, ISBN 3-8246-0446-9

Zu beziehen über Ihren Buchhändler und beim Verlag Metzler-Poeschel, Auslieferung SFG-Servicecenter Fachverlage GmbH, Postfach 43 43, 72774 Reutlingen, Telefon (0 70 71) 93 53 50, Telefax (0 70 71) 93 53 35 oder direkt über den Internet-Shop des Statistischen Bundesamtes unter www.statistik-bund.de/shop.

**METZLER
POESCHEL**