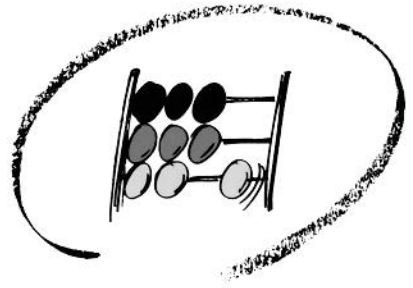


**50 Jahre Statistisches Bundesamt
Ihr Partner für Information
1950-2000**



Statistisches Bundesamt

Verkehr



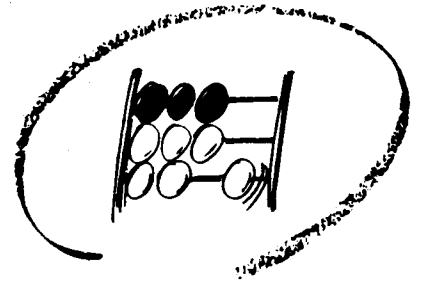
Fachserie **8**

Reihe 6

Luftverkehr


April 2000





Statistisches Bundesamt

Verkehr



Fachserie **8**

Reihe 6

Luftverkehr

April 2000

Statistisches Bundesamt
Datenbank - Fachserie 8 - Archiv

**METZLER
POESCHEL**

Herausgeber: Statistisches Bundesamt, Wiesbaden



Fachliche Informationen zu dieser Veröffentlichung können Sie direkt beim Statistischen Bundesamt erfragen:
Gruppe V C, Telefon: 06 11 / 75 27 36, 21 15 Fax: 06 11 / 72 40 00 oder E-Mail: Luftverkehr@statistik-bund.de

Verlag: Metzler-Poeschel, Stuttgart

Verlagsauslieferung: SFG – Servicecenter Fachverlage GmbH
Postfach 43 43
72774 Reutlingen
Telefon: 0 70 71 / 93 53 50
Telefax: 0 70 71 / 93 53 35
Internet: <http://www.s-f-g.com>
E-Mail: staba@s-f-g.com

Erscheinungsfolge: monatlich

Erschienen im Juli 2000

Preis: DM 17,70 / EUR 9,05

Bestellnummer: 2080600 – 00104

Recyclingpapier aus 100 % Altpapier.



Daten aus dieser Veröffentlichung sind auch in unserer Datenbank STATIS-BUND als Zeitreihen gespeichert und können gegen Entgelt via Internet (www.statistik-bund.de/zeitreih/home.htm), auf Diskette, Magnetbandkassette oder CD-ROM bezogen werden.

Nähere Informationen dazu erhalten Sie telefonisch unter:

06 11 / 75 - 27 16 oder - 22 56 oder per Fax unter 06 11 / 72 40 00.



Informationen über das Statistische Bundesamt und sein Datenangebot erhalten Sie:

● im Internet: <http://www.statistik-bund.de>

oder bei unserem Informationsservice

65180 Wiesbaden

● Telefon: 06 11 / 75 24 05

● Telefax: 06 11 / 75 33 30

● E-Mail: info@statistik-bund.de

© Statistisches Bundesamt, Wiesbaden 2000

Für nichtgewerbliche Zwecke sind Vervielfältigung und unentgeltliche Verbreitung, auch auszugsweise, mit Quellenangabe gestattet. Die Verbreitung, auch auszugsweise, über elektronische Systeme/Datenträger bedarf der vorherigen Zustimmung. Alle übrigen Rechte bleiben vorbehalten.

Inhalt

Seite

Textteil

Erläuterungen	5
Gewerblicher Luftverkehr im April 2000	7

Tabellenteil

1	Gesamtübersicht über den gewerblichen Luftverkehr (nur noch jährlich)	
2	Überblick über den gewerblichen Luftverkehr nach Flugarten	9
3	Gewerblicher Flugplatzverkehr	
3.1	Verkehr auf ausgewählten Flugplätzen	
3.1.1	Luftfahrzeugbewegungen nach Flugarten	10
3.1.2	Luftfahrzeugbewegungen nach Startgewichtsklassen	10
3.1.3	Personenverkehr	11
3.1.4	Frachtverkehr	12
3.1.5	Postverkehr	13
3.1.6	Durchgang	14
3.1.7	Luftfahrzeugbewegungen, Personen-, Fracht- und Postverkehr	15
4	Gewerbliche Verkehrsleistungen	
4.1	Verkehrsleistungen über Deutschland	
4.1.1	Flüge und Flugeleistungen	18
4.1.2	Betriebsleistungen und Auslastung	18
5	Gewerblicher Personenverkehr	
5.1	Verflechtung im Verkehr innerhalb Deutschlands	
5.1.1	Ein- bzw. Aussteiger (von Streckenherkunftsflygplätzen nach Streckenzielflygplätzen)	20
5.1.2	Reisende (von Herkunftsflygplätzen nach Endzielflygplätzen) (kann zur Zeit nicht publiziert werden)	20
5.1.3	Einsteiger nach sonstigen deutschen Flygplätzen	22
5.1.4	Aussteiger von sonstigen deutschen Flygplätzen	26
5.2	Verflechtung im Verkehr mit Gebieten außerhalb Deutschlands	
5.2.1	Einsteiger (von Streckenherkunftsflygplätzen nach Streckenzielländern bzw. -flygplätzen)	30
5.2.2	Aussteiger (von Streckenherkunftsländern bzw. -flygplätzen nach Streckenzielflygplätzen)	38
5.2.3	Reisende (von Herkunftsflygplätzen nach Endzielländern bzw. -flygplätzen)	46
6	Gewerblicher Güterverkehr	
6.2	Verflechtung im Verkehr mit Gebieten außerhalb Deutschlands	
6.2.1	Einladung (von Streckenherkunftsflygplätzen nach Streckenzielländern bzw. -flygplätzen)	56
6.2.2	Ausladung (von Streckenherkunftsländern bzw. -flygplätzen nach Streckenzielflygplätzen)	64
7	Gewerblicher Luftpostverkehr	
7.1	Verflechtung im Verkehr innerhalb Deutschlands	72
8	Gewerbliche Flygbewegungen	
8.1	Verflechtung im Verkehr innerhalb Deutschlands	
8.1.1	Starts bzw. Landungen (von Streckenherkunftsflygplätzen nach Streckenzielflygplätzen)	74
8.1.2	Starts nach sonstigen deutschen Flygplätzen	76
8.2	Verflechtung im Verkehr mit Gebieten außerhalb Deutschlands	
8.2.1	Starts (von Streckenherkunftsflygplätzen nach Streckenzielländern bzw. -flygplätzen)	80

Gebietsstand

Die Angaben beziehen sich auf die **Bundesrepublik Deutschland** nach dem Gebietsstand seit dem 03.10.1990.

Abweichungen in den Summen durch Runden der Zahlen

Zeichenerklärung

- = nichts vorhanden
- . = Zahlenwert unbekannt oder geheimzuhalten
- 0 = weniger als die Hälfte von 1 in der letzten besetzten Stelle, jedoch mehr als nichts
- x = Tabellenfach gesperrt, weil Aussage nicht sinnvoll

Abkürzungen

Mill.	=	Millionen
KM (km)	=	Kilometer
T (t)	=	Tonne
PKM (Pkm)	=	Personenkilometer
TKM (tkm)	=	Tonnenkilometer
UEB	=	Sonstige Flugplätze

Abkürzungen für ausgewählte Flugplätze des Bundesgebietes

IATA-CODE*)	KURZTEXT	VOLLE BEZEICHNUNG
HAM	HAMBURG	Hamburg-Fuhlsbüttel
HAJ	HANNOVER	Hannover-Langenhagen
BRE	BREMEN	Bremen-Neuenland
DUS	DUESSELDORF	Düsseldorf-Lohausen
CGN	KOELN/BONN	Köln/Bonn-Wahn
FRA	FRANKFURT	Frankfurt-Rhein-Main
STR	STUTTGART	Stuttgart-Echterdingen
NUE	NUERNBERG	Nürnberg
MUC	MUENCHEN	München
TXL	BERLIN (TXL)	Berlin-Tegel
THF	BERLIN (THF)	Berlin-Tempelhof
SXF	BERLIN (SXF)	Berlin-Schönefeld
SCN	SAARBRUECKEN	Saarbrücken-Ensheim
FMO	MUENSTER/OSNABRUECK	Münster/Osnabrück
LEJ	LEIPZIG	Leipzig-Halle
DRS	DRESDEN	Dresden-Klotzsche
ERF	ERFURT	Erfurt

*) Bei dem IATA (International Air Transport Association) – Code handelt es sich um eine weltweit standardisierte dreistellige Buchstaben – Codierung für die Bezeichnung der Flughäfen. Dieser Flughafen – Code ist in der vom Statistischen Bundesamt angewendeten Form als Anhang Bestandteil der Jahrespublikation dieser Fachserie ab Berichtsjahr 1999

Erläuterungen

Rechtsgrundlage

Die Luftfahrtstatistik beruht auf dem „Gesetz über die Luftfahrtstatistik“ vom 30.10.1967 (BGBl. I S. 1053), geändert durch Art. 15 des 1. Statistikbereinigungsgesetzes vom 14. März 1980 (BGBl. I S. 294), und Verordnung zum Gesetz über die Luftfahrtstatistik vom 30. Oktober 1967 (BGBl. I S. 1056), zuletzt geändert durch Dritte Verordnung zur Änderung der Verordnung vom 4. Dezember 1991 (BGBl. I S. 2177) und 3. Verordnung vom 28. Juni 1982 (BGBl. I S. 915) in Verbindung mit dem Gesetz über die Statistik für Bundeszwecke (Bundesstatistikgesetz – BStatG) vom 22. Januar 1987 (BGBl. I S. 462, 565). Nach diesem Gesetz ist die gesamte zivile Luftfahrt, die mit Flugzeugen, Hubschraubern, Luftschiffen, Motorseglern, Segelflugzeugen und bemannten Ballonen betrieben wird, in die Erhebung einzubeziehen, soweit davon die Flugplätze in Deutschland berührt werden.

Erhebungspapiere

Die Angaben für die monatliche Luftfahrtstatistik werden folgenden Erhebungsvordrucken entnommen:

Flugbericht zur statistischen Erfassung des gewerblichen Luftverkehrs auf ausgewählten Flugplätzen

Monatsbericht zur vereinfachten Anmeldung des sonstigen gewerblichen Luftverkehrs auf ausgewählten Flugplätzen

Ergänzend beinhaltet die Jahresveröffentlichung die Daten aus dem

Jahresbericht zur statistischen Erfassung des Gewerblichen Verkehrs auf sonstigen Flugplätzen sowie aus dem

Jahresbericht zur statistischen Erfassung des nichtgewerblichen Flugbetriebs auf allen Flugplätzen und Segelfluggeländen.

Erhebungsumfang

Personenverkehr

Auf den ausgewählten Flugplätzen werden die Strecken- und Endziele der abfliegenden Passagiere, wie sie in den Flugscheinen vermerkt sind, statistisch erfaßt. Dagegen werden bei der Personenankunft im Verkehr mit dem Ausland nur die Streckenherkünfte erhoben. Aufgrund dieser Erfassungsmethode ist es möglich, die von deutschen Flughäfen abfliegenden Fluggäste einerseits nach **Flugstrecken**, das ist die Beförderung vom Einsteige- bis zum Aussteigeflughafen, der jeweiligen Fluglinie und andererseits nach **Gesamtflügeisen**, das ist die Beförderung vom Herkunfts- bis zum Endzielflughafen, nachzuweisen. Die Erfassung der Gesamtflügeisen ist allerdings nicht in vollem Umfang möglich, da die Umsteiger, die aus dem Ausland ankommen und in ein Flugzeug nach Zielen im Inland oder Ausland umsteigen, nicht festgestellt werden. Sie werden daher doppelt erfaßt und ausgewiesen, und zwar werden sie bei der Ankunft aus dem Ausland als Aussteiger

und beim Abgang (Umsteigen) als Zusteiger nach dem Inland oder dem Ausland gezählt.

Im Rahmen der Tabelle 3 werden neben den 17 ausgewählten Flugplätzen (vgl. S 4) auch Ergebnisse über sonstige Flugplätze dargestellt; dabei handelt es sich ausschließlich um Verflechtungsdaten zwischen den sonstigen Flugplätzen und den 17 ausgewählten Flugplätzen. Diese Daten waren bis Berichtsmonat Dezember 1998 Bestandteil einer Ergebnistabelle (Tab. 3.2), die die Einzeldarstellung der sonstigen Flugplätze beinhaltete. Ab Berichtsmonat Januar 1999 wird diese Tabelle nicht mehr monatlich sondern nur noch jährlich publiziert, da die Datenerhebung auf den sonstigen Flugplätzen nur noch auf Jahresbasis durchgeführt wird.

Frachtverkehr

In der Luftverkehrsstatistik werden die Luftfrachtströme nach ihren Einlade- und Auslade-Flughäfen erfaßt und nachgewiesen. Dies entspricht der in allen Verkehrszweigen gültigen Abgrenzung.

Postverkehr

Die Ergebnisse des Postumschlags auf den ausgewählten Flugplätzen enthalten Mehrfachzählungen, die durch Umladungen innerhalb Deutschlands entstehen.

Verkehrsleistungen

Bei der Berechnung der Verkehrsleistungen (Pkm, tkm) werden alle Flüge einbezogen, die einen ausgewählten Flugplatz berühren. Als Flugkilometer werden alle über Deutschland geflogenen Kilometer gezählt, die aufgrund der Großkreisdistanz ermittelt werden. Bei der Ermittlung der Gesamtbeförderungsleistungen werden 10 Pkm = 1 Personen tkm gesetzt.

Tabellenteil

Hinweis:

Ab Berichtsmonat Januar 1999 wurde der u. a. im Rahmen der Tabellen 5.2, 6.2 und 8.2 benutzte Flughafenkatalog erweitert: Neu aufgenommene Flughäfen ermöglichen daher eine detailliertere Darstellung von Flugrelationen; außerdem erfolgt bei Städten mit mehreren Großflughäfen eine entsprechende Aufgliederung, während bis zum Berichtsmonat Dezember 1998 die Daten derartiger Großflughäfen pro Stadt zusammengefaßt wurden.

Mit der Aufbereitung des Berichtsmonats Januar 1998 wurde für den Nachweis der Flugarten eine Änderung durchgeführt: Die bis Dezember 1997 miterfaßten Daten der Überführungsflüge werden nicht mehr im Rahmen der monatlichen Erhebung berücksichtigt; sie werden dem nichtgewerblichen Bereich zugeordnet und sind Bestandteil der Jahrespublikation, die u.a. einen gesonderten Tabellennachweis über den nichtgewerblichen Flugbetrieb beinhaltet.

Da innerhalb der Europäischen Union eine gesonderte Darstellung des Pauschalflugreiseverkehrs nicht mehr möglich ist, werden die Daten dieser Flugart dem Linienverkehr zugeordnet (nähere Erläuterungen hierzu siehe Aufsatz aus der Reihe Wirtschaft und Statistik Nr. 05/96).

Der neu abgegrenzte Linienverkehr umfaßt nunmehr ca. 90 % des gesamten Aufkommens; es ist daher im Rahmen dieser die Monatsdaten zusammenfassenden Veröffentlichung nicht mehr sinnvoll, den Linienverkehr und das aller Voraussicht noch weiter schrumpfende Restaufkommen des außereuropäischen Pauschalflugreiseverkehrs wie in früheren Jahren getrennt darzustellen. Eine entsprechende Unterteilung wird indessen nach wie vor im Rahmen der Jahresveröffentlichung dieser Statistik publiziert.

Soweit bei den Tabellen dieser Publikation die „Sonstigen Flugplätze“ angesprochen sind, handelt es sich hierbei ausschließlich um die Verkehrsverflechtung dieser Flugplätze mit den 17 ausgewählten Flugplätzen (vgl. Seite 4 dieser Veröffentlichung); zur Datenerhebung wird der genannte Flugbericht zur statistischen Erfassung des gewerblichen Luftverkehrs auf ausgewählten Flugplätzen verwendet.

Sofern Daten zur Verkehrsverflechtung von sonstigen Flugplätzen zu sonstigen Flugplätzen nachgewiesen werden, handelt es sich um Mehrsektorenflüge, in deren Verlauf sowohl sonstige als auch ausgewählte Flugplätze angefliegen werden.

Tabelle 1

Diese Gesamtübersicht (Flüge, Beförderung von Personen, Fracht und Post) kann auf monatlicher Basis nicht mehr erstellt werden, da – wie erwähnt – eine Einzeldarstellung des Flugbetriebs auf sonstigen Flugplätzen nur noch jährlich möglich ist. Die Gesamtübersicht ist daher nur noch Bestandteil des Jahresberichts.

Tabelle 2

Gewerblicher Luftverkehr (einschl. gewerbliche Schulfüge) nach Flugarten und Hauptverkehrsbeziehungen. Die Ergebnisse des Personenverkehrs werden sowohl mit als auch ohne die Doppelzählungen dargestellt, die sich durch den Umsteigeverkehr ergeben. Im Personenverkehr ist die Ausschaltung der Doppelzählungen nicht in vollem Umfang möglich; die Umsteiger aus dem Ausland in das Ausland oder Inland werden als Auslandsaussteiger und als Auslands- bzw. Inlandszusteiger – also zweimal – gezählt.

Tabelle 3

Abschnitt 3.1 enthält das Verkehrsaufkommen (Umschlag) im gewerblichen Verkehr (Luftfahrzeugbewegungen, Personen-, Fracht-, Post- und Durchgangsverkehr) der 17 ausgewählten Flugplätze (einschl. gewerbliche Schulfüge).

Bis zum Berichtsmonat Dezember 1998 wurden im Rahmen der Tabelle 3 außerdem Daten des gewerblichen Luftverkehrs in Form von Einzelnachweisungen für sonstige Flugplätze publiziert. Dieser Ergebnismittelwert ist ab 1999 nur noch in Form einer Jahreszusammenfassung als

Bestandteil der Jahresveröffentlichung dieser Statistik verfügbar, da diese Daten nur noch jährlich erhoben werden.

Tabelle 4

Effektive Verkehrsleistung (einschl. gewerbliche Schulfüge), die sich aus dem Produkt von Personen-, Fracht- und Postbeförderung mal den geflogenen Kilometern innerhalb Deutschlands, und im grenzüberschreitenden Verkehr den Kilometern bis zur bzw. von der deutschen Grenze ergibt. Außerdem wird die angebotene Kapazität (Sitzplatz- und Nutzlastkilometer) sowie der Ausnutzungsgrad dargestellt.

Tabelle 5

Gewerblicher **Personenverkehr** der 17 ausgewählten Verkehrsflughäfen Deutschlands. Im Binnenverkehr wird ihr Verkehr untereinander sowie ihr Verkehr mit den sonstigen Flugplätzen beschrieben. Im grenzüberschreitenden Verkehr werden alle Länder sowie die Flugplätze, die ein Mindestaufkommen von 1 000 Passagieren monatlich aufweisen, nachgewiesen.

In den Tabellen 5.2.1 „**Einsteiger**“ und 5.2.2 „**Aussteiger**“ werden die Passagiere nach ihren Ein- und Aussteigeflughäfen auf einem Flug (ohne Umsteigevorgang) nachgewiesen, während sie in der Tabelle 5.2.3 „**Reisende**“ von ihrem ersten deutschen Einsteigeflughafen bis zu ihrem Endziel verfolgt werden, unabhängig davon ob sie direkt geflogen oder unterwegs umgestiegen sind; diese Tabelle ist um rund 400 000 Auslands-Auslands-Umsteiger bereinigt, die in den entsprechenden Vorjahresmonaten noch nicht herausgerechnet werden konnten.

Tabelle 6

Gewerblicher **Güterverkehr** der 17 ausgewählten deutschen Verkehrsflughäfen mit dem Ausland. Der Nachweis des Binnenverkehrs wird derzeit nicht durchgeführt.

In den Tabellen 6.2.1 „**Einladung**“ und 6.2.2 „**Ausladung**“ werden alle Ein- und Ausladevorgänge (einschl. Umladungen Inland-Ausland, Ausland-Inland und Ausland-Ausland) nach Streckenherkunft und Streckenziel der Güter dargestellt.

Es wird die Verkehrsverflechtung mit allen Ländern und mit den Flugplätzen, die ein Mindestaufkommen von 10 t monatlich aufweisen, dargestellt.

Tabelle 7

Die Luftposteinladung und -ausladung wird in der Verflechtung im Verkehr innerhalb Deutschlands, in der Jahresveröffentlichung auch im grenzüberschreitenden Verkehr, nachgewiesen.

Postverkehr auf ausgewählten Flugplätzen siehe auch Tabelle 3.1.5.

Tabelle 8

In dieser Tabelle werden die Starts von den 17 ausgewählten Verkehrsflughäfen Deutschlands nach dem ersten Streckenzielland bzw. dem Streckenzielflughafen, der ein Mindestaufkommen von 10 Starts monatlich aufweist, nachgewiesen.

Gewerblicher Luftverkehr im April 2000

Auf den 17 internationalen Flughäfen in Deutschland wurde im **April 2000** insgesamt eine Betriebsleistung von 123 300 gewerblichen Flügen erfaßt, womit sich gegenüber dem Vorjahresmonat ein Zuwachs um 4,3 % ergab.

Die Anzahl der mit Flugzeugen beförderten Passagiere erreichte im April 2000 insgesamt 9,9 Mill. und lag damit um 11,7 % über dem Aufkommen vom April 1999. 1,7 Mill. Einsteiger (+ 0,4 %) benutzten das Flugzeug auf innerdeutschen Flügen, während 4,2 Mill. Fluggäste (+ 22,2 %) in das Ausland flogen und 4,0 Mill. (+ 7,5 %) aus dem Ausland ausstiegen.

Die mit Flugzeugen transportierte Frachtmenge lag mit 176 700 t um 10,5 % über dem Ergebnis des April 1999. Die Einladungen in das Ausland erhöhten sich dabei um 11,6 % auf 86 800 t, bei der Auslademenge aus dem Ausland ergab sich eine Steigerung von 11,0 % auf 80 900 t.

Die innerdeutsche Frachtbeförderung mit Flugzeugen lag mit 7 200 t (+ 7,0 %) über dem Wert des Vorjahresmonats; bei diesen Gütern handelt es sich größtenteils um Sammel- und Verteildienste zu internationalen Luftverkehren.

Die Luftpostbeförderung erhöhte sich gegenüber dem Berichtsmonat des Vorjahres um 1,2 % auf 12 800 t, die innerdeutsche Postbeförderung ging dabei um 7,7 % auf 7 200 t zurück. Im grenzüberschreitenden Luftpostverkehr ergab sich bei den Einlademengen in das Ausland eine Zunahme von 17,0 % auf 2 800 t, die Auslademenge aus dem Ausland erhöhte sich um 14,1 % auf 2 800 t.

Von **Januar bis April 2000** wurden insgesamt 473 900 Flüge gezählt (+ 6,3 %). Dabei lag das Passagieraufkommen im Vergleich zum entsprechenden Vorjahreszeitraum mit 32,3 Mill. um 4,7 % höher. Im gleichen Zeitraum stiegen die Frachtbeförderungen um 10,9 % auf 690 900 t; für die Luftposttransporte ergab sich eine Zunahme um 1,9 % auf 55 200 t.

Im Monat April 2000 wurde die Anzahl der Reisenden um rd. 400 000 Auslands-Auslands – Umsteiger und rd. 150 000 Auslands-Inlands – Umsteiger bereinigt. Die Anzahl der Auslands-Auslands- bzw. Auslands-Inlands– Umsteiger konnte allerdings noch nicht vollständig erfaßt werden (geschätzter Erfassungsgrad im Berichtsmonat April 2000 über 90 %).

Diese Umsteiger werden auf dem Flughafen Frankfurt ab Berichtsmonat April 2000 vollständig erfaßt, auf dem Flughafen München voraussichtlich ab Mai, auf dem Flughafen Hamburg voraussichtlich ab Juni und bis zum Ende dieses Jahres auf allen ausgewählten Flughäfen.

April 2000

2 Überblick über den gewerblichen Luftverkehr nach Flugarten

Verkehrsart	Flüge ¹⁾	Personen		Fracht	Post	
		einschl.	ohne ²⁾	einschl.		
		Doppelzählungen des				
		Umsteigeverkehrs		Umladeverkehrs		
Anzahl		Tonnen				
Verkehr innerhalb Deutschlands						
Linienverkehr	25 657	1 713 654	1 218 918	5 404	7 163	
Gelegenheitsverkehr	4 583	6 137	6 110	1 805	-	
Zusammen ...	30 240	1 719 791	1 225 028	7 209	7 163	
dagegen April 1999	31 480	1 713 415	1 441 407	6 737	7 763	
Januar bis April 2000	124 677	6 962 447	5 233 739	29 810	32 713	
Verkehr mit Gebieten außerhalb Deutschlands Nach dem Ausland						
Linienverkehr	42 228	3 781 588	3 781 588	74 148	2 822	
Gelegenheitsverkehr	4 571	431 284	431 284	12 627	4	
Zusammen ...	46 799	4 212 872	4 212 872	86 775	2 826	
dagegen April 1999	43 369	3 448 111	3 448 111	77 781	2 415	
Januar bis April 2000	174 955	13 602 040	13 602 040	338 454	11 003	
Aus dem Ausland						
Linienverkehr	41 800	3 601 974	3 601 974	68 978	2 774	
Gelegenheitsverkehr	4 488	391 486	391 486	11 924	2	
Zusammen ...	46 288	2 993 460	3 993 460	80 902	2 776	
dagegen April 1999	43 407	3 714 477	3 714 477	72 885	2 432	
Januar bis April 2000	174 297	13 374 968	13 374 968	314 893	11 344	
Durchgangsverkehr Ohne Umsteigen und Umladen						
Zusammen ³⁾ ...	x	22 862	22 862	1 815	43	
dagegen April 1999	x	32 813	32 813	2 445	42	
Januar bis April 2000	x	115 768	115 768	7 787	173	
Gesamtverkehr						
Linienverkehr	109 685	9 120 078	8 625 342	150 345	12 802	
Gelegenheitsverkehr	13 642	828 907	828 880	26 356	6	
Zusammen ...	123 327	9 948 985	9 454 222	176 701	12 808	
dagegen April 1999	118 256	8 908 816	8 636 808	159 848	12 652	
Januar bis April 2000	473 929	34 055 223	32 326 515	690 944	55 233	

1) Passagier- und Nichtpassagierflüge (z.B. Arbeitsflüge, gewerbliche Schulflüge).

2) Siehe Erläuterungen.
3) Nur Linienverkehr.

3.1 Verkehr auf ausgewählten Flugplätzen

3.1.1 Luftfahrzeugbewegungen nach Flugarten *)

Flugplatz	Gestartete und gelandete Luftfahrzeuge								
	Linien- verkehr	Gelegenheitsverkehr					Über- führungs- flüge	insgesamt	Januar bis April
		Pauschal- Reiseverk.	Tramp.-u. Anf.-Verk.	Taxi- Verkehr	sonstige	Zusammen			
Hamburg	10 730	305	137	97	28	567	-	11 297	42 915
Hannover	5 240	406	121	96	858	1 481	-	6 721	26 581
Bremen	2 353	65	33	34	734	866	-	3 219	13 062
Düsseldorf	13 526	766	66	10	33	875	-	14 401	55 743
Köln/Bonn	7 432	278	2 192	149	209	2 828	-	10 260	42 544
Frankfurt	34 854	891	67	346	46	1 350	-	36 204	141 311
Stuttgart	8 278	450	219	276	537	1 482	-	9 760	36 824
Nürnberg	3 924	198	299	28	696	1 221	-	5 145	21 770
München	22 435	715	101	519	257	1 592	-	24 027	93 780
Berlin (Tegel)	9 939	279	11	23	-	313	-	10 252	39 898
Berlin (Tempelhof) ..	2 292	12	143	117	156	428	-	2 720	10 662
Berlin (Schönefeld) ..	1 445	325	373	12	649	1 359	-	2 804	9 542
Saarbrücken	817	39	21	46	362	468	-	1 285	4 617
Münster/Osnabrück ..	2 336	103	80	65	792	1 040	-	3 376	11 411
Leipzig	2 406	259	18	38	2	317	-	2 723	10 654
Dresden	2 066	88	30	18	40	176	-	2 242	9 505
Erfurt	577	59	21	18	134	232	-	809	2 783
Zusammen	130 650	5 238	3 932	1 892	5 533	16 595	-	147 245	573 602
Sonst. Flugpl.	4 779	-	93	482	1 084	1 659	-	6 438	25 376
Insgesamt	135 429	5 238	4 025	2 374	6 617	18 254	-	153 683	598 978
Januar bis April ...	533 430	15 383	17 563	9 262	23 340	65 548	-	598 978	-

*) Passagier- und Nichtpassagierflüge (z.B. Arbeitsflüge, gewerbl. Schulflüge).

3.1.2 Luftfahrzeugbewegungen nach Startgewichtsklassen *)

Flugplatz	Gestartete und gelandete Luftfahrzeuge								insgesamt	
	Startgewichtsklassen Über ... bis einschl. ... T							Hub- schrauber und sonst. Luftfahr- zeuge 1)		
	bis 2 T	2-5,7 T	5,7-14 T	14-20 T	20-25 T	25-75 T	75-175 T			über 175 T
Hamburg	22	188	349	941	565	7 607	1 564	35	26	11 297
Hannover	4	530	726	370	795	3 389	893	14	-	6 721
Bremen	75	688	229	365	681	931	250	-	-	3 219
Düsseldorf	20	85	419	303	504	10 108	2 036	924	2	14 401
Köln/Bonn	211	119	531	666	2 145	4 596	1 743	225	24	10 260
Frankfurt	31	151	382	1 701	521	19 003	7 956	6 346	13	36 204
Stuttgart	70	697	623	451	774	6 143	917	60	25	9 760
Nürnberg	458	35	446	1 285	487	1 985	198	12	239	5 145
München	110	147	683	2 046	2 039	15 038	3 062	893	9	24 027
Berlin (Tegel)	-	6	147	839	488	7 418	1 346	8	-	10 252
Berlin (Tempelhof) ..	5	145	674	781	656	355	-	-	104	2 720
Berlin (Schönefeld) ..	618	104	105	35	199	1 403	56	-	-	2 804
Saarbrücken	361	145	19	267	273	217	2	1	22	1 285
Münster/Osnabrück ..	606	255	204	824	226	1 188	70	3	-	3 376
Leipzig	1	35	228	555	245	1 539	116	4	-	2 723
Dresden	40	19	194	530	205	1 221	30	3	-	2 242
Erfurt	116	309	92	-	-	248	35	2	7	809
Zusammen	2 748	3 658	6 051	11 959	10 903	82 389	20 480	8 586	471	147 245
Sonst. Flugpl.	721	409	836	3 238	483	447	6	1	297	6 438
Insgesamt	3 469	4 067	6 887	15 197	11 386	82 836	20 486	8 587	768	153 683
Januar bis April ...	10 320	16 231	28 337	64 693	45 838	322 352	76 399	32 318	2 490	598 978

*) Passagier- und Nichtpassagierflugzeuge (z.B. Arbeitsflüge, gewerbl. Schulflüge).

1) Sonstige Luftfahrzeuge = Motorsegler, Luftschiffe.

3.1 Verkehr auf ausgewählten Flugplätzen

3.1.3 Personenverkehr

Flugplatz	Einsteiger						
	mit Streckenziel				insgesamt	darunter im Linienverkehr	Januar bis April
	im Inland		im Ausland				
	zusammen		zusammen				
Hamburg	163 699		255 014		418 713	389 638	1 461 619
Hannover	41 524		180 802		222 326	190 715	757 121
Bremen	34 819		47 164		81 983	77 649	276 836
Düsseldorf	148 498		523 213		671 711	605 633	2 211 628
Köln/Bonn	108 078		137 346		245 424	221 676	876 814
Frankfurt	352 216		1 689 367		2 041 583	1 960 944	7 136 957
Stuttgart	101 007		214 813		315 820	279 338	1 051 541
Nürnberg	46 598		73 756		120 354	105 067	439 254
München	316 080		619 382		935 462	873 842	3 357 769
Berlin (Tegel)	232 935		202 492		435 427	415 016	1 559 366
Berlin (Tempelhof) ..	17 670		14 728		32 398	31 595	118 964
Berlin (Schönefeld) ..	5 448		89 826		95 274	66 200	287 826
Saarbrücken	4 659		12 661		17 320	15 480	49 778
Münster/Osnabrück ..	19 058		55 854		74 912	67 490	209 854
Leipzig	31 928		53 994		85 922	86 419	270 585
Dresden	38 806		27 015		65 821	60 521	233 225
Erfurt	2 742		15 245		17 987	14 662	43 182
Zusammen	1 665 765		4 212 672		5 878 437	5 441 879	20 342 319
Sonst. Flugpl.	54 026		200		54 226	53 363	222 168
Insgesamt	1 719 791		4 212 872		5 932 663	5 495 242	20 564 487
Januar bis April ...	6 962 447		13 602 040		20 564 487	19 270 718	-

V 004

Flugplatz	Aussteiger						
	mit Streckenherkunft				insgesamt	darunter im Linienverkehr	Januar bis April
	im Inland		im Ausland				
	zusammen	dar. Umsteiger in das Ausland					
Hamburg	166 394	2 923	243 702		410 096	381 773	1 446 177
Hannover	42 669	983	164 546		207 215	178 065	733 576
Bremen	35 884	103	43 950		79 834	75 423	271 178
Düsseldorf	149 637	7 553	481 973		631 610	574 285	2 187 976
Köln/Bonn	109 140	1 244	125 451		234 591	209 552	885 931
Frankfurt	348 210	187 584	1 689 702		2 037 912	1 959 082	7 193 964
Stuttgart	100 960	2 296	197 358		298 318	266 093	1 041 950
Nürnberg	45 772	5 463	65 790		111 562	98 108	427 782
München	317 308	67 109	595 235		912 543	851 216	3 320 726
Berlin (Tegel)	227 491	1 637	175 376		402 867	387 853	1 512 061
Berlin (Tempelhof) ..	17 083	-	13 434		30 517	29 634	116 974
Berlin (Schönefeld) ..	6 319	-	68 937		75 256	53 346	261 512
Saarbrücken	4 805	18	11 186		15 991	14 012	46 883
Münster/Osnabrück ..	19 698	56	47 471		67 169	61 527	193 346
Leipzig	33 014	147	38 558		71 572	57 002	247 006
Dresden	39 484	158	19 235		58 719	54 744	218 500
Erfurt	2 717	-	11 452		14 169	11 537	37 724
Zusammen	1 666 585	277 334	3 993 356		5 659 941	5 263 252	20 123 266
Sonst. Flugpl.	53 206	537	104		53 310	52 376	214 149
Insgesamt	1 719 791	277 871	3 993 460		5 713 251	5 315 628	20 337 415
Januar bis April ...	6 962 447	1 004 499	13 374 968		20 337 415	19 074 380	-

3.1 Verkehr auf ausgewählten Flugplätzen

3.1.4 Frachtverkehr

Flugplatz	Einladung in Tonnen					Januar bis April
	mit Streckenziel im		insgesamt	darunter		
	Inland	Ausland		im Linienverkehr	befördert in Frachtern 1)	
Hamburg	522	625	1 147	1 068	211	4 744
Hannover	23	202	225	116	105	973
Bremen	30	15	45	45	0	214
Düsseldorf	157	2 486	2 643	2 549	50	10 325
Köln/Bonn	1 643	14 169	15 812	3 283	15 599	68 140
Frankfurt	2 753	63 076	65 829	65 369	29 988	250 050
Stuttgart	51	633	685	673	271	3 151
Nürnberg	237	431	667	48	618	2 891
München	1 156	4 503	5 659	5 369	827	22 259
Berlin (Tegel)	375	164	539	539	31	2 315
Berlin (Tempelhof) ..	4	6	11	11	6	45
Berlin (Schönefeld) ..	128	214	342	197	286	1 554
Saarbrücken	-	2	2	1	1	19
Münster/Osnabrück ..	8	3	11	11	-	42
Leipzig	94	152	246	246	233	1 297
Dresden	20	88	108	24	84	221
Erfurt	1	6	7	-	7	10
Zusammen	7 203	86 775	93 978	79 549	48 311	368 250
Sonst. Flugpl.	5	-	5	3	-	13
Insgesamt	7 209	86 775	93 983	79 552	48 311	368 263
Januar bis April ...	29 809	338 454	368 263	307 449	188 530	-

V 006

Flugplatz	Ausladung in Tonnen					Januar bis April
	mit Streckenherkunft im		insgesamt	darunter		
	Inland	Ausland		im Linienverkehr	befördert in Frachtern 1)	
Hamburg	1 012	399	1 411	1 248	148	5 848
Hannover	71	230	302	155	141	1 243
Bremen	131	14	145	144	0	557
Düsseldorf	267	1 782	2 049	2 018	46	8 509
Köln/Bonn	1 179	14 729	15 908	4 680	15 643	68 007
Frankfurt	1 474	59 161	60 635	60 125	31 779	228 169
Stuttgart	353	448	801	587	202	3 530
Nürnberg	461	274	735	149	586	3 275
München	1 306	3 325	4 632	4 089	607	18 890
Berlin (Tegel)	570	174	744	743	-	3 157
Berlin (Tempelhof) ..	15	2	17	17	15	74
Berlin (Schönefeld) ..	139	170	309	190	255	1 720
Saarbrücken	0	8	9	0	8	54
Münster/Osnabrück ..	18	10	28	24	0	114
Leipzig	165	116	281	167	228	1 215
Dresden	40	48	87	41	46	247
Erfurt	-	12	12	-	11	65
Zusammen	7 203	80 902	88 104	74 377	49 716	344 676
Sonst. Flugpl.	6	-	6	5	2	25
Insgesamt	7 209	80 902	88 110	74 382	49 717	344 701
Januar bis April ...	29 809	314 892	344 701	285 448	192 779	-

1) Einschl. Beförderungen in Fracht/Postflugzeugen.

3.1 Verkehr auf ausgewählten Flugplätzen

3.1.5 Postverkehr

Flugplatz	Einladung in Tonnen						Januar bis April
	mit Streckenziel im		insgesamt	darunter			
	Inland	Ausland		im Linienverkehr	befördert in 1) Postflugzeugen		
Hamburg	662	3	665	665	656	3 069	
Hannover	275	1	276	276	275	1 372	
Bremen	128	-	128	128	128	618	
Düsseldorf	-	3	3	3	-	12	
Köln/Bonn	795	0	795	795	795	3 596	
Frankfurt	2 666	2 790	5 455	5 451	2 594	22 561	
Stuttgart	606	20	626	626	606	2 778	
Nürnberg	242	-	242	242	242	1 178	
München	858	9	866	866	855	4 150	
Berlin (Tegel)	437	1	438	438	437	2 060	
Berlin (Tempelhof)	-	-	-	-	-	-	
Berlin (Schönefeld)	24	-	24	24	24	95	
Saarbrücken	-	-	-	-	-	-	
Münster/Osnabrück	104	-	104	104	104	492	
Leipzig	110	-	110	110	110	528	
Dresden	97	0	97	97	97	469	
Erfurt	-	-	-	-	-	-	
Zusammen	7 003	2 826	9 829	9 825	6 924	42 980	
Sonst. Flugpl.	159	-	159	159	96	735	
Insgesamt	7 163	2 826	9 989	9 985	7 020	43 715	
Januar bis April ...	32 713	11 003	43 715	43 708	32 013	-	

V 008

Flugplatz	Ausladung in Tonnen						Januar bis April
	mit Streckenherkunft im		insgesamt	darunter			
	Inland	Ausland		im Linienverkehr	befördert in 1) Postflugzeugen		
Hamburg	646	0	646	646	645	2 910	
Hannover	322	-	322	322	322	1 446	
Bremen	213	-	213	213	211	963	
Düsseldorf	-	6	6	6	-	35	
Köln/Bonn	597	0	597	597	595	2 886	
Frankfurt	2 275	2 714	4 989	4 988	2 241	21 822	
Stuttgart	546	0	547	547	530	2 513	
Nürnberg	250	-	250	250	250	1 136	
München	761	55	815	815	755	3 607	
Berlin (Tegel)	728	0	728	728	675	3 256	
Berlin (Tempelhof)	0	-	0	0	-	0	
Berlin (Schönefeld)	21	0	21	21	21	81	
Saarbrücken	-	-	-	-	-	-	
Münster/Osnabrück	151	-	151	151	151	681	
Leipzig	287	-	287	287	282	1 254	
Dresden	156	-	156	156	156	730	
Erfurt	-	-	-	-	-	-	
Zusammen	6 952	2 776	9 728	9 727	6 835	43 118	
Sonst. Flugpl.	210	-	210	210	210	939	
Insgesamt	7 163	2 776	9 939	9 937	7 045	44 057	
Januar bis April ...	32 713	11 344	44 057	44 053	32 204	-	

1) Einschl. Beförderungen in Post/Frachtflugzeugen.

3.1 Verkehr auf ausgewählten Flugplätzen

3.1.6 Durchgang

Flugplatz	Personen		Fracht		Post	
	April	Januar bis April	April	Januar bis April	April	Januar bis April
	Anzahl		Tonnen			
Hamburg	6 235	24 562	2	21	-	-
Hannover	6 776	27 977	84	448	-	-
Bremen	1 389	6 291	-	0	-	-
Düsseldorf	3 615	22 061	30	120	-	-
Köln/Bonn	4 401	20 656	253	1 305	-	10
Frankfurt	25 121	108 470	1 270	5 258	329	1 566
Stuttgart	5 336	25 295	8	53	203	940
Nürnberg	4 651	16 612	363	1 941	-	3
München	12 970	72 342	357	2 455	11	40
Berlin (Tegel)	6 401	22 502	50	187	1	3
Berlin (Tempelhof)	141	761	-	-	-	-
Berlin (Schönefeld)	3 757	14 979	236	1 060	-	2
Saarbrücken	3 348	11 554	-	-	-	-
Münster/Osnabrück	5 377	20 045	2	5	-	-
Leipzig	5 209	23 487	112	539	57	264
Dresden	2 055	9 111	-	0	-	-
Erfurt	1 176	3 920	0	0	-	-
Zusammen	97 958	430 625	2 766	13 392	601	2 827
Sonst. Flugpl.	7 959	25 537	0	1	36	150
Insgesamt	105 917	456 162	2 766	13 393	637	2 977
Januar bis April ...	456 162	-	13 393	-	2 977	-

3.1 Verkehr auf ausgewählten Flugplätzen

3.1.7 Luftfahrzeugbewegungen, Personen-, Fracht- und Postverkehr

nach Startgewichtsklassen der Luftfahrzeuge

Flugplatz - Flugzeugtypen- klasse	Luftfahrzeug- bewegungen 1)	Personen an Bord bei		Fracht an Bord bei		Post an Bord bei		
		Start und Landung	Start	Landung	Start	Landung	Start	Landung
	Anzahl				Tonnen			
Hamburg								
bis 2,0 T ...	26	20	22	-	-	-	-	
2,0 - 5,7 T ...	272	475	738	0	-	-	-	
5,7 - 14 T ...	326	1 521	1 259	5	3	-	-	
14 - 20 T ...	941	11 105	11 353	13	3	0	0	
20 - 25 T ...	565	7 833	7 960	35	10	0	0	
25 - 75 T ...	7 606	269 232	262 931	394	385	193	242	
75 - 175 T ...	1 562	131 651	131 008	635	1 011	470	410	
über 175 T ...	35	3 072	4 030	66	11	-	-	
Hub.& sonst. ...	27	39	43	-	-	-	-	
zusammen	11 360	424 948	419 404	1 149	1 423	665	652	
Hannover								
bis 2,0 T ...	4	4	-	-	-	-	-	
2,0 - 5,7 T ...	558	43	55	-	-	-	-	
5,7 - 14 T ...	713	1 811	1 824	0	0	-	-	
14 - 20 T ...	371	4 844	4 679	3	1	-	-	
20 - 25 T ...	795	12 807	12 753	8	13	0	-	
25 - 75 T ...	3 388	131 591	123 732	184	191	143	178	
75 - 175 T ...	894	76 689	72 272	84	91	133	145	
über 175 T ...	14	1 169	1 360	31	91	-	-	
Hub.& sonst. ...	1	-	1	-	-	-	-	
zusammen	6 738	228 958	216 676	310	386	276	323	
Bremen								
bis 2,0 T ...	71	13	14	-	-	-	-	
2,0 - 5,7 T ...	619	17	18	0	0	-	-	
5,7 - 14 T ...	231	945	1 024	0	0	-	-	
14 - 20 T ...	365	4 665	4 863	4	6	-	-	
20 - 25 T ...	681	12 339	12 603	7	5	-	-	
25 - 75 T ...	931	47 596	46 026	22	53	-	1	
75 - 175 T ...	250	17 797	16 573	11	81	128	213	
über 175 T ...	-	-	-	-	-	-	-	
Hub.& sonst. ...	-	-	-	-	-	-	-	
zusammen	3 148	83 372	81 141	45	145	128	215	
Düsseldorf								
bis 2,0 T ...	19	2	1	0	-	-	-	
2,0 - 5,7 T ...	146	110	496	0	-	-	-	
5,7 - 14 T ...	409	2 258	1 857	39	53	-	-	
14 - 20 T ...	304	4 785	4 261	0	0	-	-	
20 - 25 T ...	504	7 747	8 286	5	4	-	0	
25 - 75 T ...	10 113	386 067	364 829	504	434	3	5	
75 - 175 T ...	2 034	162 433	148 287	341	375	0	0	
über 175 T ...	926	111 924	108 235	1 782	1 224	0	0	
Hub.& sonst. ...	2	-	-	-	-	-	-	
zusammen	14 457	675 326	636 252	2 673	2 091	3	6	
Köln / Bonn								
bis 2,0 T ...	214	6	14	-	-	-	-	
2,0 - 5,7 T ...	147	119	356	0	1	-	-	
5,7 - 14 T ...	478	1 752	1 631	15	12	-	-	
14 - 20 T ...	659	7 439	7 339	23	0	4	0	
20 - 25 T ...	2 151	23 649	25 133	982	712	70	58	
25 - 75 T ...	4 569	162 146	156 424	1 441	1 600	489	76	
75 - 175 T ...	1 763	45 906	39 868	9 469	9 526	232	467	
über 175 T ...	225	8 779	8 972	4 099	4 480	-	0	
Hub.& sonst. ...	25	23	19	-	-	-	-	
zusammen	10 231	249 819	239 756	16 029	16 331	795	601	
Frankfurt								
bis 2,0 T ...	28	2	7	-	-	-	-	
2,0 - 5,7 T ...	131	170	83	45	24	-	-	
5,7 - 14 T ...	388	1 187	1 097	37	24	0	0	
14 - 20 T ...	1 700	22 421	23 182	15	6	0	6	
20 - 25 T ...	621	7 500	7 581	136	100	97	109	
25 - 75 T ...	19 001	791 530	773 917	4 028	2 680	1 513	1 176	
75 - 175 T ...	7 952	584 875	577 678	8 171	6 670	2 590	2 163	
über 175 T ...	6 346	659 013	682 552	54 667	52 431	1 564	1 838	
Hub.& sonst. ...	11	6	7	-	-	-	-	
zusammen	36 178	2 066 704	2 066 104	67 099	61 935	5 765	5 291	
Stuttgart								
bis 2,0 T ...	85	49	37	-	-	-	-	
2,0 - 5,7 T ...	686	436	445	-	0	-	-	
5,7 - 14 T ...	631	3 624	3 626	0	3	-	0	
14 - 20 T ...	451	6 155	6 422	7	3	-	-	
20 - 25 T ...	771	11 069	12 092	8	6	61	70	
25 - 75 T ...	6 140	227 553	217 726	204	242	572	505	
75 - 175 T ...	905	66 598	59 621	389	395	189	152	
über 175 T ...	60	5 617	5 693	84	163	-	-	
Hub.& sonst. ...	21	2	9	-	-	-	-	
zusammen	9 750	321 103	305 671	692	814	823	727	

1) Passagier- und Nichtpassagierflüge (z.B. Arbeitsflüge, Gewerbliche Schulfüge).

3.1 Verkehr auf ausgewählten Flugplätzen

3.1.7 Luftfahrzeugbewegungen, Personen-, Fracht- und Postverkehr

nach Startgewichtsklassen der Luftfahrzeuge

Flugplatz Flugzeugtypen- klasse	Luftfahrzeug- bewegungen 1)	Personen an Bord bei		Fracht an Bord bei		Post an Bord bei		
		Start und Landung	Start	Landung	Start	Landung	Start	Landung
		Anzahl		Tonnen				
Nürnberg								
bis 2,0 T ...	451	1	2	-	-	-	-	
2,0 - 5,7 T ...	36	32	28	2	-	-	-	
5,7 - 14 T ...	448	3 005	3 032	6	14	-	-	
14 - 20 T ...	1 286	15 548	14 943	4	7	-	4	
20 - 25 T ...	487	7 673	7 247	3	6	-	-	
25 - 75 T ...	1 982	89 199	84 058	593	504	74	80	
75 - 175 T ...	202	7 099	6 896	405	424	168	168	
über 175 T ...	11	2 403	896	-	-	-	-	
Hub.& sonst. ...	239	-	-	-	-	-	-	
zusammen	5 142	124 960	116 902	1 012	954	242	252	
München								
bis 2,0 T ...	105	44	40	-	-	-	-	
2,0 - 5,7 T ...	152	225	252	-	-	-	-	
5,7 - 14 T ...	664	2 228	2 199	9	7	-	-	
14 - 20 T ...	2 049	26 719	25 787	7	5	-	-	
20 - 25 T ...	2 039	31 187	31 045	14	9	20	19	
25 - 75 T ...	15 032	576 901	559 260	1 301	856	202	185	
75 - 175 T ...	3 057	227 404	220 404	2 146	1 943	644	618	
über 175 T ...	891	83 630	90 206	2 539	2 223	11	11	
Hub.& sonst. ...	9	17	11	-	-	-	-	
zusammen	23 998	948 355	929 204	6 016	5 043	878	833	
Berlin (Tegel)								
bis 2,0 T ...	-	-	-	-	-	-	-	
2,0 - 5,7 T ...	6	10	5	-	-	-	-	
5,7 - 14 T ...	143	838	714	1	0	-	-	
14 - 20 T ...	839	11 680	11 718	0	0	-	-	
20 - 25 T ...	489	9 410	8 307	9	3	-	0	
25 - 75 T ...	7 421	313 654	286 625	219	213	0	180	
75 - 175 T ...	1 346	105 157	103 221	360	578	438	549	
über 175 T ...	9	1 079	576	-	-	-	-	
Hub.& sonst. ...	-	-	-	-	-	-	-	
zusammen	10 253	441 828	411 166	588	794	439	729	
Berlin (Tempelhof)								
bis 2,0 T ...	6	3	5	-	-	-	-	
2,0 - 5,7 T ...	179	225	400	-	-	-	-	
5,7 - 14 T ...	631	4 153	3 700	6	15	-	-	
14 - 20 T ...	775	9 388	9 225	0	0	-	0	
20 - 25 T ...	651	9 207	8 637	3	0	-	-	
25 - 75 T ...	359	9 429	8 470	2	2	-	-	
75 - 175 T ...	-	-	-	-	-	-	-	
über 175 T ...	-	-	-	-	-	-	-	
Hub.& sonst. ...	91	122	107	-	-	-	-	
zusammen	2 692	32 527	30 544	11	17	-	0	
Berlin (Schönefeld)								
bis 2,0 T ...	622	18	14	-	-	-	-	
2,0 - 5,7 T ...	99	195	165	2	22	-	-	
5,7 - 14 T ...	85	164	97	11	4	-	-	
14 - 20 T ...	37	558	278	0	3	-	-	
20 - 25 T ...	200	78	56	129	153	24	21	
25 - 75 T ...	1 402	75 110	61 407	56	47	-	0	
75 - 175 T ...	263	16 174	12 098	333	286	-	0	
über 175 T ...	56	6 522	7 509	47	7	-	-	
Hub.& sonst. ...	22	26	26	-	-	-	-	
zusammen	2 786	98 845	81 650	578	522	24	21	
Saarbrücken								
bis 2,0 T ...	359	25	5	-	-	-	-	
2,0 - 5,7 T ...	147	223	174	-	0	-	-	
5,7 - 14 T ...	19	18	18	0	3	-	-	
14 - 20 T ...	264	3 268	3 286	-	0	-	-	
20 - 25 T ...	273	3 166	3 194	-	5	-	-	
25 - 75 T ...	215	13 647	12 516	-	-	-	-	
75 - 175 T ...	2	111	132	0	-	-	-	
über 175 T ...	1	209	-	-	-	-	-	
Hub.& sonst. ...	-	-	-	-	-	-	-	
zusammen	1 280	20 667	19 325	2	9	-	-	
Münster/Osnabrück								
bis 2,0 T ...	608	-	1	-	-	-	-	
2,0 - 5,7 T ...	245	72	50	-	-	-	-	
5,7 - 14 T ...	208	979	1 082	1	5	-	-	
14 - 20 T ...	785	8 802	6 953	0	0	0	-	
20 - 25 T ...	216	3 233	2 671	0	-	0	-	
25 - 75 T ...	1 192	60 494	54 633	10	24	104	151	
75 - 175 T ...	70	6 707	5 612	1	0	-	-	
über 175 T ...	3	-	779	-	-	-	-	
Hub.& sonst. ...	-	-	-	-	-	-	-	
zusammen	3 327	80 287	71 781	13	30	104	151	

1) Passagier- und Nichtpassagierflüge (z.B. Arbeitsflüge, Gewerbliche Schulflüge).

3.1 Verkehr auf ausgewählten Flugplätzen

3.1.7 Luftfahrzeugbewegungen, Personen-, Fracht- und Postverkehr

nach Startgewichtsklassen der Luftfahrzeuge

Flugplatz Flugzeugtypen- klasse	Luftfahrzeug- bewegungen 1)	Personen an Bord bei		Fracht an Bord bei		Post an Bord bei	
		Start	Landung	Start	Landung	Start	Landung
	Start und Landung	Anzahl		Tonnen			
Leipzig							
bis 2,0 T ...	12	-	3	-	0	-	-
2,0 - 5,7 T ...	37	57	63	-	-	-	-
5,7 - 14 T ...	228	1 386	1 398	2	2	-	-
14 - 20 T ...	553	6 510	6 310	0	-	-	-
20 - 25 T ...	244	2 634	2 946	104	132	-	-
25 - 75 T ...	1 537	69 535	59 555	251	261	167	287
75 - 175 T ...	118	10 298	8 233	0	0	-	-
über 175 T ...	4	602	259	-	-	-	-
Hub.& sonst. ...	-	-	-	-	-	-	-
zusammen	2 733	91 022	78 767	358	395	167	287
Dresden							
bis 2,0 T ...	39	11	11	-	-	-	-
2,0 - 5,7 T ...	20	20	41	-	0	-	-
5,7 - 14 T ...	194	1 271	1 943	3	2	0	-
14 - 20 T ...	530	6 097	6 284	0	0	-	-
20 - 25 T ...	205	3 416	3 253	10	0	-	-
25 - 75 T ...	1 224	53 730	50 064	53	39	97	212
75 - 175 T ...	30	3 114	1 619	1	1	-	-
über 175 T ...	3	157	-	41	46	-	-
Hub.& sonst. ...	-	-	-	-	-	-	-
zusammen	2 245	67 876	62 615	108	88	97	212
Erfurt							
bis 2,0 T ...	110	-	-	-	-	-	-
2,0 - 5,7 T ...	169	903	41	1	-	-	-
5,7 - 14 T ...	236	407	1 256	2	-	-	-
14 - 20 T ...	-	-	-	-	-	-	-
20 - 25 T ...	-	-	-	-	-	-	-
25 - 75 T ...	251	14 474	12 673	3	12	-	0
75 - 175 T ...	35	3 111	2 392	0	0	-	-
über 175 T ...	2	264	148	-	-	-	-
Hub.& sonst. ...	8	4	4	-	-	-	-
zusammen	811	19 163	16 514	7	12	-	0
Zusammen							
bis 2,0 T ...	2 759	198	176	0	0	-	-
2,0 - 5,7 T ...	3 649	3 332	3 410	51	51	-	-
5,7 - 14 T ...	6 032	27 547	27 157	139	146	0	0
14 - 20 T ...	11 909	149 984	146 903	78	35	5	11
20 - 25 T ...	10 892	152 948	153 764	1 451	1 159	275	276
25 - 75 T ...	82 363	3 291 948	3 134 906	9 264	7 542	3 558	3 279
75 - 175 T ...	20 483	1 465 124	1 405 714	22 350	21 381	4 992	4 884
über 175 T ...	8 586	884 440	911 215	63 356	60 674	1 575	1 849
Hub.& sonst. ...	456	239	227	-	-	-	-
zusammen	147 129	5 975 760	5 783 472	96 689	90 989	10 406	10 301
Sonstige Flugplätze							
bis 2,0 T ...	721	75	83	-	-	-	-
2,0 - 5,7 T ...	409	370	304	0	0	-	-
5,7 - 14 T ...	836	4 647	5 168	1	1	-	-
14 - 20 T ...	3 238	38 466	39 526	3	5	0	0
20 - 25 T ...	483	5 795	6 197	0	0	63	56
25 - 75 T ...	450	7 498	9 406	0	0	100	161
75 - 175 T ...	6	154	294	-	-	-	-
über 175 T ...	1	-	-	-	0	-	-
Hub.& sonst. ...	297	46	55	-	-	-	-
zusammen	6 441	57 051	61 033	5	6	163	218
Insgesamt							
bis 2,0 T ...	3 480	273	259	0	0	-	-
2,0 - 5,7 T ...	4 058	3 702	3 714	52	51	-	-
5,7 - 14 T ...	6 868	32 194	32 325	141	147	0	0
14 - 20 T ...	15 147	188 450	186 429	80	40	6	11
20 - 25 T ...	11 375	158 743	159 961	1 452	1 160	337	339
25 - 75 T ...	82 813	3 299 446	3 144 312	9 264	7 542	3 658	3 441
75 - 175 T ...	20 489	1 465 278	1 406 008	22 350	21 381	4 992	4 884
über 175 T ...	8 587	884 440	911 215	63 356	60 674	1 575	1 849
Hub.& sonst. ...	753	285	282	-	-	-	-
zusammen	153 570	6 032 811	5 844 505	96 694	90 995	10 568	10 519

1) Passagier- und Nichtpassagierflüge (z.B. Arbeitsflüge, Gewerbliche Schulfüge).

4.1 Verkehrsleistungen über Deutschland

4.1.1 Flüge und Flugleistungen

Verkehrsart Flugart	Flüge 1)	Flug- kilometer	Personen- kilometer	Fracht- tonnenkilometer	Post- tonnenkilometer
	Anzahl	1 000 km	1 000 Pkm	1 000 tkm	
Verkehr innerhalb Deutschlands					
Linienvverkehr	25 657	10 099	726 789	2 064	2 722
Pauschalflugreiseverkehr .	-	-	-	-	-
sonst. Gelegenheitsverkehr	4 583	531	2 508	746	-
Überführungsflüge	-	-	-	-	-
zusammen	30 240	10 630	729 297	2 810	2 722
Verkehr nach dem Ausland					
Linienvverkehr	42 228	13 912	1 223 712	23 976	855
Pauschalflugreiseverkehr .	2 659	1 071	170 038	122	2
sonst. Gelegenheitsverkehr	1 912	608	10 566	3 419	-
Überführungsflüge	-	-	-	-	-
zusammen	46 799	15 592	1 404 316	27 517	856
Verkehr aus dem Ausland					
Linienvverkehr	41 801	13 759	1 166 405	23 078	783
Pauschalflugreiseverkehr .	2 579	1 036	150 489	119	0
sonst. Gelegenheitsverkehr	1 911	590	9 033	2 791	-
Überführungsflüge	-	-	-	-	-
zusammen	46 291	15 385	1 325 927	25 987	783
Gesamtverkehr					
Linienvverkehr	109 686	37 770	3 116 906	49 118	4 359
Pauschalflugreiseverkehr .	5 238	2 107	320 528	241	2
sonst. Gelegenheitsverkehr	8 406	1 730	22 107	6 956	-
Überführungsflüge	-	-	-	-	-
zusammen	123 330	41 607	3 459 541	56 314	4 361
Januar bis April					
Linienvverkehr	425 512	146 862	10 910 107	190 042	18 998
Pauschalflugreiseverkehr .	15 389	5 932	895 025	942	5
sonst. Gelegenheitsverkehr	33 041	7 357	112 287	28 617	0
Überführungsflüge	-	-	-	-	-
zusammen	473 936	160 151	11 917 419	219 601	19 003

1) Passagier- und Nichtpassagierflüge (z.B. Arbeitsflüge, Gewerbliche Schulfüge).

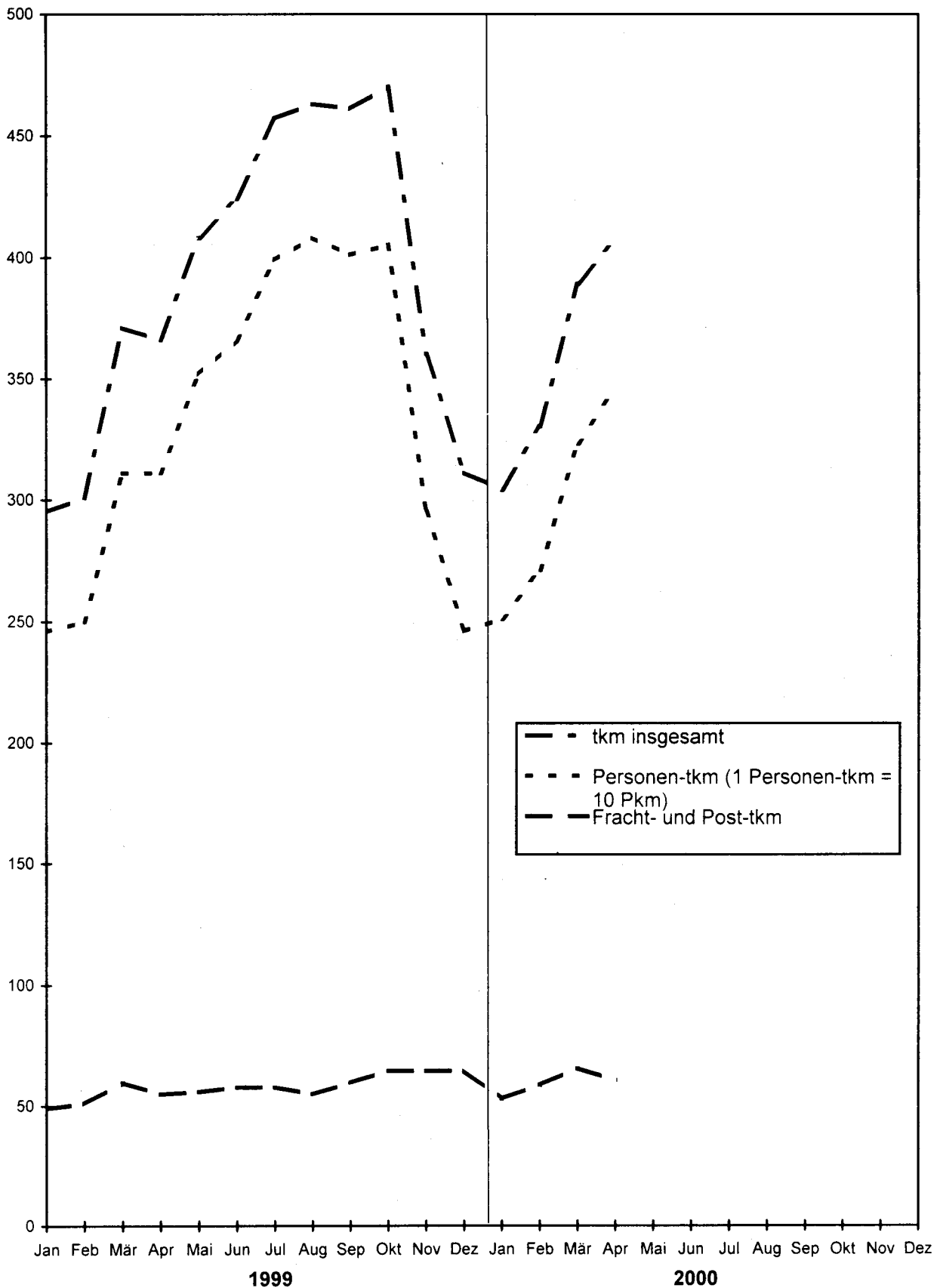
4.1.2 Betriebsleistungen und Auslastung

Verkehrsart Flugart	Verkehrsleistung		Angebotene Leistung		Ausnutzungsgrad	
	insgesamt 1)	darunter Personen- kilometer	insgesamt	darunter Sitzplatz- kilometer	insgesamt	darunter im Personen- verkehr
	1 000 tkm	1 000 Pkm	1 000 tkm	1 000 km	%	
Verkehr innerhalb Deutschlands						
Linienvverkehr	77 465	726 789	134 678	1 116 363	58	65
Gelegenheitsverkehr	997	2 508	2 232	6 063	45	41
zusammen	78 461	729 297	136 911	1 122 426	57	65
Verkehr nach dem Ausland						
Linienvverkehr	147 202	1 223 712	233 420	1 754 697	63	70
Gelegenheitsverkehr	21 603	180 605	29 625	215 915	73	84
zusammen	168 805	1 404 316	263 045	1 970 612	64	71
Verkehr aus dem Ausland						
Linienvverkehr	140 501	1 166 405	229 756	1 731 906	61	67
Gelegenheitsverkehr	18 862	159 523	27 969	208 446	67	77
zusammen	159 363	1 325 927	257 725	1 940 352	62	68
Gesamtverkehr						
Linienvverkehr	365 168	3 116 906	597 854	4 802 966	61	68
Gelegenheitsverkehr	41 462	342 635	59 826	430 424	69	80
zusammen	406 630	3 459 541	657 681	5 033 390	62	69
Januar bis April						
Linienvverkehr	1 300 051	10 910 107	2 263 677	17 359 976	57	63
Gelegenheitsverkehr	130 295	1 007 312	195 191	1 296 783	67	78
zusammen	1 430 346	11 917 419	2 458 868	18 656 759	58	64

1) Pkm plus Fracht-tkm plus Post-tkm - (1 Pkm = 0,1 tkm).

Statistisches Bundesamt, Fachserie 8, R 6, Luftverkehr, 04/2000

Transportleistung im Luftverkehr über Deutschland in Mill. tkm



5. 1 Verflechtung im Verkehr

5. 1. 1 Ein-/

Nach Streckenziel- flugplatz	Von Strecken									
	Hamburg (HAM)	Hannover (HAJ)	Bremen (BRE)	Düsseldorf (DUS)	Köln/Bonn (CGN)	Frankfurt (FRA)	Stuttgart (STR)	Nürnberg (NUE)	München (MUC)	Berlin (TXL)
Ein-/Aussteiger										
Insgesamt										
Hamburg	39	73	282	13 631	11 185	60 268	16 876	3 190	50 417	3 387
Hannover	5	128	-	763	160	20 524	3 898	-	16 243	23
Bremen	504	6	-	-	2	18 249	4 266	436	10 276	1 660
Düsseldorf	13 676	694	1	-	222	27 681	9 153	5 220	51 226	29 501
Köln/Bonn	11 217	100	1	-	6	14 170	1 663	2 901	31 006	36 066
Frankfurt	57 760	19 923	17 935	26 532	13 168	-	18 826	15 498	59 273	69 338
Stuttgart	17 197	4 328	4 213	9 559	1 795	18 978	118	3	4 179	32 049
Nürnberg	3 278	25	358	5 232	2 549	15 678	3	-	2 811	4 492
München	49 672	15 450	10 143	51 213	31 662	59 463	4 713	3 187	-	54 668
Berlin (Tegel)	3 077	83	1 565	29 104	34 846	67 384	32 462	4 358	52 962	-
Berlin (Schönefeld) ..	21	461	2	256	3 183	251	172	499	1 200	-
Berlin (Tempelhof) ...	1	6	-	-	56	15	9	3 472	9	-
Saarbrücken	1 004	6	-	79	10	-	-	-	1 307	-
Münster/Osnabrück	6	19	-	-	-	6 600	1 595	1 991	6 926	8
Leipzig	1 860	17	71	4 510	2 215	13 485	2 060	1 272	6 324	-
Dresden	2 174	146	232	4 977	3 385	14 332	3 392	1 461	8 412	-
Erfurt	366	-	-	284	201	-	1	1 335	399	-
Sonstige Flugplätze ..	1 852	59	16	2 358	3 433	15 138	1 794	1 775	13 110	1 743
Deutschland	163 699	41 524	34 819	148 498	108 078	352 216	101 007	46 598	316 080	232 935

April 2000

V 100

innerhalb Deutschlands

Aussteiger

Herkunftsflugplatz								Nach Streckenziel- flugplatz	
Berlin (SXF)	Berlin (THF)	Saarbrücken (SCN)	Münster / Osn. (FMO)	Leipzig (LEJ)	Dresden (DRS)	Erfurt (ERF)	Sonstige	Insgesamt	
								<u>Ein-/Aussteiger</u>	
								<u>Insgesamt</u>	
208	12	986	8	1 850	1 972	241	1 769	166 394	Hamburg
585	13	2	2	18	238	-	67	42 669	Hannover
-	-	-	-	83	219	1	182	35 884	Bremen
271	15	113	2	4 510	4 697	269	2 380	149 637	Düsseldorf
2 528	57	7	8	2 230	3 492	218	3 470	109 140	Köln/Bonn
43	8	-	6 699	13 088	14 318	-	15 801	348 210	Frankfurt
11	16	7	1 680	1 800	3 355	2	1 670	100 960	Stuttgart
708	3 547	-	1 841	1 255	1 236	1 240	1 519	45 772	Nürnberg
937	6	1 208	6 896	6 233	8 442	402	13 013	317 308	München
-	-	1	-	-	-	-	1 649	227 491	Berlin (Tegel)
38	11	-	-	-	-	154	71	6 319	Berlin (Schönefeld)
9	239	1 944	1 701	5	2	145	9 470	17 083	Berlin (Tempelhof)
-	2 000	-	-	216	90	64	29	4 805	Saarbrücken
2	1 832	-	-	-	-	-	719	19 698	Münster/Osnabrück
104	2	225	-	6	137	-	-	726	Leipzig
-	2	97	-	110	11	-	-	753	Dresden
-	125	-	2	-	-	-	14	2 717	Erfurt
4	9 785	69	219	524	597	6	724	53 206	Sonstige Flugplätze
5 448	17 670	4 659	19 058	31 928	38 806	2 742	54 026	1 719 791	Deutschland

Nach Streckenziel- flughafen	Von Strecken									
	Hamburg (HAM)	Hannover (HAJ)	Bremen (BRE)	Düsseldorf (DUS)	Köln/Bonn (CGN)	Frankfurt (FRA)	Stuttgart (STR)	Nürnberg (NUE)	München (MUC)	Berlin (TXL)
Einsteiger										
Insgesamt										
Baden-Württemberg ..	867	8	-	-	1 138	4 226	64	1	337	1 124
Friedrichshafen ..	231	8	-	-	1 132	4 226	38	-	304	1 119
Heidelberg	-	-	-	-	-	-	-	-	-	-
Mannheim	625	-	-	-	-	-	1	-	3	5
Freiburg	-	-	-	-	-	-	2	-	-	-
Karlsruhe	-	-	-	-	3	-	5	-	-	-
Konstanz	-	-	-	-	-	-	-	-	-	-
Baden-Baden	-	-	-	-	-	-	-	-	-	-
Offenburg	-	-	-	-	-	-	-	-	-	-
Donaueschingen ...	-	-	-	-	-	-	-	-	-	-
üb. Baden-Württembe	11	-	-	-	3	-	18	1	30	-
Bayern	755	-	-	1 827	1 134	3 483	5	-	226	-
Augsburg	739	-	-	1 827	1 130	2 287	-	-	-	-
Bayreuth	16	-	-	-	-	393	-	-	-	-
Hof	-	-	-	-	-	803	-	-	60	-
Oberpfaffenhofen .	-	-	-	-	-	-	2	-	-	-
Landshut	-	-	-	-	4	-	-	-	-	-
Straubing	-	-	-	-	-	-	-	-	-	-
üb. Bayern	-	-	-	-	-	-	3	-	166	-
Berlin	-	-	-	-	-	-	-	-	-	-
üb. Berlin	-	-	-	-	-	-	-	-	-	-
Brandenburg	-	-	-	-	-	-	-	-	-	-
Soerenberg	-	-	-	-	-	-	-	-	-	-
üb. Brandenburg ...	-	-	-	-	-	-	-	-	-	-
Bremen	-	-	-	-	-	-	-	-	-	-
üb. Bremen	-	-	-	-	-	-	-	-	-	-
Hamburg	-	-	-	-	-	-	-	-	-	-
Finkenwerder	-	-	-	-	-	-	-	-	-	-
üb. Hamburg	-	-	-	-	-	-	-	-	-	-
Hessen	-	-	-	-	-	6	1	-	-	-
Kassel	-	-	-	-	-	-	-	-	-	-
Egelsbach	-	-	-	-	-	-	1	-	-	-
üb. Hessen	-	-	-	-	-	6	-	-	-	-
Mecklenburg-Vorpomme	43	8	-	-	87	1	-	-	59	-
Barth	-	-	-	-	-	-	-	-	-	-
Güttin	-	-	-	-	-	-	-	-	-	-
Heringsdorf	-	-	-	-	-	-	-	-	-	-
Rostock-Laage	43	8	-	-	87	-	-	-	26	-
üb. Meckl.-Vorpomme	-	-	-	-	-	1	-	-	33	-
Niedersachsen	14	-	13	-	2	4	14	-	4	-
Wangerooze	-	-	-	-	-	-	-	-	-	-
Borkum	-	-	-	-	-	-	-	-	-	-
Braunschweig	-	-	1	-	1	4	9	-	4	-
Emden	-	-	-	-	-	-	-	-	-	-
Marle	-	-	-	-	-	-	-	-	-	-
Juist	-	-	9	-	-	-	-	-	-	-
Langeoog	-	-	2	-	-	-	-	-	-	-
Norddeich	-	-	-	-	-	-	-	-	-	-
Norderney	-	-	-	-	-	-	-	-	-	-
Lemwerder	-	-	-	-	-	-	-	-	-	-
üb. Niedersachsen .	14	-	1	-	1	-	5	-	-	-
Nordrhein-Westfalen	76	1	2	-	23	5 339	1 703	1 656	12 419	3
Bonn/Hangelar	-	-	-	-	-	-	-	-	-	-
Dortmund	73	1	-	-	1	2 215	1 386	763	6 616	-
Essen	-	-	-	-	2	-	-	-	30	-
Gütersloh	-	-	-	-	-	6	1	-	-	-
Mönchengladbach ..	-	-	2	-	-	1	6	-	-	-
Paderborn-Lippstad	-	-	-	-	-	3 117	306	1	999	-
Siegerland	-	-	-	-	-	-	1	892	4 774	3
üb. Nordrhein.-Westf.	3	-	-	-	20	-	1	-	-	-
Rheinland-Pfalz	59	-	-	-	-	-	-	-	-	-
Hahn	57	-	-	-	-	-	-	-	-	-
Koblenz	-	-	-	-	-	-	-	-	-	-
Trier	-	-	-	-	-	-	-	-	-	-
Worms	-	-	-	-	-	-	-	-	-	-
üb. Rheinland-Pfalz	2	-	-	-	-	-	-	-	-	-
Saarland	-	-	-	-	-	-	-	-	-	-

innerhalb Deutschlands
nach sonstigen deutschen Flugplätzen

herkunftsflugplatz								Nach Streckenziel- flugplatz	
Berlin (SXF)	Berlin (THF)	Saarbrücken (SCN)	Münster / Dsn. (FMO)	Leipzig (LEJ)	Dresden (DRS)	Erfurt (ERF)	Sonstige		Insgesamt
-	4 266	69	21	-	-	-	-	12 121	<u>Einsteiger</u>
-	2	51	17	-	-	-	-	7 128	<u>Insgesamt</u>
-	3 425	10	4	-	-	-	-	4 073	Baden-Württemberg
-	838	-	-	-	-	-	-	2	Friedrichshafen
-	-	-	-	-	-	-	-	846	Heidelberg
-	-	-	-	-	-	-	-	-	Mannheim
-	-	-	-	-	-	-	-	-	Freiburg
-	-	-	-	-	-	-	-	-	Karlsruhe
-	-	-	-	-	-	-	-	-	Konstanz
-	-	-	-	-	-	-	-	-	Baden-Baden
-	1	-	-	-	-	-	-	-	Offenburg
-	-	8	-	-	-	-	-	1	Donaueschingen
-	-	-	-	-	-	-	-	71	üb. Baden-Württembe
-	2 092	-	-	-	-	-	52	9 574	Bayern
-	2 086	-	-	-	-	-	-	8 069	Augsburg
-	2	-	-	-	-	-	-	409	Bayreuth
-	-	-	-	-	-	-	52	919	Hof
-	-	-	-	-	-	-	-	-	Oberpfaffenhofen
-	-	-	-	-	-	-	-	4	Landshut
-	4	-	-	-	-	-	-	-	Straubing
-	-	-	-	-	-	-	-	173	üb. Bayern
-	-	-	-	-	-	-	-	-	Berlin
-	-	-	-	-	-	-	-	-	üb. Berlin
-	12	-	-	-	-	-	-	12	Brandenburg
-	-	-	-	-	-	-	-	-	Sperenberg
-	12	-	-	-	-	-	-	12	üb. Brandenburg
-	-	-	-	-	-	-	-	-	Bremen
-	-	-	-	-	-	-	-	-	üb. Bremen
-	-	-	-	-	-	-	-	-	Hamburg
-	-	-	-	-	-	-	-	-	Finkenwerder
-	-	-	-	-	-	-	-	-	üb. Hamburg
2	-	-	5	-	-	1	-	15	Hessen
2	-	-	-	-	-	-	-	-	Kassel
-	-	-	5	-	-	1	-	3	Egelsbach
-	-	-	-	-	-	-	-	12	üb. Hessen
-	1	-	2	-	-	-	-	201	Mecklenburg-Vorpomme
-	-	-	-	-	-	-	-	-	Barth
-	-	-	-	-	-	-	-	-	Güttin
-	-	-	-	-	-	-	-	-	Heringsdorf
-	1	-	-	-	-	-	-	165	Rostock-Laage
-	-	-	2	-	-	-	-	36	üb. Meckl.-Vorpomme
-	-	-	-	-	-	-	-	51	Niedersachsen
-	-	-	-	-	-	-	-	-	Wangerooog
-	-	-	-	-	-	-	-	-	Borkum
-	-	-	-	-	-	-	-	19	Braunschweig
-	-	-	-	-	-	-	-	-	Emden
-	-	-	-	-	-	-	-	-	Harle
-	-	-	-	-	-	-	-	9	Juist
-	-	-	-	-	-	-	-	2	Langeoog
-	-	-	-	-	-	-	-	-	Norddeich
-	-	-	-	-	-	-	-	-	Norderney
-	-	-	-	-	-	-	-	-	Lemwerder
-	-	-	-	-	-	-	-	21	üb. Niedersachsen
-	3 154	-	181	519	590	1	655	26 322	Nordrhein-Westfalen
-	-	-	-	-	-	-	-	-	Bonn/Hangelar
-	2 284	-	169	439	590	-	-	14 537	Dortmund
-	6	-	-	-	-	-	-	39	Essen
-	-	-	-	-	-	-	-	8	Gütersloh
-	633	-	-	72	-	-	-	1 714	Mönchengladbach
-	231	-	12	8	-	1	655	9 999	Paderborn-Lippstad
-	-	-	-	-	-	-	-	1	Siegerland
-	-	-	-	-	-	-	-	24	üb. Nordrh.-Westf.
-	-	-	-	4	-	-	-	63	Rheinland-Pfalz
-	-	-	-	-	-	-	-	57	Hahn
-	-	-	-	-	-	-	-	-	Koblenz
-	-	-	-	-	-	-	-	-	Trier
-	-	-	-	-	-	-	-	-	Worms
-	-	-	-	4	-	-	-	6	üb. Rheinland-Pfalz
-	-	-	-	-	-	-	-	-	Saarland

Nach Streckenziel- flughafen	Von Strecken									
	Hamburg (HAM)	Hannover (HAJ)	Bremen (BRE)	Düsseldorf (DUS)	Köln/Bonn (CGN)	Frankfurt (FRA)	Stuttgart (STR)	Nürnberg (NUE)	München (MUC)	Berlin (TXL)
<u>Einsteiger</u>										
<u>Insgesamt</u>										
üb. Saarland	-	-	-	-	-	-	-	-	-	-
Sachsen	-	-	-	-	-	-	3	-	-	-
üb. Sachsen	-	-	-	-	-	-	3	-	-	-
Sachsen-Anhalt	-	-	-	-	3	-	3	-	-	-
Magdeburg	-	-	-	-	-	-	-	-	-	-
üb. Sachsen-Anhalt	-	-	-	-	3	-	3	-	-	-
Schleswig-Holstein .	38	42	1	531	1 045	2 079	-	118	65	615
Flensburg	6	-	-	-	-	-	-	-	-	-
Westerland/Sylt ..	25	42	-	521	40	122	-	-	60	-
Heide Busum	-	-	-	-	-	-	-	-	-	-
Helgoland	3	-	-	-	-	-	-	-	-	-
Kiel	-	-	-	10	1 003	1 957	-	118	5	615
Lübeck	1	-	-	-	2	-	-	-	-	-
Wyk auf Föhr	3	-	-	-	-	-	-	-	-	-
St. Peter Ording ..	-	-	-	-	-	-	-	-	-	-
üb. Schleswig-Holst	-	-	1	-	-	-	-	-	-	-
Thüringen	-	-	-	-	1	-	1	-	-	1
Altenburg/Noitz .	-	-	-	-	1	-	-	-	-	1
üb. Thüringen	-	-	-	-	-	-	1	-	-	-
Deutschland	1 852	59	16	2 358	3 433	15 138	1 794	1 775	13 110	1 743

innerhalb Deutschlands
nach sonstigen deutschen Flugplätzen

herkunftsflugplatz								Nach Streckenziel- flugplatz	
Berlin (SXF)	Berlin (THF)	Saarbrücken (SCN)	Münster / Osn. (FMO)	Leipzig (LEJ)	Dresden (DRS)	Erfurt (ERF)	Sonstige		Insgesamt
									<u>Einsteiger</u>
									<u>Insgesamt</u>
-	-	-	-	-	-	-	-	-	üb. Saarland
-	-	-	-	-	1	-	-	4	Sachsen
-	-	-	-	-	1	-	-	4	üb. Sachsen
2	-	-	-	-	6	-	-	14	Sachsen-Anhalt
2	-	-	-	-	6	-	-	14	Magdeburg üb. Sachsen-Anhalt
-	260	-	10	1	-	-	17	4 822	Schleswig-Holstein
-	8	-	-	-	-	-	-	14	Flensburg
-	241	-	7	-	-	-	17	1 075	Westerland/Sylt
-	-	-	-	-	-	-	-	-	Heide Busum
-	-	-	-	-	-	-	-	3	Helgoland
-	10	-	3	1	-	-	-	3 722	Kiel
-	1	-	-	-	-	-	-	4	Lübeck
-	-	-	-	-	-	-	-	3	Wyk auf Föhr
-	-	-	-	-	-	-	-	-	St. Peter Ording
-	-	-	-	-	-	-	-	1	üb. Schleswig-Holst
-	-	-	-	-	-	4	-	7	Thüringen
-	-	-	-	-	-	-	-	2	Altenburg/Nobitz
-	-	-	-	-	-	4	-	5	üb. Thüringen
4	9 785	69	219	524	597	6	724	53 206	Deutschland

Von Streckenenerkennungs- flughafen	Nach Strecken									
	Hamburg (HAM)	Hannover (HAJ)	Bremen (BRE)	Düsseldorf (DUS)	Köln/Bonn (CGN)	Frankfurt (FRA)	Stuttgart (STR)	Nürnberg (NUE)	München (MUC)	Berlin (TXL)
Aussteiger										
Insgesamt										
Baden-Württemberg ..	748	8	-	-	1 135	4 488	57	3	195	1 014
Friedrichshafen ..	168	8	-	-	1 131	4 488	23	-	192	1 014
Heidelberg	-	-	-	-	-	-	2	-	-	-
Mannheim	565	-	-	-	-	-	4	-	3	-
Freiburg	-	-	-	-	-	-	-	-	-	-
Karlsruhe	-	-	-	-	-	-	2	2	-	-
Konstanz	-	-	-	-	-	-	-	-	-	-
Baden-Baden	-	-	-	-	-	-	-	-	-	-
Offenburg	-	-	-	-	-	-	-	-	-	-
Donaueschingen ...	-	-	-	-	-	-	-	-	-	-
Üb. Baden-Württembe	15	-	-	-	4	-	26	1	-	-
Bayern	814	-	-	1 898	1 208	3 575	13	2	153	-
Augsburg	805	-	-	1 898	1 192	2 338	2	-	-	-
Bayreuth	8	-	-	-	-	256	-	-	-	-
Hof	1	-	-	-	-	981	2	-	33	-
Oberpfaffenhofen .	-	-	-	-	4	-	-	-	-	-
Landshut	-	-	-	-	4	-	-	-	-	-
Straubing	-	-	-	-	-	-	-	-	-	-
Üb. Bayern	-	-	-	-	8	-	9	2	120	-
Berlin	-	-	-	-	-	-	-	-	-	-
Üb. Berlin	-	-	-	-	-	-	-	-	-	-
Brandenburg	-	-	-	-	-	-	-	-	-	-
Sperenberg	-	-	-	-	-	-	-	-	-	-
Üb. Brandenburg ...	-	-	-	-	-	-	-	-	-	-
Bremen	-	-	-	-	-	-	-	-	-	-
Üb. Bremen	-	-	-	-	-	-	-	-	-	-
Hamburg	-	-	-	-	-	-	3	-	-	-
Finkenwerder	-	-	-	-	-	-	3	-	-	-
Üb. Hamburg	-	-	-	-	-	-	-	-	-	-
Hessen	-	-	-	-	2	8	-	-	-	-
Kassel	-	-	-	-	1	-	-	-	-	-
Egelsbach	-	-	-	-	-	-	-	-	-	-
Üb. Hessen	-	-	-	-	1	8	-	-	-	-
Mecklenburg-Vorpomme	40	14	-	-	40	1	-	-	55	-
Barth	-	-	-	-	-	-	-	-	-	-
Güstin	-	-	-	-	-	-	-	-	-	-
Heringsdorf	-	-	-	-	-	-	-	-	-	-
Rostock-Laage	38	14	-	-	40	-	-	-	26	-
Üb. Meckl.-Vorpomme	2	-	-	-	-	1	-	-	29	-
Niedersachsen	18	-	12	-	4	5	14	1	28	-
Wangerooze	-	-	2	-	-	-	-	-	-	-
Borkum	-	-	-	-	-	-	-	-	-	-
Braunschweig	2	-	-	-	1	5	9	-	28	-
Emden	-	-	-	-	-	-	-	-	-	-
Harle	-	-	-	-	-	-	-	-	-	-
Juist	-	-	10	-	-	-	-	-	-	-
Langeoog	-	-	-	-	-	-	-	-	-	-
Norderdeich	-	-	-	-	-	-	-	-	-	-
Norderney	-	-	-	-	-	-	-	-	-	-
Lemwerder	-	-	-	-	-	-	-	-	-	-
Üb. Niedersachsen .	16	-	-	-	3	-	5	1	-	-
Nordrhein-Westfalen	107	1	2	-	31	5 582	1 559	1 400	12 525	-
Bonn/Hangelar	-	-	-	-	-	-	1	-	-	-
Dortmund	107	1	-	-	19	1 731	994	732	6 443	-
Essen	-	-	-	-	2	-	5	-	-	-
Gütersloh	-	-	-	-	-	-	6	-	-	-
Mönchengladbach ...	-	-	2	-	1	1	5	-	1 008	-
Paderborn-Lippstad	-	-	-	-	-	3 850	547	668	5 074	-
Siegerland	-	-	-	-	-	-	-	-	-	-
Üb. Nordrn.-Westf.	-	-	-	-	9	-	1	-	-	-
Rheinland-Pfalz	4	-	-	-	-	2	2	2	-	-
Hahn	4	-	-	-	-	-	-	-	-	-
Koblenz	-	-	-	-	-	-	-	-	-	-
Trier	-	-	-	-	-	-	-	-	-	-
Worms	-	-	-	-	-	-	-	-	-	-
Üb. Rheinland-Pfalz	-	-	-	-	-	2	2	2	-	-
Saarland	-	-	-	-	-	-	-	-	-	-

innerhalb Deutschlands
von sonstigen deutschen Flugplätzen

zielflugplatz								Von Streckenherkunfts-	
Berlin (SXF)	THF	Saarbrücken (SCN)	Münster / Dsn.(FMO)	Leipzig (LEJ)	Dresden (DRS)	Erfurt (ERF)	Sonstige	Insgesamt	flugplatz
10	4 042	17	13	-	-	8	17	11 755	<u>Aussteiger</u>
									<u>Insgesamt</u>
6	1	6	13	-	-	7	-	7 057	Baden-Württemberg
4	3 258	-	-	-	-	-	17	3 851	Friedrichshafen
-	781	-	-	-	-	-	-	785	Heidelberg
-	-	-	-	-	-	-	-	-	Mannheim
-	-	-	-	-	-	-	-	-	Freiburg
-	-	-	-	-	-	-	-	-	Karlsruhe
-	-	-	-	-	-	-	-	-	Konstanz
-	2	11	-	-	-	-	-	-	Baden-Baden
-	-	-	-	-	-	1	-	60	Offenburg
-	2 095	-	2	3	-	-	52	9 815	Donauschlingen
-	2 095	-	2	-	-	-	-	8 332	üb.Baden-Württembe
-	-	-	-	-	-	-	52	316	Bayern
-	-	-	-	-	-	-	-	1 017	Augsburg
-	-	-	-	-	-	-	-	4	Bayreuth
-	-	-	-	-	-	-	-	4	Hof
-	-	-	-	-	-	-	-	4	Oberpfaffenhofen
-	-	-	-	3	-	-	-	142	Landshut
-	-	-	-	-	-	-	-	-	Straubing
-	-	-	-	-	-	-	-	-	üb.Bayern
-	-	-	-	-	-	-	-	-	Berlin
-	-	-	-	-	-	-	-	-	üb.Berlin
-	4	-	-	-	-	-	-	4	Brandenburg
-	4	-	-	-	-	-	-	4	Sperenberg
-	-	-	-	-	-	-	-	-	üb.Brandenburg
-	-	-	-	-	-	-	-	-	Bremen
-	-	-	-	-	-	-	-	-	üb.Bremen
-	-	-	-	-	-	-	-	3	Hamburg
-	-	-	-	-	-	-	-	3	Finkenwerder
2	-	-	3	-	-	1	-	16	üb.Hamburg
-	-	-	-	-	-	-	-	1	Hessen
2	-	-	-	-	-	-	-	2	Kassel
-	-	-	3	-	-	1	-	13	Egelsbach
-	2	-	2	1	39	-	-	194	üb.Hessen
-	2	-	-	-	-	-	-	-	Mecklenburg-Vorpomme
-	-	-	-	-	-	-	-	-	Barth
-	-	-	-	-	-	-	-	2	Güttin
-	-	-	-	-	-	-	-	-	Heringsdorf
-	-	-	2	1	39	-	-	157	Rostock-Laage
-	-	-	-	-	-	-	-	35	üb.Meckl.-Vorpomme
-	-	-	-	-	-	-	-	82	Niedersachsen
-	-	-	-	-	-	-	-	2	Wangerooge
-	-	-	-	-	-	-	-	-	Borkum
-	-	-	-	-	-	-	-	45	Braunschweig
-	-	-	-	-	-	-	-	-	Emden
-	-	-	-	-	-	-	-	10	Harle
-	-	-	-	-	-	-	-	-	Juist
-	-	-	-	-	-	-	-	-	Langeoog
-	-	-	-	-	-	-	-	-	Nordeich
-	-	-	-	-	-	-	-	-	Norderney
-	-	-	-	-	-	-	-	-	Lemwerder
-	-	-	-	-	-	-	-	25	üb.Niedersachsen
57	3 151	1	685	711	697	1	655	27 165	Nordrhein-Westfalen
-	-	-	-	-	-	-	-	1	Bonn/Hangelar
2	2 266	-	680	459	523	-	655	14 610	Dortmund
-	6	1	-	-	-	-	-	16	Essen
-	645	-	-	98	-	-	-	6	Gütersloh
55	234	-	5	154	174	1	-	1 760	Mönchengladbach
-	-	-	-	-	-	-	-	10 762	Paderborn-Lippstad
-	-	-	-	-	-	-	-	-	Siegerland
-	-	-	-	-	-	-	-	10	üb.Nordrh.-Westf.
2	-	-	3	4	-	-	-	19	Rheinland-Pfalz
2	-	-	-	-	-	-	-	6	Hahn
-	-	-	-	-	-	-	-	-	Koblenz
-	-	-	3	-	-	-	-	-	Trier
-	-	-	-	4	-	-	-	3	Worms
-	-	-	-	-	-	-	-	10	üb.Rheinland-Pfalz
-	-	-	-	-	-	-	-	-	Saarland

Von Streckenherkunfts- flugplatz	Nach Strecken									
	Hamburg (HAM)	Hannover (HAJ)	Bremen (BRE)	Düsseldorf (DUS)	Köln/Bonn (CGN)	Frankfurt (FRA)	Stuttgart (STR)	Nürnberg (NUE)	München (MUC)	Berlin (TXL)
Aussteiger										
Insgesamt										
Üb. Saarland	-	-	-	-	-	-	-	-	-	-
Sachsen	-	-	-	-	-	-	16	-	-	-
Üb. Sachsen	-	-	-	-	-	-	16	-	-	-
Sachsen-Anhalt	-	-	-	-	3	-	6	-	-	-
Magdeburg	-	-	-	-	-	-	-	-	-	-
Üb. Sachsen-Anhalt	-	-	-	-	3	-	6	-	-	-
Schleswig-Holstein .	38	44	168	482	1 045	2 140	-	111	57	635
Flensburg	-	-	-	-	-	-	-	-	-	-
Westerland/Sylt ..	31	44	10	482	13	82	-	-	49	-
Heide Busum	-	-	-	-	-	-	-	-	-	-
Helgoland	1	-	-	-	-	-	-	-	-	-
Kiel	-	-	-	-	1 027	2 058	-	111	5	635
Lübeck	2	-	158	-	5	-	-	-	3	-
Wyk auf Föhr	3	-	-	-	-	-	-	-	-	-
St. Peter Ording ..	-	-	-	-	-	-	-	-	-	-
Üb. Schleswig-Holst	1	-	-	-	-	-	-	-	-	-
Thüringen	-	-	-	-	2	-	-	-	-	-
Altenburg/Noitz .	-	-	-	-	2	-	-	-	-	-
Üb. Thüringen	-	-	-	-	-	-	-	-	-	-
Deutschland	1 769	67	182	2 380	3 470	15 801	1 670	1 519	13 013	1 649

innerhalb Deutschlands
von sonstigen deutschen Flugplätzen

zielflugplatz								Insgesamt	Von Streckenherkunfts-
Berlin (SXF)	THF)	Saarbrücken (SCN)	Münster / Osn.(FMO)	Leipzig (LEJ)	Dresden (DRS)	Erfurt (ERF)	Sonstige		flughplatz
-	-	-	-	-	-	-	-	-	Aussteiger
-	-	-	-	-	6	-	-	22	Insgesamt
-	-	-	-	-	6	-	-	22	üb.Saarland
-	-	-	-	-	8	-	-	17	Sachsen
-	-	-	-	-	8	-	-	17	üb.Sachsen
-	172	11	10	7	-	-	-	4 920	Sachsen-Anhalt
-	1	-	-	-	-	-	-	1	Magdeburg
-	160	5	7	-	-	-	-	883	üb.Sachsen-Anhalt
-	-	-	-	-	-	-	-	-	Schleswig-Holstein
-	11	6	3	7	-	-	-	3 863	Flensburg
-	-	-	-	-	-	-	-	168	Westerland/Sylt
-	-	-	-	-	-	-	-	3	Heide Busum
-	-	-	-	-	-	-	-	-	Helgoland
-	-	-	-	-	-	-	-	-	Kiel
-	-	-	-	-	-	-	-	-	Lübeck
-	-	-	-	-	-	-	-	-	Wyk auf Föhr
-	-	-	-	-	-	-	-	-	St.Peter Ording
-	4	-	1	-	3	4	-	14	üb.Schleswig-Holst
-	4	-	1	-	3	-	-	6	Thüringen
-	-	-	-	-	-	4	-	8	Altenburg/Nobitz
71	9 470	29	719	726	753	14	724	54 026	üb.Thüringen
									Deutschland

mit Gebieten ausserhalb Deutschlands

herkunftsflygplatz								Nach Streckenzieland bzw. -flygplatz	
Berlin (SXF)	Berlin (THF)	Saarbrücken (SCN)	Münster / Osn. (FMO)	Leipzig (LEJ)	Dresden (DRS)	Erfurt (ERF)	Sonstige		Insgesamt
									Einsteiger
									Insgesamt
2 274	8 283	-	2	8	-	-	-	80 493	Belgien
2 237	8 283	-	2	-	-	-	-	80 436	darunter:BRU
-	10	-	2	-	-	-	-	60 097	Dänemark
-	10	-	2	-	-	-	-	56 758	darunter:CPH
-	-	-	-	-	-	-	-	3 316	BLL
-	-	-	-	-	-	-	-	31 527	Finnland
484	16	12	930	11	112	4	-	31 370	darunter:HEL
460	-	-	-	-	-	-	-	223 519	Frankreich
-	-	-	924	-	112	-	-	4 562	darunter:ORY
-	-	-	-	-	-	-	-	156 689	CDG
-	-	-	-	-	-	-	-	1 347	CFE
-	-	-	-	-	-	-	-	20 740	LYS
-	-	-	-	-	-	-	-	5 043	MRS
-	-	-	-	11	-	-	-	24 688	NCE
-	-	-	-	-	-	-	-	1 162	SXB
-	-	-	-	-	-	-	-	6 294	TLN
10 693	-	697	3 458	7 856	2 529	2 062	-	205 749	Griechenland
1 130	-	-	-	647	-	-	-	47 970	darunter:ATH
583	-	-	268	236	180	-	-	9 764	CFU
-	-	-	-	-	-	-	-	3 745	CHQ
7 164	-	697	1 964	4 748	1 543	1 450	-	1 563	GPA
120	-	-	-	139	36	-	-	67 652	HEP
-	-	-	-	-	-	-	-	5 351	KGS
-	-	-	-	-	-	-	-	2 426	KVA
1 444	-	-	1 226	1 740	769	612	-	1 162	PVK
252	-	-	-	346	1	-	-	29 076	RHO
4 761	99	-	817	-	414	4	-	36 298	SKG
-	3	-	-	-	414	-	-	399 159	Großbritannien
4 746	7	-	1	-	-	-	-	188 744	darunter:HR
-	-	-	219	-	-	-	-	30 478	LGW
-	83	-	589	-	-	-	-	53 285	STN
-	-	-	-	-	-	-	-	3 354	LCY
-	-	-	-	-	-	-	-	26 844	BHX
-	-	-	-	-	-	-	-	6 066	EDI
-	5	-	1	-	-	-	-	27 384	MAN
-	5	-	1	-	-	-	-	20 593	Irland
3 203	175	-	432	1 059	579	-	57	18 880	darunter:DUB
2 140	-	-	-	-	-	-	-	258 436	Italien
-	-	-	-	-	-	-	-	50 004	darunter:FCO
3	3	-	6	-	-	-	-	3 331	CIA
-	-	-	-	-	-	-	-	2 040	BGY
-	170	-	-	-	-	-	-	16 462	LIN
-	-	-	-	-	-	-	-	59 629	MXP
-	-	-	-	-	-	-	-	24 176	VCE
-	-	-	-	-	-	-	-	1 860	ADI
-	-	-	-	-	-	-	-	15 430	BLQ
-	-	-	-	-	-	-	-	16 371	CTA
-	-	-	-	-	-	-	-	3 990	FLR
-	-	-	426	624	575	-	57	2 011	GOA
708	-	-	-	-	-	-	-	22 281	NAP
352	-	-	-	430	-	-	-	1 649	OLB
-	-	-	-	-	-	-	-	4 686	PMO
-	-	-	-	-	-	-	-	3 153	PSA
-	-	-	-	-	-	-	-	3 616	SUF
-	-	-	-	-	-	-	-	12 762	TRN
-	-	-	-	-	-	-	-	2 898	TRS
-	-	-	-	-	-	-	-	4 686	VRN
-	1 254	161	2	-	-	-	-	10 374	Luxemburg
-	1 254	161	2	-	-	-	-	10 374	darunter:LUX
80	24	-	3 604	1 153	2 365	19	-	108 541	Niederlande
80	2	-	3 601	1 153	2 365	-	-	106 200	darunter:AMS
100	8	12	4	355	171	-	-	1 018	RTM
100	8	-	-	355	170	-	-	102 908	österreich
-	-	-	-	-	-	-	-	74 326	darunter:VIE
-	-	-	-	-	-	-	-	9 334	GRZ
-	-	-	-	-	-	-	-	2 327	INN
-	-	8	-	-	-	-	-	2 173	KLU
-	-	4	-	-	1	-	-	7 349	LNZ
2 196	-	397	1 456	1 266	987	405	-	7 397	SZG
574	-	-	-	-	-	-	-	103 169	Portugal
1 335	-	397	1 456	1 266	987	405	-	30 786	darunter:LIS
187	-	-	-	-	-	-	-	52 228	FAO
-	-	-	-	-	-	-	-	11 418	FNC
-	-	-	-	-	-	-	-	8 574	OPO
-	-	-	-	-	-	-	-	41 908	Schweden
-	-	-	-	-	-	-	-	31 599	darunter:ARN
-	-	-	-	-	-	-	-	10 286	GOT
23 583	2	8 970	36 138	19 370	12 551	8 377	143	870 549	Spanien
567	2	185	1 785	627	467	361	-	56 900	darunter:MAD
31	-	-	1 803	-	-	-	-	60 163	AGP
-	-	-	-	-	-	-	-	30 233	ALC
-	-	-	-	-	-	-	-	56 759	BCN
-	-	-	-	-	-	-	-	6 165	BIO
341	-	-	158	578	376	-	-	10 949	LEI
-	-	-	-	-	-	-	-	1 210	MJV
-	-	-	-	-	-	-	-	5 690	VLC
-	-	-	201	234	-	-	-	11 985	XRY
1 138	-	177	399	703	583	369	-	28 032	IBZ
330	-	-	-	244	-	-	-	8 131	MAH
9 961	-	6 125	23 442	9 531	5 128	4 297	87	324 693	PMI
1 889	-	649	1 649	1 097	848	583	-	45 580	ACE
1 650	-	639	2 053	1 075	954	729	-	61 626	FUE
4 006	-	690	3 211	2 749	2 253	1 231	56	83 176	LPA
-	-	-	-	234	-	-	-	9 742	SPC
-	-	-	-	-	-	-	-	1 654	TFN

Nach Streckenziellland bzw. -flugplatz	Von Strecken									
	Hamburg (HAM)	Hannover (HAJ)	Bremen (BRE)	Düsseldorf (DUS)	Köln/Bonn (CGN)	Frankfurt (FRA)	Stuttgart (STR)	Nürnberg (NUE)	München (MUC)	Berlin (TXL)
Einsteiger										
Insgesamt										
TFS	6 253	5 852	1 628	9 075	4 218	8 899	5 345	2 034	7 057	3 099
Island	-	-	-	-	-	3 473	2	-	-	-
darunter:KEF	-	-	-	-	-	3 473	2	-	-	-
Norwegen	1 787	-	-	1 439	3	11 259	-	-	3 970	24
darunter:OSL	1 787	-	-	1 439	3	11 259	-	-	3 970	24
Schweiz	13 170	5 452	1 594	16 667	6 313	38 696	7 457	2 729	19 817	13 041
darunter:ZRH	10 011	4 284	1 594	13 152	5 381	21 887	5 977	2 273	13 010	12 954
BRN	-	-	-	-	-	2	1	-	899	-
BSL	2 556	975	-	1 925	894	4 066	400	456	2 227	87
GVA	603	193	-	1 577	38	12 736	1 073	-	3 731	-
Albanien	-	-	-	-	-	553	-	-	-	-
Armenien	-	-	-	-	-	495	-	-	-	-
Aserbeidschan	-	-	-	-	-	927	-	-	-	-
Bosnien-Herzegowina	-	-	-	697	-	228	222	-	1 962	-
darunter:SJJ	-	-	-	697	-	228	222	-	1 962	-
Bulgarien	-	-	-	305	-	4 031	-	-	2 118	-
darunter:SOF	-	-	-	-	-	3 832	-	-	2 118	-
Estland	371	-	-	-	-	1 011	-	-	-	-
darunter:TLL	371	-	-	-	-	924	-	-	-	-
Georgien	-	-	-	-	-	759	-	-	-	-
Jugoslawien	-	400	-	716	331	1 461	309	-	3 008	-
darunter:BEG	-	-	-	594	-	893	309	-	2 094	-
PRN	-	400	-	122	331	2	-	-	914	-
Kroatien	-	300	-	1 285	6	9 565	7	-	3 101	401
darunter:ZAG	-	-	-	351	6	6 562	-	-	2 829	401
SPU	-	300	-	739	-	2 804	7	-	183	-
Lettland	-	-	-	-	-	1 990	-	-	-	-
darunter:RIX	-	-	-	-	-	1 990	-	-	-	-
Litauen	613	-	-	-	90	2 739	-	-	-	535
darunter:VNO	-	-	-	-	-	2 739	-	-	-	535
Malta	1 241	2 001	-	2 228	1 459	8 470	2 395	606	4 557	1 289
darunter:MLA	1 241	2 001	-	2 228	1 459	8 470	2 395	606	4 557	1 289
Mazedonien	745	215	-	2 430	-	690	899	-	1 649	-
darunter:SKP	745	215	-	2 430	-	690	899	-	1 649	-
Moldavien	-	-	-	-	-	980	-	-	-	-
darunter:KIV	-	-	-	-	-	980	-	-	-	-
Polen	1 620	459	-	2 847	142	16 565	610	77	4 810	1 273
darunter:WAW	870	182	-	1 748	142	11 119	428	-	4 414	1 273
KRK	-	67	-	-	-	1 443	-	-	64	-
KTA	-	-	-	646	-	3 088	172	-	6	-
WRO	-	-	-	-	-	319	-	-	326	-
Rumänien	-	-	-	1 105	-	5 354	232	-	3 042	-
darunter:OTP	-	-	-	548	-	4 785	101	-	2 629	-
Russische Föder. (EU)	3 142	864	-	4 959	216	21 030	154	-	5 096	1 061
darunter:SVG	2 251	-	-	4 070	2	15 019	-	-	4 372	1 061
LED	891	233	-	784	-	4 600	-	-	562	-
Slowakische Rep.	5	-	-	-	-	32	-	-	114	-
Slowenien	-	-	-	-	6	5 296	-	-	3 060	-
darunter:LJU	-	-	-	-	6	5 296	-	-	3 060	-
Tschechische Rep.	995	501	-	2 787	848	13 553	1 070	-	3 776	898
darunter:PRG	995	501	-	2 787	847	13 553	1 069	-	3 776	898
Türkei	17 110	22 831	3 513	61 638	14 478	53 863	25 658	7 023	31 799	19 501
darunter:ANK	516	1 208	-	5 087	1 533	6 584	1 629	-	973	629
ADA	-	463	-	984	-	984	209	-	-	613
AYT	10 199	13 715	2 986	33 127	7 140	18 209	11 614	3 616	11 687	8 889
DLM	894	830	-	2 110	-	1 303	715	133	989	787
IST	4 816	5 987	328	15 778	5 461	24 608	10 023	3 135	14 097	6 853
IZM	685	931	199	3 867	344	1 780	1 371	-	3 817	1 587
*TR	-	297	-	685	-	395	97	139	236	143
Ukraine	-	-	-	-	-	5 533	250	-	-	10
darunter:IEV	-	-	-	-	-	4 699	115	-	-	10
Ungarn	1 992	-	-	3 556	6	14 387	1 776	1	8 428	3 766
darunter:BUD	1 992	-	-	3 556	6	14 387	1 776	-	8 428	3 766
Weißrussland	-	-	-	-	-	2 882	-	-	-	-
darunter:MSQ	-	-	-	-	-	2 882	-	-	-	-
Zypern	1 207	1 470	-	2 726	-	7 598	1 553	1 707	3 707	613
darunter:LCA	1 207	1 115	-	1 982	-	6 512	1 267	1 459	2 704	361
PFO	-	355	-	744	-	726	286	248	1 003	252
Europa	237 976	163 065	45 479	450 132	122 011	963 410	195 130	61 302	497 247	192 525
DARUNTER: EU-LÄNDER	193 978	128 572	40 371	344 787	98 113	729 979	152 536	49 159	393 233	150 113
Ägypten	2 850	2 411	-	9 673	3 289	24 985	3 130	5 168	19 017	2 262
darunter:CAI	259	-	-	734	-	11 812	-	-	1 661	-
ALY	-	-	-	-	-	1 799	-	-	-	-
HRG	2 134	2 411	-	6 364	2 704	9 001	3 130	3 053	9 527	1 217
LXR	457	-	-	1 317	446	1 525	-	987	2 630	1 045
SSH	-	-	-	1 258	139	848	-	1 128	5 199	-
Algerien	-	-	-	-	-	604	-	-	-	-
Libyen	-	-	-	-	-	2 154	-	-	-	-
darunter:TIP	-	-	-	-	-	2 154	-	-	-	-
Marokko	1 024	1 047	-	1 926	700	7 876	1 112	1 508	2 049	982
darunter:CAS	-	-	-	-	-	5 716	-	-	-	-
AGA	1 024	1 047	-	1 926	366	1 721	1 112	1 508	2 049	982
Tunesien	7 118	7 455	1 685	14 365	4 411	19 699	7 079	4 528	8 904	4 293
darunter:TUN	318	144	-	734	135	4 883	-	-	325	-
DJE	2 063	2 238	585	3 396	1 471	4 998	1 983	1 287	2 795	1 242
MIR	4 737	5 052	1 100	9 765	2 805	9 530	5 096	3 241	5 677	3 051
Kap Verde	-	-	-	-	-	540	-	-	262	-
Ghana	-	-	-	315	106	679	-	-	-	-
darunter:ACC	-	-	-	315	106	679	-	-	-	-
Gambia	-	-	-	-	-	566	-	-	488	-
darunter:BJL	-	-	-	-	-	566	-	-	488	-
Nigeria	-	-	-	-	-	93	-	-	-	-
	-	-	-	-	-	2 120	-	-	-	-

mit Gebieten ausserhalb Deutschlands

herkunftsflugplatz								Nach Streckenzieland bzw. -flugplatz
Berlin (SXF)	Berlin (THF)	Saarbrücken (SCN)	Münster / Osn. (FMO)	Leipzig (LEJ)	Dresden (DRS)	Erfurt (ERF)	Sonstige	Insgesamt
3 670	-	505	1 437	2 298	1 942	807	-	64 119
5	2	-	-	-	-	-	-	3 482
5	2	-	-	-	-	-	-	3 482
71	630	-	-	-	-	-	-	19 183
71	630	-	-	-	-	-	-	19 183
60	3 836	-	987	1 159	1 243	-	-	132 221
-	2	-	984	1 086	1 197	-	-	93 792
-	589	-	-	-	-	-	-	1 431
60	2 368	-	-	73	46	-	-	16 133
-	877	-	-	-	-	-	-	20 828
-	-	-	-	-	-	-	-	559
-	-	-	-	-	-	-	-	495
-	-	-	-	-	-	-	-	927
-	-	-	-	-	-	-	-	3 109
-	-	-	-	-	-	-	-	3 109
1 416	-	-	-	52	-	-	-	7 922
976	-	-	-	52	-	-	-	6 978
-	-	-	-	-	-	-	-	1 382
-	-	-	-	-	-	-	-	1 295
-	-	-	-	-	-	-	-	759
332	-	-	395	-	112	144	-	7 208
332	-	-	-	-	-	-	-	4 222
-	-	-	395	-	112	144	-	2 420
501	-	-	-	498	-	-	-	15 668
199	-	-	-	274	-	-	-	10 149
-	1	-	-	-	-	-	-	4 506
-	1	-	-	-	-	-	-	1 991
-	-	-	-	-	-	-	-	1 991
1 815	-	-	785	1 422	328	-	-	3 977
1 815	-	-	785	1 422	328	-	-	3 274
614	-	-	186	-	-	-	-	28 596
614	-	-	186	-	-	-	-	28 596
41	-	-	-	-	-	-	-	7 428
41	-	-	-	-	-	-	-	7 428
22	24	-	-	1	201	3	-	1 021
6	6	-	-	-	-	3	-	1 021
12	7	-	-	-	201	-	-	28 655
-	10	-	-	-	-	-	-	20 191
540	-	-	-	-	-	-	-	1 775
540	-	-	-	-	-	-	-	3 931
5 478	24	-	2	-	-	-	-	1 249
4 332	24	-	2	-	-	-	-	10 274
1 146	-	-	-	-	-	-	-	8 707
-	252	-	-	48	-	-	-	42 026
-	-	-	-	-	-	-	-	31 133
-	2	-	-	-	-	-	-	8 216
-	1	-	-	-	-	-	-	451
7 379	-	877	3 904	7 017	1 568	1 613	-	8 382
929	-	-	100	-	-	-	-	8 397
-	-	-	-	-	-	-	-	24 410
5 919	-	877	3 183	6 585	1 568	1 613	-	24 407
442	-	-	313	313	-	-	-	279 772
89	-	-	321	-	-	-	-	19 188
-	-	-	300	38	-	-	-	3 253
483	-	-	-	81	-	-	-	8 516
483	-	-	-	-	-	-	-	90 896
-	72	-	-	-	-	-	-	14 919
-	1	-	-	-	-	-	-	2 073
166	-	-	-	-	-	-	-	6 276
166	-	-	-	-	-	-	-	5 307
1 515	-	-	8	2 329	1 137	-	-	33 984
1 080	-	-	8	1 898	829	-	-	33 912
435	-	-	-	431	308	-	-	3 048
-	-	-	-	-	-	-	-	3 048
67 812	14 719	11 126	53 113	43 604	24 297	12 631	200	25 570
47 374	9 876	10 249	46 846	31 078	19 708	10 871	200	20 422
-	-	-	-	-	-	-	-	4 790
-	-	-	-	-	-	-	-	802
-	-	-	-	-	-	-	-	1 700
-	-	-	-	-	-	-	-	1 700
5 055	-	174	-	2 878	-	204	-	1 823
581	-	-	-	-	-	-	-	1 816
-	-	-	-	-	-	-	-	2 120
3 765	-	174	-	2 430	-	204	-	-
285	-	-	-	448	-	-	-	-
424	-	-	-	-	-	-	-	-
101	-	-	-	-	-	-	-	-
-	-	-	-	-	-	-	-	-
528	-	-	293	502	197	227	-	705
-	-	-	-	-	-	-	-	2 154
-	-	-	-	-	-	-	-	2 154
528	-	-	293	502	197	227	-	19 971
6 458	-	1 354	2 448	4 957	2 521	1 662	-	5 716
622	-	-	-	-	-	-	-	13 482
1 126	-	413	718	1 279	549	425	-	98 937
4 682	-	941	1 730	3 678	1 972	1 237	-	7 161
-	-	-	-	-	-	-	-	26 568
-	-	-	-	-	-	-	-	64 294
-	-	-	-	-	-	-	-	802
-	-	-	-	-	-	-	-	1 700
669	-	7	-	-	-	-	-	1 700
669	-	-	-	-	-	-	-	1 823
-	-	-	-	-	-	-	-	1 816
-	-	-	-	-	-	-	-	2 120
-	-	-	-	-	-	-	-	-
-	-	-	-	-	-	-	-	-

Einsteiger
Insgesamt

- TFS
- Island
- darunter:KEF
- Norwegen
- darunter:OSL
- Schweiz
- darunter:ZRH
- BRN
- BSL
- GVA
- Albanien
- Armenien
- Aserbeidschan
- Bosnien-Herzegowina
- darunter:SJJ
- Bulgarien
- darunter:SOF
- Estland
- darunter:TLL
- Georgien
- Jugoslawien
- darunter:BEG
- PRN
- Kroatien
- darunter:ZAG
- SPU
- Lettland
- darunter:RIX
- Litauen
- darunter:VNO
- Malta
- darunter:MLA
- Mazedonien
- darunter:SKP
- Moldavien
- darunter:KIV
- Polen
- darunter:WAW
- KRK
- KTW
- WRD
- Rumänien
- darunter:OTP
- Russische Föd. (EU)
- darunter:SVO
- LED
- Slowakische Rep.
- Slowenien
- darunter:LJU
- Tschechische Rep.
- darunter:PRG
- Türkei
- darunter:ANK
- ADA
- AYT
- DLM
- IST
- IZM
- *TR
- Ukraine
- darunter:IEV
- Ungarn
- darunter:BUD
- Weißrußland
- darunter:MSQ
- Zypern
- darunter:LCA
- PFO
- Europa
- DARUNTER: EU-LAENDER
- Ägypten
- darunter:CAI
- ALY
- HRG
- LXR
- SSH
- Algerien
- Libyen
- darunter:TIP
- Marokko
- darunter:CAS
- AGA
- Tunesien
- darunter:TUN
- DJE
- MIR
- Kap Verde
- Ghana
- darunter:ACC
- Gambia
- darunter:BJL
- Nigeria

Nach Streckenziellland bzw. -flugplatz	Von Strecken									
	Hamburg (HAM)	Hannover (HAJ)	Bremen (BRE)	Düsseldorf (DUS)	Köln/Bonn (CGN)	Frankfurt (FRA)	Stuttgart (STR)	Nürnberg (NUE)	München (MUC)	Berlin (TXL)
Einsteiger										
Insgesamt										
darunter:LOS	-	-	-	-	-	2 120	-	-	-	-
Senegal	-	-	-	-	-	453	-	-	-	-
Eritrea	-	-	-	-	-	1 026	-	-	-	-
darunter:ASM	-	-	-	-	-	1 026	-	-	-	-
Äthiopien	-	-	-	-	-	2 183	-	-	-	-
darunter:ADD	-	-	-	-	-	2 183	-	-	-	-
Kenia	-	-	-	512	-	1 911	-	-	728	-
darunter:MBA	-	-	-	512	-	1 911	-	-	728	-
Sudan	-	-	-	-	-	750	-	-	-	-
Tansania	-	-	-	-	-	62	-	-	-	-
Mauritius	-	-	-	-	540	1 785	-	-	1 506	-
darunter:MRU	-	-	-	-	540	1 785	-	-	1 506	-
Namibia	-	-	-	-	-	4 302	-	-	1 390	-
darunter:WDM	-	-	-	-	-	4 302	-	-	1 390	-
Seschellen	-	-	-	-	-	1 676	-	-	-	-
darunter:SEZ	-	-	-	-	-	1 676	-	-	-	-
Südafrika	-	-	-	-	-	16 488	-	-	884	-
darunter:JNB	-	-	-	-	-	10 583	-	-	884	-
CPT	-	-	-	-	-	5 905	-	-	-	-
Simbabwe	-	-	-	-	-	831	-	-	-	-
Afrika	10 992	10 913	1 685	27 391	9 612	90 217	11 321	11 204	35 228	7 537
Kanada	-	-	-	-	-	39 892	-	-	-	-
darunter:YUL	-	-	-	-	-	5 725	-	-	-	-
YTO	-	-	-	-	-	18 270	-	-	-	-
YVR	-	-	-	-	-	8 815	-	-	-	-
YVC	-	-	-	-	-	7 082	-	-	-	-
USA	-	-	-	23 658	5	263 842	5 676	961	47 501	-
darunter:JFK	-	-	-	-	-	37 649	-	-	4 917	-
EWR	-	-	-	11 179	-	16 338	-	-	5 676	-
BOS	-	-	-	-	-	14 060	-	-	-	-
PHL	-	-	-	-	-	11 345	-	-	4 526	-
PIT	-	-	-	-	-	5 708	-	-	-	-
IAD	-	-	-	-	-	27 173	-	-	6 831	-
OTW	-	-	-	-	-	15 135	-	-	-	-
CVG	-	-	-	-	-	7 366	-	-	245	-
ATL	-	-	-	-	-	19 734	5 254	-	5 356	-
FLI	-	-	-	-	-	1 164	-	-	-	-
MIA	-	-	-	-	-	11 288	-	-	3 167	-
JRL	-	-	-	2 880	-	-	-	-	-	-
ORL	-	-	-	1 658	-	-	-	-	-	-
PSH	-	-	-	2 376	-	-	-	-	-	-
TPA	-	-	-	-	-	-	-	-	-	-
CHI	-	-	-	4 965	-	1 195	-	-	-	-
DAL	-	-	-	-	-	35 071	-	-	5 806	-
HOU	-	-	-	-	-	12 070	-	-	-	-
LAX	-	-	-	-	-	6 023	-	-	-	-
SFO	-	-	-	-	-	23 885	-	-	344	-
LAS	-	-	-	-	-	11 278	-	-	10 633	-
DEN	-	-	-	-	-	1 187	-	-	-	-
Antigua-Barbuda	-	-	-	-	-	4 078	-	-	-	-
Barbados	-	-	-	-	-	358	-	-	-	-
Costa Rica	-	-	-	313	-	261	-	-	-	-
Dominik. Republik	3 099	2 013	-	8 487	2 802	11 782	1 283	-	6 651	1 235
darunter:SDQ	-	-	-	-	970	2 104	-	-	973	-
POP	1 232	1 277	-	3 310	1 494	3 543	310	-	2 216	599
PUJ	1 867	736	-	4 577	338	6 135	373	-	3 462	636
Grenada	-	-	-	-	-	141	-	-	179	-
Guadeloupe	-	-	-	-	-	670	-	-	-	250
Jamaika	-	-	-	664	32	846	-	-	123	-
darunter:MBJ	-	-	-	664	32	846	-	-	123	-
Kuba	1 296	337	-	2 426	905	5 254	-	289	3 504	-
darunter:HAV	-	-	-	-	-	576	-	-	531	-
VRA	1 296	337	-	301	905	2 572	-	289	2 443	-
AVI	-	-	-	597	-	758	-	-	-	-
HOG	-	-	-	928	-	923	-	-	530	-
St. Lucia	-	-	-	-	-	423	-	-	-	-
Mexiko	-	-	-	1 956	646	12 530	-	-	1 753	-
darunter:MEX	-	-	-	-	-	9 642	-	-	-	-
CUN	-	-	-	1 956	646	2 219	-	-	1 753	-
Trinidad und Tobago	-	-	-	-	-	470	-	-	356	-
Argentinien	-	-	-	-	-	4 990	-	-	-	-
darunter:BUE	-	-	-	-	-	4 990	-	-	-	-
Brasilien	-	-	-	-	-	18 863	-	-	-	-
darunter:RIO	-	-	-	-	-	5 575	-	-	-	-
SAD	-	-	-	-	-	11 507	-	-	-	-
SSA	-	-	-	-	-	1 074	-	-	-	-
Chile	-	-	-	-	-	2 954	-	-	-	-
darunter:SCL	-	-	-	-	-	2 954	-	-	-	-
Kolumbien	-	-	-	-	-	3 568	-	-	-	-
darunter:BOG	-	-	-	-	-	3 568	-	-	-	-
Peru	-	-	-	-	-	2 561	-	-	-	-
darunter:LIM	-	-	-	-	-	2 561	-	-	-	-
Uruguay	-	-	-	-	-	13	-	-	-	-
Venezuela	-	-	-	1 720	-	3 682	-	-	-	-
darunter:CCS	-	-	-	-	-	2 721	-	-	-	-
PMV	-	-	-	1 720	-	961	-	-	-	-
Amerika	4 395	2 350	-	39 224	4 450	373 207	6 959	1 250	60 067	1 485
Kasachstan	-	811	-	-	-	2 840	-	-	-	-
darunter:ALA	-	-	-	-	-	2 497	-	-	-	-
Kirgisien	-	189	-	-	-	335	-	-	-	-

mit Gebieten ausserhalb Deutschlands

herkunftsflugplatz								Nach Streckenzieland bzw. -flugplatz	
B e r l i n (SXF)	(THF)	Saarbrücken (SCN)	Münster / Osn. (FMO)	Leipzig (LEJ)	Dresden (DRS)	Erfurt (ERF)	Sonstige	Insgesamt	
-	-	-	-	-	-	-	-	2 120	Einsteiger
-	-	-	-	-	-	-	-	453	Insgesamt
-	-	-	-	-	-	-	-	1 026	darunter:LOS
-	-	-	-	-	-	-	-	1 026	Senegal
-	-	-	-	-	-	-	-	2 183	Eritrea
-	-	-	-	-	-	-	-	2 183	darunter:ASM
-	-	-	-	-	-	-	-	3 151	Äthiopien
-	-	-	-	-	-	-	-	3 151	darunter:ADD
-	-	-	-	-	-	-	-	750	Kenia
-	-	-	-	-	-	-	-	82	darunter:MBA
-	-	-	-	-	-	-	-	831	Sudan
-	-	-	-	-	-	-	-	831	Tansania
-	-	-	-	-	-	-	-	831	Mauritius
-	-	-	-	-	-	-	-	831	darunter:MRU
-	-	-	-	-	-	-	-	831	Namibia
-	-	-	-	-	-	-	-	831	darunter:WDH
-	-	-	-	-	-	-	-	831	Seschellen
-	-	-	-	-	-	-	-	831	darunter:SEZ
-	-	-	-	-	-	-	-	831	Südafrika
-	-	-	-	-	-	-	-	831	darunter:JNB
-	-	-	-	-	-	-	-	831	CPT
-	-	-	-	-	-	-	-	831	Simbabwe
12 811	-	1 535	2 741	8 337	2 718	2 093	-	246 335	Afrika
-	4	-	-	-	-	-	-	39 896	Kanada
-	-	-	-	-	-	-	-	5 725	darunter:YUL
-	-	-	-	-	-	-	-	18 270	YTO
-	-	-	-	-	-	-	-	8 815	YVR
4	-	-	-	255	-	521	-	7 082	YYC
-	-	-	-	-	-	-	-	342 423	USA
-	-	-	-	-	-	-	-	42 566	darunter:JFK
-	-	-	-	-	-	-	-	33 193	EWR
-	-	-	-	-	-	-	-	14 060	BOS
-	-	-	-	-	-	-	-	15 871	PHL
-	-	-	-	-	-	-	-	5 708	PIT
-	-	-	-	-	-	-	-	34 004	IAD
-	-	-	-	-	-	-	-	15 135	DTW
-	-	-	-	-	-	-	-	7 811	CVG
-	-	-	-	255	-	-	-	30 344	ATL
-	-	-	-	-	-	-	-	1 419	FLL
-	-	-	-	-	-	-	-	17 335	MIA
-	-	-	-	-	-	-	-	3 375	ORL
-	-	-	-	-	-	-	-	2 976	RSW
-	-	-	-	-	-	-	-	1 195	TPA
-	-	-	-	-	-	-	-	45 842	CHI
-	-	-	-	-	-	-	-	12 070	DAL
-	-	-	-	-	-	-	-	6 023	HOU
-	-	-	-	-	-	-	-	24 229	LAX
-	-	-	-	-	-	-	-	21 911	SFO
-	-	-	-	-	-	-	-	1 187	LAS
-	-	-	-	-	-	-	-	4 078	DEN
-	-	-	-	-	-	-	-	358	Antigua-Barbuda
-	-	-	-	-	-	-	-	261	Barbados
4 313	-	-	-	1 656	-	-	-	420	Costa Rica
2 948	-	-	-	857	-	-	-	43 321	Dominik. Republik
1 365	-	-	-	799	-	-	-	4 047	darunter:SDQ
-	-	-	-	-	-	-	-	18 886	POP
-	-	-	-	-	-	-	-	20 298	PUJ
-	-	-	-	-	-	-	-	320	Grenada
-	-	-	-	-	-	-	-	320	Guadeloupe
104	-	-	-	-	-	-	-	1 829	Jamaika
104	-	-	-	-	-	-	-	1 829	darunter:MBJ
1 121	-	-	-	-	-	-	-	15 132	Kuba
1 121	-	-	-	-	-	-	-	1 107	darunter:HAV
-	-	-	-	-	-	-	-	9 864	VRA
-	-	-	-	-	-	-	-	1 365	AVI
-	-	-	-	-	-	-	-	2 381	HOG
-	-	-	-	-	-	-	-	423	St. Lucia
585	-	-	-	-	-	-	-	17 470	Mexiko
585	-	-	-	-	-	-	-	9 642	darunter:MEX
-	-	-	-	-	-	-	-	7 159	CUN
-	-	-	-	-	-	-	-	826	Trinidad und Tobago
-	-	-	-	-	-	-	-	4 990	Argentinien
-	-	-	-	-	-	-	-	4 990	darunter:BUE
-	-	-	-	-	-	-	-	18 863	Brasilien
-	-	-	-	-	-	-	-	5 575	darunter:RIO
-	-	-	-	-	-	-	-	11 507	SAO
-	-	-	-	-	-	-	-	1 074	SSA
-	-	-	-	-	-	-	-	2 954	Chile
-	-	-	-	-	-	-	-	2 954	darunter:SCL
-	-	-	-	-	-	-	-	3 568	Kolumbien
-	-	-	-	-	-	-	-	3 568	darunter:BOG
-	-	-	-	-	-	-	-	2 561	Peru
-	-	-	-	-	-	-	-	2 561	darunter:LIM
-	-	-	-	-	-	-	-	13	Uruguay
-	-	-	-	-	-	-	-	6 402	Venezuela
-	-	-	-	-	-	-	-	2 721	darunter:CCS
-	-	-	-	-	-	-	-	2 681	PMV
6 127	4	-	-	1 911	-	521	-	501 950	Amerika
-	-	-	-	-	-	-	-	3 651	Kasachstan
-	-	-	-	-	-	-	-	2 497	darunter:ALA
-	-	-	-	-	-	-	-	524	Kirgisien

Nach Streckenzieland bzw. -flughplatz	Von Strecken									
	Hamburg (HAM)	Hannover (HAJ)	Bremen (BRE)	Düsseldorf (DUS)	Köln/Bonn (CGN)	Frankfurt (FRA)	Stuttgart (STR)	Nürnberg (NUE)	München (MUC)	Berlin (TXL)
Einsteiger										
Insgesamt										
Rußland/Fernost	-	1 724	-	-	-	1 379	-	-	-	-
darunter: DVB	-	790	-	-	-	506	-	-	-	-
Tadschikistan	-	-	-	-	-	-	-	-	91	-
Turkmenistan	-	-	-	-	-	984	-	-	-	-
Usbekistan	-	-	-	-	-	2 649	-	-	-	-
darunter: TAS	-	-	-	-	-	2 649	-	-	-	-
Bahrain	-	-	-	-	-	2 250	-	-	-	-
darunter: BAH	-	-	-	-	-	2 250	-	-	-	-
Iran	1 212	-	-	-	-	7 897	-	-	-	-
darunter: IHR	1 212	-	-	-	-	7 897	-	-	-	-
Israel	-	1 334	-	1 447	1 273	17 353	855	-	8 348	5
darunter: TLV	-	1 334	-	1 447	1 081	17 154	855	-	8 346	5
Jemen	-	-	-	-	-	1 571	-	-	-	-
darunter: SAH	-	-	-	-	-	1 571	-	-	-	-
Jordanien	142	-	-	139	-	7 075	160	-	102	637
darunter: AMM	-	-	-	-	-	6 652	-	-	-	637
darunter: AQJ	142	-	-	139	-	423	160	-	102	-
Katar	-	-	-	-	-	-	-	-	1 198	-
darunter: DOH	-	-	-	-	-	-	-	-	1 198	-
Kuweit	-	-	-	-	-	2 199	-	-	-	-
darunter: KWI	-	-	-	-	-	2 199	-	-	-	-
Libanon	-	-	-	-	-	3 442	-	-	-	-
darunter: BEY	-	-	-	-	-	3 442	-	-	-	-
Oman	-	-	-	-	-	1 019	-	-	-	-
darunter: MCT	-	-	-	-	-	1 019	-	-	-	-
Saudi-Arabien	-	-	-	-	-	3 176	-	-	-	-
darunter: JED	-	-	-	-	-	1 314	-	-	-	-
darunter: RUH	-	-	-	-	-	1 433	-	-	-	-
Syrien	-	-	-	-	-	2 094	-	-	722	-
darunter: DAM	-	-	-	-	-	1 615	-	-	681	-
ver. Arab. Emirate	-	-	-	49	-	13 146	-	-	3 917	-
darunter: AUH	-	-	-	-	-	1 687	-	-	-	-
darunter: DXB	-	-	-	49	-	11 107	-	-	3 811	-
Bangladesch	-	-	-	-	-	305	-	-	-	-
Indien	-	-	-	87	-	16 870	-	-	231	-
darunter: DEL	-	-	-	-	-	6 752	-	-	-	-
darunter: BOM	-	-	-	-	-	7 051	-	-	-	-
darunter: MAA	-	-	-	-	-	3 067	-	-	-	-
Sri Lanka	-	-	-	1 296	-	4 375	-	-	1 280	-
darunter: CMB	-	-	-	1 296	-	4 375	-	-	1 280	-
Malediven	297	416	-	1 839	-	2 449	388	-	2 097	-
darunter: MLE	297	416	-	1 839	-	2 449	388	-	2 097	-
Nepal	-	-	-	-	-	919	-	-	273	-
darunter: KTM	-	-	-	-	-	919	-	-	273	-
Pakistan	-	-	-	-	-	1 355	-	-	-	-
Brunei	-	-	-	-	-	91	-	-	-	-
Hongkong/China	-	-	-	-	-	19 314	-	-	-	-
darunter: HKG	-	-	-	-	-	19 314	-	-	-	-
China	-	-	-	-	-	23 369	-	-	1 582	-
darunter: PEK	-	-	-	-	-	15 198	-	-	1 205	-
darunter: SHA	-	-	-	-	-	8 171	-	-	377	-
Indonesien	-	-	-	-	-	4 928	-	-	-	-
darunter: JKT	-	-	-	-	-	2 309	-	-	-	-
darunter: DPS	-	-	-	-	-	2 019	-	-	-	-
Japan	-	-	-	-	-	36 426	-	-	-	-
darunter: NRT	-	-	-	-	-	22 552	-	-	-	-
darunter: NGO	-	-	-	-	-	2 498	-	-	-	-
darunter: KIX	-	-	-	-	-	11 376	-	-	-	-
Dem. VR Korea	-	-	-	-	-	-	-	-	-	-
Rep. Korea	-	-	-	-	-	12 462	-	-	-	-
darunter: SEL	-	-	-	-	-	12 462	-	-	-	-
Mongolei	-	-	-	-	-	-	-	-	-	303
Malaysia	-	-	-	-	-	4 247	-	-	627	-
darunter: KUL	-	-	-	-	-	4 247	-	-	627	-
Philippinen	-	-	-	-	-	8 831	-	-	-	-
darunter: MNL	-	-	-	-	-	8 831	-	-	-	-
Singapur	-	-	-	-	-	23 841	-	-	-	-
darunter: SIN	-	-	-	-	-	23 841	-	-	-	-
Thailand	-	-	-	1 609	-	27 330	-	-	6 372	-
darunter: BKK	-	-	-	1 015	-	26 168	-	-	5 651	-
darunter: HKT	-	-	-	355	-	1 162	-	-	651	-
Taiwan	-	-	-	-	-	1 636	-	-	-	-
darunter: TPE	-	-	-	-	-	1 636	-	-	-	-
Vietnam	-	-	-	-	-	722	-	-	-	-
Asien	1 651	4 474	-	6 466	1 273	258 679	1 403	-	26 840	945
Australien	-	-	-	-	-	2 857	-	-	-	-
darunter: SYD	-	-	-	-	-	2 051	-	-	-	-
Neuseeland	-	-	-	-	-	997	-	-	-	-
Australien/O	-	-	-	-	-	3 854	-	-	-	-
I N S G E S A M T ..	255 014	180 802	47 164	523 213	137 346	1 689 367	214 813	73 756	619 382	202 492

mit Gebieten ausserhalb Deutschlands

herkunftsflugplatz								Nach Streckenzieland	
Berlin (SXF)	Berlin (THF)	Saarbrücken (SCN)	Münster / Osn. (FMO)	Leipzig (LEJ)	Dresden (DRS)	Erfurt (ERF)	Sonstige	Insgesamt	bzw. -flugplatz
-	-	-	-	-	-	-	-	3 103	<u>Einsteiger</u>
-	-	-	-	-	-	-	-	1 296	<u>Insgesamt</u>
-	-	-	-	-	-	-	-	91	Rußland/Fernost
-	-	-	-	-	-	-	-	984	darunter: DVB
-	-	-	-	-	-	-	-	2 649	Tadschikistan
-	-	-	-	-	-	-	-	2 649	Turkmenistan
-	-	-	-	-	-	-	-	2 250	Usbekistan
-	-	-	-	-	-	-	-	2 250	darunter: TAS
-	-	-	-	-	-	-	-	9 109	Bahrain
-	-	-	-	-	-	-	-	9 109	darunter: BAH
-	-	-	-	-	-	-	-	32 842	Iran
2 222	5	-	-	-	-	-	-	32 842	darunter: THR
2 222	-	-	-	-	-	-	-	32 444	Israel
-	-	-	-	-	-	-	-	1 571	darunter: TLV
-	-	-	-	-	-	-	-	1 571	Jemen
-	-	-	-	142	-	-	-	8 397	darunter: SAH
-	-	-	-	-	-	-	-	7 289	Jordanien
-	-	-	-	142	-	-	-	1 108	darunter: AMM
-	-	-	-	-	-	-	-	1 198	darunter: AQJ
-	-	-	-	-	-	-	-	1 198	Katar
-	-	-	-	-	-	-	-	2 199	darunter: DOH
-	-	-	-	-	-	-	-	2 199	Kuweit
-	-	-	-	-	-	-	-	3 442	darunter: KWI
-	-	-	-	-	-	-	-	3 442	Libanon
-	-	-	-	-	-	-	-	1 019	darunter: BEY
-	-	-	-	-	-	-	-	1 019	Oman
-	-	-	-	-	-	-	-	3 176	darunter: MCT
-	-	-	-	-	-	-	-	1 314	Saudi-Arabien
-	-	-	-	-	-	-	-	1 493	darunter: JED
373	-	-	-	-	-	-	-	3 189	darunter: RUH
264	-	-	-	-	-	-	-	2 560	Syrien
-	-	-	-	-	-	-	-	17 112	darunter: DAM
-	-	-	-	-	-	-	-	1 687	Ver. Arab. Emirate
-	-	-	-	-	-	-	-	14 967	darunter: AUH
-	-	-	-	-	-	-	-	305	darunter: OXB
-	-	-	-	-	-	-	-	17 188	Bangladesch
-	-	-	-	-	-	-	-	6 752	Indien
-	-	-	-	-	-	-	-	7 051	darunter: DEL
-	-	-	-	-	-	-	-	3 067	BOM
-	-	-	-	-	-	-	-	7 170	MAA
219	-	-	-	-	-	-	-	7 170	Sri Lanka
219	-	-	-	-	-	-	-	7 591	darunter: CMB
105	-	-	-	-	-	-	-	7 591	Malediven
105	-	-	-	-	-	-	-	1 192	darunter: MLE
-	-	-	-	-	-	-	-	1 192	Nepal
-	-	-	-	-	-	-	-	1 355	darunter: KTM
-	-	-	-	-	-	-	-	91	Pakistan
-	-	-	-	-	-	-	-	19 314	Brunei
-	-	-	-	-	-	-	-	19 314	Hongkong(China)
-	-	-	-	-	-	-	-	24 351	darunter: HKG
-	-	-	-	-	-	-	-	16 403	China
-	-	-	-	-	-	-	-	8 548	darunter: PEK
-	-	-	-	-	-	-	-	4 328	SHA
-	-	-	-	-	-	-	-	2 909	Indonesien
-	-	-	-	-	-	-	-	2 019	darunter: JKT
-	-	-	-	-	-	-	-	36 426	DPS
-	-	-	-	-	-	-	-	22 552	Japan
-	-	-	-	-	-	-	-	2 498	darunter: NRT
-	-	-	-	-	-	-	-	11 376	NGO
-	-	-	-	-	-	-	-	39	KIX
39	-	-	-	-	-	-	-	12 462	Dem. VR Korea
-	-	-	-	-	-	-	-	12 462	Rep. Korea
-	-	-	-	-	-	-	-	419	darunter: SEL
116	-	-	-	-	-	-	-	4 874	Mongolei
-	-	-	-	-	-	-	-	4 874	Malaysia
-	-	-	-	-	-	-	-	8 631	darunter: KUL
-	-	-	-	-	-	-	-	8 631	Philippinen
-	-	-	-	-	-	-	-	23 841	darunter: MNL
-	-	-	-	-	-	-	-	23 841	Singapur
-	-	-	-	-	-	-	-	35 313	darunter: SIN
2	-	-	-	-	-	-	-	32 836	Thailand
2	-	-	-	-	-	-	-	2 168	darunter: BKK
-	-	-	-	-	-	-	-	1 636	HKT
-	-	-	-	-	-	-	-	1 636	Taiwan
-	-	-	-	-	-	-	-	722	darunter: TPE
-	-	-	-	-	-	-	-	304 954	Vietnam
3 076	5	-	-	142	-	-	-	-	Asien
-	-	-	-	-	-	-	-	2 857	Australien
-	-	-	-	-	-	-	-	2 051	darunter: SYD
-	-	-	-	-	-	-	-	997	Neuseeland
-	-	-	-	-	-	-	-	3 854	Australien/O
89 826	14 728	12 661	55 854	53 994	27 015	15 245	200	4 212 872	I N S G E S A M T

Von Streckenherkunfts- land bzw. -flugplatz	Nach Strecken									
	Hamburg (HAM)	Hannover (HAJ)	Bremen (BRE)	Düsseldorf (DUS)	Köln/Bonn (CGN)	Frankfurt (FRA)	Stuttgart (STR)	Nürnberg (NUE)	München (MUC)	Berlin (TXL)
Aussteiger										
Insgesamt										
Belgien	8 399	6 057	2 247	7 283	11	22 484	7 273	1 785	12 234	1 042
darunter:BRU	8 399	6 067	2 247	7 283	4	22 484	7 270	1 785	12 231	1 042
Dänemark	5 378	3 337	195	6 779	2 219	21 589	4 102	9	9 185	4 563
darunter:CPH	5 372	3 337	187	6 779	2 213	18 654	4 102	9	9 179	4 242
BLL	-	-	-	-	-	2 935	-	-	-	321
Finnland	4 517	-	-	4 782	-	13 534	3	-	6 075	2 832
darunter:HEL	4 517	-	-	4 782	-	13 534	3	-	6 072	2 832
Frankreich	16 928	6 989	1 245	21 083	8 176	80 160	15 159	4 392	47 099	16 844
darunter:ORY	-	-	-	-	-	3 397	-	-	-	-
CDG	15 771	6 375	1 243	16 056	6 979	46 325	13 400	4 119	26 307	16 408
CFE	-	-	-	674	-	-	-	-	707	-
LYS	-	-	-	2 985	33	-	-	-	5 350	-
MRS	-	-	-	1	1	11 083	1 428	-	3 955	-
NCE	1 122	-	2	913	818	761	1	-	7 015	436
SXB	22	-	-	-	-	13 352	282	1	1 474	-
TLS	-	-	-	-	-	-	1	6	1 275	-
Griechenland	6 243	6 578	1 768	17 619	4 933	4 880	12 667	2 379	27 976	5 436
darunter:ATH	414	385	-	4 033	129	32 494	1 629	300	13 088	2 030
CFU	367	380	-	773	180	19 224	1 629	300	13 088	2 030
CHQ	290	217	-	319	-	324	765	204	689	181
GPA	-	-	-	265	-	254	122	-	270	19
HER	3 362	2 760	1 082	4 506	1 062	323	-	-	431	-
KGS	74	307	-	664	-	4 985	1 762	847	4 621	1 635
KVA	-	-	-	-	-	383	-	-	577	44
RHO	1 250	1 171	686	-	324	-	1 336	65	419	-
SKG	480	758	-	2 730	631	2 431	1 126	407	1 545	488
Großbritannien	31 277	12 932	4 196	46 789	12 208	4 482	5 572	500	6 189	1 039
darunter:LHR	17 876	6 520	-	22 930	12 158	112 797	19 263	2 438	63 319	26 363
LGW	4 760	4 045	4 193	4 280	-	6 742	-	-	32 621	18 434
STN	6 872	860	-	4 932	-	11 771	-	2 438	14 097	6 178
LCY	-	-	-	-	2	2 471	-	-	-	-
BHX	-	609	-	7 440	-	9 109	2 509	-	6 232	1 045
EDI	-	-	-	285	-	4 183	7	-	36	-
MAN	1 524	731	-	6 753	36	12 817	781	-	4 399	706
Irland	332	-	-	5 070	-	10 459	136	-	2 460	227
darunter:DUB	332	-	-	4 899	-	10 123	4	-	2 399	149
Italien	9 601	4 893	141	27 632	5 536	102 372	11 432	1 548	63 643	12 838
darunter:FCC	1 052	-	-	4 948	1 087	26 208	1 126	-	10 173	2 935
CIA	-	56	-	558	-	1 012	-	-	734	478
BGY	42	45	-	-	145	-	590	-	1 320	-
LIN	-	161	-	-	-	15 554	2	-	10	-
MXP	6 358	2 534	-	12 116	2 349	13 045	5 242	947	10 827	6 444
VCE	439	74	-	1 268	334	16 251	252	-	4 116	1 192
AQI	-	-	-	-	-	-	1	-	2 076	-
BLQ	-	-	-	639	2	10 675	11	-	4 066	-
EOTA	634	648	-	3 930	-	2 591	997	-	4 572	741
EOTR	-	-	-	-	-	3 611	-	-	6 219	-
GSA	-	-	-	-	-	401	-	-	1 711	-
NAP	733	1 054	141	2 858	627	1 962	1 102	441	4 843	1 048
OLE	-	-	-	120	4	469	6	-	445	-
PMO	-	146	-	527	353	451	586	-	733	-
PSA	-	-	-	-	110	142	4	-	2 589	-
SUF	343	175	-	158	-	325	326	159	175	-
TRN	-	-	-	561	185	7 570	1 149	-	2 907	-
TRS	-	-	-	-	2	4	-	-	2 959	-
VRN	-	-	-	-	309	1 677	7	-	2 644	-
Luxemburg	544	-	-	-	-	8 140	2	-	84	-
darunter:LUX	544	-	-	-	-	8 140	2	-	84	-
Niederlande	11 044	5 423	5 536	7 534	3 783	25 810	7 554	4 967	17 384	9 145
darunter:AMS	9 401	5 422	5 533	7 534	3 781	25 799	7 539	4 962	16 820	9 145
Österreich	5 523	2 173	895	13 102	3 067	52 500	4 790	1 268	13 635	6 726
darunter:VIE	5 523	2 172	887	3 865	3 056	27 309	4 472	1 268	12 479	6 726
GRZ	-	-	8	434	1	7 550	284	-	687	-
INN	-	-	-	-	4	2 711	3	-	465	-
KLU	-	-	-	-	4	2 084	6	-	-	-
LNZ	-	-	-	1 082	-	6 360	18	-	-	-
SZG	-	1	-	1 721	2	6 486	7	-	-	-
Portugal	6 067	6 471	790	12 962	3 312	38 273	4 976	2 889	14 711	2 810
darunter:LIS	-	-	-	894	314	21 061	-	-	6 982	-
FAO	4 917	4 935	790	9 622	1 538	9 492	2 236	956	4 990	2 132
FNC	1 150	1 436	-	2 257	-	1 319	1 438	1 933	2 418	678
OPC	-	-	-	189	1 460	6 310	1 302	-	321	-
Schweden	3 643	625	-	2 222	11	22 040	811	-	7 518	2 813
darunter:ARN	3 298	625	-	1 224	-	15 663	811	-	5 422	2 765
GOT	355	-	-	990	1	6 363	-	-	2 090	48
Spanien	75 728	61 362	21 160	143 855	46 019	166 421	54 354	22 471	87 795	39 282
darunter:MAD	824	637	-	5 393	1 209	28 735	2 776	-	13 660	2 677
AGP	6 227	4 141	1 539	11 919	2 388	15 609	2 848	795	6 995	3 193
ALC	2 163	1 567	341	8 190	1 583	4 522	1 251	657	2 719	2 555
BCN	2 032	2 392	-	6 531	1 037	21 632	3 859	-	12 328	3 137
BIG	-	-	-	-	-	6 180	-	-	-	-
LEI	604	492	-	3 186	14	1 661	320	-	1 115	516
MJV	-	-	-	546	-	552	-	-	-	-
SVQ	-	215	-	1 000	133	-	-	-	-	-
VLC	-	-	-	-	4	5 703	2	-	-	-
XRY	1 000	720	-	1 516	-	2 908	861	-	2 145	264
IBZ	1 468	954	729	5 236	982	3 211	788	189	2 367	172
MAH	342	176	-	1 025	-	636	437	238	362	194
PMI	27 723	23 851	10 032	50 535	22 121	35 999	20 054	9 586	19 857	13 156
ACE	5 654	3 898	1 334	8 088	1 992	6 243	3 165	1 688	3 787	3 038
FUE	8 745	6 514	2 068	12 197	3 022	7 909	5 003	3 192	4 552	3 154
LPA	10 562	7 920	3 239	15 011	6 212	11 378	5 703	2 697	8 374	3 505
SPC	1 592	1 195	-	1 990	-	1 766	1 316	1 102	2 034	321
TFN	-	-	-	1 631	-	850	-	-	-	-
TFS	6 792	6 750	1 878	9 555	5 221	9 755	5 802	2 327	7 496	3 337

mit Gebieten ausserhalb Deutschlands

zielflugplatz								Von Streckenherkunfts-	
Berlin (SKF)	lin (THF)	Saarbrücken (SCN)	Münster / Osn. (FMO)	Leipzig (LEJ)	Dresden (DRS)	Erfurt (ERF)	Sonstige	Insgesamt	land bzw. -flugplatz
								Aussteiger	
								Insgesamt	
2 210	7 218	1	2	7	-	-	-	78 263	Belgien
2 210	7 218	1	2	-	-	-	-	78 243	darunter:BRU
-	10	-	57	-	1	-	-	57 424	Dänemark
-	10	-	57	-	-	-	-	54 141	darunter:CPH
-	-	-	-	-	-	-	-	3 256	BLL
-	-	-	-	-	-	-	-	31 743	Finnland
467	167	6	313	-	-	4	-	31 580	darunter:HEL
459	-	-	-	-	-	-	-	219 032	Frankreich
-	161	-	311	-	-	-	-	3 856	darunter:ORY
-	-	-	-	-	-	-	-	154 055	CDG
-	-	-	-	-	-	-	-	1 381	CFE
-	-	-	-	-	-	-	-	20 879	LYS
-	-	-	-	-	-	-	-	4 718	MRS
-	-	-	-	-	-	-	-	23 941	NCE
-	-	-	-	-	-	-	-	1 487	SXB
-	-	-	-	-	-	-	-	6 281	TLS
4 503	-	446	1 624	3 840	997	1 079	-	130 582	Griechenland
807	-	-	-	478	-	-	-	42 517	darunter:ATH
35	-	-	268	43	-	-	-	4 809	CFU
-	-	-	-	-	-	-	-	1 491	CHQ
-	-	-	-	-	-	-	-	1 019	GPA
3 360	-	446	763	2 494	731	799	-	35 215	HEP
-	-	-	-	-	9	-	-	2 058	KGS
-	-	-	-	-	-	-	-	2 144	KVA
301	-	-	-	593	742	257	280	14 638	RHO
-	-	-	-	83	-	-	-	25 497	SKG
4 613	7	30	808	-	1	4	-	337 025	Großbritannien
2	-	-	-	-	-	-	-	190 294	darunter:LHR
4 596	-	30	255	-	-	-	-	29 922	LGW
-	4	-	547	-	-	-	-	52 031	STN
-	-	-	-	-	-	-	-	3 025	LCY
-	-	-	-	-	-	-	-	26 944	BHX
-	-	-	-	-	-	-	-	4 491	EDI
-	4	-	4	-	-	-	-	27 747	MAN
-	4	-	4	-	-	-	-	18 692	Irland
2 634	101	97	324	669	408	-	28	17 914	darunter:DUB
2 012	-	-	-	-	-	-	-	243 957	Italien
33	-	-	-	-	-	-	-	48 541	darunter:FCO
-	-	-	-	-	-	-	-	2 871	CIA
-	-	-	-	-	-	-	-	2 142	BGY
-	-	-	2	-	-	-	-	15 730	LIN
-	-	-	-	-	-	-	-	59 862	MPX
-	96	1	-	-	-	-	-	24 023	VCE
-	-	-	-	-	-	-	-	2 077	AOI
-	2	96	1	-	-	-	-	15 492	BLQ
-	-	-	-	-	-	-	-	14 113	CTA
-	-	-	4	-	-	-	-	9 834	FLR
-	-	-	-	-	-	-	-	2 112	GOA
-	3	-	316	435	403	-	28	15 994	NAP
-	-	-	-	-	-	-	-	1 044	DLB
426	-	-	-	-	-	-	-	3 222	PMO
-	-	-	-	-	-	-	-	2 845	PSA
163	-	-	-	231	-	-	-	2 055	SUF
-	-	-	-	-	-	-	-	12 372	TRN
-	-	-	-	-	-	-	-	2 965	TRS
-	-	-	-	-	-	-	-	4 637	VRN
1	1 165	169	2	-	-	-	-	10 107	Luxemburg
1	1 165	169	2	-	-	-	-	10 107	darunter:LUX
120	26	-	2 814	1 180	1 536	23	-	103 879	Niederlande
83	2	-	2 803	1 180	1 536	-	-	101 540	darunter:AMS
-	6	9	7	126	245	-	-	103 872	österreich
-	4	1	-	126	244	-	-	73 932	darunter:VIE
-	-	-	-	-	-	-	-	8 964	GRZ
-	-	-	4	-	-	-	-	3 187	INN
-	-	-	-	-	-	-	-	2 094	KLU
-	-	-	-	-	-	-	-	7 469	LNZ
-	2	8	3	-	1	-	-	8 222	SZG
1 324	-	284	1 001	815	438	303	-	97 426	Portugal
809	-	-	-	-	-	-	-	30 060	darunter:LIS
500	-	284	1 001	815	438	303	-	44 949	FAD
-	-	-	-	-	-	-	-	12 629	FNC
15	-	-	-	-	-	-	-	9 597	OPD
-	187	-	-	-	-	-	-	39 870	Schweden
-	82	-	-	-	-	-	-	29 880	darunter:ARN
-	-	-	-	-	-	-	-	9 847	GOT
18 962	8	8 229	34 232	14 850	10 360	7 579	76	812 743	Spanien
-	-	-	-	-	-	-	-	55 911	darunter:MAD
224	-	-	1 719	392	291	297	-	58 577	AGP
-	-	-	1 473	-	-	-	-	27 021	ALC
-	-	-	-	-	-	-	-	52 948	BCN
-	-	-	-	-	-	-	-	6 180	BIO
159	-	-	60	160	174	-	-	8 461	LEI
-	-	-	-	-	-	-	-	1 098	MJV
-	-	-	-	-	-	-	-	1 348	SVQ
-	-	-	-	-	-	-	-	5 709	VLC
-	-	-	-	-	-	-	-	9 717	XRY
394	-	-	223	80	-	-	-	17 819	IBZ
-	-	-	286	375	314	354	-	3 572	MAH
-	-	-	-	162	-	-	-	281 808	PMI
7 994	8	5 543	20 646	7 383	3 856	3 464	-	43 648	ACE
1 294	-	523	1 344	595	607	458	-	64 928	FUE
2 192	-	651	2 447	942	1 275	989	76	87 157	LPA
2 938	-	845	3 520	2 427	1 791	975	-	11 625	SPC
-	-	-	-	309	-	-	-	2 481	TFN
3 702	-	667	2 514	2 025	2 052	1 042	-	70 915	TFS

Von Streckenherkunfts-	Nach Strecken										
	land bzw. -flughplatz	Hamburg (HAM)	Hannover (HAJ)	Bremen (BRE)	Düsseldorf (DUS)	Köln/Bonn (CGN)	Frankfurt (FRA)	Stuttgart (STR)	Nürnberg (NUE)	München (MUC)	Berlin (TXL)
Aussteiger											
Insgesamt											
Island	-	-	1	-	-	3 378	-	-	-	-	
darunter:KEF	-	-	1	-	-	3 378	-	-	-	-	
Norwegen	1 784	-	-	1 512	2	10 759	2	-	4 180	21	
darunter:OSL	1 784	-	-	1 512	2	10 759	-	-	4 180	21	
Schweiz	14 189	5 809	1 803	17 003	6 557	42 272	7 403	2 943	20 620	14 342	
darunter:ZRH	11 151	4 814	1 803	13 533	5 642	23 903	5 959	2 439	13 474	14 341	
BSL	2 440	904	-	1 783	882	4 404	335	504	2 132	-	
GVA	596	91	-	1 654	29	13 964	1 100	-	4 200	-	
Albanien	-	-	-	-	-	529	-	-	-	-	
Armenien	-	-	-	-	-	434	-	-	-	-	
Aserbeidschan	-	-	-	-	-	952	-	-	-	-	
Bosnien-Herzegowina	-	-	-	575	-	130	160	9	1 709	-	
darunter:SJJ	-	-	-	575	-	190	160	-	1 709	-	
Bulgarien	-	-	-	156	-	3 777	-	-	2 033	-	
darunter:SOF	-	-	-	-	-	3 625	-	-	2 030	-	
Estland	402	-	-	-	-	1 068	-	-	-	-	
darunter:TLL	402	-	-	-	-	1 068	-	-	-	-	
Georgien	-	-	-	-	-	685	-	-	-	-	
Jugoslawien	-	124	-	543	287	1 147	165	-	1 508	-	
darunter:BEG	-	-	-	543	-	657	165	-	1 508	-	
Kroatien	-	193	-	1 105	6	9 482	5	-	2 323	309	
darunter:ZAG	-	-	-	339	6	6 867	4	-	2 107	309	
SPU	-	193	-	593	-	2 442	-	-	147	-	
Lettland	-	-	-	-	-	2 045	-	-	-	-	
darunter:RIX	-	-	-	-	-	2 045	-	-	-	-	
Litauen	556	-	-	-	62	2 551	-	-	-	493	
darunter:VNO	-	-	-	-	-	2 551	-	-	-	493	
Malta	1 250	2 041	-	1 799	1 647	8 137	2 065	556	3 933	1 127	
darunter:MLA	1 250	2 041	-	1 799	1 647	8 137	2 065	556	3 933	1 127	
Mazedonien	531	149	-	2 349	-	815	967	-	1 444	-	
darunter:SKP	531	149	-	2 331	-	816	967	-	1 444	-	
Moldavien	-	-	-	-	-	1 001	-	-	-	-	
darunter:KIV	-	-	-	-	-	1 001	-	-	-	-	
Polen	1 958	318	-	2 871	100	16 989	701	123	4 434	1 430	
darunter:WAW	773	109	-	1 759	99	11 795	620	-	4 105	1 430	
GDN	1 070	-	-	-	-	-	-	-	-	-	
KRK	-	-	-	-	-	1 389	-	-	70	-	
KTW	2	-	-	648	1	2 958	68	-	21	-	
WRO	-	-	-	-	-	847	-	-	238	-	
Rumänien	-	-	-	576	-	4 615	216	-	2 550	-	
darunter:OTP	-	-	-	318	-	4 553	103	-	2 254	-	
Russische Föd. (EU)	2 863	1 026	-	5 139	289	21 847	101	-	4 660	1 290	
darunter:SVJ	1 833	-	-	4 191	-	15 315	-	-	3 902	1 290	
LEJ	1 030	346	-	861	-	5 132	2	-	648	-	
Slowakische Rep.	-	-	-	-	-	32	-	-	115	-	
Slowenien	-	-	-	-	6	5 575	-	-	2 923	-	
darunter:LJU	-	-	-	-	5	5 575	-	-	2 902	-	
Schneische Rep.	1 046	565	-	2 633	750	14 053	813	7	3 438	885	
darunter:PRG	1 046	566	-	2 633	750	14 053	812	7	3 438	885	
Türkei	13 307	16 453	2 580	45 285	10 416	45 546	19 701	5 055	25 719	13 001	
darunter:ANK	469	825	-	3 333	1 179	5 968	1 595	-	898	290	
ADA	-	-	-	1 182	-	690	-	-	-	389	
AVT	7 714	9 519	2 041	23 542	4 323	12 371	7 764	2 316	8 692	5 441	
DLM	303	355	-	885	-	717	210	-	503	205	
IST	4 152	4 786	372	13 381	4 379	24 104	8 909	2 621	11 793	5 379	
IZM	669	925	167	3 215	365	1 572	1 223	-	3 763	1 286	
Ukraine	-	-	-	-	-	5 569	114	-	-	10	
darunter:IEV	-	-	-	-	-	4 630	-	-	-	10	
Ungarn	2 119	43	-	3 308	-	14 862	1 742	1	8 150	3 141	
darunter:BUD	2 119	43	-	3 308	-	14 862	1 742	1	8 150	3 141	
Weißrussland	-	-	-	-	-	2 878	-	-	-	-	
darunter:MSQ	-	-	-	-	-	2 878	-	-	-	-	
Zypern	767	1 284	-	2 214	-	7 192	1 194	1 070	3 838	463	
darunter:LCA	766	574	-	1 597	-	6 328	1 030	851	2 045	282	
PGO	1	710	-	617	-	642	164	219	1 793	181	
Europa	225 956	144 856	42 357	404 820	109 397	937 754	177 871	53 910	466 676	167 439	
DARUNTER: EU-LÄNDER	185 224	116 850	37 973	316 752	89 275	709 073	142 522	44 146	373 118	130 921	
Ägypten	2 917	3 153	-	10 266	3 342	24 101	3 060	5 951	20 230	2 225	
darunter:CAI	299	-	-	660	1	11 113	-	-	1 572	-	
ALY	-	-	-	-	-	1 881	-	-	-	-	
HRG	2 480	3 153	-	7 889	2 626	9 817	3 060	3 568	11 052	1 678	
LXR	138	-	-	526	198	483	-	1 047	1 730	547	
SSH	-	-	-	1 191	517	807	-	1 336	5 876	-	
Algerien	-	-	-	-	-	896	-	-	-	-	
Libyen	-	-	-	-	2	2 369	-	-	-	-	
darunter:TIP	-	-	-	-	2	2 369	-	-	-	-	
Marokko	1 150	1 078	-	2 167	891	8 287	1 101	1 671	2 134	530	
darunter:CAS	-	-	-	-	-	5 848	-	-	-	-	
AGA	1 150	1 078	-	2 167	496	1 947	1 097	1 671	2 128	530	
Tunesien	7 189	7 388	1 593	14 275	4 030	18 362	6 693	3 959	7 570	3 359	
darunter:TUN	288	128	-	454	184	4 878	-	-	338	-	
DJE	2 155	2 201	443	3 816	1 353	4 510	2 128	1 069	2 825	1 162	
MIR	4 746	5 015	1 150	9 719	2 493	8 974	4 565	2 890	4 242	2 197	
Kap Verde	-	-	-	-	-	-	-	-	324	-	
Ghana	-	-	-	726	88	844	-	-	-	-	
darunter:ACC	-	-	-	726	88	844	-	-	-	-	
Gambia	-	-	-	-	170	645	-	-	410	-	
darunter:BJL	-	-	-	-	170	645	-	-	410	-	
Nigeria	-	-	-	-	-	2 090	-	-	-	-	
darunter:LOS	-	-	-	-	-	2 090	-	-	-	-	
Senegal	-	-	-	-	-	697	-	-	-	-	
Eritrea	-	-	-	-	-	1 093	-	-	-	-	

mit Gebieten ausserhalb Deutschlands

zielflugplatz								Von Streckenherkunfts-	
Berlin (SXF)	THF	Searbrücken (SCN)	Münster / Osn. (FMO)	Leipzig (LEJ)	Dresden (DRS)	Erfurt (ERF)	Sonstige	Insgesamt	land bzw. -flugplatz
-	-	-	-	-	-	-	-	3 379	Aussteiger
72	598	-	-	-	-	-	-	3 379	Insgesamt
71	598	-	-	-	-	-	-	18 910	Island
69	3 586	-	1 063	1 109	1 343	-	-	18 907	darunter:KEF
-	7	-	1 059	1 109	1 343	-	-	140 111	Norwegen
69	2 713	-	-	-	-	-	-	100 577	darunter:OSL
-	866	-	-	-	-	-	-	16 166	Schweiz
-	-	-	-	-	-	-	-	22 500	darunter:ZRH
-	-	-	-	-	-	-	-	529	BLS
-	-	-	-	-	-	-	-	434	GVA
-	-	-	-	-	-	-	-	952	Albanien
-	-	-	-	-	-	-	-	2 643	Armenien
-	-	-	-	-	-	-	-	2 634	Aserbeidschan
854	-	-	-	49	-	-	-	6 869	Bosnien-Herzegowina
746	-	-	-	49	-	-	-	6 450	darunter:SJJ
-	-	-	-	-	-	-	-	1 470	Bulgarien
-	-	-	-	-	-	-	-	1 470	darunter:SOF
202	-	-	-	-	-	-	-	3 976	Estland
202	-	-	-	-	-	-	-	3 075	darunter:TLL
107	99	1	-	275	-	-	-	9 731	Georgien
-	99	-	-	-	-	-	-	3 631	Jugoslawien
53	-	-	-	203	-	-	-	2 051	darunter:BEG
6	-	-	-	-	-	-	-	3 662	Kroatien
6	-	-	-	-	-	-	-	3 044	darunter:ZAG
1 660	-	-	839	1 116	213	-	-	2 051	SPU
1 660	-	-	839	1 116	213	-	-	3 662	Letland
565	-	-	1	-	-	-	-	3 044	darunter:RIX
565	-	-	1	-	-	-	-	26 383	Litauen
19	-	-	-	-	-	-	-	26 383	darunter:VNO
19	-	-	-	-	-	-	-	6 882	Malta
6	26	-	-	-	-	-	-	6 864	darunter:MLA
-	7	-	-	-	158	-	-	1 020	Mazedonien
-	-	-	-	-	-	-	-	1 020	darunter:SKP
5	4	-	-	-	-	-	-	29 031	Moldavien
238	-	-	-	-	-	-	-	20 713	darunter:KIV
238	-	-	-	-	158	-	-	1 070	Polen
5 496	-	-	1	-	-	-	-	1 621	darunter:WAW
4 447	-	-	-	-	-	-	-	3 709	GDN
1 049	174	-	1	49	-	-	-	1 087	KRK
-	-	-	-	-	-	-	-	8 495	KTW
-	3	-	-	-	-	-	-	7 472	WRD
-	1	-	-	-	-	-	-	42 712	Rumänien
4 561	1	522	1 983	3 931	675	952	-	30 978	darunter:OTP
616	-	-	-	-	-	1	-	9 069	Russische Föd. (EU)
3 635	-	522	1 927	3 855	675	951	-	371	darunter:SVO
170	-	-	-	76	-	-	-	8 504	LED
140	-	-	-	-	-	-	-	8 483	Slowenien
-	-	-	56	-	-	-	-	24 191	darunter:LJU
385	-	-	-	-	-	-	-	24 191	Tschechische Rep.
385	-	-	-	-	-	-	-	15 774	darunter:PRG
-	44	-	-	-	-	-	-	2 261	Türkei
176	-	-	1	-	-	-	-	95 288	darunter:ANK
176	-	-	1	-	-	-	-	3 425	ADA
580	2	-	-	1 655	790	-	-	3 425	AYT
580	2	-	-	1 100	510	-	-	80 016	DLM
-	-	-	-	555	280	-	-	13 242	IST
49 843	13 432	9 794	45 076	29 671	17 165	9 948	104	6 078	IZM
34 834	8 899	9 271	41 188	21 487	13 986	8 992	104	5 085	Ukraine
-	-	-	-	-	-	-	-	33 411	darunter:IEV
4 403	-	200	-	2 448	-	221	-	33 367	Ungarn
753	-	-	-	-	-	-	-	3 054	darunter:BUD
-	-	-	-	-	-	-	-	3 054	Weißrußland
3 080	-	200	-	1 846	-	221	-	21 049	darunter:MSQ
36	-	-	-	602	-	-	-	15 665	Zypern
534	-	-	-	-	-	-	-	5 162	darunter:LCA
70	-	-	-	-	-	-	-	5 162	PFO
-	-	-	-	-	-	-	-	-	Europa
115	-	-	254	-	155	154	-	82 517	DARUNTER: EU-LAENDER
115	-	-	254	-	155	154	-	14 398	Ägypten
4 310	2	1 188	2 141	4 108	1 915	1 129	-	1 881	darunter:CAI
390	-	-	-	-	-	-	-	50 670	ALY
777	2	414	763	1 153	461	271	-	5 307	HRG
3 143	-	774	1 378	2 955	1 454	857	-	10 261	LXR
-	-	-	-	-	-	-	-	2 371	SSH
-	-	-	-	-	-	-	-	966	Algerien
-	-	-	-	-	-	-	-	2 371	Libyen
663	-	2	-	-	-	-	-	2 371	darunter:TIP
663	-	-	-	-	-	-	-	5 848	Marokko
-	-	-	-	-	-	-	-	12 942	darunter:CAS
-	-	-	-	-	-	-	-	89 211	AGA
-	-	-	-	-	-	-	-	6 661	Tunesien
-	-	-	-	-	-	-	-	25 503	darunter:TUN
-	-	-	-	-	-	-	-	56 552	DJE
-	-	-	-	-	-	-	-	324	MIR
-	-	-	-	-	-	-	-	1 658	Kap Verde
-	-	-	-	-	-	-	-	1 658	Ghana
-	-	-	-	-	-	-	-	1 890	darunter:ACC
-	-	-	-	-	-	-	-	1 888	Gambia
-	-	-	-	-	-	-	-	2 090	darunter:BJL
-	-	-	-	-	-	-	-	2 090	Nigeria
-	-	-	-	-	-	-	-	697	darunter:LOS
-	-	-	-	-	-	-	-	1 093	Senegal
-	-	-	-	-	-	-	-	-	Eritrea

Von Streckenherkunfts- land bzw. -flugplatz	Nach Strecken									
	Hamburg (HAM)	Hannover (HAJ)	Bremen (BRE)	Düsseldorf (DUS)	Köln/Bonn (CGN)	Frankfurt (FRA)	Stuttgart (STR)	Nürnberg (NUE)	München (MUC)	Berlin (TXL)
Aussteiger										
Insgesamt										
darunter:ASM	-	-	-	-	-	1 093	-	-	-	-
Äthiopien	-	-	-	-	-	2 283	-	-	-	-
darunter:ADD	-	-	-	-	-	2 283	-	-	-	-
Kenia	-	-	-	154	-	2 257	-	-	1 107	-
darunter:MBA	-	-	-	154	-	2 257	-	-	1 107	-
Sudan	-	-	-	-	-	948	-	-	-	-
Tansania	-	-	-	-	-	307	-	-	-	-
Mauritius	-	-	-	-	772	1 797	-	-	1 801	-
darunter:MRU	-	-	-	-	772	1 797	-	-	1 801	-
Namibia	-	-	-	-	-	4 426	-	-	1 592	-
darunter:WDH	-	-	-	-	-	4 426	-	-	1 592	-
Seschellen	-	-	-	-	-	1 585	-	-	-	-
darunter:SEZ	-	-	-	-	-	1 585	-	-	-	-
Südafrika	-	-	-	-	-	17 342	-	-	1 825	-
darunter:JNB	-	-	-	-	-	11 700	-	-	-	-
CPT	-	-	-	-	-	5 642	-	-	1 825	-
Simbabwe	-	-	-	-	-	831	-	-	-	-
Afrika	11 256	11 619	1 593	27 588	9 295	91 160	10 854	11 581	36 993	6 114
Kanada	1	-	-	-	-	2	35 583	-	-	-
darunter:YUL	-	-	-	-	-	-	5 175	-	-	-
YTB	-	-	-	-	-	-	16 920	-	-	-
YVR	-	-	-	-	-	-	7 307	-	-	-
YYC	-	-	-	-	-	-	6 180	-	-	-
USA	-	-	-	23 618	5	247 918	5 602	-	45 807	-
darunter:JFK	-	-	-	-	-	35 655	-	-	4 549	-
EWR	-	-	-	11 638	-	16 070	-	-	5 278	-
BOS	-	-	-	-	-	13 586	-	-	-	-
PHL	-	-	-	-	-	10 589	-	-	5 050	-
PIT	-	-	-	-	-	5 441	-	-	-	-
IAD	-	-	-	-	-	24 804	-	-	6 139	-
DTW	-	-	-	-	-	14 024	-	-	-	-
CVG	-	-	-	-	-	6 203	-	-	303	-
ATL	-	-	-	-	-	18 119	5 159	-	5 217	-
FLL	-	-	-	-	-	1 245	-	-	-	-
MIA	-	-	-	3 302	-	11 445	-	-	3 473	-
ORL	-	-	-	1 099	-	1 901	-	-	-	-
RSW	-	-	-	3 053	-	-	-	-	-	-
TPA	-	-	-	-	-	1 157	-	-	-	-
CHI	-	-	-	4 526	-	30 987	-	-	5 426	-
DAL	-	-	-	-	-	11 554	-	-	-	-
HOU	-	-	-	-	-	5 389	-	-	-	-
SEA	-	-	-	-	-	2 144	-	-	-	-
LAX	-	-	-	-	-	23 171	-	-	471	-
SFO	-	-	-	-	-	11 240	-	-	9 901	-
LAS	-	-	-	-	-	1 160	-	-	-	-
DEN	-	-	-	-	-	1 910	-	-	-	-
Antigua-Barbuda	-	-	-	-	-	933	-	-	-	-
Barbados	-	-	-	-	-	777	-	-	-	-
Costa Rica	-	-	-	-	-	216	-	-	-	-
Dominik. Republik ..	2 753	2 396	-	8 855	2 839	11 883	1 262	-	6 747	1 177
darunter:SDQ	-	-	-	-	-	383	-	-	962	-
POP	1 183	1 316	-	4 285	1 450	3 624	881	-	2 398	687
POJ	1 570	1 080	-	4 570	406	6 091	381	-	3 387	490
Grenada	-	-	-	-	-	-	-	-	762	-
Guadeloupe	-	-	-	-	-	1 194	-	-	-	-
darunter:PTP	-	-	-	-	-	1 194	-	-	-	-
Jamaika	-	-	-	701	72	792	-	-	-	-
darunter:MBJ	-	-	-	701	72	792	-	-	-	-
Kuba	1 449	-	-	2 847	879	5 793	-	299	3 965	-
darunter:VRA	1 449	-	-	977	879	2 492	-	299	2 691	-
AVI	-	-	-	675	-	1 026	-	-	-	-
HOG	-	-	-	1 195	-	1 300	-	-	1 274	-
Mexiko	-	-	-	1 968	1 073	13 905	-	-	2 469	-
darunter:MEX	-	-	-	-	-	10 476	-	-	-	-
CUN	-	-	-	1 968	1 073	2 478	-	-	2 469	-
Trinidad und Tobago ..	-	-	-	-	-	-	-	-	170	-
Argentinien	-	-	-	-	-	7 351	-	-	-	-
darunter:BUE	-	-	-	-	-	7 351	-	-	-	-
Brasilien	-	-	-	-	-	21 181	-	-	-	-
darunter:RIG	-	-	-	-	-	3 909	-	-	-	-
SAC	-	-	-	-	-	15 501	-	-	-	-
Chile	-	-	-	-	-	3 448	-	-	-	-
darunter:SCL	-	-	-	-	-	3 448	-	-	-	-
Kolumbien	-	-	-	-	-	4 635	-	-	-	-
darunter:BOG	-	-	-	-	-	4 635	-	-	-	-
Peru	-	-	-	-	-	2 820	-	-	-	-
darunter:LIM	-	-	-	-	-	2 820	-	-	-	-
Venezuela	-	-	-	2 100	-	3 779	-	-	-	-
darunter:CCS	-	-	-	-	-	2 769	-	-	-	-
PMY	-	-	-	2 100	-	1 010	-	-	-	-
Amerika	4 203	2 396	-	40 089	4 870	362 248	6 864	299	59 920	1 177
Kasachstan	-	1 395	-	-	-	3 076	6	-	-	-
darunter:ALA	-	-	-	-	-	2 717	-	-	-	-
Kirgisien	-	462	-	-	-	359	-	-	-	-
Rußland/Fernost	-	2 611	-	-	-	1 379	-	-	-	-
darunter:OVB	-	1 055	-	-	-	497	-	-	-	-
Tadschikistan	-	-	-	-	-	-	-	-	78	-
Turkmenistan	-	-	-	-	-	969	-	-	-	-
Usbekistan	-	-	-	-	-	2 542	-	-	-	-

mit Gebieten ausserhalb Deutschlands

zielflugplatz								Von Streckenherkunfts-	
Berlin (SXF)	Berlin (THF)	Saarbrücken (SCN)	Münster / Osn.(FMO)	Leipzig (LEJ)	Dresden (DRS)	Erfurt (ERF)	Sonstige	Insgesamt	land bzw. -flugplatz
-	-	-	-	-	-	-	-	1 093	Aussteiger
-	-	2	-	-	-	-	-	2 285	Insgesamt
-	-	-	-	-	-	-	-	2 283	darunter:ASM
-	-	-	-	-	-	-	-	3 518	darunter:ADD
-	-	-	-	-	-	-	-	3 518	Kenia
-	-	-	-	-	-	-	-	948	darunter:MBA
-	-	-	-	-	-	-	-	307	Sudan
-	-	-	-	-	-	-	-	4 370	Tansania
-	-	-	-	-	-	-	-	4 370	Mauritius
-	-	-	-	-	-	-	-	6 018	darunter:MRU
-	-	-	-	-	-	-	-	6 018	Namibia
-	-	-	-	-	-	-	-	1 585	darunter:WDH
-	-	-	-	-	-	-	-	1 585	Seschellen
-	-	-	-	-	-	-	-	19 167	darunter:SEZ
-	-	-	-	-	-	-	-	11 700	Südafrika
-	-	-	-	-	-	-	-	7 467	darunter:JNB
-	-	-	-	-	-	-	-	831	CPT
9 561	2	1 392	2 395	6 556	2 070	1 504	-	241 533	Simbabwe
-	-	-	-	-	-	-	-	35 586	Afrika
-	-	-	-	-	-	-	-	5 176	Kanada
-	-	-	-	-	-	-	-	16 920	darunter:YUL
-	-	-	-	-	-	-	-	7 307	YTO
-	-	-	-	-	-	-	-	6 180	YVR
3	-	-	-	259	-	-	-	323 212	YYC
3	-	-	-	-	-	-	-	40 214	USA
-	-	-	-	-	-	-	-	32 989	darunter:JFK
-	-	-	-	-	-	-	-	13 586	EWR
-	-	-	-	-	-	-	-	15 639	BOS
-	-	-	-	-	-	-	-	5 441	PHL
-	-	-	-	-	-	-	-	30 943	PIT
-	-	-	-	-	-	-	-	14 024	IAD
-	-	-	-	-	-	-	-	6 506	DTW
-	-	-	-	-	-	-	-	28 495	CVG
-	-	-	-	259	-	-	-	1 504	ATL
-	-	-	-	-	-	-	-	18 220	FLL
-	-	-	-	-	-	-	-	3 000	MIA
-	-	-	-	-	-	-	-	3 053	ORL
-	-	-	-	-	-	-	-	1 157	RSW
-	-	-	-	-	-	-	-	40 939	TPA
-	-	-	-	-	-	-	-	11 554	CHI
-	-	-	-	-	-	-	-	5 389	DAL
-	-	-	-	-	-	-	-	2 144	HOU
-	-	-	-	-	-	-	-	23 642	SEA
-	-	-	-	-	-	-	-	21 141	LAX
-	-	-	-	-	-	-	-	1 160	SFO
-	-	-	-	-	-	-	-	1 910	LAS
-	-	-	-	-	-	-	-	933	DEN
-	-	-	-	-	-	-	-	777	Antigua-Barbuda
-	-	-	-	-	-	-	-	44 337	Barbados
4 496	-	-	-	1 929	-	-	-	4 113	Costa Rica
3 143	-	-	-	976	-	-	-	19 903	Dominik. Republik
1 353	-	-	-	953	-	-	-	20 321	darunter:SDQ
-	-	-	-	-	-	-	-	762	POP
-	-	-	-	-	-	-	-	1 194	PUJ
-	-	-	-	-	-	-	-	1 194	Grenada
387	-	-	-	-	-	-	-	1 952	Guadeloupe
387	-	-	-	-	-	-	-	1 952	darunter:PTP
1 138	-	-	-	-	-	-	-	16 370	Jamaika
1 138	-	-	-	-	-	-	-	9 925	darunter:MBJ
-	-	-	-	-	-	-	-	1 701	Kuba
-	-	-	-	-	-	-	-	3 769	darunter:VRA
566	-	-	-	-	-	-	-	19 981	AVI
566	-	-	-	-	-	-	-	10 476	HOG
-	-	-	-	-	-	-	-	8 554	Mexiko
-	-	-	-	-	-	-	-	170	darunter:MEX
-	-	-	-	-	-	-	-	7 351	CUN
-	-	-	-	-	-	-	-	7 351	Trinidad und Tobago
-	-	-	-	-	-	-	-	21 161	Argentinien
-	-	-	-	-	-	-	-	3 909	darunter:BUE
-	-	-	-	-	-	-	-	15 501	Brasilien
-	-	-	-	-	-	-	-	3 448	darunter:RIO
-	-	-	-	-	-	-	-	4 695	SAO
-	-	-	-	-	-	-	-	4 695	Chile
-	-	-	-	-	-	-	-	2 820	darunter:SCL
-	-	-	-	-	-	-	-	2 820	Kolumbien
-	-	-	-	-	-	-	-	5 879	darunter:BOG
-	-	-	-	-	-	-	-	2 769	Peru
-	-	-	-	-	-	-	-	3 110	darunter:LIM
6 590	-	-	-	2 188	-	-	-	490 844	Venezuela
-	-	-	-	-	-	-	-	4 477	darunter:CCS
-	-	-	-	-	-	-	-	2 717	PMV
-	-	-	-	-	-	-	-	821	Kasachstan
-	-	-	-	-	-	-	-	3 990	darunter:ALA
-	-	-	-	-	-	-	-	1 552	Kirgisien
-	-	-	-	-	-	-	-	78	Rußland/Fernost
-	-	-	-	-	-	-	-	969	darunter:OVB
-	-	-	-	-	-	-	-	2 542	Tadschikistan
-	-	-	-	-	-	-	-	-	Turkmenistan
-	-	-	-	-	-	-	-	-	Usbekistan

Von Streckenherkunfts- land bzw. -flughplatz	Nach Strecken									
	Hamburg (HAM)	Hannover (HAJ)	Bremen (BRE)	Düsseldorf (DUS)	Köln/Bonn (CGN)	Frankfurt (FRA)	Stuttgart (STR)	Nürnberg (NUE)	München (MUC)	Berlin (TXL)
Aussteiger										
Insgesamt										
darunter:TAS	-	-	-	-	-	2 542	-	-	-	-
Bahrain	-	-	-	-	-	2 165	-	-	-	-
darunter:BAH	-	-	-	-	-	2 165	-	-	-	-
Iran	1 364	-	-	-	-	7 703	-	-	-	-
darunter:THR	1 364	-	-	-	-	7 703	-	-	-	-
Israel	-	1 207	-	1 479	1 372	17 514	954	-	8 489	-
darunter:TLV	-	1 207	-	1 479	1 372	17 514	954	-	8 489	-
Jemen	-	-	-	-	-	2 113	-	-	-	-
darunter:SAH	-	-	-	-	-	2 113	-	-	-	-
Jordanien	143	-	-	139	-	7 619	161	-	103	543
darunter:AMM	143	-	-	-	-	7 509	-	-	103	543
Katar	-	-	-	-	-	-	-	-	1 102	-
darunter:DOH	-	-	-	-	-	-	-	-	1 102	-
Kuweit	-	-	-	-	-	2 546	-	-	-	-
darunter:KWI	-	-	-	-	-	2 546	-	-	-	-
Libanon	-	-	-	-	-	3 120	-	-	-	-
darunter:BEY	-	-	-	-	-	3 120	-	-	-	-
Oman	-	-	-	-	-	1 299	4	-	-	-
darunter:MCT	-	-	-	-	-	1 299	4	-	-	-
Saudi-Arabien	252	-	-	252	517	4 711	248	-	-	-
darunter:JED	252	-	-	252	250	2 265	248	-	-	-
RUH	-	-	-	-	-	1 541	-	-	-	-
Syrien	-	-	-	-	-	1 838	-	-	697	-
darunter:DAM	-	-	-	-	-	1 249	-	-	672	-
Ver. Arab. Emirate	-	-	-	189	-	15 107	-	-	5 593	-
darunter:AUH	-	-	-	-	-	1 991	-	-	787	-
DXB	-	-	-	189	-	12 700	-	-	4 667	-
Bangladesch	-	-	-	-	-	188	-	-	-	-
Indien	-	-	-	-	-	25 379	-	-	497	-
darunter:DEL	-	-	-	-	-	10 709	-	-	-	-
BOM	-	-	-	-	-	10 271	-	-	-	-
MAA	-	-	-	-	-	4 399	-	-	-	-
Sri Lanka	-	-	-	2 205	-	4 787	-	-	1 549	-
darunter:CMB	-	-	-	2 205	-	4 787	-	-	1 549	-
Malediven	528	-	-	2 080	-	2 328	396	-	3 110	-
darunter:MLE	528	-	-	2 080	-	2 328	396	-	3 110	-
Nepal	-	-	-	-	-	793	-	-	752	-
darunter:KTM	-	-	-	-	-	793	-	-	752	-
Pakistan	-	-	-	-	-	2 417	-	-	-	-
Brunei	-	-	-	-	-	235	-	-	-	-
Hongkong(China)	-	-	-	-	-	23 613	-	-	-	-
darunter:HKG	-	-	-	-	-	23 613	-	-	-	-
China	-	-	-	-	-	22 739	-	-	1 636	-
darunter:PEK	-	-	-	-	-	12 652	-	-	815	-
SHA	-	-	-	-	-	10 087	-	-	821	-
Indonesien	-	-	-	-	-	3 820	-	-	-	-
darunter:JKT	-	-	-	-	-	1 834	-	-	-	-
DPS	-	-	-	-	-	1 986	-	-	-	-
Japan	-	-	-	-	-	41 779	-	-	-	-
darunter:NRT	-	-	-	-	-	26 483	-	-	-	-
NGO	-	-	-	-	-	2 599	-	-	-	-
KIX	-	-	-	-	-	12 697	-	-	-	-
Dem. VR Korea	-	-	-	-	-	-	-	-	-	-
Rep. Korea	-	-	-	-	-	14 434	-	-	-	-
darunter:SEL	-	-	-	-	-	14 434	-	-	-	-
Mongolei	-	-	-	-	-	-	-	-	-	109
Malaysia	-	-	-	-	-	5 429	-	-	843	-
darunter:KUL	-	-	-	-	-	5 429	-	-	843	-
Philippinen	-	-	-	-	-	8 768	-	-	-	-
darunter:MNL	-	-	-	-	-	8 768	-	-	-	-
Singapur	-	-	-	-	-	27 864	-	-	-	-
darunter:SIN	-	-	-	-	-	27 864	-	-	-	-
Thailand	-	-	-	3 132	-	33 161	-	-	7 197	-
darunter:BKK	-	-	-	1 999	-	30 074	-	-	6 202	-
HKT	-	-	-	1 133	-	3 087	-	-	995	-
Taiwan	-	-	-	-	-	1 865	-	-	-	-
darunter:TPE	-	-	-	-	-	1 865	-	-	-	-
Vietnam	-	-	-	-	-	917	-	-	-	-
Asien	2 287	5 675	-	9 476	1 889	294 576	1 769	-	31 646	652
Australien	-	-	-	-	-	3 010	-	-	-	-
darunter:MEL	-	-	-	-	-	1 228	-	-	-	-
SYD	-	-	-	-	-	1 782	-	-	-	-
Fidschi	-	-	-	-	-	30	-	-	-	-
Neuseeland	-	-	-	-	-	924	-	-	-	-
Australien/O	-	-	-	-	-	3 964	-	-	-	-
I N S G E S A M T ..	243 702	164 546	43 950	481 973	125 451	1 689 702	197 358	65 790	595 235	175 376

mit Gebieten ausserhalb Deutschlands

zielflugplatz								Von Streckenherkunfts-	
Berlin (SXF)	THF	Saarbrücken (SCN)	Münster / Osn. (FMO)	Leipzig (LEJ)	Dresden (DRS)	Erfurt (ERF)	Sonstige	Insgesamt	land bzw. -flugplatz
								2 542	Aussteiger
								2 165	Insgesamt
								2 165	darunter:TAS
								9 067	Bahrain
								9 067	darunter:BAH
								32 790	Iran
1 775								32 790	darunter:THR
1 775								2 113	Israel
								2 113	darunter:TLV
				143				8 851	Jemen
								8 298	darunter:SAH
								1 102	Jordanien
								1 102	darunter:AMM
								2 546	Katar
								2 546	darunter:DOH
								3 120	Kuweit
								3 120	darunter:KWI
								1 303	Libanon
								1 303	darunter:BEY
								5 980	Oman
								3 267	darunter:MCT
								1 541	Saudi-Arabien
427								2 962	darunter:JED
427								2 348	RUH
								20 889	Syrien
								2 778	darunter:DAM
								17 556	Ver. Arab. Emirate
								188	darunter:AUH
								25 876	DXB
								10 709	Bangladesch
								10 271	Indien
								4 399	darunter:DEL
								8 541	BOM
								8 541	MAA
								8 949	Sri Lanka
507								8 949	darunter:CMB
507								1 545	Malediven
								1 545	darunter:MLE
								2 417	Nepal
								235	darunter:KTM
								23 613	Pakistan
								23 613	Brunei
								24 375	Hongkong(China)
								13 467	darunter:HKG
								10 908	China
								3 820	darunter:PEK
								1 834	SHA
								1 986	Indonesien
								41 779	darunter:JKT
								26 483	DPS
								2 539	Japan
								12 697	darunter:NRT
								34	NGO
34								14 434	KIX
								14 434	Dem. VR Korea
								309	Rep. Korea
200								6 272	darunter:SEL
								6 272	Mongolei
								8 768	Malaysia
								8 768	darunter:KUL
								27 864	Philippinen
								27 864	darunter:MNL
								43 490	Singapur
								38 275	darunter:SIN
								5 215	Thailand
								1 865	darunter:BKK
								1 865	HKT
								917	Taiwan
									darunter:TPE
									Vietnam
2 943				143				351 056	Asien
								3 010	Australien
								1 228	darunter:MEL
								1 782	SYD
								30	Fidschi
								924	Neuseeland
								3 964	Australien/O
68 937	13 434	11 186	47 471	38 558	19 235	11 452	104	3 993 460	I N S G E S A M T

Nach Endzielland bzw. -flugplatz	Von Herkunfts									
	Hamburg (HAM)	Hannover (HAJ)	Bremen (BRE)	Düsseldorf (DUS)	Köln/Bonn (CGN)	Frankfurt (FRA)	Stuttgart (STR)	Nürnberg (NUE)	München (MUC)	Berlin (TXL)
Reisende										
Insgesamt										
Belgien	2 988	2 019	457	1 039	24	10 851	3 144	858	6 724	980
darunter:BRU	2 961	2 015	448	1 039	23	10 827	3 123	843	6 716	980
Dänemark	2 352	1 307	159	7 404	1 056	7 096	1 820	287	3 248	1 763
darunter:CPH	2 308	1 266	137	7 343	928	5 308	1 533	220	2 617	1 327
BLL	6	5	3	61	12	1 259	81	51	129	291
Finnland	3 806	280	52	4 662	199	7 439	887	280	4 436	2 665
darunter:HEL	2 877	256	50	3 439	179	5 890	761	209	3 465	2 129
TKU	280	21	-	223	10	273	51	8	241	121
*FI	276	1	-	286	2	515	15	8	285	101
Frankreich	13 932	6 520	2 290	16 891	8 953	39 792	11 535	3 940	32 569	17 016
darunter:ORY	31	1	28	11	-	2 091	5	10	62	21
COG	8 897	4 808	1 308	9 520	6 900	22 787	8 859	2 901	18 942	13 357
BOD	316	108	46	300	13	398	171	42	524	99
CFE	29	38	9	541	1	82	26	4	463	18
CLY	8	2	-	417	114	449	-	1	16	1
LVS	486	270	96	1 902	128	4 131	1 088	138	2 595	763
MRS	627	210	131	531	190	1 066	185	114	1 710	654
NCE	2 119	694	354	2 456	1 349	6 023	620	157	4 607	1 445
NTE	240	49	28	172	2	200	81	45	229	72
TLS	732	148	220	402	68	1 413	168	69	1 502	276
Gibraltar	4	-	1	10	-	9	-	-	4	4
Griechenland	13 743	13 007	4 014	30 152	8 727	33 588	19 168	4 807	29 378	12 939
darunter:ATH	2 537	1 537	577	4 832	618	10 438	2 635	771	7 722	3 766
CFU	804	1 321	-	1 637	55	1 130	1 492	299	1 189	643
CHQ	645	509	-	840	-	714	329	-	673	392
GPA	-	-	-	434	-	515	-	-	554	-
HER	5 648	4 859	2 108	8 580	2 586	9 340	3 700	2 080	8 374	3 804
KGS	172	632	-	1 705	159	939	14	1	1 186	342
KVA	5	1	-	8	491	12	1 663	74	197	2
PVK	-	-	-	-	572	42	172	-	421	-
RMD	2 376	2 090	1 130	4 949	1 582	3 988	1 613	841	3 102	1 740
SKG	1 521	2 049	194	6 581	2 659	5 577	7 200	737	5 362	2 160
Großbritannien	26 583	14 552	4 444	42 428	11 601	78 859	19 132	5 098	57 733	22 155
darunter:LHR	12 600	5 331	384	18 579	11 166	41 478	13 228	1 264	25 812	12 545
LGW	2 382	3 373	2 563	2 631	3	4 566	12	21	4 303	19
STN	6 771	1 070	100	4 927	121	9 888	196	2 396	14 883	6 322
LCY	40	31	5	12	5	2 530	40	45	70	13
BFS	177	120	20	283	34	351	132	24	195	91
BHX	727	861	211	6 724	36	5 562	2 575	252	5 715	1 285
BRS	114	123	79	149	5	98	123	55	226	-
EOI	396	301	131	1 099	42	2 697	433	145	1 106	375
GLA	443	500	83	408	33	664	349	108	736	203
JER	143	88	35	190	20	196	40	24	125	101
LBA	85	143	46	111	13	152	150	74	178	9
MAN	1 882	1 319	465	6 387	67	7 836	1 245	478	3 558	976
NCL	917	183	56	5 431	14	484	263	80	313	49
Irland	1 275	522	276	5 317	141	8 951	961	344	3 823	1 072
darunter:DUB	1 046	435	208	5 411	125	7 288	618	315	3 238	747
ORK	126	85	35	203	11	703	103	25	236	84
SNN	80	22	31	273	4	564	229	3	235	235
Italien	14 801	9 048	2 742	34 877	8 988	56 433	14 239	3 163	30 433	21 655
darunter:FCC	2 441	946	512	5 417	1 170	10 749	1 475	401	4 235	4 764
CIA	-	52	-	728	-	890	1	-	869	791
BGY	69	53	10	50	157	16	539	34	777	61
LIN	155	274	138	216	119	6 829	35	85	39	283
MXP	2 398	1 563	186	9 125	2 405	4 857	2 458	619	4 563	7 661
VCE	1 439	632	592	2 121	756	5 982	702	235	1 410	2 018
AOI	89	38	3	151	44	287	75	9	542	111
BDS	118	75	4	281	10	362	125	9	162	-
BLQ	827	314	152	1 285	413	3 394	386	95	302	574
BRI	111	78	3	356	11	590	222	31	216	1
CAG	36	27	18	306	35	717	114	4	473	18
CYR	1 254	1 173	71	5 141	365	5 157	2 170	126	3 915	1 195
FLR	970	358	243	1 167	365	2 449	278	84	1 238	549
GDA	348	38	67	276	121	627	142	22	362	208
NAP	1 897	1 896	289	4 421	1 305	4 654	2 335	886	3 453	2 190
DLB	113	40	3	351	31	849	46	13	711	20
PMO	344	504	8	1 090	550	1 784	1	49	2 202	3
PSA	266	131	128	354	254	494	134	28	770	255
SUF	540	368	1	459	1	869	558	291	500	1
TRN	235	209	155	799	328	2 634	1 035	84	1 302	554
TRS	173	39	56	224	54	155	42	14	731	115
VRN	191	122	63	307	454	926	73	17	740	226
Luxemburg	600	59	45	41	3	2 322	22	26	1 038	126
darunter:LUX	600	59	45	41	3	2 322	22	26	1 038	126
Niederlande	4 837	848	479	7 008	3 781	11 990	3 058	1 644	10 159	10 038
darunter:AMS	3 146	829	451	7 006	3 778	11 871	2 982	1 615	9 516	10 032
RTM	828	5	10	1	3	66	20	8	176	3
Ein	849	12	3	1	-	43	42	20	49	3
Österreich	5 382	2 740	1 021	12 700	3 167	23 569	5 083	1 024	7 688	6 915
darunter:VIE	4 455	2 255	765	9 054	2 699	14 241	4 475	957	6 324	6 093
GRZ	312	188	109	1 026	141	2 877	492	43	706	230
INN	138	44	36	102	44	1 212	7	2	-	73
KLU	93	43	12	79	136	1 049	39	6	46	115
LNZ	168	38	37	1 216	73	1 978	52	3	9	-
SZG	216	112	62	1 223	74	2 212	18	13	-	171
Portugal	8 970	8 312	2 120	16 368	4 449	23 853	7 426	3 032	13 277	5 232
darunter:LIS	2 214	1 148	587	2 868	1 339	9 173	1 729	520	4 751	1 288
FAO	5 224	5 704	1 129	10 704	2 076	9 573	3 220	1 329	4 961	3 027
FNC	887	1 076	199	1 848	-	1 981	1 385	1 030	2 078	597
OPO	641	382	204	941	1 032	2 801	1 092	937	1 430	297
Schweden	3 173	1 443	189	3 275	987	13 023	2 621	337	6 663	3 817
darunter:ARN	2 171	889	105	2 398	318	6 860	1 312	517	3 691	2 779
GOT	525	237	61	752	238	3 297	552	162	1 320	372
MMA	155	121	8	1	234	1 061	287	120	722	225

*) vgl. Erläuterungen zu Tab. 5.2.3 Seite 6

Statistisches Bundesamt, Fachserie 8, R 6, Luftverkehr, 04/2000

mit Gebieten ausserhalb Deutschlands

flugplatz								Nach Endzielland bzw. -flugplatz
Berlin (SXF)	THF	Saarbrücken (SCN)	Münster / Osn.(FMO)	Leipzig (LEJ)	Dresden (DRS)	Erfurt (ERF)	Sonstige	Insgesamt
1 905	2 251	-	18	298	281	-	76	39 913
1 868	2 230	-	14	289	275	-	76	33 727
-	11	3	40	66	73	-	81	26 766
-	11	3	31	56	58	-	56	23 203
-	-	-	8	4	5	-	17	1 932
-	8	2	31	95	76	-	94	24 992
-	8	2	26	67	59	-	71	19 488
-	-	-	1	5	2	-	-	1 236
-	-	-	2	7	9	-	10	1 517
484	1 753	39	1 003	1 357	1 377	4	514	159 969
460	70	-	2	8	5	-	3	2 808
-	177	25	590	885	959	-	228	101 143
1	135	-	16	4	3	-	2	2 178
-	-	-	2	2	5	-	-	1 220
-	-	-	-	-	-	-	-	1 008
-	109	-	51	176	120	-	110	12 143
-	390	-	58	58	64	-	20	6 008
-	506	1	205	114	141	-	112	20 903
-	113	-	18	6	10	-	-	1 265
-	153	-	35	59	45	-	35	5 325
-	-	-	-	-	-	-	-	32
10 693	166	711	3 751	8 282	3 001	2 062	225	198 414
1 130	166	12	225	982	308	-	195	38 511
583	-	-	268	237	180	-	-	9 898
-	-	-	-	-	-	-	-	4 102
-	-	-	-	-	-	-	-	1 563
7 164	-	697	1 968	4 752	1 547	1 450	1	68 658
120	-	-	-	175	48	-	-	5 493
-	-	-	-	-	-	-	-	2 453
-	-	-	-	-	-	-	-	1 207
1 444	-	-	1 227	1 740	769	612	-	29 203
252	-	-	59	395	140	-	26	34 314
4 431	1 064	78	1 735	1 754	2 144	4	541	294 336
68	95	61	228	1 140	1 394	-	303	146 276
1	-	-	2	10	21	-	2	19 909
4 347	7	7	360	151	120	-	52	51 718
-	46	7	612	6	15	-	7	3 484
-	95	-	-	-	1	-	2	1 525
-	148	-	112	125	170	-	83	24 586
-	67	-	20	5	13	-	2	1 079
-	120	-	44	65	78	-	20	7 052
15	97	-	28	22	50	-	1	3 740
-	33	-	2	5	2	-	4	1 008
-	52	-	48	24	6	-	-	1 091
-	208	3	146	152	167	-	54	24 943
-	81	-	62	20	46	-	1	2 400
406	103	4	42	133	152	-	57	24 179
-	103	3	40	129	144	-	49	19 899
-	-	1	2	3	4	-	3	1 604
406	-	1	2	3	3	-	2	2 088
3 174	923	49	1 987	2 163	1 703	-	1 341	207 779
2 111	70	10	322	262	269	-	263	35 417
-	-	-	-	-	-	-	-	3 331
-	15	9	16	8	15	-	10	1 839
3	30	1	210	126	102	-	171	8 816
-	86	4	109	143	150	-	70	36 997
-	278	7	233	141	117	-	174	16 897
-	-	1	32	5	10	-	41	1 448
-	-	-	-	1	-	-	-	1 147
-	86	2	120	82	53	-	114	9 399
-	-	-	-	-	-	-	2	1 621
-	-	-	3	4	36	-	4	1 855
-	12	-	42	72	54	-	32	20 779
-	189	-	147	58	95	-	132	8 328
-	-	-	11	18	21	-	10	2 271
-	69	3	486	679	633	-	89	25 296
-	-	-	7	1	2	-	-	2 187
708	-	-	8	17	9	-	-	8 480
-	-	4	62	30	28	-	35	2 973
352	-	-	1	431	-	-	-	4 372
-	74	3	77	35	65	-	57	7 646
-	-	2	21	15	16	-	37	1 694
-	14	3	64	29	24	-	93	3 346
-	1 272	19	8	35	41	-	29	5 686
-	1 272	19	8	35	41	-	29	5 686
81	100	5	486	501	558	19	122	55 714
81	73	5	483	472	539	-	122	52 995
-	-	-	-	-	9	-	-	1 148
-	27	-	1	24	6	-	-	1 080
100	14	29	542	628	457	-	337	71 396
100	12	14	359	553	316	-	231	53 503
-	-	3	64	21	48	-	38	6 298
-	-	-	36	4	9	-	16	1 723
-	-	-	7	16	25	-	10	1 676
-	-	8	23	9	20	-	25	3 890
-	2	4	53	25	39	-	17	4 303
2 504	495	487	2 071	1 910	1 803	572	245	103 106
666	339	2	265	198	258	-	174	27 519
1 340	62	435	1 637	1 365	1 029	457	4	53 276
310	-	50	79	288	394	115	2	12 319
188	94	-	90	59	122	-	65	9 591
-	81	6	109	183	128	-	142	36 777
-	62	6	54	100	80	-	68	21 410
-	19	-	45	50	25	-	49	7 704
-	-	-	5	2	6	-	6	2 953

Reisende

Insgesamt

Belgien

darunter:BRU

Dänemark

darunter:CPH

BLL

Finnland

darunter:HEL

TKU

*FI

Frankreich

darunter:ORY

CDG

BOD

CFE

CLY

LYS

MRS

NCE

NTE

TLS

Gibraltar

Griechenland

darunter:ATH

CFU

CHQ

GPA

HER

KGS

KVA

PVK

RHD

SKG

Großbritannien

darunter:LHR

LGW

STN

LCY

BFS

BHX

BRS

EDI

GLA

JER

LBA

MAN

NCL

Irland

darunter:DUB

ORK

SNN

Italien

darunter:FCO

CIA

BGY

LIN

MXP

VCE

AOI

BDS

BLQ

BRI

CAG

CTA

FLR

GOA

NAP

DLB

PMO

PSA

SUF

TRN

TRS

VRN

Luxemburg

darunter:LUX

Niederlande

darunter:AMS

RTM

EIN

österreich

darunter:VIE

GRZ

INN

KLU

LNZ

SZG

Portugal

darunter:LIS

FAO

FNC

OPO

Schweden

darunter:ARN

GOT

MMA

Nach Endzielland bzw. -flughafen	Von Herkunfts									
	Hamburg (HAM)	Hannover (HAJ)	Bremen (BRE)	Düsseldorf (DUS)	Köln/Bonn (CGN)	Frankfurt (FRA)	Stuttgart (STR)	Nürnberg (NUE)	München (MUC)	Berlin (TXL)
Reisende										
Insgesamt										
Spanien	84 487	67 863	23 461	157 424	51 110	139 592	58 683	23 710	82 512	48 982
darunter: MAD	2 420	1 276	408	6 574	1 217	11 067	2 568	555	7 459	2 623
AGP	7 047	4 337	1 635	12 673	2 666	13 049	3 653	995	8 495	4 274
ALC	2 832	1 701	553	8 547	1 964	6 342	3 911	837	3 284	2 890
BCN	4 639	3 048	573	7 337	1 612	10 967	3 423	536	7 544	3 365
BIO	251	372	85	980	158	2 455	614	126	644	226
LEI	950	655	7	3 379	393	2 176	521	179	1 033	587
MJV	3	-	-	581	-	643	2	-	19	-
SVQ	87	98	45	1 046	25	1 283	168	32	804	324
VLC	632	383	144	351	200	3 363	530	110	541	334
XRY	1 518	933	23	2 548	2	3 426	1 218	1	2 094	642
ZAZ	5	8	3	17	3	1 110	19	9	35	9
IBZ	2 490	1 880	1 049	7 726	1 759	4 564	1 542	367	2 912	1 028
MAH	925	1 009	3	1 985	95	1 270	767	366	677	628
PMI	31 141	27 425	11 186	57 829	26 101	39 685	21 199	10 297	21 226	18 042
ACE	5 406	4 445	1 275	8 013	2 462	6 139	3 173	1 807	3 614	2 335
FUE	8 164	6 346	1 691	11 758	2 808	7 944	4 940	2 254	4 295	3 618
LPA	8 754	7 196	2 956	13 457	5 268	10 845	5 566	2 860	8 446	3 842
SPC	941	744	167	1 581	-	1 805	1 207	518	1 674	391
TFN	2	7	-	1 081	2	691	3	-	115	5
TFS	6 248	5 858	1 630	9 078	4 228	9 197	5 345	1 840	6 953	3 285
Island	392	8	4	4	11	1 585	16	3	120	67
darunter: KEF	392	8	4	4	11	1 582	12	3	115	65
Norwegen	1 912	483	197	1 383	263	5 415	717	315	3 322	914
darunter: OSL	1 269	345	86	1 251	190	3 988	454	206	2 314	500
BGO	205	51	61	32	33	322	108	27	276	146
Schweiz	8 998	3 836	1 307	11 624	5 342	17 359	1 862	1 977	11 441	8 205
darunter: ZRH	6 296	2 856	1 034	8 160	4 283	10 901	874	1 402	6 343	7 260
BRN	169	29	12	132	41	27	12	43	821	10
BSL	1 371	608	86	1 390	586	775	85	261	1 699	182
GVA	992	301	150	1 732	361	5 525	851	225	2 471	721
LUG	170	42	25	197	71	127	33	46	102	32
Albanien	80	15	6	84	18	742	35	1	167	30
darunter: TIA	80	15	6	84	18	742	35	1	167	30
Armenien	5	1	4	4	1	527	7	-	32	9
Aserbeidschan	25	5	4	15	20	308	13	6	47	58
Bosnien-Herzegowina	133	45	32	718	55	603	292	15	827	135
darunter: SJJ	117	40	20	717	51	554	287	15	818	135
Bulgarien	185	100	26	543	85	2 526	162	35	1 016	114
darunter: SOF	178	98	21	234	85	2 328	160	34	985	113
Estland	536	26	10	87	37	828	64	14	189	141
darunter: TLL	536	26	10	87	37	741	64	14	189	141
Georgien	11	3	3	10	7	824	8	11	60	36
Jugoslawien	94	452	36	877	392	2 501	382	6	2 396	93
darunter: BEG	30	45	30	744	54	1 108	381	5	768	86
PRN	4	405	5	133	335	828	1	1	1 627	7
Kroatien	316	392	80	1 688	155	5 119	200	35	1 601	645
darunter: ZAG	175	74	55	701	132	2 458	136	30	1 072	563
DBV	21	2	1	197	-	406	3	-	96	5
SPU	117	316	22	790	23	2 131	15	5	312	65
Lettland	217	91	40	67	93	1 087	69	40	249	207
darunter: RIX	217	91	40	67	93	1 087	69	40	249	207
Litauen	649	51	15	74	123	1 515	51	13	123	490
darunter: VNO	73	51	15	66	33	1 508	50	12	111	490
Malta	1 416	2 104	125	2 492	1 536	5 657	2 480	675	4 766	1 490
darunter: MLA	1 416	2 104	125	2 492	1 536	5 657	2 480	675	4 766	1 490
Mazedonien	792	256	68	2 468	28	1 136	942	30	1 080	52
darunter: SKP	792	256	68	2 468	28	1 075	942	30	1 059	50
Moldawien	14	6	5	2	4	794	9	4	17	7
Polen	1 898	720	112	3 037	422	8 733	977	263	3 341	1 337
darunter: WAW	355	357	75	1 790	318	5 449	613	111	2 597	1 197
GDN	658	25	3	26	22	130	42	15	76	37
KRK	56	72	4	72	8	1 131	27	30	198	49
KTW	70	61	22	661	42	1 223	211	29	99	34
WRO	55	22	5	58	8	679	21	7	253	12
*PL	98	181	3	490	24	121	58	70	116	8
Rumänien	324	165	92	1 452	98	3 346	483	124	1 841	147
darunter: OTP	296	114	79	965	95	2 777	349	118	1 403	134
Russische Fod. (EU)	3 456	1 261	241	5 368	365	10 243	566	256	4 534	1 146
darunter: SVO	2 307	292	173	4 220	134	7 406	359	177	3 471	994
LED	1 054	297	50	954	65	2 086	124	66	785	103
Slowakische Rep.	55	22	13	27	7	218	31	3	124	14
Slowenien	124	32	26	109	73	1 531	58	14	936	156
darunter: LJU	124	32	26	108	73	1 530	58	14	914	156
Tschechische Rep.	1 026	541	96	2 455	895	5 631	838	31	1 611	963
darunter: PRG	1 016	540	96	2 427	891	5 565	832	30	1 593	961
Türkei	17 737	23 166	3 806	62 526	14 839	45 012	25 914	7 214	25 642	19 894
darunter: ANK	575	1 236	31	5 125	1 563	4 996	2 147	350	1 534	680
ADA	21	471	3	1 020	7	59	1 553	189	383	617
AVT	10 226	13 753	3 010	33 178	7 145	18 878	11 928	3 752	11 909	8 895
DLM	941	830	1	2 121	-	1 499	834	166	1 080	787
IST	5 097	5 532	534	16 203	5 571	13 184	7 106	2 043	7 270	7 126
IZM	806	1 042	226	4 078	443	3 097	2 004	352	2 399	1 644
TZX	15	2	-	41	57	317	427	81	191	-
*TR	48	297	1	794	1	1 055	722	280	671	145
Ukraine	273	127	46	303	110	3 145	384	99	495	274
darunter: IEV	221	111	35	266	102	2 230	230	81	425	227
Ungarn	1 889	465	287	3 730	394	7 455	1 834	201	3 972	3 622
darunter: BUD	1 889	465	287	3 730	394	7 455	1 834	200	3 972	3 622
Weißrussland	28	42	15	114	24	1 009	62	12	163	54
darunter: MSQ	28	42	15	114	24	1 009	62	12	163	54
Zypern	1 999	1 671	116	3 107	163	6 069	1 537	1 538	3 648	962
darunter: LCA	1 972	1 269	111	2 303	108	4 668	1 101	1 266	2 808	710
PFO	24	355	5	745	-	807	334	248	773	252

*) vgl. Erläuterungen zu Tab. 5.2.3 Seite 6

mit Gebieten ausserhalb Deutschlands

flugplatz									Nach Endzieland bzw. -flugplatz
Berlin (SXF)	lin (THF)	Saarbrücken (SCN)	Münster / Osn. (FMO)	Leipzig (LEJ)	Dresden (DRS)	Erfurt (ERF)	Sonstige	Insgesamt	
24 362	1 178	8 951	37 450	19 924	13 640	8 573	692	852 594	Reisende
109	320	2	243	133	186	-	111	37 271	Insgesamt
573	185	200	1 914	727	586	401	49	63 459	Spanien
33	67	11	1 828	41	32	23	3	32 899	darunter:MAD
213	241	1	289	132	295	-	139	44 354	AGP
-	163	-	54	26	56	-	79	6 289	ALC
345	-	-	175	621	386	2	4	11 413	BCN
-	-	-	-	-	1	-	-	1 249	BIO
-	-	-	-	-	2	-	-	4 001	LEI
-	42	-	18	14	2	-	13	4 001	MJV
-	123	-	37	26	37	-	51	6 862	SVQ
1	-	2	259	239	6	4	-	12 916	VLC
-	-	-	-	5	9	-	-	1 233	XRY
1 187	-	184	449	703	610	369	22	28 841	ZAZ
330	-	2	7	244	1	-	-	8 302	IBZ
9 959	37	6 052	23 139	9 407	5 111	4 187	116	322 139	MAH
1 889	-	649	1 817	1 103	919	587	-	45 633	PMI
1 784	-	639	2 379	1 150	1 104	776	-	61 650	ACE
4 004	-	690	3 213	2 750	2 253	1 231	96	83 427	FUE
263	-	14	130	292	95	59	-	9 881	LPA
2	-	-	-	2	-	-	-	1 957	SPC
3 670	-	505	1 502	2 298	1 944	934	-	64 515	TFN
5	3	-	2	2	3	-	5	2 230	TFS
5	2	-	2	2	3	-	5	2 214	Island
71	660	-	62	134	129	-	64	16 041	darunter:KEF
71	610	-	47	68	91	-	55	11 545	Norwegen
-	9	-	7	11	18	-	3	1 309	darunter:OSL
60	2 955	1	975	1 329	1 191	-	125	78 587	Schweiz
-	30	-	845	1 156	935	-	51	52 426	darunter:ZRH
-	601	-	6	-	6	-	-	1 909	BRN
60	1 361	-	28	94	129	-	14	8 729	BSL
-	828	1	79	79	111	-	60	14 487	GVA
-	135	-	15	-	10	-	-	1 005	LUG
-	-	-	-	-	-	-	-	1 178	Albanien
19	-	-	-	2	4	-	-	1 178	darunter:TIA
7	-	-	-	11	3	-	-	615	Armenien
-	-	-	12	7	3	-	-	527	Aserbeidschan
-	-	-	12	6	3	-	-	2 885	Bosnien-Herzegowina
1 416	-	-	40	84	21	-	6	2 781	darunter:SJJ
976	-	-	38	84	21	-	8	6 361	Bulgarien
-	-	-	4	11	5	-	8	5 363	darunter:SOF
2	-	-	4	11	5	-	15	1 967	Estland
332	1	-	405	5	118	144	2	1 880	darunter:TLL
322	1	-	10	4	2	-	2	976	Georgien
-	-	-	395	1	116	144	2	8 236	Jugoslawien
501	-	3	32	513	15	-	2	3 552	darunter:BEG
-	-	3	22	12	13	-	24	4 002	PRN
237	-	-	-	224	2	-	-	41	Kroatien
199	-	-	10	277	2	-	-	11 336	darunter:ZAG
-	1	-	27	14	26	-	-	5 470	DBV
-	1	-	27	14	26	-	-	1 192	SPU
-	-	-	23	14	10	-	-	22	Letland
-	-	-	23	14	10	-	-	22	darunter:RIX
1 815	-	-	823	1 450	373	-	-	16	Litauen
1 815	-	-	823	1 450	373	-	-	16	darunter:VNO
614	-	2	197	12	11	-	3	42	Malta
614	-	2	197	12	11	-	3	42	darunter:MLA
41	-	-	2	-	-	-	3	7 691	Mazedonien
23	24	5	84	54	210	3	105	7 604	darunter:SKP
7	6	5	54	38	24	3	51	908	Moldavien
-	1	-	-	3	1	-	4	21 348	Polen
-	7	-	4	5	183	-	6	13 650	darunter:WAW
4	10	-	12	1	1	-	5	1 043	GDN
540	-	2	38	48	42	-	30	1 845	KRK
540	-	2	36	48	40	-	26	2 526	KTW
4 507	34	-	126	130	141	-	120	1 148	WRO
3 297	32	-	95	80	100	-	91	1 120	*PL
1 081	-	-	20	24	25	-	15	8 772	Rumänien
-	252	-	2	51	-	-	1	7 022	darunter:OTP
-	-	19	23	22	9	-	17	32 494	Russische Föd. (EU)
-	-	19	23	22	9	-	17	23 228	darunter:SVQ
-	2	2	73	9	3	-	76	6 749	LED
-	1	2	73	9	-	-	75	820	Slowakische Rep.
7 379	1	923	4 083	7 096	1 676	1 613	150	3 149	Slowenien
625	-	-	113	10	7	-	16	3 125	darunter:LJU
40	-	-	-	-	-	-	3	14 252	Tschechische Rep.
5 938	-	908	3 220	6 586	1 576	1 613	-	14 111	darunter:PRG
442	-	9	8	313	-	-	-	268 671	Türkei
94	1	1	425	62	79	-	104	19 008	darunter:ANK
19	5	5	316	42	12	-	27	5 081	ADA
18	-	-	-	-	-	-	-	9 031	AYT
110	-	-	-	82	2	-	-	70 432	DLM
485	-	-	23	28	27	-	15	16 512	IST
484	-	-	22	27	23	-	11	1 149	IZM
-	75	5	158	169	125	-	117	4 149	TXZ
-	4	5	158	169	125	-	117	5 834	*TR
164	-	-	22	18	18	-	37	4 495	Ukraine
164	-	-	22	18	18	-	37	5 834	darunter:IEV
1 523	-	3	156	2 456	1 258	57	52	24 498	Ungarn
1 088	-	3	92	2 016	932	57	52	24 426	darunter:BUD
435	-	-	64	440	326	-	-	1 782	Weiruland
-	-	-	-	-	-	-	-	1 782	darunter:MSQ
-	-	-	-	-	-	-	-	26 315	Zypern
-	-	-	-	-	-	-	-	20 556	darunter:LCA
-	-	-	-	-	-	-	-	4 808	PFO

Nach Endzielland bzw. -flugplatz	Von Herkunfts									
	Hamburg (HAM)	Hannover (HAJ)	Bremen (BRE)	Düsseldorf (DUS)	Köln/Bonn (CGN)	Frankfurt (FRA)	Stuttgart (STR)	Nürnberg (NUE)	München (MUC)	Berlin (TXL)
Reisende										
Insgesamt										
Europa	231 517	164 606	48 562	444 564	128 746	598 345	187 772	62 065	363 445	196 601
DARUNTER: EU-LÄNDER	186 933	128 520	41 750	340 196	103 186	457 427	147 779	49 130	289 685	155 339
Ägypten	3 990	3 415	469	10 399	3 449	19 449	3 893	3 462	15 052	2 499
darunter:CAI	728	234	128	1 172	151	6 910	411	158	1 804	222
HRG	2 290	2 714	218	6 328	2 704	9 240	3 203	1 963	7 667	1 219
LXR	528	116	45	1 477	447	1 707	82	588	1 984	1 047
SSH	420	332	65	1 369	139	1 129	164	740	3 521	-
Algerien	18	8	2	18	6	569	5	2	28	13
Libyen	37	18	19	163	67	952	52	16	88	27
darunter:TIP	36	17	19	144	62	917	51	14	84	26
Marokko	1 276	1 309	82	2 408	746	6 260	1 341	1 148	2 679	1 122
darunter:CAS	193	169	74	430	44	3 094	205	86	641	103
AGA	1 093	1 126	2	1 931	366	1 961	1 115	1 049	1 974	989
Tunesien	7 224	7 574	1 722	14 578	4 499	17 659	7 238	4 254	9 113	4 417
darunter:TUN	415	255	31	964	222	2 628	162	61	525	83
OJE	2 072	2 245	587	3 397	1 471	5 127	1 979	1 213	2 811	1 253
MIR	4 737	5 053	1 104	9 747	2 806	9 530	5 097	2 980	5 666	3 081
Burundi	-	-	-	-	-	8	-	-	-	-
Zentral Afrik.Rep. ..	1	3	-	1	-	-	-	-	-	-
Kongo	-	-	-	-	-	2	-	-	-	-
Kamerun	14	17	5	43	2	77	3	8	28	16
Gabun	3	2	1	6	1	10	4	-	2	26
Äquatorial Guinea ..	1	-	-	-	-	3	-	-	-	-
Ruanda	2	-	1	8	-	36	4	1	3	-
Tschad	3	-	-	3	-	9	2	-	2	2
Zaire	3	1	-	8	-	11	2	-	7	-
Burkina Faso	5	3	3	5	-	17	6	-	10	-
Benin	8	6	1	23	-	53	12	1	14	3
Elfenbeinküste	32	13	16	23	2	69	17	11	32	6
Kap Verde	63	20	13	54	6	360	21	7	279	47
Ghana	232	64	59	932	113	380	88	38	89	36
darunter:ACC	232	64	59	932	113	380	88	38	89	36
Gambia	25	-	11	15	568	62	16	-	491	1
darunter:BJL	25	-	11	15	568	62	16	-	491	1
Guinea	13	6	2	4	1	28	17	9	3	1
Guinea-Bissau	1	-	-	-	-	-	-	-	-	-
Mali	12	8	1	14	-	27	8	2	18	-
Mauretanien	2	-	-	5	-	7	3	-	10	1
Niger	3	-	-	7	3	13	-	-	3	-
Nigeria	224	45	55	125	32	868	104	42	182	48
darunter:LOS	211	44	48	111	32	817	101	39	164	47
Senegal	83	19	20	115	13	403	30	8	88	42
Togo	30	16	28	15	-	41	13	10	33	4
Dschibuti	-	-	-	-	-	14	1	-	-	-
Eritrea	12	9	-	14	27	326	40	9	9	-
Äthiopien	11	-	4	8	4	1 037	3	3	41	29
darunter:ADD	11	-	4	8	4	1 006	3	3	41	28
Kenia	155	86	36	514	12	1 849	31	32	869	147
darunter:MOA	53	46	12	553	5	1 572	9	-	693	112
Sudan	4	3	1	3	7	252	11	1	20	12
Tansania	25	8	4	18	11	126	41	11	44	28
Uganda	20	10	-	22	3	61	7	3	13	2
Angola	5	-	2	8	1	50	5	-	9	1
Botswana	3	1	1	4	1	10	1	-	6	7
Lesotho	-	-	-	1	-	2	3	-	-	3
Madagaskar	18	5	1	21	-	46	46	6	38	6
Mauritius	237	99	30	411	389	1 435	147	43	1 495	409
darunter:MRU	237	99	30	411	389	1 435	147	43	1 495	409
Malawi	1	-	1	1	-	20	-	-	4	5
Mosambik	2	-	1	4	-	27	1	-	8	4
Namibia	227	89	77	77	35	2 474	66	32	1 354	155
darunter:WDH	227	89	77	77	35	2 474	66	32	1 354	155
Reunion	20	23	-	62	-	124	27	34	86	16
Sesonenellen	73	26	7	98	11	1 225	54	18	199	98
darunter:SEZ	73	26	7	98	11	1 201	54	16	197	98
Swasiland	-	-	-	-	-	-	1	-	-	-
Südafrika	1 190	637	522	1 070	316	7 574	1 014	247	2 505	875
darunter:JNB	613	347	225	613	189	4 869	650	181	1 243	611
CPT	436	216	211	390	107	2 449	276	54	1 200	237
Sambia	10	3	3	10	2	35	1	-	1	3
Simbabwe	35	22	6	52	12	415	27	2	36	42
Afrika	15 350	13 579	3 206	31 473	10 345	64 473	14 491	9 464	34 993	10 153
Kanada	1 534	783	516	1 515	485	18 176	1 258	458	2 693	1 339
darunter:YUL	206	86	84	191	34	2 124	165	59	466	245
YTO	583	330	199	597	139	6 616	590	194	863	596
YVR	347	159	87	294	110	3 458	267	110	661	212
YVC	205	96	55	228	126	2 997	121	48	321	129
USA	18 243	9 032	5 175	31 175	3 396	160 080	17 665	8 111	52 478	16 841
darunter:JFK	2 620	1 209	653	1 353	428	21 495	2 077	628	5 073	3 044
EWR	1 424	675	278	6 076	173	7 358	887	411	4 351	1 357
BOS	605	324	116	771	200	5 774	755	245	2 049	828
HAR	4	2	5	6	2	-	5	974	9	4
PHL	376	117	95	390	56	7 097	259	138	3 275	376
PIT	31	24	14	214	13	5 555	66	58	140	42
BWI	38	22	37	62	3	680	21	16	134	21
IAD	738	319	183	608	260	11 863	667	419	2 180	874
DTW	633	522	394	464	134	7 029	1 001	442	1 211	169
CLE	33	16	8	274	5	653	56	17	109	34
CVG	147	111	23	155	10	1 422	206	72	566	233
*U1	63	25	25	146	34	567	525	51	253	47

*) vgl. Erläuterungen zu Tab. 5.2.3 Seite 6

mit Gebieten ausserhalb Deutschlands

flugplatz										Nach Endzielland bzw. -flugplatz
Berlin (SXF)	Berlin (THF)	Saarbrücken (SCN)	Münster / Osn.(FMO)	Leipzig (LEJ)	Dresden (DRS)	Erfurt (ERF)	Sonstige	Insgesamt		
67 644	13 427	11 348	56 668	50 998	30 855	13 051	5 573	2 675 787	Reisende	
48 140	9 419	10 383	49 273	37 329	25 434	11 234	4 496	2 095 653	Insgesamt	
									Europa	
									DARUNTER: EU-LAENDER	
5 672	-	467	546	3 423	823	692	164	77 864	Ägypten	
563	-	-	65	27	72	-	37	12 682	darunter:CAI	
4 052	-	366	362	2 583	473	502	66	45 950	HRG	
426	-	41	69	608	152	115	13	9 445	LXR	
631	-	60	44	203	122	75	36	9 050	SSH	
102	-	-	-	-	-	-	1	772	Algerien	
-	-	-	14	11	8	-	4	1 476	Libyen	
-	-	-	14	11	8	-	4	1 407	darunter:TIP	
617	74	-	311	613	386	358	35	20 765	Marokko	
-	70	-	14	28	28	-	24	5 203	darunter:CAS	
617	-	-	293	583	353	358	-	13 750	AGA	
6 459	2	1 354	2 503	5 033	2 602	1 848	18	98 097	Tunesien	
612	2	-	36	6	18	-	18	6 038	darunter:TUN	
1 133	-	413	721	1 279	592	456	-	26 749	DJE	
4 682	-	941	1 746	3 748	1 991	1 392	-	64 301	MIR	
-	-	-	-	-	-	-	-	8	Burundi	
-	-	-	-	-	-	-	-	5	Zentral Afrik.Rep.	
-	-	-	-	-	-	-	-	6	Kongo	
-	14	-	3	-	-	2	-	255	Kamerun	
-	-	-	-	-	-	-	-	55	Gabun	
-	6	-	-	-	-	-	-	4	Aquatorial Guinea	
-	-	-	-	-	-	-	-	61	Ruanda	
-	-	-	-	-	-	-	-	21	Tschad	
-	3	-	-	-	-	-	-	35	Zaire	
-	3	-	-	-	-	-	-	52	Burkina Faso	
-	4	-	1	-	-	-	-	126	Benin	
-	8	-	-	-	-	-	-	235	Eifenbeinküste	
-	3	1	-	10	12	-	2	898	Kap Verde	
1	-	-	13	6	3	-	3	2 057	Ghana	
1	-	-	13	6	3	-	3	2 057	darunter:ACC	
669	9	7	-	-	-	-	2	1 876	Gambia	
669	9	-	-	-	-	-	2	1 869	darunter:BJL	
3	11	-	-	-	-	-	-	98	Guinea	
-	-	-	-	-	-	-	-	1	Guinea-Bissau	
-	12	-	-	-	-	-	-	102	Mali	
-	-	-	-	-	-	-	-	28	Mauretanien	
-	-	-	-	-	-	-	-	29	Niger	
4	7	-	13	1	1	-	4	1 755	Nigeria	
4	7	-	11	1	1	-	4	1 642	darunter:LOS	
-	8	-	-	-	2	-	3	834	Senegal	
-	3	-	5	-	2	-	-	201	Togo	
-	-	-	5	-	-	-	-	16	Dschibuti	
-	-	-	-	12	1	-	13	464	Eritrea	
-	-	-	-	12	1	-	4	1 163	Äthiopien	
-	6	-	22	37	44	-	6	1 131	darunter:ADD	
-	-	-	-	32	32	-	6	4 006	Kenia	
6	-	-	-	2	2	-	1	3 124	darunter:MBA	
-	-	-	20	2	3	-	-	323	Sudan	
-	8	-	-	-	-	-	-	341	Tansania	
3	-	-	-	2	-	-	-	149	Uganda	
-	-	-	-	-	-	-	-	86	Angola	
-	-	-	-	-	-	-	-	34	Botsuana	
-	-	-	1	-	-	-	-	9	Lesotho	
-	-	-	17	30	32	-	9	188	Madagaskar	
-	-	-	17	30	32	-	9	4 783	Mauritius	
-	-	-	-	-	-	-	-	4 783	darunter:MRU	
-	-	-	-	-	-	-	-	32	Malawi	
-	-	-	19	9	16	-	59	50	Mosambik	
-	-	-	19	9	16	-	59	4 689	Namibia	
-	-	-	9	-	-	-	59	4 689	darunter:WDH	
3	-	-	8	10	13	-	-	401	Reunion	
3	-	-	8	10	13	-	2	1 845	Seschellen	
-	-	-	-	-	-	-	-	1 817	darunter:SE2	
-	-	-	-	-	-	-	-	3	Swasiland	
-	66	-	148	138	150	-	138	16 590	Südafrika	
-	66	-	75	67	112	-	56	9 917	darunter:JNB	
-	-	-	61	37	26	-	70	5 770	CPT	
-	-	-	-	-	-	-	-	68	Sambia	
-	-	-	3	3	-	-	1	656	Simbabwe	
13 539	247	1 829	3 661	9 342	4 100	2 898	469	243 612	Afrika	
-	7	-	212	157	252	-	317	29 702	Kanada	
-	3	-	31	14	33	-	21	3 762	darunter:YUL	
-	-	-	77	57	85	-	127	11 053	YTO	
-	-	-	55	46	64	-	74	5 944	YVR	
-	-	-	13	12	22	-	38	4 411	YYC	
4	931	2	1 832	2 241	2 241	521	2 331	332 030	USA	
-	206	-	282	233	318	-	300	39 929	darunter:JFK	
-	145	1	209	106	125	-	126	23 702	EWR	
-	40	-	82	88	92	-	97	12 066	BOS	
-	-	-	-	-	2	-	3	1 016	HAR	
-	-	1	31	55	34	-	64	12 364	PHL	
-	-	-	4	4	9	-	13	6 187	PIT	
-	-	-	-	4	1	-	4	1 043	BWI	
-	44	-	49	80	90	-	110	18 484	IAD	
-	-	-	103	127	110	-	62	12 401	DTW	
-	-	-	3	9	5	-	3	1 225	CLE	
-	-	-	15	13	67	-	15	3 055	CVG	
-	-	-	10	5	17	-	8	1 776	*UI	

Nach Endzielland bzw. -flugplatz	Von Herkunfts									
	Hamburg (HAM)	Hannover (HAJ)	Bremen (BRE)	Düsseldorf (DUS)	Köln/Bonn (CGN)	Frankfurt (FRA)	Stuttgart (STR)	Nürnberg (NUE)	München (MUC)	Berlin (TXL)
Reisende										
Insgesamt										
MEM	112	187	69	22	6	355	114	189	202	6
CLT	75	57	33	243	19	551	133	28	328	44
RDU	48	17	6	122	3	498	72	56	182	51
ATL	1 670	551	226	984	110	5 655	1 820	552	5 251	761
FLI	76	28	12	210	33	1 298	185	21	154	85
MIA	2 308	1 001	542	4 049	222	7 022	942	552	4 551	1 874
ORL	305	222	192	2 003	51	3 937	324	171	1 084	486
RSW	128	103	19	2 692	11	803	322	41	372	157
TPA	282	129	106	474	42	2 147	274	104	540	367
*U2	27	36	16	63	17	1 107	233	57	368	35
CHI	936	475	187	2 051	178	20 707	987	413	2 752	1 159
MSP	304	182	150	159	11	1 959	190	218	695	51
DAL	414	162	151	321	75	7 778	263	147	701	159
HOU	346	222	109	563	77	2 654	144	109	539	238
MSY	90	38	46	253	34	702	166	29	411	141
SEA	214	110	93	147	21	1 130	222	108	727	236
PDX	20	36	17	102	15	402	57	51	240	50
SLC	17	11	9	46	6	550	143	28	221	25
LAX	1 514	690	454	1 498	365	9 127	1 076	424	2 934	1 372
SAN	116	44	21	265	16	476	110	38	390	85
SFO	1 294	650	369	1 304	325	6 160	1 184	431	5 286	1 142
LAS	243	130	56	566	120	1 357	116	82	811	269
PHX	129	109	63	273	20	859	258	63	476	113
DEN	160	82	64	374	28	4 639	180	60	861	143
Antigua-Barbuda	52	5	25	31	7	285	7	2	63	12
Bahamas	15	7	15	20	-	40	7	6	55	25
Barbados	63	22	41	83	13	312	13	-	101	34
Belize	-	-	-	-	-	-	-	-	4	-
Bermuda	11	7	3	15	-	39	2	-	30	4
Cayman	4	1	3	4	4	49	-	3	41	-
Costa Rica	35	23	28	272	2	251	28	15	249	54
Dominica	-	-	-	-	-	-	-	-	1	-
Dominik. Republik ..	3 521	2 321	118	8 255	2 792	11 060	1 458	30	6 263	1 599
darunter:SDQ	328	188	22	71	931	1 667	25	8	739	202
darunter:RQP	1 274	1 372	32	3 724	1 516	3 443	927	10	2 198	716
darunter:PUJ	1 919	762	64	4 460	345	5 950	506	12	3 326	681
El Salvador	5	-	1	8	4	24	-	1	7	-
Grenada	14	15	6	25	2	184	-	-	138	8
Guadeloupe	98	38	2	76	3	565	10	24	86	276
darunter:PTP	98	38	2	76	3	565	8	24	86	276
Guatemala	17	8	2	4	11	223	8	9	43	14
Haiti	-	-	-	-	-	4	3	-	-	-
Honduras	4	1	1	-	2	29	4	-	18	9
Jamaika	71	71	27	608	100	663	15	17	322	67
darunter:MBJ	63	69	20	599	100	646	13	16	301	64
Kuba	1 869	695	32	2 318	952	4 260	165	333	3 180	738
darunter:HAV	117	66	36	88	19	671	55	23	474	202
darunter:VRA	1 345	481	11	811	910	2 353	45	292	2 199	193
darunter:AVI	46	65	16	564	8	485	20	11	41	53
darunter:HOG	100	69	25	837	11	576	37	1	413	240
St. Lucia	47	7	10	27	12	281	13	3	59	32
Martinique	123	44	-	151	-	267	120	24	224	43
Mexiko	571	604	217	2 238	746	6 029	410	202	2 390	686
darunter:MEX	293	372	101	239	145	3 009	284	139	648	321
darunter:CUN	209	178	61	1 883	569	2 157	73	24	1 659	246
Nicaragua	4	1	-	1	-	49	6	-	10	16
Niederl. Antillen ..	175	82	18	169	-	229	72	43	253	19
Panama	5	-	5	14	2	174	2	2	9	8
Trinidad und Tobago ..	88	31	21	73	10	462	19	2	263	45
Argentinien	178	102	64	211	89	2 074	164	64	530	214
darunter:BUE	176	84	64	206	89	1 987	163	63	521	212
Bolivien	18	8	7	7	1	164	11	3	20	15
Brasilien	707	534	286	798	254	8 153	780	277	1 221	534
darunter:RIO	297	93	91	226	60	2 305	185	98	327	245
darunter:SAO	263	315	109	434	138	2 907	484	143	560	183
darunter:BR	37	78	32	79	31	873	58	14	117	27
Chile	102	32	25	95	37	1 343	57	17	234	123
darunter:SCL	97	29	25	89	37	1 131	57	17	229	121
Ecuador	68	18	18	30	3	372	32	17	152	10
Franz. Guyana	8	-	-	7	-	14	3	-	1	-
Guyana	-	-	-	-	-	3	-	-	-	-
Kolumbien	80	40	13	78	14	1 710	50	22	130	60
darunter:BOG	71	34	10	73	14	1 204	42	19	124	54
Paraguay	11	7	17	8	3	191	18	1	28	15
Peru	92	57	32	67	37	1 343	124	65	318	83
darunter:LIM	89	57	32	67	37	1 342	124	65	314	83
Suriname	5	1	-	-	-	5	-	-	-	-
Uruguay	19	4	7	8	6	130	23	4	12	12
Venezuela	194	149	57	1 578	25	1 341	96	48	355	241
darunter:CCS	131	51	38	60	25	812	80	38	206	50
darunter:PMV	62	96	18	1 516	-	495	16	9	147	189
Amerika	27 851	14 750	6 852	49 969	8 953	220 578	22 643	9 803	71 987	23 176
Kasachstan	101	945	22	55	104	1 847	161	45	84	70
darunter:ALA	83	134	22	55	35	1 217	55	45	81	70
Kirgisien	4	189	1	2	1	359	10	1	16	2
Rußland/Fernost	77	1 732	3	30	10	1 753	14	9	305	13
darunter:OMS	32	622	-	-	-	345	-	-	88	-
darunter:OVB	12	789	-	2	1	740	-	-	168	-
Tadschikistan	-	-	-	-	-	-	-	-	91	-
Turkmenistan	5	4	2	9	4	603	7	1	18	17
Usbekistan	29	44	11	23	25	1 412	23	23	95	65
darunter:TAS	29	44	11	23	25	1 395	23	23	95	65

*) vgl. Erläuterungen zu Tab. 5.2.3 Seite 6

mit Gebieten ausserhalb Deutschlands

flugplatz								Nach Endzielland bzw. -flugplatz	
Berlin (SXF)	(THF)	Saarbrücken (SCN)	Münster / Osn. (FMO)	Leipzig (LEJ)	Dresden (DRS)	Erfurt (ERF)	Sonstige	Insgesamt	
-	-	-	40	13	31	-	1	1 347	Reisende
-	-	-	5	6	4	-	6	1 532	Insgesamt
-	-	-	3	4	8	-	5	1 075	MEM
-	442	-	77	65	94	-	115	18 373	CLT
-	-	-	7	276	12	-	-	2 397	ROU
-	3	-	170	108	93	-	235	23 672	ATL
-	-	-	32	39	36	-	48	8 930	FLL
-	-	-	12	2	6	-	15	4 683	MIA
-	-	-	17	18	28	-	49	4 577	ORL
-	-	-	9	6	7	-	15	1 936	RSW
-	46	-	69	66	111	-	119	30 266	TPA
-	-	-	51	27	37	-	7	4 041	*U2
-	-	-	10	28	41	-	49	10 239	CHI
-	-	-	40	66	37	-	51	5 195	MSP
-	-	-	9	13	15	-	43	1 990	DAL
-	-	-	19	23	16	-	8	3 076	HOU
-	-	-	-	11	16	-	2	1 019	MSY
-	-	-	28	16	7	-	1	1 108	SEA
-	-	-	134	127	125	-	255	20 105	PDX
-	-	-	6	16	32	-	28	1 643	SLC
-	-	-	152	148	295	-	209	18 948	LAX
-	-	-	13	49	34	-	62	3 928	SAN
-	-	-	23	2	32	-	26	2 440	SFO
-	-	-	19	28	14	-	19	6 671	LAS
-	-	-	-	-	-	-	1	490	PHX
-	-	-	3	-	1	-	1	195	DEN
-	-	-	2	-	5	-	4	693	Antigua-Barbuda
-	-	-	-	-	-	-	-	4	Bahamas
-	-	-	-	-	-	-	-	111	Barbados
-	-	-	2	9	3	-	4	115	Belize
-	-	-	4	-	-	-	5	978	Bermuda
-	-	-	-	-	-	-	-	1	Cayman
4 314	-	-	-	1 725	86	-	13	43 555	Costa Rica
-	-	-	-	62	19	-	1	4 263	Dominica
2 949	-	-	-	862	19	-	2	19 043	Dominik. Republik
1 365	-	-	-	801	48	-	10	20 249	darunter:SDQ
-	-	-	-	-	-	-	1	51	POP
-	-	-	-	-	-	-	-	395	PUJ
-	-	-	-	-	-	-	-	1 195	El Salvador
-	-	-	-	-	-	-	-	1 192	Grenada
-	-	-	-	-	-	-	-	344	Guadeloupe
-	-	-	-	-	-	-	-	8	darunter:PTP
-	-	-	-	-	-	-	-	68	Guatemala
-	-	-	-	-	-	-	-	2 097	Haiti
104	-	-	-	13	14	-	5	2 027	Honduras
104	-	-	-	13	14	-	5	15 923	Jamaika
1 129	-	-	-	225	152	-	13	1 851	darunter:MBJ
8	-	-	-	43	46	-	1	9 320	Kuba
1 121	-	-	-	98	55	-	6	1 360	darunter:HAV
-	-	-	-	22	26	-	3	2 380	VRA
-	-	-	-	47	21	-	3	495	AVI
-	-	-	-	2	-	-	2	998	HOG
-	-	-	-	2	-	-	-	15 152	St. Lucia
585	-	-	-	77	188	-	90	5 833	Martinique
-	-	-	-	60	44	-	74	7 793	Mexiko
585	-	-	-	10	85	-	5	91	darunter:MEX
-	-	-	-	-	3	-	-	1 094	CUN
-	-	-	-	22	1	-	5	221	Nicaragua
-	-	-	-	2	2	-	-	1 024	Niederl. Antillen
-	-	-	-	48	14	-	52	3 837	Panama
-	-	-	-	47	14	-	49	3 708	Trinidad und Tobago
-	-	-	-	1	3	-	1	259	Argentinien
5	29	-	-	126	57	-	173	14 005	darunter:BUE
-	-	-	-	20	12	-	33	4 002	Bolivien
4	2	-	-	64	16	-	77	5 721	Brasilien
-	-	-	-	14	17	-	49	1 439	darunter:RIO
-	-	-	-	12	4	-	16	2 098	SAD
-	-	-	-	12	2	-	13	1 860	*BR
-	-	-	-	5	6	-	1	742	Chile
-	-	-	-	-	-	-	-	33	darunter:SCL
-	-	-	-	-	-	-	-	3	Ecuador
-	-	-	-	10	6	-	17	2 237	Franz. Guyana
-	-	-	-	8	3	-	16	1 677	Guyana
-	-	-	-	2	-	-	8	310	Kolumbien
6	-	-	-	21	11	-	49	2 313	darunter:BOG
6	-	-	-	21	11	-	49	2 305	Paraguay
-	-	-	-	1	-	-	-	12	Peru
-	-	-	-	3	-	-	2	232	darunter:LIM
-	-	-	-	26	91	-	15	4 274	Suriname
-	-	-	-	24	2	-	15	1 540	Uruguay
-	-	-	-	89	48	-	-	2 685	Venezuela
6 147	969	2	2 426	4 551	3 073	521	3 134	477 385	darunter:CCS
-	-	-	-	-	-	-	-	-	PMV
-	-	-	-	-	-	-	-	-	Amerika
36	-	-	-	34	23	-	15	3 563	Kasachstan
22	-	-	-	34	23	-	15	1 912	darunter:ALA
13	-	-	-	-	-	-	-	598	Kirgisien
255	-	-	-	9	9	-	9	4 232	Rußland/Fernost
70	-	-	-	-	-	-	-	1 137	darunter:OMS
96	-	-	-	-	2	-	-	1 810	OVB
-	-	-	-	-	-	-	-	91	Tadschikistan
-	-	-	-	-	3	-	3	681	Turkmenistan
-	-	-	-	16	7	-	21	1 819	Usbekistan
-	-	-	-	16	7	-	21	1 802	darunter:TAS

Nach Endzielland bzw. -flugplatz	Von Herkunfts									
	Hamburg (HAM)	Hannover (HAJ)	Bremen (BRE)	Düsseldorf (DUS)	Köln/Bonn (CGN)	Frankfurt (FRA)	Stuttgart (STR)	Nürnberg (NUE)	München (MUC)	Berlin (TXL)
Reiseende										
Insgesamt										
Bahrain	31	41	29	24	2	1 178	14	11	28	7
darunter:BAH	31	41	29	24	2	1 178	14	11	28	7
Irak	-	-	-	-	1	-	-	-	-	-
Iran	1 366	84	38	380	118	4 818	129	59	388	203
darunter:THR	1 201	83	38	379	118	4 419	128	59	384	202
Israel	1 062	1 763	147	2 573	1 495	10 106	1 374	116	8 053	893
darunter:TLV	1 061	1 763	147	2 558	1 303	9 596	1 289	116	7 849	891
Jemen	11	7	2	4	7	800	4	9	42	32
Jordanien	294	85	75	396	38	4 692	268	26	511	713
darunter:AMM	150	85	75	257	38	4 186	108	26	406	713
darunter:AJL	144	-	-	139	-	506	160	-	105	-
Katar	43	13	1	32	19	121	3	5	205	20
Kuweit	38	8	14	35	13	734	30	15	70	27
darunter:KWI	38	8	14	35	13	734	30	15	70	27
Libanon	197	95	104	290	29	1 822	98	45	257	187
darunter:BEY	197	95	104	290	29	1 822	98	45	257	187
Oman	56	52	19	48	41	678	64	27	186	32
darunter:MCT	55	52	19	48	40	678	64	27	186	32
Saudi-Arabien	138	45	32	101	68	1 303	79	52	152	44
Syrien	186	46	47	152	25	2 595	37	42	1 042	65
darunter:DAM	183	39	36	152	18	2 094	37	42	968	64
Ver.Arab.Emirate ...	561	282	191	620	154	5 947	371	162	3 181	517
darunter:AUH	60	54	48	128	26	621	76	48	135	74
darunter:DXB	486	213	137	479	124	5 173	289	112	2 955	363
Bangladesch	7	12	3	10	5	173	16	1	21	14
Indien	436	198	129	752	175	6 566	363	205	1 181	280
darunter:DEL	209	100	62	260	100	2 411	150	101	506	187
darunter:BOM	153	53	45	215	41	2 740	117	63	298	56
darunter:MAA	37	29	10	141	21	676	43	26	82	28
Sri Lanka	92	70	11	1 206	9	3 449	14	2	1 560	248
darunter:CBM	92	70	11	1 206	9	3 449	14	2	1 560	248
Malediven	375	546	29	1 864	26	2 103	422	5	2 099	142
darunter:MLE	375	546	29	1 864	26	2 103	422	5	2 099	142
Nepal	29	20	8	32	17	1 074	8	5	657	38
darunter:KTM	29	20	8	32	17	1 073	8	5	657	38
Pakistan	55	7	6	26	9	2 000	25	17	188	75
Brunei	1	-	-	-	1	63	-	-	3	2
Hongkong(China) ...	832	206	188	615	156	6 865	330	233	804	640
darunter:HKG	832	206	188	615	156	6 865	330	233	804	640
China	974	519	242	906	205	11 114	763	398	2 706	946
darunter:PEK	623	286	124	572	122	7 701	476	217	2 020	716
darunter:SHA	311	225	95	239	75	2 936	267	145	641	210
Indonesien	287	88	67	108	66	3 643	68	48	546	276
darunter:JKT	152	28	47	68	50	1 348	51	38	180	94
darunter:DPS	89	33	16	29	14	2 282	12	3	339	177
Japan	988	407	137	1 434	196	15 666	900	356	3 069	1 018
darunter:NRP	986	256	90	861	123	10 311	598	220	2 110	689
darunter:NGO	7	34	4	33	10	898	43	12	129	13
darunter:KIX	257	114	40	477	59	3 522	256	119	756	301
Kambodscha	1	-	-	4	-	-	-	-	1	6
Dem. VR Korea	-	-	-	-	-	-	-	-	-	-
Rep. Korea	421	118	85	328	75	7 121	291	133	467	355
darunter:SEL	360	111	70	309	68	6 848	282	127	440	327
Laos	1	5	-	2	3	-	-	-	15	7
Myanmar	10	5	4	7	2	-	-	6	29	8
Mongolei	3	-	-	2	4	27	3	-	16	288
Malaysia	215	92	36	139	51	2 054	110	59	601	159
darunter:KUL	136	78	34	118	49	1 282	95	55	466	144
Philippinen	402	121	187	245	130	3 241	160	95	619	155
darunter:MNL	389	115	185	236	127	2 897	156	92	605	146
Singapur	703	243	177	384	110	12 517	394	188	1 031	511
darunter:SIN	703	243	177	384	110	12 517	394	188	1 031	511
Thailand	1 231	494	292	2 471	186	18 874	573	232	5 746	1 351
darunter:BKK	1 101	466	274	1 782	163	17 748	546	222	4 704	1 235
darunter:HKT	104	25	14	438	14	983	19	7	820	99
Taiwan	198	56	59	152	47	2 890	111	70	270	63
darunter:TPE	186	53	52	129	46	2 449	107	67	262	58
Vietnam	156	117	25	129	9	435	62	49	256	202
Asien	11 656	8 740	2 424	15 590	3 637	140 643	7 304	2 751	36 668	9 691
Australien	435	182	116	302	86	4 546	194	82	801	332
darunter:MEL	95	31	34	53	28	968	50	24	200	69
darunter:SYD	189	82	49	165	36	1 746	94	37	408	166
Fidschi	8	-	-	1	-	140	-	-	9	5
Marianen	1	-	-	-	-	-	-	-	-	-
Neukaledonien	1	-	-	-	-	2	-	-	-	-
Neuseeland	72	14	24	27	11	919	46	4	64	85
Ozeanien	1	-	-	-	-	6	-	-	-	2
Papua-Neuguinea	4	-	-	1	-	2	-	-	4	15
Polynesien	4	4	-	30	-	122	11	3	37	15
Salomonen	2	-	-	-	-	1	-	-	-	-
Samoa	4	1	-	-	-	14	-	-	-	-
Tonga	4	-	-	-	-	36	-	-	3	-
Vanuatu	-	-	-	-	-	2	-	-	-	-
Australien/O	527	201	140	361	97	5 794	253	91	918	454
I N S G E S A M T ..	286 901	201 876	61 184	541 957	151 778	1 029 833	232 463	84 174	508 011	240 075

*) vgl. Erläuterungen zu Tab. 5.2.3 Seite 6

mit Gebieten ausserhalb Deutschlands

flugplatz								Nach Endzielland bzw. -flugplatz
Berlin (SXF)	lin (THF)	Saarbrücken (SCN)	Münster / Osn. (FMO)	Leipzig (LEJ)	Dresden (DRS)	Erfurt (ERF)	Sonstige	Insgesamt
-	-	-	3	-	1	-	1	1 370
-	-	-	3	-	1	-	1	1 370
-	-	-	-	-	-	-	-	1
6	-	-	25	2	11	-	18	7 645
6	-	-	25	2	11	-	18	7 073
2 221	51	-	108	92	261	-	47	30 362
2 119	46	-	108	92	261	-	47	29 246
-	-	-	3	1	-	-	2	924
1	-	-	20	151	8	-	22	7 300
1	-	-	20	9	8	-	22	6 104
-	-	-	-	142	-	-	-	1 196
-	-	-	3	1	-	-	-	466
-	-	-	8	3	4	-	7	1 006
-	-	-	8	3	4	-	7	1 006
5	9	-	28	12	7	-	23	3 208
5	9	-	28	12	7	-	23	3 208
-	-	-	7	7	6	-	14	1 237
-	-	-	7	7	6	-	14	1 235
-	-	-	22	8	4	-	27	2 115
364	-	-	11	2	4	-	-	4 618
255	-	-	11	2	4	-	-	3 905
-	-	-	56	102	118	-	72	12 334
-	-	-	12	10	14	-	19	1 325
-	-	-	44	61	62	-	51	10 549
8	-	-	-	1	3	-	1	275
39	9	-	52	37	28	-	53	10 503
30	-	-	28	18	18	-	28	4 208
5	-	-	14	9	4	-	14	3 933
-	9	-	6	9	3	-	1	1 121
241	-	-	2	56	44	-	8	7 012
241	-	-	2	56	44	-	8	7 012
105	-	-	5	26	22	-	-	7 769
105	-	-	5	26	22	-	-	7 769
26	-	-	1	1	3	-	4	1 922
26	-	-	1	1	3	-	4	1 921
2	-	-	5	1	3	-	3	2 422
1	-	-	-	-	-	-	-	70
1	-	-	76	27	37	-	95	11 165
1	-	-	76	27	37	-	95	11 165
5	-	-	124	129	158	-	247	19 436
5	-	-	83	92	104	-	167	13 308
-	-	-	40	31	42	-	67	5 385
-	9	-	15	21	51	-	28	5 281
-	-	-	15	4	6	-	17	2 098
-	-	-	-	16	43	-	6	3 059
11	6	-	74	58	190	-	82	24 592
11	6	-	41	34	100	-	62	16 198
-	-	-	1	7	32	-	5	1 318
-	-	-	32	16	57	-	14	6 020
-	-	-	1	1	2	-	2	44
39	-	-	-	-	-	-	-	39
141	-	-	38	23	35	-	48	9 679
141	-	-	38	23	30	-	38	9 212
-	-	-	-	1	2	-	1	37
-	-	-	-	1	1	-	2	76
137	-	-	-	-	-	-	-	481
6	-	-	24	4	33	-	14	3 597
6	-	-	23	4	27	-	12	2 589
-	-	-	46	7	6	-	67	5 481
-	-	-	45	7	6	-	63	5 069
2	-	-	66	80	84	-	97	16 587
2	-	-	66	80	84	-	97	16 587
167	-	-	66	177	130	-	68	32 058
167	-	-	60	158	122	-	58	28 806
-	-	-	5	14	6	-	6	2 554
-	-	-	6	8	35	-	30	3 995
-	-	-	5	6	32	-	28	3 480
152	-	-	32	20	39	-	7	1 690
3 983	84	-	986	1 103	1 383	-	1 138	247 781
-	-	-	40	134	50	-	46	7 346
-	-	-	-	6	12	-	8	1 578
-	-	-	34	54	20	-	31	3 111
-	1	-	-	-	2	-	2	168
-	-	-	-	-	-	-	-	3
-	-	-	-	-	-	-	-	6
-	-	-	11	10	11	-	11	1 309
-	-	-	-	-	-	-	-	9
-	-	-	2	-	-	-	-	24
-	-	-	-	-	-	-	3	231
-	-	-	-	-	-	-	-	1
-	-	-	-	-	-	-	-	16
-	-	-	-	-	-	-	-	44
-	-	-	-	-	-	-	-	2
-	1	-	53	144	63	-	62	9 159
91 313	14 728	13 179	63 794	66 138	39 474	16 470	10 376	3 653 724

Reisende
Insgesamt
Bahrain
darunter:BAH
Irak
Iran
darunter:THR
Israel
darunter:TLV
Jemen
Jordanien
darunter:AMM
AQJ
Katar
Kuweit
darunter:KWI
Libanon
darunter:BEY
Oman
darunter:MCT
Saudi-Arabien
Syrien
darunter:DAM
Ver. Arab. Emirate
darunter:AUH
DXB
Bangladesch
Indien
darunter:DEL
BOM
MAA
Sri Lanka
darunter:CMB
Malediven
darunter:MLE
Nepal
darunter:KTM
Pakistan
Brunei
Hongkong(China)
darunter:HKG
China
darunter:PEK
SHA
Indonesien
darunter:JKT
DPS
Japan
darunter:NRT
NGO
KIX
Kambodscha
Dem. VR Korea
Rep. Korea
darunter:SEL
Laos
Myanmar
Mongolei
Malaysia
darunter:KUL
Philippinen
darunter:MNL
Singapur
darunter:SIN
Thailand
darunter:BKK
HKT
Taiwan
darunter:TPE
Vietnam
Asien
Australien
darunter:MEL
SYD
Fidschi
Marianen
Neukaledonien
Neuseeland
Ozeanien
Papua-Neuguinea
Polynesien
Salomonen
Samoa
Tonga
Vanuatu
Australien/O
I N S G E S A M T

Nach Streckenzielland bzw. -flughafen	Von Strecken									
	Hamburg (HAM)	Hannover (HAJ)	Bremen (BRE)	Düsseldorf (DUS)	Köln/Bonn (CGN)	Frankfurt (FRA)	Stuttgart (STR)	Nürnberg (NUE)	München (MUC)	Berlin (TXL)
Einladung										
Insgesamt										
Belgien	67	69	1	0	627	384	260	318	10	0
darunter:BRU	67	0	1	0	627	384	260	0	10	0
darunter:LGG	-	69	-	-	-	-	-	317	-	-
Dänemark	17	32	-	23	509	124	34	-	38	-
darunter:CPH	17	1	-	23	441	123	34	-	38	-
darunter:BLL	-	-	-	-	68	1	-	-	-	-
darunter:SFJ	-	31	-	-	-	-	-	-	-	-
Finnland	28	-	-	16	531	161	-	-	30	9
darunter:HEL	28	-	-	16	531	161	-	-	30	9
Frankreich	23	1	-	26	1 442	411	9	1	177	11
darunter:CDG	23	1	-	26	934	310	9	1	174	11
darunter:LYS	-	-	-	0	439	51	-	-	0	-
darunter:NCE	-	-	-	-	-	36	0	-	1	-
darunter:RNS	-	-	-	-	70	-	-	-	-	-
Griechenland	0	0	0	74	5	291	11	40	150	11
darunter:ATH	-	-	-	36	4	277	0	40	102	10
darunter:RHO	-	-	-	15	-	1	-	-	0	-
darunter:SKG	0	-	-	17	0	9	10	-	48	0
Großbritannien	52	2	0	212	1 692	2 451	36	1	243	7
darunter:LHR	35	1	-	156	1 559	1 731	26	-	215	7
darunter:LGW	13	-	0	0	-	33	-	-	18	-
darunter:STN	0	-	-	36	55	375	-	0	0	0
darunter:LTN	-	-	-	-	27	27	-	-	-	-
darunter:BHX	1	0	-	8	-	44	10	-	2	-
darunter:CWL	-	-	-	-	-	0	-	0	-	-
darunter:EMA	-	-	-	-	1 450	167	-	-	-	-
darunter:MAN	1	-	-	12	-	72	0	-	8	0
Irland	-	-	-	45	314	75	-	-	9	-
darunter:DUB	-	-	-	45	314	72	-	-	9	-
Italien	10	-	-	16	965	594	0	-	109	2
darunter:FCO	-	-	-	8	0	133	-	-	37	0
darunter:BGY	-	-	-	-	743	51	-	-	0	-
darunter:LIN	-	-	-	-	-	56	-	-	-	-
darunter:MXR	10	-	-	6	-	133	0	-	0	2
darunter:VCE	-	-	-	0	0	101	-	-	0	-
darunter:TSF	-	-	-	-	221	-	-	-	-	-
darunter:BLQ	-	-	-	0	-	50	-	-	3	-
darunter:CTA	-	-	-	1	-	0	0	-	18	-
darunter:FLR	-	-	-	-	-	0	-	-	11	-
darunter:NAP	-	-	-	0	-	0	-	-	36	-
darunter:TRN	-	-	-	0	-	69	0	-	1	-
Luxemburg	0	-	-	-	-	7	-	-	-	-
Niederlande	24	-	0	0	-	123	0	0	30	15
darunter:AMS	22	-	0	0	-	123	0	0	30	15
Osterreich	8	0	3	48	525	357	9	3	57	12
darunter:VIE	8	0	3	47	478	291	9	3	57	12
darunter:GRZ	-	-	-	0	-	58	-	-	0	-
darunter:LNZ	-	-	-	0	47	5	-	-	-	-
Portugal	0	0	-	32	218	189	4	-	49	-
darunter:LIS	-	-	-	2	0	144	1	-	42	-
darunter:FAD	0	-	-	22	3	6	0	-	0	-
darunter:FNC	0	0	-	8	-	5	1	-	5	-
darunter:OPD	-	-	-	-	215	34	1	-	-	-
Schweden	11	0	-	16	512	818	0	-	29	2
darunter:ARN	11	0	-	16	400	299	0	-	28	2
darunter:GOT	0	-	-	0	112	518	-	-	0	-
Spanien	88	32	4	498	916	625	50	3	211	4
darunter:MAD	5	-	-	40	451	191	21	-	102	2
darunter:AGP	4	-	-	51	-	51	-	-	0	-
darunter:ALC	0	-	-	8	-	7	0	-	-	-
darunter:BCN	5	-	-	25	237	109	9	0	56	0
darunter:BIO	-	-	-	-	-	59	-	-	-	-
darunter:SVQ	-	-	-	0	12	-	-	-	-	-
darunter:VIT	-	-	-	-	202	-	0	-	-	-
darunter:VLC	-	-	-	-	-	37	-	3	-	-
darunter:IBZ	0	0	0	11	0	5	0	-	0	-
darunter:PMI	25	5	2	115	2	59	4	-	13	2
darunter:ACE	5	0	-	21	-	9	0	0	0	-
darunter:FUE	4	-	1	27	1	5	0	-	5	-
darunter:LPA	12	22	0	98	6	58	4	-	16	-
darunter:SPC	0	-	-	17	-	0	-	-	1	-
darunter:TFS	28	5	-	82	6	34	12	-	13	0
Island	-	-	-	-	-	24	-	-	-	-
darunter:KEF	-	-	-	-	-	24	-	-	-	-
Norwegen	3	-	-	2	152	86	-	-	10	-
darunter:OSL	3	-	-	2	152	84	-	-	10	-
Schweiz	61	7	7	24	196	600	12	3	106	40
darunter:ZRH	60	7	7	23	82	511	12	3	104	40
darunter:BSL	1	0	-	0	68	1	-	0	1	-
darunter:GVA	0	-	-	0	46	87	0	-	0	-
Albanien	-	-	-	-	-	4	-	-	-	-
Armenien	-	-	-	-	-	5	-	-	-	-
Aserbeidschan	-	-	-	-	-	68	-	-	-	-
darunter:BAK	-	-	-	-	-	68	-	-	-	-
Bosnien-Herzegowina	-	-	-	4	-	0	0	-	9	-
darunter:SJJ	-	-	-	4	-	0	0	-	9	-
Bulgarien	-	-	-	1	-	41	9	-	39	-
darunter:SOF	-	-	-	-	-	41	-	-	39	-
Estland	0	-	-	-	-	13	-	-	-	-
darunter:TLL	0	-	-	-	-	13	-	-	-	-
Georgien	-	-	-	-	-	7	-	-	-	-
Jugoslawien	-	-	-	2	-	3	-	-	17	-
darunter:BEG	-	-	-	2	-	3	-	-	17	-
Kroatien	-	-	-	2	-	64	-	-	9	0
darunter:ZAG	-	-	-	1	-	57	-	-	9	0

mit Gebieten ausserhalb Deutschlands
in Tonnen

herkunftsflugplatz								Nach Streckenzieland bzw. -flugplatz
B e r l i n (SXF)	Saarbrücken (SCN)	Münster / Osn. (FMO)	Leipzig (LEJ)	Dresden (DRS)	Erfurt (ERF)	Sonstige	Insgesamt	
26	2	-	91	-	-	-	1 855	Einladung
26	2	-	91	-	-	-	1 378	Insgesamt
-	-	-	-	-	-	-	477	Belgien
-	-	-	-	-	-	-	777	darunter:BRU
-	-	-	-	-	-	-	678	LGG
-	-	-	-	-	-	-	69	Dänemark
-	-	-	-	-	-	-	31	darunter:CPH
-	-	-	-	-	-	-	774	BLL
-	-	-	-	-	-	-	774	SFJ
-	2	-	-	-	-	-	2 105	Finnland
-	2	-	-	-	2	-	1 490	darunter:HEL
-	-	-	-	-	-	-	491	Frankreich
-	-	-	-	-	-	-	38	darunter:CDG
-	-	-	-	-	-	-	70	LYS
-	-	-	0	-	-	-	583	NCE
-	-	-	0	-	-	-	470	RNS
-	-	-	0	-	-	-	17	Griechenland
0	-	-	-	43	-	-	85	darunter:ATH
0	-	-	-	-	-	-	4 738	RHO
-	-	-	-	-	-	-	2 330	SKG
-	-	-	-	-	-	-	64	Großbritannien
-	-	-	-	-	-	-	467	darunter:LHR
-	-	-	-	-	-	-	54	LGW
-	-	-	-	-	-	-	65	STN
-	-	-	-	43	-	-	44	LTN
-	-	-	-	-	-	-	1 616	BHX
-	-	-	-	-	-	-	94	CWL
-	-	-	-	-	-	-	442	EMA
-	-	-	-	-	-	-	439	MAN
-	-	-	-	-	-	-	1 696	Irland
-	-	-	-	-	-	-	180	darunter:DUB
-	-	-	-	-	-	-	794	Italien
-	-	-	-	-	-	-	56	darunter:FCO
-	-	-	-	-	-	-	150	BGY
-	-	-	-	-	-	-	101	LIN
-	-	-	-	-	-	-	221	MXP
-	-	-	-	-	-	-	53	VCE
-	-	-	-	-	-	-	20	TSF
-	-	-	-	-	-	-	11	BLQ
-	-	-	-	-	-	-	36	CTA
-	-	-	-	-	-	-	71	FLR
-	-	-	-	-	-	-	7	NAP
-	0	-	-	-	-	-	193	TRN
-	-	0	-	0	-	-	131	Luxemburg
-	-	0	-	0	-	-	1 027	Niederlande
-	-	0	7	-	-	-	913	darunter:AMS
-	-	0	7	-	-	-	56	Österreich
-	-	-	-	-	-	-	52	darunter:VIE
-	-	-	-	-	-	-	496	GRZ
-	-	-	-	-	-	4	193	LNZ
-	-	-	-	-	-	4	33	Portugal
-	-	-	-	-	-	-	21	darunter:LIS
-	-	-	-	-	-	-	250	FAO
-	-	-	-	-	-	-	1 389	FNC
-	-	-	-	-	-	-	757	OPO
-	-	-	-	-	-	-	632	Schweden
0	-	0	1	0	0	-	2 496	darunter:ARN
-	-	-	-	-	-	-	106	GOT
-	-	-	-	-	-	-	16	Spanien
-	-	-	-	-	-	-	441	darunter:MAD
-	-	-	-	-	-	-	59	AGP
-	-	-	-	-	-	-	13	ALC
-	-	-	-	-	-	-	202	BCN
-	-	-	-	-	-	-	39	BIO
-	-	-	-	-	-	-	18	SVQ
0	-	0	1	0	0	-	229	VIT
-	-	-	-	-	-	-	36	VLC
-	-	-	-	-	-	-	44	IBZ
-	-	-	0	0	0	-	215	PMI
-	-	-	-	-	-	-	19	ACE
0	-	-	-	-	0	-	180	FUE
-	-	-	-	-	-	-	24	LPA
-	-	-	-	-	-	-	24	SPC
-	-	-	-	-	-	-	254	TFS
-	-	-	-	-	-	-	252	Island
-	3	-	2	3	-	-	1 067	darunter:KEF
-	0	-	2	3	-	-	856	Norwegen
-	0	-	-	-	-	-	74	darunter:OSL
-	0	-	-	-	-	-	135	Schweiz
-	-	-	-	-	-	-	4	darunter:ZRH
-	-	-	-	-	-	-	5	BLL
-	-	-	-	-	-	-	68	GVA
-	-	-	-	-	-	-	68	Albanien
-	-	-	-	-	-	-	13	Armenien
-	-	-	-	-	-	-	13	Aserbeidschan
13	-	-	-	-	-	-	103	darunter:BAK
9	-	-	-	-	-	-	89	Bosnien-Herzegowina
-	-	-	-	-	-	-	13	darunter:SJJ
-	-	-	-	-	-	-	7	Bulgarien
0	-	-	-	-	-	-	21	darunter:SOF
0	-	-	-	-	-	-	21	Estland
-	-	-	-	-	-	-	75	darunter:TLL
-	-	-	-	-	-	-	68	Georgien
-	-	-	-	-	-	-	21	Jugoslawien
-	-	-	-	-	-	-	21	darunter:BEG
-	-	-	-	-	-	-	75	Kroatien
-	-	-	-	-	-	-	68	darunter:ZAG

Nach Streckenziellland bzw. -flugplatz	Von Strecken									
	Hamburg (HAM)	Hannover (HAJ)	Bremen (BRE)	Düsseldorf (DUS)	Köln/Bonn (CGN)	Frankfurt (FRA)	Stuttgart (STR)	Nürnberg (NUE)	München (MUC)	Berlin (TXL)
Einladung										
Insgesamt										
Lettland	-	-	-	-	-	19	-	-	-	-
darunter:RIX	-	-	-	-	-	19	-	-	-	-
Litauen	4	-	-	-	-	19	-	-	-	0
darunter:VNO	-	-	-	-	-	19	-	-	-	0
Malta	10	-	-	10	-	112	-	-	4	3
darunter:MLA	10	-	-	10	-	112	-	-	4	3
Mazedonien	14	-	-	5	-	71	1	-	-	-
darunter:SKP	14	-	-	5	-	71	1	-	-	-
Moldavien	-	-	-	-	-	17	-	-	-	-
darunter:KIV	-	-	-	-	-	17	-	-	-	-
Polen	21	6	-	6	82	202	1	0	13	7
darunter:WAW	16	5	-	5	82	144	1	-	13	7
darunter:KRK	-	-	-	-	-	14	-	-	-	-
darunter:KTH	-	-	-	0	-	38	-	-	-	-
Rumänien	-	-	-	2	3	65	-	-	31	-
darunter:OTP	-	-	-	0	3	63	-	-	31	-
Russische Föd. (EU)	35	9	-	39	5	392	-	-	16	3
darunter:DME	-	7	-	-	5	-	-	-	-	-
darunter:SVQ	33	-	-	36	-	343	-	-	11	3
darunter:LED	2	-	-	2	-	29	-	-	0	-
Slowenien	-	-	-	-	-	67	-	-	0	-
darunter:LJU	-	-	-	-	-	67	-	-	0	-
Tschechische Rep.	14	2	-	10	69	163	5	-	9	0
darunter:PRG	14	2	-	10	69	163	5	-	9	0
Türkei	38	9	-	74	855	549	68	59	146	11
darunter:ANK	1	0	-	4	5	130	2	0	1	-
darunter:AYT	8	-	-	11	0	4	-	0	0	-
darunter:IST	28	8	-	59	850	414	66	59	112	11
darunter:IZM	0	-	-	0	0	0	-	-	32	-
Ukraine	-	-	-	-	-	60	-	-	-	-
darunter:IEV	-	-	-	-	-	51	-	-	-	-
Ungarn	56	-	-	2	268	85	3	-	52	4
darunter:BUD	56	-	-	2	268	85	3	-	52	4
Weißrussland	-	-	-	-	-	14	-	-	-	-
darunter:MSQ	-	-	-	-	-	14	-	-	-	-
Zypern	2	0	-	2	-	39	-	-	2	-
darunter:LCA	2	-	-	2	-	38	-	-	2	-
Europa	585	172	15	1 190	9 885	9 398	513	428	1 604	143
DARUNTER: EU-LAENDER	328	139	8	1 005	8 255	6 608	414	366	1 142	73
Ägypten	13	-	-	42	-	723	-	-	39	-
darunter:CAI	13	-	-	29	-	654	-	-	36	-
darunter:HRG	-	-	-	13	-	19	-	-	2	-
darunter:LXR	-	-	-	-	-	47	-	-	0	-
Algerien	-	-	-	-	-	55	-	-	-	-
darunter:ALG	-	-	-	-	-	55	-	-	-	-
Libyen	-	-	-	-	-	1	-	-	-	-
Marokko	-	-	-	3	-	42	1	-	0	-
darunter:CAS	-	-	-	-	-	41	-	-	-	-
Tunesien	2	0	-	17	0	60	0	3	6	-
darunter:TUN	1	-	-	1	-	52	0	3	0	-
darunter:DJE	0	0	-	8	-	3	0	0	0	-
darunter:MIR	0	0	-	7	0	5	0	3	5	-
Ghana	-	-	-	45	-	11	-	-	-	-
darunter:ACC	-	-	-	45	-	11	-	-	-	-
Gambia	-	-	-	-	-	11	-	-	0	-
Nigeria	-	-	-	-	-	23	-	-	175	-
darunter:LOS	-	-	-	-	-	23	-	-	175	-
Senegal	-	-	-	-	-	18	-	-	-	-
darunter:DKR	-	-	-	-	-	18	-	-	-	-
Eritrea	-	-	-	-	-	69	-	-	-	-
darunter:ASM	-	-	-	-	-	69	-	-	-	-
Äthiopien	-	-	-	-	-	72	-	-	-	-
darunter:ADD	-	-	-	-	-	72	-	-	-	-
Kenia	-	-	-	1	-	106	-	-	1	-
darunter:NBO	-	-	-	-	-	83	-	-	-	-
darunter:MBA	-	-	-	1	-	24	-	-	1	-
Sudan	-	-	-	-	-	64	-	-	-	-
darunter:KRT	-	-	-	-	-	64	-	-	-	-
Botsuana	-	-	-	-	-	-	-	-	-	-
Mauritius	-	-	-	-	0	39	-	-	31	-
darunter:MRU	-	-	-	-	0	39	-	-	31	-
Malawi	-	-	-	-	-	-	-	-	40	-
darunter:LLW	-	-	-	-	-	-	-	-	40	-
Namibia	-	-	-	-	-	116	-	-	11	-
darunter:WDH	-	-	-	-	-	116	-	-	11	-
Seschellen	-	-	-	-	-	19	-	-	-	-
darunter:SEZ	-	-	-	-	-	19	-	-	-	-
Südafrika	-	-	-	-	-	2 259	-	-	7	-
darunter:JNB	-	-	-	-	-	2 137	-	-	-	-
darunter:CPT	-	-	-	-	-	121	-	-	7	-
Simbabwe	-	-	-	-	-	89	-	-	-	-
darunter:HRE	-	-	-	-	-	89	-	-	-	-
Afrika	14	0	-	108	0	3 769	2	3	310	-
Kanada	-	-	-	-	-	2 339	-	-	-	-
darunter:YUL	-	-	-	-	-	372	-	-	-	-
darunter:YTO	-	-	-	-	-	1 312	-	-	-	-
darunter:YVR	-	-	-	-	-	240	-	-	-	-
darunter:YYC	-	-	-	-	-	415	-	-	-	-
USA	-	-	-	1 034	2 641	17 580	119	-	1 895	-

mit Gebieten ausserhalb Deutschlands
in Tonnen

herkunftsflugplatz								Nach Streckenziellland bzw. -flugplatz	
Berlin (SXF)	Berlin (THF)	Saarbrücken (SCN)	Münster / Osn. (FMO)	Leipzig (LEJ)	Dresden (DRS)	Erfurt (ERF)	Sonstige	Insgesamt	
									Einladung
									Insgesamt
								19	Lettland
								19	darunter:RIX
								23	Litauen
								20	darunter:VNO
								138	Malta
								138	darunter:MLA
0								91	Mazedonien
0								91	darunter:SKP
								17	Moldavien
								17	darunter:KIV
64					0			403	Polen
31					0			305	darunter:WAW
								14	KRK
33								72	KTH
0								101	Rumänien
0								97	darunter:OTP
65				39				602	Russische Föd. (EU)
13				39				64	darunter:DME
49								475	SVD
1								33	LED
								68	Slowenien
								68	darunter:LJU
								271	Tschechische Rep.
								271	darunter:PRG
0			0					1 810	Türkei
0								144	darunter:ANK
			0					24	AYT
								1 607	IST
								33	IZM
3								63	Ukraine
3								54	darunter:IEV
				13				483	Ungarn
				13				483	darunter:BUD
5								19	Weißrussland
5								19	darunter:MSQ
								46	Zypern
								45	darunter:LCA
179	6	2	3	151	47	6		24 326	Europa
27	4	2	1	98	44	6		18 519	DARUNTER: EU-LÄNDER
								820	Ägypten
3								735	darunter:CAI
3								35	HRG
								47	LXR
								55	Algerien
								55	darunter:ALG
								1	Libyen
								47	Marokko
0			0					41	darunter:CAS
0								88	Tunesien
								55	darunter:TUN
			0					12	DJE
								22	MIR
								56	Ghana
								56	darunter:ACC
								1	Gambia
								198	Nigeria
								198	darunter:LOS
								18	Senegal
								18	darunter:DKR
								69	Eritrea
								69	darunter:ASM
								72	Äthiopien
								72	darunter:ADD
								109	Kenia
								83	darunter:NBO
								26	MBA
								64	Sudan
								64	darunter:KRT
						0		0	Botsuana
								71	Mauritius
								71	darunter:MRU
								40	Malawi
								40	darunter:LLW
								128	Namibia
								128	darunter:WDH
								19	Seschellen
								19	darunter:SEZ
								2 265	Südafrika
								2 137	darunter:JNB
								128	CPT
								89	Simbabwe
								89	darunter:HRE
3			0			0		4 211	Afrika
								2 339	Kanada
								372	darunter:YUL
								1 312	YTO
								240	YVR
								415	YYC
								23 269	USA

Nach Streckenzieland bzw. -flugplatz	Von Strecken									
	Hamburg (HAM)	Hannover (HAJ)	Bremen (BRE)	Düsseldorf (DUS)	Köln/Bonn (CGN)	Frankfurt (FRA)	Stuttgart (STR)	Nürnberg (NUE)	München (MUC)	Berlin (TXL)
Einladung										
Insgesamt										
darunter:JFK	-	-	-	-	1 021	3 092	-	-	245	-
EWR	-	-	-	739	1 282	885	-	-	302	-
BOS	-	-	-	-	-	565	-	-	-	-
PHL	-	-	-	-	339	590	-	-	191	-
PIT	-	-	-	-	-	231	-	-	-	-
IAD	-	-	-	-	-	918	-	-	180	-
DTW	-	-	-	-	-	693	-	-	-	-
CVG	-	-	-	-	-	457	-	-	-	-
MEM	-	-	-	-	-	291	-	-	-	-
ATL	-	-	-	-	-	2 663	119	-	250	-
FLL	-	-	-	-	-	13	-	-	-	-
MIA	-	-	-	33	-	226	-	-	23	-
ORL	-	-	-	36	-	-	-	-	-	-
RSW	-	-	-	55	-	-	-	-	-	-
TPA	-	-	-	-	-	33	-	-	-	-
SJU	-	-	-	-	-	22	-	-	-	-
CHI	-	-	-	170	-	3 861	-	-	452	-
DAL	-	-	-	-	-	1 172	-	-	-	-
HOU	-	-	-	-	-	301	-	-	-	-
LAX	-	-	-	-	-	1 158	-	-	-	-
SFO	-	-	-	-	-	396	-	-	252	-
Barbados	-	-	-	-	-	2	-	-	-	-
Costa Rica	-	-	-	16	-	10	-	-	-	-
darunter:SJO	-	-	-	16	-	10	-	-	-	-
Dominik. Republik	1	1	-	64	0	67	-	-	15	-
darunter:SDQ	-	-	-	-	0	32	-	-	2	-
POP	-	0	-	22	-	23	-	-	8	-
PUJ	1	0	-	42	0	12	-	-	5	-
Jamaika	-	-	-	2	-	1	-	-	-	-
Kuba	-	-	-	9	0	23	-	-	11	-
darunter:HAV	-	-	-	-	-	8	-	-	8	-
VRA	-	-	-	5	0	15	-	-	3	-
Mexiko	-	-	-	14	-	514	-	-	2	-
darunter:MEX	-	-	-	-	-	512	-	-	-	-
CUN	-	-	-	14	-	2	-	-	2	-
Argentinien	-	-	-	-	-	174	-	-	-	-
darunter:BUE	-	-	-	-	-	174	-	-	-	-
Brasilien	-	-	-	-	-	2 284	-	-	-	-
darunter:RIO	-	-	-	-	-	282	-	-	-	-
SAO	-	-	-	-	-	1 537	-	-	-	-
*BR	-	-	-	-	-	361	-	-	-	-
Chile	-	-	-	-	-	303	-	-	-	-
darunter:SCL	-	-	-	-	-	303	-	-	-	-
Kolumbien	-	-	-	-	-	143	-	-	-	-
darunter:BOG	-	-	-	-	-	143	-	-	-	-
Peru	-	-	-	-	-	69	-	-	-	-
darunter:LIM	-	-	-	-	-	69	-	-	-	-
Uruguay	-	-	-	-	-	37	-	-	-	-
darunter:MVD	-	-	-	-	-	37	-	-	-	-
Venezuela	-	-	-	6	-	155	-	-	-	-
darunter:CCS	-	-	-	-	-	155	-	-	-	-
Amerika	1	1	-	1 145	2 642	23 701	119	-	1 924	-
Kasachstan	-	10	-	-	-	175	-	-	-	-
darunter:ALA	-	-	-	-	-	173	-	-	-	-
Kirgisien	-	-	-	-	-	5	-	-	-	-
darunter:FRU	-	-	-	-	-	5	-	-	-	-
Rußland/Fernost	-	17	-	-	-	13	-	-	-	-
darunter:DVZ	-	12	-	-	-	6	-	-	-	-
Tadschikistan	-	-	-	-	-	-	-	-	6	-
Turkmenistan	-	-	-	-	-	34	-	-	-	-
darunter:ASB	-	-	-	-	-	34	-	-	-	-
Usbekistan	-	-	-	-	-	154	-	-	-	-
darunter:TAS	-	-	-	-	-	154	-	-	-	-
Bahrain	-	-	-	-	-	186	-	-	-	-
darunter:BAH	-	-	-	-	-	186	-	-	-	-
Iran	25	-	-	-	-	166	-	-	-	-
darunter:THR	25	-	-	-	-	166	-	-	-	-
Israel	-	-	-	0	-	1 056	-	-	29	-
darunter:TLV	-	-	-	0	-	1 056	-	-	29	-
Jemen	-	-	-	-	-	130	-	-	-	-
darunter:SAH	-	-	-	-	-	130	-	-	-	-
Jordanien	-	-	-	-	-	52	-	-	-	7
darunter:AMM	-	-	-	-	-	52	-	-	-	7
Katar	-	-	-	-	-	66	-	-	96	-
darunter:DOH	-	-	-	-	-	66	-	-	96	-
Kuweit	-	-	-	-	390	338	-	-	-	-
darunter:KWI	-	-	-	-	390	338	-	-	-	-
Libanon	-	-	-	-	-	50	-	-	-	-
darunter:BEY	-	-	-	-	-	50	-	-	-	-
Oman	-	-	-	-	-	43	-	-	-	-
darunter:MCT	-	-	-	-	-	43	-	-	-	-
Saudi-Arabien	-	-	-	-	158	732	-	-	-	-
darunter:DHA	-	-	-	-	158	184	-	-	-	-
JED	-	-	-	-	-	183	-	-	-	-
RUH	-	-	-	-	-	365	-	-	-	-
Syrien	-	-	-	-	-	10	-	-	39	-
darunter:DAM	-	-	-	-	-	9	-	-	39	-
Ver. Arab. Emirate	-	-	-	0	977	2 849	-	-	225	-
darunter:SHJ	-	-	-	-	977	1 790	-	-	1	-
AUH	-	-	-	-	-	131	-	-	-	-
DXB	-	-	-	0	-	928	-	-	224	-
Bangladesch	-	-	-	-	-	20	-	-	-	-

mit Gebieten ausserhalb Deutschlands
in Tonnen

herkunftsflugplatz							Nach Streckenzieland bzw. -flugplatz		
Berlin (SXF)	Berlin (THF)	Saarbrücken (SCN)	Münster / Osn. (FMO)	Leipzig (LEJ)	Dresden (DRS)	Erfurt (ERF)	Sonstige	Insgesamt	
-	-	-	-	-	-	-	-	4 358	Einladung
-	-	-	-	-	-	-	-	3 208	Insgesamt
-	-	-	-	-	-	-	-	565	darunter: JFK
-	-	-	-	-	-	-	-	1 119	EWR
-	-	-	-	-	-	-	-	231	BOS
-	-	-	-	-	-	-	-	1 098	PHL
-	-	-	-	-	-	-	-	693	PIT
-	-	-	-	-	-	-	-	467	IAD
-	-	-	-	-	-	-	-	291	DTW
-	-	-	-	-	-	-	-	3 032	CVG
-	-	-	-	-	-	-	-	13	MEM
-	-	-	-	-	-	-	-	283	ATL
-	-	-	-	-	-	-	-	36	FLL
-	-	-	-	-	-	-	-	55	MIA
-	-	-	-	-	-	-	-	33	ORL
-	-	-	-	-	-	-	-	22	RSW
-	-	-	-	-	-	-	-	4 483	TPA
-	-	-	-	-	-	-	-	1 172	SJU
-	-	-	-	-	-	-	-	301	CHI
-	-	-	-	-	-	-	-	1 158	DAL
-	-	-	-	-	-	-	-	648	HOU
-	-	-	-	-	-	-	-	2	LAX
-	-	-	-	-	-	-	-	26	SFO
-	-	-	-	-	-	-	-	150	Barbados
0	-	-	-	0	-	-	-	35	Costa Rica
0	-	-	-	0	-	-	-	54	darunter: SJD
-	-	-	-	-	-	-	-	61	Dominik. Republik
-	-	-	-	-	-	-	-	3	darunter: SDQ
-	-	-	-	-	-	-	-	44	POP
-	-	-	-	-	-	-	-	16	PUJ
-	-	-	-	-	-	-	-	24	Jamaika
-	-	-	-	-	-	-	-	530	Kuba
-	-	-	-	-	-	-	-	512	darunter: HAV
-	-	-	-	-	-	-	-	19	VRA
-	-	-	-	-	-	-	-	174	Mexiko
-	-	-	-	-	-	-	-	174	darunter: MEX
-	-	-	-	-	-	-	-	2 284	CUN
-	-	-	-	-	-	-	-	282	Argentinien
-	-	-	-	-	-	-	-	1 637	darunter: BUE
-	-	-	-	-	-	-	-	361	Brasilien
-	-	-	-	-	-	-	-	303	darunter: RIO
-	-	-	-	-	-	-	-	303	SAO
-	-	-	-	-	-	-	-	143	*BR
-	-	-	-	-	-	-	-	143	Chile
-	-	-	-	-	-	-	-	69	darunter: SCL
-	-	-	-	-	-	-	-	69	Kolumbien
-	-	-	-	-	-	-	-	37	darunter: BOG
-	-	-	-	-	-	-	-	37	Peru
-	-	-	-	-	-	-	-	161	darunter: LIM
-	-	-	-	-	-	-	-	155	Uruguay
-	-	-	-	-	-	-	-	29 534	darunter: MVD
0	-	-	-	0	-	-	-	185	Venezuela
-	-	-	-	-	-	-	-	173	darunter: CCS
-	-	-	-	-	-	-	-	17	Amerika
12	-	-	-	-	-	-	-	17	Kasachstan
12	-	-	-	-	-	-	-	32	darunter: ALA
2	-	-	-	-	-	-	-	20	Kirgisien
2	-	-	-	-	-	-	-	6	darunter: FRU
-	-	-	-	-	-	-	-	34	Rußland/Fernost
-	-	-	-	-	-	-	-	154	darunter: DVB
-	-	-	-	-	-	-	-	186	Tadschikistan
-	-	-	-	-	-	-	-	186	Turkmenistan
-	-	-	-	-	-	-	-	191	darunter: ASB
-	-	-	-	-	-	-	-	191	Usbekistan
-	-	-	-	-	-	-	-	191	darunter: TAS
-	-	-	-	-	-	-	-	186	Bahrain
-	-	-	-	-	-	-	-	162	darunter: BAH
-	-	-	-	-	-	-	-	162	Iran
-	-	-	-	-	-	-	-	727	darunter: THR
-	-	-	-	-	-	-	-	727	Israel
-	-	-	-	-	-	-	-	50	darunter: TLV
-	-	-	-	-	-	-	-	50	Jemen
-	-	-	-	-	-	-	-	43	darunter: SAH
-	-	-	-	-	-	-	-	43	Jordanien
-	-	-	-	-	-	-	-	890	darunter: AMM
-	-	-	-	-	-	-	-	342	Katar
-	-	-	-	-	-	-	-	183	darunter: DOH
-	-	-	-	-	-	-	-	365	Kuweit
-	-	-	-	-	-	-	-	43	darunter: KWI
-	-	-	-	-	-	-	-	42	Libanon
-	-	-	-	-	-	-	-	42	darunter: BEY
-	-	-	-	-	-	-	-	42	Oman
-	-	-	-	-	-	-	-	42	darunter: MCT
-	-	-	-	-	-	-	-	42	Saudi-Arabien
-	-	-	-	-	-	-	-	42	darunter: DHA
-	-	-	-	-	-	-	-	42	JED
-	-	-	-	-	-	-	-	42	RUH
-	-	-	-	-	-	-	-	42	Syrien
-	-	-	-	-	-	-	-	42	darunter: DAM
-	-	-	-	-	-	-	-	42	Ver. Arab. Emirate
-	-	-	-	-	-	-	-	42	darunter: SHJ
-	-	-	-	-	-	-	-	42	AUH
-	-	-	-	-	-	-	-	42	DXB
-	-	-	-	-	-	-	-	42	Bangladesch

Nach Streckenziellland bzw. -flugplatz	Von Strecken									
	Hamburg (HAM)	Hannover (HAJ)	Bremen (BRE)	Düsseldorf (DUS)	Köln/Bonn (CGN)	Frankfurt (FRA)	Stuttgart (STR)	Nürnberg (NUE)	München (MUC)	Berlin (TXL)
Einladung										
Insgesamt										
darunter:DAC	-	-	-	-	-	20	-	-	-	-
Indien	-	-	-	-	114	2 696	-	-	1	-
darunter:DEL	-	-	-	-	41	375	-	-	-	-
BLR	-	-	-	-	-	740	-	-	-	-
BOM	-	-	-	-	-	739	-	-	-	-
CCU	-	-	-	-	-	435	-	-	-	-
MAA	-	-	-	-	72	406	-	-	-	-
Sri Lanka	-	-	-	18	-	280	-	-	19	-
darunter:CMB	-	-	-	18	-	280	-	-	19	-
Malediven	0	-	-	17	-	13	-	-	1	-
darunter:MLE	0	-	-	17	-	13	-	-	1	-
Nepal	-	-	-	-	-	1	-	-	-	-
Pakistan	-	-	-	-	-	316	-	-	-	-
darunter:KHI	-	-	-	-	-	270	-	-	-	-
ISB	-	-	-	-	-	29	-	-	-	-
LHE	-	-	-	-	-	17	-	-	-	-
Brunei	-	-	-	-	-	49	-	-	-	-
darunter:BMN	-	-	-	-	-	49	-	-	-	-
Hongkong(China)	-	-	-	-	-	3 739	-	-	-	-
darunter:HKG	-	-	-	-	-	3 739	-	-	-	-
China	-	-	-	-	-	2 330	-	-	62	-
darunter:PEK	-	-	-	-	-	1 268	-	-	19	-
SHA	-	-	-	-	-	1 062	-	-	44	-
Indonesien	-	-	-	-	-	272	-	-	-	-
darunter:JKT	-	-	-	-	-	155	-	-	-	-
DPS	-	-	-	-	-	116	-	-	-	-
Japan	-	-	-	-	-	3 791	-	-	-	-
darunter:NRT	-	-	-	-	-	2 936	-	-	-	-
NGO	-	-	-	-	-	137	-	-	-	-
KIX	-	-	-	-	-	719	-	-	-	-
Dem. VR Korea	-	-	-	-	-	-	-	-	-	-
Rep. Korea	-	-	-	-	-	2 778	-	-	-	-
darunter:SEL	-	-	-	-	-	2 778	-	-	-	-
Mongolei	-	-	-	-	-	-	-	-	-	14
darunter:ULN	-	-	-	-	-	-	-	-	-	14
Malaysia	-	-	-	-	4	508	-	-	55	-
darunter:KUL	-	-	-	-	-	358	-	-	55	-
PEN	-	-	-	-	4	149	-	-	-	-
Philippinen	-	-	-	-	-	566	-	-	-	-
darunter:MNL	-	-	-	-	-	566	-	-	-	-
Singapur	-	-	-	-	-	1 680	-	-	-	-
darunter:SIN	-	-	-	-	-	1 680	-	-	-	-
Thailand	-	-	-	5	-	707	-	-	138	-
darunter:BKK	-	-	-	4	-	705	-	-	137	-
Taiwan	-	-	-	-	-	59	-	-	-	-
darunter:TPE	-	-	-	-	-	59	-	-	-	-
Vietnam	-	-	-	-	-	42	-	-	-	-
darunter:SGN	-	-	-	-	-	42	-	-	-	-
Asien	25	27	-	42	1 642	25 909	-	-	665	21
Australien	-	-	-	-	-	250	-	-	-	-
darunter:MEL	-	-	-	-	-	72	-	-	-	-
SYD	-	-	-	-	-	179	-	-	-	-
Neuseeland	-	-	-	-	-	49	-	-	-	-
darunter:AKL	-	-	-	-	-	49	-	-	-	-
Australien/O	-	-	-	-	-	300	-	-	-	-
I N S G E S A M T ..	625	202	15	2 486	14 169	63 076	633	431	4 503	164

mit Gebieten ausserhalb Deutschlands

in Tonnen

herkunftsflugplatz								Nach Streckenzieland bzw. -flugplatz	
Berlin (SXF)	Berlin (THF)	Saarbrücken (SCN)	Münster / Osn. (FMO)	Leipzig (LEJ)	Dresden (DRS)	Erfurt (ERF)	Sonstige	Insgesamt	
-	-	-	-	-	-	-	-	20	Einladung
-	-	-	-	-	-	-	-	2 811	Insgesamt
-	-	-	-	-	-	-	-	417	darunter:DAC
-	-	-	-	-	-	-	-	740	Indien
-	-	-	-	-	-	-	-	739	darunter:DEL
-	-	-	-	-	-	-	-	435	BLR
-	-	-	-	-	-	-	-	478	BOM
-	-	-	-	-	-	-	-	317	CCU
-	-	-	-	-	-	-	-	317	MAA
-	-	-	-	-	-	-	-	31	Sri Lanka
-	-	-	-	-	-	-	-	31	darunter:CMB
-	-	-	-	-	-	-	-	1	Malediven
-	-	-	-	-	-	-	-	316	darunter:MLE
-	-	-	-	-	-	-	-	270	Nepal
-	-	-	-	-	-	-	-	29	Pakistan
-	-	-	-	-	-	-	-	17	darunter:KHI
-	-	-	-	-	-	-	-	49	ISB
-	-	-	-	-	-	-	-	49	LHE
-	-	-	-	-	-	-	-	3 739	Brunei
-	-	-	-	-	-	-	-	3 739	darunter:BNW
-	-	-	-	-	-	-	-	2 392	Hongkong(China)
-	-	-	-	-	-	-	-	1 287	darunter:HKG
-	-	-	-	-	-	-	-	1 106	China
-	-	-	-	-	-	-	-	272	darunter:PEK
-	-	-	-	-	-	-	-	155	SHA
-	-	-	-	-	-	-	-	116	Indonesien
-	-	-	-	-	-	-	-	3 791	darunter:JKT
-	-	-	-	-	-	-	-	2 996	DPS
-	-	-	-	-	-	-	-	137	Japan
-	-	-	-	-	-	-	-	719	darunter:NRT
6	-	-	-	-	-	-	-	6	NGO
-	-	-	-	-	41	-	-	2 819	KIX
-	-	-	-	-	41	-	-	2 813	Dem. VR Korea
4	-	-	-	-	-	-	-	17	Rep. Korea
4	-	-	-	-	-	-	-	566	darunter:SEL
-	-	-	-	-	-	-	-	413	Mongolei
-	-	-	-	-	-	-	-	153	darunter:ULN
-	-	-	-	-	-	-	-	566	Malaysia
-	-	-	-	-	-	-	-	566	darunter:KUL
-	-	-	-	-	-	-	-	566	PEN
-	-	-	-	-	-	-	-	1 680	Philippinen
-	-	-	-	-	-	-	-	1 680	darunter:MNL
-	-	-	-	-	-	-	-	850	Singapur
-	-	-	-	-	-	-	-	846	darunter:SIN
-	-	-	-	-	-	-	-	59	Thailand
-	-	-	-	-	-	-	-	59	darunter:BKK
-	-	-	-	-	-	-	-	42	Taiwan
-	-	-	-	-	-	-	-	42	darunter:TPE
32	-	-	-	-	41	-	-	28 404	Vietnam
-	-	-	-	-	-	-	-	-	darunter:SGN
-	-	-	-	-	-	-	-	250	Asien
-	-	-	-	-	-	-	-	72	Australien
-	-	-	-	-	-	-	-	179	darunter:MEL
-	-	-	-	-	-	-	-	49	SYD
-	-	-	-	-	-	-	-	49	Neuseeland
-	-	-	-	-	-	-	-	300	darunter:AKL
214	6	2	3	152	88	6	-	86 775	Australien/0
									I N S G E S A M T

Von Streckenherkunfts- land bzw. -flugplatz	Nach Strecken									
	Hamburg (HAM)	Hannover (HAJ)	Bremen (BRE)	Düsseldorf (DUS)	Köln/Bonn (CGN)	Frankfurt (FRA)	Stuttgart (STR)	Nürnberg (NUE)	München (MUC)	Berlin (TXL)
Ausladung										
Insgesamt										
Belgien	13	53	2	6	530	349	7	190	13	0
darunter:BRU	13	2	2	6	530	348	7	4	13	0
LGG	-	51	-	-	-	-	-	186	-	-
Dänemark	29	3	-	16	499	84	22	-	12	-
darunter:CPH	29	3	-	16	398	84	22	-	12	-
BLL	-	-	-	-	101	-	-	-	-	-
Finnland	21	-	-	6	556	74	-	-	12	8
darunter:HEL	21	-	-	6	556	74	-	-	12	8
Frankreich	22	0	0	18	1 256	1 135	6	0	63	14
darunter:ORY	-	-	-	-	-	11	-	-	-	-
CDG	22	0	0	18	772	1 041	6	0	59	14
LYS	-	-	-	0	413	15	-	-	0	-
NCE	-	-	-	-	-	61	-	-	1	-
RNS	-	-	-	-	71	-	-	-	-	-
Griechenland	-	-	-	66	6	179	29	-	110	14
darunter:ATH	-	-	-	11	1	153	7	-	38	12
SKG	-	-	-	54	5	26	22	-	72	1
Großbritannien	43	2	0	130	2 419	1 514	20	0	181	8
darunter:LHR	35	0	-	84	196	1 053	18	-	167	7
LGW	7	1	0	2	-	7	-	-	5	-
STN	0	-	-	40	538	183	-	0	0	0
LTN	-	-	-	-	146	20	-	-	-	-
BHX	-	0	-	0	-	6	2	-	0	0
EDI	-	-	-	-	362	1	-	-	0	-
EMA	-	-	-	-	1 177	186	-	-	-	-
MAN	0	0	-	4	-	47	0	-	9	0
Irland	-	-	-	15	370	210	-	-	3	-
darunter:DUB	-	-	-	15	340	31	-	-	3	-
SNN	-	-	-	-	22	179	-	-	-	-
Italien	5	-	-	12	1 157	527	0	-	52	3
darunter:FCO	0	-	-	1	-	81	-	-	13	2
BGY	-	-	-	-	754	69	-	-	0	-
LIN	-	-	-	-	-	114	-	-	-	-
MXP	5	-	-	9	-	18	0	-	2	1
VCE	-	-	-	0	-	105	-	-	0	-
TSF	-	-	-	-	244	-	-	-	-	-
BLQ	-	-	-	-	-	57	-	-	9	-
FLR	-	-	-	-	-	20	-	-	7	-
NAP	-	-	-	0	-	-	-	-	10	-
TRN	0	-	-	-	152	60	-	-	2	-
Luxemburg	0	-	-	-	-	4	-	-	-	-
Niederlande	45	0	0	0	-	55	4	0	59	9
darunter:AMS	45	0	0	0	-	54	0	0	59	9
Osterreich	4	4	4	17	239	223	4	4	38	7
darunter:VIE	4	4	4	17	209	196	4	4	38	7
GRZ	-	-	-	0	-	25	-	-	0	-
LNZ	-	-	-	0	30	-	-	-	-	-
Portugal	0	-	-	-	435	192	4	-	35	-
darunter:LIS	-	-	-	-	2	140	3	-	30	-
OPC	-	-	-	-	433	49	2	-	-	-
Schweden	7	0	-	0	720	596	0	-	9	1
darunter:ARN	7	0	-	0	531	573	0	-	9	1
GOT	-	-	-	-	189	22	-	-	0	-
Spanien	48	34	3	223	573	400	13	0	52	6
darunter:MAD	4	-	-	10	210	106	5	-	10	5
AGP	2	0	-	19	-	26	0	-	0	-
ALC	0	-	-	35	-	5	-	-	-	-
BCN	3	0	-	4	225	87	3	-	14	0
BID	-	-	-	-	-	29	-	-	-	-
VIT	-	-	-	-	134	-	-	-	-	-
VLC	-	-	-	-	-	25	-	-	-	-
PMI	0	2	2	19	2	52	0	0	14	0
FUE	24	18	-	12	-	35	-	-	12	-
LPA	12	12	0	32	2	29	0	-	1	-
TFS	0	2	0	22	-	59	3	0	2	-
Island	-	-	-	-	-	64	-	-	-	-
darunter:KEF	-	-	-	-	-	64	-	-	-	-
Norwegen	2	-	-	0	97	88	-	-	18	-
darunter:OSL	2	-	-	0	97	88	-	-	18	-
Schweiz	53	10	4	78	190	360	7	17	169	27
darunter:ZRH	50	10	4	74	11	298	6	16	161	27
BSL	2	0	-	3	154	3	0	1	2	-
GVA	0	0	-	-	25	58	0	-	5	-
Armenien	-	-	-	-	-	2	-	-	-	-
Aserbeidschan	-	-	-	-	-	23	-	-	-	-
darunter:BAK	-	-	-	-	-	23	-	-	-	-
Bosnien-Herzegowina	-	-	-	-	-	5	-	-	1	-
Bulgarien	-	-	-	-	-	18	-	-	9	-
darunter:SOF	-	-	-	-	-	18	-	-	9	-
Estland	0	-	-	-	-	-	-	-	-	-
Georgien	-	-	-	-	-	2	-	-	-	-
Jugoslawien	-	-	-	0	-	6	0	-	4	-
Kroatien	-	-	-	0	-	56	-	-	0	0
darunter:ZAG	-	-	-	0	-	36	-	-	0	0
SPU	-	-	-	0	-	20	-	-	-	-
Lettland	-	-	-	-	-	12	-	-	-	-
darunter:RIX	-	-	-	-	-	12	-	-	-	-
Litauen	0	-	-	-	-	10	-	-	-	0
darunter:VNO	-	-	-	-	-	10	-	-	-	0
Malta	4	-	-	2	-	136	-	-	0	0
darunter:MLA	4	-	-	2	-	136	-	-	0	0
Mazedonien	1	-	-	-	-	55	1	-	-	-
darunter:SKP	1	-	-	-	-	55	1	-	-	-
Moldavien	3	-	-	-	-	6	-	-	-	-
Polen	3	-	-	0	38	55	0	0	0	1

mit Gebieten ausserhalb Deutschlands
in Tonnen

zielflugplatz								Von Streckenherkunfts-	
Berlin (SXF)	Berlin (THF)	Saarbrücken (SCN)	Münster / Osn. (FMO)	Leipzig (LEJ)	Dresden (DRS)	Erfurt (ERF)	Sonstige	Insgesamt	land bzw. -flugplatz
									Ausladung
									Insgesamt
70	2	-	-	79	-	-	-	1 314	Belgien
70	2	-	-	79	-	-	-	997	darunter:BRU
-	-	-	-	-	-	-	-	316	LGG
-	-	-	-	-	-	-	-	666	Dänemark
-	-	-	-	-	-	-	-	564	darunter:CPH
-	-	-	-	-	-	-	-	101	BLL
-	-	-	-	-	-	-	-	677	Finnland
-	-	-	-	-	-	-	-	677	darunter:HEL
-	-	-	-	-	-	-	-	2 515	Frankreich
-	-	-	-	-	-	-	-	11	darunter:ORY
-	-	-	-	-	-	-	-	1 932	CDG
-	-	-	-	-	-	-	-	429	LYS
-	-	-	-	-	-	-	-	62	NCE
-	-	-	-	-	-	-	-	71	RNS
-	-	-	-	-	-	-	-	404	Griechenland
-	-	-	-	-	-	-	-	223	darunter:ATH
-	-	-	-	-	-	-	-	180	SKG
-	-	-	-	-	-	-	-	4 318	Großbritannien
-	-	-	-	-	-	-	-	1 570	darunter:LHR
-	-	-	-	-	-	-	-	21	LGW
-	-	-	-	-	-	-	-	763	STN
-	-	-	-	-	-	-	-	167	LTN
-	-	-	-	-	-	-	-	10	BHX
-	-	-	-	-	-	-	-	363	EDI
-	-	-	-	-	-	-	-	1 363	EMA
-	-	-	-	-	-	-	-	59	MAN
-	-	-	-	-	-	-	-	539	Irland
-	-	-	-	-	-	-	-	389	darunter:DUB
-	-	-	-	-	-	-	-	201	SNN
-	-	8	-	-	-	-	-	1 765	Italien
-	-	-	-	-	-	-	-	97	darunter:FCO
-	-	-	-	-	-	-	-	823	BGY
-	-	-	-	-	-	-	-	114	LIN
-	-	-	-	-	-	-	-	36	MLP
-	-	-	-	-	-	-	-	105	VCE
-	-	-	-	-	-	-	-	244	TSF
-	-	-	-	-	-	-	-	66	BLQ
-	-	-	-	-	-	-	-	27	FLR
-	-	-	-	-	-	-	-	11	NAP
-	-	-	-	-	-	-	-	214	TRN
-	0	-	0	0	-	-	-	4	Luxemburg
-	-	-	0	0	-	-	-	172	Niederlande
-	-	-	0	0	-	-	-	158	darunter:AMS
-	-	-	-	0	-	-	-	547	Österreich
-	-	-	-	0	-	-	-	490	darunter:VIE
-	-	-	-	-	-	-	-	25	GRZ
-	-	-	-	-	-	-	-	30	LNZ
-	-	-	-	-	-	-	-	666	Portugal
-	-	-	-	-	-	-	-	174	darunter:LIS
-	-	-	-	-	-	-	-	484	OPD
-	-	-	-	-	-	-	-	1 334	Schweden
-	-	-	-	-	-	-	-	1 123	darunter:ARN
-	-	-	-	-	-	-	-	211	GOT
0	-	0	0	0	0	11	-	1 365	Spanien
0	-	-	-	-	-	-	-	349	darunter:MAD
-	-	-	-	-	-	-	-	47	AGP
-	-	-	-	-	-	-	-	40	ALC
-	-	-	-	-	-	-	-	338	BCN
-	-	-	-	-	-	-	-	29	BIO
-	-	-	-	-	-	11	-	145	VIT
-	-	0	-	-	-	-	-	25	VLC
-	-	-	0	0	-	-	-	93	PMI
-	-	-	0	0	-	-	-	99	FUE
0	-	-	0	0	-	-	-	149	LPA
-	-	-	0	0	0	-	-	39	TFS
-	-	-	-	-	-	-	-	64	Island
-	-	-	-	-	-	-	-	64	darunter:KEF
-	-	-	-	-	-	-	-	205	Norwegen
-	-	-	-	-	-	-	-	205	darunter:OSL
-	0	-	5	2	2	-	-	924	Schweiz
-	0	-	-	2	2	-	-	665	darunter:ZRH
-	-	-	-	-	-	-	-	188	BSL
-	-	-	-	-	-	-	-	90	GVA
-	-	-	-	-	-	-	-	2	Armenien
-	-	-	-	-	-	-	-	23	Aserbeidschan
-	-	-	-	-	-	-	-	23	darunter:BAK
-	-	-	-	-	-	-	-	6	Bosnien-Herzegowina
2	-	-	-	-	-	-	-	30	Bulgarien
2	-	-	-	-	-	-	-	30	darunter:SOF
-	-	-	-	-	-	-	-	0	Estland
-	-	-	-	-	-	-	-	2	Georgien
0	-	-	-	-	-	-	-	10	Jugoslawien
9	-	-	-	-	-	-	-	66	Kroatien
9	-	-	-	-	-	-	-	46	darunter:ZAG
-	-	-	-	-	-	-	-	20	SPU
-	-	-	-	-	-	-	-	12	Lettland
-	-	-	-	-	-	-	-	12	darunter:RIX
-	-	-	-	-	-	-	-	11	Litauen
-	-	-	-	-	-	-	-	10	darunter:VNO
-	-	-	-	-	-	-	-	141	Malta
-	-	-	-	-	-	-	-	141	darunter:MLA
0	-	-	-	-	-	-	-	58	Mazedonien
0	-	-	-	-	-	-	-	58	darunter:SKP
-	-	-	-	-	-	-	-	6	Moldavien
31	-	-	-	1	0	-	-	131	Polen

Von Streckenherkunfts- land bzw. -flugplatz	Nach Strecken									
	Hamburg (HAM)	Hannover (HAJ)	Bremen (BRE)	Düsseldorf (DUS)	Köln/Bonn (CGN)	Frankfurt (FRA)	Stuttgart (STR)	Nürnberg (NUE)	München (MUC)	Berlin (TXL)
Ausladung										
Insgesamt										
darunter:WAW	0	-	-	0	38	40	0	-	0	1
KTW	-	-	-	-	-	15	-	-	-	-
Rumänien	-	-	-	0	-	26	-	-	5	-
darunter:OTP	-	-	-	0	-	26	-	-	5	-
Russische Föd. (EU)	15	0	-	34	1	216	-	-	6	7
darunter:DME	-	-	-	-	1	-	-	-	-	-
SVO	15	-	-	33	-	164	-	-	6	7
GOJ	-	-	-	-	-	14	-	-	-	-
LED	0	0	-	0	-	26	-	-	-	-
Slowenien	-	-	-	-	-	-	-	-	1	-
Tschechische Rep. ..	3	0	0	2	44	94	2	-	0	0
darunter:PRG	3	-	0	2	44	94	2	-	0	0
Türkei	54	66	-	134	836	390	94	60	123	19
darunter:ANK	0	-	-	0	0	39	0	-	-	-
AYT	-	-	-	9	0	11	-	-	-	-
IST	53	66	-	124	835	338	93	60	85	19
IZM	1	-	-	1	0	0	-	-	38	-
Ukraine	-	-	-	-	-	29	-	-	-	-
darunter:IEV	-	-	-	-	-	27	-	-	-	-
Ungarn	2	-	-	4	145	85	2	2	7	1
darunter:BUD	2	-	-	4	145	85	2	2	7	1
Weißrussland	-	-	-	-	-	19	-	-	-	-
darunter:MSQ	-	-	-	-	-	19	-	-	-	-
Zypern	0	-	-	0	273	22	-	-	-	-
darunter:LCA	0	-	-	-	273	22	-	-	-	-
Europa	374	174	13	767	10 385	7 319	217	274	984	127
DARUNTER: EU-LÄNDER	236	97	9	511	8 762	5 541	111	195	640	71
Ägypten	2	-	-	22	1	473	-	-	18	-
darunter:CAI	2	-	-	21	-	450	-	-	18	-
ALY	-	-	-	-	-	16	-	-	-	-
Algerien	-	-	-	-	-	0	-	-	-	-
Libyen	-	-	-	-	-	-	-	-	-	-
darunter:BEN	-	-	-	-	-	-	-	-	-	-
Marokko	-	-	-	21	-	24	0	-	2	-
darunter:CAS	-	-	-	-	-	23	-	-	-	-
AGA	-	-	-	21	-	2	0	-	2	-
Tunesien	4	3	0	32	0	80	0	-	3	0
darunter:TUN	0	-	-	17	-	63	-	-	1	-
MIR	3	3	0	10	0	16	0	-	2	0
Kap Verde	-	-	-	-	-	-	-	-	2	-
Ghana	-	-	-	47	0	89	-	-	-	-
darunter:ACC	-	-	-	47	0	89	-	-	-	-
Nigeria	-	-	-	-	-	40	-	-	-	-
darunter:LGS	-	-	-	-	-	40	-	-	-	-
Senegal	-	-	-	-	-	213	-	-	-	-
darunter:DKR	-	-	-	-	-	213	-	-	-	-
Eritrea	-	-	-	-	-	24	-	-	-	-
darunter:ASM	-	-	-	-	-	24	-	-	-	-
Äthiopien	-	-	-	-	-	141	-	-	-	-
darunter:ADD	-	-	-	-	-	141	-	-	-	-
Kenia	-	-	-	2	-	819	-	-	3	-
darunter:NBO	-	-	-	-	-	774	-	-	-	-
MBA	-	-	-	2	-	45	-	-	3	-
Sudan	-	-	-	-	-	11	-	-	-	-
darunter:KRT	-	-	-	-	-	11	-	-	-	-
Mauritius	-	-	-	-	-	4	-	-	37	-
darunter:MRU	-	-	-	-	-	4	-	-	37	-
Namibia	-	-	-	-	-	189	-	-	5	-
darunter:WDH	-	-	-	-	-	189	-	-	5	-
Seschellen	-	-	-	-	-	13	-	-	-	-
darunter:SEZ	-	-	-	-	-	13	-	-	-	-
Südafrika	-	-	-	-	-	1 199	-	-	25	-
darunter:JNB	-	-	-	-	-	1 019	-	-	-	-
CPT	-	-	-	-	-	180	-	-	25	-
Simbabwe	-	-	-	-	-	69	-	-	-	-
darunter:HRE	-	-	-	-	-	69	-	-	-	-
Afrika	7	3	0	124	2	3 388	1	-	95	0
Kanada	-	-	-	-	-	1 950	-	-	-	-
darunter:YUL	-	-	-	-	-	199	-	-	-	-
YTD	-	-	-	-	-	1 108	-	-	-	-
YVR	-	-	-	-	-	341	-	-	-	-
YYC	-	-	-	-	-	301	-	-	-	-
USA	-	-	-	721	2 971	12 834	221	-	1 346	-
darunter:JFK	-	-	-	-	1 117	2 404	-	-	145	-
EWR	-	-	-	441	173	404	-	-	258	-
BOS	-	-	-	-	-	437	-	-	-	-
PHL	-	-	-	-	1 443	525	-	-	80	-
PIT	-	-	-	-	-	189	-	-	-	-
IAD	-	-	-	-	-	568	-	-	268	-
DTW	-	-	-	-	-	392	-	-	-	-
CVG	-	-	-	-	-	195	-	-	3	-
SDF	-	-	-	-	196	-	-	-	-	-
ATL	-	-	-	-	-	-	-	-	-	-
FLL	-	-	-	-	-	2 220	221	-	152	-
MIA	-	-	-	-	-	10	-	-	-	-
ORL	-	-	-	41	-	265	-	-	3	-
RSW	-	-	-	28	-	-	-	-	-	-
TPA	-	-	-	43	-	-	-	-	-	-
CHI	-	-	-	-	-	12	-	-	-	-
	-	-	-	167	42	2 570	-	-	224	-

mit Gebieten ausserhalb Deutschlands

in Tonnen

zielflugplatz								Von Streckenherkunfts-
B e r l i n (SXF)	Saarbrücken (SCN)	Münster / Osn. (FMO)	Leipzig (LEJ)	Dresden (DRS)	Erfurt (ERF)	Sonstige	Insgesamt	land bzw. -flugplatz
								Ausladung
								Insgesamt
6	-	-	1	-	-	-	88	darunter:WAW
25	-	-	-	-	-	-	40	KTW
-	-	-	-	-	-	-	31	Rumänien
-	-	-	-	-	-	-	31	darunter:OTP
36	-	-	33	0	-	-	348	Russische Föd. (EU)
6	-	-	33	-	-	-	40	darunter:DME
28	-	-	-	-	-	-	252	SVO
-	-	-	-	-	-	-	14	GDJ
2	-	-	-	-	-	-	29	LED
-	-	-	-	-	-	-	1	Slowenien
-	-	-	-	-	-	-	146	Tschechische Rep.
1	-	-	-	-	-	-	146	darunter:PRG
1	-	-	-	-	-	-	1 777	Türkei
-	-	-	-	-	-	-	41	darunter:ANK
-	-	-	-	-	-	-	20	AYT
-	-	-	-	-	-	-	1 674	IST
0	-	-	-	-	-	-	41	IZM
0	-	-	-	-	-	-	29	Ukraine
1	-	-	-	-	-	-	27	darunter:IEV
1	-	-	-	-	-	-	249	Ungarn
1	-	-	-	-	-	-	249	darunter:BUD
1	-	-	-	-	-	-	21	Weißrußland
1	-	-	-	-	-	-	21	darunter:MSQ
-	-	-	-	-	-	-	295	Zypern
-	-	-	-	-	-	-	295	darunter:LCA
152	2	8	6	116	2	11	20 933	Europa
70	2	8	0	80	0	11	16 345	DARUNTER: EU-LAENDER
4	-	-	-	-	-	-	521	Ägypten
4	-	-	-	-	-	-	496	darunter:CAI
-	-	-	-	-	-	-	16	ALY
-	-	-	-	-	-	-	0	Algerien
-	-	-	-	46	-	-	46	Libyen
-	-	-	-	46	-	-	46	darunter:BEN
-	-	-	-	-	-	-	49	Marokko
-	-	-	-	-	-	-	23	darunter:CAS
-	-	-	-	-	-	-	26	AGA
2	-	-	4	0	-	0	130	Tunesien
2	-	-	-	-	-	-	85	darunter:TUN
-	-	-	4	0	-	0	40	MIR
-	-	-	-	-	-	-	2	Kap Verde
-	-	-	-	-	-	-	137	Ghana
-	-	-	-	-	-	-	137	darunter:ACC
-	-	-	-	-	-	-	40	Nigeria
-	-	-	-	-	-	-	40	darunter:LOS
-	-	-	-	-	-	-	213	Senegal
-	-	-	-	-	-	-	213	darunter:DKR
-	-	-	-	-	-	-	24	Eritrea
-	-	-	-	-	-	-	24	darunter:ASM
-	-	-	-	-	-	-	141	Äthiopien
-	-	-	-	-	-	-	141	darunter:ADD
-	-	-	-	-	-	-	824	Kenia
-	-	-	-	-	-	-	774	darunter:NBO
-	-	-	-	-	-	-	50	MBA
-	-	-	-	-	-	-	11	Sudan
-	-	-	-	-	-	-	11	darunter:KRT
-	-	-	-	-	-	-	41	Mauritius
-	-	-	-	-	-	-	41	darunter:MRU
-	-	-	-	-	-	-	194	Namibia
-	-	-	-	-	-	-	194	darunter:WDH
-	-	-	-	-	-	-	13	Seschellen
-	-	-	-	-	-	-	13	darunter:SEZ
-	-	-	-	-	-	-	1 224	Südafrika
-	-	-	-	-	-	-	1 019	darunter:JNB
-	-	-	-	-	-	-	204	CPT
-	-	-	-	-	-	-	69	Simbabwe
-	-	-	-	-	-	-	69	darunter:HRE
6	-	-	4	0	46	0	3 677	Afrika
-	-	-	-	-	-	-	1 950	Kanada
-	-	-	-	-	-	-	199	darunter:YUL
-	-	-	-	-	-	-	1 108	YTO
-	-	-	-	-	-	-	341	YVR
-	-	-	-	-	-	-	301	YYC
-	-	-	-	-	-	-	18 092	USA
-	-	-	-	-	-	-	3 666	darunter:JFK
-	-	-	-	-	-	-	1 277	EWR
-	-	-	-	-	-	-	437	BOS
-	-	-	-	-	-	-	2 048	PHL
-	-	-	-	-	-	-	189	PIT
-	-	-	-	-	-	-	836	IAD
-	-	-	-	-	-	-	392	DTW
-	-	-	-	-	-	-	197	CVG
-	-	-	-	-	-	-	196	SDF
-	-	-	-	-	-	-	2 593	ATL
-	-	-	-	-	-	-	10	FLL
-	-	-	-	-	-	-	310	MIA
-	-	-	-	-	-	-	28	ORL
-	-	-	-	-	-	-	43	RSW
-	-	-	-	-	-	-	12	TPA
-	-	-	-	-	-	-	3 002	CHI

Von Streckenherkunfts- land bzw. -flugplatz	Nach Strecken									
	Hamburg (HAM)	Hannover (HAJ)	Bremen (BRE)	Düsseldorf (DUS)	Köln/Bonn (CGN)	Frankfurt (FRA)	Stuttgart (STR)	Nürnberg (NUE)	München (MUC)	Berlin (TXL)
Ausladung										
Insgesamt										
DAL	-	-	-	-	-	866	-	-	-	-
HOU	-	-	-	-	-	324	-	-	-	-
LAX	-	-	-	-	-	1 244	-	-	3	-
SFO	-	-	-	-	-	207	-	-	-209	-
Costa Rica	-	-	-	-	7	-	-	-	-	-
Dominik. Republik ..	0	-	-	47	20	66	-	-	3	-
darunter:SDQ	-	-	-	-	20	28	-	-	1	-
POP	-	-	-	11	-	10	-	-	1	-
PUJ	0	-	-	36	-	28	-	-	-	-
Jamaika	-	-	-	8	-	0	-	-	-	-
Kuba	-	-	-	5	-	21	-	-	2	-
darunter:VRA	-	-	-	5	-	5	-	-	2	-
CYO	-	-	-	-	-	16	-	-	-	-
Mexiko	-	-	-	0	-	514	-	-	2	-
darunter:MEX	-	-	-	-	-	506	-	-	-	-
CUN	-	-	-	0	-	8	-	-	2	-
Argentinien	-	-	-	-	-	275	-	-	-	-
darunter:BUE	-	-	-	-	-	275	-	-	-	-
Brasilien	-	-	-	-	-	1 969	-	-	-	-
darunter:RIO	-	-	-	-	-	241	-	-	-	-
POA	-	-	-	-	-	189	-	-	-	-
SAD	-	-	-	-	-	1 538	-	-	-	-
Chile	-	-	-	-	-	228	-	-	-	-
darunter:SCL	-	-	-	-	-	228	-	-	-	-
Kolumbien	-	-	-	-	-	33	-	-	-	-
darunter:BOG	-	-	-	-	-	33	-	-	-	-
Peru	-	-	-	-	-	57	-	-	-	-
darunter:LIM	-	-	-	-	-	57	-	-	-	-
Venezuela	-	-	-	2	-	76	-	-	-	-
darunter:CCS	-	-	-	-	-	76	-	-	-	-
Amerika	0	-	-	783	2 991	18 030	221	-	1 359	-
Kasachstan	-	0	-	-	-	83	-	-	-	-
darunter:ALA	-	-	-	-	-	83	-	-	-	-
Kirgisien	-	-	-	-	-	2	-	-	-	-
Rußland/Fernost	-	0	-	-	-	9	-	-	-	-
Turkmenistan	-	-	-	-	-	30	-	-	-	-
darunter:ASB	-	-	-	-	-	30	-	-	-	-
Usbekistan	-	-	-	-	-	97	-	-	-	-
darunter:TAS	-	-	-	-	-	97	-	-	-	-
Bahrain	-	-	-	-	-	152	-	-	-	-
darunter:BAH	-	-	-	-	-	152	-	-	-	-
Iran	16	-	-	-	-	101	-	-	-	-
darunter:THR	16	-	-	-	-	101	-	-	-	-
Israel	-	-	-	1	-	660	0	-	94	-
darunter:TLV	-	-	-	1	-	660	0	-	94	-
Jemen	-	-	-	-	-	33	-	-	-	-
darunter:SAH	-	-	-	-	-	33	-	-	-	-
Jordanien	-	-	-	-	-	42	-	-	-	43
darunter:AMM	-	-	-	-	-	42	-	-	-	43
Katar	-	-	-	-	-	-	-	-	172	-
darunter:DDH	-	-	-	-	-	-	-	-	172	-
Kuweit	-	-	-	-	-	135	-	-	-	-
darunter:KWI	-	-	-	-	-	135	-	-	-	-
Oman	-	-	-	-	-	85	-	-	-	-
darunter:MCT	-	-	-	-	-	85	-	-	-	-
Saudi-Arabien	-	-	-	-	-	218	-	-	-	-
darunter:DHA	-	-	-	-	-	85	-	-	-	-
JED	-	-	-	-	-	81	-	-	-	-
RUH	-	-	-	-	-	50	-	-	-	-
Syrien	-	-	-	-	-	21	-	-	3	-
darunter:DAM	-	-	-	-	-	20	-	-	3	-
Ver. Arab. Emirate ..	-	53	-	0	411	3 307	-	-	215	-
darunter:SHJ	-	-	-	-	411	2 226	-	-	5	-
AUH	-	53	-	-	-	151	-	-	5	-
DXB	-	-	-	0	-	931	-	-	205	-
Bangladesch	-	-	-	-	-	7	-	-	-	-
Indien	-	-	-	448	-	2 139	-	-	3	-
darunter:DEL	-	-	-	344	-	1 172	-	-	-	-
BOM	-	-	-	-	-	412	-	-	-	-
CCU	-	-	-	-	104	253	-	-	-	-
MAA	-	-	-	-	-	302	-	-	-	-
Sri Lanka	-	-	-	31	-	1 182	-	-	30	-
darunter:CMB	-	-	-	31	-	1 182	-	-	30	-
Malediven	2	-	-	16	-	13	9	-	30	-
darunter:MLE	2	-	-	16	-	13	9	-	30	-
Nepal	-	-	-	-	-	33	-	-	-	-
darunter:KTM	-	-	-	-	-	33	-	-	-	-
Pakistan	-	-	-	-	492	1 196	-	-	-	-
darunter:KHI	-	-	-	-	334	829	-	-	-	-
ISB	-	-	-	-	43	125	-	-	-	-
LHE	-	-	-	-	114	242	-	-	-	-
Brunei	-	-	-	-	-	31	-	-	-	-
darunter:BNW	-	-	-	-	-	31	-	-	-	-
Hongkong(China)	-	-	-	-	-	4 564	-	-	-	-
darunter:HKG	-	-	-	-	-	4 564	-	-	-	-
China	-	-	-	-	-	2 670	-	-	89	-
darunter:PEK	-	-	-	-	-	1 377	-	-	7	-
SHA	-	-	-	-	-	1 293	-	-	82	-
Indonesien	-	-	-	-	-	228	-	-	-	-
darunter:JKT	-	-	-	-	-	152	-	-	-	-
DPS	-	-	-	-	-	76	-	-	-	-
Japan	-	-	-	-	-	4 955	-	-	-	-

mit Gebieten ausserhalb Deutschlands
in Tonnen

zielflugplatz								Von Streckenherkunfts-	
B e r l i n (SXF)	(THF)	Saarbrücken (SCN)	Münster / Osn. (FMO)	Leipzig (LEJ)	Dresden (DRS)	Erfurt (ERF)	Sonstige	Insgesamt	land bzw. -flugplatz
								<u>Ausladung</u>	
								<u>Insgesamt</u>	
-	-	-	-	-	-	-	-	866	DAL
-	-	-	-	-	-	-	-	324	HOU
-	-	-	-	-	-	-	-	1 247	LAX
-	-	-	-	-	-	-	-	416	SFO
-	-	-	-	-	-	-	-	7	Costa Rica
0	-	-	-	-	-	-	-	136	Dominik. Republik
-	-	-	-	-	-	-	-	50	darunter:SDQ
0	-	-	-	-	-	-	-	22	POP
-	-	-	-	-	-	-	-	65	PUJ
-	-	-	-	-	-	-	-	8	Jamaika
-	-	-	-	-	-	-	-	28	Kuba
-	-	-	-	-	-	-	-	12	darunter:VRA
-	-	-	-	-	-	-	-	16	CYG
-	-	-	-	-	-	-	-	517	Mexiko
-	-	-	-	-	-	-	-	506	darunter:MEX
-	-	-	-	-	-	-	-	11	CUN
-	-	-	-	-	-	-	-	275	Argentinien
-	-	-	-	-	-	-	-	275	darunter:BUE
-	-	-	-	-	-	-	-	1 969	Brasilien
-	-	-	-	-	-	-	-	241	darunter:RIO
-	-	-	-	-	-	-	-	189	POA
-	-	-	-	-	-	-	-	1 538	SAD
-	-	-	-	-	-	-	-	228	Chile
-	-	-	-	-	-	-	-	228	darunter:SCL
-	-	-	-	-	-	-	-	33	Kolumbien
-	-	-	-	-	-	-	-	33	darunter:BOG
-	-	-	-	-	-	-	-	57	Peru
-	-	-	-	-	-	-	-	57	darunter:LIM
-	-	-	-	-	-	-	-	79	Venezuela
-	-	-	-	-	-	-	-	76	darunter:CCS
0	-	-	-	-	-	-	-	23 377	Amerika
-	-	-	-	-	-	-	-	84	Kasachstan
-	-	-	-	-	-	-	-	83	darunter:ALA
-	-	-	-	-	-	-	-	2	Kirgisien
-	-	-	-	-	-	-	-	10	Rußland/Fernost
-	-	-	-	-	-	-	-	30	Turkmenistan
-	-	-	-	-	-	-	-	30	darunter:ASB
-	-	-	-	-	-	-	-	97	Usbekistan
-	-	-	-	-	-	-	-	97	darunter:TAS
-	-	-	-	-	-	-	-	152	Bahrain
-	-	-	-	-	-	-	-	152	darunter:BAH
-	-	-	-	-	-	-	-	118	Iran
-	-	-	-	-	-	-	-	118	darunter:THR
-	-	-	-	-	-	-	-	761	Israel
-	-	-	-	-	-	-	-	761	darunter:TLV
-	-	-	-	-	-	-	-	33	Jemen
-	-	-	-	-	-	-	-	33	darunter:SAH
-	-	-	-	-	-	-	-	85	Jordanien
-	-	-	-	-	-	-	-	85	darunter:AMM
-	-	-	-	-	-	-	-	172	Katar
-	-	-	-	-	-	-	-	172	darunter:DOH
-	-	-	-	-	-	-	-	135	Kuweit
-	-	-	-	-	-	-	-	135	darunter:KWI
-	-	-	-	-	-	-	-	85	Oman
-	-	-	-	-	-	-	-	85	darunter:MCT
-	-	-	-	-	-	-	-	218	Saudi-Arabien
-	-	-	-	-	-	-	-	85	darunter:DHA
-	-	-	-	-	-	-	-	81	JED
-	-	-	-	-	-	-	-	50	RUH
0	-	-	-	-	-	-	-	24	Syrien
0	-	-	-	-	-	-	-	24	darunter:DAM
-	-	-	-	-	-	-	-	3 986	Ver. Arab. Emirate
-	-	-	-	-	-	-	-	2 642	darunter:SHJ
-	-	-	-	-	-	-	-	208	AUH
-	-	-	-	-	-	-	-	1 136	DXB
-	-	-	-	-	-	-	-	7	Bangladesch
-	-	-	-	-	-	-	-	2 591	Indien
-	-	-	-	-	-	-	-	1 516	darunter:DEL
-	-	-	-	-	-	-	-	412	BOM
-	-	-	-	-	-	-	-	357	CCU
-	-	-	-	-	-	-	-	302	MAA
-	-	-	-	-	-	-	-	1 243	Sri Lanka
-	-	-	-	-	-	-	-	1 243	darunter:CMB
4	-	-	-	-	-	-	-	74	Malediven
4	-	-	-	-	-	-	-	74	darunter:MLE
-	-	-	-	-	-	-	-	33	Nepal
-	-	-	-	-	-	-	-	33	darunter:KTM
-	-	-	-	-	-	-	-	1 687	Pakistan
-	-	-	-	-	-	-	-	1 164	darunter:KHI
-	-	-	-	-	-	-	-	168	ISB
-	-	-	-	-	-	-	-	356	LHE
-	-	-	-	-	-	-	-	31	Brunei
-	-	-	-	-	-	-	-	31	darunter:BNW
-	-	-	-	-	-	-	-	4 564	Hongkong(China)
-	-	-	-	-	-	-	-	4 564	darunter:HKG
-	-	-	-	-	-	-	-	2 759	China
-	-	-	-	-	-	-	-	1 384	darunter:PEK
-	-	-	-	-	-	-	-	1 375	SHA
-	-	-	-	-	-	-	-	228	Indonesien
-	-	-	-	-	-	-	-	152	darunter:JKT
-	-	-	-	-	-	-	-	76	DPS
-	-	-	-	-	-	-	-	4 955	Japan

Von Streckenherkunftsland bzw. -flughafen	Nach Strecken									
	Hamburg (HAM)	Hannover (HAJ)	Bremen (BRE)	Düsseldorf (DUS)	Köln/Bonn (CGN)	Frankfurt (FRA)	Stuttgart (STR)	Nürnberg (NUE)	München (MUC)	Berlin (TXL)
Ausladung										
Insgesamt										
darunter:NRT	-	-	-	-	-	2 987	-	-	-	-
darunter:NGO	-	-	-	-	-	56	-	-	-	-
darunter:KIX	-	-	-	-	-	1 911	-	-	-	-
Rep. Korea	-	-	-	-	-	2 797	-	-	-	-
darunter:SEL	-	-	-	-	-	2 797	-	-	-	-
Mongolei	-	-	-	-	-	-	-	-	-	-
Malaysia	-	-	-	-	-	1 604	-	-	-	4
darunter:KUL	-	-	-	-	-	597	-	-	10	-
darunter:PEN	-	-	-	-	-	1 007	-	-	10	-
Philippinen	-	-	-	-	-	371	-	-	-	-
darunter:MNL	-	-	-	-	-	371	-	-	-	-
Singapur	-	-	-	-	-	1 489	-	-	-	-
darunter:SIN	-	-	-	-	-	1 489	-	-	-	-
Thailand	-	-	-	59	-	1 835	-	-	248	-
darunter:BKK	-	-	-	36	-	1 823	-	-	248	-
darunter:HKT	-	-	-	23	-	12	-	-	-	-
Taiwan	-	-	-	-	-	91	-	-	-	-
darunter:TPE	-	-	-	-	-	91	-	-	-	-
Vietnam	-	-	-	-	-	56	-	-	-	-
darunter:SGN	-	-	-	-	-	56	-	-	-	-
Asien	18	54	-	108	1 351	30 237	9	-	893	47
Australien	-	-	-	-	-	98	-	-	-	-
darunter:MEL	-	-	-	-	-	90	-	-	-	-
Neuseeland	-	-	-	-	-	89	-	-	-	-
darunter:AKL	-	-	-	-	-	89	-	-	-	-
Australien/G	-	-	-	-	-	187	-	-	-	-
I N S G E S A M T ..	399	230	14	1 782	14 729	59 161	448	274	3 325	174

mit Gebieten ausserhalb Deutschlands
in Tonnen

zielflugplatz								Von Streckenherkunfts-
B e r l i n (SXF)	Saarbrücken (SCN)	Münster / Osn. (FMO)	Leipzig (LEJ)	Dresden (DRS)	Erfurt (ERF)	Sonstige	Insgesamt	land bzw. -flugplatz
								Ausladung
								Insgesamt
-	-	-	-	-	-	-	2 987	darunter:NRT
-	-	-	-	-	-	-	56	NGO
-	-	-	-	-	-	-	1 911	KIX
-	-	-	-	-	-	-	2 797	Rep. Korea
0	-	-	-	-	-	-	2 797	darunter:SEL
-	-	-	-	-	-	-	5	Mongolei
-	-	-	-	-	-	-	1 614	Malaysia
-	-	-	-	-	-	-	607	darunter:KUL
-	-	-	-	-	-	-	1 007	PEN
-	-	-	-	-	-	-	371	Philippinen
-	-	-	-	-	-	-	371	darunter:MNL
-	-	-	-	-	-	-	1 489	Singapur
-	-	-	-	-	-	-	1 489	darunter:SIN
-	-	-	-	-	-	-	2 142	Thailand
-	-	-	-	-	-	-	2 107	darunter:BKK
-	-	-	-	-	-	-	35	HKT
-	-	-	-	-	-	-	91	Taiwan
-	-	-	-	-	-	-	91	darunter:TPE
-	-	-	-	-	-	-	56	Vietnam
-	-	-	-	-	-	-	56	darunter:SGN
11	-	-	-	-	-	-	32 727	Asien
-	-	-	-	-	-	-	98	Australien
-	-	-	-	-	-	-	90	darunter:MEL
-	-	-	-	-	-	-	89	Neuseeland
-	-	-	-	-	-	-	89	darunter:AKL
-	-	-	-	-	-	-	187	Australien/0
170	2	8	10	116	46	12	80 902	I N S G E S A M T

Nach Streckenziel- flugplatz	Von Strecken									
	Hamburg (HAM)	Hannover (HAJ)	Bremen (BRE)	Düsseldorf (DUS)	Köln/Bonn (CGN)	Frankfurt (FRA)	Stuttgart (STR)	Nürnberg (NUE)	München (MUC)	Berlin (TXL)
<u>Post-Ein-/Ausladung</u>										
<u>Insgesamt</u>										
Hamburg	-	0	-	-	-	447	90	-	109	-
Hannover	-	-	-	-	-	116	178	29	-	-
Bremen	-	-	-	-	-	178	34	-	1	-
Düsseldorf	-	-	-	-	-	-	-	-	-	-
Köln/Bonn	0	-	-	-	-	242	54	74	227	-
Frankfurt	500	104	106	-	31	-	155	139	348	395
Stuttgart	153	72	22	-	70	145	-	-	85	-
Nürnberg	-	28	-	-	84	138	-	-	-	-
München	6	71	-	-	237	310	95	-	-	42
Berlin (Tegel)	-	-	-	-	180	460	-	-	88	-
Berlin (Schönefeld) ..	-	-	-	-	-	21	-	-	-	-
Berlin (Tempelhof) ...	-	-	-	-	-	-	-	-	-	-
Saarbrücken	-	-	-	-	-	-	-	-	-	-
Münster/Osnabrück	-	-	-	-	-	151	-	-	0	-
Leipzig	-	-	-	-	165	122	-	-	-	-
Dresden	-	-	-	-	-	156	-	-	-	-
Erfurt	-	-	-	-	-	-	-	-	-	-
Sonstige Flugplätze ..	3	-	-	-	29	179	-	-	-	-
Deutschland	662	275	128	-	795	2 666	606	242	858	437
<u>Post-Ein-/Ausladung</u>										
<u>Gemischtf Flüge</u>										
Hamburg	-	0	-	-	-	0	-	-	0	-
Hannover	-	-	-	-	-	-	-	-	-	-
Bremen	-	-	-	-	-	0	-	-	1	-
Düsseldorf	-	-	-	-	-	-	-	-	-	-
Köln/Bonn	0	-	-	-	-	2	-	-	-	-
Frankfurt	-	-	-	-	0	-	-	-	1	-
Stuttgart	-	-	-	-	-	16	-	-	-	-
Nürnberg	-	-	-	-	-	-	-	-	-	-
München	6	-	-	-	-	0	-	-	-	-
Berlin (Tegel)	-	-	-	-	-	53	-	-	-	-
Berlin (Schönefeld) ..	-	-	-	-	-	-	-	-	-	-
Berlin (Tempelhof) ...	-	-	-	-	-	-	-	-	-	-
Saarbrücken	-	-	-	-	-	-	-	-	-	-
Münster/Osnabrück	-	-	-	-	-	-	-	-	0	-
Leipzig	-	-	-	-	-	6	-	-	-	-
Dresden	-	-	-	-	-	-	-	-	-	-
Erfurt	-	-	-	-	-	-	-	-	-	-
Sonstige Flugplätze ..	-	-	-	-	-	0	-	-	-	-
Deutschland	6	0	-	-	0	77	-	-	2	-
<u>Post-Ein-/Ausladung</u>										
<u>Postflüge</u>										
Hamburg	-	-	-	-	-	447	90	-	109	-
Hannover	-	-	-	-	-	116	178	29	-	-
Bremen	-	-	-	-	-	177	34	-	-	-
Düsseldorf	-	-	-	-	-	-	-	-	-	-
Köln/Bonn	-	-	-	-	-	241	54	74	227	-
Frankfurt	500	104	106	-	31	-	155	139	347	395
Stuttgart	153	72	22	-	70	129	-	-	85	-
Nürnberg	-	28	-	-	84	138	-	-	-	-
München	-	71	-	-	237	310	95	-	-	42
Berlin (Tegel)	-	-	-	-	180	407	-	-	88	-
Berlin (Schönefeld) ..	-	-	-	-	-	21	-	-	-	-
Berlin (Tempelhof) ...	-	-	-	-	-	-	-	-	-	-
Saarbrücken	-	-	-	-	-	-	-	-	-	-
Münster/Osnabrück	-	-	-	-	-	151	-	-	-	-
Leipzig	-	-	-	-	165	117	-	-	-	-
Dresden	-	-	-	-	-	156	-	-	-	-
Erfurt	-	-	-	-	-	-	-	-	-	-
Sonstige Flugplätze ..	3	-	-	-	29	179	-	-	-	-
Deutschland	656	275	128	-	795	2 589	606	242	855	437

innerhalb Deutschlands

Ausladung in Tonnen

herkunftsflugplatz								Nach Streckenziel- flugplatz	
B e r l i n (SXF)	l i n (THF)	Saarbrücken (SCN)	Münster / Osn.(FMO)	Leipzig (LEJ)	Dresden (DRS)	Erfurt (ERF)	Sonstige	Insgesamt	
<u>Post-Ein-/Ausladung</u>									
<u>Insgesamt</u>									
-	-	-	-	-	-	-	0	646	Hamburg
-	-	-	-	-	-	-	-	322	Hannover
-	-	-	-	-	-	-	-	213	Bremen
-	-	-	-	-	-	-	-	-	Düsseldorf
24	-	-	104	110	97	-	159	2 275	Köln/Bonn Frankfurt
-	-	-	-	-	-	-	-	546	Stuttgart
-	-	-	-	-	-	-	-	250	Nürnberg
-	-	-	-	-	-	-	-	761	München
-	-	-	-	-	-	-	-	728	Berlin (Tegel)
-	-	-	-	-	-	-	-	21	Berlin (Schönefeld)
-	-	-	0	-	-	-	-	0	Berlin (Tempelhof)
-	-	-	-	-	-	-	-	-	Saarbrücken
-	-	-	-	-	-	-	-	151	Münster/Osnabrück
-	-	-	-	-	-	-	-	287	Leipzig
-	-	-	-	-	-	-	-	156	Dresden
-	-	-	0	-	-	-	-	-	Erfurt
-	-	-	-	-	-	-	-	210	Sonstige Flugplätze
24	-	-	104	110	97	-	159	7 163	Deutschland
<u>Post-Ein-/Ausladung</u>									
<u>Gemischtsflüge</u>									
-	-	-	-	-	-	-	0	1	Hamburg
-	-	-	-	-	-	-	-	-	Hannover
-	-	-	-	-	-	-	-	2	Bremen
-	-	-	-	-	-	-	-	-	Düsseldorf
-	-	-	-	-	-	-	-	2	Köln/Bonn
-	-	-	-	-	-	-	63	64	Frankfurt
-	-	-	-	-	-	-	-	16	Stuttgart
-	-	-	-	-	-	-	-	-	Nürnberg
-	-	-	-	-	-	-	-	6	München
-	-	-	-	-	-	-	-	53	Berlin (Tegel)
-	-	-	-	-	-	-	-	-	Berlin (Schönefeld)
-	-	-	0	-	-	-	-	0	Berlin (Tempelhof)
-	-	-	-	-	-	-	-	-	Saarbrücken
-	-	-	-	-	-	-	-	0	Münster/Osnabrück
-	-	-	-	-	-	-	-	5	Leipzig
-	-	-	-	-	-	-	-	-	Dresden
-	-	-	-	-	-	-	-	-	Erfurt
-	-	-	0	-	-	-	-	0	Sonstige Flugplätze
-	-	-	0	-	-	-	63	148	Deutschland
<u>Post-Ein-/Ausladung</u>									
<u>Postflüge</u>									
-	-	-	-	-	-	-	-	645	Hamburg
-	-	-	-	-	-	-	-	322	Hannover
-	-	-	-	-	-	-	-	211	Bremen
-	-	-	-	-	-	-	-	-	Düsseldorf
24	-	-	104	110	97	-	96	2 211	Köln/Bonn Frankfurt
-	-	-	-	-	-	-	-	530	Stuttgart
-	-	-	-	-	-	-	-	250	Nürnberg
-	-	-	-	-	-	-	-	755	München
-	-	-	-	-	-	-	-	675	Berlin (Tegel)
-	-	-	-	-	-	-	-	21	Berlin (Schönefeld)
-	-	-	-	-	-	-	-	-	Berlin (Tempelhof)
-	-	-	-	-	-	-	-	-	Saarbrücken
-	-	-	-	-	-	-	-	151	Münster/Osnabrück
-	-	-	-	-	-	-	-	282	Leipzig
-	-	-	-	-	-	-	-	156	Dresden
-	-	-	-	-	-	-	-	-	Erfurt
-	-	-	-	-	-	-	-	210	Sonstige Flugplätze
24	-	-	104	110	97	-	96	7 015	Deutschland

Nach Streckenziel- flugplatz	Von Strecken									
	Hamburg (HAM)	Hannover (HAJ)	Bremen (BRE)	Düsseldorf (DUS)	Köln/Bonn (CGN)	Frankfurt (FRA)	Stuttgart (STR)	Nürnberg (NUE)	München (MUC)	Berlin (TXL)
Starts										
Insgesamt										
Hamburg	13	51	50	252	182	398	237	63	505	102
Hannover	21	429	29	41	27	207	88	2	194	6
Bremen	5	6	225	-	2	176	82	32	145	63
Düsseldorf	220	36	1	4	10	255	141	83	547	428
Köln/Bonn	180	25	1	2	105	208	96	134	417	473
Frankfurt	408	206	176	248	208	4	202	205	408	429
Stuttgart	253	86	80	128	123	210	274	8	113	365
Nürnberg	63	2	34	80	141	202	2	99	95	148
München	505	190	143	536	426	408	109	92	-	618
Berlin (Tegel)	104	6	63	416	479	436	386	146	605	-
Berlin (Schönefeld) ..	14	16	5	6	75	51	5	12	20	-
Berlin (Tempelhof) ...	1	3	-	1	6	20	5	121	8	-
Saarbrücken	42	2	-	33	2	1	3	-	69	1
Münster/Osnabrück	3	6	33	3	-	136	66	54	133	6
Leipzig	79	2	15	75	113	176	50	25	124	2
Dresden	76	18	18	74	72	175	61	15	132	1
Erfurt	36	1	-	36	37	4	1	12	38	4
Sonstige Flugplätze ..	152	32	59	37	182	567	108	283	546	83
Deutschland	2 175	1 117	932	2 032	2 190	3 634	1 916	1 386	4 099	2 729
Starts im Linienverkehr										
(ohne Nurfrachter)										
Hamburg	-	46	8	237	165	370	215	62	503	101
Hannover	14	-	1	41	23	189	67	2	186	6
Bremen	4	1	-	-	-	157	80	32	142	63
Düsseldorf	205	35	-	-	9	249	129	80	536	425
Köln/Bonn	158	21	-	2	-	180	55	79	359	455
Frankfurt	385	189	159	246	178	-	181	180	382	412
Stuttgart	235	65	79	128	64	184	-	1	95	363
Nürnberg	63	1	33	79	84	177	1	-	84	147
München	501	188	142	533	360	375	85	88	-	615
Berlin (Tegel)	103	6	63	415	460	416	384	146	604	-
Berlin (Schönefeld) ..	10	16	4	6	35	11	5	11	14	-
Berlin (Tempelhof) ...	-	-	-	-	-	-	-	119	-	-
Saarbrücken	41	-	-	33	-	1	3	-	69	1
Münster/Osnabrück	1	1	8	1	-	116	62	54	139	6
Leipzig	78	2	14	74	62	157	46	20	121	2
Dresden	76	18	18	73	72	156	58	12	131	1
Erfurt	35	1	-	36	35	3	-	12	37	4
Sonstige Flugplätze ..	101	28	1	88	151	509	63	44	417	81
Deutschland	2 020	618	530	1 992	1 698	3 250	1 495	942	3 813	2 682
Starts im Linienver-										
kehr (Nurfrachter)										
Hamburg	-	-	-	13	-	23	18	-	-	-
Hannover	-	-	-	-	-	18	18	-	-	-
Bremen	-	-	-	-	-	18	-	-	-	-
Düsseldorf	14	-	-	-	-	-	-	-	-	-
Köln/Bonn	12	-	-	-	-	23	32	17	53	18
Frankfurt	22	17	17	2	21	-	17	17	23	17
Stuttgart	17	17	-	-	18	18	-	-	18	2
Nürnberg	-	-	-	-	18	19	-	-	-	-
München	-	-	-	-	18	23	18	-	-	-
Berlin (Tegel)	-	-	-	1	18	18	-	-	-	1
Berlin (Schönefeld) ..	-	-	-	-	-	31	-	-	-	-
Berlin (Tempelhof) ...	-	-	-	-	-	14	-	-	-	-
Saarbrücken	-	-	-	-	-	-	-	-	-	-
Münster/Osnabrück	-	-	-	-	-	-	-	-	-	-
Leipzig	-	-	-	-	18	18	-	-	-	-
Dresden	-	-	-	1	-	18	-	-	-	-
Erfurt	-	-	-	-	2	-	-	-	-	-
Sonstige Flugplätze ..	18	-	-	-	-	37	2	-	-	-
Deutschland	83	34	17	17	113	296	105	34	94	38

innerhalb Deutschlands

Landungen

herkunftsflugplatz									Nach Streckenziel- flugplatz
Berlin (SXF)	Berlin (THF)	Saarbrücken (SCN)	Münster / Osn. (FMO)	Leipzig (LEJ)	Dresden (DRS)	Erfurt (ERF)	Sonstige	Insgesamt	
									<u>Starts</u>
									<u>Insgesamt</u>
17	4	45	3	82	73	36	147	2 260	Hamburg
9	5	4	6	4	18	-	31	1 121	Hannover
-	-	-	19	15	19	1	61	851	Bremen
7	8	36	9	74	72	36	106	2 073	Düsseldorf
86	5	3	3	100	71	37	187	2 133	Köln/Bonn
38	20	1	132	171	175	3	563	3 597	Frankfurt
10	8	6	68	50	62	4	115	1 963	Stuttgart
12	122	2	51	19	15	13	286	1 386	Nürnberg
22	6	69	135	117	132	36	531	4 075	München
1	-	1	7	5	-	4	81	2 740	Berlin (Tegel)
324	3	-	-	4	2	9	9	555	Berlin (Schönefeld)
13	65	72	75	4	1	38	480	913	Berlin (Tempelhof)
-	72	131	-	17	2	4	62	441	Saarbrücken
2	68	-	281	-	-	2	208	1 001	Münster/Osnabrück
8	3	19	-	1	87	12	49	840	Leipzig
1	1	1	-	105	5	3	44	802	Dresden
1	35	1	3	4	2	20	46	281	Erfurt
5	492	67	235	51	32	45	172	3 208	Sonstige Flugplätze
556	917	458	1 027	823	768	303	3 178	30 240	Deutschland
									<u>Starts im Linienverkehr</u>
									<u>(ohne Nurfraachter)</u>
12	-	43	-	80	73	36	101	2 053	Hamburg
8	-	2	1	2	18	-	27	587	Hannover
-	-	-	-	15	18	-	3	515	Bremen
4	-	32	-	74	72	35	89	1 974	Düsseldorf
5	1	-	2	63	71	36	155	1 652	Köln/Bonn
6	-	1	115	154	157	3	523	3 271	Frankfurt
7	-	4	66	45	62	2	59	1 459	Stuttgart
10	120	1	49	19	14	12	48	942	Nürnberg
14	-	69	133	115	130	35	419	3 802	München
1	-	-	7	5	-	4	81	2 695	Berlin (Tegel)
-	-	-	-	4	1	7	3	127	Berlin (Schönefeld)
-	-	72	70	2	-	32	453	748	Berlin (Tempelhof)
-	71	-	-	17	2	4	3	245	Saarbrücken
1	66	-	-	-	-	2	107	558	Münster/Osnabrück
5	2	19	-	-	82	11	41	736	Leipzig
1	-	1	-	85	-	1	29	732	Dresden
1	32	1	2	4	2	-	-	205	Erfurt
-	461	10	129	46	22	-	172	2 323	Sonstige Flugplätze
75	753	255	574	730	724	220	2 313	24 624	Deutschland
									<u>Starts im Linienver-</u>
									<u>kehr (Nurfraachter)</u>
1	-	-	-	-	-	-	11	66	Hamburg
-	-	-	-	-	-	-	-	36	Hannover
-	-	-	-	-	1	-	-	19	Bremen
-	-	-	-	-	-	1	7	22	Düsseldorf
17	-	-	-	37	-	-	-	209	Köln/Bonn
14	15	-	17	17	17	-	17	250	Frankfurt
-	-	-	-	-	-	-	-	90	Stuttgart
-	-	-	-	-	-	-	-	37	Nürnberg
-	-	-	-	-	-	1	-	61	München
-	-	-	-	-	-	-	-	37	Berlin (Tegel)
-	-	-	-	-	-	-	-	31	Berlin (Schönefeld)
-	-	-	1	-	-	4	-	19	Berlin (Tempelhof)
-	-	-	-	-	-	-	-	-	Saarbrücken
-	-	-	-	-	-	-	-	18	Münster/Osnabrück
-	-	-	-	19	-	-	-	36	Leipzig
-	-	-	-	-	-	-	-	38	Dresden
-	3	-	-	-	-	-	-	5	Erfurt
-	-	1	1	-	-	-	-	59	Sonstige Flugplätze
32	18	1	19	73	18	6	35	1 033	Deutschland

Nach Streckenziel- flugplatz	Von Strecken									
	Hamburg (HAM)	Hannover (HAJ)	Bremen (BRE)	Düsseldorf (DUS)	Köln/Bonn (CGN)	Frankfurt (FRA)	Stuttgart (STR)	Nürnberg (NUE)	München (MUC)	Berlin (TXL)
Starts										
Insgesamt										
Baden-Württemberg ..	45	2	1	-	52	122	26	1	16	36
Friedrichshafen ..	1	2	-	-	49	103	10	-	8	35
Heidelberg	-	-	-	-	-	-	-	-	-	-
Mannheim	41	-	-	-	-	-	1	-	5	1
Freiburg	-	-	-	-	-	-	1	-	-	-
Karlsruhe	-	-	-	-	1	1	5	-	1	-
Konstanz	-	-	-	-	-	-	-	-	-	-
Baden-Baden	-	-	1	-	-	-	-	-	-	-
Offenburg	-	-	-	-	-	-	-	-	-	-
Donaueschingen ...	-	-	-	-	-	-	-	-	-	-
üb. Baden-Württembe	3	-	-	-	2	18	9	1	2	-
Bayern	26	-	-	55	52	154	4	236	102	-
Augsburg	24	-	-	55	51	99	-	-	1	-
Bayreuth	2	-	-	-	-	52	-	-	1	-
Hof	-	-	-	-	-	3	1	-	5	-
Oberpfaffenhofen .	-	-	-	-	-	-	-	-	3	-
Landshut	-	-	-	-	1	-	-	-	-	-
Straubing	-	-	-	-	-	-	-	-	-	-
üb. Bayern	-	-	-	-	-	-	3	236	92	-
Berlin	-	-	-	-	-	-	-	-	-	-
üb. Berlin	-	-	-	-	-	-	-	-	-	-
Brandenburg	-	-	-	-	-	-	-	-	-	-
Sperenberg	-	-	-	-	-	-	-	-	-	-
üb. Brandenburg ...	-	-	-	-	-	-	-	-	-	-
Bremen	-	-	48	-	-	-	-	-	-	-
üb. Bremen	-	-	48	-	-	-	-	-	-	-
Hamburg	-	-	-	-	-	-	-	-	-	-
Finkenwerder	-	-	-	-	-	-	-	-	-	-
üb. Hamburg	-	-	-	-	-	-	-	-	-	-
Hessen	-	-	1	-	-	5	1	-	-	-
Kassel	-	-	-	-	-	-	-	-	-	-
Egelsbach	-	-	-	-	-	-	1	-	-	-
üb. Hessen	-	-	1	-	-	5	-	-	-	-
Mecklenburg-Vorpomme	35	18	-	-	1	19	1	-	11	-
Barth	-	-	-	-	-	-	-	-	-	-
Güttin	-	-	-	-	-	-	-	-	-	-
Heringsdorf	-	-	-	-	-	-	-	-	-	-
Rostock-Laage	35	18	-	-	1	18	1	-	1	-
üb. Meckl.-Vorpomme	-	-	-	-	-	1	-	-	10	-
Niedersachsen	6	-	6	-	2	3	5	1	3	-
Wangerooze	-	-	-	-	-	-	-	-	-	-
Borkum	-	-	-	-	-	-	-	-	-	-
Braunschweig	1	-	1	-	1	3	4	1	3	-
Emden	-	-	-	-	-	-	-	-	-	-
Harle	-	-	-	-	-	-	-	-	-	-
Juist	-	-	3	-	-	-	-	-	-	-
Langeoog	-	-	1	-	-	-	-	-	-	-
Norderdeich	-	-	-	-	-	-	-	-	-	-
Norderney	-	-	-	-	-	-	-	-	-	-
Lemwerder	-	-	-	-	-	-	-	-	-	-
üb. Niedersachsen .	5	-	1	-	1	-	1	-	-	-
Nordrhein-Westfalen	20	1	2	8	21	189	68	45	406	1
Bonn/Hangelar	-	-	-	-	-	-	-	-	-	-
Dortmund	18	1	-	-	8	119	41	36	187	-
Essen	-	-	-	-	2	-	1	-	1	-
Gütersloh	-	-	-	1	-	1	1	-	-	-
Mönchengladbach ..	-	-	1	-	-	1	4	1	66	-
Paderborn-Lippstad	1	-	1	-	1	68	19	8	152	1
Siegerland	-	-	-	-	-	-	1	-	-	-
üb. Nordrh.-Westf.	1	-	-	7	10	-	1	-	-	-
Rheinland-Pfalz	2	-	-	-	-	3	-	-	-	-
Hahn	1	-	-	-	-	2	-	-	-	-
Koblenz	-	-	-	-	-	-	-	-	-	-
Trier	-	-	-	-	-	-	-	-	-	-
Worms	-	-	-	-	-	-	-	-	-	-
üb. Rheinland-Pfalz	1	-	-	-	-	1	-	-	-	-
Saarland	-	-	-	-	-	-	-	-	-	-

innerhalb Deutschlands
nach sonstigen deutschen Flugplätzen

herkunftsflugplatz								Nach Streckenziel- flugplatz	
B e r l i n (SXF)	l i n (THF)	Saarbrücken (SCN)	Münster / Osn. (FMO)	Leipzig (LEJ)	Dresden (DRS)	Erfurt (ERF)	Sonstige		Insgesamt
-	221	19	5	-	1	-	-	547	<u>Starts</u> <u>Insgesamt</u> Baden-Württemberg
-	2	5	-	-	1	-	-	216	Friedrichshafen
-	163	3	2	-	-	-	-	216	Heidelberg
-	-	-	-	-	-	-	-	1	Mannheim
-	55	7	3	-	-	-	-	73	Freiburg
-	-	-	-	-	-	-	-	-	Karlsruhe
-	-	-	-	-	-	-	-	-	Konstanz
-	-	-	-	-	-	-	-	1	Baden-Baden
-	1	-	-	-	-	-	-	-	Offenburg
-	-	4	-	-	-	-	-	1	Donaueschingen
-	-	-	-	-	-	-	-	39	üb. Baden-Württembe
-	69	-	-	-	2	-	88	788	Bayern
-	66	-	-	-	-	-	-	296	Augsburg
-	-	-	-	-	-	-	36	91	Bayreuth
-	1	-	-	-	2	-	52	64	Hof
-	1	-	-	-	-	-	-	4	Oberpfaffenhofen
-	-	-	-	-	-	-	-	1	Landshut
-	-	-	-	-	-	-	-	-	Straubing
-	1	-	-	-	-	-	-	332	üb. Bayern
-	-	-	-	-	-	-	-	-	Berlin
-	-	-	-	-	-	-	-	-	üb. Berlin
-	3	-	-	-	-	-	-	3	Brandenburg
-	-	-	-	-	-	-	-	-	Sperenberg
-	3	-	-	-	-	-	-	3	üb. Brandenburg
-	-	-	-	-	-	-	-	48	Bremen
-	-	-	-	-	-	-	-	48	üb. Bremen
-	-	-	-	-	-	-	-	-	Hamburg
-	-	-	-	-	-	-	-	-	Finkenwerder
-	-	-	-	-	-	-	-	-	üb. Hamburg
1	-	-	4	-	-	1	-	13	Hessen
1	-	-	-	-	-	-	-	2	Kassel
-	-	-	4	-	-	1	-	11	Egelsbach
-	-	-	-	-	-	-	-	-	üb. Hessen
1	1	-	1	-	-	-	-	88	Mecklenburg-Vorpomme
-	-	-	-	-	-	-	-	-	Barth
-	-	-	-	-	-	-	-	-	Gütin
-	-	-	-	-	-	-	-	-	Heringsdorf
1	1	-	-	-	-	-	-	76	Rostock-Laage
-	-	-	1	-	-	-	-	12	üb. Meckl.-Vorpomme
-	-	-	-	-	-	-	-	26	Niedersachsen
-	-	-	-	-	-	-	-	-	Wangerooge
-	-	-	-	-	-	-	-	-	Borkum
-	-	-	-	-	-	-	-	14	Braunschweig
-	-	-	-	-	-	-	-	-	Emden
-	-	-	-	-	-	-	-	-	Harle
-	-	-	-	-	-	-	-	3	Juist
-	-	-	-	-	-	-	-	1	Langeoog
-	-	-	-	-	-	-	-	-	Norddeich
-	-	-	-	-	-	-	-	-	Norderney
-	-	-	-	-	-	-	-	-	Lemwerder
-	-	-	-	-	-	-	-	8	üb. Niedersachsen
2	179	-	217	49	21	1	84	1 314	Nordrhein-Westfalen
-	-	-	-	-	-	-	-	-	Bonn/Hangelar
-	91	-	117	29	20	-	14	681	Dortmund
2	4	-	-	-	-	-	-	10	Essen
-	-	-	-	-	-	-	-	3	Gütersloh
-	47	-	-	16	-	-	-	136	Mönchengladbach
-	37	-	12	4	1	1	70	376	Paderborn-Lippstad
-	-	-	88	-	-	-	-	1	Siegerland
-	-	-	-	-	-	-	-	107	üb. Nordrh.-Westf.
-	-	-	3	1	-	-	-	9	Rheinland-Pfalz
-	-	-	-	-	-	-	-	3	Hahn
-	-	-	-	-	-	-	-	-	Koblenz
-	-	-	-	-	-	-	-	-	Trier
-	-	-	-	-	-	-	-	-	Worms
-	-	-	3	1	-	-	-	6	üb. Rheinland-Pfalz
-	-	48	-	-	-	-	-	48	Saarland

Nach Streckenziel- flugplatz	Von Strecken									
	Hamburg (HAM)	Hannover (HAJ)	Bremen (BRE)	Düsseldorf (DUS)	Köln/Bonn (CGN)	Frankfurt (FRA)	Stuttgart (STR)	Nürnberg (NUE)	München (MUC)	Berlin (TXL)
<u>Starts</u>										
<u>Insgesamt</u>										
üb. Saarland	-	-	-	-	-	-	-	-	-	-
Sachsen	-	-	-	-	-	-	1	-	-	-
üb. Sachsen	-	-	-	-	-	-	1	-	-	-
Sachsen-Anhalt	-	-	-	-	1	-	1	-	-	-
Magdeburg	-	-	-	-	-	-	-	-	-	-
üb. Sachsen-Anhalt	-	-	-	-	1	-	1	-	-	-
Schleswig-Holstein .	18	11	1	34	52	72	-	-	7	45
Flensburg	1	-	-	-	-	-	-	-	-	-
Westerland/Sylt ..	12	11	-	33	5	6	-	-	4	-
Heide Busum	-	-	-	-	-	-	-	-	-	-
Helgoland	2	-	-	-	-	-	-	-	-	-
Kiel	-	-	-	1	46	66	-	-	-	-
Lübeck	1	-	-	-	1	-	-	-	2	45
Wyk auf Föhr	2	-	-	-	-	-	-	-	1	-
St. Peter Ording ..	-	-	-	-	-	-	-	-	-	-
üb. Schleswig-Holst	-	-	1	-	-	-	-	-	-	-
Thüringen	-	-	-	-	1	-	1	-	1	1
Altenburg/Nobitz .	-	-	-	-	1	-	-	-	1	1
üb. Thüringen	-	-	-	-	-	-	1	-	-	-
Deutschland	152	32	59	97	182	567	108	283	546	83

innerhalb Deutschlands

nach sonstigen deutschen Flugplätzen

herkunftsflugplatz								Nach Streckenziel- flugplatz	
B e r l i n (SXF)	l i n (THF)	Saarbrücken (SCN)	Münster / Osn. (FMO)	Leipzig (LEJ)	Dresden (DRS)	Erfurt (ERF)	Sonstige		Insgesamt
-	-	48	-	-	-	-	-	48	Starts Insgesamt
-	-	-	-	-	6	-	-	7	üb.Saarland
-	-	-	-	-	6	-	-	7	Sachsen
1	-	-	-	-	1	-	-	4	üb.Sachsen
1	-	-	-	-	1	-	-	4	Sachsen-Anhalt
-	19	-	4	1	-	-	-	264	Magdeburg üb.Sachsen-Anhalt
-	1	-	-	-	-	-	-	2	Schleswig-Holstein
-	14	-	3	-	-	-	-	88	Flensburg
-	-	-	-	-	-	-	-	-	Westerland/Sylt
-	3	-	1	1	-	-	-	2	Heide Busum
-	1	-	-	-	-	-	-	165	Helgoland
-	-	-	-	-	-	-	-	4	Kiel
-	-	-	-	-	-	-	-	2	Lübeck
-	-	-	-	-	-	-	-	2	Mylk auf Föhr
-	-	-	-	-	-	-	-	1	St.Peter Ording
-	-	-	1	-	1	43	-	49	üb.Schleswig-Holst
-	-	-	1	-	1	-	-	5	Thüringen
-	-	-	-	-	-	43	-	44	Altenburg/Nobitz üb.Thüringen
5	492	67	235	51	32	45	172	3 208	Deutschland

Nach Streckenzieland bzw. -flugplatz	Von Strecken									
	Hamburg (HAM)	Hannover (HAJ)	Bremen (BRE)	Düsseldorf (DUS)	Köln/Bonn (CGN)	Frankfurt (FRA)	Stuttgart (STR)	Nürnberg (NUE)	München (MUC)	Berlin (TXL)
Starts										
Insgesamt										
Belgien	202	161	74	144	43	326	147	123	252	64
darunter:BRU	202	146	74	144	42	324	147	81	249	64
LGG	-	15	-	-	-	2	-	42	1	-
Dänemark	119	102	34	102	137	280	77	1	154	173
darunter:CPH	119	101	33	102	118	217	76	-	153	134
BLL	-	-	-	-	18	63	-	1	-	39
Finnland	112	-	-	92	20	179	1	-	100	49
darunter:HEL	112	-	-	92	20	179	1	-	99	48
Frankreich	280	187	50	441	394	992	361	120	1 002	230
darunter:ORY	-	-	-	-	-	55	-	-	-	1
CDG	250	184	48	274	301	482	243	114	355	218
LBG	-	3	1	1	7	11	-	1	19	-
CFE	-	-	-	42	-	-	-	-	43	-
LYS	-	-	-	111	45	180	98	-	180	-
MUH	-	-	-	-	-	-	1	-	12	-
MRS	-	-	-	-	-	49	-	-	86	1
NCE	29	-	-	10	14	120	10	-	179	10
RMS	-	-	-	-	19	-	-	-	-	-
SXB	-	-	-	-	-	-	-	-	-	72
TLS	-	-	-	-	-	89	-	-	-	33
*FR	1	-	1	-	3	-	6	1	7	-
Griechenland	61	64	20	173	62	299	151	43	313	99
darunter:ATH	4	4	-	10	2	158	3	19	127	26
CFU	6	7	-	9	1	6	9	2	7	4
CHQ	3	3	-	5	-	2	2	-	4	2
GPA	-	-	-	4	-	3	-	-	5	-
HEP	31	25	11	44	14	46	20	10	43	24
KGS	-	2	-	8	1	5	-	-	9	3
KVA	-	-	-	-	3	-	14	2	3	-
PVK	-	-	-	-	6	-	4	-	6	-
RHC	12	14	8	23	8	26	9	5	15	12
SKG	4	9	-	70	27	52	88	5	91	28
Großbritannien	516	204	86	766	279	1 461	304	76	723	280
darunter:LHR	207	84	-	231	171	542	206	1	294	149
LGW	83	75	85	115	-	98	-	-	85	-
STN	149	10	-	110	20	188	-	73	32	80
LCY	1	-	-	-	1	61	-	-	1	-
LTN	-	-	-	1	18	31	-	-	-	-
BHX	18	-	-	161	-	174	68	-	157	26
QWL	-	-	-	1	-	1	-	1	-	-
EDI	-	-	-	-	1	60	-	-	-	-
EMA	-	-	-	-	63	66	-	-	-	-
SCI	-	3	-	4	-	5	-	-	-	-
MAN	45	30	-	142	-	205	26	-	84	25
NCL	18	-	-	-	-	-	-	-	-	-
SOU	-	-	-	-	-	25	-	-	-	-
*GB	-	-	1	-	1	2	3	-	4	-
Irland	6	-	-	63	40	102	4	9	29	7
darunter:DUB	-	-	-	60	39	99	1	-	27	5
SNN	1	-	-	3	1	3	2	3	-	2
Italien	233	136	3	395	297	1 200	305	58	1 280	201
darunter:FCO	30	-	-	76	31	281	25	-	119	30
CIA	-	1	-	7	-	10	1	-	16	8
BGY	14	14	-	-	61	16	40	-	87	-
LIN	-	1	-	-	-	166	-	1	4	-
MPX	161	90	-	181	92	149	149	41	199	114
VCE	10	5	-	32	10	152	1	-	90	30
TSF	-	-	-	-	32	1	-	-	2	-
AGI	-	-	-	-	-	-	-	-	75	-
BLC	-	-	-	22	1	116	3	2	88	-
CTA	6	6	-	23	2	14	7	1	20	5
EBA	-	-	-	-	-	-	-	-	13	-
FAP	-	-	-	-	-	58	-	-	101	-
GDA	1	-	-	-	1	3	1	-	59	-
NAP	8	15	3	23	9	17	12	9	39	14
DLB	-	-	-	-	1	8	1	-	10	-
PMO	-	2	-	3	3	9	7	-	6	-
PSA	-	-	-	-	1	1	1	-	90	-
SUF	9	2	-	2	-	3	4	9	2	-
TRN	-	1	-	22	20	112	41	1	73	-
TRS	-	-	-	-	1	1	-	-	91	-
VRN	-	-	-	-	26	55	1	-	85	-
*IT	-	-	-	4	2	30	1	-	1	-
Luxemburg	25	-	-	-	1	122	1	-	8	-
darunter:LUX	25	-	-	-	1	122	1	-	8	-
Niederlande	259	151	119	152	122	307	152	148	328	150
darunter:AMS	149	150	119	152	120	300	147	147	276	150
RTM	54	1	-	-	2	4	1	1	2	-
MST	-	-	-	-	-	2	1	-	48	-
EIN	56	-	-	-	-	1	3	-	1	-
Österreich	139	78	39	245	161	803	151	73	337	141
darunter:VIE	137	75	38	147	141	273	117	71	249	141
GRZ	-	-	1	-	-	112	26	-	62	-
INN	-	-	-	-	1	91	2	1	1	-
KLU	-	-	-	-	1	90	2	-	-	-
LNZ	1	2	-	55	16	117	3	-	19	-
SZG	1	1	-	43	2	120	1	1	4	-
Portugal	42	46	8	85	69	271	59	21	115	31
darunter:LIS	-	-	-	5	30	151	20	-	59	-
FAO	30	35	8	58	16	54	22	10	39	19
FNC	8	8	-	11	-	8	8	11	12	4
OPO	-	-	-	2	19	54	5	-	2	-
*PT	4	3	-	9	4	2	4	-	3	8
Schweden	125	37	-	62	60	315	28	-	111	55
darunter:ARN	66	37	-	38	23	183	28	-	58	54

mit Gebieten ausserhalb Deutschlands

herkunftsflugplatz								Nach Streckenzieland bzw. -flugplatz	
Berlin (SXF)	Berlin (THF)	Saarbrücken (SCN)	Münster / Osn. (FMO)	Leipzig (LEJ)	Dresden (DRS)	Erfurt (ERF)	Sonstige	Insgesamt	Starts
									Insgesamt
33	139	-	1	19	-	-	-	1 728	Belgien
31	139	-	1	-	-	-	-	1 644	darunter:BRU
1	-	-	-	18	-	-	-	79	LGG
-	1	-	3	-	-	-	-	1 183	Dänemark
-	1	-	2	-	-	-	-	1 056	darunter:CPH
-	-	-	1	-	-	-	-	122	BLL
-	-	-	-	-	-	-	-	553	Finnland
5	9	5	23	-	-	4	30	4 133	darunter:HEL
1	-	-	-	-	-	-	-	57	Frankreich
1	1	-	20	-	-	-	27	2 517	darunter:ORY
1	7	1	2	-	-	-	-	54	CDG
-	-	-	-	-	-	-	-	85	LBG
-	-	-	-	-	-	-	-	614	CFE
-	-	1	-	-	-	-	-	14	LYS
1	-	-	-	-	-	-	-	136	MLH
-	-	-	-	-	-	-	-	373	MRS
-	-	-	-	-	-	-	-	19	NCE
-	-	-	-	-	-	-	3	75	RNS
1	-	-	-	-	-	-	-	125	SXB
1	-	3	1	-	-	1	-	25	TLS
64	1	5	23	49	15	13	-	1 455	*FR
7	-	-	-	4	-	-	-	364	Griechenland
4	-	-	2	2	1	-	-	60	darunter:ATH
-	-	-	-	-	-	-	-	21	CFU
42	1	5	12	27	9	9	-	12	CHQ
1	-	-	-	1	-	-	-	30	GPA
9	-	-	9	12	4	4	-	170	HER
1	-	-	-	3	1	-	-	379	KGS
58	13	1	49	-	8	1	-	4 824	KVA
1	1	-	1	-	-	-	-	1 887	PVK
55	1	1	3	-	-	-	-	542	RHO
-	1	-	42	-	-	-	-	776	SKG
-	9	-	-	-	-	-	-	106	Großbritannien
-	-	-	-	-	-	-	-	51	darunter:LHR
-	-	-	-	-	-	-	-	613	LGW
-	-	-	-	-	8	-	-	11	STN
-	-	-	-	-	-	-	-	61	LCY
-	-	-	-	-	-	-	-	129	LTN
-	-	-	-	-	-	-	-	12	BHX
-	-	-	-	-	-	-	-	557	CWL
-	-	-	-	-	-	-	-	18	EDI
-	-	-	-	-	-	-	-	25	EMA
-	-	-	-	-	-	-	-	11	GCI
-	-	-	-	-	-	-	-	257	MAN
-	2	-	1	-	-	-	-	238	NCL
-	1	-	1	-	-	-	-	16	SOU
-	1	-	1	-	-	-	-	11	*GB
41	7	-	6	10	9	-	3	4 184	Irland
30	-	-	-	-	-	-	-	622	darunter:DUB
1	-	-	-	-	-	-	-	44	SNN
2	-	-	-	-	-	-	-	234	Italien
1	1	-	1	-	-	-	-	175	darunter:FCO
1	5	-	-	-	-	-	-	1 176	CIA
-	-	-	-	-	-	-	-	36	BGY
-	-	-	-	-	-	-	-	75	LIN
-	-	-	-	-	-	-	-	233	MXP
-	-	-	-	-	-	-	-	82	VCE
-	-	-	-	-	-	-	-	13	TSF
-	-	-	1	-	-	-	-	160	AOI
-	-	-	-	-	-	-	-	65	BLQ
-	1	-	4	6	8	-	3	171	CTA
4	-	-	-	-	-	-	-	20	EBA
2	-	-	-	3	-	-	-	28	FLR
-	-	-	-	-	-	-	-	93	GDA
-	-	-	-	-	-	-	-	24	NAP
-	-	-	-	-	-	-	-	270	OLB
-	-	-	-	-	-	-	-	93	PMO
-	-	-	-	-	-	-	-	167	PSA
-	-	-	-	1	1	-	-	40	SUF
-	45	85	1	-	-	-	-	288	TRN
-	45	85	1	-	-	-	-	288	TRS
2	9	-	151	31	85	2	17	2 179	VRN
2	1	-	149	31	85	-	17	1 995	*IT
-	-	-	-	-	-	2	-	67	Luxemburg
-	-	-	-	-	-	-	-	52	darunter:LUX
3	2	4	1	34	3	-	-	64	Niederlande
1	4	1	-	34	-	-	-	2 217	darunter:AMS
-	-	-	1	-	-	-	-	1 429	RTM
-	-	-	-	-	-	-	-	201	MST
2	-	1	-	-	-	-	-	97	EIN
-	-	-	-	-	-	-	-	93	Österreich
2	1	-	-	-	3	-	-	216	darunter:VIE
41	-	3	13	19	6	5	-	179	GRZ
24	-	3	13	10	6	3	-	834	INN
9	-	-	-	-	-	-	-	291	KLU
-	-	-	-	-	-	-	-	335	LNZ
-	-	-	-	-	-	-	-	70	SZG
8	-	-	-	9	-	-	-	82	Portugal
1	1	-	-	-	-	-	-	54	darunter:LIS
-	-	-	-	-	-	-	-	795	FAO
-	-	-	-	-	-	-	-	82	FNC
-	-	-	-	-	-	-	-	54	OPD
-	-	-	-	-	-	-	-	487	*PT
-	-	-	-	-	-	-	-	-	Schweden
-	-	-	-	-	-	-	-	-	darunter:ARN

Nach Streckenziellland bzw. -flugplatz	Von Strecken									
	Hamburg (HAM)	Hannover (HAJ)	Bremen (BRE)	Düsseldorf (DUS)	Köln/Bonn (CGN)	Frankfurt (FRA)	Stuttgart (STR)	Nürnberg (NUE)	München (MUC)	Berlin (TXL)
Starts										
Insgesamt										
GOT	59	-	-	23	34	130	-	-	49	1
Spanien	463	448	135	902	461	1 213	436	173	730	324
darunter: MAD	-	30	-	60	67	265	32	-	150	30
AGP	34	27	9	68	17	84	19	6	44	21
ALC	14	9	3	44	15	29	10	6	19	18
BCN	34	60	-	90	50	179	79	2	179	30
BIO	-	-	-	-	-	82	-	-	-	-
LEI	6	5	-	15	4	14	3	2	-	-
VIT	-	-	-	-	15	-	4	-	8	3
VLC	-	-	-	-	2	49	-	5	-	-
XRY	9	7	-	19	-	17	7	-	13	3
ZAZ	-	-	-	-	-	23	-	-	-	-
IBZ	13	10	6	38	18	30	9	4	20	6
MAH	5	5	-	11	1	8	4	-	5	4
PMI	172	153	69	295	166	235	139	70	132	111
ACE	31	29	8	43	13	32	21	20	26	24
FUE	46	32	13	62	17	40	29	13	19	25
LPA	52	35	18	70	41	57	40	24	55	25
SPC	8	6	-	8	-	11	8	6	12	4
TFN	-	-	-	12	-	4	-	-	-	-
TFS	39	40	9	55	31	47	31	11	43	18
Island	-	-	-	-	-	26	1	-	-	-
darunter: KEF	-	-	-	-	-	26	1	-	-	-
Norwegen	50	-	-	38	15	142	-	-	56	1
darunter: OSL	50	-	-	38	15	141	-	-	56	1
Schweiz	357	252	79	409	353	602	259	173	581	196
darunter: ZRH	223	159	79	263	241	296	155	128	292	195
BPN	-	-	-	-	-	1	1	1	54	-
BSL	110	69	-	78	82	116	28	44	119	1
GVA	24	24	-	67	30	186	74	-	113	-
Albanien	-	-	-	-	-	17	-	-	-	-
darunter: TIA	-	-	-	-	-	17	-	-	-	-
Armenien	-	-	-	-	-	5	-	-	-	-
Aserbeidschan	-	-	-	-	-	12	-	-	-	-
darunter: BAK	-	-	-	-	-	12	-	-	-	-
Bosnien-Herzegowina	-	-	-	10	-	10	4	-	29	-
darunter: SJJ	-	-	-	10	-	10	4	-	29	-
Bulgarien	-	-	-	2	-	53	1	-	30	-
darunter: SOF	-	-	-	-	-	52	-	-	30	-
Estland	13	-	-	-	-	19	-	-	30	-
darunter: TLL	13	-	-	-	-	18	-	-	-	-
Georgien	-	-	-	-	-	9	-	-	-	-
Jugoslawien	-	4	-	10	5	26	8	-	37	-
darunter: BEG	-	-	-	9	-	15	8	-	30	-
PRN	-	4	-	1	5	2	-	-	7	-
Kroatien	-	4	-	20	1	147	1	-	63	13
darunter: ZAG	-	-	-	9	1	114	-	-	57	13
SPU	-	4	-	8	-	30	1	-	3	-
Lettland	-	-	-	-	-	30	-	-	-	-
darunter:RIX	-	-	-	-	-	30	-	-	-	-
Litauen	25	-	-	-	8	55	-	-	-	28
darunter: VNO	-	-	-	-	-	55	-	-	-	28
PLQ	25	-	-	-	-	-	-	-	-	-
Malta	13	15	-	15	9	74	18	4	37	11
darunter: MLA	13	15	-	15	9	74	18	4	37	11
Mazedonien	14	9	-	29	-	33	16	-	25	-
darunter: SKP	14	9	-	29	-	33	16	-	25	-
Moldavien	-	-	-	-	-	24	-	-	-	-
darunter: KIV	-	-	-	-	-	24	-	-	-	-
Polen	88	98	-	88	26	314	40	17	145	51
darunter: WAW	23	13	-	46	26	194	23	1	119	51
GDN	44	-	-	-	-	1	-	-	-	-
KRK	-	-	-	-	-	29	-	-	6	-
KTW	-	-	-	19	-	61	14	-	1	-
WRO	-	-	-	-	-	29	-	-	19	-
*PL	1	25	-	23	-	-	3	16	-	-
Rumänien	-	-	1	14	1	71	9	-	48	-
darunter: OTP	-	-	-	3	1	54	1	-	30	-
SBZ	-	-	-	9	-	8	-	-	17	-
TSP	-	-	-	-	-	8	-	-	-	-
*RO	-	-	1	-	-	8	-	-	-	-
Russische Föd. (EU)	44	21	-	69	4	263	1	-	73	31
darunter: DME	-	6	-	-	3	-	1	-	-	-
SVO	30	-	-	58	1	183	-	-	58	31
KUF	-	-	-	-	-	13	-	-	-	-
LED	14	5	-	9	-	53	-	-	9	-
Slowakische Rep.	1	-	-	-	-	1	-	-	18	-
darunter: BTS	-	-	-	-	-	-	-	-	18	-
Slowenien	-	-	-	-	1	63	-	-	18	-
darunter: LJU	-	-	-	-	-	63	-	-	18	-
Tschechische Rep.	40	24	-	73	1	63	-	-	79	-
darunter: PRG	40	24	-	73	47	194	44	-	116	27
Türkei	116	149	16	335	116	410	43	74	116	27
darunter: ANK	5	11	-	35	11	68	10	-	247	139
ADA	-	4	-	4	-	4	-	-	9	5
AYT	56	76	16	155	41	98	52	22	66	2
DLM	9	3	-	12	-	8	6	2	9	56
IST	45	48	-	103	62	220	93	49	125	5
IZM	4	5	-	22	2	10	9	-	33	54
*TR	-	2	-	4	-	2	1	1	5	10
Ukraine	-	-	-	-	-	73	2	-	-	1
darunter: IEV	-	-	-	-	-	73	2	-	-	1
DNK	-	-	-	-	-	51	1	-	-	1
Ungarn	56	-	-	78	37	152	51	1	132	54
darunter: BUD	56	-	-	78	37	152	51	-	132	54

mit Gebieten ausserhalb Deutschlands

herkunftsflugplatz								Nach Streckenzielland bzw. -flugplatz	
Berlin (SXF)	Berlin (THF)	Saarbrücken (SCN)	Münster / Osn. (FMO)	Leipzig (LEJ)	Dresden (DRS)	Erfurt (ERF)	Sonstige		Insgesamt
-	1	-	-	-	-	-	-	297	Starts
163	1	68	258	138	89	56	2	6 060	Insgesamt
5	-	3	8	6	3	-	-	635	Spanien
-	-	-	14	-	-	-	-	354	darunter: MAD
-	-	-	-	-	-	-	-	181	AGP
2	-	-	3	3	3	-	-	703	ALC
-	-	-	-	-	-	-	-	82	BCN
-	-	-	-	-	-	-	-	71	BIO
-	-	-	-	-	-	-	-	19	LEI
1	-	-	-	2	-	-	-	56	VIT
7	-	4	3	4	5	2	-	77	VLC
2	-	-	-	-	-	-	-	24	XRY
61	-	-	-	1	-	-	-	179	ZAZ
11	-	43	158	68	32	31	2	49	IBZ
13	-	5	15	14	14	5	-	311	MAH
36	-	4	14	8	5	-	-	340	PMI
-	-	5	27	18	14	10	-	527	ACE
-	-	-	-	-	-	-	-	63	FUE
25	-	4	16	14	13	8	-	16	LPA
2	1	-	-	-	-	-	-	63	SPC
2	1	-	-	-	-	-	-	16	TFN
1	24	-	-	-	-	-	-	404	TFS
1	24	-	-	-	-	-	-	30	Island
10	156	-	79	74	74	-	-	30	darunter: KEF
-	1	-	77	74	73	-	-	327	Norwegen
-	25	-	-	-	-	-	-	326	darunter: OSL
8	82	-	-	-	1	-	-	3 654	Schweiz
2	48	-	-	-	-	-	-	2 256	darunter: ZRH
-	-	-	-	-	-	-	-	82	BRN
-	-	-	-	-	-	-	-	738	BSL
-	-	-	-	-	-	-	-	568	GVA
-	-	-	-	-	-	-	-	17	Albanien
-	-	-	-	-	-	-	-	17	darunter: TIA
-	-	-	-	-	-	-	-	5	Armenien
-	-	-	-	-	-	-	-	12	Aserbeidschan
-	-	-	-	-	-	-	-	12	darunter: BAK
-	-	-	-	-	-	-	-	53	Bosnien-Herzegowina
17	-	-	-	-	-	-	-	53	darunter: SJJ
14	-	-	-	-	-	-	-	103	Bulgarien
-	-	-	-	-	-	-	-	96	darunter: SOF
-	-	-	-	-	-	-	-	32	Estland
7	-	-	4	-	-	-	-	31	darunter: TLL
7	-	-	-	-	1	1	-	9	Georgien
-	-	-	-	-	-	-	-	103	Jugoslawien
6	-	-	4	-	1	1	-	69	darunter: BEG
2	-	-	-	5	-	-	-	25	PRN
-	1	-	-	3	-	-	-	260	Kroatien
-	1	-	-	-	-	-	-	194	darunter: ZAG
-	-	-	-	-	-	-	-	51	SPU
-	-	-	-	-	-	-	-	31	Lettland
-	-	-	-	-	-	-	-	31	darunter: RIX
11	-	-	5	12	2	-	-	116	Litauen
11	-	-	5	12	2	-	-	83	darunter: VNO
7	-	-	3	-	-	-	-	33	PLQ
7	-	-	3	-	-	-	-	227	Malta
-	-	-	-	-	-	-	-	227	darunter: MLA
-	-	-	-	-	-	-	-	130	Mazedonien
-	-	-	-	-	-	-	-	130	darunter: SKP
-	-	-	-	-	-	-	-	24	Moldavien
61	7	-	-	3	-	-	-	24	darunter: KIV
39	2	-	-	2	18	1	-	877	Polen
-	1	-	-	-	-	1	-	540	darunter: WAW
-	-	-	-	-	18	-	-	46	GDN
21	2	-	-	-	-	-	-	53	KRK
1	2	-	-	1	-	-	-	118	KTW
15	-	-	-	-	-	-	-	50	WRO
15	-	-	-	-	-	-	-	70	*PL
-	-	-	-	-	-	-	-	159	Rumänien
-	-	-	-	-	-	-	-	104	darunter: OTP
-	-	-	-	-	-	-	-	17	SBZ
-	-	-	-	-	-	-	-	17	TSR
99	1	-	1	18	1	-	-	17	*RO
7	-	-	-	-	-	-	-	626	Russische Föd. (EU)
65	1	-	1	18	1	-	-	35	darunter: DME
-	-	-	-	-	-	-	-	429	SVO
25	-	-	-	-	-	-	-	13	KUF
-	3	-	-	6	-	-	-	115	LED
-	-	-	-	4	-	-	-	29	Slowakische Rep.
-	-	-	-	-	-	-	-	22	darunter: BTS
-	-	-	-	-	-	-	-	152	Slowenien
-	2	-	-	-	-	-	-	143	darunter: LJU
-	1	-	1	-	-	-	-	568	Tschechische Rep.
49	-	5	25	45	13	7	-	565	darunter: PRG
11	-	-	1	-	-	-	-	1 921	Türkei
35	-	5	15	40	13	7	-	166	darunter: ANK
3	-	-	-	2	-	-	-	14	ADA
-	-	-	5	1	-	-	-	763	AYT
-	-	-	4	1	-	-	-	56	DLM
-	-	-	-	1	-	-	-	805	IST
9	-	-	-	1	-	-	-	100	IZM
9	-	-	-	-	-	-	-	17	*TR
-	-	-	-	-	-	-	-	85	Ukraine
1	3	-	1	13	-	-	-	62	darunter: IEV
1	1	-	1	13	-	-	-	13	DNK
-	-	-	-	-	-	-	-	579	Ungarn
-	-	-	-	-	-	-	-	576	darunter: BUD

Nach Streckenziellland bzw. -flugplatz	Von Strecken									
	Hamburg (HAM)	Hannover (HAJ)	Bremen (BRE)	Düsseldorf (DUS)	Köln/Bonn (CGN)	Frankfurt (FRA)	Stuttgart (STR)	Nürnberg (NUE)	München (MUC)	Berlin (TXL)
Starts										
Insgesamt										
Weißrussland	-	-	-	-	-	38	-	-	-	-
darunter:MSQ	-	-	-	-	-	38	-	-	-	-
Zypern	8	8	-	16	-	57	9	12	24	3
darunter:LCA	8	8	-	12	-	53	9	11	19	3
PF0	-	-	-	4	-	4	-	1	5	-
Europa	3 386	2 132	664	4 829	2 769	10 790	2 822	1 120	7 231	2 353
DARUNTER: EU-LÄNDER	2 581	1 614	568	3 622	2 146	7 870	2 177	839	5 482	1 804
Agypten	15	15	-	64	26	186	23	37	131	17
darunter:CAI	-	-	-	6	-	94	-	-	15	-
ALY	-	-	-	-	-	22	-	-	-	-
HRG	10	15	-	35	22	58	23	21	62	9
LXR	5	-	-	15	4	8	-	8	24	8
SSH	-	-	-	8	-	4	-	8	29	-
Algerien	-	-	-	-	-	12	-	-	-	-
darunter:ALG	-	-	-	-	-	12	-	-	-	-
Libyen	-	-	-	-	-	22	-	-	-	-
darunter:TIP	-	-	-	-	-	22	-	-	-	-
Marokko	8	8	-	8	9	61	8	12	14	5
darunter:CAS	-	-	-	-	-	45	-	-	-	-
AGA	8	8	-	8	5	11	8	12	13	5
Tunesien	50	48	11	85	28	145	50	31	63	35
darunter:TUN	4	2	-	4	2	48	-	-	4	-
DJE	13	14	4	16	11	34	15	9	17	8
MIR	33	32	7	62	15	59	35	22	42	27
Kap Verde	-	-	-	-	-	9	-	-	4	-
darunter:SID	-	-	-	-	-	9	-	-	4	-
Gambia	-	-	-	-	-	-	-	-	-	-
Nigeria	-	-	-	-	-	18	-	-	-	-
darunter:LCS	-	-	-	-	-	18	-	-	-	-
Senegal	-	-	-	-	-	12	-	-	-	-
darunter:DKR	-	-	-	-	-	12	-	-	-	-
Äthiopien	-	-	-	-	-	10	-	-	-	-
Kenia	-	-	-	-	-	31	-	-	3	-
darunter:NBO	-	-	-	-	-	20	-	-	-	-
MBA	-	-	-	-	-	11	-	-	3	-
Botsuana	-	-	-	-	-	-	-	-	-	-
Mauritius	-	-	-	-	4	8	-	-	8	-
darunter:MRU	-	-	-	-	4	8	-	-	8	-
Namibia	-	-	-	-	-	26	-	-	8	-
darunter:WDH	-	-	-	-	-	26	-	-	8	-
Seschellen	-	-	-	-	-	9	-	-	-	-
Südafrika	-	-	-	-	-	60	-	-	4	-
darunter:JNB	-	-	-	-	-	59	-	-	-	-
Simbabwe	-	-	-	-	-	4	-	-	-	-
Afrika	73	71	11	157	67	613	81	80	235	57
Kanada	-	-	-	-	-	148	-	-	-	-
darunter:YUL	-	-	-	-	-	30	-	-	-	-
YTO	-	-	-	-	-	60	-	-	-	-
YVR	-	-	-	-	-	28	-	-	-	-
YYC	-	-	-	-	-	30	-	-	-	-
USA	-	-	-	122	47	1 182	45	-	228	-
darunter:JFK	-	-	-	-	16	200	-	-	30	-
EWB	-	-	-	60	23	80	-	-	30	-
BCS	-	-	-	-	-	51	-	-	-	-
PHL	-	-	-	-	5	69	-	-	30	-
PIT	-	-	-	-	-	32	-	-	-	-
JAO	-	-	-	-	-	120	-	-	30	-
OTW	-	-	-	-	-	50	-	-	-	-
CVG	-	-	-	-	-	30	-	-	-	-
MJI	-	-	-	-	1	-	13	-	-	-
ATL	-	-	-	-	-	96	30	-	30	-
MIA	-	-	-	12	-	30	-	-	17	-
RSW	-	-	-	13	-	-	-	-	-	-
CHI	-	-	-	30	-	-	-	-	30	-
DAL	-	-	-	-	-	188	-	-	-	-
HOU	-	-	-	-	-	71	-	-	-	-
LAX	-	-	-	-	-	30	-	-	-	-
SFO	-	-	-	-	-	69	-	-	-	-
ANC	-	-	-	-	-	30	-	-	30	-
FAI	-	-	-	-	-	14	-	-	-	-
Costa Rica	-	-	-	1	-	13	-	-	-	-
Dominik. Republik ..	10	7	-	26	8	41	2	-	25	-
darunter:SDQ	-	-	-	-	4	9	-	-	4	-
POP	3	3	-	11	4	13	2	-	10	-
PUJ	7	4	-	15	-	19	-	-	11	-
Grenada	-	-	-	-	-	2	-	-	-	-
Guadeloupe	-	-	-	-	-	3	-	-	-	1
Jamaika	-	-	-	4	2	4	-	-	2	-
darunter:MBJ	-	-	-	4	2	4	-	-	2	-
Kuba	5	2	-	12	9	23	-	-	16	-
darunter:VRA	5	2	-	4	9	11	-	-	11	-
St. Lucia	-	-	-	-	-	4	-	-	-	-
Mexiko	-	-	-	9	2	40	-	-	8	-
darunter:MEX	-	-	-	-	-	30	-	-	-	-
CUN	-	-	-	9	2	10	-	-	8	-
Trinidad und Tobago	-	-	-	-	-	4	-	-	3	-
Argentinien	-	-	-	-	-	23	-	-	-	-
darunter:BUE	-	-	-	-	-	23	-	-	-	-
Brasilien	-	-	-	-	-	95	-	-	-	-

mit Gebieten ausserhalb Deutschlands

herkunftsflugplatz								Nach Streckenzielland bzw. -flugplatz	
Berlin (SXF)	Berlin (THF)	Saarbrücken (SCN)	Münster / Osn. (FMO)	Leipzig (LEJ)	Dresden (DRS)	Erfurt (ERF)	Sonstige	Insgesamt	
9	-	-	-	-	-	-	-	47	Starts
9	-	-	-	-	-	-	-	47	Insgesamt
5	-	-	1	14	7	-	-	168	Weißrußland
4	-	-	1	10	3	-	-	142	darunter:MSQ
				4	4	-	-	26	Zypern
									darunter:LCA
									PFO
724	425	176	650	490	331	90	52	41 034	Europa
411	227	171	530	300	215	81	52	30 690	DARUNTER: EU-LÄNDER
41	-	1	-	23	-	1	-	580	Ägypten
6	-	-	-	-	-	-	-	121	darunter:CAI
-	-	-	-	-	-	-	-	22	ALY
26	-	-	-	15	-	1	-	297	HRG
5	-	-	-	8	-	-	-	85	LXR
4	-	-	-	-	-	-	-	53	SSH
2	-	-	-	-	-	-	-	14	Algerien
2	-	-	-	-	-	-	-	14	darunter:ALG
-	-	-	-	-	-	-	-	22	Libyen
-	-	-	-	-	-	-	-	22	darunter:TIP
3	-	-	1	4	-	-	-	141	Marokko
-	-	-	-	-	-	-	-	45	darunter:CAS
3	-	-	1	4	-	-	-	86	AGA
50	-	10	20	36	20	16	-	698	Tunesien
7	-	-	-	-	-	-	-	71	darunter:TUN
7	-	4	5	10	3	3	-	173	DJE
35	-	6	15	26	17	13	-	446	MIR
-	-	-	-	-	-	-	-	13	Kap Verde
-	-	-	-	-	-	-	-	13	darunter:SID
-	-	2	-	-	-	-	-	2	Gambia
-	-	-	-	-	-	-	-	18	Nigeria
-	-	-	-	-	-	-	-	18	darunter:LOS
-	-	-	-	-	-	-	-	12	Senegal
-	-	-	-	-	-	-	-	12	darunter:DKR
-	-	-	-	-	-	-	-	10	Äthiopien
-	-	-	-	-	-	-	-	34	Kenia
-	-	-	-	-	-	-	-	20	darunter:NBO
-	-	-	-	-	-	-	-	14	MBA
-	-	-	-	-	-	1	-	1	Botsuana
-	-	-	-	-	-	-	-	20	Mauritius
-	-	-	-	-	-	-	-	20	darunter:MRU
-	-	-	-	-	-	-	-	34	Namibia
-	-	-	-	-	-	-	-	34	darunter:WDH
-	-	-	-	-	-	-	-	9	Seschellen
-	-	-	-	-	-	-	-	64	Südafrika
-	-	-	-	-	-	-	-	59	darunter:JNB
-	-	-	-	-	-	-	-	4	Simbabwe
96	-	13	21	63	20	18	-	1 676	Afrika
-	1	-	-	-	-	-	-	149	Kanada
-	-	-	-	-	-	-	-	30	darunter:YUL
-	-	-	-	-	-	-	-	60	YTO
-	-	-	-	-	-	-	-	28	YVR
-	-	-	-	-	-	-	-	30	YYC
1	-	-	-	-	-	4	-	1 629	USA
-	-	-	-	-	-	-	-	246	darunter:JFK
-	-	-	-	-	-	-	-	173	EWR
-	-	-	-	-	-	-	-	51	BOS
-	-	-	-	-	-	-	-	94	PHL
-	-	-	-	-	-	-	-	32	PIT
-	-	-	-	-	-	-	-	150	IAD
-	-	-	-	-	-	-	-	60	DTW
-	-	-	-	-	-	-	-	30	CVG
-	-	-	-	-	-	-	-	14	*U1
-	-	-	-	-	-	-	-	156	ATL
-	-	-	-	-	-	-	-	59	MIA
-	-	-	-	-	-	-	-	13	RSW
-	-	-	-	-	-	-	-	248	CHI
-	-	-	-	-	-	-	-	71	DAL
-	-	-	-	-	-	-	-	30	HOU
-	-	-	-	-	-	-	-	69	LAX
-	-	-	-	-	-	-	-	60	SFO
-	-	-	-	-	-	-	-	14	ANC
-	-	-	-	-	-	-	-	13	FAI
-	-	-	-	-	-	-	-	1	Costa Rica
10	-	-	-	1	-	-	-	130	Dominik. Republik
-	-	-	-	-	-	-	-	17	darunter:SDQ
8	-	-	-	-	-	-	-	54	POP
2	-	-	-	1	-	-	-	59	PUJ
-	-	-	-	-	-	-	-	2	Grenada
-	-	-	-	-	-	-	-	4	Guadeloupe
2	-	-	-	-	-	-	-	14	Jamaika
2	-	-	-	-	-	-	-	14	darunter:MBJ
4	-	-	-	-	-	-	-	65	Kuba
4	-	-	-	-	-	-	-	40	darunter:VRA
2	-	-	-	-	-	-	-	4	St. Lucia
-	-	-	-	-	-	-	-	61	Mexiko
-	-	-	-	-	-	-	-	30	darunter:MEX
2	-	-	-	-	-	-	-	31	CUN
-	-	-	-	-	-	-	-	7	Trinidad und Tobago
-	-	-	-	-	-	-	-	23	Argentinien
-	-	-	-	-	-	-	-	23	darunter:BUE
-	-	-	-	-	-	-	-	95	Brasilien

Nach Streckenziellland bzw. -flugplatz	Von Strecken									
	Hamburg (HAM)	Hannover (HAJ)	Bremen (BRE)	Düsseldorf (DUS)	Köln/Bonn (CGN)	Frankfurt (FRA)	Stuttgart (STR)	Nürnberg (NUE)	München (MUC)	Berlin (TXL)
Starts										
Insgesamt										
darunter:RIO	-	-	-	-	-	17	-	-	-	-
darunter:SAO	-	-	-	-	-	60	-	-	-	-
Kolumbien	-	-	-	-	-	25	-	-	-	-
darunter:BOG	-	-	-	-	-	25	-	-	-	-
Peru	-	-	-	-	-	13	-	-	-	-
darunter:LIM	-	-	-	-	-	13	-	-	-	-
Uruguay	-	-	-	-	-	3	-	-	-	-
Venezuela	-	-	-	9	-	17	-	-	-	-
darunter:CCS	-	-	-	-	-	13	-	-	-	-
darunter:PMV	-	-	-	9	-	4	-	-	-	-
Amerika	15	9	-	183	62	1 627	47	-	282	1
Kasachstan	-	9	-	-	-	29	-	-	-	-
darunter:ALA	-	-	-	-	-	25	-	-	-	-
Kirgisien	-	3	-	-	-	4	-	-	-	-
Rußland/Fernost	-	24	-	-	-	22	-	-	-	-
darunter:OVB	-	9	-	-	-	5	-	-	-	-
darunter:SVX	-	-	-	-	-	13	-	-	-	-
Turkmenistan	-	-	-	-	-	5	-	-	-	-
Usbekistan	-	-	-	-	-	61	-	-	-	-
darunter:TAS	-	-	-	-	-	61	-	-	-	-
Bahrain	-	-	-	-	-	17	-	-	-	-
darunter:BAH	-	-	-	-	-	17	-	-	-	-
Iran	5	-	-	-	-	35	-	-	-	-
darunter:THR	5	-	-	-	-	35	-	-	-	-
Israel	-	5	-	11	6	121	2	-	58	1
darunter:TLV	-	-	-	11	6	120	2	-	58	1
Jemen	-	-	-	-	-	4	-	-	-	-
Jordanien	1	-	-	1	-	51	1	-	1	8
darunter:AMM	-	-	-	1	-	48	-	-	-	8
Katar	-	-	-	-	-	4	-	-	12	-
darunter:DOH	-	-	-	-	-	4	-	-	12	-
Kuweit	-	-	-	-	-	4	-	-	12	-
darunter:KWI	-	-	-	-	5	34	-	-	-	-
Libanon	-	-	-	-	5	34	-	-	-	-
darunter:BEY	-	-	-	-	-	34	-	-	-	-
Oman	-	-	-	-	-	34	-	-	-	-
Saudi-Arabien	-	-	-	-	3	1	-	-	-	-
darunter:JED	2	-	-	-	3	50	1	-	-	-
darunter:RUH	2	-	-	-	1	25	1	-	-	-
Syrien	-	-	-	-	-	21	-	-	-	-
darunter:DAM	-	-	-	-	-	18	-	-	9	-
darunter:ALP	-	-	-	-	-	9	-	-	9	-
Ver. Arab. Emirate	-	-	-	3	38	154	-	-	38	-
darunter:SHJ	-	-	-	3	38	41	-	-	38	-
darunter:AUH	-	-	-	-	-	13	-	-	3	-
darunter:DXB	-	-	-	3	-	100	-	-	2	-
Bangladesch	-	-	-	-	-	3	-	-	32	-
Indien	-	-	-	-	9	149	-	-	-	-
darunter:DEL	-	-	-	-	4	34	-	-	-	-
darunter:BLR	-	-	-	-	-	12	-	-	-	-
darunter:CCU	-	-	-	-	-	65	-	-	-	-
darunter:MAA	-	-	-	-	-	13	-	-	-	-
Sri Lanka	-	-	-	8	5	25	-	-	-	-
darunter:CMB	-	-	-	8	5	25	-	-	6	-
Malediven	-	4	-	8	-	25	-	-	6	-
darunter:MLE	-	4	-	8	-	9	-	-	11	-
Pakistan	-	-	-	8	-	8	-	-	11	-
Hongkong(China)	-	-	-	-	-	73	-	-	-	-
darunter:HKG	-	-	-	-	-	73	-	-	-	-
China	-	-	-	-	-	90	-	-	9	-
darunter:PEK	-	-	-	-	-	55	-	-	9	-
darunter:SHA	-	-	-	-	-	35	-	-	-	-
Japan	-	-	-	-	-	152	-	-	-	-
darunter:NRT	-	-	-	-	-	100	-	-	-	-
darunter:NGO	-	-	-	-	-	13	-	-	-	-
darunter:KIX	-	-	-	-	-	39	-	-	-	-
Rep. Korea	-	-	-	-	-	56	-	-	-	-
darunter:SEL	-	-	-	-	-	56	-	-	-	-
Malaysia	-	-	-	-	-	17	-	-	-	-
darunter:KUL	-	-	-	-	-	17	-	-	-	-
Philippinen	-	-	-	-	-	21	-	-	-	-
darunter:MNL	-	-	-	-	-	21	-	-	-	-
Singapur	-	-	-	-	-	106	-	-	-	-
darunter:SIN	-	-	-	-	-	106	-	-	-	-
Thailand	-	-	-	13	-	109	-	-	34	-
darunter:BKK	-	-	-	8	-	109	-	-	31	-
Asien	8	45	-	45	61	1 460	4	-	178	9
I N S G E S A M T ..	3 482	2 257	675	5 214	2 959	14 490	2 954	1 200	7 926	2 420

mit Gebieten ausserhalb Deutschlands

herkunftsflugplatz								Nach Streckenzieland bzw. -flugplatz	
B e r l i n (SXF)	(THF)	Saarbrücken (SCN)	Münster / Osn. (FMO)	Leipzig (LEJ)	Dresden (DRS)	Erfurt (ERF)	Sonstige	Insgesamt	
-	-	-	-	-	-	-	-	17	Starts
-	-	-	-	-	-	-	-	60	Insgesamt
-	-	-	-	-	-	-	-	25	darunter:RIO
-	-	-	-	-	-	-	-	25	SAD
-	-	-	-	-	-	-	-	13	Kolumbien
-	-	-	-	-	-	-	-	13	darunter:BOG
-	-	-	-	-	-	-	-	3	Peru
-	-	-	-	-	-	-	-	13	darunter:LIM
-	-	-	-	-	-	-	-	3	Uruguay
-	-	-	-	-	-	-	-	26	Venezuela
-	-	-	-	-	-	-	-	13	darunter:CCS
-	-	-	-	-	-	-	-	13	PMV
19	1	-	-	1	-	4	-	2 251	Amerika
-	-	-	-	-	-	-	-	38	Kasachstan
-	-	-	-	-	-	-	-	25	darunter:ALA
1	-	-	-	-	-	-	-	8	Kirgisien
-	-	-	-	-	-	-	-	46	Rußland/Fernost
-	-	-	-	-	-	-	-	14	darunter:OVB
-	-	-	-	-	-	-	-	13	SVX
-	-	-	-	-	-	-	-	5	Turkmenistan
-	-	-	-	-	-	-	-	61	Usbekistan
-	-	-	-	-	-	-	-	61	darunter:TAS
-	-	-	-	-	-	-	-	17	Bahrain
-	-	-	-	-	-	-	-	17	darunter:BAH
-	-	-	-	-	-	-	-	40	Iran
-	-	-	-	-	-	-	-	40	darunter:THR
13	1	-	-	-	-	-	-	218	Israel
13	-	-	-	-	-	-	-	216	darunter:TLV
-	-	-	-	-	-	-	-	4	Jemen
-	-	-	-	1	-	-	-	64	Jordanien
-	-	-	-	-	-	-	-	56	darunter:AMM
-	-	-	-	-	-	-	-	16	Katar
-	-	-	-	-	-	-	-	16	darunter:DOH
-	-	-	-	-	-	-	-	39	Kuwait
-	-	-	-	-	-	-	-	39	darunter:KWI
-	-	-	-	-	-	-	-	34	Libanon
-	-	-	-	-	-	-	-	34	darunter:BEY
-	-	-	-	-	-	-	-	1	Oman
-	-	-	-	1	-	-	-	57	Saudi-Arabien
-	-	-	-	1	-	-	-	30	darunter:JED
-	-	-	-	-	-	-	-	21	RUH
8	-	-	-	-	-	-	-	35	Syrien
4	-	-	-	-	-	-	-	19	darunter:DAM
4	-	-	-	-	-	-	-	16	ALP
-	-	-	-	-	-	-	-	233	Ver. Arab. Emirate
-	-	-	-	-	-	-	-	82	darunter:SHJ
-	-	-	-	-	-	-	-	15	AUH
-	-	-	-	-	-	-	-	135	DXB
-	-	-	-	-	-	-	-	3	Bangladesch
-	-	-	-	-	-	-	-	158	Indien
-	-	-	-	-	-	-	-	38	darunter:DEL
-	-	-	-	-	-	-	-	12	BLR
-	-	-	-	-	-	-	-	65	BOM
-	-	-	-	-	-	-	-	13	CCU
2	-	-	-	-	-	-	-	30	MAA
2	-	-	-	-	-	-	-	41	Sri Lanka
-	-	-	-	-	-	-	-	41	darunter:CMB
-	-	-	-	-	-	-	-	33	Malediven
-	-	-	-	-	-	-	-	33	darunter:MLE
-	-	-	-	-	-	-	-	6	Pakistan
-	-	-	-	-	-	-	-	73	Hongkong(China)
-	-	-	-	-	-	-	-	73	darunter:HKG
-	-	-	-	-	-	-	-	99	China
-	-	-	-	-	-	-	-	64	darunter:PEK
-	-	-	-	-	-	-	-	35	SHA
-	-	-	-	-	-	-	-	152	Japan
-	-	-	-	-	-	-	-	100	darunter:NRT
-	-	-	-	-	-	-	-	13	NGO
-	-	-	-	-	-	-	-	39	KIX
-	-	-	-	-	-	-	-	56	Rep. Korea
-	-	-	-	-	-	-	-	56	darunter:SEL
-	-	-	-	-	-	-	-	17	Malaysia
-	-	-	-	-	-	-	-	17	darunter:KUL
-	-	-	-	-	-	-	-	21	Philippinen
-	-	-	-	-	-	-	-	21	darunter:MNL
-	-	-	-	-	-	-	-	106	Singapur
1	-	-	-	-	-	-	-	106	darunter:SIN
1	-	-	-	-	-	-	-	157	Thailand
-	-	-	-	-	-	-	-	149	darunter:BKK
25	1	-	-	2	-	-	-	1 838	Asien
864	427	189	671	556	351	112	52	46 799	I N S G E S A M T

Fachserie 8: Verkehr

Reihe 1: Güterverkehr der Verkehrszweige

Die Reihe 1 wurde mit Berichtsjahr 1993 eingestellt.

Für das Berichtsjahr 1993 sind wegen Revidierung der Daten, die Ergebnisse nur über das Statistische Bundesamt zu beziehen.

Reihe 2: Eisenbahnverkehr

In *monatlicher* Erscheinungsfolge werden für den öffentlichen schienengebundenen Verkehr der Eisenbahnunternehmen die wichtigsten Zahlen über Verkehrsleistungen und Verkehrseinnahmen im Personen- und Güterverkehr nachgewiesen. Regional sind die Ergebnisse des Güterverkehrs nach Hauptverkehrsbeziehungen, Verkehrsgebieten und -bezirken aufgeschlüsselt.

Im *Jahresbericht* werden – neben tiefer gegliederten Ergebnissen – Angaben über die Struktur der Unternehmen, den Bestand an Verkehrsmitteln und -einrichtungen sowie über Bahnbetriebsunfälle mit Personenschaden ausgewiesen. Ferner finden sich Angaben über den Personalbestand nach dem Beschäftigungsverhältnis und den betrieblichen Einsatz.

Reihe 3: Straßenpersonenverkehr

Der *Vierteljahresbericht* enthält Angaben über die Betriebs- und Verkehrsleistungen (Wagenkilometer, beförderte Personen, Personenkilometer) sowie die umsatzsteuerpflichtigen Einnahmen (ohne Einnahmen aus dem Freigestellten Schülerverkehr) der Straßenverkehrsunternehmen (ohne Kleinunternehmen mit weniger als 6 Bussen) im Berichtsvierteljahr.

Im *Jahresbericht* sind entsprechende Nachweisungen für das Berichtsjahr enthalten; zusätzlich werden für alle Unternehmen Vorjahresergebnisse über die Umsätze einschließlich der Einnahmen aus dem Freigestellten Schülerverkehr und der Ausgleichszahlungen der öffentlichen Hand für Beförderungen von Schwerbehinderten und Schülern (Ausbildungsverkehr) und der Vergütungen für durchgeführte Auftragsfahrten dargestellt. Außerdem werden Strukturdaten der Unternehmen am Stichtag des Berichtsjahres (Linien- und Fahrzeugbestände, Personal) nachgewiesen.

Reihe 4: Binnenschifffahrt

Die *monatlichen* Nachweisungen erstrecken sich auf den Güterverkehr auf Binnenwasserstraßen, den Güterumschlag in Binnenhäfen, den Durchgangsverkehr sowie den Güterverkehr der Bundesländer nach Hauptverkehrsbeziehungen.

Der *Jahresbericht* enthält weitergehende Nachweisungen des Güterverkehrs nach Verkehrsbezirken. Außerdem werden Unternehmen, deren verfügbaren Schiffe, Beschäftigte und Umsätze in der Binnenschifffahrt, der Bestand an Binnenschiffen der Bundesrepublik Deutschland sowie Schiffsunfälle dargestellt.

Reihe 5: Seeschifffahrt

Im *Monatsbericht* werden Schiffs- und Güterverkehr über See nach Häfen, Flaggen und Verkehrsrichtungen, der Verkehr auf dem Nord-Ostsee-Kanal, der Containerverkehr über See mit Häfen außerhalb des Bundesgebietes und der Bestand an Seeschiffen unter der Flagge der Bundesrepublik Deutschland nachgewiesen.

Der *Jahresbericht* enthält weitergehende Nachweisungen sowie zusätzlich die Aufteilung des Güterverkehrs nach Verkehrsbezirken und Angaben über das Bordpersonal.

Reihe 6: Luftverkehr

Der *Monatsbericht* umfaßt den Personen-, Güter- und Postverkehr mit Luftfahrzeugen sowie Starts und Landungen nach Flughäfen. Diese Ergebnisse sind im *Jahresbericht* differenzierter aufgliedert, wobei zusätzlich noch Angaben aus der Unternehmensstatistik (Unternehmen, Beschäftigte, Luftfahrzeugbestand, Umsatz) und über den nichtgewerblichen Luftverkehr gebracht werden.

Reihe 7: Verkehrsunfälle

Der *Monatsbericht* enthält Angaben über Unfälle nach Straßenarten, Unfallarten und -typen, Kalendertagen, Ländern, Großstädten sowie über Verunglückte und Unfallbeteiligte nach Art der Verkehrsteilnahme. Ferner sind Unfallursachen und Unfälle des Auslandes dargestellt. Dabei werden die aktuellsten Monatsergebnisse mit dem kumulierten Jahresteil und die vergleichbaren Zeitabschnitte des Vorjahres nachgewiesen.

Der *Jahresbericht* ist wesentlich tiefer gegliedert und bringt Angaben über Unfälle und Verunglückte nach Unfallart und -typ, nach Straßenart

und Ortslage, nach Monat, nach Unfallverursachung unterschieden nach dem Geschlecht und den Unfallursachen (Fehlverhalten der Verkehrsteilnehmer sowie technische Mängel und andere Ursachen). Darin sind auch Auswertungen über Alkoholunfälle und deren Folgen, Autobahnunfälle, Lichtverhältnisse und Straßenzustand zum Unfallzeitpunkt sowie über das Fehlverhalten der Fahrzeugführer und ihrem Alter enthalten.

Die Entwicklung des Unfallgeschehens wird in einer Vielzahl von Zeitreihen für die wichtigsten Unfallmerkmale verdeutlicht. Angaben für über 100 Länder sind im internationalen Teil zusammengestellt. Methodische Erläuterungen und Bezugszahlen zum Unfallgeschehen (Bevölkerung, Straßenlänge, Fahrzeugbestände, Fahrleistungen, Gurtanlagequoten usw.) sind im Anhang aufgeführt.

Verkehr Aktuell

In dieser *monatlich* erscheinenden Publikation sind wichtige aktuelle Monats- und Jahresergebnisse der amtlichen Statistik aus vielen Bereichen des Verkehrs in Zeitreihenform und einheitlicher Gliederung zusammengestellt.

Güter- und Personenbeförderung auf der Straße, im Schienenverkehr, in der Schifffahrt und im Luftverkehr sowie Bestand und Neuzulassungen von Kraftfahrzeugen bilden die Schwerpunkte.

Außerdem enthalten sind Eckdaten über Straßenverkehrsunfälle, verkehrsbezogene Indizes zu Verbraucherpreisen und Seefrachtraten sowie Angaben zu Unternehmensinsolvenzen und sozialversicherungspflichtig Beschäftigten im Verkehr.

Verkehr im Überblick

Diese jährlich erscheinende Querschnittsveröffentlichung enthält die wichtigsten Ergebnisse der amtlichen Verkehrsstatistik in der Regel in Zeitreihenform (Monats- bzw. Quartalergebnisse für das aktuelle Jahr, Jahresergebnisse für die Vorjahre). Tabellen und Schaubilder werden dabei durch eine kurze, die wesentlichen Entwicklungen aufzeigende Kommentierung ergänzt. Darüber hinaus sind Erläuterungen zur Methodik der einzelnen Statistiken sowie zu ihren Rechtsgrundlagen am Ende des Heftes beigefügt.

CD-ROM (Güterverkehr der Verkehrszweige)

Für die Verkehrsträger Eisenbahn, Binnenschifffahrt, Seeschifffahrt und Straße liegt die Verflechtung im Güterverkehr inländischer Verkehrsbezirke mit in- und ausländischen Verkehrsbezirken nach Güterhauptgruppen in Datensatzform *jährlich* auf CD-ROM vor.

Die CD-ROM enthalten folgende Angaben: Verkehrsträger (Eisenbahn, Binnenschifffahrt, Seeschifffahrt oder Straße); Versandmenge; Empfangsmenge; Berichtsverkehrsbezirk; Korrespondierender Verkehrsbezirk; Güterhauptgruppe; Hauptverkehrsrelation (innerdeutscher Verkehr, grenzüberschreitender Versand, grenzüberschreitender Empfang, Durchgangsverkehr).

Die Daten liegen auf den CD-ROM im CSV-Format vor und können damit auch in handelsüblichen Tabellenkalkulationsprogrammen und Datenbankprogrammen eingelesen werden. Auf den Datenträgern selbst sind keine Programme enthalten. Zusätzlich enthält jede CD eine Kurzfassung des "Systematischen Güterverzeichnisses für die Verkehrsstatistik" sowie das "Verzeichnis der Verkehrsgebiete und Verkehrsbezirke" im TXT-Format.

Klassifikationen

Klassifikation der Wirtschaftszweige mit Erläuterungen, Ausgabe 1993


Güterverzeichnis für die Verkehrsstatistik, Ausgabe 1969

Verzeichnis der Verkehrsbezirke und Häfen, Ausgabe 1995



Statistisches Bundesamt
Gustav-Stresemann-Ring 11
65189 Wiesbaden

Veröffentlichungen und Prospekte sind durch den Verlag Metzler-Poeschel, Verlagsauslieferung SFG-Servicecenter Fachverlage GmbH, Postfach 43 43, 72774 Reutlingen, erhältlich.





Statistik-Shop

www.statistik-bund.de

Online bestellt...
...prompt geliefert

Sie laden sich Ihre gewünschten Dateien als Onlinepublikation direkt auf Ihren PC oder Sie bestellen sich Ihre gewünschte Printpublikation in unserem virtuellen Buchladen und erhalten sie von uns auf dem Postweg geliefert.



● Aktuelles

● Online-Produkte

● Buchladen