



**50 Jahre Statistisches Bundesamt
Ihr Partner für Information
1950-2000**



Statistisches Bundesamt

Verkehr



Fachserie **8**

Reihe 6

Luftverkehr

März 2000

Herausgeber: Statistisches Bundesamt, Wiesbaden



Fachliche Informationen zu dieser Veröffentlichung können Sie direkt beim Statistischen Bundesamt erfragen:
Gruppe V C, Telefon: 06 11 / 75 27 36, 21 15 Fax: 06 11 / 72 40 00 oder E-Mail: Luftverkehr@statistik-bund.de

Verlag: Metzler-Poeschel, Stuttgart

Verlagsauslieferung: SFG – Servicecenter Fachverlage GmbH
Postfach 43 43
72774 Reutlingen
Telefon: 0 70 71 / 93 53 50
Telefax: 0 70 71 / 93 53 35
Internet: <http://www.s-f-g.com>
E-Mail: staba@s-f-g.com

Erscheinungsfolge: monatlich

Erschienen im Juni 2000

Preis: DM 17,70 / EUR 9,05

Bestellnummer: 2080600 – 00103

Recyclingpapier aus 100 % Altpapier.



Daten aus dieser Veröffentlichung sind auch in unserer Datenbank STATIS-BUND als Zeitreihen gespeichert und können gegen Entgelt via Internet (www.statistik-bund.de/zeitreih/home.htm), auf Diskette, Magnetbandkassette oder CD-ROM bezogen werden.

Nähere Informationen dazu erhalten Sie telefonisch unter:

06 11 / 75 - 27 16 oder - 22 56 oder per Fax unter 06 11 / 72 40 00.



Informationen über das Statistische Bundesamt und sein Datenangebot erhalten Sie:

● im Internet: <http://www.statistik-bund.de>

oder bei unserem Informationsservice

65180 Wiesbaden

● Telefon: 06 11 / 75 24 05

● Telefax: 06 11 / 75 33 30

● E-Mail: info@statistik-bund.de

© Statistisches Bundesamt, Wiesbaden 2000

Für nichtgewerbliche Zwecke sind Vervielfältigung und unentgeltliche Verbreitung, auch auszugsweise, mit Quellenangabe gestattet. Die Verbreitung, auch auszugsweise, über elektronische Systeme/Datenträger bedarf der vorherigen Zustimmung. Alle übrigen Rechte bleiben vorbehalten.

Inhalt

	Seite
Textteil	
Erläuterungen	5
Gewerblicher Luftverkehr im März 2000	7
Tabellenteil	
1 Gesamtübersicht über den gewerblichen Luftverkehr (nur noch jährlich)	
2 Überblick über den gewerblichen Luftverkehr nach Flugarten	9
3 Gewerblicher Flugplatzverkehr	
3.1 Verkehr auf ausgewählten Flugplätzen	
3.1.1 Luftfahrzeugbewegungen nach Flugarten	10
3.1.2 Luftfahrzeugbewegungen nach Startgewichtsklassen	10
3.1.3 Personenverkehr	11
3.1.4 Frachtverkehr	12
3.1.5 Postverkehr	13
3.1.6 Durchgang	14
3.1.7 Luftfahrzeugbewegungen, Personen-, Fracht- und Postverkehr	15
4 Gewerbliche Verkehrsleistungen	
4.1 Verkehrsleistungen über Deutschland	
4.1.1 Flüge und Flugleistungen	18
4.1.2 Betriebsleistungen und Auslastung	18
5 Gewerblicher Personenverkehr	
5.1 Verflechtung im Verkehr innerhalb Deutschlands	
5.1.1 Ein- bzw. Aussteiger (von Streckenherkunftsflygplätzen nach Streckenzielflygplätzen)	20
5.1.2 Reisende (von Herkunftsflygplätzen nach Endzielflygplätzen) (kann zur Zeit nicht publiziert werden)	20
5.1.3 Einsteiger nach sonstigen deutschen Flygplätzen	22
5.1.4 Aussteiger von sonstigen deutschen Flygplätzen	26
5.2 Verflechtung im Verkehr mit Gebieten außerhalb Deutschlands	
5.2.1 Einsteiger (von Streckenherkunftsflygplätzen nach Streckenzielländern bzw. -flygplätzen)	30
5.2.2 Aussteiger (von Streckenherkunftsländern bzw. -flygplätzen nach Streckenzielflygplätzen)	38
5.2.3 Reisende (von Herkunftsflygplätzen nach Endzielländern bzw. -flygplätzen)	46
6 Gewerblicher Güterverkehr	
6.2 Verflechtung im Verkehr mit Gebieten außerhalb Deutschlands	
6.2.1 Einladung (von Streckenherkunftsflygplätzen nach Streckenzielländern bzw. -flygplätzen)	56
6.2.2 Ausladung (von Streckenherkunftsländern bzw. -flygplätzen nach Streckenzielflygplätzen)	64
7 Gewerblicher Luftpostverkehr	
7.1 Verflechtung im Verkehr innerhalb Deutschlands	72
8 Gewerbliche Flygbewegungen	
8.1 Verflechtung im Verkehr innerhalb Deutschlands	
8.1.1 Starts bzw. Landungen (von Streckenherkunftsflygplätzen nach Streckenzielflygplätzen)	74
8.1.2 Starts nach sonstigen deutschen Flygplätzen	76
8.2 Verflechtung im Verkehr mit Gebieten außerhalb Deutschlands	
8.2.1 Starts (von Streckenherkunftsflygplätzen nach Streckenzielländern bzw. -flygplätzen)	80

Gebietsstand

Die Angaben beziehen sich auf die **Bundesrepublik Deutschland** nach dem Gebietsstand seit dem 03.10.1990.

Abweichungen in den Summen durch Runden der Zahlen

Zeichenerklärung

- = nichts vorhanden
- . = Zahlenwert unbekannt oder geheimzuhalten
- 0 = weniger als die Hälfte von 1 in der letzten besetzten Stelle, jedoch mehr als nichts
- x = Tabellenfach gesperrt, weil Aussage nicht sinnvoll

Abkürzungen

Mill.	=	Millionen
KM (km)	=	Kilometer
T (t)	=	Tonne
PKM (Pkm)	=	Personenkilometer
TKM (tkm)	=	Tonnenkilometer
UEB	=	Sonstige Flugplätze

Abkürzungen für ausgewählte Flugplätze des Bundesgebietes

IATA-CODE*)	KURZTEXT	VOLLE BEZEICHNUNG
HAM	HAMBURG	Hamburg-Fuhlsbüttel
HAJ	HANNOVER	Hannover-Langenhagen
BRE	BREMEN	Bremen-Neuenland
DUS	DUESSELDORF	Düsseldorf-Lohausen
CGN	KOELN/BONN	Köln/Bonn-Wahn
FRA	FRANKFURT	Frankfurt-Rhein-Main
STR	STUTTGART	Stuttgart-Echterdingen
NUE	NUERNBERG	Nürnberg
MUC	MUENCHEN	München
TXL	BERLIN (TXL)	Berlin-Tegel
THF	BERLIN (THF)	Berlin-Tempelhof
SXF	BERLIN (SXF)	Berlin-Schönefeld
SCN	SAARBRUECKEN	Saarbrücken-Ensheim
FMO	MUENSTER/OSNABRUECK	Münster/Osnabrück
LEJ	LEIPZIG	Leipzig-Halle
DRS	DRESDEN	Dresden-Klotzsche

*) Bei dem IATA (International Air Transport Association) – Code handelt es sich um eine weltweit standardisierte dreistellige Buchstaben – Codierung für die Bezeichnung der Flughäfen. Dieser Flughäfen – Code ist in der vom Statistischen Bundesamt angewendeten Form als Anhang Bestandteil der Jahrespublikation dieser Fachserie ab Berichtsjahr 1999

Erläuterungen

Rechtsgrundlage

Die Luftfahrtstatistik beruht auf dem „Gesetz über die Luftfahrtstatistik“ vom 30.10.1967 (BGBl. I S. 1053), geändert durch Art. 15 des 1. Statistikbereinigungsgesetzes vom 14. März 1980 (BGBl. I S. 294), und Verordnung zum Gesetz über die Luftfahrtstatistik vom 30. Oktober 1967 (BGBl. I S. 1056), zuletzt geändert durch Dritte Verordnung zur Änderung der Verordnung vom 4. Dezember 1991 (BGBl. I S. 2177) und 3. Verordnung vom 28. Juni 1982 (BGBl. I S. 915) in Verbindung mit dem Gesetz über die Statistik für Bundeszwecke (Bundesstatistikgesetz – BStatG) vom 22. Januar 1987 (BGBl. I S. 462, 565). Nach diesem Gesetz ist die gesamte zivile Luftfahrt, die mit Flugzeugen, Hubschraubern, Luftschiffen, Motorseglern, Segelflugzeugen und bemannten Ballonen betrieben wird, in die Erhebung einzubeziehen, soweit davon die Flugplätze in Deutschland berührt werden.

Erhebungspapiere

Die Angaben für die monatliche Luftfahrtstatistik werden folgenden Erhebungsvordrucken entnommen:

Flugbericht zur statistischen Erfassung des gewerblichen Luftverkehrs auf ausgewählten Flugplätzen

Monatsbericht zur vereinfachten Anmeldung des sonstigen gewerblichen Luftverkehrs auf ausgewählten Flugplätzen

Ergänzend beinhaltet die Jahresveröffentlichung die Daten aus dem

Jahresbericht zur statistischen Erfassung des Gewerblichen Verkehrs auf sonstigen Flugplätzen sowie aus dem

Jahresbericht zur statistischen Erfassung des nichtgewerblichen Flugbetriebs auf allen Flugplätzen und Segelfluggeländen.

Erhebungsumfang

Personenverkehr

Auf den ausgewählten Flugplätzen werden die Strecken- und Endziele der abfliegenden Passagiere, wie sie in den Flugscheinen vermerkt sind, statistisch erfasst. Dagegen werden bei der Personenankunft im Verkehr mit dem Ausland nur die Streckenherkünfte erhoben. Aufgrund dieser Erfassungsmethode ist es möglich, die von deutschen Flughäfen abfliegenden Fluggäste einerseits nach **Flugstrecken**, das ist die Beförderung vom Einsteige- bis zum Aussteigeflughafen, der jeweiligen Fluglinie und andererseits nach **Gesamtflügeisen**, das ist die Beförderung vom Herkunfts- bis zum Endzielflughafen, nachzuweisen. Die Erfassung der Gesamtflügeisen ist allerdings nicht in vollem Umfang möglich, da die Umsteiger, die aus dem Ausland ankommen und in ein Flugzeug nach Zielen im Inland oder Ausland umsteigen, nicht festgestellt werden. Sie werden daher doppelt erfasst und ausgewiesen, und zwar werden sie bei der Ankunft aus dem Ausland als Aussteiger

und beim Abgang (Umsteigen) als Zusteiger nach dem Inland oder dem Ausland gezählt.

Im Rahmen der Tabelle 3 werden neben den 17 ausgewählten Flugplätzen (vgl. S 4) auch Ergebnisse über sonstige Flugplätze dargestellt; dabei handelt es sich ausschließlich um Verflechtungsdaten zwischen den sonstigen Flugplätzen und den 17 ausgewählten Flugplätzen. Diese Daten waren bis Berichtsmonat Dezember 1998 Bestandteil einer Ergebnistabelle (Tab. 3.2), die die Einzeldarstellung der sonstigen Flugplätze beinhaltete. Ab Berichtsmonat Januar 1999 wird diese Tabelle nicht mehr monatlich sondern nur noch jährlich publiziert, da die Datenerhebung auf den sonstigen Flugplätzen nur noch auf Jahresbasis durchgeführt wird.

Frachtverkehr

In der Luftverkehrsstatistik werden die Luftfrachtströme nach ihren Einlade- und Auslade-Flughäfen erfasst und nachgewiesen. Dies entspricht der in allen Verkehrszweigen gültigen Abgrenzung.

Postverkehr

Die Ergebnisse des Postumschlags auf den ausgewählten Flugplätzen enthalten Mehrfachzählungen, die durch Umladungen innerhalb Deutschlands entstehen.

Verkehrsleistungen

Bei der Berechnung der Verkehrsleistungen (Pkm, tkm) werden alle Flüge einbezogen, die einen ausgewählten Flugplatz berühren. Als Flugkilometer werden alle über Deutschland geflogenen Kilometer gezählt, die aufgrund der Großkreisentfernung ermittelt werden. Bei der Ermittlung der Gesamtbeförderungsleistungen werden 10 Pkm = 1 Personen tkm gesetzt.

Tabellenteil

Hinweis:

Ab Berichtsmonat Januar 1999 wurde der u. a. im Rahmen der Tabellen 5.2, 6.2 und 8.2 benutzte Flughafenkatalog erweitert: Neu aufgenommene Flughäfen ermöglichen daher eine detailliertere Darstellung von Flugrelationen; außerdem erfolgt bei Städten mit mehreren Großflughäfen eine entsprechende Aufgliederung, während bis zum Berichtsmonat Dezember 1998 die Daten derartiger Großflughäfen pro Stadt zusammengefasst wurden.

Mit der Aufbereitung des Berichtsmonats Januar 1998 wurde für den Nachweis der Flugarten eine Änderung durchgeführt: Die bis Dezember 1997 miterfassten Daten der Überführungsflüge werden nicht mehr im Rahmen der monatlichen Erhebung berücksichtigt; sie werden dem nichtgewerblichen Bereich zugeordnet und sind Bestandteil der Jahrespublikation, die u.a. einen gesonderten Tabellennachweis über den nichtgewerblichen Flugbetrieb beinhaltet.

Da innerhalb der Europäischen Union eine gesonderte Darstellung des Pauschalflugreiseverkehrs nicht mehr möglich ist, werden die Daten dieser Flugart dem Linienverkehr zugeordnet (nähere Erläuterungen hierzu siehe Aufsatz aus der Reihe Wirtschaft und Statistik Nr. 05/96).

Der neu abgegrenzte Linienverkehr umfaßt nunmehr ca. 90 % des gesamten Aufkommens; es ist daher im Rahmen dieser die Monatsdaten zusammenfassenden Veröffentlichung nicht mehr sinnvoll, den Linienverkehr und das aller Voraussicht nach weiter schrumpfende Restaufkommen des außereuropäischen Pauschalflugreiseverkehrs wie in früheren Jahren getrennt darzustellen. Eine entsprechende Unterteilung wird indessen nach wie vor im Rahmen der Jahresveröffentlichung dieser Statistik publiziert.

Soweit bei den Tabellen dieser Publikation die „Sonstigen Flugplätze“ angesprochen sind, handelt es sich hierbei ausschließlich um die Verkehrsverflechtung dieser Flugplätze mit den 17 ausgewählten Flugplätzen (vgl. Seite 4 dieser Veröffentlichung); zur Datenerhebung wird der genannte Flugbericht zur statistischen Erfassung des gewerblichen Luftverkehrs auf ausgewählten Flugplätzen verwendet.

Sofern Daten zur Verkehrsverflechtung von sonstigen Flugplätzen zu sonstigen Flugplätzen nachgewiesen werden, handelt es sich um Mehrsektorenflüge, in deren Verlauf sowohl sonstige als auch ausgewählte Flugplätze angefliegen werden.

Tabelle 1

Diese Gesamtübersicht (Flüge, Beförderung von Personen, Fracht und Post) kann auf monatlicher Basis nicht mehr erstellt werden, da – wie erwähnt – eine Einzeldarstellung des Flugbetriebs auf sonstigen Flugplätzen nur noch jährlich möglich ist. Die Gesamtübersicht ist daher nur noch Bestandteil des Jahresberichts.

Tabelle 2

Gewerblicher Luftverkehr (einschl. gewerbliche Schulfüge) nach Flugarten und Hauptverkehrsbeziehungen. Die Ergebnisse des Personenverkehrs werden sowohl mit als auch ohne die Doppelzählungen dargestellt, die sich durch den Umsteigeverkehr ergeben. Im Personenverkehr ist die Ausschaltung der Doppelzählungen nicht in vollem Umfang möglich; die Umsteiger aus dem Ausland in das Ausland oder Inland werden als Auslandsaussteiger und als Auslands- bzw. Inlandszusteiger – also zweimal – gezählt.

Tabelle 3

Abschnitt 3.1 enthält das Verkehrsaufkommen (Umschlag) im gewerblichen Verkehr (Luftfahrzeugbewegungen, Personen-, Fracht-, Post- und Durchgangsverkehr) der 17 ausgewählten Flugplätze (einschl. gewerbliche Schulfüge).

Bis zum Berichtsmonat Dezember 1998 wurden im Rahmen der Tabelle 3 außerdem Daten des gewerblichen Luftverkehrs in Form von Einzelnachweisungen für sonstige Flugplätze publiziert. Dieser Ergebnismittelwert ist ab 1999 nur noch in Form einer Jahreszusammenfassung als

Bestandteil der Jahresveröffentlichung dieser Statistik verfügbar, da diese Daten nur noch jährlich erhoben werden.

Tabelle 4

Effektive Verkehrsleistung (einschl. gewerbliche Schulfüge), die sich aus dem Produkt von Personen-, Fracht- und Postbeförderung mal den geflogenen Kilometern innerhalb Deutschlands, und im grenzüberschreitenden Verkehr den Kilometern bis zur bzw. von der deutschen Grenze ergibt. Außerdem wird die angebotene Kapazität (Sitzplatz- und Nutzlastkilometer) sowie der Ausnutzungsgrad dargestellt.

Tabelle 5

Gewerblicher **Personenverkehr** der 17 ausgewählten Verkehrsflughäfen Deutschlands. Im Binnenverkehr wird ihr Verkehr untereinander sowie ihr Verkehr mit den sonstigen Flugplätzen beschrieben. Im grenzüberschreitenden Verkehr werden alle Länder sowie die Flugplätze, die ein Mindestaufkommen von 1 000 Passagieren monatlich aufweisen, nachgewiesen.

In den Tabellen 5.2.1 „**Einsteiger**“ und 5.2.2 „**Aussteiger**“ werden die Passagiere nach ihren Ein- und Aussteigeflughäfen auf einem Flug (ohne Umsteigevorgang) nachgewiesen, während sie in der Tabelle 5.2.3 „**Reisende**“ von ihrem ersten deutschen Einsteigeflughafen bis zu ihrem Endziel verfolgt werden, unabhängig davon ob sie direkt geflogen oder unterwegs umgestiegen sind; diese Tabelle ist um rund 400 000 Auslands-Auslands-Umsteiger bereinigt, die in den entsprechenden Vorjahresmonaten noch nicht herausgerechnet werden konnten

Tabelle 6

Gewerblicher **Güterverkehr** der 17 ausgewählten deutschen Verkehrsflughäfen mit dem Ausland. Der Nachweis des Binnenverkehrs wird derzeit nicht durchgeführt.

In den Tabellen 6.2.1 „**Einladung**“ und 6.2.2 „**Ausladung**“ werden alle Ein- und Ausladevorgänge (einschl. Umladungen Inland-Ausland, Ausland-Inland und Ausland-Ausland) nach Streckenherkunft und Streckenziel der Güter dargestellt.

Es wird die Verkehrsverflechtung mit allen Ländern und mit den Flugplätzen, die ein Mindestaufkommen von 10 t monatlich aufweisen, dargestellt.

Tabelle 7

Die Luftposteinladung und -ausladung wird in der Verflechtung im Verkehr innerhalb Deutschlands, in der Jahresveröffentlichung auch im grenzüberschreitenden Verkehr, nachgewiesen.

Postverkehr auf ausgewählten Flugplätzen siehe auch Tabelle 3.1.5.

Tabelle 8

In dieser Tabelle werden die Starts von den 17 ausgewählten Verkehrsflughäfen Deutschlands nach dem ersten Streckenzielland bzw. dem Streckenzielflugplatz, der ein Mindestaufkommen von 10 Starts monatlich aufweist, nachgewiesen.

Gewerblicher Luftverkehr im März 2000

Auf den 17 internationalen Flughäfen in Deutschland wurde im **März 2000** insgesamt eine Betriebsleistung von 125 400 gewerblichen Flügen erfaßt, womit sich gegenüber dem Vorjahresmonat ein Zuwachs um 5,1 % ergab.

Die Anzahl der mit Flugzeugen beförderten Passagiere erreichte im März 2000 insgesamt 9,3 Mill. und lag damit um 4,1 % über dem Aufkommen vom März 1999. 1,9 Mill. Einsteiger (+ 2,4 %) benutzten das Flugzeug auf innerdeutschen Flügen, während 3,7 Mill. Fluggäste (+ 1,7 %) in das Ausland flogen und 3,6 Mill. (+ 8,1 %) aus dem Ausland ausstiegen.

Die mit Flugzeugen transportierte Frachtmenge lag mit 190 100 t um 8,9 % über dem Ergebnis des März 1999. Die Einladungen in das Ausland erhöhten sich dabei um 9,8 % auf 92 600 t, bei der Auslademenge aus dem Ausland ergab sich eine Steigerung von 8,8 % auf 87 000 t.

Die innerdeutsche Frachtbeförderung mit Flugzeugen lag mit 8 400 t (+ 8,6 %) über dem Wert des Vorjahresmonats; bei diesen Gütern handelt es sich größtenteils um Sammel- und Verteildienste zu internationalen Luftverkehren.

Die Luftpostbeförderung erhöhte sich gegenüber dem Berichtsmonat des Vorjahres um 1,1 % auf 15 100 t, die innerdeutsche Postbeförderung ging dabei um 4,3 % auf 9 100 t zurück. Im grenzüberschreitenden Luftpostverkehr ergab sich bei den Einlademengen in das Ausland eine Zunahme von 4,1 % auf 2 900 t, die Auslademenge aus dem Ausland erhöhte sich um 17,7 % auf 3 000 t.

Von **Januar bis März 2000** wurden insgesamt 350 600 Flüge gezählt (+ 7,1 %). Dabei lag das Passagieraufkommen im Vergleich zum entsprechenden Vorjahreszeitraum mit 24,1 Mill. um 4,8 % höher. Im gleichen Zeitraum stiegen die Frachtbeförderungen um 11,0 % auf 514 200 t; für die Luftposttransporte ergab sich eine Zunahme um 2,1 % auf 42 400 t.

Im Monat März 2000 wurde die Anzahl der Reisenden um rd. 400 000 Auslands-Auslands – Umsteiger und rd. 150 000 Auslands-Inlands – Umsteiger bereinigt. Die Anzahl der Auslands-Auslands bzw. Auslands-Inlands– Umsteiger konnte allerdings noch nicht vollständig erfaßt werden (geschätzter Erfassungsgrad im Berichtsmonat März 2000 zwischen 80 und 90 %). Diese Umsteiger werden auf dem Flughafen Frankfurt voraussichtlich ab Berichtsmonat April 2000 zu 100 % erfaßt, auf dem Flughafen München voraussichtlich ab Mai, auf dem Flughafen Hamburg voraussichtlich ab Juni und bis zum Ende dieses Jahres auf allen ausgewählten Flughäfen.

März 2000
2 Überblick über den gewerblichen Luftverkehr nach Flugarten

Verkehrsart	Flüge ¹⁾	Personen		Fracht	Post	
		einschl.	ohne ²⁾	einschl.		
		Doppelzählungen des				
		Umsteigeverkehrs		Umladeverkehrs		
		Anzahl		Tonnen		
Verkehr innerhalb Deutschlands						
Linienverkehr	28 582	1 925 194	1 439 463	5 864	9 129	
Gelegenheitsverkehr	5 534	12 427	12 364	2 523	0	
Zusammen	34 116	1 937 621	1 451 827	8 387	9 129	
dagegen März 1999	34 908	1 892 656	1 590 114	7 724	9 536	
Januar bis März 2000	94 437	5 242 656	4 008 711	22 601	25 550	
Verkehr mit Gebieten außerhalb Deutschlands Nach dem Ausland						
Linienverkehr	41 467	3 377 177	3 377 177	77 689	2 920	
Gelegenheitsverkehr	4 267	337 608	337 608	14 925	2	
Zusammen	45 734	3 714 785	3 714 785	92 614	2 922	
dagegen März 1999	42 370	3 652 655	3 652 655	84 376	2 807	
Januar bis März 2000	128 156	9 389 168	9 389 168	251 679	8 177	
Aus dem Ausland						
Linienverkehr	41 284	3 285 407	3 285 407	72 460	3 006	
Gelegenheitsverkehr	4 307	320 949	320 949	14 578	1	
Zusammen	45 591	3 606 356	3 606 356	87 038	3 007	
dagegen März 1999	42 099	3 334 822	3 334 822	79 966	2 554	
Januar bis März 2000	128 009	9 381 508	9 381 508	233 991	8 568	
Durchgangsverkehr Ohne Umsteigen und Umladen						
Zusammen ³⁾	x	30 005	30 005	2 059	42	
dagegen März 1999	x	44 032	44 032	2 540	36	
Januar bis März 2000	x	92 906	92 906	5 972	130	
Gesamtverkehr						
Linienverkehr	111 333	8 617 783	8 132 052	158 072	15 097	
Gelegenheitsverkehr	14 108	670 984	670 921	32 026	3	
Zusammen	125 441	9 288 767	8 802 973	190 098	15 100	
dagegen März 1999	119 377	8 924 165	8 621 623	174 606	14 933	
Januar bis März 2000	350 602	24 106 238	22 872 293	514 243	42 425	

1) Passagier- und Nichtpassagierflüge (z. B. Arbeitsflüge, gewerbliche Schulflüge)

2) Siehe Erläuterungen.

3) Nur Linienverkehr

3.1 Verkehr auf ausgewählten Flugplätzen

3.1.1 Luftfahrzeugbewegungen nach Flugarten *)

Flugplatz	Gestartete und gelandete Luftfahrzeuge								
	Linien- verkehr	Gelegenheitsverkehr					Über- führungs- flüge	insgesamt	Januar bis März
		Pauschal- Reiseverk.	Tramp.-u. Anf.-Verk.	Taxi- Verkehr	sonstige	zusammen			
Hamburg	10 844	250	98	60	10	418	-	11 262	31 618
Hannover	5 305	305	326	257	1 012	1 900	-	7 205	19 860
Bremen	2 493	39	71	43	1 027	1 180	-	3 673	9 843
Düsseldorf	13 962	526	142	6	28	702	-	14 664	41 342
Köln/Bonn	8 150	205	2 578	210	716	3 709	-	11 859	32 284
Frankfurt	35 410	715	147	493	47	1 402	-	36 812	105 107
Stuttgart	8 669	352	194	126	526	1 198	-	9 867	27 064
Nürnberg	4 366	171	432	55	1 087	1 745	-	6 111	16 625
München	23 108	620	139	654	282	1 695	-	24 803	69 753
Berlin (Tegel)	10 216	163	11	15	-	189	-	10 405	29 646
Berlin (Tempelhof)	2 405	8	136	197	66	397	-	2 802	7 942
Berlin (Schönefeld)	1 193	233	453	15	540	1 241	-	2 434	6 738
Saarbrücken	884	20	35	40	242	337	-	1 221	3 332
Münster/Osnabrück	2 180	55	100	90	1 004	1 249	-	3 429	8 035
Leipzig	2 511	178	46	50	4	278	-	2 789	7 931
Dresden	2 359	35	30	20	24	109	-	2 468	7 263
Erfurt	582	14	27	25	88	154	-	736	1 974
Zusammen	134 637	3 889	4 965	2 346	6 703	17 903	-	152 540	426 357
Sonst. Flugpl.	5 368	-	113	480	1 151	1 744	-	7 112	18 938
Insgesamt	140 005	3 889	5 078	2 826	7 854	19 647	-	159 652	445 295
Januar bis März	398 001	10 145	13 538	6 888	16 723	47 294	-	445 295	-

*) Passagier- und Nichtpassagierflüge (z.B. Arbeitsflüge, gewerbl. Schulflüge).

3.1.2 Luftfahrzeugbewegungen nach Startgewichtsklassen *)

Flugplatz	Gestartete und gelandete Luftfahrzeuge								Hub- schrauber und sonst. Luftfahr- zeuge 1)	insgesamt
	Startgewichtsklassen Über ... bis einschl. ... T									
	bis 2 T	2-5,7 T	5,7-14 T	14-20 T	20-25 T	25-75 T	75-175 T	über 175 T		
Hamburg	7	201	346	1 034	609	7 542	1 497	18	8	11 262
Hannover	2	679	890	392	859	3 493	878	12	-	7 205
Bremen	55	1 005	332	430	727	889	235	-	-	3 673
Düsseldorf	6	101	460	434	491	10 723	1 635	812	2	14 664
Köln/Bonn	717	181	660	747	2 548	4 903	1 835	6 148	23	11 859
Frankfurt	52	170	553	1 901	721	19 800	7 458	6 148	9	36 812
Stuttgart	6	617	412	480	869	6 603	746	122	12	9 867
Nürnberg	792	109	503	1 669	411	2 152	229	8	238	6 111
München	63	191	831	2 274	2 032	15 126	3 316	963	7	24 803
Berlin (Tegel)	-	7	82	979	588	7 214	1 525	10	-	10 405
Berlin (Tempelhof)	18	173	649	801	513	594	-	-	54	2 802
Berlin (Schönefeld)	525	94	122	34	209	1 134	252	57	7	2 434
Saarbrücken	224	190	24	265	360	1 152	6	-	-	1 221
Münster/Osnabrück	594	513	184	828	240	1 061	9	-	-	3 429
Leipzig	4	45	251	630	272	1 485	90	8	4	2 789
Dresden	12	36	316	666	222	1 198	18	-	-	2 468
Erfurt	63	387	105	-	-	176	2	-	3	736
Zusammen	3 140	4 699	6 720	13 564	11 671	84 245	19 731	8 403	367	152 540
Sonst. Flugpl.	554	651	815	3 584	675	546	3	-	284	7 112
Insgesamt	3 694	5 350	7 535	17 148	12 346	84 791	19 734	8 403	651	159 652
Januar bis März	6 851	12 164	21 450	49 496	34 452	239 516	55 913	23 731	1 722	445 295

*) Passagier- und Nichtpassagierflugzeuge (z.B. Arbeitsflüge, gewerbl. Schulflüge).

1) Sonstige Luftfahrzeuge = Motorsegler, Luftschiffe.

3.1 Verkehr auf ausgewählten Flugplätzen

3.1.3 Personenverkehr

Flugplatz	Einsteiger						
	mit Streckenziel				insgesamt	darunter im Linienverkehr	Januar bis März
	im Inland		im Ausland				
	zusammen		zusammen				
Hamburg	182 577		223 714		406 291	383 820	1 042 906
Hannover	56 869		163 008		219 877	187 046	534 795
Bremen	39 252		37 271		76 523	73 194	194 853
Düsseldorf	168 709		445 030		613 739	567 864	1 539 917
Köln/Bonn	128 932		113 750		242 682	222 755	631 390
Frankfurt	379 024		1 572 664		1 951 688	1 881 475	5 095 374
Stuttgart	109 401		183 277		292 678	284 977	735 721
Nürnberg	58 023		64 552		122 575	108 727	318 900
München	353 558		578 253		931 811	870 831	2 422 307
Berlin (Tegel)	259 709		161 874		421 583	410 551	1 123 939
Berlin (Tempelhof)	18 278		14 559		32 837	32 259	86 566
Berlin (Schönefeld)	8 078		59 047		67 125	45 698	192 552
Saarbrücken	5 726		8 214		13 940	13 080	32 458
Münster/Osnabrück	21 344		36 013		57 357	52 898	134 942
Leipzig	37 205		30 671		67 876	56 345	184 663
Dresden	44 864		16 349		61 213	59 584	167 404
Erfurt	3 454		6 539		9 993	9 932	25 195
Zusammen	1 875 003		3 714 785		5 589 788	5 241 036	14 463 882
Sonst. Flugpl.	62 618		-		62 618	61 335	167 942
Insgesamt	1 937 621		3 714 785		5 652 406	5 302 371	14 631 824
Januar bis März	5 242 656		9 389 168		14 631 824	13 775 476	-

V 004

Flugplatz	Aussteiger						
	mit Streckenherkunft				insgesamt	darunter im Linienverkehr	Januar bis März
	im Inland		im Ausland				
	zusammen	dar. Umsteiger in das Ausland					
Hamburg	184 542	3 212	215 376		399 918	376 929	1 036 081
Hannover	52 400	1 282	142 522		194 922	167 835	526 361
Bremen	39 281	116	34 522		73 803	70 652	191 344
Düsseldorf	167 327	6 494	428 262		595 589	557 721	1 556 366
Köln/Bonn	128 266	1 311	108 289		236 555	213 862	631 340
Frankfurt	376 210	188 591	1 569 394		1 945 604	1 876 638	5 156 052
Stuttgart	110 338	1 779	171 714		282 052	256 209	743 632
Nürnberg	56 965	7 680	62 716		119 681	104 976	316 220
München	359 880	67 917	557 390		917 270	858 464	2 408 183
Berlin (Tegel)	262 737	1 714	158 393		421 130	410 302	1 109 194
Berlin (Tempelhof)	18 441	-	14 066		32 507	31 830	86 457
Berlin (Schönefeld)	8 214	258	57 188		65 402	45 286	186 256
Saarbrücken	5 942	7	7 462		13 404	12 485	30 892
Münster/Osnabrück	21 703	73	31 560		53 263	48 951	126 177
Leipzig	37 248	227	27 376		64 624	53 770	175 434
Dresden	44 511	223	14 270		58 781	57 346	159 781
Erfurt	3 196	-	5 856		9 052	8 226	23 555
Zusammen	1 877 201	280 884	3 606 356		5 483 557	5 151 482	14 463 325
Sonst. Flugpl.	60 420	275	-		60 420	59 119	160 839
Insgesamt	1 937 621	281 159	3 606 356		5 543 977	5 210 601	14 624 164
Januar bis März	5 242 656	726 628	9 381 508		14 624 164	13 758 752	-

3.1 Verkehr auf ausgewählten Flugplätzen

3.1.4 Frachtverkehr

Flugplatz	Einladung in Tonnen					Januar bis März
	mit Streckenziel im		insgesamt	darunter		
	Inland	Ausland		im Linienverkehr	befördert in Frachtern 1)	
Hamburg	632	692	1 324	1 304	190	3 597
Hannover	24	208	233	122	105	748
Bremen	45	15	60	58	2	169
Düsseldorf	150	2 862	2 812	2 675	45	7 682
Köln/Bonn	2 370	17 110	19 480	4 426	19 154	52 329
Frankfurt	2 770	64 831	67 600	66 815	30 776	184 221
Stuttgart	53	912	965	793	368	2 466
Nürnberg	266	553	819	79	740	2 224
München	1 277	4 858	6 135	5 927	914	16 599
Berlin (Tegel)	472	259	731	731	42	1 776
Berlin (Tempelhof) ..	8	6	14	14	9	34
Berlin (Schönefeld) ..	154	254	408	223	335	1 212
Saarbrücken	-	13	13	-	13	17
Münster/Osnabrück ..	9	5	14	12	-	31
Leipzig	125	224	350	331	337	1 051
Dresden	28	11	38	38	0	113
Erfurt	-	1	1	-	1	3
Zusammen	8 384	92 614	100 998	83 549	53 031	274 272
Sonst. Flugpl.	3	-	3	3	-	7
Insgesamt	8 387	92 614	101 001	83 552	53 031	274 279
Januar bis März	22 600	251 679	274 279	227 897	140 219	-

V 006

Flugplatz	Ausladung in Tonnen					Januar bis März
	mit Streckenherkunft im		insgesamt	darunter		
	Inland	Ausland		im Linienverkehr	befördert in Frachtern 1)	
Hamburg	1 073	511	1 583	1 375	183	4 437
Hannover	82	144	227	165	56	942
Bremen	137	19	156	152	0	412
Düsseldorf	233	2 064	2 296	2 255	54	6 460
Köln/Bonn	1 408	17 710	19 118	5 722	18 822	52 099
Frankfurt	1 675	61 167	62 842	61 920	32 530	167 533
Stuttgart	396	621	1 017	745	250	2 728
Nürnberg	571	376	948	176	770	2 541
München	1 403	3 876	5 279	4 497	806	14 259
Berlin (Tegel)	641	248	888	888	-	2 413
Berlin (Tempelhof) ..	22	1	23	23	21	57
Berlin (Schönefeld) ..	424	121	545	85	495	1 411
Saarbrücken	0	13	13	0	13	45
Münster/Osnabrück ..	30	4	34	34	-	86
Leipzig	226	151	377	220	306	934
Dresden	59	2	61	61	-	160
Erfurt	-	11	11	-	10	54
Zusammen	8 381	87 038	95 419	78 318	54 317	256 571
Sonst. Flugpl.	6	-	6	6	-	19
Insgesamt	8 387	87 038	95 425	78 324	54 317	256 591
Januar bis März	22 600	233 990	256 591	211 066	143 062	-

1) Einschl. Beförderungen in Fracht/Postflugzeugen.

3.1 Verkehr auf ausgewählten Flugplätzen

3.1.5 Postverkehr

Flugplatz	Einladung in Tonnen					Januar bis März
	mit Streckenziel im		insgesamt	darunter		
	Inland	Ausland		im Linienverkehr	befördert in 1) Postflugzeugen	
Hamburg	827	12	839	839	822	2 405
Hannover	383	1	384	384	383	1 097
Bremen	183	-	183	183	183	490
Düsseldorf	-	3	3	3	-	9
Köln/Bonn	993	0	994	994	993	2 801
Frankfurt	3 238	2 880	6 118	6 117	3 143	17 106
Stuttgart	757	9	766	766	757	2 152
Nürnberg	335	0	335	335	335	937
München	1 200	16	1 215	1 215	1 192	3 284
Berlin (Tegel)	562	1	563	563	562	1 622
Berlin (Tempelhof)	-	-	-	-	-	-
Berlin (Schönefeld)	21	-	21	21	21	71
Saarbrücken	-	-	-	-	-	-
Münster/Osnabrück	141	0	141	141	140	388
Leipzig	151	-	151	151	145	418
Dresden	129	-	129	129	129	372
Erfurt	-	-	-	-	-	-
Zusammen	8 921	2 922	11 842	11 841	8 805	33 151
Sonst. Flugpl.	208	-	208	208	122	576
Insgesamt	9 129	2 922	12 051	12 049	8 927	33 727
Januar bis März	25 550	8 177	33 727	33 724	24 993	-

V 008

Flugplatz	Ausladung in Tonnen					Januar bis März
	mit Streckenherkunft im		insgesamt	darunter		
	Inland	Ausland		im Linienverkehr	befördert in 1) Postflugzeugen	
Hamburg	783	1	784	784	779	2 263
Hannover	401	-	401	401	401	1 124
Bremen	263	-	263	263	261	750
Düsseldorf	3	9	12	11	-	29
Köln/Bonn	821	0	822	822	817	2 289
Frankfurt	2 982	2 926	5 909	5 908	2 938	16 633
Stuttgart	707	4	711	711	706	1 966
Nürnberg	313	-	313	313	313	886
München	942	68	1 009	1 009	916	2 791
Berlin (Tegel)	896	0	896	896	832	2 528
Berlin (Tempelhof)	0	-	0	0	-	0
Berlin (Schönefeld)	19	0	19	19	19	60
Saarbrücken	-	-	-	-	-	-
Münster/Osnabrück	189	-	189	189	188	529
Leipzig	334	0	334	334	328	967
Dresden	217	0	217	217	216	574
Erfurt	-	-	-	-	-	-
Zusammen	8 869	3 007	11 876	11 875	8 715	33 390
Sonst. Flugpl.	260	-	260	260	260	728
Insgesamt	9 129	3 007	12 137	12 135	8 974	34 118
Januar bis März	25 550	8 568	34 118	34 116	25 159	-

1) Einschl. Beförderungen in Post/Frachtflugzeugen.

3.1 Verkehr auf ausgewählten Flugplätzen

3.1.6 Durchgang

Flugplatz	Personen		Fracht		Post	
	März	Januar bis März	März	Januar bis März	März	Januar bis März
	Anzahl		Tonnen			
Hamburg	6 354	18 327	15	19	-	-
Hannover	6 711	21 201	134	364	-	-
Bremen	2 218	4 902	-	0	-	-
Düsseldorf	6 838	18 446	25	90	-	-
Köln/Bonn	4 855	16 255	378	1 052	0	10
Frankfurt	26 916	83 349	1 287	3 988	440	1 237
Stuttgart	6 504	19 959	7	45	261	737
Nürnberg	4 220	11 961	611	1 578	-	3
München	19 707	59 372	718	2 098	10	29
Berlin (Tegel)	4 939	16 101	32	137	0	2
Berlin (Tempelhof)	4	620	-	-	-	-
Berlin (Schönefeld)	4 004	11 222	318	824	-	2
Saarbrücken	3 389	8 206	-	-	-	-
Münster/Osnabrück	5 268	14 668	1	4	-	-
Leipzig	6 564	18 278	159	427	71	207
Dresden	2 489	7 056	-	0	-	-
Erfurt	1 129	2 744	-	0	-	-
Zusammen	112 109	332 667	3 684	10 626	783	2 226
Sonst. Flugpl.	6 431	17 578	0	1	42	114
Insgesamt	118 540	350 245	3 685	10 627	824	2 340
Januar bis März	350 245	-	10 627	-	2 340	-

3.1 Verkehr auf ausgewählten Flugplätzen

3.1.7 Luftfahrzeugbewegungen, Personen-, Fracht- und Postverkehr

nach Startgewichtsklassen der Luftfahrzeuge

Flugplatz Flugzeugtypen- klasse	Luftfahrzeug- bewegungen 1)	Personen an Bord bei		Fracht an Bord bei		Post an Bord bei		
		Start und Landung	Start	Landung	Start	Landung	Start	Landung
		Anzahl			Tonnen			
Hamburg								
bis 2,0 T ...	10	5	8	-	-	-	-	
2,0 - 5,7 T ...	297	534	864	-	-	-	-	
5,7 - 14 T ...	339	1 484	1 222	3	3	-	-	
14 - 20 T ...	1 034	12 331	12 245	15	7	0	0	
20 - 25 T ...	611	8 426	8 230	35	18	-	0	
25 - 75 T ...	7 538	263 025	256 166	425	439	219	279	
75 - 175 T ...	1 499	124 643	127 424	850	1 126	620	504	
über 175 T ...	18	2 185	2 267	10	15	-	-	
Hub.& sonst. ...	8	12	12	-	-	-	-	
zusammen	11 354	412 645	408 438	1 339	1 609	839	784	
Hannover								
bis 2,0 T ...	6	1	5	-	-	-	-	
2,0 - 5,7 T ...	692	238	180	2	2	-	-	
5,7 - 14 T ...	882	2 082	1 936	0	1	-	-	
14 - 20 T ...	392	5 011	4 820	3	1	-	-	
20 - 25 T ...	858	15 382	14 049	7	8	0	-	
25 - 75 T ...	3 492	130 205	116 557	256	223	197	215	
75 - 175 T ...	876	72 534	65 706	83	113	186	185	
über 175 T ...	12	1 073	1 366	6	6	-	-	
Hub.& sonst. ...	-	-	-	-	-	-	-	
zusammen	7 210	226 526	204 639	358	355	384	400	
Bremen								
bis 2,0 T ...	50	2	2	-	-	-	-	
2,0 - 5,7 T ...	952	65	59	1	0	-	-	
5,7 - 14 T ...	330	1 404	1 407	0	0	-	-	
14 - 20 T ...	430	5 137	5 093	3	6	-	-	
20 - 25 T ...	725	13 171	12 689	8	5	-	-	
25 - 75 T ...	889	43 561	42 599	29	54	-	1	
75 - 175 T ...	235	15 398	14 747	18	90	183	262	
über 175 T ...	-	-	-	-	-	-	-	
Hub.& sonst. ...	-	-	-	-	-	-	-	
zusammen	3 611	78 738	76 596	60	156	183	263	
Düsseldorf								
bis 2,0 T ...	5	-	-	-	-	-	-	
2,0 - 5,7 T ...	154	128	426	-	-	-	-	
5,7 - 14 T ...	462	2 426	2 203	38	53	-	-	
14 - 20 T ...	434	6 042	5 559	3	2	-	-	
20 - 25 T ...	490	7 099	7 100	5	2	-	-	
25 - 75 T ...	10 723	386 087	371 487	559	478	3	9	
75 - 175 T ...	1 635	124 487	121 464	315	345	0	3	
über 175 T ...	815	94 308	96 402	1 917	1 475	0	-	
Hub.& sonst. ...	2	-	-	-	-	-	-	
zusammen	14 720	620 577	604 641	2 837	2 356	3	12	
Köln / Bonn								
bis 2,0 T ...	720	-	2	-	-	-	-	
2,0 - 5,7 T ...	226	192	524	3	0	-	-	
5,7 - 14 T ...	614	2 076	1 755	50	33	-	-	
14 - 20 T ...	747	8 480	8 476	0	1	-	-	
20 - 25 T ...	2 556	28 570	29 064	1 204	850	87	77	
25 - 75 T ...	4 879	163 459	162 062	1 865	1 943	614	99	
75 - 175 T ...	1 839	38 098	34 256	11 017	11 059	292	646	
über 175 T ...	245	6 646	6 607	5 602	5 670	-	-	
Hub.& sonst. ...	23	15	14	-	-	-	-	
zusammen	11 849	247 536	242 760	19 741	19 556	994	822	
Frankfurt								
bis 2,0 T ...	40	11	13	-	-	-	-	
2,0 - 5,7 T ...	172	202	116	40	35	-	-	
5,7 - 14 T ...	545	1 297	1 352	71	24	0	0	
14 - 20 T ...	1 900	23 849	23 590	12	4	0	7	
20 - 25 T ...	721	8 787	8 848	98	75	104	126	
25 - 75 T ...	19 794	785 378	761 389	4 752	3 247	1 706	1 432	
75 - 175 T ...	7 454	523 265	519 310	8 211	7 306	3 156	2 815	
über 175 T ...	6 148	635 810	662 891	55 703	53 459	1 560	1 931	
Hub.& sonst. ...	8	5	1	-	-	-	-	
zusammen	36 782	1 978 804	1 977 510	68 887	64 151	6 527	6 313	
Stuttgart								
bis 2,0 T ...	12	10	12	-	-	-	-	
2,0 - 5,7 T ...	623	206	216	-	1	-	-	
5,7 - 14 T ...	421	2 190	2 118	0	0	-	-	
14 - 20 T ...	481	5 737	6 416	6	3	-	-	
20 - 25 T ...	871	10 912	11 679	11	4	77	91	
25 - 75 T ...	6 608	222 288	214 483	229	278	677	657	
75 - 175 T ...	746	47 999	46 529	445	388	244	192	
über 175 T ...	122	9 783	9 735	280	351	-	-	
Hub.& sonst. ...	3	-	1	-	-	-	-	
zusammen	9 887	299 125	291 183	972	1 025	997	941	

1) Passagier- und Nichtpassagierflüge (z. B. Arbeitsflüge, Gewerbliche Schulflüge).

3.1 Verkehr auf ausgewählten Flugplätzen

3.1.7 Luftfahrzeugbewegungen, Personen-, Fracht- und Postverkehr

nach Startgewichtsklassen der Luftfahrzeuge

Flugplatz - Flugzeugtypen- klasse	Luftfahrzeug- bewegungen 1)	Personen an Bord bei		Fracht an Bord bei		Post an Bord bei			
		Start und Landung	Start	Landung	Start	Landung	Start	Landung	
	Anzahl				Tonnen				
Nürnberg									
bis 2,0 T ...	784	6	1	-	-	-	-	-	-
2,0 - 5,7 T ...	115	110	104	0	-	-	-	-	-
5,7 - 14 T ...	512	3 401	3 319	4	12	-	-	-	-
14 - 20 T ...	1 669	19 847	20 353	5	13	-	-	-	-
20 - 25 T ...	411	6 084	6 121	9	12	-	-	-	-
25 - 75 T ...	2 151	90 790	87 090	811	746	94	105	-	-
75 - 175 T ...	229	5 484	6 174	552	529	241	208	-	-
über 175 T ...	8	854	1 576	-	-	-	-	-	-
Hub.& sonst. ...	238	-	-	-	-	-	-	-	-
zusammen	6 117	126 576	124 738	1 381	1 311	335	313	-	-
München									
bis 2,0 T ...	59	12	9	-	-	-	-	-	-
2,0 - 5,7 T ...	188	291	307	-	-	-	-	-	-
5,7 - 14 T ...	802	2 454	2 490	9	7	-	-	-	-
14 - 20 T ...	2 274	28 773	27 981	7	7	0	-	-	-
20 - 25 T ...	2 032	29 075	28 296	13	11	18	15	-	-
25 - 75 T ...	15 121	561 821	550 169	1 428	924	296	229	-	-
75 - 175 T ...	3 306	240 396	238 774	2 313	2 292	902	765	-	-
über 175 T ...	963	88 692	91 698	3 083	2 794	10	11	-	-
Hub.& sonst. ...	7	4	2	-	-	-	-	-	-
zusammen	24 752	951 518	939 726	6 853	6 034	1 226	1 020	-	-
Berlin (Tegel)									
bis 2,0 T ...	-	-	-	-	-	-	-	-	-
2,0 - 5,7 T ...	8	4	12	-	-	-	-	-	-
5,7 - 14 T ...	79	603	501	0	0	-	-	-	-
14 - 20 T ...	979	12 761	13 385	2	0	-	-	-	-
20 - 25 T ...	588	10 165	9 763	7	2	-	0	-	-
25 - 75 T ...	7 220	288 133	284 762	291	228	4	223	-	-
75 - 175 T ...	1 525	114 242	119 086	448	688	560	678	-	-
über 175 T ...	11	614	839	15	0	-	-	-	-
Hub.& sonst. ...	-	-	-	-	-	-	-	-	-
zusammen	10 410	426 522	428 348	763	920	564	901	-	-
Berlin (Tempelhof)									
bis 2,0 T ...	16	10	10	-	-	-	-	-	-
2,0 - 5,7 T ...	218	297	538	-	-	-	-	-	-
5,7 - 14 T ...	586	3 096	2 835	9	21	-	-	-	-
14 - 20 T ...	798	8 646	9 020	0	0	-	0	-	-
20 - 25 T ...	511	6 685	6 606	2	0	-	-	-	-
25 - 75 T ...	599	14 139	13 522	3	1	-	-	-	-
75 - 175 T ...	-	-	-	-	-	-	-	-	-
über 175 T ...	-	-	-	-	-	-	-	-	-
Hub.& sonst. ...	53	28	17	-	-	-	-	-	-
zusammen	2 781	32 841	32 548	14	23	-	0	-	-
Berlin (Schönefeld)									
bis 2,0 T ...	527	-	1	-	-	-	-	-	-
2,0 - 5,7 T ...	82	89	101	7	6	-	-	-	-
5,7 - 14 T ...	117	263	115	7	28	-	-	-	-
14 - 20 T ...	34	482	267	0	0	-	-	-	-
20 - 25 T ...	212	39	22	166	204	21	19	-	-
25 - 75 T ...	1 131	51 060	50 893	76	23	-	-	-	-
75 - 175 T ...	253	12 356	13 372	422	442	-	-	-	-
über 175 T ...	57	6 832	7 736	45	19	-	0	-	-
Hub.& sonst. ...	7	8	4	-	-	-	-	-	-
zusammen	2 420	71 129	72 511	723	721	21	19	-	-
Saarbrücken									
bis 2,0 T ...	223	31	17	-	-	-	-	-	-
2,0 - 5,7 T ...	185	285	245	0	0	-	-	-	-
5,7 - 14 T ...	23	31	16	-	5	-	-	-	-
14 - 20 T ...	265	3 033	3 106	2	0	-	-	-	-
20 - 25 T ...	360	4 106	4 138	-	0	-	-	-	-
25 - 75 T ...	150	9 121	8 592	11	7	-	-	-	-
75 - 175 T ...	6	717	679	-	-	-	-	-	-
über 175 T ...	-	-	-	-	-	-	-	-	-
Hub.& sonst. ...	-	-	-	-	-	-	-	-	-
zusammen	1 212	17 324	16 793	13	14	-	-	-	-
Münster/Osnabrück									
bis 2,0 T ...	592	-	-	-	-	-	-	-	-
2,0 - 5,7 T ...	471	116	77	-	-	-	-	-	-
5,7 - 14 T ...	184	822	960	1	2	-	-	-	-
14 - 20 T ...	797	8 520	6 989	0	0	0	-	-	-
20 - 25 T ...	234	3 047	2 263	0	2	0	-	-	-
25 - 75 T ...	1 059	49 601	46 223	12	31	140	189	-	-
75 - 175 T ...	9	519	862	1	-	-	-	-	-
über 175 T ...	-	-	-	-	-	-	-	-	-
Hub.& sonst. ...	-	-	-	-	-	-	-	-	-
zusammen	3 346	62 625	57 374	15	35	141	189	-	-

1) Passagier- und Nichtpassagierflüge (z. B. Arbeitsflüge, Gewerbliche Schulfüge).

3.1 Verkehr auf ausgewählten Flugplätzen

3.1.7 Luftfahrzeugbewegungen, Personen-, Fracht- und Postverkehr

nach Startgewichtsklassen der Luftfahrzeuge

Flugplatz Flugzeugtypen- klasse	Luftfahrzeug- bewegungen 1)	Personen an Bord bei		Fracht an Bord bei		Post an Bord bei		
		Start und Landung	Start	Landung	Start	Landung	Start	Landung
	Anzahl				Tonnen			
Leipzig								
bis 2,0 T ...	9	5	-	-	-	-	-	-
2,0 - 5,7 T ...	49	69	70	-	-	-	-	-
5,7 - 14 T ...	245	1 521	1 412	0	2	-	-	-
14 - 20 T ...	629	7 107	6 902	2	0	0	-	-
20 - 25 T ...	273	3 091	3 485	140	172	-	-	-
25 - 75 T ...	1 480	58 472	55 725	320	340	221	353	
75 - 175 T ...	90	6 150	6 418	12	8	-	-	
über 175 T ...	8	20	36	34	13	-	0	
Hub.& sonst. ...	4	5	4	-	-	-	-	
zusammen	2 787	74 440	74 052	509	536	222	353	
Dresden								
bis 2,0 T ...	11	-	-	-	-	-	-	
2,0 - 5,7 T ...	36	37	39	-	-	-	-	
5,7 - 14 T ...	314	1 855	1 827	4	1	-	-	
14 - 20 T ...	665	7 692	7 833	0	0	-	0	
20 - 25 T ...	221	3 863	3 671	0	0	-	-	
25 - 75 T ...	1 202	49 158	49 512	31	58	129	268	
75 - 175 T ...	18	1 097	959	3	2	-	0	
über 175 T ...	-	-	-	-	-	-	-	
Hub.& sonst. ...	-	-	-	-	-	-	-	
zusammen	2 467	63 702	63 841	38	62	129	269	
Erfurt								
bis 2,0 T ...	63	-	7	-	-	-	-	
2,0 - 5,7 T ...	219	1 175	52	1	-	-	-	
5,7 - 14 T ...	272	566	1 660	-	0	-	-	
14 - 20 T ...	-	-	-	-	-	-	-	
20 - 25 T ...	-	-	-	-	-	-	-	
25 - 75 T ...	181	9 277	9 348	-	11	-	-	
75 - 175 T ...	2	104	51	-	-	-	-	
über 175 T ...	-	-	-	-	-	-	-	
Hub.& sonst. ...	3	-	1	-	-	-	-	
zusammen	740	11 122	11 119	1	11	-	-	
Zusammen								
bis 2,0 T ...	3 127	93	87	-	-	-	-	
2,0 - 5,7 T ...	4 687	4 038	3 930	55	45	-	-	
5,7 - 14 T ...	6 727	27 511	27 128	199	193	0	0	
14 - 20 T ...	13 528	163 448	162 035	62	47	1	8	
20 - 25 T ...	11 674	158 502	156 018	1 706	1 367	307	327	
25 - 75 T ...	84 217	3 173 575	3 080 579	11 099	9 031	4 301	4 059	
75 - 175 T ...	19 722	1 327 489	1 315 811	24 690	24 389	6 385	6 259	
über 175 T ...	8 407	846 817	881 173	66 695	63 803	1 570	1 942	
Hub.& sonst. ...	356	77	56	-	-	-	-	
zusammen	152 445	5 701 550	5 626 817	104 505	98 875	12 564	12 597	
Sonstige Flugplätze								
bis 2,0 T ...	554	10	10	-	-	-	-	
2,0 - 5,7 T ...	651	475	507	-	-	-	-	
5,7 - 14 T ...	815	3 750	3 984	-	-	-	-	
14 - 20 T ...	3 584	41 661	41 770	2	6	0	0	
20 - 25 T ...	675	7 405	7 578	0	0	86	66	
25 - 75 T ...	546	11 160	12 325	0	-	122	195	
75 - 175 T ...	3	-	685	-	-	-	-	
über 175 T ...	-	-	-	-	-	-	-	
Hub.& sonst. ...	284	24	40	-	-	-	-	
zusammen	7 112	64 485	66 899	3	6	208	262	
Insgesamt								
bis 2,0 T ...	3 681	103	97	-	-	-	-	
2,0 - 5,7 T ...	5 338	4 513	4 437	55	45	-	-	
5,7 - 14 T ...	7 542	31 261	31 112	199	193	0	0	
14 - 20 T ...	17 112	205 109	203 805	64	53	2	9	
20 - 25 T ...	12 349	165 907	163 596	1 706	1 367	393	394	
25 - 75 T ...	84 763	3 184 735	3 092 904	11 099	9 031	4 423	4 254	
75 - 175 T ...	19 725	1 327 489	1 316 496	24 690	24 389	6 385	6 259	
über 175 T ...	8 407	846 817	881 173	66 695	63 803	1 570	1 942	
Hub.& sonst. ...	640	101	96	-	-	-	-	
zusammen	159 557	5 766 035	5 693 716	104 508	98 881	12 773	12 859	

1) Passagier- und Nichtpassagierflüge (z. B. Arbeitsflüge, Gewerbliche Schulfüge)

4.1 Verkehrsleistungen Über Deutschland

4.1.1 Flüge und Flugleistungen

Verkehrsart - Flugart	Flüge 1)	Flug- kilometer	Personen- kilometer	Fracht- tonnenkilometer	Post- tonnenkilometer
	Anzahl	1 000 km	1 000 Pkm	1 000 tkm	
Verkehr innerhalb Deutschlands					
Linienverkehr	28 582	11 208	818 116	2 288	3 456
Pauschalflugreiseverkehr . sonst. Gelegenheitsverkehr	5 534	717	5 125	1 071	0
Überführungsflüge	-	-	-	-	-
zusammen	34 116	11 925	823 242	3 359	3 456
Verkehr nach dem Ausland					
Linienverkehr	41 467	13 627	1 084 665	25 596	891
Pauschalflugreiseverkehr . sonst. Gelegenheitsverkehr	1 937	731	117 256	125	0
Überführungsflüge	2 330	743	15 490	3 969	-
zusammen	45 734	15 102	1 217 411	29 690	891
Verkehr aus dem Ausland					
Linienverkehr	41 284	13 584	1 067 300	24 109	854
Pauschalflugreiseverkehr . sonst. Gelegenheitsverkehr	1 952	742	110 885	156	0
Überführungsflüge	2 355	746	15 805	3 311	0
zusammen	45 591	15 073	1 193 989	27 576	855
Gesamtverkehr					
Linienverkehr	111 333	38 420	2 970 081	51 992	5 202
Pauschalflugreiseverkehr . sonst. Gelegenheitsverkehr	3 889	1 473	228 141	281	1
Überführungsflüge	10 219	2 206	36 420	8 351	0
zusammen	125 441	42 099	3 234 641	60 624	5 203
Januar bis März					
Linienverkehr	315 826	109 093	7 793 201	140 924	14 639
Pauschalflugreiseverkehr . sonst. Gelegenheitsverkehr	10 145	3 825	574 497	701	3
Überführungsflüge	24 635	5 627	90 180	21 662	0
zusammen	350 606	118 545	8 457 878	163 287	14 642

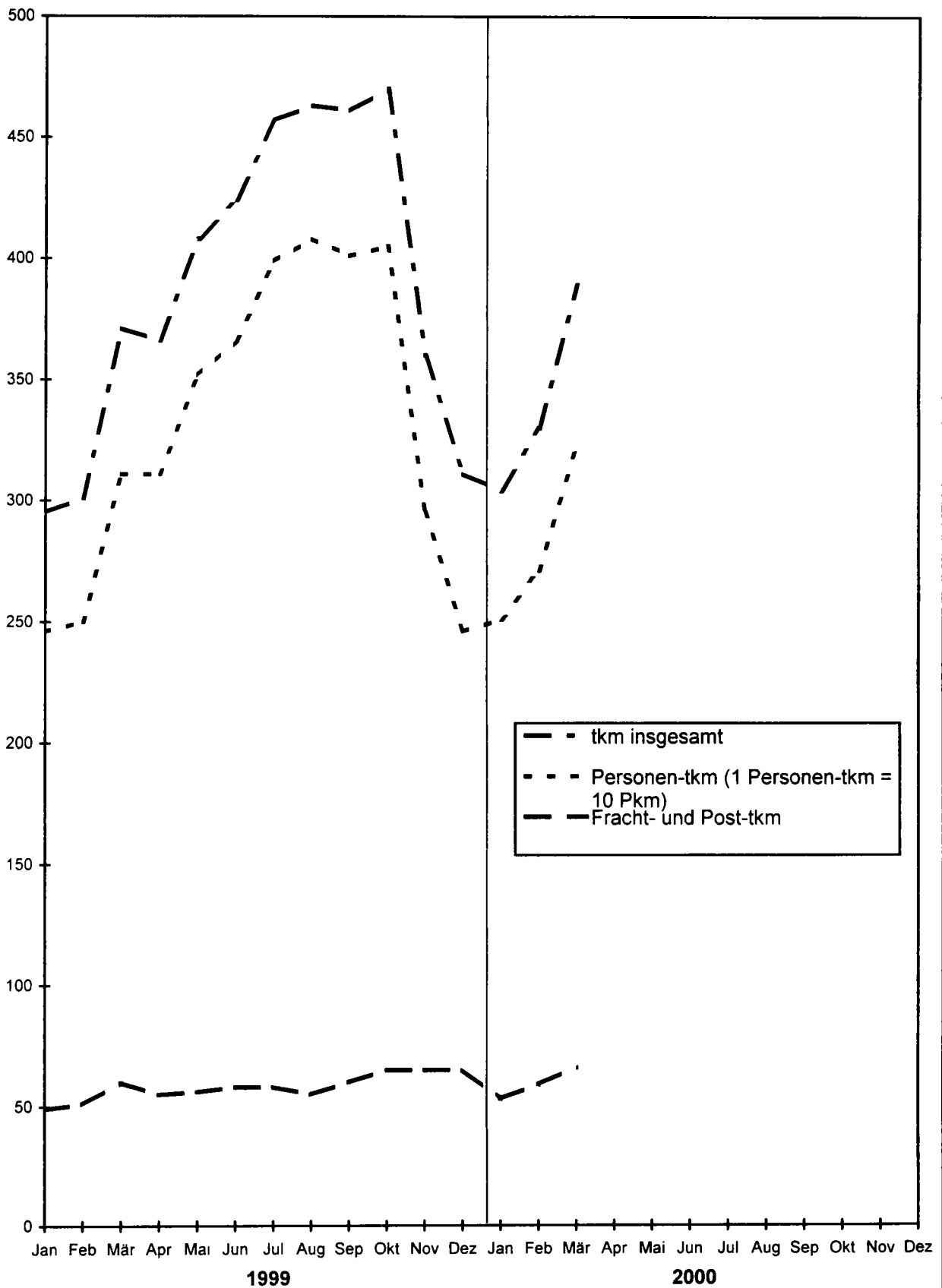
1) Passagier- und Nichtpassagierflüge (z B. Arbeitsflüge, Gewerbliche Schulflüge).

4.1.2 Betriebsleistungen und Auslastung

Verkehrsart - Flugart	Verkehrsleistung		Angebotene Leistung		Ausnutzungsgrad	
	insgesamt 1)	darunter Personen- kilometer	insgesamt	darunter Sitzplatz- kilometer	insgesamt	darunter im Personen- verkehr
	1 000 tkm	1 000 Pkm	1 000 tkm	1 000 km	%	
Verkehr innerhalb Deutschlands						
Linienverkehr	87 556	818 116	148 193	1 229 475	59	67
Gelegenheitsverkehr	1 584	5 125	3 431	11 079	46	46
zusammen	89 139	823 242	151 623	1 240 554	59	66
Verkehr nach dem Ausland						
Linienverkehr	134 953	1 084 665	221 617	1 637 002	61	66
Gelegenheitsverkehr	17 369	132 746	24 570	161 531	71	82
zusammen	152 322	1 217 411	246 186	1 798 533	62	68
Verkehr aus dem Ausland						
Linienverkehr	131 894	1 067 300	219 721	1 634 224	60	65
Gelegenheitsverkehr	16 136	126 690	24 336	164 353	66	77
zusammen	147 830	1 193 989	244 057	1 798 577	61	66
Gesamtverkehr						
Linienverkehr	354 202	2 970 081	589 530	4 500 700	60	66
Gelegenheitsverkehr	35 089	264 560	52 336	336 963	67	79
zusammen	389 291	3 234 641	641 866	4 837 663	61	67
Januar bis März						
Linienverkehr	934 883	7 793 201	1 665 823	12 757 010	56	61
Gelegenheitsverkehr	88 833	664 677	136 364	866 360	66	77
zusammen	1 023 716	8 457 878	1 801 187	13 623 370	57	62

1) Pkm plus Fracht-tkm plus Post-tkm - (1 Pkm = 0,1 tkm).

Transportleistung im Luftverkehr über Deutschland in Mill. tkm



Nach Streckenziel- flughafen	Von Strecken									
	Hamburg (HAM)	Hannover (HAJ)	Bremen (BRE)	Düsseldorf (DUS)	Köln/Bonn (CGN)	Frankfurt (FRA)	Stuttgart (STR)	Nürnberg (NUE)	München (MUC)	Berlin (TXL)
Ein-/Aussteiger										
Insgesamt										
Hamburg	12	452	639	15 533	13 213	66 064	17 430	4 215	55 006	3 903
Hannover	10	160	-	835	92	24 248	6 008	15	19 529	-
Bremen	565	29	-	91	-	19 402	5 207	541	10 681	2 137
Düsseldorf	14 537	1 093	136	-	199	26 164	11 429	7 269	57 541	34 045
Köln/Bonn	13 927	131	4	-	-	13 288	1 861	4 220	36 640	42 985
Frankfurt	64 739	26 278	19 207	25 152	13 321	2	18 056	16 133	63 062	75 084
Stuttgart	17 799	6 669	5 245	11 845	2 058	17 938	49	3	5 027	33 121
Nürnberg	4 208	70	511	7 091	4 234	15 555	-	366	3 592	5 981
München	55 151	20 409	10 884	58 331	37 770	63 917	5 255	3 758	-	60 541
Berlin (Tegel)	3 818	-	2 139	34 645	42 912	78 371	33 623	6 205	58 750	-
Berlin (Schönefeld) ..	9	868	-	470	4 089	79	1	753	1 247	-
Berlin (Tempelhof) ...	-	63	4	3	22	13	12	4 347	80	-
Saarbrücken	1 177	52	2	159	3	-	9	237	1 791	-
Münster/Osnabrück	23	38	-	-	59	7 062	1 929	2 030	7 775	6
Leipzig	2 406	-	70	5 670	2 465	14 667	2 274	1 531	6 964	-
Dresden	2 563	220	357	5 761	3 887	15 431	4 112	1 898	9 257	-
Erfurt	324	-	-	270	317	-	2	1 524	509	-
Sonstige Flughäfen ..	1 315	337	54	2 853	4 291	16 823	2 144	2 978	16 107	1 906
Deutschland	182 577	56 869	39 252	168 709	128 932	379 024	109 401	58 023	353 558	259 709

innerhalb Deutschlands

Aussteiger

herkunftsflughafen									Nach Streckenziel- flughafen
B e r l i n (SXF)	l i n (THF)	Saarbrücken (SCN)	Münster / Osn. (FMO)	Leipzig (LEJ)	Dresden (DRS)	Erfurt (ERF)	Sonstige	Insgesamt	
									<u>Ein-/Aussteiger</u>
									<u>Insgesamt</u>
208	6	1 178	13	2 184	2 804	360	1 322	184 542	Hamburg
856	5	52	1	-	358	-	231	52 400	Hannover
50	4	2	-	123	330	-	115	39 281	Bremen
373	7	116	1	5 610	5 405	259	3 143	167 327	Düsseldorf
4 005	8	2	2	2 596	3 945	320	4 332	128 266	Köln/Bonn
226	3	4	7 170	14 557	15 269	13	17 934	376 210	Frankfurt
82	15	69	1 901	2 186	4 197	2	2 138	110 338	Stuttgart
716	4 271	-	2 081	1 638	2 024	1 607	3 020	56 965	München
1 227	58	1 814	7 721	7 051	9 402	567	16 024	359 880	München
-	-	-	97	-	-	-	2 177	262 737	Berlin (Tegel)
4	-	-	-	262	-	51	381	8 214	Berlin (Schönefeld)
2	75	2 110	2 131	7	-	219	9 359	18 441	Berlin (Tempelhof)
-	2 130	-	-	238	127	-	17	5 942	Saarbrücken
-	2 028	-	-	1	-	50	702	21 703	Münster/Osnabrück
194	2	234	1	30	105	1	634	37 248	Leipzig
-	-	118	-	64	-	-	843	44 511	Dresden
3	216	3	18	9	-	-	1	3 196	Erfurt
132	9 450	24	207	649	898	1	251	60 420	Sonstige Flughäfen
8 078	18 278	5 726	21 344	37 205	44 864	3 454	62 618	1 937 621	Deutschland

Nach Streckenziel- flugplatz	Von Strecken									
	Hamburg (HAM)	Hannover (HAJ)	Bremen (BRE)	Düsseldorf (DUS)	Köln/Bonn (CGN)	Frankfurt (FRA)	Stuttgart (STR)	Nürnberg (NUE)	München (MUC)	Berlin (TXL)
Einsteiger										
Insgesamt										
Baden-Württemberg ..	271	184	20	365	1 111	4 479	41	-	400	969
Friedrichshafen ..	169	181	-	365	1 097	4 479	31	-	392	969
Heidelberg	-	-	-	-	-	-	-	-	-	-
Mannheim	102	3	-	-	5	-	-	-	3	-
Freiburg	-	-	-	-	-	-	2	-	-	-
Karlsruhe	-	-	-	-	-	-	6	-	3	-
Konstanz	-	-	-	-	-	-	-	-	-	-
Baden-Baden	-	-	-	-	-	-	-	-	-	-
Offenburg	-	-	-	-	-	-	-	-	-	-
Donaueschingen ...	-	-	-	-	-	-	-	-	-	-
Üb. Baden-Württembe	-	-	20	-	9	-	2	-	2	-
Bayern	865	-	-	2 199	1 586	3 853	-	-	214	-
Augsburg	862	-	-	2 199	1 570	2 542	-	-	-	-
Bayreuth	-	-	-	-	-	302	-	-	-	-
Hof	3	-	-	-	-	1 009	-	-	10	-
Oberpfaffenhofen .	-	-	-	-	-	-	-	-	-	-
Landshut	-	-	-	-	-	-	-	-	-	-
Straubing	-	-	-	-	8	-	-	-	-	-
Üb. Bayern	-	-	-	-	8	-	-	-	204	-
Berlin	-	-	-	-	-	-	-	-	-	-
Üb. Berlin	-	-	-	-	-	-	-	-	-	-
Brandenburg	-	-	-	-	-	-	-	-	-	-
Spereberg	-	-	-	-	-	-	-	-	-	-
Üb. Brandenburg ...	-	-	-	-	-	-	-	-	-	-
Bremen	-	-	-	-	-	-	-	-	-	-
Üb. Bremen	-	-	-	-	-	-	-	-	-	-
Hamburg	-	-	-	-	-	-	-	-	-	-
Finkenwerder	-	-	-	-	-	-	-	-	-	-
Üb. Hamburg	-	-	-	-	-	-	-	-	-	-
Hessen	-	-	-	-	3	4	-	-	-	-
Kassel	-	-	-	-	-	-	-	-	-	-
Egelsbach	-	-	-	-	2	-	-	-	-	-
Üb. Hessen	-	-	-	-	1	4	-	-	-	-
Mecklenburg-Vorpomme	35	14	8	-	114	27	-	-	66	-
Barth	-	-	3	-	-	-	-	-	-	-
Güttin	-	-	5	-	3	-	-	-	-	-
Heringsdorf	-	-	-	-	-	-	-	-	-	-
Rostock-Laage	35	14	-	-	111	27	-	-	26	-
Üb. Meckl.-Vorpomme	-	-	-	-	-	-	-	-	40	-
Niedersachsen	-	5	17	1	1	11	13	1	29	-
Wangerooze	-	-	-	-	-	-	-	-	-	-
Borkum	-	-	9	-	-	-	-	-	-	-
Braunschweig	-	5	-	1	1	10	13	1	29	-
Emden	-	-	-	-	-	-	-	-	-	-
Harle	-	-	-	-	-	-	-	-	-	-
Juist	-	-	8	-	-	-	-	-	-	-
Langeoog	-	-	-	-	-	-	-	-	-	-
Norderdeich	-	-	-	-	-	-	-	-	-	-
Norderney	-	-	-	-	-	-	-	-	-	-
Lemwerder	-	-	-	-	-	-	-	-	-	-
Üb. Niedersachsen .	-	-	-	-	-	1	-	-	-	-
Nordrhein-Westfalen	118	132	-	2	22	6 068	2 062	2 813	15 398	161
Bonn/Hangelar	-	-	-	-	-	-	1	-	-	-
Dortmund	113	36	-	-	2	2 735	1 638	938	7 676	-
Essen	4	-	-	-	4	3	-	-	-	-
Gütersloh	-	-	-	-	-	4	-	-	2	-
Münchengladbach ..	-	-	-	-	-	9	2	3	1 098	-
Paderborn-Lippstäd	-	96	-	2	-	3 317	421	1 872	6 622	161
Siegerland	-	-	-	-	-	-	-	-	-	-
Üb. Nordrh.-Westf.	1	-	-	-	16	-	-	-	-	-
Rheinland-Pfalz	-	-	-	-	4	-	-	3	-	-
Hahn	-	-	-	-	-	-	-	-	-	-
Koblenz	-	-	-	-	-	-	-	-	-	-
Trier	-	-	-	-	-	-	-	-	-	-
Worms	-	-	-	-	-	-	-	-	-	-
Üb. Rheinland-Pfalz	-	-	-	-	4	-	-	3	-	-
Saarland	-	-	-	-	-	-	-	-	-	-

innerhalb Deutschlands

nach sonstigen deutschen Flugplätzen

herkunftsflugplatz									Nach Streckenziel- flugplatz
Berlin (SXF)	Berlin (THF)	Saarbrücken (SCN)	Münster / Osn. (FMO)	Laipzig (LEJ)	Dresden (DRS)	Erfurt (ERF)	Sonstige	Insgesamt	
									Einsteiger
									Insgesamt
123	3 179	11	29	1	-	1	-	11 184	Baden-Württemberg
123	83	3	24	-	-	-	-	7 916	Friedrichshafen
-	2 037	-	-	-	-	-	-	-	Heidelberg
-	-	-	-	-	-	-	-	2 150	Mannheim
-	1 058	-	5	1	-	-	-	2	Freiburg
-	-	-	-	-	-	-	-	1 073	Karlsruhe
-	-	-	-	-	-	-	-	-	Konstanz
-	1	-	-	-	-	-	-	-	Baden-Baden
-	-	-	-	-	-	-	-	-	Offenburg
-	-	8	-	-	-	-	1	-	Donaueschingen
-	-	-	-	-	-	-	-	42	Üb. Baden-Württemberg
5	2 555	-	-	3	-	-	59	11 339	Bayern
-	2 554	-	-	-	-	-	-	9 727	Augsburg
-	-	-	-	-	-	-	-	302	Bayreuth
-	-	-	-	-	-	-	59	1 081	Hof
-	-	-	-	-	-	-	-	-	Oberpfaffenhofen
-	-	-	-	-	-	-	-	-	Landshut
5	1	-	-	3	-	-	-	8	Straubing
-	-	-	-	-	-	-	-	221	Üb. Bayern
-	1	-	-	-	-	-	-	1	Berlin
-	1	-	-	-	-	-	-	1	Üb. Berlin
-	14	-	-	4	3	-	-	21	Brandenburg
-	-	-	-	-	-	-	-	-	Sperenberg
-	14	-	-	4	3	-	-	21	Üb. Brandenburg
-	-	-	-	-	-	-	-	-	Bremen
-	-	-	-	-	-	-	-	-	Üb. Bremen
-	-	-	-	-	-	-	-	-	Hamburg
-	-	-	-	-	-	-	-	-	Finkenwerder
-	-	-	-	-	-	-	-	-	Üb. Hamburg
-	8	-	6	-	-	-	-	21	Hessen
-	-	-	3	-	-	-	-	-	Kassel
-	8	-	3	-	-	-	-	5	Egelsbach
-	-	-	-	-	-	-	-	16	Üb. Hessen
-	1	-	4	-	-	-	-	269	Mecklenburg-Vorpomme
-	-	-	-	-	-	-	-	3	Barth
-	-	-	-	-	-	-	-	8	Güttin
-	-	-	-	-	-	-	-	-	Heringsdorf
-	1	-	4	-	-	-	-	214	Rostock-Laage
-	-	-	-	-	-	-	-	44	Üb. Meckl.-Vorpomme
-	4	-	1	3	-	-	-	86	Niedersachsen
-	-	-	-	-	-	-	-	-	Wangerooge
-	-	-	-	-	-	-	-	9	Borkum
-	4	-	-	-	-	-	-	64	Braunschweig
-	-	-	-	-	-	-	-	-	Emden
-	-	-	-	-	-	-	-	-	Harle
-	-	-	-	-	-	-	-	8	Juist
-	-	-	-	-	-	-	-	-	Langeoog
-	-	-	-	-	-	-	-	-	Norddeich
-	-	-	-	-	-	-	-	-	Norderney
-	-	-	-	-	-	-	-	-	Lemwerder
-	-	-	1	3	-	-	-	5	Üb. Niedersachsen
-	3 612	2	159	638	893	-	192	32 272	Nordrhein-Westfalen
-	3	-	-	-	-	-	-	4	Bonn/Hangelar
-	2 725	-	152	638	893	-	-	17 546	Dortmund
-	4	1	-	-	-	-	-	16	Essen
-	-	-	-	-	-	-	-	6	Gütersloh
-	585	-	3	-	-	-	-	1 700	Mönchengladbach
-	295	1	-	-	-	-	192	12 979	Paderborn-Lippstadt
-	-	-	-	-	-	-	-	-	Siegerland
-	-	-	4	-	-	-	-	21	Üb. Nordrh.-Westf.
-	10	-	1	-	2	-	-	20	Rheinland-Pfalz
-	-	-	-	-	-	-	-	-	Hahn
-	3	-	1	-	-	-	-	4	Koblenz
-	3	-	-	-	-	-	-	3	Trier
-	-	-	-	-	-	-	-	-	Worms
-	4	-	-	-	2	-	-	13	Üb. Rheinland-Pfalz
-	-	-	-	-	-	-	-	-	Saarland

Nach Streckenziel- flughplatz	Von Strecken									
	Hamburg (HAM)	Hannover (HAJ)	Bremen (BRE)	Düsseldorf (DUS)	Köln/Bonn (CGN)	Frankfurt (FRA)	Stuttgart (STR)	Nürnberg (NUE)	München (MUC)	Berlin (TXL)
Einsteiger										
Insgesamt										
Üb.Saarland	-	-	-	-	-	-	-	-	-	-
Sachsen	-	-	-	-	-	-	18	8	-	-
Üb.Sachsen	-	-	-	-	-	-	18	8	-	-
Sachsen-Anhalt	3	-	-	-	-	-	-	-	-	-
Magdeburg	3	-	-	-	-	-	-	-	-	-
Üb.Sachsen-Anhalt	-	-	-	-	-	-	-	-	-	-
Schleswig-Holstein .	23	2	9	286	1 450	2 381	2	149	-	776
Flensburg	4	-	-	-	-	22	-	-	-	-
Westerland/Sylt ..	10	2	9	286	9	4	-	-	-	-
Heide Busum	-	-	-	-	-	-	-	-	-	-
Helgoland	1	-	-	-	-	-	-	-	-	-
Kiel	4	-	-	-	1 441	2 355	2	149	-	776
Lübeck	4	-	-	-	-	-	-	-	-	-
Wk auf Föhr	-	-	-	-	-	-	-	-	-	-
St.Peter Ording ..	-	-	-	-	-	-	-	-	-	-
Üb.Schleswig-Holst	-	-	-	-	-	-	-	-	-	-
Thüringen	-	-	-	-	-	-	8	4	-	-
Altenburg/Nobitz .	-	-	-	-	-	-	2	-	-	-
Üb.Thüringen	-	-	-	-	-	-	6	4	-	-
Deutschland	1 315	337	54	2 853	4 291	16 823	2 144	2 978	16 107	1 906

innerhalb Deutschlands

nach sonstigen deutschen Flugplätzen

herkunftsflugplatz									Nach Streckenziel- flugplatz
Berlin (SXF)	Berlin (THF)	Saarbrücken (SCN)	Münster / Osn. (FMO)	Leipzig (LEJ)	Dresden (DRS)	Erfurt (ERF)	Sonstige	Insgesamt	
									<u>Einsteiger</u>
									<u>Insgesamt</u>
-	-	-	-	-	-	-	-	-	Üb. Saarland
4	-	-	-	-	-	-	-	30	Sachsen
4	-	-	-	-	-	-	-	30	Üb. Sachsen
-	-	-	-	-	-	-	-	3	Sachsen-Anhalt
-	-	-	-	-	-	-	-	3	Magdeburg
-	-	-	-	-	-	-	-	-	Üb. Sachsen-Anhalt
-	65	11	6	-	-	-	-	5 160	Schleswig-Holstein
-	1	-	-	-	-	-	-	27	Flensburg
-	53	5	6	-	-	-	-	384	Westerland/Sylt
-	-	-	-	-	-	-	-	-	Heide Busum
-	-	-	-	-	-	-	-	1	Helgoland
-	7	8	-	-	-	-	-	4 740	Kiel
-	4	-	-	-	-	-	-	8	Lübeck
-	-	-	-	-	-	-	-	-	Wyk auf Föhr
-	-	-	-	-	-	-	-	-	St. Peter Ording
-	-	-	-	-	-	-	-	-	Üb. Schleswig-Holst
-	1	-	1	-	-	-	-	14	Thüringen
-	-	-	1	-	-	-	-	3	Altenburg/Nobitz
-	1	-	-	-	-	-	-	11	Üb. Thüringen
132	9 450	24	207	649	898	1	251	60 420	Deutschland

Von Streckenherkunfts- flughplatz	Nach Strecken									
	Hamburg (HAM)	Hannover (HAJ)	Bremen (BRE)	Düsseldorf (DUS)	Köln/Bonn (CGN)	Frankfurt (FRA)	Stuttgart (STR)	Nürnberg (NUE)	München (MUC)	Berlin (TXL)
Aussteiger										
Insgesamt										
Baden-Württemberg ..	245	187	20	520	1 263	4 708	21	5	405	899
Friedrichshafen ..	143	184	-	519	1 234	4 708	14	2	391	899
Heidelberg	-	-	-	-	-	-	-	-	-	-
Mannheim	102	3	-	-	4	-	-	-	3	-
Freiburg	-	-	-	-	1	-	2	-	-	-
Karlsruhe	-	-	-	1	5	-	4	2	6	-
Konstanz	-	-	-	-	-	-	-	-	-	-
Baden-Baden	-	-	-	-	-	-	-	-	-	-
Offenburg	-	-	-	-	-	-	-	-	-	-
Donaueschingen ...	-	-	-	-	-	-	-	-	-	-
üb.Baden-Württembe	-	-	20	-	19	-	1	1	5	-
Bayern	810	-	-	2 235	1 542	4 019	-	-	172	1
Augsburg	807	-	-	2 235	1 528	2 607	-	-	-	1
Bayreuth	-	-	-	-	-	234	-	-	-	-
Hof	3	-	-	-	-	1 178	-	-	-	-
Oberpfaffenhofen .	-	-	-	-	-	-	-	-	1	-
Landshut	-	-	-	-	-	-	-	-	-	-
Straubing	-	-	-	-	4	-	-	-	-	-
üb.Bayern	-	-	-	-	10	-	-	-	171	-
Berlin	-	-	-	-	-	-	-	-	-	-
üb.Berlin	-	-	-	-	-	-	-	-	-	-
Brandenburg	-	-	3	-	-	-	-	-	-	-
Sperenberg	-	-	-	-	-	-	-	-	-	-
üb.Brandenburg ...	-	-	3	-	-	-	-	-	-	-
Bremen	-	-	-	-	-	-	-	-	-	-
üb.Bremen	-	-	-	-	-	-	-	-	-	-
Hamburg	-	-	-	-	-	-	-	-	-	-
Finkenwerder	-	-	-	-	-	-	-	-	-	-
üb.Hamburg	-	-	-	-	-	-	-	-	-	-
Hessen	-	-	-	-	9	2	-	-	28	4
Kassel	-	-	-	-	3	-	-	-	28	-
Egelsbach	-	-	-	-	3	-	-	-	-	4
üb.Hessen	-	-	-	-	3	2	-	-	-	-
Mecklenburg-Vorpomme	53	14	7	1	4	24	-	-	34	254
Barth	-	-	2	-	-	-	-	-	-	-
Güttn	3	-	5	-	3	-	-	-	-	-
Heringsdorf	2	-	-	-	-	-	-	-	-	-
Rostock-Laage	48	14	-	-	1	24	-	-	-	254
üb.Meckl.-Vorpomme	-	-	-	1	-	-	-	-	34	-
Niedersachsen	3	1	12	-	3	27	11	3	17	-
Wangerooe	-	-	-	-	-	-	-	-	-	-
Borkum	-	-	9	-	-	-	-	-	-	-
Braunschweig	-	1	1	-	1	25	11	3	17	-
Emden	-	-	-	-	-	-	-	-	-	-
Harle	-	-	-	-	-	-	-	-	-	-
Juist	-	-	2	-	-	-	-	-	-	-
Langeoog	-	-	-	-	-	-	-	-	-	-
Norddeich	-	-	-	-	-	-	-	-	-	-
Norderney	-	-	-	-	-	-	-	-	-	-
Lemwerder	-	-	-	-	-	1	-	-	-	-
üb.Niedersachsen .	3	-	-	-	2	1	-	-	-	-
Nordrhein-Westfalen	143	29	73	4	25	6 656	2 083	2 840	15 365	164
Bonn/Hangelar	-	-	-	-	-	-	1	-	-	-
Dortmund	139	27	-	-	7	2 915	1 336	968	7 433	-
Essen	4	2	-	-	4	4	-	-	-	-
Gütersloh	-	-	-	-	-	5	-	-	2	-
Mönchengladbach ..	-	-	-	-	-	-	-	3	1 059	-
Paderborn-Lippstad	-	-	73	4	-	3 732	746	1 869	6 871	164
Siegerland	-	-	-	-	-	-	-	-	-	-
üb.Nordrh.-Westf.	-	-	-	-	14	-	-	-	-	-
Rheinland-Pfalz	54	-	-	-	4	4	3	1	1	-
Hahn	54	-	-	-	1	4	-	-	1	-
Koblenz	-	-	-	-	-	-	-	-	-	-
Trier	-	-	-	-	-	-	3	-	-	-
Worms	-	-	-	-	-	-	-	-	-	-
üb.Rheinland-Pfalz	-	-	-	-	3	-	-	1	-	-
Saarland	-	-	-	-	-	-	-	-	-	-

innerhalb Deutschlands

von sonstigen deutschen Flugplätzen

zielflugplatz								Von Streckenherkunfts- flugplatz	
Berlin (SXF)	lin (THF)	Saarbrücken (SCN)	Münster / Osn.(FMO)	Leipzig (LEJ)	Dresden (DRS)	Erfurt (ERF)	Sonstige		Insgesamt
									Aussteiger
									Insgesamt
121	3 229	8	16	3	-	-	-	11 650	Baden-Württemberg
121	78	-	15	-	-	-	-	8 308	Friedrichshafen
-	2 103	-	-	-	-	-	-	-	Heidelberg
-	-	-	-	-	-	-	-	2 215	Mannheim
-	1 047	-	1	3	-	-	-	3	Freiburg
-	-	-	-	-	-	-	-	1 069	Karlsruhe
-	-	-	-	-	-	-	-	-	Konstanz
-	-	-	-	-	-	-	-	-	Baden-Baden
-	1	-	-	-	-	-	-	-	Offenburg
-	-	8	-	-	-	-	-	1	Donauessingen
-	-	-	-	-	-	-	-	54	Üb. Baden-Württembe
1	2 572	-	-	2	-	1	59	11 414	Bayern
1	2 572	-	-	-	-	-	-	9 751	Augsburg
-	-	-	-	-	-	-	59	293	Bayreuth
-	-	-	-	-	-	-	-	1 181	Hof
-	-	-	-	-	-	-	-	1	Oberpfaffenhofen
-	-	-	-	-	-	-	-	-	Landshut
-	-	-	-	2	-	1	-	4	Straubing
-	-	-	-	-	-	-	-	184	Üb. Bayern
-	-	-	-	-	-	-	-	-	Berlin
-	-	-	-	-	-	-	-	-	Üb. Berlin
-	2	-	3	-	-	-	-	8	Brandenburg
-	2	-	3	-	-	-	-	-	Sperenberg
-	-	-	-	-	-	-	-	8	Üb. Brandenburg
-	-	-	-	-	-	-	-	-	Bremen
-	-	-	-	-	-	-	-	-	Üb. Bremen
-	-	-	-	-	-	-	-	-	Hamburg
-	-	-	-	-	-	-	-	-	Finkenwerder
-	-	-	-	-	-	-	-	-	Üb. Hamburg
-	3	-	3	-	3	-	-	52	Hessen
-	-	-	-	-	-	-	-	31	Kassel
-	3	-	3	-	3	-	-	10	Egelsbach
-	-	-	-	-	-	-	-	11	Üb. Hessen
119	6	-	37	1	-	-	-	554	Mecklenburg-Vorpomme
-	-	-	-	-	-	-	-	2	Barth
-	5	-	-	-	-	-	-	16	Güstin
-	-	-	-	1	-	-	-	3	Meringsdorf
119	-	-	36	-	-	-	-	496	Rostock-Laage
-	1	-	1	-	-	-	-	37	Üb. Meckl.-Vorpomme
-	4	-	2	1	-	-	-	84	Niedersachsen
-	-	-	-	-	-	-	-	-	Wangerooze
-	-	-	-	-	-	-	-	9	Borkum
-	4	-	1	-	-	-	-	64	Braunschweig
-	-	-	-	-	-	-	-	-	Emden
-	-	-	-	-	-	-	-	-	Harle
-	-	-	-	-	-	-	-	2	Juist
-	-	-	-	-	-	-	-	-	Langeoog
-	-	-	-	-	-	-	-	-	Norddeich
-	-	-	-	-	-	-	-	-	Norderney
-	-	-	1	1	-	-	-	1	Lenwerder
-	-	-	-	-	-	-	-	8	Üb. Niedersachsen
-	3 491	9	631	619	837	-	192	33 161	Nordrhein-Westfalen
-	-	-	-	-	-	-	-	1	Bonn/Hangelar
-	2 570	-	625	617	837	-	192	17 686	Dortmund
-	6	2	-	-	-	-	-	22	Essen
-	-	-	-	-	-	-	-	7	Gütersloh
-	641	-	-	-	-	-	-	1 703	Mönchengladbach
-	274	7	2	2	-	-	-	13 744	Paderborn-Lippstad
-	-	-	-	-	-	-	-	-	Siegerland
-	-	-	4	-	-	-	-	18	Üb. Nordrh.-Westf.
140	9	-	1	-	1	-	-	218	Rheinland-Pfalz
140	-	-	-	-	1	-	-	201	Hahn
-	3	-	1	-	-	-	-	4	Koblenz
-	-	-	-	-	-	-	-	3	Trier
-	6	-	-	-	-	-	-	-	Worms
-	-	-	-	-	-	-	-	10	Üb. Rheinland-Pfalz
-	-	-	-	-	-	-	-	-	Saarland

Von Streckenherkunfts- flugplatz	Nach Strecken									
	Hamburg (HAM)	Hannover (HAJ)	Bremen (BRE)	Düsseldorf (DUS)	Köln/Bonn (CGN)	Frankfurt (FRA)	Stuttgart (STR)	Nürnberg (NUE)	München (MUC)	Berlin (TXL)
Aussteiger										
Insgesamt										
Üb. Saarland	-	-	-	-	-	-	-	-	-	-
Sachsen	-	-	-	-	-	-	16	-	-	-
Üb. Sachsen	-	-	-	-	-	-	16	-	-	-
Sachsen-Anhalt	6	-	-	-	-	-	-	-	-	-
Magdeburg	6	-	-	-	-	-	-	-	-	-
Üb. Sachsen-Anhalt	-	-	-	-	-	-	-	-	-	-
Schleswig-Holstein .	8	-	-	383	1 482	2 494	3	166	2	855
Flensburg	1	-	-	-	4	19	-	-	-	-
Westerland/Sylt ..	7	-	-	226	4	-	-	-	-	-
Heide Busum	-	-	-	-	-	-	-	-	-	-
Helgoland	-	-	-	-	-	-	-	-	-	-
Kiel	-	-	-	-	1 474	2 475	3	166	2	855
Lübeck	-	-	-	157	-	-	-	-	-	-
Wyk auf Föhr	-	-	-	-	-	-	-	-	-	-
St. Peter Ording ..	-	-	-	-	-	-	-	-	-	-
Üb. Schleswig-Holst	-	-	-	-	-	-	-	-	-	-
Thüringen	-	-	-	-	-	-	1	5	-	-
Altenburg/Nobitz .	-	-	-	-	-	-	1	-	-	-
Üb. Thüringen	-	-	-	-	-	-	-	5	-	-
Deutschland	1 322	231	115	3 143	4 332	17 934	2 138	3 020	16 024	2 177

innerhalb Deutschlands
von sonstigen deutschen Flugplätzen

zielflugplatz									Von Streckenherkunfts- flugplatz
B e r l i n (SXF)	(THF)	Saarbrücken (SCN)	Münster / Osn.(FMO)	Leipzig (LEJ)	Dresden (DRS)	Erfurt (ERF)	Sonstige	Insgesamt	
									<u>Aussteiger</u>
									<u>Insgesamt</u>
-	-	-	-	-	-	-	-	-	Üb.Saarland
-	-	-	-	2	-	-	-	18	Sachsen
-	-	-	-	2	-	-	-	18	Üb.Sachsen
-	3	-	-	-	-	-	-	9	Sachsen-Anhalt
-	3	-	-	-	-	-	-	9	Magdeburg
-	-	-	-	-	-	-	-	-	Üb.Sachsen-Anhalt
-	32	-	8	6	-	-	-	5 439	Schleswig-Holstein
-	1	-	-	-	-	-	-	25	Flensburg
-	21	-	3	-	-	-	-	261	Westerland/Sylt
-	-	-	-	-	-	-	-	-	Heide Busum
-	-	-	-	-	-	-	-	-	Helgoland
-	4	-	4	6	-	-	-	4 989	Kiel
-	6	-	1	-	-	-	-	164	Lübeck
-	-	-	-	-	-	-	-	-	Wyk auf Föhr
-	-	-	-	-	-	-	-	-	St.Peter Ording
-	-	-	-	-	-	-	-	-	Üb.Schleswig-Holst
-	2	-	1	-	2	-	-	11	Thüringen
-	-	-	1	-	2	-	-	4	Altenburg/Nobitz
-	2	-	-	-	-	-	-	7	Üb.Thüringen
381	9 353	17	702	634	843	1	251	62 618	Deutschland

mit Gebieten ausserhalb Deutschlands

herkunftsflugplatz									Nach Streckenziellland bzw. -flugplatz
Berlin (SXF)	Berlin (THF)	Saarbrücken (SCN)	Münster / Osn. (FMO)	Leipzig (LEJ)	Dresden (DRS)	Erfurt (ERF)	Sonstige	Insgesamt	
2 156	8 890	-	6	11	7	-	-	83 384	<u>Einsteiger</u>
2 156	8 890	-	2	-	-	-	-	83 313	<u>Insgesamt</u>
-	8	-	-	15	-	-	-	64 903	Belgien
-	-	-	-	8	-	-	-	61 634	darunter:BRU
-	-	-	-	-	-	-	-	3 202	Dänemark
-	-	-	-	3	-	-	-	36 129	darunter:CPH
-	-	-	-	3	-	-	-	36 048	Finland
-	-	-	-	-	-	-	-	212 744	darunter:HEL
4	28	-	823	-	113	-	-	4 639	Frankreich
-	-	-	803	-	113	-	-	153 262	darunter:ORY
-	-	-	-	-	-	-	-	1 255	CDG
-	-	-	-	-	-	-	-	20 157	CFE
-	-	-	-	-	-	-	-	3 712	LYS
-	2	-	6	-	-	-	-	20 422	MRS
-	-	-	1	-	-	-	-	1 446	NCE
72	-	-	-	-	-	-	-	6 119	SXB
72	-	-	-	-	-	-	-	60 712	TLN
-	-	-	-	-	-	-	-	33 250	Griechenland
-	-	-	-	-	-	-	-	2 358	darunter:ATH
-	-	-	-	-	-	-	-	1 757	HER
4 199	5	39	507	-	257	-	-	21 655	KVA
4 195	-	35	401	-	256	-	-	347 652	SKG
-	-	-	91	-	-	-	-	199 267	Großbritannien
-	-	-	4	-	-	-	-	29 625	darunter:LHR
-	-	-	1	-	-	-	-	50 086	LGW
1 758	7	-	4	-	-	-	-	3 578	STN
1 758	-	-	1	-	-	-	-	30 642	LCY
-	-	-	1	-	-	-	-	4 207	BHX
-	-	-	1	-	-	-	-	27 615	EDI
-	-	-	1	-	-	-	-	15 476	MAN
-	-	-	4	-	-	-	-	15 072	Irland
-	-	-	-	-	-	-	-	210 824	darunter:DUB
-	-	-	3	-	-	-	-	44 786	Italien
-	-	-	1	-	-	-	-	2 033	darunter:FCO
-	-	-	1	-	-	-	-	25 207	BGJ
-	-	-	-	-	-	-	-	50 507	LIN
-	-	-	-	-	-	-	-	21 284	MXP
-	-	-	-	-	-	-	-	2 148	VCE
-	-	-	-	-	-	-	-	15 131	ADI
-	-	-	-	-	-	-	-	8 729	BLQ
-	-	-	-	-	-	-	-	9 117	CTA
-	-	-	-	-	-	-	-	1 474	FLR
-	-	-	-	-	-	-	-	4 734	GOA
-	-	-	-	-	-	-	-	2 441	NAP
-	-	-	-	-	-	-	-	13 940	PSA
-	-	-	-	-	-	-	-	2 852	TRN
-	-	-	-	-	-	-	-	4 834	TRS
-	-	-	-	-	-	-	-	9 874	VRN
-	-	-	-	-	-	-	-	9 874	Luxemburg
1 002	238	3	6	-	-	3	-	107 554	darunter:LUX
1 002	238	3	6	-	-	3	-	105 133	Niederlande
-	5	-	3 149	1 254	2 393	3	-	1 372	darunter:AMS
-	-	-	3 149	1 254	2 390	-	-	80 557	österreich
2	13	12	8	405	275	5	-	9 451	darunter:VIE
2	-	-	2	402	275	-	-	3 629	GRZ
-	-	-	5	3	-	5	-	2 191	INN
-	6	8	-	-	-	-	-	8 675	KLU
-	5	4	1	-	-	-	-	8 629	LNZ
286	-	-	290	-	-	-	-	77 727	SZG
80	-	-	290	-	-	-	-	26 596	Portugal
-	-	-	-	-	-	-	-	28 235	darunter:LIS
-	-	-	-	-	-	-	-	15 553	FAO
-	-	-	-	-	-	-	-	7 076	FNC
-	-	-	-	-	-	-	-	44 570	OPO
-	-	-	-	-	-	-	-	33 611	Schweden
17 808	4	6 969	25 689	14 623	9 010	5 546	-	10 541	darunter:ARN
622	-	-	1 110	538	-	-	-	707 002	GOT
184	-	-	1 203	-	-	-	-	54 475	Spanien
-	-	-	5	-	-	-	-	45 628	darunter:MAD
-	-	-	-	-	-	-	-	19 404	AGP
-	-	-	-	-	-	-	-	56 188	ALC
-	-	-	-	-	-	-	-	6 338	BCN
-	-	-	-	-	-	-	-	4 783	BIO
-	-	-	-	-	-	-	-	1 413	LEI
207	-	-	-	219	-	-	-	3 758	MJV
-	-	-	-	-	-	-	-	6 599	SVQ
-	-	-	-	-	-	-	-	5 488	VLC
-	-	-	-	-	-	-	-	1 143	XRY
-	-	-	-	-	-	-	-	4 241	ZAZ
6 782	-	4 221	14 348	7 551	3 485	2 627	-	228 601	IBZ
1 038	-	540	907	880	774	435	-	38 750	PMI
1 702	-	730	1 911	1 028	879	695	-	58 160	ACE
3 165	-	668	3 577	2 227	1 865	825	-	81 104	FUE
-	-	-	-	271	-	-	-	14 218	LPA
-	-	-	-	-	-	-	-	2 891	SPC
4 108	-	810	2 628	1 909	2 007	964	-	73 446	TFN
-	-	-	-	-	-	-	-	2 828	TFS
-	-	-	-	-	-	-	-	2 823	Island
-	463	-	-	-	-	-	-	20 901	darunter:KEF
-	463	-	-	-	-	-	-	20 625	Norwegen
80	3 877	-	1 222	1 261	1 462	-	-	154 979	darunter:OSL
-	1	-	1 222	1 261	1 251	-	-	110 792	Schweiz
-	183	-	-	-	-	-	-	1 136	darunter:ZRH
80	2 604	-	-	-	211	-	-	18 126	BRN
-	-	-	-	-	-	-	-	-	BSL

mit Gebieten ausserhalb Deutschlands

Herkunftsflughafen									Nach Streckenzieland bzw. -flughafen
Berlin (SXF)	Berlin (THF)	Saarbrücken (SCN)	Münster / Osn. (FMO)	Leipzig (LEJ)	Dresden (DRS)	Erfurt (ERF)	Sonstige	Insgesamt	
-	1 086	-	-	-	-	-	-	24 811	Einsteiger
-	-	-	-	-	-	-	-	318	Insgesamt
-	-	-	-	-	-	-	-	259	GVA
-	-	-	-	-	-	-	-	899	Albanien
-	-	-	-	5	-	-	-	2 803	Armenien
1 071	-	-	-	5	-	-	-	2 803	Aserbeidschan
877	-	-	-	49	-	-	-	7 532	Bosnien-Herzegowina
-	-	-	-	-	-	-	-	6 818	darunter:SJJ
-	-	-	-	-	-	-	-	1 352	Bulgarien
-	-	-	-	-	-	-	-	1 349	darunter:SOF
70	-	-	307	-	143	-	-	745	Estland
-	-	-	307	-	143	-	-	2 667	darunter:TLL
-	-	-	-	-	185	-	-	1 781	Georgien
-	-	-	-	-	-	-	-	12 850	Jugoslawien
-	-	-	-	-	-	-	-	10 408	darunter:PRN
-	-	-	-	-	-	-	-	1 937	Kroatien
-	-	-	-	-	-	-	-	1 772	darunter:ZAG
-	-	-	-	-	-	-	-	1 772	SPU
-	3	-	-	-	-	-	-	3 515	Lettland
1 348	-	-	849	1 355	-	-	-	2 925	darunter:RIX
1 348	-	-	849	1 355	-	-	-	22 551	Litauen
523	-	-	137	-	-	-	-	22 551	darunter:VNO
523	-	-	117	-	-	-	-	6 305	Malta
46	-	-	-	-	-	-	-	6 280	darunter:MLA
27	25	-	4	2	280	-	-	899	Mazedonien
7	4	-	-	-	-	-	-	29 312	darunter:SKP
20	2	-	-	-	280	-	-	21 175	Moldavien
440	-	-	3	-	-	-	-	1 807	Polen
440	-	-	36	-	-	-	-	3 784	darunter:WAW
4 866	3	-	-	-	-	-	-	1 047	KRK
4 021	3	-	-	-	-	-	-	8 824	KTW
843	-	-	-	-	-	-	-	7 985	WRO
-	208	-	-	33	-	-	-	37 811	Rumänien
91	4	-	-	-	-	-	-	28 784	darunter:OTP
91	4	-	-	-	-	-	-	6 944	Russische Fbd. (EU)
2 598	-	-	1 402	2 439	-	269	-	368	darunter:SVO
647	-	-	-	-	-	-	-	8 802	LED
-	-	-	506	-	-	-	-	8 802	Slowakische Rep.
-	-	-	-	-	-	-	-	25 506	Slowenien
492	-	-	-	-	-	-	-	25 494	darunter:LJU
492	3	-	-	-	-	-	-	179 775	Tschechische Rep.
151	3	-	-	-	-	-	-	17 516	darunter:PRG
151	3	-	-	-	-	-	-	2 491	Türkei
852	-	-	-	-	-	269	-	51 323	darunter:ANK
371	-	-	-	-	-	-	-	1 522	ADA
481	-	-	-	-	-	-	-	94 274	AYT
38 940	14 559	7 268	34 440	22 073	14 548	5 832	-	12 649	DLM
26 265	9 973	7 258	30 480	16 321	12 055	5 563	-	5 858	IST
-	-	-	-	-	-	-	-	5 126	IZM
-	-	-	-	-	-	-	-	32 164	Ukraine
5 158	-	170	-	3 166	-	209	-	2 625	darunter:IEV
792	-	-	-	-	-	-	-	2 617	Ungarn
3 333	-	170	-	2 412	-	209	-	19 195	darunter:BUD
539	-	-	-	754	-	-	-	13 631	Weißrussland
494	-	-	-	-	423	-	-	8 759	darunter:MSQ
112	-	-	-	-	139	-	-	854	Zypern
-	-	-	-	-	284	-	-	2 038	darunter:LCA
-	-	-	-	-	-	-	-	5 517	PF0
570	-	-	178	483	192	-	-	2 685 092	Europa
570	-	-	-	-	-	-	-	2 091 683	DARUNTER: EU-LAENDER
3 786	-	776	1 395	3 489	1 606	491	-	82 453	Ägypten
289	-	-	-	-	-	-	-	13 487	darunter:CAI
650	-	-	-	-	-	-	-	1 414	ALY
2 847	-	441	712	910	640	-	-	45 702	HRG
-	-	335	683	2 579	966	491	-	13 091	LXR
-	-	-	-	-	-	-	-	8 759	SSH
718	-	-	-	-	-	-	-	2 038	Algerien
718	-	-	-	-	-	-	-	2 038	Libyen
-	-	-	-	-	-	-	-	20 024	darunter:TIP
-	-	-	-	-	-	-	-	5 293	Marokko
-	-	-	-	-	-	-	-	13 695	darunter:CAS
-	-	-	-	-	-	-	-	79 228	AGA
-	-	-	-	-	-	-	-	6 158	Tunesien
-	-	-	-	-	-	-	-	24 417	darunter:TUN
-	-	-	-	-	-	-	-	48 183	DJE
-	-	-	-	-	-	-	-	1 491	MIR
-	-	-	-	-	-	-	-	1 491	Kap Verde
-	-	-	-	-	-	-	-	1 560	darunter:SID
-	-	-	-	-	-	-	-	1 560	Ghana
-	-	-	-	-	-	-	-	1 560	darunter:ACC
-	-	-	-	-	-	-	-	1 945	Gambia
-	-	-	-	-	-	-	-	1 945	darunter:BJL
-	-	-	-	-	-	-	4	1 707	Mauretanien
-	-	-	-	-	-	-	-	1 707	Nigeria
-	-	-	-	-	-	-	-	456	darunter:LOS
-	-	-	-	-	-	-	-	839	Senegal
-	-	-	-	-	-	-	-	1 667	Eritrea
-	-	-	-	-	-	-	-	1 667	Äthiopien
-	-	-	-	-	-	-	-	3 818	darunter:ADD
-	-	-	-	-	-	-	-	3 818	Kenia
-	-	-	-	-	-	-	-	647	darunter:MBA
-	-	-	-	-	-	-	-	66	Sudan
-	-	-	-	-	-	-	-	4 288	Tansania
-	-	-	-	-	-	-	-	-	Mauritius

Nach Streckenzieland bzw. -flugplatz	Von Strecken									
	Hamburg (HAM)	Hannover (HAJ)	Bremen (BRE)	Düsseldorf (DUS)	Köln/Bonn (CGN)	Frankfurt (FRA)	Stuttgart (STR)	Nürnberg (NUE)	München (MUC)	Berlin (TXL)
Einsteiger										
Insgesamt										
darunter:MRU	-	-	-	-	910	1 830	-	-	1 548	-
Namibia	-	-	-	-	-	4 327	-	-	1 636	-
darunter:WDH	-	-	-	-	-	4 327	-	-	1 636	-
Seschellen	-	-	-	-	-	1 902	-	-	-	-
darunter:SEZ	-	-	-	-	-	1 902	-	-	-	-
Südafrika	-	-	-	51	-	17 416	-	-	1 420	-
darunter:JNB	-	-	-	-	-	11 137	-	-	-	-
darunter:CPT	-	-	-	51	-	6 279	-	-	1 420	-
Simbabwe	-	-	-	-	-	868	-	-	-	-
Afrika	12 008	10 437	1 463	27 154	7 960	82 079	11 294	11 896	37 259	6 652
Kanada	-	-	-	-	4	35 500	-	1	-	-
darunter:YUL	-	-	-	-	-	5 309	-	1	-	-
YTD	-	-	-	-	-	17 161	-	-	-	-
YVR	-	-	-	-	-	5 647	-	-	-	-
YYC	-	-	-	-	-	7 383	-	-	-	-
USA	-	-	-	20 921	4	225 465	8 992	-	41 799	-
darunter:JFK	-	-	-	-	-	32 228	3 633	-	5 105	-
EWR	-	-	-	11 799	-	16 940	-	-	5 428	-
BOS	-	-	-	-	-	10 188	-	-	-	-
PHL	-	-	-	-	-	8 551	-	-	5 563	-
PIT	-	-	-	-	-	5 303	-	-	-	-
IAD	-	-	-	-	-	23 222	-	-	6 506	-
DTW	-	-	-	-	-	14 059	-	-	-	-
CVG	-	-	-	-	-	5 617	-	-	237	-
ATL	-	-	-	-	-	17 862	4 853	-	5 544	-
MIA	-	-	-	1 775	-	11 692	-	-	3 472	-
ORL	-	-	-	-	-	1 592	-	-	-	-
RSW	-	-	-	2 282	-	-	-	-	-	-
TPA	-	-	-	-	-	1 200	-	-	-	-
CHI	-	-	-	5 065	-	27 882	-	-	5 603	-
DAL	-	-	-	-	-	11 633	-	-	-	-
HOU	-	-	-	-	-	5 250	-	-	-	-
LAX	-	-	-	-	-	14 701	-	-	379	-
SFO	-	-	-	-	-	11 572	-	-	3 962	-
DEN	-	-	-	-	-	3 140	-	-	-	-
Antigua-Barbuda	-	-	-	-	-	352	-	-	-	-
Barbados	-	-	-	-	-	431	-	-	-	-
Costa Rica	-	-	-	654	-	265	-	-	-	-
Dominik. Republik	3 116	2 540	-	8 020	3 073	10 711	1 486	-	6 991	1 267
darunter:SDQ	-	-	-	-	1 235	2 536	-	-	1 137	-
PDP	857	1 427	-	3 778	1 465	3 363	985	-	2 724	600
PUJ	2 259	1 113	-	4 242	373	4 812	501	-	3 130	667
Grenada	-	-	-	-	-	-	-	-	316	-
Guadeloupe	-	-	-	-	-	1 084	-	-	-	-
darunter:PTP	-	-	-	-	-	1 084	-	-	-	-
Jamaika	-	-	-	654	160	848	-	-	165	-
darunter:MBJ	-	-	-	654	160	848	-	-	165	-
Kuba	1 126	338	-	3 329	1 297	6 477	-	291	3 739	-
darunter:HAV	-	-	-	-	-	655	-	-	627	-
VRA	1 126	338	-	1 196	1 297	2 962	-	291	2 718	-
AVI	-	-	-	968	-	1 269	-	-	-	-
HOG	-	-	-	1 165	-	1 252	-	-	394	-
St. Lucia	-	-	-	-	-	594	-	-	-	-
Mexiko	-	-	-	1 921	895	13 660	-	-	2 514	-
darunter:MEX	-	-	-	-	-	10 246	-	-	-	-
CUN	-	-	-	1 921	895	2 447	-	-	2 514	-
Trinidad und Tobago	-	-	-	-	-	471	-	-	504	-
Argentinien	-	-	-	-	-	5 363	-	-	-	-
darunter:BUE	-	-	-	-	-	5 363	-	-	-	-
Brasilien	-	-	-	-	-	20 188	-	-	-	-
darunter:RIO	-	-	-	-	-	5 972	-	-	-	-
SAO	-	-	-	-	-	13 182	-	-	-	-
Chile	-	-	-	-	-	4 204	-	-	-	-
darunter:SCL	-	-	-	-	-	4 204	-	-	-	-
Kolumbien	-	-	-	-	-	3 020	-	-	-	-
darunter:BOG	-	-	-	-	-	2 951	-	-	-	-
Peru	-	-	-	-	-	2 371	-	-	-	-
darunter:LIM	-	-	-	-	-	2 371	-	-	-	-
Venezuela	-	-	-	2 060	-	3 620	-	-	-	-
darunter:CCS	-	-	-	-	-	2 319	-	-	-	-
PMV	-	-	-	2 060	-	1 301	-	-	-	-
Amerika	4 242	2 878	-	37 569	5 433	334 624	10 478	292	56 028	1 267
Kasachstan	-	802	-	-	128	2 199	-	-	-	-
darunter:ALA	-	-	-	-	-	2 170	-	-	-	-
Kirgisien	-	244	-	-	-	177	-	-	-	-
Rußland/Fernost	-	1 068	-	-	-	1 156	-	-	-	-
Tadschikistan	-	-	-	-	-	-	-	-	78	-
Turkmenistan	-	-	-	-	-	818	-	-	-	-
Usbekistan	-	-	-	-	-	1 780	-	-	-	-
darunter:TAS	-	-	-	-	-	1 780	-	-	-	-
Bahrain	-	-	-	-	-	1 643	-	-	-	-
darunter:BAH	-	-	-	-	-	1 643	-	-	-	-
Iran	932	-	-	-	-	7 130	-	-	-	-
darunter:THR	932	-	-	-	-	7 130	-	-	-	-
Israel	-	876	-	1 673	622	19 349	871	-	8 958	-
darunter:TLV	-	876	-	1 679	622	19 326	871	-	8 958	-
Jemen	-	-	-	-	-	1 846	-	-	-	-
darunter:SAH	-	-	-	-	-	1 846	-	-	-	-
Jordanien	-	-	-	-	-	4 132	-	-	-	678

mit Gebieten ausserhalb Deutschlands

herkunftsflygplatz								Nach Streckenzielland	
Berlin (SXF)	Berlin (THF)	Saarbrücken (SCN)	Münster / Osn. (FMO)	Leipzig (LEJ)	Dresden (DRS)	Erfurt (ERF)	Sonstige	Insgesamt	bzw. -flugplatz
									Einsteiger
									Insgesamt
-	-	-	-	-	-	-	-	4 288	darunter:MRU
-	-	-	-	-	-	-	-	5 963	Namibia
-	-	-	-	-	-	-	-	5 963	darunter:WDH
-	-	-	-	-	-	-	-	1 902	Seschellen
-	-	-	-	-	-	-	-	1 902	darunter:SE2
-	-	-	-	-	-	-	-	18 887	Südafrika
-	-	-	-	-	-	-	-	11 137	darunter:JNB
-	-	-	-	-	-	-	-	7 750	CPT
-	-	-	-	-	-	-	-	868	Simbabwe
10 344	-	946	1 573	7 138	1 798	704	-	230 705	Afrika
-	-	-	-	-	-	-	-	35 505	Kanada
-	-	-	-	-	-	-	-	5 310	darunter:YUL
-	-	-	-	-	-	-	-	17 161	YTO
-	-	-	-	-	-	-	-	5 647	YVR
-	-	-	-	-	-	-	-	7 983	YVC
-	-	-	-	-	3	3	-	297 187	USA
-	-	-	-	-	-	-	-	40 966	darunter:JFK
-	-	-	-	-	-	-	-	34 167	EWB
-	-	-	-	-	-	-	-	10 188	BOS
-	-	-	-	-	-	-	-	14 114	PHL
-	-	-	-	-	-	-	-	5 303	PIT
-	-	-	-	-	-	-	-	29 728	IAD
-	-	-	-	-	-	-	-	14 059	DTW
-	-	-	-	-	-	-	-	5 854	CVG
-	-	-	-	-	-	-	-	28 258	ATL
-	-	-	-	-	-	-	-	16 939	MIA
-	-	-	-	-	-	-	-	1 592	ORL
-	-	-	-	-	-	-	-	2 282	RSW
-	-	-	-	-	-	-	-	1 200	TPA
-	-	-	-	-	-	-	-	38 550	CHI
-	-	-	-	-	3	-	-	11 633	DAL
-	-	-	-	-	-	-	-	5 253	HOU
-	-	-	-	-	-	-	-	15 080	LAX
-	-	-	-	-	-	-	-	15 534	SFO
-	-	-	-	-	-	-	-	3 140	DEN
-	-	-	-	-	-	-	-	352	Antigua-Barbuda
-	-	-	-	-	-	-	-	431	Barbados
5 064	-	-	-	1 460	-	-	-	929	Costa Rica
-	-	-	-	-	-	-	-	43 728	Dominik. Republik
3 680	-	-	-	742	-	-	-	4 908	darunter:SDQ
1 384	-	-	-	718	-	-	-	19 621	PDP
-	-	-	-	-	-	-	-	19 199	PUJ
-	-	-	-	-	-	-	-	316	Grenada
-	-	-	-	-	-	-	-	1 084	Guadeloupe
156	-	-	-	-	-	-	-	1 084	darunter:PTP
156	-	-	-	-	-	-	-	1 983	Jamaika
1 166	-	-	-	-	-	-	-	1 983	darunter:MBJ
-	-	-	-	-	-	-	-	17 763	Kuba
1 166	-	-	-	-	-	-	-	1 282	darunter:HAV
-	-	-	-	-	-	-	-	11 094	VRA
-	-	-	-	-	-	-	-	2 237	AVI
-	-	-	-	-	-	-	-	2 811	HOG
1 028	-	-	-	-	-	-	-	594	St. Lucia
-	-	-	-	-	-	-	-	20 018	Mexiko
1 028	-	-	-	-	-	-	-	10 246	darunter:MEX
-	-	-	-	-	-	-	-	8 805	CUN
-	-	-	-	-	-	-	-	975	Trinidad und Tobago
-	-	-	-	-	-	-	-	5 363	Argentinien
-	-	-	-	-	-	-	-	5 363	darunter:BUE
-	-	-	-	-	-	-	-	20 188	Brasilien
-	-	-	-	-	-	-	-	5 972	darunter:RIO
-	-	-	-	-	-	-	-	13 182	SAO
-	-	-	-	-	-	-	-	4 204	Chile
-	-	-	-	-	-	-	-	4 204	darunter:SCL
-	-	-	-	-	-	-	-	3 020	Kolumbien
-	-	-	-	-	-	-	-	2 951	darunter:BOG
-	-	-	-	-	-	-	-	2 371	Peru
-	-	-	-	-	-	-	-	2 371	darunter:LIM
-	-	-	-	-	-	-	-	5 680	Venezuela
-	-	-	-	-	-	-	-	2 319	darunter:CCS
-	-	-	-	-	-	-	-	3 361	PMV
7 414	-	-	-	1 460	3	3	-	461 691	Amerika
-	-	-	-	-	-	-	-	3 129	Kasachstan
-	-	-	-	-	-	-	-	2 170	darunter:ALA
-	-	-	-	-	-	-	-	421	Kirgisien
-	-	-	-	-	-	-	-	2 224	Rußland/Fernost
-	-	-	-	-	-	-	-	78	Tadschikistan
-	-	-	-	-	-	-	-	818	Turkmenistan
-	-	-	-	-	-	-	-	1 780	Usbekistan
-	-	-	-	-	-	-	-	1 780	darunter:TAS
-	-	-	-	-	-	-	-	1 643	Bahrain
-	-	-	-	-	-	-	-	1 643	darunter:BAH
-	-	-	-	-	-	-	-	8 062	Iran
-	-	-	-	-	-	-	-	8 062	darunter:THR
1 382	-	-	-	-	-	-	-	33 737	Israel
1 382	-	-	-	-	-	-	-	33 714	darunter:TLV
-	-	-	-	-	-	-	-	1 846	Jemen
-	-	-	-	-	-	-	-	1 846	darunter:SAH
-	-	-	-	-	-	-	-	4 810	Jordanien

Nach Streckenzieland bzw. -flugplatz	Von Strecken									
	Hamburg (HAM)	Hannover (HAJ)	Bremen (BRE)	Düsseldorf (DUS)	Köln/Bonn (CGN)	Frankfurt (FRA)	Stuttgart (STR)	Nürnberg (NUE)	München (MUC)	Berlin (TXL)
Einsteiger										
Insgesamt										
darunter:AMM	-	-	-	-	-	3 953	-	-	-	678
Katar	-	-	-	-	-	248	-	-	-	-
darunter:DOH	-	-	-	-	-	248	-	-	1 257	-
Kuweit	-	-	-	-	-	2 345	-	-	-	-
darunter:KWI	-	-	-	-	-	2 345	-	-	-	-
Libanon	-	-	-	1	-	2 218	-	-	-	-
darunter:BEY	-	-	-	1	-	2 218	-	-	-	-
Oman	-	-	-	-	-	1 252	-	-	-	-
darunter:MCT	-	-	-	-	-	1 252	-	-	-	-
Saudi-Arabien	252	248	208	1 279	1 362	8 133	1 000	-	-	-
darunter:JED	252	248	208	710	532	3 934	1 000	-	-	-
MED	-	-	-	569	830	2 263	-	-	-	-
RUH	-	-	-	-	-	1 572	-	-	-	-
Syrien	-	-	-	-	-	2 271	-	-	372	-
darunter:DAM	-	-	-	-	-	1 989	-	-	372	-
Ver. Arab. Emirate	-	-	-	262	-	14 274	-	-	4 531	-
darunter:AUH	-	-	-	-	-	1 849	-	-	-	-
DXB	-	-	-	262	-	11 808	-	-	4 396	-
Bangladesch	-	-	-	-	-	259	-	-	-	-
Indien	-	-	-	384	-	21 547	-	-	358	-
darunter:DEL	-	-	-	57	-	8 855	-	-	-	-
BOM	-	-	-	-	-	8 856	-	-	-	-
MAA	-	-	-	-	-	3 836	-	-	-	-
Sri Lanka	-	-	-	2 218	-	4 598	-	-	1 460	-
darunter:CMB	-	-	-	2 218	-	4 598	-	-	1 460	-
Malediven	388	705	-	1 980	-	2 673	345	-	2 620	-
darunter:MLE	388	705	-	1 980	-	2 673	345	-	2 620	-
Nepal	-	-	-	-	-	784	-	-	706	-
darunter:KTM	-	-	-	-	-	784	-	-	706	-
Pakistan	-	-	-	-	-	1 805	-	-	-	-
Brunei	-	-	-	-	-	69	-	-	-	-
Hongkong(China)	-	-	-	-	-	22 215	-	-	-	-
darunter:HKG	-	-	-	-	-	22 215	-	-	-	-
China	-	-	-	-	-	23 937	-	-	1 359	-
darunter:PEK	-	-	-	-	-	16 318	-	-	931	-
SHA	-	-	-	-	-	7 619	-	-	428	-
Indonesien	-	-	-	-	-	5 252	-	-	-	-
darunter:JKT	-	-	-	-	-	3 056	-	-	-	-
DPS	-	-	-	-	-	2 196	-	-	-	-
Japan	-	-	-	-	-	46 474	-	-	-	-
darunter:NRT	-	-	-	-	-	28 415	-	-	-	-
NGO	-	-	-	-	-	2 887	-	-	-	-
KIX	-	-	-	-	-	15 172	-	-	-	-
Rep. Korea	-	-	-	-	-	13 250	-	-	-	-
darunter:SEL	-	-	-	-	-	13 250	-	-	-	-
Mongolei	-	-	-	-	-	-	-	-	-	193
Malaysia	-	-	-	-	-	4 651	-	-	637	-
darunter:KUL	-	-	-	-	-	4 651	-	-	637	-
Philippinen	-	-	-	-	-	8 283	-	-	-	-
darunter:MNL	-	-	-	-	-	8 283	-	-	-	-
Singapur	-	-	-	-	-	22 832	-	-	-	-
darunter:SIN	-	-	-	-	-	22 832	-	-	-	-
Thailand	-	-	-	2 819	-	28 099	-	-	7 265	-
darunter:BKK	-	-	-	2 021	-	26 012	-	-	6 063	-
HKT	-	-	-	583	-	2 087	-	-	1 052	-
Taiwan	-	-	-	-	-	1 630	-	-	-	-
darunter:TPE	-	-	-	-	-	1 630	-	-	-	-
Vietnam	-	-	-	-	-	892	-	-	-	-
Asien	1 572	3 943	208	10 622	2 112	280 221	2 216	-	29 601	871
Australien	-	-	-	-	-	2 548	28	-	-	-
darunter:SYD	-	-	-	-	-	1 867	-	-	-	-
Neuseeland	-	-	-	-	-	1 006	-	-	-	-
darunter:AKL	-	-	-	-	-	1 006	-	-	-	-
Australien/0	-	-	-	-	-	3 554	28	-	-	-
I N S G E S A M T ..	223 714	163 008	37 271	445 030	113 750	1 572 664	183 277	64 552	578 253	161 874

mit Gebieten ausserhalb Deutschlands

herkunftsflugplatz								Nach Streckenzieland bzw. -flugplatz	
Berlin (SXF)	Berlin (THF)	Saarbrücken (SCN)	Münster / Osn. (FMO)	Leipzig (LEJ)	Dresden (DRS)	Erfurt (ERF)	Sonstige	Insgesamt	
-	-	-	-	-	-	-	-	4 631	Einsteiger
-	-	-	-	-	-	-	-	1 505	Insgesamt
-	-	-	-	-	-	-	-	1 505	darunter:AMM
-	-	-	-	-	-	-	-	2 345	Katar
-	-	-	-	-	-	-	-	2 345	darunter:DOH
-	-	-	-	-	-	-	-	2 219	Kuweit
-	-	-	-	-	-	-	-	2 219	darunter:KWI
-	-	-	-	-	-	-	-	1 252	Libanon
-	-	-	-	-	-	-	-	1 252	darunter:BEY
-	-	-	-	-	-	-	-	12 482	Oman
-	-	-	-	-	-	-	-	6 884	darunter:MCT
-	-	-	-	-	-	-	-	3 662	Saudi-Arabien
-	-	-	-	-	-	-	-	1 572	darunter:JED
397	-	-	-	-	-	-	-	3 040	MED
316	-	-	-	-	-	-	-	2 677	RUH
-	-	-	-	-	-	-	-	19 067	Syrien
-	-	-	-	-	-	-	-	1 849	darunter:DAM
-	-	-	-	-	-	-	-	16 466	Ver. Arab. Emirate
-	-	-	-	-	-	-	-	22 289	darunter:AUH
-	-	-	-	-	-	-	-	8 912	DXB
-	-	-	-	-	-	-	-	8 856	Bangladesch
-	-	-	-	-	-	-	-	3 836	Indien
-	-	-	-	-	-	-	-	8 648	darunter:DEL
372	-	-	-	-	-	-	-	8 648	BOM
372	-	-	-	-	-	-	-	8 828	MAA
117	-	-	-	-	-	-	-	8 828	Sri Lanka
117	-	-	-	-	-	-	-	1 490	darunter:CMB
-	-	-	-	-	-	-	-	1 490	Malediven
-	-	-	-	-	-	-	-	1 805	darunter:MLE
-	-	-	-	-	-	-	-	22 215	Nepal
-	-	-	-	-	-	-	-	22 215	darunter:KTM
-	-	-	-	-	-	-	-	25 296	Pakistan
-	-	-	-	-	-	-	-	17 249	Brunei
-	-	-	-	-	-	-	-	8 047	Hongkong(China)
-	-	-	-	-	-	-	-	5 252	darunter:HKG
-	-	-	-	-	-	-	-	3 056	China
-	-	-	-	-	-	-	-	2 196	darunter:PEK
-	-	-	-	-	-	-	-	46 474	SHA
-	-	-	-	-	-	-	-	28 415	Indonesien
-	-	-	-	-	-	-	-	15 172	darunter:JKT
-	-	-	-	-	-	-	-	13 250	DPS
-	-	-	-	-	-	-	-	2 887	Japan
-	-	-	-	-	-	-	-	13 250	darunter:NRT
-	-	-	-	-	-	-	-	15 172	NGO
-	-	-	-	-	-	-	-	13 250	KIX
81	-	-	-	-	-	-	-	274	Rep. Korea
-	-	-	-	-	-	-	-	5 288	darunter:SEL
-	-	-	-	-	-	-	-	5 288	Mongolei
-	-	-	-	-	-	-	-	8 283	Malaysia
-	-	-	-	-	-	-	-	8 283	darunter:KUL
-	-	-	-	-	-	-	-	22 832	Philippinen
-	-	-	-	-	-	-	-	38 183	darunter:MNL
-	-	-	-	-	-	-	-	34 096	Singapur
-	-	-	-	-	-	-	-	3 722	darunter:SIN
-	-	-	-	-	-	-	-	1 630	Thailand
-	-	-	-	-	-	-	-	1 630	darunter:BKK
-	-	-	-	-	-	-	-	892	HKT
-	-	-	-	-	-	-	-	2 576	Taiwan
-	-	-	-	-	-	-	-	1 867	darunter:TPE
-	-	-	-	-	-	-	-	1 006	Vietnam
-	-	-	-	-	-	-	-	1 006	
2 349	-	-	-	-	-	-	-	333 715	Asien
-	-	-	-	-	-	-	-	2 576	Australien
-	-	-	-	-	-	-	-	1 867	darunter:SYD
-	-	-	-	-	-	-	-	1 006	Neuseeland
-	-	-	-	-	-	-	-	1 006	darunter:AKL
-	-	-	-	-	-	-	-	3 582	Australien/O
59 047	14 559	8 214	36 013	30 671	16 349	6 539	-	3 714 785	I N S G E S A M T

Von Streckenherkunfts- land bzw. -flugplatz	Nach Strecken									
	Hamburg (HAM)	Hannover (HAJ)	Bremen (BRE)	Düsseldorf (DUS)	Köln/Bonn (CGN)	Frankfurt (FRA)	Stuttgart (STR)	Nürnberg (NUE)	München (MUC)	Berlin (TXL)
Aussteiger										
Insgesamt										
Belgien	9 084	7 654	2 169	6 439	12	21 396	6 849	2 174	11 994	1 482
darunter:BRU	9 084	7 605	2 169	6 439	12	21 396	6 849	2 174	11 994	1 482
Dänemark	5 323	4 801	185	8 024	2 581	21 342	4 372	-	9 864	4 923
darunter:CPH	5 323	4 777	185	8 024	2 575	18 411	4 372	-	9 852	4 838
BLL	-	18	-	-	-	2 894	-	-	2	85
Finnland	4 838	874	107	5 491	135	13 777	-	-	6 491	2 960
darunter:HEL	4 838	805	107	5 491	135	13 777	-	-	6 479	2 960
Frankreich	14 977	8 939	1 353	21 479	8 042	76 430	15 466	4 597	43 396	15 853
darunter:ORY	4	2	-	-	-	5 040	-	-	-	-
CDG	14 830	8 442	1 353	16 771	7 459	45 390	13 731	4 546	25 300	15 791
CFE	-	-	-	661	-	-	-	-	574	-
LYS	-	377	-	3 001	7	9 696	1 701	5	4 661	-
MRS	-	18	-	-	-	634	-	-	3 108	-
NCE	143	-	-	709	530	11 339	24	8	6 043	30
SXB	-	-	-	-	1	-	-	-	1 522	-
TLS	-	-	-	275	-	4 264	-	6	1 032	-
Griechenland	188	-	-	7 555	1 129	18 405	6 249	385	17 107	1 852
darunter:ATH	-	-	-	3 303	-	15 276	1 332	-	10 447	872
KVA	-	-	-	256	274	-	1 401	-	228	-
SKG	-	-	-	3 981	703	2 388	3 234	385	6 203	919
Großbritannien	30 181	13 379	4 486	49 728	13 164	112 656	19 109	2 891	67 523	25 825
darunter:LHR	20 270	7 655	-	25 688	12 226	63 076	15 457	1 759	31 223	19 194
LGW	4 869	3 098	4 025	3 697	834	6 143	-	-	5 034	-
STN	2 947	813	-	4 680	7	12 067	-	1 129	18 364	5 272
LCY	-	-	-	4	1	3 280	-	-	5	-
BHX	-	927	-	8 219	48	10 144	2 716	-	8 747	771
EDI	-	-	-	356	-	4 330	-	-	34	-
MAN	1 867	774	-	7 061	2	12 011	934	-	4 061	581
Irland	81	-	-	4 413	2	9 482	-	125	234	-
darunter:DUB	81	-	-	4 413	2	9 125	-	-	233	-
Italien	6 598	3 890	90	23 374	3 827	90 702	8 277	1 172	54 779	8 272
darunter:FCO	873	-	-	5 507	978	23 244	857	-	8 888	646
BGY	44	109	-	-	144	-	565	-	1 402	-
LIN	-	5	-	7	-	24 993	45	-	32	-
MPX	5 300	3 719	-	11 172	2 366	3 331	5 507	1 124	10 058	6 237
VCE	45	51	1	1 039	5	14 364	-	48	4 041	1 156
AOI	-	-	-	401	-	-	-	-	1 488	-
BLQ	-	-	1	578	-	9 468	1	-	4 133	-
CTA	335	-	-	2 874	232	1 342	-	-	3 054	-
FLR	-	-	-	-	-	3 218	-	-	5 436	-
GDA	-	-	-	-	-	-	-	-	1 493	-
NAP	-	6	-	766	-	-	-	-	3 422	78
PSA	-	-	-	-	-	93	-	-	2 391	-
TRN	1	-	-	692	62	8 431	1 285	-	3 410	-
TRS	-	-	-	-	-	-	-	-	2 868	-
VRN	-	-	-	307	33	1 370	-	-	2 544	155
Luxemburg	451	2	5	-	-	6 866	-	-	88	-
darunter:LUX	451	2	5	-	-	6 866	-	-	88	-
Niederlande	11 661	6 613	5 361	7 440	3 968	24 292	7 571	5 653	16 667	9 634
darunter:AMS	9 784	6 532	5 361	7 440	3 968	24 271	7 531	5 503	16 523	9 584
RTM	920	34	-	-	-	17	-	142	137	50
EIN	953	47	-	-	-	-	7	1	6	-
österreich	6 440	4 090	691	14 027	3 726	53 150	5 165	1 638	14 719	8 179
darunter:VIE	5 907	3 276	684	10 189	3 615	27 139	5 096	1 623	13 093	7 747
GRZ	-	107	-	652	-	7 166	59	3	845	-
INN	386	62	-	286	17	3 252	1	3	773	343
KLU	147	-	2	-	1	2 068	-	-	2	89
LNZ	-	584	-	1 452	1	6 601	9	6	4	-
SZG	-	61	5	1 448	92	6 924	-	-	2	-
Portugal	5 059	4 367	103	11 003	975	31 937	2 644	1 962	12 297	2 262
darunter:LIS	-	-	-	803	630	17 532	359	-	6 673	-
FAO	3 664	2 568	103	7 692	1	6 263	612	-	2 808	1 434
FNC	1 395	1 799	-	2 341	-	1 849	521	1 959	2 816	828
OPG	-	-	-	167	344	5 996	152	3	-	-
Schweden	3 664	1 569	1	4 102	50	21 339	1 026	76	7 774	2 243
darunter:ARN	3 231	1 203	-	3 053	-	15 194	991	-	5 622	2 243
GOT	433	71	-	1 049	42	6 631	-	-	2 125	-
Spanien	62 901	45 841	15 988	123 162	36 794	136 082	43 832	21 340	75 986	34 429
darunter:MAD	764	591	-	5 562	1 338	27 399	2 630	-	13 810	2 369
AGP	4 478	3 742	948	9 272	720	10 431	1 128	-	4 757	2 585
ALC	1 245	879	-	7 958	386	2 577	490	-	2 492	1 455
BCN	2 508	2 495	-	6 593	1 762	20 621	3 799	-	9 397	2 965
BIO	-	-	-	-	-	6 334	-	-	-	-
LEI	-	-	-	3 863	-	683	-	-	617	321
MJV	-	-	-	636	-	481	-	-	-	-
SVQ	240	218	-	1 598	329	343	225	193	283	-
VLC	-	-	-	-	-	6 297	-	-	2	-
XRY	-	76	-	273	77	1 106	69	70	1 981	-
ZAZ	-	-	-	-	3	1 200	-	-	-	-
IBZ	-	-	-	2 516	17	-	2	-	920	-
PMI	19 838	14 267	6 680	38 350	15 934	23 957	16 114	9 351	16 686	10 973
ACE	4 806	3 162	1 242	6 558	2 332	5 157	2 118	1 440	3 026	2 519
FUE	7 467	4 851	1 985	11 032	3 009	6 611	4 237	2 852	4 138	3 372
LPA	10 641	8 362	3 269	13 231	6 010	9 888	5 404	3 082	7 839	3 551
SPC	1 948	1 164	-	2 818	-	2 297	1 497	1 404	2 193	600
TFN	-	-	-	2 121	1	1 073	-	-	-	-
TFS	8 966	6 034	1 864	10 396	4 874	9 377	5 819	2 948	7 809	3 719
Island	-	-	-	-	1	2 652	-	-	-	-
darunter:KEF	-	-	-	-	1	2 652	-	-	-	-
Norwegen	2 445	241	29	1 805	98	9 895	-	-	4 599	-
darunter:OSL	2 445	241	-	1 805	98	9 893	-	-	4 246	-
Schweiz	15 485	9 681	1 832	18 329	8 363	42 717	7 909	3 684	23 078	15 459
darunter:ZRH	12 273	8 141	1 832	15 257	6 819	23 180	6 062	3 081	13 897	15 459
BRN	1	5	-	-	3	4	-	8	962	-
BSL	2 444	1 524	-	1 819	1 048	4 211	27	593	2 544	-

mit Gebieten ausserhalb Deutschlands

Zielflugplatz								Insgesamt	Von Streckenherkunfts-
Berlin (SXF)	lin (THF)	Saarbrücken (SCN)	Münster / Osn.(FMO)	Leipzig (LEJ)	Dresden (DRS)	Erfurt (ERF)	Sonstige		land bzw. -flugplatz
2 315	8 538	-	4	8	7	-	-	80 125	Aussteiger
2 315	8 538	-	2	15	-	-	-	80 059	Insgesamt
-	7	-	-	8	-	-	-	61 437	Belgien
-	-	-	-	-	-	-	-	58 372	darunter:BRU
-	-	-	-	5	-	-	-	2 999	Dänemark
-	-	-	5	-	-	-	-	34 678	darunter:CPH
-	-	-	5	-	-	-	-	34 597	BLL
2	13	9	277	-	-	-	-	210 843	Finnland
-	-	-	255	-	-	-	-	5 046	darunter:HEL
-	-	-	6	-	-	-	-	153 868	Frankreich
-	1	-	-	-	-	-	-	1 235	darunter:ORY
-	-	-	-	-	-	-	-	19 448	CDG
-	-	-	-	-	-	-	-	3 760	CFE
-	-	-	-	-	-	-	-	18 833	LYS
-	-	-	-	-	-	-	-	1 523	MRS
-	-	-	-	-	-	-	-	5 577	NCE
-	-	-	-	-	-	-	-	52 870	SXB
-	-	-	-	-	-	-	-	31 230	TLN
-	-	-	-	-	-	-	-	2 159	Griechenland
3 924	7	81	504	-	-	8	-	17 813	darunter:ATH
-	-	-	-	-	-	-	-	343 466	KVA
-	-	-	-	-	-	-	-	196 548	SKG
3 923	-	-	407	-	-	-	-	27 700	Großbritannien
-	1	-	83	-	-	-	-	49 609	darunter:LHR
-	-	-	3	-	-	-	-	3 375	LGW
-	-	-	-	-	-	-	-	31 575	STN
-	-	-	-	-	-	-	-	4 720	LCY
-	-	-	-	-	-	-	-	27 291	BHX
-	-	-	-	-	-	-	-	14 340	EDI
1 971	4	-	3	-	-	-	-	13 859	MAN
1 964	-	-	3	-	-	-	-	202 962	Irland
-	-	-	6	-	-	-	-	42 957	darunter:DUB
5	1	-	6	-	-	-	-	2 270	Italien
-	-	-	-	-	-	-	-	25 088	darunter:FCO
-	-	-	-	-	-	-	-	48 814	BGY
-	-	-	-	-	-	-	-	20 750	LIN
-	-	-	-	-	-	-	-	1 889	MLX
-	-	-	-	-	-	-	-	14 181	VCE
-	-	-	-	-	-	-	-	7 837	AOI
-	-	-	-	-	-	-	-	8 654	BLQ
-	-	-	-	-	-	-	-	1 493	CTA
-	-	-	-	-	-	-	-	4 272	FLR
-	-	-	-	-	-	-	-	2 484	GDA
-	-	-	-	-	-	-	-	13 881	NAP
-	-	-	-	-	-	-	-	2 868	PSA
-	-	-	-	-	-	-	-	4 409	TRN
-	1 027	208	3	-	-	3	-	8 653	TRS
42	18	208	3	-	-	3	-	8 653	VRN
-	2	-	2 458	1 345	1 623	3	-	104 349	Luxemburg
2	11	13	2 458	1 345	1 620	-	-	101 922	darunter:LUX
2	1	-	-	92	292	85	-	1 014	Niederlande
2	1	-	-	92	292	80	-	1 331	darunter:AMS
-	1	-	-	-	-	5	-	1 014	RTM
-	1	-	-	-	-	-	-	112 321	EIN
-	1	-	-	-	-	-	-	78 836	Österreich
-	7	8	-	-	-	-	-	8 838	darunter:VIE
-	1	5	-	-	-	-	-	5 124	GRZ
-	1	-	-	-	-	-	-	2 309	INN
-	7	-	-	-	-	-	-	8 672	KLU
251	-	-	141	-	-	-	-	8 539	LNZ
251	-	-	141	-	-	-	-	73 001	SZG
-	-	-	-	-	-	-	-	26 248	Portugal
-	-	-	-	-	-	-	-	25 286	darunter:LIS
-	-	-	-	-	-	-	-	14 508	FAO
-	-	-	-	-	-	-	-	6 662	FNC
-	11	-	-	-	-	6	-	42 361	OPO
-	-	-	-	-	-	-	-	31 537	Schweden
17 541	3	6 339	23 238	13 893	8 778	4 985	-	10 351	darunter:ARN
742	-	-	883	531	-	-	-	671 132	GOT
184	-	-	930	-	-	-	-	54 863	Spanien
-	-	-	5	-	-	-	-	40 217	darunter:MAD
-	-	-	-	-	-	-	-	18 392	AGP
-	-	-	-	-	-	-	-	50 329	ALC
-	-	-	-	-	-	-	-	6 334	BCN
-	-	-	-	-	-	-	-	5 484	BIO
-	-	-	-	-	-	-	-	1 117	LEI
202	-	-	-	218	-	-	-	3 849	MJV
-	-	-	-	-	-	-	-	6 299	SVQ
-	-	-	-	-	-	-	-	3 652	VLC
-	-	-	-	-	-	-	-	1 293	XRY
-	-	-	-	-	-	-	-	3 455	ZAZ
6 368	3	3 304	12 212	7 384	3 244	2 440	-	207 105	IBZ
1 054	-	604	358	711	570	-	-	36 555	PMI
1 582	-	852	1 862	938	1 191	898	-	56 468	ACE
3 172	-	719	3 735	2 013	1 810	558	-	83 284	FUE
-	-	-	-	498	-	-	-	14 419	LPA
-	-	-	-	-	-	-	-	3 195	SPC
4 237	-	860	3 253	1 600	1 963	600	-	74 319	TFN
2	-	-	-	-	-	-	-	2 655	TFS
2	-	-	-	-	-	-	-	2 655	Island
-	526	-	-	4	-	-	-	19 642	darunter:KEF
-	526	-	-	4	-	-	-	19 258	Norwegen
50	3 659	3	1 187	1 178	1 419	-	-	154 659	darunter:OSL
-	4	1	1 185	1 178	1 219	-	-	109 588	Schweiz
-	67	-	-	-	-	-	-	1 050	darunter:ZRH
50	2 582	-	-	-	200	-	-	17 142	BRN
-	-	-	-	-	-	-	-	-	BSL

Von Streckenherkunfts- land bzw. -flugplatz	Nach Strecken									
	Hamburg (HAM)	Hannover (HAJ)	Bremen (BRE)	Düsseldorf (DUS)	Köln/Bonn (CGN)	Frankfurt (FRA)	Stuttgart (STR)	Nürnberg (NUE)	München (MUC)	Berlin (TXL)
Aussteiger										
Insgesamt										
GVA	766	11	-	1 644	514	15 297	1 819	2	5 664	-
Albanien	-	-	-	-	-	350	-	-	-	-
Armenien	-	-	-	-	-	278	-	-	-	-
Aserbeidschan	-	-	-	-	-	813	-	-	-	-
Bosnien-Herzegowina	-	-	-	450	-	98	109	-	1 551	-
darunter:SJJ	-	-	-	450	-	98	109	-	1 551	-
Bulgarien	-	-	-	108	-	3 679	-	-	2 326	-
darunter:SOF	-	-	-	-	-	3 679	-	-	2 326	-
Estland	463	-	-	-	-	891	-	-	-	-
darunter:TLL	463	-	-	-	-	891	-	-	-	-
Georgien	-	-	-	-	-	761	-	-	-	-
Jugoslawien	-	-	-	79	235	477	-	-	295	-
Kroatien	-	95	-	437	13	8 534	9	127	2 505	364
darunter:ZAG	-	-	-	214	13	7 040	9	-	2 315	364
darunter:SPU	-	95	-	223	-	1 491	-	-	-	-
Lettland	-	-	-	-	-	2 027	-	-	-	-
darunter:RIX	-	-	-	-	-	2 027	-	-	-	-
Litauen	501	-	-	-	85	2 358	-	-	-	492
darunter:VNO	-	-	-	-	-	2 358	-	-	-	492
Malta	1 073	1 482	-	1 364	821	7 997	1 903	-	1 911	961
darunter:MLA	1 073	1 482	-	1 364	821	7 997	1 903	-	1 911	961
Mazedonien	640	211	-	1 995	-	711	823	-	1 427	-
darunter:SKP	640	211	-	1 995	-	711	823	-	1 427	-
Moldavien	-	-	-	-	-	909	-	-	-	-
Polen	1 818	350	18	3 189	272	16 809	847	134	5 298	1 597
darunter:WAW	800	191	-	1 836	270	11 699	719	-	4 982	1 597
KRK	113	-	-	-	1	1 128	7	4	48	-
KTW	-	-	-	739	1	3 249	115	-	268	-
WRD	-	-	-	-	-	728	6	-	6	-
Rumänien	-	-	-	461	-	4 656	141	-	2 477	-
darunter:OTP	-	-	-	293	-	4 411	72	-	2 250	-
Russische Fod. (EU)	2 143	577	-	4 616	51	19 673	2	-	4 835	1 259
darunter:SVO	1 372	-	-	3 830	8	13 923	2	-	4 215	1 259
LED	771	196	-	718	-	4 406	-	-	535	-
Slowakische Rep.	-	-	-	-	1	-	-	-	128	-
Slowenien	-	190	-	-	-	4 563	-	-	3 465	-
darunter:LJU	-	190	-	-	-	4 563	-	-	3 465	-
Tschechische Rep. ..	976	627	-	2 711	822	13 498	881	1	3 357	747
darunter:PRG	976	627	-	2 711	814	13 498	880	1	3 357	747
Türkei	9 075	10 506	1 122	26 615	8 841	32 431	14 914	3 138	22 483	9 288
darunter:ANK	712	978	-	2 801	1 103	5 239	1 211	-	1 300	194
ADA	-	376	-	567	189	472	-	-	-	426
AVT	3 370	3 792	836	8 766	2 366	4 160	4 044	682	6 010	2 405
IST	4 274	4 641	286	12 657	5 114	21 767	8 431	2 456	11 759	5 564
IZM	653	719	-	1 786	69	793	1 228	-	2 632	646
Ukraine	-	-	-	-	-	5 013	-	-	100	-
darunter:IEV	-	-	-	-	-	4 267	-	-	96	-
Ungarn	1 882	1	-	3 222	-	14 150	1 703	-	8 337	2 806
darunter:BUD	1 882	1	-	3 222	-	14 150	1 703	-	8 337	2 806
Weißrussland	-	-	-	-	-	2 562	5	-	-	-
darunter:MSQ	-	-	-	-	-	2 562	-	-	-	-
Zypern	539	371	-	1 569	-	4 843	458	1 350	6 072	80
darunter:LCA	257	363	-	663	-	4 500	458	1 350	3 013	80
PFO	282	8	-	906	-	343	-	-	3 059	-
Europa	198 486	126 351	33 540	353 787	94 034	841 701	150 264	50 447	433 163	150 977
DARUNTER: EU-LAENDER	161 446	102 019	30 539	286 237	74 405	638 356	120 560	42 013	338 919	117 924
Ägypten	3 318	2 962	-	9 442	2 242	19 235	2 810	6 327	18 057	2 659
darunter:CAI	330	-	-	791	-	8 070	-	-	1 482	-
ALY	-	-	-	-	-	1 327	-	-	-	-
HRG	2 734	2 962	-	7 195	1 974	8 610	2 810	4 085	10 079	2 102
LXR	254	-	-	318	232	573	-	1 061	1 735	557
SSH	-	-	-	1 138	36	655	-	1 181	4 761	-
Algerien	-	-	-	-	-	849	-	-	-	-
Libyen	-	-	-	-	-	2	1 935	-	-	-
darunter:TIP	-	-	-	-	-	2	1 935	-	-	-
Marokko	1 246	1 115	-	2 381	1 031	6 986	869	1 575	2 209	667
darunter:CAS	-	-	-	-	-	4 929	-	-	-	-
AGA	1 246	1 115	-	2 381	643	1 680	769	1 575	2 209	667
Tunesien	6 486	4 849	982	12 113	2 391	13 987	5 551	3 233	6 522	2 247
darunter:TUN	339	-	-	414	-	5 215	-	-	429	-
DJE	2 157	1 536	131	3 849	626	3 069	2 155	828	2 061	1 112
MIR	3 990	3 313	851	7 850	1 765	5 579	3 396	2 405	3 962	1 135
Kap Verde	-	-	-	-	-	-	-	-	476	-
Ghana	-	-	-	961	-	812	-	-	-	-
darunter:ACC	-	-	-	961	-	812	-	-	-	-
Gambia	-	-	-	-	402	682	-	-	617	-
darunter:BJL	-	-	-	-	402	682	-	-	617	-
Mauretanien	-	-	-	-	-	-	-	-	-	-
Niger	-	-	-	-	-	-	1	-	-	-
Nigeria	-	-	-	-	-	2 022	-	-	-	-
darunter:LOS	-	-	-	-	-	2 022	-	-	-	-
Senegal	-	-	-	-	-	938	-	-	-	-
Eritrea	-	-	-	-	-	1 078	-	-	-	-
darunter:ASM	-	-	-	-	-	1 078	-	-	-	-
Äthiopien	-	-	-	-	-	2 879	-	-	-	-
darunter:ADD	-	-	-	-	-	2 879	-	-	-	-
Kenia	-	-	-	167	-	2 080	-	-	1 967	-
darunter:MBA	-	-	-	167	-	2 080	-	-	1 967	-
Sudan	-	-	-	-	-	750	-	-	-	-
Tansania	-	-	-	-	-	465	-	-	-	-
Mauritius	-	-	-	-	807	1 508	-	-	1 609	-
darunter:MRU	-	-	-	-	807	1 508	-	-	1 609	-

mit Gebieten ausserhalb Deutschlands

zielflugplatz								Von Streckenherkunfts-	
B e r l i n (SXF)	(THF)	Saarbrücken (SCN)	Münster / Dsn. (FMO)	Leipzig (LEJ)	Dresden (DRS)	Erfurt (ERF)	Sonstige	Insgesamt	land bzw. -flugplatz
Aussteiger									
Insgesamt									
-	1 005	-	-	-	-	-	-	26 722	GVA
-	-	-	-	-	-	-	-	350	Albanien
-	-	-	-	-	-	-	-	278	Armenien
-	-	-	-	-	-	-	-	813	Aserbeidschan
-	-	-	-	-	-	-	-	2 208	Bosnien-Herzegowina
959	1	-	-	-	-	-	-	2 208	darunter:SJJ
787	-	-	-	-	-	-	-	7 073	Bulgarien
-	-	-	-	-	-	-	-	6 792	darunter:SOF
-	-	-	-	-	-	-	-	1 354	Estland
-	-	-	-	-	-	-	-	1 354	darunter:TLL
80	-	-	-	-	-	-	-	761	Georgien
-	-	-	-	-	-	-	-	1 166	Jugoslawien
-	-	-	-	-	184	-	-	12 268	Kroatien
-	-	-	-	-	-	-	-	9 955	darunter:ZAG
-	-	-	-	-	-	-	-	1 809	SPU
-	10	-	-	-	-	-	-	2 037	Lettland
-	10	-	-	-	-	-	-	2 037	darunter:RIX
-	-	-	-	-	-	-	-	3 436	Litauen
-	-	-	-	-	-	-	-	2 850	darunter:VNO
1 335	-	-	836	1 380	-	-	-	21 063	Malta
1 335	-	-	836	1 380	-	-	-	21 063	darunter:MLA
509	-	-	-	-	-	-	-	6 316	Mazedonien
509	-	-	-	-	-	-	-	6 316	darunter:SKP
22	-	-	-	-	-	-	-	931	Moldavien
33	24	-	5	2	323	-	-	30 719	Polen
18	2	-	-	2	-	-	-	22 116	darunter:WAW
15	5	-	-	-	323	-	-	1 629	darunter:WAW
-	7	-	-	-	-	-	-	4 126	KRK
-	-	-	-	-	-	-	-	1 002	KTW
239	-	-	-	-	-	-	-	7 974	WRO
239	-	-	-	-	-	-	-	7 974	Rumänien
4 877	3	-	34	-	-	-	-	7 265	darunter:OTP
3 924	-	-	-	-	-	-	-	38 070	Russische Föd. (EU)
951	3	-	-	-	-	-	-	28 533	darunter:SVO
-	190	-	-	7	-	-	-	7 580	LED
-	1	-	-	-	-	-	-	326	Slowakische Rep.
-	-	-	-	-	-	-	-	8 219	Slowenien
-	4	-	-	-	-	-	-	8 218	darunter:LJU
-	4	-	-	-	13	-	-	23 637	Tschechische Rep.
1 754	4	-	-	-	-	-	-	23 615	darunter:PRG
539	-	-	435	1 631	-	264	-	142 497	Turkei
-	-	-	-	-	-	-	-	14 077	darunter:ANK
1 209	-	-	404	1 631	-	264	-	2 090	ADA
6	-	-	31	-	-	-	-	39 939	AVT
-	-	-	-	-	-	-	-	76 986	IST
373	6	-	-	-	-	-	-	8 526	IZM
373	6	-	-	-	-	-	-	5 492	Ukraine
-	3	-	-	2	-	-	-	4 742	darunter:IEV
-	3	-	-	2	-	-	-	32 106	Ungarn
145	-	-	-	-	-	-	-	32 106	darunter:BUD
145	-	-	-	-	-	-	-	2 712	Weißrussland
772	-	-	48	562	506	-	-	2 707	darunter:MSQ
383	-	-	48	352	207	-	-	17 170	Zypern
389	-	-	-	210	299	-	-	11 674	darunter:LCA
-	-	-	-	-	-	-	-	5 496	PFO
37 198	14 066	6 653	29 185	20 119	13 145	5 354	-	2 558 470	Europa
26 048	9 639	6 650	26 640	15 353	10 700	5 090	-	2 012 538	DARUNTER: EU-LAENDER
4 973	-	143	-	2 984	-	-	-	75 152	Ägypten
987	-	-	-	-	-	-	-	11 660	darunter:CAI
-	-	-	-	-	-	-	-	1 327	ALY
3 176	-	143	-	2 819	-	-	-	48 689	HRG
265	-	-	-	165	-	-	-	5 160	LXR
545	-	-	-	-	-	-	-	8 316	SSH
90	-	-	-	-	-	-	-	939	Algerien
-	-	-	-	-	-	-	-	1 937	Libyen
344	-	-	355	-	202	-	-	1 937	darunter:TIP
-	-	-	-	-	-	-	-	18 980	Marokko
344	-	-	355	-	202	-	-	4 929	darunter:CAS
3 187	-	666	1 279	2 989	923	498	-	13 186	AGA
374	-	-	-	-	-	-	-	67 903	Tunesien
658	-	306	602	715	319	-	-	6 771	darunter:TUN
2 155	-	360	677	2 274	604	498	-	20 124	DJE
-	-	-	-	-	-	-	-	40 814	MIR
-	-	-	-	-	-	-	-	476	Kap Verde
-	-	-	-	-	-	-	-	1 773	Ghana
-	-	-	-	-	-	-	-	1 773	darunter:ACC
803	-	-	-	-	-	-	-	2 504	Gambia
803	-	-	-	-	-	-	-	2 504	darunter:BJL
-	-	-	-	-	-	4	-	4	Mauretanien
-	-	-	-	-	-	-	-	1	Niger
-	-	-	-	-	-	-	-	2 022	Nigeria
-	-	-	-	-	-	-	-	2 022	darunter:LOS
-	-	-	-	-	-	-	-	938	Senegal
-	-	-	-	-	-	-	-	1 078	Eritrea
-	-	-	-	-	-	-	-	1 078	darunter:ASM
-	-	-	-	-	-	-	-	2 879	Äthiopien
-	-	-	-	-	-	-	-	2 879	darunter:ADD
-	-	-	-	-	-	-	-	4 214	Kenia
-	-	-	-	-	-	-	-	4 214	darunter:MBA
-	-	-	-	-	-	-	-	750	Sudan
-	-	-	-	-	-	-	-	465	Tansania
-	-	-	-	-	-	-	-	3 924	Mauritius
-	-	-	-	-	-	-	-	3 924	darunter:MRU

Von Streckenherkunfts- land bzw. -flugplatz	Nach Strecken									
	Hamburg (HAM)	Hannover (HAJ)	Bremen (BRE)	Dusseldorf (DUS)	Köln/Bonn (CGN)	Frankfurt (FRA)	Stuttgart (STR)	Nürnberg (NUE)	München (MUC)	Berlin (TXL)
Aussteiger										
Insgesamt										
Namibia	-	-	-	-	-	4 280	-	-	1 369	-
darunter:WDH	-	-	-	-	-	4 280	-	-	1 369	-
Seschellen	-	-	-	-	-	1 939	-	-	-	-
darunter:SEZ	-	-	-	-	-	1 939	-	-	-	-
Südafrika	-	-	-	-	1	19 304	-	-	2 132	-
darunter:JNB	-	-	-	-	-	12 913	-	-	-	-
CPT	-	-	-	-	-	6 391	-	-	2 132	-
Simbabwe	-	-	-	-	-	1 221	-	-	-	-
darunter:HRE	-	-	-	-	-	1 221	-	-	-	-
Afrika	11 050	8 926	982	25 064	6 876	82 950	9 231	11 135	34 958	5 573
Kanada	-	-	-	-	-	34 798	-	-	-	-
darunter:YUL	-	-	-	-	-	5 248	-	-	-	-
YTO	-	-	-	-	-	16 207	-	-	-	-
YVR	-	-	-	-	-	5 679	-	-	-	-
Yyc	-	-	-	-	-	7 664	-	-	-	-
USA	-	-	-	21 703	4	223 015	8 822	858	40 410	-
darunter:JFK	-	-	-	12 101	-	31 993	3 213	-	4 748	-
EWR	-	-	-	-	-	16 189	-	-	4 668	-
BOS	-	-	-	-	-	10 324	-	-	-	-
PHL	-	-	-	-	-	8 395	-	-	5 030	-
PIT	-	-	-	-	-	5 109	-	-	6 462	-
IAD	-	-	-	-	-	22 476	-	-	-	-
DTW	-	-	-	-	-	15 060	-	-	-	-
CVG	-	-	-	-	-	4 993	-	-	340	-
ATL	-	-	-	-	-	17 132	5 083	-	5 623	-
MIA	-	-	-	2 167	-	12 021	-	-	3 804	-
ORL	-	-	-	-	-	1 849	-	-	-	-
RSW	-	-	-	2 306	-	-	-	-	-	-
TPA	-	-	-	-	-	1 051	-	-	-	-
CHI	-	-	-	5 129	-	26 893	-	-	5 815	-
DAL	-	-	-	-	-	11 566	-	-	-	-
HOU	-	-	-	-	-	5 308	-	-	-	-
SEA	-	-	-	-	-	1 829	-	-	-	-
LAX	-	-	-	-	-	15 315	-	-	448	-
SFO	-	-	-	-	-	11 078	-	-	3 472	-
DEN	-	-	-	-	-	1 823	-	-	-	-
Antigua-Barbuda	-	-	-	-	-	926	-	-	-	-
Barbados	-	-	-	-	-	1 347	-	-	-	-
darunter:BGI	-	-	-	-	-	1 347	-	-	-	-
Cayman	-	-	-	-	-	-	-	7	-	-
Costa Rica	-	-	-	198	-	469	-	-	-	-
Dominik. Republik	3 277	2 669	-	8 486	3 120	11 359	1 520	-	7 004	1 089
darunter:SDQ	-	-	-	-	1 267	2 663	-	-	1 239	-
POP	864	1 663	-	3 771	1 490	3 692	997	-	2 738	483
PUJ	2 413	1 006	-	4 715	363	5 004	523	-	3 027	606
Grenada	-	-	-	-	-	-	-	-	844	-
Guadeloupe	-	-	-	-	-	884	-	-	-	-
Jamaika	-	-	-	728	87	1 003	-	-	-	-
darunter:MBJ	-	-	-	728	87	1 003	-	-	-	-
Kuba	1 107	-	-	3 297	1 325	6 533	-	269	4 229	-
darunter:VRA	1 107	-	-	1 220	1 325	3 184	-	269	3 205	-
AVI	-	-	-	1 077	-	1 292	-	-	-	-
CYG	-	-	-	-	-	1 035	-	-	-	-
HOG	-	-	-	1 000	-	1 022	-	-	1 024	-
Mexiko	-	-	-	2 157	921	14 901	-	-	2 761	-
darunter:MEX	-	-	-	-	-	11 109	-	-	-	-
CUN	-	-	-	2 157	921	2 606	-	-	2 761	-
Argentinien	-	-	-	-	-	6 774	-	-	-	-
darunter:BUE	-	-	-	-	-	6 774	-	-	-	-
Brasilien	-	-	-	-	-	21 650	-	-	-	-
darunter:RIO	-	-	-	-	-	3 998	-	-	-	-
REC	-	-	-	-	-	1 070	-	-	-	-
SAD	-	-	-	-	-	16 453	-	-	-	-
Chile	-	-	-	-	-	4 225	-	-	-	-
darunter:SCL	-	-	-	-	-	4 225	-	-	-	-
Kolumbien	-	-	-	-	-	4 874	-	-	-	-
darunter:BOG	-	-	-	-	-	4 874	-	-	-	-
Peru	-	-	-	-	-	2 531	-	-	-	-
darunter:LIM	-	-	-	-	-	2 531	-	-	-	-
Venezuela	-	-	-	2 113	-	4 278	-	-	-	-
darunter:CCS	-	-	-	-	-	2 956	-	-	-	-
PMV	-	-	-	2 113	-	1 322	-	-	-	-
Amerika	4 384	2 669	-	38 682	5 457	339 567	10 342	1 134	55 248	1 089
Kasachstan	-	1 180	-	-	194	2 266	-	-	-	-
darunter:ALA	-	-	-	-	-	2 222	-	-	-	-
Kirgisien	-	318	-	-	-	180	-	-	-	-
Rußland/Fernost	-	1 952	-	-	-	1 169	-	-	-	-
darunter:OVB	-	843	-	-	-	384	-	-	-	-
Tadschikistan	-	-	-	-	-	-	-	-	62	-
Turkmenistan	-	-	-	-	-	891	-	-	-	-
Usbekistan	-	-	-	-	-	1 808	-	-	-	-
darunter:TAS	-	-	-	-	-	1 808	-	-	-	-
Bahrain	-	-	-	-	-	2 099	-	-	-	-
darunter:BAH	-	-	-	-	-	2 099	-	-	-	-
Iran	753	-	-	-	-	6 069	-	-	-	-
darunter:THR	753	-	-	-	-	6 069	-	-	-	-
Israel	-	627	-	1 220	629	18 665	658	-	8 918	-
darunter:TLV	-	627	-	1 220	629	18 570	658	-	8 918	-
Jemen	-	-	-	-	-	1 912	-	-	-	-

mit Gebieten ausserhalb Deutschlands

zielflugplatz								Von Streckenherkunfts-	
B e r l i n (SXF)	(THF)	Saarbrücken (SCN)	Münster / Osn. (FMO)	Leipzig (LEJ)	Dresden (DRS)	Erfurt (ERF)	Sonstige	Insgesamt	land bzw. -flugplatz
Aussteiger									
Insgesamt									
-	-	-	-	-	-	-	-	5 649	Namibia
-	-	-	-	-	-	-	-	5 649	darunter:WDH
-	-	-	-	-	-	-	-	1 939	Seschellen
-	-	-	-	-	-	-	-	1 939	darunter:SE2
-	-	-	-	-	-	-	-	21 437	Südafrika
-	-	-	-	-	-	-	-	12 913	darunter:JNB
-	-	-	-	-	-	-	-	8 523	CPT
-	-	-	-	-	-	-	-	1 221	Simbabwe
-	-	-	-	-	-	-	-	1 221	darunter:HRE
9 397	-	809	1 634	5 973	1 125	502	-	216 185	Afrika
-	-	-	-	-	-	-	-	34 798	Kanada
-	-	-	-	-	-	-	-	5 248	darunter:YUL
-	-	-	-	-	-	-	-	16 207	YTO
-	-	-	-	-	-	-	-	5 679	YVR
-	-	-	-	-	-	-	-	7 664	YYC
2	-	-	-	-	-	-	-	294 814	USA
-	-	-	-	-	-	-	-	39 954	darunter:JFK
-	-	-	-	-	-	-	-	32 958	EWB
-	-	-	-	-	-	-	-	10 324	BOS
-	-	-	-	-	-	-	-	13 425	PHL
-	-	-	-	-	-	-	-	5 109	PIT
-	-	-	-	-	-	-	-	28 938	IAD
-	-	-	-	-	-	-	-	15 060	DTW
-	-	-	-	-	-	-	-	5 333	CVG
-	-	-	-	-	-	-	-	27 838	ATL
-	-	-	-	-	-	-	-	17 992	MIA
-	-	-	-	-	-	-	-	1 849	ORL
-	-	-	-	-	-	-	-	2 306	RSW
-	-	-	-	-	-	-	-	1 051	TPA
-	-	-	-	-	-	-	-	37 837	CHI
-	-	-	-	-	-	-	-	11 566	DAL
-	-	-	-	-	-	-	-	5 308	HOU
-	-	-	-	-	-	-	-	1 829	SEA
-	-	-	-	-	-	-	-	15 763	LAX
-	-	-	-	-	-	-	-	14 550	SFO
-	-	-	-	-	-	-	-	1 823	DEN
-	-	-	-	-	-	-	-	926	Antigua-Barbuda
-	-	-	-	-	-	-	-	1 347	Barbados
-	-	-	-	-	-	-	-	1 347	darunter:BGI
-	-	-	-	-	-	-	-	7	Cayman
-	-	-	-	-	-	-	-	667	Costa Rica
4 744	-	-	-	1 284	-	-	-	44 552	Dominik. Republik
-	-	-	-	-	-	-	-	5 169	darunter:SDQ
3 432	-	-	-	745	-	-	-	19 875	POP
1 312	-	-	-	539	-	-	-	19 508	PUJ
-	-	-	-	-	-	-	-	844	Grenada
-	-	-	-	-	-	-	-	884	Guadeloupe
172	-	-	-	-	-	-	-	1 990	Jamaika
172	-	-	-	-	-	-	-	1 990	darunter:MBJ
1 435	-	-	-	-	-	-	-	18 195	Kuba
1 435	-	-	-	-	-	-	-	11 745	darunter:VRA
-	-	-	-	-	-	-	-	2 369	AVI
-	-	-	-	-	-	-	-	1 035	CYO
-	-	-	-	-	-	-	-	3 046	HOG
1 072	-	-	-	-	-	-	-	21 812	Mexiko
-	-	-	-	-	-	-	-	11 109	darunter:MEX
1 072	-	-	-	-	-	-	-	9 517	CUN
-	-	-	-	-	-	-	-	6 774	Argentinien
-	-	-	-	-	-	-	-	6 774	darunter:BUE
-	-	-	-	-	-	-	-	21 650	Brasilien
-	-	-	-	-	-	-	-	3 398	darunter:RIO
-	-	-	-	-	-	-	-	1 070	REC
-	-	-	-	-	-	-	-	16 453	SAO
-	-	-	-	-	-	-	-	4 225	Chile
-	-	-	-	-	-	-	-	4 225	darunter:SCL
-	-	-	-	-	-	-	-	4 874	Kolumbien
-	-	-	-	-	-	-	-	4 874	darunter:BOG
-	-	-	-	-	-	-	-	2 531	Peru
-	-	-	-	-	-	-	-	2 531	darunter:LIM
-	-	-	-	-	-	-	-	6 391	Venezuela
-	-	-	-	-	-	-	-	2 956	darunter:CCS
-	-	-	-	-	-	-	-	3 435	PMV
7 425	-	-	-	1 284	-	-	-	467 281	Amerika
-	-	-	-	-	-	-	-	3 640	Kasachstan
-	-	-	-	-	-	-	-	2 222	darunter:ALA
-	-	-	-	-	-	-	-	498	Kirgisien
-	-	-	-	-	-	-	-	3 121	Rußland/Fernost
-	-	-	-	-	-	-	-	1 227	darunter:OVB
-	-	-	-	-	-	-	-	62	Tadschikistan
-	-	-	-	-	-	-	-	891	Turkmenistan
-	-	-	-	-	-	-	-	1 808	Usbekistan
-	-	-	-	-	-	-	-	1 808	darunter:TAS
-	-	-	-	-	-	-	-	2 099	Bahrain
-	-	-	-	-	-	-	-	2 099	darunter:BAH
-	-	-	-	-	-	-	-	6 822	Iran
-	-	-	-	-	-	-	-	6 822	darunter:THR
1 678	-	-	-	-	-	-	-	32 395	Israel
1 678	-	-	-	-	-	-	-	32 300	darunter:TLV
-	-	-	-	-	-	-	-	1 912	Jemen

Von Streckenherkunfts- land bzw. -flugplatz	Nach Strecken									
	Hamburg (HAM)	Hannover (HAJ)	Bremen (BRE)	Dusseldorf (DUS)	Köln/Bonn (CGN)	Frankfurt (FRA)	Stuttgart (STR)	Nürnberg (NUE)	München (MUC)	Berlin (TXL)
Aussteiger										
Insgesamt										
darunter:SAH	-	-	-	-	-	1 912	-	-	-	-
Jordanien	-	-	-	-	-	3 594	-	-	-	754
darunter:AMM	-	-	-	-	-	3 429	-	-	-	754
Katar	-	-	-	-	-	300	-	-	1 427	-
darunter:DOH	-	-	-	-	-	300	-	-	1 427	-
Kuweit	-	-	-	-	-	2 587	-	-	-	-
darunter:KWI	-	-	-	-	-	2 587	-	-	-	-
Libanon	-	-	-	-	-	1 782	-	-	-	-
darunter:BEY	-	-	-	-	-	1 782	-	-	-	-
Oman	-	-	-	-	-	1 152	-	-	-	-
darunter:MCT	-	-	-	-	-	1 152	-	-	-	-
Saudi-Arabien	207	499	-	1 241	1 096	9 261	749	-	675	-
darunter:JED	207	499	-	1 241	1 096	5 976	749	-	670	-
MED	-	-	-	-	-	1 061	-	-	-	-
RUH	-	-	-	-	-	1 775	-	-	-	-
Syrien	-	-	-	-	-	2 276	-	-	200	-
darunter:DAM	-	-	-	-	-	2 045	-	-	200	-
Ver.Arab.Emirate ...	-	-	-	560	-	16 241	-	-	6 488	-
darunter:AUH	-	-	-	-	-	2 369	-	-	862	-
DXB	-	-	-	560	-	13 305	-	-	5 499	-
Bangladesch	-	-	-	-	-	277	-	-	-	-
Indien	-	-	-	185	-	29 666	-	-	636	-
darunter:DEL	-	-	-	-	-	11 538	-	-	-	-
BOM	-	-	-	-	-	13 085	-	-	-	-
MAA	-	-	-	-	-	5 043	-	-	-	-
Sri Lanka	-	-	-	2 021	-	6 040	-	-	1 749	-
darunter:CMB	-	-	-	2 021	-	6 040	-	-	1 749	-
Malediven	496	-	-	2 230	-	2 880	470	-	2 559	-
darunter:MLE	496	-	-	2 230	-	2 880	470	-	2 559	-
Nepal	-	-	-	-	-	876	-	-	497	-
darunter:KTM	-	-	-	-	-	876	-	-	497	-
Pakistan	-	-	-	-	-	1 369	-	-	-	-
Brunei	-	-	-	-	-	254	-	-	-	-
Hongkong(China) ...	-	-	-	-	-	22 514	-	-	-	-
darunter:HKG	-	-	-	-	-	22 514	-	-	-	-
China	-	-	-	-	-	22 453	-	-	1 379	-
darunter:PEK	-	-	-	-	-	14 092	-	-	818	-
SHA	-	-	-	-	-	8 361	-	-	561	-
Indonesien	-	-	-	-	-	4 078	-	-	-	-
darunter:JKT	-	-	-	-	-	1 897	-	-	-	-
DPS	-	-	-	-	-	2 181	-	-	-	-
Japan	-	-	-	-	-	42 931	-	-	-	-
darunter:NRT	-	-	-	-	-	26 567	-	-	-	-
NGO	-	-	-	-	-	2 744	-	-	-	-
KIX	-	-	-	-	-	13 620	-	-	-	-
Rep. Korea	-	-	-	-	-	12 754	-	-	-	-
darunter:SEL	-	-	-	-	-	12 754	-	-	-	-
Mongolei	-	-	-	-	-	-	-	-	-	-
Malaysia	-	-	-	-	-	5 909	-	-	1 184	-
darunter:KUL	-	-	-	-	-	5 909	-	-	1 184	-
Philippinen	-	-	-	-	-	6 271	-	-	-	-
darunter:MNL	-	-	-	-	-	6 271	-	-	-	-
Singapur	-	-	-	-	-	28 446	-	-	-	-
darunter:SIN	-	-	-	-	-	28 446	-	-	-	-
Thailand	-	-	-	3 272	-	37 603	-	-	8 247	-
darunter:BKK	-	-	-	2 237	-	32 512	-	-	7 057	-
HKT	-	-	-	1 035	-	5 091	-	-	1 088	-
Taiwan	-	-	-	-	-	2 275	-	-	-	-
darunter:TPE	-	-	-	-	-	2 275	-	-	-	-
Vietnam	-	-	-	-	-	1 403	-	-	-	-
darunter:SGN	-	-	-	-	-	1 403	-	-	-	-
Asien	1 456	4 576	-	10 729	1 919	300 251	1 877	-	34 021	754
Australien	-	-	-	-	-	3 712	-	-	-	-
darunter:MEL	-	-	-	-	-	1 276	-	-	-	-
SYD	-	-	-	-	-	2 436	-	-	-	-
Neuseeland	-	-	-	-	-	1 213	-	-	-	-
darunter:AKL	-	-	-	-	-	1 213	-	-	-	-
Papua-Neuguinea ...	-	-	-	-	3	-	-	-	-	-
Australien/O	-	-	-	-	3	4 925	-	-	-	-
I N S G E S A M T ..	215 376	142 522	34 522	428 262	108 289	1 569 394	171 714	62 716	557 390	158 393

mit Gebieten ausserhalb Deutschlands

zielflugplatz								Von Streckenherkunfts-	
Berlin (SXF)	THF	Saarbrücken (SCN)	Munster / Osn.(FMO)	Leipzig (LEJ)	Dresden (DRS)	Erfurt (ERF)	Sonstige	Insgesamt	land bzw. -flugplatz
								1 912	Aussteiger
								4 348	Jordanien
								4 183	darunter:AMM
								1 727	Katar
								1 727	darunter:DOH
								2 587	Kuweit
								2 587	darunter:KWI
3								1 785	Libanon
3								1 785	darunter:BEY
								1 152	Oman
								1 152	darunter:MCT
678			741					15 147	Saudi-Arabien
678			741					11 857	darunter:JED
								1 061	MED
								1 775	RUH
212								2 688	Syrien
177								2 422	darunter:DAM
								23 289	Ver.Arab.Emirate
								3 231	darunter:AUH
								19 364	DXB
								277	Bangladesch
								30 487	Indien
								11 538	darunter:DEL
								13 085	BOM
								5 043	MAA
								9 810	Sri Lanka
								9 810	darunter:CMB
517								9 152	Malediven
517								9 152	darunter:MLE
								1 373	Nepal
								1 373	darunter:KTM
								1 369	Pakistan
								254	Brunei
								22 514	Hongkong(China)
								22 514	darunter:HKG
								23 832	China
								14 910	darunter:PEK
								8 922	SHA
								4 078	Indonesien
								1 897	darunter:JKT
								2 181	DPS
								42 931	Japan
								26 567	darunter:NRT
								2 744	NGO
								13 620	KIX
								12 754	Rep. Korea
								12 754	darunter:SEL
77								77	Mongolei
								7 093	Malaysia
								7 093	darunter:KUL
								6 271	Philippinen
								6 271	darunter:MNL
3								28 449	Singapur
3								28 449	darunter:SIN
								49 122	Thailand
								41 806	darunter:BKK
								7 214	HKT
								2 275	Taiwan
								2 275	darunter:TPE
								1 403	Vietnam
								1 403	darunter:SGN
3 168			741					359 492	Asien
								3 712	Australien
								1 276	darunter:MEL
								2 436	SYD
								1 213	Neuseeland
								1 213	darunter:AKL
								3	Papua-Neuguinea
								4 928	Australien/O
57 188	14 066	7 462	31 560	27 376	14 270	5 856	-	3 606 356	I N S G E S A M T

Nach Endzielland bzw. -flugplatz	Von Herkunfts									
	Hamburg (HAM)	Hannover (HAJ)	Bremen (BRE)	Düsseldorf (DUS)	Köln/Bonn (CGN)	Frankfurt (FRA)	Stuttgart (STR)	Nürnberg (NUE)	München (MUC)	Berlin (TXL)
Reisende										
Insgesamt										
Belgien	3 721	3 832	780	1 338	39	12 598	3 791	1 266	7 960	1 429
darunter:BRU	3 680	3 780	761	1 338	39	12 578	3 768	1 253	7 944	1 429
Dänemark	2 391	2 195	246	8 182	1 512	8 937	1 694	346	3 457	1 785
darunter:CPH	2 311	2 067	236	8 137	1 413	6 535	1 365	240	2 739	1 471
BLL	7	37	4	45	7	1 860	82	73	154	98
Finnland	4 805	2 341	73	5 256	363	8 333	1 023	456	5 413	2 731
darunter:HEL	3 332	2 237	62	3 695	327	6 527	901	334	4 248	2 284
OUL	207	4	-	296	1	236	8	15	145	130
TKU	286	26	4	151	6	185	41	16	234	77
TMP	192	13	1	325	4	236	29	19	161	55
*FI	498	46	5	389	5	668	15	34	418	104
Frankreich	13 103	10 114	2 534	18 439	8 753	42 423	13 234	4 465	31 910	13 628
darunter:ORY	15	15	12	10	-	3 010	4	12	29	58
CDG	9 330	7 955	1 651	11 422	7 287	25 048	10 199	3 600	19 778	10 866
BOD	209	120	52	390	5	341	171	54	435	60
CFE	35	43	8	615	2	64	13	21	293	70
LYS	463	830	115	2 142	150	4 505	1 420	189	1 981	522
MRS	411	211	92	409	130	784	178	55	1 480	220
NCE	1 533	434	239	2 172	1 071	6 059	577	201	4 113	1 274
NTE	150	97	62	172	2	216	95	52	234	75
SXB	121	33	19	40	8	-	5	3	565	136
TLS	548	148	251	420	57	1 525	169	81	1 454	160
Gibraltar	-	1	-	4	-	5	-	-	2	-
Griechenland	2 732	1 789	549	9 316	2 170	12 649	8 317	848	10 478	3 519
darunter:ATH	1 513	966	340	3 363	568	7 585	1 549	382	5 431	2 233
HER	540	143	43	545	1	1 145	275	3	725	236
KVA	-	-	-	262	108	4	1 190	-	200	2
RHO	4	2	1	89	-	690	404	1	66	17
SKG	651	429	156	4 813	1 156	2 915	4 739	461	3 653	1 018
Großbritannien	25 515	16 870	5 351	44 819	13 075	83 057	19 066	5 208	62 475	20 290
darunter:LHR	15 282	8 092	428	21 424	11 849	45 610	13 284	2 299	25 737	12 464
LGW	2 751	2 830	2 776	2 292	857	4 132	29	49	3 535	25
STN	2 888	1 092	398	4 514	37	10 057	209	1 294	19 074	5 263
LCY	55	34	21	70	9	3 261	38	26	31	3
BFS	119	139	23	182	35	258	113	21	243	63
BHX	822	1 375	242	7 551	60	6 576	2 731	390	7 794	934
BRS	99	125	72	167	3	108	105	46	246	2
EDI	301	254	108	693	44	1 982	352	77	765	238
GLA	316	301	77	318	21	521	215	90	540	135
LBA	81	212	60	175	9	175	140	59	182	6
MAN	2 016	1 545	536	6 725	69	7 822	1 290	577	3 574	924
NCL	334	201	94	391	10	447	198	103	255	25
Irland	900	688	229	4 815	98	7 117	703	293	2 080	629
darunter:DUB	774	596	206	4 697	71	6 141	563	264	1 821	577
ORK	75	68	19	75	22	536	91	23	155	37
Italien	10 609	7 881	1 912	29 893	6 368	50 087	9 626	2 404	25 368	13 847
darunter:FCO	2 363	919	445	6 369	1 200	11 314	1 445	368	4 930	2 042
BGY	59	106	10	50	147	21	578	19	839	14
LIN	222	295	187	181	150	13 647	35	195	80	322
MXP	2 802	3 245	159	10 325	2 514	1 723	3 032	759	5 456	6 873
VCE	1 172	656	259	2 021	541	5 648	458	277	1 450	1 835
AOI	63	57	17	745	80	181	94	26	468	46
BLQ	499	603	108	1 190	447	4 182	453	124	952	445
CTA	756	178	37	3 638	45	2 375	451	66	2 516	141
FLR	557	289	121	1 257	315	2 128	258	89	1 095	413
GOA	250	53	78	178	53	214	143	38	450	153
NAP	451	252	79	1 261	173	1 539	517	119	1 432	354
PMO	283	209	5	153	1	798	270	24	593	1
PSA	222	69	52	264	76	332	88	39	964	96
TRN	250	495	149	1 064	353	3 144	1 247	154	1 606	435
TRS	127	67	61	199	67	9	32	17	871	128
VRN	216	199	59	563	172	1 139	57	28	758	326
Luxemburg	607	159	68	40	4	2 587	27	37	1 180	100
darunter:LUX	607	159	68	40	4	2 587	27	37	1 180	100
Niederlande	5 430	2 061	662	6 532	4 094	14 093	3 251	1 997	9 930	9 702
darunter:AMS	3 479	1 928	647	6 530	4 082	13 981	3 163	1 816	9 741	9 650
RTM	983	37	-	-	-	59	33	146	130	51
EIN	954	81	2	-	-	34	46	25	34	1
österreich	6 482	5 397	1 091	14 070	4 041	29 506	4 832	1 472	8 739	7 295
darunter:VIE	4 954	3 757	741	9 255	3 354	17 754	4 135	1 332	7 798	6 024
GRZ	315	379	112	1 082	174	3 129	514	95	887	343
INN	495	138	39	340	93	1 734	18	9	-	321
KLU	209	77	24	137	127	1 274	41	17	37	199
LNZ	159	746	82	1 399	93	3 020	103	9	17	198
SZG	350	300	93	1 857	200	2 595	21	10	-	210
Portugal	8 825	6 180	1 274	14 624	2 033	19 829	5 018	2 022	11 690	4 631
darunter:LIS	2 218	1 326	377	2 445	1 154	7 579	1 310	523	4 169	1 594
FAD	4 586	2 828	592	8 675	210	7 043	1 326	30	4 294	1 738
FNC	1 374	1 526	162	2 425	7	2 469	1 759	1 288	2 567	857
OPD	646	499	143	1 076	661	2 366	621	181	616	437
Schweden	3 688	4 266	230	3 568	792	15 557	3 167	1 213	8 207	3 143
darunter:ARN	2 412	2 684	123	2 514	328	7 569	1 224	658	4 649	2 269
GOT	634	542	89	784	212	4 030	613	193	1 693	309
MMA	188	391	5	8	50	1 315	290	149	626	199
Spanien	69 298	52 727	18 400	130 032	38 089	112 482	48 717	21 147	73 347	37 497
darunter:MAD	2 773	1 572	487	6 144	1 071	11 629	2 242	578	7 472	2 657
AGP	5 922	4 267	1 494	11 053	1 376	10 756	2 703	146	7 042	3 411
ALC	2 331	1 127	536	8 259	421	4 300	782	31	2 814	1 563
BCN	4 420	3 383	498	6 529	2 081	11 695	3 517	628	6 361	3 152
BIO	256	726	102	817	220	2 603	623	212	492	126
LEI	300	171	93	3 481	74	881	158	-	418	209
MJV	-	2	-	764	-	654	-	-	18	-
SVQ	535	545	27	1 254	333	1 222	431	235	824	297
VLC	606	277	142	356	240	3 384	551	125	716	308
XRY	664	343	205	1 506	222	2 164	539	73	2 196	45

*) vgl. Erläuterungen zu Tab. 5.2.3 Seite 6

mit Gebieten ausserhalb Deutschlands

flugplatz								Nach Endzieland bzw. -flugplatz	
Berlin (SXF)	THF	Saarbrücken (SCN)	Münster / Osn. (FMO)	Leipzig (LEJ)	Dresden (DRS)	Erfurt (ERF)	Sonstige	Insgesamt	
1 880	4 212	5	34	353	312	-	95	43 645	Reisende
1 880	4 197		25	335	293	-	95	43 400	Insgesamt
-	11	3	42	119	64	-	61	31 045	Belgien
-	9	3	37	101	55	-	35	26 774	darunter:BRU
-	2	-	5	7	7	-	23	2 411	Dänemark
-	5	-	39	123	91	-	87	31 139	darunter:CPH
-	5	-	35	91	65	-	59	24 202	Finnland
-	-	-	-	6	-	-	4	1 052	darunter:HEL
-	-	-	4	2	5	-	-	1 037	OUL
-	-	-	-	15	7	-	8	1 065	TKU
-	-	-	-	6	8	-	7	2 203	TMP
4	923	21	994	1 052	1 230	-	584	163 411	*FI
-	27	-	-	7	6	-	2	3 207	Frankreich
-	126	19	674	699	781	-	299	109 734	darunter:ORY
-	148	-	12	10	11	-	2	2 020	CDG
-	-	-	1	7	1	-	-	1 173	BDD
-	76	1	69	128	136	-	81	12 808	CFE
-	136	-	14	45	52	-	14	4 231	LVS
-	238	1	146	78	123	-	129	18 388	MRS
-	31	-	21	10	6	-	-	1 223	NCE
-	44	-	10	22	27	-	1	1 034	NTE
-	70	-	23	39	76	-	54	5 075	SBX
-	-	-	-	-	-	-	-	12	TLS
72	27	4	157	229	203	-	184	53 243	Gibraltar
72	26	4	123	138	129	-	140	24 490	Griechenland
-	-	-	2	-	4	-	2	3 736	darunter:ATH
-	-	-	-	1	-	-	-	1 766	HER
-	-	-	32	88	67	-	38	20 216	KVA
3 979	552	107	1 621	1 698	1 863	-	638	306 184	RHO
25	72	50	302	1 001	1 039	-	323	159 281	SKG
9	10	-	37	18	41	-	1	19 392	Großbritannien
3 941	-	45	590	132	162	-	56	49 752	darunter:LHR
-	27	3	106	4	1	-	11	3 700	LGM
-	36	-	-	-	4	-	3	1 239	STN
-	45	-	145	196	167	-	129	29 217	LCY
-	44	-	29	6	13	-	-	1 065	BFS
-	56	-	30	70	96	-	24	5 090	BHX
-	54	-	22	11	62	-	-	2 683	BRS
-	28	-	41	10	10	-	4	1 192	EDI
-	127	5	178	190	196	-	73	25 847	GLA
-	48	-	58	16	32	-	1	2 213	LBA
254	66	1	51	168	120	-	77	18 289	MAN
-	66	1	45	166	111	-	70	16 169	NCL
-	-	-	5	1	5	-	2	1 114	Irland
1 663	666	58	1 266	841	1 026	-	1 191	164 706	darunter:DUB
1 663	111	9	243	189	206	-	175	34 051	ORK
-	-	11	16	8	6	-	23	1 907	Italien
-	28	-	231	150	212	-	215	16 150	darunter:FCO
-	69	2	82	105	164	-	94	37 404	BGY
-	47	4	180	100	96	-	155	14 899	LIN
-	-	1	14	4	6	-	28	1 830	MPX
-	78	1	137	41	71	-	110	9 441	VCE
-	23	-	15	36	47	-	13	10 337	ADI
-	162	3	123	49	48	-	96	7 003	BLQ
-	1	3	12	7	25	-	15	1 673	CTA
-	93	10	31	47	39	-	42	6 439	FLR
-	-	-	-	9	4	-	1	2 351	GOA
-	27	6	21	15	9	-	21	2 273	NAP
-	-	-	83	40	48	-	79	9 180	PMD
-	27	1	23	13	18	-	28	1 661	PSA
-	1 039	2	46	13	18	-	83	3 706	TRN
-	1 039	57	20	53	66	3	26	6 073	TRS
-	46	57	20	53	66	3	26	6 073	VRN
-	39	5	187	614	579	3	134	59 320	Luxemburg
-	-	5	186	605	563	-	134	56 549	darunter:LUX
-	2	-	1	3	2	-	-	1 447	Niederlande
3	23	57	633	760	557	5	516	85 479	darunter:AMS
3	7	44	371	647	398	-	312	60 886	RTM
-	1	1	82	45	58	5	93	7 315	EIN
-	1	-	23	23	18	-	22	3 274	Österreich
-	-	-	17	8	17	-	17	2 201	darunter:VIE
-	7	8	70	29	20	-	33	5 993	GRZ
-	7	4	70	8	46	-	39	5 810	INN
825	511	199	1 255	1 260	1 043	259	248	81 726	KLU
80	456	-	170	154	203	-	155	23 913	KLN
171	16	137	781	541	330	138	13	33 449	LNZ
368	-	62	225	524	471	121	1	16 206	SZG
206	39	-	79	39	39	-	79	7 727	Portugal
-	34	12	95	139	194	6	183	44 494	darunter:LIS
-	17	9	44	75	123	-	74	24 772	FAO
-	6	2	33	42	32	-	47	9 261	FNC
-	-	10	10	2	7	-	10	3 290	DPO
18 497	856	6 885	26 575	15 320	10 004	5 653	810	686 336	Schweden
51	143	5	208	140	225	-	180	37 577	darunter:ARN
772	141	119	1 319	942	475	163	59	52 162	GOT
20	27	95	1 265	203	71	69	4	23 918	MMA
470	272	4	271	219	226	-	257	43 983	Spanien
-	96	-	70	34	51	-	112	6 540	darunter:MAD
82	-	25	162	227	127	39	28	6 475	AGP
-	-	-	-	-	2	-	1	1 441	ALC
207	64	-	5	226	4	-	7	6 216	BCN
-	75	-	41	20	26	-	54	6 921	BIO
77	-	44	88	77	71	4	48	8 366	LEI
									MJV
									SVQ
									VLC
									XRY

Nach Endzielland bzw. -flughafen	Von Herkunfts									
	Hamburg (HAM)	Hannover (HAJ)	Bremen (BRE)	Düsseldorf (DUS)	Köln/Bonn (CGN)	Frankfurt (FRA)	Stuttgart (STR)	Nürnberg (NUE)	München (MUC)	Berlin (TXL)
Reisende										
Insgesamt										
ZAZ	1	13	1	48	5	1 128	20	13	65	16
IBZ	464	104	140	3 160	48	827	215	-	934	163
PMI	19 170	16 413	6 226	40 460	16 210	25 321	16 874	8 993	16 289	11 771
ACE	4 834	4 000	1 317	6 443	2 443	4 961	2 462	1 579	3 646	2 294
FUE	7 586	5 386	1 861	11 719	3 246	6 943	4 340	2 133	4 238	3 287
LPA	9 727	6 919	3 066	13 597	5 184	10 207	5 548	2 992	8 267	3 854
SPC	1 665	1 026	247	2 729	-	2 338	1 485	807	2 180	546
TFS	4	6	1	1 934	2	1 040	4	1	37	75
TFN	7 997	6 285	1 914	9 585	4 857	9 487	5 745	2 583	8 816	3 517
Island	347	25	15	27	15	1 737	16	12	154	100
darunter:KEF	339	23	15	25	10	1 728	12	12	149	97
Norwegen	2 692	1 377	286	1 827	418	5 828	877	438	4 455	877
darunter:OSL	1 849	1 128	144	1 718	358	4 473	620	299	3 122	537
BGO	305	63	57	16	25	-	73	32	319	94
SVG	123	96	37	9	8	320	73	19	246	103
Schweiz	10 166	8 495	1 612	13 223	7 236	23 451	2 667	2 518	14 081	7 920
darunter:ZRH	7 192	6 653	1 293	9 632	5 480	14 622	1 146	1 837	7 258	7 287
BRN	189	185	24	149	76	34	-	72	907	11
BSL	1 469	1 034	119	1 450	875	1 103	48	332	2 051	78
GVA	1 187	544	169	1 760	753	7 499	1 434	239	3 746	490
Albanien	102	41	9	49	18	443	44	3	145	34
Armenien	17	2	1	3	2	255	5	4	39	9
Aserbeidschan	18	16	9	16	8	290	8	7	49	51
Bosnien-Herzegowina	149	44	28	746	36	547	264	17	871	149
darunter:SJJ	123	43	22	709	31	494	258	12	856	129
Bulgarien	220	192	40	565	70	2 356	148	47	1 025	134
darunter:SOF	219	191	32	243	69	2 155	147	46	1 016	134
Estland	530	38	20	93	23	678	37	39	217	100
darunter:TLL	530	38	20	93	23	678	37	39	214	100
Georgien	13	4	3	23	4	784	19	2	50	52
Jugoslawien	27	151	11	188	97	910	26	3	1 587	98
darunter:PRN	6	131	-	95	88	314	2	1	1 450	6
Kroatien	359	323	91	821	160	3 663	132	168	1 716	687
darunter:ZAG	280	139	46	581	151	2 582	114	37	1 294	573
SPU	60	176	37	229	3	797	11	3	110	69
Lettland	216	109	58	87	87	900	71	44	277	208
darunter:RIX	216	109	58	87	87	900	71	44	277	208
Litauen	559	64	29	62	107	1 362	59	24	136	496
darunter:VNO	92	64	29	59	28	1 358	59	22	121	495
Malta	1 347	1 867	75	1 698	1 140	5 793	2 180	61	2 376	1 180
darunter:MLA	1 347	1 867	75	1 698	1 140	5 793	2 180	61	2 376	1 180
Mazedonien	853	412	39	1 845	56	876	645	23	879	80
darunter:SKP	853	412	39	1 845	56	858	638	23	856	80
Moldavien	15	-	3	9	4	711	6	2	21	22
Polen	1 844	867	153	3 323	540	8 784	1 046	311	3 769	1 504
darunter:WAW	993	457	81	2 001	413	5 465	662	146	3 024	1 427
GDN	561	25	23	32	26	221	53	9	65	15
KRK	75	113	6	94	20	1 060	32	29	225	18
KTW	46	55	24	646	39	1 255	197	33	76	38
*PL	121	197	-	498	24	228	78	88	129	2
Rumänien	283	252	92	969	125	2 758	468	141	1 729	188
darunter:OTP	258	202	79	710	114	2 521	330	130	1 363	176
Russische Föd. (EU)	2 903	1 010	224	4 354	237	9 069	517	339	4 235	1 290
darunter:SVO	1 917	375	125	3 588	154	6 648	352	248	3 433	1 083
LED	895	210	77	643	40	1 632	116	81	622	152
Slowakische Rep.	69	33	5	44	13	154	32	11	146	13
Slowenien	138	469	56	172	79	2 987	76	25	1 274	206
darunter:LJU	138	469	56	172	79	2 987	76	25	1 274	206
Tschechische Rep.	1 098	747	129	2 641	862	6 755	932	51	1 743	818
darunter:PRG	1 089	738	128	2 610	861	6 694	916	44	1 716	818
Türkei	12 155	15 224	2 105	34 052	11 363	30 453	18 414	4 600	19 291	13 220
darunter:ANK	804	1 479	37	3 990	1 296	4 694	2 201	212	1 769	885
ADA	83	447	1	1 044	49	1 334	676	78	429	479
AYT	4 654	4 631	1 281	11 090	2 646	6 670	5 163	1 190	6 076	2 985
DLM	194	55	46	80	-	500	58	1	560	121
IST	5 332	7 401	629	15 147	6 705	13 218	7 085	2 891	7 789	7 507
IZM	922	1 211	109	2 466	632	2 754	2 160	156	2 110	1 214
TXZ	35	-	-	147	34	367	465	30	211	5
*TR	105	-	-	74	1	674	529	42	285	23
Ukraine	283	242	81	223	90	3 120	139	87	503	253
darunter:IEV	236	229	67	183	89	2 322	97	72	433	185
Ungarn	1 790	647	230	3 606	494	7 962	1 700	234	4 327	2 827
darunter:BUD	1 790	647	230	3 605	494	7 962	1 700	234	4 293	2 825
Weißrußland	41	68	20	63	28	988	36	19	116	66
darunter:MSQ	41	68	17	63	28	988	31	19	116	66
Zypern	1 631	1 248	357	2 560	80	4 594	629	953	4 028	248
darunter:LCA	1 110	1 051	204	1 452	52	3 606	544	951	2 477	247
PFO	509	172	153	936	-	732	34	-	1 483	-
Europa	197 971	150 468	39 180	364 207	104 823	546 868	153 653	53 357	331 446	153 056
DARUNTER: EU-LÄNDER	158 106	116 501	33 399	290 928	81 431	419 260	122 466	43 174	262 236	120 226
Ägypten	5 066	4 373	587	10 722	2 834	17 495	4 196	4 246	15 337	3 184
darunter:CAI	1 014	3 316	119	1 205	101	5 963	400	128	2 068	322
HRG	2 510	3 487	343	5 996	2 135	8 203	3 317	2 605	7 180	1 440
LXR	890	303	66	2 248	538	1 891	162	749	2 888	1 388
SSH	621	251	43	1 233	45	1 029	295	746	3 148	1
Algerien	22	20	2	36	6	736	9	3	36	31
Libyen	44	66	35	150	91	961	27	22	65	39
darunter:TIP	41	60	34	118	80	925	26	20	61	38
Marokko	1 599	1 296	84	2 557	1 104	6 074	1 338	1 146	2 697	968
darunter:CAS	378	140	67	425	69	2 875	191	66	532	149
AGA	1 175	1 138	2	2 081	615	1 991	1 037	1 073	2 077	802
Tunesien	7 654	6 439	1 501	13 890	2 796	13 036	7 059	3 197	7 330	3 221

*) vgl. Erläuterungen zu Tab. 5.2.3 Seite 6

mit Gebieten ausserhalb Deutschlands

flugplatz									Nach Endzielland bzw. -flugplatz
Berlin (SXF)	lin (THF)	Saarbrücken (SCN)	Münster / Osn. (FMO)	Leipzig (LEJ)	Dresden (DRS)	Erfurt (ERF)	Sonstige	Insgesamt	
-	-	-	-	-	3	-	5	1 318	Reisende
60	-	25	85	39	61	4	9	6 338	Insgesamt
6 320	34	3 799	13 507	6 292	2 683	2 259	38	212 659	ZAZ
1 041	-	540	1 047	897	825	439	-	38 768	IBZ
1 762	-	730	2 034	1 158	1 008	761	-	58 192	PMI
3 230	-	668	3 577	2 228	1 865	825	-	81 754	ACE
467	-	20	169	315	244	44	-	14 282	FUE
3 935	-	810	2 719	2 295	2 030	1 046	-	3 104	LPA
-	-	-	8	9	-	-	-	73 621	SPC
-	-	-	8	9	-	-	-	2 487	TFN
-	-	-	8	9	-	-	-	2 444	TFS
-	495	-	62	122	134	-	2	19 956	Island
-	453	-	33	76	91	-	2	14 952	darunter:KEF
-	7	-	16	15	24	-	51	1 046	Norwegen
-	4	-	8	8	-	-	-	1 055	darunter:OSL
80	3 097	30	1 383	1 499	1 263	1	188	98 910	BGO
-	21	15	1 243	1 355	859	1	59	65 953	SVG
-	262	-	13	1	11	-	1	1 935	Schweiz
80	1 751	-	37	48	217	-	40	10 732	darunter:ZRH
-	959	11	85	95	147	-	87	19 205	BRN
-	-	-	1	2	5	-	-	896	BSL
56	-	-	1	9	1	-	-	374	GVA
-	-	-	4	17	4	-	-	481	Albanien
-	-	4	4	13	4	-	8	2 888	Armenien
1 071	-	4	37	76	27	-	6	2 708	Aserbeidschan
877	-	5	37	76	27	-	17	6 030	Bosnien-Herzegowina
-	-	-	-	17	2	-	11	1 805	darunter:SJJ
-	-	-	-	17	2	-	11	1 802	Bulgarien
12	-	-	-	-	-	-	1	972	darunter:SOF
70	-	-	310	1	143	-	3	3 625	Estland
-	-	-	308	1	143	-	1	2 546	darunter:TLL
-	-	-	29	27	197	-	60	8 433	Georgien
-	-	-	23	19	8	-	35	5 882	Jugoslawien
-	-	-	5	5	-	-	22	1 527	darunter:PRN
-	-	-	26	26	7	-	20	2 136	Kroatien
-	-	-	26	26	7	-	20	2 136	darunter:ZAG
-	3	-	30	17	4	-	28	2 980	SPU
-	-	-	30	17	4	-	28	2 406	Letland
1 348	4	-	888	1 367	22	-	37	21 383	darunter:RIX
1 348	4	-	888	1 367	22	-	37	21 383	Litauen
523	-	3	147	15	10	-	12	6 418	darunter:VNO
523	-	3	127	15	9	-	12	6 349	Malta
46	-	-	3	1	-	-	-	843	darunter:MLA
27	25	11	102	83	305	-	116	22 810	Mazedonien
7	4	10	69	62	51	-	73	14 945	darunter:SKP
-	-	-	-	5	-	-	-	1 035	Moldavien
-	9	-	3	3	250	-	3	1 940	Polen
20	2	-	12	7	1	-	31	2 482	darunter:WAW
-	10	-	5	5	2	-	1	1 388	GDN
440	-	-	43	26	41	-	40	7 585	KRK
440	-	-	34	24	39	-	32	6 452	KTW
3 962	14	-	137	138	137	-	83	28 649	*PL
3 083	10	-	77	92	89	-	45	21 319	Rumänien
811	-	-	17	23	19	-	21	5 359	darunter:OTP
-	208	-	1	34	-	-	3	766	Russische Föd. (EU)
-	7	30	23	20	18	-	29	5 009	darunter:SVD
-	7	30	23	20	18	-	29	5 009	Slowakische Rep.
91	6	-	88	15	5	-	32	16 073	Slowenien
91	6	-	87	15	5	-	32	16 073	darunter:LJU
2 538	5	128	1 730	2 574	151	269	181	168 513	Tschechische Rep.
490	-	-	9	21	12	-	9	17 908	darunter:PRG
24	-	-	-	-	1	-	1	4 646	Türkei
1 955	-	106	1 020	2 480	77	269	-	52 293	darunter:ANK
2	5	17	45	18	12	-	-	1 707	ADA
13	-	5	637	47	44	-	-	74 603	AYT
8	-	-	19	4	5	-	-	13 786	DLM
68	-	-	-	-	-	-	-	1 302	IST
496	-	-	-	3	-	-	-	1 805	IZM
492	-	-	18	32	32	-	17	5 610	TZX
-	3	12	195	160	94	-	15	4 495	*TR
-	3	12	195	160	94	-	15	4 495	Ukraine
148	-	-	20	16	12	-	24	1 685	darunter:IEV
148	-	-	20	16	12	-	24	1 685	Ungarn
879	-	88	273	941	821	224	37	19 591	darunter:BUD
398	-	46	150	518	395	224	36	13 461	Weißrußland
481	-	42	123	423	426	224	1	5 515	darunter:MSQ
39 024	12 838	7 725	38 528	29 973	20 821	6 423	6 036	2 256 397	Zypern
27 177	8 971	7 414	32 969	22 729	17 352	5 929	4 834	1 775 102	darunter:LCA
5 654	-	491	633	3 866	1 243	812	254	80 993	Europa
762	-	-	57	30	49	-	34	12 568	DARUNTER: EU-LAENDER
3 538	-	377	316	2 622	679	568	124	45 440	Ägypten
701	-	60	138	996	301	169	18	13 506	darunter:CAI
653	-	54	111	217	208	75	72	8 802	HRG
112	2	-	-	1	2	-	-	1 018	LXR
-	-	-	14	5	10	-	6	1 535	SSH
-	-	-	14	5	10	-	6	1 438	Algerien
615	59	-	285	643	394	107	26	20 992	Libyen
1	59	-	32	47	31	-	20	5 082	darunter:TIP
614	-	-	247	596	357	107	-	13 912	Marokko
3 804	-	777	1 436	3 691	1 741	785	20	78 437	darunter:CAS
									AGA
									Tunesien

Nach Endzielland bzw. -flughplatz	Von Herkunfts									
	Hamburg (HAM)	Hannover (HAJ)	Bremen (BRE)	Düsseldorf (DUS)	Köln/Bonn (CGN)	Frankfurt (FRA)	Stuttgart (STR)	Nürnberg (NUE)	München (MUC)	Berlin (TXL)
Reisende										
Insgesamt										
darunter:TUN	387	146	37	549	84	2 614	130	61	622	152
DJE	2 728	2 000	508	4 374	674	3 608	2 590	899	2 352	1 320
MIR	4 534	4 293	956	8 967	2 037	6 420	4 339	2 236	4 254	1 749
Burundi	-	-	-	-	-	7	-	-	-	-
Zentral Afrik.Rep. .	2	1	-	-	-	7	1	-	3	-
Kongo	-	-	-	2	-	-	-	-	-	-
Kamerun	42	17	7	33	3	84	34	7	25	38
Gabun	7	1	-	6	1	20	9	2	3	4
Äquatorial Guinea ..	-	2	-	-	-	8	-	-	3	-
Ruanda	5	3	1	7	-	16	4	-	6	-
Tschad	-	-	-	4	-	11	5	-	3	2
Zaire	-	-	-	12	1	31	1	-	5	-
Burkina Faso	7	-	1	6	1	36	2	2	10	2
Benin	22	7	3	14	-	40	19	4	12	4
Elfenbeinküste	49	6	8	24	-	96	16	11	26	14
Kap Verde	162	26	24	66	20	558	15	7	485	39
darunter:SID	162	26	24	66	19	557	15	7	298	39
Ghana	256	47	55	852	7	425	71	26	84	31
darunter:ACC	256	47	55	852	7	425	71	26	84	31
Gambia	63	18	19	11	596	67	17	-	540	4
darunter:BJL	63	18	19	11	596	67	17	-	540	4
Guinea	20	5	-	14	2	33	4	3	5	4
Guinea-Bissau	-	-	-	-	-	3	-	-	2	-
Mali	9	8	-	13	-	33	16	5	15	-
Mauritanien	3	3	-	5	-	12	6	1	1	3
Niger	2	1	-	1	2	10	3	-	7	-
Nigeria	208	69	51	109	20	738	119	32	173	53
darunter:LDS	195	56	43	100	19	684	114	29	160	46
Senegal	58	26	18	65	4	373	43	3	124	17
Togo	27	13	20	24	1	29	14	10	28	1
Dschibuti	6	-	-	1	-	16	-	-	-	1
Eritrea	3	5	-	7	6	339	28	-	16	3
Äthiopien	9	4	4	7	4	703	12	3	16	20
Kenia	209	110	42	631	24	1 974	121	44	1 084	185
darunter:MBA	108	65	19	567	10	1 753	20	1	962	138
Sudan	6	7	4	6	1	269	8	-	14	7
Somalia	-	-	-	-	-	-	-	-	-	-
Tansania	26	15	13	19	5	158	32	17	67	22
Uganda	17	1	1	18	1	36	9	2	17	4
Angola	1	2	1	7	-	34	2	-	5	1
Botsuana	-	1	1	-	-	4	1	-	4	2
Komoren	-	-	-	-	-	-	1	-	-	2
Lesotho	-	-	-	4	3	-	1	-	4	1
Madagaskar	14	13	-	16	-	44	12	2	49	14
Mauritius	306	113	43	275	760	1 490	104	23	1 240	252
darunter:MRU	306	113	43	275	760	1 488	104	23	1 240	252
Malawi	3	4	2	8	4	27	-	-	5	7
Mosambik	3	4	2	8	4	29	-	-	10	5
Namibia	280	63	96	43	33	2 731	31	17	1 540	89
darunter:WDH	280	63	96	43	33	2 730	31	17	1 539	89
Reunion	17	5	-	22	4	70	19	12	44	16
Seschellen	138	32	24	95	10	1 440	64	15	171	67
darunter:SEZ	137	32	24	95	10	1 347	64	15	169	67
Swasiland	-	-	-	-	1	-	-	1	1	-
Sudafrika	1 544	573	362	1 108	317	7 678	1 006	233	3 527	1 190
darunter:JNB	790	309	146	669	206	4 719	655	172	1 540	778
CPT	668	196	128	397	94	2 683	260	46	1 922	386
Sambia	4	1	-	23	4	21	3	-	5	1
Simbabwe	40	20	8	39	16	380	14	3	33	69
Afrika	17 950	13 416	3 017	30 953	8 683	58 382	14 436	9 099	34 877	9 617
Kanada	1 348	714	359	1 355	384	16 285	1 307	396	2 743	1 117
darunter:YUL	180	115	46	181	40	1 886	149	55	339	163
YTO	492	258	170	545	149	5 926	416	124	880	485
YVR	295	153	35	240	41	3 258	293	69	627	160
YYC	228	75	37	194	69	2 257	335	70	581	108
*CA	59	30	20	37	44	660	42	24	102	20
USA	17 170	7 035	4 220	26 036	2 413	132 973	17 581	5 669	45 915	12 587
darunter:JFK	2 625	863	487	977	296	15 061	2 831	567	4 668	2 029
EWR	1 552	625	275	6 172	138	7 303	617	475	4 037	930
BOS	608	321	148	631	137	4 625	625	288	1 957	742
PHL	365	78	51	301	50	6 066	184	98	1 519	211
PIT	22	26	10	221	12	5 082	56	34	224	35
IAD	514	248	151	363	218	11 198	604	211	1 888	714
DTW	408	405	258	458	172	6 580	1 047	341	1 149	172
CLE	34	31	8	271	10	552	57	24	158	8
CVG	267	108	30	197	10	1 179	233	52	425	215
*U1	35	36	19	130	16	381	668	91	523	46
MEM	73	77	42	41	1	534	85	97	217	4
CLT	49	68	31	195	7	904	75	22	416	20
RDU	41	23	9	148	13	489	149	36	154	51
ATL	1 780	551	182	789	73	5 495	1 280	424	4 822	687
FLL	62	26	20	107	15	993	149	18	180	51
MIA	2 347	563	663	2 762	250	6 127	1 015	377	3 710	1 501
ORL	469	145	178	676	40	3 157	666	152	1 358	241
RSW	102	39	20	2 188	6	342	297	31	241	117
TPA	222	73	99	354	35	1 686	340	60	479	171
*U2	19	27	15	53	19	1 099	191	38	314	22
CHI	683	415	138	1 692	115	14 096	693	303	2 258	744
MSP	247	175	86	129	5	1 373	237	175	723	16
DAL	278	134	115	257	40	4 588	306	99	949	178
HOU	309	174	105	461	28	2 392	173	106	490	207
MSY	95	40	40	279	24	435	98	21	383	86

*) vgl. Erläuterungen zu Tab. 5 2 3 Seite 6

mit Gebieten ausserhalb Deutschlands

flugplatz									Nach Endzielland bzw. -flugplatz
B e r l i n (SXF)	(THF)	Saarbrücken (SCN)	Münster / Osn. (FMO)	Leipzig (LEJ)	Dresden (DRS)	Erfurt (ERF)	Sonstige	Insgesamt	
289	-	1	68	7	9	-	19	5 175	Reisende
659	-	441	712	913	689	108	-	24 575	Insgesamt
2 856	-	335	716	2 771	1 043	677	-	48 183	darunter:TUN
-	-	-	-	-	-	-	-	7	DJE
-	-	-	-	-	-	-	-	14	MIR
-	-	-	-	-	-	-	-	2	Burundi
-	15	-	1	2	3	-	-	311	Zentral Afrik.Rep.
-	-	-	-	-	-	-	-	53	Kongo
-	-	-	-	-	-	-	-	13	Kamerun
-	3	-	-	-	-	-	-	42	Gabun
-	-	-	-	-	-	-	-	28	Aquatorial Guinea
-	2	-	-	-	-	-	-	52	Ruanda
2	3	-	-	-	-	-	-	70	Tschad
6	6	-	-	-	-	-	-	133	Zaire
-	22	-	-	-	-	-	-	272	Burkina Faso
-	6	-	-	9	13	-	3	1 433	Benin
-	6	-	-	9	13	-	3	1 244	Elfenbeinküste
6	6	-	9	5	2	-	3	1 885	Kap Verde
6	6	-	9	5	2	-	3	1 885	darunter:SID
718	9	-	-	3	3	-	-	2 068	Ghana
718	9	-	-	3	3	-	-	2 068	darunter:ACC
4	13	-	-	-	-	-	-	107	Gambia
-	-	-	-	-	-	-	-	5	darunter:BJL
-	4	-	-	-	1	-	-	104	Guinea
-	-	-	-	-	-	-	-	38	Guinea-Bissau
-	7	-	14	4	9	-	7	25	Mali
-	7	-	13	4	9	-	7	1 613	Mauretanien
1	12	-	2	-	4	-	-	1 486	Niger
-	6	-	1	-	1	-	-	750	Nigeria
-	-	-	-	-	-	-	-	175	darunter:LOS
-	-	-	-	-	-	-	-	24	Senegal
-	-	-	-	-	-	-	-	409	Togo
-	15	-	1	6	2	-	1	792	Dschibuti
-	-	-	-	89	71	-	-	4 621	Eritrea
2	-	-	-	86	49	-	-	3 778	Äthiopien
-	1	-	-	1	3	-	-	328	Kenia
-	-	-	-	-	-	-	-	1	darunter:MBA
-	18	-	5	2	5	-	-	386	Sudan
6	2	-	-	-	1	-	-	125	Somalia
-	-	-	-	-	-	-	-	61	Tansania
-	-	-	-	-	-	-	-	15	Uganda
-	-	-	-	-	-	-	-	3	Angola
-	-	-	-	-	-	-	-	13	Botswana
-	-	-	4	-	-	-	-	168	Komoren
-	-	-	8	37	56	-	8	4 715	Lesotho
-	-	-	8	37	56	-	8	4 713	Madagaskar
-	-	-	-	-	-	-	-	48	Mauritius
-	-	-	1	1	-	-	-	61	darunter:MRU
-	-	-	18	11	14	-	15	4 981	Malawi
-	-	-	18	11	14	-	15	4 979	Mosambik
-	-	-	2	-	-	-	-	211	Namibia
-	-	-	4	9	8	-	10	2 087	darunter:WDH
-	-	-	4	9	8	-	10	1 991	Reunion
-	-	-	-	-	-	-	-	4	Seschellen
-	27	-	130	168	157	-	169	18 189	darunter:SEZ
-	27	-	63	124	96	-	72	10 366	Swasiland
-	-	-	52	36	47	-	65	6 980	Südafrika
-	-	-	-	-	-	-	-	62	darunter:JNB
-	-	-	2	1	2	-	5	632	CPT
10 924	238	1 268	2 652	8 554	3 745	1 708	533	230 112	Sambia
-	-	-	-	-	-	-	-	-	Simbabwe
-	10	-	175	180	182	-	363	26 918	Afrika
-	10	-	64	52	29	-	18	3 236	Kanada
-	-	-	50	40	47	-	76	9 684	darunter:YUL
-	-	-	31	38	53	-	110	5 424	YTO
-	-	-	12	7	19	-	85	4 127	YVR
2	1 313	3	1 590	1 641	2 002	3	1 979	280 132	YWC
2	408	-	241	217	223	-	290	31 785	*CA
-	279	-	131	104	112	-	104	22 854	USA
-	105	-	57	101	109	-	81	10 535	darunter:JFK
-	-	-	31	25	33	-	33	9 045	EWK
-	-	-	10	7	10	-	5	5 754	BOS
-	53	-	75	57	85	-	70	16 449	PHL
-	-	-	122	81	114	-	69	11 376	PIT
-	-	-	3	3	6	-	1	1 166	IAD
-	68	-	7	13	25	-	24	2 853	DTW
-	-	-	7	10	14	-	5	1 981	CLE
-	-	-	22	17	27	-	1	1 238	CVG
-	-	-	14	2	7	-	6	1 816	*U1
-	-	-	5	8	13	-	6	1 145	MEM
-	337	1	91	68	105	-	96	16 775	CLT
-	-	-	5	11	11	-	7	1 655	RDU
-	2	-	144	137	158	-	215	19 971	ATL
-	-	-	31	39	29	-	71	7 252	FLL
-	-	-	5	16	15	-	10	3 429	MIA
-	-	-	10	24	23	-	25	3 601	ORL
-	-	-	11	3	11	-	15	1 837	RSW
-	58	-	68	71	72	-	89	21 495	TPA
-	-	-	25	29	96	-	3	3 319	*U2
-	-	-	12	19	20	-	35	7 030	CHI
-	-	-	23	69	23	-	44	4 604	MSP
-	-	-	14	26	10	-	29	1 580	DAL
-	-	-	-	-	-	-	-	-	HOU
-	-	-	-	-	-	-	-	-	MSY

Nach Endzielland bzw. -flughplatz	Von Herkunfts									
	Hamburg (HAM)	Hannover (HAJ)	Bremen (BRE)	Düsseldorf (DUS)	Köln/Bonn (CGN)	Frankfurt (FRA)	Stuttgart (STR)	Nürnberg (NUE)	München (MUC)	Berlin (TXL)
Reisende										
Insgesamt										
SEA	233	116	68	149	22	1 022	255	113	785	128
LAX	1 367	537	351	1 516	217	6 636	1 007	366	2 506	1 243
SAN	110	36	24	327	13	593	88	30	303	78
SFO	980	500	206	907	205	5 360	1 001	244	3 194	892
LAS	165	71	45	491	40	1 167	65	62	389	127
PHX	175	90	83	304	13	882	305	51	458	70
DEN	157	45	23	373	13	3 531	261	96	989	160
Antigua-Barbuda	79	17	10	26	3	241	3	12	49	16
Bahamas	35	17	15	26	5	36	14	5	33	18
Barbados	112	25	28	75	9	458	17	-	61	37
Belize	-	-	-	-	-	8	-	-	-	-
Bermuda	17	4	10	12	1	29	1	-	16	6
Cayman	9	1	2	5	-	24	-	1	17	4
Costa Rica	55	39	21	519	5	516	44	14	307	93
darunter:SJO	55	39	21	519	5	516	44	14	307	93
Dominica	-	-	-	-	-	-	-	-	1	-
Dominik. Republik ..	3 530	2 885	68	7 671	3 046	9 796	1 733	24	6 763	1 557
darunter:SDQ	306	121	15	50	1 186	1 999	36	5	926	222
POP	927	1 595	19	3 560	1 471	3 164	1 006	2	2 704	664
PUJ	2 297	1 169	34	4 061	389	4 632	686	17	3 133	671
El Salvador	4	2	-	1	9	44	8	1	18	6
Grenada	55	1	17	47	5	79	2	-	199	32
Guadeloupe	54	36	8	88	4	713	36	20	89	46
darunter:PTP	54	36	8	88	4	713	36	20	89	46
Guatemala	28	3	7	7	2	184	45	15	102	20
Haiti	2	-	-	-	-	-	-	2	-	-
Honduras	-	1	2	-	2	33	-	1	33	7
Jamaika	83	40	22	554	167	601	29	15	421	70
darunter:MBJ	72	36	22	547	166	576	26	12	409	63
Kuba	1 685	817	155	3 034	1 361	5 073	219	374	3 542	869
darunter:HAV	252	150	46	138	31	726	68	24	488	388
VRA	1 155	472	35	1 119	1 313	2 682	39	308	2 461	142
AVI	65	88	26	863	1	801	47	15	98	107
HOG	163	83	40	908	8	718	62	23	479	176
St. Lucia	53	14	12	37	14	425	8	3	91	26
Martinique	104	28	3	60	-	165	58	23	105	42
Mexiko	596	724	178	2 277	963	6 535	518	241	3 219	627
darunter:MEX	296	409	101	376	114	2 861	368	159	709	352
CUN	226	239	39	1 898	830	2 467	84	31	2 436	175
Nicaragua	1	1	-	-	1	32	1	-	17	21
Niederl. Antillen ..	152	45	37	94	-	141	87	45	179	31
Panama	8	3	1	38	-	156	11	-	13	14
St. Vincent	-	-	-	-	-	-	-	-	2	-
Trinidad und Tobago	84	26	5	54	12	418	15	3	377	69
Argentinien	287	169	83	247	101	2 118	223	122	542	294
darunter:BUE	283	163	83	247	98	2 048	212	119	534	288
Bolivien	14	4	4	9	6	78	13	4	13	4
Brasilien	811	681	242	882	242	9 342	934	391	1 408	751
darunter:RIO	277	90	76	273	67	2 703	214	159	409	279
SAD	387	423	109	459	106	3 849	595	187	698	335
*BR	33	83	14	74	16	867	47	11	98	60
Chile	254	99	61	195	47	1 987	95	43	331	225
darunter:SCL	251	95	59	193	47	1 644	94	43	316	218
Ecuador	67	21	10	90	2	453	42	19	175	27
Franz. Guyana	7	-	4	4	-	6	1	-	12	-
Guyana	2	-	-	-	-	-	-	-	1	1
Kolumbien	89	38	18	82	12	1 660	42	23	130	79
darunter:BOG	85	38	16	74	8	848	34	20	117	74
Paraguay	25	12	11	10	13	105	10	13	34	9
Peru	160	106	65	109	43	1 290	133	56	250	84
darunter:LIM	160	106	63	109	43	1 286	133	56	249	84
Suriname	-	2	-	-	-	1	-	-	-	-
Uruguay	20	7	2	32	8	47	31	2	25	22
Venezuela	273	157	95	2 005	48	1 477	135	66	497	266
darunter:CCS	174	87	74	120	34	848	106	57	285	84
PMV	98	70	21	1 884	14	626	27	9	210	182
Amerika	27 273	13 774	5 777	45 681	8 928	193 529	23 396	7 593	67 730	19 071
Kasachstan	76	880	25	43	145	1 299	47	23	68	61
darunter:ALA	69	77	22	43	17	1 093	47	23	65	61
Kirgisien	6	245	1	-	-	227	18	-	15	2
Rußland/Fernost	83	1 079	5	16	15	1 078	16	6	148	18
darunter:UVB	20	513	-	-	-	495	3	1	67	-
Tadschikistan	-	-	-	-	-	-	-	-	78	-
Turkmenistan	8	3	6	11	4	329	1	1	21	13
Usbekistan	11	8	19	12	11	965	20	7	34	59
darunter:TAS	11	8	19	12	11	965	13	7	34	58
Bahrain	26	16	17	20	3	479	14	10	36	15
Iran	1 138	116	63	323	128	4 220	122	61	306	303
darunter:THR	1 049	116	62	319	128	3 752	122	60	306	303
Israel	1 212	1 789	157	2 625	984	10 800	1 581	142	8 075	934
darunter:TLV	1 212	1 789	157	2 624	984	10 572	1 483	142	7 794	934
Jemen	28	16	3	5	5	900	1	-	57	30
Jordanien	172	100	49	129	24	2 822	129	36	293	751
darunter:AMM	160	100	44	127	22	2 515	128	36	289	750
Katar	50	11	12	48	19	169	17	4	288	64
Kuweit	45	23	12	50	21	959	19	13	63	24
darunter:KWI	45	23	12	50	21	959	19	13	63	24
Libanon	191	99	69	237	27	1 467	89	34	191	210
darunter:BEY	191	99	69	237	27	1 467	89	34	191	210
Oman	81	55	26	58	16	740	91	36	172	55
darunter:MCT	81	55	26	58	16	737	91	36	172	55
Saudi-Arabien	370	334	251	1 444	1 407	6 471	1 050	51	290	42

*) vgl. Erläuterungen zu Tab. 5.2.3 Seite 6

mit Gebieten ausserhalb Deutschlands

flugplatz								Nach Endzielland bzw. -flugplatz	
B e r l i n (SXF)	(THF)	Saarbrücken (SCN)	Münster / Osn. (FMO)	Leipzig (LEJ)	Dresden (DRS)	Erfurt (ERF)	Sonstige	Insgesamt	
-	-	-	16	7	29	-	16	2 959	Reisende
-	-	-	167	126	149	-	186	16 374	Insgesamt
-	-	-	8	14	15	-	12	1 651	SEA
-	-	2	100	103	167	-	110	13 972	LAX
-	-	-	11	36	15	-	53	2 737	SAN
-	-	-	2	14	24	-	26	2 497	SFO
-	-	-	15	24	12	-	21	5 720	LAS
-	-	-	-	-	-	-	-	2 458	PHX
-	-	-	2	2	1	-	2	7	DEN
-	-	-	1	-	-	-	5	828	Antigua-Barbuda
-	-	-	-	1	2	-	-	10	Bahamas
-	-	-	-	-	-	-	2	99	Barbados
-	-	-	3	7	13	-	1	65	Belize
-	-	-	3	7	13	-	1	637	Bermuda
5 065	-	-	-	-	-	-	-	1	Cayman
3 681	-	-	17	1 561	88	-	24	43 828	Costa Rica
1 384	-	-	3	98	23	-	2	4 992	darunter: SJD
-	-	-	1	743	38	-	7	19 582	Dominica
-	-	-	13	720	27	-	15	19 248	darunter: SDQ
-	-	-	1	-	-	-	2	96	POP
-	-	-	-	-	-	-	1	440	PUJ
-	-	-	2	8	5	-	1	110	El Salvador
-	-	-	2	8	5	-	1	110	Grenada
-	-	-	8	1	2	-	2	426	Guadeloupe
-	-	-	-	-	-	-	-	4	darunter: PTP
-	-	-	2	15	15	-	1	79	Guatemala
156	-	-	2	15	15	-	1	191	Haïti
156	-	-	2	15	15	-	1	218	Honduras
1 171	-	-	9	296	263	-	18	18 886	Jamaika
5	-	-	6	42	65	-	1	2 430	darunter: MBJ
1 166	-	-	1	108	110	-	7	11 118	Kuba
-	-	-	2	74	32	-	2	2 219	darunter: HAV
-	-	-	2	62	49	-	8	2 781	VRA
-	-	-	-	5	6	-	6	700	AVI
-	-	-	3	-	2	-	-	593	HOG
1 029	-	-	57	196	161	-	145	17 466	St. Lucia
1	-	-	40	67	70	-	121	6 044	Martinique
1 028	-	-	5	87	52	-	2	9 539	Mexiko
-	-	-	-	-	-	-	-	74	darunter: MEX
-	2	-	50	-	4	-	-	867	CUN
-	-	-	3	-	-	-	-	247	Nicaragua
-	-	-	6	5	2	-	4	1 074	Niederl. Antillen
-	-	-	27	31	31	-	38	4 313	Panama
-	-	-	22	30	30	-	36	4 193	St. Vincent
2	16	-	-	5	3	-	4	161	Trinidad und Tobago
2	8	-	126	79	90	-	190	16 177	Argentinien
-	-	-	24	21	30	-	46	4 670	darunter: BUE
-	-	-	57	23	37	-	76	7 351	Bolivien
-	-	-	19	18	10	-	29	1 379	Brasilien
-	-	-	19	13	28	-	25	3 422	darunter: RIO
-	-	-	19	13	26	-	25	3 043	SAD
-	-	-	2	6	17	-	7	938	*BR
-	-	-	-	-	-	-	-	34	Chile
-	-	-	-	-	-	-	-	4	darunter: SCL
-	-	-	5	1	3	-	8	2 190	Ecuador
-	-	-	3	1	3	-	7	1 328	Franz. Guyana
-	-	-	12	1	-	-	25	280	Guyana
3	-	-	13	11	21	-	29	2 373	Kolumbien
3	-	-	13	11	21	-	29	2 366	darunter: BOG
-	-	-	-	-	-	-	-	3	Paraguay
-	-	-	2	-	-	-	-	198	Peru
-	-	-	1	34	145	95	34	5 328	darunter: LIM
-	-	-	34	13	18	-	29	1 963	Suriname
-	-	-	1	130	77	-	5	3 354	Uruguay
7 428	1 341	4	2 169	4 210	3 038	3	2 923	433 868	Venezuela
18	-	-	30	9	16	-	7	2 747	darunter: CCS
15	-	-	30	9	16	-	7	1 594	PMV
15	-	-	-	-	-	-	-	529	Amerika
131	-	-	6	4	2	-	4	2 611	Kasachstan
57	-	-	-	-	1	-	-	1 157	darunter: ALA
-	-	-	-	-	-	-	-	78	Kirgisien
-	-	-	9	2	3	-	1	412	Rußland/Fernost
-	-	-	5	7	37	-	9	1 204	darunter: OVB
-	-	-	5	7	37	-	9	1 196	Tadschikistan
-	-	-	5	9	3	-	1	654	Turkmenistan
2	-	-	9	4	7	-	24	6 826	Usbekistan
2	-	-	9	4	7	-	24	6 263	darunter: TAS
1 382	57	-	91	103	157	-	122	30 211	Bahrain
1 287	57	-	91	103	157	-	122	29 508	Iran
-	-	-	3	3	-	-	6	1 058	darunter: THR
-	-	-	17	13	21	-	22	4 578	Israel
-	-	-	17	11	21	-	22	4 242	darunter: TLV
-	-	-	-	5	-	-	5	692	Jemen
-	-	-	8	1	10	-	4	1 252	Jordanien
-	-	-	8	1	10	-	4	1 252	darunter: AMM
2	45	-	9	10	5	-	34	2 719	Katar
2	45	-	9	10	5	-	34	2 719	Kuweit
-	-	-	12	2	6	-	9	1 359	darunter: KWI
-	-	-	12	2	6	-	9	1 356	Libanon
109	-	-	17	6	6	-	19	11 867	darunter: BEY
-	-	-	-	-	-	-	-	-	Oman
-	-	-	-	-	-	-	-	-	darunter: MCT
-	-	-	-	-	-	-	-	-	Saudi-Arabien

Nach Endzielland bzw. -flughafen	Von Herkunfts									
	Hamburg (HAM)	Hannover (HAJ)	Bremen (BRE)	Düsseldorf (DUS)	Köln/Bonn (CGN)	Frankfurt (FRA)	Stuttgart (STR)	Nürnberg (NUE)	München (MUC)	Berlin (TXL)
Reisende										
Insgesamt										
darunter:JED	296	277	227	786	552	3 605	1 026	26	193	17
darunter:MED	-	-	-	569	830	2 124	-	-	2	-
Syrien	267	123	23	116	36	1 670	118	50	646	90
darunter:DAM	244	118	20	95	29	1 389	108	47	606	84
Ver.Arab.Emirate ...	868	362	192	967	170	7 025	479	153	3 656	736
darunter:AUH	77	86	44	143	35	780	91	40	204	100
darunter:DXB	771	281	132	808	125	5 834	378	109	3 328	577
Bangladesch	13	4	2	15	2	238	3	-	71	13
Indien	787	347	207	1 120	224	8 840	521	218	1 420	528
darunter:DEL	408	166	97	402	140	3 162	238	99	561	305
darunter:BCM	251	137	70	247	61	4 210	158	70	356	146
darunter:MAA	80	29	27	108	17	876	71	28	76	55
Sri Lanka	143	70	38	2 091	13	3 982	25	12	1 619	274
darunter:CMB	143	70	38	2 091	13	3 982	25	12	1 619	274
Malediven	549	812	37	1 988	37	2 313	400	4	2 208	168
darunter:MLE	549	812	37	1 988	37	2 313	400	4	2 208	168
Nepal	47	21	33	117	43	1 113	51	9	832	67
darunter:KTM	47	21	33	117	43	1 113	51	9	832	67
Pakistan	210	26	25	82	6	2 632	49	10	224	66
darunter:ISB	102	9	11	59	1	839	9	2	49	52
Brunei	2	1	-	-	-	50	1	2	3	2
Hongkong(China) ...	1 078	538	217	1 019	261	8 483	411	243	1 014	713
darunter:HKG	1 078	538	217	1 019	261	8 483	411	243	1 014	713
China	1 409	738	441	1 434	436	11 054	882	556	2 652	1 371
darunter:PEK	1 015	487	271	1 029	292	8 286	487	293	1 859	973
darunter:SHA	371	239	160	377	130	2 478	386	232	739	368
Indonesien	254	56	62	130	62	4 394	101	47	505	297
darunter:JKT	133	46	44	92	52	1 535	89	37	185	99
darunter:DPS	101	7	13	26	6	2 834	5	7	305	190
Japan	1 223	881	210	1 739	290	20 445	938	350	3 018	1 311
darunter:NRT	779	576	129	1 081	188	13 337	670	260	2 239	984
darunter:KIX	404	258	66	585	94	5 970	219	70	630	286
Kambodscha	6	1	-	1	-	2	1	-	19	4
Dem. VR Korea	-	-	-	-	-	-	-	1	-	-
Rep. Korea	397	240	126	353	78	8 221	221	130	318	441
darunter:SEL	362	237	117	333	74	7 891	214	121	308	428
Laos	9	-	4	2	-	-	3	4	9	12
Myanmar	19	-	3	7	5	-	8	4	61	16
Mongolei	1	-	-	-	-	46	5	-	8	172
Malaysia	315	145	53	151	28	2 148	126	66	709	215
darunter:KUL	287	118	48	142	25	1 294	106	63	573	195
Philippinen	422	98	153	202	99	2 837	159	88	529	180
darunter:MNL	411	92	146	197	97	2 606	157	88	519	173
Singapur	739	443	172	371	134	11 475	363	172	1 101	568
darunter:SIN	739	443	172	371	134	11 475	363	172	1 101	568
Thailand	1 868	617	381	3 817	183	20 579	735	279	6 715	1 973
darunter:BKK	1 604	558	344	2 940	154	18 887	696	247	5 102	1 773
darunter:HKT	245	47	31	658	26	1 606	29	20	1 258	176
Taiwan	575	484	138	293	139	3 040	170	108	300	174
darunter:TPE	558	453	130	274	128	2 713	164	101	284	165
Vietnam	205	91	45	132	30	355	86	58	353	341
darunter:SGN	133	27	40	104	18	323	61	37	186	158
Asien	14 903	10 892	3 277	21 162	5 087	153 867	9 071	2 989	38 125	12 313
Australien	584	211	136	432	86	4 517	346	172	982	499
darunter:MEL	100	30	14	86	15	984	76	25	202	73
darunter:SYD	329	132	81	237	54	1 879	187	128	524	289
Fidschi	14	3	3	3	-	125	-	1	6	1
Canton Inseln	1	-	-	-	-	-	-	-	-	-
Marianen	-	-	-	-	-	2	1	-	-	-
Neukaledonien	2	-	-	-	-	2	1	1	1	-
Neuseeland	85	25	29	35	5	1 295	12	12	120	92
darunter:AKL	61	20	24	25	5	789	8	8	92	69
Ozeanien	2	-	-	-	-	8	-	-	1	-
Papua-Neuguinea ...	-	-	2	-	-	-	3	-	3	3
Polynesien	15	6	-	1	-	97	29	-	44	13
Salomonen	-	-	-	-	-	1	-	-	-	-
Samoa	1	-	-	-	1	5	-	-	2	-
Tonga	-	-	-	-	-	17	-	-	2	2
Vanuatu	-	-	-	-	-	-	-	-	2	-
Australien/0	704	245	170	471	92	6 069	392	186	1 163	610
I N S G E S A M T ..	258 801	188 795	51 421	462 474	127 613	958 715	201 008	73 224	473 341	194 667

*) vgl. Erläuterungen zu Tab. 5 2 3 Seite 6

mit Gebieten ausserhalb Deutschlands

flugplatz								Nach Endzielland bzw. -flugplatz	
Berlin (SXF)	THF	Saarbrücken (SCN)	Münster / Osn. (FMO)	Leipzig (LEJ)	Dresden (DRS)	Erfurt (ERF)	Sonstige	Insgesamt	
109	-	-	4	4	4	-	9	7 135	Reisende
-	-	-	-	-	-	-	-	3 525	Insgesamt
286	-	-	14	8	21	-	47	3 515	darunter: JED
205	-	-	14	7	21	-	47	3 034	darunter: MED
3	-	-	57	106	161	-	74	15 029	Syrien
16	-	-	6	9	22	-	27	1 664	darunter: DAM
3	-	-	51	59	105	-	47	12 608	Ver. Arab. Emirate
95	7	-	84	55	71	-	2	382	darunter: AUH
67	-	-	54	28	53	-	58	5 838	Bangladesch
15	-	-	19	17	11	-	22	5 790	Indien
386	7	-	3	8	5	-	6	1 396	darunter: DEL
386	-	-	1	81	56	-	8	8 799	BOM
117	-	-	1	81	56	-	8	8 799	Maa
117	-	-	-	59	38	-	4	8 734	Sri Lanka
75	-	-	-	13	9	-	-	2 430	darunter: CMB
75	-	-	-	13	9	-	-	2 430	Malediven
10	-	-	9	2	7	-	1	3 359	darunter: MLE
-	-	-	1	-	-	-	-	1 133	Nepal
-	-	-	93	58	33	-	158	14 319	darunter: KTM
-	-	-	93	58	33	-	158	14 319	Pakistan
2	6	-	171	200	254	-	405	22 011	darunter: ISB
2	-	-	114	169	198	-	275	15 750	Brunei
-	-	-	50	30	52	-	114	5 726	Hongkong(China)
-	-	-	12	14	29	-	22	5 985	darunter: HKG
-	-	-	10	7	8	-	17	2 354	China
11	16	-	2	7	20	-	4	3 527	darunter: PEK
11	16	-	71	97	197	-	101	30 892	SHA
-	-	-	43	72	103	-	65	20 553	Indonesien
-	-	-	23	22	74	-	34	8 735	darunter: JKT
-	-	-	2	2	-	-	-	38	DPS
-	-	-	54	26	21	-	67	10 693	Japan
-	-	-	54	25	21	-	63	10 248	darunter: NRT
-	-	-	2	1	2	-	-	50	KIX
-	-	-	2	2	-	-	-	125	Kambodscha
131	-	-	-	-	-	-	-	363	Dem. VR Korea
8	-	-	18	12	30	-	24	4 048	Rep. Korea
8	-	-	17	9	22	-	21	2 928	darunter: SEL
-	-	-	41	16	12	-	65	4 901	Laos
-	-	-	39	14	11	-	61	4 611	Myanmar
3	-	-	54	43	98	-	130	15 866	Mongolei
3	-	-	54	43	98	-	130	15 866	Malaysia
208	-	-	51	246	242	-	66	37 960	darunter: KUL
208	-	-	46	198	202	-	58	33 017	darunter: MNL
-	-	-	3	48	39	-	7	4 193	Singapur
-	-	-	20	11	46	-	38	5 536	darunter: SIN
-	-	-	19	11	43	-	36	5 079	Thailand
140	1	-	22	42	43	-	19	1 963	darunter: BKK
18	-	-	10	24	30	-	18	1 187	HKT
3 150	132	-	998	1 273	1 645	-	1 595	280 479	Taiwan
-	1	-	43	33	63	-	58	8 163	darunter: TPE
-	-	-	15	7	7	-	22	1 656	Vietnam
-	-	-	16	13	31	-	15	3 915	darunter: SGN
-	-	-	-	-	3	-	-	159	Australien
-	-	-	-	-	-	-	-	1	darunter: MEL
-	-	-	-	-	-	-	-	3	SYD
-	-	-	-	-	-	-	-	7	Fidschi
-	-	-	6	11	28	-	12	1 767	Canton Inseln
-	-	-	4	3	18	-	8	1 134	Marianen
-	10	-	-	-	1	-	-	11	Neukaledonien
-	-	-	-	-	-	-	-	22	Neuseeland
-	-	-	-	-	-	-	-	2	darunter: AKL
-	-	-	-	-	-	-	-	1	Ozeanien
-	-	-	-	-	-	-	-	9	Papua-Neuguinea
-	-	-	-	-	-	-	-	21	Polynesien
-	-	-	-	-	-	-	-	2	Salomonen
-	-	-	-	-	-	-	-	9	Samoa
-	-	-	-	-	-	-	-	2	Tonga
-	11	-	49	44	95	-	72	10 373	Vanuatu
60 526	14 560	8 997	44 396	44 054	29 344	8 134	11 159	3 211 229	Australien/O
I N S G E S A M T									

Nach Streckenziellland bzw. -flugplatz	Von Strecken									
	Hamburg (HAM)	Hannover (HAJ)	Bremen (BRE)	Düsseldorf (DUS)	Köln/Bonn (CGN)	Frankfurt (FRA)	Stuttgart (STR)	Nürnberg (NUE)	München (MUC)	Berlin (TXL)
Einladung										
Insgesamt										
Belgien	92	68	0	1	567	471	340	420	99	0
darunter:BRU	92	1	0	1	565	471	340	0	99	0
LGG	-	67	-	-	2	-	-	420	-	-
Dänemark	23	2	-	23	776	138	37	-	43	-
darunter:CPH	23	-	-	23	690	138	37	-	43	-
BLL	-	-	-	-	86	0	-	-	-	-
Finnland	34	14	-	17	342	172	-	-	39	14
darunter:HEL	34	-	-	17	342	172	-	-	39	14
*FI	-	14	-	-	-	-	-	-	-	-
Frankreich	20	1	-	21	1 861	554	8	2	220	13
darunter:CDG	20	1	-	21	1 199	426	8	2	217	13
LYS	-	-	-	0	577	62	0	-	0	-
NCE	-	-	-	-	-	42	-	-	1	-
RNS	-	-	-	-	83	-	-	-	-	-
TLS	-	-	-	-	-	18	-	-	0	-
Griechenland	0	-	-	54	402	217	24	8	137	15
darunter:ATH	-	-	-	37	402	202	18	8	89	12
SKG	-	-	-	17	-	13	6	-	48	3
Großbritannien	71	6	0	348	2 017	2 370	37	0	284	9
darunter:LHR	52	3	-	280	1 52	1 649	24	-	239	7
LGW	15	-	0	0	-	36	-	-	23	-
STN	0	-	-	44	227	301	-	-	0	0
LTN	-	-	-	1	5	42	-	0	-	-
BHX	1	1	-	6	-	59	13	-	5	0
EMA	-	-	-	-	1 632	198	-	-	-	-
MAN	2	-	-	16	-	84	0	-	17	0
Irland	-	-	-	42	399	107	-	-	2	-
darunter:DUB	-	-	-	42	399	91	-	-	2	-
SNN	-	-	-	-	-	15	-	-	-	-
Italien	15	4	-	14	1 328	740	3	-	88	2
darunter:FCD	-	-	-	6	-	147	-	-	20	-
BGY	-	-	-	-	1 052	15	-	-	0	-
LIN	-	-	-	-	-	123	-	-	-	-
MXP	15	-	-	6	-	208	3	-	2	2
VCE	-	-	-	0	-	87	-	-	0	-
TSF	-	-	-	-	276	-	-	-	-	-
BLQ	-	-	-	0	-	56	-	-	2	-
CTA	0	-	-	2	-	0	-	-	17	-
FLR	-	-	-	-	-	10	-	-	2	-
NAP	-	-	-	0	-	-	-	-	40	-
TRN	-	4	-	0	-	93	0	-	1	-
Luxemburg	0	-	-	-	-	10	-	-	0	-
darunter:LUX	0	-	-	-	-	10	-	-	0	-
Niederlande	42	0	0	0	0	127	-	0	46	27
darunter:AMS	40	0	0	0	0	127	-	0	46	27
österreich	16	0	3	67	643	471	9	2	61	22
darunter:VIE	16	0	3	64	586	341	9	2	61	22
GRZ	-	-	-	0	-	66	-	-	0	-
LNZ	-	-	-	-	58	51	-	-	-	-
SZG	-	-	-	2	-	12	-	-	-	-
Portugal	0	-	-	22	267	223	1	-	61	-
darunter:LIS	-	-	-	1	2	161	0	-	54	-
FAO	0	-	-	11	-	6	-	-	3	-
FNC	0	-	-	10	-	3	0	-	3	-
OPO	-	-	-	-	265	52	0	-	-	-
Schweden	12	0	-	10	512	830	0	-	18	2
darunter:ARN	12	0	-	9	400	335	0	-	16	2
GOT	0	-	-	0	112	494	-	-	2	-
Spanien	124	43	3	458	1 264	656	58	0	226	9
darunter:MAD	26	-	-	32	567	219	18	-	116	8
AGP	3	3	0	40	-	52	0	-	10	-
BCN	6	0	-	20	319	143	18	-	63	0
BID	-	-	-	-	-	38	-	-	-	-
SVQ	-	-	-	0	12	-	-	-	-	-
VIT	-	-	-	-	346	-	0	-	-	-
VLC	-	-	-	-	-	42	-	-	-	-
ZAZ	-	18	-	-	-	0	-	-	-	-
PMI	15	5	2	96	0	40	5	-	2	-
ACE	3	-	-	11	-	7	0	0	1	-
FUE	0	2	-	29	1	7	0	-	3	-
LPA	43	11	0	126	10	55	6	-	14	-
SPC	0	-	-	14	-	0	0	-	0	-
TFS	27	3	0	77	8	49	11	-	13	-
Island	-	-	-	-	-	25	-	-	-	-
darunter:KEF	-	-	-	-	-	25	-	-	-	-
Norwegen	4	-	-	3	199	89	-	-	11	-
darunter:OSL	4	-	-	3	199	89	-	-	11	-
Schweiz	57	7	8	27	262	662	11	8	78	68
darunter:ZRH	53	6	8	27	106	566	10	8	76	68
BSL	4	1	-	0	97	2	-	0	2	-
GVA	0	-	-	0	59	94	0	-	0	-
Albanien	-	-	-	-	-	2	-	-	-	-
Armenien	-	-	-	-	-	8	-	-	-	-
Aserbeidschan	-	-	-	-	-	49	-	-	-	-
darunter:BAK	-	-	-	-	-	49	-	-	-	-
Bosnien-Herzegowina	-	-	-	2	-	1	0	-	11	-
darunter:SJJ	-	-	-	2	-	1	0	-	11	-
Bulgarien	-	-	-	-	-	51	-	-	34	-
darunter:SOF	-	-	-	-	-	51	-	-	34	-
Estland	1	-	-	-	-	13	-	-	-	-
darunter:TLL	1	-	-	-	-	13	-	-	-	-
Georgien	-	-	-	-	-	11	-	-	-	-
darunter:TBS	-	-	-	-	-	11	-	-	-	-
Jugoslawien	-	-	-	0	-	0	-	-	7	-
Kroatien	-	-	-	2	-	87	-	-	12	0

mit Gebieten ausserhalb Deutschlands

in Tonnen

herkunftsflugplatz									Nach Streckenzielland bzw. -flugplatz
B e r (SXF)	l i n (THF)	Saarbrücken (SCN)	Münster / Osn. (FMO)	Leipzig (LEJ)	Dresden (DRS)	Erfurt (ERF)	Sonstige	Insgesamt	
									Einladung
									Insgesamt
27	2	-	-	103	-	-	-	2 192	Belgien
27	2	-	-	-	-	-	-	1 800	darunter:BRU
-	-	-	-	103	-	-	-	592	LGG
-	-	-	-	-	-	-	-	1 041	Dänemark
-	-	-	-	-	-	-	-	955	darunter:CPH
-	-	-	-	-	-	-	-	86	BLL
-	-	-	-	-	-	-	-	632	Finnland
-	-	-	-	-	-	-	-	619	darunter:HEL
-	-	-	-	-	-	-	-	14	*FI
-	1	-	0	-	0	-	-	2 701	Frankreich
-	1	-	0	-	0	-	-	1 909	darunter:CDG
-	-	-	-	-	-	-	-	640	LYS
-	-	-	-	-	-	-	-	43	NCE
-	-	-	-	-	-	-	-	83	RNS
-	-	-	-	-	-	-	-	18	TLS
-	-	-	-	-	-	-	-	858	Griechenland
-	-	-	-	-	-	-	-	768	darunter:ATH
-	-	-	-	-	-	-	-	88	SKG
-	-	9	-	3	-	-	-	5 154	Großbritannien
-	-	-	-	-	-	-	-	2 407	darunter:LHR
-	-	-	-	-	-	-	-	74	LGW
-	-	-	-	-	-	-	-	574	STN
-	-	9	-	-	-	-	-	57	LTN
-	-	-	-	-	-	-	-	86	BHX
-	-	-	-	-	-	-	-	1 830	EMA
-	-	-	-	-	-	-	-	118	MAN
-	-	-	-	-	-	-	-	550	Irland
-	-	-	-	-	-	-	-	533	darunter:DUB
-	-	-	-	-	-	-	-	15	SNN
0	-	-	-	-	-	-	-	2 193	Italien
0	-	-	-	-	-	-	-	173	darunter:FCO
-	-	-	-	-	-	-	-	1 068	BGY
-	-	-	-	-	-	-	-	123	LIN
-	-	-	-	-	-	-	-	235	MLP
-	-	-	-	-	-	-	-	88	VCE
-	-	-	-	-	-	-	-	276	TSF
-	-	-	-	-	-	-	-	59	BLQ
-	-	-	-	-	-	-	-	20	CTA
-	-	-	-	-	-	-	-	12	FLR
-	-	-	-	-	-	-	-	40	NAP
-	-	-	-	-	-	-	-	98	TRN
-	0	-	-	-	-	-	-	11	Luxemburg
-	0	-	0	0	-	-	-	11	darunter:LUX
-	-	-	0	0	-	-	-	242	Niederlande
-	-	0	-	0	-	-	-	240	darunter:AMS
-	-	0	-	0	-	-	-	1 295	Österreich
-	-	-	-	-	-	-	-	1 105	darunter:VIE
-	-	-	-	-	-	-	-	66	GRZ
-	-	-	-	-	-	-	-	109	LNZ
18	-	-	-	-	-	-	-	14	SZG
18	-	-	-	-	-	-	-	593	Portugal
-	-	-	-	-	-	-	-	237	darunter:LIS
-	-	-	-	-	-	-	-	21	FAO
-	-	-	-	-	-	-	-	18	FNC
-	-	-	-	-	-	-	-	318	OPQ
-	-	-	-	-	-	-	-	1 384	Schweden
-	-	-	-	-	-	-	-	774	darunter:ARN
-	-	5	1	0	5	-	-	609	GOT
0	-	-	-	-	-	-	-	2 853	Spanien
-	-	-	-	-	-	-	-	986	darunter:MAD
-	-	-	-	-	-	-	-	108	AGP
-	-	-	-	-	-	-	-	569	BCN
-	-	-	-	-	-	-	-	38	BIO
-	-	-	-	-	-	-	-	13	SVQ
-	-	5	-	-	-	-	-	347	VIT
-	-	-	-	-	-	-	-	46	VLC
-	-	-	-	-	-	-	-	18	ZAZ
0	-	-	1	-	0	-	-	167	PMI
-	-	-	-	-	-	-	-	22	ACE
0	-	-	0	-	-	-	-	43	FUE
-	-	-	-	-	-	-	-	269	LPA
-	-	-	-	0	-	-	-	16	SPC
-	-	-	-	0	1	-	-	191	TFS
-	-	-	-	-	-	-	-	25	Island
-	-	-	-	-	-	-	-	25	darunter:KEF
-	-	-	-	-	-	-	-	306	Norwegen
-	3	-	1	0	4	-	-	306	darunter:OSL
-	-	-	-	-	-	-	-	1 198	Schweiz
-	3	-	1	0	4	-	-	933	darunter:ZRH
-	0	-	-	-	-	-	-	111	BSL
-	-	-	-	-	-	-	-	155	GVA
-	-	-	-	-	-	-	-	2	Albanien
40	-	-	-	-	-	-	-	8	Armenien
40	-	-	-	12	-	-	-	100	Aserbeidschan
-	-	-	-	12	-	-	-	100	darunter:BAK
-	-	-	-	-	-	-	-	13	Bosnien-Herzegowina
-	-	-	-	-	-	-	-	13	darunter:SJJ
4	-	-	-	-	-	-	-	88	Bulgarien
4	-	-	-	-	-	-	-	88	darunter:SOF
-	-	-	-	-	-	-	-	15	Estland
-	-	-	-	-	-	-	-	15	darunter:TLL
-	-	-	-	-	-	-	-	11	Georgien
-	-	-	-	-	-	-	-	11	darunter:TBS
0	-	-	-	-	-	-	-	8	Jugoslawien
-	-	-	-	-	-	-	-	102	Kroatien

Nach Streckenziellland bzw. -flugplatz	Von Strecken									
	Hamburg (HAM)	Hannover (HAJ)	Bremen (BRE)	Düsseldorf (DUS)	Köln/Bonn (CGN)	Frankfurt (FRA)	Stuttgart (STR)	Nürnberg (NUE)	München (MUC)	Berlin (TXL)
Einladung										
Insgesamt										
darunter:ZAG	-	-	-	2	-	76	-	-	12	0
SPU	-	-	-	0	-	12	-	-	-	-
Lettland	-	-	-	-	-	23	-	-	-	-
darunter:RIX	-	-	-	-	-	23	-	-	-	-
Litauen	4	-	-	-	-	27	-	-	-	0
darunter:VNO	-	-	-	-	-	27	-	-	-	0
Malta	5	-	-	8	-	94	-	-	6	5
darunter:MLA	5	-	-	8	-	94	-	-	6	5
Mazedonien	10	-	-	9	-	81	1	-	-	-
darunter:SKP	10	-	-	9	-	81	1	-	-	-
Moldavien	-	-	-	-	-	15	-	-	-	-
darunter:KIV	-	-	-	-	-	15	-	-	-	-
Polen	17	0	-	7	95	221	0	0	22	8
darunter:WAW	14	0	-	6	95	167	0	-	22	8
KRK	-	-	-	-	-	14	-	-	-	-
KTW	-	-	-	0	-	36	-	-	-	-
Rumänien	-	-	-	2	-	78	-	-	33	-
darunter:OTP	-	-	-	0	-	76	-	-	33	-
Russische Fod. (EU)	41	4	-	44	0	439	-	-	10	6
darunter:DME	-	2	-	-	0	-	-	-	-	-
SVO	39	-	-	42	-	393	-	-	10	6
LED	2	-	-	1	-	23	-	-	-	-
Slowenien	-	-	-	-	-	63	-	-	0	-
darunter:LJU	-	-	-	-	-	63	-	-	0	-
Tschechische Rep. ..	11	3	-	10	86	187	4	-	8	0
darunter:PRG	11	3	-	10	86	187	4	-	8	0
Türkei	31	8	-	68	841	264	64	111	127	20
darunter:ANK	4	0	-	2	4	87	0	-	0	0
AYT	1	-	-	5	-	4	0	-	0	-
IST	26	8	-	61	837	173	63	108	100	19
IZM	-	-	-	0	0	0	-	-	25	-
Ukraine	-	-	-	-	-	50	-	-	-	-
darunter:IEV	-	-	-	-	-	42	-	-	-	-
Ungarn	7	-	-	3	162	82	4	-	62	8
darunter:BUD	7	-	-	3	162	82	4	-	62	8
Weißrussland	-	-	-	-	-	14	-	-	-	-
darunter:MSQ	-	-	-	-	-	14	-	-	-	-
Zypern	5	-	-	0	-	71	-	-	2	-
darunter:LCA	1	-	-	0	-	68	-	-	2	-
Europa	644	161	15	1 265	12 022	9 795	602	552	1 747	229
DARUNTER: EU-LÄNDER	450	138	7	1 078	10 377	7 087	516	433	1 324	113
Ägypten	21	-	-	18	14	772	-	-	52	-
darunter:CAI	21	-	-	11	14	721	-	-	52	-
HRG	0	-	-	6	-	5	-	-	0	-
LXR	-	-	-	0	-	44	-	-	-	-
Algerien	-	-	-	-	-	58	-	-	-	-
darunter:ALG	-	-	-	-	-	58	-	-	-	-
Libyen	-	-	-	-	-	6	-	-	-	-
Marokko	0	-	-	4	-	37	0	-	0	-
darunter:CAS	-	-	-	-	-	35	-	-	-	-
Tunesien	3	-	-	34	0	73	7	1	10	-
darunter:TUN	1	-	-	0	-	63	-	-	0	-
DJE	-	-	-	25	-	0	3	-	2	-
MIR	2	-	-	8	0	10	3	1	8	-
Kap Verde	-	-	-	-	-	0	-	-	0	-
Ghana	-	-	-	43	-	15	-	-	-	-
darunter:ACC	-	-	-	43	-	15	-	-	-	-
Gambia	-	-	-	-	-	1	-	-	0	-
Nigeria	-	-	-	-	-	18	-	-	132	-
darunter:LOS	-	-	-	-	-	18	-	-	132	-
Senegal	-	-	-	-	-	23	-	-	-	-
darunter:DKR	-	-	-	-	-	23	-	-	-	-
Eritrea	-	-	-	-	-	61	-	-	-	-
darunter:ASM	-	-	-	-	-	61	-	-	-	-
Äthiopien	-	-	-	-	-	68	-	-	-	-
darunter:ADD	-	-	-	-	-	68	-	-	-	-
Kenia	-	-	-	2	-	105	-	-	0	-
darunter:NBO	-	-	-	-	-	91	-	-	-	-
MBA	-	-	-	2	-	14	-	-	0	-
Sudan	-	-	-	-	-	74	-	-	-	-
darunter:KRT	-	-	-	-	-	74	-	-	-	-
Mauritius	-	-	-	-	2	61	-	-	26	-
darunter:MRU	-	-	-	-	2	61	-	-	26	-
Mosambik	-	-	-	-	49	-	-	-	-	-
darunter:MPM	-	-	-	-	49	-	-	-	-	-
Namibia	-	-	-	-	-	194	-	-	14	-
darunter:WDH	-	-	-	-	-	194	-	-	14	-
Seschellen	-	-	-	-	-	20	-	-	-	-
darunter:SEZ	-	-	-	-	-	20	-	-	-	-
Südafrika	-	-	-	-	-	2 096	-	-	3	-
darunter:JNB	-	-	-	-	-	1 971	-	-	-	-
CPT	-	-	-	-	-	125	-	-	3	-
Simbabwe	-	-	-	-	-	81	-	-	-	-
darunter:HRE	-	-	-	-	-	81	-	-	-	-
Afrika	25	-	-	101	65	3 764	7	1	237	-
Kanada	-	-	-	-	-	2 321	-	-	-	-
darunter:YUL	-	-	-	-	-	388	-	-	-	-
YTO	-	-	-	-	-	1 286	-	-	-	-
YVR	-	-	-	-	-	186	-	-	-	-

mit Gebieten ausserhalb Deutschlands

in Tonnen

herkunftsflugplatz								Nach Streckenzieland bzw. -flugplatz	
Berlin (SXF)	THF	Saarbrücken (SCN)	Münster / Osn. (FMO)	Leipzig (LEJ)	Dresden (DRS)	Erfurt (ERF)	Sonstige	Insgesamt	
-	-	-	-	-	-	-	-	90	Einladung
-	-	-	-	-	-	-	-	12	Insgesamt
-	-	-	-	-	-	-	-	23	darunter:ZAG
-	-	-	-	-	-	-	-	23	SPU
-	-	-	-	-	-	-	-	32	Lettland
-	-	-	-	-	-	-	-	27	darunter:RIX
-	-	-	-	-	-	-	-	118	Litauen
-	-	-	-	-	-	-	-	118	darunter:VNO
0	-	-	-	-	-	-	-	102	Malta
0	-	-	-	-	-	-	-	102	darunter:MLA
-	-	-	-	-	-	-	-	15	Mazedonien
72	-	-	-	-	-	-	-	15	darunter:SKP
28	-	-	-	-	0	-	-	15	Moldavien
44	-	-	-	-	-	-	-	444	darunter:KIV
0	-	-	-	-	-	-	-	340	Polen
0	-	-	-	-	0	-	-	14	darunter:WAW
33	-	-	-	-	-	-	-	81	KRK
7	-	-	-	-	-	-	-	113	KTW
25	-	-	-	-	-	-	-	110	Rumänien
0	-	-	-	-	-	-	-	655	darunter:OTP
0	-	-	2	77	-	-	-	87	Russische Föd. (EU)
19	-	-	-	77	-	-	-	514	darunter:DME
17	-	-	-	-	-	-	-	26	SVO
-	-	-	-	-	-	-	-	64	LED
2	-	-	-	-	-	-	-	64	Slowenien
2	-	-	-	-	-	-	-	310	darunter:LJU
30	-	-	-	-	-	1	-	310	Tschechische Rep.
30	-	-	-	-	-	1	-	1 536	darunter:PRG
246	6	13	5	223	11	1	-	99	Türkei
45	3	13	2	107	5	-	-	12	darunter:ANK
4	-	-	-	-	-	-	-	1 396	AYT
4	-	-	-	-	-	-	-	26	IST
-	-	-	-	-	-	-	-	76	IZM
-	-	-	-	-	-	-	-	59	Ukraine
-	-	-	-	-	-	-	-	346	darunter:IEV
-	-	-	-	-	-	-	-	346	Ungarn
0	-	-	-	-	-	-	-	17	darunter:BUD
0	-	-	-	-	-	-	-	17	Weißrußland
-	-	-	-	-	-	1	-	17	darunter:MSQ
-	-	-	-	-	-	-	-	111	Zypern
-	-	-	-	-	-	-	-	104	darunter:LCA
246	6	13	5	223	11	1	-	27 536	Europa
45	3	13	2	107	5	-	-	21 698	DARUNTER: EU-LAENDER
4	-	-	-	-	-	-	-	881	Ägypten
4	-	-	-	-	-	-	-	823	darunter:CAI
-	-	-	-	-	-	-	-	11	HRG
-	-	-	-	-	-	-	-	44	LXR
-	-	-	-	-	-	-	-	58	Algerien
-	-	-	-	-	-	-	-	58	darunter:ALG
-	-	-	-	-	-	-	-	6	Libyen
-	-	-	-	-	-	-	-	42	Marokko
0	-	-	-	-	-	-	-	35	darunter:CAS
0	-	-	-	-	-	-	-	129	Tunesien
-	-	-	-	-	-	-	-	65	darunter:TUN
-	-	-	-	-	-	-	-	31	DJE
-	-	-	-	-	-	-	-	33	MIR
-	-	-	-	-	-	-	-	0	Kap Verde
-	-	-	-	-	-	-	-	58	Ghana
-	-	-	-	-	-	-	-	58	darunter:ACC
-	-	-	-	-	-	-	-	1	Gambia
-	-	-	-	-	-	-	-	150	Nigeria
-	-	-	-	-	-	-	-	150	darunter:LOS
-	-	-	-	-	-	-	-	23	Senegal
-	-	-	-	-	-	-	-	23	darunter:DKR
-	-	-	-	-	-	-	-	61	Eritrea
-	-	-	-	-	-	-	-	61	darunter:ASM
-	-	-	-	-	-	-	-	68	Äthiopien
-	-	-	-	-	-	-	-	68	darunter:ADD
-	-	-	-	-	-	-	-	107	Kenia
-	-	-	-	-	-	-	-	91	darunter:NBO
-	-	-	-	-	-	-	-	16	MBA
-	-	-	-	-	-	-	-	74	Sudan
-	-	-	-	-	-	-	-	74	darunter:KRT
-	-	-	-	-	-	-	-	88	Mauritius
-	-	-	-	-	-	-	-	88	darunter:MRU
-	-	-	-	-	-	-	-	49	Mosambik
-	-	-	-	-	-	-	-	49	darunter:MFM
-	-	-	-	-	-	-	-	208	Namibia
-	-	-	-	-	-	-	-	208	darunter:WDH
-	-	-	-	-	-	-	-	20	Seschellen
-	-	-	-	-	-	-	-	20	darunter:SEZ
-	-	-	-	-	-	-	-	2 099	Südafrika
-	-	-	-	-	-	-	-	1 971	darunter:JNB
-	-	-	-	-	-	-	-	128	CPT
-	-	-	-	-	-	-	-	81	Simbabwe
-	-	-	-	-	-	-	-	81	darunter:HRE
4	-	-	-	-	-	-	-	4 203	Afrika
-	-	-	-	-	-	-	-	2 321	Kanada
-	-	-	-	-	-	-	-	388	darunter:YUL
-	-	-	-	-	-	-	-	1 286	YTO
-	-	-	-	-	-	-	-	186	YVR

Nach Streckenziellland bzw. -flugplatz	Von Strecken									
	Hamburg (HAM)	Hannover (HAJ)	Bremen (BRE)	Düsseldorf (DUS)	Köln/Bonn (CGN)	Frankfurt (FRA)	Stuttgart (STR)	Nürnberg (NUE)	München (MUC)	Berlin (TXL)
<u>Einladung</u>										
<u>Insgesamt</u>										
YYC	-	-	-	-	-	460	-	-	-	-
USA	-	-	-	1 115	3 293	16 309	304	-	2 047	-
darunter: JFK	-	-	-	-	1 418	2 542	167	-	300	-
darunter: EWR	-	-	-	849	1 599	920	-	-	354	-
darunter: BOS	-	-	-	-	-	331	-	-	-	-
darunter: PHL	-	-	-	-	276	558	-	-	192	-
darunter: PIT	-	-	-	-	-	248	-	-	-	-
darunter: IAD	-	-	-	-	-	847	-	-	216	-
darunter: DTW	-	-	-	-	-	1 068	-	-	-	-
darunter: CVG	-	-	-	-	-	372	-	-	-	-
darunter: MEM	-	-	-	-	-	275	-	-	-	-
darunter: ATL	-	-	-	-	-	2 489	137	-	271	-
darunter: MIA	-	-	-	16	-	242	-	-	44	-
darunter: RSW	-	-	-	15	-	-	-	-	-	-
darunter: TPA	-	-	-	-	-	40	-	-	-	-
darunter: SJU	-	-	-	-	-	20	-	-	-	-
darunter: CHI	-	-	-	235	-	3 489	-	-	506	-
darunter: DAL	-	-	-	-	-	1 182	-	-	-	-
darunter: HOU	-	-	-	-	-	328	-	-	-	-
darunter: LAX	-	-	-	-	-	918	-	-	-	-
darunter: SFO	-	-	-	-	-	427	-	-	164	-
Barbados	-	-	-	-	-	1	-	-	-	-
Costa Rica	-	-	-	4	-	15	-	-	-	-
darunter: SJO	-	-	-	4	-	15	-	-	-	-
Dominik. Republik ..	3	2	-	110	1	81	-	-	9	-
darunter: SDQ	-	-	-	-	0	31	-	-	0	-
darunter: POP	0	0	-	19	1	36	-	-	2	-
darunter: PUJ	3	1	-	91	0	15	-	-	7	-
Jamaika	-	-	-	0	-	1	-	-	-	-
Kuba	-	-	-	8	0	19	-	-	2	-
darunter: VRA	-	-	-	7	0	12	-	-	0	-
Mexiko	-	-	-	4	-	575	-	-	2	-
darunter: MEX	-	-	-	-	-	572	-	-	-	-
Argentinien	-	-	-	-	-	150	-	-	-	-
darunter: BUE	-	-	-	-	-	150	-	-	-	-
Brasilien	-	-	-	-	-	2 473	-	-	-	-
darunter: RIO	-	-	-	-	-	286	-	-	-	-
darunter: SAO	-	-	-	-	-	1 872	-	-	-	-
darunter: BR	-	-	-	-	-	310	-	-	-	-
Chile	-	-	-	-	-	298	-	-	-	-
darunter: SCL	-	-	-	-	-	298	-	-	-	-
Kolumbien	-	-	-	-	-	117	-	-	-	-
darunter: BOG	-	-	-	-	-	117	-	-	-	-
Peru	-	-	-	-	-	50	-	-	-	-
darunter: LIM	-	-	-	-	-	50	-	-	-	-
Uruguay	-	-	-	-	-	42	-	-	-	-
darunter: MVD	-	-	-	-	-	42	-	-	-	-
Venezuela	-	-	-	5	-	175	-	-	-	-
darunter: CCS	-	-	-	-	-	175	-	-	-	-
Amerika	3	2	-	1 247	3 295	22 629	304	-	2 061	-
Kasachstan	-	18	-	-	2	175	-	-	-	-
darunter: ALA	-	-	-	-	-	174	-	-	-	-
darunter: TSE	-	14	-	-	-	-	-	-	-	-
Kirgisien	-	3	-	-	-	2	-	-	-	-
Rußland/Fernost	-	24	-	-	-	15	-	-	-	-
darunter: OVB	-	20	-	-	-	7	-	-	-	-
Tadschikistan	-	-	-	-	-	-	-	-	5	-
Turkmenistan	-	-	-	-	-	63	-	-	-	-
darunter: ASB	-	-	-	-	-	63	-	-	-	-
Usbekistan	-	-	-	-	-	224	-	-	-	-
darunter: TAS	-	-	-	-	-	224	-	-	-	-
Bahrain	-	-	-	-	-	211	-	-	-	-
darunter: BAH	-	-	-	-	-	211	-	-	-	-
Iran	20	-	-	-	-	162	-	-	-	-
darunter: THR	20	-	-	-	-	162	-	-	-	-
Israel	-	-	-	10	-	1 241	-	-	116	-
darunter: TLV	-	-	-	10	-	1 241	-	-	116	-
Jemen	-	-	-	-	-	81	-	-	-	-
darunter: SAH	-	-	-	-	-	81	-	-	-	-
Jordanien	-	-	-	-	-	31	-	-	-	26
darunter: AMM	-	-	-	-	-	31	-	-	-	26
Katar	-	-	-	-	-	115	-	-	114	-
darunter: DOH	-	-	-	-	-	115	-	-	114	-
Kuweit	-	-	-	-	354	450	-	-	-	-
darunter: KWI	-	-	-	-	354	450	-	-	-	-
Libanon	-	-	-	-	-	115	-	-	-	-
darunter: BEY	-	-	-	-	-	115	-	-	-	-
Oman	-	-	-	-	-	37	-	-	-	-
darunter: MCT	-	-	-	-	-	37	-	-	-	-
Saudi-Arabien	-	-	-	-	76	846	-	-	-	-
darunter: DHA	-	-	-	-	76	233	-	-	-	-
darunter: JED	-	-	-	-	-	172	-	-	-	-
darunter: MED	-	-	-	-	-	19	-	-	-	-
darunter: RUH	-	-	-	-	-	421	-	-	-	-
Syrien	-	-	-	-	-	4	-	-	0	-
Ver. Arab. Emirate ..	-	-	-	1	1 279	3 879	-	-	224	-
darunter: SHJ	-	-	-	-	1 279	2 708	-	-	4	-
darunter: AUH	-	-	-	-	-	156	-	-	14	-
darunter: DXB	-	-	-	1	-	1 005	-	-	206	-
Bangladesch	-	-	-	-	-	27	-	-	-	-
darunter: DAC	-	-	-	-	-	27	-	-	-	-
Indien	-	-	-	-	16	2 538	-	-	0	-

mit Gebieten ausserhalb Deutschlands

in Tonnen

herkunftsflugplatz								Nach Streckenzielland bzw. -flugplatz	
Berlin (SXF)	lin (THF)	Saarbrücken (SCN)	Münster / Osn. (FMO)	Leipzig (LEJ)	Dresden (DRS)	Erfurt (ERF)	Sonstige		Insgesamt
-	-	-	-	-	-	-	-	460	Einladung
-	-	-	-	-	-	-	-	23 068	Insgesamt
-	-	-	-	-	-	-	-	4 427	USA
-	-	-	-	-	-	-	-	3 723	darunter: JFK
-	-	-	-	-	-	-	-	1 026	darunter: EWR
-	-	-	-	-	-	-	-	248	BOS
-	-	-	-	-	-	-	-	1 062	PHL
-	-	-	-	-	-	-	-	1 068	PIT
-	-	-	-	-	-	-	-	372	IAD
-	-	-	-	-	-	-	-	275	DTW
-	-	-	-	-	-	-	-	2 897	CVG
-	-	-	-	-	-	-	-	302	MEM
-	-	-	-	-	-	-	-	15	ATL
-	-	-	-	-	-	-	-	40	MIA
-	-	-	-	-	-	-	-	20	RSW
-	-	-	-	-	-	-	-	4 230	TPA
-	-	-	-	-	-	-	-	1 182	SJU
-	-	-	-	-	-	-	-	328	CHI
-	-	-	-	-	-	-	-	918	DAL
-	-	-	-	-	-	-	-	591	HOU
-	-	-	-	-	-	-	-	1	LAX
-	-	-	-	-	-	-	-	19	SFO
-	-	-	-	-	-	-	-	19	Barbados
0	-	-	-	2	-	-	-	208	Costa Rica
0	-	-	-	2	-	-	-	32	darunter: SJO
-	-	-	-	-	-	-	-	61	Dominik. Republik
-	-	-	-	-	-	-	-	116	darunter: SDQ
-	-	-	-	-	-	-	-	2	PQP
-	-	-	-	-	-	-	-	29	PUJ
-	-	-	-	-	-	-	-	19	Jamaika
-	-	-	-	-	-	-	-	581	Kuba
-	-	-	-	-	-	-	-	572	darunter: VRA
-	-	-	-	-	-	-	-	150	Mexiko
-	-	-	-	-	-	-	-	150	darunter: MEX
-	-	-	-	-	-	-	-	2 473	Argentinien
-	-	-	-	-	-	-	-	286	darunter: BUE
-	-	-	-	-	-	-	-	1 872	Brasilien
-	-	-	-	-	-	-	-	310	darunter: RIO
-	-	-	-	-	-	-	-	298	SAO
-	-	-	-	-	-	-	-	298	*BR
-	-	-	-	-	-	-	-	117	Chile
-	-	-	-	-	-	-	-	117	darunter: SCL
-	-	-	-	-	-	-	-	50	Kolumbien
-	-	-	-	-	-	-	-	50	darunter: BOG
-	-	-	-	-	-	-	-	42	Peru
-	-	-	-	-	-	-	-	42	darunter: LIM
-	-	-	-	-	-	-	-	180	Uruguay
-	-	-	-	-	-	-	-	175	darunter: MVD
0	-	-	-	2	-	-	-	29 542	Venezuela
-	-	-	-	-	-	-	-	195	darunter: CCS
-	-	-	-	-	-	-	-	174	Amerika
-	-	-	-	-	-	-	-	14	Kasachstan
3	-	-	-	-	-	-	-	5	darunter: ALA
-	-	-	-	-	-	-	-	42	TSE
-	-	-	-	-	-	-	-	27	Kirgisien
-	-	-	-	-	-	-	-	5	Rußland/Fernost
-	-	-	-	-	-	-	-	63	darunter: OVB
-	-	-	-	-	-	-	-	63	Tadschikistan
-	-	-	-	-	-	-	-	224	Turkmenistan
-	-	-	-	-	-	-	-	224	darunter: ASB
-	-	-	-	-	-	-	-	211	Usbekistan
-	-	-	-	-	-	-	-	182	darunter: TAS
-	-	-	-	-	-	-	-	1 368	Bahrain
-	-	-	-	-	-	-	-	81	darunter: BAH
-	-	-	-	-	-	-	-	57	Iran
-	-	-	-	-	-	-	-	57	darunter: THR
-	-	-	-	-	-	-	-	229	Israel
-	-	-	-	-	-	-	-	804	darunter: TLV
-	-	-	-	-	-	-	-	115	Jemen
-	-	-	-	-	-	-	-	37	darunter: SAH
-	-	-	-	-	-	-	-	922	Jordanien
-	-	-	-	-	-	-	-	172	darunter: AMM
-	-	-	-	-	-	-	-	421	Katar
0	-	-	-	-	-	-	-	5	darunter: DOH
-	-	-	-	-	-	-	-	5	Kuweit
-	-	-	-	-	-	-	-	5	darunter: KWI
-	-	-	-	-	-	-	-	5	Libanon
-	-	-	-	-	-	-	-	5	darunter: BEY
-	-	-	-	-	-	-	-	5	Oman
-	-	-	-	-	-	-	-	5	darunter: MCT
-	-	-	-	-	-	-	-	5	Saudi-Arabien
-	-	-	-	-	-	-	-	5	darunter: DHA
-	-	-	-	-	-	-	-	5	JED
-	-	-	-	-	-	-	-	5	MED
-	-	-	-	-	-	-	-	5	RUH
-	-	-	-	-	-	-	-	5	Syrien
-	-	-	-	-	-	-	-	5	Ver. Arab. Emirate
-	-	-	-	-	-	-	-	5	darunter: SHJ
-	-	-	-	-	-	-	-	5	AUH
-	-	-	-	-	-	-	-	5	DXB
-	-	-	-	-	-	-	-	5	Bangladesch
-	-	-	-	-	-	-	-	5	darunter: DAC
-	-	-	-	-	-	-	-	5	Indien

Nach Streckenzieland bzw. -flugplatz	Von Strecken									
	Hamburg (HAM)	Hannover (HAJ)	Bremen (BRE)	Düsseldorf (DUS)	Köln/Bonn (CGN)	Frankfurt (FRA)	Stuttgart (STR)	Nürnberg (NUE)	München (MUC)	Berlin (TXL)
Einladung										
Insgesamt										
darunter:DEL	-	-	-	-	10	233	-	-	-	-
BLR	-	-	-	-	-	664	-	-	-	-
BOM	-	-	-	-	-	871	-	-	-	-
CCU	-	-	-	-	-	84	-	-	-	-
MAA	-	-	-	-	6	685	-	-	-	-
Sri Lanka	-	-	-	25	-	233	-	-	29	-
darunter:CMB	-	-	-	25	-	233	-	-	29	-
Malediven	-	-	-	8	-	15	-	-	8	-
darunter:MLE	-	-	-	8	-	15	-	-	8	-
Nepal	-	-	-	-	-	2	-	-	-	-
Pakistan	-	-	-	-	-	122	-	-	-	-
darunter:KHI	-	-	-	-	-	79	-	-	-	-
ISB	-	-	-	-	-	30	-	-	-	-
LHE	-	-	-	-	-	12	-	-	-	-
Brunei	-	-	-	-	-	51	-	-	-	-
darunter:BNW	-	-	-	-	-	51	-	-	-	-
Hongkong(China)	-	-	-	-	-	4 019	-	-	-	-
darunter:HKG	-	-	-	-	-	4 019	-	-	-	-
China	-	-	-	-	-	2 315	-	-	60	-
darunter:PEK	-	-	-	-	-	1 201	-	-	10	-
SHA	-	-	-	-	-	1 115	-	-	50	-
Indonesien	-	-	-	-	-	298	-	-	-	-
darunter:JKT	-	-	-	-	-	164	-	-	-	-
DPS	-	-	-	-	-	133	-	-	-	-
Japan	-	-	-	-	-	4 260	-	-	-	-
darunter:NRT	-	-	-	-	-	3 234	-	-	-	-
NGO	-	-	-	-	-	133	-	-	-	-
KIX	-	-	-	-	-	894	-	-	-	-
Rep. Korea	-	-	-	-	-	2 830	-	-	-	-
darunter:SEL	-	-	-	-	-	2 830	-	-	-	-
Mongolei	-	-	-	-	-	-	-	-	-	5
Malaysia	-	-	-	-	-	435	-	-	71	-
darunter:KUL	-	-	-	-	-	222	-	-	71	-
PEN	-	-	-	-	-	212	-	-	-	-
Philippinen	-	-	-	-	-	398	-	-	-	-
darunter:MNL	-	-	-	-	-	398	-	-	-	-
Singapur	-	-	-	-	-	1 694	-	-	-	-
darunter:SIN	-	-	-	-	-	1 694	-	-	-	-
Thailand	-	-	-	5	-	1 191	-	-	187	-
darunter:BKK	-	-	-	4	-	1 185	-	-	187	-
Taiwan	-	-	-	-	-	62	-	-	-	-
darunter:TPE	-	-	-	-	-	62	-	-	-	-
Vietnam	-	-	-	-	-	28	-	-	-	-
darunter:SGN	-	-	-	-	-	28	-	-	-	-
Asien	20	46	-	50	1 727	28 230	-	-	814	30
Australien	-	-	-	-	-	335	-	-	-	-
darunter:MEL	-	-	-	-	-	81	-	-	-	-
SYD	-	-	-	-	-	178	-	-	-	-
*AU	-	-	-	-	-	76	-	-	-	-
Fidschi	-	-	-	-	-	1	-	-	-	-
Neuseeland	-	-	-	-	-	77	-	-	-	-
darunter:AKL	-	-	-	-	-	77	-	-	-	-
Australien/O	-	-	-	-	-	413	-	-	-	-
I N S G E S A M T ..	692	208	15	2 662	17 110	64 831	912	553	4 858	259

mit Gebieten ausserhalb Deutschlands
in Tonnen

herkunftsflugplatz								Nach Streckenzieland bzw. -flugplatz	
Berlin (SXF)	THF	Saarbrücken (SCN)	Münster / Osn. (FMO)	Leipzig (LEJ)	Dresden (DRS)	Erfurt (ERF)	Sonstige		Insgesamt
									Einladung
									Insgesamt
								243	darunter:DEL
								664	BLR
								871	BDM
								84	CCU
								691	MAA
								288	Sri Lanka
								288	darunter:CMB
								31	Malediven
								31	darunter:MLE
								2	Nepal
								122	Pakistan
								79	darunter:KHI
								30	ISB
								12	LHE
								51	Brunei
								51	darunter:BNW
								4 019	Hongkong(China)
								4 019	darunter:HKG
								2 375	China
								1 211	darunter:PEK
								1 165	SHA
								298	Indonesien
								164	darunter:JKT
								133	DPS
								4 260	Japan
								3 234	darunter:NRT
								133	NGO
								894	KIX
								2 890	Rep. Korea
								2 890	darunter:SEL
								5	Mongolei
								506	Malaysia
								293	darunter:KUL
								212	PEN
								398	Philippinen
								398	darunter:MNL
								1 694	Singapur
								1 694	darunter:SIN
								1 383	Thailand
								1 376	darunter:BKK
								62	Taiwan
								62	darunter:TPE
								28	Vietnam
								28	darunter:SGN
4								30 920	Asien
								335	Australien
								81	darunter:MEL
								178	SYD
								76	*AU
								1	Fidschi
								77	Neuseeland
								77	darunter:AKL
								413	Australien/0
254	6	13	5	224	11	1	-	92 614	I N S G E S A M T

Von Streckenherkunfts- land bzw. -flugplatz	Nach Strecken									
	Hamburg (HAM)	Hannover (HAJ)	Bremen (BRE)	Düsseldorf (DUS)	Köln/Bonn (CGN)	Frankfurt (FRA)	Stuttgart (STR)	Nürnberg (NUE)	München (MUC)	Berlin (TXL)
Ausladung										
Insgesamt										
Belgien	15	45	2	7	640	340	6	267	17	5
darunter:BRU	15	3	2	7	640	340	6	8	17	5
LGG	-	42	-	-	-	-	-	259	-	-
Dänemark	35	5	-	24	728	96	27	-	12	-
darunter:CPH	35	5	-	24	608	95	27	-	12	-
BLL	-	-	-	-	120	0	-	-	-	-
Finnland	33	11	-	14	360	83	-	-	24	11
darunter:HEL	33	-	-	14	360	83	-	-	24	11
*FI	-	11	-	-	-	-	-	-	-	-
Frankreich	20	1	0	20	1 373	1 359	9	0	42	21
darunter:ORY	-	-	-	-	-	25	-	-	-	-
CDG	20	0	0	20	819	1 253	9	0	37	21
LYS	-	0	-	0	467	17	0	-	0	-
NCE	-	-	-	-	-	50	-	-	2	-
RNS	-	-	-	-	87	-	-	-	-	-
TLS	-	-	-	-	-	13	-	-	0	-
Griechenland	-	-	-	82	4	171	35	0	125	11
darunter:ATH	-	-	-	12	-	150	21	0	38	7
SKG	-	-	-	70	4	21	14	-	87	4
Großbritannien	53	2	0	164	3 114	1 706	27	19	204	10
darunter:LHR	44	1	-	98	233	1 196	23	10	188	9
LGW	8	-	0	2	0	13	-	-	4	-
STN	0	-	-	52	826	139	-	0	0	0
LTN	-	-	-	-	208	27	-	-	-	-
BHX	-	0	-	7	-	9	2	-	1	0
EDI	-	-	-	-	299	3	-	-	-	-
EMA	-	-	-	-	1 544	234	-	8	-	-
MAN	0	0	-	6	-	54	-	-	12	0
*GB	-	-	-	-	-	32	-	-	-	-
Irland	-	-	-	14	457	177	-	-	0	-
darunter:DUB	-	-	-	14	446	39	-	-	0	-
SNN	-	-	-	-	10	139	-	-	-	-
Italien	2	-	-	11	1 646	541	4	-	76	2
darunter:FCO	0	-	-	1	-	119	-	-	25	1
BGY	-	-	-	-	1 175	46	-	-	1	-
LIN	-	-	-	-	-	121	-	-	-	-
MXP	2	-	-	9	-	10	4	-	1	0
VCE	-	-	-	-	-	104	-	-	0	-
TSF	-	-	-	-	281	-	-	-	-	-
BLQ	-	-	-	-	1	65	-	-	11	-
FLR	-	-	-	-	-	22	-	-	14	-
TRN	-	-	0	184	-	53	-	-	0	-
Luxemburg	0	-	-	-	-	2	-	-	0	-
Niederlande	29	0	0	0	-	51	-	0	70	16
darunter:AMS	29	0	0	0	-	51	-	0	70	16
Osterreich	8	3	4	17	330	306	6	4	43	13
darunter:VIE	8	3	4	17	292	214	6	4	43	13
GRZ	-	-	-	0	-	56	-	-	-	-
LNZ	-	-	-	0	39	12	-	-	-	-
SZG	-	-	-	0	-	23	-	-	-	-
Portugal	-	-	-	0	505	192	2	-	41	-
darunter:LIS	-	-	-	-	1	124	1	-	41	-
OPO	-	-	-	-	504	66	0	-	-	-
Schweden	14	0	-	0	773	613	0	-	9	0
darunter:ARN	14	0	-	0	629	607	0	-	9	0
GOT	-	-	-	0	144	6	-	-	0	-
Spanien	68	42	3	344	789	487	15	0	85	11
darunter:MAD	7	-	-	10	219	114	4	-	11	9
AGP	4	4	0	24	-	30	0	-	-	-
ALC	-	-	-	36	-	1	0	-	0	-
BCN	6	0	-	8	303	109	0	-	20	2
BIO	-	-	-	-	-	37	-	-	-	-
VIT	-	-	-	-	257	-	0	-	-	-
VLC	-	-	-	-	-	36	-	-	-	-
ZAZ	-	-	-	-	-	0	-	-	-	-
PMI	3	0	2	21	1	41	4	0	15	-
ACE	-	8	0	9	-	0	-	-	6	-
FUE	25	19	-	49	1	57	-	-	6	-
LPA	19	12	0	128	7	38	0	0	23	-
TFS	3	0	0	50	0	21	5	-	4	-
Island	-	-	-	-	-	82	-	-	-	-
darunter:KEF	-	-	-	-	-	82	-	-	-	-
Norwegen	0	-	-	0	109	112	-	-	20	-
darunter:OSL	0	-	-	0	109	112	-	-	20	-
Schweiz	52	10	5	67	212	364	8	22	187	40
darunter:ZRH	48	9	5	64	10	292	7	20	173	40
BSL	3	0	-	2	170	5	-	2	5	-
GVA	0	-	-	0	32	67	1	-	9	-
Armenien	-	-	-	-	-	4	-	-	-	-
Aserbeidschan	-	-	-	-	-	12	-	-	-	-
darunter:BAK	-	-	-	-	-	12	-	-	-	-
Bosnien-Herzegowina	-	-	-	-	-	5	0	-	2	-
Bulgarien	-	-	-	-	-	23	-	-	7	-
darunter:SOF	-	-	-	-	-	23	-	-	7	-
Estland	0	-	-	-	-	5	-	-	-	-
Georgien	-	-	-	-	-	4	-	-	-	-
Jugoslawien	-	-	-	-	-	1	-	-	0	-
Kroatien	-	-	-	0	-	48	-	-	2	0
darunter:ZAG	-	-	-	0	-	38	-	-	2	0
SPU	-	-	-	-	-	10	-	-	-	-
Lettland	-	-	-	-	-	11	-	-	-	-
darunter:RIX	-	-	-	-	-	11	-	-	-	-
Litauen	1	-	-	-	-	12	-	-	-	0
darunter:VNO	-	-	-	-	-	12	-	-	-	0
Malta	4	-	-	1	-	167	-	-	2	-

mit Gebieten ausserhalb Deutschlands

in Tonnen

zielflugplatz								Von Streckenherkunfts-	
Berlin (SXF)	lin (THF)	Saarbrücken (SCN)	Münster / Osn.(FMO)	Leipzig (LEJ)	Dresden (DRS)	Erfurt (ERF)	Sonstige	Insgesamt	land bzw. -flugplatz
29	0	-	-	119	-	-	-	1 492	Ausladung
29	0	-	-	119	-	-	-	1 073	Insgesamt
-	-	-	-	-	-	-	-	419	Belgien
-	-	-	-	-	-	-	-	926	darunter:BRU
-	-	-	-	-	-	-	-	805	LGG
-	-	-	-	-	-	-	-	121	Dänemark
-	-	-	-	-	-	-	-	534	darunter:CPH
-	-	-	-	-	-	-	-	524	BLL
-	-	-	-	-	-	-	-	11	Finnland
-	-	-	-	-	-	-	-	2 845	darunter:HEL
-	-	-	-	-	-	-	-	26	*FI
-	-	-	-	-	-	-	-	2 179	Frankreich
-	-	-	-	-	-	-	-	486	darunter:ORY
-	-	-	-	-	-	-	-	53	CDG
-	-	-	-	-	-	-	-	87	LYS
-	-	-	-	-	-	-	-	13	NCE
-	-	-	-	-	-	-	-	430	RNS
-	-	-	-	-	-	-	-	229	TLS
-	-	9	-	-	-	-	-	201	Griechenland
-	-	-	-	-	-	-	-	5 308	darunter:ATH
-	-	-	-	-	-	-	-	1 801	SKG
-	-	-	-	-	-	-	-	27	Großbritannien
-	-	-	-	-	-	-	-	1 018	darunter:LHR
-	-	-	-	-	-	-	-	235	LGW
-	-	-	-	-	-	-	-	21	STN
-	-	-	-	-	-	-	-	302	LTN
-	-	-	-	-	-	-	-	1 786	BHX
-	-	-	-	-	-	-	-	72	EDI
-	-	-	-	-	-	-	-	32	EMA
-	-	-	-	-	-	-	-	648	MAN
-	-	-	-	-	-	-	-	499	*GB
-	-	-	-	-	-	-	-	149	Irland
-	-	-	-	-	-	-	-	2 281	darunter:DUB
-	-	-	-	-	-	-	-	146	SNN
-	-	-	-	-	-	-	-	1 222	Italien
-	-	-	-	-	-	-	-	121	darunter:FCO
-	-	-	-	-	-	-	-	27	BGV
-	-	-	-	-	-	-	-	104	LIN
-	-	-	-	-	-	-	-	281	MPX
-	-	-	-	-	-	-	-	77	VCE
-	-	-	-	-	-	-	-	36	TSF
-	-	-	-	-	-	-	-	238	BLQ
-	-	-	-	-	-	-	-	2	FLR
-	-	-	-	0	0	-	-	167	TRN
-	-	-	-	0	0	-	-	166	Luxemburg
-	-	-	-	-	-	-	-	735	Niederlande
-	-	-	-	-	-	-	-	604	darunter:AMS
-	-	-	-	-	-	-	-	56	österreich
-	-	-	-	-	-	-	-	50	darunter:VIE
-	-	-	-	-	-	-	-	23	GRZ
-	-	-	-	-	-	-	-	740	LNZ
-	-	-	-	-	-	-	-	167	SZG
-	-	-	-	-	-	-	-	570	Portugal
-	-	-	-	-	-	-	-	1 410	darunter:LIS
-	-	-	-	-	-	-	-	1 260	OPO
-	-	4	0	-	0	10	-	150	Schweden
2	-	-	-	-	-	-	-	374	darunter:ARN
-	-	-	-	-	-	-	-	62	GOT
-	-	-	-	-	-	-	-	49	Spanien
-	-	-	-	-	-	-	-	449	darunter:MAD
-	-	-	-	-	-	-	-	37	AGP
-	-	4	-	-	-	-	-	40	ALC
0	-	-	-	-	-	-	-	11	BCN
0	-	-	0	-	-	-	-	88	BIO
0	-	-	-	-	-	-	-	23	VIT
-	-	-	-	-	-	-	-	157	VLC
-	-	-	-	-	-	-	-	230	ZAZ
-	-	0	0	-	0	-	-	84	PMI
-	-	-	-	-	-	-	-	82	ACE
-	-	-	-	-	-	-	-	82	FUE
-	-	-	-	-	-	-	-	242	LFA
-	-	-	-	-	-	-	-	973	TFS
-	0	-	3	2	1	-	-	82	Island
-	0	-	3	2	1	-	-	82	darunter:KEF
-	-	-	-	-	-	-	-	242	Norwegen
-	-	-	-	-	-	-	-	973	darunter:OSL
-	-	-	-	-	-	-	-	675	Schweiz
-	-	-	-	-	-	-	-	187	darunter:ZRH
-	-	-	-	-	-	-	-	111	BSL
-	-	-	-	-	-	-	-	4	GVA
-	-	-	-	-	-	-	-	12	Armenien
-	-	-	-	-	-	-	-	12	Aserbeidschan
-	-	-	-	-	-	-	-	6	darunter:BAK
6	-	-	-	-	-	-	-	35	Bosnien-Herzegowina
6	-	-	-	-	-	-	-	35	Bulgarien
-	-	-	-	-	-	-	-	5	darunter:SOF
-	-	-	-	-	-	-	-	4	Estland
-	-	-	-	-	-	-	-	1	Georgien
-	-	-	-	-	-	-	-	50	Jugoslawien
-	-	-	-	-	-	-	-	39	Kroatien
-	-	-	-	-	-	-	-	10	darunter:ZAG
-	-	-	-	-	-	-	-	11	SPU
-	-	-	-	-	-	-	-	11	Lettland
-	-	-	-	-	-	-	-	13	darunter:RIX
-	-	-	-	-	-	-	-	12	Litauen
-	-	-	-	-	-	-	-	174	darunter:VNO
-	-	-	-	-	-	-	-		Malta

Von Streckenherkunfts- land bzw. -flugplatz	Nach Strecken									
	Hamburg (HAM)	Hannover (HAJ)	Bremen (BRE)	Düsseldorf (DUS)	Köln/Bonn (CGN)	Frankfurt (FRA)	Stuttgart (STR)	Nürnberg (NUE)	München (MUC)	Berlin (TXL)
Ausladung										
Insgesamt										
darunter:MLA	4	-	-	1	-	167	-	-	2	-
Mazedonien	0	-	-	0	-	50	0	-	-	-
darunter:SKP	0	-	-	0	-	50	0	-	-	-
Moldavien	-	-	-	-	-	5	-	-	-	-
Polen	4	2	-	1	41	64	0	-	0	0
darunter:WAW	0	-	-	0	41	43	0	-	0	0
KTW	-	-	-	0	-	20	-	-	-	-
Rumänien	-	-	-	0	-	37	-	-	13	-
darunter:OTP	-	-	-	-	-	37	-	-	13	-
Russische Föd. (EU)	38	1	-	32	-	357	-	-	8	8
darunter:DME	-	-	-	-	-	-	-	-	-	-
SVO	37	-	-	27	-	289	-	-	7	8
GOJ	-	-	-	-	-	16	-	-	-	-
LED	0	-	-	5	-	42	-	-	0	-
Slowenien	-	-	-	-	-	22	-	-	2	-
darunter:LJU	-	-	-	-	-	22	-	-	2	-
Tschechische Rep. ..	5	0	-	4	51	91	0	-	1	0
darunter:PRG	5	0	-	4	51	91	0	-	1	0
Türkei	65	17	-	141	837	263	101	62	154	20
darunter:ANK	0	0	-	3	-	33	-	-	0	-
AYT	3	0	-	14	0	12	0	2	2	-
IST	61	16	-	124	836	219	101	61	110	20
IZM	-	-	-	0	0	-	0	-	42	-
Ukraine	-	-	-	-	-	26	-	-	-	-
darunter:IEV	-	-	-	-	-	20	-	-	-	-
Ungarn	3	-	-	3	118	82	0	-	7	2
darunter:BUD	3	-	-	3	118	82	0	-	7	2
Weißrußland	-	-	-	-	-	28	-	-	-	-
darunter:MSQ	-	-	-	-	-	28	-	-	-	-
Zypern	0	-	-	-	44	30	-	-	-	-
darunter:LCA	0	-	-	-	44	30	-	-	-	-
Europa	450	139	15	947	12 131	8 028	240	376	1 151	171
DARUNTER: EU-LÄNDER	276	109	10	698	10 718	6 125	130	292	747	99
Ägypten	13	-	-	12	-	408	-	-	11	-
darunter:CAI	13	-	-	10	-	374	-	-	11	-
ALY	-	-	-	-	-	14	-	-	-	-
HRG	-	-	-	2	-	10	-	-	-	-
LXR	-	-	-	-	-	10	-	-	-	-
Algerien	-	-	-	-	-	3	-	-	-	-
Marokko	-	-	-	42	-	40	6	-	6	-
darunter:CAS	-	-	-	-	-	33	-	-	-	-
AGA	-	-	-	42	-	7	6	-	6	-
Tunesien	2	3	4	15	-	62	0	-	4	-
darunter:TUN	2	-	-	2	-	47	-	-	0	-
MIR	0	3	4	13	-	15	0	-	3	-
Kap Verde	-	-	-	-	-	-	-	-	2	-
Ghana	-	-	-	60	-	50	-	-	-	-
darunter:ACC	-	-	-	60	-	50	-	-	-	-
Nigeria	-	-	-	-	-	42	-	-	-	-
darunter:LDS	-	-	-	-	-	42	-	-	-	-
Senegal	-	-	-	-	-	212	-	-	-	-
darunter:DKR	-	-	-	-	-	212	-	-	-	-
Eritrea	-	-	-	-	-	28	-	-	-	-
darunter:ASM	-	-	-	-	-	28	-	-	-	-
Äthiopien	-	-	-	-	-	164	-	-	-	-
darunter:ADD	-	-	-	-	-	164	-	-	-	-
Kenia	-	-	-	0	17	753	-	-	6	-
darunter:NBO	-	-	-	-	-	712	-	-	-	-
MBA	-	-	-	0	17	41	-	-	6	-
Sudan	-	-	-	-	-	11	-	-	-	-
darunter:KRT	-	-	-	-	-	11	-	-	-	-
Tansania	-	-	-	-	-	2	-	-	-	-
Mauritius	-	-	-	-	11	61	-	-	53	-
darunter:MRU	-	-	-	-	11	61	-	-	53	-
Namibia	-	-	-	-	-	223	-	-	6	-
darunter:WDH	-	-	-	-	-	223	-	-	6	-
Seschellen	-	-	-	-	-	27	-	-	-	-
darunter:SEZ	-	-	-	-	-	27	-	-	-	-
Südafrika	-	-	-	-	-	1 221	-	-	4	-
darunter:JNB	-	-	-	-	-	1 049	-	-	-	-
CPT	-	-	-	-	-	172	-	-	4	-
Simbabwe	-	-	-	-	-	121	-	-	-	-
darunter:HRE	-	-	-	-	-	121	-	-	-	-
Afrika	16	3	4	129	28	3 428	6	-	91	-
Kanada	-	-	-	-	-	1 960	-	-	-	-
darunter:YUL	-	-	-	-	-	266	-	-	-	-
YTO	-	-	-	-	-	1 082	-	-	-	-
YVR	-	-	-	-	-	356	-	-	-	-
YYC	-	-	-	-	-	257	-	-	-	-
USA	-	-	-	812	3 857	13 180	351	-	1 411	-
darunter:JFK	-	-	-	-	1 774	2 365	130	-	153	-
EWR	-	-	-	508	66	452	-	-	318	-
BOS	-	-	-	-	-	336	-	-	-	-
PHL	-	-	-	-	1 760	454	-	-	88	-
PIT	-	-	-	-	-	214	-	-	-	-
IAD	-	-	-	-	-	485	-	-	295	-
DTW	-	-	-	-	-	660	-	-	-	-
CVG	-	-	-	-	-	213	-	-	-	-
IND	-	-	-	-	-	47	-	-	-	-

mit Gebieten ausserhalb Deutschlands

in Tonnen

zielflugplatz									Von Streckenherkunfts-
Berlin (SXF)	lin (THF)	Saarbrücken (SCN)	Münster / Osn. (FMO)	Leipzig (LEJ)	Dresden (DRS)	Erfurt (ERF)	Sonstige	Insgesamt	land bzw. -flugplatz
-	-	-	-	-	-	-	-	-	Ausladung
0	-	-	-	-	-	-	-	174	Insgesamt
0	-	-	-	-	-	-	-	51	darunter:MLA
-	-	-	-	-	-	-	-	51	Mazedonien
37	-	-	-	-	0	-	-	5	darunter:SKP
5	-	-	-	-	-	-	-	151	Moldavien
32	-	-	-	-	-	-	-	93	Polen
-	-	-	-	-	-	-	-	52	darunter:WAW
-	-	-	-	-	-	-	-	50	KTW
8	-	-	-	30	-	-	-	50	Rumänien
5	-	-	-	30	-	-	-	480	darunter:OTP
2	-	-	-	30	-	-	-	36	Russische Föd. (EU)
0	-	-	-	-	-	-	-	370	darunter:DME
-	-	-	-	-	-	-	-	16	SVO
-	-	-	-	-	-	-	-	47	GDJ
-	-	-	-	-	-	-	-	23	LED
-	-	-	-	-	-	-	-	23	Slowenien
-	-	-	-	-	-	-	-	155	darunter:LJU
0	-	-	-	0	-	-	-	155	Tschechische Rep.
0	-	-	-	0	-	-	-	1 661	darunter:PRG
-	-	-	-	-	-	-	-	37	Türkei
-	-	-	-	-	-	-	-	34	darunter:ANK
0	-	-	-	-	-	-	-	1 547	AYT
0	-	-	-	-	-	-	-	43	IST
-	-	-	-	-	-	-	-	26	IZM
-	-	-	-	-	-	-	-	20	Ukraine
1	-	-	-	-	-	-	-	215	darunter:IEV
1	-	-	-	-	-	-	-	215	Ungarn
1	-	-	-	-	-	-	-	29	darunter:BUD
1	-	-	-	-	-	-	-	29	Weißrußland
1	-	-	-	-	0	-	-	29	darunter:MSQ
85	1	13	4	151	2	10	-	75	Zypern
31	0	13	0	119	0	10	-	75	darunter:LCA
11	-	-	-	-	-	-	-	23 914	Europa
11	-	-	-	-	-	-	-	19 380	DARUNTER: EU-LAENDER
-	-	-	-	-	-	-	-	456	Ägypten
-	-	-	-	-	-	-	-	420	darunter:CAI
-	-	-	-	-	-	-	-	14	ALY
0	-	-	-	-	-	-	-	12	HRG
-	-	-	-	-	-	-	-	10	LXR
-	-	-	-	-	-	-	-	3	Algerien
-	-	-	-	-	-	-	-	93	Marokko
-	-	-	-	-	-	-	-	33	darunter:CAS
1	-	-	-	-	-	0	-	60	AGA
1	-	-	-	-	-	-	-	92	Tunesien
-	-	-	-	-	-	0	-	52	darunter:TUN
-	-	-	-	-	-	-	-	39	MIR
-	-	-	-	-	-	-	-	2	Kap Verde
-	-	-	-	-	-	-	-	110	Ghana
-	-	-	-	-	-	-	-	110	darunter:ACC
-	-	-	-	-	-	-	-	42	Nigeria
-	-	-	-	-	-	-	-	42	darunter:LOS
-	-	-	-	-	-	-	-	212	Senegal
-	-	-	-	-	-	-	-	212	darunter:DKR
-	-	-	-	-	-	-	-	28	Eritrea
-	-	-	-	-	-	-	-	28	darunter:ASM
-	-	-	-	-	-	-	-	164	Äthiopien
-	-	-	-	-	-	-	-	164	darunter:ADD
-	-	-	-	-	-	-	-	776	Kenia
-	-	-	-	-	-	-	-	712	darunter:NBO
-	-	-	-	-	-	-	-	64	MBA
-	-	-	-	-	-	-	-	11	Sudan
-	-	-	-	-	-	-	-	11	darunter:KRT
-	-	-	-	-	-	-	-	2	Tansania
-	-	-	-	-	-	-	-	124	Mauritius
-	-	-	-	-	-	-	-	124	darunter:MRU
-	-	-	-	-	-	-	-	229	Namibia
-	-	-	-	-	-	-	-	229	darunter:WDH
-	-	-	-	-	-	-	-	27	Seschellen
-	-	-	-	-	-	-	-	27	darunter:SEZ
-	-	-	-	-	-	-	-	1 225	Südafrika
-	-	-	-	-	-	-	-	1 049	darunter:JNB
-	-	-	-	-	-	-	-	176	CPT
-	-	-	-	-	-	-	-	121	Simbabwe
-	-	-	-	-	-	-	-	121	darunter:HRE
13	-	-	-	-	-	0	-	3 718	Afrika
-	-	-	-	-	-	-	-	1 960	Kanada
-	-	-	-	-	-	-	-	266	darunter:YUL
-	-	-	-	-	-	-	-	1 082	YTO
-	-	-	-	-	-	-	-	356	YVR
-	-	-	-	-	-	-	-	257	YYC
-	-	-	-	-	-	-	-	19 611	USA
-	-	-	-	-	-	-	-	4 421	darunter:JFK
-	-	-	-	-	-	-	-	1 343	EWR
-	-	-	-	-	-	-	-	336	BOS
-	-	-	-	-	-	-	-	2 302	PHL
-	-	-	-	-	-	-	-	214	PIT
-	-	-	-	-	-	-	-	780	IAD
-	-	-	-	-	-	-	-	660	DTW
-	-	-	-	-	-	-	-	213	CVG
-	-	-	-	-	-	-	-	47	IND

Von Streckenherkunfts- land bzw. -flugplatz	Nach Strecken									
	Hamburg (HAM)	Hannover (HAJ)	Bremen (BRE)	Düsseldorf (DUS)	Köln/Bonn (CGN)	Frankfurt (FRA)	Stuttgart (STR)	Nürnberg (NUE)	München (MUC)	Berlin (TXL)
Ausladung										
Insgesamt										
SDF	-	-	-	-	257	-	-	-	-	-
ATL	-	-	-	-	-	2 161	222	-	148	-
MIA	-	-	-	51	-	310	-	-	9	-
RSW	-	-	-	58	-	-	-	-	-	-
TPA	-	-	-	-	-	13	-	-	-	-
CHI	-	-	-	196	-	2 658	-	-	276	-
DAL	-	-	-	-	-	841	-	-	-	-
HOU	-	-	-	-	-	315	-	-	-	-
LAX	-	-	-	-	-	1 387	-	-	-	-
SFO	-	-	-	-	-	253	-	-	126	-
Costa Rica	-	-	-	-	-	19	-	-	-	-
darunter:SJO	-	-	-	-	-	19	-	-	-	-
Dominik. Republik ..	0	-	-	37	20	54	-	-	5	-
darunter:SDQ	-	-	-	-	20	20	-	-	5	-
POP	-	-	-	6	-	9	-	-	0	-
PUJ	0	-	-	31	-	25	-	-	-	-
Jamaika	-	-	-	7	-	-	-	-	-	-
Kuba	-	-	-	7	-	28	-	-	2	-
darunter:VRA	-	-	-	7	-	10	-	-	0	-
CYO	-	-	-	-	-	18	-	-	-	-
Mexiko	-	-	-	2	-	431	-	-	3	-
darunter:MEX	-	-	-	-	-	424	-	-	-	-
CUN	-	-	-	2	-	8	-	-	3	-
Argentinien	-	-	-	-	-	354	-	-	-	-
darunter:BUE	-	-	-	-	-	354	-	-	-	-
Brasilien	-	-	-	-	-	1 659	-	-	-	-
darunter:RIO	-	-	-	-	-	308	-	-	-	-
POA	-	-	-	-	-	109	-	-	-	-
SAO	-	-	-	-	-	1 232	-	-	-	-
Chile	-	-	-	-	-	163	-	-	-	-
darunter:SCL	-	-	-	-	-	163	-	-	-	-
Kolumbien	-	-	-	-	-	65	-	-	-	-
darunter:BOG	-	-	-	-	-	65	-	-	-	-
Peru	-	-	-	-	-	25	-	-	-	-
darunter:LIM	-	-	-	-	-	25	-	-	-	-
Uruguay	-	-	-	-	-	37	-	-	-	-
darunter:MVD	-	-	-	-	-	37	-	-	-	-
Venezuela	-	-	-	2	-	86	-	-	-	-
darunter:CCS	-	-	-	-	-	86	-	-	-	-
Amerika	0	-	-	868	3 877	18 061	351	-	1 421	-
Kasachstan	-	-	-	-	-	82	-	-	-	-
darunter:ALA	-	-	-	-	-	82	-	-	-	-
Kirgisien	-	0	-	-	-	2	-	-	-	-
Rußland/Fernost	-	2	-	-	-	10	-	-	-	-
Turkmenistan	-	-	-	-	-	23	-	-	-	-
darunter:ASB	-	-	-	-	-	23	-	-	-	-
Usbekistan	-	-	-	-	-	65	-	-	-	-
darunter:TAS	-	-	-	-	-	65	-	-	-	-
Bahrain	-	-	-	-	-	133	-	-	-	-
darunter:BAH	-	-	-	-	-	133	-	-	-	-
Iran	30	-	-	-	-	220	-	-	-	-
darunter:THR	30	-	-	-	-	220	-	-	-	-
Israel	-	-	-	2	-	909	-	-	363	-
darunter:TLV	-	-	-	2	-	909	-	-	363	-
Jemen	-	-	-	-	-	32	-	-	-	-
darunter:SAH	-	-	-	-	-	32	-	-	-	-
Jordanien	-	-	-	-	-	21	-	-	-	62
darunter:AMM	-	-	-	-	-	21	-	-	-	62
Katar	-	-	-	-	-	25	-	-	190	-
darunter:DQH	-	-	-	-	-	25	-	-	190	-
Kuweit	-	-	-	-	-	110	-	-	-	-
darunter:KWI	-	-	-	-	-	110	-	-	-	-
Libanon	-	-	-	-	-	10	-	-	-	-
darunter:BEY	-	-	-	-	-	10	-	-	-	-
Oman	-	-	-	-	-	97	-	-	-	-
darunter:MCT	-	-	-	-	-	97	-	-	-	-
Saudi-Arabien	-	-	-	-	-	233	-	-	-	-
darunter:DHA	-	-	-	-	-	80	-	-	-	-
JED	-	-	-	-	-	81	-	-	-	-
RUH	-	-	-	-	-	70	-	-	-	-
Syrien	-	-	-	-	-	7	-	-	5	-
darunter:DAM	-	-	-	-	-	7	-	-	5	-
Ver. Arab. Emirate ...	-	-	-	4	1 202	4 276	-	-	235	-
darunter:SHJ	-	-	-	-	1 145	3 193	-	-	18	-
AUH	-	-	-	-	-	118	-	-	1	-
DXB	-	-	-	4	56	965	-	-	216	-
Bangladesch	-	-	-	-	-	12	-	-	-	-
darunter:DAC	-	-	-	-	-	12	-	-	-	-
Indien	-	-	-	-	350	2 262	-	-	-	-
darunter:DEL	-	-	-	-	329	1 369	-	-	-	-
BOM	-	-	-	-	-	362	-	-	-	-
CCU	-	-	-	-	21	20	-	-	-	-
MAA	-	-	-	-	-	511	-	-	-	-
Sri Lanka	-	-	-	22	-	355	-	-	35	-
darunter:CMB	-	-	-	22	-	355	-	-	35	-
Malediven	15	-	-	31	-	49	23	-	66	-
darunter:MLE	15	-	-	31	-	49	23	-	66	-
Nepal	-	-	-	-	-	43	-	-	-	-
darunter:KTM	-	-	-	-	-	43	-	-	-	-
Pakistan	-	-	-	-	122	361	-	-	-	-
darunter:KHI	-	-	-	-	83	226	-	-	-	-
ISB	-	-	-	-	-	16	-	-	-	-

mit Gebieten ausserhalb Deutschlands
in Tonnen

zielflugplatz								Insgesamt	Von Streckenherkunfts-
B e r l i n (SXF)	(THF)	Saarbrücken (SCN)	Münster / Osn.(FMO)	Leipzig (LEJ)	Dresden (DRS)	Erfurt (ERF)	Sonstige		land bzw. -flugplatz
-	-	-	-	-	-	-	-	257	Ausladung
-	-	-	-	-	-	-	-	2 531	Insgesamt
-	-	-	-	-	-	-	-	370	SDF
-	-	-	-	-	-	-	-	58	ATL
-	-	-	-	-	-	-	-	13	MIA
-	-	-	-	-	-	-	-	3 130	RSW
-	-	-	-	-	-	-	-	841	TPA
-	-	-	-	-	-	-	-	315	CHI
-	-	-	-	-	-	-	-	1 387	DAL
-	-	-	-	-	-	-	-	379	HOJ
-	-	-	-	-	-	-	-	19	LAX
-	-	-	-	-	-	-	-	19	SFO
-	-	-	-	-	-	-	-	116	Costa Rica
-	-	-	-	-	-	-	-	46	darunter:SJO
-	-	-	-	-	-	-	-	15	Dominik. Republik
-	-	-	-	-	-	-	-	56	darunter:SDQ
-	-	-	-	-	-	-	-	7	POP
-	-	-	-	-	-	-	-	37	PUJ
-	-	-	-	-	-	-	-	17	Jamaika
-	-	-	-	-	-	-	-	18	Kuba
-	-	-	-	-	-	-	-	437	darunter:VRA
-	-	-	-	-	-	-	-	424	CYO
-	-	-	-	-	-	-	-	13	Mexiko
-	-	-	-	-	-	-	-	354	darunter:MEX
-	-	-	-	-	-	-	-	354	CUN
-	-	-	-	-	-	-	-	1 659	Argentinien
-	-	-	-	-	-	-	-	308	darunter:BUE
-	-	-	-	-	-	-	-	109	Brasilien
-	-	-	-	-	-	-	-	1 232	darunter:RIO
-	-	-	-	-	-	-	-	163	POA
-	-	-	-	-	-	-	-	163	SAO
-	-	-	-	-	-	-	-	65	Chile
-	-	-	-	-	-	-	-	65	darunter:SCL
-	-	-	-	-	-	-	-	25	Kolumbien
-	-	-	-	-	-	-	-	25	darunter:BOG
-	-	-	-	-	-	-	-	37	Peru
-	-	-	-	-	-	-	-	37	darunter:LIM
-	-	-	-	-	-	-	-	89	Uruguay
-	-	-	-	-	-	-	-	86	darunter:MVD
-	-	-	-	-	-	-	-	24 579	Venezuela
-	-	-	-	-	-	-	-	82	darunter:CCS
-	-	-	-	-	-	-	-	82	Amerika
-	-	-	-	-	-	-	-	2	Kasachstan
-	-	-	-	-	-	-	-	12	darunter:ALA
-	-	-	-	-	-	-	-	23	Kirgisien
-	-	-	-	-	-	-	-	65	Rußland/Fernost
-	-	-	-	-	-	-	-	65	Turkmenistan
-	-	-	-	-	-	-	-	133	darunter:ASB
-	-	-	-	-	-	-	-	133	Usbekistan
-	-	-	-	-	-	-	-	251	darunter:TAS
-	-	-	-	-	-	-	-	251	Bahrain
-	-	-	-	-	-	-	-	1 284	darunter:BAH
-	-	-	-	-	-	-	-	1 284	Iran
-	-	-	-	-	-	-	-	32	darunter:THR
-	-	-	-	-	-	-	-	32	Israel
-	-	-	-	-	-	-	-	83	darunter:TLV
-	-	-	-	-	-	-	-	83	Jemen
-	-	-	-	-	-	-	-	215	darunter:SAH
-	-	-	-	-	-	-	-	215	Jordanien
-	-	-	-	-	-	-	-	110	darunter:AMM
-	-	-	-	-	-	-	-	110	Katar
-	-	-	-	-	-	-	-	110	darunter:DOH
-	-	-	-	-	-	-	-	10	Kuweit
-	-	-	-	-	-	-	-	10	darunter:KWI
-	-	-	-	-	-	-	-	97	Libanon
-	-	-	-	-	-	-	-	97	darunter:BEY
-	-	-	-	-	-	-	-	233	Oman
-	-	-	-	-	-	-	-	80	darunter:MCT
-	-	-	-	-	-	-	-	81	Saudi-Arabien
-	-	-	-	-	-	-	-	70	darunter:DHA
-	-	-	-	-	-	-	-	13	JED
-	-	-	-	-	-	-	-	13	RUH
-	-	-	-	-	-	-	-	5 716	Syrien
-	-	-	-	-	-	-	-	4 356	darunter:DAM
-	-	-	-	-	-	-	-	119	Ver. Arab. Emirate
-	-	-	-	-	-	-	-	1 242	darunter:SHJ
-	-	-	-	-	-	-	-	12	AUH
-	-	-	-	-	-	-	-	12	DXB
-	-	-	-	-	-	-	-	2 612	Bangladesch
-	-	-	-	-	-	-	-	1 697	darunter:DAC
-	-	-	-	-	-	-	-	42	Indien
-	-	-	-	-	-	-	-	511	darunter:DEL
-	-	-	-	-	-	-	-	413	BOM
-	-	-	-	-	-	-	-	195	CCU
-	-	-	-	-	-	-	-	195	MAA
-	-	-	-	-	-	-	-	43	Sri Lanka
-	-	-	-	-	-	-	-	43	darunter:CMB
-	-	-	-	-	-	-	-	483	Malediven
-	-	-	-	-	-	-	-	310	darunter:MLE
-	-	-	-	-	-	-	-	16	Nepal
-	-	-	-	-	-	-	-	483	darunter:KTM
-	-	-	-	-	-	-	-	310	Pakistan
-	-	-	-	-	-	-	-	16	darunter:KHI
-	-	-	-	-	-	-	-	11	ISB
-	-	-	-	-	-	-	-	11	

Von Streckenherkunfts- land bzw. -flughplatz	Nach Strecken									
	Hamburg (HAM)	Hannover (HAJ)	Bremen (BRE)	Düsseldorf (DUS)	Köln/Bonn (CGN)	Frankfurt (FRA)	Stuttgart (STR)	Nürnberg (NUE)	München (MUC)	Berlin (TXL)
Ausladung										
Insgesamt										
LHE	-	-	-	-	39	119	-	-	-	-
Brunei	-	-	-	-	-	46	-	-	-	-
darunter:BMN	-	-	-	-	-	46	-	-	-	-
Hongkong(China)	-	-	-	-	-	4 835	-	-	-	-
darunter:HKG	-	-	-	-	-	4 835	-	-	-	-
China	-	-	-	-	-	2 833	-	-	55	-
darunter:PEK	-	-	-	-	-	1 516	-	-	2	-
darunter:SHA	-	-	-	-	-	1 317	-	-	53	-
Indonesien	-	-	-	-	-	270	-	-	-	-
darunter:JKT	-	-	-	-	-	146	-	-	-	-
darunter:DPS	-	-	-	-	-	124	-	-	-	-
Japan	-	-	-	-	-	5 246	-	-	-	-
darunter:NRT	-	-	-	-	-	3 388	-	-	-	-
darunter:NGO	-	-	-	-	-	65	-	-	-	-
darunter:KIX	-	-	-	-	-	1 793	-	-	-	-
Rep. Korea	-	-	-	-	-	2 775	-	-	-	-
darunter:SEL	-	-	-	-	-	2 775	-	-	-	-
Mongolei	-	-	-	-	-	-	-	-	-	15
darunter:ULN	-	-	-	-	-	-	-	-	-	15
Malaysia	-	-	-	-	-	1 768	-	-	44	-
darunter:KUL	-	-	-	-	-	597	-	-	44	-
darunter:PEN	-	-	-	-	-	1 171	-	-	-	-
Philippinen	-	-	-	-	-	349	-	-	-	-
darunter:MNL	-	-	-	-	-	349	-	-	-	-
Singapur	-	-	-	-	-	1 649	-	-	-	-
darunter:SIN	-	-	-	-	-	1 649	-	-	-	-
Thailand	-	-	-	62	-	2 150	-	-	220	-
darunter:BKK	-	-	-	42	-	2 100	-	-	208	-
darunter:CNX	-	-	-	-	-	-	-	-	10	-
darunter:HKT	-	-	-	20	-	50	-	-	2	-
Taiwan	-	-	-	-	-	123	-	-	-	-
darunter:TPE	-	-	-	-	-	123	-	-	-	-
Vietnam	-	-	-	-	-	58	-	-	-	-
darunter:SGN	-	-	-	-	-	58	-	-	-	-
Asien	45	2	-	120	1 674	31 437	23	-	1 212	77
Australien	-	-	-	-	-	96	-	-	-	-
darunter:MEL	-	-	-	-	-	81	-	-	-	-
darunter:SYD	-	-	-	-	-	15	-	-	-	-
Neuseeland	-	-	-	-	-	117	-	-	-	-
darunter:AKL	-	-	-	-	-	117	-	-	-	-
Australien/O	-	-	-	-	-	213	-	-	-	-
I N S G E S A M T ..	511	144	19	2 064	17 710	61 167	621	376	3 876	248

mit Gebieten ausserhalb Deutschlands

in Tonnen

zielflugplatz								Von Streckenherkunfts-	
B e r l i n (SXF)	(THF)	Saarbrücken (SCN)	Münster / Osn.(FMO)	Leipzig (LEJ)	Dresden (DRS)	Erfurt (ERF)	Sonstige	Insgesamt	land bzw. -flugplatz
									<u>Ausladung</u>
									<u>Insgesamt</u>
-	-	-	-	-	-	-	-	158	LHE
-	-	-	-	-	-	-	-	46	Brunei
-	-	-	-	-	-	-	-	46	darunter:BNW
-	-	-	-	-	-	-	-	4 835	Hongkong(China)
-	-	-	-	-	-	-	-	4 835	darunter:HKG
-	-	-	-	-	-	-	-	2 888	China
-	-	-	-	-	-	-	-	1 518	darunter:PEK
-	-	-	-	-	-	-	-	1 370	SHA
-	-	-	-	-	-	-	-	270	Indonesien
-	-	-	-	-	-	-	-	146	darunter:JKT
-	-	-	-	-	-	-	-	124	DPS
-	-	-	-	-	-	-	-	5 246	Japan
-	-	-	-	-	-	-	-	3 388	darunter:NRT
-	-	-	-	-	-	-	-	65	NGO
-	-	-	-	-	-	-	-	1 793	KIX
-	-	-	-	-	-	-	-	2 775	Rep. Korea
-	-	-	-	-	-	-	-	2 775	darunter:SEL
0	-	-	-	-	-	-	-	15	Mongolei
0	-	-	-	-	-	-	-	15	darunter:ULN
-	-	-	-	-	-	-	-	1 813	Malaysia
-	-	-	-	-	-	-	-	641	darunter:KUL
-	-	-	-	-	-	-	-	1 171	PEN
-	-	-	-	-	-	-	-	349	Philippinen
-	-	-	-	-	-	-	-	349	darunter:MNL
-	-	-	-	-	-	-	-	1 649	Singapur
-	-	-	-	-	-	-	-	1 649	darunter:SIN
-	-	-	-	-	-	-	-	2 432	Thailand
-	-	-	-	-	-	-	-	2 350	darunter:BKK
-	-	-	-	-	-	-	-	10	CNX
-	-	-	-	-	-	-	-	72	HKT
-	-	-	-	-	-	-	-	123	Taiwan
-	-	-	-	-	-	-	-	123	darunter:TPE
-	-	-	-	-	-	-	-	58	Vietnam
-	-	-	-	-	-	-	-	58	darunter:SGN
24	-	-	-	-	-	-	-	34 614	Asien
-	-	-	-	-	-	-	-	96	Australien
-	-	-	-	-	-	-	-	81	darunter:MEL
-	-	-	-	-	-	-	-	15	SYD
-	-	-	-	-	-	-	-	117	Neuseeland
-	-	-	-	-	-	-	-	117	darunter:AKL
-	-	-	-	-	-	-	-	213	Australien/0
121	1	13	4	151	2	11	-	87 038	I N S G E S A M T

7. 1 Verflechtung im Verkehr

7. 1. 1 Ein-/

Nach Streckenziel- flughafen	Von Strecken									
	Hamburg (HAM)	Hannover (HAJ)	Bremen (BRE)	Düsseldorf (DUS)	Köln/Bonn (CGN)	Frankfurt (FRA)	Stuttgart (STR)	Nürnberg (NUE)	München (MUC)	Berlin (TXL)
Post-Ein-/Ausladung										
Insgesamt										
Hamburg	-	-	-	-	-	535	115	-	133	-
Hannover	-	-	-	-	-	141	215	44	-	-
Bremen	-	-	-	-	-	219	44	-	0	-
Düsseldorf	-	-	-	-	-	3	-	-	-	-
Köln/Bonn	-	-	-	-	-	298	77	94	350	3
Frankfurt	645	148	151	-	37	0	200	197	455	501
Stuttgart	177	99	32	-	87	165	-	-	147	-
Nürnberg	-	38	-	-	105	170	-	-	-	-
München	6	97	-	-	292	382	107	-	-	58
Berlin (Tegel)	-	-	-	-	223	558	-	-	114	-
Berlin (Schönefeld) ..	-	-	-	-	-	19	-	-	-	-
Berlin (Tempelhof) ...	-	-	-	-	-	-	-	-	-	-
Saarbrücken	-	-	-	-	-	-	-	-	-	-
Münster/Osnabrück	-	-	-	-	-	189	-	-	-	-
Leipzig	-	-	-	-	190	143	-	-	-	-
Dresden	-	-	-	-	19	197	-	-	-	-
Erfurt	-	-	-	-	-	-	-	-	-	-
Sonstige Flugplätze ..	0	-	-	-	40	220	-	-	-	-
Deutschland	827	383	183	-	993	3 238	757	335	1 200	562
Post-Ein-/Ausladung										
Gemischtflüge										
Hamburg	-	-	-	-	-	3	-	-	-	-
Hannover	-	-	-	-	-	0	-	-	-	-
Bremen	-	-	-	-	-	1	-	-	0	-
Düsseldorf	-	-	-	-	-	3	-	-	-	-
Köln/Bonn	-	-	-	-	-	4	-	-	0	-
Frankfurt	-	-	-	-	-	0	-	-	7	-
Stuttgart	-	-	-	-	-	5	-	-	-	-
Nürnberg	-	-	-	-	-	-	-	-	-	-
München	6	-	-	-	-	20	-	-	-	-
Berlin (Tegel)	-	-	-	-	-	63	-	-	-	-
Berlin (Schönefeld) ..	-	-	-	-	-	-	-	-	-	-
Berlin (Tempelhof) ...	-	-	-	-	-	-	-	-	-	-
Saarbrücken	-	-	-	-	-	-	-	-	-	-
Münster/Osnabrück	-	-	-	-	-	0	-	-	-	-
Leipzig	-	-	-	-	-	5	-	-	-	-
Dresden	-	-	-	-	-	0	-	-	-	-
Erfurt	-	-	-	-	-	-	-	-	-	-
Sonstige Flugplätze ..	0	-	-	-	-	-	-	-	-	-
Deutschland	6	-	-	-	-	107	-	-	8	-
Post-Ein-/Ausladung										
Postflüge										
Hamburg	-	-	-	-	-	532	115	-	133	-
Hannover	-	-	-	-	-	141	215	44	-	-
Bremen	-	-	-	-	-	217	44	-	-	-
Düsseldorf	-	-	-	-	-	-	-	-	-	-
Köln/Bonn	-	-	-	-	-	293	77	94	350	3
Frankfurt	645	148	151	-	37	-	200	197	448	501
Stuttgart	177	99	32	-	87	160	-	-	147	-
Nürnberg	-	38	-	-	105	170	-	-	-	-
München	-	97	-	-	292	362	107	-	-	58
Berlin (Tegel)	-	-	-	-	223	495	-	-	114	-
Berlin (Schönefeld) ..	-	-	-	-	-	19	-	-	-	-
Berlin (Tempelhof) ...	-	-	-	-	-	-	-	-	-	-
Saarbrücken	-	-	-	-	-	-	-	-	-	-
Münster/Osnabrück	-	-	-	-	-	188	-	-	-	-
Leipzig	-	-	-	-	190	138	-	-	-	-
Dresden	-	-	-	-	19	197	-	-	-	-
Erfurt	-	-	-	-	-	-	-	-	-	-
Sonstige Flugplätze ..	-	-	-	-	40	220	-	-	-	-
Deutschland	822	383	183	-	993	3 131	757	335	1 192	562

innerhalb Deutschlands

Ausladung in Tonnen

herkunftsflugplatz									Nach Streckenziel- flugplatz	
B e r l i n (SXF)	l i n (THF)	Saarbrücken (SCN)	Münster / Dsn.(FMO)	Leipzig (LEJ)	Dresden (DRS)	Erfurt (ERF)	Sonstige	Insgesamt		
									<u>Post-Ein-/Ausladung</u>	
									<u>Insgesamt</u>	
-	-	-	-	0	-	-	-	0	789	Hamburg
-	-	-	-	-	-	-	-	-	401	Hannover
-	-	-	-	-	-	-	-	-	263	Bremen
-	-	-	-	-	-	-	-	-	3	Düsseldorf
21	-	-	140	150	129	-	-	208	821	Köln/Bonn
-	-	-	-	0	-	-	-	-	2 982	Frankfurt
-	-	-	-	-	-	-	-	-	707	Stuttgart
-	-	-	-	-	-	-	-	-	313	Nürnberg
-	-	-	-	-	-	-	-	-	942	München
-	-	-	-	-	-	-	-	-	896	Berlin (Tegel)
-	-	-	0	-	-	-	-	-	19	Berlin (Schönefeld)
-	-	-	-	-	-	-	-	-	0	Berlin (Tempelhof)
-	-	-	-	-	-	-	-	-	-	Saarbrücken
-	-	-	-	-	-	-	-	-	189	Münster/Osnabrück
-	-	-	-	-	-	-	-	-	334	Leipzig
-	-	-	-	-	-	-	-	-	217	Dresden
-	-	-	0	-	-	-	-	-	-	Erfurt
-	-	-	-	-	-	-	-	-	260	Sonstige Flugplätze
21	-	-	141	151	129	-	-	208	9 129	Deutschland
									<u>Post-Ein-/Ausladung</u>	
									<u>Gemischtf Flüge</u>	
-	-	-	-	0	-	-	-	0	4	Hamburg
-	-	-	-	-	-	-	-	-	0	Hannover
-	-	-	-	-	-	-	-	-	2	Bremen
-	-	-	-	-	-	-	-	-	3	Düsseldorf
-	-	-	-	-	-	-	-	-	4	Köln/Bonn
-	-	-	-	5	-	-	-	86	99	Frankfurt
-	-	-	-	0	-	-	-	-	6	Stuttgart
-	-	-	-	-	-	-	-	-	-	Nürnberg
-	-	-	-	-	-	-	-	-	26	München
-	-	-	-	-	-	-	-	-	63	Berlin (Tegel)
-	-	-	-	-	-	-	-	-	-	Berlin (Schönefeld)
-	-	-	0	-	-	-	-	-	0	Berlin (Tempelhof)
-	-	-	-	-	-	-	-	-	-	Saarbrücken
-	-	-	-	-	-	-	-	-	0	Münster/Osnabrück
-	-	-	-	-	-	-	-	-	5	Leipzig
-	-	-	-	-	-	-	-	-	0	Dresden
-	-	-	0	-	-	-	-	-	-	Erfurt
-	-	-	-	-	-	-	-	-	0	Sonstige Flugplätze
-	-	-	0	6	-	-	-	87	213	Deutschland
									<u>Post-Ein-/Ausladung</u>	
									<u>Postflüge</u>	
-	-	-	-	-	-	-	-	-	779	Hamburg
-	-	-	-	-	-	-	-	-	401	Hannover
-	-	-	-	-	-	-	-	-	261	Bremen
-	-	-	-	-	-	-	-	-	-	Düsseldorf
21	-	-	140	145	129	-	-	122	817	Köln/Bonn
-	-	-	-	-	-	-	-	-	2 884	Frankfurt
-	-	-	-	-	-	-	-	-	702	Stuttgart
-	-	-	-	-	-	-	-	-	313	Nürnberg
-	-	-	-	-	-	-	-	-	916	München
-	-	-	-	-	-	-	-	-	832	Berlin (Tegel)
-	-	-	-	-	-	-	-	-	19	Berlin (Schönefeld)
-	-	-	-	-	-	-	-	-	-	Berlin (Tempelhof)
-	-	-	-	-	-	-	-	-	-	Saarbrücken
-	-	-	-	-	-	-	-	-	188	Münster/Osnabrück
-	-	-	-	-	-	-	-	-	328	Leipzig
-	-	-	-	-	-	-	-	-	216	Dresden
-	-	-	-	-	-	-	-	-	-	Erfurt
-	-	-	-	-	-	-	-	-	260	Sonstige Flugplätze
21	-	-	140	145	129	-	-	122	8 916	Deutschland

8.1 Verflechtung im Verkehr

8.1.1 Starts bzw.

Nach Streckenziel- flughplatz	Von Strecken									
	Hamburg (HAM)	Hannover (HAJ)	Bremen (BRE)	Düsseldorf (DUS)	Köln/Bonn (CGN)	Frankfurt (FRA)	Stuttgart (STR)	Nürnberg (NUE)	München (MUC)	Berlin (TXL)
Starts										
Insgesamt										
Hamburg	5	58	50	219	234	410	230	82	538	116
Hannover	32	506	27	49	32	267	118	8	203	-
Bremen	6	13	321	2	-	195	106	53	147	82
Düsseldorf	199	52	5	-	7	243	165	121	609	464
Köln/Bonn	228	27	11	1	358	210	102	175	501	547
Frankfurt	403	264	199	233	199	3	212	235	459	474
Stuttgart	240	123	115	157	131	220	256	12	131	403
Nürnberg	81	8	57	123	170	234	-	304	111	187
München	523	205	145	582	505	462	132	107	1	580
Berlin (Tegel)	128	3	81	473	548	474	413	185	569	-
Berlin (Schönefeld) ..	17	12	6	8	106	41	6	14	21	-
Berlin (Tempelhof) ...	-	7	4	2	13	24	6	133	18	-
Saarbrücken	51	2	2	40	4	-	8	3	78	-
Münster/Osnabrück	2	6	22	-	4	149	90	26	146	7
Leipzig	106	2	19	102	133	196	71	30	120	2
Dresden	103	23	43	102	84	190	77	17	136	-
Erfurt	45	-	4	27	47	-	1	14	46	4
Sonstige Flugplätze ..	119	38	86	136	231	691	103	295	639	90
Deutschland	2 288	1 349	1 197	2 256	2 806	4 009	2 096	1 814	4 473	2 956
Starts im Linienverkehr										
(ohne Nurfrachter)										
Hamburg	-	51	4	216	189	374	205	77	523	115
Hannover	24	-	2	44	31	235	88	2	193	-
Bremen	6	7	-	1	-	169	104	48	144	82
Düsseldorf	197	42	2	-	6	235	157	121	582	464
Köln/Bonn	192	23	3	1	-	167	70	98	430	524
Frankfurt	376	233	172	231	170	-	185	204	427	450
Stuttgart	216	86	103	153	74	188	-	6	106	403
Nürnberg	77	2	49	123	97	208	-	-	101	187
München	523	200	143	577	423	419	103	102	-	580
Berlin (Tegel)	127	3	81	473	523	449	412	185	568	-
Berlin (Schönefeld) ..	14	12	1	7	35	4	5	13	13	-
Berlin (Tempelhof) ...	-	-	-	-	-	-	-	132	-	-
Saarbrücken	50	-	-	39	3	-	6	3	78	-
Münster/Osnabrück	2	2	3	-	1	124	88	26	146	5
Leipzig	105	2	18	101	64	171	69	18	118	2
Dresden	103	23	42	101	83	165	73	16	134	-
Erfurt	44	-	-	27	45	-	-	14	46	4
Sonstige Flugplätze ..	79	24	4	126	190	609	75	65	509	90
Deutschland	2 135	710	627	2 220	1 934	3 517	1 640	1 130	4 118	2 906
Starts im Linienver-										
kehr (Nurfrachter)										
Hamburg	-	-	-	-	-	27	23	-	-	1
Hannover	1	-	-	-	-	24	23	-	-	-
Bremen	-	-	-	-	-	23	-	-	-	-
Düsseldorf	-	-	-	-	-	-	-	-	-	-
Köln/Bonn	30	-	-	-	-	38	24	23	67	23
Frankfurt	27	23	24	1	23	-	23	24	28	23
Stuttgart	23	23	-	-	23	23	-	-	23	-
Nürnberg	-	-	-	-	23	23	-	-	-	-
München	-	-	-	-	23	27	23	-	-	-
Berlin (Tegel)	-	-	-	-	23	23	-	-	-	-
Berlin (Schönefeld) ..	-	-	-	-	-	11	-	-	-	-
Berlin (Tempelhof) ...	-	-	-	-	-	19	-	-	-	-
Saarbrücken	-	-	-	-	-	-	-	-	-	-
Münster/Osnabrück	-	-	-	-	-	23	-	-	-	-
Leipzig	-	-	-	-	23	23	-	-	-	-
Dresden	1	-	-	-	-	23	-	-	-	-
Erfurt	1	-	-	-	-	-	-	-	-	-
Sonstige Flugplätze ..	24	-	-	-	1	46	-	-	-	-
Deutschland	106	46	24	1	139	353	116	47	118	47

innerhalb Deutschlands

Landungen

herkunftsflugplatz

Berlin (SXF)	Berlin (THF)	Saarbrücken (SCN)	Münster / Osn.(FMO)	Leipzig (LEJ)	Dresden (DRS)	Erfurt (ERF)	Sonstige	Insgesamt	Nach Streckenziel- flugplatz
Starts									
Insgesamt									
20	2	52	7	109	102	45	111	2 390	Hamburg
8	3	2	4	-	24	-	36	1 319	Hannover
1	2	2	45	25	39	5	88	1 132	Bremen
6	6	43	3	100	108	31	152	2 314	Düsseldorf
105	9	8	9	115	83	49	239	2 777	Köln/Bonn
43	19	2	152	194	190	2	691	3 974	Frankfurt
11	9	12	92	66	75	2	96	2 151	Stuttgart
11	138	-	30	22	19	14	300	1 809	Nürnberg
24	18	82	147	122	133	46	614	4 428	München
-	-	-	5	1	-	4	95	2 979	Berlin (Tegel)
270	2	-	2	11	3	7	10	536	Berlin (Schönefeld)
3	32	84	102	5	1	51	494	979	Berlin (Tempelhof)
1	85	97	-	23	6	2	27	429	Saarbrücken
-	102	-	295	1	1	7	291	1 149	Münster/Osnabrück
15	2	24	1	2	95	10	36	966	Leipzig
1	-	6	1	100	1	4	55	943	Dresden
8	51	1	6	10	-	6	31	301	Erfurt
8	489	36	301	49	39	32	158	3 540	Sonstige Flugplätze
535	969	451	1 202	955	919	317	3 524	34 116	Deutschland
Starts im Linienverkehr									
(ohne Nurfrachter)									
12	-	50	3	105	100	43	84	2 151	Hamburg
7	-	1	1	-	23	-	19	670	Hannover
1	-	-	1	24	39	-	1	627	Bremen
6	-	38	-	99	104	31	125	2 209	Düsseldorf
9	-	7	1	64	82	44	192	1 907	Köln/Bonn
10	-	-	128	170	165	-	634	3 555	Frankfurt
9	-	8	89	65	74	-	73	1 653	Stuttgart
8	133	-	25	17	17	13	65	1 122	Nürnberg
15	-	78	144	122	132	46	508	4 115	München
-	-	-	4	1	-	4	93	2 923	Berlin (Tegel)
-	-	-	-	11	2	6	3	126	Berlin (Schönefeld)
-	-	82	97	1	-	48	461	821	Berlin (Tempelhof)
-	83	-	-	23	6	-	2	293	Saarbrücken
-	99	-	-	-	1	5	118	620	Münster/Osnabrück
14	1	23	-	-	93	9	27	835	Leipzig
1	-	6	-	77	-	4	42	870	Dresden
6	47	1	1	10	-	-	2	246	Erfurt
1	455	9	128	42	28	-	158	2 592	Sonstige Flugplätze
99	818	302	622	831	866	253	2 607	27 335	Deutschland
Starts im Linienverkehr									
kehr (Nurfrachter)									
-	-	-	-	-	-	2	13	66	Hamburg
-	-	-	-	-	-	-	-	48	Hannover
-	-	-	-	-	-	-	-	23	Bremen
-	-	3	-	-	-	-	10	13	Düsseldorf
22	-	-	-	48	-	2	-	277	Köln/Bonn
7	18	-	23	23	23	-	23	313	Frankfurt
-	-	-	-	-	-	-	-	115	Stuttgart
-	-	-	-	-	-	-	-	46	Nürnberg
-	-	-	-	-	-	-	-	73	München
-	-	-	-	-	-	-	-	46	Berlin (Tegel)
-	1	-	-	-	-	-	-	12	Berlin (Schönefeld)
-	-	-	-	-	-	2	-	21	Berlin (Tempelhof)
-	-	-	-	-	-	-	-	-	Saarbrücken
-	-	-	-	-	-	-	-	23	Münster/Osnabrück
-	-	-	-	23	1	-	-	47	Leipzig
-	2	-	-	-	-	-	-	46	Dresden
-	3	-	-	-	-	1	-	3	Erfurt
-	-	-	-	-	-	-	-	75	Sonstige Flugplätze
29	24	3	23	94	24	7	46	1 247	Deutschland

Nach Streckenziel- flughafen	Von Strecken									
	Hamburg (HAM)	Hannover (HAJ)	Bremen (BRE)	Düsseldorf (DUS)	Köln/Bonn (CGN)	Frankfurt (FRA)	Stuttgart (STR)	Nürnberg (NUE)	München (MUC)	Berlin (TXL)
Starts										
Insgesamt										
Baden-Württemberg ..	10	7	1	36	66	134	15	2	11	35
Friedrichshafen ..	-	6	-	36	60	111	7	2	6	35
Heidelberg	-	-	-	-	-	-	-	-	-	-
Mannheim	10	1	-	-	3	-	-	-	1	-
Freiburg	-	-	-	-	-	-	1	-	-	-
Karlsruhe	-	-	-	-	-	-	5	-	2	-
Konstanz	-	-	-	-	-	-	-	-	-	-
Baden-Baden	-	-	-	-	-	-	-	-	-	-
Offenburg	-	-	-	-	-	-	-	-	-	-
Donauschingen ...	-	-	-	-	-	-	-	-	-	-
Üb. Baden-Württembe	-	-	1	-	3	23	2	-	2	-
Bayern	29	-	-	69	72	183	-	220	96	-
Augsburg	28	-	-	69	68	114	-	-	-	-
Bayreuth	-	-	-	-	-	62	-	-	-	-
Hof	1	-	-	-	-	7	-	-	1	-
Oberpfaffenhofen .	-	-	-	-	-	-	-	-	3	-
Landshut	-	-	-	-	-	-	-	-	-	-
Straubing	-	-	-	-	2	-	-	-	-	-
Üb. Bayern	-	-	-	-	2	-	-	220	92	-
Berlin	-	-	-	-	-	-	-	-	-	-
Üb. Berlin	-	-	-	-	-	-	-	-	-	-
Brandenburg	-	-	-	-	-	-	-	-	-	-
Spersberg	-	-	-	-	-	-	-	-	-	-
Üb. Brandenburg ...	-	-	-	-	-	-	-	-	-	-
Bremen	-	-	75	-	-	-	-	-	-	-
Üb. Bremen	-	-	75	-	-	-	-	-	-	-
Hamburg	-	-	-	-	-	-	-	-	-	-
Finkenwerder	-	-	-	-	-	-	-	-	-	-
Üb. Hamburg	-	-	-	-	-	-	-	-	-	-
Hessen	-	-	-	-	2	7	-	-	1	-
Kassel	-	-	-	-	-	-	-	-	1	-
Egelsbach	-	-	-	-	1	7	-	-	-	-
Üb. Hessen	-	-	-	-	1	7	-	-	-	-
Mecklenburg-Vorpomme	45	18	2	-	2	24	-	-	12	-
Barth	-	-	1	-	-	-	-	-	-	-
Güttin	-	-	1	-	1	-	-	-	-	-
Heringsdorf	-	-	-	-	-	-	-	-	-	-
Rostock-Laage	45	18	-	-	1	24	-	-	1	-
Üb. Meckl.-Vorpomme	-	-	-	-	-	-	-	-	11	-
Niedersachsen	-	1	3	1	1	8	4	1	9	-
Wangerooze	-	-	-	-	-	-	-	-	-	-
Borkum	-	-	1	-	1	-	-	-	-	-
Braunschweig	-	1	-	1	1	7	4	1	9	-
Emden	-	-	-	-	-	-	-	-	-	-
Harle	-	-	-	-	-	-	-	-	-	-
Juist	-	-	2	-	-	-	-	-	-	-
Langsoog	-	-	-	-	-	-	-	-	-	-
Norderdeich	-	-	-	-	-	-	-	-	-	-
Norderney	-	-	-	-	-	-	-	-	-	-
Lemwerder	-	-	-	-	-	-	-	-	-	-
Üb. Niedersachsen .	-	-	-	-	-	1	-	-	-	-
Nordrhein-Westfalen	23	11	4	11	18	252	75	68	510	1
Bonn/Hangelar	-	-	-	-	-	-	1	-	-	-
Dortmund	20	10	-	-	4	129	48	48	224	-
Essen	2	-	-	-	3	2	-	-	-	-
Gütersloh	-	-	-	-	-	4	-	-	1	-
Mönchengladbach ..	-	-	-	-	-	2	1	1	77	-
Paderborn-Lippstad	-	1	4	4	-	115	25	19	208	1
Siegerland	-	-	-	-	-	-	-	-	-	-
Üb. Nordrh.-Westf.	1	-	-	7	11	-	-	-	-	-
Rheinland-Pfalz	-	-	-	-	2	-	-	1	-	-
Hahn	-	-	-	-	-	-	-	-	-	-
Koblenz	-	-	-	-	-	-	-	-	-	-
Trier	-	-	-	-	-	-	-	-	-	-
Worms	-	-	-	-	-	-	-	-	-	-
Üb. Rheinland-Pfalz	-	-	-	-	2	-	-	1	-	-
Saarland	-	-	-	-	-	-	-	-	-	-

innerhalb Deutschlands
nach sonstigen deutschen Flugplätzen

herkunftsflugplatz									Nach Streckenziel- flugplatz
Berlin (SXF)	Berlin (THF)	Saarbrücken (SCN)	Münster / Osn.(FMO)	Leipzig (LEJ)	Dresden (DRS)	Erfurt (ERF)	Sonstige	Insgesamt	
									Starts
									Insgesamt
3	183	13	3	1	-	1	1	522	Baden-Württemberg
3	9	2	1	-	-	-	-	278	Friedrichshafen
-	-	-	-	-	-	-	-	-	Heidelberg
-	99	-	-	-	-	-	1	115	Mannheim
-	-	-	-	-	-	-	-	1	Freiburg
-	74	8	2	1	-	-	-	92	Karlsruhe
-	-	-	-	-	-	-	-	-	Konstanz
-	-	-	-	-	-	-	-	-	Baden-Baden
-	-	-	-	-	-	-	-	-	Offenburg
-	1	-	-	-	-	-	-	1	Donaueschingen
-	-	3	-	-	-	1	-	35	üb. Baden-Württembe
1	90	-	-	1	-	-	100	861	Bayern
-	89	-	-	-	-	-	-	368	Augsburg
-	-	-	-	-	-	-	38	100	Bayreuth
-	-	-	-	-	-	-	62	71	Hof
-	-	-	-	-	-	-	-	3	Oberpfaffenhofen
-	-	-	-	-	-	-	-	-	Landshut
-	-	-	-	-	-	-	-	2	Straubing
1	1	-	-	1	-	-	-	317	üb. Bayern
-	1	-	-	-	-	-	-	1	Berlin
-	1	-	-	-	-	-	-	1	üb. Berlin
-	3	-	-	1	1	-	-	5	Brandenburg
-	-	-	-	-	-	-	-	-	Sperenberg
-	3	-	-	1	1	-	-	5	üb. Brandenburg
-	-	-	-	-	-	-	-	75	Bremen
-	-	-	-	-	-	-	-	75	üb. Bremen
-	-	-	-	-	-	-	-	-	Hamburg
-	-	-	-	-	-	-	-	-	Finkenwerder
-	-	-	-	-	-	-	-	-	üb. Hamburg
-	3	-	6	-	-	-	-	19	Hessen
-	-	-	-	-	-	-	-	1	Kassel
-	-	-	3	-	-	-	-	4	Egelsbach
-	3	-	3	-	-	-	-	14	üb. Hessen
1	1	-	2	1	5	-	-	113	Mecklenburg-Vorpomme
-	-	-	-	-	-	-	-	1	Barth
-	-	-	-	-	-	-	-	2	Güttn
1	1	-	-	-	1	-	-	1	Heringsdorf
-	-	-	2	1	4	-	-	96	Rostock-Laage
-	-	-	-	-	-	-	-	13	üb. Meckl.-Vorpomme
1	1	-	1	2	-	-	-	33	Niedersachsen
-	-	-	-	-	-	-	-	-	Wangerooze
-	-	-	-	-	-	-	-	1	Borkum
1	1	-	-	-	-	-	-	26	Braunschweig
-	-	-	-	-	-	-	-	-	Emden
-	-	-	-	-	-	-	-	-	Harle
-	-	-	-	-	-	-	-	2	Juist
-	-	-	-	-	-	-	-	-	Langeoog
-	-	-	-	-	-	-	-	-	Norddeich
-	-	-	-	-	-	-	-	-	Norderney
-	-	-	-	-	-	-	-	-	Lemwerder
-	-	-	1	2	-	-	-	4	üb. Niedersachsen
1	193	2	285	42	29	1	57	1 583	Nordrhein-Westfalen
-	1	-	-	-	-	-	-	2	Bonn/Hanglar
-	93	-	122	42	28	1	20	789	Dortmund
-	2	1	-	-	-	-	-	10	Essen
-	-	-	-	-	-	-	-	5	Gütersloh
-	50	-	1	-	-	-	-	132	Mönchengladbach
1	47	1	6	-	1	-	37	470	Paderborn-Lippstad
-	-	-	-	-	-	-	-	-	Siegerland
-	-	-	156	-	-	-	-	175	üb. Nordrh.-Westf.
-	3	-	1	-	1	-	-	8	Rheinland-Pfalz
-	-	-	-	-	-	-	-	-	Hahn
-	1	-	1	-	-	-	-	2	Koblenz
-	1	-	-	-	-	-	-	1	Trier
-	-	-	-	-	-	-	-	-	Worms
-	1	-	-	-	1	-	-	5	üb. Rheinland-Pfalz
-	-	19	-	-	-	-	-	19	Saarland

Nach Streckenziel- flughafen	Von Strecken									
	Hamburg (HAM)	Hannover (HAJ)	Bremen (BRE)	Düsseldorf (DUS)	Köln/Bonn (CGN)	Frankfurt (FRA)	Stuttgart (STR)	Nürnberg (NUE)	München (MUC)	Berlin (TXL)
Starts										
Insgesamt										
Üb.Saarland	-	-	-	-	-	-	-	-	-	-
Sachsen	-	-	-	-	-	-	5	1	-	-
Üb.Sachsen	-	-	-	-	-	-	5	1	-	-
Sachsen-Anhalt	1	-	-	-	-	-	-	-	-	-
Magdeburg	1	-	-	-	-	-	-	-	-	-
Üb.Sachsen-Anhalt	-	-	-	-	-	-	-	-	-	-
Schleswig-Holstein .	11	1	1	19	68	83	2	1	-	54
Flensburg	1	-	-	-	-	4	-	-	-	-
Westerland/Sylt ..	5	1	1	17	3	2	-	1	-	-
Heide Busum	-	-	-	-	-	-	-	-	-	-
Helgoland	1	-	-	-	-	-	-	-	-	-
Kiel	2	-	-	-	65	77	2	-	-	54
Lübeck	2	-	-	2	-	-	-	-	-	-
Wyk auf Föhr	-	-	-	-	-	-	-	-	-	-
St.Peter Ording ..	-	-	-	-	-	-	-	-	-	-
Üb.Schleswig-Holst	-	-	-	-	-	-	-	-	-	-
Thüringen	-	-	-	-	-	-	2	1	-	-
Altenburg/Nobitz .	-	-	-	-	-	-	1	-	-	-
Üb.Thüringen	-	-	-	-	-	-	1	1	-	-
Deutschland	119	38	86	136	231	691	103	295	639	90

innerhalb Deutschlands

nach sonstigen deutschen Flugplätzen

herkunftsflugplatz									Nach Streckenziel- flugplatz
Berlin (SXF)	Berlin (THF)	Saarbrücken (SCN)	Münster / Osn. (FMO)	Leipzig (LEJ)	Dresden (DRS)	Erfurt (ERF)	Sonstige	Insgesamt	
									Starts
									Insgesamt
-	-	19	-	-	-	-	-	19	Üb. Saarland
1	-	-	-	-	3	-	-	10	Sachsen
1	-	-	-	-	3	-	-	10	Üb. Sachsen
-	-	-	-	-	-	-	-	1	Sachsen-Anhalt
-	-	-	-	-	-	-	-	1	Magdeburg
-	-	-	-	-	-	-	-	-	Üb. Sachsen-Anhalt
-	10	2	2	-	-	-	-	254	Schleswig-Holstein
-	1	-	-	-	-	-	-	6	Flensburg
-	5	1	2	-	-	-	-	38	Westerland/Sylt
-	-	-	-	-	-	-	-	-	Heide Busum
-	-	-	-	-	-	-	-	1	Helgoland
-	2	1	-	-	-	-	-	203	Kiel
-	2	-	-	-	-	-	-	6	Lübeck
-	-	-	-	-	-	-	-	-	Wyk auf Föhr
-	-	-	-	-	-	-	-	-	St. Peter Ording
-	-	-	-	-	-	-	-	-	Üb. Schleswig-Holst
-	1	-	1	1	-	30	-	36	Thüringen
-	-	-	1	-	-	-	-	2	Altenburg/Nobitz
-	1	-	-	1	-	30	-	34	Üb. Thüringen
8	489	36	301	49	39	32	158	3 540	Deutschland

Nach Streckenzieland bzw. -flugplatz	Von Strecken									
	Hamburg (HAM)	Hannover (HAJ)	Bremen (BRE)	Düsseldorf (DUS)	Köln/Bonn (CGN)	Frankfurt (FRA)	Stuttgart (STR)	Nürnberg (NUE)	München (MUC)	Berlin (TXL)
Starts										
Insgesamt										
Belgien	230	165	84	149	47	349	161	168	266	82
darunter:BRU	230	146	84	149	46	349	161	104	266	82
LGG	-	18	-	-	1	-	-	64	-	-
Dänemark	125	130	27	117	163	308	89	-	177	160
darunter:CPH	125	128	27	117	138	222	89	-	175	151
BLL	-	1	-	-	24	81	-	-	-	9
Finnland	118	14	-	107	28	191	-	1	113	53
darunter:HEL	118	10	-	107	28	190	-	-	110	53
Frankreich	270	247	54	467	443	1 053	395	132	1 036	233
darunter:ORY	-	1	-	-	-	57	-	-	-	-
CDG	265	228	54	275	335	507	274	120	365	231
LBG	-	6	-	2	8	15	-	4	15	-
CFE	-	-	-	45	-	-	-	-	47	-
LYS	-	6	-	127	64	193	117	1	189	-
MLH	-	-	-	-	-	-	1	-	14	-
MRS	-	4	-	-	-	54	-	-	87	-
NCE	5	-	-	15	6	131	2	2	191	1
RNS	-	-	-	-	23	-	-	-	-	-
SXB	-	-	-	-	1	1	-	-	84	-
TLS	-	-	-	-	-	92	-	1	31	-
*FR	-	-	-	-	3	1	1	2	4	1
Griechenland	2	2	-	84	35	184	95	27	189	29
darunter:ATH	-	-	-	4	18	134	-	23	101	4
HER	2	-	-	2	-	6	-	-	2	2
KVA	-	-	-	7	-	-	-	-	-	-
PVK	-	-	-	-	4	-	-	3	4	-
SKG	-	-	-	71	13	40	77	4	82	23
Großbritannien	505	228	97	830	354	1 556	328	87	877	291
darunter:LHR	217	96	-	243	190	535	217	25	310	158
LGW	89	82	91	119	39	103	-	-	90	-
STN	101	11	1	122	39	201	-	60	148	79
LCY	-	-	-	1	2	76	1	-	1	-
LTN	-	2	3	2	14	45	-	1	-	-
BHX	23	-	-	182	2	198	77	-	212	27
EDI	-	-	-	-	-	64	-	-	2	-
EMA	-	-	-	-	68	73	-	-	-	-
MAN	53	32	-	160	1	229	31	-	99	27
NCL	22	-	-	-	-	-	-	-	-	-
NHT	-	-	-	-	1	2	-	1	4	-
SOU	-	-	-	-	1	27	-	-	1	-
*GB	-	-	1	-	3	1	1	-	4	-
Irland	1	-	-	55	46	98	-	-	6	-
darunter:DUB	1	-	-	55	46	88	-	-	5	-
SNN	-	-	-	-	-	10	-	-	-	-
Italien	195	163	1	418	263	1 170	304	51	1 271	158
darunter:FCD	30	-	-	82	30	273	27	-	122	6
CIA	-	-	-	-	-	6	-	-	9	1
BGY	10	18	-	-	70	9	48	-	96	-
LIN	-	1	-	1	1	268	-	1	8	-
MXP	150	123	-	202	107	76	171	49	207	119
VCE	1	1	-	29	1	131	-	1	91	31
TSF	-	-	-	-	42	-	-	-	3	-
ADI	-	-	-	2	-	-	-	-	65	-
BLQ	-	-	-	23	-	123	1	-	93	-
CTA	4	-	-	22	-	9	-	-	17	-
FLR	-	-	-	-	-	61	-	-	99	-
GOA	-	-	-	-	-	-	-	-	62	-
NAP	-	1	-	8	-	1	-	-	31	-
PSA	-	-	-	-	-	1	-	-	95	-
TRN	-	19	-	27	5	116	52	-	84	-
TRS	-	-	-	-	-	-	-	-	95	-
VRN	-	-	-	19	6	58	-	-	89	1
*IT	-	-	-	3	-	29	-	-	-	-
Luxemburg	24	1	1	-	-	128	-	-	8	-
darunter:LUX	24	1	1	-	-	128	-	-	8	-
Niederlande	274	166	122	158	124	305	152	153	266	155
darunter:AMS	153	157	121	157	122	299	149	149	262	154
RTM	70	8	-	-	-	3	1	1	2	1
MST	1	-	1	1	1	2	1	1	1	-
EIN	50	1	-	-	-	1	1	1	1	-
Österreich	156	120	50	289	197	842	143	94	348	166
darunter:VIE	151	101	48	159	171	287	136	91	238	156
GRZ	-	1	-	-	-	118	6	-	72	-
INN	3	4	-	3	2	94	-	1	4	4
KLU	2	-	1	-	1	93	-	-	2	4
LNZ	-	5	-	68	21	124	1	1	26	2
SZG	-	9	-	59	2	126	-	1	6	-
Portugal	38	29	3	72	52	268	34	13	98	21
darunter:LIS	-	-	-	5	14	152	5	-	62	-
FAO	23	14	2	42	-	42	4	-	20	7
FNC	10	10	-	14	-	10	10	13	15	5
OPO	-	-	1	2	34	61	10	-	1	-
*PT	5	5	-	8	4	2	5	-	-	9
Schweden	151	69	2	88	57	331	31	2	118	59
darunter:ARN	80	56	-	61	27	188	27	-	61	58
GOT	70	3	-	27	27	138	-	-	54	-
Spanien	392	337	95	751	405	1 108	374	137	629	253
darunter:MAD	-	31	-	65	77	283	31	-	156	31
AGP	27	23	6	53	5	68	15	-	32	12
ALC	10	5	1	42	5	22	-	-	18	14
BCN	56	64	-	93	82	213	86	-	132	33
BIC	-	-	-	-	-	84	-	-	-	-
LEI	-	-	-	15	-	5	-	-	4	3
SVQ	1	2	-	2	3	2	1	2	2	1
VIT	-	-	-	-	19	-	9	-	-	-

mit Gebieten ausserhalb Deutschlands

herkunftsflugplatz									Nach Streckenzielland bzw. -flugplatz
B e r l i n (SXF)	i n (THF)	Saarbrücken (SCN)	Münster / Osn.(FMO)	Leipzig (LEJ)	Dresden (DRS)	Erfurt (ERF)	Sonstige	Insgesamt	
32	148	-	3	25	1	2	-	1 812	Starts
32	148	-	1	-	-	-	-	1 798	Insgesamt
-	-	-	-	23	-	-	-	106	Belgien
13	1	-	-	2	-	-	-	1 312	darunter:BRU
2	1	-	-	1	-	-	-	126	LGG
11	-	-	-	-	-	-	-	1 176	Dänemark
-	-	-	1	1	-	-	-	627	darunter:CPH
-	-	-	-	1	-	-	-	126	BLL
2	9	-	27	-	1	-	28	617	Finnland
-	-	-	-	-	-	-	-	4 397	darunter:HEL
-	1	-	21	-	1	-	28	58	Frankreich
2	5	-	1	-	-	-	-	2 705	darunter:ORY
-	-	-	-	-	-	-	-	58	CDG
-	-	-	-	-	-	-	-	93	LBG
-	-	-	-	-	-	-	-	697	CFE
-	-	-	-	-	-	-	-	15	LYS
-	1	-	1	-	-	-	-	145	MLH
-	-	-	-	-	-	-	-	355	MRS
-	-	-	-	-	-	-	-	23	NCE
-	-	-	1	-	-	-	-	87	RNS
-	-	-	-	-	-	-	-	124	SXB
1	-	-	-	1	-	-	-	13	TLS
-	-	-	-	-	-	-	-	648	*FR
1	-	-	-	-	-	-	-	284	Griechenland
-	-	-	-	-	-	-	-	15	darunter:ATH
-	-	-	-	-	-	-	-	20	HER
-	-	-	-	-	-	-	-	11	KVA
59	4	5	22	1	1	1	-	310	PVK
-	-	-	-	-	-	-	-	5 246	SKG
57	-	1	5	-	-	-	-	1 981	Großbritannien
2	-	3	11	-	-	-	-	613	darunter:LHR
-	1	-	1	-	-	-	-	825	LGW
-	-	-	-	-	-	-	-	92	STN
-	-	-	-	-	-	-	-	73	LCY
-	-	-	-	-	-	-	-	723	LTN
-	-	-	-	-	-	-	1	67	BHX
-	-	-	-	-	-	-	-	141	EDI
-	-	-	-	-	-	-	-	632	EMA
-	1	-	3	-	-	-	-	22	MAN
-	-	-	-	-	-	-	-	12	NCL
-	-	1	-	-	-	-	-	29	MHT
-	-	-	-	-	-	-	-	13	SOU
-	1	-	1	-	-	-	-	208	*GB
-	-	-	-	-	-	-	-	196	Irland
32	1	-	-	-	-	-	-	11	darunter:DUB
30	3	-	2	1	-	-	-	4 032	SNN
1	-	-	-	-	-	-	-	600	Italien
1	1	-	1	-	-	-	-	16	darunter:FCO
-	-	-	-	-	-	-	-	252	CIA
-	-	-	-	-	-	-	-	283	BGY
-	-	-	-	-	-	-	-	1 204	LIN
-	-	-	1	-	-	-	-	287	MXP
-	-	-	-	-	-	-	-	45	VCE
-	-	-	-	-	-	-	-	67	TSF
-	-	-	-	1	-	-	-	241	AOI
-	-	-	-	-	-	-	-	52	BLQ
-	1	-	-	-	-	-	-	161	CTA
-	1	-	-	-	-	-	-	63	FLR
-	-	-	-	-	-	-	-	41	GDA
-	-	-	-	-	-	-	-	96	NAP
-	-	-	-	-	-	-	-	303	PSA
-	-	-	-	-	-	-	-	95	TRN
-	-	-	-	-	-	-	-	173	TRS
-	-	-	-	-	-	-	-	32	VRN
-	43	97	1	2	-	-	-	306	*IT
-	43	97	1	2	-	1	-	306	Luxemburg
2	3	-	153	32	91	1	19	2 176	darunter:LUX
-	-	-	153	32	90	-	19	2 019	Niederlande
-	-	-	-	-	-	-	-	86	darunter:AMS
-	-	-	-	-	1	-	-	11	RTM
5	5	3	3	46	-	-	-	55	MST
4	-	1	1	45	-	1	-	2 468	EIN
-	1	-	1	1	-	-	-	1 589	Österreich
-	1	-	-	-	-	-	-	201	darunter:VIE
-	-	-	-	-	-	-	-	116	GRZ
1	1	1	-	-	-	-	-	103	INN
-	2	1	1	-	-	-	-	251	KLU
15	-	-	1	8	-	-	-	208	LNZ
5	-	-	-	-	-	-	-	652	SZG
-	-	-	1	-	-	-	-	243	Portugal
-	-	-	-	-	-	-	-	155	darunter:LIS
1	-	-	-	-	-	-	-	87	FAO
9	2	-	1	8	-	-	-	110	FNC
-	-	-	-	-	-	1	-	55	OPO
-	-	-	-	-	-	-	-	912	*PT
129	3	48	175	104	64	-	-	558	Schweden
-	-	-	-	-	-	-	-	319	darunter:ARN
5	-	1	-	4	-	-	-	674	GOT
2	1	-	14	-	-	-	-	251	Spanien
-	-	-	2	-	-	-	-	131	darunter:MAD
-	-	-	-	-	-	-	-	764	AGP
1	-	-	-	1	-	-	-	84	ALC
-	-	-	-	-	-	-	-	27	BCN
-	-	-	-	-	-	-	-	18	BIO
-	-	-	-	-	-	-	-	28	LEI
-	-	-	-	-	-	-	-	28	SVQ
-	-	-	-	-	-	-	-	28	VIT

Nach Streckenziellland bzw. -flugplatz	Von Strecken									
	Hamburg (HAM)	Hannover (HAJ)	Bremen (BRE)	Düsseldorf (DUS)	Köln/Bonn (CGN)	Frankfurt (FRA)	Stuttgart (STR)	Nürnberg (NUE)	München (MUC)	Berlin (TXL)
Starts										
Insgesamt										
VLC	-	-	-	-	-	59	-	-	-	-
XRY	-	2	-	12	2	9	3	2	13	-
ZAZ	-	1	-	-	1	22	-	-	1	-
IBZ	-	-	-	19	2	4	-	-	9	-
PMI	115	86	44	219	109	155	111	57	101	71
ACE	31	22	7	31	16	24	16	16	26	16
FUE	42	26	12	54	16	33	23	12	19	20
LPA	55	29	18	64	36	54	39	22	47	23
SPC	10	5	-	10	-	14	9	9	15	5
TFN	-	-	-	14	-	5	-	-	-	-
TFS	45	41	7	53	32	46	31	17	48	24
Island	-	-	-	-	1	24	-	-	-	-
darunter:KEF	-	-	-	-	-	24	-	-	-	-
Norwegen	76	5	-	52	28	150	-	-	65	-
darunter:OSL	76	5	-	52	28	150	-	-	63	-
Schweiz	333	283	81	422	450	640	249	211	649	210
darunter:BRN	212	197	81	288	287	319	159	159	308	210
BRN	-	1	-	-	2	1	-	1	69	-
BSL	93	83	-	80	103	122	6	52	142	-
GVA	27	2	-	50	56	194	84	-	123	-
Albanien	-	-	-	-	-	16	-	-	-	-
darunter:TIA	-	-	-	-	-	16	-	-	-	-
Armenien	-	-	-	-	-	4	-	-	-	-
Aserbeidschan	-	-	-	-	-	15	-	-	-	-
darunter:BAK	-	-	-	-	-	15	-	-	-	-
Bosnien-Herzegowina	-	-	-	9	-	13	5	-	29	-
darunter:SJJ	-	-	-	9	-	13	5	-	29	-
Bulgarien	-	-	-	2	-	54	-	-	31	-
darunter:SOF	-	-	-	-	-	53	-	-	31	-
Estland	13	-	-	-	-	18	-	-	1	-
darunter:TLL	13	-	-	-	-	18	-	-	-	-
Georgien	-	-	-	-	-	10	-	-	-	-
Jugoslawien	-	2	-	2	4	11	-	-	14	-
darunter:PRN	-	2	-	1	4	-	-	-	8	-
Kroatien	-	3	-	14	-	152	1	1	68	15
darunter:ZAG	-	-	-	10	-	119	1	-	65	15
SPU	-	3	-	4	-	31	-	-	-	-
Lettland	-	-	-	-	-	31	-	-	-	-
darunter:RIX	-	-	-	-	-	31	-	-	-	-
Litauen	27	-	-	-	-	14	57	-	-	31
darunter:VNO	-	-	-	-	-	57	-	-	-	31
PLQ	27	-	-	-	-	14	-	-	-	-
Malta	9	12	-	11	6	71	16	-	15	9
darunter:MLA	9	12	-	11	6	71	16	-	15	9
Mazedonien	12	4	-	26	-	39	12	-	24	-
darunter:SKP	12	4	-	26	-	38	12	-	24	-
Moldavien	-	-	-	-	-	26	-	-	-	-
darunter:KIV	-	-	-	-	-	26	-	-	-	-
Polen	80	29	2	104	45	342	45	25	173	57
darunter:WAW	27	1	-	54	44	207	28	-	141	57
GDN	52	-	1	-	-	1	-	-	-	-
KRK	-	-	-	-	1	31	1	-	9	-
KTW	-	-	-	23	-	72	15	2	-	-
WRO	-	-	-	-	-	30	1	-	23	-
*PL	1	28	-	27	-	1	-	23	-	-
Rumänien	-	-	-	11	-	76	9	-	50	-
darunter:OTP	-	-	-	2	-	67	-	-	32	-
SBZ	-	-	-	-	-	-	-	-	18	-
TSR	-	-	-	9	-	9	-	-	-	-
Russische Föd. (EU)	34	16	-	73	1	261	-	-	78	33
darunter:DME	-	5	-	-	-	-	-	-	-	-
SVO	21	-	-	62	1	178	-	-	63	33
GOJ	-	-	-	-	-	13	-	-	-	-
KUF	-	-	-	-	-	13	-	-	-	-
LED	13	3	-	9	-	50	-	-	9	-
Slowakische Rep.	-	-	-	-	-	-	-	-	23	-
darunter:BTS	-	-	-	-	-	-	-	-	23	-
Slowenien	-	4	-	-	1	82	-	-	86	-
darunter:LJU	-	4	-	-	1	82	-	-	86	-
Tschechische Rep.	37	27	-	85	58	204	50	2	117	28
darunter:PRG	37	27	-	85	57	204	50	1	117	28
Türkei	79	99	11	205	100	329	124	56	215	90
darunter:ANK	6	12	-	30	10	64	10	-	9	10
AYT	25	23	8	61	12	40	25	9	33	17
DLM	-	-	-	-	-	3	-	-	9	1
IST	43	54	2	98	72	209	78	45	132	54
IZM	5	7	1	12	6	11	11	-	28	8
Ukraine	-	1	-	-	-	73	-	-	1	-
darunter:IEV	-	1	-	-	-	49	-	-	1	-
DNK	-	-	-	-	-	13	-	-	-	-
LWO	-	-	-	-	-	11	-	-	-	-
Ungarn	58	2	1	85	28	152	55	-	138	54
darunter:BUD	58	2	1	85	28	152	55	-	138	54
Weißrussland	-	-	1	-	-	40	1	-	-	-
darunter:MSQ	-	-	-	-	-	40	-	-	-	-
Zypern	5	9	-	15	-	49	1	10	37	-
darunter:LCA	1	9	-	9	-	44	1	10	23	-
PFO	4	-	-	5	-	5	-	-	14	-
Europa	3 244	2 167	632	4 701	2 950	10 830	2 674	1 170	7 216	2 187
DARUNTER: EU-LAENDER	2 481	1 671	536	3 585	2 214	7 891	2 106	865	5 402	1 650
Ägypten	17	14	-	63	20	154	23	42	126	20
darunter:CAI	1	-	-	6	1	79	-	-	13	-

mit Gebieten ausserhalb Deutschlands

herkunftsflugplatz									Nach Streckenziellland bzw. -flugplatz	
B e r l i n (SXF)	(THF)	Saarbrücken (SCN)	Münster / Osn. (FMO)	Leipzig (LEJ)	Dresden (DRS)	Erfurt (ERF)	Sonstige	Insgesamt	Starts	
									Insgesamt	
-	-	1	-	-	-	-	-	60	VLC	
-	-	-	-	-	-	-	-	43	XRY	
-	-	-	-	-	-	2	-	27	ZAZ	
-	-	1	-	-	-	-	-	35	IBZ	
47	1	28	95	54	23	20	1	337	FMI	
7	-	4	6	12	12	-	-	246	ACE	
12	-	4	12	7	4	4	-	300	FUE	
28	-	4	27	13	11	8	-	478	LPA	
-	-	-	-	-	-	-	-	77	SPC	
-	-	-	-	-	-	-	-	19	TFN	
27	-	5	19	13	14	8	-	430	TFS	
-	-	-	-	-	-	-	-	25	Island	
1	27	-	-	-	-	-	-	24	darunter:KEF	
1	27	-	-	-	-	-	-	404	Norwegen	
9	147	3	85	80	99	-	-	402	darunter:OSL	
-	2	2	85	80	79	-	-	3	Schweiz	
-	4	-	-	-	-	-	-	2	darunter:ZRH	
8	85	-	-	-	20	-	-	78	BRN	
1	53	-	-	-	-	-	-	794	BSL	
-	-	-	-	-	-	-	-	590	GVA	
-	-	-	-	-	-	-	-	16	Albanien	
-	-	-	-	-	-	-	-	16	darunter:TIA	
1	-	-	-	1	-	-	-	4	Armenien	
1	-	-	-	1	-	-	-	17	Aserbeidschan	
-	-	-	-	1	-	-	-	17	darunter:BAK	
-	-	-	-	1	-	-	-	57	Bosnien-Herzegowina	
17	-	-	-	1	-	-	-	57	darunter:SJJ	
15	-	-	-	-	-	-	-	105	Bulgarien	
-	-	-	-	-	-	-	-	99	darunter:SOF	
-	-	-	-	-	-	-	-	32	Estland	
-	-	-	-	-	-	-	-	31	darunter:TLL	
1	-	-	5	-	1	-	-	10	Georgien	
-	-	-	5	-	1	-	-	40	Jugoslawien	
-	-	-	-	-	1	-	-	21	darunter:PRN	
-	-	-	-	-	1	-	-	255	Kroatien	
-	-	-	-	-	-	-	-	210	darunter:ZAG	
-	-	-	-	-	-	-	-	38	SPU	
-	1	-	-	-	-	-	-	32	Lettland	
-	1	-	-	-	-	-	-	32	darunter:RIX	
-	1	-	-	-	-	-	-	130	Litauen	
-	-	-	-	-	-	-	-	88	darunter:VNO	
8	-	-	5	10	-	-	-	41	PLQ	
8	-	-	5	10	-	-	-	172	Malta	
8	-	-	1	-	-	-	-	172	darunter:MLA	
8	-	-	1	-	-	-	-	126	Mazedonien	
-	-	-	-	-	-	-	-	125	darunter:SKP	
-	-	-	-	-	-	-	-	26	Moldavien	
-	-	-	-	-	-	-	-	26	darunter:KIV	
81	6	-	1	1	23	-	-	1	Polen	
53	1	-	-	-	-	-	-	613	darunter:WAW	
-	1	-	-	-	23	-	-	54	GDN	
27	1	-	-	-	-	-	-	66	KRK	
-	-	-	-	-	-	-	-	140	KTW	
1	3	-	1	1	-	-	-	54	WRO	
13	-	-	1	-	-	-	-	86	*PL	
13	-	-	-	-	-	-	-	180	Rumänien	
-	-	-	-	-	-	-	-	114	darunter:OTP	
-	-	-	-	-	-	-	-	18	SBZ	
-	-	-	-	-	-	-	-	18	TSR	
89	1	-	2	22	-	-	-	610	Russische Föd. (EU)	
5	-	-	-	22	-	-	-	32	darunter:DME	
64	1	-	-	-	-	-	-	423	SVO	
-	-	-	-	-	-	-	-	13	GOJ	
-	-	-	-	-	-	-	-	13	KUF	
19	-	-	-	-	-	-	-	103	LED	
-	4	-	1	1	-	-	-	29	Slowakische Rep.	
-	-	-	1	-	-	-	-	24	darunter:BTS	
-	-	-	-	-	-	-	-	173	Slowenien	
-	-	-	-	-	-	-	-	173	darunter:LJU	
1	3	-	1	-	-	1	-	614	Tschechische Rep.	
1	3	-	-	-	-	-	1	611	darunter:PRG	
26	-	-	13	20	-	-	-	1	Türkei	
10	-	-	-	-	-	-	-	161	darunter:ANK	
16	-	-	5	20	-	-	-	294	AYT	
-	-	-	8	-	-	-	-	13	DLM	
-	-	-	-	-	-	-	-	795	IST	
-	-	-	-	-	-	-	-	89	IZM	
11	-	-	-	1	-	-	-	87	Ukraine	
11	-	-	-	-	-	-	-	62	darunter:IEV	
-	-	-	-	-	-	-	-	13	DNK	
-	-	-	-	-	-	-	-	11	LWO	
-	1	-	-	19	-	-	-	593	Ungarn	
-	1	-	-	19	-	-	-	593	darunter:BUD	
9	-	-	-	-	-	-	-	51	Weißrußland	
9	-	-	-	-	-	-	-	49	darunter:MSQ	
6	-	-	-	5	5	-	-	142	Zypern	
1	-	-	-	-	-	-	-	98	darunter:LCA	
5	-	-	-	5	5	-	-	43	PF0	
571	413	156	505	384	287	50	48	40 185	Europa	
290	222	153	390	222	158	49	48	29 943	DARUNTER: EU-LAENDER	
33	-	-	-	28	-	-	-	545	Ägypten	
5	-	-	-	-	-	-	-	105	darunter:CAI	

Nach Streckenzieland bzw. -flugplatz	Von Strecken									
	Hamburg (HAM)	Hannover (HAJ)	Bremen (BRE)	Düsseldorf (DUS)	Köln/Bonn (CGN)	Frankfurt (FRA)	Stuttgart (STR)	Nürnberg (NUE)	München (MUC)	Berlin (TXL)
Starts										
Insgesamt										
ALY	-	-	-	-	-	15	-	-	-	-
HRG	11	14	-	31	14	51	23	25	56	9
LXR	5	-	-	18	5	5	-	9	29	11
SSH	-	-	-	8	-	4	-	8	28	-
Algerien	-	-	-	-	-	13	-	-	-	-
darunter:ALG	-	-	-	-	-	13	-	-	-	-
Libyen	-	-	-	-	-	23	-	-	-	-
darunter:TIP	-	-	-	-	-	23	-	-	-	-
Marokko	8	8	-	8	9	64	9	12	16	5
darunter:CAS	-	-	-	-	1	48	-	-	-	-
AGA	8	8	-	8	4	11	8	12	16	5
Tunesien	50	37	6	87	18	119	46	22	53	23
darunter:TUN	5	-	-	5	-	52	-	-	5	-
DJE	16	12	4	21	4	24	16	8	16	9
MIR	29	25	2	61	14	36	30	14	32	14
Kap Verde	-	-	-	-	-	7	-	-	5	-
darunter:SID	-	-	-	-	-	7	-	-	5	-
Mauretanien	-	-	-	-	-	-	-	-	-	-
Nigeria	-	-	-	-	-	18	-	-	-	-
darunter:LOS	-	-	-	-	-	18	-	-	-	-
Senegal	-	-	-	-	-	15	-	-	-	-
darunter:DKR	-	-	-	-	-	15	-	-	-	-
Äthiopien	-	-	-	-	-	6	-	-	-	-
Kenia	-	-	-	-	-	30	-	-	10	-
darunter:NBO	-	-	-	-	-	19	-	-	-	-
MBA	-	-	-	-	-	11	-	-	10	-
Mauritius	-	-	-	-	5	8	-	-	9	-
darunter:MRU	-	-	-	-	5	8	-	-	9	-
Mosambik	-	-	-	-	2	-	-	-	-	-
Namibia	-	-	-	-	-	26	-	-	12	-
darunter:WDH	-	-	-	-	-	26	-	-	12	-
Seschellen	-	-	-	-	-	10	-	-	-	-
Südafrika	-	-	-	-	-	62	-	-	6	-
darunter:JNB	-	-	-	-	-	62	-	-	-	-
Simbabwe	-	-	-	-	-	4	-	-	-	-
Afrika	75	59	6	158	54	559	78	76	237	48
Kanada	-	-	-	-	1	148	-	1	-	-
darunter:YUL	-	-	-	-	-	31	-	1	-	-
YTO	-	-	-	-	-	62	-	-	-	-
YVR	-	-	-	-	-	22	-	-	-	-
YJC	-	-	-	-	-	31	-	-	-	-
USA	-	-	-	111	58	1 082	71	-	220	-
darunter:JFK	-	-	-	62	27	185	26	-	31	-
EWR	-	-	-	-	-	61	-	-	31	-
BOS	-	-	-	-	-	31	-	-	-	-
PHL	-	-	-	-	4	55	-	-	31	-
PIT	-	-	-	-	-	31	-	-	-	-
IAD	-	-	-	-	-	99	-	-	31	-
DTW	-	-	-	-	-	74	-	-	-	-
CVG	-	-	-	-	-	31	-	-	-	-
*U1	-	-	-	-	1	-	15	-	-	-
ATL	-	-	-	-	-	97	30	-	31	-
MIA	-	-	-	9	-	31	-	-	18	-
CHI	-	-	-	31	-	157	-	-	31	-
DAL	-	-	-	-	-	71	-	-	-	-
HOU	-	-	-	-	-	27	-	-	-	-
LAX	-	-	-	-	-	46	-	-	-	-
SFO	-	-	-	-	-	32	-	-	16	-
ANC	-	-	-	-	-	14	-	-	-	-
FAI	-	-	-	-	-	13	-	-	-	-
Barbados	-	-	-	-	-	1	-	-	-	-
Dominik. Republik ..	9	6	-	26	10	40	2	-	28	-
darunter:SDQ	-	-	-	-	5	10	-	-	5	-
POP	2	2	-	10	5	14	2	-	12	-
PUJ	7	4	-	16	-	16	-	-	11	-
Guadeloupe	-	-	-	-	-	5	-	-	-	-
Jamaika	-	-	-	4	2	5	-	-	2	-
darunter:MBJ	-	-	-	4	2	5	-	-	2	-
Kuba	4	2	-	15	3	26	-	-	15	-
darunter:VRA	4	2	-	5	3	12	-	-	11	-
St. Lucia	-	-	-	-	-	5	-	-	-	-
Mexiko	-	-	-	8	2	40	-	-	10	-
darunter:MEX	-	-	-	-	-	31	-	-	-	-
CUN	-	-	-	8	2	9	-	-	10	-
Trinidad und Tobago ..	-	-	-	-	-	4	-	-	5	-
Argentinien	-	-	-	-	-	25	-	-	-	-
darunter:BUE	-	-	-	-	-	25	-	-	-	-
Brasilien	-	-	-	-	-	92	-	-	-	-
darunter:RIO	-	-	-	-	-	14	-	-	-	-
SAO	-	-	-	-	-	64	-	-	-	-
Kolumbien	-	-	-	-	-	27	-	-	-	-
darunter:BOG	-	-	-	-	-	27	-	-	-	-
Peru	-	-	-	-	-	3	-	-	-	-
Uruguay	-	-	-	-	-	1	-	-	-	-
Venezuela	-	-	-	9	-	19	-	-	-	-
darunter:CCS	-	-	-	-	-	14	-	-	-	-
PMV	-	-	-	9	-	5	-	-	-	-
Amerika	13	8	-	173	76	1 523	73	1	280	-
Kasachstan	-	9	-	-	-	26	-	-	-	-

mit Gebieten ausserhalb Deutschlands

herkunftsflugplatz								Nach Streckenzielland bzw. -flugplatz	
Berlin (SXF)	Berlin (THF)	Saarbrücken (SCN)	Münster / Osn.(FMO)	Leipzig (LEJ)	Dresden (DRS)	Erfurt (ERF)	Sonstige	Insgesamt	
-	-	-	-	-	-	-	-	15	Starts
24	-	-	-	18	-	-	-	276	Insgesamt
5	-	-	-	10	-	-	-	97	ALY
4	-	-	-	-	-	-	-	52	HRG
2	-	-	-	-	-	-	-	15	LXR
2	-	-	-	-	-	-	-	15	SSH
-	-	-	-	-	-	-	-	23	Algerien
1	-	-	2	4	-	-	-	23	darunter:ALG
-	-	-	-	-	-	-	-	146	Libyen
1	-	-	2	4	-	-	-	49	darunter:TIP
30	-	8	8	26	14	1	-	87	Marokko
5	-	-	-	-	-	-	-	548	darunter:CAS
4	-	4	4	7	8	-	-	72	AGA
21	-	4	4	19	6	1	-	157	Tunesien
-	-	-	-	-	-	-	-	312	darunter:TUN
-	-	-	-	-	-	-	-	12	DJE
-	-	-	-	-	-	-	-	12	MIR
-	-	-	-	-	-	1	-	12	Kap Verde
-	-	-	-	-	-	-	-	1	darunter:SID
-	-	-	-	-	-	-	-	1	Mauretanien
-	-	-	-	-	-	-	-	18	Nigeria
-	-	-	-	-	-	-	-	18	darunter:LOS
-	-	-	-	-	-	-	-	15	Senegal
-	-	-	-	-	-	-	-	15	darunter:DKR
-	-	-	-	-	-	-	-	6	Äthiopien
-	-	-	-	-	-	-	-	40	Kenia
-	-	-	-	-	-	-	-	19	darunter:NBO
-	-	-	-	-	-	-	-	21	MBA
-	-	-	-	-	-	-	-	22	Mauritius
-	-	-	-	-	-	-	-	22	darunter:MRU
-	-	-	-	-	-	-	-	2	Mosambik
-	-	-	-	-	-	-	-	38	Namibia
-	-	-	-	-	-	-	-	38	darunter:WDH
-	-	-	-	-	-	-	-	10	Seschellen
-	-	-	-	-	-	-	-	68	Südafrika
-	-	-	-	-	-	-	-	62	darunter:JNB
-	-	-	-	-	-	-	-	4	Simbabwe
71	-	8	10	58	14	2	-	1 513	Afrika
-	-	-	-	-	-	-	-	150	Kanada
-	-	-	-	-	-	-	-	32	darunter:YUL
-	-	-	-	-	-	-	-	62	YTO
-	-	-	-	-	-	-	-	22	YVR
1	-	-	-	-	2	1	-	31	YYC
-	-	-	-	-	-	-	-	1 546	USA
-	-	-	-	-	-	-	-	265	darunter:JFK
-	-	-	-	-	-	-	-	181	EWB
-	-	-	-	-	-	-	-	31	BOS
-	-	-	-	-	-	-	-	90	PHL
-	-	-	-	-	-	-	-	31	PIT
-	-	-	-	-	-	-	-	130	IAD
-	-	-	-	-	-	-	-	74	DTW
-	-	-	-	-	-	-	-	31	CVG
-	-	-	-	-	-	-	-	16	*U1
-	-	-	-	-	-	-	-	158	ATL
-	-	-	-	-	-	-	-	58	MIA
-	-	-	-	-	-	-	-	219	CHI
-	-	-	-	-	-	-	-	71	DAL
-	-	-	-	-	1	-	-	28	HOU
-	-	-	-	-	-	-	-	46	LAX
-	-	-	-	-	-	-	-	48	SFO
-	-	-	-	-	-	-	-	14	ANC
-	-	-	-	-	-	-	-	13	FAI
12	-	-	-	-	-	-	-	1	Barbados
-	-	-	-	-	-	-	-	133	Dominik. Republik
10	-	-	-	-	-	-	-	20	darunter:SDQ
2	-	-	-	-	-	-	-	57	POP
2	-	-	-	-	-	-	-	56	PUJ
2	-	-	-	-	-	-	-	5	Guadeloupe
2	-	-	-	-	-	-	-	15	Jamaika
2	-	-	-	-	-	-	-	15	darunter:MBJ
4	-	-	-	-	-	-	-	69	Kuba
4	-	-	-	-	-	-	-	41	darunter:VRA
2	-	-	-	-	-	-	-	5	St. Lucia
2	-	-	-	-	-	-	-	62	Mexiko
2	-	-	-	-	-	-	-	31	darunter:MEX
-	-	-	-	-	-	-	-	31	CUN
-	-	-	-	-	-	-	-	9	Trinidad und Tobago
-	-	-	-	-	-	-	-	25	Argentinien
-	-	-	-	-	-	-	-	25	darunter:BUE
-	-	-	-	-	-	-	-	92	Brasilien
-	-	-	-	-	-	-	-	14	darunter:RIO
-	-	-	-	-	-	-	-	64	SAO
-	-	-	-	-	-	-	-	27	Kolumbien
-	-	-	-	-	-	-	-	27	darunter:BOG
-	-	-	-	-	-	-	-	3	Peru
-	-	-	-	-	-	-	-	1	Uruguay
-	-	-	-	-	-	-	-	28	Venezuela
-	-	-	-	-	-	-	-	14	darunter:CCS
-	-	-	-	-	-	-	-	14	PMV
21	-	-	-	-	2	1	-	2 171	Amerika
-	-	-	-	-	-	-	-	35	Kasachstan

Nach Streckenziellland bzw. -flugplatz	Von Strecken									
	Hamburg (HAM)	Hannover (HAJ)	Bremen (BRE)	Düsseldorf (DUS)	Köln/Bonn (CGN)	Frankfurt (FRA)	Stuttgart (STR)	Nürnberg (NUE)	München (MUC)	Berlin (TXL)
Starts										
Insgesamt										
darunter:ALA	-	-	-	-	-	-	25	-	-	-
Kirgisien	-	4	-	-	-	-	3	-	-	-
Rußland/Fernost	-	19	-	-	-	-	21	-	-	-
darunter:DVB	-	9	-	-	-	-	6	-	-	-
SVX	-	-	-	-	-	-	13	-	-	-
Turkmenistan	-	-	-	-	-	-	4	-	-	-
Usbekistan	-	-	-	-	-	-	59	-	-	-
darunter:TAS	-	-	-	-	-	-	59	-	-	-
Bahrain	-	-	-	-	-	-	10	-	-	-
Iran	4	-	-	-	-	-	33	-	-	-
darunter:THR	4	-	-	-	-	-	33	-	-	-
Israel	-	4	-	10	3	138	4	-	50	-
darunter:TLV	-	4	-	10	3	138	4	-	50	-
Jemen	-	-	-	-	-	-	1	-	-	-
Jordanien	-	-	-	-	-	-	32	-	-	-
darunter:AMM	-	-	-	-	-	-	31	-	-	9
Katar	-	-	-	-	-	-	8	-	-	-
darunter:DOH	-	-	-	-	-	-	8	-	14	-
Kuweit	-	-	-	-	-	5	35	-	-	-
darunter:KWI	-	-	-	-	-	5	35	-	-	-
Libanon	-	-	-	-	-	-	32	-	-	-
darunter:BEY	-	-	-	-	-	-	32	-	-	-
Saudi-Arabien	4	2	1	8	6	75	7	-	4	-
darunter:JED	4	2	1	6	2	40	7	-	4	-
MED	-	-	-	2	3	7	-	-	-	-
RUH	-	-	-	-	-	23	-	-	-	-
Syrien	-	-	-	-	-	25	-	-	4	-
darunter:DAM	-	-	-	-	-	16	-	-	4	-
ALP	-	-	-	-	-	9	-	-	-	-
Ver.Arab.Emirate	-	-	-	5	19	195	-	-	42	-
darunter:SHJ	-	-	-	-	19	71	-	-	5	-
AUH	-	-	-	-	-	19	-	-	1	-
DXB	-	-	-	5	-	105	-	-	36	-
Bangladesch	-	-	-	-	-	4	-	-	-	-
Indien	-	-	-	-	2	111	-	-	-	-
darunter:DEL	-	-	-	-	1	32	-	-	-	-
BOM	-	-	-	-	-	58	-	-	-	-
MAA	-	-	-	-	1	16	-	-	-	-
Sri Lanka	-	-	-	9	-	26	-	-	7	-
darunter:CMB	-	-	-	9	-	26	-	-	7	-
Malediven	-	4	-	9	-	10	-	-	13	-
darunter:MLE	-	4	-	9	-	10	-	-	13	-
Pakistan	-	-	-	-	-	5	-	-	-	-
Hongkong(China)	-	-	-	-	-	75	-	-	-	-
darunter:HKG	-	-	-	-	-	75	-	-	-	-
China	-	-	-	-	-	89	-	-	9	-
darunter:PEK	-	-	-	-	-	57	-	-	9	-
SHA	-	-	-	-	-	32	-	-	-	-
Indonesien	-	-	-	-	-	4	-	-	-	-
Japan	-	-	-	-	-	168	-	-	-	-
darunter:NRT	-	-	-	-	-	102	-	-	-	-
NGO	-	-	-	-	-	13	-	-	-	-
KIX	-	-	-	-	-	53	-	-	-	-
Rep. Korea	-	-	-	-	-	54	-	-	-	-
darunter:SEL	-	-	-	-	-	54	-	-	-	-
Malaysia	-	-	-	-	-	19	-	-	10	-
darunter:KUL	-	-	-	-	-	19	-	-	10	-
Philippinen	-	-	-	-	-	15	-	-	-	-
darunter:MNL	-	-	-	-	-	15	-	-	-	-
Singapur	-	-	-	-	-	108	-	-	-	-
darunter:SIN	-	-	-	-	-	108	-	-	-	-
Thailand	-	-	-	13	-	115	-	-	35	-
darunter:BKK	-	-	-	9	-	115	-	-	31	-
Asien	8	42	1	54	35	1 500	11	-	188	9
Australien	-	-	-	-	-	-	1	-	-	-
Australien/O	-	-	-	-	-	-	1	-	-	-
I N S G E S A M T ..	3 340	2 276	639	5 086	3 115	14 412	2 837	1 247	7 921	2 244

mit Gebieten ausserhalb Deutschlands

herkunftsflugplatz									Nach Streckenziellland bzw. -flugplatz
Berlin (SXF)	Berlin (THF)	Saarbrücken (SCN)	Munster / Osn. (FMO)	Leipzig (LEJ)	Dresden (DRS)	Erfurt (ERF)	Sonstige	Insgesamt	
-	-	-	-	-	-	-	-	25	Starts
-	-	-	-	-	-	-	-	7	Insgesamt
-	-	-	-	-	-	-	-	40	darunter:ALA
-	-	-	-	-	-	-	-	15	Kirgisien
-	-	-	-	-	-	-	-	13	Rußland/Fernost
-	-	-	-	-	-	-	-	4	darunter:OVB
-	-	-	-	-	-	-	-	59	SVX
-	-	-	-	-	-	-	-	59	Turkmenistan
-	-	-	-	-	-	-	-	10	Usbekistan
-	-	-	-	-	-	-	-	37	darunter:TAS
-	-	-	-	-	-	-	-	37	Bahrain
-	-	-	-	-	-	-	-	37	Iran
6	-	-	-	-	-	-	-	37	darunter:THR
8	-	-	-	-	-	-	-	215	Israel
-	-	-	-	-	-	-	-	215	darunter:TLV
-	-	-	-	-	-	-	-	1	Jemen
-	-	-	-	-	-	-	-	41	Jordanien
-	-	-	-	-	-	-	-	40	darunter:AMM
-	-	-	-	-	-	-	-	22	Katar
-	-	-	-	-	-	-	-	22	darunter:DOH
-	-	-	-	-	-	-	-	40	Kuweit
-	-	-	-	-	-	-	-	40	darunter:KWI
-	-	-	-	-	-	-	-	32	Libanon
-	-	-	1	-	-	-	-	32	darunter:BEY
-	-	-	1	-	-	-	-	108	Saudi-Arabien
-	-	-	-	-	-	-	-	67	darunter:JED
-	-	-	-	-	-	-	-	12	MED
7	-	-	-	-	-	-	-	23	RUH
2	-	-	-	-	-	-	-	36	Syrien
5	-	-	-	-	-	-	-	22	darunter:DAM
-	-	-	-	-	-	-	-	14	ALP
-	-	-	-	-	-	-	-	261	Ver.Arab.Emirate
-	-	-	-	-	-	-	-	95	darunter:SHJ
-	-	-	-	-	-	-	-	20	AUH
-	-	-	-	-	-	-	-	146	DXB
-	-	-	-	-	-	-	-	4	Bangladesch
-	-	-	-	-	-	-	-	113	Indien
-	-	-	-	-	-	-	-	33	darunter:DEL
-	-	-	-	-	-	-	-	58	BOM
2	-	-	-	-	-	-	-	17	MAA
2	-	-	-	-	-	-	-	44	Sri Lanka
-	-	-	-	-	-	-	-	44	darunter:CMB
-	-	-	-	-	-	-	-	36	Malediven
-	-	-	-	-	-	-	-	36	darunter:MLE
-	-	-	-	-	-	-	-	5	Pakistan
-	-	-	-	-	-	-	-	75	Hongkong(China)
-	-	-	-	-	-	-	-	75	darunter:HKG
-	-	-	-	-	-	-	-	98	China
-	-	-	-	-	-	-	-	66	darunter:PEK
-	-	-	-	-	-	-	-	32	SHA
-	-	-	-	-	-	-	-	4	Indonesien
-	-	-	-	-	-	-	-	168	Japan
-	-	-	-	-	-	-	-	102	darunter:NRT
-	-	-	-	-	-	-	-	13	NGO
-	-	-	-	-	-	-	-	53	KIX
-	-	-	-	-	-	-	-	54	Rep. Korea
-	-	-	-	-	-	-	-	54	darunter:SEL
-	-	-	-	-	-	-	-	29	Malaysia
-	-	-	-	-	-	-	-	29	darunter:KUL
-	-	-	-	-	-	-	-	15	Philippinen
-	-	-	-	-	-	-	-	15	darunter:MNL
-	-	-	-	-	-	-	-	108	Singapur
-	-	-	-	-	-	-	-	108	darunter:SIN
-	-	-	-	-	-	-	-	163	Thailand
-	-	-	-	-	-	-	-	155	darunter:BKK
15	-	-	1	-	-	-	-	1 864	Asien
-	-	-	-	-	-	-	-	1	Australien
-	-	-	-	-	-	-	-	1	Australien/O
678	413	164	516	442	303	53	48	45 734	I N S G E S A M T

Fachserie 8: Verkehr

Reihe 1: Güterverkehr der Verkehrszweige

Die Reihe 1 wurde mit Berichtsjahr 1993 eingestellt.

Für das Berichtsjahr 1993 sind wegen Revidierung der Daten, die Ergebnisse nur über das Statistische Bundesamt zu beziehen.

Reihe 2: Eisenbahnverkehr

In *monatlicher* Erscheinungsfolge werden für den öffentlichen schienen- gebundenen Verkehr der Eisenbahnunternehmen die wichtigsten Zahlen über Verkehrsleistungen und Verkehrseinnahmen im Personen- und Güterverkehr nachgewiesen. Regional sind die Ergebnisse des Güterverkehrs nach Hauptverkehrsbeziehungen, Verkehrsgebieten und -bezirken aufgeschlüsselt.

Im *Jahresbericht* werden – neben tiefer gegliederten Ergebnissen – Angaben über die Struktur der Unternehmen, den Bestand an Verkehrsmitteln und -einrichtungen sowie über Bahnbetriebsunfälle mit Personenschaden ausgewiesen. Ferner finden sich Angaben über den Personalbestand nach dem Beschäftigungsverhältnis und den betrieblichen Einsatz.

Reihe 3: Straßenpersonenverkehr

Der *Vierteljahresbericht* enthält Angaben über die Betriebs- und Verkehrsleistungen (Wagenkilometer, beförderte Personen, Personenkilometer) sowie die umsatzsteuerpflichtigen Einnahmen (ohne Einnahmen aus dem Freigestellten Schülerverkehr) der Straßenverkehrsunternehmen (ohne Kleinunternehmen mit weniger als 6 Bussen) im Berichtsjahr.

Im Jahresbericht sind entsprechende Nachweisungen für das Berichtsjahr enthalten; zusätzlich werden für alle Unternehmen Vorjahresergebnisse über die Umsätze einschließlich der Einnahmen aus dem Freigestellten Schülerverkehr und der Ausgleichszahlungen der öffentlichen Hand für Beförderungen von Schwerbehinderten und Schülern (Ausbildungsverkehr) und der Vergütungen für durchgeführte Auftragsfahrten dargestellt. Außerdem werden Strukturdaten der Unternehmen am Stichtag des Berichtsjahres (Linien- und Fahrzeugbestände, Personal) nachgewiesen.

Reihe 4: Binnenschifffahrt

Die *monatlichen* Nachweisungen erstrecken sich auf den Güterverkehr auf Binnenwasserstraßen, den Güterumschlag in Binnenhäfen, den Durchgangsverkehr sowie den Güterverkehr der Bundesländer nach Hauptverkehrsbeziehungen.

Der Jahresbericht enthält weitergehende Nachweisungen des Güterverkehrs nach Verkehrsbezirken. Außerdem werden Unternehmen, deren verfügbaren Schiffe, Beschäftigte und Umsätze in der Binnenschifffahrt, der Bestand an Binnenschiffen der Bundesrepublik Deutschland sowie Schiffsunfälle dargestellt.

Reihe 5: Seeschifffahrt

Im *Monatsbericht* werden Schiffs- und Güterverkehr über See nach Häfen, Flaggen und Verkehrsrichtungen, der Verkehr auf dem Nord-Ostsee-Kanal, der Containerverkehr über See mit Häfen außerhalb des Bundesgebietes und der Bestand an Seeschiffen unter der Flagge der Bundesrepublik Deutschland nachgewiesen.

Der *Jahresbericht* enthält weitergehende Nachweisungen sowie zusätzlich die Aufteilung des Güterverkehrs nach Verkehrsbezirken und Angaben über das Bordpersonal.

Reihe 6: Luftverkehr

Der *Monatsbericht* umfaßt den Personen-, Güter- und Postverkehr mit Luftfahrzeugen sowie Starts und Landungen nach Flughäfen. Diese Ergebnisse sind im Jahresbericht differenzierter aufgegliedert, wobei zusätzlich noch Angaben aus der Unternehmensstatistik (Unternehmen, Beschäftigte, Luftfahrzeugbestand, Umsatz) und über den nichtgewerblichen Luftverkehr gebracht werden.

Reihe 7: Verkehrsunfälle

Der *Monatsbericht* enthält Angaben über Unfälle nach Straßenarten, Unfallarten und -typen, Kalendertagen, Ländern, Großstädten sowie über Verunglückte und Unfallbeteiligte nach Art der Verkehrsteilnahme. Ferner sind Unfallursachen und Unfälle des Auslandes dargestellt. Dabei werden die aktuellsten Monatsergebnisse mit dem kumulierten Jahresteil und die vergleichbaren Zeitabschnitte des Vorjahres nachgewiesen.

Der *Jahresbericht* ist wesentlich tiefer gegliedert und bringt Angaben über Unfälle und Verunglückte nach Unfallart und -typ, nach Straßenart

und Ortslage, nach Monat, nach Unfallverursachung unterschieden nach dem Geschlecht und den Unfallursachen (Fehlverhalten der Verkehrsteilnehmer sowie technische Mängel und andere Ursachen). Darin sind auch Auswertungen über Alkoholfälle und deren Folgen, Autobahnunfälle, Lichtverhältnisse und Straßenzustand zum Unfallzeitpunkt sowie über das Fehlverhalten der Fahrzeugführer und ihrem Alter enthalten.

Die Entwicklung des Unfallgeschehens wird in einer Vielzahl von Zeitreihen für die wichtigsten Unfallmerkmale verdeutlicht. Angaben für über 100 Länder sind im internationalen Teil zusammengestellt. Methodische Erläuterungen und Bezugswerte zum Unfallgeschehen (Bevölkerung, Straßlänge, Fahrzeugbestände, Fahrleistungen, Gurtnutzequoten usw.) sind im Anhang aufgeführt.

Verkehr Aktuell

In dieser *monatlich* erscheinenden Publikation sind wichtige aktuelle Monats- und Jahresergebnisse der amtlichen Statistik aus vielen Bereichen des Verkehrs in Zeitreihenform und einheitlicher Gliederung zusammengestellt.

Güter- und Personenbeförderung auf der Straße, im Schienenverkehr, in der Schifffahrt und im Luftverkehr sowie Bestand und Neuzulassungen von Kraftfahrzeugen bilden die Schwerpunkte.

Außerdem enthalten sind Eckdaten über Straßenverkehrsunfälle, verkehrsbezogene Indizes zu Verbraucherpreisen und Seefrachtraten sowie Angaben zu Unternehmensinsolvenzen und sozialversicherungspflichtig Beschäftigten im Verkehr.

Verkehr im Überblick

Diese jährlich erscheinende Querschnittsveröffentlichung enthält die wichtigsten Ergebnisse der amtlichen Verkehrsstatistik in der Regel in Zeitreihenform (Monats- bzw. Quartalsergebnisse für das aktuelle Jahr, Jahresergebnisse für die Vorjahre). Tabellen und Schaubilder werden dabei durch eine kurze, die wesentlichen Entwicklungen aufzeigende Kommentierung ergänzt. Darüber hinaus sind Erläuterungen zur Methodik der einzelnen Statistiken sowie zu ihren Rechtsgrundlagen am Ende des Heftes beigefügt.

CD-ROM (Güterverkehr der Verkehrszweige)

Für die Verkehrsträger Eisenbahn, Binnenschifffahrt, Seeschifffahrt und Straße liegt die Verflechtung im Güterverkehr inländischer Verkehrsbezirke mit in- und ausländischen Verkehrsbezirken nach Güterhauptgruppen in Datensatzform *jährlich* auf CD-ROM vor.

Die CD-ROM enthalten folgende Angaben:

Verkehrsträger (Eisenbahn, Binnenschifffahrt, Seeschifffahrt oder Straße); Versandmenge; Empfangsmenge, Verkehrsbezirk; Korrespondierender Verkehrsbezirk; Güterhauptgruppe; Hauptverkehrsrelation (innerdeutscher Verkehr, grenzüberschreitender Versand, grenzüberschreitender Empfang, Durchgangsverkehr)

Die Daten liegen auf den CD-ROM im CSV-Format vor und können damit auch in handelsüblichen Tabellenkalkulationsprogrammen und Datenbankprogrammen eingelesen werden. Auf den Datenträgern selbst sind keine Programme enthalten. Zusätzlich enthält jede CD eine Kurzfassung des "Systematischen Güterverzeichnis" für die Verkehrsstatistik sowie das "Verzeichnis der Verkehrsgebiete und Verkehrsbezirke" im TXT-Format.

Klassifikationen

Klassifikation der Wirtschaftszweige mit Erläuterungen.
Ausgabe 1993

Güterverzeichnis für die Verkehrsstatistik, Ausgabe 1969

Verzeichnis der Verkehrsbezirke und Häfen, Ausgabe 1995



Statistisches Bundesamt
Gustav-Stresemann-Ring 11
65189 Wiesbaden

Veröffentlichungen und Prospekte sind durch den Verlag Metzler-Poeschel, Verlagsauslieferung SFG-Servicecenter Fachverlage GmbH, Postfach 43 43, 72774 Reutlingen, erhältlich.