

Statistisches Bundesamt

Verkehr



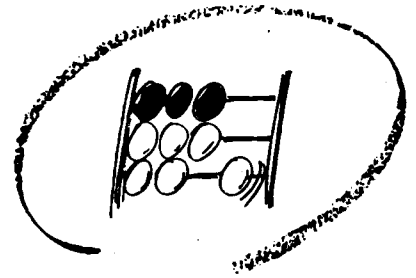
Fachserie **8**

Reihe 6

Luftverkehr


August 1999





Statistisches Bundesamt

Verkehr



Fachserie 8

Reihe 6

Luftverkehr

August 1999

**METZLER
POESCHEL**

Statistisches Bundesamt
Bibliothek - Dokumentation - Arch.

Herausgeber: Statistisches Bundesamt, Wiesbaden



Fachliche Informationen zu dieser Veröffentlichung können Sie direkt beim Statistischen Bundesamt erfragen:
Gruppe V C, Telefon: 06 11 / 75 21 36 Fax: 06 11 / 72 40 00 oder E-Mail: Luftverkehr@statistik-bund.de

Verlag: Metzler-Poeschel, Stuttgart

Verlagsauslieferung: SFG – Servicecenter Fachverlage GmbH
Postfach 43 43
72774 Reutlingen
Telefon: 0 70 71 / 93 53 50
Telefax: 0 70 71 / 93 53 35
Internet: <http://www.s-f-g.com>
E-Mail: staba@s-f-g.com

Erscheinungsfolge: monatlich

Erschienen im November 1999

Preis: DM 17,00 / EUR 8,69

Bestellnummer: 2080600 -99108

Recyclingpapier aus 100 % Altpapier.



Daten aus dieser Veröffentlichung sind auch in unserer Datenbank STATIS-BUND als Zeitreihen gespeichert und können gegen Entgelt via Internet (www.statistik-bund.de/zeitreih/home.htm), auf Diskette, Magnetbandkassette oder CD-ROM bezogen werden.

Nähere Informationen dazu erhalten Sie telefonisch unter:

06 11 / 75 - 27 16 oder - 22 56 oder per Fax unter 06 11 / 72 40 00.



Informationen über das Statistische Bundesamt und sein Datenangebot erhalten Sie:

● im Internet: <http://www.statistik-bund.de>

oder bei unserem Informationsservice

65180 Wiesbaden

● Telefon: 06 11 / 75 24 05

● Telefax: 06 11 / 75 33 30

● E-Mail: info@statistik-bund.de

© Statistisches Bundesamt, Wiesbaden 1999

Für nichtgewerbliche Zwecke sind Vervielfältigung und unentgeltliche Verbreitung, auch auszugsweise, mit Quellenangabe gestattet. Die Verbreitung, auch auszugsweise, über elektronische Systeme/Datenträger bedarf der vorherigen Zustimmung. Alle übrigen Rechte bleiben vorbehalten.

Inhalt

	Seite
Textteil	
Erläuterungen	5
Gewerblicher Luftverkehr im August 1999	7
Tabellenteil	
1 Gesamtübersicht über den gewerblichen Luftverkehr (nur noch jährlich)	
2 Überblick über den gewerblichen Luftverkehr nach Flugarten	9
3 Gewerblicher Flugplatzverkehr	
3.1 Verkehr auf ausgewählten Flugplätzen	
3.1.1 Luftfahrzeugbewegungen nach Flugarten	10
3.1.2 Luftfahrzeugbewegungen nach Startgewichtsklassen	10
3.1.3 Personenverkehr	11
3.1.4 Frachtverkehr	12
3.1.5 Postverkehr	13
3.1.6 Durchgang	14
3.1.7 Luftfahrzeugbewegungen, Personen-, Fracht- und Postverkehr	15
4 Gewerbliche Verkehrsleistungen	
4.1 Verkehrsleistungen über Deutschland	
4.1.1 Flüge und Flugleistungen	18
4.1.2 Betriebsleistungen und Auslastung	18
5 Gewerblicher Personenverkehr	
5.1 Verflechtung im Verkehr innerhalb Deutschlands	
5.1.1 Ein- bzw. Aussteiger (von Streckenherkunftsflugplätzen nach Streckenzielflugplätzen)	20
5.1.2 Reisende (von Herkunftsflugplätzen nach Endzielflugplätzen)	20
5.1.3 Einsteiger nach sonstigen deutschen Flugplätzen	22
5.1.4 Aussteiger von sonstigen deutschen Flugplätzen	26
5.2 Verflechtung im Verkehr mit Gebieten außerhalb Deutschlands	
5.2.1 Einsteiger (von Streckenherkunftsflugplätzen nach Streckenzielländern bzw. -flugplätzen)	30
5.2.2 Aussteiger (von Streckenherkunftsfländern bzw. -flugplätzen nach Streckenzielflugplätzen)	40
5.2.3 Reisende (von Herkunftsflugplätzen nach Endzielländern bzw. -flugplätzen)	50
6 Gewerblicher Güterverkehr	
6.2 Verflechtung im Verkehr mit Gebieten außerhalb Deutschlands	
6.2.1 Einladung (von Streckenherkunftsflugplätzen nach Streckenzielländern bzw. -flugplätzen)	62
6.2.2 Ausladung (von Streckenherkunftsfländern bzw. -flugplätzen nach Streckenzielflugplätzen)	70
7 Gewerblicher Luftpostverkehr	
7.1 Verflechtung im Verkehr innerhalb Deutschlands	78
8 Gewerbliche Flugbewegungen	
8.1 Verflechtung im Verkehr innerhalb Deutschlands	
8.1.1 Starts bzw. Landungen (von Streckenherkunftsflugplätzen nach Streckenzielflugplätzen)	80
8.1.2 Starts nach sonstigen deutschen Flugplätzen	82
8.2 Verflechtung im Verkehr mit Gebieten außerhalb Deutschlands	
8.2.1 Starts (von Streckenherkunftsflugplätzen nach Streckenzielländern bzw. -flugplätzen)	86

Gebietsstand

Die Angaben beziehen sich auf die **Bundesrepublik Deutschland** nach dem Gebietsstand
seit dem 03.10.1990.

Zeichenerklärung

- = nichts vorhanden
- . = Zahlenwert unbekannt oder geheimzuhalten
- 0 = weniger als die Hälfte von 1 in der letzten besetzten Stelle, jedoch mehr als nichts
- x = Tabellenfach gesperrt, weil Aussage nicht sinnvoll

Abkürzungen

Mill.	=	Millionen
KM (km)	=	Kilometer
T (t)	=	Tonne
PKM (Pkm)	=	Personenkilometer
TKM (tkm)	=	Tonnenkilometer
UEB	=	Sonstige Flugplätze

Abkürzungen für ausgewählte Flugplätze des Bundesgebietes

IATA-CODE*)	KURZTEXT	VOLLE BEZEICHNUNG
HAM	HAMBURG	Hamburg-Fuhlsbüttel
HAJ	HANNOVER	Hannover-Langenhagen
BRE	BREMEN	Bremen-Neuenland
DUS	DUESSELDORF	Düsseldorf-Lohausen
CGN	KOELN/BONN	Köln/Bonn-Wahn
FRA	FRANKFURT	Frankfurt-Rhein-Main
STR	STUTTGART	Stuttgart-Echterdingen
NUE	NUERNBERG	Nürnberg
MUC	MUENCHEN	München
TXL	BERLIN (TXL)	Berlin-Tegel
THF	BERLIN (THF)	Berlin-Tempelhof
SXF	BERLIN (SXF)	Berlin-Schönefeld
SCN	SAARBRUECKEN	Saarbrücken-Ensheim
FMO	MUENSTER/OSNABRUECK	Münster/Osnabrück
LEJ	LEIPZIG	Leipzig-Halle
DRS	DRESDEN	Dresden-Klotzsche

*) Bei dem IATA (International Air Transport Association) - Code handelt es sich um eine weltweit standardisierte dreistellige Buchstaben - Codierung für die Bezeichnung der Flughäfen. Dieser Flughafen - Code ist in der vom Statistischen Bundesamt angewendeten Form als Anhang Bestandteil der Jahrespublikation dieser Fachserie ab Berichtsjahr 1999.

Erläuterungen

Rechtsgrundlage

Die Luftfahrtstatistik beruht auf dem „Gesetz über die Luftfahrtstatistik“ vom 30.10.1967 (BGBl. I S. 1053), geändert durch Art. 15 des 1. Statistikbereinigungsgesetzes vom 14. März 1980 (BGBl. I S. 294), und Verordnung zum Gesetz über die Luftfahrtstatistik vom 30. Oktober 1967 (BGBl. I S. 1056), zuletzt geändert durch Dritte Verordnung zur Änderung der Verordnung vom 4. Dezember 1991 (BGBl. I S. 2177) und 3. Verordnung vom 28. Juni 1982 (BGBl. I S. 915) in Verbindung mit dem Gesetz über die Statistik für Bundeszwecke (Bundesstatistikgesetz - BStatG) vom 22. Januar 1987 (BGBl. I S. 462, 565). Nach diesem Gesetz ist die gesamte zivile Luftfahrt, die mit Flugzeugen, Hubschraubern, Luftschiffen, Motorseglern, Segelflugzeugen und bemannten Ballonen betrieben wird, in die Erhebung einzubeziehen, soweit davon die Flugplätze in Deutschland berührt werden.

Erhebungspapiere

Die Angaben für die monatliche Luftfahrtstatistik werden folgenden Erhebungsvordrucken entnommen:

Flugbericht zur statistischen Erfassung des gewerblichen Luftverkehrs auf ausgewählten Flugplätzen

Monatsbericht zur vereinfachten Anmeldung des sonstigen gewerblichen Luftverkehrs auf ausgewählten Flugplätzen

Ergänzend beinhaltet die Jahresveröffentlichung die Daten aus dem

Jahresbericht zur statistischen Erfassung des Gewerblichen Verkehrs auf sonstigen Flugplätzen sowie aus dem

Jahresbericht zur statistischen Erfassung des nichtgewerblichen Flugbetriebs auf allen Flugplätzen und Segelfluggeländen.

Erhebungsumfang

Personenverkehr

Auf den ausgewählten Flugplätzen werden die Strecken- und Endziele der abfliegenden Passagiere, wie sie in den Flugscheinen vermerkt sind, statistisch erfaßt. Dagegen werden bei der Personenankunft im Verkehr mit dem Ausland nur die Streckenherkünfte erhoben. Aufgrund dieser Erfassungsmethode ist es möglich, die von deutschen Flughäfen abfliegenden Fluggäste einerseits nach **Flugstrecken**, das ist die Beförderung vom Einsteige- bis zum Aussteigeflughafen, der jeweiligen Fluglinie und andererseits nach **Gesamtflügeisen**, das ist die Beförderung vom Herkunfts- bis zum Endzielflughafen, nachzuweisen. Die Erfassung der Gesamtflügeisen ist allerdings nicht in vollem Umfang möglich, da die Umsteiger, die aus dem Ausland ankommen und in ein Flugzeug nach Zielen im Inland oder Ausland umsteigen, nicht festgestellt werden. Sie werden daher doppelt erfaßt und aus-

gewiesen, und zwar werden sie bei der Ankunft aus dem Ausland als Aussteiger und beim Abgang (Umsteigen) als Zusteiger nach dem Inland oder dem Ausland gezählt.

Im Rahmen der Tabelle 3 werden neben den 17 ausgewählten Flugplätzen (vgl. S 4) auch Ergebnisse über sonstige Flugplätze dargestellt; dabei handelt es sich ausschließlich um Verflechtungsdaten zwischen den sonstigen Flugplätzen und den 17 ausgewählten Flugplätzen. Diese Daten waren bis Berichtsmonat Dezember 1998 Bestandteil einer Ergebnistabelle (Tab. 3.2), die die Einzeldarstellung der sonstigen Flugplätze beinhaltete. Ab Berichtsmonat Januar 1999 wird diese Tabelle nicht mehr monatlich sondern nur noch jährlich publiziert, da die Datenerhebung auf den sonstigen Flugplätzen nur noch auf Jahresbasis durchgeführt wird.

Frachtverkehr

In der Luftverkehrsstatistik werden die Luftfrachtströme nach ihren Einlade- und Auslade Flughäfen erfaßt und nachgewiesen. Dies entspricht der in allen Verkehrszweigen gültigen Abgrenzung.

Postverkehr

Die Ergebnisse des Postumschlags auf den ausgewählten Flugplätzen enthalten Mehrfachzählungen, die durch Umladungen innerhalb Deutschlands entstehen.

Verkehrsleistungen

Bei der Berechnung der Verkehrsleistungen (Pkm, tkm) werden alle Flüge einbezogen, die einen ausgewählten Flugplatz berühren. Als Flugkilometer werden alle über Deutschland geflogenen Kilometer gezählt, die auf Grund der Großkreisentfernung ermittelt werden. Bei der Ermittlung der Gesamtbeförderungsleistungen werden 10 Pkm = 1 Personen tkm gesetzt.

Tabellenteil

Hinweis:

Ab Berichtsmonat Januar 1999 wurde der u. a. im Rahmen der Tabellen 5.2, 6.2 und 8.2 benutzte Flughafenkatalog erweitert: Neu aufgenommene Flughäfen ermöglichen daher eine detailliertere Darstellung von Flugrelationen; außerdem erfolgt bei Städten mit mehreren Großflughäfen eine entsprechende Aufgliederung, während bis zum Berichtsmonat Dezember 1998 die Daten derartiger Großflughäfen pro Stadt zusammengefaßt wurden.

Mit der Aufbereitung des Berichtsmonats Januar 1998 wurde für den Nachweis der Flugarten eine Änderung durchgeführt: Die bis Dezember 1997 miterfaßten Daten der Überführungsflüge werden nicht mehr im Rahmen der monatlichen Erhebung berücksichtigt; sie werden dem nichtgewerblichen Bereich zugeordnet und sind Bestandteil der Jahrespublikation, die u.a. einen gesonderten Tabellennachweis über den nichtgewerblichen Flugbetrieb beinhaltet.

Da innerhalb der Europäischen Union eine gesonderte Darstellung des Pauschalflugreiseverkehrs nicht mehr möglich ist, werden die Daten dieser Flugart dem Linienverkehr zugeordnet (nähere Erläuterungen hierzu siehe Aufsatz aus der Reihe Wirtschaft und Statistik Nr. 05/96).

Der neu abgegrenzte Linienverkehr umfaßt nunmehr ca. 90 % des gesamten Aufkommens; es ist daher im Rahmen dieser die Monatsdaten zusammenfassenden Veröffentlichung nicht mehr sinnvoll, den Linienverkehr und das aller Voraussicht noch weiter schrumpfende Restaufkommen des außereuropäischen Pauschalflugreiseverkehrs wie in früheren Jahren getrennt darzustellen. Eine entsprechende Unterteilung wird indessen nach wie vor im Rahmen der Jahresveröffentlichung dieser Statistik publiziert.

Soweit bei den Tabellen dieser Publikation die „Sonstigen Flugplätze“ angesprochen sind, handelt es sich hierbei ausschließlich um die Verkehrsverflechtung dieser Flugplätze mit den 17 ausgewählten Flugplätzen (vgl. Seite 4 dieser Veröffentlichung); zur Datenerhebung wird der genannte Flugbericht zur statistischen Erfassung des gewerblichen Luftverkehrs auf ausgewählten Flugplätzen verwendet.

Sofern Daten zur Verkehrsverflechtung von sonstigen Flugplätzen zu sonstigen Flugplätzen nachgewiesen werden, handelt es sich um Mehrsektorenflüge, in deren Verlauf sowohl sonstige als auch ausgewählte Flugplätze angefliegen werden.

Tabelle 1

Diese Gesamtübersicht (Flüge, Beförderung von Personen, Fracht und Post) kann auf monatlicher Basis nicht mehr erstellt werden, da – wie erwähnt – eine Einzeldarstellung des Flugbetriebs auf sonstigen Flugplätzen nur noch jährlich möglich ist. Die Gesamtübersicht ist daher nur noch Bestandteil des Jahresberichts.

Tabelle 2

Gewerblicher Luftverkehr (einschl. gewerbliche Schulflüge) nach Flugarten und Hauptverkehrsbeziehungen. Die Ergebnisse des Personenverkehrs werden sowohl mit als auch ohne die Doppelzählungen dargestellt, die sich durch den Umsteigeverkehr ergeben. Im Personenverkehr ist die Ausschaltung der Doppelzählungen nicht in vollem Umfang möglich; die Umsteiger aus dem Ausland in das Ausland oder Inland werden als Auslandsaussteiger und als Auslands- bzw. Inlandszusteiger - also zweimal - gezählt.

Tabelle 3

Abschnitt 3.1 enthält das Verkehrsaufkommen (Umschlag) im gewerblichen Verkehr (Luftfahrzeugbewegungen, Personen-, Fracht-, Post- und Durchgangsverkehr) der 17 ausgewählten Flugplätze (einschl. gewerbliche Schulflüge).

Bis zum Berichtsmonat Dezember 1998 wurden im Rahmen der Tabelle 3 außerdem Daten des gewerblichen Luftverkehrs in Form von Einzelnachweisungen für sonstige Flugplätze publiziert. Dieser Ergebnisaufweis ist ab 1999 nur noch in Form einer Jahreszusammenfassung

als Bestandteil der Jahresveröffentlichung dieser Statistik verfügbar, da diese Daten nur noch jährlich erhoben werden.

Tabelle 4

Effektive Verkehrsleistung (einschl. gewerbliche Schulflüge), die sich aus dem Produkt von Personen-, Fracht- und Postbeförderung mal den geflogenen Kilometern innerhalb Deutschlands, und im grenzüberschreitenden Verkehr den Kilometern bis zur bzw. von der deutschen Grenze ergibt. Außerdem wird die angebotene Kapazität (Sitzplatz- und Nutzlastkilometer) sowie der Ausnutzungsgrad dargestellt.

Tabelle 5

Gewerblicher **Personenverkehr** der 17 ausgewählten Verkehrsflughäfen Deutschlands. Im Binnenverkehr wird ihr Verkehr untereinander sowie ihr Verkehr mit den sonstigen Flugplätzen beschrieben. Im grenzüberschreitenden Verkehr werden alle Länder sowie die Flugplätze, die ein Mindestaufkommen von 1 000 Passagieren monatlich aufweisen, nachgewiesen.

In den Tabellen 5.2.1 „**Einsteiger**“ und 5.2.2 „**Aussteiger**“ werden die Passagiere nach ihren Ein- und Aussteigeflughäfen auf einem Flug (ohne Umsteigevorgang) nachgewiesen, während sie in der Tabelle 5.2.3 „**Reisende**“ von ihrem ersten deutschen Einsteigeflughafen bis zu ihrem Endziel verfolgt werden, unabhängig davon ob sie direkt geflogen oder unterwegs umgestiegen sind.

Tabelle 6

Gewerblicher **Güterverkehr** der 17 ausgewählten deutschen Verkehrsflughäfen mit dem Ausland. Der Nachweis des Binnenverkehrs wird derzeit nicht durchgeführt.

In den Tabellen 6.2.1 „**Einladung**“ und 6.2.2 „**Ausladung**“ werden alle Ein- und Ausladevorgänge (einschl. Umladungen Inland-Ausland, Ausland-Inland und Ausland-Ausland) nach Streckenherkunft und Streckenziel der Güter dargestellt.

Es wird die Verkehrsverflechtung mit allen Ländern und mit den Flugplätzen, die ein Mindestaufkommen von 10 t monatlich aufweisen, dargestellt.

Tabelle 7

Die Luftposteinladung und -ausladung wird in der Verflechtung im Verkehr innerhalb Deutschlands, in der Jahresveröffentlichung auch im grenzüberschreitenden Verkehr, nachgewiesen.

Postverkehr auf ausgewählten Flugplätzen siehe auch Tabelle 3.1.5.

Tabelle 8

In dieser Tabelle werden die Starts von den 17 ausgewählten Verkehrsflughäfen Deutschlands nach dem ersten Streckenzielland bzw. dem Streckenzielflughafen, der ein Mindestaufkommen von 10 Starts monatlich aufweist, nachgewiesen.

Gewerblicher Luftverkehr im August 1999

Auf den 17 internationalen Flughäfen in Deutschland wurde im **August 1999** insgesamt eine Betriebsleistung von 131 700 gewerblichen Flügen erfaßt, womit sich gegenüber dem Vorjahresmonat ein Zuwachs um 5,2% ergab.

Die Anzahl der mit Flugzeugen beförderten Passagiere erreichte im August 1999 insgesamt 11,2 Mill. und lag damit um 4,2 % über dem Aufkommen vom August 1998. 1,4 Mill. Personen (+ 7,4 %) benutzten das Flugzeug auf innerdeutschen Flügen, während 4,8 Mill. Fluggäste (+ 5,2 %) in das Ausland flogen und 5,0 Mill. (+ 3,0 %) aus dem Ausland ausstiegen.

Die mit Flugzeugen transportierte Frachtmenge lag mit 161 400 t um 6,9 % über dem Ergebnis des August 1998. Die Einladungen in das Ausland erhöhten sich dabei um 7,8 % auf 81 300 t, bei der Auslademenge aus dem Ausland ergab sich eine Steigerung von 5,9 % auf 70 500 t.

Die innerdeutsche Frachtbeförderung mit Flugzeugen lag mit 7 100 t (+ 15,1 %) über dem Wert des Vorjahresmonats; bei diesen Gütern handelt es sich größtenteils um Sammel- und Verteildienste zu internationalen Luftverkehren.

Die Luftpostbeförderung stieg gegenüber dem Berichtsmonat des Vorjahres um 5,8 % auf 12 900 t, die innerdeutsche Postbeförderung erhöhte sich dabei um 4,7 % auf 7 800 t. Im grenzüberschreitenden Luftpostverkehr ergab sich bei den Beförderungen aus dem Ausland mit 2 600 t eine Zunahme von 13,9 %, die Einlademenge stieg um 1,7 % auf 2 400 t.

Von **Januar bis August 1999** wurden insgesamt 966 700 Flüge gezählt (+ 4,8 %). Dabei lag das Passagieraufkommen im Vergleich zum entsprechenden Vorjahreszeitraum mit 73,0 Mill. um 7,3 % höher. Im gleichen Zeitraum stiegen die Frachtbeförderungen um 3,3 % auf 1 290 200 t; für die Luftposttransporte ergab sich eine Zunahme um 1,5 % auf 106 500 t.

August 1999

2 Überblick über den gewerblichen Luftverkehr nach Flugarten

Verkehrsart	Flüge ¹⁾	Personen		Fracht	Post	
		einschl.	ohne ²⁾	einschl.		
		Doppelzählungen des				
		Umsteigeverkehrs		Umladeverkehrs		
		Anzahl		Tonnen		

Verkehr innerhalb Deutschlands

Linienvkehr	27 005	1 638 723	1 379 619	5 270	7 816
Gelegenheitsverkehr	5 197	11 955	11 920	1 788	-
Zusammen ...	32 202	1 650 678	1 391 539	7 058	7 816
dagegen August 1998	31 470	1 542 723	1 295 454	6 133	7 464
Januar bis August 1999	255 954	13 603 511	11 484 782	54 532	66 070

Verkehr mit Gebieten außerhalb Deutschlands Nach dem Ausland

Linienvkehr	43 683	4 145 016	4 145 016	70 996	2 399
Gelegenheitsverkehr	5 859	623 512	623 512	10 271	2
Zusammen ...	49 542	4 768 528	4 768 528	81 267	2 401
dagegen August 1998	46 652	4 532 123	4 532 123	75 358	2 360
Januar bis August 1999	355 625	30 894 007	30 894 007	633 885	20 208

Aus dem Ausland

Linienvkehr	43 824	4 271 888	4 271 888	61 686	2 616
Gelegenheitsverkehr	6 137	723 830	723 830	8 817	1
Zusammen ...	49 961	4 995 718	4 995 718	70 503	2 617
dagegen August 1998	47 033	4 850 120	4 850 120	66 592	2 297
Januar bis August 1999	355 119	30 284 811	30 284 811	581 432	19 864

Durchgangsverkehr Ohne Umsteigen und Umladen

Zusammen ³⁾ ...	x	42 950	42 950	2 525	47
dagegen August 1998	x	66 548	66 548	2 796	51
Januar bis August 1999	x	341 679	341 679	20 398	352

Gesamtverkehr

Linienvkehr	114 512	10 098 577	9 839 473	140 477	12 878
Gelegenheitsverkehr	17 193	1 359 297	1 359 262	20 876	3
Insgesamt ...	131 705	11 457 874	11 198 735	161 353	12 881
dagegen August 1998	125 155	10 991 514	10 744 245	150 879	12 172
Januar bis August 1999	966 698	75 124 008	73 005 279	1 290 247	106 494

1) Passagier- und Nichtpassagierflüge (z.B. Arbeitsflüge, gewerbliche Schulflüge).

2) Siehe Erläuterungen.
3) Nur Linienvkehr.

3.1 Verkehr auf ausgewählten Flugplätzen

3.1.1 Luftfahrzeugbewegungen nach Flugarten *)

Flugplatz	Gestartete und gelandete Luftfahrzeuge								
	Linien- verkehr	Gelegenheitsverkehr					Über- führungs- flüge	insgesamt	Januar bis August
		Pauschal- Reiseverk.	Tramp.-u. Anf.-Verk.	Taxi- Verkehr	sonstige	zusammen			
Hamburg	10 665	488	143	252	70	953	-	11 618	86 315
Hannover	5 125	700	85	87	688	1 558	-	6 683	51 522
Bremen	2 345	100	73	124	633	990	-	3 335	25 569
Düsseldorf	14 439	846	96	22	35	999	-	15 438	118 921
Köln/Bonn	8 230	333	2 150	262	358	3 103	-	11 333	86 947
Frankfurt	36 268	1 125	163	344	92	1 724	-	37 992	282 224
Stuttgart	8 559	1 039	224	104	544	1 911	-	10 470	78 274
Nürnberg	4 216	302	334	52	566	1 254	-	5 470	40 441
München	22 916	895	444	102	67	1 508	-	24 424	182 471
Berlin (Tegel)	9 677	448	36	43	-	527	-	10 204	77 886
Berlin (Tempelhof) ..	2 686	6	75	146	82	309	-	2 975	24 042
Berlin (Schönefeld) ..	1 480	777	286	19	600	1 682	-	3 162	19 552
Saarbrücken	850	45	37	41	650	773	-	1 623	9 871
Münster/Osnabrück ..	2 310	142	95	200	516	953	-	3 263	24 865
Leipzig	2 989	622	15	377	22	1 036	-	4 025	26 293
Dresden	2 746	310	60	24	50	444	-	3 190	23 308
Erfurt	770	151	15	24	121	311	-	1 081	7 358
Zusammen	136 251	8 329	4 331	2 223	5 152	20 035	-	156 286	1 165 859
Sonst. Flugpl.	5 297	-	133	1 104	1 163	2 400	-	7 697	57 655
Insgesamt	141 548	8 329	4 464	3 327	6 315	22 435	-	163 983	1 223 514
Januar bis August ..	1 074 005	39 643	36 139	25 264	48 463	149 509	-	1 223 514	-

*) Passagier- und Nichtpassagierflüge (z.B. Arbeitsflüge, gewerbl. Schulflüge).

3.1.2 Luftfahrzeugbewegungen nach Startgewichtsklassen *)

Flugplatz	Gestartete und gelandete Luftfahrzeuge								insgesamt	
	Startgewichtsklassen über ... bis einschl. ... T									
	bis 2 T	2-5,7 T	5,7-14 T	14-20 T	20-25 T	25-75 T	75-175 T	über 175 T		Hub- schrauber und sonst. Luftfahr- zeuge 1)
Hamburg	197	231	374	868	440	7 701	1 734	23	50	11 618
Hannover	-	500	569	331	782	3 264	1 165	52	20	6 683
Bremen	146	673	268	283	633	1 144	186	-	2	3 335
Düsseldorf	8	210	345	436	629	10 610	1 903	1 297	-	15 438
Köln/Bonn	398	207	697	674	1 631	5 548	1 930	248	60	11 333
Frankfurt	37	141	464	1 819	1 133	19 924	7 923	6 523	28	37 992
Stuttgart	-	614	324	515	816	6 654	1 305	225	7	10 470
Nürnberg	271	69	375	1 368	405	2 211	440	14	317	5 470
München	69	152	414	2 034	1 723	15 438	3 454	1 133	7	24 424
Berlin (Tegel)	-	12	165	934	270	7 561	1 238	3	21	10 204
Berlin (Tempelhof) ..	7	129	694	796	865	419	1	6	58	2 975
Berlin (Schönefeld) ..	581	100	86	26	152	1 423	692	88	14	3 162
Saarbrücken	639	168	29	299	200	280	8	-	-	1 623
Münster/Osnabrück ..	432	235	324	633	206	1 264	116	13	40	3 263
Leipzig	8	44	368	590	169	2 038	453	22	333	4 025
Dresden	40	70	423	618	201	1 591	241	-	6	3 190
Erfurt	90	394	96	100	-	268	116	17	-	1 081
Zusammen	2 863	3 949	6 015	12 324	10 255	87 348	22 905	9 664	963	156 286
Sonst. Flugpl.	912	702	879	3 279	778	363	16	-	768	7 697
Insgesamt	3 775	4 651	6 894	15 603	11 033	87 711	22 921	9 664	1 731	163 983
Januar bis August ..	26 064	35 403	55 807	126 554	87 121	652 807	157 111	69 360	13 287	1 223 514

*) Passagier- und Nichtpassagierflugzeuge (z.B. Arbeitsflüge, gewerbl. Schulflüge).

1) Sonstige Luftfahrzeuge = Motorsegler, Luftschiffe.

3.1 Verkehr auf ausgewählten Flugplätzen

3.1.3 Personenverkehr

Flugplatz	Einsteiger						Januar bis August
	mit Streckenziel				insgesamt	darunter im Linienverkehr	
	im Inland		im Ausland				
	zusammen	dar. Umsteiger aus dem Inland	zusammen	dar. Umsteiger aus d. Inland			
Hamburg	155 266	1 144	261 090	3 076	416 356	381 732	3 094 449
Hannover	35 062	102	189 695	205	224 757	182 321	1 695 996
Bremen	31 482	154	48 967	38	80 449	73 864	604 926
Düsseldorf	149 714	1 006	547 258	8 471	696 972	630 849	5 301 702
Köln/Bonn	115 711	960	143 674	1 135	259 385	234 791	1 935 822
Frankfurt	340 065	8 293	1 818 799	170 813	2 158 864	2 048 966	15 021 793
Stuttgart	94 001	599	324 773	2 132	418 774	339 803	2 555 882
Nürnberg	37 141	234	118 456	133	155 597	133 477	904 475
München	306 049	2 198	740 469	46 378	1 046 518	955 688	6 962 169
Berlin (Tegel)	217 338	1 018	196 899	808	414 177	389 711	3 087 888
Berlin (Tempelhof) ..	21 734	116	12 825	-	34 559	34 154	279 005
Berlin (Schönefeld) ..	4 259	-	110 296	143	114 555	64 697	616 576
Saarbrücken	4 493	-	18 596	29	23 089	20 142	140 730
Münster/Osnabrück ..	16 857	59	59 152	21	76 009	65 997	501 354
Leipzig	29 756	495	97 964	9	127 720	88 437	693 532
Dresden	35 021	267	54 457	138	89 478	72 277	566 850
Erfurt	2 034	53	24 572	-	26 606	18 807	116 255
Zusammen	1 595 983	16 698	4 767 882	233 529	6 363 865	5 729 693	44 073 404
Sonst. Flugpl.	54 695	601	646	-	55 341	54 046	424 114
Insgesamt	1 650 678	17 299	4 768 528	233 529	6 419 206	5 783 739	44 497 518
Januar bis August ..	13 603 511	146 884	30 894 007	1 909 343	44 497 518	41 252 276	-

V 004

Flugplatz	Aussteiger						Januar bis August
	mit Streckenherkunft				insgesamt	darunter im Linienverkehr	
	im Inland		im Ausland				
	zusammen	dar. Umsteiger in das Ausland					
Hamburg	166 817	3 446	312 701	479 518	422 326	3 067 824	
Hannover	39 060	307	237 206	276 266	215 911	1 680 066	
Bremen	33 641	110	54 520	88 161	80 975	597 397	
Düsseldorf	149 635	9 669	575 898	719 533	643 824	5 221 229	
Köln/Bonn	111 272	1 513	164 388	275 660	239 217	1 920 543	
Frankfurt	332 165	172 406	1 886 607	2 218 772	2 095 973	15 045 721	
Stuttgart	90 745	2 366	302 793	393 538	314 465	2 440 348	
Nürnberg	35 116	247	104 749	139 865	119 983	841 965	
München	287 765	48 812	677 881	965 646	890 275	6 826 582	
Berlin (Tegel)	236 732	1 141	237 464	474 196	437 284	3 062 217	
Berlin (Tempelhof) ..	22 732	-	13 882	36 614	36 033	274 547	
Berlin (Schönefeld) ..	5 509	143	143 432	148 941	82 692	591 154	
Saarbrücken	4 596	29	18 368	22 954	20 358	131 904	
Münster/Osnabrück ..	15 928	80	66 621	82 549	70 340	482 986	
Leipzig	32 863	127	109 475	142 338	95 028	648 720	
Dresden	37 619	221	61 718	99 337	75 000	535 169	
Erfurt	2 795	1	27 991	30 786	20 386	108 626	
Zusammen	1 598 990	240 618	4 995 684	6 594 674	5 860 070	43 476 998	
Sonst. Flugpl.	51 688	1 222	34	51 722	50 541	411 324	
Insgesamt	1 650 678	241 840	4 995 718	6 646 396	5 910 611	43 888 322	
Januar bis August ..	13 603 511	1 971 845	30 284 811	43 888 322	40 792 381	-	

3.1 Verkehr auf ausgewählten Flugplätzen

3.1.4 Frachtverkehr

Flugplatz	Einladung in Tonnen					Januar bis August
	mit Streckenziel im		insgesamt	darunter		
	Inland	Ausland		im Linienverkehr	befördert in Frachtern 1)	
Hamburg	522	906	1 429	1 396	139	10 808
Hannover	14	140	154	117	4	2 232
Bremen	39	12	51	51	-	513
Düsseldorf	161	2 858	3 019	2 867	51	22 268
Köln/Bonn	1 705	12 896	14 603	4 822	14 201	124 582
Frankfurt	2 836	58 252	61 088	60 627	26 097	466 865
Stuttgart	29	766	795	467	241	5 817
Nürnberg	209	414	623	119	497	5 580
München	987	4 373	5 360	4 713	1 105	39 653
Berlin (Tegel)	313	216	529	506	2	4 385
Berlin (Tempelhof)	1	2	2	2	0	48
Berlin (Schönefeld)	113	202	315	225	214	3 502
Saarbrücken	-	-	-	-	-	43
Münster/Osnabrück	6	6	12	10	-	93
Leipzig	91	219	310	309	301	1 723
Dresden	31	4	35	35	1	277
Erfurt	-	-	-	-	-	5
Zusammen	7 057	81 267	88 324	76 265	42 852	688 395
Sonst. Flugpl.	1	-	1	1	-	21
Insgesamt	7 058	81 267	88 325	76 265	42 852	688 416
Januar bis August ..	54 531	633 885	688 416	587 420	345 248	-

V 006

Flugplatz	Ausladung in Tonnen					Januar bis August
	mit Streckenherkunft im		insgesamt	darunter		
	Inland	Ausland		im Linienverkehr	befördert in Frachtern 1)	
Hamburg	996	688	1 684	1 533	135	11 682
Hannover	80	75	155	118	32	1 626
Bremen	125	11	136	134	1	1 206
Düsseldorf	361	1 737	2 098	2 050	39	17 491
Köln/Bonn	1 011	12 943	13 954	5 508	13 711	122 367
Frankfurt	1 344	51 115	52 459	52 173	25 734	423 613
Stuttgart	332	576	908	752	147	7 254
Nürnberg	401	2 287	2 687	188	499	5 396
München	1 284	2 702	3 985	3 412	630	33 598
Berlin (Tegel)	593	166	759	759	-	5 273
Berlin (Tempelhof)	0	1	1	1	0	32
Berlin (Schönefeld)	253	72	325	69	293	3 464
Saarbrücken	0	12	12	0	12	167
Münster/Osnabrück	39	9	48	48	-	332
Leipzig	183	109	292	155	242	1 964
Dresden	49	2	51	51	-	413
Erfurt	0	-	0	0	-	21
Zusammen	7 051	70 503	77 554	66 952	41 476	635 899
Sonst. Flugpl.	6	-	6	4	3	63
Insgesamt	7 058	70 503	77 561	66 956	41 478	635 962
Januar bis August ..	54 531	581 432	635 962	540 979	348 469	-

1) Einschl. Beförderungen in Fracht/Postflugzeugen.

3.1 Verkehr auf ausgewählten Flugplätzen

3.1.5 Postverkehr

Flugplatz	Einladung in Tonnen					Januar bis August
	mit Streckenziel im		insgesamt	darunter		
	Inland	Ausland		im Linienverkehr	befördert in 1) Postflugzeugen	
Hamburg	675	12	687	686	671	5 535
Hannover	315	0	316	316	315	2 598
Bremen	140	-	140	140	140	1 149
Düsseldorf	-	5	5	5	-	76
Köln/Bonn	817	0	817	817	742	7 380
Frankfurt	2 752	2 359	5 112	5 111	2 670	44 034
Stuttgart	663	11	674	674	596	5 687
Nürnberg	303	0	303	303	299	2 602
München	984	12	996	996	982	7 720
Berlin (Tegel)	493	0	493	493	493	4 095
Berlin (Tempelhof)	-	-	-	-	-	-
Berlin (Schönefeld)	30	-	30	30	30	151
Saarbrücken	-	-	-	-	-	-
Münster/Osnabrück	119	0	119	119	119	920
Leipzig	177	0	177	177	174	1 382
Dresden	168	0	168	168	167	1 295
Erfurt	-	-	-	-	-	-
Zusammen	7 636	2 401	10 036	10 035	7 398	84 622
Sonst. Flugpl.	180	-	180	180	103	1 656
Insgesamt	7 816	2 401	10 216	10 215	7 500	86 279
Januar bis August ..	66 070	20 209	86 279	86 263	63 697	-

V 008

Flugplatz	Ausladung in Tonnen					Januar bis August
	mit Streckenherkunft im		insgesamt	darunter		
	Inland	Ausland		im Linienverkehr	befördert in 1) Postflugzeugen	
Hamburg	642	2	644	644	639	5 426
Hannover	328	-	328	328	327	2 887
Bremen	199	-	199	199	197	1 773
Düsseldorf	0	8	9	9	-	101
Köln/Bonn	679	0	679	679	604	5 397
Frankfurt	2 646	2 541	5 187	5 186	2 662	41 263
Stuttgart	585	0	585	585	566	4 825
Nürnberg	267	-	267	267	267	2 325
München	805	65	870	870	794	7 358
Berlin (Tegel)	722	0	722	722	666	6 360
Berlin (Tempelhof)	0	-	0	0	-	0
Berlin (Schönefeld)	30	0	30	30	30	164
Saarbrücken	-	-	-	-	-	0
Münster/Osnabrück	148	-	148	148	148	1 208
Leipzig	308	0	308	308	239	2 379
Dresden	258	-	258	258	249	2 564
Erfurt	-	-	-	-	-	-
Zusammen	7 616	2 617	10 234	10 233	7 389	84 029
Sonst. Flugpl.	200	-	200	200	199	1 904
Insgesamt	7 816	2 617	10 433	10 432	7 588	85 933
Januar bis August ..	66 070	19 864	85 933	85 926	64 232	-

1) Einschl. Beförderungen in Post/Frachtflugzeugen.

3.1 Verkehr auf ausgewählten Flugplätzen

3.1.6 Durchgang

Flugplatz	Personen		Fracht		Post	
	August	Januar bis August	August	Januar bis August	August	Januar bis August
	Anzahl		Tonnen			
Hamburg	6 681	55 800	5	143	0	10
Hannover	6 344	52 932	88	1 022	-	0
Bremen	1 718	14 214	-	0	-	-
Düsseldorf	6 697	45 498	47	670	-	1
Köln/Bonn	5 959	52 886	476	3 624	14	67
Frankfurt	36 103	298 250	1 683	15 730	402	3 006
Stuttgart	9 958	68 110	27	137	200	1 622
Mürnberg	12 769	59 786	188	1 406	0	1
München	26 159	155 814	837	6 055	4	25
Berlin (Tegel)	4 591	42 731	36	373	1	9
Berlin (Tempelhof) ..	525	1 399	-	-	-	-
Berlin (Schönefeld) ..	9 596	50 092	190	1 573	0	8
Saarbrücken	3 086	23 429	-	1	-	-
Münster/Osnabrück ..	4 577	46 076	0	4	-	0
Leipzig	9 967	55 689	136	911	58	512
Dresden	4 597	26 642	0	3	-	-
Erfurt	2 752	15 150	-	1	-	-
Zusammen	152 079	1 064 498	3 713	31 653	679	5 262
Sonst. Flugpl.	9 258	62 419	0	1	-	11
Insgesamt	161 337	1 126 917	3 713	31 654	679	5 273
Januar bis August ..	1 126 917	-	31 654	-	5 273	-

3.1 Verkehr auf ausgewählten Flugplätzen

3.1.7 Luftfahrzeugbewegungen, Personen-, Fracht- und Postverkehr

nach Startgewichtsklassen der Luftfahrzeuge

Flugplatz Flugzeugtypen- klasse	Luftfahrzeug- bewegungen 1)	Personen an Bord bei		Fracht an Bord bei		Post an Bord bei		
		Start und Landung	Start	Landung	Start	Landung	Start	Landung
		Anzahl		Tonnen				
Hamburg								
bis 2,0 T ...	204	233	258	-	-	-	-	-
2,0 - 5,7 T ...	302	483	707	0	-	-	-	-
5,7 - 14 T ...	352	1 446	969	3	3	-	-	-
14 - 20 T ...	868	9 928	10 099	6	1	0	0	0
20 - 25 T ...	440	5 578	5 975	30	10	0	-	-
25 - 75 T ...	7 702	270 117	310 740	429	485	187	227	227
75 - 175 T ...	1 733	133 121	157 853	948	1 192	500	411	411
über 175 T ...	25	2 056	3 226	17	8	-	-	-
Hub.& sonst. ...	50	75	75	-	-	-	-	-
zusammen	11 676	423 037	489 902	1 434	1 699	687	638	638
Hannover								
bis 2,0 T ...	3	-	1	-	-	-	-	-
2,0 - 5,7 T ...	526	57	90	0	0	-	-	-
5,7 - 14 T ...	563	1 600	1 529	0	0	-	-	-
14 - 20 T ...	331	3 870	4 038	2	0	-	-	-
20 - 25 T ...	782	11 308	12 630	8	9	0	-	-
25 - 75 T ...	3 266	126 358	155 426	148	190	166	173	173
75 - 175 T ...	1 159	82 321	103 021	65	52	150	155	155
über 175 T ...	57	5 251	7 779	18	15	-	-	-
Hub.& sonst. ...	21	90	94	-	-	-	-	-
zusammen	6 708	230 855	284 608	242	256	316	328	328
Bremen								
bis 2,0 T ...	140	55	59	-	-	-	-	-
2,0 - 5,7 T ...	640	131	128	-	0	-	-	-
5,7 - 14 T ...	261	973	1 041	-	0	-	-	-
14 - 20 T ...	283	2 620	2 866	2	5	-	-	-
20 - 25 T ...	633	11 780	12 327	7	4	-	-	-
25 - 75 T ...	1 149	54 338	60 391	24	57	-	2	2
75 - 175 T ...	185	12 266	13 465	18	68	140	197	197
über 175 T ...	-	-	-	-	-	-	-	-
Hub.& sonst. ...	2	4	4	-	-	-	-	-
zusammen	3 293	82 167	90 281	51	136	140	199	199
Düsseldorf								
bis 2,0 T ...	8	-	-	-	-	-	-	-
2,0 - 5,7 T ...	265	450	832	-	-	-	-	-
5,7 - 14 T ...	313	1 976	1 549	29	36	-	-	-
14 - 20 T ...	436	5 828	5 390	0	3	-	-	-
20 - 25 T ...	629	9 646	9 732	13	2	-	-	-
25 - 75 T ...	10 619	366 079	377 991	466	415	4	8	8
75 - 175 T ...	1 900	155 439	166 645	486	434	0	0	0
über 175 T ...	1 296	164 251	167 674	2 070	1 275	1	-	-
Hub.& sonst. ...	1	-	2	-	-	-	-	-
zusammen	15 467	703 869	729 815	3 066	2 165	5	9	9
Köln / Bonn								
bis 2,0 T ...	339	3	14	-	-	-	-	-
2,0 - 5,7 T ...	240	2 189	2 564	2	0	-	-	-
5,7 - 14 T ...	670	2 714	2 381	36	30	-	-	-
14 - 20 T ...	698	7 634	8 212	0	0	5	-	-
20 - 25 T ...	1 641	12 266	12 646	877	622	107	90	90
25 - 75 T ...	5 501	164 315	175 361	2 352	2 584	483	87	87
75 - 175 T ...	1 933	64 716	71 857	7 036	6 489	237	500	500
über 175 T ...	248	13 361	13 665	4 702	4 690	-	0	0
Hub.& sonst. ...	60	54	54	-	-	-	-	-
zusammen	11 330	265 252	284 754	15 005	14 415	831	677	677
Frankfurt								
bis 2,0 T ...	32	8	14	-	-	-	-	-
2,0 - 5,7 T ...	149	1 165	1 195	24	19	-	-	-
5,7 - 14 T ...	452	1 498	1 461	23	18	0	0	0
14 - 20 T ...	1 819	21 402	21 727	8	5	3	3	3
20 - 25 T ...	1 134	17 095	15 833	13	7	86	122	122
25 - 75 T ...	19 919	836 215	865 237	5 040	2 584	1 250	1 090	1 090
75 - 175 T ...	7 926	583 611	603 327	8 272	5 486	2 782	2 578	2 578
über 175 T ...	6 524	734 927	752 065	49 384	46 176	1 359	1 780	1 780
Hub.& sonst. ...	26	1	31	6	2	-	-	-
zusammen	37 981	2 194 912	2 259 890	62 771	54 298	5 480	5 574	5 574
Stuttgart								
bis 2,0 T ...	-	-	-	-	-	-	-	-
2,0 - 5,7 T ...	609	314	349	-	-	-	-	-
5,7 - 14 T ...	322	1 076	1 027	0	0	-	-	-
14 - 20 T ...	515	6 168	6 936	6	0	0	0	0
20 - 25 T ...	817	10 185	10 274	7	7	66	79	79
25 - 75 T ...	6 660	276 101	258 262	222	238	531	531	531
75 - 175 T ...	1 303	109 919	106 033	362	357	271	180	180
über 175 T ...	225	24 960	22 499	227	321	-	0	0
Hub.& sonst. ...	7	6	4	-	-	-	-	-
zusammen	10 458	428 729	405 384	822	925	869	789	789

1) Passagier- und Nichtpassagierflüge (z.B. Arbeitsflüge, Gewerbliche Schulfüge).

3.1 Verkehr auf ausgewählten Flugplätzen

3.1.7 Luftfahrzeugbewegungen, Personen-, Fracht- und Postverkehr
nach Startgewichtsklassen der Luftfahrzeuge

Flugplatz Flugzeugtypen- klasse	Luftfahrzeug- bewegungen 1)	Personen an Bord bei		Fracht an Bord bei		Post an Bord bei		
		Start und Landung	Start	Landung	Start	Landung	Start	Landung
		Anzahl			Tonnen			
Nürnberg								
bis 2,0 T ...	280	-	4	1	-	-	-	-
2,0 - 5,7 T ...	77	56	57	0	-	-	-	-
5,7 - 14 T ...	387	2 046	1 788	2	14	-	-	-
14 - 20 T ...	1 368	17 224	16 188	3	6	-	5	-
20 - 25 T ...	405	4 631	4 530	38	50	-	-	-
25 - 75 T ...	2 205	112 483	99 206	463	484	83	90	-
75 - 175 T ...	439	29 780	29 617	290	241	220	184	-
Über 175 T ...	13	1 721	1 606	8	8	-	-	-
Hub.& sonst. ...	316	6	3	-	-	-	-	-
zusammen	5 490	167 947	152 999	806	781	303	278	-
München								
bis 2,0 T ...	65	18	12	-	-	-	-	-
2,0 - 5,7 T ...	159	223	328	-	-	-	-	-
5,7 - 14 T ...	408	1 933	1 642	4	4	-	-	-
14 - 20 T ...	2 032	26 698	25 517	5	5	0	0	-
20 - 25 T ...	1 723	24 054	23 086	14	8	37	30	-
25 - 75 T ...	15 432	624 248	577 240	1 203	779	213	168	-
75 - 175 T ...	3 449	277 186	255 728	1 768	1 544	747	661	-
Über 175 T ...	1 132	118 193	111 976	3 204	2 440	3	3	-
Hub.& sonst. ...	9	7	8	-	-	-	-	-
zusammen	24 409	1 072 560	995 538	6 198	4 779	999	863	-
Berlin (Tegel)								
bis 2,0 T ...	-	-	-	-	-	-	-	-
2,0 - 5,7 T ...	13	6	37	-	-	-	-	-
5,7 - 14 T ...	167	881	932	0	0	-	0	-
14 - 20 T ...	933	12 628	13 526	3	0	-	0	-
20 - 25 T ...	270	3 748	4 001	7	5	-	-	-
25 - 75 T ...	7 563	312 728	356 657	216	206	0	178	-
75 - 175 T ...	1 238	88 514	105 753	339	583	493	540	-
Über 175 T ...	2	141	172	0	-	-	-	-
Hub.& sonst. ...	22	122	-	-	-	-	-	-
zusammen	10 208	418 768	481 078	566	795	494	719	-
Berlin (Tempelhof)								
bis 2,0 T ...	7	6	5	-	-	-	-	-
2,0 - 5,7 T ...	165	115	327	-	-	-	-	-
5,7 - 14 T ...	653	3 560	3 535	0	2	-	-	-
14 - 20 T ...	793	9 654	9 548	0	0	-	0	-
20 - 25 T ...	866	12 026	12 539	0	0	-	-	-
25 - 75 T ...	420	9 712	10 904	0	0	-	-	-
75 - 175 T ...	1	-	-	-	-	-	-	-
Über 175 T ...	-	-	-	-	-	-	-	-
Hub.& sonst. ...	44	11	23	-	-	-	-	-
zusammen	2 949	35 084	36 881	2	3	-	0	-
Berlin (Schönefeld)								
bis 2,0 T ...	581	59	54	-	-	-	-	-
2,0 - 5,7 T ...	75	260	66	0	-	-	-	-
5,7 - 14 T ...	82	312	303	8	2	-	-	-
14 - 20 T ...	26	433	433	0	0	-	-	-
20 - 25 T ...	152	149	132	94	99	30	30	-
25 - 75 T ...	1 418	73 096	98 182	63	17	-	0	-
75 - 175 T ...	690	39 179	51 165	324	355	0	0	-
Über 175 T ...	88	9 988	11 786	15	15	0	0	-
Hub.& sonst. ...	14	20	20	-	-	-	-	-
zusammen	3 126	123 496	162 141	504	488	31	30	-
Saarbrücken								
bis 2,0 T ...	638	26	20	-	-	-	-	-
2,0 - 5,7 T ...	158	251	222	-	2	-	-	-
5,7 - 14 T ...	27	21	12	-	1	-	-	-
14 - 20 T ...	300	3 449	3 192	-	7	-	-	-
20 - 25 T ...	201	2 707	2 834	-	0	-	-	-
25 - 75 T ...	281	19 077	19 490	-	2	-	-	-
75 - 175 T ...	8	643	777	-	-	-	-	-
Über 175 T ...	-	-	-	-	-	-	-	-
Hub.& sonst. ...	-	-	-	-	-	-	-	-
zusammen	1 613	26 174	26 547	-	12	-	-	-
Münster/Osnabrück								
bis 2,0 T ...	433	-	2	-	-	-	-	-
2,0 - 5,7 T ...	204	132	84	-	-	-	-	-
5,7 - 14 T ...	317	1 277	1 217	2	8	-	-	-
14 - 20 T ...	611	6 580	6 196	0	0	0	0	-
20 - 25 T ...	206	3 189	2 293	-	-	0	-	-
25 - 75 T ...	1 273	58 359	65 230	9	40	119	148	-
75 - 175 T ...	116	10 646	11 703	-	0	-	-	-
Über 175 T ...	13	387	1 658	-	-	-	-	-
Hub.& sonst. ...	40	-	2	-	-	-	-	-
zusammen	3 213	80 570	88 385	12	48	119	148	-

1) Passagier- und Nichtpassagierflüge (z.B. Arbeitsflüge, Gewerbliche Schulfüge).

3.1 Verkehr auf ausgewählten Flugplätzen

3.1.7 Luftfahrzeugbewegungen, Personen-, Fracht- und Postverkehr

nach Startgewichtsklassen der Luftfahrzeuge

Flugplatz Flugzeugtypen- klasse	Luftfahrzeug- bewegungen 1)	Personen an Bord bei		Fracht an Bord bei		Post an Bord bei		
		Start und Landung	Start	Landung	Start	Landung	Start	Landung
		Anzahl			Tonnen			
Leipzig								
bis 2,0 T ...	9	5	4	-	-	-	-	
2,0 - 5,7 T ...	46	92	107	-	-	-	-	
5,7 - 14 T ...	370	1 765	1 819	0	2	-	-	
14 - 20 T ...	589	6 227	6 185	0	-	-	-	
20 - 25 T ...	169	628	1 158	114	148	-	-	
25 - 75 T ...	2 038	98 583	108 874	218	202	61	325	
75 - 175 T ...	455	28 135	36 679	62	60	174	-	
über 175 T ...	22	2 206	2 354	39	2	-	0	
Hub.& sonst. ...	329	46	44	-	-	-	-	
zusammen	4 027	137 687	157 224	433	413	235	325	
Dresden								
bis 2,0 T ...	37	33	33	-	-	-	-	
2,0 - 5,7 T ...	60	138	66	-	-	-	-	
5,7 - 14 T ...	426	2 120	2 202	4	2	-	-	
14 - 20 T ...	618	6 055	6 623	0	0	0	0	
20 - 25 T ...	201	2 181	2 067	0	0	0	0	
25 - 75 T ...	1 592	68 346	79 960	23	50	167	58	
75 - 175 T ...	243	15 194	16 661	8	0	0	239	
über 175 T ...	-	-	-	-	-	-	-	
Hub.& sonst. ...	7	8	23	-	-	-	-	
zusammen	3 184	94 075	107 635	36	52	168	297	
Erfurt								
bis 2,0 T ...	90	4	4	-	-	-	-	
2,0 - 5,7 T ...	227	936	48	-	-	-	-	
5,7 - 14 T ...	264	377	1 205	-	-	-	-	
14 - 20 T ...	100	942	1 077	-	0	-	-	
20 - 25 T ...	-	-	-	-	-	-	-	
25 - 75 T ...	264	16 930	19 494	-	2	-	-	
75 - 175 T ...	116	7 636	8 967	-	-	-	-	
über 175 T ...	17	2 534	3 138	-	-	-	-	
Hub.& sonst. ...	-	-	-	-	-	-	-	
zusammen	1 078	29 358	33 923	-	2	-	-	
Zusammen								
bis 2,0 T ...	2 866	450	484	1	-	-	-	
2,0 - 5,7 T ...	3 915	3 997	4 207	27	22	-	-	
5,7 - 14 T ...	6 034	25 565	24 612	112	123	0	0	
14 - 20 T ...	12 320	147 340	147 753	35	34	0	8	
20 - 25 T ...	10 269	131 171	132 057	1 222	971	327	351	
25 - 75 T ...	87 302	3 487 085	3 638 645	10 879	8 305	3 263	3 087	
75 - 175 T ...	22 894	1 638 306	1 739 241	19 979	16 861	5 716	5 644	
über 175 T ...	9 662	1 079 976	1 099 598	59 685	54 950	1 364	1 784	
Hub.& sonst. ...	948	450	388	6	2	-	-	
zusammen	156 210	6 514 340	6 786 985	91 946	81 268	10 676	10 874	
Sonstige Flugplätze								
bis 2,0 T ...	912	316	286	-	-	-	-	
2,0 - 5,7 T ...	702	859	796	-	-	-	-	
5,7 - 14 T ...	879	4 428	4 888	-	-	-	-	
14 - 20 T ...	3 281	36 649	37 483	0	4	0	0	
20 - 25 T ...	778	7 508	8 616	0	3	77	50	
25 - 75 T ...	363	7 404	8 165	0	-	103	149	
75 - 175 T ...	16	942	930	-	-	-	-	
über 175 T ...	-	-	-	-	-	-	-	
Hub.& sonst. ...	768	120	186	-	-	-	-	
zusammen	7 699	58 226	61 350	0	6	180	200	
Insgesamt								
bis 2,0 T ...	3 778	766	770	1	-	-	-	
2,0 - 5,7 T ...	4 617	4 856	5 003	27	22	-	-	
5,7 - 14 T ...	6 913	29 993	29 500	112	123	0	0	
14 - 20 T ...	15 601	183 989	185 236	36	37	8	8	
20 - 25 T ...	11 047	138 679	140 673	1 222	974	404	401	
25 - 75 T ...	87 665	3 494 489	3 646 810	10 879	8 305	3 366	3 236	
75 - 175 T ...	22 910	1 639 248	1 740 171	19 979	16 861	5 716	5 644	
über 175 T ...	9 662	1 079 976	1 099 598	59 685	54 950	1 364	1 784	
Hub.& sonst. ...	1 716	570	574	6	2	-	-	
zusammen	163 909	6 572 566	6 848 335	91 947	81 275	10 857	11 074	

1) Passagier- und Nichtpassagierflüge (z.B. Arbeitsflüge, Gewerbliche Schulflüge).

4.1 Verkehrsleistungen über Deutschland

4.1.1 Flüge und Flugleistungen

Verkehrsart - Flugart	Flüge 1)	Flug- kilometer	Personen- kilometer	Fracht- tonnenkilometer	Post- tonnenkilometer
	Anzahl	1 000 km	1 000 Pkm	1 000 tkm	
Verkehr innerhalb Deutschlands					
Linienverkehr	27 005	10 374	705 603	2 020	2 947
Pauschalflugreiseverkehr .	-	-	-	-	-
sonst. Gelegenheitsverkehr	5 197	613	4 157	763	-
Überführungsflüge	-	-	-	-	-
zusammen	32 202	10 987	709 760	2 783	2 947
Verkehr nach dem Ausland					
Linienverkehr	43 683	14 539	1 356 775	23 064	727
Pauschalflugreiseverkehr .	4 082	1 656	234 433	170	0
sonst. Gelegenheitsverkehr	1 777	553	16 807	2 213	-
Überführungsflüge	-	-	-	-	-
zusammen	49 542	16 749	1 608 014	25 447	728
Verkehr aus dem Ausland					
Linienverkehr	43 824	14 640	1 446 590	20 642	739
Pauschalflugreiseverkehr .	4 247	1 821	293 542	72	0
sonst. Gelegenheitsverkehr	1 892	595	22 233	1 674	0
Überführungsflüge	-	-	-	-	-
zusammen	49 963	17 056	1 762 366	22 389	739
Gesamtverkehr					
Linienverkehr	114 512	39 553	3 508 969	45 727	4 413
Pauschalflugreiseverkehr .	8 329	3 477	527 975	242	1
sonst. Gelegenheitsverkehr	8 866	1 762	43 197	4 650	0
Überführungsflüge	-	-	-	-	-
zusammen	131 707	44 792	4 080 140	50 619	4 414
Januar bis August					
Linienverkehr	856 849	295 727	23 797 673	361 736	36 701
Pauschalflugreiseverkehr .	39 643	16 144	2 364 552	1 743	6
sonst. Gelegenheitsverkehr	70 225	14 072	256 044	41 892	0
Überführungsflüge	-	-	-	-	-
zusammen	966 717	325 943	26 418 269	405 371	36 708

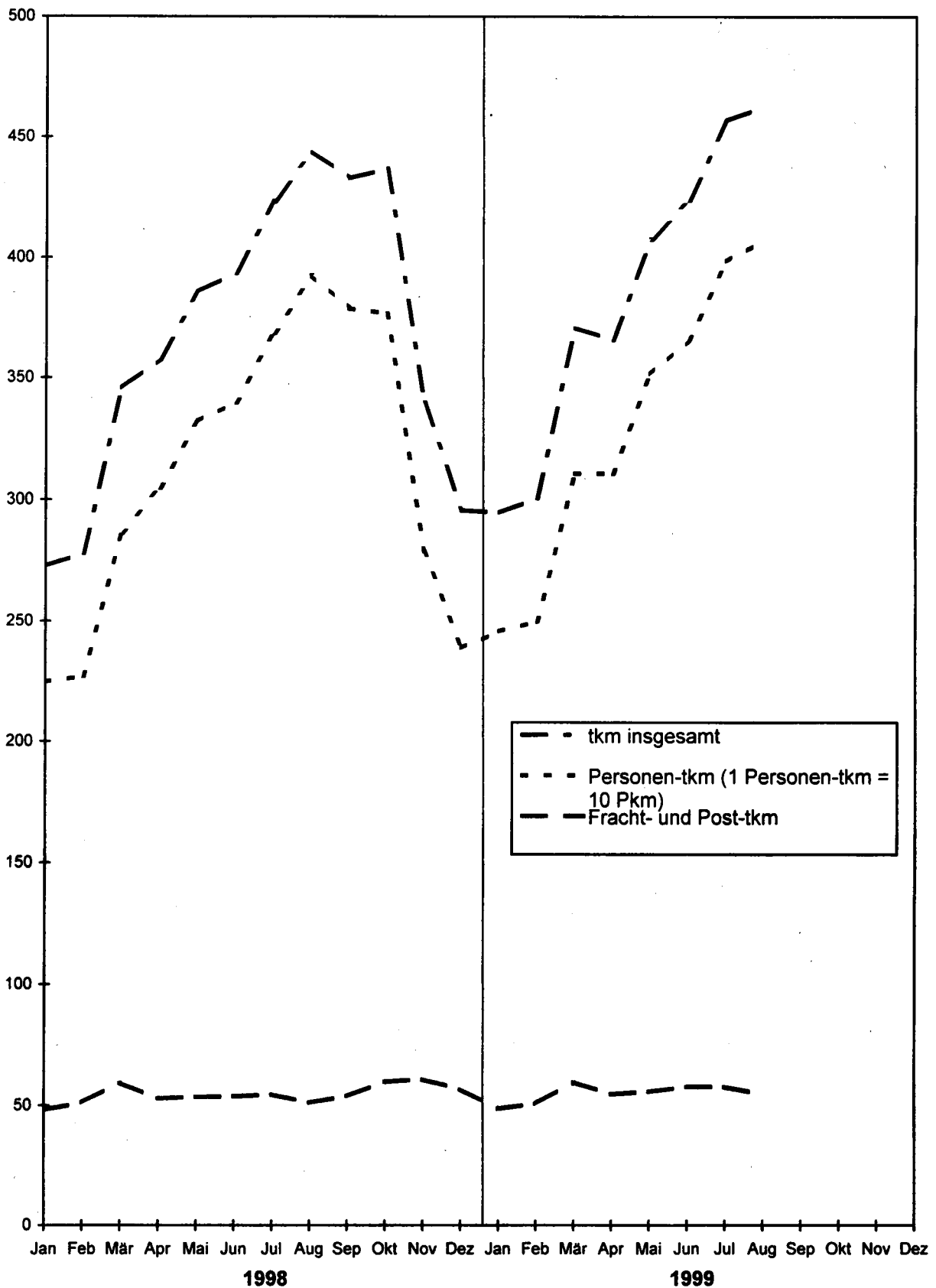
1) Passagier- und Nichtpassagierflüge (z.B. Arbeitsflüge, Gewerbliche Schulflüge).

4.1.2 Betriebsleistungen und Auslastung

Verkehrsart - Flugart	Verkehrsleistung		Angebotene Leistung		Ausnutzungsgrad	
	insgesamt 1)	darunter Personen- kilometer	insgesamt	darunter Sitzplatz- kilometer	insgesamt	darunter im Personen- verkehr
	1 000 tkm	1 000 Pkm	1 000 tkm	1 000 km	%	
Verkehr innerhalb Deutschlands						
Linienverkehr	75 528	705 603	133 650	1 095 746	57	64
Gelegenheitsverkehr	1 178	4 157	2 780	8 425	42	49
zusammen	76 706	709 760	136 429	1 104 171	56	64
Verkehr nach dem Ausland						
Linienverkehr	159 469	1 356 775	248 800	1 916 350	64	71
Gelegenheitsverkehr	27 507	251 239	38 838	319 620	71	79
zusammen	186 976	1 608 014	287 638	2 235 969	65	72
Verkehr aus dem Ausland						
Linienverkehr	166 040	1 446 590	250 423	1 934 360	66	75
Gelegenheitsverkehr	33 324	315 776	41 776	350 102	80	90
zusammen	199 365	1 762 366	292 199	2 284 462	68	77
Gesamtverkehr						
Linienverkehr	401 037	3 508 969	632 872	4 946 456	63	71
Gelegenheitsverkehr	62 010	571 172	83 394	678 146	74	84
zusammen	463 047	4 080 140	716 266	5 624 602	65	73
Januar bis August						
Linienverkehr	2 778 204	23 797 673	4 621 213	35 840 275	60	66
Gelegenheitsverkehr	305 702	2 620 596	447 290	3 341 383	68	78
zusammen	3 083 906	26 418 269	5 068 503	39 181 658	61	67

1) Pkm plus Fracht-tkm plus Post-tkm - (1 Pkm = 0,1 tkm).

Transportleistung im Luftverkehr über Deutschland in Mill. tkm



5. 1 Verflechtung im Verkehr

5. 1. 1 Ein-/

Nach Streckenziel- flughafen	Von Strecken									
	Hamburg (HAM)	Hannover (HAJ)	Bremen (BRE)	Düsseldorf (DUS)	Köln/Bonn (CGN)	Frankfurt (FRA)	Stuttgart (STR)	Nürnberg (NUE)	München (MUC)	Berlin (TXL)
Ein-/Aussteiger										
Insgesamt										
Hamburg	100	441	-	15 579	13 497	62 257	12 782	3 793	48 206	3 836
Hannover	449	250	4	1 695	163	19 144	3 478	13	12 896	34
Bremen	1	7	5	-	-	17 392	4 099	232	9 062	2 017
Düsseldorf	14 025	1 458	5	358	178	19 494	10 462	5 511	48 016	31 398
Köln/Bonn	13 103	104	-	17	170	11 173	1 763	2 033	31 401	37 792
Frankfurt	55 387	16 853	16 401	20 762	11 170	336	20 674	15 221	61 938	60 119
Stuttgart	13 339	3 791	3 865	10 566	2 314	17 387	207	2	4 055	27 884
Nürnberg	3 793	228	208	5 313	2 452	13 329	219	81	2 410	2 726
München	44 913	11 330	8 607	47 502	31 686	54 356	4 447	2 756	1	49 908
Berlin (Tegel)	3 757	-	1 991	34 594	39 875	69 500	28 577	3 004	53 537	-
Berlin (Schönefeld) ..	1	-	-	-	3 794	218	36	3	978	-
Berlin (Tempelhof) ...	1	5	-	1	584	5 486	2	3 348	9	-
Saarbrücken	951	-	-	145	-	-	7	-	731	-
Münster/Osnabrück	2	3	-	-	6	5 724	1 024	-	6 569	-
Leipzig	1 945	236	93	4 826	2 921	14 219	1 900	214	5 224	-
Dresden	1 852	326	169	4 897	3 377	15 528	2 612	94	7 454	6
Erfurt	214	-	-	358	294	12	99	-	1 067	-
Sonstige Flughäfen ..	1 432	30	134	3 101	3 230	14 510	1 613	896	12 495	1 618
Deutschland	155 266	35 062	31 482	149 714	115 711	340 065	94 001	37 141	306 049	217 338

5. 1. 2 Reisende

Nach Endziel- flughafen	Von									
	Hamburg (HAM)	Hannover (HAJ)	Bremen (BRE)	Düsseldorf (DUS)	Köln/Bonn (CGN)	Frankfurt (FRA)	Stuttgart (STR)	Nürnberg (NUE)	München (MUC)	Berlin (TXL)
Reisende										
Insgesamt										
Hamburg	100	460	16	14 685	12 782	60 731	12 733	3 709	47 470	3 033
Hannover	465	250	21	1 713	188	18 538	3 621	37	12 728	49
Bremen	15	7	5	20	11	16 677	4 263	315	9 007	1 988
Düsseldorf	12 056	495	18	381	229	18 015	9 511	5 010	45 842	29 262
Köln/Bonn	12 592	108	9	299	170	10 686	1 668	1 959	30 767	37 119
Frankfurt	32 251	3 620	6 662	5 808	2 506	336	2 962	2 453	35 187	37 130
Stuttgart	13 210	3 854	4 013	10 262	1 893	16 065	215	18	3 840	27 488
Nürnberg	3 874	177	312	5 267	2 408	12 848	224	81	2 242	2 737
München	37 828	7 950	6 074	42 611	28 051	47 411	741	222	1	41 858
Berlin (Tegel)	3 564	20	1 916	34 307	39 613	68 750	28 232	2 894	53 228	-
Berlin (Schönefeld) ..	1	-	-	-	3 794	218	36	3	978	-
Berlin (Tempelhof) ...	6	5	-	3	582	5 473	7	3 251	18	-
Saarbrücken	953	5	2	143	1	2	7	3	689	4
Münster/Osnabrück	11	6	1	10	8	5 396	1 085	96	6 487	17
Leipzig	1 940	244	105	4 820	2 930	13 677	2 024	226	5 109	27
Dresden	1 894	308	262	4 919	3 370	14 919	2 768	117	7 169	23
Erfurt	211	-	1	358	299	17	49	-	1 052	1
Sonstige Flughäfen ..	1 841	114	246	3 254	3 097	13 091	1 713	990	12 556	1 756
Deutschland	122 812	17 623	19 663	128 860	101 932	322 850	71 859	21 384	274 370	182 492

innerhalb Deutschlands

Aussteiger

herkunftsflugplatz									Nach Streckenziel- flugplatz
B e r l i n (SXF)	(THF)	Saarbrücken (SCN)	Münster / Osn.(FMO)	Leipzig (LEJ)	Dresden (DRS)	Erfurt (ERF)	Sonstige	Insgesamt	
									Ein-/Aussteiger
									Insgesamt
20	4	979	5	1 920	1 816	200	1 442	166 817	Hamburg
20	4	-	-	7	816	-	87	39 060	Hannover
-	-	-	1	87	155	4	569	33 841	Bremen
-	3	145	1	4 400	4 708	314	3 158	143 636	Düsseldorf
3 409	550	61	7	2 669	3 457	271	3 292	111 272	Köln/Bonn
64	5 157	-	5 833	12 371	13 621	-	16 258	332 165	Frankfurt
2	33	13	1 070	1 804	2 500	73	1 840	93 745	Stuttgart
-	3 058	-	3	144	12	-	1 140	35 116	Nürnberg
629	13	724	6 446	4 881	6 557	933	12 076	287 765	München
-	-	3	-	8	-	-	1 888	236 732	Berlin (Tegel)
70	-	-	7	378	-	-	24	5 509	Berlin (Schönefeld)
-	59	1 989	1 888	-	3	115	9 242	22 732	Berlin (Tempelhof)
-	1 843	191	-	206	133	-	399	4 596	Saarbrücken
7	1 897	-	-	165	103	-	428	15 928	Münster/Osnabrück
-	-	236	188	44	222	76	519	32 863	Leipzig
-	3	138	115	87	38	-	923	37 619	Dresden
-	111	-	6	4	-	-	630	2 795	Erfurt
38	8 999	14	1 287	571	880	48	792	51 688	Sonstige Flugplätze
4 259	21 734	4 493	16 857	29 756	35 021	2 034	54 695	1 650 678	Deutschland

Herkunftsflugplatz									Nach Endziel- flugplatz
B e r l i n (SXF)	(THF)	Saarbrücken (SCN)	Münster / Osn.(FMO)	Leipzig (LEJ)	Dresden (DRS)	Erfurt (ERF)	Sonstige	Insgesamt	
									Reisende
									Insgesamt
20	5	982	14	1 572	1 811	202	1 902	162 227	Hamburg
20	4	2	6	8	818	-	184	38 652	Hannover
-	-	-	8	117	227	4	703	33 367	Bremen
-	3	139	6	3 877	4 464	315	3 337	132 960	Düsseldorf
3 409	549	61	15	2 551	3 381	271	3 185	108 799	Köln/Bonn
64	4 654	1	1 718	4 119	6 136	1	5 676	151 282	Frankfurt
2	33	14	1 058	1 227	2 648	74	1 868	87 780	Stuttgart
-	3 042	-	64	151	39	-	1 169	34 635	Nürnberg
60	13	650	5 130	2 437	4 063	369	11 270	236 739	München
-	-	3	18	30	19	-	1 978	234 572	Berlin (Tegel)
70	-	-	7	235	-	-	24	5 366	Berlin (Schönefeld)
-	59	1 987	1 865	-	4	114	9 242	22 616	Berlin (Tempelhof)
-	1 841	191	-	204	133	-	399	4 567	Saarbrücken
7	1 867	-	-	178	154	-	466	15 789	Münster/Osnabrück
-	-	236	242	44	32	24	565	32 245	Leipzig
-	3	136	165	36	38	1	1 002	37 131	Dresden
-	111	-	6	5	-	-	631	2 741	Erfurt
38	8 936	18	615	601	955	48	202	50 071	Sonstige Flugplätze
3 690	21 120	4 420	10 936	17 392	24 922	1 423	43 791	1 391 539	Deutschland

Nach Streckenziel- flugplatz	Von Strecken									
	Hamburg (HAM)	Hannover (HAJ)	Bremen (BRE)	Düsseldorf (DUS)	Köln/Bonn (CGN)	Frankfurt (FRA)	Stuttgart (STR)	Nürnberg (NUE)	München (MUC)	Berlin (TXL)
Einsteiger										
Insgesamt										
Baden-Württemberg ..	254	-	1	302	995	4 524	42	-	34	979
Friedrichshafen ..	254	-	-	302	990	4 524	24	-	1	976
Heidelberg	-	-	-	-	-	-	-	-	-	3
Mannheim	-	-	-	-	2	-	-	-	-	-
Freiburg	-	-	1	-	-	-	-	-	-	-
Karlsruhe	-	-	-	-	3	-	13	-	33	-
Konstanz	-	-	-	-	-	-	-	-	-	-
Baden-Baden	-	-	-	-	-	-	-	-	-	-
Offenburg	-	-	-	-	-	-	-	-	-	-
Donaueschingen ...	-	-	-	-	-	-	-	-	-	-
Üb. Baden-Württembe	-	-	-	-	-	-	5	-	-	-
Bayern	728	16	-	1 798	999	3 815	86	7	16	-
Augsburg	728	16	-	1 798	997	2 254	83	-	-	-
Bayreuth	-	-	-	-	2	422	-	-	-	-
Hof	-	-	-	-	-	1 139	-	-	-	-
Oberpfaffenhofen .	-	-	-	-	-	-	-	1	-	-
Landshut	-	-	-	-	-	-	-	-	-	-
Straubing	-	-	-	-	-	-	-	-	-	-
Üb. Bayern	-	-	-	-	-	-	3	6	16	-
Berlin	-	-	-	-	-	-	-	-	-	116
Üb. Berlin	-	-	-	-	-	-	-	-	-	116
Brandenburg	5	-	-	-	-	-	-	-	-	-
Sperenberg	-	-	-	-	-	-	-	-	-	-
Üb. Brandenburg ...	5	-	-	-	-	-	-	-	-	-
Bremen	1	-	-	-	-	-	-	-	-	-
Üb. Bremen	1	-	-	-	-	-	-	-	-	-
Hamburg	-	-	-	-	-	-	-	-	-	-
Finkenwerder	-	-	-	-	-	-	-	-	-	-
Üb. Hamburg	-	-	-	-	-	-	-	-	-	-
Hessen	3	2	2	-	2	3	2	-	-	-
Kassel	2	2	2	-	-	-	-	-	-	-
Egelsbach	-	-	-	-	2	-	2	-	-	-
Üb. Hessen	1	-	-	-	-	3	-	-	-	-
Mecklenburg-Vorpomme	46	9	12	-	47	7	1	-	21	-
Barth	-	-	-	-	-	-	-	-	-	-
Gütlin	-	-	-	-	-	-	-	-	-	-
Heringsdorf	2	-	6	-	-	-	-	-	-	-
Rostock-Laage	44	9	-	-	45	7	-	-	-	-
Üb. Meckl.-Vorpomme	-	-	6	-	2	-	1	-	21	-
Niedersachsen	21	-	106	-	5	17	2	5	37	-
Wangerooze	-	-	31	-	-	-	-	-	-	-
Borkum	2	-	6	-	-	-	-	-	-	-
Braunschweig	-	-	-	-	5	15	2	5	33	-
Emden	-	-	-	-	-	-	-	-	-	-
Harle	-	-	-	-	-	-	-	-	-	-
Juist	1	-	49	-	-	-	-	-	2	-
Langeoog	-	-	7	-	-	-	-	-	-	-
Norddeich	-	-	-	-	-	-	-	-	-	-
Norderney	-	-	4	-	-	-	-	-	-	-
Lemwerder	-	-	-	-	-	2	-	-	-	-
Üb. Niedersachsen .	18	-	9	-	-	-	-	-	2	-
Nordrhein-Westfalen	107	3	5	80	88	3 789	1 449	801	11 812	-
Bonn/Hangelar	-	-	-	-	3	-	-	-	-	-
Dortmund	107	-	-	-	15	1 699	859	796	5 896	-
Essen	-	-	-	-	17	-	-	-	2	-
Gütersloh	-	-	-	-	-	3	-	-	-	-
Mönchengladbach ..	-	-	-	-	4	1	1	2	913	-
Paderborn-Lippstad	-	3	5	78	2	2 086	589	3	5 000	-
Siegerland	-	-	-	-	-	-	-	-	-	-
Üb. Nordrh.-Westf.	-	-	-	2	47	-	-	-	1	-
Rheinland-Pfalz	-	-	-	-	-	2	2	-	26	-
Hahn	-	-	-	-	-	-	-	-	-	-
Koblenz	-	-	-	-	-	-	-	-	-	-
Trier	-	-	-	-	-	-	-	-	-	-
Worms	-	-	-	-	-	-	-	-	-	-
Üb. Rheinland-Pfalz	-	-	-	-	-	2	2	-	26	-
Saarland	-	-	-	-	-	-	-	-	-	-

innerhalb Deutschlands

nach sonstigen deutschen Flugplätzen

herkunftsflugplatz									Nach Streckenziel-
Berlin (SXF)	Berlin (THF)	Saarbrücken (SCN)	Münster / Osn.(FMO)	Leipzig (LEJ)	Dresden (DRS)	Erfurt (ERF)	Sonstige	Insgesamt	flugplatz
									Einsteiger
									Insgesamt
30	2 407	3	54	-	35	6	-	9 666	Baden-Württemberg
-	518	3	37	-	32	-	-	7 661	Friedrichshafen
-	-	-	-	-	-	-	-	3	Heidelberg
-	1 066	-	-	-	-	-	-	1 068	Mannheim
30	821	-	17	-	-	-	-	917	Freiburg
-	-	-	-	-	-	-	-	-	Karlsruhe
-	-	-	-	-	-	-	-	-	Konstanz
-	2	-	-	-	-	-	-	2	Baden-Baden
-	-	-	-	-	3	6	-	14	Offenburg
-	-	-	-	-	-	-	-	-	Donauessingen
-	1 939	-	2	48	118	28	48	9 648	Üb. Baden-Württemberg
-	1 939	-	-	48	118	28	-	8 009	Bayern
-	-	-	-	-	-	-	2	426	Augsburg
-	-	-	-	-	-	-	46	1 185	Bayreuth
-	-	-	2	-	-	-	-	3	Hof
-	-	-	-	-	-	-	-	-	Oberpfaffenhofen
-	-	-	-	-	-	-	-	-	Landshut
-	-	-	-	-	-	-	-	25	Straubing
-	-	-	-	-	-	-	-	-	Üb. Bayern
-	-	-	-	-	-	-	-	116	Berlin
-	-	-	-	-	-	-	-	116	Üb. Berlin
2	5	-	-	-	-	-	-	12	Brandenburg
2	5	-	-	-	-	-	-	12	Sperenberg
-	-	-	-	-	-	-	-	-	Üb. Brandenburg
-	-	-	-	-	-	-	-	1	Bremen
-	-	-	-	-	-	-	-	1	Üb. Bremen
-	-	-	-	-	-	-	-	-	Hamburg
-	-	-	-	-	-	-	-	-	Finkenwerder
-	-	-	-	-	-	-	-	-	Üb. Hamburg
6	2	-	14	-	-	-	-	36	Hessen
-	-	-	-	-	-	-	-	6	Kassel
6	2	-	12	-	-	-	-	24	Egelsbach
-	-	-	2	-	-	-	-	6	Üb. Hessen
-	203	-	3	-	-	-	-	349	Mecklenburg-Vorpomme
-	1	-	-	-	-	-	-	1	Berth
-	1	-	-	-	-	-	-	1	Güttin
-	201	-	-	-	-	-	-	209	Heringsdorf
-	-	-	-	-	-	-	-	105	Rostock-Laage
-	-	-	3	-	-	-	-	33	Üb. Meckl.-Vorpomme
-	-	-	-	3	1	-	-	197	Niedersachsen
-	-	-	-	-	-	-	-	31	Wangerooze
-	-	-	-	-	-	-	-	8	Borkum
-	-	-	-	3	1	-	-	64	Braunschweig
-	-	-	-	-	-	-	-	-	Emden
-	-	-	-	-	-	-	-	-	Harle
-	-	-	-	-	-	-	-	52	Juist
-	-	-	-	-	-	-	-	7	Langsoog
-	-	-	-	-	-	-	-	-	Norddeich
-	-	-	-	-	-	-	-	4	Norderney
-	-	-	-	-	-	-	-	2	Lemwerder
-	-	-	-	-	-	-	-	29	Üb. Niedersachsen
-	3 541	11	1 201	507	721	11	744	24 870	Nordrhein-Westfalen
-	-	-	-	-	-	-	-	3	Bonn/Hangelar
-	2 543	-	512	505	719	-	-	13 651	Dortmund
-	5	11	-	-	-	-	-	43	Essen
-	-	-	-	-	-	-	-	3	Gütersloh
-	738	-	1	-	-	3	-	1 663	Münchengladbach
-	255	-	688	-	2	-	744	9 455	Paderborn-Lippstadt
-	-	-	-	-	-	-	-	-	Siegerland
-	-	-	-	2	-	-	-	52	Üb. Nordrhein.-Westf.
-	-	-	1	-	-	-	-	31	Rheinland-Pfalz
-	-	-	-	-	-	-	-	-	Hahn
-	-	-	-	-	-	-	-	-	Koblenz
-	-	-	-	-	-	-	-	-	Trier
-	-	-	1	-	-	-	-	-	Worms
-	-	-	-	-	-	-	-	31	Üb. Rheinland-Pfalz
-	-	-	-	-	-	-	-	-	Seerland

Nach Streckenziel- flughafen	Von Strecken									
	Hamburg (HAM)	Hannover (HAJ)	Bremen (BRE)	Düsseldorf (DUS)	Köln/Bonn (CGN)	Frankfurt (FRA)	Stuttgart (STR)	Nürnberg (NUE)	München (MUC)	Berlin (TXL)
Einsteiger										
Insgesamt										
Üb. Saarland	-	-	-	-	-	-	-	-	-	-
Sachsen	-	-	-	-	-	-	29	-	-	-
Üb. Sachsen	-	-	-	-	-	-	29	-	-	-
Sachsen-Anhalt	-	-	-	-	-	-	-	-	-	-
Magdeburg	-	-	-	-	-	-	-	-	-	-
Üb. Sachsen-Anhalt	-	-	-	-	-	-	-	-	-	-
Schleswig-Holstein .	267	-	8	921	1 092	2 353	-	83	541	523
Flensburg	-	-	-	-	5	-	-	-	-	-
Westerland/Sylt ..	237	-	8	921	20	138	-	-	536	-
Heide Busum	-	-	-	-	-	-	-	-	-	-
Helgoland	8	-	-	-	-	-	-	-	-	-
Kiel	-	-	-	-	1 066	2 215	-	83	-	523
Lübeck	2	-	-	-	1	-	-	-	5	-
Wk auf Föhr	17	-	-	-	-	-	-	-	-	-
St. Peter Ording ..	-	-	-	-	-	-	-	-	-	-
Üb. Schleswig-Holst	3	-	-	-	-	-	-	-	-	-
Thüringen	-	-	-	-	2	-	-	-	8	-
Altenburg/Nobitz .	-	-	-	-	-	-	-	-	-	-
Üb. Thüringen	-	-	-	-	2	-	-	-	8	-
Deutschland	1 432	30	134	3 101	3 230	14 510	1 613	896	12 495	1 618

innerhalb Deutschlands

nach sonstigen deutschen Flugplätzen

herkunftsflugplatz									Nach Streckenziel- flugplatz
Berlin (SXF)	Berlin (THF)	Saarbrücken (SCN)	Münster / Osn.(FMO)	Leipzig (LEJ)	Dresden (DRS)	Erfurt (ERF)	Sonstige	Insgesamt	
-	-	-	-	-	-	-	-	-	<u>Einsteiger</u>
-	-	-	-	2	2	-	-	33	<u>Insgesamt</u>
-	-	-	-	2	2	-	-	33	Üb. Saarland
-	8	-	-	9	-	-	-	17	Sachsen
-	8	-	-	9	-	-	-	17	Üb. Sachsen
-	889	-	12	2	3	3	-	6 697	Sachsen-Anhalt
-	889	-	11	-	-	3	-	5	Magdeburg
-	-	-	-	-	-	-	-	2 762	Üb. Sachsen-Anhalt
-	1	-	-	-	-	-	-	8	Schleswig-Holstein
-	-	-	1	2	-	-	-	3 891	Flensburg
-	-	-	-	-	-	-	-	11	Westerland/Sylt
-	-	-	-	-	-	-	-	17	Heide Busum
-	-	-	-	-	-	-	-	-	Helgoland
-	5	-	-	-	-	-	-	3	Kiel
-	4	-	-	-	-	-	-	15	Lübeck
-	1	-	-	-	-	-	-	4	Wyk auf Föhr
38	8 999	14	1 287	571	880	48	792	51 688	St. Peter Ording
									Üb. Schleswig-Holst
									Thüringen
									Altenburg/Nobitz
									Üb. Thüringen
									Deutschland

Von Streckenherkunfts- flughafen	Nach Strecken									
	Hamburg (HAM)	Hannover (HAJ)	Bremen (BRE)	Düsseldorf (DUS)	Köln/Bonn (CGN)	Frankfurt (FRA)	Stuttgart (STR)	Nürnberg (NUE)	München (MUC)	Berlin (TXL)
Aussteiger										
Insgesamt										
Baden-Württemberg ..	235	-	279	337	1 008	4 996	80	1	41	1 025
Friedrichshafen ..	230	-	279	332	1 004	4 984	49	1	-	1 022
Heidelberg	-	-	-	-	-	-	-	-	-	3
Mannheim	-	-	-	-	-	10	3	-	-	-
Freiburg	-	-	-	-	-	-	-	-	-	-
Karlsruhe	-	-	-	3	4	2	21	-	41	-
Konstanz	-	-	-	-	-	-	-	-	-	-
Baden-Baden	-	-	-	-	-	-	-	-	-	-
Offenburg	-	-	-	-	-	-	-	-	-	-
Donauessingen ...	-	-	-	-	-	-	-	-	-	-
Üb. Baden-Württemb.	5	-	-	2	-	-	7	-	-	-
Bayern	733	-	-	1 774	1 050	4 401	106	241	16	-
Augsburg	733	-	-	1 773	1 043	2 710	106	65	-	-
Bayreuth	-	-	-	-	5	439	-	-	-	-
Hof	-	-	-	-	-	1 192	-	174	-	-
Oberpfaffenhofen .	-	-	-	-	-	-	-	-	2	-
Landshut	-	-	-	-	2	-	-	-	-	-
Straubing	-	-	-	-	-	-	-	-	-	-
Üb. Bayern	-	-	-	1	-	-	-	2	14	-
Berlin	-	-	-	-	-	-	-	-	-	-
Üb. Berlin	-	-	-	-	-	-	-	-	-	-
Brandenburg	-	-	-	-	-	-	-	-	-	163
Sperenberg	-	-	-	-	-	-	-	-	-	-
Üb. Brandenburg ...	-	-	-	-	-	-	-	-	-	163
Bremen	1	-	-	-	-	-	-	-	-	-
Üb. Bremen	1	-	-	-	-	-	-	-	-	-
Hamburg	-	-	-	-	-	-	-	-	-	-
Finkenwerder	-	-	-	-	-	-	-	-	-	-
Üb. Hamburg	-	-	-	-	-	-	-	-	-	-
Hessen	3	2	-	-	-	21	7	3	-	-
Kassel	2	2	-	-	-	-	-	3	-	-
Egelsbach	-	-	-	-	-	-	3	-	-	-
Üb. Hessen	1	-	-	-	-	21	4	-	-	-
Mecklenburg-Vorpomme	37	13	12	73	3	7	-	-	16	-
Barth	-	-	-	-	-	-	-	-	-	-
Güttin	-	-	-	-	-	-	-	-	-	-
Meringsdorf	-	-	6	-	-	-	-	-	-	-
Rostock-Laage	37	13	-	73	3	7	-	-	-	-
Üb. Meckl.-Vorpomme	-	-	6	-	-	-	-	-	16	-
Niedersachsen	17	-	121	1	13	11	2	4	4	-
Wangerooze	-	-	34	-	-	-	-	-	-	-
Borkum	-	-	1	-	4	-	-	-	-	-
Braunschweig	-	-	1	-	9	9	2	4	4	-
Emden	-	-	1	-	-	-	-	-	-	-
Harle	-	-	-	-	-	-	-	-	-	-
Juist	1	-	13	-	-	-	-	-	-	-
Langeoog	-	-	16	-	-	-	-	-	-	-
Norderoiech	-	-	-	-	-	-	-	-	-	-
Norderney	-	-	47	-	-	-	-	-	-	-
Lemwerder	-	-	-	-	-	2	-	-	-	-
Üb. Niedersachsen .	16	-	8	1	-	-	-	-	-	-
Nordrhein-Westfalen	120	72	-	8	113	4 567	1 607	810	11 395	97
Bonn/Hangelar	-	-	-	-	1	-	-	-	-	-
Dortmund	116	-	-	-	25	1 203	695	750	5 470	-
Essen	-	-	-	-	1	-	1	-	1	-
Gütersloh	-	-	-	-	-	-	-	-	-	-
Münchengladbach ..	4	-	-	-	3	1	2	2	955	-
Paderborn-Lippetal	-	72	-	-	5	3 363	909	58	4 968	97
Siegerland	-	-	-	-	2	-	-	-	-	-
Üb. Nordrh.-Westf.	-	-	-	8	76	-	-	-	1	-
Rheinland-Pfalz	-	-	3	-	-	-	-	-	30	1
Hahn	-	-	-	-	-	-	-	-	-	-
Koblenz	-	-	-	-	-	-	-	-	-	-
Trier	-	-	-	-	-	-	-	-	-	-
Worms	-	-	-	-	-	-	-	-	-	-
Üb. Rheinland-Pfalz	-	-	3	-	-	-	-	-	30	1
Saarland	-	-	-	-	-	-	-	-	-	-

innerhalb Deutschlands
von sonstigen deutschen Flugplätzen

zielflugplatz								Von Streckenherkunfts-	
Berlin (SXF)	Berlin (THF)	Saarbrücken (SCN)	Münster / Osn.(FMO)	Leipzig (LEJ)	Dresden (DRS)	Erfurt (ERF)	Sonstige	Insgesamt	flugplatz
-	2 510	-	15	1	36	5	-	10 569	Aussteiger Insgesamt
-	486	-	12	-	33	-	-	8 432	Baden-Württemberg
-	1 131	-	-	-	-	-	-	3	Friedrichshafen
-	-	-	-	-	-	-	-	1 144	Heidelberg
-	884	-	1	-	-	-	-	-	Mannheim
-	-	-	-	-	-	-	-	956	Freiburg
-	-	-	-	1	-	-	-	-	Karlsruhe
-	9	-	-	-	-	-	-	-	Konstanz
-	-	-	-	-	-	-	-	-	Baden-Baden
-	-	-	2	-	3	5	-	9	Offenburg
-	-	-	-	-	-	-	-	24	Donaueschingen
-	1 938	-	2	-	114	97	48	10 520	Üb.Baden-Württembe
-	1 938	-	-	-	114	97	-	8 579	Bayern
-	-	-	-	-	-	-	46	550	Augsburg
-	-	-	2	-	-	-	2	1 368	Bayreuth
-	-	-	-	-	-	-	-	4	Hof
-	-	-	-	-	-	-	-	2	Oberpfaffenhofen
-	-	-	-	-	-	-	-	-	Landshut
-	-	-	-	-	-	-	-	-	Straubing
-	-	-	-	-	-	-	-	17	Üb.Bayern
-	-	-	-	-	-	-	-	-	Berlin
-	-	-	-	-	-	-	-	-	Üb.Berlin
2	25	-	-	-	-	-	-	190	Brandenburg
2	25	-	-	-	-	-	-	-	Sperenberg
-	-	-	-	-	-	-	-	190	Üb.Brandenburg
-	-	-	-	-	-	-	-	1	Bremen
-	-	-	-	-	-	-	-	1	Üb.Bremen
-	-	-	-	-	-	-	-	-	Hamburg
-	-	-	-	-	-	-	-	-	Finkenwerder
-	-	-	-	-	-	-	-	-	Üb.Hamburg
-	2	-	7	2	-	8	-	55	Hessen
-	-	-	-	-	-	-	-	7	Kassel
-	2	-	5	2	-	-	-	17	Egelsbach
-	-	-	2	-	-	5	-	3	Üb.Hessen
-	214	-	24	-	-	514	-	913	Mecklenburg-Vorpomme
-	-	-	-	-	-	-	-	-	Barth
-	6	-	-	-	-	-	-	6	Güttin
-	207	-	-	-	-	-	-	213	Heringsdorf
-	1	-	24	-	-	510	-	643	Rostock-Laage
-	-	-	-	-	-	4	-	51	Üb.Meckl.-Vorpomme
-	13	1	-	3	1	-	-	191	Niedersachsen
-	-	-	-	-	-	-	-	34	Wangerrooge
-	13	-	-	-	-	-	-	18	Borkum
-	-	1	-	3	1	-	-	34	Braunschweig
-	-	-	-	-	-	-	-	1	Emden
-	-	-	-	-	-	-	-	-	Harle
-	-	-	-	-	-	-	-	14	Juist
-	-	-	-	-	-	-	-	16	Langsoog
-	-	-	-	-	-	-	-	-	Norddeich
-	-	-	-	-	-	-	-	47	Nordesney
-	-	-	-	-	-	-	-	2	Lemwerder
-	-	-	-	-	-	-	-	25	Üb.Niedersachsen
22	3 557	388	368	511	760	6	744	25 145	Nordrhein-Westfalen
-	-	-	-	-	-	-	-	1	Bonn/Hangelar
-	2 513	28	229	508	657	3	-	12 941	Dortmund
-	12	11	1	-	-	-	744	27	Essen
-	-	-	-	-	-	-	-	-	Gütersloh
-	776	1	1	3	-	3	-	1 751	Münchengladbach
22	256	348	135	-	103	-	-	10 336	Paderborn-Lippstad
-	-	-	-	-	-	-	-	2	Siegerland
-	-	-	2	-	-	-	-	87	Üb.Nordrh.-Westf.
-	-	-	-	-	-	-	-	34	Rheinland-Pfalz
-	-	-	-	-	-	-	-	-	Hahn
-	-	-	-	-	-	-	-	-	Koblenz
-	-	-	-	-	-	-	-	-	Trier
-	-	-	-	-	-	-	-	-	Worms
-	-	-	-	-	-	-	-	34	Üb.Rheinland-Pfalz
-	-	-	-	-	-	-	-	-	Saarland

Von Streckenherkunfts- flughafen	Nach Strecken									
	Hamburg (HAM)	Hannover (HAJ)	Bremen (BRE)	Düsseldorf (DUS)	Köln/Bonn (CGN)	Frankfurt (FRA)	Stuttgart (STR)	Nürnberg (NUE)	München (MUC)	Berlin (TXL)
Aussteiger										
Insgesamt										
Üb. Saarland	-	-	-	-	-	-	-	-	-	-
Sachsen	-	-	-	-	-	-	32	-	2	-
Üb. Sachsen	-	-	-	-	-	-	32	-	2	-
Sachsen-Anhalt	-	-	-	-	-	-	4	-	-	-
Magdeburg	-	-	-	-	-	-	4	-	-	-
Üb. Sachsen-Anhalt	-	-	-	-	-	-	-	-	-	-
Schleswig-Holstein	296	-	154	964	1 105	2 255	2	81	558	600
Flensburg	-	-	-	-	5	1	-	-	-	-
Westerland/Sylt	259	-	6	964	13	137	2	3	545	-
Heide Busum	-	-	-	-	-	-	-	-	-	-
Helgoland	7	-	-	-	-	-	-	-	-	-
Kiel	-	-	-	-	1 086	2 117	-	78	-	600
Lübeck	-	-	148	-	1	-	-	-	13	-
Wk auf Föhr	25	-	-	-	-	-	-	-	-	-
St. Peter Ording	-	-	-	-	-	-	-	-	-	-
Üb. Schleswig-Holst	5	-	-	-	-	-	-	-	-	-
Thüringen	-	-	-	1	-	-	-	-	14	-
Altenburg/Nobitz	-	-	-	1	-	-	-	-	-	-
Üb. Thüringen	-	-	-	-	-	-	-	-	14	-
Deutschland	1 442	87	569	3 158	3 292	16 258	1 840	1 140	12 076	1 886

innerhalb Deutschlands

von sonstigen deutschen Flugplätzen

zielflugplatz								Insgesamt	Von Streckenherkunfts- flugplatz
B e r l i n (SXF)	(THF)	Saarbrücken (SCN)	Münster / Osn. (FMO)	Leipzig (LEJ)	Dresden (DRS)	Erfurt (ERF)	Sonstige		
-	-	-	-	-	-	-	-	-	Aussteiger
-	-	-	-	-	9	-	-	49	Insgesamt
-	-	-	-	-	9	-	-	43	Üb. Saarland
-	4	-	-	-	-	-	-	8	Sachsen
-	4	-	-	-	-	-	-	8	Üb. Sachsen
-	-	-	-	-	-	-	-	-	Sachsen-Anhalt
-	979	-	11	2	3	-	-	7 010	Magdeburg Üb. Sachsen-Anhalt
-	-	-	-	-	-	-	-	6	Schleswig-Holstein
-	873	-	10	-	-	-	-	2 912	Flensburg
-	-	-	-	-	-	-	-	-	Westerland/Sylt
-	-	-	-	-	-	-	-	-	Heide Busum
-	3	-	-	-	3	-	-	7	Heigoland
-	3	-	1	2	-	-	-	3 887	Kiel
-	-	-	-	-	-	-	-	168	Lübeck
-	-	-	-	-	-	-	-	25	Wyk auf Föhr
-	-	-	-	-	-	-	-	-	St. Peter Ording
-	-	-	-	-	-	-	-	5	Üb. Schleswig-Holst
-	-	-	1	-	-	-	-	16	Thüringen
-	-	-	1	-	-	-	-	2	Altenburg/Nobitz
-	-	-	-	-	-	-	-	14	Üb. Thüringen
24	9 242	389	428	519	923	630	792	54 695	Deutschland

Nach Streckenziellland bzw. -flugplatz	Von Strecken									
	Hamburg (HAM)	Hannover (HAJ)	Bremen (BRE)	Düsseldorf (DUS)	Köln/Bonn (CGN)	Frankfurt (FRA)	Stuttgart (STR)	Nürnberg (NUE)	München (MUC)	Berlin (TXL)
Einsteiger										
Insgesamt										
Belgien	7 089	4 566	126	5 360	-	21 914	7 263	2 584	13 565	1 053
darunter:BRU	7 089	4 566	126	5 360	-	21 914	7 263	2 584	13 565	1 053
Dänemark	4 312	3 442	247	8 083	2 317	22 625	5 024	-	11 163	4 103
darunter:CPH	4 256	3 442	240	8 083	2 312	19 716	5 015	-	11 163	4 103
BLL	-	-	-	-	-	2 664	-	-	-	-
Finnland	5 014	-	-	5 188	-	13 941	-	-	6 956	2 783
darunter:HEL	5 014	-	-	5 188	-	13 941	-	-	6 956	2 783
Frankreich	14 637	5 516	1 021	16 233	5 930	69 094	12 616	4 771	48 740	15 917
darunter:ORY	-	-	22	-	-	4 198	-	-	-	-
CDG	13 823	5 516	989	11 579	5 257	38 451	11 225	4 301	26 078	14 865
BIA	-	-	-	-	-	-	-	-	368	659
BOD	-	-	-	-	-	-	-	-	1 120	-
CLY	-	-	-	766	-	776	-	-	182	-
LYS	-	-	-	1 904	-	11 020	871	-	4 380	-
MRS	-	-	-	-	-	779	-	-	4 050	-
NCE	652	-	1	1 907	276	11 119	359	-	6 737	390
SXB	30	-	-	-	8	2 451	-	-	1	-
TLS	-	-	-	33	-	-	-	-	4 454	-
XTB	-	-	-	-	-	-	-	-	1 039	-
Griechenland	19 977	23 030	4 798	55 996	13 058	70 442	42 694	17 954	70 885	20 367
darunter:ATH	576	609	-	3 961	267	20 729	1 717	2	13 898	2 428
AOK	-	-	-	1 034	-	697	-	-	811	-
CFU	2 316	2 802	468	6 475	874	3 675	3 492	2 108	4 916	2 504
CHQ	1 232	810	-	1 300	-	1 015	1 764	-	2 932	576
GPA	-	718	-	745	-	1 443	609	-	1 348	414
HER	5 705	7 346	2 109	10 001	4 565	15 577	12 186	7 296	15 111	6 954
JMK	368	365	-	870	215	917	253	-	957	47
JSI	-	-	-	422	-	350	-	-	412	-
JTR	314	613	-	1 116	1 188	1 001	430	-	2 175	694
KGS	2 198	1 741	638	4 589	376	3 033	2 939	1 452	3 419	1 094
KLX	-	-	-	284	-	376	-	-	444	-
KVA	-	-	-	2 149	-	308	1 298	393	609	-
MJT	-	-	-	779	-	491	-	-	790	-
PVK	-	-	-	466	-	404	-	-	611	-
RMD	2 905	3 442	954	6 559	2 224	6 580	4 617	2 983	7 574	1 623
SKG	2 558	3 815	629	11 512	3 149	11 339	12 323	2 790	11 401	3 041
SMI	1 154	769	-	2 285	200	1 774	980	-	1 864	725
ZTH	651	-	-	1 235	-	753	96	-	1 382	267
Großbritannien	33 329	14 613	4 392	46 809	12 184	120 659	22 831	3 788	90 582	23 117
darunter:LHR	20 956	11 615	-	23 378	10 485	71 086	19 726	2 599	41 855	20 453
LGW	4 320	-	4 388	4 210	1 653	9 249	-	-	9 701	-
STN	5 208	761	-	2 994	7	9 071	-	1 179	23 390	9
LCY	-	-	-	-	17	2 830	-	-	-	-
LTN	-	-	-	-	1	5	-	10	2 487	-
BHX	649	377	-	6 637	-	8 312	2 232	-	7 317	1 750
EDI	39	-	-	1 598	4	6 559	-	-	622	-
MAN	1 732	979	-	6 995	-	13 068	871	-	5 194	911
Irland	793	265	-	6 963	255	15 785	1 033	375	2 858	617
darunter:DUB	382	-	-	5 469	83	14 152	380	-	1 538	180
SNN	411	265	-	954	170	855	653	375	1 100	437
Italien	8 321	3 488	99	22 872	6 039	97 753	10 085	1 540	64 014	9 330
darunter:FCO	1 080	-	-	3 651	898	22 482	1 074	-	9 234	2 235
BGY	36	44	-	-	-	-	97	-	886	-
LIN	117	-	45	-	1	22 668	-	5	-	-
MXP	5 220	1 401	-	5 891	1 250	6 706	4 587	621	10 718	4 784
VCE	226	-	-	1 209	326	14 475	-	-	3 556	-
AOI	-	-	-	-	-	-	-	-	1 877	-
BDS	-	-	-	1 343	-	842	-	-	780	-
BLQ	-	-	-	149	-	10 322	41	-	3 348	-
CTA	482	525	-	4 581	457	2 085	1 282	-	5 040	596
FLR	-	-	-	396	-	3 134	-	-	6 003	-
GDA	-	-	-	-	30	-	-	-	1 738	-
NAP	718	720	51	2 630	1 234	1 935	1 375	423	5 862	974
DLB	-	-	-	786	248	1 529	540	-	1 348	-
PMO	-	-	-	530	-	345	178	-	177	-
PSA	-	-	-	-	-	75	-	-	2 647	-
RMI	321	-	-	1 084	341	382	-	-	-	452
SUF	123	610	-	448	1 136	1 578	662	490	1 816	289
TRN	-	-	-	12	-	7 417	93	-	2 557	-
TRS	-	-	-	-	-	-	-	-	2 639	-
VRN	-	92	-	-	106	1 369	-	-	3 075	-
Luxemburg	704	-	-	-	-	6 751	54	3	931	-
darunter:LUX	704	-	-	-	-	6 751	54	3	931	-
Niederlande	10 906	5 852	5 648	8 018	3 583	27 578	8 992	6 061	20 688	9 654
darunter:AMS	9 697	5 852	5 648	8 018	3 583	27 571	8 991	6 061	20 694	9 444
Österreich	5 241	1 500	586	11 599	3 011	52 562	3 869	919	14 040	5 756
darunter:VIE	5 224	1 495	596	8 448	2 956	24 688	3 869	917	13 435	5 631
GRZ	-	1	-	650	-	8 035	-	-	605	-
INN	-	-	-	-	28	2 426	-	-	-	-
KLU	-	-	-	-	13	1 712	-	2	-	-
LNZ	-	-	-	907	3	7 489	-	-	-	-
SZG	-	4	-	1 594	11	8 212	-	-	-	125
Portugal	6 095	4 870	977	13 348	4 183	34 563	7 824	2 919	16 859	4 257
darunter:LIS	1 122	-	-	1 381	887	15 492	835	-	9 001	1 498
FAO	4 546	4 385	977	9 742	2 481	10 332	4 284	2 503	6 062	2 253
FNC	427	485	-	1 701	-	1 596	1 430	416	1 774	506
OPD	-	-	-	525	807	7 143	1 275	-	22	-
Schweden	3 366	-	11	3 376	107	22 496	925	-	9 237	1 897
darunter:ARN	2 992	-	-	2 669	107	15 683	925	-	6 726	1 897
GOT	289	-	-	707	-	6 819	-	-	2 506	-
Spanien	65 236	57 410	23 589	161 367	47 879	190 351	77 833	35 538	100 805	42 629
darunter:MAD	582	8	-	3 583	954	22 624	2 501	4	15 153	2 240
AGP	4 494	2 512	1 544	10 907	1 070	11 381	2 843	650	4 406	2 306
ALC	2 519	1 877	938	10 530	1 191	6 126	2 704	1 449	2 995	2 969
BCN	2 723	1 514	-	4 052	1 160	22 040	4 354	-	11 239	3 372

mit Gebieten ausserhalb Deutschlands

herkunftsflugplatz								Nach Streckenzieland bzw. -flugplatz	
B e r l i n (SXF)	(THF)	Saarbrücken (SCN)	Münster / Osn.(FMO)	Leipzig (LEJ)	Dresden (DRS)	Erfurt (ERF)	Sonstige		Insgesamt
-	7 407	-	2	57	-	-	-	70 986	<u>Einsteiger</u>
-	7 407	-	-	54	-	-	-	70 950	<u>Insgesamt</u>
-	9	-	9	-	-	-	-	61 334	Belgien
-	8	-	5	-	-	-	-	58 338	darunter:BRU
-	-	-	3	-	-	-	-	2 669	Dänemark
-	-	-	3	-	-	-	-	33 886	darunter:CPH
1	111	9	554	-	252	-	-	33 882	Finland
1	-	-	546	-	252	-	-	195 402	darunter:HEL
-	-	-	-	-	-	-	-	4 220	Frankreich
-	-	-	-	-	-	-	-	132 883	darunter:ORY
-	-	-	-	-	-	-	-	1 027	CDG
-	-	-	-	-	-	-	-	1 120	BIA
-	-	-	-	-	-	-	-	1 724	BOO
-	-	-	-	-	-	-	-	18 175	CLY
-	36	-	-	-	-	-	-	4 865	LYS
-	48	-	-	-	-	-	-	21 489	MRS
-	-	-	-	-	-	-	-	2 490	NCE
-	-	-	-	-	-	-	-	4 487	SKB
-	-	-	-	-	-	-	-	1 487	TLS
13 646	-	2 403	5 857	18 951	8 860	5 070	359	394 347	XTB
-	-	-	-	-	-	-	-	44 187	Griechenland
1 878	-	348	1 309	2 725	1 678	870	-	2 542	darunter:ATH
-	-	-	-	-	-	-	-	38 428	AOK
6 537	-	1 197	2 208	7 490	3 746	2 647	359	9 629	CFU
-	-	-	-	-	-	-	-	5 277	CHQ
-	-	-	-	-	-	-	-	111 034	GPA
-	-	-	-	-	-	-	-	3 992	HER
681	-	-	624	1 093	212	-	-	1 184	JMK
-	-	-	-	-	-	-	-	7 687	JSI
-	-	-	-	-	-	-	-	24 069	JTR
-	-	-	-	-	-	-	-	1 104	KGS
-	-	-	-	-	-	-	-	4 757	KLX
-	-	-	-	-	-	-	-	2 060	KVA
2 801	-	588	911	3 834	1 774	1 241	-	1 481	MJT
1 769	-	270	805	3 053	1 450	312	-	50 590	PVK
-	-	-	-	600	-	-	-	70 216	RHO
-	-	-	-	-	-	-	-	10 939	SKG
-	8	1	342	-	448	-	-	4 726	SMI
-	7	-	-	-	448	-	-	373 108	ZTH
-	-	-	-	-	-	-	-	222 608	Großbritannien
-	-	-	-	-	-	-	-	33 521	darunter:LHR
-	-	1	326	-	-	-	-	42 941	LGW
-	-	-	-	-	-	-	-	2 847	STN
-	-	-	-	-	-	-	-	2 503	LCY
-	-	-	-	-	-	-	-	27 274	LTN
-	-	-	-	-	-	-	-	8 822	BHX
-	-	-	-	-	-	-	-	29 750	EDI
-	-	-	-	364	-	-	-	29 308	MAN
-	-	-	-	364	-	-	-	22 184	Irland
565	203	166	19	699	563	131	26	5 584	darunter:DUB
-	-	-	-	4	-	-	-	225 913	SNN
-	156	-	-	-	-	-	-	40 654	Italien
-	-	-	-	-	-	-	-	1 067	darunter:FCO
-	-	-	-	-	-	-	-	22 836	BGY
-	-	-	-	-	-	-	-	41 178	LIN
-	-	-	-	-	-	-	-	19 948	MDP
-	-	-	-	-	-	-	-	1 877	VCE
-	-	83	-	-	-	-	-	2 965	ADI
-	-	-	-	-	-	-	-	13 943	BDS
-	26	-	-	-	-	-	-	15 049	BLQ
-	-	-	-	-	-	-	-	9 533	CTA
-	-	-	-	-	-	4	-	1 858	FLR
-	-	-	17	690	559	-	26	17 012	GDA
-	-	-	2	-	-	-	-	4 463	NAP
-	-	64	-	-	-	-	-	1 230	DLB
565	-	-	-	-	-	-	-	2 722	PMO
-	-	-	-	-	-	-	-	2 644	PSA
-	-	-	-	-	-	-	-	7 717	RMI
-	-	-	-	-	-	-	-	10 079	SUF
-	-	-	-	-	4	-	-	2 643	TRN
-	-	-	-	-	-	-	-	4 642	TRS
-	1 147	148	-	-	-	-	-	9 798	VRN
-	1 147	148	-	-	-	-	-	9 798	Luxemburg
3	35	-	1 710	1 176	2 421	-	-	110 326	darunter:LUX
15	6	7	1 710	1 176	2 421	-	-	108 856	Niederlande
10	6	-	3	245	288	2	-	99 658	darunter:AMS
-	-	-	-	237	182	-	-	67 693	Österreich
-	-	-	-	-	-	-	-	9 291	darunter:VIE
-	-	-	-	-	-	-	-	2 458	GRZ
4	-	7	-	-	-	-	-	1 727	INN
1	-	-	-	-	-	-	-	8 410	KLU
2 857	-	595	1 163	2 589	1 923	714	-	10 064	LNZ
2 857	-	595	1 163	2 304	1 686	714	-	105 737	SZG
-	-	-	-	285	257	-	-	30 216	Portugal
4	-	-	4	-	-	-	-	56 864	darunter:LIS
-	-	-	-	-	-	-	-	8 877	FAO
-	-	-	-	-	-	-	-	9 772	FNC
-	-	-	-	-	-	-	-	41 413	OPD
24 529	2	12 448	38 634	31 037	17 940	9 099	261	30 599	Schweden
-	-	-	-	-	-	-	-	10 101	darunter:ARN
191	-	215	1 375	858	372	347	-	48 049	GOT
-	-	-	1 191	-	-	-	-	45 871	Spanien
-	-	-	-	-	-	-	-	34 483	darunter:MAD
-	-	-	-	-	-	-	-	50 454	A&P
-	-	-	-	-	-	-	-	-	ALC
-	-	-	-	-	-	-	-	-	BCN

Nach Streckenziellland bzw. -flugplatz	Von Strecken									
	Hamburg (HAM)	Hannover (HAJ)	Bremen (BRE)	Düsseldorf (DUS)	Köln/Bonn (CGN)	Frankfurt (FRA)	Stuttgart (STR)	Nürnberg (NUE)	München (MUC)	Berlin (TXL)
Einsteiger										
Insgesamt										
BIO	-	-	-	-	-	7 921	-	-	-	-
GRD	535	591	-	1 231	-	1 149	511	-	629	518
LEI	463	744	-	2 961	502	2 215	700	294	1 557	567
MJV	-	-	-	486	-	586	-	-	-	-
REU	395	-	-	751	-	727	-	-	-	426
SVQ	-	-	-	1 366	-	413	-	-	-	-
VLC	-	-	-	-	-	6 061	-	-	-	-
XRY	904	834	-	1 895	-	2 901	1 518	-	2 390	617
IBZ	5 432	3 898	1 248	14 999	3 543	10 089	4 962	2 136	6 780	2 535
MAH	2 147	1 885	554	4 527	1 419	4 359	3 152	1 498	3 687	1 909
PMI	29 324	27 111	13 502	64 523	27 085	54 220	31 426	17 765	28 685	17 251
ACE	3 638	3 365	988	6 960	2 203	7 799	4 534	2 632	4 350	1 783
FUE	4 277	5 047	1 468	8 705	4 167	9 901	6 136	3 819	4 743	1 554
LPA	4 932	4 677	2 276	12 899	2 984	10 851	6 363	2 920	7 137	2 266
SPC	-	-	-	1 831	-	1 520	1 515	-	1 767	566
TFS	2 917	3 347	1 013	8 617	1 601	6 222	4 807	2 381	5 166	1 150
Island	1 705	-	-	1 669	-	6 252	108	-	1 908	362
darunter:KEF	1 705	-	-	1 669	-	6 252	108	-	1 908	362
Norwegen	3 050	-	55	1 882	6	13 424	8	-	5 944	180
darunter:OSL	3 050	-	-	1 874	6	13 025	-	-	5 626	-
Schweiz	12 345	4 456	1 319	15 342	5 788	41 670	8 080	2 689	21 838	12 024
darunter:ZRH	9 811	3 609	1 318	12 231	4 448	24 449	6 983	2 057	14 354	12 016
BSL	2 288	847	-	1 842	917	4 454	-	624	2 671	-
GVA	243	-	1	1 209	421	12 730	1 094	3	3 959	8
Albanien	-	-	-	-	-	986	-	-	-	-
Armenien	-	-	-	-	-	817	-	-	-	-
Aserbeidschan	-	-	-	-	-	972	-	-	-	-
Bosnien-Herzegowina	-	-	-	984	-	606	423	-	2 203	-
darunter:SJJ	-	-	-	754	-	606	423	-	2 203	-
Bulgarien	2 511	4 433	-	4 805	1 219	8 105	2 673	1 768	3 786	523
darunter:SOF	-	-	-	-	-	4 326	-	-	2 651	-
BDJ	1 448	2 274	-	1 877	625	1 421	966	732	524	-
VAR	1 063	2 159	-	2 928	594	2 358	1 707	1 036	611	523
Estland	819	-	-	-	-	1 107	-	-	-	-
darunter:TLL	819	-	-	-	-	1 107	-	-	-	-
Georgien	-	-	-	120	-	1 102	-	-	-	-
darunter:TBS	-	-	-	120	-	1 102	-	-	-	-
Jugoslawien	-	-	-	-	-	159	-	-	-	-
Kroatien	-	608	-	1 997	442	10 255	-	-	4 042	508
darunter:ZAG	-	-	-	472	-	6 986	-	-	3 618	508
DBV	-	-	-	-	356	-	-	-	-	-
SPU	-	608	-	1 284	-	3 269	-	-	424	-
Lettland	-	-	-	-	-	2 406	-	-	-	-
darunter:RIX	-	-	-	-	-	2 406	-	-	-	-
Litauen	914	162	-	-	126	3 434	-	-	-	623
darunter:VNO	-	-	-	-	-	3 086	-	-	-	482
PLQ	730	162	-	-	126	348	-	-	-	141
Malta	1 225	645	-	2 546	683	6 964	1 842	502	3 972	1 727
darunter:MLA	1 225	645	-	2 546	683	6 964	1 842	502	3 972	1 727
Mazedonien	981	177	-	2 903	70	1 237	2 837	-	349	-
darunter:SKP	989	177	-	2 669	70	1 237	2 733	-	247	-
Moldavien	-	-	-	-	-	1 026	-	-	32	-
darunter:KIV	-	-	-	-	-	1 026	-	-	32	-
Polen	1 828	353	10	3 115	351	18 752	412	-	4 116	1 244
darunter:MAW	716	110	-	2 223	337	12 896	296	-	4 101	1 244
GDN	1 112	-	-	-	2	-	-	-	-	-
KRK	-	46	-	-	4	1 359	-	-	15	-
KTW	-	-	-	482	-	3 312	-	-	-	-
WRD	-	-	2	20	-	1 181	-	-	-	-
Rumänien	-	198	-	1 072	93	6 493	672	5	3 589	-
darunter:OTP	-	-	-	664	-	5 680	131	-	2 816	-
CND	-	198	-	271	90	487	424	-	374	-
Russische Föd. (EU)	4 502	2 297	-	6 098	938	28 094	1 340	-	7 673	1 345
darunter:DME	-	599	-	-	281	-	787	-	-	-
SVD	2 873	-	-	4 890	-	19 092	-	-	6 083	1 345
LED	1 629	971	-	972	-	6 547	-	-	1 065	-
REN	-	357	-	-	363	-	452	6	-	-
Slowakische Rep.	-	-	-	-	-	-	-	-	-	-
Slowenien	-	-	-	-	-	5 157	-	-	2 742	-
darunter:LJU	-	-	-	-	-	5 157	-	-	2 742	-
Tschechische Rep.	1 132	352	-	2 329	731	11 458	787	7	3 072	447
darunter:PRG	1 132	352	-	2 329	729	11 458	775	-	3 068	397
Türkei	23 118	27 346	4 452	63 768	18 917	77 037	66 540	26 140	60 944	24 408
darunter:ANK	1 479	2 477	-	7 848	4 024	12 087	8 124	1 648	4 845	1 349
ADA	580	938	-	2 305	185	2 507	2 408	1 102	787	1 008
AYT	9 809	10 744	2 390	21 283	4 501	20 965	22 482	11 920	21 300	8 270
DLM	1 083	1 327	280	3 466	-	3 467	2 740	632	3 312	1 328
IST	6 848	6 826	936	19 176	8 090	28 548	17 836	7 869	19 691	8 323
IZM	2 186	2 786	846	7 575	1 440	6 582	7 735	2 079	9 057	3 636
TXZ	104	407	-	383	361	2 373	1 218	272	757	-
*TR	1 029	1 841	-	1 732	376	2 508	3 997	718	1 195	360
Ukraine	-	-	-	-	-	6 426	-	-	926	-
darunter:IEV	-	-	-	-	-	4 526	-	-	926	-
Ungarn	2 387	-	-	3 527	729	16 899	2 022	-	9 614	4 408
darunter:BUD	2 387	-	-	3 527	727	16 899	2 022	-	9 596	4 408
Weißrußland	-	298	-	-	-	2 895	-	-	839	-
darunter:MSQ	-	-	-	-	-	2 895	-	-	839	-
Zypern	536	1 393	-	2 572	149	7 547	1 868	625	2 397	507
darunter:LCA	238	787	-	1 366	149	6 856	1 148	432	1 513	433
PFO	298	626	-	525	-	565	720	193	884	74
Europa	242 073	167 270	47 319	477 882	128 788	1 047 794	290 661	108 188	611 369	189 766
DARUNTER: EU-LAENDER	185 010	124 552	41 483	363 213	98 546	766 514	201 043	76 452	471 383	141 480

mit Gebieten ausserhalb Deutschlands

herkunftsflugplatz								Nach Streckenzieland bzw. -flugplatz	
B e r l i n (SXF)	(THF)	Saarbrücken (SCN)	Münster / Osn.(FMO)	Leipzig (LEJ)	Dresden (DRS)	Erfurt (ERF)	Sonstige	Insgesamt	
-	-	-	-	-	-	-	-	7 921	BIO
310	-	-	-	1 127	311	-	-	5 164	GRD
-	-	-	-	-	-	-	-	11 761	LEI
-	-	-	-	-	-	-	-	1 072	MJV
60	-	-	-	-	-	-	-	2 299	REU
-	-	-	-	-	-	-	-	1 779	SVQ
2 433	2	552	288	2 706	1 845	661	-	6 121	VLC
672	-	-	2 754	1 571	485	-	-	11 947	XRY
12 206	-	8 681	586	15 721	9 352	5 555	261	66 635	IBZ
1 195	-	756	24 899	2 000	715	376	-	29 441	MAH
2 111	-	851	1 674	1 709	1 082	330	-	44 868	FMI
3 055	-	691	2 068	2 976	2 140	631	-	57 968	ACE
-	-	-	235	-	-	-	-	69 475	FUE
2 297	-	702	1 087	2 369	1 658	999	-	7 234	LPA
-	-	-	-	-	-	-	-	46 333	SPC
-	-	-	-	-	-	-	-	12 004	TFS
-	590	-	-	-	-	-	-	12 004	Island
97	590	-	-	-	-	-	-	25 119	darunter:KEF
11	3 161	2	974	874	1 530	9	-	24 171	Norwegen
48	-	-	968	874	931	-	-	132 198	darunter:OSL
38	2 184	-	-	-	596	-	-	94 120	Schweiz
-	840	-	-	-	3	-	-	16 472	darunter:ZRH
-	-	-	-	-	-	-	-	20 549	BSL
-	-	-	-	-	-	-	-	986	GVA
-	-	-	-	-	-	-	-	817	Albanien
14 832	-	-	-	12 579	7 039	3 752	-	972	Armenien
1 740	-	-	-	114	-	-	-	4 216	Aserbeidschan
5 533	-	-	-	6 205	3 074	1 752	-	3 986	Bosnien-Herzegowina
7 559	-	-	-	6 260	3 959	2 000	-	68 019	darunter:SJJ
-	-	-	-	-	-	-	-	8 831	Bulgarien
-	-	-	-	-	-	-	-	26 431	darunter:SOF
-	-	-	-	-	-	-	-	32 757	BOJ
-	-	-	-	-	-	-	-	1 926	VAR
-	-	-	-	-	-	-	-	1 926	Estland
1 339	1	265	-	1 463	92	-	-	1 222	darunter:TLL
426	-	-	-	449	-	-	-	1 222	Georgien
554	-	-	-	1 014	-	-	-	1 222	darunter:TBS
-	-	-	-	-	-	-	-	516	Jugoslawien
-	-	-	-	-	-	-	-	20 656	Kroatien
-	-	-	-	-	-	-	-	11 584	darunter:ZAG
-	-	-	-	-	-	-	-	1 231	DBV
-	-	-	-	-	-	-	-	7 153	SPU
-	-	-	-	-	-	-	-	2 406	Lettland
-	-	-	-	-	-	-	-	2 406	darunter:RIX
-	-	-	-	-	-	-	-	5 259	Litauen
-	-	-	-	-	-	-	-	3 568	darunter:VNO
-	-	-	-	-	-	-	-	1 507	PLQ
664	-	-	-	1 245	577	-	-	22 592	Malta
664	-	-	-	1 245	577	-	-	22 592	darunter:MLA
1 003	-	1 148	-	-	142	-	-	10 857	Mazedonien
1 003	-	1 148	-	-	142	-	-	10 415	darunter:SKP
104	-	-	-	-	-	-	-	1 162	Moldavien
104	-	-	-	-	-	-	-	1 162	darunter:KIV
4	16	28	-	2	341	-	-	30 572	Polen
-	9	-	-	2	-	-	-	21 925	darunter:WAW
-	-	-	-	-	-	-	-	1 123	GDN
-	-	3	-	-	215	-	-	1 642	KRK
1 007	-	-	-	-	-	-	-	3 774	KTW
717	-	-	-	-	-	-	-	1 203	WRO
245	-	-	-	-	16	-	-	13 145	Rumänien
6 907	-	-	-	-	-	-	-	10 008	darunter:OTP
-	-	1	-	-	-	-	-	2 089	CND
5 294	-	1	-	-	-	-	-	59 135	Russische Föd. (EU)
1 613	-	-	-	-	-	-	-	1 667	darunter:DME
-	-	-	-	-	-	-	-	39 568	SVO
-	-	-	-	-	-	-	-	12 817	LED
-	127	-	-	-	-	-	-	1 172	REN
-	-	-	-	-	-	-	-	133	Slowakische Rep.
154	-	-	-	-	-	-	-	7 899	Slowenien
154	-	-	-	-	-	-	-	7 899	darunter:LJU
14 214	-	1 262	5 695	10 828	5 632	3 265	-	20 473	Tschechische Rep.
1 320	-	-	518	-	-	-	-	20 398	darunter:PRG
124	-	-	449	-	-	-	-	433 566	Türkei
10 689	-	977	2 580	8 948	4 866	3 263	-	46 619	darunter:ANK
1 100	-	265	430	1 253	577	-	-	12 393	ADA
225	-	-	1 054	259	-	-	-	164 987	AYT
290	-	-	664	-	-	-	-	21 280	DLM
74	-	-	-	-	-	-	-	125 362	IST
392	-	-	-	368	189	2	-	45 135	IZM
515	-	-	-	-	-	-	-	3 949	TZX
515	-	-	-	-	-	-	-	14 707	STR
-	2	-	-	-	-	-	-	7 857	Ukraine
-	2	-	-	-	-	-	-	5 967	darunter:IEV
214	-	-	-	-	-	-	-	39 568	Ungarn
214	-	-	-	-	-	-	-	39 568	darunter:BUD
1 758	-	-	-	1 927	1 203	-	-	4 246	Weißrußland
1 128	-	-	-	1 341	872	-	-	3 948	darunter:MSQ
629	-	-	-	586	331	-	-	22 482	Zypern
-	-	-	-	-	-	-	-	16 244	darunter:LCA
84 432	12 825	17 041	56 411	84 036	49 261	22 046	646	5 431	PFO
41 620	8 928	15 777	48 300	55 118	32 695	15 016	646	3 637 808	Europa
-	-	-	-	-	-	-	-	2 687 776	DARUNTER: EU-LAENDER

Nach Streckenzieland bzw. -flugplatz	Von Strecken									
	Hamburg (HAM)	Hannover (HAJ)	Bremen (BRE)	Düsseldorf (DUS)	Köln/Bonn (CGN)	Frankfurt (FRA)	Stuttgart (STR)	Nürnberg (NUE)	München (MUC)	Berlin (TXL)
Einsteiger										
Insgesamt										
Ägypten	836	1 089	-	6 446	1 242	19 043	3 878	1 344	10 738	1 095
darunter:CAI	210	-	-	540	-	7 706	-	-	1 675	-
ALY	-	-	-	-	2	1 613	-	-	-	-
HRG	626	1 089	-	4 740	1 038	8 332	3 245	1 344	6 296	1 095
LXR	-	-	-	409	-	607	207	-	376	-
SSH	-	-	-	757	202	785	426	-	2 391	-
Algerien	-	-	-	-	-	767	-	-	-	-
darunter:ALG	-	-	-	-	-	767	-	-	-	-
Libyen	-	-	-	-	-	2 301	-	-	-	-
darunter:TIP	-	-	-	-	-	2 301	-	-	-	-
Marokko	979	1 235	-	3 210	200	6 999	1 576	666	2 675	1 124
darunter:CAS	-	-	-	-	-	4 226	-	-	-	-
AGA	979	1 235	-	2 493	200	1 943	1 576	666	2 675	1 124
QUD	-	-	-	717	-	451	-	-	-	-
Tunesien	5 997	7 186	1 648	13 950	4 198	21 930	12 635	7 004	14 146	3 690
darunter:TUN	324	413	-	819	371	4 862	460	-	570	-
DJE	1 514	1 735	481	2 854	1 032	5 941	3 196	2 049	3 512	1 228
MIR	4 159	4 938	1 167	8 975	2 795	10 611	8 979	4 955	9 862	2 462
TBJ	-	100	-	702	-	516	-	-	202	-
Kap Verde	-	-	-	-	-	85	-	-	226	-
Ghana	-	-	-	644	272	704	-	-	-	-
darunter:ACC	-	-	-	644	272	704	-	-	-	-
Gambia	-	-	-	-	-	804	-	-	806	-
darunter:BJL	-	-	-	-	-	804	-	-	806	-
Nigeria	-	-	-	-	-	2 148	-	-	-	-
darunter:LOS	-	-	-	-	-	2 148	-	-	-	-
Senegal	-	-	-	-	-	888	-	-	-	-
Eritrea	-	-	-	-	-	1 376	-	-	-	-
darunter:ASM	-	-	-	-	-	1 376	-	-	-	-
Äthiopien	-	-	-	-	-	2 312	-	-	-	-
darunter:ADD	-	-	-	-	-	2 312	-	-	-	-
Kenia	-	-	-	829	-	2 100	-	-	782	-
darunter:MBA	-	-	-	829	-	2 100	-	-	782	-
Sudan	-	-	-	-	-	849	-	-	-	-
Madagaskar	-	-	-	-	-	-	-	-	282	-
Mauritius	-	-	-	-	-	1 107	-	-	1 497	-
darunter:MRU	-	-	-	-	-	1 107	-	-	1 497	-
Namibia	-	-	-	112	-	4 230	-	-	1 258	-
darunter:WDH	-	-	-	112	-	4 230	-	-	1 258	-
Seschellen	-	-	-	-	-	973	-	-	-	-
Südafrika	-	-	-	45	-	17 623	-	-	837	-
darunter:JNB	-	-	-	-	-	13 711	-	-	-	-
CPT	-	-	-	45	-	3 912	-	-	837	-
Simbabwe	-	-	-	-	-	1 650	-	-	-	-
darunter:HRE	-	-	-	-	-	1 650	-	-	-	-
Afrika	7 812	9 510	1 648	24 636	6 716	87 085	18 089	9 014	33 247	5 909
Kanada	2 008	-	-	3 469	-	59 958	2 006	-	4 094	-
darunter:YUL	-	-	-	-	-	5 932	-	-	-	-
YHZ	539	-	-	108	-	938	-	-	497	-
YTO	350	-	-	1 559	-	30 298	964	-	1 533	-
YVR	694	-	-	1 274	-	12 435	656	-	1 190	-
YVC	425	-	-	521	-	8 256	386	-	518	-
USA	4 906	-	-	25 539	614	270 081	10 517	-	51 118	-
darunter:JFK	-	-	-	-	-	38 069	5 189	-	5 338	-
EWR	-	-	-	12 049	-	18 310	-	-	5 896	-
BOS	-	-	-	-	-	17 492	-	-	-	-
PHL	-	-	-	-	-	10 486	-	-	5 728	-
PIT	-	-	-	-	-	6 059	-	-	-	-
IAD	-	-	-	-	-	24 619	-	-	7 392	-
DET	-	-	-	-	-	16 864	-	-	95	-
CVG	-	-	-	-	-	11 565	-	-	192	-
CLT	-	-	-	-	-	1 064	-	-	-	-
ATL	4 906	-	-	-	-	16 864	4 978	-	5 588	-
MIA	-	-	-	1 826	-	10 365	-	-	3 648	-
ORL	-	-	-	2 055	-	1 472	-	-	-	-
RSM	-	-	-	1 883	-	-	-	-	-	-
TPA	-	-	-	-	-	1 992	-	-	-	-
CHI	-	-	-	5 454	-	35 398	-	-	5 736	-
DAL	-	-	-	-	-	11 898	-	-	-	-
HOU	-	-	-	-	-	5 828	-	-	-	-
SEA	-	-	-	-	-	2 252	-	-	-	-
LAX	-	-	-	2 272	-	22 897	-	-	439	-
SFO	-	-	-	-	-	11 821	-	-	10 693	-
LAS	-	-	-	-	611	906	-	-	373	-
DEN	-	-	-	-	-	1 314	-	-	-	-
ANC	-	-	-	-	-	1 442	-	-	-	-
Barbados	-	-	-	-	-	322	-	-	-	-
Costa Rica	-	-	-	-	-	342	-	-	-	-
Dominik. Republik	1 724	2 894	-	6 227	3 035	10 326	1 561	-	7 287	-
darunter:SDQ	-	-	-	-	166	1 195	-	-	-	-
POP	857	1 618	-	2 784	2 522	4 205	1 032	-	3 931	-
PUJ	867	1 276	-	3 443	347	4 926	529	-	3 956	-
Jamaika	-	-	-	1 152	289	1 239	-	-	297	-
darunter:MBJ	-	-	-	1 152	289	1 239	-	-	297	-
Kuba	651	935	-	2 101	639	5 978	-	-	1 948	-
darunter:VRA	651	935	-	1 368	639	2 827	-	-	1 948	-
HOG	-	-	-	733	-	897	-	-	-	-
St. Lucia	-	-	-	-	-	349	-	-	-	-
Mexiko	-	-	-	1 226	1 196	14 750	-	-	1 467	-
darunter:MEX	-	-	-	-	-	11 047	-	-	-	-
CLN	-	-	-	1 226	1 196	2 938	-	-	1 467	-
Niederl. Antillen ..	-	-	-	-	498	-	-	-	-	-

mit Gebieten ausserhalb Deutschlands

herkunftsflugplatz								Nach Streckenzieland bzw. -flugplatz
Berlin (SXF)	Berlin (THF)	Saarbrücken (SCN)	Münster / Osn. (FMO)	Leipzig (LEJ)	Dresden (DRS)	Erfurt (ERF)	Sonstige	Insgesamt
3 637	-	-	422	974	482	-	-	51 286
572	-	-	-	-	-	-	-	10 703
3 037	-	-	422	974	482	-	-	1 615
88	-	-	-	-	-	-	-	32 720
288	-	-	-	-	-	-	-	1 687
288	-	-	-	-	-	-	-	4 561
946	-	-	-	1 527	502	-	-	1 055
946	-	-	-	1 527	502	-	-	1 055
9 424	-	1 551	2 319	9 977	4 212	2 526	-	2 301
783	-	-	-	710	-	-	-	21 639
1 414	-	319	646	1 828	932	326	-	4 226
6 981	-	1 232	1 673	7 439	3 280	2 200	-	15 866
246	-	-	-	-	-	-	-	1 168
605	-	4	-	-	-	-	-	121 793
605	-	-	-	-	-	-	-	9 312
-	-	-	-	-	-	-	-	29 007
-	-	-	-	-	-	-	-	81 708
-	-	-	-	-	-	-	-	1 766
-	-	-	-	-	-	-	-	311
-	-	-	-	-	-	-	-	1 620
-	-	-	-	-	-	-	-	1 620
-	-	-	-	-	-	-	-	2 219
-	-	-	-	-	-	-	-	2 215
-	-	-	-	-	-	-	-	2 148
-	-	-	-	-	-	-	-	2 148
-	-	-	-	-	-	-	-	888
-	-	-	-	-	-	-	-	1 376
-	-	-	-	-	-	-	-	1 376
-	-	-	-	-	-	-	-	2 312
-	-	-	-	-	-	-	-	2 312
-	-	-	-	-	-	-	-	3 711
-	-	-	-	-	-	-	-	3 711
-	-	-	-	-	-	-	-	849
-	-	-	-	-	-	-	-	282
-	-	-	-	-	-	-	-	2 604
-	-	-	-	-	-	-	-	2 604
-	-	-	-	-	-	-	-	5 600
-	-	-	-	-	-	-	-	5 600
-	-	-	-	-	-	-	-	973
-	-	-	-	-	-	-	-	18 505
-	-	-	-	-	-	-	-	13 711
-	-	-	-	-	-	-	-	4 794
-	-	-	-	-	-	-	-	1 650
-	-	-	-	-	-	-	-	1 650
14 960	-	1 555	2 741	12 478	5 196	2 526	-	243 122
1 416	-	-	-	-	-	-	-	72 951
1 416	-	-	-	-	-	-	-	5 932
6	-	-	-	-	-	-	-	2 082
-	-	-	-	-	-	-	-	36 180
-	-	-	-	-	-	-	-	16 249
-	-	-	-	-	-	-	-	10 106
-	-	-	-	-	-	-	-	362 781
-	-	-	-	-	-	-	-	48 596
-	-	-	-	-	-	-	-	36 255
-	-	-	-	-	-	-	-	17 492
-	-	-	-	-	-	-	-	16 214
-	-	-	-	-	-	-	-	6 059
-	-	-	-	-	-	-	-	32 011
-	-	-	-	-	-	-	-	16 959
-	-	-	-	-	-	-	-	11 757
-	-	-	-	-	-	-	-	1 064
-	-	-	-	-	-	-	-	32 336
-	-	-	-	-	-	-	-	15 839
-	-	-	-	-	-	-	-	3 527
-	-	-	-	-	-	-	-	1 883
-	-	-	-	-	-	-	-	1 992
-	-	-	-	-	-	-	-	46 588
-	-	-	-	-	-	-	-	11 898
-	-	-	-	-	-	-	-	5 828
-	-	-	-	-	-	-	-	2 252
-	-	-	-	-	-	-	-	25 608
-	-	-	-	-	-	-	-	22 514
-	-	-	-	-	-	-	-	1 890
-	-	-	-	-	-	-	-	1 314
-	-	-	-	-	-	-	-	1 442
-	-	-	-	-	-	-	-	322
5 205	-	-	-	1 338	-	-	-	342
3 577	-	-	-	801	-	-	-	39 597
1 628	-	-	-	537	-	-	-	1 361
199	-	-	-	-	-	-	-	21 327
199	-	-	-	-	-	-	-	16 909
915	-	-	-	-	-	-	-	3 176
915	-	-	-	-	-	-	-	3 176
426	-	-	-	-	-	-	-	13 188
426	-	-	-	-	-	-	-	9 283
-	-	-	-	-	-	-	-	1 730
-	-	-	-	-	-	-	-	349
-	-	-	-	-	-	-	-	19 065
-	-	-	-	-	-	-	-	11 047
-	-	-	-	-	-	-	-	7 254
-	-	-	-	-	-	-	-	498

Einstieger
 Insgesamt
 Ägypten
 darunter:CAI
 ALY
 HRG
 LXR
 SSH
 Algerien
 darunter:ALG
 Libyen
 darunter:TIP
 Marokko
 darunter:CAS
 AGA
 OUD
 Tunesien
 darunter:TUN
 DJE
 MIR
 TBJ
 Kap Verde
 Ghana
 darunter:ACC
 Gambia
 darunter:BJL
 Nigeria
 darunter:LOS
 Senegal
 Eritrea
 darunter:ASM
 Äthiopien
 darunter:ADD
 Kenia
 darunter:MBA
 Sudan
 Madagaskar
 Mauritius
 darunter:MRU
 Namibia
 darunter:NDH
 Seschellen
 Südafrika
 darunter:JNB
 CPT
 Simbabwe
 darunter:HRE
 Afrika
 Kanada
 darunter:YUL
 YHZ
 YTO
 YVR
 YYC
 USA
 darunter:JFK
 EWR
 BOS
 PHL
 PIT
 IAD
 DET
 CVG
 CLT
 ATL
 MIA
 ORL
 RSW
 TPA
 CHI
 DAL
 HOU
 SEA
 LAX
 SFO
 LAS
 DEN
 ANC
 Barbados
 Costa Rica
 Dominik. Republik
 darunter:SDQ
 PDP
 PUJ
 Jamaika
 darunter:MBJ
 Kuba
 darunter:VRA
 HOG
 St. Lucia
 Mexiko
 darunter:MEX
 CUN
 Niederl. Antillen

Nach Streckenziellland bzw. -flughafen	Von Strecken									
	Hamburg (HAM)	Hannover (HAJ)	Bremen (BRE)	Düsseldorf (DUS)	Köln/Bonn (CGN)	Frankfurt (FRA)	Stuttgart (STR)	Nürnberg (NUE)	München (MUC)	Berlin (TXL)
Einsteiger										
Insgesamt										
Panama	-	-	-	-	-	-	184	-	-	-
Trinidad und Tobago	-	-	-	-	-	682	-	-	-	-
Argentinien	-	-	-	-	-	5 475	-	-	-	-
darunter:BUE	-	-	-	-	-	5 475	-	-	-	-
Brasilien	-	-	-	-	-	18 150	-	-	-	-
darunter:RIO	-	-	-	-	-	4 421	-	-	-	-
SAG	-	-	-	-	-	12 523	-	-	-	-
Chile	-	-	-	-	-	3 453	-	-	-	-
darunter:SCL	-	-	-	-	-	3 453	-	-	-	-
Kolumbien	-	-	-	-	-	2 925	-	-	-	-
darunter:BOG	-	-	-	-	-	2 925	-	-	-	-
Peru	-	-	-	-	-	2 879	-	-	-	-
darunter:LIM	-	-	-	-	-	2 879	-	-	-	-
Venezuela	-	-	-	1 036	-	3 214	-	-	-	-
darunter:CCS	-	-	-	-	-	2 183	-	-	-	-
PMV	-	-	-	1 036	-	1 031	-	-	-	-
Amerika	9 289	3 829	-	40 750	6 271	400 104	14 268	-	66 211	-
Kasachstan	-	2 522	-	157	777	5 410	575	1 254	-	-
darunter:ALA	-	268	-	-	-	3 793	-	-	-	-
KBF	-	691	-	157	291	796	362	619	-	-
KSN	-	523	-	-	-	249	16	502	-	-
TSE	-	1 050	-	-	-	578	-	103	-	-
Kirgisien	-	741	-	-	-	882	-	-	-	-
darunter:FRU	-	741	-	-	-	882	-	-	-	-
Rußland/Fernost	-	4 693	-	-	399	4 184	180	-	-	-
darunter:DMS	-	1 922	-	-	190	481	160	-	-	-
DVB	-	1 834	-	-	-	1 888	-	-	-	-
SVX	-	-	-	-	195	899	-	-	-	-
Turkmenistan	-	-	-	-	-	1 003	-	-	-	-
darunter:ASB	-	-	-	-	-	1 003	-	-	-	-
Usbekistan	-	-	-	-	-	3 447	-	-	-	-
darunter:TAS	-	-	-	-	-	3 447	-	-	-	-
Bahrain	-	-	-	-	-	774	-	-	-	-
Iran	1 710	-	-	-	-	6 591	-	-	-	-
darunter:THR	1 710	-	-	-	-	6 591	-	-	-	-
Israel	-	710	-	772	724	14 510	768	16 849	-	-
darunter:TLV	-	710	-	772	489	14 497	768	16 849	-	-
Jemen	-	-	-	-	-	1 468	-	-	-	-
darunter:SAH	-	-	-	-	-	1 468	-	-	-	-
Jordanien	-	-	-	-	-	3 473	-	-	-	404
darunter:AMM	-	-	-	-	-	3 473	-	-	-	404
Katar	-	-	-	-	-	495	-	1 636	-	-
darunter:DOH	-	-	-	-	-	495	-	1 636	-	-
Kuwait	-	-	-	-	-	3 285	-	-	-	-
darunter:KWI	-	-	-	-	-	3 285	-	-	-	-
Libanon	-	-	-	1	-	4 179	-	-	-	-
darunter:BEY	-	-	-	1	-	4 179	-	-	-	-
Oman	-	-	-	-	-	1 102	-	-	-	-
darunter:MCT	-	-	-	-	-	1 102	-	-	-	-
Saudi-Arabien	-	-	-	-	-	4 411	-	-	-	-
darunter:JED	-	-	-	-	-	1 909	-	-	-	-
RUH	-	-	-	-	-	1 658	-	-	-	-
Syrien	-	-	-	-	-	3 050	-	-	477	-
darunter:DAM	-	-	-	-	-	2 615	-	-	477	-
Ver. Arab. Emirate	-	-	-	-	-	11 423	-	-	2	-
darunter:AUH	-	-	-	-	-	2 131	-	-	-	-
DXB	-	-	-	-	-	9 292	-	-	-	-
Bangladesch	-	-	-	-	-	400	-	-	-	-
Indien	-	-	-	-	-	21 473	-	-	-	-
darunter:DEL	-	-	-	-	-	9 018	-	-	-	-
BOM	-	-	-	-	-	8 269	-	-	-	-
MAA	-	-	-	-	-	4 186	-	-	-	-
Sri Lanka	-	-	-	1 270	-	4 989	-	-	1 417	-
darunter:CBM	-	-	-	1 270	-	4 989	-	-	1 417	-
Malediven	206	430	-	1 790	-	1 856	252	2 159	-	-
darunter:MLE	206	430	-	1 790	-	1 856	252	2 159	-	-
Nepal	-	-	-	-	-	1 044	-	-	-	-
darunter:KTM	-	-	-	-	-	1 044	-	-	-	-
Pakistan	-	-	-	-	-	1 223	-	-	-	-
Brunei	-	-	-	-	-	220	-	-	-	-
Hongkong (China)	-	-	-	-	-	20 773	-	-	-	-
darunter:HKG	-	-	-	-	-	20 773	-	-	-	-
China	-	-	-	-	-	22 671	-	-	1 418	-
darunter:PEK	-	-	-	-	-	15 846	-	-	858	-
SHA	-	-	-	-	-	6 825	-	-	560	-
Indonesien	-	-	-	-	-	7 305	-	-	-	-
darunter:JKT	-	-	-	-	-	5 476	-	-	-	-
DPS	-	-	-	-	-	1 829	-	-	-	-
Japan	-	-	-	-	-	44 678	-	-	-	-
darunter:NRT	-	-	-	-	-	26 812	-	-	-	-
NGO	-	-	-	-	-	2 641	-	-	-	-
KIX	-	-	-	-	-	15 225	-	-	-	-
Rep. Korea	-	-	-	-	-	16 368	-	-	-	-
darunter:SEL	-	-	-	-	-	16 368	-	-	-	-
Mongolei	-	-	-	-	-	-	-	-	-	760
Malaysia	-	-	-	-	-	6 518	-	-	1 531	-
darunter:KUL	-	-	-	-	-	6 518	-	-	1 531	-
Philippinen	-	-	-	-	-	5 774	-	-	-	-
darunter:MNL	-	-	-	-	-	5 774	-	-	-	-
Singapur	-	-	-	-	-	26 616	-	-	-	-
darunter:SIN	-	-	-	-	-	26 616	-	-	-	-
Thailand	-	-	-	-	-	25 586	-	-	4 153	-

mit Gebieten ausserhalb Deutschlands

herkunftsflugplatz								Nach Streckenzieland bzw. -flugplatz	
Berlin (SXF)	Berlin (THF)	Saarbrücken (SCN)	Münster / Osn. (FMO)	Leipzig (LEJ)	Dresden (DRS)	Erfurt (ERF)	Sonstige	Insgesamt	
-	-	-	-	-	-	-	-	184	Einsteiger
-	-	-	-	-	-	-	-	682	Insgesamt
-	-	-	-	-	-	-	-	5 475	Panama
-	-	-	-	-	-	-	-	18 150	Trinidad und Tobago
-	-	-	-	-	-	-	-	4 421	Argentinien
-	-	-	-	-	-	-	-	12 523	darunter:BUE
-	-	-	-	-	-	-	-	3 453	Brasilien
-	-	-	-	-	-	-	-	2 925	darunter:RIO
-	-	-	-	-	-	-	-	2 879	SAO
-	-	-	-	-	-	-	-	2 879	Chile
-	-	-	-	-	-	-	-	4 250	darunter:SCL
-	-	-	-	-	-	-	-	2 183	Kolumbien
-	-	-	-	-	-	-	-	2 067	darunter:BOG
8 167	-	-	-	1 338	-	-	-	550 227	Peru
-	-	-	-	-	-	-	-	-	darunter:LIM
-	-	-	-	-	-	-	-	-	Venezuela
-	-	-	-	-	-	-	-	-	darunter:CCS
-	-	-	-	-	-	-	-	-	PMV
-	-	-	-	-	-	-	-	-	Amerika
-	-	-	-	-	-	-	-	10 695	Kasachstan
-	-	-	-	-	-	-	-	4 061	darunter:ALA
-	-	-	-	-	-	-	-	2 906	KGF
-	-	-	-	-	-	-	-	1 284	KSN
-	-	-	-	-	-	-	-	1 731	TSE
-	-	-	-	-	-	-	-	1 603	Kirgisien
-	-	-	-	-	-	-	-	1 603	darunter:FRU
-	-	-	-	-	-	-	-	9 425	Rußland/Fernost
-	-	-	-	-	-	-	-	2 753	darunter:OMS
-	-	-	-	-	-	-	-	3 722	OVB
-	-	-	-	-	-	-	-	1 084	SVX
-	-	-	-	-	-	-	-	1 003	Turkmenistan
-	-	-	-	-	-	-	-	1 003	darunter:ASB
-	-	-	-	-	-	-	-	3 447	Usbekistan
-	-	-	-	-	-	-	-	3 447	darunter:TAS
-	-	-	-	-	-	-	-	774	Bahrain
-	-	-	-	-	-	-	-	8 301	Iran
-	-	-	-	-	-	-	-	8 301	darunter:THR
2 087	-	-	-	-	-	-	-	36 420	Israel
2 074	-	-	-	-	-	-	-	36 159	darunter:TLV
-	-	-	-	-	-	-	-	1 468	Jemen
-	-	-	-	-	-	-	-	1 468	darunter:SAH
-	-	-	-	-	-	-	-	3 877	Jordanien
-	-	-	-	-	-	-	-	3 877	darunter:AMM
-	-	-	-	-	-	-	-	2 131	Katar
-	-	-	-	-	-	-	-	2 131	darunter:DOH
-	-	-	-	-	-	-	-	3 285	Kuweit
-	-	-	-	-	-	-	-	3 285	darunter:KWI
-	-	-	-	-	-	-	-	4 180	Libanon
-	-	-	-	-	-	-	-	4 180	darunter:BEY
-	-	-	-	-	-	-	-	1 102	Oman
-	-	-	-	-	-	-	-	1 102	darunter:MCT
-	-	-	-	-	-	-	-	4 411	Saudi-Arabien
-	-	-	-	-	-	-	-	1 909	darunter:JED
414	-	-	-	-	-	-	-	1 658	RUH
377	-	-	-	-	-	-	-	3 941	Syrien
-	-	-	-	-	-	-	-	3 469	darunter:DAM
-	-	-	-	-	-	-	-	11 425	Ver. Arab. Emirate
-	-	-	-	-	-	-	-	2 131	darunter:AUH
-	-	-	-	-	-	-	-	9 292	DXB
-	-	-	-	-	-	-	-	400	Bangladesch
-	-	-	-	-	-	-	-	21 473	Indien
-	-	-	-	-	-	-	-	9 018	darunter:DEL
-	-	-	-	-	-	-	-	8 269	BOM
-	-	-	-	-	-	-	-	4 186	MAA
-	-	-	-	-	-	-	-	7 676	Sri Lanka
-	-	-	-	-	-	-	-	7 676	darunter:CMB
236	-	-	-	-	-	-	-	6 929	Malediven
236	-	-	-	-	-	-	-	6 929	darunter:MLE
-	-	-	-	-	-	-	-	1 044	Nepal
-	-	-	-	-	-	-	-	1 044	darunter:KTM
-	-	-	-	-	-	-	-	1 223	Pakistan
-	-	-	-	-	-	-	-	220	Brunei
-	-	-	-	-	-	-	-	20 773	Hongkong(China)
-	-	-	-	-	-	-	-	20 773	darunter:HKG
-	-	-	-	-	-	-	-	24 089	China
-	-	-	-	-	-	-	-	16 704	darunter:PEK
-	-	-	-	-	-	-	-	7 385	SHA
-	-	-	-	-	-	-	-	7 417	Indonesien
-	-	-	-	-	-	-	-	5 476	darunter:JKT
-	-	-	-	-	-	-	-	1 829	DPS
-	-	-	-	-	-	-	-	44 678	Japan
-	-	-	-	-	-	-	-	26 812	darunter:NRT
-	-	-	-	-	-	-	-	2 641	NGO
-	-	-	-	-	-	-	-	15 225	KIX
-	-	-	-	-	-	-	-	16 368	Rep. Korea
-	-	-	-	-	-	-	-	16 368	darunter:SEL
-	-	-	-	-	-	-	-	760	Mongolei
-	-	-	-	-	-	-	-	8 049	Malaysia
-	-	-	-	-	-	-	-	8 049	darunter:KUL
-	-	-	-	-	-	-	-	5 774	Philippinen
-	-	-	-	-	-	-	-	5 774	darunter:MNL
-	-	-	-	-	-	-	-	26 616	Singapur
-	-	-	-	-	-	-	-	26 616	darunter:SGN
-	-	-	-	-	-	-	-	29 739	Thailand

Nach Streckenzieland bzw. -flugplatz	Von Strecken									
	Hamburg (HAM)	Hannover (HAJ)	Bremen (BRE)	Düsseldorf (DUS)	Köln/Bonn (CGN)	Frankfurt (FRA)	Stuttgart (STR)	Nürnberg (NUE)	München (MUC)	Berlin (TXL)
Einsteiger										
Insgesamt										
darunter:BKK	-	-	-	-	-	25 188	-	-	4 153	-
Taiwan	-	-	-	-	-	2 200	-	-	-	-
darunter:TPE	-	-	-	-	-	2 200	-	-	-	-
Vietnam	-	-	-	-	-	1 035	-	-	-	-
darunter:SGN	-	-	-	-	-	1 035	-	-	-	-
Asien	1 816	9 086	-	3 990	1 899	280 396	1 755	1 254	29 642	1 164
Australien	-	-	-	-	-	2 483	-	-	-	-
darunter:SYD	-	-	-	-	-	1 630	-	-	-	-
Neuseeland	-	-	-	-	-	937	-	-	-	-
Australien/O	-	-	-	-	-	3 420	-	-	-	-
I N S G E S A M T ..	261 090	189 695	48 967	547 258	143 674	1 818 799	324 773	118 456	740 469	196 839

mit Gebieten ausserhalb Deutschlands

herkunftsflugplatz								Insgesamt	Nach Streckenzieland bzw. -flugplatz
Berlin (SXF)	Berlin (THF)	Saarbrücken (SCN)	Münster / Osn.(FMO)	Leipzig (LEJ)	Dresden (DRS)	Erfurt (ERF)	Sonstige		
-	-	-	-	-	-	-	-	29 341	<u>Einsteiger</u>
-	-	-	-	-	-	-	-	2 200	<u>Insgesamt</u>
-	-	-	-	-	-	-	-	2 200	darunter:BKK
-	-	-	-	-	-	-	-	1 035	Taiwan
-	-	-	-	-	-	-	-	1 035	darunter:TPE
-	-	-	-	-	-	-	-	1 035	Vietnam
-	-	-	-	-	-	-	-	1 035	darunter:SGN
2 737	-	-	-	112	-	-	-	333 951	Asien
-	-	-	-	-	-	-	-	2 483	Australien
-	-	-	-	-	-	-	-	1 630	darunter:SYD
-	-	-	-	-	-	-	-	937	Neuseeland
-	-	-	-	-	-	-	-	3 420	Australien/O
110 296	12 825	18 596	59 152	97 964	54 457	24 572	646	4 768 528	I N S G E S A M T

Von Streckenherkunfts- land bzw. -flugplatz	Nach Strecken									
	Hamburg (HAM)	Hannover (HAJ)	Bremen (BRE)	Düsseldorf (DUS)	Köln/Bonn (CGN)	Frankfurt (FRA)	Stuttgart (STR)	Nürnberg (NUE)	München (MUC)	Berlin (TXL)
Aussteiger										
Insgesamt										
Belgien	7 716	4 916	138	4 669	-	19 066	6 314	1 922	10 642	1 241
darunter:BRU	7 716	4 916	138	4 668	-	19 066	6 314	1 921	10 642	1 241
Dänemark	4 740	3 843	272	7 019	2 275	21 562	5 100	-	9 255	4 506
darunter:CPH	4 626	3 844	260	7 019	2 268	18 754	5 091	-	9 255	4 506
BLL	-	-	-	-	2	2 536	-	-	-	-
Finnland	5 548	-	-	4 944	-	15 555	-	-	6 218	2 257
darunter:HEL	5 548	-	-	4 944	-	15 555	-	-	6 218	2 257
Frankreich	16 766	6 124	939	15 986	6 122	69 199	11 506	4 303	45 221	18 889
darunter:ORY	-	-	-	-	-	4 160	-	-	-	-
CDG	15 792	6 124	932	11 355	5 431	39 632	10 283	3 747	23 179	17 773
BIA	-	-	-	-	-	3	1	-	367	701
CLY	-	-	-	733	-	754	-	-	157	-
LYS	-	-	-	1 741	-	9 540	816	-	4 120	-
MRS	-	-	-	-	-	780	-	-	3 939	-
NCE	792	-	1	2 094	331	12 170	357	-	6 905	412
SXB	37	-	-	-	3	1 826	22	-	1	-
TLS	-	-	-	22	-	-	-	-	4 222	-
XTB	-	-	-	-	-	-	-	548	965	-
Griechenland	21 766	25 232	5 161	59 726	15 051	75 512	40 512	16 702	66 803	24 296
darunter:ATH	649	660	-	4 546	170	22 828	3 747	-	13 734	2 375
AOK	-	-	-	974	-	630	-	-	766	-
CFU	3 207	3 289	499	6 800	892	3 690	3 470	2 353	4 518	2 521
CHQ	1 381	1 223	-	1 382	-	928	1 407	-	2 142	648
GPA	-	872	-	712	-	1 567	531	-	1 264	391
HER	6 505	8 311	2 283	10 129	5 077	15 373	11 774	6 893	12 945	8 439
JMK	363	300	-	702	-	822	447	-	803	360
JTR	317	340	-	733	1 483	922	166	-	2 039	433
KGS	2 351	1 854	694	4 531	993	2 914	2 210	1 294	3 238	1 253
KLX	-	-	-	509	-	334	-	-	339	-
KVA	-	-	-	2 596	3	318	1 191	390	845	-
MJT	-	-	-	716	-	399	-	-	729	-
PVK	-	-	-	303	-	421	-	-	578	-
RHO	3 262	3 423	1 051	7 292	2 279	6 202	4 471	2 614	7 166	1 961
SKG	2 687	4 160	634	14 207	3 426	15 554	10 051	2 467	12 452	4 478
SMI	680	800	-	2 043	728	1 644	914	396	1 629	798
ZTH	354	-	-	947	-	673	132	295	1 242	639
Großbritannien	38 850	16 181	5 126	47 629	12 668	127 092	21 737	3 856	83 105	27 272
darunter:LHR	25 026	13 101	-	23 958	11 052	76 221	18 527	2 614	39 330	24 245
LGW	6 501	-	5 119	4 470	1 520	9 031	-	-	7 538	-
STN	5 547	822	-	3 017	-	10 218	3	1 230	21 850	4
LCY	-	-	-	39	25	2 997	-	-	-	-
LTN	-	-	-	-	53	2	-	10	2 392	-
BHX	-	1 009	-	7 043	-	8 949	2 326	-	6 961	2 032
EDI	39	-	-	960	-	6 004	-	-	305	-
MAN	1 737	1 062	-	6 975	-	12 994	879	-	4 720	991
Irland	874	311	-	7 247	243	15 751	884	449	2 832	732
darunter:DUB	392	-	-	6 027	85	14 572	385	-	1 527	194
SNN	482	311	-	981	156	650	498	449	1 232	538
Italien	9 518	4 032	51	24 703	6 272	99 300	9 549	1 033	61 128	10 096
darunter:FCO	1 197	-	-	3 687	1 101	25 119	844	-	8 925	2 173
BGY	36	-	-	-	-	131	100	-	891	-
LIN	-	-	45	-	-	21 441	-	5	1	-
MXP	6 186	1 635	-	6 681	1 122	8 038	4 354	561	8 625	5 791
VCE	239	-	-	1 177	288	14 286	-	-	3 434	-
AOI	-	-	-	-	-	-	-	-	2 106	-
BDS	-	-	-	1 558	-	842	-	-	679	-
BLQ	-	-	-	124	1	9 332	45	-	3 419	-
CTA	576	706	-	5 469	615	2 297	1 426	-	5 645	667
FLR	-	-	-	380	-	3 461	-	-	5 856	-
GDA	-	-	-	-	-	-	-	-	1 614	-
NAP	716	714	3	2 821	999	1 816	1 179	330	5 064	956
OLB	-	-	-	700	434	1 511	519	7	1 077	-
PMO	-	-	-	635	-	356	176	-	180	-
PSA	-	-	-	1	-	-	-	-	2 668	-
RMI	425	-	-	733	372	306	-	-	-	509
SUF	143	705	-	541	1 221	1 474	670	128	1 742	-
TRN	-	-	-	12	-	7 320	99	-	2 371	-
TRS	-	-	-	-	-	-	-	-	2 767	-
VRN	-	176	-	-	109	1 157	2	-	3 318	-
Luxemburg	585	-	-	-	-	6 737	29	3	128	-
darunter:LUX	585	-	-	-	-	6 737	29	3	128	-
Niederlande	11 818	6 320	5 770	5 630	3 296	24 228	7 759	4 601	16 854	10 333
darunter:AMS	10 697	6 320	5 770	5 630	3 296	24 220	7 759	4 601	16 851	10 103
Österreich	6 029	1 643	804	12 247	3 200	52 494	4 189	768	13 204	6 339
darunter:VIE	5 911	1 639	804	8 985	3 170	25 830	4 186	768	12 389	6 339
GRZ	-	1	-	610	-	7 607	-	-	641	-
INN	-	-	-	-	2	2 252	3	-	1	-
KLU	-	-	-	-	17	1 893	-	-	-	-
LNZ	-	-	-	908	-	6 542	-	-	-	-
SZG	118	3	-	1 744	11	8 370	-	-	173	-
Portugal	7 707	6 000	1 118	13 926	4 791	38 510	7 595	2 718	16 561	5 109
darunter:LIS	1 530	-	-	1 819	1 229	17 006	2 141	-	9 562	1 966
FAD	5 657	5 441	1 118	9 626	2 568	10 481	4 023	2 279	5 241	2 577
FNC	520	559	-	1 774	-	1 581	1 431	439	1 731	566
OPO	-	-	-	707	986	9 442	-	-	27	-
Schweden	3 821	-	4	3 758	10	20 963	967	-	7 977	2 888
darunter:ARN	3 350	-	-	2 865	2	14 732	967	-	6 083	2 888
GOT	345	-	-	893	-	5 936	-	-	1 890	-
Spanien	73 079	70 007	27 058	166 087	50 798	188 171	71 811	32 194	88 000	48 727
darunter:MAD	944	6	-	3 729	1 173	23 451	1 681	-	13 684	2 765
AGP	4 999	3 048	1 687	10 822	1 545	11 930	2 546	641	3 833	3 027
ALC	2 672	2 191	987	12 514	752	5 694	2 257	1 298	2 697	3 974
BCN	1 888	1 818	-	4 360	1 094	21 490	4 960	-	9 734	3 622
BIO	-	-	-	-	-	7 172	-	-	-	-
GRO	615	595	-	1 128	3	1 093	490	-	593	560

mit Gebieten ausserhalb Deutschlands

zielflugplatz								Von Streckenherkunfts- land bzw. -flugplatz	
Berlin (SXF)	lin (THF)	Saarbrücken (SCN)	Münster / Osn.(FMO)	Leipzig (LEJ)	Dresden (DRS)	Erfurt (ERF)	Sonstige		Insgesamt
-	8 334	-	2	54	-	-	-	65 014	Aussteiger
-	8 334	-	10	54	-	-	-	65 010	Insgesamt
-	9	-	6	-	-	-	-	58 691	Belgien
-	8	-	5	-	-	-	-	55 631	darunter:BRU
-	-	-	6	-	-	-	-	2 544	Dänemark
-	-	-	5	-	2	-	-	34 529	darunter:CPH
3	238	7	157	-	-	-	-	34 522	Finland
-	-	-	149	-	-	-	-	195 460	darunter:HEL
-	2	-	-	-	-	-	-	4 160	Frankreich
-	-	-	-	-	-	-	-	134 399	darunter:ORY
-	132	-	-	-	-	-	-	1 062	CDG
-	65	-	-	-	-	-	-	1 644	BIA
-	-	-	-	-	-	-	-	16 217	CLY
15 803	-	2 448	7 062	19 646	9 574	5 778	-	4 851	LYS
-	-	-	-	-	-	-	-	23 127	MRS
2 242	-	611	1 391	2 814	1 829	1 030	-	1 889	NCE
-	-	-	-	-	-	-	-	4 244	SXB
7 152	-	1 228	2 894	7 898	4 124	2 985	-	1 503	TLS
-	-	-	-	350	-	-	-	4 160	XTB
803	-	-	454	820	311	-	-	411 062	Griechenland
-	-	-	-	-	-	-	-	48 709	darunter:ATH
3 537	-	609	1 155	4 092	2 070	1 434	-	2 370	AOK
2 069	-	-	1 168	3 238	1 238	329	-	41 156	CFU
-	-	-	-	434	-	-	-	9 111	CHQ
-	10	-	351	-	-	-	-	5 337	GPA
-	9	-	351	-	-	-	-	114 010	HER
-	-	-	-	-	-	-	-	3 797	JMK
-	-	-	-	-	-	-	-	6 793	JTR
-	-	-	-	-	-	-	-	23 720	KGS
-	-	-	-	-	-	-	-	1 182	KLX
-	-	-	-	-	-	-	-	5 349	KVA
-	-	-	-	-	-	-	-	1 844	MJT
-	-	-	-	-	-	-	-	1 302	PVK
-	-	-	-	-	-	-	-	52 618	RHO
-	-	-	-	-	-	-	-	78 158	SKG
-	-	-	-	-	-	-	-	10 066	SMI
-	-	-	-	-	-	-	-	4 282	ZTH
-	10	-	351	-	-	-	-	383 877	Großbritannien
-	9	-	351	-	-	-	-	234 083	darunter:LHR
-	-	-	-	-	-	-	-	34 179	LGW
-	-	-	-	-	-	-	-	43 042	STN
-	-	-	-	-	-	-	-	3 061	LCY
-	-	-	-	-	-	-	-	2 457	LTN
-	-	-	-	-	-	-	-	28 320	BHX
-	-	-	-	-	-	-	-	7 308	EDI
-	-	-	-	506	-	-	-	29 358	MAN
-	-	-	-	506	-	-	-	29 829	Irland
888	210	13	4	821	612	-	34	23 182	darunter:DUB
-	-	-	-	2	-	-	-	5 803	SNN
-	-	-	-	5	-	-	-	228 264	Italien
-	-	-	-	5	-	-	-	43 046	darunter:FCO
-	165	-	-	-	-	-	-	1 160	BGY
-	-	-	-	-	-	-	-	21 497	LIN
-	-	-	-	-	-	-	-	42 993	MLP
-	-	-	-	-	-	-	-	19 589	VCE
-	-	-	-	-	-	-	-	2 106	AOI
-	-	-	-	-	-	-	-	3 079	BDS
-	-	-	-	-	-	-	-	12 921	BLQ
-	-	-	-	-	-	-	-	17 401	CTA
-	25	-	-	-	-	-	-	9 697	FLR
-	-	-	-	809	809	-	34	1 639	GDA
-	-	-	4	-	-	-	-	16 050	NAP
-	-	-	-	-	-	-	-	4 252	OLB
-	8	-	-	-	-	-	-	1 347	PMO
-	4	-	-	-	-	-	-	2 677	PSA
888	4	-	-	-	-	-	-	2 349	RMI
-	-	-	-	-	-	-	-	7 512	SUF
-	-	-	-	-	3	-	-	9 802	TRN
-	-	-	-	-	-	-	-	2 770	TRS
-	-	-	-	-	-	-	-	4 762	VRN
-	1 119	180	2	-	-	-	-	8 783	Luxemburg
-	1 119	180	2	-	-	-	-	8 783	darunter:LUX
-	31	-	2 444	1 315	1 663	4	-	102 066	Niederlande
-	9	-	2 444	1 315	1 663	-	-	100 678	darunter:AMS
5	59	7	6	-	377	2	-	101 373	Österreich
-	-	-	-	-	252	2	-	70 275	darunter:VIE
-	4	-	-	-	-	-	-	8 859	GRZ
-	2	-	-	-	-	-	-	2 262	INN
4	-	7	-	-	2	-	-	1 912	KLU
1	53	-	6	-	123	-	-	7 463	LNZ
3 133	-	556	1 295	2 967	1 821	822	-	10 602	SZG
3 133	-	556	1 295	2 650	1 821	822	-	114 629	Portugal
-	-	-	-	317	-	-	-	35 253	darunter:LIS
-	-	-	5	-	-	-	-	59 288	FAD
-	-	-	-	-	-	-	-	8 918	FNC
-	-	-	-	-	-	-	-	11 162	OPO
-	-	-	-	-	-	-	-	40 393	Schweden
29 856	7	12 742	42 816	36 321	21 259	10 817	-	30 927	darunter:ARN
-	-	-	-	-	-	-	-	9 064	GOT
221	2	-	1 432	943	363	396	-	969 760	Spanien
-	-	-	998	-	-	-	-	47 423	darunter:MAD
-	-	-	-	-	-	-	-	47 435	AGP
-	-	-	-	-	-	-	-	36 034	ALC
-	-	-	-	-	-	-	-	48 966	BCN
-	-	-	-	-	-	-	-	7 172	BIO
-	-	-	-	-	-	-	-	5 077	GRO

Von Streckenherkunfts- land bzw. -flughafen	Nach Strecken									
	Hamburg (HAM)	Hannover (HAJ)	Bremen (BRE)	Düsseldorf (DUS)	Köln/Bonn (CGN)	Frankfurt (FRA)	Stuttgart (STR)	Nürnberg (NUE)	München (MUC)	Berlin (TXL)
Aussteiger										
Insgesamt										
LEI	550	942	-	3 154	165	2 250	635	369	1 481	670
REU	381	-	-	616	-	602	-	-	-	525
SVQ	-	-	-	1 589	-	310	-	-	-	-
VLC	-	-	-	-	-	6 440	-	-	-	-
XRY	1 113	1 053	-	1 861	-	2 829	1 301	-	2 014	662
IBZ	6 256	4 419	1 480	15 753	4 140	10 156	4 905	2 203	6 402	2 894
MAH	2 471	2 367	614	4 854	1 376	4 188	2 672	1 493	3 133	1 727
PMI	32 533	32 671	15 523	65 059	28 581	51 465	28 571	15 586	24 266	20 359
ACE	4 338	4 789	1 266	7 333	1 758	8 138	4 094	2 307	2 682	2 658
FUE	5 120	6 538	1 686	9 123	4 071	10 215	5 986	3 401	5 058	1 259
LPA	5 748	5 549	2 626	13 798	4 328	11 272	5 794	2 471	6 108	1 975
SPC	-	-	-	1 750	-	1 628	1 400	-	1 543	707
TFS	3 451	4 023	1 160	7 921	1 812	6 101	4 506	2 425	4 790	1 353
Island	2 357	-	-	2 191	-	6 743	-	163	2 051	500
darunter:KEF	2 357	-	-	2 191	-	6 743	-	163	2 051	500
Norwegen	3 305	-	62	1 675	2	11 815	8	-	5 158	230
darunter:OSL	3 213	-	-	1 667	-	11 059	-	-	4 688	-
Schweiz	12 779	4 728	1 398	14 288	5 324	38 265	6 981	2 749	18 285	13 675
darunter:ZRH	10 323	3 968	1 398	11 356	4 144	22 149	5 719	1 782	11 309	13 652
BSL	2 244	759	-	1 710	874	4 297	418	960	2 376	-
GVA	210	-	-	1 240	303	11 801	836	3	3 848	23
Albanien	-	-	-	1	-	1 196	-	-	-	-
darunter:TIA	-	-	-	1	-	1 196	-	-	-	-
Armenien	-	-	-	-	-	956	-	-	-	-
Aserbeidschan	-	-	-	-	-	1 081	-	-	-	-
darunter:BAK	-	-	-	-	-	1 081	-	-	-	-
Bosnien-Herzegowina	-	-	-	1 040	-	615	211	-	3 048	-
darunter:SJJ	-	-	-	768	-	615	211	-	3 048	-
Bulgarien	2 906	4 760	8	4 499	1 182	8 978	2 564	1 521	4 038	624
darunter:SOF	-	-	8	-	-	5 211	-	3	3 194	-
BOJ	1 652	2 720	-	1 665	610	1 757	1 003	604	439	-
VAR	1 254	2 040	-	2 834	572	2 010	1 561	914	405	624
Estland	863	-	-	-	-	1 244	1	-	-	-
darunter:TLL	863	-	-	-	-	1 244	1	-	-	-
Georgien	-	-	-	102	-	1 180	-	-	-	-
darunter:TBS	-	-	-	102	-	1 180	-	-	-	-
Jugoslawien	-	-	-	-	-	-	-	-	6	-
darunter:PRN	-	-	-	-	-	-	-	-	6	-
Kroatien	3	619	-	2 038	493	14 780	4	-	4 013	574
darunter:ZAG	-	-	-	391	-	10 867	1	-	3 603	574
DBV	-	-	-	-	-	4	-	-	-	-
SPU	3	619	-	1 467	-	3 906	-	-	408	-
Lettland	-	-	-	-	-	2 661	-	-	-	-
darunter:RIX	-	-	-	-	-	2 661	-	-	-	-
Litauen	1 075	192	-	-	182	3 589	-	-	-	734
darunter:VNO	-	-	-	-	1	3 202	-	-	-	734
PLQ	817	192	-	-	180	387	-	-	-	-
Malta	1 367	854	-	2 793	714	7 872	1 283	515	3 783	2 040
darunter:MLA	1 367	854	-	2 793	714	7 872	1 283	515	3 783	2 040
Mazedonien	1 539	-	-	6 487	210	1 935	5 405	-	44	-
darunter:SKP	1 539	-	-	6 122	240	1 930	5 405	-	-	-
Moldavien	-	-	-	-	-	1 215	-	-	38	-
darunter:KIV	-	-	-	-	-	1 215	-	-	38	-
Polen	1 837	203	8	3 081	379	18 471	405	-	3 904	1 331
darunter:HAW	624	123	-	2 078	369	13 208	323	-	3 902	1 331
GDN	1 213	-	8	-	1	7	2	-	-	-
KRK	-	-	-	-	1	1 350	-	-	2	-
KTW	-	-	-	541	-	2 973	-	-	-	-
Rumänien	-	261	-	1 004	38	7 431	659	5	3 312	-
darunter:OTP	-	-	-	673	-	6 521	152	-	2 733	-
CND	-	261	-	169	35	507	438	-	412	-
Russische Fö.d. (EU)	5 432	6 207	-	6 559	1 503	31 569	903	-	7 203	1 759
darunter:DME	-	1 142	-	-	629	-	836	-	-	-
SVQ	3 235	-	-	5 061	4	20 279	-	-	5 573	1 759
LED	2 197	4 016	-	1 270	-	8 205	-	-	999	-
REN	-	462	-	-	-	-	65	-	-	-
Slowakische Rep.	-	-	-	-	-	-	8	-	-	-
Slowenien	-	-	-	-	-	4 249	-	2	2 462	-
darunter:LJU	-	-	-	-	-	4 249	-	2	2 462	-
Tschechische Rep.	1 260	476	-	2 261	824	12 211	752	7	2 967	400
darunter:PRG	1 260	476	-	2 261	822	12 211	739	-	2 961	397
Türkei	45 423	42 233	4 610	82 315	33 787	102 629	62 234	21 801	56 798	39 127
darunter:ANK	5 333	5 235	-	14 110	6 887	20 036	10 084	2 088	5 736	3 195
ADA	1 402	1 543	-	2 119	1 808	3 071	1 783	467	467	1 793
AYT	13 287	13 186	2 427	22 838	5 619	21 288	17 113	9 201	15 203	11 071
DLM	2 416	1 120	-	3 217	-	3 216	2 207	272	2 198	1 403
IST	15 735	12 924	1 362	27 656	14 920	41 914	19 371	7 433	22 936	13 470
IZM	5 919	4 566	821	9 732	3 654	9 542	7 796	1 454	8 511	7 322
TZX	373	644	-	628	889	833	762	358	592	140
*TR	958	3 015	-	2 015	-	2 729	3 118	528	1 155	733
Ukrains	-	-	-	-	-	7 314	-	-	1 016	-
darunter:IEV	-	-	-	-	-	4 763	-	-	1 016	-
SIP	-	-	-	-	-	1 009	-	-	-	-
Ungarn	2 649	-	-	3 192	640	17 063	1 832	-	10 359	4 987
darunter:BUD	2 649	-	-	3 192	638	17 063	1 832	-	10 324	4 987
Weißrußland	-	289	-	-	-	2 643	-	-	583	-
darunter:MSQ	-	-	-	-	-	2 643	-	-	583	-
Zypern	518	1 571	-	2 111	162	7 817	1 595	626	1 887	570
darunter:LCA	214	850	-	1 424	162	7 468	651	432	1 021	285
PFO	304	721	-	444	-	349	944	194	866	285
Europa	292 120	207 102	52 527	509 208	150 196	1 089 662	272 797	95 938	558 883	229 236
DARUNTER: EU-LÄNDER	208 807	144 709	46 441	373 571	104 726	774 140	187 952	68 549	427 928	162 685

mit Gebieten ausserhalb Deutschlands

zielflugplatz								Von Streckenherkunfts-	
Berlin (SXF)	lin (THF)	Saarbrücken (SCN)	Münster / Osn.(FMO)	Leipzig (LEJ)	Dresden (DRS)	Erfurt (ERF)	Sonstige	Insgesamt	land bzw. -flugplatz
498	-	-	-	1 201	368	-	-	12 283	Aussteiger
-	-	-	-	-	-	-	-	2 124	REU
-	-	-	-	-	-	-	-	1 899	SVQ
-	-	-	-	-	-	-	-	6 440	VLC
-	-	-	374	-	-	-	-	11 207	XRY
2 776	-	559	3 093	2 811	2 388	852	-	71 087	IBZ
903	-	-	656	1 724	512	-	-	28 690	MAH
14 753	2	9 197	28 016	19 144	11 329	6 489	-	403 544	PMI
1 205	-	791	1 851	2 101	155	-	-	45 446	ACE
2 508	-	834	2 091	2 000	1 754	831	-	62 473	FUE
4 198	-	697	2 693	3 520	2 012	1 071	-	73 860	LPA
-	-	-	191	-	-	-	-	7 219	SPC
2 794	-	664	1 421	2 877	2 378	1 178	-	48 854	TFS
-	-	81	-	-	-	-	-	14 086	Island
-	-	81	-	-	-	-	-	14 086	darunter:KEF
124	642	-	-	10	-	6	-	23 037	Norwegen
68	3 039	2	929	635	1 568	170	-	21 255	darunter:OSL
2	4	-	924	635	1 045	-	-	124 883	Schweiz
47	2 082	-	-	-	520	156	-	88 390	darunter:ZRH
19	824	-	-	-	3	4	-	16 443	BSL
-	-	-	-	-	-	-	-	19 114	GVA
-	-	-	-	-	-	-	-	1 197	Albanien
-	-	-	-	-	-	-	-	1 197	darunter:TIA
-	-	-	-	-	-	-	-	956	Armenien
-	-	-	-	-	-	-	-	1 081	Aserbeidschan
-	-	-	-	-	-	-	-	1 081	darunter:BAK
-	16	-	-	-	-	-	-	4 930	Bosnien-Herzegowina
-	14	-	-	-	-	-	-	4 656	darunter:SJJ
18 124	2	-	-	15 949	9 519	4 890	-	79 564	Bulgarien
2 386	-	-	-	202	-	-	-	11 004	darunter:SOF
7 033	-	-	-	7 469	4 369	2 680	-	32 001	BOJ
8 705	2	-	-	8 278	5 150	2 210	-	36 559	VAR
-	-	-	-	-	-	-	-	2 108	Estland
-	-	-	-	-	-	-	-	2 108	darunter:TLL
-	-	-	-	-	-	-	-	1 282	Georgien
-	-	-	-	-	-	-	-	1 282	darunter:TBS
-	-	-	1 038	-	-	-	-	1 044	Jugoslawien
-	-	-	1 038	-	-	-	-	1 044	darunter:PRN
1 579	2	-	-	1 728	-	-	-	25 833	Kroatien
-	-	-	-	1	-	-	-	15 437	darunter:ZAG
503	-	-	-	522	-	-	-	1 029	DBV
645	-	-	-	1 205	-	-	-	8 253	SPU
-	-	-	-	-	-	-	-	2 661	Lettland
-	-	-	-	-	-	-	-	2 661	darunter:RIX
-	-	-	-	-	-	-	-	5 772	Litauen
-	-	-	-	-	-	-	-	3 937	darunter:VNO
-	-	-	-	-	-	-	-	1 576	PLQ
707	-	-	-	1 707	652	-	-	24 287	Malta
707	-	-	-	1 707	652	-	-	24 287	darunter:MLA
1 750	-	-	545	-	13	-	-	17 958	Mazedonien
1 518	-	-	369	-	13	-	-	17 136	darunter:SKP
110	-	-	-	-	-	-	-	1 363	Moldavien
110	-	-	-	-	-	-	-	1 363	darunter:KIV
8	24	-	21	4	204	-	-	29 880	Polen
-	-	-	-	4	-	-	-	21 962	darunter:WAW
-	4	-	3	-	-	-	-	1 238	GDN
-	2	-	-	-	-	153	-	1 508	KRK
6	14	-	-	-	-	-	-	3 534	KTW
802	2	-	-	-	-	-	-	13 514	Rumänien
648	-	-	-	-	-	-	-	10 727	darunter:OTP
154	-	-	-	-	-	-	-	1 976	CND
8 572	1	-	2	-	-	-	-	69 710	Russische Föb. (EU)
-	-	-	-	-	-	-	-	2 607	darunter:DME
6 482	1	-	1	-	-	-	-	42 395	SVO
2 090	-	-	1	-	-	-	-	18 778	LED
-	-	-	-	-	-	-	-	1 049	REN
-	124	-	-	-	-	-	-	132	Slowakische Rep.
26	-	-	-	-	-	-	-	6 739	Slowenien
26	-	-	-	-	-	-	-	6 739	darunter:LJU
156	-	-	-	-	-	-	-	21 314	Tschechische Rep.
156	-	-	-	-	-	-	-	21 283	darunter:PRG
29 058	4	949	7 072	11 666	6 881	2 670	-	549 257	Türkei
4 241	-	-	834	-	-	-	-	77 789	darunter:ANK
1 091	-	-	595	-	-	-	-	16 139	ADA
14 153	-	646	2 934	9 532	6 153	2 668	-	167 319	AYT
1 592	-	303	479	1 533	728	-	-	20 684	DLM
4 746	4	-	1 441	-	-	-	-	183 912	IST
1 958	-	-	789	282	-	-	-	62 346	IZM
149	-	-	-	-	-	-	-	5 368	TZX
1 128	-	-	-	319	-	2	-	15 700	*TR
459	-	-	-	-	-	-	-	8 789	Ukraine
459	-	-	-	-	-	-	-	6 238	darunter:IEV
-	-	-	-	-	-	-	-	1 009	SIP
-	7	1	-	-	4	-	-	40 734	Ungarn
-	7	1	-	-	2	-	-	40 695	darunter:BUD
216	-	-	-	-	-	-	-	3 731	Weißrußland
216	-	-	-	-	-	-	-	3 442	darunter:MSQ
2 356	-	-	-	1 871	1 338	1	-	22 429	Zypern
1 527	-	-	-	671	1 079	1	-	15 785	darunter:LCA
829	-	-	-	1 200	259	-	-	6 395	PFO
113 803	13 880	16 986	63 766	95 200	55 487	25 160	34	3 841 985	Europa
49 688	10 017	15 953	54 159	61 630	35 308	17 423	34	2 743 720	DARUNTER: EU-LAENDER

Von Streckenherkunfts- land bzw. -flugplatz	Nach Strecken									
	Hamburg (HAM)	Hannover (HAJ)	Bremen (BRE)	Düsseldorf (DUS)	Köln/Bonn (CGN)	Frankfurt (FRA)	Stuttgart (STR)	Nürnberg (NUE)	München (MUC)	Berlin (TXL)
Aussteiger										
Insgesamt										
Ägypten	930	1 349	-	6 646	889	18 838	3 317	984	10 011	1 342
darunter:CAI	253	-	-	647	-	6 899	-	-	957	-
ALY	-	-	-	-	2	1 979	-	-	-	-
HRG	677	1 349	-	5 241	887	9 035	2 635	984	6 419	1 342
SSH	-	-	-	682	-	781	401	-	2 372	-
Algerien	-	-	-	-	-	905	-	-	-	-
darunter:ALG	-	-	-	-	-	905	-	-	-	-
Libyen	-	-	-	-	-	2 309	-	-	-	-
darunter:TIP	-	-	-	-	-	2 309	-	-	-	-
Marokko	688	1 230	-	3 946	-	11 260	1 562	541	2 642	704
darunter:CAS	-	-	-	-	-	6 554	-	-	-	-
AGA	688	1 230	-	2 637	-	1 983	1 562	541	2 642	704
OUJ	-	-	-	1 309	-	1 673	-	-	-	-
Tunesien	7 634	9 118	1 993	12 150	3 693	23 272	10 727	5 712	11 766	4 976
darunter:TUN	818	480	-	998	264	7 249	436	-	670	-
DJE	1 770	2 009	588	2 247	809	5 522	2 650	1 532	2 863	1 667
MIR	5 046	6 473	1 405	8 197	2 620	10 335	7 641	4 180	8 046	3 309
TBJ	-	176	-	708	-	166	-	-	187	-
Kap Verde	-	-	-	-	-	819	-	-	234	-
darunter:SID	-	-	-	-	-	819	-	-	234	-
Ghana	-	-	-	1 189	-	1 055	-	-	-	-
darunter:ACC	-	-	-	1 189	-	1 055	-	-	-	-
Gambia	-	-	-	-	539	-	-	-	878	-
darunter:BJL	-	-	-	-	539	-	-	-	878	-
Nigeria	-	-	-	-	-	2 233	-	-	-	-
darunter:LOS	-	-	-	-	-	2 233	-	-	-	-
Eritrea	-	-	-	-	-	1 936	-	-	-	-
darunter:ASM	-	-	-	-	-	1 936	-	-	-	-
Äthiopien	-	-	-	-	-	2 558	-	-	-	-
darunter:ADD	-	-	-	-	-	2 558	-	-	-	-
Kenia	-	-	-	390	-	2 106	-	-	368	-
darunter:MBA	-	-	-	390	-	2 106	-	-	368	-
Sudan	-	-	-	-	-	800	-	-	-	-
Madagaskar	-	-	-	-	-	-	-	-	415	-
Mauritius	-	-	-	-	-	1 400	-	-	1 619	-
darunter:MRU	-	-	-	-	-	1 400	-	-	1 619	-
Namibia	-	-	-	-	-	4 098	-	-	1 262	-
darunter:WDH	-	-	-	-	-	4 098	-	-	1 262	-
Seschellen	-	-	-	-	-	1 214	-	-	-	-
darunter:SEZ	-	-	-	-	-	1 214	-	-	-	-
Südafrika	-	-	-	-	-	17 418	-	-	810	-
darunter:JNB	-	-	-	-	-	13 673	-	-	-	-
CPT	-	-	-	-	-	3 745	-	-	810	-
Simbabwe	-	-	-	-	-	1 936	-	-	-	-
darunter:HRE	-	-	-	-	-	1 936	-	-	-	-
Afrika	9 252	11 697	1 993	24 321	5 121	94 157	15 606	7 237	30 005	7 022
Kanada	1 976	-	-	2 877	-	59 236	1 980	-	3 922	-
darunter:YMX	-	-	-	-	-	1 061	-	-	-	-
YUL	-	-	-	-	-	5 807	-	-	-	-
YHZ	477	-	-	319	-	1 121	-	-	665	-
YTO	407	-	-	924	-	29 055	894	-	1 205	-
YVR	750	-	-	786	-	13 430	800	-	1 260	-
YYC	342	-	-	848	-	7 937	286	-	451	-
USA	4 836	-	-	23 578	501	265 115	8 513	-	47 818	-
darunter:JFK	-	-	-	-	-	35 746	3 667	-	3 768	-
EWR	-	-	-	10 807	-	17 618	-	-	5 080	-
BOS	-	-	-	-	-	17 830	-	-	-	-
PHL	-	-	-	-	-	9 409	-	-	5 061	-
PIT	-	-	-	-	-	5 554	-	-	-	-
IAD	-	-	-	-	-	24 831	-	-	6 440	-
DET	-	-	-	-	-	15 355	-	-	-	-
CVG	-	-	-	-	-	11 009	-	-	502	-
CLT	-	-	-	-	-	1 345	-	-	-	-
ATL	4 836	-	-	-	-	15 938	4 352	-	4 811	-
FLL	-	-	-	-	-	1 286	-	-	-	-
MIA	-	-	-	2 199	-	11 642	-	-	4 035	-
ORL	-	-	-	1 785	-	1 744	-	-	-	-
RSW	-	-	-	1 970	-	-	-	-	-	-
TPA	-	-	-	-	-	1 953	-	-	-	-
CHI	-	-	-	4 511	-	33 891	-	-	5 890	-
DAL	-	-	-	-	-	10 948	-	-	-	-
HOU	-	-	-	-	-	4 957	-	-	-	-
SEA	-	-	-	-	-	1 903	-	-	-	-
LAX	-	-	-	1 976	-	24 795	-	-	644	-
SFO	-	-	-	-	-	12 044	-	-	11 296	-
LAS	-	-	-	-	499	902	-	-	291	-
DEN	-	-	-	-	-	1 853	-	-	-	-
ANC	-	-	-	-	-	2 316	-	-	-	-
Barbados	-	-	-	-	-	928	-	-	-	-
Costa Rica	-	-	-	-	-	407	-	-	-	-
Dominik. Republik	1 310	3 129	-	6 122	3 377	10 818	1 767	-	6 951	-
darunter:SDQ	-	-	-	-	270	985	-	-	-	-
POP	655	2 192	-	2 603	3 107	4 728	1 212	-	3 311	-
PUJ	655	937	-	3 519	-	5 105	555	-	3 640	-
Jamaika	-	-	-	1 233	-	1 165	-	-	-	-
darunter:MBJ	-	-	-	1 233	-	1 165	-	-	-	-
Kuba	648	652	-	1 855	654	6 174	-	-	1 954	-
darunter:VRA	648	652	-	1 229	654	2 913	-	-	1 722	-
CYO	-	-	-	-	-	1 226	-	-	-	-
HOG	-	-	-	626	-	1 046	-	-	232	-
St. Lucia	-	-	-	-	-	751	-	-	-	-
Mexiko	-	-	-	1 004	1 500	14 347	-	-	1 780	-

mit Gebieten ausserhalb Deutschlands

zielflugplatz								Von Streckenherkunfts-	
Berlin (SXF)	THF	Saarbrücken (SCN)	Münster / Osn. (FMO)	Leipzig (LEJ)	Dresden (DRS)	Erfurt (ERF)	Sonstige	Insgesamt	land bzw. -flugplatz
4 358	-	-	240	1 004	714	-	-	50 622	Aussteiger
1 230	-	-	-	-	-	-	-	9 986	Insgesamt
3 121	-	-	240	1 004	714	-	-	1 981	Ägypten
390	-	-	-	-	-	-	-	33 648	darunter:CAI
390	-	-	-	-	-	-	-	4 236	ALY
-	-	-	-	-	-	-	-	1 295	HRG
-	-	-	-	-	-	-	-	2 309	SSH
1 050	-	-	-	811	473	-	-	2 309	Algerien
1 050	-	-	-	811	473	-	-	24 907	darunter:ALG
10 938	-	1 370	2 615	11 075	5 044	2 831	-	6 554	Libyen
1 132	-	-	-	770	-	-	-	14 321	darunter:TIP
1 821	-	316	572	2 180	789	385	-	2 309	Marokko
7 985	-	1 054	2 043	8 125	4 255	2 446	-	24 907	darunter:CAS
-	-	-	-	-	-	-	-	2 982	darunter:ASA
-	-	-	-	-	-	-	-	124 914	OUU
-	-	-	-	-	-	-	-	12 797	Tunesien
-	-	-	-	-	-	-	-	27 720	darunter:TUN
-	-	-	-	-	-	-	-	83 160	DJE
-	-	-	-	-	-	-	-	1 237	MIR
-	-	-	-	-	-	-	-	1 053	TBJ
-	-	-	-	-	-	-	-	1 053	Kap Verde
-	-	-	-	-	-	-	-	2 244	darunter:SID
-	-	-	-	-	-	-	-	2 244	Ghana
718	-	2	-	-	-	-	-	2 137	darunter:ACC
718	-	-	-	-	-	-	-	2 137	Gambia
-	-	-	-	-	-	-	-	2 135	darunter:BJL
-	-	-	-	-	-	-	-	2 233	Nigeria
-	-	-	-	-	-	-	-	2 233	darunter:LOS
-	-	-	-	-	-	-	-	1 936	Eritrea
-	-	-	-	-	-	-	-	1 936	darunter:ASM
-	-	-	-	-	-	-	-	2 558	Äthiopien
-	-	-	-	-	-	-	-	2 558	darunter:ADD
-	-	-	-	-	-	-	-	2 864	Kenia
-	-	-	-	-	-	-	-	2 864	darunter:MBA
-	-	-	-	-	-	-	-	800	Sudan
-	-	-	-	-	-	-	-	415	Madagaskar
-	-	-	-	-	-	-	-	3 019	Mauritius
-	-	-	-	-	-	-	-	3 019	darunter:MRU
-	-	-	-	-	-	-	-	5 360	Namibia
-	-	-	-	-	-	-	-	5 360	darunter:WDH
-	-	-	-	-	-	-	-	1 214	Seschellen
-	-	-	-	-	-	-	-	1 214	darunter:SEZ
-	-	-	-	-	-	-	-	18 228	Südafrika
-	-	-	-	-	-	-	-	13 673	darunter:JNB
-	-	-	-	-	-	-	-	4 555	CPT
-	-	-	-	-	-	-	-	1 936	Simbabwe
-	-	-	-	-	-	-	-	1 936	darunter:HRE
17 454	-	1 372	2 855	12 890	6 231	2 831	-	250 044	Afrika
1 139	-	-	-	-	-	-	-	71 130	Kanada
-	-	-	-	-	-	-	-	1 081	darunter:YMX
-	-	-	-	-	-	-	-	5 807	YUL
1 139	-	-	-	-	-	-	-	2 582	YHZ
-	-	-	-	-	-	-	-	33 624	YTO
-	-	-	-	-	-	-	-	17 026	YVR
-	-	-	-	-	-	-	-	9 854	YYC
-	-	-	-	-	-	-	-	350 361	USA
-	-	-	-	-	-	-	-	43 181	darunter:JFK
-	-	-	-	-	-	-	-	33 505	EWK
-	-	-	-	-	-	-	-	17 830	BOS
-	-	-	-	-	-	-	-	14 470	PHL
-	-	-	-	-	-	-	-	5 554	PII
-	-	-	-	-	-	-	-	31 271	IAD
-	-	-	-	-	-	-	-	15 355	DET
-	-	-	-	-	-	-	-	11 511	CVG
-	-	-	-	-	-	-	-	1 345	CLT
-	-	-	-	-	-	-	-	29 937	ATL
-	-	-	-	-	-	-	-	1 286	FLL
-	-	-	-	-	-	-	-	17 876	MIA
-	-	-	-	-	-	-	-	3 529	ORL
-	-	-	-	-	-	-	-	1 970	RSW
-	-	-	-	-	-	-	-	1 953	TPA
-	-	-	-	-	-	-	-	44 292	CHI
-	-	-	-	-	-	-	-	10 948	DAL
-	-	-	-	-	-	-	-	4 957	HOU
-	-	-	-	-	-	-	-	1 903	SEA
-	-	-	-	-	-	-	-	27 415	LAX
-	-	-	-	-	-	-	-	23 340	SFO
-	-	-	-	-	-	-	-	1 692	LAS
-	-	-	-	-	-	-	-	1 853	DEN
-	-	-	-	-	-	-	-	2 316	ANC
-	-	-	-	-	-	-	-	928	Barbados
5 431	2	-	-	1 385	-	-	-	409	Costa Rica
3 671	-	-	-	832	-	-	-	1 255	Dominik. Republik
1 760	-	-	-	553	-	-	-	22 311	darunter:SDQ
-	-	-	-	-	-	-	-	16 724	POP
-	-	-	-	-	-	-	-	2 398	PUJ
654	-	-	-	-	-	-	-	2 398	Jamaika
654	-	-	-	-	-	-	-	12 591	darunter:MBJ
-	-	-	-	-	-	-	-	8 472	Kuba
-	-	-	-	-	-	-	-	1 226	darunter:VRA
-	-	-	-	-	-	-	-	1 904	CYG
-	-	-	-	-	-	-	-	751	HOG
654	-	-	-	-	-	-	-	19 285	St. Lucia
-	-	-	-	-	-	-	-	-	Mexiko

Von Streckenherkunfts- land bzw. -flughplatz	Nach Strecken									
	Hamburg (HAM)	Hannover (HAJ)	Bremen (BRE)	Düsseldorf (DUS)	Köln/Bonn (CGN)	Frankfurt (FRA)	Stuttgart (STR)	Nürnberg (NUE)	München (MUC)	Berlin (TXL)
Aussteiger										
Insgesamt										
darunter: MEX	-	-	-	-	-	11 104	-	-	-	-
darunter: CUN	-	-	-	1 004	1 500	2 839	-	-	1 780	-
Niederl. Antillen ..	-	-	-	-	803	-	-	-	-	-
Argentinien	-	-	-	-	-	5 731	-	-	-	-
darunter: BUE	-	-	-	-	-	5 731	-	-	-	-
Brasilien	-	-	-	-	-	18 708	-	-	-	-
darunter: RIO	-	-	-	-	-	2 903	-	-	-	-
darunter: SAO	-	-	-	-	-	14 417	-	-	-	-
Chile	-	-	-	-	-	3 732	-	-	-	-
darunter: SCL	-	-	-	-	-	3 732	-	-	-	-
Kolumbien	-	-	-	-	-	3 127	-	-	-	-
darunter: BOG	-	-	-	-	-	3 127	-	-	-	-
Peru	-	-	-	-	-	3 406	-	-	-	-
darunter: LIM	-	-	-	-	-	3 406	-	-	-	-
Venezuela	-	-	-	1 020	-	3 862	-	-	-	-
darunter: CCS	-	-	-	-	-	2 803	-	-	-	-
darunter: PMV	-	-	-	1 020	-	1 059	-	-	-	-
Amerika	8 770	3 781	-	37 689	6 835	397 507	12 260	-	62 425	-
Kasachstan	-	4 187	-	306	867	6 631	590	1 571	-	-
darunter: ALA	-	304	-	-	-	4 627	-	-	-	-
darunter: KGF	-	797	-	-	475	1 049	476	692	-	-
darunter: KSN	-	1 323	-	306	-	265	-	879	-	-
darunter: TSE	-	1 763	-	-	-	690	-	-	-	-
Kirgisien	-	879	-	-	-	863	-	-	-	-
darunter: FRU	-	879	-	-	-	863	-	-	-	-
Rußland/Fernost	-	8 856	-	-	475	5 452	586	-	-	-
darunter: BAX	-	508	-	-	85	765	-	-	-	-
darunter: OMS	-	2 793	-	-	146	812	586	-	-	-
darunter: DVB	-	3 810	-	-	-	2 169	-	-	-	-
darunter: SVX	-	-	-	-	244	995	-	-	-	-
darunter: CEK	-	1 175	-	-	-	711	-	-	-	-
Turkmenistan	-	-	-	-	-	1 104	-	-	-	-
darunter: ASB	-	-	-	-	-	1 104	-	-	-	-
Usbekistan	-	-	-	-	-	3 600	-	-	-	-
darunter: TAS	-	-	-	-	-	3 600	-	-	-	-
Bahrain	-	-	-	-	-	1 453	-	-	2	-
darunter: BAH	-	-	-	-	-	1 453	-	-	-	-
Iran	2 559	-	-	-	-	8 279	-	-	-	-
darunter: THR	2 418	-	-	-	-	8 279	-	-	-	-
Israel	-	704	-	894	624	14 317	713	-	14 884	-
darunter: TLV	-	704	-	894	624	14 317	713	-	14 884	-
Jemen	-	-	-	-	-	2 090	-	-	-	-
darunter: SAH	-	-	-	-	-	2 090	-	-	-	-
Jordanien	-	-	-	-	-	4 554	-	-	-	719
darunter: AMM	-	-	-	-	-	4 554	-	-	-	719
Katar	-	-	-	-	-	345	-	-	-	-
darunter: DOH	-	-	-	-	-	345	-	-	1 190	-
Kuweit	-	-	-	-	270	2 649	-	-	-	-
darunter: KWI	-	-	-	-	270	2 649	-	-	-	-
Libanon	-	-	-	-	-	5 195	-	-	-	-
darunter: BEY	-	-	-	-	-	5 195	-	-	-	-
Oman	-	-	-	-	-	641	-	-	-	-
Saudi-Arabien	-	-	-	-	-	3 278	-	-	-	-
darunter: JED	-	-	-	-	-	1 092	-	-	-	-
darunter: RUH	-	-	-	-	-	1 666	-	-	-	-
Syrien	-	-	-	-	-	4 297	-	-	331	-
darunter: DAM	-	-	-	-	-	3 799	-	-	331	-
Ver. Arab. Emirate ..	-	-	-	-	-	11 215	-	-	1	-
darunter: AUH	-	-	-	-	-	1 765	-	-	-	-
darunter: DXB	-	-	-	-	-	9 450	-	-	-	-
Bangladesch	-	-	-	-	-	451	-	-	-	-
Indien	-	-	-	-	-	29 289	-	-	-	-
darunter: DEL	-	-	-	-	-	11 603	-	-	-	-
darunter: BOM	-	-	-	-	-	12 784	-	-	-	-
darunter: MAA	-	-	-	-	-	4 902	-	-	-	-
Sri Lanka	-	-	-	1 265	-	4 963	-	-	1 403	-
darunter: CMB	-	-	-	1 265	-	4 963	-	-	1 403	-
Malediven	-	-	-	2 215	-	2 043	241	-	2 190	-
darunter: MLE	-	-	-	2 215	-	2 043	241	-	2 190	-
Nepal	-	-	-	-	-	986	-	-	-	-
Pakistan	-	-	-	-	-	1 127	-	-	-	-
Brunei	-	-	-	-	-	284	-	-	-	-
Hongkong(China)	-	-	-	-	-	22 458	-	-	-	-
darunter: HKG	-	-	-	-	-	22 458	-	-	-	-
China	-	-	-	-	-	20 555	-	-	999	-
darunter: PEK	-	-	-	-	-	12 704	-	-	507	-
darunter: SHA	-	-	-	-	-	7 852	-	-	492	-
Indonesien	-	-	-	-	-	7 980	-	-	-	-
darunter: JKT	-	-	-	-	-	5 704	-	-	-	-
darunter: DPS	-	-	-	-	-	2 276	-	-	-	-
Japan	-	-	-	-	-	47 192	-	-	-	-
darunter: NRT	-	-	-	-	-	28 304	-	-	-	-
darunter: NGO	-	-	-	-	-	3 036	-	-	-	-
darunter: KIX	-	-	-	-	-	15 852	-	-	-	-
Rep. Korea	-	-	-	-	-	14 438	-	-	-	-
darunter: SEL	-	-	-	-	-	14 438	-	-	-	-
Mongolei	-	-	-	-	-	-	-	-	-	487
Malaysia	-	-	-	-	-	7 908	-	-	1 451	-
darunter: KUL	-	-	-	-	-	7 908	-	-	1 451	-
Philippinen	-	-	-	-	-	6 821	-	-	-	-
darunter: MNL	-	-	-	-	-	6 821	-	-	-	-
Singapur	-	-	-	-	-	26 904	-	3	-	-

mit Gebieten ausserhalb Deutschlands

zielflugplatz								Von Streckenherkunfts-	
B e r l i n (SXF)	(THF)	Saarbrücken (SCN)	Münster / Osn. (FMO)	Leipzig (LEJ)	Dresden (DRS)	Erfurt (ERF)	Sonstige	Insgesamt	land bzw. -flugplatz
									Aussteiger
									Insgesamt
654	-	-	-	-	-	-	-	11 104	darunter: MEX
-	-	-	-	-	-	-	-	7 777	CLN
-	-	-	-	-	-	-	-	803	Niederl. Antillen
-	-	-	-	-	-	-	-	5 731	Argentinien
-	-	-	-	-	-	-	-	5 731	darunter: BUE
-	-	-	-	-	-	-	-	18 708	Brasilien
-	-	-	-	-	-	-	-	2 903	darunter: RIO
-	-	-	-	-	-	-	-	14 417	SAO
-	-	-	-	-	-	-	-	3 732	Chile
-	-	-	-	-	-	-	-	3 732	darunter: SCL
-	-	-	-	-	-	-	-	3 127	Kolumbien
-	-	-	-	-	-	-	-	3 127	darunter: BOG
-	-	-	-	-	-	-	-	3 406	Peru
-	-	-	-	-	-	-	-	3 406	darunter: LIM
-	-	-	-	-	-	-	-	4 882	Venezuela
-	-	-	-	-	-	-	-	2 803	darunter: CCS
-	-	-	-	-	-	-	-	2 079	PMV
7 878	2	-	-	1 385	-	-	-	538 532	Amerika
-	-	-	-	-	-	-	-	14 152	Kasachstan
-	-	-	-	-	-	-	-	4 931	darunter: ALA
-	-	-	-	-	-	-	-	3 489	KGF
-	-	-	-	-	-	-	-	2 773	KSN
-	-	-	-	-	-	-	-	2 453	TSE
-	-	-	-	-	-	-	-	1 742	Kirgisien
-	-	-	-	-	-	-	-	1 742	darunter: FRU
-	-	-	-	-	-	-	-	15 369	Rußland/Fernost
-	-	-	-	-	-	-	-	1 358	darunter: BAX
-	-	-	-	-	-	-	-	4 337	OMS
-	-	-	-	-	-	-	-	5 979	OVB
-	-	-	-	-	-	-	-	1 239	SVX
-	-	-	-	-	-	-	-	1 886	CEK
-	-	-	-	-	-	-	-	1 104	Turkmenistan
-	-	-	-	-	-	-	-	1 104	darunter: ASB
-	-	-	-	-	-	-	-	3 600	Usbekistan
-	-	-	-	-	-	-	-	3 600	darunter: TAS
-	-	-	-	-	-	-	-	1 455	Bahrain
-	-	-	-	-	-	-	-	1 453	darunter: BAH
-	-	-	-	-	-	-	-	10 838	Iran
-	-	-	-	-	-	-	-	10 697	darunter: THR
2 213	-	-	-	-	-	-	-	34 349	Israel
2 213	-	-	-	-	-	-	-	34 349	darunter: TLV
-	-	-	-	-	-	-	-	2 090	Jemen
-	-	-	-	-	-	-	-	2 090	darunter: SAH
-	-	-	-	-	-	-	-	5 415	Jordanien
142	-	-	-	-	-	-	-	5 415	darunter: AMM
142	-	-	-	-	-	-	-	1 535	Katar
-	-	-	-	-	-	-	-	1 535	darunter: DOH
-	-	-	-	-	-	-	-	2 919	Kuweit
-	-	-	-	-	-	-	-	2 919	darunter: KWI
-	-	-	-	-	-	-	-	5 195	Libanon
-	-	-	-	-	-	-	-	5 195	darunter: BEY
-	-	-	-	-	-	-	-	641	Oman
-	-	-	-	-	-	-	-	3 278	Saudi-Arabien
-	-	-	-	-	-	-	-	1 092	darunter: JED
-	-	-	-	-	-	-	-	1 666	RUH
1 633	-	-	-	-	-	-	-	6 261	Syrien
1 502	-	-	-	-	-	-	-	5 632	darunter: DAM
-	-	-	-	-	-	-	-	11 216	Ver. Arab. Emirate
-	-	-	-	-	-	-	-	1 765	darunter: AUH
-	-	-	-	-	-	-	-	9 450	DXB
-	-	-	-	-	-	-	-	451	Bangladesch
-	-	-	-	-	-	-	-	29 289	Indien
-	-	-	-	-	-	-	-	11 603	darunter: DEL
-	-	-	-	-	-	-	-	12 784	BOM
-	-	-	-	-	-	-	-	4 902	MAA
-	-	-	-	-	-	-	-	7 631	Sri Lanka
-	-	-	-	-	-	-	-	7 631	darunter: CMB
309	-	-	-	-	-	-	-	6 998	Malediven
309	-	-	-	-	-	-	-	6 998	darunter: MLE
-	-	-	-	-	-	-	-	986	Nepal
-	-	-	-	-	-	-	-	1 127	Pakistan
-	-	-	-	-	-	-	-	284	Brunei
-	-	-	-	-	-	-	-	22 458	Hongkong (China)
-	-	-	-	-	-	-	-	22 458	darunter: HKG
-	-	-	-	-	-	-	-	21 555	China
-	-	-	-	-	-	-	-	13 211	darunter: PEK
-	-	-	-	-	-	-	-	8 344	SHA
-	-	-	-	-	-	-	-	7 980	Indonesien
-	-	-	-	-	-	-	-	5 704	darunter: JKT
-	-	-	-	-	-	-	-	2 276	DPS
-	-	-	-	-	-	-	-	47 192	Japan
-	-	-	-	-	-	-	-	28 304	darunter: NRT
-	-	-	-	-	-	-	-	3 036	NGO
-	-	-	-	-	-	-	-	15 852	KIX
-	-	-	-	-	-	-	-	14 438	Rep. Korea
-	-	-	-	-	-	-	-	14 438	darunter: SEL
-	-	-	-	-	-	-	-	487	Mongolei
-	-	-	-	-	-	-	-	9 359	Malaysia
-	-	-	-	-	-	-	-	9 359	darunter: KUL
-	-	-	-	-	-	-	-	6 821	Philippinen
-	-	-	-	-	-	-	-	6 821	darunter: MNL
-	-	-	-	-	-	-	-	26 907	Singapur

Von Streckenherkunfts- land bzw. -flugplatz	Nach Strecken									
	Hamburg (HAM)	Hannover (HAJ)	Bremen (BRE)	Düsseldorf (DUS)	Köln/Bonn (CGN)	Frankfurt (FRA)	Stuttgart (STR)	Nürnberg (NUE)	München (MUC)	Berlin (TXL)
Aussteiger										
Insgesamt										
darunter:SIN	-	-	-	-	-	26 904	-	3	-	-
Thailand	-	-	-	-	-	27 126	-	-	4 117	-
darunter:BKK	-	-	-	-	-	26 942	-	-	4 117	-
Taiwan	-	-	-	-	-	2 056	-	-	-	-
darunter:TPE	-	-	-	-	-	2 056	-	-	-	-
Vietnam	-	-	-	-	-	2 012	-	-	-	-
darunter:SGN	-	-	-	-	-	2 012	-	-	-	-
Asien	2 559	14 626	-	4 680	2 236	300 557	2 130	1 574	26 568	1 206
Australien	-	-	-	-	-	3 540	-	-	-	-
darunter:MEL	-	-	-	-	-	1 425	-	-	-	-
SYD	-	-	-	-	-	2 115	-	-	-	-
Neuseeland	-	-	-	-	-	1 184	-	-	-	-
darunter:AKL	-	-	-	-	-	1 184	-	-	-	-
Australien/O	-	-	-	-	-	4 724	-	-	-	-
I N S G E S A M T ..	312 701	237 206	54 520	575 898	164 388	1 886 607	302 793	104 749	677 881	237 464

mit Gebieten ausserhalb Deutschlands

zielflugplatz								Insgesamt	Von Streckenherkunfts- land bzw. -flugplatz
Berlin (SXF)	Berlin (THF)	Saarbrücken (SCN)	Münster / Osn.(FMO)	Leipzig (LEJ)	Dresden (DRS)	Erfurt (ERF)	Sonstige		
-	-	-	-	-	-	-	-	26 907	Aussteiger
-	-	-	-	-	-	-	-	31 243	Insgesamt
-	-	-	-	-	-	-	-	31 059	darunter:SIN
-	-	-	-	-	-	-	-	2 056	Thailand
-	-	-	-	-	-	-	-	2 056	darunter:BKK
-	-	-	-	-	-	-	-	2 012	Taiwan
-	-	-	-	-	-	-	-	2 012	darunter:TPE
-	-	-	-	-	-	-	-	2 012	Vietnam
-	-	-	-	-	-	-	-	2 012	darunter:SGN
4 297	-	-	-	-	-	-	-	360 433	Asien
-	-	-	-	-	-	-	-	3 540	Australien
-	-	-	-	-	-	-	-	1 425	darunter:MEL
-	-	-	-	-	-	-	-	2 115	SYD
-	-	-	-	-	-	-	-	1 184	Neuseeland
-	-	-	-	-	-	-	-	1 184	darunter:AKL
-	-	-	-	-	-	-	-	4 724	Australien/0
143 432	13 882	18 358	66 621	109 475	61 718	27 991	34	4 995 718	I N S G E S A M T

Nach Endzielland bzw. -flugplatz	Von Herkunfts									
	Hamburg (HAM)	Hannover (HAJ)	Bremen (BRE)	Düsseldorf (DUS)	Köln/Bonn (CGN)	Frankfurt (FRA)	Stuttgart (STR)	Nürnberg (NUE)	München (MUC)	Berlin (TXL)
Reisende										
Insgesamt										
Belgien	2 851	1 152	293	1 113	10	17 496	2 389	901	7 589	1 033
darunter:BRU	2 774	1 143	215	1 113	10	17 479	2 363	895	7 555	1 028
Dänemark	1 968	916	300	8 087	1 343	16 831	1 976	305	5 983	1 518
darunter:CPH	1 798	780	292	8 042	1 218	13 184	1 867	234	5 271	1 241
BLL	5	10	-	44	13	2 437	76	54	141	23
Finnland	4 630	332	67	4 893	211	13 003	1 059	252	7 469	2 678
darunter:HEL	3 418	320	67	3 867	198	11 222	939	214	6 415	2 392
TKU	328	2	-	179	1	359	42	4	203	61
*FI	363	4	-	289	1	527	11	14	266	66
Frankreich	13 370	5 131	1 882	13 651	6 190	61 329	8 601	3 885	38 354	14 878
darunter:ORY	13	7	28	8	1	3 920	9	7	13	48
CDG	8 767	3 649	1 122	7 401	4 915	31 266	5 756	2 664	18 838	10 827
BIA	25	30	1	62	9	60	29	4	337	666
BOD	472	245	29	336	43	547	253	98	1 355	162
CLY	2	1	-	783	-	796	1	2	197	-
LVS	412	167	106	1 413	93	9 757	623	119	3 802	566
MRS	588	209	83	345	107	1 191	173	61	2 659	517
NCE	1 608	438	280	2 213	505	9 427	845	217	5 499	1 193
NTE	300	46	15	155	3	201	107	59	361	129
SXB	171	15	4	26	8	2 144	3	1	50	134
TLS	566	163	175	312	93	832	230	68	3 271	349
XTB	-	-	-	7	-	6	1	460	1 040	-
Gibraltar	2	-	-	4	-	-	-	-	-	-
Griechenland	22 280	23 773	5 284	56 876	13 819	68 860	45 139	18 729	68 294	21 691
darunter:ATH	2 090	1 154	367	4 617	562	18 053	2 919	548	11 362	3 353
ADK	11	-	-	1 034	-	698	-	-	800	-
CFU	2 318	2 803	468	6 467	875	3 737	3 482	2 110	4 977	2 274
CHQ	1 236	810	7	1 296	-	1 071	1 799	-	2 975	576
GPA	-	718	-	747	-	1 443	609	-	1 346	414
HER	5 722	7 341	2 115	10 008	4 673	15 475	12 214	7 310	15 356	6 991
JMK	369	311	-	870	215	963	261	-	1 019	308
JSI	2	-	-	422	-	359	8	-	454	2
JTR	318	667	-	1 118	1 188	1 057	435	-	2 232	448
KGS	2 198	1 724	638	4 691	774	3 057	2 561	1 452	3 449	1 099
KLX	-	-	-	284	1	393	9	3	565	5
KVA	3	-	-	2 145	-	320	1 303	393	631	2
MJT	7	5	3	775	-	542	17	2	871	11
PVK	2	-	-	466	1	406	-	-	501	-
RHO	2 911	3 445	954	6 557	2 224	6 588	4 626	2 984	7 606	1 623
SKG	3 272	4 017	724	11 735	3 106	11 692	13 731	2 994	10 130	3 345
SMI	1 156	769	2	2 286	200	1 801	982	588	1 916	729
ZTH	651	-	-	1 235	-	768	96	342	1 382	501
Großbritannien	28 626	14 986	4 709	41 537	11 532	100 120	21 420	5 997	78 885	19 812
darunter:LHR	15 064	9 291	3 342	18 330	9 585	55 542	14 669	3 145	29 429	14 398
LGW	2 447	45	3 061	2 599	1 539	4 739	37	135	5 309	24
STN	5 038	871	61	3 001	25	8 212	133	1 185	23 231	422
LCY	12	5	3	3	17	2 746	19	15	12	44
LTN	1	2	-	-	1	10	-	10	2 479	-
ABZ	135	187	43	98	3	273	144	51	257	132
BFS	195	160	64	234	37	453	192	47	418	177
BHX	1 064	673	164	6 074	27	6 766	2 279	253	7 294	1 894
EDI	887	496	191	1 914	73	6 127	1 011	230	2 245	721
GCI	99	94	31	261	4	271	29	26	153	46
GLA	753	790	65	648	48	1 174	484	197	1 040	301
JER	154	149	18	254	8	346	134	49	202	122
LBA	106	115	58	108	12	126	117	56	219	22
MAN	1 965	1 272	299	6 851	84	11 882	1 530	455	5 602	1 217
NCL	235	182	74	803	21	462	233	49	315	83
Irland	2 097	900	264	7 034	424	14 635	1 825	738	5 455	1 587
darunter:DUB	1 428	541	199	5 432	217	11 751	1 050	325	3 725	961
ORK	155	75	58	340	24	752	64	30	260	114
SNN	499	284	6	958	181	1 306	683	378	1 209	502
Italien	12 331	5 552	1 700	25 077	8 088	92 686	10 840	2 540	45 084	14 076
darunter:FCO	2 251	789	277	3 044	939	17 461	1 415	356	5 924	3 400
BGY	47	46	9	51	14	4	96	4	754	27
LIN	342	73	136	118	94	21 299	54	47	23	200
MXP	2 762	638	86	4 026	1 321	4 096	1 040	243	5 035	5 135
VCE	1 143	461	288	1 790	708	12 518	342	173	2 244	729
AOI	119	49	37	123	58	207	74	23	1 198	94
BDS	217	63	3	1 484	3	1 369	218	16	1 078	-
BLQ	402	132	153	511	291	9 328	186	61	2 267	380
BRI	148	38	4	248	5	603	296	24	337	-
CAG	69	20	17	433	10	588	117	5	896	7
CTA	883	653	40	4 866	498	3 718	2 136	189	4 677	686
FLR	660	212	132	912	247	3 384	155	93	3 522	529
GOA	232	48	44	124	75	272	54	21	1 181	126
NAP	1 188	880	153	2 978	1 369	3 181	1 760	497	4 160	1 149
OLB	89	22	12	850	258	1 551	585	18	1 561	41
PMD	136	97	1	773	4	1 118	832	106	995	-
PSA	265	83	91	183	104	445	114	23	1 472	156
RMI	326	8	-	1 088	341	381	-	-	5	449
SUF	151	616	1	541	1 136	1 888	789	504	2 038	290
TRN	242	141	54	238	125	6 950	288	53	1 967	243
TRS	158	40	54	158	75	363	48	21	1 651	115
VRN	534	268	86	350	320	1 388	83	40	1 393	265
Luxemburg	773	77	47	16	5	6 208	68	23	1 110	72
darunter:LUX	773	77	47	16	5	6 208	68	23	1 110	72
Niederlande	4 179	625	526	4 347	3 579	23 581	2 511	1 778	11 143	4 671
darunter:AMS	2 932	608	514	4 346	3 579	23 526	2 463	1 757	11 076	4 414
Österreich	5 429	1 998	1 003	11 064	3 413	46 185	3 050	731	9 953	5 364
darunter:VIE	4 325	1 499	685	7 284	2 819	21 703	2 653	640	9 315	4 248
GRZ	327	188	109	854	214	6 559	286	74	585	351
INN	78	21	27	76	65	2 290	1	-	-	107
KLU	131	70	33	178	95	1 578	37	7	34	150
LNZ	132	93	55	961	67	6 864	48	3	9	116

mit Gebieten ausserhalb Deutschlands

flugplatz								Nach Endzielland bzw. -flugplatz	
Berlin (SXF)	lin (THF)	Saarbrücken (SCN)	Münster / Osn. (FMO)	Leipzig (LEJ)	Dresden (DRS)	Erfurt (ERF)	Sonstige	Insgesamt	
-	1 874	1	5	232	157	10	66	37 112	Reisende
-	1 854	1	3	228	156	10	66	36 883	Insgesamt
-	16	3	50	50	84	2	86	39 518	Belgien
-	10	3	34	40	71	2	56	33 943	darunter:BRU
-	5	-	11	7	8	-	22	2 856	Dänemark
1	15	1	42	86	82	2	212	35 035	darunter:CPH
1	15	1	37	66	49	1	177	29 399	BLL
-	-	-	-	-	5	-	1	1 185	Finnland
-	-	-	1	4	6	-	15	1 587	darunter:HEL
1	1 036	17	667	1 123	1 240	134	482	171 971	TKU
-	10	-	1	5	8	-	3	4 081	*FI
1	51	7	366	773	851	76	277	97 621	Frankreich
-	-	-	-	3	4	-	-	1 230	darunter:ORY
-	243	-	18	28	43	3	2	3 877	CDG
-	-	-	-	-	-	-	-	1 782	BIA
-	63	-	54	111	89	7	60	17 442	BOD
-	140	1	34	42	62	8	16	6 236	CLY
-	253	-	126	77	85	12	81	22 859	LYS
-	64	-	11	9	2	1	3	1 466	MRS
-	44	-	2	7	15	-	8	2 632	NCE
-	138	-	31	46	60	27	27	6 388	NTE
-	-	-	-	-	1	-	-	1 515	SXB
-	-	-	-	-	-	-	-	10	TLS
13 646	42	2 406	6 015	19 338	9 201	5 114	550	401 057	XTB
-	42	2	128	344	257	37	169	46 004	Gibraltar
1 878	-	348	1 309	2 728	1 678	870	-	2 543	Griechenland
-	-	-	-	-	-	-	1	38 322	darunter:ATH
6 537	-	1 197	2 209	7 494	3 758	2 647	363	9 771	ADK
-	-	-	-	-	-	-	-	5 277	CFU
-	-	-	-	-	-	-	-	1 247	CHQ
661	-	-	624	1 093	212	-	-	7 619	GPA
-	-	-	-	156	-	-	-	1 247	HER
-	-	-	-	1 093	212	-	-	24 133	JMK
-	-	-	-	-	-	-	-	1 260	JSI
-	-	-	-	1	3	-	-	4 797	JTR
2 801	-	588	911	3 834	1 776	1 241	-	1 260	KGS
1 769	-	271	833	3 082	1 513	319	14	4 797	KLX
-	-	-	-	600	-	-	-	2 237	KVA
-	-	-	-	-	-	-	-	1 376	MJT
-	1 105	60	1 308	2 452	2 267	146	724	50 669	PVK
-	132	45	275	1 598	1 482	124	459	72 547	RHO
-	118	-	12	4	13	-	-	11 029	SKG
-	74	11	433	110	106	1	49	4 975	SMI
-	12	2	12	12	8	-	21	2 503	ZTH
-	-	-	-	-	-	-	-	2 503	Großbritannien
-	-	-	-	14	22	-	-	1 370	darunter:LHR
-	105	-	51	9	17	-	1	2 160	BFS
-	35	1	80	134	124	6	16	26 874	ABZ
-	125	-	83	193	149	-	64	14 509	BHX
-	-	-	2	28	18	-	5	1 067	EDI
-	115	-	42	30	100	-	6	5 793	GCI
-	42	-	2	6	7	-	4	1 497	GLA
-	44	-	35	6	8	-	-	1 032	JER
-	177	1	123	226	147	15	93	31 939	LBA
-	52	-	34	24	26	-	-	2 593	MAN
-	137	3	62	557	264	-	91	36 073	NCL
-	136	3	61	185	258	-	87	26 359	Irland
-	1	-	1	6	3	-	2	1 885	darunter:DUB
-	565	200	835	1 288	1 218	192	680	223 658	ORK
-	706	2	157	121	156	16	83	36 619	SNN
-	168	7	3	7	3	-	7	1 079	darunter:FCO
-	42	-	54	58	62	-	58	22 660	BGY
-	3	2	54	56	76	4	49	24 826	LIN
-	213	2	154	73	88	10	108	21 042	MXP
-	-	2	22	11	4	-	16	2 037	VCE
-	-	1	1	-	2	-	1	4 455	ADI
-	24	83	66	32	25	5	46	13 992	BDS
-	-	5	2	1	-	-	1	1 712	BLQ
-	-	-	4	4	2	-	3	2 151	BRI
-	4	-	12	36	36	2	16	18 251	CAG
-	135	2	76	50	54	14	78	10 255	CTA
-	26	1	5	9	22	4	10	2 254	FLR
-	42	4	53	721	582	1	42	18 760	GDA
-	-	-	13	6	1	-	-	4 987	NAP
-	-	-	2	5	1	-	3	4 073	DLB
-	-	2	26	21	17	2	23	3 027	PMO
-	565	64	-	-	-	-	-	2 662	PSA
-	-	-	-	-	-	-	-	8 520	RMI
-	28	3	42	25	25	4	35	10 463	SUF
-	-	7	15	20	19	2	28	2 772	TRN
-	-	-	70	19	42	1	70	4 929	TRS
-	1 165	18	2	51	21	-	26	9 682	VRN
-	1 165	18	2	51	21	-	26	9 682	Luxemburg
3	78	-	81	394	508	3	82	58 089	darunter:LUX
-	39	-	81	387	500	-	82	58 307	Niederlande
15	12	18	522	411	504	15	313	90 000	darunter:AMS
10	9	11	287	337	303	11	164	56 293	Österreich
-	-	-	88	29	38	1	65	9 778	darunter:VIE
-	-	-	10	3	8	-	7	2 683	GRZ
-	-	-	13	3	8	-	13	2 350	INN
4	1	7	53	21	22	-	33	8 489	KLU
-	-	-	-	-	-	-	-	-	LNZ

Nach Endzielland bzw. -flugplatz	Von Herkunfts									
	Hamburg (HAM)	Hannover (HAJ)	Bremen (BRE)	Düsseldorf (DUS)	Köln/Bonn (CGN)	Frankfurt (FRA)	Stuttgart (STR)	Nürnberg (NUE)	München (MUC)	Berlin (TXL)
Reisende										
Insgesamt										
SZG	419	127	94	1 731	153	7 201	15	7	-	392
Portugal	8 459	6 268	1 569	14 466	4 449	30 972	9 563	3 496	16 741	5 530
darunter:LIS	2 169	732	317	2 299	1 049	13 068	1 790	356	7 382	2 168
FAO	4 659	4 431	1 010	9 759	2 495	9 995	4 395	2 545	6 429	2 325
FNC	626	731	1	1 460	5	1 533	1 296	419	1 514	519
OPO	952	371	236	943	892	5 903	2 076	172	1 068	487
Schweden	3 376	1 409	183	3 847	891	24 110	2 764	811	11 815	2 801
darunter:ARN	2 342	670	106	2 828	506	14 071	1 473	532	6 731	2 033
GOT	453	328	57	793	181	6 347	529	128	2 842	266
MMA	197	145	8	1	82	1 244	225	57	844	138
Spanien	69 549	60 017	24 432	161 955	48 266	181 364	79 083	36 758	99 822	45 687
darunter:MAD	1 907	741	291	4 255	948	17 023	1 985	385	9 839	2 989
AGP	4 917	2 625	1 602	10 946	1 121	10 766	3 193	769	5 604	3 273
ALC	2 746	1 899	942	10 529	1 199	6 297	3 101	1 464	3 855	3 165
BCN	2 645	1 893	251	4 170	1 130	18 677	3 225	461	9 148	3 131
BIO	428	346	98	472	153	6 416	496	125	799	369
GRO	541	596	-	1 231	7	1 149	511	5	637	518
LEI	473	744	-	2 958	502	2 289	706	294	1 626	591
MJV	4	-	-	488	-	602	-	1	15	-
REU	396	-	-	751	-	730	-	-	-	426
SCQ	294	10	4	224	7	712	221	2	417	139
SVQ	154	14	7	1 378	18	1 314	230	14	622	222
VLC	658	222	83	1 118	158	5 317	719	101	917	536
XRY	932	836	12	1 896	3	3 047	1 534	-	2 470	655
IBZ	5 509	3 897	1 246	14 971	3 626	10 228	5 014	2 139	7 137	2 576
MAH	2 170	1 886	566	4 514	1 420	4 390	3 157	1 499	3 712	1 925
FMI	29 509	27 355	13 535	64 519	27 008	53 831	31 562	17 716	28 970	17 425
ACE	3 537	3 365	988	6 963	2 203	7 800	4 562	2 632	4 364	1 787
FUE	4 272	5 046	1 468	8 674	4 166	9 909	6 145	3 820	4 745	1 580
LPA	4 947	4 667	2 276	12 884	2 975	11 178	6 422	2 921	7 361	2 387
SPC	375	462	-	1 174	-	1 215	1 349	-	1 469	565
TFS	2 891	3 347	1 018	8 609	1 602	6 351	4 850	2 387	5 324	1 211
Island	1 340	59	7	1 692	17	3 952	145	9	2 034	557
darunter:KEF	1 321	59	7	1 692	17	3 927	128	8	2 032	557
Norwegen	3 266	673	231	2 197	393	14 317	1 260	371	7 982	1 197
darunter:OSL	2 076	378	71	1 998	280	10 432	834	224	5 677	573
BGO	417	126	36	73	39	1 168	185	66	729	353
SVG	90	83	38	16	19	556	91	18	380	73
TRD	111	24	3	20	14	568	42	11	291	56
Schweiz	9 199	2 826	1 314	12 071	5 274	39 238	2 277	1 833	13 855	7 047
darunter:ZRH	6 441	1 994	1 063	8 880	3 928	22 942	1 256	1 210	7 068	6 458
BRN	218	73	14	183	43	16	-	43	865	13
BSL	1 444	469	87	1 414	657	4 238	25	373	2 077	130
GVA	925	236	131	1 448	583	11 918	965	180	3 720	398
Albanien	153	38	19	82	8	1 265	43	9	282	57
darunter:TIA	153	38	19	82	8	1 265	43	9	282	57
Armenien	21	-	1	9	1	831	1	1	24	10
Aserbeidschan	57	17	7	26	17	901	22	24	56	65
darunter:BAK	57	17	7	26	17	901	22	24	56	65
Bosnien-Herzegowina	169	58	32	1 195	66	1 133	539	16	1 836	190
darunter:SJJ	145	51	24	918	49	1 030	510	11	1 815	150
Bulgarien	2 741	4 477	46	5 036	1 283	7 616	2 813	1 811	3 646	605
darunter:SOF	223	44	41	1 227	64	3 731	139	43	2 474	82
BOJ	1 448	2 274	1	1 877	625	1 447	967	732	537	-
VAR	1 070	2 159	4	2 931	594	2 438	1 707	1 036	635	523
Estland	889	65	2	100	33	1 318	95	5	198	112
darunter:TLL	889	65	2	100	33	1 318	95	5	198	112
Georgien	29	1	4	33	-	1 116	22	3	53	41
darunter:TBS	29	1	4	30	-	1 116	22	3	53	41
Jugoslawien	1	-	-	-	-	160	-	-	-	1
Kroatien	319	703	72	2 273	552	9 514	155	20	3 365	670
darunter:ZAG	220	59	45	702	96	5 449	111	14	2 145	609
DBV	13	22	6	17	361	398	5	-	236	5
SPU	71	619	19	1 314	2	3 462	30	6	786	51
Lettland	339	128	82	134	83	2 222	95	37	267	346
darunter:RIX	339	128	82	134	83	2 222	95	37	267	346
Litauen	964	223	15	89	175	3 133	118	32	137	610
darunter:VNO	89	61	15	79	48	2 774	110	32	128	473
PLQ	700	162	-	8	127	356	8	-	7	137
Malta	1 350	719	15	2 586	711	6 097	2 094	547	4 336	1 858
darunter:MLA	1 350	719	15	2 586	711	6 097	2 094	547	4 336	1 858
Mazedonien	1 038	194	9	2 932	103	1 999	2 892	8	1 067	70
darunter:SKP	1 035	193	9	2 698	103	1 908	2 788	8	904	70
Moldavien	13	9	2	6	4	815	10	4	38	16
darunter:KIV	13	9	2	6	4	815	10	4	38	16
Polen	2 204	692	147	3 691	729	17 205	847	180	4 176	1 200
darunter:WAW	919	289	97	2 365	529	11 746	453	110	3 807	1 098
GDN	967	20	1	45	82	332	64	8	67	35
KRK	67	87	6	100	19	1 277	20	7	104	26
KTW	111	37	23	678	61	2 602	86	40	60	29
WRO	37	19	12	82	12	1 001	39	9	40	5
*PL	102	237	8	419	25	218	182	5	94	7
Rumänien	337	394	79	1 440	189	6 100	900	102	3 472	178
darunter:OTP	309	170	79	956	77	5 226	309	82	2 704	161
CND	-	198	-	271	90	497	424	-	374	3
Russische Föed. (EU)	4 598	2 830	221	6 669	1 225	22 834	2 305	363	7 522	1 761
darunter:DME	6	543	-	-	281	-	788	-	-	-
SVQ	2 779	364	162	5 148	199	14 525	642	228	5 472	1 453
KUF	63	20	3	21	11	742	29	4	90	25
LED	1 654	1 110	34	1 248	75	5 735	243	102	1 340	211
REN	-	357	-	-	363	-	452	-	-	-
Slowakische Rep.	33	18	7	59	10	116	33	10	52	9
Slowenien	101	54	24	159	66	4 048	66	17	1 618	117
darunter:LJU	101	54	24	159	66	4 048	66	17	1 618	117
Tschechische Rep.	1 180	368	137	2 290	789	10 348	798	37	2 688	514

mit Gebieten ausserhalb Deutschlands

flugplatz								Nach Endzielland bzw. -flugplatz		
Berlin (SXF)	Berlin (THF)	Saarbrücken (SCN)	Münster / Osn. (FMO)	Leipzig (LEJ)	Dresden (DRS)	Erfurt (ERF)	Sonstige	Insgesamt		
1	2	-	71	18	125	3	31	10 390	Reisende	
3 166	183	595	1 422	2 970	2 933	719	170	113 071	Insgesamt	
-	100	-	128	123	195	5	90	31 971	Portugal	
2 857	12	595	1 168	2 341	1 731	714	8	57 489	darunter: LIS	
309	-	-	-	411	263	-	-	9 087	FAO	
-	71	-	124	95	141	-	71	19 602	FNC	
4	81	2	85	127	148	8	167	52 629	OPO	
-	43	2	41	75	94	4	79	31 630	Schweden	
-	29	-	28	27	33	-	51	12 092	darunter: ARN	
4	-	-	3	5	5	2	4	2 964	GOT	
24 646	895	12 451	38 933	31 675	18 441	9 118	704	943 796	MMA	
-	307	3	109	65	107	9	125	41 088	Spanien	
191	22	215	1 396	878	402	347	29	48 296	darunter: MAD	
-	10	-	1 191	3	4	-	1	36 406	AGP	
-	232	-	90	155	214	6	129	46 557	ALC	
-	204	-	42	42	69	-	84	10 143	BCN	
-	7	-	-	-	3	-	-	5 205	BIO	
310	-	-	-	1 127	311	-	-	11 931	GRO	
-	-	-	-	-	-	-	-	1 110	LEI	
-	-	-	-	-	-	-	-	2 302	MJV	
-	-	-	1	1	-	-	1	2 033	REU	
-	9	-	3	7	4	1	-	3 937	SCQ	
60	81	-	16	27	43	-	57	9 107	SVQ	
-	-	-	288	-	1	-	-	11 674	VLC	
2 433	4	552	2 757	2 706	1 848	661	-	67 304	XRY	
674	-	-	586	1 570	465	-	-	28 594	IBZ	
12 203	18	8 681	24 909	15 723	9 359	5 555	274	388 152	MAH	
1 195	-	756	1 673	2 000	715	376	-	44 916	PMI	
1 968	-	851	2 068	1 852	1 082	330	-	57 976	ACE	
3 055	-	691	2 477	2 976	2 146	831	-	70 194	FUE	
260	-	-	235	166	-	-	-	7 270	LPA	
2 297	-	702	1 087	2 369	1 657	999	-	46 701	SPC	
-	2	-	-	32	66	-	8	9 920	TFS	
-	-	-	-	32	66	-	8	9 854	Island	
-	664	-	70	134	172	6	96	33 019	darunter: KEF	
-	553	-	31	69	113	3	76	23 408	Norwegen	
-	15	-	14	16	27	1	5	3 270	darunter: OSL	
-	9	-	19	10	7	-	-	1 409	BGO	
-	26	-	-	3	7	1	6	1 183	SVG	
97	2 753	6	1 124	998	1 268	18	170	101 374	TRD	
11	26	1	1 023	927	748	6	72	64 054	Schweiz	
-	223	1	12	-	33	-	-	1 737	darunter: ZRH	
48	1 578	-	28	40	402	-	21	13 031	BRN	
38	813	2	56	31	66	3	76	21 589	BSL	
-	-	-	-	1	1	-	2	1 960	GVA	
-	-	-	-	1	1	-	2	1 960	Albanien	
35	-	-	-	-	11	-	-	945	darunter: TIA	
4	-	-	3	4	7	-	1	1 211	Armenien	
4	-	-	3	4	7	-	1	1 211	Aserbeidschan	
-	42	-	13	14	8	-	6	5 306	darunter: BAK	
-	42	-	13	13	7	-	5	4 783	Bosnien-Herzegowina	
14 832	1	1	30	12 607	7 048	3 755	17	68 364	darunter: SJJ	
1 740	1	1	29	142	14	3	16	9 014	Bulgarien	
5 533	-	-	1	6 205	3 075	1 752	1	26 475	darunter: SOF	
7 559	-	-	-	6 260	3 959	2 000	-	32 875	BOJ	
-	-	-	-	17	9	-	8	2 852	VAR	
-	-	-	-	17	9	-	8	2 852	Estland	
9	3	-	-	-	6	-	-	1 320	darunter: TLL	
9	3	-	-	-	6	-	-	1 317	Georgien	
-	-	-	265	-	92	-	-	519	darunter: TBS	
1 339	1	2	27	1 474	9	1	36	20 532	Jugoslawien	
-	-	1	24	8	7	1	32	9 523	Kroatien	
426	-	-	1	449	9	-	1	2 000	darunter: ZAG	
554	-	1	1 016	2	2	-	3	7 937	DBV	
2	-	-	35	32	16	-	25	3 843	SPU	
2	-	-	35	32	16	-	25	3 843	Lettland	
-	-	-	25	6	7	-	25	5 559	darunter: RIX	
-	-	-	25	6	3	-	25	3 868	Litauen	
-	-	-	-	2	-	-	-	1 507	darunter: VNO	
664	-	-	16	1 282	610	-	20	22 905	PLQ	
664	-	-	16	1 282	610	-	20	22 905	Malta	
1 003	-	-	1 156	2	144	-	-	12 617	darunter: MLA	
1 003	-	-	1 156	2	143	-	-	12 020	Mazedonien	
95	-	-	3	-	-	-	5	1 020	darunter: SKP	
95	-	-	3	-	-	-	5	1 020	Moldavien	
4	16	15	136	63	263	2	111	31 681	darunter: KIV	
-	-	15	72	48	28	2	53	21 631	Polen	
-	9	-	7	4	2	-	3	1 639	darunter: WAW	
-	-	-	14	11	164	-	7	1 891	GDN	
-	-	-	17	8	8	-	38	3 798	KRK	
4	7	-	26	-	61	-	10	1 283	KTW	
1 007	-	-	42	28	57	6	31	14 356	WRO	
717	-	-	39	23	40	6	30	10 928	#PL	
245	-	-	-	-	-	-	1	2 103	Rumänien	
5 775	13	-	109	169	169	16	143	56 722	darunter: OTP	
-	-	-	-	-	-	-	-	1 618	CND	
4 053	13	-	81	133	132	16	98	35 492	Russische Föd. (EU)	
60	-	-	2	3	-	-	8	1 081	darunter: DME	
1 458	-	-	18	19	28	-	21	13 296	SVO	
-	-	-	-	-	-	-	-	1 172	KUF	
-	127	-	4	4	-	-	1	483	LED	
-	-	-	26	13	4	-	9	6 322	REN	
-	-	-	26	13	4	-	9	6 322	Slowakische Rep.	
154	-	-	62	13	4	8	65	19 457	darunter: LJU	
-	-	-	-	-	-	-	-	-	Tschechische Rep.	

5. 2 Verflechtung im Verkehr

5. 2. 3 Reisende

Nach Endzielland bzw. -flugplatz	Von Herkunfts									
	Hamburg (HAM)	Hannover (HAJ)	Bremen (BRE)	Düsseldorf (DUS)	Köln/Bonn (CGN)	Frankfurt (FRA)	Stuttgart (STR)	Nürnberg (NUE)	München (MUC)	Berlin (TXL)
Reisende										
Insgesamt										
darunter:PRG	1 175	359	132	2 196	762	10 226	772	28	2 654	480
Türkei	23 485	27 601	4 690	64 445	19 143	75 847	67 037	26 343	59 602	24 743
darunter:ANK	1 542	2 514	35	8 024	4 112	11 436	8 535	1 901	5 558	1 419
ADA	730	938	2	2 313	186	3 406	2 792	1 568	1 656	1 034
AYT	9 830	10 737	2 391	21 214	4 500	21 165	22 727	12 032	21 439	8 295
DLM	1 098	1 398	281	3 460	-	3 578	2 758	681	3 427	1 328
IST	6 233	7 024	1 111	19 593	8 124	23 764	15 362	5 864	15 475	8 427
IZM	2 374	2 812	869	7 723	1 483	7 426	7 990	2 726	8 833	3 696
TZX	258	407	-	383	361	992	1 786	458	1 092	15
*TR	1 377	1 771	1	1 735	377	3 631	4 959	1 115	1 784	396
Ukraine	381	225	89	272	118	6 179	472	121	1 352	358
darunter:IEV	317	175	75	206	106	4 068	282	107	1 235	216
Ungarn	2 260	511	208	3 708	979	14 982	2 234	187	6 778	4 034
darunter:BUD	2 260	511	208	3 708	977	14 982	2 234	187	6 760	4 034
Weißrussland	56	345	10	130	26	2 506	102	13	741	36
darunter:MSQ	56	47	10	130	26	2 506	102	13	741	36
Zypern	860	1 461	52	2 675	230	6 878	2 007	650	2 685	679
darunter:LCA	559	820	52	1 458	230	6 133	1 220	454	1 735	605
ECN	7	15	-	692	-	181	66	3	59	-
PFO	294	626	-	525	-	564	721	193	891	74
Europa	297 293	167 825	49 721	469 965	134 428	960 050	279 671	109 703	537 563	188 477
DARUNTER: EU-LÄNDER	179 920	123 136	42 199	353 967	102 220	697 380	190 288	76 944	407 701	141 398
Ägypten	1 270	1 301	86	6 768	1 372	18 697	3 856	1 421	10 563	1 288
darunter:CAI	504	189	75	823	113	7 050	355	71	1 906	186
ALY	18	14	10	45	19	1 436	15	5	46	4
HRG	698	1 098	1	4 706	1 038	8 501	2 853	1 344	6 050	1 097
LXR	23	-	-	437	-	715	207	1	355	-
SSH	27	-	-	757	202	995	426	-	2 201	-
Algerien	12	10	3	23	4	861	17	5	48	-
darunter:ALG	9	8	3	16	4	816	16	5	46	-
Libyen	45	29	29	247	125	1 936	24	15	71	23
darunter:TIP	42	26	28	210	124	1 907	24	15	62	20
Marokko	1 122	1 307	23	3 442	236	6 445	1 676	715	3 087	1 256
darunter:CAS	123	66	21	207	36	2 884	88	46	339	104
AGA	982	1 235	-	2 435	200	2 218	1 576	666	2 685	1 124
OOD	-	1	-	712	-	531	-	-	-	3
Tunesien	6 072	7 285	1 682	13 566	4 282	21 174	12 776	7 039	14 362	3 758
darunter:TUN	393	494	29	1 035	454	4 087	591	32	792	62
DJE	1 519	1 737	482	2 854	1 033	5 966	3 203	2 051	3 521	1 231
MIR	4 160	4 952	1 171	8 975	2 795	10 602	8 982	4 956	9 847	2 465
TBJ	-	100	-	702	-	516	-	-	202	-
Burundi	-	-	-	-	-	18	-	-	-	-
Zentral Afrik.Rep. .	-	-	-	3	-	6	4	1	7	-
Kongo	1	-	-	-	-	-	-	-	-	1
Kamerun	45	17	-	52	1	55	27	11	49	40
Gabun	5	2	1	6	-	14	7	-	4	5
Äquatorial Guinea ..	1	-	-	-	-	6	-	-	-	-
Ruanda	8	2	-	16	-	31	2	2	-	-
Sao Tome	-	-	-	-	-	-	-	-	-	3
Tschad	1	-	-	4	-	6	3	-	1	-
Zaire	2	4	-	8	-	16	14	-	6	2
Burkina Faso	8	10	-	12	1	37	6	-	50	2
Benin	16	6	-	58	-	39	18	4	16	10
Elfenbeinküste	27	18	6	45	1	53	30	-	33	10
Kap Verde	21	-	5	11	-	68	-	-	219	1
Ghana	187	51	60	676	289	825	96	33	104	88
darunter:ACC	187	51	60	676	289	825	96	33	104	88
Gambia	7	2	-	7	804	23	16	1	809	-
darunter:BJL	7	2	-	7	804	23	16	1	809	-
Guinea	16	4	-	4	2	34	9	-	8	-
Guinea-Bissau	2	-	-	-	-	2	-	-	-	-
Liberia	-	-	-	-	-	-	-	-	-	7
Mali	6	2	-	22	2	44	9	3	8	-
Mauritanien	2	2	-	7	1	10	6	-	3	1
Niger	6	11	-	2	2	11	3	-	2	2
Nigeria	243	80	53	189	41	1 949	128	46	232	72
darunter:LOS	230	68	51	176	41	1 891	112	45	208	58
Sierra Leone	-	-	-	-	-	-	-	-	4	-
Senegal	67	55	29	67	11	505	73	27	134	52
darunter:DKR	67	55	29	67	11	505	73	27	134	52
Togo	53	11	5	13	1	57	24	6	51	19
Dschibuti	2	-	-	-	-	4	-	-	1	-
Eritrea	6	6	-	5	14	1 248	102	4	54	2
darunter:ASM	6	6	-	5	14	1 248	102	4	54	2
Äthiopien	21	18	2	20	8	1 815	15	6	33	23
darunter:ADD	21	18	2	20	8	1 798	15	6	33	23
Kenia	183	95	53	950	19	2 341	184	63	952	237
darunter:NBO	106	80	32	116	10	560	170	57	227	83
MBA	77	15	21	844	9	1 781	14	6	723	153
Sudan	8	6	-	4	6	820	7	2	19	5
Somalia	-	-	-	-	-	5	-	-	1	-
Tansania	73	35	30	57	10	333	72	52	110	49
Uganda	8	8	-	25	6	79	23	4	17	3
Angola	9	1	1	5	-	47	4	1	10	4
Botsuana	-	1	1	-	4	43	1	-	2	-
Komoren	-	-	-	-	-	26	-	-	-	-
Lesotho	-	-	-	-	-	16	1	2	-	-
Madagaskar	5	4	1	9	3	20	9	-	270	4
Mauritius	116	49	18	104	16	1 067	83	15	1 237	121
darunter:MRU	116	49	18	104	16	1 067	83	15	1 237	121
Malawi	3	-	2	6	3	66	3	-	10	3
Mosambik	1	1	2	-	4	57	2	2	9	6

mit Gebieten ausserhalb Deutschlands

flugplatz								Nach Endzielland bzw. -flugplatz	
Berlin (SXF)	Berlin (THF)	Saarbrücken (SCN)	Münster / Osn.(FMO)	Leipzig (LEJ)	Dresden (DRS)	Erfurt (ERF)	Sonstige	Insgesamt	
154	-	-	55	11	4	8	63	19 079	Reisende
14 213	10	1 263	5 780	10 877	5 701	3 267	96	434 143	Insgesamt
995	-	-	523	13	4	-	25	46 636	darunter:PRG
154	-	-	449	-	-	-	1	15 226	Türkei
10 689	-	977	2 580	8 946	4 897	3 263	1	165 693	darunter:ANK
1 100	-	285	430	1 253	577	-	-	21 652	ADA
233	10	-	1 113	30	30	-	55	112 448	AYT
297	-	1	680	264	2	2	10	47 187	DLM
132	-	-	1	3	-	-	-	5 888	IST
532	-	-	3	368	191	2	4	18 246	IZM
518	7	-	35	23	63	1	19	10 231	TRX
515	7	-	33	22	55	1	18	7 438	Ukraine
-	9	4	211	149	144	34	115	36 541	darunter:IEV
-	9	4	211	149	144	34	115	36 521	Ungarn
214	-	-	30	29	16	-	18	4 272	darunter:BUD
214	-	-	30	29	16	-	18	3 974	Weißrussland
1 753	-	-	17	1 944	1 223	-	12	23 126	darunter:MSQ
1 124	-	-	17	1 358	893	-	12	16 670	Zypern
-	-	-	-	-	-	-	-	1 023	darunter:LCA
629	-	-	-	586	330	-	-	5 433	ECN
83 765	10 993	17 066	59 249	90 663	53 586	22 577	5 392	3 477 987	PFO
42 047	7 345	15 775	50 029	60 754	36 468	15 463	4 353	2 547 387	Europa
3 685	-	-	482	1 405	503	-	29	52 726	DARUNTER: EU-LAENDER
490	-	-	48	34	19	-	22	11 885	Ägypten
-	-	-	11	8	2	-	7	1 640	darunter:CAI
3 050	-	-	422	1 363	482	-	-	32 703	ALY
133	-	-	1	-	-	-	-	1 872	HRG
12	-	-	-	-	-	-	-	4 620	LXR
289	-	-	1	-	-	-	-	1 273	SSH
268	-	-	-	-	-	-	-	1 191	Algerien
-	-	-	22	5	12	-	7	2 590	darunter:ALG
-	-	-	22	5	7	-	7	2 497	Libyen
950	36	-	24	1 535	547	-	13	22 414	darunter:TIP
4	34	-	15	6	44	-	12	4 029	Marokko
946	-	-	1	1 527	502	-	-	16 157	darunter:CAS
-	1	-	-	2	1	-	-	1 251	AGA
9 427	-	1 551	2 343	9 981	4 217	2 526	14	122 055	QUD
786	-	-	22	714	5	-	13	9 509	Tunesien
1 414	-	319	646	1 828	932	326	1	29 063	darunter:TUN
6 981	-	1 232	1 675	7 439	3 280	2 200	-	81 712	DJE
246	-	-	-	-	-	-	-	1 766	MIR
-	-	-	-	1	-	-	-	19	TBJ
-	-	-	-	-	-	-	-	21	Burundi
-	-	-	-	-	-	-	-	3	Zentral Afrik.Rep.
-	16	-	-	-	-	-	-	313	Kongo
-	-	-	3	-	-	-	-	47	Kamerun
-	-	-	-	-	-	-	-	7	Gabun
-	1	-	-	-	-	-	-	62	Aquatorial Guinea
-	-	-	-	-	-	-	-	3	Ruanda
-	-	-	1	-	-	-	-	16	Sao Tome
-	2	-	-	-	-	-	-	54	Tschad
-	2	-	-	-	-	-	-	129	Zaire
-	1	-	-	-	-	-	-	168	Burkina Faso
-	3	-	2	-	1	-	-	229	Benin
3	-	-	6	1	2	-	-	327	Elfenbeinküste
3	-	-	6	1	3	-	3	2 425	Kap Verde
605	3	4	-	-	-	-	-	2 281	Ghana
605	3	-	-	-	-	-	-	2 277	darunter:ACC
1	9	-	-	-	-	-	-	87	Gambia
-	-	-	-	-	-	-	-	4	darunter:BJL
-	-	-	-	-	-	-	-	7	Guinea
-	2	-	-	-	-	-	-	98	Guinea-Bissau
-	-	-	-	-	-	-	-	32	Liberia
-	-	-	-	-	-	-	-	40	Mali
-	-	-	-	-	-	-	-	40	Mauretanien
7	9	-	20	12	5	-	21	3 107	Niger
7	8	-	19	11	4	-	21	2 950	Nigeria
-	-	-	-	-	-	-	-	4	darunter:LOS
6	4	-	-	29	25	-	-	1 084	Sierra Leone
6	4	-	-	29	25	-	-	1 084	Senegal
-	3	-	3	1	-	-	-	247	darunter:DKR
-	-	-	-	-	-	-	-	7	Togo
-	-	-	1	-	4	-	15	1 461	Dschibuti
-	-	-	1	-	4	-	15	1 461	Eritrea
-	4	-	7	5	-	-	3	1 980	darunter:ASM
-	-	-	7	5	-	-	3	1 949	Äthiopien
1	12	-	11	53	38	-	1	5 203	darunter:ADD
1	12	-	11	6	8	-	1	1 480	Kenia
3	-	-	1	47	30	-	1	3 720	darunter:NBO
11	-	-	-	-	1	-	1	883	MBA
-	8	-	18	6	7	-	-	6	Sudan
-	-	-	-	-	-	-	-	862	Somalia
-	-	-	-	-	-	-	-	182	Tansania
-	-	-	1	-	-	-	-	83	Uganda
-	-	-	-	1	-	-	-	53	Angola
-	-	-	-	-	-	-	-	26	Botsuana
-	-	-	-	-	-	-	-	19	Komoren
-	-	-	4	-	-	-	2	331	Lesotho
-	-	-	7	32	20	-	1	2 886	Madagaskar
-	-	-	7	32	20	-	1	2 886	Mauritius
-	-	-	-	-	-	-	-	97	darunter:MRU
-	-	-	-	-	1	-	-	1	Malawi
-	-	-	-	-	1	-	-	86	Mosambik

5.2 Verflechtung im Verkehr

5.2.3 Reisende

Nach Endzielland bzw. -flugplatz	Von Herkunfts									
	Hamburg (HAM)	Hannover (HAJ)	Bremen (BRE)	Düsseldorf (DUS)	Köln/Bonn (CGN)	Frankfurt (FRA)	Stuttgart (STR)	Nürnberg (NUE)	München (MUC)	Berlin (TXL)
Reisende										
Insgesamt										
Namibia	192	85	61	244	55	3 529	145	62	1 313	111
darunter:MDH	191	85	61	244	55	3 529	145	62	1 307	111
Reunion	6	2	-	12	-	22	27	-	34	5
Seschellen	29	14	4	51	2	915	16	9	86	39
darunter:SEZ	29	12	4	48	2	915	16	9	85	39
Südafrika	-	-	-	-	-	2	1	-	-	1
Südafrika	889	561	211	865	183	14 325	849	278	2 851	809
darunter:JNB	553	390	116	578	123	10 511	554	174	1 513	530
CPT	295	110	42	248	46	3 295	225	93	1 261	257
Sambia	13	-	8	22	9	68	2	-	14	9
Simbabwe	41	27	17	53	25	1 776	56	30	75	47
darunter:HRE	34	24	16	49	21	1 664	49	28	64	45
Afrika	10 849	11 123	2 393	27 690	7 542	81 544	20 426	9 860	36 980	8 103
Kanada	4 751	1 564	790	6 037	517	51 966	4 855	842	9 250	2 782
darunter:YOW	65	65	15	82	9	1 014	30	10	161	62
YMX	-	1	-	-	-	1 000	-	-	4	3
YUL	363	136	89	435	34	5 653	314	81	731	344
YEA	36	25	7	20	2	1 654	20	8	35	29
YHZ	690	15	8	219	9	1 858	34	10	523	46
YTO	1 373	636	285	2 511	213	21 505	2 026	295	3 503	1 141
YVR	1 451	437	235	1 884	141	10 578	1 732	299	2 728	768
YAG	27	45	26	40	5	882	8	12	324	24
YYC	627	133	84	752	56	5 875	627	76	1 103	306
*CA	73	56	24	71	41	1 133	37	42	95	46
USA	18 748	7 768	4 143	29 244	2 394	242 889	25 699	8 158	74 104	15 750
darunter:JFK	2 298	927	562	1 305	268	30 296	3 819	678	6 513	2 170
EMR	1 560	635	219	5 303	156	13 329	1 113	617	6 934	1 376
BOS	918	418	219	1 021	180	14 760	1 180	439	2 754	846
PHL	430	117	82	270	55	9 645	299	124	2 225	361
PIT	85	18	22	220	18	6 350	88	40	285	33
BWI	114	14	43	61	1	1 071	56	3	173	12
IAD	637	279	200	502	158	19 876	713	413	3 942	809
DET	689	536	291	550	123	15 052	1 179	583	1 625	569
CLE	64	27	15	318	5	776	96	31	253	12
CVG	158	283	30	275	6	2 547	464	235	795	223
*U1	90	30	23	200	19	617	542	43	526	82
MEM	62	99	40	46	-	330	192	98	340	58
CLT	64	21	37	180	4	1 585	106	26	361	23
RDU	54	10	9	117	10	651	99	24	162	35
ATL	1 083	376	96	751	76	8 329	1 630	557	5 445	968
FLL	77	18	11	42	5	915	58	21	112	39
MIA	1 097	403	221	1 984	60	9 547	967	383	4 816	1 022
ORL	378	124	93	1 860	5	2 838	511	184	1 416	220
RSW	169	50	3	1 672	2	240	264	25	254	145
TPA	152	45	44	184	2	2 516	355	82	491	221
*U2	151	18	14	71	8	1 110	240	35	461	26
CHI	1 068	618	247	2 431	89	25 486	1 443	498	5 598	1 195
MSP	418	251	209	301	6	1 570	462	246	896	536
DAL	420	56	80	302	35	7 505	300	138	802	148
HOU	328	111	100	551	48	5 459	277	95	536	197
SAT	42	1	4	50	4	779	36	8	176	15
MSY	76	9	10	117	8	559	111	15	310	57
MKC	36	9	6	105	1	699	91	23	197	24
STL	76	19	21	206	10	823	115	19	128	27
SEA	492	231	110	437	27	4 169	722	212	1 444	516
PDX	56	32	17	146	6	893	90	50	333	56
SLC	209	31	10	108	2	824	393	33	431	35
LAX	1 675	745	303	3 336	156	20 139	2 275	763	4 988	1 388
SAN	155	24	31	229	8	938	108	22	489	62
SFO	1 677	589	308	1 399	173	12 030	2 540	682	12 040	1 245
LAS	128	66	25	219	487	1 436	101	77	765	109
PHX	149	88	51	196	8	1 199	314	34	466	101
DEN	224	73	80	513	19	2 967	416	82	1 392	109
ANC	79	54	23	80	11	1 127	25	12	143	45
Antigua-Barbuda	14	-	5	30	-	41	-	-	46	-
Bahamas	34	5	15	21	4	125	15	11	59	7
Barbados	36	6	14	61	2	346	6	2	70	34
Belize	-	2	2	-	-	15	-	-	6	-
Bermuda	10	3	2	20	3	48	5	-	50	4
Cayman	9	-	1	12	-	32	-	2	26	3
Costa Rica	53	16	15	37	9	503	39	20	169	15
Dominik. Republik ..	2 192	2 971	36	5 762	2 982	9 731	1 756	31	7 413	265
darunter:SDQ	75	27	8	67	121	971	100	22	137	47
POP	1 056	1 712	15	2 454	2 531	3 989	1 070	6	3 951	159
PUJ	1 061	1 232	13	3 241	330	4 770	586	3	3 325	58
El Salvador	8	-	5	8	11	117	8	-	20	6
Grenada	11	-	11	20	-	52	4	-	30	-
Guadeloupe	8	6	-	11	-	35	34	3	34	5
Guatemala	41	4	18	11	1	73	82	17	53	16
Haiti	-	-	-	-	-	21	-	-	1	-
Honduras	7	3	4	1	1	46	2	5	16	2
Jamaika	57	62	36	950	296	1 103	41	9	591	131
darunter:MBJ	48	60	27	948	296	1 071	39	9	572	122
Kuba	898	1 017	27	1 961	656	4 949	79	41	2 028	499
darunter:HAV	60	9	4	19	4	648	26	16	133	151
VRA	792	963	8	1 261	650	2 502	19	14	1 771	180
HOG	23	28	12	657	-	712	19	3	75	126
St. Lucia	19	3	1	17	3	356	6	2	48	21
Martinique	14	10	-	20	-	17	68	2	32	12
Mexiko	525	581	221	1 549	1 142	12 827	595	263	2 427	612
darunter:MEX	304	433	151	329	111	8 846	466	205	878	318
CUN	135	99	20	1 142	1 022	2 812	51	10	1 474	200

mit Gebieten ausserhalb Deutschlands

flugplatz								Nach Endzielland bzw. -flugplatz	
Berlin (SXF)	lin (THF)	Saarbrücken (SCN)	Münster / Osn. (FMO)	Leipzig (LEJ)	Dresden (DRS)	Erfurt (ERF)	Sonstige	Insgesamt	
-	4	-	23	18	23	-	48	5 913	Reisende
-	4	-	23	18	23	-	48	5 906	Insgesamt
8	4	-	5	7	5	-	1	108	Namibia
8	4	-	5	7	5	-	1	1 189	darunter:MDH
-	-	-	-	1	-	-	-	5	Reunion
-	31	-	95	149	187	-	138	22 421	Seschellen
-	30	-	66	93	113	-	96	15 440	darunter:SEZ
-	1	-	21	47	58	-	31	6 030	Swasiland
-	-	-	-	-	-	-	-	2	Südafrika
-	-	-	4	-	7	-	8	145	darunter:JNB
-	-	-	2	-	3	-	5	2 004	CPT
14 996	154	1 555	3 084	13 241	5 608	2 526	310	257 984	Sambia
1 416	34	-	313	480	519	1	416	86 533	Simbabwe
-	-	-	3	7	3	-	19	1 545	darunter:HRE
-	-	-	-	-	-	-	-	1 008	Kanada
-	32	-	32	24	52	-	33	8 353	darunter:YOW
-	-	-	4	6	16	-	3	1 865	YMK
1 416	-	-	1	1	6	-	6	3 426	YUL
-	-	-	94	199	190	1	135	35 523	YEA
-	2	-	121	158	170	-	122	20 826	YHZ
-	-	-	9	6	4	-	2	1 414	YTO
-	-	-	47	45	57	-	55	9 843	YVR
-	-	-	1	23	9	-	26	1 677	YWG
10	1 727	16	1 179	2 063	2 246	22	2 130	438 290	YXC
1	499	-	102	249	214	1	215	50 117	*CA
-	265	15	62	191	192	3	108	32 078	USA
-	144	-	79	84	103	-	161	23 306	darunter:JFK
-	1	-	39	28	31	-	47	13 754	EWB
-	-	-	3	5	4	-	9	7 180	BOS
-	-	-	-	3	3	-	1	1 555	PHL
-	1	-	69	76	95	1	112	27 883	PIT
-	3	-	110	202	208	-	93	21 813	BWI
-	-	-	2	6	7	2	12	1 626	IAD
-	255	-	13	23	28	-	43	5 378	DET
-	9	-	5	18	19	-	22	2 245	CLE
-	-	-	20	17	16	-	3	1 321	CVG
-	-	-	6	3	1	-	6	2 403	*UI
-	-	-	-	5	3	-	8	1 187	MEM
-	333	-	78	55	60	-	108	19 945	CLT
-	-	-	2	11	11	-	-	1 322	RDU
3	8	-	35	96	59	7	87	20 796	ATL
-	6	1	4	28	15	1	47	7 731	FLL
-	-	-	-	2	13	-	3	2 842	MIA
-	-	-	3	16	11	1	16	4 199	ORL
-	-	-	6	8	20	-	11	2 179	RSW
-	160	-	87	104	133	1	128	39 286	TPA
-	-	-	33	57	107	-	7	5 099	*U2
-	9	-	13	17	25	-	42	9 892	CHI
-	-	-	25	45	31	-	29	7 833	MSP
-	-	-	-	3	4	-	4	1 126	DAL
-	-	-	5	7	6	-	10	1 300	HOU
-	-	-	8	6	2	-	4	1 203	SAT
-	-	-	29	12	7	-	7	1 478	MSY
-	-	-	9	11	16	-	10	1 725	MKC
-	-	-	3	49	12	-	18	2 158	STL
-	27	-	104	164	199	-	268	36 530	SEA
-	-	-	6	16	10	-	9	2 107	PDX
-	2	-	105	153	277	5	204	33 429	SLC
-	-	-	1	27	22	-	19	3 482	LAX
-	-	-	7	7	25	-	16	2 661	SAN
-	-	-	14	27	33	-	41	5 990	SFO
-	-	-	4	20	6	-	13	1 642	LAS
-	-	-	-	-	-	-	-	136	PHX
-	-	-	-	-	-	-	-	297	DEN
-	-	-	-	-	1	-	-	577	ANC
-	-	-	-	-	-	-	-	25	Antigua-Barbuda
-	-	-	-	-	-	-	-	145	Bahamas
-	-	-	-	-	-	-	-	85	Barbados
-	-	-	-	-	-	-	-	895	Belize
5 205	-	-	5	1 503	142	-	8	39 997	Bermuda
-	-	-	-	93	33	-	4	1 705	Cayman
3 577	-	-	-	850	66	-	-	21 436	Costa Rica
1 628	-	-	-	560	43	-	4	16 854	Dominik. Republik
-	-	-	-	-	-	-	3	186	darunter:SDQ
-	-	-	-	-	-	-	-	128	POP
-	-	-	-	-	-	-	-	136	PUJ
-	-	-	4	-	2	-	5	327	El Salvador
-	-	-	-	-	-	-	2	24	Grenada
199	2	-	1	-	-	-	1	89	Guadeloupe
199	2	-	-	28	27	-	-	3 532	Guatemala
944	7	-	-	237	172	-	1	13 518	Haiti
29	-	-	2	24	20	-	-	1 145	Honduras
915	7	-	-	137	78	-	1	9 298	Jamaika
-	-	-	-	40	37	-	-	1 732	darunter:MBJ
-	-	-	-	3	-	-	-	479	Kuba
-	-	-	-	-	-	-	-	175	darunter:HAV
428	27	-	67	222	138	-	159	21 783	VRA
2	25	-	60	28	44	-	134	12 334	HOG
426	-	-	-	117	51	-	6	7 565	St. Lucia
-	-	-	-	-	-	-	-	-	Martinique
-	-	-	-	-	-	-	-	-	Mexiko
-	-	-	-	-	-	-	-	-	darunter:MEX
-	-	-	-	-	-	-	-	-	CUN

5.2 Verflechtung im Verkehr

5.2.3 Reisende

Nach Endzielland bzw. -flugplatz	Von Herkunfts									
	Hamburg (HAM)	Hannover (HAJ)	Bremen (BRE)	Düsseldorf (DUS)	Köln/Bonn (CGN)	Frankfurt (FRA)	Stuttgart (STR)	Nürnberg (NUE)	München (MUC)	Berlin (TXL)
Reisende										
Insgesamt										
Nicaragua	3	7	2	1	1	53	2	-	15	8
Niederl. Antillen ..	42	33	23	65	444	134	72	20	104	54
Panama	26	-	1	8	-	223	189	1	8	2
St. Vincent	-	-	-	-	-	6	-	-	-	-
Trinidad und Tobago	32	10	17	18	3	593	15	8	78	37
Argentinien	293	99	56	164	73	4 932	206	101	575	249
darunter: BUE	290	97	54	162	73	4 881	204	98	564	248
Bolivien	29	7	2	11	6	153	13	4	26	15
Brasilien	773	444	219	649	181	14 768	832	300	1 439	518
darunter: RIO	218	54	75	181	31	4 023	193	94	384	156
SAO	369	230	66	350	103	8 324	552	166	651	232
*BR	53	105	42	66	23	641	39	19	156	49
Chile	159	42	64	84	34	2 948	82	33	317	135
darunter: SCL	157	39	61	74	32	2 663	81	30	311	134
Ecuador	69	19	19	53	3	446	67	23	188	48
Franz. Guyana	1	4	6	2	-	-	-	-	1	1
Kolumbien	114	37	23	83	23	2 221	70	27	197	117
darunter: BOG	103	27	20	75	18	1 549	69	21	180	111
Paraguay	16	13	6	7	2	61	17	9	10	3
Peru	101	68	44	92	32	3 048	202	65	340	138
darunter: LIM	100	68	44	92	32	3 044	201	65	340	138
Suriname	1	7	4	-	-	1	17	6	1	-
Uruguay	15	7	4	5	1	66	17	6	16	27
Venezuela	198	88	36	1 117	40	2 488	225	59	442	230
darunter: CCS	165	51	32	136	32	1 792	189	51	357	121
PMV	33	36	4	980	8	670	34	6	83	107
Amerika	29 307	14 899	5 868	48 131	8 864	357 433	35 303	10 058	100 230	21 746
Kasachstan	83	2 688	62	267	804	5 387	801	1 368	244	121
darunter: ALA	77	387	62	95	27	3 392	209	112	206	117
KGF	-	696	-	163	291	920	362	619	29	-
KSN	-	523	-	-	-	255	16	502	-	-
TSE	4	1 050	-	9	-	770	17	105	3	3
Kirgisien	49	802	2	3	-	921	23	-	56	2
darunter: FRU	49	802	2	3	-	921	23	-	56	2
Rußland/Fernost	207	4 711	12	65	407	5 697	224	40	711	31
darunter: DMS	63	1 922	1	1	190	1 093	160	-	202	-
DVB	64	1 837	-	22	-	2 636	1	2	340	-
SVX	61	25	11	38	204	724	61	37	137	31
Tadschikistan	-	-	-	9	-	-	-	-	-	-
Turkmenistan	12	8	5	11	5	920	3	6	35	11
darunter: ASB	12	8	5	11	5	920	3	6	35	11
Usbekistan	52	42	29	18	22	3 136	61	57	131	68
darunter: TAS	52	42	29	18	22	3 128	61	57	131	68
Bahrain	37	12	75	12	1	534	6	16	74	7
Irak	-	-	-	-	-	1	1	-	-	-
Iran	1 834	43	17	325	70	6 542	103	47	296	199
darunter: THR	1 722	43	17	325	70	6 234	103	46	296	196
Israel	725	991	116	1 408	951	13 599	1 166	118	16 663	677
darunter: TLV	725	991	116	1 406	716	13 566	1 117	118	16 607	677
Jemen	19	1	1	4	2	1 358	1	-	20	14
darunter: SAH	19	1	1	3	2	1 316	1	-	20	14
Jordanien	118	37	42	90	15	3 125	70	23	187	427
darunter: AMM	118	37	41	89	15	3 074	70	23	187	427
Katar	11	10	-	18	12	576	4	1	734	9
darunter: DOH	11	10	-	18	12	576	4	1	734	9
Kuweit	49	20	25	45	39	2 808	8	14	705	23
darunter: KWI	49	20	25	45	39	2 808	8	14	705	23
Libanon	283	174	129	210	25	4 140	236	61	430	263
darunter: BEY	283	174	129	210	25	4 140	236	61	430	263
Oman	55	68	8	68	10	803	44	13	138	25
darunter: MCT	55	68	8	68	10	802	44	13	137	25
Saudi-Arabien	187	52	71	164	47	4 129	89	39	334	47
darunter: DHA	28	12	40	35	1	866	14	8	42	5
JED	95	11	20	92	24	1 476	42	22	182	26
RUH	64	29	10	35	20	1 646	33	8	110	16
Syrien	159	43	33	93	39	2 976	90	32	584	72
darunter: DAM	141	40	26	65	37	2 524	79	29	571	56
Ver. Arab. Emirate ..	234	110	92	227	95	7 044	178	64	1 636	227
darunter: AUH	50	18	25	76	27	1 272	55	20	249	20
DXB	184	92	67	151	68	5 768	123	44	1 379	207
Afghanistan	1	-	-	84	-	1	-	-	-	-
Bangladesch	21	2	4	12	3	192	13	1	10	3
Buthan	-	-	-	-	1	-	-	-	-	-
Indien	466	164	116	569	189	20 975	494	181	1 036	354
darunter: DEL	255	68	57	215	110	8 569	221	76	554	187
BOM	141	46	35	216	47	7 332	168	70	313	100
MAA	41	34	10	78	20	4 112	52	13	84	44
Sri Lanka	99	58	35	1 278	16	5 069	9	9	1 296	228
darunter: CMB	99	58	35	1 278	16	5 069	9	9	1 296	228
Malediven	276	468	24	1 807	14	1 887	263	7	1 888	143
darunter: MLE	276	468	24	1 807	14	1 887	263	7	1 888	143
Nepal	10	10	-	30	5	1 427	27	3	411	25
darunter: KTM	10	10	-	30	5	1 425	27	3	401	24
Pakistan	04	36	13	48	13	1 988	41	23	94	65
Brunei	1	2	-	-	1	81	-	-	2	-
Hongkong (China) ..	634	213	129	513	145	11 806	345	196	920	556
darunter: HKG	634	213	129	513	145	11 806	345	196	920	556
China	372	475	256	796	289	19 017	749	385	2 447	1 111
darunter: PEK	633	319	157	493	218	13 243	552	252	1 636	832
SHA	308	143	90	274	61	5 256	181	100	740	243
Indonesien	348	71	100	225	38	9 214	155	123	1 141	392
darunter: JKT	201	50	74	119	32	5 166	95	78	312	163

mit Gebieten ausserhalb Deutschlands

flugplatz								Nach Endzielland bzw. -flugplatz	
Berlin (SXF)	Berlin (THF)	Saarbrücken (SCN)	Münster / Osn. (FMO)	Leipzig (LEJ)	Dresden (DRS)	Erfurt (ERF)	Sonstige	Insgesamt	
-	-	-	1	-	-	-	-	14	Reisende
-	-	-	13	9	-	-	-	-	Insgesamt
-	-	-	-	1	-	-	-	-	Nicaragua
-	-	-	-	-	-	-	-	-	Niederl. Antillen
-	-	-	-	-	-	-	-	-	Panama
-	-	-	3	-	2	-	-	6	St. Vincent
-	5	-	13	11	23	-	-	816	Trinidad und Tobago
-	-	-	13	11	23	-	34	6 834	Argentinien
-	-	-	3	2	1	-	34	6 752	darunter:BUE
-	-	-	117	32	90	-	-	272	Bolivien
-	36	3	19	10	33	-	151	20 552	Brasilien
-	-	-	48	9	26	-	25	5 496	darunter:RIO
-	12	-	22	9	8	-	79	11 217	SAD
-	-	-	12	6	13	-	30	1 262	*BR
-	16	-	12	5	11	-	9	3 954	Chile
-	16	-	5	10	19	-	8	3 634	darunter:SCL
-	-	-	-	-	-	-	3	972	Ecuador
-	-	-	6	4	12	-	-	15	Franz. Guyana
-	4	-	6	4	12	-	11	2 949	Kolumbien
-	-	-	3	1	-	-	7	2 212	darunter:BOG
-	-	-	25	16	17	-	3	145	Paraguay
7	-	-	25	16	17	-	12	4 207	Peru
7	-	-	-	1	6	-	12	4 201	darunter:LIM
-	-	-	-	-	-	-	-	3	Suriname
-	-	-	24	67	85	-	-	171	Uruguay
-	-	-	22	8	20	-	34	5 133	Venezuela
-	-	-	-	59	65	-	31	3 007	darunter:CCS
-	-	-	-	-	-	-	-	2 085	PMV
8 209	1 858	19	1 796	4 696	3 516	23	3 009	654 965	Amerika
90	-	-	43	23	55	-	15	12 051	Kasachstan
46	-	-	42	23	54	-	15	4 864	darunter:ALA
31	-	-	-	-	-	-	-	3 111	KGF
10	-	-	-	-	-	-	-	1 306	KSN
3	-	-	-	-	-	-	-	1 964	TSE
48	-	-	-	3	-	-	-	1 909	Kirgisien
48	-	-	-	3	-	-	-	1 909	darunter:FRU
536	-	-	7	11	4	-	29	12 692	Rußland/Fernost
134	-	-	1	1	-	-	-	3 785	darunter:OMS
250	-	-	6	9	4	-	-	5 154	OVB
31	-	-	-	1	-	-	16	1 395	SVX
-	-	-	-	3	3	-	2	9	Tadschikistan
-	-	-	-	3	3	-	2	1 024	Turkmenistan
7	1	-	17	10	23	-	23	3 697	darunter:ASB
7	1	-	17	10	23	-	23	3 689	Usbekistan
-	6	-	2	1	4	-	-	787	darunter:TAS
-	-	-	-	-	-	-	-	2	Bahrain
-	-	-	16	-	11	-	5	9 508	Irak
-	-	-	16	-	11	-	5	9 084	Iran
2 087	21	-	97	75	103	3	39	38 839	darunter:THR
2 057	21	-	97	75	103	3	39	38 839	Israel
-	7	-	-	5	7	-	3	38 434	darunter:TLV
-	7	-	-	5	7	-	3	1 442	Jemen
-	1	-	13	6	4	-	4	1 399	darunter:SAH
-	1	-	13	6	4	-	4	4 162	Jordanien
-	-	-	2	-	1	-	-	4 109	darunter:AMM
-	-	-	2	-	1	-	-	1 378	Katar
-	-	-	2	-	1	-	-	1 378	darunter:DOH
-	2	-	2	9	12	-	13	3 774	Kuweit
-	2	-	2	9	12	-	13	3 774	darunter:KWI
15	2	-	19	11	7	-	30	6 035	Libanon
15	2	-	19	11	7	-	30	6 035	darunter:BEY
-	6	-	8	5	2	-	3	1 256	Oman
-	6	-	8	5	2	-	3	1 254	darunter:MCT
-	6	-	7	7	9	-	37	5 225	Saudi-Arabien
-	-	-	2	2	-	-	3	1 058	darunter:DHA
-	-	-	1	-	9	-	22	2 022	JED
-	6	-	4	5	-	-	11	1 997	RUH
400	-	-	7	17	13	-	11	4 579	Syrien
363	-	-	7	17	10	-	10	3 975	darunter:DAM
2	11	-	16	28	26	-	29	10 019	Ver. Arab. Emirate
2	-	-	2	5	6	-	7	1 832	darunter:AUH
2	11	-	14	23	20	-	22	8 175	DXB
7	-	-	7	-	-	-	-	86	Afghanistan
-	-	-	-	-	-	-	2	277	Bangladesch
-	-	-	-	-	-	-	-	1	Buthan
41	3	-	40	47	66	-	89	24 820	Indien
24	1	-	21	32	45	-	39	10 474	darunter:DEL
13	2	-	15	9	16	-	22	8 545	BOM
-	-	-	2	4	2	-	14	4 510	MAA
12	19	-	1	177	73	-	5	8 384	Sri Lanka
12	19	-	1	177	73	-	5	8 384	darunter:CMB
236	-	-	-	66	66	-	3	7 148	Malediven
236	-	-	-	66	66	-	3	7 148	darunter:MLE
14	-	-	-	-	2	-	-	1 954	Nepal
14	-	-	-	-	2	-	3	1 951	darunter:KTM
3	-	-	9	1	2	-	-	2 443	Pakistan
-	-	-	1	-	-	-	-	94	Brunei
6	68	-	48	23	28	-	143	15 773	Hongkong(China)
6	68	-	48	23	28	-	143	15 773	darunter:HKG
6	-	-	84	143	129	-	169	27 028	China
6	-	-	51	103	89	-	115	18 699	darunter:PEK
-	-	-	29	34	36	-	46	7 541	SHA
-	25	-	24	127	58	-	39	12 080	Indonesien
-	10	-	24	12	24	-	25	6 385	darunter:JKT

Nach Endzielland bzw. -flugplatz	Von Herkunfts									
	Hamburg (HAM)	Hannover (HAJ)	Bremen (BRE)	Düsseldorf (DUS)	Köln/Bonn (CGN)	Frankfurt (FRA)	Stuttgart (STR)	Nürnberg (NUE)	München (MUC)	Berlin (TXL)
Reisende										
Insgesamt										
DPS	123	15	19	95	6	3 925	54	39	798	214
Japan	1 295	441	200	1 282	309	40 259	1 157	338	4 598	1 892
darunter:NRT	918	262	96	823	198	23 981	770	273	2 909	1 314
NGO	29	30	14	92	21	2 367	30	3	218	74
KIX	334	146	88	364	84	13 578	354	57	1 326	476
Kambodscha	4	-	-	-	1	-	2	-	19	11
Rep. Korea	315	97	103	260	80	15 435	236	126	713	459
darunter:SEL	290	89	78	238	80	15 106	232	118	698	439
Laos	1	4	1	1	1	13	2	-	22	15
Myanmar	7	2	4	2	-	96	-	-	31	3
Mongolei	10	6	1	12	5	68	14	3	20	717
Malaysia	201	95	67	136	31	3 776	149	93	904	223
darunter:KUL	184	72	62	129	25	3 042	132	90	742	167
Philippinen	342	62	231	112	77	5 845	119	79	527	103
darunter:MNL	337	61	229	109	77	5 619	111	76	515	96
Singapur	546	177	147	296	101	17 463	402	133	1 003	426
darunter:SIN	546	177	147	296	101	17 463	402	133	1 003	426
Thailand	748	360	187	592	126	23 824	607	264	4 136	992
darunter:BKK	732	344	172	549	119	23 263	586	250	3 862	960
Taiwan	311	94	41	170	43	4 265	110	60	716	236
darunter:TPE	287	93	34	148	37	3 662	106	55	669	223
Vietnam	105	43	32	69	12	705	203	51	436	430
darunter:SGN	74	22	29	59	8	608	167	27	193	97
Asien	10 927	12 692	2 410	11 331	4 044	247 102	8 205	3 974	45 348	10 607
Australien	501	164	114	315	95	7 982	307	125	1 153	556
darunter:BNE	64	14	14	44	21	835	36	10	134	54
MEL	76	33	22	54	23	1 879	61	25	161	85
PER	70	14	9	34	3	877	15	9	134	64
SYD	243	88	49	168	45	2 730	148	73	537	301
Fidschi	8	-	-	-	-	196	1	-	13	3
Marianen	-	-	-	-	-	1	-	-	-	-
Neukaledonien	6	-	-	-	-	9	1	-	7	-
Neuseeland	42	13	6	13	8	953	10	7	98	20
Ozeanien	-	-	-	-	-	6	-	-	-	-
Papua-Neuguinea	6	1	-	3	-	2	15	1	7	6
Polynesien	15	8	-	8	-	132	11	4	16	8
Samoa	1	-	-	-	-	1	-	-	1	-
Tonga	-	-	-	-	-	7	-	-	3	-
Vanuatu	2	-	-	-	-	-	-	-	1	-
Australien/O	581	186	120	339	103	9 289	345	137	1 299	593
I N S G E S A M T ..	288 957	206 725	60 512	557 456	154 981	1 655 418	343 950	133 732	721 420	229 526

mit Gebieten ausserhalb Deutschlands

flugplatz								Nach Endzielland bzw. -flugplatz
Berlin (SXF)	Berlin (THF)	Saarbrücken (SCN)	Münster / Osn. (FMO)	Leipzig (LEJ)	Dresden (DRS)	Erfurt (ERF)	Sonstige	Insgesamt
-	15	-	-	3	32	-	9	5 347
49	36	-	60	73	256	-	108	52 353
48	27	-	44	44	152	-	76	31 935
-	-	-	2	5	12	-	2	2 899
-	9	-	13	23	90	-	28	16 970
-	-	-	-	-	3	-	-	40
-	26	-	54	20	31	-	115	18 070
-	26	-	52	15	30	-	108	17 599
-	-	-	-	2	-	-	-	62
-	-	-	-	3	2	-	2	152
20	-	-	-	-	-	-	-	876
4	49	-	18	23	34	-	33	5 836
4	49	-	14	18	30	-	24	4 784
-	2	-	36	6	8	-	58	7 607
-	-	-	36	6	8	-	56	7 336
4	5	-	41	34	51	-	113	20 942
4	5	-	41	34	51	-	113	20 942
71	9	-	50	67	116	-	98	32 247
71	-	-	47	65	108	-	85	31 222
-	-	-	17	5	58	-	48	6 174
-	-	-	15	5	57	-	44	5 435
94	2	-	17	47	49	-	32	2 327
5	-	-	12	35	34	-	29	1 399
3 752	307	-	763	1 078	1 316	3	1 303	365 162
-	-	-	-	-	-	-	-	-
-	11	-	39	26	42	-	53	11 483
-	-	-	1	1	5	-	3	1 236
-	1	-	12	5	-	-	4	2 441
-	-	-	3	3	4	-	4	1 243
-	2	-	16	14	25	-	25	4 464
-	-	-	-	-	-	-	-	221
-	-	-	-	-	-	-	-	1
-	-	-	-	-	-	-	-	23
-	-	-	2	2	-	-	9	1 183
-	-	-	-	-	-	-	-	6
-	-	-	-	-	-	-	1	42
-	-	-	-	-	-	-	3	205
-	-	-	-	-	-	-	-	3
-	-	-	1	-	-	-	-	10
-	-	-	-	-	-	-	-	4
-	11	-	42	28	42	-	66	13 181
110 722	13 323	18 640	64 934	109 706	64 068	25 129	10 080	4 769 279

Reisende
Insgesamt
DPS
Japan
darunter:NRT
NGO
KIX
Kambodscha
Rep. Korea
darunter:SEL
Laos
Myanmar
Mongolei
Malaysia
darunter:KUL
Philippinen
darunter:MNL
Singapur
darunter:SIN
Thailand
darunter:BKK
Taiwan
darunter:TPE
Vietnam
darunter:SGN
Asien
Australien
darunter:BNE
MEL
PER
SYD
Fidschi
Marianen
Neukaledonien
Neuseeland
Ozeanien
Papua-Neuguinea
Polynesien
Samoa
Tonga
Vanuatu
Australien/0
I N S G E S A M T

Nach Streckenziellland bzw. -flugplatz	Von Strecken									
	Hamburg (HAM)	Hannover (HAJ)	Bremen (BRE)	Düsseldorf (DUS)	Köln/Bonn (CGN)	Frankfurt (FRA)	Stuttgart (STR)	Nürnberg (NUE)	München (MUC)	Berlin (TXL)
Einladung										
Insgesamt										
Belgien	15	0	-	0	670	483	240	272	63	0
darunter:BRU	15	0	-	0	498	441	240	0	63	0
LGG	-	-	-	-	172	41	-	272	-	-
Dänemark	16	2	-	36	640	176	34	-	33	-
darunter:CPH	16	2	-	36	554	176	34	-	33	-
BLL	-	-	-	-	85	0	-	-	-	-
Finnland	34	-	-	35	192	195	-	-	36	13
darunter:HEL	34	-	-	35	192	195	-	-	36	13
Frankreich	20	0	-	11	1 185	538	9	3	139	4
darunter:CDG	20	0	-	9	926	462	9	2	123	4
LYS	-	-	-	-	239	46	0	-	0	-
NCE	-	-	-	-	2	28	-	-	0	-
TLS	-	-	-	-	-	-	-	-	13	-
Griechenland	6	0	0	116	299	369	15	-	120	9
darunter:ATH	-	-	-	43	292	293	10	-	75	8
HER	-	0	-	16	6	16	-	-	3	-
KGS	2	-	-	13	-	0	-	-	2	-
RHO	2	-	-	23	0	7	-	-	2	-
SKG	2	0	-	20	0	51	5	-	39	0
Großbritannien	193	7	0	301	1 332	2 141	33	1	335	8
darunter:LHR	174	6	-	249	79	1 587	16	0	305	5
LGW	10	-	0	0	0	19	-	-	19	-
STN	7	-	-	39	518	172	-	-	0	-
LTN	-	-	-	-	5	45	1	-	0	-
BHX	1	0	-	5	-	37	-	-	3	1
EMA	-	-	-	-	729	156	16	-	-	-
MAN	0	-	-	8	-	121	0	-	9	0
Irland	0	-	-	35	311	98	0	-	1	-
darunter:DUB	0	-	-	34	311	94	0	-	1	-
Italien	5	-	-	13	610	710	0	0	123	0
darunter:FCD	0	-	-	4	-	136	-	-	43	0
BGY	-	-	-	-	476	2	-	-	0	-
LIN	-	-	-	-	-	266	-	-	-	-
MXP	5	-	-	2	-	78	0	0	42	0
VCE	-	-	-	0	-	118	-	-	0	-
TSF	-	-	-	-	134	-	-	-	-	-
BLQ	-	-	-	-	-	49	-	-	0	-
CTA	-	-	-	6	-	0	-	-	10	-
FLR	-	-	-	-	-	12	-	-	3	-
NAP	-	-	-	0	-	1	-	-	19	-
TRN	-	-	-	0	-	48	-	-	0	-
Luxemburg	0	-	-	-	-	9	-	-	0	-
Niederlande	42	-	-	-	-	117	-	-	30	19
darunter:AMS	41	-	-	-	-	117	-	-	30	19
Österreich	7	0	2	44	375	423	7	1	46	10
darunter:VIE	7	0	2	44	375	291	7	1	46	10
GRZ	-	-	-	0	-	60	-	-	0	-
LNZ	-	-	-	0	-	46	-	-	-	-
SZG	-	-	-	0	-	22	-	-	-	-
Portugal	8	-	0	23	175	207	0	-	63	1
darunter:LIS	6	-	-	3	2	149	0	-	63	1
FAD	2	-	0	11	0	11	-	-	0	-
FNC	0	-	-	8	-	2	0	-	0	-
OPO	-	-	-	0	174	46	0	-	0	-
Schweden	14	-	-	4	254	434	0	0	18	2
darunter:ARN	14	-	-	4	196	326	0	0	15	2
GOT	0	-	-	0	57	108	-	-	3	-
Spanien	53	14	3	643	664	662	19	0	155	5
darunter:MAD	2	-	-	22	212	158	5	-	75	4
AGP	6	0	0	42	-	38	0	-	4	-
ALC	-	-	-	13	-	5	-	-	0	-
BCN	32	-	-	15	195	198	7	-	44	0
BIO	-	-	-	-	-	41	-	-	-	-
VIT	-	-	-	-	238	-	-	-	-	-
VLC	-	-	-	-	-	30	-	-	-	-
IBZ	2	-	-	47	0	5	0	-	2	-
PMI	8	2	3	214	12	64	0	0	10	0
ACE	0	-	0	19	-	6	-	-	0	-
FUE	0	0	-	20	0	8	0	0	3	-
LPA	0	10	0	149	0	74	1	0	8	-
TFS	1	2	-	91	6	33	5	-	6	-
Island	7	-	-	0	320	22	-	-	0	-
darunter:KEF	7	-	-	0	320	22	-	-	0	-
Norwegen	7	-	-	2	114	84	-	-	9	-
darunter:OSL	7	-	-	2	114	84	-	-	9	-
Schweiz	45	-	7	13	193	470	8	7	98	46
darunter:ZRH	42	6	7	12	5	413	7	7	96	46
BSL	3	0	-	0	188	3	-	0	1	-
GVA	0	-	-	0	0	54	1	-	0	-
Armenien	-	-	-	-	-	31	-	-	-	-
darunter:EVN	-	-	-	-	-	31	-	-	-	-
Aserbaidschan	-	-	-	-	-	21	-	-	-	-
darunter:BAK	-	-	-	-	-	21	-	-	-	-
Bosnien-Herzegowina	-	-	-	0	-	2	-	-	8	-
darunter:SJJ	-	-	-	0	-	2	-	-	8	-
Bulgarien	0	-	-	-	-	52	-	-	18	-
darunter:SOF	-	-	-	-	-	52	-	-	18	-
Estland	1	-	-	-	-	10	-	-	-	-
darunter:TLL	1	-	-	-	-	10	-	-	-	-
Georgien	-	-	-	5	-	32	-	-	-	-
darunter:TBS	-	-	-	5	-	32	-	-	-	-
Kroatien	-	-	-	4	-	81	-	-	6	-
darunter:ZAG	-	-	-	4	-	71	-	-	6	-
SPU	-	-	-	0	-	10	-	-	-	-
Lettland	-	-	-	-	-	24	-	-	-	-

mit Gebieten ausserhalb Deutschlands

in Tonnen

herkunftsflugplatz								Nach Streckenzielland bzw. -flugplatz	
B e r l i n (SXF)	(THF)	Saarbrücken (SCN)	Münster / Osn. (FMO)	Leipzig (LEJ)	Dresden (DRS)	Erfurt (ERF)	Sonstige	Insgesamt	
23	0	-	-	78	-	-	-	1 845	Einladung
23	0	-	-	78	-	-	-	1 261	Insgesamt
-	-	-	-	-	-	-	-	563	Belgien
-	-	-	-	-	-	-	-	937	darunter:BRU
-	-	-	-	-	-	-	-	851	LGG
-	-	-	-	-	-	-	-	86	Dänemark
-	-	-	-	-	-	-	-	507	darunter:CPH
-	-	-	-	-	-	-	-	507	BLL
-	-	-	-	-	-	-	-	1 889	Finnland
-	-	-	-	-	-	-	-	1 555	darunter:HEL
-	-	-	-	-	-	-	-	285	Frankreich
-	-	-	-	-	-	-	-	30	darunter:COG
-	-	-	-	-	-	-	-	13	LYS
-	-	-	-	-	-	-	-	935	NCE
-	-	-	-	-	-	-	-	722	TLN
-	-	-	-	-	-	-	-	41	Griechenland
-	-	-	-	-	-	-	-	17	darunter:ATH
-	-	-	-	-	-	-	-	34	HER
-	-	-	-	-	-	-	-	118	KGS
0	-	-	-	-	-	-	-	4 352	RHO
-	-	-	-	-	-	-	-	2 421	SKG
-	-	-	-	-	-	-	-	48	Großbritannien
-	-	-	-	-	-	-	-	735	darunter:LHR
-	-	-	-	-	-	-	-	51	LGW
-	-	-	-	-	-	-	-	65	STN
-	-	-	-	-	-	-	-	884	LTN
-	-	-	-	-	-	-	-	140	BHX
-	-	-	-	-	-	-	-	445	EMA
-	-	-	-	-	-	-	-	441	MAN
-	-	-	-	-	-	-	-	1 462	Irland
-	-	-	-	-	-	-	-	184	darunter:DUB
-	-	-	-	-	-	-	-	478	Italien
-	-	-	-	-	-	-	-	266	darunter:FCO
-	-	-	-	-	-	-	-	128	BGY
-	-	-	-	-	-	-	-	118	LIN
-	-	-	-	-	-	-	-	134	MXP
-	-	-	-	-	-	-	-	49	VCE
-	-	-	-	-	-	-	-	16	TSF
-	-	-	-	-	-	-	-	15	BLQ
-	-	-	-	-	-	-	-	20	CTA
-	-	-	-	-	-	-	-	48	FLR
-	-	-	-	-	-	-	-	9	NAP
-	-	-	-	-	-	-	-	207	TRN
-	-	-	-	-	0	-	-	206	Luxemburg
-	-	-	-	-	0	-	-	915	Niederlande
-	-	-	-	-	0	-	-	782	darunter:AMS
-	-	-	-	-	0	-	-	60	österreich
-	-	-	-	-	0	-	-	46	darunter:VIE
-	-	-	-	-	0	-	-	22	GRZ
-	-	-	-	-	-	-	-	478	LNZ
-	-	-	-	-	-	-	-	224	SZG
-	-	-	-	-	-	-	-	25	Portugal
-	-	-	-	-	-	-	-	10	darunter:LIS
-	-	-	-	-	-	-	-	220	FAO
-	-	-	-	-	-	-	-	658	FNC
-	-	-	-	-	-	-	-	188	OPD
0	-	-	1	-	-	-	-	726	Schweden
-	-	-	-	-	-	-	-	558	darunter:ARN
-	-	-	-	-	-	-	-	188	GOT
-	-	-	-	-	0	-	-	2 220	Spanien
-	-	-	-	-	-	-	-	90	darunter:MAD
-	-	-	-	-	-	-	-	18	AGP
-	-	-	-	-	-	-	-	492	ALC
-	-	-	-	-	-	-	-	41	BCN
-	-	-	-	-	-	-	-	30	BIO
-	-	-	-	-	-	-	-	57	VIT
-	-	-	-	-	-	-	-	314	VLC
-	-	-	-	-	-	-	-	26	IBZ
0	-	-	0	-	0	-	-	32	PMI
0	-	-	0	-	0	-	-	244	ACE
0	-	-	1	-	0	-	-	145	FUE
-	-	-	-	-	-	-	-	350	LPA
-	-	-	-	-	-	-	-	350	TFS
-	-	-	-	-	-	-	-	215	Island
-	-	-	-	-	-	-	-	215	darunter:KEF
-	-	-	-	-	-	-	-	901	Norwegen
-	-	-	-	-	-	-	-	646	darunter:OSL
-	-	-	2	0	4	-	-	197	Schweiz
-	-	-	2	0	2	-	-	57	darunter:ZRH
-	0	-	-	-	-	-	-	31	BSL
-	0	-	-	-	-	-	-	21	GVA
-	-	-	-	-	-	-	-	21	Armenien
-	-	-	-	-	-	-	-	10	darunter:EVN
-	-	-	-	-	-	-	-	10	Aserbeidschan
-	-	-	-	-	-	-	-	78	darunter:BAK
6	-	-	-	0	0	-	-	74	Bosnien-Herzegowina
5	-	-	-	-	-	-	-	11	darunter:SJJ
-	-	-	-	-	-	-	-	37	Bulgarien
-	-	-	-	-	-	-	-	37	darunter:SOF
-	-	-	-	-	-	-	-	81	Estland
-	-	-	-	-	-	-	-	10	darunter:TLL
-	-	-	-	-	-	-	-	24	Georgien
-	-	-	-	-	-	-	-	81	darunter:TBS
-	-	-	-	-	-	-	-	10	Kroatien
-	-	-	-	-	-	-	-	24	darunter:ZAG
-	-	-	-	-	-	-	-	24	SPU
-	-	-	-	-	-	-	-	24	Lettland

Nach Streckenziellland bzw. -flugplatz	Von Strecken									
	Hamburg (HAM)	Hannover (HAJ)	Bremen (BRE)	Düsseldorf (DUS)	Köln/Bonn (CGN)	Frankfurt (FRA)	Stuttgart (STR)	Nürnberg (NUE)	München (MUC)	Berlin (TXL)
Einladung										
Insgesamt										
darunter:RIX	-	-	-	-	-	24	-	-	-	-
Litauen	3	-	-	-	-	44	-	-	-	0
darunter:VNO	-	-	-	-	-	44	-	-	-	0
Malta	6	-	-	8	-	108	-	-	8	0
darunter:MLA	6	-	-	8	-	108	-	-	8	0
Mazedonien	1	-	-	11	-	5	7	-	-	-
darunter:SKP	1	-	-	11	-	5	5	-	-	-
Moldavien	-	-	-	-	-	8	-	-	-	-
Polen	11	0	-	5	93	223	0	-	4	4
darunter:WAH	4	0	-	3	93	183	0	-	4	4
KRK	-	-	-	-	-	10	-	-	-	-
KTW	-	-	-	0	-	25	-	-	-	-
Rumänien	-	-	-	0	-	75	-	-	27	-
darunter:OTP	-	-	-	0	-	74	-	-	27	-
Russische Föd. (EU)	28	2	-	24	4	414	-	-	36	2
darunter:DME	-	-	-	-	3	-	-	-	-	-
SVO	27	-	-	20	-	361	-	-	35	2
KUF	-	-	-	-	-	10	-	-	-	-
LED	1	0	-	1	-	31	-	-	0	-
Slowenien	-	-	-	-	-	49	-	-	0	-
darunter:LJU	-	-	-	-	-	49	-	-	0	-
Tschechische Rep. ..	14	1	-	10	66	191	2	-	3	0
darunter:PRG	14	1	-	10	66	191	2	-	3	0
Türkei	58	57	-	278	834	549	115	129	144	55
darunter:ANK	4	16	-	62	61	149	27	-	3	12
AYT	8	-	-	24	3	48	3	-	5	0
IST	46	32	-	183	766	344	84	125	107	42
IZM	0	9	-	9	0	7	1	4	28	0
Ukraine	-	-	-	-	-	46	-	-	12	-
darunter:IEV	-	-	-	-	-	39	-	-	12	-
Ungarn	8	-	-	2	61	123	5	-	17	5
darunter:BUD	8	-	-	2	61	123	5	-	17	5
Weißrussland	-	-	-	-	-	16	-	-	4	-
darunter:MSQ	-	-	-	-	-	16	-	-	4	-
Zypern	2	-	-	3	-	51	-	-	-	-
darunter:LCA	1	-	-	3	-	51	-	-	-	-
Europa	605	92	11	1 629	8 372	9 295	496	414	1 556	186
DARUNTER: EU-LÄNDER	413	24	5	1 261	6 687	6 563	358	278	1 162	72
Ägypten	9	-	-	28	-	1 027	-	-	37	-
darunter:CAI	9	-	-	25	-	971	-	-	37	-
HRG	-	-	-	3	-	29	-	-	-	-
LXR	-	-	-	-	-	26	-	-	-	-
Algerien	-	-	-	-	-	72	-	-	-	-
darunter:ALG	-	-	-	-	-	72	-	-	-	-
Libyen	-	-	-	-	-	0	-	-	317	-
darunter:TIP	-	-	-	-	-	0	-	-	317	-
Marokko	-	-	-	11	-	57	2	-	0	-
darunter:CAS	-	-	-	-	-	49	-	-	-	-
AGA	-	-	-	10	-	2	2	-	0	-
Tunesien	2	0	0	54	5	104	2	0	15	-
darunter:TUN	1	-	-	6	-	75	-	-	0	-
DJE	1	0	0	26	5	23	1	-	5	-
MIR	0	-	-	20	-	5	0	0	9	-
Kap Verde	-	-	-	-	-	0	-	-	2	-
Ghana	-	-	-	34	-	5	-	-	-	-
darunter:ACC	-	-	-	34	-	5	-	-	-	-
Nigeria	-	-	-	-	-	42	-	-	175	-
darunter:LDS	-	-	-	-	-	42	-	-	175	-
Senegal	-	-	-	-	-	14	-	-	-	-
darunter:DKR	-	-	-	-	-	14	-	-	-	-
Eritrea	-	-	-	-	-	91	-	-	-	-
darunter:ASM	-	-	-	-	-	91	-	-	-	-
Äthiopien	-	-	-	-	-	97	-	-	-	-
darunter:ADD	-	-	-	-	-	97	-	-	-	-
Kenia	-	-	-	4	-	550	-	-	0	-
darunter:NBO	-	-	-	-	-	533	-	-	-	-
MBA	-	-	-	4	-	16	-	-	0	-
Sudan	-	-	-	-	-	57	-	-	-	-
darunter:KRT	-	-	-	-	-	57	-	-	-	-
Madagaskar	-	-	-	-	-	-	-	-	0	-
Mauritius	-	-	-	-	-	29	-	-	25	-
darunter:MRU	-	-	-	-	-	29	-	-	25	-
Namibia	-	-	-	4	-	100	-	-	9	-
darunter:NDH	-	-	-	4	-	100	-	-	9	-
Seschellen	-	-	-	-	-	15	-	-	-	-
darunter:SEZ	-	-	-	-	-	15	-	-	-	-
Südafrika	-	-	-	0	-	1 459	-	-	2	-
darunter:JNB	-	-	-	-	-	1 388	-	-	-	-
CPT	-	-	-	0	-	70	-	-	2	-
Simbabwe	-	-	-	-	-	64	-	-	-	-
darunter:HRE	-	-	-	-	-	64	-	-	-	-
Afrika	12	0	0	136	5	3 783	3	0	584	-
Kanada	0	-	-	27	80	2 311	-	-	28	-
darunter:YUL	-	-	-	-	-	257	-	-	-	-
YQX	-	-	-	-	80	-	-	-	-	-
YTO	0	-	-	0	-	1 523	-	-	14	-
YVR	0	-	-	17	-	229	-	-	5	-
YYC	-	-	-	8	-	301	-	-	9	-
USA	262	-	-	925	3 150	15 258	267	-	1 898	-

mit Gebieten ausserhalb Deutschlands
in Tonnen

herkunftsflugplatz								Insgesamt	Nech Streckenzielland bzw. -flugplatz	
Berlin (SXF)	Berlin (THF)	Saarbrücken (SCN)	Münster / Osn. (FMO)	Leipzig (LEJ)	Dresden (DRS)	Erfurt (ERF)	Sonstige			
-	-	-	-	-	-	-	-	24	Einladung	
-	-	-	-	-	-	-	-	47	Insgesamt	
-	-	-	-	-	-	-	-	44	darunter: RIX	
-	-	-	-	-	-	-	-	130	Litauen	
-	-	-	-	-	-	-	-	130	darunter: VNO	
0	-	-	-	-	-	-	-	25	Malta	
0	-	-	-	-	-	-	-	22	darunter: MLA	
51	-	-	-	-	-	-	-	8	Mazedonien	
19	-	-	-	-	0	-	-	393	darunter: SKP	
33	-	-	-	-	0	-	-	311	Moldavien	
0	-	-	-	-	-	-	-	10	Polen	
0	-	-	-	-	-	-	-	58	darunter: WAW	
14	-	-	-	-	-	-	-	103	KRK	
3	-	-	-	-	-	-	-	102	KTH	
10	-	-	-	139	-	-	-	663	Rumänien	
0	-	-	-	139	-	-	-	145	darunter: OTP	
0	-	-	-	-	-	-	-	454	Russische Föd. (EU)	
48	-	-	2	-	-	-	-	10	darunter: DME	
0	-	-	-	-	-	-	-	36	SVO	
47	-	-	-	-	-	-	-	49	KUF	
1	-	-	-	-	-	-	-	49	LED	
1	-	-	-	-	-	-	-	287	Slowenien	
2	-	-	-	-	-	-	-	287	darunter: LJU	
21	-	-	-	-	-	-	-	287	Tschechische Rep.	
18	-	-	-	-	-	-	-	2	darunter: PRG	
167	2	-	6	219	4	-	-	335	Türkei	
24	0	-	1	78	0	-	-	90	darunter: ANK	
20	-	-	-	-	-	-	-	1	IST	
20	-	-	-	-	-	-	-	60	IZM	
0	-	-	-	-	-	-	-	59	Ukraine	
0	-	-	-	-	-	-	-	52	darunter: IEV	
0	-	-	-	-	-	-	-	222	Ungarn	
0	-	-	-	-	-	-	-	222	darunter: BUD	
0	-	-	-	-	-	-	-	22	Weißrußland	
0	-	-	-	-	-	-	-	22	darunter: MSQ	
0	-	-	-	-	-	0	-	77	Zypern	
0	-	-	-	-	0	-	-	74	darunter: LCA	
167	2	-	6	219	4	-	-	23 054	Europa	
24	0	-	1	78	0	-	-	16 928	DARUNTER: EU-LAENDER	
20	-	-	-	-	-	-	-	1 121	Ägypten	
20	-	-	-	-	-	-	-	1 062	darunter: CAI	
0	-	-	-	-	-	-	-	32	HRG	
0	-	-	-	-	-	-	-	26	LXR	
0	-	-	-	-	-	-	-	72	Algerien	
0	-	-	-	-	-	-	-	72	darunter: ALG	
0	-	-	-	-	-	-	-	318	Libyen	
0	-	-	-	-	-	-	-	318	darunter: TIP	
0	-	-	-	-	-	-	-	69	Marokko	
0	-	-	-	-	-	-	-	49	darunter: CAS	
0	-	-	-	-	-	-	-	14	AGA	
0	-	-	-	-	-	-	-	182	Tunesien	
0	-	-	-	-	-	-	-	85	darunter: TUN	
0	-	-	-	-	-	-	-	62	DJE	
0	-	-	-	-	-	-	-	35	MIR	
0	-	-	-	-	-	-	-	2	Kap Verde	
0	-	-	-	-	-	-	-	39	Ghana	
0	-	-	-	-	-	-	-	39	darunter: ACC	
0	-	-	-	-	-	-	-	218	Nigeria	
0	-	-	-	-	-	-	-	218	darunter: LOS	
0	-	-	-	-	-	-	-	14	Senegal	
0	-	-	-	-	-	-	-	14	darunter: DKR	
0	-	-	-	-	-	-	-	91	Eritrea	
0	-	-	-	-	-	-	-	91	darunter: ASM	
0	-	-	-	-	-	-	-	97	Äthiopien	
0	-	-	-	-	-	-	-	97	darunter: ADD	
0	-	-	-	-	-	-	-	554	Kenia	
0	-	-	-	-	-	-	-	533	darunter: NBO	
0	-	-	-	-	-	-	-	21	MBA	
0	-	-	-	-	-	-	-	57	Sudan	
0	-	-	-	-	-	-	-	57	darunter: KRT	
0	-	-	-	-	-	-	-	0	Madagaskar	
0	-	-	-	-	-	-	-	54	Mauritius	
0	-	-	-	-	-	-	-	54	darunter: MRU	
0	-	-	-	-	-	-	-	113	Namibia	
0	-	-	-	-	-	-	-	113	darunter: WDH	
0	-	-	-	-	-	-	-	15	Seschellen	
0	-	-	-	-	-	-	-	15	darunter: SEZ	
0	-	-	-	-	-	-	-	1 462	Südafrika	
0	-	-	-	-	-	-	-	1 388	darunter: JNB	
0	-	-	-	-	-	-	-	73	CPT	
0	-	-	-	-	-	-	-	64	Simbabwe	
0	-	-	-	-	-	-	-	64	darunter: HRE	
21	-	-	-	-	-	-	-	4 543	Afrika	
-	-	-	-	-	-	-	-	2 446	Kanada	
-	-	-	-	-	-	-	-	257	darunter: YUL	
-	-	-	-	-	-	-	-	80	YQX	
-	-	-	-	-	-	-	-	1 538	YTO	
-	-	-	-	-	-	-	-	252	YVR	
-	-	-	-	-	-	-	-	318	YYC	
-	-	-	-	-	-	-	-	21 560	USA	

Nach Streckenziellland bzw. -flugplatz	Von Strecken									
	Hamburg (HAM)	Hannover (HAJ)	Bremen (BRE)	Düsseldorf (DUS)	Köln/Bonn (CGN)	Frankfurt (FRA)	Stuttgart (STR)	Nürnberg (NUE)	München (MUC)	Berlin (TXL)
Einladung										
Insgesamt										
darunter: JFK	-	-	-	-	1 584	2 481	133	-	291	-
darunter: EHR	-	-	-	635	1 299	824	-	-	282	-
darunter: BOS	-	-	-	-	-	652	-	-	-	-
darunter: PHL	-	-	-	-	267	502	-	-	190	-
darunter: PIT	-	-	-	-	-	205	-	-	-	-
darunter: IAD	-	-	-	-	-	619	-	-	144	-
darunter: DET	-	-	-	-	-	956	-	-	-	-
darunter: CVG	-	-	-	-	-	774	-	-	-	-
darunter: MEM	-	-	-	-	-	205	-	-	-	-
darunter: ATL	262	-	-	-	-	2 053	135	-	204	-
darunter: MIA	-	-	-	54	-	242	-	-	68	-
darunter: ORL	-	-	-	57	-	-	-	-	-	-
darunter: RSW	-	-	-	22	-	-	-	-	-	-
darunter: TPA	-	-	-	-	-	28	-	-	-	-
darunter: SJU	-	-	-	-	-	13	-	-	-	-
darunter: CHI	-	-	-	151	-	3 291	-	-	313	-
darunter: DAL	-	-	-	-	-	726	-	-	-	-
darunter: HOU	-	-	-	-	-	357	-	-	-	-
darunter: LAX	-	-	-	7	-	900	-	-	6	-
darunter: SFO	-	-	-	-	-	417	-	-	201	-
Barbados	-	-	-	-	-	2	-	-	-	-
Costa Rica	-	-	-	-	-	12	-	-	-	-
darunter: SJO	-	-	-	-	-	12	-	-	-	-
Dominik. Republik ..	-	0	-	76	0	92	-	-	16	-
darunter: SDQ	-	-	-	-	0	12	-	-	-	-
darunter: POP	-	0	-	39	0	45	-	-	7	-
darunter: PUJ	-	0	-	37	0	35	-	-	9	-
Jamaika	-	-	-	2	-	2	-	-	-	-
Kuba	-	-	-	17	-	17	-	-	2	-
darunter: VRA	-	-	-	14	-	13	-	-	2	-
Mexiko	-	-	-	8	-	913	-	-	-	-
darunter: MEX	-	-	-	-	-	909	-	-	-	-
darunter: CUN	-	-	-	8	-	5	-	-	-	-
Trinidad und Tobago ..	-	-	-	-	-	0	-	-	-	-
Argentinien	-	-	-	-	-	154	-	-	-	-
darunter: BUE	-	-	-	-	-	154	-	-	-	-
Bresilien	-	-	-	-	-	2 575	-	-	-	-
darunter: RIO	-	-	-	-	-	268	-	-	-	-
darunter: SAO	-	-	-	-	-	1 664	-	-	-	-
darunter: SSA	-	-	-	-	-	24	-	-	-	-
darunter: BR	-	-	-	-	-	619	-	-	-	-
Chile	-	-	-	-	-	287	-	-	-	-
darunter: SCL	-	-	-	-	-	287	-	-	-	-
Kolumbien	-	-	-	-	-	73	-	-	-	-
darunter: BOG	-	-	-	-	-	73	-	-	-	-
Peru	-	-	-	-	-	45	-	-	-	-
darunter: LIM	-	-	-	-	-	45	-	-	-	-
Venezuela	-	-	-	5	-	72	-	-	-	-
darunter: CCS	-	-	-	-	-	72	-	-	-	-
Amerika	263	0	-	1 060	3 230	21 813	267	-	1 743	-
Kasachstan	-	8	-	0	3	95	0	-	-	-
darunter: ALA	-	6	-	-	-	94	-	-	-	-
Kirgisien	-	2	-	-	-	13	-	-	-	-
darunter: FRU	-	2	-	-	-	13	-	-	-	-
Rußland/Fernost	-	36	-	-	2	17	-	-	-	-
darunter: DVB	-	34	-	-	-	11	-	-	-	-
Turkmenistan	-	-	-	-	-	37	-	-	-	-
darunter: ASB	-	-	-	-	-	37	-	-	-	-
Usbekistan	-	-	-	-	-	137	-	-	-	-
darunter: TAS	-	-	-	-	-	137	-	-	-	-
Bahrain	-	-	-	-	-	140	-	-	-	-
darunter: BAH	-	-	-	-	-	140	-	-	-	-
Iran	-	-	-	-	-	101	-	-	-	-
darunter: THR	26	-	-	-	-	101	-	-	-	-
Israel	26	-	-	-	-	1 334	-	-	34	-
darunter: TLV	-	-	-	-	-	1 334	-	-	34	-
Jemen	-	-	-	-	-	145	-	-	-	-
darunter: SAH	-	-	-	-	-	145	-	-	-	-
Jordanien	-	-	-	-	-	23	-	-	-	-
darunter: AMM	-	-	-	-	-	23	-	-	-	11
Katar	-	-	-	-	-	99	-	-	76	11
darunter: DOH	-	-	-	-	-	99	-	-	76	-
Kuweit	-	-	-	-	-	381	-	-	-	-
darunter: KWI	-	-	-	-	-	381	-	-	-	-
Libanon	-	-	-	-	-	96	-	-	-	-
darunter: BEY	-	-	-	-	-	96	-	-	-	-
Oman	-	-	-	-	-	42	-	-	37	-
darunter: MCT	-	-	-	-	-	42	-	-	37	-
Saudi-Arabien	-	-	-	-	-	722	-	-	-	-
darunter: DHA	-	-	-	-	-	159	-	-	-	-
darunter: JED	-	-	-	-	-	242	-	-	-	-
darunter: RUH	-	-	-	-	-	320	-	-	-	-
Syrien	-	-	-	-	-	4	-	-	4	-
Ver. Arab. Emirate	-	-	-	-	1 287	2 942	-	-	0	-
darunter: SHJ	-	-	-	-	1 287	2 141	-	-	0	-
darunter: AUH	-	-	-	-	-	187	-	-	-	-
darunter: DXB	-	-	-	-	-	614	-	-	-	-
Bangladesch	-	-	-	-	-	18	-	-	-	-
darunter: DAC	-	-	-	-	-	18	-	-	-	-
Indien	-	-	-	-	-	1 431	-	-	-	-
darunter: DEL	-	-	-	-	-	185	-	-	-	-
darunter: BOM	-	-	-	-	-	788	-	-	-	-

mit Gebieten ausserhalb Deutschlands
in Tonnen

herkunftsflugplatz							Insgesamt	Nach Streckenzielland bzw. -flugplatz	
Berlin (SXF)	Berlin (THF)	Saarbrücken (SCN)	Münster / Osn. (FMO)	Leipzig (LEJ)	Dresden (DRS)	Erfurt (ERF)		Sonstige	
-	-	-	-	-	-	-	-	4 489	Einladung
-	-	-	-	-	-	-	-	3 039	Insgesamt
-	-	-	-	-	-	-	-	652	darunter: JFK
-	-	-	-	-	-	-	-	959	EWR
-	-	-	-	-	-	-	-	205	BOS
-	-	-	-	-	-	-	-	763	PHL
-	-	-	-	-	-	-	-	955	PIT
-	-	-	-	-	-	-	-	774	IAD
-	-	-	-	-	-	-	-	205	DET
-	-	-	-	-	-	-	-	2 654	CVG
-	-	-	-	-	-	-	-	364	MEM
-	-	-	-	-	-	-	-	57	ATL
-	-	-	-	-	-	-	-	22	MIA
-	-	-	-	-	-	-	-	28	ORL
-	-	-	-	-	-	-	-	13	RSW
-	-	-	-	-	-	-	-	3 755	TPA
-	-	-	-	-	-	-	-	726	SJU
-	-	-	-	-	-	-	-	357	CHI
-	-	-	-	-	-	-	-	912	DAL
-	-	-	-	-	-	-	-	618	HOU
-	-	-	-	-	-	-	-	2	LAX
-	-	-	-	-	-	-	-	12	SFO
-	-	-	-	-	-	-	-	12	Barbados
-	-	-	-	-	-	-	-	12	Costa Rica
-	-	-	-	0	-	-	-	185	darunter: SJO
-	-	-	-	0	-	-	-	12	Dominik. Republik
-	-	-	-	-	-	-	-	91	darunter: SDQ
0	-	-	-	-	-	-	-	81	darunter: PDP
-	-	-	-	-	-	-	-	4	darunter: PUJ
-	-	-	-	-	-	-	-	36	Jamaika
-	-	-	-	-	-	-	-	30	Kuba
-	-	-	-	-	-	-	-	922	darunter: VRA
-	-	-	-	-	-	-	-	909	Mexiko
-	-	-	-	-	-	-	-	13	darunter: MEX
-	-	-	-	-	-	-	-	0	CUN
-	-	-	-	-	-	-	-	154	Trinidad und Tobago
-	-	-	-	-	-	-	-	154	Argentinien
-	-	-	-	-	-	-	-	2 575	darunter: BUE
-	-	-	-	-	-	-	-	268	Brasilien
-	-	-	-	-	-	-	-	1 664	darunter: RIO
-	-	-	-	-	-	-	-	24	SAO
-	-	-	-	-	-	-	-	619	SSA
-	-	-	-	-	-	-	-	287	*BR
-	-	-	-	-	-	-	-	287	Chile
-	-	-	-	-	-	-	-	73	darunter: SCL
-	-	-	-	-	-	-	-	73	Kolumbien
-	-	-	-	-	-	-	-	45	darunter: BOG
-	-	-	-	-	-	-	-	45	Peru
-	-	-	-	-	-	-	-	76	darunter: LIM
-	-	-	-	-	-	-	-	72	Venezuela
0	-	-	-	0	-	-	-	28 378	darunter: CCS
-	-	-	-	-	-	-	-	107	Amerika
-	-	-	-	-	-	-	-	99	Kasachstan
11	-	-	-	-	-	-	-	27	darunter: ALA
11	-	-	-	-	-	-	-	27	Kirgisien
2	-	-	-	-	-	-	-	57	darunter: FRU
-	-	-	-	-	-	-	-	44	Rußland/Fernost
-	-	-	-	-	-	-	-	37	darunter: OVB
-	-	-	-	-	-	-	-	137	Turkmenistan
-	-	-	-	-	-	-	-	137	darunter: ASB
-	-	-	-	-	-	-	-	140	Usbekistan
-	-	-	-	-	-	-	-	140	darunter: TAS
-	-	-	-	-	-	-	-	127	Bahrain
-	-	-	-	-	-	-	-	127	darunter: BAH
0	-	-	-	-	-	-	-	145	Iran
0	-	-	-	-	-	-	-	145	darunter: THR
-	-	-	-	-	-	-	-	34	Israel
-	-	-	-	-	-	-	-	34	darunter: TLV
-	-	-	-	-	-	-	-	175	Jemen
-	-	-	-	-	-	-	-	175	darunter: SAH
-	-	-	-	-	-	-	-	381	Jordanien
-	-	-	-	-	-	-	-	381	darunter: AMM
-	-	-	-	-	-	-	-	96	Katar
-	-	-	-	-	-	-	-	96	darunter: DOH
-	-	-	-	-	-	-	-	79	Kuweit
-	-	-	-	-	-	-	-	79	darunter: KWI
-	-	-	-	-	-	-	-	722	Libanon
-	-	-	-	-	-	-	-	159	darunter: BEY
-	-	-	-	-	-	-	-	242	Oman
0	-	-	-	-	-	-	-	320	darunter: MCT
-	-	-	-	-	-	-	-	8	Saudi-Arabien
-	-	-	-	-	-	-	-	4 229	darunter: DHA
-	-	-	-	-	-	-	-	187	JED
-	-	-	-	-	-	-	-	614	RUH
-	-	-	-	-	-	-	-	18	Syrien
-	-	-	-	-	-	-	-	18	Ver. Arab. Emirate
-	-	-	-	-	-	-	-	1 431	darunter: SHJ
-	-	-	-	-	-	-	-	195	AUH
-	-	-	-	-	-	-	-	788	DXB
-	-	-	-	-	-	-	-	18	Bangladesch
-	-	-	-	-	-	-	-	18	darunter: DAC
-	-	-	-	-	-	-	-	1 431	Indien
-	-	-	-	-	-	-	-	195	darunter: DEL
-	-	-	-	-	-	-	-	788	BOM

Nach Streckenziellland bzw. -flugplatz	Von Strecken									
	Hamburg (HAM)	Hannover (HAJ)	Bremen (BRE)	Düsseldorf (DUS)	Köln/Bonn (CGN)	Frankfurt (FRA)	Stuttgart (STR)	Nürnberg (NUE)	München (MUC)	Berlin (TXL)
Einladung										
Insgesamt										
MAA	-	-	-	-	-	449	-	-	-	-
Sri Lanka	-	-	-	12	-	117	-	-	19	-
darunter:CMB	-	-	-	12	-	117	-	-	19	-
Malediven	-	-	-	22	-	18	-	-	8	-
darunter:MLE	-	-	-	22	-	18	-	-	8	-
Nepal	-	-	-	-	-	4	-	-	-	-
Pakistan	-	-	-	-	-	63	-	-	-	-
darunter:KHI	-	-	-	-	-	35	-	-	-	-
ISB	-	-	-	-	-	17	-	-	-	-
LHE	-	-	-	-	-	11	-	-	-	-
Brunei	-	-	-	-	-	57	-	-	-	-
darunter:BNW	-	-	-	-	-	57	-	-	-	-
Hongkong(China)	-	-	-	-	-	2 966	-	-	-	-
darunter:HKG	-	-	-	-	-	2 966	-	-	-	-
China	-	-	-	-	-	1 633	-	-	49	-
darunter:PEK	-	-	-	-	-	661	-	-	7	-
SHA	-	-	-	-	-	972	-	-	42	-
Indonesien	-	-	-	-	-	296	-	-	-	-
darunter:JKT	-	-	-	-	-	219	-	-	-	-
DPS	-	-	-	-	-	76	-	-	-	-
Japan	-	-	-	-	-	3 943	-	-	-	-
darunter:NRT	-	-	-	-	-	2 744	-	-	-	-
NGO	-	-	-	-	-	83	-	-	-	-
KIX	-	-	-	-	-	1 116	-	-	-	-
Rep. Korea	-	-	-	-	-	2 450	-	-	-	-
darunter:SEL	-	-	-	-	-	2 450	-	-	-	-
Mongolei	-	-	-	-	-	-	-	-	-	19
darunter:ULN	-	-	-	-	-	-	-	-	-	19
Malaysia	-	-	-	-	-	545	-	-	99	-
darunter:KUL	-	-	-	-	-	380	-	-	99	-
PEN	-	-	-	-	-	165	-	-	-	-
Philippinen	-	-	-	-	-	222	-	-	-	-
darunter:MNL	-	-	-	-	-	222	-	-	-	-
Singapur	-	-	-	-	-	1 703	-	-	-	-
darunter:SIN	-	-	-	-	-	1 703	-	-	-	-
Thailand	-	-	-	-	-	1 092	-	-	162	-
darunter:BKK	-	-	-	-	-	1 092	-	-	162	-
Taiwan	-	-	-	-	-	44	-	-	-	-
darunter:TPE	-	-	-	-	-	44	-	-	-	-
Vietnam	-	-	-	-	-	23	-	-	-	-
darunter:SGN	-	-	-	-	-	23	-	-	-	-
Asien	26	47	-	34	1 291	22 951	0	-	489	30
Australien	-	-	-	-	-	297	-	-	-	-
darunter:MEL	-	-	-	-	-	143	-	-	-	-
SYD	-	-	-	-	-	144	-	-	-	-
Neuseeland	-	-	-	-	-	123	-	-	-	-
darunter:AKL	-	-	-	-	-	123	-	-	-	-
Australien/O	-	-	-	-	-	410	-	-	-	-
I N S G E S A M T ..	906	140	12	2 858	12 898	58 252	766	414	4 373	216

mit Gebieten ausserhalb Deutschlands

in Tonnen

herkunftsflugplatz								Nach Streckenzieland bzw. -flugplatz
B e r l i n (SXF)	Saarbrücken (SCN)	Münster / Osn. (FMO)	Leipzig (LEJ)	Dresden (DRS)	Erfurt (ERF)	Sonstige	Insgesamt	
-	-	-	-	-	-	-	449	Einladung
-	-	-	-	-	-	-	148	Sri Lanka
0	-	-	-	-	-	-	148	darunter:CMB
0	-	-	-	-	-	-	48	Malediven
-	-	-	-	-	-	-	48	darunter:MLE
-	-	-	-	-	-	-	4	Nepal
-	-	-	-	-	-	-	63	Pakistan
-	-	-	-	-	-	-	35	darunter:KHI
-	-	-	-	-	-	-	17	ISB
-	-	-	-	-	-	-	11	LHE
-	-	-	-	-	-	-	57	Brunei
-	-	-	-	-	-	-	57	darunter:BNH
-	-	-	-	-	-	-	2 966	Hongkong(China)
-	-	-	-	-	-	-	2 966	darunter:HKG
-	-	-	-	-	-	-	1 682	China
-	-	-	-	-	-	-	658	darunter:PEK
-	-	-	-	-	-	-	1 014	SHA
-	-	-	-	-	-	-	296	Indonesien
-	-	-	-	-	-	-	219	darunter:JKT
-	-	-	-	-	-	-	76	DPS
-	-	-	-	-	-	-	3 943	Japan
-	-	-	-	-	-	-	2 744	darunter:NRT
-	-	-	-	-	-	-	83	NGO
-	-	-	-	-	-	-	1 116	KIX
-	-	-	-	-	-	-	2 450	Rep. Korea
-	-	-	-	-	-	-	2 450	darunter:SEL
-	-	-	-	-	-	-	19	Mongolei
-	-	-	-	-	-	-	19	darunter:ULN
-	-	-	-	-	-	-	644	Malaysia
-	-	-	-	-	-	-	479	darunter:KUL
-	-	-	-	-	-	-	165	PEN
-	-	-	-	-	-	-	222	Philippinen
-	-	-	-	-	-	-	222	darunter:MNL
-	-	-	-	-	-	-	1 703	Singapur
-	-	-	-	-	-	-	1 703	darunter:SIN
-	-	-	-	-	-	-	1 254	Thailand
-	-	-	-	-	-	-	1 254	darunter:BKK
-	-	-	-	-	-	-	44	Taiwan
-	-	-	-	-	-	-	44	darunter:TPE
-	-	-	-	-	-	-	23	Vietnam
-	-	-	-	-	-	-	23	darunter:SGN
14	-	-	-	-	-	-	24 883	Asian
-	-	-	-	-	-	-	287	Australien
-	-	-	-	-	-	-	143	darunter:MEL
-	-	-	-	-	-	-	144	SYD
-	-	-	-	-	-	-	123	Neuseeland
-	-	-	-	-	-	-	123	darunter:AKL
-	-	-	-	-	-	-	410	Australien/O
202	2	-	6	219	4	-	81 267	I N S G E S A M T

Von Streckenherkunfts- land bzw. -flugplatz	Nach Strecken									
	Hamburg (HAM)	Hannover (HAJ)	Bremen (BRE)	Düsseldorf (DUS)	Köln/Bonn (CGN)	Frankfurt (FRA)	Stuttgart (STR)	Nürnberg (NUE)	München (MUC)	Berlin (TXL)
Ausladung										
Insgesamt										
Belgien	6	34	-	3	690	258	32	181	13	0
darunter:BRU	6	2	-	3	423	258	32	3	13	0
LGG	-	32	-	-	267	-	-	178	-	-
Dänemark	19	4	-	40	552	103	16	-	13	-
darunter:CPH	19	4	-	40	473	103	16	-	13	-
BLL	-	-	-	-	79	0	-	-	-	-
Finnland	36	-	-	19	185	75	-	-	13	6
darunter:HEL	36	-	-	19	185	75	-	-	13	6
Frankreich	18	0	0	13	744	925	8	1	45	7
darunter:ORY	-	-	-	-	-	17	-	-	-	-
CDG	18	0	0	13	521	859	8	0	31	7
LYS	-	-	-	-	171	17	-	-	0	-
NCE	-	-	-	0	2	31	-	-	2	-
RNS	-	-	-	-	48	-	-	-	-	-
TLS	-	-	-	-	2	-	-	-	12	-
Griechenland	3	3	0	44	43	129	20	-	47	11
darunter:ATH	3	0	-	16	42	109	11	-	15	9
SKG	-	-	-	27	0	20	9	-	32	2
Großbritannien	135	11	0	146	2 167	1 528	18	13	156	9
darunter:LHR	131	11	-	102	181	1 153	17	13	149	7
LGW	3	-	0	-	0	12	-	-	2	-
STN	0	-	-	39	580	1	-	0	0	-
LTN	-	-	-	-	153	24	-	-	-	-
CVT	-	-	-	-	0	-	-	-	-	-
EDI	-	-	-	-	164	0	-	-	0	-
EMA	-	-	-	-	1 086	209	-	-	-	-
MAN	0	0	-	3	-	51	0	-	5	0
*GB	-	-	-	-	-	73	-	-	-	-
Irland	-	-	-	11	319	160	0	-	2	-
darunter:DUB	-	-	-	11	307	42	0	-	2	-
SNN	-	-	-	0	5	118	-	-	-	-
Italien	0	-	-	14	592	510	-	-	59	0
darunter:FCO	0	-	-	2	-	66	-	-	12	-
BGY	-	-	-	-	425	25	-	-	-	-
LIN	-	-	-	-	-	254	-	-	-	-
MXP	0	-	-	11	-	15	-	-	8	0
VCE	-	-	-	-	-	62	-	-	0	-
TSF	-	-	-	-	163	-	-	-	-	-
BLQ	-	-	-	0	-	40	-	-	8	-
FLR	-	-	-	0	-	17	-	-	8	-
NAP	-	-	-	0	-	-	-	-	12	-
TRN	-	-	-	-	-	31	-	-	0	-
Luxemburg	0	-	-	-	-	4	-	-	-	-
Niederlande	43	0	-	-	-	90	0	0	56	13
darunter:AMS	43	0	-	-	-	90	0	0	56	13
österreich	4	2	2	25	335	270	3	3	38	4
darunter:VIE	4	2	2	23	335	200	3	3	35	4
GRZ	-	-	-	0	-	27	-	-	0	-
LNZ	-	-	-	2	-	14	-	-	-	-
SZG	-	-	-	0	-	24	-	-	-	-
Portugal	4	-	-	5	219	105	0	-	15	0
darunter:LIS	4	-	-	0	1	74	0	-	14	0
FAD	-	-	-	5	0	4	-	-	0	-
OPO	-	-	-	-	218	28	-	-	0	-
Schweden	10	-	-	1	352	656	0	-	8	2
darunter:ARN	10	-	-	1	250	651	0	-	8	2
GOT	0	-	-	0	102	5	-	-	0	-
Spanien	16	0	3	111	468	239	9	0	36	2
darunter:MAD	2	-	-	7	100	57	-	-	7	1
AGP	3	-	-	7	-	38	-	-	0	-
ALC	3	0	-	29	-	4	0	-	-	-
BCN	3	0	-	4	146	29	4	-	19	0
BIO	-	-	-	-	-	21	-	-	-	-
VIT	-	0	-	-	217	-	-	-	-	-
VLC	-	-	-	-	-	17	-	-	-	-
PMI	5	-	3	23	0	39	0	0	4	0
LPA	1	-	0	14	0	18	0	-	1	-
TFS	0	-	0	18	-	10	3	0	0	-
Island	28	-	-	-	331	68	-	-	0	-
darunter:KEF	28	-	-	-	331	68	-	-	0	-
Norwegen	8	-	-	0	87	88	-	-	8	-
darunter:OSL	8	-	-	0	87	88	-	-	8	-
Schweiz	39	6	4	61	156	367	16	21	128	22
darunter:ZRH	37	5	4	58	7	298	16	20	120	22
BSL	2	0	-	1	148	3	-	2	4	-
GVA	0	-	-	1	2	65	0	-	4	-
Armenien	-	-	-	-	-	0	-	-	-	-
Aserbeidschan	-	-	-	-	-	17	-	-	-	-
darunter:BAK	-	-	-	-	-	17	-	-	-	-
Bosnien-Herzegowina	-	-	-	0	-	3	-	-	-	-
Bulgarien	-	0	-	-	-	18	-	-	14	-
darunter:SOF	-	-	-	-	-	18	-	-	14	-
Estland	0	-	-	-	-	4	-	-	-	-
Georgien	-	-	-	-	-	2	-	-	-	-
Kroatien	-	-	-	0	-	29	-	-	0	0
darunter:ZAG	-	-	-	0	-	28	-	-	0	0
Lettland	-	-	-	-	-	13	-	-	-	-
darunter:RIX	-	-	-	-	-	13	-	-	-	-
Litauen	0	-	-	-	-	21	-	-	-	0
darunter:VNO	-	-	-	-	-	18	-	-	-	0
Malta	3	-	-	0	-	119	-	-	0	0
darunter:MLA	3	-	-	0	-	119	-	-	0	0
Mazedonien	0	-	-	3	-	2	-	-	-	0
Moldavien	-	-	-	-	-	10	-	-	-	-
darunter:KIV	-	-	-	-	-	10	-	-	-	-

mit Gebieten ausserhalb Deutschlands

in Tonnen

zielflugplatz								Von Streckenherkunfts-	
B e r l i n (SXF)	(THF)	Saarbrücken (SCN)	Münster / Osn.(FMO)	Leipzig (LEJ)	Dresden (DRS)	Erfurt (ERF)	Sonstige	Insgesamt	land bzw. -flugplatz
13	0	-	-	84	-	-	-	1 316	Ausladung
13	0	-	-	84	-	-	-	754	Insgesamt
-	-	-	-	-	-	-	-	562	Belgien
-	-	-	-	-	-	-	-	748	darunter:BRU
-	-	-	-	-	-	-	-	689	LGG
-	-	-	-	-	-	-	-	79	Dänemark
-	-	-	-	-	-	-	-	334	darunter:CPH
-	-	-	-	-	-	-	-	334	BLL
-	-	-	-	-	-	-	-	1 762	Finnland
-	-	-	-	-	-	-	-	17	darunter:HEL
-	-	-	-	-	-	-	-	1 458	Frankreich
-	-	-	-	-	-	-	-	189	darunter:ORY
-	-	-	-	-	-	-	-	35	CDG
-	-	-	-	-	-	-	-	48	LYS
-	-	-	-	-	-	-	-	14	NCE
-	-	-	-	-	-	-	-	301	RNS
-	-	-	-	-	-	-	-	202	TLS
-	-	11	-	-	-	-	-	95	Griechenland
-	-	-	-	-	-	-	-	4 193	darunter:ATH
-	-	-	-	-	-	-	-	1 763	SKG
-	-	-	-	-	-	-	-	621	Großbritannien
-	-	-	-	-	-	-	-	177	darunter:LHR
-	-	10	-	-	-	-	-	10	LGW
-	-	-	-	-	-	-	-	165	STN
-	-	-	-	-	-	-	-	1 295	LTN
-	-	-	-	-	-	-	-	59	CVT
-	-	0	-	-	-	-	-	73	EDI
-	-	-	-	-	-	-	-	492	EMA
-	-	-	-	-	-	-	-	362	MAN
-	-	-	-	-	-	-	-	123	*GB
-	-	-	-	-	-	-	-	123	Irland
-	-	-	-	-	-	-	-	1 176	darunter:DUB
-	-	-	-	-	-	-	-	79	SNN
-	-	-	-	-	-	-	-	450	Italien
-	-	-	-	-	-	-	-	254	darunter:FCO
-	-	-	-	-	-	-	-	36	BGY
-	-	-	-	-	-	-	-	62	LIN
-	-	-	-	-	-	-	-	163	MLX
-	-	-	-	-	-	-	-	49	VCE
-	-	-	-	-	-	-	-	26	TSF
-	-	-	-	-	-	-	-	12	BLQ
-	-	-	-	-	-	-	-	31	FLR
-	-	-	-	-	-	-	-	4	NAP
-	0	-	-	-	-	-	-	202	TRN
-	0	-	-	-	-	-	-	202	Luxemburg
-	-	-	-	-	-	-	-	582	Niederlande
-	-	-	-	-	-	-	-	610	darunter:AMS
-	-	-	-	-	-	-	-	28	Österreich
-	-	-	-	-	-	-	-	14	darunter:VIE
-	-	-	-	-	-	-	-	26	GRZ
-	-	-	-	-	-	-	-	350	LNZ
-	-	-	-	-	-	-	-	93	SZG
-	-	-	-	-	-	-	-	10	Portugal
-	-	-	-	-	-	-	-	246	darunter:LIS
-	-	-	-	-	-	-	-	1 030	FAO
-	-	-	-	-	-	-	-	922	OPO
-	-	0	0	0	-	-	-	108	Schweden
-	-	0	-	-	-	-	-	885	darunter:ARN
-	-	-	-	-	-	-	-	176	GOT
-	-	-	-	-	-	-	-	49	Spanien
-	-	-	-	-	-	-	-	33	darunter:MAD
-	-	-	-	-	-	-	-	205	AGP
-	-	-	-	-	-	-	-	21	ALC
-	-	-	-	-	-	-	-	218	BCN
-	-	-	-	-	-	-	-	17	BIO
-	-	-	-	-	-	-	-	76	VIT
-	-	-	0	0	-	-	-	36	VLC
-	-	-	0	0	-	-	-	31	PMI
-	-	-	-	-	-	-	-	428	LPA
-	-	-	-	-	-	-	-	428	TFS
-	-	-	-	-	-	-	-	192	Island
-	-	-	-	-	-	-	-	192	darunter:KEF
-	-	-	-	-	-	-	-	832	Norwegen
-	0	-	8	2	2	-	-	598	darunter:OSL
-	0	-	8	2	0	-	-	161	Schweiz
-	0	-	-	-	-	-	-	73	darunter:ZRH
-	-	-	-	-	-	-	-	0	BSL
-	-	-	-	-	-	-	-	17	GVA
-	-	-	-	-	-	-	-	3	Armenien
7	-	-	-	-	-	-	-	40	Aserbaidschan
6	-	-	-	-	-	-	-	39	darunter:BAK
-	-	-	-	-	-	-	-	4	Bosnien-Herzegowina
-	-	-	-	-	-	-	-	30	Bulgarien
-	-	-	-	-	-	-	-	29	darunter:SOF
-	-	-	-	-	-	-	-	13	Estland
-	-	-	-	-	-	-	-	22	Georgien
-	-	-	-	-	-	-	-	18	Kroatien
-	-	-	-	-	-	-	-	123	darunter:ZAG
-	-	-	-	-	-	-	-	13	Letland
-	-	-	-	-	-	-	-	22	darunter:RIX
-	-	-	-	-	-	-	-	18	Litauen
-	-	-	-	-	-	-	-	123	darunter:VNO
-	-	-	-	-	-	-	-	6	Malta
0	-	-	-	-	-	-	-	10	darunter:MLA
-	-	-	-	-	-	-	-	10	Mazedonien
-	-	-	-	-	-	-	-	10	Moldavien
-	-	-	-	-	-	-	-	10	darunter:KIV

Von Streckenherkunfts- land bzw. -flugplatz	Nach Strecken									
	Hamburg (HAM)	Hannover (HAJ)	Bremen (BRE)	Düsseldorf (DUS)	Köln/Bonn (CGN)	Frankfurt (FRA)	Stuttgart (STR)	Nürnberg (NUE)	München (MUC)	Berlin (TXL)
Ausladung										
Insgesamt										
Polen	2	-	-	0	31	60	0	-	0	3
darunter:HAM	0	-	-	0	31	46	0	-	0	3
KTW	-	-	-	0	-	12	-	-	-	-
Rumänien	-	-	-	0	-	15	-	-	4	-
darunter:OTP	-	-	-	0	-	15	-	-	4	-
Russische Fbd. (EU)	32	0	-	25	-	289	-	-	8	5
darunter:DME	-	-	-	-	-	-	-	-	-	-
VKD	-	-	-	-	-	16	-	-	-	-
SVO	32	-	-	23	-	235	-	-	7	5
GDJ	-	-	-	-	-	11	-	-	-	-
LED	0	-	-	1	-	19	-	-	0	-
Slowenien	-	-	-	-	-	16	-	-	0	-
darunter:LJU	-	-	-	-	-	16	-	-	0	-
Tschechische Rep. ..	3	-	-	2	35	58	0	-	0	-
darunter:PRG	3	-	-	2	35	58	0	-	0	-
Türkei	65	12	-	130	674	248	72	68	97	23
darunter:ANK	1	0	-	2	2	39	5	-	-	-
AYT	-	-	-	11	-	7	3	-	-	-
IST	63	11	-	108	671	194	60	68	62	23
IZM	0	-	-	9	1	7	5	-	35	-
Ukraine	-	-	-	-	-	33	-	-	5	-
darunter:IEV	-	-	-	-	-	31	-	-	5	-
Ungarn	3	-	-	1	55	98	1	-	5	2
darunter:BUD	3	-	-	1	55	98	1	-	5	2
Weißrußland	-	-	-	-	-	15	-	-	2	-
darunter:MSQ	-	-	-	-	-	15	-	-	2	-
Zypern	0	-	-	0	-	24	4	-	-	-
darunter:LCA	0	-	-	0	-	24	4	-	-	-
Europa	480	73	11	657	8 037	6 666	201	286	773	112
DARUNTER: EU-LÄNDER	296	54	6	434	6 667	5 051	107	197	499	56
Ägypten	-	-	-	7	-	168	-	-	3	-
darunter:CAI	-	-	-	7	-	160	-	-	3	-
Algerien	-	-	-	-	-	5	-	-	-	-
Marokko	-	-	-	0	-	18	0	-	0	-
darunter:CAS	-	-	-	-	-	18	-	-	-	-
Tunesien	0	0	-	19	-	58	1	0	0	-
darunter:TUN	0	-	-	13	-	40	-	-	0	-
MIR	-	0	-	6	-	16	1	0	0	-
Kap Verde	-	-	-	-	-	4	-	-	6	-
darunter:SID	-	-	-	-	-	4	-	-	6	-
Ghana	-	-	-	34	-	39	-	-	-	-
darunter:ACC	-	-	-	34	-	39	-	-	-	-
Nigeria	-	-	-	-	-	50	-	-	-	-
darunter:LOS	-	-	-	-	-	50	-	-	-	-
Senegal	-	-	-	-	-	56	-	-	-	-
darunter:DKR	-	-	-	-	-	56	-	-	-	-
Eritrea	-	-	-	-	-	22	-	-	-	-
darunter:ASM	-	-	-	-	-	22	-	-	-	-
Äthiopien	-	-	-	-	-	60	-	-	-	-
darunter:ADD	-	-	-	-	-	60	-	-	-	-
Kenia	-	-	-	0	-	749	-	-	2	-
darunter:NBO	-	-	-	-	-	736	-	-	-	-
MBA	-	-	-	0	-	13	-	-	2	-
Sudan	-	-	-	-	-	11	-	-	-	-
darunter:KRT	-	-	-	-	-	11	-	-	-	-
Mauritius	-	-	-	-	-	43	-	-	28	-
darunter:MRU	-	-	-	-	-	43	-	-	28	-
Namibia	-	-	-	-	-	149	-	-	3	-
darunter:WDH	-	-	-	-	-	149	-	-	3	-
Seschellen	-	-	-	-	-	17	-	-	-	-
darunter:SEZ	-	-	-	-	-	17	-	-	-	-
Südafrika	-	-	-	-	-	1 123	-	-	23	-
darunter:JNB	-	-	-	-	-	944	-	-	-	-
CPT	-	-	-	-	-	178	-	-	23	-
Simbabwe	-	-	-	-	-	110	-	-	-	-
darunter:HRE	-	-	-	-	-	110	-	-	-	-
Afrika	0	0	-	81	-	2 683	2	0	65	-
Kanada	4	-	-	20	-	2 176	4	-	24	-
darunter:YUL	-	-	-	-	-	192	-	-	-	-
YTO	2	-	-	0	-	1 266	3	-	4	-
YVR	0	-	-	11	-	472	1	-	10	-
YYC	0	-	-	8	-	232	-	-	3	-
USA	182	-	-	807	2 992	12 319	363	-	1 187	-
darunter:JFK	-	-	-	-	1 341	2 069	174	-	123	-
EWR	-	-	-	509	-	433	-	-	261	-
BOS	-	-	-	-	-	481	-	-	-	-
PHL	-	-	-	-	1 325	515	-	-	57	-
PIT	-	-	-	-	-	136	-	-	-	-
IAD	-	-	-	-	-	368	-	-	75	-
DET	-	-	-	-	-	611	-	-	-	-
CVG	-	-	-	-	-	416	-	-	6	-
IND	-	-	-	-	-	82	-	-	-	-
SOF	-	-	-	-	326	-	-	-	-	-
ATL	182	-	-	-	-	1 736	189	-	172	-
MIA	-	-	-	83	-	342	-	-	22	-
ORL	-	-	-	62	-	-	-	-	-	-
RSW	-	-	-	37	-	-	-	-	-	-
TPA	-	-	-	-	-	18	-	-	-	-
CHI	-	-	-	71	-	2 656	-	-	283	-

mit Gebieten ausserhalb Deutschlands
in Tonnen

zielflugplatz								Von Streckenherkunfts-	
Berlin (SXF)	Berlin (THF)	Saarbrücken (SCN)	Münster / Osn.(FMO)	Leipzig (LEJ)	Dresden (DRS)	Erfurt (ERF)	Sonstige	Insgesamt	land bzw. -flugplatz
									Ausladung
									Insgesamt
25	-	-	-	-	0	-	-	123	Polen
4	-	-	-	-	-	-	-	87	darunter:WAW
21	-	-	-	-	-	-	-	32	KTW
-	-	-	-	-	-	-	-	18	Rumänien
-	-	-	-	-	-	-	-	18	darunter:OTP
10	-	-	-	20	-	-	-	390	Russische Föd. (EU)
3	-	-	-	20	-	-	-	23	darunter:DME
8	-	-	-	-	-	-	-	16	VKG
0	-	-	-	-	-	-	-	310	SVO
-	-	-	-	-	-	-	-	11	GOJ
-	-	-	-	-	-	-	-	22	LED
-	-	-	-	-	-	-	-	17	Slowenien
-	-	-	-	-	-	-	-	17	darunter:LJU
-	-	-	-	-	-	-	-	99	Tschechische Rep.
-	-	-	0	-	-	-	-	99	darunter:PRG
-	-	-	-	-	-	-	-	1 387	Türkei
-	-	-	-	-	-	-	-	48	darunter:ANK
-	-	-	0	-	-	-	-	21	AYT
-	-	-	-	-	-	-	-	1 260	IST
0	-	-	-	-	-	-	-	56	I2M
0	-	-	-	-	-	-	-	38	Ukraine
0	-	-	-	-	-	-	-	36	darunter:IEV
2	-	-	-	2	-	-	-	167	Ungarn
2	-	-	-	2	-	-	-	167	darunter:BUD
0	-	-	-	-	-	-	-	18	Weißrußland
0	-	-	-	-	-	-	-	18	darunter:MSQ
57	0	12	9	108	2	-	-	17 484	Europa
13	0	12	0	85	-	-	-	13 477	DARUNTER: EU-LÄNDER
3	-	0	-	-	-	-	-	182	Ägypten
0	-	-	-	-	-	-	-	173	darunter:CAI
-	-	-	-	-	-	-	-	5	Algerien
-	-	-	-	-	-	-	-	19	Marokko
0	-	-	-	0	-	-	-	18	darunter:CAS
0	-	-	-	0	-	-	-	81	Tunesien
-	-	-	-	0	-	-	-	53	darunter:TUN
-	-	-	-	-	-	-	-	26	MIR
-	-	-	-	-	-	-	-	10	Kap Verde
-	-	-	-	-	-	-	-	10	darunter:SID
-	-	-	-	-	-	-	-	73	Ghana
-	-	-	-	-	-	-	-	73	darunter:ACC
-	-	-	-	-	-	-	-	50	Nigeria
-	-	-	-	-	-	-	-	50	darunter:LOS
-	-	-	-	-	-	-	-	56	Senegal
-	-	-	-	-	-	-	-	56	darunter:DKR
-	-	-	-	-	-	-	-	22	Eritrea
-	-	-	-	-	-	-	-	22	darunter:ASM
-	-	-	-	-	-	-	-	60	Äthiopien
-	-	-	-	-	-	-	-	60	darunter:ADD
-	-	-	-	-	-	-	-	751	Kenia
-	-	-	-	-	-	-	-	736	darunter:NBO
-	-	-	-	-	-	-	-	15	MBA
-	-	-	-	-	-	-	-	11	Sudan
-	-	-	-	-	-	-	-	11	darunter:KRT
-	-	-	-	-	-	-	-	71	Mauritius
-	-	-	-	-	-	-	-	71	darunter:MRU
-	-	-	-	-	-	-	-	152	Namibia
-	-	-	-	-	-	-	-	152	darunter:WDH
-	-	-	-	-	-	-	-	17	Seschellen
-	-	-	-	-	-	-	-	17	darunter:SEZ
-	-	-	-	-	-	-	-	1 146	Südafrika
-	-	-	-	-	-	-	-	944	darunter:JNB
-	-	-	-	-	-	-	-	201	CPT
-	-	-	-	-	-	-	-	110	Simbabwe
-	-	-	-	-	-	-	-	110	darunter:HRE
3	-	0	-	0	-	-	-	2 817	Afrika
-	-	-	-	-	-	-	-	2 227	Kanada
-	-	-	-	-	-	-	-	192	darunter:YUL
-	-	-	-	-	-	-	-	1 275	YTO
-	-	-	-	-	-	-	-	494	YVR
-	-	-	-	-	-	-	-	243	YYC
-	-	-	-	-	-	-	-	17 848	USA
-	-	-	-	-	-	-	-	3 708	darunter:JFK
-	-	-	-	-	-	-	-	1 203	EWR
-	-	-	-	-	-	-	-	481	BOS
-	-	-	-	-	-	-	-	1 896	PHL
-	-	-	-	-	-	-	-	136	PIT
-	-	-	-	-	-	-	-	434	IAD
-	-	-	-	-	-	-	-	611	DET
-	-	-	-	-	-	-	-	422	CVG
-	-	-	-	-	-	-	-	82	IND
-	-	-	-	-	-	-	-	326	SDF
-	-	-	-	-	-	-	-	2 279	ATL
-	-	-	-	-	-	-	-	447	MIA
-	-	-	-	-	-	-	-	62	DRL
-	-	-	-	-	-	-	-	37	RSW
-	-	-	-	-	-	-	-	18	TPA
-	-	-	-	-	-	-	-	2 990	CHI

Von Streckenherkunfts- land bzw. -flugplatz	Nach Strecken									
	Hamburg (HAM)	Hannover (HAJ)	Bremen (BRE)	Düsseldorf (DUS)	Köln/Bonn (CGN)	Frankfurt (FRA)	Stuttgart (STR)	Nürnberg (NUE)	München (MUC)	Berlin (TXL)
Ausladung										
Insgesamt										
DAL	-	-	-	-	-	762	-	-	-	-
HOU	-	-	-	-	-	283	-	-	-	-
LAX	-	-	-	44	-	929	-	-	-	-
SFO	-	-	-	-	-	479	-	-	207	-
Costa Rica	-	-	-	-	-	3	-	-	-	-
Dominik. Republik ..	-	1	-	78	0	51	0	-	2	-
darunter:SDQ	-	-	-	-	0	9	-	-	-	-
POP	-	1	-	44	-	29	0	-	0	-
PUJ	-	-	-	34	-	12	-	-	2	-
Jamaika	-	-	-	11	-	-	-	-	-	-
darunter:MBJ	-	-	-	11	-	-	-	-	-	-
Kuba	-	-	-	45	-	89	-	-	-	-
darunter:VRA	-	-	-	29	-	57	-	-	-	-
CYO	-	-	-	-	-	32	-	-	-	-
HOG	-	-	-	17	-	-	-	-	-	-
St. Lucia	-	-	-	-	-	25	-	-	-	-
darunter:UVF	-	-	-	-	-	25	-	-	-	-
Mexiko	-	-	-	6	-	442	-	-	-	-
darunter:MEX	-	-	-	-	-	436	-	-	-	-
CUN	-	-	-	6	-	5	-	-	-	-
Niederl. Antillen ..	-	-	-	-	1	-	-	-	-	-
Argentinien	-	-	-	-	-	173	-	-	-	-
darunter:BUE	-	-	-	-	-	173	-	-	-	-
Brasilien	-	-	-	-	-	1 361	-	-	-	-
darunter:RIO	-	-	-	-	-	273	-	-	-	-
PDA	-	-	-	-	-	59	-	-	-	-
SAO	-	-	-	-	-	1 023	-	-	-	-
Chile	-	-	-	-	-	101	-	-	-	-
darunter:SCL	-	-	-	-	-	101	-	-	-	-
Kolumbien	-	-	-	-	-	9	-	-	-	-
Peru	-	-	-	-	-	12	-	-	-	-
darunter:LIM	-	-	-	-	-	12	-	-	-	-
Venezuela	-	-	-	0	-	127	-	-	-	-
darunter:CCS	-	-	-	-	-	127	-	-	-	-
Amerika	186	1	-	967	2 994	16 888	366	-	1 213	-
Kasachstan	-	-	-	0	4	73	0	-	-	-
darunter:ALA	-	-	-	-	-	73	-	-	-	-
Kirgisien	-	-	-	-	-	5	-	-	-	-
Rußland/Fernost	-	-	-	-	-	8	-	-	-	-
Turkmenistan	-	-	-	-	-	13	-	-	-	-
darunter:ASB	-	-	-	-	-	13	-	-	-	-
Usbekistan	-	-	-	-	-	88	-	-	-	-
darunter:TAS	-	-	-	-	-	88	-	-	-	-
Bahrain	-	-	-	-	-	79	-	-	-	-
darunter:BAH	-	-	-	-	-	79	-	-	-	-
Iran	22	-	-	-	-	71	-	-	-	-
darunter:THR	22	-	-	-	-	71	-	-	-	-
Israel	-	-	-	-	-	531	0	-	76	-
darunter:TLV	-	-	-	-	-	531	0	-	76	-
Jemen	-	-	-	-	-	14	-	-	-	-
darunter:SAH	-	-	-	-	-	14	-	-	-	-
Jordanien	-	-	-	-	-	8	-	-	-	35
darunter:AMM	-	-	-	-	-	8	-	-	-	35
Katar	-	-	-	-	-	25	-	-	96	-
darunter:DCH	-	-	-	-	-	25	-	-	96	-
Kuweit	-	-	-	-	-	147	-	-	-	-
darunter:KWI	-	-	-	-	-	147	-	-	-	-
Libanon	-	-	-	-	-	10	-	-	-	-
darunter:BEY	-	-	-	-	-	10	-	-	-	-
Oman	-	-	-	-	-	74	-	-	26	-
darunter:MCT	-	-	-	-	-	74	-	-	26	-
Saudi-Arabien	-	-	-	-	-	133	-	-	-	-
darunter:DHA	-	-	-	-	-	15	-	-	-	-
JED	-	-	-	-	-	36	-	-	-	-
RUH	-	-	-	-	-	82	-	-	-	-
Syrien	-	-	-	-	-	5	-	-	0	-
Ver. Arab. Emirate ..	-	-	-	-	1 908	3 106	-	-	-	-
darunter:SHJ	-	-	-	-	1 908	2 277	-	-	-	-
AUH	-	-	-	-	-	95	-	-	-	-
DXB	-	-	-	-	-	734	-	-	-	-
Bangladesch	-	-	-	-	-	12	-	-	-	-
darunter:DAC	-	-	-	-	-	12	-	-	-	-
Indien	-	-	-	-	-	2 007	-	-	-	-
darunter:DEL	-	-	-	-	-	1 066	-	-	-	-
BOM	-	-	-	-	-	339	-	-	-	-
MAA	-	-	-	-	-	602	-	-	-	-
Sri Lanka	-	-	-	23	-	159	-	-	27	-
darunter:CMB	-	-	-	23	-	159	-	-	27	-
Maldiven	-	-	-	29	-	17	6	-	28	-
darunter:MLE	-	-	-	29	-	17	6	-	28	-
Nepal	-	-	-	-	-	10	-	-	-	-
darunter:KTM	-	-	-	-	-	10	-	-	-	-
Pakistan	-	-	-	-	-	144	-	-	-	-
darunter:KHI	-	-	-	-	-	99	-	-	-	-
LHE	-	-	-	-	-	39	-	-	-	-
Brunei	-	-	-	-	-	110	-	-	-	-
darunter:BNW	-	-	-	-	-	110	-	-	-	-
Hongkong (China) ..	-	-	-	-	-	3 899	-	-	-	-
darunter:HKG	-	-	-	-	-	3 899	-	-	-	-
China	-	-	-	-	-	2 233	-	-	59	-
darunter:PEK	-	-	-	-	-	1 243	-	-	5	-
SHA	-	-	-	-	-	990	-	-	54	-

mit Gebieten ausserhalb Deutschlands

in Tonnen

zielflugplatz

zielflugplatz								Von Streckenherkunfts-	
Berlin (SXF)	Berlin (THF)	Saarbrücken (SCN)	Münster / Osn.(FMO)	Leipzig (LEJ)	Dresden (DRS)	Erfurt (ERF)	Sonstige	Insgesamt	land bzw. -flugplatz
-	-	-	-	-	-	-	-	762	Ausladung
-	-	-	-	-	-	-	-	283	Insgesamt
-	-	-	-	-	-	-	-	973	DAL
-	-	-	-	-	-	-	-	686	HOU
-	-	-	-	-	-	-	-	3	LAX
-	-	-	-	-	-	-	-	134	SFO
-	-	-	-	-	-	-	-	10	Costa Rica
-	-	-	-	-	-	-	-	76	Dominik. Republik
-	-	-	-	-	-	-	-	48	darunter:SDQ
-	-	-	-	-	-	-	-	11	PQP
-	-	-	-	-	-	-	-	11	PUJ
-	-	-	-	-	-	-	-	134	Jamaika
-	-	-	-	-	-	-	-	85	darunter:MBJ
-	-	-	-	-	-	-	-	32	Kuba
-	-	-	-	-	-	-	-	17	darunter:VRA
-	-	-	-	-	-	-	-	25	CYO
-	-	-	-	-	-	-	-	449	HOB
-	-	-	-	-	-	-	-	436	St. Lucia
-	-	-	-	-	-	-	-	12	darunter:UVF
-	-	-	-	-	-	-	-	1	Mexiko
-	-	-	-	-	-	-	-	173	darunter:MEX
-	-	-	-	-	-	-	-	173	CUN
-	-	-	-	-	-	-	-	1 361	Niederl. Antillen
-	-	-	-	-	-	-	-	273	Argentinien
-	-	-	-	-	-	-	-	59	darunter:BUE
-	-	-	-	-	-	-	-	1 023	Brasilien
-	-	-	-	-	-	-	-	101	darunter:RIO
-	-	-	-	-	-	-	-	101	PQA
-	-	-	-	-	-	-	-	9	SAO
-	-	-	-	-	-	-	-	12	Chile
-	-	-	-	-	-	-	-	127	darunter:SCL
-	-	-	-	-	-	-	-	127	Kolumbien
-	-	-	-	-	-	-	-	22 615	Peru
-	-	-	-	-	-	-	-	79	darunter:LIM
-	-	-	-	-	-	-	-	73	Venezuela
-	-	-	-	-	-	-	-	5	darunter:CCS
-	-	-	-	-	-	-	-	8	Amerika
-	-	-	-	-	-	-	-	13	Kasachstan
-	-	-	-	-	-	-	-	88	darunter:ALA
-	-	-	-	-	-	-	-	88	Kirgisien
-	-	-	-	-	-	-	-	79	Rußland/Fernost
-	-	-	-	-	-	-	-	93	Turkmenistan
-	-	-	-	-	-	-	-	612	darunter:ASB
-	-	-	-	-	-	-	-	612	Usbekistan
-	-	-	-	-	-	-	-	14	darunter:TAS
-	-	-	-	-	-	-	-	14	Bahrain
-	-	-	-	-	-	-	-	43	darunter:BAH
-	-	-	-	-	-	-	-	43	Iran
-	-	-	-	-	-	-	-	120	darunter:THR
-	-	-	-	-	-	-	-	120	Israel
-	-	-	-	-	-	-	-	147	darunter:TLV
-	-	-	-	-	-	-	-	147	Jemen
-	-	-	-	-	-	-	-	10	darunter:SAH
-	-	-	-	-	-	-	-	10	Jordanien
-	-	-	-	-	-	-	-	100	darunter:AMM
-	-	-	-	-	-	-	-	133	Katar
-	-	-	-	-	-	-	-	15	darunter:DOH
-	-	-	-	-	-	-	-	36	Kuweit
-	-	-	-	-	-	-	-	82	darunter:KWI
-	-	-	-	-	-	-	-	6	Libanon
-	-	-	-	-	-	-	-	5 014	darunter:BEY
-	-	-	-	-	-	-	-	4 184	Oman
-	-	-	-	-	-	-	-	95	darunter:MCT
-	-	-	-	-	-	-	-	734	Saudi-Arabien
-	-	-	-	-	-	-	-	12	darunter:DHA
-	-	-	-	-	-	-	-	12	JED
-	-	-	-	-	-	-	-	2 007	RUH
-	-	-	-	-	-	-	-	1 066	Syrien
-	-	-	-	-	-	-	-	339	Ver. Arab. Emirate
-	-	-	-	-	-	-	-	602	darunter:SHJ
-	-	-	-	-	-	-	-	208	AUH
-	-	-	-	-	-	-	-	208	DXB
-	-	-	-	-	-	-	-	88	Bangladesch
-	-	-	-	-	-	-	-	88	darunter:DAC
-	-	-	-	-	-	-	-	10	Indien
-	-	-	-	-	-	-	-	144	darunter:DEL
-	-	-	-	-	-	-	-	99	BOM
-	-	-	-	-	-	-	-	33	MAA
-	-	-	-	-	-	-	-	110	Sri Lanka
-	-	-	-	-	-	-	-	110	darunter:CMB
-	-	-	-	-	-	-	-	3 899	Malediven
-	-	-	-	-	-	-	-	3 899	darunter:MLE
-	-	-	-	-	-	-	-	2 291	Nepal
-	-	-	-	-	-	-	-	1 248	darunter:KTM
-	-	-	-	-	-	-	-	1 044	Pakistan
-	-	-	-	-	-	-	-		darunter:KHI
-	-	-	-	-	-	-	-		LHE
-	-	-	-	-	-	-	-		Brunei
-	-	-	-	-	-	-	-		darunter:BNW
-	-	-	-	-	-	-	-		Hongkong(China)
-	-	-	-	-	-	-	-		darunter:HKG
-	-	-	-	-	-	-	-		China
-	-	-	-	-	-	-	-		darunter:PEK
-	-	-	-	-	-	-	-		SHA

Von Streckenherkunfts- land bzw. -flugplatz	Nach Strecken									
	Hamburg (HAM)	Hannover (HAJ)	Bremen (BRE)	Düsseldorf (DUS)	Köln/Bonn (CGN)	Frankfurt (FRA)	Stuttgart (STR)	Nürnberg (NUE)	München (MUC)	Berlin (TXL)
Ausladung										
Insgesamt										
Indonesien	-	-	-	-	-	121	-	-	-	-
darunter:JKT	-	-	-	-	-	89	-	-	-	-
DPS	-	-	-	-	-	32	-	-	-	-
Japan	-	-	-	-	-	3 820	-	-	-	-
darunter:NRT	-	-	-	-	-	2 517	-	-	-	-
NGO	-	-	-	-	-	27	-	-	-	-
KIX	-	-	-	-	-	1 277	-	-	-	-
Rep. Korea	-	-	-	-	-	2 482	-	-	-	-
darunter:SEL	-	-	-	-	-	2 482	-	-	-	-
Mongolei	-	-	-	-	-	-	-	-	-	19
darunter:ULN	-	-	-	-	-	-	-	-	-	19
Malaysia	-	-	-	-	-	1 403	-	-	80	-
darunter:KUL	-	-	-	-	-	468	-	-	80	-
PEN	-	-	-	-	-	935	-	-	-	-
Philippinen	-	-	-	-	-	221	-	-	-	-
darunter:MNL	-	-	-	-	-	221	-	-	-	-
Singapur	-	-	-	-	-	1 496	-	-	-	-
darunter:SIN	-	-	-	-	-	1 496	-	-	-	-
Thailand	-	-	-	-	-	2 039	-	-	259	-
darunter:BKK	-	-	-	-	-	2 039	-	-	259	-
Taiwan	-	-	-	-	-	96	-	-	-	-
darunter:TPE	-	-	-	-	-	96	-	-	-	-
Vietnam	-	-	-	-	-	46	-	-	-	-
darunter:SGN	-	-	-	-	-	46	-	-	-	-
Asien	22	-	-	52	1 912	24 706	7	-	650	54
Australien	-	-	-	-	-	66	-	-	-	-
darunter:MEL	-	-	-	-	-	48	-	-	-	-
SYD	-	-	-	-	-	19	-	-	-	-
Neuseeland	-	-	-	-	-	107	-	-	-	-
darunter:AKL	-	-	-	-	-	107	-	-	-	-
Australien/0	-	-	-	-	-	173	-	-	-	-
I N S G E S A M T ..	688	75	11	1 737	12 943	51 115	576	287	2 702	166

mit Gebieten ausserhalb Deutschlands
in Tonnen

zielflugplatz								Von Streckenherkunfts-
B e r l i n (SXF)	Saarbrücken (SCN)	Münster / Osn.(FMO)	Leipzig (LEJ)	Dresden (DRS)	Erfurt (ERF)	Sonstige	Insgesamt	land bzw. -flugplatz
-	-	-	-	-	-	-	121	Ausladung
-	-	-	-	-	-	-	89	Insgesamt
-	-	-	-	-	-	-	32	Indonesien
-	-	-	-	-	-	-	3 820	darunter:JKT
-	-	-	-	-	-	-	2 517	DPS
-	-	-	-	-	-	-	27	Japan
-	-	-	-	-	-	-	1 277	darunter:NRT
-	-	-	-	-	-	-	2 482	NGO
-	-	-	-	-	-	-	2 482	KIX
-	-	-	-	-	-	-	19	Rep. Korea
-	-	-	-	-	-	-	19	darunter:SEL
-	-	-	-	-	-	-	1 483	Mongolei
-	-	-	-	-	-	-	548	darunter:ULN
-	-	-	-	-	-	-	935	Malaysia
-	-	-	-	-	-	-	221	darunter:KUL
-	-	-	-	-	-	-	221	PEN
-	-	-	-	-	-	-	1 496	Philippinen
-	-	-	-	-	-	-	1 496	darunter:MNL
-	-	-	-	-	-	-	2 298	Singapur
-	-	-	-	-	-	-	2 298	darunter:SIN
-	-	-	-	-	-	-	96	Thailand
-	-	-	-	-	-	-	96	darunter:BKK
-	-	-	-	-	-	-	46	Taiwan
-	-	-	-	-	-	-	46	darunter:TPE
-	-	-	-	-	-	-	46	Vietnam
-	-	-	-	-	-	-	46	darunter:SGN
12	-	-	-	-	-	-	27 414	Asien
-	-	-	-	-	-	-	65	Australien
-	-	-	-	-	-	-	48	darunter:MEL
-	-	-	-	-	-	-	19	SYD
-	-	-	-	-	-	-	107	Neuseeland
-	-	-	-	-	-	-	107	darunter:AKL
-	-	-	-	-	-	-	173	Australien/O
72	0	12	9	109	2	-	70 503	I N S G E S A M T

Nach Streckenziel- flugplatz	Von Strecken									
	Hamburg (HAM)	Hannover (HAJ)	Bremen (BRE)	Düsseldorf (DUS)	Köln/Bonn (CGN)	Frankfurt (FRA)	Stuttgart (STR)	Nürnberg (NUE)	München (MUC)	Berlin (TXL)
Post-Ein-/Ausladung										
Insgesamt										
Hamburg	-	-	-	-	-	434	89	-	118	-
Hannover	-	-	-	-	-	107	172	48	0	-
Bremen	-	-	-	-	-	199	-	-	0	-
Düsseldorf	-	-	-	-	-	0	-	-	-	-
Köln/Bonn	-	-	-	-	-	195	-	-	-	-
Frankfurt	526	104	118	-	46	-	66	83	281	-
Stuttgart	145	79	22	-	79	-	226	172	397	442
Nürnberg	-	45	-	-	81	-	-	-	94	-
München	4	87	-	-	251	-	73	-	-	-
Berlin (Tegel)	-	-	-	-	171	-	-	-	94	-
Berlin (Schönefeld) ..	-	-	-	-	15	-	-	-	-	51
Berlin (Tempelhof) ...	-	-	-	-	-	-	-	-	-	-
Saarbrücken	-	-	-	-	-	-	-	-	-	-
Münster/Osnabrück	-	-	-	-	-	-	-	-	0	-
Leipzig	-	-	-	-	158	-	150	-	-	-
Dresden	-	0	-	-	17	-	205	-	0	-
Erfurt	-	-	-	-	-	-	36	-	-	-
Sonstige Flugplätze ..	0	-	-	-	-	-	199	-	-	-
Deutschland	675	315	140	-	817	2 752	663	303	984	493
Post-Ein-/Ausladung										
Gemischtf Flüge										
Hamburg	-	-	-	-	-	2	-	-	0	-
Hannover	-	-	-	-	-	0	-	-	0	-
Bremen	-	-	-	-	-	2	-	-	0	-
Düsseldorf	-	-	-	-	-	0	-	-	0	-
Köln/Bonn	-	-	-	-	-	2	66	4	0	-
Frankfurt	-	-	-	-	-	-	-	0	0	-
Stuttgart	-	-	-	-	-	19	-	-	-	-
Nürnberg	-	-	-	-	-	0	-	-	-	-
München	4	-	-	-	0	6	-	-	-	-
Berlin (Tegel)	-	-	-	-	-	56	-	-	-	-
Berlin (Schönefeld) ..	-	-	-	-	-	-	-	-	0	-
Berlin (Tempelhof) ...	-	-	-	-	-	-	-	-	-	-
Saarbrücken	-	-	-	-	-	-	-	-	-	-
Münster/Osnabrück	-	-	-	-	-	0	-	-	0	-
Leipzig	-	-	-	-	67	2	-	-	0	-
Dresden	-	0	-	-	8	-	-	-	0	-
Erfurt	-	-	-	-	-	-	-	-	-	-
Sonstige Flugplätze ..	0	-	-	-	-	-	-	-	-	-
Deutschland	4	0	-	-	75	89	66	4	2	-
Post-Ein-/Ausladung										
Postflüge										
Hamburg	-	-	-	-	-	433	89	-	118	-
Hannover	-	-	-	-	-	107	172	48	-	-
Bremen	-	-	-	-	-	197	-	-	-	-
Düsseldorf	-	-	-	-	-	-	-	-	-	-
Köln/Bonn	-	-	-	-	-	-	-	-	-	-
Frankfurt	526	104	118	-	46	193	-	79	280	-
Stuttgart	145	79	22	-	79	-	226	172	396	442
Nürnberg	-	45	-	-	81	-	-	-	94	-
München	-	87	-	-	251	-	73	-	-	-
Berlin (Tegel)	-	-	-	-	171	-	-	-	94	-
Berlin (Schönefeld) ..	-	-	-	-	15	-	-	-	-	51
Berlin (Tempelhof) ...	-	-	-	-	-	-	-	-	-	-
Saarbrücken	-	-	-	-	-	-	-	-	-	-
Münster/Osnabrück	-	-	-	-	-	-	-	-	-	-
Leipzig	-	-	-	-	91	-	148	-	-	-
Dresden	-	-	-	-	8	-	205	-	-	-
Erfurt	-	-	-	-	-	-	36	-	-	-
Sonstige Flugplätze ..	-	-	-	-	-	-	199	-	-	-
Deutschland	671	315	140	-	742	2 663	596	299	982	493

innerhalb Deutschlands

Ausladung in Tonnen

herkunftsflugplatz								Insgesamt	Nach Streckenziel-
Berlin (SXF)	Berlin (THF)	Saarbrücken (SCN)	Münster / Osn. (FMO)	Leipzig (LEJ)	Dresden (DRS)	Erfurt (ERF)	Sonstige		flugplatz
<u>Post-Ein-/Ausladung</u>									
<u>Insgesamt</u>									
-	-	-	-	-	0	-	0	642	Hamburg
-	-	-	-	-	-	-	-	328	Hannover
-	-	-	-	-	-	-	-	199	Bremen
-	-	-	-	-	-	-	-	0	Düsseldorf
8	-	-	-	46	0	-	-	679	Köln/Bonn
18	-	-	119	131	167	-	180	2 646	Frankfurt
-	-	-	-	-	-	-	-	585	Stuttgart
-	-	-	-	-	-	-	0	267	Nürnberg
4	-	-	-	-	-	-	-	805	München
-	-	-	-	-	-	-	-	722	Berlin (Tegel)
-	-	-	-	-	-	-	-	30	Berlin (Schönefeld)
-	-	-	0	-	-	-	-	0	Berlin (Tempelhof)
-	-	-	-	-	-	-	-	-	Saarbrücken
-	-	-	-	-	-	-	-	148	Münster/Osnaabrück
-	-	-	-	-	-	-	-	308	Leipzig
-	-	-	-	-	-	-	0	258	Dresden
-	-	-	-	-	-	-	-	-	Erfurt
-	-	-	0	-	-	-	-	200	Sonstige Flugplätze
30	-	-	119	177	168	-	180	7 816	Deutschland
<u>Post-Ein-/Ausladung</u>									
<u>Gemischtflüge</u>									
-	-	-	-	-	0	-	0	2	Hamburg
-	-	-	-	-	-	-	-	0	Hannover
-	-	-	-	-	-	-	-	2	Bremen
-	-	-	-	-	-	-	-	0	Düsseldorf
-	-	-	-	2	0	-	-	75	Köln/Bonn
-	-	-	-	0	0	-	77	79	Frankfurt
-	-	-	-	-	-	-	-	19	Stuttgart
-	-	-	-	-	-	-	0	0	Nürnberg
-	-	-	-	-	-	-	-	10	München
-	-	-	-	-	-	-	-	56	Berlin (Tegel)
-	-	-	-	-	-	-	-	-	Berlin (Schönefeld)
-	-	-	0	-	-	-	-	0	Berlin (Tempelhof)
-	-	-	-	-	-	-	-	-	Saarbrücken
-	-	-	-	-	-	-	-	0	Münster/Osnaabrück
-	-	-	-	-	-	-	-	69	Leipzig
-	-	-	-	-	-	-	0	9	Dresden
-	-	-	-	-	-	-	-	-	Erfurt
-	-	-	0	-	-	-	-	0	Sonstige Flugplätze
-	-	-	0	3	0	-	77	323	Deutschland
<u>Post-Ein-/Ausladung</u>									
<u>Postflüge</u>									
-	-	-	-	-	-	-	-	639	Hamburg
-	-	-	-	-	-	-	-	327	Hannover
-	-	-	-	-	-	-	-	197	Bremen
-	-	-	-	-	-	-	-	-	Düsseldorf
8	-	-	-	44	-	-	-	604	Köln/Bonn
18	-	-	119	130	167	-	103	2 567	Frankfurt
-	-	-	-	-	-	-	-	566	Stuttgart
-	-	-	-	-	-	-	-	267	Nürnberg
4	-	-	-	-	-	-	-	794	München
-	-	-	-	-	-	-	-	666	Berlin (Tegel)
-	-	-	-	-	-	-	-	30	Berlin (Schönefeld)
-	-	-	-	-	-	-	-	-	Berlin (Tempelhof)
-	-	-	-	-	-	-	-	-	Saarbrücken
-	-	-	-	-	-	-	-	148	Münster/Osnaabrück
-	-	-	-	-	-	-	-	239	Leipzig
-	-	-	-	-	-	-	-	249	Dresden
-	-	-	-	-	-	-	-	-	Erfurt
-	-	-	-	-	-	-	-	199	Sonstige Flugplätze
30	-	-	119	174	167	-	103	7 493	Deutschland

8.1 Verflechtung im Verkehr

8.1.1 Starts bzw.

Nach Streckenziel- flughafen	Von Strecken									
	Hamburg (HAM)	Hannover (HAJ)	Bremen (BRE)	Düsseldorf (DUS)	Köln/Bonn (CGN)	Frankfurt (FRA)	Stuttgart (STR)	Nürnberg (NUE)	München (MUC)	Berlin (TXL)
Starts										
Insgesamt										
Hamburg	34	31	26	222	246	412	182	80	472	106
Hannover	10	343	22	53	22	181	95	7	171	1
Bremen	2	6	177	-	1	169	82	26	141	103
Düsseldorf	205	61	2	7	9	220	173	119	530	424
Köln/Bonn	235	29	4	25	129	239	103	154	474	467
Frankfurt	406	187	170	220	241	26	214	236	465	426
Stuttgart	192	102	82	181	129	217	268	3	133	334
Nürnberg	84	15	34	119	158	237	10	60	109	112
München	476	175	145	532	482	456	129	115	3	521
Berlin (Tegel)	115	1	101	429	491	427	328	109	511	-
Berlin (Schönefeld) ..	12	6	-	4	92	12	4	6	21	-
Berlin (Tempelhof) ...	24	1	-	1	48	171	2	96	4	-
Saarbrücken	50	1	-	40	3	1	3	-	50	1
Münster/Osnabrück	4	3	10	-	5	149	47	11	140	1
Leipzig	76	5	23	88	141	168	31	12	113	10
Dresden	83	44	1	92	77	191	52	10	143	1
Erfurt	43	-	2	44	45	5	2	1	49	-
Sonstige Flughäfen ..	211	22	165	143	265	624	99	266	472	84
Deutschland	2 262	1 032	964	2 200	2 584	3 905	1 824	1 311	4 001	2 591
Starts im Linienverkehr										
(ohne Nurfraachter)										
Hamburg	-	30	-	219	220	377	159	80	467	106
Hannover	9	-	1	52	20	159	70	3	167	1
Bremen	1	2	-	-	1	147	81	25	140	102
Düsseldorf	204	54	-	-	8	212	170	118	523	423
Köln/Bonn	214	23	1	24	-	185	100	85	392	465
Frankfurt	379	165	147	220	190	-	187	213	407	404
Stuttgart	167	79	80	180	88	194	-	1	108	334
Nürnberg	84	12	26	116	88	212	8	-	96	112
München	475	171	144	531	404	400	106	108	-	520
Berlin (Tegel)	113	1	101	429	469	403	328	108	511	-
Berlin (Schönefeld) ..	11	6	-	4	18	1	2	4	14	-
Berlin (Tempelhof) ...	1	-	-	-	38	167	-	93	-	-
Saarbrücken	50	-	-	40	3	1	2	-	50	-
Münster/Osnabrück	3	1	2	-	3	1	46	11	140	1
Leipzig	76	5	22	88	86	146	31	9	113	9
Dresden	83	44	-	92	75	168	49	6	142	-
Erfurt	43	-	2	44	44	4	1	-	49	-
Sonstige Flughäfen ..	75	19	2	140	154	557	72	43	424	82
Deutschland	1 988	612	526	2 179	1 909	3 458	1 412	907	3 743	2 539
Starts im Linienver-										
kehr (Nurfraachter)										
Hamburg	-	-	-	-	-	26	21	-	-	-
Hannover	-	-	-	-	-	21	21	-	-	-
Bremen	-	-	-	-	-	21	-	-	-	-
Düsseldorf	-	-	-	-	-	5	-	-	-	-
Köln/Bonn	20	-	-	-	-	53	-	21	67	2
Frankfurt	27	22	22	-	26	-	22	21	45	22
Stuttgart	22	22	-	-	21	21	-	-	22	-
Nürnberg	-	-	-	-	21	21	-	-	-	-
München	-	-	-	-	26	44	21	-	-	1
Berlin (Tegel)	-	-	-	-	21	21	-	-	-	-
Berlin (Schönefeld) ..	-	-	-	-	5	4	-	-	-	-
Berlin (Tempelhof) ...	22	-	-	-	1	-	-	-	-	-
Saarbrücken	-	-	-	-	-	-	-	-	-	-
Münster/Osnabrück	-	-	-	-	-	21	-	-	-	-
Leipzig	-	-	-	-	12	21	-	-	-	-
Dresden	-	-	-	-	-	21	-	-	-	-
Erfurt	-	-	-	-	-	-	-	-	-	-
Sonstige Flughäfen ..	21	-	-	-	1	42	1	-	-	1
Deutschland	112	44	22	-	134	342	86	42	134	26

innerhalb Deutschlands

Landungen

herkunftsflugplatz								Nach Streckenziel- flugplatz
Berlin (SXF)	Berlin (THF)	Saarbrücken (SCN)	Münster / Osn. (FMO)	Leipzig (LEJ)	Dresden (DRS)	Erfurt (ERF)	Sonstige	
Starts								
Insgesamt								
11	22	49	3	84	77	44	213	2 314
2	5	-	1	17	50	2	24	1 006
6	-	2	17	20	6	2	169	929
14	3	47	3	91	97	44	178	2 227
105	50	5	6	118	83	44	280	2 550
24	170	-	151	170	193	4	626	3 929
6	5	7	49	35	53	1	104	1 901
11	99	3	13	21	12	3	298	1 398
32	6	51	144	119	151	49	465	4 051
1	-	2	-	9	2	-	69	2 595
300	-	1	1	17	10	1	4	491
2	31	77	99	1	3	43	471	1 074
1	77	270	-	23	-	6	60	586
1	94	-	170	32	20	-	230	917
9	-	24	42	11	152	30	184	1 119
6	1	-	22	122	12	15	77	949
1	41	-	7	18	4	6	80	348
7	455	56	326	203	61	88	271	3 818
539	1 059	594	1 054	1 111	986	382	3 803	32 202
Deutschland								
Starts im Linienverkehr								
(ohne Nurflechter)								
8	-	48	-	82	76	43	73	1 988
-	-	-	-	15	50	-	20	567
5	-	-	1	20	5	-	10	540
13	-	41	-	90	95	44	155	2 150
7	44	2	1	75	80	42	158	1 898
11	167	-	124	148	169	4	578	3 513
5	1	3	47	34	51	1	75	1 448
9	93	3	8	15	8	1	56	947
21	-	48	142	119	149	49	416	3 803
1	-	-	-	9	2	-	64	2 539
-	-	1	-	17	8	1	2	89
-	-	76	90	-	-	36	442	943
1	76	-	-	22	-	6	5	256
-	90	-	-	32	17	-	102	573
9	-	22	42	-	151	29	27	865
6	-	-	18	101	-	15	61	860
1	41	-	1	18	4	-	26	276
-	436	-	198	43	48	36	267	2 576
97	948	244	672	840	913	307	2 537	25 831
Deutschland								
Starts im Linienver-								
kehr (Nurflechter)								
-	20	-	-	-	-	-	11	78
-	-	-	-	-	-	-	-	42
-	-	-	-	-	-	-	-	21
-	-	2	-	-	-	-	7	14
26	-	-	-	43	-	-	-	232
5	-	-	22	22	22	-	22	300
-	-	-	-	-	-	-	1	109
-	-	-	-	-	-	-	-	42
-	-	-	-	-	-	-	1	93
-	-	-	-	-	-	-	1	43
-	-	-	-	-	-	-	9	9
-	-	-	-	-	-	5	-	28
-	-	-	-	-	-	-	-	21
-	-	-	-	-	-	-	-	33
-	-	-	1	21	-	-	-	43
-	-	-	-	-	-	-	-	-
-	-	-	-	-	-	-	-	66
31	20	2	23	86	22	5	43	1 174
Deutschland								

Nach Streckenziel- flughafen	Von Strecken									
	Hamburg (HAM)	Hannover (HAJ)	Bremen (BRE)	Düsseldorf (DUS)	Köln/Bonn (CGN)	Frankfurt (FRA)	Stuttgart (STR)	Nürnberg (NUE)	München (MUC)	Berlin (TXL)
Starts										
Insgesamt										
Baden-Württemberg ..	-	-	1	42	52	131	16	-	4	33
Friedrichshafen ..	-	-	-	42	50	110	5	-	1	32
Heidelberg	-	-	-	-	-	-	-	-	-	1
Mannheim	-	-	-	-	1	-	-	-	-	-
Freiburg	-	-	1	-	-	-	-	-	-	-
Karlsruhe	-	-	-	-	1	-	6	-	3	-
Konstanz	-	-	-	-	-	-	-	-	-	-
Baden-Baden	-	-	-	-	-	-	-	-	-	-
Offenburg	-	-	-	-	-	-	-	-	-	-
Donauessingen ...	-	-	-	-	-	-	-	-	-	-
Üb. Baden-Württembe	-	-	-	-	-	21	5	-	-	-
Bayern	27	-	-	49	54	184	21	219	35	-
Augsburg	27	-	-	49	52	115	20	-	11	-
Bayreuth	-	-	-	-	2	55	-	-	-	-
Hof	-	-	-	-	-	14	-	-	-	-
Oberpfaffenhofen ..	-	-	-	-	-	-	-	1	-	-
Landshut	-	-	-	-	-	-	-	-	-	-
Straubing	-	-	-	-	-	-	-	-	-	-
Üb. Bayern	-	-	-	-	-	-	1	218	24	-
Berlin	-	-	-	-	-	-	-	-	-	20
Üb. Berlin	-	-	-	-	-	-	-	-	-	20
Brandenburg	1	-	-	-	-	-	-	-	-	-
Sperenberg	-	-	-	-	-	-	-	-	-	-
Üb. Brandenburg ...	1	-	-	-	-	-	-	-	-	-
Bremen	1	-	114	-	-	-	-	-	-	-
Üb. Bremen	1	-	114	-	-	-	-	-	-	-
Hamburg	-	-	-	-	-	-	-	-	-	-
Finkenwerder	-	-	-	-	-	-	-	-	-	-
Üb. Hamburg	-	-	-	-	-	-	-	-	-	-
Hessen	2	1	1	-	1	6	1	-	-	-
Kassel	1	1	1	-	-	-	-	-	-	-
Egelsbach	-	-	-	-	1	-	1	-	-	-
Üb. Hessen	1	-	-	-	-	6	-	-	-	-
Mecklenburg-Vorpomme	44	20	2	2	2	22	2	-	8	-
Berth	-	-	-	-	-	-	-	-	-	-
Güttin	-	-	-	-	-	-	-	-	-	-
Heringsdorf	1	-	1	-	-	-	-	-	-	-
Rostock-Laage	43	20	-	2	1	22	1	-	-	-
Üb. Meckl.-Vorpomme	-	-	1	-	1	-	1	-	8	-
Niedersachsen	9	-	41	-	2	6	1	2	4	-
Wangerooze	-	-	14	-	-	-	-	-	-	-
Borkum	1	-	2	-	-	-	-	-	-	-
Braunschweig	-	-	-	-	2	5	1	2	2	-
Emden	-	-	-	-	-	-	-	-	-	-
Harle	-	-	-	-	-	-	-	-	-	-
Juist	1	-	15	-	-	-	-	-	1	-
Langeoog	-	-	3	-	-	-	-	-	-	-
Norddeich	-	-	-	-	-	-	-	-	-	-
Norderney	-	-	2	-	-	-	-	-	-	-
Lemwerder	-	-	1	-	-	1	-	-	-	-
Üb. Niedersachsen .	7	-	4	-	-	-	-	-	1	-
Nordrhein-Westfalen	26	1	2	10	99	193	50	45	405	-
Bonn/Hangelar	-	-	-	-	2	-	-	-	-	-
Dortmund	26	-	-	-	12	126	24	44	176	-
Essen	-	-	-	-	3	-	-	-	1	-
Gütersloh	-	-	-	-	-	1	-	-	-	-
Münchengladbach ..	-	-	-	-	2	1	1	1	53	-
Paderborn-Lippsted	-	1	2	7	4	65	25	-	174	-
Siegerland	-	-	-	-	-	-	-	-	-	-
Üb. Nordrh.-Westf.	-	-	-	3	76	-	-	-	1	-
Rheinland-Pfalz	-	-	-	-	-	2	3	-	1	-
Hahn	-	-	-	-	-	1	-	-	-	-
Koblenz	-	-	-	-	-	-	-	-	-	-
Trier	-	-	-	-	-	-	-	-	-	-
Horns	-	-	-	-	-	-	-	-	-	-
Üb. Rheinland-Pfalz	-	-	-	-	-	1	3	-	1	-
Saarland	-	-	-	-	-	-	-	-	-	-

innerhalb Deutschlands
nach sonstigen deutschen Flugplätzen

herkunftsflygplatz									Nach Streckenziel- flugplatz
Berlin (SXF)	Berlin (THF)	Saarbrücken (SCN)	Münster / Osn. (FMO)	Leipzig (LEJ)	Dresden (DRS)	Erfurt (ERF)	Sonstige	Insgesamt	
4	139	2	5	-	1	6	14	450	Starts
-	26	2	1	-	-	-	14	283	Insgesamt
-	63	-	-	-	-	2	-	66	Baden-Württemberg
4	49	-	3	-	-	1	-	67	Friedrichshafen
-	-	-	-	-	-	-	-	-	Heidelberg
-	-	-	-	-	-	-	-	-	Mannheim
-	-	-	-	-	-	-	-	-	Freiburg
-	-	-	-	-	-	-	-	-	Karlsruhe
-	-	-	-	-	-	-	-	-	Konstanz
-	1	-	-	-	-	-	-	1	Baden-Baden
-	-	-	1	-	1	3	-	31	Offenburg
-	76	-	1	-	22	26	111	825	Donaueschingen
-	75	-	-	-	22	21	14	406	Üb. Baden-Württemberg
-	-	-	-	-	-	-	42	99	Bayern
-	1	-	1	-	-	-	55	69	Augsburg
-	-	-	-	-	-	-	-	-	Bayreuth
-	-	-	-	-	-	-	-	-	Hof
-	-	-	-	-	-	-	-	-	Oberpfaffenhofen
-	-	-	-	-	-	-	-	-	Landshut
-	-	-	-	-	-	-	-	-	Straubing
-	-	-	-	-	-	5	-	248	Üb. Bayern
-	1	-	-	-	-	-	-	21	Berlin
-	1	-	-	-	-	-	-	21	Üb. Berlin
1	4	-	-	-	-	-	-	6	Brandenburg
1	4	-	-	-	-	-	-	6	Sperenberg
-	-	-	-	-	-	-	-	-	Üb. Brandenburg
-	-	-	-	-	-	-	-	115	Bremen
-	-	-	-	-	-	-	-	115	Üb. Bremen
-	-	-	-	-	-	-	-	-	Hamburg
-	-	-	-	-	-	-	-	-	Finkenwerder
-	-	-	-	-	-	-	-	-	Üb. Hamburg
1	1	-	9	-	-	5	-	28	Hessen
-	-	-	-	-	-	3	-	6	Kassel
1	1	-	5	-	-	-	-	9	Egelsbach
-	-	-	4	-	-	2	-	13	Üb. Hessen
-	24	-	2	-	-	6	-	134	Mecklenburg-Vorpomme
-	1	-	-	-	-	-	-	1	Barth
-	1	-	-	-	-	-	-	1	Güttin
-	22	-	-	-	-	-	-	24	Heringsdorf
-	-	-	-	-	-	6	-	95	Rostock-Laage
-	-	-	2	-	-	-	-	13	Üb. Meckl.-Vorpomme
-	-	1	2	1	1	1	4	75	Niedersachsen
-	-	-	-	-	-	-	1	15	Wangerrooge
-	-	-	-	-	-	-	-	3	Borkum
-	-	1	-	1	1	1	-	16	Braunschweig
-	-	-	-	-	-	-	-	-	Emden
-	-	-	-	-	-	-	-	-	Harle
-	-	-	-	-	-	-	-	17	Juist
-	-	-	-	-	-	-	1	4	Langeoog
-	-	-	-	-	-	-	-	-	Norddeich
-	-	-	-	-	-	-	2	4	Norderney
-	-	-	-	-	-	-	-	2	Lemwerder
-	-	-	2	-	-	-	-	14	Üb. Niedersachsen
1	170	2	296	42	28	8	142	1 520	Nordrhein-Westfalen
-	-	-	-	-	-	-	-	2	Bonn/Hangelar
1	75	-	154	39	27	-	33	737	Dortmund
-	2	2	-	-	-	1	-	9	Essen
-	-	-	-	-	-	-	-	1	Gütersloh
-	49	-	2	-	-	1	-	110	Münchengladbach
-	44	-	45	2	1	6	109	485	Paderborn-Lippstad
-	-	-	-	-	-	-	-	-	Siegerland
-	-	-	95	1	-	-	-	176	Üb. Nordrh.-Westf.
-	-	-	2	2	1	6	-	17	Rheinland-Pfalz
-	-	-	-	2	1	4	-	8	Hahn
-	-	-	-	-	-	2	-	2	Koblenz
-	-	-	-	-	-	-	-	-	Trier
-	-	-	2	-	-	-	-	-	Worms
-	-	-	-	-	-	-	-	7	Üb. Rheinland-Pfalz
-	-	51	-	-	-	-	-	51	Saarland

Nach Streckenziel- flughplatz	Von Strecken									
	Hamburg (HAM)	Hannover (HAJ)	Bremen (BRE)	Düsseldorf (DUS)	Köln/Bonn (CGN)	Frankfurt (FRA)	Stuttgart (STR)	Nürnberg (NUE)	München (MUC)	Berlin (TXL)
Starts										
Insgesamt										
Üb. Saarland	-	-	-	-	-	-	-	-	-	-
Sachsen	-	-	-	-	-	-	5	-	-	-
Üb. Sachsen	-	-	-	-	-	-	5	-	-	-
Sachsen-Anhalt	-	-	-	-	-	-	-	-	-	-
Magdeburg	-	-	-	-	-	-	-	-	-	-
Üb. Sachsen-Anhalt	-	-	-	-	-	-	-	-	-	-
Schleswig-Holstein .	101	-	4	40	54	80	-	-	14	31
Flensburg	-	-	-	-	2	-	-	-	-	-
Westerland/Sylt ..	86	-	4	40	4	5	-	-	13	-
Heide Busum	-	-	-	-	-	-	-	-	-	-
Helgoland	3	-	-	-	-	-	-	-	-	-
Kiel	-	-	-	-	47	75	-	-	-	31
Lübeck	1	-	-	-	1	-	-	-	1	-
Wyk auf Föhr	10	-	-	-	-	-	-	-	-	-
St. Peter Ording ..	-	-	-	-	-	-	-	-	-	-
Üb. Schleswig-Holst	1	-	-	-	-	-	-	-	-	-
Thüringen	-	-	-	-	1	-	-	-	1	-
Altenburg/Noitz ..	-	-	-	-	-	-	-	-	-	-
Üb. Thüringen	-	-	-	-	1	-	-	-	1	-
Deutschland	211	22	165	143	265	624	99	266	472	84

innerhalb Deutschlands

nach sonstigen deutschen Flugplätzen

herkunftsflugplatz									Nach Streckenziel- flugplatz
Berlin (SXF)	Berlin (THF)	Saarbrücken (SCN)	Münster / Osn. (FMO)	Leipzig (LEJ)	Dresden (DRS)	Erfurt (ERF)	Sonstige	Insgesamt	
-	-	51	-	-	-	-	-	51	Starts
-	-	-	-	122	6	2	-	135	Üb. Saarland
-	-	-	-	122	6	2	-	135	Sachsen
-	1	-	-	31	1	4	-	37	Üb. Sachsen
-	-	-	-	-	-	1	-	1	Sachsen-Anhalt
-	1	-	-	31	1	3	-	36	Magdeburg Üb. Sachsen-Anhalt
-	37	-	9	1	1	1	-	373	Schleswig-Holstein
-	-	-	-	-	-	-	-	2	Flensburg
-	36	-	7	-	-	1	-	196	Westerland/Sylt
-	-	-	-	-	-	-	-	-	Heide Busum
-	1	-	-	-	-	-	-	3	Helgoland
-	-	-	1	1	1	-	-	155	Kiel
-	-	-	-	-	-	-	-	5	Lübeck
-	-	-	-	-	-	-	-	10	Wyk auf Föhr
-	-	-	1	-	-	-	-	-	St. Peter Ording
-	-	-	-	-	-	-	-	2	Üb. Schleswig-Holst
-	2	-	-	4	-	23	-	31	Thüringen
-	1	-	-	1	-	-	-	2	Altenburg/Nobitz
-	1	-	-	3	-	23	-	29	Üb. Thüringen
7	455	56	326	203	61	88	271	3 818	Deutschland

Nach Streckenziellland bzw. -flugplatz	Von Strecken									
	Hamburg (HAM)	Hannover (HAJ)	Bremen (BRE)	Düsseldorf (DUS)	Köln/Bonn (CGN)	Frankfurt (FRA)	Stuttgart (STR)	Nürnberg (NUE)	München (MUC)	Berlin (TXL)
Starts										
Insgesamt										
Belgien	169	108	22	149	71	318	139	132	214	76
darunter:BRU	169	108	22	149	49	303	139	101	213	76
LGG	-	-	-	-	23	14	-	31	1	-
Dänemark	123	120	39	120	120	152	92	-	153	144
darunter:CPH	121	120	38	120	127	187	90	-	153	144
BLL	-	-	-	-	22	76	-	-	-	-
Finnland	119	-	-	110	22	188	-	-	89	26
darunter:HEL	119	-	-	110	22	188	-	-	89	26
Frankreich	274	195	42	418	329	989	340	147	918	238
darunter:ORY	-	-	2	-	-	57	-	-	-	-
CDG	249	195	37	249	269	444	247	118	336	222
LBG	-	-	-	-	1	5	1	23	2	2
BIA	-	-	-	-	-	-	-	-	9	5
BOD	-	-	-	-	-	-	-	-	31	-
CLY	-	-	-	4	-	4	-	-	5	-
LYS	-	-	-	100	38	169	78	-	168	-
MRS	-	-	-	-	-	51	-	-	88	-
NCE	18	-	1	60	12	162	9	-	199	9
SXB	5	-	-	-	2	93	-	-	1	-
TLS	-	-	-	-	-	-	1	-	62	-
XTB	-	-	-	-	-	-	-	4	7	-
*FR	-	-	2	-	2	-	4	2	5	-
Griechenland	125	138	38	325	116	464	279	109	446	160
darunter:ATH	4	4	-	22	28	168	4	1	103	17
AOK	-	-	-	5	-	5	-	-	5	-
CFU	16	17	4	35	6	22	18	12	21	16
CHQ	9	8	-	6	-	4	11	-	17	4
GPA	-	5	-	4	-	8	5	-	8	5
HER	32	39	16	47	27	74	67	39	75	51
JMK	5	5	-	5	5	5	5	-	5	1
JSI	-	-	-	5	-	4	-	-	4	-
JTR	-	-	-	7	5	5	-	-	5	4
KGS	13	11	4	17	-	12	22	9	14	4
KVA	-	-	-	13	-	-	13	5	17	8
MJT	-	-	-	4	-	4	-	-	5	-
PVK	-	-	-	5	-	5	-	-	4	-
RHO	17	22	8	34	15	31	25	19	10	13
SKG	14	22	6	91	30	102	104	14	93	35
SMI	10	5	-	18	-	10	5	5	10	5
ZTH	5	-	-	7	-	5	-	5	10	1
Großbritannien	418	203	91	821	287	1 420	267	87	934	218
darunter:LHR	186	145	-	213	138	537	183	31	311	162
LGW	67	-	89	120	52	120	-	-	92	-
STN	92	9	-	123	42	195	-	52	194	1
LCY	-	-	-	-	1	70	-	-	-	-
LTN	-	-	1	-	9	52	1	2	53	-
BHX	22	-	-	177	-	165	60	-	176	27
EDI	1	-	-	-	2	61	-	-	-	-
EMA	-	-	-	-	38	22	-	-	-	-
GCI	-	4	-	5	-	4	-	-	-	-
MAN	50	30	-	156	-	189	22	-	103	27
MME	-	14	-	-	-	-	-	-	-	-
NCL	-	-	-	27	2	-	-	-	1	-
Irland	9	4	-	74	48	130	9	4	26	8
darunter:DUB	5	-	-	62	43	121	5	-	13	4
NOC	-	-	-	4	1	4	-	-	4	-
SNN	4	4	-	8	4	5	4	4	9	4
Italien	176	89	4	339	229	1 147	247	49	1 296	143
darunter:FCO	31	-	-	70	31	262	27	-	124	29
BGY	1	1	-	-	54	2	-	-	84	-
LIN	1	-	1	-	1	234	20	1	-	-
MXP	122	73	-	141	73	105	130	37	201	93
VCE	5	-	-	31	9	124	-	-	93	1
TSF	-	-	-	-	22	-	-	-	-	-
AOI	-	-	-	-	-	-	-	-	-	-
BDS	-	-	-	10	-	5	-	-	84	-
BLQ	-	-	-	10	1	120	21	-	5	-
CTA	4	4	-	27	4	15	8	-	81	-
EBA	-	-	-	-	-	-	4	-	26	4
FLR	-	-	-	9	-	-	-	-	17	-
GQA	-	-	-	-	-	60	-	-	104	-
NAP	-	-	-	-	1	-	-	-	64	-
OLB	6	4	2	15	13	12	9	6	39	8
QLB	-	-	-	4	3	19	4	-	20	-
PMO	-	-	-	4	-	4	4	-	4	-
PSA	-	-	-	-	-	1	-	-	89	-
RMI	5	-	-	9	4	5	-	-	-	-
SUF	-	4	-	4	7	7	4	-	4	4
TRN	-	-	-	1	-	105	8	4	11	4
TRS	-	-	-	-	-	-	-	-	71	-
VRN	-	1	-	-	3	-	-	-	88	-
*IT	-	-	1	-	2	31	-	-	89	-
Luxemburg	38	-	-	-	1	33	1	-	-	-
darunter:LUX	38	-	-	-	1	146	21	1	5	-
Niederlande	265	156	124	154	127	296	153	125	262	163
darunter:AMS	159	156	124	154	127	291	152	125	260	156
RTH	72	-	-	-	-	3	-	-	-	1
EIN	34	-	-	-	-	-	-	-	-	6
Österreich	148	62	41	265	166	803	119	55	329	128
darunter:VIE	148	59	41	155	154	270	119	53	241	127
GRZ	-	1	-	-	-	119	-	-	66	-
INN	-	-	-	-	1	96	-	-	-	-
KLU	-	-	-	-	3	64	-	-	-	-
LNZ	-	-	-	57	2	124	-	1	-	-
SZG	-	2	-	53	6	130	-	-	22	1
Portugal	50	35	8	70	72	263	63	22	123	38

mit Gebieten ausserhalb Deutschlands

herkunftsflugplatz							Nach Streckenzieland bzw. -flugplatz		
Berlin (SXF)	Berlin (THF)	Saarbrücken (SCN)	Münster / Osn. (FMO)	Leipzig (LEJ)	Dresden (DRS)	Erfurt (ERF)	Sonstige	Insgesamt	Starts
									Insgesamt
2	146	-	2	32	-	-	-	1 580	Belgien
2	145	-	1	9	-	-	-	1 485	darunter:BRU
-	-	-	-	22	-	-	-	91	LGG
-	2	-	2	-	-	-	-	1 214	Dänemark
-	1	-	-	-	-	-	-	1 101	darunter:CPH
-	-	-	1	-	-	-	-	99	BLL
2	-	-	-	-	-	-	-	557	Finnland
1	8	5	13	1	-	-	41	556	darunter:HEL
-	-	-	-	-	-	-	-	3 959	Frankreich
1	-	-	9	-	-	-	41	59	darunter:ORY
-	2	1	-	-	-	-	-	2 417	CDG
-	-	-	-	-	-	-	-	37	LBG
-	-	-	-	-	-	-	-	14	BIA
-	-	-	-	-	-	-	-	31	BOD
-	-	-	-	-	-	-	-	13	CLY
-	-	-	-	-	-	-	-	553	LYS
-	6	-	2	-	-	-	-	139	MRS
-	-	-	-	-	-	-	-	478	NCE
-	-	-	-	1	-	-	-	101	SWB
-	-	-	-	-	-	-	-	64	TLS
-	-	-	-	-	-	-	-	11	XTB
-	-	3	1	-	-	-	-	19	*FR
95	-	19	37	126	57	19	6	2 559	Griechenland
-	-	1	-	-	-	-	-	352	darunter:ATH
14	-	5	9	18	9	5	-	15	AOK
-	-	-	-	-	-	-	-	227	CFU
-	-	-	-	-	-	-	-	59	CHQ
-	-	-	-	-	-	-	-	35	GPA
45	-	9	12	49	23	10	6	621	HER
-	-	-	-	-	-	-	-	36	JMK
-	-	-	-	-	-	-	-	13	JSI
-	-	-	-	-	-	-	-	35	JTR
3	-	-	4	8	-	-	-	128	KGS
-	-	-	-	-	-	-	-	36	KVA
-	-	-	-	-	-	-	-	12	MJT
20	-	4	8	24	12	4	-	296	RHO
13	-	-	4	22	13	-	-	563	SKG
-	-	-	-	5	-	-	-	73	SMI
-	-	-	-	-	-	-	-	33	ZTH
2	2	-	9	-	-	-	-	4 759	Großbritannien
1	1	-	-	-	-	-	-	1 908	darunter:LHR
-	-	-	5	-	-	-	-	540	LGW
-	-	-	-	-	-	-	-	713	STN
-	-	-	-	-	-	-	-	71	LCY
-	-	-	-	-	-	-	-	118	LTN
-	-	-	-	-	-	-	-	627	BHX
-	-	-	-	-	-	-	-	64	EDI
-	1	-	-	-	-	-	-	61	EMA
-	-	-	-	-	-	-	-	13	GCI
-	-	-	-	-	-	-	-	577	MAN
-	-	-	-	-	-	-	-	14	MME
-	-	-	-	-	-	-	-	30	NCL
-	-	-	-	5	-	-	-	317	Irland
-	-	-	-	-	-	-	-	253	darunter:DUB
-	-	-	-	-	-	-	-	13	NOC
7	7	5	2	11	8	2	1	61	SNN
-	-	-	-	-	-	-	-	3 764	Italien
-	-	-	1	1	-	-	-	574	darunter:FCO
-	-	-	-	-	-	-	-	164	BGY
-	-	-	-	-	-	-	-	238	LIN
2	-	-	-	-	-	-	-	977	MXP
-	4	-	-	-	-	-	-	267	VCE
-	-	-	-	-	-	-	-	22	TSF
-	-	-	-	-	-	-	-	84	AOI
-	-	1	-	-	-	-	-	20	BDS
-	-	-	-	-	-	-	-	234	BLQ
-	-	-	-	-	-	-	-	92	CTA
-	-	-	-	-	-	-	-	21	EBA
-	1	-	-	-	-	1	-	173	FLR
-	-	-	-	8	8	-	-	67	GOA
1	-	-	1	-	-	-	1	131	NAP
-	-	-	-	-	-	-	-	52	OLB
-	-	-	-	-	-	-	-	16	PMO
-	-	1	-	-	-	-	-	90	PSA
4	-	-	-	-	-	-	-	28	RMI
-	-	-	-	-	-	-	-	49	SUF
-	-	-	-	-	-	-	-	166	TRN
-	-	-	-	-	-	-	-	89	TRS
-	-	-	-	-	-	-	-	124	VRN
-	-	2	-	1	-	1	-	41	*IT
-	49	67	1	2	-	-	-	329	Luxemburg
-	49	67	-	-	-	-	-	329	darunter:LUX
9	4	-	63	32	87	-	26	2 046	Niederlande
8	-	-	62	31	87	-	26	1 918	darunter:AMS
1	2	-	-	1	-	-	-	80	RTM
-	-	-	-	-	-	-	-	40	EIN
9	1	1	8	28	23	1	-	2 187	Österreich
6	1	-	4	27	-	-	-	1 404	darunter:VIE
-	-	-	-	-	-	-	-	186	GRZ
-	-	-	2	1	1	-	-	99	INN
-	-	-	-	-	-	-	-	70	KLU
2	-	1	-	-	-	-	-	208	LNZ
2	-	-	2	-	22	1	-	219	SZG
20	-	4	8	20	12	4	-	812	Portugal

Nach Streckenzieland bzw. -flugplatz	Von Strecken									
	Hamburg (HAM)	Hannover (HAJ)	Bremen (BRE)	Düsseldorf (DUS)	Köln/Bonn (CGN)	Frankfurt (FRA)	Stuttgart (STR)	Nürnberg (NUE)	München (MUC)	Berlin (TXL)
Starts										
Insgesamt										
darunter:LIS	13	-	-	14	18	124	13	-	80	18
darunter:FAO	33	31	8	42	18	56	28	18	34	16
darunter:FNC	4	4	-	9	-	8	8	4	9	4
darunter:DPO	-	-	-	5	35	75	14	-	-	-
Schweden	166	-	2	76	58	331	27	2	145	58
darunter:ARN	85	-	-	49	34	188	27	-	88	58
darunter:GOT	49	-	-	27	22	132	-	-	53	-
darunter:MMA	32	-	-	-	-	1	-	-	-	-
Spanien	401	373	167	865	423	1 279	512	219	698	336
darunter:MAD	-	2	-	62	53	249	30	1	181	31
darunter:AGP	26	14	10	67	9	68	17	4	24	24
darunter:ALC	14	10	8	56	11	32	20	10	17	23
darunter:BCN	31	31	-	62	54	186	84	-	124	31
darunter:BIO	-	-	-	-	-	116	-	-	-	-
darunter:GRO	4	4	-	8	-	8	4	-	4	4
darunter:LEI	4	4	-	18	4	12	4	2	9	4
darunter:REU	5	-	-	5	-	5	-	-	-	5
darunter:SVQ	-	-	2	9	-	-	-	-	-	-
darunter:VIT	-	-	-	-	17	-	1	-	-	-
darunter:VLC	-	-	-	-	-	49	-	-	-	-
darunter:XRY	6	8	-	13	-	13	8	-	14	4
darunter:ZAZ	-	-	-	-	-	14	-	-	-	-
darunter:IBZ	33	25	8	66	20	49	30	14	39	17
darunter:MAH	10	14	5	20	12	19	20	9	14	14
darunter:PMI	164	170	91	311	180	275	175	109	157	127
darunter:ACE	28	20	8	29	17	39	20	18	25	14
darunter:FUE	26	29	10	32	19	46	31	22	19	8
darunter:LPA	30	24	17	49	13	53	34	17	35	18
darunter:SPC	-	-	-	9	-	8	8	-	9	4
darunter:TFS	20	18	7	40	14	30	26	12	32	8
Island	5	-	-	13	26	44	23	-	13	3
darunter:KEF	5	-	-	13	26	44	23	-	13	3
Norwegen	77	-	4	42	2	160	1	-	65	3
darunter:OSL	77	-	-	41	2	153	-	-	62	-
Schweiz	306	230	65	411	368	645	236	187	614	198
darunter:ZRH	205	160	64	290	224	316	158	133	311	197
darunter:BRN	-	-	-	-	-	1	-	-	49	-
darunter:BSL	87	70	-	75	113	124	-	51	138	-
darunter:GVA	13	-	1	46	30	199	76	1	112	1
Albanien	-	-	-	-	-	19	-	-	-	-
darunter:TIA	-	-	-	-	-	19	-	-	-	-
Armenien	-	-	-	-	-	9	-	-	-	-
Aserbeidschan	-	-	-	-	-	13	-	-	-	-
darunter:BAK	-	-	-	-	-	13	-	-	-	-
Bosnien-Herzegowina	-	-	-	12	-	12	4	-	34	-
darunter:SJJ	-	-	-	8	-	11	4	-	34	-
Bulgarien	19	33	-	35	9	79	20	13	40	4
darunter:SOF	-	-	-	-	-	53	-	-	31	-
darunter:BOJ	12	17	-	13	4	12	4	7	4	-
darunter:VAR	7	16	-	22	5	14	16	6	5	4
Estland	18	-	-	-	-	18	-	-	-	-
darunter:TLL	18	-	-	-	-	18	-	-	-	-
Georgien	-	-	-	1	-	13	-	-	-	-
darunter:TBS	-	-	-	1	-	13	-	-	-	-
Jugoslawien	-	-	-	-	-	1	-	-	1	-
Kroatien	-	8	-	17	5	154	-	-	66	14
darunter:ZAG	-	-	-	2	1	119	-	-	62	14
darunter:SPU	-	8	-	11	-	35	-	-	4	-
Lettland	-	-	-	-	-	30	-	-	-	1
darunter:RIX	-	-	-	-	-	30	-	-	-	1
Litauen	42	4	-	-	14	71	-	-	-	1
darunter:VNO	-	-	-	-	-	67	-	-	-	37
darunter:PLQ	42	4	-	-	13	4	-	-	-	33
Malta	9	6	-	20	4	64	15	4	24	4
darunter:MLA	9	6	-	20	4	64	15	4	24	14
Mazedonien	13	1	-	36	2	20	37	-	1	14
darunter:SKP	12	1	-	31	2	20	35	-	1	-
Moldavien	-	-	-	-	-	26	-	-	2	-
darunter:KIV	-	-	-	-	-	26	-	-	2	-
Polen	67	25	2	97	48	340	20	-	109	58
darunter:WAW	14	-	-	53	43	181	18	-	107	58
darunter:GDN	53	-	-	-	2	-	-	-	-	-
darunter:KRK	-	-	-	-	2	28	-	-	-	-
darunter:KTW	-	-	-	16	-	71	-	-	2	-
darunter:WRO	-	-	1	1	-	68	-	-	-	-
darunter:*PL	-	25	1	27	1	2	2	-	-	-
Rumänien	-	2	-	22	3	80	13	2	47	-
darunter:OTP	-	-	-	6	-	66	-	-	28	-
darunter:CND	-	2	-	8	2	5	4	-	4	-
darunter:SBZ	-	-	-	-	-	-	-	-	13	-
darunter:TSR	-	-	-	8	-	9	-	-	-	-
darunter:*RO	-	-	-	-	1	-	9	1	-	-
Russische Föd. (EU)	66	57	-	70	17	302	15	-	70	31
darunter:DME	-	11	-	-	8	2	10	-	-	-
darunter:SVQ	31	-	-	57	-	191	-	-	57	31
darunter:GOJ	-	-	-	-	-	13	-	-	-	-
darunter:KUF	-	-	-	-	-	14	-	-	-	-
darunter:LED	35	29	-	9	-	66	-	-	9	-
darunter:REN	-	4	-	-	4	-	4	-	-	-
Slowakische Rep.	-	-	-	-	-	63	2	1	75	-
Slowenien	-	-	-	-	-	63	-	-	75	-
darunter:LJU	-	-	-	-	-	63	-	-	75	-
Tschechische Rep.	47	25	-	83	75	203	42	1	122	45
darunter:PRG	47	25	-	83	74	203	40	-	121	45
Türkei	182	232	40	399	190	551	454	192	436	213

mit Gebieten ausserhalb Deutschlands

herkunftsflugplatz								Nach Streckenziellland bzw. -flugplatz		
Berlin (SXF)	Berlin (THF)	Saarbrücken (SCN)	Münster / Osn. (FMO)	Leipzig (LEJ)	Dresden (DRS)	Erfurt (ERF)	Sonstige	Insgesamt	Starts	Insgesamt
-	-	-	-	-	-	-	-	280		
20	-	4	8	16	12	4	-	348	darunter:LIS	
-	-	-	-	4	-	-	-	54	FAO	
-	-	-	-	-	-	-	-	129	FNC	
1	-	-	1	1	-	1	-	869	OPD	
-	-	-	-	-	-	-	-	529	Schweden	
-	-	-	-	-	-	-	-	283	darunter:ARN	
1	-	-	-	-	-	1	-	36	GOT	
172	1	87	264	212	118	51	2	6 180	MMA	
4	-	4	9	7	4	-	-	609	Spanien	
-	-	-	13	-	-	-	-	291	darunter:MAD	
-	-	-	-	-	-	-	-	214	AGP	
-	-	-	-	-	-	-	-	603	ALC	
-	-	-	-	-	-	-	-	116	BCN	
-	-	-	-	7	-	-	-	36	BIO	
-	-	-	-	-	-	-	-	68	GRO	
-	-	-	-	-	-	-	-	20	LEI	
-	-	-	-	-	-	-	-	11	REU	
1	-	-	-	-	-	-	-	18	SVQ	
-	-	-	-	-	-	-	-	50	VIT	
-	-	-	-	-	-	-	-	66	VLC	
-	-	-	-	-	-	-	-	14	XRY	
17	1	6	22	16	12	4	-	373	ZAZ	
4	-	-	4	9	-	-	1	155	IBZ	
82	-	59	159	108	62	34	1	2 264	MAH	
10	-	5	15	19	9	5	-	281	PMI	
13	-	5	12	14	5	-	-	291	ACE	
20	-	4	18	16	18	4	-	370	FUE	
-	-	-	4	4	-	-	-	42	LPA	
21	-	4	8	16	8	4	-	268	SPC	
1	-	-	-	-	-	-	-	128	TFS	
1	-	-	-	-	-	-	-	128	Island	
1	-	-	-	1	-	-	-	382	darunter:KEF	
-	27	-	-	-	-	-	-	362	Norwegen	
14	134	1	79	78	104	1	-	3 671	darunter:OSL	
4	1	-	76	77	51	-	-	2 267	Schweiz	
7	80	-	1	-	-	-	-	52	darunter:ZRH	
3	52	-	1	1	52	1	-	797	BRN	
-	-	-	-	-	1	-	-	537	BSL	
-	-	-	-	-	-	-	-	19	GVA	
-	-	-	-	-	-	-	-	19	Albanien	
-	-	-	-	-	-	-	-	19	darunter:TIA	
-	-	-	-	-	-	-	-	9	Armenien	
-	-	-	-	-	-	-	-	13	Aserbeidschan	
-	-	-	-	-	-	-	-	13	darunter:BAK	
-	-	-	-	-	-	-	-	64	Bosnien-Herzegowina	
-	2	-	-	-	-	-	-	59	darunter:SJJ	
132	-	-	-	109	62	36	-	591	Bulgarien	
22	-	-	-	3	-	-	-	109	darunter:SOF	
48	-	-	-	53	31	14	-	219	BQJ	
62	-	-	-	53	31	22	-	263	VAR	
-	-	-	-	-	-	-	-	36	Estland	
-	-	-	-	-	-	-	-	36	darunter:TLL	
-	-	-	-	-	-	-	-	14	Georgien	
-	-	-	-	-	-	-	-	14	darunter:TBS	
-	1	-	3	-	1	-	-	7	Jugoslawien	
13	1	-	-	12	-	-	-	290	Kroatien	
4	-	-	-	8	-	-	-	198	darunter:ZAG	
-	-	-	-	-	-	-	-	70	SPU	
-	-	-	-	-	-	-	-	31	Lettland	
-	-	-	-	-	-	-	-	31	darunter:RIX	
-	-	-	-	-	-	-	-	168	Litauen	
-	-	-	-	-	-	-	-	100	darunter:VNO	
-	-	-	-	-	-	-	-	67	PLQ	
4	-	-	-	11	2	-	-	177	Malta	
4	-	-	-	11	2	-	-	177	darunter:MLA	
16	-	-	10	-	1	-	-	137	Mazedonien	
16	-	-	10	-	1	-	-	129	darunter:SKP	
5	-	-	-	-	-	-	-	33	Moldavien	
5	-	-	-	-	-	-	-	33	darunter:KIV	
52	3	-	5	1	31	-	-	858	Polen	
28	-	-	-	1	-	-	-	503	darunter:WAW	
-	2	-	-	-	-	-	-	57	GDN	
22	-	-	1	-	16	-	-	49	KRK	
-	-	-	-	-	-	-	-	109	KTW	
2	1	-	4	-	15	-	-	80	WRO	
21	-	-	-	-	1	-	-	80	*PL	
17	-	-	-	-	-	-	-	191	Rumänien	
3	-	-	-	-	-	-	-	117	darunter:OTP	
-	-	-	-	-	-	-	-	28	CND	
-	-	-	-	-	-	-	-	13	SBZ	
-	-	-	-	-	-	-	-	17	TSR	
-	-	-	-	-	-	-	-	11	*RO	
99	-	-	1	22	-	-	-	750	Russische Född. (EU)	
5	-	-	-	22	-	-	-	58	darunter:DME	
63	-	-	1	-	-	-	-	431	SVO	
-	-	-	-	-	-	-	-	13	GOJ	
-	-	-	-	-	-	-	-	14	KUF	
31	-	-	-	-	-	-	-	179	LED	
-	-	-	-	-	-	-	-	12	REN	
1	3	-	-	1	-	-	-	7	Slowakische Rep.	
1	-	-	-	-	-	-	-	139	Slowenien	
10	-	-	-	-	-	-	-	139	darunter:LJU	
10	-	-	-	-	-	2	-	655	Tschechische Rep.	
142	-	12	46	69	39	23	-	650	darunter:PRG	
-	-	-	-	-	-	-	-	3 220	Türkei	

Nach Streckenziellland bzw. -flugplatz	Von Strecken									
	Hamburg (HAM)	Hannover (HAJ)	Bremen (BRE)	Düsseldorf (DUS)	Köln/Bonn (CGN)	Frankfurt (FRA)	Stuttgart (STR)	Nürnberg (NUE)	München (MUC)	Berlin (TXL)
Starts										
Insgesamt										
darunter: ANK	15	27	-	51	39	92	56	13	30	17
ADA	4	6	-	14	1	14	17	8	8	9
AYT	62	76	21	105	27	113	134	80	136	60
DLM	4	12	5	21	-	19	19	4	24	13
IST	66	63	8	146	106	242	138	62	162	80
IZM	20	28	6	51	14	51	53	18	68	29
TZK	2	4	-	1	5	2	11	2	5	-
*TR	9	16	-	10	4	18	26	5	4	4
Ukraine	-	-	-	-	-	82	-	-	14	-
darunter: IEV	-	-	-	-	-	50	-	-	14	-
DNK	-	-	-	-	-	13	-	-	-	-
LHO	-	-	-	-	-	11	-	-	-	-
Ungarn	53	-	-	84	48	159	46	-	145	72
darunter: BUD	53	-	-	84	47	159	46	-	144	72
Weißrussland	-	2	-	-	-	49	-	-	13	-
darunter: MSQ	-	-	-	-	-	49	-	-	13	-
Zypern	4	8	-	16	-	57	12	4	12	5
darunter: LCA	-	4	-	8	-	53	8	4	4	5
PFO	4	4	-	8	-	4	4	-	8	-
Europa	3 386	2 116	689	5 144	2 912	11 305	3 208	1 356	7 544	2 434
DARUNTER: EU-LÄNDER	2 478	1 483	578	3 786	2 101	8 041	2 268	952	5 641	1 736
Agypten	4	6	-	45	5	163	24	12	73	8
darunter: CAI	-	-	-	2	-	93	-	-	13	-
ALY	-	-	-	-	1	17	-	-	-	-
HRG	4	6	-	34	4	44	15	12	41	8
LXR	-	-	-	4	-	4	4	-	4	-
SSH	-	-	-	5	-	5	5	-	15	-
Algerien	-	-	-	-	-	13	-	-	-	-
darunter: ALG	-	-	-	-	-	13	-	-	-	-
Libyen	-	-	-	-	1	22	-	-	6	-
darunter: TIP	-	-	-	-	1	22	-	-	6	-
Marokko	6	10	-	19	5	78	9	9	14	6
darunter: CAS	-	-	-	-	-	55	-	-	-	-
AGA	6	10	-	10	5	10	9	9	14	6
DUD	-	-	-	9	-	8	-	-	-	-
Tunesien	44	45	14	66	30	167	86	49	92	30
darunter: TUN	4	4	-	4	5	57	4	-	5	-
DJE	9	10	5	12	7	38	19	13	22	10
MIR	31	31	9	46	18	66	63	36	65	20
TBJ	-	-	-	4	-	6	-	-	-	-
Kap Verde	-	-	-	-	-	1	-	-	3	-
Ghana	-	-	-	-	1	-	-	-	-	-
Gambia	-	-	-	-	-	-	-	-	-	-
Nigeria	-	-	-	-	-	17	-	-	-	-
darunter: LOS	-	-	-	-	-	17	-	-	-	-
Senegal	-	-	-	-	-	18	-	-	-	-
darunter: DKR	-	-	-	-	-	18	-	-	-	-
Äthiopien	-	-	-	-	-	1	-	-	-	-
Kenia	-	-	-	-	-	27	-	-	5	-
darunter: NBO	-	-	-	-	-	19	-	-	4	-
Mauritius	-	-	-	-	-	-	-	-	8	-
Namibia	-	-	-	-	-	13	-	-	5	-
darunter: HDH	-	-	-	-	-	13	-	-	5	-
Seschellen	-	-	-	-	-	8	-	-	-	-
Südafrika	-	-	-	-	-	82	-	-	4	-
darunter: JNB	-	-	-	-	-	82	-	-	-	-
Simbabwe	-	-	-	-	-	22	-	-	-	-
darunter: HRE	-	-	-	-	-	22	-	-	-	-
Afrika	54	61	14	130	42	612	119	70	210	44
Kanada	4	-	-	16	1	217	5	-	12	-
darunter: YUL	-	-	-	-	-	31	-	-	-	-
YH2	4	-	-	4	-	5	-	-	4	-
YTO	-	-	-	4	-	97	5	-	-	-
YVR	-	-	-	3	-	31	-	-	-	-
YYC	-	-	-	4	-	36	-	-	4	-
USA	32	-	-	125	55	1 208	61	-	242	-
darunter: JFK	-	-	-	-	21	191	31	-	33	-
EHR	-	-	-	61	26	63	-	-	31	-
BGS	-	-	-	-	-	62	-	-	-	-
PHL	-	-	-	-	4	62	-	-	31	-
PIT	-	-	-	-	-	31	-	-	-	-
IAD	-	-	-	-	-	93	-	-	31	-
DET	-	-	-	-	-	79	-	-	-	-
CVG	-	-	-	-	-	61	-	-	-	-
ATL	31	-	-	-	-	93	30	-	31	-
MIA	-	-	-	8	-	31	-	-	22	-
TPA	-	-	-	-	-	14	-	-	-	-
CHI	-	-	-	30	-	178	-	-	31	-
DAL	-	-	-	-	-	74	-	-	-	-
HOU	-	-	-	-	-	31	-	-	-	-
LAX	-	-	-	9	-	70	-	-	-	-
SFO	-	-	-	-	-	32	-	-	30	-
ANC	-	-	-	-	-	16	-	-	-	-
FAI	-	-	-	-	-	13	-	-	-	-
Dominik. Republik ..	8	8	-	24	10	40	4	-	29	-
darunter: POP	4	3	-	11	7	18	2	-	16	-
PUJ	4	5	-	13	2	17	2	-	13	-
Jamaika	-	-	-	5	3	7	-	-	3	-
darunter: MBJ	-	-	-	5	3	7	-	-	3	-

mit Gebieten ausserhalb Deutschlands

herkunftsflugplatz								Nach Streckenzieland bzw. -flugplatz	
Berlin (SXF)	Berlin (THF)	Saarbrücken (SCN)	Münster / Osn. (FMO)	Leipzig (LEJ)	Dresden (DRS)	Erfurt (ERF)	Sonstige	Insgesamt	
19	-	-	4	-	-	-	-	357	Starts
2	-	-	4	-	-	-	-	87	Insgesamt
69	-	10	19	58	30	22	-	1 021	darunter: ANK
7	-	2	5	11	5	-	-	151	ADA
25	-	-	9	-	-	-	-	1 107	AYT
9	-	-	5	-	-	-	-	352	DLM
2	-	-	-	-	-	-	-	34	IST
9	-	-	-	-	4	-	-	110	IZM
9	-	-	-	-	-	1	-	105	ITX
9	-	-	-	-	-	-	-	73	*TR
1	-	-	-	-	-	-	-	13	Ukraine
1	1	1	-	12	1	-	-	11	darunter: IEV
1	1	-	-	12	1	-	-	623	DNK
9	-	-	-	-	-	-	-	620	LWO
9	-	-	-	-	-	-	-	73	Ungarn
13	-	-	-	16	8	-	-	71	darunter: BUD
9	-	-	-	12	4	-	-	155	Weißrussland
4	-	-	-	4	4	-	-	111	darunter: MSQ
862	392	202	555	802	555	140	76	43 678	Zypern
320	220	188	411	470	305	78	76	31 132	darunter: LCA
									PFO
									Europa
									DARUNTER: EU-LÄNDER
27	-	-	2	6	2	-	-	377	Ägypten
6	-	-	-	-	-	-	-	114	darunter: CAI
17	-	-	2	6	2	-	-	18	ALY
4	-	-	-	-	-	-	-	195	HRG
4	-	-	-	-	-	-	-	20	LXR
4	-	-	-	-	-	-	-	30	SSH
4	-	-	-	-	-	-	-	17	Algerien
-	-	-	-	-	-	-	-	17	darunter: ALG
-	-	-	-	-	-	-	-	29	Libyen
-	-	-	-	-	-	-	-	29	darunter: TIP
9	-	-	-	5	1	-	-	171	Marokko
9	-	-	-	5	1	-	-	55	darunter: CAS
-	-	-	-	-	-	-	-	94	AGA
78	-	12	19	74	39	15	-	17	OOD
8	-	-	-	4	-	-	-	854	Tunesien
11	-	3	5	13	10	-	-	95	darunter: TUN
55	-	9	14	57	23	15	-	187	DJE
4	-	-	-	-	-	-	-	558	MIR
-	-	-	-	-	-	-	-	14	TBJ
-	-	-	-	-	-	-	-	4	Kap Verde
-	-	-	-	-	-	-	-	1	Ghana
-	-	1	-	-	-	-	-	1	Gambia
-	-	-	-	-	-	-	-	17	Nigeria
-	-	-	-	-	-	-	-	17	darunter: LOS
-	-	-	-	-	-	-	-	18	Senegal
-	-	-	-	-	-	-	-	18	darunter: DKR
-	-	-	-	-	-	-	-	1	Äthiopien
-	-	-	-	-	-	-	-	32	Kenia
-	-	-	-	-	-	-	-	23	darunter: NBO
-	-	-	-	-	-	-	-	9	Mauritius
-	-	-	-	-	-	-	-	18	Namibia
-	-	-	-	-	-	-	-	18	darunter: NDH
-	-	-	-	-	-	-	-	8	Seschellen
-	-	-	-	-	-	-	-	66	Südafrika
-	-	-	-	-	-	-	-	62	darunter: JNB
-	-	-	-	-	-	-	-	22	Simbabwe
-	-	-	-	-	-	-	-	22	darunter: HRE
118	-	13	21	85	36	15	-	1 644	Afrika
-	-	-	-	-	-	-	-	255	Kanada
-	-	-	-	-	-	-	-	31	darunter: YUL
-	-	-	-	-	-	-	-	17	YHZ
-	-	-	-	-	-	-	-	106	YTO
-	-	-	-	-	-	-	-	34	YVR
-	-	-	-	-	-	-	-	44	YYC
1	-	-	-	-	-	-	-	1 724	USA
-	-	-	-	-	-	-	-	276	darunter: JFK
-	-	-	-	-	-	-	-	181	EWR
-	-	-	-	-	-	-	-	62	BOS
-	-	-	-	-	-	-	-	87	PHL
-	-	-	-	-	-	-	-	31	PIT
-	-	-	-	-	-	-	-	124	IAD
-	-	-	-	-	-	-	-	79	DET
-	-	-	-	-	-	-	-	61	CVG
-	-	-	-	-	-	-	-	185	ATL
-	-	-	-	-	-	-	-	61	MIA
-	-	-	-	-	-	-	-	14	TPA
-	-	-	-	-	-	-	-	239	CHI
-	-	-	-	-	-	-	-	74	DAL
-	-	-	-	-	-	-	-	31	HOU
-	-	-	-	-	-	-	-	79	LAX
-	-	-	-	-	-	-	-	62	SFO
-	-	-	-	-	-	-	-	18	ANC
-	-	-	-	-	-	-	-	13	FAI
18	-	-	-	5	-	-	-	146	Dominik. Republik
12	-	-	-	3	-	-	-	76	darunter: POP
6	-	-	-	2	-	-	-	64	PUJ
2	-	-	-	-	-	-	-	20	Jamaika
2	-	-	-	-	-	-	-	20	darunter: MBJ

Nach Streckenzieland bzw. -flugplatz	Von Strecken									
	Hamburg (HAM)	Hannover (HAJ)	Bremen (BRE)	Düsseldorf (DUS)	Köln/Bonn (CGN)	Frankfurt (FRA)	Stuttgart (STR)	Nürnberg (NUE)	München (MUC)	Berlin (TXL)
Starts										
Insgesamt										
Kuba	2	5	-	10	2	23	-	-	5	-
darunter:VRA	2	5	-	6	2	11	-	-	5	-
St. Lucia	-	-	-	-	-	1	-	-	-	-
Mexiko	-	-	-	5	2	39	-	-	3	-
darunter:MEX	-	-	-	-	-	31	-	-	-	-
CUN	-	-	-	5	2	8	-	-	3	-
Niederl. Antillen ..	-	-	-	-	1	-	-	-	-	-
Panama	-	-	-	-	-	-	2	-	-	-
Trinidad und Tobago	-	-	-	-	-	5	-	-	-	-
Argentinien	-	-	-	-	-	27	-	-	-	-
darunter:BUE	-	-	-	-	-	27	-	-	-	-
Brasilien	-	-	-	-	-	101	-	-	-	-
darunter:RIO	-	-	-	-	-	13	-	-	-	-
SAO	-	-	-	-	-	66	-	-	-	-
BR	-	-	-	-	-	13	-	-	-	-
Kolumbien	-	-	-	-	-	25	-	-	-	-
darunter:BOG	-	-	-	-	-	25	-	-	-	-
Venezuela	-	-	-	4	-	17	-	-	-	-
darunter:CCS	-	-	-	-	-	13	-	-	-	-
Amerika	46	13	-	189	74	1 710	72	-	294	-
Kasachstan	-	24	-	2	4	44	5	12	-	-
darunter:ALA	-	2	-	-	-	31	-	-	-	-
KGF	-	4	-	-	-	7	-	-	-	-
KSN	-	8	-	2	-	4	1	4	-	-
TSE	-	10	-	-	-	2	-	8	-	-
Kirgisien	-	7	-	-	-	4	-	-	-	-
darunter:FRU	-	7	-	-	-	4	-	-	-	-
Rußland/Fernost	-	56	-	-	1	50	-	-	-	-
darunter:OMS	-	21	-	-	1	5	-	-	-	-
OVB	-	26	-	-	-	22	-	-	-	-
SVX	-	-	-	-	-	13	-	-	-	-
CEK	-	7	-	-	-	5	-	-	-	-
Turkmenistan	-	-	-	-	-	4	-	-	-	-
Usbekistan	-	-	-	-	-	54	-	-	-	-
darunter:TAS	-	-	-	-	-	54	-	-	-	-
Bahrain	-	-	-	-	-	8	-	-	-	-
Iran	9	-	-	-	-	35	-	-	-	-
darunter:THR	9	-	-	-	-	35	-	-	-	-
Israel	-	4	-	8	4	109	4	-	104	-
darunter:TLV	-	4	-	8	4	109	4	-	104	-
Jordanien	-	-	-	-	-	31	-	-	-	8
darunter:AMM	-	-	-	-	-	31	-	-	-	8
Katar	-	-	-	-	-	8	-	-	9	-
darunter:DOH	-	-	-	-	-	8	-	-	9	-
Kuweit	-	-	-	-	-	36	-	-	9	-
darunter:KWI	-	-	-	-	-	36	-	-	-	-
Libanon	-	-	-	-	-	36	-	-	-	-
darunter:BEY	-	-	-	-	-	36	-	-	-	-
Saudi-Arabien	-	-	-	-	-	49	-	-	-	-
darunter:JED	-	-	-	-	-	24	-	-	-	-
RUH	-	-	-	-	-	21	-	-	-	-
Syrien	-	-	-	-	-	31	-	-	5	-
darunter:DAM	-	-	-	-	-	23	-	-	5	-
Ver. Arab. Emirate ..	-	-	-	-	4	159	-	-	3	-
darunter:SHJ	-	-	-	-	4	46	-	-	3	-
AUH	-	-	-	-	-	14	-	-	-	-
DXB	-	-	-	-	-	99	-	-	-	-
Bangladesch	-	-	-	-	-	4	-	-	-	-
Indien	-	-	-	-	-	96	-	-	-	-
darunter:DEL	-	-	-	-	-	31	-	-	-	-
BOM	-	-	-	-	-	52	-	-	-	-
MAA	-	-	-	-	-	13	-	-	-	-
Sri Lanka	-	-	-	5	-	23	-	-	4	-
darunter:CMB	-	-	-	5	-	23	-	-	4	-
Malediven	2	3	-	4	-	8	-	-	9	-
darunter:MLE	2	3	-	4	-	8	-	-	9	-
Pakistan	-	-	-	-	-	9	-	-	-	-
Brunei	-	-	-	-	-	1	-	-	-	-
Hongkong(China)	-	-	-	-	-	62	-	-	-	-
darunter:HKG	-	-	-	-	-	62	-	-	-	-
China	-	-	-	-	-	85	-	-	9	-
darunter:PEK	-	-	-	-	-	52	-	-	9	-
SHA	-	-	-	-	-	33	-	-	-	-
Japan	-	-	-	-	-	160	-	-	-	-
darunter:NRT	-	-	-	-	-	93	-	-	-	-
NGO	-	-	-	-	-	13	-	-	-	-
KIX	-	-	-	-	-	54	-	-	-	-
Rep. Korea	-	-	-	-	-	58	-	-	-	-
darunter:SEL	-	-	-	-	-	58	-	-	-	-
Malaysia	-	-	-	-	-	30	-	-	14	-
darunter:KUL	-	-	-	-	-	30	-	-	14	-
Philippinen	-	-	-	-	-	13	-	-	-	-
darunter:MNL	-	-	-	-	-	13	-	-	-	-
Singapur	-	-	-	-	-	122	-	-	-	-
darunter:SIN	-	-	-	-	-	122	-	-	-	-
Thailand	-	-	-	-	-	103	-	-	18	-
darunter:BKK	-	-	-	-	-	103	-	-	18	-
Asien	11	94	-	19	13	1 432	9	12	175	8
I N S G E S A M T ..	3 497	2 284	709	5 482	3 041	15 059	3 408	1 438	8 223	2 486

mit Gebieten ausserhalb Deutschlands

herkunftsflugplatz									Nach Streckenzieland bzw. -flugplatz
Berlin (SXF)	Berlin (THF)	Saarbrücken (SCN)	Münster / Osn. (FMG)	Leipzig (LEJ)	Dresden (DRS)	Erfurt (ERF)	Sonstige	Insgesamt	
3	-	-	-	-	-	-	-	50	Starts
3	-	-	-	-	-	-	-	34	Insgesamt
-	-	-	-	-	-	-	-	1	Kuba
-	-	-	-	-	-	-	-	49	darunter:VRA
-	-	-	-	-	-	-	-	31	St. Lucia
-	-	-	-	-	-	-	-	18	Mexiko
-	-	-	-	-	-	-	-	2	darunter:MEX
-	-	-	-	-	-	-	-	5	CUN
-	-	-	-	-	-	-	-	27	Niederl. Antillen
-	-	-	-	-	-	-	-	27	Panama
-	-	-	-	-	-	-	-	101	Trinidad und Tobago
-	-	-	-	-	-	-	-	13	Argentinien
-	-	-	-	-	-	-	-	66	darunter:BUE
-	-	-	-	-	-	-	-	13	Brasilien
-	-	-	-	-	-	-	-	25	darunter:RIO
-	-	-	-	-	-	-	-	25	SAO
-	-	-	-	-	-	-	-	21	*BR
-	-	-	-	-	-	-	-	13	Kolumbien
24	-	-	-	5	-	-	-	2 427	darunter:BOG
-	-	-	-	-	-	-	-		Venezuela
-	-	-	-	-	-	-	-		darunter:CCS
-	-	-	-	-	-	-	-		Amerika
1	-	-	-	-	-	-	-	91	Kasachstan
1	-	-	-	-	-	-	-	33	darunter:ALA
1	-	-	-	-	-	-	-	15	KGf
-	-	-	-	-	-	-	-	23	KSN
-	-	-	-	-	-	-	-	12	TSE
-	-	-	-	-	-	-	-	12	Kirgisien
-	-	-	-	-	-	-	-	108	darunter:FRU
-	-	-	-	-	-	-	-	27	Rußland/Fernost
-	-	-	-	-	-	-	-	48	darunter:OMS
-	-	-	-	-	-	-	-	14	OVB
-	-	-	-	-	-	-	-	12	SVX
-	-	-	-	-	-	-	-	4	CEK
-	-	-	-	-	-	-	-	54	Turkmenistan
-	-	-	-	-	-	-	-	54	Usbekistan
-	-	-	-	-	-	-	-	8	darunter:TAS
-	-	-	-	-	-	-	-	44	Bahrain
-	-	-	-	-	-	-	-	44	Iran
-	-	-	-	-	-	-	-	244	darunter:THR
-	-	-	-	-	-	-	-	244	Israel
-	-	-	-	-	-	-	-	39	darunter:TLV
-	-	-	-	-	-	-	-	39	Jordanien
-	-	-	-	-	-	-	-	17	darunter:AMM
-	-	-	-	-	-	-	-	36	Katar
-	-	-	-	-	-	-	-	36	darunter:DOH
-	-	-	-	-	-	-	-	36	Kuweit
-	-	-	-	-	-	-	-	36	darunter:KWI
-	-	-	-	-	-	-	-	49	Libanon
-	-	-	-	-	-	-	-	24	darunter:BEY
-	-	-	-	-	-	-	-	21	Saudi-Arabien
-	-	-	-	-	-	-	-	43	darunter:JED
-	-	-	-	-	-	-	-	33	RUH
-	-	-	-	-	-	-	-	166	Syrien
-	-	-	-	-	-	-	-	53	darunter:DAM
-	-	-	-	-	-	-	-	14	Ver. Arab. Emirate
-	-	-	-	-	-	-	-	99	darunter:SHJ
-	-	-	-	-	-	-	-	4	AUH
-	-	-	-	-	-	-	-	96	DXB
-	-	-	-	-	-	-	-	31	Bangladesch
-	-	-	-	-	-	-	-	52	Indien
-	-	-	-	-	-	-	-	13	darunter:DEL
-	-	-	-	-	-	-	-	32	BOM
-	-	-	-	-	-	-	-	32	MAA
-	-	-	-	-	-	-	-	26	Sri Lanka
-	-	-	-	-	-	-	-	26	darunter:CMB
-	-	-	-	-	-	-	-	9	Malediven
-	-	-	-	-	-	-	-	1	darunter:MLE
-	-	-	-	-	-	-	-	62	Pakistan
-	-	-	-	-	-	-	-	62	Brunei
-	-	-	-	-	-	-	-	94	Hongkong(China)
-	-	-	-	-	-	-	-	61	darunter:HKG
-	-	-	-	-	-	-	-	33	China
-	-	-	-	-	-	-	-	160	darunter:PEK
-	-	-	-	-	-	-	-	93	SHA
-	-	-	-	-	-	-	-	13	Japan
-	-	-	-	-	-	-	-	54	darunter:NRT
-	-	-	-	-	-	-	-	58	NGO
-	-	-	-	-	-	-	-	58	KIX
-	-	-	-	-	-	-	-	44	Rep. Korea
-	-	-	-	-	-	-	-	44	darunter:SEL
-	-	-	-	-	-	-	-	13	Malaysia
-	-	-	-	-	-	-	-	13	darunter:KUL
-	-	-	-	-	-	-	-	122	Philippinen
-	-	-	-	-	-	-	-	122	darunter:MNL
-	-	-	-	-	-	-	-	121	Singapur
-	-	-	-	-	-	-	-	121	darunter:SIN
-	-	-	-	-	-	-	-	121	Thailand
-	-	-	-	-	-	-	-		darunter:BKK
20	-	-	-	-	-	-	-	1 793	Asien
1 024	392	215	576	892	591	155	76	49 542	I N S G E S A M T

Fachserie 8: Verkehr

Reihe 1: Güterverkehr der Verkehrszweige

Der Jahresbericht enthält vergleichend dargestellt Ergebnisse der Gütertransportstatistiken. Während für Seeschifffahrt, Luftfahrt und Rohrfernleitungen nur wichtige Eckdaten enthalten sind, werden die drei Verkehrsträger Eisenbahn, Straße und Binnenschifffahrt ausführlich im Vergleich nach Gütergruppen, Verkehrsbezirken und Hauptverkehrsbeziehungen differenziert nachgewiesen. Zusätzlich sind lange Reihen zur Güterverkehrsentwicklung und Tabellen zum Güterverkehr nach Entfernungsstufen und zur tonnenkilometrischen Leistung enthalten. Die Darstellung der Güterverflechtung nach Verkehrsgebieten untereinander und der Grenzüberschreitende Verkehr nach Verkehrsbezirken im Ausland nimmt breiten Raum ein.

Die Reihe 1 wurde mit Berichtsjahr 1993 eingestellt.

Für das Berichtsjahr 1993 sind wegen Revidierung der Daten, die Ergebnisse nur über das Statistische Bundesamt zu beziehen.

Reihe 2: Eisenbahnverkehr

In monatlicher Erscheinungsfolge werden für den öffentlichen schienengebundenen Verkehr der Eisenbahnunternehmen die wichtigsten Zahlen über Verkehrsleistungen und Verkehrseinnahmen im Personen- und Güterverkehr nachgewiesen. Regional sind die Ergebnisse des Güterverkehrs nach Hauptverkehrsbeziehungen, Verkehrsgebieten und -bezirken aufgeschlüsselt.

Im Jahresbericht werden – neben tiefer gegliederten Ergebnissen – Angaben über die Struktur der Unternehmen, den Bestand an Verkehrsmitteln und -einrichtungen sowie über Bahnbetriebsunfälle mit Personenschaden ausgewiesen. Ferner finden sich Angaben über den Personalbestand nach dem Beschäftigungsverhältnis und den betrieblichen Einsatz.

Reihe 3: Straßenpersonenverkehr

Der Vierteljahresbericht enthält Angaben über die Betriebs- und Verkehrsleistungen (Wagenkilometer, beförderte Personen, Personenkilometer) sowie die umsatzsteuerpflichtigen Einnahmen (ohne Einnahmen aus dem Freigestellten Schülerverkehr) der Straßenverkehrsunternehmen (ohne Kleinunternehmen mit weniger als 6 Bussen) im Berichts-vierteljahr.

Im Jahresbericht sind entsprechende Nachweisungen für das Berichtsjahr enthalten; zusätzlich werden für alle Unternehmen Vorjahresergebnisse über die Umsätze einschließlich der Einnahmen aus dem Freigestellten Schülerverkehr und der Ausgleichszahlungen der öffentlichen Hand für Beförderungen von Schwerbehinderten und Schülern (Ausbildungsverkehr) und der Vergütungen für durchgeführte Auftragsfahrten dargestellt. Außerdem werden Strukturdaten der Unternehmen am Stichtag des Berichtsjahres (Linien- und Fahrzeugbestände, Personal) nachgewiesen.

Reihe 4: Binnenschifffahrt

Die monatlichen Nachweisungen erstrecken sich auf den Güterverkehr auf Binnenwasserstraßen, den Güterumschlag in Binnenhäfen, den Durchgangsverkehr sowie den Güterverkehr der Bundesländer nach Hauptverkehrsbeziehungen.

Der Jahresbericht enthält weitergehende Nachweisungen des Güterverkehrs nach Verkehrsbezirken. Außerdem werden Unternehmen, deren verfügbaren Schiffe, Beschäftigte und Umsätze in der Binnenschifffahrt, der Bestand an Binnenschiffen der Bundesrepublik Deutschland sowie Schiffsunfälle dargestellt.

Reihe 5: Seeschifffahrt

Im Monatsbericht werden Schiffs- und Güterverkehr über See nach Häfen, Flaggen und Verkehrsrichtungen, der Verkehr auf dem Nord-Ostsee-Kanal, der Containerverkehr über See mit Häfen außerhalb des Bundesgebietes und der Bestand an Seeschiffen unter der Flagge der Bundesrepublik Deutschland nachgewiesen.

Der Jahresbericht enthält weitergehende Nachweisungen sowie zusätzlich die Aufteilung des Güterverkehrs nach Verkehrsbezirken und Angaben über das Bordpersonal.

Reihe 6: Luftverkehr

Der Monatsbericht umfaßt den Personen-, Güter- und Postverkehr mit Luftfahrzeugen sowie Starts und Landungen nach Flughäfen. Diese Er-

gebnisse sind im Jahresbericht differenzierter aufgliedert, wobei zusätzlich noch Angaben aus der Unternehmensstatistik (Unternehmen, Beschäftigte, Luftfahrzeugbestand, Umsatz) und über den nichtgewerblichen Luftverkehr gebracht werden.

Reihe 7: Verkehrsunfälle

Der Monatsbericht enthält Angaben über Unfälle nach Straßenarten, Unfallarten und -typen, Kalendertagen, Ländern, Großstädten sowie über Verunglückte und Unfallbeteiligte nach Art der Verkehrsteilnahme. Ferner sind Unfallursachen und Unfälle des Auslandes dargestellt. Dabei werden die aktuellsten Monatsergebnisse mit dem kumulierten Jahresteil und die vergleichbaren Zeitabschnitte des Vorjahres nachgewiesen.

Der Jahresbericht ist wesentlich tiefer gegliedert und bringt Angaben über Unfälle und Verunglückte nach Unfallart und -typ, nach Straßenart und Ortslage, nach Monat, nach Unfallverursachung unterschieden nach dem Geschlecht und den Unfallursachen (Fehlverhalten der Verkehrsteilnehmer sowie technische Mängel und andere Ursachen). Darin sind auch Auswertungen über Alkoholunfälle und deren Folgen, Autobahnunfälle, Lichtverhältnisse und Straßenzustand zum Unfallzeitpunkt sowie über das Fehlverhalten der Fahrzeugführer und ihrem Alter enthalten.

Die Entwicklung des Unfallgeschehens wird in einer Vielzahl von Zeitreihen für die wichtigsten Unfallmerkmale verdeutlicht. Angaben für über 100 Länder sind im internationalen Teil zusammengestellt. Methodische Erläuterungen und Bezugswerte zum Unfallgeschehen (Bevölkerung, Straßenlänge, Fahrzeugbestände, Fahrleistungen, Gurtanlagequoten usw.) sind im Anhang aufgeführt.

Verkehr Aktuell

In dieser monatlich erscheinenden Publikation sind wichtige aktuelle Monats- und Jahresergebnisse der amtlichen Statistik aus vielen Bereichen des Verkehrs in Zeitreihenform und einheitlicher Gliederung zusammengefaßt.

Güter- und Personenbeförderung auf der Straße, im Schienenverkehr, in der Schifffahrt und im Luftverkehr sowie Bestand und Neuzulassungen von Kraftfahrzeugen bilden die Schwerpunkte.

Außerdem enthalten sind Eckdaten über Straßenverkehrsunfälle, verkehrsbezogene Indizes zu Verbraucherpreisen und Seefrachtraten sowie Angaben zu Unternehmensinsolvenzen und sozialversicherungspflichtig Beschäftigten im Verkehr.

Verkehr im Überblick

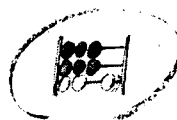
Diese jährlich erscheinende Querschnittsveröffentlichung enthält die wichtigsten Ergebnisse der amtlichen Verkehrsstatistik in der Regel in Zeitreihenform (Monats- bzw. Quartalsergebnisse für das aktuelle Jahr, Jahresergebnisse für die Vorjahre). Tabellen und Schaubilder werden dabei durch eine kurze, die wesentlichen Entwicklungen aufzeigende Kommentierung ergänzt. Darüber hinaus sind Erläuterungen zur Methodik der einzelnen Statistiken sowie zu ihren Rechtsgrundlagen am Ende des Heftes beigefügt.

Klassifikationen

Klassifikation der Wirtschaftszweige mit Erläuterungen, Ausgabe 1993


Güterverzeichnis für die Verkehrsstatistik, Ausgabe 1969

Verzeichnis der Verkehrsbezirke und Häfen, Ausgabe 1995



Statistisches Bundesamt
Gustav-Stresemann-Ring 11
65189 Wiesbaden

Veröffentlichungen und Prospekte sind durch den Verlag Metzler-Poeschel, Verlagsauslieferung SFG-Servicecenter Fachverlage GmbH, Postfach 43 43, 72774 Reutlingen, erhältlich.



Soeben erschienen



Statistisches Bundesamt

Informationen aus 1. Hand: Statistisches Jahrbuch 1999

Das umfassendste statistische Nachschlagewerk Deutschlands.

○ **Statistisches Jahrbuch 1999
für die Bundesrepublik Deutschland**

763 Seiten mit 37 vierfarbigen Schaubildern.
Format 21,5 x 25,5 cm. DM 128,- / EUR 65,45
ISBN 3-8246-0600-3

○ **Statistisches Jahrbuch 1999
für das Ausland**

396 Seiten mit 21 vierfarbigen Schaubildern.
Format 21,5 x 25,5 cm. DM 57,- / EUR 29,14
ISBN 3-8246-0601-1

Beide Bände zusammen in einem Schuber
zum Vorzugspreis von DM 158,- / EUR 80,78
1159 Seiten mit 58 vierfarbigen Schaubildern.
Format 21,5 x 25,5 cm.
ISBN 3-8246-0602-X

Beide Bände komplett auf

○ **CD-ROM**

DM 98,- / EUR 50,11
ISBN 3-8246-0603-8

Erhältlich im Buchhandel oder direkt beim Verlag Metzler-Poeschel,
Auslieferung SFG-Servicecenter Fachverlage GmbH, Postfach 43 43,
72774 Reutlingen, Telefon (0 70 71) 93 53 50, Telefax (0 70 71) 93 53 35,
Internet: <http://www.s-f-g.com>, E-Mail: staba@s-f-g.com

— METZLER —
POESCHEL