

Statistisches Bundesamt

# Verkehr




Fachserie **8**


**Reihe 6**

Luftverkehr

**Juni 1999**


**METZLER  
POESCHEL**





Statistisches Bundesamt

# Verkehr



Fachserie 8

Reihe 6

Luftverkehr

Juni 1999

**METZLER  
POESCHEL**

Statistisches Bundesamt  
Bibliothek - Dokumentation

Herausgeber: Statistisches Bundesamt, Wiesbaden



Fachliche Informationen zu dieser Veröffentlichung können Sie direkt beim Statistischen Bundesamt erfragen:  
Gruppe V C, Telefon: 06 11 / 75 21 15, Fax: 06 11 / 72 40 00 oder E-Mail: [Luftverkehr@statistik-bund.de](mailto:Luftverkehr@statistik-bund.de)

Verlag: Metzler-Poeschel, Stuttgart

Verlagsauslieferung: SFG – Servicecenter Fachverlage GmbH  
Postfach 43 43  
72774 Reutlingen  
Telefon: 0 70 71 / 93 53 50  
Telefax: 0 70 71 / 93 53 35  
Internet: <http://www.s-f-g.com>  
E-Mail: [staba@s-f-g.com](mailto:staba@s-f-g.com)

Erscheinungsfolge: monatlich

Erschienen im August 1999

Preis: DM 17,- / EUR 8,69

Bestellnummer: 2080600 - 99106

Recyclingpapier aus 100 % Altpapier.



Daten aus dieser Veröffentlichung sind auch in unserer Datenbank STATIS-BUND als Zeitreihen gespeichert und können gegen Entgelt via Internet ([www.statistik-bund.de/zeitreih/home.htm](http://www.statistik-bund.de/zeitreih/home.htm)), auf Diskette, Magnetbandkassette oder CD-ROM bezogen werden.

Nähere Informationen dazu erhalten Sie telefonisch unter:

06 11 / 75 - 27 16 oder - 22 56 oder per Fax unter 06 11 / 72 40 00.



Allgemeine Informationen über das Statistische Bundesamt und sein Datenangebot erhalten Sie:

● im Internet: <http://www.statistik-bund.de>

oder bei unserem Informationsservice

65180 Wiesbaden

● Telefon: 06 11 / 75 24 05

● Telefax: 06 11 / 75 33 30

● E-Mail: [info@statistik-bund.de](mailto:info@statistik-bund.de)

Statistisches Bundesamt

Informationspunkt Berlin

Eurostat Data Shop

Otto-Braun-Straße 70-72

D-10178 Berlin

i-Punkt

● Telefon: 030 / 23 24 64 34

● Telefax: 030 / 23 24 64 40

● Internet: <http://www.statistik-bund.de>

● E-Mail: [i-punkt@statistik-bund.de](mailto:i-punkt@statistik-bund.de)

Data Shop

● Telefon: 030 / 23 24 64 27

● Telefax: 030 / 23 24 64 30

● Internet: <http://europa.eu.int/eurostat.html>

● E-Mail: [datashop@statistik-bund.de](mailto:datashop@statistik-bund.de)

© Statistisches Bundesamt, Wiesbaden 1999

Alle Rechte vorbehalten.

Für nichtgewerbliche Zwecke sind Nachdruck und Verbreitung mit Quellenangabe gestattet. Die Verbreitung über elektronische Systeme bedarf stets der vorherigen Genehmigung.

# Inhalt

Seite

## Textteil

Erläuterungen .....	5
Gewerblicher Luftverkehr im Juni 1999 .....	7

## Tabellenteil

1	Gesamtübersicht über den gewerblichen Luftverkehr (nur noch jährlich)	
2	Überblick über den gewerblichen Luftverkehr nach Flugarten .....	9
3	Gewerblicher Flugplatzverkehr	
3.1	Verkehr auf ausgewählten Flugplätzen	
3.1.1	Luftfahrzeugbewegungen nach Flugarten .....	10
3.1.2	Luftfahrzeugbewegungen nach Startgewichtsklassen .....	10
3.1.3	Personenverkehr .....	11
3.1.4	Frachtverkehr .....	12
3.1.5	Postverkehr .....	13
3.1.6	Durchgang .....	14
3.1.7	Luftfahrzeugbewegungen, Personen-, Fracht- und Postverkehr .....	15
4	Gewerbliche Verkehrsleistungen	
4.1	Verkehrsleistungen über Deutschland	
4.1.1	Flüge und Flugleistungen .....	18
4.1.2	Betriebsleistungen und Auslastung .....	18
5	Gewerblicher Personenverkehr	
5.1	Verflechtung im Verkehr innerhalb Deutschlands	
5.1.1	Ein- bzw. Aussteiger (von Streckenherkunftsflugplätzen nach Streckenzielflugplätzen) .....	20
5.1.2	Reisende (von Herkunftsflugplätzen nach Endzielflugplätzen) .....	20
5.1.3	Einsteiger nach sonstigen deutschen Flugplätzen .....	22
5.1.4	Aussteiger von sonstigen deutschen Flugplätzen .....	26
5.2	Verflechtung im Verkehr mit Gebieten außerhalb Deutschlands	
5.2.1	Einsteiger (von Streckenherkunftsflugplätzen nach Streckenzielländern bzw. -flugplätzen) .....	30
5.2.2	Aussteiger (von Streckenherkunftsändern bzw. -flugplätzen nach Streckenzielflugplätzen) .....	40
5.2.3	Reisende (von Herkunftsflugplätzen nach Endzielländern bzw. -flugplätzen) .....	48
6	Gewerblicher Güterverkehr	
6.2	Verflechtung im Verkehr mit Gebieten außerhalb Deutschlands	
6.2.1	Einladung (von Streckenherkunftsflugplätzen nach Streckenzielländern bzw. -flugplätzen) .....	60
6.2.2	Ausladung (von Streckenherkunftsändern bzw. -flugplätzen nach Streckenzielflugplätzen) .....	68
7	Gewerblicher Luftpostverkehr	
7.1	Verflechtung im Verkehr innerhalb Deutschlands .....	76
8	Gewerbliche Flugbewegungen	
8.1	Verflechtung im Verkehr innerhalb Deutschlands	
8.1.1	Starts bzw. Landungen (von Streckenherkunftsflugplätzen nach Streckenzielflugplätzen) .....	78
8.1.2	Starts nach sonstigen deutschen Flugplätzen .....	80
8.2	Verflechtung im Verkehr mit Gebieten außerhalb Deutschlands	
8.2.1	Starts (von Streckenherkunftsflugplätzen nach Streckenzielländern bzw. -flugplätzen) .....	84

## Gebietsstand

Die Angaben beziehen sich auf die **Bundesrepublik Deutschland** nach dem Gebietsstand seit dem 03.10.1990.

### Abkürzungen für ausgewählte Flugplätze des Bundesgebietes

IATA-CODE	KURZTEXT	VOLLE BEZEICHNUNG
HAM	HAMBURG	Hamburg-Fuhlsbüttel
HAJ	HANNOVER	Hannover-Langenhagen
BRE	BREMEN	Bremen-Neuenland
DUS	DUESSELDORF	Düsseldorf-Lohausen
CGN	KOELN/BONN	Köln/Bonn-Wahn
FRA	FRANKFURT	Frankfurt-Rhein-Main
STR	STUTTGART	Stuttgart-Echterdingen
NUE	NUERNBERG	Nürnberg
MUC	MUENCHEN	München
TXL	BERLIN (TXL)	Berlin-Tegel
THF	BERLIN (THF)	Berlin-Tempelhof
SXF	BERLIN (SXF)	Berlin-Schönefeld
SCN	SAARBRUECKEN	Saarbrücken-Ensheim
FMO	MUENSTER/OSNABRUECK	Münster/Osnabrück
LEJ	LEIPZIG	Leipzig-Halle
DRS	DRESDEN	Dresden-Klotzsche
ERF	ERFURT	Erfurt

# Erläuterungen

## Rechtsgrundlage

Die Luftfahrtstatistik beruht auf dem „Gesetz über die Luftfahrtstatistik“ vom 30.10.1967 (BGBl. I S. 1053), geändert durch Art. 15 des 1. Statistikbereinigungsgesetzes vom 14. März 1980 (BGBl. I S. 294), und Verordnung zum Gesetz über die Luftfahrtstatistik vom 30. Oktober 1967 (BGBl. I S. 1056), zuletzt geändert durch Dritte Verordnung zur Änderung der Verordnung vom 4. Dezember 1991 (BGBl. I S. 2177) und 3. Verordnung vom 28. Juni 1982 (BGBl. I S. 915) in Verbindung mit dem Gesetz über die Statistik für Bundeszwecke (Bundesstatistikgesetz - BStatG) vom 22. Januar 1987 (BGBl. I S. 462, 565). Nach diesem Gesetz ist die gesamte zivile Luftfahrt, die mit Flugzeugen, Hubschraubern, Luftschiffen, Motorsegelern, Segelflugzeugen und bemannten Ballonen betrieben wird, in die Erhebung einzubeziehen, soweit davon die Flugplätze in Deutschland berührt werden.

## Erhebungspapiere

Die Angaben für die monatliche Luftfahrtstatistik werden folgenden Erhebungsvordrucken entnommen:

Flugbericht zur statistischen Erfassung des gewerblichen Luftverkehrs auf ausgewählten Flugplätzen

Monatsbericht zur vereinfachten Anmeldung des sonstigen gewerblichen Luftverkehrs auf ausgewählten Flugplätzen

Ergänzend beinhaltet die Jahresveröffentlichung die Daten aus dem

Jahresbericht zur statistischen Erfassung des Gewerblichen Verkehrs auf sonstigen Flugplätzen sowie aus dem

Jahresbericht zur statistischen Erfassung des nichtgewerblichen Flugbetriebs auf allen Flugplätzen und Segelfluggeländen.

## Erhebungsumfang

### Personenverkehr

Auf den ausgewählten Flugplätzen werden die Strecken- und Endziele der abfliegenden Passagiere, wie sie in den Flugscheinen vermerkt sind, statistisch erfaßt. Dagegen werden bei der Personenankunft im Verkehr mit dem Ausland nur die Streckenherkünfte erhoben. Aufgrund dieser Erfassungsmethode ist es möglich, die von deutschen Flughäfen abfliegenden Fluggäste einerseits nach **Flugstrecken**, das ist die Beförderung vom Einsteige- bis zum Aussteigeflughafen, der jeweiligen Fluglinie und andererseits nach **Gesamtflugreisen**, das ist die Beförderung vom Herkunfts- bis zum Endzielflughafen, nachzuweisen. Die Erfassung der Gesamtflugreisen ist allerdings nicht in vollem Umfang möglich, da die Umsteiger, die aus dem Ausland ankommen und in ein Flugzeug nach Zielen im Inland oder Ausland umsteigen, nicht festgestellt werden. Sie werden daher doppelt erfaßt und aus-

gewiesen, und zwar werden sie bei der Ankunft aus dem Ausland als Aussteiger und beim Abgang (Umsteigen) als Zusteiger nach dem Inland oder dem Ausland gezählt.

Im Rahmen der Tabelle 3 werden neben den 17 ausgewählten Flugplätzen (vgl. S 4) auch Ergebnisse über sonstige Flugplätze dargestellt; dabei handelt es sich ausschließlich um Verflechtungsdaten zwischen den sonstigen Flugplätzen und den 17 ausgewählten Flugplätzen. Diese Daten waren bis Berichtsmonat Dezember 1998 Bestandteil einer Ergebnistabelle (Tab. 3.2), die die Einzeldarstellung der sonstigen Flugplätze beinhaltete. Ab Berichtsmonat Januar 1999 wird diese Tabelle nicht mehr monatlich sondern nur noch jährlich publiziert, da die Datenerhebung auf den sonstigen Flugplätzen nur noch auf Jahresbasis durchgeführt wird.

### Frachtverkehr

In der Luftverkehrsstatistik werden die Luftfrachtströme nach ihren Einlade- und Auslade-flughäfen erfaßt und nachgewiesen. Dies entspricht der in allen Verkehrszweigen gültigen Abgrenzung.

### Postverkehr

Die Ergebnisse des Postumschlags auf den ausgewählten Flugplätzen enthalten Mehrfachzählungen, die durch Umladungen innerhalb Deutschlands entstehen.

### Verkehrsleistungen

Bei der Berechnung der Verkehrsleistungen (Pkm, tkm) werden alle Flüge einbezogen, die einen ausgewählten Flugplatz berühren. Als Flugkilometer werden alle über Deutschland geflogenen Kilometer gezählt, die auf grund der Großkreisentfernung ermittelt werden. Bei der Ermittlung der Gesamtbeförderungsleistungen werden 10 Pkm = 1 Personen tkm gesetzt.

## Tabellenteil

### Hinweis:

Ab Berichtsmonat Januar 1999 wurde der u. a. im Rahmen der Tabellen 5.2, 6.2 und 8.2 benutzte Flughafen-katalog erweitert: Neu aufgenommene Flughäfen ermöglichen daher eine detailliertere Darstellung von Flugrela-tionen; außerdem erfolgt bei Städten mit mehreren Groß-flughäfen eine entsprechende Aufgliederung, während bis zum Berichtsmonat Dezember 1998 die Daten derartiger Großflughäfen pro Stadt zusammengefaßt wurden.

Mit der Aufbereitung des Berichtsmonats Januar 1998 wurde für den Nachweis der Flugarten eine Änderung durchgeführt: Die bis Dezember 1997 miterfaßten Daten der Überführungsflüge werden nicht mehr im Rahmen der monatlichen Erhebung berücksichtigt; sie werden dem nichtgewerblichen Bereich zugeordnet und sind Bestandteil der Jahrespublikation, die u.a. einen gesonder-ten Tabellennachweis über den nichtgewerblichen Flug-betrieb beinhaltet.

Da innerhalb der Europäischen Union eine gesonderte Darstellung des Pauschalflugreiseverkehrs nicht mehr möglich ist, werden die Daten dieser Flugart dem Linienverkehr zugeordnet (nähere Erläuterungen hierzu siehe Aufsatz aus der Reihe Wirtschaft und Statistik Nr. 05/96).

Der neu abgegrenzte Linienverkehr umfaßt nunmehr ca. 90 % des gesamten Aufkommens; es ist daher im Rahmen dieser die Monatsdaten zusammenfassenden Veröffentlichung nicht mehr sinnvoll, den Linienverkehr und das aller Voraussicht noch weiter schrumpfende Restaufkommen des außereuropäischen Pauschalflugreiseverkehrs wie in früheren Jahren getrennt darzustellen. Eine entsprechende Unterteilung wird indessen nach wie vor im Rahmen der Jahresveröffentlichung dieser Statistik publiziert.

Soweit bei den Tabellen dieser Publikation die „Sonstigen Flugplätze“ angesprochen sind, handelt es sich hierbei ausschließlich um die Verkehrsverflechtung dieser Flugplätze mit den 17 ausgewählten Flugplätzen (vgl. Seite 4 dieser Veröffentlichung); zur Datenerhebung wird der genannte Flugbericht zur statistischen Erfassung des gewerblichen Luftverkehrs auf ausgewählten Flugplätzen verwendet.

Sofern Daten zur Verkehrsverflechtung von sonstigen Flugplätzen zu sonstigen Flugplätzen nachgewiesen werden, handelt es sich um Mehrsektorenflüge, in deren Verlauf sowohl sonstige als auch ausgewählte Flugplätze angefliegen werden.

Tabelle 1

Diese Gesamtübersicht (Flüge, Beförderung von Personen, Fracht und Post) kann auf monatlicher Basis nicht mehr erstellt werden, da – wie erwähnt – eine Einzeldarstellung des Flugbetriebs auf sonstigen Flugplätzen nur noch jährlich möglich ist. Die Gesamtübersicht ist daher nur noch Bestandteil des Jahresberichts.

Tabelle 2

Gewerblicher Luftverkehr (einschl. gewerbliche Schulflüge) nach Flugarten und Hauptverkehrsbeziehungen. Die Ergebnisse des Personenverkehrs werden sowohl mit als auch ohne die Doppelzählungen dargestellt, die sich durch den Umsteigeverkehr ergeben. Im Personenverkehr ist die Ausschaltung der Doppelzählungen nicht in vollem Umfang möglich; die Umsteiger aus dem Ausland in das Ausland oder Inland werden als Auslandsaussteiger und als Auslands- bzw. Inlandszusteiger - also zweimal - gezählt.

Tabelle 3

Abschnitt 3.1 enthält das Verkehrsaufkommen (Umschlag) im gewerblichen Verkehr (Luftfahrzeugbewegungen, Personen-, Fracht-, Post- und Durchgangsverkehr) der 17 ausgewählten Flugplätze (einschl. gewerbliche Schulflüge).

Bis zum Berichtsmonat Dezember 1998 wurden im Rahmen der Tabelle 3 außerdem Daten des gewerblichen Luftverkehrs in Form von Einzelnachweisungen für sonstige Flugplätze publiziert. Dieser Ergebnismachweis ist ab 1999 nur noch in Form einer Jahreszusammenfassung

als Bestandteil der Jahresveröffentlichung dieser Statistik verfügbar, da diese Daten nur noch jährlich erhoben werden.

Tabelle 4

**Effektive Verkehrsleistung** (einschl. gewerbliche Schulflüge), die sich aus dem Produkt von Personen-, Fracht- und Postbeförderung mal den geflogenen Kilometern innerhalb Deutschlands, und im grenzüberschreitenden Verkehr den Kilometern bis zur bzw. von der deutschen Grenze ergibt. Außerdem wird die angebotene Kapazität (Sitzplatz- und Nutzlastkilometer) sowie der Ausnutzungsgrad dargestellt.

Tabelle 5

Gewerblicher **Personenverkehr** der 17 ausgewählten Verkehrsflughäfen Deutschlands. Im Binnenverkehr wird ihr Verkehr untereinander sowie ihr Verkehr mit den sonstigen Flugplätzen beschrieben. Im grenzüberschreitenden Verkehr werden alle Länder sowie die Flugplätze, die ein Mindestaufkommen von 1 000 Passagieren monatlich aufweisen, nachgewiesen.

In den Tabellen 5.2.1 „**Einsteiger**“ und 5.2.2 „**Aussteiger**“ werden die Passagiere nach ihren Ein- und Aussteigeflughäfen auf einem Flug (ohne Umsteigevorgang) nachgewiesen, während sie in der Tabelle 5.2.3 „**Reisende**“ von ihrem ersten deutschen Einsteigeflughafen bis zu ihrem Endziel verfolgt werden, unabhängig davon ob sie direkt geflogen oder unterwegs umgestiegen sind.

Tabelle 6

Gewerblicher **Güterverkehr** der 17 ausgewählten deutschen Verkehrsflughäfen mit dem Ausland. Der Nachweis des Binnenverkehrs wird derzeit nicht durchgeführt.

In den Tabellen 6.2.1 „**Einladung**“ und 6.2.2 „**Ausladung**“ werden alle Ein- und Ausladevorgänge (einschl. Umladungen Inland-Ausland, Ausland-Inland und Ausland-Ausland) nach Streckenherkunft und Streckenziel der Güter dargestellt.

Es wird die Verkehrsverflechtung mit allen Ländern und mit den Flugplätzen, die ein Mindestaufkommen von 10 t monatlich aufweisen, dargestellt.

Tabelle 7

Die Luftposteinladung und -ausladung wird in der Verflechtung im Verkehr innerhalb Deutschlands, in der Jahresveröffentlichung auch im grenzüberschreitenden Verkehr, nachgewiesen.

Postverkehr auf ausgewählten Flugplätzen siehe auch Tabelle 3.1.5.

Tabelle 8

In dieser Tabelle werden die Starts von den 17 ausgewählten Verkehrsflughäfen Deutschlands nach dem ersten Streckenzielland bzw. dem Streckenzielflughafen, der ein Mindestaufkommen von 10 Starts monatlich aufweist, nachgewiesen.



## Gewerblicher Luftverkehr im Juni 1999

Auf den 17 internationalen Flughäfen in Deutschland wurde im **Juni 1999** insgesamt eine Betriebsleistung von 128 900 gewerblichen Flügen erfaßt, womit sich gegenüber dem Vorjahresmonat ein Zuwachs um 5,8% ergab.

Die Anzahl der mit Flugzeugen beförderten Passagiere erreichte im Juni 1999 insgesamt 10,2 Mill. und lag damit um 7,4 % über dem Aufkommen vom Juni 1998. 1,5 Mill. Personen (+ 4,6 %) benutzten das Flugzeug auf innerdeutschen Flügen, während 4,4 Mill. Fluggäste (+ 12%) in das Ausland flogen und 4,2 Mill. (+ 4,9 %) aus dem Ausland ausstiegen.

Die mit Flugzeugen transportierte Frachtmenge lag mit 169 800 t um 6,7 % über dem Ergebnis des Juni 1998. Die Einladungen in das Ausland erhöhten sich dabei um 7,1 % auf 85 500 t, bei der Auslademenge aus dem Ausland ergab sich eine Steigerung von 6,1 % auf 74 500 t.

Die innerdeutsche Frachtbeförderung mit Flugzeugen lag mit 7 300 t (+ 18 %) über dem Wert des Vorjahresmonats; bei diesen Gütern handelt es sich größtenteils um Sammel- und Verteildienste zu internationalen Luftverkehren.

Die Luftpostbeförderung stieg gegenüber dem Berichtsmonat des Vorjahres um 5,0 % auf 13 500 t, die innerdeutsche Postbeförderung erhöhte sich dabei um 5,9 % auf 8 400 t. Im grenzüberschreitenden Luftpostverkehr ergab sich bei den Beförderungen aus dem Ausland mit 2 500 t eine Zunahme von 11 %, die Einlademenge sank um 2,1 % auf 2 600 t.

Von **Januar bis Juni 1999** wurden insgesamt 702 400 Flüge gezählt (+ 4,8 %). Dabei lag das Passagieraufkommen im Vergleich zum entsprechenden Vorjahreszeitraum mit 50,9 Mill. um 7,5 % höher. Im gleichen Zeitraum stiegen die Frachtbeförderungen um 2,5 % auf 958 700 t; für die Luftposttransporte ergab sich eine Zunahme um 0,5 % auf 79 800 t.



Juni 1999

**2 Überblick über den gewerblichen Luftverkehr nach Flugarten**

Verkehrsart	Flüge <sup>1)</sup>	Personen		Fracht	Post	
		einschl.	ohne <sup>2)</sup>	einschl.		
		Doppelzählungen des				
		Umsteigeverkehrs		Umladeverkehrs		
		Anzahl		Tonnen		

Verkehr innerhalb Deutschlands

Linienvkehr .....	27 853	1 775 429	1 522 139	5 347	8 384
Gelegenheitsverkehr .....	5 260	5 768	5 762	1 969	1
Zusammen ...	33 113	1 781 197	1 527 901	7 316	8 385
dagegen Juni 1998 .....	33 063	1 707 208	1 460 850	6 208	7 921
Januar bis Juni 1999 .....	190 929	10 249 863	8 669 546	39 922	49 786

Verkehr mit Gebieten außerhalb Deutschlands  
Nach dem Ausland

Linienvkehr .....	43 063	3 927 114	3 927 114	73 826	2 577
Gelegenheitsverkehr .....	5 016	459 980	459 980	11 716	2
Zusammen ...	48 079	4 387 094	4 387 094	85 542	2 579
dagegen Juni 1998 .....	44 440	3 930 261	3 930 261	79 847	2 634
Januar bis Juni 1999 .....	255 980	21 210 295	21 210 295	466 083	15 140

Aus dem Ausland

Linienvkehr .....	43 061	3 879 914	3 879 914	63 741	2 488
Gelegenheitsverkehr .....	4 667	350 677	350 677	10 720	0
Zusammen ...	47 728	4 230 591	4 230 591	74 461	2 488
dagegen Juni 1998 .....	44 313	4 032 521	4 032 521	70 168	2 235
Januar bis Juni 1999 .....	255 478	20 779 951	20 779 951	437 410	14 600

Durchgangsverkehr  
Ohne Umsteigen und Umladen

Zusammen <sup>3)</sup> ...	x	37 182	37 182	2 460	41
dagegen Juni 1998 .....	x	59 576	59 576	2 885	63
Januar bis Juni 1999 .....	x	255 613	255 613	15 263	267

Gesamtverkehr

Linienvkehr .....	113 977	9 619 639	9 366 349	145 374	13 490
Gelegenheitsverkehr .....	14 943	816 425	816 419	24 405	3
Insgesamt ...	128 920	10 436 064	10 182 768	169 779	13 493
dagegen Juni 1998 .....	121 816	9 729 566	9 483 208	159 108	12 853
Januar bis Juni 1999 .....	702 387	52 495 722	50 915 405	958 678	79 793

1) Passagier- und Nichtpassagierflüge (z.B. Arbeitsflüge, gewerbliche Schulflüge).

2) Siehe Erläuterungen.

3) Nur Linienvkehr.

## 3.1 Verkehr auf ausgewählten Flugplätzen

## 3.1.1 Luftfahrzeugbewegungen nach Flugarten \*)

Flugplatz	Gestartete und gelandete Luftfahrzeuge								insgesamt	Januar bis Juni
	Linienverkehr	Gelegenheitsverkehr					Überführungsflüge			
		Pauschal-Reiseverk.	Tramp.-u. Anf.-Verk.	Taxi-Verkehr	sonstige	zusammen				
Hamburg .....	10 653	242	110	84	141	577	-	11 230	63 058	
Hannover .....	5 289	520	138	109	734	1 501	-	6 790	37 732	
Bremen .....	2 591	54	55	103	517	729	-	3 320	18 733	
Düsseldorf .....	15 107	924	123	2	60	1 109	-	16 216	87 284	
Köln/Bonn .....	8 453	407	2 343	309	302	3 361	-	11 814	63 537	
Frankfurt .....	35 246	882	126	448	61	1 517	-	36 763	206 309	
Stuttgart .....	9 189	586	257	124	696	1 663	-	10 832	56 845	
Nürnberg .....	4 081	173	369	75	577	1 194	-	5 285	29 573	
München .....	22 663	554	427	164	54	1 199	-	23 862	133 809	
Berlin (Tegel) .....	9 847	188	10	22	-	220	-	10 067	57 622	
Berlin (Tempelhof) .....	2 599	4	129	174	101	408	-	3 007	18 109	
Berlin (Schönefeld) .....	1 244	302	299	11	672	1 284	-	2 528	13 546	
Saarbrücken .....	883	40	65	31	510	646	-	1 529	6 847	
Münster/Osnabrück .....	2 368	154	88	219	693	1 154	-	3 522	18 242	
Leipzig .....	2 844	291	61	459	2	813	-	3 657	18 407	
Dresden .....	2 836	136	51	45	49	281	-	3 117	16 921	
Erfurt .....	786	51	19	29	153	252	-	1 038	5 240	
Zusammen	136 689	5 508	4 670	2 408	5 322	17 908	-	154 577	851 814	
Sonst. Flugpl.	5 228	1	146	931	1 261	2 339	-	7 567	42 119	
Insgesamt	141 897	5 509	4 816	3 339	6 583	20 247	-	162 144	893 933	
Januar bis Juni ....	789 203	23 817	26 759	18 425	35 729	104 730	-	893 933	-	

\*) Passagier- und Nichtpassagierflüge (z.B. Arbeitsflüge, gewerbl. Schulflüge).

## 3.1.2 Luftfahrzeugbewegungen nach Startgewichtsklassen \*)

Flugplatz	Gestartete und gelandete Luftfahrzeuge								insgesamt	
	Startgewichtsklassen über ... bis einschl. ... T							Hubschrauber und sonst. Luftfahrzeuge 1)		
	bis 2 T	2-5,7 T	5,7-14 T	14-20 T	20-25 T	25-75 T	75-175 T			über 175 T
Hamburg .....	81	100	453	1 088	432	7 446	1 499	39	92	11 230
Hannover .....	-	522	680	329	773	3 392	1 041	53	-	6 790
Bremen .....	122	467	439	344	708	1 046	192	-	2	3 320
Düsseldorf .....	32	195	381	451	664	10 962	2 116	1 415	-	16 216
Köln/Bonn .....	309	236	753	729	1 831	5 763	1 885	250	38	11 814
Frankfurt .....	46	202	461	1 831	1 019	19 224	7 868	6 101	11	36 763
Stuttgart .....	-	762	468	517	1 082	6 637	1 163	136	7	10 832
Nürnberg .....	287	91	426	1 388	396	2 037	333	3	324	5 285
München .....	52	173	438	2 013	1 771	15 344	3 033	1 036	2	23 862
Berlin (Tegel) .....	1	8	155	989	257	7 488	1 163	4	2	10 067
Berlin (Tempelhof) .....	11	148	784	861	697	411	-	3	92	3 007
Berlin (Schönefeld) .....	632	148	37	43	194	1 006	371	70	27	2 528
Saarbrücken .....	493	188	42	293	214	306	13	-	-	1 529
Münster/Osnabrück .....	608	257	306	528	399	1 286	97	-	41	3 522
Leipzig .....	13	63	339	640	168	1 777	274	12	371	3 657
Dresden .....	39	63	498	728	169	1 455	163	-	2	3 117
Erfurt .....	115	398	136	140	-	183	54	12	-	1 038
Zusammen	2 841	4 001	6 796	12 912	10 774	85 843	21 265	9 134	1 011	154 577
Sonst. Flugpl.	849	632	872	3 321	731	363	11	-	788	7 567
Insgesamt	3 690	4 633	7 668	16 233	11 505	86 206	21 276	9 134	1 799	162 144
Januar bis Juni ....	18 693	25 973	41 726	94 393	64 872	477 199	111 433	49 925	9 719	893 933

\*) Passagier- und Nichtpassagierflugzeuge (z.B. Arbeitsflüge, gewerbl. Schulflüge).

1) Sonstige Luftfahrzeuge = Motorsegler, Luftschiffe.

## 3.1 Verkehr auf ausgewählten Flugplätzen

## 3.1.3 Personenverkehr

Flugplatz	Einsteiger						
	mit Streckenziel				insgesamt	darunter im Linienverkehr	Januar bis Juni
	im Inland		im Ausland				
	zusammen	dar. Umsteiger aus dem Inland	zusammen	dar. Umsteiger aus d. Inland			
Hamburg .....	170 431	1 332	232 307	3 205	402 738	379 191	2 209 252
Hannover .....	40 381	141	200 613	165	240 994	199 483	1 189 759
Bremen .....	35 556	177	46 618	27	82 174	78 024	435 430
Düsseldorf .....	164 594	1 148	684 945	4 744	849 539	754 867	3 822 694
Köln/Bonn .....	124 093	1 102	196 740	836	320 833	269 225	1 392 876
Frankfurt .....	361 671	9 896	1 665 565	159 286	2 027 236	1 945 521	10 655 088
Stuttgart .....	106 373	772	253 136	1 813	359 509	317 613	1 733 154
Nürnberg .....	40 429	237	82 173	93	122 602	113 615	620 346
München .....	307 258	2 611	598 214	52 904	905 472	859 553	4 945 913
Berlin (Tegel) .....	242 199	1 342	159 897	716	402 096	391 670	2 220 193
Berlin (Tempelhof) .....	25 187	77	11 618	4	36 805	36 351	201 473
Berlin (Schönefeld) .....	1 115	-	62 835	37	63 950	44 344	379 205
Saarbrücken .....	4 898	1	19 737	2	24 635	22 378	92 671
Münster/Osnabrück .....	19 835	75	63 950	29	83 785	68 418	341 039
Leipzig .....	35 113	811	59 508	20	94 621	79 485	452 635
Dresden .....	42 643	319	35 104	233	77 747	71 887	387 311
Erfurt .....	2 846	3	13 731	-	16 577	14 790	67 456
Zusammen	1 724 622	20 044	4 386 691	224 114	6 111 313	5 646 415	31 146 495
Sonst. Flugpl.	56 575	682	403	-	56 978	56 128	313 663
Insgesamt	1 781 197	20 726	4 387 094	224 114	6 168 291	5 702 543	31 460 158
Januar bis Juni ....	10 249 863	110 684	21 210 295	1 423 360	31 460 158	29 509 617	-

V 004

Flugplatz	Aussteiger					
	mit Streckenherkunft			insgesamt	darunter im Linienverkehr	Januar bis Juni
	im Inland		im Ausland			
	zusammen	dar. Umsteiger in das Ausland				
Hamburg .....	171 504	3 568	226 692	398 196	378 153	2 197 224
Hannover .....	42 748	398	164 492	207 240	182 439	1 146 293
Bremen .....	36 958	144	43 449	80 407	78 011	429 495
Düsseldorf .....	153 252	6 181	581 197	734 449	677 991	3 833 721
Köln/Bonn .....	124 201	1 323	137 944	262 145	244 398	1 323 753
Frankfurt .....	342 098	160 402	1 682 709	2 024 807	1 952 653	10 709 560
Stuttgart .....	111 410	2 517	264 059	375 469	332 927	1 705 153
Nürnberg .....	42 400	271	85 458	127 858	117 556	598 083
München .....	322 924	54 665	639 797	962 721	911 252	4 944 779
Berlin (Tegel) .....	244 263	1 337	159 964	404 227	395 911	2 217 517
Berlin (Tempelhof) .....	25 207	4	12 440	37 647	37 167	203 151
Berlin (Schönefeld) .....	1 811	37	58 162	59 973	42 903	365 163
Saarbrücken .....	4 961	2	18 550	23 511	21 096	84 680
Münster/Osnabrück .....	18 529	78	50 604	69 133	63 688	311 247
Leipzig .....	36 293	175	58 951	95 244	79 484	426 102
Dresden .....	44 209	381	32 868	77 077	71 155	367 032
Erfurt .....	3 163	4	13 132	16 295	14 077	62 557
Zusammen	1 725 931	231 487	4 230 468	5 956 399	5 600 811	30 725 510
Sonst. Flugpl.	55 266	1 083	123	55 389	54 532	304 304
Insgesamt	1 781 197	232 570	4 230 591	6 011 788	5 655 343	31 029 814
Januar bis Juni ....	10 249 863	1 469 633	20 779 951	31 029 814	29 201 316	-

## 3.1 Verkehr auf ausgewählten Flugplätzen

## 3.1.4 Frachtverkehr

Flugplatz	Einladung in Tonnen					Januar bis Juni
	mit Streckenziel im		insgesamt	darunter		
	Inland	Ausland		im Linienverkehr	befördert in Frachtern 1)	
Hamburg .....	474	1 141	1 615	1 600	256	7 868
Hannover .....	20	336	356	74	267	1 608
Bremen .....	50	16	66	60	5	404
Düsseldorf .....	184	2 983	3 167	3 052	53	16 053
Köln/Bonn .....	1 891	15 183	17 073	5 591	16 776	93 200
Frankfurt .....	2 660	59 561	62 222	61 868	26 381	342 117
Stuttgart .....	32	817	849	590	255	4 143
Nürnberg .....	266	501	767	40	726	4 275
München .....	1 055	4 374	5 429	5 177	1 049	28 791
Berlin (Tegel) .....	400	254	655	654	4	3 245
Berlin (Tempelhof) .....	0	4	4	4	0	40
Berlin (Schönefeld) .....	143	257	400	214	362	2 824
Saarbrücken .....	0	2	3	-	3	37
Münster/Osnabrück .....	10	5	15	14	-	68
Leipzig .....	94	101	195	195	185	1 102
Dresden .....	32	7	38	38	-	204
Erfurt .....	-	0	0	-	0	5
Zusammen	7 311	85 542	92 853	79 172	46 322	505 985
Sonst. Flugpl.	5	-	5	1	-	19
Insgesamt	7 316	85 542	92 858	79 173	46 322	506 004
Januar bis Juni ....	39 921	466 083	506 004	430 882	255 983	-

V 006

Flugplatz	Ausladung in Tonnen					Januar bis Juni
	mit Streckenherkunft im		insgesamt	darunter		
	Inland	Ausland		im Linienverkehr	befördert in Frachtern 1)	
Hamburg .....	906	587	1 493	1 326	160	8 376
Hannover .....	86	103	189	121	63	1 302
Bremen .....	135	16	151	148	1	897
Düsseldorf .....	292	1 782	2 074	2 015	48	13 399
Köln/Bonn .....	1 112	15 466	16 578	6 295	16 303	92 436
Frankfurt .....	1 522	52 222	53 744	53 457	26 292	317 895
Stuttgart .....	377	743	1 120	955	155	5 303
Nürnberg .....	395	292	687	178	520	3 981
München .....	1 344	2 869	4 214	3 555	853	25 046
Berlin (Tegel) .....	551	169	720	720	-	3 790
Berlin (Tempelhof) .....	0	2	3	3	0	27
Berlin (Schönefeld) .....	316	105	421	78	379	2 754
Saarbrücken .....	0	21	21	0	21	147
Münster/Osnabrück .....	40	5	45	45	-	231
Leipzig .....	180	76	255	134	195	1 374
Dresden .....	51	2	53	53	-	305
Erfurt .....	0	1	1	0	-	17
Zusammen	7 308	74 461	81 769	69 083	44 990	477 279
Sonst. Flugpl.	8	-	8	5	3	52
Insgesamt	7 316	74 461	81 777	69 088	44 993	477 331
Januar bis Juni ....	39 921	497 409	477 331	405 710	263 214	-

1) Einschl. Beförderungen in Fracht/Postflugzeugen.

## 3.1 Verkehr auf ausgewählten Flugplätzen

## 3.1.5 Postverkehr

Flugplatz	Einladung in Tonnen					
	mit Streckenziel im		insgesamt	darunter		Januar bis Juni
	Inland	Ausland		im Linienverkehr	befördert in 1) Postflugzeugen	
Hamburg .....	700	0	700	700	695	4 124
Hannover .....	339	1	340	340	339	1 949
Bremen .....	149	-	149	149	149	864
Düsseldorf .....	0	12	12	12	-	66
Köln/Bonn .....	882	14	896	895	822	5 607
Frankfurt .....	3 074	2 524	5 598	5 597	2 970	33 235
Stuttgart .....	767	13	781	781	697	4 260
Nürnberg .....	335	-	335	335	335	1 975
München .....	937	14	951	951	926	5 709
Berlin (Tegel) .....	533	1	534	534	533	3 088
Berlin (Tempelhof) .....	-	-	-	-	-	-
Berlin (Schönefeld) .....	25	0	25	25	25	96
Saarbrücken .....	-	-	-	-	-	-
Münster/Osnabrück .....	118	0	118	118	118	679
Leipzig .....	189	-	189	189	189	1 026
Dresden .....	148	0	148	148	143	961
Erfurt .....	-	-	-	-	-	-
Zusammen	8 197	2 579	10 776	10 772	7 941	63 637
Sonst. Flugpl.	188	-	188	188	111	1 290
Insgesamt	8 385	2 579	10 964	10 961	8 052	64 927
Januar bis Juni ....	49 786	15 141	64 927	64 916	48 089	-

V 008

Flugplatz	Ausladung in Tonnen					
	mit Streckenherkunft im		insgesamt	darunter		Januar bis Juni
	Inland	Ausland		im Linienverkehr	befördert in 1) Postflugzeugen	
Hamburg .....	698	0	698	698	697	4 093
Hannover .....	369	-	369	369	369	2 195
Bremen .....	238	-	238	238	235	1 361
Düsseldorf .....	2	13	15	15	-	81
Köln/Bonn .....	698	3	702	702	629	4 008
Frankfurt .....	2 815	2 408	5 223	5 223	2 790	30 741
Stuttgart .....	600	-	600	600	585	3 582
Nürnberg .....	284	0	284	283	283	1 752
München .....	849	63	912	912	833	5 559
Berlin (Tegel) .....	803	0	803	803	733	4 811
Berlin (Tempelhof) .....	-	-	-	-	-	0
Berlin (Schönefeld) .....	29	0	30	30	29	106
Saarbrücken .....	-	-	-	-	-	0
Münster/Osnabrück .....	169	-	169	169	165	900
Leipzig .....	315	-	315	315	250	1 720
Dresden .....	307	0	307	307	306	2 008
Erfurt .....	-	-	-	-	-	-
Zusammen	8 177	2 488	10 665	10 663	7 895	62 907
Sonst. Flugpl.	208	-	208	208	206	1 478
Insgesamt	8 385	2 488	10 873	10 871	8 101	64 386
Januar bis Juni ....	49 786	14 599	64 386	64 378	48 467	-

1) Einschl. Beförderungen in Post/Frachtflugzeugen.

## 3.1 Verkehr auf ausgewählten Flugplätzen

## 3.1.6 Durchgang

Flugplatz	Personen		Fracht		Post	
	Juni	Januar bis Juni	Juni	Januar bis Juni	Juni	Januar bis Juni
	Anzahl		Tonnen			
Hamburg .....	7 978	42 754	22	130	2	9
Hannover .....	9 605	38 812	290	775	0	0
Bremen .....	1 833	11 216	-	0	-	-
Düsseldorf .....	5 181	32 267	62	551	-	1
Köln/Bonn .....	7 025	37 764	323	2 712	9	46
Frankfurt .....	34 173	227 232	1 830	12 360	404	2 190
Stuttgart .....	9 754	48 655	7	90	218	1 208
Nürnberg .....	9 893	38 320	191	1 008	0	1
München .....	20 960	104 435	791	4 354	2	18
Berlin (Tegel) .....	6 539	31 840	60	290	0	7
Berlin (Tempelhof) .....	256	442	-	-	-	-
Berlin (Schönefeld) .....	9 861	31 560	206	1 177	1	8
Saarbrücken .....	3 804	16 201	-	1	-	-
Münster/Osnabrück .....	5 776	34 956	-	3	-	0
Leipzig .....	7 282	36 218	163	606	62	388
Dresden .....	4 317	17 797	1	3	-	-
Erfurt .....	2 770	9 666	-	1	-	-
Zusammen	147 017	760 195	3 946	24 061	698	3 876
Sonst. Flugpl.	10 667	41 713	1	1	-	11
Insgesamt	157 684	801 908	3 946	24 062	698	3 886
Januar bis Juni .....	801 908	-	24 062	-	3 886	-



## 3.1 Verkehr auf ausgewählten Flugplätzen

## 3.1.7 Luftfahrzeugbewegungen, Personen-, Fracht- und Postverkehr

nach Startgewichtsklassen der Luftfahrzeuge

Flugplatz Flugzeugtypen- klasse	Luftfahrzeug- bewegungen 1)	Personen an Bord bei		Fracht an Bord bei		Post an Bord bei		
		Start und Landung	Start	Landung	Start	Landung	Start	Landung
		Anzahl			Tonnen			
<b>Hamburg</b>								
bis 2,0 T ...	84	83	84	-	-	-	-	-
2,0 - 5,7 T ...	165	169	514	-	-	-	-	-
5,7 - 14 T ...	427	2 313	1 766	3	4	-	-	-
14 - 20 T ...	1 088	12 804	12 558	9	4	0	0	0
20 - 25 T ...	431	5 421	5 728	31	12	-	-	-
25 - 75 T ...	7 449	269 872	267 078	462	483	158	243	
75 - 175 T ...	1 497	117 462	120 058	1 048	1 014	543	461	
Über 175 T ...	40	2 454	2 998	84	10	-	-	-
Hub.& sonst. ...	32	138	138	-	-	-	-	-
zusammen	11 273	410 716	410 924	1 637	1 526	702	704	
<b>Hannover</b>								
bis 2,0 T ...	4	-	-	-	-	-	-	-
2,0 - 5,7 T ...	556	99	104	0	-	-	-	-
5,7 - 14 T ...	679	2 062	1 925	1	0	-	-	-
14 - 20 T ...	329	3 676	3 688	1	0	-	-	-
20 - 25 T ...	774	12 586	13 110	14	9	0	-	-
25 - 75 T ...	3 396	142 947	121 963	241	250	179	195	
75 - 175 T ...	1 038	83 437	74 520	79	49	161	173	
Über 175 T ...	55	5 516	5 127	227	90	-	-	
Hub.& sonst. ...	-	-	-	-	-	-	-	-
zusammen	6 831	250 323	220 437	565	399	340	369	
<b>Bremen</b>								
bis 2,0 T ...	115	28	15	-	0	-	-	-
2,0 - 5,7 T ...	438	56	71	-	0	-	-	-
5,7 - 14 T ...	436	1 883	1 960	0	0	-	-	-
14 - 20 T ...	344	3 688	3 815	2	6	-	-	-
20 - 25 T ...	708	12 751	13 723	9	8	-	-	-
25 - 75 T ...	1 045	52 386	50 599	36	65	149	236	
75 - 175 T ...	192	13 215	12 956	18	73	-	-	
Über 175 T ...	-	-	-	-	-	-	-	-
Hub.& sonst. ...	2	-	-	-	-	-	-	-
zusammen	3 280	84 007	83 139	66	151	149	238	
<b>Düsseldorf</b>								
bis 2,0 T ...	33	-	-	-	-	-	-	-
2,0 - 5,7 T ...	257	447	824	0	-	-	-	-
5,7 - 14 T ...	364	1 806	1 410	32	36	-	-	
14 - 20 T ...	450	6 632	5 757	0	1	-	0	
20 - 25 T ...	665	11 989	11 349	9	3	-	-	
25 - 75 T ...	10 966	443 703	397 086	500	399	4	10	
75 - 175 T ...	2 118	202 610	159 530	416	413	0	1	
Über 175 T ...	1 415	187 529	176 352	2 279	1 302	7	5	
Hub.& sonst. ...	-	-	-	-	-	-	-	
zusammen	16 268	854 720	742 308	3 230	2 149	12	15	
<b>Köln / Bonn</b>								
bis 2,0 T ...	311	4	10	-	-	-	-	
2,0 - 5,7 T ...	274	232	598	0	2	-	-	
5,7 - 14 T ...	721	3 274	2 882	28	20	-	-	
14 - 20 T ...	752	8 985	9 276	0	0	-	-	
20 - 25 T ...	1 832	15 277	15 298	1 061	821	105	89	
25 - 75 T ...	5 765	213 320	176 476	2 466	2 877	542	101	
75 - 175 T ...	1 884	74 786	54 849	8 182	7 961	245	510	
Über 175 T ...	250	11 795	11 390	5 590	5 286	14	2	
Hub.& sonst. ...	37	47	46	-	-	-	-	
zusammen	11 826	327 720	270 825	17 328	16 967	906	702	
<b>Frankfurt</b>								
bis 2,0 T ...	43	12	18	-	-	-	-	
2,0 - 5,7 T ...	198	309	274	46	28	-	-	
5,7 - 14 T ...	442	1 220	1 261	21	5	0	0	
14 - 20 T ...	1 831	22 544	22 969	10	4	4	2	
20 - 25 T ...	1 020	15 778	15 304	17	8	93	116	
25 - 75 T ...	19 214	798 614	795 571	5 338	2 928	1 409	1 193	
75 - 175 T ...	7 864	578 638	565 958	8 660	6 024	3 150	2 876	
Über 175 T ...	6 101	646 049	660 564	49 959	46 596	1 319	1 412	
Hub.& sonst. ...	9	8	10	0	-	-	-	
zusammen	36 722	2 061 172	2 061 929	64 052	55 593	5 976	5 600	
<b>Stuttgart</b>								
bis 2,0 T ...	9	-	-	-	-	-	-	
2,0 - 5,7 T ...	756	517	500	-	-	-	-	
5,7 - 14 T ...	468	1 967	1 975	0	0	-	-	
14 - 20 T ...	516	6 118	7 570	5	2	-	-	
20 - 25 T ...	1 076	12 672	14 294	10	13	69	81	
25 - 75 T ...	6 687	246 171	253 734	183	226	609	524	
75 - 175 T ...	1 164	86 102	92 806	631	688	316	202	
Über 175 T ...	136	15 709	15 306	27	214	-	-	
Hub.& sonst. ...	7	7	5	-	-	-	-	
zusammen	10 819	369 263	386 190	856	1 142	993	808	

1) Passagier- und Nichtpassagierflüge (z.B. Arbeitsflüge, Gewerbliche Schufflüge).

## 3.1 Verkehr auf ausgewählten Flugplätzen

## 3.1.7 Luftfahrzeugbewegungen, Personen-, Fracht- und Postverkehr

nach Startgewichtsklassen der Luftfahrzeuge

Flugplatz Flugzeugtypen- klasse	Luftfahrzeug- bewegungen 1)	Personen an Bord bei		Fracht an Bord bei		Post an Bord bei		
		Start und Landung	Start	Landung	Start	Landung	Start	Landung
		Anzahl		Tonnen				
<b>Nürnberg</b>								
bis 2,0 T ...	287	4	3	1	-	-	-	-
2,0 - 5,7 T ...	92	99	112	0	-	-	-	-
5,7 - 14 T ...	421	2 526	2 657	2	11	-	-	-
14 - 20 T ...	1 387	18 305	19 512	4	7	0	0	
20 - 25 T ...	396	5 525	5 870	62	61	-	-	
25 - 75 T ...	2 035	86 894	90 350	632	513	88	99	
75 - 175 T ...	333	18 690	20 370	240	221	247	195	
Über 175 T ...	3	146	405	13	13	-	-	
Hub.& sonst. ...	323	2	1	-	-	-	-	
zusammen	5 277	132 191	139 280	955	826	335	294	
<b>München</b>								
bis 2,0 T ...	51	-	3	-	-	-	-	
2,0 - 5,7 T ...	186	291	472	-	0	-	-	
5,7 - 14 T ...	432	1 936	1 743	4	6	-	-	
14 - 20 T ...	2 013	26 563	27 163	4	12	0	0	
20 - 25 T ...	1 772	26 038	27 782	40	7	32	27	
25 - 75 T ...	15 346	563 462	596 459	1 294	946	216	207	
75 - 175 T ...	9 032	217 156	231 718	1 635	1 587	703	675	
Über 175 T ...	1 035	90 986	102 509	3 243	2 398	2	2	
Hub.& sonst. ...	3	-	2	-	-	-	-	
zusammen	23 870	926 432	987 851	6 220	4 958	953	911	
<b>Berlin (Tegel)</b>								
bis 2,0 T ...	1	-	1	-	-	-	-	
2,0 - 5,7 T ...	10	18	25	-	-	-	-	
5,7 - 14 T ...	154	1 015	986	0	0	-	-	
14 - 20 T ...	989	15 159	15 210	2	0	-	-	
20 - 25 T ...	256	4 250	4 337	4	6	-	-	
25 - 75 T ...	7 477	298 585	297 139	237	191	0	195	
75 - 175 T ...	1 162	89 017	95 243	463	574	534	613	
Über 175 T ...	4	504	582	8	8	-	-	
Hub.& sonst. ...	2	-	8	-	-	-	-	
zusammen	10 055	408 548	413 525	714	780	534	808	
<b>Berlin (Tempelhof)</b>								
bis 2,0 T ...	10	10	11	-	-	-	-	
2,0 - 5,7 T ...	188	236	454	-	-	-	-	
5,7 - 14 T ...	729	4 291	4 243	0	2	-	-	
14 - 20 T ...	863	11 475	11 160	0	0	-	-	
20 - 25 T ...	697	10 593	10 627	1	0	-	-	
25 - 75 T ...	410	10 462	11 323	2	2	-	-	
75 - 175 T ...	-	-	-	-	-	-	-	
Über 175 T ...	-	-	-	-	-	-	-	
Hub.& sonst. ...	71	4	5	-	-	-	-	
zusammen	2 968	37 071	37 823	4	5	-	-	
<b>Berlin (Schönefeld)</b>								
bis 2,0 T ...	633	125	125	-	-	-	-	
2,0 - 5,7 T ...	116	347	203	-	-	-	-	
5,7 - 14 T ...	45	83	139	5	2	-	-	
14 - 20 T ...	41	544	402	0	0	-	-	
20 - 25 T ...	195	-	67	179	160	25	29	
25 - 75 T ...	1 005	46 878	47 539	55	20	0	0	
75 - 175 T ...	370	17 992	18 007	347	419	0	0	
Über 175 T ...	70	7 814	7 107	19	7	-	-	
Hub.& sonst. ...	26	28	21	-	-	-	-	
zusammen	2 501	73 811	73 610	605	608	26	31	
<b>Saarbrücken</b>								
bis 2,0 T ...	494	6	3	-	-	-	-	
2,0 - 5,7 T ...	164	254	192	0	0	-	-	
5,7 - 14 T ...	38	45	35	0	4	-	-	
14 - 20 T ...	294	3 782	3 770	0	3	-	-	
20 - 25 T ...	213	2 767	2 744	2	5	-	-	
25 - 75 T ...	304	20 289	19 729	10	10	-	-	
75 - 175 T ...	13	1 237	1 013	-	-	-	-	
Über 175 T ...	-	-	-	-	-	-	-	
Hub.& sonst. ...	-	-	-	-	-	-	-	
zusammen	1 520	28 380	27 486	3	21	-	-	
<b>Münster/Osnabrück</b>								
bis 2,0 T ...	606	-	1	-	-	-	-	
2,0 - 5,7 T ...	231	130	106	-	-	-	-	
5,7 - 14 T ...	296	1 471	1 373	3	3	-	-	
14 - 20 T ...	528	6 844	6 923	-	0	-	-	
20 - 25 T ...	362	5 558	5 930	-	0	-	-	
25 - 75 T ...	1 287	66 297	59 818	10	42	118	169	
75 - 175 T ...	97	9 247	9 114	2	0	-	-	
Über 175 T ...	-	-	-	-	-	-	-	
Hub.& sonst. ...	42	-	-	-	-	-	-	
zusammen	3 449	89 547	74 265	15	45	118	169	

1) Passagier- und Nichtpassagierflüge (z.B. Arbeitsflüge, Gewerbliche Schulflüge).

## 3.1 Verkehr auf ausgewählten Flugplätzen

## 3.1.7 Luftfahrzeugbewegungen, Personen-, Fracht- und Postverkehr

nach Startgewichtsklassen der Luftfahrzeuge

Flugplatz Flugzeugtypen- klasse	Luftfahrzeug- bewegungen 1)	Personen an Bord bei		Fracht an Bord bei		Post an Bord bei	
		Start	Landung	Start	Landung	Start	Landung
	Start und Landung	Anzahl		Tonnen			
<b>Leipzig</b>							
bis 2,0 T ...	17	3	7	-	-	-	-
2,0 - 5,7 T ...	59	86	111	-	-	-	-
5,7 - 14 T ...	338	1 681	1 712	0	1	-	-
14 - 20 T ...	640	7 899	7 841	0	-	-	-
20 - 25 T ...	169	880	1 331	101	126	-	-
25 - 75 T ...	1 775	74 936	76 324	126	180	63	325
75 - 175 T ...	274	15 263	17 672	90	70	189	0
über 175 T ...	12	1 093	1 199	-	-	-	-
Hub.& sonst. ...	371	2	3	-	-	-	-
<b>zusammen</b>	<b>3 655</b>	<b>101 903</b>	<b>106 260</b>	<b>319</b>	<b>377</b>	<b>251</b>	<b>325</b>
<b>Dresden</b>							
bis 2,0 T ...	36	8	8	-	-	-	-
2,0 - 5,7 T ...	56	101	80	-	-	-	-
5,7 - 14 T ...	497	2 676	2 656	5	0	-	-
14 - 20 T ...	728	7 995	8 631	-	0	0	0
20 - 25 T ...	170	2 037	2 078	0	0	0	0
25 - 75 T ...	1 458	59 263	64 005	21	46	126	90
75 - 175 T ...	163	9 994	7 632	12	7	22	269
über 175 T ...	-	-	-	-	-	-	-
Hub.& sonst. ...	2	-	-	-	-	-	-
<b>zusammen</b>	<b>3 110</b>	<b>82 064</b>	<b>85 090</b>	<b>39</b>	<b>54</b>	<b>148</b>	<b>359</b>
<b>Erfurt</b>							
bis 2,0 T ...	106	-	-	-	-	-	-
2,0 - 5,7 T ...	233	1 146	62	0	-	-	-
5,7 - 14 T ...	307	511	1 669	-	-	-	-
14 - 20 T ...	140	1 389	1 257	-	0	-	-
20 - 25 T ...	-	-	-	-	-	-	-
25 - 75 T ...	188	10 887	10 973	-	0	-	-
75 - 175 T ...	56	3 836	3 885	-	1	-	-
über 175 T ...	12	1 578	1 540	-	-	-	-
Hub.& sonst. ...	-	-	-	-	-	-	-
<b>zusammen</b>	<b>1 042</b>	<b>19 347</b>	<b>19 386</b>	<b>0</b>	<b>2</b>	<b>-</b>	<b>-</b>
<b>Zusammen</b>							
bis 2,0 T ...	2 840	283	289	1	0	-	-
2,0 - 5,7 T ...	3 979	4 537	4 702	49	31	-	-
5,7 - 14 T ...	6 794	30 760	30 332	107	97	0	0
14 - 20 T ...	12 933	164 402	166 503	39	41	4	2
20 - 25 T ...	10 736	144 126	147 632	1 541	1 238	325	343
25 - 75 T ...	85 807	3 405 016	3 320 160	11 603	9 173	3 512	3 354
75 - 175 T ...	21 257	1 536 682	1 485 331	21 823	19 100	6 258	6 214
über 175 T ...	9 133	971 173	985 080	61 444	55 924	1 342	1 420
Hub.& sonst. ...	987	236	239	0	-	-	-
<b>zusammen</b>	<b>154 466</b>	<b>6 257 215</b>	<b>6 140 328</b>	<b>96 607</b>	<b>85 604</b>	<b>11 442</b>	<b>11 334</b>
<b>Sonstige Flugplätze</b>							
bis 2,0 T ...	849	86	86	-	0	-	-
2,0 - 5,7 T ...	632	781	775	-	-	-	-
5,7 - 14 T ...	872	4 485	4 807	-	-	-	-
14 - 20 T ...	3 325	41 313	42 560	0	5	0	1
20 - 25 T ...	731	6 203	8 903	5	3	77	58
25 - 75 T ...	364	6 661	7 583	0	0	111	149
75 - 175 T ...	12	884	825	-	-	-	-
über 175 T ...	-	-	-	-	-	-	-
Hub.& sonst. ...	788	63	65	-	-	-	-
<b>zusammen</b>	<b>7 573</b>	<b>60 476</b>	<b>65 604</b>	<b>6</b>	<b>8</b>	<b>188</b>	<b>208</b>
<b>Insgesamt</b>							
bis 2,0 T ...	3 689	369	375	1	0	-	-
2,0 - 5,7 T ...	4 611	5 318	5 477	49	31	-	-
5,7 - 14 T ...	7 666	35 245	35 199	107	97	0	0
14 - 20 T ...	16 258	205 715	209 063	39	45	4	4
20 - 25 T ...	11 467	150 329	156 535	1 546	1 241	402	401
25 - 75 T ...	86 171	3 411 677	3 327 743	11 603	9 174	3 623	3 503
75 - 175 T ...	21 269	1 537 566	1 486 156	21 823	19 100	6 258	6 214
über 175 T ...	9 133	971 173	985 080	61 444	55 924	1 342	1 420
Hub.& sonst. ...	1 775	299	304	0	-	-	-
<b>zusammen</b>	<b>162 039</b>	<b>6 317 691</b>	<b>6 205 932</b>	<b>96 613</b>	<b>85 612</b>	<b>11 631</b>	<b>11 542</b>

1) Passagier- und Nichtpassagierflüge (z.B. Arbeitsflüge, Gewerbliche Schulfüge).

## 4.1 Verkehrsleistungen über Deutschland

## 4.1.1 Flüge und Flugleistungen

Verkehrsart - Flugart	Flüge 1)	Flug- kilometer	Personen- kilometer	Fracht- tonnenkilometer	Post- tonnenkilometer
	Anzahl	1 000 km	1 000 Pkm	1 000 tkm	
<b>Verkehr innerhalb Deutschlands</b>					
Linienverkehr .....	27 853	10 776	760 976	2 021	3 142
Pauschalflugreiseverkehr .	-	-	-	-	-
sonst. Gelegenheitsverkehr	5 260	636	1 848	843	0
Überführungsflüge .....	-	-	-	-	-
zusammen .....	33 113	11 412	762 824	2 864	3 142
<b>Verkehr nach dem Ausland</b>					
Linienverkehr .....	43 063	14 274	1 282 137	23 774	774
Pauschalflugreiseverkehr .	2 929	1 236	187 193	110	0
sonst. Gelegenheitsverkehr	2 087	650	18 108	2 714	-
Überführungsflüge .....	-	-	-	-	-
zusammen .....	48 079	16 159	1 487 437	26 598	775
<b>Verkehr aus dem Ausland</b>					
Linienverkehr .....	43 063	14 269	1 268 602	21 175	716
Pauschalflugreiseverkehr .	2 580	1 031	126 958	79	0
sonst. Gelegenheitsverkehr	2 091	627	11 169	2 242	-
Überführungsflüge .....	-	-	-	-	-
zusammen .....	47 734	15 927	1 406 730	23 496	716
<b>Gesamtverkehr</b>					
Linienverkehr .....	113 979	39 319	3 311 715	46 969	4 632
Pauschalflugreiseverkehr .	5 509	2 267	314 151	189	0
sonst. Gelegenheitsverkehr	9 438	1 913	31 125	5 800	0
Überführungsflüge .....	-	-	-	-	-
zusammen .....	128 926	43 499	3 656 991	52 958	4 633
<b>Januar bis Juni</b>					
Linienverkehr .....	626 695	216 287	16 827 521	268 713	27 541
Pauschalflugreiseverkehr .	23 817	9 392	1 360 811	1 284	4
sonst. Gelegenheitsverkehr	51 889	10 355	162 069	31 580	0
Überführungsflüge .....	-	-	-	-	-
zusammen .....	702 401	236 034	18 350 400	301 577	27 546

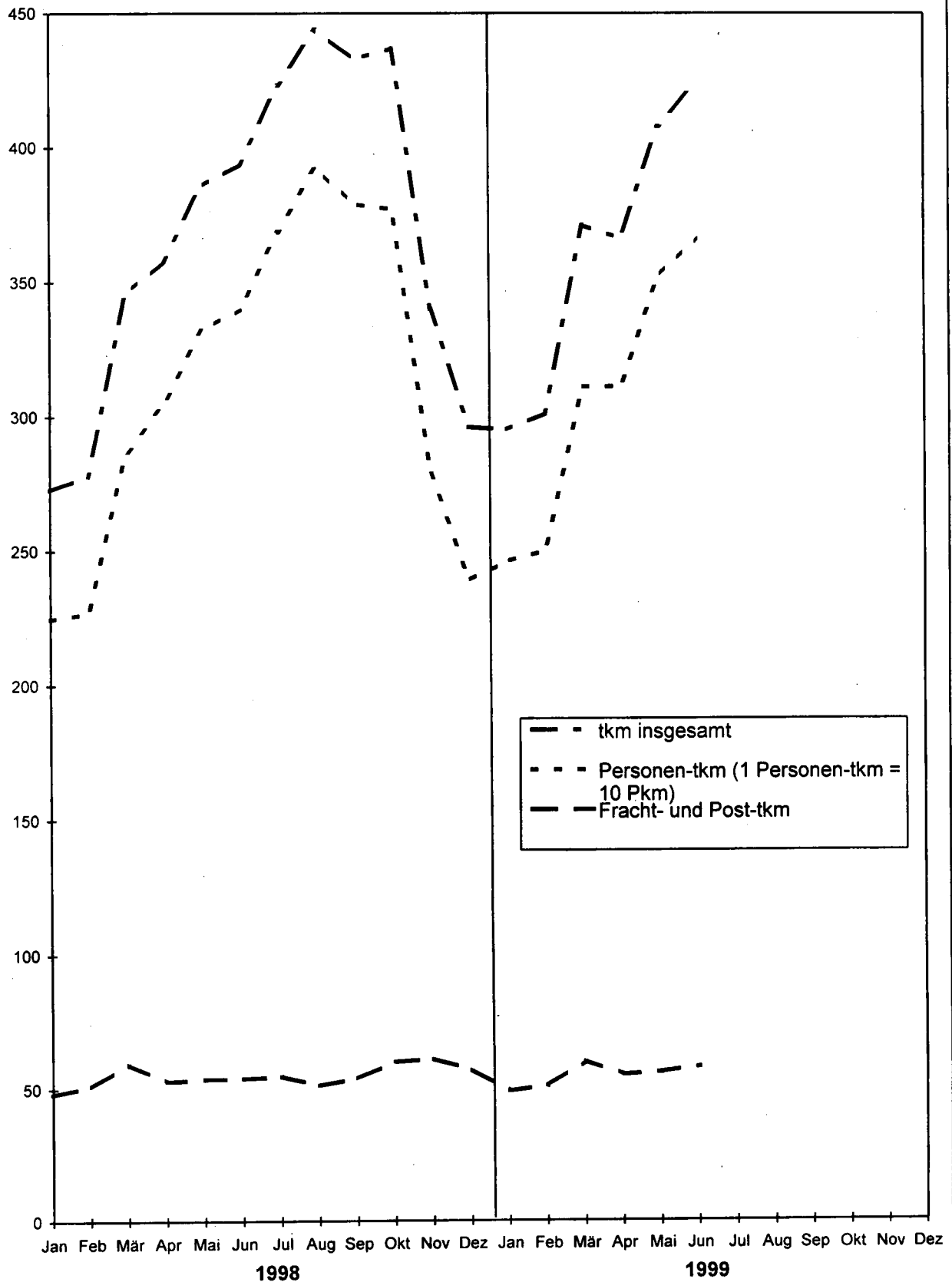
1) Passagier- und Nichtpassagierflüge (z.B. Arbeitsflüge, Gewerbliche Schulfüge).

## 4.1.2 Betriebsleistungen und Auslastung

Verkehrsart - Flugart	Verkehrsleistung		Angebotene Leistung		Ausnutzungsgrad	
	insgesamt 1)	darunter Personen- kilometer	insgesamt	darunter Sitzplatz- kilometer	insgesamt	darunter im Personen- verkehr
	1 000 tkm	1 000 Pkm	1 000 tkm	1 000 km	%	
<b>Verkehr innerhalb Deutschlands</b>						
Linienverkehr .....	81 260	760 976	137 441	1 133 201	59	67
Gelegenheitsverkehr .....	1 029	1 848	2 483	5 879	41	31
zusammen .....	82 289	762 824	139 924	1 139 079	59	67
<b>Verkehr nach dem Ausland</b>						
Linienverkehr .....	152 762	1 282 137	240 264	1 845 821	64	69
Gelegenheitsverkehr .....	23 355	205 300	32 206	250 076	73	82
zusammen .....	176 117	1 487 437	272 470	2 095 899	65	71
<b>Verkehr aus dem Ausland</b>						
Linienverkehr .....	148 751	1 268 602	239 435	1 847 945	62	69
Gelegenheitsverkehr .....	16 134	138 128	27 005	206 680	60	67
zusammen .....	164 885	1 406 730	266 440	2 054 626	62	68
<b>Gesamtverkehr</b>						
Linienverkehr .....	382 772	3 311 715	617 140	4 826 967	62	69
Gelegenheitsverkehr .....	40 518	345 276	61 694	462 637	66	75
zusammen .....	423 290	3 656 991	678 834	5 289 604	62	69
<b>Januar bis Juni</b>						
Linienverkehr .....	1 979 006	16 827 521	3 349 934	25 911 018	59	65
Gelegenheitsverkehr .....	185 157	1 522 879	280 707	2 005 041	66	76
zusammen .....	2 164 163	18 350 400	3 630 641	27 916 059	60	66

1) Pkm plus Fracht-tkm plus Post-tkm - (1 Pkm = 0,1 tkm).

## Transportleistung im Luftverkehr über Deutschland in Mill. tkm



## 5. 1 Verflechtung im Verkehr

## 5. 1. 1 Ein-/

Nach Streckenziel- flugplatz	Von Strecken									
	Hamburg (HAM)	Hannover (HAJ)	Bremen (BRE)	Düsseldorf (DUS)	Köln/Bonn (CGN)	Frankfurt (FRA)	Stuttgart (STR)	Nürnberg (NUE)	München (MUC)	Berlin (TXL)
<b>Ein-/Aussteiger</b>										
<b>Insgesamt</b>										
Hamburg .....	215	303	1	16 477	14 345	59 667	16 164	4 092	47 981	4 282
Hannover .....	860	112	3	1 034	188	18 907	5 644	53	15 071	72
Bremen .....	-	90	-	-	93	18 256	4 920	493	9 571	2 891
Düsseldorf .....	15 809	950	6	205	114	24 584	11 224	5 768	48 231	32 637
Köln/Bonn .....	15 084	157	12	111	-	12 811	2 296	2 561	33 387	43 724
Frankfurt .....	56 314	18 078	16 886	26 805	13 559	-	16 566	14 774	56 161	66 272
Stuttgart .....	17 215	5 508	5 000	11 988	2 136	19 933	1 273	7	4 147	32 764
Nürnberg .....	4 439	7	473	6 129	2 484	16 660	2	-	2 734	3 640
München .....	48 430	14 470	9 642	53 285	35 810	61 852	4 206	3 015	-	54 014
Berlin (Tegel) .....	4 025	-	2 845	34 025	41 742	71 087	32 446	3 491	52 954	-
Berlin (Schönefeld) ..	291	62	132	-	24	99	178	6	535	-
Berlin (Tempelhof) ...	-	14	1	-	993	5 428	20	4 552	8	-
Saarbrücken .....	1 217	105	-	137	2	-	9	-	805	-
Münster/Osnabrück ....	-	1	-	-	-	6 426	1 777	2	6 320	63
Leipzig .....	2 206	90	110	5 340	3 467	14 544	2 847	373	5 774	114
Dresden .....	2 807	383	379	5 698	4 411	15 842	4 820	76	8 360	-
Erfurt .....	326	-	1	365	529	11	60	-	1 275	-
Sonstige Flugplätze ..	1 193	51	65	2 995	4 196	15 564	1 921	1 166	13 344	1 726
Deutschland .....	170 431	40 381	35 556	164 594	124 093	361 671	106 373	40 429	307 258	242 199

## 5. 1. 2 Reisende

Nach Endziel- flugplatz	Von									
	Hamburg (HAM)	Hannover (HAJ)	Bremen (BRE)	Düsseldorf (DUS)	Köln/Bonn (CGN)	Frankfurt (FRA)	Stuttgart (STR)	Nürnberg (NUE)	München (MUC)	Berlin (TXL)
<b>Reisende</b>										
<b>Insgesamt</b>										
Hamburg .....	215	331	24	15 364	13 673	57 966	15 922	4 204	47 287	3 658
Hannover .....	905	112	18	1 062	216	18 292	5 630	101	14 832	105
Bremen .....	25	107	-	33	113	17 288	5 151	583	9 502	2 850
Düsseldorf .....	14 241	135	22	205	199	23 215	10 737	5 409	47 051	31 151
Köln/Bonn .....	14 638	181	30	491	-	12 207	2 035	2 491	32 833	43 129
Frankfurt .....	35 878	4 564	7 749	6 356	2 350	-	2 940	2 550	36 658	45 741
Stuttgart .....	16 959	5 331	5 121	11 402	2 046	18 800	1 300	23	3 861	32 487
Nürnberg .....	4 549	55	594	6 087	2 454	15 947	24	-	2 595	3 627
München .....	42 387	10 761	7 306	43 704	29 970	55 124	1 016	303	-	46 945
Berlin (Tegel) .....	3 914	34	2 774	33 520	41 318	70 250	32 062	3 340	52 506	-
Berlin (Schönefeld) ..	291	62	132	-	24	62	178	6	535	-
Berlin (Tempelhof) ...	4	14	2	-	994	5 419	22	4 492	19	-
Saarbrücken .....	1 224	110	5	132	3	-	9	3	770	3
Münster/Osnabrück ....	13	5	-	7	1	6 065	1 800	115	6 838	82
Leipzig .....	2 178	99	162	5 342	3 477	13 881	2 879	382	5 614	145
Dresden .....	2 739	401	483	5 743	4 453	15 024	4 792	116	8 114	30
Erfurt .....	324	-	1	366	528	19	66	1	1 237	15
Sonstige Flugplätze ..	1 680	185	297	3 140	4 047	13 839	1 978	1 206	13 372	1 983
Deutschland .....	142 164	22 487	24 720	132 954	105 866	343 418	88 541	25 325	289 624	211 951

innerhalb Deutschlands

Aussteiger

herkunftsflugplatz									Nach Streckenziel- flugplatz
Berlin (SXF)	Berlin (THF)	Saarbrücken (SCN)	Münster / Osn.(FMO)	Leipzig (LEJ)	Dresden (DRS)	Erfurt (ERF)	Sonstige	Insgesamt	
									<u>Ein-/Aussteiger</u>
									<u>Insgesamt</u>
84	5	1 228	12	2 670	2 487	299	1 192	171 504	Hamburg
18	6	2	-	57	687	-	34	42 748	Hannover
1	5	3	1	138	337	1	158	36 958	Bremen
-	6	139	-	4 996	5 240	310	3 033	153 252	Düsseldorf
63	950	3	1	3 675	4 480	483	4 403	124 201	Köln/Bonn
67	5 550	-	7 195	13 487	14 783	15	15 586	342 098	Frankfurt
10	10	33	1 721	3 014	4 624	96	1 931	111 410	Stuttgart
5	4 500	-	1	11	-	-	1 315	42 400	Nürnberg
505	23	895	7 232	5 942	8 242	1 400	13 961	322 924	München
-	4	-	-	6	-	-	1 638	244 263	Berlin (Tegel)
168	-	-	4	-	-	-	312	1 811	Berlin (Schönefeld)
5	35	2 169	2 257	5	1	174	9 545	25 207	Berlin (Tempelhof)
-	2 176	-	-	227	137	-	146	4 961	Saarbrücken
-	2 165	-	-	155	229	2	789	18 529	Münster/Osnabrück
-	10	237	156	16	431	14	564	36 293	Leipzig
170	3	166	200	58	8	-	828	44 209	Dresden
-	184	-	9	2	-	-	401	3 163	Erfurt
19	9 555	23	1 046	654	957	52	739	55 266	Sonstige Flugplätze
1 115	25 187	4 898	19 835	35 113	42 643	2 846	56 575	1 781 197	Deutschland

Herkunftsflugplatz									Nach Endziel- flugplatz
Berlin (SXF)	Berlin (THF)	Saarbrücken (SCN)	Münster / Osn.(FMO)	Leipzig (LEJ)	Dresden (DRS)	Erfurt (ERF)	Sonstige	Insgesamt	
									<u>Reisende</u>
									<u>Insgesamt</u>
84	5	1 234	26	2 066	2 583	304	1 650	166 596	Hamburg
18	7	6	6	64	672	1	162	42 209	Hannover
1	5	3	3	167	434	4	366	36 635	Bremen
-	6	134	7	4 695	5 217	315	3 184	145 923	Düsseldorf
63	950	3	4	3 491	4 535	488	4 207	121 776	Köln/Bonn
67	5 331	4	1 893	5 774	7 535	20	6 051	171 461	Frankfurt
10	10	34	1 729	2 258	4 684	96	1 970	108 121	Stuttgart
5	4 484	-	65	24	33	-	1 349	41 892	Nürnberg
66	29	757	5 436	3 347	5 474	650	12 351	265 626	München
-	4	2	20	38	48	1	1 751	241 582	Berlin (Tegel)
168	-	-	4	-	-	-	312	1 774	Berlin (Schönefeld)
5	35	2 168	2 232	9	1	172	9 540	25 128	Berlin (Tempelhof)
-	2 174	-	-	226	153	-	146	4 958	Saarbrücken
-	2 152	-	-	178	319	2	779	18 376	Münster/Osnabrück
-	10	237	190	16	39	14	642	35 307	Leipzig
170	3	184	293	52	8	1	903	43 509	Dresden
-	184	-	9	4	1	-	401	3 156	Erfurt
19	9 510	26	488	750	1 086	52	214	53 872	Sonstige Flugplätze
676	24 899	4 792	12 405	23 159	32 822	2 120	45 978	1 527 901	Deutschland

Nach Streckenziel- flughafen	Von Strecken									
	Hamburg (HAM)	Hannover (HAJ)	Bremen (BRE)	Düsseldorf (DUS)	Köln/Bonn (CGN)	Frankfurt (FRA)	Stuttgart (STR)	Nürnberg (NUE)	München (MUC)	Berlin (TXL)
<b>Einsteiger</b>										
<b>Insgesamt</b>										
Baden-Württemberg ..	212	8	3	306	1 038	4 595	34	1	5	970
Friedrichshafen ..	211	8	3	306	1 033	4 595	25	-	-	970
Heidelberg .....	-	-	-	-	-	-	-	-	-	-
Mannheim .....	-	-	-	-	-	-	-	-	-	-
Freiburg .....	-	-	-	-	-	-	3	-	-	-
Karlsruhe .....	-	-	-	-	5	-	4	-	5	-
Konstanz .....	-	-	-	-	-	-	-	-	-	-
Baden-Baden .....	-	-	-	-	-	-	-	-	-	-
Offenburg .....	-	-	-	-	-	-	-	-	-	-
Donaueschingen ...	-	-	-	-	-	-	-	-	-	-
Üb. Baden-Württemb.	1	-	-	-	-	-	2	1	-	-
Bayern .....	783	15	-	1 925	1 277	4 158	59	3	1	-
Augsburg .....	783	15	-	1 925	1 274	2 522	54	-	-	-
Bayreuth .....	-	-	-	-	2	397	-	2	-	-
Hof .....	-	-	-	-	-	1 239	-	-	-	-
Oberpfaffenhofen .	-	-	-	-	-	-	2	-	-	-
Landshut .....	-	-	-	-	1	-	-	-	-	-
Straubing .....	-	-	-	-	-	-	3	-	-	-
Üb. Bayern .....	-	-	-	-	-	-	3	1	1	-
Berlin .....	-	-	-	-	-	-	-	-	-	-
Üb. Berlin .....	-	-	-	-	-	-	-	-	-	-
Brandenburg .....	-	-	-	-	-	-	-	-	-	-
Sperenberg .....	-	-	-	-	-	-	-	-	-	-
Üb. Brandenburg ...	-	-	-	-	-	-	-	-	-	-
Bremen .....	-	-	-	-	-	-	-	-	-	-
Üb. Bremen .....	-	-	-	-	-	-	-	-	-	-
Hamburg .....	-	-	-	-	-	-	-	-	-	-
Finkenwerder .....	-	-	-	-	-	-	-	-	-	-
Üb. Hamburg .....	-	-	-	-	-	-	-	-	-	-
Hessen .....	-	-	3	-	19	10	8	-	-	-
Kassel .....	-	-	-	-	17	-	-	-	-	-
Egelsbach .....	-	-	-	-	2	-	8	-	-	-
Üb. Hessen .....	-	-	3	-	-	10	-	-	-	-
Mecklenburg-Vorpomme	55	13	8	-	59	-	16	17	33	15
Barth .....	-	-	-	-	-	-	1	-	-	-
Güttin .....	-	-	-	-	-	-	-	-	-	-
Heringsdorf .....	-	-	-	-	-	-	-	-	-	-
Rostock-Laage ....	55	13	8	-	59	-	13	17	-	-
Üb. Meckl.-Vorpomme	-	-	-	-	-	-	2	-	33	15
Niedersachsen .....	17	-	25	-	4	11	10	1	9	-
Wangerooze .....	-	-	3	-	-	-	-	-	-	-
Borkum .....	-	-	-	-	-	-	-	-	-	-
Braunschweig .....	-	-	-	-	3	11	10	-	9	-
Emden .....	-	-	3	-	-	-	-	-	-	-
Harle .....	-	-	-	-	-	-	-	-	-	-
Jüst .....	-	-	11	-	1	-	-	-	-	-
Langeoog .....	-	-	2	-	-	-	-	-	-	-
Norddeich .....	-	-	-	-	-	-	-	-	-	-
Norderney .....	-	-	6	-	-	-	-	-	-	-
Lemwerder .....	-	-	-	-	-	-	-	-	-	-
Üb. Niedersachsen .	17	-	-	-	-	-	-	1	-	-
Nordrhein-Westfalen	68	15	3	1	99	4 276	1 765	1 035	13 088	49
Bonn/Hangelar ....	-	-	-	-	-	-	-	-	-	-
Dortmund .....	68	15	-	-	39	1 913	1 177	1 031	6 981	-
Essen .....	-	-	-	-	3	3	-	-	-	-
Gütersloh .....	-	-	-	-	-	3	-	-	-	-
Mönchengladbach ..	-	-	3	-	8	2	-	1	-	-
Paderborn-Lippstad	-	-	-	1	1	2 355	559	2	947	-
Siegerland .....	-	-	-	-	-	-	1	1	5 160	49
Üb. Nordrh.-Westf.	-	-	-	-	48	-	27	-	-	-
Rheinland-Pfalz ....	3	-	-	-	3	-	1	-	30	-
Hahn .....	-	-	-	-	-	-	-	-	-	-
Koblenz .....	-	-	-	-	-	-	-	-	-	-
Trier .....	-	-	-	-	-	-	-	-	-	-
Worms .....	-	-	-	-	-	-	-	-	-	-
Üb. Rheinland-Pfalz	3	-	-	-	3	-	1	-	30	-
Saarland .....	-	-	-	-	-	-	-	-	-	-



innerhalb Deutschlands  
nach sonstigen deutschen Flugplätzen

herkunftsflugplatz									Nach Streckenziel- flugplatz
Berlin (SXF)	Berlin (THF)	Saarbrücken (SCN)	Münster / Osn.(FMO)	Leipzig (LEJ)	Dresden (DRS)	Erfurt (ERF)	Sonstige	Insgesamt	
									<b>Einsteiger</b>
									<b>Insgesamt</b>
11	2 779	7	11	7	47	2	-	10 036	Baden-Württemberg
-	357	2	11	-	45	-	-	7 566	Friedrichshafen
1	1 409	-	-	-	2	2	-	1 414	Heidelberg
10	1 004	-	-	7	-	-	-	1 035	Mannheim
-	-	-	-	-	-	-	-	-	Freiburg
-	-	-	-	-	-	-	-	-	Karlsruhe
-	-	-	-	-	-	-	-	-	Konstanz
-	-	-	-	-	-	-	-	-	Baden-Baden
-	4	-	-	-	-	-	-	4	Offenburg
-	5	5	-	-	-	-	-	14	Donauessingen
-	2 129	-	3	59	145	40	83	10 680	üb. Baden-Württembe
-	2 124	-	3	57	145	38	-	8 940	Bayern
-	-	-	-	-	-	-	-	401	Augsburg
-	-	-	-	-	-	-	83	1 322	Bayreuth
-	1	-	-	-	-	-	-	3	Hof
-	-	-	-	-	-	-	-	1	Oberpfaffenhofen
-	-	-	-	-	-	-	-	-	Landshut
-	4	-	-	2	-	2	-	13	Straubing
-	-	-	-	-	-	-	-	-	üb. Bayern
-	3	-	-	-	-	-	-	3	Berlin
-	3	-	-	-	-	-	-	3	Üb. Berlin
-	5	-	3	-	-	-	-	8	Brandenburg
-	5	-	3	-	-	-	-	-	Sperenberg
-	-	-	-	-	-	-	-	8	üb. Brandenburg
-	-	-	-	-	-	-	-	-	Bremen
-	-	-	-	-	-	-	-	-	üb. Bremen
-	-	-	-	-	-	-	-	-	Hamburg
-	-	-	-	-	-	-	-	-	Finkenwerder
-	-	-	-	-	-	-	-	-	üb. Hamburg
-	-	-	6	8	-	-	-	54	Hessen
-	-	-	-	-	-	-	-	17	Kassel
-	-	-	6	8	-	-	-	10	Egelsbach
-	-	-	-	-	-	-	-	27	üb. Hessen
4	179	-	6	-	-	-	-	405	Mecklenburg-Vorpomme
-	-	-	-	-	-	-	-	1	Barth
-	3	-	-	-	-	-	-	3	Gütin
-	176	-	-	-	-	-	-	176	Heringsdorf
-	-	-	6	-	-	-	-	171	Rostock-Laage
4	-	-	-	-	-	-	-	54	üb. Meckl.-Vorpomme
-	-	-	2	2	-	9	-	90	Niedersachsen
-	-	-	-	-	-	-	-	3	Wangerrooge
-	-	-	-	-	-	-	-	-	Borkum
-	-	-	2	-	-	9	-	44	Braunschweig
-	-	-	-	2	-	-	-	5	Emden
-	-	-	-	-	-	-	-	-	Harle
-	-	-	-	-	-	-	-	12	Juist
-	-	-	-	-	-	-	-	2	Langeoog
-	-	-	-	-	-	-	-	-	Nordeich
-	-	-	-	-	-	-	-	6	Norderney
-	-	-	-	-	-	-	-	-	Lemwerder
-	-	-	-	-	-	-	-	18	üb. Niedersachsen
-	3 949	7	1 012	568	756	1	656	27 348	Nordrhein-Westfalen
-	-	-	-	-	-	1	-	1	Bonn/Hangelar
-	2 871	5	527	558	748	-	-	15 933	Dortmund
-	6	-	-	6	-	-	-	18	Essen
-	-	-	-	-	2	-	-	6	Gütersloh
-	740	-	-	4	-	-	-	1 708	Mönchengladbach
-	332	2	484	-	6	-	656	9 606	Paderborn-Lippstad
-	-	-	-	-	-	-	-	-	Siegerland
-	-	-	1	-	-	-	-	76	üb. Nordrh.-Westf.
2	5	-	-	1	-	-	-	45	Rheinland-Pfalz
-	-	-	-	-	-	-	-	-	Hahn
-	-	-	-	-	-	-	-	-	Koblenz
-	-	-	-	-	-	-	-	-	Trier
-	-	-	-	-	-	-	-	-	Worms
2	5	-	-	1	-	-	-	45	üb. Rheinland-Pfalz
-	-	-	-	-	-	-	-	-	Saarland

Nach Streckenziel- flughafen	Von Strecken									
	Hamburg (HAM)	Hannover (HAJ)	Bremen (BRE)	Düsseldorf (DUS)	Köln/Bonn (CGN)	Frankfurt (FRA)	Stuttgart (STR)	Nürnberg (NUE)	München (MUC)	Berlin (TXL)
<u>Einsteiger</u>										
<u>Insgesamt</u>										
Üb.Saarland .....	-	-	-	-	-	-	-	-	-	-
Sachsen .....	-	-	-	-	-	-	12	-	-	-
Üb.Sachsen .....	-	-	-	-	-	-	12	-	-	-
Sachsen-Anhalt .....	-	-	3	-	-	-	-	1	-	-
Magdeburg .....	-	-	3	-	-	-	-	-	-	-
Üb.Sachsen-Anhalt .....	-	-	-	-	-	-	-	1	-	-
Schleswig-Holstein .....	55	-	20	763	1 697	2 514	9	105	177	692
Flensburg .....	-	-	-	-	-	-	-	-	-	-
Westerland/Sylt .....	41	-	3	763	13	91	-	-	176	-
Heide Busum .....	-	-	-	-	-	-	-	-	-	-
Helgoland .....	-	-	-	-	-	-	-	-	-	-
Kiel .....	-	-	17	-	1 684	2 423	9	105	-	692
Lübeck .....	-	-	-	-	-	-	-	-	1	-
Wyk auf Föhr .....	-	-	-	-	-	-	-	-	-	-
St.Peter Ording .....	12	-	-	-	-	-	-	-	-	-
Üb.Schleswig-Holst .....	2	-	-	-	-	-	-	-	-	-
Thüringen .....	-	-	-	-	-	-	7	3	1	-
Altenburg/Nobitz .....	-	-	-	-	-	-	6	-	1	-
Üb.Thüringen .....	-	-	-	-	-	-	1	3	-	-
Deutschland .....	1 193	51	65	2 995	4 196	15 564	1 921	1 166	13 344	1 726

innerhalb Deutschlands  
nach sonstigen deutschen Flugplätzen

herkunftsflugplatz								Nach Streckenziel- flugplatz	
B e r l i n (SKF)	(THF)	Saarbrücken (SCN)	Münster / Osn.(FMO)	Leipzig (LEJ)	Dresden (DRS)	Erfurt (ERF)	Sonstige		Insgesamt
-	-	-	-	-	-	-	-	-	Einsteiger
-	-	-	-	-	-	-	-	-	Insgesamt
-	-	-	-	-	-	-	-	-	üb.Saarland
-	-	-	-	-	3	-	-	15	Sachsen
-	-	-	-	-	3	-	-	15	üb.Sachsen
-	1	-	-	6	1	-	-	12	Sachsen-Anhalt
-	1	-	-	-	1	-	-	5	Magdeburg
-	-	-	-	6	-	-	-	7	üb.Sachsen-Anhalt
-	505	9	-	-	5	-	-	6 551	Schleswig-Holstein
-	-	-	-	-	-	-	-	-	Flensburg
-	496	-	-	-	-	-	-	1 583	Westerland/Sylt
-	-	-	-	-	-	-	-	-	Heide Busum
-	-	-	-	-	-	-	-	-	Helgoland
-	1	-	-	-	-	5	-	4 936	Kiel
-	4	9	-	-	-	-	-	14	Lübeck
-	-	-	-	-	-	-	-	-	Wyk auf Föhr
-	-	-	-	-	-	-	-	12	St.Peter Ording
-	4	-	-	-	-	-	-	6	üb.Schleswig-Holst
2	-	-	3	3	-	-	-	19	Thüringen
-	-	-	3	3	-	-	-	13	Altenburg/Nobitz
2	-	-	-	-	-	-	-	6	üb.Thüringen
19	9 555	23	1 046	654	957	52	739	55 266	Deutschland

Von Streckenherkunfts- flughafen	Nach Strecken									
	Hamburg (HAM)	Hannover (HAJ)	Bremen (BRE)	Düsseldorf (DUS)	Köln/Bonn (CGN)	Frankfurt (FRA)	Stuttgart (STR)	Nürnberg (NUE)	München (MUC)	Berlin (TXL)
<b>Aussteiger</b>										
<b>Insgesamt</b>										
Baden-Württemberg ..	198	4	-	346	1 137	4 025	59	2	20	824
Friedrichshafen ..	198	4	-	346	1 129	4 025	11	1	5	824
Heidelberg .....	-	-	-	-	-	-	-	-	-	-
Mannheim .....	-	-	-	-	-	-	-	-	-	-
Freiburg .....	-	-	-	-	-	-	-	-	-	-
Karlsruhe .....	-	-	-	-	8	-	46	1	15	-
Konstanz .....	-	-	-	-	-	-	-	-	-	-
Baden-Baden .....	-	-	-	-	-	-	-	-	-	-
Offenburg .....	-	-	-	-	-	-	-	-	-	-
Donauschlingen ...	-	-	-	-	-	-	-	-	-	-
üb. Baden-Württemb	-	-	-	-	-	-	2	-	-	-
Bayern .....	787	-	-	1 872	1 334	3 725	118	4	8	-
Augsburg .....	787	-	-	1 872	1 333	2 157	113	3	-	-
Bayreuth .....	-	-	-	-	-	325	-	1	-	-
Hof .....	-	-	-	-	-	1 243	-	-	-	-
Oberpfaffenhofen .	-	-	-	-	-	-	-	-	-	-
Landshut .....	-	-	-	-	1	-	-	-	-	-
Straubing .....	-	-	-	-	-	-	-	-	-	-
üb. Bayern .....	-	-	-	-	-	-	5	-	8	-
Berlin .....	-	-	-	-	-	-	-	-	-	-
üb. Berlin .....	-	-	-	-	-	-	-	-	-	-
Brandenburg .....	-	-	-	-	-	-	-	-	-	4
Sperenberg .....	-	-	-	-	-	-	-	-	-	-
üb. Brandenburg ...	-	-	-	-	-	-	-	-	-	4
Bremen .....	-	-	-	-	-	-	-	-	-	-
üb. Bremen .....	-	-	-	-	-	-	-	-	-	-
Hamburg .....	-	-	-	-	-	-	-	-	-	-
Finkenwerder .....	-	-	-	-	-	-	-	-	-	-
üb. Hamburg .....	-	-	-	-	-	-	-	-	-	-
Hessen .....	-	-	-	76	6	11	3	-	-	-
Kassel .....	-	-	-	76	4	3	3	-	-	-
Egelsbach .....	-	-	-	-	2	-	-	-	-	-
üb. Hessen .....	-	-	-	-	-	8	-	-	-	-
Mecklenburg-Vorpomme	55	15	8	-	46	-	3	200	38	118
Barth .....	-	-	-	-	-	-	1	-	-	-
Gütin .....	-	-	-	-	-	-	-	-	-	-
Heringsdorf .....	-	-	-	-	-	-	-	-	-	-
Rostock-Laage ....	55	15	8	-	38	-	-	200	-	-
üb. Meckl.-Vorpomme	-	-	-	-	8	-	2	-	38	118
Niedersachsen .....	19	4	16	-	4	16	11	1	12	-
Wangerooze .....	-	-	2	-	-	-	-	-	-	-
Borkum .....	-	-	-	-	-	-	-	-	-	-
Braunschweig .....	-	4	-	-	4	16	11	-	12	-
Emden .....	-	-	3	-	-	-	-	-	-	-
Harle .....	-	-	-	-	-	-	-	-	-	-
Juist .....	-	-	2	-	-	-	-	-	-	-
Langeoog .....	-	-	-	-	-	-	-	-	-	-
Norddeich .....	-	-	-	-	-	-	-	-	-	-
Norderney .....	-	-	7	-	-	-	-	-	-	-
Lemwerder .....	-	-	2	-	-	-	-	-	-	-
üb. Niedersachsen .	19	-	-	-	-	-	-	1	-	-
Nordrhein-Westfalen	79	11	35	-	166	5 188	1 708	1 010	13 717	-
Bonn/Hangelar ....	-	-	-	-	-	-	-	-	-	-
Dortmund .....	78	11	-	-	36	1 606	822	1 004	6 987	-
Essen .....	-	-	-	-	3	2	1	-	-	-
Gütersloh .....	-	-	-	-	-	3	-	3	-	-
Münchengladbach ..	-	-	8	-	3	2	2	-	1 195	-
Paderborn-Lippstad	-	-	27	-	54	3 575	857	-	5 535	-
Siegerland .....	-	-	-	-	-	-	-	-	-	-
üb. Nordrh.-Westf.	1	-	-	-	70	-	26	3	-	-
Rheinland-Pfalz ....	3	-	1	1	9	164	-	-	32	-
Hahn .....	-	-	1	-	-	164	-	-	-	-
Koblenz .....	-	-	-	-	-	-	-	-	-	-
Trier .....	-	-	-	-	-	-	-	-	-	-
Worms .....	-	-	-	-	-	-	-	-	-	-
üb. Rheinland-Pfalz	3	-	-	1	9	-	-	-	32	-
Saarland .....	-	-	-	-	-	-	-	-	-	-

innerhalb Deutschlands  
von sonstigen deutschen Flugplätzen

zielflugplatz								Von Streckenherkunfts-	
Berlin (SXF)	lin (THF)	Saarbrücken (SCN)	Münster / Osn. (FMO)	Leipzig (LEJ)	Dresden (DRS)	Erfurt (ERF)	Sonstige	Insgesamt	flugplatz
-	2 714	10	300	6	28	256	-	9 929	Aussteiger
-	338	2	89	-	22	256	-	7 250	Insgesamt
-	1 414	-	1	-	4	-	-	1 419	Baden-Württemberg
-	3	-	-	-	-	-	-	3	Friedrichshafen
-	958	-	210	6	-	-	-	1 244	Heidelberg
-	-	-	-	-	-	-	-	-	Mannheim
-	-	-	-	-	-	-	-	-	Freiburg
-	-	-	-	-	-	-	-	-	Karlsruhe
-	-	-	-	-	-	-	-	-	Konstanz
-	-	-	-	-	-	-	-	-	Baden-Baden
-	1	-	-	-	-	-	-	1	Offenburg
-	-	8	-	-	2	-	-	12	Donaueschingen
1	2 123	-	-	2	176	133	83	10 366	Üb. Baden-Württembe
-	2 120	-	-	-	176	133	-	8 694	Bayern
-	2	-	-	-	-	-	83	411	Augsburg
-	-	-	-	-	-	-	-	-	Bayreuth
-	1	-	-	-	-	-	-	1 243	Hof
-	-	-	-	-	-	-	-	-	Oberpfaffenhofen
-	-	-	-	-	-	-	-	-	Landshut
1	-	-	-	2	-	-	-	-	Straubing
-	-	-	-	-	-	-	-	16	Üb. Bayern
-	-	-	-	-	-	-	-	-	Berlin
-	-	-	-	-	-	-	-	-	Üb. Berlin
-	19	-	3	-	-	-	-	26	Brandenburg
-	-	-	-	-	-	-	-	-	Sperenberg
-	19	-	3	-	-	-	-	26	Üb. Brandenburg
-	-	-	-	-	-	-	-	-	Bremen
-	-	-	-	-	-	-	-	-	Üb. Bremen
-	-	-	-	-	-	-	-	-	Hamburg
-	-	-	-	-	-	-	-	-	Finkenwerder
-	-	-	-	-	-	-	-	-	Üb. Hamburg
-	-	-	8	7	-	3	-	114	Hessen
-	-	-	-	-	-	-	-	86	Kassel
-	-	-	-	-	-	3	-	5	Egelsbach
-	-	-	8	7	-	-	-	23	Üb. Hessen
307	228	-	11	5	7	-	-	1 041	Mecklenburg-Vorpomme
-	-	-	-	-	-	-	-	1	Barth
-	3	-	-	-	-	-	-	3	Güttin
-	222	-	-	-	-	-	-	222	Heringsdorf
307	3	-	11	5	7	-	-	634	Rostock-Laage
-	-	-	-	-	-	-	-	181	Üb. Meckl.-Vorpomme
-	5	-	3	7	1	5	-	104	Niedersachsen
-	-	-	-	-	-	-	-	2	Hangerooog
-	-	-	-	-	-	-	-	-	Borkum
-	5	-	3	5	1	5	-	66	Braunschweig
-	-	-	-	2	-	-	-	5	Emden
-	-	-	-	-	-	-	-	-	Harle
-	-	-	-	-	-	-	-	2	Juist
-	-	-	-	-	-	-	-	-	Langeoog
-	-	-	-	-	-	-	-	-	Norddeich
-	-	-	-	-	-	-	-	7	Norderney
-	-	-	-	-	-	-	-	2	Lemwerder
-	-	-	-	-	-	-	-	20	Üb. Niedersachsen
-	3 930	136	463	536	610	4	656	28 249	Nordrhein-Westfalen
-	-	-	-	-	-	4	-	4	Bonn/Hangelar
-	2 831	-	285	525	604	-	656	15 445	Dortmund
-	1	-	1	5	-	-	-	19	Essen
-	-	-	-	2	-	-	-	8	Gütersloh
-	777	-	-	4	-	-	-	1 991	Münchengladbach
-	321	136	175	-	6	-	-	10 686	Paderborn-Lippstad
-	-	-	-	-	-	-	-	-	Siegerland
-	-	-	2	-	-	-	-	-	Üb. Nordrh.-Westf.
4	4	-	-	-	-	-	-	218	Rheinland-Pfalz
-	-	-	-	-	-	-	-	165	Hahn
-	-	-	-	-	-	-	-	-	Koblenz
-	-	-	-	-	-	-	-	-	Trier
-	-	-	-	-	-	-	-	-	Worms
4	4	-	-	-	-	-	-	53	Üb. Rheinland-Pfalz
-	-	-	-	-	-	-	-	-	Saarland

Von Streckenherkunfts- flughafen	Nach Strecken									
	Hamburg (HAM)	Hannover (HAJ)	Bremen (BRE)	Düsseldorf (DUS)	Köln/Bonn (CGN)	Frankfurt (FRA)	Stuttgart (STR)	Nürnberg (NUE)	München (MUC)	Berlin (TXL)
<u>Aussteiger</u>										
<u>Insgesamt</u>										
Üb. Saarland .....	-	-	-	-	-	-	-	-	-	-
Sachsen .....	-	-	-	-	-	-	12	-	-	-
Üb. Sachsen .....	-	-	-	-	-	-	12	-	-	-
Sachsen-Anhalt .....	-	-	-	-	1	-	-	-	-	-
Magdeburg .....	-	-	-	-	-	-	-	-	-	-
Üb. Sachsen-Anhalt .....	-	-	-	-	1	-	-	-	-	-
Schleswig-Holstein .....	51	-	98	738	1 700	2 457	9	95	134	692
Flensburg .....	-	-	-	-	2	-	-	-	-	-
Westerland/Sylt .....	39	-	2	738	18	94	-	-	134	-
Heide Busum .....	-	-	-	-	-	-	-	-	-	-
Helgoland .....	-	-	-	-	-	-	-	-	-	-
Kiel .....	-	-	17	-	1 680	2 362	9	95	-	692
Lübeck .....	-	-	79	-	-	1	-	-	-	-
Wyk auf Föhr .....	-	-	-	-	-	-	-	-	-	-
St. Peter Ording .....	12	-	-	-	-	-	-	-	-	-
Üb. Schleswig-Holst .....	-	-	-	-	-	-	-	-	-	-
Thüringen .....	-	-	-	-	-	-	8	3	-	-
Altenburg/Nobitz .....	-	-	-	-	-	-	6	-	-	-
Üb. Thüringen .....	-	-	-	-	-	-	2	3	-	-
Deutschland .....	1 192	34	158	3 033	4 403	15 586	1 931	1 315	13 961	1 638

innerhalb Deutschlands  
von sonstigen deutschen Flugplätzen

zielflugplatz								Insgesamt	Von Streckenherkunfts-
Berlin (SXF)	Berlin (THF)	Saarbrücken (SCN)	Münster / Osn. (FMO)	Leipzig (LEJ)	Dresden (DRS)	Erfurt (ERF)	Sonstige		flugplatz
-	-	-	-	-	-	-	-	-	Aussteiger
-	-	-	-	-	-	-	-	-	Insgesamt
-	-	-	-	-	1	-	-	13	üb. Saarland
-	-	-	-	-	1	-	-	13	Sachsen
-	3	-	-	-	-	-	-	4	üb. Sachsen
-	3	-	-	-	-	-	-	3	Sachsen-Anhalt
-	-	-	-	-	-	-	-	1	Magdeburg
-	519	-	-	1	5	-	-	6 499	üb. Sachsen-Anhalt
-	4	-	-	-	-	-	-	6	Schleswig-Holstein
-	501	-	-	1	-	-	-	1 527	Flensburg
-	-	-	-	-	-	-	-	-	Westerland/Sylt
-	-	-	-	-	-	-	-	-	Heide Busum
-	11	-	-	-	-	-	-	4 871	Helgoland
-	3	-	-	-	-	-	-	83	Kiel
-	-	-	-	-	-	-	-	-	Lübeck
-	-	-	-	-	-	-	-	-	Wyk auf Föhr
-	-	-	-	-	-	-	-	12	St. Peter Ording
-	-	-	-	-	-	-	-	-	üb. Schleswig-Holst
-	-	-	1	-	-	-	-	12	Thüringen
-	-	-	1	-	-	-	-	7	Altenburg/Nobitz
-	-	-	-	-	-	-	-	5	üb. Thüringen
312	9 545	146	789	564	828	401	739	56 575	Deutschland

Nach Streckenzieland bzw. -flugplatz	Von Strecken									
	Hamburg (HAM)	Hannover (HAJ)	Bremen (BRE)	Düsseldorf (DUS)	Köln/Bonn (CGN)	Frankfurt (FRA)	Stuttgart (STR)	Nürnberg (NUE)	München (MUC)	Berlin (TXL)
<b>Einsteiger</b>										
<b>Insgesamt</b>										
Belgien .....	7 336	5 260	392	7 726	10	21 849	7 149	2 462	12 566	1 681
darunter:BRU .....	7 302	5 260	392	7 726	10	21 849	7 149	2 457	12 565	1 681
Dänemark .....	5 254	4 007	345	9 386	2 728	22 393	5 355	9	10 369	4 926
darunter:CPH .....	5 229	4 007	345	9 334	2 728	19 867	5 351	-	10 369	4 901
BLL .....	-	-	-	-	-	2 520	-	-	-	-
Finnland .....	4 966	-	-	6 122	13	15 908	2	-	6 662	2 776
darunter:HEL .....	4 966	-	-	6 122	13	15 908	-	-	6 662	2 776
Frankreich .....	15 406	6 724	1 487	26 427	9 913	73 129	16 531	5 210	48 599	16 503
darunter:ORY .....	-	-	-	-	-	4 266	-	-	-	-
CDG .....	13 761	6 595	1 463	19 229	8 891	42 930	14 429	4 887	26 861	15 476
BOD .....	-	122	-	-	148	223	-	79	1 177	85
CLY .....	-	-	-	854	-	766	-	-	83	-
LYS .....	253	-	-	2 936	-	8 883	1 704	16	3 906	-
MRS .....	-	5	-	-	3	819	-	-	3 690	-
NCE .....	683	-	2	2 478	290	12 890	358	198	7 157	329
SXB .....	489	-	-	-	1	1 680	-	-	2	-
TLS .....	-	-	-	200	-	-	-	-	3 912	-
XTB .....	161	-	-	-	165	11	-	3	815	179
Griechenland .....	18 100	22 570	4 785	68 173	16 543	67 389	32 456	14 318	61 358	12 480
darunter:ATH .....	623	649	2	4 234	231	20 521	1 565	-	13 775	1 447
AOK .....	-	-	-	803	-	473	-	-	738	-
CFU .....	2 336	2 470	475	6 640	1 007	3 573	3 260	1 948	4 303	1 808
CHQ .....	1 238	945	-	2 128	-	1 249	1 518	-	2 428	557
GPA .....	-	786	-	807	-	1 362	491	-	1 040	242
HER .....	5 239	7 390	2 038	14 503	5 142	13 999	9 512	5 422	11 547	3 480
JMK .....	299	426	-	744	268	710	328	-	804	36
JSI .....	-	-	-	478	-	415	-	-	421	37
JTR .....	383	473	-	607	766	877	196	-	1 950	401
KGS .....	1 754	2 045	693	7 069	1 176	3 225	2 356	1 418	3 212	1 011
KVA .....	-	-	-	2 554	-	369	636	313	679	-
MJT .....	-	-	-	1 021	-	545	-	-	819	-
PVK .....	-	-	-	400	-	335	-	-	819	-
RHO .....	2 413	3 564	1 086	9 362	2 981	5 850	4 011	2 471	6 699	1 069
SKG .....	2 310	3 061	491	12 384	4 675	11 545	7 720	2 051	9 518	1 664
SMI .....	949	761	-	2 576	297	1 415	701	384	1 324	544
ZTH .....	556	-	-	1 446	-	615	162	311	1 054	184
Großbritannien .....	27 612	13 246	3 678	54 355	12 811	116 459	18 500	2 787	69 162	23 425
darunter:LHR .....	21 031	10 674	1	28 664	10 988	69 234	15 506	1 837	33 735	21 136
LGW .....	4 125	-	3 659	5 240	1 721	8 993	-	-	6 781	-
STN .....	-	829	-	3 022	16	8 246	-	944	15 372	-
LCY .....	-	-	-	-	1	3 341	-	-	-	-
LTN .....	-	-	14	13	6	5	2	-	2 112	-
BHX .....	553	490	-	7 786	-	8 677	2 372	2	6 919	1 451
EDI .....	-	-	-	1 371	38	4 709	-	-	318	-
MAN .....	1 689	893	2	7 183	4	12 821	620	-	3 903	838
Irland .....	840	260	-	6 571	184	12 741	1 009	262	2 513	504
darunter:DUB .....	274	-	-	5 193	-	11 335	294	2	1 250	168
SNN .....	366	260	-	975	184	808	715	260	998	336
Italien .....	7 631	4 025	70	33 089	6 716	91 645	12 122	1 771	62 007	8 210
darunter:FCO .....	1 016	-	-	4 524	1 038	22 108	774	-	8 798	1 456
BGY .....	-	-	-	-	-	-	397	-	984	-
LIN .....	-	6	-	-	13	20 558	-	-	7	-
MXP .....	4 623	1 773	-	12 486	1 744	4 714	4 410	743	9 423	4 602
VCE .....	149	-	-	1 299	282	14 287	-	-	3 670	-
AOI .....	-	-	-	-	-	-	-	-	1 537	-
BDS .....	-	-	-	1 284	-	825	-	-	742	-
BLQ .....	-	-	-	525	-	8 819	78	-	3 665	-
CTA .....	509	647	-	4 564	604	2 341	1 247	-	3 691	493
FLR .....	-	-	-	498	-	3 607	112	8	6 200	-
GOA .....	-	-	-	-	-	-	238	-	1 700	-
NAP .....	800	981	70	2 876	1 409	2 116	1 406	476	5 353	1 094
DLB .....	-	-	-	827	178	1 514	596	-	1 310	-
PMO .....	-	-	-	692	-	458	182	-	173	-
PSA .....	-	-	-	-	-	-	-	-	3 134	-
RMI .....	407	-	-	1 812	437	335	-	4	-	351
SUF .....	93	614	-	742	890	1 378	1 324	527	2 489	214
TRN .....	-	4	-	774	-	7 239	1 200	-	2 776	-
TRS .....	34	-	-	-	-	2	-	-	3 000	-
VRN .....	-	-	-	-	-	869	-	2	2 708	-
Luxemburg .....	585	-	2	-	-	6 434	70	1	956	-
darunter:LUX .....	585	-	2	-	-	6 434	70	1	956	-
Niederlande .....	10 958	5 208	4 884	7 781	4 156	22 759	7 028	5 362	16 068	9 088
darunter:AMS .....	9 008	5 208	4 884	7 781	4 151	22 740	7 027	5 356	16 037	9 073
RTM .....	1 012	-	-	-	-	18	-	-	27	4
Österreich .....	5 839	2 272	625	13 620	3 527	53 061	4 981	1 422	14 200	6 330
darunter:VIE .....	5 725	2 272	625	10 200	3 513	26 884	4 339	1 420	13 193	6 330
GRZ .....	-	-	-	962	-	7 510	-	2	964	-
INN .....	114	-	-	-	3	2 491	-	-	-	-
KLU .....	-	-	-	-	9	1 751	5	-	19	-
LNZ .....	-	-	-	1 183	-	7 713	37	-	19	-
SZG .....	-	-	-	1 275	2	6 772	-	-	5	-
Portugal .....	5 726	5 035	1 263	15 294	4 558	32 092	6 701	2 515	13 988	3 214
darunter:LIS .....	659	-	-	1 289	984	14 766	767	-	7 470	1 059
FAO .....	4 619	4 527	1 266	11 676	2 874	9 953	4 027	2 119	5 077	1 681
FNC .....	448	508	-	1 713	-	1 528	1 337	396	1 427	474
OPD .....	-	-	-	616	698	5 845	570	-	14	-
Schweden .....	4 146	48	3	4 062	14	26 714	950	13	9 085	2 236
darunter:ARN .....	3 585	2	-	3 221	-	18 610	946	-	6 647	2 236
GOT .....	460	2	3	841	8	8 088	-	-	2 433	-
Spanien .....	56 315	63 756	23 661	206 913	56 318	172 031	67 119	26 386	76 189	28 798
darunter:MAD .....	613	3	-	4 926	980	21 381	1 653	-	9 403	1 486
AGP .....	3 630	2 700	1 513	10 707	1 557	11 064	2 367	806	3 690	1 881
ALC .....	2 038	1 866	717	10 077	1 241	6 245	1 992	1 165	2 372	2 522
BCN .....	1 878	1 503	1	4 977	1 365	18 743	3 635	-	9 176	2 062
BIO .....	-	-	-	-	-	6 392	18	-	-	-



mit Gebieten ausserhalb Deutschlands

herkunftsflugplatz								Nach Streckenzielland bzw. -flugplatz	
Berlin (SXF)	Berlin (THF)	Saarbrücken (SCN)	Münster / Osn. (FMO)	Leipzig (LEJ)	Dresden (DRS)	Erfurt (ERF)	Sonstige	Insgesamt	
51	6 495	-	3	32	138	-	-	73 150	<b>Einsteiger</b>
-	6 495	-	3	24	89	-	-	73 002	<b>Insgesamt</b>
-	36	-	-	-	-	-	-	64 818	Belgien
-	5	-	-	-	-	-	-	62 131	darunter:BRU
-	-	-	-	-	-	-	-	2 525	Dänemark
-	-	-	-	-	-	-	-	36 449	darunter:CPH
4	252	1	1 283	51	158	-	-	36 447	Finland
-	-	-	2	-	-	-	-	221 678	darunter:HEL
-	-	-	1 227	44	154	-	-	4 268	Frankreich
-	-	-	-	-	-	-	-	155 903	darunter:ORY
-	-	-	-	-	-	-	-	1 878	CDG
-	-	-	-	-	-	-	-	1 703	BDD
-	-	-	-	-	-	-	-	17 698	CLY
-	-	-	-	-	-	-	-	4 538	LYS
-	21	-	-	-	-	-	-	24 458	MRS
-	73	-	-	-	-	-	-	2 317	NCE
-	144	1	-	-	-	-	-	4 112	SXB
-	-	-	39	-	-	-	-	1 373	TLS
8 850	-	2 436	6 794	13 665	7 018	3 813	288	361 036	XTB
-	-	-	-	-	-	-	-	43 047	Griechenland
1 025	-	364	1 291	2 057	1 423	620	-	2 014	darunter:ATH
-	-	-	-	-	-	-	-	34 600	AOK
4 301	-	1 161	2 731	5 275	2 976	1 894	288	10 063	CFU
-	-	-	-	-	-	-	-	4 728	CHQ
-	-	-	-	-	-	-	-	96 898	GPA
-	-	-	-	-	-	-	-	3 615	HER
-	-	-	-	-	-	-	-	1 351	JMK
309	-	-	814	970	162	-	-	5 761	JSI
-	-	-	-	-	-	-	-	26 214	JTR
-	-	-	-	-	-	-	-	4 551	KGS
-	-	-	-	-	-	-	-	2 385	KVA
2 099	-	677	1 002	2 984	1 356	1 000	-	1 554	MJT
1 116	-	234	956	1 972	1 101	299	-	48 624	PVK
-	-	-	-	299	-	-	-	61 097	RHO
-	-	-	-	-	-	-	-	9 250	SKG
97	9	27	396	62	367	-	-	4 328	SMI
6	3	-	-	62	361	-	-	342 993	ZTH
-	-	-	-	-	-	-	-	213 238	Großbritannien
-	-	24	348	-	-	-	-	30 521	darunter:LHR
91	1	-	-	-	-	-	-	28 801	LGW
-	5	-	-	-	-	-	-	3 343	STN
-	-	-	-	-	-	-	-	2 243	LCY
4	3	-	2	270	-	-	-	28 255	LTN
1	-	-	-	-	-	-	-	6 436	BHX
3	3	-	2	-	-	-	-	27 935	EDI
848	147	145	52	679	423	-	4	24 961	MAN
-	-	-	-	-	-	-	-	18 517	Irland
-	-	-	-	-	-	-	-	5 178	darunter:DUB
-	-	-	-	-	-	-	-	229 584	SNN
-	-	-	-	-	-	-	-	39 714	Italien
-	-	-	4	6	9	-	-	1 381	darunter:FCO
-	-	-	3	1	-	-	-	20 603	BGY
-	65	-	-	-	-	-	-	44 522	LIN
-	-	-	-	-	-	-	-	19 762	MXP
-	-	-	-	-	-	-	-	1 537	VCE
-	-	-	-	-	-	-	-	2 851	ADI
-	-	-	-	-	-	-	-	13 087	BDS
-	-	-	-	-	-	-	-	14 096	BLQ
-	3	7	-	-	-	-	-	10 435	CTA
-	-	-	-	-	-	-	-	1 938	FLR
-	-	127	45	672	404	-	4	17 833	GDA
-	-	-	-	-	-	-	-	4 425	NAP
-	-	-	-	-	-	-	-	1 505	OLB
-	-	1	-	-	-	-	-	3 135	PMO
848	5	-	-	-	-	-	-	3 346	PSA
-	-	-	-	-	-	-	-	9 119	RMI
-	-	-	-	-	-	-	-	11 998	SUF
-	-	-	-	-	-	-	-	3 036	TRN
-	-	-	-	-	-	-	-	3 579	TRS
-	678	179	-	3	-	-	-	8 908	VRN
-	678	179	-	3	-	-	-	8 908	Luxemburg
90	3	-	1 731	993	2 115	15	-	98 239	darunter:LUX
90	1	-	1 726	983	2 069	-	-	96 134	Niederlande
-	-	-	-	-	-	-	-	1 076	darunter:AMS
2	121	7	-	368	298	15	-	106 073	RTM
-	117	7	-	244	234	-	-	75 103	Österreich
-	-	-	-	-	-	-	-	9 438	darunter:VIE
-	-	-	-	-	-	-	-	2 548	GRZ
2	-	-	-	-	-	-	-	1 786	INN
-	-	-	-	-	-	-	-	8 952	KLU
-	4	-	-	124	64	-	-	8 246	LNZ
2 369	-	784	1 486	2 712	2 016	521	-	100 277	SZG
2 369	-	784	1 486	2 450	1 733	521	-	26 995	Portugal
-	-	-	-	262	282	-	-	57 162	darunter:LIS
-	-	-	-	-	-	-	-	8 375	FAO
8	4	-	43	42	-	-	-	7 743	FNC
-	-	-	43	-	-	-	-	47 368	OPD
16 676	5	13 754	35 438	23 039	13 200	6 587	111	35 290	Schweden
109	-	-	-	-	-	-	-	11 835	darunter:ARN
274	-	316	1 108	1 046	431	366	-	886 296	GOT
-	-	-	1 422	-	-	-	-	40 564	Spanien
-	-	-	-	-	-	-	-	43 456	darunter:MAD
-	-	-	-	-	-	-	-	31 657	AGP
-	-	-	-	-	-	-	-	43 340	ALC
-	-	-	-	-	-	-	-	6 410	BCN
-	-	-	-	-	-	-	-	-	BIO

Nach Streckenziellland bzw. -flugplatz	Von Strecken									
	Hamburg (HAM)	Hannover (HAJ)	Bremen (BRE)	Düsseldorf (DUS)	Köln/Bonn (CGN)	Frankfurt (FRA)	Stuttgart (STR)	Nürnberg (NUE)	München (MUC)	Berlin (TXL)
<b>Einsteiger</b>										
<b>Insgesamt</b>										
GRO .....	477	564	-	1 813	-	935	107	-	360	347
LEI .....	655	1 188	-	4 899	396	2 461	742	317	1 587	437
REU .....	235	-	-	535	-	519	-	-	-	165
SVQ .....	-	-	-	1 557	-	284	-	-	-	-
VLC .....	-	-	-	-	-	4 506	-	-	-	-
XRY .....	950	1 209	-	2 237	4	2 826	1 592	-	1 743	603
IBZ .....	5 094	4 546	1 573	19 191	4 073	8 505	5 073	2 013	5 557	2 001
MAH .....	1 727	1 869	475	5 428	2 027	3 721	2 498	1 250	2 641	920
PMI .....	26 556	31 727	13 977	96 367	32 474	49 334	28 165	12 782	22 729	11 781
ACE .....	2 358	3 542	1 160	7 954	2 873	7 210	3 749	1 788	2 732	779
FUE .....	2 905	5 054	1 237	11 542	3 916	8 497	4 819	1 896	3 467	985
LPA .....	4 590	4 787	2 011	13 241	3 605	10 172	5 187	2 362	5 377	1 510
SPC .....	-	-	-	1 781	-	1 431	961	-	1 285	456
TFN .....	-	-	-	661	-	505	-	-	-	-
TFS .....	2 608	3 198	997	8 326	1 807	6 061	4 291	2 004	4 070	863
Island .....	1 547	-	36	1 323	-	5 485	201	-	222	316
darunter:KEF .....	1 547	-	-	1 323	-	5 485	201	-	222	316
Norwegen .....	3 323	-	79	2 180	-	13 108	361	-	5 950	211
darunter:OSL .....	3 242	-	-	2 145	-	12 375	-	-	4 702	-
BGO .....	-	-	-	-	-	279	146	-	464	211
Schweiz .....	11 396	4 955	1 288	17 956	5 972	38 616	6 489	3 196	19 900	11 316
darunter:ZRH .....	8 861	3 983	1 288	14 723	4 473	22 817	5 324	2 544	11 976	11 316
BRN .....	-	-	-	-	-	2	6	-	5	942
BSL .....	2 095	972	-	1 997	1 078	3 805	-	647	3 135	-
GVA .....	440	-	-	1 234	419	11 988	1 165	-	3 847	-
Albanien .....	-	-	-	-	-	967	-	-	-	-
Armenien .....	-	-	-	-	-	351	-	-	-	-
Aserbeidschan .....	-	-	-	-	-	969	-	-	-	-
Bosnien-Herzegowina .....	-	-	-	869	-	270	233	-	2 530	-
darunter:SJJ .....	-	-	-	756	-	250	233	-	2 530	-
Bulgarien .....	1 309	3 966	4	5 539	1 436	7 083	1 307	409	2 596	386
darunter:SOF .....	-	-	4	-	-	4 149	-	-	2 596	-
BOJ .....	649	1 838	-	2 028	730	1 235	449	258	-	-
VAR .....	660	2 128	-	3 511	706	1 699	858	151	-	386
Estland .....	919	-	-	-	-	1 000	-	106	-	-
darunter:TLL .....	919	-	-	-	-	1 000	-	106	-	-
Georgien .....	-	-	-	-	-	971	-	-	-	-
Jugoslawien/Serbien .....	-	-	-	-	17	-	-	-	-	-
Kroatien .....	-	712	-	2 053	257	10 186	-	-	3 754	341
darunter:ZAG .....	-	-	-	579	-	7 608	-	-	3 448	341
SPU .....	-	712	-	1 293	53	2 578	-	-	306	-
Lettland .....	-	-	-	-	-	2 499	-	-	40	-
darunter:RIX .....	-	-	-	-	-	2 499	-	-	40	-
Litauen .....	923	148	4	-	120	4 019	-	4	-	716
darunter:VNO .....	-	-	4	-	-	3 861	-	4	-	643
PLQ .....	720	148	-	-	120	158	-	-	-	73
Malta .....	1 208	1 130	-	3 243	852	6 456	1 608	481	3 596	1 064
darunter:MLA .....	1 208	1 130	-	3 243	852	6 456	1 608	481	3 596	1 064
Mazedonien .....	770	118	-	4 428	423	988	939	-	-	33
darunter:SKP .....	770	118	-	4 225	316	988	939	-	-	33
Moldavien .....	-	-	-	-	-	989	-	-	46	-
darunter:KIV .....	-	-	-	-	-	989	-	-	46	-
Polen .....	2 315	490	9	3 068	461	20 754	405	-	4 336	1 645
darunter:WAW .....	1 496	135	-	1 832	255	13 803	405	-	4 312	1 645
KRK .....	-	93	-	-	6	1 861	-	-	21	-
KTW .....	-	-	3	626	-	3 639	-	-	2	-
WRO .....	-	-	6	-	-	1 431	-	-	-	-
*PL .....	-	262	-	610	191	-	-	-	-	-
Rumänien .....	-	154	-	1 280	59	5 133	249	-	2 867	-
darunter:OTP .....	-	-	-	815	-	4 666	74	-	2 575	-
CND .....	-	154	-	305	59	269	94	-	85	-
Russische Föd. (EU) .....	3 924	2 041	-	6 625	790	25 770	432	-	5 047	984
darunter:DME .....	-	843	-	-	356	-	317	-	-	-
SVO .....	2 047	-	-	4 993	-	15 940	-	-	4 132	978
LED .....	1 836	631	-	1 399	-	7 977	-	-	639	6
Slowakische Rep. ....	-	-	-	-	-	2	-	1	-	-
Slowenien .....	-	-	-	-	118	4 993	-	-	2 922	-
darunter:LJU .....	-	-	-	-	118	4 993	-	-	2 922	-
Tschechische Rep. ....	988	676	-	2 701	663	12 299	1 192	-	2 953	584
darunter:PRG .....	988	676	-	2 701	660	12 299	1 172	-	2 953	536
Türkei .....	15 165	29 793	2 181	96 078	48 325	66 980	30 117	8 258	32 264	14 548
darunter:ANK .....	1 696	4 256	-	15 544	11 520	15 002	4 076	506	1 592	1 139
ADA .....	80	1 249	-	2 817	2 805	1 846	802	-	-	424
AVT .....	4 059	7 960	1 045	29 005	4 666	10 874	7 216	3 026	6 792	2 628
DLM .....	934	1 108	-	4 680	294	2 752	862	500	1 672	398
IST .....	6 357	10 704	652	30 691	20 255	29 139	13 060	4 034	15 885	7 989
I2M .....	1 763	2 843	484	10 325	6 220	6 180	3 346	-	5 845	1 919
TZX .....	-	788	-	852	2 183	328	-	-	-	-
*TR .....	276	875	-	2 364	582	859	755	192	478	51
Ukraine .....	-	46	-	-	-	6 041	-	-	810	-
darunter:IEV .....	-	46	-	-	-	4 714	-	-	810	-
Ungarn .....	1 897	-	-	2 650	686	14 118	1 975	2	7 898	3 270
darunter:BUD .....	1 897	-	-	2 650	686	14 118	1 975	2	7 898	3 270
Weißrussland .....	-	259	-	-	-	2 344	-	-	578	-
darunter:MSQ .....	-	-	-	-	-	2 344	-	-	578	-
Zypern .....	424	1 260	-	2 292	209	5 399	1 279	459	1 745	299
darunter:LCA .....	237	829	-	1 564	209	4 608	889	333	1 033	133
PFO .....	187	431	-	544	-	791	390	126	712	166
Europa .....	216 632	178 149	44 799	611 804	177 879	992 394	226 160	75 434	503 776	155 884
DARUNTER: EU-LÄNDER .....	170 524	132 411	41 198	469 519	117 481	734 604	179 373	62 518	403 722	120 171
Ägypten .....	601	1 228	-	6 740	1 947	14 395	2 545	730	7 555	1 063
darunter:CAI .....	113	-	-	721	137	6 154	-	-	594	-

mit Gebieten ausserhalb Deutschlands

herkunftsflugplatz								Nach Streckenziellland bzw. -flugplatz		
Berlin (SXF)	Berlin (THF)	Saarbrücken (SCN)	Münster / Osn. (FMO)	Leipzig (LEJ)	Dresden (DRS)	Erfurt (ERF)	Sonstige	Insgesamt		
-	-	-	-	-	-	-	-	4 603		GRD
238	-	-	-	1 057	354	-	-	14 331		LEI
-	-	-	-	-	-	-	-	1 454		REU
-	-	-	-	-	-	-	-	1 841		SVQ
-	-	-	-	-	-	-	-	4 506		VLC
-	-	-	258	-	-	-	-	11 422		XRY
1 857	5	556	2 759	2 208	1 450	670	-	67 131		IBZ
546	-	-	434	776	339	-	-	24 651		MAH
8 206	-	9 844	22 228	10 828	6 232	3 727	111	387 128		PMI
707	-	844	1 529	1 160	556	344	-	39 285		ACE
986	-	665	1 914	1 379	533	216	-	50 011		FUE
1 912	-	889	2 408	2 636	1 638	639	-	62 964		LPA
-	-	-	199	-	-	-	-	6 113		SPC
-	-	-	-	-	-	-	-	1 166		TFN
1 841	-	640	1 179	1 949	1 607	625	-	42 066		TFS
-	-	-	-	-	-	-	-	9 130		Island
-	-	-	-	-	-	-	-	9 094		darunter:KEF
-	529	-	-	7	-	29	-	25 777		Norwegen
-	529	-	-	-	-	-	-	22 993		darunter:OSL
-	-	-	-	-	-	-	-	1 100		BGO
50	3 163	2	1 065	1 012	1 834	-	-	128 210		Schweiz
-	-	-	1 064	1 012	1 174	-	-	90 555		darunter:ZRH
-	138	-	-	-	-	-	-	1 093		BRN
30	2 246	-	1	-	658	-	-	16 664		BSL
20	773	-	-	-	-	-	-	19 886		GVA
-	-	-	-	-	-	-	-	967		Albanien
-	-	-	-	-	-	-	-	351		Armenien
-	-	-	-	-	-	-	-	969		Aserbeidschan
-	-	-	-	-	-	-	-	3 902		Bosnien-Herzegowina
-	-	-	-	-	-	-	-	3 769		darunter:SJJ
4 300	-	-	-	3 865	1 690	793	-	34 683		Bulgarien
941	-	-	-	29	-	-	-	7 719		darunter:SOF
1 502	-	-	-	1 500	574	51	-	10 814		BOJ
1 857	-	-	-	2 336	1 116	742	-	16 150		VAR
-	-	-	-	-	-	-	-	2 025		Estland
-	-	-	-	-	-	-	-	2 025		darunter:TLL
-	-	-	-	-	-	-	-	971		Georgien
-	-	-	-	-	-	-	-	17		Jugoslawien/Serbien
279	-	-	-	392	-	-	-	17 974		Kroatien
-	-	-	-	-	-	-	-	11 976		darunter:ZAG
250	-	-	-	295	-	-	-	5 487		SPU
-	-	-	-	-	-	-	-	2 539		Lettland
-	-	-	-	-	-	-	-	2 539		darunter:RIX
-	-	-	-	-	-	-	-	5 934		Litauen
-	-	-	-	-	-	-	-	4 612		darunter:VNO
-	-	-	-	-	-	-	-	1 219		PLQ
659	-	-	-	745	359	-	-	21 401		Malta
659	-	-	-	745	359	-	-	21 401		darunter:MLA
375	-	-	637	-	-	-	-	8 711		Mazedonien
375	-	-	637	-	-	-	-	8 401		darunter:SKP
60	-	-	-	-	-	-	-	1 095		Moldavien
60	-	-	-	-	-	-	-	1 095		darunter:KIV
11	45	-	22	-	618	-	-	34 179		Polen
-	-	-	3	-	-	-	-	23 886		darunter:WAW
-	-	-	-	-	340	-	-	2 341		KRK
-	-	-	-	-	-	-	-	4 270		KTW
-	-	-	14	-	-	-	-	1 451		WRO
-	44	-	5	-	278	-	-	1 390		*PL
493	-	-	2	-	-	-	-	10 237		Rumänien
425	-	-	-	-	-	-	-	8 555		darunter:OTP
68	-	-	2	-	-	-	-	1 036		CND
5 138	6	-	7	-	-	-	-	50 764		Russische Föd. (EU)
-	-	-	-	-	-	-	-	1 516		darunter:DME
3 893	6	-	7	-	-	-	-	31 996		SVO
1 245	-	-	-	-	-	-	-	13 733		LED
-	112	-	-	14	-	-	-	129		Slowakische Rep.
32	-	-	-	-	-	-	-	8 065		Slowenien
32	-	-	-	-	-	-	-	8 065		darunter:LJU
70	6	-	157	-	-	-	-	22 289		Tschechische Rep.
70	6	-	155	-	-	-	-	22 216		darunter:PRG
3 674	-	610	11 530	2 359	1 169	707	-	363 748		Türkei
1 214	-	-	2 297	-	-	-	-	58 842		darunter:ANK
-	-	-	715	-	-	-	-	10 538		ADA
2 090	-	503	2 821	2 069	786	707	-	86 247		AVT
143	-	107	75	109	255	-	-	13 889		DLM
-	-	-	3 457	-	-	-	-	142 223		IST
97	-	-	1 933	-	-	-	-	40 955		I2M
-	-	-	158	-	-	-	-	4 109		TZX
130	-	-	74	181	128	-	-	6 945		*TR
412	2	-	-	-	-	-	-	7 311		Ukraine
412	-	-	-	-	-	-	-	5 982		darunter:IEV
-	-	-	-	-	-	-	-	32 498		Ungarn
-	-	-	-	-	-	-	-	32 498		darunter:BUD
-	-	-	-	-	-	-	-	3 358		Weißrussland
177	-	-	-	-	-	-	-	3 099		darunter:MSQ
177	-	-	-	-	-	-	-	16 722		Zypern
969	-	-	-	1 467	920	-	-	12 434		darunter:LCA
718	-	-	-	1 142	739	-	-	4 104		PFO
251	-	-	-	325	181	-	-	-		-
45 698	11 616	17 945	60 646	51 779	32 323	12 465	403	9 415 786		Europa
28 999	7 753	17 333	47 226	41 916	25 733	10 936	403	2 601 830		DARUNTER: EU-LAENDER
2 571	-	-	455	1 083	206	-	-	41 119		Ägypten
253	-	-	-	-	-	-	-	7 972		darunter:CAI

Nach Streckenziellland bzw. -flugplatz	Von Strecken									
	Hamburg (HAM)	Hannover (HAJ)	Bremen (BRE)	Düsseldorf (DUS)	Köln/Bonn (CGN)	Frankfurt (FRA)	Stuttgart (STR)	Nürnberg (NUE)	München (MUC)	Berlin (TXL)
<b>Einsteiger</b>										
<b>Insgesamt</b>										
ALY .....	-	-	-	-	-	1 586	-	-	-	-
HRG .....	488	1 228	-	5 040	1 624	5 649	2 101	730	4 431	970
LXR .....	-	-	-	339	-	359	93	-	463	93
SSH .....	-	-	-	640	186	647	351	-	2 067	-
Algerien .....	-	-	-	-	11	701	-	-	-	-
Libyen .....	-	-	-	-	-	2 127	-	-	-	-
darunter:TIP .....	-	-	-	-	-	2 127	-	-	-	-
Marokko .....	756	1 220	-	3 538	1 636	6 706	1 056	614	2 031	453
darunter:CAS .....	-	-	-	-	-	4 128	-	-	-	-
AGA .....	756	1 220	-	2 639	203	1 847	1 056	614	2 031	453
DUD .....	-	-	-	899	705	609	-	-	-	-
Tunesien .....	4 992	8 750	1 819	19 705	6 995	19 529	9 746	4 882	10 136	1 830
darunter:TUN .....	254	516	-	1 000	877	4 531	277	-	287	-
DJE .....	1 078	1 777	410	3 469	1 386	4 202	2 344	985	2 118	386
MIR .....	3 660	6 209	1 409	14 402	4 732	10 400	7 125	3 897	7 581	1 444
TBJ .....	-	248	-	834	-	396	-	-	150	-
Kap Verde .....	-	-	-	-	-	110	-	-	184	-
Ghana .....	-	-	-	963	-	626	-	-	-	-
darunter:ACC .....	-	-	-	963	-	626	-	-	-	-
Gambia .....	-	-	-	-	-	816	-	-	592	-
darunter:BJL .....	-	-	-	-	-	816	-	-	592	-
Guinea .....	-	-	-	62	-	-	-	-	-	-
Nigeria .....	-	-	-	-	-	1 745	-	-	-	-
darunter:LOS .....	-	-	-	-	-	1 745	-	-	-	-
Senegal .....	-	-	-	-	-	771	-	-	-	-
Eritrea .....	-	-	-	-	-	1 305	-	-	-	-
darunter:ASM .....	-	-	-	-	-	1 305	-	-	-	-
Äthiopien .....	-	-	-	-	-	1 541	-	-	-	-
darunter:ADD .....	-	-	-	-	-	1 541	-	-	-	-
Kenia .....	-	-	-	503	-	1 683	-	-	137	-
darunter:MBA .....	-	-	-	503	-	1 683	-	-	137	-
Sudan .....	-	-	-	-	-	826	-	-	-	-
Madagaskar .....	-	-	-	-	-	-	-	-	269	-
Mauritius .....	-	-	-	-	-	1 108	-	-	1 110	-
darunter:MRU .....	-	-	-	-	-	1 108	-	-	1 110	-
Namibia .....	-	-	-	-	-	2 773	-	-	648	-
darunter:WDH .....	-	-	-	-	-	2 773	-	-	648	-
Seschellen .....	-	-	-	-	-	518	-	-	-	-
Südafrika .....	-	-	-	-	-	12 686	-	-	246	-
darunter:JNB .....	-	-	-	-	-	9 773	-	-	-	-
CPT .....	-	-	-	-	-	2 913	-	-	246	-
Simbabwe .....	-	-	-	-	-	1 290	-	-	-	-
darunter:HRE .....	-	-	-	-	-	1 290	-	-	-	-
<b>Afrika .....</b>	<b>6 349</b>	<b>11 198</b>	<b>1 819</b>	<b>31 511</b>	<b>11 405</b>	<b>70 440</b>	<b>13 347</b>	<b>6 226</b>	<b>22 908</b>	<b>3 346</b>
Kanada .....	1 861	-	-	3 876	-	52 245	1 712	-	2 951	-
darunter:YUL .....	-	-	-	-	-	5 120	-	-	-	-
YHZ .....	229	-	-	67	-	461	-	-	411	-
YTO .....	527	-	-	1 545	-	25 859	839	-	1 009	-
YVR .....	608	-	-	1 472	-	11 997	553	-	929	-
YYC .....	497	-	-	792	-	7 430	320	-	503	-
<b>USA .....</b>	<b>4 089</b>			<b>23 109</b>	<b>402</b>	<b>254 304</b>	<b>9 320</b>	<b>139</b>	<b>46 782</b>	
darunter:JFK .....	-	-	-	-	-	34 145	4 210	-	4 875	-
EWR .....	-	-	-	10 477	-	16 781	-	-	5 196	-
BOS .....	-	-	-	-	-	15 698	-	-	-	-
PHL .....	-	-	-	-	-	9 791	-	-	5 555	-
PIT .....	-	-	-	-	-	5 734	-	-	-	-
IAD .....	-	-	-	-	-	23 379	-	-	6 338	-
DET .....	-	-	-	-	-	16 212	-	-	-	-
CVG .....	-	-	-	-	-	10 585	-	-	338	-
CLT .....	-	-	-	-	-	1 087	-	-	-	-
ATL .....	4 089	-	-	-	-	16 643	4 722	-	5 386	-
MIA .....	-	-	-	2 029	-	9 057	-	-	1 976	-
ORL .....	-	-	-	1 791	-	1 551	-	-	-	-
RSW .....	-	-	-	1 908	-	-	-	-	-	-
TPA .....	-	-	-	-	-	1 751	-	-	-	-
CHI .....	-	-	-	4 992	-	34 208	-	-	5 804	-
DAL .....	-	-	-	-	-	11 856	-	-	-	-
HOU .....	-	-	-	-	-	5 644	-	-	-	-
SEA .....	-	-	-	-	-	1 871	-	-	-	-
LAX .....	-	-	-	1 912	-	21 901	-	-	320	-
SFO .....	-	-	-	-	-	10 995	-	-	10 673	-
LAS .....	-	-	-	-	397	900	-	-	321	-
DEN .....	-	-	-	-	-	1 934	-	-	-	-
ANC .....	-	-	-	-	-	1 654	-	-	-	-
Barbados .....	-	-	-	-	-	283	-	-	-	-
Costa Rica .....	-	-	-	-	-	124	-	-	-	-
Dominik. Republik ..	1 579	2 389	-	6 486	2 856	9 667	1 816	-	5 911	-
darunter:SDQ .....	-	-	-	-	150	886	-	-	-	-
POP .....	802	1 229	-	2 562	2 108	4 344	1 140	-	2 971	-
PUJ .....	777	1 160	-	3 924	558	4 437	676	-	2 940	-
Jamaika .....	-	-	-	502	145	876	-	-	348	-
darunter:MBJ .....	-	-	-	502	145	876	-	-	348	-
Kuba .....	650	1 116	-	1 514	1 016	4 710	-	-	1 560	-
darunter:VRA .....	650	1 116	-	993	1 016	2 561	-	-	1 560	-
HOG .....	-	-	-	521	-	807	-	-	-	-
St. Lucia .....	-	-	-	-	-	264	-	-	-	-
Mexiko .....	-	-	-	1 192	870	11 493	-	-	736	-
darunter:MEX .....	-	-	-	-	-	8 421	-	-	-	-
CUN .....	-	-	-	1 192	870	2 642	-	-	736	-
Niederl. Antillen ..	-	-	-	-	-	315	-	-	-	-
Trinidad und Tobago ..	-	-	-	-	-	-	-	-	-	-
Argentinien .....	-	-	-	-	-	354	-	-	-	-
						5 499				

mit Gebieten ausserhalb Deutschlands

herkunftsflugplatz								Nach Streckenziellland
Berlin (SXF)	Saarbrücken (SCN)	Münster / Osn.(FMO)	Leipzig (LEJ)	Dresden (DRS)	Erfurt (ERF)	Sonstige	Insgesamt	bzw. -flugplatz
-	-	-	-	-	-	-	1 586	<b>Einsteiger</b>
1 976	-	455	1 083	206	-	-	25 981	<b>Insgesamt</b>
342	-	-	-	-	-	-	1 689	ALY
167	-	-	-	-	-	-	3 891	HRG
-	-	-	-	-	-	-	879	LXR
470	-	-	1 023	299	-	-	2 127	SSH
470	-	-	1 023	299	-	-	2 127	Algerien
4 837	1 792	2 849	4 772	2 275	1 266	-	19 802	Libyen
496	-	-	330	-	-	-	4 128	darunter:TIP
709	409	783	864	408	213	-	12 611	Marokko
3 557	1 383	2 066	3 578	1 867	1 053	-	2 213	darunter:CAS
75	-	-	-	-	-	-	106 175	AGA
-	-	-	-	-	-	-	8 568	ODU
-	-	-	-	-	-	-	21 541	<b>Tunesien</b>
776	-	-	-	-	-	-	74 363	darunter:TUN
776	-	-	-	-	-	-	1 703	DJE
-	-	-	-	-	-	-	1 294	MIR
-	-	-	-	-	-	-	1 589	TBJ
-	-	-	-	-	-	-	1 589	<b>Kap Verde</b>
-	-	-	-	-	-	-	2 184	Ghana
-	-	-	-	-	-	-	2 184	darunter:ACC
-	-	-	-	-	-	-	62	Gambia
-	-	-	-	-	-	-	1 745	darunter:BJL
-	-	-	-	-	-	-	1 745	Guinea
-	-	-	-	-	-	-	771	Nigeria
-	-	-	-	-	-	-	1 305	darunter:LOS
-	-	-	-	-	-	-	1 305	Senegal
-	-	-	-	-	-	-	1 541	Eritrea
-	-	-	-	-	-	-	1 541	darunter:ASM
-	-	-	-	-	-	-	1 541	Äthiopien
-	-	-	-	-	-	-	2 323	darunter:ADD
-	-	-	-	-	-	-	2 323	Kenia
-	-	-	-	-	-	-	826	darunter:MBA
-	-	-	-	-	-	-	269	Sudan
-	-	-	-	-	-	-	2 218	Madagaskar
-	-	-	-	-	-	-	2 218	Mauritius
-	-	-	-	-	-	-	3 421	darunter:MRU
-	-	-	-	-	-	-	3 421	Namibia
-	-	-	-	-	-	-	518	darunter:WDH
-	-	-	-	-	-	-	12 932	Seschellen
-	-	-	-	-	-	-	9 773	Südafrika
-	-	-	-	-	-	-	3 159	darunter:JNB
-	-	-	-	-	-	-	1 290	CPT
-	-	-	-	-	-	-	1 290	<b>Simbabwe</b>
8 821	1 792	3 304	6 878	2 780	1 266	-	203 390	darunter:HRE
-	-	-	-	-	-	-	-	<b>Afrika</b>
606	-	-	-	-	-	-	63 251	<b>Kanada</b>
806	-	-	-	-	-	-	5 120	darunter:YUL
-	-	-	-	-	-	-	1 168	YHZ
-	-	-	-	-	-	-	30 385	YTO
-	-	-	-	-	-	-	15 559	YVR
-	-	-	-	-	-	-	9 542	YYC
-	-	-	-	-	-	-	338 145	<b>USA</b>
-	-	-	-	-	-	-	43 230	darunter:JFK
-	-	-	-	-	-	-	32 454	EWR
-	-	-	-	-	-	-	15 698	BOS
-	-	-	-	-	-	-	15 346	PHL
-	-	-	-	-	-	-	5 734	PIT
-	-	-	-	-	-	-	29 717	IAD
-	-	-	-	-	-	-	16 212	DET
-	-	-	-	-	-	-	10 903	CVG
-	-	-	-	-	-	-	1 087	CLT
-	-	-	-	-	-	-	30 840	ATL
-	-	-	-	-	-	-	13 062	MIA
-	-	-	-	-	-	-	3 342	ORL
-	-	-	-	-	-	-	1 908	RSW
-	-	-	-	-	-	-	1 751	TPA
-	-	-	-	-	-	-	45 004	CHI
-	-	-	-	-	-	-	11 856	DAL
-	-	-	-	-	-	-	5 644	HOU
-	-	-	-	-	-	-	1 871	SEA
-	-	-	-	-	-	-	24 133	LAX
-	-	-	-	-	-	-	21 668	SFO
-	-	-	-	-	-	-	1 618	LAS
-	-	-	-	-	-	-	1 934	DEN
-	-	-	-	-	-	-	1 654	ANC
-	-	-	-	-	-	-	263	Barbados
-	-	-	-	-	-	-	124	Costa Rica
4 478	-	-	851	-	-	-	36 033	Dominik. Republik
2 950	-	-	452	-	-	-	1 076	darunter:SDQ
1 528	-	-	399	-	-	-	18 558	POP
201	-	-	-	-	-	-	16 399	PUJ
201	-	-	-	-	-	-	2 072	<b>Jamaika</b>
875	-	-	-	-	-	-	2 072	darunter:MBJ
875	-	-	-	-	-	-	11 441	Kuba
-	-	-	-	-	-	-	8 771	darunter:VRA
-	-	-	-	-	-	-	1 328	HOG
-	-	-	-	-	-	-	264	St. Lucia
399	-	-	-	-	-	-	14 690	Mexiko
399	-	-	-	-	-	-	8 421	darunter:MEX
-	-	-	-	-	-	-	5 839	CUN
-	-	-	-	-	-	-	315	Niederl. Antillen
-	-	-	-	-	-	-	354	Trinidad und Tobago
-	-	-	-	-	-	-	5 499	Argentinien

Nach Streckenziellland bzw. -flugplatz	Von Strecken									
	Hamburg (HAM)	Hannover (HAJ)	Bremen (BRE)	Düsseldorf (DUS)	Köln/Bonn (CGN)	Frankfurt (FRA)	Stuttgart (STR)	Nürnberg (NUE)	München (MUC)	Berlin (TXL)
<b>Einsteiger</b>										
<b>Insgesamt</b>										
darunter:BUE .....	-	-	-	-	-	5 499	-	-	-	-
Brasilien .....	-	-	-	-	-	16 722	-	-	-	-
darunter:RIO .....	-	-	-	-	-	4 305	-	-	-	-
darunter:SAO .....	-	-	-	-	-	11 505	-	-	-	-
Chile .....	-	-	-	-	-	3 871	-	-	-	-
darunter:SCL .....	-	-	-	-	-	3 871	-	-	-	-
Kolumbien .....	-	-	-	-	-	2 490	-	-	-	-
darunter:BOG .....	-	-	-	-	-	2 490	-	-	-	-
Peru .....	-	-	-	-	-	2 410	-	-	-	-
darunter:LIM .....	-	-	-	-	-	2 410	-	-	-	-
Venezuela .....	-	-	-	1 235	-	3 434	-	-	-	-
darunter:CCS .....	-	-	-	-	-	2 291	-	-	-	-
darunter:PMV .....	-	-	-	1 235	-	1 143	-	-	-	-
Amerika .....	8 179	3 505	-	37 914	5 604	368 726	12 848	139	58 288	-
Kasachstan .....	-	2 367	-	316	771	3 296	137	374	-	-
darunter:ALA .....	-	278	-	-	-	2 331	-	-	-	-
darunter:KGF .....	-	437	-	243	24	467	101	180	-	-
darunter:KSN .....	-	890	-	73	-	244	-	194	-	-
Kirgisien .....	-	295	-	-	-	640	-	-	-	-
Rußland/Fernost .....	-	4 483	-	-	456	2 628	89	-	-	-
darunter:DMS .....	-	1 175	-	-	273	261	89	-	-	-
darunter:DVB .....	-	2 616	-	-	-	1 339	-	-	-	-
Turkmenistan .....	-	-	-	-	-	538	-	-	-	-
Usbekistan .....	-	-	-	-	-	1 975	-	-	-	-
darunter:TAS .....	-	-	-	-	-	1 975	-	-	-	-
Bahrain .....	-	-	-	-	-	548	-	-	-	-
Iran .....	1 024	-	-	-	-	6 241	-	-	-	-
darunter:THR .....	1 024	-	-	-	-	6 241	-	-	-	-
Israel .....	-	516	-	891	596	11 544	402	-	6 104	-
darunter:TLV .....	-	516	-	891	596	11 518	402	-	6 104	-
Jemen .....	-	-	-	-	-	1 243	-	-	-	-
darunter:SAH .....	-	-	-	-	-	1 243	-	-	-	-
Jordanien .....	-	-	-	-	-	3 462	-	-	-	-
darunter:AMM .....	-	-	-	-	-	3 462	-	-	-	-
Katar .....	-	-	-	-	-	135	-	-	622	-
Kuwait .....	-	-	-	-	-	2 337	-	-	-	-
darunter:KWI .....	-	-	-	-	-	2 337	-	-	-	-
Libanon .....	-	-	-	5	-	3 608	-	-	-	-
darunter:BEY .....	-	-	-	5	-	3 608	-	-	-	-
Oman .....	-	-	-	-	-	520	-	-	-	-
Saudi-Arabien .....	-	-	-	-	-	2 484	-	-	-	-
darunter:JED .....	-	-	-	-	-	1 059	-	-	-	-
darunter:RUH .....	-	-	-	-	-	1 031	-	-	-	-
Syrien .....	-	-	-	-	-	2 972	6	-	122	-
darunter:DAM .....	-	-	-	-	-	2 431	-	-	122	-
Ver. Arab. Emirate .....	-	-	-	-	-	7 377	-	-	-	-
darunter:AUH .....	-	-	-	-	-	1 144	-	-	-	-
darunter:DXB .....	-	-	-	-	-	6 233	-	-	-	-
Bangladesch .....	-	-	-	-	-	147	-	-	-	-
Indien .....	-	-	-	-	-	24 896	-	-	-	-
darunter:DEL .....	-	-	-	-	-	9 746	-	-	-	-
darunter:BOM .....	-	-	-	-	-	10 453	-	-	-	-
darunter:MAA .....	-	-	-	-	-	4 697	-	-	-	-
Sri Lanka .....	-	-	-	931	-	3 278	-	-	1 108	-
darunter:CMB .....	-	-	-	931	-	3 278	-	-	1 108	-
Malediven .....	123	100	-	1 573	-	1 727	147	-	1 711	-
darunter:MLE .....	123	100	-	1 573	-	1 727	147	-	1 711	-
Nepal .....	-	-	-	-	-	483	-	-	-	-
Pakistan .....	-	-	-	-	-	594	-	-	-	-
Brunei .....	-	-	-	-	-	101	-	-	-	-
Hongkong(China) .....	-	-	-	-	-	17 354	-	-	-	-
darunter:HKG .....	-	-	-	-	-	17 354	-	-	-	-
China .....	-	-	-	-	-	16 416	-	-	435	-
darunter:PEK .....	-	-	-	-	-	11 590	-	-	281	-
darunter:SHA .....	-	-	-	-	-	4 826	-	-	154	-
Indonesien .....	-	-	-	-	-	5 138	-	-	-	-
darunter:JKT .....	-	-	-	-	-	3 578	-	-	-	-
darunter:DPS .....	-	-	-	-	-	1 560	-	-	-	-
Japan .....	-	-	-	-	29	37 085	-	-	-	-
darunter:NRT .....	-	-	-	-	-	22 233	-	-	-	-
darunter:NGO .....	-	-	-	-	-	2 389	-	-	-	-
darunter:KIX .....	-	-	-	-	-	12 463	-	-	-	-
Rep. Korea .....	-	-	-	-	-	13 496	-	-	-	-
darunter:SEL .....	-	-	-	-	-	13 496	-	-	-	-
Mongolei .....	-	-	-	-	-	-	-	-	-	359
Malaysia .....	-	-	-	-	-	5 908	-	-	1 102	-
darunter:KUL .....	-	-	-	-	-	5 908	-	-	1 102	-
Philippinen .....	-	-	-	-	-	6 919	-	-	-	-
darunter:MNL .....	-	-	-	-	-	6 919	-	-	-	-
Singapur .....	-	-	-	-	-	22 841	-	-	-	-
darunter:SIN .....	-	-	-	-	-	22 841	-	-	-	-
Thailand .....	-	-	-	-	-	20 096	-	-	2 038	-
darunter:BKK .....	-	-	-	-	-	19 786	-	-	2 038	-
Taiwan .....	-	-	-	-	-	1 372	-	-	-	-
darunter:TPE .....	-	-	-	-	-	1 372	-	-	-	-
Vietnam .....	-	-	-	-	-	1 184	-	-	-	-
darunter:SGN .....	-	-	-	-	-	1 184	-	-	-	-
Asien .....	1 147	7 761	-	3 716	1 852	230 583	781	374	13 242	667
Australien .....	-	-	-	-	-	2 425	-	-	-	-

mit Gebieten ausserhalb Deutschlands

herkunftsflugplatz								Nach Streckenzieland bzw. -flugplatz	
Berlin (SXF)	Berlin (THF)	Saarbrücken (SCN)	Münster / Osn. (FMO)	Leipzig (LEJ)	Dresden (DRS)	Erfurt (ERF)	Sonstige	Insgesamt	
-	-	-	-	-	-	-	-	5 499	<u>Einsteiger</u>
-	-	-	-	-	-	-	-	16 722	Insgesamt
-	-	-	-	-	-	-	-	4 305	darunter: BUE
-	-	-	-	-	-	-	-	11 505	Bresilien
-	-	-	-	-	-	-	-	3 871	darunter: RIO
-	-	-	-	-	-	-	-	3 871	SAO
-	-	-	-	-	-	-	-	2 490	Chile
-	-	-	-	-	-	-	-	2 490	darunter: SCL
-	-	-	-	-	-	-	-	2 410	Kolumbien
-	-	-	-	-	-	-	-	2 410	darunter: BOG
-	-	-	-	-	-	-	-	4 669	Peru
-	-	-	-	-	-	-	-	2 291	darunter: LIM
-	-	-	-	-	-	-	-	2 378	Venezuela
-	-	-	-	-	-	-	-		darunter: CCS
6 559	-	-	-	851	-	-	-	502 613	PMV
-	-	-	-	-	-	-	-		Amerika
-	-	-	-	-	-	-	-	7 261	Kasachstan
-	-	-	-	-	-	-	-	2 609	darunter: ALA
-	-	-	-	-	-	-	-	1 452	KGf
-	-	-	-	-	-	-	-	1 401	KSN
-	-	-	-	-	-	-	-	936	Kirgisien
-	-	-	-	-	-	-	-	7 656	Rußland/Fernost
-	-	-	-	-	-	-	-	1 798	darunter: OMS
-	-	-	-	-	-	-	-	3 955	OVB
-	-	-	-	-	-	-	-	538	Turkmenistan
-	-	-	-	-	-	-	-	1 975	Usbekistan
-	-	-	-	-	-	-	-	1 975	darunter: TAS
-	-	-	-	-	-	-	-	548	Bahrain
-	-	-	-	-	-	-	-	7 265	Iran
-	-	-	-	-	-	-	-	7 265	darunter: THR
1 216	2	-	-	-	-	-	-	21 271	Israel
1 193	2	-	-	-	-	-	-	21 222	darunter: TLV
-	-	-	-	-	-	-	-	1 243	Jemen
-	-	-	-	-	-	-	-	1 243	darunter: SAH
-	-	-	-	-	-	-	-	3 770	Jordanien
-	-	-	-	-	-	-	-	3 770	darunter: AMM
-	-	-	-	-	-	-	-	757	Katar
-	-	-	-	-	-	-	-	2 337	Kuweit
-	-	-	-	-	-	-	-	2 337	darunter: KWI
-	-	-	-	-	-	-	-	3 613	Libanon
-	-	-	-	-	-	-	-	3 613	darunter: BEY
-	-	-	-	-	-	-	-	520	Oman
-	-	-	-	-	-	-	-	2 484	Saudi-Arabien
-	-	-	-	-	-	-	-	1 059	darunter: JED
-	-	-	-	-	-	-	-	1 031	RUH
344	-	-	-	-	-	-	-	3 444	Syrien
301	-	-	-	-	-	-	-	2 854	darunter: DAM
-	-	-	-	-	-	-	-	7 377	Ver. Arab. Emirate
-	-	-	-	-	-	-	-	1 144	darunter: AUH
-	-	-	-	-	-	-	-	6 233	DXB
-	-	-	-	-	-	-	-	147	Bangladesch
-	-	-	-	-	-	-	-	24 896	Indien
-	-	-	-	-	-	-	-	9 746	darunter: DEL
-	-	-	-	-	-	-	-	10 453	BOM
-	-	-	-	-	-	-	-	4 697	MAA
-	-	-	-	-	-	-	-	5 317	Sri Lanka
-	-	-	-	-	-	-	-	5 317	darunter: CMB
197	-	-	-	-	-	-	-	5 578	Malediven
197	-	-	-	-	-	-	-	5 578	darunter: MLE
-	-	-	-	-	-	-	-	483	Nepal
-	-	-	-	-	-	-	-	594	Pakistan
-	-	-	-	-	-	-	-	101	Brunei
-	-	-	-	-	-	-	-	17 354	Hongkong(China)
-	-	-	-	-	-	-	-	17 354	darunter: HKG
-	-	-	-	-	-	-	-	16 851	China
-	-	-	-	-	-	-	-	11 871	darunter: PEK
-	-	-	-	-	-	-	-	4 980	SHA
-	-	-	-	-	-	-	-	5 138	Indonesien
-	-	-	-	-	-	-	-	3 578	darunter: JKT
-	-	-	-	-	-	-	-	1 560	DPS
-	-	-	-	-	-	-	-	37 114	Japan
-	-	-	-	-	-	-	-	22 233	darunter: NRT
-	-	-	-	-	-	-	-	2 389	NGO
-	-	-	-	-	-	-	-	12 453	KIX
-	-	-	-	-	-	-	-	19 496	Rep. Korea
-	-	-	-	-	-	-	-	13 496	darunter: SEL
-	-	-	-	-	-	-	-	359	Mongolei
-	-	-	-	-	-	-	-	7 010	Malaysia
-	-	-	-	-	-	-	-	7 010	darunter: KUL
-	-	-	-	-	-	-	-	6 919	Philippinen
-	-	-	-	-	-	-	-	6 919	darunter: MNL
-	-	-	-	-	-	-	-	22 841	Singapur
-	-	-	-	-	-	-	-	22 841	darunter: SIN
-	-	-	-	-	-	-	-	22 134	Thailand
-	-	-	-	-	-	-	-	21 824	darunter: BKK
-	-	-	-	-	-	-	-	1 372	Taiwan
-	-	-	-	-	-	-	-	1 372	darunter: TPE
-	-	-	-	-	-	-	-	1 184	Vietnam
-	-	-	-	-	-	-	-	1 184	darunter: SGN
1 757	2	-	-	-	-	-	-	261 882	Asien
-	-	-	-	-	-	-	-	2 425	Australien

Nach Streckenzieland bzw. -flugplatz	Von Strecken									
	Hamburg (HAM)	Hannover (HAJ)	Bremen (BRE)	Düsseldorf (DUS)	Köln/Bonn (CGN)	Frankfurt (FRA)	Stuttgart (STR)	Nürnberg (NUE)	München (MUC)	Berlin (TXL)
<u>Einsteiger</u>										
<u>Insgesamt</u>										
darunter:SYD .....	-	-	-	-	-	1 544	-	-	-	-
Fidschi .....	-	-	-	-	-	-	-	-	-	-
Neuseeland .....	-	-	-	-	-	997	-	-	-	-
Australien/O .....	-	-	-	-	-	3 422	-	-	-	-
<b>I N S G E S A M T ..</b>	<b>232 307</b>	<b>200 613</b>	<b>46 618</b>	<b>684 945</b>	<b>196 740</b>	<b>1 665 565</b>	<b>253 136</b>	<b>82 173</b>	<b>598 214</b>	<b>159 897</b>



mit Gebieten ausserhalb Deutschlands

herkunftsflugplatz									Nach Streckenzieland bzw. -flugplatz
Berlin (SXF)	Berlin (THF)	Saarbrücken (SCN)	Münster / Osn. (FMO)	Leipzig (LEJ)	Dresden (DRS)	Erfurt (ERF)	Sonstige	Insgesamt	
-	-	-	-	-	-	-	-	1 544	<u>Einsteiger</u>
-	-	-	-	-	-	-	-	1	<u>Insgesamt</u>
-	-	-	-	-	-	-	-	957	darunter:SYD Fidschi Neuseeland
-	-	-	-	-	1	-	-	3 423	Australien/0
62 835	11 618	19 737	63 950	59 508	35 104	13 731	403	4 387 094	I N S G E S A M T

Von Streckenherkunfts- land bzw. -flugplatz	Nach Strecken									
	Hamburg (HAM)	Hannover (HAJ)	Bremen (BRE)	Düsseldorf (DUS)	Köln/Bonn (CGN)	Frankfurt (FRA)	Stuttgart (STR)	Nürnberg (NUE)	München (MUC)	Berlin (TXL)
<b>Aussteiger</b>										
<b>Insgesamt</b>										
Belgien .....	7 709	5 354	384	6 485	1	22 774	8 655	2 666	14 051	1 855
darunter:BRU .....	7 709	5 354	382	6 485	1	22 769	8 655	2 666	14 051	1 855
Dänemark .....	5 089	4 145	392	9 104	2 605	27 494	5 821	29	12 112	5 122
darunter:CPH .....	5 064	4 145	392	9 103	2 605	24 045	5 820	8	12 101	5 091
BLL .....	-	-	-	-	-	3 442	-	14	-	-
Finnland .....	5 319	-	-	5 553	20	16 192	-	-	6 855	2 299
darunter:HEL .....	5 319	-	-	5 553	20	16 192	-	-	6 855	2 299
Frankreich .....	15 979	6 800	1 512	23 614	8 499	81 064	18 542	5 472	51 761	17 520
darunter:DRY .....	-	-	-	-	-	4 557	-	-	-	-
CDG .....	14 373	6 673	1 489	16 662	7 642	49 145	16 309	5 309	29 001	16 546
BOD .....	-	121	-	-	115	225	-	90	1 184	-
CLY .....	-	-	-	851	-	751	-	-	1 125	-
LYS .....	233	-	-	2 913	-	9 852	1 843	17	4 530	-
MRS .....	-	4	-	-	3	864	-	-	3 692	-
NCE .....	686	-	2	2 222	325	12 575	324	-	7 106	371
SXB .....	501	-	-	5	-	2 122	-	-	2	-
TLS .....	-	-	-	214	-	-	-	-	4 180	-
XTB .....	162	-	-	-	260	387	-	-	770	179
Griechenland .....	18 020	19 948	4 411	59 069	11 746	61 085	33 438	13 823	61 404	13 844
darunter:ATH .....	622	614	-	4 066	284	19 178	4 062	-	13 762	1 445
ADK .....	-	-	-	742	-	532	-	-	776	-
CFU .....	2 414	2 714	430	5 671	755	3 283	3 206	1 675	3 990	1 765
CHQ .....	1 256	828	-	1 983	-	1 247	1 588	-	2 501	620
GPA .....	-	110	-	743	-	1 129	413	-	1 094	171
HER .....	5 385	6 664	1 950	13 974	4 873	13 189	10 384	5 444	12 780	4 109
JMK .....	341	621	-	798	-	742	349	-	788	270
JSI .....	-	-	1	197	-	421	-	-	432	-
JTR .....	268	587	-	883	568	977	171	-	1 791	278
KGS .....	2 063	1 673	600	6 964	1 134	3 281	2 357	1 375	3 496	1 084
KVA .....	-	-	-	1 421	-	308	624	-	276	-
MJT .....	-	-	-	858	-	459	1	-	859	-
RHO .....	2 188	3 102	978	9 203	2 344	5 630	3 890	2 299	6 449	1 127
SKG .....	2 004	2 258	452	7 438	1 787	8 119	5 481	2 060	8 734	1 766
SMI .....	1 334	757	-	2 272	-	1 378	735	-	336	1 405
ZTH .....	183	-	-	1 202	-	623	177	-	358	1 129
Großbritannien .....	27 741	13 420	4 120	50 418	12 445	125 346	20 537	3 439	74 002	24 002
darunter:LHR .....	21 866	10 516	-	25 205	10 708	73 895	17 126	2 390	37 203	21 680
LGW .....	4 144	-	4 105	4 791	1 422	9 033	-	-	6 686	-
STN .....	-	842	-	3 024	7	9 298	44	1 043	16 375	-
LCY .....	-	-	-	-	4	3 619	-	-	-	-
LTN .....	-	-	14	-	179	5	2	-	2 241	-
BHX .....	-	797	-	8 299	35	9 473	2 709	-	7 185	1 434
EDI .....	-	-	-	765	47	5 311	-	-	165	-
MAN .....	1 673	827	-	7 404	8	14 266	656	2	4 129	888
Irland .....	756	219	-	6 110	198	13 899	1 181	307	2 671	660
darunter:DUB .....	350	-	-	4 980	10	12 799	387	-	1 602	229
SNN .....	404	219	-	885	188	602	794	307	957	431
Italien .....	8 132	3 705	65	27 352	6 784	94 601	13 411	1 870	68 638	8 220
darunter:FCO .....	1 088	-	-	3 457	1 053	23 924	913	-	9 461	1 411
BGY .....	-	-	-	-	-	-	384	-	1 099	-
LIN .....	-	6	-	-	6	21 115	3	-	7	-
MXP .....	4 896	1 791	-	10 746	1 561	5 632	5 171	904	11 120	4 635
VCE .....	197	-	-	1 369	371	14 849	2	6	4 216	-
AOI .....	-	-	-	-	-	-	-	-	1 685	-
BDS .....	-	-	-	803	-	723	-	-	723	-
BLQ .....	-	-	-	592	-	8 798	119	-	3 679	-
CTA .....	477	585	-	2 929	249	2 100	1 317	-	4 057	552
FLR .....	-	-	-	531	2	3 628	115	8	6 490	-
GOA .....	-	-	-	-	-	-	77	-	1 760	-
NAP .....	914	1 049	61	2 853	1 410	1 837	1 510	324	5 629	1 240
DLB .....	-	-	-	562	525	1 516	621	-	1 451	-
PMD .....	-	-	-	468	-	391	163	-	179	-
PSA .....	-	-	-	-	-	-	-	-	3 316	-
RMI .....	434	-	-	1 674	411	306	1	1	2	382
SUF .....	126	270	-	561	1 042	1 241	1 786	621	4 227	-
TRN .....	-	4	-	622	11	7 298	1 114	4	2 996	-
TRS .....	-	-	-	-	-	3	-	-	3 074	-
VRN .....	-	-	-	-	-	729	-	2	2 951	-
Luxemburg .....	572	9	9	-	-	6 991	61	-	112	-
darunter:LUX .....	572	9	9	-	-	6 991	61	-	112	-
Niederlande .....	11 944	5 540	5 539	6 546	3 619	24 993	8 283	5 802	17 417	10 504
darunter:AMS .....	10 058	5 540	5 539	6 542	3 592	24 985	8 281	5 796	17 363	10 489
RTM .....	955	-	-	-	-	7	-	-	22	15
Österreich .....	5 725	2 391	655	12 671	3 266	52 815	5 490	1 341	15 027	6 731
darunter:VIE .....	5 725	2 391	651	9 349	3 251	28 225	5 448	1 340	13 936	6 731
GRZ .....	-	-	-	889	-	7 286	-	-	1 039	-
INN .....	-	-	-	-	1	2 350	-	-	-	-
KLU .....	-	-	-	2	2	1 709	6	-	24	-
LNZ .....	-	-	-	1 166	-	7 120	36	-	19	-
SZG .....	-	-	-	1 265	2	6 125	-	1	9	-
Portugal .....	6 095	4 542	1 148	14 971	3 901	31 729	7 018	2 297	14 187	2 732
darunter: LIS .....	711	-	-	1 358	623	15 253	1 514	-	7 624	867
FAO .....	4 853	4 039	1 148	11 518	2 728	9 179	4 110	2 206	5 028	1 413
FNC .....	531	503	-	1 785	-	1 458	1 394	91	1 530	452
OPO .....	-	-	-	330	548	5 839	-	-	-	-
Schweden .....	4 794	45	-	4 346	40	29 818	1 051	6	11 186	2 666
darunter:ARN .....	4 217	43	-	3 339	-	20 690	1 046	-	8 005	2 663
GOT .....	473	2	-	1 007	32	8 925	-	-	3 181	-
Spanien .....	54 321	54 416	21 655	198 640	54 414	168 682	70 196	29 347	84 664	28 952
darunter:MAD .....	669	4	-	3 761	1 094	22 508	1 640	3	11 513	1 400
AGP .....	3 936	2 514	1 548	10 426	1 505	10 554	2 725	915	4 116	1 859
ALC .....	2 121	1 932	795	9 560	984	5 679	2 401	1 270	2 770	2 970
BCN .....	1 521	1 723	1	4 469	1 153	19 964	4 515	-	9 702	2 020
BIO .....	-	-	-	-	-	6 987	18	-	-	-
GRO .....	400	471	-	1 654	3	783	142	-	351	341

mit Gebieten ausserhalb Deutschlands

zielflugplatz								Von Streckenherkunfts-	
Berlin (SXF)	Berlin (THF)	Saarbrücken (SCN)	Münster / Osn. (FMO)	Leipzig (LEJ)	Dresden (DRS)	Erfurt (ERF)	Sonstige	Insgesamt	land bzw. -flugplatz
49	7 104	-	3	31	49	-	-	77 170	Aussteiger
-	7 104	-	3	24	-	-	-	77 058	Insgesamt
-	15	-	-	-	-	9	-	71 937	Belgien
-	5	-	-	-	-	-	-	68 374	darunter:BRU
-	-	-	-	-	-	-	-	3 461	Dänemark
-	-	-	-	-	-	-	-	36 238	darunter:CPH
3	399	1	600	44	1	1	-	36 298	Finland
-	-	-	-	-	-	-	-	231 812	darunter:HEL
2	-	-	451	-	-	-	-	4 557	Frankreich
-	-	-	-	44	-	-	-	163 602	darunter:ORY
-	-	-	-	-	-	-	-	1 778	CDG
-	198	-	-	-	-	-	-	1 727	BOD
-	40	-	-	-	-	-	-	19 388	CLY
-	142	-	-	-	-	-	-	4 761	LYS
-	-	-	-	-	-	-	-	23 631	MRS
-	-	-	-	-	-	-	-	2 772	NCE
-	-	-	-	-	-	-	-	4 394	SXB
8 648	9	2 413	133	14 281	6 839	3 878	-	1 891	XTB
-	-	-	6 403	-	1	-	-	339 259	Griechenland
1 020	1	579	1 162	2 260	1 958	608	-	44 034	darunter:ATH
-	-	-	-	-	-	-	-	2 050	AOK
4 563	7	1 164	2 994	5 463	3 054	1 992	-	32 891	CFU
-	-	-	-	-	-	-	-	10 023	CHQ
-	-	-	-	-	-	-	-	3 660	GPA
-	-	-	-	-	-	-	-	98 009	MER
-	-	-	-	-	-	-	-	3 909	JMK
-	-	-	-	-	-	-	-	1 051	JSI
-	-	-	619	249	-	-	-	5 572	JTR
-	-	-	-	737	191	-	-	25 574	KGS
-	-	-	-	-	-	-	-	3 226	KVA
1 916	1	670	953	3 161	1 316	979	-	2 178	MJT
1 149	-	-	675	2 075	919	299	-	46 185	RHO
-	-	-	-	336	-	-	-	45 216	SKG
-	-	-	-	-	-	-	-	9 182	SMI
-	-	-	-	-	-	-	-	4 232	ZTH
-	15	1	375	-	-	13	-	355 874	Großbritannien
-	1	-	-	-	-	-	-	220 590	darunter:LHR
-	-	-	-	-	-	-	-	30 181	LGW
-	-	1	345	-	-	-	-	30 979	STN
-	-	-	-	-	-	-	-	3 623	LCY
-	-	-	-	-	-	-	-	2 441	LTN
-	-	-	-	-	-	-	-	29 932	BHX
-	-	-	5	-	-	-	-	6 293	EDI
-	-	-	-	-	-	-	-	29 853	MAN
1	-	-	-	78	-	-	-	26 080	Irland
1	-	-	-	78	-	-	-	20 358	darunter:DUB
1 633	216	109	52	1 120	981	1	14	4 865	SNN
2	-	-	-	-	-	-	-	236 904	Italien
-	-	-	-	-	-	-	-	41 309	darunter:FCO
-	-	6	1	4	9	1	-	1 483	BGY
-	-	-	3	54	-	-	-	21 158	LIN
-	92	-	-	-	10	-	-	46 513	MXP
-	-	-	-	-	-	-	-	21 112	VCE
-	-	-	-	-	-	-	-	1 685	AOI
-	-	-	-	-	-	-	-	2 249	BDS
-	-	-	-	-	-	-	-	13 188	BLQ
-	-	-	-	-	-	-	-	12 260	CTA
-	4	-	5	-	-	-	-	10 783	FLR
-	-	-	-	-	-	-	-	1 837	GDA
-	1	103	39	717	621	-	14	18 322	NAP
-	-	-	-	-	-	-	-	4 675	OLB
689	-	-	-	345	341	-	-	2 576	FMO
-	-	-	-	-	-	-	-	3 316	PSA
942	-	-	-	-	-	-	-	3 211	RMI
-	9	-	-	-	-	-	-	10 816	SUF
-	-	-	-	-	-	-	-	12 058	TRN
-	-	-	-	-	-	-	-	3 077	TRS
-	-	-	-	-	-	-	-	3 682	VRN
-	638	153	-	-	-	-	-	8 545	Luxemburg
-	638	153	-	-	-	-	-	8 545	darunter:LUX
90	10	-	2 016	1 266	1 697	15	-	105 281	Niederlande
90	3	-	2 016	1 264	1 649	-	-	103 207	darunter:AMS
-	5	-	-	-	2	15	-	1 021	RTM
-	135	7	4	114	399	-	-	106 761	Österreich
-	42	7	4	-	340	-	-	77 440	darunter:VIE
-	-	-	-	-	-	-	-	9 214	GRZ
-	90	-	-	-	-	-	-	2 441	INN
-	2	-	-	-	-	-	-	1 745	KLU
-	-	-	-	114	59	-	-	8 341	LNZ
1 981	1	772	1 387	2 453	1 592	554	-	7 576	SZG
-	-	-	-	-	-	-	-	97 359	Portugal
1 981	-	772	1 387	2 203	1 592	554	-	27 950	darunter:LIS
-	-	-	-	250	-	-	-	54 711	FAO
-	-	-	-	-	-	-	-	7 974	FNC
-	-	-	-	-	-	-	-	6 717	OPD
-	44	-	44	1	1	-	-	53 842	Schweden
-	-	-	43	-	-	-	-	40 046	darunter:ARN
-	-	-	1	-	-	-	-	13 621	GOT
17 354	26	12 838	33 857	23 242	13 108	6 550	109	872 371	Spanien
106	-	-	-	-	-	-	-	42 698	darunter:MAD
48	-	-	1 241	1 104	486	375	-	43 352	AGP
-	-	-	1 115	-	-	-	-	31 597	ALC
-	-	-	-	-	-	-	-	45 068	BCN
-	-	-	-	-	-	-	-	7 005	BIO
-	-	1	-	-	-	-	-	4 146	GRO

Von Streckenherkunfts- land bzw. -flugplatz	Nach Strecken									
	Hamburg (HAM)	Hannover (HAJ)	Bremen (BRE)	Düsseldorf (DUS)	Köln/Bonn (CGN)	Frankfurt (FRA)	Stuttgart (STR)	Nürnberg (NUE)	München (MUC)	Berlin (TXL)
<b>Aussteiger</b>										
<b>Insgesamt</b>										
LEI .....	622	1 068	-	4 979	385	2 175	703	722	1 588	451
MJV .....	-	-	-	366	-	518	-	-	-	-
REU .....	249	-	-	578	-	575	-	-	-	157
SVQ .....	-	-	-	1 469	39	290	-	-	-	2
VLC .....	-	-	-	-	-	5 031	-	-	-	-
XRY .....	884	944	-	2 353	-	2 736	1 462	-	2 069	622
IBZ .....	4 712	3 480	1 301	17 274	3 893	8 255	4 834	2 047	5 551	1 790
MAH .....	1 566	1 479	465	5 134	1 784	3 377	2 448	1 184	2 754	966
PMI .....	25 787	26 577	12 443	92 323	31 191	45 785	29 901	14 459	25 787	11 731
ACE .....	1 821	3 149	983	8 389	2 589	6 772	3 619	1 693	2 455	1 324
FUE .....	3 082	4 277	1 108	11 383	3 889	8 188	4 707	1 990	4 260	723
LPA .....	4 354	4 330	1 996	13 141	3 846	9 226	5 257	2 693	5 619	1 233
SPC .....	-	-	-	1 810	-	1 495	1 199	-	1 474	481
TFS .....	-	-	-	699	-	595	-	-	-	-
Island .....	2 597	2 468	1 015	8 735	2 059	6 523	4 355	2 371	4 654	884
darunter:KEF .....	1 502	-	-	930	-	4 755	-	147	172	77
Norwegen .....	1 502	-	-	930	-	4 755	-	147	172	77
darunter:OSL .....	4 016	-	88	2 297	3	14 925	429	-	6 921	97
Schweiz .....	3 935	-	-	2 265	2	14 399	-	-	6 061	-
darunter:ZRH .....	11 295	4 761	1 524	15 673	5 867	40 174	7 569	3 588	22 533	11 933
BRN .....	8 885	3 907	1 524	12 384	4 552	22 599	5 980	2 665	14 226	11 933
BSL .....	-	-	-	-	-	18	7	5	918	-
GVA .....	1 972	852	-	2 024	1 018	4 430	320	918	3 191	-
Albanien .....	438	2	-	1 263	279	13 136	1 269	-	4 196	-
Armenien .....	-	-	-	-	-	892	-	-	2	-
Aserbeidschan .....	-	-	-	-	-	375	-	-	-	-
darunter:BAK .....	-	-	-	-	-	1 090	-	-	-	-
Bosnien-Herzegowina .....	-	-	-	521	-	325	223	-	1 666	-
darunter:SJJ .....	-	-	-	510	-	298	223	-	1 666	-
Bulgarien .....	888	2 173	4	4 327	115	5 693	1 409	363	2 626	292
darunter:SOF .....	-	-	4	-	-	3 861	-	-	2 572	-
BOJ .....	146	1 074	-	1 350	99	880	493	191	-	-
VAR .....	742	1 099	-	2 977	16	952	916	172	54	292
Estland .....	734	-	-	1	-	1 205	-	-	-	-
darunter:TLL .....	734	-	-	1	-	1 205	-	-	-	-
Georgien .....	-	-	-	-	-	1 122	-	-	-	-
darunter:TBS .....	-	-	-	-	-	1 122	-	-	-	-
Jugoslawien/Serbien .....	-	-	-	-	19	-	128	-	-	-
Kroatien .....	-	383	-	1 098	121	9 196	-	-	2 986	332
darunter:ZAG .....	-	-	-	359	-	7 438	-	-	2 701	332
SPU .....	-	383	-	612	71	1 758	-	-	278	-
Lettland .....	-	-	-	-	-	2 468	-	-	37	-
darunter:RIX .....	-	-	-	-	-	2 468	-	-	37	-
Litauen .....	860	109	4	-	104	3 569	-	-	-	722
darunter:VNO .....	-	-	4	-	-	3 399	-	-	-	722
PLQ .....	635	109	-	-	104	170	-	-	-	-
Malta .....	986	969	-	2 999	810	6 868	1 332	468	4 161	1 096
darunter:MLA .....	986	969	-	2 999	810	6 868	1 332	468	4 161	1 096
Mazedonien .....	571	118	-	1 973	13	751	961	-	-	-
darunter:SKP .....	571	118	-	1 973	13	751	961	-	-	-
Moldavien .....	-	-	-	-	-	952	-	-	64	-
darunter:KIV .....	-	-	-	-	-	952	-	-	64	-
Polen .....	2 146	369	10	9 066	438	20 685	755	-	4 535	1 771
darunter:WAW .....	1 300	162	-	1 700	322	14 154	754	-	4 507	1 771
KRK .....	-	-	-	-	4	1 653	-	-	23	-
KTW .....	-	-	3	722	1	3 673	-	-	-	-
WRO .....	-	-	7	-	-	1 194	-	-	-	-
*PL .....	-	207	-	644	100	9	1	-	3	-
Rumänien .....	-	183	-	882	73	5 162	138	-	2 248	-
darunter:DTP .....	-	-	-	453	-	4 620	95	-	2 165	-
Russische Född. (EU) .....	3 530	3 412	-	5 777	499	26 503	358	-	5 178	1 197
darunter:SVO .....	1 526	-	-	4 270	-	18 070	-	-	4 207	1 182
LED .....	1 954	2 592	-	1 373	-	8 803	-	-	787	15
Slowakische Rep. ....	-	-	-	-	-	1	-	-	2	-
Slowenien .....	-	-	-	-	2	5 133	-	-	2 957	-
darunter:LJU .....	-	-	-	-	2	5 133	-	-	2 957	-
Tschechische Rep. ....	927	691	-	2 649	529	12 951	956	3	2 955	564
darunter:PRG .....	927	691	-	2 649	521	12 951	939	1	3 237	557
Türkei .....	9 558	10 374	532	39 656	7 488	39 353	23 595	7 121	27 312	9 493
darunter:ANK .....	592	851	-	3 085	1 228	5 021	1 635	279	948	334
ADA .....	-	348	-	779	162	646	376	-	-	407
AYT .....	3 759	3 621	24	17 024	2 032	9 697	9 031	3 506	9 492	2 386
DLM .....	954	994	-	3 656	179	2 543	1 087	396	1 519	502
IST .....	3 242	3 523	303	10 336	3 117	18 400	8 573	2 940	10 327	4 726
IZM .....	704	634	205	3 553	757	2 259	2 200	-	4 414	1 009
*TR .....	307	370	-	1 086	-	744	693	-	611	129
Ukraine .....	-	-	-	-	-	6 018	-	-	828	-
darunter:IEV .....	-	-	-	-	-	4 883	-	-	828	-
Ungarn .....	1 920	-	-	2 746	586	15 803	2 157	5	9 448	3 358
darunter:BUD .....	1 920	-	-	2 746	586	15 803	2 157	5	9 448	3 358
Weißrußland .....	-	296	-	-	-	3 818	-	-	590	-
darunter:MSQ .....	-	-	-	-	-	3 818	-	-	590	-
Zypern .....	549	1 245	-	2 107	303	5 698	1 538	529	1 997	413
darunter:LCA .....	171	481	-	1 452	303	5 058	595	168	1 218	142
PFO .....	378	764	-	655	-	640	943	361	779	271
Europa .....	211 678	145 617	42 052	511 581	124 498	992 768	235 232	78 623	533 587	156 452
DARUNTER: EU-LÄNDER .....	172 196	120 534	39 890	424 879	107 528	757 283	193 684	66 399	434 087	125 107
Ägypten .....	744	1 062	-	6 663	653	15 402	2 866	1 077	8 607	859
darunter:CAI .....	130	-	-	741	-	6 600	-	-	953	-
ALY .....	-	-	-	-	-	1 614	-	-	-	-
HRG .....	614	1 062	-	5 248	653	6 063	2 011	1 077	5 331	859

mit Gebieten ausserhalb Deutschlands

zielflugplatz								Von Streckenherkunfts-	
Berlin (SXF)	Berlin (THF)	Saarbrücken (SCN)	Münster / Osn. (FMO)	Leipzig (LEJ)	Dresden (DRS)	Erfurt (ERF)	Sonstige	Insgesamt	land bzw. -flugplatz
405	-	-	-	643	355	-	-	14 096	LEI
-	-	-	121	-	-	-	-	1 005	MJV
-	-	-	-	-	-	-	-	1 559	REU
-	-	-	-	-	-	-	-	1 800	SVQ
-	-	-	-	-	-	-	-	5 031	VLC
-	-	-	309	-	-	-	-	11 378	XRY
1 994	2	549	2 618	2 388	1 708	664	-	63 060	IBZ
589	-	-	452	1 001	383	-	-	23 582	MAH
8 461	-	9 262	21 286	11 003	5 903	3 717	109	375 725	PMI
809	-	803	1 257	1 064	150	-	-	36 877	ACE
1 069	-	681	1 608	1 355	836	545	-	49 761	FUE
1 468	-	853	2 480	2 991	1 361	586	-	61 434	LPA
-	-	-	78	-	-	-	-	6 537	SPC
-	-	-	-	-	-	-	-	1 294	TFN
2 405	-	689	1 292	1 693	1 866	663	-	44 269	TFS
-	-	-	-	-	-	-	-	7 583	Island
-	646	-	-	8	-	-	-	7 583	darunter:KEF
-	646	-	-	-	-	30	-	29 460	Norwegen
81	3 082	1	943	1 028	1 879	-	-	27 308	darunter:OSL
-	2	1	942	1 028	1 175	-	-	131 931	Schweiz
-	186	-	-	-	-	-	-	91 803	darunter:ZRH
52	2 072	-	1	-	704	-	-	1 134	BRN
29	822	-	-	-	-	-	-	17 554	BSL
-	-	-	-	-	-	-	-	21 436	GVA
-	-	-	-	-	-	-	-	894	Albanien
-	-	-	-	-	-	-	-	375	Armenien
-	-	-	-	-	-	-	-	1 090	Aserbaidschan
-	-	-	-	-	-	-	-	1 090	darunter:BAK
-	-	-	-	-	-	-	-	2 735	Bosnien-Herzegowina
-	-	-	-	-	-	-	-	2 697	darunter:SJJ
3 248	-	-	-	3 356	1 137	538	-	26 169	Bulgarien
783	-	-	-	41	-	-	-	7 261	darunter:SOF
1 004	-	-	-	932	485	17	-	6 671	BOJ
1 461	-	-	-	2 383	652	521	-	12 237	VAR
-	-	-	-	3	-	-	-	1 943	Estland
-	-	-	-	-	-	-	-	1 940	darunter:TLL
-	-	-	-	-	-	-	-	1 122	Georgien
-	-	-	-	-	-	-	-	1 122	darunter:TBS
-	-	-	-	-	-	-	-	147	Jugoslawien/Serbien
203	-	-	-	293	-	-	-	14 612	Kroatien
186	-	-	-	233	-	-	-	10 830	darunter:ZAG
-	3	-	-	-	-	-	-	3 521	SPU
-	3	-	-	-	-	-	-	2 508	Lettland
-	3	-	-	-	-	-	-	2 508	darunter:RIX
-	3	-	-	-	-	-	-	5 371	Litauen
-	-	-	-	-	-	-	-	4 128	darunter:VNO
-	-	-	-	-	-	-	-	1 018	PLQ
669	-	-	-	881	370	-	-	21 609	Malta
669	-	-	-	881	370	-	-	21 609	darunter:MLA
106	-	-	617	-	116	-	-	5 226	Mazedonien
106	-	-	617	-	116	-	-	5 226	darunter:SKP
59	-	-	2	-	-	-	-	1 077	Moldavien
59	-	-	2	-	-	-	-	1 077	darunter:KIV
54	28	-	22	7	467	-	-	34 353	Polen
6	8	-	3	7	-	-	-	24 694	darunter:WAW
-	8	-	-	-	256	-	-	1 944	KRK
3	-	-	14	-	-	-	-	4 399	KTW
33	12	-	5	-	207	-	-	1 218	WRO
303	-	-	3	-	-	-	-	1 221	*PL
303	-	-	-	-	-	-	-	8 992	Rumänien
5 174	-	-	10	-	-	-	-	7 636	darunter:OTP
3 752	-	-	10	-	-	-	-	51 638	Russische Föd. (EU)
1 422	-	-	-	-	-	-	-	31 017	darunter:SVO
-	58	-	-	33	-	-	-	16 947	LED
34	2	-	-	-	-	-	-	94	Slowakische Rep.
34	2	-	-	-	-	-	-	8 128	Slowenien
104	1	-	157	7	-	-	-	8 128	darunter:LJU
103	1	-	155	7	-	-	-	22 776	Tschechische Rep.
1 425	-	413	1 741	1 900	423	198	-	22 739	darunter:PRG
494	-	-	87	-	-	-	-	180 582	Türkei
-	-	-	53	-	-	-	-	14 554	darunter:ANK
889	-	294	1 038	1 676	363	198	-	2 771	ADA
-	-	119	29	59	60	-	-	65 030	AYT
-	-	-	390	-	-	-	-	12 097	DLM
42	-	-	144	-	-	-	-	65 877	IST
-	-	-	-	165	-	-	-	15 921	IZM
309	-	-	-	-	-	-	-	4 105	*TR
309	-	-	-	-	-	-	-	7 155	Ukraine
1	1	-	-	3	2	-	-	6 018	darunter:IEV
1	1	-	-	3	1	-	-	36 030	Ungarn
193	-	-	-	-	-	-	-	36 026	darunter:BUD
193	-	-	-	-	-	-	-	4 897	Weißrußland
1 301	-	-	-	1 481	939	-	-	4 601	darunter:MSQ
768	-	-	-	863	759	-	-	18 100	Zypern
533	-	-	-	618	180	-	-	11 978	darunter:LCA
-	-	-	-	-	-	-	-	6 122	PFO
43 023	12 495	16 708	48 236	51 630	30 013	11 774	123	3 246 030	Europa
29 759	8 611	16 294	44 741	42 630	24 680	11 008	123	2 619 433	DARUNTER: EU-LÄNDER
1 895	-	-	103	1 064	102	-	-	41 097	Ägypten
461	-	-	-	-	-	-	-	8 885	darunter:CAI
-	-	-	-	-	-	-	-	1 614	ALY
1 424	-	-	103	1 064	102	-	-	25 611	HRG

Von Streckenherkunfts- land bzw. -flugplatz	Nach Strecken									
	Hamburg (HAM)	Hannover (HAJ)	Bremen (BRE)	Düsseldorf (DUS)	Köln/Bonn (CGN)	Frankfurt (FRA)	Stuttgart (STR)	Nürnberg (NUE)	München (MUC)	Berlin (TXL)
<b>Aussteiger</b>										
<b>Insgesamt</b>										
SSH .....	-	-	-	646	-	827	448	-	2 221	-
Algerien .....	-	-	-	-	42	690	-	-	-	-
Libyen .....	-	-	-	-	-	2 043	-	-	-	-
darunter:TIP .....	-	-	-	-	-	2 043	-	-	-	-
Marokko .....	467	1 145	-	2 728	7	5 391	1 182	714	2 207	295
darunter:CAS .....	-	-	-	-	-	3 247	-	-	-	-
AGA .....	467	1 145	-	2 463	-	1 933	1 182	714	2 207	295
Tunesien .....	4 334	5 996	1 397	17 327	4 727	17 622	10 265	4 719	11 781	1 929
darunter:TUN .....	204	195	-	884	16	4 090	399	-	541	-
DJE .....	1 058	1 468	266	2 925	1 324	4 228	2 211	1 142	2 465	475
MIR .....	3 072	4 215	1 131	12 985	3 387	9 304	7 655	3 577	8 551	1 454
Kap Verde .....	-	-	-	-	-	721	-	-	193	-
Ghana .....	-	-	-	673	2	567	-	-	-	-
darunter:ACC .....	-	-	-	673	2	567	-	-	-	-
Gambia .....	-	-	-	-	524	-	-	-	682	-
darunter:BJL .....	-	-	-	-	524	-	-	-	682	-
Nigeria .....	-	-	-	-	-	2 301	-	-	-	-
darunter:LOS .....	-	-	-	-	-	2 301	-	-	-	-
Senegal .....	-	-	-	-	-	280	-	-	-	-
Eritrea .....	-	-	-	-	-	828	-	-	-	-
Äthiopien .....	-	-	-	-	-	2 213	-	-	-	-
darunter:ADD .....	-	-	-	-	-	2 213	-	-	-	-
Kenia .....	-	-	-	175	-	1 503	-	-	-	-
darunter:MBA .....	-	-	-	175	-	1 503	-	-	-	-
Sudan .....	-	-	-	-	-	842	-	-	-	-
Lesotho .....	-	-	-	-	2	-	-	-	-	-
Madagaskar .....	-	-	-	-	-	-	-	-	123	-
Mauritius .....	-	-	-	-	-	1 149	-	-	1 166	-
darunter:MRU .....	-	-	-	-	-	1 149	-	-	1 166	-
Namibia .....	-	-	-	-	-	2 865	-	-	980	-
darunter:NDH .....	-	-	-	-	-	2 865	-	-	980	-
Seschellen .....	-	-	-	-	-	582	-	-	-	-
Südafrika .....	-	-	-	-	-	16 004	-	-	661	-
darunter:NB .....	-	-	-	-	-	12 306	-	-	-	-
CPT .....	-	-	-	-	-	3 698	-	-	661	-
Simbabwe .....	-	-	-	-	-	1 180	-	-	-	-
darunter:HRE .....	-	-	-	-	-	1 180	-	-	-	-
<b>Afrika .....</b>	<b>5 545</b>	<b>8 203</b>	<b>1 397</b>	<b>27 566</b>	<b>5 957</b>	<b>72 183</b>	<b>14 313</b>	<b>6 510</b>	<b>26 400</b>	<b>3 083</b>
Kanada .....	1 741	-	-	3 027	1	50 099	1 319	-	3 059	-
darunter:YUL .....	-	-	-	-	-	5 343	-	-	-	-
YHZ .....	389	-	-	376	-	439	-	-	194	-
YTO .....	367	-	-	768	-	24 942	516	-	1 404	-
YVR .....	766	-	-	948	-	12 001	547	-	1 006	-
YYC .....	219	-	-	935	-	6 569	256	-	411	-
<b>USA .....</b>	<b>4 703</b>	-	-	<b>24 006</b>	<b>292</b>	<b>264 200</b>	<b>10 301</b>	-	<b>49 753</b>	-
darunter:JFK .....	-	-	-	-	-	34 250	4 716	-	4 806	-
EWB .....	-	-	-	11 610	-	17 516	-	-	5 491	-
BOS .....	-	-	-	-	-	16 752	-	-	-	-
PHL .....	-	-	-	-	-	10 569	-	-	5 614	-
PIT .....	-	-	-	-	-	5 792	-	-	-	-
IAD .....	-	-	-	-	3	24 324	-	-	6 768	-
DET .....	-	-	-	-	-	17 327	-	-	-	-
CVG .....	-	-	-	-	-	10 836	-	-	602	-
CLT .....	-	-	-	-	-	1 293	-	-	-	-
ATL .....	4 703	-	-	-	-	17 166	4 959	-	5 274	-
MIA .....	-	-	-	1 760	-	10 589	-	-	3 999	-
ORL .....	-	-	-	1 499	-	2 126	-	-	-	-
RSW .....	-	-	-	1 884	-	-	-	-	-	-
TPA .....	-	-	-	-	-	1 966	-	-	-	-
CHI .....	-	-	-	5 258	-	33 569	-	-	5 834	-
DAL .....	-	-	-	-	-	11 812	-	-	-	-
HOU .....	-	-	-	-	-	6 056	-	-	-	-
SEA .....	-	-	-	-	-	2 264	-	-	-	-
LAX .....	-	-	-	1 995	-	23 224	-	-	482	-
SFO .....	-	-	-	-	-	11 434	-	-	11 099	-
LAS .....	-	-	-	-	282	833	-	-	364	-
DEN .....	-	-	-	-	-	2 104	-	-	-	-
ANC .....	-	-	-	-	-	1 436	-	-	-	-
Barbados .....	-	-	-	-	-	691	-	-	-	-
Costa Rica .....	-	-	-	-	-	118	-	-	-	-
Dominik. Republik .....	1 240	2 470	-	6 293	2 593	10 149	1 765	-	5 682	-
darunter:PDP .....	590	1 890	-	2 608	2 354	4 498	1 080	-	2 835	-
PUJ .....	650	580	-	3 685	239	4 738	685	-	2 847	-
Jamaika .....	-	-	-	887	-	1 085	-	-	-	-
darunter:MBJ .....	-	-	-	887	-	1 085	-	-	-	-
Kuba .....	536	816	-	1 708	1 014	4 328	-	-	1 818	-
darunter:VRA .....	536	816	-	1 188	1 014	2 095	-	-	1 818	-
HOG .....	-	-	-	520	-	771	-	-	-	-
St. Lucia .....	-	-	-	-	-	363	-	-	-	-
Mexiko .....	-	-	-	1 271	1 334	11 241	-	-	1 118	-
darunter:MEX .....	-	-	-	-	-	7 955	-	-	-	-
CUN .....	-	-	-	1 271	1 334	2 840	-	-	1 118	-
Niederl. Antillen .....	-	-	-	-	771	-	-	-	-	-
Argentinien .....	-	-	-	-	-	5 574	-	-	-	-
darunter:BUE .....	-	-	-	-	-	5 574	-	-	-	-
Brazilien .....	-	-	-	-	-	17 996	-	-	-	-
darunter:RIO .....	-	-	-	-	-	2 695	-	-	-	-
SAO .....	-	-	-	-	-	13 962	-	-	-	-
Chile .....	-	-	-	-	-	4 135	-	-	-	-
darunter:SCL .....	-	-	-	-	-	4 135	-	-	-	-
Kolumbien .....	-	-	-	-	-	3 363	-	-	-	-
darunter:BOG .....	-	-	-	-	-	3 363	-	-	-	-

mit Gebieten ausserhalb Deutschlands

zielflugplatz								Von Streckenherkunfts-	
Berlin (SXF)	Berlin (THF)	Saarbrücken (SCN)	Münster / Osn. (FMO)	Leipzig (LEJ)	Dresden (DRS)	Erfurt (ERF)	Sonstige	Insgesamt	land bzw. -flugplatz
-	-	-	-	-	-	-	-	4 142	Aussteiger
143	-	-	-	-	-	-	-	875	Insgesamt
-	-	-	-	-	-	-	-	2 043	SSH
-	-	-	-	-	-	-	-	2 043	Algerien
598	-	-	-	485	259	-	-	15 478	Libyen
-	-	-	-	-	-	-	-	3 247	darunter:TIP
598	-	-	-	485	259	-	-	11 748	Marokko
4 508	1	1 839	2 265	4 879	2 491	1 358	-	97 438	darunter:CAS
312	-	-	-	273	-	-	-	6 914	AGA
648	1	456	565	939	309	274	-	20 754	Tunesien
3 548	-	1 383	1 700	3 667	2 182	1 084	-	68 895	darunter:TUN
-	-	-	-	-	-	-	-	914	DJE
-	-	-	-	-	-	-	-	1 242	MIR
-	-	-	-	-	-	-	-	1 242	Kap Verde
325	-	3	-	-	-	-	-	1 534	Ghana
325	-	-	-	-	-	-	-	1 531	darunter:ACC
-	-	-	-	-	-	-	-	2 301	Gambia
-	-	-	-	-	-	-	-	2 301	darunter:BJL
-	-	-	-	-	-	-	-	280	Nigeria
-	-	-	-	-	-	-	-	828	darunter:LOS
-	-	-	-	-	-	-	-	2 213	Senegal
-	-	-	-	-	-	-	-	2 213	Eritrea
-	-	-	-	-	-	-	-	1 678	Äthiopien
-	-	-	-	-	-	-	-	842	darunter:ADD
-	-	-	-	-	-	-	-	2	Kenia
-	-	-	-	-	-	-	-	123	darunter:MBA
-	-	-	-	-	-	-	-	2 315	Sudan
-	-	-	-	-	-	-	-	2 315	Lesotho
-	-	-	-	-	-	-	-	3 845	Madagaskar
-	-	-	-	-	-	-	-	3 845	Mauritius
-	-	-	-	-	-	-	-	582	darunter:MRU
-	-	-	-	-	-	-	-	16 685	Namibia
-	-	-	-	-	-	-	-	12 306	darunter:WDH
-	-	-	-	-	-	-	-	4 359	Seschellen
-	-	-	-	-	-	-	-	1 180	Südafrika
-	-	-	-	-	-	-	-	1 180	darunter:JNB
7 469	1	1 842	2 368	6 428	2 852	1 358	-	183 475	CPT
-	-	-	-	-	-	-	-	-	Simbabwe
-	-	-	-	-	-	-	-	-	darunter:HRE
961	4	-	-	-	-	-	-	60 211	Afrika
-	-	-	-	-	-	-	-	5 343	Kanada
959	-	-	-	-	-	-	-	1 398	darunter:YUL
-	-	-	-	-	-	-	-	28 956	YHZ
-	-	-	-	-	-	-	-	15 268	YTO
-	-	-	-	-	-	-	-	8 390	YVR
-	-	-	-	-	-	-	-	353 255	YYC
-	-	-	-	-	-	-	-	43 772	USA
-	-	-	-	-	-	-	-	34 617	darunter:JFK
-	-	-	-	-	-	-	-	16 752	EWB
-	-	-	-	-	-	-	-	16 183	BOS
-	-	-	-	-	-	-	-	5 792	PHL
-	-	-	-	-	-	-	-	31 095	PIT
-	-	-	-	-	-	-	-	17 327	IAD
-	-	-	-	-	-	-	-	11 438	DET
-	-	-	-	-	-	-	-	1 293	CVG
-	-	-	-	-	-	-	-	32 102	CLT
-	-	-	-	-	-	-	-	15 748	ATL
-	-	-	-	-	-	-	-	3 625	MIA
-	-	-	-	-	-	-	-	1 884	ORL
-	-	-	-	-	-	-	-	1 966	RSW
-	-	-	-	-	-	-	-	44 661	TPA
-	-	-	-	-	-	-	-	11 812	CHI
-	-	-	-	-	-	-	-	6 056	DAL
-	-	-	-	-	-	-	-	2 264	HOU
-	-	-	-	-	-	-	-	25 701	SEA
-	-	-	-	-	-	-	-	22 533	LAX
-	-	-	-	-	-	-	-	1 499	SFO
-	-	-	-	-	-	-	-	2 104	LAS
-	-	-	-	-	-	-	-	1 436	DEN
-	-	-	-	-	-	-	-	691	ANC
-	-	-	-	-	-	-	-	118	Barbados
4 148	-	-	-	893	-	-	-	35 233	Costa Rica
2 780	-	-	-	495	-	-	-	19 130	Dominik. Republik
1 368	-	-	-	398	-	-	-	15 190	darunter:POP
306	-	-	-	-	-	-	-	2 278	PUJ
306	-	-	-	-	-	-	-	2 278	Jamaika
643	-	-	-	-	-	-	-	10 863	darunter:MBJ
643	-	-	-	-	-	-	-	8 110	Kuba
-	-	-	-	-	-	-	-	1 291	darunter:VRA
-	-	-	-	-	-	-	-	363	HOG
295	-	-	-	-	-	-	-	15 259	St. Lucia
-	-	-	-	-	-	-	-	7 955	Mexiko
295	-	-	-	-	-	-	-	6 858	darunter:MEX
-	-	-	-	-	-	-	-	771	CUN
-	-	-	-	-	-	-	-	5 574	Niederl. Antillen
-	-	-	-	-	-	-	-	5 574	Argentinien
-	-	-	-	-	-	-	-	17 986	darunter:BUE
-	-	-	-	-	-	-	-	2 695	Brasilien
-	-	-	-	-	-	-	-	13 952	darunter:RIO
-	-	-	-	-	-	-	-	4 135	SAO
-	-	-	-	-	-	-	-	4 135	Chile
-	-	-	-	-	-	-	-	3 363	darunter:SCL
-	-	-	-	-	-	-	-	3 363	Kolumbien
-	-	-	-	-	-	-	-	3 363	darunter:BOG

Von Streckenherkunfts- land bzw. -flugplatz	Nach Strecken									
	Hamburg (HAM)	Hannover (HAJ)	Bremen (BRE)	Düsseldorf (DUS)	Köln/Bonn (CGN)	Frankfurt (FRA)	Stuttgart (STR)	Nürnberg (NUE)	München (MUC)	Berlin (TXL)
<b>Aussteiger</b>										
<b>Insgesamt</b>										
Peru .....	-	-	-	-	-	1 667	-	-	-	-
darunter:LIM .....	-	-	-	-	-	1 667	-	-	-	-
Venezuela .....	-	-	-	1 004	-	3 285	-	-	-	-
darunter:CCS .....	-	-	-	-	-	2 284	-	-	-	-
PMV .....	-	-	-	1 004	-	1 001	-	-	-	-
<b>Amerika .....</b>	<b>8 220</b>	<b>3 286</b>	-	<b>38 196</b>	<b>6 005</b>	<b>378 294</b>	<b>13 385</b>	-	<b>61 430</b>	-
Kasachstan .....	-	1 609	-	345	267	3 532	204	324	-	-
darunter:ALA .....	-	533	-	-	-	2 659	-	-	-	-
KGF .....	-	545	-	103	164	462	204	-	-	-
Kirgisien .....	-	422	-	-	-	461	-	-	-	-
Rußland/Fernost .....	-	5 081	-	-	668	2 076	370	-	-	-
darunter:OMS .....	-	2 042	-	-	398	110	370	-	-	-
OVB .....	-	2 275	-	-	-	981	-	-	-	-
Turkmenistan .....	-	-	-	-	-	556	-	-	-	-
Usbekistan .....	-	-	-	-	-	2 347	-	-	-	-
darunter:TAS .....	-	-	-	-	-	2 347	-	-	-	-
Bahrain .....	-	-	-	-	-	681	-	-	-	-
Iran .....	-	-	-	-	-	5 790	-	-	-	-
darunter:THR .....	1 249	-	-	-	-	5 790	-	-	-	-
Israel .....	-	195	-	807	493	13 376	360	-	9 706	-
darunter:TLV .....	-	195	-	807	490	13 376	360	-	9 706	-
Jemen .....	-	-	-	-	-	1 430	-	-	-	-
darunter:SAH .....	-	-	-	-	-	1 430	-	-	-	-
Jordanien .....	-	-	-	-	-	2 835	-	-	-	308
darunter:AMM .....	-	-	-	-	-	2 835	-	-	-	308
Katar .....	-	-	-	-	-	251	-	-	869	-
darunter:DOH .....	-	-	-	-	-	251	-	-	869	-
Kuweit .....	-	-	-	-	-	3 107	-	-	-	-
darunter:KWI .....	-	-	-	-	-	3 107	-	-	-	-
Libanon .....	-	-	-	-	-	2 561	-	-	-	-
darunter:BEY .....	-	-	-	-	-	2 561	-	-	-	-
Oman .....	-	-	-	-	-	762	-	-	-	-
Saudi-Arabien .....	-	-	-	-	-	4 448	-	-	-	-
darunter:JED .....	-	-	-	-	-	1 669	-	-	-	-
RUH .....	-	-	-	-	-	1 994	-	-	-	-
Syrien .....	-	-	-	-	2	2 129	-	-	201	-
darunter:DAM .....	-	-	-	-	2	1 936	-	-	201	-
Ver. Arab. Emirate .....	-	-	-	-	-	9 668	-	-	7	-
darunter:AUH .....	-	-	-	-	-	1 633	-	-	-	-
DXB .....	-	-	-	-	-	8 035	-	-	-	-
Bangladesch .....	-	-	-	-	-	120	-	-	-	-
Indien .....	-	-	-	-	-	20 746	-	-	-	-
darunter:DEL .....	-	-	-	-	-	8 690	-	-	-	-
BOM .....	-	-	-	-	-	8 588	-	-	-	-
MAA .....	-	-	-	-	-	3 468	-	-	-	-
Sri Lanka .....	-	-	-	849	-	2 373	-	-	994	-
darunter:CMB .....	-	-	-	849	-	2 373	-	-	994	-
Malediven .....	-	79	-	1 853	-	1 634	195	-	1 890	-
darunter:MLE .....	-	79	-	1 853	-	1 634	195	-	1 890	-
Nepal .....	-	-	-	-	-	681	-	-	-	-
Pakistan .....	-	-	-	-	-	675	-	-	-	-
Brunei .....	-	-	-	-	-	255	-	-	-	-
Hongkong(China) .....	-	-	-	-	-	16 331	-	-	-	-
darunter:HKG .....	-	-	-	-	-	16 331	-	-	-	-
China .....	-	-	-	-	-	16 674	-	-	947	-
darunter:PEK .....	-	-	-	-	-	10 778	-	-	594	-
SHA .....	-	-	-	-	-	5 896	-	-	353	-
Indonesien .....	-	-	-	-	-	4 375	-	-	2	-
darunter:JKT .....	-	-	-	-	-	3 146	-	-	-	-
DPS .....	-	-	-	-	-	1 229	-	-	-	-
Japan .....	-	-	-	-	59	41 778	-	1	-	-
darunter:NRT .....	-	-	-	-	-	24 566	-	1	-	-
NGO .....	-	-	-	-	-	2 577	-	-	-	-
KIX .....	-	-	-	-	-	14 635	-	-	-	-
Rep. Korea .....	-	-	-	-	-	13 505	-	-	175	-
darunter:SEL .....	-	-	-	-	-	13 505	-	-	175	-
Mongolei .....	-	-	-	-	-	-	-	-	-	120
Malaysia .....	-	-	-	-	1	5 621	-	-	1 211	-
darunter:KUL .....	-	-	-	-	1	5 621	-	-	1 211	-
Philippinen .....	-	-	-	-	-	6 547	-	-	-	-
darunter:MNL .....	-	-	-	-	-	6 547	-	-	-	-
Singapur .....	-	-	-	-	-	24 976	-	-	-	-
darunter:SIN .....	-	-	-	-	-	24 976	-	-	-	-
Thailand .....	-	-	-	-	-	20 586	-	-	2 378	-
darunter:BKK .....	-	-	-	-	-	20 340	-	-	2 378	-
Taiwan .....	-	-	-	-	-	1 237	-	-	-	-
darunter:TPE .....	-	-	-	-	-	1 237	-	-	-	-
Vietnam .....	-	-	-	-	-	1 013	-	-	-	-
darunter:SCN .....	-	-	-	-	-	1 013	-	-	-	-
<b>Asien .....</b>	<b>1 249</b>	<b>7 386</b>	-	<b>3 854</b>	<b>1 484</b>	<b>235 137</b>	<b>1 129</b>	<b>325</b>	<b>18 380</b>	<b>429</b>
Australien .....	-	-	-	-	-	2 659	-	-	-	-
darunter:MEL .....	-	-	-	-	-	1 011	-	-	-	-
SYD .....	-	-	-	-	-	1 648	-	-	-	-
Fidschi .....	-	-	-	-	-	-	-	-	-	-
Neuseeland .....	-	-	-	-	-	1 668	-	-	-	-
darunter:AKL .....	-	-	-	-	-	1 668	-	-	-	-
<b>Australien/O .....</b>	-	-	-	-	-	<b>4 327</b>	-	-	-	-
<b>I N S G E S A M T ..</b>	<b>226 692</b>	<b>164 492</b>	<b>43 449</b>	<b>581 197</b>	<b>137 944</b>	<b>1 682 709</b>	<b>264 059</b>	<b>85 458</b>	<b>639 797</b>	<b>159 964</b>



mit Gebieten ausserhalb Deutschlands

zielflugplatz								Von Streckenherkunfts-	
Berlin (SXF)	Berlin (THF)	Saarbrücken (SCN)	Münster / Osn.(FMO)	Leipzig (LEJ)	Dresden (DRS)	Erfurt (ERF)	Sonstige	Insgesamt	land bzw. -flugplatz
-	-	-	-	-	-	-	-	1 667	Aussteiger
-	-	-	-	-	-	-	-	1 667	Insgesamt
-	-	-	-	-	-	-	-	4 289	Peru
-	-	-	-	-	-	-	-	2 284	darunter:LIM
-	-	-	-	-	-	-	-	2 005	Venezuela
-	-	-	-	-	-	-	-	-	darunter:CCS
-	-	-	-	-	-	-	-	-	PMV
6 353	4	-	-	893	-	-	-	516 066	Amerika
-	-	-	-	-	-	-	-	6 281	Kasachstan
-	-	-	-	-	-	-	-	3 192	darunter:ALA
-	-	-	-	-	-	-	-	1 478	KGF
-	-	-	-	-	-	-	-	883	Kirgisien
-	-	-	-	-	-	-	-	8 195	Rußland/Fernost
-	-	-	-	-	-	-	-	2 921	darunter:OMS
-	-	-	-	-	-	-	-	3 256	DVB
-	-	-	-	-	-	-	-	556	Turkmenistan
-	-	-	-	-	-	-	-	2 347	Usbekistan
-	-	-	-	-	-	-	-	2 347	darunter:TAS
-	-	-	-	-	-	-	-	681	Bahrain
-	-	-	-	-	-	-	-	7 039	Iran
-	-	-	-	-	-	-	-	6 871	darunter:THR
-	-	-	-	-	-	-	-	25 823	Israel
886	-	-	-	-	-	-	-	25 820	darunter:TLV
886	-	-	-	-	-	-	-	1 430	Jemen
-	-	-	-	-	-	-	-	1 430	darunter:SAH
-	-	-	-	-	-	-	-	3 144	Jordanien
-	-	-	-	-	-	-	-	3 144	darunter:AMM
-	-	-	-	-	-	-	-	1 120	Katar
-	-	-	-	-	-	-	-	1 120	darunter:DOH
-	-	-	-	-	-	-	-	3 107	Kuweit
-	-	-	-	-	-	-	-	3 107	darunter:KWI
-	-	-	-	-	-	-	-	2 561	Libanon
-	-	-	-	-	-	-	-	2 561	darunter:BEY
-	-	-	-	-	-	-	-	762	Oman
-	-	-	-	-	-	-	-	4 448	Saudi-Arabien
-	-	-	-	-	-	-	-	1 669	darunter:JED
-	-	-	-	-	-	-	-	1 994	RUH
237	-	-	-	-	-	-	-	2 569	Syrien
212	-	-	-	-	-	-	-	2 351	darunter:DAM
-	-	-	-	-	-	-	-	9 675	Ver. Arab. Emirate
-	-	-	-	-	-	-	-	1 633	darunter:AUH
-	-	-	-	-	-	-	-	8 035	DXB
-	-	-	-	-	-	-	-	120	Bangladesch
-	-	-	-	-	-	-	-	20 746	Indien
-	-	-	-	-	-	-	-	8 690	darunter:DEL
-	-	-	-	-	-	-	-	8 588	BOM
-	-	-	-	-	-	-	-	3 468	MAA
-	-	-	-	-	-	-	-	4 216	Sri Lanka
-	-	-	-	-	-	-	-	4 216	darunter:CMB
194	-	-	-	-	-	-	-	5 845	Malediven
194	-	-	-	-	-	-	-	5 845	darunter:MLE
-	-	-	-	-	-	-	-	681	Nepal
-	-	-	-	-	-	-	-	675	Pakistan
-	-	-	-	-	-	-	-	255	Brunei
-	-	-	-	-	-	-	-	16 931	Hongkong(China)
-	-	-	-	-	-	-	-	16 931	darunter:HKG
-	-	-	-	-	-	-	-	17 621	China
-	-	-	-	-	-	-	-	11 372	darunter:PEK
-	-	-	-	-	-	-	-	6 249	SHA
-	-	-	-	-	-	-	-	4 377	Indonesien
-	-	-	-	-	-	-	-	3 146	darunter:JKT
-	-	-	-	-	-	-	-	1 229	DPS
-	-	-	-	-	-	-	-	41 832	Japan
-	-	-	-	-	-	-	-	24 567	darunter:NRT
-	-	-	-	-	-	-	-	2 577	NGO
-	-	-	-	-	-	-	-	14 635	KIX
-	-	-	-	-	-	-	-	13 680	Rep. Korea
-	-	-	-	-	-	-	-	13 680	darunter:SEL
-	-	-	-	-	-	-	-	120	Mongolei
-	-	-	-	-	-	-	-	6 833	Malaysia
-	-	-	-	-	-	-	-	6 833	darunter:KUL
-	-	-	-	-	-	-	-	6 547	Philippinen
-	-	-	-	-	-	-	-	6 547	darunter:MNL
-	-	-	-	-	-	-	-	24 976	Singapur
-	-	-	-	-	-	-	-	24 976	darunter:SIN
-	-	-	-	-	-	-	-	22 964	Thailand
-	-	-	-	-	-	-	-	22 718	darunter:BKK
-	-	-	-	-	-	-	-	1 237	Taiwan
-	-	-	-	-	-	-	-	1 237	darunter:TPE
-	-	-	-	-	-	-	-	1 013	Vietnam
-	-	-	-	-	-	-	-	1 013	darunter:SGN
1 317	-	-	-	-	-	-	-	270 690	Asien
-	-	-	-	-	-	-	-	2 659	Australien
-	-	-	-	-	-	-	-	1 011	darunter:MEL
-	-	-	-	-	-	-	-	1 648	SYD
-	-	-	-	-	3	-	-	3	Fidschi
-	-	-	-	-	-	-	-	1 668	Neuseeland
-	-	-	-	-	-	-	-	1 668	darunter:AKL
-	-	-	-	-	3	-	-	4 330	Australien/O
58 162	12 440	18 550	50 604	58 951	32 868	13 132	123	4 230 591	I N S G E S A M T

Statistisches Bundesamt, Fachserie 8, R 6, Luftverkehr, 06/1999



mit Gebieten ausserhalb Deutschlands

flugplatz								Nach Endzielland bzw. -flugplatz
Berlin (SXF)	Berlin (THF)	Saarbrücken (SCN)	Münster / Osn. (FMO)	Leipzig (LEJ)	Dresden (DRS)	Erfurt (ERF)	Sonstige	Insgesamt
51	2 546	-	29	428	551	7	85	44 943
-	2 509	-	28	419	495	7	85	44 526
-	40	1	40	83	95	4	67	40 416
-	3	1	30	70	81	4	47	34 996
-	-	-	-	-	7	-	-	1 065
-	6	-	9	1	4	-	15	2 698
-	6	-	24	156	126	15	186	38 516
-	6	-	18	119	102	13	144	32 354
-	-	-	-	3	2	2	2	1 120
-	-	-	4	14	7	-	2	1 142
-	-	-	-	17	9	-	15	1 413
4	896	8	1 361	1 257	1 409	80	622	199 251
-	28	-	4	6	15	-	3	4 180
-	84	6	939	838	974	48	387	122 895
-	80	-	19	61	21	-	-	3 909
-	-	-	-	-	-	-	-	1 775
-	38	-	74	134	129	2	73	18 365
-	98	-	41	51	57	4	13	5 927
-	242	1	179	104	121	10	119	26 186
-	42	-	5	6	12	1	-	1 670
-	208	1	10	7	6	-	7	2 451
-	50	-	21	33	52	15	17	5 732
-	-	-	39	-	-	-	-	1 404
-	-	-	-	-	-	-	-	13
8 850	18	2 449	7 013	14 057	7 438	3 853	559	364 199
-	18	11	120	337	320	37	185	43 640
1 025	-	364	1 291	2 057	1 420	620	-	2 018
-	-	-	-	-	-	-	-	34 692
4 301	-	1 161	2 733	5 275	2 976	1 894	291	10 186
-	-	-	2	-	-	-	-	4 652
-	-	-	-	108	-	-	4	97 080
309	-	-	814	970	164	-	1	3 872
-	-	-	-	-	-	-	-	1 415
-	-	-	-	-	-	-	-	5 790
-	-	-	-	-	-	-	-	26 362
-	-	-	-	-	-	-	-	4 585
-	-	-	-	1	-	-	1	2 522
2 099	-	677	1 002	2 982	1 357	1 000	-	1 343
1 116	-	236	1 051	2 028	1 201	301	73	48 735
-	-	-	-	299	-	1	-	61 613
-	-	-	-	-	-	-	-	9 346
97	867	94	1 243	1 676	1 869	102	414	4 450
6	100	48	240	1 138	1 103	76	260	312 107
-	62	-	20	7	22	-	-	171 630
-	55	29	486	85	88	2	-	18 369
-	76	11	7	3	8	-	13	29 313
91	-	-	-	-	-	-	-	3 594
-	-	-	2	10	11	-	-	2 246
-	-	-	31	9	30	-	-	1 029
-	12	3	79	110	90	16	-	1 616
-	60	-	58	54	144	-	36	28 152
-	69	-	24	47	92	-	35	10 800
-	88	-	3	3	3	-	1	5 081
-	11	-	25	12	15	-	-	1 228
-	56	-	77	132	130	7	55	1 083
-	145	9	33	16	97	1	-	29 918
-	64	-	33	453	152	1	-	2 659
4	74	-	31	179	142	1	53	29 383
1	70	-	2	7	7	-	50	20 867
3	4	-	-	270	3	-	-	1 248
848	508	175	1 318	1 570	1 372	115	1 124	5 869
-	87	2	188	184	187	16	139	229 968
-	-	11	11	4	9	1	8	37 957
-	29	2	188	148	186	-	128	1 401
-	4	-	76	165	108	31	123	20 464
-	116	2	207	99	106	8	137	31 159
-	-	1	15	7	4	2	9	21 015
-	-	-	-	-	1	-	-	1 699
-	37	-	119	43	60	5	92	4 017
-	-	8	2	2	4	-	5	13 124
-	-	-	1	4	5	-	2	1 205
-	3	-	27	28	24	12	25	2 245
-	79	8	128	60	40	13	157	15 863
-	-	3	11	13	11	2	14	11 372
-	48	129	98	699	478	7	35	2 485
-	-	-	5	6	-	-	2	19 651
-	-	-	-	4	8	-	1	5 022
-	-	3	29	21	25	5	39	3 441
848	-	-	-	-	1	-	-	3 530
-	31	2	90	36	63	3	70	3 346
-	-	2	39	12	15	4	40	9 719
-	-	-	65	28	35	3	86	12 296
-	693	28	14	90	68	1	13	3 175
-	693	28	14	90	68	1	13	3 733
90	39	1	175	488	594	31	114	8 855
90	36	1	170	459	540	16	114	8 855
-	-	-	-	15	-	15	-	58 379
-	2	-	-	4	14	-	-	55 889
2	130	49	599	642	568	36	384	1 196
-	122	47	371	392	366	34	222	1 134
-	-	1	90	66	45	-	80	98 676
-	-	-	20	7	11	-	13	65 844
2	-	1	11	3	16	-	17	10 214

Reisende  
Insgesamt

- Belgien
- darunter:BRU
- Dänemark
- darunter:CPH
- AAL
- BLL
- Finnland
- darunter:HEL
- TKU
- TMP
- \*FI
- Frankreich
- darunter:ORY
- CDG
- BOD
- CLY
- LVS
- MRS
- NCE
- NTE
- SBF
- TLS
- XTB
- Gibraltar
- Griechenland
- darunter:ATH
- ADK
- CFU
- CHQ
- GPA
- HER
- JMK
- JSI
- JTR
- KGS
- KVA
- MJT
- PVK
- RHO
- SKG
- SMI
- ZTH
- Großbritannien
- darunter:LHR
- LGW
- STN
- LCY
- LTN
- ABZ
- BFS
- BHX
- EDI
- GLA
- JER
- LBA
- MAN
- NCL
- Irland
- darunter:DUB
- ORK
- SNW
- Italien
- darunter:FCO
- BGY
- LIN
- MRP
- VCE
- AOI
- BDS
- BLQ
- BRI
- CAG
- CTA
- FLR
- GOA
- NAP
- OLB
- PMO
- PSA
- RMI
- SUF
- TRN
- TRS
- VRN
- Luxemburg
- darunter:LUX
- Niederlande
- darunter:AMS
- RTM
- EIN
- Österreich
- darunter:VIE
- GRZ
- INN
- KLU



mit Gebieten ausserhalb Deutschlands

flugplatz								Nach Endzieland bzw. -flugplatz
Berlin (SXF)	THF	Saarbrücken (SCN)	Münster / Osn. (FMO)	Leipzig (LEJ)	Dresden (DRS)	Erfurt (ERF)	Sonstige	Insgesamt
-	-	-	49	33	29	-	30	9 133
-	8	-	58	141	101	2	22	8 408
2 601	105	784	1 821	3 150	2 248	538	158	105 485
-	67	-	186	103	141	16	88	28 493
2 369	7	784	1 505	2 471	1 742	521	6	57 590
232	-	-	-	492	282	-	3	8 705
-	31	-	127	84	83	1	61	10 188
8	30	-	152	355	404	57	181	60 187
-	23	-	104	210	297	48	85	35 716
-	3	-	40	78	73	4	46	14 221
-	-	-	3	9	15	-	12	3 451
16 821	335	13 758	35 884	23 600	13 783	6 642	532	891 083
109	66	1	137	112	130	26	112	36 217
274	14	316	1 140	1 073	483	366	28	44 790
-	4	-	1 424	3	9	-	3	32 946
-	105	3	181	193	256	28	130	40 212
-	72	-	53	29	34	-	76	8 765
-	-	-	-	-	-	-	-	4 606
238	-	-	-	1 057	354	-	-	14 451
-	-	-	-	-	-	-	-	1 458
-	1	-	3	1	2	-	5	2 987
-	27	-	28	20	48	-	31	6 049
-	-	-	261	2	-	-	2	11 691
1 857	5	556	2 759	2 208	1 450	670	-	67 460
546	-	-	434	776	339	-	-	24 693
8 206	41	9 844	22 231	10 822	6 323	3 728	129	387 811
707	-	844	1 529	1 160	556	344	-	39 324
986	-	665	1 914	1 379	533	216	2	50 016
1 912	-	889	2 408	2 636	1 639	639	-	63 201
145	-	-	199	171	-	-	-	6 121
-	-	-	-	-	-	-	-	1 280
1 841	-	640	1 179	1 950	1 607	625	-	42 182
-	2	-	6	110	56	-	2	6 918
-	-	-	6	110	56	-	2	6 814
-	550	-	51	193	219	40	78	33 289
-	490	-	24	105	138	8	63	22 622
-	10	-	12	35	28	2	3	3 640
-	7	-	12	7	10	-	3	1 138
-	6	-	1	13	8	1	1	1 176
51	2 975	6	1 176	1 256	1 671	24	179	103 949
-	25	1	1 084	1 116	1 036	17	60	66 035
-	217	-	6	2	66	-	1	1 800
30	1 826	-	31	68	425	3	37	13 987
21	825	3	53	70	115	4	81	21 175
-	-	-	2	3	-	-	-	1 875
-	-	-	2	3	-	-	-	1 875
21	-	-	8	8	7	-	1	445
2	-	-	8	8	7	-	1	1 122
-	-	-	8	8	7	-	1	1 122
-	2	2	9	7	5	2	8	4 543
-	2	2	9	7	5	2	8	4 218
4 263	-	-	30	3 905	1 725	799	26	34 994
904	-	-	29	69	32	6	24	7 879
1 502	-	-	1	1 500	574	51	-	10 827
1 857	-	-	-	2 336	1 119	742	2	16 288
-	-	-	8	10	16	-	2	3 225
-	-	-	8	10	16	-	2	3 225
5	2	-	-	1	4	-	-	1 120
5	-	-	-	1	4	-	-	1 118
-	-	-	-	-	-	-	-	21
279	-	1	28	407	13	5	45	17 957
-	-	1	24	10	11	5	34	10 705
250	-	-	4	297	2	-	8	5 969
-	-	-	20	22	14	-	17	3 951
-	-	-	20	22	14	-	17	3 951
-	-	-	26	18	10	-	19	6 302
-	-	-	26	18	7	-	19	4 878
-	-	-	-	-	3	-	-	1 220
659	-	-	27	758	371	-	36	21 516
659	-	-	27	758	371	-	36	21 516
375	-	-	640	4	-	1	-	9 634
375	-	-	640	4	-	1	-	9 236
51	-	-	2	1	3	-	-	953
11	42	12	120	77	453	6	129	35 479
-	-	12	71	57	48	6	75	23 539
11	-	-	3	6	1	-	1	1 498
-	-	-	5	1	279	-	8	2 599
-	-	-	10	11	3	-	32	4 304
-	-	-	26	1	-	-	10	1 547
-	-	-	5	1	122	-	2	1 939
493	41	-	49	26	38	9	32	11 144
425	-	-	47	25	38	9	25	9 242
68	-	-	2	-	-	-	-	1 039
4 684	6	-	148	126	172	31	188	50 416
3 385	6	-	110	74	113	31	78	29 834
1 235	-	-	31	33	49	-	81	14 727
-	112	-	-	14	-	-	2	500
32	-	1	29	9	17	2	18	7 068
32	-	1	29	9	17	2	18	7 068
70	6	-	233	9	5	5	66	21 594
70	6	-	224	8	5	5	65	21 250
3 672	6	622	11 774	2 413	1 230	711	436	364 674
807	-	-	2 315	11	12	-	31	60 901
31	-	-	716	-	2	-	-	12 645

Reisende  
Insgesamt

LNZ  
S26  
Portugal  
darunter:LIS  
FAO  
FNC  
OPD  
Schweden  
darunter:ARN  
GOT  
MMA  
Spanien  
darunter:MAD  
AGP  
ALC  
BCN  
BIO  
GRO  
LEI  
REU  
SVQ  
VLC  
XRY  
IBZ  
MAH  
PMI  
ACE  
FUE  
LPA  
SPC  
TFN  
TFS  
Island  
darunter:KEF  
Norwegen  
darunter:OSL  
BGO  
SVG  
TRD  
Schweiz  
darunter:ZRH  
BRN  
BSL  
GVA  
Albanien  
darunter:TIA  
Armenien  
Aserbeidschan  
darunter:BAK  
Bosnien-Herzegowina  
darunter:SJJ  
Bulgarien  
darunter:SOF  
BOJ  
VAR  
Estland  
darunter:TLL  
Georgien  
darunter:TBS  
Jugoslawien/Serbien  
Kroatien  
darunter:ZAG  
SPU  
Lettland  
darunter:RIX  
Litauen  
darunter:VNO  
PLQ  
Malta  
darunter:MLA  
Mazedonien  
darunter:SKP  
Moldavien  
Polen  
darunter:HAW  
GDN  
KWK  
KTW  
WRO  
\*PL  
Rumänien  
darunter:OTP  
CND  
Russische Fbd. (EU)  
darunter:DME  
SVO  
LED  
Slowakische Rep.  
Slowenien  
darunter:LJU  
Tschechische Rep.  
darunter:PRG  
Türkei  
darunter:ANK  
ADA

## 5.2 Verflechtung im Verkehr

## 5.2.3 Reisende

Nach Endzielland bzw. -flugplatz	Von Herkunfts									
	Hamburg (HAM)	Hannover (HAJ)	Bremen (BRE)	Düsseldorf (DUS)	Köln/Bonn (CGN)	Frankfurt (FRA)	Stuttgart (STR)	Nürnberg (NUE)	München (MUC)	Berlin (TXL)
Reisende										
Insgesamt										
AYT .....	4 092	7 963	1 046	28 856	4 667	11 124	7 384	3 075	6 938	2 632
DLM .....	959	1 164	1	4 682	294	2 807	911	524	1 750	402
IST .....	5 666	10 670	811	32 880	21 486	23 412	10 317	2 837	10 314	8 212
IZM .....	1 957	2 949	516	11 176	6 587	7 234	3 643	470	4 418	1 954
TZX .....	195	926	1	657	2 195	1 061	636	111	262	-
*TR .....	578	819	-	2 364	587	1 541	1 302	325	799	51
Ukraine .....	391	257	105	446	86	5 756	181	80	1 009	293
darunter:IEV .....	272	226	75	365	80	4 275	153	57	944	200
Ungarn .....	1 776	450	219	2 950	993	12 515	2 165	189	6 047	2 913
darunter:BUD .....	1 776	450	219	2 950	993	12 515	2 165	189	6 047	2 913
Weißrußland .....	52	312	10	66	34	2 122	46	13	502	30
darunter:MSQ .....	52	53	10	66	34	2 122	46	13	502	30
Zypern .....	772	1 350	64	2 468	307	4 475	1 408	502	1 908	427
darunter:LCA .....	576	894	63	1 683	261	3 637	964	364	1 183	233
PFO .....	194	434	1	544	-	760	390	126	713	194
Europa .....	214 664	181 055	48 981	603 399	185 695	898 489	221 783	80 026	438 914	157 675
DARUNTER: EU-LÄNDER	167 100	132 648	43 363	448 597	121 182	660 181	174 439	65 618	349 621	121 340
Ägypten .....	949	1 971	58	7 175	2 037	14 122	2 455	820	7 392	1 248
darunter:CAI .....	326	127	47	1 114	206	5 681	237	78	816	170
ALY .....	20	10	11	40	21	1 386	10	10	73	7
HRG .....	523	1 229	-	5 036	1 624	5 756	1 762	730	4 269	976
LXR .....	13	-	-	345	-	446	93	1	429	95
SSH .....	67	5	-	640	186	850	351	1	1 804	-
Algerien .....	6	10	9	19	22	727	40	4	30	2
Libyen .....	38	37	25	140	116	1 900	12	17	40	9
darunter:TIP .....	36	33	24	118	112	1 873	12	17	39	6
Marokko .....	861	1 289	24	3 882	1 704	6 266	1 152	649	2 211	593
darunter:CAS .....	78	63	19	309	48	2 819	82	33	168	73
AGA .....	759	1 221	-	2 635	206	1 918	1 058	614	1 978	462
OUD .....	-	-	-	901	705	761	-	-	1	-
Tunesien .....	5 046	8 833	1 840	19 921	7 069	18 923	9 846	4 919	10 268	1 931
darunter:TUN .....	301	593	20	1 203	926	3 907	368	36	418	101
DJE .....	1 089	1 779	410	3 475	1 396	4 238	2 349	985	2 074	386
MIR .....	3 656	6 213	1 410	14 408	4 747	10 382	7 129	3 898	7 624	1 444
TBJ .....	-	248	-	834	-	396	-	150	-	-
Burundi .....	-	-	-	-	-	17	-	-	-	-
Zentral Afrik. Rep. ..	1	3	2	3	-	10	1	-	1	-
Kongo .....	-	-	-	1	-	-	-	-	-	-
Kamerun .....	29	14	-	42	1	37	11	2	16	25
Gabun .....	7	7	1	4	1	5	3	-	1	2
Äquatorial Guinea ..	-	-	-	-	-	22	-	-	2	1
Ruanda .....	5	2	-	12	-	28	1	-	6	-
Sao Tome .....	-	-	-	-	-	-	-	-	4	-
Tschad .....	1	1	-	-	-	10	-	-	2	4
Zaire .....	-	2	-	10	-	23	6	-	5	1
Burkina Faso .....	9	2	-	14	1	34	5	9	13	3
Benin .....	23	4	1	25	-	34	13	12	9	9
Elfenbeinküste .....	36	7	1	35	1	52	15	10	25	12
Kap Verde .....	32	4	1	20	6	64	1	2	164	4
Ghana .....	150	27	35	1 048	17	642	50	20	86	59
darunter:ACC .....	150	27	35	1 048	17	642	50	20	86	59
Gambia .....	4	3	-	1	816	14	3	-	592	-
darunter:BJL .....	4	3	-	1	816	14	3	-	592	-
Guinea .....	13	8	-	71	-	41	5	-	5	2
Guinea-Bissau .....	-	-	-	-	-	-	-	-	-	2
Liberia .....	-	-	-	-	-	-	-	-	-	-
Mali .....	7	5	1	5	1	44	6	1	6	-
Mauretanien .....	1	-	-	1	1	5	2	-	3	-
Niger .....	1	-	-	3	1	4	-	-	-	1
Nigeria .....	170	57	44	180	38	1 602	73	24	135	45
darunter:LOS .....	153	51	42	168	37	1 586	69	24	124	43
Senegal .....	53	32	19	130	15	537	36	4	79	39
Togo .....	15	9	5	17	-	20	5	7	16	5
Dschibuti .....	3	-	-	2	-	10	-	1	1	-
Eritrea .....	3	5	1	22	21	1 226	36	1	14	5
darunter:ASM .....	3	5	1	22	21	1 226	36	1	14	5
Äthiopien .....	9	7	5	5	2	1 297	6	-	23	7
darunter:ADD .....	9	7	5	5	2	1 299	5	-	23	7
Kenia .....	134	85	37	619	18	1 621	71	23	181	145
darunter:MBA .....	65	31	13	532	8	1 379	7	2	80	110
Sudan .....	5	2	1	11	2	808	5	2	19	6
Somalia .....	-	-	-	-	-	1	-	-	-	-
Tansania .....	22	27	11	84	26	130	45	34	62	17
Uganda .....	5	13	-	35	2	52	14	5	18	5
Angola .....	6	1	2	7	-	49	2	2	4	2
Botsuana .....	1	2	1	3	4	36	1	1	8	-
Komoren .....	-	-	-	-	-	13	-	-	-	-
Lesotho .....	1	-	-	1	5	-	-	-	2	1
Madagaskar .....	15	3	-	19	-	22	4	-	266	7
Mauritius .....	143	80	13	289	59	1 050	70	28	781	103
darunter:MRU .....	143	80	13	289	59	1 050	70	28	781	103
Malawi .....	1	10	2	10	7	44	2	-	5	8
Mosambik .....	3	1	2	1	6	53	-	1	-	3
Namibia .....	126	88	46	147	75	2 159	45	19	691	70
darunter:MDH .....	126	88	46	146	75	2 159	45	19	691	70
Reunion .....	6	26	-	98	-	22	21	5	5	27
Seschellen .....	47	17	2	84	12	548	108	11	75	15
Swasiland .....	-	-	-	1	1	5	-	-	-	-
Südafrika .....	622	333	144	1 113	236	10 427	536	150	1 203	478
darunter:NB .....	391	217	77	816	145	7 390	411	111	705	323
CPT .....	197	59	38	255	71	2 486	86	32	462	129
Sambia .....	9	-	3	12	2	66	4	-	9	6

mit Gebieten ausserhalb Deutschlands

flugplatz									Nach Endzielland bzw. -flugplatz
B e r l i n (SXF)	(THF)	Saarbrücken (SCN)	Münster / Osn. (FMO)	Leipzig (LEJ)	Dresden (DRS)	Erfurt (ERF)	Sonstige	Insgesamt	
2 090	-	503	2 822	2 069	786	707	-	86 754	Reisende
143	-	107	75	109	255	-	-	14 183	Insgesamt
4	4	7	3 645	38	45	3	311	130 662	AYT
110	2	5	1 967	5	1	1	94	43 089	DLM
59	-	-	158	-	-	-	-	6 261	IST
348	-	-	76	181	128	-	-	9 098	IZM
417	7	-	41	40	50	2	26	9 127	TZX
412	5	-	40	33	49	2	24	7 212	*TR
-	-	6	178	138	125	45	97	30 806	Ukraine
-	-	6	178	138	125	45	97	30 806	darunter:IEV
177	-	-	9	27	18	-	11	3 429	Ungarn
177	-	-	9	27	18	-	11	3 170	darunter:BUD
968	-	-	21	1 487	930	-	19	17 106	Weißrussland
717	-	-	21	1 162	749	-	19	12 526	darunter:MSQ
251	-	-	-	325	181	-	-	4 113	Zypern
45 606	9 997	17 997	64 341	59 074	37 829	13 164	5 929	3 284 618	darunter:LCA
29 376	6 287	17 347	49 706	48 005	30 677	11 482	4 492	2 481 461	PFO
2 571	1	-	535	1 499	231	-	29	42 433	Europe
240	-	-	74	13	24	-	21	9 174	DARUNTER: EU-LAENDER
-	-	-	6	5	1	-	8	1 608	Agypten
1 931	1	-	455	1 421	206	-	-	25 919	darunter:CAI
394	-	-	-	-	-	-	-	1 816	ALY
6	-	-	-	-	-	-	-	3 910	HRG
168	-	-	-	2	3	-	-	1 042	LXR
-	-	-	17	2	9	-	8	2 370	SSH
-	-	-	17	2	9	-	8	2 306	Algerien
532	28	-	28	1 036	318	-	12	20 585	Libyen
-	28	-	26	8	11	-	6	3 771	darunter:TIP
532	-	-	1	1 025	300	-	2	12 711	Marokko
4 838	1	1 792	2 885	4 778	2 279	1 266	18	106 453	darunter:CAS
497	1	-	34	340	3	-	17	8 765	Tunesien
709	-	409	784	864	408	213	1	21 569	darunter:TUN
3 557	-	1 383	2 067	3 574	1 868	1 053	-	74 413	DJE
75	-	-	-	-	-	-	-	1 703	MIR
-	-	-	-	-	-	-	-	17	TBJ
-	-	-	-	-	-	-	-	21	Burundi
-	-	-	-	-	-	-	-	1	Zentral Afrik.Rep.
-	8	-	3	1	2	-	-	191	Kongo
-	-	-	2	-	-	-	-	33	Kamerun
-	-	-	-	-	-	-	-	25	Gabun
-	-	-	-	-	1	-	-	55	Aquatorial Guinea
-	-	-	-	-	-	-	-	4	Ruanda
-	-	-	-	-	-	-	-	18	Sao Tome
-	-	-	-	-	-	-	-	47	Tschad
-	1	-	-	-	-	-	-	91	Zaire
1	8	-	-	1	-	-	-	140	Burkina Faso
1	1	-	-	1	-	-	-	195	Benin
4	-	-	1	3	1	-	1	301	Elfenbeinküste
4	-	-	1	3	1	-	1	2 144	Kap Verde
776	11	-	-	3	1	-	-	2 144	Ghana
776	11	-	-	-	-	-	-	2 220	darunter:ACC
1	10	-	-	-	1	-	-	2 220	Gambia
-	-	-	-	-	-	-	-	157	darunter:BJL
-	-	-	-	-	-	-	-	2	Guinea
-	2	-	-	-	-	-	-	1	Guinea-Bissau
-	1	-	-	-	-	-	-	78	Liberia
-	2	-	-	-	-	-	-	10	Mali
-	-	-	-	-	-	-	-	13	Mauretanien
4	4	-	9	4	3	-	8	2 400	Niger
4	4	-	5	4	2	-	8	2 324	Nigeria
1	3	-	4	11	1	-	-	964	darunter:LOS
-	1	-	-	-	-	-	-	100	Senegal
-	-	-	-	-	-	-	-	17	Togo
-	-	-	2	-	-	-	9	1 345	Dschibuti
-	-	-	2	-	-	-	9	1 345	Eritrea
-	1	-	2	3	3	-	1	1 371	darunter:ASM
-	1	-	2	3	3	-	1	1 362	Athiopien
-	1	-	6	62	39	-	1	3 043	darunter:ADD
-	-	-	1	56	34	-	-	2 318	Kenia
-	-	-	2	1	1	-	1	866	darunter:MBA
-	-	-	20	-	10	-	-	1	Sudan
-	5	-	-	-	-	-	-	488	Somalia
1	-	-	-	-	3	-	-	154	Tansania
-	-	-	-	-	-	-	-	79	Uganda
-	-	-	-	-	-	-	-	57	Angola
-	-	-	-	-	-	-	-	13	Botswana
-	-	-	-	-	-	-	-	10	Komoren
-	-	-	-	-	-	-	-	336	Lesotho
-	-	-	-	46	17	-	-	2 679	Madagaskar
-	-	-	-	46	17	-	-	2 679	Mauritius
-	-	-	-	1	-	-	-	89	darunter:MRU
-	-	-	-	1	-	-	-	71	Melawi
-	-	-	36	17	22	-	54	3 595	Mosambik
-	-	-	36	17	22	-	54	3 594	Namibia
-	-	-	-	-	-	-	-	210	darunter:WDH
-	1	-	2	4	3	-	1	930	Reunion
-	15	-	81	57	67	-	116	15 578	Seschellen
-	15	-	44	31	51	-	42	10 769	Swasiland
-	-	-	28	18	15	-	37	3 913	Südafrika
-	-	-	-	-	-	-	-	111	darunter:JNB
-	-	-	-	-	-	-	-	-	CPT
-	-	-	-	-	-	-	-	-	Sambia





mit Gebieten ausserhalb Deutschlands

flugplatz								Nach Endzielland bzw. -flugplatz	
Berlin (SXF)	THF	Saarbrücken (SCN)	Münster / Dsn. (FMO)	Leipzig (LEJ)	Dresden (DRS)	Erfurt (ERF)	Sonstige	Insgesamt	
-	1	-	16	6	-	-	8	1 541	Reisende
-	1	-	16	6	-	-	6	1 469	Insgesamt
8 897	104	1 792	3 652	7 475	3 016	1 266	267	214 703	Simbabwe darunter:HRE
606	36	-	318	477	446	-	298	72 480	Afrika
-	-	-	3	3	1	-	5	1 268	Kanada
-	34	-	48	109	50	-	10	6 993	darunter:YOW
-	-	-	1	11	18	-	10	1 793	YUL
-	-	-	1	5	1	-	4	2 287	YEA
606	2	-	127	160	190	-	104	29 021	YHZ
-	-	-	85	69	105	-	78	17 429	YTO
-	-	-	5	6	-	-	20	1 278	YVR
-	-	-	34	83	50	-	38	9 022	YWG
-	-	-	8	25	23	-	25	1 935	YYC
3	1 467	51	1 725	1 252	1 632	18	1 501	405 615	*CA
1	479	-	163	157	202	-	136	45 163	USA
-	160	49	81	80	87	3	87	26 550	darunter:JFK
-	82	-	83	77	105	-	65	20 301	EWR
-	5	-	20	17	40	-	8	12 258	BOS
-	1	-	1	9	16	-	1	7 173	PHL
-	-	-	5	1	3	-	1	1 441	PIT
-	5	-	94	52	83	4	89	25 631	BWI
-	2	-	94	89	95	-	52	21 874	IAO
-	-	-	4	2	6	-	2	1 933	DET
-	185	-	15	21	18	-	22	4 961	CLE
-	-	-	5	3	6	-	5	1 065	CVG
-	1	-	2	14	13	-	4	2 298	IND
-	-	-	10	9	13	-	1	1 302	*U1
-	-	-	7	-	6	-	5	2 630	MEM
-	-	-	4	3	3	-	10	1 467	CLT
-	438	1	60	40	63	2	49	20 870	ROJ
-	-	-	5	9	6	-	3	1 132	ATL
-	5	1	68	42	45	-	65	18 113	FLL
-	-	-	8	6	21	-	29	7 226	MIA
-	-	-	-	1	-	-	6	2 370	ORL
-	-	-	2	14	-	-	18	3 789	RSW
-	1	-	11	8	19	-	18	2 151	TPA
-	68	-	178	88	61	9	83	37 747	*U2
-	-	-	38	32	53	-	11	4 210	CHI
-	-	-	80	22	12	-	32	10 502	MSP
-	-	-	40	48	17	-	28	8 230	DAL
-	-	-	5	-	1	-	2	1 084	HOU
-	-	-	7	5	4	-	6	1 516	SAT
-	-	-	4	3	-	-	5	1 173	MSY
-	-	-	11	6	6	-	8	1 849	MKC
-	-	-	45	14	35	-	15	6 584	STL
-	-	-	4	5	10	-	5	1 384	SEA
-	-	-	14	16	18	-	7	2 059	PDX
-	1	-	189	65	163	-	189	31 789	SLC
-	-	-	8	9	5	-	22	1 985	LAX
2	-	-	191	106	172	5	183	28 981	SAN
-	-	-	4	18	16	-	18	2 990	SFO
-	-	-	9	13	13	-	6	2 755	LAS
-	-	-	20	20	22	-	29	6 672	PHX
-	1	-	4	11	8	-	11	1 727	DEN
-	-	-	-	-	-	-	1	141	ANC
-	-	-	2	-	3	-	1	189	Antigua-Barbuda
-	-	-	-	5	-	-	-	510	Bahamas
-	-	-	-	-	-	-	-	11	Barbados
-	-	-	-	-	-	-	-	143	Belize
-	-	-	-	-	-	-	-	63	Bermuda
-	-	-	3	1	4	-	1	596	Cayman
4 478	2	-	3	974	53	-	3	36 294	Costa Rica
-	2	-	1	69	34	-	3	1 321	Dominik. Republik
2 950	-	-	2	474	17	-	-	18 693	darunter:SDQ
1 528	-	-	-	431	2	-	-	16 280	POP
-	-	-	-	-	1	-	3	129	PUJ
-	-	-	-	-	-	-	-	117	El Salvador
-	-	-	-	-	-	-	-	108	Grenada
-	2	-	4	-	2	-	2	251	Guadeloupe
-	-	-	-	-	-	-	1	9	Guatemala
-	1	-	1	46	9	-	2	54	Haiti
201	-	-	1	46	9	-	2	2 290	Honduras
201	-	-	1	173	111	-	4	2 208	Jamaika
876	-	-	-	101	63	-	-	8 778	darunter:MBJ
875	-	-	-	20	36	-	-	1 336	Kuba
-	2	-	5	-	-	-	-	378	darunter:VRA
-	-	-	5	-	-	-	-	203	HOG
401	11	-	52	185	109	-	104	16 182	St. Lucia
2	11	-	41	17	30	-	94	8 816	Martinique
399	-	-	1	108	46	-	4	6 102	Mexiko
-	-	-	-	1	1	-	9	79	darunter:MEX
-	-	-	16	7	5	-	-	794	CUN
-	-	-	-	1	-	-	-	221	Nicaragua
-	-	-	-	1	-	-	-	16	Niederl. Antillen
-	-	-	-	1	-	-	-	470	Panama
-	-	-	15	12	12	-	40	6 706	St. Vincent
-	-	-	15	12	12	-	40	6 634	Trinidad und Tobago
-	-	-	2	5	1	-	-	206	Argentinien
-	15	-	108	42	46	-	107	18 488	darunter:BUE
-	-	-	20	7	18	-	26	4 845	Bolivien
-	11	-	55	13	21	-	56	10 468	Brasilien
-	-	-	-	-	-	-	-	-	darunter:RIO
-	-	-	-	-	-	-	-	-	SAD

## 5. 2 Verflechtung im Verkehr

## 5. 2. 3 Reisende

Nach Endzielland bzw. -flugplatz	Von Herkunfts									
	Hamburg (HAM)	Hannover (HAJ)	Bremen (BRE)	Düsseldorf (DUS)	Köln/Bonn (CGN)	Frankfurt (FRA)	Stuttgart (STR)	Nürnberg (NUE)	München (MUC)	Berlin (TXL)
Reisende										
Insgesamt										
*BR .....	45	90	19	88	26	673	64	16	107	29
Chile .....	154	41	31	90	27	3 402	62	55	148	90
darunter:SCL .....	148	38	31	89	27	3 191	59	53	143	88
Ecuador .....	50	15	5	41	6	457	37	9	85	27
Franz. Guyana .....	6	-	4	9	-	-	3	-	3	-
Guyana .....	1	-	-	-	-	2	-	-	-	-
Kolumbien .....	84	26	15	96	16	2 015	38	28	132	71
darunter:BOG .....	67	24	12	90	12	1 476	33	24	126	63
Paraguay .....	9	7	6	1	9	51	10	3	11	4
Peru .....	61	36	18	80	44	2 524	106	38	220	109
darunter:LIM .....	59	36	18	80	44	2 524	106	38	219	104
Suriname .....	-	-	-	-	-	-	-	-	1	1
Uruguay .....	13	7	5	9	8	97	10	1	16	17
Venezuela .....	153	147	25	1 225	42	2 781	84	57	275	194
darunter:CCS .....	105	52	19	92	36	2 062	56	40	139	68
PMV .....	46	95	6	1 132	6	683	28	14	133	126
Amerika .....	23 711	13 328	4 083	55 650	9 933	337 061	25 346	7 270	78 677	17 302
Kasachstan .....	67	2 478	27	504	825	3 457	224	426	82	106
darunter:ALA .....	60	406	27	125	50	2 158	57	33	67	99
KGF .....	-	437	-	249	24	547	89	122	2	-
KSN .....	-	870	-	73	-	244	-	214	-	-
TSE .....	4	764	-	56	4	415	30	23	6	6
Kirgisien .....	14	295	-	3	-	667	6	-	15	2
darunter:FRU .....	14	295	-	3	-	667	6	-	15	2
Rußland/Fernost .....	220	4 510	13	44	469	3 336	134	9	144	28
darunter:OMS .....	89	1 160	-	-	273	683	112	-	32	-
OVB .....	91	2 616	1	4	1	1 619	2	1	61	-
Turkmenistan .....	10	2	9	12	-	471	6	6	15	14
Usbekistan .....	19	23	7	35	7	1 848	9	7	51	45
darunter:TAS .....	18	23	7	35	7	1 848	9	7	51	45
Bahrain .....	27	5	28	13	-	207	15	14	23	5
Iran .....	1 106	31	9	565	146	6 254	82	41	200	125
darunter:THR .....	1 043	31	9	558	146	5 957	80	41	198	125
Israel .....	470	721	91	1 532	813	10 969	778	93	6 162	546
darunter:TLV .....	470	721	91	1 532	813	10 940	757	93	6 136	546
Jemen .....	7	5	2	2	1	1 216	-	-	18	6
darunter:SAH .....	7	5	2	2	1	1 192	-	-	15	6
Jordanien .....	69	48	9	138	8	3 039	55	13	84	311
darunter:AMM .....	69	47	7	138	8	2 922	55	13	83	311
Katar .....	15	7	2	17	7	147	5	10	144	4
Kuweit .....	51	10	24	26	22	1 152	34	14	67	24
darunter:KWI .....	51	10	24	26	22	1 152	34	14	67	24
Libanon .....	224	177	85	954	42	3 841	119	34	136	253
darunter:BEY .....	224	177	85	954	42	3 841	119	34	136	253
Oman .....	22	122	5	15	12	435	14	10	43	5
Saudi-Arabien .....	97	36	40	113	31	2 296	58	65	154	37
darunter:JED .....	49	18	10	43	19	905	21	25	54	20
RUH .....	35	9	15	48	9	932	28	28	82	12
Syrien .....	83	49	26	153	38	2 827	55	18	205	35
darunter:DAM .....	83	35	10	114	26	2 243	37	14	190	31
Ver.Arab.Emirate .....	164	124	52	181	51	4 405	135	61	643	167
darunter:DXB .....	144	109	37	124	35	3 705	102	42	566	142
Afghanistan .....	-	-	-	-	-	1	-	-	-	-
Bangladesch .....	15	4	5	10	6	250	6	2	7	15
Indien .....	464	143	104	882	210	25 201	359	195	606	241
darunter:DEL .....	235	55	35	302	81	9 438	155	82	303	136
BOM .....	156	62	47	350	55	9 944	113	79	225	71
MAA .....	43	16	9	160	61	4 688	36	19	28	23
Sri Lanka .....	79	37	26	945	24	3 070	6	10	1 019	115
darunter:CMB .....	79	37	26	945	24	3 070	6	10	1 018	114
Malediven .....	171	174	19	1 626	20	1 760	172	1	1 458	96
darunter:MLE .....	171	174	19	1 626	20	1 760	172	1	1 458	96
Nepal .....	10	7	2	17	5	555	7	2	142	17
Pakistan .....	44	23	4	47	11	1 684	39	14	80	25
Brunei .....	1	1	1	1	2	59	-	-	3	-
Hongkong(China) .....	428	178	118	603	222	11 006	304	198	569	383
darunter:HKG .....	428	178	118	603	222	11 006	304	198	569	383
China .....	720	505	187	802	276	13 518	557	321	1 133	696
darunter:PEK .....	441	270	97	488	181	9 489	315	172	697	504
SHA .....	252	207	82	278	81	3 683	223	96	403	149
Indonesien .....	254	79	46	263	47	6 337	80	45	623	241
darunter:JKT .....	143	42	29	99	32	3 466	58	36	142	86
DPS .....	96	35	10	161	9	2 777	17	6	459	138
Japan .....	968	362	125	1 295	340	32 659	1 113	277	3 207	1 361
darunter:NRT .....	577	226	69	834	239	19 633	845	203	1 997	866
NGO .....	62	10	16	57	15	1 960	39	10	223	68
KIX .....	315	120	34	391	53	10 935	226	64	956	386
Kambodscha .....	2	1	1	1	3	3	3	-	9	3
Dem. VR Korea .....	-	-	-	-	-	1	-	-	-	-
Rep. Korea .....	249	98	64	446	101	12 526	236	142	350	346
darunter:SEL .....	225	94	57	418	93	12 152	230	133	343	326
Laos .....	2	-	2	-	1	-	2	-	10	3
Myanmar .....	16	-	-	4	3	3	-	-	-	-
Mongolei .....	4	-	-	1	6	54	-	-	11	-
Macao .....	1	-	-	-	-	4	-	-	9	345
Malaysia .....	179	63	34	221	52	3 609	71	101	610	106
darunter:KUL .....	155	52	33	196	48	2 993	49	87	409	92
Philippinen .....	337	53	142	412	202	7 071	82	47	339	85
darunter:MNL .....	321	50	136	406	197	6 799	80	44	333	82
Singapur .....	519	179	104	472	144	15 923	282	139	836	379
darunter:SIN .....	519	179	104	472	144	15 923	282	139	836	379
Thailand .....	763	283	142	1 084	212	17 959	383	131	2 287	666

mit Gebieten ausserhalb Deutschlands

flugplatz								Nach Endzielland bzw. -flugplatz	
Berlin (SXF)	Berlin (THF)	Saarbrücken (SCN)	Münster / Osn. (FMO)	Leipzig (LEJ)	Dresden (DRS)	Erfurt (ERF)	Sonstige	Insgesamt	
-	-	-	13	14	6	-	16	1 206	Reisende
-	4	-	18	6	10	-	12	4 150	Insgesamt
-	4	-	18	6	9	-	12	3 916	*BR
-	-	-	9	6	6	-	4	757	Chile
-	-	-	-	-	-	-	-	25	darunter:SCL
-	-	-	-	-	-	-	-	3	Ecuador
-	2	-	4	8	1	-	11	2 547	Franz. Guyana
-	-	-	4	4	1	-	10	1 946	Guyana
-	-	-	3	-	-	-	19	133	Kolumbien
4	-	-	16	5	18	-	20	3 299	darunter:BOG
4	-	-	16	4	18	-	20	3 290	Paraguay
-	-	-	-	-	-	-	-	3	Peru
-	-	-	-	-	2	-	-	185	darunter:LIM
-	-	-	14	73	74	-	19	5 163	Suriname
-	-	-	14	6	13	-	15	2 717	Uruguay
-	-	-	-	67	60	-	2	2 398	Venezuela
6 569	1 542	51	2 319	3 282	2 546	18	2 164	590 852	darunter:CCS PMV
16	-	-	37	14	24	-	17	8 304	Amerika
7	-	-	37	14	24	-	17	3 181	Kasachstan
4	-	-	-	-	-	-	-	1 474	darunter:ALA
4	-	-	-	-	-	-	-	1 405	KGF
-	-	-	-	-	-	-	-	1 308	KSN
11	1	-	-	-	-	-	-	1 014	TSE
11	-	-	-	-	-	-	-	1 014	Kirgisien
219	5	-	8	10	7	-	10	9 166	darunter:FRU
41	-	-	-	-	-	-	-	2 390	Rußland/Fernost
111	-	-	1	-	1	-	-	4 509	darunter:OMS
8	-	-	2	3	3	-	-	553	DVB
8	-	-	6	9	19	-	18	2 111	Turkmenistan
-	-	-	6	9	19	-	18	2 110	Usbekistan
-	-	-	1	3	6	-	-	347	darunter:TAS
-	3	-	22	4	5	-	13	8 606	Bahrain
-	3	-	22	4	4	-	12	8 233	Iran
1 216	48	-	76	53	69	1	20	23 658	darunter:THR
1 184	48	-	76	52	69	1	20	23 549	Israel
-	-	-	2	-	-	-	2	1 261	darunter:TLV
-	-	-	2	-	-	-	2	1 234	Jemen
-	-	-	24	4	9	-	20	3 831	darunter:SAH
-	-	-	24	4	9	-	20	3 710	Jordanien
-	-	-	1	2	1	-	1	363	darunter:AMM
-	1	-	4	3	4	-	4	1 440	Katar
-	1	-	4	3	4	-	4	1 440	Kuweit
9	3	-	48	4	1	-	36	5 966	darunter:KWI
9	3	-	48	4	1	-	36	5 966	Libanon
-	-	-	4	1	-	-	2	690	darunter:BEY
-	-	-	19	5	13	-	23	2 987	Oman
-	-	-	4	2	6	-	5	1 181	Saudi-Arabien
-	-	-	10	1	5	-	12	1 226	darunter:JED
335	-	-	14	7	6	-	28	3 877	RUH
292	-	-	14	7	6	-	28	3 110	Syrien
1	3	-	14	17	30	-	22	6 070	darunter:DAM
1	3	-	12	12	25	-	16	5 075	Ver. Arab. Emirate
17	-	-	4	-	-	-	3	344	darunter:DXB
35	-	-	52	21	18	-	65	28 597	Afghanistan
31	-	-	24	10	6	-	35	10 928	Bangladesch
-	-	-	15	5	8	-	16	11 146	Indien
-	-	-	8	4	3	-	9	5 105	darunter:DEL
1	3	-	3	104	35	-	9	5 488	BOM
1	3	-	3	104	35	-	9	5 484	MAA
197	-	-	-	45	36	-	-	5 775	Sri Lanka
197	-	-	-	45	36	-	-	5 775	darunter:CMB
1	1	-	4	-	-	-	2	772	Malediven
3	-	-	5	1	-	-	3	1 983	darunter:MLE
-	-	-	-	-	-	-	-	68	Nepal
-	23	-	66	21	24	-	129	14 272	Pakistan
-	23	-	66	21	24	-	129	14 272	Brunei
5	-	-	53	86	73	-	174	19 106	Hongkong(China)
5	-	-	26	50	38	-	107	12 880	darunter:HKG
-	-	-	24	26	34	-	51	5 589	China
-	5	-	18	8	15	-	19	8 080	darunter:PEK
-	3	-	12	7	8	-	14	4 188	SHA
8	23	-	6	57	7	-	67	42 101	Indonesien
8	22	-	49	35	104	-	48	25 755	darunter:JKT
-	-	-	1	4	21	-	4	2 480	DPS
-	1	-	8	16	51	-	12	13 568	Japan
-	1	-	-	-	-	-	-	27	darunter:NRT
-	17	-	-	-	-	-	-	1	NGO
-	17	-	39	21	17	-	75	14 727	KIX
-	-	-	35	21	15	-	66	14 225	Kambodscha
-	-	-	-	-	-	-	-	20	Dem. VR Korea
36	-	-	-	1	-	-	-	462	Rep. Korea
1	27	-	22	14	34	-	16	5 159	darunter:SEL
1	27	-	18	14	27	-	12	4 213	Laos
-	-	-	45	6	4	-	54	8 879	Myanmar
-	-	-	44	5	3	-	51	8 551	Mongolei
-	7	-	76	21	46	-	90	19 217	Macao
-	7	-	76	21	46	-	90	19 217	Malaysia
22	9	-	64	64	56	1	50	24 166	darunter:KUL
									Philippinen
									darunter:MNL
									Singapur
									darunter:SIN
									Thailand

Nach Endzielland bzw. -flugplatz	Von Herkunfts									
	Hamburg (HAM)	Hannover (HAJ)	Bremen (BRE)	Düsseldorf (DUS)	Köln/Bonn (CGN)	Frankfurt (FRA)	Stuttgart (STR)	Nürnberg (NUE)	München (MUC)	Berlin (TXL)
<b>Reisende</b>										
<b>Insgesamt</b>										
darunter:BKK .....	718	271	131	1 053	203	17 521	372	125	2 143	653
Taiwan .....	198	77	34	183	27	3 340	104	98	284	152
darunter:TPE .....	185	71	32	156	23	2 866	100	90	277	145
Vietnam .....	84	81	20	557	37	918	44	40	128	227
darunter:SGN .....	59	64	18	524	32	823	39	33	78	105
Asien .....	8 163	10 991	1 609	14 179	4 421	204 078	5 584	2 586	21 906	7 214
Australien .....	419	120	102	611	133	6 812	227	87	586	278
darunter:BNE .....	58	9	12	78	21	715	17	23	66	42
MEL .....	76	22	24	96	38	1 360	64	23	108	57
SYD .....	199	64	33	246	62	2 516	103	34	257	123
Fidschi .....	5	-	-	7	1	176	-	1	3	7
Canton Inseln .....	1	-	-	-	-	-	-	-	2	-
Marianen .....	-	-	-	-	-	1	-	-	-	-
Neukaledonien .....	-	-	-	-	-	1	2	-	1	-
Neuseeland .....	40	17	9	22	9	768	11	6	38	29
Ozeanien .....	1	-	-	1	-	1	-	1	2	-
Papua-Neuguinea .....	-	-	-	2	3	-	-	-	8	8
Polynesien .....	13	2	-	10	-	149	5	2	24	21
Salomonen .....	-	-	-	-	-	1	-	-	-	-
Samoa .....	-	-	-	-	-	-	-	-	1	-
Tonga .....	1	1	2	-	-	-	-	-	-	1
Australien/0 .....	480	140	113	653	146	7 909	246	97	665	344
<b>I N S G E S A M T ..</b>	<b>255 674</b>	<b>217 968</b>	<b>57 133</b>	<b>709 282</b>	<b>212 544</b>	<b>1 513 585</b>	<b>267 679</b>	<b>96 769</b>	<b>564 694</b>	<b>187 472</b>

mit Gebieten ausserhalb Deutschlands

flugplatz								Nach Endzielland bzw. -flugplatz	
Berlin (SXF)	Berlin (THF)	Saarbrücken (SCN)	Münster / Osn.(FMO)	Leipzig (LEJ)	Dresden (DRS)	Erfurt (ERF)	Sonstige	Insgesamt	
22	9	-	56	59	51	1	47	23 435	Reisende
-	-	-	24	10	34	-	19	4 584	Insgesamt
-	-	-	23	10	31	-	14	4 023	darunter:BKK
24	-	-	23	14	30	-	56	2 283	Taiwan
3	-	-	22	11	17	-	54	1 882	darunter:TPE
									Vietnam
									darunter:SGN
2 165	180	-	839	633	799	2	1 047	286 396	Asien
-	2	-	66	9	29	-	65	9 546	Australien
-	-	-	13	1	1	-	6	1 062	darunter:BNE
-	1	-	20	1	6	-	22	1 918	MEL
-	1	-	26	4	14	-	17	3 699	SYD
-	-	-	-	-	3	-	-	208	Fidschi
-	-	-	-	-	-	-	-	3	Canton Inseln
-	-	-	-	-	-	-	-	1	Marianen
-	-	-	-	-	-	-	-	4	Neukaledonien
-	-	-	9	3	2	-	5	968	Neuseeland
-	-	-	-	-	1	-	1	9	Ozeanien
-	-	-	1	-	-	-	-	22	Papua-Neuguinea
-	-	-	-	-	-	-	2	228	Polynesien
-	-	-	-	-	-	-	-	1	Salomonen
-	-	-	-	-	-	-	-	1	Samoa
-	-	-	-	-	-	-	-	5	Tonga
-	2	-	76	12	35	-	73	10 991	Australien/O
63 237	11 825	19 840	71 227	70 476	44 225	14 450	9 480	4 387 560	I N S G E S A M T

Nach Streckenziellland bzw. -flugplatz	Von Strecken									
	Hamburg (HAM)	Hannover (HAJ)	Bremen (BRE)	Düsseldorf (DUS)	Köln/Bonn (CGN)	Frankfurt (FRA)	Stuttgart (STR)	Nürnberg (NUE)	München (MUC)	Berlin (TXL)
Einladung										
Insgesamt										
Belgien .....	147	71	-	0	776	511	255	379	45	0
darunter:BRU .....	147	0	-	0	601	457	255	0	45	0
LGG .....	-	70	-	-	176	53	-	379	-	-
Dänemark .....	20	22	-	39	763	195	33	-	38	-
darunter:CPH .....	20	2	-	39	675	193	33	-	38	-
BLL .....	-	-	-	-	89	2	-	-	-	-
SFJ .....	-	20	-	-	-	-	-	-	-	-
Finnland .....	46	-	-	39	239	173	-	-	18	8
darunter:HEL .....	46	-	-	39	239	173	-	-	18	8
Frankreich .....	20	-	-	10	1 454	694	11	3	167	9
darunter:CDG .....	20	-	-	10	1 161	502	11	2	148	9
LYS .....	0	-	-	0	293	58	0	-	0	-
NCE .....	0	-	-	0	-	28	0	-	2	-
TLS .....	-	-	-	-	-	-	-	-	13	-
Griechenland .....	2	0	-	103	418	406	30	-	141	5
darunter:ATH .....	-	-	-	38	413	318	21	-	102	4
HER .....	0	0	-	11	3	21	0	-	2	-
RHO .....	-	-	-	26	0	3	-	-	0	-
SKG .....	0	-	-	24	0	61	9	-	35	0
Großbritannien .....	197	13	-	313	1 594	2 304	50	10	318	8
darunter:LHR .....	179	7	-	254	1 096	1 690	29	5	290	7
LGW .....	15	-	-	-	0	13	-	-	17	-
STN .....	-	-	-	38	567	212	-	-	0	-
LTN .....	-	5	-	-	0	56	-	2	0	-
BHX .....	1	0	-	8	-	39	20	3	4	0
EDI .....	-	0	-	0	10	3	-	-	0	0
EMA .....	-	-	-	-	903	148	-	-	0	-
MAN .....	0	-	-	13	-	141	0	-	7	0
Irland .....	0	0	-	29	320	98	-	-	107	-
darunter:DUB .....	0	-	-	27	320	96	-	-	1	-
SNW .....	-	0	-	1	-	1	-	-	106	-
Italien .....	8	-	-	20	1 096	828	0	3	160	0
darunter:FCO .....	0	-	-	10	-	193	-	-	48	0
BGY .....	-	-	-	-	872	3	-	-	10	-
LIN .....	-	-	-	-	-	292	-	-	5	-
MXP .....	7	-	-	3	-	67	0	-	36	0
VCE .....	-	-	-	0	-	117	-	-	0	-
TSF .....	-	-	-	-	224	-	-	-	-	-
BLQ .....	-	-	-	0	-	60	-	-	2	-
CTA .....	-	-	-	5	-	0	-	-	14	-
FLR .....	-	-	-	-	-	16	-	-	4	-
NAP .....	-	-	-	0	-	2	-	-	35	-
TRN .....	-	-	-	0	-	76	0	3	0	-
Luxemburg .....	0	-	-	-	-	9	-	-	0	-
Niederlande .....	46	-	-	-	0	101	-	0	32	14
darunter:AMS .....	44	-	-	-	0	101	-	0	32	14
Österreich .....	6	0	2	56	424	390	9	2	43	12
darunter:VIE .....	6	0	2	53	424	272	9	2	43	12
GRZ .....	-	-	-	0	-	51	-	-	0	-
LNZ .....	-	-	-	0	-	50	-	-	-	-
SZG .....	-	-	-	3	-	13	-	-	-	-
Portugal .....	13	44	-	15	262	290	4	-	43	0
darunter:LIS .....	12	44	-	1	0	189	3	-	40	0
FAO .....	1	-	-	10	-	7	0	-	1	-
OPO .....	-	-	-	0	262	91	0	-	32	2
Schweden .....	14	-	-	7	309	543	2	3	20	2
darunter:ARN .....	14	-	-	6	235	339	0	-	3	2
GOT .....	0	-	-	0	74	203	-	-	10	-
GSE .....	-	-	-	-	-	0	2	3	3	-
Spanien .....	80	25	8	635	840	769	24	0	174	2
darunter:MAD .....	2	5	-	21	310	181	6	-	93	2
AGP .....	6	3	-	39	-	41	0	-	1	-
ALC .....	2	0	-	12	-	8	0	-	-	-
BCN .....	40	9	5	21	236	254	12	-	50	0
BIO .....	-	-	-	-	-	58	-	-	-	-
VIT .....	-	-	-	-	270	-	-	-	-	-
VLC .....	-	-	-	-	0	39	-	-	-	-
IBZ .....	0	0	0	41	0	4	0	-	1	-
PMI .....	16	2	3	222	9	58	1	0	14	-
ACE .....	0	-	-	11	-	5	0	-	0	-
FUE .....	2	-	-	14	-	4	0	-	0	-
LPA .....	8	3	0	147	2	74	0	-	10	-
TFS .....	4	4	0	32	8	39	4	-	4	-
Island .....	-	-	-	0	301	21	-	-	-	-
darunter:KEF .....	-	-	-	0	301	21	-	-	-	-
Norwegen .....	6	-	-	3	124	79	-	-	10	-
darunter:OSL .....	6	-	-	3	124	79	-	-	10	-
Schweiz .....	51	4	5	20	205	516	8	9	74	80
darunter:ZRH .....	50	4	5	19	6	446	7	9	72	80
BSL .....	0	0	-	0	199	1	-	0	1	-
GVA .....	0	-	-	0	0	70	0	-	0	-
Albanien .....	-	-	-	-	-	1	-	-	-	-
Armenien .....	-	-	-	-	-	13	-	-	-	-
darunter:EVN .....	-	-	-	-	-	13	-	-	-	-
Aserbeidschan .....	-	-	-	-	-	22	-	-	-	-
darunter:BAK .....	-	-	-	-	-	22	-	-	-	-
Bosnien-Herzegowina .....	-	-	-	1	-	0	-	-	10	-
darunter:SJJ .....	-	-	-	1	-	0	0	-	10	-
Bulgarien .....	0	-	-	-	-	0	-	-	17	-
darunter:SOF .....	-	-	-	-	-	58	-	-	17	-
Estland .....	1	-	-	-	-	9	-	-	-	-
darunter:TLL .....	1	-	-	-	-	9	-	-	-	-
Georgien .....	-	-	-	-	-	16	-	-	-	-
darunter:TBS .....	-	-	-	-	-	16	-	-	-	-
Kroatien .....	-	-	-	0	-	78	-	-	7	0

mit Gebieten ausserhalb Deutschlands  
in Tonnen

herkunftsflugplatz								Insgesamt	Nach Streckenzieland bzw. -flugplatz
B e r l i n (SXF)	Saarbrücken (SCN)	Münster / Osn. (FMO)	Leipzig (LEJ)	Dresden (DRS)	Erfurt (ERF)	Sonstige	Insgesamt		
38	2	-	93	-	-	-	2 316	Einladung	
38	2	-	93	-	-	-	1 545	Insgesamt	
-	-	-	-	-	-	-	771	Belgien	
-	-	-	-	-	-	-	1 110	darunter:BRU	
-	-	-	-	-	-	-	1 000	LGG	
-	-	-	-	-	-	-	90	Dänemark	
-	-	-	-	-	-	-	20	darunter:CPH	
-	-	-	-	-	-	-	522	BLL	
-	-	-	-	-	-	-	522	SFJ	
-	-	-	-	-	-	-	2 268	Finnland	
-	-	-	-	-	-	-	1 863	darunter:HEL	
-	-	-	-	-	-	-	351	Frankreich	
-	-	-	-	-	-	-	30	darunter:CDG	
-	-	-	-	-	-	-	13	LYS	
-	-	-	-	-	-	-	1 106	NCE	
-	-	-	-	-	-	-	897	TLS	
-	-	-	-	-	-	-	38	Griechenland	
-	-	-	-	-	-	-	31	darunter:ATH	
-	-	-	-	-	-	-	130	HER	
-	2	-	-	-	-	-	4 808	RHO	
-	2	-	-	-	0	-	2 571	SKG	
-	-	-	-	-	0	-	45	Großbritannien	
-	-	-	-	-	-	-	817	darunter:LHR	
-	-	-	-	-	-	-	63	LGW	
-	-	-	-	-	-	-	77	STN	
-	-	-	-	-	-	-	15	LTN	
-	-	-	-	-	-	-	1 051	BHX	
-	-	-	-	-	-	-	161	EDI	
-	-	-	-	-	-	-	554	EMA	
-	-	-	-	-	-	-	445	MAN	
-	-	-	-	-	-	-	109	Irland	
-	-	-	-	-	-	-	2 115	darunter:DUB	
-	-	-	-	-	-	-	251	SNN	
-	-	-	-	-	-	-	885	Italien	
-	-	-	-	-	-	-	298	darunter:FCO	
-	-	-	-	-	-	-	114	BGY	
-	-	-	-	-	-	-	118	LIN	
-	-	-	-	-	-	-	224	MPX	
-	-	-	-	-	-	-	62	VCE	
-	-	-	-	-	-	-	19	TSF	
-	-	-	-	-	-	-	21	BLQ	
-	-	-	-	-	-	-	38	CTA	
-	-	-	-	-	-	-	80	FLR	
-	-	-	-	-	-	-	9	NAP	
-	0	-	-	-	-	-	194	TRN	
-	-	-	-	-	-	-	191	Luxemburg	
-	-	-	-	-	-	-	945	darunter:AMS	
-	-	-	0	-	-	-	824	Niederlande	
-	-	-	0	-	-	-	51	darunter:VIE	
-	-	-	-	-	-	-	50	GRZ	
-	-	-	-	-	-	-	16	LNZ	
-	-	-	-	-	-	-	677	SZG	
5	-	-	-	-	-	-	291	Portugal	
-	-	-	-	-	-	-	19	darunter:LIS	
-	-	-	-	-	-	-	359	FAO	
-	-	-	-	-	-	-	912	OPO	
-	-	-	-	-	-	-	615	Schweden	
-	-	-	-	-	-	-	281	darunter:ARN	
-	-	-	-	-	-	-	15	GOT	
0	-	0	2	0	-	-	2 559	GSE	
-	-	-	-	-	-	-	620	Spanien	
-	-	-	-	-	-	-	90	darunter:MAD	
-	-	-	-	-	-	-	22	AGP	
-	-	-	-	-	-	-	627	ALC	
-	-	-	-	-	-	-	58	BCN	
-	-	-	-	-	-	-	270	BIO	
-	-	-	-	-	-	-	40	VIT	
-	-	-	-	-	-	-	47	VLC	
-	-	-	-	-	-	-	326	IBZ	
0	-	-	2	0	-	-	16	PMI	
-	-	-	-	-	-	-	20	ACE	
-	-	-	-	-	-	-	245	FUE	
-	-	-	-	-	-	-	155	LPA	
-	-	-	-	-	-	-	327	TFS	
-	-	-	-	-	-	-	221	Island	
-	-	-	-	-	-	-	221	darunter:KEF	
-	-	-	-	-	-	-	221	Norwegen	
-	-	-	-	-	-	-	984	darunter:OSL	
-	2	-	3	0	6	-	706	Schweiz	
-	0	-	3	0	5	-	206	darunter:ZRH	
-	-	-	-	-	1	-	72	BSL	
-	-	-	-	-	-	-	1	GVA	
-	-	-	-	-	-	-	13	Albanien	
-	-	-	-	-	-	-	22	Armenien	
-	-	-	-	-	-	-	22	darunter:EVN	
-	-	-	-	-	-	-	12	Aserbeidschan	
-	-	-	-	-	-	-	12	darunter:BAK	
-	-	-	-	-	-	-	86	Bosnien-Herzegowina	
-	-	-	-	-	-	-	79	darunter:SJJ	
6	-	-	-	-	0	-	10	Bulgarien	
4	-	-	-	-	-	-	10	darunter:SOF	
-	-	-	-	-	-	-	16	Estland	
-	-	-	-	-	-	-	16	darunter:TLL	
-	-	-	-	-	-	-	85	Georgien	
-	-	-	-	-	-	-	85	darunter:TBS	
-	-	-	-	-	-	-	85	Kroatien	

Nach Streckenziellland bzw. -flugplatz	Von Strecken									
	Hamburg (HAM)	Hannover (HAJ)	Bremen (BRE)	Düsseldorf (DUS)	Köln/Bonn (CGN)	Frankfurt (FRA)	Stuttgart (STR)	Nürnberg (NUE)	München (MUC)	Berlin (TXL)
Einladung										
Insgesamt										
darunter:ZAG .....	-	-	-	0	-	72	-	-	7	0
Lettland .....	-	-	-	-	-	23	-	-	-	-
darunter:RIX .....	-	-	-	-	-	23	-	-	-	-
Litauen .....	3	-	-	-	-	37	-	-	-	0
darunter:VNO .....	-	-	-	-	-	37	-	-	-	0
Malta .....	5	-	-	9	-	140	-	-	3	0
darunter:MLA .....	5	-	-	9	-	140	-	-	3	0
Mazedonien .....	3	-	-	3	-	12	4	-	-	-
darunter:SKP .....	3	-	-	3	-	12	4	-	-	-
Moldavien .....	-	-	-	-	-	15	-	-	-	-
darunter:KIV .....	-	-	-	-	-	15	-	-	-	-
Polen .....	14	0	-	4	100	218	0	-	9	2
darunter:HAW .....	8	0	-	3	100	176	0	-	9	2
KTW .....	-	-	-	0	-	26	-	-	-	-
Rumänien .....	-	-	-	2	-	77	-	-	16	-
darunter:OTP .....	-	-	-	2	-	76	-	-	16	-
Russische Född. (EU)	30	10	-	35	0	477	-	-	15	8
darunter:DME .....	-	4	-	-	0	-	-	-	-	-
SVD .....	28	-	-	31	-	422	-	-	15	8
KUF .....	-	-	-	-	-	10	-	-	-	-
LED .....	2	-	-	0	-	36	-	-	-	-
Slowakische Rep. ....	-	-	-	-	1	-	-	-	-	-
Slowenien .....	-	-	-	-	-	65	-	-	0	-
darunter:LJU .....	-	-	-	-	-	65	-	-	0	-
Tschechische Rep. ..	14	1	-	8	68	176	2	-	3	0
darunter:PRG .....	14	1	-	8	68	176	2	-	3	0
Türkei .....	23	6	0	159	864	427	42	90	122	8
darunter:ANK .....	3	1	0	21	3	187	2	-	1	-
AYT .....	0	0	0	31	2	12	0	-	0	-
IST .....	19	5	0	102	859	220	35	78	94	8
IZM .....	0	-	-	4	0	8	5	12	27	-
Ukraine .....	-	-	-	-	-	53	-	-	13	-
darunter:IEV .....	-	-	-	-	-	43	-	-	13	-
Ungarn .....	10	-	-	0	72	129	4	-	21	3
darunter:BUD .....	10	-	-	0	72	129	4	-	21	3
Weißrußland .....	-	-	-	-	-	20	-	-	2	-
darunter:MSQ .....	-	-	-	-	-	20	-	-	2	-
Zypern .....	1	-	-	5	-	59	-	-	-	-
darunter:LCA .....	1	-	-	5	-	58	-	-	-	-
Europa .....	765	196	16	1 517	10 230	9 960	479	501	1 641	163
DARUNTER: EU-LÄNDER	598	175	10	1 265	8 494	7 211	418	402	1 319	61
Ägypten .....	10	-	-	35	-	758	-	-	39	-
darunter:CAI .....	10	-	-	29	-	717	-	-	17	-
HRG .....	-	-	-	7	-	27	-	-	22	-
LXR .....	-	-	-	-	-	14	-	-	-	-
Algerien .....	-	-	-	-	-	101	-	-	-	-
darunter:ALG .....	-	-	-	-	-	101	-	-	-	-
Libyen .....	-	-	-	-	-	0	-	-	-	-
Marokko .....	0	-	-	19	-	38	-	-	2	-
darunter:CAS .....	-	-	-	-	-	35	-	-	-	-
AGA .....	0	-	-	18	-	2	-	-	2	-
Tunesien .....	2	0	0	51	2	92	0	0	10	-
darunter:TUN .....	0	-	-	3	-	77	-	-	1	-
DJE .....	-	0	-	27	-	8	-	-	0	-
MIR .....	1	0	0	21	0	8	0	0	8	-
Kap Verde .....	-	-	-	-	-	0	-	-	0	-
Ghana .....	-	-	-	35	-	13	-	-	-	-
darunter:ACC .....	-	-	-	35	-	13	-	-	-	-
Nigeria .....	-	-	-	-	-	30	-	-	38	-
darunter:LOS .....	-	-	-	-	-	30	-	-	38	-
Senegal .....	-	-	-	-	-	11	-	-	-	-
darunter:DKR .....	-	-	-	-	-	11	-	-	-	-
Eritrea .....	-	-	-	-	-	56	-	-	-	-
darunter:ASM .....	-	-	-	-	-	56	-	-	-	-
Äthiopien .....	-	-	-	-	-	59	-	-	-	-
darunter:ADD .....	-	-	-	-	-	59	-	-	-	-
Kenia .....	-	-	-	2	-	693	-	-	238	-
darunter:NBO .....	-	-	-	-	-	677	-	-	238	-
MBA .....	-	-	-	2	-	16	-	-	0	-
Sudan .....	-	-	-	-	-	157	-	-	-	-
darunter:KRT .....	-	-	-	-	-	157	-	-	-	-
Madagaskar .....	-	-	-	-	-	-	-	-	10	-
darunter:TNR .....	-	-	-	-	-	-	-	-	10	-
Mauritius .....	-	-	-	-	-	29	-	-	24	-
darunter:MRU .....	-	-	-	-	-	29	-	-	24	-
Namibia .....	-	-	-	-	-	112	-	-	6	-
darunter:WDH .....	-	-	-	-	-	112	-	-	6	-
Seschellen .....	-	-	-	-	-	11	-	-	-	-
darunter:SEZ .....	-	-	-	-	-	11	-	-	-	-
Südafrika .....	-	-	-	-	-	1 450	-	-	3	-
darunter:JNB .....	-	-	-	-	-	1 349	-	-	3	-
CPT .....	-	-	-	-	-	101	-	-	-	-
Simbabwe .....	-	-	-	-	-	73	-	-	-	-
darunter:HRE .....	-	-	-	-	-	73	-	-	-	-
Afrika .....	11	0	0	142	2	3 685	0	0	371	-
Kanada .....	2	-	-	23	-	2 323	0	-	48	-
darunter:YUL .....	-	-	-	-	-	250	-	-	-	-
YTO .....	0	-	-	0	-	1 526	-	-	31	-
YVR .....	0	-	-	19	-	276	0	-	15	-



mit Gebieten ausserhalb Deutschlands  
in Tonnen

herkunftsflugplatz								Nach Streckenzielland bzw. -flugplatz	
Berlin (SXF)	Saarbrücken (SCN)	Münster / Osn. (FMO)	Leipzig (LEJ)	Dresden (DRS)	Erfurt (ERF)	Sonstige	Insgesamt		
-	-	-	-	-	-	-	79	Einladung	
-	-	-	-	-	-	-	23	Insgesamt	
-	-	-	-	-	-	-	23	darunter:ZAG	
-	-	-	-	-	-	-	41	Lettland	
-	-	-	-	-	-	-	38	darunter:RIX	
-	-	-	-	-	-	-	158	Litauen	
-	-	-	-	-	-	-	158	darunter:VNO	
-	-	-	-	-	-	-	22	Malta	
-	-	-	-	-	-	-	22	darunter:MLA	
-	-	-	-	-	-	-	15	Mazedonien	
-	-	-	-	-	-	-	15	darunter:SKP	
0	-	-	-	-	-	-	15	Moldavien	
0	-	-	-	-	-	-	419	darunter:KIV	
72	-	-	-	-	-	-	331	Polen	
33	-	-	-	-	-	-	65	darunter:WAW	
39	-	-	-	-	-	-	95	KTW	
0	-	-	-	-	-	-	94	Rumänien	
0	-	-	-	-	-	-	671	darunter:OTP	
94	-	-	-	-	-	-	88	Russische Föd. (EU)	
83	-	-	-	-	-	-	513	darunter:DME	
8	-	-	-	-	-	-	10	SVO	
0	-	-	-	-	-	-	39	KUF	
-	-	-	-	-	-	-	1	LED	
-	-	-	-	-	-	-	66	Slowakische Rep.	
-	-	-	-	-	-	-	66	Slowanien	
-	-	-	-	-	-	-	273	darunter:LJU	
-	-	-	-	-	-	-	273	Tschechische Rep.	
-	-	-	-	-	-	-	1	darunter:PRG	
0	-	-	0	-	-	-	1	Türkei	
0	-	-	-	-	-	-	218	darunter:ANK	
-	-	-	-	-	-	-	48	AYT	
-	-	-	0	-	-	-	1	420	
-	-	-	-	-	-	-	57	IST	
-	-	-	-	-	-	-	70	IZM	
4	-	-	-	-	-	-	59	Ukraine	
4	-	-	-	-	-	-	249	darunter:IEV	
-	-	-	8	-	-	-	249	Ungarn	
-	-	-	8	-	-	-	25	darunter:BUD	
3	-	-	-	-	-	-	25	Weißrußland	
3	-	-	-	-	-	-	25	darunter:MSQ	
12	-	-	-	-	-	-	78	Zypern	
10	-	-	-	-	-	-	74	darunter:LCA	
235	4	2	5	101	7	0	25 821	Europa	
43	2	2	2	93	0	0	20 096	DARUNTER: EU-LAENDER	
3	-	-	-	-	-	-	845	Ägypten	
3	-	-	-	-	-	-	775	darunter:CAI	
-	-	-	-	-	-	-	55	HRG	
-	-	-	-	-	-	-	14	LXR	
0	-	-	-	-	-	-	102	Algerien	
0	-	-	-	-	-	-	102	darunter:ALG	
-	-	-	-	-	-	-	0	Libyen	
-	-	-	-	-	-	-	58	Marokko	
-	-	-	-	-	-	-	35	darunter:CAS	
-	-	-	-	-	-	-	22	AGA	
0	-	-	0	-	0	-	159	Tunesien	
0	-	-	-	-	-	-	82	darunter:TUN	
0	-	-	-	-	-	-	39	DJE	
0	-	-	0	-	0	-	38	MIR	
-	-	-	-	-	-	-	0	Kap Verde	
-	-	-	-	-	-	-	48	Ghana	
-	-	-	-	-	-	-	48	darunter:ACC	
-	-	-	-	-	-	-	68	Nigeria	
-	-	-	-	-	-	-	68	darunter:LOS	
-	-	-	-	-	-	-	11	Senegal	
-	-	-	-	-	-	-	11	darunter:DKR	
-	-	-	-	-	-	-	56	Eritree	
-	-	-	-	-	-	-	56	darunter:ASM	
-	-	-	-	-	-	-	59	Äthiopien	
-	-	-	-	-	-	-	59	darunter:ADD	
-	-	-	-	-	-	-	933	Kenia	
-	-	-	-	-	-	-	915	darunter:NBO	
-	-	-	-	-	-	-	19	MBA	
-	-	-	-	-	-	-	157	Sudan	
-	-	-	-	-	-	-	157	darunter:KRT	
-	-	-	-	-	-	-	10	Madagaskar	
-	-	-	-	-	-	-	10	darunter:TNR	
-	-	-	-	-	-	-	53	Mauritius	
-	-	-	-	-	-	-	53	darunter:MRU	
-	-	-	-	-	-	-	118	Namibia	
-	-	-	-	-	-	-	118	darunter:NDH	
-	-	-	-	-	-	-	11	Seschellen	
-	-	-	-	-	-	-	11	darunter:SEZ	
-	-	-	-	-	-	-	1	453	
-	-	-	-	-	-	-	1	349	
-	-	-	-	-	-	-	104	darunter:JNB	
-	-	-	-	-	-	-	73	CPT	
-	-	-	-	-	-	-	73	Simbabwe	
-	-	-	-	-	-	-	73	darunter:HRE	
4	-	-	0	-	0	-	4 217	Afrika	
-	-	-	-	-	-	-	2 396	Kanada	
-	-	-	-	-	-	-	250	darunter:YUL	
-	-	-	-	-	-	-	1 558	YTO	
-	-	-	-	-	-	-	311	YVR	

Nach Streckenziellland bzw. -flugplatz	Von Strecken									
	Hamburg (HAM)	Hannover (HAJ)	Bremen (BRE)	Düsseldorf (DUS)	Köln/Bonn (CGN)	Frankfurt (FRA)	Stuttgart (STR)	Nürnberg (NUE)	München (MUC)	Berlin (TXL)
Einladung										
Insgesamt										
USA ..... YYC .....	0	-	-	4	-	271	-	-	0	-
darunter: JFK .....	345	81	-	1 167	3 587	16 108	337	-	1 844	-
EWR .....	-	49	-	-	1 811	2 411	146	-	215	-
BOS .....	-	-	-	804	1 487	790	-	-	289	-
PHL .....	-	-	-	-	290	790	-	-	-	-
PIT .....	-	-	-	-	-	575	-	-	176	-
IAD .....	-	-	-	-	-	186	-	-	-	-
DET .....	-	-	-	-	-	693	-	-	225	-
CVG .....	-	-	-	-	-	1 197	-	-	-	-
MEM .....	-	-	-	-	-	681	-	-	-	-
ATL .....	266	-	-	-	-	290	-	-	-	-
MIA .....	-	-	-	-	-	2 130	191	-	250	-
ORL .....	-	-	-	57	-	256	-	-	44	-
RSW .....	-	-	-	47	-	-	-	-	-	-
TPA .....	-	-	-	28	-	-	-	-	-	-
SJU .....	-	-	-	-	-	34	-	-	-	-
CHI .....	79	32	-	217	-	21	-	-	-	-
DAL .....	-	-	-	-	-	3 521	-	-	389	-
HOU .....	-	-	-	-	-	706	-	-	-	-
LAX .....	-	-	-	15	-	400	-	-	-	-
SFO .....	-	-	-	-	-	872	-	-	-	-
DEN .....	-	-	-	-	-	489	-	-	256	-
Barbados .....	-	-	-	-	-	55	-	-	-	-
Costa Rica .....	-	-	-	-	-	2	-	-	-	-
Dominik. Republik ..	-	0	-	89	0	83	-	-	33	-
darunter: POP .....	-	0	-	33	-	48	-	-	7	-
PUJ .....	-	0	-	56	0	26	-	-	25	-
Jamaika .....	-	-	-	0	-	0	-	-	-	-
Kuba .....	-	-	-	14	-	13	-	-	0	-
darunter: VRA .....	-	-	-	14	-	8	-	-	0	-
Mexiko .....	-	20	-	5	-	1 055	-	-	-	-
darunter: MEX .....	-	20	-	-	-	1 042	-	-	-	-
CUN .....	-	-	-	5	-	13	-	-	-	-
Niederl. Antillen ..	-	-	-	-	0	-	-	-	-	-
Trinidad und Tobago ..	-	-	-	-	-	0	-	-	-	-
Argentinien .....	-	-	-	-	-	156	-	-	-	-
darunter: BUE .....	-	-	-	-	-	156	-	-	-	-
Bresilien .....	-	-	-	-	-	2 313	-	-	-	-
darunter: RIO .....	-	-	-	-	-	307	-	-	-	-
SAO .....	-	-	-	-	-	1 580	-	-	-	-
SSA .....	-	-	-	-	-	18	-	-	-	-
*BR .....	-	-	-	-	-	405	-	-	-	-
Chile .....	-	-	-	-	-	318	-	-	-	-
darunter: SCL .....	-	-	-	-	-	318	-	-	-	-
Kolumbien .....	-	-	-	-	-	92	-	-	-	-
darunter: BOG .....	-	-	-	-	-	92	-	-	-	-
Peru .....	-	-	-	-	-	63	-	-	-	-
darunter: LIM .....	-	-	-	-	-	63	-	-	-	-
Venezuela .....	-	-	-	2	-	118	-	-	-	-
darunter: CCS .....	-	-	-	-	-	118	-	-	-	-
Amerika .....	347	101	-	1 302	3 588	22 651	337	-	1 924	-
Kasachstan .....	-	6	-	0	0	67	0	-	-	-
darunter: ALA .....	-	1	-	-	-	66	-	-	-	-
Kirgisien .....	-	5	-	-	-	10	-	-	-	-
darunter: FRU .....	-	5	-	-	-	10	-	-	-	-
Rußland/Fernost .....	-	14	-	-	2	13	-	-	-	-
darunter: DVB .....	-	10	-	-	-	8	-	-	-	-
Turkmenistan .....	-	-	-	-	-	53	-	-	-	-
darunter: ASB .....	-	-	-	-	-	53	-	-	-	-
Usbekistan .....	-	-	-	-	-	93	-	-	-	-
darunter: TAS .....	-	-	-	-	-	93	-	-	-	-
Bahrain .....	-	-	-	-	-	176	-	-	-	-
darunter: BAH .....	-	-	-	-	-	176	-	-	-	-
Iran .....	18	-	-	-	-	128	-	-	-	-
darunter: THR .....	18	-	-	-	-	128	-	-	-	-
Israel .....	-	-	-	0	-	1 230	-	-	23	-
darunter: TLV .....	-	-	-	0	-	1 230	-	-	23	-
Jemen .....	-	-	-	-	-	136	-	-	-	-
darunter: SAH .....	-	-	-	-	-	136	-	-	-	-
Jordanien .....	-	-	-	-	-	22	-	-	-	-
darunter: AMM .....	-	-	-	-	-	22	-	-	-	10
Katar .....	-	-	-	-	-	73	-	-	46	-
darunter: DOH .....	-	-	-	-	-	73	-	-	46	-
Kuwait .....	-	-	-	-	-	391	-	-	-	-
darunter: KWI .....	-	-	-	-	-	391	-	-	-	-
Libanon .....	-	-	-	-	-	103	-	-	-	-
darunter: BEY .....	-	-	-	-	-	103	-	-	-	-
Oman .....	-	13	-	-	-	44	-	-	79	-
darunter: MCT .....	-	13	-	-	-	44	-	-	79	-
Saudi-Arabien .....	-	-	-	-	-	862	-	-	-	-
darunter: DHA .....	-	-	-	-	-	170	-	-	-	-
JED .....	-	-	-	-	-	237	-	-	-	-
RUH .....	-	-	-	-	-	454	-	-	-	-
Syrien .....	-	-	-	-	-	4	-	-	4	-
Ver. Arab. Emirate ..	-	-	-	-	1 361	2 962	-	-	0	-
darunter: SHJ .....	-	-	-	-	1 335	2 184	-	-	0	-
AUH .....	-	-	-	-	26	150	-	-	-	-
DXB .....	-	-	-	-	-	629	-	-	-	-
Bangladesch .....	-	-	-	-	-	14	-	-	-	-
darunter: DAC .....	-	-	-	-	-	14	-	-	-	-
Indien .....	-	-	-	-	-	1 577	-	-	-	-

mit Gebieten: ausserhalb Deutschlands

in Tonnen

herkunftsflugplatz								Nach Streckenzieland bzw. -flugplatz	
Berlin (SXF)	Berlin (THF)	Saarbrücken (SCN)	Münster / Osn. (FMO)	Leipzig (LEJ)	Dresden (DRS)	Erfurt (ERF)	Sonstige	Insgesamt	
-	-	-	-	-	-	-	-	275	Einladung
-	-	-	-	-	-	-	-	23 469	Insgesamt
-	-	-	-	-	-	-	-	4 631	USA
-	-	-	-	-	-	-	-	3 370	darunter: JFK
-	-	-	-	-	-	-	-	790	EWR
-	-	-	-	-	-	-	-	1 041	BOS
-	-	-	-	-	-	-	-	186	PHL
-	-	-	-	-	-	-	-	918	PIT
-	-	-	-	-	-	-	-	1 197	IAD
-	-	-	-	-	-	-	-	681	DET
-	-	-	-	-	-	-	-	290	CVG
-	-	-	-	-	-	-	-	2 838	MEM
-	-	-	-	-	-	-	-	357	ATL
-	-	-	-	-	-	-	-	47	MIA
-	-	-	-	-	-	-	-	28	ORL
-	-	-	-	-	-	-	-	34	RSW
-	-	-	-	-	-	-	-	21	TPA
-	-	-	-	-	-	-	-	4 238	SJU
-	-	-	-	-	-	-	-	706	CHI
-	-	-	-	-	-	-	-	400	DAL
-	-	-	-	-	-	-	-	887	HOU
-	-	-	-	-	-	-	-	745	LAX
-	-	-	-	-	-	-	-	55	SFO
-	-	-	-	-	-	-	-	2	DEN
-	-	-	-	-	-	-	-	7	Barbados
-	-	-	-	-	-	-	-	205	Costa Rica
-	-	-	-	-	-	-	-	88	Dominik. Republik
-	-	-	-	-	-	-	-	108	darunter: POP
-	-	-	-	-	-	-	-	0	PUJ
-	-	-	-	-	-	-	-	27	Jamaika
-	-	-	-	-	-	-	-	22	Kuba
-	-	-	-	-	-	-	-	1 080	darunter: VRA
-	-	-	-	-	-	-	-	1 061	Mexiko
-	-	-	-	-	-	-	-	18	darunter: MEX
-	-	-	-	-	-	-	-	0	CUN
-	-	-	-	-	-	-	-	156	Niederl. Antillen
-	-	-	-	-	-	-	-	156	Trinidad und Tobago
-	-	-	-	-	-	-	-	2 313	Argentinien
-	-	-	-	-	-	-	-	307	darunter: BUE
-	-	-	-	-	-	-	-	1 580	Brasilien
-	-	-	-	-	-	-	-	18	darunter: RIO
-	-	-	-	-	-	-	-	405	SAO
-	-	-	-	-	-	-	-	318	SSA
-	-	-	-	-	-	-	-	318	*BR
-	-	-	-	-	-	-	-	92	Chile
-	-	-	-	-	-	-	-	92	darunter: SCL
-	-	-	-	-	-	-	-	63	Kolumbien
-	-	-	-	-	-	-	-	63	darunter: BOG
-	-	-	-	-	-	-	-	83	Peru
-	-	-	-	-	-	-	-	121	darunter: LIM
-	-	-	-	-	-	-	-	118	Venezuela
-	-	-	-	-	-	-	-	30 251	darunter: CCS
-	-	-	-	-	-	-	-	75	Amerika
-	-	-	-	-	-	-	-	68	Kasachstan
-	-	-	-	-	-	-	-	15	darunter: ALA
-	-	-	-	-	-	-	-	15	Kirgisien
-	-	-	-	-	-	-	-	28	darunter: FRU
-	-	-	-	-	-	-	-	19	Rußland/Fernost
-	-	-	-	-	-	-	-	53	darunter: DVB
-	-	-	-	-	-	-	-	53	Turkmenistan
-	-	-	-	-	-	-	-	93	darunter: ASB
-	-	-	-	-	-	-	-	93	Usbekistan
-	-	-	-	-	-	-	-	176	darunter: TAS
-	-	-	-	-	-	-	-	145	Bahrain
-	-	-	-	-	-	-	-	145	darunter: BAH
-	-	-	-	-	-	-	-	1 253	Iran
-	-	-	-	-	-	-	-	1 253	darunter: THR
-	-	-	-	-	-	-	-	136	Israel
-	-	-	-	-	-	-	-	33	darunter: TLV
-	-	-	-	-	-	-	-	33	Jemen
-	-	-	-	-	-	-	-	118	darunter: SAH
-	-	-	-	-	-	-	-	391	Jordanien
-	-	-	-	-	-	-	-	391	darunter: AMM
-	-	-	-	-	-	-	-	103	Katar
-	-	-	-	-	-	-	-	103	darunter: DOH
-	-	-	-	-	-	-	-	136	Kuweit
-	-	-	-	-	-	-	-	862	darunter: KWI
-	-	-	-	-	-	-	-	170	Libanon
-	-	-	-	-	-	-	-	237	darunter: BEY
-	-	-	-	-	-	-	-	454	Oman
-	-	-	-	-	-	-	-	8	darunter: MCT
-	-	-	-	-	-	-	-	4 324	Saudi-Arabien
-	-	-	-	-	-	-	-	3 520	darunter: DHA
-	-	-	-	-	-	-	-	178	JED
-	-	-	-	-	-	-	-	629	RUH
-	-	-	-	-	-	-	-	14	Syrien
-	-	-	-	-	-	-	-	14	Ver. Arab. Emirate
-	-	-	-	-	-	-	-	1 577	darunter: SHJ
-	-	-	-	-	-	-	-	14	AUH
-	-	-	-	-	-	-	-	14	DXB
-	-	-	-	-	-	-	-	14	Bangladesch
-	-	-	-	-	-	-	-	14	darunter: DAC
-	-	-	-	-	-	-	-	1 577	Indien

Nach Streckenziellland bzw. -flugplatz	Von Strecken									
	Hamburg (HAM)	Hannover (HAJ)	Bremen (BRE)	Düsseldorf (DUS)	Köln/Bonn (CGN)	Frankfurt (FRA)	Stuttgart (STR)	Nürnberg (NUE)	München (MUC)	Berlin (TXL)
<b>Einladung</b>										
<b>Insgesamt</b>										
darunter:DEL .....	-	-	-	-	-	182	-	-	-	-
BOM .....	-	-	-	-	-	930	-	-	-	-
MAA .....	-	-	-	-	-	465	-	-	-	-
Sri Lanka .....	-	-	-	11	-	129	-	-	29	-
darunter:CMB .....	-	-	-	11	-	129	-	-	29	-
Maladiven .....	0	-	-	10	-	9	-	-	9	-
darunter:MLE .....	0	-	-	10	-	9	-	-	9	-
Nepal .....	-	-	-	-	-	6	-	-	-	-
Pakistan .....	-	-	-	-	-	62	-	-	-	-
darunter:ISB .....	-	-	-	-	-	26	-	-	-	-
LHE .....	-	-	-	-	-	28	-	-	-	-
Brunei .....	-	-	-	-	-	44	-	-	-	-
darunter:BWN .....	-	-	-	-	-	44	-	-	-	-
Hongkong(China) .....	-	-	-	-	-	3 072	-	-	-	-
darunter:HKG .....	-	-	-	-	-	3 072	-	-	-	-
China .....	-	-	-	-	-	1 846	-	-	69	-
darunter:PEK .....	-	-	-	-	-	975	-	-	1	-
SHA .....	-	-	-	-	-	871	-	-	67	-
Indonesien .....	-	-	-	-	-	250	-	-	-	-
darunter:JKT .....	-	-	-	-	-	198	-	-	-	-
DPS .....	-	-	-	-	-	53	-	-	-	-
Japan .....	-	-	-	-	-	3 288	-	-	-	-
darunter:NRT .....	-	-	-	-	-	2 591	-	-	-	-
NGO .....	-	-	-	-	-	76	-	-	-	-
KIX .....	-	-	-	-	-	620	-	-	-	-
Rep. Korea .....	-	-	-	-	-	2 749	-	-	-	-
darunter:SEL .....	-	-	-	-	-	2 749	-	-	-	-
Mongolei .....	-	-	-	-	-	-	-	-	-	81
darunter:ULN .....	-	-	-	-	-	-	-	-	-	81
Malaysia .....	-	-	-	-	-	572	-	-	67	-
darunter:KUL .....	-	-	-	-	-	415	-	-	67	-
PEN .....	-	-	-	-	-	156	-	-	-	-
Philippinen .....	-	-	-	-	-	183	-	-	-	-
darunter:MNL .....	-	-	-	-	-	183	-	-	-	-
Singapur .....	-	-	-	-	-	1 582	-	-	-	-
darunter:SIN .....	-	-	-	-	-	1 582	-	-	-	-
Thailand .....	-	-	-	-	-	979	-	-	111	-
darunter:BKK .....	-	-	-	-	-	979	-	-	111	-
Taiwan .....	-	-	-	-	-	72	-	-	-	-
darunter:TPE .....	-	-	-	-	-	72	-	-	-	-
Vietnam .....	-	-	-	-	-	25	-	-	-	-
darunter:SGN .....	-	-	-	-	-	25	-	-	-	-
Asien .....	18	38	-	22	1 363	22 822	0	-	437	91
Australien .....	-	-	-	-	-	324	-	-	-	-
darunter:MEL .....	-	-	-	-	-	172	-	-	-	-
SYD .....	-	-	-	-	-	152	-	-	-	-
Neuseeland .....	-	-	-	-	-	119	-	-	-	-
darunter:AKL .....	-	-	-	-	-	119	-	-	-	-
Australien/O .....	-	-	-	-	-	443	-	-	-	-
<b>INSGESAMT ..</b>	<b>1 141</b>	<b>336</b>	<b>16</b>	<b>2 983</b>	<b>15 183</b>	<b>59 561</b>	<b>817</b>	<b>501</b>	<b>4 374</b>	<b>254</b>

mit Gebieten ausserhalb Deutschlands  
in Tonnen

herkunftsflugplatz								Nach Streckenzielland bzw. -flugplatz	
Berlin (SXF)	Berlin (THF)	Saarbrücken (SCN)	Münster / Osn. (FMO)	Leipzig (LEJ)	Dresden (DRS)	Erfurt (ERF)	Sonstige	Insgesamt	
-	-	-	-	-	-	-	-	182	Einladung
-	-	-	-	-	-	-	-	930	Insgesamt
-	-	-	-	-	-	-	-	465	darunter:DEL
-	-	-	-	-	-	-	-	169	BOM
-	-	-	-	-	-	-	-	169	MAA
-	-	-	-	-	-	-	-	28	Sri Lanka
-	-	-	-	-	-	-	-	28	darunter:CMB
-	-	-	-	-	-	-	-	6	Malediven
-	-	-	-	-	-	-	-	62	darunter:MLE
-	-	-	-	-	-	-	-	26	Nepal
-	-	-	-	-	-	-	-	28	Pakistan
-	-	-	-	-	-	-	-	44	darunter:ISB
-	-	-	-	-	-	-	-	44	LHE
-	-	-	-	-	-	-	-	3 072	Brunei
-	-	-	-	-	-	-	-	3 072	darunter:BMN
-	-	-	-	-	-	-	-	1 914	Hongkong(China)
-	-	-	-	-	-	-	-	976	darunter:HKG
-	-	-	-	-	-	-	-	939	China
-	-	-	-	-	-	-	-	250	darunter:PEK
-	-	-	-	-	-	-	-	198	SHA
-	-	-	-	-	-	-	-	53	Indonesien
-	-	-	-	-	-	-	-	3 288	darunter:JKT
-	-	-	-	-	-	-	-	2 591	DPS
-	-	-	-	-	-	-	-	76	Japan
-	-	-	-	-	-	-	-	620	darunter:NRT
-	-	-	-	-	-	-	-	2 749	NGO
-	-	-	-	-	-	-	-	2 749	KIX
18	-	-	-	-	-	-	-	99	Rep. Korea
18	-	-	-	-	-	-	-	99	darunter:SEL
-	-	-	-	-	-	-	-	639	Mongolei
-	-	-	-	-	-	-	-	482	darunter:ULN
-	-	-	-	-	-	-	-	156	Malaysia
-	-	-	-	-	-	-	-	183	darunter:KUL
-	-	-	-	-	-	-	-	183	PEN
-	-	-	-	-	-	-	-	1 582	Philippinen
-	-	-	-	-	-	-	-	1 582	darunter:MNL
-	-	-	-	-	-	-	-	1 090	Singapur
-	-	-	-	-	-	-	-	1 090	darunter:SIN
-	-	-	-	-	-	-	-	72	Thailand
-	-	-	-	-	-	-	-	72	darunter:BKK
-	-	-	-	-	-	-	-	25	Taiwan
-	-	-	-	-	-	-	-	25	darunter:TPE
-	-	-	-	-	-	-	-	25	Vietnam
-	-	-	-	-	-	-	-	25	darunter:SGN
18	-	-	-	-	-	-	-	24 809	Asien
-	-	-	-	-	-	-	-	324	Australien
-	-	-	-	-	-	-	-	172	darunter:MEL
-	-	-	-	-	-	-	-	119	SYD
-	-	-	-	-	-	-	-	119	Neuseeland
-	-	-	-	-	-	-	-	119	darunter:AKL
-	-	-	-	-	-	-	-	443	Australien/O
257	4	2	5	101	7	0	-	85 542	I N S G E S A M T

Von Streckenherkunfts- land bzw. -flugplatz	Nach Strecken									
	Hamburg (HAM)	Hannover (HAJ)	Bremen (BRE)	Düsseldorf (DUS)	Köln/Bonn (CGN)	Frankfurt (FRA)	Stuttgart (STR)	Nürnberg (NUE)	München (MUC)	Berlin (TXL)
<b>Ausladung</b>										
<b>Insgesamt</b>										
Belgien .....	8	56	-	3	729	295	20	192	19	0
darunter:BRU .....	8	2	-	3	466	295	20	3	19	0
LGG .....	-	54	-	-	263	-	-	189	-	-
Dänemark .....	20	2	-	21	712	121	18	-	15	-
darunter:CPH .....	20	2	-	21	629	120	18	-	15	-
BLL .....	-	-	-	-	82	1	-	-	-	-
Finnland .....	34	-	-	17	184	98	-	-	11	6
darunter:HEL .....	34	-	-	17	184	98	-	-	11	6
Frankreich .....	32	-	1	13	1 065	1 090	7	0	68	12
darunter:ORY .....	-	-	-	-	-	13	-	-	-	-
CDG .....	31	-	0	13	733	1 010	7	0	31	12
LYS .....	-	-	-	0	274	20	0	-	0	-
NCE .....	0	-	-	0	-	48	-	-	6	-
RNS .....	-	-	-	-	58	-	-	-	-	-
TLS .....	-	-	-	-	-	-	-	-	30	-
Griechenland .....	2	0	-	69	51	167	22	-	67	8
darunter:ATH .....	-	0	-	17	48	144	16	-	24	6
SKG .....	2	0	-	50	3	23	6	-	42	2
Großbritannien .....	108	4	0	167	2 308	1 463	13	12	140	11
darunter:LHR .....	103	3	-	111	208	1 093	12	12	118	9
LGM .....	4	-	0	0	0	14	-	-	3	-
STN .....	-	-	-	38	660	2	-	0	0	-
LTN .....	-	-	-	-	174	28	-	-	0	-
BRS .....	-	-	-	11	0	-	-	-	7	-
CVT .....	-	-	-	-	0	-	-	-	-	-
CWL .....	-	-	-	-	-	18	-	-	-	-
EDI .....	-	-	-	-	203	0	-	-	0	-
EMA .....	-	-	-	-	1 060	216	-	-	6	-
MAN .....	0	0	-	6	-	54	0	-	6	0
*GB .....	-	-	-	-	0	31	-	-	-	-
Irland .....	-	-	-	9	379	161	-	-	2	-
darunter:DUB .....	-	-	-	9	327	50	-	-	2	-
ORK .....	-	-	-	-	52	-	-	-	-	-
SNN .....	-	-	-	0	-	110	-	-	-	-
Italien .....	0	-	-	22	1 187	504	0	-	86	0
darunter:FCO .....	0	-	-	10	0	102	-	-	29	0
CIA .....	-	-	-	-	29	-	-	-	-	-
BGY .....	-	-	-	-	869	34	-	-	0	-
LIN .....	-	-	-	-	-	131	-	-	-	-
MXP .....	0	-	-	11	0	10	0	-	6	0
VCE .....	-	-	-	0	-	91	-	-	0	-
TSF .....	-	-	-	-	279	-	-	-	-	-
BLQ .....	-	-	-	0	-	58	-	-	9	-
FLR .....	-	-	-	-	-	17	-	-	12	-
NAP .....	-	-	-	0	0	2	0	-	18	-
TRN .....	-	-	-	0	10	58	0	-	0	-
Luxemburg .....	0	-	-	-	-	5	0	-	-	-
Niederlande .....	38	-	0	-	-	49	0	0	51	7
darunter:AMS .....	38	-	-	-	-	49	0	0	51	7
Österreich .....	8	3	5	18	398	233	184	4	37	4
darunter:VIE .....	8	3	5	17	398	164	184	4	37	4
GRZ .....	-	-	-	0	-	25	-	-	-	-
LNZ .....	-	-	-	0	-	21	-	-	-	-
SZG .....	-	-	-	0	-	19	-	-	-	-
Portugal .....	5	-	-	2	332	157	2	-	18	0
darunter:LIS .....	3	-	-	0	50	103	2	-	18	0
OPO .....	2	-	-	-	282	49	-	-	-	-
Schweden .....	6	-	-	3	446	764	0	-	12	1
darunter:ARN .....	6	-	-	3	302	754	0	-	12	1
GOT .....	-	-	-	0	106	10	-	-	0	-
VXO .....	-	-	-	-	38	-	-	-	-	-
Spanien .....	17	6	2	107	678	298	11	0	36	4
darunter:MAD .....	2	-	-	5	178	61	0	-	8	2
AGP .....	2	-	0	4	-	40	-	-	-	-
ALC .....	-	-	-	28	-	5	-	-	-	-
BCN .....	3	0	0	5	187	63	5	-	21	2
BIO .....	-	-	-	-	-	29	-	-	-	-
VIT .....	-	-	-	-	307	-	0	-	-	-
VLC .....	-	-	-	-	-	25	-	-	-	-
PMI .....	9	0	0	27	0	32	0	0	3	-
LPA .....	1	2	0	12	-	17	0	0	1	-
TFS .....	0	-	0	17	0	16	3	-	3	0
Island .....	39	9	-	-	314	46	-	-	0	0
darunter:KEF .....	39	9	-	-	314	46	-	-	0	0
Norwegen .....	9	-	-	0	98	98	-	-	7	-
darunter:OSL .....	9	-	-	0	98	98	-	-	7	-
Schweiz .....	45	8	6	48	167	362	26	23	171	19
darunter:ZRH .....	43	7	6	45	8	291	25	20	159	19
BSL .....	2	0	-	1	158	4	-	3	5	-
GVA .....	0	-	-	1	1	68	0	-	7	-
Albanien .....	-	-	-	-	-	1	-	-	-	-
Armenien .....	-	-	-	-	-	0	-	-	-	-
Aserbeidschan .....	-	-	-	-	-	10	-	-	-	-
darunter:BAK .....	-	-	-	-	-	10	-	-	-	-
Bosnien-Herzegowina .....	-	-	-	-	-	2	-	-	-	-
Bulgarien .....	-	-	-	-	-	46	-	-	34	-
darunter:SOF .....	-	-	-	-	-	45	-	-	34	-
Georgien .....	-	-	-	-	-	2	-	-	-	-
Kroatien .....	-	-	-	0	-	28	-	-	0	0
darunter:ZAG .....	-	-	-	0	-	28	-	-	0	0
Lettland .....	-	-	-	-	-	5	-	-	-	-
Litauen .....	0	-	-	-	-	18	-	-	-	0
darunter:VNO .....	0	-	-	-	-	18	-	-	-	0
Malta .....	0	-	-	3	-	127	-	-	2	0
darunter:MLA .....	0	-	-	3	-	127	-	-	2	-

mit Gebieten ausserhalb Deutschlands  
in Tonnen

zielflugplatz								Von Streckenherkunfts- land bzw. -flugplatz	
Berlin (SXF)	Berlin (THF)	Saarbrücken (SCN)	Münster / Osn.(FMO)	Leipzig (LEJ)	Dresden (DRS)	Erfurt (ERF)	Sonstige		Insgesamt
13	2	-	-	74	-	-	-	1 412	Ausladung
13	2	-	-	74	-	-	-	832	Insgesamt
-	-	-	-	-	-	-	-	580	Belgien
-	-	-	-	-	-	-	-	909	darunter:BRU
-	-	-	-	-	-	-	-	826	LGG
-	-	-	-	-	-	-	-	84	Dänemark
-	-	-	-	-	-	-	-	350	darunter:CPH
-	-	-	-	-	-	-	-	350	BLL
-	-	-	-	-	-	-	-	2 289	Finnland
-	-	-	-	-	-	-	-	13	darunter:HEL
-	-	-	-	-	-	-	-	1 838	Frankreich
-	-	-	-	-	-	-	-	294	darunter:ORY
-	-	-	-	-	-	-	-	54	CDG
-	-	-	-	-	-	-	-	58	LYS
-	-	-	-	-	-	-	-	30	NCE
-	-	-	-	-	-	-	-	387	RNS
-	-	-	-	-	-	-	-	254	TLN
-	-	-	-	-	-	-	-	130	Griechenland
-	-	-	-	-	-	-	-	4 246	darunter:ATH
-	-	-	-	-	-	-	-	1 670	SKG
-	-	-	-	-	-	-	-	21	Großbritannien
-	-	-	-	-	-	-	-	701	darunter:LHR
-	-	-	-	-	-	-	-	203	LGW
-	-	-	-	-	-	-	-	18	STN
-	-	-	-	-	-	-	-	13	LTN
-	-	-	-	-	-	-	-	24	BRS
-	-	-	-	-	-	-	-	204	CVT
-	-	-	-	-	-	-	-	67	CWL
-	-	-	-	-	-	-	-	31	EDI
-	-	-	-	-	-	-	-	550	EMA
-	-	-	-	-	-	-	-	388	MAN
-	-	-	-	-	-	-	-	52	*GB
-	-	-	-	-	-	-	-	111	Irland
-	-	-	-	-	-	-	-	1 801	darunter:DUB
-	-	-	-	-	-	-	-	142	ORK
-	-	-	-	-	-	-	-	29	SNN
-	-	-	-	-	-	-	-	903	Italien
-	-	-	-	-	-	-	-	131	darunter:FCO
-	-	-	-	-	-	-	-	28	CIA
-	-	-	-	-	-	-	-	92	BGY
-	-	-	-	-	-	-	-	279	LIN
-	-	-	-	-	-	-	-	67	MLP
-	-	-	-	-	-	-	-	29	MRX
-	-	-	-	-	-	-	-	20	VCE
-	-	-	-	-	-	-	-	69	TSF
-	-	-	-	-	-	-	-	5	BLQ
-	-	-	-	-	-	-	-	145	FLR
-	-	-	-	-	-	-	-	145	NAP
-	-	-	-	-	-	-	-	833	TRN
-	-	-	-	-	-	-	-	823	Luxemburg
-	-	-	-	-	-	-	-	25	Niederlande
-	-	-	-	-	-	-	-	22	darunter:AMS
-	-	-	-	-	-	-	-	20	GRZ
-	-	-	-	-	-	-	-	517	LNZ
-	-	-	-	-	-	-	-	176	SZG
-	-	-	-	-	-	-	-	331	Portugal
-	-	-	-	-	-	-	-	1 232	darunter:LIS
-	-	-	-	-	-	-	-	1 078	DPO
-	-	-	-	-	-	-	-	116	Schweden
-	-	-	-	-	-	-	-	38	darunter:ARN
-	-	-	-	-	-	-	-	1 164	GOT
-	-	-	-	-	-	-	-	255	VXO
-	-	-	-	-	-	-	-	48	Spanien
-	-	-	-	-	-	-	-	34	darunter:MAD
-	-	-	-	-	-	-	-	287	AGP
-	-	-	-	-	-	-	-	29	ALC
-	-	-	-	-	-	-	-	307	BCN
-	-	-	-	-	-	-	-	25	BIO
-	-	-	-	-	-	-	-	76	VIT
-	-	-	-	-	-	-	-	36	VLC
-	-	-	-	-	-	-	-	40	PMI
-	-	-	-	-	-	-	-	409	LPA
-	-	-	-	-	-	-	-	409	TFS
-	-	-	-	-	-	-	-	214	Island
-	-	-	-	-	-	-	-	214	darunter:KEF
-	-	-	-	-	-	-	-	881	Norwegen
-	-	-	-	-	-	-	-	629	darunter:OSL
-	-	-	-	-	-	-	-	174	Schweiz
-	-	-	-	-	-	-	-	78	darunter:ZRH
-	-	-	-	-	-	-	-	1	BSL
-	-	-	-	-	-	-	-	10	GVA
-	-	-	-	-	-	-	-	10	Albanien
-	-	-	-	-	-	-	-	2	Armenien
-	-	-	-	-	-	-	-	85	Aserbeidschan
-	-	-	-	-	-	-	-	84	darunter:BAK
-	-	-	-	-	-	-	-	2	Bosnien-Herzegowina
-	-	-	-	-	-	-	-	2	Bulgarien
-	-	-	-	-	-	-	-	29	darunter:SOF
-	-	-	-	-	-	-	-	28	Georgien
-	-	-	-	-	-	-	-	5	Kroatien
-	-	-	-	-	-	-	-	19	darunter:ZAG
-	-	-	-	-	-	-	-	18	Lettland
-	-	-	-	-	-	-	-	132	Litauen
-	-	-	-	-	-	-	-	132	darunter:VNO
-	-	-	-	-	-	-	-	132	Malta
-	-	-	-	-	-	-	-	132	darunter:MLA

Von Streckenherkunfts- land bzw. -flugplatz	Nach Strecken									
	Hamburg (HAM)	Hannover (HAJ)	Bremen (BRE)	Düsseldorf (DUS)	Köln/Bonn (CGN)	Frankfurt (FRA)	Stuttgart (STR)	Nürnberg (NUE)	München (MUC)	Berlin (TXL)
Ausladung										
Insgesamt										
Mazedonien .....	0	-	-	3	-	5	2	-	-	-
darunter:SKP .....	0	-	-	3	-	5	2	-	-	-
Moldavien .....	-	-	-	-	-	4	-	-	0	-
Polen .....	3	0	-	1	32	61	0	-	4	5
darunter:WAW .....	2	-	-	0	32	49	0	-	4	5
KTW .....	-	-	-	0	-	11	-	-	-	-
Rumänien .....	-	-	-	0	-	29	-	-	3	-
darunter:OTP .....	-	-	-	0	-	29	-	-	3	-
Russische Föd. (EU)	17	0	-	13	-	212	-	-	10	23
darunter:DME .....	-	-	-	-	-	-	-	-	-	-
VKO .....	-	-	-	-	-	21	-	-	-	-
SVO .....	17	-	-	11	-	152	-	-	10	23
LED .....	-	-	-	0	-	23	-	-	0	-
Slowenien .....	-	-	-	-	-	20	-	-	0	-
darunter:LJU .....	-	-	-	-	-	20	-	-	0	-
Tschechische Rep. ..	8	0	-	0	37	79	0	-	0	0
darunter:PRG .....	8	0	-	0	37	79	0	-	0	0
Türkei .....	28	10	-	131	756	262	70	60	110	17
darunter:ANK .....	1	0	-	3	0	38	0	0	0	-
AYT .....	-	-	-	11	-	9	0	-	2	-
IST .....	27	10	-	115	755	199	66	60	57	16
IZM .....	-	-	-	3	0	14	3	-	49	2
Ukraine .....	-	-	-	-	-	29	-	-	1	-
darunter:IEV .....	-	-	-	-	-	23	-	-	1	-
Ungarn .....	0	-	-	1	71	72	0	-	6	0
darunter:BUD .....	0	-	-	1	71	72	0	-	6	0
Weißrussland .....	-	-	-	-	-	16	-	-	3	-
darunter:MSQ .....	-	-	-	-	-	16	-	-	3	-
Zypern .....	0	-	-	-	-	17	-	-	-	-
darunter:LCA .....	0	-	-	-	-	17	-	-	-	-
Europa .....	428	99	14	653	9 945	6 958	378	292	914	121
DARUNTER: EU-LÄNDER	278	71	8	453	8 470	5 404	279	209	562	55
Ägypten .....	0	-	-	7	-	226	-	-	4	-
darunter:CAI .....	0	-	-	2	-	209	-	-	3	-
ALY .....	-	-	-	-	-	17	-	-	-	-
Algerien .....	-	-	-	-	-	43	-	-	-	-
darunter:ALG .....	-	-	-	-	-	43	-	-	-	-
Marokko .....	-	-	-	14	-	30	-	-	-	-
darunter:CAS .....	-	-	-	-	-	29	-	-	-	-
AGA .....	-	-	-	14	-	1	-	-	-	-
Tunesien .....	2	2	2	17	-	69	4	0	5	-
darunter:TUN .....	0	-	-	8	-	47	-	-	0	-
MIR .....	2	2	2	9	-	21	4	0	5	-
Kap Verde .....	-	-	-	-	-	2	-	-	-	-
Ghana .....	-	-	-	40	-	27	-	-	-	-
darunter:ACC .....	-	-	-	40	-	27	-	-	-	-
Nigeria .....	-	-	-	-	-	65	-	-	-	-
darunter:LOS .....	-	-	-	-	-	65	-	-	-	-
Senegal .....	-	-	-	-	-	44	-	-	-	-
darunter:DKR .....	-	-	-	-	-	44	-	-	-	-
Eritree .....	-	-	-	-	-	20	-	-	-	-
darunter:ASM .....	-	-	-	-	-	20	-	-	-	-
Athiopien .....	-	-	-	-	-	65	-	-	-	-
darunter:ADD .....	-	-	-	-	-	65	-	-	-	-
Kenia .....	-	-	-	6	-	1 339	-	-	176	-
darunter:NBQ .....	-	-	-	-	-	1 319	-	-	176	-
MBA .....	-	-	-	6	-	20	-	-	-	-
Sudan .....	-	-	-	-	-	13	-	-	-	-
darunter:KRT .....	-	-	-	-	-	13	-	-	-	-
Madagaskar .....	-	-	-	-	-	-	-	-	1	-
Mauritius .....	-	-	-	-	-	40	-	-	50	-
darunter:MRU .....	-	-	-	-	-	40	-	-	50	-
Namibia .....	-	-	-	-	-	217	-	-	3	-
darunter:NDH .....	-	-	-	-	-	217	-	-	3	-
Seschellen .....	-	-	-	-	-	9	-	-	-	-
Südafrika .....	-	-	-	-	-	866	-	-	10	-
darunter:JNB .....	-	-	-	-	-	729	-	-	-	-
CPT .....	-	-	-	-	-	138	-	-	10	-
Simbabwe .....	-	-	-	-	-	137	-	-	-	-
darunter:HRE .....	-	-	-	-	-	137	-	-	-	-
Afrika .....	2	2	2	84	-	3 213	4	0	250	-
Kanada .....	2	-	-	4	-	2 091	14	-	24	-
darunter:YUL .....	-	-	-	-	-	174	-	-	-	-
YTO .....	1	-	-	0	-	1 288	14	-	3	-
YVR .....	0	-	-	-	-	402	-	-	9	-
YYC .....	-	-	-	3	-	224	0	-	6	-
USA .....	127	-	-	850	3 586	12 140	347	-	1 091	-
darunter:JFK .....	-	-	-	-	1 682	1 855	138	-	108	-
EWR .....	-	-	-	575	-	407	-	-	241	-
BOS .....	-	-	-	-	-	467	-	-	-	-
PHL .....	-	-	-	-	1 506	550	-	-	50	-
PIT .....	-	-	-	-	-	119	-	-	-	-
IAD .....	-	-	-	-	-	405	-	-	96	-
DET .....	-	-	-	-	-	8	-	-	-	-
CVG .....	-	-	-	-	-	588	-	-	-	-
SDF .....	-	-	-	-	-	425	-	-	0	-
ATL .....	-	-	-	-	347	-	-	-	-	-
MIA .....	127	-	-	-	-	1 767	209	-	139	-
ORL .....	-	-	-	56	-	318	-	-	26	-



mit Gebieten ausserhalb Deutschlands

in Tonnen

zielflugplatz									Von Streckenherkunfts-
B e r l i n (SXF)	l i n (THF)	Saarbrücken (SCN)	Münster / Osn.(FMO)	Leipzig (LEJ)	Dresden (DRS)	Erfurt (ERF)	Sonstige	Insgesamt	land bzw. -flugplatz
									Ausladung
									Insgesamt
0	-	-	-	-	-	-	-	11	Mazedonien
0	-	-	-	-	-	-	-	11	darunter:SKP
25	-	-	-	-	0	-	-	4	Moldavien
3	-	-	-	-	-	-	-	130	Polen
22	-	-	-	-	-	-	-	96	darunter:WAW
-	-	-	-	-	-	-	-	33	KTW
-	-	-	-	-	-	-	-	33	Rumänien
33	-	-	-	-	-	-	-	33	darunter:OTP
27	-	-	-	-	-	-	-	308	Russische Föd. (EU)
-	-	-	-	-	-	-	-	27	darunter:DME
7	-	-	-	-	-	-	-	21	VKO
0	-	-	-	-	-	-	-	220	SVO
-	-	-	-	-	-	-	-	24	LED
-	-	-	-	-	-	-	-	20	Slowenien
-	-	-	-	-	-	-	-	20	darunter:LJU
-	-	-	-	-	-	-	-	125	Tschechische Rep.
1	-	-	-	-	-	-	-	125	darunter:PRG
1	-	-	-	-	-	-	-	1 447	Türkei
-	-	-	-	-	-	-	-	45	darunter:ANK
-	-	-	-	-	-	-	-	22	AYT
-	-	-	-	-	-	-	-	1 306	IST
-	-	-	-	-	-	-	-	71	IZM
-	-	-	-	-	-	-	-	30	Ukraine
-	-	-	-	-	-	-	-	24	darunter:IEV
-	-	-	-	-	-	-	-	153	Ungarn
3	-	-	-	-	-	-	-	153	darunter:BUD
3	-	-	-	-	-	-	-	21	Weißrußland
13	-	-	-	-	0	-	-	21	darunter:MSQ
13	-	-	-	-	0	-	-	31	Zypern
95	2	21	5	76	2	0	-	20 003	Europa
13	2	21	1	74	0	0	-	15 900	DARUNTER: EU-LAENDER
0	-	-	-	-	-	-	-	238	Ägypten
0	-	-	-	-	-	-	-	215	darunter:CAI
0	-	-	-	-	-	-	-	17	ALY
0	-	-	-	-	-	-	-	43	Algerien
0	-	-	-	-	-	-	-	43	darunter:ALG
-	-	-	-	-	-	-	-	44	Marokko
-	-	-	-	-	-	-	-	29	darunter:CAS
0	-	-	-	-	-	-	-	15	AGA
0	-	-	-	-	-	0	-	103	Tunesien
0	-	-	-	-	-	0	-	56	darunter:TUN
-	-	-	-	-	-	-	-	45	MIR
-	-	-	-	-	-	-	-	2	Kap Verde
-	-	-	-	-	-	-	-	67	Ghana
-	-	-	-	-	-	-	-	67	darunter:ACC
-	-	-	-	-	-	-	-	65	Nigeria
-	-	-	-	-	-	-	-	65	darunter:LOS
-	-	-	-	-	-	-	-	44	Senegal
-	-	-	-	-	-	-	-	44	darunter:DKR
-	-	-	-	-	-	-	-	20	Eritree
-	-	-	-	-	-	-	-	20	darunter:ASM
-	-	-	-	-	-	-	-	65	Äthiopien
-	-	-	-	-	-	-	-	65	darunter:ADD
-	-	-	-	-	-	-	-	1 521	Kenia
-	-	-	-	-	-	-	-	1 495	darunter:NBO
-	-	-	-	-	-	-	-	26	MBA
-	-	-	-	-	-	-	-	13	Sudan
-	-	-	-	-	-	-	-	13	darunter:KRT
-	-	-	-	-	-	-	-	1	Madagaskar
-	-	-	-	-	-	-	-	90	Mauritius
-	-	-	-	-	-	-	-	90	darunter:MRU
-	-	-	-	-	-	-	-	220	Namibia
-	-	-	-	-	-	-	-	220	darunter:WDH
-	-	-	-	-	-	-	-	9	Seschellen
-	-	-	-	-	-	-	-	877	Südafrika
-	-	-	-	-	-	-	-	729	darunter:JNB
-	-	-	-	-	-	-	-	148	CPT
-	-	-	-	-	-	-	-	137	Simbabwe
-	-	-	-	-	-	-	-	137	darunter:HRE
0	-	-	-	-	-	0	-	3 558	Afrika
-	-	-	-	-	-	-	-	2 135	Kanada
-	-	-	-	-	-	-	-	174	darunter:YUL
-	-	-	-	-	-	-	-	1 308	YTO
-	-	-	-	-	-	-	-	412	YVR
-	-	-	-	-	-	-	-	234	YYC
-	-	-	-	-	-	-	-	18 141	USA
-	-	-	-	-	-	-	-	3 783	darunter:JFK
-	-	-	-	-	-	-	-	1 223	EWB
-	-	-	-	-	-	-	-	467	BOS
-	-	-	-	-	-	-	-	2 106	PHL
-	-	-	-	-	-	-	-	119	PIT
-	-	-	-	-	-	-	-	501	IAD
-	-	-	-	-	-	-	-	595	DET
-	-	-	-	-	-	-	-	425	CVG
-	-	-	-	-	-	-	-	347	SDF
-	-	-	-	-	-	-	-	2 241	ATL
-	-	-	-	-	-	-	-	400	MIA
-	-	-	-	-	-	-	-	56	ORL

Von Streckenherkunfts- land bzw. -flugplatz	Nach Strecken									
	Hamburg (HAM)	Hannover (HAJ)	Bremen (BRE)	Düsseldorf (DUS)	Köln/Bonn (CGN)	Frankfurt (FRA)	Stuttgart (STR)	Nürnberg (NUE)	München (MUC)	Berlin (TXL)
<b>Ausladung</b>										
<b>Insgesamt</b>										
RSW .....	-	-	-	47	-	-	-	-	-	-
TPA .....	-	-	-	-	-	25	-	-	-	-
CHI .....	-	-	-	66	-	2 618	-	-	232	-
DAL .....	-	-	-	-	-	660	-	-	-	-
HOU .....	-	-	-	-	-	304	-	-	-	-
LAX .....	-	-	-	49	-	1 016	-	-	-	-
SFO .....	-	-	-	-	44	601	-	-	200	-
Costa Rica .....	-	-	-	-	-	2	-	-	-	-
Dominik. Republik ..	-	-	-	74	-	62	-	-	12	-
darunter:SDQ .....	-	-	-	-	-	18	-	-	-	-
PDP .....	-	-	-	49	-	37	-	-	6	-
PUJ .....	-	-	-	24	-	7	-	-	7	-
Jamaika .....	-	-	-	21	-	-	-	-	-	-
darunter:MBJ .....	-	-	-	21	-	-	-	-	-	-
Kuba .....	-	-	-	34	-	42	-	-	-	-
darunter:VRA .....	-	-	-	23	-	8	-	-	-	-
CYO .....	-	-	-	-	-	33	-	-	-	-
HOG .....	-	-	-	10	-	-	-	-	-	-
St. Lucia .....	-	-	-	-	-	12	-	-	-	-
darunter:UVF .....	-	-	-	-	-	12	-	-	-	-
Mexiko .....	-	-	-	7	-	527	-	-	-	-
darunter:MEX .....	-	-	-	7	-	521	-	-	-	-
CUN .....	-	-	-	-	-	6	-	-	-	-
Niederl. Antillen ..	-	-	-	-	4	-	-	-	-	-
Argentinien .....	-	-	-	-	1	275	-	-	-	-
darunter:BUE .....	-	-	-	-	-	275	-	-	-	-
Bresilien .....	-	-	-	-	-	1 405	-	-	-	-
darunter:RIO .....	-	-	-	-	-	249	-	-	-	-
POA .....	-	-	-	-	-	44	-	-	-	-
SAO .....	-	-	-	-	-	1 111	-	-	-	-
Chile .....	-	-	-	-	-	108	-	-	-	-
darunter:SCL .....	-	-	-	-	-	108	-	-	-	-
Kolumbien .....	-	-	-	-	-	44	-	-	-	-
darunter:BOG .....	-	-	-	-	-	44	-	-	-	-
Peru .....	-	-	-	-	-	15	-	-	-	-
darunter:LIM .....	-	-	-	-	-	15	-	-	-	-
Venezuela .....	-	-	-	1	-	81	-	-	-	-
darunter:CCS .....	-	-	-	-	-	81	-	-	-	-
Amerika .....	129	-	-	990	3 591	16 803	360	-	1 128	-
Kasachstan .....	-	-	-	-	-	64	0	-	-	-
darunter:ALA .....	-	-	-	-	-	64	-	-	-	-
Kirgisien .....	-	-	-	-	-	2	-	-	-	-
Rußland/Fernost .....	-	2	-	-	0	8	-	-	-	-
Turkmenistan .....	-	-	-	-	-	7	-	-	-	-
Usbekistan .....	-	-	-	-	-	70	-	-	-	-
darunter:TAS .....	-	-	-	-	-	70	-	-	-	-
Bahrain .....	-	-	-	-	-	58	-	-	-	-
darunter:BAH .....	-	-	-	-	-	58	-	-	-	-
Iran .....	28	-	-	-	-	92	-	-	-	-
darunter:THR .....	28	-	-	-	-	92	-	-	-	-
Israel .....	-	-	-	-	-	810	-	-	106	-
darunter:TLV .....	-	-	-	-	-	810	-	-	106	-
Jemen .....	-	-	-	-	-	19	-	-	-	-
darunter:SAH .....	-	-	-	-	-	19	-	-	-	-
Jordanien .....	-	-	-	-	-	26	-	-	-	37
darunter:AMM .....	-	-	-	-	-	26	-	-	-	37
Katar .....	-	-	-	-	-	13	-	-	71	-
darunter:DOH .....	-	-	-	-	-	13	-	-	71	-
Kuweit .....	-	-	-	-	-	156	-	-	-	-
darunter:KWI .....	-	-	-	-	-	156	-	-	-	-
Libanon .....	-	-	-	-	-	10	-	-	-	-
darunter:BEY .....	-	-	-	-	-	10	-	-	-	-
Oman .....	-	-	-	-	-	84	-	-	-	-
darunter:MCT .....	-	-	-	-	-	84	-	-	-	-
Saudi-Arabien .....	-	-	-	-	-	150	-	-	-	-
darunter:JED .....	-	-	-	-	-	50	-	-	-	-
RUH .....	-	-	-	-	-	82	-	-	-	-
Syrien .....	-	-	-	-	-	8	-	-	0	-
Ver. Arab. Emirate ..	-	-	-	-	1 930	3 133	-	-	-	-
darunter:SHJ .....	-	-	-	-	1 930	2 465	-	-	-	-
AUH .....	-	-	-	-	-	83	-	-	-	-
DXB .....	-	-	-	-	-	585	-	-	-	-
Bangladesch .....	-	-	-	-	-	8	-	-	-	-
Indien .....	-	-	-	-	-	1 971	-	-	-	-
darunter:DEL .....	-	-	-	-	-	1 082	-	-	-	-
BOM .....	-	-	-	-	-	398	-	-	-	-
MAA .....	-	-	-	-	-	492	-	-	-	-
Sri Lanka .....	-	-	-	24	-	94	-	-	39	-
darunter:CMB .....	-	-	-	24	-	94	-	-	39	-
Malediven .....	-	-	-	31	-	13	-	-	29	-
darunter:MLE .....	-	-	-	31	-	13	-	-	29	-
Nepal .....	-	-	-	-	-	27	-	-	-	-
darunter:KTM .....	-	-	-	-	-	27	-	-	-	-
Pakistan .....	-	-	-	-	-	72	-	-	-	-
darunter:KHI .....	-	-	-	-	-	37	-	-	-	-
LHE .....	-	-	-	-	-	32	-	-	-	-
Brunei .....	-	-	-	-	-	100	-	-	-	-
darunter:BNW .....	-	-	-	-	-	100	-	-	-	-
Hongkong (China) .....	-	-	-	-	-	3 639	-	-	-	-
darunter:HKG .....	-	-	-	-	-	3 639	-	-	-	-
China .....	-	-	-	-	-	2 237	-	-	21	-
darunter:PEK .....	-	-	-	-	-	1 015	-	-	0	-

mit Gebieten ausserhalb Deutschlands  
in Tonnen

zielflugplatz								Von Streckenherkunfts-	
Berlin (SXF)	Berlin (THF)	Saarbrücken (SCN)	Münster / Osn.(FMO)	Leipzig (LEJ)	Dresden (DRS)	Erfurt (ERF)	Sonstige	Insgesamt	land bzw. -flugplatz
-	-	-	-	-	-	-	-	47	Ausladung
-	-	-	-	-	-	-	-	25	Insgesamt
-	-	-	-	-	-	-	-	2 915	RSW
-	-	-	-	-	-	-	-	660	TPA
-	-	-	-	-	-	-	-	304	CHI
-	-	-	-	-	-	-	-	1 065	DAL
-	-	-	-	-	-	-	-	845	HOU
-	-	-	-	-	-	-	-	2	LAX
-	-	-	-	-	-	-	-	148	SFO
-	-	-	-	-	-	-	-	18	Costa Rica
-	-	-	-	-	-	-	-	92	Dominik. Republik
-	-	-	-	-	-	-	-	38	darunter:SDQ
-	-	-	-	-	-	-	-	21	PDP
-	-	-	-	-	-	-	-	21	PUJ
-	-	-	-	-	-	-	-	76	Jamaika
-	-	-	-	-	-	-	-	32	darunter:MBJ
-	-	-	-	-	-	-	-	33	Kuba
-	-	-	-	-	-	-	-	10	darunter:VRA
-	-	-	-	-	-	-	-	12	CYO
-	-	-	-	-	-	-	-	12	HOG
-	-	-	-	-	-	-	-	534	St. Lucia
-	-	-	-	-	-	-	-	521	darunter:UVF
-	-	-	-	-	-	-	-	13	Mexiko
-	-	-	-	-	-	-	-	4	darunter:MEX
-	-	-	-	-	-	-	-	276	CUN
-	-	-	-	-	-	-	-	275	Niederl. Antillen
-	-	-	-	-	-	-	-	1 405	Argentinien
-	-	-	-	-	-	-	-	249	darunter:BUE
-	-	-	-	-	-	-	-	44	Brasilien
-	-	-	-	-	-	-	-	1 111	darunter:RIO
-	-	-	-	-	-	-	-	108	POA
-	-	-	-	-	-	-	-	108	SAO
-	-	-	-	-	-	-	-	44	Chile
-	-	-	-	-	-	-	-	44	darunter:SCL
-	-	-	-	-	-	-	-	44	Kolumbien
-	-	-	-	-	-	-	-	15	darunter:BOG
-	-	-	-	-	-	-	-	15	Peru
-	-	-	-	-	-	-	-	82	darunter:LIM
-	-	-	-	-	-	-	-	81	Venezuela
-	-	-	-	-	-	-	-	23 001	darunter:CCS
-	-	-	-	-	-	-	-	64	Amerika
-	-	-	-	-	-	-	-	64	Kasachstan
-	-	-	-	-	-	-	-	2	darunter:ALA
-	-	-	-	-	-	-	-	10	Kirgisien
-	-	-	-	-	-	-	-	7	Rußland/Fernost
-	-	-	-	-	-	-	-	70	Turkmenistan
-	-	-	-	-	-	-	-	58	Usbekistan
-	-	-	-	-	-	-	-	58	darunter:TAS
-	-	-	-	-	-	-	-	120	Bahrain
-	-	-	-	-	-	-	-	120	darunter:BAH
-	-	-	-	-	-	-	-	921	Iran
-	-	-	-	-	-	-	-	921	darunter:THR
-	-	-	-	-	-	-	-	19	Israel
-	-	-	-	-	-	-	-	63	darunter:TLV
-	-	-	-	-	-	-	-	63	Jemen
-	-	-	-	-	-	-	-	63	darunter:SAH
-	-	-	-	-	-	-	-	83	Jordanien
-	-	-	-	-	-	-	-	83	darunter:AMM
-	-	-	-	-	-	-	-	156	Katar
-	-	-	-	-	-	-	-	156	darunter:DOH
-	-	-	-	-	-	-	-	10	Kuwait
-	-	-	-	-	-	-	-	10	darunter:KWI
-	-	-	-	-	-	-	-	84	Libanon
-	-	-	-	-	-	-	-	84	darunter:BEY
-	-	-	-	-	-	-	-	150	Oman
-	-	-	-	-	-	-	-	50	darunter:MCT
-	-	-	-	-	-	-	-	82	Saudi-Arabien
-	-	-	-	-	-	-	-	9	darunter:JED
-	-	-	-	-	-	-	-	5 063	RUH
-	-	-	-	-	-	-	-	4 395	Syrien
-	-	-	-	-	-	-	-	83	Ver. Arab. Emirate
-	-	-	-	-	-	-	-	585	darunter:SHJ
-	-	-	-	-	-	-	-	8	AUH
-	-	-	-	-	-	-	-	1 971	DXB
-	-	-	-	-	-	-	-	1 082	Bangladesch
-	-	-	-	-	-	-	-	388	Indien
-	-	-	-	-	-	-	-	482	darunter:DEL
-	-	-	-	-	-	-	-	157	BOM
-	-	-	-	-	-	-	-	77	MAA
-	-	-	-	-	-	-	-	77	Sri Lanka
-	-	-	-	-	-	-	-	27	darunter:CMB
-	-	-	-	-	-	-	-	27	Malediven
-	-	-	-	-	-	-	-	72	darunter:MLE
-	-	-	-	-	-	-	-	37	Nepal
-	-	-	-	-	-	-	-	32	darunter:KTM
-	-	-	-	-	-	-	-	100	Pakistan
-	-	-	-	-	-	-	-	100	darunter:KHI
-	-	-	-	-	-	-	-	3 639	LHE
-	-	-	-	-	-	-	-	3 639	Brunei
-	-	-	-	-	-	-	-	2 258	darunter:BWN
-	-	-	-	-	-	-	-	1 016	Hongkong(China)
-	-	-	-	-	-	-	-		darunter:HKG
-	-	-	-	-	-	-	-		China
-	-	-	-	-	-	-	-		darunter:PEK

Von Streckenherkunfts- land bzw. -flugplatz	Nach Strecken									
	Hamburg (HAM)	Hannover (HAJ)	Bremen (BRE)	Düsseldorf (DUS)	Köln/Bonn (CGN)	Frankfurt (FRA)	Stuttgart (STR)	Nürnberg (NUE)	München (MUC)	Berlin (TXL)
<b>Ausladung</b>										
<b>Insgesamt</b>										
SHA .....	-	-	-	-	-	1 222	-	-	20	-
Indonesien .....	-	-	-	-	-	110	-	-	-	-
darunter:JKT .....	-	-	-	-	-	89	-	-	-	-
DPS .....	-	-	-	-	-	22	-	-	-	-
Japan .....	-	-	-	-	-	4 323	-	-	-	-
darunter:NRT .....	-	-	-	-	-	2 855	-	-	-	-
NGO .....	-	-	-	-	-	93	-	-	-	-
KIX .....	-	-	-	-	-	1 374	-	-	-	-
Rep. Korea .....	-	-	-	-	-	2 656	-	-	33	-
darunter:SEL .....	-	-	-	-	-	2 656	-	-	33	-
Mongolei .....	-	-	-	-	-	-	-	-	-	11
darunter:ULN .....	-	-	-	-	-	-	-	-	-	11
Malaysia .....	-	-	-	-	-	1 392	-	-	56	-
darunter:KUL .....	-	-	-	-	-	452	-	-	56	-
PEN .....	-	-	-	-	-	941	-	-	-	-
Philippinen .....	-	-	-	-	-	217	-	-	-	-
darunter:MNL .....	-	-	-	-	-	217	-	-	-	-
Singapur .....	-	-	-	-	-	1 416	-	-	-	-
darunter:SIN .....	-	-	-	-	-	1 416	-	-	-	-
Thailand .....	-	-	-	-	-	1 895	-	-	223	-
darunter:BKK .....	-	-	-	-	-	1 895	-	-	223	-
Taiwan .....	-	-	-	-	-	93	-	-	-	-
darunter:TPE .....	-	-	-	-	-	93	-	-	-	-
Vietnam .....	-	-	-	-	-	59	-	-	-	-
darunter:SGN .....	-	-	-	-	-	59	-	-	-	-
Asien .....	28	2	-	54	1 930	25 033	0	-	578	48
Australien .....	-	-	-	-	-	128	-	-	-	-
darunter:MEL .....	-	-	-	-	-	106	-	-	-	-
SYD .....	-	-	-	-	-	22	-	-	-	-
Neuseeland .....	-	-	-	-	-	88	-	-	-	-
darunter:AKL .....	-	-	-	-	-	88	-	-	-	-
Australien/D .....	-	-	-	-	-	216	-	-	-	-
<b>I N S G E S A M T ..</b>	<b>587</b>	<b>103</b>	<b>16</b>	<b>1 782</b>	<b>15 466</b>	<b>52 222</b>	<b>743</b>	<b>292</b>	<b>2 869</b>	<b>169</b>

mit Gebieten ausserhalb Deutschlands  
in Tonnen

zielflugplatz								Insgesamt	Von Streckenherkunfts-
Berlin (SXF)	Berlin (THF)	Saarbrücken (SCN)	Münster / Osn. (FMO)	Leipzig (LEJ)	Dresden (DRS)	Erfurt (ERF)	Sonstige		land bzw. -flugplatz
								1 242	Ausladung
								110	Insgesamt
								89	SHA
								22	Indonesien
								22	darunter:JKT
								4 323	DPS
								2 855	Japan
								93	darunter:NRT
								1 374	NGO
								2 689	KIX
								11	Rep. Korea
								11	darunter:SEL
								1 448	Mongolei
								507	darunter:ULN
								941	Malaysia
								217	darunter:KUL
								217	PEN
								1 416	Philippinen
								1 416	darunter:MNL
								2 118	Singapur
								2 118	darunter:SIN
								93	Thailand
								93	darunter:BKK
								59	Taiwan
								59	darunter:TPE
								59	Vietnam
								59	darunter:SGN
9								27 682	Asien
								128	Australien
								106	darunter:MEL
								22	SYD
								88	Neuseeland
								88	darunter:AKL
								216	Australien/O
105	2	21	5	76	2	0	-	74 461	I N S G E S A M T

## 7.1 Verflechtung im Verkehr

## 7.1.1 Ein-/

Nach Streckenziel- flugplatz	Von Strecken									
	Hamburg (HAM)	Hannover (HAJ)	Bremen (BRE)	Düsseldorf (DUS)	Köln/Bonn (CGN)	Frankfurt (FRA)	Stuttgart (STR)	Nürnberg (NUE)	München (MUC)	Berlin (TXL)
<u>Post-Ein-/Ausladung</u>										
<u>Insgesamt</u>										
Hamburg .....	-	-	-	-	-	491	87	0	120	-
Hannover .....	-	-	-	-	-	130	195	43	0	-
Bremen .....	-	-	-	-	-	238	-	-	0	-
Düsseldorf .....	-	-	-	-	-	2	-	0	-	0
Köln/Bonn .....	-	-	-	-	-	217	69	87	282	0
Frankfurt .....	561	114	123	0	66	0	278	204	373	472
Stuttgart .....	134	90	26	-	81	190	-	-	78	-
Nürnberg .....	-	46	-	-	91	147	-	-	-	-
München .....	5	88	-	-	255	339	101	-	-	61
Berlin (Tegel) .....	-	-	-	-	181	539	-	-	83	-
Berlin (Schönefeld) ..	-	-	-	-	12	18	-	-	-	-
Berlin (Tempelhof) ...	-	-	-	-	-	-	-	-	-	-
Saarbrücken .....	-	-	-	-	-	-	-	-	-	-
Münster/Osnabrück ....	-	-	-	-	-	169	-	-	-	-
Leipzig .....	-	-	-	-	159	156	-	-	-	-
Dresden .....	-	0	-	-	37	231	38	-	-	-
Erfurt .....	-	-	-	-	-	-	-	-	-	-
Sonstige Flugplätze ..	0	-	-	-	-	208	-	-	-	-
Deutschland .....	700	339	149	0	882	3 074	767	335	937	533
<u>Post-Ein-/Ausladung</u>										
<u>Gemischtflüge</u>										
Hamburg .....	-	-	-	-	-	-	-	0	0	-
Hannover .....	-	-	-	-	-	5	4	-	0	-
Bremen .....	-	-	-	-	-	3	-	-	0	-
Düsseldorf .....	-	-	-	-	-	2	-	0	-	0
Köln/Bonn .....	-	-	-	-	-	2	66	-	0	0
Frankfurt .....	-	-	-	0	-	0	-	0	8	-
Stuttgart .....	-	-	-	-	-	15	-	-	-	-
Nürnberg .....	-	-	-	-	-	1	-	-	-	-
München .....	5	-	-	-	0	11	-	-	-	-
Berlin (Tegel) .....	-	-	-	-	-	68	-	-	2	-
Berlin (Schönefeld) ..	-	-	-	-	-	-	-	-	-	-
Berlin (Tempelhof) ...	-	-	-	-	-	-	-	-	-	-
Saarbrücken .....	-	-	-	-	-	-	-	-	-	-
Münster/Osnabrück ....	-	-	-	-	-	5	-	-	-	-
Leipzig .....	-	-	-	-	60	4	-	-	-	-
Dresden .....	-	0	-	-	-	0	-	-	-	-
Erfurt .....	-	-	-	-	-	0	-	-	-	-
Sonstige Flugplätze ..	0	-	-	-	-	1	-	-	-	-
Deutschland .....	5	0	-	0	60	119	70	0	11	0
<u>Post-Ein-/Ausladung</u>										
<u>Postflüge</u>										
Hamburg .....	-	-	-	-	-	491	87	-	119	-
Hannover .....	-	-	-	-	-	125	190	43	-	-
Bremen .....	-	-	-	-	-	235	-	-	-	-
Düsseldorf .....	-	-	-	-	-	-	-	-	-	-
Köln/Bonn .....	-	-	-	-	-	-	-	-	-	-
Frankfurt .....	561	114	123	-	66	214	3	87	282	-
Stuttgart .....	134	90	26	-	81	-	278	204	365	472
Nürnberg .....	-	46	-	-	91	175	-	-	78	-
München .....	-	88	-	-	255	327	101	-	-	-
Berlin (Tegel) .....	-	-	-	-	181	471	-	-	-	61
Berlin (Schönefeld) ..	-	-	-	-	12	18	-	-	81	-
Berlin (Tempelhof) ...	-	-	-	-	-	-	-	-	-	-
Saarbrücken .....	-	-	-	-	-	-	-	-	-	-
Münster/Osnabrück ....	-	-	-	-	-	-	-	-	-	-
Leipzig .....	-	-	-	-	-	165	-	-	-	-
Dresden .....	-	-	-	-	99	152	-	-	-	-
Erfurt .....	-	-	-	-	37	231	38	-	-	-
Sonstige Flugplätze ..	-	-	-	-	-	206	-	-	-	-
Deutschland .....	695	339	149	-	822	2 955	697	335	926	533

innerhalb Deutschlands

Ausladung in Tonnen

herkunftsflugplatz									Nach Streckenziel- flugplatz	
B e r l i n (SXF)	l i n (THF)	Saarbrücken (SCN)	Münster / Osn.(FMO)	Leipzig (LEJ)	Dresden (DRS)	Erfurt (ERF)	Sonstige	Insgesamt		
									Post-Ein-/Ausladung	
									Insgesamt	
-	-	-	-	-	0	-	0	698	Hamburg	
-	-	-	-	-	-	-	-	369	Hannover	
-	-	-	-	-	-	-	-	238	Bremen	
-	-	-	-	-	-	-	-	2	Düsseldorf	
7	-	-	-	37	-	-	-	699	Köln/Bonn	
18	-	-	118	153	147	-	188	2 815	Frankfurt	
-	-	-	-	-	0	-	-	600	Stuttgart	
-	-	-	-	-	-	-	0	284	Nürnberg	
-	-	-	-	-	0	-	-	849	München	
-	-	-	-	-	-	-	-	803	Berlin (Tegel)	
-	-	-	-	-	-	-	-	29	Berlin (Schönefeld)	
-	-	-	-	-	-	-	-	-	Berlin (Tempelhof)	
-	-	-	-	-	-	-	-	-	Saarbrücken	
-	-	-	-	-	-	-	-	169	Münster/Osnabrück	
-	-	-	-	-	-	-	-	315	Leipzig	
-	-	-	-	-	-	-	-	307	Dresden	
-	-	-	0	-	-	-	-	-	Erfurt	
-	-	-	-	-	-	-	-	208	Sonstige Flugplätze	
25	-	-	118	189	148	-	188	8 385	Deutschland	
									Post-Ein-/Ausladung	
									Gemischtflüge	
-	-	-	-	-	0	-	0	0	Hamburg	
-	-	-	-	-	-	-	-	10	Hannover	
-	-	-	-	-	-	-	-	4	Bremen	
-	-	-	-	-	-	-	-	2	Düsseldorf	
-	-	-	-	0	-	-	-	70	Köln/Bonn	
-	-	-	-	-	4	-	77	89	Frankfurt	
-	-	-	-	-	0	-	-	16	Stuttgart	
-	-	-	-	-	-	-	0	1	Nürnberg	
-	-	-	-	-	0	-	-	16	München	
-	-	-	-	-	-	-	-	70	Berlin (Tegel)	
-	-	-	-	-	-	-	-	-	Berlin (Schönefeld)	
-	-	-	-	-	-	-	-	-	Berlin (Tempelhof)	
-	-	-	-	-	-	-	-	-	Saarbrücken	
-	-	-	-	-	-	-	-	5	Münster/Osnabrück	
-	-	-	-	-	-	-	-	65	Leipzig	
-	-	-	-	-	-	-	-	0	Dresden	
-	-	-	-	-	-	-	-	-	Erfurt	
-	-	-	0	-	-	-	-	1	Sonstige Flugplätze	
-	-	-	0	0	4	-	77	348	Deutschland	
									Post-Ein-/Ausladung	
									Postflüge	
-	-	-	-	-	-	-	-	697	Hamburg	
-	-	-	-	-	-	-	-	359	Hannover	
-	-	-	-	-	-	-	-	235	Bremen	
-	-	-	-	-	-	-	-	-	Düsseldorf	
7	-	-	-	36	-	-	-	629	Köln/Bonn	
18	-	-	118	153	143	-	111	2 726	Frankfurt	
-	-	-	-	-	-	-	-	585	Stuttgart	
-	-	-	-	-	-	-	-	283	Nürnberg	
-	-	-	-	-	-	-	-	833	München	
-	-	-	-	-	-	-	-	733	Berlin (Tegel)	
-	-	-	-	-	-	-	-	29	Berlin (Schönefeld)	
-	-	-	-	-	-	-	-	-	Berlin (Tempelhof)	
-	-	-	-	-	-	-	-	-	Saarbrücken	
-	-	-	-	-	-	-	-	165	Münster/Osnabrück	
-	-	-	-	-	-	-	-	250	Leipzig	
-	-	-	-	-	-	-	-	306	Dresden	
-	-	-	-	-	-	-	-	-	Erfurt	
-	-	-	-	-	-	-	-	206	Sonstige Flugplätze	
25	-	-	118	189	143	-	111	8 037	Deutschland	

## 8.1 Verflechtung im Verkehr

## 8.1.1 Starts bzw.

Nach Streckenziel- flugplatz	Von Strecken									
	Hamburg (HAM)	Hannover (HAJ)	Bremen (BRE)	Düsseldorf (DUS)	Köln/Bonn (CGN)	Frankfurt (FRA)	Stuttgart (STR)	Nürnberg (NUE)	München (MUC)	Berlin (TXL)
<b>Starts</b>										
<b>Insgesamt</b>										
Hamburg .....	65	41	12	212	227	391	204	75	510	113
Hannover .....	24	367	37	54	29	211	134	14	200	10
Bremen .....	2	7	100	1	9	187	92	46	138	118
Düsseldorf .....	201	54	5	3	8	225	187	116	555	463
Köln/Bonn .....	205	26	11	23	70	236	128	147	484	491
Frankfurt .....	384	210	184	227	220	3	206	230	448	449
Stuttgart .....	203	117	93	173	141	209	346	8	128	374
Nürnberg .....	75	5	47	102	154	231	2	56	100	133
München .....	499	198	137	544	472	441	130	109	-	540
Berlin (Tegel) .....	113	7	120	472	489	443	380	132	531	-
Berlin (Schönefeld) ..	24	6	4	-	74	19	17	13	19	-
Berlin (Tempelhof) ...	18	4	1	-	60	164	9	110	4	-
Saarbrücken .....	50	2	1	43	7	1	7	-	52	1
Münster/Osnabrück ....	7	1	6	-	6	152	77	7	140	3
Leipzig .....	73	5	20	85	145	180	67	20	113	8
Dresden .....	115	44	39	97	77	186	87	14	135	1
Erfurt .....	43	-	2	45	64	3	4	2	71	-
Sonstige Flugplätze ..	130	24	127	147	320	605	112	288	487	63
Deutschland .....	2 231	1 118	946	2 228	2 572	3 887	2 189	1 387	4 115	2 761
<b>Starts im Linienverkehr</b>										
<b>(ohne Nurfraachter)</b>										
Hamburg .....	-	37	-	212	200	359	183	75	504	112
Hannover .....	21	-	3	53	26	186	106	12	195	8
Bremen .....	2	1	3	1	6	161	91	46	138	118
Düsseldorf .....	199	52	-	-	7	217	178	111	548	463
Köln/Bonn .....	200	21	4	23	-	179	119	80	403	482
Frankfurt .....	358	185	161	227	179	-	183	204	391	420
Stuttgart .....	183	91	91	172	92	179	-	1	98	373
Nürnberg .....	75	3	45	102	85	202	-	-	92	132
München .....	499	194	135	543	397	378	102	105	-	539
Berlin (Tegel) .....	112	6	119	472	468	420	375	131	529	-
Berlin (Schönefeld) ..	24	6	4	-	4	11	14	10	13	-
Berlin (Tempelhof) ...	-	-	-	-	52	160	-	108	-	-
Saarbrücken .....	50	1	-	42	5	1	4	-	49	1
Münster/Osnabrück ....	7	-	-	-	4	124	75	6	138	3
Leipzig .....	73	5	19	85	90	157	67	18	110	8
Dresden .....	115	44	39	97	73	163	86	13	135	1
Erfurt .....	43	-	-	43	63	1	2	-	68	-
Sonstige Flugplätze ..	64	20	1	125	179	543	83	44	437	62
Deutschland .....	2 025	666	621	2 197	1 930	3 441	1 668	964	3 848	2 722
<b>Starts im Linienver-</b>										
<b>kehr (Nurfraachter)</b>										
Hamburg .....	-	-	-	-	-	27	21	-	-	1
Hannover .....	1	-	-	-	-	22	21	-	-	-
Bremen .....	-	-	-	-	-	22	-	-	-	-
Düsseldorf .....	-	-	-	-	-	4	-	-	-	-
Köln/Bonn .....	4	-	-	-	-	51	1	21	63	8
Frankfurt .....	26	22	22	-	26	-	22	22	43	22
Stuttgart .....	20	22	-	-	21	22	-	-	21	-
Nürnberg .....	-	-	-	-	21	22	-	-	1	-
München .....	-	-	-	-	25	44	22	-	-	-
Berlin (Tegel) .....	1	-	-	-	21	23	1	-	-	-
Berlin (Schönefeld) ..	-	-	-	-	4	4	-	-	-	-
Berlin (Tempelhof) ...	17	-	-	-	-	-	-	-	-	-
Saarbrücken .....	-	-	-	-	-	-	-	-	-	-
Münster/Osnabrück ....	-	-	-	-	-	22	-	-	-	-
Leipzig .....	-	-	-	-	11	22	-	-	-	-
Dresden .....	-	-	-	-	3	22	-	-	-	-
Erfurt .....	-	-	-	-	-	-	-	-	-	-
Sonstige Flugplätze ..	22	-	-	-	-	42	1	-	-	-
Deutschland .....	91	44	22	-	132	349	89	43	128	31



innerhalb Deutschlands

Landungen

herkunftsflugplatz								Nach Streckenziel- flugplatz
Berlin (SXF)	Berlin (THF)	Saarbrücken (SCN)	Münster / Osn.(FMO)	Leipzig (LEJ)	Dresden (DRS)	Erfurt (ERF)	Sonstige	
14	22	48	8	96	92	43	120	2 293
8	3	1	4	11	51	3	23	1 184
4	4	9	14	18	40	3	125	917
10	6	48	2	86	96	42	177	2 284
84	61	12	9	136	80	65	337	2 605
14	168	1	149	181	185	2	608	3 863
4	6	6	76	68	88	8	95	2 143
12	111	1	11	11	9	3	299	1 362
22	6	50	143	113	135	72	487	4 098
-	1	-	3	4	1	-	63	2 759
336	1	-	1	22	1	8	8	553
1	40	80	99	5	1	40	475	1 111
-	76	216	1	25	-	6	48	536
1	93	1	248	21	28	3	235	1 029
15	3	24	21	1	198	28	227	1 173
4	1	1	29	116	8	11	67	1 032
3	42	-	9	21	6	16	69	400
8	455	44	329	242	57	73	260	3 771
540	1 099	542	1 156	1 177	1 016	426	3 723	33 113

Starts  
Insgesamt

Hamburg	2 293
Hannover	1 184
Bremen	917
Düsseldorf	2 284
Köln/Bonn	2 605
Frankfurt	3 863
Stuttgart	2 143
Nürnberg	1 362
München	4 098
Berlin (Tegel)	63
Berlin (Schönefeld)	8
Berlin (Tempelhof)	553
Saarbrücken	1 111
Münster/Osnabrück	475
Leipzig	48
Dresden	1 029
Erfurt	1 173
Sonstige Flugplätze	227

Starts im Linienverkehr  
(ohne Nurfraachter)

11	-	47	3	95	92	43	65	2 038
5	-	-	2	10	50	1	20	698
4	-	6	-	18	39	1	2	634
7	-	39	2	84	96	42	144	2 189
4	51	8	4	88	77	61	179	1 983
3	161	1	121	158	162	-	562	3 476
3	-	-	74	68	86	-	75	1 590
9	108	4	5	9	7	-	52	926
9	1	48	138	110	134	69	437	3 838
-	-	-	3	4	1	-	61	2 701
-	-	-	-	22	1	7	5	121
-	-	76	93	-	-	38	433	960
-	-	-	-	22	-	6	4	261
1	76	-	-	19	26	-	102	597
14	92	-	-	135	-	-	873	873
4	-	24	19	-	-	23	46	949
3	-	-	27	95	-	11	26	317
3	41	-	-	21	6	-	26	259
2	431	2	200	34	37	27	259	2 550
79	961	255	691	857	949	329	2 498	26 701

Starts im Linienver-  
kehr (Nurfraachter)

-	18	-	-	-	-	-	11	78
-	-	-	-	-	-	-	-	44
-	-	-	-	-	-	-	-	22
-	-	4	-	-	-	-	8	16
24	-	-	-	44	-	1	-	217
4	-	-	22	21	21	-	23	296
-	-	-	-	-	-	-	-	106
-	-	-	-	-	-	-	-	44
-	-	-	-	-	-	-	-	91
-	-	-	-	-	-	-	-	46
-	-	-	-	-	-	-	-	8
-	-	-	-	-	-	1	-	18
-	-	-	-	-	-	-	-	-
-	-	-	-	-	-	-	-	22
-	-	-	-	-	-	-	-	33
-	-	-	-	20	-	-	-	45
-	-	-	-	-	-	-	-	-
-	-	-	-	1	-	-	-	66
28	18	4	22	86	21	2	42	1 152

Nach Streckenziel- flugplatz	Von Strecken									
	Hamburg (HAM)	Hannover (HAJ)	Bremen (BRE)	Düsseldorf (DUS)	Köln/Bonn (CGN)	Frankfurt (FRA)	Stuttgart (STR)	Nürnberg (NUE)	München (MUC)	Berlin (TXL)
Starts										
Insgesamt										
Baden-Württemberg ..	1	3	2	43	59	126	11	3	3	30
Friedrichshafen ..	-	3	1	43	57	104	6	-	-	30
Heidelberg .....	-	-	-	-	-	-	-	-	-	-
Mannheim .....	-	-	-	-	-	-	-	-	-	-
Freiburg .....	-	-	-	-	-	-	2	-	-	-
Karlsruhe .....	-	-	-	-	2	-	2	1	3	-
Konstanz .....	-	-	-	-	-	-	-	-	-	-
Baden-Baden .....	-	-	1	-	-	-	-	-	-	-
Offenburg .....	-	-	-	-	-	-	-	-	-	-
Donaueschingen ...	-	-	-	-	-	-	-	-	-	-
Üb.Baden-Württembe	1	-	-	-	-	22	1	2	-	-
Bayern .....	26	-	-	43	60	181	22	233	26	-
Augsburg .....	26	-	-	43	58	112	19	-	3	-
Bayreuth .....	-	-	-	-	1	64	-	1	-	-
Hof .....	-	-	-	-	-	5	-	-	-	-
Oberpfaffenhofen .	-	-	-	-	-	-	1	-	-	-
Landshut .....	-	-	-	-	1	-	-	-	-	-
Straubing .....	-	-	-	-	-	-	-	-	-	-
Üb.Bayern .....	-	-	-	-	-	-	2	232	23	-
Berlin .....	-	-	-	-	-	-	-	-	-	-
Üb.Berlin .....	-	-	-	-	-	-	-	-	-	-
Brandenburg .....	-	-	-	-	-	-	-	-	-	-
Sparenberg .....	-	-	-	-	-	-	-	-	-	-
Üb.Brandenburg ...	-	-	-	-	-	-	-	-	-	-
Bremen .....	-	-	101	-	-	-	-	-	-	-
Üb.Bremen .....	-	-	101	-	-	-	-	-	-	-
Hamburg .....	-	-	-	-	-	-	-	-	-	-
Finkenwerder .....	-	-	-	-	-	-	-	-	-	-
Üb.Hamburg .....	-	-	-	-	-	-	-	-	-	-
Hessen .....	-	-	1	-	4	7	1	-	-	-
Kassel .....	-	-	-	-	3	-	-	-	-	-
Egelsbach .....	-	-	-	-	1	-	1	-	-	-
Üb.Hessen .....	-	-	1	-	-	7	-	-	-	-
Mecklenburg-Vorpomme	42	17	1	-	3	20	3	2	11	1
Barth .....	-	-	-	-	-	-	1	-	-	-
Güttin .....	-	-	-	-	-	-	-	-	-	-
Heringsdorf .....	-	-	-	-	-	-	-	-	-	-
Rostock-Laage ....	42	17	1	-	3	20	1	2	-	-
Üb.Meckl.-Vorpomme	-	-	-	-	-	-	1	-	11	1
Niedersachsen .....	9	-	16	-	3	2	3	1	4	-
Wangerooge .....	-	-	3	-	-	-	-	-	-	-
Borkum .....	-	-	-	-	-	-	-	-	-	-
Braunschweig .....	-	-	-	-	2	2	3	-	4	-
Emden .....	-	-	2	-	-	-	-	-	-	-
Harle .....	-	-	-	-	-	-	-	-	-	-
Juist .....	-	-	8	-	1	-	-	-	-	-
Langeoog .....	-	-	1	-	-	-	-	-	-	-
Norderdeich .....	-	-	-	-	-	-	-	-	-	-
Norderney .....	-	-	2	-	-	-	-	-	-	-
Lemwerder .....	-	-	-	-	-	-	-	-	-	-
Üb.Niedersachsen .	9	-	-	-	-	-	-	1	-	-
Nordrhein-Westfalen	19	4	2	23	119	190	62	47	432	2
Bonn/Hangelar ....	-	-	-	-	-	-	-	-	-	-
Dortmund .....	19	4	-	-	8	119	36	44	201	-
Essen .....	-	-	-	-	1	2	-	-	-	-
Gütersloh .....	-	-	-	-	2	-	-	-	-	-
Münchengladbach ..	-	-	1	-	5	2	1	1	52	-
Paderborn-Lippstad	-	-	1	1	3	65	23	1	179	2
Siegerland .....	-	-	-	-	-	-	-	-	-	-
Üb.Nordrh.-Westf.	-	-	-	22	102	-	2	-	-	-
Rheinland-Pfalz ....	1	-	-	-	1	-	1	-	4	-
Hahn .....	-	-	-	-	-	-	-	-	-	-
Koblenz .....	-	-	-	-	-	-	-	-	-	-
Trier .....	-	-	-	-	-	-	-	-	-	-
Worms .....	-	-	-	-	-	-	-	-	-	-
Üb.Rheinland-Pfalz	1	-	-	-	1	-	1	-	4	-
Saarland .....	-	-	-	-	-	-	-	-	-	-

innerhalb Deutschlands  
nach sonstigen deutschen Flugplätzen

herkunftsflugplatz								Insgesamt	Nach Streckenziel- flugplatz
Berlin (SXF)	Berlin (THF)	Saarbrücken (SCN)	Münster / Bsn. (FMO)	Leipzig (LEJ)	Dresden (DRS)	Erfurt (ERF)	Sonstige		
2	144	3	2	2	2	6	17	459	Starts
-	26	1	-	-	-	-	17	288	Insgesamt
1	66	-	1	-	1	6	-	75	Baden-Württemberg
1	49	-	-	1	-	-	-	59	Friedrichshafen
-	-	-	-	-	-	-	-	-	Heidelberg
-	1	-	-	-	-	-	-	1	Mannheim
-	2	2	-	1	1	-	-	32	Freiburg
-	82	-	1	1	21	22	113	831	Karlsruhe
-	79	-	1	-	20	20	7	388	Konstanz
-	1	-	-	-	-	-	64	69	Baden-Baden
-	1	-	-	-	-	-	1	2	Offenburg
-	2	-	-	1	1	1	-	262	Donauschwingen
-	1	-	-	-	-	-	-	1	Üb. Baden-Württembe
-	1	-	-	-	-	-	-	1	Bayern
-	3	-	1	-	1	-	-	5	Augsburg
-	3	-	1	-	1	-	-	5	Bayreuth
-	-	-	-	-	-	-	-	101	Hof
-	-	-	-	-	-	-	-	101	Oberpfaffenhofen
-	-	-	-	-	-	-	-	101	Landshut
-	-	-	-	-	-	-	-	101	Straubing
-	-	-	-	-	-	-	-	101	Üb. Bayern
-	-	-	-	-	-	-	-	101	Berlin
-	-	-	-	-	-	-	-	101	Üb. Berlin
-	-	-	-	-	-	-	-	101	Brandenburg
-	-	-	-	-	-	-	-	101	Sperenberg
-	-	-	-	-	-	-	-	101	Üb. Brandenburg
-	-	-	-	-	-	-	-	101	Bremen
-	-	-	-	-	-	-	-	101	Üb. Bremen
-	-	-	-	-	-	-	-	101	Hamburg
-	-	-	-	-	-	-	-	101	Finkenwerder
-	-	-	-	-	-	-	-	101	Üb. Hamburg
-	-	-	6	2	-	2	-	23	Hessen
-	-	-	-	1	-	1	-	4	Kassel
-	-	-	-	1	-	1	-	3	Egelsbach
-	-	-	6	1	-	1	-	16	Üb. Hessen
1	23	-	1	1	-	4	-	130	Mecklenburg-Vorpomme
-	1	-	-	-	-	-	-	1	Barth
-	22	-	-	1	-	-	-	22	Güttin
1	-	-	1	-	-	3	-	90	Heringsdorf
-	1	-	-	-	-	1	-	15	Rostock-Laage
-	-	-	2	3	1	2	-	47	Üb. Meckl.-Vorpomme
-	-	-	-	-	-	-	-	47	Niedersachsen
-	-	-	-	-	-	-	-	47	Wangerooze
-	-	-	-	-	-	-	-	47	Borkum
-	1	-	1	2	1	2	-	18	Braunschweig
-	-	-	-	1	-	-	-	3	Emden
-	-	-	-	-	-	-	-	9	Harle
-	-	-	-	-	-	-	-	9	Juist
-	-	-	-	-	-	-	-	1	Langsoog
-	-	-	-	-	-	-	-	1	Norddeich
-	-	-	-	-	-	-	-	2	Norderney
-	-	-	-	-	-	-	-	11	Lemwerder
-	-	-	1	-	-	-	-	11	Üb. Niedersachsen
2	174	6	312	43	20	4	130	1 591	Nordrhein-Westfalen
-	-	-	-	-	-	1	-	1	Bonn/Hangelar
-	82	1	162	38	17	-	31	762	Dortmund
-	2	-	-	1	-	-	-	6	Essen
-	49	-	1	3	1	-	-	5	Gütersloh
2	41	4	42	-	1	3	99	467	Münchengladbach
-	-	-	-	-	-	-	-	467	Paderborn-Lippstad
-	-	1	107	-	1	-	-	235	Siegerland
1	1	-	2	1	-	3	-	15	Üb. Nordrh.-Westf.
-	-	-	1	-	-	3	-	4	Rheinland-Pfalz
-	-	-	-	-	-	-	-	4	Hahn
-	-	-	-	-	-	-	-	4	Koblenz
-	-	-	-	-	-	-	-	4	Trier
-	-	-	-	-	-	-	-	4	Worms
1	1	-	1	1	-	-	-	11	Üb. Rheinland-Pfalz
-	-	34	-	-	-	-	-	34	Saarland

Nach Streckenziel- flughplatz	Von Strecken									
	Hamburg (HAM)	Hannover (HAJ)	Bremen (BRE)	Düsseldorf (DUS)	Köln/Bonn (CGN)	Frankfurt (FRA)	Stuttgart (STR)	Nürnberg (NUE)	München (MUC)	Berlin (TXL)
<b>Starts</b>										
<b>Insgesamt</b>										
Üb. Saarland .....	-	-	-	-	-	-	-	-	-	-
Sachsen .....	-	-	-	-	-	-	3	-	-	-
Üb. Sachsen .....	-	-	-	-	-	-	3	-	-	-
Sachsen-Anhalt .....	-	-	1	-	-	-	-	1	-	-
Magdeburg .....	-	-	1	-	-	-	-	-	-	-
Üb. Sachsen-Anhalt .....	-	-	-	-	-	-	-	1	-	-
Schleswig-Holstein .....	32	-	3	38	70	79	3	-	6	30
Flensburg .....	-	-	-	-	-	-	-	-	-	-
Westerland/Sylt .....	22	-	2	38	4	6	-	-	5	-
Heide Busum .....	-	-	-	-	-	-	-	-	-	-
Helgoland .....	-	-	-	-	-	-	-	-	-	-
Kiel .....	-	-	1	-	66	73	3	-	-	30
Lübeck .....	-	-	-	-	-	-	-	-	1	-
Wyk auf Föhr .....	-	-	-	-	-	-	-	-	-	-
St. Peter Ording .....	6	-	-	-	-	-	-	-	-	-
Üb. Schleswig-Holst .....	4	-	-	-	-	-	-	-	-	-
Thüringen .....	-	-	-	-	1	-	3	1	1	-
Altenburg/Nobitz .....	-	-	-	-	1	-	2	-	1	-
Üb. Thüringen .....	-	-	-	-	-	-	1	1	-	-
Deutschland .....	130	24	127	147	320	605	112	288	487	63

innerhalb Deutschlands

nach sonstigen deutschen Flugplätzen

herkunftsflugplatz								Nach Streckenziel- flugplatz	
B e r l i n (SXF)	(THF)	Saarbrücken (SCN)	Münster / Osn. (FMO)	Leipzig (LEJ)	Dresden (DRS)	Erfurt (ERF)	Sonstige		Insgesamt
-	-	34	-	-	-	-	-	34	Starts Insgesamt
1	-	-	-	151	9	3	-	167	Üb. Saarland
1	-	-	-	151	9	3	-	167	Sachsen
-	1	-	-	35	1	1	-	40	Üb. Sachsen
-	1	-	-	-	1	-	-	3	Sachsen-Anhalt
-	-	-	-	35	-	1	-	37	Magdeburg Üb. Sachsen-Anhalt
-	24	1	-	-	1	-	-	287	Schleswig-Holstein
-	-	-	-	-	-	-	-	-	Flensburg
-	21	-	-	-	-	-	-	98	Westerland/Sylt
-	-	-	-	-	-	-	-	-	Heide Busum
-	-	-	-	-	-	-	-	-	Helgoland
-	1	-	-	-	1	-	-	175	Kiel
-	1	1	-	-	-	-	-	3	Lübeck
-	-	-	-	-	-	-	-	-	Wyk auf Föhr
-	-	-	-	-	-	-	-	6	St. Peter Ording
-	1	-	-	-	-	-	-	5	Üb. Schleswig-Holst
1	1	-	2	3	1	26	-	40	Thüringen
-	-	-	2	1	1	-	-	8	Altenburg/Nobitz
1	1	-	-	2	-	26	-	32	Üb. Thüringen
8	455	44	329	242	57	73	260	3 771	Deutschland

Nach Streckenziellland bzw. -flugplatz	Von Strecken									
	Hamburg (HAM)	Hannover (HAJ)	Bremen (BRE)	Düsseldorf (DUS)	Köln/Bonn (CGN)	Frankfurt (FRA)	Stuttgart (STR)	Nürnberg (NUE)	München (MUC)	Berlin (TXL)
<b>Starts</b>										
<b>Insgesamt</b>										
Belgien .....	182	124	44	145	76	346	146	142	252	79
darunter:BRU .....	181	106	44	145	54	329	146	97	251	79
LGG .....	-	18	-	-	22	17	-	44	-	-
Dänemark .....	118	119	41	117	149	259	88	1	150	144
darunter:CPH .....	115	118	40	117	127	183	87	-	150	143
BLL .....	-	-	-	-	22	73	-	-	-	-
Finnland .....	112	-	-	102	24	180	1	-	87	26
darunter:HEL .....	112	-	-	102	24	180	-	-	87	26
Frankreich .....	352	191	56	480	363	997	407	147	942	236
darunter:ORY .....	-	-	-	-	-	53	-	-	-	-
CDG .....	254	188	50	268	291	453	270	114	330	222
LBG .....	-	1	1	-	7	10	1	24	3	-
BIA .....	-	-	-	-	-	-	-	-	8	4
BOD .....	-	1	-	-	1	1	-	1	31	-
CFE .....	-	-	-	46	-	-	-	-	-	-
CLY .....	-	-	-	5	-	5	-	-	4	-
LYS .....	22	-	-	121	40	184	115	1	163	-
MRS .....	-	1	-	-	1	52	-	-	87	-
NCE .....	17	-	1	38	9	133	10	1	192	8
NTE .....	-	-	-	-	-	-	1	-	23	-
SXB .....	56	-	1	-	1	93	-	-	1	-
TLS .....	-	-	-	-	-	-	-	-	82	-
XTB .....	2	-	-	-	2	1	-	1	7	2
*FR .....	-	-	3	2	2	3	9	4	4	-
Griechenland .....	109	126	33	363	140	443	233	92	422	122
darunter:ATH .....	4	4	1	21	29	156	4	1	100	12
AOK .....	-	-	-	5	-	5	-	-	5	-
CFU .....	14	13	4	35	7	22	18	12	21	15
CHQ .....	9	8	-	12	-	5	9	-	18	5
GPA .....	-	5	-	4	-	8	5	-	8	5
HER .....	29	36	12	75	31	70	61	32	61	36
JMK .....	4	4	-	4	3	4	4	-	4	1
JSI .....	-	-	-	5	-	5	-	-	5	1
JTR .....	3	-	-	4	4	4	1	-	13	3
KGS .....	8	14	4	23	5	14	18	9	19	10
KVA .....	-	-	-	14	-	-	4	4	4	-
MJT .....	-	-	-	5	-	5	-	-	5	-
PVK .....	-	-	-	4	-	4	-	-	4	-
RHO .....	15	20	8	45	21	28	23	16	40	9
SKG .....	13	18	4	80	35	98	82	8	88	20
SMI .....	5	5	-	18	5	10	4	4	9	5
ZTH .....	5	-	-	9	-	5	-	5	9	-
Großbritannien .....	317	187	94	812	293	1 396	275	89	894	211
darunter:LHR .....	179	141	1	206	130	514	178	30	300	159
LGW .....	64	-	89	116	52	108	-	-	87	-
STN .....	-	10	-	122	47	190	2	52	173	-
LCY .....	-	-	-	1	1	74	-	-	-	-
LTN .....	-	1	1	1	6	59	1	2	49	-
BHX .....	22	-	-	181	-	161	72	2	176	-
EDI .....	-	1	-	1	2	63	-	-	1	26
EMA .....	-	-	-	-	41	20	-	-	-	-
GCI .....	-	4	-	4	-	4	-	-	-	-
MAN .....	52	30	1	155	1	188	22	-	98	26
NCL .....	-	-	-	26	-	-	-	-	-	-
NHT .....	-	-	1	-	2	2	-	-	-	-
*GB .....	-	-	1	-	3	4	-	1	1	-
Irland .....	8	8	-	72	46	125	12	2	24	7
darunter:DUB .....	4	-	-	60	42	116	4	1	13	4
NOC .....	-	-	-	4	-	4	-	-	3	-
SNN .....	4	8	-	8	-	4	-	-	3	-
Italien .....	193	128	2	437	290	1 152	355	72	1 324	147
darunter:FCO .....	29	-	-	68	31	251	26	-	119	30
CIA .....	-	1	-	-	2	4	3	3	1	-
BGY .....	-	-	-	-	81	4	44	-	108	-
LIN .....	-	-	-	-	2	257	-	-	3	-
MXP .....	143	97	-	199	101	98	162	50	204	90
VCE .....	4	-	-	30	8	120	-	-	91	-
TSF .....	-	-	-	-	31	1	-	-	-	-
AOI .....	-	-	-	-	-	-	-	-	-	-
BDS .....	-	-	-	8	-	5	-	-	82	-
BLQ .....	-	-	-	26	-	5	-	-	5	-
CTA .....	4	4	-	26	-	121	21	-	89	-
EBA .....	-	-	-	26	4	13	8	-	25	4
FLR .....	-	-	-	-	-	-	6	-	13	-
GOA .....	-	-	-	8	-	61	2	1	98	-
NAP .....	-	-	-	-	-	-	4	-	60	-
OLB .....	8	6	2	16	13	11	8	8	37	14
PMD .....	-	-	-	4	1	17	4	-	18	-
PSA .....	-	-	-	5	-	5	4	-	4	-
RMI .....	4	-	-	-	-	-	-	-	88	-
SUF .....	-	4	-	12	5	4	-	1	-	4
TRN .....	-	-	-	5	6	6	8	4	18	-
TRS .....	1	15	-	26	-	112	49	1	88	5
VRN .....	-	-	-	-	-	1	-	-	87	-
*IT .....	-	-	-	-	-	30	-	1	87	-
Luxemburg .....	33	-	1	-	3	30	-	1	5	-
darunter:LUX .....	33	-	1	-	-	133	24	2	-	-
Niederlande .....	295	150	121	144	126	133	24	2	5	-
darunter:AMS .....	165	150	121	144	123	290	147	122	260	151
RTM .....	87	-	-	-	-	285	146	121	256	149
EIN .....	43	-	-	-	1	3	-	-	2	1
Österreich .....	145	78	45	261	147	786	131	59	328	143
darunter:VIE .....	144	78	45	150	144	275	126	57	234	143
GRZ .....	-	-	-	-	-	115	-	1	63	-
INN .....	1	-	-	-	1	92	-	-	-	-

mit Gebieten ausserhalb Deutschlands

herkunftsflugplatz									Nach Streckenzieland bzw. -flugplatz
Berlin (SXF)	Berlin (THF)	Saarbrücken (SCN)	Münster / Osn. (FMO)	Leipzig (LEJ)	Dresden (DRS)	Erfurt (ERF)	Sonstige	Insgesamt	
3	112	-	4	27	2	-	-	1 684	Starts
2	112	-	3	4	1	-	-	1 554	Insgesamt
1	3	-	-	21	-	-	-	122	Belgien
1	1	-	-	-	-	-	-	1 190	darunter:BRU
1	1	-	-	-	-	-	-	1 080	LGG
2	35	1	33	2	1	-	33	97	Dänemark
1	1	-	1	-	-	-	-	532	darunter:CPH
1	5	-	25	1	-	-	-	531	BLL
1	5	-	4	1	-	-	-	4 278	Finnland
-	-	-	-	-	-	-	-	54	darunter:HEL
-	-	-	-	-	-	-	-	2 499	Frankreich
-	-	-	-	-	-	-	-	58	darunter:ORY
-	-	-	-	-	-	-	-	12	CDG
-	-	-	-	-	-	-	-	35	LBG
-	-	-	-	-	-	-	-	46	BIA
-	-	-	-	-	-	-	-	14	BOD
-	-	-	-	-	-	-	-	646	CFE
-	-	-	-	-	-	-	-	141	CLY
-	14	-	-	-	-	-	-	141	LYS
-	14	1	-	-	-	-	-	423	MRS
-	-	-	-	-	-	-	-	24	NCE
-	-	-	-	-	-	-	-	167	NTE
-	-	-	-	-	-	-	-	82	SXB
-	-	-	-	-	-	-	-	16	TLS
-	-	-	-	-	-	-	-	30	XTB
75	1	17	47	107	53	22	4	2 408	*FR
-	-	-	-	-	-	-	-	332	Griechenland
9	-	4	9	16	9	5	-	15	darunter:ATH
33	-	8	17	41	22	13	4	213	AOK
-	-	-	-	-	-	-	-	66	CFU
5	-	-	5	10	-	-	-	35	CHQ
17	-	4	8	20	10	4	-	580	GPA
11	-	1	8	16	12	-	-	28	HER
-	-	-	-	-	-	-	-	16	JMK
4	5	4	18	-	1	1	-	32	JSI
3	3	2	1	-	-	-	-	144	JTR
1	1	-	5	-	-	-	-	26	KGS
-	-	-	-	-	-	-	-	15	KVA
-	-	-	-	-	-	-	-	17	MJT
-	-	-	-	-	-	-	-	298	PVK
-	-	-	-	-	-	-	-	494	RHO
-	-	-	-	-	-	-	-	69	SKG
-	-	-	-	-	-	-	-	33	SMI
4	5	4	18	-	1	1	-	4 601	ZTH
3	3	2	1	-	-	-	-	1 847	Großbritannien
1	1	-	5	-	-	-	-	517	darunter:LHR
1	1	-	-	-	-	-	-	601	LGW
-	-	-	-	-	-	-	-	76	STN
-	-	-	-	-	-	-	-	121	LCY
10	7	9	6	12	10	-	-	641	LTN
-	1	-	-	-	-	-	-	68	BHX
-	-	-	-	-	-	-	-	61	EDI
-	-	-	-	-	-	-	-	12	EMA
-	-	-	-	-	-	-	-	574	GCI
-	-	-	-	-	-	-	-	26	MAN
-	-	-	-	-	-	-	-	13	NCL
-	-	-	-	-	-	-	-	14	NHT
2	1	-	1	4	1	-	-	311	*GB
1	1	-	-	-	-	-	-	245	Irland
1	1	-	-	-	-	-	-	11	darunter:DUB
10	7	9	6	12	10	-	-	55	NOC
-	1	-	-	-	-	-	-	4 154	SNN
-	2	-	-	-	-	-	-	554	Italien
-	2	-	-	-	-	-	-	15	darunter:FCO
1	-	-	-	-	-	-	-	237	CIA
-	-	-	-	-	-	-	-	267	BGY
-	-	-	-	-	-	-	-	1 148	LIN
-	-	-	-	-	-	-	-	258	MXP
-	-	-	-	-	-	-	-	34	VCE
-	-	-	-	-	-	-	-	82	TSF
-	-	-	-	-	-	-	-	18	AOI
-	-	-	-	-	-	-	-	258	BDS
-	-	-	-	-	-	-	-	88	BLQ
-	-	-	-	-	-	-	-	19	CTA
-	-	-	-	-	-	-	-	172	EBA
-	-	-	-	-	-	-	-	64	FLR
-	-	-	-	-	-	-	-	141	GOA
-	-	-	-	-	-	-	-	44	NAP
-	-	-	-	-	-	-	-	18	DLB
-	-	-	-	-	-	-	-	89	PMO
-	-	-	-	-	-	-	-	30	PSA
-	-	-	-	-	-	-	-	64	RMI
8	-	-	-	-	-	-	-	293	SUF
-	-	-	-	-	-	-	-	89	TRN
-	-	-	-	-	-	-	-	118	TRS
-	-	-	-	-	-	-	-	37	VRN
-	-	-	-	-	-	-	-	296	*IT
-	-	-	-	-	-	-	-	296	Luxemburg
-	-	-	-	-	-	-	-	2 043	darunter:LUX
11	4	68	62	33	89	2	35	1 884	Niederlande
11	1	1	60	30	87	-	35	97	darunter:AMS
-	1	-	-	-	-	-	-	47	RTM
-	1	-	-	-	-	-	-	2 189	EIN
8	7	1	-	-	-	-	-	1 434	Österreich
7	5	1	-	-	-	-	-	179	darunter:VIE
-	-	-	-	-	-	-	-	95	GRZ
-	-	-	-	-	-	-	-	-	INN

Nach Streckenziellland bzw. -flugplatz	Von Strecken									
	Hamburg (HAM)	Hannover (HAJ)	Bremen (BRE)	Düsseldorf (DUS)	Köln/Bonn (CGN)	Frankfurt (FRA)	Stuttgart (STR)	Nürnberg (NUE)	München (MUC)	Berlin (TXL)
Starts										
Insgesamt										
KLU .....	-	-	-	-	1	64	2	1	2	-
LNZ .....	-	-	-	61	-	120	3	-	26	-
SZG .....	-	-	-	50	1	120	-	-	3	-
Portugal .....	50	42	9	77	75	261	62	24	119	32
darunter:LIS .....	11	1	-	12	17	120	15	-	78	16
FAO .....	35	37	9	52	22	59	26	19	32	12
FNC .....	4	4	-	9	-	8	8	4	9	4
OPO .....	-	-	-	4	35	74	13	1	-	-
Schweden .....	178	3	2	74	63	322	28	4	143	56
darunter:ARN .....	79	1	-	45	34	186	26	-	86	56
GOT .....	70	1	1	29	25	132	-	-	51	-
MMA .....	29	1	-	-	-	-	-	2	-	-
Spanien .....	364	369	163	1 067	485	1 230	486	176	616	283
darunter:MAD .....	-	2	-	60	63	241	32	-	165	31
AGP .....	23	16	9	63	14	63	17	6	19	21
ALC .....	11	9	6	58	10	33	13	9	13	26
BCN .....	30	33	2	60	54	181	82	-	119	30
BID .....	-	-	-	-	-	107	1	-	-	-
GRO .....	4	3	-	10	1	8	2	-	4	4
LEI .....	5	5	-	22	4	13	4	-	9	4
REU .....	4	-	-	4	-	5	-	-	-	4
VIT .....	-	-	-	-	16	-	8	-	-	-
VLC .....	-	-	-	-	1	47	-	-	-	-
XRY .....	6	8	-	13	1	12	8	-	12	4
ZAZ .....	-	-	-	-	-	22	-	-	-	-
IBZ .....	29	25	8	80	27	41	32	12	29	16
MAH .....	8	12	4	21	14	16	17	8	13	8
PMI .....	155	183	91	472	203	265	166	87	129	95
ACE .....	21	19	10	35	23	36	18	13	18	8
FUE .....	16	28	8	45	21	40	24	15	16	7
LPA .....	31	26	18	55	16	53	30	13	31	13
SPC .....	-	-	-	10	-	9	8	-	10	4
TFS .....	20	20	7	39	17	29	24	12	29	8
Island .....	5	-	1	10	26	39	20	-	2	1
darunter:KEF .....	5	-	-	10	26	39	20	-	2	1
Norwegen .....	78	1	2	48	4	156	4	-	68	3
darunter:OSL .....	77	-	-	42	1	149	-	-	60	3
BGO .....	-	-	-	-	1	3	-	-	3	-
BOD .....	-	-	-	5	-	-	3	-	3	-
Schweiz .....	304	238	63	395	371	627	227	187	596	199
darunter:ZRH .....	192	165	63	277	223	312	151	131	293	199
BRN .....	-	-	-	-	-	2	-	1	57	-
BSL .....	86	72	-	73	118	121	-	55	135	-
GVA .....	26	1	-	44	30	192	76	-	111	-
Albanien .....	-	-	-	-	-	24	-	-	-	-
darunter:TIA .....	-	-	-	-	-	24	-	-	-	-
Armenien .....	-	-	-	-	-	4	-	-	-	-
Aserbeidschan .....	-	-	-	-	-	13	-	-	-	-
darunter:BAK .....	-	-	-	-	-	13	-	-	-	-
Bosnien-Herzegowina .....	-	-	-	10	-	12	5	-	32	-
darunter:SJJ .....	-	-	-	8	-	11	5	-	32	-
Bulgarien .....	10	29	1	39	9	69	11	2	31	4
darunter:SOF .....	-	-	1	-	-	49	-	-	31	-
BOJ .....	6	15	-	14	5	10	3	1	-	-
VAR .....	4	14	-	25	4	10	8	1	-	4
Estland .....	16	-	-	-	-	17	-	1	-	-
darunter:TLL .....	16	-	-	-	-	17	-	1	-	-
Georgien .....	-	-	-	-	-	13	-	-	-	-
darunter:TBS .....	-	-	-	-	-	13	-	-	-	-
Jugoslawien/Serbien .....	-	-	-	-	1	-	-	-	-	-
Kroatien .....	-	9	-	16	4	152	-	-	64	13
darunter:ZAG .....	-	-	-	4	-	116	-	-	60	-
SPU .....	-	9	-	8	1	36	-	-	4	-
Lettland .....	-	-	-	-	-	30	-	-	1	-
darunter:RIX .....	-	-	-	-	-	30	-	-	1	-
Litauen .....	45	4	1	-	13	70	-	1	-	35
darunter:VNO .....	-	-	1	-	-	66	-	1	-	31
PLQ .....	45	4	-	-	13	4	-	-	-	4
Malta .....	9	10	-	26	5	63	14	4	28	12
darunter:MLA .....	9	10	-	26	5	63	14	4	28	12
Mazedonien .....	8	1	-	32	5	18	4	-	-	1
darunter:SKP .....	8	1	-	30	4	18	4	-	-	1
Moldavien .....	-	-	-	-	-	25	-	-	5	-
darunter:KIV .....	-	-	-	-	-	25	-	-	5	-
Polen .....	77	32	3	89	45	335	26	-	113	55
darunter:WAW .....	27	-	-	43	38	179	26	-	108	55
GDN .....	50	-	-	-	1	-	-	-	1	-
KRK .....	-	-	-	-	1	32	-	-	3	-
KTW .....	-	-	1	20	1	69	-	-	1	-
WRO .....	-	-	2	-	-	55	-	-	-	-
*PL .....	-	32	-	26	3	-	-	-	-	-
Rumänien .....	-	4	-	22	-	75	8	-	43	-
darunter:OTP .....	-	-	-	7	-	64	-	-	31	-
CND .....	-	4	-	6	-	3	-	-	2	-
TSR .....	-	-	-	9	-	8	-	-	-	-
Russische Föd. (EU) .....	66	52	-	71	15	282	7	-	71	33
darunter:OME .....	-	9	-	-	9	1	4	-	-	-
SVO .....	30	-	-	58	-	186	-	-	58	32
GOJ .....	-	-	-	-	-	12	-	-	-	-
KUF .....	-	-	-	-	-	12	-	-	-	-
LED .....	35	28	-	9	-	65	-	-	9	1
Slowakische Rep. ....	-	-	-	-	1	1	-	1	-	-
Slowenien .....	-	-	-	-	1	61	-	-	75	-
darunter:LJU .....	-	-	-	-	1	61	-	-	75	-
Tschechische Rep. ....	45	28	-	79	76	186	50	-	114	47



mit Gebieten ausserhalb Deutschlands

herkunftsflugplatz								Nach Streckenzieland bzw. -flugplatz	
Berlin (SXF)	Berlin (THF)	Saarbrücken (SCN)	Münster / Osn.(FMO)	Leipzig (LEJ)	Dresden (DRS)	Erfurt (ERF)	Sonstige		Insgesamt
1	-	-	-	-	-	-	-	71	Starts
-	2	-	-	-	-	-	-	210	Insgesamt
-	-	-	-	1	23	-	-	200	KLU
18	-	5	11	21	15	4	-	825	LNZ
-	-	-	-	-	1	-	-	271	SZG
17	-	5	10	17	14	4	-	370	Portugal
-	-	-	-	4	-	-	-	54	darunter:LIS
1	-	-	-	-	-	-	-	128	FAD
2	2	-	2	1	-	-	-	880	FNC
-	-	-	1	-	-	-	-	514	OPD
1	-	-	1	-	-	-	-	311	Schweden
-	-	-	-	-	-	-	-	32	darunter:ARN
144	1	100	252	173	96	40	-	6 065	GOT
1	-	-	-	-	-	-	-	284	MMA
5	-	5	8	10	5	-	-	203	Spanien
-	-	-	15	-	-	-	-	591	darunter:MAD
-	-	-	-	-	-	-	-	108	AGP
-	-	-	-	-	-	-	-	36	ALC
-	-	-	-	8	-	-	-	74	BCN
-	-	-	-	-	-	-	-	17	BIO
-	-	-	-	-	-	-	-	24	GRO
-	-	-	-	-	-	-	-	49	LEI
-	-	-	-	-	-	-	-	64	REU
-	-	-	-	-	-	-	-	22	VIT
12	1	5	22	16	12	4	-	371	VLC
4	-	-	4	6	-	-	-	135	XRY
65	-	70	148	78	45	23	-	2 275	ZAZ
10	-	5	13	13	9	5	-	256	IBZ
12	-	4	13	13	-	-	-	261	MAH
15	-	6	17	18	17	4	-	363	PMI
-	-	-	4	-	-	-	-	45	ACE
20	-	4	8	12	8	4	-	261	FUE
-	-	-	-	-	-	-	-	104	LPA
-	-	-	-	-	-	-	-	103	SPC
-	-	-	-	-	-	-	-	392	TFS
-	25	-	-	1	-	-	-	353	Island
-	24	-	-	-	-	-	-	11	darunter:KEF
-	-	-	-	-	-	-	-	12	Norwegen
13	1	-	75	75	119	-	-	3 619	darunter:OSL
2	129	1	74	75	67	-	-	60	BGO
-	2	-	-	-	-	-	-	797	BOO
7	78	-	1	-	51	-	-	532	Schweiz
4	48	-	-	-	-	-	-	24	darunter:ZRH
-	-	-	-	-	-	-	-	24	BRN
-	-	-	-	-	-	-	-	4	BSL
-	-	-	-	-	-	-	-	13	GVA
-	-	-	-	-	-	-	-	13	Albanien
-	-	-	-	-	-	-	-	13	darunter:TIA
-	-	-	-	-	-	-	-	13	Armenien
-	-	-	-	-	-	-	-	13	Aserbeidschan
-	-	-	-	-	-	-	-	59	darunter:BAK
-	-	-	-	-	-	-	-	56	Bosnien-Herzegowina
-	-	-	-	-	-	-	-	308	darunter:SJJ
48	-	-	-	31	20	4	-	98	Bulgarien
17	-	-	-	-	-	-	-	88	darunter:SOF
10	-	-	-	13	11	-	-	122	BOJ
21	-	-	-	18	9	4	-	35	VAR
-	-	-	-	1	-	-	-	34	Estland
-	-	-	-	-	-	-	-	13	darunter:TLL
-	-	-	-	-	-	-	-	13	Georgien
-	-	-	-	-	-	-	-	13	darunter:TBS
-	-	-	-	-	-	-	-	1	Jugoslawien/Serbien
7	-	-	-	13	-	-	-	278	Kroatien
-	-	-	-	-	-	-	-	193	darunter:ZAG
4	-	-	-	9	-	-	-	71	SPU
-	-	-	-	-	-	-	-	31	Lettland
-	-	-	-	-	-	-	-	31	darunter:RIX
-	-	-	-	-	-	-	-	169	Litauen
4	-	-	-	9	2	-	-	99	darunter:VNO
4	-	-	-	9	2	-	-	70	PLQ
5	-	-	5	-	-	-	-	186	Malta
5	-	-	-	-	-	-	-	186	darunter:MLA
4	-	-	-	-	-	-	-	79	Mazedonien
4	-	-	-	-	-	-	-	76	darunter:SKP
4	-	-	-	-	-	-	-	34	Moldavien
47	5	-	4	2	41	-	-	34	darunter:KIV
25	-	-	2	2	-	-	-	874	Polen
1	-	-	-	-	-	-	-	505	darunter:HAW
-	2	-	-	-	20	-	-	53	GDN
21	-	-	-	-	-	-	-	58	KRK
-	-	-	-	-	-	-	-	113	KTW
-	-	-	-	-	-	-	-	58	WRO
15	2	-	1	-	21	-	-	85	*PL
13	-	-	1	-	-	-	-	168	Rumänien
2	-	-	1	-	-	-	-	115	darunter:OTP
-	-	-	-	-	-	-	-	18	CND
113	1	-	4	-	-	-	-	17	TSR
25	-	-	-	-	-	-	-	715	Russische Föb. (EU)
60	1	-	4	-	-	-	-	48	darunter:DME
-	-	-	-	-	-	-	-	429	SVO
-	-	-	-	-	-	-	-	12	GOJ
-	-	-	-	-	-	-	-	12	KUF
27	-	-	-	-	-	-	-	174	LED
-	2	-	-	4	-	-	-	9	Slowakische Rep.
2	-	-	-	-	-	-	-	139	Slowenien
2	-	-	-	-	-	-	-	139	darunter:LJU
9	3	-	2	1	-	-	-	650	Tschechische Rep.

Nach Streckenziellland bzw. -flugplatz	Von Strecken									
	Hamburg (HAM)	Hannover (HAJ)	Bremen (BRE)	Düsseldorf (DUS)	Köln/Bonn (CGN)	Frankfurt (FRA)	Stuttgart (STR)	Nürnberg (NUE)	München (MUC)	Berlin (TXL)
<b>Starts</b>										
<b>Insgesamt</b>										
darunter:PRG .....	45	28	-	79	75	196	45	-	114	47
Türkei .....	103	194	18	488	318	442	201	78	257	101
darunter:ANK .....	13	25	-	75	67	89	21	4	10	10
ADA .....	1	8	-	16	17	11	3	-	-	-
AYT .....	26	52	11	133	25	64	50	28	46	16
DLM .....	-	7	-	24	-	14	8	4	17	2
IST .....	49	72	4	164	147	214	94	36	137	60
IZM .....	12	21	3	55	41	44	19	1	42	11
TZX .....	-	5	-	4	15	2	-	-	-	-
*TR .....	2	4	-	17	6	4	6	5	5	2
Ukraine .....	-	1	-	-	-	78	-	-	13	-
darunter:IEV .....	-	1	-	-	-	48	-	-	13	-
DNK .....	-	-	-	-	-	11	-	-	-	-
LWD .....	-	-	-	-	-	11	-	-	-	-
Ungarn .....	58	-	-	74	45	155	57	1	133	80
darunter:BUD .....	58	-	-	74	45	155	57	1	133	80
Weißrussland .....	-	2	-	-	-	44	-	-	12	-
darunter:MSQ .....	-	-	-	-	-	44	-	-	12	-
Zypern .....	4	8	-	17	3	54	12	4	12	4
darunter:LCA .....	-	5	-	9	3	48	9	4	4	4
PFO .....	4	3	-	7	-	6	3	-	8	-
Europa .....	3 294	2 158	700	5 567	3 219	10 975	3 041	1 211	7 236	2 225
DARUNTER: EU-LAENDER	2 456	1 545	611	4 151	2 277	7 920	2 395	932	5 566	1 637
Agypten .....	3	12	-	44	9	147	18	7	65	9
darunter:CAI .....	-	-	-	3	1	88	-	-	13	-
ALY .....	-	-	-	-	-	18	-	-	-	-
HRG .....	3	12	-	30	8	31	9	7	33	8
LXR .....	-	-	-	6	-	4	4	-	4	1
SSH .....	-	-	-	5	-	6	5	-	15	-
Algerien .....	-	-	-	-	-	16	-	-	-	-
darunter:ALG .....	-	-	-	-	-	15	-	-	-	-
Libyen .....	-	-	-	-	-	22	-	-	-	-
darunter:TIP .....	-	-	-	-	-	22	-	-	-	-
Marokko .....	5	9	-	16	13	61	9	10	13	3
darunter:CAS .....	-	-	-	-	-	45	-	-	-	-
AGA .....	5	9	-	11	4	11	9	10	13	3
OUD .....	-	-	-	5	4	4	-	-	-	-
Tunesien .....	37	53	15	96	47	153	69	38	71	21
darunter:TUN .....	4	4	-	4	8	55	2	-	4	-
DJE .....	8	11	4	15	10	31	15	8	14	6
MIR .....	25	38	11	73	29	63	52	30	53	15
TBJ .....	-	-	-	4	-	4	-	-	-	-
Kap Verde .....	-	-	-	-	-	1	-	-	4	-
Ghana .....	-	-	-	1	-	-	-	-	-	-
Guinea .....	-	-	-	1	-	-	-	-	-	-
Nigeria .....	-	-	-	-	-	18	-	-	-	-
darunter:LOS .....	-	-	-	-	-	18	-	-	1	-
Senegal .....	-	-	-	-	-	17	-	-	-	-
darunter:DKR .....	-	-	-	-	-	17	-	-	-	-
Kenia .....	-	-	-	-	-	29	-	-	5	-
darunter:NBO .....	-	-	-	-	-	22	-	-	5	-
Sudan .....	-	-	-	-	-	1	-	-	-	-
Madagaskar .....	-	-	-	-	-	-	-	-	2	-
Mauritius .....	-	-	-	-	-	-	-	-	9	-
Namibia .....	-	-	-	-	-	12	-	-	4	-
darunter:WDH .....	-	-	-	-	-	12	-	-	4	-
Seschellen .....	-	-	-	-	-	6	-	-	4	-
Südafrika .....	-	-	-	-	-	60	-	-	4	-
darunter:JNB .....	-	-	-	-	-	59	-	-	-	-
Simbabwe .....	-	-	-	-	-	13	-	-	-	-
darunter:HRE .....	-	-	-	-	-	13	-	-	-	-
Afrika .....	45	74	15	158	69	556	96	55	178	33
Kanada .....	4	-	-	14	-	207	5	-	9	-
darunter:YUL .....	-	-	-	-	-	30	-	-	-	-
YMZ .....	4	-	-	4	-	4	-	-	4	-
YTO .....	-	-	-	1	-	95	5	-	-	-
YVR .....	-	-	-	4	-	30	-	-	-	-
YYC .....	-	-	-	5	-	34	-	-	4	-
USA .....	30	2	-	123	56	1 168	59	1	229	-
darunter:JFK .....	-	2	-	-	22	185	30	-	30	-
EWR .....	-	-	-	60	26	60	-	-	30	-
BOS .....	-	-	-	-	-	60	-	-	-	-
PHL .....	-	-	-	-	4	60	-	-	-	-
PIT .....	-	-	-	-	-	60	-	-	30	-
IAD .....	-	-	-	-	-	30	-	-	-	-
DET .....	-	-	-	-	-	89	-	-	30	-
CVG .....	-	-	-	-	-	79	-	-	-	-
ATL .....	29	-	-	-	-	53	-	-	-	-
MIA .....	-	-	-	9	-	90	29	-	30	-
TPA .....	-	-	-	-	-	30	-	-	17	-
CHI .....	1	-	-	30	-	13	-	-	-	-
DAL .....	-	-	-	-	-	173	-	-	30	-
HOU .....	-	-	-	-	-	74	-	-	-	-
LAX .....	-	-	-	8	-	27	-	-	-	-
SFO .....	-	-	-	-	-	68	-	-	-	-
ANC .....	-	-	-	-	-	30	-	-	30	-
FAI .....	-	-	-	-	-	17	-	-	-	-
Dominik. Republik .....	8	5	-	28	11	13	-	-	-	-
darunter:POP .....	4	2	-	11	6	38	7	-	27	-
...	-	-	-	-	-	18	4	-	14	-

mit Gebieten ausserhalb Deutschlands

herkunftsflugplatz									Nach Streckenzieland bzw. -flugplatz
Berlin (SXF)	Berlin (THF)	Saarbrücken (SCN)	Münster / Osn. (FMO)	Leipzig (LEJ)	Dresden (DRS)	Erfurt (ERF)	Sonstige	Insgesamt	
9	3	-	1	1	-	-	-	643	Starts
37	-	3	79	20	14	9	1	2 363	Insgesamt
8	-	-	15	-	-	-	-	397	darunter:PRG
-	-	-	3	-	-	-	-	59	Türkei
19	-	3	25	15	6	9	-	528	darunter:ANK
4	-	-	1	3	4	-	1	89	ADA
2	-	-	22	1	-	-	-	1 000	AYT
4	-	-	12	-	-	-	-	263	DLM
8	1	-	1	1	4	-	-	27	IST
8	-	-	-	-	-	-	-	60	IZM
-	-	-	-	-	-	-	-	101	TZX
-	-	-	-	-	-	-	-	70	*TR
-	-	-	-	-	-	-	-	11	Ukraine
-	-	-	-	17	-	-	-	11	darunter:IEV
-	-	-	-	17	-	-	-	620	DNK
8	-	-	-	-	-	-	-	620	LWO
8	-	-	-	-	-	-	-	66	Ungarn
11	-	-	-	13	7	-	-	64	darunter:BUD
7	-	-	-	10	4	-	-	64	Weißbrüßland
4	-	-	-	3	3	-	-	149	darunter:MSQ
611	370	210	606	595	494	84	73	42 659	Zypern
280	204	206	436	408	291	69	72	31 456	darunter:LCA
-	-	-	-	-	-	-	-	41	PFO
24	-	-	-	7	2	-	-	347	Europa
4	-	-	-	-	-	-	-	109	DARUNTER: EU-LAENDER
-	-	-	-	-	-	-	-	18	Ägypten
16	-	-	-	7	2	-	-	166	darunter:CAI
4	-	-	-	-	-	-	-	23	ALY
4	-	-	-	-	-	-	-	31	HRG
4	-	-	-	-	-	-	-	20	LXR
-	-	-	-	-	-	-	-	19	SSH
6	-	-	-	6	1	-	-	22	Algerien
6	-	-	-	6	1	-	-	22	darunter:ALG
43	-	14	22	43	29	8	-	152	Libyen
6	-	-	4	4	-	-	-	45	darunter:TIP
5	-	4	6	9	8	-	-	88	Marokko
28	-	10	16	30	21	8	-	13	darunter:CAS
4	-	-	-	-	-	-	-	759	AGA
-	-	-	-	-	-	-	-	91	OOD
-	-	-	-	-	-	-	-	154	Tunesien
-	-	-	-	-	-	-	-	502	darunter:TUN
-	-	-	-	-	-	-	-	12	DJE
-	-	-	-	-	-	-	-	5	MIR
-	-	-	-	-	-	-	-	1	TBJ
-	-	-	-	-	-	-	-	1	Kap Verde
-	-	-	-	-	-	-	-	1	Ghana
-	-	-	-	-	-	-	-	1	Guinea
-	-	-	-	-	-	-	-	19	Nigeria
-	-	-	-	-	-	-	-	19	darunter:LOS
-	-	-	-	-	-	-	-	17	Senegal
-	-	-	-	-	-	-	-	17	darunter:DKR
-	-	-	-	-	-	-	-	34	Kenia
-	-	-	-	-	-	-	-	27	darunter:NBO
-	-	-	-	-	-	-	-	1	Sudan
-	-	-	-	-	-	-	-	2	Madagaskar
-	-	-	-	-	-	-	-	9	Mauritius
-	-	-	-	-	-	-	-	16	Namibia
-	-	-	-	-	-	-	-	16	darunter:MDH
-	-	-	-	-	-	-	-	6	Seschellen
-	-	-	-	-	-	-	-	64	Südafrika
-	-	-	-	-	-	-	-	59	darunter:JNB
-	-	-	-	-	-	-	-	13	Simbabwe
-	-	-	-	-	-	-	-	13	darunter:HRE
77	-	14	22	56	32	8	-	1 488	Afrika
-	-	-	-	-	-	-	-	239	Kanada
-	-	-	-	-	-	-	-	30	darunter:YUL
-	-	-	-	-	-	-	-	16	YHZ
-	-	-	-	-	-	-	-	101	YTO
-	-	-	-	-	-	-	-	34	YVR
-	-	-	-	-	-	-	-	43	YYC
-	-	-	-	-	-	-	-	1 668	USA
-	-	-	-	-	-	-	-	269	darunter:JFK
-	-	-	-	-	-	-	-	176	EWR
-	-	-	-	-	-	-	-	60	BOS
-	-	-	-	-	-	-	-	94	PHL
-	-	-	-	-	-	-	-	30	PIT
-	-	-	-	-	-	-	-	119	IAD
-	-	-	-	-	-	-	-	79	DET
-	-	-	-	-	-	-	-	53	CVG
-	-	-	-	-	-	-	-	178	ATL
-	-	-	-	-	-	-	-	56	MIA
-	-	-	-	-	-	-	-	19	TPA
-	-	-	-	-	-	-	-	234	CHI
-	-	-	-	-	-	-	-	74	DAL
-	-	-	-	-	-	-	-	27	HOU
-	-	-	-	-	-	-	-	76	LAX
-	-	-	-	-	-	-	-	60	SFO
-	-	-	-	-	-	-	-	17	ANC
-	-	-	-	-	-	-	-	13	FAI
17	-	-	-	4	-	-	-	145	Dominik. Republik
10	-	-	-	2	-	-	-	71	darunter:POP

Nach Streckenzieland bzw. -flugplatz	Von Strecken									
	Hamburg (HAM)	Hannover (HAJ)	Bremen (BRE)	Düsseldorf (DUS)	Köln/Bonn (CGN)	Frankfurt (FRA)	Stuttgart (STR)	Nürnberg (NUE)	München (MUC)	Berlin (TXL)
<b>Starts</b>										
<b>Insgesamt</b>										
PUJ .....	4	3	-	17	3	15	3	-	13	-
Jamaika .....	-	-	-	4	2	6	-	-	2	-
darunter:MBJ .....	-	-	-	4	2	6	-	-	2	-
Kuba .....	2	5	-	9	4	23	-	-	4	-
darunter:VRA .....	2	5	-	5	4	11	-	-	4	-
St. Lucia .....	-	-	-	-	-	1	-	-	-	-
Mexiko .....	-	-	-	5	2	39	-	-	2	-
darunter:MEX .....	-	-	-	-	-	30	-	-	-	-
CUN .....	-	-	-	5	2	9	-	-	2	-
Trinidad und Tobago	-	-	-	-	-	5	-	-	-	-
Argentinien .....	-	-	-	-	-	25	-	-	-	-
darunter:BUE .....	-	-	-	-	-	25	-	-	-	-
Brasilien .....	-	-	-	-	-	96	-	-	-	-
darunter:RIO .....	-	-	-	-	-	14	-	-	-	-
SAO .....	-	-	-	-	-	64	-	-	-	-
Kolumbien .....	-	-	-	-	-	21	-	-	-	-
darunter:BOG .....	-	-	-	-	-	21	-	-	-	-
Venezuela .....	-	-	-	5	-	18	-	-	-	-
darunter:CCS .....	-	-	-	-	-	13	-	-	-	-
Amerika .....	44	12	-	188	75	1 647	71	1	273	-
Kasachstan .....	-	24	-	2	4	35	2	2	-	-
darunter:ALA .....	-	4	-	-	-	25	-	-	-	-
KGF .....	-	3	-	-	-	6	-	-	-	-
KSN .....	-	11	-	2	-	4	-	2	-	-
Kirgisien .....	-	3	-	-	-	4	-	-	-	-
Rußland/Fernost .....	-	40	-	-	2	34	-	-	-	-
darunter:OMS .....	-	13	-	-	2	3	-	-	-	-
OVB .....	-	23	-	-	-	16	-	-	-	-
SVX .....	-	-	-	-	-	12	-	-	-	-
Usbekistan .....	-	-	-	-	-	57	-	-	-	-
darunter:TAS .....	-	-	-	-	-	57	-	-	-	-
Bahrain .....	-	-	-	-	-	7	-	-	-	-
Iran .....	8	-	-	-	-	32	-	-	-	-
darunter:THR .....	8	-	-	-	-	32	-	-	-	-
Israel .....	-	3	-	9	3	97	4	-	50	-
darunter:TLV .....	-	3	-	9	3	97	4	-	50	-
Jordanien .....	-	-	-	-	-	27	-	-	-	7
darunter:AMM .....	-	-	-	-	-	27	-	-	-	7
Katar .....	-	-	-	-	-	8	-	-	8	-
darunter:DOH .....	-	-	-	-	-	8	-	-	8	-
Kuweit .....	-	-	-	-	-	36	-	-	-	-
darunter:KWI .....	-	-	-	-	-	36	-	-	-	-
Libanon .....	-	-	-	-	-	30	-	-	-	-
darunter:BEY .....	-	-	-	-	-	30	-	-	-	-
Oman .....	-	-	-	-	-	1	-	-	2	-
Saudi-Arabien .....	-	-	-	-	-	48	-	-	-	-
darunter:JED .....	-	-	-	-	-	21	-	-	-	-
RUH .....	-	-	-	-	-	23	-	-	-	-
Syrien .....	-	-	-	-	-	25	1	-	4	-
darunter:DAM .....	-	-	-	-	-	19	-	-	4	-
ALP .....	-	-	-	-	-	7	1	-	-	-
Ver. Arab. Emirate .....	-	-	-	-	6	144	-	-	4	-
darunter:SHJ .....	-	-	-	-	4	36	-	-	2	-
AUH .....	-	-	-	-	2	12	-	-	-	-
DXB .....	-	-	-	-	-	96	-	-	2	-
Bangladesch .....	-	-	-	-	-	5	-	-	-	-
Indien .....	-	-	-	-	-	100	-	-	-	-
darunter:DEL .....	-	-	-	-	-	30	-	-	-	-
BOM .....	-	-	-	-	-	57	-	-	-	-
MAA .....	-	-	-	-	-	13	-	-	-	-
Sri Lanka .....	-	-	-	4	-	19	-	-	4	-
darunter:CMB .....	-	-	-	4	-	19	-	-	4	-
Malediven .....	2	1	-	6	-	9	-	-	9	-
darunter:MLE .....	2	1	-	6	-	9	-	-	9	-
Pakistan .....	-	-	-	-	-	8	-	-	-	-
Hongkong(China) .....	-	-	-	-	-	59	-	-	-	-
darunter:HKG .....	-	-	-	-	-	59	-	-	-	-
China .....	-	-	-	-	-	81	-	-	8	-
darunter:PEK .....	-	-	-	-	-	53	-	-	8	-
SHA .....	-	-	-	-	-	28	-	-	-	-
Japan .....	-	-	-	-	1	152	-	-	-	-
darunter:NRT .....	-	-	-	-	-	90	-	-	-	-
NGO .....	-	-	-	-	-	12	-	-	-	-
KIX .....	-	-	-	-	-	50	-	-	-	-
Rep. Korea .....	-	-	-	-	-	51	-	-	-	-
darunter:SEL .....	-	-	-	-	-	51	-	-	-	-
Malaysia .....	-	-	-	-	-	30	-	-	13	-
darunter:KUL .....	-	-	-	-	-	30	-	-	13	-
Philippinen .....	-	-	-	-	-	12	-	-	-	-
darunter:MNL .....	-	-	-	-	-	12	-	-	-	-
Singapur .....	-	-	-	-	-	119	-	-	-	-
darunter:SIN .....	-	-	-	-	-	119	-	-	-	-
Thailand .....	-	-	-	-	-	98	-	-	17	-
darunter:BKK .....	-	-	-	-	-	98	-	-	17	-
Asien .....	10	71	-	21	16	1 328	7	2	119	7
Fidschi .....	-	-	-	-	-	-	-	-	-	-
Australien/O .....	-	-	-	-	-	-	-	-	-	-
<b>I N S G E S A M T ..</b>	<b>3 383</b>	<b>2 315</b>	<b>715</b>	<b>5 934</b>	<b>3 379</b>	<b>14 506</b>	<b>3 215</b>	<b>1 269</b>	<b>7 806</b>	<b>2 265</b>

mit Gebieten ausserhalb Deutschlands

herkunftsflugplatz								Nach Streckenzieland bzw. -flugplatz
Berlin (SXF)	Berlin (THF)	Saarbrücken (SCN)	Münster / Osn. (FMO)	Leipzig (LEJ)	Dresden (DRS)	Erfurt (ERF)	Sonstige	Insgesamt
7	-	-	-	2	-	-	-	67
2	-	-	-	-	-	-	-	16
2	-	-	-	-	-	-	-	16
4	-	-	-	-	-	-	-	51
4	-	-	-	-	-	-	-	35
-	-	-	-	-	-	-	-	1
-	-	-	-	-	-	-	-	48
-	-	-	-	-	-	-	-	30
-	-	-	-	-	-	-	-	18
-	-	-	-	-	-	-	-	5
-	-	-	-	-	-	-	-	25
-	-	-	-	-	-	-	-	25
-	-	-	-	-	-	-	-	96
-	-	-	-	-	-	-	-	14
-	-	-	-	-	-	-	-	64
-	-	-	-	-	-	-	-	21
-	-	-	-	-	-	-	-	21
-	-	-	-	-	-	-	-	23
-	-	-	-	-	-	-	-	13
23	-	-	-	4	-	-	-	2 338
-	-	-	-	-	-	-	-	69
-	-	-	-	-	-	-	-	29
-	-	-	-	-	-	-	-	11
-	-	-	-	-	-	-	-	17
-	-	-	-	-	-	-	-	7
2	-	-	-	-	-	-	-	78
-	-	-	-	-	-	-	-	18
2	-	-	-	-	-	-	-	41
-	-	-	-	-	-	-	-	12
-	-	-	-	-	-	-	-	57
-	-	-	-	-	-	-	-	57
-	-	-	-	-	-	-	-	7
-	-	-	-	-	-	-	-	40
4	1	-	-	-	-	-	-	40
4	1	-	-	-	-	-	-	171
-	-	-	-	-	-	-	-	171
-	-	-	-	-	-	-	-	34
-	-	-	-	-	-	-	-	34
-	-	-	-	-	-	-	-	16
-	-	-	-	-	-	-	-	16
-	-	-	-	-	-	-	-	36
-	-	-	-	-	-	-	-	36
-	-	-	-	-	-	-	-	30
-	-	-	-	-	-	-	-	30
-	-	-	-	-	-	-	-	3
-	-	-	-	-	-	-	-	48
-	-	-	-	-	-	-	-	21
-	-	-	-	-	-	-	-	23
5	-	-	-	-	-	-	-	35
-	-	-	-	-	-	-	-	22
5	-	-	-	-	-	-	-	13
-	-	-	-	-	-	-	-	154
-	-	-	-	-	-	-	-	42
-	-	-	-	-	-	-	-	14
-	-	-	-	-	-	-	-	98
-	-	-	-	-	-	-	-	5
-	-	-	-	-	-	-	-	100
-	-	-	-	-	-	-	-	30
-	-	-	-	-	-	-	-	57
-	-	-	-	-	-	-	-	13
-	-	-	-	-	-	-	-	27
-	-	-	-	-	-	-	-	27
-	-	-	-	-	-	-	-	27
-	-	-	-	-	-	-	-	8
-	-	-	-	-	-	-	-	59
-	-	-	-	-	-	-	-	59
-	-	-	-	-	-	-	-	89
-	-	-	-	-	-	-	-	61
-	-	-	-	-	-	-	-	28
-	-	-	-	-	-	-	-	153
-	-	-	-	-	-	-	-	90
-	-	-	-	-	-	-	-	12
-	-	-	-	-	-	-	-	50
-	-	-	-	-	-	-	-	51
-	-	-	-	-	-	-	-	51
-	-	-	-	-	-	-	-	43
-	-	-	-	-	-	-	-	43
-	-	-	-	-	-	-	-	12
-	-	-	-	-	-	-	-	12
-	-	-	-	-	-	-	-	119
-	-	-	-	-	-	-	-	119
-	-	-	-	-	-	-	-	115
-	-	-	-	-	-	-	-	115
11	1	-	-	-	-	-	-	1 593
-	-	-	-	-	-	-	-	1
-	-	-	-	-	1	-	-	1
-	-	-	-	-	-	-	-	1
722	371	224	628	655	527	92	73	48 079

Statistisches Bundesamt, Fachserie 8, R 6, Luftverkehr, 06/1999

# Fachserie 8: Verkehr

## Reihe 1: Güterverkehr der Verkehrszweige

Der Jahresbericht enthält vergleichend dargestellt Ergebnisse der Gütertransportstatistiken. Während für Seeschifffahrt, Luftfahrt und Rohrfernleitungen nur wichtige Eckdaten enthalten sind, werden die drei Verkehrsträger Eisenbahn, Straße und Binnenschifffahrt ausführlich im Vergleich nach Gütergruppen, Verkehrsbezirken und Hauptverkehrsbeziehungen differenziert nachgewiesen. Zusätzlich sind lange Reihen zur Güterverkehrsentwicklung und Tabellen zum Güterverkehr nach Entfernungsstufen und zur tonnenkilometrischen Leistung enthalten. Die Darstellung der Güterverflechtung nach Verkehrsgebieten untereinander und der Grenzüberschreitende Verkehr nach Verkehrsbezirken im Ausland nimmt breiten Raum ein.

Die Reihe 1 wurde mit Berichtsjahr 1993 eingestellt.

Für das Berichtsjahr 1993 sind wegen Revidierung der Daten, die Ergebnisse nur über das Statistische Bundesamt zu beziehen.

## Reihe 2: Eisenbahnverkehr

In monatlicher Erscheinungsfolge werden für den öffentlichen schienengebundenen Verkehr der Eisenbahnunternehmen die wichtigsten Zahlen über Verkehrsleistungen und Verkehrseinnahmen im Personen- und Güterverkehr nachgewiesen. Regional sind die Ergebnisse des Güterverkehrs nach Hauptverkehrsbeziehungen, Verkehrsgebieten und -bezirken aufgeschlüsselt.

Im Jahresbericht werden – neben tiefer gegliederten Ergebnissen – Angaben über die Struktur der Unternehmen, den Bestand an Verkehrsmitteln und -einrichtungen sowie über Bahnbetriebsunfälle mit Personenschaden ausgewiesen. Ferner finden sich Angaben über den Personalbestand nach dem Beschäftigungsverhältnis und den betrieblichen Einsatz.

## Reihe 3: Straßenpersonenverkehr

Der Vierteljahresbericht enthält Angaben über die Betriebs- und Verkehrsleistungen (Wagenkilometer, beförderte Personen, Personenkilometer) sowie die umsatzsteuerpflichtigen Einnahmen (ohne Einnahmen aus dem Freigestellten Schülerverkehr) der Straßenverkehrsunternehmen (ohne Kleinunternehmen mit weniger als 6 Bussen) im Berichtsvierteljahr.

Im Jahresbericht sind entsprechende Nachweisungen für das Berichtsjahr enthalten; zusätzlich werden für alle Unternehmen Vorjahresergebnisse über die Umsätze einschließlich der Einnahmen aus dem Freigestellten Schülerverkehr und der Ausgleichszahlungen der öffentlichen Hand für Beförderungen von Schwerbehinderten und Schülern (Ausbildungsverkehr) und der Vergütungen für durchgeführte Auftragsfahrten dargestellt. Außerdem werden Strukturdaten der Unternehmen am Stichtag des Berichtsjahres (Linien- und Fahrzeugbestände, Personal) nachgewiesen.

## Reihe 4: Binnenschifffahrt

Die monatlichen Nachweisungen erstrecken sich auf den Güterverkehr auf Binnenwasserstraßen, den Güterumschlag in Binnenhäfen, den Durchgangsverkehr sowie den Güterverkehr der Bundesländer nach Hauptverkehrsbeziehungen.

Der Jahresbericht enthält weitergehende Nachweisungen des Güterverkehrs nach Verkehrsbezirken. Außerdem werden Unternehmen, deren verfügbaren Schiffe, Beschäftigte und Umsätze in der Binnenschifffahrt, der Bestand an Binnenschiffen der Bundesrepublik Deutschland sowie Schiffsunfälle dargestellt.

## Reihe 5: Seeschifffahrt

Im Monatsbericht werden Schiffs- und Güterverkehr über See nach Häfen, Flaggen und Verkehrsrichtungen, der Verkehr auf dem Nord-Ostsee-Kanal, der Containerverkehr über See mit Häfen außerhalb des Bundesgebietes und der Bestand an Seeschiffen unter der Flagge der Bundesrepublik Deutschland nachgewiesen.

Der Jahresbericht enthält weitergehende Nachweisungen sowie zusätzlich die Aufteilung des Güterverkehrs nach Verkehrsbezirken und Angaben über das Bordpersonal.

## Reihe 6: Luftverkehr

Der Monatsbericht umfaßt den Personen-, Güter- und Postverkehr mit Luftfahrzeugen sowie Starts und Landungen nach Flughäfen. Diese Er-

gebnisse sind im Jahresbericht differenzierter aufgegliedert, wobei zusätzlich noch Angaben aus der Unternehmensstatistik (Unternehmen, Beschäftigte, Luftfahrzeugbestand, Umsatz) und über den nichtgewerblichen Luftverkehr gebracht werden.

## Reihe 7: Verkehrsunfälle

Der Monatsbericht enthält Angaben über Unfälle nach Straßenarten, Unfallarten und -typen, Kalendertagen, Ländern, Großstädten sowie über Verunglückte und Unfallbeteiligte nach Art der Verkehrsteilnahme. Ferner sind Unfallursachen und Unfälle des Auslandes dargestellt. Dabei werden die aktuellsten Monatsergebnisse mit dem kumulierten Jahresteil und die vergleichbaren Zeitabschnitte des Vorjahres nachgewiesen.

Der Jahresbericht ist wesentlich tiefer gegliedert und bringt Angaben über Unfälle und Verunglückte nach Unfallart und -typ, nach Straßenart und Ortslage, nach Monat, nach Unfallverursachung unterschieden nach dem Geschlecht und den Unfallursachen (Fehlverhalten der Verkehrsteilnehmer sowie technische Mängel und andere Ursachen). Darin sind auch Auswertungen über Alkoholunfälle und deren Folgen, Autobahnunfälle, Lichtverhältnisse und Straßenzustand zum Unfallzeitpunkt sowie über das Fehlverhalten der Fahrzeugführer und ihrem Alter enthalten.

Die Entwicklung des Unfallgeschehens wird in einer Vielzahl von Zeitreihen für die wichtigsten Unfallmerkmale verdeutlicht. Angaben für über 100 Länder sind im internationalen Teil zusammengestellt. Methodische Erläuterungen und Bezugszahlen zum Unfallgeschehen (Bevölkerung, Straßenlänge, Fahrzeugbestände, Fahrleistungen, Gurtanlagequoten usw.) sind im Anhang aufgeführt.

## Verkehr Aktuell

In dieser monatlich erscheinenden Publikation sind wichtige aktuelle Monats- und Jahresergebnisse der amtlichen Statistik aus vielen Bereichen des Verkehrs in Zeitreihenform und einheitlicher Gliederung zusammengefaßt.

Güter- und Personenbeförderung auf der Straße, im Schienenverkehr, in der Schifffahrt und im Luftverkehr sowie Bestand und Neuzulassungen von Kraftfahrzeugen bilden die Schwerpunkte.

Außerdem enthalten sind Eckdaten über Straßenverkehrsunfälle, verkehrsbezogene Indizes zu Verbraucherpreisen und Seefrachtraten sowie Angaben zu Unternehmensinsolvenzen und sozialversicherungspflichtig Beschäftigten im Verkehr.

## Verkehr im Überblick

Diese jährlich erscheinende Querschnittsveröffentlichung enthält die wichtigsten Ergebnisse der amtlichen Verkehrsstatistik in der Regel in Zeitreihenform (Monats- bzw. Quartalergebnisse für das aktuelle Jahr, Jahresergebnisse für die Vorjahre). Tabellen und Schaubilder werden dabei durch eine kurze, die wesentlichen Entwicklungen aufzeigende Kommentierung ergänzt. Darüber hinaus sind Erläuterungen zur Methodik der einzelnen Statistiken sowie zu ihren Rechtsgrundlagen am Ende des Heftes beigelegt.

## Klassifikationen

Klassifikation der Wirtschaftszweige mit Erläuterungen, Ausgabe 1993

Güterverzeichnis für die Verkehrsstatistik, Ausgabe 1969

Verzeichnis der Verkehrsbezirke und Häfen, Ausgabe 1995



**Statistisches Bundesamt**  
**Gustav-Stresemann-Ring 11**  
**65189 Wiesbaden**

Veröffentlichungen und Prospekte sind durch den Verlag Metzler-Poeschel, Verlagsauslieferung SFG-Servicecenter Fachverlage GmbH, Postfach 43 43, 72774 Reutlingen, erhältlich.




# Soeben erschienen

Statistische Ämter der Länder



Statistisches Bundesamt



## Amtliche Statistik -

Ein konstitutives Element  
des demokratischen Staates

161 Seiten, DIN A 4  
Kart., DM 28,80, EUR 14,73  
Bestell-Nr. 1011100 - 99900

Die Statistischen Ämter des Bundes und der Länder haben diese Veröffentlichung gemeinsam als Festschrift zum 50jährigen Bestehen der Bundesrepublik Deutschland herausgegeben. Der Band enthält die Vorträge und die Podiumsdiskussion des gleichnamigen siebten wissenschaftlichen Kolloquiums, das im November 1998 im Statistischen Bundesamt in Kooperation mit der Deutschen Statistischen Gesellschaft stattfand. Die Autoren, u.a. aus Politik und Wissenschaft, beleuchten in ihren Beiträgen die amtliche Statistik aus den verschiedensten Blickwinkeln, so daß sich ein vielschichtiges Bild von ihrer Funktion in der Gesellschaft ergibt. Die Beiträge sind nicht nur vergangenheitsbezogen sondern öffnen den Blick für zukünftige Entwicklungen und Anforderungen an die amtliche Statistik. Der Band schließt mit einem illustrierten historischen Rückblick auf 50 Jahre amtliche Statistik als wichtiger Bestandteil eines demokratischen Staates und des europäischen Integrationsprozesses.

Erhältlich beim Statistischen Bundesamt, ZB/PVM, 65180 Wiesbaden  
Telefax 06 11 / 75 25 55, Internet: <http://www.statistik-bund.de>  
E-Mail: [poststelle@statistik-bund.de](mailto:poststelle@statistik-bund.de)