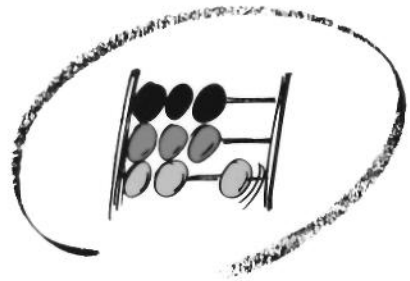


LS



Statistisches Bundesamt

# Verkehr



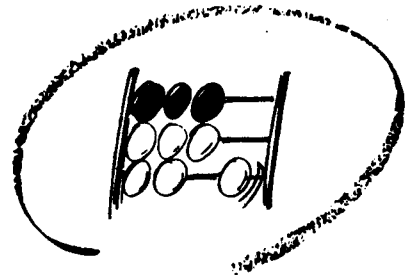
Fachserie 8

Reihe 6

Luftverkehr


**Mai 1999**





Statistisches Bundesamt

# Verkehr



Fachserie 8

Reihe 6

Luftverkehr

Mai 1999

**METZLER  
POESCHEL**

Statistisches Bundesamt  
Bibliothek - Dokumentation - Archiv

**Herausgeber:** Statistisches Bundesamt, Wiesbaden



Fachliche Informationen zu dieser Veröffentlichung können Sie direkt beim Statistischen Bundesamt erfragen:  
Gruppe V C, Telefon: 06 11 / 75 21 15, 27 36 oder Fax: 06 11 / 72 40 00 oder  
E-Mail: [Luftverkehr@statistik-bund.de](mailto:Luftverkehr@statistik-bund.de)

**Verlag:** Metzler-Poeschel, Stuttgart

**Verlagsauslieferung:** SFG – Servicecenter Fachverlage GmbH  
Postfach 43 43  
72774 Reutlingen  
Telefon: 0 70 71 / 93 53 50  
Telefax: 0 70 71 / 3 36 53  
Internet: <http://www.s-f-g.com>  
E-Mail: [staba@s-f-g.com](mailto:staba@s-f-g.com)

Erscheinungsfolge: monatlich

Erschienen im Juli 1999

Preis: DM 17,00 / EUR 8,69

Bestellnummer: 2080600 - 99105

Recyclingpapier aus 100 % Altpapier.



Daten aus dieser Veröffentlichung sind auch in unserer Datenbank STATIS-BUND als Zeitreihen gespeichert und können gegen Entgelt via Internet ([www.statistik-bund.de/zeitreih/home.htm](http://www.statistik-bund.de/zeitreih/home.htm)), auf Diskette, Magnetbandkassette oder CD-ROM bezogen werden.

Nähere Informationen dazu erhalten Sie telefonisch unter:

06 11 / 75 - 27 16 oder - 22 56 oder per Fax unter 06 11 / 72 40 00.



Allgemeine Informationen über das Statistische Bundesamt und sein Datenangebot erhalten Sie:

- im Internet: <http://www.statistik-bund.de>

oder bei unserem Informationsservice

65180 Wiesbaden

- Telefon: 06 11 / 75 24 05
- Telefax: 06 11 / 75 33 30
- E-Mail: [info@statistik-bund.de](mailto:info@statistik-bund.de)

© Statistisches Bundesamt, Wiesbaden 1999  
Alle Rechte vorbehalten.

Für nichtgewerbliche Zwecke sind Nachdruck und Verbreitung mit Quellenangabe gestattet. Die Verbreitung über elektronische Systeme bedarf stets der vorherigen Genehmigung.

# Inhalt

Seite

## Textteil

Erläuterungen .....	5
Gewerblicher Luftverkehr im Mai 1999 .....	7

## Tabellenteil

1	Gesamtübersicht über den gewerblichen Luftverkehr (nur noch jährlich)	
2	Überblick über den gewerblichen Luftverkehr nach Flugarten .....	9
3	Gewerblicher Flugplatzverkehr	
3.1	Verkehr auf ausgewählten Flugplätzen	
3.1.1	Luftfahrzeugbewegungen nach Flugarten .....	10
3.1.2	Luftfahrzeugbewegungen nach Startgewichtsklassen .....	10
3.1.3	Personenverkehr .....	11
3.1.4	Frachtverkehr .....	12
3.1.5	Postverkehr .....	13
3.1.6	Durchgang .....	14
3.1.7	Luftfahrzeugbewegungen, Personen-, Fracht- und Postverkehr .....	15
4	Gewerbliche Verkehrsleistungen	
4.1	Verkehrsleistungen über Deutschland	
4.1.1	Flüge und Flugleistungen .....	18
4.1.2	Betriebsleistungen und Auslastung .....	18
5	Gewerblicher Personenverkehr	
5.1	Verflechtung im Verkehr innerhalb Deutschlands	
5.1.1	Ein- bzw. Aussteiger (von Streckenherkunftsflugplätzen nach Streckenzielflugplätzen) .....	20
5.1.2	Reisende (von Herkunftsflugplätzen nach Endzielflugplätzen) .....	20
5.1.3	Einsteiger nach sonstigen deutschen Flugplätzen .....	22
5.1.4	Aussteiger von sonstigen deutschen Flugplätzen .....	26
5.2	Verflechtung im Verkehr mit Gebieten außerhalb Deutschlands	
5.2.1	Einsteiger (von Streckenherkunftsflugplätzen nach Streckenzielländern bzw. -flugplätzen) .....	30
5.2.2	Aussteiger (von Streckenherkunftspländern bzw. -flugplätzen nach Streckenzielflugplätzen) .....	38
5.2.3	Reisende (von Herkunftsflugplätzen nach Endzielländern bzw. -flugplätzen) .....	46
6	Gewerblicher Güterverkehr	
6.2	Verflechtung im Verkehr mit Gebieten außerhalb Deutschlands	
6.2.1	Einladung (von Streckenherkunftsflugplätzen nach Streckenzielländern bzw. -flugplätzen) .....	58
6.2.2	Ausladung (von Streckenherkunftspländern bzw. -flugplätzen nach Streckenzielflugplätzen) .....	66
7	Gewerblicher Luftpostverkehr	
7.1	Verflechtung im Verkehr innerhalb Deutschlands .....	74
8	Gewerbliche Flugbewegungen	
8.1	Verflechtung im Verkehr innerhalb Deutschlands	
8.1.1	Starts bzw. Landungen (von Streckenherkunftsflugplätzen nach Streckenzielflugplätzen) .....	76
8.1.2	Starts nach sonstigen deutschen Flugplätzen .....	78
8.2	Verflechtung im Verkehr mit Gebieten außerhalb Deutschlands	
8.2.1	Starts (von Streckenherkunftsflugplätzen nach Streckenzielländern bzw. -flugplätzen) .....	82

## Gebietsstand

Die Angaben beziehen sich auf die **Bundesrepublik Deutschland** nach dem Gebietsstand seit dem 03.10.1990.

Abkürzungen für ausgewählte Flugplätze des Bundesgebietes

IATA-CODE	KURZTEXT	VOLLE BEZEICHNUNG
HAM	HAMBURG	Hamburg-Fuhlsbüttel
HAJ	HANNOVER	Hannover-Langenhagen
BRE	BREMEN	Bremen-Neuenland
DUS	DUESSELDORF	Düsseldorf-Lohausen
CGN	KOELN/BONN	Köln/Bonn-Wahn
FRA	FRANKFURT	Frankfurt-Rhein-Main
STR	STUTTGART	Stuttgart-Echterdingen
NUE	NUERNBERG	Nürnberg
MUC	MUENCHEN	München
TXL	BERLIN (TXL)	Berlin-Tegel
THF	BERLIN (THF)	Berlin-Tempelhof
SXF	BERLIN (SXF)	Berlin-Schönefeld
SCN	SAARBRUECKEN	Saarbrücken-Ensheim
FMO	MUENSTER/OSNABRUECK	Münster/Osnabrück
LEJ	LEIPZIG	Leipzig-Halle
DRS	DRESDEN	Dresden-Klotzsche
ERF	ERFURT	Erfurt

# Erläuterungen

## Rechtsgrundlage

Die Luftfahrtstatistik beruht auf dem „Gesetz über die Luftfahrtstatistik“ vom 30.10.1967 (BGBl. I S. 1053), geändert durch Art. 15 des 1. Statistikbereinigungsgesetzes vom 14. März 1980 (BGBl. I S. 294), und Verordnung zum Gesetz über die Luftfahrtstatistik vom 30. Oktober 1967 (BGBl. I S. 1056), zuletzt geändert durch Dritte Verordnung zur Änderung der Verordnung vom 4. Dezember 1991 (BGBl. I S. 2177) und 3. Verordnung vom 28. Juni 1982 (BGBl. I S. 915) in Verbindung mit dem Gesetz über die Statistik für Bundeszwecke (Bundesstatistikgesetz - BStatG) vom 22. Januar 1987 (BGBl. I S. 462, 565). Nach diesem Gesetz ist die gesamte zivile Luftfahrt, die mit Flugzeugen, Hubschraubern, Luftschiffen, Motorseglern, Segelflugzeugen und bemannten Ballonen betrieben wird, in die Erhebung einzubeziehen, soweit davon die Flugplätze in Deutschland berührt werden.

## Erhebungspapiere

Die Angaben für die monatliche Luftfahrtstatistik werden folgenden Erhebungsvordrucken entnommen:

Flugbericht zur statistischen Erfassung des gewerblichen Luftverkehrs auf ausgewählten Flugplätzen

Monatsbericht zur vereinfachten Anmeldung des sonstigen gewerblichen Luftverkehrs auf ausgewählten Flugplätzen

Ergänzend beinhaltet die Jahresveröffentlichung die Daten aus dem

Jahresbericht zur statistischen Erfassung des Gewerblichen Verkehrs auf sonstigen Flugplätzen sowie aus dem

Jahresbericht zur statistischen Erfassung des nichtgewerblichen Flugbetriebs auf allen Flugplätzen und Segelfluggeländen.

## Erhebungsumfang

### Personenverkehr

Auf den ausgewählten Flugplätzen werden die Strecken- und Endziele der abfliegenden Passagiere, wie sie in den Flugscheinen vermerkt sind, statistisch erfaßt. Dagegen werden bei der Personenankunft im Verkehr mit dem Ausland nur die Streckenherkünfte erhoben. Aufgrund dieser Erfassungsmethode ist es möglich, die von deutschen Flughäfen abfliegenden Fluggäste einerseits nach Flugstrecken, das ist die Beförderung vom Einsteige- bis zum Aussteigeflughafen, der jeweiligen Fluglinie und andererseits nach **Gesamtflugreisen**, das ist die Beförderung vom Herkunfts- bis zum Endzielflughafen, nachzuweisen. Die Erfassung der Gesamtflugreisen ist allerdings nicht in vollem Umfang möglich, da die Umsteiger, die aus dem Ausland ankommen und in ein Flugzeug nach Zielen im Inland oder Ausland umsteigen, nicht festgestellt werden. Sie werden daher doppelt erfaßt und aus-

gewiesen, und zwar werden sie bei der Ankunft aus dem Ausland als Aussteiger und beim Abgang (Umsteigen) als Zustieger nach dem Inland oder dem Ausland gezählt.

Im Rahmen der Tabelle 3 werden neben den 17 ausgewählten Flugplätzen (vgl. S 4) auch Ergebnisse über sonstige Flugplätze dargestellt; dabei handelt es sich ausschließlich um Verflechtungsdaten zwischen den sonstigen Flugplätzen und den 17 ausgewählten Flugplätzen. Diese Daten waren bis Berichtsmonat Dezember 1998 Bestandteil einer Ergebnistabelle (Tab. 3.2), die die Einzeldarstellung der sonstigen Flugplätze beinhaltete. Ab Berichtsmonat Januar 1999 wird diese Tabelle nicht mehr monatlich sondern nur noch jährlich publiziert, da die Datenerhebung auf den sonstigen Flugplätzen nur noch auf Jahresbasis durchgeführt wird.

## Frachtverkehr

In der Luftverkehrsstatistik werden die Luftfrachtströme nach ihren Einlade- und Auslade-Flughäfen erfaßt und nachgewiesen. Dies entspricht der in allen Verkehrszweigen gültigen Abgrenzung.

## Postverkehr

Die Ergebnisse des Postumschlags auf den ausgewählten Flugplätzen enthalten Mehrfachzählungen, die durch Umladungen innerhalb Deutschlands entstehen.

## Verkehrsleistungen

Bei der Berechnung der Verkehrsleistungen (Pkm, tkm) werden alle Flüge einbezogen, die einen ausgewählten Flugplatz berühren. Als Flugkilometer werden alle über Deutschland geflogenen Kilometer gezählt, die auf Grund der Großkreisentfernung ermittelt werden. Bei der Ermittlung der Gesamtbeförderungsleistungen werden 10 Pkm = 1 Personen tkm gesetzt.

## Tabellenteil

### Hinweis:

Ab Berichtsmonat Januar 1999 wurde der u. a. im Rahmen der Tabellen 5.2, 6.2 und 8.2 benutzte Flughafenkatalog erweitert: Neu aufgenommene Flughäfen ermöglichen daher eine detailliertere Darstellung von Flugrelationen; außerdem erfolgt bei Städten mit mehreren Großflughäfen eine entsprechende Aufgliederung, während bis zum Berichtsmonat Dezember 1998 die Daten derartiger Großflughäfen pro Stadt zusammengefaßt wurden.

Mit der Aufbereitung des Berichtsmonats Januar 1998 wurde für den Nachweis der Flugarten eine Änderung durchgeführt: Die bis Dezember 1997 miterfaßten Daten der Überführungsflüge werden nicht mehr im Rahmen der monatlichen Erhebung berücksichtigt; sie werden dem nichtgewerblichen Bereich zugeordnet und sind Bestandteil der Jahrespublikation, die u.a. einen gesonderten Tabellennachweis über den nichtgewerblichen Flugbetrieb beinhaltet.

Da innerhalb der Europäischen Union eine gesonderte Darstellung des Pauschallflugreiseverkehrs nicht mehr möglich ist, werden die Daten dieser Flugart dem Linienverkehr zugeordnet (nähere Erläuterungen hierzu siehe Aufsatz aus der Reihe Wirtschaft und Statistik Nr. 05/96).

Der neu abgegrenzte Linienverkehr umfaßt nunmehr ca. 90 % des gesamten Aufkommens; es ist daher im Rahmen dieser die Monatsdaten zusammenfassenden Veröffentlichung nicht mehr sinnvoll, den Linienverkehr und das aller Voraussicht noch weiter schrumpfende Restaufkommen des außereuropäischen Pauschallflugreiseverkehrs wie in früheren Jahren getrennt darzustellen. Eine entsprechende Unterteilung wird indessen nach wie vor im Rahmen der Jahresveröffentlichung dieser Statistik publiziert.

Soweit bei den Tabellen dieser Publikation die „Sonstigen Flugplätze“ angesprochen sind, handelt es sich hierbei ausschließlich um die Verkehrsverflechtung dieser Flugplätze mit den 17 ausgewählten Flugplätzen (vgl. Seite 4 dieser Veröffentlichung); zur Datenerhebung wird der genannte Flugbericht zur statistischen Erfassung des gewerblichen Luftverkehrs auf ausgewählten Flugplätzen verwendet.

Sofern Daten zur Verkehrsverflechtung von sonstigen Flugplätzen zu sonstigen Flugplätzen nachgewiesen werden, handelt es sich um Mehrsektorenflüge, in deren Verlauf sowohl sonstige als auch ausgewählte Flugplätze angefliegen werden.

Tabelle 1

Diese Gesamtübersicht (Flüge, Beförderung von Personen, Fracht und Post) kann auf monatlicher Basis nicht mehr erstellt werden, da – wie erwähnt – eine Einzeldarstellung des Flugbetriebs auf sonstigen Flugplätzen nur noch jährlich möglich ist. Die Gesamtübersicht ist daher nur noch Bestandteil des Jahresberichts.

Tabelle 2

Gewerblicher Luftverkehr (einschl. gewerbliche Schulflüge) nach Flugarten und Hauptverkehrsbeziehungen. Die Ergebnisse des Personenverkehrs werden sowohl mit als auch ohne die Doppelzählungen dargestellt, die sich durch den Umsteigeverkehr ergeben. Im Personenverkehr ist die Ausschaltung der Doppelzählungen nicht in vollem Umfang möglich; die Umsteiger aus dem Ausland in das Ausland oder Inland werden als Auslandsaussteiger und als Auslands- bzw. Inlandszusteiger - also zweimal - gezählt.

Tabelle 3

Abschnitt 3.1 enthält das Verkehrsaufkommen (Umschlag) im gewerblichen Verkehr (Luftfahrzeugbewegungen, Personen-, Fracht-, Post- und Durchgangsverkehr) der 17 ausgewählten Flugplätze (einschl. gewerbliche Schulflüge).

Bis zum Berichtsmonat Dezember 1998 wurden im Rahmen der Tabelle 3 außerdem Daten des gewerblichen Luftverkehrs in Form von Einzelnachweisungen für sonstige Flugplätze publiziert. Dieser Ergebnismittelwert ist ab 1999 nur noch in Form einer Jahreszusammenfassung

als Bestandteil der Jahresveröffentlichung dieser Statistik verfügbar, da diese Daten nur noch jährlich erhoben werden.

Tabelle 4

**Effektive Verkehrsleistung** (einschl. gewerbliche Schulflüge), die sich aus dem Produkt von Personen-, Fracht- und Postbeförderung mal den geflogenen Kilometern innerhalb Deutschlands, und im grenzüberschreitenden Verkehr den Kilometern bis zur bzw. von der deutschen Grenze ergibt. Außerdem wird die angebotene Kapazität (Sitzplatz- und Nutzlastkilometer) sowie der Ausnutzungsgrad dargestellt.

Tabelle 5

Gewerblicher **Personenverkehr** der 17 ausgewählten Verkehrsflughäfen Deutschlands. Im Binnenverkehr wird ihr Verkehr untereinander sowie ihr Verkehr mit den sonstigen Flugplätzen beschrieben. Im grenzüberschreitenden Verkehr werden alle Länder sowie die Flugplätze, die ein Mindestaufkommen von 1 000 Passagieren monatlich aufweisen, nachgewiesen.

In den Tabellen 5.2.1 „**Einsteiger**“ und 5.2.2 „**Aussteiger**“ werden die Passagiere nach ihren Ein- und Aussteigeflughäfen auf einem Flug (ohne Umsteigevorgang) nachgewiesen, während sie in der Tabelle 5.2.3 „**Reisende**“ von ihrem ersten deutschen Einsteigeflughafen bis zu ihrem Endziel verfolgt werden, unabhängig davon ob sie direkt geflogen oder unterwegs umgestiegen sind.

Tabelle 6

Gewerblicher **Güterverkehr** der 17 ausgewählten deutschen Verkehrsflughäfen mit dem Ausland. Der Nachweis des Binnenverkehrs wird derzeit nicht durchgeführt.

In den Tabellen 6.2.1 „**Einladung**“ und 6.2.2 „**Ausladung**“ werden alle Ein- und Ausladevorgänge (einschl. Umladungen Inland-Ausland, Ausland-Inland und Ausland-Ausland) nach Streckenherkunft und Streckenziel der Güter dargestellt.

Es wird die Verkehrsverflechtung mit allen Ländern und mit den Flugplätzen, die ein Mindestaufkommen von 10 t monatlich aufweisen, dargestellt.

Tabelle 7

Die Luftposteinladung und -ausladung wird in der Verflechtung im Verkehr innerhalb Deutschlands, in der Jahresveröffentlichung auch im grenzüberschreitenden Verkehr, nachgewiesen.

Postverkehr auf ausgewählten Flugplätzen siehe auch Tabelle 3.1.5.

Tabelle 8

In dieser Tabelle werden die Starts von den 17 ausgewählten Verkehrsflughäfen Deutschlands nach dem ersten Streckenzielland bzw. dem Streckenzielflughafen, der ein Mindestaufkommen von 10 Starts monatlich aufweist, nachgewiesen.



## Gewerblicher Luftverkehr im Mai 1999

Auf den 17 internationalen Flughäfen in Deutschland wurde im **Mai 1999** insgesamt eine Betriebsleistung von 127 800 gewerblichen Flügen erfaßt, womit sich gegenüber dem Vorjahresmonat ein Zuwachs um 4,4% ergab.

Die Anzahl der mit Flugzeugen beförderten Passagiere erreichte im Mai 1999 insgesamt 9,9 Mill. und lag damit um 7,1 % über dem Aufkommen vom Mai 1998. 1,5 Mill. Personen (+ 3,7 %) benutzten das Flugzeug auf innerdeutschen Flügen, während 4,3 Mill. Fluggäste (+ 8,5 %) in das Ausland flogen und 4,0 Mill. (+ 7,3 %) aus dem Ausland ausstiegen.

Die mit Flugzeugen transportierte Frachtmenge lag mit 165 900 t um 5,0 % über dem Ergebnis des Mai 1998. Die Einladungen in das Ausland erhöhten sich dabei um 3,0 % auf 81 300 t, bei der Auslademenge aus dem Ausland ergab sich eine Steigerung von 7,7 % auf 75 000 t.

Die innerdeutsche Frachtbeförderung mit Flugzeugen lag mit 7 000 t (+ 6,8 %) über dem Wert des Vorjahresmonats; bei diesen Gütern handelt es sich größtenteils um Sammel- und Verteildienste zu internationalen Luftverkehren.

Die Luftpostbeförderung sank gegenüber dem Berichtsmonat des Vorjahres um 6,3 % auf 12 100 t, die innerdeutsche Postbeförderung ging dabei um 9,8 % auf 7 100 t zurück. Im grenzüberschreitenden Luftpostverkehr ergab sich bei den Beförderungen aus dem Ausland mit 2 500 t eine Zunahme von 4,6 %, die Einlademenge sank um 4,8 % auf 2 500 t.

Von **Januar bis Mai 1999** wurden insgesamt 573 500 Flüge gezählt (+ 4,5 %). Dabei lag das Passagieraufkommen im Vergleich zum entsprechenden Vorjahreszeitraum mit 40,7 Mill. um 7,6 % höher. Im gleichen Zeitraum stiegen die Frachtbeförderungen um 1,6 % auf 788 900 t; für die Luftposttransporte ergab sich eine Abnahme um 0,4 % auf 66 300 t.



Mai 1999  
**2 Überblick über den gewerblichen Luftverkehr nach Flugarten**

Verkehrsart	Flüge <sup>1)</sup>	Personen		Fracht	Post	
		einschl.	ohne <sup>2)</sup>	einschl.		
		Doppelzählungen des				
		Umsteigeverkehrs			Umladeverkehrs	
		Anzahl		Tonnen		

Verkehr innerhalb Deutschlands

Linienverkehr .....	27 105	1 780 406	1 489 901	5 319	7 089
Gelegenheitsverkehr .....	5 536	5 976	5 962	1 650	-
Zusammen ...	32 641	1 786 382	1 495 863	6 969	7 089
dagegen Mai 1998 .....	33 658	1 715 417	1 442 617	6 525	7 857
Januar bis Mai 1999 .....	157 816	8 468 666	7 141 645	32 606	41 401

Verkehr mit Gebieten außerhalb Deutschlands  
Nach dem Ausland

Linienverkehr .....	43 508	3 986 339	3 986 339	70 843	2 481
Gelegenheitsverkehr .....	4 155	344 355	344 355	10 413	2
Zusammen ...	47 663	4 330 694	4 330 694	81 256	2 483
dagegen Mai 1998 .....	44 438	3 993 125	3 993 125	78 883	2 607
Januar bis Mai 1999 .....	207 901	16 823 201	16 823 201	380 541	12 561

•  
Aus dem Ausland

Linienverkehr .....	43 353	3 714 436	3 714 436	64 925	2 484
Gelegenheitsverkehr .....	4 147	283 093	283 093	10 064	0
Zusammen ...	47 500	3 997 529	3 997 529	74 989	2 484
dagegen Mai 1998 .....	44 282	3 725 424	3 725 424	69 622	2 375
Januar bis Mai 1999 .....	207 750	16 549 360	16 549 360	362 949	12 112

Durchgangsverkehr  
Ohne Umsteigen und Umladen

Zusammen <sup>3)</sup> ...	x	40 550	40 550	2 708	42
dagegen Mai 1998 .....	x	53 170	53 170	3 066	71
Januar bis Mai 1999 .....	x	218 431	218 431	12 803	226

Gesamtverkehr

Linienverkehr .....	113 966	9 521 731	9 231 226	143 795	12 096
Gelegenheitsverkehr .....	13 838	633 424	633 410	22 127	2
Insgesamt ...	127 804	10 155 155	9 864 636	165 922	12 098
dagegen Mai 1998 .....	122 378	9 487 136	9 214 336	158 096	12 910
Januar bis Mai 1999 .....	573 467	42 059 658	40 732 637	788 899	66 300

1) Passagier- und Nichtpassagierflüge (z.B. Arbeitsflüge, gewerbliche Schulfüge).

2) Siehe Erläuterungen.  
3) Nur Linienverkehr.

## 3.1 Verkehr auf ausgewählten Flugplätzen

## 3.1.1 Luftfahrzeugbewegungen nach Flugarten \*)

Flugplatz	Gestartete und gelandete Luftfahrzeuge							insgesamt	Januar bis Mai
	Linienverkehr	Gelegenheitsverkehr					Überführungsflüge		
		Pauschal-Reiseverk.	Tramp.-u. Anf.-verk.	Taxi-Verkehr	sonstige	zusammen			
Hamburg .....	10 573	231	99	71	64	465	-	11 038	51 828
Hannover .....	5 213	380	144	136	894	1 554	-	6 767	30 942
Bremen .....	2 503	48	104	110	468	730	-	3 233	15 413
Düsseldorf .....	15 044	694	120	6	33	853	-	15 897	71 068
Köln/Bonn .....	8 198	173	2 155	235	531	3 094	-	11 292	51 723
Frankfurt .....	35 459	658	119	418	91	1 286	-	36 745	169 546
Stuttgart .....	9 063	486	222	129	572	1 408	-	10 472	46 013
Nürnberg .....	3 894	132	360	83	454	1 029	-	4 923	24 288
München .....	22 775	517	548	144	38	1 247	-	24 022	109 947
Berlin (Tegel) .....	9 904	169	14	67	-	250	-	10 154	47 555
Berlin (Tempelhof) .....	2 514	7	107	359	255	722	-	3 236	15 102
Berlin (Schönefeld) .....	1 360	291	284	23	696	1 294	-	2 654	11 018
Saarbrücken .....	825	33	61	30	392	516	-	1 341	5 318
Münster/Osnabrück .....	2 432	72	68	243	857	1 240	-	3 672	14 720
Leipzig .....	2 768	247	56	504	2	809	-	3 577	14 750
Dresden .....	2 802	78	55	52	64	249	-	3 051	13 804
Erfurt .....	752	30	25	18	107	180	-	932	4 202
Zusammen	136 079	4 246	4 541	2 622	5 518	16 927	-	153 006	697 237
Sonst. Flugpl.	5 055	-	163	1 105	1 227	2 495	-	7 550	34 552
Insgesamt	141 134	4 246	4 704	3 727	6 745	19 422	-	160 556	731 789
Januar bis Mai .....	647 306	18 308	21 943	15 086	29 146	84 483	-	731 789	-

\*) Passagier- und Nichtpassagierflüge (z.B. Arbeitsflüge, gewerbl. Schulflüge).

V 002

## 3.1.2 Luftfahrzeugbewegungen nach Startgewichtsklassen \*)

Flugplatz	Gestartete und gelandete Luftfahrzeuge								insgesamt	
	Startgewichtsklassen Über ... bis einschl. ... T							Hub-schrauber und sonst. Luftfahrzeuge 1)		
	bis 2 T	2-5,7 T	5,7-14 T	14-20 T	20-25 T	25-75 T	75-175 T			Über 175 T
Hamburg .....	68	55	394	1 017	427	7 288	1 717	46	36	11 038
Hannover .....	-	646	782	300	773	3 245	960	61	-	6 767
Bremen .....	154	378	411	297	728	1 077	173	1	14	3 233
Düsseldorf .....	16	156	404	464	649	10 721	2 023	1 464	-	15 897
Köln/Bonn .....	539	206	696	701	1 698	5 492	1 656	272	32	11 292
Frankfurt .....	17	191	418	1 750	1 029	19 663	7 565	6 091	21	36 745
Stuttgart .....	23	661	394	531	1 070	6 607	1 063	121	2	10 472
Nürnberg .....	204	83	391	1 366	341	1 922	299	4	313	4 923
München .....	41	172	487	2 062	1 760	15 361	3 042	1 096	1	24 022
Berlin (Tegel) .....	3	29	171	934	250	7 638	1 121	4	4	10 154
Berlin (Tempelhof) .....	23	228	725	803	729	402	-	17	309	3 236
Berlin (Schönefeld) .....	616	145	37	50	179	1 165	321	83	58	2 654
Saarbrücken .....	336	144	84	288	193	287	11	-	1	1 341
Münster/Osnabrück .....	790	263	285	582	391	1 212	103	2	44	3 672
Leipzig .....	16	56	291	622	145	1 771	227	17	432	3 577
Dresden .....	64	64	483	730	140	1 455	119	-	6	3 051
Erfurt .....	69	350	155	124	1	182	32	16	3	932
Zusammen	2 979	3 817	6 598	12 619	10 503	85 488	20 432	9 295	1 275	153 006
Sonst. Flugpl.	845	537	916	3 314	646	338	13	14	927	7 550
Insgesamt	3 824	4 354	7 514	15 933	11 149	85 826	20 445	9 309	2 202	160 556
Januar bis Mai .....	15 003	21 340	34 058	78 160	53 367	390 993	90 157	40 791	7 920	731 789

\*) Passagier- und Nichtpassagierflugzeuge (z.B. Arbeitsflüge, gewerbl. Schulflüge).

1) Sonstige Luftfahrzeuge = Motorsegler, Luftschiffe.

## 3.1 Verkehr auf ausgewählten Flugplätzen

## 3.1.3 Personenverkehr

Flugplatz	Einsteiger						
	mit Streckenziel				insgesamt	darunter im Linienverkehr	Januar bis Mai
	im Inland		im Ausland				
	zusammen	dar. Umsteiger aus dem Inland	zusammen	dar. Umsteiger aus d. Inland			
Hamburg .....	167 066	1 167	246 816	3 017	413 882	394 535	1 808 514
Hannover .....	46 374	135	178 392	273	224 766	199 551	948 765
Bremen .....	36 252	146	47 603	88	83 855	80 724	363 256
Düsseldorf .....	159 389	942	638 090	6 703	797 479	736 304	2 973 155
Köln/Bonn .....	119 857	984	149 810	1 025	269 667	254 358	1 072 043
Frankfurt .....	367 791	9 504	1 633 432	189 181	2 001 223	1 937 241	8 627 852
Stuttgart .....	107 891	674	265 379	2 442	373 270	334 432	1 373 645
Nürnberg .....	41 241	279	82 126	81	123 367	114 288	497 744
München .....	317 045	2 387	635 876	58 439	952 921	895 604	4 040 441
Berlin (Tegel) .....	237 059	1 210	171 428	1 150	408 487	398 776	1 818 037
Berlin (Tempelhof) .....	23 991	53	12 690	-	36 681	36 128	164 688
Berlin (Schönefeld) .....	1 153	-	74 758	-	75 911	56 438	315 255
Saarbrücken .....	4 708	-	18 058	1	22 766	20 821	88 036
Münster/Osnabrück .....	19 460	97	56 676	19	76 136	72 254	267 254
Leipzig .....	36 004	722	67 917	17	103 921	88 318	368 014
Dresden .....	43 548	333	36 570	301	80 118	76 263	309 564
Erfurt .....	2 718	9	14 577	4	17 295	16 367	50 879
Zusammen	1 731 547	18 642	4 330 198	262 741	6 061 745	5 712 392	25 035 182
Sonst. Flugpl.	54 835	793	496	-	55 331	54 353	256 685
Insgesamt	1 786 382	19 435	4 330 694	262 741	6 117 076	5 766 745	25 291 867
Januar bis Mai .....	8 468 666	89 958	16 823 201	1 199 246	25 291 867	23 807 074	-

V 004

Flugplatz	Aussteiger					
	mit Streckenherkunft			insgesamt	darunter im Linienverkehr	Januar bis Mai
	im Inland		im Ausland			
	zusammen	dar. Umsteiger in das Ausland				
Hamburg .....	169 202	3 468	236 474	405 676	386 640	1 799 028
Hannover .....	46 893	486	168 832	215 725	191 383	939 053
Bremen .....	36 549	197	45 730	82 279	79 257	349 088
Düsseldorf .....	160 346	7 758	557 421	717 767	670 355	2 899 272
Köln/Bonn .....	122 436	1 582	129 187	251 623	237 876	1 061 608
Frankfurt .....	363 941	190 560	1 602 272	1 966 213	1 911 819	8 684 753
Stuttgart .....	103 983	2 776	219 252	323 235	294 540	1 329 684
Nürnberg .....	39 195	200	63 535	102 730	96 600	470 225
München .....	317 157	60 689	576 355	893 512	849 661	3 982 058
Berlin (Tegel) .....	240 557	1 580	164 985	405 542	397 294	1 813 290
Berlin (Tempelhof) .....	24 241	-	12 892	37 239	36 563	165 504
Berlin (Schönefeld) .....	1 216	-	65 711	66 927	50 286	305 190
Saarbrücken .....	4 788	1	13 983	18 781	17 391	61 169
Münster/Osnabrück .....	18 801	83	48 114	66 915	63 314	242 114
Leipzig .....	36 570	164	51 969	88 539	76 267	330 658
Dresden .....	43 167	401	28 651	71 818	68 324	289 955
Erfurt .....	2 732	12	12 062	14 794	13 559	46 262
Zusammen	1 731 784	269 947	3 997 525	5 729 309	5 441 129	24 769 111
Sonst. Flugpl.	54 598	1 137	4	54 602	53 713	248 915
Insgesamt	1 786 382	271 084	3 997 529	5 783 911	5 494 842	25 018 026
Januar bis Mai .....	8 468 666	1 237 063	16 549 360	25 018 026	23 545 973	-

## 3.1 Verkehr auf ausgewählten Flugplätzen

## 3.1.4 Frachtverkehr

Flugplatz	Einladung in Tonnen					Januar bis Mai
	mit Streckenziel im		insgesamt	darunter		
	Inland	Ausland		im Linienverkehr	befördert in Frachtern 1)	
Hamburg .....	439	856	1 295	1 271	143	6 253
Hannover .....	21	159	180	86	73	1 253
Bremen .....	62	13	75	50	25	339
Düsseldorf .....	187	2 647	2 834	2 744	64	12 886
Köln/Bonn .....	1 547	13 831	15 379	5 035	15 111	76 127
Frankfurt .....	2 780	57 853	60 633	60 402	26 386	279 895
Stuttgart .....	45	621	666	426	233	3 293
Nürnberg .....	212	478	690	42	648	3 508
München .....	1 020	4 241	5 261	5 115	887	23 363
Berlin (Tegel) .....	395	169	565	565	-	2 591
Berlin (Tempelhof) ..	-	7	7	7	-	36
Berlin (Schönefeld) ..	146	286	432	217	381	2 424
Saarbrücken .....	-	3	3	2	1	35
Münster/Osnabrück ..	10	3	13	10	3	53
Leipzig .....	79	83	162	162	154	907
Dresden .....	24	4	28	28	-	166
Erfurt .....	0	1	1	-	0	5
Zusammen	6 968	81 256	88 224	76 161	44 107	413 133
Sonst. Flugpl.	1	-	1	1	-	13
Insgesamt	6 969	81 256	88 224	76 161	44 107	413 146
Januar bis Mai .....	32 605	380 541	413 146	351 710	209 661	-

V 006

Flugplatz	Ausladung in Tonnen					Januar bis Mai
	mit Streckenherkunft im		insgesamt	darunter		
	Inland	Ausland		im Linienverkehr	befördert in Frachtern 1)	
Hamburg .....	867	568	1 435	1 289	137	6 882
Hannover .....	82	128	208	116	84	1 113
Bremen .....	151	18	169	169	0	746
Düsseldorf .....	308	1 923	2 231	2 187	43	11 325
Köln/Bonn .....	985	14 536	15 520	5 970	15 243	75 858
Frankfurt .....	1 523	53 415	54 937	54 638	28 117	264 151
Stuttgart .....	345	540	885	731	149	4 183
Nürnberg .....	343	328	672	172	500	3 294
München .....	1 252	3 201	4 453	3 967	745	20 833
Berlin (Tegel) .....	551	140	691	691	-	3 070
Berlin (Tempelhof) ..	0	1	1	1	-	24
Berlin (Schönefeld) ..	279	113	392	95	334	2 333
Saarbrücken .....	0	15	15	1	14	127
Münster/Osnabrück ..	35	6	41	40	1	186
Leipzig .....	160	55	215	113	150	1 118
Dresden .....	57	3	60	60	-	252
Erfurt .....	0	0	0	0	-	16
Zusammen	6 938	74 989	81 927	70 241	45 517	395 510
Sonst. Flugpl.	31	-	31	3	28	44
Insgesamt	6 969	74 989	81 958	70 244	45 545	395 554
Januar bis Mai .....	32 605	362 949	395 554	336 622	218 221	-

1) Einschl. Beförderungen in Fracht/Postflugzeugen.

## 3.1 Verkehr auf ausgewählten Flugplätzen

## 3.1.5 Postverkehr

Flugplatz	Einladung in Tonnen					Januar bis Mai
	mit Streckenziel im		insgesamt	darunter		
	Inland	Ausland		im Linienverkehr	befördert in 1) Postflugzeugen	
Hamburg .....	628	0	628	628	621	3 424
Hannover .....	283	0	283	283	283	1 610
Bremen .....	129	-	129	129	129	716
Düsseldorf .....	-	5	5	5	-	54
Köln/Bonn .....	780	7	787	787	725	4 710
Frankfurt .....	2 510	2 448	4 956	4 955	2 402	27 637
Stuttgart .....	604	8	612	612	542	3 479
Nürnberg .....	283	-	283	283	281	1 640
München .....	855	14	870	870	852	4 757
Berlin (Tegel) .....	450	2	452	452	450	2 555
Berlin (Tempelhof) ..	-	-	-	-	-	-
Berlin (Schönefeld) ..	33	0	33	33	33	70
Saarbrücken .....	-	-	-	-	-	-
Münster/Osnabrück ..	98	0	98	98	98	561
Leipzig .....	153	-	153	153	153	836
Dresden .....	142	-	142	142	142	813
Erfurt .....	-	-	-	-	-	-
Zusammen	6 949	2 483	9 432	9 430	6 711	52 861
Sonst. Flugpl.	140	-	140	140	84	1 102
Insgesamt	7 089	2 483	9 572	9 570	6 795	53 963
Januar bis Mai .....	41 401	12 562	53 963	53 965	40 037	-

V 008

Flugplatz	Ausladung in Tonnen					Januar bis Mai
	mit Streckenherkunft im		insgesamt	darunter		
	Inland	Ausland		im Linienverkehr	befördert in 1) Postflugzeugen	
Hamburg .....	579	1	579	579	574	3 394
Hannover .....	298	-	298	298	298	1 826
Bremen .....	180	-	180	180	176	1 113
Düsseldorf .....	1	17	19	19	-	66
Köln/Bonn .....	579	1	580	580	515	3 307
Frankfurt .....	2 393	2 395	4 788	4 788	2 419	25 518
Stuttgart .....	542	-	542	542	531	2 982
Nürnberg .....	248	-	248	248	248	1 467
München .....	745	70	815	815	723	4 647
Berlin (Tegel) .....	665	0	665	665	596	4 008
Berlin (Tempelhof) ..	-	-	-	-	-	0
Berlin (Schönefeld) ..	36	0	36	36	36	76
Saarbrücken .....	-	-	-	-	-	0
Münster/Osnabrück ..	124	-	124	124	123	731
Leipzig .....	259	-	259	259	200	1 405
Dresden .....	254	-	254	254	251	1 701
Erfurt .....	-	-	-	-	-	-
Zusammen	6 904	2 484	9 388	9 388	6 688	52 242
Sonst. Flugpl.	185	-	185	185	185	1 271
Insgesamt	7 089	2 484	9 573	9 573	6 873	53 513
Januar bis Mai .....	41 401	12 112	53 513	53 508	40 366	-

1) Einschl. Beförderungen in Post/Frachtflugzeugen.

## 3.1 Verkehr auf ausgewählten Flugplätzen

## 3.1.6 Durchgang

Flugplatz	Personen		Frecht		Post	
	Mai	Januar bis Mai	Mai	Januar bis Mai	Mai	Januar bis Mai
	Anzahl		Tonnen			
Hamburg .....	7 221	34 776	22	109	1	7
Hannover .....	8 299	29 207	130	485	-	0
Bremen .....	1 592	9 383	-	0	-	1
Düsseldorf .....	4 826	27 086	142	488	0	1
Köln/Bonn .....	7 594	30 739	402	2 389	10	37
Frankfurt .....	31 136	193 059	1 940	10 530	356	1 786
Stuttgart .....	7 532	38 901	7	83	164	990
Nürnberg .....	7 000	28 427	138	817	-	1
München .....	24 889	83 535	742	3 562	4	16
Berlin (Tegel) .....	6 207	25 301	54	230	2	6
Berlin (Tempelhof) .....	96	176	-	-	-	-
Berlin (Schönefeld) .....	7 078	21 699	201	971	1	7
Saarbrücken .....	3 003	12 397	-	1	-	-
Münster/Osnabrück .....	6 911	29 180	1	3	0	0
Leipzig .....	6 746	28 936	74	444	53	326
Dresden .....	3 602	13 480	-	3	-	-
Erfurt .....	1 730	6 896	-	1	-	-
Zusammen	135 462	613 178	3 853	20 116	591	3 177
Sonst. Flugpl.	9 926	31 046	0	0	-	11
Insgesamt	145 388	644 224	3 853	20 116	591	3 188
Januar bis Mai .....	644 224	-	20 116	-	3 188	-



3.1 Verkehr auf ausgewählten Flugplätzen

3.1.7 Luftfahrzeugbewegungen, Personen-, Fracht- und Postverkehr

nach Startgewichtsklassen der Luftfahrzeuge

Flugplatz - Flugzeugtypen- klasse	Luftfahrzeug- bewegungen 1)	Personen an Bord bei		Fracht an Bord bei		Post an Bord bei		
		Start	Landung	Start	Landung	Start	Landung	
		Anzahl		Tonnen				
Start und Landung	Start	Landung	Start	Landung	Start	Landung	Start	Landung
<b>Hamburg</b>								
bis 2,0 T ...	70	45	45	-	-	-	-	-
2,0 - 5,7 T ...	119	135	430	-	-	-	-	-
5,7 - 14 T ...	368	1 940	1 579	5	5	-	-	-
14 - 20 T ...	1 017	11 508	11 261	7	1	0	0	0
20 - 25 T ...	427	5 376	5 660	29	9	-	-	-
25 - 75 T ...	7 288	261 692	257 168	444	477	168	202	
75 - 175 T ...	1 714	136 165	134 335	832	963	461	368	
über 175 T ...	49	5 191	5 225	0	26	-	-	-
Hub.& sonst. ...	36	51	51	-	-	-	-	-
<b>zusammen</b>	<b>11 088</b>	<b>421 103</b>	<b>415 754</b>	<b>1 317</b>	<b>1 481</b>	<b>629</b>	<b>570</b>	-
<b>Hannover</b>								
bis 2,0 T ...	4	-	-	-	-	-	-	-
2,0 - 5,7 T ...	677	213	271	-	-	-	-	-
5,7 - 14 T ...	783	2 368	2 267	0	2	0	0	0
14 - 20 T ...	300	4 024	3 769	0	0	-	-	-
20 - 25 T ...	774	13 361	13 253	16	21	0	0	0
25 - 75 T ...	3 243	130 226	126 962	213	226	153	161	
75 - 175 T ...	957	75 070	72 294	65	63	130	138	
über 175 T ...	65	7 293	7 227	0	12	-	-	-
Hub.& sonst. ...	-	-	-	-	-	-	-	-
<b>zusammen</b>	<b>6 803</b>	<b>232 555</b>	<b>226 043</b>	<b>295</b>	<b>325</b>	<b>283</b>	<b>298</b>	-
<b>Bremen</b>								
bis 2,0 T ...	148	11	12	-	-	-	-	-
2,0 - 5,7 T ...	365	105	131	-	0	-	-	-
5,7 - 14 T ...	403	1 658	1 748	0	0	-	-	-
14 - 20 T ...	297	3 247	3 296	1	4	-	-	-
20 - 25 T ...	727	13 440	13 540	29	7	-	-	-
25 - 75 T ...	1 081	54 192	53 198	30	77	-	4	
75 - 175 T ...	173	12 793	12 336	15	80	129	176	
über 175 T ...	1	-	122	-	-	-	-	-
Hub.& sonst. ...	4	1	-	0	-	-	-	-
<b>zusammen</b>	<b>3 199</b>	<b>85 447</b>	<b>84 383</b>	<b>75</b>	<b>169</b>	<b>129</b>	<b>180</b>	-
<b>Düsseldorf</b>								
bis 2,0 T ...	21	1	7	-	-	-	-	-
2,0 - 5,7 T ...	211	378	720	-	-	-	-	-
5,7 - 14 T ...	399	2 008	1 588	38	27	-	-	-
14 - 20 T ...	465	6 348	6 068	8	14	-	-	-
20 - 25 T ...	648	11 105	11 219	12	3	-	-	-
25 - 75 T ...	10 729	411 899	384 842	411	398	4	10	
75 - 175 T ...	2 025	175 746	147 717	411	464	0	1	
über 175 T ...	1 465	194 820	172 824	2 096	1 495	0	7	
Hub.& sonst. ...	2	-	4	-	-	-	-	-
<b>zusammen</b>	<b>15 965</b>	<b>802 305</b>	<b>724 989</b>	<b>2 977</b>	<b>2 391</b>	<b>5</b>	<b>19</b>	-
<b>Köln / Bonn</b>								
bis 2,0 T ...	538	5	11	-	-	-	-	-
2,0 - 5,7 T ...	230	233	496	1	-	-	-	-
5,7 - 14 T ...	663	3 174	3 130	18	7	-	-	-
14 - 20 T ...	714	8 600	9 102	-	2	-	-	-
20 - 25 T ...	1 696	13 902	14 896	963	738	102	88	
25 - 75 T ...	5 459	177 177	169 438	2 200	2 618	450	88	
75 - 175 T ...	1 657	59 915	51 526	7 106	8 933	238	402	
über 175 T ...	272	14 010	12 025	5 442	5 669	7	0	
Hub.& sonst. ...	31	31	28	-	-	-	-	-
<b>zusammen</b>	<b>11 260</b>	<b>277 047</b>	<b>260 651</b>	<b>15 718</b>	<b>15 969</b>	<b>797</b>	<b>578</b>	-
<b>Frankfurt</b>								
bis 2,0 T ...	16	7	12	-	-	-	-	-
2,0 - 5,7 T ...	186	202	241	46	25	-	-	-
5,7 - 14 T ...	407	1 666	1 646	3	0	0	0	
14 - 20 T ...	1 749	21 506	21 653	9	2	2	2	
20 - 25 T ...	1 029	16 078	15 835	31	11	92	107	
25 - 75 T ...	19 665	808 966	766 283	5 264	2 948	1 309	1 138	
75 - 175 T ...	7 572	562 392	544 458	8 934	6 396	2 597	2 411	
über 175 T ...	6 091	621 537	651 213	48 285	47 541	1 296	1 484	
Hub.& sonst. ...	19	5	7	0	-	-	-	
<b>zusammen</b>	<b>36 734</b>	<b>2 032 369</b>	<b>2 001 148</b>	<b>62 579</b>	<b>56 925</b>	<b>5 297</b>	<b>5 140</b>	-
<b>Stuttgart</b>								
bis 2,0 T ...	24	22	21	-	-	-	-	-
2,0 - 5,7 T ...	668	395	414	-	-	-	-	-
5,7 - 14 T ...	401	1 430	1 527	2	0	-	-	-
14 - 20 T ...	531	6 876	7 207	4	1	-	-	-
20 - 25 T ...	1 060	14 249	13 811	10	15	63	67	
25 - 75 T ...	6 806	257 603	226 426	153	242	466	479	
75 - 175 T ...	1 064	85 934	70 751	505	634	248	173	
über 175 T ...	121	14 255	12 142	0	6	-	-	
Hub.& sonst. ...	2	2	1	-	-	-	-	-
<b>zusammen</b>	<b>10 477</b>	<b>380 766</b>	<b>332 300</b>	<b>673</b>	<b>899</b>	<b>776</b>	<b>720</b>	-

1) Passagier- und Nichtpassagierflüge (z.B. Arbeitsflüge, Gewerbliche Schulfüge).

## 3.1 Verkehr auf ausgewählten Flugplätzen

## 3.1.7 Luftfahrzeugbewegungen, Personen-, Fracht- und Postverkehr

nach Startgewichtsklassen der Luftfahrzeuge

Flugplatz - Flugzeugtypen- klasse	Luftfahrzeug- bewegungen 1)	Personen an Bord bei		Fracht an Bord bei		Post an Bord bei		
		Start Landung	Start	Landung	Start	Landung	Start	Landung
	Anzahl				Tonnen			
Nürnberg								
bis 2,0 T ...	201	17	15	0	0	-	-	
2,0 - 5,7 T ...	78	108	108	0	-	-	-	
5,7 - 14 T ...	397	2 594	2 476	2	12	-	-	
14 - 20 T ...	1 369	18 589	17 808	3	7	0	-	
20 - 25 T ...	342	4 833	4 752	46	50	-	-	
25 - 75 T ...	1 919	85 568	70 663	512	415	77	90	
75 - 175 T ...	298	18 065	14 127	259	267	206	166	
über 175 T ...	4	593	357	-	-	-	-	
Hub.& sonst. ...	313	-	-	-	-	-	-	
zusammen	4 921	130 367	110 306	823	750	283	256	
München								
bis 2,0 T ...	42	5	4	-	-	-	-	
2,0 - 5,7 T ...	190	414	472	-	0	-	-	
5,7 - 14 T ...	474	2 319	2 000	0	0	-	-	
14 - 20 T ...	2 064	27 322	26 470	3	6	-	-	
20 - 25 T ...	1 762	26 418	26 137	10	20	42	37	
25 - 75 T ...	15 360	586 302	551 266	1 230	891	206	162	
75 - 175 T ...	3 040	234 857	211 934	1 617	1 545	624	613	
über 175 T ...	1 091	101 128	101 555	3 143	2 692	3	3	
Hub.& sonst. ...	2	3	-	-	-	-	-	
zusammen	24 025	977 768	919 838	6 003	5 153	874	815	
Berlin (Tegel)								
bis 2,0 T ...	2	1	1	-	-	-	-	
2,0 - 5,7 T ...	25	26	17	-	-	-	-	
5,7 - 14 T ...	169	990	972	0	0	-	-	
14 - 20 T ...	933	13 692	13 970	0	0	-	-	
20 - 25 T ...	250	3 633	3 753	5	5	-	-	
25 - 75 T ...	7 636	311 245	305 248	213	198	0	147	
75 - 175 T ...	1 119	84 659	89 715	400	536	454	516	
über 175 T ...	4	438	389	0	6	-	0	
Hub.& sonst. ...	3	-	-	-	-	-	-	
zusammen	10 141	414 694	414 065	618	745	454	663	
Berlin (Tempelhof)								
bis 2,0 T ...	20	13	15	-	-	-	-	
2,0 - 5,7 T ...	240	236	347	-	-	-	-	
5,7 - 14 T ...	676	4 243	4 035	-	-	-	-	
14 - 20 T ...	804	10 665	10 622	0	0	-	-	
20 - 25 T ...	729	11 034	11 225	1	0	-	-	
25 - 75 T ...	402	10 554	11 172	5	0	-	-	
75 - 175 T ...	-	-	-	-	-	-	-	
über 175 T ...	15	-	-	-	-	-	-	
Hub.& sonst. ...	294	32	38	-	-	-	-	
zusammen	3 179	36 777	37 454	7	1	-	-	
Berlin (Schönefeld)								
bis 2,0 T ...	616	53	55	-	-	-	-	
2,0 - 5,7 T ...	111	412	216	-	-	-	-	
5,7 - 14 T ...	42	182	225	7	2	-	-	
14 - 20 T ...	50	549	353	0	0	-	0	
20 - 25 T ...	178	74	40	144	120	33	36	
25 - 75 T ...	1 165	57 406	52 962	93	32	0	0	
75 - 175 T ...	317	15 262	13 677	334	368	0	0	
über 175 T ...	83	8 640	8 472	53	13	0	0	
Hub.& sonst. ...	59	97	97	-	-	-	-	
zusammen	2 621	82 875	76 097	631	536	34	37	
Saarbrücken								
bis 2,0 T ...	335	11	-	-	-	-	-	
2,0 - 5,7 T ...	145	207	212	0	0	-	-	
5,7 - 14 T ...	82	15	28	-	3	-	-	
14 - 20 T ...	286	3 719	3 578	-	2	-	-	
20 - 25 T ...	193	2 506	2 612	-	0	-	-	
25 - 75 T ...	284	18 286	14 386	2	8	-	-	
75 - 175 T ...	11	962	961	2	1	-	-	
über 175 T ...	-	-	-	-	-	-	-	
Hub.& sonst. ...	-	-	-	-	-	-	-	
zusammen	1 336	25 706	21 777	3	16	-	-	
Münster/Osnabrück								
bis 2,0 T ...	790	-	2	-	-	-	-	
2,0 - 5,7 T ...	226	182	130	-	-	-	-	
5,7 - 14 T ...	282	1 387	1 320	2	3	-	-	
14 - 20 T ...	571	7 008	6 112	-	-	0	-	
20 - 25 T ...	355	5 704	4 389	4	0	0	-	
25 - 75 T ...	1 214	58 285	52 600	8	37	98	124	
75 - 175 T ...	103	10 087	8 695	0	0	-	-	
über 175 T ...	2	254	85	-	-	-	-	
Hub.& sonst. ...	44	-	-	-	-	-	-	
zusammen	3 587	82 887	73 333	14	41	98	124	

1) Passagier- und Nichtpassagierflüge (z.B. Arbeitsflüge, Gewerbliche Schufflüge).

## 3.1 Verkehr auf ausgewählten Flugplätzen

## 3.1.7 Luftfahrzeugbewegungen, Personen-, Fracht- und Postverkehr

## nach Startgewichtsklassen der Luftfahrzeuge

Flugplatz Flugzeugtypen- klasse	Luftfahrzeug- bewegungen 1)	Personen an Bord bei		Fracht an Bord bei		Post an Bord bei		
		Start und Landung	Start	Landung	Start	Landung	Start	Landung
		Anzahl			Tonnen			
<b>Leipzig</b>								
bis 2,0 T ...	24	14	21	-	-	-	-	-
2,0 - 5,7 T ...	58	79	78	-	0	-	-	-
5,7 - 14 T ...	295	1 484	1 480	0	2	-	-	-
14 - 20 T ...	622	7 851	7 453	1	-	-	-	-
20 - 25 T ...	145	608	902	91	108	-	-	-
25 - 75 T ...	1 774	83 733	72 706	124	137	63	261	
75 - 175 T ...	227	15 419	13 595	20	37	143	8	
über 175 T ...	17	1 426	1 681	0	-	-	-	
Hub.& sonst. ...	430	7	1	-	-	-	-	
zusammen	3 592	110 621	97 917	237	285	206	269	
<b>Dresden</b>								
bis 2,0 T ...	59	28	30	-	-	-	-	
2,0 - 5,7 T ...	44	83	55	-	-	-	-	
5,7 - 14 T ...	477	2 575	2 383	3	0	-	-	
14 - 20 T ...	730	8 346	8 602	0	-	-	-	
20 - 25 T ...	141	1 785	1 686	0	0	-	-	
25 - 75 T ...	1 452	62 229	60 061	15	47	142	72	
75 - 175 T ...	118	8 667	5 084	9	14	-	223	
über 175 T ...	-	-	-	-	-	-	-	
Hub.& sonst. ...	6	7	7	-	-	-	-	
zusammen	3 027	83 720	77 888	28	62	142	295	
<b>Erfurt</b>								
bis 2,0 T ...	67	-	-	-	-	-	-	
2,0 - 5,7 T ...	214	885	40	-	-	-	-	
5,7 - 14 T ...	300	618	1 462	1	-	-	-	
14 - 20 T ...	124	1 381	1 306	-	0	-	-	
20 - 25 T ...	1	6	-	-	-	-	-	
25 - 75 T ...	183	11 170	9 880	-	0	-	-	
75 - 175 T ...	32	2 705	2 115	-	-	-	-	
über 175 T ...	16	2 258	1 862	-	-	-	-	
Hub.& sonst. ...	3	2	2	0	-	-	-	
zusammen	940	19 025	16 667	1	0	-	-	
<b>Zusammen</b>								
bis 2,0 T ...	2 977	233	251	0	0	-	-	
2,0 - 5,7 T ...	3 787	4 293	4 378	48	26	-	-	
5,7 - 14 T ...	6 617	30 651	29 866	83	66	0	0	
14 - 20 T ...	12 626	161 431	158 630	38	41	2	2	
20 - 25 T ...	10 457	144 112	143 489	1 379	1 109	332	334	
25 - 75 T ...	85 480	3 385 533	3 186 261	10 919	8 753	3 135	2 938	
75 - 175 T ...	20 427	1 497 488	1 383 320	20 505	18 301	5 231	5 195	
über 175 T ...	9 296	972 043	975 179	59 021	57 450	1 307	1 494	
Hub.& sonst. ...	1 248	238	236	1	-	-	-	
zusammen	152 895	6 196 022	5 890 610	91 993	85 746	10 007	9 964	
<b>Sonstige Flugplätze</b>								
bis 2,0 T ...	845	84	73	-	-	-	-	
2,0 - 5,7 T ...	537	735	606	0	0	-	-	
5,7 - 14 T ...	916	4 079	4 421	-	-	-	-	
14 - 20 T ...	3 319	40 737	42 034	0	3	0	0	
20 - 25 T ...	646	6 134	8 396	-	28	56	53	
25 - 75 T ...	338	6 103	7 586	0	0	84	132	
75 - 175 T ...	13	735	680	-	-	-	-	
über 175 T ...	14	-	-	-	-	-	-	
Hub.& sonst. ...	927	42	41	-	0	-	-	
zusammen	7 555	58 649	63 837	0	31	140	185	
<b>Insgesamt</b>								
bis 2,0 T ...	3 822	317	324	0	0	-	-	
2,0 - 5,7 T ...	4 324	5 028	4 984	48	26	-	-	
5,7 - 14 T ...	7 533	34 730	34 287	83	66	0	0	
14 - 20 T ...	15 945	202 168	200 664	38	43	2	2	
20 - 25 T ...	11 103	150 246	151 885	1 379	1 137	388	387	
25 - 75 T ...	85 798	3 391 636	3 192 847	10 919	8 753	3 219	3 070	
75 - 175 T ...	20 440	1 498 223	1 384 000	20 505	18 301	5 231	5 195	
über 175 T ...	9 310	972 043	975 179	59 021	57 450	1 307	1 494	
Hub.& sonst. ...	2 175	280	277	1	0	-	-	
zusammen	160 450	6 254 671	5 954 447	91 994	85 777	10 147	10 149	

1) Passagier- und Nichtpassagierflüge (z.B. Arbeitsflüge, Gewerbliche Schulflüge).

## 4.1 Verkehrsleistungen über Deutschland

## 4.1.1 Flüge und Flugleistungen

Verkehrsart Flugart	Flüge 1)	Flug- kilometer	Personen- kilometer	Fracht- tonnenkilometer	Post- tonnenkilometer
	Anzahl	1 000 km	1 000 Pkm	1 000 tkm	
<b>Verkehr innerhalb Deutschlands</b>					
Linienverkehr .....	27 105	10 525	754 451	1 965	2 669
Pauschalflugreiseverkehr . sonst. Gelegenheitsverkehr	5 536	619	2 079	699	-
Überführungsflüge .....	-	-	-	-	-
zusammen .....	32 641	11 145	756 530	2 664	2 669
<b>Verkehr nach dem Ausland</b>					
Linienverkehr .....	43 508	14 436	1 290 331	23 124	756
Pauschalflugreiseverkehr . sonst. Gelegenheitsverkehr	2 169	855	126 807	92	0
Überführungsflüge .....	1 986	606	15 532	2 364	-
zusammen .....	47 663	15 896	1 432 471	25 579	757
<b>Verkehr aus dem Ausland</b>					
Linienverkehr .....	43 353	14 405	1 216 807	21 666	727
Pauschalflugreiseverkehr . sonst. Gelegenheitsverkehr	2 077	831	101 750	79	0
Überführungsflüge .....	2 075	616	13 078	2 015	-
zusammen .....	47 505	15 852	1 331 634	23 760	727
<b>Gesamtverkehr</b>					
Linienverkehr .....	113 966	39 366	3 261 589	46 775	4 153
Pauschalflugreiseverkehr . sonst. Gelegenheitsverkehr	4 246	1 686	228 357	170	0
Überführungsflüge .....	9 597	1 841	30 689	5 078	-
zusammen .....	127 809	42 893	3 520 635	52 023	4 153
<b>Januar bis Mai</b>					
Linienverkehr .....	512 716	176 968	13 515 806	221 744	22 909
Pauschalflugreiseverkehr . sonst. Gelegenheitsverkehr	18 308	7 125	1 046 660	1 095	4
Überführungsflüge .....	42 451	8 442	130 944	25 780	0
zusammen .....	573 475	192 535	14 693 410	248 619	22 913

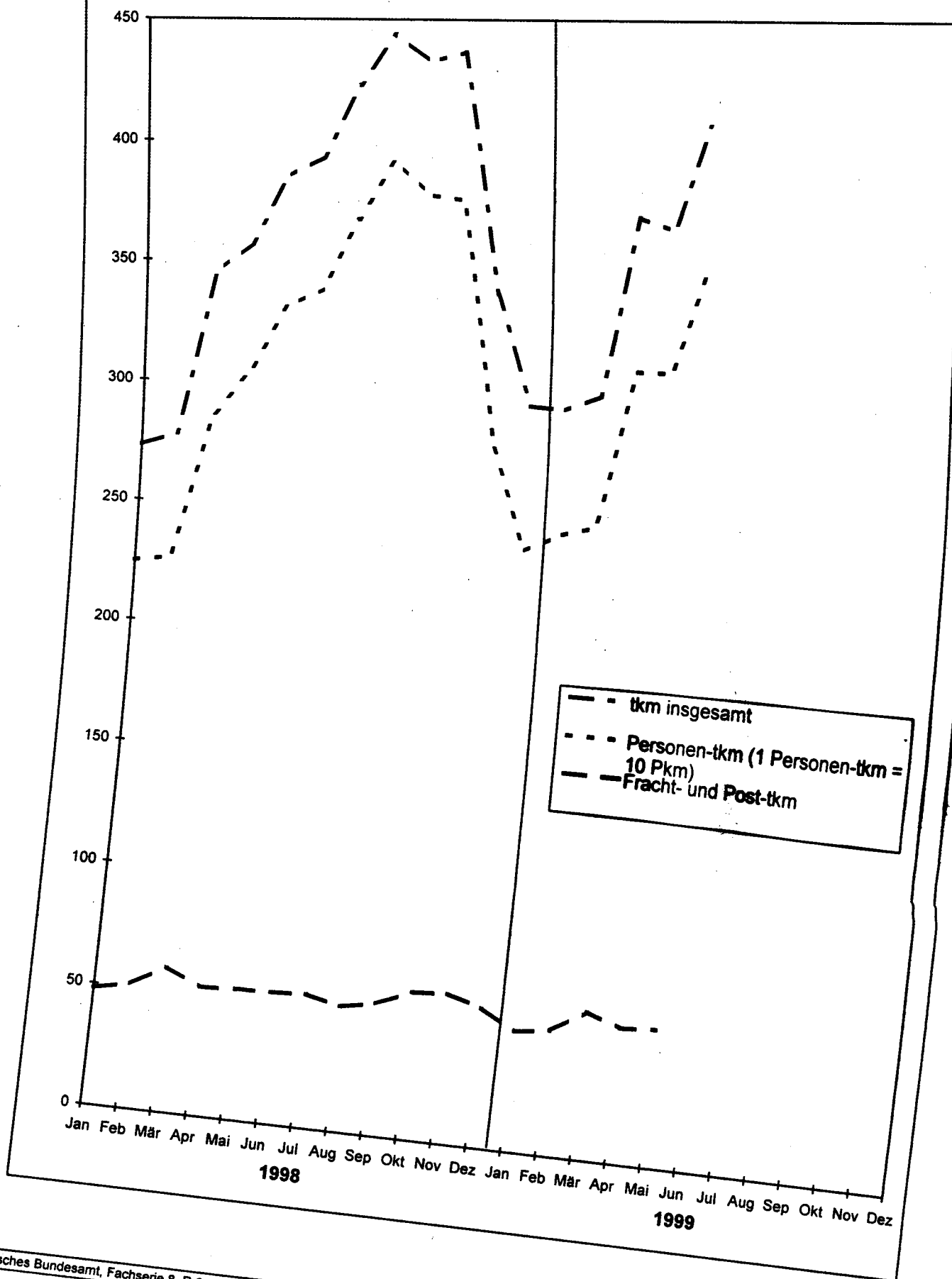
1) Passagier- und Nichtpassagierflüge (z.B. Arbeitsflüge, Gewerbliche Schiffsflüge).

## 4.1.2 Betriebsleistungen und Auslastung

Verkehrsart Flugart	Verkehrsleistung		Angebotene Leistung		Ausnutzungsgrad	
	insgesamt 1)	darunter Personen- kilometer	insgesamt	darunter Sitzplatz- kilometer	insgesamt	darunter im Personen- verkehr
	1 000 tkm	1 000 Pkm	1 000 tkm	1 000 km	%	
<b>Verkehr innerhalb Deutschlands</b>						
Linienverkehr .....	80 099	754 451	135 389	1 121 617	59	67
Gelegenheitsverkehr .....	907	2 079	2 293	5 868	40	36
zusammen .....	81 006	756 530	137 681	1 127 485	59	67
<b>Verkehr nach dem Ausland</b>						
Linienverkehr .....	152 914	1 290 331	242 491	1 863 231	63	69
Gelegenheitsverkehr .....	16 670	142 139	23 488	177 235	71	80
zusammen .....	169 584	1 432 471	265 978	2 040 467	64	70
<b>Verkehr aus dem Ausland</b>						
Linienverkehr .....	144 074	1 216 807	241 234	1 860 593	60	65
Gelegenheitsverkehr .....	13 577	114 827	22 653	170 685	60	67
zusammen .....	157 650	1 331 634	263 888	2 031 277	60	66
<b>Gesamtverkehr</b>						
Linienverkehr .....	377 086	3 261 589	619 114	4 845 441	61	67
Gelegenheitsverkehr .....	31 154	259 046	48 434	353 788	64	73
zusammen .....	408 240	3 520 635	667 547	5 199 229	61	68
<b>Januar bis Mai</b>						
Linienverkehr .....	1 596 234	13 515 806	2 732 794	21 084 050	58	64
Gelegenheitsverkehr .....	144 639	1 177 603	219 012	1 542 404	66	76
zusammen .....	1 740 873	14 693 410	2 951 806	22 626 455	59	65

1) Pkm plus Fracht-tkm plus Post-tkm - (1 Pkm = 0,1 tkm).

## Transportleistung im Luftverkehr über Deutschland in Mill. tkm



5. 1 Verflechtung im Verkehr

5. 1. 1 Ein-/

Nach Streckenziel- flughafen	Von Strecken									
	Hamburg (HAM)	Hannover (HAJ)	Bremen (BRE)	Düsseldorf (DUS)	Köln/Bonn (CGN)	Frankfurt (FRA)	Stuttgart (STR)	Nürnberg (NUE)	München (MUC)	Berlin (TXL)
<b>Ein-/Aussteiger</b>										
<b>Insgesamt</b>										
Hamburg .....	63	576	-	15 277	13 046	60 996	15 638	3 746	48 799	3 989
Hannover .....	479	230	3	1 088	217	22 604	5 264	1	16 129	10
Bremen .....	-	12	-	-	11	18 996	4 352	447	9 544	2 549
Düsseldorf .....	15 196	1 353	1	-	169	27 255	10 633	5 676	52 611	33 082
Köln/Bonn .....	13 535	22 176	9	12	17	14 386	2 006	2 517	34 974	41 766
Frankfurt .....	58 760	22 250	18 661	26 327	13 317	416	21 430	16 775	58 892	67 055
Stuttgart .....	16 167	5 254	4 474	10 746	2 033	18 971	514	74	3 880	31 577
Nürnberg .....	3 921	-	433	5 550	2 352	15 670	409	-	2 514	3 039
München .....	48 262	15 938	9 647	51 999	34 438	59 305	4 888	3 024	51 702	94
Berlin (Tegel) .....	3 719	50	2 506	33 857	41 673	70 404	31 874	3 074	133	395
Berlin (Schönefeld) ..	-	-	68	41	39	52	90	4 204	1	-
Berlin (Tempelhof) ...	-	8	-	2	910	5 529	5	3	863	-
Saarbrücken .....	1 008	12	-	130	6	3	2	-	6 986	104
Münster/Osnabrück .....	-	-	2	2	3	7 110	1 619	332	5 905	135
Leipzig .....	1 973	44	89	5 665	3 089	15 178	2 782	60	8 602	14
Dresden .....	2 604	401	285	5 507	4 174	15 562	4 438	-	1 306	-
Erfurt .....	270	-	174	357	511	6	28	-	13 638	1 715
Sonstige Flugplätze ..	1 109	70	-	2 829	3 852	15 348	1 919	-	-	-
Deutschland .....	167 066	46 374	36 252	159 389	119 857	367 791	107 891	41 241	317 045	237 059

5. 1. 2 Reisende

Von

Nach Endziel- flughafen	Von									
	Hamburg (HAM)	Hannover (HAJ)	Bremen (BRE)	Düsseldorf (DUS)	Köln/Bonn (CGN)	Frankfurt (FRA)	Stuttgart (STR)	Nürnberg (NUE)	München (MUC)	Berlin (TXL)
<b>Reisende</b>										
<b>Insgesamt</b>										
Hamburg .....	85	608	22	14 268	12 311	59 469	15 326	3 809	48 209	3 345
Hannover .....	518	230	25	1 111	309	21 938	5 228	32	15 866	45
Bremen .....	28	22	-	28	26	18 000	4 671	549	9 481	2 481
Düsseldorf .....	13 481	559	31	321	17	26 982	9 823	5 155	51 203	31 384
Köln/Bonn .....	13 672	5 007	7 585	6 114	2 261	13 613	1 814	2 468	34 460	41 045
Frankfurt .....	39 288	5 034	4 851	5 512	2 350	17 808	1 814	2 501	34 134	43 475
Stuttgart .....	15 856	27	548	43 513	28 679	68 522	2 998	2 501	3 626	31 166
Nürnberg .....	4 090	10 394	6 883	39 412	41 218	52	31 525	36	2 347	3 057
München .....	40 438	73	2 981	41	39	5 524	90	-	2 347	43 924
Berlin (Tegel) .....	3 525	-	68	3	911	8	430	208	94	-
Berlin (Schönefeld) ..	-	8	1	125	8	4	554	2	84	-
Berlin (Tempelhof) ...	-	14	2	12	4	6 734	914	2 973	51 233	-
Saarbrücken .....	1 011	7	2	5 622	3 112	14 592	4 397	133	395	-
Münster/Osnabrück .....	9	54	135	5 479	4 255	14 869	7	4	6 844	122
Leipzig .....	1 939	391	379	5 361	3 794	13 676	1 915	142	5 975	157
Dresden .....	2 513	1	1	2 997	512	5	28	105	8 423	34
Erfurt .....	269	198	365	-	-	-	-	-	1 271	6
Sonstige Flugplätze ..	1 621	-	-	-	-	-	-	-	13 908	2 013
Deutschland .....	131 689	22 827	23 105	129 153	102 008	349 128	84 332	23 762	288 212	202 259

innerhalb Deutschlands

Aussteiger

herkunftsflugplatz									Nach Streckenziel- flugplatz
Berlin (SXF)	Berlin (THF)	Saarbrücken (SCN)	Münster / Osn.(FMO)	Leipzig (LEJ)	Dresden (DRS)	Erfurt (ERF)	Sonstige	Insgesamt	
									<b>Ein-/Aussteiger</b>
									<b>Insgesamt</b>
19	6	1 074	9	2 402	2 185	259	1 118	169 202	Hamburg
28	29	-	-	1	771	-	39	46 893	Hannover
-	6	-	-	137	286	-	209	36 549	Bremen
188	-	194	3	5 499	5 338	270	2 938	160 346	Düsseldorf
87	1 037	33	5	3 171	4 293	504	3 918	122 436	Köln/Bonn
51	5 380	3	7 238	14 894	16 088	65	16 439	363 941	Frankfurt
11	6	2	1 579	2 592	4 303	84	1 716	103 983	Stuttgart
7	4 043	5	-	43	-	6	1 203	39 195	Nürnberg
438	-	861	6 715	6 146	8 424	1 372	13 572	317 157	München
-	-	-	114	6	-	-	1 578	240 567	Berlin (Tegel)
293	15	-	-	80	-	1	9	1 216	Berlin (Schönefeld)
20	84	2 231	2 335	-	1	114	8 797	24 241	Berlin (Tempelhof)
-	2 182	-	10	207	130	-	242	4 798	Saarbrücken
-	2 130	1	-	131	195	2	506	18 801	Münster/Osnabrück
-	22	237	179	27	399	3	511	36 570	Leipzig
-	-	123	158	99	33	-	1 107	43 167	Dresden
-	117	-	14	4	-	-	119	2 732	Erfurt
11	8 934	4	1 101	565	1 102	38	814	54 598	Sonstige Flugplätze
1 153	23 991	4 708	19 460	36 004	43 548	2 718	54 835	1 786 382	Deutschland

Herkunftsflugplatz									Nach Endziel- flugplatz
Berlin (SXF)	Berlin (THF)	Saarbrücken (SCN)	Münster / Osn.(FMO)	Leipzig (LEJ)	Dresden (DRS)	Erfurt (ERF)	Sonstige	Insgesamt	
									<b>Reisende</b>
									<b>Insgesamt</b>
19	6	1 077	16	1 919	2 268	255	1 575	184 565	Hamburg
28	29	1	1	12	751	-	148	46 272	Hannover
-	6	1	4	158	385	2	366	36 206	Bremen
188	1	127	9	4 912	5 120	271	3 073	151 646	Düsseldorf
87	1 035	34	9	3 029	4 319	503	3 813	119 870	Köln/Bonn
51	5 185	4	1 956	5 294	7 599	68	5 570	163 514	Frankfurt
11	6	2	1 568	2 020	4 185	83	1 733	100 533	Stuttgart
7	4 038	5	60	65	43	6	1 240	39 716	Nürnberg
81	-	777	5 137	3 226	4 863	589	12 347	254 038	München
-	-	1	136	40	26	1	1 700	237 766	Berlin (Tegel)
293	15	-	-	80	-	1	9	1 216	Berlin (Schönefeld)
20	84	2 229	2 319	1	2	113	8 796	24 188	Berlin (Tempelhof)
-	2 181	-	11	209	138	-	244	4 799	Saarbrücken
-	2 120	1	-	167	259	2	434	18 821	Münster/Osnabrück
-	22	237	215	27	27	5	587	35 884	Leipzig
-	-	120	215	62	33	-	1 158	42 433	Dresden
-	117	-	18	4	-	-	120	2 711	Erfurt
11	8 905	10	433	863	1 200	40	185	53 085	Sonstige Flugplätze
796	23 748	4 626	12 095	21 888	31 218	1 939	43 098	1 495 863	Deutschland

Nach Streckenziel- flughplatz	Von Strecken									
	Hamburg (HAM)	Hannover (HAJ)	Bremen (BRE)	Düsseldorf (DUS)	Köln/Bonn (CGN)	Frankfurt (FRA)	Stuttgart (STR)	Nürnberg (NUE)	München (MUC)	Berlin (TXL)
<b>Einsteiger</b>										
<b>Insgesamt</b>										
Baden-Württemberg ..	152	47	126	264	1 010	4 260	58	7	8	1 122
Friedrichshafen ..	150	47	-	264	1 009	4 260	31	-	-	1 114
Heidelberg ..	-	-	-	-	-	-	2	2	-	-
Mannheim ..	-	-	-	-	-	-	-	-	-	-
Freiburg ..	-	-	-	-	-	-	-	-	-	-
Karlsruhe ..	-	-	-	-	1	-	8	5	1	8
Konstanz ..	-	-	-	-	-	-	-	-	-	-
Baden-Baden ..	-	-	126	-	-	-	-	-	-	-
Offenburg ..	-	-	-	-	-	-	-	-	-	-
Donaueschingen ..	-	-	-	-	-	-	-	-	-	-
Üb. Baden-Württemberg	2	-	-	-	-	-	17	-	7	-
Bayern ..	759	-	-	1 816	1 191	3 827	56	-	3	-
Augsburg ..	759	-	-	1 816	1 169	2 411	56	-	1	-
Bayreuth ..	-	-	-	-	-	457	-	-	-	-
Hof ..	-	-	-	-	-	957	-	-	-	-
Oberpfaffenhofen ..	-	-	-	-	22	2	-	-	-	-
Landshut ..	-	-	-	-	-	-	-	-	-	-
Straubing ..	-	-	-	-	-	-	-	-	-	-
Üb. Bayern ..	-	-	-	-	-	-	-	-	2	-
Berlin ..	-	-	-	-	-	-	-	-	-	-
Üb. Berlin ..	-	-	-	-	-	-	-	-	-	-
Brandenburg ..	-	-	-	-	-	-	2	-	-	-
Sperenberg ..	-	-	-	-	-	-	-	-	-	-
Üb. Brandenburg ..	-	-	-	-	-	-	2	-	-	-
Bremen ..	-	-	-	-	-	-	-	-	-	-
Üb. Bremen ..	-	-	-	-	-	-	-	-	-	-
Hamburg ..	-	-	-	-	-	-	-	-	-	-
Finkenwerder ..	-	-	-	-	-	-	-	-	-	-
Üb. Hamburg ..	-	-	-	-	-	-	-	-	-	-
Hessen ..	-	-	-	-	-	7	-	-	1	-
Kassel ..	-	-	-	-	-	-	-	-	-	-
Egelsbach ..	-	-	-	-	-	-	-	-	-	-
Üb. Hessen ..	-	-	-	-	-	3	-	-	-	-
Üb. Hessen ..	-	-	-	-	-	4	-	-	1	-
Mecklenburg-Vorpommern	50	13	-	32	68	25	48	39	45	1
Barth ..	-	-	-	-	-	-	-	-	-	-
Güttin ..	-	-	-	-	-	25	-	-	-	-
Heringsdorf ..	-	-	-	-	-	-	-	-	-	1
Rostock-Laage ..	50	13	-	31	68	-	-	-	-	-
Üb. Meckl.-Vorpommern	-	-	-	1	-	-	48	39	31	-
Niedersachsen ..	15	-	26	3	4	9	37	-	5	-
Wangerooze ..	-	-	1	-	-	-	-	-	-	-
Borkum ..	-	-	4	-	-	-	-	-	-	-
Braunschweig ..	-	-	-	-	-	-	-	-	-	-
Emden ..	-	-	-	3	4	9	33	-	5	-
Harle ..	-	-	-	-	-	-	2	-	-	-
Juist ..	-	-	-	-	-	-	-	-	-	-
Langesoog ..	-	-	18	-	-	-	-	-	-	-
Norddeich ..	-	-	-	-	-	-	-	-	-	-
Norderney ..	2	-	-	-	-	-	-	-	-	-
Lemwerder ..	-	-	-	-	-	-	-	-	-	-
Üb. Niedersachsen ..	13	-	3	-	-	-	2	-	-	-
Nordrhein-Westfalen	88	10	9	1	226	4 936	1 696	1 025	13 606	-
Bonn/Hangelar ..	-	-	-	-	-	-	-	-	-	-
Dortmund ..	84	10	-	-	7	-	-	-	-	-
Essen ..	4	-	-	-	2	2 296	1 289	1 021	7 548	-
Gütersloh ..	-	-	-	-	-	1	4	-	-	-
Münchengladbach ..	-	-	-	-	-	-	-	-	-	-
Paderborn-Lippstadt ..	-	-	1	-	2	3	1	1	994	-
Siegerland ..	-	-	2	-	167	2 636	402	3	5 064	-
Üb. Nordrhein.-Westf.	-	-	6	1	48	-	-	-	-	-
Rheinland-Pfalz ..	23	-	1	-	-	-	1	15	-	-
Hahn ..	-	-	-	-	-	-	-	-	-	-
Koblenz ..	-	-	1	-	-	-	-	15	-	-
Trier ..	-	-	-	-	-	-	-	-	-	-
Worms ..	-	-	-	-	-	-	-	-	-	-
Üb. Rheinland-Pfalz	23	-	-	-	-	-	1	-	-	-
Saarland ..	-	-	-	-	-	-	-	-	-	-



innerhalb Deutschlands  
nach sonstigen deutschen Flugplätzen

herkunftsflugplatz								Nach Streckenziel- flugplatz	
Berlin (SXF)	Berlin (THF)	Saarbrücken (SCN)	Münster / Osn.(FMO)	Leipzig (LEJ)	Dresden (DRS)	Erfurt (ERF)	Sonstige		Insgesamt
8	2 346	2	8	3	43	-	-	9 464	<b>Einsteiger</b>
-	233	-	7	-	36	-	-	7 151	<b>Insgesamt</b>
-	1 273	-	1	-	-	-	-	1 278	Baden-Württemberg
8	829	-	-	3	-	-	-	863	Friedrichshafen
-	-	-	-	-	-	-	-	126	Heidelberg
-	8	-	-	-	-	-	-	8	Mannheim
-	2	2	-	-	7	-	-	37	Freiburg
-	2 093	2	2	47	122	25	127	10 070	Karlsruhe
-	2 088	2	-	47	122	25	-	8 496	Konstanz
-	-	-	-	-	-	-	127	1 084	Baden-Baden
-	5	-	-	-	-	-	-	29	Offenburg
-	-	-	-	-	-	-	-	-	Donaueschingen
-	-	-	2	-	-	-	-	4	üb. Baden-Württembe
-	-	-	-	-	-	-	-	-	Bayern
-	22	-	-	-	-	-	-	-	Augsburg
-	22	-	-	-	-	-	-	-	Bayreuth
-	-	-	-	-	-	-	-	-	Hof
-	-	-	-	-	-	-	-	-	Oberpfaffenhofen
-	-	-	-	-	-	-	-	-	Landshut
-	-	-	-	-	-	-	-	-	Straubing
-	-	-	-	-	-	-	-	-	üb. Bayern
-	-	-	-	-	-	-	-	-	Berlin
-	-	-	-	-	-	-	-	-	üb. Berlin
-	22	-	-	-	-	-	-	24	Brandenburg
-	22	-	-	-	-	-	-	24	Sperenberg
-	-	-	-	-	-	-	-	-	üb. Brandenburg
-	-	-	-	-	-	-	-	-	Bremen
-	-	-	-	-	-	-	-	-	üb. Bremen
-	-	-	-	-	-	-	-	-	Hamburg
-	-	-	-	-	-	-	-	-	Finkenwerder
-	-	-	-	-	-	-	-	-	üb. Hamburg
1	-	-	5	-	-	2	-	18	Hessen
-	-	-	-	-	-	-	-	-	Kassel
1	-	-	5	-	-	2	-	5	Egelsbach
1	-	-	5	-	-	-	-	11	üb. Hessen
-	102	-	6	-	1	-	-	430	Mecklenburg-Vorpomme
-	4	-	-	-	-	-	-	25	Barth
-	98	-	-	-	-	-	-	5	Güttin
-	-	-	1	-	1	-	-	98	Heringsdorf
-	-	-	5	-	-	-	-	282	Rostock-Laage
-	-	-	-	-	-	-	-	20	üb. Meckl.-Vorpomme
-	-	-	2	-	4	-	-	105	Niedersachsen
-	-	-	-	-	-	-	-	1	Wangerooze
-	-	-	-	-	-	-	-	4	Borkum
-	-	-	-	-	4	-	-	58	Braunschweig
-	-	-	-	-	-	-	-	2	Emden
-	-	-	-	-	-	-	-	-	Harle
-	-	-	2	-	-	-	-	20	Juist
-	-	-	-	-	-	-	-	-	Langsoog
-	-	-	-	-	-	-	-	-	Norddick
-	-	-	-	-	-	-	-	2	Norderney
-	-	-	-	-	-	-	-	-	Lemwerder
-	-	-	-	-	-	-	-	18	üb. Niedersachsen
-	3 981	-	1 071	511	929	9	687	28 785	Nordrhein-Westfalen
-	2 953	-	660	511	927	9	-	17 315	Bonn/Hangelar
-	2	-	-	-	2	-	-	15	Dortmund
-	681	-	-	-	-	-	-	-	Essen
-	345	-	411	-	-	-	-	1 683	Gütersloh
-	-	-	-	-	-	-	687	9 717	Münchengladbach
-	-	-	-	-	-	-	-	-	Paderborn-Lippstad
-	-	-	-	-	-	-	-	-	Siegerland
-	-	-	-	-	-	-	-	55	üb. Nordrh.-Westf.
2	6	-	3	2	-	-	-	53	Rheinland-Pfalz
2	-	-	-	-	-	-	-	17	Hahn
-	-	-	-	-	-	-	-	1	Koblenz
-	-	-	-	-	-	-	-	-	Trier
-	6	-	3	2	-	-	-	35	Worms
-	-	-	-	-	-	-	-	-	üb. Rheinland-Pfalz
-	-	-	-	-	-	-	-	-	Saarland

Nach Streckenziel- flughafen	Von Strecken									
	Hamburg (HAM)	Hannover (HAJ)	Bremen (BRE)	Düsseldorf (DUS)	Köln/Bonn (CGN)	Frankfurt (FRA)	Stuttgart (STR)	Nürnberg (NUE)	München (MUC)	Berlin (TXL)
<b>Einsteiger</b>										
<b>Insgesamt</b>										
Üb. Saarland .....	-	-	-	-	-	-	-	-	-	-
Sachsen .....	-	-	-	-	-	-	19	-	4	-
Üb. Sachsen .....	-	-	-	-	-	-	19	-	4	-
Sachsen-Anhalt .....	-	-	-	-	2	-	1	-	-	-
Magdeburg .....	-	-	-	-	2	-	-	-	-	-
Üb. Sachsen-Anhalt .....	-	-	-	-	-	-	1	-	-	-
Schleswig-Holstein .....	22	-	12	719	1 351	2 284	1	87	164	591
Flensburg .....	-	-	-	-	-	2	-	-	-	-
Westerland/Sylt .....	22	-	9	719	31	89	-	-	164	-
Heide Busum .....	-	-	2	-	-	-	-	-	-	-
Helgoland .....	-	-	-	-	-	-	-	-	-	-
Kiel .....	-	-	1	-	1 320	2 193	1	87	-	591
Lübeck .....	-	-	-	-	-	-	-	-	-	-
Wyk auf Föhr .....	-	-	-	-	-	-	-	-	-	-
St. Peter Ording .....	-	-	-	-	-	-	-	-	-	-
Üb. Schleswig-Holst .....	-	-	-	-	-	-	-	-	-	-
Thüringen .....	-	-	-	-	-	-	-	2	2	1
Altenburg/Nobitz .....	-	-	-	-	-	-	-	-	-	1
Üb. Thüringen .....	-	-	-	-	-	-	-	2	2	-
Deutschland .....	1 109	70	174	2 829	3 652	15 348	1 919	1 175	13 838	1 715

innerhalb Deutschlands  
nach sonstigen deutschen Flugplätzen

herkunftsflyplatz								Nach Streckenziel- flugplatz	
Berlin (SXF)	Berlin (THF)	Saarbrücken (SCN)	Münster / Osn. (FMO)	Leipzig (LEJ)	Dresden (DRS)	Erfurt (ERF)	Sonstige		Insgesamt
									<u>Einsteiger</u>
									<u>Insgesamt</u>
-	-	-	-	-	-	-	-	-	Üb. Saarland
-	-	-	-	-	-	-	-	23	Sechsen
-	-	-	-	-	-	-	-	23	Üb. Sachsen
-	1	-	-	-	3	-	-	7	Sachsen-Anhalt
-	-	-	-	-	3	-	-	5	Magdeburg
-	1	-	-	-	-	-	-	2	Üb. Sachsen-Anhalt
-	381	-	3	-	-	-	-	5 609	Schleswig-Holstein
-	2	-	3	-	-	-	-	7	Flensburg
-	377	-	-	-	-	-	-	1 405	Westerland/Sylt
-	-	-	-	-	-	-	-	2	Heide Busum
-	-	-	-	-	-	-	-	-	Helgoland
-	-	-	-	-	-	-	-	4 193	Kiel
-	-	-	-	-	-	-	-	-	Lübeck
-	-	-	-	-	-	-	-	-	Wk. auf Föhr
-	-	-	-	-	-	-	-	-	St. Peter Ording
-	2	-	-	-	-	-	-	2	Üb. Schleswig-Holst
-	2	-	1	2	-	2	-	12	Thüringen
-	-	-	1	-	-	-	-	2	Altenburg/Nobitz
-	2	-	-	2	-	2	-	10	Üb. Thüringen
11	8 934	4	1 101	565	1 102	38	814	54 698	Deutschland

Von Streckenherkunfts- flughplatz	Nach Strecken									
	Hamburg (HAM)	Hannover (HAJ)	Bremen (BRE)	Düsseldorf (DUS)	Köln/Bonn (CGN)	Frankfurt (FRA)	Stuttgart (STR)	Nürnberg (NUE)	München (MUC)	Berlin (TXL)
<b>Aussteiger</b>										
<b>Insgesamt</b>										
Baden-Württemberg ..	119	7	55	325	1 132	4 623	82	8	15	966
Friedrichshafen ..	119	7	55	325	1 125	4 623	9	-	6	964
Heidelberg .....	-	-	-	-	-	-	-	-	-	-
Mannheim .....	-	-	-	-	5	-	1	-	-	-
Freiburg .....	-	-	-	-	-	-	-	-	-	-
Karlsruhe .....	-	-	-	-	2	-	55	4	9	-
Konstanz .....	-	-	-	-	-	-	-	-	-	-
Baden-Baden .....	-	-	-	-	-	-	-	-	-	-
Offenburg .....	-	-	-	-	-	-	-	-	-	-
Donaueschingen ...	-	-	-	-	-	-	-	-	-	2
Üb. Baden-Württembe	-	-	-	-	-	-	17	4	-	-
Bayern .....	798	-	-	1 805	1 245	4 192	79	85	3	-
Augsburg .....	798	-	-	1 805	1 220	2 642	77	13	1	-
Bayreuth .....	-	-	-	-	-	329	-	-	-	-
Hof .....	-	-	-	-	-	1 217	-	67	-	-
Oberpfaffenhofen .	-	-	-	-	24	2	1	-	-	-
Landshut .....	-	-	-	-	1	-	-	-	-	-
Straubing .....	-	-	-	-	-	2	1	-	-	-
Üb. Bayern .....	-	-	-	-	-	-	-	5	2	-
Berlin .....	-	-	-	-	-	-	-	-	-	-
Üb. Berlin .....	-	-	-	-	-	-	-	-	-	-
Brandenburg .....	-	-	-	-	-	-	4	-	-	-
Sperenberg .....	-	-	-	-	-	-	-	-	-	-
Üb. Brandenburg ...	-	-	-	-	-	-	4	-	-	-
Bremen .....	-	-	-	-	-	-	-	-	-	-
Üb. Bremen .....	-	-	-	-	-	-	-	-	-	-
Hamburg .....	-	-	-	-	-	-	-	-	-	-
Finkenwerder .....	-	-	-	-	-	-	-	-	-	-
Üb. Hamburg .....	-	-	-	-	-	-	-	-	-	-
Hessen .....	-	-	-	-	-	9	-	-	1	-
Kassel .....	-	-	-	-	-	-	-	-	-	-
Egelsbach .....	-	-	-	-	-	1	-	-	-	-
Üb. Hessen .....	-	-	-	-	-	8	-	-	1	-
Mecklenburg-Vorpomme	53	17	-	1	2	26	50	158	52	1
Barth .....	-	-	-	-	-	26	-	-	-	-
Güttin .....	-	-	-	-	-	-	-	-	-	1
Heringsdorf .....	1	-	-	-	-	-	-	-	-	-
Rostock-Laage .....	52	17	-	-	2	-	50	158	34	-
Üb. Meckl.-Vorpomme	-	-	-	1	-	-	-	-	18	-
Niedersachsen .....	16	-	45	2	8	6	80	4	8	-
Wangerooze .....	-	-	2	-	-	-	-	-	-	-
Borkum .....	-	-	4	-	-	-	-	-	-	-
Braunschweig .....	-	-	-	2	8	6	75	4	8	-
Emden .....	-	-	-	-	-	-	3	-	-	-
Harle .....	-	-	-	-	-	-	-	-	-	-
Juist .....	-	-	14	-	-	-	-	-	-	-
Langeoog .....	-	-	4	-	-	-	-	-	-	-
Norderleich .....	-	-	-	-	-	-	-	-	-	-
Norderney .....	2	-	-	-	-	-	-	-	-	-
Lemwerder .....	-	-	-	-	-	-	-	-	-	-
Üb. Niedersachsen .	14	-	21	-	-	-	2	-	-	-
Nordrhein-Westfalen	111	15	12	41	191	5 384	1 400	879	13 377	2
Bonn/Hangelar ....	-	-	4	-	-	-	-	-	-	-
Dortmund .....	109	15	-	-	125	1 679	1 036	879	7 098	-
Essen .....	2	-	-	-	4	2	3	-	-	2
Gütersloh .....	-	-	-	-	-	2	-	-	3	-
Mönchengladbach ..	-	-	1	-	-	-	1	-	1 078	-
Paderborn-Lippsted	-	-	2	38	10	3 701	353	-	5 196	-
Siegerland .....	-	-	-	-	-	-	-	-	-	-
Üb. Nordrh.-Westf.	-	-	5	3	52	-	7	-	3	-
Rheinland-Pfalz ....	-	-	3	-	-	1	-	-	1	-
Hahn .....	-	-	-	-	-	-	-	-	-	-
Koblenz .....	-	-	-	-	-	-	-	-	-	-
Trier .....	-	-	-	-	-	-	-	-	-	-
Worms .....	-	-	3	-	-	-	-	-	-	-
Üb. Rheinland-Pfalz	-	-	-	-	-	1	-	-	1	-
Saarland .....	-	-	-	-	-	-	-	-	-	-

innerhalb Deutschlands  
von sonstigen deutschen Flugplätzen

zielflugplatz								Von Streckenherkunfts- flugplatz	Aussteiger
Berlin (SXF)	Berlin (THF)	Saarbrücken (SCN)	Münster / Osn.(FMO)	Leipzig (LEJ)	Dresden (DRS)	Erfurt (ERF)	Sonstige		
-	2 373	5	142	-	46	-	-	9 898	<b>Insgesamt</b>
-	240	-	4	-	39	-	-	7 516	Baden-Württemberg
-	1 300	-	1	-	-	-	-	1 307	Friedrichshafen
-	2	-	-	-	-	-	-	2	Heidelberg
-	827	-	137	-	-	-	-	1 034	Mannheim
-	-	-	-	-	-	-	-	-	Freiburg
-	-	-	-	-	-	-	-	-	Karlsruhe
-	-	-	-	-	-	-	-	-	Konstanz
-	4	-	-	-	-	-	-	6	Baden-Baden
-	-	5	-	-	7	-	-	33	Offenburg
-	-	-	-	-	-	-	-	-	Donaueschingen
-	2 132	-	2	1	124	112	127	10 705	üb. Baden-Württembe
-	2 130	-	-	1	124	112	-	8 923	<b>Bayern</b>
-	-	-	-	-	-	-	127	456	Augsburg
-	2	-	-	-	-	-	-	1 284	Beyreuth
-	-	-	-	-	-	-	-	29	Hof
-	-	-	-	-	-	-	-	1	Oberpfaffenhofen
-	-	-	-	-	-	-	-	3	Landshut
-	-	-	2	-	-	-	-	9	Straubing
-	-	-	-	-	-	-	-	-	üb. Bayern
-	-	-	-	-	-	-	-	-	<b>Berlin</b>
-	-	-	-	-	-	-	-	-	üb. Berlin
-	12	-	4	-	-	-	-	20	<b>Brandenburg</b>
-	-	-	-	-	-	-	-	-	Sperenberg
-	12	-	4	-	-	-	-	20	üb. Brandenburg
-	-	-	-	-	-	-	-	-	<b>Bremen</b>
-	-	-	-	-	-	-	-	-	üb. Bremen
-	-	-	-	-	-	-	-	-	<b>Hamburg</b>
-	-	-	-	-	-	-	-	-	Finkenwerder
-	-	-	-	-	-	-	-	-	üb. Hamburg
-	7	-	2	2	-	-	-	21	<b>Hessen</b>
-	7	-	-	-	-	-	-	7	Kassel
-	-	-	-	1	-	-	-	2	Egelsbach
-	-	-	2	1	-	-	-	12	üb. Hessen
-	120	-	7	1	-	-	-	488	<b>Mecklenburg-Vorpomme</b>
-	-	-	-	-	-	-	-	26	Barth
-	8	-	-	1	-	-	-	10	Güttin
-	112	-	-	-	-	-	-	113	Heringsdorf
-	-	-	-	-	-	-	-	313	Rostock-Laage
-	-	-	7	-	-	-	-	26	üb. Meckl.-Vorpomme
-	11	8	2	-	-	-	-	190	<b>Niedersachsen</b>
-	-	-	-	-	-	-	-	2	Wangerrooge
-	-	-	-	-	-	-	-	4	Borkum
-	11	8	-	-	-	-	-	122	Braunschweig
-	-	-	-	-	-	-	-	3	Emden
-	-	-	-	-	-	-	-	-	Harle
-	-	-	2	-	-	-	-	16	Juist
-	-	-	-	-	-	-	-	4	Langeoog
-	-	-	-	-	-	-	-	-	Nordseich
-	-	-	-	-	-	-	-	2	Norderney
-	-	-	-	-	-	-	-	-	Lemwerder
-	-	-	-	-	-	-	-	37	üb. Niedersachsen
-	3 763	71	340	505	897	5	687	27 680	<b>Nordrhein-Westfalen</b>
-	-	-	-	-	-	4	-	8	Bonn/Hangelar
-	2 745	5	258	503	895	1	687	16 035	Dortmund
-	2	-	-	-	2	-	-	17	Essen
-	-	-	-	-	-	-	-	5	Gütersloh
-	676	-	3	-	-	-	-	1 759	Mönchengladbach
-	340	66	79	-	-	-	-	9 784	Paderborn-Lippstad
-	-	-	-	-	-	-	-	-	Siegerland
-	-	-	-	2	-	-	-	72	üb. Nordrh.-Westf.
9	5	156	2	1	-	-	-	178	<b>Rheinland-Pfalz</b>
9	-	156	-	-	-	-	-	165	Hahn
-	-	-	1	-	-	-	-	1	Koblenz
-	-	-	-	-	-	-	-	-	Trier
-	-	-	-	-	-	-	-	3	Worms
-	5	-	1	1	-	-	-	9	üb. Rheinland-Pfalz
-	-	-	-	-	-	-	-	-	<b>Saarland</b>

Von Streckenherkunfts- flughafen	Nach Strecken									
	Hamburg (HAM)	Hannover (HAJ)	Bremen (BRE)	Düsseldorf (DUS)	Köln/Bonn (CGN)	Frankfurt (FRA)	Stuttgart (STR)	Nürnberg (NUE)	München (MUC)	Berlin (TXL)
<b>Aussteiger</b>										
<b>Insgesamt</b>										
Üb. Saarland .....	-	-	-	-	-	-	-	-	-	-
Sachsen .....	-	-	-	-	-	-	21	-	4	-
Üb. Sachsen .....	-	-	-	-	-	-	21	-	4	-
Sachsen-Anhalt .....	-	-	-	-	2	-	-	-	-	-
Magdeburg .....	-	-	-	-	2	-	-	-	-	-
Üb. Sachsen-Anhalt .....	-	-	-	-	-	-	-	-	-	-
Schleswig-Holstein .....	21	-	94	764	1 338	2 198	-	69	111	609
Flensburg .....	-	-	-	-	-	2	-	-	-	-
Westerland/Sylt .....	21	-	10	764	7	46	-	-	111	-
Heide Busum .....	-	-	-	-	-	-	-	-	-	-
Helgoland .....	-	-	-	-	-	-	-	-	-	-
Kiel .....	-	-	-	-	1 331	2 150	-	69	-	609
Lübeck .....	-	-	84	-	-	-	-	-	-	-
Wyk auf Föhr .....	-	-	-	-	-	-	-	-	-	-
St. Peter Ording .....	-	-	-	-	-	-	-	-	-	-
Üb. Schleswig-Holst .....	-	-	-	-	-	-	-	-	-	-
Thüringen .....	-	-	-	-	-	-	-	-	-	-
Altenburg/Nobitz .....	-	-	-	-	-	-	-	-	-	-
Üb. Thüringen .....	-	-	-	-	-	-	-	-	-	-
Deutschland .....	1 118	39	209	2 938	3 918	16 439	1 716	1 203	13 572	1 578

innerhalb Deutschlands  
von sonstigen deutschen Flugplätzen

zielflugplatz									Von Streckenherkunfts-
B e r l i n (SXF)	l i n (THF)	Saarbrücken (SCN)	Münster / Osn. (FMO)	Leipzig (LEJ)	Dresden (DRS)	Erfurt (ERF)	Sonstige	Insgesamt	flugplatz
									<u>Aussteiger</u>
									<u>Insgesamt</u>
-	-	-	-	-	-	-	-	-	Üb. Saarland
-	-	-	-	-	-	-	-	25	Sechsen
-	-	-	-	-	-	-	-	25	Üb. Sachsen
-	-	-	-	1	3	-	-	6	Sachsen-Anhalt
-	-	-	-	1	3	-	-	5	Magdeburg
-	-	-	-	-	-	-	-	1	Üb. Sachsen-Anhalt
-	374	2	4	-	37	-	-	5 621	Schleswig-Holstein
-	2	-	3	-	-	-	-	7	Flensburg
-	370	2	1	-	-	-	-	1 332	Westerland/Sylt
-	-	-	-	-	-	-	-	-	Heide Busum
-	-	-	-	-	-	-	-	-	Helgoland
-	1	-	-	-	-	-	-	4 160	Kiel
-	1	-	-	-	37	-	-	122	Lübeck
-	-	-	-	-	-	-	-	-	Wyk auf Föhr
-	-	-	-	-	-	-	-	-	St. Peter Ording
-	-	-	-	-	-	-	-	-	Üb. Schleswig-Holst
-	-	-	1	-	-	2	-	3	Thüringen
-	-	-	1	-	-	-	-	1	Altenburg/Nobitz
-	-	-	-	-	-	2	-	2	Üb. Thüringen
9	8 797	242	506	511	1 107	119	814	54 835	Deutschland





mit Gebieten ausserhalb Deutschlands

herkunftsflugplatz								Insgesamt	Nach Streckenziellland bzw. -flugplatz
Berlin (SXF)	Berlin (THF)	Saarbrücken (SCN)	Münster / Osn. (FMO)	Leipzig (LEJ)	Dresden (DRS)	Erfurt (ERF)	Sonstige		
-	7 044	-	4	19	-	-	-	77 235	<b>Einsteiger</b>
-	7 044	-	1	12	-	-	-	77 211	<b>Insgesamt</b>
-	91	-	-	-	-	-	-	63 856	Belgien
-	54	-	-	-	-	-	-	61 656	darunter:BRU
-	18	-	-	-	-	-	-	2 112	Dänemark
-	-	-	-	-	-	-	-	33 088	darunter:CPH
-	-	-	-	-	-	-	-	33 079	BLL
458	442	1	1 578	25	190	6	-	240 461	Finnland
52	2	-	925	-	154	-	-	4 970	darunter:HEL
-	-	-	-	-	-	-	-	165 411	Frankreich
-	-	-	-	-	-	-	-	1 037	darunter:ORY
-	-	-	-	-	-	-	-	1 403	CDG
345	6	-	-	-	-	-	-	18 729	BOD
-	4	-	-	-	-	-	-	4 858	CLY
-	385	-	-	-	-	-	-	27 647	LYS
-	-	-	-	-	-	-	-	2 455	MRS
-	-	-	-	-	-	-	-	4 718	NCE
-	-	-	-	-	-	-	-	5 700	SXB
-	-	-	-	-	-	-	-	352 629	TLN
10 408	-	2 291	634	15 174	7 259	3 855	372	45 489	XTB
-	-	-	6 408	-	-	-	-	1 400	Griechenland
1 153	-	150	1 199	2 135	1 364	479	-	32 198	darunter:ATH
-	-	-	-	-	-	-	-	6 413	AOK
5 681	-	1 224	2 657	6 144	3 299	2 136	372	4 232	CFU
-	-	-	-	-	-	-	-	1 041	CHQ
391	-	-	640	263	-	-	-	3 281	GPA
-	-	-	-	816	133	-	-	1 717	HER
-	-	-	-	-	-	-	-	51 141	JMK
2 010	-	661	1 152	3 441	1 466	1 060	-	48 500	JTR
1 173	-	256	760	2 007	997	180	-	8 465	KGS
-	-	-	-	368	-	-	-	3 049	KLX
1 514	-	178	285	47	388	-	-	341 897	KVA
4	-	-	-	47	388	-	-	209 959	MJT
1 504	-	178	66	-	-	-	-	33 112	RHO
-	-	-	193	-	-	-	-	29 923	RHO
-	-	-	-	6	-	-	-	3 034	SKG
6	-	-	-	-	-	-	-	2 351	SMT
-	6	-	-	-	-	-	-	27 316	ZTH
-	6	-	-	313	-	-	-	5 972	Großbritannien
-	6	-	-	-	-	-	-	1 021	darunter:LHR
5 524	209	127	230	313	1 966	631	50	25 694	LGW
-	-	-	-	-	-	-	-	18 551	STN
-	-	-	-	-	-	-	-	5 979	LCY
-	-	-	-	313	-	-	-	27 316	LTN
46	82	-	-	-	-	-	-	5 872	BHX
-	-	-	-	-	-	-	-	27 008	EDI
-	-	-	-	-	-	-	-	1 021	MAN
-	-	-	-	-	-	-	-	25 694	*GB
-	-	-	-	313	-	-	-	18 551	Irland
-	-	-	-	-	-	-	-	5 979	darunter:DUB
5 524	209	127	230	313	1 966	631	50	5 979	SNN
-	-	-	-	-	-	-	-	46 309	Italien
-	-	-	-	8	-	-	-	1 417	darunter:FCO
-	-	-	-	-	-	-	-	23 868	BGY
46	82	-	-	-	-	-	-	51 406	LIN
-	-	-	-	-	-	-	-	21 602	MPX
-	-	-	-	-	-	-	-	1 448	VCE
-	-	-	-	-	-	-	-	1 772	AHO
-	-	-	-	-	-	-	-	1 042	ADI
-	2	-	-	-	-	-	-	16 359	BDS
-	-	-	-	-	-	-	-	2 104	BLQ
-	-	-	5	-	-	-	-	15 697	CAG
-	-	-	-	-	-	-	-	11 062	CTA
108	-	-	11	-	-	-	-	3 574	FLR
-	-	119	72	159	-	-	-	23 000	GOA
-	-	-	-	917	567	-	50	4 288	NAP
3 914	-	-	-	2 683	1 399	631	-	9 987	DLB
-	-	-	-	-	-	-	-	3 298	PNO
1 456	-	-	-	-	-	-	-	1 921	PSA
-	-	-	6	-	-	-	-	11 730	RMI
-	-	-	-	-	-	-	-	12 087	SUF
-	-	-	-	-	-	-	-	3 109	TRN
-	-	-	-	-	-	-	-	3 274	TRV
3	689	107	-	-	-	-	-	8 707	Luxemburg
3	689	107	-	-	-	-	-	8 707	darunter:LUX
-	25	-	1 908	1 168	2 428	10	-	102 434	Niederlande
-	3	-	1 908	1 168	2 427	2	-	100 626	darunter:AMS
-	92	-	181	329	331	6	-	109 943	Österreich
-	47	-	189	307	258	-	-	78 389	darunter:VIE
-	2	-	-	-	-	-	-	9 905	GRZ
-	4	-	7	-	-	3	-	2 408	INN
-	-	-	-	-	-	-	-	1 564	KLU
-	3	-	-	-	-	-	4	8 908	LNZ
-	36	-	5	18	70	2	-	8 762	SZG
2 261	-	598	1 283	2 319	1 518	526	-	101 906	Portugal
-	-	-	-	-	-	-	-	29 494	darunter:LIS
2 261	-	598	1 092	2 007	1 267	526	-	55 805	FAD
-	-	-	191	312	252	-	-	8 842	FNC
38	1	-	5	-	-	-	-	7 765	OPO
38	-	-	-	-	-	-	-	43 279	Schweden
-	-	-	-	-	-	-	-	32 021	darunter:ARN
21 080	-	12 954	39 071	27 511	14 584	7 688	74	10 951	GOT
82	-	-	-	-	-	-	-	964 463	Spanien
376	-	315	1 362	863	396	312	-	42 442	darunter:MAD
-	-	-	1 101	-	-	-	-	51 076	AGP
-	-	-	2	-	-	-	-	30 611	ALC
-	-	-	-	-	-	-	-	51 039	BCN

Nach Streckenziellland bzw. -flugplatz	Von Strecken									
	Hamburg (HAM)	Hannover (HAJ)	Bremen (BRE)	Düsseldorf (DUS)	Köln/Bonn (CGN)	Frankfurt (FRA)	Stuttgart (STR)	Nürnberg (NUE)	München (MUC)	Berlin (TXL)
<b>Einsteiger</b>										
<b>Insgesamt</b>										
BIO	-	-	-	-	-	6 262	-	-	-	-
GRÖ	396	491	-	1 992	-	768	98	-	424	314
LEI	501	898	-	4 019	317	1 976	681	313	1 374	499
MJV	-	-	-	483	-	559	-	-	-	-
REU	317	-	-	988	-	1 065	-	-	1 747	170
SVQ	-	-	-	1 586	41	462	-	-	73	-
VLC	-	4	-	-	-	5 337	-	-	-	-
XRY	1 129	1 222	-	2 509	-	3 294	1 642	-	2 336	635
IBZ	5 214	4 172	1 606	18 705	4 333	8 584	4 752	1 781	5 306	2 329
MAH	2 147	2 021	593	6 394	1 767	3 695	2 488	1 195	2 491	1 559
PMI	31 953	31 123	14 322	104 361	35 145	47 809	29 353	13 264	25 103	15 582
ACE	3 408	3 553	779	9 315	2 569	6 795	3 410	1 606	3 140	1 172
FUE	4 643	5 156	1 410	13 178	4 569	9 146	5 432	2 464	4 196	1 506
LPA	5 059	5 033	2 182	15 483	4 681	10 446	5 604	2 156	6 085	2 250
SPC	-	-	-	1 484	-	1 401	1 229	-	1 397	392
TFN	-	-	-	744	-	586	-	-	-	-
TFS	3 141	3 530	1 234	10 602	2 185	6 559	4 790	2 194	5 213	1 054
Island	1 342	-	-	-	-	3 836	27	119	4	32
darunter:KEF	1 342	-	-	-	-	3 836	27	119	4	32
Norwegen	2 566	-	183	2 148	6	11 151	71	-	4 673	-
darunter:OSL	2 508	-	13	2 146	6	11 151	2	-	4 673	-
Schweiz	11 732	5 811	1 341	18 224	5 848	38 191	8 440	3 315	22 048	12 726
darunter:ZRH	9 187	4 529	1 317	14 590	4 187	22 841	7 059	2 661	14 408	12 726
BSL	1 962	1 044	24	2 225	1 103	3 712	-	648	3 143	-
GVA	583	-	-	1 409	540	11 631	1 286	-	3 782	-
Albanien	-	-	-	-	-	873	-	-	-	-
Armenien	-	-	-	-	-	289	-	-	-	-
Aserbeidschan	-	-	-	-	-	992	-	-	-	-
Bosnien-Herzegowina	-	-	-	519	-	252	253	-	1 820	-
darunter:SJJ	-	-	-	519	-	252	253	-	1 820	-
Bulgarien	646	1 487	-	3 209	-	5 145	905	102	2 462	-
darunter:SOF	-	-	-	-	-	3 794	-	-	2 410	-
BOJ	-	528	-	790	-	412	281	31	-	-
VAR	646	969	-	2 419	-	939	624	71	52	-
Estland	839	27	-	-	-	725	-	-	3	-
darunter:TLL	839	27	-	-	-	725	-	-	3	-
Georgien	-	-	-	-	-	1 086	-	-	-	-
darunter:TBS	-	-	-	-	-	1 086	-	-	-	-
Kroatien	-	1 097	4	1 118	4	8 146	-	-	3 419	251
darunter:ZAG	-	4	4	397	4	6 238	-	-	3 197	251
SPU	-	1 097	-	606	-	1 908	-	-	222	-
Lettland	-	-	-	-	-	2 145	-	-	-	-
darunter:RIX	-	-	-	-	-	2 145	-	-	-	-
Litauen	789	69	-	-	58	3 632	-	-	-	590
darunter:VNO	-	-	-	-	-	3 457	-	-	-	545
Malta	1 182	1 462	-	3 443	714	8 621	1 613	405	5 504	1 205
darunter:MLA	1 182	1 462	-	3 443	714	8 621	1 613	405	5 504	1 205
Mazedonien	408	-	-	1 622	24	575	768	-	-	-
darunter:SKP	408	-	-	1 622	24	575	768	-	-	-
Moldavien	-	-	-	-	-	848	5	-	30	-
Polen	2 181	544	8	3 260	416	19 866	367	2	4 488	1 509
darunter:WAW	1 344	140	-	2 066	382	12 953	367	-	4 409	1 505
KRK	-	94	-	-	-	1 851	-	-	65	-
KTH	-	-	-	643	15	3 721	-	-	14	-
WRD	35	-	8	-	-	1 339	-	-	-	-
sPL	-	310	-	551	19	2	-	2	-	-
Rumänien	-	264	-	1 002	-	5 273	187	2	2 936	4
darunter:OTP	-	-	-	493	-	4 776	98	-	2 658	-
Russische Föd. (EU)	3 687	978	-	5 244	195	23 526	347	-	5 733	919
darunter:SVJ	2 100	-	-	4 163	-	16 236	-	-	4 826	919
LED	1 587	546	-	737	-	5 693	-	-	759	-
Slowakische Rep.	-	-	-	-	4	9	-	4	-	-
Slowenien	-	-	-	102	-	4 728	35	-	2 859	-
darunter:LJU	-	-	-	102	-	4 728	35	-	2 859	-
Tschechische Rep.	1 154	370	8	3 064	566	12 750	1 166	1	3 164	533
darunter:PRG	1 154	370	6	3 064	566	12 750	1 166	-	3 164	518
Türkei	12 512	13 715	1 660	55 238	11 112	44 905	25 932	7 483	30 119	12 259
darunter:ANK	576	1 183	-	6 456	1 856	5 766	1 937	5	1 091	644
ADA	-	413	-	1 061	-	625	283	-	-	-
AYT	5 063	5 430	820	18 704	2 036	10 091	9 221	3 429	9 256	2 821
DLM	1 014	628	-	4 159	-	2 398	1 430	382	2 435	623
IST	4 514	5 017	505	18 508	5 955	22 965	10 009	3 472	12 382	6 241
IZM	841	752	335	5 020	1 153	2 384	2 298	-	4 506	1 408
*TR	504	292	-	1 330	112	645	754	195	449	-
Ukraine	-	-	-	-	-	6 113	-	-	711	-
darunter:IEV	-	-	-	-	-	4 811	-	-	711	-
Ungarn	2 219	-	-	2 915	788	14 444	2 093	3	8 147	3 647
darunter:BUD	2 219	-	-	2 915	787	14 444	2 093	-	8 147	3 647
Weißrussland	-	48	-	-	-	2 442	-	-	458	-
darunter:MSQ	-	-	-	-	-	2 442	-	-	458	-
Zypern	609	1 506	-	2 564	596	6 386	1 596	587	2 081	432
darunter:LCA	294	833	-	1 785	596	5 559	725	384	1 076	243
PFO	315	673	-	779	-	807	871	203	1 006	189
Europa	232 190	183 808	46 216	568 450	137 814	978 873	240 320	75 949	539 478	166 340
DARUNTER: EU-LÄNDER	180 425	136 622	43 014	464 778	117 483	749 824	196 515	63 926	432 819	132 237
Ägypten	836	1 434	-	7 528	340	18 300	3 037	1 091	9 641	977
darunter:CAI	195	-	-	511	-	7 774	-	-	1 174	-
ALY	-	-	-	-	-	1 565	-	-	-	-
HRO	435	1 345	-	5 816	214	7 266	2 403	1 091	5 937	679
LXR	206	-	-	663	-	853	259	-	441	298
SSH	-	89	-	598	126	842	375	-	2 029	-
Algerien	-	-	-	-	-	503	-	-	-	-

mit Gebieten ausserhalb Deutschlands

herkunftsflugplatz								Nach Streckenzieland bzw. -flugplatz	
Berlin (SXF)	Berlin (THF)	Saarbrücken (SCN)	Münster / Osn. (FMO)	Leipzig (LEJ)	Dresden (DRS)	Erfurt (ERF)	Sonstige	Insgesamt	Einsteiger Insgesamt
-	-	-	-	-	-	-	-	6 262	BIO
-	-	-	-	-	-	-	-	4 483	GRO
73	-	-	-	1 015	282	-	-	11 948	LEI
-	-	-	-	-	-	-	-	1 042	MJV
30	-	-	-	-	-	-	-	4 317	REU
-	-	-	-	-	-	-	-	2 162	SVQ
-	-	-	-	-	-	-	-	5 341	VLC
-	-	-	363	-	104	-	-	13 234	XRY
2 093	-	709	2 899	2 729	1 771	814	-	67 797	IBZ
870	-	-	375	1 324	510	-	-	27 429	MAH
10 460	-	9 117	24 882	13 418	6 679	4 574	74	417 211	PMI
790	-	611	1 624	1 298	456	261	-	40 787	ACE
1 581	-	808	2 248	1 654	545	172	-	58 708	FUE
2 371	-	695	2 680	2 912	1 930	781	-	70 348	LPA
-	-	-	189	-	-	-	-	6 092	SPC
-	-	-	-	-	-	-	-	1 330	TFN
2 364	-	699	1 346	2 300	1 917	774	-	49 902	TFS
-	-	-	-	-	-	-	-	5 360	Island
15	509	-	-	6	-	48	-	21 476	darunter:KEF
2	509	-	-	6	-	-	-	21 116	Norwegen
97	3 384	3	1 112	1 140	1 849	-	-	135 061	darunter:OSL
-	22	3	1 111	1 140	1 230	-	-	97 011	Schweiz
69	2 163	-	-	-	611	-	-	16 704	darunter:ZRH
28	978	-	-	-	2	-	-	20 239	BSL
-	-	-	-	-	-	-	-	873	GVA
-	-	-	-	-	-	-	-	289	Albanien
-	-	-	-	-	-	-	-	992	Armenien
-	-	-	-	-	-	-	-	2 844	Aserbeidschan
-	-	-	-	-	-	-	-	2 844	Bosnien-Herzegowina
-	-	-	-	-	-	-	-	20 072	darunter:SJJ
3 667	-	-	73	2 111	255	-	-	7 249	Bulgarien
1 016	-	-	-	29	-	-	-	3 403	darunter:SOF
715	-	-	-	536	110	-	-	9 420	BOJ
1 936	-	-	73	1 546	145	-	-	1 394	VAR
-	-	-	-	-	-	-	-	1 391	Estland
-	-	-	-	-	-	-	-	1 086	darunter:TLL
-	-	-	-	-	-	-	-	1 086	Georgien
-	-	-	-	-	-	-	-	1 086	darunter:TBS
265	-	-	-	175	-	-	-	14 479	Kroatien
209	-	-	-	132	-	-	-	10 091	darunter:ZAG
-	-	-	-	-	-	-	-	4 174	SPU
-	-	-	-	-	-	-	-	2 145	Letland
-	-	-	-	-	-	-	-	2 145	darunter:RIX
-	-	-	-	-	-	-	-	5 138	Litauen
-	-	-	-	-	-	-	-	4 002	darunter:VNO
1 040	-	-	-	1 062	465	-	-	26 716	Malta
1 040	-	-	-	1 062	465	-	-	26 716	darunter:MLA
211	-	-	128	-	-	-	-	3 736	Mazedonien
211	-	-	128	-	-	-	-	3 736	darunter:SKP
47	-	-	-	-	-	-	-	930	Moldavien
-	6	-	-	2	655	-	-	33 304	Polen
-	-	-	-	1	-	-	-	23 167	darunter:WAW
-	-	-	-	-	313	-	-	2 323	KRK
-	-	-	-	-	-	-	-	4 393	KTW
-	-	-	-	-	-	-	-	1 384	WRO
-	-	-	-	-	-	-	-	1 231	*PL
459	2	-	-	1	342	-	-	10 214	Rumänien
409	-	-	-	-	91	-	-	8 434	darunter:OTP
5 280	5	-	-	-	-	-	-	45 914	Russische Föd. (EU)
4 166	5	-	-	-	-	-	-	32 415	darunter:SVO
1 087	-	-	-	-	-	-	-	10 409	LED
-	174	-	-	38	-	-	-	229	Slowakische Rep.
-	-	-	-	-	-	-	-	7 724	Slowenien
22	10	-	-	-	-	-	-	7 724	darunter:LJU
22	10	-	-	-	-	-	-	22 806	Tschechische Rep.
3 309	-	281	1 997	2 710	752	515	-	22 790	darunter:PRG
859	-	-	69	-	-	-	-	224 499	Türkei
1 915	-	223	1 105	2 566	366	515	-	20 462	darunter:ANK
206	-	58	-	21	324	-	-	2 903	ADA
-	-	-	483	-	-	-	-	73 561	AYT
-	-	-	320	-	-	-	-	13 678	DLM
329	-	-	-	123	62	-	-	90 051	IST
491	2	-	-	-	-	-	-	19 018	IZM
487	2	-	-	-	-	-	-	4 795	*TR
2	-	-	7	-	-	-	-	7 317	Ukraine
2	-	-	7	-	-	-	-	6 011	darunter:IEV
188	-	-	-	-	-	-	-	34 264	Ungarn
188	-	-	-	-	-	-	-	34 260	darunter:BUD
1 485	-	-	-	1 697	1 188	-	-	3 134	Weißrußland
930	-	-	-	1 180	816	-	-	3 088	darunter:MSQ
555	-	-	-	537	372	-	-	20 727	Zypern
-	-	-	-	-	-	-	-	14 381	darunter:LCA
-	-	-	-	-	-	-	-	6 326	PFO
57 874	12 689	16 540	54 270	59 613	33 920	13 289	496	3 390 129	Europa
41 296	8 599	16 256	50 953	50 672	28 665	12 726	496	2 737 406	DARUNTER: EU-LÄNDER
2 468	-	-	454	1 045	19	-	-	47 170	Ägypten
263	-	-	-	-	-	-	-	9 917	darunter:CAI
-	-	-	-	-	-	-	-	1 565	ALY
2 008	-	-	454	1 045	19	-	-	28 772	HRO
197	-	-	-	-	-	-	-	2 917	LXR
-	-	-	-	-	-	-	-	3 999	SSH
128	-	-	-	-	-	-	-	631	Algerien

Nach Streckenzieland bzw. -flugplatz	Von Strecken									
	Hamburg (HAM)	Hannover (HAJ)	Bremen (BRE)	Düsseldorf (DUS)	Köln/Bonn (CGN)	Frankfurt (FRA)	Stuttgart (STR)	Nürnberg (NUE)	München (MUC)	Berlin (TXL)
<b>Einsteiger</b>										
<b>Insgesamt</b>										
Libyen .....	-	-	-	-	-	1 383	-	-	-	-
darunter:TIP .....	-	-	-	-	-	1 383	-	-	-	-
Marokko .....	627	942	-	2 369	217	6 536	1 044	556	2 097	579
darunter:CAS .....	-	-	-	-	-	4 064	-	-	-	-
AGA .....	627	942	-	2 015	217	1 540	1 044	556	2 097	579
Tunesien .....	4 748	5 577	1 376	16 779	4 271	16 086	8 875	4 135	11 039	2 752
darunter:TUN .....	309	156	-	750	-	3 938	360	-	409	-
DJE .....	1 457	1 538	486	3 893	1 480	4 345	2 398	1 228	3 052	846
MIR .....	2 982	3 826	890	11 467	2 791	7 541	6 117	2 907	7 441	1 906
TBJ .....	-	57	-	669	-	262	-	-	131	-
Kap Verde .....	-	-	-	-	-	158	-	-	230	-
Ghana .....	-	-	-	641	-	567	-	-	-	-
darunter:ACC .....	-	-	-	641	-	567	-	-	-	-
Gambia .....	-	-	-	-	1 003	-	-	-	634	-
darunter:BJL .....	-	-	-	-	1 003	-	-	-	634	-
Nigeria .....	-	-	-	-	-	1 632	-	-	-	-
darunter:LOS .....	-	-	-	-	-	1 632	-	-	-	-
Senegal .....	-	-	-	-	-	653	-	-	-	-
Eritrea .....	-	-	-	-	-	751	-	-	-	-
Äthiopien .....	-	-	-	-	-	1 418	-	-	-	-
darunter:ADD .....	-	-	-	-	-	1 418	-	-	-	-
Kenia .....	-	-	-	167	-	1 352	-	-	200	-
darunter:MBA .....	-	-	-	167	-	1 352	-	-	200	-
Sudan .....	-	-	-	-	-	718	-	-	-	-
Madagaskar .....	-	-	-	-	-	-	-	-	153	-
Mauritius .....	-	-	-	-	-	1 352	-	-	1 202	-
darunter:MRU .....	-	-	-	-	-	1 352	-	-	1 202	-
Namibia .....	-	-	-	136	-	3 336	-	-	1 119	-
darunter:WDH .....	-	-	-	136	-	3 336	-	-	1 119	-
Seschellen .....	-	-	-	-	-	913	-	-	-	-
Südafrika .....	-	-	-	-	-	14 381	-	-	535	-
darunter:JNB .....	-	-	-	-	-	10 737	-	-	-	-
CPT .....	-	-	-	-	-	3 644	-	-	535	-
Simbabwe .....	-	-	-	-	-	938	-	-	-	-
<b>Afrika .....</b>	<b>6 211</b>	<b>7 953</b>	<b>1 376</b>	<b>27 620</b>	<b>5 831</b>	<b>70 977</b>	<b>12 956</b>	<b>5 782</b>	<b>26 844</b>	<b>4 308</b>
Kanada .....	1 734	-	-	2 191	-	45 080	1 244	-	2 179	-
darunter:YUL .....	-	-	-	-	-	5 239	-	-	-	-
YHZ .....	279	-	-	-	-	556	-	-	349	-
YTO .....	577	-	-	962	-	19 921	594	-	570	-
YVR .....	534	-	-	717	-	12 041	433	-	867	-
YYC .....	344	-	-	512	-	7 083	217	-	393	-
<b>USA .....</b>	<b>3 830</b>	<b>-</b>	<b>11</b>	<b>24 294</b>	<b>701</b>	<b>254 598</b>	<b>7 693</b>	<b>-</b>	<b>48 480</b>	<b>-</b>
darunter:JFK .....	-	-	-	-	-	33 088	2 985	-	4 985	-
EWR .....	-	-	-	12 206	79	17 236	-	-	5 887	-
BOS .....	-	-	-	-	-	14 728	-	-	-	-
PHL .....	-	-	-	-	-	10 478	-	-	5 672	-
PIT .....	-	-	-	-	-	5 886	-	-	-	-
IAD .....	-	-	-	-	-	23 899	-	-	4 984	-
DET .....	-	-	-	-	-	16 734	-	-	-	-
CVG .....	-	-	-	-	-	5 540	-	-	292	-
CLT .....	-	-	-	-	-	1 327	-	-	-	-
ATL .....	3 830	-	-	-	-	18 027	4 151	-	5 520	-
MIA .....	-	-	-	1 969	-	10 749	-	-	2 927	-
ORL .....	-	-	-	1 691	-	1 978	-	-	-	-
RSW .....	-	-	-	1 873	327	-	-	-	-	-
TPA .....	-	-	-	-	-	1 767	-	-	-	-
CHI .....	-	-	-	5 282	-	33 933	-	-	5 932	-
DAL .....	-	-	-	-	-	11 622	-	-	-	-
HOU .....	-	-	-	-	-	5 139	-	-	-	-
SEA .....	-	-	-	-	-	2 034	-	-	-	-
LAX .....	-	-	-	1 263	-	24 012	-	-	405	-
SFO .....	-	-	-	-	-	11 872	-	-	11 403	-
LAS .....	-	-	-	-	295	721	-	-	473	-
DEN .....	-	-	-	-	-	2 025	-	-	-	-
Barbados .....	-	-	-	-	-	163	-	-	-	-
Costa Rica .....	-	-	-	-	-	137	-	-	-	-
Dominik. Republik ..	1 322	1 984	-	7 010	1 984	9 574	1 818	-	6 339	-
darunter:POP .....	745	1 137	-	2 424	1 469	4 172	1 304	-	3 184	-
PUJ .....	577	847	-	4 586	390	4 713	514	-	3 155	-
Jamaika .....	-	-	-	988	195	954	-	-	651	-
darunter:MBJ .....	-	-	-	988	195	954	-	-	651	-
Kuba .....	485	700	-	1 615	887	5 225	-	-	1 766	-
darunter:VRA .....	485	700	-	918	887	2 731	-	-	1 766	-
HOG .....	-	-	-	697	-	805	-	-	-	-
St. Lucia .....	-	-	-	-	-	478	-	-	-	-
Mexiko .....	-	-	-	990	1 251	10 346	-	-	521	-
darunter:MEX .....	-	-	-	990	1 251	7 388	-	-	-	-
CUN .....	-	-	-	-	129	2 546	-	-	521	-
Niederl. Antillen ..	-	-	-	-	-	-	-	-	-	-
Panama .....	-	-	-	-	-	-	-	-	-	-
Trinidad und Tobago ..	-	-	-	-	-	422	-	-	-	163
Argentinien .....	-	-	-	-	-	5 176	-	-	-	-
darunter:BUE .....	-	-	-	-	-	5 176	-	-	-	-
Brazilien .....	-	-	-	-	-	14 939	-	-	-	-
darunter:RIO .....	-	-	-	-	-	4 062	-	-	-	-
SAO .....	-	-	-	-	-	10 068	-	-	-	-
Chile .....	-	-	-	-	-	2 926	-	-	-	-
darunter:SCL .....	-	-	-	-	-	2 926	-	-	-	-
Kolumbian .....	-	-	-	-	-	2 431	-	-	-	-
darunter:BOG .....	-	-	-	-	-	2 431	-	-	-	-
Peru .....	-	-	-	-	-	2 028	-	-	-	-
darunter:LIM .....	-	-	-	-	-	2 028	-	-	-	-

mit Gebieten ausserhalb Deutschlands

herkunftsflugplatz								Nach Streckenzieland bzw. -flugplatz
B e r l i n (SXF)	Münster / Osn. (FMO)	Leipzig (LEJ)	Dresden (DRS)	Erfurt (ERF)	Sonstige	Insgesamt		
-	-	-	-	-	-	-	1 383	Libyen
-	-	-	-	-	-	-	1 383	darunter:TIP
501	-	886	275	-	-	16 629	Marokko	
-	-	-	-	-	-	-	4 064	darunter:CAS
501	-	886	275	-	-	11 279	AGA	
4 970	1 518	5 352	2 356	1 288	-	93 063	Tunesien	
317	-	449	-	-	-	6 688	darunter:TUN	
925	471	1 202	518	305	-	24 793	DJE	
3 662	1 047	3 701	1 838	983	-	60 397	MIR	
66	-	-	-	-	-	1 185	TBJ	
-	-	-	-	-	-	-	388	Kap Verde
-	-	-	-	-	-	-	1 208	Ghana
-	-	-	-	-	-	-	1 208	darunter:ACC
628	-	-	-	-	-	-	2 265	Gambia
628	-	-	-	-	-	-	2 265	darunter:BJL
-	-	-	-	-	-	-	1 632	Nigeria
-	-	-	-	-	-	-	1 632	darunter:LOS
-	-	-	-	-	-	-	853	Senegal
-	-	-	-	-	-	-	751	Eritrea
-	-	-	-	-	-	-	1 418	Äthiopien
-	-	-	-	-	-	-	1 418	darunter:ADD
-	-	-	-	-	-	-	1 719	Kenia
-	-	-	-	-	-	-	1 719	darunter:MBA
-	-	-	-	-	-	-	718	Sudan
-	-	-	-	-	-	-	153	Madagaskar
-	-	-	-	-	-	-	2 554	Mauritius
-	-	-	-	-	-	-	2 554	darunter:MRU
-	-	-	-	-	-	-	4 591	Namibia
-	-	-	-	-	-	-	4 591	darunter:WDH
-	-	-	-	-	-	-	913	Seschellen
-	-	-	-	-	-	-	14 916	Südafrika
-	-	-	-	-	-	-	10 737	darunter:JNB
-	-	-	-	-	-	-	4 179	CPT
-	-	-	-	-	-	-	938	Simbabwe
8 695	1 518	7 283	2 650	1 288	-	193 693	Afrika	
-	-	-	-	-	-	-	52 958	Kanada
530	-	-	-	-	-	-	5 239	darunter:YUL
-	-	-	-	-	-	-	1 184	YHZ
530	-	-	-	-	-	-	23 154	YTO
-	-	-	-	-	-	-	14 592	YYR
-	-	-	-	-	-	-	8 549	YYC
-	1	5	-	-	-	339 613	USA	
-	-	-	-	-	-	-	41 058	darunter:JFK
-	-	-	-	-	-	-	35 408	EWR
-	-	-	-	-	-	-	14 728	BOS
-	-	-	-	-	-	-	18 150	PHL
-	-	-	-	-	-	-	5 886	PIT
-	-	-	-	-	-	-	28 863	IAD
-	-	-	-	-	-	-	16 734	DET
-	-	-	-	-	-	-	5 832	CVG
-	-	-	-	-	-	-	1 327	CLT
-	-	-	-	-	-	-	31 528	ATL
-	-	-	-	-	-	-	15 645	MIA
-	-	-	-	-	-	-	3 996	ORL
-	-	-	-	-	-	-	1 873	RSW
-	-	-	-	-	-	-	1 767	TPA
-	-	-	-	-	-	-	45 157	CHI
-	-	-	-	-	-	-	11 622	DAL
-	-	-	-	-	-	-	5 139	HOU
-	-	-	-	-	-	-	2 034	SEA
-	-	-	-	-	-	-	25 690	LAX
-	-	-	-	-	-	-	23 275	SFO
-	-	-	-	-	-	-	1 489	LAS
-	-	-	-	-	-	-	2 025	DEN
-	-	-	-	-	-	-	163	Barbados
-	-	-	-	-	-	-	137	Costa Rica
3 794	-	1 021	-	-	-	34 846	Dominik. Republik	
2 670	-	479	-	-	-	17 594	darunter:POP	
1 124	-	542	-	-	-	16 448	PUJ	
197	-	-	-	-	-	2 985	Jamaika	
197	-	-	-	-	-	2 985	darunter:MBJ	
1 469	-	-	-	-	-	12 147	Kuba	
1 346	-	-	-	-	-	8 833	darunter:VRA	
-	-	-	-	-	-	1 502	HOG	
-	-	-	-	-	-	478	St. Lucia	
435	-	-	-	-	-	13 543	Mexiko	
435	-	-	-	-	-	7 388	darunter:MEX	
-	-	-	-	-	-	5 743	CUN	
-	-	-	-	-	-	125	Niederl. Antillen	
-	-	-	-	-	-	163	Panama	
-	-	-	-	-	-	422	Trinidad und Tobago	
-	-	-	-	-	-	5 176	Argentinien	
-	-	-	-	-	-	5 176	darunter:BUE	
-	-	-	-	-	-	14 933	Brasilien	
-	-	-	-	-	-	4 062	darunter:RIO	
-	-	-	-	-	-	10 068	SAO	
-	-	-	-	-	-	2 926	Chile	
-	-	-	-	-	-	2 926	darunter:SCL	
-	-	-	-	-	-	2 431	Kolumbien	
-	-	-	-	-	-	2 431	darunter:BOG	
-	-	-	-	-	-	2 028	Peru	
-	-	-	-	-	-	2 028	darunter:LIM	

Nach Streckenziellland bzw. -flughafen	Von Strecken									
	Hamburg (HAM)	Hannover (HAJ)	Bremen (BRE)	Düsseldorf (DUS)	Köln/Bonn (CGN)	Frankfurt (FRA)	Stuttgart (STR)	Nürnberg (NUE)	München (MUC)	Berlin (TXL)
<b>Einsteiger</b>										
<b>Insgesamt</b>										
Venezuela .....	-	-	-	999	-	3 269	-	-	-	-
darunter:CCS .....	-	-	-	-	-	2 241	-	-	-	-
darunter:PMV .....	-	-	-	999	-	1 028	-	-	-	-
Amerika .....	7 371	2 684	11	38 087	5 147	357 740	10 755	-	59 936	163
Kasachstan .....	-	870	-	172	236	3 099	183	395	-	-
darunter:ALA .....	-	60	-	-	-	2 483	-	-	-	-
darunter:KGF .....	-	211	-	16	86	401	89	250	-	-
Kirgisien .....	-	168	-	-	-	374	-	-	-	-
Rußland/Fernost .....	-	2 265	-	-	135	1 594	82	-	-	-
darunter:OVB .....	-	1 157	-	-	-	751	-	-	-	-
Turkmenistan .....	-	-	-	-	-	476	-	-	-	-
Usbekistan .....	-	-	-	-	-	2 281	-	-	-	-
darunter:TAS .....	-	-	-	-	-	2 281	-	-	-	-
Bahrain .....	-	-	-	-	-	424	-	-	-	-
Iran .....	833	-	-	-	-	5 675	-	-	-	-
darunter:THR .....	833	-	-	-	-	5 675	-	-	-	-
Israel .....	-	493	-	812	647	14 610	912	-	7 085	-
darunter:TLV .....	-	493	-	812	647	14 546	912	-	7 085	-
Jemen .....	-	-	-	-	-	753	-	-	-	-
Jordanien .....	-	-	-	-	-	3 433	-	-	-	215
darunter:AMM .....	-	-	-	-	-	3 433	-	-	-	215
Katar .....	-	-	-	-	-	179	-	-	875	-
darunter:DOH .....	-	-	-	-	-	179	-	-	875	-
Kuwait .....	-	-	-	-	-	1 835	-	-	-	-
darunter:KWI .....	-	-	-	-	-	1 835	-	-	-	-
Libanon .....	-	-	-	-	-	3 496	-	-	-	-
darunter:BEV .....	-	-	-	-	-	3 496	-	-	-	-
Oman .....	-	-	-	-	-	493	-	-	-	-
Saudi-Arabien .....	-	-	-	-	-	2 878	-	-	-	-
darunter:JED .....	-	-	-	-	-	1 219	-	-	-	-
darunter:RUH .....	-	-	-	-	-	1 259	-	-	-	-
Syrien .....	-	-	-	-	-	2 610	-	-	284	-
darunter:DAM .....	-	-	-	-	-	2 379	-	-	284	-
Ver. Arab. Emirate .....	-	-	-	-	-	9 502	-	-	6	-
darunter:AUH .....	-	-	-	-	-	1 395	-	-	-	-
darunter:DXB .....	-	-	-	-	-	8 107	-	-	-	-
Bangladesch .....	-	-	-	-	-	84	-	-	-	-
Indien .....	-	-	-	-	-	20 712	-	-	-	-
darunter:DEL .....	-	-	-	-	-	7 424	-	-	-	-
darunter:BOM .....	-	-	-	-	-	9 194	-	-	-	-
darunter:MAA .....	-	-	-	-	-	4 094	-	-	-	-
Sri Lanka .....	-	-	-	1 218	-	2 758	-	-	1 250	-
darunter:CMB .....	-	-	-	1 218	-	2 758	-	-	1 250	-
Maldiven .....	211	151	-	1 731	-	1 799	171	-	1 887	-
darunter:MLE .....	211	151	-	1 731	-	1 799	171	-	1 887	-
Nepal .....	-	-	-	-	-	880	-	-	-	-
Pakistan .....	-	-	-	-	-	371	-	-	-	-
Brunei .....	-	-	-	-	-	80	-	-	-	-
Hongkong(China) .....	-	-	-	-	-	15 364	-	-	-	-
darunter:HKG .....	-	-	-	-	-	15 364	-	-	-	-
China .....	-	-	-	-	-	19 456	-	-	1 271	-
darunter:PEK .....	-	-	-	-	-	14 518	-	-	1 099	-
darunter:SHA .....	-	-	-	-	-	4 938	-	-	172	-
Indonesien .....	-	-	-	-	-	4 283	-	-	-	-
darunter:JKT .....	-	-	-	-	-	2 994	-	-	-	-
darunter:DPS .....	-	-	-	-	-	1 289	-	-	-	-
Japan .....	-	-	-	-	-	37 656	-	-	-	-
darunter:NRT .....	-	-	-	-	-	21 932	-	-	-	-
darunter:NGO .....	-	-	-	-	-	2 632	-	-	-	-
darunter:KIX .....	-	-	-	-	-	13 032	-	-	-	-
Rep. Korea .....	-	-	-	-	-	12 347	-	-	-	-
darunter:SEL .....	-	-	-	-	-	12 347	-	-	-	-
Mongolei .....	-	-	-	-	-	-	-	-	-	402
Malaysia .....	-	-	-	-	-	5 052	-	-	845	-
darunter:KUL .....	-	-	-	-	-	5 052	-	-	845	-
Philippinen .....	-	-	-	-	-	7 196	-	-	-	-
darunter:MNL .....	-	-	-	-	-	7 196	-	-	-	-
Singapur .....	-	-	-	-	-	21 325	-	-	-	-
darunter:SIN .....	-	-	-	-	-	21 325	-	-	-	-
Thailand .....	-	-	-	-	-	19 469	-	-	2 115	-
darunter:BKK .....	-	-	-	-	-	18 849	-	-	2 115	-
Taiwan .....	-	-	-	-	-	1 316	-	-	-	-
darunter:TPE .....	-	-	-	-	-	1 316	-	-	-	-
Vietnam .....	-	-	-	-	-	907	-	-	-	-
Asien .....	1 044	3 947	-	3 933	1 018	224 767	1 348	395	15 618	617
Australien .....	-	-	-	-	-	2 039	-	-	-	-
darunter:SYD .....	-	-	-	-	-	1 488	-	-	-	-
Neuseeland .....	-	-	-	-	-	1 036	-	-	-	-
darunter:AKL .....	-	-	-	-	-	1 036	-	-	-	-
Australien/O .....	-	-	-	-	-	3 075	-	-	-	-
<b>I N S G E S A M T ..</b>	<b>246 816</b>	<b>178 392</b>	<b>47 603</b>	<b>638 090</b>	<b>149 810</b>	<b>1 633 432</b>	<b>265 379</b>	<b>82 126</b>	<b>635 876</b>	<b>171 428</b>

mit Gebieten ausserhalb Deutschlands

herkunftsflugplatz								Nach Streckenzieland	
Berlin (SXF)	Berlin (THF)	Saarbrücken (SCN)	Münster / Osn. (FMO)	Leipzig (LEJ)	Dresden (DRS)	Erfurt (ERF)	Sonstige	Insgesamt	bzw. -flugplatz
-	-	-	-	-	-	-	-	4 268	Einsteiger
-	-	-	-	-	-	-	-	2 241	Insgesamt
-	-	-	-	-	-	-	-	2 027	Venezuela
6 425	1	-	5	1 021	-	-	-	489 346	darunter:CCS PMV
-	-	-	-	-	-	-	-	-	Amerika
-	-	-	-	-	-	-	-	4 955	Kasachstan
-	-	-	-	-	-	-	-	2 543	darunter:ALA
-	-	-	-	-	-	-	-	1 053	KGF
-	-	-	-	-	-	-	-	542	Kirgisien
-	-	-	-	-	-	-	-	4 076	Rußland/Fernost
-	-	-	-	-	-	-	-	1 908	darunter:OVB
-	-	-	-	-	-	-	-	476	Turkmenistan
-	-	-	-	-	-	-	-	2 281	Usbekistan
-	-	-	-	-	-	-	-	2 281	darunter:TAS
-	-	-	-	-	-	-	-	424	Bahrain
-	-	-	-	-	-	-	-	6 508	Iran
-	-	-	-	-	-	-	-	6 508	darunter:THR
1 419	-	-	-	-	-	-	-	25 978	Israel
1 410	-	-	-	-	-	-	-	25 904	darunter:TLV
-	-	-	-	-	-	-	-	753	Jemen
-	-	-	-	-	-	-	-	3 648	Jordanien
-	-	-	-	-	-	-	-	3 648	darunter:AMM
-	-	-	-	-	-	-	-	1 054	Katar
-	-	-	-	-	-	-	-	1 054	darunter:DOH
-	-	-	-	-	-	-	-	1 835	Kuweit
-	-	-	-	-	-	-	-	1 835	darunter:KWI
-	-	-	-	-	-	-	-	3 496	Libanon
-	-	-	-	-	-	-	-	3 496	darunter:BEY
-	-	-	-	-	-	-	-	493	Oman
-	-	-	-	-	-	-	-	2 878	Saudi-Arabien
-	-	-	-	-	-	-	-	1 219	darunter:JED
-	-	-	-	-	-	-	-	1 259	RUH
145	-	-	-	-	-	-	-	3 039	Syrien
120	-	-	-	-	-	-	-	2 783	darunter:DAM
-	-	-	-	-	-	-	-	9 508	Ver. Arab. Emirate
-	-	-	-	-	-	-	-	1 395	darunter:AUH
-	-	-	-	-	-	-	-	8 107	DXB
-	-	-	-	-	-	-	-	84	Bangladesch
-	-	-	-	-	-	-	-	20 712	Indien
-	-	-	-	-	-	-	-	7 424	darunter:DEL
-	-	-	-	-	-	-	-	9 194	BOM
-	-	-	-	-	-	-	-	4 094	MAA
-	-	-	-	-	-	-	-	5 226	Sri Lanka
-	-	-	-	-	-	-	-	5 226	darunter:CMB
200	-	-	-	-	-	-	-	6 150	Malediven
200	-	-	-	-	-	-	-	6 150	darunter:MLE
-	-	-	-	-	-	-	-	880	Nepal
-	-	-	-	-	-	-	-	371	Pakistan
-	-	-	-	-	-	-	-	80	Brunei
-	-	-	-	-	-	-	-	15 364	Hongkong(China)
-	-	-	-	-	-	-	-	15 364	darunter:HKG
-	-	-	-	-	-	-	-	20 727	China
-	-	-	-	-	-	-	-	15 617	darunter:PEK
-	-	-	-	-	-	-	-	5 110	SHA
-	-	-	-	-	-	-	-	4 283	Indonesien
-	-	-	-	-	-	-	-	2 994	darunter:JKT
-	-	-	-	-	-	-	-	1 289	DPS
-	-	-	-	-	-	-	-	37 656	Japan
-	-	-	-	-	-	-	-	21 932	darunter:NRT
-	-	-	-	-	-	-	-	2 692	NGO
-	-	-	-	-	-	-	-	13 032	KIX
-	-	-	-	-	-	-	-	12 347	Rep. Korea
-	-	-	-	-	-	-	-	12 347	darunter:SEL
-	-	-	-	-	-	-	-	402	Mongolei
-	-	-	-	-	-	-	-	5 897	Malaysia
-	-	-	-	-	-	-	-	5 897	darunter:KUL
-	-	-	-	-	-	-	-	7 196	Philippinen
-	-	-	-	-	-	-	-	7 196	darunter:MNL
-	-	-	-	-	-	-	-	21 325	Singapur
-	-	-	-	-	-	-	-	21 325	darunter:SIN
-	-	-	-	-	-	-	-	21 584	Thailand
-	-	-	-	-	-	-	-	20 964	darunter:BKK
-	-	-	-	-	-	-	-	1 316	Taiwan
-	-	-	-	-	-	-	-	1 316	darunter:TPE
-	-	-	-	-	-	-	-	907	Vietnam
1 764	-	-	-	-	-	-	-	254 451	Asien
-	-	-	-	-	-	-	-	2 039	Australien
-	-	-	-	-	-	-	-	1 488	darunter:SYD
-	-	-	-	-	-	-	-	1 036	Neuseeland
-	-	-	-	-	-	-	-	1 036	darunter:AKL
-	-	-	-	-	-	-	-	3 076	Australien/O
74 758	12 690	18 058	56 676	67 917	36 570	14 577	496	4 330 694	I N S G E S A M T

Von Streckenherkunfts-	Nach Strecken									
	land bzw. -flugplatz	Hamburg (HAM)	Hannover (HAJ)	Bremen (BRE)	Düsseldorf (DUS)	Köln/Bonn (CGN)	Frankfurt (FRA)	Stuttgart (STR)	Nürnberg (NUE)	München (MUC)
<b>Aussteiger</b>										
<b>Insgesamt</b>										
Belgien .....	8 089	5 808	412	6 950	1	21 895	7 412	2 148	13 014	1 805
darunter:BRU .....	8 089	5 808	407	6 950	1	21 895	7 412	2 148	13 009	1 805
Dänemark .....	4 878	4 037	362	8 694	2 699	20 131	5 140	33	9 823	4 763
darunter:CPH .....	4 820	4 032	361	8 567	2 691	18 276	5 140	23	9 823	4 753
BLL .....	36	5	-	127	-	1 843	-	4	-	-
Finnland .....	5 358	494	-	5 050	-	13 517	8	-	5 472	2 100
darunter:HEL .....	5 356	494	-	5 050	-	13 517	-	-	5 472	2 100
Frankreich .....	17 600	7 488	1 247	26 386	9 726	78 456	17 249	5 798	49 978	18 031
darunter:ORY .....	-	-	-	-	-	4 290	-	-	-	-
CDB .....	16 128	7 464	1 232	18 364	7 815	46 391	15 082	4 719	27 483	17 440
BOD .....	-	-	-	-	1	7	-	-	1 018	-
LYS .....	269	-	-	3 104	3	9 941	1 523	-	4 227	-
MRS .....	-	11	-	-	-	945	3	-	3 673	-
NCE .....	688	-	7	2 187	570	13 737	271	13	7 528	414
SXB .....	444	-	-	-	6	1 742	1	-	-	-
TLS .....	69	5	-	86	-	-	-	-	4 235	-
XTB .....	-	-	-	920	1 150	329	327	732	1 041	-
Griechenland .....	15 762	16 632	4 205	43 993	8 557	49 427	24 152	9 254	45 175	12 338
darunter:ATH .....	536	498	-	4 429	212	19 296	2 655	2	12 808	1 464
CFU .....	1 773	1 895	389	3 920	327	2 248	1 984	1 118	1 745	1 458
CHQ .....	890	539	-	1 138	131	705	779	-	1 741	277
GPA .....	-	-	-	428	186	763	177	-	572	2
HER .....	5 961	7 007	2 190	12 256	4 241	12 010	8 251	4 646	10 302	4 804
JMK .....	274	72	-	591	-	544	113	-	499	266
JTR .....	237	395	-	546	-	736	343	-	922	186
KGS .....	1 442	1 142	503	3 835	872	1 710	1 229	678	1 476	649
KVA .....	-	-	-	963	-	56	641	92	178	-
RHO .....	2 536	3 316	783	7 605	1 528	4 889	3 832	1 714	5 216	1 365
SKG .....	1 303	1 468	340	5 279	1 060	5 195	3 602	719	7 447	1 361
SMI .....	596	300	-	1 529	-	503	517	190	826	242
ZTH .....	214	-	-	472	-	132	27	95	313	242
Großbritannien .....	29 725	14 495	4 304	52 143	12 302	114 091	18 785	3 211	68 670	23 128
darunter:LHR .....	23 246	10 929	-	25 801	10 599	68 251	15 566	2 251	33 720	20 959
LGM .....	4 922	2	4 300	4 952	1 546	8 268	-	-	6 511	-
STN .....	-	691	-	2 798	8	9 058	36	957	15 390	-
LCY .....	-	-	-	-	3	3 104	-	-	-	-
LTN .....	-	-	-	-	116	-	2	1	2 345	-
BHX .....	-	725	-	8 881	-	8 624	2 574	-	6 646	1 439
EDI .....	-	-	-	8 607	-	3 884	-	-	161	-
MAN .....	1 557	951	-	8 143	-	12 456	607	3 883	730	-
Irland .....	815	107	-	5 473	137	11 841	852	317	1 821	569
darunter:DUB .....	380	-	-	4 800	-	10 851	288	-	934	201
SNN .....	435	107	-	607	90	452	564	317	867	368
Italien .....	8 653	5 008	177	28 186	8 008	100 108	12 788	1 351	68 393	8 598
darunter:FCO .....	1 272	-	-	4 607	1 207	25 541	956	1	10 639	517
BGY .....	-	-	-	-	10	2	298	-	1 297	-
LIN .....	-	-	-	-	9	22 000	-	-	6	-
MXP .....	4 950	2 366	-	11 383	2 107	5 762	5 322	856	11 337	5 391
VCE .....	241	-	-	1 383	463	15 922	-	-	4 074	-
AHO .....	62	-	-	-	227	400	-	-	386	2
AOI .....	-	-	-	-	-	-	-	-	1 741	-
BLQ .....	-	-	-	750	7	10 111	87	-	4 621	-
CAG .....	116	-	-	429	281	459	272	86	671	-
CTA .....	657	823	-	3 755	508	2 046	1 647	-	5 051	795
FLR .....	50	-	-	603	2	3 789	-	-	6 569	-
GGA .....	93	120	-	-	151	757	213	-	1 978	-
NAP .....	1 142	1 507	175	3 245	1 672	2 455	1 592	396	5 832	1 685
DLB .....	-	-	-	513	-	794	334	-	814	140
PMO .....	-	-	-	437	-	477	177	-	168	-
PSA .....	-	4	-	-	39	4	6	4	3 151	-
SUF .....	28	182	-	127	1 069	1 070	731	5	1 354	-
TRN .....	-	6	-	627	-	7 179	1 057	-	2 659	-
TRS .....	-	-	-	-	-	-	-	-	3 039	-
VRN .....	-	-	-	-	-	-	542	-	2 549	-
Luxemburg .....	492	-	8	-	4	6 687	52	-	160	2
darunter:LUX .....	492	-	8	-	4	6 687	52	-	160	2
Niederlande .....	11 149	5 825	5 252	7 304	3 732	23 486	7 025	4 603	15 144	9 560
darunter:AMS .....	9 648	5 762	5 246	7 304	3 732	23 450	6 980	4 587	15 127	9 526
Österreich .....	6 483	2 762	761	14 279	9 677	54 652	5 256	1 141	14 809	7 275
darunter:VIE .....	6 411	2 546	758	10 669	3 658	28 475	5 242	1 135	13 898	7 275
GRZ .....	-	49	-	949	-	7 599	6	5	901	-
INN .....	-	-	-	-	-	2 389	-	-	3	-
KLU .....	-	-	-	-	-	1 553	4	1	3	-
LNZ .....	-	152	-	1 162	7	7 493	-	-	3	-
SZG .....	72	15	3	1 499	12	7 143	5	-	4	-
Portugal .....	6 181	4 785	1 107	14 555	3 794	31 306	6 550	1 908	13 850	2 551
darunter:LIS .....	844	-	-	1 615	889	15 396	1 183	-	7 838	858
FAO .....	4 797	4 211	1 107	11 018	2 170	8 411	3 697	1 538	4 437	1 181
FNC .....	540	574	-	1 495	-	1 588	1 689	370	1 550	512
OPD .....	-	-	-	429	735	5 911	1	-	25	-
Schweden .....	4 443	4	9	4 606	18	21 597	827	28	8 764	2 509
darunter:ARN .....	3 906	1	-	3 638	-	14 832	824	-	6 508	2 509
GOT .....	419	-	-	968	-	6 648	-	5	2 247	-
Spanien .....	65 752	62 881	24 147	191 619	51 291	159 034	61 087	21 158	79 005	36 945
darunter:MAD .....	713	14	-	4 246	1 178	22 084	1 554	-	10 847	1 609
AGP .....	4 620	2 867	1 751	11 753	1 509	13 136	3 387	948	4 089	2 640
ALC .....	1 866	1 744	700	9 606	954	3 953	1 686	731	1 970	2 477
BCN .....	1 585	2 034	-	4 480	1 340	20 713	4 478	-	11 837	2 115
BIO .....	-	-	-	-	-	6 147	-	-	-	-
GRD .....	261	278	-	1 333	9	553	6	-	254	175
LEI .....	511	884	-	4 066	135	1 616	577	595	976	532
REU .....	230	-	-	662	2	796	-	-	1 813	156
SVQ .....	-	-	-	1 486	-	404	-	-	77	-
VLC .....	127	4	-	-	-	5 081	-	-	-	-
XRY .....	1 132	1 196	-	2 322	-	3 327	1 434	-	2 114	620



mit Gebieten ausserhalb Deutschlands

zielflugplatz								Von Streckenherkunftsland bzw. -flugplatz	
Berlin (SXF)	Berlin (THF)	Saarbrücken (SCN)	Münster / Osn. (FMO)	Leipzig (LEJ)	Dresden (DRS)	Erfurt (ERF)	Sonstige		Insgesamt
163	6 913	-	5	21	86	-	-	74 722	Aussteiger
163	6 913	-	3	14	86	-	-	74 703	Insgesamt
-	72	-	-	1	-	-	-	60 633	Belgien
-	72	-	-	-	-	-	-	58 558	darunter:BRU
-	-	-	-	-	-	-	-	2 015	Dänemark
-	-	-	-	-	-	-	-	31 997	darunter:CPH
346	980	81	942	8	10	-	-	4 290	Finland
-	-	-	-	-	-	-	-	162 527	darunter:HEL
-	2	-	407	-	-	-	-	1 026	Frankreich
-	-	-	-	-	-	-	-	19 067	darunter:ORY
-	556	-	-	-	-	-	-	5 188	CDG
345	6	-	-	-	-	-	-	25 765	BOD
-	368	-	-	-	9	-	-	2 570	LYS
-	-	-	-	-	-	-	-	4 395	MRS
-	-	-	509	-	-	-	-	5 008	NCE
8 069	2	1 675	4 824	10 601	5 188	3 268	-	4 395	SXB
-	2	-	-	8	-	-	-	5 008	TLS
761	-	223	731	1 379	881	359	-	5 008	XTB
-	-	-	-	-	-	-	-	41 911	Griechenland
4 232	-	900	2 572	4 740	2 785	1 922	-	21 191	darunter:ATH
-	-	-	-	229	-	-	-	6 200	CFU
596	-	-	352	524	113	-	-	2 128	CHQ
-	-	-	-	-	-	-	-	88 819	GPA
1 761	-	552	924	2 690	969	913	-	2 381	HER
719	-	-	245	970	440	73	-	3 594	JMK
-	-	-	-	61	-	-	-	1 930	JTR
1 551	14	97	334	-	-	-	-	40 593	KGS
-	4	-	66	-	-	-	-	30 221	KVA
1 551	-	6	247	-	-	-	-	4 764	RHO
-	-	83	-	-	-	-	-	4 764	SKG
-	5	-	-	-	-	-	-	1 495	SMI
-	-	-	-	195	7	-	-	342 850	ZTH
2	2	-	-	-	-	-	-	211 326	Großbritannien
5 464	201	152	220	4 210	2 386	776	4	32 124	darunter:LHR
-	1	-	-	8	-	-	-	29 268	LGW
-	-	-	-	-	-	-	-	3 107	STN
50	68	-	-	-	-	-	-	2 469	LCY
4	-	-	-	-	-	-	-	28 889	LTN
-	-	-	-	-	-	-	-	4 652	BHX
-	5	-	-	-	-	-	-	28 327	EDI
-	2	-	-	-	-	-	-	22 138	MAN
-	2	-	-	195	7	-	-	17 456	Irland
5 464	201	152	220	4 210	2 386	776	4	4 002	darunter:DUB
-	1	-	-	8	-	-	-	254 683	SNN
-	-	-	-	-	-	-	-	44 741	Italien
50	68	-	-	-	-	-	-	1 615	darunter:FCO
4	-	-	-	-	-	-	-	22 015	BGY
-	-	-	-	-	-	-	-	49 524	LIN
-	-	-	-	-	-	-	-	22 155	MXP
-	-	-	-	-	-	-	-	1 077	VCE
-	-	-	-	-	-	-	-	1 741	AHO
-	-	-	-	-	-	-	-	15 576	AOI
-	-	-	-	-	-	-	-	2 314	BLQ
-	-	-	-	2	-	-	-	15 284	CAG
-	-	-	-	17	-	-	-	11 032	CTA
95	2	-	59	148	991	-	-	3 555	FLR
-	-	105	59	833	991	-	-	21 693	GOA
4 269	-	-	-	3 221	1 394	776	-	2 596	NAP
1 045	-	-	6	-	-	-	-	10 919	OLB
-	-	-	-	-	-	-	-	3 208	PMO
-	-	-	-	-	-	-	-	5 611	PSA
-	-	-	-	-	-	-	-	11 534	SUF
-	-	-	-	-	-	-	-	3 039	TRN
-	-	-	-	-	-	-	-	3 091	TRS
4	682	118	-	-	-	-	-	8 209	VRN
4	682	118	-	-	-	-	-	8 209	Luxemburg
-	30	-	2 472	1 127	1 506	8	-	98 227	darunter:LUX
-	9	-	2 472	1 127	1 505	-	-	96 475	Niederlande
-	108	-	179	4	385	7	-	111 778	darunter:AMS
-	64	-	169	-	298	3	-	80 601	Österreich
-	-	-	2	-	7	-	-	9 517	darunter:VIE
-	4	-	7	-	3	-	-	2 408	GRZ
-	-	-	-	-	-	-	-	1 561	INN
-	3	-	-	-	-	-	-	8 821	KLU
-	37	-	1	-	77	4	-	8 868	LNZ
1 695	-	458	1 223	1 568	955	326	-	92 812	SZG
1 695	-	458	936	1 335	955	326	-	28 623	Portugal
-	-	-	287	233	-	-	-	48 270	darunter:LIS
40	6	-	5	3	-	-	-	8 818	FAD
40	-	-	-	-	-	-	-	7 101	FNC
20 234	4	10 220	33 819	21 331	12 548	6 487	-	42 859	OPD
-	-	-	3	1	-	-	-	32 268	Schweden
474	-	-	1 597	804	327	172	-	10 287	darunter:ARN
-	-	-	843	-	-	-	-	8 287	GOT
61	2	1	-	-	-	-	-	50 078	Spanien
-	-	-	-	-	-	-	-	26 530	darunter:MAD
104	-	-	-	465	265	1	-	48 646	AGP
-	-	-	-	-	-	-	-	6 147	ALC
-	-	-	-	-	-	-	-	2 869	BCN
-	-	-	-	-	-	-	-	10 726	BIO
-	-	-	-	-	-	-	-	3 650	GRD
-	-	-	-	-	-	-	-	1 967	LET
-	-	-	-	-	-	-	-	5 212	REU
-	-	-	252	-	-	-	-	12 397	SVQ
-	-	-	-	-	-	-	-	-	VLC
-	-	-	-	-	-	-	-	-	XRY



mit Gebieten ausserhalb Deutschlands

zielflugplatz								Von Streckenherkunfts- land bzw. -flugplatz	
B e r l i n (SXF)	(THF)	Saarbrücken (SCN)	Münster / Osn. (FMO)	Leipzig (LEJ)	Dresden (DRS)	Erfurt (ERF)	Sonstige		Insgesamt
1 471	1	536	1 868	1 803	1 368	534	-	45 864	Aussteiger
598	-	-	219	887	327	-	-	19 029	Insgesamt
9 719	-	7 268	21 843	10 883	5 680	4 070	-	361 104	IBZ
985	-	526	1 294	814	254	-	-	38 371	MAH
2 023	-	706	1 955	1 582	561	-	-	55 839	PHI
2 288	-	604	2 653	2 733	1 472	-	-	67 512	ACE
-	-	-	245	-	-	-	-	6 575	FUE
2 511	-	579	1 047	1 559	2 196	654	-	1 069	LPA
-	-	-	-	-	-	-	-	49 096	SPC
-	-	-	-	-	-	-	-	5 002	TFN
14	585	-	-	8	-	31	-	4 972	TFS
-	585	-	-	-	-	-	-	19 762	Island
58	3 105	-	1 037	1 104	1 732	-	-	19 544	darunter:KEF
-	19	-	1 036	1 104	1 181	-	-	130 858	Norwegen
39	1 994	-	-	-	543	-	-	92 498	darunter:OSL
19	987	-	-	-	2	-	-	17 079	Schweiz
-	-	-	-	-	-	-	-	20 222	darunter:ZRH
-	-	-	-	-	-	-	-	870	BSL
-	-	-	-	-	-	-	-	217	GVA
-	-	-	-	-	-	-	-	3 884	Albanien
-	-	-	-	-	-	-	-	3 139	Armenien
-	-	-	-	-	-	-	-	3 139	Aserbeidschan
2 313	-	-	-	924	4	-	-	12 786	Bosnien-Herzegowina
954	-	-	-	29	-	-	-	6 981	darunter:SJJ
339	-	-	-	284	-	-	-	1 604	Bulgarien
1 020	-	-	-	611	4	-	-	4 201	darunter:SOF
-	-	-	-	-	-	-	-	1 425	BOJ
-	-	-	-	-	-	-	-	1 425	VAR
-	-	-	-	-	-	-	-	1 425	Estland
154	-	-	-	32	-	-	-	878	darunter:TLL
120	-	-	-	12	-	-	-	12 794	Georgien
-	-	-	-	12	-	-	-	9 420	Kroatien
-	-	-	-	-	-	-	-	3 253	darunter:ZAG
-	-	-	-	-	-	-	-	2 122	SPU
-	5	-	-	-	-	-	-	2 122	Lettland
857	-	-	-	1 070	474	-	-	4 366	darunter:RIX
857	-	-	-	1 070	474	-	-	3 560	Litauen
105	-	-	174	202	-	-	-	25 004	darunter:VNO
105	-	-	174	202	-	-	-	25 004	Malta
47	-	-	-	-	-	-	-	4 977	darunter:MLA
1	36	-	5	82	500	-	-	4 977	Mazedonien
1	2	-	-	82	292	-	-	907	darunter:SKP
-	6	-	-	-	-	-	-	30 772	Moldavien
-	8	-	-	-	-	-	-	21 776	Polen
-	13	-	3	-	208	-	-	1 897	darunter:WAH
244	-	-	-	-	-	-	-	4 099	KRK
244	-	-	-	-	-	-	-	1 239	KTW
5 038	-	-	-	-	-	-	-	1 015	WRO
3 951	-	-	-	-	-	-	-	8 589	*PL
1 056	242	-	-	20	-	-	-	7 611	Rumänien
-	-	-	-	-	-	-	-	42 827	darunter:OTP
-	-	-	-	-	-	-	-	28 526	Russische Föd. (EU)
31	3	-	-	1	-	-	-	11 420	darunter:SV0
31	3	-	-	-	-	-	-	275	LED
1 493	-	13	1 037	1 454	152	276	-	6 706	Slowakische Rep.
676	-	-	5	-	-	-	-	6 706	Slowenien
-	-	-	-	-	-	-	-	6 706	darunter:LJU
644	-	13	628	1 360	38	275	-	22 229	Tschechische Rep.
54	-	-	329	3	114	-	-	22 218	darunter:PRG
-	-	-	75	-	-	-	-	147 499	Türkei
119	-	-	-	91	-	-	-	12 617	darunter:ANK
407	-	-	-	-	-	-	-	1 713	ADA
407	-	-	-	-	-	-	-	42 562	AYT
2	-	-	7	-	-	-	-	8 445	DLM
2	-	-	7	-	-	-	-	65 994	IST
181	-	-	-	-	-	-	-	14 434	IZM
181	-	-	-	-	-	-	-	1 734	*TR
1 514	-	-	-	1 614	1 208	-	-	6 798	Ukraine
907	-	-	-	661	807	-	-	5 893	darunter:IEV
607	-	-	-	953	401	-	-	34 548	Ungarn
50 027	12 990	12 814	46 283	45 580	27 143	11 180	4	34 544	darunter:BUD
37 568	9 014	12 801	44 023	38 069	23 071	10 872	4	3 341	Weißrußland
-	-	-	-	-	-	-	-	3 025	darunter:MSQ
2 330	-	-	110	1 044	-	-	-	20 100	Zypern
734	-	-	-	-	-	-	-	12 033	darunter:LCA
-	-	-	-	-	-	-	-	8 067	PFO
1 582	-	-	110	1 044	-	-	-	41 094	Europa
14	-	-	-	-	-	-	-	9 113	DARUNTER: EU-LÄNDER
-	-	-	-	-	-	-	-	1 717	Agypten
132	-	-	-	-	-	-	-	26 223	darunter:CAI
-	-	-	-	-	-	-	-	1 762	ALY
-	-	-	-	-	-	-	-	3 279	HRG
428	-	-	-	449	234	-	-	843	LXR
-	-	-	-	-	-	-	-	1 972	SSH
428	-	-	-	-	-	-	-	1 972	Algerien
4 512	-	1 169	1 716	3 931	1 274	882	-	15 028	Libyen
264	-	-	-	175	-	-	-	4 324	darunter:TIP
1 081	-	404	636	984	243	165	-	9 443	Marokko
3 167	-	765	1 080	2 832	1 031	717	-	74 745	darunter:CAS
-	-	-	-	-	-	-	-	5 683	AGA
-	-	-	-	-	-	-	-	21 597	Tunesien
-	-	-	-	-	-	-	-	46 897	darunter:TUN
-	-	-	-	-	-	-	-	-	DJE
-	-	-	-	-	-	-	-	-	MIR

Von Streckenherkunfts- land bzw. -flugplatz	Nach Strecken									
	Hamburg (HAM)	Hannover (HAJ)	Bremen (BRE)	Düsseldorf (DUS)	Köln/Bonn (CGN)	Frankfurt (FRA)	Stuttgart (STR)	Nürnberg (NUE)	München (MUC)	Berlin (TXL)
<b>Aussteiger</b>										
<b>Insgesamt</b>										
Kap Verde .....	-	-	-	-	-	578	-	-	178	-
Ghana .....	-	-	-	679	-	699	-	-	-	-
darunter:ACC .....	-	-	-	679	-	699	-	-	-	-
Gambia .....	-	-	-	-	508	-	-	-	511	-
darunter:BJL .....	-	-	-	-	508	-	-	-	511	-
Nigeria .....	-	-	-	-	-	2 261	-	-	-	-
darunter:LOS .....	-	-	-	-	-	2 261	-	-	-	-
Senegal .....	-	-	-	-	-	213	-	-	-	-
Eritrea .....	-	-	-	-	-	825	-	-	-	-
Äthiopien .....	-	-	-	-	-	2 037	-	-	-	-
darunter:ADD .....	-	-	-	-	-	2 037	-	-	-	-
Kenia .....	-	-	-	58	-	1 597	-	-	200	-
darunter:MBA .....	-	-	-	58	-	1 597	-	-	200	-
Sudan .....	-	-	-	-	-	918	-	-	-	-
Madagaskar .....	-	-	-	-	-	-	-	-	257	-
Mauritius .....	-	-	-	-	-	1 528	-	-	1 133	-
darunter:MRU .....	-	-	-	-	-	1 528	-	-	1 133	-
Namibia .....	-	-	-	-	-	3 537	-	-	990	-
darunter:WDH .....	-	-	-	-	-	3 537	-	-	990	-
Seschellen .....	-	-	-	-	-	1 088	-	-	-	-
darunter:SE2 .....	-	-	-	-	-	1 088	-	-	-	-
Südafrika .....	-	-	-	-	-	16 961	-	-	521	-
darunter:JNB .....	-	-	-	-	-	12 689	-	-	-	-
CPT .....	-	-	-	-	-	4 272	-	-	521	-
Simbabwe .....	-	-	-	-	-	1 073	-	-	-	-
darunter:HRE .....	-	-	-	-	-	1 073	-	-	-	-
<b>Afrika .....</b>	<b>6 031</b>	<b>7 660</b>	<b>1 322</b>	<b>23 759</b>	<b>3 797</b>	<b>70 796</b>	<b>9 635</b>	<b>3 720</b>	<b>22 840</b>	<b>4 199</b>
Canada .....	1 446	-	-	1 790	-	41 167	489	116	1 899	-
darunter:YUL .....	-	-	-	-	-	5 181	-	-	-	-
YHZ .....	393	-	-	-	-	445	-	-	430	-
YTO .....	373	-	-	982	-	19 061	142	-	461	-
YVR .....	404	-	-	363	-	10 524	248	-	627	-
YYC .....	276	-	-	445	-	5 875	99	-	381	-
USA .....	4 005	-	-	25 744	247	257 104	7 786	-	48 727	-
darunter:JFK .....	-	-	-	-	-	32 857	2 992	-	4 614	-
EWR .....	-	-	-	12 610	30	16 340	-	-	5 796	-
BOS .....	-	-	-	-	-	14 985	-	-	-	-
PHL .....	-	-	-	-	-	10 330	-	-	5 786	-
PIT .....	-	-	-	-	-	5 797	-	-	-	-
IAD .....	-	-	-	-	-	24 550	-	-	5 003	-
DET .....	-	-	-	-	2	17 682	-	-	-	-
CVG .....	-	-	-	-	-	5 443	-	-	599	-
CLT .....	-	-	-	-	-	1 716	-	-	-	-
ATL .....	4 005	-	-	-	-	18 776	4 154	-	5 661	-
FLL .....	-	-	-	-	-	1 096	-	-	-	-
MIA .....	-	-	-	2 158	-	11 840	-	-	4 086	-
ORL .....	-	-	-	2 395	-	2 506	-	-	-	-
RSW .....	-	-	-	2 460	-	-	-	-	-	-
TPA .....	-	-	-	-	-	1 588	-	-	-	-
CHI .....	-	-	-	5 329	-	33 533	-	-	5 985	-
DAL .....	-	-	-	-	-	12 287	-	-	-	-
HOU .....	-	-	-	-	-	6 266	-	-	-	-
SEA .....	-	-	-	-	-	2 342	-	-	-	-
LAX .....	-	-	-	792	-	22 366	-	-	515	-
SFO .....	-	-	-	-	-	11 890	-	-	10 552	-
DEN .....	-	-	-	-	-	2 152	-	-	-	-
Barbados .....	-	-	-	-	-	719	-	-	-	-
Costa Rica .....	-	-	-	-	-	277	-	-	-	-
Dominik. Republik .....	866	2 376	-	6 614	1 792	8 195	1 550	-	5 652	-
darunter:POP .....	635	1 820	-	2 401	1 792	3 480	1 128	-	2 805	-
PUJ .....	231	556	-	4 213	-	4 038	422	-	2 847	-
Jamaika .....	-	-	-	931	499	818	-	-	187	-
darunter:MBJ .....	-	-	-	931	499	818	-	-	187	-
Kuba .....	508	365	-	2 097	863	4 855	-	-	1 796	-
darunter:VRA .....	508	365	-	934	863	2 439	-	-	1 796	-
HOG .....	-	-	-	1 163	-	646	-	-	-	-
St. Lucia .....	-	-	-	-	-	820	-	-	-	-
Mexiko .....	-	-	-	1 011	878	12 132	-	-	721	-
darunter:MEX .....	-	-	-	-	-	8 438	-	-	-	-
CUN .....	-	-	-	1 011	878	3 050	-	-	721	-
Niederl. Antillen .....	-	-	-	-	768	-	-	-	-	-
Argentinien .....	-	-	-	-	-	5 780	-	-	-	-
darunter:BUE .....	-	-	-	-	-	5 780	-	-	-	-
Brasilien .....	-	-	-	-	6	18 326	-	-	-	-
darunter:RIO .....	-	-	-	-	-	2 852	-	-	-	-
SAO .....	-	-	-	-	-	13 999	-	-	-	-
Chile .....	-	-	-	-	-	3 535	-	-	-	-
darunter:SCL .....	-	-	-	-	-	3 535	-	-	-	-
Kolumbien .....	-	-	-	-	-	3 317	-	-	-	-
darunter:BOG .....	-	-	-	-	-	3 317	-	-	-	-
Peru .....	-	-	-	-	-	2 434	-	-	-	-
darunter:LIM .....	-	-	-	-	-	2 434	-	-	-	-
Venezuela .....	-	-	-	1 023	-	3 979	-	-	-	-
darunter:CCS .....	-	-	-	-	-	2 978	-	-	-	-
PMV .....	-	-	-	1 023	-	1 001	-	-	-	-
<b>Amerika .....</b>	<b>6 825</b>	<b>2 741</b>	-	<b>39 210</b>	<b>5 053</b>	<b>363 458</b>	<b>9 825</b>	<b>116</b>	<b>58 982</b>	-
Kasachstan .....	-	1 014	-	307	72	2 717	176	182	-	-
darunter:ALA .....	-	289	-	-	-	2 089	-	-	-	-
KGF .....	-	251	-	-	41	468	127	114	-	-

mit Gebieten ausserhalb Deutschlands

zielflugplatz								Von Streckenherkunfts-
Berlin (SXF)	Seabrücken (THF)	Münster / Osn.(FMO)	Leipzig (LEJ)	Dresden (DRS)	Erfurt (ERF)	Sonstige	Insgesamt	land bzw. -flugplatz
-	-	-	-	-	-	-	756	Kap Verde
532	-	-	-	-	-	-	1 378	Ghana
532	-	-	-	-	-	-	1 378	darunter:ACC
-	-	-	-	-	-	-	1 551	Gambia
-	-	-	-	-	-	-	1 551	darunter:BJL
-	-	-	-	-	-	-	2 261	Nigeria
-	-	-	-	-	-	-	2 261	darunter:LOS
-	-	-	-	-	-	-	213	Senegal
-	-	-	-	-	-	-	825	Eritrea
-	-	-	-	-	-	-	2 037	Äthiopien
-	-	-	-	-	-	-	2 037	darunter:ADD
-	-	-	-	-	-	-	1 855	Kenia
-	-	-	-	-	-	-	1 855	darunter:MBA
-	-	-	-	-	-	-	918	Sudan
-	-	-	-	-	-	-	257	Madagaskar
-	-	-	-	-	-	-	2 661	Mauritius
-	-	-	-	-	-	-	2 661	darunter:MRU
-	-	-	-	-	-	-	4 527	Namibia
-	-	-	-	-	-	-	4 527	darunter:WDH
-	-	-	-	-	-	-	1 088	Seschellen
-	-	-	-	-	-	-	1 088	darunter:SEZ
-	-	-	-	-	-	-	17 482	Südafrika
-	-	-	-	-	-	-	12 689	darunter:JNB
-	-	-	-	-	-	-	4 793	CPT
-	-	-	-	-	-	-	1 073	Simbabwe
-	-	-	-	-	-	-	1 073	darunter:HRE
7 934	-	1 169	1 826	5 486	1 508	882	172 564	Afrika
511	2	-	-	-	-	-	47 420	Kanada
-	-	-	-	-	-	-	5 181	darunter:YUL
509	-	-	-	-	-	-	1 268	YHZ
-	-	-	-	-	-	-	21 528	YTO
-	-	-	-	-	-	-	12 166	YVR
-	-	-	-	-	-	-	7 076	YYC
2	-	-	5	-	-	-	343 620	USA
-	-	-	-	-	-	-	40 463	darunter:JFK
-	-	-	-	-	-	-	34 776	EWB
-	-	-	-	-	-	-	14 985	BOS
-	-	-	-	-	-	-	16 116	PHL
-	-	-	-	-	-	-	5 797	PIT
-	-	-	-	-	-	-	29 553	IAD
-	-	-	-	-	-	-	17 684	DET
-	-	-	-	-	-	-	6 042	CVG
-	-	-	-	-	-	-	1 716	CLT
-	-	-	-	-	-	-	32 596	ATL
-	-	-	-	-	-	-	1 086	FLL
-	-	-	-	-	-	-	18 084	MIA
-	-	-	-	-	-	-	4 901	ORL
-	-	-	-	-	-	-	2 460	RSW
-	-	-	-	-	-	-	1 588	TPA
-	-	-	-	-	-	-	44 847	CHI
-	-	-	-	-	-	-	12 287	BAL
-	-	-	-	-	-	-	6 266	HOU
-	-	-	-	-	-	-	2 342	SEA
-	-	-	-	-	-	-	23 673	LAX
-	-	-	-	-	-	-	22 442	SFO
-	-	-	-	-	-	-	2 152	DEN
-	-	-	-	-	-	-	719	Barbados
4 034	-	-	903	-	-	-	31 982	Costa Rica
2 961	-	-	394	-	-	-	17 416	Dominik. Republik
1 073	-	-	509	-	-	-	13 889	darunter:POP
-	-	-	-	-	-	-	2 435	PUJ
-	-	-	-	-	-	-	2 435	Jamaika
1 160	-	-	-	-	-	-	11 644	darunter:MBJ
918	-	-	-	-	-	-	7 823	Kuba
-	-	-	-	-	-	-	1 809	darunter:VRA
-	-	-	-	-	-	-	820	HOG
363	-	-	-	-	-	-	15 105	St. Lucia
363	-	-	-	-	-	-	8 438	Mexiko
-	-	-	-	-	-	-	6 023	darunter:MEX
-	-	-	-	-	-	-	788	CUN
-	-	-	-	-	-	-	5 780	Niederl. Antillen
-	-	-	-	-	-	-	5 780	Argentinien
-	-	-	-	-	-	-	18 332	darunter:BUE
-	-	-	-	-	-	-	2 852	Brasilien
-	-	-	-	-	-	-	13 999	darunter:RIO
-	-	-	-	-	-	-	3 535	SAD
-	-	-	-	-	-	-	3 535	Chile
-	-	-	-	-	-	-	3 317	darunter:SCL
-	-	-	-	-	-	-	3 317	Kolumbien
-	-	-	-	-	-	-	3 317	darunter:BOG
-	-	-	-	-	-	-	2 434	Peru
-	-	-	-	-	-	-	2 434	darunter:LIM
-	-	-	-	-	-	-	5 002	Venezuela
-	-	-	-	-	-	-	2 978	darunter:CCS
-	-	-	-	-	-	-	2 024	PMV
6 070	2	5	903	-	-	-	493 190	Amerika
-	-	-	-	-	-	-	4 468	Kasachstan
-	-	-	-	-	-	-	2 378	darunter:ALA
-	-	-	-	-	-	-	1 001	KGF

Von Streckenherkunfts- land bzw. -flugplatz	Nach Strecken									
	Hamburg (HAM)	Hannover (HAJ)	Bremen (BRE)	Düsseldorf (DUS)	Köln/Bonn (CGN)	Frankfurt (FRA)	Stuttgart (STR)	Nürnberg (NUE)	München (MUC)	Berlin (TXL)
<b>Aussteiger</b>										
<b>Insgesamt</b>										
Kirgisien .....	-	162	-	-	-	354	-	-	-	-
Rußland/Fernost .....	-	3 143	-	-	182	1 119	128	-	-	-
darunter:OMS .....	-	1 215	-	-	105	152	128	-	-	-
darunter:OVH .....	-	1 304	-	-	-	462	-	-	-	-
Turkmenistan .....	-	-	-	-	-	507	-	-	-	-
Usbekistan .....	-	-	-	-	35	2 402	-	-	-	-
darunter:TAS .....	-	-	-	-	35	2 402	-	-	-	-
Bahrain .....	-	-	-	-	-	1 043	-	-	-	-
darunter:BAH .....	-	-	-	-	-	1 043	-	-	-	-
Iran .....	1 053	-	-	-	-	6 355	-	-	-	-
darunter:THR .....	1 053	-	-	-	-	6 355	-	-	-	-
Israel .....	-	532	-	1 292	267	14 619	627	-	6 408	-
darunter:TLV .....	-	532	-	1 292	267	14 619	627	-	6 408	-
Jemen .....	-	-	-	-	-	1 410	-	-	-	-
darunter:SAH .....	-	-	-	-	-	1 410	-	-	-	-
Jordanien .....	-	-	-	-	-	3 699	-	-	-	432
darunter:AMM .....	-	-	-	-	-	3 699	-	-	-	432
Katar .....	-	-	-	-	-	283	-	-	1 019	-
darunter:DOH .....	-	-	-	-	-	283	-	-	1 019	-
Kuweit .....	-	-	-	-	-	2 521	-	-	-	-
darunter:KWI .....	-	-	-	-	-	2 521	-	-	-	-
Libanon .....	-	-	-	-	-	2 407	-	-	-	-
darunter:BEY .....	-	-	-	-	-	2 407	-	-	-	-
Oman .....	-	-	-	-	-	732	-	-	-	-
Saudi-Arabien .....	-	-	-	-	-	3 024	-	-	-	-
darunter:JED .....	-	-	-	-	-	1 126	-	-	-	-
darunter:RUH .....	-	-	-	-	-	1 524	-	-	-	-
Syrien .....	-	-	-	-	-	2 241	-	-	257	-
darunter:DAM .....	-	-	-	-	-	1 985	-	-	257	-
Ver. Arab. Emirate .....	-	-	-	-	-	10 820	-	-	398	-
darunter:AUH .....	-	-	-	-	-	1 611	-	-	384	-
darunter:DXB .....	-	-	-	-	-	9 209	-	-	-	-
Bangladesch .....	-	-	-	-	-	149	-	-	-	-
Indien .....	-	-	-	-	-	25 901	-	-	-	-
darunter:DEL .....	-	-	-	-	-	10 336	-	-	-	-
darunter:BOM .....	-	-	-	-	-	10 662	-	-	-	-
darunter:MAA .....	-	-	-	-	-	4 903	-	-	-	-
Sri Lanka .....	-	-	-	1 244	-	2 495	-	-	1 457	-
darunter:CBM .....	-	-	-	1 244	-	2 495	-	-	1 457	-
Maldiven .....	-	87	-	1 521	-	1 799	168	-	1 709	-
darunter:MLE .....	-	87	-	1 521	-	1 799	168	-	1 709	-
Nepal .....	-	-	-	-	-	1 135	-	-	-	-
darunter:KTM .....	-	-	-	-	-	1 135	-	-	-	-
Pakistan .....	-	-	-	-	-	1 099	-	-	-	-
Brunei .....	-	-	-	-	-	301	-	-	-	-
Hongkong(China) .....	-	-	-	-	-	17 601	-	-	-	-
darunter:HKG .....	-	-	-	-	-	17 601	-	-	-	-
China .....	-	-	-	-	-	19 300	-	-	1 212	-
darunter:PEK .....	-	-	-	-	-	12 535	-	-	897	-
darunter:SHA .....	-	-	-	-	-	6 765	-	-	375	-
Indonesien .....	-	-	-	-	-	5 602	-	-	-	-
darunter:JKT .....	-	-	-	-	-	4 061	-	-	-	-
darunter:DPS .....	-	-	-	-	-	1 541	-	-	-	-
Japan .....	-	-	-	-	4	40 639	-	-	-	-
darunter:NRT .....	-	-	-	-	4	24 039	-	-	-	-
darunter:NGO .....	-	-	-	-	-	2 678	-	-	-	-
darunter:KIX .....	-	-	-	-	-	13 916	-	-	-	-
Rep. Korea .....	-	-	-	-	-	13 299	-	-	-	-
darunter:SEL .....	-	-	-	-	-	13 299	-	-	-	-
Mongolei .....	-	-	-	-	-	-	-	-	-	104
Malaysia .....	-	-	-	-	-	6 682	-	-	1 055	-
darunter:KUL .....	-	-	-	-	-	6 682	-	-	1 055	-
Philippinen .....	-	-	-	-	-	7 162	-	-	-	-
darunter:MNL .....	-	-	-	-	-	7 162	-	-	-	-
Singapur .....	-	-	-	-	-	26 636	-	-	-	-
darunter:SIN .....	-	-	-	-	-	26 636	-	-	-	-
Thailand .....	-	-	-	-	-	23 529	-	-	3 012	-
darunter:BKK .....	-	-	-	-	-	22 844	-	-	3 012	-
Taiwan .....	-	-	-	-	-	1 380	-	-	-	-
darunter:TPE .....	-	-	-	-	-	1 380	-	-	-	-
Vietnam .....	-	-	-	-	-	1 072	-	-	-	-
darunter:SGN .....	-	-	-	-	-	1 072	-	-	-	-
<b>Asien .....</b>	<b>1 053</b>	<b>4 938</b>	<b>-</b>	<b>4 364</b>	<b>560</b>	<b>252 028</b>	<b>1 099</b>	<b>182</b>	<b>16 527</b>	<b>536</b>
Australien .....	-	-	-	-	-	2 699	-	-	-	-
darunter:MEL .....	-	-	-	-	-	1 189	-	-	-	-
darunter:SYD .....	-	-	-	-	-	1 510	-	-	-	-
Neuseeland .....	-	-	-	-	-	1 736	-	-	-	-
darunter:AKL .....	-	-	-	-	-	1 736	-	-	-	-
<b>Australien/O .....</b>	<b>-</b>	<b>-</b>	<b>-</b>	<b>-</b>	<b>-</b>	<b>4 435</b>	<b>-</b>	<b>-</b>	<b>-</b>	<b>-</b>
<b>I N S G E S A M T ..</b>	<b>236 474</b>	<b>168 832</b>	<b>45 730</b>	<b>557 421</b>	<b>129 187</b>	<b>1 602 272</b>	<b>219 252</b>	<b>63 535</b>	<b>576 355</b>	<b>164 985</b>

mit Gebieten ausserhalb Deutschlands

zielflugplatz								Von Streckenherkunfts-	
Berlin (SXF)	Berlin (THF)	Saarbrücken (SCN)	Münster / Osn. (FMO)	Leipzig (LEJ)	Dresden (DRS)	Erfurt (ERF)	Sonstige	Insgesamt	land bzw. -flugplatz
-	-	-	-	-	-	-	-	516	Aussteiger
-	-	-	-	-	-	-	-	4 572	Insgesamt
-	-	-	-	-	-	-	-	1 600	Kirgisien
-	-	-	-	-	-	-	-	1 766	Rußland/Fernost
-	-	-	-	-	-	-	-	507	darunter:OMS
-	-	-	-	-	-	-	-	2 437	OVB
-	-	-	-	-	-	-	-	1 043	Turkmenistan
-	-	-	-	-	-	-	-	1 043	Usbekistan
-	-	-	-	-	-	-	-	7 408	darunter:TAS
-	-	-	-	-	-	-	-	25 028	Bahrain
1 283	-	-	-	-	-	-	-	25 028	darunter:BAH
1 283	-	-	-	-	-	-	-	1 410	Iran
-	-	-	-	-	-	-	-	4 131	darunter:THR
-	-	-	-	-	-	-	-	4 131	Israel
-	-	-	-	-	-	-	-	1 302	darunter:TLV
-	-	-	-	-	-	-	-	2 521	Jemen
-	-	-	-	-	-	-	-	2 407	darunter:SAH
-	-	-	-	-	-	-	-	2 407	Jordanien
-	-	-	-	-	-	-	-	3 024	darunter:AMM
-	-	-	-	-	-	-	-	1 126	Katar
-	-	-	-	-	-	-	-	1 524	darunter:DOH
237	-	-	-	-	-	-	-	2 521	Kuweit
158	-	-	-	-	-	-	-	2 407	darunter:KWI
-	-	-	-	-	-	-	-	2 407	Libanon
-	-	-	-	-	-	-	-	3 732	darunter:BEY
-	-	-	-	-	-	-	-	1 126	Oman
-	-	-	-	-	-	-	-	1 524	Saudi-Arabien
-	-	-	-	-	-	-	-	2 735	darunter:JED
-	-	-	-	-	-	-	-	2 400	RUH
-	-	-	-	-	-	-	-	11 218	Syrien
-	-	-	-	-	-	-	-	1 995	darunter:DAM
-	-	-	-	-	-	-	-	9 209	Ver. Arab. Emirate
-	-	-	-	-	-	-	-	25 901	darunter:AUH
-	-	-	-	-	-	-	-	10 336	DXB
-	-	-	-	-	-	-	-	10 662	Bangladesch
-	-	-	-	-	-	-	-	4 903	Indien
-	-	-	-	-	-	-	-	5 196	darunter:DEL
-	-	-	-	-	-	-	-	5 196	BOM
-	-	-	-	-	-	-	-	5 444	MAA
-	-	-	-	-	-	-	-	5 444	Sri Lanka
-	-	-	-	-	-	-	-	1 135	darunter:CMB
-	-	-	-	-	-	-	-	1 135	Malediven
-	-	-	-	-	-	-	-	1 099	darunter:MLE
-	-	-	-	-	-	-	-	301	Nepal
-	-	-	-	-	-	-	-	17 601	darunter:KTM
-	-	-	-	-	-	-	-	17 601	Pakistan
-	-	-	-	-	-	-	-	20 512	Brunei
-	-	-	-	-	-	-	-	13 972	Hongkong (China)
-	-	-	-	-	-	-	-	7 140	darunter:HKG
-	-	-	-	-	-	-	-	5 602	China
-	-	-	-	-	-	-	-	4 061	darunter:PEK
-	-	-	-	-	-	-	-	1 541	SHA
-	-	-	-	-	-	-	-	40 637	Indonesien
-	-	-	-	-	-	-	-	24 043	darunter:JKT
-	-	-	-	-	-	-	-	13 916	DPS
-	-	-	-	-	-	-	-	13 299	Japan
-	-	-	-	-	-	-	-	24 043	darunter:NRT
-	-	-	-	-	-	-	-	2 678	NGO
-	-	-	-	-	-	-	-	13 916	KIX
-	-	-	-	-	-	-	-	13 299	Rep. Korea
-	-	-	-	-	-	-	-	104	darunter:SEL
-	-	-	-	-	-	-	-	7 737	Mongolei
-	-	-	-	-	-	-	-	7 737	Malaysia
-	-	-	-	-	-	-	-	7 162	darunter:KUL
-	-	-	-	-	-	-	-	7 162	Philippinen
-	-	-	-	-	-	-	-	26 636	darunter:MNL
-	-	-	-	-	-	-	-	26 636	Singapur
-	-	-	-	-	-	-	-	28 541	darunter:SIN
-	-	-	-	-	-	-	-	25 856	Thailand
-	-	-	-	-	-	-	-	1 380	darunter:BKK
-	-	-	-	-	-	-	-	1 380	Taiwan
-	-	-	-	-	-	-	-	1 072	darunter:TPE
-	-	-	-	-	-	-	-	1 072	Vietnam
-	-	-	-	-	-	-	-	282 967	darunter:SGN
1 680	-	-	-	-	-	-	-	-	Asien
-	-	-	-	-	-	-	-	2 699	Australien
-	-	-	-	-	-	-	-	1 189	darunter:MEL
-	-	-	-	-	-	-	-	1 510	SYD
-	-	-	-	-	-	-	-	1 736	Neuseeland
-	-	-	-	-	-	-	-	1 736	darunter:AKL
-	-	-	-	-	-	-	-	4 436	Australien/O
65 711	12 992	13 983	48 114	51 969	28 651	12 062	4	3 997 529	I N S G E S A M T





mit Gebieten ausserhalb Deutschlands

flugplatz								Nach Endzielland bzw. -flugplatz	
Berlin (SXF)	(THF)	Saarbrücken (SCN)	Münster / Dsn.(FMO)	Leipzig (LEJ)	Dresden (DRS)	Erfurt (ERF)	Sonstige	Insgesamt	
-	2 236	2	10	352	328	61	78	42 531	Reisende
-	2 199	2	6	345	326	61	78	42 322	Insgesamt
-	93	-	28	103	90	6	70	39 372	Belgien
-	55	-	21	91	72	6	43	34 516	darunter:BRU
-	-	-	1	1	2	-	3	1 003	Dänemark
-	19	-	6	5	13	-	24	2 302	darunter:CPH
-	2	-	21	164	130	27	144	35 088	AAL
-	2	-	21	134	100	26	117	29 943	BLL
-	-	-	-	13	5	1	18	1 240	Finnland
458	1 247	7	1 759	1 384	1 833	78	607	217 088	darunter:HEL
52	50	-	-	6	5	-	-	4 917	*FI
-	85	4	766	969	1 307	46	338	131 473	Frankreich
-	135	1	9	8	38	4	1	2 851	darunter:ORY
-	-	-	-	-	-	-	-	1 489	CDG
-	116	-	74	114	136	6	96	17 443	BOD
-	140	-	42	35	51	5	10	6 500	CLY
345	158	1	172	129	128	8	144	29 633	LVS
-	39	-	4	28	13	-	1	1 528	MRS
-	409	-	8	20	29	-	3	2 524	NCE
-	64	-	15	30	83	3	12	6 358	NTE
-	-	-	634	-	-	-	-	5 743	SKB
-	-	-	-	-	-	-	-	4	TLS
10 408	41	2 293	6 647	15 671	7 971	3 918	579	356 186	XTB
-	41	2	182	425	625	52	170	45 813	Gibraltar
-	-	-	-	-	-	-	-	1 408	Griechenland
1 153	-	150	1 199	2 135	1 361	479	-	32 439	darunter:ATH
-	-	-	-	-	-	-	-	8 640	AOK
-	-	-	-	-	-	-	-	3 968	CFU
5 681	-	1 224	2 665	6 151	3 313	2 136	378	109 903	CHQ
-	-	-	1	263	-	-	1	4 163	GPA
391	-	-	640	818	135	-	-	6 288	HER
-	-	-	-	-	-	-	-	22 257	JMK
-	-	-	-	-	-	-	-	1 183	JTR
-	-	-	-	-	-	-	-	3 327	KGS
2 010	-	661	1 154	3 445	1 464	1 060	-	51 369	KLX
1 173	-	256	804	2 061	1 066	191	27	48 978	KVA
-	-	-	-	371	-	-	-	6 678	MJT
-	-	-	-	-	-	-	-	3 149	RHO
1 455	894	238	1 057	1 981	2 201	113	560	309 887	RMD
4	81	47	237	1 483	1 342	102	340	168 367	SKG
1 438	77	-	79	6	20	3	3	19 718	SMI
-	59	186	316	53	142	1	27	30 740	ZTH
-	46	3	5	4	6	-	30	3 269	Großbritannien
-	-	-	6	-	-	-	-	2 356	darunter:LHR
-	11	-	42	-	25	-	4	1 636	LGW
-	48	-	72	99	200	6	33	27 397	STN
-	57	2	15	5	13	-	-	1 089	LCY
-	77	-	58	67	101	-	34	10 168	LTN
4	-	-	52	52	3	-	12	1 204	BFS
-	73	-	22	8	41	-	8	4 697	BHX
-	19	-	-	3	6	-	-	1 458	BRS
6	184	-	70	179	178	3	63	29 266	EDI
-	106	-	30	3	46	-	1	2 472	GCI
3	-	-	5	-	13	-	-	1 634	GLA
57	58	1	37	456	180	5	46	30 582	JER
2	58	1	35	122	166	5	38	21 106	MAN
1	-	-	2	7	8	-	8	1 306	NCL
54	-	-	-	326	5	-	-	8 713	*GB
5 524	877	153	1 612	4 807	3 329	766	1 156	275 942	Irland
-	168	6	229	236	385	29	186	46 310	darunter:DUB
-	-	2	14	15	9	3	10	1 420	ORK
-	99	-	177	151	141	-	180	23 344	SNN
46	19	3	113	110	144	29	102	35 778	Italien
-	136	2	234	116	232	3	105	22 977	darunter:FCO
-	-	-	-	-	-	-	-	1 927	BGY
-	-	1	11	9	7	1	13	1 899	LTN
-	-	2	2	-	-	-	-	1 940	MXP
-	36	2	152	79	96	16	108	16 875	VCE
-	-	8	1	1	7	-	-	1 011	AHO
-	-	1	5	5	-	-	-	3 417	AGI
-	8	-	28	71	48	-	23	18 844	BDS
-	195	-	167	76	92	13	152	12 426	BLQ
108	-	-	16	174	12	-	18	4 351	BRI
-	58	124	108	976	604	5	63	25 817	CAG
-	-	-	-	3	5	-	-	4 971	CTA
3 914	-	2	26	27	1 413	631	13	13 717	FLR
-	-	-	-	-	-	-	6	3 697	GQA
1 456	-	-	-	-	-	-	-	1 921	NAP
-	33	-	96	37	47	3	52	12 365	OIB
-	-	2	35	5	12	22	32	3 203	PMO
-	-	1	57	15	40	2	63	3 293	PSA
3	712	16	8	60	56	-	18	8 757	RMI
3	712	16	8	60	56	-	18	8 757	SUF
-	45	-	309	1 236	572	13	65	58 182	TRN
-	22	-	309	1 230	559	5	65	56 007	TRS
-	-	-	-	6	2	-	-	1 021	VRN
-	100	25	876	641	688	59	333	102 134	Luxemburg
-	52	21	610	511	468	52	175	69 016	darunter:LUX
-	3	3	99	42	45	-	78	10 588	Niederlande
-	4	-	35	6	8	-	16	2 805	darunter:AMS
-	1	-	20	10	8	-	8	1 999	RTM
-	4	-	39	33	29	4	29	9 021	Österreich
-	36	1	73	35	130	2	27	8 896	darunter:VIE
-	-	-	-	-	-	-	-	-	GRZ
-	-	-	-	-	-	-	-	-	INN
-	-	-	-	-	-	-	-	-	KLU
-	-	-	-	-	-	-	-	-	LNZ
-	-	-	-	-	-	-	-	-	SZG



mit Gebieten ausserhalb Deutschlands

flughplatz								Nach Endzielland bzw. -flughplatz	
B e r l i n (SXF)	(THF)	Saarbrücken (SCN)	Münster / Osn. (FMO)	Leipzig (LEJ)	Dresden (DRS)	Erfurt (ERF)	Sonstige	Insgesamt	Reisende
2 377	83	601	1 528	2 822	1 806	530	203	108 368	Insgesamt
-	46	3	163	186	201	4	124	32 337	Portugal
2 261	4	598	1 105	2 041	1 287	526	10	56 627	darunter:LIS
116	-	-	191	522	255	-	-	9 220	FNC
-	33	-	69	73	62	-	68	9 803	OPO
38	20	-	125	231	212	28	142	55 333	Schweden
38	13	-	68	138	135	11	52	32 529	darunter:ARN
-	6	-	41	68	43	12	51	13 183	GOT
-	-	-	10	7	14	-	4	3 248	MMA
21 237	498	12 954	39 514	28 221	15 278	7 711	599	976 526	Spanien
82	97	-	155	100	206	11	145	39 286	darunter:MAD
376	15	315	1 400	933	453	312	69	54 449	AGP
-	16	-	1 103	2	16	-	3	32 101	ALC
1	232	-	177	246	277	11	174	50 315	BCN
-	82	-	47	49	67	1	65	8 656	BIO
-	-	-	-	-	-	-	-	4 483	GRD
73	-	-	-	1 015	282	-	1	12 045	LEI
-	-	-	-	-	-	-	-	1 088	MJV
30	-	-	2	-	-	-	-	4 318	REU
-	3	-	1	5	5	-	2	3 748	SVQ
-	42	-	23	35	34	-	31	7 355	VLC
2 093	-	709	2 300	2 730	1 107	-	-	13 662	XRY
872	-	-	375	1 324	1 771	814	-	68 415	IBZ
10 458	11	9 117	24 872	13 419	6 891	4 574	86	27 504	MAH
790	-	611	1 624	1 298	456	261	-	40 826	PMI
1 561	-	808	2 248	1 654	545	172	-	58 712	ACE
2 371	-	695	2 680	2 912	1 931	781	-	70 645	FUE
146	-	-	189	187	-	-	-	6 119	LPA
2 364	-	699	1 346	2 299	1 917	770	-	1 458	SPC
-	-	-	-	9	5	-	2	3 684	TFN
15	537	-	70	165	128	66	65	50 092	TFS
2	450	-	42	110	83	12	51	3 569	Island
-	13	-	5	30	20	1	5	28 250	darunter:KEF
-	10	-	13	6	11	-	1	20 936	Norwegen
-	4	-	-	4	-	-	3	2 322	darunter:OSL
97	3 154	8	1 202	1 389	1 732	28	134	1 100	BGD
-	37	6	1 110	1 220	1 063	13	56	1 100	SVG
-	303	-	4	-	85	-	1	1 096	TRD
69	1 683	-	31	59	413	5	31	104 627	Schweiz
28	978	2	52	110	135	9	46	67 133	darunter:ZRH
-	153	-	5	-	30	1	-	1 724	BRN
-	4	-	-	1	2	-	1	13 279	BSL
-	4	-	-	1	2	-	1	21 339	GVA
40	2	-	-	-	-	-	-	1 114	LUG
5	-	-	4	4	6	-	3	1 762	Albanien
-	-	-	4	4	6	-	3	1 762	darunter:TIA
-	1	-	4	4	6	-	3	429	Armenien
-	1	-	4	4	6	-	3	1 139	Aserbeidschan
-	1	-	4	7	2	-	5	3 324	darunter:BAK
3 667	1	-	113	2 144	280	7	22	3 211	Bosnien-Herzegowina
1 016	1	-	39	62	24	7	22	3 211	darunter:SJJ
715	-	-	-	536	110	-	-	20 489	Bulgarien
1 936	-	-	74	1 546	146	-	-	7 465	darunter:SOF
-	-	-	4	14	12	-	3	3 431	BOJ
14	-	-	4	14	12	-	3	9 584	VAR
14	-	-	-	-	13	-	-	2 450	Estland
265	-	4	17	186	5	1	47	2 447	darunter:TLL
-	-	4	12	9	5	1	37	1 264	Georgien
209	-	-	3	134	-	-	5	1 264	darunter:TBS
2	-	-	23	23	18	-	14	14 673	Kroatien
2	-	-	23	23	18	-	14	9 185	darunter:ZAG
-	-	-	31	20	9	-	19	4 636	SPU
-	-	-	31	20	6	-	19	3 355	Letland
1 040	-	-	44	1 087	492	-	19	3 355	darunter:RIX
1 040	-	-	44	1 087	492	-	19	5 557	Litauen
211	-	-	129	2	1	-	1	4 420	darunter:VNO
211	-	-	129	2	1	-	1	26 971	Malta
44	-	-	4	-	1	-	1	26 971	darunter:MLA
1	7	10	120	69	458	8	142	4 475	Mazedonien
1	7	7	89	44	55	8	67	4 354	darunter:SKP
-	4	-	-	4	3	-	1	846	Moldavien
-	1	-	-	-	259	-	6	34 457	Polen
-	-	-	14	15	5	-	1	22 791	darunter:WAW
-	-	-	10	3	-	-	1	1 358	GDN
-	-	-	-	1	-	-	6	2 601	KRK
-	-	-	-	1	-	-	56	4 397	KTH
-	2	-	-	2	136	-	11	1 490	WRO
459	1	-	42	28	129	4	1	1 771	*PL
408	7	-	39	26	37	4	34	11 326	Rumänien
4 724	1	-	132	144	139	11	119	9 350	darunter:OTP
3 546	7	-	96	84	106	11	72	45 639	Russische Föd. (EU)
1 067	-	-	28	35	28	-	35	30 673	darunter:SVJ
-	174	-	1	38	-	-	-	11 209	LED
-	-	-	38	17	9	-	26	6 222	Slowakische Rep.
-	-	-	38	17	9	-	26	6 244	Slowenien
24	12	-	77	19	6	-	59	6 244	darunter:LJU
24	12	-	73	16	6	-	56	22 188	Techechische Rep.
3 309	-	286	2 107	2 765	826	523	101	21 890	darunter:PRG
570	-	-	103	10	6	-	13	224 145	Türkei
19	-	-	-	-	2	-	2	22 440	darunter:ANK
1 921	-	223	1 106	2 566	368	515	2	4 752	ADA
206	-	58	-	21	324	-	-	4 576	AVT
5	-	-	553	44	52	7	75	13 844	DLM
17	-	5	342	1	12	1	8	79 667	IST
-	-	-	-	-	-	-	-	20 883	IZM



mit Gebieten ausserhalb Deutschlands

flugplatz								Nach Endzieland bzw. -flugplatz	
Berlin (SXF)	Berlin (THF)	Saarbrücken (SCN)	Münster / Osn. (FMO)	Leipzig (LEJ)	Dresden (DRS)	Erfurt (ERF)	Sonstige	Insgesamt	
18	-	-	-	-	-	-	-	1 228	Reisende
477	-	-	3	123	62	-	1	6 077	Insgesamt
496	6	-	32	21	52	2	19	9 317	TZX
488	3	-	28	18	49	2	18	7 349	*TR
2	6	5	237	141	161	31	123	32 497	Ukraine
2	6	5	237	141	161	31	123	32 493	darunter:IEV
188	-	-	22	29	7	2	37	3 205	Ungarn
188	-	-	22	29	7	2	37	3 205	darunter:BUD
1 495	-	-	55	1 717	1 234	-	28	22 019	Weißrußland
930	-	-	54	1 180	862	-	28	14 921	darunter:MSQ
555	-	-	1	537	372	-	-	6 334	Zypern
57 644	10 818	16 603	58 099	68 168	40 404	14 000	5 629	3 250 934	darunter:LCA
41 557	6 906	16 290	53 531	58 129	34 673	13 315	4 600	2 616 980	PF0
2 461	-	-	487	1 308	41	-	33	48 737	Europa
231	-	-	18	29	19	-	27	11 245	DARUNTER: EU-LAENDER
-	-	-	15	4	2	-	5	1 583	Ägypten
1 880	-	-	454	1 275	18	-	1	28 586	darunter:CAI
322	-	-	-	-	-	-	-	3 154	ALY
28	-	-	-	-	1	-	-	4 155	HRG
129	-	-	2	2	-	-	-	901	LXR
-	-	-	11	3	5	-	4	1 492	SSH
-	-	-	11	3	5	-	4	1 492	Algerien
596	40	-	17	894	296	-	26	17 554	Libyen
-	40	-	14	8	20	-	14	4 035	darunter:TIP
596	-	-	2	886	275	-	-	11 424	Marokko
4 969	-	1 518	1 982	5 358	2 366	1 288	12	93 441	darunter:AGA
315	-	-	34	455	9	-	11	6 859	RAK
925	-	471	650	1 202	519	306	1	24 973	Tunesien
3 662	-	1 047	1 298	3 701	1 838	983	-	60 410	darunter:TUN
66	-	-	-	-	-	-	-	1 185	DJE
-	-	-	-	-	-	-	-	24	MIR
-	-	-	-	-	-	-	-	17	TBJ
-	4	-	-	-	-	-	-	228	Burundi
-	-	-	-	-	-	-	-	32	Zentral Afrik.Rep.
-	-	-	-	-	-	-	-	6	Kamerun
-	2	-	-	-	1	-	-	49	Gabun
-	-	-	-	-	-	-	-	6	Äquatorial Guinea
-	-	-	-	-	-	-	-	1	Ruanda
-	4	-	1	-	-	-	-	18	Sao Tome
-	2	-	-	1	-	-	-	39	Tschad
-	2	-	-	1	-	-	-	69	Zaire
-	2	-	-	1	-	-	-	100	Burkina Faso
-	3	-	1	2	3	-	-	209	Benin
4	-	-	6	1	3	-	-	422	Elfenbeinküste
4	-	-	6	1	3	-	-	1 671	Kap Verde
628	6	-	-	-	-	-	3	1 671	Ghana
628	6	-	-	-	-	-	3	2 320	darunter:ACC
5	7	-	1	-	-	-	-	2 320	Gambia
-	1	-	1	-	-	-	-	99	darunter:BJL
-	-	-	-	-	-	-	-	59	Guinea
-	-	-	-	-	-	-	-	21	Mali
-	-	-	-	-	-	-	-	21	Mauretanien
4	6	-	4	5	6	-	13	22	Niger
4	6	-	2	5	4	-	13	2 284	Nigeria
1	6	-	1	12	9	-	1	2 206	darunter:LOS
-	2	-	1	-	2	-	-	957	Senegal
-	-	-	-	-	-	-	-	115	Togo
2	-	-	-	4	3	-	1	7	Dschibuti
2	-	-	-	4	3	-	-	763	Eritree
2	-	-	-	4	3	-	-	1 315	Äthiopien
-	8	-	14	31	29	-	1	1 305	darunter:ADD
-	-	-	-	30	23	-	-	2 410	Kenia
1	-	-	1	-	1	-	-	1 718	darunter:MBA
-	-	-	-	-	-	-	-	739	Sudan
-	-	-	4	-	-	-	-	5	Somalia
-	8	-	-	2	-	-	2	268	Tansania
2	-	-	-	1	2	-	-	144	Uganda
-	-	-	2	1	2	-	1	66	Angola
-	-	-	-	-	-	-	-	67	Botsuana
-	-	-	-	-	-	-	-	10	Komoren
-	-	-	-	-	-	-	-	9	Lesotho
-	-	-	2	-	-	-	-	216	Madagaskar
-	-	-	11	21	11	-	5	3 158	Mauritius
-	-	-	11	21	11	-	5	3 158	darunter:MRU
-	-	-	-	-	-	-	-	72	Malawi
-	-	-	24	14	20	-	65	96	Mosambik
-	-	-	24	14	20	-	65	4 830	Namibia
-	-	-	5	-	-	-	-	4 819	darunter:WDH
-	6	-	-	6	3	-	-	142	Reunion
-	6	-	-	6	3	-	-	1 220	Seschellen
-	-	-	-	6	3	-	-	1 199	darunter:SEZ
3	8	-	76	60	108	-	126	2	Swasiland
3	8	-	51	36	89	-	60	17 523	Südafrika
-	-	-	21	21	14	-	50	11 609	darunter:JNB
-	-	-	-	-	-	-	-	5 023	CPT
-	4	-	1	3	2	-	1	87	Sambia
-	4	-	1	3	2	-	13	1 229	Simbabwe
-	-	-	-	-	-	-	11	1 135	darunter:HRE
8 805	121	1 518	2 655	7 729	2 911	1 288	308	206 359	Afrika
530	21	-	411	481	499	1	395	62 562	Kanada



mit Gebieten ausserhalb Deutschlands

flugplatz									Nach Endzielland bzw. -flugplatz
Berlin (SXF)	Berlin (THF)	Saarbrücken (SCN)	Münster / Dsn. (FMO)	Leipzig (LEJ)	Dresden (DRS)	Erfurt (ERF)	Sonstige	Insgesamt	
-	-	-	-	2	6	-	2	1 124	Reisende
-	18	-	84	90	54	1	10	6 636	Insgesamt
-	-	-	14	16	12	-	1	1 356	darunter:YOW
-	-	-	-	4	2	-	6	2 010	YUL
530	-	-	161	203	238	-	145	24 720	YEA
-	-	-	113	93	128	-	136	15 969	YHZ
-	-	-	14	5	5	-	5	1 056	YTO
-	3	-	20	34	29	-	43	7 324	YVR
-	-	-	3	21	22	-	40	1 521	YWG
1	1 611	13	1 820	2 175	2 727	44	2 794	413 216	YWC
-	465	-	275	357	348	2	416	47 611	USA
-	230	13	130	242	292	19	186	31 373	darunter:JFK
-	78	-	108	81	92	-	116	18 913	EWR
-	1	-	92	52	55	1	118	12 771	BOS
-	-	-	8	5	6	-	9	6 969	PHL
-	-	-	3	4	1	1	3	1 304	PIT
-	-	-	80	84	101	3	125	24 513	BWI
-	9	-	105	57	110	-	141	21 251	IAD
-	-	-	3	12	21	-	12	1 627	DET
-	204	-	5	22	19	-	13	4 654	CLE
-	-	-	5	13	28	-	7	2 037	CVG
-	-	-	26	15	25	-	5	1 208	*U1
-	-	-	12	7	5	-	11	2 820	MEM
-	-	-	4	8	9	-	6	1 101	CLT
-	542	-	88	70	80	1	96	23 185	RDU
-	-	-	3	22	14	-	2	1 618	ATL
-	2	-	85	112	116	4	240	22 528	FLL
-	-	-	33	45	42	-	53	10 243	MIA
-	-	-	-	-	1	-	18	3 340	ORL
-	-	-	2	18	21	-	47	4 546	RSW
-	3	-	7	9	16	-	25	2 112	TPA
-	67	-	103	110	145	2	108	34 678	*U2
-	-	-	30	12	71	-	22	3 799	CHI
-	-	-	14	17	51	-	69	9 322	MSP
-	-	-	32	60	25	1	32	6 788	DAL
-	-	-	5	8	8	1	19	1 459	HOU
-	-	-	2	14	3	-	14	1 224	MSY
-	-	-	28	23	56	-	19	6 204	STL
-	-	-	4	4	8	-	3	1 137	SEA
-	-	-	7	20	13	-	3	1 568	PDX
-	9	-	178	283	305	-	357	33 587	SLC
-	-	-	14	21	15	-	19	2 125	LAX
-	-	-	184	174	341	8	223	30 821	SAN
-	-	-	13	47	34	-	27	3 433	SFO
-	-	-	9	10	17	-	21	2 883	LAS
-	-	-	19	26	33	-	22	5 503	PHX
-	-	-	-	-	-	-	-	204	DEN
-	-	2	-	3	-	-	4	291	Antigua-Barbuda
-	-	-	-	-	-	-	-	516	Bahamas
-	-	-	-	-	-	-	-	2	Barbados
-	-	-	-	1	-	-	-	213	Belize
-	-	-	-	2	-	-	3	118	Bermude
-	-	-	2	5	3	-	2	725	Cayman
3 794	-	-	2	1 142	85	-	8	35 189	Costa Rica
2 670	-	-	2	48	14	-	4	1 088	Dominik. Republik
1 124	-	-	-	504	43	-	2	17 641	darunter:SDQ
-	-	-	-	590	28	-	2	16 460	POP
-	-	-	-	-	-	-	1	120	PUJ
-	-	-	-	-	-	-	-	143	El Salvador
-	-	-	1	-	-	-	-	340	Grenada
-	-	-	1	1	-	-	-	232	Guadeloupe
-	-	-	-	-	1	-	-	8	Guatemala
-	-	-	-	-	-	-	-	34	Haiti
197	-	-	-	38	22	-	-	3 173	Honduras
197	-	-	-	37	22	-	-	3 092	Jamaika
1 470	2	-	1	210	125	7	7	12 654	darunter:MBJ
123	-	-	1	9	12	-	-	1 191	Kuba
1 346	-	-	-	118	62	-	5	8 843	darunter:HAV
-	-	-	-	28	32	-	2	1 514	VRA
-	-	-	1	7	-	-	2	659	HOG
-	-	-	1	-	-	-	-	472	St. Lucia
435	23	-	51	199	114	-	70	15 532	Martinique
-	22	-	38	21	32	-	58	7 837	Mexiko
435	1	-	4	136	52	-	-	6 451	darunter:MEX
-	-	-	-	1	-	-	2	78	CUN
-	-	-	12	3	7	-	-	890	Nicaragua
-	-	-	1	-	-	-	7	387	Niederl. Antillen
-	-	-	-	1	-	-	-	3	Panama
-	-	-	1	5	4	-	6	650	St. Vincent
-	-	-	16	18	14	-	32	6 459	Trinidad und Tobago
-	-	-	16	18	14	-	32	6 376	Argentinien
-	-	-	3	2	1	-	3	197	darunter:BUE
-	31	-	48	29	37	-	142	16 707	Bolivien
-	9	-	10	9	11	-	44	4 725	Brasilien
-	19	-	25	6	18	-	72	9 456	darunter:RIO
-	3	-	6	11	8	-	11	3 037	SAO
-	3	-	5	11	6	-	10	2 832	Chile
-	-	-	1	-	4	-	2	703	darunter:SCL
-	-	-	-	-	-	-	-	16	Ecuador
-	-	-	6	1	5	-	15	2 272	Franz. Guyana
-	-	-	6	1	5	-	12	1 711	Guyana
-	-	-	6	-	2	-	2	97	Kolumbien
6	-	-	22	5	18	-	24	2 804	darunter:BOG
6	-	-	22	5	18	-	24	2 803	Paraguay
-	-	-	-	-	-	-	-	-	Peru
-	-	-	-	-	-	-	-	-	darunter:LIM





mit Gebieten ausserhalb Deutschlands

flughplatz								Nach Endzielland bzw. -flughplatz	
Berlin (SXF)	lin (THF)	Saarbrücken (SCN)	Münster / Osn.(FMO)	Leipzig (LEJ)	Dresden (DRS)	Erfurt (ERF)	Sonstige	Insgesamt	
-	-	-	2	-	-	-	-	6	Reisende
-	-	-	16	70	65	-	24	182	Insgesamt
-	1	-	16	1	11	-	22	4 710	Suriname
-	-	-	-	69	54	-	2	2 597	Uruguay
6 433	1 692	15	2 431	4 410	3 744	45	3 568	585 616	Venezuela darunter:CCS PMV
25	-	-	16	13	25	-	13	5 744	Amerika
6	-	-	16	13	25	-	13	3 019	Kasachstan darunter:ALA KGF
12	-	-	-	-	-	-	-	1 112	Kirgisien
15	-	-	-	1	1	-	-	621	Rußland/Fernost darunter:OMS OVB
199	-	-	2	6	5	-	7	5 151	Turkmenistan
56	-	-	-	-	-	-	-	1 345	Usbekistan darunter:TAS
89	-	-	-	-	-	-	-	2 318	Bahrain
-	-	-	9	-	5	-	-	2 488	Iran
2	-	-	7	1	15	-	-	2 370	darunter:THR
2	-	-	7	1	15	-	10	2 355	Israel
-	2	-	1	-	-	-	-	2 745	darunter:TLV
-	-	-	5	3	8	-	11	7 304	Jemen
1 419	34	-	5	3	8	-	10	7 064	Jordanien darunter:AMM
1 334	34	-	72	65	108	1	35	29 383	Katar
-	-	-	72	65	106	1	35	28 745	Kuweit darunter:KWI
-	-	-	2	3	1	-	-	786	Libanon darunter:BEY
-	-	-	13	17	18	-	16	4 044	Oman
-	-	-	13	17	18	-	16	3 939	Saudi-Arabien darunter:JED RUH
-	2	-	2	1	8	-	3	568	Syrien darunter:DAM
-	2	-	2	1	8	-	-	1 331	Ver. Arab. Emirate darunter:AUH DXB
1	19	-	24	7	1	-	42	4 654	Afghanistan
1	19	-	24	7	1	-	42	4 654	Bangladesch
-	-	-	4	-	2	-	10	653	Indien darunter:DEL BOM MAA
-	-	-	6	-	7	-	19	3 470	Sri Lanka darunter:CMB
-	-	-	1	3	2	-	9	1 389	Malediven darunter:MLE
150	-	-	2	2	6	-	6	1 512	Nepal
120	-	-	16	8	10	-	8	3 899	darunter:KTM
-	14	-	16	8	10	-	8	3 484	Pakistan
-	-	-	31	30	68	-	41	9 448	Brunei
-	-	-	6	7	6	-	8	1 440	Hongkong(China) darunter:HKG
-	14	-	25	23	60	-	33	7 991	China darunter:PEK SHA
-	-	-	-	-	-	-	-	2	Indonesien darunter:JKT DPS
17	2	-	43	31	30	-	37	23 110	Japan darunter:NRT NGO KIX
12	-	-	21	23	17	-	15	8 168	Kambodscha
-	2	-	13	4	10	-	14	9 349	Rep. Korea darunter:SEL
-	-	-	7	3	2	-	6	4 301	Laos
1	1	-	3	138	52	-	10	5 483	Myanmar
1	1	-	3	138	52	-	10	5 483	Mongolei
200	-	-	-	72	38	-	2	6 366	Macao
200	-	-	-	72	38	-	2	6 366	Malaysia darunter:KUL
1	-	-	-	1	-	-	-	1 365	Philippinen darunter:MNL
2	1	-	3	2	4	-	2	1 473	Singapur darunter:SIN
-	-	-	-	-	-	-	-	56	Thailand darunter:BKK HKT
-	8	-	55	10	35	1	84	13 401	Taiwan darunter:TPE
-	8	-	55	10	35	1	84	13 401	Vietnam darunter:SGN
4	-	-	80	110	184	-	167	23 464	Australien darunter:MEL SYD
4	-	-	52	88	161	-	114	16 611	Fidschi
-	-	-	22	15	22	-	39	6 145	
-	5	-	5	13	9	-	34	6 899	
-	1	-	3	5	5	-	17	3 508	
-	4	-	2	8	4	-	15	3 298	
11	94	-	74	90	222	-	100	43 042	
11	92	-	37	41	163	-	69	25 594	
-	-	-	7	2	4	-	4	2 799	
-	2	-	29	43	54	-	27	14 446	
-	-	-	1	1	-	-	-	21	
104	6	-	33	17	25	-	41	13 626	
104	6	-	29	14	24	-	37	13 075	
-	-	-	-	-	-	-	-	21	
41	-	-	-	1	1	-	-	50	
-	-	-	-	-	-	-	-	494	
1	50	-	24	18	19	-	26	4 685	
1	50	-	21	9	16	-	13	3 922	
-	-	-	31	5	14	-	53	8 437	
-	-	-	30	5	13	-	51	8 263	
1	-	-	61	31	46	-	90	18 182	
1	-	-	61	31	46	-	90	18 182	
11	8	-	42	76	60	-	90	23 877	
11	8	-	40	71	59	-	76	22 536	
-	-	-	2	5	1	-	11	1 061	
-	-	-	17	8	32	-	29	4 197	
-	-	-	18	6	27	-	27	3 818	
28	-	-	17	27	22	-	29	1 523	
-	-	-	16	16	9	-	27	1 148	
2 233	246	2	696	814	1 078	2	1 011	280 220	Asien
-	3	-	33	22	27	-	55	7 471	
-	2	-	10	3	8	-	28	1 560	
-	1	-	14	10	7	-	22	2 959	
-	-	-	-	-	-	-	1	286	

Nach Endzielland bzw. -flugplatz	Von Herkunfts									
	Hamburg (HAM)	Hannover (HAJ)	Bremen (BRE)	Düsseldorf (DUS)	Köln/Bonn (CGN)	Frankfurt (FRA)	Stuttgart (STR)	Nürnberg (NUE)	München (MUC)	Berlin (TXL)
<b>Reisende</b>										
<b>Insgesamt</b>										
Neukaledonien .....	-	-	-	-	-	7	1	-	2	-
Neuseeland .....	39	21	3	21	4	796	12	9	27	34
Ozeanien .....	-	-	-	-	-	9	-	-	1	-
Papua-Neuguinea ....	1	-	4	-	1	6	1	7	2	4
Polynesien .....	11	3	-	14	-	112	12	5	36	4
Samoa .....	1	-	-	-	-	2	-	-	2	-
Tonga .....	-	-	-	-	-	5	-	-	-	-
Australien/O .....	406	204	91	312	85	6 397	193	106	714	327
<b>I N S G E S A M T ..</b>	<b>277 578</b>	<b>201 318</b>	<b>60 407</b>	<b>659 652</b>	<b>165 093</b>	<b>1 452 101</b>	<b>285 490</b>	<b>99 126</b>	<b>601 710</b>	<b>203 439</b>

mit Gebieten ausserhalb Deutschlands

flugplatz								Nach Endzielland bzw. -flugplatz	
B e r l i n (SXF)	(THF)	Saarbrücken (SCN)	Münster / Osn. (FMO)	Leipzig (LEJ)	Dresden (DRS)	Erfurt (ERF)	Sonstige	Insgesamt	
-	-	-	-	-	-	-	-	10	Reisende
-	-	-	7	4	2	-	7	986	Insgesamt
-	-	1	-	-	-	-	-	10	Neukaledonien
-	-	-	-	-	-	-	-	27	Neuseeland
-	-	-	-	-	-	-	-	197	Ozeanien
-	-	-	-	-	-	-	-	5	Papua-Neuguinea
-	-	-	-	-	-	-	-	5	Polynesien
-	3	1	40	26	29	-	63	5	Samoa
-	-	-	-	-	-	-	-	5	Tonga
-	-	-	-	-	-	-	-	8 997	Australien/0
75 115	12 880	18 139	63 861	81 147	48 166	15 335	10 569	4 331 126	I N S G E S A M T

Nach Streckenzieland bzw. -flugplatz	Von Strecken									
	Hamburg (HAM)	Hannover (HAJ)	Bremen (BRE)	Düsseldorf (DUS)	Köln/Bonn (CGN)	Frankfurt (FRA)	Stuttgart (STR)	Nürnberg (NUE)	München (MUC)	Berlin (TXL)
<b>Einladung</b>										
<b>Insgesamt</b>										
Belgien .....	115	65	-	0	699	477	229	326	59	0
darunter:BRU .....	115	0	-	0	522	433	229	0	59	0
LGG .....	-	64	-	-	177	43	-	326	-	-
Dänemark .....	19	3	-	36	576	185	36	-	37	-
darunter:CPH .....	19	3	-	36	504	184	36	-	37	-
BLL .....	-	-	-	-	72	1	-	-	-	-
Finnland .....	32	-	-	36	195	206	-	-	19	3
darunter:HEL .....	32	-	-	36	195	206	-	-	19	3
Frankreich .....	19	2	0	11	1 298	624	8	2	150	7
darunter:CDG .....	19	-	-	11	1 048	530	8	1	132	7
LYS .....	0	-	-	-	250	41	-	-	0	-
NCE .....	0	-	-	0	0	39	0	-	2	0
TLS .....	0	-	-	0	-	6	-	-	11	-
Griechenland .....	2	2	-	106	431	363	24	-	125	4
darunter:ATH .....	2	2	-	37	427	299	20	-	86	3
HER .....	0	1	-	16	3	15	0	-	2	0
RHO .....	0	0	-	22	0	3	-	-	0	0
SKG .....	-	-	-	22	0	44	4	-	35	0
Großbritannien .....	158	6	-	296	1 352	2 192	39	5	342	8
darunter:LHR .....	128	5	-	227	76	1 627	22	5	316	8
LGW .....	14	-	-	-	-	25	-	-	15	-
STN .....	-	-	-	53	557	186	-	-	0	-
LTN .....	-	-	-	-	0	64	-	-	0	-
BHX .....	0	0	-	4	-	32	14	-	3	0
EMA .....	8	-	-	-	703	119	-	-	0	-
MAN .....	0	-	-	11	-	136	0	-	7	0
Irland .....	0	-	-	21	294	98	0	-	0	-
darunter:DUB .....	0	-	-	19	294	97	0	-	0	-
Italien .....	6	-	-	17	1 029	841	0	-	130	0
darunter:FCO .....	0	-	-	5	0	185	-	-	46	0
BGY .....	-	-	-	-	816	3	-	-	0	-
LIN .....	-	-	-	-	-	269	-	-	0	-
MXP .....	6	-	-	0	0	135	0	-	39	0
VCE .....	-	-	-	0	-	112	-	-	0	-
TSF .....	-	-	-	-	209	-	-	-	-	-
BLQ .....	-	-	-	0	-	60	-	-	2	-
CTA .....	-	-	-	5	-	-	-	-	14	-
FLR .....	-	-	-	-	-	7	-	-	3	-
NAP .....	0	-	-	0	-	6	-	-	22	-
TRN .....	-	-	-	0	-	64	0	-	1	-
Luxemburg .....	0	-	-	-	-	8	-	-	0	-
Niederlande .....	40	-	-	-	-	94	-	-	28	13
darunter:AMS .....	39	-	-	-	-	94	-	-	28	13
Österreich .....	4	0	1	42	345	386	6	1	60	12
darunter:VIE .....	4	0	1	41	345	256	6	1	60	12
GRZ .....	-	-	-	0	-	59	-	-	0	-
LNZ .....	-	-	-	-	-	49	-	-	-	-
SZG .....	-	-	-	0	-	17	-	-	-	-
Portugal .....	11	-	-	18	245	260	2	-	35	0
darunter:LIS .....	9	-	-	0	0	179	0	-	34	0
FAO .....	0	-	-	12	0	5	-	-	1	-
OPO .....	-	-	-	0	244	74	0	-	0	-
Schweden .....	16	-	-	8	240	526	3	0	21	2
darunter:ARN .....	15	-	-	8	186	304	0	0	18	2
GOT .....	0	-	-	0	54	221	-	-	3	-
Spanien .....	59	28	7	515	764	782	29	-	184	2
darunter:MAD .....	4	-	-	14	265	214	8	-	83	1
AGP .....	2	2	1	33	-	48	-	-	2	-
ALC .....	0	-	-	9	-	6	0	-	0	-
BCN .....	24	-	-	9	241	239	9	-	51	0
BIO .....	-	-	-	-	-	53	-	-	-	-
PNA .....	-	5	-	-	6	-	-	-	-	-
VIT .....	-	-	-	-	239	-	-	-	-	-
VLC .....	-	-	-	-	-	43	-	-	-	-
IBZ .....	2	1	0	28	0	4	0	-	4	-
PMI .....	12	6	6	163	10	50	4	-	19	0
ACE .....	0	-	-	12	-	9	0	-	0	-
FUE .....	1	2	-	18	-	11	0	-	2	-
LPA .....	11	7	0	132	1	67	1	-	16	-
TFS .....	2	5	-	93	3	35	6	-	5	-
Island .....	4	-	-	-	270	18	-	-	-	-
darunter:KEF .....	4	-	-	-	270	18	-	-	-	-
Norwegen .....	5	-	-	4	93	77	-	-	11	-
darunter:OSL .....	5	-	-	4	93	77	-	-	11	-
Schweiz .....	58	5	4	16	170	515	7	8	126	53
darunter:ZRH .....	57	5	4	15	2	445	6	8	123	53
BSL .....	0	0	-	0	164	1	-	0	2	-
GVA .....	0	-	-	0	4	69	0	-	0	-
Armenien .....	-	-	-	-	-	21	-	-	-	-
darunter:EVN .....	-	-	-	-	-	21	-	-	-	-
Aserbeidschan .....	-	-	-	-	-	26	-	-	-	-
darunter:BAK .....	-	-	-	-	-	26	-	-	-	-
Bosnien-Herzegowina .....	-	-	-	-	-	0	-	-	6	-
Bulgarien .....	0	2	-	2	26	61	0	-	29	-
darunter:SOF .....	-	-	-	-	26	58	-	-	29	-
Estland .....	1	-	-	-	-	7	-	-	-	-
Georgien .....	-	-	-	-	-	29	-	-	-	-
darunter:TBS .....	-	-	-	-	-	29	-	-	-	-
Kroatien .....	-	-	-	2	-	66	-	-	4	0
darunter:ZAG .....	-	-	-	0	-	62	-	-	4	0
Lettland .....	-	-	-	-	-	20	-	-	-	-
darunter:RIX .....	-	-	-	-	-	20	-	-	-	-
Litauen .....	3	-	-	-	-	46	-	-	-	0
darunter:VNO .....	-	-	-	-	-	45	-	-	-	0
Malta .....	4	-	-	13	-	143	-	-	3	2

mit Gebieten ausserhalb Deutschlands  
in Tonnen

herkunftsflugplatz								Nach Streckenzielland bzw. -flugplatz	
B e r l i n (SKF)	(THF)	Saarbrücken (SCN)	Münster / Dsn. (FMO)	Leipzig (LEJ)	Dresden (DRS)	Erfurt (ERF)	Sonstige		Insgesamt
15	5	-	-	82	-	-	-	2 073	Belgien
15	5	-	-	82	-	-	-	1 380	darunter:BRU
-	-	-	-	-	-	-	-	693	LGG
-	-	-	-	-	-	-	-	891	Dänemark
-	-	-	-	-	-	-	-	817	darunter:CPH
-	-	-	-	-	-	-	-	74	BLL
-	-	-	-	-	-	-	-	492	Finnland
-	-	-	-	-	-	-	-	492	darunter:HEL
-	-	-	-	-	-	-	-	2 122	Frankreich
-	-	-	-	-	-	-	-	1 757	darunter:CDG
-	-	-	-	-	-	-	-	292	LYS
-	-	-	-	-	-	-	-	42	NCE
-	-	-	-	-	-	-	-	17	TLS
-	-	2	-	-	0	-	-	1 060	Griechenland
-	-	2	-	-	0	-	-	873	darunter:ATH
-	-	-	-	-	-	-	-	40	HER
-	-	-	-	-	-	-	-	28	RHO
0	-	0	-	-	-	-	1	107	SKG
0	-	-	-	-	-	-	-	4 397	Großbritannien
-	-	-	-	-	-	-	-	2 413	darunter:LHR
-	-	-	-	-	-	-	-	54	LGW
-	-	0	-	-	-	-	-	796	STN
-	-	-	-	-	-	-	-	65	LTN
-	-	-	-	-	-	-	-	55	BHX
-	-	-	-	-	-	-	-	830	EMA
-	-	-	-	-	-	-	-	155	MAN
-	-	-	-	-	-	-	-	414	Irland
-	-	-	-	-	-	-	-	412	darunter:DUB
-	-	-	-	-	-	-	-	2 024	Italien
-	-	-	-	-	-	-	-	236	darunter:FCO
-	-	-	-	-	-	-	-	819	BGY
-	-	-	-	-	-	-	-	269	LIN
-	-	-	-	-	-	-	-	186	MXP
-	-	-	-	-	-	-	-	112	VCE
-	-	-	-	-	-	-	-	209	TSF
-	-	-	-	-	-	-	-	62	BLQ
-	-	-	-	-	-	-	-	19	CTA
-	-	-	-	-	-	-	-	10	FLR
-	-	-	-	-	-	-	-	29	NAP
-	-	-	-	-	-	-	-	65	TRN
-	-	-	-	-	-	-	-	9	Luxemburg
-	-	-	-	-	-	-	-	176	Niederlande
0	-	-	-	0	0	-	-	176	darunter:AMS
0	-	-	-	0	-	-	-	858	Österreich
-	-	-	-	-	-	-	-	727	darunter:VIE
-	-	-	-	-	-	-	-	59	GRZ
-	-	-	-	-	-	-	-	49	LNZ
-	-	-	-	-	-	-	-	18	SZG
0	-	-	-	-	0	-	-	572	Portugal
0	-	-	-	-	-	-	-	225	darunter:LIS
-	-	-	-	-	-	-	-	19	FAO
-	-	-	-	-	-	-	-	320	DPO
-	-	-	-	-	-	-	-	816	Schweden
-	-	-	-	-	-	-	-	534	darunter:ARN
-	-	-	-	-	-	-	-	279	GOT
-	-	0	0	0	0	-	-	2 373	Spanien
-	-	-	-	-	-	-	-	589	darunter:MAD
-	-	-	-	-	-	-	-	89	AGP
-	-	-	-	-	-	-	-	16	ALC
-	-	-	-	-	-	-	-	573	BCN
-	-	-	-	-	-	-	-	53	BIO
-	-	-	-	-	-	-	-	11	PNA
-	-	-	-	-	-	-	-	239	VIT
-	-	0	-	-	-	-	-	43	VLC
-	-	-	-	-	-	-	-	38	IBZ
-	-	-	0	0	-	-	-	271	PMI
-	-	-	-	-	-	-	-	22	ACE
-	-	-	0	-	-	-	-	34	FUE
-	-	-	0	-	0	-	-	237	LPA
-	-	-	-	-	0	-	-	148	TFS
-	-	-	-	-	-	-	-	291	Island
-	0	-	-	-	-	-	-	291	darunter:KEF
-	0	-	-	-	-	-	-	190	Norwegen
-	1	-	2	0	4	-	-	190	darunter:OSL
-	-	-	-	-	-	-	-	969	Schweiz
-	0	-	2	0	3	-	-	722	darunter:ZRH
-	0	-	-	-	1	-	-	171	BSL
-	-	-	-	-	-	-	-	76	GVA
-	-	-	-	-	-	-	-	21	Armenien
38	-	-	-	-	-	-	-	21	darunter:EVN
38	-	-	-	-	-	-	-	65	Aserbeidschan
-	-	-	-	-	-	-	-	65	darunter:BAK
-	-	-	-	-	-	-	-	9	Bosnien-Herzegowina
9	-	-	-	-	-	-	-	127	Bulgarien
9	-	-	-	-	-	-	-	122	darunter:SOF
-	-	-	-	-	-	-	-	9	Estland
-	-	-	-	-	-	-	-	29	Georgien
-	-	-	-	-	-	-	-	29	darunter:TBS
-	-	-	-	-	-	-	-	71	Kroatien
-	-	-	-	-	-	-	-	66	darunter:ZAG
-	-	-	-	-	-	-	-	20	Lettland
-	-	-	-	-	-	-	-	20	darunter:RIX
-	-	-	-	-	-	-	-	49	Litauen
-	-	-	-	-	-	-	-	45	darunter:VNO
-	-	-	-	-	-	-	-	164	Malta

Nach Streckenziellland bzw. -flugplatz	Von Strecken									
	Hamburg (HAM)	Hannover (HAJ)	Bremen (BRE)	Düsseldorf (DUS)	Köln/Bonn (CGN)	Frankfurt (FRA)	Stuttgart (STR)	Nürnberg (NUE)	München (MUC)	Berlin (TXL)
<b>Einladung</b>										
<b>Insgesamt</b>										
darunter:MLA .....	4	-	-	13	-	143	-	-	3	2
Mazedonien .....	0	-	-	4	-	7	0	-	-	-
darunter:SKP .....	0	-	-	4	-	7	0	-	-	-
Moldavien .....	-	-	-	-	-	15	-	-	-	-
darunter:KIV .....	-	-	-	-	-	15	-	-	-	-
Polen .....	14	0	-	5	81	250	0	-	13	2
darunter:WAW .....	7	0	-	4	81	202	0	-	13	2
darunter:KRK .....	-	-	-	-	-	14	-	-	-	-
darunter:KTM .....	-	-	-	0	-	28	-	-	-	-
Rumänien .....	-	-	-	1	-	82	-	-	27	-
darunter:DTP .....	-	-	-	1	-	81	-	-	27	-
Russische Föd. (EU)	19	4	-	31	0	370	-	-	12	8
darunter:DME .....	-	-	-	-	-	-	-	-	-	-
darunter:SVO .....	17	-	-	26	-	325	-	-	11	8
darunter:LED .....	3	0	-	2	-	24	-	-	0	-
Slowakische Rep. ....	-	0	-	-	0	-	-	0	16	-
darunter:BTS .....	-	0	-	-	0	-	-	0	16	-
Slowenien .....	-	-	-	-	-	69	-	-	0	-
darunter:LJU .....	-	-	-	-	-	69	-	-	0	-
Tschechische Rep. ....	12	-	-	7	68	197	2	-	3	0
darunter:PRG .....	12	-	-	7	68	197	2	-	3	0
Türkei .....	18	8	-	118	712	396	31	130	109	5
darunter:ANK .....	0	0	-	7	4	148	0	-	0	-
darunter:AVT .....	0	0	-	16	0	15	-	-	0	-
darunter:IST .....	17	7	-	90	708	227	30	130	81	5
darunter:IZM .....	0	-	-	5	0	4	1	-	26	-
Ukraine .....	-	-	-	-	-	37	-	-	9	-
darunter:IEV .....	-	-	-	-	-	32	-	-	9	-
Ungarn .....	5	-	-	0	153	132	3	5	24	3
darunter:BUD .....	5	-	-	0	153	132	3	5	24	3
Weißrussland .....	-	0	-	-	-	16	-	-	4	-
darunter:MSQ .....	-	-	-	-	-	16	-	-	4	-
Zypern .....	2	-	-	4	-	63	-	-	-	-
darunter:LCA .....	2	-	-	4	-	63	-	-	-	-
Europa .....	624	128	13	1 314	9 042	9 704	420	478	1 596	126
DARUNTER: EU-LÄNDER	480	107	9	1 106	7 468	7 043	376	335	1 191	52
Ägypten .....	3	-	-	66	-	903	-	-	32	-
darunter:CAI .....	3	-	-	18	-	773	-	-	21	-
darunter:HRG .....	-	-	-	48	-	91	-	-	10	-
darunter:LXR .....	-	-	-	-	-	38	-	-	-	-
Algerien .....	-	-	-	-	-	65	-	-	-	-
darunter:ALG .....	-	-	-	-	-	65	-	-	-	-
Marokko .....	-	-	9	-	-	36	-	-	0	-
darunter:CAS .....	-	-	-	-	-	36	-	-	-	-
Tunesien .....	2	0	-	32	0	85	0	0	5	-
darunter:TNM .....	1	-	-	11	-	74	-	-	1	-
darunter:DJE .....	0	0	-	13	-	7	0	0	0	-
darunter:MIR .....	0	0	-	8	0	4	0	0	3	-
Kap Verde .....	-	-	-	-	-	-	-	-	3	-
Ghana .....	-	-	-	33	-	9	-	-	-	-
darunter:ACC .....	-	-	-	33	-	9	-	-	-	-
Nigeria .....	-	-	-	-	-	23	-	-	-	-
darunter:LOS .....	-	-	-	-	-	23	-	-	-	-
Senegal .....	-	-	-	-	-	4	-	-	-	-
Eritrea .....	-	-	-	-	-	56	-	-	-	-
darunter:ASM .....	-	-	-	-	-	56	-	-	-	-
Äthiopien .....	-	-	-	-	-	47	-	-	-	-
darunter:ADD .....	-	-	-	-	-	47	-	-	-	-
Kenia .....	0	-	-	0	-	645	-	-	255	-
darunter:NBO .....	-	-	-	-	-	635	-	-	255	-
darunter:MBA .....	-	-	-	0	-	10	-	-	-	-
Sudan .....	-	-	-	-	-	84	-	-	-	-
darunter:KRT .....	-	-	-	-	-	84	-	-	-	-
Madagaskar .....	-	-	-	-	-	-	-	-	0	-
Mauritius .....	-	-	-	-	-	47	-	-	30	-
darunter:MRU .....	-	-	-	-	-	47	-	-	30	-
Namibia .....	-	-	-	2	-	129	-	-	11	-
darunter:NDH .....	-	-	-	2	-	128	-	-	11	-
Seschellen .....	-	-	-	-	-	24	-	-	-	-
darunter:SEZ .....	-	-	-	-	-	24	-	-	-	-
Südafrika .....	-	-	-	-	-	1 325	-	-	2	-
darunter:JNB .....	-	-	-	-	-	1 260	-	-	-	-
darunter:CPT .....	-	-	-	-	-	65	-	-	2	-
Simbabwe .....	-	-	-	-	-	48	-	-	-	-
darunter:HRE .....	-	-	-	-	-	48	-	-	-	-
Afrika .....	5	0	-	141	0	3 529	0	0	339	-
Kanada .....	0	-	-	6	-	2 042	0	-	3	-
darunter:YUL .....	-	-	-	0	-	253	-	-	-	-
darunter:YTO .....	0	-	-	0	-	1 185	0	-	0	-
darunter:YVR .....	-	-	-	6	-	226	-	-	3	-
darunter:YYC .....	-	-	-	0	-	378	-	-	-	-
USA .....	199	-	-	1 092	3 442	15 482	200	-	1 947	-
darunter:JFK .....	-	-	-	-	1 712	2 300	62	-	327	-
darunter:EWR .....	-	-	-	674	1 390	690	-	-	328	-
darunter:BOS .....	-	-	-	-	-	699	-	-	-	-
darunter:PHL .....	-	-	-	-	340	548	-	-	183	-
darunter:PIT .....	-	-	-	-	-	200	-	-	-	-
darunter:IAD .....	-	-	-	-	-	690	-	-	147	-
darunter:DET .....	-	-	-	-	-	1 198	-	-	-	-

mit Gebieten ausserhalb Deutschlands  
in Tonnen

herkunftsflugplatz								Nach Streckenzielland bzw. -flugplatz	
Berlin (SXF)	Berlin (THF)	Saarbrücken (SCN)	Münster / Osn. (FMG)	Leipzig (LEJ)	Dresden (DRS)	Erfurt (ERF)	Sonstige	Insgesamt	
-	-	-	-	-	-	-	-	164	Einladung
0	-	-	-	-	-	-	-	12	Insgesamt
0	-	-	-	-	-	-	-	12	darunter:MLA
0	-	-	-	-	-	-	-	15	darunter:Mezdonien
75	-	-	-	-	-	-	-	15	darunter:SKP
40	-	-	-	-	-	-	-	442	darunter:Polen
-	-	-	-	-	-	-	-	352	darunter:KIV
35	-	-	-	-	-	-	-	14	darunter:WAH
0	-	-	-	-	-	-	-	63	darunter:KRW
0	-	-	-	-	-	-	-	110	darunter:KTH
0	-	-	-	-	-	-	-	109	Rumänien
114	-	-	-	-	-	-	-	559	darunter:OTP
105	-	-	-	-	-	-	-	105	Russische Föd. (EU)
9	-	-	-	-	-	-	-	395	darunter:DME
0	-	-	-	-	-	-	-	29	SVO
0	-	-	-	-	-	-	-	18	LED
0	-	-	-	-	-	-	-	18	Slowakische Rep.
-	-	-	-	-	-	-	-	70	darunter:BTS
-	-	-	-	-	-	-	-	70	Slowenien
-	-	-	-	-	-	-	-	287	darunter:LJU
-	-	-	-	-	-	-	-	287	Tschechische Rep.
1	-	-	0	0	-	-	-	1 530	darunter:PRG
1	-	-	0	0	-	-	-	151	Türkei
-	-	-	-	-	-	-	-	34	darunter:ANK
-	-	-	-	-	-	-	-	1 295	darunter:AYT
-	-	-	-	-	-	-	-	37	darunter:IST
1	-	-	-	-	-	-	-	47	darunter:IZM
1	-	-	-	-	-	-	-	325	Ukraine
-	-	-	-	-	-	-	-	325	darunter:IEV
-	-	-	-	-	-	-	-	325	Ungarn
3	-	-	-	-	-	-	-	23	darunter:BUD
3	-	-	-	-	-	-	-	23	Weißrussland
19	-	-	-	-	-	-	-	98	darunter:MSQ
14	-	-	-	-	-	-	-	82	Zypern
-	-	-	-	-	-	-	-	82	darunter:LCA
277	7	3	3	83	4	1	-	23 813	Europa
16	5	3	0	83	0	1	-	18 275	DARUNTER: EU-LAENDER
4	-	-	-	-	-	-	-	1 007	Ägypten
3	-	-	-	-	-	-	-	818	darunter:CAI
0	-	-	-	-	-	-	-	151	darunter:HRG
0	-	-	-	-	-	-	-	38	LXR
0	-	-	-	-	-	-	-	65	Algerien
0	-	-	-	-	-	-	-	65	darunter:ALG
-	-	-	-	-	-	-	-	46	Marokko
-	-	-	-	-	-	-	-	36	darunter:CAS
1	-	-	-	-	-	-	-	125	Tunesien
0	-	-	-	-	-	-	-	89	darunter:TUN
0	-	-	-	-	-	-	-	20	darunter:DJE
-	-	-	-	-	-	-	-	16	MIR
-	-	-	-	-	-	-	-	3	Kap Verde
-	-	-	-	-	-	-	-	42	Ghana
-	-	-	-	-	-	-	-	42	darunter:ACC
-	-	-	-	-	-	-	-	23	Nigeria
-	-	-	-	-	-	-	-	23	darunter:LOS
-	-	-	-	-	-	-	-	4	Senegal
-	-	-	-	-	-	-	-	56	Eritrea
-	-	-	-	-	-	-	-	56	darunter:ASM
-	-	-	-	-	-	-	-	47	Äthiopien
-	-	-	-	-	-	-	-	47	darunter:ADD
-	-	-	-	-	-	-	-	900	Kenia
-	-	-	-	-	-	-	-	890	darunter:NBO
-	-	-	-	-	-	-	-	10	MBA
-	-	-	-	-	-	-	-	84	Sudan
-	-	-	-	-	-	-	-	84	darunter:KRT
-	-	-	-	-	-	-	-	0	Madagaskar
-	-	-	-	-	-	-	-	77	Mauritius
-	-	-	-	-	-	-	-	77	darunter:MRU
-	-	-	-	-	-	-	-	141	Namibia
-	-	-	-	-	-	-	-	141	darunter:NDH
-	-	-	-	-	-	-	-	24	Seschellen
-	-	-	-	-	-	-	-	24	darunter:SEZ
-	-	-	-	-	-	-	-	1 327	Südafrika
-	-	-	-	-	-	-	-	1 250	darunter:JNB
-	-	-	-	-	-	-	-	67	darunter:CPT
-	-	-	-	-	-	-	-	48	Simbabwe
-	-	-	-	-	-	-	-	48	darunter:HRE
5	-	-	-	-	-	-	-	4 020	Afrika
-	-	-	-	-	-	-	-	2 053	Kanada
-	-	-	-	-	-	-	-	253	darunter:YUL
-	-	-	-	-	-	-	-	1 186	darunter:YTO
-	-	-	-	-	-	-	-	236	darunter:YVR
-	-	-	-	-	-	-	-	379	darunter:YYC
-	-	-	-	-	-	-	-	22 362	USA
-	-	-	-	-	-	-	-	4 401	darunter:JFK
-	-	-	-	-	-	-	-	3 081	darunter:EWR
-	-	-	-	-	-	-	-	599	darunter:BOS
-	-	-	-	-	-	-	-	1 070	darunter:PHL
-	-	-	-	-	-	-	-	200	darunter:PIT
-	-	-	-	-	-	-	-	837	darunter:IAD
-	-	-	-	-	-	-	-	1 196	darunter:DET

Nach Streckenziellland bzw. -flugplatz	Von Strecken									
	Hamburg (HAM)	Hannover (HAJ)	Bremen (BRE)	Düsseldorf (DUS)	Köln/Bonn (CGN)	Frankfurt (FRA)	Stuttgart (STR)	Nürnberg (NUE)	München (MUC)	Berlin (TXL)
<b>Einladung</b>										
<b>Insgesamt</b>										
CVG .....	-	-	-	-	-	297	-	-	-	-
MEM .....	-	-	-	-	-	304	-	-	-	-
ATL .....	199	-	-	-	-	2 345	138	-	293	-
MIA .....	-	-	-	60	-	241	-	-	33	-
ORL .....	-	-	-	42	-	8	-	-	-	-
RSW .....	-	-	-	46	-	-	-	-	-	-
TPA .....	-	-	-	-	-	28	-	-	-	-
SJU .....	-	-	-	-	-	22	-	-	-	-
CHI .....	-	-	-	236	-	3 402	-	-	389	-
DAL .....	-	-	-	-	-	560	-	-	-	-
HOU .....	-	-	-	-	-	348	-	-	-	-
LAX .....	-	-	-	35	-	921	-	-	2	-
SFO .....	-	-	-	-	-	670	-	-	246	-
Barbados .....	-	-	-	-	-	0	-	-	-	-
Costa Rica .....	-	-	-	-	-	8	-	-	-	-
Dominik. Republik ..	0	0	-	56	1	94	-	-	14	-
darunter:POP .....	0	0	-	10	0	52	-	-	4	-
PUJ .....	-	0	-	46	1	34	-	-	10	-
Jamaika .....	-	-	-	1	-	0	-	-	-	-
Kuba .....	-	-	-	9	-	36	-	-	-	-
darunter:HAV .....	-	-	-	-	-	21	-	-	-	-
VRA .....	-	-	-	7	-	15	-	-	-	-
Mexiko .....	-	-	-	2	0	684	-	-	-	-
darunter:MEX .....	-	-	-	-	-	679	-	-	-	-
Argentinien .....	-	-	-	-	-	147	-	-	-	-
darunter:BUE .....	-	-	-	-	-	147	-	-	-	-
Brasilien .....	-	-	-	-	-	2 292	-	-	27	-
darunter:RIO .....	-	-	-	-	-	314	-	-	-	-
MAD .....	-	-	-	-	-	-	-	-	27	-
SAD .....	-	-	-	-	-	1 627	-	-	-	-
SSA .....	-	-	-	-	-	27	-	-	-	-
*BR .....	-	-	-	-	-	318	-	-	-	-
Chile .....	-	-	-	-	-	305	-	-	-	-
darunter:SCL .....	-	-	-	-	-	305	-	-	-	-
Kolumbien .....	-	-	-	-	-	83	-	-	-	-
darunter:BOG .....	-	-	-	-	-	83	-	-	-	-
Peru .....	-	-	-	-	-	57	-	-	-	-
darunter:LIM .....	-	-	-	-	-	57	-	-	-	-
Venezuela .....	-	-	-	6	-	84	-	-	-	-
darunter:CCS .....	-	-	-	-	-	84	-	-	-	-
<b>Amerika .....</b>	<b>199</b>	<b>0</b>	<b>-</b>	<b>1 174</b>	<b>3 443</b>	<b>21 314</b>	<b>200</b>	<b>-</b>	<b>1 991</b>	<b>-</b>
Kasachstan .....	-	13	-	1	2	74	0	-	-	-
darunter:ALA .....	-	8	-	-	-	74	-	-	-	-
Kirgisien .....	-	1	-	-	-	11	-	-	-	-
darunter:FRU .....	-	1	-	-	-	11	-	-	-	-
Rußland/Fernost .....	-	16	-	-	-	18	-	-	-	-
darunter:DVB .....	-	13	-	-	-	11	-	-	-	-
Turkmenistan .....	-	-	-	-	-	62	-	-	-	-
darunter:ASB .....	-	-	-	-	-	62	-	-	-	-
Usbekistan .....	-	-	-	-	-	119	-	-	-	-
darunter:TAS .....	-	-	-	-	-	119	-	-	-	-
Bahrain .....	-	-	-	-	-	157	-	-	-	-
darunter:BAH .....	-	-	-	-	-	157	-	-	-	-
Iran .....	28	-	-	-	-	148	-	-	-	-
darunter:THR .....	28	-	-	-	-	148	-	-	-	-
Israel .....	-	-	-	-	-	1 141	-	-	43	-
darunter:TLV .....	-	-	-	-	-	1 141	-	-	43	-
Jemen .....	-	-	-	-	-	118	-	-	-	-
darunter:SAH .....	-	-	-	-	-	118	-	-	-	-
Jordanien .....	-	-	-	-	-	35	-	-	-	17
darunter:AMM .....	-	-	-	-	-	35	-	-	-	17
Katar .....	-	-	-	-	-	67	-	-	-	-
darunter:DOH .....	-	-	-	-	-	67	-	-	39	-
Kuwait .....	-	-	-	-	-	453	-	-	39	-
darunter:KWI .....	-	-	-	-	-	453	-	-	-	-
Libanon .....	-	-	-	-	-	129	-	-	-	-
darunter:BEY .....	-	-	-	-	-	129	-	-	-	-
Oman .....	-	-	-	-	-	47	-	-	-	-
darunter:MCT .....	-	-	-	-	-	47	-	-	-	-
Saudi-Arabien .....	-	-	-	-	-	896	-	-	-	-
darunter:DHA .....	-	-	-	-	-	157	-	-	-	-
JED .....	-	-	-	-	-	296	-	-	-	-
RUH .....	-	-	-	-	-	444	-	-	-	-
Syrien .....	-	-	-	-	-	8	-	-	9	-
darunter:DAM .....	-	-	-	-	-	6	-	-	9	-
Ver. Arab. Emirate ..	-	-	-	-	1 344	2 798	-	-	1	-
darunter:SHJ .....	-	-	-	-	1 344	2 079	-	-	1	-
AUH .....	-	-	-	-	-	146	-	-	-	-
DXB .....	-	-	-	-	-	574	-	-	-	-
Bangladesch .....	-	-	-	-	-	12	-	-	-	-
darunter:DAC .....	-	-	-	-	-	12	-	-	-	-
Indien .....	-	-	-	-	-	1 391	-	-	-	-
darunter:DEL .....	-	-	-	-	-	230	-	-	-	-
BOM .....	-	-	-	-	-	791	-	-	-	-
MAA .....	-	-	-	-	-	370	-	-	-	-
Sri Lanka .....	-	-	-	12	-	85	-	-	16	-
darunter:CMB .....	-	-	-	12	-	85	-	-	16	-
Malediven .....	0	-	-	6	-	16	-	-	7	-
darunter:MLE .....	0	-	-	6	-	16	-	-	7	-
Nepal .....	-	-	-	-	-	11	-	-	-	-
darunter:KTM .....	-	-	-	-	-	11	-	-	-	-
Pakistan .....	-	-	-	-	-	68	-	-	-	-



mit Gebieten ausserhalb Deutschlands  
in Tonnen

herkunftsflugplatz								Nach Streckenzielland bzw. -flugplatz	
Berlin (SXF)	Berlin (THF)	Saarbrücken (SCN)	Münster / Osn. (FMO)	Leipzig (LEJ)	Dresden (DRS)	Erfurt (ERF)	Sonstige		Insgesamt
-	-	-	-	-	-	-	-	297	Einladung
-	-	-	-	-	-	-	-	304	Insgesamt
-	-	-	-	-	-	-	-	2 974	CVG
-	-	-	-	-	-	-	-	334	MEM
-	-	-	-	-	-	-	-	50	ATL
-	-	-	-	-	-	-	-	46	MIA
-	-	-	-	-	-	-	-	28	ORL
-	-	-	-	-	-	-	-	22	RSW
-	-	-	-	-	-	-	-	4 027	TPA
-	-	-	-	-	-	-	-	560	SJU
-	-	-	-	-	-	-	-	348	CHI
-	-	-	-	-	-	-	-	958	DAL
-	-	-	-	-	-	-	-	916	HOU
-	-	-	-	-	-	-	-	0	LAX
-	-	-	-	-	-	-	-	8	SFO
-	-	-	-	0	-	-	-	166	Barbados
-	-	-	-	0	-	-	-	66	Costa Rica
-	-	-	-	-	-	-	-	92	Dominik. Republik
-	-	-	-	-	-	-	-	2	darunter:POP
3	-	-	-	-	-	-	-	48	PUJ
3	-	-	-	-	-	-	-	24	Jamaika
-	-	-	-	-	-	-	-	22	Kuba
-	-	-	-	-	-	-	-	686	darunter:HAV
-	-	-	-	-	-	-	-	679	VRA
-	-	-	-	-	-	-	-	147	Mexiko
-	-	-	-	-	-	-	-	147	darunter:MEX
-	-	-	-	-	-	-	-	2 318	Argentinien
-	-	-	-	-	-	-	-	314	darunter:BUE
-	-	-	-	-	-	-	-	27	Brasilien
-	-	-	-	-	-	-	-	1 627	darunter:RIO
-	-	-	-	-	-	-	-	27	MAO
-	-	-	-	-	-	-	-	316	SAO
-	-	-	-	-	-	-	-	305	SSA
-	-	-	-	-	-	-	-	305	*BR
-	-	-	-	-	-	-	-	83	Chile
-	-	-	-	-	-	-	-	83	darunter:SCL
-	-	-	-	-	-	-	-	57	Kolumbien
-	-	-	-	-	-	-	-	90	darunter:BOG
-	-	-	-	-	-	-	-	84	Peru
-	-	-	-	-	-	-	-	28 326	darunter:LIM
3	-	-	-	0	-	-	-	90	Venezuela
-	-	-	-	-	-	-	-	81	darunter:CCS
-	-	-	-	-	-	-	-	12	Amerika
-	-	-	-	-	-	-	-	12	Kasachstan
-	-	-	-	-	-	-	-	34	darunter:ALA
-	-	-	-	-	-	-	-	23	Kirgisien
-	-	-	-	-	-	-	-	62	darunter:FRU
-	-	-	-	-	-	-	-	119	Rußland/Fernost
-	-	-	-	-	-	-	-	119	darunter:OVB
-	-	-	-	-	-	-	-	157	Turkmenistan
-	-	-	-	-	-	-	-	176	darunter:ASB
-	-	-	-	-	-	-	-	1 183	Usbekistan
-	-	-	-	-	-	-	-	1 183	darunter:TAS
-	-	-	-	-	-	-	-	118	Bahrain
-	-	-	-	-	-	-	-	118	darunter:BAH
-	-	-	-	-	-	-	-	52	Iran
-	-	-	-	-	-	-	-	52	darunter:THR
-	-	-	-	-	-	-	-	106	Israel
-	-	-	-	-	-	-	-	453	darunter:TLV
-	-	-	-	-	-	-	-	453	Jemen
-	-	-	-	-	-	-	-	129	darunter:SAH
-	-	-	-	-	-	-	-	129	Jordanien
-	-	-	-	-	-	-	-	47	darunter:AMM
-	-	-	-	-	-	-	-	47	Katar
-	-	-	-	-	-	-	-	896	darunter:DOH
-	-	-	-	-	-	-	-	157	Kuweit
-	-	-	-	-	-	-	-	296	darunter:KWI
-	-	-	-	-	-	-	-	444	Libanon
-	-	-	-	-	-	-	-	17	darunter:BEY
-	-	-	-	-	-	-	-	16	Oman
-	-	-	-	-	-	-	-	4 143	darunter:MCT
-	-	-	-	-	-	-	-	3 424	Saudi-Arabien
-	-	-	-	-	-	-	-	146	darunter:DHA
-	-	-	-	-	-	-	-	574	JED
-	-	-	-	-	-	-	-	12	RUH
-	-	-	-	-	-	-	-	12	Syrien
-	-	-	-	-	-	-	-	1 391	darunter:DAM
-	-	-	-	-	-	-	-	230	Ver. Arab. Emirate
-	-	-	-	-	-	-	-	791	darunter:SHJ
-	-	-	-	-	-	-	-	370	AUH
-	-	-	-	-	-	-	-	112	DXB
-	-	-	-	-	-	-	-	112	Bangladesch
-	-	-	-	-	-	-	-	29	darunter:DAC
-	-	-	-	-	-	-	-	29	Indien
-	-	-	-	-	-	-	-	11	darunter:DEL
-	-	-	-	-	-	-	-	11	BOM
-	-	-	-	-	-	-	-	68	MAA
-	-	-	-	-	-	-	-	112	Sri Lanka
-	-	-	-	-	-	-	-	29	darunter:CMB
-	-	-	-	-	-	-	-	29	Malediven
-	-	-	-	-	-	-	-	11	darunter:MLE
-	-	-	-	-	-	-	-	11	Nepal
-	-	-	-	-	-	-	-	68	darunter:KTM
-	-	-	-	-	-	-	-	68	Pakistan

Nach Streckenziellland bzw. -flugplatz	Von Strecken									
	Hamburg (HAM)	Hannover (HAJ)	Bremen (BRE)	Düsseldorf (DUS)	Köln/Bonn (CGN)	Frankfurt (FRA)	Stuttgart (STR)	Nürnberg (NUE)	München (MUC)	Berlin (TXL)
<b>Einladung</b>										
<b>Insgesamt</b>										
darunter: ISB .....	-	-	-	-	-	25	-	-	-	-
LHE .....	-	-	-	-	-	39	-	-	-	-
Brunei .....	-	-	-	-	-	51	-	-	-	-
darunter: BWN .....	-	-	-	-	-	51	-	-	-	-
Hongkong(China) .....	-	-	-	-	-	3 327	-	-	-	-
darunter: HKG .....	-	-	-	-	-	3 327	-	-	-	-
China .....	-	-	-	-	-	1 713	-	-	70	-
darunter: PEK .....	-	-	-	-	-	822	-	-	14	-
SHA .....	-	-	-	-	-	891	-	-	57	-
Indonesien .....	-	-	-	-	-	231	-	-	-	-
darunter: JKT .....	-	-	-	-	-	177	-	-	-	-
DPS .....	-	-	-	-	-	54	-	-	-	-
Japan .....	-	-	-	-	-	2 994	-	-	-	-
darunter: NRT .....	-	-	-	-	-	2 343	-	-	-	-
NGO .....	-	-	-	-	-	68	-	-	-	-
KIX .....	-	-	-	-	-	582	-	-	-	-
Rep. Korea .....	-	-	-	-	-	3 023	-	-	-	-
darunter: SEL .....	-	-	-	-	-	3 023	-	-	-	-
Mongolei .....	-	-	-	-	-	-	-	-	-	25
darunter: ULN .....	-	-	-	-	-	-	-	-	-	25
Malaysia .....	-	-	-	-	-	570	-	-	45	-
darunter: KUL .....	-	-	-	-	-	429	-	-	45	-
PEN .....	-	-	-	-	-	141	-	-	-	-
Philippinen .....	-	-	-	-	-	195	-	-	-	-
darunter: MNL .....	-	-	-	-	-	195	-	-	-	-
Singapur .....	-	-	-	-	-	1 761	-	-	-	-
darunter: SIN .....	-	-	-	-	-	1 761	-	-	-	-
Thailand .....	-	-	-	-	-	1 112	-	-	94	-
darunter: BKK .....	-	-	-	-	-	1 112	-	-	94	-
Taiwan .....	-	-	-	-	-	36	-	-	-	-
darunter: TPE .....	-	-	-	-	-	36	-	-	-	-
Vietnam .....	-	-	-	-	-	28	-	-	-	-
darunter: SGN .....	-	-	-	-	-	28	-	-	-	-
<b>Asien .....</b>	<b>29</b>	<b>30</b>	<b>-</b>	<b>18</b>	<b>1 346</b>	<b>22 901</b>	<b>0</b>	<b>-</b>	<b>324</b>	<b>43</b>
<b>Australien .....</b>	<b>-</b>	<b>-</b>	<b>-</b>	<b>-</b>	<b>-</b>	<b>293</b>	<b>-</b>	<b>-</b>	<b>-</b>	<b>-</b>
darunter: MEL .....	-	-	-	-	-	134	-	-	-	-
SyD .....	-	-	-	-	-	159	-	-	-	-
Neuseeland .....	-	-	-	-	-	111	-	-	-	-
darunter: AKL .....	-	-	-	-	-	111	-	-	-	-
<b>Australien/O .....</b>	<b>-</b>	<b>-</b>	<b>-</b>	<b>-</b>	<b>-</b>	<b>404</b>	<b>-</b>	<b>-</b>	<b>-</b>	<b>-</b>
<b>I N S G E S A M T ..</b>	<b>856</b>	<b>159</b>	<b>13</b>	<b>2 647</b>	<b>13 831</b>	<b>57 853</b>	<b>621</b>	<b>478</b>	<b>4 241</b>	<b>169</b>

mit Gebieten ausserhalb Deutschlands  
in Tonnen

herkunftsflugplatz								Nach Streckenzieland bzw. -flugplatz	
Berlin (SXF)	Berlin (THF)	Saarbrücken (SCN)	Münster / Osn. (FMO)	Leipzig (LEJ)	Dresden (DRS)	Erfurt (ERF)	Sonstige	Insgesamt	
-	-	-	-	-	-	-	-	25	Einladung Insgesamt darunter: ISB
-	-	-	-	-	-	-	-	39	LHE
-	-	-	-	-	-	-	-	51	Brunei
-	-	-	-	-	-	-	-	51	darunter: BWN
-	-	-	-	-	-	-	-	3 327	Hongkong (China)
-	-	-	-	-	-	-	-	3 327	darunter: HKG
-	-	-	-	-	-	-	-	1 784	China
-	-	-	-	-	-	-	-	836	darunter: PEK
-	-	-	-	-	-	-	-	948	SHA
-	-	-	-	-	-	-	-	231	Indonesien
-	-	-	-	-	-	-	-	177	darunter: JKT
-	-	-	-	-	-	-	-	54	DPS
-	-	-	-	-	-	-	-	2 994	Japan
-	-	-	-	-	-	-	-	2 343	darunter: NRT
-	-	-	-	-	-	-	-	68	NGO
-	-	-	-	-	-	-	-	582	KIX
-	-	-	-	-	-	-	-	3 023	Rep. Korea
-	-	-	-	-	-	-	-	3 023	darunter: SEL
-	-	-	-	-	-	-	-	25	Mongolei
-	-	-	-	-	-	-	-	25	darunter: ULN
-	-	-	-	-	-	-	-	615	Malaysia
-	-	-	-	-	-	-	-	473	darunter: KUL
-	-	-	-	-	-	-	-	141	PEN
-	-	-	-	-	-	-	-	195	Philippinen
-	-	-	-	-	-	-	-	195	darunter: MNL
-	-	-	-	-	-	-	-	1 761	Singapur
-	-	-	-	-	-	-	-	1 761	darunter: SIN
-	-	-	-	-	-	-	-	1 206	Thailand
-	-	-	-	-	-	-	-	1 206	darunter: BKK
-	-	-	-	-	-	-	-	36	Taiwan
-	-	-	-	-	-	-	-	36	darunter: TPE
-	-	-	-	-	-	-	-	28	Vietnam
-	-	-	-	-	-	-	-	28	darunter: SGN
0	-	-	-	-	-	-	-	24 692	Asien
-	-	-	-	-	-	-	-	293	Australien
-	-	-	-	-	-	-	-	134	darunter: MEL
-	-	-	-	-	-	-	-	159	SYD
-	-	-	-	-	-	-	-	111	Neuseeland
-	-	-	-	-	-	-	-	111	darunter: AKL
-	-	-	-	-	-	-	-	404	Australien/O
286	7	3	3	83	4	1	-	81 256	I N S G E S A M T

Von Streckenherkunfts- land bzw. -flugplatz	Nach Strecken									
	Hamburg (HAM)	Hannover (HAJ)	Bremen (BRE)	Düsseldorf (DUS)	Köln/Bonn (CGN)	Frankfurt (FRA)	Stuttgart (STR)	Nürnberg (NUE)	München (MUC)	Berlin (TXL)
<b>Ausladung</b>										
<b>Insgesamt</b>										
Belgien .....	10	44	-	8	719	331	47	168	28	0
darunter:BRU .....	10	3	-	8	472	331	47	4	28	0
LG6 .....	-	41	-	-	248	-	-	163	-	-
Dänemark .....	19	12	-	23	559	113	10	-	8	-
darunter:CPH .....	19	3	-	23	484	112	10	-	8	-
BLL .....	-	-	-	-	75	0	-	-	-	-
Finnland .....	22	-	-	19	185	61	-	-	10	6
darunter:HEL .....	22	-	-	19	185	61	-	-	10	6
Frankreich .....	21	0	0	20	1 010	1 142	7	0	62	12
darunter:ORY .....	-	-	-	-	-	15	-	-	-	-
CDG .....	21	0	0	13	704	1 044	7	0	36	12
LYS .....	-	-	-	0	255	24	0	-	0	-
NCE .....	-	-	-	0	-	59	0	-	7	-
RNS .....	-	-	-	-	52	-	-	-	-	-
TLS .....	-	-	-	-	-	-	-	-	-	-
Griechenland .....	3	0	-	66	45	159	26	-	19	16
darunter:ATH .....	-	-	-	13	43	144	18	-	91	14
SKG .....	3	0	-	49	2	15	8	-	23	2
Großbritannien .....	110	5	0	136	2 266	1 647	16	15	142	8
darunter:LHR .....	103	4	-	91	197	1 232	14	14	135	7
LGW .....	2	-	0	0	0	19	-	-	2	-
STN .....	-	-	-	42	648	2	-	0	-	-
LTN .....	-	-	-	-	142	30	-	-	0	-
BHX .....	-	0	-	0	-	4	2	-	0	1
EDI .....	-	-	-	0	161	2	-	-	-	-
EMA .....	-	-	-	-	1 115	225	-	-	-	-
MAN .....	0	0	-	2	-	53	0	-	4	0
SEN .....	-	-	-	-	3	-	-	0	-	-
*GB .....	-	-	-	-	-	79	-	-	-	-
Irland .....	-	-	-	7	313	209	-	-	1	-
darunter:DUB .....	-	-	-	7	307	52	-	-	1	-
SNV .....	-	-	-	0	6	157	-	-	-	-
Italien .....	0	4	-	10	1 079	512	0	-	86	0
darunter:FCO .....	0	-	-	5	3	117	-	-	27	-
CIA .....	-	-	-	-	10	-	-	-	-	-
BGY .....	-	-	-	-	805	40	0	-	0	-
LIN .....	-	-	-	-	-	125	-	-	-	-
MXP .....	0	-	-	5	-	11	0	-	6	0
VCE .....	-	-	-	0	-	90	-	-	0	-
TSF .....	-	-	-	-	244	-	-	-	-	-
BLQ .....	-	-	-	0	-	53	-	-	12	-
FLR .....	-	-	-	0	-	18	-	-	6	-
NAP .....	-	-	-	0	18	-	0	-	19	-
TRN .....	-	-	-	0	-	58	0	-	1	-
Luxemburg .....	0	-	-	-	-	4	-	-	0	-
Niederlande .....	45	0	-	-	-	47	-	0	53	10
darunter:AMS .....	45	0	-	-	-	46	-	0	53	10
Österreich .....	8	9	4	20	232	253	5	3	26	3
darunter:VIE .....	8	2	4	19	232	191	5	3	26	3
GRZ .....	-	-	-	0	-	27	-	-	-	-
LNZ .....	-	7	-	0	-	13	-	-	-	-
SZG .....	-	-	-	0	-	20	-	-	-	-
Portugal .....	3	-	-	0	313	139	1	-	26	0
darunter:LIS .....	3	-	-	0	21	106	1	-	26	0
OPO .....	-	-	-	-	291	32	-	-	-	-
Schweden .....	8	-	-	2	406	631	0	-	10	0
darunter:ARN .....	8	-	-	2	277	615	0	-	10	0
GOT .....	-	-	-	-	94	16	-	-	0	-
VXO .....	-	-	-	-	34	-	-	-	-	-
Spanien .....	26	3	6	172	530	303	10	0	39	2
darunter:MAD .....	5	-	6	5	160	74	0	-	6	0
AGP .....	3	-	-	13	-	32	-	-	-	-
ALC .....	0	-	0	47	-	1	-	-	-	-
BCN .....	4	-	-	4	177	67	6	-	19	0
BIO .....	-	-	-	-	-	32	-	-	-	-
VIT .....	-	-	-	-	286	-	0	-	-	-
VLC .....	-	-	-	-	1	27	-	-	-	-
PMI .....	12	1	5	25	6	37	2	0	11	0
LPA .....	0	-	0	46	-	20	0	-	3	-
TFS .....	0	2	0	23	0	13	2	-	0	0
Island .....	25	-	-	-	262	41	-	-	-	-
darunter:KEF .....	25	-	-	-	262	41	-	-	-	-
Norwegen .....	5	-	-	0	83	83	-	-	4	-
darunter:OSL .....	5	-	-	0	83	83	-	-	4	-
Schweiz .....	44	8	7	63	161	421	35	24	172	21
darunter:ZRH .....	43	6	7	61	5	363	34	20	158	21
BSL .....	1	0	-	1	156	5	-	4	3	-
GVA .....	0	0	-	0	0	53	0	-	12	-
Albanien .....	-	-	-	-	-	2	-	-	-	-
Armenien .....	-	-	-	-	-	1	-	-	-	-
Aserbeidschan .....	-	-	-	-	-	7	-	-	-	-
Bosnien-Herzegowina .....	-	-	-	-	-	2	-	-	-	-
Bulgarien .....	-	-	-	-	13	47	-	-	24	-
darunter:SOF .....	-	-	-	-	13	47	-	-	24	-
Estland .....	0	-	-	-	-	0	-	-	-	-
Georgien .....	-	-	-	-	-	3	-	-	-	-
Kroatien .....	-	-	-	0	-	29	-	-	1	0
darunter:ZAG .....	-	-	-	0	-	27	-	-	-	0
Lettland .....	-	-	-	-	-	7	-	-	1	0
Litauen .....	0	-	-	-	-	-	-	-	-	-
darunter:VNO .....	-	-	-	-	-	25	-	-	-	0
Malta .....	0	-	-	-	-	25	-	-	-	-
darunter:MLA .....	0	-	-	0	-	169	-	-	0	0
Mazedonien .....	0	-	-	0	-	169	-	-	0	0
Moldavien .....	-	-	-	0	-	3	0	-	0	-

mit Gebieten ausserhalb Deutschlands  
in Tonnen

zielflugplatz								Von Streckenherkunfts-	
Berlin (SXF)	lin (THF)	Saerbrücken (SCN)	Münster / Osn.(FMO)	Leipzig (LEJ)	Dresden (DRS)	Erfurt (ERF)	Sonstige	Insgesamt	land bzw. -flugplatz
12	0	-	-	42	-	-	-	1 410	Ausladung
12	0	-	-	42	-	-	-	916	Insgesamt
-	-	-	-	-	-	-	-	494	Belgien
-	-	-	-	-	-	-	-	744	darunter:BRU
-	-	-	-	-	-	-	-	660	LGG
-	-	-	-	-	-	-	-	76	Dänemark
-	-	-	-	-	-	-	-	302	darunter:CPH
-	-	-	-	-	-	-	-	302	BLL
-	-	-	-	-	-	-	-	2 275	Finnland
-	-	-	-	-	-	-	-	15	darunter:HEL
-	-	-	-	-	-	-	-	1 837	Frankreich
-	-	-	-	-	-	-	-	279	darunter:ORY
-	-	-	-	-	-	-	-	66	CDG
-	-	-	-	-	-	-	-	52	LYS
-	-	-	-	-	-	-	-	19	NCE
-	-	-	-	-	-	-	-	407	RNS
-	-	-	-	-	-	-	-	255	TLS
0	-	13	-	-	-	-	-	147	Griechenland
0	-	0	-	-	-	-	-	4 358	darunter:ATH
-	-	-	-	-	-	-	-	1 797	SKG
-	-	-	-	-	-	-	-	24	Großbritannien
-	-	-	-	-	-	-	-	691	darunter:LHR
-	-	-	-	-	-	-	-	173	LGW
-	-	-	-	-	-	-	-	10	STN
-	-	-	-	-	-	-	-	163	LTN
-	-	-	-	-	-	-	-	1 340	BHX
-	-	-	-	-	-	-	-	60	EDI
-	-	-	-	-	-	-	-	10	EMA
-	-	8	-	-	-	-	-	79	MAN
-	-	-	-	-	-	-	-	530	SEN
-	-	-	-	-	-	-	-	367	*GB
-	-	-	-	-	-	-	-	163	Irland
-	-	-	-	-	0	-	-	1 692	darunter:DUB
-	-	-	-	-	-	-	-	152	SNN
-	-	-	-	-	-	-	-	10	Italien
-	-	-	-	-	-	-	-	844	darunter:FCO
-	-	-	-	-	-	-	-	125	CIA
-	-	-	-	-	-	-	-	23	BGY
-	-	-	-	-	-	-	-	90	LIN
-	-	-	-	-	-	-	-	244	MXP
-	-	-	-	-	-	-	-	65	VCE
-	-	-	-	-	-	-	-	24	TSF
-	-	-	-	-	0	-	-	36	BLQ
-	-	-	-	-	-	-	-	60	FLR
-	-	-	-	-	-	-	-	4	NAP
-	0	-	-	-	-	-	-	154	TRN
-	-	-	-	-	-	-	-	154	Luxemburg
-	-	-	-	-	-	-	-	569	Niederlande
-	-	-	-	-	7	-	-	499	darunter:AMS
-	-	-	-	-	7	-	-	27	österreich
-	-	-	-	-	-	-	-	20	darunter:VIE
-	-	-	-	-	-	-	-	21	GRZ
-	-	-	-	-	-	-	-	483	LNZ
-	-	-	-	-	-	-	-	159	SZG
0	-	-	-	-	-	-	-	323	Portugal
0	-	-	-	-	-	-	-	1 057	darunter:IS
-	-	-	-	-	-	-	-	913	OPO
-	-	-	-	-	-	-	-	110	Schweden
0	-	2	2	3	2	-	-	34	darunter:ARN
-	-	-	0	-	-	-	-	1 201	GOT
-	-	-	-	-	-	-	-	47	VXO
0	-	0	-	-	-	-	-	278	Spanien
-	-	-	-	-	-	-	-	32	darunter:MAD
-	-	-	-	-	-	-	-	286	AGP
0	-	-	-	-	-	-	-	28	ALC
-	-	1	1	3	2	-	-	107	BCN
-	-	-	0	-	-	-	-	71	BIO
-	-	-	-	-	-	-	-	42	VIT
-	-	-	-	-	-	-	-	328	VLC
0	0	-	-	-	-	-	-	328	PMI
-	-	-	-	-	-	-	-	175	LPA
-	-	-	4	2	0	-	-	175	TFS
-	-	-	4	2	0	-	-	963	Island
-	-	-	-	-	0	-	-	723	darunter:KEF
-	0	-	-	-	0	-	-	171	Norwegen
-	-	-	-	-	-	-	-	68	darunter:OSL
-	-	-	-	-	-	-	-	2	Schwiz
-	-	-	-	-	-	-	-	1	darunter:ZRH
12	-	-	-	-	-	-	-	95	BSL
12	-	-	-	-	-	-	-	95	GVA
-	-	-	-	-	-	-	-	0	Albanien
-	-	-	-	-	-	-	-	3	Armenien
-	-	-	-	-	-	-	-	31	Aserbeidschan
-	-	-	-	-	-	-	-	29	Bosnien-Herzegowina
-	-	-	-	-	-	-	-	7	Bulgarien
-	-	-	-	-	-	-	-	25	darunter:SOF
0	-	-	-	-	-	-	-	170	Estland
-	-	-	-	-	-	-	-	170	Georgien
-	-	-	-	-	-	-	-	4	Kroatien
-	-	-	-	-	-	-	-	5	darunter:ZAG
-	-	-	-	-	-	-	-	170	Lettland
-	-	-	-	-	-	-	-	170	Litauen
-	-	-	-	-	-	-	-	4	darunter:VNO
-	-	-	-	-	-	-	-	4	Malta
-	-	-	-	-	-	-	-	4	darunter:MLA
-	-	-	-	-	-	-	-	5	Mazedonien
-	-	-	-	-	-	-	-	5	Moldavien

Von Streckenherkunftsl and bzw. -flugplatz	Nach Strecken									
	Hamburg (HAM)	Hannover (HAJ)	Bremen (BRE)	Düsseldorf (DUS)	Köln/Bonn (CGN)	Frankfurt (FRA)	Stuttgart (STR)	Nürnberg (NUE)	München (MUC)	Berlin (TXL)
<b>Ausladung</b>										
<b>Insgesamt</b>										
Polen .....	2	-	-	1	29	53	0	-	2	5
darunter:HAM .....	2	-	-	1	29	44	0	-	2	5
KTW .....	-	-	-	0	-	9	-	-	-	-
Rumänien .....	-	-	-	0	-	18	-	-	4	-
darunter:OTP .....	-	-	-	0	-	18	-	-	4	-
Russische Föd. (EU)	30	2	-	32	-	192	-	-	7	10
darunter:DME .....	-	-	-	-	-	-	-	-	-	-
VKO .....	-	-	-	-	-	19	-	-	-	-
SVO .....	30	-	-	32	-	139	-	-	7	10
LED .....	-	0	-	0	-	22	-	-	-	-
Slowenien .....	-	-	-	-	-	17	-	-	0	-
darunter:LJU .....	-	-	-	-	-	17	-	-	0	-
Tschechische Rep. ..	3	-	-	2	37	55	0	-	1	0
darunter:PRG .....	3	-	-	2	37	55	0	-	1	0
Türkei .....	40	11	-	128	812	235	65	116	119	13
darunter:ANK .....	0	0	-	0	0	31	0	18	0	-
AYT .....	-	-	-	-	-	9	1	-	-	-
IST .....	38	10	-	108	812	187	61	98	69	13
IZM .....	-	-	-	5	-	3	3	-	49	0
Ukraine .....	-	-	-	-	-	23	-	-	5	-
darunter:IEV .....	-	-	-	-	-	21	-	-	5	-
Ungarn .....	2	-	-	0	42	69	1	3	4	3
darunter:BUD .....	2	-	-	0	42	69	1	3	4	3
Weißrussland .....	-	-	-	-	-	14	-	-	3	-
darunter:MSQ .....	-	-	-	-	-	14	-	-	3	-
Zypern .....	0	-	-	-	-	31	-	-	-	-
darunter:LCA .....	0	-	-	-	-	31	-	-	-	-
Europa .....	429	97	18	712	9 195	7 102	226	328	928	112
DARUNTER: EU-LÄNDER	275	77	11	484	7 757	5 549	124	186	583	59
Agypten .....	-	-	-	49	-	307	-	-	13	-
darunter:CAI .....	-	-	-	12	-	289	-	-	9	-
ALY .....	-	-	-	-	-	18	-	-	-	-
HRG .....	-	-	-	38	-	-	-	-	4	-
Algerien .....	-	-	-	-	-	17	-	-	-	-
darunter:ALG .....	-	-	-	-	-	17	-	-	-	-
Marokko .....	-	-	-	5	-	43	-	-	3	-
darunter:CAS .....	-	-	-	-	-	40	-	-	-	-
AGA .....	-	-	-	5	-	2	-	-	3	-
Tunesien .....	4	24	-	19	-	93	0	-	0	-
darunter:TUN .....	0	23	-	12	-	74	-	-	0	-
MIR .....	3	1	-	7	-	17	0	-	-	-
Kap Verde .....	-	-	-	-	-	3	-	-	0	-
Ghana .....	-	-	-	43	-	42	-	-	-	-
darunter:ACC .....	-	-	-	43	-	42	-	-	-	-
Nigeria .....	-	-	-	-	-	56	-	-	-	-
darunter:LOS .....	-	-	-	-	-	56	-	-	-	-
Senegal .....	-	-	-	-	-	49	-	-	-	-
darunter:DKR .....	-	-	-	-	-	49	-	-	-	-
Eritrea .....	-	-	-	-	-	18	-	-	-	-
darunter:ASM .....	-	-	-	-	-	18	-	-	-	-
Athiopien .....	-	-	-	-	-	66	-	-	-	-
darunter:ADD .....	-	-	-	-	-	66	-	-	-	-
Kenia .....	-	-	-	6	-	1 396	-	-	225	-
darunter:NBO .....	-	-	-	-	-	1 369	-	-	225	-
MBA .....	-	-	-	6	-	27	-	-	-	-
Sudan .....	-	-	-	-	-	10	-	-	-	-
darunter:KRT .....	-	-	-	-	-	10	-	-	-	-
Mauritius .....	-	-	-	-	-	42	-	-	67	-
darunter:MRU .....	-	-	-	-	-	42	-	-	67	-
Namibia .....	-	-	-	-	-	246	-	-	0	-
darunter:WDH .....	-	-	-	-	-	246	-	-	0	-
Sesheilen .....	-	-	-	-	-	14	-	-	-	-
darunter:SEZ .....	-	-	-	-	-	14	-	-	-	-
Südafrika .....	-	-	-	-	-	929	-	-	8	-
darunter:JNB .....	-	-	-	-	-	749	-	-	-	-
CPT .....	-	-	-	-	-	180	-	-	8	-
Simbabwe .....	-	-	-	-	-	117	-	-	-	-
darunter:HRE .....	-	-	-	-	-	117	-	-	-	-
Afrika .....	4	24	-	122	-	3 448	0	-	317	-
Kanada .....	2	-	-	11	-	1 662	0	-	28	-
darunter:YUL .....	-	-	-	-	-	157	-	-	-	-
YTO .....	1	-	-	0	-	900	0	-	0	-
YVR .....	-	-	-	2	-	380	-	-	15	-
YYC .....	0	-	-	8	-	225	-	-	12	-
USA .....	109	-	-	918	3 415	12 992	309	-	1 416	-
darunter:JFK .....	-	-	-	-	1 639	2 182	93	-	191	-
EWR .....	-	-	-	576	-	374	-	-	283	-
BOS .....	-	-	-	-	-	532	-	-	-	-
PHL .....	-	-	-	-	1 460	523	-	-	58	-
PIT .....	-	-	-	-	-	132	-	-	-	-
IAD .....	-	-	-	-	-	524	-	-	139	-
DET .....	-	-	-	-	-	570	-	-	-	-
CVG .....	-	-	-	-	-	215	-	-	8	-
SDF .....	-	-	-	-	326	-	-	-	-	-
ATL .....	109	-	-	-	-	1 981	211	-	199	-
FLL .....	-	-	-	-	-	15	-	-	-	-
MIA .....	-	-	-	71	-	323	-	-	52	-
ORL .....	-	-	-	77	-	-	-	-	-	-
RSW .....	-	-	-	41	-	-	-	-	-	-

mit Gebieten ausserhalb Deutschlands  
in Tonnen

zielflugplatz								Von Streckenherkunfts-	
Berlin (SXF)	lin. (THF)	Saarbrücken (SCN)	Münster / Osn. (FMO)	Leipzig (LEJ)	Dresden (DRS)	Erfurt (ERF)	Sonstige	Insgesamt	land bzw. -flugplatz
<b>Ausladung</b>									
<b>Insgesamt</b>									
23	-	-	-	-	-	-	-	116	Polen
3	-	-	-	-	-	-	-	86	darunter:WAW
19	-	-	-	-	-	-	-	28	darunter:KTH
0	-	-	-	-	-	-	-	22	Rumänien
0	-	-	-	-	-	-	-	22	darunter:OTP
27	-	-	-	-	-	-	-	300	Russische Föd. (EU)
21	-	-	-	-	-	-	-	21	darunter:DME
-	-	-	-	-	-	-	-	19	VKG
6	-	-	-	-	-	-	-	224	SVQ
0	-	-	-	-	-	-	-	22	LED
-	-	-	-	-	-	-	-	17	Slowenien
-	-	-	-	-	-	-	-	17	darunter:LJU
-	-	-	-	-	-	-	-	98	Tschechische Rep.
-	-	-	-	-	-	-	-	98	darunter:PRG
0	-	-	0	0	-	-	-	1 540	Türkei
0	-	-	0	0	-	-	-	51	darunter:ANK
-	-	-	-	-	-	-	-	26	AYT
-	-	-	-	-	-	-	-	1 394	IST
0	-	-	-	-	-	-	-	60	IZM
0	-	-	-	-	-	-	-	28	Ukraine
0	-	-	-	-	-	-	-	26	darunter:IEV
-	-	-	-	-	-	-	-	124	Ungarn
-	-	-	-	-	-	-	-	124	darunter:BUD
1	-	-	-	-	-	-	-	18	Weißbrüßler
1	-	-	-	-	-	-	-	18	darunter:MSQ
19	-	-	-	-	0	-	-	51	Zypern
19	-	-	-	-	0	-	-	50	darunter:LCA
96	1	15	6	55	3	-	-	19 322	Europa
13	0	15	2	52	3	-	-	15 188	DARUNTER: EU-LAENDER
5	-	0	-	-	-	-	-	375	Ägypten
5	-	-	-	-	-	-	-	315	darunter:CAI
-	-	-	-	-	-	-	-	18	ALY
-	-	-	-	-	-	-	-	42	HRG
-	-	-	-	-	-	-	-	17	Algerien
-	-	-	-	-	-	-	-	17	darunter:ALG
-	-	-	-	-	-	-	-	50	Marokko
-	-	-	-	-	-	-	-	40	darunter:CAS
-	-	-	-	-	-	-	-	10	AGA
0	-	-	-	-	-	0	-	140	Tunesien
0	-	-	-	-	-	0	-	110	darunter:TUN
-	-	-	-	-	-	-	-	28	MIR
-	-	-	-	-	-	-	-	4	Kap Verde
-	-	-	-	-	-	-	-	85	Ghana
-	-	-	-	-	-	-	-	85	darunter:ACC
-	-	-	-	-	-	-	-	56	Nigeria
-	-	-	-	-	-	-	-	56	darunter:LOS
-	-	-	-	-	-	-	-	49	Senegal
-	-	-	-	-	-	-	-	49	darunter:DKR
-	-	-	-	-	-	-	-	18	Eritree
-	-	-	-	-	-	-	-	18	darunter:ASM
-	-	-	-	-	-	-	-	66	Äthiopien
-	-	-	-	-	-	-	-	66	darunter:ADD
-	-	-	-	-	-	-	-	1 627	Kenia
-	-	-	-	-	-	-	-	1 594	darunter:NBO
-	-	-	-	-	-	-	-	33	MBA
-	-	-	-	-	-	-	-	10	Sudan
-	-	-	-	-	-	-	-	10	darunter:KRT
-	-	-	-	-	-	-	-	109	Mauritius
-	-	-	-	-	-	-	-	109	darunter:MRU
-	-	-	-	-	-	-	-	247	Namibia
-	-	-	-	-	-	-	-	247	darunter:WDH
-	-	-	-	-	-	-	-	14	Seschellen
-	-	-	-	-	-	-	-	14	darunter:SEZ
-	-	-	-	-	-	-	-	937	Südafrika
-	-	-	-	-	-	-	-	749	darunter:JNB
-	-	-	-	-	-	-	-	188	CPT
-	-	-	-	-	-	-	-	117	Simbabwe
-	-	-	-	-	-	-	-	117	darunter:HRE
5	-	0	-	-	-	0	-	3 921	Afrika
0	-	-	-	-	-	-	-	1 702	Kanada
0	-	-	-	-	-	-	-	157	darunter:YUL
-	-	-	-	-	-	-	-	902	YTO
-	-	-	-	-	-	-	-	397	YVR
-	-	-	-	-	-	-	-	245	YYC
-	-	-	-	-	-	-	-	19 158	USA
-	-	-	-	-	-	-	-	4 105	darunter:JFK
-	-	-	-	-	-	-	-	1 213	EWB
-	-	-	-	-	-	-	-	532	BOS
-	-	-	-	-	-	-	-	2 032	PHL
-	-	-	-	-	-	-	-	132	PIT
-	-	-	-	-	-	-	-	683	IAD
-	-	-	-	-	-	-	-	570	DET
-	-	-	-	-	-	-	-	224	CVG
-	-	-	-	-	-	-	-	326	SDF
-	-	-	-	-	-	-	-	2 500	ATL
-	-	-	-	-	-	-	-	15	FLL
-	-	-	-	-	-	-	-	446	MIA
-	-	-	-	-	-	-	-	77	ORL
-	-	-	-	-	-	-	-	41	RSW

Von Streckenherkunfts- land bzw. -flugplatz	Nach Strecken									
	Hamburg (HAM)	Hannover (HAJ)	Bremen (BRE)	Düsseldorf (DUS)	Köln/Bonn (CGN)	Frankfurt (FRA)	Stuttgart (STR)	Nürnberg (NUE)	München (MUC)	Berlin (TXL)
Ausladung										
Insgesamt										
TPA .....	-	-	-	-	-	33	-	-	-	-
CHI .....	-	-	-	121	-	2 993	-	-	272	-
DAL .....	-	-	-	-	-	412	-	-	-	-
HOU .....	-	-	-	-	-	337	-	-	-	-
LAX .....	-	-	-	33	-	1 135	-	-	-	-
SFO .....	-	-	-	-	-	710	-	-	234	-
Costa Rica .....	-	-	-	-	-	2	-	-	-	-
Dominik. Republik .....	-	0	-	80	-	65	-	-	13	-
darunter:SDQ .....	-	-	-	-	-	13	-	-	-	-
POP .....	-	0	-	46	-	34	-	-	3	-
PUJ .....	-	-	-	34	-	18	-	-	10	-
Jamaika .....	-	-	-	14	-	-	-	-	-	-
darunter:MBJ .....	-	-	-	14	-	-	-	-	-	-
Kuba .....	-	-	-	12	-	33	-	-	-	-
darunter:VRA .....	-	-	-	12	-	15	-	-	-	-
CYO .....	-	-	-	-	-	18	-	-	-	-
St. Lucia .....	-	-	-	-	-	23	-	-	-	-
darunter:UVF .....	-	-	-	-	-	23	-	-	-	-
Mexiko .....	-	-	-	19	-	456	-	-	-	-
darunter:MEX .....	-	-	-	-	-	455	-	-	-	-
CUN .....	-	-	-	19	-	1	-	-	-	-
Niederl. Antillen .....	-	-	-	-	3	-	-	-	-	-
Argentinien .....	-	-	-	-	-	163	-	-	-	-
darunter:BUE .....	-	-	-	-	-	163	-	-	-	-
Bresilien .....	-	-	-	-	-	1 370	-	-	-	-
darunter:RIO .....	-	-	-	-	-	320	-	-	-	-
POA .....	-	-	-	-	-	51	-	-	-	-
SAO .....	-	-	-	-	-	998	-	-	-	-
Chile .....	-	-	-	-	-	103	-	-	-	-
darunter:SCL .....	-	-	-	-	-	103	-	-	-	-
Kolumbien .....	-	-	-	-	-	33	-	-	-	-
darunter:BOG .....	-	-	-	-	-	33	-	-	-	-
Peru .....	-	-	-	-	-	17	-	-	-	-
darunter:LIM .....	-	-	-	-	-	17	-	-	-	-
Venezuela .....	-	-	-	0	-	60	-	-	-	-
darunter:CCS .....	-	-	-	-	-	60	-	-	-	-
Amerika .....	111	0	-	1 055	3 418	16 978	309	-	1 456	-
Kasachstan .....	-	0	-	-	0	68	-	-	-	-
darunter:ALA .....	-	-	-	-	-	68	-	-	-	-
Kirgisien .....	-	-	-	-	-	3	-	-	-	-
Rußland/Fernost .....	-	4	-	-	-	5	-	-	-	-
Turkmenistan .....	-	-	-	-	-	9	-	-	-	-
Usbekistan .....	-	-	-	-	-	64	-	-	-	-
darunter:TAS .....	-	-	-	-	-	64	-	-	-	-
Bahrain .....	-	-	-	-	-	95	-	-	-	-
darunter:BAH .....	-	-	-	-	-	95	-	-	-	-
Iran .....	25	-	-	-	-	108	-	-	-	-
darunter:THR .....	25	-	-	-	-	108	-	-	-	-
Israel .....	-	-	-	-	-	1 036	-	-	89	-
darunter:TLV .....	-	-	-	-	-	1 036	-	-	89	-
Jemen .....	-	-	-	-	-	9	-	-	-	-
Jordanien .....	-	-	-	-	-	17	-	-	-	27
darunter:AMM .....	-	-	-	-	-	17	-	-	-	27
Katar .....	-	-	-	-	-	17	-	-	84	-
darunter:DOH .....	-	-	-	-	-	17	-	-	84	-
Kuweit .....	-	-	-	-	-	111	-	-	-	-
darunter:KWI .....	-	-	-	-	-	111	-	-	-	-
Libanon .....	-	-	-	-	-	15	-	-	-	-
darunter:BEY .....	-	-	-	-	-	15	-	-	-	-
Oman .....	-	-	-	-	-	66	-	-	-	-
darunter:MCT .....	-	-	-	-	-	66	-	-	-	-
Saudi-Arabien .....	-	-	-	-	-	96	-	-	-	-
darunter:DHA .....	-	-	-	-	-	13	-	-	-	-
JED .....	-	-	-	-	-	45	-	-	-	-
RUH .....	-	-	-	-	-	37	-	-	-	-
Syrien .....	-	-	-	-	-	10	-	-	0	-
darunter:DAM .....	-	-	-	-	-	10	-	-	0	-
Ver. Arab. Emirate .....	-	-	-	-	1 865	3 136	-	-	0	-
darunter:SHJ .....	-	-	-	-	1 865	2 403	-	-	3	-
AUH .....	-	-	-	-	-	62	-	-	3	-
DXB .....	-	-	-	-	-	670	-	-	-	-
Bangladesch .....	-	-	-	-	-	10	-	-	-	-
darunter:DAC .....	-	-	-	-	-	10	-	-	-	-
Indien .....	-	-	-	-	-	2 394	-	-	-	-
darunter:DEL .....	-	-	-	-	-	1 375	-	-	-	-
BOM .....	-	-	-	-	-	403	-	-	-	-
MAA .....	-	-	-	-	-	617	-	-	-	-
Sri Lanka .....	-	-	-	16	-	72	-	-	36	-
darunter:CMB .....	-	-	-	16	-	72	-	-	36	-
Malediven .....	-	-	-	18	-	15	-	5	23	-
darunter:MLE .....	-	-	-	18	-	15	-	5	23	-
Nepal .....	-	-	-	-	-	16	-	-	-	-
darunter:KTM .....	-	-	-	-	-	16	-	-	-	-
Pakistan .....	-	-	-	-	-	65	-	-	-	-
darunter:KHI .....	-	-	-	-	-	23	-	-	-	-
LHE .....	-	-	-	-	-	40	-	-	-	-
Brunei .....	-	-	-	-	-	91	-	-	-	-
darunter:BMN .....	-	-	-	-	-	91	-	-	-	-
Hongkong(China) .....	-	-	-	-	-	4 164	-	-	-	-
darunter:HKG .....	-	-	-	-	-	4 164	-	-	-	-
China .....	-	-	-	-	-	2 010	-	-	27	-
darunter:PEK .....	-	-	-	-	-	999	-	-	4	-



mit Gebieten ausserhalb Deutschlands  
in Tonnen

zielflugplatz								Von Streckenherkunfts-	
B e r l i n (SXF)	(THF)	Saarbrücken (SCN)	Münster / Osn.(FMO)	Leipzig (LEJ)	Dresden (DRS)	Erfurt (ERF)	Sonstige	Insgesamt	land bzw. -flugplatz
-	-	-	-	-	-	-	-	33	Ausladung
-	-	-	-	-	-	-	-	3 386	Insgesamt
-	-	-	-	-	-	-	-	412	TPA
-	-	-	-	-	-	-	-	337	CHI
-	-	-	-	-	-	-	-	1 168	DAL
-	-	-	-	-	-	-	-	944	HOU
-	-	-	-	-	-	-	-	2	LAX
-	-	-	-	-	-	-	-	158	SFO
-	-	-	-	-	-	-	-	13	Costa Rica
-	-	-	-	-	-	-	-	83	Darunter:SDQ
-	-	-	-	-	-	-	-	62	darunter:POF
-	-	-	-	-	-	-	-	14	PUJ
0	-	-	-	-	-	-	-	47	Jamaika
-	-	-	-	-	-	-	-	27	darunter:MBJ
-	-	-	-	-	-	-	-	18	Kuba
-	-	-	-	-	-	-	-	23	darunter:VRA
-	-	-	-	-	-	-	-	475	CYO
-	-	-	-	-	-	-	-	455	St. Lucia
-	-	-	-	-	-	-	-	20	darunter:UVF
-	-	-	-	-	-	-	-	3	Mexiko
-	-	-	-	-	-	-	-	163	darunter:MEX
-	-	-	-	-	-	-	-	163	CUN
-	-	-	-	-	-	-	-	1 370	Niederl. Antillen
-	-	-	-	-	-	-	-	320	Argentinien
-	-	-	-	-	-	-	-	51	darunter:BUE
-	-	-	-	-	-	-	-	998	Brasilien
-	-	-	-	-	-	-	-	103	darunter:RIO
-	-	-	-	-	-	-	-	103	POA
-	-	-	-	-	-	-	-	33	SAG
-	-	-	-	-	-	-	-	33	Chile
-	-	-	-	-	-	-	-	17	darunter:SCL
-	-	-	-	-	-	-	-	17	Kolumbien
-	-	-	-	-	-	-	-	61	darunter:BOG
-	-	-	-	-	-	-	-	60	Peru
-	-	-	-	-	-	-	-	23 329	darunter:LIM
-	-	-	-	-	-	-	-		Venezuela
0	-	-	-	-	-	-	-		darunter:CCS
-	-	-	-	-	-	-	-		Amerika
-	-	-	-	-	-	-	-	69	Kasachstan
-	-	-	-	-	-	-	-	3	darunter:ALA
-	-	-	-	-	-	-	-	9	Kirgisien
-	-	-	-	-	-	-	-	9	Rußland/Fernost
-	-	-	-	-	-	-	-	64	Turkmenistan
-	-	-	-	-	-	-	-	64	Usbekistan
-	-	-	-	-	-	-	-	95	darunter:TAS
-	-	-	-	-	-	-	-	134	Bahrain
-	-	-	-	-	-	-	-	134	darunter:BAH
11	-	-	-	-	-	-	-	136	Iran
11	-	-	-	-	-	-	-	1 136	darunter:THR
-	-	-	-	-	-	-	-	1 136	Israel
-	-	-	-	-	-	-	-	9	darunter:TLV
-	-	-	-	-	-	-	-	44	Jemen
-	-	-	-	-	-	-	-	44	Jordanien
-	-	-	-	-	-	-	-	100	darunter:AMM
-	-	-	-	-	-	-	-	100	Katar
-	-	-	-	-	-	-	-	111	darunter:DOH
-	-	-	-	-	-	-	-	111	Kuweit
-	-	-	-	-	-	-	-	15	darunter:KWI
-	-	-	-	-	-	-	-	15	Libanon
-	-	-	-	-	-	-	-	66	darunter:BEY
-	-	-	-	-	-	-	-	66	Oman
-	-	-	-	-	-	-	-	96	darunter:MCT
-	-	-	-	-	-	-	-	13	Saudi-Arabien
-	-	-	-	-	-	-	-	45	darunter:DHA
-	-	-	-	-	-	-	-	37	JED
0	-	-	-	-	-	-	-	10	RUH
0	-	-	-	-	-	-	-	10	Syrien
-	-	-	-	-	-	-	-	5 004	darunter:DAM
-	-	-	-	-	-	-	-	4 268	Ver. Arab. Emirate
-	-	-	-	-	-	-	-	66	darunter:SHJ
-	-	-	-	-	-	-	-	670	AUH
-	-	-	-	-	-	-	-	10	DXB
-	-	-	-	-	-	-	-	10	Bangladesch
-	-	-	-	-	-	-	-	2 394	darunter:DAC
-	-	-	-	-	-	-	-	1 375	Indien
-	-	-	-	-	-	-	-	403	darunter:DEL
-	-	-	-	-	-	-	-	617	BOM
-	-	-	-	-	-	-	-	124	MAA
-	-	-	-	-	-	-	-	124	Sri Lanka
-	-	-	-	-	-	-	-	61	darunter:CMB
-	-	-	-	-	-	-	-	61	Malediven
-	-	-	-	-	-	-	-	16	darunter:MLE
-	-	-	-	-	-	-	-	16	Nepal
-	-	-	-	-	-	-	-	65	darunter:KTM
-	-	-	-	-	-	-	-	23	Pakistan
-	-	-	-	-	-	-	-	40	darunter:KHI
-	-	-	-	-	-	-	-	91	LHE
-	-	-	-	-	-	-	-	4 164	Brunei
-	-	-	-	-	-	-	-	4 164	darunter:BNW
-	-	-	-	-	-	-	-	2 036	Hongkong(China)
-	-	-	-	-	-	-	-	1 002	darunter:HKG
-	-	-	-	-	-	-	-		China
-	-	-	-	-	-	-	-		darunter:PEK

Von Streckenherkunfts- land bzw. -flugplatz	Nach Strecken									
	Hamburg (HAM)	Hannover (HAJ)	Bremen (BRE)	Düsseldorf (DUS)	Köln/Bonn (CGN)	Frankfurt (FRA)	Stuttgart (STR)	Nürnberg (NUE)	München (MUC)	Berlin (TXL)
<b>Ausladung</b>										
<b>Insgesamt</b>										
SHA .....	-	-	-	-	-	1 011	-	-	23	-
Indonesien .....	-	-	-	-	-	147	-	-	-	-
darunter:JKT .....	-	-	-	-	-	97	-	-	-	-
DPS .....	-	-	-	-	-	50	-	-	-	-
Japan .....	-	-	-	-	-	3 924	-	-	-	-
darunter:NRT .....	-	-	-	-	-	2 686	-	-	-	-
NGO .....	-	-	-	-	-	33	-	-	-	-
KIX .....	-	-	-	-	-	1 204	-	-	-	-
Rep. Korea .....	-	-	-	-	58	2 826	-	-	-	-
darunter:SEL .....	-	-	-	-	58	2 826	-	-	-	-
Mongolei .....	-	-	-	-	-	-	-	-	-	2
Malaysia .....	-	-	-	-	-	1 472	-	-	45	-
darunter:KUL .....	-	-	-	-	-	520	-	-	45	-
PEN .....	-	-	-	-	-	952	-	-	-	-
Philippinen .....	-	-	-	-	-	192	-	-	-	-
darunter:MNL .....	-	-	-	-	-	192	-	-	-	-
Singapur .....	-	-	-	-	-	1 535	-	-	-	-
darunter:SIN .....	-	-	-	-	-	1 535	-	-	-	-
Thailand .....	-	-	-	-	-	1 734	-	-	193	-
darunter:BKK .....	-	-	-	-	-	1 731	-	-	193	-
Taiwan .....	-	-	-	-	-	85	-	-	-	-
darunter:TPE .....	-	-	-	-	-	85	-	-	-	-
Vietnam .....	-	-	-	-	-	60	-	-	-	-
darunter:SGN .....	-	-	-	-	-	60	-	-	-	-
Asien .....	25	5	-	34	1 922	25 679	5	-	500	28
Australien .....	-	-	-	-	-	102	-	-	-	-
darunter:MEL .....	-	-	-	-	-	88	-	-	-	-
SYD .....	-	-	-	-	-	14	-	-	-	-
Neuseeland .....	-	-	-	-	-	105	-	-	-	-
darunter:AKL .....	-	-	-	-	-	105	-	-	-	-
Australien/D .....	-	-	-	-	-	207	-	-	-	-
<b>I N S B E S A M T ..</b>	<b>568</b>	<b>126</b>	<b>18</b>	<b>1 923</b>	<b>14 535</b>	<b>53 415</b>	<b>540</b>	<b>328</b>	<b>3 201</b>	<b>140</b>

mit Gebieten ausserhalb Deutschlands

in Tonnen

zielflugplatz								Von Streckenherkunfts-	
B e r l i n (SXF)	(THF)	Saarbrücken (SCN)	Münster / Dsn. (FMO)	Leipzig (LEJ)	Dresden (DRS)	Erfurt (ERF)	Sonstige	Insgesamt	land bzw. -flugplatz
									<b>Ausladung</b>
									<b>Insgesamt</b>
-	-	-	-	-	-	-	-	1 034	SHA
-	-	-	-	-	-	-	-	147	Indonesien
-	-	-	-	-	-	-	-	97	darunter:JKT
-	-	-	-	-	-	-	-	50	DPS
-	-	-	-	-	-	-	-	3 924	Japan
-	-	-	-	-	-	-	-	2 686	darunter:NRT
-	-	-	-	-	-	-	-	33	NGO
-	-	-	-	-	-	-	-	1 204	KIX
-	-	-	-	-	-	-	-	2 884	Rep. Korea
-	-	-	-	-	-	-	-	2 884	darunter:SEL
-	-	-	-	-	-	-	-	2	Mongolei
-	-	-	-	-	-	-	-	1 517	Malaysia
-	-	-	-	-	-	-	-	565	darunter:KUL
-	-	-	-	-	-	-	-	952	PEN
-	-	-	-	-	-	-	-	192	Philippinen
-	-	-	-	-	-	-	-	192	darunter:MNL
-	-	-	-	-	-	-	-	1 535	Singapur
-	-	-	-	-	-	-	-	1 535	darunter:SIN
-	-	-	-	-	-	-	-	1 927	Thailand
-	-	-	-	-	-	-	-	1 924	darunter:BKK
-	-	-	-	-	-	-	-	85	Taiwan
-	-	-	-	-	-	-	-	85	darunter:TPE
-	-	-	-	-	-	-	-	60	Vietnam
-	-	-	-	-	-	-	-	60	darunter:SGN
11	-	-	-	-	-	-	-	28 210	Asien
-	-	-	-	-	-	-	-	102	Australien
-	-	-	-	-	-	-	-	82	darunter:MEL
-	-	-	-	-	-	-	-	14	SYD
-	-	-	-	-	-	-	-	105	Neuseeland
-	-	-	-	-	-	-	-	105	darunter:AKL
-	-	-	-	-	-	-	-	207	Australien/O
113	1	15	6	55	3	0	-	74 989	<b>I N S G E S A M T</b>

Nach Streckenziel- flugplatz	Von Strecken									
	Hamburg (HAM)	Hannover (HAJ)	Bremen (BRE)	Düsseldorf (DUS)	Köln/Bonn (CGN)	Frankfurt (FRA)	Stuttgart (STR)	Nürnberg (NUE)	München (MUC)	Berlin (TXL)
<u>Post-Ein-/Ausladung</u>										
<u>Insgesamt</u>										
Hamburg .....	-	-	-	-	-	410	63	1	104	-
Hannover .....	-	-	-	-	-	92	160	46	-	-
Bremen .....	-	-	-	-	-	180	-	-	-	-
Düsseldorf .....	-	-	-	-	-	1	-	-	0	-
Köln/Bonn .....	-	-	-	-	-	159	63	76	239	-
Frankfurt .....	496	89	105	-	61	-	218	161	341	400
Stuttgart .....	126	78	24	-	67	160	-	-	87	-
Nürnberg .....	-	41	-	-	80	127	-	-	-	-
München .....	6	75	-	-	251	293	70	-	-	-
Berlin (Tegel) .....	-	-	-	-	145	436	-	-	84	50
Berlin (Schönefeld) ..	-	-	-	-	17	19	-	-	-	-
Berlin (Tempelhof) ...	-	-	-	-	-	-	-	-	-	-
Saarbrücken .....	-	-	-	-	-	-	-	-	-	-
Münster/Osnabrück ....	-	-	-	-	-	124	-	-	-	-
Leipzig .....	-	-	-	-	138	122	-	-	-	-
Dresden .....	-	-	-	-	20	203	31	-	-	-
Erfurt .....	-	-	-	-	-	-	-	0	-	-
Sonstige Flugplätze ..	-	-	-	-	-	185	-	-	-	-
Deutschland .....	628	283	129	-	780	2 510	604	283	855	450
<u>Post-Ein-/Ausladung</u>										
<u>Gemischtlüge</u>										
Hamburg .....	-	-	-	-	-	3	-	1	-	-
Hannover .....	-	-	-	-	-	0	-	-	-	-
Bremen .....	-	-	-	-	-	5	-	-	-	-
Düsseldorf .....	-	-	-	-	-	1	-	-	0	-
Köln/Bonn .....	-	-	-	-	-	1	63	-	-	-
Frankfurt .....	-	-	-	-	-	-	-	1	3	-
Stuttgart .....	-	-	-	-	-	11	-	-	-	-
Nürnberg .....	-	-	-	-	-	0	-	-	-	-
München .....	6	-	-	-	-	16	-	-	-	-
Berlin (Tegel) .....	-	-	-	-	0	69	-	-	-	-
Berlin (Schönefeld) ..	-	-	-	-	-	-	-	-	-	-
Berlin (Tempelhof) ...	-	-	-	-	-	-	-	-	-	-
Saarbrücken .....	-	-	-	-	-	-	-	-	-	-
Münster/Osnabrück ....	-	-	-	-	-	2	-	-	-	-
Leipzig .....	-	-	-	-	55	5	-	-	-	-
Dresden .....	-	-	-	-	-	3	-	-	-	-
Erfurt .....	-	-	-	-	-	-	-	-	-	-
Sonstige Flugplätze ..	-	-	-	-	-	-	-	0	-	-
Deutschland .....	6	-	-	-	55	118	63	2	3	-
<u>Post-Ein-/Ausladung</u>										
<u>Postflüge</u>										
Hamburg .....	-	-	-	-	-	407	63	-	104	-
Hannover .....	-	-	-	-	-	92	160	46	-	-
Bremen .....	-	-	-	-	-	176	-	-	-	-
Düsseldorf .....	-	-	-	-	-	-	-	-	-	-
Köln/Bonn .....	-	-	-	-	-	-	-	-	-	-
Frankfurt .....	496	89	105	-	61	158	-	76	239	-
Stuttgart .....	126	78	24	-	67	149	218	159	338	400
Nürnberg .....	-	41	-	-	80	127	-	-	87	-
München .....	-	75	-	-	251	277	70	-	-	-
Berlin (Tegel) .....	-	-	-	-	145	366	-	-	84	50
Berlin (Schönefeld) ..	-	-	-	-	17	19	-	-	-	-
Berlin (Tempelhof) ...	-	-	-	-	-	-	-	-	-	-
Saarbrücken .....	-	-	-	-	-	-	-	-	-	-
Münster/Osnabrück ....	-	-	-	-	-	123	-	-	-	-
Leipzig .....	-	-	-	-	83	116	-	-	-	-
Dresden .....	-	-	-	-	20	200	31	-	-	-
Erfurt .....	-	-	-	-	-	-	-	-	-	-
Sonstige Flugplätze ..	-	-	-	-	-	185	-	-	-	-
Deutschland .....	621	283	129	-	726	2 394	542	281	852	450

innerhalb Deutschlands

Ausladung in Tonnen

herkunftsflugplatz								Nach Streckenziel- flugplatz	
Berlin (SXF)	Berlin (THF)	Saarbrücken (SCN)	Münster / Osn.(FMO)	Leipzig (LEJ)	Dresden (DRS)	Erfurt (ERF)	Sonstige	Insgesamt	
<u>Post-Ein-/Ausladung</u>									
<u>Insgesamt</u>									
-	-	-	-	-	-	-	0	579	Hamburg
-	-	-	-	-	-	-	-	298	Hannover
-	-	-	-	-	-	-	-	180	Bremen
-	-	-	-	-	-	-	-	1	Düsseldorf
8	-	-	-	34	-	-	-	579	Köln/Bonn
25	-	-	98	119	142	-	140	2 393	Frankfurt
-	-	-	-	-	-	-	-	542	Stuttgart
-	-	-	-	-	-	-	-	248	Nürnberg
-	-	-	-	-	0	-	-	745	München
-	-	-	-	-	-	-	-	665	Berlin (Tegel)
-	-	-	-	-	-	-	-	36	Berlin (Schönefeld)
-	-	-	-	-	-	-	-	-	Berlin (Tempelhof)
-	-	-	-	-	-	-	-	-	Saarbrücken
-	-	-	-	-	-	-	-	124	Münster/Osnabrück
-	-	-	-	-	-	-	-	259	Leipzig
-	-	-	-	-	-	-	-	254	Dresden
-	-	-	0	-	-	-	-	-	Erfurt
-	-	-	-	-	-	-	-	185	Sonstige Flugplätze
33	-	-	98	153	142	-	140	7 089	Deutschland
<u>Post-Ein-/Ausladung</u>									
<u>Gemischtlüge</u>									
-	-	-	-	-	-	-	0	5	Hamburg
-	-	-	-	-	-	-	-	0	Hannover
-	-	-	-	-	-	-	-	5	Bremen
-	-	-	-	-	-	-	-	1	Düsseldorf
-	-	-	-	0	0	-	56	64	Köln/Bonn
-	-	-	-	-	-	-	-	60	Frankfurt
-	-	-	-	-	-	-	-	11	Stuttgart
-	-	-	-	-	-	-	-	0	Nürnberg
-	-	-	-	-	0	-	-	22	München
-	-	-	-	-	-	-	-	69	Berlin (Tegel)
-	-	-	-	-	-	-	-	-	Berlin (Schönefeld)
-	-	-	-	-	-	-	-	-	Berlin (Tempelhof)
-	-	-	-	-	-	-	-	-	Saarbrücken
-	-	-	-	-	-	-	-	2	Münster/Osnabrück
-	-	-	-	-	-	-	-	60	Leipzig
-	-	-	-	-	-	-	-	3	Dresden
-	-	-	0	-	-	-	-	-	Erfurt
-	-	-	-	-	-	-	-	0	Sonstige Flugplätze
-	-	-	0	0	0	-	56	302	Deutschland
<u>Post-Ein-/Ausladung</u>									
<u>Postflüge</u>									
-	-	-	-	-	-	-	-	574	Hamburg
-	-	-	-	-	-	-	-	298	Hannover
-	-	-	-	-	-	-	-	176	Bremen
-	-	-	-	-	-	-	-	-	Düsseldorf
8	-	-	-	34	-	-	-	515	Köln/Bonn
25	-	-	98	119	142	-	84	2 393	Frankfurt
-	-	-	-	-	-	-	-	531	Stuttgart
-	-	-	-	-	-	-	-	248	Nürnberg
-	-	-	-	-	-	-	-	723	München
-	-	-	-	-	-	-	-	596	Berlin (Tegel)
-	-	-	-	-	-	-	-	36	Berlin (Schönefeld)
-	-	-	-	-	-	-	-	-	Berlin (Tempelhof)
-	-	-	-	-	-	-	-	-	Saarbrücken
-	-	-	-	-	-	-	-	123	Münster/Osnabrück
-	-	-	-	-	-	-	-	200	Leipzig
-	-	-	-	-	-	-	-	251	Dresden
-	-	-	-	-	-	-	-	-	Erfurt
-	-	-	-	-	-	-	-	185	Sonstige Flugplätze
33	-	-	98	153	142	-	84	6 787	Deutschland

## 8.1 Verflechtung im Verkehr

## 8.1.1 Starts bzw.

Nach Streckenziel- flugplatz	Von Strecken									
	Hamburg (HAM)	Hannover (HAJ)	Bremen (BRE)	Düsseldorf (DUS)	Köln/Bonn (CGN)	Frankfurt (FRA)	Stuttgart (STR)	Nürnberg (NUE)	München (MUC)	Berlin (TXL)
<b>Starts</b>										
<b>Insgesamt</b>										
Hamburg .....	24	44	17	212	220	387	197	73	500	106
Hannover .....	24	447	23	66	25	211	118	4	188	7
Bremen .....	-	5	109	1	8	180	82	36	137	105
Düsseldorf .....	206	62	3	1	18	240	163	104	567	463
Köln/Bonn .....	199	26	9	18	148	216	109	133	476	502
Frankfurt .....	396	217	182	232	213	27	206	223	421	438
Stuttgart .....	205	122	91	160	128	210	288	6	133	372
Nürnberg .....	72	3	37	96	133	228	8	38	101	118
München .....	496	199	138	554	495	418	123	106	2	541
Berlin (Tegel) .....	107	10	106	469	521	439	372	112	523	-
Berlin (Schönefeld) ..	15	7	3	2	71	21	9	9	13	-
Berlin (Tempelhof) ...	-	4	-	1	57	162	3	107	1	2
Saarbrücken .....	45	3	2	35	8	2	4	1	49	-
Münster/Osnabrück ....	3	1	11	3	7	145	73	3	139	3
Leipzig .....	71	8	17	86	130	176	62	13	114	8
Dresden .....	111	40	34	95	73	182	82	8	143	6
Erfurt .....	36	-	-	38	72	1	2	-	61	-
Sonstige Flugplätze ..	118	26	113	140	321	600	112	234	482	74
Deutschland .....	2 127	1 224	895	2 209	2 638	3 845	2 013	1 210	4 050	2 745

## Starts im Linienverkehr

(ohne Nurflechter)

Hamburg .....	-	42	1	211	196	361	177	72	490	105
Hannover .....	20	-	-	65	23	187	98	3	182	5
Bremen .....	-	1	-	-	5	161	82	36	137	105
Düsseldorf .....	200	60	1	-	10	224	158	99	553	460
Köln/Bonn .....	195	22	4	17	-	180	104	71	408	499
Frankfurt .....	372	196	160	229	180	-	185	201	384	420
Stuttgart .....	185	98	85	150	84	190	-	3	167	371
Nürnberg .....	72	3	36	96	72	206	-	-	98	118
München .....	495	195	138	552	499	379	101	101	-	538
Berlin (Tegel) .....	106	9	106	469	504	420	371	112	522	-
Berlin (Schönefeld) ..	13	7	2	2	4	9	5	8	8	-
Berlin (Tempelhof) ...	-	-	-	-	50	158	-	105	-	-
Saarbrücken .....	45	-	-	35	6	1	4	-	47	-
Münster/Osnabrück ....	3	4	-	-	5	126	73	3	137	3
Leipzig .....	71	8	16	86	81	159	59	10	112	8
Dresden .....	111	40	32	95	71	162	82	6	142	6
Erfurt .....	36	-	-	38	71	-	1	-	61	-
Sonstige Flugplätze ..	61	19	-	124	163	639	79	36	440	66
Deutschland .....	1 965	701	565	2 179	1 934	3 462	1 586	866	3 828	2 704

## Starts im Linienver-

kehr (Nurflechter)

Hamburg .....	-	-	-	-	-	23	18	-	-	-
Hannover .....	-	-	-	-	-	16	17	-	-	-
Bremen .....	-	-	-	-	-	17	-	-	-	-
Düsseldorf .....	-	-	-	-	-	5	-	-	-	-
Köln/Bonn .....	3	-	-	-	-	5	-	-	-	-
Frankfurt .....	24	17	18	-	-	31	-	18	58	-
Stuttgart .....	18	18	-	-	23	-	18	17	24	18
Nürnberg .....	-	-	-	-	17	-	-	-	18	-
München .....	-	-	-	-	17	-	-	-	-	-
Berlin (Tegel) .....	-	-	-	-	23	-	17	-	-	-
Berlin (Schönefeld) ..	-	-	-	-	17	-	-	-	-	-
Berlin (Tempelhof) ...	-	-	-	-	6	-	6	-	-	-
Saarbrücken .....	-	-	-	-	1	-	-	-	-	-
Münster/Osnabrück ....	-	-	-	-	-	-	-	-	-	-
Leipzig .....	-	-	-	-	-	17	-	-	-	-
Dresden .....	-	-	-	-	-	16	-	-	-	-
Erfurt .....	-	-	1	-	-	1	18	-	-	-
Sonstige Flugplätze ..	18	-	-	-	-	1	-	-	-	-
Deutschland .....	63	35	19	-	116	258	70	35	101	18

innerhalb Deutschlands

Landungen

herkunftsflugplatz									Nach Streckenziel- flugplatz
Berlin (SXF)	Berlin (THF)	Saarbrücken (SCN)	Münster / Osn. (FMO)	Leipzig (LEJ)	Dresden (DRS)	Erfurt (ERF)	Sonstige	Insgesamt	
									<u>Starts</u>
									<u>Insgesamt</u>
7	4	44	6	92	88	36	109	2 166	Hamburg
7	10	-	6	9	42	-	22	1 209	Hannover
1	1	1	15	15	36	4	120	866	Bremen
3	4	39	3	89	101	38	167	2 271	Düsseldorf
82	60	11	7	115	77	72	339	2 599	Köln/Bonn
21	162	1	149	180	185	1	605	3 859	Frankfurt
7	5	2	81	62	84	2	108	2 066	Stuttgart
9	112	6	6	12	12	2	275	1 268	Nürnberg
25	1	50	144	116	142	63	486	4 089	München
-	-	1	7	6	4	2	65	2 744	Berlin (Tegel)
348	4	-	-	17	-	1	4	524	Berlin (Schönefeld)
2	122	76	97	4	2	36	486	1 162	Berlin (Tempelhof)
-	78	144	2	20	1	4	69	467	Saarbrücken
1	98	1	335	17	33	2	234	1 108	Münster/Osnabrück
9	4	19	25	1	116	24	250	1 133	Leipzig
2	2	1	28	97	18	6	71	937	Dresden
-	37	-	10	18	6	17	50	347	Erfurt
7	493	57	355	257	69	71	246	3 775	Sonstige Flugplätze
531	1 197	453	1 276	1 127	1 014	381	3 706	32 641	Deutschland
									<u>Starts im Linienverkehr</u>
									<u>(ohne Nurfrechter)</u>
5	-	44	-	91	87	36	62	1 980	Hamburg
4	-	-	2	7	41	-	16	853	Hannover
1	-	1	4	15	34	4	5	591	Bremen
1	-	36	-	87	97	38	147	2 171	Düsseldorf
3	53	7	2	75	75	70	182	1 947	Köln/Bonn
9	157	-	125	159	165	1	556	3 499	Frankfurt
5	-	1	77	57	82	-	74	1 581	Stuttgart
6	105	1	3	10	11	-	53	897	Nürnberg
9	-	47	138	114	141	63	443	3 863	München
-	-	-	6	6	4	2	59	2 696	Berlin (Tegel)
-	-	-	-	17	-	-	-	75	Berlin (Schönefeld)
-	-	75	97	-	-	35	395	915	Berlin (Tempelhof)
-	75	-	-	19	1	4	5	242	Saarbrücken
1	97	-	-	17	32	-	98	599	Münster/Osnabrück
8	1	19	24	-	113	22	23	820	Leipzig
2	-	1	27	77	-	6	53	913	Dresden
-	35	-	-	18	6	-	17	282	Erfurt
1	394	-	217	34	42	30	242	2 487	Sonstige Flugplätze
55	917	232	722	803	931	311	2 410	26 211	Deutschland
									<u>Starts im Linienver-</u>
									<u>kehr (Nurfrechter)</u>
-	1	-	-	-	-	-	10	52	Hamburg
-	-	-	-	-	-	-	-	33	Hannover
-	-	-	-	-	-	-	-	17	Bremen
-	-	2	-	-	-	-	4	11	Düsseldorf
27	-	-	-	36	-	-	-	173	Köln/Bonn
6	-	-	18	18	19	-	20	240	Frankfurt
-	-	-	-	-	-	-	-	88	Stuttgart
-	-	-	-	-	-	-	-	34	Nürnberg
-	-	-	-	-	-	-	1	64	München
-	-	-	-	-	-	-	-	34	Berlin (Tegel)
-	-	-	-	-	-	-	-	12	Berlin (Schönefeld)
-	-	-	-	-	-	-	-	1	Berlin (Tempelhof)
-	-	-	-	-	-	-	-	-	Saarbrücken
-	-	-	-	-	-	-	17	17	Münster/Osnabrück
-	-	-	-	17	-	-	-	26	Leipzig
-	-	-	-	-	-	-	-	37	Dresden
-	-	-	-	-	-	-	-	1	Erfurt
-	-	-	-	-	-	-	-	54	Sonstige Flugplätze
33	1	2	18	71	19	-	35	894	Deutschland

Nach Streckenziel- flugplatz	Von Strecken									
	Hamburg (HAM)	Hannover (HAJ)	Bremen (BRE)	Düsseldorf (DUS)	Köln/Bonn (CGN)	Frankfurt (FRA)	Stuttgart (STR)	Nürnberg (NUE)	München (MUC)	Berlin (TXL)
<b>Starts</b>										
<b>Insgesamt</b>										
Baden-Württemberg ..	1	2	1	35	51	124	19	3	4	36
Friedrichshafen ..	-	2	-	35	50	106	6	-	1	32
Heidelberg .....	-	-	-	-	-	-	-	-	-	-
Mannheim .....	-	-	-	-	-	-	1	1	-	-
Freiburg .....	-	-	-	-	-	-	-	-	-	-
Karlsruhe .....	-	-	-	-	1	-	4	2	1	3
Konstanz .....	-	-	-	-	-	-	-	-	-	-
Baden-Baden .....	-	-	1	-	-	-	-	-	-	1
Offenburg .....	-	-	-	-	-	-	-	-	-	-
Donauessingen ...	-	-	-	-	-	-	-	-	-	-
Üb. Baden-Württembe	1	-	-	-	-	18	8	-	2	-
Bayern .....	25	-	1	44	55	178	18	190	28	-
Augsburg .....	25	-	-	44	54	111	18	-	8	-
Bayreuth .....	-	-	-	-	-	61	-	1	-	-
Hof .....	-	-	-	-	-	5	-	-	-	-
Oberpfaffenhofen ..	-	-	-	-	1	1	-	1	-	-
Landshut .....	-	-	-	-	-	-	-	-	-	-
Straubing .....	-	-	-	-	-	-	-	-	-	-
Üb. Bayern .....	-	-	1	-	-	-	-	188	20	-
Berlin .....	-	-	-	-	-	-	-	-	-	-
Üb. Berlin .....	-	-	-	-	-	-	-	-	-	-
Brandenburg .....	-	-	-	-	-	-	1	-	-	2
Sperenberg .....	-	-	-	-	-	-	-	-	-	-
Üb. Brandenburg ...	-	-	-	-	-	-	1	-	-	2
Bremen .....	-	-	81	-	-	-	-	-	-	-
Üb. Bremen .....	-	-	81	-	-	-	-	-	-	-
Hamburg .....	-	-	-	-	-	-	-	-	-	-
Finkenwerder .....	-	-	-	-	-	-	-	-	-	-
Üb. Hamburg .....	-	-	-	-	-	-	-	-	-	-
Hessen .....	-	-	-	-	-	8	-	-	1	-
Kassel .....	-	-	-	-	-	-	-	-	-	-
Egelsbach .....	-	-	-	-	-	1	-	-	-	-
Üb. Hessen .....	-	-	-	-	-	7	-	-	1	-
Mecklenburg-Vorpomme	35	17	-	2	3	19	1	1	6	1
Barth .....	-	-	-	-	-	1	-	-	-	-
Güttin .....	-	-	-	-	-	-	-	-	-	1
Heringsdorf .....	-	-	-	-	-	-	-	-	-	-
Rostock-Laage ....	35	17	-	1	3	18	1	1	2	-
Üb. Meckl.-Vorpomme	-	-	-	1	-	-	-	-	4	-
Niedersachsen .....	12	-	10	3	2	3	7	-	3	-
Wangerooze .....	-	-	1	-	-	-	-	-	-	-
Borkum .....	-	-	1	-	-	-	-	-	-	-
Braunschweig .....	-	-	-	3	2	3	5	-	3	-
Emden .....	-	-	-	-	-	-	1	-	-	-
Harle .....	-	-	-	-	-	-	-	-	-	-
Juist .....	-	-	4	-	-	-	-	-	-	-
Langeoog .....	-	-	-	-	-	-	-	-	-	-
Norddeich .....	-	-	-	-	-	-	-	-	-	-
Norderney .....	1	-	-	-	-	-	-	-	-	-
Lemwerder .....	-	-	1	-	-	-	-	-	-	-
Üb. Niedersachsen ..	11	-	3	-	-	-	1	-	-	-
Nordrhein-Westfalen	21	7	3	14	152	192	59	38	432	5
Bonn/Hangelar ....	-	-	-	-	-	-	-	-	-	-
Dortmund .....	18	5	-	-	5	126	39	37	204	1
Essen .....	2	-	-	-	1	1	1	-	-	-
Gütersloh .....	-	-	-	-	-	-	-	-	-	-
Münchengladbach ...	-	-	1	-	1	2	1	1	51	-
Paderborn-Lippstad	1	2	1	2	4	63	18	-	177	4
Siegerland .....	-	-	-	-	-	-	-	-	-	-
Üb. Nordrh.-Westf.	-	-	1	12	141	-	-	-	-	-
Rheinland-Pfalz ....	1	-	1	-	-	1	1	1	-	-
Hahn .....	-	-	-	-	-	1	-	1	-	-
Koblenz .....	-	-	1	-	-	-	-	-	-	-
Trier .....	-	-	-	-	-	-	-	-	-	-
Worms .....	-	-	-	-	-	-	-	-	-	-
Üb. Rheinland-Pfalz	1	-	-	-	-	-	1	-	-	-
Saarland .....	-	-	-	-	-	-	-	-	-	-



innerhalb Deutschlands  
nach sonstigen deutschen Flugplätzen

herkunftsflugplatz								Insgesamt	Nach Streckenziel- flugplatz
Berlin (SXF)	Berlin (THF)	Saarbrücken (SCN)	Münster / Osn. (FMO)	Leipzig (LEJ)	Dresden (DRS)	Erfurt (ERF)	Sonstige		
									<b>Starts</b>
									<b>Insgesamt</b>
1	138	3	4	2	4	1	15	444	Baden-Württemberg
-	24	-	2	-	-	-	15	273	Friedrichshafen
-	-	-	-	-	-	-	-	-	Heidelberg
-	60	-	1	-	-	1	-	64	Mannheim
-	2	-	-	1	-	-	-	3	Freiburg
1	46	-	1	1	-	-	-	60	Karlsruhe
-	-	-	-	-	-	-	-	-	Konstanz
-	-	-	-	-	-	-	-	2	Baden-Baden
-	4	-	-	-	-	-	-	4	Offenburg
-	2	3	-	-	4	-	-	38	Donauesslingen Üb. Baden-Württemberg
1	77	1	1	-	18	20	110	767	Bayern
-	74	1	-	-	18	18	10	381	Augsburg
-	-	-	-	-	-	-	39	101	Bayreuth
-	-	-	-	-	-	1	61	67	Hof
-	3	-	-	-	-	-	-	6	Oberpfaffenhofen
-	-	-	-	-	-	-	-	-	Landshut
1	-	-	1	-	-	1	-	212	Straubing Üb. Bayern
-	1	-	-	-	-	-	-	1	Berlin
-	1	-	-	-	-	-	-	1	Üb. Berlin
-	52	-	-	2	3	-	3	63	Brandenburg
-	1	-	-	-	-	-	-	1	Sperenberg
-	51	-	-	2	3	-	3	62	Üb. Brandenburg
-	-	-	-	-	-	-	-	81	Bremen
-	-	-	-	-	-	-	-	81	Üb. Bremen
-	-	-	-	-	-	-	-	-	Hamburg
-	-	-	-	-	-	-	-	-	Finkenwerder Üb. Hamburg
1	-	-	4	-	1	2	-	17	Hessen
-	-	-	-	-	-	1	-	1	Kassel
-	-	-	-	-	-	1	-	2	Egelsbach
1	-	-	4	-	1	-	-	14	Üb. Hessen
1	22	-	2	1	1	6	-	118	Mecklenburg-Vorpommern
-	-	-	-	-	-	-	-	1	Barth
-	5	-	-	-	-	-	-	6	Güttin
1	16	-	-	-	-	-	-	18	Heringsdorf
-	1	-	1	-	1	6	-	87	Rostock-Laage
-	-	-	1	1	-	-	-	8	Üb. Meckl.-Vorpommern
-	3	-	5	-	1	1	-	50	Niedersachsen
-	-	-	-	-	-	-	-	1	Wangerooge
-	-	-	-	-	-	-	-	1	Borkum
-	3	-	1	-	1	-	-	21	Braunschweig
-	-	-	-	-	-	1	-	2	Emden
-	-	-	-	-	-	-	-	-	Harle
-	-	-	2	-	-	-	-	6	Jüst
-	-	-	-	-	-	-	-	-	Langeoog
-	-	-	-	-	-	-	-	-	Norddeich
-	-	-	-	-	-	-	-	1	Norderney
-	-	-	2	-	-	-	-	1	Lehrwerder
-	-	-	-	-	-	-	-	17	Üb. Niedersachsen
1	174	3	330	36	27	6	118	1 618	Nordrhein-Westfalen
-	-	-	-	-	-	-	-	-	Bonn/Hangelar
-	82	-	179	38	25	2	16	776	Dortmund
-	2	-	-	-	2	-	-	9	Essen
-	-	-	-	-	-	-	-	-	Gütersloh
-	49	-	2	-	-	1	-	108	Münchengladbach
1	40	3	46	-	-	3	102	467	Paderborn-Lippstadt
-	1	-	-	-	-	-	-	1	Siegerland
-	-	-	103	-	-	-	-	257	Üb. Nordrhein.-Westf.
1	4	-	2	2	-	5	-	19	Rheinland-Pfalz
1	-	-	-	-	-	5	-	8	Hahn
-	1	-	1	-	-	-	-	2	Koblenz
-	-	-	-	-	-	-	-	-	Trier
-	-	-	-	-	-	-	-	-	Worms
-	4	-	1	2	-	-	-	9	Üb. Rheinland-Pfalz
-	-	50	-	-	-	-	-	50	Saarland

Nach Streckenziel- flugplatz	Von Strecken									
	Hamburg (HAM)	Hannover (HAJ)	Bremen (BRE)	Düsseldorf (DUS)	Köln/Bonn (CGN)	Frankfurt (FRA)	Stuttgart (STR)	Nürnberg (NUE)	München (MUC)	Berlin (TXL)
<b>Starts</b>										
<b>Insgesamt</b>										
Üb. Saarland .....	-	-	-	-	-	-	-	-	-	-
Sachsen .....	-	-	-	-	-	-	4	-	2	-
Üb. Sachsen .....	-	-	-	-	-	-	4	-	2	-
Sachsen-Anhalt .....	-	-	-	-	1	-	1	-	-	-
Magdeburg .....	-	-	-	-	1	-	-	-	-	-
Üb. Sachsen-Anhalt .....	-	-	-	-	-	-	1	-	-	-
Schleswig-Holstein .....	23	-	6	42	57	75	1	-	5	29
Flensburg .....	-	-	-	-	-	2	-	-	-	-
Westerland/Sylt .....	17	-	3	42	3	6	-	-	5	-
Heide Busum .....	-	-	2	-	-	-	-	-	-	-
Helgoland .....	-	-	-	-	-	-	-	-	-	-
Kiel .....	-	-	1	-	54	67	1	-	-	29
Lübeck .....	2	-	-	-	-	-	-	-	-	-
Wk. auf Föhr .....	-	-	-	-	-	-	-	-	-	-
St. Peter Ording .....	-	-	-	-	-	-	-	-	-	-
Üb. Schleswig-Holst .....	4	-	-	-	-	-	-	-	-	-
Thüringen .....	-	-	10	-	-	-	-	1	1	1
Altenburg/Nobitz .....	-	-	10	-	-	-	-	-	-	1
Üb. Thüringen .....	-	-	-	-	-	-	-	1	1	-
Deutschland .....	118	26	113	140	321	600	112	234	482	74

innerhalb Deutschlands  
nach sonstigen deutschen Flugplätzen

herkunftsflugplatz								Nach Streckenziel- flugplatz	
B e r l i n (SXF)	(THF)	Saarbrücken (SCN)	Münster / Dsn.(FMO)	Leipzig (LEJ)	Dresden (DRS)	Erfurt (ERF)	Sonstige		Insgesamt
<u>Starts</u>									
<u>Insgesamt</u>									
-	-	50	-	-	-	-	-	50	Üb.Saarland
1	-	-	-	161	11	2	-	181	Sachsen
1	-	-	-	161	11	2	-	181	Üb.Sachsen
-	3	-	-	49	1	-	-	55	Sachsen-Anhalt
-	-	-	-	-	1	-	-	2	Magdeburg
-	3	-	-	49	-	-	-	53	Üb.Sachsen-Anhalt
-	18	-	5	-	1	-	-	262	Schleswig-Holstein
-	1	-	1	-	-	-	-	4	Flensburg
-	15	-	3	-	-	-	-	94	Westerland/Sylt
-	-	-	-	-	-	-	-	2	Heide Busum
-	-	-	-	-	-	-	-	-	Helgoland
-	-	-	-	-	-	-	-	152	Kiel
-	-	-	1	-	1	-	-	4	Lübeck
-	-	-	-	-	-	-	-	-	Nyk auf Föhr
-	-	-	-	-	-	-	-	-	St.Peter Ording
-	2	-	-	-	-	-	-	6	Üb.Schleswig-Holst
-	1	-	2	4	1	28	-	49	Thüringen
-	-	-	2	-	1	-	-	14	Altenburg/Nobitz
-	1	-	-	4	-	28	-	35	Üb.Thüringen
7	493	57	355	257	69	71	246	3 775	Deutschland



mit Gebieten ausserhalb Deutschlands

herkunftsflugplatz								Nach Streckenzielland bzw. -flugplatz	
Berlin (SXF)	Berlin (THF)	Saarbrücken (SCN)	Münster / Osn. (FMO)	Leipzig (LEJ)	Dresden (DRS)	Erfurt (ERF)	Sonstige	Insgesamt	
-	116	-	4	25	-	-	-	1 694	Starts
-	115	-	2	3	-	-	-	1 574	Insgesamt
-	1	-	2	19	-	-	-	114	Belgien
-	4	-	-	-	-	-	-	1 186	darunter: BRU
-	1	-	-	-	-	-	-	1 092	LGG
-	1	-	-	-	-	-	-	84	Dänemark
-	-	-	-	-	-	-	-	560	darunter: CPH
-	-	-	-	-	-	-	-	559	BLL
6	35	2	32	5	3	1	26	4 245	Finnland
1	-	-	-	-	-	-	-	54	darunter: HEL
1	1	-	19	-	-	-	-	2 457	Frankreich
1	1	-	3	1	1	1	-	55	darunter: ORY
-	-	-	-	-	-	-	-	12	CDG
-	-	-	-	-	-	-	-	32	LBG
-	-	-	-	-	-	-	-	42	BIA
-	-	-	-	-	-	-	-	615	BOD
3	1	-	-	-	-	-	-	139	CFE
-	-	-	-	-	-	-	-	440	LYS
-	-	-	-	-	-	-	-	21	MRS
-	31	-	-	-	1	-	-	175	NCE
-	-	-	-	-	-	-	-	87	NTE
-	-	-	-	-	-	-	-	47	SXB
-	1	2	7	1	-	-	-	32	TLS
75	1	17	43	106	49	20	5	2 392	XTB
9	1	4	9	16	9	3	-	338	*FR
38	-	9	15	41	20	13	5	214	Griechenland
3	-	-	4	8	-	-	-	53	darunter: ATH
-	-	-	-	-	-	-	-	36	CFU
15	-	4	9	21	10	4	-	637	CHQ
10	-	-	6	14	10	-	-	30	GPA
-	-	-	-	5	-	-	-	30	HER
33	2	4	10	1	-	1	-	128	JMK
2	-	-	1	-	-	-	-	23	JTR
30	-	2	3	-	-	-	-	12	KGS
-	1	2	1	-	-	-	-	16	KVA
-	-	-	-	-	-	-	-	305	MJT
-	-	-	-	-	-	-	-	461	PVK
-	-	-	-	-	-	-	-	63	RHO
-	-	-	-	-	-	-	-	25	SKG
33	2	4	10	1	-	1	-	4 607	SMI
2	-	4	1	-	-	-	-	1 892	ZTH
30	-	2	3	-	-	-	-	559	Großbritannien
-	1	2	1	-	-	-	-	590	darunter: LHR
-	-	-	-	-	-	-	-	68	LGW
-	-	-	-	-	-	-	-	123	STN
-	-	-	-	-	-	-	-	610	LCY
-	-	-	-	-	-	-	-	64	LTN
-	-	-	-	-	-	-	-	55	BHX
1	-	-	-	-	-	-	-	14	EDI
-	-	-	-	-	-	-	-	558	EMA
-	-	-	-	-	-	-	-	27	GCI
-	1	-	-	4	-	1	-	313	MAN
-	1	-	-	4	-	1	-	246	NCL
-	-	-	-	-	-	-	-	58	Irland
38	9	6	9	29	14	5	-	4 322	darunter: DUB
-	2	-	1	-	-	-	-	568	SNN
-	-	-	-	2	-	-	-	16	Italien
1	-	-	-	-	-	-	-	247	darunter: FCO
-	2	-	-	-	-	-	-	238	CIA
-	-	-	-	-	-	-	-	1 161	BGY
-	3	-	-	-	-	-	-	270	LIN
-	-	-	-	-	-	-	-	44	MXP
-	-	-	-	-	-	-	-	11	VCE
-	-	-	-	-	-	-	-	83	TSF
-	1	-	-	-	-	-	-	270	AHO
-	-	-	-	-	-	-	-	17	AOI
-	-	-	1	-	-	-	-	98	BLQ
-	-	-	-	-	-	-	-	21	CAG
1	-	-	2	-	-	-	-	174	CTA
-	-	-	-	-	-	-	-	75	EBA
1	1	5	2	10	6	-	-	176	FLR
-	-	-	-	-	-	-	-	43	GDA
25	-	-	-	16	8	5	-	72	NAP
-	-	-	-	-	-	-	-	93	OLB
-	-	-	-	-	-	-	-	16	PMO
11	-	-	3	-	-	-	-	73	PSA
-	-	-	-	-	-	-	-	283	RMI
-	-	-	-	-	-	-	-	94	SUF
-	-	-	-	-	-	-	-	119	TRN
1	30	65	-	-	-	-	-	46	TRS
1	30	65	-	-	-	-	-	296	VRN
10	6	1	65	31	90	2	37	2 021	*IT
10	2	-	62	31	89	1	37	1 896	Luxemburg
-	-	-	-	-	-	-	-	65	darunter: LUX
-	2	-	-	-	1	1	-	11	Niederlande
-	-	-	-	-	-	-	-	42	darunter: AMS
11	14	1	6	26	19	3	-	2 238	RTM
11	4	1	1	24	-	1	-	1 470	MST
-	1	-	1	-	-	-	-	178	EIN
-	1	-	1	-	1	-	-	98	Österreich
-	-	-	-	-	-	-	-	63	darunter: VIE
-	2	-	3	1	-	1	-	212	GRZ
16	6	4	12	19	13	4	-	215	INN
-	-	-	-	-	-	-	-	832	KLU
-	-	-	-	-	-	-	-	-	LNZ
-	-	-	-	-	-	-	-	-	SZG
-	-	-	-	-	-	-	-	-	Portugal



mit Gebieten ausserhalb Deutschlands

herkunftsflugplatz								Nach Streckenzielland bzw. -flugplatz	
Berlin (SKF)	lin (THF)	Saarbrücken (SCN)	Münster / Osn. (FMO)	Leipzig (LEJ)	Dresden (DRS)	Erfurt (ERF)	Sonstige		Insgesamt
									Starts
									Insgesamt
16	-	4	8	15	13	4	-	282	darunter: LIS
-	-	-	4	4	-	-	-	363	FAO
-	-	-	-	-	-	-	-	55	FNC
2	2	-	1	-	-	-	-	131	OPD
2	-	-	-	-	-	-	-	873	Schweden
-	-	-	-	-	-	-	-	529	darunter: ARN
-	-	-	-	-	-	-	-	288	GOT
167	1	92	271	195	101	44	1	36	MMA
1	-	-	-	-	-	-	-	6 358	Spanien
4	-	4	10	8	4	-	-	576	darunter: MAD
-	-	-	13	-	-	-	-	305	AGP
-	-	-	1	-	-	-	-	194	ALC
-	-	-	-	-	-	-	-	624	BCN
-	-	-	-	-	-	-	-	108	BIO
-	-	-	-	8	-	-	-	34	GRO
1	-	-	-	-	-	-	-	70	LEI
-	-	-	-	-	-	-	-	31	REU
-	-	-	1	-	-	-	-	13	SVQ
-	-	-	-	-	-	-	-	20	VIT
-	-	1	-	-	-	-	-	51	VLC
-	-	-	-	-	1	-	-	75	XRY
15	-	6	21	18	14	5	-	22	ZAZ
7	-	-	4	8	-	-	-	379	IBZ
75	1	64	158	93	46	27	1	155	MAH
8	-	4	14	14	7	4	-	2 390	PMI
15	-	5	18	15	2	-	-	262	ACE
19	-	4	19	17	19	4	-	318	FUE
-	-	-	4	-	-	-	-	391	LPA
22	-	4	8	14	8	4	-	39	SPC
-	-	-	-	-	-	-	-	278	TFS
-	-	-	-	-	-	-	-	81	Island
2	26	-	-	1	-	3	-	81	darunter: KEF
1	26	-	-	1	-	-	-	381	Norwegen
12	138	1	73	77	129	1	-	367	darunter: OSL
2	3	1	72	77	77	1	-	3 631	Schweiz
7	1	-	-	-	-	-	-	2 241	darunter: ZRH
3	80	-	-	-	49	-	-	50	BRN
-	53	-	-	-	1	-	-	783	BSL
-	-	-	-	-	-	-	-	540	GVA
-	-	-	-	-	-	-	-	14	Albanien
1	-	-	-	-	-	-	-	14	darunter: TIA
1	-	-	-	-	-	-	-	4	Armenien
-	-	-	-	-	-	-	-	15	Aserbeidschan
-	-	-	-	-	-	-	-	15	darunter: BAK
-	-	-	-	-	-	-	-	52	Bosnien-Herzegowina
40	-	-	1	17	4	-	-	52	darunter: SJJ
18	-	-	-	-	-	-	-	211	Bulgarien
6	-	-	-	5	1	-	-	104	darunter: SOF
16	-	1	-	12	3	-	-	33	BOJ
-	-	-	-	-	-	-	-	74	VAR
-	-	-	-	-	-	-	-	39	Estland
-	-	-	-	-	-	-	-	38	darunter: TLL
-	-	-	-	-	-	-	-	14	Georgien
7	-	-	-	8	-	-	-	14	darunter: TBS
-	-	-	-	-	-	-	-	274	Kroatien
3	-	-	-	4	-	-	-	206	darunter: ZAG
-	-	-	-	-	-	-	-	55	SPU
-	-	-	-	-	-	-	-	31	Lettland
-	1	-	-	-	-	-	-	31	darunter: RIX
-	1	-	-	-	-	-	-	164	Litauen
-	-	-	-	-	-	-	-	95	darunter: VNO
7	-	-	-	9	-	-	-	69	PLQ
7	-	-	-	9	-	-	-	209	Malta
7	-	-	-	-	-	-	-	209	darunter: MLA
5	-	-	1	-	-	-	-	47	Mazedonien
5	-	-	1	-	-	-	-	47	darunter: SKP
5	-	-	-	-	-	-	-	37	Moldavien
5	-	-	-	-	-	-	-	37	darunter: KIV
45	11	-	-	6	37	-	-	895	Polen
24	1	-	-	5	-	-	-	521	darunter: MAH
-	2	-	-	-	18	-	-	54	GDN
20	3	-	-	-	-	-	-	58	KRK
-	-	-	-	-	-	-	-	117	KTW
1	5	-	-	1	1	-	-	61	WRO
16	-	-	-	-	18	-	-	84	*PL
14	-	-	-	-	4	-	-	175	Rumänien
-	-	-	-	-	-	-	-	116	darunter: OTP
-	-	-	-	-	-	-	-	12	CND
-	-	-	-	-	-	-	-	17	TSR
-	-	-	-	-	-	-	-	12	*RO
118	1	-	-	-	1	-	-	705	Russische Föd. (EU)
25	-	-	-	-	-	-	-	38	darunter: DME
62	1	-	-	-	-	-	-	434	SVO
-	-	-	-	-	-	-	-	12	KUF
30	-	-	-	-	-	-	-	172	LED
1	3	-	-	5	-	-	-	16	Slowakische Rep.
1	-	-	-	4	-	-	-	11	darunter: BTS
-	-	-	-	-	-	-	-	144	Slowenien
2	4	-	-	1	-	-	-	144	darunter: LJU
2	4	-	-	1	-	-	-	637	Tschechische Rep.
34	-	4	14	19	11	3	-	636	darunter: PRG
10	-	-	-	-	-	-	-	1 665	Türkei
-	-	-	-	-	-	-	-	165	darunter: ANK
-	-	-	-	-	-	-	-	14	ADA
15	-	3	9	19	4	2	-	424	AYT

Nach Streckenziellland bzw. -flughplatz	Von Strecken									
	Hamburg (HAM)	Hannover (HAJ)	Bremen (BRE)	Düsseldorf (DUS)	Köln/Bonn (CGN)	Frankfurt (FRA)	Stuttgart (STR)	Nürnberg (NUE)	München (MUC)	Berlin (TXL)
<b>Starts</b>										
<b>Insgesamt</b>										
DLM .....	3	5	-	28	-	15	11	2	15	6
IST .....	48	42	2	129	68	200	93	43	115	51
I2M .....	5	5	1	28	8	21	13	-	43	9
*TR .....	3	-	-	5	5	4	4	4	5	-
Ukraine .....	-	-	-	-	-	80	-	-	13	-
darunter:IEV .....	-	-	-	-	-	54	-	-	13	-
Ungarn .....	60	-	-	83	52	158	56	2	134	82
darunter:BUD .....	60	-	-	83	51	158	56	1	134	82
Weißrußland .....	-	1	-	-	-	44	-	-	11	-
darunter:MSQ .....	-	-	-	-	-	44	-	-	11	-
Zypern .....	4	8	-	17	2	58	12	4	12	4
darunter:LCA .....	-	4	-	9	2	53	8	4	4	4
PFO .....	4	4	-	8	-	5	4	-	8	-
Europa .....	3 306	2 037	705	5 412	2 864	10 988	3 085	1 193	7 394	2 278
DARUNTER: EU-LAENDER .....	2 499	1 554	619	4 164	2 196	8 023	2 468	924	5 692	1 703
Agypten .....	4	12	-	46	-	152	19	9	68	8
darunter:CAI .....	-	-	-	-	-	87	-	-	15	-
ALY .....	-	-	-	-	-	17	-	-	-	-
HRG .....	-	11	-	34	-	39	11	9	36	6
LXR .....	4	-	-	8	-	4	4	-	4	2
SSH .....	-	1	-	4	-	5	4	-	13	-
Algerien .....	-	-	-	-	-	13	-	-	-	-
darunter:ALG .....	-	-	-	-	-	13	-	-	-	-
Libyen .....	-	-	-	-	-	21	-	-	-	-
darunter:TIP .....	-	-	-	-	-	21	-	-	-	-
Marokko .....	4	8	-	12	4	69	9	8	12	4
darunter:CAS .....	-	-	-	-	-	53	-	-	-	-
AGA .....	4	8	-	8	4	8	9	8	12	4
Tunesien .....	33	38	13	88	27	144	63	38	73	25
darunter:TUN .....	4	1	-	4	-	55	5	-	5	-
DJE .....	10	13	5	19	10	33	17	10	20	8
MIR .....	19	24	8	61	17	52	41	28	48	17
TBJ .....	-	-	-	4	-	4	-	-	-	-
Kap Verde .....	-	-	-	-	-	1	-	-	5	-
Gambie .....	-	-	-	-	1	-	-	-	-	-
Nigeria .....	-	-	-	-	-	17	-	-	-	-
darunter:LOS .....	-	-	-	-	-	17	-	-	-	-
Senegal .....	-	-	-	-	-	16	-	-	-	-
darunter:DKR .....	-	-	-	-	-	16	-	-	-	-
Kenia .....	-	-	-	-	-	28	-	-	7	-
darunter:NBO .....	-	-	-	-	-	21	-	-	7	-
Mauritius .....	-	-	-	-	-	3	-	-	9	-
darunter:MRU .....	-	-	-	-	-	3	-	-	9	-
Namibia .....	-	-	-	-	-	14	-	-	5	-
darunter:WDH .....	-	-	-	-	-	14	-	-	5	-
Seschellen .....	-	-	-	-	-	9	-	-	-	-
Südafrika .....	-	-	-	-	-	62	-	-	4	-
darunter:JNB .....	-	-	-	-	-	62	-	-	-	-
Simbabwe .....	-	-	-	-	-	14	-	-	-	-
darunter:HRE .....	-	-	-	-	-	14	-	-	-	-
Afrika .....	41	58	13	146	32	563	91	55	183	37
Kanada .....	4	-	-	7	-	170	3	-	27	-
darunter:YUL .....	-	-	-	-	-	31	-	-	-	-
YHZ .....	4	-	-	-	-	5	-	-	4	-
YTO .....	-	-	-	4	-	65	3	-	-	-
YVR .....	-	-	-	-	-	31	-	-	-	-
YYC .....	-	-	-	3	-	34	-	-	4	-
*CA .....	-	-	-	-	-	2	-	-	19	-
USA .....	22	-	-	127	55	1 163	41	-	238	-
darunter:JFK .....	-	-	-	-	21	175	18	-	30	-
EWR .....	-	-	-	62	26	62	-	-	31	-
BOS .....	-	-	-	-	-	62	-	-	-	-
PHL .....	-	-	-	-	5	62	-	-	31	-
PIT .....	-	-	-	-	-	31	-	-	-	-
IAD .....	-	-	-	-	-	92	-	-	30	-
DET .....	-	-	-	-	-	98	-	-	-	-
CVG .....	-	-	-	-	-	31	-	-	-	-
ATL .....	22	-	-	-	-	85	23	-	31	-
MIA .....	-	9	-	-	-	30	-	-	19	-
ORL .....	-	9	-	-	1	2	-	-	-	-
TPA .....	-	-	-	-	-	13	-	-	-	-
CHI .....	-	-	-	31	-	180	-	-	32	-
DAL .....	-	-	-	-	-	64	-	-	-	-
HOU .....	-	-	-	-	-	30	-	-	-	-
LAX .....	-	-	-	7	-	70	-	-	-	-
SFO .....	-	-	-	-	-	31	-	-	-	-
ANC .....	-	-	-	-	-	14	-	-	31	-
FAI .....	-	-	-	-	-	11	-	-	-	-
Dominik. Republik .....	8	6	-	29	8	40	7	-	29	-
darunter:POP .....	4	2	-	10	4	18	5	-	15	-
PUJ .....	4	4	-	19	2	18	2	-	14	-
Jamaika .....	-	-	-	5	2	6	-	-	2	-
darunter:MBJ .....	-	-	-	5	2	6	-	-	2	-
Kuba .....	2	4	-	8	4	26	-	-	5	-
darunter:VRA .....	2	4	-	4	4	11	-	-	5	-
Mexiko .....	-	-	-	4	3	40	-	-	2	-
darunter:MEX .....	-	-	-	-	-	31	-	-	-	-
CUN .....	-	-	-	4	3	9	-	-	2	-
Panama .....	-	-	-	-	-	-	-	-	-	1



mit Gebieten ausserhalb Deutschlands

herkunftsflugplatz								Nach Streckenzielland bzw. -flugplatz	
Berlin (SXF)	THF	Saarbrücken (SCN)	Münster / Osn. (FMO)	Leipzig (LEJ)	Dresden (DRS)	Erfurt (ERF)	Sonstige	Insgesamt	
3	-	1	-	-	4	-	-	93	<b>Starts</b>
-	-	-	2	-	-	-	-	793	<b>Insgesamt</b>
6	-	-	3	-	-	1	-	137	DLM
10	1	-	-	-	-	-	-	39	IST
9	1	-	-	-	-	-	-	104	I2M
1	-	-	-	-	-	-	-	77	*TR
1	-	-	1	11	-	-	-	640	Ukraine
10	-	-	1	11	-	-	-	638	darunter:IEV
10	-	-	-	-	-	-	-	66	Ungarn
12	-	-	-	-	-	-	-	65	darunter:BUD
8	-	-	-	13	8	-	-	154	Weißbrüßland
4	-	-	-	9	4	-	-	109	darunter:MSQ
687	406	197	543	608	482	88	69	42 342	Zypern
359	221	192	453	441	289	81	69	31 937	darunter:LCA
								45	PFO
									Europa
									DARUNTER: EU-LÄNDER
22	-	-	1	7	-	-	-	348	Ägypten
4	-	-	-	-	-	-	-	106	darunter:CAI
14	-	-	1	7	-	-	-	17	ALY
4	-	-	-	-	-	-	-	168	HRG
5	-	-	-	-	-	-	-	30	LXR
5	-	-	-	-	-	-	-	27	SSH
6	-	-	-	5	-	-	-	18	Algerien
6	-	-	-	5	-	-	-	18	darunter:ALG
98	-	14	16	43	22	6	-	21	Libyen
5	-	6	5	4	-	-	-	21	darunter:TIP
11	-	9	11	11	7	2	-	141	Marokko
28	-	-	-	28	15	4	-	53	darunter:CAS
4	-	-	-	-	-	-	-	76	AGA
								691	Tunesien
								83	darunter:TUN
								186	DJE
								410	MIR
								12	TBJ
								6	Kap Verde
								1	Gambia
								17	Nigeria
								17	darunter:LOS
								16	Senegal
								16	darunter:DKR
								35	Kenia
								28	darunter:NBO
								12	Mauritius
								12	darunter:MRU
								19	Namibia
								19	darunter:WOH
								9	Seschellen
								66	Südafrika
								62	darunter:JNB
								14	Simbabwe
								14	darunter:HRE
81	-	14	17	55	22	6	-	1 414	Afrika
								211	Kanada
								31	darunter:YUL
								13	YHZ
								72	YTO
								31	YVR
								41	YYC
								21	*CA
	1	-	1	-	-	-	-	1 648	USA
								244	darunter:JFK
								181	EWR
								62	BOS
								98	PHL
								31	PIT
								122	IAD
								98	DET
								31	CVG
								161	ATL
								58	MIA
								12	ORL
								13	TPA
								243	CHI
								64	DAL
								30	HOU
								77	LAX
								62	SFO
								14	ANC
								11	FAI
17				5	-	-	-	149	Dominik. Republik
11				2	-	-	-	71	darunter:POP
6				3	-	-	-	72	PUJ
2				-	-	-	-	17	Jamaika
2				-	-	-	-	17	darunter:MBJ
6				-	-	-	-	55	Kuba
6				-	-	-	-	36	darunter:VRA
				-	-	-	-	49	Mexiko
				-	-	-	-	31	darunter:MEX
				-	-	-	-	18	CUN
				-	-	-	-	1	Panama

Nach Streckenziellland bzw. -flugplatz	Von Strecken									
	Hamburg (HAM)	Hannover (HAJ)	Bremen (BRE)	Düsseldorf (DUS)	Köln/Bonn (CGN)	Frankfurt (FRA)	Stuttgart (STR)	Nürnberg (NUE)	München (MUC)	Berlin (TXL)
<b>Starts</b>										
<b>Insgesamt</b>										
Trinidad und Tobago	-	-	-	-	-	4	-	-	-	-
Argentinien	-	-	-	-	-	26	-	-	-	-
darunter: BUE	-	-	-	-	-	26	-	-	-	-
Brazillen	-	-	-	-	-	98	-	-	-	-
darunter: RIO	-	-	-	-	-	13	-	-	-	-
SAO	-	-	-	-	-	67	-	-	-	-
Kolumbien	-	-	-	-	-	22	-	-	-	-
darunter: BOG	-	-	-	-	-	22	-	-	-	-
Venezuela	-	-	-	4	-	17	-	-	-	-
darunter: CCS	-	-	-	-	-	13	-	-	-	-
Amerika	36	10	-	184	72	1 612	51	-	303	1
Kasachstan	-	16	-	2	3	29	3	2	-	-
darunter: ALA	-	1	-	-	-	22	-	-	-	-
KSN	-	8	-	1	-	2	1	1	-	-
Kirgisien	-	2	-	-	-	4	-	-	-	-
Rußland/Fernost	-	32	-	-	-	20	-	-	-	-
darunter: OMS	-	9	-	-	-	2	-	-	-	-
DVB	-	18	-	-	-	9	-	-	-	-
Usbekistan	-	-	-	-	-	61	-	-	-	-
darunter: TAS	-	-	-	-	-	61	-	-	-	-
Bahrain	-	-	-	-	-	9	-	-	-	-
Iran	9	-	-	-	-	32	-	-	-	-
darunter: THR	9	-	-	-	-	32	-	-	-	-
Israel	-	2	-	9	5	107	5	-	48	-
darunter: TLV	-	2	-	9	5	107	5	-	48	-
Jemen	-	-	-	-	-	2	-	-	-	-
Jordanien	-	-	-	-	-	28	-	-	-	9
darunter: AMM	-	-	-	-	-	28	-	-	-	9
Katar	-	-	-	-	-	9	-	-	-	-
darunter: DOH	-	-	-	-	-	9	-	-	-	-
Kuwait	-	-	-	-	-	36	-	-	-	-
darunter: KWI	-	-	-	-	-	36	-	-	-	-
Libanon	-	-	-	-	-	31	-	-	-	-
darunter: BEY	-	-	-	-	-	31	-	-	-	-
Saudi-Arabien	-	-	-	-	-	52	-	-	-	-
darunter: JED	-	-	-	-	-	26	-	-	-	-
RUH	-	-	-	-	-	22	-	-	-	-
Syrien	-	-	-	-	-	28	-	-	-	-
darunter: DAM	-	-	-	-	-	19	-	-	-	-
ALP	-	-	-	-	-	9	-	-	-	-
Ver. Arab. Emirate	-	-	-	-	5	152	-	-	-	-
darunter: SHJ	-	-	-	-	5	36	-	-	-	-
AUH	-	-	-	-	-	14	-	-	-	-
DXB	-	-	-	-	-	102	-	-	-	-
Bangladesch	-	-	-	-	-	4	-	-	-	-
Indien	-	-	-	-	-	109	-	-	-	-
darunter: DEL	-	-	-	-	-	31	-	-	-	-
BOM	-	-	-	-	-	65	-	-	-	-
MAA	-	-	-	-	-	13	-	-	-	-
Sri Lanka	-	-	-	5	-	18	-	-	-	-
darunter: CMB	-	-	-	5	-	18	-	-	-	-
Malediven	3	1	-	4	-	8	-	-	-	-
darunter: MLE	3	1	-	4	-	8	-	-	-	-
Pakistan	-	-	-	-	-	9	-	-	-	-
Hongkong (China)	-	-	-	-	-	62	-	-	-	-
darunter: HKS	-	-	-	-	-	62	-	-	-	-
China	-	-	-	-	-	89	-	-	-	-
darunter: PEK	-	-	-	-	-	54	-	-	-	-
SHA	-	-	-	-	-	35	-	-	-	-
Indonesien	-	-	-	-	2	-	-	-	-	-
Japan	-	-	-	-	-	161	-	-	-	-
darunter: NRT	-	-	-	-	-	93	-	-	-	-
NGO	-	-	-	-	-	14	-	-	-	-
KIX	-	-	-	-	-	54	-	-	-	-
Rep. Korea	-	-	-	-	-	54	-	-	-	-
darunter: SEL	-	-	-	-	-	54	-	-	-	-
Malaysia	-	-	-	-	-	30	-	-	9	-
darunter: KUL	-	-	-	-	-	30	-	-	9	-
Philippinen	-	-	-	-	-	14	-	-	-	-
darunter: MNL	-	-	-	-	-	14	-	-	-	-
Singapur	-	-	-	-	-	123	-	-	-	-
darunter: SIN	-	-	-	-	-	123	-	-	-	-
Thailand	-	-	-	-	-	89	-	-	13	-
darunter: BKK	-	-	-	-	-	89	-	-	13	-
Asien	12	53	-	20	15	1 370	8	2	108	9
<b>I N S G E S A M T ..</b>	<b>3 395</b>	<b>2 158</b>	<b>718</b>	<b>5 762</b>	<b>2 983</b>	<b>14 533</b>	<b>3 235</b>	<b>1 250</b>	<b>7 988</b>	<b>2 325</b>

mit Gebieten ausserhalb Deutschlands

herkunftsflugplatz								Nach Streckenzieland bzw. -flugplatz	
Berlin (SXF)	Berlin (THF)	Saarbrücken (SCN)	Münster / Osn. (FMO)	Leipzig (LEJ)	Dresden (DRS)	Erfurt (ERF)	Sonstige	Insgesamt	
-	-	-	-	-	-	-	-	4	Starts
-	-	-	-	-	-	-	-	26	Insgesamt
-	-	-	-	-	-	-	-	26	Trinidad und Tobago
-	-	-	-	-	-	-	-	98	Argentinien
-	-	-	-	-	-	-	-	13	darunter:BUE
-	-	-	-	-	-	-	-	67	Brasilien
-	-	-	-	-	-	-	-	22	darunter:RIO
-	-	-	-	-	-	-	-	22	SAD
-	-	-	-	-	-	-	-	21	Kolumbien
-	-	-	-	-	-	-	-	13	darunter:BOG
-	-	-	-	-	-	-	-	21	Venezuela
-	-	-	-	-	-	-	-	13	darunter:CCS
25	1	-	1	5	-	-	-	2 301	Amerika
-	-	-	-	-	-	-	-	55	Kasachstan
-	-	-	-	-	-	-	-	23	darunter:ALA
-	-	-	-	-	-	-	-	13	KSN
-	-	-	-	-	-	-	-	6	Kirgisien
-	-	-	-	-	-	-	-	52	Rußland/Fernost
-	-	-	-	-	-	-	-	11	darunter:OMS
-	-	-	-	-	-	-	-	27	OVB
-	-	-	-	-	-	-	-	61	Usbekistan
-	-	-	-	-	-	-	-	61	darunter:TAS
-	-	-	-	-	-	-	-	9	Bahrain
-	-	-	-	-	-	-	-	41	Iran
-	-	-	-	-	-	-	-	41	darunter:THR
5	-	-	-	-	-	-	-	181	Israel
5	-	-	-	-	-	-	-	181	darunter:TLV
-	-	-	-	-	-	-	-	2	Jemen
-	-	-	-	-	-	-	-	37	Jordanien
-	-	-	-	-	-	-	-	37	darunter:AMM
-	-	-	-	-	-	-	-	18	Katar
-	-	-	-	-	-	-	-	18	darunter:DOH
-	-	-	-	-	-	-	-	36	Kuweit
-	-	-	-	-	-	-	-	36	darunter:KWI
-	-	-	-	-	-	-	-	31	Libanon
-	-	-	-	-	-	-	-	31	darunter:BEY
-	-	-	-	-	-	-	-	52	Saudi-Arabien
-	-	-	-	-	-	-	-	26	darunter:JED
-	-	-	-	-	-	-	-	22	RUH
4	-	-	-	-	-	-	-	37	Syrien
4	-	-	-	-	-	-	-	24	darunter:DAM
-	-	-	-	-	-	-	-	13	ALP
-	-	-	-	-	-	-	-	159	Ver. Arab. Emirate
-	-	-	-	-	-	-	-	43	darunter:SHJ
-	-	-	-	-	-	-	-	14	AUH
-	-	-	-	-	-	-	-	102	DXB
-	-	-	-	-	-	-	-	4	Bangladesch
-	-	-	-	-	-	-	-	109	Indien
-	-	-	-	-	-	-	-	31	darunter:DEL
-	-	-	-	-	-	-	-	65	BOM
-	-	-	-	-	-	-	-	13	MAA
-	-	-	-	-	-	-	-	28	Sri Lanka
-	-	-	-	-	-	-	-	28	darunter:CMB
-	-	-	-	-	-	-	-	24	Malediven
-	-	-	-	-	-	-	-	24	darunter:MLE
-	-	-	-	-	-	-	-	9	Pakistan
-	-	-	-	-	-	-	-	62	Hongkong(China)
-	-	-	-	-	-	-	-	62	darunter:HKG
-	-	-	-	-	-	-	-	98	China
-	-	-	-	-	-	-	-	62	darunter:PEK
-	-	-	-	-	-	-	-	36	SHA
-	-	-	-	-	-	-	-	2	Indonesien
-	-	-	-	-	-	-	-	161	Japan
-	-	-	-	-	-	-	-	93	darunter:NRT
-	-	-	-	-	-	-	-	14	NGO
-	-	-	-	-	-	-	-	54	KIX
-	-	-	-	-	-	-	-	54	Rep. Korea
-	-	-	-	-	-	-	-	54	darunter:SEL
-	-	-	-	-	-	-	-	39	Malaysia
-	-	-	-	-	-	-	-	39	darunter:KUL
-	-	-	-	-	-	-	-	14	Philippinen
-	-	-	-	-	-	-	-	14	darunter:MNL
-	-	-	-	-	-	-	-	123	Singapur
-	-	-	-	-	-	-	-	123	darunter:SIN
-	-	-	-	-	-	-	-	102	Thailand
-	-	-	-	-	-	-	-	102	darunter:BKK
9	-	-	-	-	-	-	-	1 606	Asien
802	407	211	561	668	504	94	69	47 663	I N S G E S A M T

# Fachserie 8: Verkehr

## Reihe 1: Güterverkehr der Verkehrszweige

Der Jahresbericht enthält vergleichend dargestellt Ergebnisse der Gütertransportstatistiken. Während für Seeschifffahrt, Luftfahrt und Rohrfernleitungen nur wichtige Eckdaten enthalten sind, werden die drei Verkehrsträger Eisenbahn, Straße und Binnenschifffahrt ausführlich im Vergleich nach Gütergruppen, Verkehrsbezirken und Hauptverkehrsbeziehungen differenziert nachgewiesen. Zusätzlich sind lange Reihen zur Güterverkehrsentwicklung und Tabellen zum Güterverkehr nach Entfernungsstufen und zur tonnenkilometrischen Leistung enthalten. Die Darstellung der Güterverflechtung nach Verkehrsgebieten untereinander und der Grenzüberschreitende Verkehr nach Verkehrsbezirken im Ausland nimmt breiten Raum ein.

Die Reihe 1 wurde mit Berichtsjahr 1993 eingestellt.

Für das Berichtsjahr 1993 sind wegen Revidierung der Daten, die Ergebnisse nur über das Statistische Bundesamt zu beziehen.

## Reihe 2: Eisenbahnverkehr

In *monatlicher* Erscheinungsfolge werden für den öffentlichen schienengebundenen Verkehr der Eisenbahnunternehmen die wichtigsten Zahlen über Verkehrsleistungen und Verkehrseinnahmen im Personen- und Güterverkehr nachgewiesen. Regional sind die Ergebnisse des Güterverkehrs nach Hauptverkehrsbeziehungen, Verkehrsgebieten und -bezirken aufgeschlüsselt.

Im *Jahresbericht* werden - neben tiefer gegliederten Ergebnissen - Angaben über die Struktur der Unternehmen, den Bestand an Verkehrsmitteln und -einrichtungen sowie über Bahnbetriebsunfälle mit Personenschaden ausgewiesen. Ferner finden sich Angaben über den Personalbestand nach dem Beschäftigungsverhältnis und den betrieblichen Einsatz.

## Reihe 3: Straßenpersonenverkehr

Der *Vierteljahresbericht* enthält Angaben über die Betriebs- und Verkehrsleistungen (Wagenkilometer, beförderte Personen, Personenkilometer) sowie die umsatzsteuerpflichtigen Einnahmen (ohne Einnahmen aus dem Freigestellten Schülerverkehr) der Straßenverkehrsunternehmen (ohne Kleinunternehmen mit weniger als 6 Bussen) im Berichtsvierteljahr.

Im Jahresbericht sind entsprechende Nachweisungen für das Berichtsjahr enthalten; zusätzlich werden für alle Unternehmen Vorjahresergebnisse über die Umsätze einschließlich der Einnahmen aus dem Freigestellten Schülerverkehr und der Ausgleichszahlungen der öffentlichen Hand für Beförderungen von Schwerbehinderten und Schülern (Ausbildungsverkehr) und der Vergütungen für durchgeführte Auftragsfahrten dargestellt. Außerdem werden Strukturdaten der Unternehmen am Stichtag des Berichtsjahres (Linien- und Fahrzeugbestände, Personal) nachgewiesen.

## Reihe 4: Binnenschifffahrt

Die *monatlichen* Nachweisungen erstrecken sich auf den Güterverkehr auf Binnenwasserstraßen, den Güterumschlag in Binnenhäfen, den Durchgangsverkehr sowie den Güterverkehr der Bundesländer nach Hauptverkehrsbeziehungen.

Der Jahresbericht enthält weitergehende Nachweisungen des Güterverkehrs nach Verkehrsbezirken. Außerdem werden Unternehmen, deren verfügbaren Schiffe, Beschäftigte und Umsätze in der Binnenschifffahrt, der Bestand an Binnenschiffen der Bundesrepublik Deutschland sowie Schiffsunfälle dargestellt.

## Reihe 5: Seeschifffahrt

Im *Monatsbericht* werden Schiffs- und Güterverkehr über See nach Häfen, Flaggen und Verkehrsrichtungen, der Verkehr auf dem Nord-Ostsee-Kanal, der Containerverkehr über See mit Häfen außerhalb des Bundesgebietes und der Bestand an Seeschiffen unter der Flagge der Bundesrepublik Deutschland nachgewiesen.

Der *Jahresbericht* enthält weitergehende Nachweisungen sowie zusätzlich die Aufteilung des Güterverkehrs nach Verkehrsbezirken und Angaben über das Bordpersonal.

## Reihe 6: Luftverkehr

Der *Monatsbericht* umfaßt den Personen-, Güter- und Postverkehr mit Luftfahrzeugen sowie Starts und Landungen nach Flughäfen. Diese Ergebnisse sind im Jahresbericht differenzierter aufgegliedert, wobei zusätzlich noch Angaben aus der Unternehmensstatistik (Unternehmen, Beschäftigte, Luftfahrzeugbestand, Umsatz) und über den nichtgewerblichen Luftverkehr gebracht werden.

## Reihe 7: Verkehrsunfälle

Der *Monatsbericht* enthält Angaben über Unfälle nach Straßenarten, Unfallarten und -typen, Kalendertagen, Ländern, Großstädten sowie über Verunglückte und Unfallbeteiligte nach Art der Verkehrsteilnahme. Ferner sind Unfallursachen und Unfälle des Auslandes dargestellt. Dabei werden die aktuellsten Monatsergebnisse mit dem kumulierten Jahresteil und die vergleichbaren Zeitabschnitte des Vorjahres nachgewiesen.

Der *Jahresbericht* ist wesentlich tiefer gegliedert und bringt Angaben über Unfälle und Verunglückte nach Unfallart und -typ, nach Straßenart und Ortslage, nach Monat, nach Unfallverursachung unterschieden nach dem Geschlecht und den Unfallursachen (Fehlverhalten der Verkehrsteilnehmer sowie technische Mängel und andere Ursachen). Darin sind auch Auswertungen über Alkoholfälle und deren Folgen, Autobahnunfälle, Lichtverhältnisse und Straßenzustand zum Unfallzeitpunkt sowie über das Fehlverhalten der Fahrzeugführer und ihrem Alter enthalten.

Die Entwicklung des Unfallgeschehens wird in einer Vielzahl von Zeitreihen für die wichtigsten Unfallmerkmale verdeutlicht. Angaben für über 100 Länder sind im internationalen Teil zusammengestellt. Methodische Erläuterungen und Bezugswerte zum Unfallgeschehen (Bevölkerung, Straßenlänge, Fahrzeugbestände, Fahreinstellungen, Gurtanlegequoten usw.) sind im Anhang aufgeführt.

## Verkehr Aktuell

In dieser *monatlich* erscheinenden Publikation sind wichtige aktuelle Monats- und Jahresergebnisse der amtlichen Statistik aus vielen Bereichen des Verkehrs in Zeitreihenform und einheitlicher Gliederung zusammengefaßt.

Güter- und Personenbeförderung auf der Straße, im Schienenverkehr, in der Schifffahrt und im Luftverkehr sowie Bestand und Neuzulassungen von Kraftfahrzeugen bilden die Schwerpunkte.

Außerdem enthalten sind Eckdaten über Straßenverkehrsunfälle, verkehrsbezogene Indizes zu Verbraucherpreisen und Seefrachtarten sowie Angaben zu Unternehmensinsolvenzen und sozialversicherungspflichtig Beschäftigten im Verkehr.

---


## Klassifikationen

Klassifikation der Wirtschaftszweige mit Erläuterungen, Ausgabe 1993

Güterverzeichnis für die Verkehrsstatistik, Ausgabe 1969

Verzeichnis der Verkehrsbezirke und Häfen, Ausgabe 1995

---




Statistisches Bundesamt  
Gustav-Stresemann-Ring 11  
65189 Wiesbaden

Veröffentlichungen und Prospekte sind durch den Verlag Metzler-Poeschel, Verlagsauslieferung SFG-Servicecenter Fachverlage GmbH, Postfach 43 43, 72774 Reutlingen, erhältlich.




# Soeben erschienen

Statistische Ämter der Länder



Statistisches Bundesamt



## Amtliche Statistik -

Ein konstitutives Element  
des demokratischen Staates

161 Seiten, DIN A 4  
Kart., DM 28,80, EUR 14,73  
Bestell-Nr. 1011100 - 99900

Die Statistischen Ämter des Bundes und der Länder haben diese Veröffentlichung gemeinsam als Festschrift zum 50jährigen Bestehen der Bundesrepublik Deutschland herausgegeben. Der Band enthält die Vorträge und die Podiumsdiskussion des gleichnamigen siebten wissenschaftlichen Kolloquiums, das im November 1998 im Statistischen Bundesamt in Kooperation mit der Deutschen Statistischen Gesellschaft stattfand. Die Autoren, u.a. aus Politik und Wissenschaft, beleuchten in ihren Beiträgen die amtliche Statistik aus den verschiedensten Blickwinkeln, so daß sich ein vielschichtiges Bild von ihrer Funktion in der Gesellschaft ergibt. Die Beiträge sind nicht nur vergangenheitsbezogen sondern öffnen den Blick für zukünftige Entwicklungen und Anforderungen an die amtliche Statistik. Der Band schließt mit einem illustrierten historischen Rückblick auf 50 Jahre amtliche Statistik als wichtiger Bestandteil eines demokratischen Staates und des europäischen Integrationsprozesses.

Erhältlich beim Statistischen Bundesamt, ZB/PVM, 65180 Wiesbaden  
Telefax 06 11 / 75 25 55, Internet: <http://www.statistik-bund.de>  
E-Mail: [poststelle@statistik-bund.de](mailto:poststelle@statistik-bund.de)