


Statistisches Bundesamt

Verkehr



Fachserie **8**

Reihe 6

Luftverkehr

April 1999

**METZLER
POESCHEL**

Statistisches Bundesamt
Bibliothek - Dokumentation - Archiv

Herausgeber: Statistisches Bundesamt, Wiesbaden



Fachliche Informationen zu dieser Veröffentlichung können Sie direkt beim Statistischen Bundesamt erfragen:
Gruppe V C. Telefon: 06 11 / 75 - 21 15, 27 36, Fax: 06 11 / 72 40 00 oder
E-Mail: Luftverkehr@statistik-bund.de

Verlag: Metzler-Poeschel, Stuttgart

Verlagsauslieferung: SFG – Servicecenter Fachverlage GmbH
Postfach 43 43
72774 Reutlingen
Telefon: 0 70 71 / 93 53 50
Telefax: 0 70 71 / 3 36 53
Internet: <http://www.s-f-g.com>
E-Mail: staba@s-f-g.com

Erscheinungsfolge: monatlich

Erschienen im Juli 1999

Preis: DM 17,00 / EUR 8,69

Bestellnummer: 2080600 - 99104

Recyclingpapier aus 100 % Altpapier.



Daten aus dieser Veröffentlichung sind auch in unserer Datenbank STATIS-BUND als Zeitreihen gespeichert und können gegen Entgelt via Internet (www.statistik-bund.de/zeitreih/home.htm), auf Diskette, Magnetbandkassette oder CD-ROM bezogen werden.

Nähere Informationen dazu erhalten Sie telefonisch unter:

06 11 / 75 - 27 16 oder - 22 56 oder per Fax unter 06 11 / 72 40 00.



Allgemeine Informationen über das Statistische Bundesamt und sein Datenangebot erhalten Sie:

● im Internet: <http://www.statistik-bund.de>

oder bei unseren Allgemeinen Auskunftsdiensten

65180 Wiesbaden

● Telefon: 06 11 / 75 24 05

● Telefax: 06 11 / 75 33 30

● E-Mail: info@statistik-bund.de

Zweigstelle Berlin

Postfach 276

10124 Berlin

● Telefon: 030 / 23 24 68 66

● Telefax: 030 / 23 24 68 72

● E-Mail: stba-berlin.infodienst@t-online.de

© Statistisches Bundesamt, Wiesbaden 1999
Alle Rechte vorbehalten.

Für nichtgewerbliche Zwecke sind Nachdruck und Verbreitung mit Quellenangabe gestattet. Die Verbreitung über elektronische Systeme bedarf stets der vorherigen Genehmigung.

Inhalt

	Seite
Textteil	
Erläuterungen	5
Gewerblicher Luftverkehr im April 1999	7
Tabellenteil	
1 Gesamtübersicht über den gewerblichen Luftverkehr (nur noch jährlich)	
2 Überblick über den gewerblichen Luftverkehr nach Flugarten	9
3 Gewerblicher Flugplatzverkehr	
3.1 Verkehr auf ausgewählten Flugplätzen	
3.1.1 Luftfahrzeugbewegungen nach Flugarten	10
3.1.2 Luftfahrzeugbewegungen nach Startgewichtsklassen	10
3.1.3 Personenverkehr	11
3.1.4 Frachtverkehr	12
3.1.5 Postverkehr	13
3.1.6 Durchgang	14
3.1.7 Luftfahrzeugbewegungen, Personen-, Fracht- und Postverkehr	15
4 Gewerbliche Verkehrsleistungen	
4.1 Verkehrsleistungen über Deutschland	
4.1.1 Flüge und Flugeleistungen	18
4.1.2 Betriebsleistungen und Auslastung	18
5 Gewerblicher Personenverkehr	
5.1 Verflechtung im Verkehr innerhalb Deutschlands	
5.1.1 Ein- bzw. Aussteiger (von Streckenherkunftsflugplätzen nach Streckenzielflugplätzen)	20
5.1.2 Reisende (von Herkunftsflugplätzen nach Endzielflugplätzen)	20
5.1.3 Einsteiger nach sonstigen deutschen Flugplätzen	22
5.1.4 Aussteiger von sonstigen deutschen Flugplätzen	26
5.2 Verflechtung im Verkehr mit Gebieten außerhalb Deutschlands	
5.2.1 Einsteiger (von Streckenherkunftsflugplätzen nach Streckenzielländern bzw. -flugplätzen)	30
5.2.2 Aussteiger (von Streckenherkunftsplätzen nach Streckenzielflugplätzen)	38
5.2.3 Reisende (von Herkunftsflugplätzen nach Endzielländern bzw. -flugplätzen)	46
6 Gewerblicher Güterverkehr	
6.2 Verflechtung im Verkehr mit Gebieten außerhalb Deutschlands	
6.2.1 Einladung (von Streckenherkunftsflugplätzen nach Streckenzielländern bzw. -flugplätzen)	56
6.2.2 Ausladung (von Streckenherkunftsplätzen nach Streckenzielflugplätzen)	64
7 Gewerblicher Luftpostverkehr	
7.1 Verflechtung im Verkehr innerhalb Deutschlands	72
8 Gewerbliche Flugbewegungen	
8.1 Verflechtung im Verkehr innerhalb Deutschlands	
8.1.1 Starts bzw. Landungen (von Streckenherkunftsflugplätzen nach Streckenzielflugplätzen)	74
8.1.2 Starts nach sonstigen deutschen Flugplätzen	76
8.2 Verflechtung im Verkehr mit Gebieten außerhalb Deutschlands	
8.2.1 Starts (von Streckenherkunftsflugplätzen nach Streckenzielländern bzw. -flugplätzen)	80

Gebietsstand

Die Angaben beziehen sich auf die **Bundesrepublik Deutschland** nach dem Gebietsstand seit dem 03.10.1990.

Abkürzungen für ausgewählte Flugplätze des Bundesgebietes

IATA-CODE	KURZTEXT	VOLLE BEZEICHNUNG
HAM	HAMBURG	Hamburg-Fuhlsbüttel
HAJ	HANNOVER	Hannover-Langenhagen
BRE	BREMEN	Bremen-Neuenland
DUS	DUESSELDORF	Düsseldorf-Lohausen
CGN	KOELN/BONN	Köln/Bonn-Wahn
FRA	FRANKFURT	Frankfurt-Rhein-Main
STR	STUTTGART	Stuttgart-Echterdingen
NUE	NUERNBERG	Nürnberg
MUC	MUENCHEN	München
TXL	BERLIN (TXL)	Berlin-Tegel
THF	BERLIN (THF)	Berlin-Tempelhof
SXF	BERLIN (SXF)	Berlin-Schönefeld
SCN	SAARBRUECKEN	Saarbrücken-Ensheim
FMO	MUENSTER/OSNABRUECK	Münster/Osnabrück
LEJ	LEIPZIG	Leipzig-Halle
DRS	DRESDEN	Dresden-Klotzsche
ERF	ERFURT	Erfurt

Erläuterungen

Rechtsgrundlage

Die Luftfahrtstatistik beruht auf dem „Gesetz über die Luftfahrtstatistik“ vom 30.10.1967 (BGBl. I S. 1053), geändert durch Art. 15 des 1. Statistikbereinigungsgesetzes vom 14. März 1980 (BGBl. I S. 294), und Verordnung zum Gesetz über die Luftfahrtstatistik vom 30. Oktober 1967 (BGBl. I S. 1056), zuletzt geändert durch Dritte Verordnung zur Änderung der Verordnung vom 4. Dezember 1991 (BGBl. I S. 2177) und 3. Verordnung vom 28. Juni 1982 (BGBl. I S. 915) in Verbindung mit dem Gesetz über die Statistik für Bundeszwecke (Bundesstatistikgesetz - BStatG) vom 22. Januar 1987 (BGBl. I S. 462, 565). Nach diesem Gesetz ist die gesamte zivile Luftfahrt, die mit Flugzeugen, Hubschraubern, Luftschiffen, Motorseglern, Segelflugzeugen und bemannten Ballonen betrieben wird, in die Erhebung einzubeziehen, soweit davon die Flugplätze in Deutschland berührt werden.

Erhebungspapiere

Die Angaben für die monatliche Luftfahrtstatistik werden folgenden Erhebungsvordrucken entnommen:

Flugbericht zur statistischen Erfassung des gewerblichen Luftverkehrs auf ausgewählten Flugplätzen

Monatsbericht zur vereinfachten Anmeldung des sonstigen gewerblichen Luftverkehrs auf ausgewählten Flugplätzen

Ergänzend beinhaltet die Jahresveröffentlichung die Daten aus dem

Jahresbericht zur statistischen Erfassung des Gewerblichen Verkehrs auf sonstigen Flugplätzen sowie aus dem

Jahresbericht zur statistischen Erfassung des nichtgewerblichen Flugbetriebs auf allen Flugplätzen und Segelfluggeländen.

Erhebungsumfang

Personenverkehr

Auf den ausgewählten Flugplätzen werden die Strecken- und Endziele der abfliegenden Passagiere, wie sie in den Flugscheinen vermerkt sind, statistisch erfaßt. Dagegen werden bei der Personenankunft im Verkehr mit dem Ausland nur die Streckenherkünfte erhoben. Aufgrund dieser Erfassungsmethode ist es möglich, die von deutschen Flughäfen abfliegenden Fluggäste einerseits nach **Flugstrecken**, das ist die Beförderung vom Einsteige- bis zum Aussteigeflughafen, der jeweiligen Fluglinie und andererseits nach **Gesamtflugreisen**, das ist die Beförderung vom Herkunfts- bis zum Endzielflughafen, nachzuweisen. Die Erfassung der Gesamtflugreisen ist allerdings nicht in vollem Umfang möglich, da die Umsteiger, die aus dem Ausland ankommen und in ein Flugzeug nach Zielen im Inland oder Ausland umsteigen, nicht festgestellt werden. Sie werden daher doppelt erfaßt und aus-

gewiesen, und zwar werden sie bei der Ankunft aus dem Ausland als Aussteiger und beim Abgang (Umsteigen) als Zustieger nach dem Inland oder dem Ausland gezählt.

Im Rahmen der Tabelle 3 werden neben den 17 ausgewählten Flugplätzen (vgl. S 4) auch Ergebnisse über sonstige Flugplätze dargestellt; dabei handelt es sich ausschließlich um Verflechtungsdaten zwischen den sonstigen Flugplätzen und den 17 ausgewählten Flugplätzen. Diese Daten waren bis Berichtsmonat Dezember 1998 Bestandteil einer Ergebnistabelle (Tab. 3.2), die die Einzeldarstellung der sonstigen Flugplätze beinhaltete. Ab Berichtsmonat Januar 1999 wird diese Tabelle nicht mehr monatlich sondern nur noch jährlich publiziert, da die Datenerhebung auf den sonstigen Flugplätzen nur noch auf Jahresbasis durchgeführt wird.

Frachtverkehr

In der Luftverkehrsstatistik werden die Luftfrachtströme nach ihren Einlade- und Auslade-flughäfen erfaßt und nachgewiesen. Dies entspricht der in allen Verkehrszweigen gültigen Abgrenzung.

Postverkehr

Die Ergebnisse des Postumschlags auf den ausgewählten Flugplätzen enthalten Mehrfachzählungen, die durch Umladungen innerhalb Deutschlands entstehen.

Verkehrsleistungen

Bei der Berechnung der Verkehrsleistungen (Pkm, tkm) werden alle Flüge einbezogen, die einen ausgewählten Flugplatz berühren. Als Flugkilometer werden alle über Deutschland geflogenen Kilometer gezählt, die aufgrund der Großkreisentfernung ermittelt werden. Bei der Ermittlung der Gesamtbeförderungsleistungen werden 10 Pkm = 1 Personen tkm gesetzt.

Tabellenteil

Hinweis:

Ab Berichtsmonat Januar 1999 wurde der u. a. im Rahmen der Tabellen 5.2, 6.2 und 8.2 benutzte Flughafenkatalog erweitert: Neu aufgenommene Flughäfen ermöglichen daher eine detailliertere Darstellung von Flugrelationen; außerdem erfolgt bei Städten mit mehreren Großflughäfen eine entsprechende Aufgliederung, während bis zum Berichtsmonat Dezember 1998 die Daten derartiger Großflughäfen pro Stadt zusammengefaßt wurden.

Mit der Aufbereitung des Berichtsmonats Januar 1998 wurde für den Nachweis der Flugarten eine Änderung durchgeführt: Die bis Dezember 1997 miterfaßten Daten der Überführungsflüge werden nicht mehr im Rahmen der monatlichen Erhebung berücksichtigt; sie werden dem nichtgewerblichen Bereich zugeordnet und sind Bestandteil der Jahrespublikation, die u.a. einen gesonderten Tabellennachweis über den nichtgewerblichen Flugbetrieb beinhaltet.

Da innerhalb der Europäischen Union eine gesonderte Darstellung des Pauschalflugreiseverkehrs nicht mehr möglich ist, werden die Daten dieser Flugart dem Linienverkehr zugeordnet (nähere Erläuterungen hierzu siehe Aufsatz aus der Reihe Wirtschaft und Statistik Nr. 05/96).

Der neu abgegrenzte Linienverkehr umfaßt nunmehr ca. 90 % des gesamten Aufkommens; es ist daher im Rahmen dieser die Monatsdaten zusammenfassenden Veröffentlichung nicht mehr sinnvoll, den Linienverkehr und das aller Voraussicht noch weiter schrumpfende Restaufkommen des außereuropäischen Pauschalflugreiseverkehrs wie in früheren Jahren getrennt darzustellen. Eine entsprechende Unterteilung wird indessen nach wie vor im Rahmen der Jahresveröffentlichung dieser Statistik publiziert.

Soweit bei den Tabellen dieser Publikation die „Sonstigen Flugplätze“ angesprochen sind, handelt es sich hierbei ausschließlich um die Verkehrsverflechtung dieser Flugplätze mit den 17 ausgewählten Flugplätzen (vgl. Seite 4 dieser Veröffentlichung); zur Datenerhebung wird der genannte Flugbericht zur statistischen Erfassung des gewerblichen Luftverkehrs auf ausgewählten Flugplätzen verwendet.

Sofern Daten zur Verkehrsverflechtung von sonstigen Flugplätzen zu sonstigen Flugplätzen nachgewiesen werden, handelt es sich um Mehrsektorenflüge, in deren Verlauf sowohl sonstige als auch ausgewählte Flugplätze angefliegen werden.

Tabelle 1

Diese Gesamtübersicht (Flüge, Beförderung von Personen, Fracht und Post) kann auf monatlicher Basis nicht mehr erstellt werden, da – wie erwähnt – eine Einzeldarstellung des Flugbetriebs auf sonstigen Flugplätzen nur noch jährlich möglich ist. Die Gesamtübersicht ist daher nur noch Bestandteil des Jahresberichts.

Tabelle 2

Gewerblicher Luftverkehr (einschl. gewerbliche Schulflüge) nach Flugarten und Hauptverkehrsbeziehungen. Die Ergebnisse des Personenverkehrs werden sowohl mit als auch ohne die Doppelzählungen dargestellt, die sich durch den Umsteigeverkehr ergeben. Im Personenverkehr ist die Ausschaltung der Doppelzählungen nicht in vollem Umfang möglich; die Umsteiger aus dem Ausland in das Ausland oder Inland werden als Auslandsaussteiger und als Auslands- bzw. Inlandszusteiger - also zweimal - gezählt.

Tabelle 3

Abschnitt 3.1 enthält das Verkehrsaufkommen (Umschlag) im gewerblichen Verkehr (Luftfahrzeugbewegungen, Personen-, Fracht-, Post- und Durchgangsverkehr) der 17 ausgewählten Flugplätze (einschl. gewerbliche Schulflüge).

Bis zum Berichtsmonat Dezember 1998 wurden im Rahmen der Tabelle 3 außerdem Daten des gewerblichen Luftverkehrs in Form von Einzelnachweisungen für sonstige Flugplätze publiziert. Dieser Ergebnisauszug ist ab 1999 nur noch in Form einer Jahreszusammenfassung

als Bestandteil der Jahresveröffentlichung dieser Statistik verfügbar, da diese Daten nur noch jährlich erhoben werden.

Tabelle 4

Effektive Verkehrsleistung (einschl. gewerbliche Schulflüge), die sich aus dem Produkt von Personen-, Fracht- und Postbeförderung mal den geflogenen Kilometern innerhalb Deutschlands, und im grenzüberschreitenden Verkehr den Kilometern bis zur bzw. von der deutschen Grenze ergibt. Außerdem wird die angebotene Kapazität (Sitzplatz- und Nutzlastkilometer) sowie der Ausnutzungsgrad dargestellt.

Tabelle 5

Gewerblicher **Personenverkehr** der 17 ausgewählten Verkehrsflughäfen Deutschlands. Im Binnenverkehr wird ihr Verkehr untereinander sowie ihr Verkehr mit den sonstigen Flugplätzen beschrieben. Im grenzüberschreitenden Verkehr werden alle Länder sowie die Flugplätze, die ein Mindestaufkommen von 1 000 Passagieren monatlich aufweisen, nachgewiesen.

In den Tabellen 5.2.1 „**Einsteiger**“ und 5.2.2 „**Aussteiger**“ werden die Passagiere nach ihren Ein- und Aussteigeflughäfen auf einem Flug (ohne Umsteigevorgang) nachgewiesen, während sie in der Tabelle 5.2.3 „**Reisende**“ von ihrem ersten deutschen Einsteigeflughafen bis zu ihrem Endziel verfolgt werden, unabhängig davon ob sie direkt geflogen oder unterwegs umgestiegen sind.

Tabelle 6

Gewerblicher **Güterverkehr** der 17 ausgewählten deutschen Verkehrsflughäfen mit dem Ausland. Der Nachweis des Binnenverkehrs wird derzeit nicht durchgeführt.

In den Tabellen 6.2.1 „**Einladung**“ und 6.2.2 „**Ausladung**“ werden alle Ein- und Ausladevorgänge (einschl. Umladungen Inland-Ausland, Ausland-Inland und Ausland-Ausland) nach Streckenherkunft und Streckenziel der Güter dargestellt.

Es wird die Verkehrsverflechtung mit allen Ländern und mit den Flugplätzen, die ein Mindestaufkommen von 10 t monatlich aufweisen, dargestellt.

Tabelle 7

Die Luftposteinladung und -ausladung wird in der Verflechtung im Verkehr innerhalb Deutschlands, in der Jahresveröffentlichung auch im grenzüberschreitenden Verkehr, nachgewiesen.

Postverkehr auf ausgewählten Flugplätzen siehe auch Tabelle 3.1.5.

Tabelle 8

In dieser Tabelle werden die Starts von den 17 ausgewählten Verkehrsflughäfen Deutschlands nach dem ersten Streckenzielland bzw. dem Streckenzielflughafen, der ein Mindestaufkommen von 10 Starts monatlich aufweist, nachgewiesen.

Gewerblicher Luftverkehr im April 1999

Auf den 17 internationalen Flughäfen in Deutschland wurde im **April 1999** insgesamt eine Betriebsleistung von 118 300 gewerblichen Flügen erfaßt, womit sich gegenüber dem Vorjahresmonat ein Zuwachs um 5,3% ergab.

Die Anzahl der mit Flugzeugen beförderten Passagiere erreichte im April 1999 insgesamt 8,6 Mill. und lag damit um 2,9 % über dem Aufkommen vom April 1998. 1,4 Mill. Personen (+ 6,4 %) benutzten das Flugzeug auf innerdeutschen Flügen, während 3,4 Mill. Fluggäste (- 0,7 %) in das Ausland flogen und 3,7 Mill. (+ 5,5 %) aus dem Ausland ausstiegen.

Die mit Flugzeugen transportierte Frachtmenge lag mit 159 800 t um 3,9 % über dem Ergebnis des April 1998. Die Einladungen in das Ausland erhöhten sich dabei um 3,2 % auf 77 800 t, bei der Auslademenge aus dem Ausland ergab sich eine Steigerung von 5,7 % auf 72 900 t.

Die innerdeutsche Frachtbeförderung mit Flugzeugen lag mit 6 700 t (+ 2,6 %) über dem Wert des Vorjahresmonats; bei diesen Gütern handelt es sich größtenteils um Sammel- und Verteildienste zu internationalen Luftverkehren.

Die Luftpostbeförderung sank gegenüber dem Monatswert des Vorjahres um 4,2 % auf 12 700 t, die innerdeutsche Postbeförderung ging dabei um 5,0 % auf 7 800 t zurück. Im grenzüberschreitenden Luftpostverkehr ergab sich bei den Beförderungen aus dem Ausland mit 2 400 t eine Zunahme von 5,2 %, die Einlademenge sank um 9,1 % auf 2 400 t.

Von **Januar bis April 1999** wurden insgesamt 445 700 Flüge gezählt (+ 4,5 %). Dabei lag das Passagieraufkommen im Vergleich zum entsprechenden Vorjahreszeitraum mit 30,9 Mill. um 7,7 % höher. Im gleichen Zeitraum stiegen die Frachtbeförderungen um 0,7 % auf 623 000 t; für die Luftposttransporte ergab sich eine Zunahme um 1,0 % auf 54 200 t.

April 1999

2 Überblick über den gewerblichen Luftverkehr nach Flugarten

Verkehrsart	Flüge ¹⁾	Personen		Fracht	Post
		einschl.	ohne ²⁾	einschl.	
		Doppelzählungen des			
		Umsteigeverkehrs		Umladeverkehrs	
		Anzahl		Tonnen	

Verkehr innerhalb Deutschlands

Linienvverkehr	26 204	1 708 122	1 436 199	4 983	7 763
Gelegenheitsverkehr	5 276	5 293	5 208	1 754	-
Zusammen ...	31 480	1 713 415	1 441 407	6 737	7 763
dagegen April 1998	30 728	1 617 886	1 354 572	6 565	8 173
Januar bis April 1999	125 175	6 682 284	5 645 782	25 637	34 312

Verkehr mit Gebieten außerhalb Deutschlands
Nach dem Ausland

Linienvverkehr	39 649	3 186 306	3 186 306	66 611	2 414
Gelegenheitsverkehr	3 720	261 805	261 805	11 170	1
Zusammen ...	43 369	3 448 111	3 448 111	77 781	2 415
dagegen April 1998	40 879	3 473 577	3 473 577	75 352	2 657
Januar bis April 1999	160 238	12 492 507	12 492 507	299 285	10 078

Aus dem Ausland

Linienvverkehr	39 572	3 393 751	3 393 751	62 725	2 429
Gelegenheitsverkehr	3 835	320 726	320 726	10 160	3
Zusammen ...	43 407	3 714 477	3 714 477	72 885	2 432
dagegen April 1998	40 739	3 521 808	3 521 808	68 953	2 311
Januar bis April 1999	160 250	12 551 831	12 551 831	287 960	9 628

Durchgangsverkehr
Ohne Umsteigen und Umladen

Zusammen ³⁾ ...	x	32 813	32 813	2 445	42
dagegen April 1998	x	46 925	46 925	3 004	61
Januar bis April 1999	x	177 881	177 881	10 095	184

Gesamtverkehr

Linienvverkehr	105 425	8 320 992	8 049 069	136 764	12 648
Gelegenheitsverkehr	12 831	587 824	587 739	23 084	4
Insgesamt ...	118 256	8 908 816	8 636 808	159 848	12 652
dagegen April 1998	112 346	8 660 196	8 396 882	153 874	13 202
Januar bis April 1999	445 663	31 904 503	30 868 001	622 977	54 202

1) Passagier- und Nichtpassagierflüge (z.B. Arbeitsflüge, gewerbliche Schulfüge).

2) Siehe Erläuterungen.
3) Nur Linienvverkehr.

3.1 Verkehr auf ausgewählten Flugplätzen

3.1.1 Luftfahrzeugbewegungen nach Flugarten *)

Flugplatz	Gestartete und gelandete Luftfahrzeuge								
	Linien- verkehr	Gelegenheitsverkehr					Über- führungs- flüge	insgesamt	Januar bis April
		Pauschal- Reiseverk.	Tramp.-u. Anf.-Verk.	Taxi- Verkehr	sonstige	zusammen			
Hamburg	10 115	222	96	62	56	436	-	10 551	40 790
Hannover	5 040	317	253	225	1 022	1 817	-	6 857	24 175
Bremen	2 474	47	92	57	504	700	-	3 174	12 180
Düsseldorf	13 573	505	116	13	55	689	-	14 262	55 171
Köln/Bonn	7 335	143	2 177	192	460	2 972	-	10 307	40 431
Frankfurt	33 326	591	118	340	59	1 108	-	34 434	132 801
Stuttgart	8 291	351	246	124	686	1 407	-	9 698	35 541
Nürnberg	3 748	113	369	61	566	1 109	-	4 857	19 365
München	21 502	560	343	139	47	1 089	-	22 591	85 925
Berlin (Tegel)	9 264	227	15	44	2	288	-	9 552	37 401
Berlin (Tempelhof)	2 420	6	66	290	273	635	-	3 055	11 866
Berlin (Schönefeld)	1 114	217	311	51	604	1 183	-	2 297	8 364
Saarbrücken	769	23	92	27	279	421	-	1 190	3 977
Münster/Osnabrück	2 174	52	95	153	802	1 102	-	3 276	11 048
Leipzig	2 444	170	34	364	5	573	-	3 017	11 173
Dresden	2 589	67	54	44	47	212	-	2 801	10 753
Erfurt	704	23	26	40	106	195	-	899	3 270
Zusammen	126 882	3 634	4 503	2 226	5 573	15 936	-	142 818	544 231
Sonst. Flugpl.	4 835	-	147	859	1 157	2 163	-	6 998	27 002
Insgesamt	131 717	3 634	4 650	3 085	6 730	18 099	-	149 816	571 233
Januar bis April ...	506 172	14 062	17 239	11 359	22 401	65 061	-	571 233	-

*) Passagier- und Nichtpassagierflüge (z.B. Arbeitsflüge, gewerbl. Schulflüge).

3.1.2 Luftfahrzeugbewegungen nach Startgewichtsklassen *)

Flugplatz	Gestartete und gelandete Luftfahrzeuge								Hub- schrauber und sonst. Luftfahr- zeuge 1)	insgesamt
	Startgewichtsklassen über ... bis einschl. ... T									
	bis 2 T	2-5,7 T	5,7-14 T	14-20 T	20-25 T	25-75 T	75-175 T	über 175 T		
Hamburg	47	87	383	1 031	391	6 846	1 709	27	30	10 551
Hannover	6	743	880	262	701	3 277	945	43	-	6 857
Bremen	128	422	402	312	690	1 001	210	2	7	3 174
Düsseldorf	45	121	379	492	581	10 235	1 334	1 074	-	14 262
Köln/Bonn	472	184	659	686	1 532	4 936	1 564	241	33	10 307
Frankfurt	25	158	336	1 687	893	18 561	6 996	5 763	15	34 434
Stuttgart	-	782	437	496	1 049	6 116	777	40	1	9 698
Nürnberg	309	75	412	1 293	346	1 936	189	4	293	4 857
München	46	123	495	1 939	1 723	14 507	2 683	1 072	3	22 591
Berlin (Tegel)	-	22	170	908	214	7 075	1 151	8	4	9 552
Berlin (Tempelhof)	18	140	701	818	631	387	2	-	358	3 055
Berlin (Schönefeld)	562	180	42	27	191	828	353	82	32	2 297
Saarbrücken	287	144	40	312	219	187	1	-	-	1 190
Münster/Osnabrück	706	229	291	552	353	1 066	61	-	18	3 276
Leipzig	11	37	304	542	156	1 531	94	17	325	3 017
Dresden	49	104	449	654	150	1 333	59	3	-	2 801
Erfurt	76	380	154	124	4	103	54	-	4	899
Zusammen	2 787	3 931	6 534	12 135	9 824	79 926	18 182	8 376	1 123	142 818
Sonst. Flugpl.	738	529	780	3 155	664	357	5	2	768	6 998
Insgesamt	3 525	4 460	7 314	15 290	10 488	80 283	18 187	8 378	1 891	149 816
Januar bis April ...	11 179	16 986	26 544	62 227	42 218	305 167	69 712	31 482	5 718	571 233

*) Passagier- und Nichtpassagierflugzeuge (z.B. Arbeitsflüge, gewerbl. Schulflüge).

1) Sonstige Luftfahrzeuge = Motorsegler, Luftschiffe.

3.1 Verkehr auf ausgewählten Flugplätzen

3.1.3 Personenverkehr

Flugplatz	Einsteiger						
	mit Streckenziel				insgesamt	darunter im Linienverkehr	Januar bis April
	im Inland		im Ausland				
	zusammen	dar. Umsteiger aus dem Inland	zusammen	dar. Umsteiger aus d. Inland			
Hamburg	162 026	1 152	216 620	2 548	378 646	360 282	1 392 632
Hannover	47 732	135	163 126	630	210 858	183 250	723 999
Bremen	36 667	137	41 439	22	78 106	75 612	269 401
Düsseldorf	150 532	1 098	431 364	6 925	581 896	544 658	2 175 676
Köln/Bonn	112 610	877	91 802	1 041	204 412	194 283	802 376
Frankfurt	352 160	9 822	1 410 426	172 287	1 762 596	1 712 720	6 626 629
Stuttgart	99 863	640	178 521	1 733	278 384	255 983	1 000 375
Nürnberg	43 623	290	55 338	2 104	98 961	92 520	374 377
München	305 287	2 122	517 142	56 595	822 429	779 481	3 087 520
Berlin (Tegel)	227 568	1 152	151 116	762	378 684	365 854	1 409 610
Berlin (Tempelhof)	22 694	59	11 468	-	34 162	33 842	127 987
Berlin (Schönefeld)	1 501	-	61 405	-	62 906	44 706	239 344
Saarbrücken	4 469	-	10 611	8	15 080	13 748	45 270
Münster/Osnabrück	17 231	80	38 961	8	56 192	53 405	181 118
Leipzig	35 732	685	36 210	55	71 942	62 727	254 093
Dresden	39 676	297	24 168	331	63 844	60 484	229 446
Erfurt	2 787	9	8 342	-	11 129	10 486	33 584
Zusammen	1 662 158	18 555	3 448 059	245 041	5 110 217	4 844 041	18 973 437
Sonst. Flugpl.	51 257	639	52	-	51 309	50 387	201 354
Insgesamt	1 713 415	19 194	3 448 111	245 041	5 161 526	4 894 428	19 174 791
Januar bis April ...	6 682 284	70 523	12 492 507	936 505	19 174 791	18 040 329	-

V 004

Flugplatz	Aussteiger					
	mit Streckenherkunft			insgesamt	darunter im Linienverkehr	Januar bis April
	im Inland		im Ausland			
	zusammen	dar. Umsteiger in das Ausland				
Hamburg	165 021	2 834	227 973	392 994	372 182	1 393 352
Hannover	49 125	1 122	176 976	226 101	192 801	723 328
Bremen	36 817	114	44 447	83 264	79 211	266 809
Düsseldorf	152 838	7 819	463 856	616 694	575 086	2 181 505
Köln/Bonn	114 030	1 481	104 609	218 639	203 736	809 885
Frankfurt	339 163	173 704	1 541 791	1 880 954	1 816 569	6 718 540
Stuttgart	100 699	2 110	187 949	288 648	261 377	1 006 449
Nürnberg	41 842	2 269	60 637	102 479	93 425	367 495
München	303 093	58 904	547 514	850 607	799 297	3 088 546
Berlin (Tegel)	230 843	1 067	160 842	391 685	377 644	1 407 748
Berlin (Tempelhof)	22 790	-	11 995	34 785	34 361	128 271
Berlin (Schönefeld)	2 128	-	66 133	68 261	48 049	238 263
Saarbrücken	4 535	-	10 593	15 128	13 526	42 388
Münster/Osnabrück	18 237	68	41 932	60 169	54 934	175 199
Leipzig	36 551	215	35 357	71 908	60 602	242 319
Dresden	40 472	402	22 962	63 434	59 100	218 137
Erfurt	2 806	4	8 798	11 604	10 259	31 468
Zusammen	1 662 990	252 113	3 714 364	5 377 354	5 062 128	19 039 802
Sonst. Flugpl.	50 425	701	113	50 538	49 745	194 313
Insgesamt	1 713 415	252 814	3 714 477	5 427 892	5 101 873	19 234 115
Januar bis April ...	6 682 284	965 979	12 551 831	19 234 115	18 051 131	-

3.1 Verkehr auf ausgewählten Flugplätzen

3.1.4 Frachtverkehr

Flugplatz	Einladung in Tonnen					Januar bis April
	mit Streckenziel im		insgesamt	darunter		
	Inland	Ausland		im Linienverkehr	befördert in Frachtern 1)	
Hamburg	448	835	1 283	1 265	132	4 958
Hannover	24	233	258	94	145	1 073
Bremen	39	28	67	54	13	264
Düsseldorf	169	2 513	2 682	2 580	79	10 052
Köln/Bonn	1 652	14 418	16 070	5 071	15 786	60 748
Frankfurt	2 525	53 946	56 471	56 122	24 014	219 262
Stuttgart	52	604	657	408	244	2 627
Nürnberg	206	473	678	49	630	2 818
München	1 004	4 068	5 071	4 984	783	18 102
Berlin (Tegel)	374	154	528	527	-	2 026
Berlin (Tempelhof)	0	4	5	5	-	30
Berlin (Schönefeld)	131	388	519	230	463	1 992
Saarbrücken	-	15	15	-	15	32
Münster/Osnabrück	6	2	8	8	-	40
Leipzig	77	96	173	173	163	744
Dresden	21	4	25	25	-	138
Erfurt	2	1	3	-	3	3
Zusammen	6 731	77 781	84 512	71 593	42 469	324 909
Sonst. Flugpl.	6	-	6	1	-	13
Insgesamt	6 737	77 781	84 518	71 594	42 469	324 921
Januar bis April ...	25 636	299 285	324 921	275 548	165 553	-

V 006

Flugplatz	Ausladung in Tonnen					Januar bis April
	mit Streckenherkunft im		insgesamt	darunter		
	Inland	Ausland		im Linienverkehr	befördert im Frachtern 1)	
Hamburg	867	564	1 431	1 297	120	5 446
Hannover	86	106	191	120	66	906
Bremen	146	12	158	157	0	577
Düsseldorf	250	1 887	2 137	2 102	47	9 094
Köln/Bonn	990	14 885	15 874	6 189	15 571	60 337
Frankfurt	1 404	51 085	52 489	52 204	26 299	209 214
Stuttgart	904	498	792	694	146	3 298
Nürnberg	323	265	588	148	439	2 622
München	1 297	3 217	4 513	3 938	827	16 380
Berlin (Tegel)	499	135	634	632	-	2 379
Berlin (Tempelhof)	0	2	3	3	-	23
Berlin (Schönefeld)	324	151	475	92	406	1 940
Saarbrücken	0	9	10	0	10	112
Münster/Osnabrück	35	3	38	38	-	145
Leipzig	162	79	235	123	176	904
Dresden	48	2	51	51	-	192
Erfurt	0	2	2	0	0	16
Zusammen	6 735	72 885	79 620	67 707	44 108	313 583
Sonst. Flugpl.	2	-	2	2	0	13
Insgesamt	6 737	72 885	79 622	67 709	44 108	313 596
Januar bis April ...	25 636	287 960	313 596	286 379	172 676	-

1) Einschl. Beförderungen in Fracht/Postflugzeugen.

3.1 Verkehr auf ausgewählten Flugplätzen

3.1.5 Postverkehr

Flugplatz	Einladung in Tonnen					Januar bis April
	mit Streckenziel im		insgesamt	darunter		
	Inland	Ausland		im Linienverkehr	befördert in 1) Postflugzeugen	
Hamburg	617	0	617	617	607	2 796
Hannover	295	1	295	295	295	1 327
Bremen	132	-	132	132	132	586
Düsseldorf	-	6	6	6	-	49
Köln/Bonn	922	22	944	944	866	3 923
Frankfurt	2 966	2 347	5 313	5 311	2 840	22 680
Stuttgart	651	9	659	659	587	2 867
Nürnberg	306	-	306	306	298	1 357
München	857	30	887	887	856	3 888
Berlin (Tegel)	440	1	441	441	440	2 102
Berlin (Tempelhof) ..	-	-	-	-	-	-
Berlin (Schönefeld) ..	31	0	31	31	31	37
Saarbrücken	-	-	-	-	-	-
Münster/Osnabrück ..	104	0	104	104	104	462
Leipzig	154	-	154	154	154	683
Dresden	147	-	147	147	145	671
Erfurt	-	-	-	-	-	-
Zusammen	7 622	2 415	10 037	10 036	7 351	43 429
Sonst. Flugpl.	141	-	141	141	85	962
Insgesamt	7 763	2 415	10 178	10 177	7 437	44 391
Januar bis April ...	34 312	10 078	44 391	44 385	33 242	-

V 008

Flugplatz	Ausladung in Tonnen					Januar bis April
	mit Streckenherkunft im		insgesamt	darunter		
	Inland	Ausland		im Linienverkehr	befördert in 1) Postflugzeugen	
Hamburg	659	1	660	660	647	2 815
Hannover	337	-	337	337	329	1 528
Bremen	216	-	216	216	214	933
Düsseldorf	9	9	12	12	-	47
Köln/Bonn	627	3	629	629	560	2 727
Frankfurt	2 443	2 355	4 798	4 798	2 477	20 730
Stuttgart	569	0	570	570	568	2 440
Nürnberg	280	0	280	280	276	1 219
München	846	63	909	907	804	3 832
Berlin (Tegel)	780	-	780	780	707	3 343
Berlin (Tempelhof) ..	-	-	-	-	-	0
Berlin (Schönefeld) ..	32	0	33	33	32	40
Saarbrücken	0	-	0	0	-	0
Münster/Osnabrück ..	144	-	144	144	140	607
Leipzig	328	-	328	328	275	1 146
Dresden	283	-	283	283	283	1 447
Erfurt	-	-	-	-	-	-
Zusammen	7 547	2 432	9 979	9 976	7 312	42 854
Sonst. Flugpl.	216	-	216	216	216	1 086
Insgesamt	7 763	2 432	10 195	10 192	7 528	43 940
Januar bis April ...	34 312	9 627	43 940	43 936	33 493	-

1) Einschl. Beförderungen in Post/Frachtflugzeugen.

3.1 Verkehr auf ausgewählten Flugplätzen

3.1.6 Durchgang

Flugplatz	Personen		Fracht		Post	
	April	Januar bis April	April	Januar bis April	April	Januar bis April
	Anzahl		Tonnen			
Hamburg	7 009	27 555	14	87	4	6
Hannover	5 885	20 908	104	355	0	0
Bremen	2 078	7 791	-	0	-	-
Düsseldorf	4 875	22 260	89	346	0	1
Köln/Bonn	4 691	23 145	362	1 987	11	27
Frankfurt	29 706	161 923	1 712	8 590	386	1 430
Stuttgart	7 773	31 369	7	76	189	826
Nürnberg	5 832	21 427	120	679	1	1
München	12 512	58 646	666	2 821	3	12
Berlin (Tegel)	6 172	19 094	39	176	1	4
Berlin (Tempelhof)	28	80	-	-	-	-
Berlin (Schönefeld)	2 871	14 821	205	770	1	6
Saarbrücken	2 544	9 394	1	1	-	-
Münster/Osnabrück	5 906	22 269	0	2	-	-
Leipzig	4 446	22 190	124	370	63	0
Dresden	2 878	9 878	3	3	-	273
Erfurt	1 236	5 166	1	1	-	-
Zusammen	106 442	477 716	3 445	16 263	659	2 587
Sonst. Flugpl.	8 707	21 120	0	0	-	11
Insgesamt	115 149	498 836	3 445	16 263	659	2 597
Januar bis April ...	498 836	-	16 263	-	2 597	-

3.1 Verkehr auf ausgewählten Flugplätzen

3.1.7 Luftfahrzeugbewegungen, Personen-, Fracht- und Postverkehr

nach Startgewichtsklassen der Luftfahrzeuge

Flugplatz Flugzeugtypen- klasse	Luftfahrzeug- bewegungen 1)	Personen an Bord bei		Fracht an Bord bei		Post an Bord bei	
		Start	Landung	Start	Landung	Start	Landung
		Anzahl		Tonnen			
Hamburg							
bis 2,0 T ...	50	29	30	-	-	-	-
2,0 - 5,7 T ...	155	226	565	-	-	-	-
5,7 - 14 T ...	353	1 961	1 602	0	0	-	-
14 - 20 T ...	1 031	10 627	10 830	9	3	0	0
20 - 25 T ...	391	4 490	4 737	25	8	-	-
25 - 75 T ...	6 842	229 403	239 097	480	519	165	233
75 - 175 T ...	1 709	135 650	142 914	782	926	456	436
über 175 T ...	27	3 224	3 391	0	8	-	0
Hub.& sonst. ...	31	45	47	-	-	-	-
zusammen	10 589	385 655	403 213	1 297	1 464	621	670
Hannover							
bis 2,0 T ...	8	5	2	-	-	-	-
2,0 - 5,7 T ...	757	335	374	0	0	-	-
5,7 - 14 T ...	868	2 452	2 474	0	0	-	-
14 - 20 T ...	262	2 967	3 118	0	0	-	-
20 - 25 T ...	701	11 346	12 551	11	8	0	-
25 - 75 T ...	3 276	123 285	132 436	199	205	156	188
75 - 175 T ...	949	72 040	79 685	69	79	140	168
über 175 T ...	41	4 313	4 628	78	2	-	-
Hub.& sonst. ...	2	-	-	-	-	-	-
zusammen	6 864	216 743	235 268	357	295	295	337
Bremen							
bis 2,0 T ...	119	5	13	-	-	-	-
2,0 - 5,7 T ...	402	58	56	0	0	-	-
5,7 - 14 T ...	394	1 624	1 789	0	0	-	-
14 - 20 T ...	312	3 196	3 448	0	3	-	-
20 - 25 T ...	690	12 660	13 994	7	6	-	-
25 - 75 T ...	1 005	47 991	50 730	37	72	-	2
75 - 175 T ...	211	14 642	16 016	10	78	132	214
über 175 T ...	2	-	83	13	-	-	-
Hub.& sonst. ...	6	8	8	-	-	-	-
zusammen	3 141	80 184	86 137	67	159	132	216
D. sseldorf							
bis 2,0 T ...	48	5	7	-	-	-	-
2,0 - 5,7 T ...	178	213	549	-	-	-	-
5,7 - 14 T ...	355	1 962	1 439	29	27	-	-
14 - 20 T ...	492	6 110	5 968	7	22	-	-
20 - 25 T ...	581	8 905	9 245	12	5	-	-
25 - 75 T ...	10 240	349 647	368 497	464	424	5	10
75 - 175 T ...	1 332	98 354	105 034	339	355	1	2
über 175 T ...	1 074	121 575	132 939	1 920	1 411	-	-
Hub.& sonst. ...	-	-	-	-	-	-	-
zusammen	14 300	586 771	623 738	2 771	2 244	6	12
Köln / Bonn							
bis 2,0 T ...	470	6	10	-	-	-	-
2,0 - 5,7 T ...	215	3 233	3 465	0	2	-	-
5,7 - 14 T ...	645	3 199	3 030	17	8	-	-
14 - 20 T ...	987	7 627	8 395	1	0	-	2
20 - 25 T ...	1 539	11 465	12 365	998	751	107	87
25 - 75 T ...	4 899	137 034	146 561	2 528	2 686	569	93
75 - 175 T ...	1 563	41 861	41 903	7 696	7 124	254	448
über 175 T ...	241	7 563	11 210	5 140	5 727	22	2
Hub.& sonst. ...	35	32	33	-	-	-	-
zusammen	10 294	209 020	223 962	16 371	16 279	955	632
Frankfurt							
bis 2,0 T ...	21	33	22	-	-	-	-
2,0 - 5,7 T ...	156	203	167	39	21	-	-
5,7 - 14 T ...	326	1 149	1 109	1	0	0	0
14 - 20 T ...	1 686	20 483	20 838	9	3	0	3
20 - 25 T ...	889	13 650	13 035	13	8	94	106
25 - 75 T ...	18 560	711 784	734 111	5 156	2 877	1 380	1 194
75 - 175 T ...	6 994	489 153	517 017	8 438	6 220	2 987	2 439
über 175 T ...	5 762	555 823	629 728	44 522	45 162	1 229	1 420
Hub.& sonst. ...	14	4	-	3	-	-	-
zusammen	34 408	1 792 292	1 916 087	58 182	54 291	5 691	5 169
Stuttgart							
bis 2,0 T ...	9	-	4	-	-	-	-
2,0 - 5,7 T ...	782	303	286	-	0	-	-
5,7 - 14 T ...	440	1 480	1 452	0	0	-	3
14 - 20 T ...	496	5 335	6 701	4	2	2	3
20 - 25 T ...	1 047	13 303	13 649	6	12	62	75
25 - 75 T ...	6 109	208 500	214 132	166	226	507	476
75 - 175 T ...	778	52 980	55 923	486	569	277	195
über 175 T ...	40	4 275	5 162	0	1	-	-
Hub.& sonst. ...	1	1	-	-	-	-	-
zusammen	9 702	286 157	297 308	664	811	848	749

1) Passagier- und Nichtpassagierflüge (z.B. Arbeitsflüge, Gewerbliche Schufflüge).

3.1 Verkehr auf ausgewählten Flugplätzen

3.1.7 Luftfahrzeugbewegungen, Personen-, Fracht- und Postverkehr

nach Startgewichtsklassen der Luftfahrzeuge

Flugplatz Flugzeugtypen- klasse	Luftfahrzeug- bewegungen 1)	Personen an Bord bei		Fracht an Bord bei		Post an Bord bei	
		Start	Landung	Start	Landung	Start	Landung
	Start und Landung	Anzahl		Tonnen			
Nürnberg							
bis 2,0 T ...	312	-	1	0	-	-	-
2,0 - 5,7 T ...	72	108	102	-	0	-	-
5,7 - 14 T ...	413	2 198	2 233	2	8	-	-
14 - 20 T ...	1 293	16 389	16 989	3	11	0	0
20 - 25 T ...	346	4 465	4 623	57	55	-	-
25 - 75 T ...	1 932	74 161	75 865	497	439	82	109
75 - 175 T ...	189	7 149	8 615	149	150	225	186
Über 175 T ...	4	-	-	86	-	-	-
Hub.& sonst. ...	292	2	2	0	0	-	-
zusammen	4 853	104 472	108 430	795	663	307	295
München							
bis 2,0 T ...	43	9	18	-	-	-	-
2,0 - 5,7 T ...	156	2 244	496	0	-	-	-
5,7 - 14 T ...	476	2 615	2 477	0	0	-	-
14 - 20 T ...	1 941	24 139	23 625	4	4	-	-
20 - 25 T ...	1 726	23 014	23 953	66	47	42	31
25 - 75 T ...	14 518	510 291	522 858	1 146	834	218	180
75 - 175 T ...	2 684	187 591	195 050	1 604	1 520	627	705
Über 175 T ...	1 073	87 035	99 354	2 917	2 741	3	4
Hub.& sonst. ...	3	3	4	-	-	-	-
zusammen	22 620	834 941	867 825	5 737	5 146	890	920
Berlin (Tegel)							
bis 2,0 T ...	-	-	-	-	-	-	-
2,0 - 5,7 T ...	18	11	16	-	-	-	-
5,7 - 14 T ...	168	1 016	1 109	1	0	-	-
14 - 20 T ...	909	12 346	12 671	0	0	-	0
20 - 25 T ...	214	2 984	3 060	4	6	-	-
25 - 75 T ...	7 980	281 330	290 404	201	188	1	180
75 - 175 T ...	1 149	86 575	91 709	360	478	441	605
Über 175 T ...	8	594	633	-	0	-	-
Hub.& sonst. ...	3	-	-	-	-	-	-
zusammen	9 549	384 856	399 602	567	673	442	785
Berlin (Tempelhof)							
bis 2,0 T ...	17	5	12	-	-	-	-
2,0 - 5,7 T ...	168	62	251	-	-	-	-
5,7 - 14 T ...	657	4 504	4 315	-	-	-	-
14 - 20 T ...	821	10 652	10 646	0	0	-	-
20 - 25 T ...	627	9 041	9 025	1	0	-	-
25 - 75 T ...	387	9 879	10 652	3	2	-	-
75 - 175 T ...	2	30	30	-	-	-	-
Über 175 T ...	-	-	-	-	-	-	-
Hub.& sonst. ...	351	17	10	-	-	-	-
zusammen	9 030	34 190	34 941	5	3	-	-
Berlin (Schönefeld)							
bis 2,0 T ...	563	23	23	-	-	-	-
2,0 - 5,7 T ...	139	444	207	-	-	-	-
5,7 - 14 T ...	60	88	142	4	-	-	-
14 - 20 T ...	27	319	284	0	1	-	-
20 - 25 T ...	181	142	75	134	135	31	32
25 - 75 T ...	828	38 324	40 999	77	97	0	0
75 - 175 T ...	553	17 945	21 900	345	412	0	0
Über 175 T ...	82	8 398	10 250	162	50	0	0
Hub.& sonst. ...	2	10	10	-	-	-	-
zusammen	2 275	85 882	73 230	728	635	32	34
Saarbrücken							
bis 2,0 T ...	287	23	29	-	-	-	-
2,0 - 5,7 T ...	136	266	196	0	3	-	-
5,7 - 14 T ...	39	57	68	-	9	-	-
14 - 20 T ...	312	3 432	3 374	-	2	-	-
20 - 25 T ...	219	2 726	2 734	-	2	-	0
25 - 75 T ...	184	11 116	11 196	-	2	-	-
75 - 175 T ...	1	-	-	-	-	-	-
Über 175 T ...	-	-	-	15	-	-	-
Hub.& sonst. ...	-	-	-	-	-	-	-
zusammen	1 178	17 620	17 597	16	10	-	0
Münster/Osnabrück							
bis 2,0 T ...	707	-	2	-	-	-	-
2,0 - 5,7 T ...	213	118	87	-	-	-	-
5,7 - 14 T ...	282	1 283	1 262	2	2	-	-
14 - 20 T ...	550	6 180	5 606	0	0	0	-
20 - 25 T ...	322	4 623	4 014	-	0	-	-
25 - 75 T ...	1 066	44 893	48 019	7	0	0	-
75 - 175 T ...	60	5 001	6 480	0	36	104	144
Über 175 T ...	-	-	-	0	-	-	-
Hub.& sonst. ...	18	-	-	-	-	-	-
zusammen	3 218	62 098	65 470	8	38	104	144

1) Passagier- und Nichtpassagierflüge (z.B. Arbeitsflüge, Gewerbliche Schufflüge).

3.1 Verkehr auf ausgewählten Flugplätzen

3.1.7 Luftfahrzeugbewegungen, Personen-, Fracht- und Postverkehr

nach Startgewichtsklassen der Luftfahrzeuge

Flugplatz - Flugzeugtypen- klasse	Luftfahrzeug- bewegungen 1)	Personen an Bord bei		Fracht an Bord bei		Post an Bord bei		
		Start und Landung	Start	Landung	Start	Landung	Start	Landung
		Anzahl			Tonnen			
Leipzig								
bis 2,0 T ...	11		14	12	-	-	-	-
2,0 - 5,7 T ...	39		36	57	-	-	-	-
5,7 - 14 T ...	239	1 363	1 364	1	3	-	-	-
14 - 20 T ...	541	6 603	6 381	0	-	0	-	-
20 - 25 T ...	157	571	960	91	119	-	-	-
25 - 75 T ...	1 536	62 338	61 888	156	177	72	345	
75 - 175 T ...	95	3 530	5 514	29	33	145	1	
über 175 T ...	17	1 925	1 942	-	3	-	-	
Hub.& sonst. ...	327	8	10	-	-	-	-	
zusammen	3 021	76 388	78 108	278	330	217	346	
Dresden								
bis 2,0 T ...	47	6	5	-	-	-	-	
2,0 - 5,7 T ...	93	247	176	-	-	-	-	
5,7 - 14 T ...	455	1 940	2 084	4	1	-	-	
14 - 20 T ...	656	6 789	7 171	0	0	0	-	
20 - 25 T ...	151	1 568	1 543	-	0	-	-	
25 - 75 T ...	1 332	52 808	55 515	15	48	138	64	
75 - 175 T ...	59	3 112	1 819	8	3	9	266	
über 175 T ...	3	252	254	-	-	-	-	
Hub.& sonst. ...	-	-	-	-	-	-	-	
zusammen	2 796	66 722	68 567	27	53	147	330	
Erfurt								
bis 2,0 T ...	74	-	-	-	-	-	-	
2,0 - 5,7 T ...	232	1 001	110	0	0	-	-	
5,7 - 14 T ...	304	630	1 538	1	1	-	-	
14 - 20 T ...	123	1 207	1 234	-	0	-	-	
20 - 25 T ...	2	-	-	2	-	-	-	
25 - 75 T ...	108	5 527	6 136	-	2	-	-	
75 - 175 T ...	54	3 997	4 290	-	-	-	-	
über 175 T ...	-	-	-	-	-	-	-	
Hub.& sonst. ...	3	3	2	-	-	-	-	
zusammen	900	12 365	13 310	4	3	-	-	
Zusammen								
bis 2,0 T ...	2 786	163	190	0	-	-	-	
2,0 - 5,7 T ...	3 911	4 108	4 150	41	27	-	-	
5,7 - 14 T ...	6 534	29 496	29 487	65	57	0	0	
14 - 20 T ...	12 139	144 395	147 249	39	51	6	8	
20 - 25 T ...	9 793	124 963	129 622	1 426	1 158	337	331	
25 - 75 T ...	79 901	2 898 311	3 008 436	11 133	8 750	3 398	3 199	
75 - 175 T ...	18 182	1 219 610	1 293 899	20 322	17 948	5 694	5 666	
über 175 T ...	8 374	794 977	899 634	54 838	55 106	1 254	1 427	
Hub.& sonst. ...	1 118	133	126	3	0	-	-	
zusammen	142 738	5 216 156	5 512 793	87 868	83 096	10 689	10 633	
Sonstige Flugplätze								
bis 2,0 T ...	738	59	44	-	-	-	-	
2,0 - 5,7 T ...	529	450	459	-	-	-	-	
5,7 - 14 T ...	780	3 637	4 128	-	-	-	-	
14 - 20 T ...	3 156	36 937	38 760	0	2	0	0	
20 - 25 T ...	664	5 570	7 807	5	-	56	59	
25 - 75 T ...	357	6 922	7 188	-	0	85	157	
75 - 175 T ...	6	257	291	-	-	-	-	
über 175 T ...	2	30	241	-	-	-	-	
Hub.& sonst. ...	768	42	50	-	0	-	-	
zusammen	7 000	53 904	58 968	6	2	141	216	
Insgesamt								
bis 2,0 T ...	3 524	222	234	0	-	-	-	
2,0 - 5,7 T ...	4 440	4 558	4 609	41	27	-	-	
5,7 - 14 T ...	7 314	33 133	33 615	65	57	0	0	
14 - 20 T ...	15 295	181 332	186 009	40	53	6	9	
20 - 25 T ...	10 457	130 533	137 429	1 431	1 158	393	390	
25 - 75 T ...	80 258	2 905 233	3 015 624	11 133	8 750	3 483	3 356	
75 - 175 T ...	18 188	1 219 867	1 294 190	20 322	17 948	5 694	5 666	
über 175 T ...	8 376	795 007	899 875	54 838	55 106	1 254	1 427	
Hub.& sonst. ...	1 886	175	176	3	0	-	-	
zusammen	149 738	5 270 060	5 571 761	87 874	83 098	10 830	10 849	

1) Passagier- und Nichtpassagierflüge (z.B. Arbeitsflüge, Gewerbliche Schulfüge).

4.1 Verkehrsleistungen über Deutschland

4.1.1 Flüge und Flugleistungen

Verkehrsart - Flugart	Flüge 1)	Flug- kilometer	Personen- kilometer	Fracht- tonnenkilometer	Post- tonnenkilometer
	Anzahl	1 000 km	1 000 Pkm	1 000 tkm	
Verkehr innerhalb Deutschlands					
Linienverkehr	26 204	10 179	722 569	1 913	2 920
Pauschalflugreiseverkehr	-	-	-	-	-
sonst. Gelegenheitsverkehr	5 276	582	2 177	747	-
Überführungsflüge	-	-	-	-	-
zusammen	31 480	10 761	724 746	2 660	2 920
Verkehr nach dem Ausland					
Linienverkehr	39 649	13 122	1 034 324	21 775	747
Pauschalflugreiseverkehr	1 805	701	95 203	96	0
sonst. Gelegenheitsverkehr	1 915	583	10 141	2 745	-
Überführungsflüge	-	-	-	-	-
zusammen	43 369	14 406	1 139 669	24 616	748
Verkehr aus dem Ausland					
Linienverkehr	39 573	13 095	1 112 627	21 001	717
Pauschalflugreiseverkehr	1 829	710	109 976	122	0
sonst. Gelegenheitsverkehr	2 007	590	18 167	1 934	-
Überführungsflüge	-	-	-	-	-
zusammen	43 409	14 395	1 240 770	23 057	717
Gesamtverkehr					
Linienverkehr	105 426	36 396	2 869 520	44 689	4 384
Pauschalflugreiseverkehr	3 634	1 412	205 179	219	0
sonst. Gelegenheitsverkehr	9 198	1 754	30 485	5 426	-
Überführungsflüge	-	-	-	-	-
zusammen	118 258	39 562	3 105 185	50 333	4 385
Januar bis April					
Linienverkehr	398 750	137 602	10 254 217	174 969	18 756
Pauschalflugreiseverkehr	14 062	5 439	818 303	925	3
sonst. Gelegenheitsverkehr	32 854	6 601	100 255	20 702	0
Überführungsflüge	-	-	-	-	-
zusammen	445 666	149 642	11 172 775	196 596	18 759

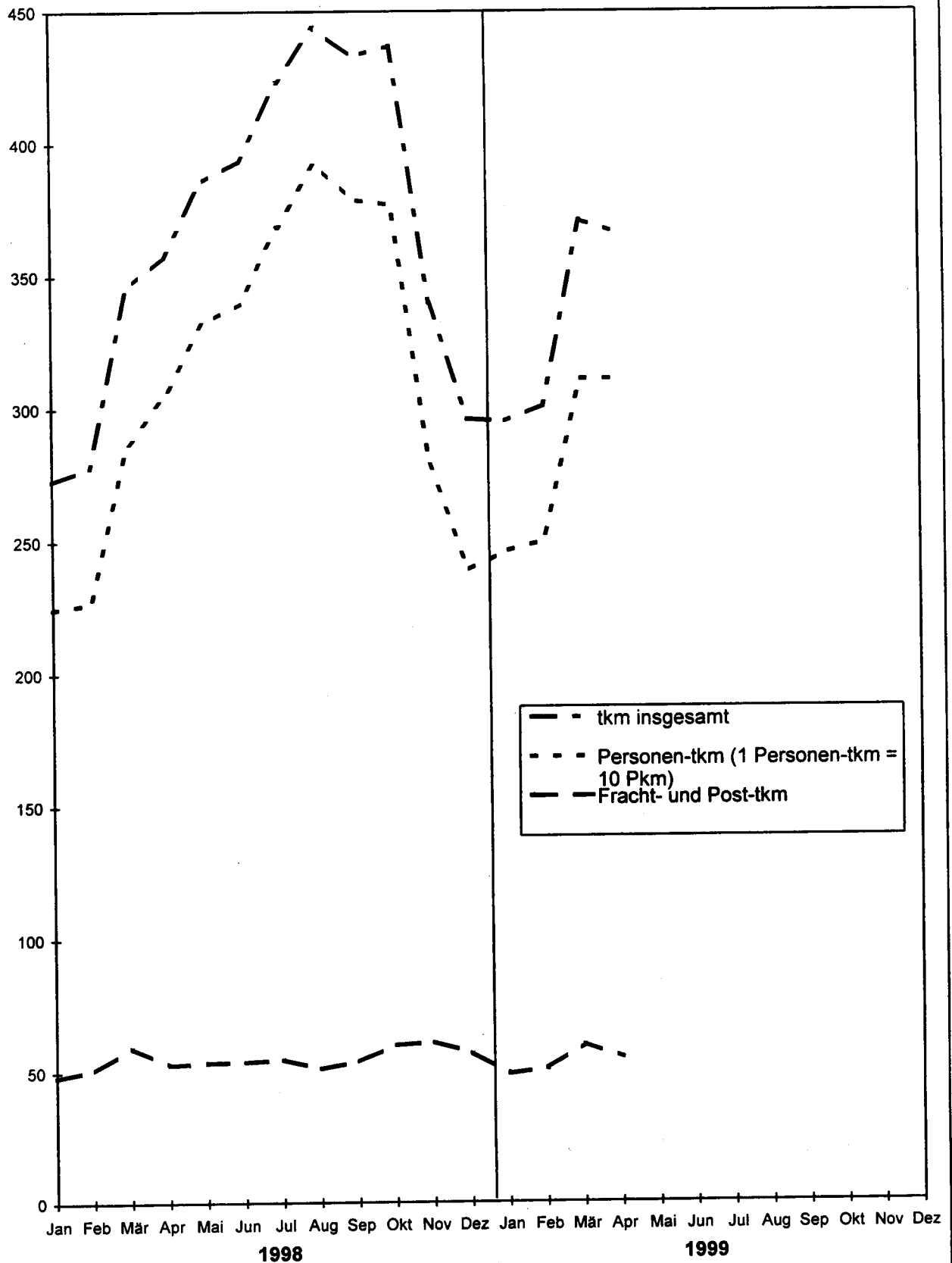
1) Passagier- und Nichtpassagierflüge (z.B. Arbeitsflüge, Gewerbliche Schulfüge).

4.1.2 Betriebsleistungen und Auslastung

Verkehrsart - Flugart	Verkehrsleistung		Angebotene Leistung		Ausnutzungsgrad	
	insgesamt 1)	darunter Personen- kilometer	insgesamt	darunter Sitzplatz- kilometer	insgesamt	darunter im Personen- verkehr
	1 000 tkm	1 000 Pkm	1 000 tkm	1 000 km	%	
Verkehr innerhalb Deutschlands						
Linienverkehr	77 089	722 569	132 935	1 098 506	58	66
Gelegenheitsverkehr	965	2 177	2 468	5 917	39	37
zusammen	78 054	724 746	135 402	1 104 423	58	66
Verkehr nach dem Ausland						
Linienverkehr	125 955	1 034 324	217 577	1 643 528	58	63
Gelegenheitsverkehr	13 376	105 344	20 817	147 871	64	71
zusammen	139 331	1 139 669	238 394	1 791 399	58	64
Verkehr aus dem Ausland						
Linienverkehr	132 980	1 112 627	216 444	1 642 583	61	68
Gelegenheitsverkehr	14 872	128 144	21 196	156 296	70	82
zusammen	147 852	1 240 770	237 640	1 798 880	62	69
Gesamtverkehr						
Linienverkehr	336 024	2 869 520	566 955	4 384 617	59	65
Gelegenheitsverkehr	29 212	235 665	44 481	310 084	66	76
zusammen	365 236	3 105 185	611 436	4 694 701	60	66
Januar bis April						
Linienverkehr	1 219 148	10 254 217	2 113 680	16 238 610	58	63
Gelegenheitsverkehr	113 485	918 558	170 579	1 188 616	67	77
zusammen	1 332 633	11 172 775	2 284 259	17 427 226	58	64

1) Pkm plus Fracht-tkm plus Post-tkm - (1 Pkm = 0,1 tkm).

Transportleistung im Luftverkehr über Deutschland in Mill. tkm



Nach Streckenziel- flughafen	Von Strecken									
	Hamburg (HAM)	Hannover (HAJ)	Bremen (BRE)	Düsseldorf (DUS)	Köln/Bonn (CGN)	Frankfurt (FRA)	Stuttgart (STR)	Nürnberg (NUE)	München (MUC)	Berlin (TXL)
Ein-/Aussteiger										
Insgesamt										
Hamburg	312	778	421	14 201	13 012	60 492	15 048	3 732	46 365	3 757
Hannover	82	216	2	872	146	23 196	5 557	138	17 558	22
Bremen	649	7	-	-	34	19 899	5 071	474	9 872	2 411
Düsseldorf	13 481	702	3	-	-	24 648	10 038	5 867	52 409	32 446
Köln/Bonn	13 399	156	9	40	-	12 644	1 883	2 379	32 270	38 252
Frankfurt	58 823	22 516	18 331	21 952	11 806	-	17 174	14 400	55 428	65 283
Stuttgart	15 464	5 609	5 023	10 513	2 071	17 342	254	-	3 924	30 226
Nürnberg	3 913	24	429	5 613	2 349	14 922	254	4	2 441	4 027
München	45 577	16 184	9 734	50 948	32 251	56 813	4 460	2 615	-	49 169
Berlin (Tegel)	3 513	157	2 301	32 630	38 585	68 233	30 408	4 460	49 229	-
Berlin (Schönefeld) ..	-	-	2	-	38	118	18	875	707	-
Berlin (Tempelhof) ...	-	8	-	2	1 253	5 354	5	3 901	3	-
Saarbrücken	967	39	-	134	3	-	1	-	762	178
Münster/Osnabrück ...	-	-	-	-	-	6 896	1 313	728	6 216	221
Leipzig	2 323	844	122	5 725	3 103	13 641	2 331	948	6 168	41
Dresden	2 269	384	272	5 230	3 791	13 896	4 071	1 003	8 351	67
Erfurt	278	-	-	308	823	-	69	-	1 151	-
Sonstige Flughäfen ..	976	108	18	2 364	3 545	14 466	1 908	2 099	12 433	1 468
Deutschland	162 026	47 732	36 667	150 532	112 610	352 160	99 863	43 623	305 287	227 568

5.1.2 Reisende

Nach Endziel- flughafen	Von									
	Hamburg (HAM)	Hannover (HAJ)	Bremen (BRE)	Düsseldorf (DUS)	Köln/Bonn (CGN)	Frankfurt (FRA)	Stuttgart (STR)	Nürnberg (NUE)	München (MUC)	Berlin (TXL)
Reisende										
Insgesamt										
Hamburg	314	794	31	13 498	12 460	58 887	14 932	3 998	45 849	3 244
Hannover	114	216	19	866	176	22 603	5 537	199	17 365	48
Bremen	679	19	-	24	46	18 886	5 302	549	9 826	2 347
Düsseldorf	12 218	219	24	-	179	23 343	9 657	5 225	51 209	28 986
Köln/Bonn	12 751	184	23	350	-	12 092	1 764	2 234	31 865	37 718
Frankfurt	32 825	4 424	6 926	5 361	2 117	-	2 773	2 336	34 570	40 315
Stuttgart	15 166	5 415	5 083	10 115	1 984	16 196	280	17	3 701	29 752
Nürnberg	4 063	104	522	5 594	2 291	14 199	220	4	2 293	4 041
München	37 528	10 086	6 413	44 086	27 447	50 073	706	206	-	40 082
Berlin (Tegel)	3 424	192	2 188	32 265	38 317	67 285	30 040	4 379	48 930	-
Berlin (Schönefeld) ..	-	-	2	-	38	118	18	875	707	-
Berlin (Tempelhof) ...	2	8	-	5	1 252	5 348	6	3 863	19	-
Saarbrücken	976	44	5	130	3	-	1	-	736	181
Münster/Osnabrück ...	10	4	-	11	2	6 607	1 310	857	6 165	235
Leipzig	2 306	861	160	5 709	3 136	13 043	2 322	963	6 017	63
Dresden	2 249	395	363	5 242	3 848	12 907	4 049	1 095	8 191	25
Erfurt	280	1	1	311	625	5	71	1	1 116	6
Sonstige Flughäfen ..	1 503	259	235	2 619	3 478	12 616	1 855	2 080	12 446	1 949
Deutschland	126 408	23 225	21 995	126 186	97 999	334 208	80 943	28 815	281 019	188 992

innerhalb Deutschlands

Aussteiger

herkunftsflugplatz								Nach Streckenziel- flugplatz	
B e r l i n (SXF)	(THF)	Saarbrücken (SCN)	Münster / Osn.(FMG)	Leipzig (LEJ)	Dresden (DRS)	Erfurt (ERF)	Sonstige		Insgesamt
Ein-/Aussteiger									
Insgesamt									
9	5	1 020	1	2 609	2 044	261	954	165 021	Hamburg
30	11	43	-	749	434	-	69	49 125	Hannover
-	-	-	-	119	279	6	196	38 817	Bremen
-	5	130	1	5 553	4 939	296	2 320	152 838	Düsseldorf
31	1 292	3	3	3 143	4 050	592	3 884	114 030	Köln/Bonn
46	5 189	-	6 502	13 386	13 116	114	15 097	339 163	Frankfurt
11	9	2	1 297	2 531	4 040	87	2 296	100 699	Stuttgart
646	3 863	-	6 509	410	829	67	1 542	41 842	München
522	2	819	6 026	6 200	8 226	1 162	12 365	303 093	Berlin (Tegel)
-	-	-	3	3	-	-	1 321	230 843	Berlin (Schönefeld)
63	8	-	-	-	12	7	280	2 128	Berlin (Tempelhof)
1	10	2 031	2 065	1	7	125	8 024	22 790	Saarbrücken
-	2 016	-	-	225	118	-	92	4 535	Münster/Osnabrück
8	1 974	-	-	131	182	3	565	18 237	Leipzig
-	3	229	144	7	378	4	540	36 551	Dresden
69	-	134	165	33	5	-	932	40 472	Erfurt
6	126	-	5	8	-	-	232	2 806	Sonstige Flugplätze
59	8 181	58	510	624	1 017	63	528	50 425	
1 501	22 694	4 469	17 231	35 732	39 676	2 787	51 257	1 713 415	Deutschland

Herkunftsflugplatz								Nach Endziel- flugplatz	
B e r l i n (SXF)	(THF)	Saarbrücken (SCN)	Münster / Osn.(FMG)	Leipzig (LEJ)	Dresden (DRS)	Erfurt (ERF)	Sonstige		Insgesamt
Reisende									
Insgesamt									
9	5	1 022	6	2 096	2 204	267	1 415	161 031	Hamburg
30	11	46	2	10	426	-	201	47 869	Hannover
-	-	-	1	156	338	6	387	38 666	Bremen
-	5	128	10	5 030	4 846	297	2 545	143 921	Düsseldorf
31	1 291	3	5	2 964	4 041	593	3 743	111 872	Köln/Bonn
46	4 845	1	1 646	5 022	6 451	116	5 371	155 145	Frankfurt
11	9	2	1 297	2 544	3 978	91	2 318	97 949	Stuttgart
4	3 845	-	75	423	37	-	1 568	39 283	München
139	2	719	4 621	3 347	4 776	574	11 221	242 027	Berlin (Tegel)
-	-	2	11	36	23	1	1 537	228 624	Berlin (Schönefeld)
63	8	-	-	-	12	7	280	2 128	Berlin (Tempelhof)
1	10	2 028	2 042	1	9	124	8 019	22 731	Saarbrücken
-	2 016	-	1	226	125	-	93	4 537	Münster/Osnabrück
8	1 967	-	-	159	231	3	520	18 089	Leipzig
-	3	230	177	7	33	1	620	35 651	Dresden
69	-	135	227	44	5	-	988	39 773	Erfurt
6	126	-	6	5	-	-	232	2 792	Sonstige Flugplätze
59	8 149	61	146	713	1 134	63	154	49 619	
476	22 292	4 376	10 263	22 783	28 671	2 144	41 212	1 441 407	Deutschland

Nach Streckenziel- flughplatz	Von Strecken									
	Hamburg (HAM)	Hannover (HAJ)	Bremen (BRE)	Düsseldorf (DUS)	Köln/Bonn (CGN)	Frankfurt (FRA)	Stuttgart (STR)	Nürnberg (NUE)	München (MUC)	Berlin (TXL)
Einsteiger										
Insgesamt										
Baden-Württemberg ..	116	75	-	53	907	4 580	64	3	4	865
Friedrichshafen ..	114	74	-	51	902	4 578	39	1	1	865
Heidelberg	-	-	-	-	-	-	-	-	-	-
Mannheim	2	1	-	-	-	-	-	-	-	-
Freiburg	-	-	-	-	-	-	-	-	3	-
Karlsruhe	-	-	-	-	-	-	6	-	-	-
Konstanz	-	-	-	-	-	-	-	-	-	-
Baden-Baden	-	-	-	-	-	-	-	-	-	-
Offenburg	-	-	-	-	-	-	-	-	-	-
Donaueschingen ...	-	-	-	-	-	-	-	-	-	-
üb. Baden-Württembe	-	-	-	2	5	2	19	2	-	-
Bayern	667	-	-	1 762	1 172	3 650	46	51	5	-
Augsburg	667	-	-	1 762	1 171	2 354	33	43	3	-
Bayreuth	-	-	-	-	-	401	-	-	-	-
Hof	-	-	-	-	-	895	2	-	1	-
Oberpfaffenhofen ..	-	-	-	-	-	-	-	-	-	-
Landshut	-	-	-	-	-	-	-	-	-	-
Straubing	-	-	-	-	-	-	-	-	-	-
üb. Bayern	-	-	-	-	1	-	11	8	1	-
Berlin	-	-	-	-	-	-	-	-	-	2
üb. Berlin	-	-	-	-	-	-	-	-	-	2
Brandenburg	-	-	-	-	-	-	-	-	-	-
Sperenberg	-	-	-	-	-	-	-	-	-	-
üb. Brandenburg ...	-	-	-	-	-	-	-	-	-	-
Bremen	-	-	-	-	-	-	-	-	-	-
üb. Bremen	-	-	-	-	-	-	-	-	-	-
Hamburg	-	-	-	-	-	-	-	-	-	-
Finkenwärder	-	-	-	-	-	-	-	-	-	-
üb. Hamburg	-	-	-	-	-	-	-	-	-	-
Hessen	2	-	2	-	-	12	-	-	-	-
Kassel	-	-	-	-	-	-	-	-	-	-
Egelsbach	-	-	2	-	-	-	-	-	-	-
üb. Hessen	2	-	-	-	-	12	-	-	-	-
Mecklenburg-Vorpomme	51	18	-	30	53	29	-	2	26	3
Barth	-	-	-	-	-	-	-	-	-	-
Güttin	-	-	-	-	-	-	-	-	-	-
Heringsdorf	-	-	-	-	-	-	-	-	-	-
Rostock-Laage	51	18	-	30	53	29	-	2	26	3
üb. Meckl.-Vorpomme	-	-	-	-	-	-	-	-	-	-
Niedersachsen	10	-	12	6	6	-	11	3	44	1
Wangerrooge	-	-	-	-	-	-	-	-	-	-
Borkum	-	-	7	-	-	-	-	-	-	-
Braunschweig	-	-	-	6	6	-	11	3	44	1
Emden	-	-	-	-	-	-	-	-	-	-
Harle	-	-	-	-	-	-	-	-	-	-
Juist	-	-	4	-	-	-	-	-	-	-
Langeoog	-	-	-	-	-	-	-	-	-	-
Norderdich	-	-	-	-	-	-	-	-	-	-
Norderney	-	-	-	-	-	-	-	-	-	-
Lemwerder	-	-	-	-	-	-	-	-	-	-
üb. Niedersachsen .	10	-	1	-	-	-	-	-	-	-
Nordrhein-Westfalen	103	15	1	-	63	4 158	1 753	1 975	12 347	43
Bonn/Hangelar	-	-	-	-	-	-	2	-	-	-
Dortmund	100	15	-	-	9	1 683	1 282	1 112	6 769	-
Essen	3	-	1	-	2	-	2	-	-	-
Gütersloh	-	-	-	-	-	-	30	-	-	-
Münchengladbach ..	-	-	-	-	6	-	3	-	763	-
Paderborn-Lippstad	-	-	-	-	1	2 471	438	863	4 814	43
Siegerland	-	-	-	-	-	3	-	-	-	-
üb. Nordrh.-Westf.	-	-	-	6	45	1	1	-	1	-
Rheinland-Pfalz	-	-	-	6	1	-	1	-	6	-
Hahn	-	-	-	-	1	-	-	-	6	-
Koblenz	-	-	-	-	-	-	-	-	-	-
Trier	-	-	-	-	-	-	-	-	-	-
Worms	-	-	-	-	-	-	-	-	-	-
üb. Rheinland-Pfalz	-	-	-	6	-	-	1	-	-	-
Saarland	-	-	-	-	-	-	-	-	-	-

innerhalb Deutschlands
nach sonstigen deutschen Flugplätzen

herkunftsflugplatz								Nach Streckenziel- flugplatz	
Berlin (SXF)	Berlin (THF)	Saarbrücken (SCN)	Münster / Osn.(FMO)	Leipzig (LEJ)	Dresden (DRS)	Erfurt (ERF)	Sonstige		Insgesamt
									<u>Einsteiger</u>
									<u>Insgesamt</u>
31	2 084	3	-	1	49	5	-	8 840	Baden-Württemberg
-	-	-	-	-	44	5	-	6 674	Friedrichshafen
-	-	-	-	-	-	-	-	-	Heidelberg
31	1 358	-	-	-	-	-	-	1 392	Mannheim
-	-	-	-	-	-	-	-	3	Freiburg
-	-	-	-	-	2	-	-	8	Karlsruhe
-	-	-	-	-	-	-	-	-	Konstanz
-	113	-	-	-	-	-	-	113	Baden-Baden
-	-	-	-	-	-	-	-	-	Offenburg
-	613	3	-	1	3	-	-	650	Donauschingen
-	-	-	-	-	-	-	-	-	üb. Baden-Württemberg
2	1 956	-	4	44	144	48	90	9 641	Bayern
-	1 953	-	4	44	143	46	-	8 223	Augsburg
-	-	-	-	-	-	-	-	401	Bayreuth
-	-	-	-	-	-	-	90	988	Hof
-	-	-	-	-	-	-	-	-	Oberpfaffenhofen
-	-	-	-	-	-	-	-	-	Landshut
-	-	-	-	-	-	-	-	-	Straubing
2	3	-	-	-	1	2	-	29	üb. Bayern
-	3	-	-	-	-	-	-	5	Berlin
-	3	-	-	-	-	-	-	5	üb. Berlin
8	9	-	4	-	-	-	-	21	Brandenburg
-	-	-	-	-	-	-	-	-	Sperenberg
8	9	-	4	-	-	-	-	21	üb. Brandenburg
-	-	-	-	-	-	-	-	-	Bremen
-	-	-	-	-	-	-	-	-	üb. Bremen
-	-	-	-	-	-	-	-	-	Hamburg
-	-	-	-	-	-	-	-	-	Finkenwerder
-	-	-	-	-	-	-	-	-	üb. Hamburg
-	-	9	1	-	-	5	-	31	Hessen
-	-	9	-	-	-	5	-	14	Kassel
-	-	-	1	-	-	-	-	2	Egelsbach
-	-	-	1	-	-	-	-	15	üb. Hessen
-	-	-	1	2	-	-	-	215	Mecklenburg-Vorpomme
-	-	-	-	-	-	-	-	-	Barth
-	-	-	-	-	-	-	-	-	Güttin
-	-	-	-	-	-	-	-	-	Heringsdorf
-	-	-	-	-	-	-	-	209	Rostock-Laage
-	-	-	1	2	-	-	-	6	üb. Meckl.-Vorpomme
-	1	-	1	-	-	-	-	95	Niedersachsen
-	-	-	-	-	-	-	-	-	Wangerooze
-	-	-	-	-	-	-	-	7	Borkum
-	1	-	1	-	-	-	-	73	Braunschweig
-	-	-	-	-	-	-	-	-	Emden
-	-	-	-	-	-	-	-	-	Harle
-	-	-	-	-	-	-	-	4	Juist
-	-	-	-	-	-	-	-	-	Langeoog
-	-	-	-	-	-	-	-	-	Norddeich
-	-	-	-	-	-	-	-	-	Norderney
-	-	-	-	-	-	-	-	-	Lenzwerder
-	-	-	-	-	-	-	-	11	üb. Niedersachsen
-	3 877	-	496	572	824	-	438	26 665	Nordrhein-Westfalen
-	-	-	-	-	-	-	-	2	Bonn/Hangelar
-	2 829	-	355	570	824	-	-	15 548	Dortmund
-	2	-	-	-	-	-	-	10	Essen
-	-	-	-	-	-	-	-	30	Gütersloh
-	690	-	1	-	-	-	-	1 463	Münchengladebach
-	356	-	140	-	-	-	438	9 559	Paderborn-Lippsted
-	-	-	-	-	-	-	-	3	Siegerland
-	-	-	-	2	-	-	-	50	üb. Nordrhein.-Westf.
18	4	-	2	4	-	-	-	42	Rheinland-Pfalz
18	-	-	-	-	-	-	-	25	Hahn
-	-	-	2	-	-	-	-	2	Koblenz
-	-	-	-	-	-	-	-	-	Trier
-	-	-	-	-	-	-	-	-	Worms
-	4	-	-	4	-	-	-	15	üb. Rheinland-Pfalz
-	-	-	-	-	-	-	-	-	Saerland

Nach Streckenziel- flughplatz	Von Strecken									
	Hamburg (HAM)	Hannover (HAJ)	Bremen (BRE)	Düsseldorf (DUS)	Köln/Bonn (CGN)	Frankfurt (FRA)	Stuttgart (STR)	Nürnberg (NUE)	München (MUC)	Berlin (TXL)
Einsteiger										
Insgesamt										
Üb. Saarland	-	-	-	-	-	-	-	-	-	-
Sachsen	-	-	-	-	18	-	19	-	-	-
Üb. Sachsen	-	-	-	-	18	-	19	-	-	-
Sachsen-Anhalt	-	-	-	-	-	17	12	-	-	-
Magdeburg	-	-	-	-	-	17	-	-	-	-
Üb. Sachsen-Anhalt	-	-	-	-	-	-	12	-	-	-
Schleswig-Holstein ..	27	-	3	507	1 325	2 020	-	64	1	554
Flensburg	-	-	-	-	-	-	-	-	-	-
Westerland/Sylt ..	21	-	3	507	14	-	-	-	-	-
Heide Busum	-	-	-	-	-	-	-	-	-	-
Helgoland	-	-	-	-	-	-	-	-	-	-
Kiel	2	-	-	-	1 311	2 018	-	64	1	554
Lübeck	2	-	-	-	-	2	-	-	-	-
Wyk auf Föhr	-	-	-	-	-	-	-	-	-	-
St. Peter Ording ..	-	-	-	-	-	-	-	-	-	-
Üb. Schleswig-Holst ..	2	-	-	-	-	-	-	-	-	-
Thüringen	-	-	-	-	-	-	2	1	-	-
Altenburg/Möbitz ..	-	-	-	-	-	-	-	1	-	-
Üb. Thüringen	-	-	-	-	-	-	2	-	-	-
Deutschland	976	108	18	2 364	3 545	14 466	1 908	2 099	12 433	1 468

innerhalb Deutschlands
nach sonstigen deutschen Flugplätzen

herkunftsflugplatz								Nach Streckenziel- flugplatz	
B e r l i n (SXF)	(THF)	Saarbrücken (SCN)	Münster / Osn.(FMO)	Leipzig (LEJ)	Dresden (DRS)	Erfurt (ERF)	Sonstige		Insgesamt
-	-	-	-	-	-	-	-	-	Einsteiger
-	-	-	-	-	-	-	-	-	Insgesamt
-	-	-	-	-	-	-	-	-	Üb. Saarland
-	-	-	-	-	-	-	-	37	Sachsen
-	-	-	-	-	-	-	-	37	Üb. Sachsen
-	-	-	-	1	-	-	-	30	Sachsen-Anhalt
-	-	-	-	1	-	-	-	17	Magdeburg
-	-	-	-	-	-	-	-	13	Üb. Sachsen-Anhalt
-	247	46	1	-	-	-	-	4 795	Schleswig-Holstein
-	2	-	-	-	-	-	-	2	Flensburg
-	245	-	1	-	-	-	-	791	Westerland/Sylt
-	-	-	-	-	-	-	-	-	Heide Busum
-	-	-	-	-	-	-	-	-	Helgoland
-	-	46	-	-	-	-	-	3 996	Kiel
-	-	-	-	-	-	-	-	4	Lübeck
-	-	-	-	-	-	-	-	-	Wyk auf Föhr
-	-	-	-	-	-	-	-	-	St. Peter Ording
-	-	-	-	-	-	-	-	2	Üb. Schleswig-Holst
-	-	-	-	-	-	5	-	8	Thüringen
-	-	-	-	-	-	-	-	1	Altenburg/Nobitz
-	-	-	-	-	-	5	-	7	Üb. Thüringen
59	8 181	58	510	624	1 017	63	528	50 425	Deutschland

Von Streckenherkunfts- flugplatz	Nach Strecken									
	Hamburg (HAM)	Hannover (HAJ)	Bremen (BRE)	Düsseldorf (DUS)	Köln/Bonn (CGN)	Frankfurt (FRA)	Stuttgart (STR)	Nürnberg (NUE)	München (MUC)	Berlin (TXL)
Aussteiger										
Insgesamt										
Baden-Württemberg ..	87	23	1	65	1 026	4 553	4	1	3	776
Friedrichshafen ..	85	22	1	63	1 010	4 553	-	-	1	776
Heidelberg	-	-	-	-	-	-	-	-	-	-
Mannheim	2	1	-	-	-	-	-	-	-	-
Freiburg	-	-	-	-	-	-	-	-	-	-
Karlsruhe	-	-	-	-	-	-	2	-	-	-
Konstanz	-	-	-	-	-	-	-	-	-	-
Baden-Baden	-	-	-	-	-	-	-	-	-	-
Offenburg	-	-	-	-	-	-	-	-	-	-
Donaueschingen ...	-	-	-	-	-	-	-	-	-	-
Üb. Baden-Württembe	-	-	-	2	16	-	2	1	2	-
Bayern	641	2	-	1 783	1 249	3 772	106	5	14	-
Augsburg	641	2	-	1 783	1 244	2 407	94	-	3	-
Bayreuth	-	-	-	-	-	305	-	-	-	-
Hof	-	-	-	-	-	1 060	2	-	-	-
Oberpfaffenhofen .	-	-	-	-	1	-	-	-	-	-
Landshut	-	-	-	-	-	-	-	-	-	-
Straubing	-	-	-	-	3	-	-	-	-	-
Üb. Bayern	-	-	-	-	1	-	10	5	11	-
Berlin	-	-	-	-	-	-	-	-	-	-
Üb. Berlin	-	-	-	-	-	-	-	-	-	-
Brandenburg	-	-	-	-	-	-	-	-	-	-
Sperenberg	-	-	-	-	-	-	-	-	-	-
Üb. Brandenburg ...	-	-	-	-	-	-	-	-	-	-
Bremen	-	-	-	-	-	-	-	-	-	-
Üb. Bremen	-	-	-	-	-	-	-	-	-	-
Hamburg	-	-	-	-	-	-	-	-	-	-
Finkenwerder	-	-	-	-	-	-	-	-	-	-
Üb. Hamburg	-	-	-	-	-	-	-	-	-	-
Hessen	-	-	-	-	-	8	2	80	1	-
Kassel	-	-	-	-	-	5	-	80	-	-
Egelsbach	-	-	-	-	-	-	-	-	-	-
Üb. Hessen	-	-	-	-	-	3	2	-	1	-
Mecklenburg-Vorpomme	54	26	-	-	-	28	-	-	26	-
Barth	-	-	-	-	-	-	-	-	-	-
Güttin	-	-	-	-	-	-	-	-	-	-
Heringsdorf	-	-	-	-	-	-	-	-	-	-
Rostock-Laage	54	26	-	-	-	28	-	-	26	-
Üb. Meckl.-Vorpomme	-	-	-	-	-	-	-	-	-	-
Niedersachsen	10	-	18	1	12	1	17	1	49	-
Wangerooze	-	-	-	-	-	-	-	-	-	-
Borkum	-	-	-	-	-	-	-	-	-	-
Breunschweig	-	-	-	1	12	-	17	-	49	-
Emden	-	-	-	-	-	-	-	-	-	-
Harle	-	-	-	-	-	-	-	-	-	-
Juist	-	-	13	-	-	-	-	-	-	-
Langeoog	-	-	-	-	-	-	-	-	-	-
Norderleich	-	-	-	-	-	-	-	-	-	-
Norderney	-	-	-	-	-	-	-	-	-	-
Lemwerder	-	-	-	-	-	-	-	-	-	-
Üb. Niedersachsen .	10	-	5	-	-	1	-	1	-	-
Nordrhein-Westfalen	103	18	173	2	200	4 601	1 657	1 399	12 266	-
Bonn/Hangelar	-	-	-	-	2	-	2	-	-	-
Dortmund	100	18	-	-	12	1 305	1 035	938	6 649	-
Essen	3	-	-	-	2	2	2	-	-	-
Gütersloh	-	-	-	-	-	-	30	-	-	-
Münchengladbach ..	-	-	2	-	-	-	3	-	851	-
Paderborn-Lippsted	-	-	22	-	126	3 294	580	461	4 766	-
Siegerland	-	-	-	2	58	-	5	-	-	-
Üb. Nordrh.-Westf.	-	-	149	-	-	-	-	-	-	-
Rheinland-Pfalz	36	-	-	-	53	-	481	-	26	-
Hahn	-	-	-	-	-	-	480	-	-	-
Koblenz	-	-	-	-	-	-	-	-	-	-
Trier	-	-	-	-	-	-	-	-	-	-
Worms	-	-	-	-	-	-	-	-	-	-
Üb. Rheinland-Pfalz	36	-	-	-	53	-	1	-	26	-
Saarland	-	-	-	-	-	-	-	-	-	-

innerhalb Deutschlands
von sonstigen deutschen Flugplätzen

zielflugplatz								Von Streckenherkunfts-	
Berlin (SXF)	lin (THF)	Saarbrücken (SCN)	Münster / Dsn. (FMO)	Leipzig (LEJ)	Dresden (DRS)	Erfurt (ERF)	Sonstige	Insgesamt	flugplatz
-	2 095	37	-	13	36	4	-	8 724	Aussteiger
-	-	37	-	13	29	4	-	6 594	Insgesamt
-	1 363	-	-	-	-	-	-	1 366	Baden-Württemberg
-	-	-	-	-	4	-	-	6	Friedrichshafen
-	116	-	-	-	-	-	-	116	Heidelberg
-	-	-	-	-	-	-	-	-	Mannheim
-	616	-	-	-	3	-	-	642	Freiburg
10	1 992	-	3	-	132	142	90	9 941	Karlsruhe
-	1 992	-	3	-	131	135	-	8 435	Konstanz
-	-	-	-	-	-	-	90	395	Baden-Baden
-	-	-	-	-	-	-	-	1 062	Offenburg
-	-	-	-	-	-	5	-	6	Donaueschingen
-	-	-	-	-	-	-	-	-	üb. Baden-Württembe
10	-	-	-	-	1	2	-	40	Bayern
-	-	-	-	-	-	-	-	-	Augsburg
-	-	-	-	-	-	-	-	-	Bayreuth
1	10	-	-	-	-	-	-	11	Hof
1	10	-	-	-	-	-	-	11	Oberpfaffenhofen
-	-	-	-	-	-	-	-	-	Landshut
-	-	-	-	-	-	-	-	-	Straubing
-	-	-	-	-	-	-	-	-	üb. Bayern
-	-	-	-	-	-	-	-	-	Berlin
-	-	-	-	-	-	-	-	-	üb. Berlin
1	10	-	-	-	-	-	-	11	Brandenburg
1	10	-	-	-	-	-	-	11	Sperenberg
-	-	-	-	-	-	-	-	-	üb. Brandenburg
-	-	-	-	-	-	-	-	-	Bremen
-	-	-	-	-	-	-	-	-	üb. Bremen
-	-	-	-	-	-	-	-	-	Hamburg
-	-	-	-	-	-	-	-	-	Finkenwerder
-	-	-	-	-	-	-	-	-	üb. Hamburg
-	3	9	5	-	1	-	-	109	Hessen
-	1	9	-	-	1	-	-	96	Kassel
-	2	-	5	-	-	-	-	13	Egelsbach
19	-	-	-	2	-	-	-	155	üb. Hessen
-	-	-	-	-	-	-	-	-	Mecklenburg-Vorpomme
-	-	-	-	-	-	-	-	-	Barth
-	-	-	-	-	-	-	-	-	Güttin
-	-	-	-	-	-	-	-	-	Heringsdorf
-	-	-	-	-	-	-	-	134	Rostock-Laage
19	-	-	-	2	-	-	-	21	üb. Meckl.-Vorpomme
1	-	-	2	-	3	-	-	115	Niedersachsen
-	-	-	-	-	-	-	-	-	Wangerooog
-	-	-	-	-	-	-	-	-	Borkum
1	-	-	2	-	2	-	-	84	Braunschweig
-	-	-	-	-	-	-	-	-	Emden
-	-	-	-	-	-	-	-	-	Harle
-	-	-	-	-	-	-	-	13	Juist
-	-	-	-	-	-	-	-	-	Langeoog
-	-	-	-	-	-	-	-	-	Norddeich
-	-	-	-	-	-	-	-	-	Norderney
-	-	-	-	-	1	-	-	18	Lehrwerder
-	-	-	-	-	-	-	-	-	üb. Niedersachsen
237	3 737	-	553	522	760	84	438	26 750	Nordrhein-Westfalen
-	-	-	-	-	-	-	-	4	Bonn/Hangelar
-	2 695	-	366	520	746	-	438	14 822	Dortmund
-	2	-	-	-	-	-	-	11	Essen
-	2	-	-	-	-	-	-	32	Gütersloh
-	682	-	2	-	-	-	-	1 540	Münchengladbach
237	356	-	185	-	14	84	-	10 125	Paderborn-Lippstad
-	-	-	-	-	-	-	-	-	Siegerland
-	-	-	-	2	-	-	-	216	üb. Nordrh.-Westf.
9	3	-	2	3	-	-	-	613	Rheinland-Pfalz
9	-	-	-	-	-	-	-	489	Hahn
-	-	-	2	-	-	-	-	2	Koblenz
-	-	-	-	-	-	-	-	-	Trier
-	-	-	-	-	-	-	-	-	Worms
-	3	-	-	3	-	-	-	122	üb. Rheinland-Pfalz
-	-	-	-	-	-	-	-	-	Saarland

Von Streckenherkunfts- flughafen	Nach Strecken									
	Hamburg (HAM)	Hannover (HAJ)	Bremen (BRE)	Düsseldorf (DUS)	Köln/Bonn (CGN)	Frankfurt (FRA)	Stuttgart (STR)	Nürnberg (NUE)	München (MUC)	Berlin (TXL)
Aussteiger										
Insgesamt										
Üb. Saarland	-	-	-	-	-	-	-	-	-	-
Sachsen	-	-	-	-	16	-	17	-	-	-
Üb. Sachsen	-	-	-	-	16	-	17	-	-	-
Sachsen-Anhalt	-	-	-	-	-	18	12	-	-	-
Magdeburg	-	-	-	-	-	18	-	-	-	-
Üb. Sachsen-Anhalt	-	-	-	-	-	-	12	-	-	-
Schleswig-Holstein	23	-	4	469	1 328	2 114	-	56	-	545
Flensburg	-	-	-	-	-	-	-	-	-	-
Westerland/Sylt	20	-	4	469	10	-	-	-	-	-
Heide Busum	-	-	-	-	-	-	-	-	-	-
Helgoland	-	-	-	-	-	-	-	-	-	-
Kiel	-	-	-	-	1 318	2 113	-	56	-	545
Lübeck	-	-	-	-	-	1	-	-	-	-
Wyk auf Föhr	-	-	-	-	-	-	-	-	-	-
St. Peter Ording	-	-	-	-	-	-	-	-	-	-
Üb. Schleswig-Holst	3	-	-	-	-	-	-	-	-	-
Thüringen	-	-	-	-	-	2	-	-	-	-
Altenburg/Noitz	-	-	-	-	-	2	-	-	-	-
Üb. Thüringen	-	-	-	-	-	-	-	-	-	-
Deutschland	954	69	196	2 320	3 884	15 097	2 296	1 542	12 385	1 321

innerhalb Deutschlands
von sonstigen deutschen Flugplätzen

zielflugplatz								Von Streckenherkunfts-	
Berlin (SXF)	Berlin (THF)	Saarbrücken (SCN)	Münster / Osn. (FMO)	Leipzig (LEJ)	Dresden (DRS)	Erfurt (ERF)	Sonstige	Insgesamt	flugplatz
									<u>Aussteiger</u>
									<u>Insgesamt</u>
-	-	-	-	-	-	-	-	-	Üb. Saarland
-	-	-	-	-	-	-	-	33	Sachsen
-	-	-	-	-	-	-	-	33	Üb. Sachsen
-	-	-	-	-	-	2	-	32	Sachsen-Anhalt
-	-	-	-	-	-	2	-	20	Magdeburg
-	-	-	-	-	-	-	-	12	Üb. Sachsen-Anhalt
-	184	46	-	-	-	-	-	4 769	Schleswig-Holstein
-	184	-	-	-	-	-	-	-	Flensburg
-	-	-	-	-	-	-	-	687	Westerland/Sylt
-	-	-	-	-	-	-	-	-	Heide Busum
-	-	-	-	-	-	-	-	-	Helgoland
-	-	46	-	-	-	-	-	4 078	Kiel
-	-	-	-	-	-	-	-	1	Lübeck
-	-	-	-	-	-	-	-	-	Wyk auf Föhr
-	-	-	-	-	-	-	-	-	St. Peter Ording
-	-	-	-	-	-	-	-	3	Üb. Schleswig-Holst
3	-	-	-	-	-	-	-	5	Thüringen
-	-	-	-	-	-	-	-	2	Altenburg/Nobitz
3	-	-	-	-	-	-	-	3	Üb. Thüringen
280	8 024	92	565	540	932	232	528	51 257	Deutschland

mit Gebieten ausserhalb Deutschlands

herkunftsflugplatz								Nach Streckenzielland bzw. -flugplatz	
Berlin (SXF)	Berlin (THF)	Saarbrücken (SCN)	Münster / Osn. (FMO)	Leipzig (LEJ)	Dresden (DRS)	Erfurt (ERF)	Sonstige	Insgesamt	
-	6 552	179	4	98	77	-	-	69 892	Einsteiger
-	6 552	179	1	98	77	-	-	69 857	Insgesamt
30	47	-	-	4	7	-	-	57 014	Belgien
30	47	-	-	-	7	-	-	54 672	darunter:BRU
-	-	-	-	-	-	-	-	2 320	Dänemark
-	-	-	-	-	-	-	-	30 524	darunter:CPH
170	429	13	757	-	120	-	-	30 516	BLL
168	-	-	738	-	107	-	-	197 507	Finland
-	-	-	-	-	-	-	-	4 532	darunter:HEL
-	-	-	-	-	-	-	-	137 280	Frankreich
-	-	-	-	-	-	-	-	18 684	darunter:ORY
-	-	-	-	-	-	-	-	4 157	CDG
-	-	-	-	-	-	-	-	21 292	LYS
-	425	-	-	-	-	-	-	2 886	MRS
-	3	-	-	-	8	-	-	4 241	NCE
-	-	-	-	-	-	-	-	1 744	SXB
4 582	-	963	2 641	4 569	2 514	1 920	-	4 241	TLS
-	-	-	-	-	-	-	-	1 744	XTB
-	-	-	-	139	-	-	-	163 366	Griechenland
3 070	-	751	2 055	2 700	2 001	1 202	-	39 873	darunter:ATH
145	-	-	-	178	46	-	-	3 849	CFU
1 367	-	212	586	1 552	467	718	-	2 416	CHQ
1 830	78	40	262	10	392	-	-	62 481	HER
1 830	2	7	2	4	392	-	-	3 749	KGS
-	75	26	214	6	-	-	-	1 350	KVA
-	-	-	7	-	-	-	-	25 412	RHO
-	-	-	7	-	-	-	-	23 326	SKG
-	-	-	5	-	-	-	-	315 164	Großbritannien
-	-	-	7	-	-	-	-	192 594	darunter:LHR
-	-	-	7	-	-	-	-	28 064	LGW
-	-	-	7	-	-	-	-	27 222	STN
-	-	-	7	-	-	-	-	2 898	LCY
-	-	-	7	-	-	-	-	2 768	LTN
-	-	-	7	-	-	-	-	26 611	BHX
-	-	-	7	-	-	-	-	4 560	EDI
-	-	-	7	-	-	-	-	28 128	MAN
-	-	-	7	-	-	-	-	16 005	Irland
3 900	176	47	357	3 155	1 959	683	-	15 270	darunter:DUB
-	-	-	-	-	-	-	-	218 554	Italien
-	-	-	-	-	-	-	-	40 444	darunter:FCO
-	-	-	-	-	-	-	-	1 301	BGY
-	-	-	-	-	-	-	-	22 945	LIN
-	-	-	-	-	-	-	-	42 144	MXP
-	74	-	-	-	-	-	-	20 390	VCE
-	-	-	-	-	-	-	-	1 375	AOI
-	-	-	-	-	-	-	-	14 879	BLQ
-	-	-	-	156	99	-	-	1 591	CAG
-	-	-	-	-	-	-	-	12 756	CTA
-	-	-	4	-	-	-	-	9 184	FLR
-	-	-	4	-	-	-	-	1 952	GOA
3 749	-	40	343	493	467	683	-	17 953	NAP
151	-	-	-	2 506	1 389	-	-	9 500	PMO
-	-	-	-	-	-	-	-	3 028	PSA
-	-	-	-	-	-	-	-	11 340	TRN
-	-	-	-	-	-	-	-	2 593	TRS
-	-	-	-	-	-	-	-	3 039	VRN
-	653	136	-	-	5	-	-	8 833	Luxemburg
-	653	136	-	-	5	-	-	8 833	darunter:LUX
47	-	-	1 761	755	1 764	-	-	89 286	Niederlande
-	-	-	1 761	755	1 763	-	-	87 302	darunter:AMS
-	135	4	10	398	270	54	-	97 368	österreich
-	62	6	6	250	217	-	-	68 107	darunter:VIE
-	-	-	-	138	-	-	-	9 257	GRZ
-	-	-	-	-	-	-	-	2 370	INN
-	-	-	-	-	-	-	-	1 311	KLU
-	-	-	-	-	-	-	-	8 318	LNZ
-	-	-	-	-	-	-	-	7 989	SZG
1 303	73	438	1 297	788	637	50	-	87 273	Portugal
1 303	-	438	991	786	637	-	-	27 209	darunter:LIS
-	-	-	306	2	-	-	-	38 075	FAO
-	-	-	-	-	-	-	-	15 292	FNC
-	-	-	-	-	-	-	-	6 697	OPO
-	8	-	2	-	-	-	-	40 295	Schweden
-	8	-	-	-	-	-	-	29 714	darunter:ARN
19 828	6	7 675	28 150	15 530	10 219	4 608	52	10 452	GOT
199	-	-	1 087	810	304	-	-	709 908	Spanien
-	-	-	757	-	-	-	-	41 172	darunter:MAD
-	-	-	-	-	-	-	-	43 928	AGP
-	-	-	-	-	-	-	-	24 599	ALC
-	-	-	-	-	-	-	-	42 327	BCN
270	-	-	-	525	245	-	-	5 039	BIO
-	-	-	-	-	-	-	-	11 057	LEI
-	-	-	-	-	-	-	-	1 973	SVQ
-	-	-	-	-	-	-	-	4 496	VLC
164	-	-	419	-	-	-	-	12 661	XRY
131	6	4	-	104	-	-	-	9 354	IBZ
-	-	-	-	87	-	-	-	1 615	MAH
8 877	-	5 381	16 732	7 302	4 529	2 748	-	269 584	PMI
2 012	-	518	1 471	920	650	238	-	40 696	ACE
1 903	-	562	2 399	1 406	903	241	-	55 858	FUE
3 056	-	581	2 965	2 215	1 654	557	52	70 760	LPA
-	-	-	276	1	-	-	-	9 433	SPC
-	-	-	-	-	-	-	-	1 044	TFC
3 216	-	629	2 044	2 160	1 934	824	-	62 426	TFN
6	-	-	6	-	-	-	-	3 085	TFS
6	-	-	-	-	-	-	-	3 071	Island
8	524	-	-	-	-	28	-	20 101	darunter:KEF
-	-	-	-	-	-	-	-	-	Norwegen

mit Gebieten ausserhalb Deutschlands

herkunftsflygplatz								Nach Streckenzielland bzw. -flugplatz	
Berlin (SXF)	Berlin (THF)	Saarbrücken (SCN)	Münster / Osn. (FMO)	Leipzig (LEJ)	Dresden (DRS)	Erfurt (ERF)	Sonstige	Insgesamt	
8	505	-	-	-	-	-	-	19 902	Einsteiger
72	2 697	4	927	891	1 413	-	-	116 307	Insgesamt
21	-	2	920	890	969	-	-	80 928	darunter:OSL
32	1 854	-	-	-	444	-	-	15 247	Schweiz
19	708	-	-	1	-	-	-	19 138	darunter:ZRH
-	-	-	-	-	-	-	-	618	BLS
-	-	-	-	-	-	-	-	291	GVA
-	-	-	-	-	-	-	-	646	Albanien
21	-	-	-	-	-	-	-	712	Armenien
1 295	-	-	-	31	-	-	-	6 743	Aserbeidschan
1 295	-	-	-	31	-	-	-	6 447	Bosnien-Herzegowina
5	-	-	-	-	-	-	-	928	Bulgarien
-	-	-	-	-	-	-	-	548	darunter:SOF
-	-	-	-	-	-	-	-	10 146	Estland
-	-	-	-	-	-	-	-	8 363	Georgien
5	2	-	-	-	-	-	-	1 783	Kroatien
5	2	-	-	-	-	-	-	1 883	darunter:ZAG
-	-	-	-	-	-	-	-	1 883	SPU
-	-	-	-	-	-	-	-	4 031	Lettland
-	-	-	-	-	-	-	-	3 305	darunter:RIX
591	-	-	-	955	401	-	-	22 198	Litauen
591	-	-	-	955	401	-	-	22 198	darunter:VNO
62	-	24	-	-	-	-	-	2 138	Malta
62	-	24	-	-	-	-	-	2 138	darunter:MLA
75	-	-	-	-	-	-	-	882	Mazedonien
30	10	-	-	-	591	-	-	27 325	darunter:SKP
5	-	-	-	-	-	-	-	18 852	Moldavien
21	-	-	-	-	309	-	-	2 012	Polen
-	7	-	-	-	-	-	-	3 728	darunter:WAW
403	-	-	-	-	41	-	-	1 207	KRK
355	-	-	-	-	-	-	-	8 707	KTW
4 162	-	-	-	-	-	-	-	7 893	WRO
3 316	-	-	-	-	-	-	-	32 989	Rumänien
846	-	-	-	-	-	-	-	25 310	darunter:OTP
-	136	-	-	1	-	-	-	6 266	Russische Föd. (EU)
-	-	-	-	-	-	-	-	187	darunter:SVD
1	15	-	-	-	-	1	-	5 922	LED
1	15	-	-	-	-	1	-	5 922	Slowakische Rep.
1 451	-	37	985	1 043	403	26	-	19 924	Slowenien
499	-	-	-	-	-	-	-	19 834	darunter:LJU
952	-	37	540	1 015	403	26	-	19 834	Tschechische Rep.
-	-	-	308	28	-	-	-	135 873	darunter:PRG
-	-	-	137	-	-	-	-	16 266	Türkei
382	-	-	-	-	-	-	-	2 490	darunter:ANK
382	-	-	-	-	-	-	-	31 362	ADA
-	-	-	-	-	-	-	-	2 330	AYT
172	-	-	-	-	-	-	-	70 034	DLM
172	-	-	-	-	-	-	-	12 581	IST
2 069	-	-	-	1 979	1 510	-	-	6 898	I2M
1 294	-	-	-	1 229	926	-	-	6 159	Ukraine
775	-	-	-	751	584	-	-	30 766	darunter:IEV
42 500	11 468	9 560	37 169	30 197	22 323	7 320	52	30 746	Ungarn
31 690	8 084	9 495	35 241	25 297	17 964	7 265	52	2 685	darunter:BUD
-	-	-	-	-	-	-	-	2 685	Weißrußland
2 818	-	2	24	1 052	-	-	-	2 683	darunter:MSQ
617	-	-	-	-	-	-	-	24 747	Zypern
2 001	-	-	24	1 052	-	-	-	16 234	darunter:LCA
-	-	-	-	-	-	-	-	8 488	PFO
78	-	-	-	-	-	-	-	-	Europa
638	-	-	2	546	-	125	-	2 588 179	DARUNTER: EU-LAENDER
638	-	-	2	546	-	125	-	45 954	Ägypten
6 044	-	1 049	1 776	3 809	1 845	897	-	10 496	darunter:CAI
521	-	-	-	53	-	-	-	1 456	ALY
1 382	-	359	612	801	491	229	-	26 155	HRG
4 113	-	690	1 164	2 955	1 354	668	-	3 952	LXR
-	-	-	-	-	-	-	-	3 893	SSH
-	-	-	-	-	-	-	-	446	Algerien
491	-	-	-	-	-	-	-	192	Libyen
491	-	-	-	-	-	-	-	17 761	Marokko
-	-	-	-	-	-	-	-	4 140	darunter:CAS
-	-	-	-	-	-	-	-	12 674	AGA
-	-	-	-	-	-	-	-	76 855	Tunesien
-	-	-	-	-	-	-	-	5 926	darunter:TUN
-	-	-	-	-	-	-	-	22 295	DJE
-	-	-	-	-	-	-	-	47 734	MIR
-	-	-	-	-	-	-	-	452	Kap Verde
-	-	-	-	-	-	-	-	1 327	Ghana
-	-	-	-	-	-	-	-	1 327	darunter:ACC
-	-	-	-	-	-	-	-	2 173	Gambia
-	-	-	-	-	-	-	-	2 173	darunter:BJL
-	-	-	-	-	-	-	-	1 774	Nigeria
-	-	-	-	-	-	-	-	1 773	darunter:LOS
-	-	-	-	-	-	-	-	759	Senegal
-	-	-	-	-	-	-	-	644	Eritree
-	-	-	-	-	-	-	-	1 457	Äthiopien
-	-	-	-	-	-	-	-	1 457	darunter:ADD
-	-	-	-	-	-	-	-	2 755	Kenia
-	-	-	-	-	-	-	-	2 755	darunter:MBA
-	-	-	-	-	-	-	-	697	Sudan
-	-	-	-	-	-	-	-	66	Angola
-	-	-	-	-	-	-	-	264	Madagaskar
-	-	-	-	-	-	-	-	2 691	Mauritius
-	-	-	-	-	-	-	-	2 691	darunter:MRU
-	-	-	-	-	-	-	-	4 181	Namibia

mit Gebieten ausserhalb Deutschlands

herkunftsflugplatz								Nach Streckenzielland bzw. -flugplatz	
Berlin (SXF)	Berlin (THF)	Saarbrücken (SCN)	Münster / Osn. (FMO)	Leipzig (LEJ)	Dresden (DRS)	Erfurt (ERF)	Sonstige	Insgesamt	
-	-	-	-	-	-	-	-	4 181	Einsteiger
-	-	-	-	-	-	-	-	1 246	Sescheilen
-	-	-	-	-	-	-	-	1 246	darunter:SEZ
-	-	-	-	-	-	-	-	16 781	Südafrika
-	-	-	-	-	-	-	-	12 225	darunter:JNB
-	-	-	-	-	-	-	-	4 556	CPT
-	-	-	-	-	-	-	-	983	Simbabwe
9 869	-	1 051	1 802	5 407	1 845	1 022	-	179 448	Afrika
-	-	-	-	-	-	-	-	32 449	Kanada
-	-	-	-	-	-	-	-	4 296	darunter:YUL
-	-	-	-	-	-	-	-	15 969	YTO
-	-	-	-	-	-	-	-	6 907	YVR
-	-	-	-	-	-	-	-	5 025	YYC
-	-	-	-	-	-	-	-	293 997	USA
-	-	-	-	-	-	-	-	34 826	darunter:JFK
-	-	-	-	-	-	-	-	30 194	EWR
-	-	-	-	-	-	-	-	8 622	BOS
-	-	-	-	-	-	-	-	14 593	PHL
-	-	-	-	-	-	-	-	4 945	PIT
-	-	-	-	-	-	-	-	26 707	IAD
-	-	-	-	-	-	-	-	15 140	DET
-	-	-	-	-	-	-	-	5 291	CVG
-	-	-	-	-	-	-	-	1 113	CLT
-	-	-	-	-	-	-	-	30 410	ATL
-	-	-	-	-	-	-	-	18 355	MIA
-	-	-	-	-	-	-	-	3 514	ORL
-	-	-	-	-	-	-	-	2 041	RSW
-	-	-	-	-	-	-	-	38 828	CHI
-	-	-	-	-	-	-	-	10 152	DAL
-	-	-	-	-	-	-	-	4 084	HOU
-	-	-	-	-	-	-	-	1 817	SEA
-	-	-	-	-	-	-	-	18 711	LAX
-	-	-	-	-	-	-	-	19 778	SFO
-	-	-	-	-	-	-	-	1 841	DEN
-	-	-	-	-	-	-	-	226	Antigua-Barbuda
-	-	-	-	-	-	-	-	257	Barbados
-	-	-	-	-	-	-	-	316	Costa Rica
4 100	-	-	-	606	-	-	-	34 199	Dominik. Republik
-	-	-	-	-	-	-	-	3 370	darunter:SDQ
2 912	-	-	-	331	-	-	-	18 325	POP
1 188	-	-	-	275	-	-	-	12 504	PUJ
228	-	-	-	-	-	-	-	2 888	Jamaika
228	-	-	-	-	-	-	-	2 888	darunter:MBJ
2 031	-	-	-	-	-	-	-	13 090	Kuba
1 710	-	-	-	-	-	-	-	8 271	darunter:VRA
-	-	-	-	-	-	-	-	1 673	AVI
-	-	-	-	-	-	-	-	1 577	HOG
-	-	-	-	-	-	-	-	469	St. Lucia
588	-	-	-	-	-	-	-	15 945	Mexiko
588	-	-	-	-	-	-	-	8 263	darunter:MEX
-	-	-	-	-	-	-	-	6 750	CUN
-	-	-	-	-	-	-	-	211	Niederl. Antillen
-	-	-	-	-	-	-	-	133	Panama
-	-	-	-	-	-	-	-	729	Trinidad und Tobago
-	-	-	-	-	-	-	-	4 209	Argentinien
-	-	-	-	-	-	-	-	4 209	darunter:BUE
-	-	-	-	-	-	-	-	14 356	Brasilien
-	-	-	-	-	-	-	-	4 229	darunter:RIO
-	-	-	-	-	-	-	-	9 323	SAO
-	-	-	-	-	-	-	-	2 481	Chile
-	-	-	-	-	-	-	-	2 481	darunter:SCL
-	-	-	-	-	-	-	-	2 324	Kolumbien
-	-	-	-	-	-	-	-	2 324	darunter:BOG
-	-	-	-	-	-	-	-	1 602	Peru
-	-	-	-	-	-	-	-	1 602	darunter:LIM
-	-	-	-	-	-	-	-	4 807	Venezuela
-	-	-	-	-	-	-	-	2 057	darunter:CCS
-	-	-	-	-	-	-	-	2 750	PMV
6 947	-	-	-	606	-	-	-	424 688	Amerika
-	-	-	-	-	-	-	-	3 140	Kasachstan
-	-	-	-	-	-	-	-	1 835	darunter:ALA
-	-	-	-	-	-	-	-	572	Kirgisien
-	-	-	-	-	-	-	-	2 183	Rußland/Fernost
-	-	-	-	-	-	-	-	1 008	darunter:OVB
-	-	-	-	-	-	-	-	417	Turkmenistan
-	-	-	-	-	-	-	-	2 123	Usbekistan
-	-	-	-	-	-	-	-	2 123	darunter:TAS
-	-	-	-	-	-	-	-	781	Bahrain
-	-	-	-	-	-	-	-	6 478	Iran
-	-	-	-	-	-	-	-	6 478	darunter:THR
1 204	-	-	-	-	-	-	-	26 287	Israel
1 204	-	-	-	-	-	-	-	26 144	darunter:TLV
-	-	-	-	-	-	-	-	768	Jemen
-	-	-	-	-	-	-	-	3 856	Jordanien
-	-	-	-	-	-	-	-	3 511	darunter:AMM
-	-	-	-	-	-	-	-	1 125	Katar
-	-	-	-	-	-	-	-	1 125	darunter:DOH
-	-	-	-	-	-	-	-	2 576	Kuwait
-	-	-	-	-	-	-	-	2 576	darunter:KWI

Nach Streckenziellland bzw. -flughplatz	Von Strecken									
	Hamburg (HAM)	Hannover (HAJ)	Bremen (BRE)	Düsseldorf (DUS)	Köln/Bonn (CGN)	Frankfurt (FRA)	Stuttgart (STR)	Nürnberg (NUE)	München (MUC)	Berlin (TXL)
Einsteiger										
Insgesamt										
Libanon	-	-	-	-	-	2 413	-	-	-	-
darunter:BEY	-	-	-	-	-	2 413	-	-	-	-
Oman	-	-	-	-	-	624	-	-	-	-
Saudi-Arabien	-	-	-	-	-	3 030	-	-	-	-
darunter:JED	-	-	-	-	-	1 369	-	-	-	-
RUH	-	-	-	-	-	1 323	-	-	-	-
Syrien	-	-	-	-	-	2 714	8	-	-	-
darunter:DAM	-	-	-	-	-	2 438	8	-	296	-
Ver.Arab.Emirate	-	-	-	699	-	9 381	-	-	296	-
darunter:AUH	-	-	-	699	-	1 531	-	-	1 631	-
DXB	-	-	-	-	-	7 850	-	-	1 158	-
Bangladesch	-	-	-	-	-	160	-	-	-	-
Indien	-	-	-	181	-	19 663	-	-	-	-
darunter:DEL	-	-	-	-	-	9 235	-	-	-	-
BOM	-	-	-	-	-	7 035	-	-	-	-
MAA	-	-	-	-	-	3 393	-	-	-	-
Sri Lanka	-	-	-	1 394	152	3 463	-	-	1 527	-
darunter:CMB	-	-	-	1 394	152	3 463	-	-	1 527	-
Malediven	232	374	-	1 333	131	2 141	300	-	2 167	-
darunter:MLE	232	374	-	1 333	131	2 141	300	-	2 167	-
Nepal	-	-	-	-	-	690	-	-	221	-
Pakistan	-	-	-	-	-	518	-	-	-	-
Brunei	-	-	-	-	-	54	-	-	-	-
Hongkong(China)	-	-	-	-	-	16 585	-	-	-	-
darunter:HKG	-	-	-	-	-	16 585	-	-	-	-
China	-	-	-	-	-	19 137	-	-	995	-
darunter:PEK	-	-	-	-	-	14 990	-	-	822	-
SHA	-	-	-	-	-	4 147	-	-	173	-
Indonesien	-	48	-	-	-	4 696	-	-	-	-
darunter:JKT	-	-	-	-	-	3 298	-	-	-	-
DPS	-	-	-	-	-	1 398	-	-	-	-
Japan	-	-	-	-	-	31 223	-	-	-	-
darunter:NRT	-	-	-	-	-	18 965	-	-	-	-
NGO	-	-	-	-	-	2 176	-	-	-	-
KIX	-	-	-	-	-	10 082	-	-	-	-
Rep. Korea	-	-	-	-	-	10 109	-	-	-	-
darunter:SEL	-	-	-	-	-	10 109	-	-	-	-
Mongolei	-	-	-	-	-	-	-	-	-	273
Malaysia	-	-	-	-	-	5 701	-	-	760	-
darunter:KUL	-	-	-	-	-	5 701	-	-	760	-
Philippinen	-	-	-	-	-	6 826	-	-	-	-
darunter:MNL	-	-	-	-	-	6 826	-	-	-	-
Singapur	-	-	-	-	-	22 100	-	-	-	-
darunter:SIN	-	-	-	-	-	22 100	-	-	-	-
Thailand	-	-	-	1 605	-	21 109	-	5	3 367	-
darunter:BKK	-	-	-	1 360	-	19 955	-	-	2 900	-
HKT	-	-	-	245	-	1 154	-	-	379	-
Taiwan	-	-	-	-	-	1 313	-	-	-	-
darunter:TPE	-	-	-	-	-	1 313	-	-	-	-
Vietnam	-	-	-	-	-	845	-	-	-	-
Asien	1 049	3 279	-	6 102	941	218 852	978	101	18 711	483
Australien	-	-	-	-	-	2 344	8	-	-	-
darunter:SYD	-	-	-	-	-	1 689	-	-	-	-
Neuseeland	-	-	-	-	-	1 059	-	-	-	-
darunter:AKL	-	-	-	-	-	1 059	-	-	-	-
Australien/O	-	-	-	-	-	3 403	8	-	-	-
I N S G E S A M T ..	216 620	163 126	41 439	431 364	91 802	1 410 426	178 521	55 338	517 142	151 116

mit Gebieten ausserhalb Deutschlands

herkunftsflugplatz								Nach Streckenzielland bzw. -flugplatz	
Berlin (SXF)	Berlin (THF)	Saarbrücken (SCN)	Münster / Osn. (FMO)	Leipzig (LEJ)	Dresden (DRS)	Erfurt (ERF)	Sonstige	Insgesamt	
-	-	-	-	-	-	-	-	2 413	Einsteiger
-	-	-	-	-	-	-	-	2 413	Insgesamt
-	-	-	-	-	-	-	-	624	Libanon
-	-	-	-	-	-	-	-	3 030	darunter:BEY
-	-	-	-	-	-	-	-	1 369	Oman
-	-	-	-	-	-	-	-	1 323	Saudi-Arabien
-	-	-	-	-	-	-	-	3 172	darunter:JED
154	-	-	-	-	-	-	-	2 861	RUH
119	-	-	-	-	-	-	-	11 744	Syrien
33	-	-	-	-	-	-	-	3 421	darunter:DAM
33	-	-	-	-	-	-	-	7 850	Ver.Arab.Emirate
-	-	-	-	-	-	-	-	160	darunter:AUH
-	-	-	-	-	-	-	-	19 844	DXB
-	-	-	-	-	-	-	-	9 235	Bangladesch
-	-	-	-	-	-	-	-	7 035	Indien
-	-	-	-	-	-	-	-	3 393	darunter:DEL
428	-	-	-	-	-	-	-	6 964	BOM
428	-	-	-	-	-	-	-	6 964	MAA
270	-	-	-	-	-	-	-	6 948	Sri Lanka
270	-	-	-	-	-	-	-	6 948	darunter:CMB
-	-	-	-	-	-	-	-	911	Maldiven
-	-	-	-	-	-	-	-	518	darunter:MLE
-	-	-	-	-	-	-	-	54	Nepal
-	-	-	-	-	-	-	-	16 585	Pakistan
-	-	-	-	-	-	-	-	16 585	Brunei
-	-	-	-	-	-	-	-	20 132	Hongkong(China)
-	-	-	-	-	-	-	-	15 812	darunter:HKG
-	-	-	-	-	-	-	-	4 320	China
-	-	-	-	-	-	-	-	4 744	darunter:PEK
-	-	-	-	-	-	-	-	3 298	SHA
-	-	-	-	-	-	-	-	1 398	Indonesien
-	-	-	-	-	-	-	-	31 223	darunter:JKT
-	-	-	-	-	-	-	-	18 965	DPS
-	-	-	-	-	-	-	-	2 176	Japan
-	-	-	-	-	-	-	-	10 082	darunter:NRT
-	-	-	-	-	-	-	-	10 109	NGO
-	-	-	-	-	-	-	-	10 109	KIX
-	-	-	-	-	-	-	-	6 461	Rep. Korea
-	-	-	-	-	-	-	-	6 461	darunter:SEL
-	-	-	-	-	-	-	-	6 826	Mongolei
-	-	-	-	-	-	-	-	6 826	Malaysia
-	-	-	-	-	-	-	-	22 100	darunter:KUL
-	-	-	-	-	-	-	-	22 100	Philippinen
-	-	-	-	-	-	-	-	26 086	darunter:MNL
-	-	-	-	-	-	-	-	1 778	Singapur
-	-	-	-	-	-	-	-	1 313	darunter:SIN
-	-	-	-	-	-	-	-	1 313	Thailand
-	-	-	-	-	-	-	-	845	darunter:BKK
-	-	-	-	-	-	-	-		HKT
-	-	-	-	-	-	-	-		Taiwan
-	-	-	-	-	-	-	-		darunter:TPE
-	-	-	-	-	-	-	-		Vietnam
2 089	-	-	-	-	-	-	-	252 385	Asien
-	-	-	-	-	-	-	-	2 352	Australien
-	-	-	-	-	-	-	-	1 689	darunter:SYD
-	-	-	-	-	-	-	-	1 059	Neuseeland
-	-	-	-	-	-	-	-	1 059	darunter:AKL
-	-	-	-	-	-	-	-	3 411	Australien/O
61 405	11 468	10 611	38 961	36 210	24 168	8 342	52	3 448 111	I N S G E S A M T

mit Gebieten ausserhalb Deutschlands

zielflugplatz								Von Streckenherkunfts-	
Berlin (SXF)	Berlin (THF)	Saarbrücken (SCN)	Münster / Osn.(FMO)	Leipzig (LEJ)	Dresden (DRS)	Erfurt (ERF)	Sonstige	Insgesamt	land bzw. -flugplatz
-	-	-	-	-	-	-	-	3 650	Aussteiger
-	-	-	-	-	-	-	-	4 774	Insgesamt
-	-	-	-	-	-	-	-	4 774	darunter:MRU
-	-	-	-	-	-	-	-	1 464	Namibia
-	-	-	-	-	-	-	-	1 464	darunter:MDH
-	-	-	-	-	-	-	-	19 499	Seschellen
-	-	-	-	-	-	-	-	13 160	darunter:SEZ
-	-	-	-	-	-	-	-	6 339	Südafrika
-	-	-	-	-	-	-	-	1 216	darunter:JNB
-	-	-	-	-	-	-	-	1 216	CPT
10 925	-	1 200	1 783	5 925	1 985	1 166	-	210 478	Simbabwe
-	-	-	-	-	-	-	-	-	darunter:HRE
-	-	-	-	-	-	-	-	-	Afrika
-	-	-	-	-	-	-	-	32 630	Kanada
-	-	-	-	-	-	-	-	4 374	darunter:YUL
-	-	-	-	-	-	-	-	16 107	YTO
-	-	-	-	-	-	-	-	6 812	YVR
-	-	-	-	-	-	-	-	5 120	YYC
-	-	-	-	-	-	-	-	301 739	USA
-	-	-	-	-	-	-	-	35 412	darunter:JFK
-	-	-	-	-	-	-	-	30 716	EWR
-	-	-	-	-	-	-	-	8 747	BOS
-	-	-	-	-	-	-	-	14 290	PHL
-	-	-	-	-	-	-	-	5 445	PIT
-	-	-	-	-	-	-	-	26 792	IAD
-	-	-	-	-	-	-	-	15 002	DET
-	-	-	-	-	-	-	-	5 681	CVG
-	-	-	-	-	-	-	-	1 484	CLT
-	-	-	-	-	-	-	-	31 918	ATL
-	-	-	-	-	-	-	-	20 686	MIA
-	-	-	-	-	-	-	-	4 539	ORL
-	-	-	-	-	-	-	-	2 233	RSW
-	-	-	-	-	-	-	-	1 136	TPA
-	-	-	-	-	-	-	-	37 765	CHI
-	-	-	-	-	-	-	-	10 186	DAL
-	-	-	-	-	-	-	-	3 906	HOU
-	-	-	-	-	-	-	-	2 061	SEA
-	-	-	-	-	-	-	-	19 513	LAX
-	-	-	-	-	-	-	-	19 845	SFO
-	-	-	-	-	-	-	-	2 815	DEN
-	-	-	-	-	-	-	-	873	Antigua-Barbuda
-	-	-	-	-	-	-	-	758	Barbados
-	5	-	-	-	-	-	-	566	Costa Rica
4 062	-	-	-	1 017	-	-	-	36 074	Dominik. Republik
-	-	-	-	-	-	-	-	3 879	darunter:SDQ
2 850	-	-	-	537	-	-	-	20 272	POP
1 212	-	-	-	480	-	-	-	11 923	PUJ
280	-	-	-	-	-	-	-	3 197	Jamaika
280	-	-	-	-	-	-	-	3 197	darunter:MBJ
2 583	-	-	-	-	-	-	-	15 122	Kuba
2 023	-	-	-	-	-	-	-	9 798	darunter:VRA
-	-	-	-	-	-	-	-	2 275	AVI
-	-	-	-	-	-	-	-	1 511	HOG
830	-	-	-	-	-	-	-	17 063	Mexiko
830	-	-	-	-	-	-	-	8 657	darunter:MEX
-	-	-	-	-	-	-	-	7 415	CUN
-	-	-	-	-	-	-	-	882	Niederl. Antillen
-	-	-	-	-	-	-	-	675	Trinidad und Tobago
-	-	-	-	-	-	-	-	5 734	Argentinien
-	-	-	-	-	-	-	-	5 734	darunter:BUE
-	-	-	-	-	-	-	-	18 761	Bresilien
-	-	-	-	-	-	-	-	2 791	darunter:RIO
-	-	-	-	-	-	-	-	14 226	SAO
-	-	-	-	-	-	-	-	3 547	Chile
-	-	-	-	-	-	-	-	3 547	darunter:SCL
-	-	-	-	-	-	-	-	3 471	Kolumbien
-	-	-	-	-	-	-	-	3 471	darunter:BOG
-	-	-	-	-	-	-	-	2 082	Peru
-	-	-	-	-	-	-	-	2 082	darunter:LIM
-	-	-	-	-	-	-	-	6 060	Venezuela
-	-	-	-	-	-	-	-	2 611	darunter:CCS
-	-	-	-	-	-	-	-	3 449	PMV
7 755	5	-	-	1 017	-	-	-	449 234	Amerika
-	-	-	-	-	-	-	-	3 908	Kasachstan
-	-	-	-	-	-	-	-	2 288	darunter:ALA
-	-	-	-	-	-	-	-	1 025	KGF
-	-	-	-	-	-	-	-	584	Kirgisien
-	-	-	-	-	-	-	-	4 048	Rußland/Fernost
-	-	-	-	-	-	-	-	2 060	darunter:OVB
-	-	-	-	-	-	-	-	441	Turkmenistan
-	-	-	-	-	-	-	-	2 486	Usbekistan
-	-	-	-	-	-	-	-	2 486	darunter:TAS
-	-	-	-	-	-	-	-	1 582	Bahrain
-	-	-	-	-	-	-	-	1 582	darunter:BAH
-	-	-	-	-	-	-	-	7 596	Iran
-	-	-	-	-	-	-	-	7 596	darunter:THR
-	-	-	-	-	-	-	-	26 612	Israel
-	-	-	-	-	-	-	-	26 612	darunter:TLV
1 245	-	-	-	-	-	-	-	1 679	Jemen
1 245	-	-	-	-	-	-	-	1 679	darunter:SAH
-	-	-	-	-	-	-	-	5 459	Jordanien

Von Streckenherkunfts- land bzw. -flugplatz	Nach Strecken									
	Hamburg (HAM)	Hannover (HAJ)	Bremen (BRE)	Düsseldorf (DUS)	Köln/Bonn (CGN)	Frankfurt (FRA)	Stuttgart (STR)	Nürnberg (NUE)	München (MUC)	Berlin (TXL)
Aussteiger										
Insgesamt										
darunter:AMM	-	-	-	-	-	4 056	-	-	-	672
Katar	-	-	-	-	-	338	-	-	-	-
darunter:DOH	-	-	-	-	-	338	-	-	1 348	-
Kuweit	-	-	-	-	-	2 722	-	-	1 348	-
darunter:KWI	-	-	-	-	-	2 722	-	-	-	-
Libanon	-	-	-	-	-	2 821	-	-	-	-
darunter:BEY	-	-	-	-	-	2 821	-	-	-	-
Oman	-	-	-	-	-	961	-	-	-	-
Saudi-Arabien	209	417	-	1 803	2 166	10 198	973	-	859	-
darunter:JED	209	417	-	1 351	2 166	7 134	973	-	474	-
MED	-	-	-	452	-	674	-	-	385	-
RUH	-	-	-	-	-	2 018	-	-	-	-
Syrien	-	-	-	-	-	3 223	-	-	-	-
darunter:DAM	-	-	-	-	-	2 859	-	-	484	-
Ver. Arab. Emirate	-	-	-	4 930	-	12 349	-	-	484	-
darunter:AUH	-	-	-	4 930	-	2 307	-	-	3 072	-
DXB	-	-	-	-	-	10 037	-	-	2 444	-
Bangladesch	-	-	-	-	-	329	-	-	-	-
Indien	-	-	-	-	-	30 043	-	-	-	-
darunter:DEL	-	-	-	-	-	13 821	-	-	-	-
BOM	-	-	-	-	-	11 884	-	-	-	-
MAA	-	-	-	-	-	4 538	-	-	-	-
Sri Lanka	-	-	-	1 840	-	4 592	-	-	1 851	-
darunter:CMB	-	-	-	1 840	-	4 592	-	-	1 851	-
Malediven	378	-	-	1 729	433	2 678	501	-	2 898	-
darunter:MLE	378	-	-	1 729	433	2 678	501	-	2 898	-
Nepal	-	-	-	-	-	1 113	-	-	583	-
darunter:KTM	-	-	-	-	-	1 113	-	-	583	-
Pakistan	-	-	-	-	4	1 760	-	-	-	-
darunter:LHE	-	-	-	-	4	1 102	-	-	-	-
Brunei	-	-	-	-	-	394	-	-	-	-
Hongkong(China)	-	-	-	-	-	20 946	-	-	-	-
darunter:HKG	-	-	-	-	-	20 946	-	-	-	-
China	-	-	-	-	-	19 230	-	-	1 318	-
darunter:PEK	-	-	-	-	-	11 933	-	-	948	-
SHA	-	-	-	-	-	7 297	-	-	370	-
Indonesien	-	52	-	-	-	5 514	-	-	-	-
darunter:JKT	-	52	-	-	-	4 325	-	-	-	-
DPS	-	-	-	-	-	1 189	-	-	-	-
Japan	-	-	-	-	-	39 045	-	-	-	-
darunter:NRT	-	-	-	-	-	23 374	-	-	-	-
NGO	-	-	-	-	-	2 418	-	-	-	-
KIX	-	-	-	-	-	13 253	-	-	-	-
Rep. Korea	-	-	-	-	-	12 477	-	-	-	-
darunter:SEL	-	-	-	-	-	12 477	-	-	-	-
Mongolei	-	-	-	-	-	-	-	-	-	-
Malaysia	-	-	-	-	-	7 899	-	-	1 208	223
darunter:KUL	-	-	-	-	-	7 899	-	-	1 208	-
Philippinen	-	-	-	-	-	6 674	-	-	-	-
darunter:MNL	-	-	-	-	-	6 674	-	-	-	-
Singapur	-	-	-	-	-	27 782	-	-	-	-
darunter:SIN	-	-	-	-	-	27 782	-	-	-	-
Thailand	-	-	-	390	-	27 986	-	-	4 703	-
darunter:BKK	-	-	-	390	-	25 418	-	-	3 575	-
HKT	-	-	-	-	-	2 568	-	-	1 128	-
Taiwan	-	-	-	-	-	1 815	-	-	-	-
darunter:TPE	-	-	-	-	-	1 815	-	-	-	-
Vietnam	-	-	-	-	-	1 022	-	-	-	-
darunter:SGN	-	-	-	-	-	1 022	-	-	-	-
Asien	1 593	5 346	-	11 583	3 272	280 988	1 897	125	25 734	895
Australien	-	-	-	-	-	3 197	34	-	-	-
darunter:MEL	-	-	-	-	-	1 278	-	-	-	-
SYD	-	-	-	-	-	1 919	-	-	-	-
Neuseeland	-	-	-	-	-	1 862	-	-	-	-
darunter:AKL	-	-	-	-	-	1 862	-	-	-	-
Australien/O	-	-	-	-	-	5 059	34	-	-	-
I N S G E S A M T ..	227 973	176 976	44 447	463 856	104 609	1 541 791	187 949	60 637	547 514	160 842

mit Gebieten ausserhalb Deutschlands

zielflugplatz								Von Streckenherkunfts-	
Berlin (SXF)	(THF)	Saarbrücken (SCN)	Münster / Osn. (FMO)	Leipzig (LEJ)	Dresden (DRS)	Erfurt (ERF)	Sonstige	Insgesamt	land bzw. -flugplatz
								4 728	Aussteiger
								1 686	Insgesamt
								1 686	darunter:AMM
								2 722	Katar
								2 722	darunter:DOH
								2 821	Kuweit
								2 821	darunter:KWI
								961	Libanon
								16 961	darunter:BEY
336								13 060	Oman
336								1 511	Saudi-Arabien
								2 018	darunter:JED
								4 054	MED
347								3 652	RUH
309								20 942	Syrien
591								10 272	darunter:DAM
591								10 037	Ver. Arab. Emirate
								329	darunter:AUH
								30 043	DXB
								13 621	Bangladesch
								11 884	Indien
								4 538	darunter:DEL
								8 950	BOM
667								8 950	MAA
667								8 776	Sri Lanka
159								8 776	darunter:CMB
159								1 696	Maldiven
								1 696	darunter:MLE
								1 764	Nepal
								1 106	darunter:KTM
								394	Pakistan
								20 946	darunter:LHE
								20 946	Brunei
								20 548	Hongkong(China)
								12 881	darunter:HKG
								7 667	China
								5 566	darunter:PEK
								4 325	SHA
								1 189	Indonesien
								39 045	darunter:JKT
								23 374	DPS
								2 418	Japan
								13 253	darunter:NRT
								12 477	NGO
								12 477	KIX
								9 107	Rep. Korea
								9 107	darunter:SEL
								6 674	Mongolei
								6 674	Malaysia
								27 782	darunter:KUL
								33 079	Philippinen
								29 383	darunter:MNL
								3 696	Singapur
								1 815	darunter:SIN
								1 815	Thailand
								1 022	darunter:BKK
								1 022	HKT
									Taiwan
									darunter:TPE
									Vietnam
									darunter:SGN
3 345								334 778	Asien
								3 231	Australien
								1 278	darunter:MEL
								1 919	SYD
								1 862	Neuseeland
								1 862	darunter:AKL
								5 093	Australien/O
66 133	11 995	10 593	41 932	35 357	22 962	8 798	113	3 714 477	I N S G E S A M T

mit Gebieten ausserhalb Deutschlands

flugplatz								Nach Endzielland bzw. -flugplatz	
Berlin (SXF)	lin (THF)	Saarbrücken (SCN)	Münster / Osn. (FMO)	Leipzig (LEJ)	Dresden (DRS)	Erfurt (ERF)	Sonstige	Insgesamt	Reisende Insgesamt
-	9	-	-	1	4	-	5	3 625	SVQ
1	30	-	23	34	36	-	64	5 757	VLC
164	-	-	419	-	-	-	-	12 962	XRY
178	7	4	-	104	17	-	-	10 068	IBZ
-	-	-	-	87	-	-	-	1 764	MAH
8 876	23	5 383	16 734	7 305	4 562	2 748	11	270 407	PMI
2 012	-	518	1 515	920	778	238	-	40 728	ACE
1 903	-	562	2 399	1 406	903	241	-	55 865	FUE
3 056	-	581	2 968	2 216	1 654	624	52	70 996	LPA
310	-	-	291	254	161	-	-	9 449	SPC
-	-	-	-	-	-	-	1	1 131	TFN
3 216	-	629	2 055	2 163	1 949	824	2	62 524	TFS
6	-	-	9	-	6	-	1	2 463	Island
6	-	-	3	-	6	-	1	2 343	darunter:KEF
8	543	-	30	79	102	31	70	25 831	Norwegen
8	428	-	16	51	64	2	39	19 417	darunter:OSL
-	18	-	5	11	11	-	5	1 719	BGO
-	12	-	4	5	12	-	4	1 145	SVG
72	2 445	9	1 076	1 051	1 393	29	152	94 047	Schweiz
21	15	2	956	934	881	19	49	58 412	darunter:ZRH
-	210	-	5	7	45	-	1	1 596	BRN
32	1 417	-	23	59	334	1	23	12 803	BLS
19	707	5	88	51	111	9	79	20 530	GVA
-	3	-	-	2	1	-	-	1 096	Albanien
-	3	-	-	2	1	-	-	1 096	darunter:TIA
26	-	-	-	-	9	-	-	394	Armenien
1	-	-	5	4	3	-	1	747	Aserbaidschan
21	-	-	-	3	1	-	1	879	Bosnien-Herzegowina
1 246	-	-	24	57	18	3	20	7 147	Bulgarien
1 245	-	-	23	57	15	3	20	6 728	darunter:SOF
5	-	-	2	16	3	-	3	1 795	Estland
8	-	-	2	16	3	-	3	1 795	darunter:TLL
-	-	-	1	-	5	-	-	811	Georgien
-	1	1	31	13	7	1	47	10 366	Kroatien
-	-	1	21	7	7	1	44	7 828	darunter:ZAG
-	-	-	10	5	-	-	2	2 245	SPU
5	1	-	26	30	14	-	17	2 882	Lettland
5	2	-	26	30	14	-	17	2 882	darunter:RIX
-	-	-	21	20	11	-	30	4 240	Litauen
-	-	-	21	20	10	-	30	3 511	darunter:VNO
-	-	-	24	20	10	-	21	22 377	Malta
591	-	-	24	989	434	-	21	22 377	darunter:MLA
591	-	-	24	989	434	-	21	22 377	Mazedonien
62	-	24	1	-	-	-	-	2 558	darunter:SKP
62	-	24	1	-	-	-	-	2 444	Moldavien
69	-	-	2	1	2	-	-	826	Polen
30	10	9	124	75	392	2	135	28 411	darunter:WAW
5	-	9	81	57	35	2	80	18 460	GDN
-	-	-	-	1	2	-	4	1 142	KRK
-	-	-	-	6	4	236	3	2 272	KTW
21	-	-	23	10	2	-	31	3 733	WRO
-	-	-	10	1	-	-	14	1 303	*PL
4	7	-	10	2	117	-	3	1 469	Rumänien
403	3	-	3	18	71	6	41	9 609	darunter:OTP
355	5	1	50	17	30	6	36	8 417	Russische Föd. (EU)
3 760	-	-	118	123	162	18	118	32 503	darunter:SVO
2 839	-	-	97	95	109	18	97	23 945	LED
839	-	-	12	16	43	-	13	6 672	Slowakische Rep.
-	136	-	3	-	-	-	3	561	Slowenien
-	-	-	35	18	9	3	25	5 019	darunter:LJU
-	-	-	35	18	9	3	25	5 019	Tschechische Rep.
1	15	-	91	8	3	2	71	19 285	darunter:PRG
1 451	15	-	79	8	3	2	69	18 888	Türkei
326	7	39	1 104	1 096	446	31	136	136 730	darunter:ANK
16	-	-	-	10	6	-	19	17 900	ADA
958	-	-	-	1	-	-	2	3 563	AYT
-	-	37	540	1 015	403	26	5	31 879	DLM
1	7	-	394	66	31	5	83	2 572	IST
5	-	2	160	4	5	-	23	13 997	IZM
66	-	-	3	-	1	-	3	1 435	*TR
387	3	-	23	31	30	-	24	8 017	Ukraine
382	3	-	22	30	28	-	21	6 985	darunter:IEV
-	5	1	205	128	171	27	108	28 795	Ungarn
-	5	1	205	128	171	27	108	28 784	darunter:BUD
172	-	-	19	29	13	1	23	2 773	Weißrussland
172	-	-	19	29	13	1	23	2 771	darunter:MSQ
2 069	-	-	11	11	1	-	22	25 915	Zypern
1 294	-	-	11	11	1	-	18	17 067	darunter:LCA
776	-	-	-	751	584	-	4	8 497	PFO
42 770	10 017	9 628	40 641	38 041	28 140	7 929	4 812	2 485 021	Europa
32 379	6 835	9 544	37 606	32 254	23 308	7 776	3 743	2 009 954	DARUNTER: EU-LAENDER
2 952	1	2	300	1 418	367	1	39	47 431	Ägypten
549	-	-	23	15	15	1	30	11 683	darunter:CAI
-	-	-	4	4	-	-	8	1 468	ALY
2 147	1	-	273	1 273	261	-	1	26 339	HRG
96	-	-	-	103	70	-	-	3 887	LXR
180	-	-	-	23	21	-	-	3 945	SSH
78	-	-	-	2	1	-	3	696	Algerien
-	-	-	-	-	1	-	-	204	Libyen
638	29	-	149	563	282	126	27	18 688	Marokko
-	29	-	27	15	21	-	24	4 190	darunter:CAS
638	-	-	119	546	261	125	-	12 779	AGA

mit Gebieten ausserhalb Deutschlands

flugplatz								Nach Endzieland bzw. -flugplatz	Reisende	
Berlin (SXF)	THF	Saarbrücken (SCN)	Münster / Osn. (FMO)	Leipzig (LEJ)	Dresden (DRS)	Erfurt (ERF)	Sonstige	Insgesamt	Insgesamt	
6 044	2	1 049	1 854	3 819	1 867	897	14	77 300	Tunesien	
510	2	-	62	58	22	-	7	5 870	darunter:TUN	
1 391	-	359	627	806	491	229	7	22 744	DJE	
4 113	-	690	1 165	2 955	1 354	668	-	47 742	MIR	
-	-	-	-	-	-	-	-	5	Burundi	
-	11	-	1	-	-	-	-	20	Zentral Afrik.Rep.	
-	-	-	-	-	-	-	-	2	Kongo	
-	-	-	-	-	-	-	-	215	Kamerun	
-	-	-	-	-	-	-	-	24	Gabun	
-	-	-	-	-	-	-	-	8	Aquatorial Guinea	
-	-	-	-	-	-	-	-	37	Ruanda	
-	-	-	1	-	-	-	-	19	Tschad	
-	5	-	-	-	-	-	-	52	Zaire	
-	9	-	-	-	-	-	-	66	Burkina Faso	
-	9	-	-	-	-	-	-	117	Benin	
-	7	-	-	3	1	-	-	210	Elfenbeinküste	
-	-	-	-	-	2	-	-	472	Kap Verde	
9	-	-	9	-	2	-	2	1 863	Ghana	
9	-	-	9	-	2	-	2	1 863	darunter:ACC	
491	5	-	-	-	-	-	-	2 231	Gambia	
491	4	-	-	-	-	-	-	2 231	darunter:BJL	
4	-	-	-	-	-	-	-	77	Guinea	
-	5	-	1	-	-	-	-	13	Liberia	
-	-	-	-	-	-	-	-	56	Mali	
-	5	-	-	-	-	-	-	22	Mauretanien	
-	-	-	-	-	-	-	-	19	Niger	
1	1	-	19	4	6	-	10	2 475	Nigeria	
1	1	-	19	3	5	-	10	2 386	darunter:LOS	
-	-	-	-	-	-	-	-	2	Sierra Leone	
1	3	-	2	16	4	-	2	998	Senegal	
-	2	-	1	-	-	-	-	99	Togo	
-	-	-	-	-	-	-	-	7	Dschibuti	
-	-	-	1	-	-	-	-	5	Eritrea	
-	-	-	1	2	1	-	-	2	1 416	Athiopien
-	-	-	1	2	1	-	-	2	1 411	darunter:ADD
-	-	-	15	38	39	-	-	3	461	Kenia
-	3	-	2	38	35	-	-	2 758	darunter:MBA	
-	-	-	2	1	-	-	1	785	Sudan	
1	-	-	-	1	2	-	-	244	Tansania	
1	2	-	-	-	-	-	-	98	Uganda	
1	1	-	-	-	-	-	1	129	Angola	
-	-	-	-	-	-	-	-	62	Botswana	
-	-	-	-	-	-	-	-	8	Komoren	
-	-	-	-	-	-	-	-	9	Lesotho	
-	-	-	-	-	-	-	-	362	Madagaskar	
-	-	-	4	42	27	-	-	2 948	Mauritius	
-	-	-	4	42	27	-	-	2 948	darunter:MRU	
-	-	-	-	1	-	-	2	35	Malawi	
-	-	-	-	-	-	-	-	94	Mosambik	
-	-	-	32	35	22	-	49	4 369	Namibia	
-	-	-	32	35	22	-	49	4 369	darunter:WOM	
-	-	-	5	2	-	-	-	99	Reunion	
-	-	-	4	4	4	-	-	1 407	Seschellen	
-	1	-	4	4	2	-	-	1 398	darunter:SEZ	
-	1	-	4	4	2	-	-	8	Swasiland	
-	8	-	96	82	154	-	173	19 752	Südafrika	
-	8	-	52	56	111	-	83	12 769	darunter:JNB	
-	-	-	35	24	33	-	65	5 956	CPT	
-	-	-	-	2	-	-	-	68	Sambia	
-	-	-	-	2	4	-	-	1 300	Simbabwe	
-	-	-	2	2	2	-	-	1 214	darunter:HRE	
10 220	105	1 051	2 503	6 035	2 783	1 023	341	190 743	Afrika	
-	26	-	162	196	160	1	253	37 936	Kanada	
-	26	-	10	15	8	-	32	4 852	darunter:YUL	
-	-	-	2	3	8	-	1	1 202	YEA	
-	-	-	68	113	63	1	65	15 510	YTO	
-	-	-	49	29	34	-	68	7 295	YVR	
-	-	-	13	13	10	-	18	4 227	YYC	
-	1 327	24	1 407	1 299	1 704	18	2 202	337 248	USA	
-	428	-	165	169	211	1	232	37 585	darunter:JFK	
-	117	20	112	93	123	4	137	25 176	EWR	
-	93	-	41	34	80	2	80	12 226	BOS	
-	-	-	80	39	61	-	136	11 703	PHL	
-	-	-	6	13	9	-	9	5 844	PIT	
-	1	-	69	66	71	4	87	21 843	IAD	
-	-	1	133	99	77	-	129	18 991	DET	
-	17	-	4	8	4	-	6	1 452	CLE	
-	-	-	20	13	9	-	23	3 033	CVG	
-	145	-	9	5	15	-	20	1 871	*U1	
-	-	-	7	3	6	-	19	2 345	CLT	
-	-	-	6	7	4	-	10	1 172	ROU	
-	-	-	80	45	76	-	97	19 723	ATL	
-	493	-	19	19	1	-	1	1 453	FLL	
-	-	-	118	75	114	-	257	22 919	MIA	
-	-	-	8	26	28	1	28	7 846	ORL	
-	-	-	4	9	8	-	6	3 810	RSW	
-	-	-	8	17	8	-	31	3 397	TPA	
-	-	-	14	8	8	-	96	1 937	*U2	
-	-	-	59	49	77	-	98	28 157	CHI	
-	28	-	31	6	33	-	9	2 644	HSP	
-	-	-	18	21	26	-	45	8 002	DAL	
-	2	-	32	74	36	-	27	5 782	HOU	

mit Gebieten ausserhalb Deutschlands

flugplatz									Nach Endzielland bzw. -flugplatz
B e r l i n (SXF)	(THF)	Saarbrücken (SCN)	Münster / Osn.(FMO)	Leipzig (LEJ)	Dresden (DRS)	Erfurt (ERF)	Sonstige	Insgesamt	
-	-	1	15	11	12	-	19	1 585	Reisende
-	-	-	4	8	3	-	3	1 051	Insgesamt
-	-	-	11	7	25	-	18	4 628	MSY
-	4	-	78	114	108	-	237	23 114	STL
-	-	-	9	14	42	-	21	2 072	SEA
-	1	2	109	108	205	6	122	22 901	LAX
-	-	-	4	35	8	-	39	2 829	SAN
-	-	-	26	17	18	-	26	2 679	SFO
-	-	-	-	13	23	-	13	3 900	LAS
-	-	-	-	-	-	-	1	418	PHX
-	-	-	-	4	-	-	7	302	DEN
-	-	-	-	4	-	-	-	590	Antigua-Barbuda
-	-	-	-	-	-	-	-	13	Bahamas
-	-	-	-	-	-	-	2	123	Barbados
-	-	-	-	-	2	-	-	128	Belize
-	-	-	-	5	2	-	5	818	Bermuda
-	-	-	-	-	-	-	-	1	Cayman
4 100	4	-	2	830	113	-	-	34 527	Costa Rica
2 912	4	-	2	112	27	-	-	3 633	Dominica
1 188	-	-	-	405	55	-	-	18 443	Dominik. Republik
-	-	-	-	313	31	-	-	12 450	darunter:SDQ
-	-	-	-	-	-	-	1	115	PDP
-	-	-	-	-	-	-	-	144	PUJ
-	-	-	1	-	-	-	-	272	El Salvador
-	-	-	9	1	1	-	2	191	Grenada
-	2	-	-	-	-	-	-	21	Guadeloupe
-	-	-	-	-	-	-	-	36	Guatemala
-	-	-	-	29	19	-	-	3 124	Haiti
228	-	-	4	28	19	-	-	3 044	Honduras
228	-	-	2	277	195	-	-	13 629	Jamaika
2 032	-	-	2	21	6	-	-	1 416	darunter:MBJ
315	-	-	2	139	113	-	-	8 299	Kuba
1 710	-	-	-	59	39	-	-	1 680	darunter:HAV
-	-	-	-	8	23	-	-	1 621	VRA
-	-	-	-	4	2	-	-	537	AVI
-	-	-	-	-	-	-	5	388	HOG
588	18	-	65	310	148	-	90	17 945	St. Lucia
588	18	-	55	30	43	-	67	8 719	Martinique
-	-	-	-	134	43	-	3	7 216	Mexiko
-	-	-	-	-	-	-	-	72	darunter:MEX
-	-	-	35	2	2	-	-	1 106	CUN
-	-	-	-	-	-	-	3	524	Nicaragua
-	-	-	-	7	2	-	-	1	Niederl. Antillen
-	-	-	-	21	22	-	24	5 078	Panama
-	-	-	-	21	22	-	24	5 035	St. Vincent
-	-	-	-	1	2	-	1	186	Trinidad und Tobago
-	44	-	95	62	62	-	132	15 902	Argentinien
-	-	-	19	38	12	-	32	4 760	darunter:BUE
-	27	-	40	8	34	-	74	8 758	Bolivien
-	8	-	28	4	7	-	16	2 860	Bresilien
-	8	-	28	4	5	-	12	2 526	darunter:RIO
-	-	-	3	1	7	-	-	688	SAO
-	-	-	-	-	-	-	-	28	Chile
-	-	-	-	-	-	-	-	2	darunter:SCL
-	-	-	-	-	-	-	-	2	Ecuador
-	7	-	6	6	2	-	7	2 164	Franz. Guyana
-	4	-	6	6	2	-	6	1 648	Guyana
-	-	-	6	-	-	-	6	95	Kolumbien
4	-	-	11	5	5	-	9	2 207	darunter:BOG
4	-	-	8	11	5	-	9	2 205	Paraguay
-	-	-	2	-	3	-	2	188	Peru
-	-	-	17	99	49	-	30	5 565	darunter:LIM
-	-	-	17	6	4	-	28	2 553	Suriname
-	-	-	-	93	45	-	2	2 965	Uruguay
6 952	1 436	24	1 873	3 174	2 521	19	2 799	485 265	Venezuela
-	-	-	-	-	-	-	-	-	darunter:CCS
-	-	-	-	-	-	-	-	-	PMV
23	-	-	15	17	11	-	8	3 782	Amerika
5	-	-	15	17	11	-	8	2 310	Kasachstan
8	-	-	-	1	-	-	-	642	darunter:ALA
186	-	-	3	4	7	-	5	2 933	Kirgisien
72	-	-	-	-	-	-	-	1 333	Rußland/Fernost
-	-	-	-	2	9	-	4	433	darunter:OVB
-	-	-	9	10	31	-	6	2 229	Turkmenistan
-	-	-	9	10	31	-	6	2 226	Usbekistan
-	10	-	1	-	1	-	1	413	darunter:TAS
-	-	-	21	4	6	-	7	7 278	Bahrain
-	-	-	21	4	6	-	7	7 073	Iran
1 208	34	-	92	67	96	1	69	28 114	darunter:THR
1 191	34	-	69	67	96	1	69	27 620	Israel
-	1	-	1	-	3	-	4	807	darunter:TLV
-	1	-	21	5	6	-	11	4 474	Jemen
-	1	-	21	5	6	-	11	4 121	Jordanien
-	-	-	4	2	2	-	-	534	darunter:AMM
-	-	-	2	2	4	-	3	1 918	Katar
-	-	-	2	2	4	-	3	1 918	Kuweit
-	6	-	11	5	5	-	6	3 214	darunter:KWI
-	6	-	11	5	5	-	6	3 214	Libanon
-	-	-	13	1	6	-	6	3 214	darunter:BEY
-	-	-	17	1	6	-	10	846	Oman
-	-	-	7	-	6	-	18	3 565	Saudi-Arabien
-	-	-	4	-	6	-	11	1 507	darunter:JED
154	-	-	11	17	15	-	11	3 938	RUH
-	-	-	-	-	-	-	-	-	Syrien

Nach Endzielland bzw. -flugplatz	Von Herkunfts									
	Hamburg (HAM)	Hannover (HAJ)	Bremen (BRE)	Düsseldorf (DUS)	Köln/Bonn (CGN)	Frankfurt (FRA)	Stuttgart (STR)	Nürnberg (NUE)	München (MUC)	Berlin (TXL)
Reisende										
Insgesamt										
darunter:DAM	143	62	26	114	37	2 202	79	33	490	98
Ver. Arab. Emirate ...	425	254	173	981	76	6 312	324	126	1 636	362
darunter:AUH	53	39	55	747	15	1 043	96	49	674	43
DXB	339	197	99	215	51	4 329	228	77	762	259
Bangladesch	14	6	7	16	7	151	6	3	10	9
Buthan	-	-	-	-	1	-	-	-	-	-
Indien	473	191	134	661	145	18 326	371	223	678	326
darunter:DEL	264	93	46	172	69	8 865	172	107	343	229
BOM	148	71	66	182	33	5 329	116	81	212	64
MAA	37	18	10	75	28	3 266	38	24	64	20
Sri Lanka	149	52	14	1 400	128	3 097	22	13	1 510	130
darunter:CMB	149	52	14	1 400	128	3 097	22	13	1 510	130
Maldiven	391	464	43	1 352	122	2 275	290	4	1 846	174
darunter:MLE	391	464	43	1 352	122	2 275	290	4	1 846	174
Nepal	40	12	7	36	17	399	44	7	601	47
darunter:KTM	38	12	7	35	17	390	44	7	601	47
Pakistan	57	18	19	50	7	1 461	24	23	79	37
Brunei	2	-	-	1	-	31	1	-	7	2
Hongkong(China)	861	347	185	550	115	11 323	326	237	656	395
darunter:HKG	861	347	185	550	115	11 323	326	237	656	395
China	844	440	196	772	199	16 322	608	299	1 830	779
darunter:PEK	578	287	122	446	147	11 962	340	188	1 427	586
SHA	218	137	56	289	45	3 957	234	81	363	154
Indonesien	234	124	89	201	25	5 354	73	63	597	322
darunter:JKT	99	23	75	82	15	2 251	43	42	114	115
DPS	113	50	11	112	10	2 915	25	18	460	194
Japan	973	512	185	1 097	318	27 653	851	263	2 890	784
darunter:NRT	700	344	120	660	235	16 773	591	179	1 876	529
NGO	19	45	24	99	9	1 898	21	8	79	39
KIX	246	117	40	332	71	8 876	235	66	885	201
Kambodscha	1	1	2	-	-	6	2	-	9	-
Dem. VR Korea	-	-	-	1	-	-	-	-	-	-
Rep. Korea	261	133	96	227	76	9 235	178	106	355	547
darunter:SEL	239	130	80	204	74	8 919	175	88	347	536
Laos	2	-	-	-	-	1	-	-	3	8
Myanmar	7	-	3	9	2	2	-	-	3	24
Mongolei	2	-	-	3	5	28	2	-	7	259
Macao	-	-	-	-	2	-	-	-	-	1
Malaysia	255	102	46	182	59	3 180	105	95	535	269
darunter:KUL	216	89	39	163	52	2 536	83	84	384	225
Philippinen	441	78	143	191	111	6 300	96	81	422	121
darunter:MNL	422	75	138	184	110	6 227	95	76	409	112
Singapur	623	297	152	318	240	15 389	368	120	949	503
darunter:SIN	623	297	152	318	240	15 389	368	120	949	503
Thailand	1 200	530	248	2 441	142	18 802	526	162	4 373	1 582
darunter:BKK	1 110	480	231	2 107	128	17 712	491	147	3 584	1 434
HKT	83	48	15	323	7	1 018	30	7	582	128
Taiwan	378	131	68	156	38	2 330	182	69	278	98
darunter:TPE	368	126	60	137	35	2 106	180	65	268	94
Vietnam	85	48	26	128	8	678	71	46	162	117
darunter:SGN	54	31	24	115	7	595	50	30	105	73
Asien	10 324	7 644	2 304	13 436	3 125	188 348	6 210	2 475	28 098	8 918
Australien	495	243	115	317	76	5 814	220	84	721	374
darunter:MEL	98	38	28	49	5	1 222	47	24	111	79
SYD	205	141	47	163	50	2 341	94	34	330	198
Fidschi	5	2	2	2	2	128	2	1	3	2
Canton Inseln	1	-	-	-	-	1	-	-	-	-
Marianen	-	-	-	-	-	1	-	-	-	-
Neukaledonien	-	-	-	-	-	1	-	-	-	-
Neuseeland	38	20	15	23	10	887	16	2	61	32
Ozeanien	1	-	-	-	2	3	-	-	-	1
Papua-Neuguineea	1	-	-	1	2	2	6	-	8	8
Polynesien	10	4	-	6	-	152	20	1	39	7
Samoa	-	-	-	1	-	-	-	-	2	-
Vanuatu	-	-	-	-	-	4	-	-	1	-
Australien/D	550	269	132	350	92	6 996	265	88	835	424
I N S G E S A M T ..	248 256	186 376	55 860	446 819	104 655	1 244 899	194 691	67 587	480 458	187 474

mit Gebieten ausserhalb Deutschlands

flugplatz								Nach Endzielland bzw. -flugplatz	
Berlin (SXF)	Berlin (THF)	Saarbrücken (SCN)	Münster / Osn. (FMO)	Leipzig (LEJ)	Dresden (DRS)	Erfurt (ERF)	Sonstige	Insgesamt	
119	-	-	11	16	15	-	10	3 455	Reisende
34	13	-	24	83	101	-	37	10 661	Insgesamt
34	-	-	5	9	33	-	7	2 902	darunter:DAM
-	13	-	19	29	39	-	30	7 286	Ver. Arab. Emirate
7	-	-	2	-	-	-	-	238	darunter:AUH
-	-	-	-	-	-	-	-	1	DXB
23	5	1	45	20	47	-	63	22 232	Bangladesch
20	-	-	18	12	21	-	26	10 257	Buthan
1	5	1	16	4	17	-	15	6 961	Indien
-	-	-	2	-	8	-	17	3 611	darunter:DEL
-	-	-	4	-	41	-	4	7 099	BOM
433	11	-	-	95	41	-	4	7 099	MAA
433	11	-	-	95	41	-	4	7 099	Sri Lanka
281	-	-	-	59	34	-	2	7 337	darunter:CMB
281	-	-	-	59	34	-	2	7 337	Malediven
13	-	-	1	2	3	-	-	1 829	darunter:MLE
13	-	-	1	2	3	-	-	1 817	Nepal
9	1	-	4	5	4	-	2	1 800	darunter:KTM
1	38	-	-	-	-	-	-	44	Pakistan
1	38	-	88	25	35	-	128	15 310	Brunei
5	1	-	61	75	115	-	135	22 681	Hongkong(China)
5	1	-	31	60	51	-	90	16 320	darunter:HKG
-	3	-	21	14	60	-	35	5 665	China
-	1	-	11	9	39	-	19	7 163	darunter:PEK
-	2	-	10	5	10	-	11	2 894	SHA
9	6	-	62	168	148	-	5	3 950	Indonesien
9	5	-	38	34	85	-	56	22 234	darunter:JKT
-	1	-	4	4	4	-	3	2 256	DPS
-	-	-	19	130	56	-	13	11 288	Japan
-	-	-	-	-	1	-	-	22	darunter:NRT
-	2	-	35	13	15	-	52	11 331	NGO
-	2	-	33	13	12	-	42	10 894	KIX
17	-	-	-	1	-	-	-	20	Kambodscha
-	-	-	-	3	-	-	-	57	Dem. VR Korea
-	-	-	-	-	-	-	-	326	Rep. Korea
-	104	-	11	18	15	-	32	5 008	darunter:SEL
-	104	-	11	14	15	-	22	4 031	Laos
-	-	-	23	7	3	-	63	8 080	Myanmar
1	10	-	22	7	3	-	63	7 943	Mongolei
1	10	-	40	24	32	-	79	19 145	Macao
50	5	-	40	24	32	-	79	19 145	Malaysia
50	5	-	58	224	108	-	54	30 505	darunter:KUL
-	-	-	2	47	18	-	6	2 314	Philippinen
-	-	-	17	3	32	-	17	3 797	darunter:MNL
-	-	-	15	3	27	-	15	3 499	Singapur
26	-	-	9	14	22	-	16	1 456	Singapur
1	-	-	9	9	15	-	12	1 130	darunter:SIN
2 488	251	1	712	984	998	1	938	277 255	Thailand
-	1	-	44	18	28	-	52	8 602	darunter:BKK
-	1	-	14	2	3	-	5	1 726	HKT
-	-	-	19	11	10	-	19	3 662	Taiwan
-	-	-	-	-	-	-	-	149	darunter:TPE
-	-	-	-	-	-	-	-	2	Vietnam
-	-	-	-	-	-	-	-	1	darunter:SGN
-	-	-	6	7	3	-	15	1 135	Asien
-	1	-	-	-	-	-	-	6	Australien
-	-	-	-	-	-	-	-	29	darunter:MEL
-	-	-	2	-	1	-	-	6	SYD
-	2	-	52	25	32	-	69	10 181	Fidschi
62 430	11 811	10 704	45 781	48 259	34 474	8 972	8 959	3 448 465	Canton Inseln
									Marianen
									Neukaledonien
									Neuseeland
									Ozeanien
									Papua-Neuguinea
									Polynesien
									Samoa
									Vanuatu
									Australien/O
62 430	11 811	10 704	45 781	48 259	34 474	8 972	8 959	3 448 465	I N S G E S A M T

mit Gebieten ausserhalb Deutschlands

in Tonnen

herkunftsflugplatz								Nach Streckenzieland bzw. -flugplatz
Berlin (SXF)	Saarbrücken (SCN)	Münster / Osn. (FMO)	Leipzig (LEJ)	Dresden (DRS)	Erfurt (ERF)	Sonstige	Insgesamt	
41	3	-	92	-	-	-	1 970	Einladung
41	3	-	92	-	-	-	1 279	Insgesamt
-	-	-	-	-	-	-	691	Belgien
-	-	-	-	-	-	-	1 043	darunter:BRU
-	-	-	-	-	-	-	946	LGG
-	-	-	-	-	-	-	63	Dänemark
-	-	-	-	-	-	-	35	darunter:CPH
-	-	-	-	-	-	-	498	BLL
-	-	-	-	-	-	-	498	SFJ
-	-	-	-	-	-	-	2 153	Finnland
-	-	-	-	-	-	-	1 747	darunter:HEL
-	-	-	-	-	-	-	349	Frankreich
-	-	-	-	-	-	-	42	darunter:CDG
-	-	-	-	-	-	-	932	LYS
-	-	-	-	-	-	-	804	NCE
-	-	-	-	0	-	-	12	Griechenland
-	-	-	-	0	-	-	22	darunter:ATH
-	-	-	-	-	-	-	85	HER
0	-	0	-	-	-	-	4 491	RHO
0	-	-	-	-	-	-	2 394	SKG
-	-	-	-	-	-	-	49	Großbritannien
-	-	-	-	-	-	-	798	darunter:LHR
-	-	-	-	-	-	-	41	LOW
-	-	-	-	-	-	-	28	STN
-	-	-	-	-	-	-	65	LTN
-	-	-	-	-	-	-	10	ABZ
-	-	-	-	-	-	-	946	BHX
-	-	-	-	-	-	-	155	CVT
-	-	-	-	-	-	-	421	EMA
-	-	-	-	-	-	-	420	MAN
-	-	-	-	-	-	-	1 980	Irland
-	-	-	-	-	-	-	217	darunter:DUB
-	-	-	-	-	-	-	925	Italien
-	-	-	-	-	-	-	245	darunter:FCO
-	-	-	-	-	-	-	111	BGY
-	-	-	-	-	-	-	82	LIN
-	-	-	-	-	-	-	209	MXP
-	-	-	-	-	-	-	68	VCE
-	-	-	-	-	-	-	21	TSF
-	-	-	-	-	-	-	30	BLQ
-	-	-	-	-	-	-	59	CTA
-	-	-	-	-	-	-	12	NAP
-	-	-	-	-	-	-	185	TRN
-	-	-	-	-	-	-	184	Luxemburg
-	-	-	-	-	-	-	893	darunter:LUX
-	-	-	-	-	-	-	770	Niederlande
-	-	-	-	-	-	-	50	darunter:AMS
-	-	-	-	-	-	-	55	österreich
-	-	-	-	-	-	-	12	darunter:VIE
-	-	-	-	-	-	-	578	GRZ
-	-	-	-	-	-	-	233	LNZ
-	-	-	-	-	-	-	18	SZG
-	-	-	-	-	-	-	19	Portugal
-	-	-	-	-	-	-	308	darunter:LIS
-	-	-	-	-	-	-	756	FAD
-	-	-	-	-	-	-	571	FNC
-	-	-	-	-	-	-	185	OPO
0	-	15	-	-	-	-	2 261	Schweden
-	-	-	-	-	-	-	83	darunter:ARN
-	-	-	-	-	-	-	11	GOT
-	-	-	-	-	-	-	535	Spanien
-	-	-	-	-	-	-	44	darunter:MAD
-	-	-	-	-	-	-	288	AGP
-	-	-	-	-	-	-	59	ALC
-	-	-	-	-	-	-	12	BCN
0	-	-	-	-	-	-	182	BIO
-	-	-	-	-	-	-	28	VIT
-	-	-	-	-	-	-	33	VLC
-	-	-	-	-	-	-	251	IBZ
-	-	-	-	-	-	-	175	PMI
-	-	-	-	-	-	-	291	ACE
-	-	-	-	-	-	-	291	FUE
-	-	-	-	-	-	-	185	LPA
-	-	-	-	-	-	-	812	TFS
-	-	-	-	-	-	-	574	Island
-	-	-	-	-	-	-	183	darunter:KEF
-	-	-	-	-	-	-	56	Norwegen
-	-	-	-	-	-	-	185	darunter:OSL
-	-	-	-	-	-	-	812	Schweiz
-	-	-	-	-	-	-	574	darunter:ZRH
-	-	-	-	-	-	-	183	BSL
-	-	-	-	-	-	-	56	GVA
-	-	-	-	-	-	-	128	Albanien
-	-	-	-	-	-	-	128	darunter:TIA
-	-	-	-	-	-	-	17	Armenien
-	-	-	-	-	-	-	17	darunter:EVN
-	-	-	-	-	-	-	28	Aserbeidschan
-	-	-	-	-	-	-	28	darunter:BAK
-	-	-	-	-	-	-	3	Bosnien-Herzegowina
-	-	-	-	-	-	-	128	Bulgarien
-	-	-	-	-	-	-	128	darunter:SOF
-	-	-	-	-	-	-	10	Estland
-	-	-	-	-	-	-	10	darunter:TLL
-	-	-	-	-	-	-	16	Georgien
-	-	-	-	-	-	-	16	darunter:TBS
-	-	-	-	-	-	-	84	Kroatien
-	-	-	-	-	-	-	77	darunter:ZAG

Nach Streckenzieland bzw. -flugplatz	Von Strecken									
	Hamburg (HAM)	Hannover (HAJ)	Bremen (BRE)	Düsseldorf (DUS)	Köln/Bonn (CGN)	Frankfurt (FRA)	Stuttgart (STR)	Nürnberg (NUE)	München (MUC)	Berlin (TXL)
Einladung										
Insgesamt										
Lettland	1	-	-	-	-	38	-	-	-	-
darunter:RIX	1	-	-	-	-	38	-	-	-	-
Litauen	5	-	-	-	-	37	-	-	-	0
darunter:VNO	5	-	-	-	-	37	-	-	-	0
Malta	3	-	-	13	-	103	-	-	3	0
darunter:MLA	3	-	-	13	-	103	-	-	3	0
Mazedonien	2	-	-	6	168	2	4	86	-	-
darunter:SKP	2	-	-	6	168	2	4	86	-	-
Moldavien	-	-	-	-	-	17	-	-	-	-
darunter:KIV	-	-	-	-	-	17	-	-	-	-
Polen	11	0	-	6	90	235	0	-	11	2
darunter:HAW	5	0	-	4	90	195	0	-	11	2
KRK	-	-	-	-	-	11	-	-	-	0
KTW	-	-	-	0	-	24	-	-	-	0
Rumänien	-	-	-	4	-	76	-	-	21	-
darunter:DTP	-	-	-	4	-	76	-	-	21	-
Russische Föb. (EU)	22	2	13	28	-	411	-	-	22	12
darunter:DME	-	-	-	-	-	-	-	-	-	-
SVO	21	-	-	25	-	378	-	-	21	12
LED	1	0	-	0	-	11	-	-	0	-
VOG	-	-	13	-	-	-	-	-	-	-
Slowakische Rep.	-	-	-	-	3	-	-	-	14	-
darunter:BTS	-	-	-	-	3	-	-	-	14	-
Slowenien	-	-	-	-	-	60	-	-	0	-
darunter:LJU	-	-	-	-	-	60	-	-	0	-
Tschechische Rep.	9	-	-	5	65	179	2	-	2	0
darunter:PRG	9	-	-	5	65	179	2	-	2	0
Türkei	34	12	-	59	776	426	30	68	88	9
darunter:ANK	2	0	-	2	7	128	-	-	2	0
AYT	2	-	-	2	-	6	-	-	0	-
IST	31	11	-	46	769	284	30	68	64	3
IZM	0	-	-	2	0	7	0	-	22	0
Ukraine	-	-	-	-	-	49	-	-	13	-
darunter:IEV	-	-	-	-	-	49	-	-	13	-
Ungarn	9	-	-	2	274	117	2	-	21	9
darunter:BUD	9	-	-	2	274	117	2	-	21	9
Weißrußland	-	-	-	-	-	18	-	-	2	-
darunter:MSQ	-	-	-	-	-	18	-	-	2	-
Zypern	5	0	-	6	-	64	-	-	-	-
darunter:LCA	4	-	-	6	-	64	-	-	-	-
Europa	637	155	28	1 140	9 860	9 219	410	473	1 538	128
DARUNTER: EU-LÄNDER	473	131	8	989	7 780	6 704	365	310	1 208	54
Ägypten	10	0	-	57	-	780	-	-	35	-
darunter:CAI	10	-	-	31	-	728	-	-	28	-
HRG	-	0	-	26	-	18	-	-	7	-
LXR	-	-	-	-	-	29	-	-	-	-
Algerien	-	-	-	-	-	85	-	-	-	-
darunter:ALG	-	-	-	-	-	85	-	-	-	-
Marokko	0	-	-	9	-	31	-	-	0	-
darunter:CAS	0	-	-	9	-	28	-	-	0	-
AGA	0	-	-	9	-	2	-	-	0	-
Tunesien	1	-	-	23	0	78	0	0	6	-
darunter:TUN	0	-	-	5	-	66	-	-	2	-
DJE	0	-	-	10	-	6	-	-	0	-
MIR	0	-	-	7	0	6	0	0	5	-
Kap Verde	-	-	-	-	-	9	-	-	3	-
darunter:SID	-	-	-	-	-	9	-	-	3	-
Ghana	-	-	-	46	9	6	-	-	-	-
darunter:ACC	-	-	-	46	3	6	-	-	-	-
Gambia	-	-	-	-	-	2	-	-	0	-
Nigeria	-	-	-	-	-	23	-	-	-	-
darunter:LOS	-	-	-	-	-	23	-	-	-	-
Senegal	-	-	-	-	-	17	-	-	-	-
darunter:DKR	-	-	-	-	-	17	-	-	-	-
Eritrea	-	-	-	-	-	51	-	-	-	-
darunter:ASM	-	-	-	-	-	51	-	-	-	-
Äthiopien	-	-	-	-	-	101	-	-	-	-
darunter:ADD	-	-	-	-	-	101	-	-	-	-
Kenia	-	-	-	0	-	538	-	-	241	-
darunter:NBO	-	-	-	-	-	530	-	-	235	-
MBA	-	-	-	0	-	8	-	-	6	-
Sudan	-	-	-	-	-	67	-	-	-	-
darunter:KRT	-	-	-	-	-	67	-	-	-	-
Madagaskar	-	-	-	-	-	-	-	-	-	-
Mauritius	-	-	-	-	0	56	-	-	1	-
darunter:MRU	-	-	-	-	0	56	-	-	27	-
Namibia	-	-	-	1	-	79	-	-	7	-
darunter:WDH	-	-	-	1	-	79	-	-	7	-
Sesheilen	-	-	-	-	-	26	-	-	-	-
darunter:SEZ	-	-	-	-	-	26	-	-	-	-
Südafrika	-	-	-	-	-	26	-	-	-	-
darunter:JNB	-	-	-	-	-	1 246	-	-	0	-
CPT	-	-	-	-	-	1 171	-	-	-	-
Simbabwe	-	-	-	-	-	75	-	-	0	-
darunter:HRE	-	-	-	-	-	55	-	-	-	-
HRE	-	-	-	-	-	55	-	-	-	-
Afrika	11	0	-	137	4	3 252	0	0	322	-
Kanada	0	-	-	-	-	1 882	-	-	-	-
darunter:YUL	-	-	-	-	-	225	-	-	-	-
YTO	-	-	-	-	-	1 251	-	-	-	-

mit Gebieten ausserhalb Deutschlands

in Tonnen

herkunftsflygplatz								Nach Streckenzieland bzw. -flygplatz
Berlin (SXF)	Berlin (THF)	Saarbrücken (SCN)	Münster / Osn. (FMO)	Leipzig (LEJ)	Dresden (DRS)	Erfurt (ERF)	Sonstige	Insgesamt
-	-	-	-	-	-	-	-	39
-	-	-	-	-	-	-	-	39
-	-	-	-	-	-	-	-	43
-	-	-	-	-	-	-	-	38
-	-	-	-	-	-	-	-	122
-	-	-	-	-	-	-	-	122
0	-	-	-	-	-	-	-	267
0	-	-	-	-	-	-	-	267
0	-	-	-	-	-	-	-	17
73	-	-	-	-	-	-	-	17
39	-	-	-	-	-	-	-	431
-	-	-	-	-	-	-	-	347
-	-	-	-	-	-	-	-	11
35	-	-	-	-	-	-	-	58
0	-	-	-	-	-	-	-	101
0	-	-	-	-	-	-	-	100
119	-	-	-	-	-	-	-	630
107	-	-	-	-	-	-	-	107
11	-	-	-	-	-	-	-	468
0	-	-	-	-	-	-	-	14
-	-	-	-	-	-	-	-	13
-	-	-	-	-	-	-	-	16
-	-	-	-	-	-	-	-	16
-	-	-	-	-	-	-	-	61
-	-	-	-	-	-	-	-	61
-	-	-	-	-	-	-	-	263
-	-	-	-	-	-	-	-	263
0	-	-	-	-	-	-	-	1 496
0	-	-	-	-	-	-	-	142
-	-	-	-	-	-	-	-	17
-	-	-	-	-	-	-	-	1 306
-	-	-	-	-	-	-	-	31
1	-	-	-	-	-	-	-	64
1	-	-	-	-	-	-	-	58
-	-	-	-	3	-	-	-	430
-	-	-	-	3	-	-	-	430
3	-	-	-	-	-	-	-	23
3	-	-	-	-	-	-	-	23
22	-	-	-	-	-	-	-	98
22	-	-	-	-	-	-	-	97
266	4	15	2	96	4	0	-	23 975
41	3	15	0	92	0	0	-	18 174
-	-	-	-	-	-	-	-	887
5	-	0	-	-	-	-	-	802
5	-	-	-	-	-	-	-	52
-	-	-	-	-	-	-	-	29
-	-	-	-	-	-	-	-	85
-	-	-	-	-	-	-	-	85
-	-	-	-	-	-	-	-	40
-	-	-	-	-	-	-	-	28
-	-	-	-	-	-	-	-	11
1	-	-	-	-	0	-	-	109
1	-	-	-	-	-	-	-	74
-	-	-	-	-	-	-	-	17
-	-	-	-	-	0	-	-	18
110	-	-	-	-	-	-	-	122
110	-	-	-	-	-	-	-	122
-	-	-	-	-	-	-	-	56
-	-	-	-	-	-	-	-	56
-	-	-	-	-	-	-	-	2
-	-	-	-	-	-	-	-	23
-	-	-	-	-	-	-	-	23
-	-	-	-	-	-	-	-	17
-	-	-	-	-	-	-	-	17
-	-	-	-	-	-	-	-	51
-	-	-	-	-	-	-	-	51
-	-	-	-	-	-	-	-	101
-	-	-	-	-	-	-	-	101
-	-	-	-	-	-	-	-	780
-	-	-	-	-	-	-	-	766
-	-	-	-	-	-	-	-	14
-	-	-	-	-	-	-	-	67
-	-	-	-	-	-	-	-	1
-	-	-	-	-	-	-	-	84
-	-	-	-	-	-	-	-	84
-	-	-	-	-	-	-	-	87
-	-	-	-	-	-	-	-	87
-	-	-	-	-	-	-	-	26
-	-	-	-	-	-	-	-	26
-	-	-	-	-	-	-	-	1 246
-	-	-	-	-	-	-	-	1 171
-	-	-	-	-	-	-	-	76
-	-	-	-	-	-	-	-	55
-	-	-	-	-	-	-	-	55
116	-	0	-	-	0	-	-	3 842
-	-	-	-	-	-	-	-	1 883
-	-	-	-	-	-	-	-	225
-	-	-	-	-	-	-	-	1 251

Einladung
 Insgesamt
 Lettland
 darunter:RIX
 Litauen
 darunter:VNO
 Malta
 darunter:MLA
 Mazedonien
 darunter:SKP
 Moldavien
 darunter:KIV
 Polen
 darunter:WAW
 KRW
 KTW
 Rumänien
 darunter:OTP
 Russische Föd. (EU)
 darunter:OME
 SVO
 LED
 VOG
 Slowakische Rep.
 darunter:BTS
 Slowenien
 darunter:LJU
 Tschechische Rep.
 darunter:PRG
 Türkei
 darunter:ANK
 AYT
 IST
 IZM
 Ukraine
 darunter:IEV
 Ungarn
 darunter:BUD
 Weißrußland
 darunter:MSQ
 Zypern
 darunter:LCA
 Europa
 DARUNTER: EU-LÄNDER
 Ägypten
 darunter:CAI
 HRG
 LXR
 Algerien
 darunter:ALG
 Marokko
 darunter:CAS
 AGA
 Tunesien
 darunter:TUN
 DJE
 MIR
 Kap Verde
 darunter:SID
 Ghana
 darunter:ACC
 Gambia
 Nigeria
 darunter:LOS
 Senegal
 darunter:DKR
 Eritrea
 darunter:ASM
 Äthiopien
 darunter:ADD
 Kenia
 darunter:NBO
 MBA
 Sudan
 darunter:KRT
 Madagaskar
 Mauritius
 darunter:MRU
 Namibia
 darunter:NDH
 Seschellen
 darunter:SEZ
 Südafrika
 darunter:JNB
 CPT
 Simbabwe
 darunter:HRE
 Kanada
 darunter:YUL
 YTO

Nach Streckenziellland bzw. -flugplatz	Von Strecken									
	Hamburg (HAM)	Hannover (HAJ)	Bremen (BRE)	Düsseldorf (DUS)	Köln/Bonn (CGN)	Frankfurt (FRA)	Stuttgart (STR)	Nürnberg (NUE)	München (MUC)	Berlin (TXL)
Einladung										
Insgesamt										
YVR	0	-	-	-	-	161	-	-	-	-
YYC	-	-	-	-	-	245	-	-	-	-
USA	158	-	-	1 048	3 380	14 073	194	-	1 837	-
darunter: JFK	-	-	-	-	1 728	1 954	57	-	232	-
EWR	-	-	-	674	1 335	823	-	-	303	-
BOS	-	-	-	-	-	345	-	-	-	-
PHL	-	-	-	-	253	513	-	-	194	-
PIT	-	-	-	-	-	218	-	-	-	-
IAD	-	-	-	-	-	681	-	-	182	-
DET	-	-	-	-	-	851	-	-	-	-
CVG	-	-	-	-	-	289	-	-	-	-
SDF	-	-	-	-	66	-	-	-	-	-
MEM	-	-	-	-	-	260	-	-	-	-
ATL	158	-	-	-	-	2 118	137	-	272	-
MIA	-	-	-	-	-	410	-	-	50	-
ORL	-	-	-	36	-	-	-	-	-	-
RSM	-	-	-	51	-	-	-	-	-	-
TPA	-	-	-	-	-	27	-	-	-	-
SJU	-	-	-	-	-	18	-	-	-	-
CHI	-	-	-	237	-	3 407	-	-	374	-
DAL	-	-	-	-	-	536	-	-	-	-
HOU	-	-	-	-	-	250	-	-	-	-
LAX	-	-	-	-	-	802	-	-	0	-
SFO	-	-	-	-	-	554	-	-	231	-
Barbados	-	-	-	-	-	0	-	-	-	-
Costa Rica	-	-	-	-	-	13	-	-	-	-
darunter: SJO	-	-	-	-	-	13	-	-	-	-
Dominik. Republik	-	0	-	61	-	72	0	-	17	-
darunter: SDQ	-	-	-	9	-	12	-	-	1	-
POP	-	0	-	15	-	25	0	-	6	-
PUJ	-	0	-	38	-	35	-	-	9	-
Jamaika	-	-	-	0	-	0	-	-	-	-
Kuba	-	-	-	10	-	27	-	-	0	-
darunter: HAV	-	-	-	-	-	15	-	-	-	-
VRA	-	-	-	8	-	11	-	-	0	-
Mexiko	-	38	-	9	-	905	-	-	-	-
darunter: MEX	-	38	-	-	-	900	-	-	-	-
CUN	-	-	-	9	-	5	-	-	-	-
Trinidad und Tobago	-	-	-	-	-	3	-	-	0	-
Argentinien	-	-	-	-	-	120	-	-	-	-
darunter: BUE	-	-	-	-	-	120	-	-	-	-
Brasilien	-	-	-	-	-	1 767	-	-	-	-
darunter: RIO	-	-	-	-	-	388	-	-	-	-
POA	-	-	-	-	-	29	-	-	-	-
SAO	-	-	-	-	-	1 148	-	-	-	-
SSA	-	-	-	-	-	21	-	-	-	-
*BR	-	-	-	-	-	180	-	-	-	-
Chile	-	-	-	-	-	304	-	-	-	-
darunter: SCL	-	-	-	-	-	304	-	-	-	-
Kolumbien	-	-	-	-	-	98	-	-	-	-
darunter: BOG	-	-	-	-	-	98	-	-	-	-
Peru	-	-	-	-	-	5	-	-	-	-
darunter: LIM	-	-	-	-	-	5	-	-	-	-
Venezuela	-	-	-	4	-	5	-	-	-	-
darunter: CCS	-	-	-	-	-	64	-	-	-	-
Amerika	159	39	-	1 132	3 380	19 380	194	-	1 855	-
Kasachstan	-	15	-	0	1	51	0	-	-	-
darunter: ALA	-	11	-	-	-	48	-	-	-	-
Kirgisien	-	4	-	-	-	3	-	-	-	-
Rußland/Fernost	-	21	-	-	1	21	-	-	-	-
darunter: DVB	-	16	-	-	-	12	-	-	-	-
SVX	-	-	-	-	1	9	-	-	-	-
Turkmenistan	-	-	-	-	-	56	-	-	-	-
darunter: ASB	-	-	-	-	-	56	-	-	-	-
Usbekistan	-	-	-	-	-	138	-	-	-	-
darunter: TAS	-	-	-	-	-	138	-	-	-	-
Bahrain	-	-	-	-	-	175	-	-	-	-
darunter: BAH	-	-	-	-	-	175	-	-	-	-
Iran	-	-	-	-	-	113	-	-	-	-
darunter: THR	28	-	-	-	-	113	-	-	-	-
Israel	28	-	-	-	-	851	-	-	41	-
darunter: TLV	-	-	-	-	-	851	-	-	41	-
Jemen	-	-	-	-	-	60	-	-	-	-
darunter: SAH	-	-	-	-	-	60	-	-	-	-
Jordanien	-	-	-	-	-	39	-	-	-	-
darunter: AMM	-	-	-	-	-	39	-	-	-	8
Katar	-	-	-	-	-	88	-	-	-	8
darunter: DOH	-	-	-	-	-	88	-	-	64	8
Kuweit	-	-	-	-	-	88	-	-	64	-
darunter: KWI	-	-	-	-	-	404	-	-	-	-
Libanon	-	-	-	-	-	404	-	-	-	-
darunter: BEY	-	-	-	-	-	130	-	-	-	-
Oman	-	-	-	-	-	130	-	-	-	-
darunter: MCT	-	-	-	-	-	40	-	-	-	-
Saudi-Arabien	-	-	-	-	-	40	-	-	-	-
darunter: DHA	-	-	-	-	-	839	-	-	-	-
JED	-	-	-	-	-	179	-	-	-	-
RUH	-	-	-	-	-	223	-	-	-	-
Syrien	-	-	-	-	-	437	-	-	-	-
darunter: DAM	-	-	-	-	-	10	-	-	3	-
Ver. Arab. Emirate	-	-	-	-	-	8	-	-	3	-
darunter: SHJ	-	-	-	44	1 171	2 766	-	-	10	-
.....	-	-	-	-	1 171	1 972	-	-	3	-

mit Gebieten ausserhalb Deutschlands
in Tonnen

herkunftsflugplatz								Nach Streckenziellland bzw. -flugplatz
B e r l i n (SXF)	Saarbrücken (SCN)	Münster / Osn.(FMO)	Leipzig (LEJ)	Dresden (DRS)	Erfurt (ERF)	Sonstige	Insgesamt	
-	-	-	-	-	-	-	161	Einladung
-	-	-	-	-	-	-	245	Insgesamt
-	-	-	-	-	-	-	20 690	YVR
-	-	-	-	-	-	-	3 970	YIC
-	-	-	-	-	-	-	3 134	USA
-	-	-	-	-	-	-	345	darunter: JFK
-	-	-	-	-	-	-	959	EWR
-	-	-	-	-	-	-	218	BOS
-	-	-	-	-	-	-	863	PHL
-	-	-	-	-	-	-	851	PIT
-	-	-	-	-	-	-	289	IAD
-	-	-	-	-	-	-	66	DET
-	-	-	-	-	-	-	260	CVG
-	-	-	-	-	-	-	2 685	SDF
-	-	-	-	-	-	-	495	MEM
-	-	-	-	-	-	-	51	ATL
-	-	-	-	-	-	-	51	MIA
-	-	-	-	-	-	-	27	ORL
-	-	-	-	-	-	-	18	RSW
-	-	-	-	-	-	-	4 018	TPA
-	-	-	-	-	-	-	536	SJU
-	-	-	-	-	-	-	250	CHI
-	-	-	-	-	-	-	803	DAL
-	-	-	-	-	-	-	785	HOU
-	-	-	-	-	-	-	0	LAX
-	-	-	-	-	-	-	13	SFO
-	-	-	-	-	-	-	13	Barbados
-	-	-	-	-	-	-	152	Costa Rica
-	-	-	-	-	-	-	21	darunter: SJO
-	-	-	-	-	-	-	47	Dominik. Republik
-	-	-	-	-	-	-	83	darunter: SDQ
-	-	-	-	-	-	-	1	POP
-	-	-	-	-	-	-	42	PUJ
-	-	-	-	-	-	-	21	Jamaika
-	-	-	-	-	-	-	19	Kuba
-	-	-	-	-	-	-	952	darunter: HAV
-	-	-	-	-	-	-	938	VRA
-	-	-	-	-	-	-	14	Mexiko
-	-	-	-	-	-	-	3	darunter: MEX
-	-	-	-	-	-	-	120	CUN
-	-	-	-	-	-	-	120	Trinidad und Tobago
-	-	-	-	-	-	-	1 767	Argentinien
-	-	-	-	-	-	-	388	darunter: BUE
-	-	-	-	-	-	-	29	Brasilien
-	-	-	-	-	-	-	1 148	darunter: RIO
-	-	-	-	-	-	-	21	POA
-	-	-	-	-	-	-	180	SAO
-	-	-	-	-	-	-	304	SSA
-	-	-	-	-	-	-	304	*BR
-	-	-	-	-	-	-	98	Chile
-	-	-	-	-	-	-	98	darunter: SCL
-	-	-	-	-	-	-	51	Kolumbien
-	-	-	-	-	-	-	67	darunter: BOG
-	-	-	-	-	-	-	64	Peru
-	-	-	-	-	-	-	26 144	darunter: LIM
-	-	-	-	-	-	-	67	Venezuela
-	-	-	-	-	-	-	59	darunter: CCS
-	-	-	-	-	-	-	7	Amerika
-	-	-	-	-	-	-	43	Kasachstan
-	-	-	-	-	-	-	28	darunter: ALA
-	-	-	-	-	-	-	10	Kirgisien
-	-	-	-	-	-	-	56	Rußland/Fernost
-	-	-	-	-	-	-	138	darunter: DVB
-	-	-	-	-	-	-	138	SVX
-	-	-	-	-	-	-	175	Turkmenistan
-	-	-	-	-	-	-	141	darunter: ASB
-	-	-	-	-	-	-	891	Usbekistan
-	-	-	-	-	-	-	60	darunter: TAS
-	-	-	-	-	-	-	47	Bahrain
-	-	-	-	-	-	-	153	darunter: BAH
-	-	-	-	-	-	-	404	Iran
-	-	-	-	-	-	-	404	darunter: THR
-	-	-	-	-	-	-	130	Israel
-	-	-	-	-	-	-	130	darunter: TLV
-	-	-	-	-	-	-	40	Jemen
-	-	-	-	-	-	-	839	darunter: SAH
-	-	-	-	-	-	-	179	Jordanien
-	-	-	-	-	-	-	223	darunter: AMM
-	-	-	-	-	-	-	437	Katar
-	-	-	-	-	-	-	13	darunter: DOH
-	-	-	-	-	-	-	12	Kuweit
-	-	-	-	-	-	-	3 992	darunter: KWI
-	-	-	-	-	-	-	3 147	Libanon
-	-	-	-	-	-	-		darunter: BEY
-	-	-	-	-	-	-		Oman
-	-	-	-	-	-	-		darunter: MCT
-	-	-	-	-	-	-		Saudi-Arabien
-	-	-	-	-	-	-		darunter: DHA
-	-	-	-	-	-	-		JED
-	-	-	-	-	-	-		RUH
-	-	-	-	-	-	-		Syrien
-	-	-	-	-	-	-		darunter: DAM
-	-	-	-	-	-	-		Ver. Arab. Emirate
-	-	-	-	-	-	-		darunter: SHJ

Nach Streckenziellland bzw. -flugplatz	Von Strecken									
	Hamburg (HAM)	Hannover (HAJ)	Bremen (BRE)	Düsseldorf (DUS)	Köln/Bonn (CGN)	Frankfurt (FRA)	Stuttgart (STR)	Nürnberg (NUE)	München (MUC)	Berlin (TXL)
Einladung										
Insgesamt										
AUH	-	-	-	44	-	195	-	-	7	-
DXB	-	-	-	-	-	659	-	-	-	-
Bangladesch	-	-	-	-	-	16	-	-	-	-
darunter:DAC	-	-	-	-	-	16	-	-	-	-
Indien	-	-	-	-	-	1 606	-	-	-	-
darunter:DEL	-	-	-	-	-	257	-	-	-	-
BOM	-	-	-	-	-	945	-	-	-	-
MAA	-	-	-	-	-	405	-	-	-	-
Sri Lanka	-	-	-	27	0	86	-	-	21	-
darunter:CMB	-	-	-	27	0	86	-	-	21	-
Malediven	0	-	-	9	-	18	0	-	5	-
darunter:MLE	0	-	-	9	-	18	0	-	5	-
Nepal	-	-	-	-	-	20	-	-	0	-
darunter:KTM	-	-	-	-	-	20	-	-	0	-
Pakistan	-	-	-	-	-	75	-	-	-	-
darunter:KHI	-	-	-	-	-	50	-	-	-	-
LHE	-	-	-	-	-	17	-	-	-	-
Brunei	-	-	-	-	-	32	-	-	-	-
darunter:BNW	-	-	-	-	-	32	-	-	-	-
Hongkong(China)	-	-	-	-	-	2 963	-	-	-	-
darunter:HKG	-	-	-	-	-	2 963	-	-	-	-
China	-	-	-	-	-	1 774	-	-	53	-
darunter:PEK	-	-	-	-	-	917	-	-	4	-
SHA	-	-	-	-	-	857	-	-	49	-
Indonesien	-	-	-	-	-	187	-	-	-	-
darunter:JKT	-	-	-	-	-	156	-	-	-	-
DPS	-	-	-	-	-	31	-	-	-	-
Japan	-	-	-	-	-	3 142	-	-	-	-
darunter:NRT	-	-	-	-	-	2 409	-	-	-	-
NGO	-	-	-	-	-	90	-	-	-	-
KIX	-	-	-	-	-	643	-	-	-	-
Rep. Korea	-	-	-	-	-	2 601	-	-	-	-
darunter:SEL	-	-	-	-	-	2 601	-	-	-	-
Mongolei	-	-	-	-	-	-	-	-	-	18
darunter:ULN	-	-	-	-	-	-	-	-	-	18
Malaysia	-	-	-	-	-	519	-	-	30	-
darunter:KUL	-	-	-	-	-	382	-	-	30	-
PEN	-	-	-	-	-	137	-	-	-	-
Philippinen	-	-	-	-	-	186	-	-	-	-
darunter:MNL	-	-	-	-	-	186	-	-	-	-
Singapur	-	-	-	-	-	1 576	-	-	-	-
darunter:SIN	-	-	-	-	-	1 576	-	-	-	-
Thailand	-	-	-	23	-	1 050	-	-	126	-
darunter:BKK	-	-	-	23	-	1 049	-	-	126	-
Taiwan	-	-	-	-	-	52	-	-	-	-
darunter:TPE	-	-	-	-	-	52	-	-	-	-
Vietnam	-	-	-	-	-	22	-	-	-	-
darunter:SGN	-	-	-	-	-	22	-	-	-	-
Asien	29	39	-	103	1 174	21 709	0	-	353	26
Australien	-	-	-	-	-	259	-	-	-	-
darunter:MEL	-	-	-	-	-	105	-	-	-	-
SYD	-	-	-	-	-	154	-	-	-	-
Neuseeland	-	-	-	-	-	127	-	-	-	-
darunter:AKL	-	-	-	-	-	127	-	-	-	-
Australien/O	-	-	-	-	-	396	-	-	-	-
I N S G E S A M T ..	835	233	28	2 513	14 418	53 946	604	473	4 068	154

mit Gebieten ausserhalb Deutschlands
in Tonnen

herkunftsflugplatz								Nach Streckenzieland bzw. -flugplatz	
B e r l i n (SXF)	(THF)	Saarbrücken (SCN)	Münster / Osn. (FMO)	Leipzig (LEJ)	Dresden (DRS)	Erfurt (ERF)	Sonstige	Insgesamt	
								186	Einladung
								659	Insgesamt
								16	AUH
								16	DXB
								16	Bangladesch
								16	darunter:DAC
								1 606	Indien
								257	darunter:DEL
								945	BOM
								405	MAA
								133	Sri Lanka
								133	darunter:CMB
0								32	Malediven
0								32	darunter:MLE
								21	Nepal
								21	darunter:KTM
								75	Pakistan
								50	darunter:KHI
								17	LHE
								32	Brunei
								32	darunter:BNW
								2 963	Hongkong(China)
								2 963	darunter:HKG
								1 826	China
								921	darunter:PEK
								905	SHA
								187	Indonesien
								156	darunter:JKT
								31	DPS
								3 142	Japan
								2 409	darunter:NRT
								90	NGO
								643	KIX
								2 601	Rep. Korea
								2 601	darunter:SEL
								18	Mongolei
								18	darunter:ULN
								550	Malaysia
								413	darunter:KUL
								137	PEN
								186	Philippinen
								186	darunter:MNL
								1 576	Singapur
								1 576	darunter:SIN
								1 199	Thailand
								1 198	darunter:BKK
								52	Taiwan
								52	darunter:TPE
								22	Vietnam
								22	darunter:SGN
0								23 433	Asien
								259	Australien
								105	darunter:MEL
								154	SYD
								127	Neuseeland
								127	darunter:AKL
								386	Australien/D
388	4	15	2	96	4	0	-	77 781	I N S G E S A M T

Von Streckenherkunfts- land bzw. -flugplatz	Nach Strecken									
	Hamburg (HAM)	Hannover (HAJ)	Bremen (BRE)	Düsseldorf (DUS)	Köln/Bonn (CGN)	Frankfurt (FRA)	Stuttgart (STR)	Nürnberg (NUE)	München (MUC)	Berlin (TXL)
Ausladung										
Insgesamt										
Belgien	11	57	-	8	729	321	26	184	28	0
darunter:BRU	11	3	-	8	495	321	26	6	28	0
LGG	-	54	-	-	234	-	-	177	-	-
Dänemark	21	2	-	27	651	111	12	-	12	-
darunter:CPH	21	2	-	27	568	110	12	-	12	-
BLL	-	-	-	-	82	0	-	-	-	-
Finnland	13	-	-	17	183	60	-	0	18	6
darunter:HEL	13	-	-	17	183	60	-	0	18	6
Frankreich	29	0	0	13	987	1 024	5	0	56	14
darunter:ORY	-	-	-	-	-	16	-	-	-	-
CDG	29	-	0	12	679	927	5	0	31	14
LYS	-	-	-	0	251	26	-	-	0	-
NCE	0	0	-	0	-	55	-	-	5	-
RNS	-	-	-	-	57	-	-	-	-	-
TLS	-	-	-	-	-	-	-	-	-	-
Griechenland	-	0	-	60	50	141	19	-	18	-
darunter:ATH	-	0	-	8	47	133	14	-	88	8
SKG	-	-	-	51	3	8	5	-	36	8
Großbritannien	90	5	0	142	2 439	1 473	19	9	52	0
darunter:LHR	88	4	-	69	200	1 069	18	9	136	13
LGH	1	-	0	0	0	11	-	-	128	11
STN	-	-	-	47	664	0	-	0	3	-
LTN	-	-	-	-	176	21	-	-	0	-
BHX	-	0	-	0	-	5	-	-	0	-
CVT	-	-	-	-	11	-	-	0	-	1
EDI	-	-	-	-	190	3	-	-	-	-
EMA	-	-	-	-	1 194	231	-	-	-	-
MAN	0	0	-	3	-	43	-	-	5	0
*GB	-	-	-	-	0	84	-	-	-	-
Irland	-	-	-	8	339	172	-	-	2	-
darunter:DUB	-	-	-	8	331	43	-	-	2	-
SNN	-	-	-	-	-	123	-	-	-	-
Italien	1	0	-	7	1 047	511	0	-	88	0
darunter:FCO	0	-	-	2	-	122	-	-	28	-
BGY	-	0	-	-	771	43	-	-	0	-
LIN	-	-	-	-	-	146	-	-	-	-
MPX	1	-	-	4	0	6	-	-	5	0
VCE	-	-	-	-	-	76	0	-	0	-
TSF	-	-	-	-	276	-	-	-	-	-
BLQ	-	-	-	0	-	51	-	-	11	-
CTA	-	-	-	-	-	-	-	-	11	-
FLR	-	-	-	-	-	15	-	-	11	-
NAP	-	-	-	1	-	0	-	-	17	-
TRN	-	-	-	-	-	52	0	-	0	-
Luxemburg	0	-	-	-	-	5	-	-	0	-
Niederlande	67	-	-	-	-	52	-	-	58	11
darunter:AMS	67	-	-	-	-	52	-	0	58	11
Österreich	6	3	3	23	256	244	6	4	28	4
darunter:VIE	6	3	3	22	256	185	6	4	28	4
GRZ	-	-	-	0	-	25	-	-	-	-
LNZ	-	-	-	0	-	11	-	-	-	-
SZG	-	-	-	0	-	20	-	-	-	-
Portugal	4	-	-	0	229	121	2	-	20	0
darunter:LIS	4	-	-	0	2	95	2	-	19	0
DPO	-	-	-	-	227	35	-	-	-	-
Schweden	7	-	-	1	400	413	0	-	9	0
darunter:ARN	7	-	-	1	294	405	0	-	8	0
GOT	0	-	-	0	106	8	-	-	0	0
Spanien	19	1	2	298	603	227	10	0	35	3
darunter:MAD	3	-	-	6	134	72	-	-	5	2
AGP	2	-	-	4	-	29	0	-	-	-
ALC	-	-	-	46	-	-	-	-	0	-
BCN	4	-	-	4	177	27	3	-	16	1
BTD	-	-	-	-	-	24	-	-	-	-
VIT	-	-	-	-	289	-	-	-	-	-
VLC	-	-	-	-	-	27	-	-	-	-
PMI	5	1	1	36	3	20	3	-	4	0
FUE	5	-	-	49	-	6	-	-	6	-
LPA	0	-	0	119	0	13	1	-	2	-
TFS	0	-	0	24	0	7	2	-	2	-
Island	32	-	-	-	333	55	-	-	-	-
darunter:KEF	32	-	-	-	333	55	-	-	-	-
Norwegen	3	-	-	0	86	81	-	-	8	-
darunter:OSL	3	-	-	0	86	81	-	-	8	-
Schweiz	36	7	7	65	143	334	32	20	168	21
darunter:ZRH	34	6	7	61	3	270	32	17	155	21
BSL	1	0	-	3	139	8	-	2	5	-
GVA	0	-	-	1	0	56	0	1	8	-
Albanien	-	-	-	-	-	0	-	-	-	-
Aserbeidschan	-	-	-	-	-	9	-	-	-	-
Bulgarien	-	-	-	-	-	27	-	-	12	-
darunter:SOF	-	-	-	-	1	27	-	-	12	-
Estland	0	-	-	-	-	0	-	-	-	-
Georgien	-	-	-	-	-	2	-	-	-	-
Kroatien	-	-	-	0	-	37	-	-	0	0
darunter:ZAG	-	-	-	0	-	27	-	-	0	0
SPU	-	-	-	0	-	10	-	-	-	-
Lettland	0	-	-	-	-	3	-	-	-	-
Litauen	1	-	-	-	-	38	-	-	-	0
darunter:VNO	-	-	-	-	-	38	-	-	-	0
Malta	0	-	-	2	-	106	-	-	1	0
darunter:MLA	0	-	-	2	-	106	-	-	1	0
Mazedonien	2	-	-	1	-	0	3	-	-	-
Moldavien	-	-	-	-	-	3	-	-	-	-
Polen	2	0	-	1	32	46	0	-	0	5

mit Gebieten ausserhalb Deutschlands
in Tonnen

zielflugplatz								Von Streckenherkunfts-
B e r l i n (SXF)	Saarbrücken (SCN)	Münster / Osn.(FMO)	Leipzig (LEJ)	Dresden (DRS)	Erfurt (ERF)	Sonstige	Insgesamt	land bzw. -flugplatz
11	2	-	65	-	-	-	1 442	Ausladung
11	2	-	65	-	-	-	912	Insgesamt
-	-	-	-	-	-	-	530	Belgien
-	-	-	-	-	-	-	835	darunter:BRU
-	-	-	-	-	-	-	753	LGG
-	-	-	-	-	-	-	83	Dänemark
-	-	-	-	-	-	-	300	darunter:CPH
-	-	-	2	-	-	-	300	BLL
-	-	-	2	-	-	-	300	Finnland
-	-	-	-	-	-	-	2 128	darunter:HEL
-	-	-	-	-	0	-	16	Frankreich
-	-	-	-	-	-	-	1 697	darunter:ORY
-	-	-	-	-	-	-	279	CDG
-	-	-	-	-	-	-	61	LYS
-	-	-	-	-	-	-	57	NCE
-	-	-	-	-	-	-	18	RNS
-	-	-	-	-	-	-	367	TLS
-	-	-	-	-	-	-	245	Griechenland
0	7	-	-	-	-	-	120	darunter:ATH
0	-	-	-	-	-	-	4 334	SKG
-	-	-	-	-	-	-	1 617	Großbritannien
-	-	-	-	-	-	-	16	darunter:LHR
-	0	-	-	-	-	-	712	LGW
-	-	-	-	-	-	-	198	STN
-	-	-	-	-	-	-	10	LTN
-	-	-	-	-	-	-	12	BHX
-	0	-	-	-	-	-	193	CVT
-	-	-	-	-	-	-	1 424	EDI
-	-	-	-	-	-	-	57	EMA
-	-	1	-	-	-	-	85	MAN
-	-	-	-	-	-	-	520	*GB
-	-	-	-	-	-	-	389	Irland
-	-	-	-	-	-	-	123	darunter:DUB
0	-	-	-	-	-	-	1 657	SNN
-	-	-	-	-	-	-	814	Italien
-	-	-	-	-	-	-	146	darunter:FCO
-	-	-	-	-	-	-	18	BGY
-	-	-	-	-	-	-	76	LIN
-	-	-	-	-	-	-	276	MXP
-	-	-	-	-	-	-	62	VCE
-	-	-	-	-	-	-	11	TSF
-	-	-	-	-	-	-	26	BLQ
-	-	-	-	-	-	-	19	CTA
-	-	-	-	-	-	-	53	FLR
-	0	-	-	-	-	-	5	NAP
-	-	-	-	-	-	-	188	TRN
-	-	-	-	-	-	-	188	Luxemburg
-	-	-	-	-	-	-	576	Niederlande
-	-	-	-	-	-	-	517	darunter:AMS
-	-	-	-	-	-	-	25	Osterreich
-	-	-	-	-	-	-	11	darunter:VIE
-	-	-	-	-	-	-	21	GRZ
14	-	-	-	-	-	-	391	LNZ
14	-	-	-	-	-	-	111	SZG
-	-	-	-	-	-	-	278	Portugal
-	-	-	-	-	-	-	830	darunter:LIS
-	-	-	-	-	-	-	717	OPO
-	-	-	-	-	-	-	114	Schweden
-	-	-	-	-	-	-	1 202	darunter:ARN
-	2	0	-	0	-	-	36	GDT
-	-	-	-	-	-	-	234	Spanien
-	2	-	-	-	-	-	24	darunter:MAD
-	-	-	-	-	-	-	289	AGP
-	-	-	-	-	-	-	27	ALC
-	-	-	-	-	-	-	74	BCN
-	-	0	-	-	-	-	66	BIO
-	-	-	-	-	-	-	136	VIT
-	-	-	-	-	-	-	36	VLC
-	-	-	-	-	-	-	419	PMI
-	-	-	-	-	-	-	179	FUE
-	-	-	-	-	-	-	841	LPA
-	-	-	-	-	-	-	614	TFS
-	0	-	-	-	-	-	68	Island
-	0	-	-	-	-	-	419	darunter:KEF
-	0	-	-	-	-	-	178	Norwegen
-	-	-	-	-	-	-	841	darunter:OSL
-	-	-	3	2	-	-	614	Schweiz
-	-	-	3	2	-	-	159	darunter:ZRH
-	-	-	-	-	-	-	68	BSL
-	-	-	-	-	-	-	0	GVA
-	-	-	-	-	-	-	9	Albanien
-	-	-	-	-	-	-	42	Aserbeidschan
2	-	-	-	-	-	-	42	Bulgarien
2	-	-	-	-	-	-	0	darunter:SOF
-	-	-	-	-	-	-	2	Estland
-	-	-	-	-	-	-	38	Georgien
-	-	-	-	-	-	-	28	Kroatien
-	-	-	-	-	-	-	10	darunter:ZAG
-	-	-	-	-	-	-	3	SPU
-	-	-	-	-	-	-	40	Lettland
-	-	-	-	-	-	-	39	Litauen
-	-	-	-	-	-	-	109	darunter:VNO
-	-	-	-	-	-	-	109	Malta
-	-	-	-	-	-	-	6	darunter:MLA
0	-	-	-	-	-	-	3	Mazedonien
23	-	-	-	0	-	-	110	Moldavien
-	-	-	-	-	-	-	-	Polen

Von Streckenherkunfts- land bzw. -fluggplatz	Nach Strecken									
	Hamburg (HAM)	Hannover (HAJ)	Bremen (BRE)	Düsseldorf (DUS)	Köln/Bonn (CGN)	Frankfurt (FRA)	Stuttgart (STR)	Nürnberg (NUE)	München (MUC)	Berlin (TXL)
Ausladung										
Insgesamt										
darunter:HAM	0	0	-	1	32	37	0	-	0	5
KTW	-	-	-	0	-	8	-	-	-	-
Rumänien	-	-	-	0	-	16	-	-	9	-
darunter:OTP	-	-	-	0	-	16	-	-	9	-
Russische Föd. (EU)	20	0	-	30	1	228	-	-	10	7
darunter:DME	-	-	-	-	-	-	-	-	-	-
VKO	-	-	-	-	-	12	-	-	-	-
SVO	20	-	-	30	1	186	-	-	10	7
LED	0	0	-	0	-	15	-	-	-	-
Slowenien	-	-	-	-	-	14	-	-	0	-
darunter:LJU	-	-	-	-	-	14	-	-	0	-
Tschechische Rep. ..	2	-	-	3	38	57	0	-	0	0
darunter:PRG	2	-	-	3	38	57	0	-	0	-
Türkei	31	14	-	103	747	217	60	46	126	12
darunter:ANK	0	-	-	0	0	19	-	-	0	-
AYT	-	-	-	27	-	8	-	-	0	-
IST	30	14	-	76	746	183	57	46	84	12
IZM	-	-	-	-	-	5	0	-	42	-
Ukraine	-	-	-	-	-	29	-	-	0	-
darunter:IEV	-	-	-	-	-	26	-	-	0	-
Ungarn	3	-	-	1	42	66	0	-	2	0
darunter:BUD	3	-	-	1	42	66	0	-	2	0
Weißrußland	-	-	-	-	-	11	-	-	0	-
darunter:MSQ	-	-	-	-	-	11	-	-	0	-
Zypern	1	-	-	-	-	31	-	-	-	-
darunter:LCA	0	-	-	-	-	31	-	-	-	-
Europa	404	89	12	813	9 335	6 283	195	265	917	107
DARUNTER: EU-LÄNDER	270	69	5	605	7 913	4 874	100	198	577	61
Ägypten	10	-	-	39	-	347	-	-	11	-
darunter:CAI	10	-	-	5	-	334	-	-	11	-
ALY	-	-	-	-	-	11	-	-	-	-
HRG	-	-	-	39	-	2	-	-	0	-
Algerien	-	-	-	-	-	14	-	-	-	-
darunter:ALG	-	-	-	-	-	14	-	-	-	-
Marokko	-	-	-	20	-	64	0	-	7	-
darunter:CAS	-	-	-	-	-	50	-	-	-	-
AGA	-	-	-	20	-	14	0	-	7	-
Tunesien	0	6	0	29	-	120	0	-	3	2
darunter:TUN	0	4	0	7	-	89	-	-	0	-
MIR	-	2	0	22	-	28	0	-	3	2
Kap Verde	-	8	-	-	-	-	-	-	0	-
Ghana	-	-	-	27	6	66	-	-	-	-
darunter:ACC	-	-	-	27	6	66	-	-	-	-
Gambia	-	-	-	-	-	-	-	-	-	-
Nigeria	-	-	-	-	-	39	-	-	-	-
darunter:LOS	-	-	-	-	-	39	-	-	-	-
Senegal	-	-	-	-	-	207	-	-	-	-
darunter:DKR	-	-	-	-	-	207	-	-	-	-
Eritrea	-	-	-	-	-	17	-	-	-	-
darunter:ASM	-	-	-	-	-	17	-	-	-	-
Äthiopien	-	-	-	-	-	231	-	-	-	-
darunter:ADD	-	-	-	-	-	231	-	-	-	-
Kenia	-	-	-	-	-	1 091	-	-	237	-
darunter:NBO	-	-	-	-	-	1 061	-	-	279	-
MBA	-	-	-	-	-	30	-	-	18	-
Sudan	-	-	-	-	-	7	-	-	-	-
Madagaskar	-	-	-	-	-	-	-	-	-	-
darunter:TNR	-	-	-	-	-	-	-	-	11	-
Mauritius	-	-	-	-	-	-	-	-	11	-
darunter:MRU	-	-	-	-	36	59	-	-	59	-
Namibia	-	-	-	-	36	59	-	-	59	-
darunter:WDH	-	-	-	-	-	129	-	-	0	-
Seschellen	-	-	-	-	-	17	-	-	-	-
darunter:SEZ	-	-	-	-	-	17	-	-	-	-
Südafrika	-	-	-	-	-	747	-	-	3	-
darunter:JNB	-	-	-	-	-	592	-	-	-	-
CPT	-	-	-	-	-	155	-	-	3	-
Simbabwe	-	-	-	-	-	86	-	-	-	-
darunter:HRE	-	-	-	-	-	86	-	-	-	-
Afrika	10	14	0	114	42	3 243	0	-	392	2
Kanada	3	-	-	0	-	1 623	-	-	-	-
darunter:YUL	-	-	-	-	-	173	-	-	-	-
YTO	2	-	-	-	-	890	-	-	-	-
YVR	0	-	-	0	-	370	-	-	-	-
YYC	-	-	-	-	-	191	-	-	-	-
USA	105	-	-	749	3 493	11 658	291	-	1 476	-
darunter:JFK	-	-	-	-	1 707	1 813	81	-	147	-
EWR	-	-	-	420	-	516	-	-	260	-
BOS	-	-	-	-	-	383	-	-	-	-
PHL	-	-	-	-	1 500	491	-	-	47	-
PIT	-	-	-	-	-	153	-	-	-	-
IAD	-	-	-	-	-	486	-	-	248	-
DET	-	-	-	-	-	453	-	-	-	-
CVG	-	-	-	-	-	159	-	-	-	-
IND	-	-	-	-	-	79	-	-	-	-
SDF	-	-	-	-	-	-	-	-	-	-
ATL	105	-	-	-	286	-	-	-	-	-
MIA	-	-	-	-	-	2 020	210	-	207	-
ORL	-	-	-	36	-	397	-	-	16	-
-	-	-	-	73	-	-	-	-	-	-

mit Gebieten ausserhalb Deutschlands
in Tonnen

zielflugplatz								Von Streckenherkunfts- land bzw. -flugplatz	
Berlin (SXF)	lin (THF)	Saarbrücken (SCN)	Münster / Osn. (FMO)	Leipzig (LEJ)	Dresden (DRS)	Erfurt (ERF)	Sonstige		Insgesamt
									Ausladung
									Insgesamt
2	-	-	-	-	-	-	-	80	darunter:MAW
21	-	-	-	-	-	-	-	29	KTW
0	-	-	-	-	-	-	-	25	Rumänien
0	-	-	-	-	-	-	-	25	darunter:OTP
41	-	-	-	-	-	-	-	337	Russische Föd. (EU)
22	-	-	-	-	-	-	-	22	darunter:DME
19	-	-	-	-	-	-	-	12	VKO
0	-	-	-	-	-	-	-	279	SVO
-	-	-	-	-	-	-	-	16	LED
-	-	-	-	-	-	-	-	15	Slowenien
-	-	-	-	-	-	-	-	15	darunter:LJU
-	-	-	-	-	-	-	-	101	Tschechische Rep.
-	-	-	-	-	-	-	-	101	darunter:PRG
0	-	-	-	-	-	0	-	1 357	Türkei
0	-	-	-	-	-	0	-	21	darunter:ANK
-	-	-	-	-	-	-	-	38	AYT
0	-	-	-	-	-	-	-	1 249	IST
0	-	-	-	-	-	-	-	48	IZM
0	-	-	-	-	-	-	-	30	Ukraine
0	-	-	-	-	-	-	-	27	darunter:IEV
-	-	-	-	-	-	-	-	116	Ungarn
-	-	-	-	-	-	-	-	116	darunter:BUD
1	-	-	-	-	-	-	-	13	Weißrußland
1	-	-	-	-	-	-	-	13	darunter:MSQ
23	-	-	-	-	-	-	-	55	Zypern
23	-	-	-	-	-	-	-	55	darunter:LCA
117	2	9	3	70	2	1	-	18 625	Europa
26	2	9	0	67	0	0	-	14 775	DARUNTER: EU-LAENDER
8	-	0	-	-	-	-	-	415	Ägypten
8	-	-	-	-	-	-	-	368	darunter:CAI
-	-	-	-	-	-	-	-	11	ALY
-	-	-	-	-	-	-	-	36	HRG
0	-	-	-	-	-	-	-	14	Algerien
0	-	-	-	-	-	-	-	14	darunter:ALG
-	-	-	-	-	-	-	-	92	Marokko
-	-	-	-	-	-	-	-	50	darunter:CAS
-	-	-	-	-	-	-	-	41	AGA
2	-	-	-	-	-	0	-	164	Tunesien
2	-	-	-	-	-	-	-	103	darunter:TUN
-	-	-	-	-	-	0	-	57	MIR
-	-	-	-	-	-	-	-	8	Kap Verde
-	-	-	-	-	-	-	-	99	Ghana
-	-	-	-	-	-	-	-	99	darunter:ACC
6	-	-	-	-	-	-	-	6	Gambia
-	-	-	-	-	-	-	-	39	Nigeria
-	-	-	-	-	-	-	-	39	darunter:LOS
-	-	-	-	-	-	-	-	207	Senegal
-	-	-	-	-	-	-	-	207	darunter:DKR
-	-	-	-	-	-	-	-	17	Eritrea
-	-	-	-	-	-	-	-	17	darunter:ASM
-	-	-	-	-	-	-	-	231	Athiopien
-	-	-	-	-	-	-	-	231	darunter:ADD
-	-	-	-	-	-	-	-	1 388	Kenia
-	-	-	-	-	-	-	-	1 340	darunter:NBO
-	-	-	-	-	-	-	-	48	MBA
-	-	-	-	-	-	-	-	7	Sudan
-	-	-	-	-	-	-	-	11	Madagaskar
-	-	-	-	-	-	-	-	11	darunter:TNR
-	-	-	-	-	-	-	-	154	Mauritius
-	-	-	-	-	-	-	-	154	darunter:MRU
-	-	-	-	-	-	-	-	129	Namibia
-	-	-	-	-	-	-	-	129	darunter:WDH
-	-	-	-	-	-	-	-	17	Seschellen
-	-	-	-	-	-	-	-	17	darunter:SEZ
-	-	-	-	-	-	-	-	748	Südafrika
-	-	-	-	-	-	-	-	592	darunter:JNB
-	-	-	-	-	-	-	-	158	CPT
-	-	-	-	-	-	-	-	86	Simbabwe
-	-	-	-	-	-	-	-	86	darunter:HRE
16	-	0	-	-	-	0	-	3 836	Afrika
-	-	-	-	-	-	-	-	1 626	Kanada
-	-	-	-	-	-	-	-	173	darunter:YUL
-	-	-	-	-	-	-	-	892	YTO
-	-	-	-	-	-	-	-	370	YVR
-	-	-	-	-	-	-	-	191	YYC
-	-	-	-	-	-	-	-	17 782	USA
-	-	-	-	-	-	-	-	3 748	darunter:JFK
-	-	-	-	-	-	-	-	1 196	EAR
-	-	-	-	-	-	-	-	383	BOS
-	-	-	-	-	-	-	-	2 038	PHL
-	-	-	-	-	-	-	-	153	PIT
-	-	-	-	-	-	-	-	734	IAD
-	-	-	-	-	-	-	-	463	DET
-	-	-	-	-	-	-	-	159	CVG
-	-	-	-	-	-	-	-	79	IND
-	-	-	-	-	-	-	-	286	SDF
-	-	-	-	-	-	-	-	2 542	ATL
-	-	-	-	-	-	-	-	450	MIA
-	-	-	-	-	-	-	-	73	ORL

Von Streckenherkunfts- land bzw. -flugplatz	Nach Strecken									
	Hamburg (HAM)	Hannover (HAJ)	Bremen (BRE)	Düsseldorf (DUS)	Köln/Bonn (CGN)	Frankfurt (FRA)	Stuttgart (STR)	Nürnberg (NUE)	München (MUC)	Berlin (TXL)
Ausladung										
Insgesamt										
RSW	-	-	-	77	-	-	-	-	-	-
TPA	-	-	-	-	-	17	-	-	-	-
CHI	-	-	-	143	-	2 652	-	-	314	-
DAL	-	-	-	-	-	303	-	-	-	-
HOU	-	-	-	-	-	304	-	-	-	-
LAX	-	-	-	-	-	848	-	-	-	-
SFO	-	-	-	-	-	582	-	-	237	-
Costa Rica	-	-	-	-	-	20	-	-	-	-
darunter: SJO	-	-	-	-	-	20	-	-	-	-
Dominik. Republik	-	2	-	82	4	83	-	-	10	-
darunter: SDQ	-	-	-	7	4	21	-	-	-	-
POP	-	2	-	20	-	43	-	-	0	-
PUJ	-	-	-	55	-	20	-	-	9	-
Jamaika	-	-	-	13	-	-	-	-	-	-
darunter: MBJ	-	-	-	13	-	-	-	-	-	-
Kuba	-	-	-	10	-	14	-	-	-	-
darunter: VRA	-	-	-	9	-	2	-	-	-	-
CYO	-	-	-	-	-	11	-	-	-	-
Mexiko	-	-	-	5	-	358	-	-	-	-
darunter: MEX	-	-	-	-	-	323	-	-	-	-
CUN	-	-	-	5	-	35	-	-	-	-
Niederl. Antillen	-	-	-	-	-	-	-	-	-	-
Argentinien	-	-	-	-	6	-	-	-	-	-
darunter: BUE	-	-	-	-	-	322	-	-	-	-
Brasilien	-	-	-	-	-	322	-	-	-	-
darunter: RIO	-	-	-	-	-	1 299	-	-	-	-
SAD	-	-	-	-	-	249	-	-	-	-
Chile	-	-	-	-	-	1 050	-	-	-	-
darunter: SCL	-	-	-	-	-	179	-	-	-	-
Kolumbien	-	-	-	-	-	179	-	-	-	-
darunter: BOG	-	-	-	-	-	43	-	-	-	-
Peru	-	-	-	-	-	43	-	-	-	-
darunter: LIM	-	-	-	-	-	25	-	-	-	-
Venezuela	-	-	-	4	-	25	-	-	-	-
darunter: CCS	-	-	-	-	-	96	-	-	-	-
Amerika	108	2	-	864	3 504	15 730	291	-	1 486	-
Kasachstan	-	-	-	-	-	83	-	-	-	-
darunter: ALA	-	-	-	-	-	83	-	-	-	-
Kirgisien	-	0	-	-	-	2	-	-	-	-
Rußland/Fernost	-	-	-	-	-	5	-	-	-	-
Turkmenistan	-	-	-	-	0	23	-	-	-	-
darunter: ASB	-	-	-	-	-	23	-	-	-	-
Usbekistan	-	-	-	-	-	17	-	-	-	-
darunter: TAS	-	-	-	-	-	17	-	-	-	-
Bahrain	-	-	-	-	-	78	-	-	-	-
darunter: BAH	-	-	-	-	-	78	-	-	-	-
Iran	36	-	-	-	-	92	-	-	-	-
darunter: THR	36	-	-	-	-	92	-	-	-	-
Israel	-	-	-	-	-	810	-	-	58	-
darunter: TLV	-	-	-	-	-	810	-	-	58	-
Jemen	-	-	-	-	-	9	-	-	-	-
Jordanien	-	-	-	-	-	26	-	-	-	20
darunter: AMM	-	-	-	-	-	26	-	-	-	20
Katar	-	-	-	-	-	16	-	-	61	-
darunter: DOH	-	-	-	-	-	16	-	-	61	-
Kuweit	-	-	-	-	-	117	-	-	-	-
darunter: KWI	-	-	-	-	-	117	-	-	-	-
Libanon	-	-	-	-	-	10	-	-	-	-
darunter: BEY	-	-	-	-	-	10	-	-	-	-
Oman	-	-	-	-	-	65	-	-	-	-
darunter: MCT	-	-	-	-	-	65	-	-	-	-
Saudi-Arabien	-	-	-	-	-	132	-	-	-	-
darunter: DHA	-	-	-	-	-	12	-	-	-	-
JED	-	-	-	-	-	66	-	-	-	-
MED	-	-	-	-	-	11	-	-	-	-
RUH	-	-	-	-	-	43	-	-	-	-
Syrien	-	-	-	-	-	11	-	-	0	-
darunter: DAM	-	-	-	-	-	11	-	-	0	-
Ver. Arab. Emirate	-	-	-	16	1 903	3 366	-	-	23	-
darunter: SHJ	-	-	-	-	1 903	2 733	-	-	16	-
AUH	-	-	-	16	-	61	-	-	7	-
DXB	-	-	-	-	-	512	-	-	-	-
Bangladesch	-	-	-	-	-	10	-	-	-	-
darunter: DAC	-	-	-	-	-	10	-	-	-	-
Indien	-	-	-	-	90	2 449	-	-	-	-
darunter: DEL	-	-	-	-	54	1 298	-	-	-	-
BOM	-	-	-	-	-	575	-	-	-	-
MAA	-	-	-	-	36	576	-	-	-	-
Sri Lanka	-	-	-	24	-	128	-	-	31	-
darunter: CMB	-	-	-	24	-	128	-	-	31	-
Maldiven	7	-	-	10	11	28	0	-	24	-
darunter: MLE	7	-	-	10	11	28	0	-	24	-
Nepal	-	-	-	-	-	14	-	-	-	-
darunter: KTM	-	-	-	-	-	14	-	-	-	-
Pakistan	-	-	-	-	-	76	-	-	-	-
darunter: KHI	-	-	-	-	-	32	-	-	-	-
LHE	-	-	-	-	-	43	-	-	-	-
Brunei	-	-	-	-	-	104	-	-	-	-
darunter: BWN	-	-	-	-	-	104	-	-	-	-
Hongkong (China)	-	-	-	-	-	4 159	-	-	-	-
darunter: HKG	-	-	-	-	-	4 159	-	-	-	-
China	-	-	-	-	-	2 406	-	-	30	-

mit Gebieten ausserhalb Deutschlands

in Tonnen

zielflugplatz								Von Streckenherkunfts-	
B e r l i n (SXF)	(THF)	Saarbrücken (SCN)	Münster / Osn.(FMO)	Leipzig (LEJ)	Dresden (DRS)	Erfurt (ERF)	Sonstige	Insgesamt	land bzw. -flugplatz
								77	Ausladung
								17	Insgesamt
								3 109	RSW
								303	TPA
								304	CHI
								848	DAL
								819	HOU
								20	LAX
								20	SFO
								184	Costa Rica
				3				32	darunter:SJO
				3				68	Dominik. Republik
								84	darunter:SDQ
								13	POP
0								13	PUJ
								24	Jamaika
								11	darunter:MBJ
								11	Kuba
								363	darunter:VRA
								323	CYO
								40	Mexiko
								6	darunter:MEX
								322	CUN
								322	Niederl. Antillen
								1 299	Argentinien
								249	darunter:BUE
								1 050	Brasilien
								179	darunter:RIO
								179	SAO
								43	Chile
								43	darunter:SCL
								25	Kolumbien
								25	darunter:BOG
								100	Peru
								96	darunter:LIM
0				3				21 988	Venezuela
									darunter:CCS
									Amerika
								83	Kasachstan
								3	darunter:ALA
								5	Kirgisien
								23	Rußland/Fernost
								23	Turkmenistan
								17	darunter:ASB
								17	Usbekistan
								78	darunter:TAS
								128	Bahrain
								128	darunter:BAH
10								879	Iran
10								879	darunter:THR
								9	Israel
								45	darunter:TLV
								45	Jemen
								77	Jordanien
								117	darunter:AMM
								117	Katar
								10	darunter:DOH
								10	Kuweit
								65	darunter:KWI
								65	Libanon
								132	darunter:BEY
								12	Oman
								66	darunter:MCT
								11	Saudi-Arabien
								43	darunter:DHA
								12	JED
								12	MED
2								12	RUH
2								5 307	Syrien
								4 712	darunter:DAM
								84	Ver. Arab. Emirate
								512	darunter:SHJ
								10	AUH
								10	DXB
								2 538	Bangladesch
								1 352	darunter:DAC
								575	Indien
								611	darunter:DEL
								188	BOM
								188	MAA
								81	Sri Lanka
								81	darunter:CMB
								14	Malediven
								14	darunter:MLE
								76	Nepal
								32	darunter:KTM
								43	Pakistan
								104	darunter:KHI
								104	LHE
								4 159	Brunsi
								4 159	darunter:BWN
								2 436	Hongkong(China)
									darunter:HKG
									China

Von Streckenherkunfts- land bzw. -flughplatz	Nach Strecken									
	Hamburg (HAM)	Hannover (HAJ)	Bremen (BRE)	Düsseldorf (DUS)	Köln/Bonn (CGN)	Frankfurt (FRA)	Stuttgart (STR)	Nürnberg (NUE)	München (MUC)	Berlin (TXL)
Ausladung										
Insgesamt										
darunter:PEK	-	-	-	-	-	1 306	-	-	6	-
SHA	-	-	-	-	-	1 101	-	-	24	-
Indonesien	-	-	-	-	-	127	-	-	-	-
darunter:JKT	-	-	-	-	-	84	-	-	-	-
DPS	-	-	-	-	-	43	-	-	-	-
Japan	-	-	-	-	-	4 385	-	-	-	-
darunter:NRT	-	-	-	-	-	2 982	-	-	-	-
NGO	-	-	-	-	-	56	-	-	-	-
KIX	-	-	-	-	-	1 368	-	-	-	-
Rep. Korea	-	-	-	-	-	2 451	-	-	-	-
darunter:SEL	-	-	-	-	-	2 451	-	-	-	-
Mongolei	-	-	-	-	-	-	-	-	-	7
Malaysia	-	-	-	-	-	1 327	-	-	42	-
darunter:KUL	-	-	-	-	-	392	-	-	42	-
PEN	-	-	-	-	-	936	-	-	-	-
Philippinen	-	-	-	-	-	188	-	-	-	-
darunter:MNL	-	-	-	-	-	188	-	-	-	-
Singapur	-	-	-	-	-	1 299	-	-	-	-
darunter:SIN	-	-	-	-	-	1 299	-	-	-	-
Thailand	-	-	-	46	-	1 439	-	-	159	-
darunter:BKK	-	-	-	46	-	1 417	-	-	152	-
HKT	-	-	-	-	-	22	-	-	0	-
Taiwan	-	-	-	-	-	88	-	-	-	-
darunter:TPE	-	-	-	-	-	88	-	-	-	-
Vietnam	-	-	-	-	-	61	-	-	-	-
darunter:SGN	-	-	-	-	-	61	-	-	-	-
Asien	42	0	-	95	2 004	25 602	0	-	422	27
Australien	-	-	-	-	-	122	-	-	-	-
darunter:MEL	-	-	-	-	-	112	-	-	-	-
SYD	-	-	-	-	-	10	-	-	-	-
Neuseeland	-	-	-	-	-	104	-	-	-	-
darunter:AKL	-	-	-	-	-	104	-	-	-	-
Australien/O	-	-	-	-	-	227	-	-	-	-
I N S G E S A M T ..	564	106	12	1 887	14 885	51 085	488	265	3 217	135

mit Gebieten ausserhalb Deutschlands
in Tonnen

zielflugplatz								Von Streckenherkunfts-
B e r l i n (SXF)	S a a r b r ü c k e n (SCN)	M ü n s t e r / O s n . (FMO)	L e i p z i g (LEJ)	D r e s d e n (DRS)	E r f u r t (ERF)	S o n s t i g e	Insgesamt	land bzw. -flugplatz
								<u>Ausladung</u>
								<u>Insgesamt</u>
-	-	-	-	-	-	-	1 312	darunter:PEK
-	-	-	-	-	-	-	1 125	SHA
-	-	-	-	-	-	-	127	Indonesien
-	-	-	-	-	-	-	84	darunter:JKT
-	-	-	-	-	-	-	43	DPS
-	-	-	-	-	-	-	4 385	Japan
-	-	-	-	-	-	-	2 962	darunter:NRT
-	-	-	-	-	-	-	56	NGO
-	-	-	-	-	-	-	1 368	KIX
-	-	-	-	-	-	-	2 451	Rep. Korea
-	-	-	-	-	-	-	2 451	darunter:SEL
-	-	-	-	-	-	-	7	Mongolei
-	-	-	-	-	-	-	1 369	Malaysia
-	-	-	-	-	-	-	434	darunter:KUL
-	-	-	-	-	-	-	936	PEN
-	-	-	-	-	-	-	188	Philippinen
-	-	-	-	-	-	-	188	darunter:MNL
-	-	-	-	-	-	-	1 299	Singapur
-	-	-	-	-	-	-	1 299	darunter:SIN
-	-	-	-	-	-	-	1 638	Thailand
-	-	-	-	-	-	-	1 615	darunter:BKK
-	-	-	-	-	-	-	23	HKT
-	-	-	-	-	-	-	88	Taiwan
-	-	-	-	-	-	-	88	darunter:TPE
-	-	-	-	-	-	-	61	Vietnam
-	-	-	-	-	-	-	61	darunter:SGN
18	-	-	-	-	-	-	28 211	Asien
-	-	-	-	-	-	-	122	Australien
-	-	-	-	-	-	-	112	darunter:MEL
-	-	-	-	-	-	-	10	SYD
-	-	-	-	-	-	-	104	Neuseeland
-	-	-	-	-	-	-	104	darunter:AKL
-	-	-	-	-	-	-	227	Australien/0
151	2	9	3	73	2	2	72 885	I N S G E S A M T

Nach Streckenziel- flugplatz	Von Strecken									
	Hamburg (HAM)	Hannover (HAJ)	Bremen (BRE)	Düsseldorf (DUS)	Köln/Bonn (CGN)	Frankfurt (FRA)	Stuttgart (STR)	Nürnberg (NUE)	München (MUC)	Berlin (TXL)
<u>Post-Ein-/Ausladung</u>										
<u>Insgesamt</u>										
Hamburg	-	-	-	-	-	479	77	0	102	-
Hannover	-	-	-	-	-	125	168	44	-	-
Bremen	-	-	-	-	-	216	-	-	-	-
Düsseldorf	-	-	-	-	-	3	-	-	-	0
Köln/Bonn	-	-	-	-	-	182	64	80	260	-
Frankfurt	485	95	110	-	86	-	240	182	324	387
Stuttgart	123	78	22	-	77	182	-	-	86	-
Nürnberg	0	44	-	-	95	141	-	-	-	-
München	7	77	-	-	281	362	65	-	-	53
Berlin (Tegel)	-	-	-	-	177	517	-	0	85	-
Berlin (Schönefeld) ..	-	-	-	-	17	16	-	-	-	-
Berlin (Tempelhof) ..	-	-	-	-	-	-	-	-	-	-
Saarbrücken	0	-	-	-	-	-	-	-	-	-
Münster/Osnabrück	-	-	-	-	-	-	-	-	-	-
Leipzig	-	-	-	-	170	144	-	-	-	-
Dresden	-	-	-	-	19	157	-	-	-	-
Erfurt	-	-	-	-	-	228	37	-	-	-
Sonstige Flugplätze ..	2	-	-	-	-	214	-	-	-	-
Deutschland	617	295	132	-	922	2 966	651	306	857	440
<u>Post-Ein-/Ausladung</u>										
<u>Gemischtflüge</u>										
Hamburg	-	-	-	-	-	9	-	0	1	-
Hannover	-	-	-	-	-	2	-	-	-	-
Bremen	-	-	-	-	-	2	-	-	-	-
Düsseldorf	-	-	-	-	-	2	-	-	-	0
Köln/Bonn	-	-	-	-	-	2	64	-	0	-
Frankfurt	3	-	-	-	-	-	-	-	0	-
Stuttgart	-	-	-	-	-	1	-	9	-	-
Nürnberg	0	-	-	-	-	1	-	-	-	-
München	7	-	-	-	-	3	-	-	-	-
Berlin (Tegel)	-	-	-	-	-	36	-	-	-	-
Berlin (Schönefeld) ..	-	-	-	-	10	63	-	0	0	-
Berlin (Tempelhof) ..	-	-	-	-	-	-	-	-	-	-
Saarbrücken	0	-	-	-	-	-	-	-	-	-
Münster/Osnabrück	-	-	-	-	-	-	-	-	-	-
Leipzig	-	-	-	-	-	4	-	-	-	-
Dresden	-	-	-	-	47	6	-	-	-	-
Erfurt	-	-	-	-	-	0	-	-	-	-
Sonstige Flugplätze ..	0	-	-	-	-	0	-	-	-	-
Deutschland	10	-	-	-	56	138	64	10	2	0
<u>Post-Ein-/Ausladung</u>										
<u>Postflüge</u>										
Hamburg	-	-	-	-	-	470	77	-	101	-
Hannover	-	-	-	-	-	117	168	44	-	-
Bremen	-	-	-	-	-	214	-	-	-	-
Düsseldorf	-	-	-	-	-	-	-	-	-	-
Köln/Bonn	-	-	-	-	-	-	-	-	-	-
Frankfurt	482	95	110	-	86	180	-	80	260	-
Stuttgart	123	78	22	-	77	-	240	172	324	387
Nürnberg	-	44	-	-	95	181	-	-	86	-
München	-	77	-	-	281	138	-	-	-	-
Berlin (Tegel)	-	-	-	-	167	327	65	-	-	53
Berlin (Schönefeld) ..	-	-	-	-	17	454	-	-	85	-
Berlin (Tempelhof) ..	-	-	-	-	-	16	-	-	-	-
Saarbrücken	-	-	-	-	-	-	-	-	-	-
Münster/Osnabrück	-	-	-	-	-	-	-	-	-	-
Leipzig	-	-	-	-	-	140	-	-	-	-
Dresden	-	-	-	-	124	151	-	-	-	-
Dresden	-	-	-	-	19	227	37	-	-	-
Erfurt	-	-	-	-	-	-	-	-	-	-
Sonstige Flugplätze ..	2	-	-	-	-	214	-	-	-	-
Deutschland	607	295	132	-	866	2 828	587	296	856	440

innerhalb Deutschlands

Ausladung in Tonnen

herkunftsflugplatz								Nach Streckenziel- flugplatz	
Berlin (SXF)	Berlin (THF)	Saarbrücken (SCN)	Münster / Osn.(FMO)	Leipzig (LEJ)	Dresden (DRS)	Erfurt (ERF)	Sonstige	Insgesamt	
Post-Ein-/Ausladung									
Insgesamt									
-	-	-	-	-	0	-	0	659	Hamburg
-	-	-	-	-	-	-	-	337	Hannover
-	-	-	-	-	-	-	-	218	Bremen
-	-	-	-	-	-	-	-	3	Düsseldorf
7	-	-	-	34	0	-	-	627	Köln/Bonn
24	-	-	104	120	148	-	141	2 443	Frankfurt
-	-	-	-	-	0	-	-	569	Stuttgart
-	-	-	-	-	-	-	0	280	Nürnberg
-	-	-	-	-	0	-	-	846	München
-	-	-	-	-	-	-	-	780	Berlin (Tegel)
-	-	-	-	-	-	-	-	32	Berlin (Schönefeld)
-	-	-	-	-	-	-	-	-	Berlin (Tempelhof)
-	-	-	-	-	-	-	-	0	Saarbrücken
-	-	-	-	-	-	-	-	144	Münster/Osnabrück
-	-	-	-	-	-	-	-	328	Leipzig
-	-	-	-	-	-	-	-	283	Dresden
-	-	-	-	-	-	-	-	-	Erfurt
-	-	-	-	-	-	-	-	216	Sonstige Flugplätze
31	-	-	104	154	147	-	141	7 763	Deutschland
Post-Ein-/Ausladung									
Gemischtflüge									
-	-	-	-	-	0	-	0	11	Hamburg
-	-	-	-	-	-	-	-	8	Hannover
-	-	-	-	-	-	-	-	2	Bremen
-	-	-	-	-	-	-	-	3	Düsseldorf
-	-	-	-	-	0	-	-	67	Köln/Bonn
-	-	-	-	0	1	-	56	69	Frankfurt
-	-	-	-	-	0	-	-	2	Stuttgart
-	-	-	-	-	-	-	0	4	Nürnberg
-	-	-	-	-	0	-	-	42	München
-	-	-	-	-	-	-	-	73	Berlin (Tegel)
-	-	-	-	-	-	-	-	-	Berlin (Schönefeld)
-	-	-	-	-	-	-	-	-	Berlin (Tempelhof)
-	-	-	-	-	-	-	-	0	Saarbrücken
-	-	-	-	-	-	-	-	4	Münster/Osnabrück
-	-	-	-	-	-	-	-	53	Leipzig
-	-	-	-	-	-	-	-	0	Dresden
-	-	-	-	-	-	-	-	-	Erfurt
-	-	-	-	-	-	-	-	0	Sonstige Flugplätze
-	-	-	-	0	2	-	56	339	Deutschland
Post-Ein-/Ausladung									
Postflüge									
-	-	-	-	-	-	-	-	647	Hamburg
-	-	-	-	-	-	-	-	329	Hannover
-	-	-	-	-	-	-	-	214	Bremen
-	-	-	-	-	-	-	-	-	Düsseldorf
7	-	-	-	34	-	-	-	560	Köln/Bonn
24	-	-	104	120	145	-	85	2 374	Frankfurt
-	-	-	-	-	-	-	-	568	Stuttgart
-	-	-	-	-	-	-	-	276	Nürnberg
-	-	-	-	-	-	-	-	804	München
-	-	-	-	-	-	-	-	707	Berlin (Tegel)
-	-	-	-	-	-	-	-	32	Berlin (Schönefeld)
-	-	-	-	-	-	-	-	-	Berlin (Tempelhof)
-	-	-	-	-	-	-	-	-	Saarbrücken
-	-	-	-	-	-	-	-	140	Münster/Osnabrück
-	-	-	-	-	-	-	-	276	Leipzig
-	-	-	-	-	-	-	-	283	Dresden
-	-	-	-	-	-	-	-	-	Erfurt
-	-	-	-	-	-	-	-	216	Sonstige Flugplätze
31	-	-	104	154	145	-	85	7 425	Deutschland

Nach Streckenziel- flugplatz	Von Strecken									
	Hamburg (HAM)	Hannover (HAJ)	Bremen (BRE)	Düsseldorf (DUS)	Köln/Bonn (CGN)	Frankfurt (FRA)	Stuttgart (STR)	Nürnberg (NUE)	München (MUC)	Berlin (TXL)
Starts										
Insgesamt										
Hamburg	19	49	26	191	211	379	189	67	476	109
Hannover	30	511	13	61	22	220	109	11	195	7
Bremen	7	3	114	-	5	183	101	41	144	104
Düsseldorf	190	61	4	3	9	222	154	114	568	447
Köln/Bonn	188	28	13	6	136	202	107	135	470	436
Frankfurt	373	214	182	222	200	2	201	223	393	429
Stuttgart	188	110	101	158	120	191	341	5	125	363
Nürnberg	66	11	45	108	135	215	5	102	91	115
München	471	198	145	565	472	134	92	116	2	514
Berlin (Tegel)	109	11	106	447	452	428	357	116	507	1
Berlin (Schönefeld) ..	6	3	2	4	71	15	2	16	18	-
Berlin (Tempelhof) ...	-	4	1	1	69	158	3	99	2	1
Saarbrücken	45	2	2	38	10	1	4	-	49	2
Münster/Osnabrück	2	-	18	1	-	137	69	10	135	4
Leipzig	70	8	18	89	124	179	62	24	115	8
Dresden	103	44	38	91	67	176	73	22	140	1
Erfurt	39	-	-	40	75	-	1	-	61	1
Sonstige Flugplätze ..	114	32	98	133	293	568	132	244	459	61
Deutschland	2 020	1 289	926	2 158	2 471	3 688	2 044	1 321	3 950	2 603
Starts im Linienverkehr										
(ohne Nurflechter)										
Hamburg	-	47	8	191	189	350	170	66	472	107
Hannover	25	-	-	60	22	191	85	8	193	4
Bremen	5	1	-	-	1	160	98	41	142	104
Düsseldorf	181	54	1	-	9	216	151	110	562	445
Köln/Bonn	184	20	4	-	-	165	94	73	389	434
Frankfurt	349	194	161	221	172	-	182	197	361	409
Stuttgart	170	78	97	154	74	169	-	1	103	361
Nürnberg	66	5	41	106	74	191	3	-	84	115
München	471	196	142	562	389	368	103	89	-	513
Berlin (Tegel)	109	11	106	446	434	407	357	116	504	-
Berlin (Schönefeld) ..	5	3	1	4	-	6	-	12	5	-
Berlin (Tempelhof) ...	-	-	-	-	65	154	-	98	-	-
Saarbrücken	45	-	-	38	6	1	3	-	48	2
Münster/Osnabrück	2	-	9	1	-	118	69	9	135	4
Leipzig	70	7	17	89	73	155	61	21	114	8
Dresden	103	44	37	91	68	155	72	22	139	1
Erfurt	39	-	-	40	75	-	-	-	60	1
Sonstige Flugplätze ..	64	19	2	104	161	506	83	51	426	57
Deutschland	1 888	679	626	2 112	1 810	3 312	1 531	914	3 737	2 565
Starts im Linienver-										
kehr (Nurflechter)										
Hamburg	-	-	-	-	-	24	19	-	-	-
Hannover	-	-	-	-	-	20	19	-	-	-
Bremen	-	-	-	-	-	19	-	-	-	-
Düsseldorf	-	-	-	-	-	4	-	-	-	-
Köln/Bonn	3	-	-	-	-	30	-	18	59	-
Frankfurt	23	18	18	-	23	-	18	19	23	18
Stuttgart	18	18	-	-	19	19	-	-	18	-
Nürnberg	-	-	-	-	19	19	-	-	-	-
München	-	-	-	-	24	19	-	-	-	-
Berlin (Tegel)	-	-	-	-	18	19	-	-	-	-
Berlin (Schönefeld) ..	-	-	-	-	5	5	-	-	-	-
Berlin (Tempelhof) ...	-	-	-	-	-	-	-	-	-	-
Saarbrücken	-	-	-	-	-	-	-	-	-	-
Münster/Osnabrück	-	-	-	-	-	19	-	-	-	-
Leipzig	-	-	-	-	14	20	-	-	-	-
Dresden	-	-	-	-	-	19	-	-	-	-
Erfurt	-	-	-	-	-	-	-	-	-	-
Sonstige Flugplätze ..	18	-	-	-	-	38	-	-	-	-
Deutschland	62	36	18	-	122	279	75	37	100	18

innerhalb Deutschlands

Landungen

herkunftsflugplatz								Nach Streckenziel- flugplatz	
Berlin (SXF)	Berlin (THF)	Saarbrücken (SCN)	Münster / Osn. (FMO)	Leipzig (LEJ)	Dresden (DRS)	Erfurt (ERF)	Sonstige	Insgesamt	
Starts									
Insgesamt									
3	4	52	2	89	82	41	102	2 091	Hamburg
6	7	2	3	9	38	-	36	1 280	Hannover
2	1	1	13	19	37	5	112	892	Bremen
5	5	41	2	89	95	42	147	2 198	Düsseldorf
73	75	10	8	112	68	79	312	2 459	Köln/Bonn
24	154	2	137	173	175	5	561	3 670	Frankfurt
2	7	6	71	65	73	1	119	2 046	Stuttgart
2	7	2	13	17	23	1	252	1 321	Nürnberg
14	106	2	135	114	142	60	461	3 993	München
21	5	-	3	9	1	4	55	2 608	Berlin (Tegel)
1	1	-	1	8	3	3	16	476	Berlin (Schönefeld)
302	6	-	94	3	4	38	430	1 116	Berlin (Tempelhof)
1	134	74	1	21	5	-	25	397	Saarbrücken
-	75	117	297	17	26	4	231	1 048	Münster/Osnabrück
2	95	-	21	3	96	19	193	1 057	Leipzig
7	2	19	25	90	11	1	71	971	Dresden
8	-	10	6	20	7	7	67	362	Erfurt
2	36	-	324	202	56	73	235	3 495	Sonstige Flugplätze
17	431	23							
490	1 145	409	1 156	1 060	942	383	3 425	31 480	Deutschland
Starts im Linienverkehr (ohne Nurflechter)									
1	-	46	-	87	81	40	63	1 918	Hamburg
-	-	-	1	9	37	-	23	658	Hannover
1	-	-	3	18	37	4	1	616	Bremen
2	-	40	1	88	91	41	108	2 100	Düsseldorf
-	64	7	-	70	66	77	163	1 815	Köln/Bonn
8	154	2	117	155	155	3	522	3 362	Frankfurt
-	-	2	69	62	72	-	81	1 493	Stuttgart
12	100	-	8	16	19	1	54	895	Nürnberg
4	-	48	134	113	140	59	425	3 756	München
1	-	-	3	9	-	3	54	2 560	Berlin (Tegel)
-	-	-	1	8	-	-	5	50	Berlin (Schönefeld)
-	-	72	90	-	1	34	358	872	Berlin (Tempelhof)
-	72	-	-	20	5	-	1	241	Saarbrücken
-	93	-	-	16	26	1	105	588	Münster/Osnabrück
7	-	19	20	-	94	19	25	799	Leipzig
5	-	10	23	70	-	-	53	891	Dresden
-	35	-	3	18	7	-	19	297	Erfurt
5	355	-	200	35	43	23	235	2 369	Sonstige Flugplätze
46	873	246	673	794	874	305	2 295	25 280	Deutschland
Starts im Linienver- kehr (Nurflechter)									
-	-	-	-	-	-	-	10	53	Hamburg
-	-	-	-	-	-	-	-	39	Hannover
-	-	-	-	-	-	-	-	19	Bremen
-	-	-	-	-	-	-	8	12	Düsseldorf
22	-	-	-	39	-	-	-	171	Köln/Bonn
5	-	-	18	18	18	-	19	238	Frankfurt
-	-	-	-	-	-	-	-	92	Stuttgart
-	-	-	-	-	-	-	-	38	Nürnberg
-	-	-	-	-	-	-	-	67	München
-	-	-	-	-	-	-	-	37	Berlin (Tegel)
-	-	-	-	-	-	-	-	10	Berlin (Schönefeld)
-	-	-	-	-	-	2	-	2	Berlin (Tempelhof)
-	-	-	-	-	-	-	-	-	Saarbrücken
-	-	-	-	-	-	-	-	19	Münster/Osnabrück
-	-	-	-	-	-	-	-	34	Leipzig
-	-	-	-	18	-	-	-	37	Dresden
-	-	-	-	-	-	-	-	-	Erfurt
-	-	-	-	-	-	-	-	56	Sonstige Flugplätze
27	-	-	18	75	18	2	37	924	Deutschland

Nach Streckenziel- flughafen	Von Strecken									
	Hamburg (HAM)	Hannover (HAJ)	Bremen (BRE)	Düsseldorf (DUS)	Köln/Bonn (CGN)	Frankfurt (FRA)	Stuttgart (STR)	Nürnberg (NUE)	München (MUC)	Berlin (TXL)
Starts										
Insgesamt										
Baden-Württemberg ..	1	7	-	12	47	124	26	2	3	28
Friedrichshafen ..	-	6	-	11	46	104	4	1	1	27
Heidelberg	-	-	-	-	-	-	-	-	-	-
Mannheim	1	1	-	-	1	-	1	-	-	-
Freiburg	-	-	-	-	-	-	-	-	-	-
Karlsruhe	-	-	-	-	-	-	9	-	1	-
Konstanz	-	-	-	-	-	-	-	-	1	-
Baden-Baden	-	-	-	-	-	-	-	-	-	-
Offenburg	-	-	-	-	-	-	-	-	-	-
Donaueschingen ...	-	-	-	-	-	-	-	-	-	-
Üb.Baden-Württembe	-	-	-	1	2	20	12	1	-	1
Bayern	24	-	-	58	56	167	22	185	21	-
Augsburg	24	-	-	58	55	104	18	3	3	-
Bayreuth	-	-	-	-	-	60	-	-	-	-
Hof	-	-	-	-	-	3	1	1	1	-
Oberpfaffenhofen .	-	-	-	-	-	-	-	-	-	-
Landshut	-	-	-	-	-	-	-	-	-	-
Straubing	-	-	-	-	-	-	-	-	-	-
Üb.Bayern	-	-	-	-	1	-	3	181	17	-
Berlin	-	-	-	-	-	-	-	-	-	1
Üb.Berlin	-	-	-	-	-	-	-	-	-	1
Brandenburg	-	-	-	-	-	-	-	-	-	-
Sperenberg	-	-	-	-	-	-	-	-	-	-
Üb.Brandenburg ...	-	-	-	-	-	-	-	-	-	-
Bremen	-	-	86	-	-	-	-	-	-	-
Üb.Bremen	-	-	86	-	-	-	-	-	-	-
Hamburg	-	-	-	-	-	-	-	-	-	-
Finkenwerder	-	-	-	-	-	-	-	-	-	-
Üb.Hamburg	-	-	-	-	-	-	-	-	-	-
Hessen	1	-	1	-	-	9	1	-	-	-
Kassel	-	-	-	-	-	1	1	-	-	-
Egelsbach	-	-	1	-	-	-	-	-	-	-
Üb.Hessen	1	-	-	-	-	8	-	-	-	-
Mecklenburg-Vorpomme	38	18	-	1	1	20	-	1	1	1
Barth	-	-	-	-	-	-	-	-	-	-
Güstin	-	-	-	-	-	-	-	-	-	-
Heringsdorf	-	-	-	-	-	-	-	-	-	-
Rostock-Laage	38	18	-	1	1	20	-	1	1	-
Üb.Meckl.-Vorpomme	-	-	-	-	-	-	-	-	-	1
Niedersachsen	6	-	6	3	2	-	6	2	4	1
Wangerooze	-	-	-	-	-	-	-	-	-	-
Borkum	-	-	2	-	-	-	-	-	-	-
Braunschweig	-	-	-	3	2	-	6	2	4	1
Emden	-	-	-	-	-	-	-	-	-	-
Harle	-	-	-	-	-	-	-	-	-	-
Juist	-	-	1	-	-	-	-	-	-	-
Langeoog	-	-	-	-	-	-	-	-	-	-
Norderdeich	-	-	-	-	-	-	-	-	-	-
Norderney	-	-	-	-	-	-	-	-	-	-
Lemwerder	-	-	-	-	-	-	-	-	-	-
Üb.Niedersachsen .	6	-	3	-	-	-	-	-	-	-
Nordrhein-Westfalen	23	7	3	22	124	171	67	53	428	3
Bonn/Hangelar	-	-	-	-	-	-	1	-	-	-
Dortmund	20	7	-	-	6	104	39	44	198	-
Essen	2	-	1	-	1	-	1	-	-	-
Gütersloh	-	-	-	-	-	-	1	-	-	-
Mönchengladbach ..	-	-	-	-	3	-	1	-	-	-
Paderborn-Lippstad	1	-	2	-	1	65	23	9	51	-
Siegerland	-	-	-	-	-	1	-	-	178	3
Üb.Nordrh.-Westf.	-	-	-	22	113	1	1	-	1	-
Rheinland-Pfalz	-	-	-	1	3	6	2	-	1	-
Hehn	-	-	-	-	-	-	-	-	-	-
Koblenz	-	-	-	-	1	5	1	-	1	-
Trier	-	-	-	-	-	-	-	-	-	-
Worms	-	-	-	-	-	-	-	-	-	-
Üb.Rheinland-Pfalz	-	-	-	1	2	1	1	-	-	-
Saarland	-	-	-	-	-	-	-	-	-	-

innerhalb Deutschlands
nach sonstigen deutschen Flugplätzen

herkunftsflugplatz									Nach Streckenziel- flugplatz
Berlin (SXF)	Berlin (THF)	Saarbrücken (SCN)	Münster / Dsn. (FMO)	Leipzig (LEJ)	Dresden (DRS)	Erfurt (ERF)	Sonstige	Insgesamt	
									<u>Starts</u>
									<u>Insgesamt</u>
3	110	1	-	2	2	10	18	398	Baden-Württemberg
1	-	-	-	-	-	8	18	227	Friedrichshafen
-	1	-	-	-	-	-	-	1	Heidelberg
1	64	-	-	1	-	1	-	71	Mannheim
-	-	-	-	-	-	-	-	1	Freiburg
-	-	-	-	-	1	1	-	12	Karlsruhe
-	-	-	-	-	-	-	-	-	Konstanz
-	10	-	-	-	-	-	-	10	Baden-Baden
-	2	-	-	-	-	-	-	-	Offenburg
1	33	1	-	1	1	-	-	74	Donaueschingen üb. Baden-Württembe
1	78	-	3	-	22	21	108	766	Bayern
-	76	-	2	-	20	18	9	390	Augsburg
-	-	-	-	-	-	1	39	100	Bayreuth
-	-	-	-	-	-	-	60	66	Hof
-	-	-	-	-	-	-	-	-	Oberpfaffenhofen
-	-	-	-	-	-	-	-	-	Landshut
1	2	-	1	-	2	2	-	210	Straubing üb. Bayern
-	2	-	-	-	-	-	-	3	Berlin
-	2	-	-	-	-	-	-	3	üb. Berlin
4	52	-	1	-	-	-	-	57	Brandenburg
-	-	-	-	-	-	-	-	-	Sperenberg
4	52	-	1	-	-	-	-	57	üb. Brandenburg
-	-	-	-	-	-	-	-	86	Bremen
-	-	-	-	-	-	-	-	86	üb. Bremen
-	-	-	-	-	-	-	-	-	Hamburg
-	-	-	-	-	-	-	-	-	Finkenwerder üb. Hamburg
-	1	1	5	-	-	3	-	22	Hessen
-	1	1	-	-	-	2	-	6	Kassel
-	-	-	-	-	-	-	-	1	Egelsbach
-	-	-	5	-	-	1	-	15	üb. Hessen
1	2	-	1	1	-	-	-	86	Mecklenburg-Vorpomme
-	-	-	-	-	-	-	-	-	Barth
-	1	-	-	-	-	-	-	1	Gütin
-	1	-	-	-	-	-	-	1	Heringsdorf
1	-	-	-	1	1	-	-	81	Rostock-Laage
-	-	-	1	1	-	-	-	3	üb. Meckl.-Vorpomme
-	2	-	2	-	-	-	-	34	Niedersachsen
-	-	-	-	-	-	-	-	-	Wangerooze
-	-	-	-	-	-	-	-	2	Borkum
-	2	-	2	-	-	-	-	22	Braunschweig
-	-	-	-	-	-	-	-	-	Emden
-	-	-	-	-	-	-	-	-	Harle
-	-	-	-	-	-	-	-	1	Juist
-	-	-	-	-	-	-	-	-	Langeoog
-	-	-	-	-	-	-	-	-	Norddeich
-	-	-	-	-	-	-	-	-	Norderney
-	-	-	-	-	-	-	-	-	Lehwerder
-	-	-	-	-	-	-	-	9	üb. Niedersachsen
4	169	-	309	37	23	-	109	1 552	Nordrhein-Westfalen
-	-	-	-	-	-	-	-	1	Bonn/Hangelar
-	80	-	166	36	22	-	29	751	Dortmund
-	1	-	-	-	-	-	-	6	Essen
-	-	-	-	-	-	-	-	1	Gütersloh
-	48	-	3	-	-	-	-	106	Mönchengladbach
4	40	-	38	-	1	-	80	445	Paderborn-Lippstad
-	-	-	-	1	-	-	-	1	Siegerland
-	-	-	102	1	-	-	-	241	üb. Nordrh.-Westf.
4	2	-	1	1	-	-	-	21	Rheinland-Pfalz
3	1	-	-	-	-	-	-	12	Hahn
-	-	-	1	-	-	-	-	1	Koblenz
-	-	-	-	-	-	-	-	-	Trier
-	-	-	-	-	-	-	-	-	Worms
1	1	-	-	1	-	-	-	8	üb. Rheinland-Pfalz
-	-	20	-	-	-	-	-	20	Saarland

Nach Streckenziel- flughplatz	Von Strecken									
	Hamburg (HAM)	Hannover (HAJ)	Bremen (BRE)	Düsseldorf (DUS)	Köln/Bonn (CGN)	Frankfurt (FRA)	Stuttgart (STR)	Nürnberg (NUE)	München (MUC)	Berlin (TXL)
Starts										
Insgesamt										
Üb. Saarland	-	-	-	-	-	-	-	-	-	-
Sachsen	-	-	-	-	1	-	5	-	-	-
Üb. Sachsen	-	-	-	-	1	-	5	-	-	-
Sachsen-Anhalt	-	-	-	-	-	1	2	-	-	-
Magdeburg	-	-	-	-	-	1	-	-	-	-
Üb. Sachsen-Anhalt	-	-	-	-	-	-	2	-	-	-
Schleswig-Holstein	21	-	2	36	57	70	-	-	1	27
Flensburg	-	-	-	-	-	-	-	-	-	-
Westerland/Sylt	11	-	2	36	2	-	-	-	-	-
Heide Busum	-	-	-	-	-	-	-	-	-	-
Helgoland	-	-	-	-	-	-	-	-	-	-
Kiel	1	-	-	-	55	68	-	-	-	-
Lübeck	1	-	-	-	-	2	-	-	-	-
Wyk auf Föhr	-	-	-	-	-	-	-	-	-	-
St. Peter Ording	-	-	-	-	-	-	-	-	-	-
Üb. Schleswig-Holst	8	-	-	-	-	-	-	-	-	-
Thüringen	-	-	-	-	-	-	1	1	-	-
Altenburg/Noibitz	-	-	-	-	-	-	-	1	-	-
Üb. Thüringen	-	-	-	-	-	-	1	-	-	-
Deutschland	114	32	98	133	293	568	132	244	459	61

innerhalb Deutschlands

nach sonstigen deutschen Flugplätzen

herkunftsflugplatz								Nach Streckenziel- flugplatz	
Berlin (SXF)	Berlin (THF)	Saarbrücken (SCN)	Münster / Osn. (FMO)	Leipzig (LEJ)	Dresden (DRS)	Erfurt (ERF)	Sonstige		Insgesamt
									<u>Starts</u>
									<u>Insgesamt</u>
-	-	20	-	-	-	-	-	20	üb. Saarland
-	-	-	-	140	8	1	-	155	Sachsen
-	-	-	-	140	8	1	-	155	üb. Sachsen
-	-	-	-	18	1	2	-	24	Sachsen-Anhalt
-	-	-	-	-	1	1	-	3	Magdeburg
-	-	-	-	18	-	1	-	21	üb. Sachsen-Anhalt
-	12	1	2	-	-	-	-	229	Schleswig-Holstein
-	1	-	-	-	-	-	-	1	Flensburg
-	9	-	2	-	-	-	-	82	Westerland/Sylt
-	-	-	-	-	-	-	-	-	Heide Busum
-	-	-	-	-	-	-	-	-	Helgoland
-	1	1	-	-	-	-	-	154	Kiel
-	-	-	-	-	-	-	-	3	Lübeck
-	-	-	-	-	-	-	-	-	Wyk auf Föhr
-	1	-	-	-	-	-	-	9	St. Peter Ording
-	-	-	-	-	-	-	-	-	üb. Schleswig-Holst
-	1	-	-	3	-	36	-	42	Thüringen
-	-	-	-	-	-	-	-	1	Altenburg/Nobitz
-	1	-	-	3	-	36	-	41	üb. Thüringen
17	431	23	324	202	56	73	235	3 495	Deutschland

mit Gebieten ausserhalb Deutschlands

herkunftsflugplatz								Nach Streckenziellend bzw. -flugplatz	
Berlin (SXF)	THF	Saarbrücken (SCN)	Münster / Osn. (FMO)	Leipzig (LEJ)	Dresden (DRS)	Erfurt (ERF)	Sonstige	Insgesamt	
3	111	4	7	21	2	-	-	1 667	Starts
3	111	4	4	-	2	-	-	1 546	Insgesamt
-	-	-	-	21	-	-	-	113	Belgien
4	1	-	-	1	1	-	-	1 136	darunter:BRU
3	1	-	-	-	1	-	-	1 034	LGG
1	-	-	-	-	-	-	-	88	Dänemark
-	2	-	-	-	-	-	-	540	darunter:CPH
-	1	-	-	-	-	-	-	537	BLL
5	42	5	25	-	2	2	36	4 133	Finnland
3	-	-	-	-	-	-	-	55	darunter:HEL
1	-	3	1	-	1	-	-	2 436	Frankreich
-	-	-	-	-	-	-	-	55	darunter:ORY
-	-	-	-	-	-	-	-	14	CDG
-	-	-	-	-	-	-	-	46	LBG
-	-	-	-	-	-	-	-	635	BOD
-	-	-	-	-	-	-	-	136	CFE
-	-	-	-	-	-	-	-	387	LVS
-	-	-	-	-	-	-	-	38	MRS
-	40	-	-	-	-	-	-	183	NCE
-	1	-	-	-	1	-	-	87	NTE
-	-	-	-	-	-	-	-	19	SXB
-	-	-	-	-	-	-	-	27	TLS
32	-	2	3	33	20	14	-	1 264	Griechenland
-	-	7	20	2	-	-	-	340	darunter:ATH
-	-	-	-	2	-	-	-	25	CFU
19	-	-	-	-	-	-	-	18	CHO
1	-	5	14	21	14	9	-	380	HER
-	-	-	-	-	1	-	-	20	KGS
12	-	2	5	10	5	5	-	13	KVA
30	5	3	15	2	1	1	1	166	RHO
30	1	1	1	-	-	-	-	290	SKG
-	-	-	-	-	-	-	-	4 496	Großbritannien
-	1	-	-	-	-	-	-	1 827	darunter:LHR
-	-	-	-	-	-	-	-	543	LGW
-	1	-	3	1	1	-	1	588	STN
-	-	-	-	-	-	-	-	64	LCY
-	1	-	2	-	-	-	-	118	LTN
-	-	-	-	-	-	-	-	588	BHX
-	1	-	-	-	-	-	-	13	CVT
-	-	-	1	-	-	-	-	64	EDI
-	-	-	-	-	-	-	-	64	EMA
-	-	1	-	-	-	-	-	11	GCI
-	-	-	-	-	-	-	-	542	MAN
-	1	-	1	1	-	-	-	26	NCL
-	-	-	-	-	-	-	-	17	*GB
24	7	4	9	25	16	4	-	218	Irland
-	-	-	-	-	-	-	-	213	darunter:DUB
-	-	-	-	-	-	-	-	3 894	Italien
-	1	-	3	-	-	-	-	529	darunter:FCO
-	2	-	-	-	-	-	-	238	BGY
-	2	-	-	-	-	-	-	244	LIN
-	-	-	-	-	-	-	-	1 082	MLP
-	-	-	-	-	-	-	-	255	VCE
-	-	-	-	-	-	-	-	34	TSF
-	-	-	-	-	-	-	-	79	AOI
-	-	-	-	-	-	-	-	256	BLQ
-	-	-	-	1	-	-	-	13	CAG
-	-	-	-	-	-	-	-	79	CTA
-	-	-	2	-	-	-	-	163	FLR
-	-	-	-	-	-	-	-	65	GDA
-	-	3	3	7	7	-	-	154	NAP
22	-	-	-	15	8	4	-	17	DLB
1	-	-	-	-	-	-	-	64	PMO
-	-	-	-	-	-	-	-	90	PSA
-	1	-	1	-	-	-	-	276	TRN
-	-	-	-	-	-	-	-	88	TRS
-	1	-	-	-	-	-	-	114	VRN
-	-	-	-	-	-	-	-	37	*IT
-	30	71	-	-	-	-	-	295	Luxemburg
-	30	71	-	-	-	-	-	295	darunter:LUX
5	-	1	62	31	84	-	40	1 951	Niederlande
4	-	1	62	30	83	-	40	1 817	darunter:AMS
1	-	-	-	-	-	-	-	81	RTM
7	6	1	4	24	21	5	-	47	EIN
6	4	-	1	22	-	-	3	2 190	Österreich
1	-	-	-	1	-	-	-	1 432	darunter:VIE
-	1	-	-	-	-	-	-	178	GRZ
-	-	-	-	-	-	-	-	99	INN
-	-	-	-	-	-	-	-	63	KLU
-	1	1	3	1	-	-	-	204	LNZ
8	-	4	13	9	21	1	-	210	SZG
8	-	4	9	9	8	-	-	762	Portugal
-	-	4	4	9	8	-	-	270	darunter:LIS
-	-	-	-	-	-	-	-	276	FAD
-	-	-	-	-	-	-	-	93	FNC
1	2	-	2	-	-	-	-	121	OPO
-	2	-	1	-	-	-	-	841	Schweden
-	-	-	-	-	-	-	-	510	darunter:ARN
-	-	-	-	-	-	-	-	286	GOT
-	-	-	-	-	-	-	-	33	MMA
140	4	59	210	122	89	30	1	5 253	Spanien
-	-	-	-	-	-	-	-	542	darunter:MAD
5	1	-	6	8	4	-	-	281	AGP
-	-	-	10	-	-	-	-	167	ALC
-	-	-	-	-	-	-	-	569	BCN

mit Gebieten ausserhalb Deutschlands

herkunftsflygplatz								Nach Streckenziellland bzw. -flugplatz	
B e r l i n (SXF)	(THF)	Saarbrücken (SCN)	Münster / Osn.(FMO)	Leipzig (LEJ)	Dresden (DRS)	Erfurt (ERF)	Sonstige	Insgesamt	Starts
									Insgesamt
-	-	-	-	5	-	-	-	86	BIO
-	-	-	-	-	-	-	-	63	LEI
-	-	-	-	-	-	-	-	15	SVQ
-	-	-	-	-	-	-	-	22	VIT
-	-	1	-	-	-	-	-	50	VLC
1	-	-	2	-	-	-	-	67	XRY
1	-	-	-	-	-	-	-	23	ZAZ
1	1	1	1	2	-	-	-	66	IBZ
-	-	-	-	-	-	-	-	11	MAH
59	1	40	113	51	35	18	-	1 698	PMI
18	1	4	17	10	11	4	-	291	ACE
13	-	4	18	11	7	-	-	322	FUE
23	-	4	24	16	12	3	1	471	LPA
-	-	-	5	-	-	-	-	70	SPC
20	-	5	14	19	14	5	-	419	TFS
1	-	-	1	-	-	-	-	66	Island
1	-	-	-	-	-	-	-	64	darunter:KEF
1	28	-	-	-	-	2	-	365	Norwegen
23	23	-	-	-	-	-	-	354	darunter:OSL
10	126	3	73	77	126	-	-	3 425	Schweiz
3	-	2	70	76	79	-	-	2 104	darunter:ZRH
-	-	-	1	-	-	-	-	55	BRN
5	78	-	-	-	47	-	-	750	BSL
2	48	-	1	1	-	-	-	510	GVA
-	-	-	-	-	-	-	-	17	Albanien
-	-	-	-	-	-	-	-	17	darunter:TIA
-	-	-	-	-	-	-	-	6	Armenien
-	-	-	-	-	-	-	-	13	Aserbeidschan
-	-	-	-	-	-	-	-	13	darunter:BAK
-	-	-	-	-	-	-	-	18	Bosnien-Herzegowina
-	-	-	-	-	-	-	-	18	darunter:SJJ
17	-	-	-	-	-	-	-	100	Bulgarien
17	-	-	-	-	-	-	-	98	darunter:SOF
1	-	-	-	-	-	-	-	36	Estland
1	-	-	-	-	-	-	-	36	darunter:TLL
-	1	-	-	-	-	-	-	9	Georgien
-	1	-	-	-	-	-	-	233	Kroatien
-	1	-	-	-	-	-	-	197	darunter:ZAG
-	-	-	-	-	-	-	-	36	SPU
1	1	-	-	-	-	-	-	49	Lettland
1	1	-	-	-	-	-	-	49	darunter:RIX
-	-	-	-	-	-	-	-	149	Litauen
-	-	-	-	-	-	-	-	96	darunter:VNO
-	-	-	-	-	-	-	-	52	PLQ
4	-	-	-	8	2	-	-	184	Malta
4	-	-	-	8	2	-	-	184	darunter:MLA
3	-	1	-	-	-	-	-	53	Mazedonien
3	-	1	-	-	-	-	-	53	darunter:SKP
4	-	-	-	-	-	-	-	34	Moldavien
4	-	-	-	-	-	-	-	34	darunter:KIV
58	10	-	-	7	44	-	-	867	Polen
28	1	-	-	6	-	-	-	506	darunter:WAW
-	1	-	-	-	-	-	-	49	GDN
-	1	-	-	-	22	-	-	55	KRK
25	1	-	-	1	-	-	-	115	KTW
-	3	-	-	-	-	-	-	58	WRO
6	3	-	-	-	22	-	-	81	*PL
14	-	-	-	-	1	-	-	158	Rumänien
12	-	-	-	-	-	-	-	117	darunter:OTP
-	-	-	-	-	-	-	-	17	TSR
113	1	-	-	-	-	-	-	649	Russische Föd. (EU)
25	-	-	-	-	-	-	-	36	darunter:DME
61	-	-	-	-	-	-	-	417	SVQ
-	-	-	-	-	-	-	-	11	GDJ
-	-	-	-	-	-	-	-	11	KUF
26	1	-	-	-	-	-	-	150	LED
-	3	-	-	3	-	-	-	11	Slowakische Rep.
-	-	-	-	-	-	-	-	139	Slowenien
-	-	-	-	-	-	-	-	139	darunter:LJU
1	2	-	-	-	1	1	-	612	Tschechische Rep.
1	2	-	-	-	1	1	-	608	darunter:PRG
18	-	-	15	12	4	1	-	1 384	Türkei
8	-	-	-	-	-	-	-	156	darunter:ANK
-	-	-	7	-	-	-	-	13	ADA
8	-	-	-	12	4	1	-	255	AYT
-	-	-	7	-	-	-	-	23	DLM
1	-	-	-	-	-	-	-	902	IST
1	-	-	1	-	-	-	-	126	IZM
9	-	-	-	-	-	-	-	97	Ukraine
9	-	-	-	-	-	-	-	78	darunter:IEV
-	-	-	-	15	-	-	-	625	Ungern
-	-	-	-	15	-	-	-	622	darunter:BUD
9	-	-	-	-	-	-	-	59	Weißrußland
9	-	-	-	-	-	-	-	58	darunter:MSQ
14	-	-	-	16	10	-	-	184	Zypern
10	-	-	-	11	6	-	-	132	darunter:LCA
4	-	-	-	5	6	-	-	51	PFO
537	380	163	456	404	427	61	78	38 182	Europa
259	210	159	367	266	239	57	78	28 640	DARUNTER: EU-LAENDER
26	-	2	-	9	-	-	-	360	Ägypten
7	-	-	-	-	-	-	-	112	darunter:CAI
-	-	-	-	-	-	-	-	17	ALY

mit Gebieten ausserhalb Deutschlands

herkunftsflugplatz								Nach Streckenzielland bzw. -flugplatz	
B e r l i n (SXF)	(THF)	Saarbrücken (SCN)	Münster / Osn. (FMO)	Leipzig (LEJ)	Dresden (DRS)	Erfurt (ERF)	Sonstige	Insgesamt	
19	-	-	-	9	-	-	-	164	Starts
-	-	-	-	-	-	-	-	41	Insgesamt
4	-	-	-	-	-	-	-	24	HRG
4	-	-	-	-	-	-	-	18	LXR
4	-	-	-	-	-	-	-	17	SSH
4	-	-	1	4	-	-	-	153	Algerien
4	-	-	1	4	-	-	-	51	darunter:ALG
52	-	10	14	38	22	7	-	89	Libyen
6	-	-	-	1	-	-	-	639	Marokko
13	-	4	4	8	3	4	-	74	darunter:CAS
32	-	6	10	29	19	3	-	174	AGA
-	-	-	-	-	-	-	-	380	Tunesien
-	-	-	-	-	-	-	-	6	darunter:TUN
2	-	-	-	-	-	-	-	3	DJE
2	-	-	-	-	-	-	-	380	MIR
-	-	-	-	-	-	-	-	6	Kap Verde
-	-	-	-	-	-	-	-	3	Ghana
-	-	-	-	-	-	-	-	12	Gambia
-	-	-	-	-	-	-	-	12	darunter:BJL
-	-	-	-	-	-	-	-	18	Nigeria
-	-	-	-	-	-	-	-	17	darunter:LOS
-	-	-	-	-	-	-	-	14	Senegal
-	-	-	-	-	-	-	-	14	darunter:DKR
-	-	-	-	-	-	-	-	3	Äthiopien
-	-	-	-	-	-	-	-	47	Kenia
-	-	-	-	-	-	-	-	30	darunter:NBO
-	-	-	-	-	-	-	-	17	MBA
-	-	-	-	-	-	-	-	17	Mauritius
-	-	-	-	-	-	-	-	17	darunter:MRU
-	-	-	-	-	-	-	-	17	Namibia
-	-	-	-	-	-	-	-	17	darunter:WDH
-	-	-	-	-	-	-	-	9	Seschellen
-	-	-	-	-	-	-	-	65	Südafrika
-	-	-	-	-	-	-	-	60	darunter:JNB
-	-	-	-	-	-	-	-	13	Simbabwe
-	-	-	-	-	-	-	-	13	darunter:HRE
88	-	12	15	51	22	7	-	1 402	Afrika
-	-	-	-	-	-	-	-	150	Canada
-	-	-	-	-	-	-	-	30	darunter:YUL
-	-	-	-	-	-	-	-	62	YTO
-	-	-	-	-	-	-	-	22	YVR
-	-	-	-	-	-	-	-	31	YYC
-	-	-	1	-	-	-	-	1 535	USA
-	-	-	-	-	-	-	-	215	darunter:JFK
-	-	-	-	-	-	-	-	174	EWR
-	-	-	-	-	-	-	-	24	BOS
-	-	-	-	-	-	-	-	95	PHL
-	-	-	-	-	-	-	-	30	PIT
-	-	-	-	-	-	-	-	118	IAD
-	-	-	-	-	-	-	-	95	DET
-	-	-	-	-	-	-	-	30	CVG
-	-	-	-	-	-	-	-	167	ATL
-	-	-	-	-	-	-	-	66	MIA
-	-	-	-	-	-	-	-	11	ORL
-	-	-	-	-	-	-	-	11	TPA
-	-	-	-	-	-	-	-	237	CHI
-	-	-	-	-	-	-	-	60	DAL
-	-	-	-	-	-	-	-	18	HOU
-	-	-	-	-	-	-	-	60	LAX
-	-	-	-	-	-	-	-	59	SFO
-	-	-	-	-	-	-	-	13	ANC
-	-	-	-	-	-	-	-	13	FAI
15	-	-	-	-	-	-	-	138	Dominik. Republik
-	-	-	-	-	-	-	-	16	darunter:SDQ
10	-	-	-	-	-	-	-	70	POP
5	-	-	-	-	-	-	-	52	PUJ
2	-	-	-	-	-	-	-	16	Jamaika
2	-	-	-	-	-	-	-	16	darunter:MBJ
6	-	-	-	-	-	-	-	62	Kuba
6	-	-	-	-	-	-	-	36	darunter:VRA
2	-	-	-	-	-	-	-	4	St. Lucia
2	-	-	-	-	-	-	-	60	Mexiko
-	-	-	-	-	-	-	-	30	darunter:MEX
-	-	-	-	-	-	-	-	30	CUN
-	-	-	-	-	-	-	-	1	Niederl. Antillen
-	-	-	-	-	-	-	-	1	Panama
-	-	-	-	-	-	-	-	5	Trinidad und Tobago
-	-	-	-	-	-	-	-	25	Argentinien
-	-	-	-	-	-	-	-	25	darunter:BUE
-	-	-	-	-	-	-	-	92	Brazilien
-	-	-	-	-	-	-	-	13	darunter:RIO
-	-	-	-	-	-	-	-	64	SAO
-	-	-	-	-	-	-	-	22	Kolumbien
-	-	-	-	-	-	-	-	22	darunter:BOG
-	-	-	-	-	-	-	-	29	Venezuela
-	-	-	-	-	-	-	-	13	darunter:CCS
-	-	-	-	-	-	-	-	16	PMV
25	-	-	1	-	-	-	-	2 140	Amerika
-	-	-	-	-	-	-	-	40	Kasachstan
-	-	-	-	-	-	-	-	24	darunter:ALA
-	-	-	-	-	-	-	-	5	Kirgisien

Nach Streckenziellland bzw. -flugplatz	Von Strecken									
	Hamburg (HAM)	Hannover (HAJ)	Bremen (BRE)	Düsseldorf (DUS)	Köln/Bonn (CGN)	Frankfurt (FRA)	Stuttgart (STR)	Nürnberg (NUE)	München (MUC)	Berlin (TXL)
Starts										
Insgesamt										
Rußland/Fernost	-	26	-	-	-	20	-	-	-	-
darunter:OVB	-	16	-	-	-	7	-	-	-	-
SVX	-	-	-	-	-	11	-	-	-	-
Usbekistan	-	-	-	-	-	61	-	-	-	-
darunter:TAS	-	-	-	-	-	61	-	-	-	-
Bahrain	-	-	-	-	-	9	-	-	-	-
Iran	6	-	-	-	-	30	-	-	-	-
darunter:THR	-	-	-	-	-	30	-	-	-	-
Israel	-	5	-	7	2	104	6	-	49	-
darunter:TLV	-	5	-	7	2	104	6	-	49	-
Jemen	-	-	-	-	-	1	-	-	-	-
Jordanien	-	-	-	-	-	25	-	-	4	7
darunter:AMM	-	-	-	-	-	25	-	-	-	7
Katar	-	-	-	-	-	9	-	-	9	-
darunter:DOH	-	-	-	-	-	9	-	-	9	-
Kuweit	-	-	-	-	-	33	-	-	-	-
darunter:KWI	-	-	-	-	-	33	-	-	-	-
Libanon	-	-	-	-	-	30	-	-	-	-
darunter:BEY	-	-	-	-	-	30	-	-	-	-
Saudi-Arabien	2	1	-	-	2	54	-	-	2	-
darunter:JED	2	1	-	-	2	28	-	-	2	-
RUH	-	-	-	-	-	21	-	-	-	-
Syrien	-	-	-	-	-	27	1	-	4	-
darunter:DAM	-	-	-	-	-	19	1	-	4	-
ALP	-	-	-	-	-	8	-	-	-	-
Ver. Arab. Emirate	-	-	-	15	4	149	-	-	20	-
darunter:SHJ	-	-	-	-	4	36	-	-	7	-
AUH	-	-	-	15	-	14	-	-	12	-
DXB	-	-	-	-	-	99	-	-	1	-
Bangladesch	-	-	-	-	-	4	-	-	-	-
Indien	-	-	-	-	-	120	-	-	-	-
darunter:DEL	-	-	-	-	-	43	-	-	-	-
BOM	-	-	-	-	-	64	-	-	-	-
MAA	-	-	-	-	-	13	-	-	-	-
Sri Lanka	-	-	-	8	2	21	-	-	7	-
darunter:CMB	-	-	-	8	-	21	-	-	7	-
Malediven	-	4	-	8	2	11	-	-	13	-
darunter:MLE	-	4	-	8	-	11	-	-	13	-
Pakistan	-	-	-	-	-	8	-	-	-	-
Hongkong(China)	-	-	-	-	-	61	-	-	-	-
darunter:HKG	-	-	-	-	-	61	-	-	-	-
China	-	-	-	-	-	86	-	-	9	-
darunter:PEK	-	-	-	-	-	58	-	-	9	-
SHA	-	-	-	-	-	28	-	-	-	-
Indonesien	-	6	-	-	-	-	-	-	-	-
Japan	-	-	-	-	-	155	-	-	-	-
darunter:NRT	-	-	-	-	-	90	-	-	-	-
NGO	-	-	-	-	-	13	-	-	-	-
KIX	-	-	-	-	-	52	-	-	-	-
Rep. Korea	-	-	-	-	-	51	-	-	-	-
darunter:SEL	-	-	-	-	-	51	-	-	-	-
Malaysia	-	-	-	-	-	30	-	-	8	-
darunter:KUL	-	-	-	-	-	30	-	-	8	-
Philippinen	-	-	-	-	-	13	-	-	-	-
darunter:MNL	-	-	-	-	-	13	-	-	-	-
Singapur	-	-	-	-	-	119	-	-	-	-
darunter:SIN	-	-	-	-	-	119	-	-	-	-
Thailand	-	-	-	-	-	94	-	1	17	-
darunter:BKK	-	-	-	-	-	94	-	-	17	-
Asien	8	54	-	39	10	1 353	9	3	142	7
Australien	-	-	-	-	-	-	1	-	-	-
Australien/O	-	-	-	-	-	-	1	-	-	-
I N S G E S A M T ..	3 258	2 132	653	4 970	2 644	13 533	2 812	1 101	7 349	2 171

mit Gebieten ausserhalb Deutschlands

herkunftsflugplatz								Nach Streckenzieland bzw. -flugplatz	
Berlin (SXF)	Berlin (THF)	Saarbrücken (SCN)	Münster / Osn. (FMO)	Leipzig (LEJ)	Dresden (DRS)	Erfurt (ERF)	Sonstige	Insgesamt	
									Starts
									Insgesamt
								46	Rußland/Fernost
								23	darunter:QVB
								11	SVX
								61	Usbekistan
								61	darunter:TAS
								9	Bahrain
								36	Iran
								36	darunter:THR
6	1							180	Israel
6	1							180	darunter:TLV
								1	Jemen
								36	Jordanien
								32	darunter:AMM
								18	Katar
								18	darunter:DOH
								33	Kuwait
								33	darunter:KWI
								30	Libanon
								30	darunter:BEY
2								63	Saudi-Arabien
2								37	darunter:JED
								21	RUH
4								36	Syrien
								24	darunter:DAM
4								12	ALP
4								192	Ver. Arab. Emirate
4								47	darunter:SHJ
								45	AUH
								100	DXB
								4	Bangladesch
								120	Indien
								43	darunter:DEL
								64	BOM
								13	MAA
								38	Sri Lanka
								38	darunter:CMB
								38	Malediven
								38	darunter:MLE
2								8	Pakistan
2								61	Hongkong(China)
								61	darunter:HKG
								95	China
								67	darunter:PEK
								28	SHA
								6	Indonesien
								155	Japan
								90	darunter:NRT
								13	NGO
								62	KIX
								51	Rep. Korea
								51	darunter:SEL
								38	Malaysia
								38	darunter:KUL
								13	Philippinen
								13	darunter:MNL
								119	Singapur
								119	darunter:SIN
								112	Thailand
								111	darunter:BKK
18	1							1 644	Asien
								1	Australien
								1	Australien/O
668	381	175	472	455	449	68	78	43 369	I N S G E S A M T

Fachserie 8: Verkehr

Reihe 1: Güterverkehr der Verkehrszweige

Der Jahresbericht enthält vergleichend dargestellte Ergebnisse der Gütertransportstatistiken. Während für Seeschifffahrt, Luftfahrt und Rohrfernleitungen nur wichtige Eckdaten enthalten sind, werden die drei Verkehrsträger Eisenbahn, Straße und Binnenschifffahrt ausführlich im Vergleich nach Gütergruppen, Verkehrsbezirken und Hauptverkehrsbeziehungen differenziert nachgewiesen. Zusätzlich sind lange Reihen zur Güterverkehrsentwicklung und Tabellen zum Güterverkehr nach Entfernungsstufen und zur tonnenkilometrischen Leistung enthalten. Die Darstellung der Güterverflechtung nach Verkehrsgebieten untereinander und der Grenzüberschreitende Verkehr nach Verkehrsbezirken im Ausland nimmt breiten Raum ein.

Die Reihe 1 wurde mit Berichtsjahr 1993 eingestellt.

Für das Berichtsjahr 1993 sind wegen Revidierung der Daten, die Ergebnisse nur über das Statistische Bundesamt zu beziehen.

Reihe 2: Eisenbahnverkehr

In *monatlicher* Erscheinungsfolge werden für den öffentlichen schienengebundenen Verkehr der Eisenbahnunternehmen die wichtigsten Zahlen über Verkehrsleistungen und Verkehrseinnahmen im Personen- und Güterverkehr nachgewiesen. Regional sind die Ergebnisse des Güterverkehrs nach Hauptverkehrsbeziehungen, Verkehrsgebieten und -bezirken aufgeschlüsselt.

Im Jahresbericht werden – neben tiefer gegliederten Ergebnissen – Angaben über die Struktur der Unternehmen, den Bestand an Verkehrsmitteln und -einrichtungen sowie über Bahnbetriebsunfälle mit Personenschaden ausgewiesen. Ferner finden sich Angaben über den Personalbestand nach dem Beschäftigungsverhältnis und den betrieblichen Einsatz.

Reihe 3: Straßenpersonenverkehr

Der *Vierteljahresbericht* enthält Angaben über die Betriebs- und Verkehrsleistungen (Wagenkilometer, beförderte Personen, Personenkilometer) sowie die umsatzsteuerpflichtigen Einnahmen (ohne Einnahmen aus dem Freigestellten Schülerverkehr) der Straßenverkehrsunternehmen (ohne Kleinunternehmen mit weniger als 6 Bussen) im Berichtsvierteljahr.

Im Jahresbericht sind entsprechende Nachweisungen für das Berichtsjahr enthalten; zusätzlich werden für alle Unternehmen Vorjahresergebnisse über die Umsätze einschließlich der Einnahmen aus dem Freigestellten Schülerverkehr und der Ausgleichszahlungen der öffentlichen Hand für Beförderungen von Schwerbehinderten und Schülern (Ausbildungsverkehr) und der Vergütungen für durchgeführte Auftragsfahrten dargestellt. Außerdem werden Strukturdaten der Unternehmen am Stichtag des Berichtsjahres (Linien- und Fahrzeugbestände, Personal) nachgewiesen.

Reihe 4: Binnenschifffahrt

Die *monatlichen* Nachweisungen erstrecken sich auf den Güterverkehr auf Binnenwasserstraßen, den Güterumschlag in Binnenhäfen, den Durchgangsverkehr sowie den Güterverkehr der Bundesländer nach Hauptverkehrsbeziehungen.

Der Jahresbericht enthält weitergehende Nachweisungen des Güterverkehrs nach Verkehrsbezirken. Außerdem werden Unternehmen, deren verfügbaren Schiffe, Beschäftigte und Umsätze in der Binnenschifffahrt, der Bestand an Binnenschiffen der Bundesrepublik Deutschland sowie Schiffsunfälle dargestellt.

Reihe 5: Seeschifffahrt

Im *Monatsbericht* werden Schiffs- und Güterverkehr über See nach Häfen, Flaggen und Verkehrsrichtungen, der Verkehr auf dem Nord-Ostsee-Kanal, der Containerverkehr über See mit Häfen außerhalb des Bundesgebietes und der Bestand an Seeschiffen unter der Flagge der Bundesrepublik Deutschland nachgewiesen.

Der *Jahresbericht* enthält weitergehende Nachweisungen sowie zusätzlich die Aufteilung des Güterverkehrs nach Verkehrsbezirken und Angaben über das Bordpersonal.

Reihe 6: Luftverkehr

Der *Monatsbericht* umfaßt den Personen-, Güter- und Postverkehr mit Luftfahrzeugen sowie Starts und Landungen nach Flughäfen. Diese Ergebnisse sind im Jahresbericht differenzierter aufgliedert, wobei zusätzlich noch Angaben aus der Unternehmensstatistik (Unternehmen, Beschäftigte, Luftfahrzeugbestand, Umsatz) und über den nichtgewerblichen Luftverkehr gebracht werden.

Reihe 7: Verkehrsunfälle

Der *Monatsbericht* enthält Angaben über Unfälle nach Straßenarten, Unfallarten und -typen, Kalendertagen, Ländern, Großstädten sowie über Verunglückte und Unfallbeteiligte nach Art der Verkehrsteilnahme. Ferner sind Unfallursachen und Unfälle des Auslandes dargestellt. Dabei werden die aktuellsten Monatsergebnisse mit dem kumulierten Jahresteil und die vergleichbaren Zeitabschnitte des Vorjahres nachgewiesen.

Der *Jahresbericht* ist wesentlich tiefer gegliedert und bringt Angaben über Unfälle und Verunglückte nach Unfallart und -typ, nach Straßenart und Ortslage, nach Monat, nach Unfallverursachung unterschieden nach dem Geschlecht und den Unfallursachen (Fehlverhalten der Verkehrsteilnehmer sowie technische Mängel und andere Ursachen). Darin sind auch Auswertungen über Alkoholunfälle und deren Folgen, Autobahnunfälle, Lichtverhältnisse und Straßenzustand zum Unfallzeitpunkt sowie über das Fehlverhalten der Fahrzeugführer und ihrem Alter enthalten.

Die Entwicklung des Unfallgeschehens wird in einer Vielzahl von Zeitreihen für die wichtigsten Unfallmerkmale verdeutlicht. Angaben für über 100 Länder sind im internationalen Teil zusammengestellt. Methodische Erläuterungen und Bezugswerte zum Unfallgeschehen (Bevölkerung, Straßenlänge, Fahrzeugbestände, Fahrleistungen, Gurtanlagequoten usw.) sind im Anhang aufgeführt.

Verkehr Aktuell

In dieser *monatlich* erscheinenden Publikation sind wichtige aktuelle Monats- und Jahresergebnisse der amtlichen Statistik aus vielen Bereichen des Verkehrs in Zeitreihenform und einheitlicher Gliederung zusammengefaßt.

Güter- und Personenbeförderung auf der Straße, im Schienenverkehr, in der Schifffahrt und im Luftverkehr sowie Bestand und Neuzulassungen von Kraftfahrzeugen bilden die Schwerpunkte.

Außerdem enthalten sind Eckdaten über Straßenverkehrsunfälle, verkehrsbezogene Indizes zu Verbraucherpreisen und Seefrachtraten sowie Angaben zu Unternehmensinsolvenzen und sozialversicherungspflichtig Beschäftigten im Verkehr.

Klassifikationen

Klassifikation der Wirtschaftszweige mit Erläuterungen, Ausgabe 1993

Güterverzeichnis für die Verkehrstatistik, Ausgabe 1969

Verzeichnis der Verkehrsbezirke und Häfen, Ausgabe 1995



Statistisches Bundesamt
Gustav-Stresemann-Ring 11
65189 Wiesbaden

Veröffentlichungen und Prospekte sind durch den Verlag Metzler-Poeschel, Verlagsauslieferung SFG-Servicecenter Fachverlage GmbH, Postfach 43 43, 72774 Reutlingen, erhältlich.

mit Gebieten ausserhalb Deutschlands

in Tonnen

zielflugplatz								Von Streckenherkunfts-	
B e r l i n (SXF)	(THF)	Saarbrücken (SCN)	Münster / Osn.(FMO)	Leipzig (LEJ)	Dresden (DRS)	Erfurt (ERF)	Sonstige	Insgesamt	land bzw. -flugplatz
11	2	-	-	65	-	-	-	1 442	Ausladung
11	2	-	-	65	-	-	-	912	Insgesamt
-	-	-	-	-	-	-	-	530	Belgien
-	-	-	-	-	-	-	-	835	darunter:BRU
-	-	-	-	-	-	-	-	753	LGG
-	-	-	-	-	-	-	-	83	Dänemark
-	-	-	-	-	-	-	-	300	darunter:CPH
-	-	-	-	-	-	-	-	300	BLL
-	-	-	-	-	-	0	-	2 128	Finnland
-	-	-	-	-	-	-	-	16	darunter:HEL
-	-	-	-	-	-	-	-	1 697	Frankreich
-	-	-	-	-	-	-	-	279	darunter:ORY
-	-	-	-	-	-	-	-	61	CDG
-	-	-	-	-	-	-	-	57	LYS
-	-	-	-	-	-	-	-	18	NCE
-	-	-	-	-	-	-	-	367	RNS
-	-	-	-	-	-	-	-	245	TLS
-	-	-	-	-	-	-	-	120	Griechenland
-	-	-	-	-	-	-	-	4 334	darunter:ATH
0	-	7	-	-	-	-	-	1 617	SKG
0	-	0	-	-	-	-	-	16	Großbritannien
-	-	0	-	-	-	-	-	712	darunter:LHR
-	-	0	-	-	-	-	-	198	LGW
-	-	0	-	-	-	-	-	10	STN
-	-	0	-	-	-	-	-	12	LTN
-	-	1	-	-	-	-	-	193	BHX
-	-	-	-	-	-	-	-	1 424	CVT
-	-	-	-	-	-	-	-	57	EDI
-	-	-	-	-	-	-	-	85	EMA
-	-	-	-	-	-	-	-	520	MAN
-	-	-	-	-	-	-	-	389	*GB
-	-	-	-	-	-	-	-	123	Irland
0	-	-	-	-	-	-	-	1 657	darunter:DUB
-	-	-	-	-	-	-	-	151	SNN
-	-	-	-	-	-	-	-	814	Italien
-	-	-	-	-	-	-	-	146	darunter:FCO
-	-	-	-	-	-	-	-	18	BGY
-	-	-	-	-	-	-	-	76	LIN
-	-	-	-	-	-	-	-	276	MXP
-	-	-	-	-	-	-	-	62	VCE
-	-	-	-	-	-	-	-	11	TSF
-	-	-	-	-	-	-	-	26	BLQ
-	-	-	-	-	-	-	-	19	CTA
-	-	-	-	-	-	-	-	53	FLR
-	-	-	-	-	-	-	-	5	NAP
-	-	-	-	-	-	-	-	188	TRN
-	-	0	-	-	-	-	-	188	Luxemburg
-	-	-	-	-	-	-	-	576	darunter:AMS
-	-	-	-	-	-	-	-	517	Niederlande
-	-	-	-	-	-	-	-	25	darunter:AMS
-	-	-	-	-	-	-	-	11	Österreich
-	-	-	-	-	-	-	-	21	darunter:VIE
-	-	-	-	-	-	-	-	391	GRZ
14	-	-	-	-	-	-	-	111	LNZ
14	-	-	-	-	-	-	-	276	SZG
-	-	-	-	-	-	-	-	830	Portugal
-	-	-	-	-	-	-	-	717	darunter:LIS
-	-	-	-	-	-	-	-	114	OPO
-	-	-	-	-	-	-	-	1 202	Schweden
-	-	-	-	-	-	-	-	220	darunter:ARN
-	-	-	-	-	-	-	-	36	GOT
-	-	-	-	-	-	-	-	48	Spanien
-	-	-	-	-	-	-	-	234	darunter:MAD
-	-	-	-	-	-	-	-	24	AGP
-	-	-	-	-	-	-	-	289	ALC
-	-	-	-	-	-	-	-	27	BCN
-	-	-	-	-	-	-	-	74	BIO
-	-	-	-	-	-	-	-	66	VIT
-	-	-	-	-	-	-	-	138	VLC
-	-	-	-	-	-	-	-	36	PMI
-	-	-	-	-	-	-	-	419	FUE
-	-	-	-	-	-	-	-	419	LPA
-	-	-	-	-	-	-	-	179	TFS
-	-	-	-	-	-	-	-	178	Island
-	-	-	-	-	-	-	-	841	darunter:KEF
-	-	-	-	-	-	-	-	614	Norwegen
-	-	-	-	-	-	-	-	159	darunter:OSL
-	-	-	-	-	-	-	-	68	Schweiz
-	-	-	-	-	-	-	-	0	darunter:ZRH
-	-	-	-	-	-	-	-	9	BSL
-	-	-	-	-	-	-	-	42	GVA
-	-	-	-	-	-	-	-	42	Albanien
-	-	-	-	-	-	-	-	0	Aserbeidschan
-	-	-	-	-	-	-	-	2	Bulgarien
-	-	-	-	-	-	-	-	38	darunter:SOF
-	-	-	-	-	-	-	-	28	Estland
-	-	-	-	-	-	-	-	10	Georgien
-	-	-	-	-	-	-	-	3	Kroatien
-	-	-	-	-	-	-	-	40	darunter:ZAG
-	-	-	-	-	-	-	-	39	SPU
-	-	-	-	-	-	-	-	109	Lettland
-	-	-	-	-	-	-	-	109	Litauen
-	-	-	-	-	-	-	-	6	darunter:VNO
-	-	-	-	-	-	-	-	3	Malta
-	-	-	-	-	-	-	-	110	darunter:MLA
-	-	-	-	-	-	-	-	0	Mazedonien
-	-	-	-	-	-	-	-	0	Moldavien
23	-	-	-	-	-	-	-	0	Polen

Von Streckenherkunfts-	Nach Strecken										
	land bzw. -flughafen	Hamburg (HAM)	Hannover (HAJ)	Bremen (BRE)	Düsseldorf (DUS)	Köln/Bonn (CGN)	Frankfurt (FRA)	Stuttgart (STR)	Nürnberg (NUE)	München (MUC)	Berlin (TXL)
Ausladung											
Insgesamt											
darunter:MAH	0	0	-	1	32	37	0	-	0	5	
darunter:KTH	-	-	-	0	-	8	-	-	-	-	
Rumänien	-	-	-	0	-	16	-	-	9	-	
darunter:OTP	-	-	-	0	-	16	-	-	9	-	
Russische Föd. (EU)	20	0	-	30	1	228	-	-	10	7	
darunter:DME	-	-	-	-	-	-	-	-	-	-	
darunter:VKO	-	-	-	-	-	12	-	-	-	-	
darunter:SVO	20	-	-	30	1	186	-	-	-	-	
darunter:LED	0	0	-	0	-	15	-	-	10	7	
Slowenien	-	-	-	-	-	14	-	-	-	-	
darunter:LJU	-	-	-	-	-	14	-	-	0	-	
Tschechische Rep.	2	-	-	3	38	57	0	-	0	0	
darunter:PRG	2	-	-	3	38	57	0	-	0	0	
Türkei	31	14	-	103	747	217	60	46	126	12	
darunter:ANK	0	-	-	0	0	19	-	-	0	-	
darunter:AYT	-	-	-	27	-	8	2	-	0	-	
darunter:IST	30	14	-	76	746	183	57	46	84	12	
darunter:IZM	-	-	-	-	-	5	0	-	42	-	
Ukraine	-	-	-	-	-	29	-	-	0	-	
darunter:IEV	-	-	-	-	-	26	-	-	0	-	
Ungarn	3	-	-	1	42	66	0	-	2	0	
darunter:BUD	3	-	-	1	42	66	0	-	2	0	
Weißrussland	-	-	-	-	-	11	-	-	0	-	
darunter:MSQ	-	-	-	-	-	11	-	-	0	-	
Zypern	1	-	-	-	-	31	-	-	-	-	
darunter:LCA	0	-	-	-	-	31	-	-	-	-	
Europa	404	89	12	813	9 335	6 283	195	265	917	107	
DARUNTER: EU-LÄNDER	270	69	5	605	7 913	4 874	100	198	577	61	
Ägypten	10	-	-	39	-	347	-	-	11	-	
darunter:CAI	10	-	-	5	-	334	-	-	11	-	
darunter:ALY	-	-	-	-	-	11	-	-	-	-	
darunter:HRG	-	-	-	33	-	2	-	-	0	-	
Algerien	-	-	-	-	-	14	-	-	-	-	
darunter:ALG	-	-	-	-	-	14	-	-	-	-	
Marokko	-	-	-	-	-	64	0	-	7	-	
darunter:CAS	-	-	-	20	-	50	-	-	-	-	
darunter:AGA	-	-	-	-	-	14	0	-	7	-	
Tunesien	0	6	0	20	-	14	0	-	3	2	
darunter:TUN	0	4	0	29	-	120	0	-	3	2	
darunter:MIR	-	2	0	7	-	89	-	-	0	-	
Kap Verde	-	8	-	22	-	28	0	-	3	2	
Ghana	-	-	-	27	6	66	-	-	0	-	
darunter:ACC	-	-	-	27	6	66	-	-	-	-	
Gambia	-	-	-	-	-	66	-	-	-	-	
Nigeria	-	-	-	-	-	39	-	-	-	-	
darunter:LOS	-	-	-	-	-	39	-	-	-	-	
Senegal	-	-	-	-	-	207	-	-	-	-	
darunter:DKR	-	-	-	-	-	207	-	-	-	-	
Eritrea	-	-	-	-	-	17	-	-	-	-	
darunter:ASM	-	-	-	-	-	17	-	-	-	-	
Äthiopien	-	-	-	-	-	231	-	-	-	-	
darunter:ADD	-	-	-	-	-	231	-	-	-	-	
Kenia	-	-	-	-	-	1 091	-	-	297	-	
darunter:NBO	-	-	-	-	-	1 061	-	-	279	-	
darunter:MBA	-	-	-	-	-	30	-	-	18	-	
Sudan	-	-	-	-	-	7	-	-	-	-	
Madagaskar	-	-	-	-	-	-	-	-	-	-	
darunter:TNR	-	-	-	-	-	-	-	-	-	-	
Mauritius	-	-	-	-	-	-	-	-	11	-	
darunter:MRU	-	-	-	-	-	36	-	-	11	-	
Namibia	-	-	-	-	36	59	-	-	59	-	
darunter:NDH	-	-	-	-	36	59	-	-	59	-	
Seschellen	-	-	-	-	-	129	-	-	0	-	
darunter:SEZ	-	-	-	-	-	129	-	-	0	-	
Südafrika	-	-	-	-	-	17	-	-	-	-	
darunter:JNB	-	-	-	-	-	747	-	-	-	-	
darunter:CPT	-	-	-	-	-	592	-	-	3	-	
Simbabwe	-	-	-	-	-	155	-	-	-	-	
darunter:HRE	-	-	-	-	-	86	-	-	-	-	
Afrika	10	14	0	114	42	3 243	0	-	392	2	
Kanada	3	-	-	0	-	1 623	-	-	-	-	
darunter:YUL	3	-	-	0	-	173	-	-	-	-	
darunter:YTO	2	-	-	-	-	890	-	-	-	-	
darunter:YVR	0	-	-	0	-	370	-	-	-	-	
darunter:YYC	0	-	-	0	-	191	-	-	-	-	
USA	105	-	-	749	3 493	11 658	291	-	1 476	-	
darunter:JFK	-	-	-	420	1 707	1 813	81	-	147	-	
darunter:EWB	-	-	-	-	-	516	-	-	260	-	
darunter:BDJ	-	-	-	-	-	383	-	-	-	-	
darunter:PHL	-	-	-	-	1 500	491	-	-	47	-	
darunter:PIT	-	-	-	-	-	153	-	-	-	-	
darunter:IAD	-	-	-	-	-	486	-	-	-	-	
darunter:DET	-	-	-	-	-	453	-	-	248	-	
darunter:CVG	-	-	-	-	-	159	-	-	-	-	
darunter:IND	-	-	-	-	-	79	-	-	-	-	
darunter:SDF	-	-	-	-	-	-	-	-	-	-	
darunter:ATL	105	-	-	-	286	2 020	210	-	207	-	
darunter:MIA	-	-	-	-	-	397	-	-	16	-	
darunter:ORL	-	-	-	36	-	-	-	-	-	-	
	-	-	-	73	-	-	-	-	-	-	

mit Gebieten ausserhalb Deutschlands
in Tonnen

zielflugplatz								Von Streckenherkunfts-	
Berlin (SXF)	lin (THF)	Saarbrücken (SCN)	Münster / Osn.(FMO)	Leipzig (LEJ)	Dresden (DRS)	Erfurt (ERF)	Sonstige	Insgesamt	land bzw. -flugplatz
									Ausladung
									Insgesamt
2	-	-	-	-	-	-	-	80	darunter:WAW
21	-	-	-	-	-	-	-	29	KTW
0	-	-	-	-	-	-	-	25	Rumänien
0	-	-	-	-	-	-	-	25	darunter:OTP
41	-	-	-	-	-	-	-	337	Russische Föd. (EU)
22	-	-	-	-	-	-	-	22	darunter:DME
-	-	-	-	-	-	-	-	12	VKO
19	-	-	-	-	-	-	-	273	SVO
0	-	-	-	-	-	-	-	16	LED
-	-	-	-	-	-	-	-	15	Slowenien
-	-	-	-	-	-	-	-	15	darunter:LJU
-	-	-	-	-	-	-	-	101	Tschechische Rep.
-	-	-	-	-	-	-	-	101	darunter:PRG
0	-	-	-	-	-	0	-	1 357	Türkei
0	-	-	-	-	-	0	-	21	darunter:ANK
-	-	-	-	-	-	-	-	38	AYT
-	-	-	-	-	-	-	-	1 249	IST
-	-	-	-	-	-	-	-	48	IZM
0	-	-	-	-	-	-	-	30	Ukraine
0	-	-	-	-	-	-	-	27	darunter:IEV
-	-	-	-	-	-	-	-	116	Ungarn
-	-	-	-	-	-	-	-	116	darunter:BUD
1	-	-	-	-	-	-	-	13	Weißrußland
1	-	-	-	-	-	-	-	13	darunter:MSQ
23	-	-	-	-	-	-	-	55	Zypern
23	-	-	-	-	-	-	-	55	darunter:LCA
117	2	9	3	70	2	1	-	18 625	Europa
26	2	9	0	67	0	0	-	14 775	DARUNTER: EU-LAENDER
8	-	0	-	-	-	-	-	415	Ägypten
8	-	-	-	-	-	-	-	368	darunter:CAI
-	-	-	-	-	-	-	-	11	ALY
-	-	-	-	-	-	-	-	36	HRG
0	-	-	-	-	-	-	-	14	Algerien
0	-	-	-	-	-	-	-	14	darunter:ALG
-	-	-	-	-	-	-	-	92	Marokko
-	-	-	-	-	-	-	-	50	darunter:CAS
-	-	-	-	-	-	-	-	41	AGA
2	-	-	-	-	-	0	-	164	Tunesien
2	-	-	-	-	-	0	-	103	darunter:TUN
-	-	-	-	-	-	-	-	57	MIR
-	-	-	-	-	-	-	-	8	Kap Verde
-	-	-	-	-	-	-	-	99	Ghana
-	-	-	-	-	-	-	-	99	darunter:ACC
-	-	-	-	-	-	-	-	6	Gambia
6	-	-	-	-	-	-	-	39	Nigeria
-	-	-	-	-	-	-	-	39	darunter:LOS
-	-	-	-	-	-	-	-	207	Senegal
-	-	-	-	-	-	-	-	207	darunter:DKR
-	-	-	-	-	-	-	-	17	Eritrea
-	-	-	-	-	-	-	-	17	darunter:ASM
-	-	-	-	-	-	-	-	231	Äthiopien
-	-	-	-	-	-	-	-	231	darunter:ADD
-	-	-	-	-	-	-	-	1 388	Kenia
-	-	-	-	-	-	-	-	1 340	darunter:NBO
-	-	-	-	-	-	-	-	48	MBA
-	-	-	-	-	-	-	-	7	Sudan
-	-	-	-	-	-	-	-	11	Madagaskar
-	-	-	-	-	-	-	-	11	darunter:TNR
-	-	-	-	-	-	-	-	154	Mauritius
-	-	-	-	-	-	-	-	154	darunter:MRU
-	-	-	-	-	-	-	-	129	Namibia
-	-	-	-	-	-	-	-	129	darunter:WDH
-	-	-	-	-	-	-	-	17	Seschellen
-	-	-	-	-	-	-	-	17	darunter:SEZ
-	-	-	-	-	-	-	-	749	Südafrika
-	-	-	-	-	-	-	-	592	darunter:JNB
-	-	-	-	-	-	-	-	158	CPT
-	-	-	-	-	-	-	-	86	Simbabwe
-	-	-	-	-	-	-	-	86	darunter:HRE
16	-	0	-	-	-	0	-	3 835	Afrika
-	-	-	-	-	-	-	-	1 626	Kanada
-	-	-	-	-	-	-	-	173	darunter:YUL
-	-	-	-	-	-	-	-	892	YTO
-	-	-	-	-	-	-	-	370	YVR
-	-	-	-	-	-	-	-	191	YYC
-	-	-	-	-	-	-	-	17 782	USA
-	-	-	-	-	-	-	-	3 748	darunter:JFK
-	-	-	-	-	-	-	-	1 196	EWR
-	-	-	-	-	-	-	-	383	BOS
-	-	-	-	-	-	-	-	2 038	PHL
-	-	-	-	-	-	-	-	153	PIT
-	-	-	-	-	-	-	-	734	IAD
-	-	-	-	-	-	-	-	453	DET
-	-	-	-	-	-	-	-	159	CVG
-	-	-	-	-	-	-	-	79	IND
-	-	-	-	-	-	-	-	286	SDF
-	-	-	-	-	-	-	-	2 542	ATL
-	-	-	-	-	-	-	-	450	MIA
-	-	-	-	-	-	-	-	73	ORL

Von Streckenherkunfts- land bzw. -flugplatz	Nach Strecken									
	Hamburg (HAM)	Hannover (HAJ)	Bremen (BRE)	Düsseldorf (DUS)	Köln/Bonn (CGN)	Frankfurt (FRA)	Stuttgart (STR)	Nürnberg (NUE)	München (MUC)	Berlin (TXL)
Ausladung										
Insgesamt										
RSW	-	-	-	77	-	-	-	-	-	-
TPA	-	-	-	-	-	17	-	-	-	-
CHI	-	-	-	143	-	2 652	-	-	314	-
DAL	-	-	-	-	-	303	-	-	-	-
HOU	-	-	-	-	-	304	-	-	-	-
LAX	-	-	-	-	-	848	-	-	-	-
SFO	-	-	-	-	-	582	-	-	237	-
Costa Rica	-	-	-	-	-	20	-	-	-	-
darunter:SJO	-	-	-	-	-	20	-	-	-	-
Dominik. Republik	-	2	-	82	4	83	-	-	-	-
darunter:SDQ	-	-	-	7	4	21	-	-	10	-
POP	-	2	-	20	-	43	-	-	0	-
PUJ	-	-	-	55	-	20	-	-	9	-
Jamaika	-	-	-	13	-	-	-	-	-	-
darunter:MBJ	-	-	-	13	-	-	-	-	-	-
Kuba	-	-	-	10	-	14	-	-	-	-
darunter:VRA	-	-	-	9	-	2	-	-	-	-
CYO	-	-	-	-	-	11	-	-	-	-
Mexiko	-	-	-	5	-	358	-	-	-	-
darunter:MEX	-	-	-	-	-	323	-	-	-	-
CUN	-	-	-	5	-	35	-	-	-	-
Niederl. Antillen	-	-	-	-	6	-	-	-	-	-
Argentinien	-	-	-	-	-	322	-	-	-	-
darunter:BUE	-	-	-	-	-	322	-	-	-	-
Bresilien	-	-	-	-	-	1 299	-	-	-	-
darunter:RIO	-	-	-	-	-	249	-	-	-	-
SAO	-	-	-	-	-	1 050	-	-	-	-
Chile	-	-	-	-	-	179	-	-	-	-
darunter:SCL	-	-	-	-	-	179	-	-	-	-
Kolumbien	-	-	-	-	-	43	-	-	-	-
darunter:BOG	-	-	-	-	-	43	-	-	-	-
Peru	-	-	-	-	-	25	-	-	-	-
darunter:LIM	-	-	-	-	-	25	-	-	-	-
Venezuela	-	-	-	4	-	96	-	-	-	-
darunter:CCS	-	-	-	-	-	96	-	-	-	-
Amerika	108	2	-	864	3 504	15 730	291	-	1 486	-
Kasachstan	-	-	-	-	-	83	-	-	-	-
darunter:ALA	-	-	-	-	-	83	-	-	-	-
Kirgisien	-	0	-	-	-	2	-	-	-	-
Rußland/Fernost	-	-	-	-	-	5	-	-	-	-
Turkmenistan	-	-	-	-	0	23	-	-	-	-
darunter:ASB	-	-	-	-	-	23	-	-	-	-
Usbekistan	-	-	-	-	-	17	-	-	-	-
darunter:TAS	-	-	-	-	-	17	-	-	-	-
Bahrain	-	-	-	-	-	78	-	-	-	-
darunter:BAH	-	-	-	-	-	78	-	-	-	-
Iran	-	-	-	-	-	92	-	-	-	-
darunter:THR	36	-	-	-	-	92	-	-	-	-
Israel	36	-	-	-	-	810	-	-	59	-
darunter:TLV	-	-	-	-	-	810	-	-	59	-
Jemen	-	-	-	-	-	9	-	-	-	-
Jordanien	-	-	-	-	-	26	-	-	-	-
darunter:AMM	-	-	-	-	-	26	-	-	-	20
Katar	-	-	-	-	-	16	-	-	-	20
darunter:DOH	-	-	-	-	-	16	-	-	61	-
Kuweit	-	-	-	-	-	117	-	-	61	-
darunter:KWI	-	-	-	-	-	117	-	-	-	-
Libanon	-	-	-	-	-	10	-	-	-	-
darunter:BEY	-	-	-	-	-	10	-	-	-	-
Oman	-	-	-	-	-	65	-	-	-	-
darunter:MCT	-	-	-	-	-	65	-	-	-	-
Saudi-Arabien	-	-	-	-	-	132	-	-	-	-
darunter:DHA	-	-	-	-	-	12	-	-	-	-
JED	-	-	-	-	-	66	-	-	-	-
MED	-	-	-	-	-	11	-	-	-	-
RUH	-	-	-	-	-	43	-	-	-	-
Syrien	-	-	-	-	-	11	-	-	-	-
darunter:DAM	-	-	-	-	-	11	-	-	0	-
Ver. Arab. Emirate	-	-	-	-	-	16	-	-	0	-
darunter:SHJ	-	-	-	16	1 903	3 366	-	-	23	-
AUH	-	-	-	-	1 903	2 793	-	-	16	-
DXB	-	-	-	16	-	61	-	-	7	-
Bangladesch	-	-	-	-	-	512	-	-	-	-
darunter:DAC	-	-	-	-	-	10	-	-	-	-
Indien	-	-	-	-	-	10	-	-	-	-
darunter:DEL	-	-	-	-	90	2 449	-	-	-	-
BOM	-	-	-	-	54	1 298	-	-	-	-
MAA	-	-	-	-	-	575	-	-	-	-
Sri Lanka	-	-	-	-	36	576	-	-	-	-
darunter:CEB	-	-	-	24	-	128	-	-	31	-
Malediven	7	-	-	24	-	128	-	-	31	-
darunter:MLE	7	-	-	10	11	28	0	-	24	-
Nepal	7	-	-	10	11	28	0	-	24	-
darunter:KTM	-	-	-	-	-	14	-	-	-	-
Pakistan	-	-	-	-	-	14	-	-	-	-
darunter:KHI	-	-	-	-	-	76	-	-	-	-
LHE	-	-	-	-	-	32	-	-	-	-
Brunei	-	-	-	-	-	43	-	-	-	-
darunter:BMN	-	-	-	-	-	104	-	-	-	-
Hongkong (China)	-	-	-	-	-	104	-	-	-	-
darunter:HKG	-	-	-	-	-	4 159	-	-	-	-
China	-	-	-	-	-	4 158	-	-	-	-
	-	-	-	-	-	2 406	-	-	30	-

mit Gebieten ausserhalb Deutschlands
in Tonnen

zielflugplatz								Von Streckenherkunfts-	
B e r l i n (SXF)	(THF)	Saarbrücken (SCN)	Münster / Osn.(FMO)	Leipzig (LEJ)	Dresden (DRS)	Erfurt (ERF)	Sonstige	Insgesamt	land bzw. -flugplatz
-	-	-	-	-	-	-	-	77	Ausladung
-	-	-	-	-	-	-	-	17	Insgesamt
-	-	-	-	-	-	-	-	3 109	RSW
-	-	-	-	-	-	-	-	303	TPA
-	-	-	-	-	-	-	-	304	CHI
-	-	-	-	-	-	-	-	848	DAL
-	-	-	-	-	-	-	-	819	HOU
-	-	-	-	-	-	-	-	20	LAX
-	-	-	-	-	-	-	-	20	SFO
-	-	-	-	3	-	-	-	184	Costa Rica
-	-	-	-	3	-	-	-	32	darunter:SJO
-	-	-	-	-	-	-	-	68	Dominik. Republik
-	-	-	-	-	-	-	-	84	darunter:SDQ
-	-	-	-	-	-	-	-	13	POP
0	-	-	-	-	-	-	-	13	PUJ
-	-	-	-	-	-	-	-	24	Jamaika
-	-	-	-	-	-	-	-	11	darunter:MBJ
-	-	-	-	-	-	-	-	11	Kuba
-	-	-	-	-	-	-	-	363	darunter:VRA
-	-	-	-	-	-	-	-	323	CYO
-	-	-	-	-	-	-	-	40	Mexiko
-	-	-	-	-	-	-	-	6	darunter:MEX
-	-	-	-	-	-	-	-	322	CUN
-	-	-	-	-	-	-	-	322	Niederl. Antillen
-	-	-	-	-	-	-	-	1 299	Argentinien
-	-	-	-	-	-	-	-	249	darunter:BUE
-	-	-	-	-	-	-	-	1 050	Brasilien
-	-	-	-	-	-	-	-	179	darunter:RIO
-	-	-	-	-	-	-	-	179	SAO
-	-	-	-	-	-	-	-	43	Chile
-	-	-	-	-	-	-	-	43	darunter:SCL
-	-	-	-	-	-	-	-	25	Kolumbien
-	-	-	-	-	-	-	-	100	darunter:BOG
-	-	-	-	-	-	-	-	96	Peru
0	-	-	-	3	-	-	-	21 988	darunter:LIM
-	-	-	-	-	-	-	-	83	Venezuela
-	-	-	-	-	-	-	-	83	darunter:CCS
-	-	-	-	-	-	-	-	3	Amerika
-	-	-	-	-	-	-	-	5	Kasachstan
-	-	-	-	-	-	-	-	23	darunter:ALA
-	-	-	-	-	-	-	-	23	Kirgisien
-	-	-	-	-	-	-	-	17	Rußland/Fernost
-	-	-	-	-	-	-	-	17	Turkmenistan
-	-	-	-	-	-	-	-	78	darunter:ASB
-	-	-	-	-	-	-	-	78	Usbekistan
-	-	-	-	-	-	-	-	128	darunter:TAS
-	-	-	-	-	-	-	-	128	Bahrain
-	-	-	-	-	-	-	-	879	darunter:BAH
10	-	-	-	-	-	-	-	879	Iran
10	-	-	-	-	-	-	-	9	darunter:THR
-	-	-	-	-	-	-	-	45	Israel
-	-	-	-	-	-	-	-	45	darunter:TLV
-	-	-	-	-	-	-	-	77	Jemen
-	-	-	-	-	-	-	-	117	Jordanien
-	-	-	-	-	-	-	-	117	darunter:AMM
-	-	-	-	-	-	-	-	10	Katar
-	-	-	-	-	-	-	-	10	darunter:DOH
-	-	-	-	-	-	-	-	65	Kuwait
-	-	-	-	-	-	-	-	65	darunter:KWI
-	-	-	-	-	-	-	-	132	Libanon
-	-	-	-	-	-	-	-	12	darunter:BEY
-	-	-	-	-	-	-	-	66	Oman
-	-	-	-	-	-	-	-	11	darunter:MCT
-	-	-	-	-	-	-	-	43	Saudi-Arabien
-	-	-	-	-	-	-	-	12	darunter:DHA
-	-	-	-	-	-	-	-	43	JED
-	-	-	-	-	-	-	-	12	MED
2	-	-	-	-	-	-	-	12	RUH
2	-	-	-	-	-	-	-	12	Syrien
-	-	-	-	-	-	-	-	5 307	darunter:DAM
-	-	-	-	-	-	-	-	4 712	Ver. Arab. Emirate
-	-	-	-	-	-	-	-	84	darunter:SHJ
-	-	-	-	-	-	-	-	512	AUH
-	-	-	-	-	-	-	-	10	DXB
-	-	-	-	-	-	-	-	2 538	Bangladesch
-	-	-	-	-	-	-	-	1 352	darunter:DAC
-	-	-	-	-	-	-	-	575	Indien
-	-	-	-	-	-	-	-	611	darunter:DEL
-	-	-	-	-	-	-	-	188	BOM
-	-	-	-	-	-	-	-	188	MAA
-	-	-	-	-	-	-	-	81	Sri Lanka
-	-	-	-	-	-	-	-	81	darunter:CMB
-	-	-	-	-	-	-	-	14	Malediven
-	-	-	-	-	-	-	-	14	darunter:MLE
-	-	-	-	-	-	-	-	76	Nepal
-	-	-	-	-	-	-	-	32	darunter:KTM
-	-	-	-	-	-	-	-	43	Pakistan
-	-	-	-	-	-	-	-	104	darunter:KHI
-	-	-	-	-	-	-	-	104	LHE
-	-	-	-	-	-	-	-	4 159	Brunai
-	-	-	-	-	-	-	-	4 159	darunter:BWN
-	-	-	-	-	-	-	-	2 436	Hongkong(China)
-	-	-	-	-	-	-	-	2 436	darunter:HKG
-	-	-	-	-	-	-	-		China

Von Streckenherkunfts- land bzw. -flughplatz	Nach Strecken									
	Hamburg (HAM)	Hannover (HAJ)	Bremen (BRE)	Düsseldorf (DUS)	Köln/Bonn (CGN)	Frankfurt (FRA)	Stuttgart (STR)	Nürnberg (NUE)	München (MUC)	Berlin (TXL)
Ausladung										
Insgesamt										
darunter:PEK	-	-	-	-	-	1 305	-	-	6	-
SHA	-	-	-	-	-	1 101	-	-	24	-
Indonesien	-	-	-	-	-	127	-	-	-	-
darunter:JKT	-	-	-	-	-	84	-	-	-	-
DPS	-	-	-	-	-	43	-	-	-	-
Japan	-	-	-	-	-	4 385	-	-	-	-
darunter:NRT	-	-	-	-	-	2 982	-	-	-	-
NGO	-	-	-	-	-	56	-	-	-	-
KIX	-	-	-	-	-	1 368	-	-	-	-
Rep. Korea	-	-	-	-	-	2 451	-	-	-	-
darunter:SEL	-	-	-	-	-	2 451	-	-	-	-
Mongolei	-	-	-	-	-	-	-	-	-	7
Malaysia	-	-	-	-	-	1 327	-	-	42	-
darunter:KUL	-	-	-	-	-	392	-	-	42	-
PEN	-	-	-	-	-	936	-	-	-	-
Philippinen	-	-	-	-	-	188	-	-	-	-
darunter:MNL	-	-	-	-	-	188	-	-	-	-
Singapur	-	-	-	-	-	1 299	-	-	-	-
darunter:SIN	-	-	-	-	-	1 299	-	-	-	-
Thailand	-	-	-	46	-	1 439	-	-	159	-
darunter:BKK	-	-	-	46	-	1 417	-	-	152	-
HKT	-	-	-	-	-	22	-	-	0	-
Taiwan	-	-	-	-	-	88	-	-	-	-
darunter:TPE	-	-	-	-	-	88	-	-	-	-
Vietnam	-	-	-	-	-	61	-	-	-	-
darunter:SGN	-	-	-	-	-	61	-	-	-	-
Asien	42	0	-	95	2 004	25 602	0	-	422	27
Australien	-	-	-	-	-	122	-	-	-	-
darunter:MEL	-	-	-	-	-	112	-	-	-	-
SYD	-	-	-	-	-	10	-	-	-	-
Neuseeland	-	-	-	-	-	104	-	-	-	-
darunter:AKL	-	-	-	-	-	104	-	-	-	-
Australien/O	-	-	-	-	-	227	-	-	-	-
I N S G E S A M T ..	564	106	12	1 887	14 885	51 085	488	265	3 217	135

mit Gebieten ausserhalb Deutschlands

in Tonnen

zielflugplatz								Von Streckenherkunfts-	
Berlin (SXF)	Berlin (THF)	Saarbrücken (SCN)	Münster / Osn. (FMO)	Leipzig (LEJ)	Dresden (DRS)	Erfurt (ERF)	Sonstige	Insgesamt	land bzw. -flugplatz
-	-	-	-	-	-	-	-	1 312	Ausladung
-	-	-	-	-	-	-	-	1 125	Insgesamt
-	-	-	-	-	-	-	-	127	darunter:PEK
-	-	-	-	-	-	-	-	84	SHA
-	-	-	-	-	-	-	-	43	Indonesien
-	-	-	-	-	-	-	-	4 385	darunter:JKT
-	-	-	-	-	-	-	-	2 962	DPS
-	-	-	-	-	-	-	-	56	Japan
-	-	-	-	-	-	-	-	1 368	darunter:NRT
-	-	-	-	-	-	-	-	2 451	NGO
-	-	-	-	-	-	-	-	2 451	KIX
-	-	-	-	-	-	-	-	7	Rep. Korea
-	-	-	-	-	-	-	-	1 369	darunter:SEL
-	-	-	-	-	-	-	-	434	Mongolei
-	-	-	-	-	-	-	-	936	Malaysia
-	-	-	-	-	-	-	-	188	darunter:KUL
-	-	-	-	-	-	-	-	188	PEN
-	-	-	-	-	-	-	-	1 299	Philippinen
-	-	-	-	-	-	-	-	1 299	darunter:MNL
-	-	-	-	-	-	-	-	1 638	Singapur
-	-	-	-	-	-	-	-	1 615	darunter:SIN
-	-	-	-	-	-	-	-	23	Thailand
-	-	-	-	-	-	-	-	88	darunter:BKK
-	-	-	-	-	-	-	-	88	HKT
-	-	-	-	-	-	-	-	61	Taiwan
-	-	-	-	-	-	-	-	61	darunter:TPE
-	-	-	-	-	-	-	-	61	Vietnam
-	-	-	-	-	-	-	-	61	darunter:SGN
18	-	-	-	-	-	-	-	28 211	Asien
-	-	-	-	-	-	-	-	122	Australien
-	-	-	-	-	-	-	-	112	darunter:MEL
-	-	-	-	-	-	-	-	10	SYD
-	-	-	-	-	-	-	-	104	Neuseeland
-	-	-	-	-	-	-	-	104	darunter:AKL
-	-	-	-	-	-	-	-	227	Australien/0
151	2	9	3	73	2	2	-	72 885	I N S G E S A M T

7.1 Verflechtung im Verkehr

Ein-/

Nach Streckenziel- flugplatz	Von Strecken									
	Hamburg (HAM)	Hannover (HAJ)	Bremen (BRE)	Düsseldorf (DUS)	Köln/Bonn (CGN)	Frankfurt (FRA)	Stuttgart (STR)	Nürnberg (NUE)	München (MUC)	Berlin (TXL)
Post-Ein-/Ausladung										
Insgesamt										
Hamburg	-	-	-	-	-	479	77	0	102	-
Hannover	-	-	-	-	-	125	168	44	-	-
Bremen	-	-	-	-	-	216	-	-	-	-
Düsseldorf	-	-	-	-	-	3	-	-	-	0
Köln/Bonn	-	-	-	-	-	182	64	80	260	-
Frankfurt	495	95	110	-	86	-	240	182	324	387
Stuttgart	123	78	22	-	77	182	-	-	86	-
Nürnberg	0	44	-	-	95	141	-	-	-	-
München	7	77	-	-	281	362	65	-	-	53
Berlin (Tegel)	-	-	-	-	177	517	-	0	85	-
Berlin (Schönefeld) ..	-	-	-	-	17	16	-	-	-	-
Berlin (Tempelhof) ...	-	-	-	-	-	-	-	-	-	-
Saarbrücken	0	-	-	-	-	-	-	-	-	-
Münster/Osnabrück	-	-	-	-	-	144	-	-	-	-
Leipzig	-	-	-	-	170	157	-	-	-	-
Dresden	-	-	-	-	19	229	37	-	-	-
Erfurt	-	-	-	-	-	-	-	-	-	-
Sonstige Flugplätze ..	2	-	-	-	-	214	-	-	-	-
Deutschland	617	295	132	-	922	2 966	651	306	857	440
Post-Ein-/Ausladung										
Gemischtflüge										
Hamburg	-	-	-	-	-	9	-	0	1	-
Hannover	-	-	-	-	-	8	-	-	-	-
Bremen	-	-	-	-	-	2	-	-	-	-
Düsseldorf	-	-	-	-	-	3	-	-	-	0
Köln/Bonn	-	-	-	-	-	2	64	-	0	-
Frankfurt	3	-	-	-	-	-	-	-	-	-
Stuttgart	-	-	-	-	-	1	-	9	0	-
Nürnberg	0	-	-	-	-	3	-	-	-	-
München	7	-	-	-	-	3	-	-	-	-
Berlin (Tegel)	-	-	-	-	-	35	-	-	-	-
Berlin (Schönefeld) ..	-	-	-	-	10	63	-	0	0	-
Berlin (Tempelhof) ...	-	-	-	-	-	-	-	-	-	-
Saarbrücken	0	-	-	-	-	-	-	-	-	-
Münster/Osnabrück	-	-	-	-	-	-	-	-	-	-
Leipzig	-	-	-	-	-	4	-	-	-	-
Dresden	-	-	-	-	47	6	-	-	-	-
Erfurt	-	-	-	-	-	0	-	-	-	-
Sonstige Flugplätze ..	0	-	-	-	-	0	-	-	-	-
Deutschland	10	-	-	-	56	138	64	10	2	0
Post-Ein-/Ausladung										
Postflüge										
Hamburg	-	-	-	-	-	470	77	-	101	-
Hannover	-	-	-	-	-	117	168	44	-	-
Bremen	-	-	-	-	-	214	-	-	-	-
Düsseldorf	-	-	-	-	-	-	-	-	-	-
Köln/Bonn	-	-	-	-	-	-	-	-	-	-
Frankfurt	482	95	110	-	86	180	-	80	260	-
Stuttgart	123	78	22	-	77	-	240	172	324	387
Nürnberg	-	44	-	-	95	181	-	-	86	-
München	-	77	-	-	281	138	-	-	-	-
Berlin (Tegel)	-	-	-	-	167	327	65	-	-	53
Berlin (Schönefeld) ..	-	-	-	-	17	454	-	-	85	-
Berlin (Tempelhof) ...	-	-	-	-	-	16	-	-	-	-
Saarbrücken	-	-	-	-	-	-	-	-	-	-
Münster/Osnabrück	-	-	-	-	-	-	-	-	-	-
Leipzig	-	-	-	-	-	140	-	-	-	-
Dresden	-	-	-	-	124	151	-	-	-	-
Dresden	-	-	-	-	19	227	37	-	-	-
Erfurt	-	-	-	-	-	-	-	-	-	-
Sonstige Flugplätze ..	2	-	-	-	-	214	-	-	-	-
Deutschland	607	295	132	-	866	2 828	587	296	856	440

innerhalb Deutschlands

Ausladung in Tonnen

herkunftsflugplatz								Nach Streckenziel- flugplatz	
Berlin (SXF)	Berlin (THF)	Saarbrücken (SCN)	Münster / Osn.(FMO)	Leipzig (LEJ)	Dresden (DRS)	Erfurt (ERF)	Sonstige	Insgesamt	
<u>Post-Ein-/Ausladung</u>									
<u>Insgesamt</u>									
-	-	-	-	-	0	-	0	659	Hamburg
-	-	-	-	-	-	-	-	397	Hannover
-	-	-	-	-	-	-	-	216	Bremen
-	-	-	-	-	-	-	-	3	Düsseldorf
7	-	-	-	34	0	-	-	627	Köln/Bonn
24	-	-	104	120	146	-	141	2 443	Frankfurt
-	-	-	-	-	0	-	-	569	Stuttgart
-	-	-	-	-	-	-	0	280	Nürnberg
-	-	-	-	-	0	-	-	846	München
-	-	-	-	-	-	-	-	780	Berlin (Tegel)
-	-	-	-	-	-	-	-	32	Berlin (Schönefeld)
-	-	-	-	-	-	-	-	-	Berlin (Tempelhof)
-	-	-	-	-	-	-	-	0	Saarbrücken
-	-	-	-	-	-	-	-	144	Münster/Osnebrück
-	-	-	-	-	-	-	-	328	Leipzig
-	-	-	-	-	-	-	-	283	Dresden
-	-	-	-	-	-	-	-	-	Erfurt
-	-	-	-	-	-	-	-	216	Sonstige Flugplätze
31	-	-	104	154	147	-	141	7 763	Deutschland
<u>Post-Ein-/Ausladung</u>									
<u>Gemischtflüge</u>									
-	-	-	-	-	0	-	0	11	Hamburg
-	-	-	-	-	-	-	-	8	Hannover
-	-	-	-	-	-	-	-	2	Bremen
-	-	-	-	-	-	-	-	3	Düsseldorf
-	-	-	-	-	0	-	-	67	Köln/Bonn
-	-	-	-	0	1	-	56	69	Frankfurt
-	-	-	-	-	0	-	-	2	Stuttgart
-	-	-	-	-	-	-	0	4	Nürnberg
-	-	-	-	-	0	-	-	42	München
-	-	-	-	-	-	-	-	73	Berlin (Tegel)
-	-	-	-	-	-	-	-	-	Berlin (Schönefeld)
-	-	-	-	-	-	-	-	-	Berlin (Tempelhof)
-	-	-	-	-	-	-	-	0	Saarbrücken
-	-	-	-	-	-	-	-	4	Münster/Osnebrück
-	-	-	-	-	-	-	-	53	Leipzig
-	-	-	-	-	-	-	-	0	Dresden
-	-	-	-	-	-	-	-	-	Erfurt
-	-	-	-	-	-	-	-	0	Sonstige Flugplätze
-	-	-	-	0	2	-	56	339	Deutschland
<u>Post-Ein-/Ausladung</u>									
<u>Postflüge</u>									
-	-	-	-	-	-	-	-	647	Hamburg
-	-	-	-	-	-	-	-	329	Hannover
-	-	-	-	-	-	-	-	214	Bremen
-	-	-	-	-	-	-	-	-	Düsseldorf
7	-	-	-	34	-	-	-	560	Köln/Bonn
24	-	-	104	120	145	-	85	2 374	Frankfurt
-	-	-	-	-	-	-	-	568	Stuttgart
-	-	-	-	-	-	-	-	276	Nürnberg
-	-	-	-	-	-	-	-	804	München
-	-	-	-	-	-	-	-	707	Berlin (Tegel)
-	-	-	-	-	-	-	-	32	Berlin (Schönefeld)
-	-	-	-	-	-	-	-	-	Berlin (Tempelhof)
-	-	-	-	-	-	-	-	-	Saarbrücken
-	-	-	-	-	-	-	-	140	Münster/Osnebrück
-	-	-	-	-	-	-	-	276	Leipzig
-	-	-	-	-	-	-	-	283	Dresden
-	-	-	-	-	-	-	-	-	Erfurt
-	-	-	-	-	-	-	-	216	Sonstige Flugplätze
31	-	-	104	154	145	-	85	7 425	Deutschland

Nach Streckenziel- flughafen	Von Strecken									
	Hamburg (HAM)	Hannover (HAJ)	Bremen (BRE)	Düsseldorf (DUS)	Köln/Bonn (CGN)	Frankfurt (FRA)	Stuttgart (STR)	Nürnberg (NUE)	München (MUC)	Berlin (TXL)
Starts										
Insgesamt										
Hamburg	19	49	26	191	211	379	189	67	476	109
Hannover	30	511	13	61	22	220	109	11	195	7
Bremen	7	3	114	-	5	183	101	41	144	104
Düsseldorf	190	61	4	3	9	222	154	114	568	447
Köln/Bonn	188	28	13	6	136	202	107	135	470	436
Frankfurt	373	214	182	222	200	2	201	223	393	429
Stuttgart	188	110	101	158	120	191	341	5	125	363
Nürnberg	66	11	45	108	135	215	5	102	91	115
München	471	198	145	565	472	412	134	92	2	514
Berlin (Tegel)	109	11	106	447	452	428	357	116	507	1
Berlin (Schönefeld) ..	6	3	2	4	71	15	2	16	18	-
Berlin (Tempelhof) ...	-	4	1	1	69	158	3	99	2	1
Saarbrücken	45	2	2	38	10	1	4	-	49	2
Münster/Osnabrück	2	-	18	1	-	137	69	10	135	4
Leipzig	70	8	18	89	124	179	62	24	115	8
Dresden	103	44	38	91	67	176	73	22	140	1
Erfurt	39	-	-	40	75	-	1	-	61	1
Sonstige Flughäfen ..	114	32	98	133	293	568	132	244	459	61
Deutschland	2 020	1 289	926	2 158	2 471	3 688	2 044	1 321	3 950	2 603
Starts im Linienverkehr										
(ohne Nurflechter)										
Hamburg	-	47	8	191	189	350	170	66	472	107
Hannover	25	-	-	60	22	191	85	8	193	4
Bremen	5	1	-	-	1	180	98	41	142	104
Düsseldorf	181	54	1	-	9	216	151	110	562	445
Köln/Bonn	184	20	4	5	-	165	94	73	389	434
Frankfurt	349	194	161	221	172	-	182	197	361	409
Stuttgart	170	78	97	154	74	169	-	1	103	361
Nürnberg	66	5	41	106	74	191	3	-	84	115
München	471	196	142	562	389	368	109	89	-	513
Berlin (Tegel)	109	11	106	446	434	407	357	116	504	-
Berlin (Schönefeld) ..	5	3	1	4	-	6	-	12	5	-
Berlin (Tempelhof) ...	-	-	-	-	65	154	-	98	-	-
Saarbrücken	45	-	-	38	6	1	3	-	48	2
Münster/Osnabrück	2	-	9	1	-	118	69	9	135	4
Leipzig	70	7	17	89	73	155	61	21	114	8
Dresden	103	44	37	91	66	155	72	22	139	1
Erfurt	39	-	-	40	75	-	-	-	60	1
Sonstige Flughäfen ..	64	19	2	104	161	506	83	51	426	57
Deutschland	1 888	679	626	2 112	1 810	3 312	1 531	914	3 737	2 565
Starts im Linienver-										
kehr (Nurflechter)										
Hamburg	-	-	-	-	-	24	19	-	-	-
Hannover	-	-	-	-	-	20	19	-	-	-
Bremen	-	-	-	-	-	19	-	-	-	-
Düsseldorf	-	-	-	-	-	4	-	-	-	-
Köln/Bonn	3	-	-	-	-	30	-	18	59	-
Frankfurt	23	18	18	-	23	-	18	19	23	18
Stuttgart	18	18	-	-	19	19	-	-	18	-
Nürnberg	-	-	-	-	19	19	-	-	-	-
München	-	-	-	-	24	19	-	-	-	-
Berlin (Tegel)	-	-	-	-	18	19	-	-	-	-
Berlin (Schönefeld) ..	-	-	-	-	5	5	-	-	-	-
Berlin (Tempelhof) ...	-	-	-	-	-	-	-	-	-	-
Saarbrücken	-	-	-	-	-	-	-	-	-	-
Münster/Osnabrück	-	-	-	-	-	19	-	-	-	-
Leipzig	-	-	-	-	14	20	-	-	-	-
Dresden	-	-	-	-	-	19	-	-	-	-
Erfurt	-	-	-	-	-	-	-	-	-	-
Sonstige Flughäfen ..	18	-	-	-	-	38	-	-	-	-
Deutschland	62	36	18	-	122	279	75	37	100	18

innerhalb Deutschlands

Landungen

herkunftsflugplatz								Nach Streckenziel- flugplatz	
Berlin (SXF)	Berlin (THF)	Saarbrücken (SCN)	Münster / Osn. (FMG)	Leipzig (LEJ)	Dresden (DRS)	Erfurt (ERF)	Sonstige	Insgesamt	
Starts									
Insgesamt									
3	4	52	2	89	82	41	102	2 091	Hamburg
6	7	2	3	9	38	-	36	1 280	Hannover
2	1	1	13	19	37	5	112	892	Bremen
5	5	41	2	89	95	42	147	2 198	Düsseldorf
73	76	10	8	112	68	79	312	2 459	Köln/Bonn
24	154	2	137	173	175	5	561	3 670	Frankfurt
2	7	6	71	65	73	1	119	2 046	Stuttgart
14	106	2	13	17	23	1	252	1 321	Nürnberg
21	5	50	135	114	142	60	461	3 993	München
1	1	-	3	9	1	4	55	2 608	Berlin (Tegel)
302	6	-	1	8	3	3	16	476	Berlin (Schönefeld)
1	134	74	94	3	4	38	430	1 116	Berlin (Tempelhof)
-	75	117	1	21	5	-	25	397	Saarbrücken
2	95	-	297	17	26	4	231	1 048	Münster/Osnabrück
7	2	19	21	3	96	19	193	1 057	Leipzig
8	-	10	25	90	11	1	71	971	Dresden
2	36	-	6	20	7	7	67	362	Erfurt
17	431	23	324	202	56	73	235	3 495	Sonstige Flugplätze
490	1 145	409	1 156	1 060	942	383	3 425	31 480	Deutschland
Starts im Linienverkehr (ohne Nurfraachter)									
1	-	46	-	87	81	40	63	1 918	Hamburg
-	-	-	1	9	37	-	23	658	Hannover
1	-	-	3	18	37	4	1	616	Bremen
2	-	40	1	88	91	41	108	2 100	Düsseldorf
-	64	7	-	70	66	77	163	1 815	Köln/Bonn
8	154	2	117	155	155	3	522	3 362	Frankfurt
-	-	2	69	62	72	-	81	1 493	Stuttgart
12	100	-	8	16	19	1	54	695	Nürnberg
4	-	48	134	113	140	59	425	3 756	München
1	-	-	3	9	-	3	54	2 560	Berlin (Tegel)
-	-	-	1	8	-	-	5	50	Berlin (Schönefeld)
-	-	72	90	-	1	34	358	872	Berlin (Tempelhof)
-	72	-	-	20	5	-	1	241	Saarbrücken
-	93	-	-	16	26	1	105	588	Münster/Osnabrück
7	-	19	20	-	94	19	25	799	Leipzig
5	-	10	23	70	-	-	53	891	Dresden
-	35	-	3	18	7	-	19	297	Erfurt
5	355	-	200	35	43	23	235	2 369	Sonstige Flugplätze
46	873	246	673	794	874	305	2 295	25 280	Deutschland
Starts im Linienver- kehr (Nurfraachter)									
-	-	-	-	-	-	-	10	53	Hamburg
-	-	-	-	-	-	-	-	39	Hannover
-	-	-	-	-	-	-	-	19	Bremen
-	-	-	-	-	-	-	8	12	Düsseldorf
22	-	-	-	39	-	-	-	171	Köln/Bonn
5	-	-	18	18	18	-	19	238	Frankfurt
-	-	-	-	-	-	-	-	92	Stuttgart
-	-	-	-	-	-	-	-	38	Nürnberg
-	-	-	-	-	-	-	-	67	München
-	-	-	-	-	-	-	-	37	Berlin (Tegel)
-	-	-	-	-	-	-	-	10	Berlin (Schönefeld)
-	-	-	-	-	-	2	-	2	Berlin (Tempelhof)
-	-	-	-	-	-	-	-	-	Saarbrücken
-	-	-	-	-	-	-	-	19	Münster/Osnabrück
-	-	-	-	-	-	-	-	34	Leipzig
-	-	-	-	18	-	-	-	37	Dresden
-	-	-	-	-	-	-	-	-	Erfurt
-	-	-	-	-	-	-	-	56	Sonstige Flugplätze
27	-	-	18	75	18	2	37	924	Deutschland

Nach Streckenziel- flughafen	Von Strecken									
	Hamburg (HAM)	Hannover (HAJ)	Bremen (BRE)	Düsseldorf (DUS)	Köln/Bonn (CGN)	Frankfurt (FRA)	Stuttgart (STR)	Nürnberg (NUE)	München (MUC)	Berlin (TXL)
Starts										
Insgesamt										
Baden-Württemberg ..	1	7	-	12	47	124	26	2	3	28
Friedrichshafen ..	-	6	-	11	46	104	4	1	1	27
Heidelberg	-	-	-	-	-	-	-	-	-	-
Mannheim	1	1	-	-	1	-	1	-	-	-
Freiburg	-	-	-	-	-	-	-	-	1	-
Karlsruhe	-	-	-	-	-	-	9	-	1	-
Konstanz	-	-	-	-	-	-	-	-	1	-
Baden-Baden	-	-	-	-	-	-	-	-	-	-
Offenburg	-	-	-	-	-	-	-	-	-	-
Donauschingen ...	-	-	-	-	-	-	-	-	-	-
Üb. Baden-Württembe	-	-	-	1	2	20	12	1	-	1
Bayern	24	-	-	58	56	167	22	185	21	-
Augsburg	24	-	-	58	55	104	18	3	3	-
Bayreuth	-	-	-	-	-	60	-	-	-	-
Hof	-	-	-	-	-	3	1	1	1	-
Oberpfaffenhofen .	-	-	-	-	-	-	-	-	-	-
Landshut	-	-	-	-	-	-	-	-	-	-
Straubing	-	-	-	-	-	-	-	-	-	-
Üb. Bayern	-	-	-	-	1	-	3	181	17	-
Berlin	-	-	-	-	-	-	-	-	-	1
Üb. Berlin	-	-	-	-	-	-	-	-	-	1
Brandenburg	-	-	-	-	-	-	-	-	-	-
Sperenberg	-	-	-	-	-	-	-	-	-	-
Üb. Brandenburg ...	-	-	-	-	-	-	-	-	-	-
Bremen	-	-	86	-	-	-	-	-	-	-
Üb. Bremen	-	-	86	-	-	-	-	-	-	-
Hamburg	-	-	-	-	-	-	-	-	-	-
Finkenwerder	-	-	-	-	-	-	-	-	-	-
Üb. Hamburg	-	-	-	-	-	-	-	-	-	-
Hessen	1	-	1	-	-	9	1	-	-	-
Kassel	-	-	-	-	-	1	1	-	-	-
Egelsbach	-	-	1	-	-	-	-	-	-	-
Üb. Hessen	1	-	-	-	-	8	-	-	-	-
Mecklenburg-Vorpomme	38	18	-	1	1	20	-	1	1	1
Barth	-	-	-	-	-	-	-	-	-	-
Güttin	-	-	-	-	-	-	-	-	-	-
Heringsdorf	-	-	-	-	-	-	-	-	-	-
Rostock-Laage	38	18	-	1	1	20	-	1	1	-
Üb. Meckl.-Vorpomme	-	-	-	-	-	-	-	-	-	1
Niedersachsen	6	-	6	3	2	-	6	2	4	1
Wangerooge	-	-	-	-	-	-	-	-	-	-
Borkum	-	-	2	-	-	-	-	-	-	-
Braunschweig	-	-	-	3	2	-	6	2	4	1
Emden	-	-	-	-	-	-	-	-	-	-
Harle	-	-	-	-	-	-	-	-	-	-
Juist	-	-	1	-	-	-	-	-	-	-
Langeoog	-	-	-	-	-	-	-	-	-	-
Norderdeich	-	-	-	-	-	-	-	-	-	-
Norderney	-	-	-	-	-	-	-	-	-	-
Lemwerder	-	-	-	-	-	-	-	-	-	-
Üb. Niedersachsen .	6	-	3	-	-	-	-	-	-	-
Nordrhein-Westfalen	23	7	3	22	124	171	67	53	428	3
Bonn/Hangelar	-	-	-	-	-	-	1	-	-	-
Dortmund	20	7	-	-	6	104	39	44	198	-
Essen	2	-	1	-	1	-	1	-	-	-
Gütersloh	-	-	-	-	-	-	1	-	-	-
Mönchengladbach ..	-	-	-	-	3	-	1	-	-	-
Paderborn-Lippstad	1	-	2	-	1	65	23	9	51	-
Siegerland	-	-	-	-	1	1	1	-	178	3
Üb. Nordrh.-Westf.	-	-	-	22	113	1	1	-	1	-
Rheinland-Pfalz	-	-	-	1	3	6	2	-	1	-
Hahn	-	-	-	-	1	5	1	-	1	-
Koblenz	-	-	-	-	-	-	-	-	-	-
Trier	-	-	-	-	-	-	-	-	-	-
Worms	-	-	-	-	-	-	-	-	-	-
Üb. Rheinland-Pfalz	-	-	-	1	2	1	1	-	-	-
Saarland	-	-	-	-	-	-	-	-	-	-

innerhalb Deutschlands
nach sonstigen deutschen Flugplätzen

herkunftsflugplatz									Nach Streckenziel- flugplatz
B e r l i n (SXF)	(THF)	Saarbrücken (SCN)	Münster / Osn. (FMO)	Leipzig (LEJ)	Dresden (DRS)	Erfurt (ERF)	Sonstige	Insgesamt	
									Starts
									Insgesamt
3	110	1	-	2	2	10	18	398	Baden-Württemberg
1	-	-	-	-	-	8	18	227	Friedrichshafen
-	1	-	-	-	-	-	-	1	Heidelberg
1	64	-	-	1	-	1	-	71	Mannheim
-	-	-	-	-	-	-	-	1	Freiburg
-	-	-	-	-	1	1	-	12	Karlsruhe
-	-	-	-	-	-	-	-	-	Konstanz
-	10	-	-	-	-	-	-	10	Baden-Baden
-	2	-	-	-	-	-	-	-	Offenburg
1	33	1	-	1	1	-	-	74	Donaueschingen üb. Baden-Württembe
1	78	-	3	-	22	21	108	766	Bayern
-	76	-	2	-	20	18	9	390	Augsburg
-	-	-	-	-	-	1	39	100	Bayreuth
-	-	-	-	-	-	-	60	66	Hof
-	-	-	-	-	-	-	-	-	Oberpfaffenhofen
-	-	-	-	-	-	-	-	-	Landshut
1	2	-	1	-	2	2	-	210	Straubing üb. Bayern
-	2	-	-	-	-	-	-	3	Berlin
-	2	-	-	-	-	-	-	3	üb. Berlin
4	52	-	1	-	-	-	-	57	Brandenburg
-	-	-	-	-	-	-	-	-	Sperenberg
4	52	-	1	-	-	-	-	57	üb. Brandenburg
-	-	-	-	-	-	-	-	86	Bremen
-	-	-	-	-	-	-	-	86	üb. Bremen
-	-	-	-	-	-	-	-	-	Hamburg
-	-	-	-	-	-	-	-	-	Finkenwerder
-	-	-	-	-	-	-	-	-	üb. Hamburg
-	1	1	5	-	-	3	-	22	Hessen
-	1	1	-	-	-	2	-	6	Kassel
-	-	-	-	-	-	-	-	1	Egelsbach
-	-	-	5	-	-	1	-	15	üb. Hessen
1	2	-	1	1	-	-	-	86	Mecklenburg-Vorpomme
-	-	-	-	-	-	-	-	-	Berth
-	1	-	-	-	-	-	-	1	Güttin
-	1	-	-	-	-	-	-	1	Heringsdorf
1	-	-	-	-	-	-	-	81	Rostock-Laage
-	-	-	1	1	-	-	-	3	üb. Meckl.-Vorpomme
-	2	-	2	-	-	-	-	34	Niedersachsen
-	-	-	-	-	-	-	-	-	Wangeroooge
-	-	-	-	-	-	-	-	2	Borkum
-	2	-	2	-	-	-	-	22	Braunschweig
-	-	-	-	-	-	-	-	-	Emden
-	-	-	-	-	-	-	-	-	Harle
-	-	-	-	-	-	-	-	1	Juist
-	-	-	-	-	-	-	-	-	Langeoog
-	-	-	-	-	-	-	-	-	Norddeich
-	-	-	-	-	-	-	-	-	Norderney
-	-	-	-	-	-	-	-	-	Lenwerder
-	-	-	-	-	-	-	-	9	üb. Niedersachsen
4	169	-	309	37	23	-	109	1 552	Nordrhein-Westfalen
-	-	-	-	-	-	-	-	1	Bonn/Hangelar
-	80	-	166	36	22	-	29	751	Dortmund
-	1	-	-	-	-	-	-	6	Essen
-	-	-	-	-	-	-	-	1	Gütersloh
-	48	-	3	-	-	-	-	106	Mönchengladbach
4	40	-	38	-	1	-	80	445	Paderborn-Lippstad
-	-	-	-	1	-	-	-	1	Siegerland
-	-	-	102	1	-	-	-	241	üb. Nordrh.-Westf.
4	2	-	1	1	-	-	-	21	Rheinland-Pfalz
3	1	-	-	-	-	-	-	12	Hahn
-	-	-	1	-	-	-	-	1	Koblenz
-	-	-	-	-	-	-	-	-	Trier
-	-	-	-	-	-	-	-	-	Worms
1	1	-	-	1	-	-	-	8	üb. Rheinland-Pfalz
-	-	20	-	-	-	-	-	20	Saarland

Nach Streckenziel- flughplatz	Von Strecken									
	Hamburg (HAM)	Hannover (HAJ)	Bremen (BRE)	Düsseldorf (DUS)	Köln/Bonn (CGN)	Frankfurt (FRA)	Stuttgart (STR)	Nürnberg (NUE)	München (MUC)	Berlin (TXL)
Starts										
Insgesamt										
Üb. Saarland	-	-	-	-	-	-	-	-	-	-
Sachsen	-	-	-	-	1	-	5	-	-	-
Üb. Sachsen	-	-	-	-	1	-	5	-	-	-
Sachsen-Anhalt	-	-	-	-	-	1	2	-	-	-
Magdeburg	-	-	-	-	-	1	-	-	-	-
Üb. Sachsen-Anhalt	-	-	-	-	-	-	2	-	-	-
Schleswig-Holstein	21	-	2	36	57	70	-	-	1	27
Flensburg	-	-	-	-	-	-	-	-	-	-
Westerland/Sylt	11	-	2	36	2	-	-	-	-	-
Heide Busum	-	-	-	-	-	-	-	-	-	-
Helgoland	-	-	-	-	-	-	-	-	-	-
Kiel	1	-	-	-	55	68	-	-	1	27
Lübeck	1	-	-	-	-	2	-	-	-	-
Wyk auf Föhr	-	-	-	-	-	-	-	-	-	-
St. Peter Ording	-	-	-	-	-	-	-	-	-	-
Üb. Schleswig-Holst	8	-	-	-	-	-	-	-	-	-
Thüringen	-	-	-	-	-	-	1	1	-	-
Altenburg/Noitz	-	-	-	-	-	-	-	1	-	-
Üb. Thüringen	-	-	-	-	-	-	1	-	-	-
Deutschland	114	32	98	133	293	568	132	244	459	61

innerhalb Deutschlands
nach sonstigen deutschen Flugplätzen

herkunftsflugplatz								Nach Streckenziel- flugplatz	
B e r l i n (SXF)	(THF)	Saarbrücken (SCN)	Münster / Osn. (FMO)	Leipzig (LEJ)	Dresden (DRS)	Erfurt (ERF)	Sonstige		Insgesamt
									<u>Starts</u>
									<u>Insgesamt</u>
-	-	20	-	-	-	-	-	20	üb. Saarland
-	-	-	-	140	8	1	-	155	Sachsen
-	-	-	-	140	8	1	-	155	üb. Sachsen
-	-	-	-	18	1	2	-	24	Sachsen-Anhalt
-	-	-	-	-	1	1	-	3	Magdeburg
-	-	-	-	18	-	1	-	21	üb. Sachsen-Anhalt
-	12	1	2	-	-	-	-	229	Schleswig-Holstein
-	1	-	-	-	-	-	-	1	Flensburg
-	9	-	2	-	-	-	-	62	Westerland/Sylt
-	-	-	-	-	-	-	-	-	Heide Busum
-	-	-	-	-	-	-	-	-	Helgoland
-	1	1	-	-	-	-	-	154	Kiel
-	-	-	-	-	-	-	-	3	Lübeck
-	-	-	-	-	-	-	-	-	Hvk auf Föhr
-	-	-	-	-	-	-	-	-	St. Peter Ording
-	1	-	-	-	-	-	-	9	üb. Schleswig-Holst
-	1	-	-	3	-	36	-	42	Thüringen
-	-	-	-	-	-	-	-	1	Altenburg/Nobitz
-	1	-	-	3	-	36	-	41	üb. Thüringen
17	431	23	324	202	56	73	235	3 495	Deutschland

mit Gebieten ausserhalb Deutschlands

herkunftsflugplatz								Nach Streckenziellland bzw. -flugplatz
Berlin (SXF)	Berlin (THF)	Saarbrücken (SCN)	Münster / Osn. (FMO)	Leipzig (LEJ)	Dresden (DRS)	Erfurt (ERF)	Sonstige	
3	111	4	7	21	2	-	-	1 867
3	111	4	4	-	2	-	-	1 546
4	1	-	-	21	-	-	-	113
3	1	-	-	1	1	-	-	1 136
1	2	-	-	-	-	-	-	1 034
5	42	5	25	-	2	2	36	88
3	-	-	20	-	-	-	-	540
1	1	3	1	-	1	-	-	537
-	-	-	-	-	-	-	-	4 133
-	-	-	-	-	-	-	-	55
-	-	-	-	-	-	-	-	2 436
-	-	-	-	-	-	-	-	55
-	-	-	-	-	-	-	-	14
-	-	-	-	-	-	-	-	46
-	-	-	-	-	-	-	-	635
-	-	-	-	-	-	-	-	136
-	-	-	-	-	-	-	-	387
-	-	-	-	-	-	-	-	38
-	-	-	-	-	-	-	-	183
-	40	-	-	-	-	-	-	87
-	1	-	-	-	1	-	-	19
-	-	-	-	-	-	-	-	27
32	-	2	3	-	-	2	-	1 264
-	-	7	20	33	20	14	-	340
-	-	-	-	2	-	-	-	25
-	-	-	-	-	-	-	-	18
19	-	5	14	21	14	9	-	380
1	-	-	-	-	1	-	-	20
-	-	-	-	-	-	-	-	13
12	-	2	5	10	5	5	-	166
-	-	-	1	-	-	-	-	290
30	5	3	15	2	1	1	1	4 496
30	1	1	1	2	1	-	-	1 827
-	-	-	-	-	-	-	-	543
-	-	-	-	-	-	-	-	588
-	-	-	-	-	-	-	-	64
-	-	-	-	-	-	-	-	118
-	-	-	-	-	-	-	-	588
-	-	-	-	-	-	-	-	13
-	-	-	-	-	-	-	-	64
-	-	-	-	-	-	-	-	64
-	-	-	-	-	-	-	-	11
-	-	-	-	-	-	-	-	542
-	-	-	-	-	-	-	-	26
-	-	-	-	-	-	-	-	17
-	-	-	-	-	-	-	-	218
-	-	-	-	-	-	-	-	213
24	7	4	9	25	16	4	-	3 894
-	-	-	-	-	-	-	-	529
-	-	-	-	-	-	-	-	238
-	-	-	-	-	-	-	-	244
1	1	-	3	-	-	-	-	1 082
-	-	-	-	-	-	-	-	255
-	-	-	-	-	-	-	-	34
-	-	-	-	-	-	-	-	79
-	-	-	-	-	-	-	-	256
-	-	-	-	-	-	-	-	13
-	-	-	-	-	-	-	-	79
-	-	-	-	-	-	-	-	163
-	-	-	-	-	-	-	-	65
-	-	-	-	-	-	-	-	154
-	-	-	-	-	-	-	-	17
-	-	-	-	-	-	-	-	64
22	-	3	3	7	7	-	-	90
1	-	-	-	15	8	4	-	276
-	-	-	-	-	-	-	-	88
-	-	-	-	-	-	-	-	114
-	-	-	-	-	-	-	-	37
-	-	-	-	-	-	-	-	295
-	-	-	-	-	-	-	-	295
5	30	71	-	-	1	-	-	1 951
4	30	71	62	31	84	-	-	1 817
1	-	-	62	30	83	-	-	81
-	-	-	-	-	-	-	-	47
7	-	-	-	-	-	-	-	2 190
6	6	1	4	24	21	5	-	1 432
1	4	-	1	22	-	3	-	178
-	-	-	-	-	-	-	-	98
-	-	-	-	-	-	-	-	63
-	-	-	-	-	-	-	-	204
-	-	-	-	-	-	-	-	210
8	1	1	3	1	21	1	-	762
8	-	4	13	9	8	-	-	270
-	-	-	-	-	-	-	-	276
-	-	-	-	-	-	-	-	93
-	-	-	-	-	-	-	-	121
1	2	-	2	-	-	-	1	841
-	-	-	-	-	-	-	-	510
-	-	-	-	-	-	-	-	286
-	-	-	-	-	-	-	-	33
140	4	59	210	122	83	30	1	5 253
5	1	-	6	8	4	-	-	542
-	-	-	-	-	-	-	-	281
-	-	-	-	-	-	-	-	167
-	-	-	-	-	-	-	-	569

Starts
Insgesamt

Belgien
darunter:BRU
LGG

Dänemark
darunter:CPH
BLL

Finnland
darunter:HEL

Frankreich
darunter:ORY
CDG
LBG
BOD
CFE
LYS
MRS
NCE
NTE
SYB
TLS
XTB
*FR

Griechenland
darunter:ATH
CFU
CHQ
HER
KGS
KVA
RHO
SKG

Großbritannien
darunter:LHR
LGW
STN
LCY
LTN
BHX
CVT
EDI
EMA
GCI
MAN
NCL
*GB

Irland
darunter:DUB

Italien
darunter:FCO
BGY
LIN
MXP
VCE
TSF
ADI
BLQ
CAG
CTA
FLR
GOA
NAP
OLB
PMO
PSA
TRN
TRS
VRN
*IT

Luxemburg
darunter:LUX

Niederlande
darunter:AMS
RTM
EIN

Österreich
darunter:VIE
GRZ
INN
KLU
LNZ
SZB

Portugal
darunter:LIS
FAO
FNC
OPO

Schweden
darunter:ARN
GOT
MMA

Spanien
darunter:MAD
AGP
ALC
BCN

Nach Streckenziellland bzw. -flugplatz	Von Strecken									
	Hamburg (HAM)	Hannover (HAJ)	Bremen (BRE)	Düsseldorf (DUS)	Köln/Bonn (CGN)	Frankfurt (FRA)	Stuttgart (STR)	Nürnberg (NUE)	München (MUC)	Berlin (TXL)
Starts										
Insgesamt										
BIO	-	1	-	-	-	85	-	-	-	-
LEI	4	4	-	18	-	14	4	-	-	-
SVQ	-	-	-	9	-	5	-	1	-	5
VIT	-	-	-	-	18	-	4	-	-	-
VLC	-	-	-	-	1	47	-	1	-	-
XRY	5	5	-	14	1	14	11	-	-	5
ZAZ	-	-	-	-	-	21	-	-	2	-
IBZ	9	7	-	17	8	6	1	-	9	2
MAH	1	2	-	3	1	2	-	1	9	2
PMI	149	150	77	282	135	193	122	62	105	106
ACE	26	31	8	48	16	31	20	15	19	12
FUE	37	32	14	57	17	36	25	11	21	19
LPA	58	42	19	81	21	53	32	19	39	24
SPC	9	5	-	8	-	8	8	10	14	3
TFS	44	39	14	53	22	51	36	20	37	26
Island	2	-	1	2	25	17	16	-	1	-
darunter:KEF	2	-	-	2	25	17	16	-	1	-
Norwegen	78	5	4	46	-	145	-	-	58	-
darunter:OSL	78	5	-	46	-	144	-	-	58	-
Schweiz	296	227	59	374	270	611	224	175	577	198
darunter:ZRH	196	154	58	267	128	303	151	127	293	198
BRN	-	1	-	-	1	-	-	-	1	-
BSL	77	69	-	69	111	117	-	45	51	-
GVA	23	2	1	38	29	191	73	-	132	-
Albanien	1	-	-	-	-	11	-	-	101	-
darunter:TIA	1	-	-	-	5	11	-	-	-	-
Armenien	-	-	-	-	-	6	-	-	-	-
Aserbeidschan	-	-	-	-	-	13	-	-	-	-
darunter:BAK	-	-	-	-	-	13	-	-	-	-
Bosnien-Herzegowina	-	-	-	3	-	3	2	-	10	-
darunter:SJJ	-	-	-	3	-	3	2	-	10	-
Bulgarien	-	-	-	2	-	3	2	-	10	-
darunter:SOF	-	-	-	2	3	50	-	-	28	-
Estland	17	-	-	-	3	50	-	-	28	-
darunter:TLL	17	-	-	-	-	15	-	-	3	-
Georgien	-	-	-	-	-	15	-	-	3	-
Kroatien	-	1	-	13	-	9	-	-	-	-
darunter:ZAG	-	-	-	9	-	147	-	-	-	-
SPU	-	1	-	4	-	116	-	-	58	13
Lettland	15	-	2	-	-	31	-	-	-	-
darunter:RIX	15	-	2	-	-	30	-	-	-	-
Litauen	44	-	-	-	-	30	-	-	-	-
darunter:VNO	-	-	-	-	8	66	-	-	2	29
PLQ	43	-	-	-	-	66	-	-	2	28
Malta	10	11	-	26	1	-	-	-	-	1
darunter:MLA	10	11	-	26	1	67	13	4	24	14
Mazedonien	-	-	-	16	10	67	13	4	24	14
darunter:SKP	-	-	-	16	10	11	8	4	-	-
Moldavien	-	-	-	16	10	11	8	4	-	-
darunter:KIV	-	-	-	-	-	26	-	-	4	-
Polen	72	24	3	95	50	26	-	-	4	4
darunter:WAW	25	-	-	49	46	168	26	-	105	57
GDN	46	-	1	-	-	1	-	-	102	55
KRK	-	-	-	-	-	1	-	-	-	-
KTW	-	-	-	22	1	29	1	-	2	1
WRO	-	-	2	-	-	84	-	-	1	-
*PL	-	24	-	24	2	51	-	-	1	-
Rumänien	-	-	-	18	1	1	1	-	-	-
darunter:OTP	-	-	-	6	-	71	9	-	45	-
TSR	-	-	-	8	-	61	4	-	34	-
Russische Föd. (EU)	61	37	1	71	5	9	-	-	70	34
darunter:DME	29	6	-	59	5	256	-	-	-	-
SVO	-	-	-	-	-	-	-	-	-	-
GOJ	-	-	-	-	-	179	-	-	56	33
KUF	-	-	-	-	-	10	-	-	-	-
LED	32	23	-	8	-	11	-	-	-	1
Slowakische Rep.	-	1	-	-	1	52	-	-	8	-
Slowanien	-	2	-	-	-	1	-	1	1	-
darunter:LJU	-	2	-	-	-	61	-	-	75	-
Tschechische Rep.	46	25	-	83	52	61	1	-	75	-
darunter:PRG	46	25	-	83	52	194	45	-	116	46
Türkei	86	84	6	215	101	193	44	-	116	46
darunter:ANK	4	11	-	28	11	344	139	45	211	103
ADA	-	-	-	4	-	62	8	-	14	-
AYT	24	22	6	4	-	5	-	-	-	4
DLM	4	5	-	48	10	32	23	4	31	2
IST	48	39	-	7	-	3	1	-	1	23
IZM	5	7	-	110	71	218	94	41	119	54
Ukraine	-	1	-	16	8	21	13	-	44	10
darunter:IEV	-	-	-	-	-	68	-	-	18	1
Ungarn	58	1	-	-	-	49	-	-	18	1
darunter:BUD	58	-	-	80	60	150	54	-	18	1
Weißrußland	-	-	-	80	60	150	53	-	132	76
darunter:MSQ	-	-	-	-	-	40	-	-	130	76
Zypern	7	-	-	-	-	39	-	-	10	-
darunter:LCA	2	10	-	25	4	59	14	6	10	-
PFO	5	5	-	14	4	54	11	5	15	5
Europa	3 157	1 998	641	4 616	2 536	10 160	2 685	1 047	6 721	2 115
DARUNTER: EU-LÄNDER	2 365	1 570	565	3 547	1 941	7 375	2 132	813	5 158	1 539
Ägypten	11	14	-	26	-	152	14	13	84	9
darunter:CAI	1	-	-	1	-	88	-	-	15	-
ALY	-	-	-	-	-	17	-	-	-	-

mit Gebieten ausserhalb Deutschlands

herkunftsflugplatz								Nach Streckenziellland bzw. -flugplatz	
Berlin (SXF)	Berlin (THF)	Saarbrücken (SCN)	Münster / Osn. (FMO)	Leipzig (LEJ)	Dresden (DRS)	Erfurt (ERF)	Sonstige	Insgesamt	Starts
									Insgesamt
-	-	-	-	5	-	-	-	86	BIO
-	-	-	-	-	-	-	-	63	LEI
-	-	-	-	-	-	-	-	15	SVQ
-	-	-	-	-	-	-	-	22	VIT
-	-	1	-	-	-	-	-	50	VLC
1	-	-	2	-	-	-	-	67	XRY
1	-	-	-	-	-	-	-	23	ZAZ
1	1	1	1	2	-	-	-	66	IBZ
59	1	40	113	51	35	18	-	1 698	MAH
18	1	4	17	10	11	4	-	291	PMI
13	-	4	18	11	7	-	-	322	ACE
23	-	4	24	16	12	3	1	471	FUE
-	-	-	5	-	-	-	-	70	LPA
20	-	5	14	19	14	5	-	419	SPC
1	-	-	1	-	-	-	-	66	TFS
1	-	-	-	-	-	-	-	64	Island
1	26	-	-	-	-	2	-	365	darunter:KEF
23	-	-	-	-	-	-	-	354	Norwegen
10	126	3	79	77	126	-	-	3 425	darunter:OSL
3	-	2	70	76	79	-	-	2 104	Schweiz
5	78	-	1	-	47	-	-	55	darunter:ZRH
2	48	-	1	1	-	-	-	750	BRN
-	-	-	-	-	-	-	-	510	BSL
-	-	-	-	-	-	-	-	17	GVA
-	-	-	-	-	-	-	-	17	Albanien
-	-	-	-	-	-	-	-	17	darunter:TIA
-	-	-	-	-	-	-	-	6	Armenien
-	-	-	-	-	-	-	-	13	Aserbeidschan
-	-	-	-	-	-	-	-	13	darunter:BAK
-	-	-	-	-	-	-	-	18	Bosnien-Herzegowina
-	-	-	-	-	-	-	-	18	darunter:SJJ
17	-	-	-	-	-	-	-	100	Bulgarien
17	-	-	-	-	-	-	-	98	darunter:SOF
1	-	-	-	-	-	-	-	36	Estland
1	-	-	-	-	-	-	-	36	darunter:TLL
-	1	-	-	-	-	-	-	9	Georgien
-	1	-	-	-	-	-	-	239	Kroatien
-	1	-	-	-	-	-	-	197	darunter:ZAG
-	1	-	-	-	-	-	-	36	SPU
1	1	-	-	-	-	-	-	49	Lettland
1	1	-	-	-	-	-	-	49	darunter:RIX
-	-	-	-	-	-	-	-	149	Litauen
-	-	-	-	-	-	-	-	96	darunter:VNO
4	-	-	-	8	2	-	-	52	PLQ
4	-	-	-	8	2	-	-	184	Malta
4	-	-	-	-	-	-	-	184	darunter:MLA
3	-	1	-	-	-	-	-	53	Mazedonien
3	-	1	-	-	-	-	-	53	darunter:SKP
4	-	-	-	-	-	-	-	34	Moldavien
4	-	-	-	-	-	-	-	34	darunter:KIV
58	10	-	-	7	44	-	-	867	Polen
28	1	-	-	6	-	-	-	506	darunter:WAW
-	1	-	-	-	-	-	-	49	GDN
-	1	-	-	-	22	-	-	55	KRK
25	1	-	-	1	-	-	-	115	KTW
-	3	-	-	-	-	-	-	58	WRO
5	3	-	-	-	22	-	-	81	*PL
14	-	-	-	-	1	-	-	158	Rumänien
12	-	-	-	-	-	-	-	117	darunter:OTP
113	1	-	-	-	-	-	-	17	TSR
25	-	-	-	-	-	-	-	649	Russische Föd. (EU)
61	-	-	-	-	-	-	-	36	darunter:DME
-	-	-	-	-	-	-	-	417	SVQ
-	-	-	-	-	-	-	-	11	GOJ
-	-	-	-	-	-	-	-	11	KUF
26	1	-	-	-	-	-	-	150	LED
-	3	-	-	3	-	-	-	11	Slowakische Rep.
-	-	-	-	-	-	-	-	139	Slowenien
-	-	-	-	-	-	-	-	139	darunter:LJU
1	2	-	-	-	1	1	-	612	Tschechische Rep.
1	2	-	-	-	1	1	-	609	darunter:PRG
18	-	-	15	12	4	1	-	1 384	Türkei
8	-	-	-	-	-	-	-	156	darunter:ANK
8	-	-	7	12	4	1	-	13	ADA
1	-	-	7	-	-	-	-	255	AYT
1	-	-	7	-	-	-	-	23	DLM
9	-	-	1	-	-	-	-	802	IST
9	-	-	-	-	-	-	-	126	IZM
-	-	-	-	15	-	-	-	97	Ukraine
-	-	-	-	15	-	-	-	78	darunter:IEV
-	-	-	-	-	-	-	-	625	Ungarn
9	-	-	-	-	-	-	-	622	darunter:BUD
9	-	-	-	-	-	-	-	59	Weißrußland
14	-	-	-	16	10	-	-	58	darunter:MSQ
10	-	-	-	11	5	-	-	184	Zypern
4	-	-	-	5	5	-	-	132	darunter:LCA
537	380	163	456	404	427	61	78	38 182	Europa
259	210	159	367	266	239	57	78	28 640	DARUNTER: EU-LAENDER
26	-	2	-	9	-	-	-	360	Ägypten
7	-	-	-	-	-	-	-	112	darunter:CAI
-	-	-	-	-	-	-	-	17	ALY

Nach Streckenziellland bzw. -flugplatz	Von Strecken									
	Hamburg (HAM)	Hannover (HAJ)	Bremen (BRE)	Düsseldorf (DUS)	Köln/Bonn (CGN)	Frankfurt (FRA)	Stuttgart (STR)	Nürnberg (NUE)	München (MUC)	Berlin (TXL)
Starts										
Insgesamt										
HRG	5	14	-	20	-	38	9	13	31	6
LXR	5	-	-	5	-	5	5	-	18	3
SSH	-	-	-	-	-	4	-	-	20	-
Algerien	-	-	-	-	-	13	1	-	-	-
darunter:ALG	-	-	-	-	-	13	-	-	-	-
Libyen	-	-	-	-	-	7	-	-	-	-
Marokko	8	8	-	13	4	64	8	13	20	6
darunter:CAS	-	-	-	-	-	51	-	-	-	-
AGA	8	8	-	8	4	8	8	13	17	6
Tunesien	40	48	12	95	17	123	41	25	62	33
darunter:TUN	5	-	-	6	-	51	-	-	5	-
DJE	13	14	4	20	8	28	14	8	18	11
MIR	22	34	8	64	9	39	27	17	39	22
Kap Verde	-	-	-	-	-	1	-	-	5	-
Ghana	-	-	-	3	-	-	-	-	-	-
Gambia	-	-	-	-	2	6	-	-	2	-
darunter:BJL	-	-	-	-	2	6	-	-	2	-
Nigeria	-	-	-	-	-	18	-	-	-	-
darunter:LOS	-	-	-	-	-	17	-	-	-	-
Senegal	-	-	-	-	-	14	-	-	-	-
darunter:DKR	-	-	-	-	-	14	-	-	-	-
Äthiopien	-	-	-	-	-	3	-	-	-	-
Kenia	-	-	-	-	-	30	-	-	17	-
darunter:NBO	-	-	-	-	-	21	-	-	9	-
MBA	-	-	-	-	-	9	-	-	8	-
Mauritius	-	-	-	-	5	4	-	-	8	-
darunter:MRU	-	-	-	-	5	4	-	-	8	-
Namibia	-	-	-	-	-	13	-	-	4	-
darunter:WDH	-	-	-	-	-	13	-	-	4	-
Seschellen	-	-	-	-	-	9	-	-	-	-
Südafrika	-	-	-	-	-	60	-	-	5	-
darunter:JNB	-	-	-	-	-	60	-	-	-	-
Simbabwe	-	-	-	-	-	13	-	-	-	-
darunter:HRE	-	-	-	-	-	13	-	-	-	-
Afrika	59	70	12	137	28	530	65	51	207	48
Kanada	3	-	-	-	-	147	-	-	-	-
darunter:YUL	-	-	-	-	-	30	-	-	-	-
YTO	-	-	-	-	-	62	-	-	-	-
YVR	-	-	-	-	-	22	-	-	-	-
YYC	-	-	-	-	-	31	-	-	-	-
USA	24	1	-	116	52	1 059	44	-	228	-
darunter:JFK	-	-	-	-	22	147	16	-	30	-
SWR	-	-	-	50	24	50	-	-	30	-
BOS	-	-	-	-	-	94	-	-	-	-
PHL	-	-	-	-	4	61	-	-	30	-
PIT	-	-	-	-	-	30	-	-	-	-
IAD	-	-	-	-	-	88	-	-	30	-
DET	-	1	-	-	-	94	-	-	-	-
CVG	-	-	-	-	-	30	-	-	-	-
ATL	23	-	-	-	-	86	28	-	30	-
MIA	-	-	-	8	-	41	-	-	17	-
ORL	-	-	-	9	-	-	-	-	1	-
TPA	-	-	-	-	1	11	-	-	-	-
CHI	-	-	-	30	-	177	-	-	30	-
DAL	-	-	-	-	-	60	-	-	-	-
HOU	-	-	-	-	-	18	-	-	-	-
LAX	-	-	-	-	-	60	-	-	-	-
SFO	-	-	-	-	-	29	-	-	30	-
ANC	-	-	-	-	-	13	-	-	-	-
FAI	-	-	-	-	-	13	-	-	-	-
Dominik. Republik ..	7	6	-	23	9	34	8	-	31	-
darunter:SDQ	-	-	-	4	1	8	-	-	3	-
POP	4	2	-	14	6	13	6	-	15	-
PUJ	3	4	-	10	2	13	2	-	13	-
Jamaika	-	-	-	4	2	6	-	-	2	-
darunter:MEJ	-	-	-	4	2	6	-	-	2	-
Kuba	-	3	-	13	4	27	-	-	9	-
darunter:VRA	-	3	-	4	4	12	-	-	7	-
St. Lucia	-	-	-	4	-	4	-	-	-	-
Mexiko	-	-	-	8	2	43	-	-	5	-
darunter:MEX	-	-	-	-	-	30	-	-	-	-
CUN	-	-	-	8	2	13	-	-	5	-
Niederl. Antillen ..	-	-	-	-	1	-	-	-	-	1
Panama	-	-	-	-	-	4	-	-	1	-
Trinidad und Tobago ..	-	-	-	-	-	25	-	-	-	-
Argentinien	-	-	-	-	-	25	-	-	-	-
darunter:BUE	-	-	-	-	-	92	-	-	-	-
Brasilien	-	-	-	-	-	13	-	-	-	-
darunter:RIO	-	-	-	-	-	64	-	-	-	-
SAO	-	-	-	-	-	22	-	-	-	-
Kolumbien	-	-	-	-	-	22	-	-	-	-
darunter:BOG	-	-	-	-	-	17	-	-	9	-
Venezuela	-	-	-	9	-	13	-	-	3	-
darunter:CCS	-	-	-	9	-	4	-	-	-	-
PMV	-	-	-	-	-	-	-	-	-	-
Amerika	34	10	-	178	70	1 490	52	-	279	1
Kasachstan	-	9	-	1	-	26	2	2	-	-
darunter:ALA	-	2	-	-	-	22	-	-	-	-
Kirgisien	-	3	-	-	-	2	-	-	-	-

mit Gebieten ausserhalb Deutschlands

herkunftsflugplatz								Nach Streckenzielland bzw. -flugplatz	
Berlin (SXF)	Berlin (THF)	Saarbrücken (SCN)	Münster / Osn. (FMO)	Leipzig (LEJ)	Dresden (DRS)	Erfurt (ERF)	Sonstige	Insgesamt	Starts
									Insgesamt
19	-	-	-	9	-	-	-	164	HRG
-	-	-	-	-	-	-	-	41	LXR
-	-	-	-	-	-	-	-	24	SSH
4	-	-	-	-	-	-	-	18	Algerien
4	-	-	-	-	-	-	-	17	darunter:ALG
-	-	-	-	-	-	-	-	8	Libyen
4	-	-	1	4	-	-	-	153	Marokko
-	-	-	-	-	-	-	-	51	darunter:CAS
4	-	-	1	4	-	-	-	89	AGA
52	-	10	14	38	22	7	-	639	Tunesien
6	-	-	-	1	-	-	-	74	darunter:TUN
13	-	4	4	8	3	4	-	174	DJE
32	-	6	10	29	19	3	-	380	MIR
-	-	-	-	-	-	-	-	6	Kap Verde
-	-	-	-	-	-	-	-	3	Ghana
2	-	-	-	-	-	-	-	12	Gambia
2	-	-	-	-	-	-	-	12	darunter:BJL
-	-	-	-	-	-	-	-	18	Nigeria
-	-	-	-	-	-	-	-	17	darunter:LOS
-	-	-	-	-	-	-	-	14	Senegal
-	-	-	-	-	-	-	-	14	darunter:DKR
-	-	-	-	-	-	-	-	3	Äthiopien
-	-	-	-	-	-	-	-	47	Kenia
-	-	-	-	-	-	-	-	30	darunter:NBO
-	-	-	-	-	-	-	-	17	MBA
-	-	-	-	-	-	-	-	17	Mauritius
-	-	-	-	-	-	-	-	17	darunter:MRU
-	-	-	-	-	-	-	-	17	Namibia
-	-	-	-	-	-	-	-	17	darunter:WDH
-	-	-	-	-	-	-	-	9	Seschellen
-	-	-	-	-	-	-	-	65	Südafrika
-	-	-	-	-	-	-	-	60	darunter:JNB
-	-	-	-	-	-	-	-	13	Simbabwe
-	-	-	-	-	-	-	-	13	darunter:HRE
88	-	12	15	51	22	7	-	1 402	Afrika
-	-	-	-	-	-	-	-	150	Canada
-	-	-	-	-	-	-	-	30	darunter:YUL
-	-	-	-	-	-	-	-	62	YTO
-	-	-	-	-	-	-	-	22	YVR
-	-	-	-	-	-	-	-	31	YYC
-	-	-	1	-	-	-	-	1 595	USA
-	-	-	-	-	-	-	-	215	darunter:JFK
-	-	-	-	-	-	-	-	174	EWB
-	-	-	-	-	-	-	-	94	BOS
-	-	-	-	-	-	-	-	95	PHL
-	-	-	-	-	-	-	-	30	PIT
-	-	-	-	-	-	-	-	118	IAD
-	-	-	-	-	-	-	-	95	DET
-	-	-	-	-	-	-	-	30	CVG
-	-	-	-	-	-	-	-	167	ATL
-	-	-	-	-	-	-	-	66	MIA
-	-	-	-	-	-	-	-	11	ORL
-	-	-	-	-	-	-	-	11	TPA
-	-	-	-	-	-	-	-	237	CHI
-	-	-	-	-	-	-	-	60	DAL
-	-	-	-	-	-	-	-	18	HOU
-	-	-	-	-	-	-	-	60	LAX
-	-	-	-	-	-	-	-	59	SFO
-	-	-	-	-	-	-	-	13	ANC
-	-	-	-	-	-	-	-	13	FAI
15	-	-	-	-	-	-	-	138	Dominik. Republik
-	-	-	-	-	-	-	-	16	darunter:SDQ
-	-	-	-	-	-	-	-	70	POP
10	-	-	-	-	-	-	-	52	PUJ
5	-	-	-	-	-	-	-	18	Jamaika
2	-	-	-	-	-	-	-	16	darunter:MBJ
2	-	-	-	-	-	-	-	62	Kuba
6	-	-	-	-	-	-	-	36	darunter:VRA
6	-	-	-	-	-	-	-	4	St. Lucia
2	-	-	-	-	-	-	-	60	Mexiko
-	-	-	-	-	-	-	-	30	darunter:MEX
-	-	-	-	-	-	-	-	30	CUN
-	-	-	-	-	-	-	-	1	Niederl. Antillen
-	-	-	-	-	-	-	-	1	Panama
-	-	-	-	-	-	-	-	5	Trinidad und Tobago
-	-	-	-	-	-	-	-	25	Argentinien
-	-	-	-	-	-	-	-	25	darunter:BUE
-	-	-	-	-	-	-	-	92	Brasilien
-	-	-	-	-	-	-	-	13	darunter:RIO
-	-	-	-	-	-	-	-	64	SAO
-	-	-	-	-	-	-	-	22	Kolumbien
-	-	-	-	-	-	-	-	22	darunter:BOG
-	-	-	-	-	-	-	-	29	Venezuela
-	-	-	-	-	-	-	-	13	darunter:CCS
-	-	-	-	-	-	-	-	16	PMV
25	-	-	1	-	-	-	-	2 140	Amerika
-	-	-	-	-	-	-	-	40	Kasachstan
-	-	-	-	-	-	-	-	24	darunter:ALA
-	-	-	-	-	-	-	-	5	Kirgisien

Nach Streckenzieland bzw. -flughplatz	Von Strecken									
	Hamburg (HAM)	Hannover (HAJ)	Bremen (BRE)	Düsseldorf (DUS)	Köln/Bonn (CGN)	Frankfurt (FRA)	Stuttgart (STR)	Nürnberg (NUE)	München (MUC)	Berlin (TXL)
Starts										
Insgesamt										
Rußland/Fernost	-	26	-	-	-	20	-	-	-	-
darunter: DVB	-	16	-	-	-	7	-	-	-	-
SVX	-	-	-	-	-	11	-	-	-	-
Usbekistan	-	-	-	-	-	61	-	-	-	-
darunter: TAS	-	-	-	-	-	61	-	-	-	-
Bahrain	-	-	-	-	-	9	-	-	-	-
Iran	6	-	-	-	-	30	-	-	-	-
darunter: THR	6	-	-	-	-	30	-	-	-	-
Israel	-	5	-	7	2	104	6	-	49	-
darunter: TLV	-	5	-	7	2	104	6	-	49	-
Jemen	-	-	-	-	-	1	-	-	-	-
Jordanien	-	-	-	-	-	25	-	-	-	-
darunter: AMM	-	-	-	-	-	25	-	-	4	7
Katar	-	-	-	-	-	9	-	-	-	7
darunter: DOH	-	-	-	-	-	9	-	-	9	-
Kuweit	-	-	-	-	-	33	-	-	9	-
darunter: KWI	-	-	-	-	-	33	-	-	-	-
Libanon	-	-	-	-	-	30	-	-	-	-
darunter: BEY	-	-	-	-	-	30	-	-	-	-
Saudi-Arabien	2	1	-	-	2	54	-	-	-	-
darunter: JED	2	1	-	-	2	28	-	-	2	-
RUH	-	-	-	-	-	21	-	-	2	-
Syrien	-	-	-	-	-	27	1	-	-	-
darunter: DAM	-	-	-	-	-	19	1	-	4	-
ALP	-	-	-	-	-	8	-	-	4	-
Ver. Arab. Emirate ...	-	-	-	15	4	149	-	-	-	-
darunter: SHJ	-	-	-	-	4	36	-	-	20	-
AUH	-	-	-	15	-	14	-	-	7	-
DXB	-	-	-	-	-	99	-	-	12	-
Bangladesch	-	-	-	-	-	4	-	-	1	-
Indien	-	-	-	-	-	120	-	-	-	-
darunter: DEL	-	-	-	-	-	43	-	-	-	-
BOM	-	-	-	-	-	64	-	-	-	-
MAA	-	-	-	-	-	13	-	-	-	-
Sri Lanka	-	-	-	8	2	21	-	-	7	-
darunter: CMB	-	-	-	8	-	8	-	-	7	-
Malediven	-	4	-	8	-	21	-	-	7	-
darunter: MLE	-	4	-	8	-	11	-	-	13	-
Pakistan	-	-	-	-	-	11	-	-	13	-
Hongkong(China)	-	-	-	-	-	8	-	-	-	-
darunter: HKG	-	-	-	-	-	61	-	-	-	-
China	-	-	-	-	-	61	-	-	-	-
darunter: PEK	-	-	-	-	-	86	-	-	9	-
SHA	-	-	-	-	-	58	-	-	9	-
Indonesien	-	6	-	-	-	28	-	-	-	-
Japan	-	-	-	-	-	-	-	-	-	-
darunter: NRT	-	-	-	-	-	155	-	-	-	-
NGO	-	-	-	-	-	90	-	-	-	-
KIX	-	-	-	-	-	13	-	-	-	-
Rep. Korea	-	-	-	-	-	52	-	-	-	-
darunter: SEL	-	-	-	-	-	51	-	-	-	-
Malaysia	-	-	-	-	-	51	-	-	-	-
darunter: KUL	-	-	-	-	-	30	-	-	8	-
Philippinen	-	-	-	-	-	30	-	-	8	-
darunter: MNL	-	-	-	-	-	13	-	-	-	-
Singapur	-	-	-	-	-	13	-	-	-	-
darunter: SIN	-	-	-	-	-	119	-	-	-	-
Thailand	-	-	-	-	-	119	-	-	-	-
darunter: BKK	-	-	-	-	-	94	-	1	17	-
Asien	8	54	-	39	10	1 353	9	3	142	7
Australien	-	-	-	-	-	-	1	-	-	-
Australien/0	-	-	-	-	-	-	1	-	-	-
I N S G E S A M T ...	3 258	2 132	653	4 970	2 644	13 533	2 812	1 101	7 349	2 171

mit Gebieten ausserhalb Deutschlands

herkunftsflugplatz								Nach Streckenziellland bzw. -flugplatz	
Berlin (SXF)	Berlin (THF)	Saarbrücken (SCN)	Münster / Osn. (FMO)	Leipzig (LEJ)	Dresden (DRS)	Erfurt (ERF)	Sonstige	Insgesamt	
									Starts
									Insgesamt
								46	Rußland/Fernost
								23	darunter: DVB
								11	SVX
								61	Usbekistan
								61	darunter: TAS
								9	Bahrain
								36	Iran
								36	darunter: THR
6	1							180	Israel
6	1							180	darunter: TLV
								1	Jemen
								36	Jordanien
								32	darunter: AMM
								18	Katar
								18	darunter: DOH
								33	Kuweit
								33	darunter: KWI
								30	Libanon
								30	darunter: BEY
2								63	Saudi-Arabien
2								37	darunter: JED
								21	RUH
4								36	Syrien
								24	darunter: DAM
4								12	ALP
4								192	Ver. Arab. Emirate
4								47	darunter: SHJ
								45	AUH
								100	DXB
								4	Bangladesch
								120	Indien
								43	darunter: DEL
								64	BOM
								13	MAA
								38	Sri Lanka
								38	darunter: CMB
								38	Maldiven
								38	darunter: MLE
2								8	Pakistan
2								61	Hongkong (China)
								61	darunter: HKG
								95	China
								67	darunter: PEK
								28	SHA
								6	Indonesien
								155	Japan
								90	darunter: NRT
								13	NGO
								52	KIX
								51	Rep. Korea
								51	darunter: SEL
								38	Malaysia
								38	darunter: KUL
								13	Philippinen
								13	darunter: MNL
								119	Singapur
								119	darunter: SIN
								112	Thailand
								111	darunter: BKK
18	1							1 644	Asien
								1	Australien
								1	Australien/O
668	381	175	472	455	449	68	78	43 369	I N S G E S A M T

Fachserie 8: Verkehr

Reihe 1: Güterverkehr der Verkehrswege

Der Jahresbericht enthält vergleichend dargestellte Ergebnisse der Gütertransportstatistiken. Während für Seeschifffahrt, Luftfahrt und Rohrfernleitungen nur wichtige Eckdaten enthalten sind, werden die drei Verkehrsträger Eisenbahn, Straße und Binnenschifffahrt ausführlich im Vergleich nach Gütergruppen, Verkehrsbezirken und Hauptverkehrsbeziehungen differenziert nachgewiesen. Zusätzlich sind lange Reihen zur Güterverkehrsentwicklung und Tabellen zum Güterverkehr nach Entfernungstufen und zur tonnenkilometrischen Leistung enthalten. Die Darstellung der Güterverflechtung nach Verkehrsgebieten untereinander und der Grenzüberschreitende Verkehr nach Verkehrsbezirken im Ausland nimmt breiten Raum ein.

Die Reihe 1 wurde mit Berichtsjahr 1993 eingestellt.

Für das Berichtsjahr 1993 sind wegen Revidierung der Daten, die Ergebnisse nur über das Statistische Bundesamt zu beziehen.

Reihe 2: Eisenbahnverkehr

In monatlicher Erscheinungsfolge werden für den öffentlichen schienengebundenen Verkehr der Eisenbahnunternehmen die wichtigsten Zahlen über Verkehrsleistungen und Verkehrseinnahmen im Personen- und Güterverkehr nachgewiesen. Regional sind die Ergebnisse des Güterverkehrs nach Hauptverkehrsbeziehungen, Verkehrsgebieten und -bezirken aufgeschlüsselt.

Im Jahresbericht werden - neben tiefer gegliederten Ergebnissen - Angaben über die Struktur der Unternehmen, den Bestand an Verkehrsmitteln und -einrichtungen sowie über Bahnbetriebsunfälle mit Personenschaden ausgewiesen. Ferner finden sich Angaben über den Personalbestand nach dem Beschäftigungsverhältnis und den betrieblichen Einsatz.

Reihe 3: Straßenpersonenverkehr

Der Vierteljahresbericht enthält Angaben über die Betriebs- und Verkehrsleistungen (Wagenkilometer, beförderte Personen, Personenkilometer) sowie die umsatzsteuerpflichtigen Einnahmen (ohne Einnahmen aus dem Freigestellten Schülerverkehr) der Straßenverkehrsunternehmen (ohne Kleinunternehmen mit weniger als 6 Bussen) im Berichtsvierteljahr.

Im Jahresbericht sind entsprechende Nachweisungen für das Berichtsjahr enthalten; zusätzlich werden für alle Unternehmen Vorjahresergebnisse über die Umsätze einschließlich der Einnahmen aus dem Freigestellten Schülerverkehr und der Ausgleichszahlungen der öffentlichen Hand für Beförderungen von Schwerbehinderten und Schülern (Ausbildungsverkehr) und der Vergütungen für durchgeführte Auftragsfahrten dargestellt. Außerdem werden Strukturdaten der Unternehmen am Stichtag des Berichtsjahres (Linien- und Fahrzeugbestände, Personal) nachgewiesen.

Reihe 4: Binnenschifffahrt

Die monatlichen Nachweisungen erstrecken sich auf den Güterverkehr auf Binnenwasserstraßen, den Güterumschlag in Binnenhäfen, den Durchgangsverkehr sowie den Güterverkehr der Bundesländer nach Hauptverkehrsbeziehungen.

Der Jahresbericht enthält weitergehende Nachweisungen des Güterverkehrs nach Verkehrsbezirken. Außerdem werden Unternehmen, deren verfügbare Schiffe, Beschäftigte und Umsätze in der Binnenschifffahrt, der Bestand an Binnenschiffen der Bundesrepublik Deutschland sowie Schiffsunfälle dargestellt.

Reihe 5: Seeschifffahrt

Im Monatsbericht werden Schiffs- und Güterverkehr über See nach Häfen, Flaggen und Verkehrsrichtungen, der Verkehr auf dem Nord-Ostsee-Kanal, der Containerverkehr über See mit Häfen außerhalb des Bundesgebietes und der Bestand an Seeschiffen unter der Flagge der Bundesrepublik Deutschland nachgewiesen.

Der Jahresbericht enthält weitergehende Nachweisungen sowie zusätzlich die Aufteilung des Güterverkehrs nach Verkehrsbezirken und Angaben über das Bordpersonal.

Reihe 6: Luftverkehr

Der Monatsbericht umfaßt den Personen-, Güter- und Postverkehr mit Luftfahrzeugen sowie Starts und Landungen nach Flughäfen. Diese Ergebnisse sind im Jahresbericht differenzierter aufgliedert, wobei zusätzlich noch Angaben aus der Unternehmensstatistik (Unternehmen, Beschäftigte, Luftfahrzeugbestand, Umsatz) und über den nichtgewerblichen Luftverkehr gebracht werden.

Reihe 7: Verkehrsunfälle

Der Monatsbericht enthält Angaben über Unfälle nach Straßenarten, Unfallarten und -typen, Kalendertagen, Ländern, Großstädten sowie über Verunglückte und Unfallbeteiligte nach Art der Verkehrsteilnahme. Ferner sind Unfallursachen und Unfälle des Auslandes dargestellt. Dabei werden die aktuellsten Monatergebnisse mit dem kumulierten Jahresteil und die vergleichbaren Zeitabschnitte des Vorjahres nachgewiesen.

Der Jahresbericht ist wesentlich tiefer gegliedert und bringt Angaben über Unfälle und Verunglückte nach Unfallart und -typ, nach Straßenart und Ortslage, nach Monat, nach Unfallverursachung unterschieden nach dem Geschlecht und den Unfallursachen (Fehlverhalten der Verkehrsteilnehmer sowie technische Mängel und andere Ursachen). Darin sind auch Auswertungen über Alkoholfälle und deren Folgen, Autobahnunfälle, Lichtverhältnisse und Straßenzustand zum Unfallzeitpunkt sowie über das Fehlverhalten der Fahrzeugführer und ihrem Alter enthalten.

Die Entwicklung des Unfallgeschehens wird in einer Vielzahl von Zeitreihen für die wichtigsten Unfallmerkmale verdeutlicht. Angaben für über 100 Länder sind im internationalen Teil zusammengestellt. Methodische Erläuterungen und Bezugswerte zum Unfallgeschehen (Bevölkerung, Straßenlänge, Fahrzeugbestände, Fahrleistungen, Gurtanlagequoten usw.) sind im Anhang aufgeführt.

Verkehr Aktuell

In dieser monatlich erscheinenden Publikation sind wichtige aktuelle Monats- und Jahresergebnisse der amtlichen Statistik aus vielen Bereichen des Verkehrs in Zeitreihenform und einheitlicher Gliederung zusammengefaßt.

Güter- und Personenbeförderung auf der Straße, im Schienenverkehr, in der Schifffahrt und im Luftverkehr sowie Bestand und Neuzulassungen von Kraftfahrzeugen bilden die Schwerpunkte.

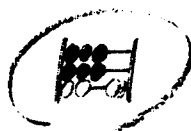
Außerdem enthalten sind Eckdaten über Straßenverkehrsunfälle, verkehrsbezogene Indizes zu Verbraucherpreisen und Seefrachtraten sowie Angaben zu Unternehmensinsolvenzen und sozialversicherungspflichtig Beschäftigten im Verkehr.

Klassifikationen

Klassifikation der Wirtschaftszweige mit Erläuterungen, Ausgabe 1993

Güterverzeichnis für die Verkehrsstatistik, Ausgabe 1969

Verzeichnis der Verkehrsbezirke und Häfen, Ausgabe 1995



Statistisches Bundesamt
Gustav-Stresemann-Ring 11
65189 Wiesbaden

Veröffentlichungen und Prospekte sind durch den Verlag Metzler-Poeschel, Verlagsauslieferung SFG-Servicecenter Fachverlage GmbH, Postfach 43 43, 72774 Reutlingen, erhältlich.




Soeben erschienen

Statistische Ämter der Länder



Statistisches Bundesamt



Amtliche Statistik -

Ein konstitutives Element
des demokratischen Staates

161 Seiten, DIN A 4
Kart., DM 28,80, EUR 14,73
Bestell-Nr. 1011100 - 99900

Die Statistischen Ämter des Bundes und der Länder haben diese Veröffentlichung gemeinsam als Festschrift zum 50jährigen Bestehen der Bundesrepublik Deutschland herausgegeben. Der Band enthält die Vorträge und die Podiumsdiskussion des gleichnamigen siebten wissenschaftlichen Kolloquiums, das im November 1998 im Statistischen Bundesamt in Kooperation mit der Deutschen Statistischen Gesellschaft stattfand. Die Autoren, u.a. aus Politik und Wissenschaft, beleuchten in ihren Beiträgen die amtliche Statistik aus den verschiedensten Blickwinkeln, so daß sich ein vielschichtiges Bild von ihrer Funktion in der Gesellschaft ergibt. Die Beiträge sind nicht nur vergangenheitsbezogen sondern öffnen den Blick für zukünftige Entwicklungen und Anforderungen an die amtliche Statistik. Der Band schließt mit einem illustrierten historischen Rückblick auf 50 Jahre amtliche Statistik als wichtiger Bestandteil eines demokratischen Staates und des europäischen Integrationsprozesses.

Erhältlich beim Statistischen Bundesamt, ZB/PVM, 65180 Wiesbaden
Telefax 06 11 / 75 25 55, Internet: <http://www.statistik-bund.de>
E-Mail: poststelle@statistik-bund.de