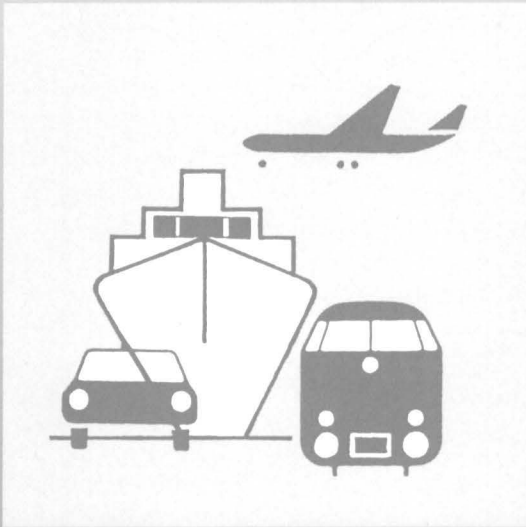


Statistisches Bundesamt

# Verkehr




Fachserie **8**

Reihe 6

Luftverkehr


Oktober 1998

**METZLER  
POESCHEL**



Statistisches Bundesamt

# Verkehr



Fachserie **8**

Reihe 6

Luftverkehr

Oktober 1998

Statistisches Bundesamt  
Bibliothek - Dokumentation - Archiv

**METZLER  
POESCHEL**

**Herausgeber:** Statistisches Bundesamt, Wiesbaden



Fachliche Informationen zu dieser Veröffentlichung können Sie direkt beim Statistischen Bundesamt erfragen:  
Gruppe V C, Telefon: 06 11 / 75 - 21 15, 27 36 oder Fax: 06 11 / 72 40 00

**Verlag:** Metzler-Poeschel, Stuttgart

**Verlagsauslieferung:** SFG – Servicecenter Fachverlage GmbH  
Postfach 43 43  
72774 Reutlingen  
Telefon: 0 70 71 / 93 53 50  
Telefax: 0 70 71 / 3 36 53  
Internet: <http://www.s-f-g.com>  
E-Mail: [staba@s-f-g.com](mailto:staba@s-f-g.com)

Ercheinungsfolge: monatlich

Erschienen im Januar 1999

Preis: DM 17,00

Bestellnummer: 2080600 - 98110

Recyclingpapier aus 100 % Altpapier.



Daten aus dieser Veröffentlichung sind auch in unserer Datenbank STATIS-BUND als Zeitreihen gespeichert und können gegen Entgelt via Internet ([www.statistik-bund.de/zeitreih/home.htm](http://www.statistik-bund.de/zeitreih/home.htm)), auf Diskette, Magnetbandkassette oder CD-ROM bezogen werden.

Nähere Informationen dazu erhalten Sie telefonisch unter:

06 11 / 75 - 27 16 oder - 22 56 oder per Fax unter 06 11 / 72 40 00.



Allgemeine Informationen über das Statistische Bundesamt und sein Datenangebot erhalten Sie:

● im Internet: <http://www.statistik-bund.de>

oder bei unseren Allgemeinen Auskunftsdiensten

65180 Wiesbaden

● Telefon: 06 11 / 75 24 05

● Telefax: 06 11 / 75 33 30

● E-Mail: [auskunftsdienst@stba.bund400.de](mailto:auskunftsdienst@stba.bund400.de)

Zweigstelle Berlin

Postfach 276

10124 Berlin

● Telefon: 030 / 23 24 68 66

● Telefax: 030 / 23 24 68 72

● E-Mail: [stba-berlin.infodienst@t-online.de](mailto:stba-berlin.infodienst@t-online.de)

© Statistisches Bundesamt, Wiesbaden 1999

Alle Rechte vorbehalten.

Für nichtgewerbliche Zwecke sind Nachdruck und Verbreitung mit Quellenangabe gestattet. Die Verbreitung über elektronische Systeme bedarf stets der vorherigen Genehmigung.

# Inhalt

	Seite
<b>Textteil</b>	
Erläuterungen .....	5
Gewerblicher Luftverkehr im Oktober 1998 .....	7
<b>Tabellentell</b>	
1 Gesamtübersicht über den gewerblichen Luftverkehr .....	9
2 Überblick über den gewerblichen Luftverkehr nach Flugarten .....	9
3 Gewerblicher Flugplatzverkehr	
3.1 Verkehr auf ausgewählten Flugplätzen	
3.1.1 Luftfahrzeugbewegungen nach Flugarten .....	10
3.1.2 Luftfahrzeugbewegungen nach Startgewichtsklassen .....	10
3.1.3 Personenverkehr .....	11
3.1.4 Frachtverkehr .....	12
3.1.5 Postverkehr .....	13
3.1.6 Durchgang .....	14
3.1.7 Luftfahrzeugbewegungen, Personen-, Fracht- und Postverkehr .....	15
3.2 Verkehr auf sonstigen Flugplätzen .....	18
4 Gewerbliche Verkehrsleistungen	
4.1 Verkehrsleistungen über Deutschland	
4.1.1 Flüge und Verkehrsleistungen .....	28
4.1.2 Betriebsleistungen und Auslastung .....	28
5 Gewerblicher Personenverkehr	
5.1 Verflechtung im Verkehr innerhalb Deutschlands	
5.1.1 Ein- bzw. Aussteiger (von Streckenherkunftsflugplätzen nach Streckenzielflugplätzen) .....	30
5.1.2 Reisende (von Herkunftsflugplätzen nach Endzielflugplätzen) .....	30
5.1.3 Einsteiger nach sonstigen deutschen Flugplätzen .....	32
5.1.4 Aussteiger von sonstigen deutschen Flugplätzen .....	34
5.2 Verflechtung im Verkehr mit Gebieten außerhalb Deutschlands	
5.2.1 Einsteiger (von Streckenherkunftsflugplätzen nach Streckenzielländern bzw. -flugplätzen) .....	36
5.2.2 Aussteiger (von Streckenherkunftsplätzen bzw. -flugplätzen nach Streckenzielflugplätzen) .....	44
5.2.3 Reisende (von Herkunftsflugplätzen nach Endzielländern bzw. -flugplätzen) .....	52
6 Gewerblicher Güterverkehr	
6.2 Verflechtung im Verkehr mit Gebieten außerhalb Deutschlands	
6.2.1 Einladung (von Streckenherkunftsflugplätzen nach Streckenzielländern bzw. -flugplätzen) .....	62
6.2.2 Ausladung (von Streckenherkunftsplätzen bzw. -flugplätzen nach Streckenzielflugplätzen) .....	70
7 Gewerblicher Luftpostverkehr	
7.1 Verflechtung im Verkehr innerhalb Deutschlands .....	78
8 Gewerbliche Flugbewegungen	
8.1 Verflechtung im Verkehr innerhalb Deutschlands	
8.1.1 Starts bzw. Landungen (von Streckenherkunftsflugplätzen nach Streckenzielflugplätzen) .....	80
8.1.2 Starts nach sonstigen deutschen Flugplätzen .....	82
8.2 Verflechtung im Verkehr mit Gebieten außerhalb Deutschlands	
8.2.1 Starts (von Streckenherkunftsflugplätzen nach Streckenzielländern bzw. -flugplätzen) .....	84

## Gebietsstand

Die Angaben beziehen sich auf die Bundesrepublik Deutschland nach dem Gebietsstand  
seit dem 03.10.1990.

## Zeichenerklärung

- = nichts vorhanden
- . = Zahlenwert unbekannt oder geheimzuhalten
- 0 = weniger als die Hälfte von 1 in der letzten besetzten Stelle, jedoch mehr als nichts
- x = Tabellenfach gesperrt, weil Aussage nicht sinnvoll

## Abkürzungen

- Mill. = Millionen
- KM (km) = Kilometer
- T (t) = Tonne
- PKM (Pkm) = Personenkilometer
- TKM (tkm) = Tonnenkilometer
- UEB = Sonstige Flugplätze

### Abkürzungen für ausgewählte Flugplätze des Bundesgebietes

IATA-CODE	KURZTEXT	VOLLE BEZEICHNUNG
HAM	HAMBURG	Hamburg-Fuhlsbüttel
HAJ	HANNOVER	Hannover-Langenhagen
BRE	BREMEN	Bremen-Neuenland
DUS	DUESSELDORF	Düsseldorf-Lohausen
CGN	KOELN/BONN	Köln/Bonn-Wahn
FRA	FRANKFURT	Frankfurt-Rhein-Main
STR	STUTTGART	Stuttgart-Echterdingen
NUE	NUERNBERG	Nürnberg
MUC	MUENCHEN	München
TXL	BERLIN (TXL)	Berlin-Tegel
THF	BERLIN (THF)	Berlin-Tempelhof
SXF	BERLIN (SXF)	Berlin-Schönefeld
SCN	SAARBRUECKEN	Saarbrücken-Ensheim
FMO	MUENSTER/OSNABRUECK	Münster/Osnabrück
LEJ	LEIPZIG	Leipzig-Halle
DRS	DRESDEN	Dresden-Klotzsche
ERF	ERFURT	Erfurt

# Erläuterungen

## Rechtsgrundlage

Die Luftfahrtstatistik beruht auf dem "Gesetz über die Luftfahrtstatistik" vom 30.10.1967 (BGBl. I S. 1053), geändert durch Art. 15 des 1. Statistikbereinigungsgesetzes vom 14. März 1980 (BGBl. I S. 294), und Verordnung zum Gesetz über die Luftfahrtstatistik vom 30. Oktober 1967 (BGBl. I S. 1056), zuletzt geändert durch Dritte Verordnung zur Änderung der Verordnung vom 4. Dezember 1991 (BGBl. I S. 2177) und 3. Verordnung vom 28. Juni 1982 (BGBl. I S. 915) in Verbindung mit dem Gesetz über die Statistik für Bundeszwecke (Bundesstatistikgesetz - BStatG) vom 22. Januar 1987 (BGBl. I S. 462, 565). Nach diesem Gesetz ist die gesamte zivile Luftfahrt, die mit Flugzeugen, Hubschraubern, Luftschiffen, Motorseglern, Segelflugzeugen und bemannten Ballonen betrieben wird, in die Erhebung einzubeziehen, soweit davon die Flugplätze in Deutschland berührt werden.

## Erhebungspapiere

Die Angaben für die monatliche Luftfahrtstatistik werden folgenden Erhebungsvordrucken entnommen:

Flugbericht zur statistischen Erfassung des gewerblichen Luftverkehrs auf ausgewählten Flugplätzen

Monatsbericht zur vereinfachten Anmeldung des sonstigen gewerblichen Luftverkehrs auf ausgewählten Flugplätzen

Monatsbericht zur statistischen Erfassung des gewerblichen Verkehrs auf sonstigen Flugplätzen

Ergänzend beinhaltet die Jahresveröffentlichung die Daten aus dem

Jahresbericht zur statistischen Erfassung des nichtgewerblichen Flugbetriebs auf allen Flugplätzen und Segelfluggeländen.

## Erhebungsumfang

### Personenverkehr

Auf den ausgewählten Flugplätzen werden die Strecken- und Endziele der abfliegenden Passagiere, wie sie in den Flugscheinen vermerkt sind, statistisch erfaßt. Dagegen werden bei der Personenankunft im Verkehr mit dem Ausland nur die Streckenherkünfte erhoben. Aufgrund dieser Erfassungsmethode ist es möglich, die von deutschen Flughäfen abfliegenden Fluggäste einerseits nach Flugstrecken, das ist die Beförderung vom Einsteigebis zum Aussteigeflughafen, der jeweiligen Fluglinie und andererseits nach Gesamtflugreisen, das ist die Beförderung vom Herkunfts- bis zum Endzielflughafen, nachzuweisen. Die Erfassung der Gesamtflugreisen ist allerdings nicht in vollem Umfang möglich, da die Um-

steiger, die aus dem Ausland ankommen und in ein Flugzeug nach Zielen im Inland oder Ausland umsteigen, nicht festgestellt werden. Sie werden daher doppelt erfaßt und ausgewiesen, und zwar werden sie bei der Ankunft aus dem Ausland als Aussteiger und beim Abgang (Umsteigen) als Zustieger nach dem Inland oder dem Ausland gezählt.

Die Ergebnisbereitstellung für die sonstigen Flugplätze wird in zweifacher Hinsicht vorgenommen: So wird zunächst der gesamte gewerbliche Verkehr dieser Flugplatzkategorie dargestellt (vgl. Hinweis zu Tab. 3); darüber hinaus erfolgt in Form einer erweiterten Datenuntergliederung der Nachweis der Verflechtung dieser Flugplätze mit den auf Seite 4 genannten 17 ausgewählten Flugplätzen (vgl. Hinweise zu Tab. 5).

### Frachtverkehr

In der Verkehrsstatistik werden ab Januar 1993 nur noch die Luftfrachtströme nach ihren Einlade- und Auslade-flughäfen erfaßt und nachgewiesen. Dies entspricht der in allen Verkehrszweigen gültigen Abgrenzung. Der bisher nur in der Luftfahrt nachgewiesene "Empfang" und "Versand", bei dem die transportierten Gütermengen um die in- und ausländischen Umladungsvorgänge bereinigt nach tatsächlicher Herkunft und Endziel dargestellt werden konnten, ist aus erhebungstechnischen Gründen nicht mehr möglich.

### Postverkehr

Die Ergebnisse des Postumschlags auf den ausgewählten Flugplätzen enthalten Mehrfachzählungen, die durch Umladungen innerhalb Deutschlands entstehen.

### Verkehrsleistungen

Bei der Berechnung der Verkehrsleistungen (Pkm, tkm) werden alle Flüge einbezogen, die einen ausgewählten Flugplatz berühren. Als Flugkilometer werden alle über Deutschland geflogenen Kilometer gezählt, die aufgrund der Großkreisentfernung ermittelt werden. Bei der Ermittlung der Gesamtbeförderungsleistungen werden 10 Pkm = 1 Personen tkm gesetzt.

### Tabellenteil

#### Hinweis:

Mit der Aufbereitung des Berichtsmonats Januar 1998 wurde für den Nachweis der Flugarten eine Änderung durchgeführt: Die bis Dezember 1997 miterfaßten Daten der Überführungsflüge werden nicht mehr im Rahmen der monatlichen Erhebung berücksichtigt; sie werden dem nichtgewerblichen Bereich zugeordnet und sind Bestandteil der Jahrespublikation, die u.a. einen gesonderten Tabellennachweis über den nichtgewerblichen Flugbetrieb beinhaltet.

Seit der Aufbereitung des Berichtsmonats Januar 1996 ergeben sich für die Ergebnisse des Linien- und Pauschalflugreiseverkehrs wieder zum Vorjahr vergleichbare Daten, da die Zuordnung des Pauschalflugreiseverkehrs innerhalb der Europäischen Union (EU) zum Linienverkehr ab Januar 1995 erfolgte. Somit stehen ab Berichtsmonat Januar 1996 zu den genannten Flugarten für einen Vorjahresvergleich wieder inhaltlich deckungsgleiche Größen zur Verfügung.

Dieser auch für die Zukunft notwendige Zuordnungsmodus ergibt sich aus einer nicht mehr aufrechterhaltenen Trennung für den Pauschal- und Linienflugverkehr (nähere Erläuterungen hierzu siehe Aufsatz aus der Reihe Wirtschaft und Statistik Nr. 05/96).

Da der neu abgegrenzte Linienverkehr bei dem Passagervolumen nunmehr ca. 90 % des gesamten Aufkommens ausmacht, ist es im Rahmen dieser, die Monatsdaten zusammenfassenden Veröffentlichung nicht mehr sinnvoll, den Linienverkehr und das aller Voraussicht noch weiter schrumpfende Restaufkommen des außereuropäischen Pauschalflugreiseverkehrs wie in früheren Jahren getrennt darzustellen. Eine entsprechende Unterteilung wird indessen nach wie vor im Rahmen der Jahresveröffentlichung dieser Statistik publiziert.

Soweit bei den Tabellen dieser Publikation (Ausnahme: Tabelle 3.2) die "Sonstigen Flugplätze" angesprochen sind, handelt es sich hierbei ausschließlich um die Verkehrsverflechtung dieser Flugplätze mit den 17 ausgewählten Flugplätzen (vgl. Seite 4 dieser Veröffentlichung); zur Datenerhebung wird der genannte Flugbericht zur statistischen Erfassung des gewerblichen Luftverkehrs auf ausgewählten Flugplätzen verwendet. Bei der Tabelle 3.2 hingegen beziehen sich die Nachweisungen für die sonstigen Flugplätze auf die Verkehrsverflechtung mit allen Flugplätzen; die Ergebnisse werden auf der Grundlage des ebenfalls genannten Monatsberichts zur statistischen Erfassung des gewerblichen Verkehrs auf sonstigen Flugplätzen ermittelt.

Sofern Daten zur Verkehrsverflechtung von sonstigen Flugplätzen zu sonstigen Flugplätzen nachgewiesen werden, handelt es sich um Mehrsektorenflüge, in deren Verlauf sowohl sonstige als auch ausgewählte Flugplätze angefliegen werden.

Tabelle 1

Gesamtübersicht über die gewerbliche Luftfahrt (Flüge, Beförderung von Personen, Fracht und Post) einschl. gewerbliche Schulflüge. Unter Flügen sind Flugbewegungen auf Flugteilstrecken zu verstehen; es werden alle Starts und bei Flügen aus dem Ausland die ersten Landungen im Erhebungsgebiet als Flüge gezählt.

Tabelle 2

Gewerblicher Luftverkehr (einschl. gewerbliche Schulflüge) nach Flugarten und Hauptverkehrsbeziehungen. Die Ergebnisse des Personenverkehrs werden sowohl mit als auch ohne die Doppelzählungen dargestellt, die sich durch den Umsteigeverkehr ergeben. Im Personenverkehr ist die Ausschaltung der Doppelzählungen nicht in vollem Umfang möglich; die Umsteiger aus dem Ausland in das Ausland oder Inland werden als Auslandsaussteiger und als Auslands- bzw. Inlandszustei-ger - also zweimal - gezählt.

Tabelle 3

Abschnitt 3.1 enthält das Verkehrsaufkommen (Umschlag) im gewerblichen Verkehr (Luftfahrzeugbewe-

gungen, Personen-, Fracht-, Post- und Durchgangsverkehr) der 17 ausgewählten Flugplätze (einschl. gewerbliche Schulflüge).

Im Abschnitt 3.2 wird der gewerbliche Verkehr der sonstigen Flugplätze mit allen anderen Flugplätzen (nicht nur mit den genannten 17 ausgewählten Flugplätzen) dargestellt. Die Startzahlen beziehen sich auf alle gewerblichen Flüge (Passagier- und sonstige gewerbliche Flüge, einschl. gewerbliche Schulflüge).

Tabelle 4

Effektive Verkehrsleistung (einschl. gewerbliche Schulflüge), die sich aus dem Produkt von Personen-, Fracht- und Postbeförderung mal den geflogenen Kilometern innerhalb Deutschlands, und im grenzüberschreitenden Verkehr den Kilometern bis zur bzw. von der deutschen Grenze ergibt. Außerdem wird die angebotene Kapazität (Sitzplatz- und Nutzlastkilometer) sowie der Ausnutzungsgrad dargestellt.

Tabelle 5

Gewerblicher Personenverkehr der 17 ausgewählten Verkehrsflughäfen Deutschlands. Im Binnenverkehr wird ihr Verkehr untereinander sowie ihr Verkehr mit den sonstigen Flugplätzen beschrieben. Im grenzüberschreitenden Verkehr werden alle Länder sowie die Flugplätze, die ein Mindestaufkommen von 1 000 Passagieren monatlich aufweisen, nachgewiesen.

In den Tabellen 5.2.1 "Einsteiger" und 5.2.2 "Aussteiger" werden die Passagiere nach ihren Ein- und Aussteige-geflughäfen auf einem Flug (ohne Umsteigevorgang) nachgewiesen, während sie in der Tabelle 5.2.3 "Reisende" von ihrem ersten deutschen Einsteige-geflughafen bis zu ihrem Endziel verfolgt werden, unabhängig davon ob sie direkt geflogen oder unterwegs umgestiegen sind.

Tabelle 6

Gewerblicher Güterverkehr der 17 ausgewählten deutschen Verkehrsflughäfen mit dem Ausland. Der Nachweis des Binnenverkehrs wird derzeit nicht durchgeführt.

In den Tabellen 6.2.1 "Einladung" und 6.2.2 "Ausladung" werden alle Ein- und Ausladevorgänge (einschl. Umladungen Inland-Ausland, Ausland-Inland und Ausland-Ausland) nach Streckenherkunft und Streckenziel der Güter dargestellt.

Es wird die Verkehrsverflechtung mit allen Ländern und mit den Flugplätzen, die ein Mindestaufkommen von 10 t monatlich aufweisen, dargestellt.

Tabelle 7

Die Luftposteinladung und -ausladung wird ab Berichtsmonat Januar 1993 in der Verflechtung im Verkehr innerhalb Deutschlands, in der Jahresveröffentlichung (ab 1989) auch im grenzüberschreitenden Verkehr, nachgewiesen.

Postverkehr auf ausgewählten Flugplätzen siehe auch Tabelle 3.1.5.

Tabelle 8

In dieser Tabelle werden die Starts von den 17 ausgewählten Verkehrsflughäfen Deutschlands nach dem ersten Streckenzielland bzw. dem Streckenzielflugplatz, der ein Mindestaufkommen von 10 Starts monatlich aufweist, nachgewiesen.

## Gewerblicher Luftverkehr im Oktober 1998

Auf den Flughäfen in Deutschland wurde im **Oktober 1998** insgesamt eine Betriebsleistung von 155 900 gewerblichen Flügen erfaßt, womit sich gegenüber dem Vorjahresmonat ein Rückgang um 2,1 % ergab.

Der weitaus überwiegende Teil der Beförderungsleistungen wurde dabei - unverändert gegenüber dem Wert des Vorjahresmonats - durch 125 500 Flüge erbracht, die in Verbindung mit den 17 ausgewählten Flughäfen abgewickelt wurden.

Die Anzahl der mit Flugzeugen beförderten Passagiere erreichte im Oktober 1998 insgesamt 10,3 Mill. und lag damit um 5,0 % über dem Aufkommen vom Oktober 1997. 1,7 Mill. Personen (+ 3,4 %) benutzten das Flugzeug auf innerdeutschen Flügen, während 4,1 Mill. Fluggäste (+ 6,6 %) in das Ausland flogen und 4,5 Mill. (+ 4,5 %) aus dem Ausland ausstiegen.

Die mit Flugzeugen transportierte Frachtmenge lag mit 175 600 t um 6,5 % unter dem Ergebnis des Oktober 1997. Die Einladungen in das Ausland gingen dabei um 9,5 % auf 85 800 t zurück, bei der Auslademenge aus dem Ausland ergab sich ein Rückgang von 1,2 % auf 79 700 t.

Die innerdeutsche Frachtbeförderung mit Flugzeugen lag mit 7 300 t (- 16 %) unter dem Wert des Vorjahresmonats; bei diesen Gütern handelt es sich größtenteils um Sammel- und Verteildienste zu internationalen Luftverkehren.

Die Luftpostbeförderung sank gegenüber dem Berichtsmonat des Vorjahres um 4,9 % auf 13 800 t, die innerdeutsche Postbeförderung ging dabei um 3,7 % auf 8 500 t zurück. Im grenzüberschreitenden Luftpostverkehr ergab sich bei den Beförderungen aus dem Ausland mit 2 500 t eine Abnahme von 4,1 %, die Einlademenge sank gleichzeitig um 8,3 % auf 2 800 t.

Von **Januar bis Oktober 1998** wurden insgesamt 1 612 900 Flüge gezählt (+ 2,2 %). Dabei lag das Passagieraufkommen im Vergleich zum entsprechenden Vorjahreszeitraum mit 89,6 Mill. um 4,4 % höher. Im gleichen Zeitraum gingen die Frachtbeförderungen um 3,8 % auf 1 584 000 t zurück; für die Luftposttransporte ergab sich eine Abnahme um 12 % auf 131 900 t.

### HINWEIS

Eine auf der Grundlage des Systems FLIRT\*FRA (Flight Information Report and Transfer System) inzwischen annähernd beleglose Datenerhebung ermöglicht eine neukonzipierte Aufbereitung. Dieses vor allem auf Aktualitätsgewinn ausgerichtete neue Verfahren ist ab Berichtsmonat Juli 1998 einsatzfähig. Bei der Auswertung der Ergebnisse ist dabei auf folgendes zu achten:

Unter anderem um für die Berichtsmonate des Jahres 1998 bei der Berechnung von Jahresteilwerten Ergebnisse ohne Brüche bereitstellen zu können, wurde parallel zur „alten“ Verfahrensweise eine Nachaufbereitung für die Monate Januar bis Juni 1998 nach dem neuen Konzept durchgeführt. Diese nicht gesondert veröffentlichten Ergebnisse bilden die Grundlage für die Datenfortschreibung ab Aufbereitungsmonat Juli 1998. Bei der Berechnung von Jahresteilergebnissen ergeben sich deshalb bei der Addition der bisher veröffentlichten Daten von Januar bis Juni 1998 mit den ab Berichtsmonat Juli bis zum Berichtsmonat dieser Datenlieferung publizierten Ergebnissen geringfügige Summendifferenzen.

Mit der Einführung des neuen Systems wurde auch die Kilometrierungsdatei aktualisiert. Dies bewirkt bei den daraus abgeleiteten Merkmalen Personenkilometer (pkm), Tonnenkilometer (tkm) und Flugkilometer größere Abweichungen zu den entsprechenden Werten, die bis Berichtsmonat Juni 1998 publiziert wurden.



## 1 Gesamtübersicht über den gewerblichen Luftverkehr Oktober 1998

Verkehrsart	Flüge 1)	Personen		Fracht	Post	
		ohne 2)		einschl.		
		Doppelzählungen des				
		Umsteigeverkehre		Umladeverkehre		
		Anzahl		Tonnen		
Gewerblicher Verkehr						
Der ausgewählten Flugplätze .....	125 535	10 238 614	175 604	13 814		
Der sonstigen Flugplätze .....	30 414	70 961	x	x		
Insgesamt ...	155 949	10 309 575	175 604	13 814		

1) Passagier- und Nichtpassagierflüge (z.B. Arbeitsflüge, gewerbliche Schulflüge).

2) Siehe Erläuterungen.

## 2 Überblick über den gewerblichen Luftverkehr nach Flugarten

Verkehrsart	Flüge 1)	Personen		Fracht	Post	
		einschl.	ohne 2)	einschl.		
		Doppelzählungen des				
		Umsteigeverkehre		Umladeverkehre		
		Anzahl		Tonnen		

### Verkehr innerhalb Deutschlands

Linienverkehr .....	30 878	1 874 351	1 586 612	5 979	8 496
Gelegenheitsverkehr .....	32 729	71 605	71 599	1 293	-
Zusammen ...	63 607	1 945 956	1 658 211	7 272	8 496
dagegen Oktober 1997 .....	70 402	1 877 868	1 603 994	8 681	8 626
Januar bis Oktober 1998 .....	762 195	17 517 195	14 987 098	66 923	81 902

### Verkehr mit Gebieten außerhalb Deutschlands Nach dem Ausland

Linienverkehr .....	40 640	3 636 671	3 636 671	73 951	2 750
Gelegenheitsverkehr .....	5 301	495 572	495 572	11 862	1
Zusammen ...	45 941	4 132 243	4 132 243	85 813	2 751
dagegen Oktober 1997 .....	44 293	3 877 925	3 877 925	94 785	3 001
Januar bis Oktober 1998 .....	425 090	36 951 913	36 951 913	776 657	25 859

### Aus dem Ausland

Linienverkehr .....	40 852	3 902 768	3 902 768	67 708	2 514
Gelegenheitsverkehr .....	5 549	565 271	565 271	11 958	0
Zusammen ...	46 401	4 468 039	4 468 039	79 666	2 514
dagegen Oktober 1997 .....	44 642	4 277 489	4 277 489	80 638	2 622
Januar bis Oktober 1998 .....	425 606	37 091 820	37 091 820	710 047	23 559

### Durchgangsverkehr Ohne Umsteigen und Umladen

Linienverkehr .....	x	51 082	51 082	2 853	53
Gelegenheitsverkehr .....	x	-	-	-	-
Zusammen ...	x	51 082	51 082	2 853	53
dagegen Oktober 1997 .....	x	60 582	60 582	3 629	77
Januar bis Oktober 1998 .....	x	585 322	585 322	30 408	629

### Gesamtverkehr

Linienverkehr .....	112 370	9 464 872	9 177 133	150 491	13 813
Gelegenheitsverkehr .....	43 579	1 132 448	1 132 442	25 113	1
Insgesamt ...	155 949	10 597 320	10 309 575	175 604	13 814
dagegen Oktober 1997 .....	159 337	10 093 864	9 819 990	187 733	14 526
Januar bis Oktober 1998 .....	1 612 891	92 146 250	89 616 151	1 584 035	131 949

1) Passagier- und Nichtpassagierflüge (z.B. Arbeitsflüge, gewerbliche Schulflüge).

2) Siehe Erläuterungen.

## 3 Gewerblicher Flugplatzverkehr Oktober 1938

## 3.1 Verkehr auf ausgewählten Flugplätzen

## 3.1.1 Luftfahrzeugbewegungen nach Flugarten \*)

Flugplatz	Gestartete und gelandete Luftfahrzeuge							insgesamt	Januar bis Oktober
	Linienverkehr	Gelegenheitsverkehr					Überführungsflüge		
		Pauschal-Reiseverk.	Tramp.-u. Anf.-Verk.	Taxi-Verkehr	sonstige	zusammen			
Hamburg .....	10 757	573	124	14	32	743	-	11 500	106 354
Hannover .....	4 958	644	185	104	834	1 767	-	6 725	59 915
Bremen .....	2 563	99	56	56	784	994	-	3 557	31 181
Düsseldorf .....	14 850	902	239	12	29	1 182	-	16 032	146 512
Köln/Bonn .....	7 842	457	2 177	216	212	3 062	-	10 904	102 800
Frankfurt .....	34 211	914	126	367	10	1 417	-	35 628	341 170
Stuttgart .....	8 888	629	249	110	268	1 256	-	10 144	95 649
Nürnberg .....	4 153	214	556	120	559	1 449	-	5 602	51 755
München .....	21 576	567	376	144	60	1 147	-	22 723	218 538
Berlin (Tegel) .....	9 959	358	28	76	-	462	-	10 421	97 002
Berlin (Tempelhof) .....	2 923	8	108	300	302	718	-	3 641	36 198
Berlin (Schönefeld) .....	1 477	414	263	32	534	1 243	-	2 720	26 925
Saarbrücken .....	914	59	182	53	42	336	-	1 250	10 750
Münster/Osnabrück .....	2 111	135	89	171	420	815	-	2 926	26 477
Leipzig .....	2 842	373	53	248	15	689	-	3 531	31 540
Dresden .....	2 783	143	74	124	61	402	-	3 185	28 524
Erfurt .....	589	66	13	173	134	386	-	975	8 868
Zusammen	133 396	6 555	4 898	2 319	4 296	18 068	-	151 464	1 420 158
Sonst. Flugpl.	5 648	-	141	750	920	1 811	-	7 459	75 344
Insgesamt	139 044	6 555	5 039	3 069	5 216	19 879	-	158 923	1 495 502
Januar bis Oktober	1 301 206	52 577	44 790	39 923	57 004	194 294	-	1 495 502	-

\*) Passagier- und Nichtpassagierflüge (z.B. Arbeitsflüge, gewerbli. Schulflüge).

## 3.1.2 Luftfahrzeugbewegungen nach Startgewichtsklassen \*)

Flugplatz	Gestartete und gelandete Luftfahrzeuge								insgesamt	
	Startgewichtsklassen über ... bis einschl. ... T							Hubschrauber und sonst. Luftfahrzeuge 1)		
	bis 2 T	2-5,7 T	5,7-14 T	14-20 T	20-25 T	25-75 T	75-175 T			über 175 T
Hamburg .....	24	116	388	1 197	433	7 137	2 096	102	7	11 500
Hannover .....	-	662	604	278	781	3 283	1 053	64	-	6 725
Bremen .....	62	780	326	374	711	1 042	260	-	2	3 557
Düsseldorf .....	10	115	395	595	935	10 622	1 811	1 549	-	16 032
Köln/Bonn .....	222	260	484	666	1 731	5 589	1 591	331	30	10 904
Frankfurt .....	17	193	313	1 982	889	18 544	7 703	6 002	5	35 628
Stuttgart .....	18	351	426	698	974	6 512	1 097	65	3	10 144
Nürnberg .....	305	184	542	1 633	491	1 930	284	-	233	5 602
München .....	63	168	342	2 051	1 482	15 189	2 430	996	2	22 723
Berlin (Tegel) .....	1	40	108	978	288	7 800	1 193	11	2	10 421
Berlin (Tempelhof) .....	49	190	849	1 002	821	425	-	5	300	3 641
Berlin (Schönefeld) .....	468	162	34	47	192	976	721	108	12	2 720
Saarbrücken .....	46	180	70	334	290	322	7	1	-	1 250
Münster/Osnabrück .....	226	321	184	673	232	1 114	142	2	32	2 926
Leipzig .....	3	50	287	630	188	1 827	290	48	208	3 531
Dresden .....	44	209	416	695	199	1 479	127	13	3	3 185
Erfurt .....	36	267	303	134	-	194	41	-	-	975
Zusammen	1 594	4 248	6 071	13 947	10 637	83 985	20 846	9 297	839	151 464
Sonst. Flugpl.	448	744	852	3 685	610	558	15	1	546	7 459
Insgesamt	2 042	4 992	6 923	17 632	11 247	84 543	20 861	9 298	1 385	158 923
Januar bis Oktober	32 249	47 410	69 670	157 994	101 144	789 145	194 583	86 938	16 369	1 495 502

\*) Passagier- und Nichtpassagierflugzeuge (z.B. Arbeitsflüge, gewerbli. Schulflüge).

1) Sonstige Luftfahrzeuge = Motorseglar, Luftschiffe.

## 3 Gewerblicher Flugplatzverkehr Oktober 1988

## 3.1 Verkehr auf ausgewählten Flugplätzen

## 3.1.3 Personenverkehr

Flugplatz	Einsteiger						
	mit Streckenziel				insgesamt	darunter im Linienverkehr	Januar bis Oktober
	im Inland		im Ausland				
	zusammen	dar. Umsteiger aus dem Inland	zusammen	dar. Umsteiger aus d. Inland			
Hamburg .....	174 629	1 251	276 979	2 550	451 608	405 120	3 828 533
Hannover .....	45 352	175	197 824	220	243 176	194 224	2 070 958
Bremen .....	36 795	197	47 474	50	84 269	78 074	724 592
Düsseldorf .....	181 178	1 328	580 844	10 550	762 022	687 703	6 789 041
Köln/Bonn .....	122 833	633	138 859	1 568	281 692	228 163	2 274 999
Frankfurt .....	373 098	9 878	1 602 703	184 652	1 975 801	1 833 319	17 835 441
Stuttgart .....	107 561	597	224 190	2 009	331 761	230 891	3 056 094
Nürnberg .....	44 443	319	66 967	89	111 410	97 287	1 047 571
München .....	345 054	2 229	550 603	58 773	895 657	844 931	8 056 862
Berlin (Tegel) .....	245 481	1 421	167 383	930	412 864	390 095	3 714 615
Berlin (Tempelhof) .....	28 545	110	12 517	-	41 062	40 658	403 123
Berlin (Schönefeld) .....	1 044	-	91 099	-	92 143	62 416	828 922
Saarbrücken .....	4 775	1	17 902	1	22 677	18 785	175 494
Münster/Osnabrück .....	19 337	64	44 509	6	63 846	55 933	530 159
Leipzig .....	38 912	450	63 571	19	102 483	77 695	892 729
Dresden .....	46 084	566	35 190	374	81 274	72 351	713 536
Erfurt .....	2 481	6	13 065	-	15 546	11 756	135 904
Zusammen	1 817 602	19 285	4 131 679	259 791	5 949 281	5 449 401	53 078 683
Sonst. Flugpl.	57 393	369	564	-	57 957	57 262	522 209
Insgesamt	1 874 995	19 654	4 132 243	259 791	6 007 238	5 506 663	53 600 892
Januar bis Oktober .	16 594 532	179 130	37 006 360	2 296 982	53 600 892	49 413 743	-

Flugplatz	Aussteiger					
	mit Streckenherkunft			insgesamt	darunter im Linienverkehr	Januar bis Oktober
	im Inland		im Ausland			
	zusammen	dar. Umsteiger in das Ausland				
Hamburg .....	178 131	2 878	301 288	479 419	425 103	3 809 889
Hannover .....	45 912	341	226 483	272 795	217 672	2 058 798
Bremen .....	37 539	149	53 952	91 491	83 229	719 043
Düsseldorf .....	183 363	11 848	669 870	853 239	761 720	6 797 121
Köln/Bonn .....	123 775	1 969	164 668	288 443	247 738	2 287 365
Frankfurt .....	372 201	186 630	1 652 026	2 024 227	1 933 068	17 997 186
Stuttgart .....	106 723	2 522	254 911	361 634	311 260	3 062 504
Nürnberg .....	42 198	276	74 703	116 901	102 650	1 023 421
München .....	335 618	59 086	554 664	890 182	843 049	8 032 879
Berlin (Tegel) .....	250 833	1 307	190 903	441 736	415 847	3 727 525
Berlin (Tempelhof) .....	28 544	-	13 674	42 218	41 562	404 687
Berlin (Schönefeld) .....	1 502	-	102 735	104 237	72 803	799 392
Saarbrücken .....	4 758	1	20 534	25 292	20 928	170 877
Münster/Osnabrück .....	19 603	58	54 316	73 919	63 400	519 763
Leipzig .....	38 975	185	74 781	113 756	84 634	858 677
Dresden .....	45 714	472	42 546	88 260	78 158	691 049
Erfurt .....	2 935	1	15 519	18 454	13 895	132 439
Zusammen	1 818 724	267 737	4 467 473	6 286 197	5 716 714	53 092 615
Sonst. Flugpl.	56 271	354	566	56 837	56 046	504 100
Insgesamt	1 874 995	268 091	4 468 039	6 343 034	5 772 760	53 596 715
Januar bis Oktober .	16 594 532	2 374 877	37 002 183	53 596 715	49 371 418	-

## 3 Gewerblicher Flugplatzverkehr Oktober 1998

## 3.1 Verkehr auf ausgewählten Flugplätzen

## 3.1.4 Frachtverkehr

Flugplatz	Einladung in Tonnen					Januar bis Oktober
	mit Streckenziel im		insgesamt	darunter		
	Inland	Ausland		im Linienverkehr	befördert in Frachtern 1)	
Hamburg .....	480	962	1 442	1 408	155	12 992
Hannover .....	12	586	598	97	477	3 316
Bremen .....	50	11	62	62	0	552
Düsseldorf .....	306	2 880	3 186	3 071	70	29 617
Köln/Bonn .....	1 512	14 675	16 187	5 887	15 779	146 821
Frankfurt .....	3 223	60 493	63 716	63 175	28 002	577 152
Stuttgart .....	67	461	529	482	32	5 430
Nürnberg .....	86	1 129	1 215	54	1 162	15 019
München .....	874	3 776	4 649	4 574	302	42 639
Berlin (Tegel) .....	399	148	547	547	-	5 383
Berlin (Tempelhof) ..	1	13	13	13	-	164
Berlin (Schönefeld) ..	164	437	602	288	520	5 684
Saarbrücken .....	4	65	69	-	69	228
Münster/Osnabrück ..	7	3	10	9	-	135
Leipzig .....	56	156	212	210	191	1 681
Dresden .....	27	19	46	43	3	423
Erfurt .....	-	-	-	-	-	11
Zusammen	7 289	85 813	93 082	79 928	46 763	847 248
Sonst. Flugpl.	3	-	3	2	-	32
Insgesamt	7 272	85 813	93 085	79 930	46 763	847 279
Januar bis Oktober .	66 944	780 335	847 279	727 109	406 895	-

Flugplatz	Ausladung in Tonnen					Januar bis Oktober
	mit Streckenherkunft im		insgesamt	darunter		
	Inland	Ausland		im Linienverkehr	befördert in Frachtern 1)	
Hamburg .....	1 070	582	1 652	1 462	165	15 263
Hannover .....	83	534	618	135	470	3 023
Bremen .....	151	15	166	164	0	1 550
Düsseldorf .....	457	1 896	2 353	2 291	56	26 251
Köln/Bonn .....	766	14 788	15 543	5 826	15 195	141 642
Frankfurt .....	1 731	56 941	58 672	57 972	29 100	515 464
Stuttgart .....	246	572	818	756	45	7 388
Nürnberg .....	497	592	1 089	185	900	13 783
München .....	1 083	2 821	3 903	3 657	245	37 091
Berlin (Tegel) .....	614	165	778	777	0	7 380
Berlin (Tempelhof) ..	4	3	7	7	0	105
Berlin (Schönefeld) ..	318	354	672	122	574	4 681
Saarbrücken .....	1	238	239	1	238	445
Münster/Osnabrück ..	58	3	61	61	-	627
Leipzig .....	150	167	307	214	246	2 042
Dresden .....	49	4	53	53	-	525
Erfurt .....	0	1	1	0	0	20
Zusammen	7 267	79 666	86 933	73 684	47 235	777 280
Sonst. Flugpl.	5	-	5	3	1	45
Insgesamt	7 272	79 666	86 937	73 687	47 236	777 325
Januar bis Oktober .	66 944	710 381	777 325	660 826	401 823	-

1) Einschl. Beförderungen in Fracht/Postflugzeugen.

## 3 Gewerblicher Flugplatzverkehr Oktober 1998

## 3.1 Verkehr auf ausgewählten Flugplätzen

## 3.1.5 Postverkehr

Flugplatz	Einladung in Tonnen					Januar bis Oktober
	mit Streckenziel im		insgesamt	darunter		
	Inland	Ausland		im Linienverkehr	befördert in 1) Postflugzeugen	
Hamburg .....	699	29	729	729	668	7 481
Hannover .....	336	1	337	337	336	3 367
Bremen .....	173	-	173	173	173	1 639
Düsseldorf .....	0	15	15	15	-	197
Köln/Bonn .....	997	0	998	998	997	10 394
Frankfurt .....	3 176	2 654	5 830	5 828	3 067	55 301
Stuttgart .....	573	21	594	594	511	5 439
Nürnberg .....	329	0	329	329	328	3 095
München .....	1 005	29	1 034	1 034	998	9 270
Berlin (Tegel) .....	549	2	551	551	549	5 181
Berlin (Tempelhof) .....	-	-	-	-	-	-
Berlin (Schönefeld) .....	2	-	2	2	2	3
Saarbrücken .....	-	-	-	-	-	-
Münster/Osnabrück .....	119	-	119	119	109	1 210
Leipzig .....	173	-	173	173	173	1 715
Dresden .....	158	-	158	158	158	1 629
Erfurt .....	-	-	-	-	-	0
Zusammen	8 290	2 751	11 041	11 040	8 068	105 923
Sonst. Flugpl.	207	-	207	207	205	2 000
Insgesamt	8 496	2 751	11 248	11 246	8 273	107 923
Januar bis Oktober .	82 065	25 858	107 923	107 901	79 616	-

Flugplatz	Ausladung in Tonnen					Januar bis Oktober
	mit Streckenherkunft im		insgesamt	darunter		
	Inland	Ausland		im Linienverkehr	befördert in 1) Postflugzeugen	
Hamburg .....	687	2	689	689	679	6 668
Hannover .....	389	-	389	389	385	3 540
Bremen .....	222	-	222	222	221	2 176
Düsseldorf .....	1	3	4	4	-	114
Köln/Bonn .....	710	0	710	710	640	6 700
Frankfurt .....	2 841	2 404	5 245	5 245	2 888	50 160
Stuttgart .....	564	1	565	565	561	5 135
Nürnberg .....	281	-	281	281	276	2 910
München .....	888	103	991	991	833	9 437
Berlin (Tegel) .....	787	0	787	787	720	7 817
Berlin (Tempelhof) .....	-	-	-	-	-	0
Berlin (Schönefeld) .....	55	-	55	55	55	752
Saarbrücken .....	-	-	-	-	-	-
Münster/Osnabrück .....	152	-	152	152	152	1 415
Leipzig .....	325	-	325	325	321	2 765
Dresden .....	338	-	338	338	337	3 581
Erfurt .....	-	-	-	-	-	-
Zusammen	8 241	2 514	10 756	10 755	8 070	103 172
Sonst. Flugpl.	255	-	255	255	255	2 445
Insgesamt	8 496	2 514	11 011	11 010	8 325	105 617
Januar bis Oktober .	82 065	23 552	105 617	105 598	80 023	-

1) Einschl. Beförderungen in Post/Frachtflugzeugen.

## 3 Gewerblicher Flugplatzverkehr Oktober 1998

## 3.1 Verkehr auf ausgewählten Flugplätzen

## 3.1.6 Durchgang

Flugplatz	Personen		Fracht		Post	
	Oktober	Januar bis Oktober	Oktober	Januar bis Oktober	Oktober	Januar bis Oktober
	Anzahl		Tonnen			
Hamburg .....	9 709	117 682	99	386	2	29
Hannover .....	7 366	62 281	110	688	-	0
Bremen .....	1 361	18 081	0	2	-	-
Düsseldorf .....	5 672	75 636	68	824	-	24
Köln/Bonn .....	7 596	49 679	539	4 389	28	167
Frankfurt .....	44 617	495 079	2 286	22 379	312	3 283
Stuttgart .....	14 275	120 610	129	1 201	442	5 146
Nürnberg .....	4 859	53 441	165	2 550	-	0
München .....	19 352	190 711	702	6 955	4	46
Berlin (Tegel) .....	5 436	62 729	34	702	3	71
Berlin (Tempelhof) .....	22	1 612	-	-	-	-
Berlin (Schönefeld) .....	7 411	64 608	222	2 292	1	14
Saarbrücken .....	2 415	27 817	0	1	-	-
Münster/Osnabrück .....	7 338	51 585	0	6	-	0
Leipzig .....	6 912	73 761	73	554	74	686
Dresden .....	2 789	35 574	0	1	-	0
Erfurt .....	1 635	14 509	-	0	-	-
Zusammen	148 765	1 515 395	4 429	42 930	866	9 466
Sonst. Flugpl.	5 114	43 040	0	65	-	1
Insgesamt	153 879	1 558 435	4 429	42 935	866	9 466
Januar bis Oktober .	1 558 435	-	42 935	-	9 466	-

3 Gewerblicher Flugplatzverkehr Oktober 1988

3.1 Verkehr auf ausgewählten Flugplätzen

3.1.7 Luftfahrzeugbewegungen, Personen-, Fracht- und Postverkehr

nach Startgewichtsklassen der Luftfahrzeuge

Flugplatz - Flugzeugtypen- klasse	Luftfahrzeug- bewegungen 1)	Personen an Bord bei		Fracht an Bord bei		Post an Bord bei	
		Start	Landung	Start	Landung	Start	Landung
	Start und Landung	Anzahl		Tonnen			
<b>Hamburg</b>							
bis 2,0 T ...	32	9	10	-	-	-	-
2,0 - 5,7 T ...	170	480	578	0	-	-	-
5,7 - 14 T ...	398	1 768	1 719	0	0	-	-
14 - 20 T ...	1 203	13 125	13 441	10	2	0	1
20 - 25 T ...	433	5 966	6 688	23	10	0	0
25 - 75 T ...	7 140	262 817	274 489	547	651	249	241
75 - 175 T ...	2 100	166 870	185 775	860	1 027	482	454
Über 175 T ...	102	10 275	13 327	101	82	-	-
Hub.& sonst. ...	9	9	9	-	-	-	-
<b>zusammen</b>	<b>11 587</b>	<b>461 317</b>	<b>496 010</b>	<b>1 541</b>	<b>1 774</b>	<b>731</b>	<b>696</b>
<b>Hannover</b>							
bis 2,0 T ...	6	-	1	-	-	-	-
2,0 - 5,7 T ...	717	134	279	1	2	-	-
5,7 - 14 T ...	594	1 873	1 581	0	4	0	-
14 - 20 T ...	277	3 979	3 970	0	0	-	-
20 - 25 T ...	782	13 653	14 063	22	46	0	-
25 - 75 T ...	3 282	140 960	160 257	239	380	163	213
75 - 175 T ...	1 047	83 603	95 131	71	100	174	176
Über 175 T ...	64	5 804	6 970	371	192	-	-
Hub.& sonst. ...	-	-	-	-	-	-	-
<b>zusammen</b>	<b>6 769</b>	<b>249 816</b>	<b>282 252</b>	<b>705</b>	<b>723</b>	<b>337</b>	<b>389</b>
<b>Bremen</b>							
bis 2,0 T ...	68	-	5	-	-	-	-
2,0 - 5,7 T ...	724	108	118	0	-	-	-
5,7 - 14 T ...	358	1 357	1 870	0	0	-	-
14 - 20 T ...	374	4 038	4 078	2	4	-	-
20 - 25 T ...	711	12 785	12 691	7	7	-	-
25 - 75 T ...	1 042	50 657	56 688	46	79	-	1
75 - 175 T ...	260	16 872	18 372	7	78	173	222
Über 175 T ...	-	-	-	-	-	-	-
Hub.& sonst. ...	2	3	3	-	-	-	-
<b>zusammen</b>	<b>3 529</b>	<b>65 630</b>	<b>93 826</b>	<b>62</b>	<b>168</b>	<b>173</b>	<b>224</b>
<b>Düsseldorf</b>							
bis 2,0 T ...	11	2	3	-	-	-	-
2,0 - 5,7 T ...	126	143	181	2	0	-	-
5,7 - 14 T ...	408	1 404	1 245	38	48	-	-
14 - 20 T ...	596	7 871	8 148	3	7	-	0
20 - 25 T ...	935	15 835	17 023	14	8	-	-
25 - 75 T ...	10 620	400 568	432 273	514	401	12	3
75 - 175 T ...	1 812	141 087	169 552	476	616	0	0
Über 175 T ...	1 544	200 786	233 419	2 206	1 364	2	0
Hub.& sonst. ...	2	-	2	-	-	-	-
<b>zusammen</b>	<b>16 052</b>	<b>767 694</b>	<b>861 846</b>	<b>3 253</b>	<b>2 449</b>	<b>15</b>	<b>5</b>
<b>Köln / Bonn</b>							
bis 2,0 T ...	222	13	6	-	0	-	-
2,0 - 5,7 T ...	296	333	624	3	2	0	3
5,7 - 14 T ...	464	1 614	1 452	8	4	-	-
14 - 20 T ...	666	7 853	8 187	0	7	-	0
20 - 25 T ...	1 726	16 921	17 773	892	799	34	23
25 - 75 T ...	5 544	177 604	191 730	2 486	2 915	839	393
75 - 175 T ...	1 591	48 483	56 224	7 920	6 654	153	292
Über 175 T ...	331	16 224	21 565	5 340	5 971	-	-
Hub.& sonst. ...	31	31	28	-	-	-	-
<b>zusammen</b>	<b>10 871</b>	<b>269 076</b>	<b>297 589</b>	<b>16 650</b>	<b>18 353</b>	<b>1 026</b>	<b>710</b>
<b>Frankfurt</b>							
bis 2,0 T ...	17	15	19	-	-	-	-
2,0 - 5,7 T ...	183	298	170	42	23	-	0
5,7 - 14 T ...	319	999	1 164	6	-	0	0
14 - 20 T ...	1 982	21 094	21 349	14	6	0	6
20 - 25 T ...	888	14 162	14 169	32	25	0	0
25 - 75 T ...	18 541	758 500	806 020	5 351	3 118	1 532	1 392
75 - 175 T ...	7 704	556 035	584 337	9 922	7 840	3 265	2 689
Über 175 T ...	6 001	671 306	647 994	50 633	50 041	1 317	1 476
Hub.& sonst. ...	5	1	1	2	0	-	-
<b>zusammen</b>	<b>35 620</b>	<b>2 020 400</b>	<b>2 076 223</b>	<b>66 002</b>	<b>61 052</b>	<b>6 135</b>	<b>5 544</b>
<b>Stuttgart</b>							
bis 2,0 T ...	24	19	18	-	-	-	-
2,0 - 5,7 T ...	382	234	279	-	2	-	-
5,7 - 14 T ...	444	2 392	2 482	2	0	-	-
14 - 20 T ...	699	7 555	8 264	1	2	59	-
20 - 25 T ...	976	12 327	11 681	35	42	17	27
25 - 75 T ...	6 513	236 167	256 083	255	308	692	666
75 - 175 T ...	1 097	80 511	91 879	365	592	216	246
Über 175 T ...	65	6 674	8 179	-	0	-	-
Hub.& sonst. ...	3	2	3	-	-	-	-
<b>zusammen</b>	<b>10 201</b>	<b>345 881</b>	<b>378 868</b>	<b>657</b>	<b>948</b>	<b>983</b>	<b>939</b>

1) Passagier- und Nichtpassagierflüge (z.B. Arbeitsflüge, Gewerbliche Schiffsflüge).

## 3 Gewerblicher Flugplatzverkehr Oktober 1998

## 3.1 Verkehr auf ausgewählten Flugplätzen

## 3.1.7 Luftfahrzeugbewegungen, Personen-, Fracht- und Postverkehr

## nach Startgewichtsklassen der Luftfahrzeuge

Flugplatz Flugzeugtypen- klasse	Luftfahrzeug- bewegungen 1)	Personen an Bord bei		Fracht an Bord bei		Post an Bord bei		
		Start und Landung	Start	Landung	Start	Landung	Start	Landung
	Anzahl				Tonnen			
Nürnberg								
bis 2,0 T ...	304	9	10	1	-	-	-	
2,0 - 5,7 T ...	172	148	137	0	1	-	-	
5,7 - 14 T ...	524	2 701	2 456	6	7	-	-	
14 - 20 T ...	1 610	20 665	19 647	7	10	0	-	
20 - 25 T ...	495	6 899	7 276	60	75	0	5	
25 - 75 T ...	1 931	75 175	82 575	600	479	81	105	
75 - 175 T ...	286	10 358	11 430	699	655	248	202	
Über 175 T ...	-	-	-	-	-	-	-	
Hub.& sonst. ...	234	2	3	-	0	-	-	
zusammen	5 656	115 957	123 544	1 373	1 229	329	312	
München								
bis 2,0 T ...	62	20	25	-	-	-	-	
2,0 - 5,7 T ...	183	307	476	3	0	-	-	
5,7 - 14 T ...	341	1 548	1 430	0	0	-	-	
14 - 20 T ...	2 048	28 278	28 185	9	6	0	-	
20 - 25 T ...	1 481	23 431	23 931	14	12	3	0	
25 - 75 T ...	15 189	572 394	571 285	1 447	1 068	526	429	
75 - 175 T ...	2 427	188 244	186 987	1 332	1 268	506	576	
Über 175 T ...	996	100 783	101 760	2 546	2 205	3	3	
Hub.& sonst. ...	2	4	4	-	-	-	-	
zusammen	22 729	915 009	914 083	5 351	4 659	1 038	1 008	
Berlin (Tegel)								
bis 2,0 T ...	2	-	1	-	-	-	-	
2,0 - 5,7 T ...	34	12	30	-	0	3	-	
5,7 - 14 T ...	103	644	562	0	0	-	-	
14 - 20 T ...	872	13 824	13 871	0	0	-	-	
20 - 25 T ...	287	4 036	4 407	6	8	2	2	
25 - 75 T ...	7 807	311 513	334 022	225	214	22	247	
75 - 175 T ...	1 193	87 545	95 650	349	600	527	541	
Über 175 T ...	11	726	1 508	-	-	-	-	
Hub.& sonst. ...	2	-	-	-	-	-	-	
zusammen	10 411	418 300	450 049	581	823	554	791	
Berlin (Tempelhof)								
bis 2,0 T ...	29	2	10	-	-	-	-	
2,0 - 5,7 T ...	203	31	264	-	0	-	-	
5,7 - 14 T ...	797	4 728	4 768	0	-	-	-	
14 - 20 T ...	1 004	12 492	12 618	0	0	-	-	
20 - 25 T ...	819	12 571	12 334	3	3	-	-	
25 - 75 T ...	426	11 258	12 291	10	3	-	-	
75 - 175 T ...	-	-	-	-	-	-	-	
Über 175 T ...	-	-	-	-	-	-	-	
Hub.& sonst. ...	233	2	7	-	-	-	-	
zusammen	3 511	41 084	42 292	13	7	-	-	
Berlin (Schönefeld)								
bis 2,0 T ...	469	4	3	-	-	-	-	
2,0 - 5,7 T ...	143	360	162	-	-	-	-	
5,7 - 14 T ...	34	85	29	5	3	-	-	
14 - 20 T ...	45	390	283	0	-	2	55	
20 - 25 T ...	191	105	17	165	146	-	-	
25 - 75 T ...	971	45 862	53 255	32	23	-	-	
75 - 175 T ...	717	40 292	47 531	422	470	0	0	
Über 175 T ...	109	12 192	12 235	191	223	-	-	
Hub.& sonst. ...	12	11	10	-	-	-	-	
zusammen	2 651	99 301	113 525	816	866	3	56	
Saarbrücken								
bis 2,0 T ...	40	42	10	-	-	-	-	
2,0 - 5,7 T ...	170	236	196	4	7	-	-	
5,7 - 14 T ...	70	76	81	1	37	-	-	
14 - 20 T ...	331	3 484	3 423	8	18	-	-	
20 - 25 T ...	291	2 970	3 071	7	117	-	-	
25 - 75 T ...	322	17 883	20 853	49	48	-	-	
75 - 175 T ...	7	232	804	-	13	-	-	
Über 175 T ...	1	169	-	-	-	-	-	
Hub.& sonst. ...	-	-	-	-	-	-	-	
zusammen	1 232	26 092	28 438	69	240	-	-	
Münster/Osnabrück								
bis 2,0 T ...	222	-	-	-	-	-	-	
2,0 - 5,7 T ...	308	106	111	-	0	-	-	
5,7 - 14 T ...	184	842	856	2	3	-	-	
14 - 20 T ...	659	8 021	7 066	0	0	-	-	
20 - 25 T ...	209	2 995	2 207	0	0	-	-	
25 - 75 T ...	1 113	47 409	55 624	8	58	119	152	
75 - 175 T ...	142	11 447	15 095	-	0	-	-	
Über 175 T ...	3	229	257	-	-	-	-	
Hub.& sonst. ...	33	4	4	-	-	-	-	
zusammen	2 871	71 053	81 220	10	61	119	152	

1) Passagier- und Nichtpassagierflüge (z.B. Arbeitsflüge, Gewerbliche Schulflüge).



## 3 Gewerblicher Flugplatzverkehr Oktober 1998

## 3.1 Verkehr auf ausgewählten Flugplätzen

## 3.1.7 Luftfahrzeugbewegungen, Personen-, Fracht- und Postverkehr

nach Startgewichtsklassen der Luftfahrzeuge

Flugplatz Flugzeugtypen- klasse	Luftfahrzeug- bewegungen 1)	Personen an Bord bei		Fracht an Bord bei		Post an Bord bei		
		Start und Landung	Start	Landung	Start	Landung	Start	Landung
		Anzahl			Tonnen			
<b>Leipzig</b>								
bis 2,0 T ...	7		2		9			
2,0 - 5,7 T ...	48		84		53			
5,7 - 14 T ...	278	1 208		1 097		2	2	
14 - 20 T ...	632	7 459		7 634			0	4
20 - 25 T ...	189	1 076		1 068	161	194		
25 - 75 T ...	1 832	72 478		81 637	122	193	238	351
75 - 175 T ...	289	21 765		26 749	0	2	8	
Über 175 T ...	48	6 288		6 245		0		
Hub.& sonst. ...	209	35		35				
<b>zusammen</b>	<b>3 532</b>	<b>109 395</b>	<b>124 527</b>	<b>265</b>	<b>332</b>	<b>246</b>	<b>355</b>	
<b>Dresden</b>								
bis 2,0 T ...	44	14		13				
2,0 - 5,7 T ...	180	398		232	2		0	
5,7 - 14 T ...	411	2 173		2 306	2	1		
14 - 20 T ...	695	7 849		8 418	1	0		0
20 - 25 T ...	198	2 766		2 482	7	2		
25 - 75 T ...	1 482	61 670		71 688	18	47	116	85
75 - 175 T ...	128	7 890		6 856	16	5	41	298
Über 175 T ...	13	1 503		2 133				
Hub.& sonst. ...	4							
<b>zusammen</b>	<b>3 155</b>	<b>84 063</b>	<b>94 129</b>	<b>46</b>	<b>55</b>	<b>158</b>	<b>383</b>	
<b>Erfurt</b>								
bis 2,0 T ...	35	4		12				
2,0 - 5,7 T ...	187	453		91				
5,7 - 14 T ...	356	955		1 196		0		
14 - 20 T ...	134	1 261		1 240		0		
20 - 25 T ...								
25 - 75 T ...	187	11 273		14 028		0		
75 - 175 T ...	42	3 235		3 778				
Über 175 T ...								
Hub.& sonst. ...	1							
<b>zusammen</b>	<b>952</b>	<b>17 181</b>	<b>20 346</b>		<b>0</b>			
<b>Zusammen</b>								
bis 2,0 T ...	1 584	165	165	1	0			
2,0 - 5,7 T ...	4 224	3 865	3 981	59	39	3	4	
5,7 - 14 T ...	6 081	26 175	26 298	74	111	0	0	
14 - 20 T ...	13 906	169 238	169 822	58	65	62	65	
20 - 25 T ...	10 610	148 498	150 861	1 447	1 434	57	57	
25 - 75 T ...	83 952	3 252 186	3 474 799	11 947	9 986	4 589	4 279	
75 - 175 T ...	20 842	1 464 069	1 596 151	22 438	19 918	5 814	5 677	
Über 175 T ...	9 288	1 031 959	1 055 590	61 390	60 080	1 321	1 480	
Hub.& sonst. ...	782	104	109	2	0			
<b>zusammen</b>	<b>151 269</b>	<b>6 096 249</b>	<b>6 477 766</b>	<b>97 416</b>	<b>91 633</b>	<b>11 847</b>	<b>11 563</b>	
<b>Sonstige Flugplätze</b>								
bis 2,0 T ...	448	42	27					
2,0 - 5,7 T ...	744	618	635	0	1	0		
5,7 - 14 T ...	852	3 941	4 177		0			
14 - 20 T ...	3 686	36 838	40 648	1	3	1	0	
20 - 25 T ...	610	7 277	8 394	0	0			
25 - 75 T ...	565	9 351	9 615	0	0	205	255	
75 - 175 T ...	17	881	1 221					
Über 175 T ...	1							
Hub.& sonst. ...	546	45	40					
<b>zusammen</b>	<b>7 468</b>	<b>58 993</b>	<b>64 757</b>	<b>3</b>	<b>5</b>	<b>207</b>	<b>255</b>	
<b>Insgesamt</b>								
bis 2,0 T ...	2 032	197	182	1	0			
2,0 - 5,7 T ...	4 968	4 483	4 618	59	40	4	4	
5,7 - 14 T ...	6 933	30 116	30 475	74	111	0	0	
14 - 20 T ...	17 591	206 076	210 470	60	68	63	68	
20 - 25 T ...	11 220	155 775	159 255	1 448	1 434	57	57	
25 - 75 T ...	84 517	3 261 537	3 484 414	11 947	9 986	4 794	4 534	
75 - 175 T ...	20 859	1 464 950	1 597 372	22 438	19 918	5 814	5 677	
Über 175 T ...	9 289	1 031 959	1 055 590	61 390	60 080	1 321	1 480	
Hub.& sonst. ...	1 328	149	149	2	0			
<b>zusammen</b>	<b>158 737</b>	<b>6 155 242</b>	<b>6 542 523</b>	<b>97 419</b>	<b>91 638</b>	<b>12 059</b>	<b>11 818</b>	

1) Passagier- und Nichtpassagierflüge (z.B. Arbeitsflüge, Gewerbliche Schulflüge).

## 3 Gewerblicher Flugplatz

## 3.2 Verkehr auf sonstigen

## Starts und Einsteiger

Land Flugplatz	Linienverkehr		Pauschalflugreise-, Tramp- u. Anforderungs- verkehr		Taxiverkehr		Rundflüge	
	Starts	Einsteiger	Starts	Einsteiger	Starts	Einsteiger	Starts	Einsteiger
<b>Baden-Württemberg</b> .....	<b>477</b>	<b>10 083</b>	<b>226</b>	<b>8 891</b>	<b>536</b>	<b>795</b>	<b>71</b>	<b>231</b>
Aalen-Heidenheim .....	-	-	-	-	12	40	-	-
Baden-Baden .....	-	-	-	-	5	15	-	-
Biberach a. d. Riß .....	-	-	-	-	3	6	3	10
Bremgarten .....	-	-	-	-	-	-	-	-
Donaueschingen, Krkrhs. ....	-	-	-	-	4	-	-	-
Donaueschingen-Villingen .....	-	-	1	4	20	44	-	-
Freiburg i. Br. ....	-	-	-	-	87	207	10	22
Freiburg i. Br. , St. Josefskrhs. ..	-	-	-	-	2	8	-	-
Friedrichshafen .....	322	8 126	111	5 876	35	65	-	-
Heubach .....	-	-	-	-	-	-	-	-
Karlsruhe/Baden-Baden .....	41	557	71	2 962	66	119	19	78
Karlsruhe-Forchheim .....	-	-	2	-	74	-	15	45
Konstanz .....	-	-	-	-	-	-	15	49
Lahr .....	39	-	6	49	12	42	-	-
Leutkirch-Unterzell .....	-	-	-	-	-	-	-	-
Lörrach, Krkrhs. ....	-	-	-	-	13	3	-	-
Mannheim-Neuostheim .....	75	1 400	35	-	101	184	-	-
Mengen .....	-	-	-	-	38	60	-	-
Mosbach-Lohrbach .....	-	-	-	-	-	-	5	15
Ödheim .....	-	-	-	-	38	-	4	12
Offenburg, Klinikum .....	-	-	-	-	1	1	-	-
Reutlingen-Betzingen .....	-	-	-	-	-	-	-	-
Reutlingen, Krkrhs. ....	-	-	-	-	-	-	-	-
Rottweil, Krkrhs. ....	-	-	-	-	3	-	-	-
Rottweil-Rottenmünster, Krhs. ...	-	-	-	-	-	-	-	-
Rottweil-Zepfenhan .....	-	-	-	-	-	-	-	-
Singen, Hegau-Klinikum .....	-	-	-	-	12	-	-	-
Schwenningen a. N. ....	-	-	-	-	-	-	-	-
Tannheim .....	-	-	-	-	-	-	-	-
Tuttlingen, Krkrhs. ....	-	-	-	-	1	1	-	-
Villingen-Schwenningen, Klinik. ...	-	-	-	-	9	-	-	-
Waldürn .....	-	-	-	-	-	-	-	-
Winzeln-Schramberg .....	-	-	-	-	-	-	-	-
<b>Bayern</b> .....	<b>620</b>	<b>10 510</b>	<b>69</b>	<b>3 509</b>	<b>284</b>	<b>495</b>	<b>69</b>	<b>172</b>
Aschaffenburg .....	-	-	-	-	-	-	-	-
Augsburg-Mühlhausen .....	465	9 160	22	659	2	3	-	-
Bayreuth .....	92	330	-	-	-	-	-	-
Coburg-Brandensteinebene .....	-	-	-	-	3	2	-	-
Eggenfelden .....	-	-	-	-	92	27	-	-
Haßfurt .....	-	-	-	-	35	9	-	-
Herzogenaaurach .....	-	-	-	-	3	8	-	-
Hof .....	63	1 020	46	2 848	19	85	-	-
Jesenwang .....	-	-	-	-	-	-	39	87
Kempten-Durach .....	-	-	-	-	-	-	5	11
Kulmbach .....	-	-	-	-	-	-	-	-
Landshut .....	-	-	-	-	27	34	-	-
Mainbullau .....	-	-	-	-	-	-	-	-
Rosenthal Field-Plössen .....	-	-	-	-	-	-	-	-
Straubing-Wallmühle .....	-	-	1	2	65	134	-	-
Vilshofen .....	-	-	-	-	34	178	25	74
Würzburg-Schenkenturm .....	-	-	-	-	4	15	-	-

verkehr Oktober 1998

Flugplätzen  
nach Flugarten

Gewerbliche Schulflüge		Sonstige gewerbliche Flüge		Insgesamt		Land Flugplatz
Strecke	Platzrunde	Strecke	Platzrunde	Starts	Einsteiger	
Starts						
<b>969</b>	<b>3 551</b>	<b>351</b>	<b>561</b>	<b>6 742</b>	<b>20 000</b>	<b>Baden-Württemberg</b>
16	27	-	-	55	40	Aalen-Heidenheim
59	172	4	-	240	15	Baden-Baden
-	1	23	1	31	16	Biberach a. d. Riß
15	106	18	15	154	-	Bremgarten
-	-	-	-	4	-	Donaueschingen, Krkrhs.
33	434	13	7	508	48	Donaueschingen-Villingen
36	158	-	4	295	229	Freiburg i. Br.
-	-	-	-	2	8	Freiburg i. Br. , St. Josefskrhs.
41	84	-	-	593	14 067	Friedrichshafen
23	249	1	-	273	-	Heubach
197	385	73	39	891	3 716	Karlsruhe/Baden-Baden
50	143	107	165	556	45	Karlsruhe-Forchheim
4	71	3	2	95	49	Konstanz
21	89	1	-	168	91	Lahr
5	17	-	46	68	-	Leutkirch-Unterzell
-	-	-	-	13	3	Lörrach, Krkrhs.
132	757	2	45	1 147	1 584	Mannheim-Neuostheim
90	448	27	16	619	60	Mengen
218	131	42	-	396	15	Mosbach-Lohrbach
-	53	34	186	315	12	Ödheim
-	-	-	-	1	1	Offenburg
-	-	1	-	1	-	Reutlingen-Betzingen
-	-	-	-	-	-	Reutlingen, Krkrhs.
-	-	-	-	3	-	Rottweil, Krkrhs.
-	-	-	-	-	-	Rottweil-Rottenmünster, Krhs.
1	-	-	-	1	-	Rottweil-Zepfenhan
-	-	-	-	12	-	Singen, Hegau-Klinikum
1	-	1	-	2	-	Schwenningen a. N.
20	211	-	35	266	-	Tannheim
-	-	-	-	1	1	Tuttlingen, Krkrhs.
-	-	-	-	9	-	Villingen-Schwenningen, Klinik.
7	15	1	-	23	-	Walldürn
-	-	-	-	-	-	Winzeln-Schramberg
<b>472</b>	<b>2 048</b>	<b>237</b>	<b>110</b>	<b>3 909</b>	<b>14 686</b>	<b>Bayern</b>
14	42	55	34	145	-	Aschaffenburg
58	743	5	2	1 297	9 822	Augsburg-Mühlhausen
30	57	17	7	203	330	Bayreuth
3	8	-	-	14	2	Coburg-Brandensteinebene
5	5	-	-	102	27	Eggenfelden
2	6	1	9	53	9	Haßfurt
42	398	7	1	451	8	Herzogenaurach
36	6	16	-	186	3 953	Hof
16	129	34	14	232	87	Jesenwang
2	60	1	41	109	11	Kempten-Durach
-	-	-	-	-	-	Kulmbach
234	381	22	-	664	34	Landshut
1	-	-	-	1	-	Mainbullau
4	135	-	-	139	-	Rosenthal Field-Plössen
15	62	4	-	147	136	Straubing-Wallmühle
10	16	69	-	154	252	Vilshofen
-	-	6	2	12	15	Würzburg-Schenkenturm

**3 Gewerblicher Flugplatz**  
**3.2 Verkehr auf sonstigen**  
**Starts und Einsteiger**

Land Flugplatz	Linienverkehr		Pauschalflugreise-, Tramp- u. Anforderungs- verkehr		Taxiverkehr		Rundflüge	
	Starts	Einsteiger	Starts	Einsteiger	Starts	Einsteiger	Starts	Einsteiger
<b>Brandenburg</b> .....	-	-	-	-	<b>144</b>	<b>263</b>	<b>257</b>	<b>962</b>
Bienenfarm .....	-	-	-	-	-	-	-	-
Brandenburg/Mühlenfeld .....	-	-	-	-	-	-	-	-
Cottbus, Carl-Thiem-Klinikum ....	-	-	-	-	16	3	-	-
Dedelow .....	-	-	-	-	-	-	2	5
Drewitz b. Cottbus .....	-	-	-	-	9	19	6	10
Eggersdorf/Müncheberg .....	-	-	-	-	-	-	3	9
Eisenhüttenstadt .....	-	-	-	-	-	-	-	-
Elsterwerda, Krhs. ....	-	-	-	-	-	-	-	-
Fehrbellin .....	-	-	-	-	-	-	8	16
Finow .....	-	-	-	-	7	11	13	40
Frankfurt/O., Klinikum .....	-	-	-	-	21	-	-	-
Fürstenwalde .....	-	-	-	-	48	97	5	15
Gransee .....	-	-	-	-	-	-	34	340
Groß-Kreutz .....	-	-	-	-	-	-	-	-
Herzberg, Krkrhs. ....	-	-	-	-	5	8	-	-
Kyritz .....	-	-	-	-	-	-	15	71
Nauen .....	-	-	-	-	-	-	-	-
Neuhausen .....	-	-	-	-	2	6	26	55
Öhna .....	-	-	-	-	-	-	98	294
Reinsdorf .....	-	-	-	-	-	-	-	-
Saarmund .....	-	-	-	-	-	-	21	50
Segeletz .....	-	-	-	-	-	-	-	-
Senftenberg, Ackerstr. ....	-	-	-	-	-	-	-	-
Spremberg .....	-	-	-	-	-	-	-	-
Schönhagen .....	-	-	-	-	-	-	7	10
Schwarzheide .....	-	-	-	-	-	-	-	-
Schwedt/O., Klinik. Uckerm. ....	-	-	-	-	4	-	-	-
Strausberg .....	-	-	-	-	14	46	18	45
Welzow .....	-	-	-	-	1	5	1	2
Werneuchen .....	-	-	-	-	16	61	-	-
Wriezen .....	-	-	-	-	1	7	-	-
<b>Bremen</b> .....	<b>157</b>	<b>488</b>	-	-	<b>31</b>	<b>73</b>	<b>3</b>	<b>11</b>
Bremerhaven-Am Luneort .....	157	488	-	-	31	73	3	11
<b>Hessen</b> .....	-	-	<b>18</b>	<b>742</b>	<b>68</b>	<b>99</b>	<b>117</b>	<b>319</b>
Breitscheid .....	-	-	-	-	-	-	9	15
Egelsbach .....	-	-	1	-	52	67	32	76
Gelnhausen .....	-	-	-	-	-	-	-	-
Kassel-Calden .....	-	-	17	742	16	32	-	-
Reichelsheim .....	-	-	-	-	-	-	76	228
<b>Mecklenburg-Vorpommern</b> .....	<b>107</b>	<b>430</b>	<b>86</b>	<b>5 701</b>	<b>114</b>	<b>246</b>	<b>156</b>	<b>430</b>
Anklam .....	-	-	-	-	16	40	13	36
Barth .....	-	-	1	1	9	18	-	-
Güttin/Rügen .....	-	-	-	-	14	46	63	175
Heringsdorf .....	-	-	5	178	3	8	16	39
Neubrandenburg .....	-	-	3	3	46	73	21	74

verkehr Oktober 1998

Flugplätzen  
nach Flugarten

Gewerbliche Schulfüge		Sonstige gewerbliche Flüge		Insgesamt		Land Flugplatz
Strecke	Platzrunde	Strecke	Platzrunde	Starts	Einsteiger	
Starts						Starts
<b>455</b>	<b>2 034</b>	<b>346</b>	<b>348</b>	<b>3 584</b>	<b>1 225</b>	<b>Brandenburg</b>
6	49	-	-	55	-	Bienenfarn
-	-	-	-	-	-	Brandenburg/Mühlenfeld
-	-	-	-	16	3	Cottbus, Carl-Thiem-Klinikum
14	42	11	12	81	5	Dedelow
11	51	3	-	80	29	Drewitz b. Cottbus
8	142	32	-	185	9	Eggersdorf/Müncheberg
-	2	-	-	2	-	Eisenhüttenstadt
-	-	-	-	-	-	Elsterwerda, Krhs.
25	135	42	44	254	16	Fehrbellin
11	64	-	-	95	51	Finow
-	-	-	-	21	-	Frankfurt/O., Klinikum
14	48	2	-	117	112	Fürstenwalde
-	-	-	-	34	340	Gransee
-	-	-	-	-	-	Groß-Kreutz
-	-	-	-	5	8	Herzberg, Krkhs.
34	61	69	5	184	71	Kyritz
-	-	-	1	1	-	Nauen
12	99	38	46	223	61	Neuhausen
151	454	-	-	703	294	Ohna
41	259	-	-	300	-	Reinsdorf
15	125	40	14	215	50	Saarmund
19	21	-	-	40	-	Segeletz
-	-	-	-	-	-	Senftenberg, Ackerstr.
-	-	-	-	-	-	Spremberg
64	308	83	185	647	10	Schönhagen
-	-	-	-	-	-	Schwarzheide
-	-	-	-	4	-	Schwedt/O., Klinik. Uckerm.
26	163	25	41	287	91	Strausberg
-	-	1	-	3	7	Welzow
-	-	-	-	16	61	Werneuchen
4	11	-	-	16	7	Wriezen
<b>2</b>	<b>6</b>	<b>17</b>	<b>17</b>	<b>233</b>	<b>572</b>	<b>Bremen</b>
2	6	17	17	233	572	Bremerhaven-Am Luneort
<b>184</b>	<b>1 532</b>	<b>430</b>	<b>371</b>	<b>2 720</b>	<b>1 160</b>	<b>Hessen</b>
2	26	15	103	155	15	Breitscheid
39	444	37	181	786	143	Egelsbach
-	-	-	-	-	-	Geinhausen
19	526	76	87	741	774	Kassel-Calden
124	536	302	-	1 038	228	Reichelsheim
<b>66</b>	<b>206</b>	<b>56</b>	<b>21</b>	<b>812</b>	<b>6 807</b>	<b>Mecklenburg-Vorpommern</b>
16	33	-	-	78	76	Anklam
2	-	4	-	16	19	Barth
-	-	-	1	78	221	Güttin/Rügen
10	3	1	-	38	225	Heringsdorf
15	65	7	5	162	150	Neubrandenburg

## 3 Gewerblicher Flugplatz

## 3.2 Verkehr auf sonstigen

## Starts und Einsteiger

Land Flugplatz	Linienverkehr		Pauschalflugreise-, Tramp- u. Anforderungs- verkehr		Taxiverkehr		Rundflüge	
	Starts	Einsteiger	Starts	Einsteiger	Starts	Einsteiger	Starts	Einsteiger
<b>Mecklenburg-Vorpommern</b>								
Neustadt-Glewe .....	-	-	-	-	-	-	-	-
Parchim .....	5	9	11	623	2	8	-	-
Pasewalk/Franzfelde .....	-	-	-	-	-	-	-	-
Peenemünde .....	-	-	-	-	-	-	43	106
Rechlin-Lärz .....	-	-	-	-	11	30	-	-
Rerick-Zweedorf .....	-	-	-	-	-	-	-	-
Rostock .....	102	421	66	4 896	13	23	-	-
Wismar-Müggenburg .....	-	-	-	-	-	-	-	-
<b>Niedersachsen</b> .....	<b>2 076</b>	<b>8 928</b>	<b>140</b>	<b>1 807</b>	<b>487</b>	<b>609</b>	<b>42</b>	<b>111</b>
Baltrum .....	-	-	-	-	6	5	-	-
Borkum .....	143	424	-	-	-	-	3	11
Braunschweig .....	-	-	140	1 807	68	160	-	-
Damme .....	-	-	-	-	32	47	-	-
Emden .....	102	439	-	-	79	47	5	13
Ganderkesee .....	-	-	-	-	16	9	6	10
Hannover-Messe .....	-	-	-	-	-	-	-	-
Harle .....	536	2 496	-	-	2	5	12	29
Harste .....	-	-	-	-	20	-	-	-
Juist .....	337	1 385	-	-	-	-	1	3
Langeoog .....	-	-	-	-	-	-	-	-
Leer-Papenburg .....	-	-	-	-	31	109	-	-
Norden-Norddeich .....	285	1 430	-	-	-	-	6	16
Norderney .....	59	29	-	-	4	2	5	20
Nordhorn-Lingen .....	-	-	-	-	14	30	-	-
Oldenburg-Hatten .....	-	-	-	-	-	-	-	-
Osnabrück-Atterheide .....	-	-	-	-	-	-	-	-
Peine-Eddesse .....	-	-	-	-	-	-	-	-
Wangerooge .....	560	2 663	-	-	3	6	4	9
Wilhelmshaven-Mariensiel .....	54	62	-	-	212	189	-	-
<b>Nordrhein-Westfalen</b> .....	<b>958</b>	<b>23 676</b>	<b>342</b>	<b>35 076</b>	<b>638</b>	<b>1 304</b>	<b>150</b>	<b>492</b>
Aachen-Merzbrück .....	-	-	-	-	83	249	3	6
Ahlen-Nord .....	-	-	-	-	-	-	-	-
Arnsberg .....	-	-	-	-	-	-	-	-
Bielefeld-Windelsbleiche .....	-	-	-	-	15	26	1	5
Bonn-Hangelar .....	-	-	-	-	9	-	3	9
Borkenberge .....	-	-	-	-	-	-	-	-
Dahlemer Binz 1) .....	-	-	-	-	-	-	-	-
Dinslaken, Schwarze Heide .....	-	-	-	-	-	-	28	84
Dortmund-Wickede .....	-	-	-	-	-	-	-	-
Essen-Mülheim .....	-	-	1	1	104	246	49	231
Grefrath-Niershorst .....	-	-	-	-	-	-	-	-
Höxter-Holzminden 2) .....	-	-	-	-	-	-	-	-
Köln-Deutz .....	-	-	-	-	1	3	2	2
Leverkusen-Kurtekotten .....	-	-	-	-	-	-	-	-
Mari-Loemühle .....	-	-	-	-	21	53	36	61
Meschede-Schüren .....	-	-	-	-	-	-	-	-
Mönchengladbach .....	355	10 421	2	138	195	386	4	12
Paderborn-Lippstadt .....	603	13 254	335	34 928	101	123	9	24

1) Einschl. August. - 2) Einschl. Juni.

verkehr Oktober 1998

Flugplätzen  
nach Flugarten

Gewerbliche Schulflüge		Sonstige gewerbliche Flüge		Insgesamt		Land Flugplatz
Strecke	Platzrunde	Strecke	Platzrunde	Starts	Einsteiger	
Starts						
<b>Mecklenburg-Vorpommern</b>						
-	-	1	10	11	-	Neustadt-Glewe
16	73	6	-	113	640	Parchim
-	-	1	-	1	-	Pasewalk/Franzfelde
-	-	-	-	43	106	Peenemünde
3	-	24	-	38	30	Rechlin-Lärz
-	19	10	-	29	-	Rerick-Zweedorf
2	3	2	-	188	5 340	Rostock
2	10	-	5	17	-	Wismar-Müggenburg
<b>64</b>	<b>616</b>	<b>132</b>	<b>36</b>	<b>3 593</b>	<b>11 455</b>	<b>Niedersachsen</b>
-	-	-	-	6	5	Baltrum
4	107	-	-	257	435	Borkum
28	194	61	1	492	1 967	Braunschweig
-	-	-	-	32	47	Damme
-	-	17	12	215	499	Emden
19	101	27	-	169	19	Ganderkesee
-	-	-	-	-	-	Hannover-Messe
-	-	1	6	557	2 530	Harle
-	-	1	-	21	-	Harste
-	-	-	-	338	1 388	Juist
-	-	-	-	-	-	Langeoog
2	29	-	-	62	109	Leer-Papenburg
-	-	1	6	298	1 446	Norden-Norddeich
-	-	-	-	68	51	Norderney
-	-	4	1	19	30	Nordhorn-Lingen
-	8	2	-	10	-	Oldenburg-Hatten
-	-	-	-	-	-	Osnabrück-Atterheide
9	56	10	-	75	-	Peine-Eddesse
-	-	6	-	573	2 678	Wangerooze
2	121	2	10	401	251	Wilhelmshaven-Mariensiel
<b>632</b>	<b>4 087</b>	<b>381</b>	<b>225</b>	<b>7 413</b>	<b>60 547</b>	<b>Nordrhein-Westfalen</b>
11	363	6	4	470	255	Aachen-Merzbrück
-	-	19	-	19	-	Ahlen-Nord
13	14	19	1	47	-	Arnsberg
2	3	3	-	24	31	Bielefeld-Windelsbleiche
73	133	41	-	259	9	Bonn-Hangelar
-	-	-	-	-	-	Borkenberge
73	444	-	-	517	-	Dahlemer Binz 1)
7	75	2	2	114	84	Dinslaken, Schwarze Heide
-	-	-	-	-	-	Dortmund-Wickede
78	388	70	88	778	478	Essen-Mülheim
7	195	15	48	265	-	Grefrath-Niershorst
-	245	12	-	257	-	Höxter-Holzminden 2)
-	-	-	-	3	5	Köln-Deutz
-	-	-	-	-	-	Leverkusen-Kurtekotten
24	156	25	14	276	114	Marl-Loemühle
3	5	6	1	15	-	Meschede-Schüren
109	1 296	21	1	1 983	10 957	Mönchengladbach
64	209	102	8	1 431	48 329	Paderborn-Lippstadt

**3 Gewerblicher Flugplatz**  
**3.2 Verkehr auf sonstigen**  
**Starts und Einsteiger**

Land Flugplatz	Linienverkehr		Pauschalflugreise-, Tramp- u. Anforderungs- verkehr		Taxiverkehr		Rundflüge	
	Starts	Einsteiger	Starts	Einsteiger	Starts	Einsteiger	Starts	Einsteiger
<b>Nordrhein-Westfalen</b>								
Porta Westfalica .....	-	-	-	-	18	21	-	-
Siegerland .....	-	-	-	-	61	135	7	27
Stadtlahn-Wenningfeld	-	-	4	9	30	62	8	31
<b>Rheinland-Pfalz .....</b>	<b>-</b>	<b>-</b>	<b>2</b>	<b>160</b>	<b>45</b>	<b>34</b>	<b>5</b>	<b>56</b>
Hahn .....	.	.	.	.	.	.	.	.
Koblenz-Winningen .....	.	.	.	.	.	.	.	.
Mainz-Lerchenberg .....	-	-	-	-	-	-	-	-
Ochtendung .....	-	-	-	-	-	-	-	-
Pirmasens .....	-	-	-	-	18	-	-	-
Speyer .....	-	-	1	10	7	34	3	50
Worms .....	-	-	-	-	20	-	2	6
Zweibrücken .....	-	-	1	150	-	-	-	-
<b>Saarland .....</b>	<b>-</b>	<b>-</b>	<b>-</b>	<b>-</b>	<b>-</b>	<b>-</b>	<b>-</b>	<b>-</b>
Saarlouis-Düren .....	-	-	-	-	-	-	-	-
<b>Sachsen .....</b>	<b>-</b>	<b>-</b>	<b>2</b>	<b>5</b>	<b>54</b>	<b>118</b>	<b>17</b>	<b>50</b>
Bautzen .....	-	-	-	-	-	-	10	29
Böhlen .....	-	-	-	-	-	-	-	-
Chemnitz-Jahnsdorf .....	-	-	-	-	32	79	-	-
Görlitz .....	-	-	-	-	-	-	-	-
Großenhain .....	-	-	1	-	-	-	-	-
Kamenz .....	-	-	1	5	3	14	7	21
Klix .....	-	-	-	-	-	-	-	-
Langhennersdorf .....	-	-	-	-	-	-	-	-
Nardt .....	-	-	-	-	-	-	-	-
Pirma-Pratzschwitz .....	-	-	-	-	-	-	-	-
Riesa-Göhlis .....	-	-	-	-	-	-	-	-
Roitzschjora .....	-	-	-	-	-	-	-	-
Rothenburg/OL .....	-	-	-	-	3	8	-	-
Zwickau .....	-	-	-	-	16	17	-	-
<b>Sachsen-Anhalt .....</b>	<b>-</b>	<b>-</b>	<b>3</b>	<b>8</b>	<b>100</b>	<b>103</b>	<b>13</b>	<b>88</b>
Dessau .....	-	-	1	7	20	72	-	-
Halle-Bergmannstrost .....	-	-	-	-	14	-	-	-
Klein-Gartz .....	-	-	-	-	-	-	-	-
Köthen .....	.	.	.	.	.	.	.	.
Magdeburg .....	-	-	2	1	66	31	13	88
Stendal-Borstel .....	-	-	-	-	-	-	-	-
<b>Schleswig-Holstein .....</b>	<b>473</b>	<b>6 632</b>	<b>44</b>	<b>2 576</b>	<b>266</b>	<b>577</b>	<b>119</b>	<b>469</b>
Flensburg-Schäferhaus .....	-	-	-	-	-	-	-	-
Grube .....	-	-	-	-	-	-	-	-
Hartenholm 1) .....	-	-	-	-	5	5	20	31

1) Nur September.



verkehr Oktober 1998

Flugplätzen  
nach Flugarten

Gewerbliche Schulflüge		Sonstige gewerbliche Flüge		Insgesamt		Land Flugplatz
Strecke	Platzrunde	Strecke	Platzrunde	Starts	Einsteiger	
Starts				Starts	Einsteiger	
						Nordrhein-Westfalen
-	-	7	14	39	21	Porta Westfalica
19	529	27	44	687	162	Siegerland
149	32	6	-	229	102	Stadthohn-Wenningfeld
<b>99</b>	<b>213</b>	<b>80</b>	<b>83</b>	<b>527</b>	<b>250</b>	<b>Rheinland-Pfalz</b>
.	.	.	.	.	.	Hahn
.	.	.	.	.	.	Koblenz-Winningen
.	.	2	-	2	-	Mainz-Lerchenberg
-	16	-	37	53	-	Ochtendung
7	12	-	-	37	-	Pirmasens
39	114	28	25	217	94	Speyer
16	33	23	16	110	6	Worms
37	38	27	5	108	150	Zweibrücken
<b>1</b>	<b>39</b>	<b>4</b>	<b>6</b>	<b>50</b>	-	<b>Saarland</b>
1	39	4	6	50	-	Saarlouis-Düren
<b>157</b>	<b>550</b>	<b>194</b>	<b>102</b>	<b>1 076</b>	<b>173</b>	<b>Sachsen</b>
28	212	43	40	333	29	Bautzen
3	16	-	-	19	-	Böhlen
22	1	26	-	81	79	Chemnitz/Jahnsdorf
1	-	1	-	2	-	Görlitz
13	91	1	5	111	-	Großenhain
26	89	2	41	169	40	Kamenz
-	-	-	-	-	-	Klix
-	-	22	-	22	-	Langhennersdorf
-	-	-	-	-	-	Nardt
-	-	-	-	-	-	Pirna-Pratzschwitz
52	66	75	16	209	-	Riesa-Göhlis
-	-	24	-	24	-	Roitzschjora
12	75	-	-	90	8	Rothenburg/OL
-	-	-	-	16	17	Zwickau
<b>26</b>	<b>77</b>	<b>16</b>	<b>2</b>	<b>237</b>	<b>199</b>	<b>Sachsen-Anhalt</b>
9	26	3	2	61	79	Dessau
-	-	-	-	14	-	Halle-Bergmannstrost
-	-	-	-	-	-	Klein-Gartz
.	.	.	.	.	.	Köthen
17	51	13	-	162	120	Magdeburg
-	-	-	-	-	-	Stendal-Borstel
<b>116</b>	<b>827</b>	<b>190</b>	<b>225</b>	<b>2 280</b>	<b>10 254</b>	<b>Schleswig-Holstein</b>
10	15	49	5	79	-	Flensburg-Schäferhaus
-	-	-	-	-	-	Grube
3	9	18	114	169	36	Hartenholm 1)

## 3 Gewerblicher Flugplatz

## 3.2 Verkehr auf sonstigen

## Starts und Einsteiger

Land Flugplatz	Linienverkehr		Pauschalflugreise-, Tramp- u. Anforderungs- verkehr		Taxiverkehr		Rundflüge	
	Starts	Einsteiger	Starts	Einsteiger	Starts	Einsteiger	Starts	Einsteiger
<b>Schleswig-Holstein</b>								
Heide-Büsum .....	57	272	-	-	20	8	-	-
Helgoland-Düne .....	186	923	-	-	-	-	-	-
Kiel-Holtenau .....	171	4 454	5	8	30	47	9	23
Lübeck .....	-	-	38	2 564	38	76	23	246
Rendsburg-Schachtholm 1) .....	-	-	-	-	-	-	-	-
Rendsburg, Krkrhs. ....	-	-	-	-	85	257	-	-
St. Michaelisdonn .....	-	-	-	-	-	-	-	-
St. Peter-Ording .....	-	-	-	-	-	-	-	-
Uetersen .....	-	-	-	-	-	-	7	7
Westerland/Sylt .....	59	983	1	4	56	126	21	33
Wyk a. Föhr .....	-	-	-	-	32	58	39	129
<b>Thüringen</b>								
Alkersleben .....	-	-	-	-	19	67	3	12
Altenburg-Nobitz .....	27	350	2	12	44	154	11	31
Eisenach-Kindel .....	-	-	-	-	-	-	-	-
Gera .....	-	-	-	-	12	27	12	34
Jena-Schöngleina .....	-	-	2	-	107	194	64	145
Rudolstadt-Groschwitz .....	-	-	-	-	-	-	-	-
Sömmerda-Dermsdorf .....	-	-	-	-	-	-	-	-
Weimar-Umpferstedt .....	-	-	-	-	-	-	-	-
<b>Deutschland 2) ...</b>	<b>4 895</b>	<b>61 096</b>	<b>936</b>	<b>58 487</b>	<b>2 949</b>	<b>5 158</b>	<b>1 109</b>	<b>3 613</b>

1) Nur September. - 2) Einschl. 3 691 Starts und 57 393 Einsteiger, die auf ausgewählten Flughäfen nochmals enthalten sind.

verkehr Oktober 1998

Flugplätzen  
nach Flugarten

Gewerbliche Schulflüge		Sonstige gewerbliche Flüge		Insgesamt		Land Flugplatz
Strecke	Platzrunde	Strecke	Platzrunde	Starts	Einsteiger	
Starts						
						Schleswig-Holstein
-	-	-	-	77	280	Heide-Büsum
-	-	1	-	187	923	Helgoland-Düne
10	43	2	4	274	4 532	Kiel-Holtenau
19	59	17	100	294	2 886	Lübeck
31	369	11	-	411	-	Rendsburg-Schachtholm 1)
-	-	-	-	85	257	Rendsburg, Krkrhs.
-	-	67	1	68	-	St. Michaelisdonn
6	11	25	1	43	-	St. Peter-Ording
36	278	-	-	321	7	Uetersen
1	43	-	-	181	1 146	Westerland/Sytt
-	-	-	-	71	187	Wyk a. Föhr
<b>84</b>	<b>459</b>	<b>59</b>	<b>44</b>	<b>949</b>	<b>1 026</b>	<b>Thüringen</b>
14	62	2	2	102	79	Aikersleben
25	193	6	16	324	547	Altenburg-Nobitz
-	-	-	-	-	-	Eisenach-Kindel
20	83	49	26	202	61	Gera
20	111	2	-	306	339	Jena-Schöngleina
-	-	-	-	-	-	Rudolstadt-Groschwitz
-	-	-	-	-	-	Sömmerda-Dermsdorf
5	10	-	-	15	-	Weimar-Umpferstedt
<b>3 327</b>	<b>16 245</b>	<b>2 493</b>	<b>2 151</b>	<b>34 105</b>	<b>128 354</b>	<b>Deutschland 2)</b>

## 4 Verkehrsleistungen Oktober 1998

## 4.1 Verkehrsleistungen über Deutschland

## 4.1.1 Flüge und Flugleistungen

Verkehrsart - Flugart	Flüge 1)	Flug- kilometer	Personen- kilometer	Fracht- tonnenkilometer	Post- tonnenkilometer
	Anzahl	1 000 km	1 000 Pkm	1 000 tkm	
<b>Verkehr innerhalb Deutschlands</b>					
Linienverkehr .....	28 719	11 185	798 703	2 249	3 228
Pauschalflugreiseverkehr .	-	-	-	-	-
sonst. Gelegenheitsverkehr	4 474	646	2 391	636	-
Überführungsflüge .....	-	-	-	-	-
zusammen .....	33 193	11 831	801 094	2 885	3 228
<b>Verkehr nach dem Ausland</b>					
Linienverkehr .....	40 640	13 419	1 185 311	23 983	835
Pauschalflugreiseverkehr .	3 253	1 421	210 872	140	0
sonst. Gelegenheitsverkehr	2 048	601	11 811	2 792	0
Überführungsflüge .....	-	-	-	-	-
zusammen .....	45 941	15 441	1 407 994	26 915	835
<b>Verkehr aus dem Ausland</b>					
Linienverkehr .....	40 658	13 534	1 303 074	22 359	750
Pauschalflugreiseverkehr .	3 302	1 459	246 584	117	0
sonst. Gelegenheitsverkehr	2 250	639	12 988	2 707	0
Überführungsflüge .....	-	-	-	-	-
zusammen .....	46 410	15 632	1 562 647	25 182	751
<b>Gesamtverkehr</b>					
Linienverkehr .....	110 217	38 138	3 287 088	48 591	4 813
Pauschalflugreiseverkehr .	6 555	2 880	457 456	257	0
sonst. Gelegenheitsverkehr	8 772	1 886	27 190	6 134	0
Überführungsflüge .....	-	-	-	-	-
zusammen .....	125 544	42 904	3 771 735	54 982	4 814
<b>Januar bis Oktober</b>					
Linienverkehr .....	1 027 986	354 492	28 709 938	437 417	46 098
Pauschalflugreiseverkehr .	52 577	22 189	3 251 343	2 459	9
sonst. Gelegenheitsverkehr	91 932	18 471	364 916	53 471	5
Überführungsflüge .....	-	-	-	-	-
zusammen .....	1 172 496	395 152	32 326 196	493 347	46 112

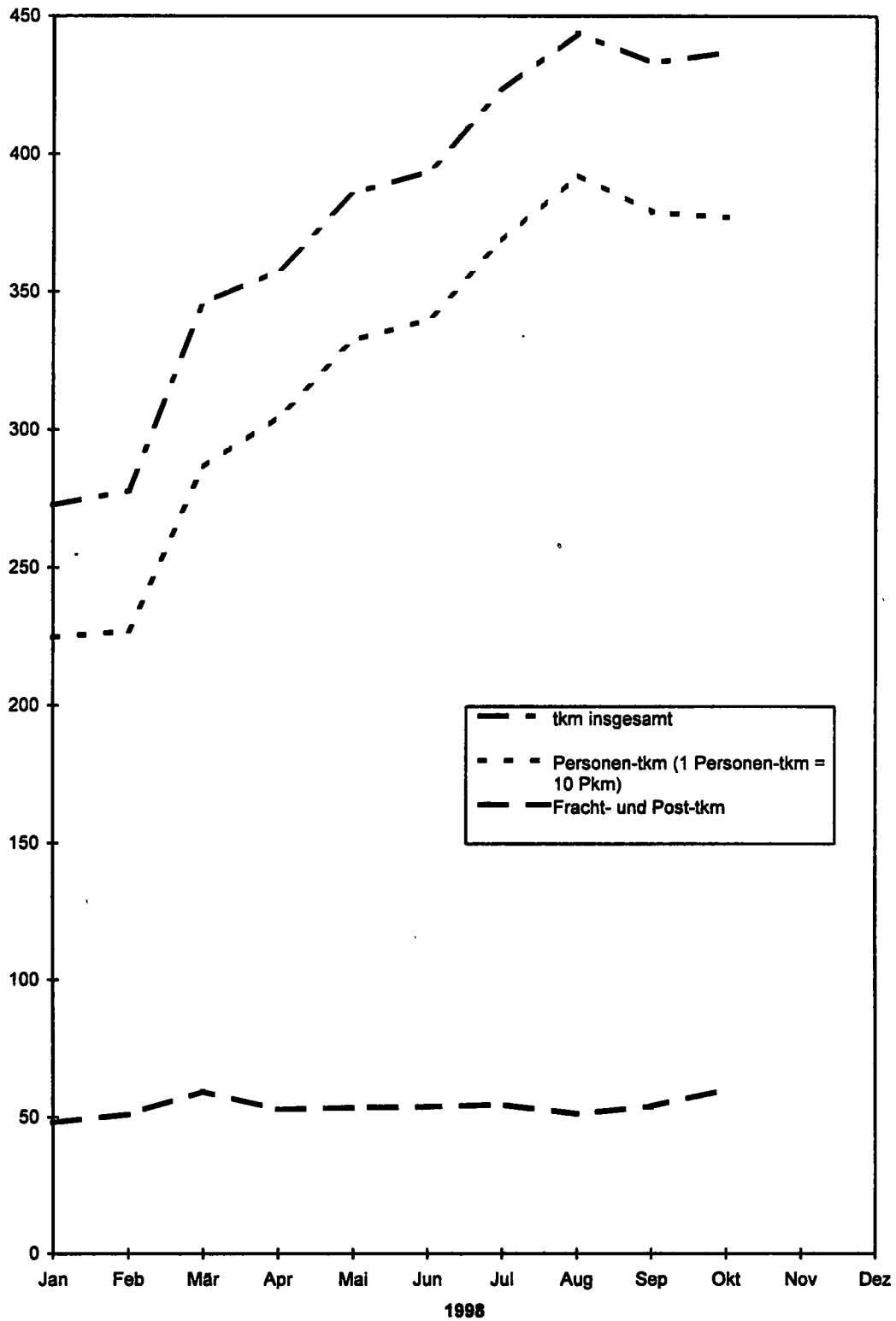
1) Passagier- und Nichtpassagierflüge (z.B. Arbeitsflüge, Gewerbliche Schulflüge).

## 4.1.2 Betriebsleistungen und Auslastung

Verkehrsart - Flugart	Verkehrsleistung		Angebotene Leistung		Ausnutzungsgrad	
	insgesamt 1)	darunter Personen- kilometer	insgesamt	darunter Sitzplatz- kilometer	insgesamt	darunter im Personen- verkehr
	1 000 tkm	1 000 Pkm	1 000 tkm	1 000 km	%	
<b>Verkehr innerhalb Deutschlands</b>						
Linienverkehr .....	85 347	798 703	143 372	1 189 876	60	67
Gelegenheitsverkehr .....	875	2 391	2 110	6 185	41	39
zusammen .....	86 222	801 094	145 482	1 196 061	59	67
<b>Verkehr nach dem Ausland</b>						
Linienverkehr .....	143 349	1 185 311	227 933	1 725 071	63	69
Gelegenheitsverkehr .....	25 201	222 683	36 663	291 234	69	76
zusammen .....	168 550	1 407 994	264 597	2 016 305	64	70
<b>Verkehr aus dem Ausland</b>						
Linienverkehr .....	153 417	1 303 074	229 486	1 745 396	67	75
Gelegenheitsverkehr .....	28 781	259 573	37 524	298 044	77	87
zusammen .....	182 198	1 562 647	267 010	2 043 440	68	76
<b>Gesamtverkehr</b>						
Linienverkehr .....	382 112	3 287 088	600 791	4 660 343	64	71
Gelegenheitsverkehr .....	54 857	484 647	76 297	555 463	72	81
zusammen .....	436 969	3 771 735	677 088	5 215 806	65	72
<b>Januar bis Oktober</b>						
Linienverkehr .....	3 354 509	28 709 938	5 553 808	43 025 588	60	67
Gelegenheitsverkehr .....	417 569	3 616 259	613 330	4 702 730	68	77
zusammen .....	3 772 079	32 326 196	6 167 138	47 728 318	61	68

1) Pkm plus Fracht-tkm plus Post-tkm - (1 Pkm = 0,1 tkm).

## Transportleistung im Luftverkehr über Deutschland in Mill. tkm



## 5 PERSONENVERKEHR

## 5. 1 VERFLECHTUNG IM VERKEHR

## 5. 1. 1 EIN-/

NACH STRECKENZIEL-		VON STRECKEN									
BZW. ----- FLUGPLATZ	HAMBURG	HANNOVER	BREMEN	DUESSELDORF	KOELN/BONN	FRANKFURT	STUTTGART	NUERNBERG	MUENCHEN	BERLIN	
	(HAM)	(HAJ)	(BRE)	(DUS)	(CGN)	(FRA)	(STR)	(NUE)	(MUC)	(TXL)	
EIN-/AUSSTEIGER											
INSGESAMT											
HAMBURG .....	15	1 016	-	16 657	11 972	63 584	16 083	4 930	51 340	5 260	
HANNOVER .....	210	180	-	1	214	22 504	5 324	19	16 676	-	
BREMEN .....	17	13	-	-	3	19 317	4 446	490	9 602	2 841	
DUESSELDORF .....	16 394	-	-	-	4	29 715	12 121	6 554	64 972	36 197	
KOELN/BONN .....	12 816	132	369	-	-	15 864	2 036	2 679	38 036	39 585	
FRANKFURT .....	62 678	22 101	19 011	28 983	15 449	5	17 366	15 921	62 958	68 072	
STUTTGART .....	15 491	5 659	4 306	12 405	2 310	16 548	276	12	4 462	33 828	
NUERNBERG .....	4 659	13	316	6 643	2 584	15 342	4	33	2 595	3 417	
MUENCHEN .....	50 123	15 408	9 570	62 413	37 780	59 096	4 687	3 159	35	55 149	
BERLIN (TEGEL) .....	5 019	47	2 782	36 855	40 568	70 373	33 918	3 561	56 527	-	
BERLIN (TEMPELHOF) .....	-	92	1	1	14	6 669	57	5 180	12	-	
BERLIN (SCHOENEFELD) .....	-	-	-	-	11	61	153	6	545	-	
SAARBRUECKEN .....	876	89	-	142	4	1	40	-	854	-	
MUENSTER/OSNABRUECK .....	-	-	78	-	-	7 907	1 184	121	6 281	-	
LEIPZIG .....	2 348	23	65	6 452	3 818	15 094	2 628	194	6 321	-	
DRESDEN .....	2 806	525	273	6 089	4 466	16 063	5 209	375	8 195	-	
ERFURT .....	252	-	-	313	551	-	61	-	1 316	-	
SONSTIGE FLUGPLAETZE .....	925	54	24	4 224	3 085	14 955	1 968	1 209	14 327	1 132	
DEUTSCHLAND .....	174 629	45 352	36 795	181 178	122 833	373 098	107 561	44 443	345 054	245 481	

## 5. 1. 2 REISENDE

NACH ENDZIEL-		VON									
FLUGPLATZ	HAMBURG	HANNOVER	BREMEN	DUESSELDORF	KOELN/BONN	FRANKFURT	STUTTGART	NUERNBERG	MUENCHEN	BERLIN	
	(HAM)	(HAJ)	(BRE)	(DUS)	(CGN)	(FRA)	(STR)	(NUE)	(MUC)	(TXL)	
REISENDE											
INSGESAMT											
HAMBURG .....	15	1 033	15	15 584	11 621	61 891	15 990	4 749	50 901	4 639	
HANNOVER .....	246	180	14	40	239	21 856	5 337	66	16 437	25	
BREMEN .....	42	28	-	19	25	18 324	4 638	558	9 603	2 781	
DUESSELDORF .....	13 515	32	20	2	223	28 742	11 081	5 964	60 804	33 483	
KOELN/BONN .....	12 135	160	388	185	-	15 278	2 033	2 590	37 394	38 857	
FRANKFURT .....	33 802	4 848	7 620	6 426	2 462	5	2 740	2 989	38 267	46 250	
STUTTGART .....	14 829	5 318	4 514	12 007	2 204	15 326	300	22	4 132	33 449	
NUERNBERG .....	4 743	63	415	6 582	2 574	14 629	17	33	2 396	3 456	
MUENCHEN .....	40 932	10 734	6 927	53 172	32 126	52 310	1 232	645	35	47 783	
BERLIN (TEGEL) .....	4 742	77	2 647	36 293	40 143	69 530	33 677	3 444	56 170	-	
BERLIN (TEMPELHOF) .....	3	93	2	4	15	6 650	61	5 127	14	-	
BERLIN (SCHOENEFELD) .....	-	-	-	-	11	61	153	6	545	-	
SAARBRUECKEN .....	886	93	8	143	4	-	27	7	849	6	
MUENSTER/OSNABRUECK .....	6	1	80	7	4	7 591	1 244	205	6 233	18	
LEIPZIG .....	2 286	49	140	6 407	3 814	14 338	2 718	206	6 280	22	
DRESDEN .....	2 741	493	380	6 122	4 502	15 212	5 229	335	8 026	36	
ERFURT .....	250	-	-	317	547	4	61	-	1 300	2	
SONSTIGE FLUGPLAETZE .....	1 671	182	298	4 135	3 105	13 139	1 972	1 241	14 374	1 512	
DEUTSCHLAND .....	132 844	23 384	23 468	147 445	103 619	354 886	88 510	28 187	313 760	212 319	

OKTOBER 1998

INNERHALB DEUTSCHLANDS

AUSSTEIGER

HERKUNFTSFLUGPLATZ

HERKUNFTSFLUGPLATZ									NACH STRECKENZIEL- FLUGPLATZ
B E R L I N (THF)	(SXF)	SAARBRUECKEN (SCN)	MUENSTER/ OSN.(FMO)	LEIPZIG (LEJ)	DRESDEN (DRS)	ERFURT (ERF)	SONSTIGE	INSGESAMT	EIN-/AUSSTEIGER INSGESAMT
8	44	876	-	2 133	2 998	267	948	178 131	HAMBURG
73	34	9	6	-	993	1	68	46 312	HANNOVER
2	-	-	-	157	367	-	284	37 539	BREMEN
10	-	149	6	6 663	5 975	295	4 308	183 363	DUESSELDORF
13	87	-	-	3 896	4 667	337	3 258	123 775	KOELN/BONN
6 985	27	63	7 571	14 475	14 971	-	15 565	372 201	FRANKFURT
9	26	10	1 066	2 818	5 244	99	2 154	106 723	STUTTGART
5 078	29	-	176	31	285	1	992	42 198	MUENCHEN
8	719	867	6 380	6 564	8 576	1 262	13 822	335 618	MUENCHEN
-	-	1	127	-	9	-	1 046	250 833	BERLIN (TEGEL)
156	2	2 398	2 625	3	3	103	11 268	28 544	BERLIN (TEMPELHOF)
-	13	-	-	545	-	-	168	1 502	BERLIN (SCHOENEFELD)
2 285	-	3	-	268	165	-	31	4 758	SAARBRUECKEN
2 507	1	-	-	308	218	2	996	19 603	MUENSTER/OSNABRUECK
-	-	267	274	35	417	2	1 037	38 975	LEIPZIG
-	-	163	207	305	9	2	1 027	45 714	DRESDEN
100	-	-	2	11	9	-	320	2 935	ERFURT
11 311	62	7	888	702	1 187	110	101	56 271	SONSTIGE FLUGPLAETZE
28 545	1 044	4 775	19 337	38 912	46 084	2 481	57 393	1 874 995	DEUTSCHLAND

HERKUNFTSFLUGPLATZ

HERKUNFTSFLUGPLATZ									NACH ENDZIEL- FLUGPLATZ
B E R L I N (THF)	(SXF)	SAARBRUECKEN (SCN)	MUENSTER/ OSN.(FMO)	LEIPZIG (LEJ)	DRESDEN (DRS)	ERFURT (ERF)	SONSTIGE	INSGESAMT	REISENDE INSGESAMT
8	44	874	7	2 192	2 613	268	1 557	174 001	HAMBURG
72	34	11	10	17	1 010	1	201	45 796	HANNOVER
2	-	2	4	210	453	-	510	37 199	BREMEN
10	-	140	13	5 932	5 761	294	4 171	170 187	DUESSELDORF
13	87	-	2	3 746	4 711	339	3 175	121 093	KOELN/BONN
6 566	27	62	1 919	6 440	7 934	-	6 813	175 170	FRANKFURT
8	26	11	1 141	2 797	5 235	101	2 184	103 604	STUTTGART
5 053	29	1	226	46	314	1	1 025	41 603	MUENCHEN
9	67	783	4 735	3 956	5 532	641	12 655	274 274	MUENCHEN
-	-	1	144	25	37	-	1 175	248 105	BERLIN (TEGEL)
156	2	2 357	2 594	3	3	103	11 247	28 434	BERLIN (TEMPELHOF)
-	13	-	-	545	-	-	168	1 502	BERLIN (SCHOENEFELD)
2 280	-	3	-	267	170	-	34	4 777	SAARBRUECKEN
2 478	1	-	-	340	286	4	996	19 492	MUENSTER/OSNABRUECK
-	-	270	305	35	346	1	1 123	38 340	LEIPZIG
-	-	162	202	30	9	2	1 115	44 676	DRESDEN
100	-	2	13	10	2	-	320	2 928	ERFURT
11 263	62	10	665	820	1 341	110	169	56 069	SONSTIGE FLUGPLAETZE
28 016	392	4 689	12 060	27 411	35 757	1 865	48 638	1 587 250	DEUTSCHLAND

## 5 PERSONENVERKEHR

## 5.1 VERFLECHTUNG IM VERKEHR

## 5.1.3 EINSTEIGER

NACH STRECKENZIEL- FLUGPLATZ	VON STRECKEN									
	HAMBURG (HAM)	HANNOVER (HAJ)	BREMEN (BRE)	DUESSELDORF (DUS)	KOELN/BONN (CGN)	FRANKFURT (FRA)	STUTTGART (STR)	NUERNBERG (NUE)	MUENCHEN (MUC)	BERLIN (TXL)
EINSTEIGER										
INSGESAMT										
Schleswig-Holstein .	3	-	-	537	1 388	2 237	-	100	13	559
Helgoland .....	-	-	-	-	-	-	-	-	-	-
Kiel .....	-	-	-	-	1 384	2 236	-	100	-	559
Lübeck .....	-	-	-	-	-	1	-	-	2	-
Westerland/Sylt ..	3	-	-	537	2	-	-	-	11	-
üb.Schleswig-Holst	-	-	-	-	2	-	-	-	-	-
Bremen .....	-	-	-	-	-	-	-	-	-	-
üb.Bremen .....	-	-	-	-	-	-	-	-	-	-
Niedersachsen .....	6	-	13	-	34	11	8	-	9	-
Borkum .....	-	-	-	-	-	-	-	-	-	-
Braunschweig .....	-	-	-	-	22	11	8	-	9	-
Emden .....	-	-	-	-	12	-	-	-	-	-
Harle .....	-	-	-	-	-	-	-	-	-	-
Juist .....	-	-	13	-	-	-	-	-	-	-
Norddeich .....	-	-	-	-	-	-	-	-	-	-
Wangerooze .....	-	-	-	-	-	-	-	-	-	-
Norderney .....	-	-	-	-	-	-	-	-	-	-
Langeoog .....	-	-	-	-	-	-	-	-	-	-
üb.Niedersachsen .	6	-	-	-	-	-	-	-	-	-
Hamburg .....	-	-	-	-	-	-	-	-	44	-
Finkenwerder .....	-	-	-	-	-	-	-	-	44	-
Nordrhein-Westfalen	77	6	4	-	46	4 694	1 819	1 093	14 247	54
Dortmund .....	77	5	4	-	8	2 040	1 323	1 080	8 081	-
Paderborn-Lippstad	-	1	-	-	4	2 651	460	12	4 869	54
Siegerland .....	-	-	-	-	-	-	-	-	-	-
Mönchengladbach ..	-	-	-	-	5	-	-	-	1 296	-
Essen .....	-	-	-	-	2	-	1	-	-	-
üb.Nordrh.-Westf.	-	-	-	-	27	3	35	1	1	-
Messen .....	-	-	2	-	3	-	-	-	3	-
Kassel .....	-	-	-	-	3	-	-	-	2	-
üb.Messen .....	-	-	2	-	-	-	-	-	1	-
Rheinland-Pfalz ....	-	-	-	-	-	-	-	-	-	-
Koblenz .....	-	-	-	-	-	-	-	-	-	-
Bahn .....	-	-	-	-	-	-	-	-	-	-
üb.Rheinland-Pfalz	-	-	-	-	-	-	-	-	-	-
Baden-Württemberg ..	8	27	5	1 534	138	4 556	26	14	1	519
Freiburg .....	-	-	-	-	4	-	2	-	-	-
Friedrichshafen ..	6	27	2	1 522	130	4 556	4	5	-	519
Karlsruhe .....	-	-	-	-	1	-	-	-	-	-
Mannheim .....	2	-	-	-	-	-	-	9	-	-
üb.Baden-Württembe	-	-	3	12	3	-	20	-	1	-
Bayern .....	775	-	-	2 151	1 409	3 456	69	2	-	-
Augsburg .....	775	-	-	2 149	1 409	2 323	64	-	-	-
Bayreuth .....	-	-	-	-	-	346	-	-	-	-
Hof .....	-	-	-	-	-	785	-	-	-	-
Oberpfaffenhofen .	-	-	-	-	-	2	-	-	-	-
Straubing .....	-	-	-	-	-	-	-	-	-	-
üb.Bayern .....	-	-	2	-	-	-	5	2	-	-
Mecklenburg-Vorpomme	56	21	-	2	67	-	1	-	-	-
Meringsdorf .....	-	-	-	-	-	-	-	-	-	-
Barth .....	-	-	-	-	7	-	1	-	-	-
Gütlin .....	-	-	-	-	7	-	-	-	-	-
Rostock-Laage ....	56	21	2	-	60	-	-	-	-	-
üb.Meckl.-Vorpomme	-	-	-	-	-	-	-	-	-	-
Brandenburg .....	-	-	-	-	-	-	-	-	-	-
üb.Brandenburg ...	-	-	-	-	-	-	-	-	-	-
Sachsen-Anhalt .....	-	-	-	-	-	1	-	-	-	-
Magdeburg .....	-	-	-	-	-	-	-	-	-	-
üb.Sachsen-Anhalt	-	-	-	-	-	1	-	-	-	-
Thüringen .....	-	-	-	-	-	-	42	-	7	-
üb.Thüringen .....	-	-	-	-	-	-	42	-	7	-
Sachsen .....	-	-	-	-	-	-	3	-	3	-
üb.Sachsen .....	-	-	-	-	-	-	3	-	3	-
Deutschland .....	925	54	24	4 224	3 085	14 955	1 968	1 209	14 327	1 132



OKTOBER 1998

INNERHALB DEUTSCHLANDS

NACH SONSTIGEN DEUTSCHEN FLUGPLÄTZEN

HERKUNFTSFLUGPLATZ									NACH STRECKENZIEL- FLUGPLATZ
B E R L I N (TAP)	(SXF)	SAARBRUECKEN (SCN)	MUENSTER/ OSN. (FMO)	LEIPZIG (LEJ)	DRESDEN (DRS)	ERFURT (ERF)	SONSTIGE	INSGESAMT	
292	-	-	4	-	7	-	-	5 140	EINSTEIGER
-	-	-	-	-	-	-	-	-	INSGESAMT
-	-	-	-	-	-	-	-	-	Schleswig-Holstein
2	-	-	-	-	-	-	-	4 281	Helgoland
16	-	-	-	-	5	-	-	24	Kiel
274	-	-	4	-	-	-	-	831	Lübeck
-	-	-	-	-	2	-	-	4	Westerland/Sylt üb. Schleswig-Holst.
-	-	-	-	-	-	-	-	-	Bremen
-	-	-	-	-	-	-	-	-	üb. Bremen
-	-	-	3	-	2	5	-	91	Niedersachsen
-	-	-	-	-	-	-	-	-	Borkum
-	-	-	3	-	1	5	-	59	Braunschweig
-	-	-	-	-	1	-	-	13	Emden
-	-	-	-	-	-	-	-	-	Harle
-	-	-	-	-	-	-	-	-	Juist
-	-	-	-	-	-	-	-	-	Norddeich
-	-	-	-	-	-	-	-	-	Wangerooge
-	-	-	-	-	-	-	-	-	Norderney
-	-	-	-	-	-	-	-	-	Langeoog
-	-	-	-	-	-	-	-	6	üb. Niedersachsen
-	-	-	-	-	-	-	-	44	Hamburg
-	-	-	-	-	-	-	-	44	Finkenwerder
4 950	-	-	870	648	957	41	101	29 607	Nordrhein-Westfalen
3 506	-	-	145	636	891	34	8	17 838	Dortmund
530	-	-	719	9	14	-	93	9 416	Paderborn-Lippstad
-	-	-	-	-	-	-	-	-	Siegerland
914	-	-	-	-	49	-	-	2 264	Münchengladbach
-	-	-	-	3	-	7	-	13	Essen
-	-	-	6	-	3	-	-	76	üb. Nordrh.-Westf.
-	-	-	3	-	-	-	-	11	Hessen
-	-	-	3	-	-	-	-	5	Kassel
-	-	-	-	-	-	-	-	6	üb. Hessen
-	-	-	2	-	1	-	-	3	Rheinland-Pfalz
-	-	-	-	-	-	-	-	-	Koblenz
-	-	-	-	-	-	-	-	-	Mahn
-	-	-	2	-	1	-	-	3	üb. Rheinland-Pfalz
3 939	61	6	4	-	46	-	-	10 884	Baden-Württemberg
-	-	-	-	-	-	-	-	6	Freiburg
2 614	-	6	3	-	42	-	-	9 436	Friedrichshafen
-	-	-	-	-	4	-	-	5	Karlsruhe
1 298	59	-	-	-	-	-	-	1 368	Mannheim
27	2	-	1	-	-	-	-	69	üb. Baden-Württembe
2 122	-	-	-	54	173	48	-	10 259	Bayern
2 122	-	-	-	54	167	48	-	9 111	Augsburg
-	-	-	-	-	-	-	-	346	Bayreuth
-	-	-	-	-	-	-	-	785	Hof
-	-	-	-	-	-	-	-	2	Oberpfaffenhofen
-	-	-	-	-	6	-	-	15	Straubing
-	-	-	-	-	-	-	-	-	üb. Bayern
-	1	1	-	-	-	-	-	149	Mecklenburg-Vorpomm
-	-	-	-	-	-	-	-	-	Meringsdorf
-	-	-	-	-	-	-	-	1	Barth
-	-	-	-	-	-	-	-	7	Gützin
-	1	-	-	-	-	-	-	140	Rostock-Laage
-	-	1	-	-	-	-	-	1	üb. Meckl.-Vorpomm
-	-	-	2	-	-	3	-	5	Brandenburg
-	-	-	2	-	-	3	-	5	üb. Brandenburg
2	-	-	-	-	1	-	-	4	Sachsen-Anhalt
2	-	-	-	-	1	-	-	3	Magdeburg
-	-	-	-	-	-	-	-	1	üb. Sachsen-Anhalt
6	-	-	-	-	-	13	-	68	Thüringen
6	-	-	-	-	-	13	-	68	üb. Thüringen
-	-	-	-	-	-	-	-	6	Sachsen
-	-	-	-	-	-	-	-	6	üb. Sachsen
11 311	62	7	888	702	1 187	110	101	56 271	Deutschland

VON STRECKENHERKUNFTS- FLUGPLATZ	NACH STRECKEN									
	HAMBURG (HAM)	HANNOVER (HAJ)	BREMEN (BRE)	DUESSELDORF (DUS)	KOELN/BONN (CGN)	FRANKFURT (FRA)	STUTTGART (STR)	MUERNBERG (NUE)	MUENCHEN (MUC)	BERLIN (TXL)
<b>AUSSTEIGER</b>										
<b>INSGESAMT</b>										
Schleswig-Holstein .	7	-	262	562	1 422	2 334	1	100	55	601
Helgoland .....	3	-	-	-	-	-	-	-	-	-
Kiel .....	-	-	-	-	1 419	2 331	-	93	-	599
Lübeck .....	1	-	262	-	-	1	-	-	2	-
Westerland/Sylt ..	3	-	-	562	1	2	-	-	53	2
üb. Schleswig-Holst	-	-	-	-	2	-	1	7	-	-
Bremen .....	-	-	-	-	-	-	-	-	-	-
üb. Bremen .....	-	-	-	-	-	-	-	-	-	-
Niedersachsen .....	3	-	14	3	30	16	8	2	6	-
Borkum .....	-	-	-	-	-	-	-	-	-	-
Braunschweig .....	-	-	-	1	8	16	8	2	6	-
Emden .....	-	-	-	-	22	-	-	-	-	-
Harle .....	-	-	-	-	-	-	-	-	-	-
Juist .....	-	-	8	2	-	-	-	-	-	-
Norddeich .....	-	-	-	-	-	-	-	-	-	-
Wangerooge .....	-	-	3	-	-	-	-	-	-	-
Norderney .....	-	-	-	-	-	-	-	-	-	-
Langeoog .....	-	-	-	-	-	-	-	-	-	-
üb. Niedersachsen .	3	-	3	-	-	-	-	-	-	-
Hamburg .....	-	-	-	-	-	-	-	-	-	-
Finkenwerder .....	-	-	-	-	-	-	-	-	-	-
Nordrhein-Westfalen	91	6	1	11	50	5 140	1 858	855	13 741	-
Dortmund .....	91	5	-	-	7	2 287	1 198	584	7 416	-
Paderborn-Lippstad	-	1	1	11	4	2 845	624	270	4 977	-
Siegerland .....	-	-	-	-	-	-	-	-	-	-
Mönchengladbach ..	-	-	-	-	2	2	-	-	1 345	-
Essen .....	-	-	-	-	1	2	1	-	2	-
üb. Nordrh.-Westf.	-	-	-	-	36	4	35	1	1	-
Hessen .....	-	-	2	-	4	2	-	-	6	-
Kassel .....	-	-	-	-	4	-	-	-	3	-
üb. Hessen .....	-	-	2	-	-	2	-	-	3	-
Rheinland-Pfalz .....	-	-	-	-	2	-	-	14	-	-
Koblenz .....	-	-	-	-	-	-	-	-	-	-
Bahn .....	-	-	-	-	-	-	-	-	-	-
üb. Rheinland-Pfalz	-	-	-	-	2	-	-	14	-	-
Baden-Württemberg ..	33	11	4	1 623	406	4 571	99	9	4	402
Freiburg .....	-	-	-	-	4	-	1	-	-	-
Friedrichshafen ..	33	11	-	1 617	389	4 570	1	6	1	402
Karlsruhe .....	-	-	1	-	4	-	-	-	-	-
Mannheim .....	-	-	-	1	6	-	-	-	-	-
üb. Baden-Württembe	-	-	3	5	3	1	97	3	3	-
Bayern .....	749	37	-	2 106	1 339	3 501	142	8	1	-
Augsburg .....	749	37	-	2 101	1 339	2 398	133	-	1	-
Bayreuth .....	-	-	-	-	-	408	-	-	-	-
Hof .....	-	-	-	2	-	695	-	4	-	-
Oberpfaffenhofen .	-	-	-	-	-	-	3	-	-	-
Straubing .....	-	-	-	-	-	-	-	-	-	-
üb. Bayern .....	-	-	3	-	-	-	6	4	-	-
Mecklenburg-Vorpomme	65	14	1	3	4	-	1	-	2	42
Heringsdorf .....	2	-	-	-	-	-	-	-	-	7
Barth .....	-	-	-	-	-	-	1	-	-	-
Güttin .....	-	-	-	-	-	-	-	-	-	-
Rostock-Laage .....	63	14	1	3	4	-	-	-	-	35
üb. Meckl.-Vorpomme	-	-	-	-	-	-	-	-	2	-
Brandenburg .....	-	-	-	-	-	-	-	4	-	1
üb. Brandenburg ...	-	-	-	-	-	-	-	4	-	1
Sachsen-Anhalt .....	-	-	-	-	-	1	-	-	2	-
Magdeburg .....	-	-	-	-	-	-	-	-	2	-
üb. Sachsen-Anhalt	-	-	-	-	-	1	-	-	-	-
Thüringen .....	-	-	-	-	1	-	42	-	5	-
üb. Thüringen .....	-	-	-	-	1	-	42	-	5	-
Sachsen .....	-	-	-	-	-	-	3	-	-	-
üb. Sachsen .....	-	-	-	-	-	-	3	-	-	-
Deutschland .....	948	68	284	4 308	3 258	15 565	2 154	992	13 822	1 046

OKTOBER 1998

INNERHALB DEUTSCHLANDS

VON SONSTIGEN DEUTSCHEN FLUGPLÄTZEN

ZIELFLUGPLATZ									VON STRECKENHERKUNFTS-
B E R L I N (THF)	SAARBRUECKEN (SXF)	MUENSTER/ OSN. (FMO)	LEIPZIG (LEJ)	DRESDEN (DRS)	ERFURT (ERF)	SONSTIGE	INSGESAMT	FLUGPLATZ	
								AUSSTEIGER	
								INSGESAMT	
314	-	-	5	-	4	-	5 667	Schleswig-Holstein	
-	-	-	-	-	-	-	3	Helgoland	
4	-	-	-	-	-	-	4 446	Kiel	
-	-	-	-	-	4	-	270	Lübeck	
309	-	-	5	-	-	-	937	Westerland/Sylt	
1	-	-	-	-	-	-	11	üb.Schleswig-Holst	
-	-	-	-	-	-	-	-	Bremen	
-	-	-	-	-	-	-	-	üb.Bremen	
4	-	-	2	-	1	5	94	Niedersachsen	
-	-	-	-	-	-	-	-	Borkum	
4	-	-	2	-	1	5	53	Braunschweig	
-	-	-	-	-	-	-	22	Emden	
-	-	-	-	-	-	-	-	Marle	
-	-	-	-	-	-	-	10	Julist	
-	-	-	-	-	-	-	-	Norddeich	
-	-	-	-	-	-	-	3	Wangerooze	
-	-	-	-	-	-	-	-	Norderney	
-	-	-	-	-	-	-	-	Langeoog	
-	-	-	-	-	-	-	6	üb.Niedersachsen	
-	-	-	-	-	-	-	-	Hamburg	
-	-	-	-	-	-	-	-	Finkenwerder	
4 696	57	24	962	601	806	29	101	29 029	Nordrhein-Westfalen
3 256	-	-	956	527	796	18	93	17 234	Dortmund
514	57	24	2	71	5	-	8	9 414	Paderborn-Lippstad
-	-	-	-	-	-	-	-	-	Siegerland
921	-	-	-	-	4	-	-	2 274	Mönchengladbach
-	-	-	-	3	1	9	-	19	Essen
5	-	-	4	-	-	2	-	88	üb.Nordrh.-Westf.
1	2	-	3	-	1	-	-	21	Hessen
-	2	-	-	-	-	-	-	9	Kassel
1	-	-	3	-	1	-	-	12	üb.Hessen
1	-	-	-	334	2	-	-	353	Rheinland-Pfalz
-	-	-	-	-	-	-	-	-	Koblenz
-	-	-	-	334	-	-	-	334	Mahn
1	-	-	-	-	2	-	-	19	üb.Rheinland-Pfalz
4 082	21	7	6	-	44	6	-	11 328	Baden-Württemberg
2	-	-	-	-	-	-	-	7	Freiburg
2 717	-	7	3	-	42	-	-	9 799	Friedrichshafen
-	-	-	1	-	-	-	-	6	Karlsruhe
1 337	-	-	1	-	2	-	-	1 347	Mannheim
26	21	-	1	-	-	6	-	169	üb.Baden-Württembe
2 158	3	-	-	-	158	45	-	10 247	Bayern
2 157	-	-	-	-	156	45	-	9 116	Augsburg
-	-	-	-	-	-	-	-	408	Bayreuth
-	-	-	-	-	-	-	-	701	Hof
1	-	-	-	-	-	-	-	4	Oberpfaffenhofen
-	-	-	-	-	-	-	-	-	Straubing
-	3	-	-	-	2	-	-	18	üb.Bayern
1	85	-	18	102	11	224	-	573	Mecklenburg-Vorpomme
-	-	-	-	-	-	-	-	9	Meringsdorf
-	-	-	-	-	-	-	-	1	Barth
1	-	-	-	-	-	-	-	1	Gütlin
-	85	-	18	102	11	224	-	560	Rostock-Laage
-	-	-	-	-	-	-	-	2	üb.Meckl.-Vorpomme
2	-	-	-	-	-	3	-	10	Brandenburg
2	-	-	-	-	-	3	-	10	üb.Brandenburg
3	-	-	-	-	-	4	-	10	Sachsen-Anhalt
3	-	-	-	-	-	4	-	9	Magdeburg
-	-	-	-	-	-	-	-	1	üb.Sachsen-Anhalt
6	-	-	-	-	-	4	-	58	Thüringen
6	-	-	-	-	-	4	-	58	üb.Thüringen
-	-	-	-	-	-	-	-	3	Sachsen
-	-	-	-	-	-	-	-	3	üb.Sachsen
11 268	168	31	996	1 037	1 027	320	101	57 393	Deutschland

NACH STRECKENZIEMLAND BZW. ----- FLUGPLATZ	VON STRECKEN									
	HAMBURG (HAM)	HANNOVER (HAJ)	BREMEN (BRE)	DUESSELDORF (DUS)	KOELN/BONN (CGN)	FRANKFURT (FRA)	STUTTGART (STR)	NUERNBERG (NUE)	MUENCHEN (MUC)	BERLIN (TXL)
EINSTEIFIGER										
INSGESAMT										
Polen .....	1 935	115	30	3 609	56	19 843	466	8	4 430	1 714
darunter:MAW .....	1 417	1	-	2 177	50	13 215	460	-	4 404	1 714
KKK .....	-	110	-	23	1	1 824	-	-	26	-
KFW .....	-	-	-	658	-	3 596	-	-	-	-
*PL .....	39	4	23	751	5	1 208	6	8	-	-
Litauen .....	655	-	-	-	-	3 041	-	-	-	513
darunter:VNO .....	-	-	-	-	-	3 041	-	-	-	513
Lettland .....	188	-	-	-	-	1 752	-	-	386	-
darunter:RIX .....	188	-	-	-	-	1 752	-	-	386	-
Estland .....	560	-	-	-	-	41	-	-	-	-
Finnland .....	4 847	148	-	4 718	-	13 385	-	-	4 638	2 119
darunter:HEL .....	4 847	148	-	4 718	-	13 385	-	-	4 638	2 119
Schweden .....	3 686	1	-	4 235	9	22 651	902	21	7 781	1 965
darunter:STO .....	3 081	1	-	3 458	-	16 305	902	6	5 736	1 965
GOT .....	471	-	-	777	6	6 291	-	-	2 036	-
Norwegen .....	2 745	410	102	1 989	10	11 200	-	-	2 841	-
darunter:OSL .....	2 607	410	-	1 981	7	11 200	-	-	2 841	-
Dänemark .....	6 319	4 458	381	10 462	2 526	24 584	5 794	71	11 199	4 504
darunter:CPH .....	6 319	4 453	359	10 406	2 526	21 142	5 707	-	11 199	4 504
BLL .....	-	5	-	56	-	3 433	-	-	-	-
Großbritannien .....	31 490	13 347	4 579	54 039	14 675	108 455	19 256	3 170	59 446	23 003
darunter:LON .....	29 141	11 643	4 578	35 970	14 121	87 834	16 229	3 148	46 240	20 643
BHX .....	720	604	-	8 562	-	8 182	2 465	-	4 680	1 326
MAN .....	1 629	975	-	7 542	80	11 525	556	-	4 204	1 034
GLA .....	-	125	-	281	466	449	-	-	-	-
EDI .....	-	-	-	758	-	254	-	-	605	-
*GB .....	-	-	1	39	5	13	6	22	3 684	-
Irland .....	-	-	-	5 289	1	10 797	2	-	513	-
darunter:DUB .....	-	-	-	4 870	-	10 476	2	-	501	-
Island .....	1 842	-	-	-	2	1 410	-	-	-	-
darunter:KEF .....	1 842	-	-	-	2	1 410	-	-	-	-
Niederlande .....	12 080	6 193	5 581	8 113	4 319	22 113	7 904	5 012	16 391	9 735
darunter:AMS .....	11 077	6 145	5 575	8 111	4 319	22 066	7 809	5 004	16 237	9 699
RTM .....	973	49	6	-	-	5	76	-	154	36
Belgien .....	7 992	6 056	236	8 174	2	21 713	8 482	2 028	14 017	1 110
darunter:BRU .....	7 992	6 053	236	8 172	2	21 711	8 440	2 011	14 008	1 110
Luxemburg .....	404	1	-	7	-	6 304	6	46	939	-
darunter:LUX .....	404	1	-	7	-	6 304	6	46	939	-
Frankreich .....	17 657	7 928	1 755	26 443	9 271	72 005	17 087	4 932	44 765	16 282
darunter:PAR .....	16 567	7 683	1 645	20 076	8 850	45 430	15 434	4 879	26 866	15 683
SKM .....	523	-	-	12	-	1 483	-	-	4	-
LYS .....	-	51	-	2 214	194	10 135	958	28	4 005	-
TLS .....	-	-	-	155	-	174	131	-	3 818	-
MRS .....	-	194	-	-	-	701	-	-	2 748	-
NCE .....	482	-	-	2 823	126	13 228	517	-	6 320	304
*FR .....	95	-	-	772	101	465	47	25	446	-
Spanien .....	70 464	70 740	22 828	175 310	42 040	154 980	50 644	19 066	67 706	31 241
darunter:MAD .....	-	-	-	5 306	896	19 470	1 442	-	9 747	891
BCN .....	2 250	1 855	-	5 754	1 334	19 072	3 015	6	10 347	1 687
GRO .....	817	344	-	692	-	327	-	-	14	250
VLC .....	-	-	-	-	-	4 943	-	-	-	-
ALC .....	2 500	1 882	467	7 775	509	3 096	770	375	1 803	919
LEI .....	648	787	-	3 745	-	1 983	418	332	1 034	575
AGP .....	5 193	3 347	1 221	9 961	-	12 022	1 414	462	2 913	1 672
XRY .....	669	614	-	2 041	66	2 162	1 174	-	1 161	594
SVQ .....	-	-	-	1 611	-	839	277	1	568	-
BIO .....	-	-	-	-	-	5 260	8	-	-	-
*BI .....	-	-	-	645	8	748	199	6	26	-
FBI .....	30 810	31 433	13 768	76 691	24 583	40 579	18 632	7 831	16 143	13 679
IBZ .....	3 994	3 805	1 337	9 689	2 503	5 501	2 771	734	2 147	1 416
NAM .....	847	1 301	146	2 778	362	1 831	1 192	535	554	1 041
LPA .....	6 967	8 179	1 825	15 149	4 163	10 629	4 629	2 239	5 445	2 115
TCI .....	5 140	6 139	1 619	11 163	2 196	8 875	5 564	3 006	6 293	1 859
FUE .....	5 974	6 638	1 387	12 486	3 379	9 165	4 751	2 009	4 560	1 811
ACE .....	4 399	4 105	1 058	8 533	2 041	7 113	3 065	1 530	3 119	2 007
*E3 .....	756	311	-	1 291	-	1 365	1 323	-	1 832	725
Portugal .....	6 971	5 162	828	12 734	3 519	31 636	5 925	1 682	11 059	3 356
darunter:LIS .....	902	-	-	1 082	820	16 122	563	-	5 242	703
OPO .....	-	-	-	188	590	5 368	430	-	349	-
FAO .....	4 920	4 000	828	9 601	2 102	8 175	3 127	1 232	3 894	2 027
FNC .....	1 149	1 162	-	1 862	-	1 890	1 805	450	1 574	626
Malta .....	1 837	1 221	-	2 941	1 274	9 109	1 192	682	3 522	1 497
darunter:MLA .....	1 837	1 221	-	2 941	1 274	9 109	1 192	682	3 522	1 497
Schweiz .....	10 124	5 085	964	19 354	4 925	39 543	7 647	3 125	20 856	11 161
darunter:ZRH .....	8 145	4 294	930	15 126	3 926	23 593	6 403	2 410	13 027	11 056
GVA .....	526	5	-	1 990	-	11 651	1 244	-	3 781	-
BSL .....	1 453	782	34	2 235	983	4 298	-	710	3 185	105
BRN .....	-	-	-	3	2	-	-	-	862	-
Österreich .....	5 743	2 208	513	14 776	4 005	49 337	4 711	1 177	14 763	6 486
darunter:VIE .....	5 743	2 208	513	10 479	3 897	25 596	4 710	1 164	13 843	6 486
INN .....	-	-	-	-	70	2 520	1	-	8	-
LNZ .....	-	-	-	1 710	29	6 931	-	-	49	-
SZG .....	-	-	-	1 659	5	5 962	-	8	3	-
GRZ .....	-	-	-	928	1	6 874	-	5	857	-
KLU .....	-	-	-	-	3	1 454	-	-	3	-
Italien .....	7 466	3 097	118	29 924	5 433	96 125	11 456	1 345	63 954	8 317
darunter:ROM .....	1 284	-	9	6 344	1 786	25 819	232	-	13 701	2 621
MIL .....	4 162	972	-	14 278	1 804	27 634	6 090	514	10 722	3 725
VCE .....	301	-	-	1 311	275	14 726	396	463	4 475	-
TRS .....	-	-	-	-	-	58	-	-	2 745	-
VRN .....	-	44	-	103	-	931	-	11	2 622	-
TRN .....	-	5	-	734	8	8 356	1 331	-	2 376	-
GOA .....	-	-	-	-	-	738	-	-	2 043	-
FLR .....	-	2	-	422	-	2 607	-	1	7 076	-
BLQ .....	-	-	-	626	-	9 830	23	-	3 746	-

OKTOBER 1998

MIT GEBIETEN AUSSERHALB DEUTSCHLANDS

HERKUNFTSFLUGPLATZ										NACH STRECKENZIELLAND	
B E R L I N (THF)	(SKF)	SAARBRUECKEN (SCN)	MUENSTER/ OSN. (FMO)	LEIPZIG (LEJ)	DRESDEN (DRS)	ERFURT (ERF)	SONSTIGE	INSGESAMT	BZW.	FLUGPLATZ	
20	19	-	6	3	765	88	-	33 107	EINSTEIGER		
-	-	-	-	3	-	-	-	23 441	INSGESAMT		
20	-	-	-	-	400	88	-	2 492	Polen		
-	19	-	-	-	-	-	-	4 273	darunter:WAW		
-	-	-	6	-	365	-	-	2 415	KRK		
-	-	-	-	-	-	-	-	4 209	KTW		
-	-	-	-	-	-	-	-	3 554	*PL		
-	7	-	-	-	-	-	-	2 333	Litauen		
-	7	-	-	-	-	-	-	2 333	darunter:VNO		
-	-	-	-	-	-	-	-	601	Lettland		
-	-	-	-	-	-	-	-	29 855	darunter:RIX		
1	-	-	-	-	-	-	-	29 855	Estland		
1	-	-	-	-	-	-	2	41 254	Finnland		
-	-	-	-	-	-	-	-	31 455	darunter:HEL		
362	-	-	6	-	-	-	-	9 581	Schweden		
362	-	-	6	-	-	-	-	19 665	darunter:STO		
-	-	-	-	2	-	-	-	19 414	GOT		
-	-	-	-	2	-	-	-	70 300	Norwegen		
-	-	-	-	-	-	-	-	66 617	darunter:OSL		
-	3 581	82	302	112	424	-	-	3 494	Dänemark		
-	3 577	60	282	110	424	-	-	335 961	darunter:CPH		
-	-	1	-	-	-	-	-	274 000	BLL		
-	-	-	-	-	-	-	-	26 540	Großbritannien		
-	-	-	-	-	-	-	-	27 545	darunter:LON		
-	-	-	-	-	-	-	-	1 321	BHX		
-	4	21	15	-	-	-	-	1 617	MAN		
-	-	-	-	-	-	-	-	3 810	GLA		
-	-	-	-	-	-	-	-	16 602	EDI		
-	-	-	-	-	-	-	-	15 849	*GB		
6	-	43	1 576	711	2 278	18	-	3 254	Irland		
6 820	-	43	1 571	711	2 268	-	-	3 254	darunter:DUB		
6 820	-	-	115	5	216	4	-	102 873	Island		
699	-	-	109	3	216	-	-	100 592	darunter:KEF		
699	-	144	8	3	-	-	-	1 356	Niederlande		
871	-	144	8	3	-	-	-	76 970	darunter:AMS		
871	-	25	1 198	21	149	14	-	8 561	RTH		
-	-	9	1 162	18	146	-	-	8 561	Belgien		
-	-	-	-	-	-	-	-	220 413	darunter:BRU		
-	-	-	-	-	-	-	-	164 448	Luxemburg		
-	-	-	-	-	-	-	-	2 893	darunter:LUX		
-	-	-	-	-	-	-	-	17 593	Frankreich		
-	-	-	-	-	-	-	-	4 278	darunter:PAR		
-	-	-	-	-	-	-	-	3 643	SEB		
-	-	-	-	-	-	-	-	23 828	LYS		
-	-	-	-	-	-	-	-	1 984	TLS		
21	27 135	11 178	27 522	22 502	12 499	6 281	125	812 282	MRS		
-	124	-	-	-	-	-	-	37 876	NCE		
-	-	-	-	-	-	-	-	45 320	*FR		
-	-	-	-	-	-	-	-	1 944	Spanien		
-	-	-	-	-	-	-	-	4 943	darunter:MAD		
-	-	-	-	-	-	-	-	20 096	BCN		
-	273	-	-	641	234	-	-	10 670	GRO		
-	119	2	301	458	121	-	-	39 206	VLC		
-	-	-	-	-	-	-	-	8 481	ALC		
-	-	-	-	-	-	-	-	3 296	LEI		
-	-	-	-	-	-	-	-	5 268	AGP		
21	-	-	-	-	-	-	-	1 653	XRY		
-	14 175	7 917	18 678	10 106	5 522	3 927	125	334 599	SVQ		
-	1 496	549	1 071	1 581	1 040	414	-	40 048	BIO		
-	782	-	-	809	394	-	-	12 572	*E1		
-	3 131	661	2 224	3 372	1 671	618	-	73 017	FMI		
-	3 175	785	1 436	2 849	1 809	760	-	62 668	IBZ		
-	2 334	633	2 092	1 309	947	272	-	59 747	MAN		
-	1 526	631	1 423	1 176	761	290	-	42 777	LPA		
-	-	-	297	201	-	-	-	8 101	TCI		
-	2 281	531	959	2 921	1 025	341	-	90 930	FUE		
-	-	-	-	-	-	-	-	25 434	ACE		
-	-	-	-	-	-	-	-	6 925	*E3		
-	2 281	531	959	2 380	1 025	341	-	47 423	Portugal		
-	-	-	-	541	-	-	-	11 059	darunter:LIS		
-	1 408	-	127	692	419	-	-	25 911	OPO		
-	1 408	-	127	682	419	-	-	25 911	FAO		
3 064	631	31	729	919	1 609	6	-	129 773	FNC		
943	587	26	726	862	1 048	6	-	92 165	Malta		
1 949	-	5	-	-	-	-	-	20 145	darunter:MLA		
172	-	-	-	57	561	-	-	16 396	Schweiz		
-	62	28	96	329	304	10	-	1 039	darunter:ZRM		
-	62	-	92	328	303	-	-	20 145	GVA		
-	-	-	3	-	1	-	-	16 396	BSL		
-	-	-	-	-	-	-	-	8 719	BRN		
-	-	28	1	1	-	-	-	7 667	Österreich		
-	-	-	-	-	-	-	-	8 675	darunter:VIE		
-	-	-	-	-	-	-	-	1 460	INN		
2	622	310	66	886	441	-	39	229 601	LNZ		
-	2	238	-	173	-	-	-	52 209	SZG		
-	126	34	3	-	-	-	-	70 064	GRZ		
2	-	-	-	-	-	-	-	21 949	KLJ		
-	-	-	-	-	-	-	-	2 803	Italien		
-	-	-	-	-	-	-	-	3 711	darunter:ROM		
-	-	-	-	-	-	-	-	12 810	MIL		
-	-	-	-	-	-	-	-	2 781	VCE		
-	-	-	-	-	-	-	-	10 111	TRS		
-	-	-	-	-	-	-	-	14 225	VRN		
-	-	-	-	-	-	-	-	-	TRN		
-	-	-	-	-	-	-	-	-	GOA		
-	-	-	-	-	-	-	-	-	FLR		
-	-	-	-	-	-	-	-	-	BLQ		

5 PERSONENVERKEHR  
 5. 2 VERFLECHTUNG IM VERKEHR  
 5. 2. 1 EINSTEIGER

NACH STRECKENZIELLAND		VON STRECKEN									
BZW. -----	FLUGPLATZ	HAMBURG (HAM)	HANNOVER (HAJ)	BREMEN (BRE)	DUESSELDORF (DUS)	KOELN/BONN (CGN)	FRANKFURT (FRA)	STUTTGART (STR)	NUERNBERG (NUE)	MUENCHEN (MUC)	BERLIN (TXL)
<b>EINSTEIGER</b>											
<b>INSGESAMT</b>											
PSA	.....	-	-	-	-	-	74	-	-	2 426	-
NAP	.....	1 025	1 112	109	2 325	877	2 074	1 192	333	4 632	1 379
SUF	.....	-	346	-	33	411	574	-	-	673	-
CAG	.....	-	-	-	2	-	-	-	-	1 027	-
OLB	.....	-	-	-	54	245	474	13	5	207	-
CTA	.....	694	616	-	3 482	-	2 013	1 322	-	3 804	556
*IT	.....	-	-	-	-	-	27	82	18	1 583	-
Griechenland	.....	14 506	14 038	3 074	33 052	6 092	43 615	20 201	7 126	35 745	11 729
darunter:ATH	.....	528	602	-	4 272	7	18 813	1 517	-	11 428	1 767
SKG	.....	1 627	1 330	-	4 833	627	5 851	3 825	523	6 900	1 067
CFU	.....	1 212	1 758	144	2 475	137	1 604	980	676	1 430	1 272
JMK	.....	94	157	-	214	-	306	13	-	259	76
SMI	.....	611	271	-	1 064	-	795	332	209	617	187
JTR	.....	188	107	-	143	-	163	38	-	346	189
KGS	.....	1 021	616	356	2 839	639	981	692	491	1 407	502
RHO	.....	2 194	3 106	1 059	5 898	1 524	3 651	4 126	1 980	4 271	2 072
CHQ	.....	370	451	-	743	-	684	593	-	514	30
NER	.....	6 628	5 539	1 515	8 637	3 158	9 680	7 234	3 213	7 766	4 471
KVA	.....	-	-	-	717	-	120	812	-	29	-
*GR	.....	-	101	-	808	-	836	26	-	707	3
Türkei	.....	36 683	36 757	4 858	72 620	25 250	68 108	34 395	11 748	37 197	20 422
darunter:ANK	.....	720	1 149	-	3 761	1 084	6 755	1 340	-	904	942
IST	.....	5 803	5 845	452	14 225	5 956	23 029	8 093	2 267	13 024	5 904
IZM	.....	2 023	2 482	344	5 116	1 282	3 000	2 297	229	4 151	2 243
DLM	.....	3 038	2 801	672	7 465	1 340	4 915	2 852	731	2 310	1 651
AYT	.....	23 982	22 928	3 157	39 158	14 979	28 160	18 384	8 224	15 640	8 519
*TR	.....	1 117	1 552	233	2 895	609	2 249	1 429	297	1 168	1 163
Zypern	.....	1 812	1 488	-	2 063	841	5 714	1 827	577	2 411	562
darunter:LCA	.....	1 179	770	-	959	781	5 113	1 193	288	1 600	306
*CY	.....	633	718	-	909	60	601	634	289	811	256
Slovenien	.....	-	-	-	154	-	4 542	-	-	2 197	-
darunter:LJU	.....	-	-	-	154	-	4 542	-	-	2 197	-
Kroatien	.....	62	-	-	1 104	70	7 339	237	72	2 434	514
darunter:ZAG	.....	-	-	-	423	-	5 817	48	-	2 309	327
SPU	.....	59	-	-	681	-	1 492	-	-	2	42
Jugoslawien/Serbien	.....	-	-	-	-	-	2 234	-	-	1 157	-
darunter:BEG	.....	-	-	-	-	-	2 234	-	-	1 157	-
Bosnien-Merzegowina	.....	-	-	-	766	-	257	287	2	1 448	-
darunter:SJJ	.....	-	-	-	766	-	257	287	2	1 448	-
Mazedonien	.....	408	-	-	1 255	-	360	397	-	-	-
darunter:SKP	.....	408	-	-	1 255	-	360	397	-	-	-
Ungarn	.....	2 300	27	-	2 270	926	14 330	1 912	3	8 226	3 795
darunter:BUD	.....	2 300	27	-	2 270	926	14 330	1 912	-	8 215	3 795
Albanien	.....	-	-	-	-	-	327	-	-	213	-
Tschechische Rep.	.....	879	440	-	2 364	513	11 196	1 092	12	2 800	228
darunter:PRG	.....	879	440	-	2 364	499	11 191	1 092	-	2 800	228
Slowakische Rep.	.....	-	-	-	-	-	47	7	12	-	-
Rumänien	.....	-	-	-	889	-	5 124	6	-	2 786	-
darunter:OTP	.....	-	-	-	771	-	4 836	1	-	2 772	-
Bulgarien	.....	-	286	-	441	8	3 885	-	-	2 064	204
darunter:SOF	.....	-	-	-	-	-	3 867	-	-	2 064	-
VAR	.....	-	228	-	441	-	18	-	-	-	204
Russische FöB	.....	2 807	1 420	-	4 059	103	17 648	201	-	3 952	1 475
darunter:MW	.....	1 386	119	-	3 356	3	12 320	105	-	3 524	1 132
LED	.....	1 387	409	-	485	-	3 340	-	-	319	343
*RU	.....	34	491	-	218	-	940	96	-	109	-
Weißrußland	.....	-	-	-	-	-	2 210	-	-	564	-
darunter:MSQ	.....	-	-	-	-	-	2 210	-	-	564	-
Moldavien	.....	-	-	-	-	-	1 110	-	-	57	-
darunter:KIV	.....	-	-	-	-	-	1 110	-	-	57	-
Ukraine	.....	-	-	-	-	-	4 904	-	8	610	-
darunter:IEV	.....	-	-	-	-	-	4 904	-	8	610	-
Georgien	.....	-	-	-	-	-	918	-	-	-	-
Armenien	.....	-	-	-	-	-	426	-	-	-	-
Aserbeidschan	.....	-	-	-	-	-	867	-	-	-	-
Kasachstan	.....	15	536	-	82	359	2 572	117	102	-	-
darunter:ALA	.....	15	536	-	82	359	2 572	117	102	-	-
Kirgisien	.....	-	214	-	-	-	312	-	-	-	-
Turkmenistan	.....	-	-	-	-	-	607	-	-	-	-
Usbekistan	.....	-	-	-	-	-	1 989	-	-	-	-
darunter:TAS	.....	-	-	-	-	-	1 989	-	-	-	-
Europa	.....	255 287	181 376	45 847	503 236	126 229	920 665	202 153	62 027	453 067	161 932
DARUNTER: EU-LAENDER	.....	190 435	133 377	39 893	387 276	91 892	677 700	152 370	45 676	352 916	119 847
Agypten	.....	2 119	1 311	-	6 260	356	19 038	1 050	186	8 681	795
darunter:CAI	.....	506	-	-	996	-	8 633	-	-	1 376	-
ALY	.....	-	-	-	-	-	1 403	-	-	-	-
LXR	.....	295	-	-	360	-	601	-	-	640	685
HRG	.....	1 318	1 311	-	4 904	356	7 959	1 050	186	4 942	110
*EG	.....	-	-	-	-	-	442	-	-	1 723	-
Tunesien	.....	7 350	9 946	1 627	17 891	4 501	20 126	8 625	3 975	9 706	3 553
darunter:TUN	.....	1 086	493	-	1 134	617	5 848	328	-	783	-
DJE	.....	1 737	2 100	482	3 414	1 059	4 011	2 141	1 134	2 695	1 242
MIR	.....	4 527	7 143	1 145	12 653	2 825	9 896	6 156	2 841	6 089	2 311
*TN	.....	-	210	-	690	-	371	-	-	139	-
Algerien	.....	-	-	-	-	-	390	-	-	-	-
Marokko	.....	1 505	988	-	2 805	116	6 589	1 133	779	2 505	530
darunter:CAS	.....	-	-	-	-	-	4 711	-	-	-	-
AGA	.....	1 505	988	-	2 393	-	1 561	1 133	779	2 277	530
Kap Verde	.....	-	-	-	-	-	-	-	-	429	-
Senegal	.....	-	-	-	-	-	838	-	-	-	-
Gambia	.....	-	-	-	-	334	296	-	-	177	-
darunter:BJL	.....	-	-	-	-	334	296	-	-	177	-

OKTOBER 1998

MIT GEBIETEN AUSSERHALB DEUTSCHLANDS

HERKUNFTSFLUGPLATZ								NACH STRECKENZIELLAND	
B E R L I N (THF)	SAARBRUECKEN (SXF)	MUENSTER/ OSN. (FMO)	LEIPZIG (LEJ)	DRESDEN (DRS)	ERFURT (ERF)	SONSTIGE	INSGESAMT	BZW.	FLUGPLATZ
-	-	-	-	-	-	-	2 500	-	EINSTEIGER
-	-	23	44	713	441	-	16 318	-	-----
-	489	-	-	-	-	39	3 089	-	INSGESAMT
-	-	-	16	-	-	-	1 180	-	-----
-	-	-	-	-	-	-	1 014	-	PSA
-	5	-	-	-	-	-	12 492	-	NAP
-	-	-	-	-	-	-	1 710	-	SUF
9 330	1 753	3 908	8 804	4 953	2 031	400	220 357	-	CAG
-	-	-	306	238	-	-	39 478	-	OLB
-	889	48	248	935	454	53	29 210	-	CTA
-	992	96	466	1 020	387	77	14 726	-	*IT
-	-	-	-	107	-	-	1 119	-	Griechenland
-	-	-	-	-	-	-	4 193	-	darunter:ATH
-	459	209	250	355	-	-	1 174	-	SKG
1 942	534	725	1 909	1 645	639	-	10 817	-	CFU
-	-	-	-	-	-	-	37 275	-	JMK
5 048	866	2 219	4 172	2 229	1 262	400	3 385	-	SMI
-	-	-	-	-	-	-	74 037	-	JTR
-	-	-	-	-	-	-	1 678	-	KGS
-	-	-	-	-	-	-	2 481	-	RMO
15 313	1 876	6 379	13 680	4 872	2 646	-	392 804	-	CMQ
436	-	159	-	-	-	-	16 692	-	HER
432	-	618	285	-	-	-	1 678	-	KVA
-	-	362	399	-	-	-	2 481	-	*GR
-	-	769	2 049	567	54	-	23 294	-	Türkei
1 412	416	429	10 586	4 154	2 590	-	17 250	-	darunter:ANK
12 370	1 460	179	361	151	2	-	85 933	-	IST
663	-	-	2 294	1 436	-	-	23 928	-	IZM
2 269	-	-	1 671	1 070	-	-	33 042	-	DLM
1 762	-	-	623	366	-	-	14 068	-	AYT
507	-	-	-	3	-	-	23 294	-	*TR
-	-	-	-	3	-	-	16 692	-	Zypern
-	-	-	-	-	-	-	6 407	-	darunter:LCA
-	-	-	-	-	-	-	6 896	-	*CY
179	-	-	179	-	-	-	6 896	-	Slowenien
-	-	-	-	-	-	-	12 190	-	darunter:LJU
4	-	-	31	-	-	-	8 924	-	Kroatien
-	-	-	-	-	-	-	2 311	-	darunter:ZAG
-	-	-	-	-	-	-	3 391	-	SFU
-	-	-	-	-	-	-	3 391	-	Jugoslawien/Serbien
-	-	-	-	-	-	-	2 901	-	darunter:BEG
141	-	-	-	-	-	-	2 901	-	Bosnien-Herzegowina
141	-	-	-	-	-	-	2 847	-	darunter:SJJ
427	-	-	-	-	-	-	2 847	-	Mazedonien
427	-	-	-	-	-	-	33 938	-	darunter:SKP
-	2	-	146	1	-	-	33 924	-	Ungarn
-	2	-	146	1	-	-	540	-	darunter:BUD
541	-	13	-	5	-	-	20 083	-	Albanien
516	-	13	-	1	-	-	20 023	-	Tschechische Rep.
110	-	-	-	-	-	-	178	-	darunter:PRG
-	604	-	-	-	-	-	9 409	-	Slowakische Rep.
-	604	-	-	-	-	-	8 984	-	Rumänien
1 842	-	-	183	51	-	-	8 984	-	darunter:OTP
1 605	-	-	33	-	-	-	8 964	-	Bulgarien
237	-	-	137	49	-	-	7 569	-	darunter:SOF
4 031	-	-	-	-	6	-	1 314	-	VAR
3 269	-	-	-	-	-	-	35 702	-	Russische Föd.
672	-	-	-	-	-	-	25 214	-	darunter:ROW
90	-	-	-	-	6	-	6 955	-	LED
188	-	-	-	-	-	-	1 984	-	*RU
188	-	-	-	-	-	-	2 962	-	Weißrussland
64	-	-	-	-	-	-	2 962	-	darunter:MSQ
64	-	-	-	-	-	-	1 231	-	Moldavien
455	-	-	-	-	-	-	1 231	-	darunter:KIV
455	-	-	-	-	-	-	5 977	-	Ukraine
-	-	-	-	-	-	-	5 977	-	darunter:IEV
-	-	-	-	-	-	-	918	-	Georgien
-	-	-	-	-	-	-	426	-	Armenien
-	-	-	-	-	-	-	867	-	Aserbeidschan
-	-	23	-	-	-	-	3 806	-	Kasachstan
-	-	23	-	-	-	-	3 806	-	darunter:ALA
-	-	-	-	-	-	-	526	-	Kirgisien
-	-	-	-	-	-	-	607	-	Turkmenistan
-	-	-	-	-	-	-	1 989	-	Usbekistan
-	-	-	-	-	-	-	1 989	-	darunter:TAS
12 517	70 589	16 003	43 033	54 382	31 456	11 441	3 151 804	-	Europa
8 420	43 011	14 094	35 750	36 296	22 289	8 701	2 360 507	-	DARUNTER: EU-LAENDER
-	2 783	-	-	695	-	-	43 274	-	Ägypten
-	671	-	-	-	-	-	12 182	-	darunter:CAI
-	-	-	-	-	-	-	1 403	-	ALY
-	-	-	-	-	-	-	2 581	-	LXR
-	2 112	-	-	695	-	-	24 943	-	MRG
-	-	-	-	-	-	-	2 165	-	*EG
8 671	1 895	1 476	6 657	3 140	1 347	-	110 486	-	Tunesien
1 247	-	-	520	-	-	-	12 056	-	darunter:TUN
1 522	579	626	1 275	870	331	-	25 210	-	DJE
5 742	1 316	850	4 862	2 270	1 016	-	71 642	-	MIR
160	-	-	-	-	-	-	1 570	-	*TN
115	-	-	-	-	-	-	505	-	Algerien
802	-	-	937	240	243	-	19 172	-	Marokko
-	-	-	-	-	-	-	4 711	-	darunter:CAS
802	-	-	937	240	243	-	13 388	-	AGA
-	-	-	-	-	-	-	429	-	Kap Verde
-	-	-	-	-	-	-	838	-	Senegal
-	-	-	-	-	354	-	1 161	-	Gambia
-	-	-	-	-	354	-	1 161	-	darunter:BJL

5 PERSONENVERKEHR  
 5. 2 VERFLECHTUNG IM VERKEHR  
 5. 2. 1 EINSTEIGER

NACH STRECKENZIELLAND		VON STRECKEN									
BZW. ----- FLUGPLATZ	HAMBURG (HAM)	HANNOVER (HAJ)	BREMEN (BRE)	DUESSELDORF (DUS)	KOELN/BONN (CGN)	FRANKFURT (FRA)	STUTTGART (STR)	NUERNBERG (NUE)	MUENCHEN (MUC)	BERLIN (TXL)	
EINSTEIGER											
INSGESAMT											
Tschad .....	-	-	-	-	-	1	-	-	-	-	
Ghana .....	-	-	-	701	-	596	-	-	-	-	
darunter:ACC .....	-	-	-	701	-	596	-	-	-	-	
Nigeria .....	-	-	-	-	-	2 018	-	-	-	-	
darunter:LOS .....	-	-	-	-	-	2 014	-	-	-	-	
Sudan .....	-	-	-	-	-	808	-	-	-	-	
Eritrea .....	-	-	-	-	-	931	-	-	-	-	
Athiopien .....	-	-	-	-	-	1 981	-	-	-	-	
darunter:ADD .....	-	-	-	-	-	1 981	-	-	-	-	
Kenia .....	-	-	1 002	-	-	4 007	-	-	-	-	
darunter:NBO .....	-	-	-	-	-	1 609	-	-	-	-	
MBA .....	-	-	1 002	-	-	2 398	-	-	-	-	
Sinabawe .....	-	-	-	-	-	1 382	-	-	-	-	
darunter:HRE .....	-	-	-	-	-	1 382	-	-	-	-	
Namibia .....	-	-	365	-	-	4 307	-	-	1 060	-	
darunter:WDH .....	-	-	365	-	-	4 307	-	-	1 060	-	
Madagaskar .....	-	-	-	-	-	-	-	-	395	-	
Seschellen .....	-	-	-	-	-	1 812	-	-	-	-	
darunter:SEZ .....	-	-	-	-	-	1 812	-	-	-	-	
Mauritius .....	-	-	-	-	-	1 845	-	-	1 069	-	
darunter:MRU .....	-	-	-	-	-	1 845	-	-	1 069	-	
Südafrika .....	-	-	-	-	-	15 195	-	-	-	-	
darunter:JNB .....	-	-	-	-	-	10 980	-	-	-	-	
CPT .....	-	-	-	-	-	4 215	-	-	-	-	
Afrika .....	10 974	12 245	1 627	29 024	5 307	82 160	10 808	4 940	24 022	4 878	
Canada .....	1 433	675	-	1 338	-	38 810	524	-	499	-	
darunter:YMX .....	-	-	-	-	-	5 086	-	-	-	-	
YTO .....	371	-	-	519	-	21 484	238	-	499	-	
YVR .....	283	-	-	355	-	6 640	108	-	-	-	
YVC .....	407	675	-	299	-	5 132	68	-	-	-	
YHZ .....	372	-	-	165	-	365	110	-	-	-	
USA .....	5 576	-	-	31 449	534	231 082	8 795	-	44 765	-	
darunter:JFK .....	-	-	-	14 007	-	43 930	3 370	-	12 132	-	
CHI .....	-	-	-	5 844	-	28 772	-	-	6 218	-	
BOS .....	-	-	-	-	-	14 458	-	-	-	-	
PHL .....	-	-	-	-	-	4 227	-	-	5 883	-	
WAS .....	-	-	-	-	-	22 899	-	-	5 531	-	
DET .....	-	-	-	-	-	13 565	-	-	269	-	
PIT .....	-	-	-	-	-	6 000	-	-	-	-	
CVG .....	-	-	-	-	-	6 773	-	-	289	-	
ATL .....	5 576	-	-	-	-	20 228	5 425	-	6 172	-	
CLT .....	-	-	-	-	-	1 669	-	-	-	-	
TPA .....	-	-	-	-	-	1 500	-	-	-	-	
MIA .....	-	-	-	3 160	-	12 706	-	-	3 258	-	
ORL .....	-	-	-	2 673	-	2 482	-	-	343	-	
*U2 .....	-	-	-	3 231	-	1 280	-	-	-	-	
DAL .....	-	-	-	-	-	11 296	-	-	-	-	
HOU .....	-	-	-	-	-	4 559	-	-	-	-	
SEA .....	-	-	-	-	-	2 164	-	-	-	-	
SFO .....	-	-	-	-	-	11 505	-	-	4 337	-	
LAX .....	-	-	-	2 020	-	16 962	-	-	333	-	
DEN .....	-	-	-	-	-	2 298	-	-	-	-	
LAS .....	-	-	-	-	-	515	-	-	-	-	
Mexiko .....	-	-	-	1 719	1 017	11 951	-	-	-	-	
darunter:MEI .....	-	-	-	-	-	8 868	-	-	-	-	
*MX .....	-	-	-	1 719	1 017	2 582	-	-	-	-	
Panama .....	-	-	-	-	-	-	-	-	-	149	
Kuba .....	535	884	-	2 519	1 475	4 265	-	-	627	-	
darunter:HAV .....	-	-	-	-	-	492	-	-	-	-	
VRA .....	535	884	-	1 589	1 205	2 261	-	-	627	-	
*CU .....	-	-	-	930	270	1 512	-	-	-	-	
Bahamas .....	-	-	-	-	-	184	-	-	-	-	
Jamaika .....	-	-	-	1 333	538	683	-	-	532	-	
darunter:MBJ .....	-	-	-	1 333	538	683	-	-	532	-	
Dominik. Republik .....	1 624	1 442	-	5 110	1 337	7 291	1 352	-	4 125	-	
darunter:POP .....	1 179	616	-	2 377	981	3 323	976	-	2 028	-	
*DO .....	445	826	-	2 733	356	3 968	376	-	2 097	-	
Antigua-Barbuda .....	-	-	-	-	-	247	-	-	-	-	
Barbados .....	-	-	-	-	-	341	-	-	-	-	
Trinidad und Tobago .....	-	-	-	-	-	568	-	-	-	-	
St. Lucia .....	-	-	-	-	-	792	-	-	-	-	
Kolumbien .....	-	-	-	-	-	3 177	-	-	-	-	
darunter:BOG .....	-	-	-	-	-	3 177	-	-	-	-	
Venezuela .....	-	-	-	1 510	-	1 039	-	-	-	-	
darunter:PMV .....	-	-	-	1 510	-	973	-	-	-	-	
Brasilien .....	-	-	-	-	-	21 719	-	-	-	-	
darunter:RIO .....	-	-	-	-	-	5 605	-	-	-	-	
SAO .....	-	-	-	-	-	14 803	-	-	-	-	
Peru .....	-	-	-	-	-	2 768	-	-	-	-	
darunter:LIM .....	-	-	-	-	-	2 768	-	-	-	-	
Argentinien .....	-	-	-	-	-	4 887	-	-	-	-	
darunter:BUE .....	-	-	-	-	-	4 887	-	-	-	-	
Chile .....	-	-	-	-	-	3 757	-	-	-	-	
darunter:SCL .....	-	-	-	-	-	3 757	-	-	-	-	
Amerika .....	9 168	3 001	-	44 978	4 901	333 561	10 671	-	50 548	149	
Libanon .....	-	-	-	-	-	2 579	-	-	-	-	
darunter:BEY .....	-	-	-	-	-	2 579	-	-	-	-	
Israel .....	495	1 202	-	564	2 417	17 542	558	-	10 052	202	
darunter:TLV .....	495	1 202	-	564	2 417	17 490	558	-	10 052	202	



HERKUNFTSFLUGPLATZ								NACH STRECKENZIELLAND		
B E R L I N (THF)	(SKF)	SAARBRUECKEN (SCN)	MUENSTER/ OSN. (FMO)	LEIPZIG (LEJ)	DRESDEN (DRS)	ERFURT (ERF)	SONSTIGE	INSGESAMT	BZW.	FLUGPLATZ
-	-	-	-	-	-	-	-	-	-	EINSTEIGER
-	-	-	-	-	-	-	-	-	-	-----
-	-	-	-	-	-	-	-	-	-	INSGESAMT
-	-	-	-	-	-	-	-	-	-	-----
-	-	-	-	-	-	-	-	1	-	Tschad
-	-	-	-	-	-	-	-	1 297	-	Ghana
-	-	-	-	-	-	-	-	1 297	-	darunter:ACC
-	-	-	-	-	-	-	-	2 018	-	Nigeria
-	-	-	-	-	-	-	-	2 014	-	darunter:LOS
-	-	-	-	-	-	-	-	808	-	Sudan
-	-	-	-	-	-	-	-	931	-	Eritrea
-	-	-	-	-	-	-	-	1 981	-	Athiopien
-	-	-	-	-	-	-	-	1 981	-	darunter:ADD
-	-	-	-	-	-	-	-	5 009	-	Kenia
-	-	-	-	-	-	-	-	1 609	-	darunter:NBO
-	-	-	-	-	-	-	-	3 400	-	MBA
-	-	-	-	-	-	-	-	1 382	-	Simbabwe
-	-	-	-	-	-	-	-	1 382	-	darunter:HRE
-	-	-	-	-	-	-	-	5 732	-	Nanibia
-	-	-	-	-	-	-	-	5 732	-	darunter:WDW
-	-	-	-	-	-	-	-	395	-	Madagaskar
-	-	-	-	-	-	-	-	1 812	-	Seschellen
-	-	-	-	-	-	-	-	1 812	-	darunter:SEZ
-	-	-	-	-	-	-	-	2 914	-	Mauritius
-	-	-	-	-	-	-	-	2 914	-	darunter:MRU
-	-	-	-	-	-	-	-	15 195	-	Südafrika
-	-	-	-	-	-	-	-	10 900	-	darunter:JNB
-	-	-	-	-	-	-	-	4 215	-	CPT
-	12 371	1 895	1 476	8 289	3 734	1 590	-	215 340	-	Afrika
-	406	-	-	-	-	-	-	43 685	-	Kanada
-	406	-	-	-	-	-	-	5 086	-	darunter:YMK
-	-	-	-	-	-	-	-	23 517	-	YTO
-	-	-	-	-	-	-	-	7 386	-	YVR
-	-	-	-	-	-	-	-	6 581	-	YFC
-	-	-	-	-	-	-	-	1 012	-	YBZ
-	106	-	-	-	-	34	-	322 341	-	USA
-	-	-	-	-	-	-	-	73 439	-	darunter:JFK
-	-	-	-	-	-	-	-	40 834	-	CHI
-	-	-	-	-	-	-	-	14 458	-	BOS
-	-	-	-	-	-	-	-	10 110	-	PHL
-	-	-	-	-	-	-	-	28 430	-	WAS
-	-	-	-	-	-	-	-	13 834	-	DET
-	-	-	-	-	-	-	-	6 000	-	PIT
-	-	-	-	-	-	-	-	7 062	-	CVG
-	-	-	-	-	-	-	-	37 401	-	ATL
-	-	-	-	-	-	-	-	1 669	-	CLT
-	-	-	-	-	-	-	-	1 500	-	TPA
-	-	-	-	-	-	-	-	19 124	-	MIA
-	106	-	-	-	-	-	-	5 604	-	ORL
-	-	-	-	-	-	-	-	4 511	-	*U2
-	-	-	-	-	-	34	-	11 330	-	DAL
-	-	-	-	-	-	-	-	4 559	-	HOU
-	-	-	-	-	-	-	-	2 164	-	SEA
-	-	-	-	-	-	-	-	15 842	-	SFO
-	-	-	-	-	-	-	-	19 315	-	LAX
-	-	-	-	-	-	-	-	2 298	-	DEN
-	-	-	-	-	-	-	-	1 213	-	LAS
-	-	-	-	-	-	-	-	14 687	-	Mexiko
-	-	-	-	-	-	-	-	8 868	-	darunter:MEK
-	-	-	-	-	-	-	-	5 318	-	*MX
-	-	-	-	-	-	-	-	11 849	-	Panama
-	1 544	-	-	-	-	-	-	1 012	-	Kuba
-	520	-	-	-	-	-	-	8 125	-	darunter:HAV
-	1 024	-	-	-	-	-	-	2 712	-	VRA
-	-	-	-	-	-	-	-	-	-	*CU
-	-	-	-	-	-	-	-	184	-	Bahamas
-	-	-	-	-	-	-	-	3 086	-	Jamaika
-	-	-	-	-	-	-	-	3 086	-	darunter:MBJ
-	2 937	-	-	900	-	-	-	26 118	-	Dominik. Republik
-	2 263	-	-	399	-	-	-	14 142	-	darunter:POP
-	674	-	-	501	-	-	-	11 976	-	*DO
-	-	-	-	-	-	-	-	247	-	Antigua-Barbuda
-	-	-	-	-	-	-	-	341	-	Barbados
-	-	-	-	-	-	-	-	568	-	Trinidad und Tobago
-	-	-	-	-	-	-	-	792	-	St. Lucia
-	-	-	-	-	-	-	-	3 177	-	Kolumbien
-	-	-	-	-	-	-	-	3 177	-	darunter:BOG
-	-	-	-	-	-	-	-	2 549	-	Venezuela
-	-	-	-	-	-	-	-	2 483	-	darunter:PMV
-	-	-	-	-	-	-	-	21 719	-	Brasilien
-	-	-	-	-	-	-	-	5 605	-	darunter:RIO
-	-	-	-	-	-	-	-	14 803	-	SAO
-	-	-	-	-	-	-	-	2 768	-	Peru
-	-	-	-	-	-	-	-	2 768	-	darunter:LIM
-	-	-	-	-	-	-	-	4 887	-	Argentinien
-	-	-	-	-	-	-	-	4 887	-	darunter:BUA
-	-	-	-	-	-	-	-	3 757	-	Chile
-	-	-	-	-	-	-	-	3 757	-	darunter:SCL
-	4 993	-	-	900	-	34	-	462 904	-	Amerika
-	-	-	-	-	-	-	-	2 579	-	Libanon
-	-	-	-	-	-	-	-	2 579	-	darunter:BEY
-	1 494	-	-	-	-	-	-	34 526	-	Israel
-	1 494	-	-	-	-	-	-	34 474	-	darunter:TLV

## 5 PERSONENVERKEHR

## 5. 2 VERFLECHTUNG IM VERKEHR

## 5. 2. 1 EINSTEIGER

NACH STRECKENZIELLAND		VON STRECKEN									
BZW. ----- FLUGPLATZ	HAMBURG (HAM)	HANNOVER (HAJ)	BREMEN (BRE)	DUESSELDORF (DUS)	KOELN/BONN (CGN)	FRANKFURT (FRA)	STUTTGART (STR)	NUERNBERG (NUE)	MUENCHEN (MUC)	BERLIN (TXL)	
EINSTEIGER											
INSGESAMT											
Jordanien .....	-	-	-	-	-	3 645	-	-	427	222	
darunter:AMM .....	-	-	-	-	-	3 645	-	-	427	222	
Syrien .....	-	-	-	-	-	3 651	-	-	243	-	
darunter:DAM .....	-	-	-	-	-	3 338	-	-	243	-	
Iran .....	1 055	-	-	-	-	6 074	-	-	-	-	
darunter:THR .....	1 055	-	-	-	-	6 074	-	-	-	-	
Kuweit .....	-	-	-	-	-	2 673	-	-	359	-	
darunter:KWI .....	-	-	-	-	-	2 673	-	-	359	-	
Bahrain .....	-	-	-	-	-	1 659	-	-	-	-	
darunter:BAH .....	-	-	-	-	-	1 659	-	-	-	-	
Katar .....	-	-	-	-	-	266	-	-	894	-	
darunter:DOH .....	-	-	-	-	-	266	-	-	894	-	
Saudi-Arabien .....	-	-	-	-	-	3 223	-	-	-	-	
darunter:JED .....	-	-	-	-	-	1 890	-	-	-	-	
MUN .....	-	-	-	-	-	1 303	-	-	-	-	
Jemen .....	-	-	-	-	-	1 640	-	-	-	-	
darunter:SAH .....	-	-	-	-	-	1 640	-	-	-	-	
Oman .....	-	-	-	-	-	556	-	-	-	-	
Ver.Arab.Emirate .....	-	-	-	-	-	11 477	-	-	-	-	
darunter:DXB .....	-	-	-	-	-	10 172	-	-	-	-	
AUH .....	-	-	-	-	-	1 305	-	-	-	-	
Pakistan .....	-	-	-	-	-	2 071	-	-	-	-	
darunter:KHI .....	-	-	-	-	-	1 182	-	-	-	-	
Bangladesch .....	-	-	-	-	-	484	-	-	-	-	
Indien .....	-	-	-	-	-	27 916	-	-	-	-	
darunter:DEL .....	-	-	-	-	-	12 755	-	-	-	-	
BOM .....	-	-	-	-	-	11 847	-	-	-	-	
MAA .....	-	-	-	-	-	3 314	-	-	-	-	
Nepal .....	-	-	-	-	-	849	-	-	955	-	
darunter:KTM .....	-	-	-	-	-	849	-	-	955	-	
Sri Lanka .....	-	-	-	1 087	-	2 615	-	-	2 326	-	
darunter:CMB .....	-	-	-	1 087	-	2 615	-	-	2 326	-	
Malediven .....	-	-	-	1 955	-	1 826	-	-	2 205	-	
darunter:MLE .....	-	-	-	1 955	-	1 826	-	-	2 205	-	
Thailand .....	-	-	-	-	-	30 049	-	-	3 481	-	
darunter:BKK .....	-	-	-	-	-	28 902	-	-	3 481	-	
BKT .....	-	-	-	-	-	1 147	-	-	-	-	
Vietnam .....	-	-	-	-	-	872	-	-	-	-	
Malaysia .....	-	-	-	-	-	8 135	-	-	1 082	-	
darunter:KUL .....	-	-	-	-	-	8 135	-	-	1 082	-	
Singapur .....	-	-	-	-	-	29 386	-	-	-	-	
darunter:SIN .....	-	-	-	-	-	29 386	-	-	-	-	
Brunei .....	-	-	-	-	-	132	-	-	-	-	
Indonesien .....	-	-	-	-	-	6 180	-	-	-	-	
darunter:JKT .....	-	-	-	-	-	2 812	-	-	-	-	
DPS .....	-	-	-	-	-	3 368	-	-	-	-	
Philippinen .....	-	-	-	-	-	5 616	-	-	-	-	
darunter:MNL .....	-	-	-	-	-	5 616	-	-	-	-	
Hongkong (China) .....	-	-	-	-	-	20 962	-	-	-	-	
darunter:HKG .....	-	-	-	-	-	20 962	-	-	-	-	
Taiwan .....	-	-	-	-	-	1 531	-	-	-	-	
darunter:TFE .....	-	-	-	-	-	1 531	-	-	-	-	
Japan .....	-	-	-	-	-	37 484	-	-	-	-	
darunter:TYO .....	-	-	-	-	-	24 426	-	-	-	-	
OSA .....	-	-	-	-	-	11 191	-	-	-	-	
NGO .....	-	-	-	-	-	1 867	-	-	-	-	
Rep. Korea .....	-	-	-	-	-	11 705	-	-	-	-	
darunter:SEL .....	-	-	-	-	-	11 705	-	-	-	-	
China .....	-	-	-	-	-	19 419	-	-	942	-	
darunter:PEK .....	-	-	-	-	-	14 639	-	-	591	-	
SMA .....	-	-	-	-	-	4 648	-	-	351	-	
Asien .....	1 550	1 202	-	3 606	2 417	262 217	558	-	22 966	424	
Australien .....	-	-	-	-	-	2 912	-	-	-	-	
darunter:SYD .....	-	-	-	-	-	2 723	-	-	-	-	
Neuseeland .....	-	-	-	-	-	1 188	-	-	-	-	
darunter:AKL .....	-	-	-	-	-	1 188	-	-	-	-	
Vanuatu .....	-	-	-	-	-	5	-	-	-	-	
Australien/O .....	-	-	-	-	-	5	4 100	-	-	-	
I N S G E S A M T ..	276 979	197 824	47 474	580 844	138 859	1 602 703	224 190	66 967	550 603	167 383	

OKTOBER 1998

MIT GEBIETEN AUSSERHALB DEUTSCHLANDS

HERKUNFTSFLUGPLATZ								NACH STRECKENZIEMLAND	
B E R L I N (THF)	SAARBRUECKEN (SXF)	MUENSTER/ OSN. (FMO)	LEIPZIG (LEJ)	DRESDEN (DRS)	ERFURT (ERF)	SONSTIGE	INSGESAMT	BZW.	FLUGPLATZ
-	-	-	-	-	-	-	4 294		EINSTEIGER
-	132	-	-	-	-	-	4 294		INSGESAMT
-	132	-	-	-	-	-	4 026		Jordanien
-	-	4	-	-	-	-	3 713		darunter:AMM
-	-	-	-	-	-	-	7 129		Syrien
-	-	-	-	-	-	-	3 032		darunter:DAM
-	-	-	-	-	-	-	1 659		Iran
-	-	-	-	-	-	-	1 659		darunter:TER
-	-	-	-	-	-	-	1 160		Kuweit
-	-	-	-	-	-	-	1 659		darunter:KWI
-	-	-	-	-	-	-	1 160		Bahrain
-	-	-	-	-	-	-	3 223		darunter:BAH
-	-	-	-	-	-	-	1 890		Katar
-	-	-	-	-	-	-	1 303		darunter:DOH
-	-	-	-	-	-	-	1 640		Saudi-Arabien
-	-	-	-	-	-	-	1 640		darunter:JED
-	-	-	-	-	-	-	556		RUH
-	-	-	-	-	-	-	11 477		Jemen
-	-	-	-	-	-	-	10 172		darunter:SAH
-	-	-	-	-	-	-	1 305		Oman
-	-	-	-	-	-	-	2 071		Ver.Arab.Emirate
-	-	-	-	-	-	-	1 182		darunter:DXB
-	-	-	-	-	-	-	484		AUN
-	-	-	-	-	-	-	27 916		Pakistan
-	-	-	-	-	-	-	12 755		darunter:KHI
-	-	-	-	-	-	-	11 847		Bangladesch
-	-	-	-	-	-	-	3 314		Indien
-	-	-	-	-	-	-	1 804		darunter:DEL
-	-	-	-	-	-	-	1 804		BOM
-	-	-	-	-	-	-	6 028		MAA
-	-	-	-	-	-	-	6 028		Nepal
-	-	-	-	-	-	-	5 986		darunter:KTM
-	-	-	-	-	-	-	5 986		Sri Lanka
-	-	-	-	-	-	-	33 530		darunter:CMB
-	-	-	-	-	-	-	32 383		Malediven
-	-	-	-	-	-	-	1 147		darunter:MLE
-	-	-	-	-	-	-	872		Thailand
-	-	-	-	-	-	-	9 217		darunter:BKK
-	-	-	-	-	-	-	9 217		HKT
-	-	-	-	-	-	-	30 710		Vietnam
-	-	-	-	-	-	-	30 710		Malaysia
-	-	-	-	-	-	-	132		darunter:KUL
-	-	-	-	-	-	-	6 180		Singapur
-	-	-	-	-	-	-	2 812		darunter:SIN
-	-	-	-	-	-	-	3 368		Brunei
-	-	-	-	-	-	-	5 616		Indonesien
-	-	-	-	-	-	-	5 616		darunter:JKT
-	-	-	-	-	-	-	20 962		DPS
-	-	-	-	-	-	-	20 962		Philippinen
-	-	-	-	-	-	-	1 531		darunter:ENL
-	-	-	-	-	-	-	1 531		Hongkong (China)
-	-	-	-	-	-	-	37 484		darunter:HKG
-	-	-	-	-	-	-	24 426		Taiwan
-	-	-	-	-	-	-	11 191		darunter:TFE
-	-	-	-	-	-	-	1 867		Japan
-	-	-	-	-	-	-	11 705		darunter:TYO
-	-	-	-	-	-	-	11 705		OSA
-	-	-	-	-	-	-	20 557		NGO
-	-	-	-	-	-	-	15 230		Rep. Korea
-	-	-	-	-	-	-	4 999		darunter:SEL
-	-	-	-	-	-	-	298 090		China
-	-	-	-	-	-	-			darunter:PEK
-	-	-	-	-	-	-			SEA
-	3 146	4	-	-	-	-			Asien
-	-	-	-	-	-	-	2 912		Australien
-	-	-	-	-	-	-	2 723		darunter:SYD
-	-	-	-	-	-	-	1 188		Neuseeland
-	-	-	-	-	-	-	1 188		darunter:AKL
-	-	-	-	-	-	-	5		Vanuatu
-	-	-	-	-	-	-	4 105		Australien/O
12 517	91 099	17 902	44 509	63 571	35 190	13 065	564	4 132 243	I N S G E S A M T



ZIELFLUGPLATZ									VON STRECKENHERKUNFTS-
BERLIN (THF)	(SXF)	SAARBRUECKEN (SCN)	MUENSTER/ OSN. (FMO)	LEIPZIG (LEJ)	DRESDEN (DRS)	ERFURT (ERF)	SONSTIGE	INSGESAMT	LAND. BZW -- FLUGPLATZ
45	26	-	8	-	728	88	-	33 381	AUSSTEIGER
43	-	-	-	-	-	-	-	23 488	INSGESAMT
2	20	-	-	-	399	88	-	2 252	Polen
-	6	-	8	-	329	-	-	4 593	darunter:WAW
-	-	-	-	-	-	-	-	2 336	KRK
-	-	-	-	-	-	-	-	4 142	KTW
-	-	-	-	-	-	-	-	3 486	*PL
-	7	-	-	-	-	-	-	2 496	Litauen
-	7	-	-	-	-	-	-	2 496	darunter:VNO
2	-	-	-	-	-	-	-	688	Lettland
-	-	-	-	-	-	-	-	30 904	darunter:RIX
6	-	-	-	-	-	111	-	30 976	Estland
6	-	-	-	-	-	111	-	44 564	Finnland
496	-	-	6	-	-	2	-	34 394	darunter:HEL
496	-	-	6	-	-	-	-	9 983	Schweden
-	-	-	-	-	-	-	-	19 453	darunter:STO
5	3 552	4	353	-	119	2	-	19 224	Norwegen
-	3 549	-	336	-	118	-	-	69 000	darunter:OSL
-	-	-	-	-	-	-	-	65 053	Dänemark
-	-	-	-	-	-	-	-	3 755	darunter:CPH
5	-	-	4	-	-	-	-	339 659	BLL
-	-	-	-	-	-	-	-	276 350	Großbritannien
-	-	-	-	-	-	-	-	28 108	darunter:LON
5	3	4	12	-	-	-	-	28 454	BRX
-	-	-	-	-	-	-	-	1 226	MAN
-	-	-	-	-	-	-	-	3 357	EDI
-	-	-	-	-	-	2	-	17 718	*GB
-	-	-	-	-	-	-	-	17 249	Irland
6	74	43	1 391	127	2 447	21	-	3 873	darunter:DUB
-	73	-	1 389	127	2 437	-	-	3 873	Island
-	-	43	-	-	-	-	-	103 159	darunter:KEF
7 671	4	-	11	8	-	4	-	100 931	Niederlande
7 671	4	-	2	3	-	-	-	1 284	darunter:AMS
713	-	193	8	3	-	-	-	79 952	RTM
713	-	193	8	3	-	-	-	79 861	Belgien
919	193	19	496	15	20	-	-	8 648	darunter:BRU
910	193	9	455	12	-	-	-	8 648	Luxemburg
-	-	-	-	-	-	-	-	226 967	darunter:LUX
-	-	-	-	-	-	-	-	167 418	Frankreich
3	-	-	-	-	-	-	-	3 465	darunter:PAR
6	-	10	10	-	3	6	-	17 682	SKB
27	29 990	12 666	33 036	25 996	15 023	6 858	236	4 264	LYS
-	124	-	-	-	-	-	-	3 789	TLS
-	-	-	-	-	-	-	-	25 164	MRS
1	-	-	-	-	-	-	-	1 002	NCE
-	-	-	-	-	-	-	-	2 898	CLY
-	-	-	-	-	-	-	-	917 207	*FR
-	-	-	-	-	-	-	-	39 942	Spanien
-	-	-	-	-	-	-	-	45 994	darunter:MAD
-	-	-	-	-	-	-	-	2 822	BCN
1	-	-	-	-	-	-	-	5 333	GRO
-	-	-	-	-	-	-	-	23 972	VLC
-	331	-	-	982	394	-	-	14 347	ALC
-	228	-	-	798	176	-	-	43 198	LEI
-	162	-	-	-	-	-	-	10 378	AGP
-	-	-	-	-	-	-	-	3 597	XRY
23	-	-	-	-	-	-	-	5 215	SVQ
3	16 659	9 251	23 686	12 103	6 975	3 997	236	2 232	*E1
-	2 212	779	1 718	2 365	1 601	600	-	410 316	FMI
-	1 118	-	-	1 396	620	-	-	60 544	IBZ
-	2 998	646	2 194	3 187	1 601	634	-	21 612	MAN
-	2 837	732	1 690	2 699	1 962	825	-	66 914	LPA
-	1 945	625	2 004	1 237	938	802	-	58 364	TCI
-	1 376	633	1 476	597	756	-	-	57 915	FUE
-	-	-	268	632	-	-	-	37 236	ACE
-	3 885	691	1 343	3 959	1 566	437	-	7 276	*E3
-	-	-	-	-	-	-	-	107 664	Portugal
-	3 885	691	1 343	3 329	1 566	437	-	27 579	darunter:LIS
-	-	-	-	630	-	-	-	7 234	OPO
-	1 448	-	127	732	509	-	-	61 290	FAO
-	1 448	-	127	732	509	-	-	11 506	FNC
2 936	563	27	731	906	1 566	34	-	26 589	Malta
2	521	26	729	906	901	34	-	26 589	darunter:MLA
920	-	-	-	-	1	-	-	131 907	Schweiz
1 836	42	-	-	-	664	-	-	92 876	darunter:ZRH
174	-	1	1	-	-	-	-	21 433	GVA
7	57	2	149	-	402	15	-	16 547	BSL
1	57	-	145	-	402	-	-	1 011	BRN
3	-	1	3	-	-	-	-	107 765	Österreich
3	-	-	-	-	-	-	-	78 831	darunter:VIE
-	-	1	1	-	-	-	-	2 666	INN
-	-	-	-	-	-	-	-	8 598	LNZ
-	-	-	-	-	-	-	-	7 826	SZG
62	745	314	54	1 159	644	-	15	8 339	GRZ
-	2	211	-	171	-	-	-	1 503	KLU
-	194	43	-	-	-	-	-	250 546	Italien
62	-	-	2	-	-	-	-	54 745	darunter:ROM
-	-	-	-	-	-	-	-	71 660	NIL
-	-	-	-	-	-	-	-	23 995	VCE
-	-	-	-	-	-	-	-	2 697	TRS
-	-	-	-	-	-	-	-	3 880	VRN
-	-	-	-	-	-	-	-	12 732	TRN
-	-	-	-	-	-	-	-	2 240	GOA
-	-	-	6	-	-	-	-	10 868	FLR
-	-	-	-	-	-	-	-	15 245	BLQ

5 PERSONENVERKEHR  
5. 2 VERFLECHTUNG IM VERKEHR  
5. 2. 2 AUSSTEIGER

VON STRECKENHERKUNFTS-		NACH STRECKEN									
LAND BZW.---	FLUGPLATZ	HAMBURG (HAM)	HANNOVER (HAJ)	BREMEN (BRE)	DUESSELDORF (DUS)	KOELN/BONN (CGN)	FRANKFURT (FRA)	STUETTIGART (STR)	NUERNBERG (NUE)	MUENCHEN (MUC)	BERLIN (TXL)
<b>AUSSTEIGER</b>											
<b>INSGESAMT</b>											
PSA .....	-	-	-	-	-	-	80	-	-	2 817	-
NAP .....	1 617	1 387	-	3 429	1 249	2 761	1 606	547	-	5 671	2 185
SUF .....	-	430	-	-	-	991	563	-	-	1 036	176
CAG .....	-	-	-	-	5	-	152	-	-	1 560	-
OLB .....	-	-	-	-	217	301	168	18	-	901	-
CTA .....	789	822	-	4 184	-	2 690	1 794	-	-	4 323	822
*IT .....	-	-	-	-	27	117	2	9	-	1 679	-
Griechenland .....	23 704	22 440	4 726	53 144	9 119	61 211	30 513	11 402	50 563	18 312	18 312
darunter:ATH .....	825	805	-	6 065	20	23 382	2 983	4	14 022	2 068	2 068
SKG .....	2 971	2 362	-	7 652	1 255	7 937	4 970	963	8 695	2 230	2 230
CFU .....	2 441	3 174	245	4 879	327	2 570	1 988	1 167	2 482	2 323	2 323
ZTH .....	248	-	-	1 042	-	305	132	181	156	195	195
JMK .....	331	329	-	511	-	610	50	-	617	428	428
SMI .....	1 062	454	-	2 188	-	1 200	494	413	1 129	421	421
JTR .....	525	637	-	330	-	496	138	-	904	164	164
KGS .....	1 653	1 269	379	4 789	867	2 296	1 409	996	2 475	862	862
RHO .....	3 675	4 804	1 955	8 487	1 817	5 411	5 763	2 979	6 166	3 211	3 211
CHQ .....	533	-	-	1 354	-	1 214	1 118	-	999	542	542
NER .....	9 438	8 606	2 147	12 971	4 833	13 613	10 437	4 698	10 729	5 655	5 655
KVA .....	-	-	-	1 157	-	-	276	964	-	325	-
*GR .....	2	-	-	1 521	-	-	1 578	67	-	1 587	72
Türkei .....	42 429	40 881	5 920	92 147	33 142	82 698	42 219	12 714	41 323	26 082	26 082
darunter:ANK .....	1 271	2 164	-	6 812	2 211	9 249	3 817	-	1 317	1 113	1 113
IST .....	7 002	7 967	593	20 893	9 086	29 615	11 577	3 492	15 025	8 326	8 326
IEM .....	3 266	3 439	746	8 253	2 365	4 438	3 448	-	5 586	3 313	3 313
DLE .....	3 921	3 194	464	9 872	1 433	6 054	3 463	1 121	2 993	2 294	2 294
AYT .....	25 247	22 582	3 382	42 089	17 382	29 774	17 908	7 716	14 767	9 510	9 510
*TR .....	1 722	1 535	735	4 228	665	3 568	2 006	385	1 635	1 526	1 526
Zypern .....	1 877	1 649	-	2 022	779	5 777	2 071	648	2 560	604	604
darunter:LCA .....	905	614	-	1 246	779	4 824	1 283	401	1 130	294	294
*CY .....	972	1 035	-	721	-	953	788	247	1 430	390	390
Slowenien .....	-	-	-	-	-	155	4 548	13	-	2 064	-
darunter:LJU .....	-	-	-	-	-	155	4 548	13	-	2 064	-
Kroatien .....	310	-	-	1 537	147	9 410	234	-	2 239	718	718
darunter:ZAG .....	-	-	-	413	3	7 560	47	-	2 138	287	287
SPU .....	244	-	-	1 124	-	1 771	-	-	57	280	280
DBV .....	66	-	-	-	144	79	187	-	40	151	151
Jugoslawien/Serbien .....	-	-	-	-	-	2 831	-	-	1 309	-	-
darunter:BEG .....	-	-	-	-	-	2 831	-	-	1 309	-	-
Bosnien-Herzegowina .....	-	-	-	495	-	105	187	1	1 317	-	-
darunter:SJJ .....	-	-	-	495	-	105	187	1	1 317	-	-
Montenegro (Serbien) .....	-	-	-	113	-	-	-	-	167	-	-
Mazedonien .....	480	-	-	1 620	-	413	454	-	-	-	-
darunter:SKP .....	480	-	-	1 620	-	413	454	-	-	-	-
Ungarn .....	2 565	25	-	2 294	1 001	15 278	2 019	4	8 921	4 358	4 358
darunter:BUD .....	2 565	25	-	2 294	999	15 277	2 019	3	8 910	4 358	4 358
Albanien .....	-	-	-	-	-	465	-	-	274	-	-
Tschechische Rep. ...	974	491	-	2 412	541	11 962	964	5	2 581	145	145
darunter:PRG .....	974	491	-	2 412	541	11 949	958	-	2 581	144	144
Slowakische Rep. ...	-	-	-	-	-	49	7	2	-	-	-
Rumänien .....	-	-	-	1 033	-	5 672	8	-	2 335	-	-
darunter:OTF .....	-	-	-	727	-	5 356	2	-	2 319	-	-
Bulgarien .....	-	625	-	1 242	309	4 563	-	-	2 295	428	428
darunter:SOF .....	-	-	-	-	-	4 138	-	-	2 295	-	-
VAR .....	-	157	-	935	309	264	-	-	-	428	428
BOJ .....	-	468	-	307	-	161	-	-	-	-	-
Russische Föderation .....	2 769	5 896	-	5 305	161	23 293	782	-	3 972	1 673	1 673
darunter:KOW .....	1 148	-	-	4 173	-	15 968	83	-	3 440	1 280	1 280
LED .....	1 566	3 073	-	773	-	4 113	207	-	373	393	393
OVB .....	-	1 693	-	-	-	785	-	-	-	-	-
*RU .....	55	1 130	-	359	-	1 572	492	-	159	-	-
Weißrußland .....	-	-	-	-	-	2 049	-	-	391	-	-
darunter:MSQ .....	-	-	-	-	-	2 049	-	-	391	-	-
Moldawien .....	-	-	-	-	-	1 539	-	-	54	-	-
darunter:KIV .....	-	-	-	-	-	1 539	-	-	54	-	-
Ukraine .....	-	-	-	-	-	6 010	-	8	412	-	-
darunter:IEV .....	-	-	-	-	-	6 010	-	8	412	-	-
Georgien .....	-	-	-	-	-	1 239	-	-	-	-	-
darunter:TBS .....	-	-	-	-	-	1 239	-	-	-	-	-
Armenien .....	-	-	-	-	-	532	-	-	-	-	-
Aserbeidschan .....	-	-	-	-	-	1 088	-	-	-	-	-
darunter:BAK .....	-	-	-	-	-	1 088	-	-	-	-	-
Kasachstan .....	96	1 489	-	312	653	3 519	-	183	-	-	-
darunter:ALA .....	96	1 489	-	312	653	3 519	-	183	-	-	-
Kirgisien .....	-	241	-	-	-	378	-	-	-	-	-
Turkmenistan .....	-	-	-	-	-	656	-	-	-	-	-
Usbekistan .....	-	-	-	-	-	2 709	-	-	-	-	-
darunter:TAS .....	-	-	-	-	-	2 709	-	-	-	-	-
<b>Europa .....</b>	<b>281 724</b>	<b>210 469</b>	<b>52 225</b>	<b>588 649</b>	<b>150 619</b>	<b>1 014 109</b>	<b>232 001</b>	<b>69 803</b>	<b>468 773</b>	<b>185 904</b>	<b>185 904</b>
<b>DARUNTER: EU-LAENDER</b>	<b>209 464</b>	<b>152 223</b>	<b>45 123</b>	<b>449 376</b>	<b>107 192</b>	<b>739 885</b>	<b>172 939</b>	<b>52 447</b>	<b>365 585</b>	<b>136 753</b>	<b>136 753</b>
<b>Agypten .....</b>	<b>1 650</b>	<b>1 163</b>	<b>-</b>	<b>5 516</b>	<b>660</b>	<b>16 438</b>	<b>920</b>	<b>-</b>	<b>7 272</b>	<b>838</b>	<b>838</b>
darunter:CAI .....	480	-	-	895	-	7 097	-	-	1 274	-	-
ALY .....	-	-	-	-	-	1 210	1	-	-	-	-
HRG .....	940	1 163	-	4 420	660	7 709	919	-	4 211	803	803
*EG .....	-	-	-	-	-	144	-	-	1 545	-	-
Libyen .....	-	-	-	-	2	-	-	-	-	-	-
Tunesien .....	7 271	10 465	1 727	19 502	5 097	21 190	9 058	4 157	9 363	3 223	3 223
darunter:TUN .....	1 011	633	-	1 411	600	6 220	319	-	646	-	-
DJE .....	1 063	2 182	481	3 519	1 181	4 100	2 804	1 100	2 763	1 173	1 173
MIR .....	5 197	7 437	1 246	13 570	3 315	10 861	5 935	3 057	5 731	2 050	2 050
*TN .....	-	213	-	1 002	1	9	-	-	223	-	-
Algerien .....	-	-	-	-	-	557	-	-	-	-	-

ZIELFLUGPLATZ								VON STRECKENHERKUNFTS-	
B E R L I N (THF)	(SXF)	SAARBRUECKEN (SCN)	MUENSTER/ OSN. (FMO)	LEIPZIG (LEJ)	DRESDEN (DRS)	ERFURT (ERF)	SONSTIGE	INSGESAMT	LAND. BZW -- FLUGPLATZ
-	-	-	-	-	-	-	-	2 897	AUSSTEIGER
-	-	49	46	988	644	-	117	22 296	INSGESAMT
-	549	-	-	-	-	-	-	4 321	PSA
-	-	-	-	-	-	-	-	1 717	NAP
-	-	-	-	-	-	-	-	2 408	SUF
-	-	-	-	-	-	-	-	15 424	CAG
-	-	-	-	-	-	-	-	1 834	OLB
2	14 588	2 413	6 899	13 787	8 432	3 634	213	335 102	*IT
-	-	-	-	535	424	-	-	51 133	Griechenland
2	1 598	113	386	1 752	1 021	90	-	43 997	darunter:ATH
-	1 739	179	902	1 819	827	297	-	27 359	SKG
-	-	-	-	-	-	-	-	2 259	CFU
-	-	-	-	-	-	-	-	2 876	ZTH
-	-	-	-	209	-	-	-	7 570	JMK
-	-	-	-	-	-	-	-	3 194	SMI
-	692	-	480	482	-	-	-	18 649	JTR
-	3 213	813	1 246	3 126	2 503	994	-	56 163	KGS
-	-	-	-	-	-	-	-	5 760	RHO
-	7 346	1 308	3 885	5 864	3 657	2 253	213	107 653	CHQ
-	-	-	-	-	-	-	-	2 722	MER
-	-	-	-	-	-	-	-	4 827	KVA
-	17 319	2 155	7 857	14 551	5 680	2 436	-	469 553	*GR
-	784	-	256	-	-	-	-	28 994	Türkei
-	415	-	1 414	-	-	-	-	115 405	darunter:ANK
-	162	-	597	643	-	-	-	36 256	IST
-	1 871	528	599	2 240	459	104	-	40 610	IZM
-	12 972	1 627	4 680	10 908	4 500	2 330	-	227 374	DLM
-	1 115	-	311	760	721	2	-	20 914	AYT
-	2 461	-	-	2 253	1 664	-	-	24 445	*TR
-	2 311	-	-	1 379	1 221	-	-	16 387	Zypern
-	150	-	-	874	443	-	-	8 003	darunter:LCA
-	-	-	-	-	3	-	-	6 783	*CY
-	-	-	-	-	3	-	-	6 783	Slowenien
-	345	-	-	559	-	-	-	15 499	darunter:LJU
-	-	-	-	-	-	-	-	10 448	Kroatien
-	80	-	-	412	-	-	-	3 968	darunter:ZAG
-	265	-	-	147	-	-	-	1 079	SPU
-	-	-	-	-	-	-	-	4 140	DBV
-	-	-	-	-	-	-	-	4 140	Jugoslawien/Serbien
-	-	-	-	-	-	-	-	2 236	darunter:REG
-	131	-	-	-	-	-	-	2 236	Bosnien-Herzegowina
-	131	-	-	-	-	-	-	2 236	darunter:SJJ
-	-	-	-	-	-	-	-	280	Montenegro (Serbien)
-	470	-	-	-	-	-	-	3 437	Mazedonien
-	470	-	-	-	-	-	-	3 437	darunter:SKP
3	-	-	150	146	2	-	-	36 766	Ungarn
3	-	-	150	146	1	-	-	36 750	darunter:BUD
610	-	-	13	-	-	-	-	739	Albanien
595	-	-	13	-	-	-	-	20 698	Tschechische Rep.
161	-	-	-	-	-	-	-	20 658	darunter:PRG
-	281	-	-	-	-	-	-	219	Slovakische Rep.
-	281	-	-	-	-	-	-	9 329	Rumänien
-	2 427	-	-	770	125	85	-	8 685	darunter:OTP
-	1 592	-	-	50	-	-	-	12 869	Bulgarien
-	697	-	-	462	125	-	-	8 075	darunter:SOF
-	138	-	-	258	-	-	-	3 377	VAR
3	4 663	-	12	-	9	-	-	1 417	BOJ
3	3 682	-	9	-	-	-	-	48 538	Russische FöG.
-	852	-	-	-	-	-	-	29 786	darunter:MW
-	-	-	-	-	-	-	-	11 350	LED
-	-	-	-	-	-	-	-	2 478	OVB
-	129	3	-	-	9	-	-	3 908	*RU
-	210	-	-	-	-	2	-	2 652	Weißrussland
-	210	-	-	-	-	2	-	2 652	darunter:MSQ
-	68	-	-	-	-	-	-	1 661	Moldavien
-	68	-	-	-	-	-	-	1 661	darunter:KIV
-	427	-	-	-	-	-	-	6 857	Ukraine
-	427	-	-	-	-	-	-	6 857	darunter:IEV
-	-	-	-	-	-	-	-	1 239	Georgien
-	-	-	-	-	-	-	-	1 239	darunter:TBS
-	-	-	-	-	-	-	-	532	Armenien
-	-	-	-	-	-	-	-	1 088	Aserbeidschan
-	-	-	-	-	-	-	-	1 088	darunter:BAK
-	-	-	-	-	-	-	-	6 252	Kasachstan
-	-	-	-	-	-	-	-	6 252	darunter:ALA
-	-	-	-	-	-	-	-	619	Kirgisien
-	-	-	-	-	-	-	-	656	Turkmenistan
-	-	-	-	-	-	-	-	2 709	Usbekistan
-	-	-	-	-	-	-	-	2 709	darunter:TAS
13 674	83 934	18 527	52 644	64 956	38 934	13 749	566	3 541 260	Europa
9 418	53 088	16 345	43 740	45 039	28 648	11 104	566	2 638 935	DARUNTER: EU-LAENDER
-	2 332	-	-	815	-	-	-	37 604	Ägypten
-	1 119	-	-	-	-	-	-	10 865	darunter:CAI
-	-	-	-	-	-	-	-	1 211	ALY
-	1 213	-	-	815	-	-	-	22 853	HRG
-	-	-	-	-	-	-	-	1 689	*EG
-	-	-	-	-	-	-	-	2	Libyen
-	8 484	2 005	1 591	6 396	3 212	1 563	-	114 304	Tunesien
-	1 165	-	-	468	-	-	-	12 493	darunter:TUN
-	1 043	595	610	935	837	335	-	24 721	DJE
-	6 237	1 410	981	4 973	2 375	1 228	-	75 603	MIR
-	39	-	-	-	-	-	-	1 487	*TN
-	148	-	-	-	-	-	-	705	Algerien

5 PERSONENVERKEHR  
 5.2 VERFLECHTUNG IM VERKEHR  
 5.2.2 AUSSTEIGER

VON STRECKENHERKUNFTS-		NACH STRECKEN									
LAND BZW. --- FLUGPLATZ	HAMBURG (HAM)	HANNOVER (HAJ)	BREMEN (BRE)	DUESSELDORF (DUS)	KOELN/BONN (CGN)	FRANKFURT (FRA)	STUTTGART (STR)	NUERNBERG (NUE)	MUENCHEN (MUC)	BERLIN (TAL)	
<b>AUSSTEIGER</b>											
<b>INSGESAMT</b>											
Marokko .....	802	998	-	2 922	-	7 031	1 241	739	2 575	551	
darunter: CAS .....	-	-	-	-	-	4 928	-	-	-	-	
AGA .....	802	998	-	2 355	-	1 591	1 241	739	2 385	551	
OUD .....	-	-	-	567	-	510	-	-	-	-	
Kap Verde .....	-	-	-	-	-	-	-	-	263	-	
Senegal .....	-	-	-	-	-	795	-	-	-	-	
Gambia .....	-	-	-	-	301	145	-	-	141	-	
Ghana .....	-	-	-	738	-	710	-	-	-	-	
darunter: ACC .....	-	-	-	738	-	710	-	-	-	-	
Nigeria .....	-	-	-	-	-	1 955	-	-	-	-	
darunter: LOS .....	-	-	-	-	-	1 955	-	-	-	-	
Sudan .....	-	-	-	-	-	725	-	-	-	-	
Eritrea .....	-	-	-	-	-	848	-	-	-	-	
Athiopien .....	-	-	-	-	-	2 013	-	-	-	-	
darunter: ADD .....	-	-	-	-	-	2 013	-	-	-	-	
Kenia .....	-	-	1 047	-	-	4 055	-	-	-	-	
darunter: NBO .....	-	-	-	-	-	2 021	-	-	-	-	
MBA .....	-	-	1 047	-	-	2 034	-	-	-	-	
Simbabwe .....	-	-	-	-	-	1 145	-	-	-	-	
darunter: HRE .....	-	-	-	-	-	1 145	-	-	-	-	
Namibia .....	-	-	-	-	-	3 749	-	-	986	-	
darunter: WDH .....	-	-	-	-	-	3 749	-	-	986	-	
Madagaskar .....	-	-	-	-	-	-	-	-	312	-	
Seschellen .....	-	-	-	-	-	1 463	-	-	-	-	
darunter: SEZ .....	-	-	-	-	-	1 463	-	-	-	-	
Mauritius .....	-	-	-	-	-	1 461	-	-	1 504	-	
darunter: MRU .....	-	-	-	-	-	1 461	-	-	1 504	-	
Südafrika .....	-	-	-	-	-	13 223	-	-	-	-	
darunter: JNB .....	-	-	-	-	-	8 352	-	-	-	-	
CPT .....	-	-	-	-	-	4 871	-	-	-	-	
Afrika .....	9 723	12 626	1 727	29 725	6 060	77 503	11 219	4 896	22 416	4 612	
Kanada .....	1 906	174	-	1 518	-	42 892	601	-	233	-	
darunter: YMX .....	-	-	-	-	-	5 365	-	-	-	-	
YTO .....	506	-	-	200	-	22 403	252	-	233	-	
YVR .....	552	-	-	100	-	8 866	211	-	-	-	
YYC .....	299	174	-	656	-	5 642	-	-	-	-	
YHZ .....	549	-	-	562	-	524	138	-	-	-	
USA .....	5 249	-	-	31 741	822	223 678	9 283	-	38 906	-	
darunter: JFK .....	-	-	-	14 388	-	44 503	3 808	-	10 650	-	
CHI .....	-	-	-	5 578	-	27 377	-	-	5 517	-	
BOS .....	-	-	-	-	-	14 935	-	-	-	-	
PHL .....	-	-	-	-	-	3 782	-	-	4 993	-	
WAS .....	-	-	-	-	-	21 375	-	-	4 698	-	
DET .....	-	-	-	-	12	12 436	-	-	51	-	
PIT .....	-	-	-	-	-	5 108	-	-	-	-	
CVG .....	-	-	-	-	-	6 576	-	-	127	-	
ATL .....	5 249	-	-	-	-	19 177	5 475	-	6 060	-	
CLT .....	-	-	-	-	-	1 789	-	-	-	-	
MIA .....	-	-	-	3 058	-	11 577	-	-	2 497	-	
ORL .....	-	-	-	2 602	-	2 779	-	-	-	-	
*U2 .....	-	-	-	2 566	-	789	-	-	-	-	
DAL .....	-	-	-	-	-	10 424	-	-	-	-	
HOU .....	-	-	-	-	-	4 080	-	-	-	-	
SEA .....	-	-	-	-	-	2 077	-	-	-	-	
PDK .....	-	-	-	-	-	1 412	-	-	-	-	
SFO .....	-	-	-	-	-	11 671	-	-	3 811	-	
LAX .....	-	-	-	2 888	-	17 287	-	-	502	-	
DEN .....	-	-	-	-	-	3 247	-	-	-	-	
Mexiko .....	-	-	-	1 985	1 030	11 581	-	-	-	-	
darunter: MEX .....	-	-	-	-	-	7 977	-	-	-	-	
*MZ .....	-	-	-	1 985	1 030	3 036	-	-	-	-	
Kuba .....	446	946	-	3 276	1 671	4 772	-	-	547	-	
darunter: VRA .....	446	946	-	2 021	1 671	2 604	-	-	547	-	
*CU .....	-	-	-	1 255	-	2 168	-	-	-	-	
Bahamas .....	-	-	-	-	-	780	-	-	-	-	
Jamaika .....	-	-	-	1 393	977	-	-	-	534	-	
darunter: MBJ .....	-	-	-	1 393	977	-	-	-	534	-	
Dominik. Republik .....	899	1 347	-	6 044	1 352	5 778	1 316	-	3 535	-	
darunter: POP .....	899	586	-	3 300	1 028	3 836	952	-	1 852	-	
*DO .....	-	761	-	2 744	324	1 942	364	-	1 683	-	
Antigua-Barbuda .....	-	-	-	-	-	855	-	-	-	-	
Barbados .....	-	-	-	-	-	803	-	-	-	-	
Kolumbien .....	-	-	-	-	-	2 803	-	-	-	-	
darunter: BOG .....	-	-	-	-	-	2 803	-	-	-	-	
Venezuela .....	-	-	-	1 569	-	1 280	-	-	-	-	
darunter: PMV .....	-	-	-	1 569	-	1 217	-	-	-	-	
Brasilien .....	-	-	-	252	-	18 983	-	-	-	-	
darunter: RIO .....	-	-	-	-	-	2 721	-	-	-	-	
SAO .....	-	-	-	252	-	14 690	-	-	-	-	
Peru .....	-	-	-	-	-	2 288	-	-	-	-	
darunter: LIM .....	-	-	-	-	-	2 288	-	-	-	-	
Argentinien .....	-	-	-	-	-	4 187	-	-	-	-	
darunter: BUE .....	-	-	-	-	-	4 187	-	-	-	-	
Chile .....	-	-	-	-	-	2 771	-	-	-	-	
darunter: SCL .....	-	-	-	-	-	2 771	-	-	-	-	
Amerika .....	8 500	2 467	-	47 778	5 852	323 451	11 200	-	43 755	-	
Libanon .....	-	-	-	-	-	2 834	-	-	-	-	
darunter: BEY .....	-	-	-	-	-	2 834	-	-	-	-	
Israel .....	380	921	-	729	2 132	15 824	490	4	7 449	234	



OKTOBER 1998  
MIT GEBIETEN AUSSERHALB DEUTSCHLANDS

ZIELFLUGPLATZ								VON STRECKENHERKUNFTS-	
BERLIN (THF)	SAARBRUECKEN (SXF)	SAARBRUECKEN (SCN)	MUENSTER/ OSN.(FMO)	LEIPZIG (LEJ)	DRESDEN (DRS)	ERFURT (ERF)	SONSTIGE	INSGESAMT	LAND.BZW -- FLUGPLATZ
<b>AUSSTEIGER</b>									
<b>INSGESAMT</b>									
-	794	2	-	673	-	191	-	18 519	Marokko
-	-	-	-	-	-	-	-	4 928	darunter:CAS
-	794	-	-	673	-	191	-	12 320	AGA
-	-	-	-	-	-	-	-	1 077	OUF
-	-	-	-	-	-	-	-	263	Kap Verde
-	-	-	-	-	-	-	-	795	Senegal
-	-	-	-	-	400	-	-	987	Gambia
-	-	-	-	-	-	-	-	1 448	Ghana
-	-	-	-	-	-	-	-	1 448	darunter:ACC
-	-	-	-	-	-	-	-	1 955	Nigeria
-	-	-	-	-	-	-	-	1 955	darunter:LOS
-	-	-	-	-	-	-	-	725	Sudan
-	-	-	-	-	-	-	-	848	Eritrea
-	-	-	-	-	-	-	-	2 013	Athiopien
-	-	-	-	-	-	-	-	2 013	darunter:ADD
-	-	-	-	-	-	-	-	5 102	Kenia
-	-	-	-	-	-	-	-	2 021	darunter:NBO
-	-	-	-	-	-	-	-	3 081	MBA
-	-	-	-	-	-	-	-	1 145	Simbabwe
-	-	-	-	-	-	-	-	1 145	darunter:HRE
-	-	-	-	-	-	-	-	4 735	Nanibia
-	-	-	-	-	-	-	-	4 735	darunter:WDH
-	-	-	-	-	-	-	-	312	Madagaskar
-	-	-	-	-	-	-	-	1 463	Seschellen
-	-	-	-	-	-	-	-	1 463	darunter:SEZ
-	-	-	-	-	-	-	-	2 965	Mauritius
-	-	-	-	-	-	-	-	2 965	darunter:MRU
-	-	-	-	-	-	-	-	13 223	Südafrika
-	-	-	-	-	-	-	-	8 352	darunter:JNB
-	-	-	-	-	-	-	-	4 871	CPT
-	11 758	2 007	1 591	7 884	3 612	1 754	-	209 113	Afrika
-	203	-	-	-	-	-	-	47 527	Kanada
-	-	-	-	-	-	-	-	5 365	darunter:YMX
-	203	-	-	-	-	-	-	23 797	YTO
-	-	-	-	-	-	-	-	9 729	YVR
-	-	-	-	-	-	-	-	6 771	YYC
-	-	-	-	-	-	-	-	1 773	YRZ
-	2	-	81	-	-	16	-	309 778	USA
-	-	-	-	-	-	-	-	73 349	darunter:JFK
-	-	-	-	-	-	-	-	38 472	CHI
-	-	-	-	-	-	-	-	14 935	BOS
-	-	-	-	-	-	-	-	8 775	PHL
-	-	-	-	-	-	-	-	26 073	WAS
-	-	-	-	-	-	-	-	12 489	DET
-	-	-	-	-	-	-	-	5 108	PIT
-	-	-	-	-	-	-	-	6 703	CVG
-	-	-	-	-	-	-	-	35 961	ATL
-	-	-	-	-	-	-	-	1 789	CLT
-	-	-	-	-	-	-	-	17 132	MIA
-	-	-	-	-	-	-	-	5 381	ORL
-	-	-	-	-	-	-	-	3 365	*U2
-	-	-	-	-	-	16	-	10 440	DAL
-	-	-	-	-	-	-	-	4 080	HOU
-	-	-	81	-	-	-	-	2 158	SEA
-	-	-	-	-	-	-	-	1 412	FDX
-	-	-	-	-	-	-	-	15 482	SFO
-	-	-	-	-	-	-	-	20 677	LAX
-	-	-	-	-	-	-	-	3 247	DEN
-	-	-	-	-	-	-	-	14 596	Mexiko
-	-	-	-	-	-	-	-	7 977	darunter:MEX
-	-	-	-	-	-	-	-	6 051	*MX
-	1 581	-	-	-	-	-	-	13 239	Kuba
-	1 155	-	-	-	-	-	-	9 390	darunter:VRA
-	-	-	-	-	-	-	-	3 423	*CU
-	-	-	-	-	-	-	-	780	Bahamas
-	-	-	-	-	-	-	-	2 904	Jamaika
-	-	-	-	-	-	-	-	2 904	darunter:MBJ
-	2 244	-	-	1 941	-	-	-	24 456	Dominik. Republik
-	2 244	-	-	401	-	-	-	15 098	darunter:POP
-	-	-	-	1 540	-	-	-	9 358	*DO
-	-	-	-	-	-	-	-	855	Antigua-Barbuda
-	-	-	-	-	-	-	-	803	Barbados
-	-	-	-	-	-	-	-	2 803	Kolumbien
-	-	-	-	-	-	-	-	2 803	darunter:BOG
-	-	-	-	-	-	-	-	2 849	Venezuela
-	-	-	-	-	-	-	-	2 786	darunter:PMV
-	-	-	-	-	-	-	-	19 235	Brasilien
-	-	-	-	-	-	-	-	2 721	darunter:RIO
-	-	-	-	-	-	-	-	14 942	SAO
-	-	-	-	-	-	-	-	2 288	Peru
-	-	-	-	-	-	-	-	2 288	darunter:LIM
-	-	-	-	-	-	-	-	4 187	Argentinien
-	-	-	-	-	-	-	-	4 187	darunter:BUE
-	-	-	-	-	-	-	-	2 771	Chile
-	-	-	-	-	-	-	-	2 771	darunter:SCL
-	4 030	-	81	1 941	-	16	-	449 071	Amerika
-	-	-	-	-	-	-	-	2 834	Libanon
-	-	-	-	-	-	-	-	2 834	darunter:BEY
-	1 345	-	-	-	-	-	-	29 508	Israel

## 5 PERSONENVERKEHR

## 5. 2 VERFLECHTUNG IM VERKEHR

## 5. 2. 2 AUSSTEIGER

VON STRECKENHERKUNFTS-	NACH STRECKEN										
	LAND BZW. --- FLUGPLATZ	HAMBURG (HAM)	HANNOVER (HAJ)	BREMEN (BRE)	DUESSELDORF (DUS)	KOELN/BONN (CGN)	FRANKFURT (FRA)	STUTTGART (STR)	MUERNBERG (NUE)	MUENCHEN (MUC)	BERLIN (TXL)
AUSSTEIGER											
INSGESAMT											
darunter:TLV	380	921	-	729	2 132	15 646	490	4	7 449	234	
Jordanien	-	-	-	-	-	2 933	-	-	593	153	
darunter:AMM	-	-	-	-	-	2 806	-	-	593	153	
Syrien	-	-	-	-	-	3 709	-	-	385	-	
darunter:DAM	-	-	-	-	-	3 104	-	-	385	-	
Iran	961	-	-	-	-	6 479	1	-	-	-	
darunter:THR	961	-	-	-	-	6 479	-	-	-	-	
Kuweit	-	-	-	-	-	1 689	-	-	306	-	
darunter:KWI	-	-	-	-	-	1 689	-	-	306	-	
Bahrain	-	-	-	-	-	1 051	-	-	-	-	
darunter:BAH	-	-	-	-	-	1 051	-	-	-	-	
Katar	-	-	-	-	-	213	-	-	816	-	
darunter:DOH	-	-	-	-	-	213	-	-	816	-	
Saudi-Arabien	-	-	-	-	-	2 543	-	-	-	-	
darunter:JED	-	-	-	-	-	1 235	-	-	-	-	
RUH	-	-	-	-	-	1 289	-	-	-	-	
Jemen	-	-	-	-	-	1 419	-	-	-	-	
darunter:SAH	-	-	-	-	-	1 419	-	-	-	-	
Oman	-	-	-	-	-	255	-	-	-	-	
Ver.Arab.Emirate	-	-	-	-	-	9 714	-	-	-	-	
darunter:DXB	-	-	-	-	-	8 363	-	-	-	-	
AUH	-	-	-	-	-	1 351	-	-	-	-	
Pakistan	-	-	-	-	-	1 946	-	-	-	-	
darunter:KHI	-	-	-	-	-	1 395	-	-	-	-	
Bangladesch	-	-	-	-	-	284	-	-	-	-	
Indien	-	-	-	-	-	22 090	-	-	-	-	
darunter:DEL	-	-	-	-	-	10 053	-	-	-	-	
BOM	-	-	-	-	-	9 032	-	-	-	-	
MAA	-	-	-	-	-	3 005	-	-	-	-	
Nepal	-	-	-	-	-	970	-	-	406	-	
darunter:KTM	-	-	-	-	-	970	-	-	406	-	
Sri Lanka	-	-	-	1 035	-	2 276	-	-	2 296	-	
darunter:CEB	-	-	-	1 035	-	2 276	-	-	2 296	-	
Malediven	-	-	-	1 954	-	2 449	-	-	2 209	-	
darunter:MLE	-	-	-	1 954	-	2 449	-	-	2 209	-	
Thailand	-	-	-	-	-	26 091	-	-	3 230	-	
darunter:BKK	-	-	-	-	-	25 422	-	-	3 230	-	
Vietnam	-	-	-	-	-	788	-	-	-	-	
Malaysia	-	-	-	-	-	7 370	-	-	862	-	
darunter:KUL	-	-	-	-	-	7 370	-	-	862	-	
Singapur	-	-	-	-	-	22 821	-	-	-	-	
darunter:SIN	-	-	-	-	-	22 821	-	-	-	-	
Brunel	-	-	-	-	-	434	-	-	-	-	
Indonesien	-	-	-	-	-	6 658	-	-	-	-	
darunter:JKT	-	-	-	-	-	2 835	-	-	-	-	
DPS	-	-	-	-	-	3 823	-	-	-	-	
Philippinen	-	-	-	-	-	4 830	-	-	-	-	
darunter:MNL	-	-	-	-	-	4 830	-	-	-	-	
Hongkong(China)	-	-	-	-	-	18 086	-	-	-	-	
darunter:HKG	-	-	-	-	-	18 086	-	-	-	-	
Taiwan	-	-	-	-	-	1 186	-	-	-	-	
darunter:TPE	-	-	-	-	-	1 186	-	-	-	-	
Japan	-	-	-	-	-	36 596	-	-	-	-	
darunter:TYO	-	-	-	-	-	24 386	-	-	-	-	
OSA	-	-	-	-	-	10 703	-	-	-	-	
NGO	-	-	-	-	-	1 507	-	-	-	-	
Rep. Korea	-	-	-	-	-	11 358	-	-	-	-	
darunter:SEL	-	-	-	-	-	11 358	-	-	-	-	
China	-	-	-	-	-	18 978	-	-	1 068	-	
darunter:PEK	-	-	-	-	-	12 942	-	-	660	-	
SHA	-	-	-	-	-	5 808	-	-	408	-	
Asien	1 341	921	-	3 718	2 132	233 874	491	4	19 620	387	
Australien	-	-	-	-	-	2 161	-	-	-	-	
darunter:SYD	-	-	-	-	-	2 118	-	-	-	-	
Neuseeland	-	-	-	-	-	928	-	-	-	-	
Vanuatu	-	-	-	-	5	-	-	-	-	-	
Australien/O	-	-	-	-	5	3 089	-	-	-	-	
I N S G E S A M T ..	301 288	226 483	53 952	669 870	164 668	1 652 026	254 911	74 703	554 564	190 903	

OKTOBER 1998

MIT GEBIETEN AUSSERHALB DEUTSCHLANDS

ZIELFLUGPLATZ								VON STRECKENHERKUNFTS-	
B E R L I N (THF)	(SXF)	SAARBRUECKEN (SCN)	MUENSTER/ OSN. (FMO)	LEIPZIG (LEJ)	DRESDEN (DRS)	ERFURT (ERF)	SONSTIGE	INSGESAMT	LAND. BZW -- FLUGPLATZ
-	1 345	-	-	-	-	-	-	29 330	AUSSTEIGER
-	-	-	-	-	-	-	-	3 679	Jordanien
-	237	-	-	-	-	-	-	3 552	darunter:AMM
-	177	-	-	-	-	-	-	4 331	Syrien
-	-	-	-	-	-	-	-	3 666	darunter:DAM
-	-	-	-	-	-	-	-	7 441	Iran
-	-	-	-	-	-	-	-	7 440	darunter:THR
-	-	-	-	-	-	-	-	1 995	Kuweit
-	-	-	-	-	-	-	-	1 995	darunter:KWI
-	-	-	-	-	-	-	-	1 051	Bahrain
-	-	-	-	-	-	-	-	1 051	darunter:BAH
-	-	-	-	-	-	-	-	1 029	Katar
-	-	-	-	-	-	-	-	1 029	darunter:DOH
-	-	-	-	-	-	-	-	2 543	Saudi-Arabien
-	-	-	-	-	-	-	-	1 235	darunter:JED
-	-	-	-	-	-	-	-	1 289	RUH
-	-	-	-	-	-	-	-	1 419	Jemen
-	-	-	-	-	-	-	-	1 419	darunter:SAH
-	-	-	-	-	-	-	-	255	Oman
-	-	-	-	-	-	-	-	9 714	Ver.Arab.Emirate
-	-	-	-	-	-	-	-	8 363	darunter:DKB
-	-	-	-	-	-	-	-	1 351	AUH
-	-	-	-	-	-	-	-	1 946	Pakistan
-	-	-	-	-	-	-	-	1 395	darunter:KHI
-	-	-	-	-	-	-	-	284	Bangladesch
-	-	-	-	-	-	-	-	22 090	Indien
-	-	-	-	-	-	-	-	10 053	darunter:DEL
-	-	-	-	-	-	-	-	9 032	BOM
-	-	-	-	-	-	-	-	3 005	MAA
-	-	-	-	-	-	-	-	1 376	Nepal
-	-	-	-	-	-	-	-	1 376	darunter:KTM
-	-	-	-	-	-	-	-	5 607	Sri Lanka
-	-	-	-	-	-	-	-	5 607	darunter:CMB
-	-	-	-	-	-	-	-	6 612	Malediven
-	-	-	-	-	-	-	-	6 612	darunter:MLE
-	-	-	-	-	-	-	-	29 321	Thailand
-	-	-	-	-	-	-	-	28 652	darunter:BKK
-	-	-	-	-	-	-	-	788	Vietnam
-	-	-	-	-	-	-	-	8 232	Malaysia
-	-	-	-	-	-	-	-	8 232	darunter:KUL
-	1 231	-	-	-	-	-	-	24 052	Singapur
-	1 231	-	-	-	-	-	-	24 052	darunter:SGN
-	-	-	-	-	-	-	-	434	Brunei
-	-	-	-	-	-	-	-	6 658	Indonesien
-	-	-	-	-	-	-	-	2 835	darunter:JKT
-	-	-	-	-	-	-	-	3 823	DPS
-	-	-	-	-	-	-	-	4 830	Philippinen
-	-	-	-	-	-	-	-	4 830	darunter:ENL
-	-	-	-	-	-	-	-	18 086	Hongkong(China)
-	-	-	-	-	-	-	-	18 086	darunter:HKG
-	-	-	-	-	-	-	-	1 186	Taiwan
-	-	-	-	-	-	-	-	1 186	darunter:TPE
-	150	-	-	-	-	-	-	36 746	Japan
-	-	-	-	-	-	-	-	24 386	darunter:TYO
-	150	-	-	-	-	-	-	10 703	OSA
-	-	-	-	-	-	-	-	1 657	NGO
-	-	-	-	-	-	-	-	11 358	Rep. Korea
-	-	-	-	-	-	-	-	11 358	darunter:SEL
-	50	-	-	-	-	-	-	20 096	China
-	-	-	-	-	-	-	-	13 602	darunter:PEK
-	-	-	-	-	-	-	-	6 216	SBA
-	3 013	-	-	-	-	-	-	265 501	Asien
-	-	-	-	-	-	-	-	2 161	Australien
-	-	-	-	-	-	-	-	2 118	darunter:SYD
-	-	-	-	-	-	-	-	928	Neuseeland
-	-	-	-	-	-	-	-	5	Vanuatu
-	-	-	-	-	-	-	-	3 094	Australien/O
13 674	102 735	20 534	54 316	74 781	42 546	15 519	566	4 468 039	I N S G E S A M T



MIT GEBIETEN AUSSERHALB DEUTSCHLANDS

FLUGPLATZ									NACH ENDZIELLAND
B E R L I N (THF)	(SKF)	SAARBRUECKEN (SCN)	MUENSTER/ OSN.(FMO)	LEIPZIG (LEJ)	DRESDEN (DRS)	ERFURT (ERF)	SONSTIGE	INSGESAMT	BZW. -- FLUGPLATZ
21	19	2	129	72	449	93	114	33 779	REISENDE
-	-	1	77	48	32	5	77	22 777	INSGESAMT
-	-	-	-	4	1	-	1	1 065	Polen
20	-	-	12	-	298	88	1	2 698	darunter:NAW
1	19	-	20	18	6	-	20	4 281	GDN
-	-	1	20	2	112	-	15	2 958	KRK
-	-	-	38	20	7	-	8	4 422	KTW
-	-	-	38	20	7	-	8	3 767	*PL
6	7	-	14	21	23	-	5	3 286	Litauen
6	7	-	14	21	23	-	5	3 286	darunter:VNO
-	-	-	-	14	3	1	4	1 935	Letland
-	-	-	-	14	3	1	4	1 935	darunter:RIX
3	-	1	19	195	113	19	44	32 072	Estland
3	-	-	13	156	87	19	41	27 514	darunter:TLL
-	-	-	2	10	4	-	-	1 012	Finnland
-	-	-	3	10	6	-	1	1 296	darunter:HEL
8	-	5	65	166	206	37	122	53 566	TKU
7	-	1	37	94	127	29	75	31 419	*FI
-	-	-	4	9	12	2	5	3 433	Schweden
1	-	-	23	41	38	6	26	12 071	darunter:STO
-	-	1	1	18	21	-	14	4 480	MMA
368	-	-	25	112	150	5	100	27 499	GOT
345	-	-	16	74	121	2	71	21 367	*SE
1	-	-	3	10	7	-	3	2 044	Norwegen
5	-	-	-	8	6	-	10	1 079	darunter:OSL
2	-	-	2	11	5	3	1	1 289	BGO
13	-	-	4	7	7	-	9	1 184	TRD
4	-	3	27	88	104	3	68	42 654	SVG
3	-	2	20	66	86	1	37	35 955	*NO
1	-	-	7	7	3	-	3	1 177	Dänemark
-	-	-	7	11	11	-	20	3 699	darunter:CPH
678	3 531	152	972	1 686	1 790	111	365	295 526	AAL
165	3 525	125	632	1 406	1 294	101	279	216 164	BLL
31	-	1	99	88	99	6	44	26 812	*DK
112	-	5	70	169	152	4	34	29 261	Großbritannien
65	1	-	23	3	68	-	-	2 884	darunter:BRX
95	-	-	10	4	27	-	2	3 931	MAN
104	-	-	28	2	57	-	1	5 202	NCL
43	-	-	16	2	11	-	-	1 007	GLA
7	-	-	28	1	10	-	2	1 271	EDI
-	5	21	25	1	15	-	-	5 264	LBA
85	43	1	23	102	127	1	57	19 756	BFS
85	8	1	22	91	94	1	56	17 016	*GB
-	16	-	-	-	4	-	-	1 097	Irland
-	19	-	1	11	28	-	-	1 276	darunter:DUB
-	-	-	-	1	-	-	1	1 799	SNN
21	-	45	223	876	925	29	90	60 120	ORK
15	-	2	217	860	907	11	89	57 406	Island
-	-	43	3	15	2	18	1	1 490	darunter:KEF
-	-	-	-	-	-	-	-	1 059	Niederlande
2 382	1	5	134	366	590	13	56	43 485	darunter:AMS
2 333	1	5	128	360	586	9	56	43 190	RTM
720	-	50	15	90	34	-	22	8 640	EIN
720	-	50	15	90	34	-	22	8 640	Belgien
1 441	-	28	1 345	1 322	1 318	106	413	195 402	darunter:BRU
156	-	12	1 009	919	917	64	169	131 012	Luxemburg
130	-	-	36	22	17	5	2	2 311	darunter:LUX
900	-	-	2	28	18	-	4	3 012	Frankreich
46	-	-	62	175	130	15	97	17 127	darunter:PAR
40	-	-	22	24	78	5	18	5 899	BOD
79	-	-	29	25	33	3	10	4 974	SXB
59	-	-	158	101	109	8	122	24 283	LYS
31	-	16	23	27	16	6	2	5 380	TLS
647	27 367	11 181	27 991	22 884	13 047	6 298	568	820 721	MRS
154	124	-	175	88	140	11	110	35 182	NCE
221	-	1	143	139	217	6	109	41 630	*FR
-	-	-	-	-	-	-	-	1 944	Spanien
2	-	-	30	37	26	-	81	6 397	darunter:MAD
45	-	-	1	1	4	-	3	21 694	BCN
-	275	-	-	641	234	-	-	10 744	GRO
49	119	2	356	508	211	-	33	42 421	VLC
-	-	-	-	-	-	-	1	8 760	ALC
3	-	-	-	7	7	-	2	4 154	LEI
95	-	-	31	34	41	-	78	7 841	AGP
21	-	-	9	8	12	-	15	3 708	XRY
57	14 174	7 918	18 700	10 123	5 531	3 927	135	335 377	SVQ
-	1 497	550	1 071	1 584	1 041	414	-	40 403	BIO
-	782	-	-	809	394	-	-	12 645	*EI
-	3 130	661	2 224	3 370	1 672	618	1	73 771	PMI
-	3 176	785	1 439	2 846	1 809	760	-	63 266	IBZ
-	2 334	633	2 092	1 309	947	272	-	59 858	MAN
-	1 526	631	1 423	1 177	761	290	-	42 823	LPA
-	230	-	297	203	-	-	-	8 103	TCI
186	2 701	533	1 208	3 119	1 278	341	225	95 847	FUE
112	2	2	123	92	174	-	154	27 109	NCE
67	-	-	110	84	59	-	63	8 764	*E3
7	2 393	531	975	2 398	1 045	341	7	47 897	Portugal
-	306	-	-	545	-	-	1	11 648	darunter:LIS
-	1 408	-	165	761	460	-	30	26 247	OPC
-	1 408	-	165	761	460	-	30	26 247	FAO
-	-	-	-	-	-	-	-	12	FNC
2 812	631	36	919	1 123	1 658	38	173	104 281	Malta
20	587	26	779	947	1 051	31	83	66 505	darunter:MLA
-	-	-	-	-	-	-	-	-	Gibraltar
-	-	-	-	-	-	-	-	-	Schweiz
-	-	-	-	-	-	-	-	-	darunter:ZRH



FLUGPLATZ									NACH ENDZIELLAND	
(THF)	B E R L I N (SXF)	SAARBRUECKEN (SCN)	MUENSTER/ OSN.(FMO)	LEIPZIG (LEJ)	DRESDEN (DRS)	ERFURT (ERF)	SONSTIGE	INSGESAMT	BZW.-- FLUGPLATZ	
882	-	10	64	66	69	5	61	21 104		REISENDE
1 616	44	-	53	105	455	2	27	13 946		INSGESAMT
270	-	-	6	3	47	-	-	1 731		GVA
11	62	65	678	662	702	30	325	94 595		BSL
8	62	35	469	535	534	20	197	63 998		BRN
-	-	-	30	3	11	-	10	2 739		Österreich
1	-	-	35	26	32	-	37	8 864		darunter:VIE
2	-	28	70	19	42	-	22	7 804		INN
-	-	2	63	78	57	10	45	9 287		LNZ
-	-	-	11	1	26	-	14	1 903		SZG
424	622	329	1 585	1 983	1 520	125	1 146	232 609		GRZ
110	2	241	521	453	287	23	196	50 297		KLU
28	126	37	258	263	242	24	294	58 456		Italien
49	-	1	218	161	104	15	134	22 636		darunter:ROM
-	-	2	27	10	11	3	33	2 888		MLL
-	-	1	33	44	24	4	46	3 752		VCE
27	-	-	54	37	69	2	60	13 070		TRS
-	-	1	18	9	15	3	11	3 187		VRN
88	-	1	157	80	104	16	153	10 940		TRN
66	-	1	111	71	67	7	91	14 465		GOA
-	-	3	42	8	34	3	21	2 772		FIR
34	-	24	94	763	495	15	67	19 744		BLQ
-	-	15	-	2	1	-	5	1 351		FSA
-	-	-	-	2	2	-	-	1 029		NAP
-	489	-	-	-	-	-	-	3 600		BRI
-	-	-	-	19	3	2	1	2 209		BDS
2	-	-	21	5	2	-	2	1 325		SUF
-	-	1	1	16	3	2	1	3 195		CAG
20	5	26	28	28	55	6	13	15 309		OLB
-	-	1	4	12	2	-	18	2 048		PNO
42	9 330	1 758	4 136	9 030	5 168	2 066	549	223 039		CTA
41	-	-	156	444	375	30	77	38 297		*IT
1	889	53	300	1 019	522	58	53	29 756		Griechenland
-	992	96	466	1 020	387	77	3	14 818		darunter:ATH
-	-	-	-	107	-	-	-	1 218		SKG
-	-	-	-	-	2	-	-	4 407		CFU
-	-	-	-	-	1	-	-	1 331		JMK
-	459	209	250	355	1	-	5	11 000		SMI
-	1 942	534	725	1 909	1 645	639	-	37 653		JTR
-	-	-	-	-	-	-	-	3 825		KGS
-	5 048	866	2 236	4 176	2 234	1 262	410	75 033		RRO
-	-	-	-	-	-	-	-	1 694		CRQ
-	-	-	3	-	2	-	1	3 075		MER
6	15 309	1 878	6 570	13 827	4 964	2 650	127	392 712		KVA
2	316	-	174	12	11	-	19	18 078		*GR
4	249	1	749	389	71	2	91	80 325		Türkei
-	27	1	399	425	8	1	11	25 219		darunter:ANK
-	1 413	416	769	2 049	567	54	-	33 163		IST
-	12 376	1 460	4 297	10 589	4 156	2 591	1	219 121		IZE
-	928	-	182	363	151	2	5	16 806		DLM
5	2 269	-	30	2 305	1 478	-	18	25 219		ATT
3	1 762	-	30	1 684	1 112	-	18	17 823		*TR
2	507	-	-	621	366	-	-	6 491		Zypern
-	-	1	23	10	28	2	20	6 216		darunter:LCA
-	-	1	23	10	28	2	20	6 216		*CY
3	179	1	16	194	13	3	45	12 283		Slovenien
3	-	1	14	15	13	3	41	7 567		darunter:LJU
-	4	-	2	31	-	-	2	2 974		Kroatien
-	175	-	-	148	-	-	2	1 569		darunter:ZAG
-	4	-	3	5	1	-	11	3 665		SPU
-	4	-	3	5	1	-	11	3 659		DBV
-	141	-	6	7	8	-	6	3 624		Jugoslawien/Serbien
-	141	-	6	7	8	-	6	3 624		darunter:BEG
-	-	-	-	-	-	-	-	8		Bosnien-Herzegowina
-	423	-	3	-	1	-	1	3 419		darunter:SNJ
-	423	-	3	-	1	-	1	3 419		Montenegro (Serbien)
5	-	9	184	359	117	20	127	32 370		Mazedonien
5	-	9	184	359	117	20	127	32 356		darunter:SKP
-	-	-	1	-	2	-	2	977		Ungarn
450	-	-	108	12	7	1	49	19 283		darunter:BUD
424	-	-	104	11	3	1	46	18 835		Albanien
134	-	-	2	1	-	-	1	768		Tschechische Rep.
-	604	-	68	26	38	5	34	10 360		darunter:PRG
-	604	-	64	20	38	5	29	9 701		Slowakische Rep.
1	1 778	1	71	220	93	8	21	8 983		Rumänien
1	1 538	1	71	70	42	8	21	7 409		darunter:OTF
-	240	-	-	137	49	-	-	1 457		Bulgarien
-	3 737	-	81	107	134	12	63	36 311		darunter:SOF
-	2 824	-	64	59	89	12	39	24 557		VAR
-	658	-	6	24	15	-	11	7 294		Russische Föd.
-	173	-	5	16	24	-	7	2 585		darunter:MWV
-	188	-	13	30	25	-	17	3 035		LED
-	188	-	13	30	25	-	17	3 035		*RU
-	55	-	1	1	4	-	1	1 116		Weißrußland
-	55	-	1	1	4	-	1	1 116		darunter:MSQ
2	461	-	35	30	57	-	19	7 402		Moldavien
2	461	-	35	30	57	-	19	7 402		darunter:KIV
9	2	-	-	-	6	-	-	1 053		Ukraine
9	2	-	-	-	6	-	-	1 053		darunter:IEV
-	38	-	-	-	3	-	-	517		Georgien
-	2	-	-	-	4	-	-	896		darunter:TAS
-	38	-	45	13	21	-	11	4 311		Armenien
-	38	-	45	13	21	-	11	4 311		Aserbeidschan
-	7	-	-	4	13	-	1	623		Kasachstan
-	-	-	-	4	13	-	-	571		darunter:ALA
-	-	-	-	-	-	-	-	571		Kirgisien
-	-	-	-	-	-	-	-	623		Turkmenistan

5 PERSONENVERKEHR  
 5. 2 VERFLECHTUNG IM VERKEHR  
 5. 2. 3 REISENDE

NACH ENDZIELLAND BZW. ---FLUGPLATZ	VON HERKUNFTS									
	HAMBURG (HAM)	HANNOVER (HAJ)	BREMEN (BRE)	DUESSELDORF (DUS)	KOELN/BONN (CGN)	FRANKFURT (FRA)	STUTTGART (STR)	NUERNBERG (NUE)	MUENCHEN (MUC)	BERLIN (TXL)
REISENDE										
INSGESAMT										
Usbekistan .....	19	5	6	19	15	1 797	28	11	60	29
darunter:TAS .....	19	5	6	19	15	1 797	28	11	60	29
Europa .....	252 580	183 830	49 833	497 219	134 355	822 254	192 975	66 881	377 824	161 251
DARUNTER: EU-LAENDER	185 526	133 001	41 744	380 869	96 896	593 422	144 110	49 219	287 150	120 501
Agypten .....	2 645	1 575	120	6 915	501	18 381	1 472	316	8 557	1 111
darunter:CAI .....	740	247	110	1 578	120	7 917	397	117	1 438	247
ALY .....	32	15	7	73	24	1 166	24	13	35	8
LXR .....	311	1	-	360	1	604	-	-	755	267
HRG .....	1 539	1 311	3	4 904	356	7 958	1 051	186	4 870	530
*EG .....	23	1	-	-	-	734	-	-	1 455	59
Tunesien .....	7 503	10 103	1 716	18 227	4 742	19 072	8 802	4 038	9 879	3 670
darunter:TUN .....	1 203	616	44	1 357	728	4 161	475	42	908	96
DJE .....	1 771	2 132	520	3 518	1 189	4 585	2 161	1 154	2 740	1 262
MIR .....	4 528	7 145	1 149	12 657	2 825	9 887	6 166	2 842	6 084	2 312
*TN .....	1	210	3	695	-	439	-	-	147	-
Algerien .....	6	13	20	13	4	424	10	2	23	3
Marokko .....	1 750	1 116	73	3 206	181	5 947	1 439	799	2 866	640
darunter:CAS .....	195	121	64	376	54	3 070	293	17	316	94
AGA .....	1 514	989	1	2 407	1	1 820	1 136	779	2 278	532
Mauretanien .....	3	1	2	7	3	18	1	-	11	-
Mali .....	6	2	-	10	1	48	9	3	20	4
Kap Verde .....	60	-	-	50	5	18	-	-	325	2
Senegal .....	157	61	9	156	2	499	39	-	100	68
darunter:DKR .....	157	61	9	156	2	499	39	-	100	68
Gambia .....	19	13	-	28	334	344	7	-	191	-
darunter:BJL .....	19	13	-	28	334	344	7	-	191	-
Guinea .....	8	6	-	18	-	40	3	1	12	-
Sierra Leone .....	-	-	-	-	-	-	-	-	10	-
Elfenbeinküste .....	41	6	6	49	8	65	35	9	28	14
Burkina Faso .....	18	11	-	33	-	35	14	4	10	5
Niger .....	6	1	2	1	4	12	7	-	20	2
Tschad .....	2	3	-	2	-	8	3	3	2	4
Ghana .....	191	47	47	729	10	604	75	31	85	63
darunter:ACC .....	191	47	47	729	10	604	75	31	85	63
Togo .....	21	5	11	8	-	39	14	10	18	8
Benin .....	22	5	-	24	-	54	12	7	9	-
Nigeria .....	193	57	53	193	25	1 841	79	53	181	40
darunter:LOS .....	184	54	49	178	25	1 814	66	49	172	35
Kamerun .....	52	11	1	47	1	60	28	1	16	4
Zentral Afrik.Rep. .....	-	-	1	2	-	1	-	-	5	-
Aquatorial Guinea .....	-	-	-	-	-	5	-	-	-	-
Gabun .....	5	10	1	7	3	10	6	3	3	1
Kongo .....	4	1	1	4	-	16	-	-	-	2
Zaire .....	2	1	-	18	-	28	16	1	10	-
Sao Tome .....	-	-	-	-	-	3	-	-	1	-
Angola .....	20	1	4	3	-	43	-	1	11	9
Sudan .....	13	3	5	5	10	758	3	3	18	9
Dschibuti .....	1	-	-	-	-	8	1	-	2	-
Eritrea .....	2	1	5	5	8	847	24	1	26	5
Athiopien .....	20	7	8	6	2	1 706	15	3	45	18
darunter:ADD .....	20	7	8	6	2	1 666	15	3	42	18
Uganda .....	7	3	2	19	6	68	11	-	38	3
Kenia .....	247	172	45	1 069	57	3 467	146	46	267	235
darunter:NBO .....	140	102	29	85	38	1 529	143	41	182	111
MBA .....	105	70	16	984	19	1 933	3	5	85	124
Ruanda .....	1	1	-	11	-	27	2	-	5	-
Tansania .....	53	43	14	37	3	118	20	53	80	37
Sambia .....	5	1	3	9	5	45	5	-	10	7
Malawi .....	2	1	1	3	1	50	3	-	5	1
Simbabwe .....	70	16	25	56	25	1 371	29	12	90	54
darunter:HRE .....	57	15	21	52	21	1 155	24	6	76	39
Botsuana .....	6	-	3	5	7	35	4	-	12	7
Namibia .....	302	86	97	500	65	3 401	82	33	1 128	91
darunter:WDM .....	302	86	97	500	65	3 401	82	33	1 122	91
Mosambik .....	1	-	-	1	1	47	8	2	2	3
Swasiland .....	1	-	1	-	-	8	-	-	-	-
Lesotho .....	-	-	-	-	-	5	-	-	-	1
Madagaskar .....	15	10	-	19	9	29	17	2	381	3
Komoren .....	-	-	-	-	-	28	-	-	-	-
Seschellen .....	126	62	18	70	17	1 685	61	49	194	34
darunter:SEZ .....	124	62	18	69	17	1 666	61	49	194	34
Reunion .....	9	10	-	25	-	68	79	14	102	9
Mauritius .....	324	125	24	253	54	1 784	113	24	986	87
darunter:MRU .....	324	125	24	253	54	1 784	113	24	986	87
Südafrika .....	2 307	930	307	2 082	574	13 407	1 414	324	2 866	1 326
darunter:JNB .....	1 360	595	171	1 393	340	8 998	1 036	202	1 913	922
CPT .....	835	264	114	611	188	3 882	323	109	816	359
Afrika .....	16 246	14 520	2 625	33 925	6 668	76 577	14 110	5 848	28 650	7 580
Kanada .....	3 346	1 902	352	3 656	531	31 760	1 949	397	3 620	1 693
darunter:YMX .....	328	434	49	476	73	4 166	327	79	692	388
YTO .....	1 182	431	172	1 652	282	14 598	894	203	1 812	724
YVR .....	643	162	52	701	87	5 339	362	46	571	269
YYC .....	524	755	22	439	28	3 396	133	18	186	104
YHZ .....	503	10	12	206	4	843	137	15	42	49
YOW .....	28	28	12	46	19	935	18	5	124	49
*CA .....	59	42	22	74	21	825	39	19	102	40
USA .....	23 369	8 522	3 931	37 726	3 876	200 973	19 008	5 411	61 822	14 615
darunter:JFK .....	5 586	2 099	843	10 110	783	34 072	3 683	992	13 189	4 267
CHI .....	958	465	168	2 171	143	19 230	945	290	5 659	777



OKTOBER 1998

MIT GEBIETEN AUSSERHALB DEUTSCHLANDS

FLUGPLATZ										NACH ENDZIELLAND
B E R L I N (THF)	(SXF)	SAARBRUECKEN (SCN)	MUENSTER/ OSN. (FMO)	LEIPZIG (LEJ)	DRESDEN (DRS)	ERFURT (ERF)	SONSTIGE	INSGESAMT		BZW. -- FLUGPLATZ
-	22	-	5	3	11	-	7	2 037		REISENDE
-	22	-	5	3	11	-	7	2 037		INSGESAMT
10 474	70 979	16 084	46 979	61 850	36 700	12 017	5 066	2 999 151		Usbekistan
6 652	43 657	14 156	38 421	42 569	26 922	9 179	4 050	2 218 044		darunter:TAS
										Europa
										DARUNTER: EU-LAENDER
7	2 780	-	29	714	26	-	57	45 206		Agypten
7	657	-	27	15	25	-	22	13 664		darunter:CAI
-	-	-	2	4	1	-	34	1 438		ALY
-	14	-	-	-	-	-	-	2 313		LXR
-	2 101	-	-	695	-	-	-	25 504		HRG
-	6	-	-	-	-	-	-	2 278		*EG
4	8 674	1 895	1 554	6 667	3 159	1 347	30	111 082		Tunesien
3	1 244	-	67	528	8	-	27	11 507		darunter:TUN
1	1 524	579	636	1 277	881	331	3	26 264		DJE
-	5 742	1 316	851	4 862	2 270	1 016	-	71 652		MIR
-	164	-	-	-	-	-	-	1 659		*TN
-	115	-	-	-	1	-	4	638		Algerien
64	806	-	32	950	262	243	37	20 411		Marokko
64	4	-	27	9	17	-	22	4 743		darunter:CAS
-	802	-	-	937	241	243	-	13 680		AGA
-	-	-	-	-	-	-	-	46		Mauretanien
7	-	-	2	-	-	-	-	112		Mali
2	1	-	-	7	6	-	-	460		Kap Verde
2	1	-	-	7	6	-	-	1 107		Senegal
17	-	-	-	-	355	-	-	1 107		darunter:DKR
17	-	-	-	-	355	-	-	1 308		Gambia
8	1	-	-	-	-	-	-	1 308		darunter:BJL
-	-	-	-	-	-	-	-	97		Guinea
4	-	-	-	-	-	-	-	10		Sierra Leone
7	-	-	-	-	-	-	-	265		Elfenbeinküste
-	-	-	-	-	-	-	-	137		Burkina Faso
-	-	-	-	-	1	-	-	56		Niger
-	-	-	-	-	-	-	-	27		Tschad
-	10	-	5	-	7	-	2	1 906		Ghana
-	10	-	5	-	7	-	2	1 906		darunter:ACC
2	-	-	-	-	-	-	-	136		Togo
10	1	-	-	1	-	-	-	145		Benin
5	-	-	23	3	1	-	9	2 756		Nigeria
5	-	-	14	3	1	-	9	2 658		darunter:LOS
6	-	-	-	-	-	-	-	227		Kamerun
-	-	-	-	-	-	-	-	10		Zentral Afrik.Rep.
-	-	-	-	-	-	-	-	5		Äquatorial Guinea
-	-	-	-	-	-	-	-	49		Gabun
-	-	-	1	-	-	-	-	29		Kongo
3	-	-	-	-	-	-	-	79		Zaire
5	11	-	-	2	-	-	-	4		Sao Tome
-	3	-	4	1	2	-	2	111		Angola
-	-	-	-	-	-	-	-	839		Sudan
-	-	-	5	-	-	-	-	12		Dschibuti
-	-	-	2	5	3	-	10	939		Eritrea
-	-	-	2	5	3	-	3	1 843		Athiopien
-	-	-	2	5	3	-	3	1 797		darunter:ADD
7	-	-	-	2	-	-	-	166		Uganda
1	1	-	15	50	33	-	4	5 855		Kenia
1	1	-	12	5	9	-	4	2 432		darunter:NBO
4	-	-	3	45	24	-	-	3 416		MBA
-	-	-	-	-	-	-	-	51		Ruanda
-	-	-	3	-	2	-	-	463		Tansania
-	-	-	1	2	-	-	-	93		Sambia
-	-	-	-	-	1	-	-	68		Malawi
-	-	-	7	2	7	-	9	1 773		Simbabwe
-	-	-	7	2	5	-	2	1 482		darunter:ERE
-	-	-	-	-	-	-	-	79		Botswana
-	-	-	44	25	9	-	46	5 909		Namibia
-	-	-	44	25	9	-	46	5 903		darunter:WDH
-	-	-	1	-	7	-	-	73		Mosambik
-	-	-	-	1	-	-	-	11		Swasiland
-	-	-	-	-	-	-	-	6		Lesotho
-	-	-	1	-	-	-	-	466		Madagaskar
-	-	-	-	-	-	-	-	28		Komoren
7	5	-	7	5	-	-	-	2 340		Seschellen
7	5	-	7	5	-	-	-	2 318		darunter:SEZ
-	-	-	-	-	-	-	-	316		Reunion
-	-	-	2	29	15	-	4	3 824		Mauritius
-	-	-	2	29	15	-	4	3 824		darunter:MRU
81	-	-	110	78	152	-	131	26 089		Südafrika
80	-	-	57	59	113	-	89	17 328		darunter:JNB
1	-	-	51	12	34	-	30	7 629		CPT
251	12 408	1 895	1 848	6 544	4 049	1 590	348	237 682		Afrika
26	406	-	228	133	375	-	264	50 638		Kanada
23	-	-	27	9	82	-	32	7 185		darunter:YMX
-	406	-	103	62	202	-	117	22 840		YTO
-	-	-	42	22	38	-	52	8 386		YVR
-	-	-	39	15	14	-	16	5 689		YYC
-	-	-	3	1	1	-	13	1 839		YYZ
-	-	-	2	3	6	-	9	1 284		YOW
3	-	-	10	7	7	-	11	1 281		*CA
1 686	110	3	1 274	1 379	1 894	64	1 367	387 030		USA
790	2	2	305	330	443	13	273	77 782		darunter:JFK
53	-	-	54	86	103	1	86	31 189		CHI

NACH ENDZIELLAND BZW. ---FLUGPLATZ	VON HERKUNFTS									
	HAMBURG (HAM)	HANNOVER (HAJ)	BREMEN (BRE)	DUESSELDORF (DUS)	KOELN/BONN (CGN)	FRANKFURT (FRA)	STUTTGART (STR)	NUERNBERG (NUE)	MUENCHEN (MUC)	BERLIN (TAL)
REISENDE										
INSGESAMT										
BOS	1 226	558	220	1 689	356	11 214	743	321	2 170	749
PHL	310	86	32	381	40	4 715	191	84	1 377	243
BWI	140	7	7	66	27	546	50	7	232	16
WAS	665	334	205	652	213	17 419	644	264	2 812	688
DET	363	421	256	646	47	14 664	964	273	1 660	481
PIT	88	67	18	211	39	6 106	62	32	369	56
CVG	161	272	26	324	19	1 989	351	34	656	173
CLE	38	35	3	377	6	687	65	16	278	22
*U1	144	74	36	315	29	700	223	63	847	87
ATL	2 029	414	119	969	137	8 302	1 900	365	5 132	827
CLT	74	35	38	178	27	2 128	85	32	474	15
TPA	638	80	120	436	72	2 439	335	78	475	304
MIA	2 585	786	378	4 284	532	10 866	1 160	346	4 538	1 291
ORL	1 057	109	94	2 827	65	4 157	467	184	1 777	295
*U2	1 486	94	101	3 108	92	5 744	1 418	182	2 052	259
MSP	258	198	118	150	11	1 202	281	187	1 038	311
STL	94	17	4	153	14	546	74	14	166	17
DAL	280	103	65	227	54	7 028	386	99	642	116
HOU	338	218	116	643	45	4 162	209	163	618	244
MSY	163	102	29	150	18	523	129	29	274	61
*U4	40	15	23	31	6	1 058	100	22	47	26
SEA	270	103	54	243	32	3 127	352	90	889	253
PDX	53	7	22	75	8	582	38	21	320	26
SLC	63	8	5	29	13	528	179	8	258	17
SFO	1 309	550	202	1 534	180	10 384	1 095	272	5 945	997
LAX	1 551	649	283	3 441	178	13 418	1 333	341	3 227	1 211
DEN	115	33	14	300	26	3 185	177	28	891	72
PHX	171	104	66	588	43	1 009	304	37	663	65
LAS	264	65	31	260	420	1 529	84	64	408	117
SAN	143	30	39	163	26	758	78	23	394	63
*U6	58	27	17	102	17	842	127	61	286	68
Bermuda	25	-	2	9	14	49	5	2	41	10
Mexiko	640	654	160	2 134	727	9 878	546	214	1 567	824
darunter: MEX	392	510	136	508	137	6 995	487	182	952	405
*MX	195	104	15	1 581	576	2 361	35	25	550	336
Guatemala	43	19	16	15	6	117	55	20	88	43
Belize	1	-	-	-	-	-	-	-	2	1
Honduras	6	3	3	4	2	41	1	5	25	-
El Salvador	6	1	2	5	5	35	-	2	1	2
Nicaragua	3	1	1	-	2	31	-	-	13	7
Costa Rica	24	10	8	59	4	163	16	2	159	15
Panama	16	-	5	11	2	170	2	-	8	161
Kuba	910	1 049	48	1 934	1 053	3 302	159	17	1 577	420
darunter: NAV	58	5	-	19	1	561	22	12	189	38
VRA	735	970	19	1 226	878	1 770	45	5	1 089	232
*CU	117	74	29	689	174	971	92	-	299	150
Martinique	4	46	-	63	-	84	66	8	32	6
Bahamas	52	22	18	33	6	178	7	5	46	15
Jamaika	86	34	14	1 125	560	569	46	12	875	69
darunter: MBJ	76	29	12	1 117	552	557	45	10	867	57
Haiti	-	2	-	2	-	7	4	-	1	1
Dominik. Republik	1 774	1 562	30	4 429	1 297	7 201	1 570	18	4 440	352
darunter: POP	1 217	661	9	2 024	955	3 436	1 028	8	2 203	171
*DO	514	866	19	2 381	342	3 683	511	3	2 180	165
Antigua-Barbuda	28	-	9	15	4	237	10	1	25	3
Guadeloupe	6	12	-	29	-	83	15	7	26	3
St. Vincent	-	-	-	-	-	-	-	-	1	-
Barbados	117	11	36	60	31	408	15	-	96	42
Grenada	38	5	12	14	7	73	7	-	28	8
Trinidad und Tobago	63	16	16	31	10	498	24	4	39	41
Niederl. Antillen	108	79	62	85	1	177	130	36	147	74
St. Lucia	62	15	14	29	5	624	27	4	71	33
Cayman	12	2	11	11	2	51	6	10	11	-
Kolumbien	154	28	22	183	32	2 381	37	43	170	74
darunter: BOG	133	23	18	171	27	1 906	31	34	166	70
Venezuela	213	117	40	1 388	31	987	169	42	629	214
darunter: CCS	155	70	36	79	30	444	149	38	335	127
FMV	58	47	4	1 308	-	540	19	2	294	86
Guyana	-	-	-	-	-	-	-	-	-	-
Suriname	-	-	-	-	-	-	1	-	-	-
Franz. Guyana	12	2	10	2	6	6	6	-	21	-
Brasilien	762	672	269	1 505	362	17 209	887	315	1 550	493
darunter: RIO	232	115	94	323	75	4 748	196	89	443	205
SAO	334	431	109	935	215	10 030	589	184	737	178
*BR	65	61	39	105	35	823	42	30	181	49
Ecuador	67	37	14	87	8	626	76	28	196	103
darunter: UIO	41	33	11	79	8	587	62	24	174	97
Peru	87	54	33	97	45	2 478	131	65	216	105
darunter: LIM	87	53	33	97	45	2 465	131	65	211	104
Bolivien	21	12	6	13	4	156	15	2	18	12
Paraguay	21	7	5	5	3	74	11	2	28	17
Uruguay	17	8	6	19	6	129	18	1	25	17
Argentinien	271	124	81	376	130	4 442	196	83	644	285
darunter: BUE	250	112	74	368	128	4 422	192	83	617	280
Chile	201	49	47	104	46	3 401	102	60	311	134
darunter: SCL	196	48	43	98	45	3 335	100	57	302	128
Amerika	32 565	15 077	5 272	55 258	8 812	288 598	25 317	6 816	78 569	19 892
Libanon	174	128	80	269	45	2 199	136	25	184	203
darunter: BEY	174	128	80	269	45	2 199	136	25	184	203
Israel	1 232	1 577	206	2 027	2 822	16 058	1 153	128	9 501	871
darunter: TLV	1 231	1 577	206	2 022	2 822	15 939	1 059	128	9 352	870
Jordanien	147	78	60	163	57	3 257	138	42	729	268

OKTOBER 1998

MIT GEBIETEN AUSSERHALB DEUTSCHLANDS

FLUGPLATZ									NACH ENDTZIELLAND
B E R L I N (THF)	SAARBRUECKEN (SXF)	MUENSTER/ OSN. (FMO)	LEIPZIG (LEJ)	DRESDEN (DRS)	ERFURT (ERF)	SONSTIGE	INSGESAMT	BZW. -- FLUGPLATZ	
80	-	-	104	83	133	-	145	19 791	
4	-	-	13	13	25	-	6	7 520	
-	-	-	-	-	3	-	1	1 102	
1	-	-	84	84	108	3	76	24 247	
-	-	-	75	16	167	-	20	20 054	
234	-	-	2	15	3	-	6	7 074	
-	-	-	5	2	8	-	17	4 271	
-	-	-	4	4	4	-	4	1 543	
484	-	-	43	24	18	-	25	2 628	
-	-	-	63	48	42	2	46	20 879	
-	-	-	8	2	10	-	11	3 117	
12	-	-	12	15	32	-	13	5 049	
1	106	-	94	99	70	-	150	27 191	
-	2	-	19	36	25	5	27	11 251	
-	-	-	29	30	32	-	71	14 700	
-	-	-	14	7	63	-	6	3 844	
-	-	-	-	1	8	-	2	1 110	
-	-	-	34	58	36	34	14	9 176	
-	-	-	30	62	28	3	19	6 898	
-	-	-	8	17	8	-	14	1 525	
-	-	-	4	5	3	-	3	1 383	
-	-	-	8	6	19	-	8	5 454	
-	-	-	-	3	5	-	3	1 163	
1	-	-	3	8	19	-	2	1 140	
10	-	1	83	75	156	2	78	22 864	
-	-	-	90	99	94	1	97	26 023	
-	-	-	9	5	11	-	16	4 882	
-	-	-	9	12	32	-	25	3 128	
-	-	-	6	49	58	-	26	3 381	
-	-	-	3	6	15	-	12	1 753	
-	-	-	8	7	35	-	19	1 674	
-	-	-	-	1	-	-	12	170	
2	-	-	46	314	103	-	150	17 959	
2	-	-	36	44	66	-	129	10 979	
-	-	-	2	190	36	-	9	6 017	
-	-	-	5	1	3	-	4	435	
-	-	-	-	-	-	-	-	4	
-	-	-	-	-	-	-	1	91	
-	-	-	-	-	-	-	2	61	
-	-	-	-	-	1	-	1	60	
-	-	-	-	4	5	-	3	472	
-	-	-	1	1	8	-	1	386	
-	1 544	-	1	207	47	-	1	12 269	
-	520	-	1	-	1	-	1	1 428	
-	1 024	-	-	105	29	-	-	8 127	
-	-	-	-	102	17	-	-	2 714	
-	-	-	-	-	-	-	-	309	
-	-	-	-	5	3	-	2	392	
2	-	-	-	25	27	-	-	3 444	
2	-	-	-	25	27	-	-	3 376	
-	-	-	-	-	-	-	-	17	
-	2 937	-	4	913	36	-	3	26 566	
-	2 263	-	4	391	6	-	-	14 376	
-	674	-	-	522	30	-	3	11 893	
-	-	-	-	-	-	-	-	332	
-	-	-	-	-	-	-	-	181	
-	-	-	-	-	-	-	-	1	
-	-	-	-	-	5	-	-	821	
-	-	-	-	-	-	-	-	192	
-	-	-	1	9	2	-	1	755	
-	-	-	37	2	6	-	-	944	
3	-	-	-	7	2	-	-	897	
-	-	-	-	1	-	-	-	106	
-	-	-	5	5	7	-	18	3 159	
-	-	-	3	2	6	-	15	2 605	
-	-	-	5	112	39	-	3	3 989	
-	-	-	5	2	16	-	2	1 488	
-	-	-	-	110	22	-	-	2 490	
-	1	-	-	-	-	-	-	1	
-	-	-	-	-	3	-	-	4	
-	-	-	-	-	-	-	-	59	
81	-	-	114	67	66	-	178	24 530	
-	-	-	30	8	18	-	42	6 618	
59	-	-	50	26	29	-	82	13 988	
-	-	-	17	28	13	-	37	1 525	
-	-	-	6	2	13	-	-	1 263	
-	-	-	6	2	13	-	-	1 137	
-	9	-	36	7	18	-	14	3 395	
-	9	-	36	7	18	-	14	3 375	
-	-	-	2	1	4	-	3	269	
-	-	-	3	1	-	-	2	179	
-	-	-	1	1	2	-	1	251	
-	2	-	21	49	46	-	51	6 801	
-	-	-	19	47	46	-	50	6 690	
2	-	-	15	28	12	-	30	4 542	
2	-	-	14	28	11	-	29	4 436	
1 802	5 009	3	1 805	3 275	2 727	64	2 113	552 974	
31	4	-	36	14	-	-	30	3 558	
31	4	-	36	14	-	-	30	3 558	
65	1 496	-	124	115	117	3	35	37 530	
65	1 449	-	124	115	117	3	35	37 114	
-	2	-	10	12	16	-	17	4 996	

REISENDE  
INSGESAMT

BOS  
PHL  
BWI  
WAS  
DET  
FIT  
CVG  
CLE  
\*U1  
ATL  
CLT  
TFA  
MIA  
ORL  
\*U2  
MSP  
STL  
DAL  
HOU  
MSY  
\*U4  
SEA  
PDX  
SLC  
SFO  
LAX  
DEN  
PEX  
LAS  
SAN  
\*U6  
Bermuda  
Mexiko  
darunter: MEX  
\*MX  
Guatemala  
Belize  
Honduras  
El Salvador  
Nicaragua  
Costa Rica  
Panama  
Kuba  
darunter: MAV  
VRA  
\*CU  
Martinique  
Bahamas  
Jamaika  
darunter: NBJ  
Maiti  
Dominik. Republik  
darunter: POP  
\*DO  
Antigua-Barbuda  
Guadeloupe  
St. Vincent  
Barbados  
Grenada  
Trinidad und Tobago  
Niederl. Antillen  
St. Lucia  
Cayman  
Kolumbien  
darunter: BOG  
Venezuela  
darunter: CCS  
FVY  
Guyana  
Suriname  
Franz. Guyana  
Brasilien  
darunter: RIO  
SAO  
\*BR  
Ecuador  
darunter: UIO  
Peru  
darunter: LIM  
Bolivien  
Paraguay  
Uruguay  
Argentinien  
darunter: BUE  
Chile  
darunter: SCL  
Amerika  
Libanon  
darunter: BEY  
Israel  
darunter: TLV  
Jordanien

NACH ENDZIELLAND BZW. --- FLUGPLATZ	VON HERKUNFTS									
	HAMBURG (HAM)	HANNOVER (HAJ)	BREMEN (BRE)	DUESSELDORF (DUS)	KOELN/BONN (CGN)	FRANKFURT (FRA)	STUTTGART (STR)	NUERNBERG (NUE)	MUENCHEN (MUC)	BERLIN (TXL)
REISENDE										
INSGESAMT										
darunter:AMM	146	78	60	163	57	3 223	138	42	729	266
Syrien	259	92	29	180	54	3 513	98	31	451	150
darunter:DAM	188	86	27	174	54	3 057	90	28	424	138
Irak	-	-	-	1	-	-	-	-	-	-
Iran	1 146	70	28	410	110	5 620	109	40	249	164
darunter:THR	1 083	70	28	406	110	5 475	109	40	244	163
Kuweit	36	13	19	44	37	1 507	17	23	127	23
darunter:KWI	36	13	19	44	37	1 507	17	23	127	23
Bahrain	24	9	40	35	5	482	27	6	41	19
Katar	29	11	3	23	11	353	12	6	305	9
Saudi-Arabien	103	66	44	261	59	2 872	81	71	186	65
darunter:JED	64	28	24	134	31	1 465	33	43	63	29
RUH	36	26	10	107	22	1 173	31	11	86	26
Jemen	35	14	3	11	2	1 598	29	8	69	35
darunter:SAH	34	14	3	11	2	1 583	28	8	68	35
Oman	38	30	17	64	4	489	49	12	80	25
Ver. Arab. Emirate	393	190	124	383	117	6 426	228	134	922	258
darunter:DXB	329	162	104	297	86	5 576	172	99	761	211
AUH	64	28	20	86	31	845	56	35	161	47
Pakistan	95	50	19	101	16	2 451	52	24	123	66
darunter:KHI	41	31	12	34	7	1 271	40	23	75	40
Bangladesch	11	9	5	14	3	197	5	1	18	6
Afghanistan	-	-	-	-	-	2	-	-	-	-
Indien	941	350	172	1 171	324	26 207	609	333	1 573	515
darunter:DEL	599	207	80	563	170	11 530	289	189	1 045	310
BOM	259	90	67	404	127	10 168	196	96	387	143
MAA	49	27	11	135	17	3 198	52	14	55	31
Nepal	71	28	6	135	52	1 945	69	2	1 264	71
darunter:KTM	71	28	6	135	52	1 945	69	2	1 264	71
Sri Lanka	225	79	8	1 142	15	3 369	20	4	1 999	199
darunter:CMB	225	79	8	1 142	15	3 369	20	4	1 999	199
Malediven	160	141	22	1 879	16	1 950	21	-	1 838	259
darunter:MLE	160	141	22	1 879	16	1 950	21	-	1 838	259
Myanmar	12	-	2	2	3	168	2	-	30	11
Thailand	1 638	537	317	1 130	237	27 087	710	381	4 218	1 122
darunter:BKK	1 451	509	308	1 069	216	25 660	693	363	3 830	1 071
HKT	152	22	4	53	13	1 291	12	10	255	39
Laos	2	1	-	1	1	4	-	-	3	5
Kambodscha	3	-	1	-	1	12	3	2	5	7
Vietnam	144	68	30	130	15	1 002	75	51	278	153
darunter:SGN	105	44	27	105	14	787	55	29	100	55
Malaysia	310	111	78	238	92	3 329	163	106	766	347
darunter:KUL	259	95	67	212	83	2 800	142	92	648	334
Singapur	818	273	200	472	168	20 380	402	170	996	320
darunter:SIN	818	273	200	472	168	20 380	402	170	996	320
Brunei	9	-	-	3	4	44	1	2	7	3
Indonesien	400	108	105	208	92	7 683	119	73	666	219
darunter:JKT	248	83	57	159	86	2 139	101	64	271	169
DPS	143	23	26	39	4	5 263	15	6	403	47
Philippinen	434	68	176	182	80	5 859	110	70	383	96
darunter:MNL	418	64	171	182	78	5 555	107	68	374	94
Hongkong(China)	891	250	172	770	145	13 859	475	307	921	565
darunter:HRG	891	250	172	770	145	13 859	475	307	921	565
Taiwan	247	139	41	336	149	3 585	138	96	271	130
darunter:TPE	231	132	35	305	126	3 222	126	89	264	129
Japan	1 130	528	217	1 581	396	33 719	1 478	360	3 832	1 353
darunter:TYO	736	341	149	1 001	271	21 932	1 040	243	2 514	911
OSA	328	158	46	488	120	9 923	309	105	1 023	366
NGO	51	27	10	87	2	1 735	118	3	251	52
Rep. Korea	319	120	79	391	72	10 379	225	89	332	391
darunter:SEL	300	115	70	371	68	10 046	222	84	323	373
Dem. VR Korea	-	-	-	-	-	-	-	-	-	2
China	914	410	189	780	232	17 227	596	356	1 804	702
darunter:FEX	632	267	99	470	171	12 518	328	232	1 215	564
SXA	230	134	72	269	44	4 031	242	88	512	115
Macao	-	-	-	1	-	-	-	-	2	-
Asien	12 390	5 548	2 492	14 538	5 436	224 832	7 350	2 953	34 193	8 632
Australien	733	260	205	421	105	9 813	343	112	1 183	399
darunter:SYD	312	116	97	201	41	3 856	131	52	578	187
MEL	114	57	34	83	33	1 744	90	25	174	60
PER	91	28	26	53	8	848	30	7	148	61
DRW	29	9	8	3	4	1 168	7	3	81	14
BNE	101	32	20	68	11	852	40	12	138	27
Neuseeland	119	23	31	27	9	1 970	12	18	124	45
darunter:AKL	81	17	28	25	7	1 551	5	17	96	31
Ozeanien	1	-	-	-	-	22	-	-	1	6
Fidschi	4	3	2	-	-	178	-	-	12	8
Samoa	1	-	-	-	-	5	-	-	-	-
Neukaledonien	1	-	-	1	-	11	2	-	3	-
Polynesien	5	20	-	25	-	152	13	1	99	2
Vanuatu	-	-	-	-	5	4	-	-	-	-
Papua-Neuguinea	3	-	1	4	1	6	-	-	4	3
Australien/O	867	306	239	478	120	12 161	370	131	1 426	463
INSGESAMT	314 648	219 281	60 461	601 418	155 391	1 424 422	240 122	82 629	520 662	197 818

OKTOBER 1998  
 MIT GEBIETEN AUSSERHALB DEUTSCHLANDS

FLUGPLATZ								NACH ENZIELLEND	
B E R L I N (THF)	(SKF)	SAARBRUECKEN (SCN)	MUENSTER/ OSN. (FMO)	LEIPZIG (LEJ)	DRESDEN (DRS)	ERFURT (ERF)	SONSTIGE	INSGESAMT	BZW. -- FLUGPLATZ
-	2	-	10	12	16	-	17	4 959	REISENDE
-	128	-	31	19	13	-	27	5 075	Syrien
-	114	-	31	19	12	-	26	4 468	darunter:DAM
1	1	4	19	7	20	-	29	8 027	Irak
1	1	-	19	7	20	-	29	7 805	Iran
1	-	-	5	-	5	-	3	1 860	darunter:THR
1	-	-	5	-	5	-	3	1 860	Kuweit
2	-	-	4	-	1	-	3	690	darunter:KWI
-	-	-	15	4	20	-	17	3 864	Bahrain
-	-	-	3	2	7	-	10	1 936	Katar
-	-	-	5	2	6	-	6	1 547	Saudi-Arabien
-	2	-	6	3	2	-	17	1 834	darunter:JED
-	2	-	6	3	2	-	17	1 816	KUH
3	-	-	8	-	4	-	-	820	Jemen
3	-	-	31	42	83	-	63	9 397	darunter:SAH
3	-	-	27	27	65	-	57	7 976	Oman
-	-	-	4	15	18	-	6	1 416	Ver.Arab.Emirate
-	1	-	3	2	2	-	3	3 008	darunter:DXB
-	1	-	3	2	2	-	1	1 583	AUH
-	1	-	7	1	-	-	1	279	Pakistan
-	-	-	-	-	-	-	-	2	darunter:KHI
2	19	-	121	63	54	-	102	32 556	Bangladesch
-	12	-	53	48	28	-	43	15 166	Afghanistan
2	1	-	64	10	11	-	23	12 048	Indien
-	-	-	-	5	11	-	23	3 628	darunter:DEL
-	18	-	1	4	5	-	1	3 672	BOM
-	18	-	1	4	5	-	1	3 672	MAA
9	2	-	2	93	45	-	5	7 216	Nepal
9	2	-	2	93	45	-	5	7 216	darunter:KTM
-	3	-	-	64	9	-	2	6 364	Sri Lanka
-	3	-	-	64	9	-	2	6 364	darunter:CMB
15	259	-	96	66	68	-	126	38 007	Malediven
12	151	-	87	57	59	-	123	35 659	darunter:MLE
3	103	-	6	4	8	-	3	1 978	Myanmar
-	6	-	-	3	-	-	1	21	Thailand
-	33	-	20	19	32	-	18	2 068	darunter:BKK
-	23	-	18	12	18	-	18	1 410	Laos
140	6	-	26	20	24	-	49	5 805	Kambodscha
15	449	-	17	13	20	-	41	4 967	Vietnam
15	449	-	72	39	55	-	96	24 925	darunter:SGN
12	203	-	21	12	21	-	18	9 980	Malaysia
-	7	-	15	5	11	-	10	3 425	darunter:KUL
12	180	-	4	6	10	-	8	6 190	Singapur
-	36	-	30	6	6	-	47	7 583	darunter:SGN
37	27	-	89	11	27	-	83	18 629	Brunel
37	27	-	89	11	27	-	83	18 629	Indonesien
-	8	-	18	5	36	-	34	5 233	darunter:DPS
-	6	-	18	5	36	-	25	4 749	Philippinen
51	28	-	77	45	183	-	67	45 045	darunter:MNL
38	23	-	52	32	106	-	48	29 437	Hongkong (China)
13	5	-	20	10	62	-	14	12 990	darunter:HKG
-	-	-	4	3	8	-	5	2 356	Taiwan
6	45	-	40	19	21	-	45	12 573	darunter:TPE
6	45	-	39	18	18	-	40	12 138	Japan
-	-	-	-	-	-	-	-	2	darunter:TYO
10	226	-	73	41	48	-	143	23 751	OSA
10	4	-	44	29	33	-	77	16 693	NGO
-	-	-	24	9	8	-	55	5 833	Rep. Korea
-	-	-	-	-	-	-	-	3	darunter:SEL
400	3 008	4	986	732	919	3	1 083	325 499	Dem. VR Korea
1	300	-	39	30	72	-	44	14 060	China
-	110	-	17	7	19	-	16	5 740	darunter:PEK
-	94	-	9	9	31	-	7	2 584	SHA
-	39	-	5	4	3	-	10	1 361	Macao
-	21	-	-	3	6	-	4	1 360	Australien
-	13	-	3	4	4	-	2	1 327	darunter:SYD
-	47	-	5	7	10	-	17	2 464	MEL
-	32	-	3	5	3	-	10	1 911	PER
-	-	-	-	-	-	-	-	30	DRW
-	-	-	-	-	-	-	-	208	RNE
-	-	-	-	-	-	-	-	6	Neuseeland
-	-	-	-	-	-	-	-	18	darunter:AKL
-	-	-	-	-	-	-	-	319	Ozeanien
-	-	-	2	-	-	-	-	9	Fidschi
-	-	-	-	-	-	-	-	9	Samoa
8	-	-	-	-	1	-	1	32	Neukaledonien
9	347	-	46	37	84	-	62	17 146	Polynesien
12 936	91 751	17 986	51 664	74 438	44 479	13 674	8 672	4 132 452	Vanuatu
									Papua-Neuguinea
									Australien/O
									I N S G E S A M T

NACH STRECKENZIELLAND BZW. ----- FLUGPLATZ	VON STRECKEN									
	HAMBURG (HAM)	HANNOVER (HAJ)	BREMEN (BRE)	DUESSELDORF (DUS)	KOELN/BONN (CGN)	FRANKFURT (FRA)	STUTTGART (STR)	NUERNBERG (NUE)	MUENCHEN (MUC)	BERLIN (TXL)
EINLADUNG										
INSGESAMT										
Polen .....	10	0	-	7	104	214	1	-	17	5
darunter:WAW .....	5	-	-	5	104	173	1	-	17	5
KRK .....	-	0	-	-	-	11	-	-	-	-
KTW .....	-	-	-	0	-	25	-	-	-	-
Litauen .....	3	-	-	-	-	47	-	-	-	0
darunter:VNO .....	-	-	-	-	-	47	-	-	-	0
Lettland .....	0	-	-	-	-	27	-	-	0	-
darunter:RIX .....	0	-	-	-	-	27	-	-	0	-
Estland .....	2	-	-	-	-	2	-	-	-	-
Finnland .....	47	-	-	27	246	230	-	-	38	6
darunter:HEL .....	47	-	-	27	246	230	-	-	38	6
Schweden .....	16	0	-	7	331	439	0	0	20	2
darunter:STO .....	16	-	-	7	226	385	0	-	19	2
GOT .....	0	-	-	0	104	54	-	0	1	-
Norwegen .....	6	0	-	6	111	84	-	-	12	-
darunter:OSL .....	6	0	-	5	111	84	-	-	12	-
Dänemark .....	25	3	-	66	655	214	64	-	57	-
darunter:CPH .....	25	3	-	66	566	201	64	-	57	-
BLL .....	-	-	-	-	89	13	-	-	-	-
Großbritannien .....	74	9	0	329	1 612	2 301	63	10	370	15
darunter:LON .....	70	7	0	293	572	1 889	36	6	355	13
BHX .....	3	2	-	11	-	66	28	-	9	2
MAN .....	0	-	-	11	-	109	0	-	5	0
LPL .....	-	-	-	5	2	-	-	3	-	-
EMA .....	-	-	-	-	953	169	-	0	-	-
*GB .....	-	-	-	8	85	69	-	-	0	-
Irland .....	-	-	-	34	129	224	-	-	2	-
darunter:DUB .....	-	-	-	33	129	222	-	-	2	-
Island .....	3	-	-	-	173	16	-	0	-	-
darunter:KEF .....	3	-	-	-	173	16	-	0	-	-
Niederlande .....	55	0	1	0	1	101	0	0	42	20
darunter:AMS .....	54	0	1	0	1	101	0	0	41	20
Belgien .....	140	82	0	0	713	558	4	939	8	0
darunter:BRU .....	140	2	-	0	540	512	0	571	7	0
*BE .....	-	81	-	-	174	46	3	367	-	-
Luxemburg .....	0	-	-	-	-	16	-	-	1	-
darunter:LUX .....	0	-	-	-	-	16	-	-	1	-
Frankreich .....	19	2	-	16	1 365	638	3	5	148	2
darunter:PAR .....	19	1	-	15	1 083	530	3	5	133	2
LYS .....	-	0	-	0	282	59	-	-	0	-
TLS .....	-	-	-	-	-	-	-	-	12	-
NCE .....	0	-	-	0	-	47	-	-	2	-
Spanien .....	83	38	0	469	988	717	24	-	208	4
darunter:MAD .....	-	-	-	17	292	190	0	-	100	0
BCN .....	27	18	-	27	274	200	13	-	65	4
VLC .....	-	-	-	-	35	36	-	-	-	-
ALC .....	-	0	-	9	0	2	-	-	0	-
AGP .....	0	0	-	11	-	36	-	-	4	-
BIO .....	-	-	-	-	0	42	-	-	-	-
*EI .....	-	-	-	-	303	0	-	-	-	-
PMI .....	23	6	0	103	0	59	6	-	5	-
IBZ .....	2	-	-	20	0	3	-	-	1	-
LPA .....	23	8	0	147	3	62	2	-	9	-
TCI .....	7	3	-	101	2	68	2	-	22	-
FUE .....	0	2	-	21	0	8	0	-	2	-
ACE .....	0	0	0	11	-	9	-	-	0	-
Portugal .....	14	50	-	34	246	279	3	-	35	1
darunter:LIS .....	12	40	-	3	0	184	0	-	26	1
OPO .....	-	-	-	-	246	86	2	-	3	-
FAO .....	2	2	-	23	-	6	-	-	6	-
FNC .....	0	8	-	9	-	3	-	-	1	-
Malta .....	8	-	-	11	-	144	0	-	12	-
darunter:MLA .....	8	-	-	11	-	144	0	-	12	-
Schweiz .....	60	10	6	34	154	319	19	17	48	41
darunter:ZRH .....	59	9	6	32	4	251	16	16	45	41
GVA .....	0	-	-	2	3	67	3	-	2	-
BSL .....	1	0	-	0	147	1	-	1	2	-
Österreich .....	6	2	2	50	402	437	6	2	51	10
darunter:VIE .....	6	2	2	49	402	295	6	2	50	10
LNZ .....	-	-	-	0	-	64	-	-	-	-
SZG .....	-	-	-	1	-	19	-	-	-	-
GRZ .....	-	-	-	0	-	53	-	-	0	-
Italien .....	23	-	-	21	1 123	762	5	-	132	3
darunter:ROM .....	0	-	-	7	0	217	-	-	32	3
MIL .....	23	-	-	10	850	309	4	-	27	0
VCE .....	-	-	-	0	271	90	-	-	0	-
TRN .....	-	-	-	0	0	68	0	-	1	-
FLR .....	-	-	-	-	-	9	-	-	8	-
BLQ .....	-	-	-	0	-	63	-	-	1	-
NAP .....	0	-	-	1	0	4	0	-	33	-
CTA .....	-	-	-	2	-	0	-	-	22	-
Griechenland .....	13	1	-	122	473	310	43	-	106	10
darunter:ATH .....	6	0	-	49	471	262	33	-	67	10
SKG .....	0	-	-	21	-	30	10	-	38	0
RHO .....	1	1	-	28	2	4	-	-	0	-
HER .....	4	-	-	21	-	13	-	-	0	-
Türkei .....	32	14	-	126	892	511	40	154	113	9
darunter:ANK .....	0	0	-	4	7	210	2	-	1	-
IST .....	19	11	-	85	881	279	29	154	62	9
IZM .....	0	-	-	4	1	6	3	-	42	0
AYT .....	12	2	-	31	3	14	7	-	7	-
Zypern .....	18	-	-	5	-	62	-	0	-	-
darunter:LCA .....	12	-	-	5	-	62	-	-	-	-
Slowenien .....	-	-	-	-	-	69	-	-	0	-
darunter:LJU .....	-	-	-	-	-	69	-	-	0	-

OKTOBER 1998

MIT GEBIETEN AUSSERHALB DEUTSCHLANDS

IN TONNEN

HERKUNFTSFLUGPLATZ								NACH STRECKENZIELLAND	
B E R L I N (THF)	SAARBRUECKEN (SXF)	MUENSTER/ OSN. (FMO)	LEIPZIG (LEJ)	DRESDEN (DRS)	ERFURT (ERF)	SONSTIGE	INSGESAMT	BZW. -----	FLUGPLATZ
-	90	-	-	51	1	-	-	500	Polen
-	43	-	-	51	-	-	-	402	darunter:WAW
-	-	-	-	-	1	-	-	13	KRK
-	47	-	-	-	-	-	-	72	KTW
-	-	-	-	-	-	-	-	50	Litauen
-	-	-	-	-	-	-	-	47	darunter:VNO
-	-	-	-	-	-	-	-	28	Lettland
-	-	-	-	-	-	-	-	28	darunter:RIX
-	-	-	-	-	-	-	-	4	Estland
-	-	-	-	-	-	-	-	595	Finnland
-	-	-	-	-	-	-	-	595	darunter:HEL
-	-	-	-	-	-	-	-	818	Schweden
-	-	-	-	-	-	-	-	656	darunter:STO
-	-	-	-	-	-	-	-	160	GOT
-	-	-	-	-	-	-	-	220	Norwegen
-	-	-	-	-	-	-	-	219	darunter:OSL
-	-	-	-	-	-	-	-	1 084	Dänemark
-	-	-	-	-	-	-	-	982	darunter:CPH
-	-	-	-	-	-	-	-	102	BLL
-	0	64	-	-	0	-	-	4 848	Großbritannien
-	0	-	-	-	-	-	-	3 241	darunter:LON
-	-	-	-	-	-	-	-	120	BHX
-	-	-	-	-	-	-	-	126	MAN
-	-	50	-	-	-	-	-	60	LPL
-	-	-	-	-	-	-	-	1 123	EMA
-	-	14	-	-	0	-	-	176	*GB
-	-	-	-	-	-	-	-	389	Irland
-	-	-	-	-	-	-	-	386	darunter:DUB
-	-	-	-	-	-	-	-	192	Island
-	-	-	-	-	-	-	-	192	darunter:KEF
-	-	-	-	-	2	-	-	223	Niederlande
-	-	-	-	-	-	-	-	219	darunter:AMS
10	35	-	-	103	0	-	-	2 595	Belgien
10	35	-	-	-	0	-	-	1 819	darunter:BRU
-	-	-	-	103	0	-	-	775	*BE
-	-	-	-	-	-	-	-	18	Luxemburg
-	-	-	-	-	-	-	-	18	darunter:LUX
-	-	-	-	-	-	-	-	2 199	Frankreich
-	-	-	-	-	-	-	-	1 791	darunter:PAR
-	-	-	-	-	-	-	-	342	LYS
-	-	-	-	-	-	-	-	12	TLS
-	-	-	-	-	-	-	-	50	NCE
-	0	1	-	0	0	-	-	2 534	Spanien
-	-	-	-	-	-	-	-	599	darunter:MAD
-	-	1	-	-	-	-	-	627	BCN
-	-	-	-	-	-	-	-	72	VLC
-	-	-	-	-	-	-	-	12	ALC
-	-	-	-	-	-	-	-	51	AGP
-	-	-	-	-	-	-	-	42	BIO
-	-	-	-	-	-	-	-	384	*E1
-	0	-	-	0	-	-	-	202	PMI
-	0	-	-	-	-	-	-	26	IBZ
-	0	-	-	-	-	-	-	254	LPA
-	0	-	-	-	0	-	-	205	TCI
-	0	-	-	-	-	-	-	34	FUE
-	0	-	-	-	-	-	-	20	ACE
-	0	-	-	-	-	-	-	662	Portugal
-	0	-	-	-	-	-	-	267	darunter:LIS
-	0	-	-	-	-	-	-	336	OFC
-	0	-	-	-	-	-	-	38	FAO
-	0	-	-	-	-	-	-	22	FNC
-	0	-	-	-	-	-	-	176	Malta
-	0	-	-	-	-	-	-	176	darunter:MLA
3	0	-	2	2	7	-	-	722	Schweiz
0	0	-	2	2	6	-	-	489	darunter:ZRH
2	-	-	-	-	0	-	-	76	GVA
-	-	-	-	-	-	-	-	156	BSL
-	-	-	-	-	-	-	-	969	Österreich
-	-	-	-	-	-	-	-	825	darunter:VIE
-	-	-	-	-	-	-	-	64	LNZ
-	-	-	-	-	-	-	-	20	SZG
-	-	-	-	-	-	-	-	53	GRZ
-	-	-	-	-	-	-	-	2 068	Italien
-	-	-	-	-	-	-	-	260	darunter:ROM
-	-	-	-	-	-	-	-	1 224	MIL
-	-	-	-	-	-	-	-	361	VCE
-	-	-	-	-	-	-	-	69	TRN
-	-	-	-	-	-	-	-	18	FLR
-	-	-	-	-	-	-	-	64	BLQ
-	-	-	-	-	-	-	-	39	NAP
-	-	-	-	-	-	-	-	25	CTA
-	0	-	-	-	-	-	-	1 079	Griechenland
-	-	-	-	-	-	-	-	898	darunter:ATH
-	-	-	-	-	-	-	-	101	SKG
-	-	-	-	-	-	-	-	37	RHO
-	-	-	-	-	-	-	-	39	HER
-	93	-	-	-	-	-	-	1 985	Türkei
-	92	-	-	-	-	-	-	318	darunter:ANK
-	0	-	-	-	-	-	-	1 530	IST
-	-	-	-	-	-	-	-	56	IZM
-	-	-	-	-	-	-	-	76	AYT
-	24	-	-	-	7	-	-	116	Zypern
-	24	-	-	-	7	-	-	111	darunter:LCA
-	-	-	-	-	-	-	-	70	Slovenien
-	-	-	-	-	-	-	-	70	darunter:LJU

NACH STRECKENZIELLAND BZW. ----- FLUGPLATZ	VON STRECKEN									
	HAMBURG (HAM)	HANNOVER (HAJ)	BREMEN (BRE)	DUESSELDORF (DUS)	KOELN/BONN (CGN)	FRANKFURT (FRA)	STUTTGART (STR)	NUERNBERG (NUE)	MUENCHEN (MUC)	BERLIN (TKL)
EINLADUNG										
INSGESAMT										
Kroatien .....	-	-	-	3	-	79	-	-	7	-
darunter:ZAG .....	-	-	-	2	-	73	-	-	7	-
Jugoslawien/Serbien .....	-	-	-	-	-	23	-	-	27	-
darunter:BEG .....	-	-	-	-	-	23	-	-	27	-
Bosnien-Herzegowina .....	-	-	0	-	-	0	0	-	11	-
darunter:SJJ .....	-	-	-	-	-	0	0	-	11	-
Mazedonien .....	0	-	-	17	-	4	6	-	-	-
darunter:SKP .....	0	-	-	17	-	4	6	-	-	-
Ungarn .....	4	6	-	1	215	155	2	-	30	2
darunter:BUD .....	4	6	-	1	215	155	2	-	30	2
Albanien .....	-	-	-	-	-	0	-	-	0	0
Tschechische Rep. ....	9	-	-	10	10	153	7	-	6	0
darunter:PRG .....	9	-	-	10	10	153	7	-	6	0
Rumänien .....	-	-	-	1	-	87	-	-	31	-
darunter:OTF .....	-	-	-	1	-	85	-	-	31	-
Bulgarien .....	-	-	-	-	-	96	-	-	15	-
darunter:SOF .....	-	-	-	-	-	96	-	-	15	-
Russische Föd. ....	11	16	-	30	0	462	2	-	19	14
darunter:MCW .....	10	-	-	21	-	401	-	-	18	14
LED .....	1	1	-	0	-	22	-	-	0	0
OVb .....	-	13	-	-	-	6	-	-	-	-
SVX .....	-	-	-	-	0	12	-	-	-	-
*RU .....	0	2	-	8	-	18	2	-	0	-
Weißrußland .....	-	-	-	-	-	23	-	-	0	-
darunter:MSQ .....	-	-	-	-	-	23	-	-	0	-
Moldavien .....	-	-	-	-	-	21	-	-	-	-
darunter:KIV .....	-	-	-	-	-	21	-	-	-	-
Ukraine .....	-	-	-	-	-	70	-	-	3	-
darunter:IEV .....	-	-	-	-	-	70	-	-	3	-
Georgien .....	-	-	-	-	-	22	-	-	-	-
darunter:TBS .....	-	-	-	-	-	22	-	-	-	-
Armenien .....	-	-	-	-	-	13	-	-	-	-
darunter:EVN .....	-	-	-	-	-	13	-	-	-	-
Aserbeidschan .....	-	-	-	-	-	25	-	-	-	-
darunter:BAK .....	-	-	-	-	-	25	-	-	-	-
Kasachstan .....	-	17	-	-	3	112	0	-	-	-
darunter:ALA .....	-	17	-	-	3	112	0	-	-	-
Kirgisien .....	-	3	-	-	-	7	-	-	-	-
darunter:FRU .....	-	3	-	-	-	7	-	-	-	-
Turkmenistan .....	-	-	-	-	-	47	-	-	-	-
darunter:ASB .....	-	-	-	-	-	47	-	-	-	-
Usbekistan .....	-	-	-	-	-	194	-	-	-	-
darunter:TAS .....	-	-	-	-	-	194	-	-	-	-
Europa .....	685	254	11	1 426	9 950	10 314	293	1 129	1 571	145
DARUNTER: EU-LAENDER	516	188	5	1 175	8 287	7 227	216	957	1 218	74
Agypten .....	3	-	-	75	-	996	-	-	50	-
darunter:CAI .....	3	-	-	24	-	818	-	-	27	-
LXR .....	-	-	-	-	-	24	-	-	-	-
HRG .....	-	-	-	51	-	130	-	-	24	-
*EG .....	-	-	-	-	-	24	-	-	-	-
Tunesien .....	3	-	-	68	-	98	0	0	5	-
darunter:TUN .....	3	-	-	16	-	68	-	-	2	-
DVE .....	0	-	-	30	-	7	-	-	0	-
MIR .....	0	-	-	22	-	23	0	0	3	-
Algerien .....	-	-	-	-	-	75	-	-	-	-
darunter:ALG .....	-	-	-	-	-	75	-	-	-	-
Marokko .....	-	-	-	5	-	45	-	-	0	-
darunter:CAS .....	-	-	-	-	-	43	-	-	-	-
Kap Verde .....	-	-	-	-	-	-	-	-	1	-
Senegal .....	-	-	-	-	-	17	-	-	-	-
darunter:DKR .....	-	-	-	-	-	17	-	-	-	-
Ghana .....	-	-	-	31	-	15	-	-	-	-
darunter:ACC .....	-	-	-	31	-	15	-	-	-	-
Nigeria .....	-	-	-	-	-	22	-	-	-	-
darunter:LOS .....	-	-	-	-	-	22	-	-	-	-
Sudan .....	-	-	-	-	-	77	-	-	-	-
darunter:KRT .....	-	-	-	-	-	77	-	-	-	-
Eritrea .....	-	-	-	-	-	89	-	-	-	-
darunter:ASM .....	-	-	-	-	-	89	-	-	-	-
Äthiopien .....	-	-	-	-	-	87	-	-	-	-
darunter:ADD .....	-	-	-	-	-	87	-	-	-	-
Kenia .....	-	-	-	12	-	335	-	-	-	-
darunter:NBO .....	-	-	-	-	-	319	-	-	-	-
MBA .....	-	-	-	12	-	15	-	-	-	-
Malawi .....	-	-	-	-	-	-	-	-	37	-
darunter:LLW .....	-	-	-	-	-	-	-	-	37	-
Simbabwe .....	-	-	-	-	-	83	-	-	-	-
darunter:HRE .....	-	-	-	-	-	83	-	-	-	-
Namibia .....	-	-	-	-	-	144	-	-	10	-
darunter:WDM .....	-	-	-	-	-	144	-	-	10	-
Madagaskar .....	-	-	-	-	-	-	-	-	2	-
Seschellen .....	-	-	-	-	-	34	-	-	-	-
darunter:SEZ .....	-	-	-	-	-	34	-	-	-	-
Mauritius .....	-	-	-	-	-	54	-	-	27	-
darunter:MRU .....	-	-	-	-	-	54	-	-	27	-
Südafrika .....	-	-	-	-	-	1 699	-	-	-	-
darunter:JNB .....	-	-	-	-	-	1 584	-	-	-	-
CPT .....	-	-	-	-	-	116	-	-	-	-
Afrika .....	7	-	-	192	-	3 870	0	0	133	-



OKTOBER 1998  
 MIT GEBIETEN AUSSERHALB DEUTSCHLANDS  
 IN TONNEN

HERKUNFTSFLUGPLATZ							NACH STRECKENZIELLAND		
B E R L I N (THF)	(SKF)	SAARBRUECKEN (SCN)	MUENSTER/ OSN. (FMO)	LEIPZIG (LEJ)	DRESDEN (DRS)	ERFURT (ERF)	SONSTIGE	INSGESAMT	BZW. ----- FLUGPLATZ
-	-	-	-	-	-	-	-	89	EINLADUNG
-	-	-	-	-	-	-	-	83	-----
-	-	-	-	-	-	-	-	51	INSGESAMT
-	-	-	-	-	-	-	-	12	-----
-	0	-	-	-	-	-	-	28	Kroatien
-	0	-	-	-	-	-	-	28	darunter:ZAG
-	-	-	-	-	-	-	-	414	Jugoslawien/Serbien
-	-	-	-	-	-	-	-	414	darunter:BEG
-	-	-	-	-	-	-	-	0	Bosnien-Herzegowina
-	-	-	-	-	-	-	-	195	darunter:SJJ
-	-	-	-	-	-	-	-	119	Mazedonien
-	0	-	-	-	-	-	-	117	darunter:SKP
-	0	-	-	-	-	-	-	113	Ungarn
-	2	-	-	-	-	-	-	113	darunter:BUD
-	2	-	-	-	-	-	-	0	Albanien
-	84	-	-	0	-	-	-	195	Tschechische Rep.
-	66	-	-	0	-	-	-	119	darunter:PRG
-	0	-	-	-	-	-	-	117	Rumänien
-	18	-	-	-	-	-	-	113	darunter:OTP
-	2	-	-	-	-	-	-	113	Bulgarien
-	2	-	-	-	-	-	-	638	darunter:SOP
-	2	-	-	-	-	-	-	530	Russische Föä.
-	-	-	-	-	-	-	-	26	darunter:MOV
-	-	-	-	-	-	-	-	19	LED
-	-	-	-	-	-	-	-	13	OVB
-	-	-	-	-	-	-	-	48	SVK
-	-	-	-	-	-	-	-	26	*RU
-	-	-	-	-	-	-	-	26	Weißrußland
-	-	-	-	-	-	-	-	21	darunter:MSQ
-	-	-	-	-	-	-	-	21	Moldavien
-	-	-	-	-	-	-	-	75	darunter:KIV
-	-	-	-	-	-	-	-	75	Ukraine
-	-	-	-	-	-	-	-	22	darunter:IEV
-	-	-	-	-	-	-	-	22	Georgien
-	-	-	-	-	-	-	-	13	darunter:TBS
-	-	-	-	-	-	-	-	13	Armenien
-	-	-	-	-	-	-	-	25	darunter:EVN
-	-	-	-	-	-	-	-	25	Aserbeidschan
-	-	-	-	-	-	-	-	170	darunter:BAK
-	36	0	-	-	-	-	-	170	Kasachstan
-	36	0	-	-	-	-	-	10	darunter:ALA
-	-	-	-	-	-	-	-	10	Kirgisien
-	-	-	-	-	-	-	-	47	darunter:FRU
-	-	-	-	-	-	-	-	47	Turkmenistan
-	-	-	-	-	-	-	-	194	darunter:ASB
-	-	-	-	-	-	-	-	194	Usbekistan
-	-	-	-	-	-	-	-	26 405	darunter:TAS
13	370	65	3	156	19	-	-	20 079	Europa
10	36	65	-	103	3	-	-	-	DARUNTER: EU-LAENDER
-	5	-	-	-	-	-	-	1 130	Ägypten
-	5	-	-	-	-	-	-	24	darunter:CAI
-	-	-	-	-	-	-	-	204	LXR
-	-	-	-	-	-	-	-	24	HRG
-	-	-	-	-	-	-	-	175	*EG
-	1	-	-	-	-	-	-	90	Tunesien
-	0	-	-	-	-	-	-	37	darunter:TUN
-	0	-	-	-	-	-	-	49	DJE
-	0	-	-	-	-	-	-	75	MIR
-	0	-	-	-	-	-	-	75	Algerien
-	0	-	-	-	-	-	-	50	darunter:ALG
-	-	-	-	-	-	-	-	43	Marokko
-	-	-	-	-	-	-	-	1	darunter:CAS
-	-	-	-	-	-	-	-	17	Kap Verde
-	-	-	-	-	-	-	-	17	Senegal
-	-	-	-	-	-	-	-	46	darunter:DKR
-	-	-	-	-	-	-	-	46	Ghana
-	-	-	-	-	-	-	-	22	darunter:ACC
-	-	-	-	-	-	-	-	22	Nigeria
-	-	-	-	-	-	-	-	77	darunter:LOS
-	-	-	-	-	-	-	-	77	Sudan
-	-	-	-	-	-	-	-	89	darunter:KRT
-	-	-	-	-	-	-	-	89	Eritrea
-	-	-	-	-	-	-	-	87	darunter:ASM
-	-	-	-	-	-	-	-	87	Äthiopien
-	-	-	-	-	-	-	-	347	darunter:ADD
-	-	-	-	-	-	-	-	319	Kenia
-	-	-	-	-	-	-	-	28	darunter:NBO
-	-	-	-	-	-	-	-	37	NBA
-	-	-	-	-	-	-	-	37	Malawi
-	-	-	-	-	-	-	-	83	darunter:LLW
-	-	-	-	-	-	-	-	83	Sinabawe
-	-	-	-	-	-	-	-	154	darunter:ERE
-	-	-	-	-	-	-	-	154	Namibia
-	-	-	-	-	-	-	-	2	darunter:WDR
-	-	-	-	-	-	-	-	34	Madagaskar
-	-	-	-	-	-	-	-	34	Seschellen
-	-	-	-	-	-	-	-	81	darunter:SEZ
-	-	-	-	-	-	-	-	81	Mauritius
-	-	-	-	-	-	-	-	1 699	darunter:MRU
-	-	-	-	-	-	-	-	1 584	Südafrika
-	-	-	-	-	-	-	-	116	darunter:JNB
-	-	-	-	-	-	-	-	-	CPT
-	7	-	-	-	-	-	-	4 208	Afrika

NACH STRECKENZIELLAND		VON STRECKEN									
BZW. -----	FLUGPLATZ	HAMBURG (HAM)	HANNOVER (HAJ)	BREMEN (BRE)	DUESSELDORF (DUS)	KOELN/BONN (CGN)	FRANKFURT (FRA)	STUTTGART (STR)	NUERNBERG (NUE)	MUENCHEN (MUC)	BERLIN (TXL)
EINLADUNG											
INSGESAMT											
Kanada .....		4	-	-	1	-	1 617	-	-	-	9
darunter:YMX .....		-	-	-	-	-	323	-	-	-	-
YTO .....		1	-	-	0	-	809	-	-	-	-
YVR .....		2	-	-	0	-	167	-	-	-	-
YYC .....		-	-	-	-	-	317	-	-	-	-
USA .....		228	-	-	1 092	3 236	16 062	167	-	1 640	-
darunter:JFK .....		-	-	-	684	3 170	4 632	59	-	494	-
CHI .....		-	-	-	158	-	3 497	-	-	405	-
BOS .....		-	-	-	-	-	463	-	-	-	-
PHL .....		-	-	-	-	66	188	-	-	152	-
WAS .....		-	-	-	-	-	832	-	-	216	-
DET .....		-	-	-	-	-	503	-	-	-	-
PIT .....		-	-	-	-	-	189	-	-	-	-
CVG .....		-	-	-	-	-	309	-	-	-	-
ATL .....		228	-	-	-	-	2 146	108	-	223	-
TPA .....		-	-	-	-	-	45	-	-	-	-
MIA .....		-	-	-	69	-	949	-	-	24	-
SJU .....		-	-	-	-	-	16	-	-	-	-
ORL .....		-	-	-	78	-	-	-	-	-	-
*U2 .....		-	-	-	50	-	11	-	-	-	-
DAL .....		-	-	-	-	-	746	-	-	-	-
HOU .....		-	-	-	-	-	287	-	-	-	-
MEM .....		-	-	-	-	-	341	-	-	-	-
SFO .....		-	-	-	-	-	222	-	-	117	-
LAX .....		-	-	-	51	-	685	-	-	7	-
Mexiko .....		-	331	-	12	181	1 245	-	-	-	-
darunter:MXE .....		-	331	-	-	181	1 240	-	-	-	-
*MX .....		-	-	-	12	-	5	-	-	-	-
Kuba .....		-	-	-	24	0	15	-	-	-	-
darunter:HAV .....		-	-	-	-	-	13	-	-	-	-
VRA .....		-	-	-	22	0	2	-	-	-	-
Bahamas .....		-	-	-	-	-	0	-	-	-	-
Jamaika .....		-	-	-	2	-	4	-	-	-	-
Dominik. Republik .....		2	0	-	92	-	88	-	-	55	-
darunter:POF .....		0	0	-	33	-	54	-	-	23	-
*DO .....		1	0	-	59	-	35	-	-	32	-
Barbados .....		-	-	-	-	-	0	-	-	-	-
Trinidad und Tobago .....		-	-	-	-	-	2	-	-	-	-
Kolumbien .....		21	-	-	-	-	90	-	-	-	-
darunter:BOG .....		21	-	-	-	-	90	-	-	-	-
Venezuela .....		-	-	-	6	-	9	-	-	-	-
Brasilien .....		-	-	-	-	-	2 187	-	-	-	-
darunter:RIO .....		-	-	-	-	-	310	-	-	-	-
SAO .....		-	-	-	-	-	1 731	-	-	-	-
POA .....		-	-	-	-	-	135	-	-	-	-
SSA .....		-	-	-	-	-	10	-	-	-	-
Peru .....		-	-	-	-	-	52	-	-	-	-
darunter:LIM .....		-	-	-	-	-	52	-	-	-	-
Uruguay .....		-	-	-	-	-	67	-	-	-	-
darunter:MVD .....		-	-	-	-	-	67	-	-	-	-
Argentinien .....		-	-	-	-	-	477	-	-	-	-
darunter:BUE .....		-	-	-	-	-	477	-	-	-	-
Chile .....		-	-	-	-	-	301	-	-	-	-
darunter:SCL .....		-	-	-	-	-	301	-	-	-	-
Amerika .....		255	332	-	1 228	3 417	22 218	167	-	1 703	-
Libanon .....		-	-	-	-	-	213	-	-	-	-
darunter:BEY .....		-	-	-	-	-	213	-	-	-	-
Israel .....		-	-	-	8	-	910	-	-	19	-
darunter:TLV .....		-	-	-	8	-	910	-	-	19	-
Jordanien .....		-	-	-	-	-	50	-	-	-	3
darunter:AMM .....		-	-	-	-	-	50	-	-	-	3
Syrien .....		-	-	-	-	-	19	-	-	4	-
darunter:DAM .....		-	-	-	-	-	17	-	-	4	-
Iran .....		16	-	-	-	-	221	-	-	-	-
darunter:THR .....		16	-	-	-	-	221	-	-	-	-
Kuweit .....		-	-	-	-	-	380	-	-	8	-
darunter:KWI .....		-	-	-	-	-	380	-	-	8	-
Bahrain .....		-	-	-	-	-	217	-	-	-	-
darunter:BAH .....		-	-	-	-	-	217	-	-	-	-
Katar .....		-	-	-	-	-	152	-	-	50	-
darunter:DOH .....		-	-	-	-	-	152	-	-	50	-
Saudi-Arabien .....		-	-	-	-	-	952	-	-	-	-
darunter:DHA .....		-	-	-	-	-	165	-	-	-	-
JED .....		-	-	-	-	-	259	-	-	-	-
RUH .....		-	-	-	-	-	528	-	-	-	-
Jemen .....		-	-	-	-	-	132	-	-	-	-
darunter:SAH .....		-	-	-	-	-	132	-	-	-	-
Oman .....		-	-	-	-	-	21	-	-	-	-
darunter:MCT .....		-	-	-	-	-	21	-	-	-	-
Ver. Arab. Emirate .....		-	-	-	1 300	-	2 380	-	-	0	-
darunter:SEJ .....		-	-	-	1 300	-	1 615	-	-	0	-
DXB .....		-	-	-	-	-	668	-	-	-	-
AUH .....		-	-	-	-	-	97	-	-	-	-
Pakistan .....		-	-	-	-	-	165	-	-	-	-
darunter:KHI .....		-	-	-	-	-	119	-	-	-	-
ISB .....		-	-	-	-	-	26	-	-	-	-
LHE .....		-	-	-	-	-	20	-	-	-	-
Bangladesch .....		-	-	-	-	-	17	-	-	-	-
darunter:DAC .....		-	-	-	-	-	17	-	-	-	-
Indien .....		-	-	-	-	-	1 464	-	-	-	-
darunter:DEL .....		-	-	-	-	-	333	-	-	-	-
BOM .....		-	-	-	-	-	783	-	-	-	-

OKTOBER 1998  
 -----  
 MIT GEBIETEN AUSSERHALB DEUTSCHLANDS  
 IN TONNEN

HERKUNFTSFLUGPLATZ							NACH STRECKENZIELLAND		
B E R L I N (THF)	(SXF)	SAARBRUECKEN (SCN)	MUENSTER/ OSN.(FMO)	LEIPZIG (LEJ)	DRESDEN (DRS)	ERFURT (ERF)	SONSTIGE	INSGESAMT	BZW. ----- FLUGPLATZ
-	-	-	-	-	-	-	-	1 630	EINLADUNG
-	-	-	-	-	-	-	-	323	-----
-	-	-	-	-	-	-	-	811	INSGESAMT
-	-	-	-	-	-	-	-	169	Kanada
-	-	-	-	-	-	-	-	317	darunter:YMK
-	-	-	-	-	-	-	-	22 424	YTO
-	-	-	-	-	-	-	-	9 039	YVR
-	-	-	-	-	-	-	-	4 060	YYC
-	-	-	-	-	-	-	-	463	USA
-	-	-	-	-	-	-	-	407	darunter:JFK
-	-	-	-	-	-	-	-	1 048	CHI
-	-	-	-	-	-	-	-	503	BOS
-	-	-	-	-	-	-	-	189	FNL
-	-	-	-	-	-	-	-	309	WAS
-	-	-	-	-	-	-	-	2 704	DET
-	-	-	-	-	-	-	-	45	PIT
-	-	-	-	-	-	-	-	1 042	CVG
-	-	-	-	-	-	-	-	16	ATL
-	-	-	-	-	-	-	-	78	TPA
-	-	-	-	-	-	-	-	61	MIA
-	-	-	-	-	-	-	-	746	SJU
-	-	-	-	-	-	-	-	287	ORL
-	-	-	-	-	-	-	-	341	*U2
-	-	-	-	-	-	-	-	339	DAL
-	-	-	-	-	-	-	-	743	HOU
-	-	-	-	-	-	-	-	1 769	MEM
-	-	-	-	-	-	-	-	1 752	SFO
-	-	-	-	-	-	-	-	17	LAX
-	-	-	-	-	-	-	-	44	Mexiko
-	-	-	-	-	-	-	-	18	darunter:MEX
-	-	-	-	-	-	-	-	24	*MX
-	-	-	-	-	-	-	-	0	Kuba
-	-	-	-	-	-	-	-	6	darunter:HAV
-	-	-	-	-	-	-	-	237	VRA
-	-	-	-	-	-	-	-	111	Bahamas
-	-	-	-	-	-	-	-	126	Jamaika
-	-	-	-	-	-	-	-	0	Dominik. Republik
-	-	-	-	-	-	-	-	2	darunter:POP
-	-	-	-	-	-	-	-	111	*DO
-	-	-	-	-	-	-	-	16	Barbados
-	-	-	-	-	-	-	-	2	Trinidad und Tobago
-	-	-	-	-	-	-	-	111	Kolumbien
-	-	-	-	-	-	-	-	16	darunter:BOG
-	-	-	-	-	-	-	-	2 187	Venezuela
-	-	-	-	-	-	-	-	310	Brasilien
-	-	-	-	-	-	-	-	1 731	darunter:RIO
-	-	-	-	-	-	-	-	135	SAO
-	-	-	-	-	-	-	-	10	POA
-	-	-	-	-	-	-	-	52	SSA
-	-	-	-	-	-	-	-	52	Peru
-	-	-	-	-	-	-	-	67	darunter:LIM
-	-	-	-	-	-	-	-	477	Uruguay
-	-	-	-	-	-	-	-	477	darunter:MVD
-	-	-	-	-	-	-	-	477	Argentinien
-	-	-	-	-	-	-	-	301	darunter:BUE
-	-	-	-	-	-	-	-	301	Chile
-	-	-	-	-	-	-	-	29 325	darunter:SCL
-	-	-	-	-	-	-	-	213	Amerika
-	-	-	-	-	-	-	-	936	Libanon
-	-	-	-	-	-	-	-	53	darunter:BEY
-	-	-	-	-	-	-	-	53	Israel
-	-	-	-	-	-	-	-	24	darunter:TLV
-	-	-	-	-	-	-	-	23	Jordanien
-	-	-	-	-	-	-	-	237	darunter:AMM
-	-	-	-	-	-	-	-	388	Syrien
-	-	-	-	-	-	-	-	388	darunter:DAM
-	-	-	-	-	-	-	-	217	Iran
-	-	-	-	-	-	-	-	217	darunter:THR
-	-	-	-	-	-	-	-	202	Kuweit
-	-	-	-	-	-	-	-	202	darunter:KWI
-	-	-	-	-	-	-	-	952	Bahrain
-	-	-	-	-	-	-	-	165	darunter:BAH
-	-	-	-	-	-	-	-	259	Katar
-	-	-	-	-	-	-	-	528	darunter:DOH
-	-	-	-	-	-	-	-	132	Saudi-Arabien
-	-	-	-	-	-	-	-	21	darunter:DMA
-	-	-	-	-	-	-	-	21	JED
-	-	-	-	-	-	-	-	3 680	RUH
-	-	-	-	-	-	-	-	668	Jemen
-	-	-	-	-	-	-	-	97	darunter:SAH
-	-	-	-	-	-	-	-	165	Oman
-	-	-	-	-	-	-	-	119	darunter:MCT
-	-	-	-	-	-	-	-	26	Ver.Arab.Emirate
-	-	-	-	-	-	-	-	20	darunter:SELJ
-	-	-	-	-	-	-	-	17	DXB
-	-	-	-	-	-	-	-	17	AUH
-	-	-	-	-	-	-	-	1 464	Pakistan
-	-	-	-	-	-	-	-	333	darunter:KHI
-	-	-	-	-	-	-	-	783	ISB
-	-	-	-	-	-	-	-		LHE
-	-	-	-	-	-	-	-		Bangladesch
-	-	-	-	-	-	-	-		darunter:DAC
-	-	-	-	-	-	-	-		Indien
-	-	-	-	-	-	-	-		darunter:DEL
-	-	-	-	-	-	-	-		BOM

NACH STRECKENZIELLAND BZW. ----- FLUGPLATZ	VON STRECKEN									
	HAMBURG (HAM)	HANNOVER (HAJ)	BREMEN (BRE)	DUESSELDORF (DUS)	KOELN/BONN (CGN)	FRANKFURT (FRA)	STUTTGART (STR)	NUERNBERG (NUE)	MUENCHEN (MUC)	BERLIN (TXL)
EINLADUNG										
INSGESAMT										
MAA .....	-	-	-	-	-	348	-	-	-	-
Nepal .....	-	-	-	-	-	1	-	-	-	-
Sri Lanka .....	-	-	-	10	-	98	-	-	30	-
darunter:CMB .....	-	-	-	10	-	98	-	-	30	-
Malediven .....	-	-	-	23	-	24	-	-	5	-
darunter:MLE .....	-	-	-	23	-	24	-	-	5	-
Thailand .....	-	-	-	-	-	1 477	-	-	160	-
darunter:BKK .....	-	-	-	-	-	1 477	-	-	160	-
Vietnam .....	-	-	-	-	-	61	-	-	-	-
darunter:SGN .....	-	-	-	-	-	61	-	-	-	-
Malaysia .....	-	-	-	-	-	1 159	-	-	31	-
darunter:KUL .....	-	-	-	-	-	1 097	-	-	31	-
darunter:PEN .....	-	-	-	-	-	62	-	-	-	-
Singapur .....	-	-	-	-	-	1 750	-	-	-	-
darunter:SIN .....	-	-	-	-	-	1 750	-	-	-	-
Brunei .....	-	-	-	-	-	68	-	-	-	-
darunter:BWN .....	-	-	-	-	-	68	-	-	-	-
Indonesien .....	-	-	-	-	-	275	-	-	-	-
darunter:JKT .....	-	-	-	-	-	178	-	-	-	-
darunter:DPS .....	-	-	-	-	-	96	-	-	-	-
Philippinen .....	-	-	-	-	-	272	-	-	-	-
darunter:MNL .....	-	-	-	-	-	272	-	-	-	-
Hongkong(China) .....	-	-	-	-	-	3 334	-	-	-	-
darunter:HKG .....	-	-	-	-	-	3 334	-	-	-	-
Taiwan .....	-	-	-	-	-	44	-	-	-	-
darunter:TPE .....	-	-	-	-	-	44	-	-	-	-
Japan .....	-	-	-	-	-	3 852	-	-	-	-
darunter:TYO .....	-	-	-	-	-	3 086	-	-	-	-
darunter:OSA .....	-	-	-	-	-	729	-	-	-	-
darunter:NGO .....	-	-	-	-	-	37	-	-	-	-
Rep. Korea .....	-	-	-	-	-	2 442	-	-	-	-
darunter:SEL .....	-	-	-	-	-	2 442	-	-	-	-
Dem. VR Korea .....	-	-	-	-	-	-	-	-	-	-
darunter:FNJ .....	-	-	-	-	-	-	-	-	-	-
China .....	-	-	-	-	-	1 664	-	-	62	-
darunter:ULN .....	-	-	-	-	-	17	-	-	-	-
darunter:PEK .....	-	-	-	-	-	825	-	-	8	-
darunter:SHA .....	-	-	-	-	-	822	-	-	54	-
Asien .....	16	-	-	34	1 308	23 815	-	-	369	3
Australien .....	-	-	-	-	-	216	-	-	-	-
darunter:SYD .....	-	-	-	-	-	197	-	-	-	-
darunter:MEL .....	-	-	-	-	-	19	-	-	-	-
Neuseeland .....	-	-	-	-	-	61	-	-	-	-
darunter:AKL .....	-	-	-	-	-	61	-	-	-	-
Australien/O .....	-	-	-	-	-	276	-	-	-	-
<b>I N S G E S A M T ..</b>	<b>962</b>	<b>586</b>	<b>11</b>	<b>2 880</b>	<b>14 675</b>	<b>60 493</b>	<b>461</b>	<b>1 129</b>	<b>3 776</b>	<b>148</b>

OKTOBER 1998  
 -----  
 MIT GEBIETEN AUSSERHALB DEUTSCHLANDS  
 IN TONNEN

HERKUNFTSFLUGPLATZ								NACH STRECKENZIELLAND	
B E R L I N (THF)	SAARBRUECKEN (SCN)	MUENSTER/ OSN.(FMO)	LEIPZIG (LEJ)	DRESDEN (DRS)	ERFURT (ERF)	SONSTIGE	INSGESAMT	BZW. -----	FLUGPLATZ
-	-	-	-	-	-	-	348	EINLADUNG	MAA
-	-	-	-	-	-	-	1	Nepal	
-	-	-	-	-	-	-	139	Sri Lanka	
-	-	-	-	-	-	-	139	darunter:	CMB
-	-	-	-	-	-	-	52	Malediven	
-	-	-	-	-	-	-	52	darunter:	MLE
-	-	-	-	-	-	-	1 637	Thailand	
-	-	-	-	-	-	-	1 637	darunter:	BKK
-	-	-	-	-	-	-	61	Vietnam	
-	-	-	-	-	-	-	61	darunter:	SGN
-	-	-	-	-	-	-	1 190	Malaysia	
-	-	-	-	-	-	-	1 120	darunter:	KUL
-	-	-	-	-	-	-	62	PEN	
-	11	-	-	-	-	-	1 760	Singapur	
-	11	-	-	-	-	-	1 760	darunter:	SIN
-	-	-	-	-	-	-	60	Brunei	
-	-	-	-	-	-	-	60	darunter:	BWN
-	-	-	-	-	-	-	275	Indonesien	
-	-	-	-	-	-	-	170	darunter:	JKT
-	-	-	-	-	-	-	96	DPS	
-	-	-	-	-	-	-	272	Philippinen	
-	-	-	-	-	-	-	272	darunter:	MNL
-	-	-	-	-	-	-	3 334	Hongkong(China)	
-	-	-	-	-	-	-	3 334	darunter:	HKG
-	-	-	-	-	-	-	44	Taiwan	
-	-	-	-	-	-	-	44	darunter:	TPE
-	-	-	-	-	-	-	3 852	Japan	
-	-	-	-	-	-	-	3 086	darunter:	TYO
-	-	-	-	-	-	-	729	OSA	
-	-	-	-	-	-	-	37	NGO	
-	-	-	-	-	-	-	2 442	Rep. Korea	
-	-	-	-	-	-	-	2 442	darunter:	SEL
-	20	-	-	-	-	-	20	Dem. VR Korea	
-	20	-	-	-	-	-	20	darunter:	FMJ
-	15	-	-	-	-	-	1 741	China	
-	15	-	-	-	-	-	32	darunter:	ULN
-	-	-	-	-	-	-	033	FEK	
-	-	-	-	-	-	-	076	SHA	
-	55	-	-	-	-	-	25 599	Asien	
-	-	-	-	-	-	-	216	Australien	
-	-	-	-	-	-	-	197	darunter:	SYD
-	-	-	-	-	-	-	19	MEL	
-	-	-	-	-	-	-	61	Neuseeland	
-	-	-	-	-	-	-	61	darunter:	AKL
-	-	-	-	-	-	-	276	Australien/O	
13	437	65	3	156	19	-	05 013	I N S G E S A M T	

VON STRECKENHERKUNFTS-		NACH STRECKEN									
LAND BZW. --- FLUGPLATZ	HAMBURG (HAM)	HANNOVER (HAJ)	BREMEN (BRE)	DUESSELDORF (DUS)	KOELN/BONN (CGN)	FRANKFURT (FRA)	STUTTGART (STR)	NUERNBERG (NUE)	MUENCHEN (MUC)	BERLIN (TXL)	
AUSLADUNG											
INSGESAMT											
Polen .....	3	-	-	3	33	59	0	-	2	6	
darunter:WAW .....	2	-	-	2	33	52	0	-	2	6	
KTW .....	-	-	-	0	-	5	-	-	-	-	
Litauen .....	0	-	-	-	-	26	-	-	-	0	
darunter:VNO .....	-	-	-	-	-	26	-	-	-	0	
Lettland .....	0	-	-	-	-	4	-	-	0	-	
Finnland .....	21	-	-	24	222	82	-	-	5	4	
darunter:HEL .....	21	-	-	24	217	82	-	-	5	4	
Schweden .....	7	-	-	4	435	749	0	-	10	2	
darunter:STO .....	7	-	-	3	303	744	0	-	9	2	
GOT .....	-	-	-	0	132	6	-	-	0	-	
Norwegen .....	16	-	-	0	75	119	-	-	5	-	
darunter:OSL .....	16	-	-	0	75	119	-	-	5	-	
Dänemark .....	23	4	-	26	593	108	22	-	20	-	
darunter:CPH .....	23	4	-	26	505	108	22	-	20	-	
BLL .....	-	-	-	-	88	0	-	-	-	-	
Großbritannien .....	65	12	2	184	2 530	1 916	29	30	200	13	
darunter:LON .....	65	11	2	174	813	1 404	26	14	192	12	
BHX .....	-	1	-	2	-	7	0	1	6	0	
MAN .....	0	0	-	4	-	68	0	-	3	0	
EDI .....	-	-	-	-	51	-	-	-	-	-	
EMA .....	-	-	-	-	1 380	255	-	15	-	-	
*GB .....	-	-	-	2	278	182	-	-	-	-	
Irland .....	-	-	-	13	389	167	-	-	2	-	
darunter:DUB .....	-	-	-	12	379	67	-	-	2	-	
SNN .....	-	-	-	0	-	101	-	-	-	-	
ORK .....	-	-	-	-	10	-	-	-	-	-	
Island .....	45	32	-	-	237	25	-	-	-	-	
darunter:KEF .....	45	32	-	-	237	25	-	-	-	-	
Niederlande .....	71	0	2	0	0	80	0	-	83	26	
darunter:AMS .....	70	0	2	0	0	80	0	-	83	26	
Belgien .....	12	76	-	8	558	445	15	389	25	3	
darunter:BRU .....	12	5	-	8	348	444	15	194	25	3	
*BE .....	-	70	-	-	210	0	-	195	-	-	
Luxemburg .....	0	-	-	-	-	8	-	-	0	-	
Frankreich .....	28	2	0	24	1 087	1 249	7	0	63	4	
darunter:PAR .....	28	2	0	24	729	1 162	7	0	37	4	
LYS .....	-	0	-	0	296	28	-	-	0	-	
TLS .....	-	-	-	-	-	-	-	-	21	-	
NCE .....	-	-	-	0	-	59	-	-	4	-	
*FR .....	-	-	-	-	62	-	-	-	-	-	
Spanien .....	20	204	0	111	752	356	12	0	40	8	
darunter:MAD .....	-	0	-	9	198	108	0	-	7	8	
BCN .....	12	189	-	5	205	48	3	-	22	0	
VLC .....	-	-	-	2	4	32	-	-	-	-	
ALC .....	-	-	-	30	-	6	-	-	-	-	
AGP .....	0	-	-	14	-	29	-	-	0	-	
BIO .....	-	-	-	-	-	33	-	-	-	-	
*EI .....	-	10	-	-	339	4	-	-	-	-	
FMI .....	7	4	0	14	4	46	0	0	6	0	
LFA .....	0	-	0	12	1	24	2	-	0	-	
TCI .....	0	0	0	19	0	25	5	-	4	-	
Portugal .....	3	-	-	0	319	206	3	-	23	0	
darunter:LIS .....	1	-	-	0	2	150	3	-	21	0	
OPO .....	-	-	-	-	317	47	-	-	0	-	
FAO .....	2	-	-	-	-	8	0	-	0	-	
Malta .....	0	-	-	0	-	118	0	-	2	-	
darunter:MLA .....	0	-	-	0	-	118	0	-	2	-	
Schweiz .....	29	11	5	70	153	248	42	20	120	20	
darunter:ZRH .....	27	10	5	65	4	181	42	19	107	20	
GVA .....	0	-	-	3	-	62	0	-	10	-	
BSL .....	2	0	-	2	149	5	0	0	3	-	
Osterreich .....	7	2	4	29	317	301	6	4	51	4	
darunter:VIE .....	7	2	4	29	317	213	6	4	51	4	
LNZ .....	-	-	-	0	-	28	-	-	-	-	
SZG .....	-	-	-	0	-	24	-	-	-	-	
GRZ .....	-	-	-	0	-	31	-	-	0	-	
Italien .....	4	0	0	22	1 138	633	8	8	82	24	
darunter:ROM .....	-	-	-	16	-	108	-	-	19	18	
MIL .....	4	-	-	5	740	282	8	8	3	6	
VCE .....	-	-	-	-	326	101	-	-	0	-	
TRN .....	-	-	-	-	68	64	0	-	0	-	
FLR .....	-	-	-	0	-	13	-	-	14	-	
BLQ .....	-	-	-	-	4	62	-	-	7	-	
NAP .....	-	-	-	0	-	2	0	-	19	-	
CTA .....	-	-	0	-	-	-	-	-	10	-	
Griechenland .....	-	1	-	57	49	146	30	-	112	8	
darunter:ATH .....	-	-	-	16	48	130	15	-	43	5	
SKG .....	-	0	-	40	1	15	14	-	67	3	
Türkei .....	34	21	0	134	839	238	69	137	129	31	
darunter:ANK .....	0	0	0	0	0	28	0	-	0	-	
IST .....	32	19	0	113	837	188	62	137	73	29	
IZM .....	1	-	-	13	2	5	4	-	55	2	
AYT .....	-	1	-	8	-	17	1	-	-	-	
Zypern .....	3	-	-	-	-	15	-	-	-	-	
darunter:LCA .....	2	-	-	-	-	15	-	-	-	-	
Slovenien .....	-	-	-	-	-	21	-	-	1	-	
darunter:LJU .....	-	-	-	-	-	21	-	-	1	-	
Kroatien .....	-	-	0	-	-	33	-	-	0	0	
darunter:ZAG .....	-	-	0	-	-	32	-	-	0	0	
Jugoslawien/Serbien .....	-	-	-	-	-	6	-	-	0	-	
Bosnien-Herzegowina .....	-	-	-	-	-	2	-	-	-	-	
Mazedonien .....	-	-	0	-	-	5	3	-	-	-	
Ungarn .....	2	-	1	69	69	69	2	-	5	1	
darunter:BUD .....	2	-	-	1	69	69	2	-	5	1	

OCTOBER 1998

MIT GEBIETEN AUSSERHALB DEUTSCHLANDS

IN TONNEN

ZIELFLUGPLATZ

VON STRECKENHERKUNFTS-

ZIELFLUGPLATZ								VON STRECKENHERKUNFTS-	
B E R L I N (TBF)	(SXF)	SAARBRUECKEN (SCN)	MUENSTER/ OSN. (FMO)	LEIPZIG (LEJ)	DRESDEN (DRS)	ERFURT (ERF)	SONSTIGE	INSGESAMT	LAND BZW. - FLUGPLATZ
-	32	-	-	17	0	-	-	154	AUSLADUNG
-	9	-	-	17	-	-	-	122	INSGESAMT
-	23	-	-	-	-	-	-	29	Polen
-	-	-	-	-	-	-	-	27	darunter:WAW
-	-	-	-	-	-	-	-	27	KTW
-	-	-	-	-	-	-	-	4	Litauen
-	-	-	-	-	-	-	-	359	darunter:VNO
-	-	-	-	-	-	-	-	354	Lettland
-	-	-	-	-	-	-	-	1 206	Finnland
-	-	-	-	-	-	-	-	1 068	darunter:HEL
-	-	-	-	-	-	-	-	138	Schweden
-	-	-	-	-	-	-	-	214	darunter:STO
-	-	-	-	-	-	-	-	214	GOT
-	-	-	-	-	-	-	-	797	Norwegen
-	-	-	-	-	-	-	-	708	darunter:OSL
-	-	-	-	-	-	-	-	89	Dänemark
-	1	61	-	-	0	-	-	5 043	darunter:CFH
-	1	-	-	-	0	-	-	2 712	BLL
-	-	-	-	-	-	-	-	19	Großbritannien
-	-	-	-	-	-	-	-	75	darunter:LON
-	-	-	-	-	-	-	-	51	BHX
-	-	-	-	-	-	-	-	1 650	MAN
-	-	61	-	-	-	-	-	523	EDI
-	-	0	-	-	-	-	-	571	EMA
-	-	0	-	-	-	-	-	460	*GB
-	-	0	-	-	-	-	-	101	Irland
-	-	-	-	-	-	-	-	10	darunter:DUB
-	-	-	-	-	-	-	-	339	SNM
-	-	-	-	-	-	-	-	339	ORK
-	-	-	-	-	0	-	-	264	Island
-	-	-	-	-	0	-	-	264	darunter:KEF
3	14	-	-	136	-	-	-	1 685	Niederlande
3	14	-	-	-	-	-	-	1 074	darunter:AMS
0	-	-	-	136	-	-	-	611	Belgien
-	-	-	-	-	-	-	-	8	darunter:BRU
-	-	-	-	-	-	-	-	2 466	*BE
-	-	-	-	-	-	-	-	1 994	Luxemburg
-	-	-	-	-	-	-	-	325	Frankreich
-	-	-	-	-	-	-	-	21	darunter:PAR
-	-	-	-	-	-	-	-	64	LYS
-	-	-	-	-	-	-	-	62	TLS
-	0	117	0	0	0	0	-	1 622	NCE
-	-	115	-	-	-	-	-	330	*FR
-	-	2	-	-	-	-	-	600	Spanien
-	-	0	-	-	-	-	-	40	darunter:MAD
-	-	0	0	0	0	0	-	36	BCN
-	-	-	-	-	-	-	-	44	VLC
-	-	-	-	-	-	-	-	33	AIC
-	-	-	-	-	-	-	-	82	AGP
-	-	-	-	-	-	-	-	40	BIO
-	-	-	-	-	-	-	-	54	*E1
-	-	-	-	-	-	-	-	547	PBI
-	93	-	-	-	-	-	-	177	LFA
-	93	-	-	-	-	-	-	458	LPA
-	-	-	-	-	-	-	-	10	TCT
-	-	-	-	-	-	-	-	121	Portugal
-	-	-	-	-	-	-	-	726	darunter:LIS
-	-	-	-	-	-	-	-	487	OPO
-	-	-	-	-	-	-	-	76	FAO
-	-	-	-	-	-	-	-	162	Malta
-	-	-	-	-	-	-	-	725	darunter:MLA
-	-	-	-	-	-	-	-	637	Schweiz
-	-	-	-	-	-	-	-	29	darunter:ZRM
-	-	-	-	-	-	-	-	24	GVA
-	-	-	-	-	-	-	-	31	BSL
-	-	-	-	-	-	-	-	1 919	Österreich
-	-	-	-	-	-	-	-	160	darunter:VIE
-	-	-	-	-	-	-	-	427	LNZ
-	-	-	-	-	-	-	-	132	SZG
-	-	-	-	-	-	-	-	28	GRZ
-	-	-	-	-	-	-	-	73	Italien
-	-	-	-	-	-	-	-	22	darunter:ROM
-	-	-	-	-	-	-	-	10	MIL
-	-	-	-	-	-	-	-	402	VCE
-	-	-	-	-	-	-	-	258	TRN
-	-	-	-	-	-	-	-	142	FLR
-	-	-	-	-	-	-	-	30	BLQ
-	-	-	-	-	-	-	-	82	NAP
-	-	-	-	-	-	-	-	29	CTA
-	-	-	-	-	-	-	-	22	Griechenland
-	-	-	-	-	-	-	-	22	darunter:ATH
-	-	-	-	-	-	-	-	1 639	SKG
-	-	-	-	-	-	-	-	30	Türkei
-	-	-	-	-	-	-	-	1 497	darunter:ANK
-	-	-	-	-	-	-	-	82	IST
-	-	-	-	-	-	-	-	29	IZM
-	-	-	-	-	-	-	-	22	AYT
-	-	-	-	-	-	-	-	22	Zypern
-	-	-	-	-	-	-	-	22	darunter:LCA
-	-	-	-	-	-	-	-	22	Slovenien
-	-	-	-	-	-	-	-	34	darunter:LJU
-	-	-	-	-	-	-	-	7	Kroatien
-	-	-	-	-	-	-	-	2	darunter:ZAG
-	-	-	-	-	-	-	-	9	Jugoslawien/Serbien
-	-	-	-	-	-	-	-	151	Bosnien-Herzegowina
-	-	0	-	-	-	-	-	151	Mazedonien
-	-	0	-	-	-	-	-	151	Ungarn
-	-	0	-	-	-	-	-	151	darunter:BUD

VON STRECKENHERKUNFTS- LAND BZW. ---FLUGPLATZ	NACH STRECKEN									
	HAMBURG (HAM)	HANNOVER (HAJ)	BREMEN (BRE)	DUESSELDORF (DUS)	KOELN/BONN (CGN)	FRANKFURT (FRA)	STUTTGART (STR)	NUERNBERG (NUE)	MUENCHEN (MUC)	BERLIN (TXL)
AUSLADUNG										
INSGESAMT										
Albanien .....	-	-	-	-	-	0	-	-	0	-
Tschechische Rep. . . . .	2	12	-	5	3	63	12	-	0	-
darunter:PRG .....	2	12	-	5	0	63	12	-	0	-
OSR .....	-	-	-	-	2	-	-	-	-	-
Rumänien .....	-	-	-	2	-	33	-	-	7	-
darunter:OTP .....	-	-	-	1	-	33	-	-	7	-
Bulgarien .....	-	-	-	-	-	62	-	-	35	-
darunter:SOF .....	-	-	-	-	-	62	-	-	35	-
Russische Föd. ....	6	0	-	18	-	176	-	-	7	0
darunter:MW .....	6	-	-	16	-	138	-	-	7	0
LED .....	0	-	-	0	-	19	-	-	0	-
*RU .....	-	0	-	2	-	8	-	-	-	-
Weißrußland .....	-	-	-	-	-	13	-	-	0	-
darunter:MSQ .....	-	-	-	-	-	13	-	-	0	-
Moldavien .....	-	-	-	-	-	5	-	-	-	-
darunter:KIV .....	-	-	-	-	-	5	-	-	-	-
Ukraine .....	-	-	-	-	-	26	-	-	0	-
darunter:IEV .....	-	-	-	-	-	26	-	-	0	-
Georgien .....	-	-	-	-	-	5	-	-	-	-
Armenien .....	-	-	-	-	-	3	-	-	-	-
Aserbeidschan .....	-	-	-	-	-	12	-	-	-	-
darunter:BAK .....	-	-	-	-	-	12	-	-	-	-
Kasachstan .....	-	-	-	-	0	37	-	-	-	-
darunter:ALA .....	-	-	-	-	0	37	-	-	-	-
Kirgisien .....	-	0	-	-	-	0	-	-	-	-
Turkmenistan .....	-	-	-	-	-	24	-	-	-	-
darunter:ASB .....	-	-	-	-	-	24	-	-	-	-
Usbekistan .....	-	-	-	-	-	146	-	-	-	-
darunter:TAS .....	-	-	-	-	-	146	-	-	-	-
Europa .....	402	378	14	738	9 797	8 039	263	588	1 034	157
DARUNTER: EU-LAENDER	262	302	9	503	8 389	6 445	134	431	717	97
Agypten .....	-	-	-	25	-	346	-	-	12	-
darunter:CAI .....	-	-	-	24	-	336	-	-	12	-
ALY .....	-	-	-	-	-	10	-	-	-	-
Tunesien .....	6	9	2	39	-	135	1	4	10	-
darunter:TUN .....	1	3	-	26	-	86	-	-	1	-
MYR .....	4	6	2	12	-	47	1	4	8	-
Algerien .....	-	-	-	-	-	7	-	-	-	-
Marokko .....	-	-	-	16	-	42	3	-	-	-
darunter:CAS .....	-	-	-	-	-	41	-	-	-	-
AGA .....	-	-	-	15	-	1	3	-	-	-
Senegal .....	-	-	-	-	-	59	-	-	-	-
darunter:DKR .....	-	-	-	-	-	59	-	-	-	-
Ghana .....	-	-	-	36	-	64	-	-	-	-
darunter:ACC .....	-	-	-	36	-	64	-	-	-	-
Nigeria .....	-	-	-	-	-	36	-	-	-	-
darunter:LOS .....	-	-	-	-	-	36	-	-	-	-
Sudan .....	-	-	-	-	-	6	-	-	-	-
Eritrea .....	-	-	-	-	-	26	-	-	-	-
darunter:ASM .....	-	-	-	-	-	26	-	-	-	-
Athiopien .....	-	-	-	-	-	45	-	-	-	-
darunter:ADD .....	-	-	-	-	-	45	-	-	-	-
Kenia .....	-	-	15	-	-	953	-	-	-	-
darunter:NBO .....	-	-	-	-	-	941	-	-	-	-
MBA .....	-	-	15	-	-	12	-	-	-	-
Sinabawe .....	-	-	-	-	-	167	-	-	-	-
darunter:HRE .....	-	-	-	-	-	167	-	-	-	-
Namibia .....	-	-	-	-	-	75	-	-	-	-
darunter:WDH .....	-	-	-	-	-	75	-	-	-	-
Madagaskar .....	-	-	-	-	-	-	-	-	5	-
Seschellen .....	-	-	-	-	-	7	-	-	-	-
Mauritius .....	-	-	-	-	-	49	-	-	57	-
darunter:MRU .....	-	-	-	-	-	49	-	-	57	-
Südafrika .....	-	-	-	-	-	1 311	-	-	-	-
darunter:JNB .....	-	-	-	-	-	1 059	-	-	-	-
CPT .....	-	-	-	-	-	252	-	-	-	-
Afrika .....	6	9	2	131	-	3 327	4	4	84	-
Kanada .....	8	-	-	2	-	1 613	0	-	-	-
darunter:YMX .....	-	-	-	-	-	190	-	-	-	-
YTO .....	2	-	-	0	-	733	0	-	-	-
YVR .....	0	-	-	-	-	402	-	-	-	-
YYC .....	-	-	-	0	-	289	-	-	-	-
USA .....	129	26	-	869	3 160	13 237	304	-	1 164	-
darunter:JFK .....	-	-	-	474	1 389	3 327	150	-	368	-
CHI .....	-	-	-	119	-	2 778	-	-	320	-
BOS .....	-	-	-	-	-	427	-	-	-	-
PHL .....	-	-	-	-	1 464	172	-	-	53	-
WAS .....	-	-	-	-	-	459	-	-	95	-
DET .....	-	-	-	-	-	349	-	-	-	-
PIT .....	-	-	-	-	-	167	-	-	-	-
CVG .....	-	-	-	-	-	220	-	-	4	-
IND .....	-	-	-	-	-	48	-	-	-	-
ATL .....	129	-	-	-	-	2 004	154	-	161	-
CLT .....	-	26	-	-	-	-	-	-	-	-
TPA .....	-	-	-	-	-	16	-	-	-	-
MIA .....	-	-	-	70	-	1 172	-	-	16	-
SDF .....	-	-	-	-	307	-	-	-	-	-
SJU .....	-	-	-	-	-	19	-	-	-	-
ORL .....	-	-	-	67	-	-	-	-	-	-



OKTOBER 1998

MIT GEBIETEN AUSSERHALE DEUTSCHLANDS

IN TONNEN

ZIELFLUGPLATZ								VON STRECKENHERKUNFTS-	
B E R L I N (THF)	(SKF)	SAARBRUECKEN (SCN)	MUENSTER/ OSN. (FMO)	LEIPZIG (LEJ)	DRESDEN (DRS)	ERFURT (ERF)	SONSTIGE	INSGESAMT	LAND BZW. - FLUGPLATZ
-	-	-	-	-	-	-	-	0	AUFLAGUNG
-	-	59	-	0	-	-	-	157	INSGESAMT
-	-	-	-	0	-	-	-	96	Albanien
-	-	59	-	-	-	-	-	62	Tschechische Rep.
-	-	-	-	-	-	-	-	42	darunter: PRG
-	-	-	-	-	-	-	-	41	OSR
-	9	-	-	-	-	0	-	106	Rumänien
-	9	-	-	-	-	-	-	106	darunter: OTP
-	51	-	-	-	-	-	-	259	Bulgarien
-	49	-	-	-	-	-	-	218	darunter: SOF
-	0	-	-	-	-	-	-	20	Russische Föd.
-	1	-	-	-	-	-	-	11	darunter: MOW
-	0	-	-	-	-	-	-	15	LED
-	0	-	-	-	-	-	-	15	*RU
-	92	-	-	-	-	-	-	97	Weißrußland
-	92	-	-	-	-	-	-	97	darunter: MSQ
-	-	-	-	-	-	-	-	26	Moldavien
-	-	-	-	-	-	-	-	26	darunter: KIV
-	-	-	-	-	-	-	-	5	Ukraine
-	-	-	-	-	-	-	-	3	darunter: IEV
-	-	-	-	-	-	-	-	12	Georgien
-	-	-	-	-	-	-	-	12	Armenien
-	-	-	-	-	-	-	-	37	Aserbeidschan
-	-	-	-	-	-	-	-	37	darunter: BAK
-	-	-	-	-	-	-	-	1	Kasachstan
-	-	-	-	-	-	-	-	24	darunter: ALA
-	-	-	-	-	-	-	-	24	Kirgisien
-	-	-	-	-	-	-	-	146	Turkmenistan
-	-	-	-	-	-	-	-	146	darunter: ASB
-	-	-	-	-	-	-	-	146	Usbekistan
-	-	-	-	-	-	-	-	146	darunter: TAS
3	303	238	3	156	4	0	-	22 116	Europa
3	109	178	0	136	0	0	-	17 716	DARUNTER: EU-LAENDER
-	9	-	-	-	-	-	-	392	Ägypten
-	9	-	-	-	-	-	-	380	darunter: CAI
-	-	-	-	-	-	-	-	10	ALY
-	2	-	-	-	-	-	-	206	Tunesien
-	2	-	-	-	-	-	-	119	darunter: TUN
-	0	-	-	-	-	-	-	85	MIR
-	-	-	-	-	-	-	-	8	Algerien
-	-	-	-	-	-	-	-	61	Marokko
-	-	-	-	-	-	-	-	41	darunter: CAS
-	-	-	-	-	-	-	-	19	AGA
-	-	-	-	-	-	-	-	59	Senegal
-	-	-	-	-	-	-	-	59	darunter: DKR
-	-	-	-	-	-	-	-	100	Ghana
-	-	-	-	-	-	-	-	100	darunter: ACC
-	-	-	-	-	-	-	-	36	Nigeria
-	-	-	-	-	-	-	-	36	darunter: LOS
-	-	-	-	-	-	-	-	6	Sudan
-	-	-	-	-	-	-	-	26	Eritrea
-	-	-	-	-	-	-	-	26	darunter: ASM
-	-	-	-	-	-	-	-	45	Äthiopien
-	-	-	-	-	-	-	-	45	darunter: ADD
-	-	-	-	-	-	-	-	968	Kenia
-	-	-	-	-	-	-	-	941	darunter: NBO
-	-	-	-	-	-	-	-	28	MBA
-	-	-	-	-	-	-	-	167	Simbabwe
-	-	-	-	-	-	-	-	167	darunter: HRE
-	-	-	-	-	-	-	-	75	Namibia
-	-	-	-	-	-	-	-	75	darunter: WDH
-	-	-	-	-	-	-	-	5	Madagaskar
-	-	-	-	-	-	-	-	7	Seschellen
-	-	-	-	-	-	-	-	106	Mauritius
-	-	-	-	-	-	-	-	106	darunter: MRU
-	-	-	-	-	-	-	-	1 311	Südafrika
-	-	-	-	-	-	-	-	1 059	darunter: JNB
-	-	-	-	-	-	-	-	252	CPT
-	12	-	-	-	-	-	-	3 378	Afrika
-	-	-	-	-	-	-	-	1 621	Kanada
-	-	-	-	-	-	-	-	190	darunter: YMK
-	-	-	-	-	-	-	-	736	YTO
-	-	-	-	-	-	-	-	402	YVR
-	-	-	-	-	-	-	-	289	YYC
-	-	-	-	-	-	-	-	18 890	USA
-	-	-	-	-	-	-	-	5 708	darunter: JFK
-	-	-	-	-	-	-	-	3 217	CHI
-	-	-	-	-	-	-	-	427	BOS
-	-	-	-	-	-	-	-	1 688	PHL
-	-	-	-	-	-	-	-	553	WAS
-	-	-	-	-	-	-	-	349	DET
-	-	-	-	-	-	-	-	167	PIT
-	-	-	-	-	-	-	-	224	CVG
-	-	-	-	-	-	-	-	48	IND
-	-	-	-	-	-	-	-	2 448	ATL
-	-	-	-	-	-	-	-	26	CLT
-	-	-	-	-	-	-	-	16	TPA
-	-	-	-	-	-	-	-	1 258	MIA
-	-	-	-	-	-	-	-	307	SDF
-	-	-	-	-	-	-	-	19	SJU
-	-	-	-	-	-	-	-	67	ORL

VON STRECKENHERKUNFTS-		NACH STRECKEN									
LAND BZW. --- FLUGPLATZ	HAMBURG (HAM)	HANNOVER (HAJ)	BREMEN (BRE)	DUESSELDORF (DUS)	KOELN/BONN (CGN)	FRANKFURT (FRA)	STUTTGART (STR)	NUERNBERG (NUE)	MUENCHEN (MUC)	BERLIN (TXL)	
AUSLADUNG											
INSGESAMT											
*U2	-	-	-	75	-	8	-	-	-	-	
DAL	-	-	-	-	-	755	-	-	-	-	
HOU	-	-	-	-	-	274	-	-	-	-	
SFO	-	-	-	-	-	272	-	-	147	-	
LAX	-	-	-	59	-	773	-	-	-	-	
Mexiko	-	122	-	14	48	772	-	-	-	-	
darunter: MEX	-	122	-	-	48	763	-	-	-	-	
*MX	-	-	-	14	-	8	-	-	-	-	
Kuba	-	-	-	27	-	-	-	-	-	-	
darunter: VRA	-	-	-	27	-	-	-	-	-	-	
Bahamas	-	-	-	-	-	17	-	-	-	-	
darunter: NAS	-	-	-	-	-	17	-	-	-	-	
Jamaika	-	-	-	1	-	-	-	-	-	-	
Dominik. Republik	-	-	-	62	7	46	0	-	15	-	
darunter: POP	-	-	-	51	7	43	0	-	11	-	
*DO	-	-	-	11	-	3	-	-	4	-	
Kolumbien	-	-	-	-	-	53	-	-	-	-	
darunter: BOG	-	-	-	-	-	53	-	-	-	-	
Brasilien	-	-	-	1	-	1 255	-	-	-	-	
darunter: RIO	-	-	-	1	-	231	-	-	-	-	
SAO	-	-	-	-	-	912	-	-	-	-	
POA	-	-	-	-	-	103	-	-	-	-	
Peru	-	-	-	-	-	22	-	-	-	-	
darunter: LIM	-	-	-	-	-	22	-	-	-	-	
Uruguay	-	-	-	-	-	51	-	-	-	-	
darunter: MVD	-	-	-	-	-	51	-	-	-	-	
Argentinien	-	-	-	-	3	279	-	-	-	-	
darunter: BUE	-	-	-	-	-	279	-	-	-	-	
Chile	-	-	-	-	-	181	-	-	-	-	
darunter: SCL	-	-	-	-	-	181	-	-	-	-	
Amerika	135	148	-	977	3 217	17 526	305	-	1 179	-	
Libanon	-	-	-	-	-	26	-	-	-	-	
darunter: BEY	-	-	-	-	-	26	-	-	-	-	
Israel	-	-	-	-	1	705	-	-	74	-	
darunter: TLV	-	-	-	-	1	703	-	-	74	-	
Jordanien	-	-	-	-	-	24	-	-	-	8	
darunter: AMM	-	-	-	-	-	24	-	-	-	8	
Syrien	-	-	-	-	-	17	-	-	1	-	
darunter: DAM	-	-	-	-	-	17	-	-	1	-	
Iran	-	-	-	-	-	192	-	-	-	-	
darunter: THR	28	-	-	-	-	192	-	-	-	-	
Kuweit	28	-	-	-	-	119	-	-	52	-	
darunter: KWI	-	-	-	-	-	119	-	-	52	-	
Bahrain	-	-	-	-	-	85	-	-	-	-	
darunter: BAH	-	-	-	-	-	85	-	-	-	-	
Katar	-	-	-	-	-	6	-	-	-	-	
darunter: DOH	-	-	-	-	-	6	-	-	36	-	
Saudi-Arabien	11	-	-	-	-	115	-	-	-	-	
darunter: JED	11	-	-	-	-	50	-	-	-	-	
RUH	-	-	-	-	-	66	-	-	-	-	
Jemen	-	-	-	-	-	17	-	-	-	-	
darunter: SAH	-	-	-	-	-	17	-	-	-	-	
Oman	-	-	-	-	-	25	-	-	-	-	
darunter: MCT	-	-	-	-	-	25	-	-	-	-	
Ver. Arab. Emirate	-	-	-	-	1 772	3 491	-	-	-	-	
darunter: SHJ	-	-	-	-	1 772	2 813	-	-	-	-	
DXB	-	-	-	-	-	593	-	-	-	-	
AUH	-	-	-	-	-	85	-	-	-	-	
Pakistan	-	-	-	-	-	340	-	-	-	-	
darunter: KHI	-	-	-	-	-	266	-	-	-	-	
LHE	-	-	-	-	-	67	-	-	-	-	
Bangladesch	-	-	-	-	-	12	-	-	-	-	
darunter: DAC	-	-	-	-	-	12	-	-	-	-	
Indien	-	-	-	-	-	2 534	-	-	-	-	
darunter: DEL	-	-	-	-	-	1 532	-	-	-	-	
BOM	-	-	-	-	-	541	-	-	-	-	
MAA	-	-	-	-	-	461	-	-	-	-	
Nepal	-	-	-	-	-	7	-	-	-	-	
Sri Lanka	-	-	-	8	-	80	-	-	45	-	
darunter: CMB	-	-	-	8	-	80	-	-	45	-	
Malediven	-	-	-	41	-	41	-	-	27	-	
darunter: MLE	-	-	-	41	-	41	-	-	27	-	
Thailand	-	-	-	-	-	1 606	-	-	191	-	
darunter: BKK	-	-	-	-	-	1 606	-	-	191	-	
Vietnam	-	-	-	-	-	62	-	-	-	-	
darunter: SGN	-	-	-	-	-	62	-	-	-	-	
Malaysia	-	-	-	-	-	1 587	-	-	45	-	
darunter: KUL	-	-	-	-	-	1 278	-	-	45	-	
PEN	-	-	-	-	-	309	-	-	-	-	
Singapur	-	-	-	-	-	1 876	-	-	-	-	
darunter: SIN	-	-	-	-	-	1 876	-	-	-	-	
Brunei	-	-	-	-	-	70	-	-	-	-	
darunter: BWN	-	-	-	-	-	70	-	-	-	-	
Indonesien	-	-	-	-	-	276	-	-	-	-	
darunter: JKT	-	-	-	-	-	191	-	-	-	-	
DPS	-	-	-	-	-	84	-	-	-	-	
Philippinen	-	-	-	-	-	414	-	-	-	-	
darunter: MNL	-	-	-	-	-	414	-	-	-	-	
Hongkong (China)	-	-	-	-	-	4 866	-	-	-	-	
darunter: HKG	-	-	-	-	-	4 866	-	-	-	-	
Taiwan	-	-	-	-	-	39	-	-	-	-	
darunter: TPE	-	-	-	-	-	39	-	-	-	-	

OKTOBER 1998  
 MIT GEBIETEN AUSSERHALB DEUTSCHLANDS  
 IN TONNEN

ZIELFLUGPLATZ								VON STRECKENHERKUNFTS-	
B E R L I N (THF)	(SKF)	SAARBRUECKEN (SCN)	MUENSTER/ OSN. (FMO)	LEIPZIG (LEJ)	DRESDEN (DRS)	ERFURT (ERF)	SONSTIGE	INSGESAMT	LAND BZW. - FLUGPLATZ
-	-	-	-	-	-	-	-	83	AUSLADUNG
-	-	-	-	-	-	-	-	755	INSGESAMT
-	-	-	-	-	-	-	-	274	*U2
-	-	-	-	-	-	-	-	419	DAL
-	-	-	-	-	-	-	-	632	HOU
-	-	-	-	-	-	-	-	956	SFO
-	-	-	-	-	-	-	-	933	LAX
-	-	-	-	-	-	-	-	22	Mexiko
-	-	-	-	-	-	-	-	35	darunter: MEX
-	8	-	-	-	-	-	-	27	*MX
-	-	-	-	-	-	-	-	17	Kuba
-	-	-	-	-	-	-	-	17	darunter: VRA
-	-	-	-	-	-	-	-	1	Bahamas
-	-	-	-	-	-	-	-	132	darunter: NAS
-	-	-	-	0	-	-	-	113	Jamaika
-	-	-	-	0	-	-	-	19	Dominik. Republik
-	-	-	-	-	-	-	-	53	darunter: POP
-	-	-	-	-	-	-	-	53	*DO
-	-	-	-	-	-	-	-	1 257	Kolumbien
-	-	-	-	-	-	-	-	232	darunter: BOG
-	-	-	-	-	-	-	-	912	Brasilien
-	-	-	-	-	-	-	-	103	darunter: RIO
-	-	-	-	-	-	-	-	22	SAO
-	-	-	-	-	-	-	-	22	FOA
-	-	-	-	-	-	-	-	51	Peru
-	-	-	-	-	-	-	-	51	darunter: LIM
-	-	-	-	-	-	-	-	281	Uruguay
-	-	-	-	-	-	-	-	279	darunter: MVD
-	-	-	-	-	-	-	-	181	Argentinien
-	-	-	-	-	-	-	-	181	darunter: BUE
-	-	-	-	-	-	-	-	23 496	Chile
-	8	-	-	0	-	-	-		darunter: SCL
-	-	-	-	-	-	-	-		Amerika
-	-	-	-	-	-	-	-	26	Libanon
-	-	-	-	-	-	-	-	784	darunter: BEY
-	4	-	-	-	-	-	-	783	Israel
-	4	-	-	-	-	-	-	32	darunter: TLV
-	-	-	-	-	-	-	-	32	Jordanien
-	0	-	-	-	-	-	-	19	darunter: AMM
-	0	-	-	-	-	-	-	18	Syrien
-	-	-	-	-	-	-	-	220	darunter: DAM
-	-	-	-	-	-	-	-	220	Iran
-	-	-	-	-	-	-	-	171	darunter: THR
-	-	-	-	-	-	-	-	171	Kuweit
-	-	-	-	-	-	-	-	85	darunter: KWI
-	-	-	-	-	-	-	-	42	Bahrain
-	-	-	-	-	-	-	-	42	darunter: BAH
-	-	-	-	-	-	-	-	127	Katar
-	-	-	-	-	-	-	-	61	darunter: DOH
-	-	-	-	-	-	-	-	66	Saudi-Arabien
-	-	-	-	-	-	-	-	17	darunter: JED
-	-	-	-	-	-	-	-	17	RUH
-	-	-	-	-	-	-	-	25	Jemen
-	-	-	-	-	-	-	-	25	darunter: SAH
-	-	-	-	-	-	-	-	5 262	Oman
-	-	-	-	-	-	-	-	4 585	darunter: MCT
-	-	-	-	-	-	-	-	593	Ver. Arab. Emirate
-	-	-	-	-	-	-	-	85	darunter: SEJ
-	-	-	-	-	-	-	-	340	DXB
-	-	-	-	-	-	-	-	266	AUH
-	-	-	-	-	-	-	-	67	Pakistan
-	-	-	-	-	-	-	-	12	darunter: KHI
-	-	-	-	-	-	-	-	12	LHE
-	-	-	-	-	-	-	-	2 534	Bangladesch
-	-	-	-	-	-	-	-	1 532	darunter: DAC
-	-	-	-	-	-	-	-	541	Indien
-	-	-	-	-	-	-	-	461	darunter: DEL
-	-	-	-	-	-	-	-	7	BOM
-	-	-	-	-	-	-	-	134	MAA
-	-	-	-	-	-	-	-	134	Nepal
-	-	-	-	-	-	-	-	109	Sri Lanka
-	-	-	-	-	-	-	-	109	darunter: CMB
-	-	-	-	-	-	-	-	1 797	Malediven
-	-	-	-	-	-	-	-	1 797	darunter: MLE
-	-	-	-	-	-	-	-	62	Thailand
-	-	-	-	-	-	-	-	62	darunter: BKK
-	-	-	-	-	-	-	-	1 632	Vietnam
-	-	-	-	-	-	-	-	1 323	darunter: SGN
-	-	-	-	-	-	-	-	309	Malaysia
-	-	-	-	-	-	-	-	1 900	darunter: KUL
-	24	-	-	-	-	-	-	70	Singapur
-	24	-	-	-	-	-	-	70	darunter: SIN
-	-	-	-	-	-	-	-	276	Brunei
-	-	-	-	-	-	-	-	191	darunter: BWN
-	-	-	-	-	-	-	-	94	Indonesien
-	-	-	-	-	-	-	-	414	darunter: JKT
-	-	-	-	-	-	-	-	414	DPS
-	-	-	-	-	-	-	-	4 866	Philippinen
-	-	-	-	-	-	-	-	4 866	darunter: MNL
-	-	-	-	-	-	-	-	39	Hongkong (China)
-	-	-	-	-	-	-	-	39	darunter: HKG
-	-	-	-	-	-	-	-		Taiwan
-	-	-	-	-	-	-	-		darunter: TPE

VON STRECKENHERKUNFTS-	NACH STRECKEN									
LAND BZW. --- FLUGPLATZ	HAMBURG (HAM)	HANNOVER (HAJ)	BREMEN (BRE)	DUESSELDORF (DUS)	KOELN/BONN (CGN)	FRANKFURT (FRA)	STUTTGART (STR)	NUERNBERG (NUE)	MUENCHEN (MUC)	BERLIN (TXL)
AUSLADUNG										
INSGESAMT										
Japan .....	-	-	-	-	-	4 531	-	-	-	-
darunter:TYO .....	-	-	-	-	-	3 683	-	-	-	-
OSA .....	-	-	-	-	-	803	-	-	-	-
NGO .....	-	-	-	-	-	45	-	-	-	-
Rep. Korea .....	-	-	-	-	-	2 879	-	-	-	-
darunter:SEL .....	-	-	-	-	-	2 879	-	-	-	-
Dem. VR Korea .....	-	-	-	-	-	-	-	-	-	-
China .....	-	-	-	-	-	1 828	-	-	54	-
darunter:ULN .....	-	-	-	-	-	11	-	-	-	-
PEK .....	-	-	-	-	-	1 282	-	-	3	-
SHA .....	-	-	-	-	-	536	-	-	51	-
Asien .....	39	-	-	50	1 773	27 071	-	-	524	8
Australien .....	-	-	-	-	-	82	-	-	-	-
darunter:SYD .....	-	-	-	-	-	58	-	-	-	-
MEL .....	-	-	-	-	-	24	-	-	-	-
Neuseeland .....	-	-	-	-	-	96	-	-	-	-
darunter:AKL .....	-	-	-	-	-	96	-	-	-	-
Australien/O .....	-	-	-	-	-	178	-	-	-	-
I N S G E S A M T ..	582	534	15	1 896	14 788	56 941	572	592	2 021	165

OCTOBER 1998

MIT GEBIETEN AUSSERHALB DEUTSCHLANDS

IN TONNEN

ZIELFLUGPLATZ								VON STRECKENHERKUNFTS-	
BERLIN (THF)	BERLIN (SXF)	SAARBRUECKEN (SCN)	MUENSTER/ OSN.(FMO)	LEIPZIG (LEJ)	DRESDEN (DRS)	ERFURT (ERF)	SONSTIGE	INSGESAMT	LAND BZW. - FLUGPLATZ
-	-	-	-	-	-	-	-	4 531	AUFLAGUNG
-	-	-	-	-	-	-	-	3 683	-----
-	-	-	-	-	-	-	-	803	INSGESAMT
-	-	-	-	-	-	-	-	45	-----
-	-	-	-	-	-	-	-	2 879	Japan
-	2	-	-	-	-	-	-	2 879	darunter:TYO
-	0	-	-	-	-	-	-	2	OSA
-	0	-	-	-	-	-	-	1 883	Rep. Korea
-	-	-	-	-	-	-	-	11	darunter:SEL
-	-	-	-	-	-	-	-	1 285	Dem. VR Korea
-	-	-	-	-	-	-	-	586	China
-	32	-	-	-	-	-	-	30 298	darunter:ULN
-	-	-	-	-	-	-	-		PEK
-	-	-	-	-	-	-	-		SHA
-	-	-	-	-	-	-	-		Asien
-	-	-	-	-	-	-	-	82	Australien
-	-	-	-	-	-	-	-	58	darunter:SYD
-	-	-	-	-	-	-	-	24	MEL
-	-	-	-	-	-	-	-	96	Neuseeland
-	-	-	-	-	-	-	-	96	darunter:AKL
-	-	-	-	-	-	-	-	178	Australien/O
3	354	238	3	157	4	0	-	79 666	I N S G E S A M T

## 7 LUFTPOSTVERKEHR

## 7. 1 VERFLECHTUNG IM VERKEHR

EIN-/

NACH STRECKENZIEL- FLUGPLATZ	VON STRECKEN									
	HAMBURG (HAM)	HANNOVER (HAJ)	BREMEN (BRE)	DUESSELDORF (DUS)	KOELN/BONN (CGN)	FRANKFURT (FRA)	STUTTGART (STR)	NUERNBERG (NUE)	MUENCHEN (MUC)	BERLIN (TXL)
POST-EIN-/AUSLADUNG										
INSGESAMT										
HAMBURG .....	-	-	-	-	-	477	91	-	117	-
HANNOVER .....	-	-	-	-	-	175	128	-	83	-
BREMEN .....	-	-	-	-	-	197	25	-	-	-
DUESSELDORF .....	0	-	-	-	-	0	-	0	-	-
KOELN/BONN .....	-	-	-	-	-	287	69	85	261	8
FRANKFURT .....	494	116	149	-	109	-	166	243	436	476
STUTTGART .....	103	95	24	-	132	188	-	-	22	-
NUERNBERG .....	4	40	-	-	77	160	-	-	-	-
MUENCHEN .....	98	85	-	0	249	362	25	-	-	65
BERLIN (TEGEL) .....	0	-	-	-	228	473	-	-	87	-
BERLIN (TEMPELHOF) .....	-	-	-	-	-	-	-	-	-	-
BERLIN (SCHOENEFELD) .....	-	-	-	-	-	-	55	-	-	-
SAARBRUECKEN .....	-	-	-	-	-	-	-	-	-	-
MUENSTER/OSNABRUECK .....	-	-	-	-	-	152	-	-	-	-
LEIPZIG .....	-	-	-	-	164	158	4	-	-	-
DRESDEN .....	-	-	-	-	39	290	9	0	-	-
ERFURT .....	-	-	-	-	-	-	-	-	-	-
SONSTIGE FLUGPLAETZE .....	-	-	-	-	-	255	-	0	-	-
DEUTSCHLAND .....	699	336	173	0	997	3 176	573	329	1 005	549

## POST-EIN-/AUSLADUNG

## GEMISCHTFLUEGE

HAMBURG .....	-	-	-	-	-	5	-	-	2	-
HANNOVER .....	-	-	-	-	-	3	-	-	0	-
BREMEN .....	-	-	-	-	-	1	-	-	-	-
DUESSELDORF .....	0	-	-	-	-	0	-	0	-	-
KOELN/BONN .....	-	-	-	-	-	4	62	0	3	-
FRANKFURT .....	15	-	-	-	-	-	0	0	2	-
STUTTGART .....	0	-	-	-	-	3	-	-	-	-
NUERNBERG .....	4	-	-	-	-	0	-	-	-	-
MUENCHEN .....	12	-	-	0	-	39	-	-	-	-
BERLIN (TEGEL) .....	0	-	-	-	0	65	-	-	1	-
BERLIN (TEMPELHOF) .....	-	-	-	-	-	-	-	-	-	-
BERLIN (SCHOENEFELD) .....	-	-	-	-	-	-	-	-	-	-
SAARBRUECKEN .....	-	-	-	-	-	-	-	-	-	-
MUENSTER/OSNABRUECK .....	-	-	-	-	-	-	-	-	-	-
LEIPZIG .....	-	-	-	-	-	4	-	-	-	-
DRESDEN .....	-	-	-	-	-	1	-	0	-	-
ERFURT .....	-	-	-	-	-	-	-	0	-	-
SONSTIGE FLUGPLAETZE .....	-	-	-	-	-	-	-	0	-	-
DEUTSCHLAND .....	32	-	-	0	0	126	62	0	9	-

## POST-EIN-/AUSLADUNG

## POSTFLUEGE

HAMBURG .....	-	-	-	-	-	473	91	-	115	-
HANNOVER .....	-	-	-	-	-	172	128	-	82	-
BREMEN .....	-	-	-	-	-	196	25	-	-	-
DUESSELDORF .....	-	-	-	-	-	-	-	-	-	-
KOELN/BONN .....	-	-	-	-	-	283	7	85	257	8
FRANKFURT .....	479	116	149	-	109	-	166	243	434	476
STUTTGART .....	103	95	24	-	132	186	-	-	22	-
NUERNBERG .....	-	40	-	-	77	159	-	-	-	-
MUENCHEN .....	86	85	-	-	249	323	25	-	-	65
BERLIN (TEGEL) .....	-	-	-	-	228	408	-	-	85	-
BERLIN (TEMPELHOF) .....	-	-	-	-	-	-	-	-	-	-
BERLIN (SCHOENEFELD) .....	-	-	-	-	-	-	55	-	-	-
SAARBRUECKEN .....	-	-	-	-	-	-	-	-	-	-
MUENSTER/OSNABRUECK .....	-	-	-	-	-	152	-	-	-	-
LEIPZIG .....	-	-	-	-	164	154	4	-	-	-
DRESDEN .....	-	-	-	-	39	289	9	-	-	-
ERFURT .....	-	-	-	-	-	-	-	-	-	-
SONSTIGE FLUGPLAETZE .....	-	-	-	-	-	255	-	-	-	-
DEUTSCHLAND .....	668	336	173	-	997	3 049	511	328	996	549

OKTOBER 1996  
 INNERHALB DEUTSCHLANDS  
 AUSLADUNG IN TONNEN

HERKUNFTSFLUGPLATZ								NACH STRECKENZIEL- FLUGPLATZ	
B E R L I N (THF)	SAARBRUECKEN (SCN)	MUENSTER/ OSN. (FMO)	LEIPZIG (LEJ)	DRESDEN (DRS)	ERFURT (ERF)	SONSTIGE	INSGESAMT	POST-EIN-/AUSLADUNG INSGESAMT	
-	-	-	-	-	-	-	1	687	HAMBURG
-	-	-	-	-	2	-	-	389	HANNOVER
-	-	-	-	-	-	-	-	222	BREMEN
-	-	-	-	-	-	-	1	1	DUESSELDORF
-	-	-	-	-	-	0	-	710	KOELN/BONN
-	2	-	115	173	156	205	2	841	FRANKFURT
-	-	-	-	-	-	-	-	564	STUTTGART
-	-	-	4	0	-	-	-	281	MUERNBERG
-	-	-	-	-	-	-	-	888	MUENCHEN
-	-	-	-	-	-	-	-	787	BERLIN (TEGEL)
-	-	-	-	-	-	-	-	-	BERLIN (TEMPELHOF)
-	-	-	-	-	-	-	-	55	BERLIN (SCHOENEFELD)
-	-	-	-	-	-	-	-	-	SAARBRUECKEN
-	-	-	-	-	-	-	-	152	MUENSTER/OSNABRUECK
-	-	-	-	-	-	-	-	325	LEIPZIG
-	-	-	-	-	-	-	-	338	DRESDEN
-	-	-	-	-	-	-	-	-	ERFURT
-	-	-	-	-	-	-	-	255	SONSTIGE FLUGPLAETZE
-	2	-	119	173	158	-	207	8 496	DEUTSCHLAND
POST-EIN-/AUSLADUNG GEMISCHTFLUEGE									
-	-	-	-	-	-	-	1	8	HAMBURG
-	-	-	-	-	-	-	-	4	HANNOVER
-	-	-	-	-	-	-	-	1	BREMEN
-	-	-	-	-	-	-	-	1	DUESSELDORF
-	-	-	6	0	-	0	-	70	KOELN/BONN
-	-	-	-	-	-	-	-	23	FRANKFURT
-	-	-	-	-	-	-	-	3	STUTTGART
-	-	-	-	-	-	-	-	5	MUERNBERG
-	-	-	4	0	-	-	-	55	MUENCHEN
-	-	-	-	-	-	-	-	66	BERLIN (TEGEL)
-	-	-	-	-	-	-	-	-	BERLIN (TEMPELHOF)
-	-	-	-	-	-	-	-	-	BERLIN (SCHOENEFELD)
-	-	-	-	-	-	-	-	-	SAARBRUECKEN
-	-	-	-	-	-	-	-	-	MUENSTER/OSNABRUECK
-	-	-	-	-	-	-	-	4	LEIPZIG
-	-	-	-	-	-	-	-	1	DRESDEN
-	-	-	-	-	-	-	-	-	ERFURT
-	-	-	-	-	-	-	-	0	SONSTIGE FLUGPLAETZE
-	-	-	10	0	-	-	1	241	DEUTSCHLAND
POST-EIN-/AUSLADUNG POSTFLUEGE									
-	-	-	-	-	-	-	-	679	HAMBURG
-	-	-	-	-	2	-	-	385	HANNOVER
-	-	-	-	-	-	-	-	221	BREMEN
-	-	-	-	-	-	-	-	-	DUESSELDORF
-	-	-	-	-	-	-	-	640	KOELN/BONN
-	2	-	109	173	156	205	2	818	FRANKFURT
-	-	-	-	-	-	-	-	561	STUTTGART
-	-	-	-	-	-	-	-	276	MUERNBERG
-	-	-	-	-	-	-	-	833	MUENCHEN
-	-	-	-	-	-	-	-	720	BERLIN (TEGEL)
-	-	-	-	-	-	-	-	-	BERLIN (TEMPELHOF)
-	-	-	-	-	-	-	-	55	BERLIN (SCHOENEFELD)
-	-	-	-	-	-	-	-	-	SAARBRUECKEN
-	-	-	-	-	-	-	-	152	MUENSTER/OSNABRUECK
-	-	-	-	-	-	-	-	321	LEIPZIG
-	-	-	-	-	-	-	-	337	DRESDEN
-	-	-	-	-	-	-	-	-	ERFURT
-	-	-	-	-	-	-	-	255	SONSTIGE FLUGPLAETZE
-	2	-	109	173	158	-	205	8 256	DEUTSCHLAND

## 8 FLUGBEWEGUNGEN

## 8. 1 VERFLECHTUNG IM VERKEHR

## 8. 1. 1 STARTS BZW.

NACH STRECKENZIEL- FLUGPLATZ	VON STRECKEN									
	HAMBURG (HAM)	HANNOVER (HAJ)	BREMEN (BRE)	DUESSELDORF (DUS)	KOELN/BONN (CGN)	FRANKFURT (FRA)	STUTTGART (STR)	NUERNBERG (NUE)	MUENCHEN (MUC)	BERLIN (TXL)
<b>STARTS</b>										
<b>INSGESAMT</b>										
HAMBURG .....	12	49	52	222	191	396	213	118	530	175
HANNOVER .....	33	417	23	6	34	216	113	3	186	8
BREMEN .....	5	4	160	1	2	194	77	52	138	122
DUESSELDORF .....	189	1	-	3	15	228	166	120	621	496
KOELN/BONN .....	160	28	19	13	83	232	124	191	486	511
FRANKFURT .....	407	215	189	222	232	1	183	241	436	463
STUTTGART .....	204	112	86	162	131	188	134	14	159	416
NUERNBERG .....	118	13	36	116	162	238	7	89	112	118
MUENCHEN .....	523	187	139	606	488	438	168	106	1	587
BERLIN (TEGEL) .....	169	1	122	505	526	472	415	116	577	-
BERLIN (TEMPELHOF) .....	-	24	3	1	8	204	10	114	6	4
BERLIN (SCHOENEFELD) .....	9	4	5	3	67	15	23	2	8	-
SAARBRUECKEN .....	46	1	3	41	1	3	29	-	52	-
MUENSTER/OSNABRUECK .....	4	-	19	3	1	147	71	5	113	8
LEIPZIG .....	102	6	20	120	143	199	69	16	114	6
DRESDEN .....	93	46	39	102	81	193	81	25	115	-
ERFURT .....	44	1	5	37	53	1	1	2	71	-
SONSTIGE FLUGPLAETZE .....	101	31	129	193	218	669	150	249	488	56
DEUTSCHLAND .....	2 219	1 140	1 049	2 356	2 436	4 034	2 034	1 463	4 213	2 970

## STARTS IM LINIENVERKEHR

## (OHNE NURFRACHTER)

HAMBURG .....	-	48	8	219	161	369	190	116	523	175
HANNOVER .....	33	-	-	5	30	190	85	3	185	5
BREMEN .....	3	3	-	1	-	168	76	45	138	119
DUESSELDORF .....	189	1	-	-	12	218	155	118	613	496
KOELN/BONN .....	155	27	8	13	-	190	103	104	428	495
FRANKFURT .....	380	193	167	220	198	-	156	210	395	437
STUTTGART .....	183	83	78	157	82	153	-	3	110	413
NUERNBERG .....	118	11	32	115	93	210	5	-	101	116
MUENCHEN .....	523	186	138	604	431	393	118	101	-	583
BERLIN (TEGEL) .....	169	1	120	504	497	445	412	115	576	-
BERLIN (TEMPELHOF) .....	-	22	-	-	-	198	-	110	-	-
BERLIN (SCHOENEFELD) .....	8	4	-	3	4	9	8	1	5	-
SAARBRUECKEN .....	46	1	-	41	-	2	25	-	47	-
MUENSTER/OSNABRUECK .....	4	-	5	2	-	126	69	2	112	8
LEIPZIG .....	102	4	15	119	97	176	67	9	110	6
DRESDEN .....	93	46	37	101	76	169	76	23	113	-
ERFURT .....	44	1	-	36	51	1	-	-	68	-
SONSTIGE FLUGPLAETZE .....	69	25	1	177	158	618	95	48	450	51
DEUTSCHLAND .....	2 119	656	609	2 317	1 890	3 635	1 640	1 008	3 974	2 904

## STARTS IM LINIENVER-

## KEHR (NURFRACHTER)

HAMBURG .....	-	-	-	-	4	27	22	-	-	-
HANNOVER .....	-	-	-	-	-	22	22	-	-	-
BREMEN .....	-	-	-	-	-	22	-	-	-	-
DUESSELDORF .....	-	-	-	-	-	4	-	-	1	-
KOELN/BONN .....	5	1	-	-	-	37	2	21	48	9
FRANKFURT .....	26	21	21	-	32	-	22	22	26	25
STUTTGART .....	21	21	-	-	25	26	-	-	38	-
NUERNBERG .....	-	-	-	-	22	22	-	-	-	-
MUENCHEN .....	-	-	-	-	22	28	42	-	-	-
BERLIN (TEGEL) .....	-	-	-	-	26	26	-	-	-	-
BERLIN (TEMPELHOF) .....	-	-	-	-	-	1	-	-	-	-
BERLIN (SCHOENEFELD) .....	-	-	-	-	-	-	15	-	-	-
SAARBRUECKEN .....	-	-	-	-	-	-	-	-	-	-
MUENSTER/OSNABRUECK .....	-	-	-	-	-	21	-	-	-	-
LEIPZIG .....	-	-	-	-	20	22	1	-	-	-
DRESDEN .....	-	-	-	-	1	22	-	-	-	-
ERFURT .....	-	-	-	-	2	-	-	-	-	-
SONSTIGE FLUGPLAETZE .....	21	-	-	1	-	41	19	-	1	-
DEUTSCHLAND .....	73	43	21	1	154	321	145	43	114	34



OKTOBER 1998

INNERHALB DEUTSCHLANDS

LANDUNGEN

HERKUNFTSFLUGPLATZ

HERKUNFTSFLUGPLATZ									NACH STRECKENZIEL-
B E R L I N (THF)	(SXF)	SAARBRUECKEN (SCN)	MUENSTER/ OSN. (FMO)	LEIPZIG (LEJ)	DRESDEN (DRS)	ERFURT (ERF)	SONSTIGE	INSGESAMT	FLUGPLATZ
									STARTS
									INSGESAMT
8	9	46	2	83	121	39	86	2 352	HAMBURG
27	6	4	6	6	50	4	34	1 176	HANNOVER
4	1	5	26	22	44	14	130	1 001	BREMEN
8	5	46	3	122	110	37	220	2 390	DUESSELDORF
10	81	5	7	124	79	54	233	2 440	KOELN/BONN
205	16	1	148	205	191	2	686	4 043	FRANKFURT
13	19	31	71	63	81	17	153	2 054	STUTTGART
123	5	-	8	18	26	7	243	1 439	NUERNBERG
9	22	52	115	108	117	68	488	4 222	MUENCHEN
-	-	1	13	3	2	-	55	2 977	BERLIN (TEGEL)
107	2	86	106	2	6	31	584	1 298	BERLIN (TEMPELHOF)
3	267	2	3	16	2	1	14	444	BERLIN (SCHOENEFELD)
80	-	5	1	24	1	-	17	304	SAARBRUECKEN
107	2	-	122	30	12	5	203	852	MUENSTER/OSNABRUECK
1	7	21	24	8	106	31	140	1 133	LEIPZIG
8	1	3	9	101	17	11	93	1 018	DRESDEN
33	-	1	8	21	5	9	52	344	ERFURT
589	9	20	277	144	82	41	260	3 706	SONSTIGE FLUGPLAETZE
1 335	452	329	949	1 100	1 052	371	3 691	33 193	DEUTSCHLAND

STARTS IM LINIENVERKEHR

(OMNE NURFRACHTER)

-	4	44	1	81	117	-	72	2 128	HAMBURG
22	1	1	-	6	49	-	28	643	HANNOVER
-	1	-	-	22	43	4	3	626	BREMEN
-	5	40	-	119	104	33	183	2 286	DUESSELDORF
-	6	2	-	96	76	44	161	1 908	KOELN/BONN
198	12	1	125	180	168	1	620	3 661	FRANKFURT
-	15	23	66	62	74	15	99	1 616	STUTTGART
110	2	-	3	12	23	-	36	987	NUERNBERG
-	14	48	111	107	113	67	447	3 984	MUENCHEN
-	-	-	12	3	2	-	48	2 904	BERLIN (TEGEL)
-	-	79	102	1	2	29	521	1 064	BERLIN (TEMPELHOF)
-	-	1	3	15	2	-	5	68	BERLIN (SCHOENEFELD)
79	-	-	1	24	-	-	1	267	SAARBRUECKEN
105	1	-	-	22	3	-	108	567	MUENSTER/OSNABRUECK
1	6	20	24	-	104	26	39	925	LEIPZIG
1	1	3	7	78	-	6	60	890	DRESDEN
31	-	-	1	21	2	-	10	266	ERFURT
522	1	-	182	44	49	8	239	2 737	SONSTIGE FLUGPLAETZE
1 069	69	262	638	893	931	233	2 680	27 527	DEUTSCHLAND

STARTS IM LINIENVER-

KEHR (NURFRACHTER)

-	-	-	-	-	-	-	4	57	HAMBURG
-	-	-	-	-	-	-	-	44	HANNOVER
-	-	-	-	-	-	-	-	22	BREMEN
-	-	6	-	-	-	-	17	28	DUESSELDORF
-	40	-	-	23	-	-	-	186	KOELN/BONN
-	1	-	20	21	22	-	44	303	FRANKFURT
-	-	-	-	-	-	-	17	148	STUTTGART
-	-	-	-	-	-	-	-	44	NUERNBERG
-	-	-	-	-	-	-	1	93	MUENCHEN
-	-	-	-	-	-	-	52	1	BERLIN (TEGEL)
-	-	-	-	-	-	-	1	15	BERLIN (TEMPELHOF)
-	-	-	-	-	-	-	-	-	BERLIN (SCHOENEFELD)
-	-	-	-	-	-	-	-	-	SAARBRUECKEN
-	-	-	-	-	-	-	-	21	MUENSTER/OSNABRUECK
-	-	-	-	-	-	-	-	43	LEIPZIG
1	-	-	-	22	-	-	-	46	DRESDEN
2	-	-	2	-	-	-	-	2	ERFURT
-	-	-	-	-	-	-	-	87	SONSTIGE FLUGPLAETZE
3	41	6	22	66	22	-	83	1 192	DEUTSCHLAND

8 FLUGBEWEGUNGEN  
 8. 1 VERFLECHTUNG IM VERKEHR  
 8. 1. 2 STARTS

NACH STRECKENZIEL- FLUGPLATZ	VON STRECKEN									
	HAMBURG (HAM)	HANNOVER (HAJ)	BREMEN (BRE)	DUESSELDORF (DUS)	KOELN/BONN (CGN)	FRANKFURT (FRA)	STUTTGART (STR)	NUERNBERG (NUE)	MUENCHEN (MUC)	BERLIN (TXL)
<b>STARTS</b>										
<b>INSGESAMT</b>										
Schleswig-Holstein .	6	-	1	37	70	75	-	2	3	33
Helgoland .....	-	-	-	-	-	-	-	-	-	-
Kiel .....	-	-	-	-	67	74	-	1	-	31
Lübeck .....	-	-	1	-	-	1	-	1	1	1
Westerland/Sylt ..	3	-	-	37	2	-	-	-	2	1
üb.Schleswig-Holst	3	-	-	-	1	-	-	-	-	-
Bremen .....	-	-	120	-	-	-	-	-	-	-
üb.Bremen .....	-	-	120	-	-	-	-	-	-	-
Niedersachsen .....	3	-	4	1	6	4	2	1	3	-
Borkum .....	-	-	-	-	-	-	-	-	-	-
Braunschweig .....	-	-	1	1	5	4	2	1	3	-
Emden .....	-	-	-	-	1	-	-	-	-	-
Harle .....	-	-	-	-	-	-	-	-	-	-
Juist .....	-	-	3	-	-	-	-	-	-	-
Norddeich .....	-	-	-	-	-	-	-	-	-	-
Wangerooge .....	-	-	-	-	-	-	-	-	-	-
Norderney .....	-	-	-	-	-	-	-	-	-	-
Langeoog .....	-	-	-	-	-	-	-	-	-	-
üb.Niedersachsen .	3	-	-	-	-	-	-	-	-	-
Hamburg .....	-	-	-	-	-	-	-	-	1	-
Finkenwerder .....	-	-	-	-	-	-	-	-	1	-
Nordrhein-Westfalen	22	3	1	11	45	250	92	56	441	5
Dortmund .....	22	2	1	1	3	123	52	50	218	-
Paderborn-Lippstad	-	1	-	1	4	125	26	4	168	5
Siegerland .....	-	-	-	-	-	-	-	-	-	-
Mönchengladbach ..	-	-	-	1	2	-	-	1	54	-
Essen .....	-	-	-	-	2	-	1	-	-	-
üb.Nordrh.-Westf.	-	-	-	8	34	2	3	1	1	-
Hessen .....	-	-	1	-	1	-	-	1	2	-
Kassel .....	-	-	-	-	1	-	-	1	1	-
üb.Hessen .....	-	-	1	-	-	-	-	-	1	-
Rheinland-Pfalz ....	-	-	-	1	-	-	-	-	-	-
Koblenz .....	-	-	-	-	-	-	-	-	-	-
Hahn .....	-	-	-	1	-	-	-	-	-	-
üb.Rheinland-Pfalz	-	-	-	-	-	-	-	-	-	-
Baden-Württemberg ..	1	4	2	71	28	132	31	5	5	15
Freiburg .....	-	-	-	-	1	-	1	-	-	-
Friedrichshafen ..	-	4	1	68	24	113	2	1	3	15
Karlsruhe .....	-	-	-	-	1	-	-	-	-	-
Mannheim .....	1	-	-	-	-	-	-	2	-	-
üb.Baden-Württembe	-	-	1	3	2	19	28	2	2	-
Bayern .....	26	-	-	71	66	185	22	184	30	-
Augsburg .....	26	-	-	70	66	115	21	-	5	-
Bayreuth .....	-	-	-	-	-	69	-	-	-	-
Hof .....	-	-	-	-	-	-	-	-	-	-
Oberpfaffenhofen .	-	-	-	-	-	1	-	-	-	-
Straubing .....	-	-	-	-	-	-	-	-	-	-
üb.Bayern .....	-	-	1	-	-	-	1	184	25	-
Mecklenburg-Vorpomme	43	24	-	1	2	22	1	-	-	1
Neringsdorf .....	-	-	-	-	-	-	-	-	-	1
Barth .....	-	-	-	-	-	-	1	-	-	-
Güttin .....	-	-	-	-	1	-	-	-	-	-
Rostock-Laage .....	42	24	-	1	1	22	-	-	-	-
üb.Meckl.-Vorpomme	1	-	-	-	-	-	-	-	-	-
Brandenburg .....	-	-	-	-	-	-	-	-	-	2
üb.Brandenburg ...	-	-	-	-	-	-	-	-	-	2
Sachsen-Anhalt .....	-	-	-	-	-	1	-	-	-	-
Magdeburg .....	-	-	-	-	-	-	-	-	-	-
üb.Sachsen-Anhalt	-	-	-	-	-	1	-	-	-	-
Thüringen .....	-	-	-	-	-	-	11	-	2	-
üb.Thüringen .....	-	-	-	-	-	-	11	-	2	-
Sachsen .....	-	-	-	-	-	-	1	-	1	-
üb.Sachsen .....	-	-	-	-	-	-	1	-	1	-
Deutschland .....	101	31	129	193	218	669	150	249	488	56

OKTOBER 1998

INNERHALB DEUTSCHLANDS

NACH SONSTIGEN DEUTSCHEN FLUGPLAETZEN

HERKUNFTSFLUGPLATZ									NACH STRECKENZIEL- FLUGPLATZ
B E R L I N (THF)	(SXF)	SAARBRUECKEN (SCN)	MUENSTER/ OSN.(FMO)	LEIPZIG (LEJ)	DRESDEN (DRS)	ERFURT (ERF)	SONSTIGE	INSGESAMT	
17	-	-	1	-	3	-	-	248	STARTS ----- INSGESAMT ----- Schleswig-Holstein
-	-	-	-	-	-	-	-	-	Helgoland
2	-	-	-	-	-	-	-	175	Kiel
1	-	-	-	-	2	-	-	8	Lübeck
14	-	-	1	-	-	-	-	60	Westerland/Sylt
-	-	-	-	-	1	-	-	5	üb.Schleswig-Holst
-	-	-	-	-	-	-	-	120	Bremen
-	-	-	-	-	-	-	-	120	üb.Bremen
1	1	3	3	-	3	1	-	36	Niedersachsen
-	-	-	-	-	-	-	-	-	Borkum
1	1	3	2	-	2	1	-	27	Braunschweig
-	-	-	-	-	1	-	-	2	Emden
-	-	-	-	-	-	-	-	-	Harle
-	-	-	-	-	-	-	-	3	Juist
-	-	-	-	-	-	-	-	-	Norddeich
-	-	-	-	-	-	-	-	-	Wangerooge
-	-	-	-	-	-	-	-	-	Norderney
-	-	-	-	-	-	-	-	-	Langeoog
-	-	-	1	-	-	-	-	4	üb.Niedersachsen
-	-	-	-	-	-	-	-	1	Hamburg
-	-	-	-	-	-	-	-	1	Finkenwerder
243	-	1	261	45	35	15	117	1 633	Nordrhein-Westfalen
100	-	-	120	39	24	11	55	821	Dortmund
72	-	-	72	4	5	1	60	548	Federborn-Lippstad
-	-	-	-	-	-	-	-	-	Siegerland
69	-	-	-	1	2	1	2	133	Mönchengladbach
-	-	1	-	1	1	2	-	8	Essen
2	-	-	69	-	3	-	-	123	üb.Nordrh.-Westf.
-	-	-	7	-	-	1	-	13	Hessen
-	-	-	-	-	-	1	-	4	Kassel
-	-	-	7	-	-	-	-	9	üb.Hessen
3	-	12	1	-	1	-	-	18	Rheinland-Pfalz
-	-	-	-	-	-	-	-	-	Koblenz
-	-	-	-	-	-	-	-	1	Hahn
3	-	12	1	-	1	-	-	17	üb.Rheinland-Pfalz
192	4	2	3	1	3	-	15	514	Baden-Württemberg
2	-	-	-	1	-	-	-	5	Freiburg
120	-	2	1	-	1	-	15	370	Friedrichshafen
-	-	-	1	-	1	-	-	3	Karlsruhe
69	2	-	-	-	1	-	-	75	Mannheim
1	2	-	1	-	-	-	-	61	üb.Baden-Württembe
91	1	1	-	-	25	6	128	836	Bayern
90	-	1	-	-	22	6	15	437	Augsburg
-	-	-	-	-	-	-	34	103	Bayreuth
-	-	-	-	-	-	-	79	79	Hof
1	-	-	-	-	-	-	-	2	Oberpfaffenhofen
-	-	-	-	-	-	-	-	-	Straubing
-	1	-	-	-	3	-	-	215	üb.Bayern
2	2	1	-	3	1	2	-	105	Mecklenburg-Vorpomme
-	-	-	-	-	-	-	-	1	Heringsdorf
-	-	-	-	-	-	-	-	1	Barth
1	-	-	-	-	-	-	-	2	Gütlin
-	2	-	-	2	1	1	-	96	Rostock-Laage
1	-	1	-	1	-	1	-	5	üb.Meckl.-Vorpomme
37	1	-	1	-	2	1	-	44	Brandenburg
37	1	-	1	-	2	1	-	44	üb.Brandenburg
1	-	-	-	18	1	-	-	21	Sachsen-Anhalt
1	-	-	-	-	1	-	-	2	Magdeburg
-	-	-	-	18	-	-	-	18	üb.Sachsen-Anhalt
2	-	-	-	-	1	13	-	29	Thüringen
2	-	-	-	-	1	13	-	29	üb.Thüringen
-	-	-	-	77	7	2	-	88	Sachsen
-	-	-	-	77	7	2	-	88	üb.Sachsen
589	9	20	277	144	82	41	260	3 706	Deutschland

## 8 FLUGBEWEGUNGEN

## 8. 2 VERFLECHTUNG IM VERKEHR

## 8. 2. 1 STARTS

NACH STRECKENZIELLAND		VON STRECKEN									
BZW. -----	FLUGPLATZ	HAMBURG (HAM)	HANNOVER (HAJ)	BREMEN (BRE)	DUESSELDORF (DUS)	KOELN/BONN (CGN)	FRANKFURT (FRA)	STUTTGART (STR)	NUERNBERG (NUE)	MUENCHEN (MUC)	BERLIN (TXL)
STARTS											
INSGESAMT											
Polen .....		81	2	8	117	31	338	28	3	113	58
darunter:WAW		26	-	-	54	29	181	27	-	109	58
GDN .....		53	-	1	-	-	-	-	-	-	-
KRK .....		-	-	-	1	1	33	-	-	4	-
KTW .....		-	-	-	21	-	68	-	1	-	-
*PL .....		2	2	7	41	1	56	1	2	-	-
Litauen .....		31	-	-	-	-	62	-	-	-	31
darunter:VNO		-	-	-	-	-	62	-	-	-	31
*LT .....		31	-	-	-	-	-	-	-	-	-
Lettland .....		15	-	-	-	-	31	-	-	17	-
darunter:RIX		15	-	-	-	-	31	-	-	17	-
Estland .....		18	-	-	-	-	3	-	-	3	-
darunter:TLL		18	-	-	-	-	3	-	-	3	-
Finnland .....		146	1	-	112	24	189	-	-	80	25
darunter:HEL		146	1	-	112	24	189	-	-	80	25
Schweden .....		163	2	-	89	44	303	27	5	147	58
darunter:STO		55	1	-	61	23	196	27	1	92	58
MMA .....		38	-	-	-	1	-	-	1	-	-
GOT .....		70	-	-	28	19	102	-	1	53	-
*SE .....		-	1	-	-	1	5	-	2	2	-
Norwegen .....		58	5	9	44	2	124	-	-	38	-
darunter:OSL		57	5	-	41	1	124	-	-	38	-
Dänemark .....		124	134	43	121	173	305	91	9	146	144
darunter:CPH		124	133	41	120	147	202	89	-	146	144
BLL .....		-	1	-	1	26	100	-	-	-	-
*DK .....		-	-	2	-	-	2	1	9	-	-
Großbritannien .....		354	159	115	856	411	1 210	258	90	623	228
darunter:LON		281	128	114	472	286	799	157	83	375	158
BRX .....		22	-	-	184	1	135	76	-	95	26
HAN .....		51	31	-	161	2	180	22	-	90	44
LPL .....		-	-	-	2	1	-	-	1	-	-
NCL .....		-	-	-	26	1	-	-	-	-	-
EMA .....		-	-	-	-	-	-	-	-	-	-
*GB .....		-	-	1	10	51	68	3	5	62	-
Irland .....		-	-	-	64	26	116	1	-	6	-
darunter:DUB		-	-	-	60	25	115	1	-	4	-
Island .....		4	-	-	-	29	10	1	1	-	-
darunter:KEF		4	-	-	-	29	10	1	1	-	-
Niederlande .....		291	157	138	179	127	291	177	149	236	154
darunter:AMS		176	155	137	178	126	285	173	148	231	153
RTM .....		71	1	1	-	-	2	1	-	4	1
HST .....		-	-	-	-	-	1	3	-	1	-
EIN .....		44	1	-	-	1	2	-	-	-	-
Belgien .....		184	130	27	151	77	298	208	189	252	56
darunter:BRU		184	112	27	150	55	281	206	145	250	56
*BE .....		-	17	-	1	21	17	2	41	1	-
Luxemburg .....		30	1	-	2	-	127	5	1	12	-
darunter:LUX		30	1	-	2	-	127	5	1	12	-
Frankreich .....		305	178	55	444	329	985	345	157	830	240
darunter:PAR		240	173	54	272	269	478	259	145	344	229
SXB .....		56	-	-	4	1	118	-	1	1	-
LYS .....		-	3	-	59	42	173	48	3	137	-
TLS .....		-	-	-	-	-	1	1	-	83	-
MRS .....		-	2	-	-	-	49	-	-	84	-
NCE .....		7	-	-	58	7	150	34	9	173	7
*FR .....		2	-	-	48	10	12	3	9	4	-
Spanien .....		455	452	157	919	396	1 049	400	166	519	251
darunter:MAD		-	-	-	62	48	194	32	-	124	-
BCN .....		31	35	-	63	55	155	59	4	121	32
GRO .....		4	5	-	6	-	4	-	-	1	4
VLC .....		-	-	-	-	8	49	-	1	-	-
ALC .....		17	13	4	41	2	18	4	6	8	8
LEI .....		4	5	-	18	-	14	4	-	9	5
AGP .....		33	25	8	50	-	68	9	5	18	12
XRY .....		5	5	-	10	1	10	10	-	5	5
SVQ .....		-	1	-	9	-	6	1	1	5	-
BIO .....		-	-	-	-	1	78	1	-	-	-
*E1 .....		-	-	-	7	20	15	9	3	3	-
PMI .....		195	192	98	393	176	213	130	70	93	111
IBZ .....		35	27	13	58	21	38	21	8	19	13
MAH .....		7	10	2	19	2	16	11	6	8	9
LPA .....		37	46	12	57	22	47	25	16	29	13
TCI .....		25	33	12	42	11	36	30	21	26	13
FUE .....		39	35	4	42	18	43	28	12	25	10
ACE .....		27	20	4	37	11	37	16	13	16	13
*E3 .....		-	-	-	5	-	8	10	-	9	3
Portugal .....		51	35	5	80	66	250	60	18	109	30
darunter:LIS		11	2	-	11	12	125	11	-	55	7
OPO .....		-	-	-	4	34	65	15	-	23	-
FAO .....		36	28	5	54	19	50	24	13	21	18
FNC .....		4	5	-	10	-	10	10	5	10	5
Malta .....		15	7	-	22	6	71	8	5	31	11
darunter:MLA		15	7	-	22	6	71	8	5	31	11
Schweiz .....		247	200	47	424	261	651	233	191	587	178
darunter:ZRH		172	141	46	271	139	336	155	131	267	177
GVA .....		23	1	-	77	1	190	78	-	121	-
BSL .....		52	57	1	75	116	124	-	58	144	1
BRN .....		-	-	-	1	1	-	-	-	54	-
Osterreich .....		146	74	47	278	164	778	138	64	358	145
darunter:VIE		146	74	47	278	158	753	136	60	260	145
INN .....		-	-	-	-	2	94	1	-	1	-
LNZ .....		-	-	-	70	1	124	-	1	28	-
SZG .....		-	-	-	53	2	125	-	2	2	-
GRZ .....		-	-	-	-	1	120	1	1	65	-
KLU .....		-	-	-	-	-	62	-	-	1	-

OKTOBER 1998

MIT GEBIETEN AUSSERHALB DEUTSCHLANDS

HERKUNFTSFLUGPLATZ									NACH STRECKENZIELLAND	
(THP)	B E R L I N (SXF)	SAARBRUECKEN (SCN)	MUENSTER/ OSN. (FMO)	LEIPZIG (LEJ)	DRESDEN (DRS)	ERFURT (ERF)	SONSTIGE	INSGESAMT	BZW. -----	FLUGPLATZ
									STARTS	
									INSGESAMT	
0	53	-	1	19	45	1	-	906	Polen	
4	26	-	-	19	-	-	-	533	darunter:WAW	
2	1	-	-	-	-	-	-	57	GDN	
1	-	-	-	-	22	1	-	63	KRK	
-	26	-	-	-	-	-	-	116	KTW	
1	-	-	1	-	23	-	-	137	*PL	
-	-	-	-	-	-	-	-	124	Litauen	
-	-	-	-	-	-	-	-	93	darunter:VNO	
-	-	-	-	-	-	-	-	31	*LT	
1	1	-	-	-	-	-	-	65	Lettland	
1	1	-	-	-	-	-	-	65	darunter:RIX	
-	-	-	-	-	-	-	-	24	Estland	
-	-	-	-	-	-	-	-	24	darunter:TLL	
-	-	-	-	-	-	-	-	577	Finnland	
-	-	-	-	-	-	-	-	577	darunter:HEL	
4	-	-	-	-	-	1	-	843	Schweden	
2	-	-	-	-	-	-	-	516	darunter:STO	
1	-	-	-	-	-	1	-	41	MNA	
1	-	-	-	-	-	-	-	274	GOT	
1	-	-	-	-	-	-	-	12	*SE	
23	-	-	1	-	-	-	-	304	Norwegen	
23	-	-	1	-	-	-	-	290	darunter:OSL	
-	-	-	-	1	1	-	-	1 292	Dänemark	
-	-	-	-	1	-	-	-	1 147	darunter:CPH	
-	-	-	-	-	-	-	-	120	BLL	
-	-	-	-	-	-	-	-	14	*DK	
4	55	14	10	1	19	-	1	4 408	Großbritannien	
1	53	-	4	-	14	-	-	2 925	darunter:LON	
-	1	1	2	-	1	-	-	544	BHX	
-	-	-	-	-	-	-	-	581	MAN	
-	-	7	-	-	-	-	-	11	LPL	
-	-	-	-	-	-	-	-	27	NCL	
-	-	-	-	-	-	-	-	87	EMA	
1	1	6	3	-	4	-	1	216	*GB	
-	-	-	-	-	-	-	-	213	Irland	
-	-	-	-	-	-	-	-	205	darunter:DUB	
-	-	-	-	-	-	-	-	45	Island	
-	-	-	-	-	-	-	-	45	darunter:KEF	
2	8	1	66	8	87	3	17	2 091	Niederlande	
-	8	-	64	8	82	-	17	1 941	darunter:AMS	
-	-	1	-	-	-	2	-	84	RTH	
1	-	-	-	-	4	1	-	11	MST	
-	-	-	-	-	-	-	-	49	EIN	
117	1	-	6	24	4	1	-	1 725	Belgien	
117	1	-	3	1	1	-	-	1 588	darunter:BRU	
-	-	-	1	23	3	1	-	128	*BE	
39	-	70	3	1	-	-	-	291	Luxemburg	
39	-	70	3	1	-	-	-	291	darunter:LUX	
54	1	6	30	2	2	2	35	4 000	Frankreich	
1	1	1	25	1	1	-	35	2 528	darunter:PAR	
47	-	-	-	-	-	-	-	227	SXB	
-	-	-	-	-	-	1	-	466	LYS	
-	-	-	-	-	-	-	-	85	TLS	
-	-	-	-	-	-	-	-	135	MRS	
-	-	-	-	-	-	-	-	438	NCE	
2	-	-	-	-	-	-	-	103	*FR	
4	-	5	3	1	1	1	-	5 547	Spanien	
4	170	96	201	164	103	42	3	461	darunter:MAD	
-	1	-	-	-	-	-	-	556	BCN	
-	-	-	1	-	-	-	-	24	GRO	
1	-	2	-	-	-	-	-	61	VLC	
-	-	-	-	-	-	-	-	121	ALC	
-	1	-	-	5	1	-	-	66	LEI	
1	3	1	4	4	3	-	-	244	AGP	
-	-	-	-	-	-	-	-	51	XRY	
-	-	-	-	-	4	-	-	27	SVQ	
-	-	-	-	-	-	-	-	80	BIO	
1	-	-	-	-	-	-	-	58	*EI	
1	94	70	139	85	44	25	3	2 132	PHI	
-	11	5	10	11	11	4	-	305	IEZ	
-	7	-	-	5	3	-	-	105	MAH	
-	17	4	13	22	10	4	-	374	LPA	
-	16	5	5	16	11	5	-	307	TCI	
-	12	4	16	8	8	-	-	300	FUE	
-	8	4	8	8	8	4	-	234	ACE	
-	-	-	5	-	-	-	-	40	*E3	
-	21	4	12	29	11	4	-	785	Portugal	
-	-	-	-	-	-	-	-	234	darunter:LIS	
-	-	-	-	-	-	-	-	141	OPO	
-	21	4	12	24	11	4	-	344	FAO	
-	-	-	-	5	-	-	-	64	FNC	
-	5	-	1	5	2	-	-	189	Malta	
-	5	-	1	5	2	-	-	189	darunter:MLA	
135	17	2	57	76	111	1	-	3 418	Schweiz	
-	12	1	54	76	60	1	-	2 039	darunter:ZRH	
54	1	-	-	-	1	-	-	548	GVA	
79	4	-	-	-	50	-	-	761	BSL	
1	-	-	-	-	-	-	-	57	BRN	
4	4	1	10	27	3	3	-	2 244	Österreich	
2	3	-	7	25	2	-	-	1 473	darunter:VIE	
1	-	-	1	1	1	1	-	103	INN	
-	-	-	-	-	-	-	-	225	LNZ	
-	1	1	2	1	-	-	-	189	SZG	
-	-	-	-	-	-	-	-	190	GRZ	
-	-	-	-	-	-	-	-	63	KLU	

NACH STRECKENZIELLAND		VON STRECKEN									
BZW.	FLUGPLATZ	HAMBURG (HAM)	HANNOVER (HAJ)	BREMEN (BRE)	DUESSELDORF (DUS)	KOELN/BONN (CGN)	FRANKFURT (FRA)	STUTTGART (STR)	NUERNBERG (NUE)	MUENCHEN (MUC)	BERLIN (TXL)
<b>STARTS</b>											
<b>INSGESAMT</b>											
Italien	.....	111	61	3	413	246	1 071	260	52	1 277	113
darunter:ROM	.....	31	-	2	88	37	268	6	2	194	32
MIL	.....	59	42	-	184	142	305	151	31	189	60
VCE	.....	7	-	-	31	36	125	18	4	97	-
TRS	.....	-	-	-	-	-	7	-	-	85	-
VRN	.....	-	1	-	1	1	32	-	2	89	-
TRN	.....	-	1	-	27	4	120	47	-	82	-
GOA	.....	-	-	-	-	-	4	-	-	80	-
FLR	.....	-	1	-	7	-	40	-	1	123	-
BLQ	.....	-	-	-	27	-	123	6	-	86	-
PSA	.....	-	-	-	-	-	-	-	-	80	-
NAP	.....	9	8	1	18	15	16	10	8	43	15
SUF	.....	-	3	-	2	4	4	4	-	8	-
CAG	.....	-	-	-	1	-	-	1	-	14	-
OLB	.....	-	-	-	1	2	-	1	1	9	-
CTA	.....	5	5	-	24	-	15	10	-	27	4
*IT	.....	-	-	-	-	5	2	-	3	67	-
Griechenland	.....	108	107	27	251	72	352	192	70	315	106
darunter:ATH	.....	5	5	-	18	19	139	4	-	100	11
SKG	.....	16	12	-	62	10	77	57	5	80	18
CFU	.....	12	12	2	18	2	13	10	6	14	12
ZTH	.....	2	-	-	4	-	-	1	2	3	-
JMK	.....	1	2	-	2	-	-	-	-	2	3
SMI	.....	4	5	-	10	-	7	4	3	5	3
JTR	.....	4	3	-	1	-	2	2	-	4	1
KGS	.....	6	6	7	17	4	2	8	5	12	5
RHO	.....	17	22	5	35	11	26	32	22	30	15
CMQ	.....	-	4	-	8	-	8	7	-	8	2
HER	.....	41	33	13	54	25	61	58	28	42	34
KVA	.....	-	-	-	11	-	2	8	-	-	-
*GR	.....	-	3	-	10	1	9	-	-	13	2
Türkei	.....	253	254	35	416	232	545	281	117	314	172
darunter:ANK	.....	6	10	-	33	12	95	17	-	9	7
IST	.....	55	59	4	100	82	210	99	37	136	48
IZM	.....	18	21	1	37	14	32	26	4	50	22
DLM	.....	19	16	8	39	17	28	20	8	22	16
AYT	.....	146	133	22	186	96	159	107	64	84	63
*TR	.....	9	15	-	21	11	21	12	4	13	16
Zypern	.....	11	10	-	13	6	42	10	6	16	5
darunter:LCA	.....	6	5	-	5	5	40	-	4	11	5
*CY	.....	5	5	-	8	1	2	10	2	5	-
Slovenien	.....	-	-	-	2	-	62	-	-	63	-
darunter:LJU	.....	-	-	-	2	-	62	-	-	63	-
Kroatien	.....	3	-	-	20	1	119	3	1	67	16
darunter:ZAG	.....	-	-	-	9	-	89	1	-	62	13
SFU	.....	3	-	-	11	-	26	-	-	2	2
DBV	.....	-	-	-	-	1	3	2	1	2	1
Jugoslawien/Serbien	.....	-	-	-	-	-	29	-	-	21	-
darunter:BEG	.....	-	-	-	-	-	29	-	-	21	-
Bosnien-Herzegowina	.....	-	-	-	11	-	6	4	1	26	-
darunter:SJJ	.....	-	-	-	11	-	6	4	1	26	-
Mazedonien	.....	6	-	-	19	-	9	13	-	-	-
darunter:SKP	.....	6	-	-	19	-	9	13	-	-	-
Ungarn	.....	63	19	-	57	57	160	59	1	141	77
darunter:BUD	.....	63	19	-	57	57	160	55	-	139	77
Albanien	.....	-	-	-	-	-	15	-	-	10	-
darunter:TIA	.....	-	-	-	-	-	15	-	-	10	-
Tschechische Rep.	.....	41	29	-	53	35	155	76	2	94	10
darunter:PRG	.....	41	29	-	53	34	153	76	-	94	10
Slowakische Rep.	.....	-	-	-	-	-	2	1	4	-	-
Rumänien	.....	-	-	-	29	-	77	2	1	39	-
darunter:OTP	.....	-	-	-	20	-	68	1	-	35	-
*RO	.....	-	-	-	9	-	9	1	1	4	-
Bulgarien	.....	-	3	-	4	1	55	-	1	31	3
darunter:SOF	.....	-	-	-	-	-	53	-	-	31	-
VAR	.....	-	1	-	3	-	2	-	1	-	3
Russische Föd.	.....	70	57	-	76	1	303	4	1	75	57
darunter:MCW	.....	22	5	-	63	1	194	1	1	62	32
LED	.....	44	22	-	8	-	59	-	-	8	25
OVB	.....	-	14	-	-	-	8	-	-	-	-
GOJ	.....	-	-	-	-	-	13	-	-	-	-
SVX	.....	-	-	-	-	-	13	-	-	-	-
*RU	.....	4	16	-	5	-	16	3	-	5	-
Weißrußland	.....	-	-	-	-	-	44	-	-	13	-
darunter:MSQ	.....	-	-	-	-	-	44	-	-	13	-
Moldavien	.....	-	-	-	-	-	28	-	-	4	-
darunter:KIV	.....	-	-	-	-	-	28	-	-	4	-
Ukraine	.....	-	-	-	-	-	81	-	2	13	-
darunter:IEV	.....	-	-	-	-	-	81	-	2	13	-
Georgien	.....	-	-	-	-	-	13	-	-	-	-
darunter:TBS	.....	-	-	-	-	-	13	-	-	-	-
Armenien	.....	-	-	-	-	-	9	-	-	-	-
Aserbeidschan	.....	-	-	-	-	-	13	-	-	-	-
darunter:BAK	.....	-	-	-	-	-	13	-	-	-	-
Kasachstan	.....	1	11	-	2	5	27	2	-	-	-
darunter:ALA	.....	1	11	-	2	5	27	2	-	-	-
Kirgisien	.....	-	4	-	-	-	2	-	-	-	-
Usbekistan	.....	-	-	-	-	-	40	-	-	-	-
darunter:TAS	.....	-	-	-	-	-	40	-	-	-	-
Europa	.....	3 385	2 092	716	5 268	2 822	10 450	2 883	1 307	6 626	2 168
DARUNTER: EU-LAENDER	.....	2 468	1 491	617	3 959	2 155	7 324	2 162	970	4 910	1 550
Ägypten	.....	7	9	-	28	2	140	7	-	62	5

OKTOBER 1998

MIT GEBIETEN AUSSERHALB DEUTSCHLANDS

HERKUNFTSFLUGPLATZ								NACH STRECKENZIELLAND	
B E R L I N (THF)	SAARBRUECKEN (SXF)	MUENSTER/ OSN.(FMO)	LEIPZIG (LEJ)	DRESDEN (DRS)	ERFURT (ERF)	SONSTIGE	INSGESAMT	BZW. ....	FLUGPLATZ
2	9	8	5	11	8	-	1	3 651	STARTS
-	1	3	-	2	-	-	-	666	-----
-	3	2	2	-	-	-	-	1 170	INSGESAMT
2	-	-	-	-	-	-	-	320	-----
-	-	-	-	-	-	-	-	92	Italien
-	-	-	-	-	-	-	-	126	darunter:ROM
-	-	-	-	-	-	-	-	281	MIL
-	-	-	-	-	-	-	-	84	VCE
-	-	-	1	-	-	-	-	173	TRS
-	-	-	-	-	-	-	-	242	VRN
-	-	-	-	-	-	-	-	81	TRN
-	-	1	1	9	8	-	1	163	GOA
-	4	-	-	-	-	-	-	16	FLR
-	-	-	-	-	-	-	-	21	BLQ
-	1	-	-	-	-	-	-	91	PSA
-	-	-	-	-	-	-	-	77	NAP
-	81	15	38	84	45	18	4	1 885	SUF
-	-	-	-	4	5	-	-	309	CAG
-	12	3	5	11	5	1	-	374	OLB
-	9	1	5	10	5	2	-	133	CTA
-	-	-	-	-	-	-	-	13	*IT
-	-	-	-	2	-	-	-	12	Griechenland
-	-	-	-	6	-	-	-	43	darunter:ATH
-	5	1	4	6	-	-	-	17	SKG
-	16	5	7	16	14	4	-	88	CFU
-	-	-	-	-	-	-	-	37	ZRH
-	39	5	17	35	17	11	4	517	JEK
-	-	-	-	-	-	-	-	21	SBI
-	-	-	-	-	-	-	-	38	JTR
-	107	15	47	101	42	20	1	2 952	RGS
-	6	-	1	-	-	-	-	196	RMO
-	5	-	5	9	1	-	-	850	277
-	-	-	5	4	-	-	-	234	37
-	11	4	8	15	8	-	-	239	517
-	76	11	28	69	33	19	1	1 297	HER
-	9	-	-	4	-	1	-	136	KVA
-	14	-	-	20	8	-	-	161	*GR
-	10	-	-	16	3	-	-	110	Türkei
-	4	-	-	4	5	-	-	51	darunter:ANK
-	-	-	-	-	1	-	-	128	IST
-	5	-	-	4	-	-	-	128	IZE
-	1	-	-	-	1	-	-	239	DLM
-	1	-	-	-	-	-	-	175	ATT
-	3	-	-	2	-	-	-	47	*TR
-	-	-	-	2	-	-	-	15	Zypern
-	-	-	-	-	-	-	-	50	darunter:LCA
-	-	-	-	-	-	-	-	50	*CY
-	-	-	-	-	-	-	-	48	Slovenien
-	-	-	-	-	-	-	-	48	darunter:LJU
-	8	-	-	-	-	-	-	55	Kroatien
-	8	-	-	-	-	-	-	55	darunter:ZAG
1	-	1	-	2	1	-	-	635	SFU
1	-	1	-	2	1	-	-	632	DBV
-	-	-	-	-	-	-	-	25	Jugoslawien/Serbien
-	-	-	-	-	-	-	-	25	darunter:BEG
37	-	-	1	21	5	-	-	559	Bosnien-Herzegowina
37	-	-	1	21	3	-	-	552	darunter:SNJ
3	-	-	-	4	-	-	-	14	Mazedonien
-	17	-	-	-	-	-	-	165	darunter:SKP
-	17	-	-	-	-	-	-	141	Ungarn
-	-	-	-	-	-	-	-	24	darunter:BUD
-	24	-	-	2	5	-	-	129	Albanien
-	20	-	-	-	-	-	-	104	darunter:TIA
-	4	-	-	-	4	-	-	18	Tschechische Rep.
-	127	-	-	-	2	-	-	773	darunter:PRG
-	104	-	-	-	-	-	-	485	Slowakische Rep.
-	20	-	-	-	-	-	-	186	Rumänien
-	-	-	-	-	-	-	-	22	darunter:OTP
-	3	-	-	-	-	-	-	13	*RO
-	9	-	-	-	2	-	-	54	Bulgarien
-	9	-	-	-	-	-	-	66	darunter:SOF
-	3	-	-	-	-	-	-	35	VAR
-	3	-	-	-	-	-	-	773	Russische Föd.
-	14	-	-	-	-	-	-	485	darunter:MW
-	14	-	-	-	-	-	-	186	LED
-	-	-	-	-	-	-	-	13	OVJ
-	-	-	-	-	-	-	-	13	GOJ
-	-	-	-	-	-	-	-	13	SVX
-	-	-	-	-	-	-	-	54	*RU
-	-	-	-	-	-	-	-	66	Weißrußland
-	-	-	-	-	-	-	-	66	darunter:MSQ
-	-	-	-	-	-	-	-	35	Moldavien
-	-	-	-	-	-	-	-	35	darunter:KIV
-	-	-	-	-	-	-	-	110	Ukraine
-	-	-	-	-	-	-	-	110	darunter:IEV
-	-	-	-	-	-	-	-	13	Georgien
-	-	-	-	-	-	-	-	13	darunter:TBS
-	-	-	-	-	-	-	-	9	Armenien
-	-	-	-	-	-	-	-	13	Aserbeidschan
-	-	-	-	-	-	-	-	13	darunter:BAK
-	-	-	1	-	-	-	-	49	Kasachstan
-	-	-	1	-	-	-	-	49	darunter:ALA
-	-	-	-	-	-	-	-	6	Kirgisien
-	-	-	-	-	-	-	-	40	Usbekistan
-	-	-	-	-	-	-	-	40	darunter:TAS
438	754	233	490	606	505	96	62	40 901	Europa
230	350	215	381	352	283	74	61	29 552	DARUNTER: EU-LAENDER
-	20	-	-	5	-	-	-	285	Ägypten

## 8 FLUGBEWEGUNGEN

## 8.2 VERFLECHTUNG IM VERKEHR

## 8.2.1 STARTS

NACH STRECKENZIELLAND		VON STRECKEN									
BZW. ----- FLUGPLATZ	HAMBURG (HAM)	HANNOVER (HAJ)	BREMEN (BRE)	DUESSELDORF (DUS)	KOELN/BONN (CGN)	FRANKFURT (FRA)	STUTTGART (STR)	NUERNBERG (NUE)	MUENCHEN (MUC)	BERLIN (TLL)	
STARTS											
INSGESAMT											
darunter:CAI .....	-	-	-	-	-	80	-	-	-	14	-
ALY .....	-	-	-	-	-	14	-	-	-	-	-
LXR .....	5	-	-	5	-	5	-	-	-	6	4
HRG .....	2	9	-	23	-	39	7	-	-	33	1
*EG .....	-	-	-	-	-	2	-	-	-	9	-
Tunesien .....	49	66	12	99	35	140	62	34	-	62	25
darunter:TUN .....	10	6	-	6	6	54	4	-	-	7	-
DJE .....	12	14	4	17	9	22	13	8	-	14	8
MIR .....	27	46	8	71	20	59	45	26	-	41	17
*TN .....	-	-	-	5	-	5	-	-	-	-	-
Algerien .....	-	-	-	-	-	10	-	-	-	-	-
darunter:ALG .....	-	-	-	-	-	10	-	-	-	-	-
Marokko .....	4	4	-	12	1	58	8	8	-	20	5
darunter:CAS .....	-	-	-	-	-	46	-	-	-	17	4
AGA .....	4	4	-	8	-	7	8	8	-	5	-
Kap Verde .....	-	-	-	-	-	4	-	-	-	-	-
Senegal .....	-	-	-	-	-	23	-	-	-	-	-
darunter:DKR .....	-	-	-	-	-	23	-	-	-	-	-
Gambia .....	-	-	-	-	1	-	-	-	-	-	-
Tschad .....	-	-	-	-	-	1	-	-	-	-	-
Ghana .....	-	-	-	4	-	7	-	-	-	-	-
darunter:ACC .....	-	-	-	4	-	7	-	-	-	-	-
Nigeria .....	-	-	-	-	-	12	-	-	-	-	-
darunter:LOS .....	-	-	-	-	-	11	-	-	-	-	-
Athiopien .....	-	-	-	-	-	4	-	-	-	-	-
Kenia .....	-	-	-	4	-	40	-	-	-	1	-
darunter:NBO .....	-	-	-	-	-	33	-	-	-	1	-
MBA .....	-	-	-	4	-	7	-	-	-	-	-
Simbabwe .....	-	-	-	-	-	4	-	-	-	-	-
Namibia .....	-	-	-	-	-	27	-	-	-	4	-
darunter:WDH .....	-	-	-	-	-	27	-	-	-	4	-
Seschellen .....	-	-	-	-	-	10	-	-	-	-	-
Mauritius .....	-	-	-	-	-	7	-	-	-	9	-
darunter:MRU .....	-	-	-	-	-	7	-	-	-	9	-
Südafrika .....	-	-	-	-	-	62	-	-	-	-	-
darunter:JNB .....	-	-	-	-	-	62	-	-	-	-	-
Afrika .....	60	79	12	147	39	549	77	42	163	35	
Canada .....	5	6	-	8	-	171	2	-	-	1	-
darunter:YMK .....	-	-	-	-	-	43	-	-	-	-	-
YTO .....	-	-	-	-	-	65	-	-	-	-	-
YVR .....	-	-	-	-	-	23	-	-	-	-	-
YVC .....	-	2	-	4	-	35	-	-	-	-	-
YHZ .....	5	-	-	4	-	4	2	-	-	-	-
USA .....	32	-	-	133	55	1 085	62	-	-	225	-
darunter:JFK .....	1	-	-	65	49	246	31	-	-	61	-
CHI .....	-	-	-	30	-	160	-	-	-	30	-
BOS .....	-	-	-	-	-	55	-	-	-	-	-
PHL .....	-	-	-	-	1	31	-	-	-	31	-
WAS .....	-	-	-	-	-	102	-	-	-	31	-
DET .....	-	-	-	-	-	71	-	-	-	1	-
PIT .....	-	-	-	-	-	31	-	-	-	-	-
CVG .....	-	-	-	-	-	35	-	-	-	-	-
ATL .....	31	-	-	-	-	94	31	-	-	31	-
MIA .....	-	-	-	9	-	13	-	-	-	-	-
*U2 .....	-	-	-	10	-	35	-	-	-	19	-
DAL .....	-	-	-	-	-	5	-	-	-	-	-
HOU .....	-	-	-	-	-	63	-	-	-	-	-
SFO .....	-	-	-	-	-	19	-	-	-	-	-
LAX .....	-	-	-	-	-	31	-	-	-	21	-
ANC .....	-	-	-	8	-	52	-	-	-	-	-
FAI .....	-	-	-	-	1	11	-	-	-	-	-
Mexiko .....	-	-	-	-	-	22	-	-	-	-	-
darunter:MEX .....	-	-	-	5	4	38	-	-	-	-	-
*MX .....	-	-	-	5	4	31	-	-	-	-	-
Panama .....	-	-	-	-	-	7	-	-	-	-	1
Kuba .....	2	3	-	8	7	16	-	-	-	2	-
darunter:VRA .....	2	3	-	4	3	8	-	-	-	2	-
*CU .....	-	-	-	4	4	4	-	-	-	-	-
Jamaika .....	-	-	-	4	2	5	-	-	-	2	-
darunter:MBJ .....	-	-	-	4	2	5	-	-	-	2	-
Dominik. Republik ..	9	6	-	22	6	35	5	-	-	19	-
darunter:POP .....	2	2	-	11	4	14	3	-	-	9	-
*DO .....	7	4	-	11	2	21	2	-	-	10	-
Trinidad und Tobago ..	-	-	-	-	-	4	-	-	-	-	-
St. Lucia .....	-	-	-	-	-	5	-	-	-	-	-
Kolumbien .....	-	-	-	-	-	20	-	-	-	-	-
darunter:BOG .....	-	-	-	-	-	20	-	-	-	-	-
Venezuela .....	-	-	-	4	-	7	-	-	-	-	-
Brasilien .....	-	-	-	-	-	84	-	-	-	-	-
darunter:RIO .....	-	-	-	-	-	13	-	-	-	-	-
SAO .....	-	-	-	-	-	62	-	-	-	-	-
Argentinien .....	-	-	-	-	-	22	-	-	-	-	-
darunter:BUE .....	-	-	-	-	-	22	-	-	-	-	-
Amerika .....	48	15	-	184	74	1 492	69	-	249	1	
Libanon .....	-	-	-	-	-	35	-	-	-	-	-
darunter:MEY .....	-	-	-	-	-	35	-	-	-	-	-
Israel .....	3	4	-	5	14	108	3	-	-	61	2
darunter:TLV .....	3	4	-	5	14	107	3	-	-	61	2



OKTOBER 1998

MIT GEBIETEN AUSSERHALB DEUTSCHLANDS

HERKUNFTSFLUGPLATZ								NACH STRECKENZIELLAND	
B E R L I N (THF)	SAARBRUECKEN (SCN)	MUENSTER/ OSN. (FMO)	LEIPZIG (LEJ)	DRESDEN (DRS)	ERFURT (ERF)	SONSTIGE	INSGESAM	BZW.	FLUGPLATZ
-	5	-	-	-	-	-	99	STARTS	
-	-	-	-	-	-	-	14	darunter:CAI	
-	-	-	-	-	-	-	25	ALY	
-	15	-	5	-	-	-	136	LXR	
-	-	-	-	-	-	-	11	HRG	
-	-	-	-	-	-	-	-	*EG	
-	67	15	12	45	22	7	752	Tunesien	
-	10	-	-	3	-	-	106	darunter:TUN	
-	12	4	4	9	6	-	156	DJE	
-	41	11	8	33	16	7	476	MIR	
-	4	-	-	-	-	-	14	*TN	
-	3	-	-	-	-	-	13	Algerien	
-	3	-	-	-	-	-	13	darunter:ALG	
-	4	-	-	4	4	-	132	Marokko	
-	-	-	-	-	-	-	46	darunter:CAS	
-	4	-	2	4	-	-	70	AGA	
-	-	-	-	-	-	-	9	Kap Verde	
-	-	-	-	-	-	-	23	Senegal	
-	-	-	-	-	-	-	23	darunter:DKR	
-	-	-	-	-	-	-	1	Gambia	
-	-	-	-	-	-	-	1	Tschad	
-	-	-	-	-	-	-	11	Ghana	
-	-	-	-	-	-	-	11	darunter:ACC	
-	-	-	-	-	-	-	12	Nigeria	
-	-	-	-	-	-	-	11	darunter:LOS	
-	-	-	-	-	-	-	4	Äthiopien	
-	-	-	-	-	-	-	45	Kenia	
-	-	-	-	-	-	-	34	darunter:NBO	
-	-	-	-	-	-	-	11	NBA	
-	-	-	-	-	-	-	4	Simbabwe	
-	-	-	-	-	-	-	31	Namibia	
-	-	-	-	-	-	-	31	darunter:WDM	
-	-	-	-	-	-	-	10	Seschellen	
-	-	-	-	-	-	-	16	Mauritius	
-	-	-	-	-	-	-	16	darunter:MRU	
-	-	-	-	-	-	-	62	Südafrika	
-	-	-	-	-	-	-	62	darunter:JNB	
-	94	15	12	54	26	7	1 411	Afrika	
-	4	-	-	-	-	-	197	Kanada	
-	3	-	-	-	-	-	43	darunter:YHK	
-	-	-	-	-	-	-	68	YTO	
-	-	-	-	-	-	-	23	YVR	
-	-	-	-	-	-	-	41	YYC	
-	-	-	-	-	-	-	15	YHZ	
-	-	-	-	-	-	-	1 592	USA	
-	-	-	-	-	-	-	453	darunter:JFK	
-	-	-	-	-	-	-	220	CHI	
-	-	-	-	-	-	-	55	BOS	
-	-	-	-	-	-	-	63	PHL	
-	-	-	-	-	-	-	133	WAS	
-	-	-	-	-	-	-	72	DET	
-	-	-	-	-	-	-	31	PIT	
-	-	-	-	-	-	-	35	CVG	
-	-	-	-	-	-	-	187	ATL	
-	-	-	-	-	-	-	13	TPA	
-	-	-	-	-	-	-	63	MIA	
-	-	-	-	-	-	-	15	*U2	
-	-	-	-	-	-	-	63	DAL	
-	-	-	-	-	-	-	19	HOU	
-	-	-	-	-	-	-	52	SFO	
-	-	-	-	-	-	-	60	LAX	
-	-	-	-	-	-	-	12	ANC	
-	-	-	-	-	-	-	22	FAI	
-	-	-	-	-	-	-	47	Mexiko	
-	-	-	-	-	-	-	31	darunter:MEX	
-	-	-	-	-	-	-	16	*MX	
-	-	-	-	-	-	-	1	Panama	
-	4	-	-	-	-	-	42	Kuba	
-	4	-	-	-	-	-	26	darunter:VRA	
-	-	-	-	-	-	-	12	*CU	
-	-	-	-	-	-	-	13	Jamaika	
-	-	-	-	-	-	-	13	darunter:MBJ	
-	14	-	2	-	-	-	118	Dominik. Republik	
-	9	-	2	-	-	-	56	darunter:POP	
-	5	-	-	-	-	-	62	*DO	
-	-	-	-	-	-	-	4	Trinidad und Tobago	
-	-	-	-	-	-	-	5	St. Lucia	
-	-	-	-	-	-	-	20	Kolumbien	
-	-	-	-	-	-	-	20	darunter:BOG	
-	-	-	-	-	-	-	11	Venezuela	
-	-	-	-	-	-	-	84	Brasilien	
-	-	-	-	-	-	-	13	darunter:RIO	
-	-	-	-	-	-	-	62	SAO	
-	-	-	-	-	-	-	22	Argentinien	
-	-	-	-	-	-	-	22	darunter:BUE	
-	22	-	2	-	-	-	2 156	Amerika	
-	-	-	-	-	-	-	35	Libanon	
-	-	-	-	-	-	-	35	darunter:BEY	
-	10	-	-	-	-	-	210	Israel	
-	10	-	-	-	-	-	209	darunter:TLV	

8 FLUGBEWEGUNGEN  
 -----  
 8. 2 VERFLECHTUNG IM VERKEHR  
 -----  
 8. 2. 1 STARTS  
 -----

NACH STRECKENZIELLAND BZW. ----- FLUGPLATZ	VON STRECKEN									
	HAMBURG (HAM)	HANNOVER (HAJ)	BREMEN (BRE)	DUESSELDORF (DUS)	KOELN/BONN (CGN)	FRANKFURT (FRA)	STUTTGART (STR)	NUERNBERG (NUE)	MUENCHEN (MUC)	BERLIN (TXL)
STARTS										
-----										
INSGESAMT										
Jordanien .....	-	-	-	-	-	22	-	-	4	9
darunter:AMM .....	-	-	-	-	-	22	-	-	4	9
Syrien .....	-	-	-	-	-	29	-	-	4	-
darunter:DAM .....	-	-	-	-	-	25	-	-	4	-
Iran .....	8	-	-	-	-	39	-	-	-	-
darunter:THR .....	8	-	-	-	-	39	-	-	-	-
Kuweit .....	-	-	-	-	-	35	-	-	1	-
darunter:KWI .....	-	-	-	-	-	35	-	-	1	-
Bahrain .....	-	-	-	-	-	12	-	-	-	-
darunter:BAH .....	-	-	-	-	-	12	-	-	-	-
Katar .....	-	-	-	-	-	8	-	-	9	-
darunter:DOH .....	-	-	-	-	-	8	-	-	9	-
Saudi-Arabien .....	-	-	-	-	-	45	-	-	1	-
darunter:JED .....	-	-	-	-	-	22	-	-	1	-
RUH .....	-	-	-	-	-	19	-	-	-	-
Jemen .....	-	-	-	-	-	9	-	-	-	-
Ver.Arab.Emirate .....	-	-	-	-	5	141	-	-	5	-
darunter:SEJ .....	-	-	-	-	5	30	-	-	5	-
DXB .....	-	-	-	-	-	101	-	-	-	-
Pakistan .....	-	-	-	-	-	13	-	-	-	-
Bangladesch .....	-	-	-	-	-	4	-	-	-	-
Indien .....	-	-	-	-	-	110	-	-	-	-
darunter:DEL .....	-	-	-	-	-	40	-	-	-	-
BOM .....	-	-	-	-	-	57	-	-	-	-
MAA .....	-	-	-	-	-	13	-	-	-	-
Sri Lanka .....	-	-	-	4	-	16	-	-	9	-
darunter:CMB .....	-	-	-	4	-	16	-	-	9	-
Malediven .....	-	-	-	5	-	8	-	-	9	-
darunter:MLE .....	-	-	-	5	-	8	-	-	9	-
Thailand .....	-	-	-	-	-	119	-	-	12	-
darunter:BKK .....	-	-	-	-	-	119	-	-	12	-
Malaysia .....	-	-	-	-	-	40	-	-	8	-
darunter:KUL .....	-	-	-	-	-	40	-	-	8	-
Singapur .....	-	-	-	-	-	108	-	-	-	-
darunter:SIN .....	-	-	-	-	-	108	-	-	-	-
Philippinen .....	-	-	-	-	-	14	-	-	-	-
darunter:MNL .....	-	-	-	-	-	14	-	-	-	-
Hongkong (China) .....	-	-	-	-	-	62	-	-	-	-
darunter:HKG .....	-	-	-	-	-	62	-	-	-	-
Japan .....	-	-	-	-	-	150	-	-	-	-
darunter:TYO .....	-	-	-	-	-	88	-	-	-	-
OSA .....	-	-	-	-	-	52	-	-	-	-
Rep. Korea .....	-	-	-	-	-	51	-	-	-	-
darunter:SEL .....	-	-	-	-	-	51	-	-	-	-
China .....	-	-	-	-	-	82	-	-	5	-
darunter:PEK .....	-	-	-	-	-	62	-	-	5	-
SMA .....	-	-	-	-	-	16	-	-	-	-
Asien .....	11	4	-	14	19	1 260	3	-	128	11
Vanuatu .....	-	-	-	-	1	-	-	-	-	-
Australien/O .....	-	-	-	-	1	-	-	-	-	-
I N S G E S A M T ..	3 504	2 190	728	5 613	2 955	13 751	3 032	1 349	7 166	2 215

OKTOBER 1998

MIT GEBIETEN AUSSERHALB DEUTSCHLANDS

HERKUNFTSFLUGPLATZ								NACH STRECKENZIELLAND		
B E R L I N (THF)	(SKF)	SAARBRUECKEN (SCN)	MUENSTER/ OSN. (FMO)	LEIPZIG (LEJ)	DRESDEN (DRS)	ERFURT (ERF)	SONSTIGE	INSGESAMT	BZW. -----	FLUGPLATZ
-	-	-	-	-	-	-	-	35		Jordanien
-	-	-	-	-	-	-	-	35		darunter:AMM
-	4	-	-	-	-	-	-	37		Syrien
-	4	-	-	-	-	-	-	33		darunter:DAM
-	-	1	-	-	-	-	-	48		Iran
-	-	-	-	-	-	-	-	47		darunter:THR
-	-	-	-	-	-	-	-	36		Kuweit
-	-	-	-	-	-	-	-	36		darunter:KWI
-	-	-	-	-	-	-	-	12		Bahrain
-	-	-	-	-	-	-	-	12		darunter:BAH
-	-	-	-	-	-	-	-	17		Katar
-	-	-	-	-	-	-	-	17		darunter:DOH
-	-	-	-	-	-	-	-	46		Saudi-Arabien
-	-	-	-	-	-	-	-	23		darunter:JED
-	-	-	-	-	-	-	-	19		RUH
-	-	-	-	-	-	-	-	9		Jemen
-	-	-	-	-	-	-	-	151		Ver.Arab.Emirate
-	-	-	-	-	-	-	-	40		darunter:SHJ
-	-	-	-	-	-	-	-	101		DXB
-	-	-	-	-	-	-	-	13		Pakistan
-	-	-	-	-	-	-	-	4		Bangladesch
-	-	-	-	-	-	-	-	110		Indien
-	-	-	-	-	-	-	-	40		darunter:DEL
-	-	-	-	-	-	-	-	57		BOM
-	-	-	-	-	-	-	-	13		MAA
-	-	-	-	-	-	-	-	29		Sri Lanka
-	-	-	-	-	-	-	-	29		darunter:CMB
-	-	-	-	-	-	-	-	22		Malediven
-	-	-	-	-	-	-	-	22		darunter:MLE
-	-	-	-	-	-	-	-	131		Thailand
-	-	-	-	-	-	-	-	131		darunter:BKK
-	-	-	-	-	-	-	-	48		Malaysia
-	-	-	-	-	-	-	-	48		darunter:KUL
-	-	-	-	-	-	-	-	108		Singapur
-	-	-	-	-	-	-	-	108		darunter:SIN
-	-	-	-	-	-	-	-	14		Philippinen
-	-	-	-	-	-	-	-	14		darunter:MNL
-	-	-	-	-	-	-	-	62		Hongkong (China)
-	-	-	-	-	-	-	-	62		darunter:HKG
-	-	-	-	-	-	-	-	190		Japan
-	-	-	-	-	-	-	-	88		darunter:TYO
-	-	-	-	-	-	-	-	52		OSA
-	-	-	-	-	-	-	-	51		Rep. Korea
-	-	-	-	-	-	-	-	51		darunter:SEL
-	7	-	-	-	-	-	-	94		China
-	-	-	-	-	-	-	-	67		darunter:PEK
-	-	-	-	-	-	-	-	18		SHA
-	21	1	-	-	-	-	-	1 472		Asien
-	-	-	-	-	-	-	-	1		Vanuatu
-	-	-	-	-	-	-	-	1		Australien/O
438	891	249	502	662	531	103	62	45 941		I N S G E S A M T

# Fachserie 8: Verkehr

## Reihe 1: Güterverkehr der Verkehrszweige

Der Jahresbericht enthält vergleichend dargestellt Ergebnisse der Gütertransportstatistiken. Während für Seeschifffahrt, Luftfahrt und Rohrfernleitungen nur wichtige Eckdaten enthalten sind, werden die drei Verkehrsträger Eisenbahn, Straße und Binnenschifffahrt ausführlich im Vergleich nach Gütergruppen, Verkehrsbezirken und Hauptverkehrsbeziehungen differenziert nachgewiesen. Zusätzlich sind lange Reihen zur Güterverkehrsentwicklung und Tabellen zum Güterverkehr nach Entfernungsstufen und zur tonnenkilometrischen Leistung enthalten. Die Darstellung der Güterverflechtung nach Verkehrsgebieten untereinander und der Grenzüberschreitende Verkehr nach Verkehrsbezirken im Ausland nimmt breiten Raum ein.

Die Reihe 1 wurde mit Berichtsjahr 1993 eingestellt.

Für das Berichtsjahr 1993 sind wegen Revidierung der Daten, die Ergebnisse nur über das Statistische Bundesamt zu beziehen.

## Reihe 2: Eisenbahnverkehr

In *monatlicher* Erscheinungsfolge werden für den öffentlichen schienengebundenen Verkehr der Eisenbahnunternehmen die wichtigsten Zahlen über Verkehrsleistungen und Verkehrseinnahmen im Personen- und Güterverkehr nachgewiesen. Regional sind die Ergebnisse des Güterverkehrs nach Hauptverkehrsbeziehungen, Verkehrsgebieten und -bezirken aufgeschlüsselt.

Im *Jahresbericht* werden – neben tiefer gegliederten Ergebnissen – Angaben über die Struktur der Unternehmen, den Bestand an Verkehrsmitteln und -einrichtungen sowie über Bahnbetriebsunfälle mit Personenschaden ausgewiesen. Ferner finden sich Angaben über den Personalbestand nach dem Beschäftigungsverhältnis und den betrieblichen Einsatz.

## Reihe 3: Straßenpersonenverkehr

Der *Vierteljahresbericht* enthält Angaben über die Betriebs- und Verkehrsleistungen (Wagenkilometer, beförderte Personen, Personenkilometer) sowie die umsatzsteuerpflichtigen Einnahmen (ohne Einnahmen aus dem Freigestellten Schülerverkehr) der Straßenverkehrsunternehmen (ohne Kleinunternehmen mit weniger als 6 Bussen) im Berichtsvierteljahr.

Im Jahresbericht sind entsprechende Nachweisungen für das Berichtsjahr enthalten; zusätzlich werden für alle Unternehmen Vorjahresergebnisse über die Umsätze einschließlich der Einnahmen aus dem Freigestellten Schülerverkehr und der Ausgleichszahlungen der öffentlichen Hand für Beförderungen von Schwerbehinderten und Schülern (Ausbildungsverkehr) und der Vergütungen für durchgeführte Auftragsfahrten dargestellt. Außerdem werden Strukturdaten der Unternehmen am Stichtag des Berichtsjahres (Linien- und Fahrzeugbestände, Personal) nachgewiesen.

## Reihe 4: Binnenschifffahrt

Die *monatlichen* Nachweisungen erstrecken sich auf den Güterverkehr auf Binnenwasserstraßen, den Güterumschlag in Binnenhäfen, den Durchgangsverkehr sowie den Güterverkehr der Bundesländer nach Hauptverkehrsbeziehungen.

Der Jahresbericht enthält weitergehende Nachweisungen des Güterverkehrs nach Verkehrsbezirken. Außerdem werden Unternehmen, deren verfügbaren Schiffe, Beschäftigte und Umsätze in der Binnenschifffahrt, der Bestand an Binnenschiffen der Bundesrepublik Deutschland sowie Schiffsunfälle dargestellt.

## Reihe 5: Seeschifffahrt

Im *Monatsbericht* werden Schiffs- und Güterverkehr über See nach Häfen, Flaggen und Verkehrsrichtungen, der Verkehr auf dem Nord-Ostsee-Kanal, der Containerverkehr über See mit Häfen außerhalb des Bundesgebietes und der Bestand an Seeschiffen unter der Flagge der Bundesrepublik Deutschland nachgewiesen.

Der *Jahresbericht* enthält weitergehende Nachweisungen sowie zusätzlich die Aufteilung des Güterverkehrs nach Verkehrsbezirken und Angaben über das Bordpersonal.

## Reihe 6: Luftverkehr

Der *Monatsbericht* umfaßt den Personen-, Güter- und Postverkehr mit Luftfahrzeugen sowie Starts und Landungen nach Flughäfen. Diese Ergebnisse sind im Jahresbericht differenzierter aufgegliedert, wobei zusätzlich noch Angaben aus der Unternehmensstatistik (Unternehmen, Beschäftigte, Luftfahrzeugbestand, Umsatz) und über den nichtgewerblichen Luftverkehr gebracht werden.

## Reihe 7: Verkehrsunfälle

Der *Monatsbericht* enthält Angaben über Unfälle nach Straßenarten, Unfallarten und -typen, Kalendertagen, Ländern, Großstädten sowie über Verunglückte und Unfallbeteiligte nach Art der Verkehrsteilnahme. Ferner sind Unfallursachen und Unfälle des Auslandes dargestellt. Dabei werden die aktuellsten Monatsergebnisse mit dem kumulierten Jahresteil und die vergleichbaren Zeitabschnitte des Vorjahres nachgewiesen.

Der *Jahresbericht* ist wesentlich tiefer gegliedert und bringt Angaben über Unfälle und Verunglückte nach Unfallart und -typ, nach Straßenart und Ortslage, nach Monat, nach Unfallverursachung unterschieden nach dem Geschlecht und den Unfallursachen (Fehlverhalten der Verkehrsteilnehmer sowie technische Mängel und andere Ursachen). Darin sind auch Auswertungen über Alkoholinhalte und deren Folgen, Autobahnunfälle, Lichtverhältnisse und Straßenzustand zum Unfallzeitpunkt sowie über das Fehlverhalten der Fahrzeugführer und ihrem Alter enthalten.

Die Entwicklung des Unfallgeschehens wird in einer Vielzahl von Zeitreihen für die wichtigsten Unfallmerkmale verdeutlicht. Angaben für über 100 Länder sind im internationalen Teil zusammengestellt. Methodische Erläuterungen und Bezugswerte zum Unfallgeschehen (Bevölkerung, Straßenlänge, Fahrzeugbestände, Fahrleistungen, Gurtanlagequoten usw.) sind im Anhang aufgeführt.

## Verkehr Aktuell

In dieser *monatlich* erscheinenden Publikation sind wichtige aktuelle Monats- und Jahresergebnisse der amtlichen Statistik aus vielen Bereichen des Verkehrs in Zeitreihenform und einheitlicher Gliederung zusammengefaßt.

Güter- und Personenbeförderung auf der Straße, im Schienenverkehr, in der Schifffahrt und im Luftverkehr sowie Bestand und Neuzulassungen von Kraftfahrzeugen bilden die Schwerpunkte.

Außerdem enthalten sind Eckdaten über Straßenverkehrsunfälle, verkehrsbezogene Indizes zu Verbraucherpreisen und Seefrachtraten sowie Angaben zu Unternehmensinsolvenzen und sozialversicherungspflichtig Beschäftigten im Verkehr.

## Klassifikationen

Klassifikation der Wirtschaftszweige mit Erläuterungen, Ausgabe 1993

Güterverzeichnis für die Verkehrsstatistik, Ausgabe 1969

Verzeichnis der Verkehrsbezirke und Häfen, Ausgabe 1995



**Statistisches Bundesamt**  
**Gustav-Stresemann-Ring 11**  
**65189 Wiesbaden**

Veröffentlichungen und Prospekte sind durch den Verlag Metzler-Poeschel, Verlagsauslieferung SFG-Servicecenter Fachverlage GmbH, Postfach 43 43, 72774 Reutlingen, erhältlich.

*Soeben erschienen*



Statistisches Bundesamt

# Informationen pur: Statistisches Jahrbuch 1998

Das umfassendste statistische Nachschlagewerk Deutschlands.

○ **Statistisches Jahrbuch 1998  
für die Bundesrepublik Deutschland**

764 Seiten mit 36 vierfarbigen Schaubildern.  
Format 21,5 x 25,5 cm. DM 128,-  
ISBN 3-8246-0556-2

○ **Statistisches Jahrbuch 1998  
für das Ausland**

400 Seiten mit 21 vierfarbigen Schaubildern.  
Format 21,5 x 25,5 cm. DM 57,-  
ISBN 3-8246-0558-9

Beide Bände zusammen in einem Schuber  
zum Vorzugspreis von DM 158,-  
1164 Seiten mit 57 vierfarbigen Schaubildern.  
Format 21,5 x 25,5 cm.  
ISBN 3-8246-0557-0

Beide Bände komplett auf

○ **CD-ROM**

mit neuer Software für Windows 95, 98 oder NT  
Subskriptionspreis bis 31.12.1998: DM 79,-; danach DM 98,-  
ISBN 3-8246-0559-7

Erhältlich im Buchhandel oder direkt beim Verlag Metzler-Poeschel,  
Auslieferung SFG-Servicecenter Fachverlage GmbH, Postfach 43 43,  
72774 Reutlingen, Telefon (0 70 71) 93 53 50, Telefax (0 70 71) 3 36 53,  
Internet: <http://www.s-f-g.com>, e-mail: [staba@s-f-g.com](mailto:staba@s-f-g.com)

**METZLER  
POESCHEL**