


Statistisches Bundesamt

Verkehr



Fachserie 8

Reihe 6

Luftverkehr

Juni 1998

Herausgeber: Statistisches Bundesamt, Wiesbaden



Fachliche Informationen zu dieser Veröffentlichung können Sie direkt beim Statistischen Bundesamt erfragen:
Gruppe V C, Telefon: 06 11 / 75 - 21 15, 27 36 oder Fax: 06 11 / 72 40 00

Verlag: Metzler-Poeschel, Stuttgart

Verlagsauslieferung: SFG – Servicecenter Fachverlage GmbH
Postfach 43 43
72774 Reutlingen
Telefon: 0 70 71 / 93 53 50
Telefax: 0 70 71 / 3 36 53
Internet: <http://www.s-f-g.com>
E-Mail: staba@s-f-g.com

Erscheinungsfolge: monatlich

Erschienen im Oktober 1998

Preis: DM 16,50

Bestellnummer: 2080600 - 98106

Recyclingpapier aus 100 % Altpapier.



Daten aus dieser Veröffentlichung sind auch in unserer Datenbank STATS-BUND als Zeitreihen gespeichert und können gegen Entgelt via Internet (www.statistik-bund.de/zeitreih/home.htm), auf Diskette, Magnetbandkassette oder CD-ROM bezogen werden.

Nähere Informationen dazu erhalten Sie telefonisch unter:

06 11 / 75 - 27 16 oder - 22 56 oder per Fax unter 06 11 / 72 40 00.



Allgemeine Informationen über das Statistische Bundesamt und sein Datenangebot erhalten Sie:

● im Internet: <http://www.statistik-bund.de>

oder bei unseren Allgemeinen Auskunftsdiensten

65180 Wiesbaden

● Telefon: 06 11 / 75 24 05

● Telefax: 06 11 / 75 33 30

● E-Mail: auskunftsdienst@stba.bund400.de

Zweigstelle Berlin

Postfach 276

10124 Berlin

● Telefon: 030 / 23 24 68 66

● Telefax: 030 / 23 24 68 72

● E-Mail: stba-berlin.infodienst@t-online.de

© Statistisches Bundesamt, Wiesbaden 1998

Alle Rechte vorbehalten.

Für nichtgewerbliche Zwecke sind Nachdruck und Verbreitung mit Quellenangabe gestattet. Die Verbreitung über elektronische Systeme bedarf stets der vorherigen Genehmigung.

Inhalt

	Seite
Textteil	
Erläuterungen	5
Gewerblicher Luftverkehr im Juni 1998	7
Tabellenteil	
1 Gesamtübersicht über den gewerblichen Luftverkehr	9
2 Überblick über den gewerblichen Luftverkehr nach Flugarten	9
3 Gewerblicher Flugplatzverkehr	
3.1 Verkehr auf ausgewählten Flugplätzen	
3.1.1 Luftfahrzeugbewegungen nach Flugarten	10
3.1.2 Luftfahrzeugbewegungen nach Startgewichtsklassen	10
3.1.3 Personenverkehr	11
3.1.4 Frachtverkehr	12
3.1.5 Postverkehr	13
3.1.6 Durchgang	14
3.1.7 Luftfahrzeugbewegungen, Personen-, Fracht- und Postverkehr	15
3.2 Verkehr auf sonstigen Flugplätzen	18
4 Gewerbliche Verkehrsleistungen	
4.1 Verkehrsleistungen über Deutschland	
4.1.1 Flüge und Verkehrsleistungen	28
4.1.2 Betriebsleistungen und Auslastung	28
5 Gewerblicher Personenverkehr	
5.1 Verflechtung im Verkehr innerhalb Deutschlands	
5.1.1 Ein- bzw. Aussteiger (von Streckenherkunftsflygplätzen nach Streckenzielflygplätzen)	30
5.1.2 Reisende (von Herkunftsflygplätzen nach Endzielflygplätzen)	30
5.1.3 Einsteiger nach sonstigen deutschen Flygplätzen	32
5.1.4 Aussteiger von sonstigen deutschen Flygplätzen	34
5.2 Verflechtung im Verkehr mit Gebieten außerhalb Deutschlands	
5.2.1 Einsteiger (von Streckenherkunftsflygplätzen nach Streckenzielländern bzw. -flygplätzen)	36
5.2.2 Aussteiger (von Streckenherkunftsländern bzw. -flygplätzen nach Streckenzielflygplätzen)	44
5.2.3 Reisende (von Herkunftsflygplätzen nach Endzielländern bzw. -flygplätzen)	52
6 Gewerblicher Güterverkehr	
6.2 Verflechtung im Verkehr mit Gebieten außerhalb Deutschlands	
6.2.1 Einladung (von Streckenherkunftsflygplätzen nach Streckenzielländern bzw. -flygplätzen)	62
6.2.2 Ausladung (von Streckenherkunftsländern bzw. -flygplätzen nach Streckenzielflygplätzen)	70
7 Gewerblicher Luftpostverkehr	
7.1 Verflechtung im Verkehr innerhalb Deutschlands	78
8 Gewerbliche Flygbewegungen	
8.1 Verflechtung im Verkehr innerhalb Deutschlands	
8.1.1 Starts bzw. Landungen (von Streckenherkunftsflygplätzen nach Streckenzielflygplätzen)	80
8.1.2 Starts nach sonstigen deutschen Flygplätzen	82
8.2 Verflechtung im Verkehr mit Gebieten außerhalb Deutschlands	
8.2.1 Starts (von Streckenherkunftsflygplätzen nach Streckenzielländern bzw. -flygplätzen)	84

Gebietsstand

Die Angaben beziehen sich auf die Bundesrepublik Deutschland nach dem Gebietsstand seit dem 03.10.1990.

Zeichenerklärung

- = nichts vorhanden
- . = Zahlenwert unbekannt oder geheimzuhalten
- 0 = weniger als die Hälfte von 1 in der letzten besetzten Stelle, jedoch mehr als nichts
- x = Tabellenfach gesperrt, weil Aussage nicht sinnvoll

Abkürzungen

- Mill. = Millionen
- KM (km) = Kilometer
- T (t) = Tonne
- PKM (Pkm) = Personenkilometer
- TKM (tkm) = Tonnenkilometer
- UEB = Sonstige Flugplätze

Abkürzungen für ausgewählte Flugplätze des Bundesgebietes

IATA-CODE	KURZTEXT	VOLLE BEZEICHNUNG
HAM	HAMBURG	Hamburg-Fuhtsbüttel
HAJ	HANNOVER	Hannover-Langenhagen
BRE	BREMEN	Bremen-Neuenland
DUS	DUESSELDORF	Düsseldorf-Lohausen
CGN	KOELN/BONN	Köln/Bonn-Wahn
FRA	FRANKFURT	Frankfurt-Rhein-Main
STR	STUTTGART	Stuttgart-Echterdingen
NUE	NUERNBERG	Nürnberg
MUC	MUENCHEN	München
TXL	BERLIN (TXL)	Berlin-Tegel
THF	BERLIN (THF)	Berlin-Tempelhof
SXF	BERLIN (SXF)	Berlin-Schönefeld
SCN	SAARBRUECKEN	Saarbrücken-Ensheim
FMO	MUENSTER/OSNABRUECK	Münster/Osnabrück
LEJ	LEIPZIG	Leipzig-Halle
DRS	DRESDEN	Dresden-Klotzsche
ERF	ERFURT	Erfurt

Erläuterungen

Rechtsgrundlage

Die Luftfahrtstatistik beruht auf dem "Gesetz über die Luftfahrtstatistik" vom 30.10.1967 (BGBl. I S. 1053), geändert durch Art. 15 des 1. Statistikbereinigungsgesetzes vom 14. März 1980 (BGBl. I S. 294), und Verordnung zum Gesetz über die Luftfahrtstatistik vom 30. Oktober 1967 (BGBl. I S. 1056), zuletzt geändert durch Dritte Verordnung zur Änderung der Verordnung vom 4. Dezember 1991 (BGBl. I S. 2177) und 3. Verordnung vom 28. Juni 1982 (BGBl. I S. 915) in Verbindung mit dem Gesetz über die Statistik für Bundeszwecke (Bundesstatistikgesetz - BStatG) vom 22. Januar 1987 (BGBl. I S. 462, 565). Nach diesem Gesetz ist die gesamte zivile Luftfahrt, die mit Flugzeugen, Hubschraubern, Luftschiffen, Motorseglern, Segelflugzeugen und bemannten Ballonen betrieben wird, in die Erhebung einzubeziehen, soweit davon die Flugplätze in Deutschland berührt werden.

Erhebungspapiere

Die Angaben für die monatliche Luftfahrtstatistik werden folgenden Erhebungsvordrucken entnommen:

Flugbericht zur statistischen Erfassung des gewerblichen Luftverkehrs auf ausgewählten Flugplätzen

Monatsbericht zur vereinfachten Anmeldung des sonstigen gewerblichen Luftverkehrs auf ausgewählten Flugplätzen

Monatsbericht zur statistischen Erfassung des gewerblichen Verkehrs auf sonstigen Flugplätzen

Ergänzend beinhaltet die Jahresveröffentlichung die Daten aus dem

Jahresbericht zur statistischen Erfassung des nichtgewerblichen Flugbetriebs auf allen Flugplätzen und Segelfluggeländen.

Erhebungsumfang

Personenverkehr

Auf den ausgewählten Flugplätzen werden die Strecken- und Endziele der abfliegenden Passagiere, wie sie in den Flugscheinen vermerkt sind, statistisch erfaßt. Dagegen werden bei der Personenankunft im Verkehr mit dem Ausland nur die Streckenherkünfte erhoben. Aufgrund dieser Erfassungsmethode ist es möglich, die von deutschen Flughäfen abfliegenden Fluggäste einerseits nach **Flugstrecken**, das ist die Beförderung vom Einsteige- bis zum Aussteigeflughafen, der jeweiligen Fluglinie und andererseits nach **Gesamtflugreisen**, das ist die Beförderung vom Herkunfts- bis zum Endzielflughafen, nachzuweisen. Die Erfassung der Gesamtflugreisen ist allerdings nicht in vollem Umfang möglich, da die Um-

steiger, die aus dem Ausland ankommen und in ein Flugzeug nach Zielen im Inland oder Ausland umsteigen, nicht festgestellt werden. Sie werden daher doppelt erfaßt und ausgewiesen, und zwar werden sie bei der Ankunft aus dem Ausland als Aussteiger und beim Abgang (Umsteigen) als Zustieger nach dem Inland oder dem Ausland gezählt.

Die Ergebnisbereitstellung für die sonstigen Flugplätze wird in zweifacher Hinsicht vorgenommen: So wird zunächst der gesamte gewerbliche Verkehr dieser Flugplatzkategorie dargestellt (vgl. Hinweis zu Tab. 3); darüber hinaus erfolgt in Form einer erweiterten Datenuntergliederung der Nachweis der Verflechtung dieser Flugplätze mit den auf Seite 4 genannten 17 ausgewählten Flugplätzen (vgl. Hinweise zu Tab. 5).

Frachtverkehr

In der Verkehrsstatistik werden ab Januar 1993 nur noch die Luftfrachtströme nach ihren Einlade- und Auslade-flughäfen erfaßt und nachgewiesen. Dies entspricht der in allen Verkehrszweigen gültigen Abgrenzung. Der bisher nur in der Luftfahrt nachgewiesene "Empfang" und "Versand", bei dem die transportierten Gütermengen um die in- und ausländischen Umladungsvorgänge bereinigt nach tatsächlicher Herkunft und Endziel dargestellt werden konnten, ist aus erhebungstechnischen Gründen nicht mehr möglich.

Postverkehr

Die Ergebnisse des Postumschlags auf den ausgewählten Flugplätzen enthalten Mehrfachzählungen, die durch Umladungen innerhalb Deutschlands entstehen.

Verkehrsleistungen

Bei der Berechnung der Verkehrsleistungen (Pkm, tkm) werden alle Flüge einbezogen, die einen ausgewählten Flugplatz berühren. Als Flugkilometer werden alle über Deutschland geflogenen Kilometer gezählt, die aufgrund der Großkreisentfernung ermittelt werden. Bei der Ermittlung der Gesamtbeförderungsleistungen werden 10 Pkm = 1 Personen tkm gesetzt.

Tabellenteil

Hinweis:

Mit der Aufbereitung des Berichtsmonats Januar 1998 wurde für den Nachweis der Flugarten eine Änderung durchgeführt: Die bis Dezember 1997 miterfaßten Daten der Überführungsflüge werden nicht mehr im Rahmen der monatlichen Erhebung berücksichtigt; sie werden dem nichtgewerblichen Bereich zugeordnet und sind Bestandteil der Jahrespublikation, die u.a. einen gesonderten Tabellennachweis über den nichtgewerblichen Flugbetrieb beinhaltet.

Gewerblicher Luftverkehr im Juni 1998

Auf den Flughäfen in Deutschland wurde im **Juni 1998** insgesamt eine Betriebsleistung von 171 600 gewerblichen Flügen erfaßt, womit sich gegenüber dem Vorjahresmonat eine Zunahme um 0,4 % ergab.

Der weitaus überwiegende Teil der Beförderungsleistungen wurde dabei durch 121 800 (+0,2 %) Flüge erbracht, die in Verbindung mit den 17 ausgewählten Flughäfen abgewickelt wurden.

Die Anzahl der mit Flugzeugen beförderten Passagiere erreichte im Juni 1998 insgesamt 9,6 Mill. und lag damit um 6,2 % über dem Aufkommen vom Juni 1997. 1,6 Mill. Personen (+4,8 %) benutzten das Flugzeug auf innerdeutschen Flügen, während 3,9 Mill. Fluggäste (+5,8 %) in das Ausland flogen und 4,0 Mill. (+7,4 %) aus dem Ausland ausstiegen.

Die mit Flugzeugen transportierte Frachtmenge lag mit 159 100 t um 3,7 % unter dem Ergebnis des Juni 1997. Die Einladungen in das Ausland gingen dabei um 6,1 % auf 79 800 t zurück, bei der Auslademenge aus dem Ausland ergab sich ein Zuwachs von 1,4 % auf 70 200 t.

Die innerdeutsche Frachtbeförderung mit Flugzeugen lag mit 6 200 t (-20 %) unter dem Wert des Vorjahresmonats; bei diesen Gütern handelt es sich größtenteils um Sammel- und Verteildienste zu internationalen Luftverkehren.

Die Luftpostbeförderung sank gegenüber dem Berichtsmonat des Vorjahres um 13 % auf 12 900 t, die innerdeutsche Postbeförderung ging dabei um 17 % auf 7 900 t zurück. Im grenzüberschreitenden Luftpostverkehr ergab sich bei den Beförderungen aus dem Ausland mit 2 200 t eine Abnahme von 5,7 %, die Einlademenge sank gleichzeitig um 6,4 % auf 2 600 t.

Von **Januar bis Juni 1998** wurden insgesamt 919 800 Flüge gezählt (+3,3 %). Dabei lag das Passagieraufkommen im Vergleich zum entsprechenden Vorjahreszeitraum mit 47,8 Mill. um 4,9 % höher. Im gleichen Zeitraum gingen die Frachtbeförderungen um 1,8 % auf 935 600 t zurück; für die Luftposttransporte ergab sich eine Abnahme um 15 % auf 79 400 t.

1 Gesamtübersicht über den gewerblichen Luftverkehr Juni 1998

Verkehrsart	Flüge 1)	Personen		Fracht	Post	
		ohne 2)		einschl.		
		Doppelzählungen des				
		Umsatzverkehrs		Umsatzverkehrs		
Anzahl		Tonnen				
Gewerblicher Verkehr						
Der ausgewählten Flugplätze	121 816	9 483 208	159 108		12 853	
Der sonstigen Flugplätze	49 811	127 862	X		X	
Insgesamt	171 627	9 611 070	159 108		12 853	

1) Passagier- und Nichtpassagierflüge (z.B. Arbeitsflüge, gewerbliche Schulfüge)

2) Siehe Erläuterungen.

2 Überblick über den gewerblichen Luftverkehr nach Flugarten

Verkehrsart	Flüge 1)2)	Personen		Fracht	Post	
		einschl.	ohne 2)	einschl.		
		Doppelzählungen des				
		Umsatzverkehrs		Umsatzverkehrs		
Anzahl		Tonnen				

Verkehr innerhalb Deutschlands

Linienverkehr	32 126	1 729 298	1 487 664	5 044	7 921
Gelegenheitsverkehr	50 748	105 772	101 048	1 164	-
Zusammen	82 874	1 835 070	1 588 712	6 208	7 921
dagegen Juni 1997	85 310	1 757 136	1 515 850	7 772	9 539
Januar bis Juni 1998	439 584	10 192 294	8 734 748	39 508	49 166

Verkehr mit Gebieten außerhalb Deutschlands Nach dem Ausland

Linienverkehr	39 403	3 484 004	3 484 004	69 739	2 633
Gelegenheitsverkehr	5 037	446 257	446 257	10 108	1
Zusammen	44 440	3 930 261	3 930 261	79 847	2 634
dagegen Juni 1997	42 748	3 715 978	3 715 978	85 054	2 815
Januar bis Juni 1998	240 146	19 411 050	19 411 050	455 464	15 696

Aus dem Ausland

Linienverkehr	39 333	3 635 665	3 635 665	60 136	2 233
Gelegenheitsverkehr	4 980	396 856	396 856	10 032	2
Zusammen	44 319	4 032 521	4 032 521	70 168	2 235
dagegen Juni 1997	42 891	3 754 778	3 754 778	69 174	2 370
Januar bis Juni 1998	240 021	19 334 629	19 334 629	421 286	14 137

Durchgangsverkehr Ohne Umsitzen und Umladen

Linienverkehr	x	58 109	58 109	2 687	63
Gelegenheitsverkehr	x	1 467	1 467	198	-
Zusammen	x	59 576	59 576	2 885	63
dagegen Juni 1997	x	63 911	63 911	3 168	66
Januar bis Juni 1998	x	341 784	341 784	19 304	409

Gesamtverkehr

Linienverkehr	110 862	8 907 076	8 665 442	137 606	12 850
Gelegenheitsverkehr	60 765	950 352	945 628	21 502	3
Insgesamt	171 627	9 857 428	9 611 070	159 108	12 853
dagegen Juni 1997	170 949	9 291 803	9 050 517	165 168	14 790
Januar bis Juni 1998	919 751	49 279 757	47 822 211	935 562	79 408

1) Passagier- und Nichtpassagierflüge (z.B. Arbeitsflüge, gewerbliche Schulfüge)

2) Siehe Erläuterungen.

3 Gewerblicher Flugplatzverkehr Juni 1998

3.1 Verkehr auf ausgewählten Flugplätzen

3.1.1 Luftfahrzeugbewegungen nach Flugarten *)

Flugplatz	Gestartete und gelandete Luftfahrzeuge								
	Linien- verkehr	Gelegenheitsverkehr					Ober- führungs- flüge	insgesamt	Januar bis Juni
		Pauschal- Reiseverk.	Tramp.-u. Anf.-Verk.	Taxi- Verkehr	sonstige	zusammen			
Hamburg	9 969	373	245	143	99	860	-	10 829	60 984
Hannover	4 481	566	174	107	756	1 603	-	6 084	35 052
Bremen	2 518	111	55	145	564	875	-	3 393	17 670
Düsseldorf	14 228	875	241	53	53	1 222	-	15 450	83 993
Köln/Bonn	7 347	461	1 848	560	450	3 319	-	10 666	59 291
Frankfurt	33 130	875	626	355	28	1 884	-	35 014	197 834
Stuttgart	8 396	721	249	315	730	2 015	-	10 411	54 603
Nürnberg	3 834	301	586	124	429	1 440	-	5 274	29 581
München	20 923	683	479	189	105	1 456	-	22 379	127 283
Berlin (Tegel)	9 394	253	57	37	2	349	-	9 743	56 598
Berlin (Tempelhof)	2 896	12	156	267	365	800	-	3 696	21 243
Berlin (Schönefeld)	1 209	382	273	41	562	1 258	-	2 467	14 687
Saarbrücken	847	64	38	35	145	282	-	1 129	5 892
Münster/Osnabrück	1 900	187	127	139	363	816	-	2 716	14 219
Leipzig	2 603	380	91	332	5	808	-	3 411	17 042
Dresden	2 698	180	56	47	63	346	-	3 044	16 073
Erfurt	678	88	7	29	159	283	-	961	4 752
Zusammen	127 051	6 512	5 308	2 918	4 878	19 616	-	146 667	816 797
Sonst. Flugpl.	5 283	74	227	1 363	1 265	2 929	-	8 212	44 106
Insgesamt	132 334	6 586	5 535	4 281	6 143	22 545	-	154 879	860 903
Januar bis Juni	744 502	31 740	29 669	21 462	33 530	116 401	-	860 903	-

*) Passagier- und Nichtpassagierflüge (z.B. Arbeitsflüge, gewerbl. Schulflüge).

3.1.2 Luftfahrzeugbewegungen nach Startgewichtsklassen *)

Flugplatz	Gestartete und gelandete Luftfahrzeuge								Hub- schrauber und sonst. Luftfahr- zeuge 1)	insgesamt
	Startgewichtsklassen über ... bis einschl. ... T									
	bis 2 T	2-5,7 T	5,7-14 T	14-20 T	20-25 T	25-75 T	75-175 T	über 175 T		
Hamburg	114	209	380	1 199	357	6 634	1 808	95	33	10 829
Hannover	3	884	399	227	766	2 768	981	53	3	6 084
Bremen	140	539	417	379	726	987	169	-	36	3 393
Düsseldorf	33	157	362	563	847	10 234	1 760	1 494	-	15 450
Köln/Bonn	538	594	387	623	1 387	5 262	1 522	315	38	10 666
Frankfurt	66	384	450	1 969	870	17 913	7 487	5 847	28	35 014
Stuttgart	34	930	599	618	797	6 114	1 161	62	96	10 411
Nürnberg	158	131	475	1 380	506	1 944	333	5	342	5 274
München	74	210	403	2 115	1 382	14 787	2 471	912	25	22 379
Berlin (Tegel)	4	35	76	882	261	7 338	1 125	17	5	9 743
Berlin (Tempelhof)	64	223	939	982	782	408	-	-	298	3 696
Berlin (Schönefeld)	538	97	38	55	173	791	640	124	11	2 467
Saarbrücken	149	155	47	182	304	284	8	-	-	1 129
Münster/Osnabrück	269	233	346	511	146	1 051	136	-	24	2 716
Leipzig	13	76	279	587	163	1 656	340	31	266	3 411
Dresden	67	137	375	635	246	1 433	138	13	-	3 044
Erfurt	131	101	352	143	-	179	51	-	4	961
Zusammen	2 395	5 095	6 324	13 050	9 713	79 783	20 130	8 968	1 209	146 667
Sonst. Flugpl.	985	936	822	3 489	514	534	21	4	907	8 212
Insgesamt	3 380	6 031	7 146	16 539	10 227	80 317	20 151	8 972	2 116	154 879
Januar bis Juni	19 622	28 666	41 319	91 084	57 090	453 911	*109 807	49 542	9 862	860 903

*) Passagier- und Nichtpassagierflugzeuge (z.B. Arbeitsflüge, gewerbl. Schulflüge).

1) Sonstige Luftfahrzeuge = Motorsegler, Luftschiffe.

3 Gewerblicher Flugplatzverkehr Juni 1998

3.1 Verkehr auf ausgewählten Flugplätzen

3.1.3 Personenverkehr

Flugplatz	Einsteiger						
	mit Streckenziel				insgesamt	darunter im Linienverkehr	Januar bis Juni
	im Inland		im Ausland				
	zusammen	dar. Umsteiger aus dem Inland	zusammen	dar. Umsteiger aus d. Inland			
Hamburg	162 677	1 194	212 826	3 824	375 503	347 338	2 085 134
Hannover	39 509	220	170 457	793	209 966	169 686	1 100 781
Bremen	33 388	180	40 203	263	73 591	68 281	394 340
Düsseldorf	166 888	1 218	603 957	11 994	770 845	686 138	3 673 437
Köln/Bonn	113 732	680	160 680	1 328	274 412	228 104	1 250 324
Frankfurt	346 951	10 050	1 528 380	149 417	1 875 331	1 798 480	9 805 401
Stuttgart	98 019	567	227 626	1 959	325 645	282 771	1 641 128
Nürnberg	39 425	270	76 078	772	115 503	101 404	552 704
München	289 404	2 294	535 606	50 322	825 010	778 156	4 435 801
Berlin (Tegel)	228 104	1 276	142 324	1 660	370 428	356 089	2 065 228
Berlin (Tempelhof)	29 273	124	13 130	6	42 403	40 996	241 792
Berlin (Schönefeld)	2 050	-	59 087	1 129	61 137	41 923	379 020
Saarbrücken	5 168	-	16 371	132	21 539	18 860	83 072
Münster/Osnabrück	17 222	73	45 514	640	62 736	49 833	269 099
Leipzig	36 917	431	54 366	639	91 283	72 182	438 745
Dresden	42 113	600	31 463	1 542	73 576	67 082	366 174
Erfurt	2 678	43	11 355	-	14 033	10 955	59 593
Zusammen	1 653 518	19 220	3 929 423	226 420	5 582 941	5 118 278	28 841 773
Sonst. Flugpl.	53 690	407	838	317	54 528	51 136	295 009
Insgesamt	1 707 208	19 627	3 930 261	226 737	5 637 469	5 169 414	29 136 782
Januar bis Juni	9 725 732	104 917	19 411 050	1 352 681	29 136 782	26 965 257	-

Flugplatz	Aussteiger					
	mit Streckenherkunft			insgesamt	darunter im Linienverkehr	Januar bis Juni
	im Inland		im Ausland			
	zusammen	dar. Umsteiger in das Ausland				
Hamburg	162 897	3 824	224 209	387 106	362 084	2 099 384
Hannover	42 360	793	152 656	195 016	166 356	1 063 771
Bremen	33 904	263	40 926	74 830	70 397	384 832
Düsseldorf	158 800	11 994	563 910	722 710	667 408	3 568 895
Köln/Bonn	112 586	1 328	124 351	236 937	213 192	1 198 271
Frankfurt	331 719	149 417	1 608 105	1 939 824	1 859 611	9 938 791
Stuttgart	101 876	1 959	257 987	359 863	310 217	1 639 757
Nürnberg	39 480	772	81 963	121 443	105 668	530 672
München	298 323	50 322	584 971	883 294	824 404	4 456 740
Berlin (Tegel)	231 864	1 660	149 790	381 654	368 933	2 076 993
Berlin (Tempelhof)	29 271	6	13 811	43 082	41 500	243 006
Berlin (Schönefeld)	3 437	1 129	63 751	67 188	47 013	381 491
Saarbrücken	4 883	132	16 748	21 631	18 807	76 288
Münster/Osnabrück	17 087	640	38 732	55 819	49 698	249 467
Leipzig	38 259	639	62 633	100 892	78 975	426 816
Dresden	44 725	1 542	35 360	80 085	73 049	367 804
Erfurt	2 916	-	12 618	15 534	12 140	58 389
Zusammen	1 654 387	226 420	4 032 521	5 686 908	5 269 452	28 761 367
Sonst. Flugpl.	52 821	317	-	52 821	51 623	298 994
Insgesamt	1 707 208	226 737	4 032 521	5 739 729	5 321 075	29 060 361
Januar bis Juni	9 725 732	1 352 681	19 334 629	29 060 361	27 007 031	-

3 Gewerblicher Flugplatzverkehr Juni 1998

3.1 Verkehr auf ausgewählten Flugplätzen

3.1.4 Frachtverkehr

Flugplatz	Einladung in Tonnen					Januar bis Juni
	mit Streckenziel im		insgesamt	darunter		
	Inland	Ausland		im Linienverkehr	befördert in Frachtern 1)	
Hamburg	422	883	1 306	1 271	120	7 117
Hannover	21	273	294	116	153	1 696
Bremen	44	12	57	50	6	336
Düsseldorf	300	2 679	2 979	2 884	23	17 290
Köln/Bonn	1 321	13 108	14 430	5 596	14 022	85 008
Frankfurt	2 532	56 812	59 344	58 915	25 171	338 692
Stuttgart	34	524	557	544	-	3 292
Nürnberg	179	1 199	1 378	56	1 322	9 938
München	696	3 622	4 318	4 294	466	23 930
Berlin (Tegel)	371	134	506	505	-	3 116
Berlin (Tempelhof)	1	11	12	12	-	112
Berlin (Schönefeld)	157	428	585	283	487	3 115
Saarbrücken	-	6	6	-	6	68
Münster/Osnabrück	12	7	20	16	-	89
Leipzig	79	134	213	196	182	875
Dresden	27	15	42	42	-	265
Erfurt	-	-	-	-	-	11
Zusammen	6 199	79 847	86 046	74 782	41 959	494 950
Sonst. Flugpl.	9	-	9	1	6	22
Insgesamt	6 208	79 847	86 055	74 783	41 965	494 972
Januar bis Juni	39 508	455 464	494 972	424 322	234 316	-

Flugplatz	Ausladung in Tonnen					Januar bis Juni
	mit Streckenherkunft im		insgesamt	darunter		
	Inland	Ausland		im Linienverkehr	befördert in Frachtern 1)	
Hamburg	759	542	1 301	1 262	3	8 784
Hannover	70	139	209	110	91	1 496
Bremen	125	19	144	134	10	938
Düsseldorf	303	2 192	2 495	2 434	59	17 096
Köln/Bonn	751	13 105	13 856	5 339	13 532	83 608
Frankfurt	1 398	49 913	51 311	50 489	24 434	303 394
Stuttgart	166	505	672	654	0	4 286
Nürnberg	539	599	1 137	176	968	9 575
München	975	2 691	3 666	3 485	353	22 668
Berlin (Tegel)	563	158	721	718	1	4 513
Berlin (Tempelhof)	4	4	8	8	-	71
Berlin (Schönefeld)	338	170	507	111	417	2 564
Saarbrücken	1	6	7	1	6	52
Münster/Osnabrück	35	3	38	37	-	401
Leipzig	138	119	257	174	190	985
Dresden	40	3	43	43	-	319
Erfurt	0	-	0	0	-	15
Zusammen	6 205	70 168	76 373	65 176	40 064	460 766
Sonst. Flugpl.	4	-	4	4	-	29
Insgesamt	6 208	70 168	76 377	65 180	40 064	460 794
Januar bis Juni	39 508	421 286	460 794	391 537	234 547	-

1) Einschl. Beförderungen in Fracht/Postflugzeugen.

3 Gewerblicher Flugplatzverkehr Juni 1998

3.1 Verkehr auf ausgewählten Flugplätzen

3.1.5 Postverkehr

Flugplatz	Einladung in Tonnen					Januar bis Juni
	mit Streckenziel im		insgesamt	darunter		
	Inland	Ausland		im Linienverkehr	befördert in 1) Postflugzeugen	
Hamburg	718	39	756	756	654	4 518
Hannover	317	4	320	320	314	2 054
Bremen	155	-	155	155	155	981
Düsseldorf	1	12	13	13	-	138
Köln/Bonn	1 009	0	1 009	1 009	1 009	6 126
Frankfurt	2 861	2 533	5 395	5 393	2 931	33 257
Stuttgart	514	13	526	526	514	3 274
Nürnberg	311	0	311	311	310	1 865
München	863	20	883	883	862	5 554
Berlin (Tegel)	521	13	535	535	521	3 131
Berlin (Tempelhof)	-	-	-	-	-	-
Berlin (Schönefeld)	-	0	0	0	-	1
Saarbrücken	-	-	-	-	-	-
Münster/Osnabrück	119	-	119	119	119	713
Leipzig	181	-	181	181	181	1 065
Dresden	160	-	160	160	160	1 007
Erfurt	-	-	-	-	-	0
Zusammen	7 728	2 634	10 362	10 360	7 730	63 683
Sonst. Flugpl.	193	-	193	193	193	1 180
Insgesamt	7 921	2 634	10 555	10 554	7 923	64 862
Januar bis Juni	49 166	15 697	64 862	64 847	49 138	-

Flugplatz	Ausladung in Tonnen					Januar bis Juni
	mit Streckenherkunft im		insgesamt	darunter		
	Inland	Ausland		im Linienverkehr	befördert in 1) Postflugzeugen	
Hamburg	603	4	607	607	599	3 996
Hannover	335	0	335	335	335	2 056
Bremen	220	-	220	220	219	1 277
Düsseldorf	2	3	5	5	-	99
Köln/Bonn	628	0	628	628	628	4 004
Frankfurt	2 774	2 169	4 943	4 941	2 830	30 330
Stuttgart	614	0	614	614	609	3 539
Nürnberg	261	-	261	261	255	1 750
München	723	59	782	782	700	5 112
Berlin (Tegel)	747	0	747	747	673	4 660
Berlin (Tempelhof)	-	-	-	-	-	0
Berlin (Schönefeld)	71	0	71	71	69	478
Saarbrücken	-	-	-	-	-	-
Münster/Osnabrück	128	-	128	128	128	822
Leipzig	331	-	331	331	325	2 038
Dresden	253	0	253	253	251	1 689
Erfurt	-	-	-	-	-	-
Zusammen	7 691	2 235	9 926	9 924	7 621	61 850
Sonst. Flugpl.	230	-	230	230	230	1 453
Insgesamt	7 921	2 235	10 156	10 154	7 851	63 303
Januar bis Juni	49 166	14 137	63 303	63 299	48 813	-

1) Einschl. Beförderungen in Post/Frachtflugzeugen.

3 Gewerblicher Flugplatzverkehr Juni 1998

3.1 Verkehr auf ausgewählten Flugplätzen

3.1.6 Durchgang

Flugplatz	Personen		Fracht		Post	
	Juni	Januar bis Juni	Juni	Januar bis Juni	Juni	Januar bis Juni
	Anzahl		Tonnen			
Hamburg	10 012	50 278	38	196	3	16
Hannover	5 356	25 357	50	195	-	0
Bremen	923	8 021	-	0	-	-
Düsseldorf	4 644	39 756	5	122	0	24
Köln/Bonn	4 441	20 053	1 364	1 713	0	1
Frankfurt	47 123	262 368	1 992	13 032	311	1 942
Stuttgart	9 248	49 327	108	683	301	1 966
Nürnberg	4 070	21 137	29	1 101	0	0
München	16 014	90 091	541	3 378	3	24
Berlin (Tegel)	3 795	35 672	18	499	8	52
Berlin (Tempelhof)	-	-	-	-	-	-
Berlin (Schönefeld)	4 926	26 822	46	135	1	5
Saarbrücken	2 392	13 216	0	6	0	0
Münster/Osnabrück	1 962	8 663	-	0	-	-
Leipzig	5 704	33 419	4	25	-	0
Dresden	3 596	17 208	1	3	-	-
Erfurt	624	5 389	-	0	-	-
Zusammen	124 830	706 777	3 195	21 088	629	4 032
Sonst. Flugpl.	4 282	23 367	0	2	-	1
Insgesamt	129 112	730 144	3 195	21 090	629	4 032
Januar bis Juni	730 144	-	21 090	-	4 032	-

3 Gewerblicher Flugplatzverkehr Juni 1998

3.1 Verkehr auf ausgewählten Flugplätzen

3.1.7 Luftfahrzeugbewegungen, Personen-, Fracht- und Postverkehr

nach Startgewichtsklassen der Luftfahrzeuge

Flugplatz - Flugzeugtypen- klasse	Luftfahrzeug- bewegungen 1)	Personen an Bord bei		Fracht an Bord bei		Post an Bord bei		
		Start und Landung	Start	Landung	Start	Landung	Start	Landung
	Anzahl				Tonnen			
Hamburg								
bis 2,0 T ...	114	97	101	-	-	-	-	
2,0 - 5,7 T ...	209	492	631	-	-	-	-	
5,7 - 14 T ...	381	2 004	2 141	0	0	-	-	
14 - 20 T ...	1 199	13 111	13 413	7	2	0	0	
20 - 25 T ...	357	5 261	5 962	16	6	0	-	
25 - 75 T ...	6 632	229 064	230 193	606	533	281	220	
75 - 175 T ...	1 809	125 844	134 124	637	782	478	390	
über 175 T ...	95	9 606	10 517	16	15	-	-	
Hub.& sonst. ...	33	36	36	-	-	-	-	
zusammen	10 829	385 515	397 118	1 343	1 338	760	610	
Hannover								
bis 2,0 T ...	3	-	-	-	-	-	-	
2,0 - 5,7 T ...	884	164	338	1	-	-	-	
5,7 - 14 T ...	399	1 833	2 063	2	0	0	-	
14 - 20 T ...	227	2 890	3 049	0	0	-	-	
20 - 25 T ...	766	12 080	12 696	38	13	0	-	
25 - 75 T ...	2 767	116 356	106 183	154	159	169	182	
75 - 175 T ...	982	76 683	71 058	110	51	151	153	
über 175 T ...	53	5 316	4 982	40	35	-	-	
Hub.& sonst. ...	3	-	3	-	-	-	-	
zusammen	6 084	215 322	200 372	344	259	320	335	
Bremen								
bis 2,0 T ...	140	63	51	-	-	-	-	
2,0 - 5,7 T ...	539	83	85	-	-	-	-	
5,7 - 14 T ...	417	1 986	2 054	2	1	-	-	
14 - 20 T ...	379	4 223	4 647	-	2	-	-	
20 - 25 T ...	726	11 093	11 817	8	15	-	-	
25 - 75 T ...	987	47 064	47 128	38	59	-	11	
75 - 175 T ...	169	9 999	9 971	9	67	155	209	
über 175 T ...	-	-	-	-	-	-	-	
Hub.& sonst. ...	36	3	-	-	-	-	-	
zusammen	3 393	74 514	75 753	57	144	155	220	
Düsseldorf								
bis 2,0 T ...	33	-	1	-	-	-	-	
2,0 - 5,7 T ...	157	145	207	0	-	-	-	
5,7 - 14 T ...	362	1 779	1 591	19	48	-	-	
14 - 20 T ...	563	7 609	7 364	2	5	-	0	
20 - 25 T ...	847	14 341	14 797	6	3	-	-	
25 - 75 T ...	10 234	390 443	364 442	691	356	9	2	
75 - 175 T ...	1 760	155 026	128 678	302	342	4	3	
über 175 T ...	1 494	206 146	210 274	1 962	1 746	0	-	
Hub.& sonst. ...	-	-	-	-	-	-	-	
zusammen	15 450	775 489	727 354	2 984	2 500	13	5	
Köln / Bonn								
bis 2,0 T ...	538	13	16	-	-	-	-	
2,0 - 5,7 T ...	594	511	1 003	4	0	-	2	
5,7 - 14 T ...	387	1 637	1 297	7	8	-	-	
14 - 20 T ...	623	7 838	7 901	0	3	-	0	
20 - 25 T ...	1 387	13 987	14 765	739	594	-	-	
25 - 75 T ...	5 262	175 350	155 920	2 441	2 638	817	313	
75 - 175 T ...	1 522	60 878	41 310	6 687	5 415	192	313	
über 175 T ...	315	18 606	19 133	4 915	5 561	0	0	
Hub.& sonst. ...	38	33	33	-	-	-	-	
zusammen	10 666	278 853	241 378	14 793	14 220	1 009	628	
Frankfurt								
bis 2,0 T ...	66	16	21	-	-	-	-	
2,0 - 5,7 T ...	384	437	346	54	24	-	-	
5,7 - 14 T ...	450	1 099	1 400	7	0	0	0	
14 - 20 T ...	1 969	21 281	21 404	15	4	0	2	
20 - 25 T ...	870	13 966	13 917	105	23	0	0	
25 - 75 T ...	17 913	751 792	765 559	4 935	2 924	1 400	1 196	
75 - 175 T ...	7 486	529 385	538 852	9 924	7 338	2 984	2 766	
über 175 T ...	5 848	604 453	645 428	46 294	42 991	1 321	1 289	
Hub.& sonst. ...	28	25	20	2	-	-	-	
zusammen	35 014	1 922 454	1 986 947	61 336	53 304	5 706	5 254	
Stuttgart								
bis 2,0 T ...	34	18	16	-	-	-	-	
2,0 - 5,7 T ...	930	502	465	-	-	-	-	
5,7 - 14 T ...	599	3 704	3 793	2	0	-	-	
14 - 20 T ...	618	6 381	8 135	2	0	73	-	
20 - 25 T ...	797	10 160	10 943	1	4	-	0	
25 - 75 T ...	6 114	224 463	243 160	240	268	558	724	
75 - 175 T ...	1 160	83 320	94 989	418	503	196	192	
über 175 T ...	63	6 340	7 609	2	4	0	-	
Hub.& sonst. ...	96	5	1	-	-	-	-	
zusammen	10 411	334 893	369 111	665	779	828	916	

1) Passagier- und Nichtpassagierflüge (z.B. Arbeitsflüge, Gewerbliche Schulfüge).

3 Gewerblicher Flugplatzverkehr Juni 1998

3.1 Verkehr auf ausgewählten Flugplätzen

3.1.7 Luftfahrzeugbewegungen, Personen-, Fracht- und Postverkehr

nach Startgewichtsklassen der Luftfahrzeuge

Flugplatz - Flugzeugtypen- klasse	Luftfahrzeug- bewegungen 1)	Personen an Bord bei		Fracht an Bord bei		Post an Bord bei	
		Start	Landung	Start	Landung	Start	Landung
	Start und Landung	Anzahl		Tonnen			
Nürnberg							
bis 2,0 T ...	158	8	6	0	-	-	-
2,0 - 5,7 T ...	131	165	124	1	-	-	-
5,7 - 14 T ...	475	2 349	2 280	22	15	-	-
14 - 20 T ...	1 380	18 200	17 263	4	7	0	-
20 - 25 T ...	506	6 115	6 791	152	100	-	-
25 - 75 T ...	1 945	78 367	84 142	574	426	68	95
75 - 175 T ...	332	13 915	14 229	652	619	243	166
Über 175 T ...	5	450	676	-	-	-	-
Hub.& sonst. ...	342	4	2	0	-	-	-
zusammen	5 274	119 573	125 513	1 407	1 166	311	261
München							
bis 2,0 T ...	74	1	5	-	-	-	-
2,0 - 5,7 T ...	210	236	368	0	-	-	-
5,7 - 14 T ...	403	1 636	1 680	0	0	-	-
14 - 20 T ...	2 115	27 156	28 930	9	6	0	-
20 - 25 T ...	1 382	19 167	20 165	5	1	0	0
25 - 75 T ...	14 786	525 844	557 014	1 276	998	431	344
75 - 175 T ...	2 472	183 520	195 158	1 267	1 119	453	439
Über 175 T ...	912	83 464	95 988	2 302	2 083	2	2
Hub.& sonst. ...	25	-	-	-	-	-	-
zusammen	22 379	841 024	899 308	4 859	4 208	886	785
Berlin (Tegel)							
bis 2,0 T ...	4	-	-	-	-	-	-
2,0 - 5,7 T ...	35	25	37	-	-	2	-
5,7 - 14 T ...	76	580	514	1	0	-	-
14 - 20 T ...	882	12 112	12 609	0	0	-	4
20 - 25 T ...	261	3 736	4 129	3	7	0	-
25 - 75 T ...	7 338	275 331	280 477	206	206	50	229
75 - 175 T ...	1 125	80 964	85 906	312	525	491	524
Über 175 T ...	17	1 474	1 777	-	0	-	-
Hub.& sonst. ...	5	1	-	-	-	-	-
zusammen	9 743	374 223	385 449	524	739	543	756
Berlin (Tempelhof)							
bis 2,0 T ...	64	8	14	-	-	-	-
2,0 - 5,7 T ...	223	157	308	-	-	-	-
5,7 - 14 T ...	939	5 996	5 937	0	0	-	-
14 - 20 T ...	982	12 707	13 036	0	3	-	-
20 - 25 T ...	782	13 201	12 364	4	2	-	-
25 - 75 T ...	408	10 330	11 357	8	2	-	-
75 - 175 T ...	-	-	-	-	-	-	-
Über 175 T ...	-	-	-	-	-	-	-
Hub.& sonst. ...	298	4	6	-	-	-	-
zusammen	3 696	42 403	43 082	12	8	-	-
Berlin (Schönefeld)							
bis 2,0 T ...	538	11	11	-	-	-	-
2,0 - 5,7 T ...	97	407	154	-	-	-	-
5,7 - 14 T ...	38	26	41	5	0	-	-
14 - 20 T ...	55	440	285	0	1	-	69
20 - 25 T ...	173	297	299	164	147	-	-
25 - 75 T ...	792	27 372	29 101	123	66	-	0
75 - 175 T ...	639	27 728	30 255	163	288	0	2
Über 175 T ...	124	9 775	11 961	175	50	0	0
Hub.& sonst. ...	11	7	7	-	-	-	-
zusammen	2 467	66 063	72 114	631	553	0	72
Saarbrücken							
bis 2,0 T ...	149	10	6	-	-	-	-
2,0 - 5,7 T ...	155	253	222	1	0	-	-
5,7 - 14 T ...	47	147	193	5	6	-	-
14 - 20 T ...	182	2 461	2 074	0	0	-	-
20 - 25 T ...	303	3 800	3 962	0	0	0	0
25 - 75 T ...	285	16 501	16 775	-	-	-	-
75 - 175 T ...	8	759	791	-	-	-	-
Über 175 T ...	-	-	-	-	-	-	-
Hub.& sonst. ...	-	-	-	-	-	-	-
zusammen	1 129	23 931	24 023	7	8	0	0
Münster/Osnabrück							
bis 2,0 T ...	269	-	2	-	-	-	-
2,0 - 5,7 T ...	233	109	80	-	-	-	-
5,7 - 14 T ...	345	1 831	1 806	2	2	-	-
14 - 20 T ...	512	4 364	4 100	0	0	0	-
20 - 25 T ...	146	1 153	1 160	0	0	0	-
25 - 75 T ...	1 051	44 805	40 126	13	35	119	128
75 - 175 T ...	136	12 436	10 507	5	0	-	-
Über 175 T ...	-	-	-	-	-	-	-
Hub.& sonst. ...	24	-	-	-	-	-	-
zusammen	2 716	64 698	57 781	20	38	119	128

1) Passagier- und Nichtpassagierflüge (z.B. Arbeitsflüge, Gewerbliche Schulfüge)

3 Gewerblicher Flugplatzverkehr Juni 1998

3.1 Verkehr auf ausgewählten Flugplätzen

3.1.7 Luftfahrzeugbewegungen, Personen-, Fracht- und Postverkehr

nach Startgewichtsklassen der Luftfahrzeuge

Flugplatz Flugzeugtypen- klasse	Luftfahrzeug- bewegungen 1)	Personen an Bord bei		Fracht an Bord bei		Post an Bord bei		
		Start und Landung	Start	Landung	Start	Landung	Start	Landung
		Anzahl			Tonnen			
Leipzig								
bis 2,0 T ...	13	7	3	-	-	-	-	
2,0 - 5,7 T ...	81	99	100	-	-	-	-	
5,7 - 14 T ...	274	1 285	1 117	2	2	-	-	
14 - 20 T ...	587	6 999	7 400	0	0	-	0	
20 - 25 T ...	163	1 146	594	61	93	-	-	
25 - 75 T ...	1 656	62 333	67 730	151	148	0	329	
75 - 175 T ...	340	21 415	25 212	3	12	181	1	
über 175 T ...	31	3 703	4 440	0	5	-	-	
Hub.& sonst. ...	266	-	-	-	-	-	-	
zusammen	3 411	96 987	106 596	217	261	181	331	
Dresden								
bis 2,0 T ...	67	40	39	-	-	-	-	
2,0 - 5,7 T ...	118	384	314	-	-	-	-	
5,7 - 14 T ...	394	2 394	2 551	1	1	-	-	
14 - 20 T ...	635	7 085	7 537	4	0	0	0	
20 - 25 T ...	246	2 891	3 587	5	2	0	-	
25 - 75 T ...	1 433	55 483	61 744	26	38	160	2	
75 - 175 T ...	138	7 277	5 884	6	2	0	251	
über 175 T ...	13	1 618	2 025	-	-	-	-	
Hub.& sonst. ...	-	-	-	-	-	-	-	
zusammen	3 044	77 172	83 681	43	44	160	253	
Erfurt								
bis 2,0 T ...	131	8	8	-	-	-	-	
2,0 - 5,7 T ...	102	395	73	-	-	-	-	
5,7 - 14 T ...	351	737	1 337	-	-	-	-	
14 - 20 T ...	143	1 029	1 086	-	0	-	-	
20 - 25 T ...	-	-	-	-	-	-	-	
25 - 75 T ...	179	9 167	10 107	-	-	-	-	
75 - 175 T ...	51	3 320	3 547	-	-	-	-	
über 175 T ...	-	-	-	-	-	-	-	
Hub.& sonst. ...	4	1	-	-	-	-	-	
zusammen	961	14 657	16 158	-	0	-	-	
Zusammen								
bis 2,0 T ...	2 395	300	300	0	-	-	-	
2,0 - 5,7 T ...	5 082	4 564	4 855	62	25	2	2	
5,7 - 14 T ...	6 337	31 023	31 855	79	89	0	0	
14 - 20 T ...	13 051	155 886	160 233	44	37	73	76	
20 - 25 T ...	9 712	132 394	137 948	1 308	1 012	1	0	
25 - 75 T ...	79 782	3 040 065	3 071 158	11 482	8 855	4 062	3 775	
75 - 175 T ...	20 129	1 392 469	1 390 471	20 555	17 062	5 529	5 409	
über 175 T ...	8 970	950 951	1 014 810	55 708	52 489	1 324	1 292	
Hub.& sonst. ...	1 209	119	108	2	-	-	-	
zusammen	146 667	5 707 771	5 811 738	89 241	79 568	10 991	10 555	
Sonstige Flugplätze								
bis 2,0 T ...	985	135	153	-	-	-	-	
2,0 - 5,7 T ...	936	959	769	-	-	-	-	
5,7 - 14 T ...	822	4 090	4 047	1	0	-	-	
14 - 20 T ...	3 489	36 308	36 236	0	4	0	0	
20 - 25 T ...	514	6 977	7 119	5	0	-	0	
25 - 75 T ...	534	7 981	7 317	3	-	193	230	
75 - 175 T ...	21	1 626	1 131	-	-	-	-	
über 175 T ...	4	690	275	-	-	-	-	
Hub.& sonst. ...	907	44	56	-	-	-	-	
zusammen	8 212	58 810	57 103	9	4	193	230	
Insgesamt								
bis 2,0 T ...	3 380	435	453	0	-	-	-	
2,0 - 5,7 T ...	6 018	5 523	5 624	62	25	2	2	
5,7 - 14 T ...	7 159	35 113	35 902	81	89	0	0	
14 - 20 T ...	16 540	192 194	196 469	44	40	73	76	
20 - 25 T ...	10 226	139 371	145 067	1 313	1 012	1	0	
25 - 75 T ...	80 316	3 048 046	3 078 475	11 485	8 855	4 255	4 005	
75 - 175 T ...	20 150	1 394 095	1 391 602	20 555	17 062	5 529	5 409	
über 175 T ...	8 974	951 641	1 015 085	55 708	52 489	1 324	1 292	
Hub.& sonst. ...	2 116	163	164	2	-	-	-	
zusammen	154 879	5 766 581	5 868 841	89 250	79 572	11 184	10 785	

1) Passagier- und Nichtpassagierflüge (z.B. Arbeitsflüge, Gewerbliche Schulflüge)

3 Gewerblicher Flugplatz
3.2 Verkehr auf sonstigen
Starts und Einsteiger

Land Flugplatz	Linienverkehr		Pauschalflugreise-, Tramp- u. Anforderungs- verkehr		Taxiverkehr		Rundflüge	
	Starts	Einsteiger	Starts	Einsteiger	Starts	Einsteiger	Starts	Einsteiger
Baden-Württemberg	415	8 690	157	7 248	506	809	56	149
Aalen-Heidenheim	-	-	-	-	23	82	-	-
Baden-Baden	-	-	-	-	-	-	-	-
Biberach a. d. Riß	-	-	-	-	4	10	-	-
Bremgarten	-	-	-	-	-	-	-	-
Donaueschingen, Krkrhs.	-	-	-	-	4	-	-	-
Donaueschingen-Villingen	-	-	1	5	23	49	-	-
Freiburg i. Br.	-	-	-	-	105	203	26	71
Freiburg i. Br., St. Josefskrhs. ..	-	-	-	-	3	9	-	-
Friedrichshafen	312	7 497	126	7 198	39	59	-	-
Heubach	-	-	-	-	2	5	-	-
Karlsruhe/Baden-Baden	-	-	-	-	-	-	-	-
Karlsruhe-Forchheim	-	-	-	-	-	-	-	-
Konstanz	-	-	-	-	-	-	21	51
Lahr	40	-	4	16	11	14	2	6
Leutkirch-Unterzeil	-	-	-	-	-	-	-	-
Lörrach, Krkrhs.	-	-	-	-	24	10	-	-
Mannheim-Neuostheim	63	1 193	24	26	154	305	-	-
Mengen	-	-	2	3	43	59	-	-
Mosbach-Lohrbach	-	-	-	-	-	-	-	-
Ödheim	-	-	-	-	50	-	6	18
Offenburg, Klinikum	-	-	-	-	1	1	-	-
Reutlingen-Betzingen	-	-	-	-	-	-	-	-
Reutlingen, Krkrhs.	-	-	-	-	-	-	-	-
Rottweil, Krkrhs.	-	-	-	-	2	-	-	-
Rottweil-Rottenmünster, Krhs.	-	-	-	-	-	-	-	-
Rottweil-Zepfenhan	-	-	-	-	-	-	-	-
Singen, Hegau-Klinikum	-	-	-	-	14	-	-	-
Schwenningen a. N.	-	-	-	-	1	3	1	3
Tannheim	-	-	-	-	-	-	-	-
Tuttlingen, Krkrhs.	-	-	-	-	-	-	-	-
Villingen-Schwenningen, Klinik.	-	-	-	-	3	-	-	-
Waldürn	-	-	-	-	-	-	-	-
Winzeln-Schramberg	-	-	-	-	-	-	-	-
Bayern	581	9 352	94	4 396	169	583	188	538
Aschaffenburg	-	-	-	-	-	-	-	-
Augsburg-Mühlhausen	420	8 000	37	795	9	21	-	-
Bayreuth	99	319	-	-	5	7	-	-
Coburg-Brandensteinebene	-	-	-	-	3	6	-	-
Eggenfelden	-	-	-	-	-	-	-	-
Haßfurt	-	-	-	-	26	30	-	-
Herzogenaurach	-	-	-	-	5	-	-	-
Hof	62	1 033	56	3 595	15	64	-	-
Jesenwang	-	-	-	-	-	-	65	129
Kempten-Durach	-	-	-	-	3	6	33	77
Kulmbach	-	-	-	-	-	-	-	-
Landshut	-	-	-	-	24	36	-	-
Mainbullau	-	-	-	-	-	-	-	-
Rosenthal Field-Plössen	-	-	-	-	-	-	-	-
Straubing-Wallmühle	-	-	1	6	43	205	-	-
Vilshofen	-	-	-	-	36	208	90	332
Würzburg-Schenkenturm	-	-	-	-	-	-	-	-

verkehr Juni 1998

Flugplätzen
nach Flugarten

Gewerbliche Schulfüge		Sonstige gewerbliche Flüge		Insgesamt		Land Flugplatz
Strecke	Platzrunde	Strecke	Platzrunde	Starts	Einsteiger	
Starts						Starts
746	3 667	217	596	6 360	16 896	Baden-Württemberg
33	45	-	-	101	82	Aalen-Heidenheim
.	Baden-Baden
2	1	38	5	50	10	Biberach a. d. Riß
21	147	41	13	222	-	Bremgarten
-	-	-	-	4	-	Donaueschingen, Krkrhs.
77	355	26	36	518	54	Donaueschingen-Villingen
54	119	-	7	311	274	Freiburg i. Br.
-	-	-	-	3	9	Freiburg i. Br., St. Josefskrhs
73	55	-	-	605	14 754	Friedrichshafen
65	361	-	-	428	5	Heubach
.	Karlsruhe/Baden-Baden
.	Karlsruhe-Forchheim
13	126	33	53	246	51	Konstanz
24	110	3	-	194	36	Lahr
19	72	-	262	353	-	Leutkirch-Unterzeil
-	-	-	-	24	10	Lörrach, Krkrhs.
205	631	6	4	1 087	1 524	Mannheim-Neustheim
121	1 130	19	10	1 325	62	Mengen
.	Mosbach-Lohrbach
-	-	47	126	229	18	Ödheim
-	-	-	-	1	1	Offenburg
-	-	2	-	2	-	Reutlingen-Betzigen
-	-	-	-	-	-	Reutlingen, Krkrhs.
-	-	-	-	2	-	Rottweil, Krkrhs.
-	-	-	-	-	-	Rottweil-Rottenmünster, Krhs.
3	9	-	-	12	-	Rottweil-Zepfenhan
-	-	-	-	14	-	Singen, Hegau-Klinikum
-	-	2	30	34	6	Schwenningen a N
36	506	-	48	590	-	Tannheim
-	-	-	-	-	-	Tuttlingen, Krkrhs.
-	-	-	-	3	-	Villingen-Schwenningen, Klinik
-	-	-	-	-	-	Walldürn
-	-	-	2	2	-	Winzeln-Schramberg
843	4 956	433	421	7 685	14 869	Bayern
27	75	63	101	266	-	Aschaffenburg
75	938	7	1	1 487	8 816	Augsburg-Mühlhausen
56	131	13	8	312	326	Bayreuth
4	2	1	-	10	6	Coburg-Brandensteinebene
26	71	37	63	197	-	Eggenfelden
15	48	4	18	111	30	Haßfurt
80	1 236	8	-	1 329	-	Herzogenaurach
29	19	23	1	205	4 692	Hof
19	214	81	49	428	129	Jesenwang
8	209	4	159	416	83	Kempten-Durach
7	176	-	-	183	-	Kulmbach
418	767	41	-	1 250	36	Landshut
1	2	-	-	3	-	Mainbullau
14	999	-	-	1 013	-	Rosenthal Field-Plössen
31	58	24	12	169	211	Straubing-Wallmühle
33	11	96	6	272	540	Vilshofen
-	-	31	3	34	-	Würzburg-Schenkenturm

3 Gewerblicher Flugplatz

3.2 Verkehr auf sonstigen

Starts und Einsteiger

Land Flugplatz	Linienverkehr		Pauschalflugreise-, Tramp- u. Anforderungs- verkehr		Taxiverkehr		Rundflüge	
	Starts	Einsteiger	Starts	Einsteiger	Starts	Einsteiger	Starts	Einsteiger
Brandenburg	-	-	9	45	356	245	1 068	5 420
Bienenfarm	-	-	-	-	-	-	-	-
Brandenburg/Muhlenfeld	-	-	-	-	-	-	-	-
Cottbus, Carl-Thiem-Klinikum ..	-	-	-	-	-	-	-	-
Dedelow	-	-	-	-	-	-	36	92
Drewitz b. Cottbus	-	-	-	-	9	26	-	-
Eggersdorf/Muncheberg	-	-	-	-	-	-	11	33
Eisenhüttenstadt	-	-	-	-	-	-	-	-
Fehrbellin	-	-	-	-	-	-	-	-
Finow	-	-	1	2	8	9	36	97
Frankfurt/O , Klinikum	-	-	-	-	22	-	-	-
Fürstenwalde	-	-	-	-	60	126	28	62
Gransee	-	-	-	-	-	-	263	3 390
Groß-Kreutz	-	-	-	-	11	-	-	-
Kyritz	-	-	-	-	-	-	37	91
Nauen	-	-	-	-	-	-	-	-
Neuhausen	-	-	-	-	2	3	233	634
Öhna	-	-	-	-	-	-	295	737
Reinsdorf	-	-	-	-	-	-	-	-
Saarmund	-	-	-	-	-	-	68	171
Segeletz	-	-	-	-	-	-	-	-
Senftenberg, Ackerstr.	-	-	-	-	212	-	-	-
Spremberg	-	-	-	-	-	-	-	-
Schönhagen	-	-	-	-	-	-	25	37
Schwarzheide	-	-	-	-	-	-	-	-
Schwedt/O. , Klinikum Uckerm.	-	-	-	-	6	4	-	-
Strausberg	-	-	7	37	7	12	30	58
Welzow	-	-	1	6	3	10	6	18
Werneuchen	-	-	-	-	16	55	-	-
Wriezen	-	-	-	-	-	-	-	-
Bremen	577	1 603	-	-	190	264	22	99
Bremerhaven-Am Luneort 1) ..	577	1 603	-	-	190	264	22	99
Hessen	-	-	27	1 322	133	188	260	806
Breitscheid	-	-	-	-	-	-	11	27
Egelsbach	-	-	5	7	82	138	37	130
Gelnhausen	-	-	-	-	4	-	-	-
Kassel-Calden	-	-	22	1 315	47	50	1	16
Reichelsheim	-	-	-	-	-	-	211	633
Mecklenburg-Vorpommern	126	796	63	2 086	198	534	354	1 025
Anklam	-	-	-	-	25	70	49	144
Barth	-	-	2	7	20	60	3	9
Güttin/Rügen	-	-	-	-	31	90	119	347
Heringsdorf	9	223	1	6	11	38	64	171
Neubrandenburg	-	-	-	-	57	129	37	109
Neustadt-Glewe	-	-	-	-	-	-	-	-
Parchim	-	-	8	354	7	16	8	24
Pasewalk/Franzfelde	-	-	-	-	-	-	-	-

1) Einschl. Januar bis März.

verkehr Juni 1998

Flugplätzen
nach Flugarten

Gewerbliche Schulflüge		Sonstige gewerbliche Flüge		Insgesamt		Land Flugplatz
Strecke	Platzrunde	Strecke	Platzrunde	Starts	Einsteiger	
Starts						
720	3 117	638	727	6 635	5 710	Brandenburg
3	77	-	-	80	-	Bienenfarm
-	-	-	-	-	-	Brandenburg/Mühlenfeld
-	-	-	-	-	-	Cottbus, Carl-Thiem-Klinikum
11	29	32	25	133	92	Dedelow
6	48	4	-	67	26	Drewitz b. Cottbus
37	173	52	82	355	33	Eggersdorf/Müncheberg
-	-	-	-	-	-	Eisenhüttenstadt
-	-	-	-	-	-	Fehrbellin
21	59	-	-	125	108	Finow
-	-	-	-	22	-	Frankfurt/O. , Klinikum
22	151	26	20	307	188	Fürstenwalde
-	-	-	-	263	3 390	Gransee
-	-	-	-	11	-	Groß-Kreutz
83	220	164	26	530	91	Kyritz
-	-	-	1	1	-	Nauen
35	524	35	33	862	637	Neuhausen
174	522	-	-	991	737	Öhna
136	360	-	-	496	-	Reinsdorf
55	233	-	138	494	171	Saarmund
-	185	-	-	185	-	Segeletz
-	-	-	-	212	-	Senftenberg, Ackerstr.
-	-	-	-	-	-	Spremberg
93	370	205	334	1 027	37	Schönhagen
-	-	6	-	6	-	Schwarzheide
-	-	-	-	6	4	Schwedt/O. , Klinikum Uckermark
42	164	98	68	416	107	Strausberg
-	-	16	-	26	34	Welzow
-	-	-	-	16	55	Werneuchen
2	2	-	-	4	-	Wriezen
26	106	-	104	1 025	1 966	Bremen
26	106	-	104	1 025	1 966	Bremerhaven-Am Luneort 1)
103	1 576	682	815	3 596	2 316	Hessen
1	51	49	235	347	27	Breitscheid
59	681	209	382	1 455	275	Egelsbach
7	23	2	-	36	-	Gelnhausen
5	403	37	198	713	1 381	Kassel-Calden
31	418	385	-	1 045	633	Reichelsheim
212	517	169	27	1 666	4 441	Mecklenburg-Vorpommern
12	33	1	3	123	214	Anklam
7	23	5	-	60	76	Barth
5	5	-	3	163	437	Güttin/Rügen
28	89	2	-	204	438	Heringsdorf
28	145	20	6	293	238	Neubrandenburg
-	-	5	6	11	-	Neustadt-Glewe
20	49	14	1	107	394	Parchim
-	-	5	1	6	-	Pasewalk/Franzfelde

3 Gewerblicher Flugplatz

3.2 Verkehr auf sonstigen Starts und Einsteiger

Land Flugplatz	Linienverkehr		Pauschalflugreise-, Tramp- u Anforderungs- verkehr		Taxiverkehr		Rundflüge	
	Starts	Einsteiger	Starts	Einsteiger	Starts	Einsteiger	Starts	Einsteiger
Mecklenburg-Vorpommern								
Peenemünde	-	-	-	-	-	-	74	221
Rechlin-Lärz	-	-	-	-	45	131	-	-
Rerick-Zweedorf	-	-	-	-	-	-	-	-
Rostock	117	573	52	1 719	2	-	-	-
Wismar-Müggenburg	-	-	-	-	-	-	-	-
Niedersachsen	3 164	12 039	185	1 824	612	787	153	479
Baltrum	-	-	-	-	73	54	-	-
Borkum	223	756	2	8	6	11	27	108
Braunschweig	-	-	182	1 816	77	216	-	-
Damme	-	-	-	-	31	58	-	-
Emden	158	702	1	-	140	67	11	38
Ganderkesee	-	-	-	-	17	21	6	18
Hannover-Messe	-	-	-	-	-	-	-	-
Harle	700	2 952	-	-	2	1	20	51
Harste	-	-	-	-	38	-	-	-
Juist	574	2 318	-	-	-	-	15	45
Langeoog	110	452	-	-	-	-	-	-
Leer-Papenburg	-	-	-	-	33	169	-	-
Norden-Norddeich	537	2 306	-	-	1	-	20	87
Norderney	65	152	-	-	3	3	39	97
Nordhorn-Lingen	-	-	-	-	-	-	-	-
Oldenburg-Hatten	-	-	-	-	-	-	-	-
Osnabrück-Atterheide	-	-	-	-	-	-	-	-
Peine-Eddesse	-	-	-	-	-	-	-	-
Wangerooge	721	2 320	-	-	1	-	9	24
Wilhelmshaven-Mariensiel	76	81	-	-	190	187	6	11
Nordrhein-Westfalen	2 434	53 659	521	49 135	1 039	1 612	635	2 241
Aachen-Merzbrück	-	-	-	-	6	15	54	112
Ahlen-Nord 1)	-	-	-	-	-	-	-	-
Arnsberg	-	-	-	-	-	-	-	-
Bielefeld-Windelsbleiche	-	-	-	-	28	33	1	1
Bonn-Hangelar	-	-	-	-	22	-	34	100
Borkenberge	-	-	-	-	-	-	-	-
Dahlemer Binz	-	-	-	-	-	-	-	-
Dinslaken, Schwarze Heide	-	-	-	-	-	-	66	165
Dortmund-Wickede	968	23 572	28	207	140	215	18	52
Essen-Mülheim	-	-	4	101	207	314	107	450
Grefrath-Niershorst	-	-	-	-	-	-	-	-
Höxter-Holzminden	-	-	-	-	-	-	-	-
Köln-Deutz	-	-	-	-	-	-	-	-
Leverkusen-Kurtekotten	-	-	-	-	-	-	-	-
Marl-Loemühle	-	-	-	-	48	157	105	195
Meschede-Schüren	-	-	-	-	-	-	-	-
Mönchengladbach	384	8 657	-	-	245	453	131	600
Paderborn-Lippstadt 2)	1 082	21 430	475	48 622	206	124	29	57
Porta Westfalica	-	-	-	-	25	38	2	2
Siegerland	-	-	6	43	84	179	52	369
Stadtlohn-Wenningfeld	-	-	8	162	28	84	36	138

1) Einschl. März. - 2) Einschl. Februar

verkehr Juni 1998

Flugplätzen
nach Flugarten

Gewerbliche Schulflüge		Sonstige gewerbliche Flüge		Insgesamt		Land Flugplatz
Strecke	Platzrunde	Strecke	Platzrunde	Starts	Einsteiger	
Starts						Starts
						Mecklenburg-Vorpommern
-	-	-	-	74	221	Peenemünde
42	-	18	-	105	131	Rechlin-Lärz
8	59	87	7	161	-	Rerick-Zweedorf
53	49	12	-	285	2 292	Rostock
9	65	-	-	74	-	Wismar-Müggenburg
133	714	173	38	5 172	15 129	Niedersachsen
-	-	-	-	73	54	Baltrum
13	50	-	-	321	883	Borkum
44	184	84	-	571	2 032	Braunschweig
-	-	-	-	31	58	Damme
3	6	18	8	345	807	Emden
36	114	21	-	194	39	Ganderkesee
-	-	-	-	-	-	Hannover-Messe
-	-	-	6	728	3 004	Harle
-	-	1	-	39	-	Harste
-	-	-	-	589	2 363	Juist
-	-	-	-	110	452	Langeoog
7	20	-	-	60	169	Leer-Papenburg
-	-	2	4	564	2 393	Norden-Norddeich
1	4	-	-	112	252	Norderney
-	-	-	-	-	-	Nordhorn-Lingen
6	178	6	-	190	-	Oldenburg-Hatten
-	-	-	-	-	-	Osnabrück-Atterheide
8	12	27	-	47	-	Peine-Eddesse
1	2	9	-	743	2 344	Wangerooge
14	144	5	20	455	279	Wilhelmshaven-Mariensiel
885	6 496	678	475	13 163	106 647	Nordrhein-Westfalen
61	569	10	1	701	127	Aachen-Merzbrück
-	-	47	-	47	-	Ahlen-Nord 1)
23	56	26	10	115	-	Arnsberg
6	8	2	-	45	34	Bielefeld-Windelsbleiche
188	249	121	-	614	100	Bonn-Handlar
9	120	19	61	209	-	Borkenberge
41	159	-	-	200	-	Dahlemer Binz
19	289	7	2	383	165	Dinslaken, Schwarze Heide
37	269	5	4	1 469	24 046	Dortmund-Wickede
133	723	114	154	1 442	865	Essen-Mülheim
-	-	-	-	-	-	Grefrath-Niershorst
-	217	7	-	224	-	Höxter-Holzminden
-	-	-	-	-	-	Köln-Deutz
-	-	2	-	2	-	Leverkusen-Kurtekotten
45	334	62	93	687	352	Marl-Loemühle
5	2	5	1	13	-	Meschede-Schüren
144	1 008	49	72	2 033	9 710	Mönchengladbach
68	830	102	3	2 795	70 233	Paderborn-Lippstadt 2)
-	-	8	8	43	40	Porta Westfalica
52	1 256	91	66	1 607	591	Siegerland
54	407	1	-	534	384	Stadtlöhn-Wenningfeld

3 Gewerblicher Flugplatz

3.2 Verkehr auf sonstigen Starts und Einsteiger

Land Flugplatz	Linienverkehr		Pauschalflugreise-, Tramp- u. Anforderungs- verkehr		Taxiverkehr		Rundflüge	
	Starts	Einsteiger	Starts	Einsteiger	Starts	Einsteiger	Starts	Einsteiger
Rheinland-Pfalz	-	-	-	-	104	85	9	27
Hahn	-	-	-	-	-	-	-	-
Koblenz-Winningen	-	-	-	-	-	-	-	-
Mainz-Lerchenberg	-	-	-	-	-	-	-	-
Ochtendung	-	-	-	-	1	1	-	-
Pirmasens	-	-	-	-	55	-	-	-
Speyer	-	-	-	-	18	84	-	-
Worms	-	-	-	-	30	-	9	27
Zweibrücken	-	-	-	-	-	-	-	-
Saarland	-	-	-	-	-	-	1	3
Saarlouis-Düren	-	-	-	-	-	-	1	3
Sachsen	-	-	1	5	135	217	52	149
Bautzen	-	-	-	-	-	-	17	42
Bohlen	-	-	-	-	2	-	2	6
Chemnitz-Jahnsdorf	-	-	-	-	39	81	-	-
Görlitz	-	-	-	-	2	3	1	3
Großenhain	-	-	-	-	-	-	-	-
Kamenz	-	-	1	5	2	8	24	74
Klix 1)	-	-	-	-	-	-	-	-
Langhennersdorf	-	-	-	-	-	-	8	24
Pirna-Pratzschwitz	-	-	-	-	-	-	-	-
Riesa-Göhlis	-	-	-	-	-	-	-	-
Roitzschjora	-	-	-	-	-	-	-	-
Rothenburg/OL	-	-	-	-	4	8	-	-
Zwickau	-	-	-	-	86	117	-	-
Sachsen-Anhalt	-	-	2	1	100	90	69	200
Dessau	-	-	1	-	16	50	-	-
Halle-Bergmannstrost	-	-	-	-	21	-	-	-
Klein-Gartz	-	-	-	-	-	-	-	-
Köthen	-	-	-	-	-	-	-	-
Magdeburg	-	-	1	1	63	40	69	200
Stendal-Borstel	-	-	-	-	-	-	-	-
Schleswig-Holstein	577	7 870	52	1 201	568	1 254	203	551
Flensburg-Schäferhaus	-	-	-	-	-	-	-	-
Grube	-	-	-	-	-	-	-	-
Hartenholm	-	-	-	-	4	5	14	27
Heide-Büsum	68	279	-	-	19	8	-	-
Helgoland-Düne	248	967	-	-	-	-	-	-
Kiel-Holtenau	161	4 624	11	71	97	164	42	110
Lübeck	-	-	32	1 061	89	176	4	8
Rendsburg-Schachtholm 2)	-	-	-	-	-	-	-	-
Rendsburg, Krkrhs.	-	-	-	-	121	362	-	-
St Michaelisdonn	-	-	-	-	-	-	-	-

1) Einschl. April und Mai. - 2) Einschl. Mai.

verkehr Juni 1998

Flugplätzen
nach Flugarten

Gewerbliche Schulfüge		Sonstige gewerbliche Flüge		Insgesamt		Land Flugplatz
Strecke	Platzrunde	Strecke	Platzrunde	Starts	Einsteiger	
Starts						Starts
320	464	227	158	1 282	112	Rheinland-Pfalz
.	Hahn
.	Koblenz-Winningen
.	.	2	.	2	.	Mainz-Lerchenberg
.	34	.	24	59	1	Ochtendung
88	139	.	.	282	.	Pirmasens
58	70	57	43	246	84	Speyer
82	166	92	77	456	27	Worms
92	55	76	14	237	.	Zweibrücken
28	38	1	11	79	3	Saarland
28	38	1	11	79	3	Saarlouis-Düren
386	557	176	74	1 381	371	Sachsen
35	81	24	.	157	42	Bautzen
3	17	2	.	26	6	Böhlen
.	50	3	11	103	81	Chemnitz/Jahnsdorf
5	4	1	.	13	6	Görlitz
35	128	13	4	180	.	Großenhain
51	73	.	27	178	87	Kamenz
2	4	8	.	14	.	Klix 1)
.	.	27	.	35	24	Langhennersdorf
.	Pirna-Pratzschwitz
229	133	97	32	491	.	Riesa-Göhlis
11	40	.	.	51	.	Roitzschjora
15	27	1	.	47	8	Rothenburg/OL
.	.	.	.	86	117	Zwickau
47	126	36	8	388	291	Sachsen-Anhalt
13	25	5	6	66	50	Dessau
.	.	.	.	21	.	Halle-Bergmannstrost
.	Klein-Gartz
.	.	16	2	18	.	Köthen
34	101	15	.	283	241	Magdeburg
.	Stendal-Borstel
223	1 600	184	393	3 800	10 876	Schleswig-Holstein
11	115	96	16	238	.	Flensburg-Schäferhaus
.	Grube
6	14	6	227	271	32	Hartenholm
2	7	.	.	96	287	Heide-Büsum
.	.	.	.	248	967	Helgoland-Düne
18	108	1	2	440	4 969	Kiel-Holtenau
9	32	10	139	315	1 245	Lübeck
82	482	2	5	571	.	Rendsburg-Schachtholm 2)
.	.	.	.	121	362	Rendsburg, Krkrhs.
1	.	47	1	49	.	St. Michaelisdonn

3 Gewerblicher Flugplatz

3.2 Verkehr auf sonstigen Starts und Einsteiger

Land Flugplatz	Linienverkehr		Pauschalflugreise-, Tramp- u. Anforderungs- verkehr		Taxiverkehr		Rundflüge	
	Starts	Einsteiger	Starts	Einsteiger	Starts	Einsteiger	Starts	Einsteiger
Schleswig-Holstein								
St. Peter-Ording	-	-	-	-	-	-	-	-
Uetersen	-	-	-	-	-	-	9	9
Westerland/Sylt	100	2 000	9	69	148	335	49	123
Wyk a. Föhr	-	-	-	-	90	204	85	274
Thüringen								
Alkersleben	-	-	-	-	31	87	5	20
Altenburg-Nobitz	26	249	-	-	-	-	210	587
Eisenach-Kindel	-	-	-	-	-	-	-	-
Gera	-	-	-	-	14	31	105	335
Jena-Schöngleina	-	-	16	9	190	330	123	277
Rudolstadt-Groschwitz	-	-	-	-	-	-	-	-
Sömmerda-Dermsdorf	-	-	-	-	-	-	-	-
Weimar-Umpferstedt	-	-	-	-	-	-	-	-
Deutschland 1) ...	7 900	94 258	1 127	67 272	4 345	7 116	3 513	12 906

1) Einschl. 4 068 Starts und 53 690 Einsteiger, die auf ausgewählten Flughäfen nochmals enthalten sind

verkehr Juni 1998
 Flugplätzen
 nach Flugarten

Gewerbliche Schulflüge		Sonstige gewerbliche Flüge		Insgesamt		Land Flugplatz
Strecke	Platzrunde	Strecke	Platzrunde	Starts	Einsteiger	
Starts				Starts	Einsteiger	
						Schleswig-Holstein
14	81	18	-	113	-	St. Peter-Ording
71	750	2	1	833	9	Uetersen
9	11	2	2	330	2 527	Westerland/Sylt
-	-	-	-	175	478	Wyk a. Föhr
163	605	128	31	1 647	1 925	Thüringen
12	71	4	5	128	107	Alkersleben
77	256	79	6	654	836	Altenburg-Nobitz
-	-	-	-	-	-	Eisenach-Kindel
30	87	38	20	294	366	Gera
40	184	-	-	553	616	Jena-Schöngleina
-	-	-	-	-	-	Rudolstadt-Groschwitz
-	-	-	-	-	-	Sömmerda-Dermsdorf
4	7	7	-	18	-	Weimar-Umpferstedt
4 835	24 539	3 742	3 878	53 879	181 552	Deutschland 1)

4 Verkehrsleistungen Juni 1998

4.1 Verkehrsleistungen über Deutschland

4.1.1 Flüge und Flugleistungen

Verkehrsart Flugart	Flüge 1)	Flug- kilometer	Personen- kilometer	Fracht- tonnenkilometer	Post- tonnenkilometer
	Anzahl	1 000 km	1 000 Pkm	1 000 tkm	
Verkehr innerhalb Deutschlands					
Linienverkehr	26 799	9 256	655 850	1 850	2 768
Pauschalflugreiseverkehr	563	173	12 376	2	-
sonst. Gelegenheitsverkehr	5 701	1 221	2 021	476	-
Überführungsflüge	-	-	-	-	-
zusammen	33 063	10 650	670 247	2 329	2 768
Verkehr nach dem Ausland					
Linienverkehr	39 403	9 536	885 667	18 722	645
Pauschalflugreiseverkehr	2 799	826	121 406	83	0
sonst. Gelegenheitsverkehr	2 238	480	11 991	1 916	0
Überführungsflüge	-	-	-	-	0
zusammen	44 440	10 842	1 019 063	20 722	645
Verkehr aus dem Ausland					
Linienverkehr	39 333	9 509	914 237	15 817	558
Pauschalflugreiseverkehr	2 661	757	96 981	63	0
sonst. Gelegenheitsverkehr	2 319	499	11 829	1 635	0
Überführungsflüge	-	-	-	-	0
zusammen	44 313	10 764	1 023 047	17 515	559
Gesamtverkehr					
Linienverkehr	105 535	28 301	2 455 754	36 389	3 971
Pauschalflugreiseverkehr	6 023	1 756	230 763	149	1
sonst. Gelegenheitsverkehr	10 258	2 200	25 841	4 028	0
Überführungsflüge	-	-	-	-	0
zusammen	121 816	32 257	2 712 358	40 565	3 972
Januar bis Juni					
Linienverkehr	587 447	157 972	12 274 033	211 008	24 611
Pauschalflugreiseverkehr	27 844	7 991	1 029 438	1 051	5
sonst. Gelegenheitsverkehr	55 244	11 781	148 334	26 272	0
Überführungsflüge	-	-	-	-	0
zusammen	670 535	177 744	13 451 804	238 331	24 617

1) Passagier- und Nichtpassagierflüge (z.B. Arbeitsflüge, Gewerbliche Schulfüge).

4.1.2 Betriebsleistungen und Auslastung

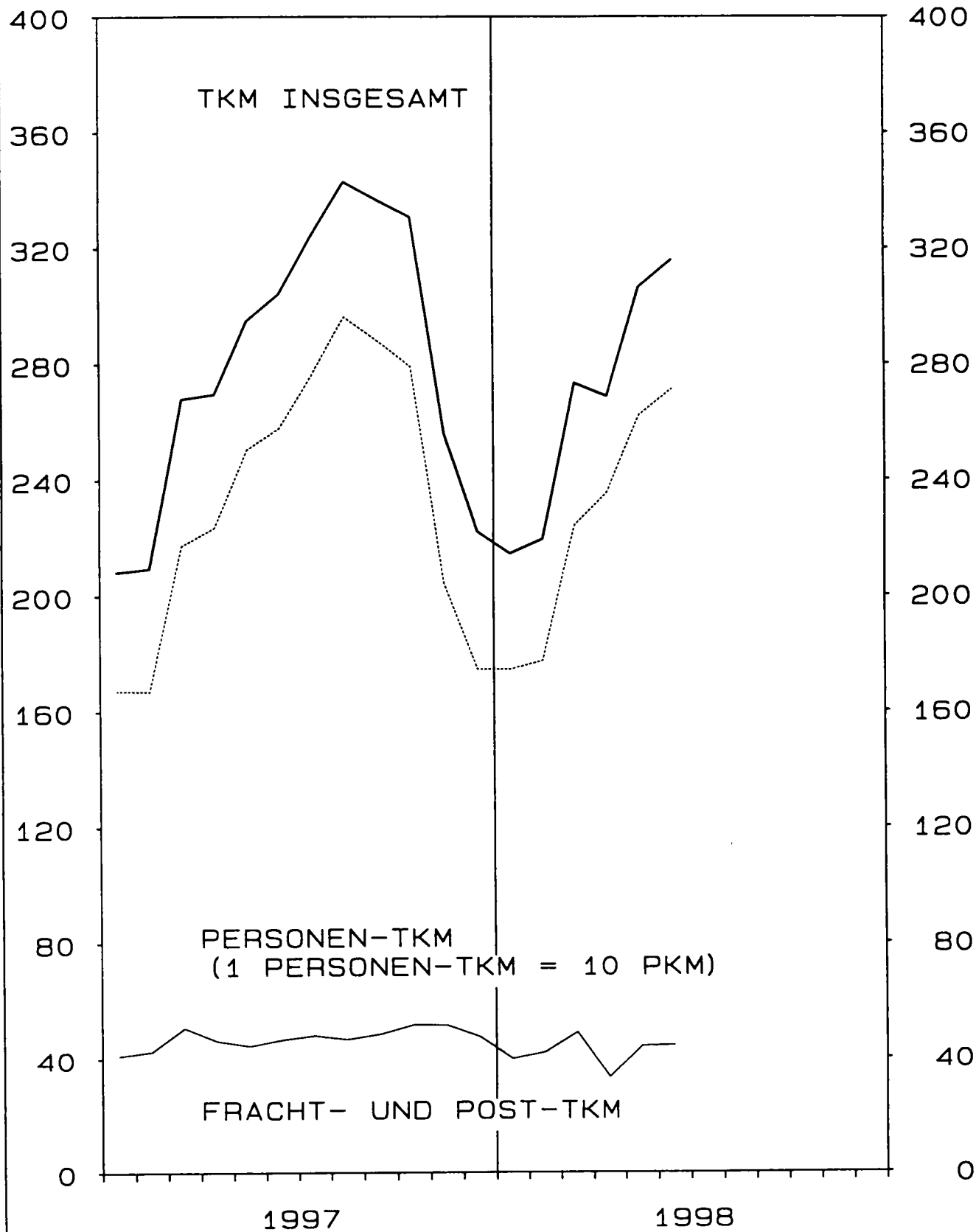
Verkehrsart Flugart	Verkehrsleistung		Angebotene Leistung		Ausnutzungsgrad	
	insgesamt 1)	darunter Personen- kilometer	insgesamt	darunter Sitzplatz- kilometer	insgesamt	darunter im Personen- verkehr
	1 000 tkm	1 000 Pkm	1 000 tkm	1 000 km	%	
Verkehr innerhalb Deutschlands						
Linienverkehr	70 203	655 850	122 686	1 003 218	57	65
Gelegenheitsverkehr	1 918	14 397	5 411	38 729	35	37
zusammen	72 121	670 247	128 097	1 041 946	56	64
Verkehr nach dem Ausland						
Linienverkehr	107 933	885 667	168 933	1 262 402	64	70
Gelegenheitsverkehr	15 340	133 396	23 021	177 098	67	75
zusammen	123 273	1 019 063	191 954	1 439 499	64	71
Verkehr aus dem Ausland						
Linienverkehr	107 799	914 237	168 145	1 267 076	64	72
Gelegenheitsverkehr	12 580	108 810	21 095	163 111	60	67
zusammen	120 379	1 023 047	189 240	1 430 187	64	72
Gesamtverkehr						
Linienverkehr	285 935	2 455 754	459 764	3 532 695	62	70
Gelegenheitsverkehr	29 838	256 611	49 527	378 938	60	68
zusammen	315 773	2 712 358	509 291	3 911 633	62	69
Januar bis Juni						
Linienverkehr	1 463 022	12 274 033	2 497 911	19 111 441	59	64
Gelegenheitsverkehr	145 106	1 177 772	243 736	1 749 208	60	67
zusammen	1 608 128	13 451 804	2 741 647	20 860 649	59	64

1) Pkm plus Fracht-tkm plus Post-tkm - (1 Pkm = 0,1 tkm)

TRANSPORTLEISTUNG IM LUFTVERKEHR ÜBER DEUTSCHLAND

MILL. TKM

MILL. TKM



5 PERSONENVERKEHR

5. 1 VERFLECHTUNG IM VERKEHR

5. 1. 1 EIN-/

NACH STRECKENZIEL- BZW. ----- FLUGPLATZ	VON STRECKEN									
	HAMBURG (HAM)	HANNOVER (HAJ)	BREMEN (BRE)	DUESSELDORF (DUS)	KOELN/BONN (CGN)	FRANKFURT (FRA)	STUTTGART (STR)	NUERNBERG (NUE)	MUENCHEN (MUC)	BERLIN (TXL)
EIN-/AUSSTEIGER										
INSGESAMT										
HAMBURG	51	632	214	15 764	11 651	57 742	14 552	4 328	44 256	5 418
HANNOVER	1 189	280	-	118	266	19 791	4 662	71	13 922	-
BREMEN	14	5	30	-	2	17 736	3 820	493	8 359	2 734
DUESSELDORF	15 905	18	5	-	2	24 089	11 317	5 708	50 172	35 120
KOELN/BONN	12 308	307	284	25	-	13 050	1 856	2 185	30 905	39 554
FRANKFURT	55 530	18 495	16 480	25 219	13 181	79	15 437	14 181	54 043	62 710
STUTTGART	14 780	4 562	3 832	11 690	1 828	17 917	202	9	4 740	31 303
NUERNBERG	4 357	5	449	5 607	2 207	15 773	1	32	2 310	2 970
MUENCHEN	45 419	13 533	8 321	55 171	32 429	56 786	4 332	3 012	391	46 910
BERLIN (TEGEL)	5 193	204	2 722	35 764	40 266	65 504	30 509	3 061	47 865	-
BERLIN (TEMPELHOF)	-	445	1	17	7	7 352	42	4 519	7	1
BERLIN (SCHOENEFELD)	479	95	-	305	54	231	158	112	522	-
SAARBRUECKEN	903	199	-	110	-	-	32	8	819	-
MUENSTER/OSNABRUECK	-	2	-	1	-	6 769	990	117	5 176	468
LEIPZIG	2 584	74	547	6 256	4 068	15 100	2 585	57	5 674	54
DRESDEN	2 608	614	445	6 555	4 426	14 789	4 936	409	7 412	67
ERFURT	233	-	-	353	376	14	49	-	1 086	-
SONSTIGE FLUGPLAETZE	1 124	39	58	3 933	2 969	14 229	2 539	1 123	11 745	795
DEUTSCHLAND	162 677	39 509	33 388	166 888	113 732	346 951	98 019	39 425	289 404	228 104

5. 1. 2 REISENDE

NACH ENDZIEL- FLUGPLATZ	VON									
	HAMBURG (HAM)	HANNOVER (HAJ)	BREMEN (BRE)	DUESSELDORF (DUS)	KOELN/BONN (CGN)	FRANKFURT (FRA)	STUTTGART (STR)	NUERNBERG (NUE)	MUENCHEN (MUC)	BERLIN (TXL)
REISENDE										
INSGESAMT										
HAMBURG	51	554	234	14 788	11 245	55 776	14 504	4 142	43 609	4 681
HANNOVER	1 166	280	7	43	285	19 013	4 548	89	13 646	30
BREMEN	43	23	30	22	22	16 624	4 056	576	8 354	2 670
DUESSELDORF	13 847	52	28	-	207	22 671	9 882	5 146	45 232	33 033
KOELN/BONN	11 981	268	303	218	-	12 429	1 835	2 112	30 242	39 091
FRANKFURT	36 093	5 171	7 586	6 386	2 438	79	2 943	2 714	34 147	44 861
STUTTGART	14 885	4 439	4 093	11 153	1 776	16 588	202	18	4 178	30 970
NUERNBERG	4 405	95	574	5 564	2 131	15 035	16	32	2 060	2 942
MUENCHEN	38 973	9 320	6 048	46 175	27 095	50 724	1 218	734	391	41 001
BERLIN (TEGEL)	4 931	48	2 589	35 283	39 920	64 739	30 262	2 998	47 366	-
BERLIN (TEMPELHOF)	5	435	2	35	11	7 285	49	4 461	26	1
BERLIN (SCHOENEFELD)	479	95	-	65	54	231	158	55	260	-
SAARBRUECKEN	915	90	1	103	5	3	22	12	781	1
MUENSTER/OSNABRUECK	8	7	5	12	2	6 321	1 015	165	5 113	12
LEIPZIG	2 522	17	188	6 186	4 094	14 496	2 682	42	5 588	31
DRESDEN	2 550	483	578	6 469	4 484	13 901	4 959	397	7 205	44
ERFURT	236	1	1	339	379	21	49	-	1 061	2
SONSTIGE FLUGPLAETZE	1 689	174	301	3 833	2 948	12 586	2 585	1 186	11 856	801
DEUTSCHLAND	134 779	21 552	22 568	136 674	97 096	328 522	80 985	24 879	261 115	200 171

JUNI 1998
 INNERHALB DEUTSCHLANDS
 AUSSTEIGER

HERKUNFTSFLUGPLATZ										NACH STRECKENZIEL- FLUGPLATZ
BERLIN (THF)	BERLIN (SXF)	SAARBRUECKEN (SCN)	MUENSTER/ OSN. (FMO)	LEIPZIG (LEJ)	DRESDEN (DRS)	ERFURT (ERF)	SONSTIGE	INSGESAMT		
13	677	963	46	2 097	3 062	220	1 211	162 897		HAMBURG
443	15	2	5	4	857	77	658	42 360		HANNOVER
-	-	-	-	130	406	72	103	33 904		BREMEN
18	-	114	6	6 147	5 711	270	4 198	158 800		DUESSELDORF
3	147	16	3	3 784	4 258	429	3 472	112 586		KOELN/BONN
7 529	212	-	6 765	13 656	13 566	-	14 636	331 719		FRANKFURT
2	22	18	827	2 344	4 814	12	2 974	101 876		STUTTGART
4 398	10	127	32	109	343	-	750	39 480		MUERNBERG
19	328	797	5 208	5 592	7 194	1 029	11 852	298 323		MUENCHEN
-	-	-	3	76	2	-	695	231 864		BERLIN (TEGEL)
870	-	2 613	2 611	-	6	147	10 633	29 271		BERLIN (TEMPELHOF)
4	53	93	3	723	313	-	292	3 437		BERLIN (SCHOENEFELD)
2 477	-	-	3	220	108	-	4	4 883		SAARBRUECKEN
2 758	-	-	-	268	151	-	387	17 087		MUENSTER/OSNABRUECK
13	4	292	282	-	34	32	603	38 259		LEIPZIG
1	110	99	169	798	39	270	978	44 725		DRESDEN
178	-	-	2	75	355	25	170	2 916		ERFURT
10 547	472	34	1 257	894	894	95	74	52 821		SONSTIGE FLUGPLAETZE
29 273	2 050	5 168	17 222	36 917	42 113	2 678	53 690	1 707 208		DEUTSCHLAND

HERKUNFTSFLUGPLATZ										NACH ENDZIEL- FLUGPLATZ
BERLIN (THF)	BERLIN (SXF)	SAARBRUECKEN (SCN)	MUENSTER/ OSN. (FMO)	LEIPZIG (LEJ)	DRESDEN (DRS)	ERFURT (ERF)	SONSTIGE	INSGESAMT		
13	677	963	6	2 096	2 619	224	1 697	157 879		HAMBURG
443	15	2	7	24	913	77	762	41 350		HANNOVER
-	-	2	2	174	538	1	324	33 461		BREMEN
18	-	111	10	5 285	5 515	279	4 272	145 588		DUESSELDORF
3	147	16	4	3 786	4 359	429	3 356	110 579		KOELN/BONN
7 519	31	2	1 772	6 077	7 408	4	7 021	172 252		FRANKFURT
2	22	18	859	2 352	4 789	14	2 993	99 351		STUTTGART
4 384	10	-	195	43	257	1	694	38 438		MUERNBERG
19	328	710	3 873	3 157	4 649	571	10 721	245 707		MUENCHEN
-	-	-	31	23	46	-	692	228 928		BERLIN (TEGEL)
870	-	2 613	2 640	-	6	129	10 575	29 143		BERLIN (TEMPELHOF)
4	53	93	3	417	49	-	292	2 308		BERLIN (SCHOENEFELD)
2 472	-	-	5	224	112	-	4	4 750		SAARBRUECKEN
2 738	-	-	-	296	256	-	423	16 374		MUENSTER/OSNABRUECK
13	4	292	306	-	19	3	706	37 189		LEIPZIG
1	-	101	244	67	39	-	1 041	42 583		DRESDEN
178	-	-	2	53	356	25	170	2 873		ERFURT
10 465	472	35	1 069	883	960	73	181	52 097		SONSTIGE FLUGPLAETZE
29 142	1 759	4 959	11 048	24 957	32 890	1 830	45 924	1 460 850		DEUTSCHLAND

5 PERSONENVERKEHR
5.1 VERFLECHTUNG IM VERKEHR
5.1.3 EINSTEIGER

NACH STRECKENZIEL- FLUGPLATZ	VON STRECKEN									
	HAMBURG (HAM)	HANNOVER (HAJ)	BREMEN (BRE)	DUESSELDORF (DUS)	KOELN/BONN (CGN)	FRANKFURT (FRA)	STUTTGART (STR)	NUERNBERG (NUE)	MUENCHEN (MUC)	BERLIN (TXL)
EINSTEIGER										
INSGESAMT										
Schleswig-Holstein .	109	-	10	845	1 507	2 487	130	96	266	620
Helgoland	15	-	-	-	-	-	-	-	-	-
Kiel	-	-	-	-	1 493	2 485	21	96	-	618
Lübeck	3	-	-	-	-	-	4	-	30	2
Westerland/Sylt ..	88	-	10	845	14	-	105	-	236	-
üb.Schleswig-Holst	3	-	-	-	-	2	-	-	-	-
Bremen	-	-	-	-	-	-	-	-	-	-
üb.Bremen	-	-	-	-	-	-	-	-	-	-
Niedersachsen	27	-	45	-	4	10	2	4	13	1
Borkum	-	-	-	-	-	-	-	-	-	-
Braunschweig	-	-	-	-	4	8	2	4	10	1
Emden	-	-	-	-	-	2	-	-	-	-
Harle	-	-	3	-	-	-	-	-	-	-
Juist	-	-	10	-	-	-	-	-	-	-
Norddeich	-	-	-	-	-	-	-	-	-	-
Wangerooge	-	-	6	-	-	-	-	-	-	-
Norderney	-	-	4	-	-	-	-	-	-	-
Langeoog	-	-	7	-	-	-	-	-	-	-
üb.Niedersachsen .	27	-	15	-	-	-	-	-	3	-
Hamburg	-	-	-	-	-	-	-	-	-	-
Finkenwerder	-	-	-	-	-	-	-	-	-	-
Nordrhein-Westfalen	130	9	-	2	115	3 689	2 221	943	11 415	174
Dortmund	94	9	-	-	-	1 554	1 226	868	6 163	-
Paderborn-Lippstad	-	-	-	-	56	2 135	512	72	4 139	174
Siegerland	-	-	-	-	1	-	-	-	-	-
Mönchengladbach ..	36	-	-	-	-	-	481	3	1 090	-
Essen	-	-	-	-	6	-	-	-	-	-
üb.Nordrh.-Westf.	-	-	2	52	-	-	2	-	23	-
Hessen	-	-	-	-	11	28	4	-	-	-
Kassel	-	-	-	-	8	2	4	-	-	-
üb.Hessen	-	-	-	-	3	26	-	-	-	-
Rheinland-Pfalz	-	-	-	8	-	-	-	-	-	-
Koblenz	-	-	-	-	-	-	-	-	-	-
Hahn	-	-	-	-	-	-	-	-	-	-
üb.Rheinland-Pfalz	-	-	-	8	-	-	-	-	-	-
Baden-Württemberg ..	-	12	3	1 453	149	4 627	51	14	48	-
Freiburg	-	-	-	-	-	-	4	-	-	-
Friedrichshafen ..	-	12	-	1 452	132	4 626	5	3	-	-
Karlsruhe	-	-	-	-	-	-	-	-	-	-
Mannheim	-	-	1	-	11	-	-	8	-	-
üb.Baden-Württembe	-	-	2	1	6	1	42	3	48	-
Bayern	796	-	-	1 625	1 149	3 388	101	52	-	-
Augsburg	796	-	-	1 625	1 141	2 299	101	-	-	-
Bayreuth	-	-	-	-	-	308	-	-	-	-
Hof	-	-	-	-	8	781	-	43	-	-
Oberpfaffenhofen .	-	-	-	-	-	-	-	-	-	-
Straubing	-	-	-	-	-	-	-	-	-	-
üb.Bayern	-	-	-	-	-	-	-	9	-	-
Mecklenburg-Vorpomme	62	18	-	-	32	-	6	12	-	-
Heringsdorf	-	-	-	-	-	-	-	-	-	-
Barth	-	-	-	-	-	-	-	-	-	-
Güttin	-	-	-	-	7	-	-	-	-	-
Rostock-Laage	62	18	-	-	25	-	6	12	-	-
üb.Meckl.-Vorpomme	-	-	-	-	-	-	-	-	-	-
Brandenburg	-	-	-	-	-	-	-	-	-	-
üb.Brandenburg ...	-	-	-	-	-	-	-	-	-	-
Sachsen-Anhalt	-	-	-	-	-	-	1	-	-	-
Magdeburg	-	-	-	-	-	-	-	-	-	-
üb.Sachsen-Anhalt	-	-	-	-	-	-	1	-	-	-
Thüringen	-	-	-	-	2	-	23	2	-	-
üb.Thüringen	-	-	-	-	2	-	23	2	-	-
Sachsen	-	-	-	-	-	-	-	-	3	-
üb.Sachsen	-	-	-	-	-	-	-	-	3	-
Deutschland	1 124	39	58	3 933	2 969	14 229	2 539	1 123	11 745	795

JUNI 1998
 INNERHALB DEUTSCHLANDS
 NACH SONSTIGEN DEUTSCHEN FLUGPLAETZEN

HERKUNFTSFLUGPLATZ									NACH STRECKENZIEL- FLUGPLATZ
B E R L I N (THF)	! S A A R B R U E C K E N ! (SKF)	! M U E N S T E R / O S N . (F M O) !	! L E I P Z I G (L E J) !	! D R E S D E N (D R S) !	! E R F U R T (E R F) !	! S O N S T I G E !	! I N S G E S A M T !		
632	-	-	7	1	-	1	-	6 711	EINSTEIGER
-	-	-	-	-	-	-	-	15	INSGESAMT
6	-	-	5	1	-	-	-	4 725	Schleswig-Holstein
-	-	-	1	-	-	1	-	41	Helgoland
626	-	-	1	-	-	-	-	1 925	Kiel
-	-	-	-	-	-	-	-	5	Lübeck
-	-	-	-	1	-	-	-	1	Westerland/Sylt üb.Schleswig-Holst
-	-	-	-	1	-	-	-	1	Bremen
-	-	-	-	1	-	-	-	1	üb.Bremen
2	-	-	-	5	-	-	-	113	Niedersachsen
-	-	-	-	-	-	-	-	-	Borkum
2	-	-	-	-	-	-	-	31	Braunschweig
-	-	-	-	-	-	-	-	2	Emden
-	-	-	-	-	-	-	-	3	Harle
-	-	-	-	-	-	-	-	10	Juist
-	-	-	-	-	-	-	-	-	Norddeich
-	-	-	-	-	-	-	-	6	Wangerooge
-	-	-	-	-	-	-	-	4	Norderney
-	-	-	-	-	-	-	-	7	Langeoog
-	-	-	-	5	-	-	-	50	üb.Niedersachsen
-	-	-	-	-	-	-	-	-	Hamburg
-	-	-	-	-	-	-	-	-	Finkenwerder
5 030	167	31	1 181	723	723	45	74	26 672	Nordrhein-Westfalen
3 429	-	-	498	566	723	42	-	15 172	Dortmund
723	167	29	664	156	-	-	74	8 901	Paderborn-Lippstad
-	-	-	-	-	-	-	-	1	Siegerland
875	-	2	19	1	-	-	-	2 507	Mönchengladbach
3	-	-	-	-	-	-	-	9	Essen
-	-	-	-	-	-	3	-	82	üb.Nordrh.-Westf.
-	-	-	8	-	-	2	-	53	Hessen
-	-	-	8	-	-	2	-	14	Kassel
-	-	-	-	-	-	-	-	39	üb.Hessen
1	-	-	2	2	5	-	-	18	Rheinland-Pfalz
-	-	-	1	-	-	-	-	1	Koblenz
-	-	-	-	-	-	-	-	-	Hahn
1	-	-	1	2	5	-	-	17	üb.Rheinland-Pfalz
2 849	-	-	46	154	42	-	-	9 448	Baden-Württemberg
-	-	-	-	-	-	-	-	4	Freiburg
1 678	-	-	45	154	42	-	-	8 149	Friedrichshafen
-	-	-	-	-	-	-	-	-	Karlsruhe
1 171	-	-	-	-	-	-	-	1 191	Mannheim
-	-	-	1	-	-	-	-	104	üb.Baden-Württembe
1 902	-	3	2	3	122	42	-	9 185	Bayern
1 852	-	-	1	3	122	42	-	7 982	Augsburg
-	-	-	-	-	-	-	-	308	Bayreuth
41	-	-	-	-	-	-	-	873	Hof
-	-	-	-	-	-	-	-	-	Oberpfaffenhofen
-	-	-	-	-	-	-	-	-	Straubing
9	-	3	1	-	-	-	-	22	üb.Bayern
119	304	-	3	-	-	-	-	556	Mecklenburg-Vorpomme
112	-	-	-	-	-	-	-	112	Heringsdorf
-	-	-	-	-	-	-	-	-	Barth
6	-	-	-	-	-	-	-	13	Güttin
-	304	-	1	-	-	-	-	428	Rostock-Laage
1	-	-	2	-	-	-	-	3	üb.Meckl.-Vorpomme
11	1	-	-	-	-	-	-	12	Brandenburg
11	1	-	-	-	-	-	-	12	üb.Brandenburg
1	-	-	-	1	-	-	-	3	Sachsen-Anhalt
1	-	-	-	-	-	-	-	1	Magdeburg
-	-	-	-	1	-	-	-	2	üb.Sachsen-Anhalt
-	-	-	8	-	-	5	-	40	Thüringen
-	-	-	8	-	-	5	-	40	üb.Thüringen
-	-	-	-	4	2	-	-	9	Sachsen
-	-	-	-	4	2	-	-	9	üb.Sachsen
10 547	472	34	1 257	894	894	95	74	52 821	Deutschland

5 PERSONENVERKEHR
5. 1 VERPLECHTUNG IM VERKEHR
5. 1. 4 AUSSTEIGER

VON STRECKENHERKUNFTS- FLUGPLATZ	NACH STRECKEN									
	HAMBURG (HAM)	HANNOVER (HAJ)	BREMEN (BRE)	DUESSELDORF (DUS)	KOELN/BONN (CGN)	FRANKFURT (FRA)	STUTTGART (STR)	NUERNBERG (NUE)	MUENCHEN (MUC)	BERLIN (TXL)
AUSSTEIGER INSGESAMT										
Schleswig-Holstein .	108	-	22	909	1 804	2 375	135	111	249	694
Helgoland	15	-	-	-	-	-	-	-	-	-
Kiel	-	-	-	-	1 480	2 373	20	109	-	693
Lübeck	1	-	8	2	297	-	3	-	-	1
Westerland/Sylt ..	89	-	14	907	24	2	112	2	249	-
üb.Schleswig-Holst	3	-	-	-	3	-	-	-	-	-
Bremen	-	-	-	-	-	6	-	-	-	-
üb.Bremen	-	-	-	-	-	6	-	-	-	-
Niedersachsen	3	-	25	-	8	10	4	4	6	-
Borkum	-	-	-	-	4	-	-	-	-	-
Braunschweig	-	-	-	-	4	9	2	4	3	-
Emden	-	-	1	-	-	1	2	-	-	-
Harle	-	-	-	-	-	-	-	-	-	-
Juist	-	-	7	-	-	-	-	-	-	-
Norddeich	-	-	-	-	-	-	-	-	-	-
Wangerooze	-	-	9	-	-	-	-	-	-	-
Norderney	-	-	-	-	-	-	-	-	-	-
Langeoog	-	-	8	-	-	-	-	-	-	-
üb.Niedersachsen .	3	-	-	-	-	-	-	-	3	-
Hamburg	-	-	-	-	-	-	-	-	-	-
Finkenwerder	-	-	-	-	-	-	-	-	-	-
Nordrhein-Westfalen	295	63	55	337	99	4 936	2 269	615	11 571	-
Dortmund	116	8	-	-	4	2 262	1 244	611	6 055	-
Paderborn-Lippstad	159	53	53	56	20	2 674	489	1	4 355	-
Siegerland	-	-	-	-	-	-	-	-	-	-
Mönchengladbach ..	20	-	-	-	-	-	533	3	1 145	-
Essen	-	2	1	-	4	-	-	-	3	-
üb.Nordrh.-Westf.	-	-	1	281	71	-	3	-	13	-
Hessen	-	-	-	-	2	4	5	-	1	-
Kassel	-	-	-	-	-	-	4	-	-	-
üb.Hessen	-	-	-	-	2	4	1	-	1	-
Rheinland-Pfalz	-	-	-	-	-	-	-	-	1	-
Koblenz	-	-	-	-	-	-	-	-	-	-
Hahn	-	-	-	-	-	-	-	-	-	-
üb.Rheinland-Pfalz	-	-	-	-	-	-	-	-	1	-
Baden-Württemberg ..	9	302	1	1 343	293	4 205	412	6	4	-
Freiburg	-	-	-	-	-	-	4	-	-	-
Friedrichshafen ..	-	159	-	1 340	284	4 205	7	-	1	-
Karlsruhe	-	-	-	-	1	-	-	-	-	-
Mannheim	-	-	2	2	4	-	-	3	-	-
üb.Baden-Württembe	9	143	1	1	4	-	401	3	3	-
Bayern	735	104	-	1 608	1 191	3 100	104	12	15	-
Augsburg	735	104	-	1 608	1 183	2 091	100	2	5	-
Bayreuth	-	-	-	-	-	373	-	-	-	-
Hof	-	-	-	-	8	629	-	-	-	-
Oberpfaffenhofen .	-	-	-	-	-	7	4	-	-	-
Straubing	-	-	-	-	-	-	-	-	-	-
üb.Bayern	-	-	-	-	-	-	-	10	10	-
Mecklenburg-Vorpomme	61	189	-	1	75	-	19	-	-	1
Heringsdorf	1	-	-	-	-	-	-	-	-	-
Barth	-	-	-	1	-	-	-	-	-	-
Güttin	-	-	-	-	-	3	-	-	-	-
Rostock-Laage	60	189	-	-	72	-	18	-	-	1
üb.Meckl.-Vorpomme	-	-	-	-	-	-	1	-	-	-
Brandenburg	-	-	-	-	-	-	3	-	-	-
üb.Brandenburg ...	-	-	-	-	-	-	3	-	-	-
Sachsen-Anhalt	-	-	-	-	-	-	1	-	-	-
Magdeburg	-	-	-	-	-	-	-	-	-	-
üb.Sachsen-Anhalt	-	-	-	-	-	-	1	-	-	-
Thüringen	-	-	-	-	-	-	22	2	2	-
üb.Thüringen	-	-	-	-	-	-	22	2	2	-
Sachsen	-	-	-	-	-	-	-	-	3	-
üb.Sachsen	-	-	-	-	-	-	-	-	3	-
Deutschland	1 211	658	103	4 198	3 472	14 636	2 974	750	11 852	695

JUNI 1998

INNERHALB DEUTSCHLANDS

VON SONSTIGEN DEUTSCHEN FLUGPLAETZEN

ZIELFLUGPLATZ

VON STRECKENHERKUNFTS-

ZIELFLUGPLATZ									VON STRECKENHERKUNFTS-
B E R L I N (THF)	! SAARBRUECKEN! (SCN)	MUENSTER/ OSN. (FMO)	! LEIPZIG (LEJ)	! DRESDEN (DRS)	! ERFURT (ERF)	! SONSTIGE	! INSGESAMT	! INSGESAMT	FLUGPLATZ
									AUSSTEIGER
									INSGESAMT
646	-	-	5	-	-	1	-	7 059	Schleswig-Holstein
-	-	-	-	-	-	-	-	15	Helgoland
10	-	-	-	-	-	-	-	4 685	Kiel
-	-	-	1	-	-	1	-	314	Lübeck
636	-	-	4	-	-	-	-	2 039	Westerland/Sylt
-	-	-	-	-	-	-	-	6	üb.Schleswig-Holst
-	-	-	-	-	3	-	-	9	Bremen
-	-	-	-	-	3	-	-	9	üb.Bremen
3	-	4	4	5	2	-	-	78	Niedersachsen
-	-	-	-	-	-	-	-	4	Borkum
3	-	4	4	-	2	-	-	35	Braunschweig
-	-	-	-	-	-	-	-	4	Emden
-	-	-	-	-	-	-	-	-	Harle
-	-	-	-	-	-	-	-	7	Juist
-	-	-	-	-	-	-	-	-	Norddeich
-	-	-	-	-	-	-	-	9	Wangerrooge
-	-	-	-	-	-	-	-	-	Norderney
-	-	-	-	-	-	-	-	8	Langeoog
-	-	-	5	-	-	-	-	11	üb.Niedersachsen
-	-	-	-	-	-	-	-	-	Hamburg
-	-	-	-	-	-	-	-	-	Finkenwerder
5 046	106	-	353	573	793	126	74	27 311	Nordrhein-Westfalen
3 470	-	-	12	564	786	38	74	15 244	Dortmund
685	106	-	339	6	7	88	-	9 091	Paderborn-Lippstad
-	-	-	-	-	-	-	-	-	Siegerland
888	-	-	-	1	-	-	-	2 590	Mönchengladbach
3	-	-	2	2	-	-	-	17	Essen
-	-	-	-	-	-	-	-	369	üb.Nordrh.-Westf.
8	-	-	8	-	2	1	-	31	Hessen
8	-	-	-	-	-	-	-	12	Kassel
-	-	-	8	-	2	1	-	19	üb.Hessen
9	1	-	-	24	5	-	-	40	Rheinland-Pfalz
-	-	-	-	-	-	-	-	-	Koblenz
-	-	-	-	23	-	-	-	23	Hahn
9	1	-	-	1	5	-	-	17	üb.Rheinland-Pfalz
2 789	-	-	2	1	40	-	-	9 407	Baden-Württemberg
-	-	-	2	-	-	-	-	6	Freiburg
1 625	-	-	-	-	38	-	-	7 659	Friedrichshafen
-	-	-	-	-	-	-	-	1	Karlsruhe
1 159	-	-	-	-	2	-	-	1 170	Mannheim
5	-	-	-	1	-	-	-	571	üb.Baden-Württembe
2 008	-	-	8	-	131	42	-	9 058	Bayern
1 965	-	-	7	-	130	42	-	7 972	Augsburg
-	-	-	-	-	-	-	-	373	Bayreuth
41	-	-	-	-	-	-	-	678	Hof
-	-	-	-	-	-	-	-	11	Oberpfaffenhofen
-	-	-	-	-	-	-	-	-	Straubing
2	-	-	1	-	1	-	-	24	üb.Bayern
97	181	-	1	-	-	-	-	625	Mecklenburg-Vorpomme
88	-	-	-	-	-	-	-	89	Heringsdorf
-	-	-	-	-	-	-	-	1	Barth
6	1	-	-	-	-	-	-	11	Güttin
-	180	-	1	-	-	-	-	520	Rostock-Laage
3	-	-	-	-	-	-	-	4	üb.Meckl.-Vorpomme
26	4	-	6	-	-	-	-	39	Brandenburg
26	4	-	6	-	-	-	-	39	üb.Brandenburg
1	-	-	-	-	-	-	-	2	Sachsen-Anhalt
1	-	-	-	-	-	-	-	1	Magdeburg
-	-	-	-	-	-	-	-	1	üb.Sachsen-Anhalt
-	-	-	-	-	-	-	-	26	Thüringen
-	-	-	-	-	-	-	-	26	üb.Thüringen
-	-	-	-	-	2	-	-	5	Sachsen
-	-	-	-	-	2	-	-	5	üb.Sachsen
10 633	292	4	387	603	978	170	74	53 690	Deutschland

5 PERSONENVERKEHR
 5. 2 VERFLECHTUNG IM VERKEHR
 5. 2. 1 EINSTEIGER

NACH STRECKENZIELLAND BZW. ----- FLUGPLATZ	VON STRECKEN									
	HAMBURG (HAM)	HANNOVER (HAJ)	BREMEN (BRE)	DUESSELDORF (DUS)	KOELN/BONN (CGN)	FRANKFURT (FRA)	STUTTGART (STR)	NUERNBERG (NUE)	MUENCHEN (MUC)	BERLIN (TXL)
EINSTEIGER										
INSGESAMT										
Polen	2 287	172	41	3 924	91	20 467	448	7	4 207	1 671
darunter:MAW	1 107	-	-	2 223	10	13 763	443	-	4 205	1 671
GDN	1 173	-	3	-	-	-	-	-	-	-
KTK	-	-	-	679	-	1 716	-	-	-	-
KTW	-	-	-	-	9	3 693	5	-	-	-
*PL	7	172	38	1 022	72	1 295	-	7	2	-
Litauen	917	299	-	-	-	3 904	-	-	-	640
darunter:VNO	-	-	-	-	-	3 677	-	-	-	570
*LT	917	299	-	-	-	227	-	-	-	70
Lettland	211	-	-	-	-	2 486	-	-	377	-
darunter:RIX	211	-	-	-	-	2 486	-	-	377	-
Estland	827	-	-	-	-	-	-	-	-	-
Finnland	5 566	128	2	4 784	-	15 632	-	-	5 422	2 584
darunter:HEL	5 566	-	2	4 784	-	15 632	-	-	5 422	2 584
Schweden	3 955	-	1	4 955	118	25 743	814	8	8 852	2 144
darunter:STO	3 162	-	-	3 656	3	17 682	733	5	6 102	2 020
GOT	692	-	-	873	1	7 930	81	-	2 745	124
Norwegen	3 947	-	-	2 289	60	12 156	3	-	3 695	129
darunter:OSL	3 678	-	-	2 076	-	11 145	-	-	2 121	129
*NO	206	-	-	213	-	1 011	3	-	1 017	-
Dänemark	6 149	4 076	484	9 290	2 537	24 125	5 925	10	9 689	3 990
darunter:CPH	6 083	4 076	473	9 205	2 537	20 817	5 922	-	9 689	3 990
BLL	-	-	-	-	-	3 297	-	-	-	-
Großbritannien	28 068	13 373	4 730	53 397	13 196	104 701	17 777	3 318	56 291	22 621
darunter:LON	25 800	11 198	4 730	35 683	12 918	83 660	15 239	3 290	44 004	20 371
BHX	756	552	-	8 650	-	8 392	2 114	-	4 436	1 232
MAN	1 507	895	-	6 450	-	11 137	419	-	3 490	1 018
NCL	-	-	-	649	-	-	-	-	338	-
GLA	5	162	-	233	-	595	-	4	-	-
EDI	-	-	-	1 304	6	445	-	-	998	-
*GB	-	432	-	6	17	25	5	-	2 855	-
Irland	1 146	112	-	5 854	3	14 710	1 127	345	1 978	710
darunter:DUB	380	-	-	4 682	3	13 152	351	-	769	187
SNW	560	112	-	853	-	933	776	345	1 121	523
Island	1 430	-	-	636	173	3 830	-	119	602	-
darunter:KEF	1 430	-	-	636	173	3 830	-	119	602	-
Niederlande	10 481	4 972	4 513	6 649	3 540	19 217	6 897	4 546	13 717	8 443
darunter:AMS	8 758	4 940	4 513	6 646	3 536	19 212	6 888	4 531	13 343	8 443
RTM	859	32	-	3	-	2	-	5	374	-
Belgien	7 212	5 030	391	6 943	68	22 068	7 391	907	12 810	1 107
darunter:BRU	7 212	5 030	386	6 938	68	22 055	7 388	888	12 810	1 107
Luxemburg	493	4	7	-	-	6 525	3	30	868	-
darunter:LUX	493	4	7	-	-	6 525	3	30	868	-
Frankreich	10 833	5 828	1 316	18 629	8 682	69 301	11 227	4 355	40 015	9 465
darunter:PAR	9 810	5 627	1 316	12 200	7 292	40 241	9 570	4 124	18 279	8 767
SXB	429	-	-	-	2	1 433	-	10	-	-
LYS	-	-	-	1 605	-	10 344	953	-	3 831	-
TLS	-	-	-	244	5	24	-	-	4 522	-
MRS	-	2	-	1	69	638	6	-	3 402	-
NCE	498	-	-	3 181	319	14 719	647	11	7 357	334
CLY	-	-	-	556	-	630	-	-	-	-
*FR	96	199	-	842	995	1 142	51	210	1 679	64
Spanien	46 696	51 812	18 900	183 563	40 541	143 573	56 847	22 411	68 789	22 709
darunter:MAD	1 657	14	-	4 478	703	15 989	2 322	-	7 743	1 698
BCN	1 352	1 435	-	5 170	1 152	17 364	2 873	-	9 111	2 369
GRO	271	386	-	1 311	-	710	-	-	383	306
VLC	-	-	-	-	-	4 284	-	-	-	-
ALC	1 990	1 886	529	8 466	-	4 212	1 156	588	2 238	1 153
LEI	383	722	-	3 140	-	1 754	619	260	1 095	396
AGP	2 651	2 166	1 048	8 475	-	8 569	1 303	490	2 984	1 273
XRY	619	623	-	1 528	33	2 109	1 038	-	1 177	485
SVQ	-	-	-	1 408	198	933	110	-	448	-
BIO	-	-	-	-	-	4 045	-	-	-	-
*E1	-	-	-	1 235	2	974	108	3	-	-
PMI	22 748	25 882	11 906	90 341	24 852	45 019	25 809	11 229	21 982	9 001
IBZ	3 483	3 727	1 268	15 774	3 539	7 755	3 312	1 681	4 828	1 003
MAH	1 071	1 637	311	4 134	913	3 213	2 250	1 045	2 014	744
LPA	3 393	3 439	1 366	11 670	2 955	7 582	3 902	1 941	4 039	1 090
TCI	1 744	3 000	605	7 190	1 391	5 207	3 641	1 637	3 599	894
FUE	2 619	3 646	1 017	11 099	2 964	6 969	4 388	2 070	3 221	979
ACE	2 369	2 894	850	7 299	1 839	5 962	3 180	1 467	2 759	902
*E3	346	355	-	845	-	923	836	-	1 168	416
Portugal	4 367	3 721	673	12 107	3 498	29 072	6 485	1 985	11 280	2 477
darunter:LIS	852	3	-	1 472	728	15 186	806	-	5 342	695
OPO	86	-	-	660	891	5 231	801	-	529	-
FAO	3 154	3 089	673	8 860	1 879	7 255	3 630	1 562	4 219	1 381
FNC	275	629	-	1 115	-	1 297	1 224	423	1 190	401
Malta	619	580	-	2 273	1 524	6 615	997	322	3 070	648
darunter:MLA	619	580	-	2 273	1 524	6 615	997	322	3 070	648
Schweiz	10 011	4 116	1 050	15 656	4 099	39 281	6 464	2 481	18 592	9 753
darunter:ZRH	7 855	3 496	1 050	12 046	3 395	21 927	5 357	1 893	11 221	9 753
GVA	687	-	-	1 725	25	13 044	1 094	4	3 837	-
BSL	1 469	615	-	1 885	671	4 302	-	584	2 763	-
Österreich	5 338	2 003	256	12 285	3 164	47 774	4 074	1 074	12 843	5 793
darunter:VIE	5 224	1 997	256	8 822	3 135	24 663	4 064	1 067	12 058	5 793
INN	-	-	-	-	5	2 443	-	-	-	-
LNZ	-	-	-	1 318	-	6 851	-	-	109	-
SZG	35	6	-	1 313	7	6 117	7	-	1	-
GRZ	-	-	-	832	-	6 225	3	7	675	-
KLU	79	-	-	-	11	1 475	-	-	-	-
Italien	5 928	2 860	64	27 855	4 324	84 649	10 012	1 004	57 666	8 488
darunter:ROM	1 085	-	-	4 717	1 097	19 475	-	-	10 951	2 061
MIL	2 827	592	-	10 413	652	24 566	4 914	475	8 931	3 629
VCE	459	-	-	1 286	234	13 528	270	-	3 742	585
TRS	-	-	-	-	-	-	-	-	2 577	-

JUNI 1998

 MIT GEBIETEN AUSSERHALB DEUTSCHLANDS

HERKUNFTSFLUGPLATZ										NACH STRECKENZIELLAND	
B E R L I N (THF)	SAARBRUECKEN (SXF)	MUENSTER/ OSN. (FMO)	LEIPZIG (LEJ)	DRESDEN (DRS)	ERFURT (ERF)	SONSTIGE	INSGESAMT	BZW.	FLUGPLATZ		
44	8	-	-	19	882	-	-	34 268	EINSTEIGER		
-	3	-	-	-	-	-	-	23 425	INSGESAMT		
-	-	-	-	-	428	-	-	1 176	Polen		
5	5	-	-	-	-	-	-	2 144	darunter:WAW		
39	-	-	-	19	454	-	-	4 396	GDN		
-	-	-	-	-	-	-	-	3 127	KRK		
-	-	-	-	-	-	-	-	5 760	KTW		
-	-	-	-	-	-	-	-	4 247	*PL		
189	-	-	-	-	-	-	-	1 513	Litauen		
189	-	-	-	-	-	-	-	3 263	darunter:VNO		
-	38	-	-	-	-	-	-	3 263	*LT		
-	-	-	-	-	-	-	-	865	Lettland		
-	-	-	-	-	-	-	-	34 118	darunter:RIX		
-	-	-	-	-	-	-	-	33 990	Estland		
-	-	-	-	-	-	-	-	46 596	Finnland		
-	-	-	5	-	1	-	-	33 364	darunter:HEL		
-	-	-	-	-	1	-	-	12 446	Schweden		
472	-	-	-	-	1	-	-	22 752	darunter:STO		
472	-	-	-	-	1	-	-	19 622	GOT		
-	-	-	-	-	-	-	-	2 450	Norwegen		
55	-	-	51	-	-	-	-	66 381	darunter:OSL		
-	-	-	47	-	-	-	-	2 450	*NO		
51	-	-	-	-	-	-	-	62 839	Dänemark		
107	1 332	55	731	318	607	-	-	3 348	darunter:CPH		
40	1 330	55	614	228	602	-	-	3 348	BLL		
-	-	-	-	-	-	-	-	320 622	Großbritannien		
-	-	-	-	-	-	-	-	259 762	darunter:LON		
-	-	-	-	-	-	-	-	26 132	BHX		
-	-	-	-	-	-	-	-	24 916	MAN		
-	-	-	-	-	1	-	-	1 012	NCL		
-	-	-	-	10	-	-	-	1 009	GLA		
-	-	-	1	-	-	-	-	2 754	EDI		
-	2	-	10	80	4	-	-	3 436	*GB		
-	2	-	2	323	-	-	-	26 312	Irland		
-	2	-	2	-	-	-	-	19 528	darunter:DUB		
-	353	-	-	323	-	-	-	5 546	SNN		
-	353	-	-	-	-	-	-	7 143	Island		
-	7	-	810	211	2 075	1	-	7 143	darunter:KEF		
-	-	-	800	211	2 075	-	-	86 079	Niederlande		
-	-	-	-	-	-	1	-	83 896	darunter:AMS		
6 246	-	3	14	129	74	-	-	1 276	RTM		
6 244	-	-	1	129	74	-	-	70 393	Belgien		
752	-	127	-	-	-	6	-	70 330	darunter:BRU		
752	-	127	-	-	-	-	-	8 815	Luxemburg		
1 187	219	25	743	27	138	3	-	8 815	darunter:LUX		
3	5	-	666	-	138	-	-	181 893	Frankreich		
1 184	5	-	-	4	-	-	-	118 038	darunter:PAR		
-	-	-	-	-	-	-	-	3 063	SXB		
-	-	-	-	-	-	-	-	16 737	LYS		
-	-	-	-	-	-	-	-	4 795	TLS		
-	75	-	24	-	-	-	-	4 118	MRS		
-	-	-	-	-	-	-	-	27 165	NCE		
-	134	25	52	23	-	3	-	1 186	CLY		
-	15 008	10 991	24 400	19 615	10 739	4 983	317	5 515	*FR		
-	-	-	-	-	-	-	-	741 894	Spanien		
-	-	-	-	-	-	-	-	34 604	darunter:MAD		
-	-	-	-	-	-	-	-	40 826	BCN		
-	-	-	-	-	-	-	-	3 367	GRO		
-	-	-	-	-	-	-	-	4 284	VLC		
-	-	-	-	-	-	-	-	22 218	ALC		
-	264	-	-	619	193	-	-	9 445	LEI		
-	132	-	327	685	245	-	-	30 348	AGP		
-	-	-	-	-	-	-	-	7 612	XRY		
-	-	-	-	-	-	-	-	3 097	SVQ		
-	-	-	-	-	-	-	-	4 045	BIO		
-	-	-	-	-	-	-	-	2 322	*EI		
-	7 425	7 857	16 790	8 772	5 174	2 868	317	337 972	PMI		
-	1 696	575	1 573	1 542	1 145	400	-	53 301	IBZ		
-	226	-	-	715	86	-	-	18 359	MAH		
-	1 703	557	1 713	2 282	1 252	591	-	49 475	LPA		
-	1 577	549	961	1 984	1 339	576	-	35 894	TCI		
-	1 236	773	1 640	1 375	733	243	-	44 972	FUE		
-	749	680	1 240	1 443	572	305	-	34 510	ACE		
-	-	-	156	198	-	-	-	5 243	*E3		
-	1 695	547	964	2 625	1 179	460	-	83 135	Portugal		
-	156	-	-	-	-	-	-	25 240	darunter:LIS		
-	149	-	-	-	-	-	-	8 347	OPB		
-	1 390	547	964	2 154	1 179	460	-	42 396	FAO		
-	-	-	-	471	-	-	-	7 025	FNC		
-	955	-	-	572	-	-	-	18 175	Malta		
-	955	-	-	572	-	-	-	18 175	darunter:MLA		
2 916	237	4	696	870	1 693	-	-	117 919	Schweiz		
4	202	2	693	870	1 030	-	-	80 794	darunter:ZRH		
805	-	-	-	-	-	-	-	21 221	GVA		
1 954	35	-	-	-	657	-	-	14 935	BSL		
6	20	5	4	277	317	1	-	95 234	Oesterreich		
-	20	-	-	277	313	-	-	67 689	darunter:VIE		
2	-	-	-	-	-	-	-	2 450	INN		
-	-	5	4	-	-	-	-	8 287	LNZ		
4	-	-	-	-	-	1	-	7 487	SZG		
-	-	-	-	-	-	-	-	7 752	GRZ		
-	-	-	-	-	4	-	-	1 569	KLU		
186	362	84	89	676	663	-	72	204 982	Italien		
-	-	-	-	-	37	-	-	39 423	darunter:ROM		
-	-	-	4	3	-	-	-	57 006	MIL		
138	-	-	35	-	197	-	-	20 474	VCE		
-	-	-	-	-	-	-	-	2 577	TRS		

5 PERSONENVERKEHR
 5. 2 VERFLECHTUNG IM VERKEHR
 5. 2. 1 EINSTEIGER

NACH STRECKENZIELLAND		VON STRECKEN									
BZW. -----	FLUGPLATZ	HAMBURG (HAM)	HANNOVER (HAJ)	BREMEN (BRE)	DUESSELDORF (DUS)	KOELN/BONN (CGN)	FRANKFURT (FRA)	STUTTGART (STR)	NUERNBERG (NUE)	MUENCHEN (MUC)	BERLIN (TXL)
EINSTEIGER											
INSGESAMT											
	VRN	-	-	-	-	2	937	-	-	2 338	118
	TRN	-	-	-	693	-	7 897	1 126	-	2 240	-
	GOA	-	-	-	-	-	-	-	-	1 484	-
	FLR	-	-	-	435	-	2 353	-	1	6 327	-
	BLQ	-	-	-	381	6	8 706	4	-	3 213	-
	PSA	-	-	-	-	3	-	-	-	2 346	-
	RMI	388	465	-	1 040	477	-	-	-	-	361
	NAP	757	847	64	2 923	1 079	1 881	1 174	445	4 351	996
	BDS	-	-	-	735	-	753	-	2	787	-
	SUF	-	385	-	264	583	839	593	-	1 678	33
	CAG	-	-	-	112	-	252	-	-	916	-
	OLB	-	-	-	682	175	1 229	607	80	1 102	-
	PMO	-	-	-	509	-	302	140	-	123	231
	CTA	411	571	-	3 500	-	1 817	1 162	-	2 985	474
	*IT	1	-	-	165	16	16	14	1	1 575	-
	Griechenland	14 083	16 553	3 445	51 925	9 537	58 142	29 494	14 433	58 901	10 665
	darunter:ATH	568	618	-	3 971	3	19 885	1 876	-	13 399	1 291
	SKG	1 929	2 413	-	10 116	2 690	10 254	6 402	1 873	10 557	1 280
	CFU	1 961	2 320	396	5 470	872	3 181	2 995	1 987	4 114	1 490
	ZTH	411	-	-	1 655	-	681	119	406	1 126	258
	JMK	352	365	-	803	-	971	99	-	1 018	309
	SMI	768	747	-	2 065	-	1 210	716	624	1 432	386
	JTR	429	373	-	749	-	907	353	-	1 556	432
	KGS	1 119	1 019	517	4 242	969	2 053	1 627	1 045	2 837	666
	RHO	1 981	2 399	768	6 764	1 445	4 267	4 076	2 638	6 217	1 209
	CHQ	420	640	-	1 076	-	1 112	1 076	-	1 178	588
	HER	4 127	5 302	1 764	10 686	3 109	10 232	8 896	5 573	11 395	2 389
	KVA	18	-	-	1 797	449	736	945	287	695	-
	MJT	-	-	-	660	-	297	-	-	695	127
	*GR	-	357	-	1 871	-	1 887	314	-	2 293	240
	Türkei	18 196	30 061	3 065	88 983	49 088	75 598	33 702	12 778	41 405	18 379
	darunter:ANK	1 575	3 518	-	9 317	11 252	14 521	3 330	-	1 579	1 326
	IST	6 341	9 586	532	26 120	20 636	28 395	11 234	3 914	14 994	8 307
	IZM	1 695	3 465	472	8 932	5 138	5 790	2 734	194	5 534	2 568
	DLM	1 521	2 009	456	6 903	926	4 649	2 629	1 272	3 285	1 274
	AYT	6 002	8 549	1 348	30 590	6 851	17 942	10 885	6 746	13 935	3 783
	*TR	1 062	2 934	257	7 121	4 285	4 301	2 890	652	2 078	1 121
	Zypern	887	1 267	-	1 473	928	4 308	1 253	464	1 759	236
	darunter:LCA	612	968	-	867	928	3 845	897	314	1 184	161
	*CY	275	299	-	571	-	463	356	95	575	75
	Slowenien	-	-	-	-	-	4 265	-	-	1 728	-
	darunter:LJU	-	-	-	-	-	4 265	-	-	1 728	-
	Kroatien	575	-	129	1 816	528	10 446	2	2	3 106	823
	darunter:ZAG	-	-	2	512	-	7 685	-	-	2 883	247
	SPU	382	-	-	1 304	-	2 543	2	-	223	482
	DBV	193	-	127	-	339	211	-	-	-	-
	Jugoslawien/Serbien	-	-	-	1 176	-	4 254	456	7	1 390	-
	darunter:BEG	-	-	-	1 028	-	4 254	424	7	1 390	-
	Bosnien-Herzegowina	-	-	-	1 012	-	483	196	-	1 521	-
	darunter:SJJ	-	-	-	1 012	-	483	196	-	1 521	-
	Montenegro (Serbien)	-	-	-	47	-	-	-	-	682	-
	Mazedonien	304	-	-	2 151	700	661	354	-	-	-
	darunter:SKP	304	-	-	2 151	700	661	354	-	-	-
	Ungarn	1 806	15	-	1 918	879	13 504	1 631	17	7 627	2 945
	darunter:BUD	1 806	15	-	1 918	879	13 504	1 631	6	7 627	2 945
	Albanien	-	-	-	-	-	479	-	-	473	-
	Tschechische Rep.	894	453	-	2 070	593	11 567	1 083	-	2 524	-
	darunter:PRG	894	453	-	2 070	590	11 567	1 070	-	2 518	-
	Slowakische Rep.	-	-	-	-	2	-	-	-	-	-
	Rumänien	-	290	-	1 387	-	5 901	-	-	2 702	-
	darunter:OTP	-	-	-	931	-	5 267	-	-	2 633	-
	CND	-	290	-	340	-	331	-	-	69	-
	Bulgarien	799	2 397	-	3 938	310	6 159	1 090	296	1 831	-
	darunter:SOF	-	-	-	-	-	3 972	-	-	1 831	-
	VAR	511	1 132	-	2 425	153	1 334	733	250	-	-
	BOJ	288	1 265	-	1 513	157	853	357	46	-	-
	Russische Föd.	4 565	8 552	-	6 148	450	32 839	481	-	5 479	2 578
	darunter:MW	1 928	467	-	4 788	37	19 907	178	-	4 721	1 573
	LED	2 406	2 751	-	1 058	-	9 143	-	-	758	1 005
	OVB	-	2 434	-	-	-	660	-	-	-	-
	*RU	231	2 900	-	302	210	2 004	303	-	-	-
	Weißrußland	-	320	-	-	-	2 234	-	-	507	-
	darunter:MSQ	-	-	-	-	-	2 234	-	-	507	-
	Moldavien	-	-	-	4	4	1 097	-	-	14	-
	darunter:KIV	-	-	-	4	4	1 097	-	-	14	-
	Ukraine	-	-	-	5	3	6 446	-	-	945	-
	darunter:IEV	-	-	-	5	3	6 446	-	-	945	-
	Georgien	-	-	-	-	-	909	7	-	-	-
	Armenien	-	-	-	-	-	452	-	-	-	-
	Aserbeidschan	-	-	-	-	-	801	-	-	-	-
	Kasachstan	19	2 042	-	331	483	2 919	276	230	-	-
	darunter:ALA	19	2 042	-	331	483	2 919	276	230	-	-
	Kirgisien	-	583	-	-	-	458	-	-	-	-
	darunter:FRU	-	583	-	-	-	458	-	-	-	-
	Turkmenistan	-	-	-	-	-	515	-	-	-	-
	Usbekistan	-	-	-	-	-	2 100	-	-	-	-
	darunter:TAS	-	-	-	-	-	2 100	-	-	-	-
	Europa	198 609	161 619	39 067	535 473	149 123	942 366	206 516	71 149	463 357	138 998
	DARUNTER: EU-LAENDER	150 315	110 472	34 782	398 236	89 208	665 232	158 073	54 426	359 121	101 196
	Agypten	253	342	-	2 175	-	9 133	439	-	3 388	396
	darunter:CAI	56	-	-	362	-	5 816	-	-	834	-
	ALY	-	-	-	-	-	1 294	-	-	-	-

JUNI 1998

MIT GEBIETEN AUSSERHALS DEUTSCHLANDS

HERKUNFTSFLUGPLATZ

NACH STRECKENZIELLAND

BERLIN (THF)	BERLIN (SXF)	SAARBRUECKEN (SCN)	MUENSTER/ OSN. (FMO)	LEIPZIG (LEJ)	DRESDEN (DRS)	ERFURT (ERF)	SONSTIGE	INSGESAMT	BZW.	FLUGPLATZ
-	-	-	-	-	-	-	-	3 395		VRN
-	-	-	-	-	-	-	-	11 956		TRN
-	-	-	-	-	-	-	-	1 484		GOA
-	-	-	10	-	-	-	-	9 126		FLR
-	-	-	-	-	-	-	-	12 310		BLQ
-	-	-	-	-	-	-	-	2 349		PSA
-	-	-	-	-	-	-	-	2 731		RMI
-	-	78	40	673	429	-	72	15 809		NAP
-	-	-	-	-	-	-	-	2 277		BDS
-	362	-	-	-	-	-	-	4 737		SUF
-	-	-	-	-	-	-	-	1 280		CAG
48	-	-	-	-	-	-	-	3 923		OLE
-	-	-	-	-	-	-	-	1 305		PMO
-	-	-	-	-	-	-	-	10 920		CTA
-	-	-	-	-	-	-	-	1 788		*IT
-	7 829	2 153	4 902	11 271	6 474	3 052	449	303 308		Griechenland
-	-	-	-	302	231	-	-	42 144		darunter:ATH
-	1 310	155	754	1 672	1 002	321	-	52 728		SKG
-	1 171	282	802	1 708	917	572	-	30 238		CFU
-	-	-	-	-	-	-	-	4 656		ZTH
-	-	-	-	-	-	-	-	3 917		JMK
-	-	-	-	269	-	-	-	8 217		SMI
-	-	-	-	-	-	-	-	4 799		JTR
-	591	-	558	718	-	-	-	17 961		KGS
-	1 168	759	646	2 173	1 553	614	-	38 677		RHO
-	-	-	-	-	-	-	-	6 090		CHQ
-	3 589	957	2 142	4 429	2 771	1 545	449	79 355		HER
-	-	-	-	-	-	-	-	4 927		KVA
-	-	-	-	-	-	-	-	1 779		NJT
-	-	-	-	-	-	-	-	6 962		*GR
-	6 704	1 394	10 534	6 540	2 281	1 102	-	399 810		Türkei
-	950	-	1 944	-	-	-	-	49 312		darunter:ANK
-	666	-	3 751	5	-	-	-	134 481		IST
-	-	-	1 080	291	-	-	-	37 893		IZM
-	639	273	542	1 106	163	103	-	27 750		DLM
-	3 725	1 121	2 745	4 727	1 974	999	-	121 922		AYT
-	724	-	472	411	144	-	-	28 452		*TR
-	922	-	-	1 398	968	-	-	15 863		Zypern
-	682	-	-	1 018	769	-	-	12 245		darunter:LCA
-	240	-	-	380	199	-	-	3 528		*CY
-	15	-	-	-	-	-	-	6 008		Slowenien
-	15	-	-	-	-	-	-	6 008		darunter:LJU
-	388	-	-	669	-	-	-	18 484		Kroatien
-	-	-	-	-	-	-	-	11 329		darunter:ZAG
-	103	-	-	669	-	-	-	5 708		SFU
-	285	-	-	-	-	-	-	1 155		DBV
-	419	-	-	-	-	-	-	7 702		Jugoslawien/Serbien
-	419	-	-	-	-	-	-	7 522		darunter:BEG
-	-	-	-	5	-	-	-	3 217		Bosnien-Herzegowina
-	-	-	-	5	-	-	-	3 217		darunter:SJJ
-	-	-	-	-	-	-	-	729		Montenegro (Serbien)
-	317	-	-	-	-	-	-	4 487		Mazedonien
-	317	-	-	-	-	-	-	4 487		darunter:SKP
-	-	-	180	-	-	-	-	30 522		Ungarn
-	-	-	180	-	-	-	-	30 511		darunter:BUD
-	-	-	-	-	-	-	-	952		Albanien
790	-	-	3	-	-	-	-	19 977		Tschechische Rep.
781	-	-	3	-	-	-	-	19 946		darunter:PRG
180	-	-	-	-	3	-	-	185		Slowakische Rep.
-	524	-	2	-	-	-	-	10 806		Rumänien
-	524	-	-	-	-	-	-	9 355		darunter:OTP
-	-	-	-	-	-	-	-	1 030		CND
-	3 855	-	-	2 531	1 397	509	-	25 112		Bulgarien
-	1 098	-	-	66	-	-	-	6 967		darunter:SOF
-	2 041	-	-	1 277	885	509	-	11 250		VAR
-	716	-	-	1 188	512	-	-	6 895		BOJ
-	5 900	-	2	-	-	-	-	66 994		Russische Föd.
-	4 391	-	2	-	-	-	-	37 992		darunter:MOW
-	1 416	-	-	-	-	-	-	18 537		darunter:LED
-	-	-	-	-	-	-	-	3 094		OVB
-	93	-	-	-	-	-	-	6 043		*RU
-	226	-	-	-	-	-	-	3 287		Weißrußland
-	226	-	-	-	-	-	-	2 967		darunter:MSQ
-	83	-	-	-	-	-	-	1 202		Moldavien
-	83	-	-	-	-	-	-	1 202		darunter:KIV
-	543	-	-	-	-	-	-	7 942		Ukraine
-	543	-	-	-	-	-	-	7 942		darunter:IEV
-	-	-	-	-	-	-	-	916		Georgien
-	-	-	-	-	-	-	-	452		Armenien
-	-	-	-	-	-	-	-	801		Aserbeidschan
-	-	-	143	-	-	-	-	6 443		Kasachstan
-	-	-	143	-	-	-	-	6 443		darunter:ALA
-	-	-	-	-	-	-	-	1 041		Kirgisien
-	-	-	-	-	-	-	-	1 041		darunter:FRU
-	-	-	-	-	-	-	-	515		Turkmenistan
-	-	-	-	-	-	-	-	2 100		Usbekistan
-	-	-	-	-	-	-	-	2 100		darunter:TAS
13 130	47 961	15 388	44 275	48 076	29 492	10 117	838	3 115 554		Europa
8 539	26 474	13 990	32 715	35 472	22 267	8 506	838	2 269 862		DARUNTER: EU-LAENDER
-	299	-	-	323	-	-	-	16 748		Agypten
-	191	-	-	-	-	-	-	7 259		darunter:CAI
-	-	-	-	-	-	-	-	1 294		ALY

5 PERSONENVERKEHR
 5. 2 VERFLECHTUNG IM VERKEHR
 5. 2. 1 EINSTEIGER

NACH STRECKENZIELLAND		VON STRECKEN									
BZW.	FLUGPLATZ	HAMBURG (HAM)	HANNOVER (HAJ)	BREMEN (BRE)	DUESSELDORF (DUS)	KOELN/BONN (CGN)	FRANKFURT (FRA)	STUTTGART (STR)	NUERNBERG (NUE)	MUENCHEN (MUC)	BERLIN (TXL)
EINSTEIGER											
INSGESAMT											
	HRG	197	342	-	1 717	-	1 853	397	-	1 424	74
	*EG	-	-	-	-	-	-	-	-	1 056	-
Libyen		-	-	-	-	2	2	-	-	-	-
Tunesien		3 247	5 271	1 136	14 743	4 280	15 340	8 295	4 250	8 091	1 938
darunter:TUN		296	317	-	947	1 018	4 633	270	-	403	-
DJE		864	1 163	244	3 275	1 140	3 807	2 000	1 295	2 326	589
MIR		2 087	3 581	892	9 934	2 076	6 565	6 025	2 955	5 214	1 349
*TN		-	210	-	587	46	335	-	-	148	-
Algerien		-	-	-	-	-	553	-	-	-	-
Marokko		689	966	-	3 334	1 026	5 667	987	679	1 845	669
darunter:CAS		-	-	-	-	-	3 166	-	-	-	-
AGA		689	966	-	2 553	-	1 873	987	679	1 845	669
OUJ		-	-	-	781	600	628	-	-	-	-
Kap Verde		-	-	-	-	-	-	-	-	181	-
Senegal		-	-	-	-	-	671	-	-	-	-
Gambia		-	-	-	-	318	192	-	-	186	111
Ghana		-	-	-	749	-	507	-	-	-	-
darunter:ACC		-	-	-	749	-	507	-	-	-	-
Nigeria		-	-	-	139	-	2 545	-	-	-	-
darunter:LOS		-	-	-	139	-	2 542	-	-	-	-
Sudan		-	-	-	-	-	810	-	-	-	-
Eritrea		-	-	-	-	-	186	-	-	-	-
Athiopien		-	-	-	-	-	1 525	-	-	-	-
darunter:ADD		-	-	-	-	-	1 525	-	-	-	-
Kenia		-	-	-	851	-	2 648	-	-	158	-
darunter:NBO		-	-	-	851	-	1 766	-	-	882	-
MBA		-	-	-	-	-	998	-	-	158	-
Simbabwe		-	-	-	-	-	2 503	-	-	695	-
Namibia		-	-	-	-	-	2 503	-	-	695	-
darunter:WDH		-	-	-	-	-	-	-	-	176	-
Madagaskar		-	-	-	-	-	751	-	-	-	-
Seschellen		-	-	-	-	-	876	-	-	885	-
Mauritius		-	-	-	-	-	876	-	-	885	-
darunter:MRU		-	-	-	-	-	9 493	-	-	-	-
Südafrika		-	-	-	-	-	7 456	-	-	-	-
darunter:JNB		-	-	-	-	-	2 037	-	-	-	-
CPT		-	-	-	-	-	-	-	-	-	-
Afrika		4 189	6 579	1 136	21 991	5 626	54 400	9 721	4 929	15 605	3 114
Kanada		2 313	-	-	2 399	4	52 423	1 937	-	1 777	-
darunter:YMX		-	-	-	-	-	4 874	-	-	-	-
YTO		578	-	-	875	-	24 016	425	-	711	-
YVR		889	-	-	567	-	13 364	674	-	462	-
YYC		628	-	-	749	-	8 071	404	-	318	-
YHZ		218	-	-	208	-	875	434	-	286	-
USA		4 617	-	-	29 431	1 344	235 310	7 971	-	37 755	-
darunter:JFK		-	-	-	13 225	-	42 776	3 003	-	10 784	-
CHI		-	-	-	5 405	-	33 204	-	-	6 036	-
BOS		-	-	-	-	-	14 948	-	-	-	-
PHL		-	-	-	-	-	4 098	-	-	5 317	-
WAS		-	-	-	-	-	21 735	-	-	2 893	-
DET		-	-	-	-	-	16 182	-	-	416	-
PIT		-	-	-	-	-	5 760	-	-	-	-
CVG		-	-	-	-	-	11 144	-	-	402	-
ATL		4 617	-	-	-	-	19 346	4 968	-	5 491	-
CLT		-	-	-	-	-	1 551	-	-	-	-
TPA		-	-	-	-	-	1 132	-	-	-	-
MIA		-	-	-	2 464	-	9 084	-	-	1 370	-
ORL		-	-	-	1 863	-	1 930	-	-	-	-
*U2		-	-	-	1 836	-	645	-	-	-	-
DAL		-	-	-	-	-	10 799	-	-	-	-
HOU		-	-	-	-	-	4 727	-	-	-	-
SEA		-	-	-	-	-	1 914	-	-	-	-
SFO		-	-	-	-	-	10 902	-	-	5 034	-
LAX		-	-	-	3 109	-	17 687	-	-	12	-
DEN		-	-	-	-	-	2 270	-	-	-	-
PHX		-	-	-	1 529	-	-	-	-	-	-
LAS		-	-	-	-	542	827	-	-	-	-
ANC		-	-	-	-	802	851	-	-	-	-
Mexiko		-	-	-	1 130	893	9 963	-	-	-	-
darunter:MXK		-	-	-	-	-	6 843	-	-	-	-
*MX		-	-	-	1 130	893	2 723	-	-	-	-
Kuba		647	519	-	2 560	1 428	3 772	-	-	688	-
darunter:VRA		647	519	-	1 885	1 096	1 917	-	-	688	-
*CU		-	-	-	675	332	1 656	-	-	-	-
Bahamas		-	-	-	-	-	101	-	-	-	-
Jamaika		-	-	-	1 047	200	817	-	-	728	-
darunter:MBJ		-	-	-	1 047	200	817	-	-	728	-
Dominik Republik		1 298	1 608	-	6 239	1 746	6 377	1 121	-	3 130	-
darunter:SDQ		-	-	-	908	-	735	-	-	-	-
POP		943	692	-	2 244	1 284	2 504	653	-	1 364	-
*DO		355	916	-	3 087	462	3 138	468	-	1 766	-
Antigua-Barbuda		-	-	-	-	-	162	-	-	-	-
Barbados		-	-	-	-	-	315	-	-	-	-
Trinidad und Tobago		-	-	-	-	-	371	-	-	-	-
St. Lucia		-	-	-	-	-	328	-	-	-	-
Kolumbien		-	-	-	-	-	2 614	-	-	-	-
darunter:BOG		-	-	-	-	-	2 614	-	-	-	-
Venezuela		-	-	-	1 172	-	770	-	-	-	-
darunter:PMV		-	-	-	1 172	-	715	-	-	-	-
Brasilien		-	-	-	-	-	15 803	-	-	-	-
darunter:RIO		-	-	-	-	-	4 167	-	-	-	-
SAO		-	-	-	-	-	10 879	-	-	-	-

JUNI 1998
 MIT GEBIETEN AUSSERHALB DEUTSCHLANDS

HERKUNFTSFLUGPLATZ								NACH STRECKENZIELLAND		
B E R L I N (THF)	SAARBRUECKEN: (SXF)	MUENSTER/ (SCN)	OSN. (FMO)	LEIPZIG (LEJ)	DRESDEN (DRS)	ERFURT (ERF)	SONSTIGE	INSGESAMT	BZW.	FLUGPLATZ
-	108	-	-	323	-	-	-	6 435	EINSTEIGER	HRG
-	-	-	-	-	-	-	-	1 056		*EG
-	-	-	-	-	-	-	-	4	Libyen	
-	3 371	983	1 239	3 709	1 618	1 062	-	78 573	Tunesien	
-	358	-	-	190	-	-	-	8 432	darunter:TUN	DJE
-	567	345	561	527	498	105	-	19 306		MIR
-	2 341	638	678	2 992	1 120	957	-	49 404		*TN
-	105	-	-	-	-	-	-	1 431	Algerien	
-	122	-	-	-	-	-	-	675	Marokko	
-	622	-	-	972	214	176	-	17 846	darunter:CAS	AGA
-	-	-	-	-	-	-	-	3 166		OUJ
-	622	-	-	972	214	176	-	12 245	Kap Verde	
-	-	-	-	-	-	-	-	2 009	Senegal	
-	-	-	-	-	-	-	-	181	Gambia	
-	-	-	-	-	-	-	-	671	Ghana	
-	-	-	-	-	138	-	-	945	darunter:ACC	
-	-	-	-	-	-	-	-	1 256	Nigeria	
-	-	-	-	-	-	-	-	2 604	darunter:LOS	
-	-	-	-	-	-	-	-	2 681	Sudan	
-	-	-	-	-	-	-	-	810	Eritrea	
-	-	-	-	-	-	-	-	106	Athiopien	
-	-	-	-	-	-	-	-	1 525	darunter:ADD	
-	-	-	-	-	-	-	-	1 525	Kenia	
-	-	-	-	-	-	-	-	3 657	darunter:NBO	MBA
-	-	-	-	-	-	-	-	1 766	Simbabwe	
-	-	-	-	-	-	-	-	1 891	Namibia	
-	-	-	-	-	-	-	-	998	darunter:WDH	
-	-	-	-	-	-	-	-	3 198	Madagaskar	
-	-	-	-	-	-	-	-	3 198	Seschellen	
-	-	-	-	-	-	-	-	176	Mauritius	
-	-	-	-	-	-	-	-	751	darunter:MRU	
-	-	-	-	-	-	-	-	1 761	Südafrika	
-	-	-	-	-	-	-	-	1 761	darunter:JNB	CPT
-	-	-	-	-	-	-	-	9 493		
-	-	-	-	-	-	-	-	7 456		
-	-	-	-	-	-	-	-	2 037		
-	4 414	983	1 239	5 004	1 970	1 238	-	142 138	Afrika	
-	905	-	-	-	-	-	-	61 758	Kanada	
-	-	-	-	-	-	-	-	4 874	darunter:YMX	
-	901	-	-	-	-	-	-	27 506	YTO	
-	-	-	-	-	-	-	-	15 956	YVR	
-	-	-	-	-	-	-	-	10 170	YXC	
-	-	-	-	-	-	-	-	2 021	YHZ	
-	-	-	-	-	-	-	-	316 428	USA	
-	-	-	-	-	-	-	-	69 788	darunter:JFK	
-	-	-	-	-	-	-	-	44 645	CHI	
-	-	-	-	-	-	-	-	14 948	BOS	
-	-	-	-	-	-	-	-	9 415	PHL	
-	-	-	-	-	-	-	-	24 628	WAS	
-	-	-	-	-	-	-	-	16 598	DET	
-	-	-	-	-	-	-	-	5 760	PIT	
-	-	-	-	-	-	-	-	11 546	CVG	
-	-	-	-	-	-	-	-	34 422	ATL	
-	-	-	-	-	-	-	-	1 551	CLT	
-	-	-	-	-	-	-	-	1 132	TPA	
-	-	-	-	-	-	-	-	12 918	MIA	
-	-	-	-	-	-	-	-	3 793	ORL	
-	-	-	-	-	-	-	-	2 481	*U2	
-	-	-	-	-	-	-	-	10 799	DAL	
-	-	-	-	-	-	-	-	4 727	HOU	
-	-	-	-	-	-	-	-	1 914	SEA	
-	-	-	-	-	-	-	-	15 936	SFO	
-	-	-	-	-	-	-	-	20 808	LAX	
-	-	-	-	-	-	-	-	2 270	DEN	
-	-	-	-	-	-	-	-	1 529	PHX	
-	-	-	-	-	-	-	-	1 369	LAS	
-	-	-	-	-	-	-	-	1 653	ANC	
-	-	-	-	-	-	-	-	11 986	Mexiko	
-	-	-	-	-	-	-	-	6 843	darunter:MEX	
-	-	-	-	-	-	-	-	4 746	*MX	
-	972	-	-	-	-	-	-	10 586	Kuba	
-	766	-	-	-	-	-	-	7 518	darunter:VRA	
-	-	-	-	-	-	-	-	2 663	*CU	
-	-	-	-	-	-	-	-	101	Bahamas	
-	319	-	-	-	-	-	-	3 111	Jamaika	
-	319	-	-	-	-	-	-	3 111	darunter:MBJ	
-	2 158	-	-	1 286	-	-	-	24 963	Dominik. Republik	
-	-	-	-	-	-	-	-	1 643	darunter:SDQ	
-	1 745	-	-	724	-	-	-	12 153	POP	
-	413	-	-	562	-	-	-	11 167	*DO	
-	-	-	-	-	-	-	-	162	Antigua-Barbuda	
-	-	-	-	-	-	-	-	315	Barbados	
-	-	-	-	-	-	-	-	371	Trinidad und Tobago	
-	-	-	-	-	-	-	-	328	St. Lucia	
-	-	-	-	-	-	-	-	2 614	Kolumbien	
-	-	-	-	-	-	-	-	2 614	darunter:BOG	
-	-	-	-	-	-	-	-	1 942	Venezuela	
-	-	-	-	-	-	-	-	1 887	darunter:PMV	
-	-	-	-	-	-	-	-	15 803	Brasilien	
-	-	-	-	-	-	-	-	4 167	darunter:RIO	SAO
-	-	-	-	-	-	-	-	10 879		

5 PERSONENVERKEHR
 5. 2 VERFLECHTUNG IM VERKEHR
 5. 2. 1 EINSTEIGER

NACH STRECKENZIELLAND BZW. ----- FLUGPLATZ	VON STRECKEN									
	HAMBURG (HAM)	HANNOVER (HAJ)	BREMEN (BRE)	DUESSELDORF (DUS)	KOELN/BONN (CGN)	FRANKFURT (FRA)	STUTTGART (STR)	NUERNBERG (NUE)	MUENCHEN (MUC)	BERLIN (TXL)
EINSTEIGER										
INSGESAMT										
Peru	-	-	-	-	-	1 819	-	-	-	-
darunter:LIM	-	-	-	-	-	1 819	-	-	-	-
Uruguay	-	-	-	-	-	6	-	-	-	-
Argentinien	-	-	-	-	-	3 991	-	-	-	-
darunter:BUE	-	-	-	-	-	3 991	-	-	-	-
Chile	-	-	-	-	-	3 159	-	-	-	-
darunter:SCL	-	-	-	-	-	3 159	-	-	-	-
Amerika	8 875	2 127	-	43 978	5 615	338 101	11 029	-	44 078	-
Libanon	-	-	-	1	-	4 276	-	-	-	-
darunter:BEY	-	-	-	1	-	4 276	-	-	-	-
Israel	380	132	-	447	315	11 347	360	-	6 387	-
darunter:TLV	380	132	-	447	288	11 344	360	-	6 387	-
Jordanien	-	-	-	-	-	2 409	-	-	-	212
darunter:AMM	-	-	-	-	-	2 409	-	-	-	212
Syrien	-	-	-	-	-	2 483	-	-	98	-
darunter:DAM	-	-	-	-	-	2 144	-	-	98	-
Iran	773	-	-	-	-	5 874	-	-	-	-
darunter:THR	773	-	-	-	-	5 874	-	-	-	-
Kuweit	-	-	-	-	-	1 437	-	-	200	-
darunter:KWI	-	-	-	-	-	1 437	-	-	200	-
Bahrain	-	-	-	-	-	834	-	-	-	-
Katar	-	-	-	-	-	117	-	-	162	-
Saudi-Arabien	-	-	-	-	1	1 802	-	-	-	-
darunter:JED	-	-	-	-	1	1 008	-	-	-	-
Jemen	-	-	-	-	-	953	-	-	-	-
Oman	-	-	-	-	-	296	-	-	-	-
Ver.Arab.Emirate	-	-	-	-	-	5 023	-	-	-	-
darunter:DXB	-	-	-	-	-	4 394	-	-	-	-
Pakistan	-	-	-	-	-	1 805	-	-	-	-
darunter:KHI	-	-	-	-	-	1 408	-	-	-	-
Bangladesch	-	-	-	-	-	77	-	-	-	-
Indien	-	-	-	-	-	22 489	-	-	-	-
darunter:DEL	-	-	-	-	-	8 098	-	-	-	-
BOM	-	-	-	-	-	11 888	-	-	-	-
MAA	-	-	-	-	-	2 503	-	-	-	-
Nepal	-	-	-	-	-	413	-	-	-	-
Sri Lanka	-	-	-	781	-	1 766	-	-	1 097	-
darunter:CMB	-	-	-	781	-	1 766	-	-	1 097	-
Malediven	-	-	-	1 277	-	1 343	-	-	1 256	-
darunter:MLE	-	-	-	1 277	-	1 343	-	-	1 256	-
Thailand	-	-	-	-	-	19 038	-	-	2 148	-
darunter:BKK	-	-	-	-	-	18 476	-	-	2 148	-
Vietnam	-	-	-	-	-	1 067	-	-	-	-
darunter:SGN	-	-	-	-	-	1 067	-	-	-	-
Malaysia	-	-	-	-	-	4 475	-	-	825	-
darunter:KUL	-	-	-	-	-	4 475	-	-	825	-
Singapur	-	-	-	-	-	19 409	-	-	-	-
darunter:SIN	-	-	-	-	-	19 409	-	-	-	-
Brunei	-	-	-	-	-	68	-	-	-	-
Indonesien	-	-	-	-	-	3 519	-	-	-	-
darunter:JKT	-	-	-	-	-	2 028	-	-	-	-
DPS	-	-	-	-	-	1 491	-	-	-	-
Philippinen	-	-	-	-	-	5 469	-	-	-	-
darunter:MNL	-	-	-	-	-	5 469	-	-	-	-
Hongkong (China)	-	-	-	-	-	17 196	-	-	-	-
darunter:HKG	-	-	-	-	-	17 196	-	-	-	-
Taiwan	-	-	-	-	-	1 098	-	-	-	-
darunter:TPE	-	-	-	-	-	1 098	-	-	-	-
Japan	-	-	-	-	-	32 250	-	-	-	-
darunter:TYO	-	-	-	-	-	21 417	-	-	-	-
OSA	-	-	-	-	-	9 092	-	-	-	-
NGO	-	-	-	-	-	1 741	-	-	-	-
Rep. Korea	-	-	-	-	-	9 521	-	-	-	-
darunter:SEL	-	-	-	-	-	9 521	-	-	-	-
Dem. VR Korea	-	-	-	9	-	-	-	-	-	-
Mongolei	-	-	-	-	-	-	-	-	-	-
China	-	-	-	-	-	13 057	-	-	393	-
darunter:PEK	-	-	-	-	-	9 676	-	-	241	-
SHA	-	-	-	-	-	3 381	-	-	152	-
Asien	1 153	132	-	2 515	316	190 911	360	-	12 566	212
Australien	-	-	-	-	-	2 275	-	-	-	-
darunter:SYD	-	-	-	-	-	2 275	-	-	-	-
Neuseeland	-	-	-	-	-	327	-	-	-	-
Australien/O	-	-	-	-	-	2 602	-	-	-	-
I N S G E S A M T ..	212 826	170 457	40 203	603 957	160 680	1 528 380	227 626	76 078	535 606	142 324

HERKUNFTSFLUGPLATZ								NACH STRECKENZIELLAND		
B E R L I N (THF)	! SAARBRUECKEN! (SXF)	! M U E N S T E R / (SCN)	! O S N . (F M O) !	! L E I P Z I G (LEJ)	! D R E S D E N (DRS)	! E R F U R T (ERF)	! S O N S T I G E	! I N S G E S A M T	B Z W .	FLUGPLATZ
-	-	-	-	-	-	-	-	1 819		EINSTEIGER
-	-	-	-	-	-	-	-	1 819		-----
-	-	-	-	-	-	-	-	6		INSGESAMT
-	-	-	-	-	-	-	-	3 991		-----
-	-	-	-	-	-	-	-	3 991		Peru
-	-	-	-	-	-	-	-	3 159		darunter:LIM
-	-	-	-	-	-	-	-	3 159		Uruguay
-	-	-	-	-	-	-	-	3 991		Argentinien
-	-	-	-	-	-	-	-	3 159		darunter:BUE
-	-	-	-	-	-	-	-	3 159		Chile
-	-	-	-	-	-	-	-	3 159		darunter:SCL
-	4 354	-	-	1 286	-	-	-	459 443		Amerika
-	-	-	-	-	-	-	-	4 277		Libanon
-	-	-	-	-	-	-	-	4 277		darunter:BEY
-	646	-	-	-	-	-	-	20 014		Israel
-	646	-	-	-	-	-	-	19 984		darunter:TLV
-	-	-	-	-	-	-	-	2 621		Jordanien
-	-	-	-	-	-	-	-	2 621		darunter:AMM
-	230	-	-	-	-	-	-	2 811		Syrien
-	203	-	-	-	-	-	-	2 445		darunter:DAM
-	-	-	-	-	-	-	-	6 647		Iran
-	-	-	-	-	-	-	-	6 647		darunter:THR
-	-	-	-	-	-	-	-	1 637		Kuweit
-	-	-	-	-	-	-	-	1 637		darunter:KWI
-	-	-	-	-	-	-	-	834		Bahrain
-	-	-	-	-	-	-	-	279		Katar
-	-	-	-	-	-	-	-	1 803		Saudi-Arabien
-	-	-	-	-	-	-	-	1 009		darunter:JED
-	-	-	-	-	-	-	-	953		Jemen
-	-	-	-	-	-	-	-	296		Oman
-	-	-	-	-	-	-	-	5 023		Ver. Arab. Emirate
-	-	-	-	-	-	-	-	4 394		darunter:DXB
-	-	-	-	-	-	-	-	1 805		Pakistan
-	-	-	-	-	-	-	-	1 408		darunter:KHI
-	-	-	-	-	-	-	-	77		Bangladesch
-	-	-	-	-	-	-	-	22 489		Indien
-	-	-	-	-	-	-	-	8 098		darunter:DEL
-	-	-	-	-	-	-	-	11 888		BOM
-	-	-	-	-	-	-	-	2 503		MAA
-	-	-	-	-	-	-	-	413		Nepal
-	-	-	-	-	-	-	-	3 644		Sri Lanka
-	-	-	-	-	-	-	-	3 644		darunter:CMB
-	-	-	-	-	-	-	-	3 876		Malediven
-	-	-	-	-	-	-	-	3 876		darunter:MLE
-	-	-	-	-	-	-	-	21 186		Thailand
-	-	-	-	-	-	-	-	20 624		darunter:BKK
-	-	-	-	-	1	-	-	1 068		Vietnam
-	-	-	-	-	-	-	-	1 067		darunter:SGN
-	-	-	-	-	-	-	-	5 300		Malaysia
-	-	-	-	-	-	-	-	5 300		darunter:KUL
-	820	-	-	-	-	-	-	20 229		Singapur
-	820	-	-	-	-	-	-	20 229		darunter:SIN
-	-	-	-	-	-	-	-	68		Brunei
-	-	-	-	-	-	-	-	3 519		Indonesien
-	-	-	-	-	-	-	-	2 028		darunter:JKT
-	-	-	-	-	-	-	-	1 491		DPS
-	-	-	-	-	-	-	-	5 469		Philippinen
-	-	-	-	-	-	-	-	5 469		darunter:MNL
-	-	-	-	-	-	-	-	17 196		Hongkong (China)
-	-	-	-	-	-	-	-	17 196		darunter:HKG
-	-	-	-	-	-	-	-	1 098		Taiwan
-	-	-	-	-	-	-	-	1 098		darunter:TPE
-	-	-	-	-	-	-	-	32 250		Japan
-	-	-	-	-	-	-	-	21 417		darunter:TYO
-	-	-	-	-	-	-	-	9 092		OSA
-	-	-	-	-	-	-	-	1 741		NGO
-	-	-	-	-	-	-	-	9 521		Rep. Korea
-	-	-	-	-	-	-	-	9 521		darunter:SEL
-	-	-	-	-	-	-	-	9		Dem. VR Korea
-	366	-	-	-	-	-	-	366		Mongolei
-	296	-	-	-	-	-	-	13 746		China
-	296	-	-	-	-	-	-	10 213		darunter:PEK
-	-	-	-	-	-	-	-	3 533		SHA
-	2 358	-	-	-	1	-	-	210 524		Asien
-	-	-	-	-	-	-	-	2 275		Australien
-	-	-	-	-	-	-	-	2 275		darunter:SYD
-	-	-	-	-	-	-	-	327		Neuseeland
-	-	-	-	-	-	-	-	2 602		Australien/O
13 130	59 087	16 371	45 514	54 366	31 463	11 355	838	3 930 261		I N S G E S A M T

5 PERSONENVERKEHR
 5. 2 VERFLECHTUNG IM VERKEHR
 5. 2. 2 AUSSTEIGER

VON STRECKENHERKUNFTS-		NACH STRECKEN									
LAND BZW. --- FLUGPLATZ	HAMBURG (HAM)	HANNOVER (HAJ)	BREMEN (BRE)	DUESSELDORF (DUS)	KOELN/BONN (CGN)	FRANKFURT (FRA)	STUTTGART (STR)	NUERNBERG (NUE)	MUENCHEN (MUC)	BERLIN (TXL)	
AUSSTEIGER											
INSGESAMT											
Polen	2 439	123	27	3 527	1	19 563	670	11	4 265	1 771	
darunter:MAN	1 114	63	-	1 900	1	13 263	659	-	4 261	1 771	
GDN	1 318	-	2	-	-	-	1	-	-	-	
KRK	-	60	-	-	-	1 647	-	-	-	-	
KTW	-	-	-	692	-	3 599	10	-	-	-	
*PL	7	-	25	935	-	1 054	-	11	4	-	
Litauen	1 005	88	-	-	-	3 389	-	-	-	529	
darunter:VNO	-	-	-	-	-	3 277	-	-	-	496	
*LT	1 005	88	-	-	-	112	-	-	-	33	
Lettland	189	-	-	-	-	2 370	-	-	325	3	
darunter:RIX	189	-	-	-	-	2 370	-	-	325	3	
Estland	863	-	-	-	-	-	-	-	-	-	
Finnland	6 358	128	4	4 391	-	15 701	3	-	6 437	2 100	
darunter:HEL	6 358	-	4	4 391	-	15 701	3	-	6 437	2 100	
Schweden	4 109	82	7	4 774	117	28 501	1 064	6	10 811	3 078	
darunter:STO	3 372	82	-	3 825	-	20 292	983	6	7 360	2 943	
GOT	645	-	-	949	-	8 087	81	-	3 436	135	
Norwegen	4 301	-	-	2 345	130	12 855	-	-	3 619	139	
darunter:OSL	4 097	-	-	2 311	69	12 220	-	-	2 367	139	
*NO	204	-	-	33	-	635	-	-	840	-	
Dänemark	5 795	4 139	534	9 295	2 663	28 261	6 411	10	11 328	4 330	
darunter:CPH	5 751	4 139	523	9 219	2 644	23 649	6 406	-	11 328	4 326	
BLL	-	-	-	-	-	4 598	-	-	-	-	
Großbritannien	28 685	13 019	5 161	51 443	13 058	112 164	20 256	3 457	59 312	23 885	
darunter:LON	26 502	11 024	5 159	34 210	12 903	89 306	17 336	3 431	46 724	21 351	
BHX	622	829	-	7 765	2	9 340	2 494	-	4 333	1 330	
MAN	1 561	876	-	6 820	-	12 013	424	-	3 739	1 202	
EDI	-	-	-	1 161	-	448	-	-	777	-	
*GB	-	156	-	81	153	190	2	4	3 121	2	
Irland	1 134	136	-	5 887	3	16 444	1 242	356	2 219	774	
darunter:DUB	391	-	-	4 739	3	15 080	327	-	946	196	
SNN	589	136	-	868	-	978	915	356	1 188	578	
Island	1 379	-	-	141	89	3 693	-	-	538	-	
darunter:KEF	1 379	-	-	141	89	3 693	-	-	536	-	
Niederlande	12 283	5 720	4 912	6 746	3 829	22 767	8 922	4 280	15 698	9 606	
darunter:AMS	10 613	5 720	4 912	6 743	3 829	22 759	8 922	4 274	15 304	9 604	
RTM	769	-	-	3	-	6	-	-	394	-	
Belgien	7 911	5 308	380	6 898	42	23 084	9 309	816	14 693	1 499	
darunter:BRU	7 911	5 308	375	6 894	38	23 071	9 303	797	14 693	1 499	
Luxemburg	530	1	11	3	-	6 563	2	-	888	-	
darunter:LUX	530	1	11	3	-	6 563	2	-	888	-	
Frankreich	12 047	5 760	1 360	18 319	8 957	73 426	12 107	4 880	41 473	10 100	
darunter:PAR	10 958	5 688	1 359	11 630	7 697	44 158	10 211	4 613	20 038	9 319	
SXB	459	-	-	-	2	1 760	2	10	1	-	
LYS	-	-	-	1 609	2	10 334	1 011	-	4 336	-	
TLS	-	-	-	236	-	-	-	-	4 497	-	
MRS	-	4	-	8	-	980	-	-	3 266	-	
NCE	532	-	1	3 335	258	14 531	822	-	6 608	396	
CLY	-	-	-	555	-	701	-	-	-	-	
*FR	98	68	-	946	998	881	57	257	1 767	62	
Spanien	50 750	49 876	18 678	187 041	41 756	154 492	64 056	24 980	76 517	25 814	
darunter:MAD	1 675	-	-	4 253	1 005	18 801	2 993	-	9 547	1 836	
BCN	1 789	1 678	-	4 926	1 189	18 554	3 604	-	9 777	2 528	
GRO	256	328	-	1 688	-	676	-	-	320	272	
VLC	-	-	-	-	-	4 739	2	-	-	-	
ALC	2 144	1 807	599	8 208	-	4 511	1 307	626	2 584	1 286	
LEI	549	814	-	3 370	-	2 021	629	700	731	508	
AGP	3 227	2 280	1 121	8 973	-	9 132	1 518	550	3 378	1 634	
XRY	569	546	-	1 550	34	2 302	1 056	-	1 477	493	
SVQ	-	-	-	1 573	189	865	198	-	258	-	
BIO	-	-	-	-	-	4 454	-	-	-	-	
*E1	3	-	-	935	2	969	70	-	131	-	
PMI	24 679	24 951	11 501	91 449	24 876	47 592	28 574	12 136	24 298	10 220	
IBZ	3 652	3 578	1 306	15 603	3 789	8 261	3 718	1 837	5 335	930	
MAH	1 194	1 434	334	4 378	934	3 370	2 554	1 529	2 121	1 008	
LPA	3 754	3 107	1 133	12 681	3 536	7 994	4 414	2 068	4 049	1 326	
TCI	1 828	2 678	713	8 070	1 555	5 817	4 082	1 900	4 511	1 577	
FUE	3 325	3 667	1 063	11 089	3 006	7 159	4 706	2 472	4 184	1 079	
ACE	2 106	2 267	908	7 121	1 641	6 185	3 496	1 162	2 642	1 117	
*E3	-	741	-	1 374	-	1 090	1 135	-	1 174	-	
Portugal	4 730	3 787	728	12 471	4 008	30 079	7 342	1 909	12 196	2 793	
darunter:LIS	950	3	-	1 346	818	15 046	1 583	-	5 572	754	
OPO	73	-	-	350	711	5 334	295	-	709	1	
FAO	3 226	3 105	728	9 501	2 479	8 291	4 104	1 517	4 735	1 615	
FNC	481	679	-	1 274	-	1 321	1 344	392	1 179	423	
Malta	681	533	-	2 152	1 497	7 380	1 101	338	3 539	807	
darunter:MLA	681	533	-	2 152	1 497	7 380	1 101	338	3 539	807	
Schweiz	9 702	4 560	1 109	14 580	4 187	38 965	8 241	2 758	20 340	10 514	
darunter:ZRH	7 633	3 824	1 109	11 081	3 350	21 616	6 730	2 037	13 161	10 514	
GVA	535	-	-	1 661	2	12 852	1 169	-	3 695	-	
BSL	1 534	731	-	1 838	823	4 489	326	718	2 689	-	
Osterreich	5 516	1 858	311	12 215	3 375	48 194	4 727	1 034	14 041	6 214	
darunter:VIE	5 400	1 855	311	8 780	3 363	26 544	4 713	1 034	13 241	6 212	
INN	-	-	-	-	1	2 375	-	-	-	-	
LNZ	-	-	-	1 305	1	6 389	1	-	72	-	
SZG	35	3	-	1 359	2	5 615	6	-	1	-	
GRZ	-	-	-	771	6	5 780	7	-	727	-	
KLU	81	-	-	2	-	1 491	-	-	-	2	
Italien	7 654	2 382	82	25 676	4 467	91 177	11 171	959	64 394	9 416	
darunter:ROM	1 259	-	-	3 881	1 215	22 099	-	-	12 516	2 531	
MIL	3 566	719	-	9 700	811	25 392	5 630	347	9 297	3 880	
VCE	614	-	-	1 259	316	14 606	298	-	4 129	594	
TRS	-	-	-	-	-	-	-	-	2 808	-	
VRN	-	-	-	-	-	810	-	-	2 712	118	
TRN	-	-	-	520	2	8 025	957	-	2 754	-	

JUNI 1998

MIT GEBIETEN AUSSERHALB DEUTSCHLANDS

ZIELFLUGPLATZ

VON STRECKENHERKUNFTS-

(THF)	B E R L I N (SXF)	SAARBRUECKEN (SCN)	MUENSTER/ OSN.(FMO)	LEIPZIG (LEJ)	DRESDEN (DRS)	ERFURT (ERF)	SONSTIGE	INSGESAMT	LAND.BZW -- FLUGPLATZ
9	75	-	1	3	683	-	-	33 168	AUSSTEIGER
9	-	-	1	-	1	-	-	23 042	Polen
-	-	-	-	-	-	-	-	1 322	darunter:WAW
-	-	-	-	-	350	-	-	2 057	GDN
-	5	-	-	-	-	-	-	4 306	KRK
-	70	-	-	3	332	-	-	2 441	KTW
-	-	-	-	-	-	-	-	5 011	*PL
-	-	-	-	-	-	-	-	3 773	Litauen
-	-	-	-	-	-	-	-	1 238	darunter:VNO
194	-	-	-	-	-	-	-	3 081	*LT
194	-	-	-	-	-	-	-	3 081	Lettland
-	4	-	-	-	-	-	-	867	darunter:RIX
-	-	-	-	-	122	-	-	35 244	Estland
-	-	-	-	-	122	-	-	35 116	Finnland
4	-	-	24	-	1	-	-	52 578	darunter:HEL
4	-	-	-	-	1	-	-	38 868	Schweden
-	-	-	22	-	-	-	-	13 355	darunter:STO
511	-	-	-	-	1	-	-	23 901	GOT
511	-	-	-	-	-	-	-	21 714	Norwegen
-	-	-	-	-	-	-	-	1 712	darunter:OSL
50	-	-	50	-	1	-	-	72 867	*NO
50	-	-	48	-	1	-	-	68 034	Dänemark
43	1 656	57	728	525	874	-	-	4 650	darunter:CPH
3	1 650	57	620	433	872	-	-	271 581	BLL
-	-	-	-	-	-	-	-	26 715	Großbritannien
-	2	-	-	-	-	-	-	26 637	darunter:LON
10	4	-	2	92	-	-	-	2 388	BHX
-	-	-	6	337	-	-	-	3 821	MAN
-	-	-	2	-	-	-	-	28 534	EDI
-	-	-	2	337	-	-	-	21 684	*GB
-	-	-	2	-	-	-	-	5 945	Irland
-	-	-	-	-	-	-	-	5 840	darunter:DUB
-	-	-	831	480	2 424	2	-	5 838	SNN
-	-	-	823	480	2 421	-	-	98 500	Island
7 072	-	2	-	-	-	-	-	96 404	darunter:KEF
7 062	-	-	-	-	-	-	-	1 174	Niederlande
734	-	127	-	-	-	-	-	77 014	darunter:AMS
734	-	127	-	-	-	-	-	8 867	RTM
1 261	138	34	730	5	276	6	-	8 867	Belgien
16	-	3	604	-	276	-	-	190 879	darunter:BRU
1 223	5	-	-	4	-	-	-	126 570	Luxemburg
-	-	-	-	-	-	-	-	3 462	darunter:LUX
-	-	-	-	-	-	-	-	17 296	Frankreich
-	-	-	-	-	-	-	-	4 733	darunter:PAR
1	1	-	-	-	-	-	-	4 259	SXB
-	-	-	-	-	-	-	-	26 485	LYS
21	132	31	126	1	-	6	-	4 733	TLS
-	19 548	10 979	24 256	22 756	12 440	5 863	-	26 485	MRS
-	-	-	-	-	-	-	-	1 256	NCE
-	-	-	-	-	-	-	-	5 451	CLY
-	-	-	-	-	-	-	-	40 110	*FR
-	-	-	9	-	-	-	-	44 045	Spanien
-	-	-	-	-	-	-	-	3 549	darunter:MAD
-	-	-	-	-	-	-	-	4 741	BCN
-	404	-	-	701	257	-	-	23 073	GRO
-	2 181	-	228	1 814	705	295	-	4 741	VLC
-	-	-	-	-	-	-	-	10 684	ALC
-	-	-	-	-	-	-	-	37 036	LEI
-	-	-	-	-	-	-	-	7 847	AGP
-	-	-	-	-	-	-	-	3 063	XRY
-	-	-	-	-	-	-	-	4 454	SVQ
-	-	-	2	-	-	-	-	2 112	BIO
-	9 084	8 107	17 143	9 797	5 882	3 239	-	353 528	*E1
-	1 853	632	1 564	1 926	1 285	433	-	55 702	PMI
-	288	-	-	957	351	-	-	20 452	IBZ
-	2 081	604	1 702	2 523	1 293	-	-	52 876	MAH
-	1 716	157	1 237	2 240	1 349	652	-	40 082	LPA
-	1 245	734	1 114	1 374	717	633	-	47 567	TCI
-	696	744	1 086	754	601	-	-	32 526	FUE
-	-	-	171	670	-	-	-	6 355	ACE
-	1 992	515	947	2 678	1 251	435	-	87 861	*E3
-	144	-	-	-	-	-	-	26 216	Portugal
-	157	-	-	-	-	-	-	7 630	darunter:LIS
-	1 691	515	947	2 188	1 251	435	-	46 328	OPO
-	-	-	-	490	-	-	-	7 583	FAO
-	1 341	-	-	560	347	-	-	20 276	FNC
-	1 341	-	-	560	347	-	-	20 276	Malta
2 662	317	4	726	902	1 622	-	-	121 189	darunter:MLA
4	273	2	715	898	1 002	-	-	83 949	Schweiz
785	-	-	-	3	-	-	-	20 702	darunter:ZRH
1 756	44	-	-	-	620	-	-	15 568	GVA
13	21	6	7	246	289	9	-	98 076	BSL
-	21	5	-	241	275	-	-	71 995	Osterreich
13	-	-	-	-	2	-	-	2 391	darunter:VIE
-	-	-	6	5	-	-	-	7 779	INN
-	-	-	-	-	8	3	-	7 032	LNZ
-	-	1	-	-	-	6	-	7 298	SZG
-	-	-	1	-	4	-	-	1 581	GRZ
191	193	110	77	855	595	-	-	219 399	KLU
1	-	-	-	-	111	-	-	43 613	Italien
-	-	-	3	-	-	-	-	59 345	darunter:ROM
178	-	1	-	-	2	-	-	21 997	MIL
-	-	-	-	-	-	-	-	2 808	VCE
-	-	-	-	-	-	-	-	3 642	TRS
-	-	-	-	-	-	-	-	12 256	VRN
-	-	-	-	-	-	-	-	-	TRN

5 PERSONENVERKEHR
 5. 2 VERFLECHTUNG IM VERKEHR
 5. 2. 2 AUSSTEIGER

VON STRECKENHERKUNFTS-	NACH STRECKEN									
LAND BZW. --- FLUGPLATZ	HAMBURG (HAM)	HANNOVER (HAJ)	BREMEN (BRE)	DUESSELDORF (DUS)	KOELN/BONN (CGN)	FRANKFURT (FRA)	STUTTGART (STR)	NUERNBERG (NUE)	MUENCHEN (MUC)	BERLIN (TXL)
AUSSTEIGER										
INSGESAMT										
GOA	-	-	-	1	-	-	5	-	1 281	1
FLR	-	-	-	580	1	2 583	2	-	6 863	-
BLQ	-	-	-	512	-	9 752	-	-	3 554	-
PSA	-	-	-	-	-	3	2	3	2 559	-
RMI	856	-	-	938	487	-	-	-	-	397
NAP	845	941	82	3 147	1 107	2 185	1 293	453	4 939	1 023
BDS	-	-	-	684	-	678	-	-	745	-
SUF	-	185	-	177	354	926	662	-	1 910	157
CAG	-	-	-	98	-	347	-	-	1 424	-
OLB	-	-	-	650	166	1 312	800	141	1 654	-
PMO	-	-	-	536	-	192	90	-	340	174
CTA	512	537	-	2 993	-	2 092	1 416	-	3 313	541
*IT	2	-	-	-	8	17	16	8	1 596	-
Griechenland	16 687	16 648	3 610	49 342	8 904	59 940	32 112	15 614	61 160	13 059
darunter:ATH	668	626	-	4 074	-	21 277	3 250	-	14 512	1 185
SKG	1 860	2 293	2	7 027	1 482	9 033	5 596	1 925	10 007	2 065
CFU	2 442	2 330	392	5 245	913	3 257	3 138	2 266	4 010	1 667
ZTH	320	-	-	1 947	-	674	314	420	1 223	530
JMK	439	581	-	842	-	963	29	-	1 004	445
SWI	1 040	853	-	2 273	-	1 382	742	687	1 517	475
JTR	645	604	-	486	-	1 022	426	322	1 506	460
KGS	1 586	1 033	341	4 312	1 332	2 277	1 676	1 010	3 056	760
RHO	2 161	2 538	1 049	7 306	1 486	4 454	4 773	2 915	6 570	1 563
CHQ	407	105	-	1 163	-	1 199	1 059	-	1 107	753
HER	5 116	5 524	1 826	10 712	3 610	11 123	10 353	5 775	12 353	2 948
KVA	3	-	-	1 383	80	618	626	294	660	101
MJT	-	-	-	754	-	311	-	-	691	107
*GR	-	161	-	1 818	1	1 924	130	-	2 525	107
Türkei	13 602	15 966	2 967	54 884	12 530	61 475	36 381	14 000	44 506	12 724
darunter:ANK	525	960	-	2 757	1 518	6 921	2 130	-	941	333
IST	3 330	4 081	235	10 561	3 839	21 066	9 001	2 876	12 478	4 420
IZM	815	1 221	244	4 038	966	3 384	2 781	228	4 651	1 860
DLM	2 001	2 007	372	6 765	399	5 903	3 745	1 721	3 990	1 278
AYT	6 453	6 898	1 603	26 353	5 505	20 963	15 824	8 543	19 923	3 770
*TR	478	799	513	4 410	303	3 238	2 900	632	2 523	1 063
Zypern	1 060	1 328	-	1 661	1 070	5 025	1 588	488	2 216	317
darunter:LCA	806	630	-	1 240	1 070	4 358	1 223	206	1 167	149
*CY	254	698	-	421	-	667	365	282	1 049	168
Slowenien	-	-	-	-	-	4 064	-	-	1 712	-
darunter:LJU	-	-	-	-	-	4 064	-	-	1 712	-
Kroatien	498	-	-	1 443	503	8 966	2	-	2 395	630
darunter:ZAG	-	-	-	407	-	7 022	-	-	2 126	257
SPU	455	-	-	1 036	-	1 780	2	-	266	279
Jugoslawien/Serbien	-	-	-	819	-	4 206	621	5	1 269	-
darunter:BEG	-	-	-	819	-	4 206	589	5	1 269	-
Bosnien-Herzegowina	-	-	-	327	-	225	316	-	940	-
darunter:SJJ	-	-	-	327	-	225	316	-	940	-
Montenegro(Serbien)	-	-	-	-	-	-	-	-	605	-
Mazedonien	230	-	-	811	-	456	407	-	-	-
darunter:SKP	230	-	-	811	-	456	407	-	-	-
Ungarn	1 842	-	-	1 962	1 010	15 126	1 799	4	8 383	3 360
darunter:BUD	1 842	-	-	1 962	1 010	15 126	1 797	3	8 381	3 360
Albanien	-	-	-	-	-	672	-	-	551	-
darunter:TIA	-	-	-	-	-	672	-	-	551	-
Tschechische Rep.	991	568	-	2 111	559	12 178	1 010	5	2 640	-
darunter:PRG	991	568	-	2 111	535	12 177	992	5	2 634	-
Slowakische Rep.	-	-	-	4	-	-	-	-	2 634	-
Rumänien	-	387	-	1 219	-	6 104	-	-	2 308	-
darunter:OTP	-	-	-	617	-	5 282	-	-	2 288	-
CND	-	387	-	433	-	542	-	-	19	-
Bulgarien	478	1 558	-	3 278	-	5 782	971	180	1 885	-
darunter:SOF	-	-	-	-	-	3 889	-	-	1 885	-
VAR	273	701	-	2 178	-	1 240	623	151	-	-
BOJ	205	857	-	1 100	-	653	346	29	-	-
Russische Föd.	5 485	8 641	-	6 759	345	36 905	775	1	5 730	2 842
darunter:MW	2 303	74	-	5 181	38	22 263	174	-	4 722	1 549
LED	2 658	3 651	-	1 317	-	10 687	-	-	1 008	1 293
OVV	-	2 536	-	-	-	922	-	-	-	-
*RU	524	2 380	-	261	71	2 016	601	1	-	-
Weißrußland	-	309	-	-	-	2 727	-	-	497	-
darunter:MSQ	-	-	-	-	-	2 727	-	-	497	-
Moldavien	-	-	-	4	-	1 367	-	-	26	-
darunter:KIV	-	-	-	4	-	1 367	-	-	26	-
Ukraine	-	-	-	5	3	7 017	-	-	788	-
darunter:IEV	-	-	-	5	3	7 017	-	-	788	-
Georgien	-	-	-	-	-	1 049	10	-	-	-
darunter:TBS	-	-	-	-	-	1 049	10	-	-	-
Armenien	-	-	-	-	-	347	-	-	-	-
Aserbeidschan	-	-	-	-	-	820	-	-	-	-
Kasachstan	104	2 015	-	457	341	3 424	460	138	-	3
darunter:ALA	104	2 015	-	457	341	3 424	460	138	-	-
Kirgisien	-	393	-	-	-	348	-	-	-	-
Turkmenistan	-	-	-	-	-	579	-	-	-	-
Usbekistan	-	-	-	-	-	2 752	-	-	-	-
darunter:TAS	-	-	-	-	2	2 752	-	-	-	-
Europa	209 038	145 313	39 881	492 990	113 446	980 622	233 076	76 231	500 244	146 307
DARUNTER: EU-LAENDER	164 189	108 844	35 778	394 501	91 179	710 793	178 724	58 303	391 167	112 668
Ägypten	191	342	-	2 115	-	9 918	513	-	4 579	363
darunter:CAI	67	-	-	407	-	5 993	-	-	1 600	-
ALY	-	-	-	-	-	1 269	-	-	-	-
HRG	124	342	-	1 708	-	2 578	511	-	1 578	270
*EG	-	-	-	-	-	-	-	-	1 141	-

JUNI 1998

MIT GEBIETEN AUSSERHALB DEUTSCHLANDS

ZIELFLUGPLATZ									VON STRECKENHERKUNFTS-	
B E R L I N (THF)	(SKF)	SAARBRUECKEN (SCN)	MUENSTER/ OSN. (FMO)	LEIPZIG (LEJ)	DRESDEN (DRS)	ERFURT (ERF)	SONSTIGE	INSGESAMT	LAND. BZW --	FLUGPLATZ
-	-	-	-	-	-	-	-	1 288		AUSSTEIGER
3	-	-	11	-	-	-	-	10 043		INSGESAMT
-	-	-	4	-	-	-	-	13 822		GOA
2	-	1	-	-	-	-	-	2 570		FLR
-	18	99	44	698	482	-	-	2 678		BLQ
-	-	-	-	-	-	-	-	17 356		PSA
-	175	-	-	-	-	-	-	2 107		RMI
7	-	-	-	-	-	-	-	4 546		NAP
-	-	-	15	157	-	-	-	1 876		BDS
-	-	-	-	-	-	-	-	4 895		SUF
-	-	-	-	-	-	-	-	1 332		CAG
-	-	-	-	-	-	-	-	11 404		OLB
-	-	-	-	-	-	-	-	1 647		PMO
4	8 874	2 247	5 234	12 802	7 106	3 417	-	316 760		CTA
2	-	-	-	399	283	-	-	46 276		*IT
-	1 539	174	413	2 161	1 195	381	-	47 153		Griechenland
-	1 455	271	706	1 831	1 027	603	-	31 553		darunter:ATH
-	-	-	-	-	-	-	-	5 428		SKG
-	-	-	-	-	-	-	-	4 303		CFU
-	-	-	-	294	-	-	-	9 263		ZTH
-	-	-	-	-	-	-	-	5 471		JMK
-	-	-	-	-	-	-	-	19 067		SMI
-	532	-	567	585	-	-	-	42 334		JTR
-	1 039	791	837	2 521	1 666	665	-	5 793		KGS
-	-	-	-	-	-	-	-	87 085		RHO
-	4 309	1 011	2 711	5 011	2 935	1 768	-	3 664		CHQ
-	-	-	-	-	-	-	-	1 857		HER
-	-	-	-	-	-	-	-	6 668		KVA
2	-	-	-	-	-	-	-	291 929		MJT
-	5 384	1 518	3 702	8 308	2 856	1 126	-	16 634		*GR
-	376	-	173	-	-	-	-	72 914		Türkei
-	382	-	645	-	-	-	-	20 644		darunter:ANK
-	-	-	156	300	-	-	-	31 355		IST
-	705	393	425	1 428	223	-	-	18 301		IZM
-	3 470	1 125	2 237	6 155	2 133	1 126	-	19 033		DLM
-	451	-	66	425	500	-	-	14 425		ATT
-	1 263	-	-	1 763	1 254	-	-	4 608		*TR
-	1 194	-	-	1 284	1 098	-	-	5 785		Zypern
-	9	-	-	479	156	-	-	5 785		darunter:LCA
-	9	-	-	-	-	-	-	15 566		*CY
-	385	1	-	743	-	-	-	9 812		Slowenien
-	79	-	-	743	-	-	-	4 640		darunter:LJU
-	385	-	-	-	-	-	-	7 305		Kroatien
-	385	-	-	-	-	-	-	7 273		darunter:ZAG
-	84	-	-	6	-	-	-	1 898		SPU
-	84	-	-	6	-	-	-	1 898		Jugoslawien/Serbien
-	164	-	-	75	-	-	-	680		darunter:BEG
-	164	-	-	-	-	-	-	2 068		Bosnien-Herzegowina
-	-	-	3	-	-	-	-	2 068		darunter:SJJ
-	-	-	3	-	-	-	-	33 489		Montenegro (Serbien)
-	-	-	-	-	-	-	-	33 484		Mazedonien
-	-	-	-	-	-	-	-	1 223		darunter:SKP
-	-	-	-	-	-	-	-	1 223		Ungarn
821	-	-	1	-	-	5	-	20 889		darunter:BUD
816	-	-	1	-	-	5	-	20 835		Albanien
227	-	-	5	1	-	-	-	237		darunter:TIA
10	219	-	6	-	-	-	-	10 253		Tschechische Rep.
5	219	-	-	-	-	-	-	8 411		darunter:PRG
-	-	-	-	-	-	-	-	1 381		Slowakische Rep.
-	3 440	-	-	2 120	1 151	444	-	21 287		Rumänien
-	973	-	-	57	-	-	-	6 804		darunter:OTP
-	1 913	-	-	1 270	772	385	-	9 506		CND
-	554	-	-	793	379	59	-	4 975		Bulgarien
3	7 113	-	-	-	6	-	-	9 506		darunter:SOF
1	5 286	-	-	-	-	-	-	4 975		VAR
2	1 735	-	-	-	-	-	-	74 605		BOJ
-	-	-	-	-	-	-	-	41 591		Russische Föd.
-	92	-	-	-	6	-	-	22 351		darunter:PRG
-	252	-	-	-	-	-	-	3 458		LED
-	252	-	-	-	-	-	-	5 952		OVB
-	91	-	-	-	-	-	-	3 785		*RU
-	91	-	-	-	-	-	-	3 476		Weißrußland
-	498	-	-	-	-	-	-	1 488		darunter:MSQ
-	498	-	-	-	-	-	-	1 488		Moldavien
-	-	-	-	-	-	-	-	8 311		darunter:KIV
-	-	-	-	-	-	-	-	8 311		Ukraine
-	-	-	-	-	-	-	-	1 059		darunter:IEV
-	-	-	-	-	-	-	-	1 059		Georgien
-	-	-	-	-	-	-	-	347		darunter:TBS
-	-	-	205	-	-	-	-	7 144		Armenien
-	-	-	205	-	-	-	-	823		Aserbeidschan
-	-	-	-	-	-	-	-	7 144		Kasachstan
-	-	-	-	-	-	-	-	7 144		darunter:ALA
-	-	-	-	-	-	-	-	741		Kirgisien
-	-	-	-	-	-	-	-	579		Turkmenistan
-	-	-	-	-	-	-	-	2 754		Usbekistan
-	-	-	-	-	-	-	-	2 754		darunter:TAS
13 809	53 446	15 600	37 535	55 165	33 299	11 313	-	3 157 315		Europa
9 372	32 422	14 077	32 886	40 684	25 379	9 738	-	2 410 704		DARUNTER: EU-LAENDER
-	369	-	-	298	-	-	-	18 688		Ägypten
-	369	-	-	-	-	-	-	8 436		darunter:CAI
-	-	-	-	-	-	-	-	1 269		ALY
-	-	-	-	298	-	-	-	7 409		HRG
-	-	-	-	-	-	-	-	1 141		*EG

5 PERSONENVERKEHR
 5. 2 VERFLECHTUNG IM VERKEHR
 5. 2. 2 AUSSTEIGER

VON STRECKENHERKUNFTS-		NACH STRECKEN									
LAND BZW. --- FLUGPLATZ	HAMBURG (HAM)	HANNOVER (HAJ)	BREMEN (BRE)	DUESSELDORF (DUS)	KOELN/BONN (CGN)	FRANKFURT (FRA)	STUTTGART (STR)	NUERNBERG (NUE)	MUENCHEN (MUC)	BERLIN (TXL)	
AUSSTEIGER											
INSGESAMT											
Libyen	-	-	-	-	-	3	-	-	-	-	
Tunesien	3 292	4 204	1 045	13 904	3 567	16 901	9 659	4 780	10 371	2 099	
darunter:TUN	351	107	3	897	84	5 135	574	-	851	-	
DJE	602	1 292	295	2 801	1 623	4 032	2 572	1 524	2 677	687	
MIR	2 339	2 714	747	9 747	1 860	7 492	6 513	3 256	6 622	1 412	
*TN	-	91	-	459	-	242	-	-	221	-	
Algerien	-	-	-	-	-	674	-	-	-	-	
Marokko	514	939	-	2 414	252	5 414	1 462	672	2 199	843	
darunter:CAS	-	-	-	-	-	3 015	-	-	-	-	
AGA	514	939	-	2 115	252	2 086	1 462	672	2 199	843	
Kap Verde	-	-	-	-	-	-	-	-	153	-	
Senegal	-	-	-	-	-	761	-	-	-	-	
Gambia	-	-	-	-	373	169	-	-	237	-	
Sierra Leone	-	-	-	-	-	-	-	-	-	-	
Ghana	-	-	-	631	-	538	-	-	-	-	
darunter:ACC	-	-	-	631	-	538	-	-	-	-	
Nigeria	-	-	-	-	83	3 090	-	-	-	-	
darunter:LOS	-	-	-	-	83	3 090	-	-	-	-	
Zentral Afrik. Rep.	-	-	-	1	-	-	-	-	-	-	
Sudan	-	-	-	-	-	923	-	-	-	-	
Eritrea	-	-	-	-	-	248	-	-	-	-	
Athiopien	-	-	-	-	-	2 758	-	-	-	-	
darunter:ADD	-	-	-	-	-	2 758	-	-	-	-	
Kenia	-	-	783	-	-	2 847	-	-	-	-	
darunter:NBO	-	-	-	-	-	1 786	-	-	-	-	
HBA	-	-	783	-	-	1 059	-	-	-	-	
Simbabwe	-	-	-	-	-	1 095	-	-	-	-	
darunter:HRE	-	-	-	-	-	1 095	-	-	-	-	
Namibia	-	-	-	-	-	2 941	-	-	814	-	
darunter:WDH	-	-	-	-	-	2 941	-	-	814	-	
Madagaskar	-	-	-	-	-	-	-	-	161	-	
Seschellen	-	-	-	-	-	878	-	-	-	-	
Mauritius	-	-	-	-	-	1 327	-	-	1 203	-	
darunter:MRU	-	-	-	-	-	1 327	-	-	1 203	-	
Südafrika	-	-	-	-	-	12 952	-	-	-	-	
darunter:JNB	-	-	-	-	-	9 030	-	-	-	-	
CPT	-	-	-	-	-	3 922	-	-	-	-	
Afrika	3 997	5 485	1 045	19 848	4 275	63 437	11 634	5 452	19 717	3 305	
Kanada	2 296	238	-	2 243	5	51 797	1 579	-	2 352	-	
darunter:YHX	-	-	-	-	5	5 292	-	-	-	-	
YTO	618	-	-	697	-	24 512	502	-	1 088	-	
YVR	990	-	-	467	-	13 884	631	-	370	-	
YFC	548	238	-	686	-	6 634	156	-	458	-	
YHZ	140	-	-	393	-	728	290	-	436	-	
USA	5 637	6	-	32 550	1 091	255 199	9 761	120	41 648	-	
darunter:JFK	-	-	-	14 436	2	47 997	3 963	120	11 702	-	
CHI	-	-	-	5 795	-	34 902	-	-	5 997	-	
BOS	-	-	-	-	-	16 691	-	-	-	-	
PHL	-	-	-	-	-	3 758	-	-	5 370	-	
WAS	-	-	-	-	-	23 286	-	-	3 472	-	
DET	-	-	-	-	-	17 676	-	-	552	-	
PIT	-	-	-	-	-	5 704	-	-	-	-	
CVG	-	-	-	-	-	11 352	-	-	335	-	
ATL	5 635	-	-	-	-	21 010	5 798	-	5 910	-	
CLT	-	-	-	-	-	1 847	-	-	-	-	
TPA	-	-	-	-	20	1 049	-	-	-	-	
MIA	-	-	-	2 845	-	10 704	-	-	2 627	-	
ORL	2	-	-	2 303	-	2 443	-	-	-	-	
*U2	-	-	-	2 339	-	923	-	-	1	-	
DAL	-	-	-	-	-	11 180	-	-	-	-	
HOU	-	-	-	-	-	5 140	-	-	-	-	
SEA	-	-	-	-	-	2 265	-	-	-	-	
PDX	-	-	-	-	-	1 415	-	-	-	-	
SFO	-	-	-	-	-	11 099	-	-	5 207	-	
LAX	-	-	-	3 394	-	20 057	-	-	96	-	
DEN	-	-	-	-	-	3 512	-	-	-	-	
PHX	-	-	-	1 438	-	-	-	-	-	-	
ANC	-	-	-	-	467	761	-	-	-	-	
Bermuda	-	-	-	-	-	-	-	-	-	-	
Mexiko	-	-	-	1 386	1 112	10 037	-	-	-	-	
darunter:MEX	-	-	-	-	-	6 933	-	-	-	-	
*MX	-	-	-	1 386	1 112	2 577	-	-	-	-	
El Salvador	-	-	-	-	-	-	-	-	1	-	
Costa Rica	-	-	-	-	-	-	-	-	-	-	
Kuba	496	460	-	3 108	1 487	4 670	-	-	555	-	
darunter:VRA	496	460	-	2 207	1 487	2 203	-	-	504	-	
*CU	-	-	-	901	-	2 170	-	-	51	-	
Bahamas	-	-	-	-	-	726	-	-	-	-	
Jamaika	-	-	-	1 152	568	507	-	-	660	-	
darunter:MBJ	-	-	-	1 152	568	507	-	-	660	-	
Dominik. Republik	1 602	904	-	6 129	1 849	6 572	1 392	-	3 929	-	
darunter:SDQ	-	-	-	835	-	1 037	-	-	-	-	
POP	1 173	425	-	2 185	1 321	3 139	868	-	1 880	-	
*DO	429	479	-	3 109	528	2 396	524	-	2 049	-	
Antigua-Barbuda	-	-	-	-	-	588	-	-	-	-	
Barbados	-	-	-	-	-	685	-	-	-	-	
Kolumbien	-	-	-	-	20	3 413	-	-	-	-	
darunter:BOG	-	-	-	-	20	3 413	-	-	-	-	
Venezuela	-	-	-	1 615	-	963	-	-	-	-	
darunter:PMV	-	-	-	1 615	-	913	-	-	-	-	
Brasilien	-	-	-	-	-	15 870	-	-	-	-	
darunter:RIO	-	-	-	-	-	2 148	-	-	-	-	

JUNI 1998

MIT GEBIETEN AUSSERHALB DEUTSCHLANDS

ZIELFLUGPLATZ								VON STRECKENHERKUNFTS-	
B E R L I N (THF)	(SXF)	SAARBRUECKEN (SCN)	MUENSTER/ OSN.(FMO)	LEIPZIG (LEJ)	DRESDEN (DRS)	ERFURT (ERF)	SONSTIGE	INSGESAMT	LAND.BZW -- FLUGPLATZ
-	-	-	-	-	-	-	-	3	AUSSTEIGER
1	2 887	1 145	1 155	4 486	1 812	1 125	-	82 433	INSGESAMT
-	384	-	-	361	-	-	-	8 747	Libyen
1	634	439	540	813	590	125	-	21 247	Tunesien
-	1 759	706	615	3 312	1 222	1 000	-	51 316	darunter:TUN
-	110	-	-	-	-	-	-	1 123	DJE
-	99	-	-	-	-	-	-	-	MIR
-	458	-	-	869	161	180	-	16 377	*TN
-	-	-	-	-	-	-	-	3 015	Algerien
-	458	-	-	869	161	180	-	12 750	Marokko
-	-	-	-	-	-	-	-	-	darunter:CAS
-	-	-	-	-	-	-	-	-	AGA
-	-	-	-	-	-	-	-	153	Kap Verde
-	-	-	-	-	-	-	-	761	Senegal
-	-	-	-	-	88	-	-	867	Gambia
-	-	3	-	-	-	-	-	3	Sierra Leone
-	-	-	-	-	-	-	-	1 169	Ghana
-	-	-	-	-	-	-	-	1 169	darunter:ACC
-	-	-	-	-	-	-	-	3 173	Nigeria
-	-	-	-	-	-	-	-	3 173	darunter:LOS
-	-	-	-	-	-	-	-	1	Zentral Afrik.Rep.
-	-	-	-	-	-	-	-	923	Sudan
-	-	-	-	-	-	-	-	248	Eritrea
-	-	-	-	-	-	-	-	2 758	Athiopien
-	-	-	-	-	-	-	-	2 758	darunter:ADD
-	-	-	-	-	-	-	-	3 630	Kenia
-	-	-	-	-	-	-	-	1 788	darunter:NBO
-	-	-	-	-	-	-	-	1 842	MBA
-	-	-	-	-	-	-	-	1 095	Simbabwe
-	-	-	-	-	-	-	-	1 095	darunter:HRE
-	-	-	-	-	-	-	-	3 755	Namibia
-	-	-	-	-	-	-	-	3 755	darunter:WDH
-	-	-	-	-	-	-	-	161	Madagaskar
-	-	-	-	-	-	-	-	878	Seschellen
-	-	-	-	-	-	-	-	2 530	Mauritius
-	-	-	-	-	-	-	-	2 530	darunter:MRU
-	-	-	-	-	-	-	-	12 952	Südafrika
-	-	-	-	-	-	-	-	9 030	darunter:JNB
-	-	-	-	-	-	-	-	3 922	CPT
1	3 813	1 148	1 155	5 653	2 061	1 305	-	153 331	Afrika
-	1 245	-	-	-	-	-	-	61 755	Kanada
-	-	-	-	-	-	-	-	5 297	darunter:YMX
-	1 245	-	-	-	-	-	-	28 662	YTO
-	-	-	-	-	-	-	-	16 342	YVR
-	-	-	-	-	-	-	-	8 720	YVC
-	-	-	-	-	-	-	-	1 987	YHZ
1	-	-	-	-	-	-	-	346 013	USA
-	-	-	-	-	-	-	-	78 220	darunter:JFK
-	-	-	-	-	-	-	-	46 694	CHI
-	-	-	-	-	-	-	-	16 691	BOS
-	-	-	-	-	-	-	-	9 128	PHL
-	-	-	-	-	-	-	-	26 758	WAS
-	-	-	-	-	-	-	-	18 228	DET
-	-	-	-	-	-	-	-	5 704	PIT
-	-	-	-	-	-	-	-	11 687	CVG
-	-	-	-	-	-	-	-	38 353	ATL
-	-	-	-	-	-	-	-	1 847	CLT
-	-	-	-	-	-	-	-	1 069	TPA
-	-	-	-	-	-	-	-	16 176	MIA
-	-	-	-	-	-	-	-	4 748	ORL
-	-	-	-	-	-	-	-	3 263	*U2
-	-	-	-	-	-	-	-	11 180	DAL
-	-	-	-	-	-	-	-	5 140	HOU
-	-	-	-	-	-	-	-	2 265	SEA
-	-	-	-	-	-	-	-	1 415	PDX
-	-	-	-	-	-	-	-	16 306	SFO
-	-	-	-	-	-	-	-	23 547	LAX
-	-	-	-	-	-	-	-	3 512	DEN
-	-	-	-	-	-	-	-	1 438	PHX
-	-	-	-	-	-	-	-	1 228	ANC
-	1	-	-	-	-	-	-	1	Bermuda
-	-	-	-	-	-	-	-	12 535	Mexiko
-	-	-	-	-	-	-	-	6 933	darunter:MEX
-	-	-	-	-	-	-	-	5 075	*MX
-	-	-	42	-	-	-	-	1	El Salvador
-	-	-	-	-	-	-	-	42	Costa Rica
-	1 009	-	-	-	-	-	-	11 785	Kuba
-	769	-	-	-	-	-	-	8 126	darunter:VRA
-	-	-	-	-	-	-	-	3 122	*CU
-	-	-	-	-	-	-	-	726	Bahamas
-	299	-	-	-	-	-	-	3 186	Jamaika
-	299	-	-	-	-	-	-	3 186	darunter:MBJ
-	1 489	-	-	1 815	-	-	-	25 681	Dominik Republik
-	-	-	-	-	-	-	-	1 872	darunter:SDQ
-	1 489	-	-	755	-	-	-	13 235	POP
-	-	-	-	1 060	-	-	-	10 574	*DO
-	-	-	-	-	-	-	-	588	Antigua-Barbuda
-	-	-	-	-	-	-	-	685	Barbados
-	-	-	-	-	-	-	-	3 433	Kolumbien
-	-	-	-	-	-	-	-	3 433	darunter:BOG
-	-	-	-	-	-	-	-	2 578	Venezuela
-	-	-	-	-	-	-	-	2 528	darunter:PMV
-	-	-	-	-	-	-	-	15 870	Brasilien
-	-	-	-	-	-	-	-	2 148	darunter:RIO

5 PERSONENVERKEHR
 5. 2 VERFLECHTUNG IM VERKEHR
 5. 2. 2 AUSSTEIGER

NACH STRECKEN

VON STRECKENHERKUNFTS- LAND BZW. --- FLUGPLATZ	HAMBURG (HAM)	HANNOVER (HAJ)	BREMEN (BRE)	DUESSELDORF (DUS)	KOELN/BONN (CGN)	FRANKFURT (FRA)	STUTTGART (STR)	NUERNBERG (NUE)	MUENCHEN (MUC)	BERLIN (TXL)
AUSSTEIGER										
INSGESAMT										
SAO	-	-	-	-	-	12 926	-	-	-	-
Peru	-	-	-	-	-	1 389	-	-	-	-
darunter:LIM	-	-	-	-	-	1 389	-	-	-	-
Argentinien	-	-	-	-	-	3 924	-	-	-	-
darunter:BUE	-	-	-	-	-	3 924	-	-	-	-
Chile	-	-	-	-	-	3 012	-	160	-	-
darunter:SCL	-	-	-	-	-	3 012	-	-	-	-
Amerika	10 031	1 608	-	48 183	6 132	359 352	12 732	280	49 145	-
Libanon	-	-	-	-	-	2 402	-	-	-	-
darunter:BEY	-	-	-	-	-	2 402	-	-	-	-
Israel	325	250	-	541	498	12 145	545	-	8 337	-
darunter:TLV	325	250	-	541	498	12 145	545	-	8 337	-
Jordanien	-	-	-	-	-	2 341	-	-	-	178
darunter:AMM	-	-	-	-	-	2 341	-	-	-	178
Syrien	-	-	-	-	-	2 117	-	-	187	-
darunter:DAM	-	-	-	-	-	1 940	-	-	187	-
Iran	818	-	-	-	-	5 946	-	-	-	-
darunter:THR	818	-	-	-	-	5 946	-	-	-	-
Kuweit	-	-	-	-	-	2 365	-	-	291	-
darunter:KWI	-	-	-	-	-	2 365	-	-	291	-
Bahrain	-	-	-	-	-	1 263	-	-	-	-
darunter:BAH	-	-	-	-	-	1 263	-	-	-	-
Katar	-	-	-	-	-	244	-	-	303	-
Saudi-Arabien	-	-	-	-	-	3 309	-	-	-	-
darunter:JED	-	-	-	-	-	1 715	-	-	-	-
RUH	-	-	-	-	-	1 594	-	-	-	-
Jemen	-	-	-	-	-	1 316	-	-	-	-
darunter:SAH	-	-	-	-	-	1 316	-	-	-	-
Oman	-	-	-	-	-	151	-	-	-	-
Ver. Arab. Emirate	-	-	-	-	-	7 292	-	-	-	-
darunter:DXB	-	-	-	-	-	6 187	-	-	-	-
AUH	-	-	-	-	-	1 105	-	-	-	-
Pakistan	-	-	-	-	-	2 802	-	-	-	-
darunter:KHI	-	-	-	-	-	2 132	-	-	-	-
Bangladesch	-	-	-	-	-	129	-	-	-	-
Indien	-	-	-	-	-	19 196	-	-	-	-
darunter:DEL	-	-	-	-	-	7 602	-	-	-	-
BOM	-	-	-	-	-	8 817	-	-	-	-
MAA	-	-	-	-	-	2 777	-	-	-	-
Nepal	-	-	-	-	-	697	-	-	-	-
Sri Lanka	-	-	-	801	-	1 773	-	-	1 262	-
darunter:CMB	-	-	-	801	-	1 773	-	-	1 262	-
Malediven	-	-	-	1 547	-	1 628	-	-	1 493	-
darunter:MLE	-	-	-	1 547	-	1 628	-	-	1 493	-
Thailand	-	-	-	-	-	23 025	-	-	2 494	-
darunter:BKK	-	-	-	-	-	22 572	-	-	2 494	-
Vietnam	-	-	-	-	-	888	-	-	-	-
Malaysia	-	-	-	-	-	5 234	-	-	963	-
darunter:KUL	-	-	-	-	-	5 234	-	-	963	-
Singapur	-	-	-	-	-	20 586	-	-	-	-
darunter:SIN	-	-	-	-	-	20 586	-	-	-	-
Brunei	-	-	-	-	-	427	-	-	-	-
Indonesien	-	-	-	-	-	3 800	-	-	-	-
darunter:JKT	-	-	-	-	-	2 700	-	-	-	-
DPS	-	-	-	-	-	1 100	-	-	-	-
Philippinen	-	-	-	-	-	5 584	-	-	-	-
darunter:MNL	-	-	-	-	-	5 584	-	-	-	-
Hongkong(China)	-	-	-	-	-	17 513	-	-	-	-
darunter:HKG	-	-	-	-	-	17 513	-	-	-	-
Taiwan	-	-	-	-	-	1 017	-	-	-	-
darunter:TPE	-	-	-	-	-	1 017	-	-	-	-
Japan	-	-	-	-	-	34 159	-	-	-	-
darunter:TYO	-	-	-	-	-	22 617	-	-	-	-
OSA	-	-	-	-	-	10 038	-	-	-	-
NGO	-	-	-	-	-	1 504	-	-	-	-
Rep. Korea	-	-	-	-	-	9 137	-	-	-	-
darunter:SEL	-	-	-	-	-	9 137	-	-	-	-
Mongolei	-	-	-	-	-	-	-	-	-	-
China	-	-	-	-	-	13 311	-	-	530	-
darunter:PEK	-	-	-	-	-	9 273	-	-	334	-
SRA	-	-	-	-	-	4 038	-	-	196	-
Asien	1 143	250	-	2 889	498	201 797	545	-	15 860	178
Australien	-	-	-	-	-	2 509	-	-	3	-
darunter:SYD	-	-	-	-	-	2 509	-	-	-	-
Neuseeland	-	-	-	-	-	388	-	-	-	-
Papua-Neuguinea	-	-	-	-	-	-	-	-	2	-
Australien/O	-	-	-	-	-	2 897	-	-	5	-
I N S G E S A M T ..	224 209	152 656	40 926	563 910	124 351	1 608 105	257 987	81 963	584 971	149 790

ZIELFLUGPLATZ								VON STRECKENHERKUNFTS-	
B E R L I N (THF)	SAARBRUECKEN (SXF)	MUENSTER/ OSN. (FMO)	LEIPZIG (LEJ)	DRESDEN (DRS)	ERFURT (ERF)	SONSTIGE	INSGESAMT	LAND. BZW --	FLUGPLATZ
-	-	-	-	-	-	-	12 926		AUSSTIEGER
-	-	-	-	-	-	-	1 389		INSGESAMT
-	-	-	-	-	-	-	1 389		SAO
-	-	-	-	-	-	-	3 924		Peru
-	-	-	-	-	-	-	3 924		darunter:LIM
-	-	-	-	-	-	-	3 924		Argentinien
-	-	-	-	-	-	-	3 172		darunter:BUE
-	-	-	-	-	-	-	3 012		Chile
-	-	-	-	-	-	-			darunter:SCL
1	4 043	-	42	1 815	-	-	493 364		Amerika
-	-	-	-	-	-	-	2 402		Libanon
-	-	-	-	-	-	-	2 402		darunter:BEY
-	647	-	-	-	-	-	23 288		Israel
-	647	-	-	-	-	-	23 288		darunter:TLV
-	-	-	-	-	-	-	2 519		Jordanien
-	-	-	-	-	-	-	2 519		darunter:AMM
-	137	-	-	-	-	-	2 441		Syrien
-	87	-	-	-	-	-	2 214		darunter:DAM
-	-	-	-	-	-	-	6 764		Iran
-	-	-	-	-	-	-	6 764		darunter:THR
-	-	-	-	-	-	-	2 656		Kuweit
-	-	-	-	-	-	-	2 656		darunter:KWI
-	-	-	-	-	-	-	1 263		Bahrain
-	-	-	-	-	-	-	1 263		darunter:BAH
-	-	-	-	-	-	-	547		Katar
-	-	-	-	-	-	-	3 309		Saudi-Arabien
-	-	-	-	-	-	-	1 715		darunter:JED
-	-	-	-	-	-	-	1 594		RUH
-	-	-	-	-	-	-	1 316		Jemen
-	-	-	-	-	-	-	1 316		darunter:SAH
-	-	-	-	-	-	-	151		Oman
-	-	-	-	-	-	-	7 292		Ver.Arab.Emirate
-	-	-	-	-	-	-	6 187		darunter:DXB
-	-	-	-	-	-	-	1 105		AUH
-	-	-	-	-	-	-	2 802		Pakistan
-	-	-	-	-	-	-	2 132		darunter:KHI
-	-	-	-	-	-	-	129		Bangladesch
-	-	-	-	-	-	-	19 196		Indien
-	-	-	-	-	-	-	7 602		darunter:DEL
-	-	-	-	-	-	-	8 817		BOM
-	-	-	-	-	-	-	2 777		MAA
-	-	-	-	-	-	-	697		Nepal
-	-	-	-	-	-	-	3 836		Sri Lanka
-	-	-	-	-	-	-	3 836		darunter:CMB
-	-	-	-	-	-	-	4 668		Malediven
-	-	-	-	-	-	-	4 668		darunter:MLE
-	-	-	-	-	-	-	25 519		Thailand
-	-	-	-	-	-	-	25 066		darunter:BKK
-	-	-	-	-	-	-	888		Vietnam
-	-	-	-	-	-	-	6 197		Malaysia
-	-	-	-	-	-	-	6 197		darunter:KUL
-	962	-	-	-	-	-	21 548		Singapur
-	962	-	-	-	-	-	21 548		darunter:SIN
-	-	-	-	-	-	-	427		Brunei
-	-	-	-	-	-	-	3 800		Indonesien
-	-	-	-	-	-	-	2 700		darunter:JKT
-	-	-	-	-	-	-	1 100		DPS
-	-	-	-	-	-	-	5 584		Philippinen
-	-	-	-	-	-	-	5 584		darunter:MNL
-	-	-	-	-	-	-	17 513		Hongkong (China)
-	-	-	-	-	-	-	17 513		darunter:HKG
-	-	-	-	-	-	-	1 017		Taiwan
-	-	-	-	-	-	-	1 017		darunter:TPE
-	-	-	-	-	-	-	34 159		Japan
-	-	-	-	-	-	-	22 617		darunter:TYO
-	-	-	-	-	-	-	10 038		OSA
-	-	-	-	-	-	-	1 504		NGO
-	-	-	-	-	-	-	9 137		Rep. Korea
-	-	-	-	-	-	-	9 137		darunter:SEL
-	222	-	-	-	-	-	222		Mongolei
-	481	-	-	-	-	-	14 322		China
-	481	-	-	-	-	-	10 088		darunter:PEK
-	-	-	-	-	-	-	4 234		SHA
-	2 449	-	-	-	-	-	225 609		Asien
-	-	-	-	-	-	-	2 512		Australien
-	-	-	-	-	-	-	2 509		darunter:SYD
-	-	-	-	-	-	-	388		Neuseeland
-	-	-	-	-	-	-	2		Papua-Neuguinea
-	-	-	-	-	-	-	2 902		Australien/O
13 811	63 751	16 748	38 732	62 633	35 360	12 618	4 032 521		I N S G E S A M T

JUNI 1998
MIT GEBIETEN AUSSERHALB DEUTSCHLANDS

FLUGPLATZ									NACH ENDZIELLAND	
(THF)	B E R L I N (SXF)	! SAARBRUECKEN! (SCN)	MUENSTER/ OSN. (FMO)	LEIPZIG (LEJ)	DRESDEN (DRS)	ERFURT (ERF)	SONSTIGE	INSGESAMT	BZW. -- FLUGPLATZ	REISENDE
45	8	4	115	71	436	3	102	35 120		INSGESAMT
1	3	4	78	46	35	3	65	22 891	Polen	
-	-	-	-	1	2	-	1	1 745	darunter:WAW	
-	-	-	4	-	221	-	7	2 312	GDN	
5	5	-	20	4	4	-	18	4 401	KRK	
39	-	-	13	20	174	-	11	3 771	KTW	
-	-	-	21	13	11	-	16	6 100	*PL	
-	-	-	21	12	9	-	16	4 543	Litauen	
-	-	-	-	1	2	-	-	1 557	darunter:VNO	
188	-	-	47	19	18	-	18	4 407	*LT	
188	-	-	47	19	18	-	18	4 407	Lettland	
-	38	-	1	4	13	-	2	2 315	darunter:RIX	
-	38	-	1	4	13	-	2	2 315	Estland	
11	-	2	31	165	131	-	71	36 500	darunter:TLL	
11	-	2	26	137	100	-	64	30 783	Finnland	
-	-	-	1	5	6	-	1	1 233	darunter:HEL	
-	-	-	4	15	9	-	3	2 012	TKU	
19	-	-	64	269	210	24	217	58 334	*FI	
15	-	-	23	150	130	20	112	33 606	Schweden	
-	-	-	4	2	4	2	8	3 121	darunter:STO	
4	-	-	22	96	40	1	53	14 960	MMA	
-	-	-	-	5	6	-	4	1 201	GOT	
-	-	-	4	14	17	1	32	4 047	NRK	
482	-	-	10	269	113	4	82	30 058	*SE	
458	-	-	9	162	82	1	68	21 431	Norwegen	
2	-	-	1	16	15	-	8	2 023	darunter:OSL	
-	-	-	-	42	9	3	4	3 509	BGO	
57	-	-	68	100	120	2	103	41 486	*NO	
1	-	-	64	85	104	1	70	35 088	Dänemark	
-	-	-	-	10	3	-	-	1 033	darunter:CPH	
52	-	-	-	1	9	1	23	3 413	AAL	
4	-	-	-	4	4	-	5	1 647	BLL	
726	1 331	116	895	2 019	1 897	92	360	287 289	*DK	
131	1 329	112	713	1 645	1 275	73	244	207 699	Großbritannien	
21	-	-	45	117	104	3	47	26 561	darunter:LON	
134	-	4	15	113	155	16	64	25 833	BHX	
76	-	-	-	8	101	-	-	3 021	MAN	
124	-	-	-	20	79	-	1	4 740	NCL	
72	-	-	3	10	52	-	1	7 189	GLA	
2	-	-	-	2	17	-	-	1 309	EDI	
24	-	-	48	9	9	-	-	1 076	BFS	
56	-	-	-	-	10	-	1	1 095	JER	
-	2	-	10	82	27	-	1	4 785	BRB	
64	3	-	14	463	116	-	76	29 397	*GB	
64	3	-	14	133	108	-	76	20 834	Irland	
-	-	-	-	326	1	-	-	6 153	darunter:DUB	
-	-	-	-	4	5	-	-	1 133	SNN	
-	-	-	-	-	2	-	-	1 277	ORK	
-	353	-	-	2	11	-	1	6 525	*IE	
-	353	-	-	2	11	-	1	6 419	Island	
4	7	3	805	890	672	9	61	52 724	darunter:KEP	
3	-	3	796	866	668	7	59	50 121	Niederlande	
-	-	-	-	23	-	2	2	1 395	darunter:AMS	
2 825	-	4	34	602	401	9	68	42 900	RTM	
2 802	-	1	21	602	394	9	68	42 673	Belgien	
764	-	42	8	53	49	6	33	8 697	darunter:BRU	
764	-	42	8	53	49	6	33	8 697	Luxemburg	
1 748	219	33	914	1 541	1 124	62	407	177 079	darunter:LUX	
150	5	3	597	1 010	794	34	192	105 509	Frankreich	
96	-	-	8	12	10	3	3	2 421	darunter:PAR	
1 189	5	-	1	5	9	-	1	3 128	BOD	
45	-	-	67	191	97	3	80	15 944	SXB	
48	-	-	16	39	48	4	20	6 106	LYS	
76	-	-	28	72	66	7	19	5 175	TLS	
96	75	5	117	143	82	7	85	27 530	MRS	
-	-	-	-	-	-	-	1	1 244	NCE	
48	134	25	79	67	16	4	6	9 260	CLY	
396	14 856	11 118	24 759	20 092	11 043	5 271	334	747 209	*FR	
94	-	-	91	62	151	5	104	31 948	Spanien	
166	-	-	112	169	241	12	92	38 079	darunter:MAD	
-	-	-	-	-	-	-	-	3 369	BCN	
1	-	-	37	21	16	-	60	5 698	GRO	
-	-	-	2	5	1	-	3	23 413	VLC	
26	264	-	-	619	193	-	-	9 501	ALC	
-	132	-	353	719	303	-	19	31 720	LEI	
-	-	-	1	-	2	-	-	7 817	AGP	
-	-	-	1	4	4	-	1	3 711	XRY	
109	-	-	68	19	37	1	35	6 500	SVQ	
-	-	-	4	6	14	-	8	4 349	BIO	
-	7 367	7 984	16 846	8 997	4 862	3 138	12	338 649	*E1	
-	1 697	575	1 640	1 544	1 145	400	-	53 493	PMI	
-	131	-	-	643	177	-	-	18 442	IBZ	
-	1 703	557	1 714	2 282	1 253	591	-	49 875	MAH	
-	1 577	549	961	1 986	1 339	576	-	36 056	LPA	
-	1 236	773	1 640	1 375	733	243	-	44 932	TCI	
-	749	680	1 133	1 443	572	305	-	34 524	FUE	
-	-	-	156	198	-	-	-	5 133	ACE	
85	1 695	547	1 078	2 855	1 387	463	126	86 870	*E3	
45	156	-	75	49	91	3	82	26 620	Portugal	
40	149	-	35	159	101	-	35	9 641	darunter:LIS	
-	1 390	547	968	2 155	1 195	460	8	42 678	OPO	
-	-	-	-	472	-	-	1	7 375	FAO	
-	955	-	10	584	16	-	20	18 389	FNC	
-	955	-	10	584	16	-	20	18 389	Malta	
-	-	-	-	-	-	-	-	12	darunter:MLA	
-	-	-	-	-	-	-	-	-	Gibraltar	

5 PERSONENVERKEHR
 5. 2 VERFLECHTUNG IM VERKEHR
 5. 2. 3 REISENDE

NACH ENDZIELLAND BZW. --- FLUGPLATZ	VON HERKUNFTS									
	HAMBURG (HAM)	HANNOVER (HAJ)	BREMEN (BRE)	DUESSELDORF (DUS)	KOELN/BONN (CGN)	FRANKFURT (FRA)	STUTT GART (STR)	MUERNBERG (NUE)	MUENCHEN (MUC)	BERLIN (TXL)
REISENDE										
INSGESAMT										
Schweiz	9 097	3 460	1 427	11 849	4 110	36 883	2 288	2 150	13 210	6 721
darunter: ZRH	6 413	2 476	1 142	7 919	3 131	21 079	1 169	1 386	6 576	6 145
GVA	1 162	336	136	2 050	374	11 829	1 055	225	3 453	410
BSL	1 262	537	135	1 552	442	3 854	14	435	2 329	100
BRN	137	54	3	88	95	26	1	66	746	7
Oesterreich	5 490	2 591	861	11 527	3 394	41 117	4 040	1 240	10 106	5 740
darunter: VIE	4 483	2 064	641	7 561	2 927	21 449	3 526	1 150	9 226	4 807
INN	100	49	16	71	49	2 139	2	2	2	71
LNZ	160	100	70	1 363	94	6 090	84	2	119	188
SZG	258	139	46	1 439	97	5 191	37	9	5	233
GRZ	302	192	69	974	153	4 967	355	60	733	295
KLU	187	47	19	119	74	1 281	36	17	21	146
Italien	10 138	5 716	1 760	31 277	6 634	77 602	11 555	2 039	40 752	12 289
darunter: ROM	1 969	560	253	3 746	1 329	15 504	1 168	212	7 186	2 796
MIL	2 851	1 148	329	7 882	904	20 286	2 836	668	6 174	4 417
VCE	958	403	278	2 015	504	11 765	543	186	2 292	1 165
TRS	123	47	69	201	70	287	40	20	1 643	85
VRN	160	122	39	251	148	1 008	51	10	1 270	235
TRN	214	267	143	832	182	6 946	1 102	87	1 791	265
GOA	170	35	63	140	55	198	52	25	930	139
FLR	566	250	177	1 134	313	2 646	305	72	3 390	361
BLQ	480	267	142	745	259	7 474	288	85	1 953	345
PSA	177	41	60	264	122	436	47	31	1 323	103
RMI	388	465	-	1 040	477	-	-	-	-	361
NAP	1 058	998	134	3 557	1 265	2 849	1 459	468	3 439	1 139
BRI	85	11	8	406	10	345	282	10	235	1
BDS	73	11	5	1 271	1	1 032	119	7	963	1
SUF	59	388	-	618	584	1 033	683	5	1 824	162
CAG	90	29	18	522	60	629	16	-	787	31
OLE	87	24	1	824	192	1 245	623	81	1 138	25
PMO	64	6	6	1 107	8	851	367	22	662	102
CTA	478	607	16	4 198	85	2 614	1 434	32	2 567	525
*IT	71	36	19	409	66	295	102	17	1 115	31
Griechenland	15 488	17 332	3 893	54 501	10 277	56 270	30 277	14 759	54 319	11 981
darunter: ATH	1 591	1 011	275	5 021	510	16 976	2 284	265	10 080	1 911
SKG	2 220	2 786	149	11 519	2 891	10 135	6 596	1 917	8 287	1 821
CFU	1 964	2 320	396	5 470	873	3 277	2 994	1 987	4 159	1 499
ZTH	411	-	-	1 655	-	686	119	406	1 131	258
JMK	354	365	-	808	-	1 016	109	1	1 099	320
SMI	770	747	7	2 065	-	1 319	716	624	1 480	398
JTR	432	373	1	751	1	996	364	-	1 662	435
KGS	1 119	1 019	517	4 243	969	2 079	1 628	1 045	2 853	668
RHO	1 984	2 399	770	6 769	1 446	4 355	4 088	2 640	6 254	1 215
CHQ	420	640	-	1 083	1	1 211	1 137	-	1 231	600
HER	4 165	5 314	1 768	10 714	3 129	10 236	8 933	5 582	11 571	2 422
KVA	9	-	-	1 798	449	769	945	287	698	15
MJT	18	-	-	667	-	383	19	4	740	134
*GR	25	358	7	1 938	3	2 312	345	1	2 646	274
Türkei	18 763	30 651	3 663	93 614	50 770	71 156	34 120	12 912	37 756	18 924
darunter: AMK	1 654	3 561	35	10 111	11 388	13 135	3 747	506	2 589	1 421
IST	6 742	10 061	700	28 305	21 733	25 595	8 962	2 851	10 194	8 347
IZM	1 786	3 514	503	9 730	5 898	3 213	541	4 447	2 621	2 621
DLM	1 521	1 979	458	7 008	871	4 569	2 673	1 247	3 408	1 154
AYT	6 021	8 554	1 703	30 993	7 007	17 271	11 463	6 793	14 244	3 852
*TR	1 039	2 982	264	7 467	4 341	4 688	4 062	974	2 874	1 529
Zypern	1 080	1 343	57	1 673	1 004	3 930	1 397	529	1 989	307
darunter: LCA	796	1 044	57	1 020	961	3 394	972	349	1 405	232
*CY	276	299	-	572	1	462	356	95	575	75
Slovenien	154	67	23	144	52	3 407	81	14	1 229	106
darunter: LJU	154	67	23	144	52	3 407	81	14	1 229	106
Kroatien	847	76	195	2 039	645	9 981	150	41	2 538	913
darunter: ZAG	213	66	44	652	107	6 020	136	35	1 862	299
SPU	404	7	20	1 333	6	3 156	12	2	448	508
DBV	227	3	130	23	341	541	1	1	179	7
Jugoslawien/Serbien	142	64	26	1 403	27	4 159	502	21	1 066	91
darunter: BEG	139	64	26	1 254	27	4 159	458	21	1 065	91
Bosnien-Herzegowina	85	45	11	1 095	44	839	282	9	1 229	75
darunter: SJJ	85	45	11	1 095	44	839	282	9	1 229	75
Montenegro (Serbien)	-	-	-	47	-	14	-	-	682	-
Mazedonien	318	8	5	2 187	707	1 081	370	14	133	13
darunter: SKP	318	8	5	2 187	707	1 081	370	14	133	13
Ungarn	1 810	525	194	2 429	1 127	12 119	1 583	153	5 742	2 706
darunter: BUD	1 810	525	194	2 429	1 127	12 119	1 583	142	5 742	2 706
Albanien	92	42	7	70	54	634	55	3	439	64
darunter: TIA	92	42	7	70	54	634	55	3	439	64
Tschechische Rep.	1 000	567	125	2 090	760	10 421	1 122	45	2 169	58
darunter: PRG	988	548	122	1 962	732	10 262	1 078	41	2 127	56
Slovakische Rep.	65	19	18	130	9	267	43	10	27	2
Rumänien	274	448	64	1 557	173	5 466	317	78	2 325	182
darunter: OTP	261	151	64	1 078	164	4 841	272	76	2 219	150
CND	-	290	-	340	-	331	-	-	69	-
Bulgarien	956	2 415	38	4 142	397	5 700	1 218	397	1 603	83
darunter: SOF	154	80	30	195	85	3 443	128	32	1 575	65
VAR	514	1 152	7	2 434	154	1 388	733	283	22	18
BOJ	288	1 183	1	1 513	158	867	357	82	6	-
Russische Föd.	4 776	9 319	430	6 985	879	29 492	1 783	414	6 206	2 465
darunter: MOW	1 970	869	257	4 842	275	17 833	927	209	4 644	1 564
LED	2 283	3 063	136	1 731	158	7 673	486	193	1 376	806
OVV	102	2 432	-	4	-	829	1	-	82	2
*RU	373	2 941	22	371	226	2 254	346	1	63	64
Weißrußland	56	404	17	133	38	1 839	46	9	414	41
darunter: MSQ	56	84	17	133	38	1 839	46	9	414	41
Moldavien	13	1	1	12	5	813	-	-	22	6
Ukraine	335	156	92	372	137	5 854	212	83	1 123	327
darunter: IEV	335	156	92	372	137	5 854	212	83	1 123	327

JUNI 1998

MIT GEBIETEN AUSSERHALB DEUTSCHLANDS

FLUGPLATZ									NACH ENDZIELLAND
B E R L I N (THF)	(SXF)	SAARBRUECKEN (SCN)	MUENSTER/ OSN. (FMO)	LEIPZIG (LEJ)	DRESDEN (DRS)	ERFURT (ERF)	SONSTIGE	INSGESAMT	BZW. -- FLUGPLATZ
2 890	237	9	848	1 039	1 745	27	177	98 167	REISENDE
10	202	2	737	922	1 085	19	105	60 518	INSGESAMT
790	-	5	74	80	89	8	43	22 119	Schweiz
1 917	35	-	33	37	482	-	29	13 193	darunter:ZRH
160	-	-	-	-	60	-	-	1 443	GVA
9	20	32	504	500	621	39	325	88 156	BSL
3	20	25	298	419	481	34	175	59 289	BRN
2	-	-	11	6	11	-	11	2 542	Oesterreich
-	-	5	40	19	26	-	36	8 396	darunter:VIE
-	-	-	54	12	41	1	22	7 584	INN
4	-	2	75	37	43	4	62	8 327	LNZ
-	-	-	26	7	19	-	19	2 018	SZG
578	362	123	1 015	1 662	1 597	47	977	206 123	GRZ
151	-	6	104	222	177	5	138	35 526	KLU
24	-	6	222	308	250	11	230	48 546	Italien
189	-	6	173	115	287	5	104	20 988	darunter:ROM
-	-	2	27	32	14	2	16	2 678	MIL
-	-	2	30	18	26	2	49	3 421	VCE
18	-	2	58	61	117	-	72	12 157	TRS
-	-	1	7	7	3	2	14	1 849	VRN
77	-	-	166	42	95	6	122	9 722	TRN
27	-	4	114	77	74	9	80	12 423	GOA
-	-	2	21	25	22	-	24	2 698	FLR
-	-	-	-	-	-	-	-	2 731	BLQ
46	-	80	53	708	459	4	82	17 798	PSA
-	-	6	5	6	1	-	3	1 414	RMI
-	-	1	1	1	2	-	2	3 489	NAP
-	362	-	-	-	2	-	-	5 720	BRI
-	-	1	-	10	1	1	-	2 195	BDS
46	-	-	8	3	-	-	4	4 301	SUF
-	-	-	2	2	5	-	-	3 204	CAG
-	-	4	12	18	48	-	16	12 654	OLB
-	-	1	11	7	14	-	21	2 215	FMO
9	7 829	2 154	4 833	11 414	6 742	3 098	575	305 751	CTA
9	-	1	180	409	420	41	87	41 071	*IT
-	1 310	155	496	1 705	1 065	325	34	53 411	Griechenland
-	1 171	282	802	1 708	917	572	-	30 391	darunter:ATH
-	-	-	-	-	-	-	-	4 666	SKG
-	-	-	-	269	-	-	-	4 072	CFU
-	-	-	-	-	-	-	-	4 396	ZTH
-	591	-	558	718	2	-	-	5 015	JMK
-	1 168	759	649	2 173	1 555	614	-	18 009	SMI
-	-	-	-	-	-	-	-	38 838	JTR
-	3 589	957	2 146	4 431	2 779	1 545	452	6 323	KGS
-	-	-	-	-	2	-	-	6 323	RHO
-	-	-	2	1	2	-	1	4 979	CHQ
6	6 345	1 287	10 685	6 307	2 414	1 176	362	79 733	HER
-	825	-	2 000	28	6	-	98	4 979	KVA
6	377	2	3 888	34	73	-	189	1 962	NJT
-	6	2	1 114	300	8	2	69	7 915	*GR
-	590	273	542	1 106	166	103	1	400 911	Türkei
-	3 426	1 010	2 690	4 426	2 015	1 071	1	51 104	darunter:ANK
-	1 121	-	451	413	146	-	5	128 059	IST
1	918	-	19	1 422	980	-	7	39 184	IZH
1	678	-	19	1 042	782	-	7	27 668	DLH
-	240	-	-	380	198	-	-	122 540	AYT
1	15	1	15	2	11	1	29	32 356	*TR
1	15	1	15	2	11	1	29	16 656	Zypern
2	388	1	27	711	11	1	41	12 759	darunter:LCA
2	-	1	27	37	9	1	39	3 529	*CY
-	103	-	-	669	2	-	2	5 352	Slowenien
-	285	-	-	5	-	-	-	5 352	darunter:LJU
-	406	-	8	11	6	-	12	18 607	Kroatien
-	403	-	8	11	6	-	12	9 550	darunter:ZAG
-	131	-	6	18	6	-	7	6 672	SPU
-	131	-	6	18	6	-	7	1 743	DBV
-	6	-	-	-	-	-	-	7 944	Jugoslawien/Serbien
-	320	-	1	1	1	-	-	7 744	darunter:BEG
1	320	-	1	1	1	-	-	3 882	Bosnien-Herzegowina
1	-	1	416	130	146	16	139	3 882	darunter:SJJ
1	-	1	416	130	146	16	139	749	Montenegro (Serbien)
-	-	-	4	5	1	-	-	5 159	Mazedonien
743	-	-	4	5	1	-	-	5 159	darunter:SKP
731	-	-	81	15	7	-	56	29 237	Ungarn
194	-	-	76	14	7	-	52	29 226	darunter:BUD
2	523	-	54	28	45	2	29	1 470	Albanien
2	523	-	52	27	44	2	28	1 470	darunter:TIA
-	-	-	-	-	-	-	-	19 259	Tschechische Rep.
2	3 658	2	28	2 552	1 420	515	20	18 796	darunter:PRG
2	901	2	26	85	22	6	18	790	Slowakische Rep.
-	2 041	-	2	1 277	885	509	2	11 567	Rumänien
-	716	-	-	1 190	513	-	-	9 954	darunter:OTP
-	5 689	-	212	253	253	8	148	1 030	CND
-	3 836	-	96	181	145	8	65	25 146	Bulgarien
-	1 370	-	99	39	40	-	68	6 849	darunter:SOF
-	211	-	-	-	1	-	1	11 421	VAR
-	218	-	6	22	18	-	7	6 874	BOJ
-	225	-	11	29	24	1	15	69 274	Russische Föd.
-	225	-	11	29	24	1	15	37 721	darunter:MW
-	63	-	-	3	2	-	-	19 521	LED
-	546	-	44	47	37	1	37	3 665	OVV
-	546	-	44	47	37	1	37	6 932	*RU
-	-	-	-	-	-	-	-	3 302	Weißrußland
-	-	-	-	-	-	-	-	2 982	darunter:MSQ
-	-	-	-	-	-	-	-	946	Moldavien
-	-	-	-	-	-	-	-	9 403	Ukraine
-	-	-	-	-	-	-	-	9 403	darunter:IEV

5 PERSONENVERKEHR
 5. 2 VERFLECHTUNG IM VERKEHR
 5. 2. 3 REISENDE

NACH ENDTZIELLAND BZW. --- FLUGPLATZ	VON HERKUNFTS									
	HAMBURG (HAM)	HANNOVER (HAJ)	BREMEN (BRE)	DUESSELDORF (DUS)	KOELN/BONN (CGN)	FRANKFURT (FRA)	STUTTGART (STR)	NUERNBERG (NUE)	MUENCHEN (MUC)	BERLIN (TXL)
REISENDE										
INSGESAMT										
Georgien	9	4	2	17	6	919	20	1	54	29
darunter:TBS	9	4	2	17	6	919	20	1	54	29
Armenien	10	2	3	2	1	472	8	-	12	8
Aserbeidschan	39	20	3	66	48	655	13	10	39	64
Kasachstan	94	2 208	17	491	547	2 943	371	249	89	95
darunter:ALA	94	2 208	17	491	547	2 943	371	249	89	95
Kirgisien	3	584	-	-	4	468	6	-	8	-
darunter:FRU	3	584	-	-	4	468	6	-	8	-
Turkmenistan	3	6	-	6	2	435	2	3	39	9
Usbekistan	19	18	2	23	15	1 931	14	6	48	26
darunter:TAS	19	18	2	23	15	1 931	14	6	48	26
Europa	198 917	166 044	43 658	534 876	157 237	857 594	203 648	76 649	406 278	139 624
DARUNTER: EU-LAENDER	147 492	110 916	36 650	392 119	92 595	598 488	153 978	58 379	311 594	101 913
Agypten	462	472	58	2 582	109	8 558	685	68	3 236	561
darunter:CAI	235	116	47	733	93	5 185	234	59	831	153
ALY	15	9	11	36	16	1 131	7	9	23	5
HRG	207	346	-	1 717	-	1 860	397	-	1 416	317
*EG	5	-	-	-	-	204	5	-	874	-
Libyen	-	-	-	-	2	5	-	-	-	-
Tunesien	3 343	5 374	1 181	15 043	4 548	14 406	8 403	4 296	8 264	1 982
darunter:TUN	360	394	16	1 112	1 127	3 212	362	30	532	32
DJE	894	1 189	272	3 353	1 299	4 292	2 004	1 311	2 349	601
MIR	2 089	3 581	893	9 991	2 076	6 564	6 037	2 955	5 234	1 349
*TN	-	210	-	587	46	338	-	-	149	-
Algerien	9	9	3	17	4	626	16	2	29	3
Marokko	866	1 076	40	3 606	1 091	5 325	1 030	711	2 123	755
darunter:CAS	112	102	36	260	59	2 170	76	30	262	76
AGA	741	969	1	2 556	2	1 921	953	679	1 838	669
OULD	-	-	-	787	600	730	-	-	1	3
Mauretanien	4	2	3	4	-	5	3	-	4	-
Mali	2	4	-	8	3	36	10	-	3	6
Kap Verde	32	-	-	8	1	2	-	-	147	-
Senegal	18	17	3	31	4	670	34	5	37	9
Gambia	12	5	-	14	318	204	3	-	192	111
Guinea-Bissau	5	-	-	-	-	1	-	-	-	-
Guinea	4	1	-	16	3	29	7	1	3	7
Elfenbeinküste	40	11	11	24	-	60	11	1	36	16
Burkina Faso	8	-	-	9	-	23	4	3	4	1
Niger	1	2	1	-	-	9	2	-	1	5
Tschad	-	1	-	3	1	12	8	-	2	2
Ghana	204	38	46	788	7	558	63	12	61	52
darunter:ACC	204	38	46	788	7	558	63	12	61	52
Togo	8	4	3	19	-	28	9	9	24	4
Benin	6	5	-	17	-	26	10	2	14	3
Nigeria	133	45	36	265	20	2 377	52	16	115	49
darunter:LOS	128	40	28	257	19	2 360	40	15	110	45
Kamerun	19	15	-	34	-	38	15	1	21	13
Zentral Afrik. Rep.	-	1	1	1	1	1	-	-	2	-
Aquatorial Guinea	1	1	-	1	-	15	-	-	1	-
Gabun	-	2	1	5	-	20	1	-	3	9
Kongo	1	1	1	4	3	4	-	-	3	-
Zaire	9	4	-	33	-	34	6	-	19	1
Sao Tome	-	-	-	-	-	1	-	-	-	2
Angola	4	1	1	6	-	42	1	-	27	1
Sudan	6	1	6	3	9	760	4	4	19	11
Dschibuti	3	-	-	-	-	18	1	-	1	1
Eritrea	4	1	-	2	-	177	9	-	1	1
Äthiopien	11	3	6	8	5	1 463	5	2	17	6
darunter:ADD	11	3	5	8	5	1 455	5	2	17	6
Somalia	-	-	-	-	-	3	-	-	12	-
Uganda	17	6	1	37	2	63	16	-	28	1
Kenia	95	55	25	858	29	2 682	39	19	319	74
darunter:NBO	95	55	25	60	29	1 800	39	19	107	74
MBA	-	-	-	798	-	882	-	-	210	-
Ruanda	1	1	-	8	-	11	4	-	2	-
Tansania	12	46	17	42	-	56	24	14	43	21
Sambia	3	3	-	8	1	41	2	-	18	10
Malawi	5	6	-	7	1	29	4	-	7	3
Simbabwe	37	20	10	42	14	974	7	4	47	26
darunter:HRE	35	20	9	38	14	831	7	4	42	23
Botswana	4	2	1	17	11	38	5	-	8	7
Namibia	80	69	34	529	34	2 104	22	14	290	22
darunter:NDH	80	69	34	529	34	2 099	22	14	288	22
Mosambik	2	5	1	4	-	28	-	-	6	12
Swasiland	-	-	1	-	-	2	-	-	2	1
Lesotho	1	1	-	-	-	6	-	-	1	-
Madagaskar	5	3	-	13	3	42	7	1	173	9
Komoren	-	-	-	-	-	4	-	-	-	-
Seschellen	31	11	4	29	6	686	48	10	64	17
Reunion	2	6	-	39	-	16	16	1	27	3
Mauritius	75	50	6	115	32	941	38	19	644	66
darunter:MRU	75	50	6	115	32	941	38	19	644	66
Südafrika	590	288	145	654	163	7 502	459	123	1 036	331
darunter:JNB	380	194	74	410	99	5 445	315	87	750	224
CPT	167	45	45	165	42	1 656	109	19	222	91
Afrika	6 173	7 671	1 648	24 953	6 425	50 761	11 089	5 338	17 136	4 214
Kanada	4 445	1 342	522	5 503	871	43 854	3 626	706	5 484	2 294
darunter:YMX	316	177	70	497	54	4 038	393	133	639	365
YTO	1 456	545	201	2 107	364	17 235	1 080	218	2 282	860

JUNI 1998

MIT GEBIETEN AUSSERHALB DEUTSCHLANDS

FLUGPLATZ									NACH ENDZIELLAND
B E R L I N (THF)	(SXF)	! SAARBRUECKEN! (SCN)	! MUENSTER/ ! OSN. (FMO)	! LEIPZIG (LEJ)	! DRESDEN (DRS)	! ERFURT (ERF)	! SONSTIGE	! INSGESAMT	BZW. -- FLUGPLATZ
									REISENDE
									INSGESAMT
-	1	-	1	-	-	-	-	1 063	Georgien
-	1	-	1	-	-	-	-	1 063	darunter:TBS
-	18	-	2	-	1	-	-	539	Armenien
-	5	-	4	4	4	-	4	978	Aserbeidschan
-	52	1	153	17	18	2	5	7 352	Kasachstan
-	52	1	153	17	18	2	5	7 352	darunter:ALA
-	3	-	-	-	-	-	-	1 076	Kirgisien
-	3	-	-	-	-	-	-	1 076	darunter:FRU
-	-	-	-	7	14	-	-	527	Turkmenistan
3	23	-	2	8	12	-	2	2 152	Usbekistan
3	23	-	2	8	12	-	2	2 152	darunter:TAS
11 855	47 248	15 480	47 848	56 196	33 851	10 879	5 067	3 012 949	Europa
7 295	26 322	14 174	35 022	42 625	26 110	9 122	3 733	2 168 527	DARUNTER: EU-LAENDER
-	295	-	23	332	17	-	61	17 519	Ägypten
-	180	-	18	9	16	-	24	7 933	darunter:CAI
-	-	-	5	-	1	-	36	1 304	ALY
-	109	-	-	323	-	-	-	6 692	HRG
-	5	-	-	-	-	-	-	1 093	*EG
-	-	-	-	-	-	-	-	7	Libyen
-	3 129	963	1 301	3 883	1 632	1 091	16	78 855	Tunesien
-	360	-	41	211	3	-	12	7 804	darunter:TUN
-	390	345	578	679	509	134	4	20 203	DJE
-	2 274	618	682	2 993	1 120	957	-	49 413	MIR
-	105	-	-	-	-	-	-	1 435	*TN
-	122	-	-	2	1	-	1	844	Algerien
70	622	-	15	981	223	176	17	18 727	Marokko
70	-	-	10	4	9	-	15	3 291	darunter:CAS
-	622	-	-	977	214	176	-	12 318	AGA
-	-	-	-	-	-	-	-	2 121	OULD
-	-	-	-	-	-	-	-	24	Mauretanien
2	-	-	-	-	-	-	-	75	Mali
-	-	-	-	-	-	-	-	190	Kap Verde
8	6	-	4	5	10	-	-	861	Senegal
3	-	-	-	-	138	-	-	1 000	Gambia
-	-	-	-	-	-	-	-	6	Guinea-Bissau
7	2	-	-	-	-	-	-	82	Guinea
2	-	-	-	-	-	-	-	212	Elfenbeinküste
1	-	-	-	-	-	-	-	53	Burkina Faso
-	-	-	-	-	-	-	-	21	Niger
-	7	-	-	2	-	-	-	29	Tschad
-	7	-	-	2	-	-	-	1 838	Ghana
2	-	-	-	-	-	-	-	1 838	darunter:ACC
-	-	-	-	-	-	-	-	116	Togo
4	1	-	-	-	-	-	-	88	Benin
-	6	-	3	3	4	-	9	3 133	Nigeria
-	6	-	3	3	3	-	9	3 066	darunter:LOS
5	-	-	-	-	-	-	-	162	Kamerun
-	-	-	1	-	-	-	-	8	Zentral Afrik. Rep.
-	-	-	-	-	-	-	-	19	Äquatorial Guinea
-	-	-	-	-	-	-	-	41	Gabun
-	-	-	-	-	-	-	-	17	Kongo
27	-	-	-	-	-	-	-	133	Zaire
-	-	-	-	-	-	-	-	3	Sao Tome
-	2	-	-	-	1	-	1	87	Angola
-	-	-	-	-	1	-	1	825	Sudan
-	-	-	-	-	-	-	-	24	Dschibuti
-	-	-	-	-	-	-	-	195	Eritrea
-	-	-	1	4	-	-	-	1 531	Äthiopien
-	-	-	1	4	-	-	-	1 522	darunter:ADD
-	-	-	-	-	-	-	-	15	Somalia
6	-	-	-	-	-	-	-	177	Uganda
1	-	-	1	4	8	-	3	4 212	Kenia
1	-	-	1	-	8	-	3	2 316	darunter:NBO
-	-	-	-	4	-	-	-	1 894	MBA
5	-	-	-	-	-	-	-	32	Ruanda
-	1	-	-	-	-	-	-	276	Tansania
-	-	-	-	-	-	-	-	86	Sambia
-	-	-	-	1	-	-	-	63	Malawi
-	-	-	14	1	-	-	11	1 207	Sinabawe
-	-	-	14	1	-	-	5	1 043	darunter:HRE
-	-	-	-	-	-	-	-	93	Botswana
-	-	-	17	14	12	-	45	3 286	Namibia
-	-	-	17	14	12	-	43	3 277	darunter:WDH
-	-	-	4	4	-	-	-	66	Mosambik
-	-	-	-	-	-	-	-	6	Swasiland
-	-	-	1	-	-	-	-	10	Lesotho
-	-	-	1	-	-	-	-	257	Madagaskar
-	-	-	-	-	-	-	-	4	Komoren
-	-	-	1	-	-	-	-	907	Seschellen
-	-	-	-	-	-	-	-	110	Reunion
-	-	-	-	18	16	-	-	2 020	Mauritius
-	-	-	-	18	16	-	-	2 020	darunter:MRU
25	1	-	52	35	41	-	78	11 523	Südafrika
25	1	-	32	29	24	-	50	8 139	darunter:JNB
-	-	-	8	1	13	-	14	2 597	CPT
168	4 194	963	1 439	5 289	2 104	1 267	243	151 075	Afrika
14	695	-	205	356	412	-	396	70 725	Kanada
14	-	-	22	14	28	-	28	6 788	darunter:YMX
-	691	-	75	122	199	-	129	27 564	YTO

5 PERSONENVERKEHR
 5. 2 VERFLECHTUNG IM VERKEHR
 5. 2. 3 REISENDE

NACH ENDZIELLAND		VON HERKUNFTS									
BZW. --- FLUGPLATZ	HAMBURG (HAM)	HANNOVER (HAJ)	BREMEN (BRE)	DUESSELDORF (DUS)	KOELN/BONN (CGN)	FRANKFURT (FRA)	STUTTGART (STR)	NUERNBERG (NUE)	MUENCHEN (MUC)	BERLIN (TXL)	
REISENDE											
INSGESAMT											
YWG	41	52	13	56	13	1 061	19	9	31	37	
YEA	46	24	24	22	8	1 424	14	16	38	46	
YVR	1 375	313	127	1 390	295	10 711	1 062	198	1 349	592	
YYC	798	139	43	1 039	70	4 989	549	81	651	244	
YHZ	312	22	16	265	4	1 043	448	5	314	33	
YOW	24	10	12	35	30	1 033	22	13	82	64	
*CA	66	57	14	77	28	2 134	38	29	78	38	
USA	14 532	5 755	2 665	33 896	3 545	217 434	16 006	4 582	52 807	12 769	
darunter: JFK	3 093	1 235	536	8 415	598	33 689	2 863	892	11 215	3 422	
CHI	877	450	149	2 413	120	27 228	856	282	4 864	829	
BOS	702	362	111	955	233	12 796	691	263	1 946	762	
PHL	258	103	54	232	11	4 865	294	95	1 403	323	
BWI	99	7	20	47	4	601	51	15	224	30	
WAS	563	210	154	600	213	17 816	706	286	2 439	733	
DET	342	392	215	562	32	17 423	686	298	1 447	503	
PIT	50	25	30	304	17	6 099	86	35	405	66	
CVG	136	143	18	265	20	3 053	284	43	715	170	
CLE	64	40	15	374	11	888	64	23	374	22	
*U1	137	41	31	351	29	981	203	83	565	90	
ATL	1 604	276	67	832	63	9 151	1 436	204	4 678	641	
CLT	71	37	30	183	6	2 138	113	13	495	30	
TPA	138	37	55	214	48	1 810	208	54	310	189	
MIA	716	209	183	2 682	79	8 030	516	122	2 356	505	
ORL	225	24	33	1 741	12	2 833	252	94	950	96	
*U2	533	46	38	1 825	54	4 673	1 087	157	1 177	130	
MSP	272	133	115	222	6	1 248	352	121	746	317	
STL	50	15	11	188	8	806	129	33	195	53	
MKC	47	8	1	114	3	540	148	34	156	36	
DAL	202	58	43	229	36	11 008	366	98	744	162	
HOU	272	163	83	610	46	4 756	175	78	821	220	
MSY	82	9	7	62	8	734	77	23	222	41	
*U4	43	17	24	49	9	682	36	35	119	39	
SEA	344	212	53	522	32	3 261	369	169	873	373	
PDX	75	15	5	97	-	967	63	42	218	27	
SLC	103	9	2	72	8	813	211	11	340	10	
SFO	1 173	427	143	1 827	196	10 426	1 184	253	6 134	1 050	
LAX	1 192	567	220	4 560	157	14 900	1 118	232	2 997	1 169	
DEN	165	48	28	608	24	3 320	340	49	749	110	
PHX	124	134	16	1 416	6	545	157	15	615	48	
LAS	122	18	16	107	560	1 409	82	28	217	54	
SAN	105	24	16	208	4	605	70	20	255	67	
*U6	59	20	14	77	17	733	90	45	260	59	
ANC	-	-	2	20	795	841	12	1	8	12	
Bermuda	18	6	8	13	3	36	-	-	23	2	
Mexiko	276	445	103	1 261	990	8 169	303	91	886	312	
darunter: MEX	201	353	90	287	87	5 264	249	82	511	180	
*MX	60	89	9	941	900	2 344	46	2	359	110	
Guatemala	48	22	9	21	2	95	32	10	36	16	
Belize	-	-	-	-	-	-	-	-	-	-	
Honduras	7	3	1	8	-	37	2	-	7	6	
El Salvador	5	3	-	8	-	62	2	3	7	5	
Nicaragua	1	1	2	1	-	41	3	-	30	13	
Costa Rica	38	6	6	23	2	102	19	4	68	26	
Panama	13	3	5	10	1	140	5	1	3	7	
Kuba	742	574	17	1 776	1 429	3 637	134	2	1 298	133	
darunter: VRA	700	572	16	1 332	1 096	1 747	47	-	1 051	80	
*CU	-	-	-	442	332	1 656	71	-	160	3	
Martinique	-	5	-	19	-	16	8	2	4	2	
Bahamas	14	2	3	7	4	140	13	2	30	12	
Jamaika	39	11	2	783	203	852	6	6	1 031	25	
darunter: MBJ	34	3	2	778	200	817	5	6	1 022	14	
Haiti	-	-	-	-	-	4	-	-	1	2	
Dominik. Republik	1 426	1 615	25	5 024	1 749	6 298	1 612	4	3 710	259	
darunter: SDQ	57	22	-	727	3	737	25	4	173	75	
POP	958	699	4	1 851	1 284	2 307	850	-	1 590	73	
*DO	411	894	21	2 446	462	3 254	737	-	1 947	111	
Antigua-Barbuda	19	3	-	42	2	171	-	-	12	2	
Guadeloupe	12	6	-	27	-	17	6	2	2	-	
St. Vincent	-	-	-	-	-	1	-	-	8	-	
Barbados	25	8	8	32	8	297	7	-	26	12	
Grenada	9	2	3	10	-	18	3	-	4	5	
Trinidad und Tobago	15	2	7	41	5	411	2	-	6	17	
Niederl. Antillen	60	36	10	24	-	64	44	19	105	65	
St. Lucia	1	-	-	4	4	327	5	-	20	2	
Cayman	2	1	1	6	1	37	-	4	10	4	
Kolumbien	72	22	26	114	16	2 188	29	18	130	61	
darunter: BOG	69	16	24	105	16	1 603	25	16	117	52	
Venezuela	89	37	28	1 090	7	1 062	68	31	254	127	
darunter: PMV	-	-	-	1 038	-	715	-	-	73	61	
Suriname	4	-	-	-	-	2	-	-	-	-	
Franz. Guyana	3	-	-	2	1	3	-	-	-	1	
Brasilien	532	410	162	746	157	12 625	648	199	965	355	
darunter: RIO	197	30	65	179	35	3 209	182	60	256	80	
SAO	240	280	43	381	86	7 731	396	116	499	198	
*BR	36	64	36	119	18	686	38	18	111	36	
Ecuador	70	11	9	33	7	398	28	8	92	54	
Peru	61	39	29	66	18	1 833	65	8	147	82	
darunter: LIM	61	39	29	66	18	1 824	65	8	143	81	
Bolivien	10	9	1	19	11	155	6	1	15	2	
Paraguay	17	14	-	3	10	114	9	1	13	4	
Uruguay	14	7	8	11	15	103	10	1	13	10	
Argentinien	193	71	27	147	68	3 658	136	47	357	180	
darunter: BUE	192	69	24	143	68	3 651	130	47	351	177	
Chile	157	26	25	90	28	2 816	44	17	162	75	
darunter: SCL	153	23	24	70	28	2 764	38	16	158	75	

JUNI 1998

MIT GEBIETEN AUSSERHALB DEUTSCHLANDS

FLUGPLATZ									NACH ENDZIELLAND	
B E R L I N (THF)	(SXF)	SAARBRUECKEN (SCN)	MUENSTER/ OSN. (FMO)	LEIPZIG (LEJ)	DRESDEN (DRS)	ERFURT (ERF)	SONSTIGE	INSGESAMT	BZW. --	FLUGPLATZ
-	-	-	4	15	12	-	8	1 371		REISENDE
-	-	-	8	13	14	-	5	1 702		INSGESAMT
-	-	-	43	66	96	-	140	17 757		YWG
-	-	-	42	106	41	-	54	8 846		YEA
-	-	-	-	2	4	-	5	2 473		YVR
-	-	-	2	2	2	-	7	1 338		YYC
-	-	-	8	12	11	-	19	2 609		YHZ
993	-	1	700	1 080	1 287	12	892	368 956		YOW
404	-	-	139	246	268	10	197	67 222		*CA
104	-	-	72	79	111	-	45	38 479		USA
46	-	-	60	38	78	-	89	19 132		darunter: JFK
-	-	1	7	7	27	-	3	7 683		CHI
-	-	-	-	1	-	-	-	1 099		BOS
2	-	-	37	37	48	-	52	23 896		PHL
-	-	-	17	20	85	-	24	22 046		BWI
-	-	-	4	4	10	-	7	7 142		WAS
151	-	-	3	1	6	-	15	5 023		DET
-	-	-	3	12	6	-	3	1 899		PIT
-	-	-	13	21	25	-	14	2 584		CVG
283	-	-	42	48	35	-	35	19 395		CLE
-	-	-	6	-	9	-	7	3 138		*U1
-	-	-	2	9	7	-	5	3 086		ATL
-	-	-	25	37	30	-	23	15 513		CLT
-	-	-	5	7	2	-	3	6 279		TPA
-	-	-	30	30	28	-	18	9 826		MIA
-	-	-	2	7	37	-	7	3 585		ORL
-	-	-	1	6	-	-	5	1 500		*U2
-	-	-	4	2	5	-	2	1 100		MSP
-	-	-	18	11	12	-	29	13 016		STL
-	-	-	12	161	23	-	24	7 444		MKC
-	-	-	10	5	13	-	12	1 305		DAL
1	-	-	12	5	4	-	1	1 076		HOU
-	-	-	5	5	26	-	2	6 246		MSY
-	-	-	2	3	5	-	2	1 521		*U4
-	-	-	1	8	20	-	7	1 615		SEA
2	-	-	53	74	147	2	99	23 188		PDX
-	-	-	49	75	84	-	78	27 400		SLC
-	-	-	9	25	10	-	14	5 499		SFO
-	-	-	2	3	15	-	2	3 098		LAX
-	-	-	3	27	39	-	8	2 690		DEN
-	-	-	9	5	2	-	5	1 395		PHX
-	-	-	10	9	9	-	11	1 413		LAS
-	-	-	-	4	5	-	3	1 703		SAN
-	-	-	-	-	-	-	-	109		*U6
-	-	-	23	184	47	-	103	13 193		ANC
-	-	-	22	17	14	-	92	7 449		Bermuda
-	-	-	1	167	33	-	5	5 066		Mexiko
-	-	-	1	2	4	-	2	300		darunter: MEX
-	-	-	-	-	-	-	-	2		*MX
-	-	-	-	2	-	-	-	73		Guatemala
-	-	-	-	2	-	-	-	101		Belize
-	-	-	-	3	2	-	1	97		Honduras
-	-	-	1	1	-	-	-	296		El Salvador
-	-	-	1	1	-	-	-	189		Nicaragua
-	-	-	-	-	-	-	-	10 833		Costa Rica
978	-	-	-	79	34	-	-	7 520		Panama
766	-	-	-	79	34	-	-	2 664		Kuba
-	-	-	-	-	-	-	-	61		darunter: VRA
-	-	-	5	-	-	-	-	233		*CU
-	-	-	-	2	2	-	2	3 298		Martinique
319	-	-	-	13	8	-	-	3 221		Bahamas
319	-	-	-	13	8	-	-	8		Jamaika
-	-	-	-	-	1	-	-	25 281		darunter: MJB
2 154	-	-	1	1 358	46	-	-	1 905		Haiti
-	-	-	1	67	14	-	-	12 088		Dominik. Republik
1 745	-	-	-	725	2	-	-	11 288		darunter: SDQ
409	-	-	-	566	30	-	-	251		POP
-	-	-	-	-	-	-	-	72		*DO
-	-	-	-	-	-	-	-	9		Antigua-Barbuda
-	-	-	-	2	2	-	-	427		Guadeloupe
-	-	-	-	1	-	-	-	54		St. Vincent
-	-	-	-	-	-	-	-	507		Barbados
-	-	-	-	1	-	-	-	434		Grenada
-	-	-	2	-	5	-	-	368		Trinidad und Tobago
-	-	-	-	4	1	-	-	67		Niederl. Antillen
-	-	-	-	1	-	-	-	6		St. Lucia
-	-	-	5	5	4	-	18	2 708		Cayman
-	-	-	5	4	4	-	13	2 069		Kolumbien
-	-	-	2	1	0	-	3	2 807		darunter: BOG
-	-	-	-	-	-	-	-	1 887		Venezuela
-	-	-	-	-	-	-	-	6		darunter: PMV
-	-	-	-	-	-	-	-	10		Suriname
48	1	-	87	42	44	-	132	17 153		Franz. Guyana
-	1	-	14	12	20	-	32	4 372		Brasilien
42	-	-	43	24	20	-	79	10 178		darunter: RIO
-	-	-	7	2	2	-	12	1 185		SAO
-	-	-	-	3	4	-	-	717		*BR
-	-	-	-	4	6	-	8	2 379		Ecuador
13	-	-	-	4	6	-	8	2 365		Peru
13	-	-	-	4	6	-	8	2 337		darunter: LIM
-	-	-	3	2	1	-	2	189		Bolivien
-	-	-	-	2	-	-	3	199		Paraguay
-	-	-	-	-	7	-	-	4 966		Uruguay
-	1	-	13	5	29	-	34	4 927		Argentinien
-	1	-	11	4	29	-	30	3 479		darunter: BUE
-	-	-	11	3	8	-	17	3 383		Chile
-	-	-	11	2	4	-	17	3 383		darunter: SCL

5 PERSONENVERKEHR
 5. 2 VERFLECHTUNG IM VERKEHR
 5. 2. 3 REISENDE

NACH ENDDZIELLAND BZW. ---FLUGPLATZ	VON HERKUNFTS									
	HAMBURG (HAM)	HANNOVER (HAJ)	BREMEN (BRE)	DUESSELDORF (DUS)	KOELN/BONN (CGN)	FRANKFURT (FRA)	STUTTGART (STR)	NUERNBERG (NUE)	MUENCHEN (MUC)	BERLIN (TXL)
REISENDE										
INSGESAMT										
Amerika	22 969	10 497	3 712	50 860	9 160	307 217	22 883	5 769	67 765	16 941
Libanon	121	182	70	602	41	3 598	85	26	136	372
darunter:BEY	121	182	70	602	41	3 598	85	26	136	372
Israel	706	374	78	1 097	621	10 605	704	61	5 914	544
darunter:TLV	704	374	78	1 097	594	10 597	694	61	5 904	544
Jordanien	54	22	15	177	24	2 158	68	13	139	196
darunter:AMM	54	22	15	177	24	2 152	68	13	139	196
Syrien	108	41	26	87	42	2 343	33	50	188	35
darunter:DAM	76	30	18	82	37	1 982	29	50	168	32
Iran	884	47	17	431	138	5 422	83	35	186	111
darunter:THR	776	47	17	429	138	5 248	83	35	184	111
Kuweit	29	13	8	15	12	1 046	24	10	98	15
darunter:KWI	29	13	8	15	12	1 046	24	10	98	15
Bahrain	16	1	21	11	1	228	9	14	57	7
Katar	9	3	1	31	1	149	2	2	140	7
Saudi-Arabien	90	31	28	95	51	1 637	61	31	127	38
darunter:JED	41	14	11	37	34	807	27	17	57	21
Jemen	8	10	2	8	3	965	6	3	11	9
Oman	13	140	5	9	7	236	16	8	52	8
Ver. Arab. Emirate	174	77	59	103	27	2 857	126	48	275	123
darunter:DXB	145	55	45	70	23	2 499	86	25	217	112
Pakistan	95	33	15	58	19	2 115	45	26	93	61
darunter:KHI	77	19	9	26	8	1 500	38	24	64	42
Bangladesch	15	4	12	16	7	134	15	-	15	12
Indien	336	143	66	743	211	21 918	358	173	602	280
darunter:DEL	176	66	29	198	92	7 283	120	57	334	157
BOM	110	51	27	195	67	10 368	134	55	193	98
MAA	23	9	8	177	25	2 678	20	13	25	13
*IN	8	7	-	61	13	1 018	43	29	6	3
Buthan	-	-	-	-	-	3	-	-	-	-
Nepal	8	3	3	4	3	452	5	3	20	6
Sri Lanka	107	35	5	824	11	1 903	41	1	873	120
darunter:CMB	107	35	5	824	11	1 903	41	1	873	120
Malediven	86	72	9	1 277	4	1 352	9	-	1 104	68
darunter:MLE	86	72	9	1 277	4	1 352	9	-	1 104	68
Myanmar	3	1	1	3	4	11	-	-	18	-
Thailand	575	253	128	760	150	16 760	295	108	2 038	574
darunter:BKK	558	230	124	721	148	16 032	277	105	1 670	564
BHT	12	16	4	32	1	622	6	1	238	8
Laos	1	2	-	1	-	16	3	-	4	1
Kambodscha	1	3	-	4	-	31	-	-	10	5
Vietnam	130	45	21	307	54	814	56	45	177	316
darunter:SGN	114	36	18	285	52	738	53	35	80	108
Malaysia	160	58	32	133	56	2 729	88	70	534	110
darunter:KUL	141	44	28	127	50	2 411	68	61	441	108
Singapur	426	191	107	281	100	14 079	289	88	709	265
darunter:SGN	426	191	107	281	100	14 079	289	88	709	265
Brunei	6	-	-	-	-	42	2	-	8	1
Indonesien	241	47	82	133	42	3 480	69	58	349	90
darunter:JKT	145	33	57	105	36	1 799	45	45	116	66
DPS	79	9	7	15	3	1 571	9	2	213	21
Philippinen	356	58	129	265	123	5 937	82	56	286	86
darunter:MNL	349	49	128	263	123	5 693	76	55	278	84
Hongkong(China)	687	227	156	561	163	10 240	307	177	871	469
darunter:HKG	687	227	156	561	163	10 240	307	177	871	469
Taiwan	176	87	39	170	26	2 858	117	69	191	89
darunter:TPE	159	79	32	146	26	2 510	105	60	180	84
Japan	861	454	99	844	243	29 190	668	222	2 950	1 436
darunter:TYO	557	312	63	556	190	19 392	494	168	1 698	714
OSA	275	114	23	221	46	8 056	138	46	894	403
NGO	19	13	9	63	7	1 540	32	7	347	309
Rep. Korea	216	97	55	249	46	8 371	228	101	250	408
darunter:SEL	204	90	51	244	44	8 009	221	97	247	401
Dem. VR Korea	-	-	-	-	1	-	-	-	-	-
Mongolei	4	1	-	1	1	63	3	-	8	2
China	587	301	160	576	174	11 021	441	281	1 105	431
darunter:PEK	316	184	113	339	111	7 745	289	193	766	333
SHA	241	94	37	198	55	2 893	128	53	291	78
Macao	-	-	-	-	-	4	-	-	-	-
Asien	7 289	3 056	1 449	9 876	2 407	164 767	4 338	1 779	19 538	6 295
Australien	326	118	102	355	72	5 767	159	42	523	212
darunter:SYD	132	49	56	138	31	2 313	60	19	251	99
MEL	87	35	15	81	16	1 093	58	7	132	56
Neuseeland	23	13	11	20	4	889	7	3	23	21
Ozeanien	-	-	-	-	1	16	-	2	1	2
Marianen	-	-	-	-	-	1	-	-	-	-
Fidschi	6	-	-	2	-	72	-	-	-	5
Samoa	-	-	-	1	-	-	-	-	-	-
Canton Inseln	-	-	-	-	-	5	-	-	-	-
Neukaledonien	1	-	-	-	-	24	5	-	-	-
Polynesien	-	-	-	16	2	221	4	-	6	6
Vanuatu	-	-	-	-	-	7	-	-	1	1
Papua-Neuguinea	2	2	-	-	-	1	-	-	8	1
Australien/O	358	133	113	394	79	7 003	176	47	562	247
I N S G E S A M T ..	235 706	187 401	50 580	620 959	175 308	1 387 342	242 134	89 582	511 279	167 321

JUNI 1998

 MIT GEBIETEN AUSSERHALB DEUTSCHLANDS

FLUGPLATZ									NACH ENDZIELLAND
B E R L I N (THF)	(SXF)	SAARB RUECKEN! (SCN)	MUENSTER/ OSN. (FMO)	LEIPZIG (LEJ)	DRESDEN (DRS)	ERFURT (ERF)	SONSTIGE	INSGESAMT	BZV. -- FLUGPLATZ
1 055	4 161	1	1 059	3 158	1 962	12	1 613	530 794	REISENDE INSGESAMT Amerika
27	115	-	75	13	5	-	64	5 532	Libanon
27	115	-	75	13	5	-	64	5 532	darunter:BEY
21	646	-	58	126	71	-	40	21 666	Israel
21	642	-	58	126	71	-	40	21 605	darunter:TLV
-	2	-	25	-	5	-	8	2 906	Jordanien
-	2	-	25	-	5	-	8	2 900	darunter:AMM
-	200	-	19	8	15	-	22	3 217	Syrien
-	173	-	19	6	15	-	22	2 739	darunter:DAM
-	7	-	19	4	6	-	18	7 408	Iran
-	7	-	19	4	6	-	18	7 122	darunter:THR
-	-	-	14	1	1	-	2	1 288	Kuweit
-	-	-	14	1	1	-	2	1 288	darunter:KWI
-	-	-	1	-	-	-	2	368	Bahrain
-	-	-	3	-	-	-	1	349	Katar
-	-	-	6	6	7	-	14	2 222	Saudi-Arabien
-	-	-	1	1	2	-	6	1 076	darunter:JED
-	-	-	2	1	3	-	1	1 032	Jemen
-	-	-	1	-	-	-	2	497	Oman
-	1	-	10	7	23	-	19	3 929	Ver.Arab.Emirate
-	-	-	10	4	15	-	16	3 322	darunter:DXB
-	1	-	8	4	3	-	8	2 584	Pakistan
-	1	-	3	4	3	-	8	1 826	darunter:KHI
-	1	-	8	2	-	-	-	241	Bangladesch
-	11	-	26	23	12	-	58	24 960	Indien
-	10	-	7	11	5	-	40	8 585	darunter:DEL
-	-	-	6	9	6	-	12	11 331	BOM
-	-	-	8	3	-	-	-	3 002	MAA
-	-	-	2	-	1	-	4	1 195	*IN
-	-	-	-	-	-	-	-	3	Buthan
-	1	-	-	-	1	-	1	510	Nepal
-	27	-	1	95	48	-	1	4 092	Sri Lanka
-	27	-	1	95	48	-	1	4 092	darunter:CMB
-	-	-	2	39	7	-	-	4 029	Malediven
-	-	-	2	39	7	-	-	4 029	darunter:MLE
-	-	-	-	-	-	-	-	41	Myanmar
2	203	-	51	35	25	-	78	22 035	Thailand
-	142	-	50	31	24	-	72	20 748	darunter:BKK
2	55	-	-	4	-	-	3	1 004	HKT
-	-	-	-	-	-	-	-	28	Laos
-	-	-	-	-	-	-	-	54	Kambodscha
-	30	-	32	20	28	-	29	2 104	Vietnam
-	24	-	30	11	12	-	28	1 624	darunter:SGN
-	24	-	10	21	14	-	23	4 062	Malaysia
-	18	-	8	16	14	-	17	3 552	darunter:KUL
-	344	-	43	13	60	-	89	17 084	Singapur
-	344	-	43	13	60	-	89	17 084	darunter:SIN
-	1	-	-	-	-	-	-	62	Brunei
-	85	-	14	9	2	-	18	4 719	Indonesien
-	21	-	6	8	1	-	10	2 493	darunter:JKT
-	49	-	3	1	-	-	5	1 987	DPS
-	26	-	27	8	4	-	45	7 488	Philippinen
-	9	-	25	7	4	-	41	7 184	darunter:MNL
-	13	-	43	21	58	-	103	14 096	Hongkong (China)
-	13	-	43	21	58	-	103	14 096	darunter:HKG
-	32	-	6	8	23	-	23	3 914	Taiwan
-	32	-	4	5	23	-	22	3 467	darunter:TPE
2	10	-	25	62	77	2	51	37 196	Japan
2	10	-	19	54	50	2	31	24 312	darunter:TYO
-	-	-	5	7	19	-	15	10 262	OSA
-	-	-	1	-	8	-	3	2 358	NGO
-	8	-	16	20	27	-	53	10 145	Rep. Korea
-	8	-	15	18	27	-	45	9 721	darunter:SEL
-	-	-	-	-	-	-	-	1	Dem. VR Korea
-	415	-	1	1	1	-	1	502	Mongolei
1	302	-	42	45	72	-	110	15 649	China
-	295	-	23	19	33	-	57	10 816	darunter:PEK
1	1	-	15	22	37	-	42	4 186	SHA
-	-	-	-	-	-	-	-	4	Macao
53	2 504	-	589	592	599	2	884	226 017	Asien
-	132	-	35	21	24	-	69	7 957	Australien
-	48	-	17	12	14	-	34	3 273	darunter:SYD
-	26	-	8	2	4	-	7	1 627	NEL
-	10	-	5	-	4	-	2	1 035	Neuseeland
-	-	-	-	-	-	-	1	23	Ozeanien
-	-	-	-	-	-	-	-	1	Marlaren
-	-	3	-	-	-	-	-	88	Fidschi
-	-	-	-	-	-	-	-	1	Samoa
-	-	-	-	-	-	-	-	5	Canton Inseln
-	-	-	-	-	-	-	-	30	Neukaledonien
-	-	-	-	-	-	-	-	255	Polynesien
-	-	-	-	-	-	-	-	8	Vanuatu
-	-	-	-	-	-	-	1	16	Papua-Neuguinea
-	142	3	40	21	28	-	73	9 419	Australien/O
13 131	58 249	16 447	50 975	65 256	38 544	12 160	7 880	3 930 254	I N S G E S A M T

6 GÜETERVERKEHR
 6. 2 VERFLECHTUNG IM VERKEHR
 6. 2. 1 EINLADUNG

NACH STRECKENZIEMLAND		VON STRECKEN									
BZW.	FLUGPLATZ	HAMBURG (HAM)	HANNOVER (HAJ)	BREMEN (BRE)	DUESSELDORF (DUS)	KOELN/BONN (CGN)	FRANKFURT (FRA)	STUTT GART (STR)	NUERNBERG (NUE)	MUENCHEN (MUC)	BERLIN (TXL)
EINLADUNG											
INSGESAMT											
Polen		13	-	-	9	88	183	0	-	16	2
darunter:	WAW	4	-	-	7	88	148	0	-	16	2
	KRX	-	-	-	-	-	8	-	-	-	-
	KTW	-	-	-	0	-	23	-	-	-	-
Litauen		5	-	-	-	-	50	-	-	-	1
darunter:	VNO	-	-	-	-	-	50	-	-	-	1
Lettland		0	-	-	-	-	27	-	-	0	-
darunter:	RIX	0	-	-	-	-	27	-	-	0	-
Estland		4	-	-	-	-	-	-	-	-	-
Finnland		48	-	-	16	247	159	-	-	28	9
darunter:	HEL	48	-	-	16	247	159	-	-	28	9
Schweden		20	-	-	7	285	490	0	0	17	1
darunter:	STO	19	-	-	7	194	455	0	-	15	1
	GOT	0	-	-	0	91	35	-	-	1	-
Norwegen		7	-	-	5	90	71	-	-	8	-
darunter:	OSL	7	-	-	5	90	71	-	-	8	-
Dänemark		22	11	-	56	513	211	47	-	59	-
darunter:	CPH	22	4	-	56	440	202	47	-	59	-
	BLL	-	-	-	-	74	10	-	-	-	-
Großbritannien		70	7	0	218	1 316	2 512	67	7	385	21
darunter:	LON	69	6	0	184	618	2 045	38	7	359	19
	BHX	0	0	-	9	-	51	29	-	20	2
	MAN	0	-	-	21	-	122	0	-	5	0
	EMA	-	-	-	-	658	143	-	-	-	-
	*GB	-	-	-	3	38	148	-	0	0	-
Irland		0	-	-	44	200	99	0	-	1	-
darunter:	DUB	0	-	-	43	200	97	0	-	1	-
Island		5	-	-	0	211	10	-	-	0	-
darunter:	KEF	5	-	-	0	211	10	-	-	0	-
Niederlande		47	0	1	0	-	83	0	-	44	17
darunter:	AMS	46	0	1	0	-	83	0	-	44	17
Belgien		127	82	-	0	597	479	0	968	10	4
darunter:	BRU	127	1	-	0	427	437	0	609	10	4
	*BE	0	81	-	-	170	41	-	359	-	-
Luxemburg		0	-	-	-	-	7	-	-	0	-
Frankreich		35	2	4	19	725	654	11	3	132	8
darunter:	PAR	35	0	-	18	358	569	11	3	115	8
	LYS	-	1	-	-	367	53	0	-	0	-
	TLS	-	-	-	4	0	-	-	-	15	-
	NCE	0	-	-	-	0	31	0	-	0	-
Spanien		97	83	4	431	689	685	21	-	136	6
darunter:	MAD	45	-	-	24	18	198	7	-	54	3
	BCN	10	60	-	22	13	192	4	-	51	4
	VLC	-	0	-	-	3	40	-	-	-	-
	ALC	0	2	-	17	-	6	-	-	-	-
	AGP	2	3	-	12	-	34	0	-	3	-
	BIO	-	-	-	-	-	39	-	-	-	-
	*E1	-	-	-	2	632	0	-	-	-	-
	PMI	24	7	2	134	15	54	5	-	8	-
	IBZ	2	4	-	38	0	7	0	-	1	-
	LPA	9	3	0	95	4	58	2	-	10	-
	TCI	3	3	-	62	3	43	1	-	7	-
	FUE	3	0	-	9	0	6	-	-	1	-
	ACE	-	-	-	11	-	7	0	-	0	-
Portugal		6	2	-	40	223	274	7	-	38	0
darunter:	LIS	5	-	-	3	3	190	3	-	33	0
	OPO	-	-	-	2	220	76	3	-	2	-
	FAO	1	-	-	30	-	6	0	-	4	-
Malta		8	-	-	11	-	134	0	-	7	0
darunter:	MLA	8	-	-	11	-	134	0	-	7	0
Schweiz		61	10	2	21	117	320	23	18	35	40
darunter:	ZRH	60	10	2	18	2	251	22	15	34	40
	GVA	0	0	-	2	0	68	2	-	0	-
	BSL	1	0	-	0	115	0	-	3	0	-
Österreich		8	3	-	51	356	404	2	0	57	9
darunter:	VIE	8	3	-	46	356	278	2	0	57	9
	LNZ	-	-	-	-	-	57	-	-	-	-
	SZG	-	-	-	5	-	16	-	-	-	-
	GRZ	-	-	-	0	-	47	-	-	0	-
Italien		33	-	-	41	999	685	6	-	148	2
darunter:	ROM	0	-	-	9	0	196	-	-	42	1
	MIL	32	-	-	29	711	254	6	-	53	1
	VCE	-	-	-	0	288	103	-	-	0	-
	TRN	-	-	-	-	-	69	0	-	0	-
	BLQ	-	-	-	0	-	56	-	-	2	-
	NAP	-	-	-	0	-	2	0	-	28	-
	CTA	0	-	-	2	-	0	-	-	17	-
Griechenland		13	0	-	117	386	320	30	5	112	6
darunter:	ATH	-	0	-	52	384	258	20	5	80	5
	SKG	0	0	-	14	0	38	10	-	29	0
	RHO	5	-	-	22	2	4	-	-	3	-
	HER	7	-	-	23	0	19	0	-	0	-
Türkei		34	12	-	158	1 105	488	37	79	126	4
darunter:	AMK	1	1	-	6	11	194	2	12	1	0
	IST	25	10	-	99	1 089	240	25	67	87	3
	IZM	0	-	-	12	2	23	0	-	33	0
	AYT	8	0	-	40	4	29	9	-	3	-
Zypern		16	-	-	5	-	71	0	-	0	-
darunter:	LCA	16	-	-	5	-	71	0	-	0	-
Slowenien		-	-	-	-	-	65	-	-	0	-
darunter:	LJU	-	-	-	-	-	65	-	-	0	-
Kroatien		0	-	-	5	-	56	-	-	7	0
darunter:	ZAG	-	-	-	1	-	50	-	-	7	0
Jugoslawien/Serbien		-	-	-	14	-	35	2	-	30	-
darunter:	BEG	-	-	-	12	-	35	2	-	30	-

JUNI 1998

MIT GEBIETEN AUSSERHALB DEUTSCHLANDS

IN TONNEN

HERKUNFTSFLUGPLATZ

NACH STRECKENZIELLAND

B E R L I N (THF)	(SXF)	SAARBRUECKEN (SCN)	MUENSTER/ OSN.(FMO)	LEIPZIG (LEJ)	DRESDEN (DRS)	ERFURT (ERF)	SONSTIGE	INSGESAMT	BZW. ----- FLUGPLATZ
-	45	-	-	22	4	-	-	382	EINLADUNG
-	11	-	-	22	-	-	-	299	-----
-	-	-	-	-	3	-	-	11	darunter:MAW
-	34	-	-	-	-	-	-	57	KRK
-	-	-	-	-	-	-	-	56	KTW
0	-	-	-	-	-	-	-	51	Litauen
0	-	-	-	-	-	-	-	28	darunter:VNO
-	2	-	-	-	-	-	-	28	Lettland
-	-	-	-	-	-	-	-	6	darunter:RIX
-	-	-	-	-	-	-	-	507	Estland
-	-	-	-	-	-	-	-	507	Finnland
-	-	-	-	-	-	-	-	819	darunter:HEL
-	-	-	-	-	-	-	-	691	Schweden
-	-	-	-	-	-	-	-	128	darunter:STO
-	-	-	-	-	-	-	-	181	GOT
-	-	-	-	-	-	-	-	181	Norwegen
-	-	-	-	-	-	-	-	919	darunter:OSL
-	-	-	-	-	-	-	-	829	Dänemark
-	-	-	-	-	-	-	-	83	darunter:CPH
-	-	-	-	-	-	-	-	4 603	BLL
-	-	-	-	-	0	-	-	3 345	Großbritannien
-	-	-	-	-	0	-	-	112	darunter:LON
-	-	-	-	-	-	-	-	149	BHX
-	-	-	-	-	-	-	-	801	MAN
-	-	-	-	-	-	-	-	190	EMA
-	-	-	-	-	-	-	-	345	*GB
-	-	-	-	-	-	-	-	342	Irland
-	-	-	-	-	-	-	-	228	darunter:DUB
-	-	-	-	-	-	-	-	228	Island
-	-	-	-	-	-	-	-	192	darunter:KEF
-	-	-	-	-	0	-	-	191	Niederlande
-	-	-	-	-	0	-	-	2 385	darunter:AMS
7	20	-	-	90	0	-	-	1 644	Belgien
7	20	-	-	90	0	-	-	742	darunter:BRU
-	-	-	-	-	-	-	-	7	*BE
-	-	-	-	-	-	-	-	1 596	Luxemburg
-	-	1	-	-	0	-	-	1 118	Frankreich
-	-	-	-	-	0	-	-	422	darunter:PAR
-	-	-	-	-	-	-	-	19	LYS
-	-	-	-	-	-	-	-	33	TLS
-	-	-	-	-	-	-	-	2 166	NCE
-	4	5	2	0	-	-	-	348	Spanien
-	4	5	-	-	-	-	-	361	darunter:MAD
-	-	-	-	-	-	-	-	47	BCN
-	-	-	-	-	-	-	-	24	VLC
-	-	-	-	-	-	-	-	54	ALC
-	-	-	-	-	-	-	-	39	AGP
-	-	-	-	-	-	-	-	635	BIO
-	-	-	2	0	-	-	-	251	*E1
-	0	-	-	-	-	-	-	53	PMI
-	-	-	0	-	-	-	-	181	IBZ
-	0	-	0	-	-	-	-	122	LFA
-	-	-	-	-	-	-	-	20	TCI
-	-	-	-	-	-	-	-	18	FUE
-	-	-	-	-	-	-	-	591	ACE
-	2	-	-	-	-	-	-	239	Portugal
-	2	-	-	-	-	-	-	302	darunter:LIS
-	-	-	-	-	-	-	-	42	OPO
-	-	-	-	-	-	-	-	161	FAO
-	-	-	-	-	-	-	-	161	Malta
-	-	-	-	-	-	-	-	661	darunter:MLA
3	-	-	2	2	6	-	-	462	Schweiz
0	-	-	2	2	6	-	-	74	darunter:ZRH
2	-	-	-	-	-	-	-	125	GVA
-	-	-	-	-	0	-	-	890	BSL
-	-	-	-	-	-	-	-	758	Österreich
-	-	-	-	-	-	-	-	57	darunter:VIE
-	-	-	-	-	-	-	-	21	LNZ
-	-	-	-	-	-	-	-	47	SZG
-	-	-	-	1	-	-	-	1 916	GRZ
-	-	-	-	-	-	-	-	247	Italien
-	-	-	-	-	-	-	-	1 089	darunter:ROM
-	-	-	-	1	-	-	-	391	MIL
-	-	-	-	-	-	-	-	70	VCE
-	-	-	-	-	-	-	-	58	TRN
-	-	-	-	-	-	-	-	31	BLQ
-	-	-	-	-	-	-	-	19	NAP
-	-	-	-	-	-	-	-	989	CTA
-	-	-	-	-	-	-	-	804	Griechenland
-	-	-	-	-	-	-	-	92	darunter:ATH
-	-	-	-	-	-	-	-	36	SKG
-	-	-	-	-	-	-	-	50	RHO
-	23	-	3	0	-	-	-	2 070	HER
-	23	-	-	-	-	-	-	252	Türkei
0	-	-	-	-	-	-	-	1 646	darunter:ANK
-	-	-	-	-	-	-	-	71	IST
-	-	-	3	0	-	-	-	97	IZM
-	6	-	-	-	-	-	-	103	AYT
-	6	-	-	-	4	-	-	103	Zypern
-	-	-	-	-	-	-	-	66	darunter:LCA
-	-	-	-	-	-	-	-	66	Slowenien
-	-	-	-	-	-	-	-	66	darunter:LJU
-	-	-	-	-	-	-	-	68	Kroatien
-	0	-	-	-	-	-	-	59	darunter:ZAG
-	0	-	-	-	-	-	-	82	Jugoslawien/Serbien
-	0	-	-	-	-	-	-	80	darunter:BEG

NACH STRECKENZIELLAND BZW. ----- FLUGPLATZ	VON STRECKEN									
	HAMBURG (HAM)	HANNOVER (HAJ)	BREMEN (BRE)	DUESSELDORF (DUS)	KOELN/BONN (CGN)	FRANKFURT (FRA)	STUTTGART (STR)	NUERNBERG (NUE)	MUENCHEN (MUC)	BERLIN (TXL)
EINLADUNG										
INSGESAMT										
Bosnien-Herzegowina	-	-	-	2	-	5	-	-	5	-
darunter: SJJ	-	-	-	2	-	5	-	-	5	-
Mazedonien	0	-	-	6	-	6	5	-	-	-
darunter: SKP	-	-	-	6	-	6	5	-	-	-
Ungarn	5	-	-	2	191	160	4	-	38	3
darunter: BUD	5	-	-	2	191	160	4	-	38	3
Albanien	-	-	-	-	-	8	-	-	11	-
darunter: TIA	-	-	-	-	-	8	-	-	11	-
Tschechische Rep.	7	-	-	7	6	147	12	117	4	-
darunter: PRG	7	-	-	7	6	147	12	117	4	-
Rumänien	-	-	-	1	-	74	-	-	31	-
darunter: OTP	-	-	-	1	-	73	-	-	31	-
Bulgarien	0	0	-	-	-	104	-	-	15	-
darunter: SOF	-	-	-	-	-	103	-	-	15	-
Russische Föd.	28	48	-	34	2	693	0	-	13	0
darunter: MOW	24	4	-	28	-	561	-	-	12	-
LED	3	12	-	1	-	53	-	-	1	0
OVV	-	20	-	-	-	39	-	-	-	-
SVX	-	-	-	-	1	18	-	-	-	-
*RU	0	12	-	5	0	19	0	-	-	-
Weißrußland	-	-	-	-	-	23	-	-	3	-
darunter: MSQ	-	-	-	-	-	23	-	-	3	-
Moldavien	-	-	-	-	-	17	-	-	0	-
darunter: KIV	-	-	-	-	-	17	-	-	0	-
Ukraine	-	-	-	-	-	66	-	-	6	-
darunter: IEV	-	-	-	-	-	66	-	-	6	-
Georgien	-	-	-	-	-	28	-	-	-	-
darunter: TBS	-	-	-	-	-	28	-	-	-	-
Armenien	-	-	-	-	-	11	-	-	-	-
darunter: EVN	-	-	-	-	-	11	-	-	-	-
Aserbeidschan	-	-	-	-	-	31	-	-	-	-
darunter: BAK	-	-	-	-	-	31	-	-	-	-
Kasachstan	-	9	-	-	5	90	2	-	-	-
darunter: ALA	-	9	-	-	5	90	2	-	-	-
Kirgisien	-	-	-	-	-	3	-	-	-	-
Turkmenistan	-	2	-	-	-	3	-	-	-	-
darunter: ASB	-	-	-	-	-	37	-	-	-	-
Usbekistan	-	-	-	-	-	37	-	-	-	-
darunter: TAS	-	-	-	-	-	132	-	-	-	-
Europa	722	273	12	1 319	8 352	10 211	279	1 198	1 526	134
DARUNTER: EU-LAENDER	525	190	10	1 039	6 537	7 063	193	984	1 167	84
Agypten	0	-	-	25	-	894	-	-	28	-
darunter: CAI	0	-	-	14	-	857	-	-	13	-
LXR	-	-	-	-	-	18	-	-	-	-
HRG	-	-	-	11	-	12	-	-	15	-
Tunesien	0	-	-	64	-	111	0	0	9	-
darunter: TUN	0	-	-	18	-	83	-	-	1	-
DJE	0	-	-	26	-	18	-	-	-	-
MIR	-	-	-	20	-	10	0	0	7	-
Algerien	-	-	-	-	-	22	-	-	-	-
darunter: ALG	-	-	-	-	-	22	-	-	-	-
Marokko	0	-	-	15	-	39	0	-	1	-
darunter: CAS	-	-	-	-	-	38	-	-	-	-
AGA	0	-	-	14	-	0	0	-	1	-
Kap Verde	-	-	-	-	-	-	-	-	0	-
Senegal	-	-	-	-	-	20	-	-	-	-
darunter: DKR	-	-	-	-	-	20	-	-	-	-
Ghana	-	-	-	43	-	10	-	-	-	-
darunter: ACC	-	-	-	43	-	10	-	-	-	-
Nigeria	-	-	-	-	-	23	-	-	-	-
darunter: LOS	-	-	-	-	-	23	-	-	-	-
Sudan	-	-	-	-	-	71	-	-	-	-
darunter: KRT	-	-	-	-	-	71	-	-	-	-
Eritrea	-	-	-	-	-	14	-	-	-	-
darunter: ASM	-	-	-	-	-	14	-	-	-	-
Athiopien	-	-	-	-	-	75	-	-	-	-
darunter: ADD	-	-	-	-	-	75	-	-	-	-
Kenia	-	-	-	16	-	353	-	-	0	-
darunter: NBO	-	-	-	-	-	346	-	-	-	-
MBA	-	-	-	16	-	7	-	-	0	-
Simbabwe	-	-	-	-	-	61	-	-	-	-
darunter: HRE	-	-	-	-	-	61	-	-	-	-
Namibia	-	-	-	-	-	101	-	-	8	-
darunter: WDH	-	-	-	-	-	101	-	-	8	-
Madagaskar	-	-	-	-	-	-	-	-	2	-
Seschellen	-	-	-	-	-	35	-	-	-	-
darunter: SEZ	-	-	-	-	-	35	-	-	-	-
Mauritius	-	-	-	-	-	53	-	-	26	-
darunter: MRU	-	-	-	-	-	53	-	-	26	-
Südafrika	-	-	-	-	-	1 616	-	-	161	-
darunter: JNB	-	-	-	-	-	1 503	-	-	161	-
CPT	-	-	-	-	-	112	-	-	-	-
Afrika	2	-	-	164	-	3 497	0	0	237	-
Kanada	4	-	-	5	-	1 591	-	-	2	-
darunter: YMX	-	-	-	-	-	325	-	-	-	-
YTO	0	-	-	0	-	691	-	-	2	-
YVR	2	-	-	2	-	246	-	-	-	-
YYC	-	-	-	3	-	306	-	-	-	-
YHZ	0	-	-	-	-	23	-	-	-	-

JUNI 1998

MIT GEBIETEN AUSSERHALB DEUTSCHLANDS

IN TONNEN

HERKUNFTSFLUGPLATZ

HERKUNFTSFLUGPLATZ								NACH STRECKENZIELLAND		
B E R L I N (THF)	! S A A R B R U E C K E N ! (SXF)	! M U E N S T E R / (SCN)	! O S N . (F M O) !	! L E I P Z I G (LEJ)	! D R E S D E N (DRS)	! E R F U R T (ERF)	! S O N S T I G E	! I N S G E S A M T	B Z W .	FLUGPLATZ
-	-	-	-	-	-	-	-	12	EINLADUNG	
-	-	-	-	-	-	-	-	12	INSGESAMT	
-	-	-	-	-	-	-	-	17	Bosnien-Herzegowina	
-	-	-	-	-	-	-	-	17	darunter: SJJ	
-	-	-	-	-	-	-	-	17	Mazedonien	
-	-	-	-	-	-	-	-	17	darunter: SKP	
-	-	-	-	-	-	-	-	403	Ungarn	
-	-	-	-	-	-	-	-	403	darunter: BUD	
-	-	-	-	-	-	-	-	19	Albanien	
-	-	-	-	-	-	-	-	19	darunter: TIA	
-	-	-	-	-	-	-	-	301	Tschechische Rep.	
-	-	-	-	-	-	-	-	301	darunter: PRG	
-	0	-	-	-	-	-	-	107	Rumänien	
-	0	-	-	-	-	-	-	105	darunter: OTP	
-	6	-	-	-	-	-	-	126	Bulgarien	
-	6	-	-	-	-	-	-	125	darunter: SOF	
184	184	-	-	-	-	-	-	1 002	Russische Föd.	
132	132	-	-	-	-	-	-	761	darunter: MOW	
-	2	-	-	-	-	-	-	72	LED	
-	-	-	-	-	-	-	-	59	OVB	
-	-	-	-	-	-	-	-	19	SVX	
-	50	-	-	-	-	-	-	88	*RU	
-	6	-	-	-	-	-	-	32	Weißrußland	
-	3	-	-	-	-	-	-	29	darunter: NSQ	
-	0	-	-	-	-	-	-	17	Moldavien	
-	0	-	-	-	-	-	-	17	darunter: KIV	
-	3	-	-	17	-	-	-	92	Ukraine	
-	3	-	-	17	-	-	-	92	darunter: IEV	
-	-	-	-	-	-	-	-	28	Georgien	
-	-	-	-	-	-	-	-	28	darunter: TBS	
-	-	-	-	-	-	-	-	11	Armenien	
-	-	-	-	-	-	-	-	11	darunter: EVN	
-	-	-	-	-	-	-	-	31	Aserbeidschan	
-	-	-	-	-	-	-	-	31	darunter: BAK	
-	-	-	0	-	-	-	-	107	Kasachstan	
-	-	-	0	-	-	-	-	107	darunter: ALA	
-	-	-	-	-	-	-	-	5	Kirgisien	
-	-	-	-	-	-	-	-	37	Turkmenistan	
-	-	-	-	-	-	-	-	37	darunter: ASB	
-	13	-	-	-	-	-	-	146	Usbekistan	
-	13	-	-	-	-	-	-	146	darunter: TAS	
11	316	6	7	134	15	-	-	24 515	Europa	
7	26	6	2	93	0	-	-	17 928	DARUNTER: EU-LAENDER	
-	4	-	-	-	-	-	-	951	Ägypten	
-	4	-	-	-	-	-	-	888	darunter: CAI	
-	-	-	-	-	-	-	-	18	LXR	
-	-	-	-	-	-	-	-	38	HRG	
-	0	-	-	-	-	-	-	185	Tunesien	
-	0	-	-	-	-	-	-	103	darunter: TUN	
-	-	-	-	-	-	-	-	44	DJE	
-	0	-	-	-	-	-	-	38	MIR	
-	0	-	-	-	-	-	-	23	Algerien	
-	0	-	-	-	-	-	-	23	darunter: ALG	
-	-	-	-	0	-	-	-	56	Marokko	
-	-	-	-	-	-	-	-	38	darunter: CAS	
-	-	-	-	0	-	-	-	16	AGA	
-	-	-	-	-	-	-	-	0	Kap Verde	
-	-	-	-	-	-	-	-	20	Senegal	
-	-	-	-	-	-	-	-	20	darunter: DKR	
-	-	-	-	-	-	-	-	53	Ghana	
-	-	-	-	-	-	-	-	53	darunter: ACC	
-	-	-	-	-	-	-	-	23	Nigeria	
-	-	-	-	-	-	-	-	23	darunter: LOS	
-	-	-	-	-	-	-	-	71	Sudan	
-	-	-	-	-	-	-	-	71	darunter: KRT	
-	-	-	-	-	-	-	-	14	Eritrea	
-	-	-	-	-	-	-	-	14	darunter: ASM	
-	-	-	-	-	-	-	-	75	Äthiopien	
-	-	-	-	-	-	-	-	75	darunter: ADD	
-	-	-	-	-	-	-	-	369	Kenia	
-	-	-	-	-	-	-	-	346	darunter: NBO	
-	-	-	-	-	-	-	-	23	MBA	
-	-	-	-	-	-	-	-	61	Simbabwe	
-	-	-	-	-	-	-	-	61	darunter: HRE	
-	-	-	-	-	-	-	-	110	Namibia	
-	-	-	-	-	-	-	-	110	darunter: WDH	
-	-	-	-	-	-	-	-	2	Madagaskar	
-	-	-	-	-	-	-	-	35	Seschellen	
-	-	-	-	-	-	-	-	35	darunter: SEZ	
-	-	-	-	-	-	-	-	79	Mauritius	
-	-	-	-	-	-	-	-	79	darunter: MRU	
-	-	-	-	-	-	-	-	1 777	Südafrika	
-	-	-	-	-	-	-	-	1 664	darunter: JNB	
-	-	-	-	-	-	-	-	112	CPT	
-	5	-	-	0	-	-	-	3 905	Afrika	
-	-	-	-	-	-	-	-	1 602	Kanada	
-	-	-	-	-	-	-	-	325	darunter: YMX	
-	-	-	-	-	-	-	-	694	YTO	
-	-	-	-	-	-	-	-	250	YVR	
-	-	-	-	-	-	-	-	309	YYC	
-	-	-	-	-	-	-	-	23	YHZ	

NACH STRECKENZIELLAND BZW. ----- FLUGPLATZ	VON STRECKEN									
	HAMBURG (HAM)	HANNOVER (HAJ)	BREMEN (BRE)	DUESSELDORF (DUS)	KOELN/BONN (CGN)	FRANKFURT (FRA)	STUTTGART (STR)	MUERNBERG (NUE)	MUENCHEN (MUC)	BERLIN (TXL)
EINLADUNG										
INSGESAMT										
USA	142	-	-	1 026	3 616	14 798	245	-	1 423	-
darunter:JFK	-	-	-	651	1 804	3 776	88	-	461	-
CHI	-	-	-	125	-	3 437	-	-	365	-
BOS	-	-	-	-	-	489	-	-	-	-
PHL	-	-	-	-	1 375	188	-	-	186	-
WAS	-	-	-	-	-	609	-	-	79	-
DET	-	-	-	-	-	226	-	-	-	-
PIT	-	-	-	-	-	199	-	-	-	-
CVG	-	-	-	-	-	351	-	-	-	-
ATL	142	-	-	-	-	2 255	156	-	207	-
TPA	-	-	-	-	-	28	-	-	-	-
MIA	-	-	-	66	-	898	-	-	19	-
SDF	-	-	-	-	437	-	-	-	-	-
SJU	-	-	-	-	-	12	-	-	-	-
ORL	-	-	-	74	-	-	-	-	-	-
*U2	-	-	-	73	-	0	-	-	-	-
DAL	-	-	-	-	-	899	-	-	-	-
HOU	-	-	-	-	-	230	-	-	-	-
MEM	-	-	-	-	-	207	-	-	-	-
SFO	-	-	-	-	-	187	-	-	105	-
LAX	-	-	-	26	-	729	-	-	-	-
PHX	-	-	-	11	-	-	-	-	-	-
ANC	-	-	-	-	-	63	-	-	-	-
Mexiko	-	-	-	10	-	760	-	-	-	-
darunter:MEX	-	-	-	-	-	740	-	-	-	-
*MX	-	-	-	10	-	20	-	-	-	-
Kuba	-	-	-	15	-	22	-	-	-	-
darunter:HAV	-	-	-	-	-	21	-	-	-	-
VRA	-	-	-	15	-	1	-	-	-	-
Bahamas	-	-	-	-	-	0	-	-	-	-
Jamaika	-	-	-	5	-	0	-	-	-	-
Dominik. Republik	1	0	-	79	0	52	-	-	36	-
darunter:SDQ	-	-	-	20	-	6	-	-	-	-
POP	0	0	-	14	0	31	-	-	10	-
*DO	0	0	-	45	-	15	-	-	26	-
Barbados	-	-	-	-	-	1	-	-	-	-
St. Lucia	-	-	-	-	-	2	-	-	-	-
Kolumbien	-	-	-	-	-	125	-	-	-	-
darunter:BOG	-	-	-	-	-	125	-	-	-	-
Venezuela	-	-	-	6	-	14	-	-	-	-
darunter:CCS	-	-	-	-	-	14	-	-	-	-
Brasilien	-	-	-	-	-	2 162	-	-	-	-
darunter:RIO	-	-	-	-	-	236	-	-	-	-
SAO	-	-	-	-	-	1 698	-	-	-	-
REC	-	-	-	-	-	22	-	-	-	-
POA	-	-	-	-	-	190	-	-	-	-
SSA	-	-	-	-	-	15	-	-	-	-
Peru	-	-	-	-	-	81	-	-	-	-
darunter:LIM	-	-	-	-	-	81	-	-	-	-
Uruguay	-	-	-	-	-	27	-	-	-	-
darunter:MVD	-	-	-	-	-	27	-	-	-	-
Argentinien	-	-	-	-	-	482	-	-	-	-
darunter:BUK	-	-	-	-	-	482	-	-	-	-
Chile	-	-	-	-	-	329	-	-	-	-
darunter:SCL	-	-	-	-	-	329	-	-	-	-
Amerika	146	0	-	1 146	3 616	20 448	245	-	1 461	-
Libanon	-	-	-	-	-	174	-	-	-	-
darunter:BEY	-	-	-	-	-	174	-	-	-	-
Israel	-	-	-	-	-	1 007	-	-	31	-
darunter:TLV	-	-	-	-	-	1 007	-	-	31	-
Jordanien	-	-	-	-	-	39	-	-	-	-
darunter:AMM	-	-	-	-	-	39	-	-	-	-
Syrien	-	-	-	-	-	7	-	-	10	-
darunter:DAM	-	-	-	-	-	6	-	-	10	-
Iran	14	-	-	-	-	244	-	-	-	-
darunter:THR	14	-	-	-	-	244	-	-	-	-
Kuweit	-	-	-	-	-	640	-	-	12	-
darunter:KWI	-	-	-	-	-	640	-	-	12	-
Bahrain	-	-	-	-	-	215	-	-	-	-
darunter:BAH	-	-	-	-	-	215	-	-	-	-
Katar	-	-	-	-	-	177	-	-	14	-
darunter:DOH	-	-	-	-	-	177	-	-	14	-
Saudi-Arabien	-	-	-	-	-	814	-	-	-	-
darunter:DHA	-	-	-	-	-	169	-	-	-	-
JED	-	-	-	-	-	269	-	-	-	-
RUH	-	-	-	-	-	376	-	-	-	-
Jemen	-	-	-	-	-	94	-	-	-	-
darunter:SAH	-	-	-	-	-	94	-	-	-	-
Oman	-	-	-	-	-	13	-	-	98	-
darunter:MCT	-	-	-	-	-	13	-	-	98	-
Ver.Arab.Emirate	-	-	-	-	1 140	2 171	-	-	-	-
darunter:SEJ	-	-	-	-	1 140	1 386	-	-	-	-
DXB	-	-	-	-	-	701	-	-	-	-
AUH	-	-	-	-	-	84	-	-	-	-
Pakistan	-	-	-	-	-	146	-	-	-	-
darunter:KHI	-	-	-	-	-	119	-	-	-	-
ISB	-	-	-	-	-	11	-	-	-	-
LHE	-	-	-	-	-	16	-	-	-	-
Bangladesch	-	-	-	-	-	18	-	-	-	-
darunter:DAC	-	-	-	-	-	18	-	-	-	-
Indien	-	-	-	-	-	1 373	-	-	-	-
darunter:DEL	-	-	-	-	-	210	-	-	-	-

JUNI 1998

 MIT GEBIETEN AUSSERHALB DEUTSCHLANDS
 IN TONNEN

HERKUNFTSFLUGPLATZ								NACH STRECKENZIELLAND	
B E R L I N (THF)	SAARBRUECKEN (SCN)	MUENSTER/ OSN. (FMO)	LEIPZIG (LEJ)	DRESDEN (DRS)	ERFURT (ERF)	SONSTIGE	INSGESAMT	BZW. -----	FLUGPLATZ
-	-	-	-	-	-	-	21 249		EINLADUNG
-	-	-	-	-	-	-	6 780		INSGESAMT
-	-	-	-	-	-	-	3 927		USA
-	-	-	-	-	-	-	489		darunter: JFK
-	-	-	-	-	-	-	1 749		CHI
-	-	-	-	-	-	-	688		BOS
-	-	-	-	-	-	-	226		PHL
-	-	-	-	-	-	-	199		WAS
-	-	-	-	-	-	-	351		DET
-	-	-	-	-	-	-	2 760		PIT
-	-	-	-	-	-	-	28		CVG
-	-	-	-	-	-	-	983		ATL
-	-	-	-	-	-	-	437		TPA
-	-	-	-	-	-	-	12		MIA
-	-	-	-	-	-	-	74		SDF
-	-	-	-	-	-	-	74		SJU
-	-	-	-	-	-	-	899		ORL
-	-	-	-	-	-	-	230		*U2
-	-	-	-	-	-	-	207		DAL
-	-	-	-	-	-	-	292		HOU
-	-	-	-	-	-	-	755		MEM
-	-	-	-	-	-	-	63		SFO
-	-	-	-	-	-	-	770		LAX
-	-	-	-	-	-	-	740		PHX
-	-	-	-	-	-	-	30		ANC
-	-	-	-	-	-	-	42		Mexiko
-	-	-	-	-	-	-	26		darunter: NEX
-	-	-	-	-	-	-	16		*MX
-	-	-	-	-	-	-	0		Kuba
-	-	-	-	-	-	-	5		darunter: HAV
-	-	-	-	-	-	-	168		VRA
-	-	-	-	-	-	-	26		Bahamas
-	-	-	-	-	-	-	55		Jamaika
-	-	-	-	-	-	-	87		Dominik. Republik
-	-	-	-	-	-	-	1		darunter: SDQ
-	-	-	-	-	-	-	2		POP
-	-	-	-	-	-	-	125		*DO
-	-	-	-	-	-	-	125		Barbados
-	-	-	-	-	-	-	21		St. Lucia
-	-	-	-	-	-	-	14		Kolumbien
-	-	-	-	-	-	-	2 162		darunter: BOG
-	-	-	-	-	-	-	236		Venezuela
-	-	-	-	-	-	-	1 698		darunter: CCS
-	-	-	-	-	-	-	22		Brasilien
-	-	-	-	-	-	-	190		darunter: RIO
-	-	-	-	-	-	-	15		SAO
-	-	-	-	-	-	-	81		REC
-	-	-	-	-	-	-	81		POA
-	-	-	-	-	-	-	27		SSA
-	-	-	-	-	-	-	482		Peru
-	-	-	-	-	-	-	482		darunter: LIM
-	-	-	-	-	-	-	329		Uruguay
-	-	-	-	-	-	-	329		darunter: MVD
-	-	-	-	-	-	-	27		Argentinien
-	-	-	-	-	-	-	190		darunter: BUE
-	-	-	-	-	-	-	15		Chile
-	-	-	-	-	-	-	174		darunter: SCL
-	-	-	-	-	-	-	174		Amerika
-	-	-	-	-	-	-	1 038		Libanon
-	-	-	-	-	-	-	1 038		darunter: BEY
-	-	-	-	-	-	-	39		Israel
-	-	-	-	-	-	-	39		darunter: TLV
-	-	-	-	-	-	-	17		Jordanien
-	-	-	-	-	-	-	16		darunter: AMM
-	-	-	-	-	-	-	258		Syrien
-	-	-	-	-	-	-	258		darunter: DAM
-	-	-	-	-	-	-	652		Iran
-	-	-	-	-	-	-	652		darunter: THR
-	-	-	-	-	-	-	215		Kuweit
-	-	-	-	-	-	-	215		darunter: KWI
-	-	-	-	-	-	-	191		Bahrain
-	-	-	-	-	-	-	191		darunter: BAH
-	-	-	-	-	-	-	814		Katar
-	-	-	-	-	-	-	169		darunter: DOH
-	-	-	-	-	-	-	269		Saudi-Arabien
-	-	-	-	-	-	-	376		darunter: DHA
-	-	-	-	-	-	-	94		JED
-	-	-	-	-	-	-	94		RUH
-	-	-	-	-	-	-	112		Jemen
-	-	-	-	-	-	-	112		darunter: SAH
-	-	-	-	-	-	-	3 311		Oman
-	-	-	-	-	-	-	2 526		darunter: MCT
-	-	-	-	-	-	-	701		Ver. Arab. Emirate
-	-	-	-	-	-	-	84		darunter: SHJ
-	-	-	-	-	-	-	146		DXB
-	-	-	-	-	-	-	119		AUH
-	-	-	-	-	-	-	11		Pakistan
-	-	-	-	-	-	-	16		darunter: KHI
-	-	-	-	-	-	-	18		ISB
-	-	-	-	-	-	-	18		LHE
-	-	-	-	-	-	-	1 373		Bangladesch
-	-	-	-	-	-	-	210		darunter: DAC
-	-	-	-	-	-	-			Indien
-	-	-	-	-	-	-			darunter: DEL

6 GÜTERVERKEHR
6. 2 VERFLECHTUNG IM VERKEHR
6. 2. 1 EINLADUNG

NACH STRECKENZIELLAND		VON STRECKEN									
BZW. -----	FLUGPLATZ	HAMBURG (HAM)	HANNOVER (HAJ)	BREMEN (BRE)	DUESSELDORF (DUS)	KOELN/BONN (CGN)	FRANKFURT (FRA)	STUTTGART (STR)	NUERNBERG (NUE)	MUENCHEN (MUC)	BERLIN (TXL)
EINLADUNG											
INSGESAMT											
	BOM	-	-	-	-	-	901	-	-	-	-
	MAA	-	-	-	-	-	262	-	-	-	-
	Nepal	-	-	-	-	-	4	-	-	-	-
	Sri Lanka	-	-	-	28	-	79	-	-	17	-
	darunter:CMB	-	-	-	28	-	79	-	-	17	-
	Malediven	-	-	-	23	-	12	-	-	1	-
	darunter:MLE	-	-	-	23	-	12	-	-	1	-
	Thailand	-	-	-	-	-	1 374	-	-	117	-
	darunter:BKK	-	-	-	-	-	1 374	-	-	117	-
	Vietnam	-	-	-	-	-	97	-	-	-	-
	darunter:SGN	-	-	-	-	-	97	-	-	-	-
	Malaysia	-	-	-	-	0	1 137	-	-	39	-
	darunter:KUL	-	-	-	-	0	1 068	-	-	39	-
	PEN	-	-	-	-	-	69	-	-	-	-
	Singapur	-	-	-	-	-	1 800	-	-	-	-
	darunter:SIN	-	-	-	-	-	1 800	-	-	-	-
	Brunei	-	-	-	-	-	51	-	-	-	-
	darunter:BWN	-	-	-	-	-	51	-	-	-	-
	Indonesien	-	-	-	-	-	180	-	-	-	-
	darunter:JKT	-	-	-	-	-	98	-	-	-	-
	DPS	-	-	-	-	-	83	-	-	-	-
	Philippinen	-	-	-	-	-	364	-	-	-	-
	darunter:MNL	-	-	-	-	-	364	-	-	-	-
	Hongkong(China)	-	-	-	-	-	3 364	-	-	-	-
	darunter:HKG	-	-	-	-	-	3 364	-	-	-	-
	Taiwan	-	-	-	-	-	50	-	-	-	-
	darunter:TPE	-	-	-	-	-	50	-	-	-	-
	Japan	-	-	-	-	-	3 261	-	-	-	-
	darunter:TYO	-	-	-	-	-	2 868	-	-	-	-
	OSA	-	-	-	-	-	378	-	-	-	-
	NGO	-	-	-	-	-	15	-	-	-	-
	Rep. Korea	-	-	-	-	-	2 015	-	-	-	-
	darunter:SEL	-	-	-	-	-	2 015	-	-	-	-
	Dem. VR Korea	-	-	-	-	-	-	-	-	-	-
	darunter:FNJ	-	-	-	-	-	-	-	-	-	-
	Mongolei	-	-	-	-	-	-	-	-	-	-
	China	-	-	-	-	-	1 497	-	-	57	-
	darunter:PEK	-	-	-	-	-	601	-	-	9	-
	SHA	-	-	-	-	-	896	-	-	49	-
Asien		14	-	-	50	1 141	22 419	-	-	397	-
	Australien	-	-	-	-	-	182	-	-	-	-
	darunter:SYD	-	-	-	-	-	182	-	-	-	-
	Neuseeland	-	-	-	-	-	55	-	-	-	-
	darunter:AKL	-	-	-	-	-	55	-	-	-	-
Australien/O		-	-	-	-	-	237	-	-	-	-
I N S G E S A M T ..		883	273	12	2 679	13 108	56 812	524	1 199	3 622	134

JUNI 1998

MIT GEBIETEN AUSSERHALB DEUTSCHLANDS

IN TONNEN

HERKUNFTSFLUGPLATZ								NACH STRECKENZIELLAND	
B E R L I N (THF)	SAARBRUECKEN (SXF)	MUENSTER/ (SCN)	LEIPZIG (LEJ)	DRESDEN (DRS)	ERFURT (ERF)	SONSTIGE	INSGESAMT	BZW.	FLUGPLATZ
-	-	-	-	-	-	-	901		EINLADUNG
-	-	-	-	-	-	-	262		INSGESAMT
-	-	-	-	-	-	-	4		BOM
-	-	-	-	-	-	-	123		MAA
-	-	-	-	-	-	-	123		Nepal
-	-	-	-	-	-	-	36		Sri Lanka
-	-	-	-	-	-	-	36		darunter:CMB
-	-	-	-	-	-	-	36		Malediven
-	-	-	-	-	-	-	1 491		darunter:MLE
-	-	-	-	-	-	-	1 491		Thailand
-	-	-	-	-	-	-	97		darunter:BKK
-	-	-	-	-	-	-	97		Vietnam
-	-	-	-	-	-	-	1 176		darunter:SGN
-	-	-	-	-	-	-	1 107		Malaysia
-	-	-	-	-	-	-	69		darunter:KUL
-	14	-	-	-	-	-	1 814		FEN
-	14	-	-	-	-	-	1 814		Singapur
-	-	-	-	-	-	-	51		darunter:SIN
-	-	-	-	-	-	-	51		Brunei
-	-	-	-	-	-	-	180		darunter:BWN
-	-	-	-	-	-	-	98		Indonesien
-	-	-	-	-	-	-	83		darunter:JKT
-	-	-	-	-	-	-	364		DFS
-	-	-	-	-	-	-	364		Philippinen
-	-	-	-	-	-	-	3 364		darunter:MNL
-	-	-	-	-	-	-	3 364		Hongkong(China)
-	-	-	-	-	-	-	50		darunter:HKG
-	-	-	-	-	-	-	50		Taiwan
-	-	-	-	-	-	-	3 261		darunter:TPE
-	-	-	-	-	-	-	2 868		Japan
-	-	-	-	-	-	-	378		darunter:TYO
-	-	-	-	-	-	-	15		OSA
-	-	-	-	-	-	-	2 015		NGO
-	54	-	-	-	-	-	2 015		Rep. Korea
-	54	-	-	-	-	-	54		darunter:SEL
-	7	-	-	-	-	-	54		Dem. VR Korea
-	26	-	-	-	-	-	7		darunter:FNJ
-	26	-	-	-	-	-	1 580		Mongolei
-	-	-	-	-	-	-	636		China
-	-	-	-	-	-	-	945		darunter:PEK
-	102	-	-	-	-	-	24 122		SHA
-	-	-	-	-	-	-	182		Asien
-	-	-	-	-	-	-	182		Australien
-	-	-	-	-	-	-	55		darunter:SYD
-	-	-	-	-	-	-	55		Neuseeland
-	-	-	-	-	-	-	237		darunter:AKL
-	-	-	-	-	-	-			Australien/O
11	428	6	7	134	15	-	79 847		I N S G E S A M T

6 GÜTERVERKEHR

 6. 2 VERFLECHTUNG IM VERKEHR

 6. 2. 2 AUSLADUNG

VON STRECKENHERKUNFTS-		NACH STRECKEN									
LAND BZW.-----FLUGPLATZ	HAMBURG	HANNOVER	BREMEN	DUESSELDORF	KOELN/BONN	FRANKFURT	STUTTGART	NUERNBERG	MUENCHEN	BERLIN	
	(HAM)	(HAJ)	(BRE)	(DUS)	(CGN)	(FRA)	(STR)	(NUE)	(MUC)	(TXL)	
AUSLADUNG											
INSGESAMT											
Polen	5	-	-	2	31	52	0	-	0	5	
darunter:WAW	3	-	-	1	31	48	0	-	0	5	
KITW	-	-	-	-	-	3	-	-	-	-	
Litauen	1	-	-	-	-	20	-	-	-	0	
darunter:VNO	-	-	-	-	-	20	-	-	-	0	
Lettland	0	-	-	-	-	6	-	-	0	-	
Estland	0	-	-	-	-	-	-	-	-	-	
Finnland	20	-	-	9	169	93	-	-	3	4	
darunter:HEL	20	-	-	9	169	93	-	-	3	4	
Schweden	8	-	-	1	423	717	0	-	10	0	
darunter:STO	8	-	-	0	300	713	0	-	10	0	
GOT	-	-	-	0	124	4	-	-	0	-	
Norwegen	14	-	-	0	106	79	-	-	9	-	
darunter:OSL	14	-	-	0	106	79	-	-	9	-	
Dänemark	24	4	-	16	439	109	12	-	16	-	
darunter:CPH	24	4	-	16	371	107	12	-	16	-	
BLL	-	-	-	-	68	1	-	-	16	-	
Großbritannien	37	10	1	173	2 244	1 679	24	29	194	15	
darunter:LON	36	8	1	153	558	1 215	23	4	186	13	
BHX	-	0	-	2	0	9	0	-	6	2	
MAN	0	0	-	14	-	60	0	-	3	0	
EDI	-	-	-	-	28	-	-	-	-	-	
EMA	-	-	-	-	1 437	211	-	25	-	-	
*GB	-	0	-	0	213	184	-	-	-	-	
Irland	0	-	-	21	328	168	0	-	3	-	
darunter:DUB	0	-	-	21	328	67	0	-	3	-	
SNN	-	-	-	0	-	101	-	-	-	-	
Island	53	35	-	-	249	22	-	-	-	-	
darunter:KEF	53	35	-	-	249	22	-	-	-	-	
Niederlande	81	0	3	0	0	80	0	0	90	19	
darunter:AMS	81	0	3	0	0	80	0	0	90	19	
Belgien	21	60	5	5	639	403	22	400	25	2	
darunter:BRU	21	6	5	5	443	403	22	235	25	2	
*BE	-	55	-	-	196	-	-	165	-	-	
Luxemburg	0	-	-	-	-	4	-	-	0	-	
Frankreich	34	0	9	21	714	1 150	16	0	71	6	
darunter:PAR	33	0	0	20	355	1 058	16	0	45	6	
LYS	-	-	5	0	358	27	-	-	0	-	
TLS	-	-	4	0	-	-	-	-	18	-	
NCE	0	-	-	0	-	64	0	-	7	-	
Spanien	23	2	0	119	366	324	7	0	58	6	
darunter:MAD	11	-	-	4	5	101	1	-	9	3	
BCN	5	-	-	9	8	66	2	-	39	3	
VLC	-	-	-	-	-	34	-	-	-	-	
ALC	-	-	-	37	-	4	-	-	-	-	
AGP	3	-	-	11	-	33	-	-	-	-	
BIO	-	-	-	-	-	35	-	-	-	-	
*E1	-	-	-	-	351	-	-	-	-	-	
PMI	3	1	0	8	0	19	0	0	4	0	
LPA	0	-	0	17	0	16	2	-	2	-	
TCI	-	0	0	24	0	13	2	-	2	-	
Portugal	3	-	-	4	331	157	1	-	21	0	
darunter:LIS	3	-	-	4	2	112	1	-	21	0	
OPO	-	-	-	-	329	41	-	-	0	-	
Malta	2	-	-	1	-	126	0	-	2	0	
darunter:MLA	2	-	-	1	-	126	0	-	2	0	
Schweiz	26	7	4	44	130	243	39	24	79	19	
darunter:ZRH	25	7	4	40	3	165	38	22	68	19	
GVA	0	-	-	2	2	71	0	0	11	-	
BSL	1	0	-	1	125	8	-	2	0	-	
Österreich	8	2	2	25	285	230	7	5	30	7	
darunter:VIE	8	2	2	25	295	144	7	5	30	7	
LNZ	-	-	-	0	-	33	-	-	-	-	
SZG	-	-	-	0	-	16	-	-	-	-	
GRZ	-	-	-	0	-	35	-	-	-	-	
Italien	11	0	-	16	940	548	9	2	77	35	
darunter:ROM	-	-	-	10	-	109	-	-	23	34	
NPL	11	0	-	5	590	252	9	-	5	0	
VCE	0	-	-	-	333	85	-	-	0	-	
TRM	-	-	-	-	17	42	0	-	0	-	
FLR	-	-	-	0	-	8	-	-	13	-	
BLQ	-	-	-	0	-	50	-	-	4	-	
NAP	0	-	-	0	-	0	0	-	20	-	
Griechenland	5	3	-	54	35	165	19	0	69	11	
darunter:ATH	1	1	-	15	35	144	14	0	30	9	
SKG	4	2	-	39	0	21	5	0	39	2	
Türkei	40	12	-	122	494	219	63	81	111	19	
darunter:ANK	4	-	-	0	0	38	1	-	0	-	
IST	34	12	-	108	492	150	61	81	79	19	
IZM	2	-	-	4	1	18	0	-	31	-	
AYT	-	0	-	8	0	12	-	-	1	-	
Zypern	13	-	-	-	-	25	-	-	-	-	
darunter:LCA	13	-	-	-	-	25	-	-	-	-	
Slowenien	-	-	-	-	-	20	-	-	0	-	
darunter:LJU	-	-	-	-	-	20	-	-	0	-	
Kroatien	-	-	-	0	-	30	-	-	0	-	
darunter:ZAG	-	-	-	0	-	29	-	-	0	-	
Jugoslawien/Serbien	-	-	-	1	-	27	0	-	4	-	
darunter:BEG	-	-	-	1	-	27	0	-	4	-	
Bosnien-Herzegowina	-	-	-	-	-	3	-	-	-	-	
Mazedonien	-	-	-	0	-	3	1	-	-	-	
Ungarn	2	-	-	1	80	106	2	-	5	1	
darunter:BUD	2	-	-	1	80	106	2	-	5	1	
Albanien	-	-	-	-	-	0	-	-	2	-	
Tschechische Rep. ..	2	-	-	0	1	55	0	57	1	-	

JUNI 1998

MIT GEBIETEN AUSSERHALB DEUTSCHLANDS

IN TONNEN

ZIELFLUGPLATZ

VON STRECKENHERKUNFTS-

B E R L I N (THF)	SAARBRUECKEN (SXF)	MUENSTER/ OSN. (FMO)	LEIPZIG (LEJ)	DRESDEN (DRS)	ERFURT (ERF)	SONSTIGE	INSGESAMT	LAND BZW. - FLUGPLATZ
-	24	-	9	0	-	-	128	AUSLADUNG
-	6	-	9	-	-	-	104	-----
-	18	-	-	-	-	-	21	darunter: WAW
-	-	-	-	-	-	-	21	KTW
-	-	-	-	-	-	-	20	Litauen
-	-	-	-	-	-	-	6	darunter: VNO
-	-	-	-	-	-	-	0	Lettland
-	-	-	-	-	-	-	299	Estland
-	-	-	-	-	-	-	299	Finnland
-	-	-	-	-	-	-	1 159	darunter: HEL
-	-	-	-	-	-	-	1 032	Schweden
-	-	-	-	-	-	-	128	darunter: STO
-	-	0	-	-	-	-	208	GOT
-	-	0	-	-	-	-	208	Norwegen
-	-	-	-	-	-	-	620	darunter: OSL
-	-	-	-	-	-	-	551	Dänemark
-	-	-	-	-	-	-	69	darunter: CPH
-	-	5	-	0	-	-	4 411	BLL
-	-	-	-	0	-	-	2 196	Großbritannien
-	-	-	-	-	-	-	20	darunter: LON
-	-	-	-	-	-	-	77	BHX
-	-	-	-	-	-	-	28	MAM
-	-	-	-	-	-	-	1 673	EDI
-	-	3	-	-	-	-	402	EMA
-	-	-	-	-	-	-	521	*GB
-	-	-	-	-	-	-	420	Irland
-	-	-	-	-	-	-	101	darunter: DUB
-	-	-	-	-	-	-	359	SNN
-	-	-	-	-	-	-	359	Island
-	-	-	-	1	-	-	274	darunter: KEF
-	-	-	-	1	-	-	274	Niederlande
2	16	-	100	-	-	-	1 696	darunter: AMS
2	16	-	-	-	-	-	1 180	Belgien
0	-	-	100	-	-	-	515	darunter: BRU
-	-	-	-	-	-	-	5	*BE
-	-	0	-	-	-	-	2 021	Luxemburg
-	-	0	-	-	-	-	1 535	Frankreich
-	-	-	-	-	-	-	391	darunter: PAR
-	-	-	-	-	-	-	22	LYS
-	-	-	-	-	-	-	73	TLS
0	-	0	-	-	-	-	907	NCE
-	-	-	-	-	-	-	134	Spanien
-	-	-	-	-	-	-	131	darunter: MAD
-	-	-	-	-	-	-	34	BCN
-	-	-	-	-	-	-	41	VLC
-	-	-	-	-	-	-	47	ALC
-	-	-	-	-	-	-	35	AGP
-	-	-	-	-	-	-	351	BIO
-	-	-	-	-	-	-	37	*E1
-	-	-	-	-	-	-	39	PMI
0	-	-	-	-	-	-	41	LPA
-	-	-	-	-	-	-	517	TCI
-	0	-	-	-	-	-	139	Portugal
-	0	-	-	-	-	-	370	darunter: LIS
-	-	-	-	-	-	-	131	OPO
-	-	-	-	-	-	-	622	Malta
2	-	-	2	0	-	-	396	darunter: MLA
2	-	-	2	0	-	-	88	Schweiz
0	-	-	-	0	-	-	138	darunter: ZRH
-	-	-	-	0	-	-	612	GVA
-	-	-	-	0	-	-	526	BSL
-	-	-	-	-	-	-	33	Österreich
-	-	-	-	-	-	-	16	darunter: VIE
-	-	-	-	-	-	-	35	LNZ
-	-	-	-	-	-	-	35	SZG
-	-	-	-	-	-	-	1 638	GRZ
-	-	-	-	-	-	-	175	Italien
-	-	-	-	-	-	-	873	darunter: ROM
-	-	-	-	-	-	-	419	MIL
-	-	-	-	-	-	-	60	VCE
-	-	-	-	-	-	-	21	TRN
-	-	-	-	-	-	-	55	FLR
-	-	-	-	-	-	-	21	BLQ
0	-	-	0	-	-	-	362	NAP
-	-	-	-	-	-	-	249	Griechenland
-	-	-	-	-	-	-	112	darunter: ATH
13	-	0	-	-	-	-	44	SKG
0	-	-	-	-	-	-	1 175	Türkei
13	-	-	-	-	-	-	57	darunter: ANK
-	-	-	-	-	-	-	23	IST
-	-	0	-	-	-	-	51	IZM
-	-	-	-	-	-	-	51	AYT
13	-	-	-	-	-	-	21	Zypern
13	-	-	-	-	-	-	21	darunter: LCA
-	-	-	-	-	-	-	21	Slowenien
-	-	-	-	-	-	-	30	darunter: LJU
-	-	-	-	-	-	-	29	Kroatien
-	3	-	-	-	-	-	36	darunter: ZAG
-	3	-	-	-	-	-	35	Jugoslawien/Serbien
-	-	-	-	-	-	-	3	darunter: BEG
-	-	-	-	-	-	-	5	Bosnien-Herzegowina
-	-	-	-	-	-	-	197	Mazedonien
-	-	-	-	-	-	-	197	Ungarn
-	-	-	-	-	-	-	3	darunter: BUD
0	-	-	2	-	-	-	120	Albanien
-	-	-	-	-	-	-	-	Tschechische Rep.

6 GÜETERVERKEHR

 6. 2 VERFLECHTUNG IM VERKEHR

 6. 2. 2 AUSLADUNG

VON STRECKENHERKUNFTS- LAND BZW. ---FLUGPLATZ	NACH STRECKEN									
	HAMBURG (HAM)	HANNOVER (HAJ)	BREMEN (BRE)	DUESSELDORF (DUS)	KOELN/BONN (CGN)	FRANKFURT (FRA)	STUTTGART (STR)	NUERNBERG (NUE)	MUENCHEN (MUC)	BERLIN (TXL)
AUSLADUNG										
INSGESAMT										
darunter:PRG	2	-	-	0	1	55	0	57	1	-
Rumänien	-	-	-	0	-	25	-	-	5	-
darunter:OTP	-	-	-	0	-	25	-	-	5	-
Bulgarien	-	-	-	0	-	77	-	-	10	-
darunter:SOF	-	-	-	7	-	77	-	-	10	-
Russische Föb	5	3	-	7	-	128	-	-	3	0
darunter:MW	5	-	-	6	-	89	-	-	3	0
LED	0	0	-	0	-	17	-	-	-	-
*RU	0	1	-	1	-	11	-	-	-	-
Weißrußland	-	-	-	-	-	13	-	-	1	-
darunter:MSQ	-	-	-	-	-	13	-	-	1	-
Moldavien	-	-	-	-	-	2	-	-	-	-
Ukraine	-	-	-	-	-	15	-	-	0	-
darunter:IEV	-	-	-	-	-	15	-	-	0	-
Georgien	-	-	-	-	-	3	-	-	-	-
Armenien	-	-	-	-	-	11	-	-	-	-
darunter:EVN	-	-	-	-	-	11	-	-	-	-
Aserbeidschan	-	-	-	-	-	11	-	-	-	-
darunter:BAK	-	-	-	-	-	11	-	-	-	-
Kasachstan	-	0	-	0	-	76	-	-	-	-
darunter:ALA	-	0	-	0	-	76	-	-	-	-
Kirgisien	-	-	-	-	-	2	-	-	-	-
Turkmenistan	-	-	-	-	-	23	-	-	-	-
darunter:ASB	-	-	-	-	-	23	-	-	-	-
Usbekistan	-	-	-	-	-	19	-	-	-	-
darunter:TAS	-	-	-	-	-	19	-	-	-	-
Europa	437	138	19	646	8 015	7 266	225	599	904	153
DARUNTER: EU-LAENDER	273	81	15	465	6 923	5 825	118	437	669	107
Agypten	4	-	-	5	-	325	-	-	0	-
darunter:CAI	4	-	-	4	-	313	-	-	0	-
ALY	-	-	-	-	-	12	-	-	-	-
Tunesien	2	2	-	18	-	59	0	-	5	-
darunter:TUN	2	-	-	6	-	35	-	-	0	-
MIR	0	2	-	13	-	20	0	-	1	-
Algerien	-	-	-	-	-	18	-	-	-	-
darunter:ALG	-	-	-	-	-	18	-	-	-	-
Marokko	-	-	-	3	1	43	-	-	1	-
darunter:CAS	-	-	-	-	-	41	-	-	-	-
Senegal	-	-	-	-	-	95	-	-	-	-
darunter:DKR	-	-	-	-	-	95	-	-	-	-
Ghana	-	-	-	41	-	29	-	-	-	-
darunter:ACC	-	-	-	41	-	29	-	-	-	-
Nigeria	-	-	-	-	-	36	-	-	-	-
darunter:LOS	-	-	-	-	-	36	-	-	-	-
Sudan	-	-	-	-	-	11	-	-	-	-
darunter:KRT	-	-	-	-	-	11	-	-	-	-
Eritrea	-	-	-	-	-	4	-	-	-	-
Athiopien	-	-	-	-	-	81	-	-	-	-
darunter:ADD	-	-	-	-	-	81	-	-	-	-
Kenia	-	-	-	20	-	659	-	-	-	-
darunter:NBO	-	-	-	20	-	650	-	-	-	-
MBA	-	-	-	-	-	8	-	-	-	-
Simbabwe	-	-	-	-	-	172	-	-	-	-
darunter:HRE	-	-	-	-	-	172	-	-	-	-
Namibia	-	-	-	-	-	101	-	-	5	-
darunter:WDE	-	-	-	-	-	101	-	-	5	-
Seschellen	-	-	-	-	-	5	-	-	-	-
Mauritius	-	-	-	-	-	52	-	-	56	-
darunter:MRU	-	-	-	-	-	52	-	-	56	-
Südafrika	-	-	-	-	-	969	-	-	129	-
darunter:JNB	-	-	-	-	-	704	-	-	129	-
CPT	-	-	-	-	-	265	-	-	-	-
Afrika	6	2	-	87	1	2 660	0	-	197	-
Kanada	11	-	-	16	-	1 724	1	-	0	-
darunter:YMX	-	-	-	-	-	172	-	-	-	-
YTO	2	-	-	3	-	655	0	-	0	-
YVR	5	-	-	2	-	486	1	-	-	-
YYC	-	-	-	10	-	390	-	-	0	-
YHZ	4	-	-	0	-	21	-	-	-	-
USA	69	-	-	1 209	3 675	12 504	278	-	1 150	-
darunter:JFK	-	-	-	769	1 610	3 265	93	-	417	-
CHI	-	-	-	150	-	2 866	-	-	250	-
BOS	-	-	-	-	-	517	-	-	-	-
PHL	-	-	-	-	1 665	162	-	-	87	-
WAS	-	-	-	-	-	466	-	-	21	-
DET	-	-	-	-	-	129	-	-	-	-
PIT	-	-	-	-	-	174	-	-	-	-
CVG	-	-	-	-	-	292	-	-	7	-
IND	-	-	-	-	-	37	-	-	-	-
ATL	69	-	-	-	-	1 815	185	-	166	-
TPA	-	-	-	-	-	23	-	-	-	-
MIA	-	-	-	75	-	868	-	-	10	-
SDF	-	-	-	-	399	-	-	-	-	-
ORL	-	-	-	80	-	-	-	-	-	-
*U2	-	-	-	59	-	9	-	-	-	-
DAL	-	-	-	-	-	770	-	-	-	-
HOU	-	-	-	-	-	300	-	-	-	-
SFO	-	-	-	-	-	249	-	-	191	-
LAX	-	-	-	70	-	562	-	-	-	-

JUNI 1998
 MIT GEBIETEN AUSSERHALB DEUTSCHLANDS
 IN TONNEN

ZIELFLUGPLATZ									VON STRECKENHERKUNFTS-
B E R L I N (THF)	SAARBRUECKEN (SXF)	MUENSTER/ (SCN)	OSN.(FMO)	LEIPZIG (LEJ)	DRESDEN (DRS)	ERFURT (ERF)	SONSTIGE	INSGESAMT	LAND BZW. - FLUGPLATZ
									AUSSLADUNG
									INSGESAMT
0	-	-	-	2	-	-	-	120	darunter:PRG
-	1	-	-	-	-	-	-	31	Rumänien
-	15	-	-	-	0	-	-	31	darunter:OTP
-	15	-	-	-	-	-	-	103	Bulgarien
-	22	-	-	-	-	-	-	102	darunter:SOF
-	22	-	-	-	-	-	-	169	Russische Föd.
-	0	-	-	-	-	-	-	126	darunter:MMW
-	2	-	-	-	-	-	-	17	LED
-	2	-	-	-	-	-	-	14	*RU
-	13	-	-	-	-	-	-	16	Weißrußland
-	13	-	-	-	-	-	-	16	darunter:MSQ
-	-	-	-	-	-	-	-	2	Moldavien
-	-	-	-	-	-	-	-	28	Ukraine
-	-	-	-	-	-	-	-	28	darunter:IEV
-	-	-	-	-	-	-	-	3	Georgien
-	-	-	-	-	-	-	-	11	Armenien
-	-	-	-	-	-	-	-	11	darunter:EVN
-	-	-	-	-	-	-	-	11	Aserbeidschan
-	-	-	-	-	-	-	-	11	darunter:BAK
-	-	-	-	-	-	-	-	77	Kasachstan
-	-	-	-	-	-	-	-	77	darunter:ALA
-	-	-	-	-	-	-	-	2	Kirgisien
-	-	-	-	-	-	-	-	23	Turkmenistan
-	-	-	-	-	-	-	-	23	darunter:ASB
-	-	-	-	-	-	-	-	19	Usbekistan
-	-	-	-	-	-	-	-	19	darunter:TAS
4	122	6	3	114	3	-	-	18 651	Europa
2	17	5	0	101	2	-	-	15 041	DARUNTER: EU-LAENDER
-	3	-	-	-	-	-	-	337	Ägypten
-	3	-	-	-	-	-	-	324	darunter:CAI
-	0	-	-	-	-	-	-	12	ALY
-	0	-	-	-	-	-	-	87	Tunesien
-	0	-	-	-	-	-	-	43	darunter:TUN
-	0	-	-	-	-	-	-	36	MIR
-	0	-	-	-	-	-	-	19	Algerien
-	0	-	-	-	-	-	-	19	darunter:ALG
-	-	-	-	-	-	-	-	48	Marokko
-	-	-	-	-	-	-	-	41	darunter:CAS
-	-	-	-	-	-	-	-	95	Senegal
-	-	-	-	-	-	-	-	95	darunter:DKR
-	-	-	-	-	-	-	-	70	Ghana
-	-	-	-	-	-	-	-	70	darunter:ACC
-	-	-	-	-	-	-	-	36	Nigeria
-	-	-	-	-	-	-	-	36	darunter:LOS
-	-	-	-	-	-	-	-	11	Sudan
-	-	-	-	-	-	-	-	11	darunter:KRT
-	-	-	-	-	-	-	-	4	Eritrea
-	-	-	-	-	-	-	-	81	Äthiopien
-	-	-	-	-	-	-	-	81	darunter:ADD
-	-	-	-	-	-	-	-	679	Kenia
-	-	-	-	-	-	-	-	650	darunter:NBO
-	-	-	-	-	-	-	-	28	MBA
-	-	-	-	-	-	-	-	172	Simbabwe
-	-	-	-	-	-	-	-	172	darunter:HRE
-	-	-	-	-	-	-	-	106	Namibia
-	-	-	-	-	-	-	-	106	darunter:WDH
-	-	-	-	-	-	-	-	5	Seschellen
-	-	-	-	-	-	-	-	108	Mauritius
-	-	-	-	-	-	-	-	108	darunter:MRU
-	-	-	-	-	-	-	-	1 098	Südafrika
-	-	-	-	-	-	-	-	833	darunter:JNB
-	-	-	-	-	-	-	-	265	CPT
-	4	0	-	-	-	-	-	2 956	Afrika
-	0	-	-	-	-	-	-	1 754	Kanada
-	0	-	-	-	-	-	-	172	darunter:YMX
-	-	-	-	-	-	-	-	661	YTO
-	-	-	-	-	-	-	-	495	YVR
-	-	-	-	-	-	-	-	400	YVC
-	-	-	-	-	-	-	-	25	YHZ
-	-	-	-	-	-	-	-	18 885	USA
-	-	-	-	-	-	-	-	6 155	darunter:JFK
-	-	-	-	-	-	-	-	3 266	CHI
-	-	-	-	-	-	-	-	517	BOS
-	-	-	-	-	-	-	-	1 915	PHL
-	-	-	-	-	-	-	-	488	WAS
-	-	-	-	-	-	-	-	129	DET
-	-	-	-	-	-	-	-	174	PIT
-	-	-	-	-	-	-	-	299	CVG
-	-	-	-	-	-	-	-	37	IND
-	-	-	-	-	-	-	-	2 235	ATL
-	-	-	-	-	-	-	-	23	TPA
-	-	-	-	-	-	-	-	953	MIA
-	-	-	-	-	-	-	-	399	SDF
-	-	-	-	-	-	-	-	80	ORL
-	-	-	-	-	-	-	-	68	*U2
-	-	-	-	-	-	-	-	770	DAL
-	-	-	-	-	-	-	-	300	HOU
-	-	-	-	-	-	-	-	440	SFO
-	-	-	-	-	-	-	-	632	LAX

VON STRECKENHERKUNFTS- LAND BZW. --- FLUGPLATZ	NACH STRECKEN									
	HAMBURG (HAM)	HANNOVER (HAJ)	BREMEN (BRE)	DUESSELDORF (DUS)	KOELN/BONN (CGN)	FRANKFURT (FRA)	STUTTGART (STR)	NUERNBERG (NUE)	MUENCHEN (MUC)	BERLIN (TXL)
AUSLADUNG										
INSGESAMT										
Mexiko	-	-	-	15	-	308	-	-	-	-
darunter: MEX	-	-	-	-	-	307	-	-	-	-
*MX	-	-	-	15	-	0	-	-	-	-
Kuba	-	-	-	38	-	6	-	-	-	-
darunter: VRA	-	-	-	38	-	6	-	-	-	-
Bahamas	-	-	-	-	-	9	-	-	-	-
Jamaika	-	-	-	16	-	-	-	-	-	-
darunter: MJB	-	-	-	16	-	-	-	-	-	-
Dominik. Republik	-	-	-	104	1	82	1	-	10	-
darunter: SDQ	-	-	-	28	-	25	-	-	-	-
POP	-	-	-	61	1	35	1	-	10	-
*DO	-	-	-	15	-	23	-	-	-	-
Kolumbien	-	-	-	-	-	60	-	-	-	-
darunter: BOG	-	-	-	-	-	60	-	-	-	-
Venezuela	-	-	-	0	-	-	-	-	-	-
Brasilien	-	-	-	-	-	1 491	-	-	-	-
darunter: RIO	-	-	-	-	-	320	-	-	-	-
SAO	-	-	-	-	-	1 081	-	-	-	-
REC	-	-	-	-	-	22	-	-	-	-
POA	-	-	-	-	-	68	-	-	-	-
Peru	-	-	-	-	-	32	-	-	-	-
darunter: LIM	-	-	-	-	-	32	-	-	-	-
Uruguay	-	-	-	-	-	81	-	-	-	-
darunter: MVD	-	-	-	-	-	81	-	-	-	-
Argentinien	-	-	-	-	-	268	-	-	-	-
darunter: BUE	-	-	-	-	-	268	-	-	-	-
Chile	-	-	-	-	-	140	-	-	-	-
darunter: SCL	-	-	-	-	-	140	-	-	-	-
Amerika	81	-	-	1 396	3 676	16 705	281	-	1 161	-
Libanon	-	-	-	-	-	17	-	-	-	-
darunter: BEY	-	-	-	-	-	17	-	-	-	-
Israel	0	-	-	-	-	875	-	-	81	-
darunter: TLV	0	-	-	-	-	875	-	-	81	-
Jordanien	-	-	-	-	-	7	-	-	-	6
darunter: AMM	-	-	-	-	-	7	-	-	-	6
Syrien	-	-	-	-	-	13	-	-	0	-
darunter: DAM	-	-	-	-	-	13	-	-	0	-
Iran	19	-	-	-	-	131	-	-	-	-
darunter: THR	19	-	-	-	-	131	-	-	-	-
Kuweit	-	-	-	-	-	347	-	-	9	-
darunter: KWI	-	-	-	-	-	347	-	-	9	-
Bahrain	-	-	-	-	-	62	-	-	-	-
darunter: BAH	-	-	-	-	-	62	-	-	-	-
Katar	-	-	-	-	-	6	-	-	36	-
darunter: DOH	-	-	-	-	-	6	-	-	36	-
Saudi-Arabien	-	-	-	-	-	122	-	-	-	-
darunter: JED	-	-	-	-	-	86	-	-	-	-
RUH	-	-	-	-	-	36	-	-	-	-
Jemen	-	-	-	-	-	14	-	-	-	-
darunter: SAH	-	-	-	-	-	14	-	-	-	-
Oman	-	-	-	-	-	34	-	-	12	-
darunter: MCT	-	-	-	-	-	34	-	-	12	-
Ver. Arab. Emirate	-	-	-	-	1 413	2 942	-	-	-	-
darunter: SHJ	-	-	-	-	1 413	2 434	-	-	-	-
DXB	-	-	-	-	-	448	-	-	-	-
AUH	-	-	-	-	-	60	-	-	-	-
Pakistan	-	-	-	-	-	704	-	-	-	-
darunter: KHI	-	-	-	-	-	621	-	-	-	-
LHE	-	-	-	-	-	75	-	-	-	-
Bangladesch	-	-	-	-	-	11	-	-	-	-
darunter: DAC	-	-	-	-	-	11	-	-	-	-
Indien	-	-	-	-	-	2 075	-	-	-	-
darunter: DEL	-	-	-	-	-	1 192	-	-	-	-
BOM	-	-	-	-	-	505	-	-	-	-
MAA	-	-	-	-	-	379	-	-	-	-
Nepal	-	-	-	-	-	6	-	-	-	-
Sri Lanka	-	-	-	29	-	64	-	-	44	-
darunter: CMB	-	-	-	29	-	64	-	-	44	-
Malediven	-	-	-	34	-	18	-	-	14	-
darunter: MLE	-	-	-	34	-	18	-	-	14	-
Thailand	-	-	-	-	-	1 731	-	-	147	-
darunter: BKK	-	-	-	-	-	1 731	-	-	147	-
Vietnam	-	-	-	-	-	93	-	-	-	-
darunter: SGN	-	-	-	-	-	93	-	-	-	-
Malaysia	-	-	-	-	-	1 211	-	-	45	-
darunter: KUL	-	-	-	-	-	924	-	-	45	-
PEN	-	-	-	-	-	287	-	-	-	-
Singapur	-	-	-	-	-	1 524	-	-	-	-
darunter: SIN	-	-	-	-	-	1 524	-	-	-	-
Brunei	-	-	-	-	-	83	-	-	-	-
darunter: BWN	-	-	-	-	-	83	-	-	-	-
Indonesien	-	-	-	-	-	237	-	-	-	-
darunter: JKT	-	-	-	-	-	183	-	-	-	-
DPS	-	-	-	-	-	54	-	-	-	-
Philippinen	-	-	-	-	-	34	-	-	-	-
darunter: MNL	-	-	-	-	-	334	-	-	-	-
Hongkong (China)	-	-	-	-	-	3 505	-	-	-	-
darunter: HKG	-	-	-	-	-	3 505	-	-	-	-
Taiwan	-	-	-	-	-	51	-	-	-	-
darunter: TPE	-	-	-	-	-	51	-	-	-	-
Japan	-	-	-	-	-	3 291	-	-	-	-
darunter: TYO	-	-	-	-	-	2 938	-	-	-	-

JUNI 1998

MIT GEBIETEN AUSSERHALB DEUTSCHLANDS

IN TONNEN

ZIELFLUGPLATZ

VON STRECKENHERKUNFTS-

B E R L I N (THF)	! SAARBRUECKEN! (SXF)	! M U E N S T E R / (SCN)	! O S N . (F M O) !	! L E I P Z I G (LEJ)	! D R E S D E N (DRS)	! E R F U R T (ERF)	! S O N S T I G E	! I N S G E S A M T	LAND BZW. - FLUGPLATZ
-	-	-	-	-	-	-	-	322	AUSLADUNG
-	-	-	-	-	-	-	-	307	Mexiko
-	-	-	-	-	-	-	-	15	darunter: MEX
-	0	-	-	-	-	-	-	44	*MX
-	-	-	-	-	-	-	-	44	Kuba
-	-	-	-	-	-	-	-	9	darunter: VRA
-	-	-	-	-	-	-	-	16	Bahamas
-	-	-	-	-	-	-	-	16	Jamaika
-	-	-	-	5	-	-	-	16	darunter: MJB
-	-	-	-	-	-	-	-	203	Dominik. Republik
-	-	-	-	5	-	-	-	52	darunter: SDQ
-	-	-	-	-	-	-	-	113	POP
-	-	-	-	-	-	-	-	37	*DO
-	-	-	-	-	-	-	-	60	Kolumbien
-	-	-	-	-	-	-	-	60	darunter: BOG
-	-	-	-	-	-	-	-	0	Venezuela
-	-	-	-	-	-	-	-	1 491	Brasilien
-	-	-	-	-	-	-	-	320	darunter: RIO
-	-	-	-	-	-	-	-	1 081	SAO
-	-	-	-	-	-	-	-	22	REC
-	-	-	-	-	-	-	-	68	POA
-	-	-	-	-	-	-	-	32	Peru
-	-	-	-	-	-	-	-	32	darunter: LIM
-	-	-	-	-	-	-	-	81	Uruguay
-	-	-	-	-	-	-	-	81	darunter: MVD
-	-	-	-	-	-	-	-	268	Argentinien
-	-	-	-	-	-	-	-	268	darunter: BUE
-	-	-	-	-	-	-	-	140	Chile
-	-	-	-	-	-	-	-	140	darunter: SCL
-	0	-	-	5	-	-	-	23 306	Amerika
-	-	-	-	-	-	-	-	17	Libanon
-	-	-	-	-	-	-	-	17	darunter: BEY
-	3	-	-	-	-	-	-	958	Israel
-	3	-	-	-	-	-	-	958	darunter: TLV
-	-	-	-	-	-	-	-	13	Jordanien
-	-	-	-	-	-	-	-	13	darunter: AMM
-	0	-	-	-	-	-	-	14	Syrien
-	0	-	-	-	-	-	-	14	darunter: DAM
-	-	-	-	-	-	-	-	150	Iran
-	-	-	-	-	-	-	-	150	darunter: THR
-	-	-	-	-	-	-	-	356	Kuweit
-	-	-	-	-	-	-	-	356	darunter: KWI
-	-	-	-	-	-	-	-	62	Bahrain
-	-	-	-	-	-	-	-	62	darunter: BAH
-	-	-	-	-	-	-	-	42	Katar
-	-	-	-	-	-	-	-	42	darunter: DOH
-	-	-	-	-	-	-	-	122	Saudi-Arabien
-	-	-	-	-	-	-	-	86	darunter: JED
-	-	-	-	-	-	-	-	36	RUH
-	-	-	-	-	-	-	-	14	Jemen
-	-	-	-	-	-	-	-	14	darunter: SAH
-	-	-	-	-	-	-	-	46	Oman
-	-	-	-	-	-	-	-	46	darunter: MCT
-	-	-	-	-	-	-	-	4 355	Ver. Arab. Emirate
-	-	-	-	-	-	-	-	3 847	darunter: SHJ
-	-	-	-	-	-	-	-	448	DXB
-	-	-	-	-	-	-	-	60	AUH
-	-	-	-	-	-	-	-	704	Pakistan
-	-	-	-	-	-	-	-	621	darunter: KHI
-	-	-	-	-	-	-	-	75	LHE
-	-	-	-	-	-	-	-	11	Bangladesch
-	-	-	-	-	-	-	-	11	darunter: DAC
-	-	-	-	-	-	-	-	2 075	Indien
-	-	-	-	-	-	-	-	1 192	darunter: DEL
-	-	-	-	-	-	-	-	505	BOM
-	-	-	-	-	-	-	-	379	MAA
-	-	-	-	-	-	-	-	6	Nepal
-	-	-	-	-	-	-	-	137	Sri Lanka
-	-	-	-	-	-	-	-	137	darunter: CMB
-	-	-	-	-	-	-	-	66	Malediven
-	-	-	-	-	-	-	-	66	darunter: MLE
-	-	-	-	-	-	-	-	1 877	Thailand
-	-	-	-	-	-	-	-	1 877	darunter: BKK
-	-	-	-	-	-	-	-	93	Vietnam
-	-	-	-	-	-	-	-	93	darunter: SGN
-	-	-	-	-	-	-	-	1 256	Malaysia
-	-	-	-	-	-	-	-	969	darunter: KUL
-	-	-	-	-	-	-	-	287	PEN
-	27	-	-	-	-	-	-	1 552	Singapur
-	27	-	-	-	-	-	-	1 552	darunter: SIN
-	-	-	-	-	-	-	-	83	Brunei
-	-	-	-	-	-	-	-	83	darunter: BWN
-	-	-	-	-	-	-	-	237	Indonesien
-	-	-	-	-	-	-	-	183	darunter: JKT
-	-	-	-	-	-	-	-	54	DPS
-	-	-	-	-	-	-	-	334	Philippinen
-	-	-	-	-	-	-	-	334	darunter: MNL
-	-	-	-	-	-	-	-	3 505	Hongkong (China)
-	-	-	-	-	-	-	-	3 505	darunter: HKG
-	-	-	-	-	-	-	-	51	Taiwan
-	-	-	-	-	-	-	-	51	darunter: TPE
-	-	-	-	-	-	-	-	3 291	Japan
-	-	-	-	-	-	-	-	2 938	darunter: TYO

6 GÜTERVERKEHR
 6. 2 VERFLECHTUNG IM VERKEHR
 6. 2. 2 AUSLADUNG

VON STRECKENHERKUNFTS-	NACH STRECKEN									
LAND BZW. ---FLUGPLATZ:	HAMBURG (HAM)	HANNOVER (HAJ)	BREMEN (BRE)	DUESSELDORF (DUS)	KOELN/BONN (CGN)	FRANKFURT (FRA)	STUTTGART (STR)	NUERNBERG (NUE)	MUENCHEN (MUC)	BERLIN (TXL)
AUSLADUNG										
INSGESAMT										
OSA	-	-	-	-	-	333	-	-	-	-
NGO	-	-	-	-	-	20	-	-	-	-
Rep. Korea	-	-	-	-	-	2 401	-	-	-	-
darunter:SEL	-	-	-	-	-	2 401	-	-	-	-
Dem. VR Korea	-	-	-	-	-	-	-	-	-	-
Mongolei	-	-	-	-	-	-	-	-	-	-
China	-	-	-	-	-	1 271	-	-	40	-
darunter:PEK	-	-	-	-	-	780	-	-	17	-
SHA	-	-	-	-	-	491	-	-	23	-
Asien	19	-	-	63	1 413	23 181	-	-	429	6
Australien	-	-	-	-	-	38	-	-	-	-
darunter:SYD	-	-	-	-	-	38	-	-	-	-
Neuseeland	-	-	-	-	-	63	-	-	-	-
darunter:AKL	-	-	-	-	-	63	-	-	-	-
Australien/O	-	-	-	-	-	101	-	-	-	-
I N S G E S A M T ..	542	139	19	2 192	13 105	49 913	505	599	2 691	158

JUNI 1998

MIT GEBIETEN AUSSERHALB DEUTSCHLANDS

IN TONNEN

ZIELFLUGPLATZ

VON STRECKENHERKUNFTS-

B E R L I N (THF)	! S A A R B R U E C K E N ! (SXF)	! M U E N S T E R / ! (SCN)	! O S N . (F M O) !	! L E I P Z I G ! (LEJ)	! D R E S D E N ! (DRS)	! E R F U R T ! (ERF)	! S O N S T I G E !	! I N S G E S A M T !	! L A N D B Z W . - F L U G P L A T Z !
-	-	-	-	-	-	-	-	333	AUSLADUNG
-	-	-	-	-	-	-	-	20	INGESAMT
-	-	-	-	-	-	-	-	2 401	OSA
-	9	-	-	-	-	-	-	2 401	NGO
-	1	-	-	-	-	-	-	9	Rep. Korea
-	3	-	-	-	-	-	-	1	darunter:SEL
-	3	-	-	-	-	-	-	1 314	Dem. VR Korea
-	-	-	-	-	-	-	-	800	Mongolei
-	-	-	-	-	-	-	-	515	China
-	43	-	-	-	-	-	-	25 154	darunter:PEK
-	-	-	-	-	-	-	-	-	SHA
-	-	-	-	-	-	-	-	-	Asien
-	-	-	-	-	-	-	-	38	Australien
-	-	-	-	-	-	-	-	38	darunter:SYD
-	-	-	-	-	-	-	-	63	Neuseeland
-	-	-	-	-	-	-	-	63	darunter:AKL
-	-	-	-	-	-	-	-	101	Australien/O
4	170	6	3	119	3	-	-	70 168	I N S G E S A M T

7 LUFTPOSTVERKEHR
7. 1 VERFLECHTUNG IM VERKEHR

EIN- /

NACH STRECKENZIEL- FLUGPLATZ	VON STRECKEN									
	HAMBURG (HAM)	HANNOVER (HAJ)	BREMEN (BRE)	DUESSELDORF (DUS)	KOELN/BONN (CGN)	FRANKFURT (FRA)	STUTTGART (STR)	NUERNBERG (NUE)	MUENCHEN (MUC)	BERLIN (TXL)
POST-EIN-/AUSLADUNG										
INSGESAMT										
HAMBURG	-	-	-	-	-	420	81	-	102	-
HANNOVER	-	-	-	-	-	153	86	-	95	-
BREMEN	-	-	-	-	-	180	40	-	-	-
DUESSELDORF	1	-	-	-	-	0	-	-	-	-
KOELN/BONN	-	-	-	-	-	300	62	70	186	10
FRANKFURT	499	111	140	0	159	-	156	240	361	454
STUTTGART	178	89	15	-	146	170	-	-	15	-
NUERNBERG	5	38	-	-	90	129	-	-	-	-
MUENCHEN	34	78	-	0	224	314	14	-	-	58
BERLIN (TEGEL)	0	-	-	-	205	436	4	0	103	-
BERLIN (TEMPELHOF)	-	-	-	-	-	-	-	-	-	-
BERLIN (SCHOENEFELD)	-	-	-	-	-	2	69	-	-	-
SAARBRUECKEN	-	-	-	-	-	-	-	-	-	-
MUENSTER/OSNABRUECK	-	-	-	-	-	128	-	-	-	-
LEIPZIG	-	-	-	-	179	152	-	-	-	-
DRESDEN	-	-	-	-	6	247	-	-	-	-
ERFURT	-	-	-	-	-	-	-	-	-	-
SONSTIGE FLUGPLAETZE	0	-	-	-	-	230	-	-	-	-
DEUTSCHLAND	718	317	155	0	1 009	2 861	514	311	863	521
POST-EIN-/AUSLADUNG										
GEMISCHTFLUEGE										
HAMBURG	-	-	-	-	-	4	-	-	0	-
HANNOVER	-	-	-	-	-	-	-	-	-	-
BREMEN	-	-	-	-	-	1	-	-	-	-
DUESSELDORF	1	-	-	-	-	0	-	-	-	-
KOELN/BONN	-	-	-	-	-	-	-	-	0	-
FRANKFURT	43	0	0	-	-	-	-	0	0	0
STUTTGART	0	0	-	-	-	4	-	-	-	-
NUERNBERG	5	-	-	-	-	2	-	-	-	-
MUENCHEN	14	1	0	-	-	7	-	-	-	-
BERLIN (TEGEL)	0	-	-	-	-	74	-	0	-	-
BERLIN (TEMPELHOF)	-	-	-	-	-	-	-	-	-	-
BERLIN (SCHOENEFELD)	-	-	-	-	-	2	-	-	-	-
SAARBRUECKEN	-	-	-	-	-	-	-	-	-	-
MUENSTER/OSNABRUECK	-	-	-	-	-	-	-	-	-	-
LEIPZIG	-	-	-	-	-	6	-	-	-	-
DRESDEN	-	-	-	-	-	2	-	-	-	-
ERFURT	-	-	-	-	-	-	-	-	-	-
SONSTIGE FLUGPLAETZE	0	-	-	-	-	-	-	-	-	-
DEUTSCHLAND	64	2	-	0	-	103	-	0	0	0
POST-EIN-/AUSLADUNG										
POSTFLUEGE										
HAMBURG	-	-	-	-	-	416	81	-	102	-
HANNOVER	-	-	-	-	-	153	86	-	95	-
BREMEN	-	-	-	-	-	179	40	-	-	-
DUESSELDORF	-	-	-	-	-	-	-	-	-	-
KOELN/BONN	-	-	-	-	-	300	62	70	186	10
FRANKFURT	456	110	140	-	159	-	156	240	361	453
STUTTGART	178	89	15	-	146	166	-	-	15	-
NUERNBERG	-	38	-	-	90	127	-	-	-	-
MUENCHEN	20	77	-	-	224	307	14	-	-	58
BERLIN (TEGEL)	-	-	-	-	205	362	4	-	103	-
BERLIN (TEMPELHOF)	-	-	-	-	-	-	-	-	-	-
BERLIN (SCHOENEFELD)	-	-	-	-	-	-	69	-	-	-
SAARBRUECKEN	-	-	-	-	-	-	-	-	-	-
MUENSTER/OSNABRUECK	-	-	-	-	-	128	-	-	-	-
LEIPZIG	-	-	-	-	179	146	-	-	-	-
DRESDEN	-	-	-	-	6	246	-	-	-	-
ERFURT	-	-	-	-	-	-	-	-	-	-
SONSTIGE FLUGPLAETZE	-	-	-	-	-	230	-	-	-	-
DEUTSCHLAND	654	314	155	-	1 009	2 758	514	310	862	521

JUNI 1998
 INNERHALB DEUTSCHLANDS
 AUSLADUNG IN TONNEN

HERKUNFTSFLUGPLATZ									NACH STRECKENZIEL- FLUGPLATZ	
B E R L I N (THF)	SAARBRUECKEN (SCN)	MUENSTER/ OSN. (FMO)	LEIPZIG (LEJ)	DRESDEN (DRS)	ERFURT (ERF)	SONSTIGE	INSGESAMT			
-	-	-	-	-	0	-	0	603	HAMBURG	POST-EIN-/AUSLADUNG
-	-	-	-	-	-	-	-	335	HANNOVER	INSGESAMT
-	-	-	-	-	-	-	-	220	BREMEN	
-	-	-	-	-	-	-	-	2	DUESSELDORF	
-	-	-	-	0	-	-	0	628	KOELN/BONN	
-	-	119	181	160	-	193	2	774	FRANKFURT	
-	-	-	-	0	-	-	-	614	STUTTGART	
-	-	-	-	-	-	-	-	261	NUERNBERG	
-	-	-	-	0	-	-	-	723	MUENCHEN	
-	-	-	-	-	-	-	-	747	BERLIN (TEGEL)	
-	-	-	-	-	-	-	-	-	BERLIN (TEMPELHOF)	
-	-	-	-	-	-	-	-	71	BERLIN (SCHOENEFELD)	
-	-	-	-	-	-	-	-	-	SAARBRUECKEN	
-	-	-	-	-	-	-	-	128	MUENSTER/OSNABRUECK	
-	-	0	-	-	-	-	-	331	LEIPZIG	
-	-	-	-	-	-	-	-	253	DRESDEN	
-	-	-	-	-	-	-	-	-	ERFURT	
-	-	0	-	-	-	-	-	230	SONSTIGE FLUGPLAETZE	
-	-	119	181	160	-	193	7	921	DEUTSCHLAND	
POST-EIN-/AUSLADUNG										
GEMISCHTFLUEGE										
-	-	-	-	-	0	-	0	4	HAMBURG	
-	-	-	-	-	-	-	-	-	HANNOVER	
-	-	-	-	-	-	-	-	1	BREMEN	
-	-	-	-	-	-	-	-	2	DUESSELDORF	
-	-	-	-	0	0	-	0	0	KOELN/BONN	
-	-	-	-	-	-	-	-	45	FRANKFURT	
-	-	-	-	-	0	-	-	5	STUTTGART	
-	-	-	-	-	-	-	-	6	NUERNBERG	
-	-	-	-	-	0	-	-	23	MUENCHEN	
-	-	-	-	-	-	-	-	74	BERLIN (TEGEL)	
-	-	-	-	-	-	-	-	-	BERLIN (TEMPELHOF)	
-	-	-	-	-	-	-	-	2	BERLIN (SCHOENEFELD)	
-	-	-	-	-	-	-	-	-	SAARBRUECKEN	
-	-	-	-	-	-	-	-	-	MUENSTER/OSNABRUECK	
-	-	0	-	-	-	-	-	6	LEIPZIG	
-	-	-	-	-	-	-	-	2	DRESDEN	
-	-	-	-	-	-	-	-	-	ERFURT	
-	-	0	-	-	-	-	-	0	SONSTIGE FLUGPLAETZE	
-	-	0	0	0	-	0	0	171	DEUTSCHLAND	
POST-EIN-/AUSLADUNG										
POSTFLUEGE										
-	-	-	-	-	-	-	-	599	HAMBURG	
-	-	-	-	-	-	-	-	335	HANNOVER	
-	-	-	-	-	-	-	-	219	BREMEN	
-	-	-	-	-	-	-	-	-	DUESSELDORF	
-	-	-	-	-	-	-	-	628	KOELN/BONN	
-	-	119	181	160	-	193	2	729	FRANKFURT	
-	-	-	-	-	-	-	-	609	STUTTGART	
-	-	-	-	-	-	-	-	255	NUERNBERG	
-	-	-	-	-	-	-	-	700	MUENCHEN	
-	-	-	-	-	-	-	-	673	BERLIN (TEGEL)	
-	-	-	-	-	-	-	-	-	BERLIN (TEMPELHOF)	
-	-	-	-	-	-	-	-	69	BERLIN (SCHOENEFELD)	
-	-	-	-	-	-	-	-	-	SAARBRUECKEN	
-	-	-	-	-	-	-	-	128	MUENSTER/OSNABRUECK	
-	-	-	-	-	-	-	-	325	LEIPZIG	
-	-	-	-	-	-	-	-	251	DRESDEN	
-	-	-	-	-	-	-	-	-	ERFURT	
-	-	-	-	-	-	-	-	230	SONSTIGE FLUGPLAETZE	
-	-	119	181	160	-	193	7	750	DEUTSCHLAND	

8 FLUGBEWEGUNGEN
 8. 1 VERFLECHTUNG IM VERKEHR
 8. 1. 1 STARTS BZW.

NACH STRECKENZIEL- FLUGPLATZ	VON STRECKEN									
	HAMBURG (HAM)	HANNOVER (HAJ)	BREMEN (BRE)	DUESSELDORF (DUS)	KOELN/BONN (CGN)	FRANKFURT (FRA)	STUTTGART (STR)	NUERNBERG (NUE)	MUENCHEN (MUC)	BERLIN (TXL)
STARTS										
INSGESAMT										
HAMBURG	19	45	37	202	173	392	188	119	512	171
HANNOVER	35	371	15	9	43	215	87	14	188	2
BREMEN	7	1	145	-	5	184	63	42	132	112
DUESSELDORF	181	7	1	9	18	233	158	114	590	467
KOELN/BONN	180	28	5	16	133	232	113	167	467	466
FRANKFURT	385	197	180	220	225	12	180	231	426	457
STUTTGART	181	80	65	146	114	178	360	12	159	393
NUERNBERG	116	5	44	108	147	235	7	16	99	103
MUENCHEN	506	183	133	581	464	436	169	101	21	551
BERLIN (TEGEL)	165	2	115	474	485	450	396	104	542	1
BERLIN (TEMPELHOF)	-	54	2	5	5	225	7	104	4	7
BERLIN (SCHOENEFELD)	14	10	-	10	52	9	33	11	16	1
SAARBRUECKEN	40	3	2	34	3	5	27	1	50	-
MUENSTER/OSNABRUECK	4	1	10	1	4	145	48	3	109	6
LEIPZIG	103	5	26	98	130	186	65	21	109	4
DRESDEN	83	39	43	123	71	189	73	23	111	2
ERFURT	42	-	-	38	39	4	7	5	68	-
SONSTIGE FLUGPLAETZE	168	24	164	193	346	702	261	271	476	40
DEUTSCHLAND	2 229	1 055	987	2 267	2 457	4 032	2 242	1 359	4 079	2 783

STARTS IM LINIENVERKEHR

(OHNE NURFRACHTER)

HAMBURG	-	30	6	195	144	348	149	115	501	163
HANNOVER	16	-	-	4	20	172	55	4	178	-
BREMEN	5	-	-	-	-	158	62	42	130	112
DUESSELDORF	176	1	-	-	9	212	143	113	578	467
KOELN/BONN	145	21	-	15	-	170	77	82	405	455
FRANKFURT	350	171	158	212	180	-	143	199	370	428
STUTTGART	150	53	62	136	75	142	-	1	102	389
NUERNBERG	115	3	42	108	81	197	1	-	91	102
MUENCHEN	498	180	130	573	406	376	95	96	-	551
BERLIN (TEGEL)	163	-	113	474	455	423	392	102	541	-
BERLIN (TEMPELHOF)	-	52	-	1	-	213	-	101	-	1
BERLIN (SCHOENEFELD)	3	2	-	2	-	5	4	4	2	-
SAARBRUECKEN	40	-	-	34	-	3	24	-	47	-
MUENSTER/OSNABRUECK	4	-	4	-	1	122	40	1	109	5
LEIPZIG	101	2	21	96	87	164	57	7	107	4
DRESDEN	81	39	42	122	70	157	70	20	110	-
ERFURT	42	-	-	37	39	1	6	-	68	-
SONSTIGE FLUGPLAETZE	71	19	3	173	139	598	134	38	412	33
DEUTSCHLAND	1 960	573	581	2 182	1 706	3 461	1 452	925	3 751	2 710

STARTS IM LINIENVER-

KEHR (NURFRACHTER)

HAMBURG	-	-	-	-	4	25	19	-	1	-
HANNOVER	-	-	-	-	-	20	19	-	-	-
BREMEN	-	-	-	-	-	22	-	-	-	-
DUESSELDORF	1	-	-	-	-	4	-	-	-	-
KOELN/BONN	18	-	-	-	-	36	20	20	44	5
FRANKFURT	26	21	21	-	28	-	23	21	27	26
STUTTGART	21	20	-	-	24	20	-	-	39	-
NUERNBERG	-	-	-	-	19	20	-	-	-	-
MUENCHEN	-	-	-	-	19	26	44	-	-	-
BERLIN (TEGEL)	-	-	-	-	24	25	1	-	-	-
BERLIN (TEMPELHOF)	-	-	-	-	-	-	-	-	-	-
BERLIN (SCHOENEFELD)	-	-	-	-	-	-	19	-	-	-
SAARBRUECKEN	-	-	-	-	-	-	-	-	-	-
MUENSTER/OSNABRUECK	-	-	-	-	-	20	-	-	-	-
LEIPZIG	-	-	-	-	19	20	-	-	-	-
DRESDEN	-	-	-	-	-	20	-	-	-	-
ERFURT	-	-	-	-	-	-	-	-	-	-
SONSTIGE FLUGPLAETZE	21	-	-	-	-	40	19	-	-	-
DEUTSCHLAND	87	41	21	-	137	298	164	41	111	31

JUNI 1998
 INNERHALB DEUTSCHLANDS
 LANDUNGEN

HERKUNFTSFLUGPLATZ

HERKUNFTSFLUGPLATZ									NACH STRECKENZIEL- FLUGPLATZ
B E R L I N (THF)	S A A R B R U E C K E N (SXF)	M U E N S T E R / O S N . (F M O)	L E I P Z I G (L E J)	D R E S D E N (D R S)	E R F U R T (E R F)	S O N S T I G E	I N S G E S A M T		
									STARTS
									INSGESAMT
7	17	44	6	72	119	35	147	2 305	HAMBURG
62	3	1	5	14	45	1	49	1 159	HANNOVER
1	-	3	10	22	46	9	165	947	BREMEN
9	1	40	2	115	105	39	220	2 309	DUESSELDORF
10	66	3	4	110	73	40	379	2 492	KOELN/BONN
218	21	-	147	194	185	-	711	3 989	FRANKFURT
3	8	25	43	64	73	3	255	2 162	STUTTGART
105	9	3	7	23	23	2	262	1 314	NUERNBERG
9	16	48	111	110	112	68	474	4 093	MUENCHEN
1	2	1	1	4	1	-	36	2 780	BERLIN (TEGEL)
179	1	79	97	3	4	47	531	1 354	BERLIN (TEMPELHOF)
17	280	5	6	19	14	-	9	506	BERLIN (SCHOENEFELD)
76	-	26	1	26	-	-	47	341	SAARBRUECKEN
97	6	-	110	23	2	2	225	796	MUENSTER/OSNABRUECK
7	12	22	19	-	92	17	174	1 090	LEIPZIG
1	9	3	7	108	17	9	78	989	DRESDEN
43	-	-	3	20	9	11	89	378	ERFURT
536	7	50	270	190	51	93	217	4 059	SONSTIGE FLUGPLAETZE
1 381	458	353	849	1 117	971	376	4 068	33 063	DEUTSCHLAND

STARTS IM LINIENVERKEHR

(OHNE NURFRACHTER)

-	1	41	-	69	114	35	75	1 986	HAMBURG
50	-	-	-	5	40	-	35	579	HANNOVER
-	-	-	-	21	42	-	2	574	BREMEN
2	1	38	-	112	102	37	173	2 164	DUESSELDORF
-	1	2	-	83	70	40	140	1 706	KOELN/BONN
214	16	-	121	166	159	-	596	3 483	FRANKFURT
-	2	24	38	60	70	3	131	1 438	STUTTGART
100	3	2	-	9	19	1	24	898	NUERNBERG
-	3	47	107	105	111	68	408	3 754	MUENCHEN
-	2	1	-	3	-	-	30	2 699	BERLIN (TEGEL)
-	-	74	92	2	1	43	454	1 034	BERLIN (TEMPELHOF)
-	-	-	4	7	12	-	1	46	BERLIN (SCHOENEFELD)
73	-	-	-	23	-	-	-	244	SAARBRUECKEN
96	6	-	-	22	-	-	102	512	MUENSTER/OSNABRUECK
-	6	20	16	-	89	11	31	819	LEIPZIG
-	9	3	1	86	-	2	51	863	DRESDEN
42	-	-	-	19	-	-	21	275	ERFURT
455	5	-	155	42	36	27	217	2 557	SONSTIGE FLUGPLAETZE
1 032	55	252	534	834	865	267	2 491	25 631	DEUTSCHLAND

STARTS IM LINIENVER-

KEHR (NURFRACHTER)

-	-	-	-	-	-	-	5	54	HAMBURG
-	-	-	-	-	-	-	-	39	HANNOVER
-	-	-	-	-	-	-	-	22	BREMEN
-	-	-	-	-	-	-	15	20	DUESSELDORF
-	50	-	-	21	23	21	-	214	KOELN/BONN
-	-	-	-	-	-	-	44	302	FRANKFURT
-	-	-	-	-	-	-	17	141	STUTTGART
-	-	-	-	1	-	-	-	40	NUERNBERG
-	-	-	-	-	-	-	1	90	MUENCHEN
-	-	-	-	-	-	-	-	50	BERLIN (TEGEL)
-	-	-	-	-	-	-	-	-	BERLIN (TEMPELHOF)
-	-	-	-	-	-	-	-	19	BERLIN (SCHOENEFELD)
-	-	-	-	-	-	-	-	-	SAARBRUECKEN
-	-	-	-	-	-	-	-	20	MUENSTER/OSNABRUECK
-	-	-	-	-	-	-	-	39	LEIPZIG
-	-	-	-	18	-	-	-	38	DRESDEN
-	-	-	-	-	-	-	-	-	ERFURT
-	-	-	-	-	-	-	-	80	SONSTIGE FLUGPLAETZE
-	50	-	21	63	21	-	82	1 168	DEUTSCHLAND

8 FLUGBEWEGUNGEN

 8. 1 VERFLECHTUNG IM VERKEHR

 8. 1. 2 STARTS

NACH STRECKENZIEL- FLUGPLATZ	VON STRECKEN									
	HAMBURG (HAM)	HANNOVER (HAJ)	BREMEN (BRE)	DUESSELDORF (DUS)	KOELN/BONN (CGN)	FRANKFURT (FRA)	STUTTGART (STR)	NUERNBERG (NUE)	MUENCHEN (MUC)	BERLIN (TXL)
STARTS										
INSGESAMT										
Schleswig-Holstein	57	-	5	48	66	79	10	-	13	31
Helgoland	2	-	-	-	-	-	-	-	-	-
Kiel	-	-	-	-	60	76	3	-	-	30
Lübeck	2	-	-	-	-	-	3	-	1	1
Westerland/Sylt	38	-	5	48	4	2	4	-	11	-
üb.Schleswig-Holst	15	-	-	-	2	1	-	-	1	-
Bremen	-	-	-	-	-	-	-	-	-	-
üb.Bremen	-	-	-	-	-	-	-	-	-	-
Niedersachsen	9	-	154	-	7	5	1	2	5	1
Borkum	-	-	-	-	-	-	-	-	-	-
Braunschweig	-	-	3	-	4	4	1	2	4	1
Emden	-	-	2	-	-	1	-	-	-	-
Harle	-	-	6	-	-	-	-	-	-	-
Juist	-	-	5	-	-	-	-	-	-	-
Norddeich	-	-	-	-	-	-	-	-	-	-
Wangeroooge	-	-	4	-	1	-	-	-	-	-
Norderney	-	-	2	-	-	-	-	-	-	-
Langeoog	-	-	4	-	-	-	-	-	-	-
üb.Niedersachsen	9	-	128	-	2	-	-	-	1	-
Hamburg	-	-	-	-	-	-	-	-	-	-
Finkenwerder	-	-	-	-	-	-	-	-	-	-
Nordrhein-Westfalen	28	3	2	18	167	252	121	44	404	5
Dortmund	22	3	-	1	3	123	42	40	200	-
Paderborn-Lippstad	1	-	1	-	6	126	20	3	154	4
Siegerland	-	-	-	-	3	1	-	-	-	-
Mönchengladbach	3	-	-	-	8	1	49	1	45	-
Essen	-	-	-	-	6	1	-	-	-	-
üb.Nordrh.-Westf.	2	-	1	17	141	-	10	-	5	1
Hessen	1	-	-	-	3	34	2	-	-	-
Kassel	1	-	-	-	1	2	1	-	-	-
üb.Hessen	-	-	-	-	2	32	1	-	-	-
Rheinland-Pfalz	-	-	-	1	3	1	-	-	-	-
Koblenz	-	-	-	-	1	-	-	-	-	-
Hahn	-	-	-	-	1	-	-	-	-	-
üb.Rheinland-Pfalz	-	-	-	1	1	1	-	-	-	-
Baden-Württemberg	1	2	3	63	33	139	99	5	5	1
Freiburg	-	-	-	-	-	-	2	-	-	-
Friedrichshafen	-	2	-	62	21	113	2	1	-	-
Karlsruhe	-	-	-	-	3	-	1	-	-	-
Mannheim	-	-	1	-	3	3	5	3	-	-
üb.Baden-Württembe	1	-	2	1	6	23	89	1	5	1
Bayern	26	-	-	63	63	172	20	216	48	-
Augsburg	26	-	-	63	62	109	20	-	4	-
Bayreuth	-	-	-	-	-	62	-	-	-	-
Hof	-	-	-	-	1	1	-	2	-	-
Oberpfaffenhofen	-	-	-	-	-	-	-	-	-	-
Straubing	-	-	-	-	-	-	-	-	-	-
üb.Bayern	-	-	-	-	-	-	-	214	44	-
Mecklenburg-Vorpomme	46	19	-	-	3	20	2	3	-	-
Heringsdorf	2	-	-	-	-	-	-	-	-	-
Barth	-	-	-	-	-	-	-	-	-	-
Güttn	-	-	-	-	2	-	-	-	-	-
Rostock-Laage	42	19	-	-	1	20	2	3	-	-
üb.Meckl.-Vorpomme	2	-	-	-	-	-	-	-	-	-
Brandenburg	-	-	-	-	-	-	-	-	-	2
üb.Brandenburg	-	-	-	-	-	-	-	-	-	2
Sachsen-Anhalt	-	-	-	-	-	-	1	-	-	-
Magdeburg	-	-	-	-	-	-	-	-	-	-
üb.Sachsen-Anhalt	-	-	-	-	-	-	1	-	-	-
Thüringen	-	-	-	-	1	-	5	1	-	-
üb.Thüringen	-	-	-	-	1	-	5	1	-	-
Sachsen	-	-	-	-	-	-	-	-	1	-
üb.Sachsen	-	-	-	-	-	-	-	-	1	-
Deutschland	168	24	164	193	346	702	261	271	476	40

JUNI 1998

INNERHALB DEUTSCHLANDS

NACH SONSTIGEN DEUTSCHEN FLUGPLAETZEN

HERKUNFTSFLUGPLATZ										NACH STRECKENZIEL- FLUGPLATZ
B E R L I N (THF)	(SXF)	SAARBRUECKEN (SCN)	MUENSTER/ OSN. (FMO)	LEIPZIG (LEJ)	DRESDEN (DRS)	ERFURT (ERF)	SONSTIGE	INSGESAMT		
										STARTS
										INSGESAMT
26	-	-	6	1	-	1	-	343		Schleswig-Holstein
-	-	-	-	-	-	-	-	2		Helgoland
1	-	-	2	1	-	-	-	173		Kiel
2	-	-	1	-	-	1	-	11		Lübeck
23	-	-	3	-	-	-	-	138		Westerland/Sylt
-	-	-	-	-	-	-	-	19		üb.Schleswig-Holst
-	-	-	-	1	1	-	-	2		Bremen
-	-	-	-	1	1	-	-	2		üb.Bremen
3	-	-	5	1	-	-	-	193		Niedersachsen
-	-	-	1	-	-	-	-	1		Borkum
3	-	-	2	-	-	-	-	24		Braunschweig
-	-	-	-	-	-	-	-	3		Emden
-	-	-	-	-	-	-	-	6		Harle
-	-	-	-	-	-	-	-	5		Juist
-	-	-	-	-	-	-	-	-		Norddeich
-	-	-	-	-	-	-	-	5		Wangerooge
-	-	-	-	-	-	-	-	2		Norderney
-	-	-	-	-	-	-	-	4		Langeoog
-	-	-	2	1	-	-	-	143		üb.Niedersachsen
-	-	-	-	-	-	-	-	-		Hamburg
-	-	-	-	-	-	-	-	-		Finkenwerder
223	1	2	240	43	17	23	87	1 680		Nordrhein-Westfalen
90	-	-	88	36	17	19	32	716		Dortmund
69	1	1	73	6	-	1	55	521		Paderborn-Lippstad
-	-	-	-	-	-	-	-	4		Siegerland
61	-	1	2	1	-	2	-	174		Mönchengladbach
2	-	-	-	-	-	-	-	9		Essen
1	-	-	77	-	-	1	-	256		üb.Nordrh.-Westf.
1	-	-	7	-	-	4	-	52		Hessen
1	-	-	1	-	-	-	-	7		Kassel
-	-	-	6	-	-	4	-	45		üb.Hessen
2	-	47	2	2	2	1	-	61		Rheinland-Pfalz
-	-	-	1	-	-	-	-	2		Koblenz
-	-	-	-	-	-	-	-	1		Hahn
2	-	47	1	2	2	1	-	58		üb.Rheinland-Pfalz
137	-	-	3	3	-	-	-	17		Baden-Württemberg
-	-	-	-	-	-	-	-	2		Freiburg
76	-	-	1	3	-	-	17	298		Friedrichshafen
-	-	-	-	-	-	-	-	4		Karlsruhe
61	-	-	1	-	-	-	-	77		Mannheim
-	-	-	1	-	-	-	-	130		üb.Baden-Württembe
79	-	1	2	-	19	11	113	833		Bayern
75	-	-	1	-	19	9	12	400		Augsburg
-	-	-	-	-	-	-	25	87		Bayreuth
1	-	-	-	-	-	-	76	81		Hof
1	-	-	-	-	-	-	-	1		Oberpfaffenhofen
-	-	-	-	-	-	-	-	-		Straubing
2	-	1	1	-	-	2	-	264		üb.Bayern
19	4	-	2	1	-	1	-	120		Mecklenburg-Vorpomme
10	-	-	-	-	-	-	-	12		Heringsdorf
-	-	-	-	-	-	-	-	-		Barth
3	-	-	-	-	-	-	-	5		Gütin
1	4	-	1	-	-	1	-	94		Rostock-Laage
5	-	-	1	1	-	-	-	9		üb.Meckl.-Vorpomme
42	2	-	-	2	-	1	-	49		Brandenburg
42	2	-	-	2	-	1	-	49		üb.Brandenburg
3	-	-	-	17	-	1	-	22		Sachsen-Anhalt
3	-	-	-	-	-	-	-	3		Magdeburg
-	-	-	-	17	-	1	-	19		üb.Sachsen-Anhalt
1	-	-	3	2	-	48	-	61		Thüringen
1	-	-	3	2	-	48	-	61		üb.Thüringen
-	-	-	-	117	12	2	-	132		Sachsen
-	-	-	-	117	12	2	-	132		üb.Sachsen
536	7	50	270	190	51	93	217	4 059		Deutschland

8 FLUGBEWEGUNGEN
 8. 2 VERFLECHTUNG IM VERKEHR
 8. 2. 1 STARTS

NACH STRECKENZIELLAND BZW. ----- FLUGPLATZ	VON STRECKEN									
	HAMBURG (HAN)	HANNOVER (HAJ)	BREMEN (BRE)	DUESSELDORF (DUS)	KOELN/BONN (CGN)	FRANKFURT (FRA)	STUTTGART (STR)	NUERNBERG (NUE)	MUENCHEN (MUC)	BERLIN (TXL)
STARTS										
INSGESAMT										
Polen	75	3	9	117	28	329	28	2	110	56
darunter:WAW	26	-	-	50	24	179	27	-	106	56
GDN	47	-	1	-	-	-	-	-	1	-
KRK	-	-	-	-	-	29	-	-	1	-
KTW	-	-	-	21	3	65	1	-	-	-
*PL	2	3	8	46	1	56	-	2	2	-
Litauen	30	4	-	-	-	61	1	-	-	31
darunter:VNO	-	-	-	-	-	56	-	-	-	29
*LT	30	4	-	-	-	5	1	-	-	2
Lettland	12	-	-	-	-	30	-	-	16	-
darunter:RIX	12	-	-	-	-	30	-	-	16	-
Estland	18	-	-	-	-	-	-	-	-	-
darunter:TLL	18	-	-	-	-	-	-	-	-	-
Finnland	165	1	1	106	20	186	-	-	79	26
darunter:HEL	165	-	1	106	20	186	-	-	79	26
Schweden	133	-	1	82	47	316	24	6	145	57
darunter:STO	56	-	-	56	25	202	23	1	88	55
GOT	71	-	-	23	20	100	1	-	54	2
*SE	-	-	-	-	1	14	-	5	2	-
Norwegen	82	-	-	49	3	114	1	-	36	3
darunter:OSL	75	-	-	40	-	106	-	-	26	3
*NO	6	-	-	9	-	8	1	-	7	-
Dänemark	121	135	41	118	154	302	85	1	143	134
darunter:CPH	118	134	40	114	133	201	84	-	143	134
BLL	-	-	-	-	21	96	-	-	-	-
Großbritannien	360	161	142	768	396	1 253	224	87	593	227
darunter:LON	287	125	142	426	277	808	151	81	364	154
BHX	22	-	-	177	2	134	47	-	87	26
MAN	50	30	-	129	-	173	22	-	84	46
NCL	-	1	-	25	2	2	-	-	2	-
GCI	-	4	-	4	-	4	-	1	3	-
EMA	-	-	-	-	55	20	-	-	-	-
*GB	1	1	-	6	53	104	4	2	52	1
Irland	12	3	-	73	25	138	12	4	18	8
darunter:DUB	8	-	-	60	25	128	4	-	8	4
SNN	4	3	-	8	-	6	8	4	8	4
*IE	-	-	-	-	-	4	-	-	2	-
Island	3	-	-	4	29	30	5	1	5	-
darunter:KEF	3	-	-	4	29	30	5	1	5	-
Niederlande	280	149	142	177	126	291	172	155	268	150
darunter:AMS	165	148	141	176	121	285	169	151	225	150
RTM	66	1	-	1	-	3	-	2	43	-
MST	1	-	-	-	5	1	-	1	-	-
EIN	41	-	1	-	-	-	2	1	-	-
Belgien	153	124	40	146	104	299	194	103	245	53
darunter:BRU	153	107	39	144	82	279	193	63	245	53
*BE	-	17	-	1	21	17	1	38	-	-
Luxemburg	30	2	1	-	-	122	1	-	5	-
darunter:LUX	30	2	1	-	-	122	1	3	5	-
Frankreich	236	165	53	360	369	897	298	149	775	185
darunter:PAR	183	162	52	196	268	381	207	139	267	172
SKB	44	-	-	-	-	112	-	1	4	-
LYS	-	1	-	52	48	163	44	-	129	-
TLS	-	-	1	-	1	2	-	-	83	-
MRS	-	1	-	1	1	49	1	-	83	-
NCE	8	-	-	60	16	153	32	2	171	8
BIA	-	-	-	-	-	-	-	-	8	4
*FR	1	1	-	47	33	30	14	7	30	1
Spanien	363	348	136	907	335	998	449	184	548	232
darunter:MAD	30	1	-	60	27	181	59	-	121	31
BCN	30	37	-	60	34	154	57	2	114	30
GRO	4	4	-	9	-	8	-	-	5	-
VLC	-	1	-	-	3	46	-	1	-	-
ALC	14	11	5	42	2	21	7	7	12	10
LEI	4	4	-	17	-	12	4	-	8	4
AGP	24	16	8	45	-	59	8	4	20	12
XRY	4	4	-	8	1	8	8	-	4	4
SVQ	-	-	-	9	1	5	-	-	5	-
BIO	-	-	-	-	-	68	-	-	-	-
*E1	-	-	1	11	42	18	6	2	-	-
PMI	145	155	78	402	143	223	165	90	131	79
IBZ	25	22	12	62	22	39	20	12	26	9
MAH	8	14	3	22	4	20	15	8	12	9
LPA	22	21	12	44	17	38	24	16	28	12
TCI	13	21	7	36	11	25	23	15	18	10
PUE	17	22	5	41	18	31	27	14	20	9
ACE	23	15	5	35	10	33	18	13	16	9
*E3	-	-	-	4	-	9	8	-	8	4
Portugal	39	27	4	67	64	235	65	16	109	27
darunter:LIS	9	1	-	9	13	120	14	-	50	9
OPO	-	-	-	6	34	61	17	-	30	-
FAO	27	22	4	44	17	46	25	12	21	14
FNC	3	4	-	8	-	8	8	4	8	4
Malta	7	4	-	17	5	60	8	3	33	7
darunter:MLA	7	4	-	17	5	60	8	3	33	7
Schweiz	245	188	55	404	226	653	231	175	579	171
darunter:ZRH	168	137	55	259	138	335	153	124	268	171
GVA	26	-	-	75	4	191	72	1	114	-
BSL	51	50	-	70	79	122	1	50	136	-
BRN	-	-	-	-	1	2	1	-	59	-
*CH	-	-	-	-	4	1	4	-	2	-
Österreich	148	70	27	258	152	756	131	58	334	139
darunter:VIE	142	68	27	146	144	247	126	56	246	139
INN	-	-	-	-	1	94	1	-	-	-
LNZ	-	-	-	63	-	121	-	1	30	-

JUNI 1998

MIT GEBIETEN AUSSERHALB DEUTSCHLANDS

HERKUNFTSFLUGPLATZ									NACH STRECKENZIELLAND	
B E R L I N (THF)	S A A R B R U E C K E N (SXF)	M U E N S T E R / O S N . (F M O)	L E I P Z I G (L E J)	D R E S D E N (D R S)	E R F U R T (E R F)	S O N S T I G E	I N S G E S A M T	B Z W .	FLUGPLATZ	
12	45	-	-	13	41	-	-	868	STARTS	
4	22	-	-	11	-	-	-	505	INSGESAMT	
3	-	-	-	-	-	-	-	52	Polen	
-	-	-	-	-	20	-	-	50	darunter:WAW	
2	23	-	-	-	-	-	-	115	GDN	
3	-	-	-	2	21	-	-	146	KRK	
-	-	-	-	-	-	-	-	127	KTW	
-	-	-	-	-	-	-	-	85	*PL	
-	-	-	-	-	-	-	-	42	Litauen	
12	-	-	-	-	-	-	-	70	darunter:VNO	
12	-	-	-	-	-	-	-	70	*LT	
-	2	-	-	-	-	-	-	20	Lettland	
-	2	-	-	-	-	-	-	20	darunter:RIX	
-	-	-	-	-	-	-	-	20	Estland	
-	-	-	-	-	-	-	-	584	darunter:TLL	
-	-	-	-	-	-	-	-	583	Finnland	
1	-	-	2	-	1	-	-	815	darunter:HEL	
-	-	-	1	-	1	-	-	508	Schweden	
-	-	-	-	-	-	-	-	271	darunter:STO	
-	-	-	-	-	-	-	-	22	GOT	
23	-	-	-	-	1	-	-	312	*SE	
23	-	-	-	-	1	-	-	274	Norwegen	
-	-	-	-	-	-	-	-	31	darunter:OSL	
2	1	-	2	-	-	-	-	1 239	*NO	
1	1	-	1	-	-	-	-	1 102	Dänemark	
4	32	1	40	4	27	-	-	119	darunter:CPH	
1	30	1	26	-	25	-	-	4 319	BLL	
-	-	-	-	-	-	-	-	2 898	Großbritannien	
-	-	-	1	-	-	-	-	495	darunter:LON	
1	-	-	-	-	1	-	-	535	BHX	
-	-	-	4	-	-	-	-	34	MAN	
-	-	-	-	-	-	-	-	20	NCL	
1	2	-	4	3	1	-	-	75	GCI	
-	1	-	1	4	-	-	-	235	EMA	
-	1	-	1	4	-	-	-	299	*GB	
-	1	-	1	4	-	-	-	239	Irland	
-	-	-	-	4	-	-	-	49	darunter:DUB	
-	3	-	-	-	-	-	-	11	SNN	
-	3	-	-	-	-	-	-	80	*IE	
4	10	-	80	1	79	1	1	2 086	Island	
-	9	-	58	1	79	-	1	1 879	darunter:KEF	
-	-	-	1	-	-	1	-	118	Niederlande	
2	-	-	-	-	-	-	-	13	darunter:AMS	
110	3	2	21	18	-	-	-	66	RTM	
109	3	-	6	10	-	-	-	1 600	MST	
-	-	-	2	1	-	-	-	115	EIN	
39	-	71	-	17	-	-	-	1 473	Belgien	
39	-	71	-	-	-	1	-	275	darunter:BRU	
59	7	4	27	3	1	1	-	275	*BE	
2	1	-	22	-	1	-	31	3 620	Luxemburg	
52	1	-	-	-	-	-	31	2 084	darunter:LUX	
1	-	-	-	1	-	-	-	215	Frankreich	
-	-	-	-	-	-	-	-	439	darunter:PAR	
-	-	-	-	-	-	-	-	87	SXB	
-	3	1	-	-	-	-	-	136	LYS	
4	2	3	4	2	-	1	-	454	TLS	
2	120	91	179	142	105	37	1	12	MRS	
1	-	5	-	-	-	-	-	180	NCE	
1	-	-	1	-	-	-	-	5 177	BIA	
-	-	-	-	4	4	-	-	511	*FR	
-	-	-	-	4	4	-	-	524	Spanien	
-	-	-	-	-	-	-	-	31	darunter:MAD	
-	4	-	4	4	4	-	-	52	BCN	
-	-	-	-	-	-	-	-	131	GRO	
-	4	-	4	4	4	-	-	57	VLC	
-	-	-	-	-	-	-	-	212	ALC	
-	-	-	-	-	-	-	-	41	LEI	
-	-	-	-	-	2	-	-	22	AGP	
-	-	-	-	-	-	-	-	68	XRY	
-	-	-	-	-	-	-	-	80	SVQ	
-	54	64	116	62	47	21	1	1 976	BIO	
12	12	4	12	12	12	4	-	305	*E1	
-	6	-	-	5	1	-	-	127	PMI	
-	15	4	13	18	11	-	-	299	IBZ	
-	12	4	4	14	9	4	-	226	MAH	
-	7	5	15	10	10	-	-	251	LPA	
-	9	5	10	13	9	4	-	227	TCI	
-	-	-	4	-	-	-	-	37	FUE	
-	22	4	11	24	12	4	-	730	ACE	
-	2	-	-	-	-	-	-	227	*E3	
-	4	-	-	-	-	-	-	152	Portugal	
-	16	4	11	20	12	4	-	299	darunter:LIS	
-	-	-	-	4	-	-	-	51	OPO	
-	4	-	-	5	-	-	-	153	FAO	
-	4	-	-	5	-	-	-	153	FNC	
133	15	2	54	74	100	-	-	3 305	Malta	
3	10	1	52	74	52	-	-	2 000	darunter:MLA	
51	1	-	-	-	-	-	-	535	Schweiz	
78	4	-	-	-	47	-	-	688	darunter:ZRH	
-	-	-	1	-	-	-	-	64	GVA	
1	-	1	-	-	1	-	-	64	BSL	
7	3	1	2	28	5	1	-	14	BRN	
1	3	-	1	25	1	-	-	1 372	*CH	
4	-	-	-	1	2	-	-	103	Österreich	
-	-	1	1	1	-	-	-	218	darunter:VIE	
									INN	
									LNZ	

8 FLUGBEWEGUNGEN

8. 2 VERFLECHTUNG IM VERKEHR

8. 2. 1 STARTS

NACH STRECKENZIELLAND		VON STRECKEN									
BZW. -----	FLUGPLATZ	HAMBURG (HAM)	HANNOVER (HAJ)	BREMEN (BRE)	DUESSELDORF (DUS)	KOELN/BONN (CGN)	FRANKFURT (FRA)	STUTTGART (STR)	NUERNBERG (NUE)	MUENCHEN (MUC)	BERLIN (TXL)
STARTS											

INSGESAMT											

	SZG	1	2	-	49	4	120	3	-	1	-
	GRZ	-	-	-	-	1	114	1	1	57	-
	KLU	4	-	-	-	2	60	-	-	-	-
Italien		109	47	-	406	193	1 031	243	40	1 241	131
darunter:ROM		29	3	-	86	30	255	-	-	194	35
	MIL	55	28	-	167	99	291	141	23	170	63
	VCE	11	-	-	30	31	122	22	1	90	4
	TRS	-	-	-	-	-	-	-	-	87	-
	VRN	-	-	-	-	2	29	-	-	86	1
	TRN	-	-	-	26	-	115	46	-	79	-
	GOA	-	-	-	-	-	-	-	-	60	-
	FLR	-	-	-	8	-	37	-	2	118	-
	BLQ	-	-	-	26	1	120	1	-	85	-
	PSA	-	-	-	-	1	-	-	-	81	-
	RMI	-	5	-	5	4	-	-	-	-	4
	NAP	8	4	-	18	13	12	8	8	41	15
	BDS	-	-	-	5	1	5	-	1	5	-
	SUF	-	3	-	4	4	4	4	-	13	1
	CAG	-	-	-	4	-	4	-	-	10	-
	OLB	-	-	-	4	3	13	6	4	12	-
	PMO	-	-	-	2	-	4	4	-	2	3
	CTA	4	4	-	20	-	12	6	-	25	4
	*IT	2	-	-	1	3	4	4	1	83	-
Griechenland		107	110	29	292	81	368	217	119	394	118
darunter:ATH		4	4	-	16	20	127	4	2	98	12
	SKG	20	13	-	66	18	85	62	14	91	18
	CFU	13	13	4	25	6	17	17	13	22	14
	ZTH	5	-	-	9	-	5	5	4	9	1
	JMK	5	5	-	5	-	5	-	-	5	10
	SMI	5	9	-	16	-	10	5	5	10	5
	JTR	4	4	-	5	-	5	5	-	11	-
	KGS	8	8	7	20	4	5	12	8	16	8
	RHO	17	16	4	35	8	24	29	20	34	16
	CHQ	-	4	-	8	-	8	8	-	8	6
	HEK	22	29	14	57	21	50	61	49	55	23
	KVA	-	-	-	12	4	5	9	4	4	-
	MJT	-	-	-	4	-	4	-	-	4	-
	*GR	4	5	-	14	-	14	-	-	25	5
Türkei		132	221	27	438	336	521	250	108	341	137
darunter:ANK		12	21	-	48	54	100	21	1	8	7
	IST	46	77	4	129	163	206	96	30	136	54
	IZM	11	24	2	43	32	44	15	4	51	19
	DLM	14	16	10	30	11	26	22	15	30	15
	AYT	38	60	11	140	47	115	74	54	95	31
	*TR	11	23	-	48	29	30	22	4	21	11
Zypern		9	10	-	12	6	37	8	3	14	4
darunter:LCA		5	6	-	5	6	35	1	3	10	3
	*CY	4	4	-	7	-	2	7	-	4	1
Slowenien		-	-	-	-	-	60	-	-	52	-
darunter:LJU		-	-	-	-	-	60	-	-	52	-
Kroatien		9	-	2	21	8	124	1	2	65	21
darunter:ZAG		-	-	1	9	-	86	-	-	59	13
	SPU	5	-	-	12	-	32	1	-	4	4
	DBV	4	-	1	-	4	4	-	-	-	-
Jugoslawien/Serbien		-	-	-	18	-	56	9	1	22	-
darunter:BEG		-	-	-	15	-	56	9	1	22	-
Bosnien-Herzegowina		-	-	-	13	-	4	3	-	26	-
darunter:SJJ		-	-	-	13	-	4	3	-	26	-
Montenegro(Serbien)		-	-	-	1	-	-	-	-	5	-
Mazedonien		5	-	-	19	6	9	8	-	-	-
darunter:SKP		5	-	-	19	6	9	8	-	-	-
Ungarn		59	1	-	51	39	153	49	6	137	73
darunter:BUD		59	1	-	51	39	153	49	2	136	73
Albanien		-	-	-	-	-	13	-	-	13	-
darunter:TIA		-	-	-	-	-	13	-	-	13	-
Tschechische Rep.		43	27	-	48	36	140	76	44	87	-
darunter:PRG		43	27	-	48	33	140	74	44	86	-
Slowakische Rep.		-	-	-	-	1	-	-	2	-	-
Rumänien		-	2	-	35	-	78	-	-	35	-
darunter:OTP		-	-	-	19	-	64	-	-	33	-
	CND	-	2	-	4	-	5	-	-	2	-
	*RO	-	-	-	12	-	9	-	-	-	-
Bulgarien		7	18	-	28	2	69	7	2	28	-
darunter:SOF		-	-	-	-	-	50	-	-	28	-
	VAR	4	6	-	17	1	9	4	-	-	-
	BOJ	3	12	-	11	1	10	3	2	-	-
Russische FöD.		73	75	-	77	5	319	9	-	69	55
darunter:MW		21	6	-	61	1	191	5	-	60	29
	LED	42	28	-	12	-	65	-	-	9	26
	OVB	-	17	-	-	-	11	-	-	-	-
	GOJ	-	-	-	-	-	13	-	-	-	-
	SVX	-	-	-	-	2	13	-	-	-	-
	*RU	10	24	-	4	2	26	4	-	-	-
Weißrußland		-	2	-	-	-	45	-	-	12	-
darunter:MSQ		-	-	-	-	-	45	-	-	12	-
Moldavien		-	-	-	1	1	25	-	-	4	-
darunter:KIV		-	-	-	1	1	25	-	-	4	-
Ukraine		-	-	-	1	1	74	-	-	17	-
darunter:IEV		-	-	-	1	1	74	-	-	17	-
Georgien		-	-	-	-	-	13	1	-	-	-
darunter:TBS		-	-	-	-	-	13	1	-	-	-
Armenien		-	-	-	-	-	9	-	-	-	-
Aserbeidschan		-	-	-	-	-	13	-	-	-	-
darunter:BAK		-	-	-	-	-	13	-	-	-	-
Kasachstan		1	17	-	2	4	31	3	2	-	-

JUNI 1998

MIT GEBIETEN AUSSERHALB DEUTSCHLANDS

HERKUNFTSFLUGPLATZ								NACH STRECKENZIELLAND	
B E R L I N (THF)	! SAARBRUECKEN! (SXF)	! MUESTER/ OSN. (FMO)	! LEIPZIG (LEJ)	! DRESDEN (DRS)	! ERFURT (ERF)	! SONSTIGE	! INSGESAMT	BZW. -----	FLUGPLATZ
-	-	-	-	-	1	1	-	182	SZG
2	-	-	-	1	-	-	-	177	GRZ
-	-	-	-	-	1	-	-	67	KLU
8	4	3	7	13	10	-	3	3 489	Italien
-	-	-	-	-	1	-	-	633	darunter:ROM
5	-	-	2	3	-	-	1	1 042	MIL
-	-	-	1	-	1	-	-	318	VCE
-	-	-	-	-	-	-	-	87	TRS
-	-	-	-	-	-	-	-	118	VRN
-	-	-	-	-	-	-	-	266	TRN
-	-	-	-	1	-	-	-	61	GOA
-	-	-	2	-	-	-	-	167	FLR
-	-	-	-	-	-	-	-	233	BLQ
-	-	-	-	-	-	-	-	82	PSA
-	-	-	-	-	-	-	-	18	RMI
-	1	2	2	8	8	-	3	151	NAP
-	-	-	-	-	-	-	-	17	BDS
-	3	-	-	-	-	-	-	36	SUF
2	-	-	-	1	-	-	-	21	CAG
1	-	-	-	-	-	-	-	43	OLB
-	-	-	-	-	-	-	-	15	PMO
-	-	-	-	-	-	-	-	75	CTA
-	-	-	-	-	-	-	-	98	*IT
1	69	13	44	96	48	25	6	2 137	Griechenland
-	-	-	-	4	2	-	-	293	darunter:ATH
-	12	-	8	18	8	4	-	437	SKG
-	11	5	8	13	9	5	-	195	CFU
-	-	-	-	-	-	-	-	38	ZTH
-	-	-	-	-	-	-	-	35	JMK
-	-	-	-	5	-	-	-	70	SMI
1	-	-	-	-	-	-	-	35	JTR
-	8	-	4	8	-	-	-	116	KGS
-	7	4	8	15	12	4	-	253	RHO
-	-	-	-	-	-	-	-	42	CHQ
-	31	4	16	33	17	12	6	500	HER
-	-	-	-	-	-	-	-	38	KVA
-	-	-	-	-	-	-	-	12	MJT
-	-	-	-	-	-	-	-	67	*GR
-	68	10	71	58	25	12	1	2 756	Türkei
-	9	-	13	-	-	-	-	294	darunter:ANK
-	5	-	22	1	-	-	-	969	IST
-	-	-	7	4	-	-	-	256	IZM
-	10	-	7	9	5	-	-	220	DLM
-	37	10	19	40	20	12	1	804	AYT
-	7	-	3	4	-	-	-	213	*TR
-	11	-	-	16	9	-	-	139	Zypern
-	8	-	-	12	5	-	-	99	darunter:LCA
-	3	-	-	4	4	-	-	40	*CY
-	2	-	-	-	-	-	-	114	Slowenien
-	2	-	-	-	-	-	-	114	darunter:LJU
-	8	-	-	8	-	-	-	269	Kroatien
-	4	-	-	7	-	-	-	168	darunter:ZAG
-	4	-	-	-	-	-	-	69	SPU
-	4	-	-	-	-	-	-	17	DBV
-	12	-	-	-	-	-	-	118	Jugoslawien/Serbien
-	12	-	-	-	-	-	-	115	darunter:BEG
-	-	-	-	1	-	-	-	47	Bosnien-Herzegowina
-	-	-	-	1	-	-	-	47	darunter:SJJ
-	-	-	-	-	-	-	-	6	Montenegro(Serbien)
-	8	-	-	-	-	-	-	55	Mazedonien
-	8	-	-	-	-	-	-	55	darunter:SKP
-	-	-	2	1	-	-	-	571	Ungarn
-	-	-	2	1	-	-	-	566	darunter:BUD
-	-	-	-	-	-	-	-	26	Albanien
-	-	-	-	-	-	-	-	26	darunter:TIA
50	-	-	2	21	-	-	-	574	Tschechische Rep.
49	-	-	2	21	-	-	-	567	darunter:PRG
4	-	-	-	3	2	-	-	12	Slowakische Rep.
1	17	-	1	-	-	-	-	169	Rumänien
-	17	-	-	-	-	-	-	133	darunter:OTP
-	-	-	-	-	-	-	-	13	CND
1	-	-	1	-	-	-	-	23	*RO
-	39	-	-	20	15	5	-	240	Bulgarien
-	18	-	-	1	-	-	-	97	darunter:SOF
-	17	-	-	9	10	4	-	81	VAR
-	4	-	-	10	5	1	-	62	BOJ
-	133	-	1	-	-	-	-	816	Russische Föd.
-	102	-	1	-	-	-	-	477	darunter:MCW
-	26	-	-	-	-	-	-	208	LED
-	1	-	-	-	-	-	-	29	OVV
-	-	-	-	-	-	-	-	13	GOJ
-	-	-	-	-	-	-	-	15	SVX
-	4	-	-	-	-	-	-	74	*RU
-	14	-	-	-	-	-	-	73	Weißrußland
-	13	-	-	-	-	-	-	70	darunter:MSQ
-	5	-	-	-	-	-	-	36	Moldavien
-	5	-	-	-	-	-	-	36	darunter:KIV
-	14	-	-	2	-	-	-	109	Ukraine
-	14	-	-	2	-	-	-	109	darunter:IEV
-	-	-	-	-	-	-	-	14	Georgien
-	-	-	-	-	-	-	-	14	darunter:TBS
-	-	-	-	-	-	-	-	9	Armenien
-	-	-	-	-	-	-	-	13	Aserbeidschan
-	-	-	-	-	-	-	-	13	darunter:BAK
-	-	-	3	-	-	-	-	63	Kasachstan

8 FLUGBEWEGUNGEN
8. 2 VERFLECHTUNG IM VERKEHR
8. 2. 1 STARTS

NACH STRECKENZIELLAND		VON STRECKEN									
BZW. ----- FLUGPLATZ	HAMBURG (HAM)	HANNOVER (HAJ)	BREMEN (BRE)	DUESSELDORF (DUS)	KOELN/BONN (CGN)	FRANKFURT (FRA)	STUTTGART (STR)	NUERNBERG (NUE)	MUENCHEN (MUC)	BERLIN (TXL)	
STARTS											

INSGESAMT											
darunter:ALA	1	17	-	2	4	31	3	2	-	-	
Kirgisien	-	4	-	-	-	2	-	-	-	-	
Usbekistan	-	-	-	-	-	39	-	-	-	-	
darunter:TAS	-	-	-	-	-	39	-	-	-	-	
Europa	3 066	1 918	710	5 116	2 802	10 303	2 813	1 276	6 603	2 045	
DARUNTER: EU-LAENDER	2 256	1 342	617	3 760	2 066	7 192	2 115	925	4 897	1 487	
Agypten	-	2	-	13	-	112	4	-	40	4	
darunter:CAI	-	-	-	-	-	78	-	-	13	-	
ALY	-	-	-	-	-	13	-	-	-	-	
LXR	-	-	-	6	-	4	4	-	4	3	
HRG	-	2	-	7	-	17	-	-	13	1	
Libyen	-	-	-	-	1	1	-	-	-	-	
Tunesien	23	37	12	80	29	122	65	34	54	18	
darunter:TUN	4	5	-	4	7	51	3	-	6	-	
DJE	8	6	4	19	10	24	14	10	9	5	
MIR	11	26	8	53	11	43	48	24	39	13	
*TN	-	-	-	4	1	4	-	-	-	-	
Algerien	-	-	-	-	-	10	-	-	-	-	
darunter:ALG	-	-	-	-	-	10	-	-	-	-	
Marokko	4	5	-	19	9	61	10	10	13	8	
darunter:CAS	-	-	-	-	1	42	-	-	-	-	
AGA	4	5	-	14	-	14	10	10	13	8	
OUD	-	-	-	5	5	5	-	-	-	-	
Kap Verde	-	-	-	-	-	-	-	-	4	-	
Senegal	-	-	-	-	-	22	-	-	-	-	
darunter:DKR	-	-	-	-	-	22	-	-	-	-	
Gambia	-	-	-	-	-	1	-	-	-	-	
Ghana	-	-	-	5	-	8	-	-	-	-	
darunter:ACC	-	-	-	5	-	8	-	-	-	-	
Nigeria	-	-	-	1	-	14	-	-	4	-	
darunter:LOS	-	-	-	1	-	13	-	-	4	-	
Zaire	-	-	-	1	-	-	-	-	-	-	
Eritrea	-	-	-	-	-	1	-	-	-	-	
Athiopien	-	-	-	-	-	4	-	-	-	-	
Kenia	-	-	-	4	-	30	-	-	1	-	
darunter:NBO	-	-	-	-	-	26	-	-	-	-	
Simbabwe	-	-	-	-	-	5	-	-	-	-	
Namibia	-	-	-	-	-	22	-	-	5	-	
darunter:WDH	-	-	-	-	-	22	-	-	5	-	
Seschellen	-	-	-	-	-	8	-	-	-	-	
Mauritius	-	-	-	-	-	-	-	-	8	-	
Sudafrika	-	-	-	-	-	59	-	-	-	-	
darunter:JNB	-	-	-	-	-	59	-	-	-	-	
Afrika	27	44	12	123	39	480	79	44	129	30	
Kanada	6	-	-	9	1	226	4	-	8	-	
darunter:YMX	-	-	-	-	-	42	-	-	-	-	
YTO	-	-	-	-	-	74	-	-	2	-	
YVR	-	-	-	-	-	48	-	-	-	-	
YVC	2	-	-	4	-	-	-	-	2	-	
YHZ	4	-	-	5	-	41	-	-	4	-	
USA	30	-	-	132	70	1 108	60	-	217	-	
darunter:JFK	-	-	-	64	25	235	30	-	60	-	
CHI	-	-	-	30	-	182	-	-	30	-	
BOS	-	-	-	-	-	60	-	-	-	-	
PHL	-	-	-	-	21	30	-	-	30	-	
WAS	-	-	-	-	-	98	-	-	20	-	
DET	-	-	-	-	-	60	-	-	5	-	
FIT	-	-	-	-	-	30	-	-	-	-	
CVG	-	-	-	-	-	60	-	-	-	-	
ATL	30	-	-	-	-	90	30	-	30	-	
TPA	-	-	-	-	-	13	-	-	-	-	
MIA	-	-	-	8	-	30	-	-	17	-	
SDF	-	-	-	-	15	-	-	-	-	-	
*U2	-	-	-	8	-	4	-	-	-	-	
DAL	-	-	-	-	-	60	-	-	-	-	
HOU	-	-	-	-	-	16	-	-	-	-	
SFO	-	-	-	-	-	30	-	-	25	-	
LAX	-	-	-	9	-	55	-	-	-	-	
ANC	-	-	-	-	4	21	-	-	-	-	
FAI	-	-	-	-	-	22	-	-	-	-	
Mexiko	-	-	-	4	4	41	-	-	-	-	
darunter:MX	-	-	-	-	-	30	-	-	-	-	
*MX	-	-	-	4	4	11	-	-	-	-	
Kuba	2	2	-	14	7	15	-	-	3	-	
darunter:VRA	2	2	-	10	2	6	-	-	3	-	
*CU	-	-	-	4	5	5	-	-	-	-	
Jamaika	-	-	-	5	1	6	-	-	3	-	
darunter:MBJ	-	-	-	5	1	6	-	-	3	-	
Dominik. Republik	8	7	-	27	7	24	5	-	15	-	
darunter:POP	3	2	-	10	5	10	3	-	7	-	
*DO	5	5	-	12	2	14	2	-	8	-	
Trinidad und Tobago	-	-	-	-	-	5	-	-	-	-	
St. Lucia	-	-	-	-	-	4	-	-	-	-	
Kolumbien	-	-	-	-	-	17	-	-	-	-	
darunter:BOG	-	-	-	-	-	17	-	-	-	-	
Venezuela	-	-	-	4	-	9	-	-	-	-	
Brasilien	-	-	-	-	-	87	-	-	-	-	
darunter:RIO	-	-	-	-	-	13	-	-	-	-	
SAO	-	-	-	-	-	61	-	-	-	-	

JUNI 1998

MIT GEBIETEN AUSSERHALB DEUTSCHLANDS

HERKUNFTSFLUGPLATZ								NACH STRECKENZIELLAND	
B E R L I N (THF)	(SXF)	SAARBRUECKEN (SCN)	MUENSTER/ OSN.(FMO)	LEIPZIG (LEJ)	DRESDEN (DRS)	ERFURT (ERF)	SONSTIGE	INSGESAMT	BZW. ----- FLUGPLATZ
-	-	-	3	-	-	-	-	63	STARTS
-	-	-	-	-	-	-	-	6	INSGESAMT
-	1	-	-	-	-	-	-	40	darunter:ALA
-	1	-	-	-	-	-	-	40	Kirgisien
-	-	-	-	-	-	-	-	-	Usbekistan
-	-	-	-	-	-	-	-	-	darunter:TAS
472	673	202	535	555	481	87	43	39 700	Europa
237	272	190	401	333	288	70	42	28 490	DARUNTER: EU-LAENDER
-	8	-	-	4	-	-	-	187	Agypten
-	4	-	-	-	-	-	-	95	darunter:CAI
-	-	-	-	-	-	-	-	13	ALY
-	-	-	-	-	-	-	-	21	LXR
-	4	-	-	4	-	-	-	48	HRG
-	-	-	-	-	-	-	-	2	Libyen
-	43	9	14	34	17	8	-	599	Tunesien
-	6	-	-	-	-	-	-	86	darunter:TUN
-	9	4	5	8	5	-	-	140	DJE
-	24	5	9	26	12	8	-	360	MIR
-	4	-	-	-	-	-	-	13	*TN
-	3	-	-	-	-	-	-	13	Algerien
-	3	-	-	-	-	-	-	13	darunter:ALG
-	5	-	-	5	5	-	-	154	Marokko
-	-	-	-	-	-	-	-	43	darunter:CAS
-	5	-	-	5	5	-	-	93	AGA
-	-	-	-	-	-	-	-	15	OUD
-	-	-	-	-	-	-	-	4	Kap Verde
-	-	-	-	-	-	-	-	22	Senegal
-	-	-	-	-	-	-	-	22	darunter:DKR
-	-	-	-	-	-	-	-	1	Gambia
-	-	-	-	-	-	-	-	13	Ghana
-	-	-	-	-	-	-	-	13	darunter:ACC
-	-	-	-	-	-	-	-	19	Nigeria
-	-	-	-	-	-	-	-	18	darunter:LOS
-	-	-	-	-	-	-	-	1	Zaire
-	-	-	-	-	-	-	-	1	Eritrea
-	-	-	-	-	-	-	-	4	Athiopien
-	-	-	-	-	-	-	-	35	Kenia
-	-	-	-	-	-	-	-	26	darunter:NBO
-	-	-	-	-	-	-	-	5	Simbabwe
-	-	-	-	-	-	-	-	27	Namibia
-	-	-	-	-	-	-	-	27	darunter:WDH
-	-	-	-	-	-	-	-	8	Seschellen
-	-	-	-	-	-	-	-	8	Mauritius
-	-	-	-	-	-	-	-	59	Südafrika
-	-	-	-	-	-	-	-	59	darunter:JNB
-	59	9	14	43	22	8	-	1 162	Afrika
-	5	-	-	-	-	-	-	259	Kanada
-	4	-	-	-	-	-	-	42	darunter:YMX
-	-	-	-	-	-	-	-	80	YTO
-	-	-	-	-	-	-	-	48	YVR
-	-	-	-	-	-	-	-	49	YYC
-	-	-	-	-	-	-	-	27	YHZ
2	-	-	-	-	-	-	-	1 619	USA
-	-	-	-	-	-	-	-	414	darunter:JFK
-	-	-	-	-	-	-	-	242	CHI
-	-	-	-	-	-	-	-	60	BOS
-	-	-	-	-	-	-	-	81	PHL
-	-	-	-	-	-	-	-	118	WAS
-	-	-	-	-	-	-	-	65	DET
-	-	-	-	-	-	-	-	30	PIT
-	-	-	-	-	-	-	-	60	CVG
-	-	-	-	-	-	-	-	180	ATL
-	-	-	-	-	-	-	-	13	TPA
-	-	-	-	-	-	-	-	55	MIA
-	-	-	-	-	-	-	-	15	SDF
-	-	-	-	-	-	-	-	12	*U2
-	-	-	-	-	-	-	-	60	DAL
-	-	-	-	-	-	-	-	16	HOU
-	-	-	-	-	-	-	-	55	SFO
-	-	-	-	-	-	-	-	64	LAX
-	-	-	-	-	-	-	-	25	ANC
-	-	-	-	-	-	-	-	22	FAI
-	-	-	-	-	-	-	-	49	Mexiko
-	-	-	-	-	-	-	-	30	darunter:MEX
-	-	-	-	-	-	-	-	19	*MX
-	4	-	-	-	-	-	-	47	Kuba
-	4	-	-	-	-	-	-	29	darunter:VRA
-	-	-	-	-	-	-	-	14	*CU
-	2	-	-	-	-	-	-	17	Jamaika
-	2	-	-	-	-	-	-	17	darunter:MBJ
-	11	-	-	3	-	-	-	107	Dominik. Republik
-	7	-	-	3	-	-	-	50	darunter:POP
-	4	-	-	-	-	-	-	52	*DO
-	-	-	-	-	-	-	-	5	Trinidad und Tobago
-	-	-	-	-	-	-	-	4	St. Lucia
-	-	-	-	-	-	-	-	17	Kolumbien
-	-	-	-	-	-	-	-	17	darunter:BOG
1	-	-	-	-	-	-	-	14	Venezuela
-	-	-	-	-	-	-	-	87	Brasilien
-	-	-	-	-	-	-	-	13	darunter:RIO
-	-	-	-	-	-	-	-	61	SAO

8 FLUGBEWEGUNGEN

8. 2 VERFLECHTUNG IM VERKEHR

8. 2. 1 STARTS

NACH STRECKENZIELLAND BZW. FLUGPLATZ	VON STRECKEN									
	HAMBURG (HAM)	HANNOVER (HAJ)	BREMEN (BRE)	DUESSELDORF (DUS)	KOELN/BONN (CGN)	FRANKFURT (FRA)	STUTTGART (STR)	NUERNBERG (NUE)	MUENCHEN (MUC)	BERLIN (TXL)
STARTS										
INSGESAMT										
Uruguay	-	-	-	-	-	1	-	-	-	-
Argentinien	-	-	-	-	-	20	-	-	-	-
darunter:BUE	-	-	-	-	-	20	-	-	-	-
Amerika	46	9	-	195	90	1 563	69	-	246	-
Libanon	-	-	-	-	-	34	-	-	-	-
darunter:BEY	-	-	-	-	-	34	-	-	-	-
Israel	1	1	-	8	1	94	2	-	48	-
darunter:TLV	1	1	-	8	1	94	2	-	48	-
Jordanien	-	-	-	-	-	24	-	-	-	6
darunter:AMM	-	-	-	-	-	24	-	-	-	6
Syrien	-	-	-	-	-	26	-	-	4	-
darunter:DAM	-	-	-	-	-	20	-	-	4	-
Iran	4	-	-	-	-	41	-	-	-	-
darunter:THR	4	-	-	-	-	41	-	-	-	-
Kuweit	-	-	-	-	-	47	-	-	2	-
darunter:KWI	-	-	-	-	-	47	-	-	2	-
Bahrain	-	-	-	-	-	17	-	-	-	-
darunter:BAH	-	-	-	-	-	17	-	-	-	-
Katar	-	-	-	-	-	8	-	-	5	-
darunter:DOH	-	-	-	-	-	8	-	-	5	-
Saudi-Arabien	-	-	-	-	1	43	-	-	-	-
darunter:JED	-	-	-	-	1	21	-	-	-	-
RUH	-	-	-	-	-	17	-	-	-	-
Jemen	-	-	-	-	-	8	-	-	-	-
Oman	-	-	-	-	-	-	-	-	2	-
Ver.Arab.Emirate	-	-	-	-	-	121	-	-	-	-
darunter:SHJ	-	-	-	-	-	21	-	-	-	-
DXB	-	-	-	-	-	89	-	-	-	-
AUH	-	-	-	-	-	11	-	-	-	-
Pakistan	-	-	-	-	-	12	-	-	-	-
Bangladesch	-	-	-	-	-	4	-	-	-	-
Indien	-	-	-	-	-	101	-	-	-	-
darunter:DEL	-	-	-	-	-	38	-	-	-	-
BOM	-	-	-	-	-	51	-	-	-	-
MAA	-	-	-	-	-	12	-	-	-	-
Sri Lanka	-	-	4	-	-	13	-	-	8	-
darunter:CMB	-	-	4	-	-	13	-	-	8	-
Malediven	-	-	-	-	-	8	-	-	9	-
darunter:MLE	-	-	4	-	-	8	-	-	9	-
Thailand	-	-	-	-	-	115	-	-	12	-
darunter:BKK	-	-	-	-	-	115	-	-	12	-
Vietnam	-	-	-	-	-	-	-	-	-	-
Malaysia	-	-	-	-	1	38	-	-	9	-
darunter:KUL	-	-	-	-	1	38	-	-	9	-
Singapur	-	-	-	-	1	98	-	-	-	-
darunter:SIN	-	-	-	-	1	98	-	-	-	-
Philippinen	-	-	-	-	-	15	-	-	-	-
darunter:MNL	-	-	-	-	-	15	-	-	-	-
Hongkong(China)	-	-	-	-	-	60	-	-	-	-
darunter:HKG	-	-	-	-	-	60	-	-	-	-
Japan	-	-	-	-	-	137	-	-	-	-
darunter:TYO	-	-	-	-	-	77	-	-	-	-
OSA	-	-	-	-	-	51	-	-	-	-
Rep. Korea	-	-	-	-	-	46	-	-	-	-
darunter:SEL	-	-	-	-	-	46	-	-	-	-
Dem. VR Korea	-	-	-	-	-	-	-	-	-	-
Mongolei	-	-	-	-	-	-	-	-	-	-
China	-	-	-	-	-	70	-	-	4	-
darunter:PEK	-	-	-	-	-	54	-	-	4	-
SHA	-	-	-	-	-	16	-	-	-	-
Asien	5	1	-	16	4	1 180	2	-	103	6
Australien	-	-	-	1	-	-	-	-	1	-
Australien/O	-	-	-	1	-	-	-	-	1	-
I N S G E S A M T ..	3 144	1 972	722	5 451	2 935	13 526	2 963	1 320	7 082	2 081

JUNI 1998

MIT GEBIETEN AUSSERHALB DEUTSCHLANDS

HERKUNFTSFLUGPLATZ									NACH STRECKENZIELLAND
B E R L I N (THF)	(SXF)	!SAARBRUECKEN! (SCN)	MUENSTER/ OSN.(FMO)	LEIPZIG (LEJ)	DRESDEN (DRS)	ERFURT (ERF)	SONSTIGE	INSGESAMT	BZW. ----- FLUGPLATZ
									STARTS
									INSGESAMT
-	-	-	-	-	-	-	-	1	Uruguay
-	-	-	-	-	-	-	-	20	Argentinien
-	-	-	-	-	-	-	-	20	darunter:BUE
3	22	-	-	3	-	-	-	2 246	Amerika
-	-	-	-	-	-	-	-	34	Libanon
-	-	-	-	-	-	-	-	34	darunter:BEY
-	2	-	-	-	-	-	-	157	Israel
-	2	-	-	-	-	-	-	157	darunter:TLV
-	-	-	-	-	-	-	-	30	Jordanien
-	-	-	-	-	-	-	-	30	darunter:AMM
-	4	-	-	-	-	-	-	34	Syrien
-	1	-	-	-	-	-	-	25	darunter:DAM
-	-	-	-	-	-	-	-	45	Iran
-	-	-	-	-	-	-	-	45	darunter:THR
-	-	-	-	-	-	-	-	49	Kuweit
-	-	-	-	-	-	-	-	49	darunter:KWI
-	-	-	-	-	-	-	-	17	Bahrain
-	-	-	-	-	-	-	-	17	darunter:BAH
-	-	-	-	-	-	-	-	13	Katar
-	-	-	-	-	-	-	-	13	darunter:DOH
-	-	-	-	-	-	-	-	44	Saudi-Arabien
-	-	-	-	-	-	-	-	22	darunter:JED
-	-	-	-	-	-	-	-	17	RUH
-	-	-	-	-	-	-	-	8	Jemen
-	-	-	-	-	-	-	-	2	Oman
-	-	-	-	-	-	-	-	121	Ver.Arab.Emirate
-	-	-	-	-	-	-	-	21	darunter:SHJ
-	-	-	-	-	-	-	-	89	DXB
-	-	-	-	-	-	-	-	11	AUH
-	-	-	-	-	-	-	-	12	Pakistan
-	-	-	-	-	-	-	-	4	Bangladesch
-	-	-	-	-	-	-	-	101	Indien
-	-	-	-	-	-	-	-	38	darunter:DEL
-	-	-	-	-	-	-	-	51	BOM
-	-	-	-	-	-	-	-	12	MAA
-	-	-	-	-	-	-	-	25	Sri Lanka
-	-	-	-	-	-	-	-	25	darunter:CMB
-	-	-	-	-	-	-	-	21	Malediven
-	-	-	-	-	-	-	-	21	darunter:MLE
-	-	-	-	-	-	-	-	127	Thailand
-	-	-	-	-	-	-	-	127	darunter:BKK
-	-	-	-	-	1	-	-	1	Vietnam
-	-	-	-	-	-	-	-	48	Malaysia
-	-	-	-	-	-	-	-	48	darunter:KUL
-	-	-	-	-	-	-	-	99	Singapur
-	-	-	-	-	-	-	-	99	darunter:SIN
-	-	-	-	-	-	-	-	15	Philippinen
-	-	-	-	-	-	-	-	15	darunter:MNL
-	-	-	-	-	-	-	-	60	Hongkong(China)
-	-	-	-	-	-	-	-	60	darunter:HKG
-	-	-	-	-	-	-	-	137	Japan
-	-	-	-	-	-	-	-	77	darunter:TYO
-	-	-	-	-	-	-	-	51	OSA
-	-	-	-	-	-	-	-	46	Rep. Korea
-	-	-	-	-	-	-	-	46	darunter:SEL
-	1	-	-	-	-	-	-	1	Dem. VR Korea
-	1	-	-	-	-	-	-	1	Mongolei
-	4	-	-	-	-	-	-	78	China
-	4	-	-	-	-	-	-	62	darunter:PEK
-	-	-	-	-	-	-	-	16	SHA
-	12	-	-	-	1	-	-	1 330	Asien
-	-	-	-	-	-	-	-	2	Australien
-	-	-	-	-	-	-	-	2	Australien/O
475	766	211	549	601	504	95	43	44 440	I N S G E S A M T

Fachserie 8: Verkehr

Reihe 1: Güterverkehr der Verkehrszweige

Der Jahresbericht enthält vergleichend dargestellte Ergebnisse der Gütertransportstatistiken. Während für Seeschifffahrt, Luftfahrt und Rohrfernleitungen nur wichtige Eckdaten enthalten sind, werden die drei Verkehrsträger Eisenbahn, Straße und Binnenschifffahrt ausführlich im Vergleich nach Gütergruppen, Verkehrsbezirken und Hauptverkehrsbeziehungen differenziert nachgewiesen. Zusätzlich sind lange Reihen zur Güterverkehrsentwicklung und Tabellen zum Güterverkehr nach Entfernungsstufen und zur tonnenkilometrischen Leistung enthalten. Die Darstellung der Güterverflechtung nach Verkehrsgebieten untereinander und der Grenzüberschreitende Verkehr nach Verkehrsbezirken im Ausland nimmt breiten Raum ein.

Die Reihe 1 wurde mit Berichtsjahr 1993 eingestellt.

Für das Berichtsjahr 1993 sind wegen Revidierung der Daten, die Ergebnisse nur über das Statistische Bundesamt zu beziehen.

Reihe 2: Eisenbahnverkehr

In *monatlicher* Erscheinungsfolge werden für den öffentlichen schienengebundenen Verkehr der Eisenbahnunternehmen die wichtigsten Zahlen über Verkehrsleistungen und Verkehrseinnahmen im Personen- und Güterverkehr nachgewiesen. Regional sind die Ergebnisse des Güterverkehrs nach Hauptverkehrsbeziehungen, Verkehrsgebieten und -bezirken aufgeschlüsselt.

Im *Jahresbericht* werden – neben tiefer gegliederten Ergebnissen – Angaben über die Struktur der Unternehmen, den Bestand an Verkehrsmitteln und -einrichtungen sowie über Bahnbetriebsunfälle mit Personenschaden ausgewiesen. Ferner finden sich Angaben über den Personalbestand nach dem Beschäftigungsverhältnis und den betrieblichen Einsatz.

Reihe 3: Straßenpersonenverkehr

Der *Vierteljahresbericht* enthält Angaben über die Betriebs- und Verkehrsleistungen (Wagenkilometer, beförderte Personen, Personenkilometer) sowie die umsatzsteuerpflichtigen Einnahmen (ohne Einnahmen aus dem Freigestellten Schülerverkehr) der Straßenverkehrsunternehmen (ohne Kleinunternehmen mit weniger als 6 Bussen) im Berichtsvierteljahr.

Im Jahresbericht sind entsprechende Nachweisungen für das Berichtsjahr enthalten; zusätzlich werden für alle Unternehmen Vorjahresergebnisse über die Umsätze einschließlich der Einnahmen aus dem Freigestellten Schülerverkehr und der Ausgleichszahlungen der öffentlichen Hand für Beförderungen von Schwerbehinderten und Schülern (Ausbildungsverkehr) und der Vergütungen für durchgeführte Auftragsfahrten dargestellt. Außerdem werden Strukturdaten der Unternehmen am Stichtag des Berichtsjahres (Linien- und Fahrzeugbestände, Personal) nachgewiesen.

Reihe 4: Binnenschifffahrt

Die *monatlichen* Nachweisungen erstrecken sich auf den Güterverkehr auf Binnenwasserstraßen, den Güterumschlag in Binnenhäfen, den Durchgangsverkehr sowie den Güterverkehr der Bundesländer nach Hauptverkehrsbeziehungen.

Der Jahresbericht enthält weitergehende Nachweisungen des Güterverkehrs nach Verkehrsbezirken. Außerdem werden Unternehmen, deren verfügbaren Schiffe, Beschäftigte und Umsätze in der Binnenschifffahrt, der Bestand an Binnenschiffen der Bundesrepublik Deutschland sowie Schiffsunfälle dargestellt.

Reihe 5: Seeschifffahrt

Im *Monatsbericht* werden Schiffs- und Güterverkehr über See nach Häfen, Flaggen und Verkehrsrichtungen, der Verkehr auf dem Nord-Ostsee-Kanal, der Containerverkehr über See mit Häfen außerhalb des Bundesgebietes und der Bestand an Seeschiffen unter der Flagge der Bundesrepublik Deutschland nachgewiesen.

Der *Jahresbericht* enthält weitergehende Nachweisungen sowie zusätzlich die Aufteilung des Güterverkehrs nach Verkehrsbezirken und Angaben über das Bordpersonal.

Reihe 6: Luftverkehr

Der *Monatsbericht* umfaßt den Personen-, Güter- und Postverkehr mit Luftfahrzeugen sowie Starts und Landungen nach Flughäfen. Diese Ergebnisse sind im Jahresbericht differenzierter aufgegliedert, wobei zusätzlich noch Angaben aus der Unternehmensstatistik (Unternehmen, Beschäftigte, Luftfahrzeugbestand, Umsatz) und über den nichtgewerblichen Luftverkehr gebracht werden.

Reihe 7: Verkehrsunfälle

Der *Monatsbericht* enthält Angaben über Unfälle nach Straßenarten, Unfallarten und -typen, Kalendertagen, Ländern, Großstädten sowie über Verunglückte und Unfallbeteiligte nach Art der Verkehrsteilnahme. Ferner sind Unfallursachen und Unfälle des Auslandes dargestellt. Dabei werden die aktuellsten Monatsergebnisse mit dem kumulierten Jahresteil und die vergleichbaren Zeitschnitte des Vorjahres nachgewiesen.

Der *Jahresbericht* ist wesentlich tiefer gegliedert und bringt Angaben über Unfälle und Verunglückte nach Unfallart und -typ, nach Straßenart und Ortslage, nach Monat, nach Unfallverursachung unterschieden nach dem Geschlecht und den Unfallursachen (Fehlverhalten der Verkehrsteilnehmer sowie technische Mängel und andere Ursachen). Darin sind auch Auswertungen über Alkoholfälle und deren Folgen, Autobahnunfälle, Lichtverhältnisse und Straßenzustand zum Unfallzeitpunkt sowie über das Fehlverhalten der Fahrzeugführer und ihrem Alter enthalten.

Die Entwicklung des Unfallgeschehens wird in einer Vielzahl von Zeitreihen für die wichtigsten Unfallmerkmale verdeutlicht. Angaben für über 100 Länder sind im internationalen Teil zusammengestellt. Methodische Erläuterungen und Bezugswerte zum Unfallgeschehen (Bevölkerung, Straßenlänge, Fahrzeugbestände, Fahrleistungen, Gurtanlagequoten usw.) sind im Anhang aufgeführt.

Verkehr Aktuell

In dieser *monatlich* erscheinenden Publikation sind wichtige aktuelle Monats- und Jahresergebnisse der amtlichen Statistik aus vielen Bereichen des Verkehrs in Zeitreihenform und einheitlicher Gliederung zusammengefaßt.

Güter- und Personenbeförderung auf der Straße, im Schienenverkehr, in der Schifffahrt und im Luftverkehr sowie Bestand und Neuzulassungen von Kraftfahrzeugen bilden die Schwerpunkte.


Außerdem enthalten sind Eckdaten über Straßenverkehrsunfälle, verkehrsbezogene Indizes zu Verbraucherpreisen und Seefrachtraten sowie Angaben zu Unternehmensinsolvenzen und sozialversicherungspflichtig Beschäftigten im Verkehr.

Klassifikationen

Klassifikation der Wirtschaftszweige mit Erläuterungen, Ausgabe 1993

Güterverzeichnis für die Verkehrsstatistik, Ausgabe 1969

Verzeichnis der Verkehrsbezirke und Häfen, Ausgabe 1995



Statistisches Bundesamt
Gustav-Stresemann-Ring 11
65189 Wiesbaden

Veröffentlichungen und Prospekte sind durch den Verlag Metzler-Poeschel, Verlagsauslieferung SFG-Servicecenter Fachverlage GmbH, Postfach 43 43, 72774 Reutlingen, erhältlich.