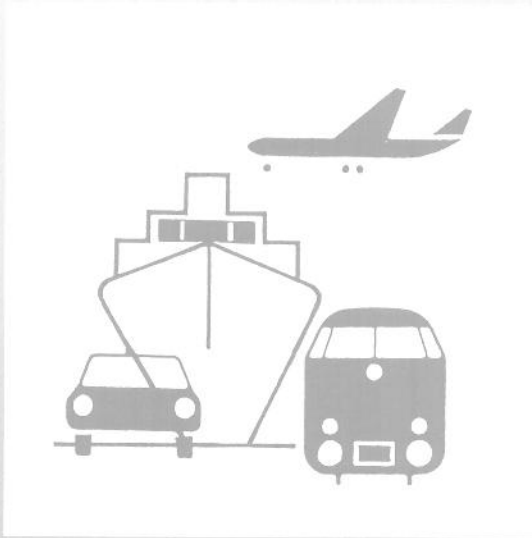


Statistisches Bundesamt

Verkehr




Fachserie 8

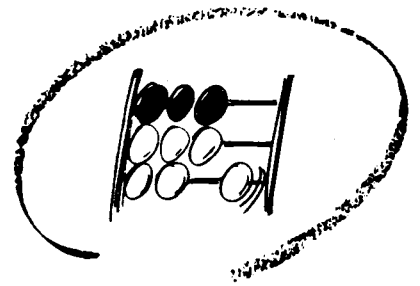
Reihe 6

Luftverkehr

März 1998


**METZLER
POESCHEL**





Statistisches Bundesamt

Verkehr



Fachserie **8**

Reihe 6

Luftverkehr

März 1998

Statistisches Bundesamt
Bibliothek - Dokumentation - Archiv

**METZLER
POESCHEL**

Herausgeber: Statistisches Bundesamt, Wiesbaden



Fachliche Informationen zu dieser Veröffentlichung können Sie direkt beim Statistischen Bundesamt erfragen:
Gruppe V C, Telefon: 06 11 / 75 - 21 15, 27 36 oder Fax: 06 11 / 72 40 00

Verlag: Metzler-Poeschel, Stuttgart

Verlagsauslieferung: SFG – Servicecenter Fachverlage GmbH
Postfach 43 43
72774 Reutlingen
Telefon: 0 70 71 / 93 53 50
Telefax: 0 70 71 / 3 36 53
Internet: <http://www.s-f-g.com>
E-Mail: staba@s-f-g.com

Erscheinungsfolge: monatlich

Erschienen im Juli 1998

Preis: DM 16,50

Bestellnummer: 2080600 - 98103

Recyclingpapier aus 100 % Altpapier.



Daten aus dieser Veröffentlichung sind auch in unserer Datenbank STATIS-BUND als Zeitreihen gespeichert und können gegen Entgelt via Internet (www.statistik-bund.de/zeitreih/home.htm), auf Diskette, Magnetbandkassette oder CD-ROM bezogen werden.

Nähere Informationen dazu erhalten Sie telefonisch unter:

06 11 / 75 - 27 16 oder - 22 56 oder per Fax unter 06 11 / 72 40 00.



Allgemeine Informationen über das Statistische Bundesamt und sein Datenangebot erhalten Sie:

- im Internet: <http://www.statistik-bund.de>

oder bei unseren Allgemeinen Auskunftsdiensten

65180 Wiesbaden

- Telefon: 06 11 / 75 24 05
- Telefax: 06 11 / 75 33 30
- E-Mail: auskunftsdienst@stba.bund400.de

Zweigstelle Berlin

Postfach 276

10124 Berlin

- Telefon: 030 / 23 24 68 66
- Telefax: 030 / 23 24 68 72
- E-Mail: stba-berlin.infodienst@t-online.de

© Statistisches Bundesamt, Wiesbaden 1998
Alle Rechte vorbehalten.

Es ist insbesondere nicht gestattet, ohne ausdrückliche Genehmigung des Statistischen Bundesamtes diese Veröffentlichung oder Teile daraus für gewerbliche Zwecke zu übersetzen, zu vervielfältigen, auf Mikrofilm/-fiche zu verfilmen oder in elektronische Systeme einzuspeichern.

Inhalt

	Seite
Textteil	
Erläuterungen	5
Gewerblicher Luftverkehr im März 1998	7
Tabellenteil	
1 Gesamtübersicht über den gewerblichen Luftverkehr	9
2 Überblick über den gewerblichen Luftverkehr nach Flugarten	9
3 Gewerblicher Flugplatzverkehr	
3.1 Verkehr auf ausgewählten Flugplätzen	
3.1.1 Luftfahrzeugbewegungen nach Flugarten	10
3.1.2 Luftfahrzeugbewegungen nach Startgewichtsklassen	10
3.1.3 Personenverkehr	11
3.1.4 Frachtverkehr	12
3.1.5 Postverkehr	13
3.1.6 Durchgang	14
3.1.7 Luftfahrzeugbewegungen, Personen-, Fracht- und Postverkehr	15
3.2 Verkehr auf sonstigen Flugplätzen	18
4 Gewerbliche Verkehrsleistungen	
4.1 Verkehrsleistungen über Deutschland	
4.1.1 Flüge und Verkehrsleistungen	28
4.1.2 Betriebsleistungen und Auslastung	28
5 Gewerblicher Personenverkehr	
5.1 Verflechtung im Verkehr innerhalb Deutschlands	
5.1.1 Ein- bzw. Aussteiger (von Streckenherkunftsflugplätzen nach Streckenzielflugplätzen)	30
5.1.2 Reisende (von Herkunftsflugplätzen nach Endzielflugplätzen)	30
5.1.3 Einsteiger nach sonstigen deutschen Flugplätzen	32
5.1.4 Aussteiger von sonstigen deutschen Flugplätzen	34
5.2 Verflechtung im Verkehr mit Gebieten außerhalb Deutschlands	
5.2.1 Einsteiger (von Streckenherkunftsflugplätzen nach Streckenzielländern bzw. -flugplätzen)	36
5.2.2 Aussteiger (von Streckenherkunftsplätzen bzw. -flugplätzen nach Streckenzielflugplätzen)	44
5.2.3 Reisende (von Herkunftsflugplätzen nach Endzielländern bzw. -flugplätzen)	52
6 Gewerblicher Güterverkehr	
6.2 Verflechtung im Verkehr mit Gebieten außerhalb Deutschlands	
6.2.1 Einladung (von Streckenherkunftsflugplätzen nach Streckenzielländern bzw. -flugplätzen)	62
6.2.2 Ausladung (von Streckenherkunftsplätzen bzw. -flugplätzen nach Streckenzielflugplätzen)	70
7 Gewerblicher Luftpostverkehr	
7.1 Verflechtung im Verkehr innerhalb Deutschlands	78
8 Gewerbliche Flugbewegungen	
8.1 Verflechtung im Verkehr innerhalb Deutschlands	
8.1.1 Starts bzw. Landungen (von Streckenherkunftsflugplätzen nach Streckenzielflugplätzen)	80
8.1.2 Starts nach sonstigen deutschen Flugplätzen	82
8.2 Verflechtung im Verkehr mit Gebieten außerhalb Deutschlands	
8.2.1 Starts (von Streckenherkunftsflugplätzen nach Streckenzielländern bzw. -flugplätzen)	84

Gebietsstand

Die Angaben beziehen sich auf die Bundesrepublik Deutschland nach dem Gebietsstand
seit dem 03.10.1990.

Zeichenerklärung

- = nichts vorhanden
- . = Zahlenwert unbekannt oder geheimzuhalten
- 0 = weniger als die Hälfte von 1 in der letzten besetzten Stelle, jedoch mehr als nichts
- x = Tabellenfach gesperrt, weil Aussage nicht sinnvoll

Abkürzungen

Mill.	=	Millionen
KM (km)	=	Kilometer
T (t)	=	Tonne
PKM (Pkm)	=	Personenkilometer
TKM (tkm)	=	Tonnenkilometer
UEB	=	Sonstige Flugplätze

Abkürzungen für ausgewählte Flugplätze des Bundesgebietes

IATA-CODE	KURZTEXT	VOLLE BEZEICHNUNG
HAM	HAMBURG	Hamburg-Fuhlsbüttel
HAJ	HANNOVER	Hannover-Langenhagen
BRE	BREMEN	Bremen-Neuenland
DUS	DUESSELDORF	Düsseldorf-Lohausen
CGN	KOELN/BONN	Köln/Bonn-Wahn
FRA	FRANKFURT	Frankfurt-Rhein-Main
STR	STUTTGART	Stuttgart-Echterdingen
NUE	NUERNBERG	Nürnberg
MUC	MUENCHEN	München
TXL	BERLIN (TXL)	Berlin-Tegel
THF	BERLIN (THF)	Berlin-Tempelhof
SXF	BERLIN (SXF)	Berlin-Schönefeld
SCN	SAARBRUECKEN	Saarbrücken-Ensheim
FMO	MUENSTER/OSNABRUECK	Münster/Osnabrück
LEJ	LEIPZIG	Leipzig-Halle
DRS	DRESDEN	Dresden-Klotzsche
ERF	ERFURT	Erfurt

Erläuterungen

Rechtsgrundlage

Die Luftfahrtstatistik beruht auf dem "Gesetz über die Luftfahrtstatistik" vom 30.10.1967 (BGBl. I S. 1053), geändert durch Art. 15 des 1. Statistikbereinigungsgesetzes vom 14. März 1980 (BGBl. I S. 294), und Verordnung zum Gesetz über die Luftfahrtstatistik vom 30. Oktober 1967 (BGBl. I S. 1056), zuletzt geändert durch Dritte Verordnung zur Änderung der Verordnung vom 4. Dezember 1991 (BGBl. I S. 2177) und 3. Verordnung vom 28. Juni 1982 (BGBl. I S. 915) in Verbindung mit dem Gesetz über die Statistik für Bundeszwecke (Bundesstatistikgesetz - BStatG) vom 22. Januar 1987 (BGBl. I S. 462, 565). Nach diesem Gesetz ist die gesamte zivile Luftfahrt, die mit Flugzeugen, Hubschraubern, Luftschiffen, Motorseglern, Segelflugzeugen und bemannten Ballonen betrieben wird, in die Erhebung einzubeziehen, soweit davon die Flugplätze in Deutschland berührt werden.

Erhebungspapiere

Die Angaben für die monatliche Luftfahrtstatistik werden folgenden Erhebungsvordrucken entnommen:

Flugbericht zur statistischen Erfassung des gewerblichen Luftverkehrs auf ausgewählten Flugplätzen

Monatsbericht zur vereinfachten Anmeldung des sonstigen gewerblichen Luftverkehrs auf ausgewählten Flugplätzen

Monatsbericht zur statistischen Erfassung des gewerblichen Verkehrs auf sonstigen Flugplätzen

Ergänzend beinhaltet die Jahresveröffentlichung die Daten aus dem

Jahresbericht zur statistischen Erfassung des nichtgewerblichen Flugbetriebs auf allen Flugplätzen und Segelfluggeländen.

Erhebungsumfang

Personenverkehr

Auf den ausgewählten Flugplätzen werden die Strecken- und Endziele der abfliegenden Passagiere, wie sie in den Flugscheinen vermerkt sind, statistisch erfaßt. Dagegen werden bei der Personenankunft im Verkehr mit dem Ausland nur die Streckenherkünfte erhoben. Aufgrund dieser Erfassungsmethode ist es möglich, die von deutschen Flughäfen abfliegenden Fluggäste einerseits nach **Flugstrecken**, das ist die Beförderung vom Einsteige- bis zum Aussteigeflughafen, der jeweiligen Fluglinie und andererseits nach **Gesamtflugreisen**, das ist die Beförderung vom Herkunfts- bis zum Endzielflughafen, nachzuweisen. Die Erfassung der Gesamtflugreisen ist allerdings nicht in vollem Umfang möglich, da die Um-

steiger, die aus dem Ausland ankommen und in ein Flugzeug nach Zielen im Inland oder Ausland umsteigen, nicht festgestellt werden. Sie werden daher doppelt erfaßt und ausgewiesen, und zwar werden sie bei der Ankunft aus dem Ausland als Aussteiger und beim Abgang (Umsteigen) als Zusteiger nach dem Inland oder dem Ausland gezählt.

Die Ergebnisbereitstellung für die sonstigen Flugplätze wird in zweifacher Hinsicht vorgenommen: So wird zunächst der gesamte gewerbliche Verkehr dieser Flugplatzkategorie dargestellt (vgl. Hinweis zu Tab. 3); darüber hinaus erfolgt in Form einer erweiterten Datenuntergliederung der Nachweis der Verflechtung dieser Flugplätze mit den auf Seite 4 genannten 17 ausgewählten Flugplätzen (vgl. Hinweise zu Tab. 5).

Frachtverkehr

In der Verkehrsstatistik werden ab Januar 1993 nur noch die Luftfrachtströme nach ihren Einlade- und Auslade-flughäfen erfaßt und nachgewiesen. Dies entspricht der in allen Verkehrszweigen gültigen Abgrenzung. Der bisher nur in der Luftfahrt nachgewiesene "Empfang" und "Versand", bei dem die transportierten Gütermengen um die in- und ausländischen Umladungsvorgänge bereinigt nach tatsächlicher Herkunft und Endziel dargestellt werden konnten, ist aus erhebungstechnischen Gründen nicht mehr möglich.

Postverkehr

Die Ergebnisse des Postumschlags auf den ausgewählten Flugplätzen enthalten Mehrfachzählungen, die durch Umladungen innerhalb Deutschlands entstehen.

Verkehrsleistungen

Bei der Berechnung der Verkehrsleistungen (Pkm, tkm) werden alle Flüge einbezogen, die einen ausgewählten Flugplatz berühren. Als Flugkilometer werden alle über Deutschland geflogenen Kilometer gezählt, die aufgrund der Großkreisentfernung ermittelt werden. Bei der Ermittlung der Gesamtbeförderungsleistungen werden 10 Pkm = 1 Personen tkm gesetzt.

Tabellenteil

Hinweis:

Mit der Aufbereitung des Berichtsmonats Januar 1998 wurde für den Nachweis der Flugarten eine Änderung durchgeführt: Die bis Dezember 1997 miterfaßten Daten der Überführungsflüge werden nicht mehr im Rahmen der monatlichen Erhebung berücksichtigt; sie werden dem nichtgewerblichen Bereich zugeordnet und sind Bestandteil der Jahrespublikation, die u.a. einen gesonderten Tabellennachweis über den nichtgewerblichen Flugbetrieb beinhaltet.

Seit der Aufbereitung des Berichtsmonats Januar 1996 ergeben sich für die Ergebnisse des Linien- und Pauschalflugreiseverkehrs wieder zum Vorjahr vergleichbare Daten, da die Zuordnung des Pauschalflugreiseverkehrs innerhalb der Europäischen Union (EU) zum Linienverkehr ab Januar 1995 erfolgte. Somit stehen ab Berichtsmonat Januar 1996 zu den genannten Flugarten für einen Vorjahresvergleich wieder inhaltlich deckungsgleiche Größen zur Verfügung.

Dieser auch für die Zukunft notwendige Zuordnungsmodus ergibt sich aus einer nicht mehr aufrechterhaltbaren Trennung für den Pauschal- und Linienflugverkehr (nähere Erläuterungen hierzu siehe Aufsatz aus der Reihe Wirtschaft und Statistik Nr. 05/96).

Da der neu abgegrenzte Linienverkehr bei dem Passagiervolumen nunmehr ca. 90 % des gesamten Aufkommens ausmacht, ist es im Rahmen dieser, die Monatsdaten zusammenfassenden Veröffentlichung nicht mehr sinnvoll, den Linienverkehr und das aller Voraussicht noch weiter schrumpfende Restaufkommen des außereuropäischen Pauschalflugreiseverkehrs wie in früheren Jahren getrennt darzustellen. Eine entsprechende Unterteilung wird indessen nach wie vor im Rahmen der Jahresveröffentlichung diese Statistik publiziert.

Soweit bei den Tabellen dieser Publikation (Ausnahme: Tabelle 3.2) die "Sonstigen Flugplätze" angesprochen sind, handelt es sich hierbei ausschließlich um die Verkehrsverflechtung dieser Flugplätze mit den 17 ausgewählten Flugplätzen (vgl. Seite 4 dieser Veröffentlichung); zur Datenerhebung wird der genannte Flugbericht zur statistischen Erfassung des gewerblichen Luftverkehrs auf ausgewählten Flugplätzen verwendet. Bei der Tabelle 3.2 hingegen beziehen sich die Nachweisungen für die sonstigen Flugplätze auf die Verkehrsverflechtung mit allen Flugplätzen; die Ergebnisse werden auf der Grundlage des ebenfalls genannten Monatsberichts zur statistischen Erfassung des gewerblichen Verkehrs auf sonstigen Flugplätzen ermittelt.

Sofern Daten zur Verkehrsverflechtung von sonstigen Flugplätzen zu sonstigen Flugplätzen nachgewiesen werden, handelt es sich um Mehrsektorenflüge, in deren Verlauf sowohl sonstige als auch ausgewählte Flugplätze angefliegen werden.

Tabelle 1

Gesamtübersicht über die gewerbliche Luftfahrt (Flüge, Beförderung von Personen, Fracht und Post) einschl. gewerbliche Schulfüge. Unter Flügen sind Flugbewegungen auf Flugteilstrecken zu verstehen; es werden alle Starts und bei Flügen aus dem Ausland die ersten Landungen im Erhebungsgebiet als Flüge gezählt.

Tabelle 2

Gewerblicher Luftverkehr (einschl. gewerbliche Schulfüge) nach Flugarten und Hauptverkehrsbeziehungen. Die Ergebnisse des Personenverkehrs werden sowohl mit als auch ohne die Doppelzählungen dargestellt, die sich durch den Umsteigerverkehr ergeben. Im Personenverkehr ist die Ausschaltung der Doppelzählungen nicht in vollem Umfang möglich; die Umsteiger aus dem Ausland in das Ausland oder Inland werden als Auslandsaussteiger und als Auslands- bzw. Inlandszusteiger - also zweimal - gezählt.

Tabelle 3

Abschnitt 3.1 enthält das Verkehrsaufkommen (Umschlag) im gewerblichen Verkehr (Luftfahrzeugbewe-

gungen, Personen-, Fracht-, Post- und Durchgangsverkehr) der 17 ausgewählten Flugplätze (einschl. gewerbliche Schulfüge).

Im Abschnitt 3.2 wird der gewerbliche Verkehr der sonstigen Flugplätze mit **allen** anderen Flugplätzen (nicht nur mit den genannten 17 ausgewählten Flugplätzen) dargestellt. Die Startzahlen beziehen sich auf alle gewerblichen Flüge (Passagier- und sonstige gewerbliche Flüge, einschl. gewerbliche Schulfüge).

Tabelle 4

Effektive Verkehrsleistung (einschl. gewerbliche Schulfüge), die sich aus dem Produkt von Personen-, Fracht- und Postbeförderung mal den geflogenen Kilometern innerhalb Deutschlands, und im grenzüberschreitenden Verkehr den Kilometern bis zur bzw. von der deutschen Grenze ergibt. Außerdem wird die angebotene Kapazität (Sitzplatz- und Nutzlastkilometer) sowie der Ausnutzungsgrad dargestellt.

Tabelle 5

Gewerblicher **Personenverkehr** der 17 ausgewählten Verkehrsflughäfen Deutschlands. Im Binnenverkehr wird ihr Verkehr untereinander sowie ihr Verkehr mit den sonstigen Flugplätzen beschrieben. Im grenzüberschreitenden Verkehr werden alle Länder sowie die Flugplätze, die ein Mindestaufkommen von 1 000 Passagieren monatlich aufweisen, nachgewiesen.

In den Tabellen 5.2.1 "**Einsteiger**" und 5.2.2 "**Aussteiger**" werden die Passagiere nach ihren Ein- und Aussteigeflughäfen auf einem Flug (ohne Umsteigevorgang) nachgewiesen, während sie in der Tabelle 5.2.3 "**Reisende**" von ihrem ersten deutschen Einsteigeflughafen bis zu ihrem Endziel verfolgt werden, unabhängig davon ob sie direkt geflogen oder unterwegs umgestiegen sind.

Tabelle 6

Gewerblicher **Güterverkehr** der 17 ausgewählten deutschen Verkehrsflughäfen mit dem Ausland. Der Nachweis des Binnenverkehrs wird derzeit nicht durchgeführt.

In den Tabellen 6.2.1 "**Einladung**" und 6.2.2 "**Ausladung**" werden alle Ein- und Ausladevorgänge (einschl. Umladungen Inland-Ausland, Ausland-Inland und Ausland-Ausland) nach Streckenherkunft und Streckenziel der Güter dargestellt.

Es wird die Verkehrsverflechtung mit allen Ländern und mit den Flugplätzen, die ein Mindestaufkommen von 10 t monatlich aufweisen, dargestellt.

Tabelle 7

Die Luftposteinladung und -ausladung wird ab Berichtsmonat Januar 1993 in der Verflechtung im Verkehr innerhalb Deutschlands, in der Jahresveröffentlichung (ab 1989) auch im grenzüberschreitenden Verkehr, nachgewiesen.

Postverkehr auf ausgewählten Flugplätzen siehe auch Tabelle 3.1.5.

Tabelle 8

In dieser Tabelle werden die Starts von den 17 ausgewählten Verkehrsflughäfen Deutschlands nach dem ersten Streckenzielland bzw. dem Streckenzielflugplatz, der ein Mindestaufkommen von 10 Starts monatlich aufweist, nachgewiesen.

Gewerblicher Luftverkehr im März 1998

Auf den Flughäfen in Deutschland wurde im **März 1998** insgesamt eine Betriebsleistung von 149 400 gewerblichen Flügen erfaßt, womit sich gegenüber dem Vorjahresmonat eine Zunahme um 1,4 % ergab.

Der weitaus überwiegende Teil der Beförderungsleistungen wurde dabei durch 112 900 (+3,5 %) Flüge erbracht, die in Verbindung mit den 17 ausgewählten Flughäfen abgewickelt wurden.

Die Anzahl der mit Flugzeugen beförderten Passagiere erreichte im März 1998 insgesamt 7,9 Mill. und lag damit um 2,2 % über dem Aufkommen vom März 1997. 1,6 Mill. Personen (+19 %) benutzten das Flugzeug auf innerdeutschen Flügen, während 3,2 Mill. Fluggäste (-5,0 %) in das Ausland flogen und 3,1 Mill. (+3,1 %) aus dem Ausland ausstiegen.

Die mit Flugzeugen transportierte Frachtmenge lag mit 172 700 t um 3,3 % unter dem Ergebnis des März 1997. Die Einladungen in das Ausland gingen dabei um 4,8 % auf 81 800 t zurück, bei der Auslademenge aus dem Ausland ergab sich ein Rückgang von 1,5 % auf 79 400 t.

Die innerdeutsche Frachtbeförderung mit Flugzeugen lag mit 7 500 t (-7,0 %) unter dem Wert des Vorjahresmonats; bei diesen Gütern handelt es sich größtenteils um Sammel- und Verteildienste zu internationalen Luftverkehren.

Die Luftpostbeförderung sank gegenüber dem Berichtsmonat des Vorjahres um 13 % auf 14 100 t, die innerdeutsche Postbeförderung ging dabei um 15 % auf 8 700 t zurück. Im grenzüberschreitenden Luftpostverkehr ergab sich bei den Beförderungen aus dem Ausland mit 2 500 t eine Abnahme von 7,7 %, die Einlademenge sank gleichzeitig um 9,5 % auf 2 800 t.

Von **Januar bis März 1998** wurden insgesamt 407 700 Flüge gezählt (+4,9 %). Dabei lag das Passagieraufkommen im Vergleich zum entsprechenden Vorjahreszeitraum mit 20,4 Mill. um 3,9 % höher. Im gleichen Zeitraum gingen die Frachtbeförderungen um 1,1 % auf 464 500 t zurück; für die Luftposttransporte ergab sich eine Abnahme um 15 % auf 40 400 t.

1 Gesamtübersicht über den gewerblichen Luftverkehr März 1998

Verkehrsart	Flüge 1)2)	Personen		Fracht	Post
		ohne 2)		einschl.	
		Doppelzählungen des			
		Umsteigeverkehrs		Umladeverkehrs	
		Anzahl		Tonnen	
Gewerblicher Verkehr					
Der ausgewählten Flugplätze	112 865	7 867 875	172 712		14 063
Der sonstigen Flugplätze	36 523	65 551	X		X
Insgesamt ...	149 388	7 933 426	172 712		14 063

1) Passagier- und Nichtpassagierflüge (z.B. Arbeitsflüge, gewerbliche Schulfüge).

2) Siehe Erläuterungen.

2 Überblick über den gewerblichen Luftverkehr nach Flugarten

Verkehrsart	Flüge 1)2)	Personen		Fracht	Post
		einschl.	ohne 2)	einschl.	
		Doppelzählungen des			
		Umsteigeverkehrs		Umladeverkehrs	
		Anzahl		Tonnen	

Verkehr innerhalb Deutschlands

Linienverkehr	31 650	1 756 060	1 505 549	6 484	8 726
Gelegenheitsverkehr	38 888	95 416	84 192	1 047	0
Zusammen ...	70 538	1 851 476	1 589 741	7 531	8 726
dagegen März 1997	71 106	1 601 286	1 338 382	8 098	10 255
dagegen März 1998	186 617	4 819 851	4 144 777	20 210	25 215

Verkehr mit Gebieten außerhalb Deutschlands Nach dem Ausland

Linienverkehr	35 508	2 883 804	2 883 804	71 730	2 757
Gelegenheitsverkehr	3 902	320 365	320 365	10 108	6
Zusammen ...	39 410	3 204 169	3 204 169	81 838	2 763
dagegen März 1997	38 242	3 374 092	3 374 092	85 925	3 054
dagegen März 1998	110 389	8 014 087	8 014 087	221 382	7 798

Aus dem Ausland

Linienverkehr	35 364	2 803 209	2 803 209	69 039	2 507
Gelegenheitsverkehr	4 076	277 106	277 106	10 321	0
Zusammen ...	39 440	3 080 315	3 080 315	79 360	2 507
dagegen März 1997	38 035	2 988 960	2 988 960	80 595	2 716
dagegen März 1998	110 687	8 054 876	8 054 876	212 543	7 216

Durchgangeverkehr Ohne Umsteigen und Umladen

Linienverkehr	x	58 642	58 642	3 408	67
Gelegenheitsverkehr	x	559	559	575	-
Zusammen ...	x	59 201	59 201	3 983	67
dagegen März 1997	x	58 780	58 780	4 040	68
dagegen März 1998	x	182 113	182 113	10 349	214

Gesamtverkehr

Linienverkehr	102 522	7 501 715	7 251 204	150 661	14 057
Gelegenheitsverkehr	46 866	693 446	682 222	22 051	6
Insgesamt ...	149 388	8 195 161	7 933 426	172 712	14 063
dagegen März 1997	147 383	8 023 118	7 760 214	178 658	16 093
dagegen März 1998	407 693	21 070 927	20 395 853	464 484	40 443

1) Passagier- und Nichtpassagierflüge (z.B. Arbeitsflüge, gewerbliche Schulfüge).

2) Siehe Erläuterungen.

3 Gewerblicher Flugplatzverkehr März 1998

3.1 Verkehr auf ausgewählten Flugplätzen

3.1.1 Luftfahrzeugbewegungen nach Flugarten *)

Flugplatz	Gestartete und gelandete Luftfahrzeuge							insgesamt	Januar bis März
	Linienverkehr	Gelegenheitsverkehr					Überführungsflüge		
		Pauschal-Reiseverk.	Tramp.-u. Anf.-Verk.	Taxi-Verkehr	sonstige	zusammen			
Hamburg	9 887	401	168	71	46	686	-	10 573	28 977
Hannover	4 516	416	549	212	1 002	2 179	-	6 695	16 458
Bremen	2 382	90	43	89	395	617	-	2 999	8 075
Düsseldorf	13 352	528	216	32	28	804	-	14 156	39 056
Köln/Bonn	7 252	265	1 613	414	510	2 802	-	10 054	28 753
Frankfurt	31 949	716	482	286	15	1 499	-	33 448	95 077
Stuttgart	7 603	517	242	300	409	1 468	-	9 071	24 930
Nürnberg	3 391	196	771	212	674	1 853	-	5 244	14 145
München	20 524	615	301	118	80	1 114	-	21 638	61 643
Berlin (Tegel)	9 505	292	49	37	2	380	-	9 885	27 790
Berlin (Tempelhof)	3 282	7	124	268	248	647	-	3 929	10 520
Berlin (Schönefeld)	964	273	230	58	602	1 163	-	2 127	5 845
Saarbrücken	699	46	14	104	176	340	-	1 039	2 658
Münster/Osnabrück	1 534	90	73	142	507	812	-	2 346	6 179
Leipzig	2 129	253	59	291	17	620	-	2 749	7 450
Dresden	2 435	86	38	95	55	274	-	2 709	7 429
Erfurt	598	40	7	18	111	176	-	774	2 047
Zusammen	122 002	4 831	4 979	2 747	4 877	17 434	-	139 436	387 032
Sonst. Flugpl.	5 374	63	159	1 000	848	2 070	-	7 444	19 882
Insgesamt	127 376	4 894	5 138	3 747	5 725	19 504	-	146 880	406 914
Januar bis März	356 312	13 441	14 300	9 295	13 566	50 602	-	406 914	-

*) Passagier- und Nichtpassagierflüge (z.B. Arbeitsflüge, gewerbl. Schulflüge).

3.1.2 Luftfahrzeugbewegungen nach Startgewichtsklassen *)

Flugplatz	Gestartete und gelandete Luftfahrzeuge								insgesamt	
	Startgewichtsklassen über ... bis einschl. ... T							Hub-schrauber und sonst. Luftfahrzeuge 1)		
	bis 2 T	2-5,7 T	5,7-14 T	14-20 T	20-25 T	25-75 T	75-175 T			über 175 T
Hamburg	14	96	527	939	558	4 843	3 495	58	26	10 573
Hannover	8	849	807	385	712	2 075	1 770	66	2	6 695
Bremen	86	373	418	274	787	700	334	-	27	2 999
Düsseldorf	14	94	279	455	874	6 991	4 557	89	1	14 156
Köln/Bonn	533	486	475	1 048	978	3 589	2 539	46	38	10 054
Frankfurt	21	351	433	1 628	990	12 485	12 528	112	11	33 448
Stuttgart	28	608	588	594	642	4 432	2 000	5	92	9 071
Nürnberg	638	210	584	1 236	454	1 380	683	2	56	5 244
München	36	190	385	1 824	1 222	10 908	6 469	49	8	21 638
Berlin (Tegel)	1	40	86	844	456	6 009	2 437	-	-	9 885
Berlin (Tempelhof)	65	186	876	826	1 237	443	12	-	284	3 929
Berlin (Schönefeld)	590	83	34	120	107	404	557	114	5	2 127
Saarbrücken	182	209	80	54	368	134	12	-	-	1 039
Münster/Osnabrück	486	146	370	373	109	737	106	-	19	2 346
Leipzig	22	126	290	640	30	899	551	5	178	2 749
Dresden	54	170	245	654	263	978	343	-	2	2 709
Erfurt	52	99	385	140	-	45	50	-	3	774
Zusammen	2 830	4 316	6 862	12 034	9 787	57 052	38 443	546	752	139 436
Sonst. Flugpl.	755	700	810	3 543	375	759	6	6	490	7 444
Insgesamt	3 585	5 016	7 672	15 577	10 162	57 811	38 449	552	1 242	146 880
Januar bis März	8 506	11 866	20 058	42 969	27 846	163 288	107 226	2 060	3 649	406 914

*) Passagier- und Nichtpassagierflugzeuge (z.B. Arbeitsflüge, gewerbl. Schulflüge).

1) Sonstige Luftfahrzeuge = Motorsegler, Luftschiffe.

3 Gewerblicher Flugplatzverkehr März 1998

3.1 Verkehr auf ausgewählten Flugplätzen

3.1.3 Personenverkehr

Flugplatz	Einsteiger						
	mit Streckenziel				insgesamt	darunter im Linienverkehr	Januar bis März
	im Inland		im Ausland				
	zusammen	dar. Umsteiger aus dem Inland	zusammen	dar. Umsteiger aus d. Inland			
Hamburg	165 574	1 177	220 371	3 026	385 945	353 567	945 158
Hannover	56 519	217	160 755	546	217 274	168 372	468 658
Bremen	35 764	129	35 174	136	70 938	66 012	172 664
Düsseldorf	181 358	1 154	446 656	16 316	628 014	579 137	1 531 879
Köln/Bonn	118 833	722	99 379	2 752	218 212	192 334	547 185
Frankfurt	350 030	9 464	1 329 608	164 669	1 679 638	1 614 856	4 366 581
Stuttgart	103 890	581	162 556	3 325	266 446	234 267	672 951
Nürnberg	44 510	205	42 473	1 245	86 983	74 439	227 557
München	311 710	1 785	434 548	49 311	746 258	699 020	1 967 728
Berlin (Tegel)	230 937	1 354	132 010	1 349	362 947	345 724	937 472
Berlin (Tempelhof) ..	27 644	38	16 946	11	44 590	44 178	116 926
Berlin (Schönefeld) ..	3 353	-	53 643	-	57 596	40 883	153 773
Saarbrücken	4 112	-	5 755	-	9 867	8 200	24 426
Münster/Osnabrück ..	17 527	114	23 348	8	40 875	36 430	95 335
Leipzig	36 891	353	21 705	68	58 596	46 747	164 977
Dresden	41 040	397	14 047	917	55 087	52 065	149 228
Erfurt	2 175	11	5 175	-	7 350	6 034	19 404
Zusammen	1 732 467	17 701	3 204 149	243 679	4 936 616	4 562 265	12 561 902
Sonst. Flugpl.	53 458	355	20	-	53 478	50 096	137 406
Insgesamt	1 785 925	18 056	3 204 169	243 679	4 990 094	4 612 361	12 699 308
Januar bis März	4 685 221	47 807	8 014 087	627 293	12 699 308	11 808 128	-

Flugplatz	Aussteiger					
	mit Streckenherkunft			insgesamt	darunter im Linienverkehr	Januar bis März
	im Inland		im Ausland			
	zusammen	dar. Umsteiger in das Ausland				
Hamburg	166 644	3 026	207 489	374 133	352 317	335 731
Hannover	55 695	546	150 315	206 010	162 367	465 117
Bremen	35 515	136	30 731	66 246	62 466	164 677
Düsseldorf	175 289	16 316	404 045	579 334	536 204	1 518 481
Köln/Bonn	118 795	2 752	85 777	202 572	182 142	542 278
Frankfurt	342 838	164 669	1 300 748	1 643 586	1 587 971	4 398 572
Stuttgart	104 969	3 325	159 070	264 039	233 585	691 096
Nürnberg	43 563	1 245	40 458	84 021	72 503	224 229
München	318 208	49 311	438 090	756 298	708 112	1 994 783
Berlin (Tegel)	237 336	1 349	128 020	365 356	349 814	940 889
Berlin (Tempelhof) ..	27 962	11	16 662	44 624	44 203	117 258
Berlin (Schönefeld) ..	3 898	-	52 947	56 845	41 507	156 409
Saarbrücken	4 060	-	5 408	9 468	8 085	23 175
Münster/Osnabrück ..	16 195	8	18 785	34 980	30 660	87 680
Leipzig	38 901	68	21 834	60 735	49 583	167 301
Dresden	42 721	917	14 620	57 341	53 681	152 012
Erfurt	2 198	-	5 316	7 514	6 205	19 806
Zusammen	1 732 787	243 679	3 080 315	4 813 102	4 481 405	12 599 494
Sonst. Flugpl.	53 138	-	-	53 138	50 361	140 603
Insgesamt	1 785 925	243 679	3 080 315	4 866 240	4 531 766	12 740 097
Januar bis März	4 685 221	627 293	8 054 876	12 740 097	11 833 842	-

3 Gewerblicher Flugplatzverkehr März 1998

3.1 Verkehr auf ausgewählten Flugplätzen

3.1.4 Frachtverkehr

Flugplatz	Einladung in Tonnen					Januar bis März
	mit Streckenziel im		insgesamt	darunter		
	Inland	Ausland		im Linienverkehr	befördert in Frachtern 1)	
Hamburg	578	700	1 278	1 256	105	3 400
Hannover	32	257	289	184	85	799
Bremen	42	10	52	51	1	159
Düsseldorf	430	2 945	3 375	3 325	56	8 852
Köln/Bonn	1 287	11 968	13 254	5 092	12 848	49 376
Frankfurt	3 447	58 909	62 356	61 956	25 426	162 265
Stuttgart	34	660	695	674	1	1 649
Nürnberg	104	2 041	2 145	72	2 072	5 826
München	954	3 623	4 576	4 536	321	11 443
Berlin (Tegel)	377	157	533	533	-	1 670
Berlin (Tempelhof)	0	18	18	18	0	68
Berlin (Schönefeld)	177	377	553	287	410	1 554
Saarbrücken	-	3	3	-	3	28
Münster/Osnabrück	17	5	21	17	2	42
Leipzig	22	153	175	170	150	310
Dresden	31	11	43	41	1	137
Erfurt	-	0	0	0	-	9
Zusammen	7 530	81 838	89 367	78 213	41 482	241 587
Sonst. Flugpl.	1	-	1	1	0	5
Insgesamt	7 531	81 838	89 369	78 215	41 482	241 592
Januar bis März	20 210	221 382	241 592	203 875	114 171	-

Flugplatz	Ausladung in Tonnen					Januar bis März
	mit Streckenherkunft im		insgesamt	darunter		
	Inland	Ausland		im Linienverkehr	befördert in Frachtern 1)	
Hamburg	1 163	681	1 844	1 641	183	4 824
Hannover	128	218	346	204	135	776
Bremen	157	14	171	166	0	473
Düsseldorf	553	2 880	3 432	3 315	117	9 387
Köln/Bonn	841	12 933	13 774	5 788	13 322	42 893
Frankfurt	1 686	56 559	58 245	57 888	27 642	150 211
Stuttgart	246	616	862	811	4	2 159
Nürnberg	548	1 651	2 199	264	1 930	6 092
München	1 108	3 257	4 365	4 131	205	11 627
Berlin (Tegel)	595	240	835	833	-	2 350
Berlin (Tempelhof)	8	7	16	16	-	46
Berlin (Schönefeld)	284	143	427	102	325	1 149
Saarbrücken	1	1	1	1	1	8
Münster/Osnabrück	82	5	87	83	4	247
Leipzig	72	146	218	218	142	327
Dresden	56	6	62	58	4	158
Erfurt	0	2	3	0	2	15
Zusammen	7 526	79 360	86 886	75 519	44 017	232 742
Sonst. Flugpl.	5	-	5	4	0	11
Insgesamt	7 531	79 360	86 891	75 523	44 017	232 753
Januar bis März	20 210	212 543	232 753	196 080	117 735	-

1) Einschl. Beförderungen in Fracht/Postflugzeugen.

3 Gewerblicher Flugplatzverkehr März 1998

3.1 Verkehr auf ausgewählten Flugplätzen

3.1.5 Postverkehr

Flugplatz	Einladung in Tonnen						Januar bis März
	mit Streckenziel im		insgesamt	darunter			
	Inland	Ausland		im Linienverkehr	befördert in 1) Postflugzeugen		
Hamburg	771	52	823	823	694	2 341	
Hannover	364	2	366	366	364	1 082	
Bremen	176	-	176	176	176	510	
Düsseldorf	1	32	33	33	-	84	
Köln/Bonn	1 097	-	1 097	1 097	1 097	3 114	
Frankfurt	3 191	2 633	5 825	5 820	3 253	16 605	
Stuttgart	582	9	591	591	581	1 696	
Nürnberg	324	0	324	324	324	968	
München	986	34	1 020	1 020	980	2 977	
Berlin (Tegel)	519	1	520	520	519	1 581	
Berlin (Tempelhof) ..	-	-	-	-	-	-	
Berlin (Schönefeld)	-	-	-	-	-	0	
Saarbrücken	-	-	-	-	-	-	
Münster/Osnabrück ..	132	1	132	132	131	362	
Leipzig	189	-	189	189	187	556	
Dresden	177	-	177	177	177	536	
Erfurt	-	-	-	-	-	-	
Zusammen	8 509	2 763	11 272	11 266	8 483	32 412	
Sonst. Flugpl.	217	-	217	217	216	601	
Insgesamt	8 726	2 763	11 489	11 483	8 699	33 013	
Januar bis März	25 215	7 798	33 013	33 003	25 153	-	

Flugplatz	Ausladung in Tonnen						Januar bis März
	mit Streckenherkunft im		insgesamt	darunter			
	Inland	Ausland		im Linienverkehr	befördert in 1) Postflugzeugen		
Hamburg	693	4	698	698	693	2 067	
Hannover	366	0	366	366	366	1 040	
Bremen	203	-	203	203	202	645	
Düsseldorf	15	4	18	18	-	69	
Köln/Bonn	720	0	720	720	719	2 082	
Frankfurt	3 021	2 420	5 441	5 440	3 082	15 519	
Stuttgart	609	1	610	610	608	1 777	
Nürnberg	317	-	317	317	316	898	
München	825	78	903	903	791	2 617	
Berlin (Tegel)	811	1	811	811	734	2 375	
Berlin (Tempelhof) ..	0	-	0	0	-	0	
Berlin (Schönefeld)	87	0	87	87	87	257	
Saarbrücken	-	-	-	-	-	-	
Münster/Osnabrück ..	146	-	146	146	146	417	
Leipzig	379	-	379	379	374	1 047	
Dresden	282	-	282	282	281	884	
Erfurt	-	-	-	-	-	-	
Zusammen	8 473	2 507	10 980	10 979	8 400	31 694	
Sonst. Flugpl.	253	-	253	253	253	738	
Insgesamt	8 726	2 507	11 233	11 232	8 653	32 432	
Januar bis März	25 215	7 217	32 432	32 430	24 976	-	

1) Einschl. Beförderungen in Post/Frachtflugzeugen.

3 Gewerblicher Flugplatzverkehr März 1998

3.1 Verkehr auf ausgewählten Flugplätzen

3.1.6 Durchgang

Flugplatz	Personen		Fracht		Post	
	März	Januar bis März	März	Januar bis März	März	Januar bis März
	Anzahl		Tonnen			
Hamburg	9 720	22 567	38	97	3	7
Hannover	4 486	10 887	43	46	-	-
Bremen	1 582	4 423	-	-	-	-
Düsseldorf	9 846	24 407	39	114	7	23
Köln/Bonn	3 852	9 550	249	584	-	-
Frankfurt	46 382	139 818	2 836	7 013	276	1 033
Stuttgart	8 400	22 456	122	321	357	1 006
Nürnberg	3 869	9 514	383	981	-	-
München	16 532	48 304	576	1 634	4	13
Berlin (Tegel)	6 966	22 122	79	401	5	33
Berlin (Tempelhof) ..	-	-	-	-	-	-
Berlin (Schönefeld) ..	4 645	12 356	4	29	1	4
Saarbrücken	3 050	6 587	1	3	0	0
Münster/Osnabrück ..	1 456	2 805	0	0	-	-
Leipzig	5 662	15 732	6	12	0	0
Dresden	2 752	6 761	0	0	-	-
Erfurt	1 199	3 622	-	0	-	-
Zusammen	130 399	361 911	4 376	11 236	653	2 120
Sonst. Flugpl.	3 429	9 411	0	0	-	1
Insgesamt	133 828	371 322	4 377	11 236	653	2 121
Januar bis März	371 322	-	11 236	-	2 121	-

3 Gewerblicher Flugplatzverkehr März 1998

3.1 Verkehr auf ausgewählten Flugplätzen

3.1.7 Luftfahrzeugbewegungen, Personen-, Fracht- und Postverkehr

nach Startgewichtsklassen der Luftfahrzeuge

Flugplatz Flugzeugtypen- klasse	Luftfahrzeug- bewegungen 1)	Personen an Bord bei		Fracht an Bord bei		Post an Bord bei	
	Start und Landung	Start	Landung	Start	Landung	Start	Landung
	Anzahl			Tonnen			
Hamburg							
bis 2,0 T ...	14	7	8	-	-	-	-
2,0 - 5,7 T ...	96	120	190	0	0	-	-
5,7 - 14 T ...	527	2 872	3 187	3	0	-	-
14 - 20 T ...	939	8 884	8 840	8	1	7	11
20 - 25 T ...	558	8 049	8 115	14	7	0	-
25 - 75 T ...	4 843	179 710	172 403	615	697	79	31
75 - 175 T ...	3 495	192 436	187 076	634	1 126	740	658
über 175 T ...	58	1 824	2 645	32	13	-	-
Hub.& sonst. ...	26	63	63	-	-	-	-
zusammen	10 573	395 665	383 853	1 316	1 882	826	700
Hannover							
bis 2,0 T ...	8	5	4	-	-	-	-
2,0 - 5,7 T ...	849	428	545	-	-	-	-
5,7 - 14 T ...	807	1 986	2 031	0	9	-	0
14 - 20 T ...	385	4 237	4 147	7	63	-	-
20 - 25 T ...	712	12 127	12 589	11	11	0	-
25 - 75 T ...	2 075	94 812	87 199	158	152	17	8
75 - 175 T ...	1 770	102 435	97 964	114	150	348	358
über 175 T ...	66	3 559	3 091	31	0	0	-
Hub.& sonst. ...	2	-	-	-	-	-	-
zusammen	6 695	221 760	210 496	332	388	366	366
Bremen							
bis 2,0 T ...	86	-	3	-	-	-	-
2,0 - 5,7 T ...	373	118	144	0	0	-	-
5,7 - 14 T ...	418	1 895	1 957	-	0	-	-
14 - 20 T ...	274	3 145	3 136	0	-	-	-
20 - 25 T ...	787	13 804	12 656	4	9	-	-
25 - 75 T ...	700	30 781	30 122	25	60	-	1
75 - 175 T ...	334	22 777	19 810	22	102	176	202
über 175 T ...	-	-	-	-	-	-	-
Hub.& sonst. ...	27	-	-	-	-	-	-
zusammen	2 939	72 520	67 828	52	171	176	203
Düsseldorf							
bis 2,0 T ...	14	-	-	-	-	-	-
2,0 - 5,7 T ...	94	65	93	0	0	-	-
5,7 - 14 T ...	279	1 533	1 442	11	42	-	-
14 - 20 T ...	455	5 514	5 710	0	9	-	0
20 - 25 T ...	874	14 927	14 241	6	6	-	-
25 - 75 T ...	6 991	261 175	241 360	678	406	19	16
75 - 175 T ...	4 557	250 940	228 787	1 064	1 349	4	10
über 175 T ...	89	3 421	3 870	36	9	-	-
Hub.& sonst. ...	1	-	-	-	-	-	-
zusammen	14 156	637 860	589 180	3 414	3 471	40	26
Köln / Bonn							
bis 2,0 T ...	533	4	11	-	-	-	-
2,0 - 5,7 T ...	486	507	740	2	2	-	2
5,7 - 14 T ...	475	1 630	1 408	11	19	-	-
14 - 20 T ...	1 048	9 388	9 274	298	395	2	2
20 - 25 T ...	978	13 091	13 480	12	5	8	5
25 - 75 T ...	3 589	110 889	105 663	2 499	2 620	657	182
75 - 175 T ...	2 539	73 122	64 175	4 354	4 223	430	529
über 175 T ...	46	331	357	391	393	-	-
Hub.& sonst. ...	38	35	33	0	-	-	-
zusammen	10 054	222 064	206 424	13 504	14 023	1 097	720
Frankfurt							
bis 2,0 T ...	21	15	3	-	-	-	-
2,0 - 5,7 T ...	351	243	245	40	23	-	-
5,7 - 14 T ...	433	1 151	1 139	4	2	0	0
14 - 20 T ...	1 628	15 044	15 766	39	37	11	11
20 - 25 T ...	930	15 953	15 282	74	41	2	4
25 - 75 T ...	12 485	438 251	415 874	3 914	2 297	1 110	944
75 - 175 T ...	12 527	764 693	739 227	14 314	11 478	3 844	3 339
über 175 T ...	112	3 229	4 146	202	385	3	2
Hub.& sonst. ...	11	-	1	0	-	-	-
zusammen	33 448	1 726 020	1 689 968	65 192	61 080	6 101	5 717
Stuttgart							
bis 2,0 T ...	28	10	4	-	-	-	-
2,0 - 5,7 T ...	608	265	337	-	-	-	-
5,7 - 14 T ...	588	4 456	4 273	0	0	-	-
14 - 20 T ...	594	6 311	7 525	3	7	87	-
20 - 25 T ...	642	8 263	8 809	2	5	-	0
25 - 75 T ...	4 434	159 584	155 305	238	340	117	139
75 - 175 T ...	1 998	88 241	89 038	382	454	745	828
über 175 T ...	5	206	230	0	-	-	-
Hub.& sonst. ...	92	2	7	-	-	-	-
zusammen	9 071	274 846	272 439	816	984	948	967

1) Passagier- und Nichtpassagierflüge (z.B. Arbeitsflüge, Gewerbliche Schulflüge).

3 Gewerblicher Flugplatzverkehr März 1998

3.1 Verkehr auf ausgewählten Flugplätzen

3.1.7 Luftfahrzeugbewegungen, Personen-, Fracht- und Postverkehr

nach Startgewichtsklassen der Luftfahrzeuge

Flugplatz Flugzeugtypen- klasse	Luftfahrzeug- bewegungen 1)	Personen an Bord bei		Fracht an Bord bei		Post an Bord bei		
		Start und Landung	Start	Landung	Start	Landung	Start	Landung
	Anzahl			Tonnen				
Nürnberg								
bis 2,0 T ...	638	11	3	-	-	-	-	
2,0 - 5,7 T ...	210	234	227	-	0	-	-	
5,7 - 14 T ...	584	3 039	2 975	55	31	-	-	
14 - 20 T ...	1 236	15 695	13 842	51	18	0	-	
20 - 25 T ...	453	5 418	5 580	116	64	0	-	
25 - 75 T ...	1 381	52 675	51 534	367	254	82	114	
75 - 175 T ...	683	13 745	13 687	1 901	2 214	242	202	
über 175 T ...	2	27	40	-	-	-	-	
Hub.& sonst. ...	56	8	2	-	-	-	-	
zusammen	5 244	90 852	87 890	2 528	2 582	324	317	
München								
bis 2,0 T ...	36	-	-	-	-	-	-	
2,0 - 5,7 T ...	190	279	311	-	-	-	-	
5,7 - 14 T ...	385	2 503	2 476	0	0	-	0	
14 - 20 T ...	1 824	21 717	21 262	7	10	0	0	
20 - 25 T ...	1 222	14 689	16 065	6	2	-	0	
25 - 75 T ...	10 908	356 823	355 943	1 081	844	72	57	
75 - 175 T ...	6 469	317 419	321 642	2 721	2 864	950	848	
über 175 T ...	49	1 619	1 962	83	37	-	-	
Hub.& sonst. ...	8	2	2	-	-	-	-	
zusammen	21 638	762 790	772 830	5 152	4 941	1 024	907	
Berlin (Tegel)								
bis 2,0 T ...	1	-	1	-	-	-	-	
2,0 - 5,7 T ...	40	34	25	-	-	2	-	
5,7 - 14 T ...	86	492	492	0	0	-	-	
14 - 20 T ...	844	9 593	9 833	0	0	2	2	
20 - 25 T ...	456	6 462	6 161	5	3	5	8	
25 - 75 T ...	6 009	239 418	235 191	174	209	26	234	
75 - 175 T ...	2 437	119 262	119 955	416	686	490	571	
über 175 T ...	-	-	-	-	-	-	-	
Hub.& sonst. ...	-	-	-	-	-	-	-	
zusammen	9 885	369 913	372 322	612	914	525	816	
Berlin (Tempelhof)								
bis 2,0 T ...	65	13	3	-	-	-	-	
2,0 - 5,7 T ...	186	105	155	0	-	-	-	
5,7 - 14 T ...	876	4 417	4 421	0	0	-	-	
14 - 20 T ...	826	8 992	9 443	0	1	-	-	
20 - 25 T ...	1 237	20 225	19 176	6	8	-	-	
25 - 75 T ...	443	10 814	11 394	11	6	-	0	
75 - 175 T ...	12	8	9	-	-	-	-	
über 175 T ...	-	-	-	-	-	-	-	
Hub.& sonst. ...	284	16	23	-	-	-	-	
zusammen	3 929	44 590	44 624	18	16	-	0	
Berlin (Schönefeld)								
bis 2,0 T ...	590	11	18	-	-	-	-	
2,0 - 5,7 T ...	83	248	85	-	-	-	-	
5,7 - 14 T ...	34	31	86	-	-	-	-	
14 - 20 T ...	120	139	110	96	-	-	87	
20 - 25 T ...	107	173	102	126	40	-	-	
25 - 75 T ...	404	19 889	19 131	13	9	-	-	
75 - 175 T ...	557	26 094	26 275	154	327	0	1	
über 175 T ...	114	4 755	5 063	40	16	-	-	
Hub.& sonst. ...	5	3	3	-	-	-	-	
zusammen	2 127	62 241	61 490	558	431	0	88	
Saarbrücken								
bis 2,0 T ...	182	-	18	-	-	-	-	
2,0 - 5,7 T ...	209	336	258	-	0	-	-	
5,7 - 14 T ...	80	495	626	0	0	0	0	
14 - 20 T ...	54	420	410	-	0	-	-	
20 - 25 T ...	368	4 015	4 576	0	0	0	0	
25 - 75 T ...	134	6 742	6 168	3	-	-	-	
75 - 175 T ...	12	909	462	-	-	-	-	
über 175 T ...	-	-	-	-	-	-	-	
Hub.& sonst. ...	-	-	-	-	-	-	-	
zusammen	1 039	12 917	12 518	4	2	0	0	
Münster/Osnabrück								
bis 2,0 T ...	486	10	8	-	-	-	-	
2,0 - 5,7 T ...	146	146	134	-	-	-	-	
5,7 - 14 T ...	370	2 017	2 110	4	4	-	-	
14 - 20 T ...	373	3 638	2 766	0	0	0	-	
20 - 25 T ...	109	1 274	1 347	-	0	-	-	
25 - 75 T ...	737	29 030	24 960	16	81	132	146	
75 - 175 T ...	106	6 216	5 111	1	1	-	-	
über 175 T ...	-	-	-	-	-	-	-	
Hub.& sonst. ...	19	-	-	-	-	-	-	
zusammen	2 346	42 331	36 436	21	87	132	146	

1) Passagier- und Nichtpassagierflüge (z.B. Arbeitsflüge, Gewerbliche Schulfüge).

3 Gewerblicher Flugplatzverkehr März 1998

3.1 Verkehr auf ausgewählten Flugplätzen

3.1.7 Luftfahrzeugbewegungen, Personen-, Fracht- und Postverkehr

nach Startgewichtsklassen der Luftfahrzeuge

Flugplatz - Flugzeugtypen- klasse	Luftfahrzeug- bewegungen 1)	Personen an Bord bei		Fracht an Bord bei		Post an Bord bei		
		Start und Landung	Start	Landung	Start	Landung	Start	Landung
	Anzahl				Tonnen			
Leipzig								
bis 2,0 T ...	22	11	6	-	-	-	-	
2,0 - 5,7 T ...	127	126	209	-	-	-	-	
5,7 - 14 T ...	289	1 349	1 205	2	3	-	-	
14 - 20 T ...	640	6 690	6 810	49	17	0	0	
20 - 25 T ...	30	319	286	-	0	-	-	
25 - 75 T ...	899	30 273	30 954	108	163	0	212	
75 - 175 T ...	551	24 694	26 019	22	41	189	167	
über 175 T ...	5	98	189	0	0	-	-	
Hub.& sonst. ...	178	4	5	-	-	-	-	
zusammen	2 749	64 258	66 397	181	224	189	379	
Dresden								
bis 2,0 T ...	54	18	19	-	-	-	-	
2,0 - 5,7 T ...	157	246	147	0	-	-	-	
5,7 - 14 T ...	258	919	1 061	2	0	-	-	
14 - 20 T ...	654	6 492	6 523	3	0	0	0	
20 - 25 T ...	263	3 485	3 348	3	2	-	-	
25 - 75 T ...	978	34 564	36 744	12	18	0	0	
75 - 175 T ...	343	12 113	12 249	23	41	177	281	
über 175 T ...	-	-	-	-	-	-	-	
Hub.& sonst. ...	2	2	2	-	-	-	-	
zusammen	2 709	57 839	60 093	43	62	177	282	
Erfurt								
bis 2,0 T ...	52	-	-	-	-	-	-	
2,0 - 5,7 T ...	99	348	34	-	0	-	-	
5,7 - 14 T ...	385	802	1 152	-	2	-	-	
14 - 20 T ...	140	959	1 017	-	0	-	-	
20 - 25 T ...	-	-	-	-	-	-	-	
25 - 75 T ...	45	2 284	2 382	-	-	-	-	
75 - 175 T ...	50	4 156	4 128	0	-	-	-	
über 175 T ...	-	-	-	-	-	-	-	
Hub.& sonst. ...	3	-	-	-	-	-	-	
zusammen	774	8 549	8 713	0	3	-	-	
Zusammen								
bis 2,0 T ...	2 830	115	109	-	-	-	-	
2,0 - 5,7 T ...	4 304	3 848	3 879	43	28	2	2	
5,7 - 14 T ...	6 874	31 587	32 041	94	116	0	0	
14 - 20 T ...	12 034	126 858	126 414	564	562	110	114	
20 - 25 T ...	9 786	142 274	141 813	386	204	16	17	
25 - 75 T ...	57 055	2 051 714	1 982 327	9 915	8 155	2 310	2 084	
75 - 175 T ...	38 440	2 019 260	1 955 614	26 122	25 058	8 336	7 995	
über 175 T ...	546	19 069	21 593	814	854	4	2	
Hub.& sonst. ...	752	135	141	0	-	-	-	
zusammen	139 436	5 067 015	4 943 501	93 744	91 263	11 926	11 634	
Sonstige Flugplätze								
bis 2,0 T ...	755	16	24	-	-	-	-	
2,0 - 5,7 T ...	700	555	528	0	-	-	-	
5,7 - 14 T ...	810	3 552	3 350	-	0	-	-	
14 - 20 T ...	3 542	34 352	34 318	2	4	0	0	
20 - 25 T ...	375	5 342	5 154	0	0	-	-	
25 - 75 T ...	760	12 946	13 065	0	0	216	253	
75 - 175 T ...	6	12	24	-	-	-	-	
über 175 T ...	6	68	46	-	-	-	-	
Hub.& sonst. ...	490	64	58	-	0	-	-	
zusammen	7 444	56 907	56 567	2	5	217	253	
Insgesamt								
bis 2,0 T ...	3 585	131	133	-	-	-	-	
2,0 - 5,7 T ...	5 004	4 403	4 407	43	28	2	2	
5,7 - 14 T ...	7 684	35 139	35 391	94	116	0	0	
14 - 20 T ...	15 576	161 210	160 732	565	566	110	114	
20 - 25 T ...	10 161	147 616	146 967	386	204	16	17	
25 - 75 T ...	57 815	2 064 660	1 995 392	9 915	8 156	2 526	2 337	
75 - 175 T ...	38 446	2 019 272	1 955 638	26 122	25 058	8 336	7 995	
über 175 T ...	552	19 137	21 639	814	854	4	2	
Hub.& sonst. ...	1 242	199	199	0	0	-	-	
zusammen	146 880	5 123 922	5 000 068	93 746	91 267	12 142	11 886	

1) Passagier- und Nichtpassagierflüge (z.B. Arbeitsflüge, Gewerbliche Schufflüge).

3 Gewerblicher Flugplatz
3.2 Verkehr auf sonstigen
Starts und Einsteiger

Land Flugplatz	Linienverkehr		Pauschalflugreise-, Tramp- u. Anforderungs- verkehr		Taxiverkehr		Rundflüge	
	Starts	Einsteiger	Starts	Einsteiger	Starts	Einsteiger	Starts	Einsteiger
Baden-Württemberg	380	7 733	73	3 090	238	370	32	75
Aalen-Heidenheim	-	-	-	-	12	51	-	-
Baden-Baden
Biberach a. d. Riß	-	-	-	-	1	1	-	-
Bremgarten	-	-	-	-	2	3	-	-
Donaueschingen, Krkrhs.	-	-	-	-	-	-	-	-
Donaueschingen-Villingen	-	-	-	-	21	-	-	-
Freiburg i. Br.	-	-	-	-	77	147	23	50
Freiburg i. Br., St. Josefskrhs. ...	-	-	-	-	1	4	-	-
Friedrichshafen	339	7 727	68	3 041	32	61	-	-
Heubach	-	-	-	-	-	-	-	-
Karlsruhe/Baden-Baden
Karlsruhe-Forchheim
Konstanz	-	-	-	-	-	-	7	19
Lahr	41	6	5	49	7	11	-	-
Leutkirch-Unterzeil	-	-	-	-	-	-	-	-
Lörrach, Krkrhs.	-	-	-	-	9	6	-	-
Mannheim-Neuostheim
Mengen	-	-	-	-	48	82	-	-
Mosbach-Lohrbach
Ödheim	-	-	-	-	17	-	2	6
Offenburg, Klinikum	-	-	-	-	1	1	-	-
Reutlingen-Betzingen	-	-	-	-	-	-	-	-
Reutlingen, Krkrhs.
Rottweil, Krkrhs.	-	-	-	-	1	-	-	-
Rottweil-Rottenmünster, Krhs. ...	-	-	-	-	1	1	-	-
Rottweil-Zepfenhan	-	-	-	-	-	-	-	-
Singen, Hegau-Klinikum	-	-	-	-	6	-	-	-
Schwenningen a. N.	-	-	-	-	-	-	-	-
Tannheim	-	-	-	-	-	-	-	-
Tuttlingen, Krkrhs.	-	-	-	-	2	2	-	-
Villingen-Schwenningen, Klinik. ...	-	-	-	-	-	-	-	-
Waldürn
Winzeln-Schramberg	-	-	-	-	-	-	-	-
Bayern	578	8 982	35	1 062	232	854	212	650
Aschaffenburg	-	-	-	-	-	-	-	-
Augsburg-Mühlhausen	417	7 723	15	200	15	29	169	545
Bayreuth	97	303	-	-	-	-	-	-
Coburg-Brandensteinebene	-	-	-	-	4	11	-	-
Eggenfelden	-	-	-	-	-	-	-	-
Haßfurt	-	-	-	-	28	6	-	-
Herzogenaurach	-	-	-	-	52	255	-	-
Hof	64	956	20	862	18	65	-	-
Jesenwang	-	-	-	-	-	-	18	41
Kempten-Durach	-	-	-	-	-	-	5	12
Kulmbach	-	-	-	-	-	-	-	-
Landshut	-	-	-	-	6	10	-	-
Mainbullau	-	-	-	-	-	-	-	-
Rosenthal Field-Plössen	-	-	-	-	-	-	-	-
Straubing-Wallmühle	-	-	-	-	80	152	-	-
Vilshofen	-	-	-	-	29	326	20	52
Würzburg-Schenkenturm	-	-	-	-	-	-	-	-

verkehr März 1998

Flugplätzen
nach Flugarten

Gewerbliche Schulflüge		Sonstige gewerbliche Flüge		Insgesamt		Land Flugplatz
Strecke	Platzrunde	Strecke	Platzrunde	Starts	Einsteiger	
Starts						
362	2 243	121	289	3 738	11 268	Baden-Württemberg
21	49	-	-	82	51	Aalen-Heidenheim
.	Baden-Baden
2	3	14	2	22	1	Biberach a. d. Riß
20	198	14	7	241	3	Bremgarten
-	-	-	-	-	-	Donaueschingen, Krkrhs.
35	292	14	7	369	-	Donaueschingen-Villingen
32	226	-	4	362	197	Freiburg i. Br.
-	-	-	-	1	4	Freiburg i. Br., St. Josefskrhs.
61	80	-	4	584	10 829	Friedrichshafen
30	208	14	-	252	-	Heubach
.	Karlsruhe/Baden-Baden
.	Karlsruhe-Forchheim
1	36	8	20	72	19	Konstanz
18	98	-	-	169	66	Lahr
9	12	-	46	67	-	Leutkirch-Unterzeil
-	-	-	-	9	6	Lörrach, Krkrhs.
.	Mannheim-Neuostheim
112	780	35	35	1 010	82	Mengen
.	Mosbach-Lohrbach
-	184	18	160	381	6	Ödheim
-	-	-	-	1	1	Offenburg
-	-	2	-	2	-	Reutlingen-Betzingen
.	Reutlingen, Krkrhs.
-	-	-	-	1	-	Rottweil, Krkrhs.
-	-	-	-	1	1	Rottweil-Rottenmünster, Krhs.
4	4	-	-	8	-	Rottweil-Zepfenhan
-	-	-	-	6	-	Singen, Hegau-Klinikum
-	-	2	-	2	-	Schwenningen a. N.
17	73	-	4	94	-	Tannheim
-	-	-	-	2	2	Tuttlingen, Krkrhs.
-	-	-	-	-	-	Villingen-Schwenningen, Klinik.
.	Waldürn
-	-	-	-	-	-	Winzeln-Schramberg
730	3 439	273	225	5 724	11 548	Bayern
14	25	53	97	189	-	Aschaffenburg
68	664	6	2	1 356	8 497	Augsburg-Mühlhausen
53	62	24	1	237	303	Bayreuth
1	-	-	-	5	11	Coburg-Brandensteinebene
34	101	40	44	219	-	Eggenfelden
21	45	2	8	104	6	Haßfurt
77	641	5	-	775	255	Herzogenaurach
29	16	11	1	159	1 883	Hof
33	283	34	17	385	41	Jesenwang
1	7	1	46	60	12	Kempten-Durach
10	120	-	-	130	-	Kulmbach
306	732	28	-	1 072	10	Landshut
-	15	-	-	15	-	Mainbullau
10	647	-	-	657	-	Rosenthal Field-Plössen
39	63	15	1	198	152	Straubing-Wallmühle
34	18	48	-	149	378	Vilshofen
-	-	6	8	14	-	Würzburg-Schenkenturm

3 Gewerblicher Flugplatz
3.2 Verkehr auf sonstigen
Starts und Einsteiger

Land Flugplatz	Linienverkehr		Pauschalflugreise-, Tramp- u. Anforderungs- verkehr		Taxiverkehr		Rundflüge	
	Starts	Einsteiger	Starts	Einsteiger	Starts	Einsteiger	Starts	Einsteiger
Brandenburg	-	-	-	-	607	211	125	472
Bienenfarm	-	-	-	-	-	-	-	-
Brandenburg/Mühlenfeld	-	-	-	-	-	-	-	-
Cottbus, Carl-Thiem-Klinikum	-	-	-	-	-	-	-	-
Dedelow	-	-	-	-	-	-	6	15
Drewitz b. Cottbus	-	-	-	-	7	18	2	6
Eggersdorf/Müncheberg	-	-	-	-	-	-	7	21
Eisenhüttenstadt	-	-	-	-	-	-	-	-
Fehrbellin	-	-	-	-	-	-	7	11
Finow	-	-	-	-	3	4	14	37
Frankfurt/O., Klinikum	-	-	-	-	18	-	-	-
Fürstenwalde	-	-	-	-	30	66	7	9
Gransee	-	-	-	-	-	-	24	240
Groß-Kreutz 1)	-	-	-	-	16	-	-	-
Kyritz	-	-	-	-	-	-	7	15
Nauen	-	-	-	-	-	-	-	-
Neuhausen	-	-	-	-	5	13	10	21
Ohna	-	-	-	-	-	-	-	-
Reinsdorf	-	-	-	-	-	-	-	-
Saarmund	-	-	-	-	-	-	23	69
Segeletz	-	-	-	-	-	-	-	-
Senftenberg, Ackerstr. 1)	-	-	-	-	489	-	-	-
Spremberg	-	-	-	-	3	3	-	-
Schönhagen	-	-	-	-	-	-	5	8
Schwarzheide	-	-	-	-	-	-	-	-
Schwedt/O., Klinikum Uckerm.	-	-	-	-	5	4	-	-
Strausberg	-	-	-	-	14	28	13	20
Welzow	-	-	-	-	-	-	-	-
Werneuchen	-	-	-	-	17	75	-	-
Wriezen	-	-	-	-	-	-	-	-
Bremen	-	-	-	-	-	-	-	-
Bremerhaven-Am Lüneort	-	-	-	-	-	-	-	-
Hessen	-	-	2	-	45	59	179	516
Breitscheid 2)	-	-	-	-	-	-	22	48
Egelsbach	-	-	2	-	45	59	25	72
Gelnhausen	-	-	-	-	-	-	-	-
Kassel-Calden	-	-	-	-	-	-	-	-
Reichelsheim	-	-	-	-	-	-	132	396
Mecklenburg-Vorpommern	225	668	59	3 576	117	316	69	189
Anklam	-	-	-	-	12	35	4	12
Barth	-	-	-	-	11	25	-	-
Güttin/Rügen	-	-	-	-	18	68	21	49
Heringsdorf	-	-	-	-	6	12	10	25
Neubrandenburg	-	-	4	13	32	98	2	7
Neustadt-Glewe	-	-	-	-	-	-	-	-
Parchim	-	-	7	556	11	20	31	93
Pasewalk/Franzfelde	-	-	-	-	2	6	1	3

1) Einschl. Januar und Februar.- 2) Einschl. Februar.

verkehr März 1998

Flugplätzen
nach Flugarten

Gewerbliche Schulflüge		Sonstige gewerbliche Flüge		Insgesamt		Land Flugplatz
Strecke	Platzrunde	Strecke	Platzrunde	Starts	Einsteiger	
Starts						
1 101	3 210	540	512	6 095	683	Brandenburg
1	83	-	-	84	-	Bienenfarm
-	-	-	-	-	-	Brandenburg/Mühlenfeld
-	-	-	-	-	-	Cottbus, Carl-Thiem-Klinikum
9	22	11	21	69	15	Dedelow
9	117	-	-	135	24	Drewitz b. Cottbus
291	75	6	-	379	21	Eggersdorf/Müncheberg
-	5	-	-	5	-	Eisenhüttenstadt
28	306	59	181	581	11	Fehrbellin
20	76	-	-	113	41	Finow
-	-	-	-	18	-	Frankfurt/O. , Klinikum
19	164	18	16	254	75	Fürstenwalde
-	-	-	-	24	240	Gransee
-	-	-	-	16	-	Groß-Kreutz 1)
96	204	123	22	452	15	Kyritz
-	-	-	-	-	-	Nauen
29	295	25	65	429	34	Neuhausen
182	546	-	-	728	-	Öhna
70	418	-	-	488	-	Reinsdorf
173	-	152	-	348	69	Saarmund
-	-	-	-	-	-	Segeletz
-	-	-	-	489	-	Senftenberg, Ackerstr. 1)
-	-	-	-	3	3	Spremberg
132	624	103	164	1 028	8	Schönhagen
-	-	2	-	2	-	Schwarzheide
-	-	-	-	5	4	Schwedt/O. , Klinikum Uckerm.
40	271	41	43	422	48	Strausberg
-	-	-	-	-	-	Welzow
-	-	-	-	17	75	Werneuchen
2	4	-	-	6	-	Wriezen
-	-	-	-	-	-	Bremen
-	-	-	-	-	-	Bremerhaven-Am Luneort
166	707	484	604	2 187	575	Hessen
1	11	64	304	402	48	Breitscheid 2)
56	453	142	300	1 023	131	Egelsbach
-	-	-	-	-	-	Gelnhausen
-	-	-	-	-	-	Kassel-Calden
109	243	278	-	762	396	Reichelsheim
172	349	43	35	1 069	4 749	Mecklenburg-Vorpommern
25	129	-	-	170	47	Anklam
9	27	4	-	51	25	Barth
6	-	-	-	45	117	Güttin/Rügen
11	9	-	-	36	37	Heringsdorf
1	-	2	-	41	118	Neubrandenburg
-	5	5	4	14	-	Neustadt-Glewe
26	58	7	31	171	669	Parchim
-	-	1	-	4	9	Pasewalk/Franzfelde

3 Gewerblicher Flugplatz

3.2 Verkehr auf sonstigen Starts und Einsteiger

Land Flugplatz	Linienverkehr		Pauschalflugreise-, Tramp- u. Anforderungs- verkehr		Taxiverkehr		Rundflüge	
	Starts	Einsteiger	Starts	Einsteiger	Starts	Einsteiger	Starts	Einsteiger
Mecklenburg-Vorpommern								
Peenemünde	-	-	-	-	-	-	-	-
Rechlin-Lärz	-	-	-	-	9	22	-	-
Rerick-Zweedorf	-	-	-	-	-	-	-	-
Rostock 1)	225	668	48	3 007	16	30	-	-
Wismar-Müggenburg	-	-	-	-	-	-	-	-
Niedersachsen	2 341	9 050	185	1 485	748	1 307	73	274
Baltrum	-	-	-	-	20	23	-	-
Borkum	189	273	-	-	5	8	7	21
Braunschweig	-	-	184	1 485	57	160	-	-
Damme	-	-	-	-	27	49	-	-
Emden	126	617	-	-	123	75	9	25
Ganderkesee	-	-	-	-	6	4	1	2
Hannover-Messe	-	-	-	-	390	762	35	177
Harle	453	2 153	-	-	5	12	5	8
Harste	-	-	-	-	16	-	-	-
Juist	483	1 850	-	-	-	-	4	12
Langeoog	-	-	-	-	-	-	-	-
Leer-Papenburg	-	-	-	-	28	116	1	3
Norden-Norddeich	407	1 954	-	-	2	-	8	19
Norderney	42	29	-	-	19	27	1	3
Nordhorn-Lingen	-	-	-	-	9	12	-	-
Oldenburg-Hatten	-	-	-	-	-	-	-	-
Osnabrück-Atterheide	-	-	-	-	-	-	-	-
Peine-Eddesse	-	-	-	-	-	-	-	-
Wangerooge	460	2 003	-	-	-	-	1	2
Wilhelmshaven-Mariensiel	181	171	1	-	41	59	1	2
Nordrhein-Westfalen	2 027	45 411	236	22 173	847	1 416	170	418
Aachen-Merzbrück	-	-	-	-	80	179	16	32
Ahlen-Nord	-	-	-	-	-	-	-	-
Arnsberg	-	-	-	-	-	-	-	-
Bielefeld-Windelsbleiche	-	-	-	-	15	29	-	-
Bonn-Hangelar	-	-	-	-	16	-	15	45
Borkenberge	-	-	-	-	-	-	-	-
Dahlemer Binz	-	-	-	-	-	-	-	-
Dinslaken, Schwarze Heide	-	-	-	-	-	-	18	54
Dortmund-Wickede	1 109	23 770	25	505	135	175	11	28
Essen-Mülheim	-	-	3	15	122	194	29	68
Grefrath-Niershorst	-	-	-	-	-	-	-	-
Höxter-Holzminen	-	-	-	-	-	-	-	-
Köln-Deutz	-	-	-	-	-	-	-	-
Leverkusen-Kurtekotten	-	-	-	-	-	-	-	-
Marl-Loemühle	-	-	-	-	23	63	48	93
Meschede-Schüren	-	-	-	-	-	-	-	-
Mönchengladbach	351	10 311	3	55	227	522	1	3
Paderborn-Lippstadt	567	11 330	203	21 588	117	33	11	15
Porta Westfalica	-	-	-	-	26	38	1	1
Siegerland	-	-	2	10	64	111	5	20
Stadtlohn-Wenningfeld	-	-	-	-	22	72	15	59

1) Einschl. Januar.

verkehr März 1998

Flugplätzen
nach Flugarten

Gewerbliche Schulflüge		Sonstige gewerbliche Flüge		Insgesamt		Land Flugplatz
Strecke	Platzrunde	Strecke	Platzrunde	Starts	Einsteiger	
Starts						
						Mecklenburg-Vorpommern
-	-	-	-	-	-	Peenemünde
12	-	-	-	21	22	Rechlin-Lärz
1	3	17	-	21	-	Rerick-Zweedorf
78	98	7	-	472	3 705	Rostock 1)
3	20	-	-	23	-	Wismar-Müggenburg
110	696	150	50	4 353	12 116	Niedersachsen
-	-	-	-	20	23	Baltrum
12	11	-	-	224	302	Borkum
37	326	80	9	693	1 645	Braunschweig
-	-	-	-	27	49	Damme
2	2	16	9	287	717	Emden
22	130	27	-	186	6	Ganderkesee
-	-	-	-	425	939	Hannover-Messe
-	-	-	8	471	2 173	Harle
-	-	-	-	16	-	Harste
-	-	-	-	487	1 862	Juist
-	-	-	-	-	-	Langeoog
3	88	-	1	121	119	Leer-Papenburg
-	-	1	7	425	1 973	Norden-Norddeich
-	-	-	-	62	59	Norderney
-	-	7	-	16	12	Nordhorn-Lingen
6	31	3	-	40	-	Oldenburg-Hatten
4	-	-	-	4	-	Osnabrück-Atterheide
13	33	10	7	63	-	Peine-Eddesse
-	-	5	-	466	2 005	Wangerooge
11	75	1	9	320	232	Wilhelmshaven-Mariensiel
780	5 123	434	362	9 979	69 418	Nordrhein-Westfalen
31	673	5	2	807	211	Aachen-Merzbrück
-	-	-	-	-	-	Ahlen-Nord
4	8	6	-	18	-	Arnsberg
2	11	1	-	29	29	Bielefeld-Windelsbleiche
141	424	67	-	663	45	Bonn-Handlar
5	134	1	23	163	-	Borkenberge
35	187	-	-	222	-	Dahlemer Binz
22	400	4	3	447	54	Dinslaken, Schwarze Heide
28	165	3	5	1 481	24 478	Dortmund-Wickede
116	736	88	114	1 208	277	Essen-Mülheim
10	102	34	96	242	-	Grefrath-Niershorst
-	-	5	-	5	-	Höxter-Holzminden
-	-	3	-	3	-	Köln-Deutz
-	-	-	-	-	-	Leverkusen-Kurtekotten
28	348	53	71	571	156	Mari-Loemühle
1	1	-	-	2	-	Meschede-Schüren
161	1 087	23	28	1 881	10 891	Mönchengladbach
36	217	83	-	1 234	32 966	Paderborn-Lippstadt
-	-	5	14	46	39	Porta Westfalica
53	137	45	6	312	141	Siegerland
107	493	8	-	645	131	Stadtlöhn-Wenningfeld

3 Gewerblicher Flugplatz

3.2 Verkehr auf sonstigen Starts und Einsteiger

Land Flugplatz	Linienverkehr		Pauschalflugreise-, Tramp- u. Anforderungs- verkehr		Taxiverkehr		Rundflüge	
	Starts	Einsteiger	Starts	Einsteiger	Starts	Einsteiger	Starts	Einsteiger
Rheinland-Pfalz	-	-	1	3	251	152	27	72
Hahn	-	-	-	-	-	-	-	-
Koblenz-Winningen	-	-	-	-	21	58	21	55
Mainz-Lerchenberg	-	-	-	-	-	-	-	-
Ochtendung	-	-	-	-	-	-	-	-
Pirmasens	-	-	-	-	194	-	-	-
Speyer	-	-	1	3	15	94	1	2
Worms	-	-	-	-	21	-	5	15
Zweibrücken	-	-	-	-	-	-	-	-
Saarland	-	-	-	-	-	-	-	-
Saarlouis-Düren	-	-	-	-	-	-	-	-
Sachsen	-	-	-	-	70	135	17	46
Bautzen	-	-	-	-	-	-	5	10
Böhlen	-	-	-	-	1	1	-	-
Chemnitz-Jahnsdorf	-	-	-	-	34	95	-	-
Görlitz	-	-	-	-	1	1	-	-
Großenhain	-	-	-	-	-	-	-	-
Kamenz	-	-	-	-	-	-	12	36
Klix	-	-	-	-	-	-	-	-
Langhennersdorf	-	-	-	-	-	-	-	-
Pirna-Pratzschwitz	-	-	-	-	-	-	-	-
Riesa-Göhlis	-	-	-	-	-	-	-	-
Roitzschjora	-	-	-	-	-	-	-	-
Rothenburg/OL	-	-	-	-	6	25	-	-
Zwickau	-	-	-	-	28	13	-	-
Sachsen-Anhalt	-	-	-	-	44	20	24	52
Dessau	-	-	-	-	-	-	-	-
Klein-Gartz	-	-	-	-	-	-	-	-
Köthen 1)	-	-	-	-	-	-	10	15
Magdeburg	-	-	-	-	44	20	14	37
Stendal-Borstel	-	-	-	-	-	-	-	-
Schleswig-Holstein	422	5 524	22	1 059	306	717	50	118
Flensburg-Schäferhaus	-	-	-	-	-	-	-	-
Grube	-	-	-	-	3	4	-	-
Hartenholm	-	-	-	-	-	-	-	-
Heide-Büsum	55	165	-	-	1	-	-	-
Helgoland-Düne	175	633	-	-	-	-	-	-
Kiel-Holtenau	172	4 413	8	12	67	136	15	32
Lübeck	-	-	13	1 046	73	144	-	-
Rendsburg-Schachtholm	-	-	-	-	-	-	-	-
Rendsburg, Krkrhs.	-	-	-	-	90	273	-	-
St. Michaelisdonn	-	-	-	-	-	-	-	-

1) Einschl. Januar und Februar.

verkehr März 1998
 Flugplätzen
 nach Flugarten

Gewerbliche Schulflüge		Sonstige gewerbliche Flüge		Insgesamt		Land Flugplatz
Strecke	Platzrunde	Strecke	Platzrunde	Starts	Einsteiger	
Starts						
338	558	115	135	1 425	227	Rheinland-Pfalz
.	Hahn
38	234	3	22	339	113	Koblenz-Winningen
-	-	-	-	-	-	Mainz-Lerchenberg
50	3	1	45	99	-	Ochtendung
51	96	-	-	341	-	Pirmasens
61	75	25	30	208	99	Speyer
57	120	49	26	278	15	Worms
81	30	37	12	160	-	Zweibrücken
22	129	8	-	159	-	Saarland
22	129	8	-	159	-	Saarlouis-Düren
100	531	234	60	1 012	181	Sachsen
38	56	27	21	147	10	Bautzen
3	33	-	-	37	1	Böhlen
-	-	-	-	34	95	Chemnitz/Jahnsdorf
1	-	1	-	3	1	Görlitz
21	253	4	8	286	-	Großenhain
6	4	-	21	43	36	Kamenz
-	-	-	-	-	-	Klix
-	-	-	-	-	-	Langhennersdorf
-	-	-	-	-	-	Pirna-Pratzschwitz
27	168	202	10	407	-	Riesa-Göhlis
-	-	-	-	-	-	Roitzschjora
4	17	-	-	27	25	Rothenburg/OL
-	-	-	-	28	13	Zwickau
42	128	23	-	261	72	Sachsen-Anhalt
.	Dessau
-	-	-	-	-	-	Klein-Gartz
-	1	13	-	24	15	Köthen 1)
42	127	10	-	237	57	Magdeburg
-	-	-	-	-	-	Stendal-Borstel
159	1 350	157	149	2 615	7 418	Schleswig-Holstein
19	232	74	8	333	-	Flensburg-Schäferhaus
-	-	-	-	3	4	Grube
.	Hartenholm
2	13	-	-	71	165	Heide-Büsum
-	-	-	-	175	633	Helgoland-Düne
21	155	-	-	438	4 593	Kiel-Holtenu
16	126	21	140	389	1 190	Lübeck
43	142	1	-	186	-	Rendsburg-Schachtholm
-	-	-	-	90	273	Rendsburg, Kkrhs.
-	-	51	1	52	-	St. Michaelisdonn

3 Gewerblicher Flugplatz
3.2 Verkehr auf sonstigen
Starts und Einsteiger

Land Flugplatz	Linienverkehr		Pauschalflugreise-, Tramp- u. Anforderungs- verkehr		Taxiverkehr		Rundflüge	
	Starts	Einsteiger	Starts	Einsteiger	Starts	Einsteiger	Starts	Einsteiger
Schleswig-Holstein								
St. Peter-Ording	-	-	-	-	-	-	-	-
Uetersen	-	-	-	-	-	-	-	-
Westerland/Sylt	20	313	1	1	47	105	21	44
Wyk a. Föhr	-	-	-	-	25	55	14	42
Thüringen								
Alkersleben	-	-	-	-	21	67	2	8
Altenburg-Nobitz	29	211	2	99	-	-	1	3
Eisenach-Kindel	-	-	-	-	-	-	-	-
Gera	-	-	-	-	14	30	10	28
Jena-Schöngleina	-	-	2	1	116	196	67	96
Rudolstadt-Groschwitz	-	-	-	-	-	-	-	-
Sömmerda-Dermsdorf	-	-	-	-	-	-	8	15
Weimar-Umpferstedt	-	-	-	-	-	-	-	-
Deutschland 1) ...	6 002	77 579	617	32 548	3 656	5 850	1 066	3 032

1) Einschl. 3 653 Starts und 53 458 Einsteiger, die auf ausgewählten Flughäfen nochmals enthalten sind.

verkehr März 1998

Flugplätzen
nach Flugarten

Gewerbliche Schulflüge		Sonstige gewerbliche Flüge		Insgesamt		Land Flugplatz
Strecke	Platzrunde	Strecke	Platzrunde	Starts	Einsteiger	
Starts						
						Schleswig-Holstein
1	39	10	-	50	-	St. Peter-Ording
49	624	-	-	673	-	Uetersen
8	18	-	-	115	463	Westerland/Sylt
-	1	-	-	40	97	Wyk a. Föhr
151	635	109	392	1 559	754	Thüringen
12	87	5	1	128	75	Alkersleben
34	276	45	6	393	313	Altenburg-Nobitz
.	Eisenach-Kindel
36	86	23	12	181	58	Gera
34	111	1	-	331	293	Jena-Schöngleina
-	-	-	-	-	-	Rudolstadt-Groschwitz
30	32	2	-	72	15	Sömmerda-Dermsdorf
5	43	33	373	454	-	Weimar-Umpferstedt
4 233	19 098	2 691	2 813	40 176	119 009	Deutschland 1)

4 Verkehrsleistungen März 1998

4.1 Verkehrsleistungen über Deutschland

4.1.1 Flüge und Flugleistungen

Verkehrsart - Flugart	Flüge 1)	Flug- kilometer	Personen- kilometer	Fracht- tonnenkilometer	Post- tonnenkilometer
	Anzahl	1 000 km	1 000 Pkm	1 000 tkm	
Verkehr innerhalb Deutschlands					
Linienverkehr	28 252	9 844	674 133	2 264	3 036
Pauschalflugreiseverkehr .	751	246	27 239	4	0
sonst. Gelegenheitsverkehr	5 012	1 022	4 998	495	-
Überführungsflüge	-	-	-	-	-
zusammen	34 015	11 113	706 371	2 763	3 037
Verkehr nach dem Ausland					
Linienverkehr	35 508	8 561	696 716	19 432	686
Pauschalflugreiseverkehr .	1 648	466	71 711	74	2
sonst. Gelegenheitsverkehr	2 254	510	19 473	2 000	0
Überführungsflüge	-	-	-	-	-
zusammen	39 410	9 537	787 900	21 506	688
Verkehr aus dem Ausland					
Linienverkehr	35 364	8 496	673 198	18 439	623
Pauschalflugreiseverkehr .	1 744	490	61 868	149	0
sonst. Gelegenheitsverkehr	2 332	526	14 038	1 790	0
Überführungsflüge	-	-	-	-	-
zusammen	39 440	9 512	749 104	20 377	623
Gesamtverkehr					
Linienverkehr	99 124	26 902	2 044 048	40 135	4 346
Pauschalflugreiseverkehr .	4 143	1 202	160 819	226	2
sonst. Gelegenheitsverkehr	9 598	2 058	38 508	4 285	0
Überführungsflüge	-	-	-	-	-
zusammen	112 865	30 162	2 243 375	44 646	4 348
Januar bis März					
Linienverkehr	277 629	75 162	5 272 554	103 473	12 596
Pauschalflugreiseverkehr .	11 282	3 205	414 330	594	3
sonst. Gelegenheitsverkehr	25 084	5 366	74 814	14 371	0
Überführungsflüge	-	-	-	-	-
zusammen	313 995	83 733	5 761 698	118 438	12 599

1) Passagier- und Nichtpassagierflüge (z.B. Arbeitsflüge, Gewerbliche Schufflüge).

4.1.2 Betriebsleistungen und Auslastung

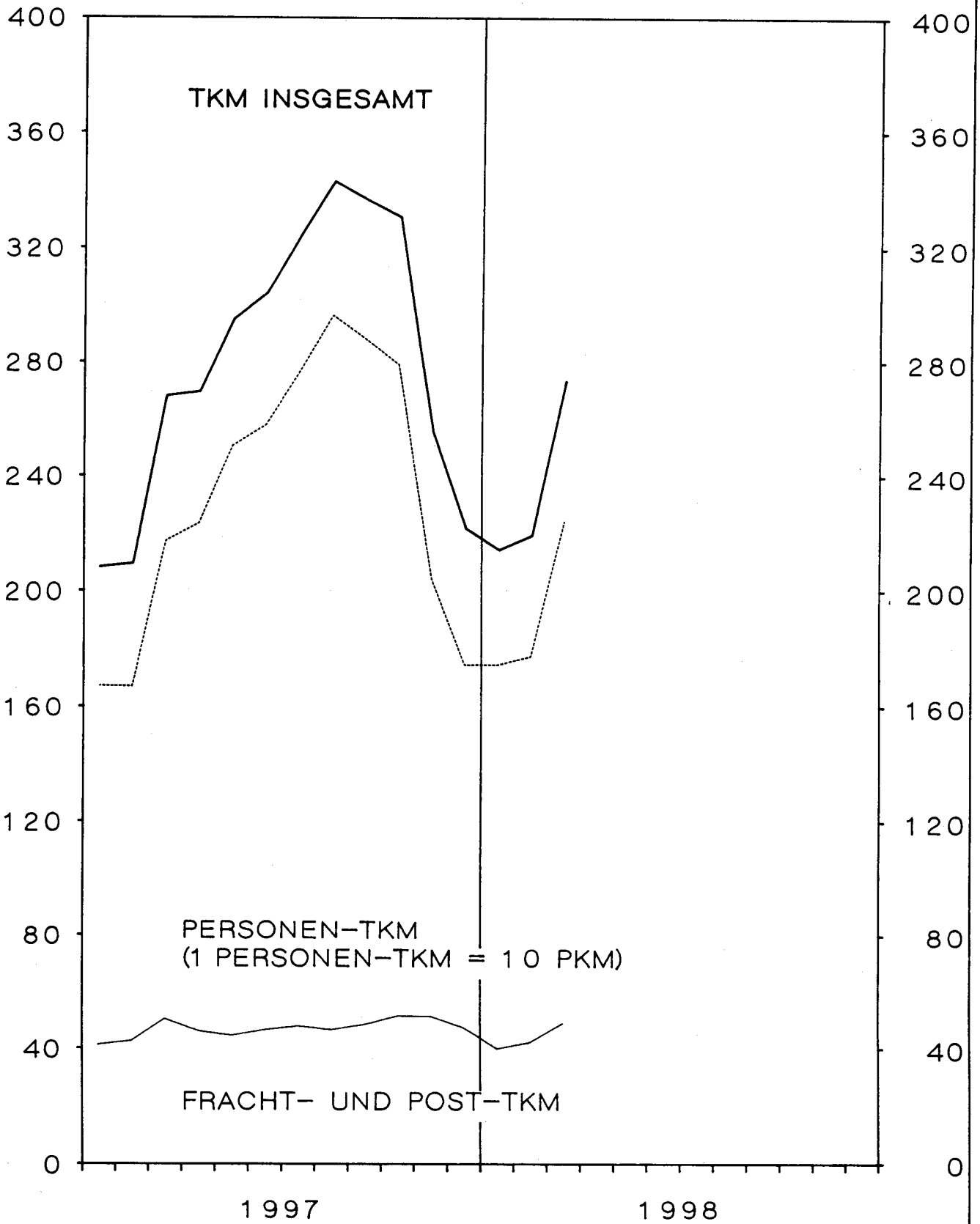
Verkehrsart - Flugart	Verkehrsleistung		Angebotene Leistung		Ausnutzungsgrad	
	insgesamt 1)	darunter Personen- kilometer	insgesamt	darunter Sitzplatz- kilometer	insgesamt	darunter im Personen- verkehr
	1 000 tkm	1 000 Pkm	1 000 tkm	1 000 km	%	
Verkehr innerhalb Deutschlands						
Linienverkehr	72 713	674 133	133 163	1 097 464	55	61
Gelegenheitsverkehr	3 723	32 238	7 283	56 797	51	57
zusammen	76 436	706 371	140 446	1 154 261	54	61
Verkehr nach dem Ausland						
Linienverkehr	89 790	696 716	142 611	1 041 860	63	67
Gelegenheitsverkehr	11 194	91 184	16 004	110 047	70	83
zusammen	100 985	787 900	158 615	1 151 907	64	68
Verkehr aus dem Ausland						
Linienverkehr	86 382	673 198	140 565	1 033 455	61	65
Gelegenheitsverkehr	9 529	75 906	16 201	113 880	59	67
zusammen	95 911	749 104	156 766	1 147 335	61	65
Gesamtverkehr						
Linienverkehr	248 886	2 044 048	416 339	3 172 779	60	64
Gelegenheitsverkehr	24 447	199 327	39 488	280 723	62	71
zusammen	273 332	2 243 375	455 828	3 453 502	60	65
Januar bis März						
Linienverkehr	643 324	5 272 554	1 156 719	8 836 008	56	60
Gelegenheitsverkehr	63 882	489 144	107 646	722 186	59	68
zusammen	707 206	5 761 698	1 264 365	9 558 194	56	60

1) Pkm plus Fracht-tkm plus Post-tkm - (1 Pkm = 0,1 tkm).

TRANSPORTLEISTUNG IM LUFTVERKEHR ÜBER DEUTSCHLAND

MILL.TKM

MILL.TKM



5 PERSONENVERKEHR

5. 1 VERFLECHTUNG IM VERKEHR

5. 1. 1 EIN-/

VON STRECKEN

NACH STRECKENZIEL-	VON STRECKEN									
BZW. ----- FLUGPLATZ	HAMBURG (HAM)	HANNOVER (HAJ)	BREMEN (BRE)	DUESSELDORF (DUS)	KOELN/BONN (CGN)	FRANKFURT (FRA)	STUTTGART (STR)	NUERNBERG (NUE)	MUENCHEN (MUC)	BERLIN (TXL)
EIN-/AUSSTEIGER										
INSGESAMT										
HAMBURG	69	525	-	20 354	11 813	59 456	14 500	3 408	45 368	5 363
HANNOVER	1	200	101	-	344	26 092	6 803	174	20 688	38
BREMEN	-	1	678	-	9	18 047	4 206	496	8 527	3 025
DUESSELDORF	19 699	128	13	-	4	25 621	12 412	6 774	58 008	36 507
KOELN/BONN	12 449	286	1	-	-	12 927	2 607	3 132	32 730	39 634
FRANKFURT	57 559	25 875	18 106	26 378	14 465	-	15 162	15 914	55 522	60 195
STUTTGART	15 215	7 039	4 017	12 205	2 406	16 732	464	-	3 923	30 232
NUERNBERG	3 856	151	493	6 697	2 990	15 970	-	134	706	4 505
MUENCHEN	45 736	20 688	8 570	60 113	33 208	59 868	4 259	594	-	49 199
BERLIN (TEGEL)	5 296	156	3 046	38 470	39 961	62 151	30 616	4 962	50 003	-
BERLIN (TEMPELHOF)	-	455	1	34	20	8 692	17	4 502	1	-
BERLIN (SCHOENEFELD)	27	2	-	865	931	11	611	-	1 330	-
SAARBRUECKEN	345	140	9	74	6	-	1	-	852	7
MUENSTER/OSNABRUECK	-	13	-	-	6	5 841	1 004	934	4 965	-
LEIPZIG	2 490	9	111	6 421	4 973	12 806	3 927	45	6 586	-
DRESDEN	2 384	529	389	5 782	4 206	13 279	5 189	950	7 433	-
ERFURT	194	-	-	276	387	-	81	-	1 021	-
SONSTIGE FLUGPLAETZE	254	322	229	3 689	3 104	12 536	2 031	2 491	14 047	2 232
DEUTSCHLAND	165 574	56 519	35 764	181 358	118 833	350 030	103 890	44 510	311 710	230 937

5. 1. 2 REISENDE

NACH ENDZIEL-	VON									
FLUGPLATZ	HAMBURG (HAM)	HANNOVER (HAJ)	BREMEN (BRE)	DUESSELDORF (DUS)	KOELN/BONN (CGN)	FRANKFURT (FRA)	STUTTGART (STR)	NUERNBERG (NUE)	MUENCHEN (MUC)	BERLIN (TXL)
REISENDE										
INSGESAMT										
HAMBURG	69	478	17	19 286	11 325	57 798	14 418	3 577	44 764	4 622
HANNOVER	22	200	11	47	356	25 205	6 791	256	20 515	80
BREMEN	23	9	678	19	32	17 195	4 355	596	8 519	2 930
DUESSELDORF	15 906	48	41	-	191	24 515	11 193	5 801	51 784	32 651
KOELN/BONN	12 119	302	28	203	-	12 517	2 578	3 035	31 817	39 215
FRANKFURT	32 692	6 052	7 444	6 867	2 650	-	2 536	2 355	35 665	42 731
STUTTGART	14 592	6 400	4 190	11 918	1 898	15 597	464	15	3 690	29 900
NUERNBERG	4 018	229	594	6 685	2 950	15 106	15	134	740	4 480
MUENCHEN	38 291	14 718	6 199	53 043	28 488	53 171	998	493	-	43 353
BERLIN (TEGEL)	4 866	51	2 896	38 158	39 654	61 518	30 306	4 862	49 627	-
BERLIN (TEMPELHOF)	5	446	1	36	22	8 673	19	4 484	10	-
BERLIN (SCHOENEFELD)	27	2	-	865	931	11	611	-	1 330	-
SAARBRUECKEN	356	141	9	71	8	-	2	-	836	10
MUENSTER/OSNABRUECK	7	16	5	8	9	5 536	1 042	985	4 933	14
LEIPZIG	2 453	28	159	6 380	4 952	12 327	3 998	58	6 432	33
DRESDEN	2 340	416	508	5 822	4 255	12 355	5 142	948	7 314	35
ERFURT	183	1	-	286	387	5	90	-	995	1
SONSTIGE FLUGPLAETZE	830	516	489	3 700	3 085	10 930	2 108	2 517	14 086	2 265
DEUTSCHLAND	128 799	30 053	23 269	153 394	101 193	332 460	86 666	30 116	283 057	202 320

MAERZ 1998

INNERHALB DEUTSCHLANDS

AUSSTEIGER

HERKUNFTSFLUGPLATZ

HERKUNFTSFLUGPLATZ									NACH STRECKENZIEL-
B E R L I N (THF)	(SXF)	!SAARBRUECKEN! (SCN)	!MUENSTER/ OSN.(FMO)	!LEIPZIG (LEJ)	!DRESDEN (DRS)	!ERFURT (ERF)	!SONSTIGE	!INSGESAMT	FLUGPLATZ
									EIN-/AUSSTEIGER
									INSGESAMT
1	31	350	-	2 261	2 481	274	390	166 644	HAMBURG
466	3	140	3	3	502	-	137	55 695	HANNOVER
-	-	-	-	136	375	2	13	35 515	BREMEN
25	749	48	-	5 842	5 516	266	3 677	175 289	DUESSELDORF
24	886	2	3	4 465	4 136	-	3 109	116 795	KOELN/BONN
8 756	34	-	6 721	12 054	12 765	404	-	342 838	FRANKFURT
9	756	1	870	3 772	5 087	-	13 331	104 969	STUTTGART
4 455	-	8	657	27	882	119	2 122	43 563	MUENCHEN
1	1 418	789	5 008	6 081	7 459	959	2 032	237 336	BERLIN (TEGEL)
-	-	-	-	-	-	-	14 258	27 962	BERLIN (TEMPELHOF)
10	6	2 432	2 555	-	-	-	2 675	3 898	BERLIN (SCHOENEFELD)
-	12	-	1	8	-	108	9 129	4 060	SAARBRUECKEN
2 433	-	-	-	153	39	-	1	16 195	MUENSTER/OSNABRUECK
2 450	-	-	-	316	212	-	454	38 901	LEIPZIG
7	37	149	370	-	338	-	632	42 721	DRESDEN
-	-	55	204	1 015	14	3	1 289	2 198	ERFURT
110	-	-	8	73	-	-	48	53 138	SONSTIGE FLUGPLAETZE
8 897	21	138	1 127	685	1 234	40	61		
27 644	3 953	4 112	17 527	36 891	41 040	2 175	53 458	1 785 925	DEUTSCHLAND

HERKUNFTSFLUGPLATZ

HERKUNFTSFLUGPLATZ									NACH ENDZIEL-
B E R L I N (THF)	(SXF)	!SAARBRUECKEN! (SCN)	!MUENSTER/ OSN.(FMO)	!LEIPZIG (LEJ)	!DRESDEN (DRS)	!ERFURT (ERF)	!SONSTIGE	!INSGESAMT	FLUGPLATZ
									REISENDE
									INSGESAMT
1	31	352	3	2 155	2 445	276	824	162 441	HAMBURG
466	3	141	5	16	514	-	303	54 931	HANNOVER
-	-	-	2	166	482	2	242	35 250	BREMEN
24	749	49	10	5 414	5 437	271	3 735	157 819	DUESSELDORF
24	76	2	5	3 833	4 084	405	3 078	113 321	KOELN/BONN
8 652	34	8	1 668	5 809	7 163	-	6 378	168 705	FRANKFURT
9	623	1	999	3 537	5 000	119	2 111	101 063	STUTTGART
4 438	-	8	423	46	318	-	1 930	42 114	MUENCHEN
1	649	669	3 764	4 066	5 389	571	13 249	267 112	BERLIN (TEGEL)
-	-	3	24	42	29	1	2 596	234 633	BERLIN (TEMPELHOF)
10	6	2 432	2 554	-	1	108	9 106	27 913	BERLIN (SCHOENEFELD)
-	12	-	1	8	-	-	100	3 898	SAARBRUECKEN
2 433	-	-	-	152	41	-	1	16 073	MUENSTER/OSNABRUECK
2 403	-	-	-	336	273	-	506	38 480	LEIPZIG
7	37	149	393	-	349	-	725	41 407	DRESDEN
-	-	55	261	565	14	3	1 374	2 187	ERFURT
110	-	-	8	73	-	-	48	52 783	SONSTIGE FLUGPLAETZE
8 928	21	141	924	827	1 268	32	116		
27 506	2 241	4 010	11 044	27 045	32 807	1 788	46 422	1 524 190	DEUTSCHLAND

5 PERSONENVERKEHR

5. 1 VERPLECHTUNG IM VERKEHR

5. 1. 3 EINSTEIGER

NACH STRECKENZIEL- FLUGPLATZ	VON STRECKEN									
	HAMBURG (HAM)	HANNOVER (HAJ)	BREMEN (BRE)	DUESSELDORF (DUS)	KOELN/BONN (CGN)	FRANKFURT (FRA)	STUTTGART (STR)	NUERNBERG (NUE)	MUENCHEN (MUC)	BERLIN (TXL)
EINSTEIGER										
INSGESAMT										
Schleswig-Holstein .	111	2	-	263	1 435	2 155	33	85	-	536
Helgoland	-	-	-	-	-	-	-	-	-	-
Kiel	2	-	-	-	1 435	2 155	3	83	-	536
Lübeck	89	-	-	-	-	-	30	-	-	-
Westerland/Sylt ..	15	2	-	263	-	-	-	-	-	-
üb.Schleswig-Holst	5	-	-	-	-	-	-	2	-	-
Bremen	-	-	-	-	-	-	-	-	-	-
üb.Bremen	-	-	-	-	-	-	-	-	-	-
Niedersachsen	5	-	4	1	2	28	5	5	14	-
Borkum	-	-	-	-	-	-	-	-	-	-
Braunschweig	-	-	-	1	2	28	5	5	14	-
Emden	-	-	-	-	-	-	-	-	-	-
Harle	-	-	-	-	-	-	-	-	-	-
Juist	-	-	4	-	-	-	-	-	-	-
Norddeich	-	-	-	-	-	-	-	-	-	-
Wangerooge	-	-	-	-	-	-	-	-	-	-
Norderney	-	-	-	-	-	-	-	-	-	-
Langeoog	-	-	-	-	-	-	-	-	-	-
üb.Niedersachsen .	5	-	-	-	-	-	-	-	-	-
Hamburg	-	-	-	-	-	-	-	-	-	-
Finkenwerder	-	-	-	-	-	-	-	-	-	-
Nordrhein-Westfalen	70	22	225	64	65	3 027	1 759	2 374	13 996	1 688
Dortmund	68	22	-	-	7	1 418	1 280	1 126	6 598	1 688
Paderborn-Lippstad	-	-	225	61	4	1 609	463	1 244	4 288	-
Siegerland	-	-	-	-	-	-	-	-	-	-
Mönchengladbach ..	-	-	-	-	4	-	2	-	3 109	-
Essen	-	-	-	-	1	-	1	4	1	-
üb.Nordrh.-Westf.	2	-	-	3	49	-	13	-	-	-
Hessen	4	-	-	-	1	10	-	-	4	-
Kassel	-	-	-	-	-	-	-	-	-	-
üb.Hessen	4	-	-	-	1	10	-	-	4	-
Rheinland-Pfalz	-	-	-	-	1	-	148	10	-	-
Koblenz	-	-	-	-	1	-	-	1	-	-
Hahn	-	-	-	-	-	-	148	-	-	-
üb.Rheinland-Pfalz	-	-	-	-	-	-	-	9	-	-
Baden-Württemberg ..	-	25	-	1 555	126	4 388	23	1	28	-
Freiburg	-	-	-	-	-	-	-	-	-	-
Friedrichshafen ..	-	25	-	1 555	125	4 388	1	-	13	-
Karlsruhe	-	-	-	-	1	-	-	-	1	-
Mannheim	-	-	-	-	-	-	-	1	8	-
üb.Baden-Württembe	-	-	-	-	-	-	22	-	6	-
Bayern	-	44	-	1 804	1 405	2 927	39	16	2	-
Augsburg	-	-	-	1 804	1 392	1 934	37	8	-	-
Bayreuth	-	-	-	-	-	649	-	-	-	-
Hof	-	44	-	-	8	344	-	-	-	-
Oberpfaffenhofen .	-	-	-	-	-	-	-	-	-	-
Straubing	-	-	-	-	5	-	-	-	-	-
üb.Bayern	-	-	-	-	-	-	2	8	2	-
Mecklenburg-Vorpomme	62	229	-	-	67	-	-	-	3	3
Heringsdorf	-	-	-	-	-	-	-	-	-	-
Barth	-	-	-	-	-	-	-	-	-	-
Güttn	-	-	-	-	-	-	-	-	-	3
Rostock-Laage	62	229	-	-	67	-	-	-	3	-
üb.Meckl.-Vorpomme	-	-	-	-	-	-	-	-	3	-
Brandenburg	-	-	-	-	-	1	-	-	-	5
üb.Brandenburg ...	-	-	-	-	-	1	-	-	-	5
Sachsen-Anhalt	2	-	-	2	-	-	-	-	-	-
Magdeburg	-	-	-	2	-	-	-	-	-	-
üb.Sachsen-Anhalt	2	-	-	-	-	-	-	-	-	-
Thüringen	-	-	-	-	2	-	24	-	-	-
üb.Thüringen	-	-	-	-	2	-	24	-	-	-
Sachsen	-	-	-	-	-	-	-	-	-	-
üb.Sachsen	-	-	-	-	-	-	-	-	-	-
Deutschland	254	322	229	3 689	3 104	12 536	2 031	2 491	14 047	2 232

MAERZ 1998

INNERHALB DEUTSCHLANDS

NACH SONSTIGEN DEUTSCHEN FLUGPLAETZEN

HERKUNFTSFLUGPLATZ									NACH STRECKENZIEL- FLUGPLATZ
BERLIN (THF)	(SXF)	SAARBRUECKEN (SCN)	MUENSTER/ OSN.(FMO)	LEIPZIG (LEJ)	DRESDEN (DRS)	ERFURT (ERF)	SONSTIGE	INSGESAMT	
79	-	-	1	-	-	-	-	4 700	EINSTEIGER
-	-	-	-	-	-	-	-	-	INSGESAMT
5	-	-	1	-	-	-	-	4 220	Schleswig-Holstein
74	-	-	-	-	-	-	-	119	Helgoland
-	-	-	-	-	-	-	-	354	Kiel
-	-	-	-	-	-	-	-	7	Lübeck
-	-	-	-	-	-	-	-	-	Westerland/Sylt
-	-	-	-	-	-	-	-	-	üb.Schleswig-Holst
-	-	-	-	-	-	-	-	-	Bremen
-	-	-	-	-	-	-	-	-	üb.Bremen
1	1	-	4	-	4	-	-	74	Niedersachsen
-	-	-	-	-	-	-	-	-	Borkum
1	1	-	4	-	4	-	-	65	Braunschweig
-	-	-	-	-	-	-	-	-	Emden
-	-	-	-	-	-	-	-	-	Harle
-	-	-	-	-	-	-	-	4	Juist
-	-	-	-	-	-	-	-	-	Norddeich
-	-	-	-	-	-	-	-	-	Wangerooge
-	-	-	-	-	-	-	-	-	Norderney
-	-	-	-	-	-	-	-	-	Langeoog
-	-	-	-	-	-	-	-	5	üb.Niedersachsen
-	-	-	-	-	-	-	-	-	Hamburg
-	-	-	-	-	-	-	-	-	Finkenwerder
4 254	2	-	1 113	635	726	32	61	30 113	Nordrhein-Westfalen
2 859	-	-	670	631	726	32	-	17 125	Dortmund
573	2	-	443	-	-	-	61	8 973	Paderborn-Lippstad
-	-	-	-	-	-	-	-	-	Siegerland
822	-	-	-	4	-	-	-	3 941	Mönchengladbach
-	-	-	-	-	-	-	-	7	Essen
-	-	-	-	-	-	-	-	67	üb.Nordrh.-Westf.
-	-	-	2	-	-	2	-	23	Hessen
-	-	-	-	-	-	-	-	-	Kassel
-	-	-	2	-	-	2	-	23	üb.Hessen
-	2	-	-	5	-	-	-	166	Rheinland-Pfalz
-	-	-	-	-	-	-	-	2	Koblenz
-	-	-	-	-	-	-	-	148	Hahn
-	2	-	-	5	-	-	-	16	üb.Rheinland-Pfalz
2 635	-	138	-	33	45	4	-	9 001	Baden-Württemberg
-	-	-	-	-	-	-	-	-	Freiburg
1 550	-	138	-	-	45	-	-	7 840	Friedrichshafen
-	-	-	-	-	-	-	-	2	Karlsruhe
1 084	-	-	-	-	-	-	-	1 093	Mannheim
1	-	-	-	33	-	4	-	66	üb.Baden-Württembe
1 902	-	-	1	-	455	-	-	8 595	Bayern
1 896	-	-	-	-	453	-	-	7 524	Augsburg
4	-	-	-	-	-	-	-	653	Bayreuth
-	-	-	-	-	-	-	-	396	Hof
-	-	-	-	-	-	-	-	-	Oberpfaffenhofen
-	-	-	-	-	-	-	-	5	Straubing
2	-	-	1	-	2	-	-	17	üb.Bayern
6	-	-	-	1	-	-	-	371	Mecklenburg-Vorpomme
-	-	-	-	-	-	-	-	-	Heringsdorf
-	-	-	-	-	-	-	-	-	Barth
4	-	-	-	-	-	-	-	7	Gütin
2	-	-	-	1	-	-	-	358	Rostock-Laage
-	-	-	-	-	-	-	-	6	üb.Meckl.-Vorpomme
17	16	-	6	-	-	-	-	45	Brandenburg
17	16	-	6	-	-	-	-	45	üb.Brandenburg
3	-	-	-	3	2	-	-	12	Sachsen-Anhalt
3	-	-	-	-	2	-	-	7	Magdeburg
-	-	-	-	3	-	-	-	5	üb.Sachsen-Anhalt
-	-	-	-	5	-	2	-	33	Thüringen
-	-	-	-	5	-	2	-	33	üb.Thüringen
-	-	-	-	3	2	-	-	5	Sachsen
-	-	-	-	3	2	-	-	5	üb.Sachsen
8 897	21	138	1 127	685	1 234	40	61	53 138	Deutschland

5 PERSONENVERKEHR

 5. 1 VERFLECHTUNG IM VERKEHR

 5. 1. 4 AUSSTEIGER

VON STRECKENHERKUNFTS-	NACH STRECKEN									
FLUGPLATZ	HAMBURG (HAM)	HANNOVER (HAJ)	BREMEN (BRE)	DUESSELDORF (DUS)	KOELN/BONN (CGN)	FRANKFURT (FRA)	STUTTGART (STR)	NUERNBERG (NUE)	MUENCHEN (MUC)	BERLIN (TXL)
AUSSTEIGER										
INSGESAMT										
Schleswig-Holstein .	115	2	2	261	1 460	2 239	4	75	-	641
Helgoland	-	-	-	-	-	-	-	-	-	-
Kiel	7	-	2	-	1 460	2 239	4	75	-	641
Lübeck	87	-	-	-	-	-	-	-	-	-
Westerland/Sylt ..	13	2	-	261	-	-	-	-	-	-
üb.Schleswig-Holst	8	-	-	-	-	-	-	-	-	-
Bremen	2	-	-	-	-	5	-	-	-	-
üb.Bremen	2	-	-	-	-	5	-	-	-	-
Niedersachsen	5	-	3	-	10	19	5	5	9	-
Borkum	-	-	-	-	-	-	-	-	-	-
Braunschweig	-	-	-	-	10	19	5	5	9	-
Emden	-	-	-	-	-	-	-	-	-	-
Harle	-	-	-	-	-	-	-	-	-	-
Juist	-	-	3	-	-	-	-	-	-	-
Norddeich	-	-	-	-	-	-	-	-	-	-
Wangerooge	-	-	-	-	-	-	-	-	-	-
Norderney	-	-	-	-	-	-	-	-	-	-
Langeoog	-	-	-	-	-	-	-	-	-	-
üb.Niedersachsen .	5	-	-	-	-	-	-	-	-	-
Hamburg	-	-	-	-	-	-	-	-	-	-
Finkenwerder	-	-	-	-	-	-	-	-	-	-
Nordrhein-Westfalen	92	46	3	3	83	3 825	1 972	1 934	14 231	2 024
Dortmund	88	18	-	-	8	1 803	1 311	642	6 676	1 705
Paderborn-Lippstad	4	-	3	-	4	2 020	619	1 286	4 498	319
Siegerland	-	-	-	-	-	-	-	-	-	-
Mönchengladbach ..	-	28	-	-	-	-	33	-	3 057	-
Essen	-	-	-	-	1	1	-	6	-	-
üb.Nordrh.-Westf.	-	-	-	3	70	1	9	-	-	-
Hessen	2	-	-	-	3	8	-	-	1	-
Kassel	-	-	-	-	-	-	-	-	1	-
üb.Hessen	2	-	-	-	3	8	-	-	-	-
Rheinland-Pfalz	-	-	-	-	6	-	100	-	1	-
Koblenz	-	-	-	-	-	-	-	-	-	-
Hahn	-	-	-	-	6	-	100	-	-	-
üb.Rheinland-Pfalz	-	-	-	-	-	-	-	-	1	-
Baden-Württemberg ..	105	27	-	1 504	134	4 203	18	8	12	-
Freiburg	-	-	-	-	-	-	2	-	-	-
Friedrichshafen ..	-	27	-	1 502	128	4 197	1	7	-	-
Karlsruhe	-	-	-	-	-	-	1	-	1	-
Mannheim	-	-	-	-	-	-	-	1	3	-
üb.Baden-Württembe	105	-	-	2	6	6	14	-	8	-
Bayern	-	42	-	1 906	1 347	3 027	-	10	2	7
Augsburg	-	-	-	1 906	1 334	1 996	-	-	-	-
Bayreuth	-	-	-	-	-	424	-	-	-	-
Hof	-	42	-	-	8	607	-	-	-	7
Oberpfaffenhofen .	-	-	-	-	-	-	-	-	-	-
Straubing	-	-	-	-	5	-	-	-	-	-
üb.Bayern	-	-	-	-	-	-	-	10	2	-
Mecklenburg-Vorpomme	67	20	-	1	64	5	-	-	1	1
Heringsdorf	2	-	-	-	-	-	-	-	-	-
Barth	-	-	-	-	-	-	-	-	-	-
Gütlin	-	-	-	-	-	-	-	-	-	1
Rostock-Laage	60	20	-	1	64	5	-	-	-	-
üb.Meckl.-Vorpomme	5	-	-	-	-	-	-	-	1	-
Brandenburg	-	-	-	-	-	-	-	-	-	2
üb.Brandenburg ...	-	-	-	-	-	-	-	-	-	2
Sachsen-Anhalt	2	-	-	2	-	-	-	-	1	-
Magdeburg	-	-	-	2	-	-	-	-	1	-
üb.Sachsen-Anhalt	2	-	-	-	-	-	-	-	-	-
Thüringen	-	-	5	-	1	-	23	-	-	-
üb.Thüringen	-	-	5	-	1	-	23	-	-	-
Sachsen	-	-	-	-	1	-	-	-	-	-
üb.Sachsen	-	-	-	-	1	-	-	-	-	-
Deutschland	390	137	13	3 677	3 109	13 331	2 122	2 032	14 258	2 675

MAERZ 1998

INNERHALB DEUTSCHLANDS

VON SONSTIGEN DEUTSCHEN FLUGPLAETZEN

ZIELFLUGPLATZ

ZIELFLUGPLATZ									VON STRECKENHERKUNFTS- FLUGPLATZ
B E R L I N (THF)	(SXF)	!SAARBRUECKEN! (SCN)	MUENSTER/ OSN.(FMO)	LEIPZIG (LEJ)	DRESDEN (DRS)	ERFURT (ERF)	SONSTIGE	INSGESAMT	
									AUSSTEIGER
									INSGESAMT
59	-	-	-	-	-	-	-	4 858	Schleswig-Holstein
-	-	-	-	-	-	-	-	-	Helgoland
2	-	-	-	-	-	-	-	4 430	Kiel
57	-	-	-	-	-	-	-	87	Lübeck
-	-	-	-	-	-	-	-	333	Westerland/Sylt
-	-	-	-	-	-	-	-	8	üb.Schleswig-Holst
-	-	-	-	-	-	-	-	7	Bremen
-	-	-	-	-	-	-	-	7	üb.Bremen
6	-	-	4	-	7	-	-	73	Niedersachsen
6	-	-	4	-	5	-	-	-	Borkum
-	-	-	-	-	-	-	-	63	Braunschweig
-	-	-	-	-	-	-	-	-	Eden
-	-	-	-	-	-	-	-	-	Harle
-	-	-	-	-	-	-	-	3	Juist
-	-	-	-	-	-	-	-	-	Norddeich
-	-	-	-	-	-	-	-	-	Wangerooge
-	-	-	-	-	-	-	-	-	Norderney
-	-	-	-	-	2	-	-	7	Langeoog
-	-	-	-	-	-	-	-	-	üb.Niedersachsen
-	-	-	-	-	-	-	-	-	Hamburg
-	-	-	-	-	-	-	-	-	Finkenwerder
4 315	80	-	443	565	770	45	61	30 492	Nordrhein-Westfalen
2 841	-	-	38	563	770	43	61	16 567	Dortmund
575	80	-	405	-	-	-	-	9 813	Paderborn-Lippstad
899	-	-	-	2	-	-	-	-	Siegerland
-	-	-	-	-	-	-	-	4 019	Mönchengladbach
-	-	-	-	-	-	-	-	8	Essen
-	-	-	-	-	-	2	-	85	üb.Nordrh.-Westf.
-	-	-	2	-	-	-	-	16	Hessen
-	-	-	-	-	-	-	-	1	Kassel
-	-	-	2	-	-	-	-	15	üb.Hessen
4	11	-	-	2	-	-	-	124	Rheinland-Pfalz
-	-	-	-	-	-	-	-	-	Koblenz
-	-	-	-	-	-	-	-	106	Hahn
4	11	-	-	2	-	-	-	18	üb.Rheinland-Pfalz
2 735	1	1	-	32	47	-	-	8 827	Baden-Württemberg
-	-	-	-	-	-	-	-	2	Freiburg
1 633	-	1	-	-	47	-	-	7 543	Friedrichshafen
-	-	-	-	-	-	-	-	2	Karlsruhe
1 101	-	-	-	-	-	-	-	1 105	Mannheim
1	1	-	-	32	-	-	-	175	üb.Baden-Württembe
1 973	-	-	-	28	461	3	-	8 806	Bayern
1 964	-	-	-	28	459	3	-	7 690	Augsburg
4	-	-	-	-	-	-	-	428	Bayreuth
3	-	-	-	-	-	-	-	667	Hof
-	-	-	-	-	-	-	-	-	Oberpfaffenhofen
-	-	-	-	-	-	-	-	5	Straubing
2	-	-	-	-	2	-	-	16	üb.Bayern
13	-	-	-	-	-	-	-	172	Mecklenburg-Vorpomme
-	-	-	-	-	-	-	-	2	Heringsdorf
-	-	-	-	-	-	-	-	-	Barth
10	-	-	-	-	-	-	-	11	Güttin
-	-	-	-	-	-	-	-	150	Rostock-Laage
3	-	-	-	-	-	-	-	9	üb.Meckl.-Vorpomme
23	6	-	5	-	2	-	-	38	Brandenburg
23	6	-	5	-	2	-	-	38	üb.Brandenburg
1	-	-	-	3	2	-	-	11	Sachsen-Anhalt
1	-	-	-	-	2	-	-	6	Magdeburg
-	-	-	-	3	-	-	-	5	üb.Sachsen-Anhalt
-	2	-	-	-	-	-	-	31	Thüringen
-	2	-	-	-	-	-	-	31	üb.Thüringen
-	-	-	-	2	-	-	-	3	Sachsen
-	-	-	-	2	-	-	-	3	üb.Sachsen
9 129	100	1	454	632	1 289	48	61	53 458	Deutschland

5 PERSONENVERKEHR
 5. 2 VERFLECHTUNG IM VERKEHR
 5. 2. 1 EINSTEIGER

NACH STRECKENZIELLAND		VON STRECKEN									
BZW. ----- FLUGPLATZ	HAMBURG (HAM)	HANNOVER (HAJ)	BREMEN (BRE)	DUESSELDORF (DUS)	KOELN/BONN (CGN)	FRANKFURT (FRA)	STUTTGART (STR)	NUERNBERG (NUE)	MUENCHEN (MUC)	BERLIN (TXL)	
EINSTEIGER											
INSGESAMT											
Polen	2 037	-	42	3 777	2	17 875	35	27	3 839	1 969	
darunter:WAW	995	-	1	2 128	1	12 406	35	24	3 837	1 969	
GDN	1 033	-	6	-	-	-	-	-	-	-	
KTK	-	-	-	-	1	1 324	-	-	2	-	
KTW	-	-	-	659	-	3 026	-	-	-	-	
*PL	9	-	35	990	-	1 119	-	3	-	-	
Litauen	623	-	-	-	-	2 807	-	-	-	480	
darunter:VNO	-	-	-	-	-	2 807	-	-	-	480	
Lettland	223	57	-	-	-	1 484	-	-	-	-	
darunter:RIX	223	57	-	-	-	1 484	-	-	-	-	
Estland	526	-	-	-	-	939	-	-	-	-	
darunter:TLL	526	-	-	-	-	939	-	-	-	-	
Finnland	6 615	2 571	121	3 504	300	12 000	4	-	3 148	2 151	
darunter:HEL	6 615	2 535	121	3 504	227	12 000	-	-	3 148	2 151	
Schweden	2 986	2 034	6	3 826	12	19 938	918	31	5 950	1 046	
darunter:STO	2 986	1 453	-	2 787	4	14 395	903	3	4 652	1 046	
GOT	-	334	6	1 039	-	5 543	-	8	1 298	-	
Norwegen	3 523	704	3	2 458	130	10 337	138	-	1 941	-	
darunter:OSL	3 523	693	-	2 454	130	10 337	138	-	1 941	-	
Dänemark	6 220	5 819	462	9 283	2 408	20 170	5 287	-	8 116	359	
darunter:CPH	6 214	5 729	459	9 283	2 386	17 265	5 249	-	8 000	359	
BLL	4	78	-	-	17	2 896	19	-	116	-	
Großbritannien	29 571	16 217	5 102	50 002	12 954	92 596	16 362	3 012	48 240	19 432	
darunter:LON	28 242	14 064	5 072	33 026	12 720	73 773	13 823	3 012	37 112	17 367	
BHX	136	851	-	9 089	46	8 311	1 965	-	4 044	1 069	
MAN	1 186	948	-	7 031	3	9 980	94	-	3 186	930	
*GB	7	82	30	27	139	137	480	-	3 406	66	
Irland	-	-	-	4 562	4	8 331	113	-	1 258	-	
darunter:DUB	-	-	-	4 562	-	8 052	113	-	1 230	-	
Island	1 460	-	-	-	-	1 031	-	-	239	-	
darunter:KEF	1 460	-	-	-	-	1 031	-	-	239	-	
Niederlande	12 453	7 837	5 906	7 813	3 873	19 481	7 362	4 713	14 226	9 941	
darunter:AMS	10 839	7 428	5 904	7 813	3 845	19 478	7 171	4 693	13 766	9 882	
RTM	809	219	2	-	28	-	186	8	436	59	
EIN	805	190	-	-	-	2	-	-	19	-	
Belgien	7 824	7 887	348	7 204	10	20 223	6 635	869	11 134	753	
darunter:BRU	7 824	7 883	348	7 202	8	20 220	6 635	860	10 963	746	
Luxemburg	564	183	100	3	4	6 262	-	-	1 002	-	
darunter:LUX	564	183	100	3	4	6 262	-	-	1 002	-	
Frankreich	15 953	9 979	1 420	22 348	8 263	58 349	13 584	4 905	37 358	14 335	
darunter:PAR	15 236	9 949	1 420	17 968	8 076	41 047	12 179	4 866	22 550	14 309	
SXB	677	-	-	-	-	-	-	5	345	-	
LYS	-	-	-	1 670	28	7 756	980	-	3 365	-	
TLS	-	1	-	2	-	584	-	-	2 903	-	
MRS	-	-	-	-	-	689	74	9	2 542	-	
NCE	40	-	-	1 895	1	8 264	302	-	5 069	26	
*FR	-	-	-	813	14	9	13	24	141	-	
Spanien	64 515	49 975	16 227	122 662	29 318	117 273	38 266	12 293	61 893	26 824	
darunter:MAD	1 830	319	-	5 752	1 738	16 614	2 087	-	9 024	1 470	
BCN	2 502	2 408	-	5 323	1 286	18 225	2 989	5	7 770	2 446	
VLC	-	-	-	-	-	4 556	-	2	-	-	
ALC	1 792	1 336	416	6 607	-	2 727	165	-	2 127	686	
LEI	171	125	-	1 782	-	839	-	-	1 237	283	
AGP	4 377	3 037	1 300	8 651	-	9 574	1 269	149	3 649	2 094	
XRY	153	160	-	240	4	423	176	-	2 524	103	
SVQ	-	-	-	1 350	-	1 263	338	-	681	-	
BIO	-	-	-	-	-	4 207	-	-	-	-	
*EI	-	-	6	91	6	826	125	-	-	-	
PMI	20 524	14 686	6 345	41 031	10 569	22 090	11 879	3 200	10 807	8 014	
IBZ	531	400	-	1 818	12	121	-	2	1 361	-	
LPA	11 025	8 624	3 217	16 506	4 913	11 547	5 319	2 659	7 638	3 654	
TCI	7 007	6 210	1 579	10 952	3 575	8 804	4 739	2 095	7 123	2 873	
FUE	6 866	5 907	1 908	11 568	3 771	6 960	3 799	1 480	3 114	2 920	
ACE	6 173	5 760	1 456	8 950	3 444	6 977	3 882	1 829	3 397	1 940	
*E3	1 564	1 003	-	2 041	-	1 520	1 499	872	1 441	341	
Portugal	6 186	4 046	899	8 560	2 249	25 981	5 168	1 659	9 143	2 285	
darunter:LIS	1 093	214	2	624	688	13 035	491	-	4 033	864	
OPO	-	111	-	334	747	4 608	519	-	259	-	
FAO	4 398	2 809	612	6 153	814	6 128	1 972	625	3 436	1 195	
FNC	695	912	285	1 449	-	2 116	2 186	1 034	1 415	226	
Malta	1 235	1 253	-	2 513	225	6 862	2 024	-	2 178	987	
darunter:MLA	1 235	1 253	-	2 513	225	6 862	2 024	-	2 178	987	
Schweiz	10 131	8 508	889	17 415	4 603	35 954	7 778	3 073	19 916	10 373	
darunter:ZRH	8 168	7 063	889	13 212	3 786	19 817	5 644	2 350	11 350	10 373	
GVA	666	28	-	2 202	18	12 208	2 129	1	5 251	-	
BSL	1 297	1 242	-	2 001	761	3 641	-	715	2 451	-	
BRN	-	175	-	-	-	265	3	-	855	-	
Österreich	5 535	4 410	12	12 880	3 003	45 020	4 123	1 364	11 851	5 999	
darunter:VIE	4 481	3 781	-	9 033	2 997	22 245	4 113	1 334	10 897	5 786	
INN	296	-	-	93	-	2 479	3	2	-	145	
LNZ	-	279	7	1 379	-	6 348	7	-	165	56	
SZG	540	221	5	1 413	-	5 381	-	3	-	12	
GRZ	-	104	-	962	-	7 121	-	25	785	-	
KLU	218	25	-	-	6	1 446	-	-	4	-	
Italien	6 189	2 103	2	22 608	3 295	82 083	7 879	315	47 463	8 288	
darunter:ROM	1 008	1	-	3 835	975	21 135	-	-	12 164	2 842	
MIL	4 685	1 936	2	13 372	2 059	26 550	6 008	261	9 541	4 778	
VCE	24	-	-	1 113	38	11 668	37	32	2 920	-	
TRS	-	-	-	-	-	1	-	-	2 457	-	
VRN	-	-	-	-	-	730	-	-	1 803	-	
TRN	140	3	-	190	6	8 538	1 179	2	2 238	164	
GOA	-	-	-	-	-	-	-	-	1 499	-	
FLR	-	-	-	48	6	163	-	-	5 742	-	
BLQ	-	-	-	16	2	9 668	6	-	3 350	-	
PSA	-	-	-	-	-	-	-	-	1 859	-	

MIT GEBIETEN AUSSERHALB DEUTSCHLANDS

HERKUNFTSFLUGPLATZ									NACH STRECKENZIELLAND	
B E R L I N (THF)	(SXF)	!SAARBRUECKEN! (SCN)	MUENSTER/ OSN.(FMO)	LEIPZIG (LEJ)	DRESDEN (DRS)	ERFURT (ERF)	SONSTIGE	INSGESAMT	BZW.	FLUGPLATZ
-	30	3	22	3	787	-	-	30 448	EINSTEIGER	
-	-	3	12	-	-	-	-	21 411	Polen	
-	-	-	-	-	-	-	-	1 039	darunter:WAN	
-	30	-	-	-	367	-	-	1 694	GDN	
-	-	-	-	-	-	-	-	3 715	KRK	
-	-	-	10	3	420	-	-	2 589	KTW	
-	-	-	-	-	-	-	-	3 910	*PL	
228	16	-	-	-	-	-	-	3 287	Litauen	
228	16	-	-	-	-	-	-	2 008	darunter:VNO	
-	-	-	-	-	-	-	-	2 008	Lettland	
-	-	-	-	-	-	-	-	1 465	darunter:RIX	
-	-	-	-	-	-	-	-	1 465	Estland	
-	-	-	-	-	-	-	-	30 418	darunter:TLL	
-	-	-	-	-	-	-	-	30 305	Finnland	
3	6	-	-	5	-	-	-	36 761	darunter:HEL	
-	-	-	-	5	-	-	-	28 234	Schweden	
397	-	-	-	-	-	-	-	8 228	darunter:STO	
397	-	-	-	-	-	-	-	19 631	GOT	
3 925	-	-	5	10	-	-	-	19 613	Norwegen	
3 925	-	-	3	-	-	-	-	62 064	darunter:OSL	
-	-	-	-	-	-	-	-	58 872	Dänemark	
-	2 067	-	935	991	301	-	-	3 130	darunter:CPH	
-	1 909	-	913	911	293	-	-	297 782	BLL	
-	-	-	2	-	-	-	-	242 237	Großbritannien	
-	-	-	-	-	-	-	-	25 513	darunter:LON	
-	-	-	20	80	7	-	-	23 358	BHX	
-	-	-	-	-	-	-	-	4 481	MAN	
-	-	-	-	-	-	-	-	14 268	*GB	
-	-	-	-	-	-	-	-	13 957	Irland	
-	-	-	-	-	-	-	-	2 730	darunter:DUB	
1	1	2	148	6	1 237	-	-	2 730	Island	
-	1	-	138	2	1 232	-	-	95 000	darunter:KEF	
-	-	-	-	-	-	-	-	92 192	Niederlande	
6 698	-	2	7	-	-	-	-	1 752	darunter:AMS	
6 698	-	1	1	217	193	-	-	1 025	RTM	
733	-	-	1	217	193	-	-	69 996	EIN	
733	-	173	-	-	-	-	-	69 798	Belgien	
1 093	348	173	-	-	-	-	-	9 024	darunter:BRU	
1 040	348	-	713	13	85	-	-	9 024	Luxemburg	
-	-	-	704	-	85	-	-	188 746	darunter:LUX	
-	-	-	-	-	-	-	-	148 737	Frankreich	
-	-	-	-	-	-	-	-	2 067	darunter:PAR	
53	-	-	4	-	-	-	-	13 799	SXB	
-	-	-	5	9	-	-	-	3 490	LYS	
18 730	4 355	16 270	10 015	7 307	3 957	-	-	3 314	TLS	
-	-	-	-	-	-	-	-	15 654	MRS	
-	-	-	-	-	-	-	-	1 028	NCE	
-	-	-	-	-	-	-	-	599 880	*FR	
-	-	-	-	-	-	-	-	38 834	Spanien	
-	-	-	-	-	-	-	-	42 954	darunter:MAD	
-	-	-	-	-	-	-	-	4 558	BCN	
-	-	-	-	-	-	-	-	15 856	VLC	
-	-	-	-	-	-	-	-	4 437	ALC	
-	-	-	-	-	-	-	-	34 100	LEI	
-	-	-	-	-	-	-	-	3 783	AGP	
-	114	-	-	-	-	-	-	3 746	XRY	
-	-	-	-	-	-	-	-	4 207	SVQ	
-	-	-	-	-	-	-	-	1 058	BIO	
5 928	2 030	7 921	3 097	2 214	1 593	-	-	171 928	*E1	
-	-	-	-	-	-	-	-	4 245	PMI	
3 841	536	3 045	2 312	1 645	891	-	-	87 372	IBZ	
3 217	504	1 651	2 201	1 716	704	-	-	64 950	LPA	
2 661	672	1 942	1 364	1 148	415	-	-	56 495	TCI	
2 467	613	1 439	1 041	584	354	-	-	50 306	FUE	
502	-	268	-	-	-	-	-	11 051	ACE	
487	-	17	-	-	-	-	-	66 680	*E3	
-	-	-	-	-	-	-	-	21 044	Portugal	
-	-	-	-	-	-	-	-	6 578	darunter:LIS	
-	-	-	-	-	-	-	-	28 142	OPO	
-	-	-	-	-	-	-	-	10 822	FAO	
-	487	-	17	-	-	-	-	18 954	FNC	
1 031	-	-	-	399	247	-	-	18 954	Malta	
1 031	-	-	-	399	247	-	-	18 954	darunter:MLA	
2 849	192	-	756	1 049	1 320	-	-	124 806	Schweiz	
-	84	-	708	984	781	-	-	85 209	darunter:ZRH	
917	-	-	45	-	-	-	-	23 465	GVA	
1 761	108	-	3	65	532	-	-	14 577	BSL	
171	-	-	-	-	-	-	-	1 469	BRN	
17	-	-	223	325	305	7	-	95 074	Österreich	
9	-	-	208	325	300	-	-	65 509	darunter:VIE	
1	-	-	15	-	-	-	-	3 034	INN	
-	-	-	-	-	-	-	-	8 241	LNZ	
7	-	-	-	-	-	-	7	7 582	SZG	
-	-	-	-	-	-	-	-	9 004	GRZ	
-	1	-	3	-	5	-	-	1 704	KLU	
-	-	-	-	-	-	-	20	180 249	Italien	
-	1	-	-	-	-	-	20	41 980	darunter:ROM	
-	-	-	-	-	-	-	-	69 193	NIL	
-	-	-	-	-	-	-	-	15 832	VCE	
-	-	-	-	-	-	-	-	2 458	TFS	
-	-	-	-	-	-	-	-	2 533	TRN	
-	-	-	-	-	-	-	-	12 460	TRM	
-	-	-	3	-	-	-	-	1 499	GOA	
-	-	-	-	-	-	-	-	5 962	FLR	
-	-	-	-	-	-	-	-	13 042	BLQ	
-	-	-	-	-	-	-	-	1 859	PSA	

5 PERSONENVERKEHR

5. 2 VERFLECHTUNG IM VERKEHR

5. 2. 1 EINSTEIGER

NACH STRECKENZIELLAND		VON STRECKEN									
BZW. -----	FLUGPLATZ	HAMBURG (HAM)	HANNOVER (HAJ)	BREMEN (BRE)	DUESSELDORF (DUS)	KOELN/BONN (CGN)	FRANKFURT (FRA)	STUTTGART (STR)	NUERNBERG (NUE)	MUENCHEN (MUC)	BERLIN (TXL)
EINSTEIGER											
INSGESAMT											
	NAP	126	163	-	665	202	774	-	-	2 337	131
	CTA	206	-	-	2 761	-	2 856	635	-	1 313	373
Griechenland	558	717	483	9 481	1 163	23 376	5 332	547	16 647	1 752	
darunter:	ATH	62	62	-	3 105	101	16 424	1 405	-	9 489	1 014
	SKG	-	-	-	3 636	780	3 909	3 023	-	7 044	493
	RHO	106	242	-	695	139	602	216	237	-	32
	HER	390	413	483	1 730	143	2 441	126	310	114	213
Türkei	16 687	19 370	2 156	38 420	14 423	48 351	18 893	4 313	22 258	14 192	
darunter:	ANK	563	843	-	3 899	1 085	7 246	1 239	-	965	438
	IST	7 581	8 254	773	16 532	9 247	27 101	10 125	3 297	11 799	7 770
	IZM	622	1 749	129	2 838	1 119	2 759	1 835	-	3 703	1 428
	DLM	542	534	77	953	-	-	337	-	-	377
	AYT	7 379	7 990	1 177	14 198	2 786	10 022	5 356	1 014	5 462	3 927
Zypern	1 416	421	-	1 664	-	4 566	591	90	3 444	115	
darunter:	LCA	906	336	-	842	-	4 235	525	54	1 591	-
	*CY	510	85	-	822	-	331	66	36	1 853	115
Slowenien	-	913	-	-	-	-	3 617	-	-	1 630	-
darunter:	*SI	-	913	-	-	-	3 617	-	-	1 630	-
Kroatien	-	-	-	-	-	-	5 335	-	99	2 490	253
darunter:	ZAG	-	-	-	-	-	4 703	-	9	2 333	253
Jugoslawien/Serbien	-	-	-	1 020	-	3 654	752	-	-	1 258	-
darunter:	BEG	-	-	801	-	3 654	385	-	-	1 258	-
Bosnien-Herzegowina	43	-	-	683	58	259	270	8	205	-	-
darunter:	SJJ	43	-	683	58	259	270	8	205	-	-
Mazedonien	465	-	-	1 053	-	308	297	-	40	-	-
darunter:	SKP	465	-	1 053	-	308	297	-	40	-	-
Ungarn	1 622	230	-	1 800	774	11 566	1 375	7	7 061	2 621	
darunter:	BUD	1 622	230	-	1 797	774	11 566	1 375	7	7 061	2 621
Albanien	-	-	-	-	-	107	-	-	-	433	-
Tschechische Rep.	626	506	-	1 959	422	9 570	1 199	86	2 209	-	-
darunter:	PRG	626	501	-	1 959	422	9 566	1 199	86	2 209	-
Slowakische Rep.	-	70	-	-	-	-	-	9	-	-	-
Rumänien	-	-	-	759	-	3 398	12	4	2 522	-	-
darunter:	OTP	-	-	663	-	3 232	5	-	2 522	-	-
Bulgarien	-	-	-	217	16	3 571	8	-	1 930	-	-
darunter:	SOF	-	-	-	-	3 571	8	-	1 930	-	-
Russische Föd.	2 874	3 511	-	4 859	431	22 635	51	-	4 683	2 235	
darunter:	MOW	1 924	250	-	4 110	338	15 967	51	-	4 339	1 712
	LED	921	1 232	-	581	-	3 439	-	-	340	523
	OVV	-	848	-	-	-	501	-	-	-	-
	*RU	29	1 143	-	168	-	1 401	-	-	4	-
Weißrußland	-	-	-	-	-	-	2 097	-	-	488	-
darunter:	MSQ	-	-	-	-	-	2 097	-	-	488	-
Moldavien	-	-	-	-	-	-	985	-	-	6	-
darunter:	KIV	-	-	-	-	-	985	-	-	6	-
Ukraine	-	115	-	-	-	-	5 477	-	-	-	-
darunter:	IEV	-	115	-	-	-	5 477	-	-	-	-
Georgien	-	-	-	-	-	-	922	-	-	-	-
Armenien	-	-	-	-	-	-	334	-	-	-	-
Aserbeidschan	-	-	-	-	-	-	1 027	-	-	-	-
darunter:	BAK	-	-	-	-	-	1 027	-	-	-	-
Kasachstan	-	877	-	18	118	2 263	42	94	-	-	-
darunter:	ALA	-	877	-	18	118	2 263	42	94	-	-
Kirgisien	-	253	-	-	-	218	-	-	-	-	-
Turkmenistan	-	-	-	-	-	633	-	-	-	-	-
Usbekistan	-	-	-	-	-	1 847	-	-	-	-	-
darunter:	TAS	-	-	-	-	1 847	-	-	-	-	-
Europa	208 660	150 566	34 178	363 351	88 058	761 112	144 498	37 518	356 199	126 390	
DARUNTER: EU-LAENDER	165 169	113 778	31 088	284 736	66 856	551 083	111 033	29 708	277 429	93 165	
Agypten	333	-	-	1 790	-	9 533	214	-	5 429	132	
darunter:	CAI	180	-	497	-	6 367	-	-	1 444	-	
	ALY	-	-	-	-	1 117	-	-	-	-	
	HRG	128	-	1 245	-	1 909	213	-	2 551	-	
	*EG	-	-	-	-	-	-	-	1 233	-	
Libyen	-	-	-	-	3	-	-	-	-	-	
Tunesien	5 307	5 982	996	15 029	1 121	13 982	5 480	2 993	5 959	3 799	
darunter:	TUN	444	-	745	-	4 775	-	-	416	-	
	DJE	1 883	2 121	706	4 321	472	1 976	760	2 457	1 710	
	MIR	2 980	3 861	290	9 839	649	5 285	2 233	3 086	2 089	
Algerien	-	-	-	-	-	514	-	-	-	-	
Marokko	1 669	1 267	-	3 534	518	7 028	1 280	1 885	3 484	989	
darunter:	CAS	-	-	-	-	4 611	-	-	-	-	
	AGA	1 669	1 267	-	3 019	518	2 004	1 280	1 885	2 700	989
Kap Verde	-	-	-	-	-	266	-	-	327	-	
Senegal	-	-	-	-	-	952	-	-	-	-	
Gambia	-	-	-	-	-	360	-	-	-	-	
Ghana	-	-	-	687	-	603	-	-	-	-	
darunter:	ACC	-	-	687	-	603	-	-	-	-	
Nigeria	-	-	-	-	-	2 405	-	-	-	-	
darunter:	LOS	-	-	-	-	2 405	-	-	-	-	
Sudan	-	-	-	-	-	847	-	-	-	-	
Eritrea	-	-	-	-	-	474	-	-	-	-	
Athiopien	-	-	-	-	-	2 209	-	-	-	-	
darunter:	ADD	-	-	-	-	2 209	-	-	-	-	
Kenia	-	-	-	717	-	2 519	-	-	-	561	
darunter:	NBO	-	-	-	-	1 213	-	-	-	-	
	NBA	-	-	-	-	1 706	-	-	-	561	
Simbabwe	-	-	-	-	-	1 064	-	-	-	-	
darunter:	HRE	-	-	-	-	1 064	-	-	-	-	
Namibia	-	-	-	761	-	3 846	-	-	-	313	
darunter:	WDH	-	-	761	-	3 846	-	-	-	313	
Madagaskar	-	-	-	-	-	-	-	-	-	198	

MIT GEBIETEN AUSSERHALB DEUTSCHLANDS

HERKUNFTSFLUGPLATZ

NACH STRECKENZIELLAND

B E R L I N (THF)	(SXF)	SAARBRUECKEN! (SCN)	MUENSTER/ OSN. (FMO)	LEIPZIG (LEJ)	DRESDEN (DRS)	ERFURT (ERF)	SONSTIGE	INSGESAMT	BZW.	FLUGPLATZ
-	-	-	-	-	-	-	-	4 398	-	EINSTEIGER
-	93	-	667	179	-	-	-	8 144	-	CTA
-	-	-	-	-	-	-	-	60 995	-	Griechenland
-	-	-	-	-	-	-	-	31 662	-	darunter:ATH
-	93	-	667	20	-	-	-	18 885	-	SKG
-	4 686	330	2 358	159	-	-	-	2 289	-	RHO
-	554	-	-	3 396	517	353	-	7 282	-	HER
-	1 691	-	1 451	539	-	-	-	210 703	-	Türkei
-	-	-	105	-	-	-	-	16 832	-	darunter:ANK
-	2 441	330	802	191	-	-	-	106 160	-	IST
-	1 386	-	-	2 666	517	353	-	16 287	-	IZM
-	690	-	-	665	594	-	-	4 004	-	DLM
-	696	-	-	319	265	-	-	66 420	-	AYT
-	-	-	-	346	329	-	-	14 952	-	Zypern
-	-	-	-	-	-	-	-	9 763	-	darunter:LCY
-	-	-	-	-	-	-	-	5 189	-	*CY
-	135	-	-	-	-	-	-	6 160	-	Slowenien
-	135	-	-	-	-	-	-	6 160	-	darunter:*SI
-	519	-	-	-	-	-	-	8 312	-	Kroatien
-	519	-	-	-	-	-	-	7 433	-	darunter:ZAG
-	132	-	-	6	-	-	-	7 203	-	Jugoslawien/Serbien
-	132	-	-	6	-	-	-	6 617	-	darunter:BEG
-	312	-	-	-	-	-	-	1 664	-	Bosnien-Herzegowina
-	312	-	-	-	-	-	-	1 664	-	darunter:SJJ
2	-	-	-	-	-	-	-	2 475	-	Mazedonien
2	-	-	-	-	-	-	-	2 475	-	darunter:SKP
779	50	-	-	-	-	-	-	27 058	-	Ungarn
779	50	-	-	109	4	-	-	27 048	-	darunter:BUD
219	-	-	-	109	4	-	-	540	-	Albanien
-	487	-	-	23	-	-	-	17 519	-	Tschechische Rep.
-	487	-	-	23	-	-	-	17 510	-	darunter:PRG
-	1 676	-	-	22	-	-	-	298	-	Slowakische Rep.
-	1 593	-	-	22	-	-	-	7 205	-	Rumänien
2	4 668	-	-	229	-	-	-	6 932	-	darunter:OTP
2	3 901	-	-	229	-	-	-	7 440	-	Bulgarien
-	767	-	-	-	-	-	-	7 124	-	darunter:SOF
-	-	-	-	-	-	-	-	46 178	-	Russische Föd.
-	201	-	-	-	-	-	-	32 823	-	darunter:MOW
-	201	-	-	-	-	-	-	7 803	-	LED
-	65	-	-	-	-	-	-	1 349	-	OVV
-	65	-	-	-	-	-	-	2 745	-	*RU
-	455	-	1	-	-	-	-	2 786	-	Weißrussland
-	455	-	1	-	-	-	-	2 786	-	darunter:MSQ
-	-	-	-	-	-	-	-	1 056	-	Moldavien
-	-	-	-	-	-	-	-	1 056	-	darunter:KIV
-	-	-	-	-	-	-	-	6 048	-	Ukraine
-	-	-	-	-	-	-	-	6 048	-	darunter:IEV
-	-	-	-	-	-	-	-	922	-	Georgien
-	-	-	-	-	-	-	-	334	-	Armenien
-	-	-	-	-	-	-	-	1 027	-	Aserbeidschan
-	-	-	-	-	-	-	-	1 027	-	darunter:BAK
-	-	-	-	-	-	-	-	3 412	-	Kasachstan
-	-	-	-	-	-	-	-	3 412	-	darunter:ALA
-	-	-	-	-	-	-	-	471	-	Kirgisien
-	-	-	-	-	-	-	-	633	-	Turkmenistan
-	-	-	-	-	-	-	-	1 847	-	Usbekistan
-	-	-	-	-	-	-	-	1 847	-	darunter:TAS
16 946	37 774	4 863	22 119	17 662	12 901	4 317	20	2 387 132	-	Europa
12 470	21 733	4 530	18 982	11 761	9 432	3 964	20	1 806 937	-	DARUNTER: EU-LAENDER
-	915	-	-	67	-	-	-	18 413	-	Ägypten
-	509	-	-	-	-	-	-	8 997	-	darunter:CAI
-	-	-	-	-	-	-	-	1 117	-	ALY
-	406	-	-	49	-	-	-	6 501	-	HRG
-	-	-	-	-	-	-	-	1 233	-	*EG
-	3 400	683	1 172	2 123	1 146	658	-	3	-	Libyen
-	443	-	-	-	-	-	-	69 830	-	Tunesien
-	1 165	312	813	824	650	168	-	6 823	-	darunter:TUN
-	1 792	371	359	1 299	496	490	-	24 115	-	DJE
-	97	-	-	-	-	-	-	38 623	-	MIR
-	764	-	57	1 065	-	200	-	611	-	Algerien
-	-	-	-	-	-	-	-	23 740	-	Marokko
-	764	-	57	1 065	-	200	-	4 611	-	darunter:CAS
-	-	-	-	-	-	-	-	17 417	-	AGA
-	-	-	-	-	-	-	-	593	-	Kap Verde
-	-	-	-	-	-	-	-	952	-	Senegal
-	-	-	-	-	-	-	-	360	-	Gambia
-	-	-	-	-	-	-	-	1 290	-	Ghana
-	-	-	-	-	-	-	-	1 290	-	darunter:ACC
-	-	-	-	-	-	-	-	2 405	-	Nigeria
-	-	-	-	-	-	-	-	2 405	-	darunter:LOS
-	-	-	-	-	-	-	-	847	-	Sudan
-	-	-	-	-	-	-	-	474	-	Eritrea
-	-	-	-	-	-	-	-	2 209	-	Äthiopien
-	-	-	-	-	-	-	-	2 209	-	darunter:ADD
-	-	-	-	-	-	-	-	4 197	-	Kenia
-	-	-	-	-	-	-	-	1 213	-	darunter:NBO
-	-	-	-	-	-	-	-	2 984	-	NBA
-	-	-	-	-	-	-	-	1 064	-	Simbabwe
-	-	-	-	-	-	-	-	1 064	-	darunter:HRE
-	-	-	-	-	-	-	-	4 920	-	Namibia
-	-	-	-	-	-	-	-	4 920	-	darunter:WDH
-	-	-	-	-	-	-	-	198	-	Madagaskar

5 PERSONENVERKEHR

5. 2 VERFLECHTUNG IM VERKEHR

5. 2. 1 EINSTEIGER

NACH STRECKENZIELLAND		VON STRECKEN									
BZW. ----- FLUGPLATZ	HAMBURG (HAM)	HANNOVER (HAJ)	BREMEN (BRE)	DUESSELDORF (DUS)	KOELN/BONN (CGN)	FRANKFURT (FRA)	STUTTGART (STR)	NUERNBERG (NUE)	MUENCHEN (MUC)	BERLIN (TXL)	
EINSTEIGER											
INSGESAMT											
Seschellen	-	-	-	-	-	1 581	-	-	-	-	
darunter:SEZ	-	-	-	-	-	1 581	-	-	-	-	
Mauritius	-	-	-	440	-	1 521	-	-	647	-	
darunter:MRU	-	-	-	440	-	1 521	-	-	647	-	
Südafrika	-	-	-	-	-	13 490	8	-	881	-	
darunter:JNB	-	-	-	-	-	9 274	-	-	-	-	
CPT	-	-	-	-	-	4 216	-	-	881	-	
Afrika	7 309	7 249	996	22 958	1 642	63 594	6 982	4 878	17 799	4 920	
Kanada	-	-	-	-	-	27 773	-	-	-	-	
darunter:YTO	-	-	-	-	-	16 627	-	-	-	-	
YVR	-	-	-	-	-	5 863	-	-	-	-	
YXC	-	-	-	-	-	5 283	-	-	-	-	
USA	-	451	-	28 005	1 641	194 376	8 043	-	30 490	245	
darunter:JFK	-	-	-	13 440	-	38 236	3 303	-	10 348	245	
CHI	-	-	-	5 006	-	23 913	-	-	5 641	-	
BOS	-	-	-	-	-	9 962	-	-	-	-	
PBL	-	-	-	-	-	4 547	-	-	5 573	-	
WAS	-	-	-	-	-	16 072	-	-	-	-	
DET	-	-	-	-	-	7 939	-	-	-	-	
PIT	-	-	-	-	-	5 477	-	-	-	-	
CVG	-	-	-	-	-	10 781	-	-	-	-	
ATL	-	-	-	-	-	19 727	4 740	-	5 831	-	
CLT	-	-	-	-	-	1 576	-	-	-	-	
TPA	-	-	-	-	-	1 146	-	-	-	-	
MIA	-	-	-	2 135	-	11 379	-	-	2 223	-	
ORL	-	-	-	1 420	-	2 030	-	-	-	-	
*U2	-	451	-	3 062	452	888	-	-	452	-	
DAL	-	-	-	-	-	9 819	-	-	-	-	
HOU	-	-	-	-	-	2 519	-	-	-	-	
SEA	-	-	-	-	-	1 774	-	-	-	-	
SFO	-	-	-	-	-	10 947	-	-	422	-	
LAX	-	-	-	1 028	-	13 248	-	-	-	-	
DEN	-	-	-	719	189	1 954	-	-	-	-	
PHX	-	-	-	1 195	-	-	-	-	-	-	
Mexiko	-	-	-	2 366	679	11 864	-	-	711	-	
darunter:MEX	-	-	-	-	-	8 004	-	-	-	-	
ACA	-	-	-	-	-	1 136	-	-	-	-	
*MX	-	-	-	2 366	679	2 724	-	-	711	-	
Costa Rica	-	-	-	848	-	-	-	-	-	-	
Kuba	-	-	-	3 886	1 279	2 848	-	-	392	-	
darunter:HAV	-	-	-	-	-	661	-	-	-	-	
VRA	-	-	-	1 838	833	1 885	-	-	-	-	
*CU	-	-	-	2 048	446	302	-	-	392	-	
Bahamas	-	-	-	-	-	189	-	-	-	-	
Jamaika	-	-	-	1 663	-	849	-	-	-	-	
darunter:MBJ	-	-	-	1 663	-	849	-	-	-	-	
Dominik. Republik	1 492	1 210	-	10 081	3 535	6 993	1 679	-	4 587	-	
darunter:SDQ	-	-	-	1 292	1 050	1 725	-	-	824	-	
POP	1 083	525	-	5 112	1 861	2 678	1 265	-	2 319	-	
*DO	409	685	-	3 677	624	2 590	414	-	1 444	-	
Antigua-Barbuda	-	-	-	-	-	164	-	-	-	-	
Barbados	-	-	-	908	-	1 351	-	-	-	-	
darunter:BGI	-	-	-	908	-	1 351	-	-	-	-	
Trinidad und Tobago	-	-	-	-	-	722	-	-	-	-	
St. Lucia	-	-	-	-	-	543	-	-	-	-	
Kolumbien	-	-	-	25	-	2 396	-	-	-	-	
darunter:BOG	-	-	-	-	-	2 396	-	-	-	-	
Venezuela	-	-	-	2 687	-	1 574	-	-	-	-	
darunter:PMV	-	-	-	2 687	-	838	-	-	-	-	
Brasilien	-	-	-	-	-	17 025	-	-	-	-	
darunter:*BR	-	-	-	-	-	15 780	-	-	-	-	
Peru	-	-	-	-	-	1 461	-	-	-	-	
darunter:LIM	-	-	-	-	-	1 461	-	-	-	-	
Argentinien	-	-	-	-	-	3 845	-	-	-	-	
darunter:BUE	-	-	-	-	-	3 845	-	-	-	-	
Chile	-	-	-	-	-	3 804	-	-	-	-	
darunter:SCL	-	-	-	-	-	3 804	-	-	-	-	
Amerika	1 492	1 661	-	50 469	7 134	277 777	9 722	-	36 180	245	
Libanon	-	-	-	6	-	2 239	-	-	-	-	
darunter:BEY	-	-	-	6	-	2 239	-	-	-	-	
Israel	450	285	-	1 225	601	14 093	307	-	5 544	-	
darunter:TLV	450	285	-	1 225	588	13 981	307	-	5 544	-	
Jordanien	-	-	-	-	-	1 754	-	-	579	455	
darunter:AMM	-	-	-	-	-	1 681	-	-	579	455	
Syrien	-	-	-	-	-	2 562	-	-	368	-	
darunter:DAN	-	-	-	-	-	2 240	-	-	368	-	
Iran	1 299	-	-	-	-	6 506	-	-	-	-	
darunter:THR	1 299	-	-	-	-	6 506	-	-	-	-	
Kuweit	-	-	-	-	-	1 907	5	-	277	-	
darunter:KWI	-	-	-	-	-	1 907	5	-	277	-	
Bahrain	-	-	-	-	-	1 309	-	-	-	-	
darunter:BAH	-	-	-	-	-	1 309	-	-	-	-	
Katar	-	-	-	-	-	218	-	-	-	-	
Saudi-Arabien	304	210	-	919	1 944	9 863	469	77	781	-	
darunter:JED	304	210	-	-	206	4 951	469	77	315	-	
*SA	-	-	-	919	1 738	3 977	-	-	466	-	
Jemen	-	-	-	-	-	1 420	-	-	-	-	
darunter:SAH	-	-	-	-	-	1 420	-	-	-	-	
Oman	-	-	-	-	-	523	-	-	-	-	

MIT GEBIETEN AUSSERHALB DEUTSCHLANDS

HERKUNFTSFLUGPLATZ

HERKUNFTSFLUGPLATZ								NACH STRECKENZIELLAND		
BERLIN (THF)	BERLIN (SXF)	SAARBRUECKEN (SCN)	MUENSTER/ OSN.(FMO)	LEIPZIG (LEJ)	DRESDEN (DRS)	ERFURT (ERF)	SONSTIGE	INSGESAM	BZW.	FLUGPLATZ
-	-	-	-	-	-	-	-	1 581	EINSTEIGER	
-	135	-	-	-	-	-	-	1 581	INSGESAM	
-	135	-	-	-	-	-	-	2 743	Seschellen	
-	-	-	-	-	-	-	-	2 743	darunter:SEZ	
-	-	-	-	-	-	-	-	2 743	Mauritius	
-	-	-	-	-	-	-	-	14 379	darunter:MRU	
-	-	-	-	-	-	-	-	9 274	Südafrika	
-	-	-	-	-	-	-	-	5 097	darunter:JNB	
-	5 311	683	1 229	3 255	1 146	858	-	150 809	CPT	
-	-	-	-	-	-	-	-	-	Afrika	
-	-	-	-	-	-	-	-	27 773	Kanada	
-	-	-	-	-	-	-	-	16 627	darunter:YTO	
-	-	-	-	-	-	-	-	5 863	YVR	
-	-	-	-	-	-	-	-	5 283	YYC	
-	-	-	-	-	-	-	-	263 251	USA	
-	-	-	-	-	-	-	-	65 572	darunter:JFK	
-	-	-	-	-	-	-	-	34 560	CHI	
-	-	-	-	-	-	-	-	9 962	BOS	
-	-	-	-	-	-	-	-	10 120	PHL	
-	-	-	-	-	-	-	-	16 072	WAS	
-	-	-	-	-	-	-	-	7 939	DET	
-	-	-	-	-	-	-	-	5 477	PIT	
-	-	-	-	-	-	-	-	10 781	CVG	
-	-	-	-	-	-	-	-	30 298	ATL	
-	-	-	-	-	-	-	-	1 576	CLT	
-	-	-	-	-	-	-	-	1 146	TPA	
-	-	-	-	-	-	-	-	15 737	MIA	
-	-	-	-	-	-	-	-	3 450	ORL	
-	-	-	-	-	-	-	-	5 305	*U2	
-	-	-	-	-	-	-	-	9 819	DAL	
-	-	-	-	-	-	-	-	2 519	HOU	
-	-	-	-	-	-	-	-	1 774	SEA	
-	-	-	-	-	-	-	-	11 369	SFO	
-	-	-	-	-	-	-	-	14 276	LAX	
-	-	-	-	-	-	-	-	2 862	DEN	
-	208	-	-	-	-	-	-	1 195	PHX	
-	-	-	-	-	-	-	-	15 828	Mexiko	
-	-	-	-	-	-	-	-	8 004	darunter:MEX	
-	208	-	-	-	-	-	-	1 136	ACA	
-	-	-	-	-	-	-	-	6 688	*MX	
-	539	-	-	-	-	-	-	848	Costa Rica	
-	539	-	-	-	-	-	-	8 944	Kuba	
-	-	-	-	-	-	-	-	1 200	darunter:HAV	
-	-	-	-	-	-	-	-	4 556	VRA	
-	-	-	-	-	-	-	-	3 188	*CU	
-	-	-	-	-	-	-	-	189	Bahamas	
-	-	-	-	-	-	-	-	2 512	Jamaika	
-	-	-	-	-	-	-	-	2 512	darunter:MBJ	
-	3 019	-	-	694	-	-	-	33 290	Dominik Republik	
-	-	-	-	-	-	-	-	4 891	darunter:SDQ	
-	2 249	-	-	288	-	-	-	17 380	POP	
-	770	-	-	406	-	-	-	11 019	*DO	
-	-	-	-	-	-	-	-	164	Antigua-Barbuda	
-	-	-	-	-	-	-	-	2 259	Barbados	
-	-	-	-	-	-	-	-	2 259	darunter:BGI	
-	-	-	-	-	-	-	-	722	Trinidad und Tobago	
-	-	-	-	-	-	-	-	543	St. Lucia	
-	-	-	-	-	-	-	-	2 421	Kolumbien	
-	-	-	-	-	-	-	-	2 396	darunter:BOG	
-	-	-	-	-	-	-	-	4 261	Venezuela	
-	-	-	-	-	-	-	-	3 525	darunter:PMV	
-	-	-	-	-	-	-	-	17 025	Brasilien	
-	-	-	-	-	-	-	-	15 780	darunter:*BR	
-	-	-	-	-	-	-	-	1 461	Peru	
-	-	-	-	-	-	-	-	1 461	darunter:LIM	
-	-	-	-	-	-	-	-	3 845	Argentinien	
-	-	-	-	-	-	-	-	3 845	darunter:BUE	
-	-	-	-	-	-	-	-	3 804	Chile	
-	-	-	-	-	-	-	-	3 804	darunter:SCL	
-	3 766	-	-	694	-	-	-	389 140	Amerika	
-	-	-	-	-	-	-	-	2 551	Libanon	
-	306	-	-	-	-	-	-	2 551	darunter:BEY	
-	1 346	-	-	94	-	-	-	23 945	Israel	
-	1 346	-	-	94	-	-	-	23 820	darunter:TLV	
-	-	-	-	-	-	-	-	2 788	Jordanien	
-	-	-	-	-	-	-	-	2 715	darunter:AMM	
-	237	-	-	-	-	-	-	3 167	Syrien	
-	160	-	-	-	-	-	-	2 768	darunter:DAM	
-	-	-	-	-	-	-	-	7 805	Iran	
-	-	-	-	-	-	-	-	7 805	darunter:THR	
-	2	-	-	-	-	-	-	2 191	Kuweit	
-	2	-	-	-	-	-	-	2 191	darunter:KWI	
-	-	-	-	-	-	-	-	1 309	Bahrain	
-	-	-	-	-	-	-	-	1 309	darunter:BAH	
-	-	-	-	-	-	-	-	218	Katar	
-	472	209	-	-	-	-	-	15 248	Saudi-Arabien	
-	-	209	-	-	-	-	-	6 741	darunter:JED	
-	472	-	-	-	-	-	-	7 572	*SA	
-	-	-	-	-	-	-	-	1 420	Jemen	
-	-	-	-	-	-	-	-	1 420	darunter:SAH	
-	-	-	-	-	-	-	-	523	Oman	

5 PERSONENVERKEHR
 5. 2 VERFLECHTUNG IM VERKEHR
 5. 2. 1 EINSTEIGER

NACH STRECKENZIELLAND		VON STRECKEN									
BZW. ----- FLUGPLATZ	HAMBURG ! (HAM)	HANNOVER ! (HAJ)	BREMEN ! (BRE)	DUESSELDORF ! (DUS)	KOELN/BONN ! (CGN)	FRANKFURT ! (FRA)	STUTTGART ! (STR)	NUERNBERG ! (NUE)	MUENCHEN ! (MUC)	BERLIN ! (TXL)	
EINSTEIGER											
INSGESAMT											
Ver. Arab. Emirate ...	857	277	-	2 012	-	10 307	225	-	-	1 766	-
darunter:SHJ	-	-	-	260	-	446	-	-	-	423	-
DXB	-	-	-	-	-	7 684	-	-	-	-	-
AUH	857	277	-	1 752	-	2 177	225	-	-	1 343	-
Pakistan	-	-	-	-	-	3 057	-	-	-	-	-
darunter:KHI	-	-	-	-	-	2 127	-	-	-	-	-
Bangladesch	-	-	-	-	-	283	-	-	-	-	-
Indien	-	-	-	-	-	22 763	-	-	-	-	-
darunter:DEL	-	-	-	-	-	11 150	-	-	-	-	-
BOM	-	-	-	-	-	8 923	-	-	-	-	-
MAA	-	-	-	-	-	2 618	-	-	-	-	-
Nepal	-	-	-	-	-	713	-	-	-	291	-
darunter:KTM	-	-	-	-	-	713	-	-	-	291	-
Sri Lanka	-	507	-	1 216	-	3 034	50	-	-	2 218	-
darunter:CMB	-	507	-	1 216	-	3 034	50	-	-	2 218	-
Malediven	-	-	-	2 106	-	2 048	298	-	-	2 648	-
darunter:MLE	-	-	-	2 106	-	2 048	298	-	-	2 648	-
Thailand	-	-	-	2 394	-	25 427	-	-	-	5 656	-
darunter:BKK	-	-	-	1 923	-	24 818	-	-	-	5 057	-
HKT	-	-	-	471	-	609	-	-	-	599	-
Vietnam	-	-	-	-	-	681	-	-	-	-	-
Malaysia	-	-	-	-	-	6 116	-	-	-	1 334	-
darunter:KUL	-	-	-	-	-	6 116	-	-	-	1 334	-
Singapur	-	-	-	-	-	18 352	-	-	-	-	-
darunter:SIN	-	-	-	-	-	18 352	-	-	-	-	-
Brunei	-	-	-	-	-	165	-	-	-	-	-
Indonesien	-	-	-	-	-	5 350	-	-	-	-	-
darunter:JKT	-	-	-	-	-	5 231	-	-	-	-	-
Philippinen	-	-	-	-	-	9 711	-	-	-	-	-
darunter:MNL	-	-	-	-	-	9 711	-	-	-	-	-
Hongkong(China)	-	-	-	-	-	16 423	-	-	-	-	-
darunter:HKG	-	-	-	-	-	16 423	-	-	-	-	-
Taiwan	-	-	-	-	-	1 119	-	-	-	-	-
darunter:TPE	-	-	-	-	-	1 119	-	-	-	-	-
Japan	-	-	-	-	-	32 441	-	-	-	2 270	-
darunter:TYO	-	-	-	-	-	22 148	-	-	-	-	-
OSA	-	-	-	-	-	8 326	-	-	-	2 270	-
NGO	-	-	-	-	-	1 967	-	-	-	-	-
Rep. Korea	-	-	-	-	-	8 236	-	-	-	-	-
darunter:SEL	-	-	-	-	-	8 236	-	-	-	-	-
Mongolei	-	-	-	-	-	-	-	-	-	-	-
China	-	-	-	-	-	15 337	-	-	-	638	-
darunter:PEK	-	-	-	-	-	10 862	-	-	-	495	-
SHA	-	-	-	-	-	4 475	-	-	-	143	-
Asien	2 910	1 279	-	9 878	2 545	223 957	1 354	77	24 370	455	-
Australien	-	-	-	-	-	2 383	-	-	-	-	-
darunter:SYD	-	-	-	-	-	2 383	-	-	-	-	-
Neuseeland	-	-	-	-	-	785	-	-	-	-	-
Australien/O	-	-	-	-	-	3 168	-	-	-	-	-
I N S G E S A M T ..	220 371	160 755	35 174	446 656	99 379	1 329 608	162 556	42 473	434 548	132 010	-

MIT GEBIETEN AUSSERHALB DEUTSCHLANDS

HERKUNFTSFLUGPLATZ								NACH STRECKENZIELLAND		
B E R L I N (THF)	(SXF)	!SAARBUEECKEN! (SCN)	!MUNSTER/ ! OSN.(FMO)	!LEIPZIG (LEJ)	!DRESDEN (DRS)	!ERFURT (ERF)	!SONSTIGE	!INSGESAMT	EZW.	FLUGPLATZ
-	735	-	-	-	-	-	-	16 179		EINSTEIGER
-	257	-	-	-	-	-	-	1 386		INSGESAMT
-	478	-	-	-	-	-	-	7 684		Ver.Arab.Emirate
-	-	-	-	-	-	-	-	7 109		darunter:SHJ
-	-	-	-	-	-	-	-	3 057		DXB
-	-	-	-	-	-	-	-	2 127		AUH
-	-	-	-	-	-	-	-	283		Pakistan
-	-	-	-	-	-	-	-	22 763		darunter:KHI
-	-	-	-	-	-	-	-	11 150		Bangladesch
-	-	-	-	-	-	-	-	8 923		Indien
-	-	-	-	-	-	-	-	2 618		darunter:DEL
-	-	-	-	-	-	-	-	1 004		BOM
-	-	-	-	-	-	-	-	1 004		MAA
-	-	-	-	-	-	-	-	7 025		Nepal
-	-	-	-	-	-	-	-	7 025		darunter:KTM
-	-	-	-	-	-	-	-	7 100		Sri Lanka
-	-	-	-	-	-	-	-	7 100		darunter:CMB
-	343	-	-	-	-	-	-	33 820		Malediven
-	318	-	-	-	-	-	-	31 798		darunter:NLE
-	-	-	-	-	-	-	-	1 997		Thailand
-	-	-	-	-	-	-	-	681		darunter:BKK
-	-	-	-	-	-	-	-	7 450		HKT
-	-	-	-	-	-	-	-	7 450		Vietnam
-	1 589	-	-	-	-	-	-	19 941		Malaysia
-	1 589	-	-	-	-	-	-	19 941		darunter:KUL
-	-	-	-	-	-	-	-	165		Singapur
-	-	-	-	-	-	-	-	5 350		darunter:SIN
-	-	-	-	-	-	-	-	5 231		Brunei
-	-	-	-	-	-	-	-	9 711		Indonesien
-	-	-	-	-	-	-	-	9 711		darunter:JKT
-	-	-	-	-	-	-	-	9 711		Philippinen
-	-	-	-	-	-	-	-	16 423		darunter:MNL
-	-	-	-	-	-	-	-	16 423		Hongkong(China)
-	-	-	-	-	-	-	-	1 119		darunter:HKG
-	-	-	-	-	-	-	-	1 119		Taiwan
-	-	-	-	-	-	-	-	34 711		darunter:TPE
-	-	-	-	-	-	-	-	22 148		Japan
-	-	-	-	-	-	-	-	10 596		darunter:TYO
-	-	-	-	-	-	-	-	1 967		OSA
-	-	-	-	-	-	-	-	8 236		NGO
-	-	-	-	-	-	-	-	8 236		Rep. Korea
-	274	-	-	-	-	-	-	274		darunter:SEL
-	1 488	-	-	-	-	-	-	17 463		Mongolei
-	1 488	-	-	-	-	-	-	12 845		China
-	-	-	-	-	-	-	-	4 618		darunter:PEK
-	-	-	-	-	-	-	-	-		SHA
-	6 792	209	-	94	-	-	-	273 920		Asien
-	-	-	-	-	-	-	-	2 383		Australien
-	-	-	-	-	-	-	-	2 383		darunter:SYD
-	-	-	-	-	-	-	-	785		Neuseeland
-	-	-	-	-	-	-	-	3 168		Australien/O
16 946	53 643	5 755	23 348	21 705	14 047	5 175	20	3 204 169		I N S G E S A M T

5 PERSONENVERKEHR

5. 2 VERFLECHTUNG IM VERKEHR

5. 2. 2 AUSSTEIGER

VON STRECKENHERKUNFTS-		NACH STRECKEN									
LAND BZW.--- FLUGPLATZ	HAMBURG (HAM)	HANNOVER (HAJ)	BREMEN (BRE)	DUESSELDORF (DUS)	KOELN/BONN (CGN)	FRANKFURT (FRA)	STUTTGART (STR)	NUERNBERG (NUE)	MUENCHEN (MUC)	BERLIN (TXL)	
AUSSTEIGER											
INSGESAMT											
Polen	1 881	58	130	3 529	11	16 425	33	19	3 900	1 780	
darunter:WAW	732	-	1	1 958	2	11 394	33	11	3 900	1 780	
GDN	1 143	-	6	-	-	-	-	-	-	-	
KRK	-	58	-	-	1	1 132	-	-	-	-	
KTW	-	-	-	726	2	2 862	-	-	-	-	
*PL	6	-	123	845	6	1 037	-	8	-	-	
Litauen	712	-	-	-	-	2 843	-	-	-	475	
darunter:VNO	-	-	-	-	-	2 843	-	-	-	475	
Lettland	216	57	-	-	-	1 598	-	-	-	-	
darunter:RIX	216	57	-	-	-	1 598	-	-	-	-	
Estland	561	-	-	-	-	1 101	-	-	-	-	
darunter:TLL	561	-	-	-	-	1 101	-	-	-	-	
Finnland	6 827	2 506	101	3 699	122	11 486	14	-	3 961	1 605	
darunter:HEL	6 827	2 469	101	3 699	122	11 486	-	-	3 956	1 605	
Schweden	2 988	1 926	6	4 319	20	18 697	867	26	5 926	1 722	
darunter:STO	2 988	1 535	-	3 524	4	13 862	858	4	4 697	1 722	
GOT	-	168	6	795	7	4 826	-	8	1 229	-	
Norwegen	3 780	686	-	2 071	134	10 865	-	-	1 793	-	
darunter:OSL	3 780	686	-	2 071	134	10 865	-	-	1 793	-	
Dänemark	5 714	5 736	499	8 525	2 403	20 080	5 286	-	8 766	360	
darunter:CPH	5 712	5 648	496	8 525	2 386	16 928	5 248	-	8 648	360	
BLL	2	88	-	-	17	3 141	19	-	118	-	
Großbritannien	28 658	16 891	4 826	47 344	12 489	91 707	18 302	3 251	50 600	19 363	
darunter:LON	27 387	14 838	4 796	30 840	12 260	71 975	15 634	3 249	38 819	17 213	
BHX	-	1 182	-	7 951	83	8 908	2 365	-	4 060	1 141	
MAN	1 254	772	-	6 917	2	10 517	231	2	3 756	955	
EDI	-	-	-	793	-	145	-	-	355	-	
*GB	17	82	30	23	143	13	71	-	3 503	54	
Irland	-	5	4	3 816	4	7 556	-	-	1 113	-	
darunter:DUB	-	-	-	3 816	-	7 258	-	-	1 113	-	
Island	1 240	-	-	-	-	993	-	-	67	-	
darunter:KEF	1 240	-	-	-	-	993	-	-	67	-	
Niederlande	12 955	7 879	5 153	6 977	3 404	18 397	7 811	3 811	14 175	9 958	
darunter:AMS	11 300	7 524	5 147	6 976	3 366	18 394	7 622	3 795	13 800	9 899	
RTM	777	231	-	-	32	1	185	8	351	59	
EIN	877	124	-	-	-	2	-	-	19	-	
Belgien	7 498	7 461	368	5 877	14	18 439	6 744	828	11 108	988	
darunter:BRU	7 498	7 457	361	5 876	12	18 439	6 743	818	10 959	988	
Luxemburg	533	184	4	3	5	6 394	-	-	936	-	
darunter:LUX	533	184	4	3	5	6 394	-	-	936	-	
Frankreich	15 279	9 585	1 356	19 954	7 819	57 974	13 831	4 553	37 446	14 744	
darunter:PAR	14 632	9 510	1 356	15 767	7 638	41 142	12 382	4 524	22 574	14 701	
SXB	599	-	-	-	-	-	1	-	436	-	
LYS	-	-	-	1 806	30	7 240	1 041	-	3 967	-	
TLS	-	1	-	2	-	599	-	-	2 909	-	
MRS	-	-	-	-	1	692	92	9	2 242	-	
NCE	48	-	-	1 619	7	8 287	304	-	4 621	43	
*FR	-	-	-	760	34	14	11	20	333	-	
Spanien	61 340	47 430	13 871	114 360	27 298	111 433	37 599	12 473	61 108	26 392	
darunter:MAD	1 725	587	-	4 984	1 882	17 083	1 521	-	9 518	1 659	
BCN	2 645	2 421	-	4 841	933	17 432	3 892	-	7 302	2 459	
VLC	-	-	-	-	-	4 553	-	-	-	-	
ALC	1 760	988	351	5 878	-	2 477	130	-	1 678	734	
LEI	61	78	-	2 534	-	740	-	-	1 550	194	
AGP	3 565	2 483	1 177	7 800	-	8 768	1 253	147	3 411	2 044	
XRY	80	36	-	107	-	117	58	-	1 913	21	
SVQ	-	-	-	1 615	154	781	-	-	576	-	
BIO	-	-	-	-	-	4 123	-	-	70	-	
PMI	18 637	13 849	4 438	34 592	9 190	19 552	11 260	3 304	10 543	7 228	
IBZ	371	259	-	1 064	7	-	-	-	1 166	-	
LPA	10 540	8 554	3 472	16 237	4 738	11 457	5 117	2 505	7 722	3 714	
TCT	7 297	6 101	949	11 711	3 792	9 407	5 204	2 345	7 548	3 388	
FUE	6 793	5 475	1 803	11 832	3 577	6 355	3 792	1 920	3 264	2 829	
ACE	6 143	5 115	1 675	9 039	3 019	6 903	3 842	1 367	3 391	1 923	
*EJ	1 723	1 414	-	2 108	-	1 522	1 393	885	1 456	199	
Portugal	5 339	3 202	707	7 363	1 649	23 305	4 531	1 579	8 988	1 964	
darunter:LIS	1 015	210	-	540	689	12 104	883	-	4 043	732	
OPO	1	58	-	280	563	4 394	-	-	328	-	
FAO	3 670	2 030	444	5 145	396	5 108	1 680	571	3 349	1 053	
FNC	653	904	263	1 398	-	1 659	1 968	1 008	1 268	179	
Malta	1 044	1 045	-	2 127	-	6 238	1 943	-	2 323	966	
darunter:MLA	1 044	1 045	-	2 127	-	6 238	1 943	-	2 323	966	
Schweiz	9 957	8 873	952	15 807	4 682	33 333	7 824	3 224	21 150	10 418	
darunter:ZRH	8 044	7 402	950	11 663	3 788	18 209	5 725	2 423	12 141	10 418	
GVA	627	-	2	2 218	5	11 630	2 094	1	5 467	-	
BSL	1 275	1 280	-	1 926	-	3 228	-	776	2 721	-	
BRN	1	191	-	-	-	242	3	8	812	-	
Osterreich	5 711	4 428	12	13 449	3 114	43 324	4 584	1 322	12 293	6 394	
darunter:VIE	4 406	3 739	-	9 353	3 100	21 653	4 577	1 288	11 177	6 034	
INN	429	54	-	153	1	2 508	-	-	3	253	
LNZ	-	273	7	1 349	1	6 040	7	3	248	58	
SZG	643	246	5	1 620	5	5 085	-	-	-	49	
GRZ	-	116	-	974	-	6 596	-	-	861	-	
KLU	233	-	-	-	7	1 442	-	-	4	-	
Italien	6 081	1 859	3	20 425	2 635	79 204	7 473	244	47 715	8 489	
darunter:ROM	1 097	-	-	3 607	903	22 068	-	-	11 731	3 144	
MIL	4 749	1 831	3	12 923	1 665	25 267	5 957	193	10 158	4 952	
VCE	48	-	-	1 007	26	11 773	32	32	3 167	-	
TRS	-	-	-	-	-	-	-	-	2 444	-	
VRN	-	-	-	-	-	501	-	-	1 975	-	
TRN	141	3	-	187	10	7 628	991	-	2 518	93	
GOA	-	-	-	-	3	-	-	-	1 569	-	
FLR	-	-	-	53	6	224	-	-	5 803	-	
BLQ	-	-	-	32	-	8 866	6	-	3 411	-	
PSA	-	-	-	-	-	-	-	-	1 642	-	

MIT GEBIETEN AUSSERHALB DEUTSCHLANDS

ZIELFLUGPLATZ

VON STRECKENHERKUNFTS-

(THF)	B E R L I N (SXF)	SAARBRUECKEN (SCN)	MUENSTER/ OSN.(FMO)	LEIPZIG (LEJ)	DRESDEN (DRS)	ERFURT (ERF)	SONSTIGE	INSGESAMT	LAND.BZW -- FLUGPLATZ
									AUSSTEIGER
									INSGESAMT
20	27	-	16	3	555	-	-	28 387	Polen
3	8	-	12	-	-	-	-	19 834	darunter:WAW
-	-	-	-	-	-	-	-	1 149	GDN
5	17	-	-	-	283	-	-	1 474	KRK
12	2	-	4	3	272	-	-	3 612	KTW
4	-	-	-	-	-	-	-	2 318	*PL
-	-	-	-	-	-	-	-	4 034	Litauen
248	19	-	-	-	-	-	-	3 318	darunter:VNO
248	19	-	-	-	-	-	-	2 138	Lettland
-	-	-	-	-	-	-	-	2 138	darunter:RIX
-	-	-	-	-	-	-	-	1 662	Estland
-	-	-	-	-	-	-	-	1 662	darunter:TLL
-	-	-	-	-	3	-	-	30 324	Finnland
-	-	-	-	-	-	-	-	30 265	darunter:HEL
-	-	-	-	1	7	-	-	36 505	Schweden
-	-	-	-	-	-	-	-	29 194	darunter:STO
-	-	-	-	-	-	-	-	7 039	GOT
402	-	-	-	-	-	-	-	19 731	Norwegen
402	-	-	-	-	-	-	-	19 731	darunter:OSL
3 898	-	-	5	10	-	-	-	61 282	Dänemark
3 888	-	-	3	-	-	-	-	57 842	darunter:CPH
-	-	-	-	-	-	-	-	3 385	BLL
4	2 198	-	1 039	918	429	-	-	298 019	Großbritannien
4	2 039	-	1 015	826	421	-	-	241 316	darunter:LON
-	-	-	3	-	-	-	-	25 693	BHX
-	-	-	-	-	-	-	-	24 406	MAN
-	-	-	-	-	-	-	-	1 293	EDI
-	-	-	21	92	7	-	-	4 056	*GB
2	-	-	-	-	-	-	-	12 500	Irland
2	-	-	-	-	-	-	-	12 189	darunter:DUB
-	2	-	-	-	-	-	-	2 302	Island
-	2	-	-	-	-	-	-	2 302	darunter:KEF
6	-	-	31	43	1 320	-	-	91 920	Niederlande
-	-	-	28	35	1 320	-	-	89 206	darunter:AMS
-	-	-	-	-	-	-	-	1 644	RTM
-	-	-	-	-	-	-	-	1 022	EIN
6 711	-	8	2	166	172	-	-	66 384	Belgien
6 711	-	2	2	166	172	-	-	66 202	darunter:BRU
721	-	147	-	-	-	-	-	8 927	Luxemburg
721	-	147	-	-	-	-	-	8 927	darunter:LUX
993	284	-	648	8	276	-	-	184 750	Frankreich
1	284	-	642	-	276	-	-	145 429	darunter:PAR
992	-	-	2	3	-	-	-	2 033	SXB
-	-	-	-	-	-	-	-	14 084	LYS
-	-	-	-	-	-	-	-	3 511	TLS
-	-	-	-	-	-	-	-	3 036	MRS
-	-	-	-	-	-	-	-	14 929	NCE
-	-	-	4	1	-	-	-	1 177	*FR
1	19 501	4 183	13 482	10 546	7 652	4 027	-	572 696	Spanien
-	-	-	-	-	-	-	-	38 959	darunter:MAD
-	-	-	-	-	-	-	-	41 925	BCN
-	-	-	-	-	-	-	-	4 553	VLC
-	-	-	-	-	-	-	-	13 996	ALC
-	-	-	-	-	-	-	-	5 157	LEI
-	-	-	-	-	-	-	-	30 618	AGP
-	-	-	-	-	-	-	-	2 332	XRY
-	115	-	-	-	-	-	-	3 241	SVQ
-	-	-	-	-	-	-	-	4 193	BIO
-	5 932	2 034	6 033	3 544	2 103	1 593	-	153 932	PMI
1	-	-	-	-	-	-	-	2 868	IBZ
-	4 334	602	2 884	2 750	1 817	937	-	87 380	LPA
-	3 230	300	1 418	2 000	1 826	726	-	67 242	TCI
-	2 796	673	2 045	1 423	1 297	-	-	55 874	FUE
-	2 349	574	975	829	609	771	-	48 524	ACE
-	745	-	124	-	-	-	-	11 569	*E3
-	459	-	-	-	-	-	-	59 087	Portugal
-	-	-	-	1	-	-	-	20 217	darunter:LIS
-	-	-	-	-	-	-	-	5 624	OPO
-	-	-	-	-	-	-	-	23 446	FAO
-	-	-	-	-	-	-	-	9 759	FNC
-	459	-	-	-	-	-	-	17 353	Malta
-	1 036	-	-	447	184	-	-	17 353	darunter:MLA
-	1 036	-	-	447	184	-	-	122 274	Schweiz
2 857	192	-	729	984	1 292	-	-	83 199	darunter:ZRH
8	83	-	680	915	750	-	-	23 074	GVA
994	-	-	36	-	-	-	-	14 434	BSL
1 659	109	-	3	69	535	-	-	1 451	BRN
194	-	-	-	-	-	-	-	95 647	Österreich
26	-	-	223	392	370	5	-	66 302	darunter:VIE
10	-	-	208	392	365	-	-	3 417	INN
2	-	-	14	-	-	-	-	7 986	LNZ
-	-	-	-	-	-	-	-	7 663	SZG
4	-	-	1	-	-	5	-	8 585	GRZ
7	-	-	-	-	-	-	-	1 694	KLU
3	-	-	-	-	5	-	-	174 138	Italien
1	1	-	4	-	4	-	-	42 550	darunter:ROM
-	1	-	-	-	4	-	-	67 703	MIL
-	-	-	-	-	-	-	-	16 085	VCE
-	-	-	-	-	-	-	-	2 444	TRS
-	-	-	-	-	-	-	-	2 476	VRN
-	-	-	-	-	-	-	-	11 571	TRN
-	-	-	2	-	-	-	-	1 572	GOA
-	-	-	-	-	-	-	-	6 088	FLR
-	-	-	-	-	-	-	-	12 315	BLQ
-	-	-	-	-	-	-	-	1 642	PSA

5 PERSONENVERKEHR

5. 2 VERFLECHTUNG IM VERKEHR

5. 2. 2 AUSSTEIGER

NACH STRECKEN

VON STRECKENHERKUNFTS-										
LAND BZW. --- FLUGPLATZ	HAMBURG (HAM)	HANNOVER (HAJ)	BREMEN (BRE)	DUESSELDORF (DUS)	KOELN/BONN (CGN)	FRANKFURT (FRA)	STUTTGART (STR)	NUERNBERG (NUE)	MUENCHEN (MUC)	BERLIN (TXL)
AUSSTEIGER										
INSGESAMT										
NAP	2	25	-	72	16	325	-	-	1 983	5
CTA	43	-	-	2 090	-	2 552	474	-	1 144	295
Griechenland	25	31	-	5 490	592	18 245	4 562	323	13 475	1 374
darunter:ATH	25	-	-	2 009	62	14 379	1 510	-	8 140	540
SKG	-	-	-	3 296	530	2 546	2 498	15	5 335	834
HER	-	29	-	20	-	1 185	-	167	-	-
Türkei	12 353	14 429	1 721	27 528	8 817	39 075	17 355	3 298	21 244	11 393
darunter:ANK	279	572	1	1 729	731	5 508	640	-	889	199
IST	5 466	5 983	634	11 734	5 200	23 452	8 095	2 553	10 551	6 006
IZM	495	1 198	-	1 469	826	1 388	1 399	-	3 436	869
DLM	288	360	-	376	-	414	300	-	269	286
AYT	5 025	6 278	1 086	11 791	1 849	8 111	6 921	745	6 097	3 761
*TR	-	38	-	429	211	202	-	-	2	272
Zypern	1 203	546	-	1 440	-	3 816	369	70	2 838	58
darunter:LCA	655	546	-	636	-	3 737	252	13	1 409	58
*CY	548	-	-	804	-	79	117	57	1 429	-
Slowenien	-	914	-	-	-	3 253	-	-	1 599	-
darunter:*SI	-	914	-	-	-	3 253	-	-	1 599	-
Kroatien	-	-	-	-	-	5 757	-	98	1 694	257
darunter:ZAG	-	-	-	-	-	5 393	-	10	1 534	257
Jugoslawien/Serbien	-	-	-	1 067	-	4 050	887	-	1 518	-
darunter:BEG	-	-	-	898	-	4 050	419	-	1 518	-
Bosnien-Herzegowina	29	-	-	502	-	196	198	36	121	-
darunter:SJJ	29	-	-	502	-	196	198	36	121	-
Mazedonien	333	-	-	726	-	233	244	-	45	-
darunter:SKP	333	-	-	726	-	233	244	-	45	-
Ungarn	1 442	230	-	1 708	792	10 591	1 454	5	6 897	2 562
darunter:BUD	1 442	230	-	1 702	792	10 591	1 454	5	6 897	2 562
Albanien	-	-	-	-	-	261	-	-	599	-
Tschechische Rep.	630	690	-	1 964	459	8 827	985	80	1 775	-
darunter:PRG	630	689	-	1 964	456	8 827	985	80	1 775	-
Slowakische Rep.	-	70	-	-	-	-	-	-	-	-
Rumänien	-	-	-	718	-	3 567	14	-	1 920	-
darunter:OTP	-	-	-	601	-	3 429	7	-	1 918	-
Bulgarien	-	-	-	61	-	3 301	6	-	2 042	-
darunter:SOF	-	-	-	-	-	3 301	6	-	2 042	-
Russische Föd.	3 925	2 908	-	5 698	544	23 843	77	65	5 240	2 293
darunter:MW	2 381	49	-	4 742	462	16 441	77	-	4 728	1 802
LED	1 430	1 041	-	740	-	3 575	-	-	512	491
OVV	-	1 037	-	-	-	1 044	-	-	-	-
*RU	114	781	-	216	-	1 654	-	-	-	-
Weißrußland	-	-	-	-	-	2 301	-	-	352	-
darunter:MSQ	-	-	-	-	-	2 301	-	-	352	-
Moldavien	-	-	-	-	-	1 252	-	-	8	-
darunter:KIV	-	-	-	-	-	1 252	-	-	8	-
Ukraine	-	123	-	5	-	5 646	-	10	-	-
darunter:IEV	-	123	-	5	-	5 646	-	10	-	-
Georgien	-	-	-	-	-	1 145	-	-	-	-
darunter:TBS	-	-	-	-	-	1 145	-	-	-	-
Armenien	-	-	-	-	-	206	-	-	4	-
Aserbeidschan	-	-	-	-	-	972	-	-	-	-
Kasachstan	-	1 382	-	-	156	3 018	61	40	-	-
darunter:ALA	-	1 382	-	-	156	3 018	61	40	-	-
Kirgisien	-	179	-	-	-	104	-	-	-	-
Turkmenistan	-	-	-	-	-	719	-	-	-	-
Usbekistan	-	-	-	-	-	2 210	-	-	-	-
darunter:TAS	-	-	-	-	-	2 210	-	-	-	-
Europa	198 254	141 313	29 713	326 552	77 171	723 980	143 054	35 355	354 739	123 555
DARUNTER: EU-LAENDER	158 948	109 123	26 910	261 601	61 568	526 241	111 604	28 410	277 610	93 353
Agypten	133	-	-	1 167	-	8 559	213	-	5 223	89
darunter:CAI	76	-	-	315	-	5 925	1	-	1 394	-
ALY	-	-	-	-	-	1 047	-	-	-	-
HRG	52	-	-	852	-	1 570	212	-	2 408	45
*EG	-	-	-	-	-	-	-	-	1 247	44
Libyen	-	-	-	-	3	-	-	-	-	-
Tunesien	4 768	4 789	1 018	12 362	431	12 300	4 951	2 802	5 484	3 312
darunter:TUN	397	-	-	435	1	4 868	-	-	337	-
DJE	1 593	1 504	631	4 098	41	2 850	1 937	696	2 259	1 640
MIR	2 778	3 285	387	7 829	389	4 468	3 014	2 106	2 888	1 672
Algerien	-	-	-	-	-	721	-	-	-	-
Marokko	1 714	1 283	-	3 355	465	6 754	1 281	2 301	3 386	495
darunter:AGA	-	-	-	-	-	4 431	-	-	-	-
AGA	1 714	1 283	-	2 892	465	1 943	1 281	2 301	2 623	495
Kap Verde	-	-	-	-	-	749	-	-	239	-
Senegal	-	-	-	-	-	781	-	-	-	-
Ghana	-	-	-	824	-	779	-	-	-	-
darunter:ACC	-	-	-	824	-	779	-	-	-	-
Nigeria	-	-	-	-	-	2 379	-	-	-	-
darunter:LOS	-	-	-	-	-	2 379	-	-	-	-
Sudan	-	-	-	-	-	954	-	-	-	-
Eritrea	-	-	-	-	-	834	-	-	-	-
Äthiopien	-	-	-	-	-	2 921	-	-	-	-
darunter:ADD	-	-	-	-	-	2 921	-	-	-	-
Kenia	-	-	-	825	-	3 257	-	-	759	-
darunter:NBO	-	-	-	-	-	1 814	-	-	-	-
MBA	-	-	-	825	-	1 443	-	-	759	-
Simbabwe	-	-	-	-	-	1 042	-	-	-	-
darunter:HRE	-	-	-	-	-	1 042	-	-	-	-
Namibia	-	-	-	-	-	3 976	-	-	1 121	-
darunter:WDH	-	-	-	-	-	3 976	-	-	1 121	-
Madagaskar	-	-	-	-	-	-	-	-	256	-
Seschellen	-	-	-	-	-	1 753	-	-	-	-

MIT GEBIETEN AUSSERHALB DEUTSCHLANDS

ZIELFLUGPLATZ

ZIELFLUGPLATZ									VON STRECKENHERKUNFTS-	
B E R L I N (THF)	S A A R B R U E C K E N (SKF)	M U E N S T E R / (SCN)	O S N . (F M O)	L E I P Z I G (LEJ)	D R E S D E N (DRS)	E R F U R T (ERF)	S O N S T I G E	I N S G E S A M T	LAND. BZW -- FLUGPLATZ	AUSSTEIGER
									I N S G E S A M T	
-	-	-	-	-	-	-	-	2 428		NAP
-	-	-	137	-	-	-	-	6 598		CTA
-	-	-	-	-	-	-	-	44 254		Griechenland
-	-	-	-	-	-	-	-	26 665		darunter:ATH
-	-	-	-	-	-	-	-	15 054		SKG
-	-	-	-	-	-	-	-	1 538		HER
-	3 543	474	1 474	3 421	511	432	-	167 068		Türkei
-	313	-	-	-	-	-	-	10 861		darunter:ANK
-	1 078	-	-	538	-	-	-	82 149		IST
-	60	-	-	24	-	-	73	11 237		IZM
-	-	-	-	-	-	-	-	2 387		DLM
-	2 092	474	591	2 789	511	359	-	59 280		AYT
-	-	-	-	-	-	-	-	1 154		*TR
-	1 096	-	-	469	580	-	-	12 485		Zypern
-	882	-	-	282	411	-	-	8 881		darunter:LCA
-	214	-	-	187	169	-	-	3 604		*CY
-	-	-	-	-	-	-	-	5 766		Slowenien
-	-	-	-	-	-	-	-	5 766		darunter:*SI
-	134	-	-	-	2	-	-	7 942		Kroatien
-	134	-	-	-	-	-	-	7 328		darunter:ZAG
-	578	-	-	-	-	-	-	8 100		Jugoslawien/Serbien
-	578	-	-	-	-	-	-	7 463		darunter:BEG
-	89	-	-	5	-	-	-	1 176		Bosnien-Herzegowina
-	89	-	-	5	-	-	-	1 176		darunter:SUJ
-	308	-	-	-	-	-	-	1 889		Mazedonien
-	308	-	-	-	-	-	-	1 889		darunter:SKP
-	-	-	-	-	-	-	-	25 681		Ungarn
-	-	-	-	-	-	-	-	25 675		darunter:BUD
-	-	-	-	-	-	-	-	860		Albanien
689	51	-	-	108	-	-	-	16 258		Tschechische Rep.
686	51	-	-	108	-	-	-	16 251		darunter:PRG
78	-	-	-	-	1	-	-	149		Slowakische Rep.
-	227	-	-	18	-	-	-	6 464		Rumänien
-	227	-	-	18	-	-	-	6 200		darunter:OTP
-	1 818	-	-	6	-	-	-	7 242		Bulgarien
-	1 739	-	-	6	-	-	-	7 094		darunter:SOF
1	5 140	-	-	264	-	-	-	49 998		Russische Fö.d.
-	4 205	-	-	264	-	-	-	35 151		darunter:MW
1	935	-	-	-	-	-	-	8 725		LED
-	-	-	-	-	-	-	-	2 081		OVB
-	-	-	-	-	-	-	-	2 765		*RU
-	232	-	-	-	-	-	-	2 885		Weißrußland
-	232	-	-	-	-	-	-	2 885		darunter:MSQ
-	72	-	-	-	-	-	-	1 332		Moldavien
-	72	-	-	-	-	-	-	1 332		darunter:KIV
-	412	-	1	-	-	-	-	6 197		Ukraine
-	412	-	1	-	-	-	-	6 197		darunter:IEV
-	-	-	-	-	-	-	-	1 145		Georgien
-	-	-	-	-	-	-	-	1 145		darunter:TBS
-	-	-	-	-	-	-	-	210		Armenien
-	-	-	-	-	-	-	-	972		Aserbeidschan
-	-	-	-	-	-	-	-	4 657		Kasachstan
-	-	-	-	-	-	-	-	4 657		darunter:ALA
-	-	-	-	-	-	-	-	283		Kirgisien
-	-	-	-	-	-	-	-	719		Turkmenistan
-	-	-	-	-	-	-	-	2 210		Usbekistan
-	-	-	-	-	-	-	-	2 210		darunter:TAS
16 662	37 419	4 812	17 791	17 810	13 358	4 464	-	2 266 002		Europa
12 363	22 443	4 338	15 571	12 085	10 233	4 032	-	1 736 433		DARUNTER: EU-LAENDER
-	891	-	-	24	-	-	-	16 299		Ägypten
-	891	-	-	-	-	-	-	8 602		darunter:CAI
-	-	-	-	-	-	-	-	1 047		ALY
-	-	-	-	21	-	-	-	5 160		HRG
-	-	-	-	-	-	-	-	1 291		*EG
-	-	-	-	-	-	-	-	3		Libyen
-	3 282	596	994	2 213	1 262	642	-	61 206		Tunesien
-	489	-	-	-	-	-	-	6 527		darunter:TUN
-	1 148	309	780	830	695	205	-	21 216		DJE
-	1 645	287	214	1 383	567	437	-	33 349		MIR
-	99	-	-	-	-	-	-	820		Algerien
-	776	-	-	940	-	210	-	22 960		Marokko
-	-	-	-	-	-	-	-	4 431		darunter:CAS
-	776	-	-	940	-	210	-	16 923		AGA
-	-	-	-	-	-	-	-	988		Kap Verde
-	-	-	-	-	-	-	-	781		Senegal
-	-	-	-	-	-	-	-	1 603		Ghana
-	-	-	-	-	-	-	-	1 603		darunter:ACC
-	-	-	-	-	-	-	-	2 379		Nigeria
-	-	-	-	-	-	-	-	2 379		darunter:LOS
-	-	-	-	-	-	-	-	954		Sudan
-	-	-	-	-	-	-	-	834		Eritrea
-	-	-	-	-	-	-	-	2 921		Äthiopien
-	-	-	-	-	-	-	-	2 921		darunter:ADD
-	-	-	-	-	-	-	-	4 841		Kenia
-	-	-	-	-	-	-	-	1 814		darunter:NBO
-	-	-	-	-	-	-	-	3 027		MBA
-	-	-	-	-	-	-	-	1 042		Simbabwe
-	-	-	-	-	-	-	-	1 042		darunter:HRE
-	-	-	-	-	-	-	-	5 097		Namibia
-	-	-	-	-	-	-	-	5 097		darunter:WDH
-	-	-	-	-	-	-	-	256		Madagaskar
-	-	-	-	-	-	-	-	1 753		Seschellen

5 PERSONENVERKEHR
 5. 2 VERFLECHTUNG IM VERKEHR
 5. 2. 2 AUSSTEIGER

VON STRECKENHERKUNFTS-		NACH STRECKEN									
LAND BZW.--- FLUGPLATZ:	HAMBURG (HAM)	HANNOVER (HAJ)	BREMEN (BRE)	DUESSELDORF (DUS)	KOELN/BONN (CGN)	FRANKFURT (FRA)	STUTTGART (STR)	NUERNBERG (NUE)	MUENCHEN (MUC)	BERLIN (TXL)	
AUSSTEIGER											
INSGESAMT											
darunter:SEZ	-	-	-	-	-	1 753	-	-	-	-	-
Mauritius	-	-	-	439	-	1 530	-	-	1 010	-	-
darunter:MRU	-	-	-	439	-	1 530	-	-	1 010	-	-
Südafrika	-	-	-	-	-	15 257	-	-	1 344	-	-
darunter:JNB	-	-	-	-	-	9 887	-	-	-	-	-
CPT	-	-	-	-	-	5 370	-	-	1 344	-	-
Afrika	6 615	6 072	1 018	18 972	899	64 546	6 445	5 103	18 822	3 896	
Kanada	-	-	-	-	-	26 719	-	-	-	-	-
darunter:YTO	-	-	-	-	-	16 015	-	-	-	-	-
YVR	-	-	-	-	-	5 572	-	-	-	-	-
YXC	-	-	-	-	-	5 132	-	-	-	-	-
USA	-	452	-	28 224	1 566	192 074	7 188	-	30 593	288	
darunter:JFK	-	-	-	12 669	-	37 414	2 547	-	10 328	288	
CHI	-	-	-	4 838	-	23 954	-	-	5 579	-	
BOS	-	-	-	-	-	9 753	-	-	-	-	
PHL	-	-	-	-	-	4 058	-	-	5 693	-	
WAS	-	-	-	-	-	15 698	-	-	-	-	
DET	-	-	-	-	-	8 094	-	-	-	-	
PIT	-	-	-	-	-	5 164	-	-	-	-	
CVG	-	-	-	-	-	10 408	-	-	-	-	
ATL	-	-	-	-	-	18 139	4 641	-	6 001	-	
CLT	-	-	-	-	-	2 005	-	-	-	-	
MIA	-	452	-	3 186	452	11 854	-	-	2 769	-	
ORL	-	-	-	1 224	-	2 362	-	-	-	-	
*U2	-	-	-	3 487	-	1 034	-	-	5	-	
DAL	-	-	-	-	-	9 959	-	-	-	-	
HOU	-	-	-	-	-	2 585	-	-	-	-	
SEA	-	-	-	-	-	2 223	-	-	-	-	
SFO	-	-	-	-	-	10 699	-	-	218	-	
LAX	-	-	-	847	-	13 941	-	-	-	-	
DEN	-	-	-	1 160	1 105	2 109	-	-	-	-	
Mexiko	-	-	-	2 543	678	12 017	-	-	784	-	
darunter:MEX	-	-	-	-	-	8 353	-	-	-	-	
ACA	-	-	-	-	-	1 068	-	-	-	-	
*MX	-	-	-	2 543	678	2 596	-	-	784	-	
Costa Rica	-	-	-	332	-	-	-	-	-	-	
Kuba	-	-	-	4 400	1 336	3 145	-	-	579	-	
darunter:HAV	-	-	-	-	-	666	-	-	-	-	
VRA	-	-	-	2 266	1 336	1 426	-	-	-	-	
*CU	-	-	-	2 134	-	1 053	-	-	579	-	
Bahamas	-	-	-	-	-	566	-	-	-	-	
Jamaika	-	-	-	1 579	-	716	-	-	-	-	
darunter:MBJ	-	-	-	1 579	-	716	-	-	-	-	
Dominik. Republik	1 093	859	-	9 876	3 680	7 359	1 360	-	4 245	-	
darunter:SDQ	-	-	-	1 422	1 090	2 265	-	-	738	-	
POP	924	457	-	5 187	1 964	3 004	958	-	2 059	-	
*DO	169	402	-	2 967	626	2 090	402	-	1 448	-	
Antigua-Barbuda	-	-	-	-	-	714	-	-	-	-	
Barbados	-	-	-	84	-	1 996	-	-	-	-	
darunter:BGI	-	-	-	84	-	1 996	-	-	-	-	
Kolumbien	-	-	-	-	-	3 066	-	-	-	-	
darunter:BOG	-	-	-	-	-	3 066	-	-	-	-	
Venezuela	-	-	-	3 385	-	1 425	-	-	-	-	
darunter:PMV	-	-	-	3 232	-	943	-	-	-	-	
Brasilien	-	-	-	-	-	17 147	-	-	-	-	
darunter:SSA	-	-	-	-	-	1 141	-	-	-	-	
*BR	-	-	-	-	-	15 111	-	-	-	-	
Peru	-	-	-	-	-	1 449	-	-	-	-	
darunter:LIM	-	-	-	-	-	1 449	-	-	-	-	
Argentinien	-	-	-	-	-	3 661	-	-	-	-	
darunter:BUE	-	-	-	-	-	3 395	-	-	-	-	
Chile	-	-	-	-	-	4 117	-	-	-	-	
darunter:SCL	-	-	-	-	-	4 117	-	-	-	-	
Amerika	1 093	1 311	-	50 123	7 260	276 171	8 548	-	36 201	288	
Libanon	-	-	-	-	-	1 773	-	-	-	-	
darunter:BEY	-	-	-	-	-	1 773	-	-	-	-	
Israel	299	758	-	884	447	13 080	370	-	6 140	-	
darunter:TLV	299	758	-	884	447	13 080	370	-	6 140	-	
Jordanien	-	-	-	-	-	1 183	-	-	418	281	
darunter:AMM	-	-	-	-	-	1 183	-	-	418	281	
Syrien	-	-	-	-	-	1 726	-	-	186	-	
darunter:DAM	-	-	-	-	-	1 575	-	-	186	-	
Iran	826	-	-	-	-	5 584	-	-	-	-	
darunter:THR	826	-	-	-	-	5 584	-	-	-	-	
Kuweit	-	-	-	-	-	1 706	-	-	468	-	
darunter:KWI	-	-	-	-	-	1 706	-	-	468	-	
Bahrain	-	-	-	-	-	1 392	-	-	-	-	
darunter:BAH	-	-	-	-	-	1 392	-	-	-	-	
Katar	-	-	-	-	-	250	-	-	-	-	
Saudi-Arabien	-	2	-	-	-	2 522	-	-	-	-	
darunter:JED	-	2	-	-	-	1 314	-	-	-	-	
RUH	-	-	-	-	-	1 208	-	-	-	-	
Jemen	-	-	-	-	-	1 520	-	-	-	-	
darunter:SAH	-	-	-	-	-	1 520	-	-	-	-	
Oman	-	-	-	-	-	253	-	-	-	-	
Ver.Arab.Emirate	402	194	-	4 130	-	11 309	17	-	1 837	-	
darunter:SHJ	-	-	-	355	-	487	-	-	411	-	
DXB	-	-	-	-	-	8 582	-	-	-	-	
AUH	402	194	-	3 775	-	2 240	17	-	1 426	-	

ZIELFLUGPLATZ								VON STRECKENHERKUNFTS-	
B E R L I N (THF)	(SXF)	!SAARBRUECKEN! (SCN)	MUENSTER/ OSN.(FMO)	LEIPZIG (LEJ)	DRESDEN (DRS)	ERFURT (ERF)	SONSTIGE	INSGESAMT	LAND.BZW -- FLUGPLATZ
-	-	-	-	-	-	-	-	1 753	AUSSTEIGER
-	148	-	-	-	-	-	-	3 127	darunter:SEZ
-	148	-	-	-	-	-	-	3 127	Mauritius
-	-	-	-	-	-	-	-	16 601	darunter:MRU
-	-	-	-	-	-	-	-	9 887	Südafrika
-	-	-	-	-	-	-	-	6 714	darunter:JNB
-	5 196	596	994	3 177	1 262	852	-	144 465	CPT
-	-	-	-	-	-	-	-	-	Afrika
-	-	-	-	-	-	-	-	26 719	Kanada
-	-	-	-	-	-	-	-	16 015	darunter:YTO
-	-	-	-	-	-	-	-	5 572	YVR
-	-	-	-	-	-	-	-	5 132	YYC
-	-	-	-	-	-	-	-	260 385	USA
-	-	-	-	-	-	-	-	63 246	darunter:JFK
-	-	-	-	-	-	-	-	34 371	CHI
-	-	-	-	-	-	-	-	9 753	BOS
-	-	-	-	-	-	-	-	9 751	PHL
-	-	-	-	-	-	-	-	15 698	WAS
-	-	-	-	-	-	-	-	8 094	DET
-	-	-	-	-	-	-	-	5 164	PIT
-	-	-	-	-	-	-	-	10 408	CVG
-	-	-	-	-	-	-	-	28 781	ATL
-	-	-	-	-	-	-	-	2 005	CLT
-	-	-	-	-	-	-	-	18 713	MIA
-	-	-	-	-	-	-	-	3 586	ORL
-	-	-	-	-	-	-	-	4 526	*U2
-	-	-	-	-	-	-	-	9 959	DAL
-	-	-	-	-	-	-	-	2 585	HOU
-	-	-	-	-	-	-	-	2 223	SEA
-	-	-	-	-	-	-	-	10 917	SFO
-	-	-	-	-	-	-	-	14 788	LAX
-	-	-	-	-	-	-	-	4 374	DEN
-	395	-	-	-	-	-	-	16 417	Mexiko
-	-	-	-	-	-	-	-	8 353	darunter:MEX
-	-	-	-	-	-	-	-	1 068	ACA
-	395	-	-	-	-	-	-	6 996	*MX
-	-	-	-	-	-	-	-	332	Costa Rica
-	645	-	-	-	-	-	-	10 105	Kuba
-	645	-	-	-	-	-	-	1 311	darunter:HAV
-	-	-	-	-	-	-	-	5 028	VRA
-	-	-	-	-	-	-	-	3 766	*CU
-	-	-	-	-	-	-	-	566	Bahamas
-	-	-	-	-	-	-	-	2 295	Jamaika
-	-	-	-	-	-	-	-	2 295	darunter:MBJ
-	2 888	-	-	714	-	-	-	31 774	Dominik. Republik
-	-	-	-	-	-	-	-	5 515	darunter:SDQ
-	2 283	-	-	311	-	-	-	17 147	POP
-	605	-	-	403	-	-	-	9 112	*DO
-	-	-	-	-	-	-	-	714	Antigua-Barbuda
-	-	-	-	-	-	-	-	2 080	Barbados
-	-	-	-	-	-	-	-	2 080	darunter:BGI
-	-	-	-	1	-	-	-	3 067	Kolumbien
-	-	-	-	-	-	-	-	3 066	darunter:BOG
-	-	-	-	-	-	-	-	4 810	Venezuela
-	-	-	-	-	-	-	-	4 175	darunter:PMV
-	-	-	-	-	-	-	-	17 147	Brasilien
-	-	-	-	-	-	-	-	1 141	darunter:SSA
-	-	-	-	-	-	-	-	15 111	*BR
-	-	-	-	-	-	-	-	1 449	Peru
-	-	-	-	-	-	-	-	1 449	darunter:LIM
-	-	-	-	-	-	-	-	3 661	Argentinien
-	-	-	-	-	-	-	-	3 395	darunter:BUE
-	-	-	-	-	-	-	-	4 117	Chile
-	-	-	-	-	-	-	-	4 117	darunter:SCL
-	3 928	-	-	715	-	-	-	385 638	Amerika
-	205	-	-	-	-	-	-	1 978	Libanon
-	205	-	-	-	-	-	-	1 978	darunter:BEY
-	1 271	-	-	132	-	-	-	23 381	Israel
-	1 271	-	-	132	-	-	-	23 381	darunter:TLV
-	-	-	-	-	-	-	-	1 882	Jordanien
-	-	-	-	-	-	-	-	1 882	darunter:AMM
-	78	-	-	-	-	-	-	1 990	Syrien
-	64	-	-	-	-	-	-	1 825	darunter:DAM
-	-	-	-	-	-	-	-	6 410	Iran
-	-	-	-	-	-	-	-	6 410	darunter:THR
-	-	-	-	-	-	-	-	2 174	Kuweit
-	-	-	-	-	-	-	-	2 174	darunter:KWI
-	-	-	-	-	-	-	-	1 392	Bahrain
-	-	-	-	-	-	-	-	1 392	darunter:BAH
-	-	-	-	-	-	-	-	250	Katar
-	-	-	-	-	-	-	-	2 524	Saudi-Arabien
-	-	-	-	-	-	-	-	1 316	darunter:JED
-	-	-	-	-	-	-	-	1 208	RUH
-	-	-	-	-	-	-	-	1 520	Jemen
-	-	-	-	-	-	-	-	1 520	darunter:SAH
-	-	-	-	-	-	-	-	253	Oman
-	769	-	-	-	-	-	-	18 658	Ver. Arab. Emirate
-	312	-	-	-	-	-	-	1 565	darunter:SHJ
-	-	-	-	-	-	-	-	8 582	DXB
-	457	-	-	-	-	-	-	8 511	AUH

5 PERSONENVERKEHR

5. 2 VERFLECHTUNG IM VERKEHR

5. 2. 2 AUSSTEIGER

VON STRECKENHERKUNFTS-		NACH STRECKEN									
LAND BZW. --- FLUGPLATZ	HAMBURG (HAM)	HANNOVER (HAJ)	BREMEN (BRE)	DUESSELDORF (DUS)	KOELN/BONN (CGN)	FRANKFURT (FRA)	STUTTGART (STR)	NUERNBERG (NUE)	MUENCHEN (MUC)	BERLIN (TXL)	
AUSSTEIGER											
INSGESAMT											
Pakistan	-	-	-	-	-	3 380	-	-	-	-	
darunter:KHI	-	-	-	-	-	2 576	-	-	-	-	
Bangladesch	-	-	-	-	-	205	-	-	-	-	
Indien	-	-	-	-	-	30 113	-	-	-	-	
darunter:DEL	-	-	-	-	-	12 793	-	-	-	-	
BOM	-	-	-	-	-	13 595	-	-	-	-	
MAA	-	-	-	-	-	3 330	-	-	-	-	
Nepal	-	-	-	-	-	785	-	-	370	-	
darunter:KTM	-	-	-	-	-	785	-	-	370	-	
Sri Lanka	-	665	-	1 317	-	3 239	-	-	2 661	-	
darunter:CMB	-	665	-	1 317	-	3 239	-	-	2 661	-	
Malediven	-	-	-	1 336	-	2 128	636	-	3 954	-	
darunter:MLE	-	-	-	1 336	-	2 128	636	-	3 954	-	
Thailand	-	-	-	731	-	31 513	-	-	7 928	-	
darunter:BKK	-	-	-	343	-	30 348	-	-	6 853	-	
HKT	-	-	-	388	-	1 165	-	-	1 075	-	
Vietnam	-	-	-	-	-	1 001	-	-	-	-	
darunter:SGN	-	-	-	-	-	1 001	-	-	-	-	
Malaysia	-	-	-	-	-	6 474	-	-	1 582	-	
darunter:KUL	-	-	-	-	-	6 474	-	-	1 582	-	
Singapur	-	-	-	-	-	22 271	-	-	-	-	
darunter:SIN	-	-	-	-	-	22 271	-	-	-	-	
Brunei	-	-	-	-	-	619	-	-	-	-	
Indonesien	-	-	-	-	-	6 807	-	-	-	-	
darunter:JKT	-	-	-	-	-	6 807	-	-	-	-	
Philippinen	-	-	-	-	-	8 338	-	-	-	-	
darunter:MNL	-	-	-	-	-	8 338	-	-	-	-	
Hongkong(China)	-	-	-	-	-	17 773	-	-	-	-	
darunter:HKG	-	-	-	-	-	17 773	-	-	-	-	
Taiwan	-	-	-	-	-	1 387	-	-	-	-	
darunter:TPE	-	-	-	-	-	1 387	-	-	-	-	
Japan	-	-	-	-	-	31 097	-	-	2 197	-	
darunter:TYO	-	-	-	-	-	21 158	-	-	-	-	
OSA	-	-	-	-	-	8 063	-	-	2 197	-	
NGO	-	-	-	-	-	1 876	-	-	-	-	
Rep. Korea	-	-	-	-	-	8 682	-	-	-	-	
darunter:SEL	-	-	-	-	-	8 682	-	-	-	-	
Mongolei	-	-	-	-	-	-	-	-	-	-	
China	-	-	-	-	-	13 503	-	-	587	-	
darunter:PEK	-	-	-	-	-	8 680	-	-	287	-	
SHA	-	-	-	-	-	4 823	-	-	300	-	
Asien	1 527	1 619	-	8 398	447	231 613	1 023	-	28 328	281	
Australien	-	-	-	-	-	3 126	-	-	-	-	
darunter:SYD	-	-	-	-	-	3 126	-	-	-	-	
Neuseeland	-	-	-	-	-	1 312	-	-	-	-	
darunter:AKL	-	-	-	-	-	1 312	-	-	-	-	
Australien/O	-	-	-	-	-	4 438	-	-	-	-	
I N S G E S A M T ..	207 489	150 315	30 731	404 045	85 777	1 300 748	159 070	40 458	438 090	128 020	

MIT GEBIETEN AUSSERHALB DEUTSCHLANDS

ZIELFLUGPLATZ								VON STRECKENHERKUNFTS-	
B E R L I N (THF)	! SAARBRUECKEN: (SXF)	! MUESTER/ (SCN)	! LEIPZIG (OSN.(FMO))	! LEIPZIG (LEJ)	! DRESDEN (DRS)	! ERFURT (ERF)	! SONSTIGE	! INSGESAMT	! LAND.BZW -- FLUGPLATZ
-	-	-	-	-	-	-	-	3 380	AUSSTEIGER
-	-	-	-	-	-	-	-	2 576	-----
-	-	-	-	-	-	-	-	205	INSGESAMT
-	-	-	-	-	-	-	-	30 113	-----
-	-	-	-	-	-	-	-	12 793	Pakistan
-	-	-	-	-	-	-	-	13 595	darunter:KHI
-	-	-	-	-	-	-	-	3 330	Bangladesch
-	-	-	-	-	-	-	-	1 155	Indien
-	-	-	-	-	-	-	-	1 155	darunter:DEL
-	-	-	-	-	-	-	-	7 882	BOM
-	-	-	-	-	-	-	-	7 882	MAA
-	-	-	-	-	-	-	-	8 054	Nepal
-	-	-	-	-	-	-	-	8 054	darunter:KTM
-	-	-	-	-	-	-	-	8 054	Sri Lanka
-	-	-	-	-	-	-	-	40 912	darunter:CMB
-	-	-	-	-	-	-	-	37 544	Malediven
-	-	-	-	-	-	-	-	3 001	darunter:MLE
-	-	-	-	-	-	-	-	1 001	Thailand
-	-	-	-	-	-	-	-	1 001	darunter:BKK
-	-	-	-	-	-	-	-	8 056	HKT
-	-	-	-	-	-	-	-	8 056	Vietnam
-	-	-	-	-	-	-	-	8 056	darunter:SGN
-	-	-	-	-	-	-	-	23 992	Malaysia
-	-	-	-	-	-	-	-	23 992	darunter:KUL
-	-	-	-	-	-	-	-	619	Singapur
-	-	-	-	-	-	-	-	6 807	darunter:SIN
-	-	-	-	-	-	-	-	6 807	Brunei
-	-	-	-	-	-	-	-	8 338	Indonesien
-	-	-	-	-	-	-	-	8 338	darunter:JKT
-	-	-	-	-	-	-	-	8 338	Philippinen
-	-	-	-	-	-	-	-	17 773	darunter:MNL
-	-	-	-	-	-	-	-	17 773	Hongkong(China)
-	-	-	-	-	-	-	-	1 387	darunter:HKG
-	-	-	-	-	-	-	-	1 387	Taiwan
-	-	-	-	-	-	-	-	33 294	darunter:TPE
-	-	-	-	-	-	-	-	21 158	Japan
-	-	-	-	-	-	-	-	10 260	darunter:TYO
-	-	-	-	-	-	-	-	1 876	OSA
-	-	-	-	-	-	-	-	8 682	NGO
-	-	-	-	-	-	-	-	8 682	Rep. Korea
-	-	-	-	-	-	-	-	386	darunter:SEL
-	-	-	-	-	-	-	-	15 324	Mongolei
-	-	-	-	-	-	-	-	10 201	China
-	-	-	-	-	-	-	-	5 123	darunter:PEK
-	-	-	-	-	-	-	-	6 404	SHA
-	-	-	-	-	-	-	-	279 772	Asien
-	-	-	-	-	-	-	-	3 126	Australien
-	-	-	-	-	-	-	-	3 126	darunter:SYD
-	-	-	-	-	-	-	-	1 312	Neuseeland
-	-	-	-	-	-	-	-	1 312	darunter:AKL
-	-	-	-	-	-	-	-	4 438	Australien/O
16 662	52 947	5 408	18 785	21 834	14 620	5 316	-	3 080 315	I N S G E S A M T

5 PERSONENVERKEHR

5. 2 VERFLECHTUNG IM VERKEHR

5. 2. 3 REISENDE

NACH ENDZIELLAND BZW. --- FLUGPLATZ	VON HERKUNFTS									
	HAMBURG (HAM)	HANNOVER (HAJ)	BREMEN (BRE)	DUESSELDORF (DUS)	KOELN/BONN (CGN)	FRANKFURT (FRA)	STUTTGART (STR)	NUERNBERG (NUE)	MUENCHEN (MUC)	BERLIN (TXL)
REISENDE										
INSGESAMT										
Polen	2 251	796	210	4 165	458	16 014	917	283	3 600	1 685
darunter: MAW	1 121	504	123	2 293	304	10 673	608	177	3 237	1 630
GDN	863	21	10	108	65	333	41	7	68	5
KRK	43	112	7	57	13	1 260	40	25	69	13
KTW	72	56	24	770	51	2 454	101	32	60	30
*PL	152	103	46	937	25	1 294	127	42	166	7
Litauen	685	78	14	110	31	2 526	58	26	103	448
darunter: VNO	85	78	14	106	31	2 516	56	26	98	446
Lettland	529	150	58	99	64	1 321	83	36	126	35
darunter: RIX	529	150	58	99	64	1 321	83	36	126	35
Estland	713	70	17	116	67	1 101	89	6	119	55
darunter: TLL	713	70	17	116	67	1 101	89	6	119	55
Finnland	6 025	3 111	164	3 846	614	11 829	855	446	3 776	2 179
darunter: HEL	4 773	3 044	151	3 490	520	9 593	696	319	3 129	1 929
*FI	588	43	7	122	78	998	58	30	191	111
Schweden	3 864	4 587	188	4 470	740	21 392	3 134	947	8 326	1 159
darunter: STO	2 708	3 082	104	2 470	358	11 921	1 544	477	4 856	1 036
MMA	190	202	6	121	104	997	260	65	552	19
GOT	471	727	54	1 334	106	5 384	657	192	1 775	32
*SE	315	459	21	341	121	2 002	423	162	768	47
Norwegen	3 900	1 627	199	2 673	437	10 388	977	394	3 857	232
darunter: OSL	3 028	1 429	118	2 499	357	8 682	817	318	3 035	189
BGO	304	47	6	39	43	518	63	20	280	13
SVG	147	97	56	29	17	311	38	8	273	14
Dänemark	2 097	1 671	404	8 077	1 184	13 144	1 521	460	3 714	186
darunter: CPH	2 012	1 454	390	7 857	1 020	9 549	1 135	336	2 895	151
BLL	7	90	1	70	51	2 560	105	77	225	8
*DK	36	52	4	101	70	608	198	28	420	18
Großbritannien	22 772	17 351	4 984	43 072	11 669	80 412	16 521	4 960	42 201	15 993
darunter: LON	19 332	13 021	3 752	25 652	11 040	61 156	11 341	3 625	28 522	12 752
BHX	456	1 315	180	7 675	82	7 191	2 280	360	4 180	1 229
MAN	1 552	1 260	385	6 809	71	8 906	845	427	3 369	1 116
NCL	159	169	62	852	43	528	291	89	370	61
GLA	230	341	57	440	56	644	218	66	556	142
EDI	299	235	65	822	104	755	380	63	911	183
BFS	89	71	147	235	48	175	92	17	200	140
*GB	139	206	147	125	158	430	621	91	3 510	137
Irland	912	541	178	4 672	118	7 262	507	133	2 054	600
darunter: DUB	753	467	153	4 113	68	6 367	430	120	1 826	526
ORK	76	44	19	235	38	481	44	9	110	36
Island	820	27	6	34	8	805	14	3	288	16
darunter: KEF	808	27	6	26	8	801	9	3	287	15
Niederlande	6 395	3 033	648	6 554	3 862	16 007	2 995	1 403	8 148	4 487
darunter: AMS	4 701	2 584	629	6 549	3 853	15 904	2 772	1 354	7 608	4 357
RTM	824	223	8	1	9	51	175	11	432	73
EIN	861	219	2	3	-	23	28	19	64	28
Belgien	3 488	4 009	471	1 162	35	16 717	3 565	925	8 059	861
darunter: BRU	3 444	4 001	451	1 158	33	16 701	3 539	905	7 871	845
Luxemburg	706	349	150	37	6	5 514	36	38	1 152	97
darunter: LUX	706	349	150	37	6	5 514	36	38	1 152	97
Frankreich	13 055	9 509	2 262	18 147	8 651	48 976	11 476	4 020	28 920	11 468
darunter: PAR	9 215	8 062	1 528	12 111	7 737	32 607	8 748	3 472	17 987	9 271
BOD	176	87	61	260	27	375	151	23	474	67
SKB	666	37	14	39	3	1	6	6	360	23
LYS	395	353	91	1 559	169	6 228	942	163	2 781	387
TLS	756	104	234	190	92	1 040	215	80	1 843	225
MRS	406	164	76	401	124	929	246	38	1 623	287
NCE	1 121	486	187	2 364	313	6 950	714	112	3 376	937
*FR	317	184	68	1 190	42	828	410	124	465	257
Spanien	68 253	52 887	17 117	125 388	30 411	106 445	39 838	13 583	59 129	28 591
darunter: MAD	2 583	1 367	276	5 853	1 964	11 266	1 997	406	5 895	1 927
BCN	3 074	2 694	313	5 135	1 327	12 787	2 358	398	5 444	1 808
VLC	469	183	109	477	313	3 667	528	94	545	320
ALC	2 004	1 413	427	6 661	10	3 702	369	6	2 566	929
LEI	175	135	1	1 792	7	940	2	1	1 203	312
AGP	5 366	3 255	1 360	9 214	133	8 808	1 770	287	4 761	2 719
XRY	166	168	-	277	13	640	202	16	2 461	110
SVQ	86	75	8	1 501	18	1 480	419	5	759	170
BIO	256	340	56	773	210	2 951	571	182	393	90
*E1	113	170	27	421	61	1 431	308	32	335	126
PMI	20 711	15 141	6 370	41 032	10 628	22 026	12 012	3 249	11 149	8 256
IBZ	551	430	5	1 881	22	502	75	2	1 427	130
LPA	11 038	8 632	3 218	16 848	4 914	11 728	5 322	2 663	7 331	3 768
TCI	7 041	6 213	1 580	10 951	3 570	9 019	4 718	2 081	6 855	2 705
FUE	6 878	5 907	1 908	11 567	3 771	6 953	3 794	1 480	3 117	2 920
ACE	6 176	5 760	1 456	8 948	3 446	6 974	3 882	1 825	3 405	1 952
*E3	1 564	1 003	2	2 039	-	1 523	1 499	856	1 441	341
Portugal	7 718	5 260	1 288	10 587	2 796	20 749	5 815	1 926	8 866	3 513
darunter: LIS	1 703	1 105	219	1 780	1 219	8 781	883	240	3 063	1 462
OPO	465	401	130	1 127	740	3 126	706	118	570	365
FAO	4 629	2 833	642	6 224	833	5 924	2 027	634	3 543	1 338
FNC	891	921	288	1 456	4	2 725	2 196	934	1 664	335
Malta	1 458	1 432	34	2 878	445	6 228	1 611	89	1 910	1 110
darunter: MLA	1 458	1 432	34	2 878	445	6 228	1 611	89	1 910	1 110
Gibraltar	2	1	-	1	-	5	2	-	-	-
Schweiz	8 499	7 230	1 313	13 341	4 649	33 544	3 369	2 615	14 732	6 534
darunter: ZRH	5 990	5 204	1 037	8 904	3 554	19 023	1 241	1 688	6 755	6 043
GVA	1 220	790	154	2 426	405	10 884	2 045	243	4 801	365
BSL	1 061	806	108	1 659	499	3 269	25	559	2 235	54
BRN	125	363	11	174	102	259	5	75	811	12
Österreich	5 716	4 802	690	11 962	3 185	38 132	4 176	1 498	9 181	5 800
darunter: VIE	3 836	3 662	423	7 473	2 793	19 115	3 638	1 384	8 123	4 700
INN	503	69	26	221	67	2 065	12	2	2	229
LNZ	210	400	71	1 458	78	5 474	83	1	168	208
SZG	567	334	60	1 544	63	4 618	15	8	4	166

MIT GEBIETEN AUSSERHALB DEUTSCHLANDS

FLUGPLATZ									NACH ENDZIELLAND BZW. -- FLUGPLATZ	
B E R L I N (THF)	(SXF)	SAARBRUECKEN! (SCN)	MUENSTER/ OSN. (FMO)	LEIPZIG (LEJ)	DRESDEN (DRS)	ERFURT (ERF)	SONSTIGE	INSGESAMT	REISENDE	
									INSGESAMT	
16	30	6	131	68	344	3	99	31 076	Polen	
1	-	6	88	48	34	3	75	20 925	darunter:WAW	
14	-	-	-	4	1	-	-	1 540	GDN	
-	30	-	4	5	181	-	1	1 830	KRK	
-	-	-	13	5	3	-	13	3 714	KTW	
1	-	-	26	6	125	-	10	3 067	*PL	
13	-	-	38	11	13	-	13	4 167	Litauen	
13	-	-	38	11	13	-	13	3 544	darunter:VNO	
306	16	-	19	10	17	-	17	2 886	Lettland	
306	16	-	19	10	17	-	17	2 886	darunter:RIX	
65	-	-	5	19	9	-	8	2 459	Estland	
65	-	-	5	19	9	-	8	2 459	darunter:TLL	
94	-	-	10	87	76	2	37	33 151	Finnland	
94	-	-	7	59	57	1	31	27 893	darunter:HEL	
-	-	-	1	9	3	-	3	2 242	*FI	
1 311	6	-	47	152	139	15	106	50 583	Schweden	
611	-	-	24	63	83	10	42	29 389	darunter:STO	
174	-	-	2	13	2	1	5	2 713	NMA	
240	-	-	15	52	29	3	22	11 093	GOT	
202	6	-	5	17	15	1	22	4 927	*SE	
1 153	-	-	8	89	60	3	75	26 072	Norwegen	
889	-	-	8	73	44	3	65	21 554	darunter:OSL	
98	-	-	-	2	2	-	5	1 440	BGO	
77	-	-	-	2	3	-	-	1 072	SVG	
1 159	-	1	15	61	88	1	69	33 852	Dänemark	
952	-	1	10	39	77	1	39	27 918	darunter:CPH	
27	-	-	-	5	9	-	22	3 257	BLL	
124	-	-	2	16	-	-	2	1 679	*DK	
651	2 060	79	1 036	1 563	1 288	53	356	267 021	Großbritannien	
233	1 901	73	973	1 234	855	42	233	195 737	darunter:LON	
4	-	1	23	111	87	4	55	25 233	BHX	
97	-	4	12	114	139	7	66	25 179	MAN	
53	-	-	-	9	85	-	-	2 771	NCL	
106	-	-	-	4	21	-	1	2 882	GLA	
80	-	-	1	2	29	-	-	3 929	EDI	
-	1	1	1	1	23	-	-	1 141	BFS	
-	6	1	9	71	58	1	32	5 684	*GB	
74	-	-	23	83	14	-	-	17 229	Irland	
74	2	1	8	65	53	1	30	15 057	darunter:DUB	
-	-	-	-	4	1	-	2	1 099	ORK	
56	-	-	2	1	-	-	-	2 080	Island	
56	-	-	2	1	-	-	-	2 049	darunter:KEF	
44	1	6	148	680	277	3	43	54 734	Niederlande	
43	1	4	138	641	267	3	43	51 451	darunter:AMS	
-	-	-	-	35	8	-	-	1 850	RTM	
-	-	2	-	-	2	-	-	1 258	EIN	
2 153	-	7	12	415	306	2	78	42 265	Belgien	
2 109	-	7	12	413	305	2	78	41 874	darunter:BRU	
745	-	55	12	56	39	1	29	9 022	Luxemburg	
745	-	55	12	56	39	1	29	9 022	darunter:LUX	
1 744	348	13	662	1 147	1 000	58	348	161 804	Frankreich	
129	348	7	451	818	720	35	189	113 435	darunter:PAR	
74	-	1	27	9	22	-	2	1 836	BOD	
1 044	-	-	-	8	4	-	-	2 211	SKB	
58	-	-	50	131	95	3	59	13 464	LYS	
8	-	-	13	32	43	3	10	4 888	TLS	
139	-	-	25	31	26	3	22	4 540	MRS	
267	-	5	77	78	75	13	64	17 139	NCE	
25	-	5	17	36	15	1	2	3 981	*FR	
462	18 733	4 359	16 736	10 501	7 643	3 977	317	604 370	Spanien	
151	-	1	106	164	101	9	91	34 157	darunter:MAD	
104	-	3	151	152	157	9	82	35 996	BCN	
-	-	-	47	26	37	-	45	6 860	VLC	
11	-	-	2	-	2	-	-	18 102	ALC	
97	-	-	1	1	-	-	-	4 569	LEI	
2	-	-	63	94	49	-	29	38 005	AGP	
-	114	-	1	3	-	-	4	4 061	XRY	
56	-	-	6	3	19	-	9	4 674	SVO	
1	-	-	31	22	32	-	34	5 997	BIO	
40	5 929	2 030	7 930	3 107	2 234	1 593	6	3 062	*EI	
-	2	-	-	-	-	2	-	173 454	PMI	
-	3 841	536	3 048	2 312	1 648	891	-	5 029	IBZ	
-	3 217	504	1 666	2 201	1 626	704	-	87 738	LPA	
-	2 661	672	1 942	1 364	1 148	415	-	64 651	TCI	
-	2 467	613	1 445	1 041	584	354	-	56 497	FUE	
-	502	-	284	-	-	-	-	50 328	ACE	
200	488	-	307	176	169	16	123	11 054	*E3	
144	1	-	108	64	80	16	70	69 997	Portugal	
56	-	-	59	94	83	-	44	20 938	darunter:LIS	
-	-	-	21	15	4	-	-	8 084	OPO	
-	487	-	118	3	2	-	7	28 674	FAO	
-	1 144	-	10	608	282	-	-	12 024	FNC	
-	1 144	-	10	608	282	-	17	19 256	Malta	
-	-	-	-	-	-	-	17	19 256	darunter:MLA	
2 736	192	15	889	1 275	1 391	30	121	11	Gibraltar	
3	84	-	747	1 044	774	21	60	102 475	Schweiz	
893	-	15	99	76	122	9	38	62 172	darunter:ZRH	
1 601	108	-	38	147	411	-	22	24 585	GVA	
213	-	-	4	8	67	-	-	12 602	BSL	
23	1	24	706	570	591	36	346	2 229	BRN	
12	1	23	457	443	445	25	198	87 439	Österreich	
1	-	-	41	13	11	-	15	56 751	darunter:VIE	
-	-	-	41	34	30	-	30	3 277	INN	
3	-	-	60	20	43	7	37	8 286	LNZ	
-	-	-	-	-	-	-	-	7 549	SZG	

5 PERSONENVERKEHR

5.2 VERFLECHTUNG IM VERKEHR

5.2.3 REISENDE

NACH ENDZIELLAND		VON HERKUNFTS									
BZW. --- FLUGPLATZ	HAMBURG (HAM)	HANNOVER (HAJ)	BREMEN (BRE)	DUESSELDORF (DUS)	KOELN/BONN (CGN)	FRANKFURT (FRA)	STUTTGART (STR)	NUERNBERG (NUE)	MUENCHEN (MUC)	BERLIN (TXL)	
REISENDE											
INSGESAMT											
GRZ	316	281	88	1 153	143	5 622	391	83	859	381	
KLU	284	56	22	113	41	1 238	37	20	25	116	
Italien	10 542	5 827	1 594	27 309	5 899	73 387	8 910	1 155	33 323	11 496	
darunter:ROM	3 018	1 089	334	4 488	1 152	16 031	1 535	164	8 423	3 635	
MIL	3 322	2 717	368	10 103	2 537	21 883	3 273	513	7 197	5 239	
VCE	851	346	227	1 884	458	9 888	349	158	1 836	523	
TRS	136	50	57	201	57	332	38	-	1 572	68	
VRN	84	94	31	197	105	808	45	3	976	77	
TRN	398	402	103	613	284	7 332	1 110	106	1 900	388	
GOA	144	58	61	164	42	230	32	7	891	122	
FLR	473	218	114	1 170	265	1 004	160	2	2 904	363	
BLQ	376	328	106	757	381	8 114	322	81	2 267	365	
FSA	167	50	31	307	73	389	46	1	975	72	
NAP	537	328	97	1 517	355	1 734	327	11	1 315	222	
BRI	61	10	7	310	7	371	279	4	139	1	
PMO	334	11	10	881	11	1 155	299	20	503	3	
CTA	502	97	32	3 315	141	3 135	885	55	1 688	407	
*IT	25	18	11	763	22	263	56	25	82	4	
Griechenland	2 628	2 141	1 022	11 313	1 825	20 224	5 990	844	12 292	2 969	
darunter:ATH	1 364	1 057	371	4 045	639	12 270	1 644	254	6 437	1 803	
SKG	548	352	140	3 981	885	4 037	3 156	22	4 930	710	
RHO	111	245	-	782	139	855	285	-	237	79	
HER	554	473	501	2 033	154	2 536	281	330	549	311	
Türkei	17 514	20 301	2 564	39 551	14 688	45 212	18 892	4 378	20 285	14 821	
darunter:ANK	659	987	38	4 068	1 177	6 646	1 782	291	1 498	674	
IST	8 129	8 627	966	17 058	9 212	23 588	8 131	2 464	9 247	8 304	
IZM	735	1 840	188	3 113	1 248	3 287	2 048	296	2 929	1 469	
DLM	543	534	77	958	-	668	367	-	360	379	
AYT	7 387	7 963	1 292	14 206	2 770	10 092	5 664	1 087	5 677	3 868	
*TR	61	350	3	148	281	931	900	240	574	127	
Zypern	1 857	776	157	1 952	215	4 184	931	250	2 381	399	
darunter:LCA	1 265	539	76	1 120	120	3 550	695	136	1 139	234	
*CY	592	237	81	832	95	634	236	114	1 242	165	
Slowenien	139	975	25	167	52	2 775	69	12	1 224	115	
darunter:*SI	139	975	25	167	52	2 775	69	12	1 224	115	
Kroatien	237	186	59	261	102	4 774	154	128	1 781	364	
darunter:ZAG	190	168	41	248	99	3 481	143	34	1 350	320	
SPU	37	12	13	10	1	1 031	11	3	173	28	
Jugoslawien/Serbien	150	122	22	1 164	34	3 346	820	16	1 075	111	
darunter:BEG	150	122	22	1 023	34	3 341	451	16	1 075	111	
Bosnien-Herzegowina	69	21	8	751	92	597	318	11	273	47	
darunter:SJJ	69	21	8	751	92	597	318	11	273	47	
Montenegro(Serbien)	-	-	-	-	-	2	-	-	-	-	
Mazedonien	473	7	3	1 086	5	722	316	6	161	20	
darunter:SKP	473	7	3	1 086	5	722	316	6	161	20	
Ungarn	1 519	803	185	2 140	1 011	10 292	1 442	77	5 239	2 452	
darunter:BUD	1 519	803	185	2 137	1 011	10 292	1 442	70	5 238	2 452	
Albanien	55	32	10	71	33	288	49	2	344	32	
Tschechische Rep.	870	591	136	1 942	572	8 372	1 235	136	1 907	29	
darunter:PRG	859	569	130	1 861	547	8 207	1 205	135	1 885	26	
Slowakische Rep.	55	104	7	112	9	263	23	19	36	-	
Rumänien	252	180	99	856	126	3 092	257	66	2 079	201	
darunter:OTF	241	169	99	729	125	2 874	219	61	2 047	194	
Bulgarien	138	111	22	438	109	2 867	121	9	1 693	109	
darunter:SOF	137	111	21	221	93	2 723	121	7	1 678	109	
Russische Föd.	3 272	4 174	226	5 317	713	20 154	667	257	4 829	2 117	
darunter:MW	2 125	832	149	4 222	502	14 144	472	179	4 158	1 650	
LED	989	1 269	44	798	75	3 091	139	59	528	389	
OVB	25	854	-	17	12	519	5	4	62	7	
*RU	101	1 171	16	223	14	1 322	32	9	41	32	
Weißrußland	52	49	12	125	38	1 808	36	9	445	47	
darunter:MSQ	52	49	12	125	38	1 808	36	9	445	47	
Moldavien	6	6	-	7	2	774	-	2	29	5	
Ukraine	272	277	67	241	81	4 921	90	54	385	254	
darunter:IEV	272	277	67	241	81	4 921	90	54	385	254	
Georgien	2	-	-	2	2	924	20	1	26	15	
darunter:TBS	2	-	-	2	2	924	20	1	26	15	
Armenien	17	3	1	-	-	337	3	-	12	12	
Aserbeidschan	16	20	9	12	7	921	7	5	42	27	
darunter:BAK	16	20	9	12	7	921	7	5	42	27	
Kasachstan	47	959	6	105	137	2 121	81	101	61	81	
darunter:ALA	47	959	6	105	137	2 121	81	101	61	81	
Kirgisien	1	253	-	-	-	226	3	-	14	-	
Turkmenistan	4	9	3	16	5	541	9	2	44	15	
Usbekistan	24	7	12	41	14	1 620	12	17	38	37	
darunter:TAS	24	7	12	41	14	1 620	12	17	38	37	
Europa	200 069	156 455	36 644	356 370	95 201	673 255	138 014	41 348	298 279	120 824	
DARUNTER: EU-LAENDER	154 173	115 079	31 160	276 597	70 995	480 195	105 341	32 338	229 141	89 399	
Ägypten	947	335	114	2 330	166	8 832	643	104	4 113	450	
darunter:CAI	535	275	107	820	119	5 403	346	85	1 339	308	
ALY	22	15	7	59	8	940	15	6	29	6	
HRG	271	26	-	1 357	20	2 141	267	11	1 764	102	
*EG	94	19	-	45	19	180	14	2	795	-	
Libyen	-	-	-	-	3	-	-	-	-	4	
Tunesien	5 855	6 210	1 080	15 395	1 848	12 792	4 862	2 710	5 740	3 952	
darunter:TUN	576	139	47	947	127	3 012	141	39	555	124	
DJE	2 060	2 179	739	4 451	834	4 323	1 660	778	2 358	1 730	
MIR	3 219	3 891	294	9 872	887	5 316	3 060	1 893	2 821	2 092	
Algerien	5	24	4	12	4	560	9	3	20	4	
Marokko	2 010	1 438	67	3 927	589	6 071	1 496	1 399	3 798	1 198	
darunter:CAS	301	155	64	372	66	2 786	205	47	334	167	
AGA	1 681	1 267	1	3 021	519	2 124	1 283	1 348	2 703	1 008	

MIT GEBIETEN AUSSERHALB DEUTSCHLANDS

FLUGPLATZ									NACH ENDZIELLAND	
(THF)	B E R L I N (SXF)	! SAARBRUECKEN! (SCN)	! MUESTER/ ! OSN. (FMO)	! LEIPZIG (LEJ)	! DRESDEN (DRS)	! ERFURT (ERF)	! SONSTIGE	! INSGESAMT	BZW. -- FLUGPLATZ	
7	-	1	86	56	33	4	49	9 553		GRZ
-	-	-	21	4	29	-	17	2 023		KLU
535	1	47	974	766	807	67	808	183 447	Italien	
148	-	5	212	200	161	24	136	40 755	darunter:ROM	
53	1	-	242	259	191	15	196	58 109	MIL	
75	-	8	98	53	55	5	111	16 925	VCE	
-	-	3	11	8	11	-	28	2 573	TRS	
-	-	1	27	22	25	1	33	2 528	VRN	
49	-	8	52	41	67	5	84	12 942	TRN	
-	-	1	10	10	13	2	10	1 797	GOA	
121	-	2	89	31	28	-	53	6 997	FLR	
57	-	5	115	50	154	10	84	13 572	BLQ	
32	-	14	20	13	5	-	31	2 194	PSA	
-	-	-	73	31	29	3	8	6 619	NAP	
-	-	-	-	9	5	-	1	1 204	BRI	
-	-	-	-	2	4	2	3	3 248	PMO	
-	-	-	-	17	25	-	18	10 372	CTA	
-	-	-	-	1	2	-	9	1 281	*IT	
45	93	1	823	344	130	10	113	62 807	Griechenland	
45	-	-	102	104	91	5	83	30 314	darunter:ATH	
-	-	1	45	51	28	5	23	18 914	SKG	
-	-	-	-	20	-	-	-	2 797	RHO	
-	93	-	675	165	10	-	3	8 668	HER	
11	4 516	331	2 496	3 482	588	356	137	210 123	Türkei	
-	443	-	19	7	18	-	12	18 319	darunter:ANK	
11	1 188	1	1 551	608	40	3	100	99 228	IST	
-	47	-	120	9	13	-	19	17 361	IZM	
-	5	-	-	191	-	-	2	4 084	DLM	
-	2 471	330	802	2 667	517	353	-	67 146	AYT	
-	362	-	4	-	-	-	4	3 985	*TR	
-	1 394	-	27	850	637	-	16	16 026	Zypern	
-	688	-	27	443	284	-	16	10 332	darunter:LCA	
-	706	-	-	407	353	-	-	5 694	*CY	
-	-	2	23	10	8	1	13	5 610	Slowenien	
-	-	2	23	10	8	1	13	5 610	darunter:*SI	
-	135	1	27	23	12	1	53	8 298	Kroatien	
-	135	1	24	18	11	1	50	6 314	darunter:ZAG	
-	-	-	1	2	1	-	2	1 325	SFU	
12	519	-	13	8	9	-	16	7 437	Jugoslawien/Serbien	
12	513	-	13	8	9	-	16	6 916	darunter:BEG	
-	132	-	1	8	4	-	2	2 334	Bosnien-Herzegowina	
-	132	-	1	8	4	-	2	2 334	darunter:SJJ	
-	-	-	-	-	-	-	-	2	Montenegro (Serbien)	
-	312	-	1	4	-	-	1	3 117	Mazedonien	
-	312	-	1	4	-	-	1	3 117	darunter:SKP	
4	-	10	152	100	103	16	123	25 668	Ungarn	
4	-	10	152	100	103	16	123	25 657	darunter:BUD	
-	-	-	8	2	-	1	1	928	Albanien	
625	50	-	68	120	5	-	88	16 746	Tschechische Rep.	
607	50	-	63	118	5	-	83	16 350	darunter:PRG	
276	-	-	4	-	2	-	2	912	Slowakische Rep.	
9	450	-	46	119	13	-	25	7 870	Rumänien	
6	450	-	45	118	13	-	24	7 414	darunter:OTP	
4	1 084	-	31	47	13	9	13	6 818	Bulgarien	
4	990	-	28	46	13	9	13	6 324	darunter:SOF	
22	4 326	-	100	346	191	8	93	46 812	Russische Föd.	
8	3 401	-	65	311	137	8	41	32 404	darunter:MW	
1	767	-	13	14	24	-	10	8 210	LED	
-	83	-	6	3	1	-	3	1 601	OVB	
13	64	-	11	14	23	-	20	3 106	*RU	
-	201	-	12	39	14	2	13	2 902	Weißrußland	
-	201	-	12	39	14	2	13	2 902	darunter:MSQ	
-	57	-	2	1	5	-	-	896	Moldavien	
3	456	-	24	32	47	3	15	7 222	Ukraine	
3	456	-	24	32	47	3	15	7 222	darunter:IEV	
9	-	-	-	-	2	-	-	1 003	Georgien	
-	-	-	-	-	2	-	-	1 003	darunter:TBS	
-	41	-	-	-	2	-	-	428	Armenien	
-	2	-	8	1	4	-	3	1 084	Aserbeidschan	
-	2	-	8	1	4	-	3	1 084	darunter:BAK	
-	29	-	18	14	11	-	4	3 775	Kasachstan	
-	29	-	18	14	11	-	4	3 775	darunter:ALA	
-	-	-	-	-	-	-	-	497	Kirgisien	
-	-	-	8	6	15	-	1	678	Turkmenistan	
-	12	-	9	7	16	-	3	1 869	Usbekistan	
-	12	-	9	7	16	-	3	1 869	darunter:TAS	
14 560	36 835	4 958	25 677	23 889	16 428	4 675	3 777	2 247 258	Europa	
9 240	21 737	4 593	21 497	16 589	12 611	4 242	2 805	1 677 732	DARUNTER: EU-LAENDER	
6	1 004	-	23	261	42	-	45	19 415	Ägypten	
6	428	-	21	16	29	-	30	9 867	darunter:CAI	
-	-	-	2	6	1	-	15	1 131	ALY	
-	510	-	-	156	5	-	-	6 630	HRG	
-	54	-	-	41	7	-	-	1 270	*EG	
6	3 451	683	1 346	2 239	1 445	658	20	70 292	Libyen	
6	437	-	37	10	7	-	12	6 216	Tunesien	
-	1 196	312	831	857	681	168	8	25 165	darunter:TUN	
-	1 816	371	478	1 372	757	490	-	38 629	DJE	
-	91	-	2	-	-	-	1	739	MIR	
77	764	-	260	1 119	387	200	16	24 816	Algerien	
77	-	-	25	16	23	-	14	4 652	Marokko	
-	764	-	233	1 065	363	200	-	17 580	darunter:CAS	
-	-	-	-	-	-	-	-	-	AGA	

5 PERSONENVERKEHR

5. 2 VERFLECHTUNG IM VERKEHR

5. 2. 3 REISENDE

VON HERKUNFTS

NACH ENDZIELLAND	VON HERKUNFTS									
BZW.---FLUGPLATZ	HAMBURG (HAM)	HANNOVER (HAJ)	BREMEN (BRE)	DUESSELDORF (DUS)	KOELN/BONN (CGN)	FRANKFURT (FRA)	STUTTGART (STR)	NUERNBERG (NUE)	MUENCHEN (MUC)	BERLIN (TXL)
REISENDE										
INSGESAMT										
RAK	14	10	-	7	1	402	3	3	757	17
Mauretanien	-	-	-	3	-	6	15	-	8	5
Mali	9	4	-	11	-	30	16	-	10	7
Kap Verde	41	3	1	-	-	268	-	-	289	3
Senegal	58	24	5	148	4	952	19	5	134	64
darunter:DKR	58	24	5	148	4	952	19	5	132	64
Gambia	14	6	2	38	-	359	6	-	343	167
darunter:BJL	14	6	2	38	-	359	6	-	343	167
Guinea-Bissau	6	1	-	-	-	7	-	-	1	-
Guinea	10	2	3	17	-	42	5	3	8	4
Liberia	-	1	-	-	-	-	-	-	-	-
Elfenbeinküste	51	23	7	47	1	74	26	4	32	18
Burkina Faso	7	1	2	20	-	52	2	4	21	9
Niger	1	2	-	7	1	2	5	10	7	6
Tschad	-	-	-	4	-	10	4	-	2	3
Ghana	183	38	40	721	9	647	52	24	99	84
darunter:ACC	183	38	40	721	9	647	52	24	99	84
Togo	35	9	10	18	1	47	16	10	44	8
Benin	17	5	-	29	-	56	15	6	38	20
Nigeria	153	62	37	205	21	2 326	67	30	140	45
darunter:LOS	136	57	27	196	19	2 309	58	28	130	40
Kamerun	33	20	1	57	-	68	19	7	29	41
Zentral Afrik.Rep.	-	1	1	2	-	4	-	-	1	-
Aquatorial Guinea	-	-	-	-	-	4	-	-	-	-
Gabun	19	6	6	1	1	19	2	-	7	3
Kongo	-	-	-	3	1	1	-	-	-	1
Zaire	8	3	1	27	-	34	19	-	11	2
Sao Tome	-	-	-	-	-	3	-	-	1	-
Angola	12	-	3	9	-	26	4	1	13	12
Sudan	12	6	5	6	2	797	7	5	19	9
Dschibuti	5	-	-	1	-	3	2	-	3	2
Eritrea	11	5	-	13	7	568	12	5	17	9
Athiopien	17	7	6	10	6	1 887	10	13	43	24
darunter:ADD	17	7	6	10	6	1 827	9	13	43	24
Somalia	-	-	-	-	-	4	-	-	-	-
Uganda	11	3	-	22	3	58	8	-	23	7
Kenia	167	55	23	702	36	2 886	75	29	692	110
darunter:NBO	84	54	23	69	35	1 175	75	29	128	107
MBA	83	1	-	633	-	1 706	-	-	564	3
Ruanda	3	4	-	19	-	30	4	-	8	-
Tansania	26	30	17	24	7	62	17	19	42	41
Sambia	4	-	1	3	5	34	1	-	10	9
Malawi	4	-	4	2	-	40	-	-	4	3
Simbabwe	67	19	15	67	19	1 042	20	19	64	85
darunter:HRE	57	16	15	61	17	909	20	16	56	72
Botswana	7	9	2	4	3	30	-	-	3	3
Namibia	195	80	108	770	55	3 123	43	25	388	143
darunter:WDH	195	80	108	770	55	3 123	43	25	388	143
Mosambik	3	7	1	6	2	50	4	6	13	29
Swasiland	2	5	-	-	-	4	1	-	-	-
Lesotho	5	-	-	-	1	10	-	-	-	2
Madagaskar	7	8	-	11	3	17	4	2	202	11
Komoren	-	-	-	-	-	10	-	-	-	-
Seschellen	100	26	14	69	6	1 441	16	12	156	82
darunter:SEZ	100	26	14	67	6	1 421	16	12	154	82
Reunion	18	3	-	112	-	116	18	-	24	62
Mauritius	342	86	28	569	20	1 558	80	54	721	178
darunter:MRU	342	86	28	569	20	1 556	80	54	721	178
Südafrika	1 592	796	360	1 843	367	10 977	807	207	2 893	943
darunter:JNB	738	515	154	1 090	189	6 417	488	137	1 128	492
CPT	727	225	172	644	119	3 847	259	66	1 665	389
Afrika	12 072	9 367	1 968	27 284	3 191	58 035	8 435	4 716	20 234	7 862
Kanada	1 333	796	363	1 562	440	22 508	962	336	2 574	1 153
darunter:YMX	153	112	68	214	25	1 094	144	46	298	169
YTO	466	393	132	660	195	10 566	437	134	1 025	504
YVR	327	142	65	250	106	4 805	211	59	473	242
YJC	176	75	44	274	70	3 037	99	35	385	140
YOW	30	24	5	24	9	741	9	5	178	16
*CA	57	19	15	51	19	1 023	22	29	139	42
USA	17 415	8 362	4 237	33 426	4 350	169 369	15 871	4 784	42 985	13 950
darunter:JFK	4 335	1 799	798	8 624	533	28 613	3 488	784	9 622	3 645
CHI	720	440	103	1 619	173	19 180	687	313	3 091	655
BOS	577	378	109	767	170	7 624	563	186	1 651	529
PHL	246	49	11	156	15	4 804	124	36	1 342	181
WAS	562	257	176	580	216	10 937	620	218	1 193	583
DET	422	327	265	448	54	8 927	652	254	889	401
PIT	54	18	4	193	25	5 603	73	44	262	45
CVG	307	261	29	262	11	1 957	245	48	428	366
CLE	20	19	12	282	12	499	76	14	132	16
*U1	71	51	27	260	26	803	158	74	520	79
ATL	1 070	455	229	813	102	7 975	1 333	328	4 417	922
CLT	72	42	18	110	10	1 990	88	25	442	18
TPA	272	88	129	432	30	2 136	315	60	400	194
MIA	2 449	667	592	3 717	255	9 609	881	304	3 465	1 664
ORL	571	118	148	2 065	67	4 512	424	102	1 192	343
*U2	240	570	84	3 024	525	6 050	1 166	173	2 070	266
MSP	288	209	119	143	6	551	233	211	561	153
DAL	198	81	93	234	77	9 284	230	128	816	138
HOU	385	146	129	556	27	2 784	229	89	486	320
MSY	129	48	18	197	31	653	185	22	292	67
SEA	227	93	51	211	49	2 597	209	27	594	151
SLC	40	39	7	60	7	664	168	7	278	31

MIT GEBIETEN AUSSERHALB DEUTSCHLANDS

FLUGPLATZ

NACH ENDZIELLAND

B E R L I N ! SAARBRUECKEN ! MUENSTER / ! LEIPZIG ! DRESDEN ! ERFURT ! SONSTIGE ! INSGESAMT
(THF) ! (SKF) ! (SCN) ! OSN. (FMO) ! (LEJ) ! (DRS) ! (ERF)

BZW. -- FLUGPLATZ

REISENDE

INSGESAMT

FLUGPLATZ	B E R L I N (THF)	SAARBRUECKEN (SKF)	MUENSTER / (SCN)	OSN. (FMO)	LEIPZIG (LEJ)	DRESDEN (DRS)	ERFURT (ERF)	SONSTIGE	INSGESAMT	NACH ENDZIELLAND BZW. -- FLUGPLATZ
-	-	-	-	-	38	-	-	1	1 253	RAK
9	-	-	-	-	-	-	-	-	37	Mauretanien
-	-	-	-	-	-	-	-	-	96	Mali
-	-	-	-	-	-	-	-	-	605	Kap Verde
15	6	-	4	-	-	1	-	-	1 439	Senegal
15	6	-	4	-	-	-	-	-	1 437	darunter:DKR
22	-	-	-	-	-	92	-	-	1 049	Gambia
22	-	-	-	-	-	92	-	-	1 049	darunter:BJL
-	-	-	-	-	-	-	-	-	15	Guinea-Bissau
15	-	-	-	-	-	-	-	-	109	Guinea
-	-	-	-	-	-	-	-	-	1	Liberia
5	-	-	1	-	-	-	-	-	289	Elfenbeinküste
4	5	-	2	-	-	-	-	-	129	Burkina Faso
-	-	-	-	-	-	-	-	-	41	Niger
-	-	2	-	-	-	-	-	-	25	Tschad
-	35	-	2	-	-	2	-	1	1 937	Ghana
-	35	-	2	-	-	2	-	1	1 937	darunter:ACC
11	-	-	-	-	1	-	-	-	210	Togo
19	-	-	-	-	-	-	-	-	205	Benin
20	23	-	10	1	1	3	-	5	3 148	Nigeria
20	23	-	9	1	1	3	-	5	3 061	darunter:LOS
19	-	-	-	-	-	1	-	-	295	Kamerun
-	-	-	-	-	-	-	-	-	9	Zentral Afrik.Rep.
-	-	-	-	-	-	-	-	-	4	Äquatorial Guinea
-	-	-	-	-	-	-	-	-	64	Gabun
-	-	-	-	-	-	-	-	-	6	Kongo
8	-	-	-	-	-	-	-	-	113	Zaire
-	-	-	-	-	-	1	-	-	5	Sao Tome
-	1	-	-	1	1	-	-	-	82	Angola
-	5	-	1	3	3	3	-	-	880	Sudan
-	-	-	-	-	-	-	-	-	16	Dschibuti
-	2	-	4	-	-	-	-	5	658	Eritrea
-	1	-	4	1	1	1	-	8	2 038	Äthiopien
-	1	-	4	1	1	1	-	8	1 977	darunter:ADD
-	-	-	-	-	-	-	-	-	4	Somalia
13	1	-	-	-	-	-	-	-	149	Uganda
3	1	-	1	2	2	5	-	1	4 788	Kenia
3	1	-	1	2	2	5	-	1	1 792	darunter:NBO
8	-	-	-	-	-	-	-	-	2 990	MBA
-	-	-	-	-	-	-	-	-	76	Ruanda
-	-	-	-	-	-	-	-	-	285	Tansania
-	-	-	-	-	-	-	-	-	67	Sambia
1	-	-	10	2	3	-	-	5	1 438	Simbabwe
1	-	-	10	1	2	-	-	2	1 255	darunter:HRE
-	-	-	-	-	-	-	-	-	61	Botswana
-	-	-	12	20	12	-	-	44	5 018	Namibia
-	-	-	12	20	12	-	-	44	5 018	darunter:WDH
-	-	-	1	2	1	-	-	-	125	Mosambik
-	-	-	-	-	-	-	-	-	12	Swasiland
-	-	-	1	-	-	-	-	-	19	Lesotho
-	-	-	-	-	-	-	-	-	265	Madagaskar
-	-	-	-	-	-	-	-	-	10	Komoren
-	-	-	-	4	-	-	-	-	1 926	Seschellen
-	-	-	-	4	-	-	-	-	1 902	darunter:SEZ
-	-	-	-	-	-	-	-	-	353	Reunion
-	135	-	3	4	2	-	-	-	3 780	Mauritius
-	135	-	3	4	2	-	-	-	3 778	darunter:MRU
63	49	-	132	67	122	-	149	21 367	21 367	Südafrika
63	49	-	76	36	65	-	-	97	11 734	darunter:JNB
-	-	-	53	26	51	-	-	38	8 281	CPT
324	5 574	685	1 819	3 727	2 123	858	300	168 574		Afrika
2	-	1	107	90	159	-	178	32 564		Kanada
-	-	-	7	2	15	-	2	2 349		darunter:YMX
2	-	-	45	22	71	-	55	14 707		YTO
-	-	-	19	30	32	-	50	6 811		YVR
-	-	-	27	21	12	-	34	4 429		YYC
-	-	1	2	2	1	-	5	1 053		YOW
-	-	2	2	8	9	-	21	1 456		*CA
1 601	4	3	1 018	1 028	1 182	16	1 066	320 667		USA
942	-	1	193	229	194	14	187	64 001		darunter:JFK
105	-	-	51	53	72	-	29	27 291		CHI
109	-	-	40	35	84	-	58	12 880		BOS
2	-	-	9	13	12	-	8	7 008		PHL
1	-	-	59	37	30	-	49	15 518		MAS
-	-	-	14	19	93	-	18	12 783		DET
-	-	-	3	6	6	-	2	6 338		PIT
123	-	-	8	9	9	-	8	4 071		CVG
-	-	-	9	8	2	-	1	1 102		CLE
-	-	-	11	6	13	-	21	2 120		*U1
236	-	2	63	37	23	1	60	18 066		ATL
-	-	-	1	2	5	-	10	2 833		CLT
-	-	-	9	17	11	-	10	4 103		TPA
-	-	-	93	104	78	-	128	24 006		MIA
-	-	-	24	10	19	-	27	9 622		ORL
-	-	-	42	28	30	-	22	14 290		*U2
-	-	-	1	11	51	-	9	2 546		MSP
-	-	-	26	27	11	-	30	11 373		DAL
3	-	-	20	97	17	-	16	5 304		HOU
1	-	-	14	7	20	-	19	1 703		MSY
76	-	-	3	5	6	-	4	4 303		SEA
-	-	-	6	2	14	-	9	1 332		SLC

5 PERSONENVERKEHR

 5. 2 VERFLECHTUNG IM VERKEHR

 5. 2. 3 REISENDE

NACH ENDZIELLAND BZW. --- FLUGPLATZ	VON HERKUNFTS									
	HAMBURG (HAM)	HANNOVER (HAJ)	BREMEN (BRE)	DUESSELDORF (DUS)	KOELN/BONN (CGN)	FRANKFURT (FRA)	STUTTGART (STR)	NUERNBERG (NUE)	MUENCHEN (MUC)	BERLIN (TXL)
REISENDE										
INSGESAMT										
SFO	1 321	874	323	1 588	228	9 200	952	269	2 306	1 006
LAX	1 715	754	337	3 205	263	10 166	952	407	2 343	1 374
DEN	102	62	23	1 006	241	2 267	209	62	649	114
PHX	108	52	46	1 163	19	687	285	55	657	126
LAS	106	44	43	208	1 012	753	125	51	172	71
SAN	100	39	38	336	19	719	69	24	213	42
*U6	104	44	35	104	30	578	132	49	320	56
Bermuda	10	3	-	7	-	24	-	-	30	5
Mexiko	832	604	152	2 135	858	9 723	420	177	1 961	767
darunter: MEX	415	530	141	490	154	6 176	391	170	755	429
ACA	-	-	-	-	-	1 136	-	-	72	-
*MX	399	63	10	1 631	700	2 307	22	5	1 113	338
Guatemala	66	23	12	30	6	58	74	19	89	58
Belize	-	-	-	-	-	2	-	-	-	-
Honduras	8	-	-	7	-	25	-	-	21	7
El Salvador	10	4	1	4	4	36	1	-	2	2
Nicaragua	6	1	-	3	2	42	2	1	13	25
Costa Rica	54	42	32	610	6	115	72	30	375	108
darunter: SJO	54	42	32	610	6	112	72	30	375	108
Panama	12	7	4	2	-	58	22	4	25	12
Kuba	425	47	4	2 531	598	2 577	82	18	1 495	465
darunter: HAV	46	-	-	19	-	727	19	1	148	98
VRA	122	45	4	1 316	381	1 548	24	17	549	160
*CU	257	2	-	1 196	216	302	39	-	798	207
Martinique	31	18	1	222	-	172	70	26	71	80
Bahamas	70	7	6	21	5	215	4	8	21	11
Jamaika	30	9	7	1 103	2	877	13	6	548	184
darunter: MBJ	24	5	4	1 095	2	848	13	6	531	175
Haiti	-	-	-	-	-	1	2	-	-	1
Dominik. Republik	2 380	1 330	27	6 787	2 383	6 994	2 076	246	6 312	643
darunter: SDQ	126	117	-	1 098	434	1 740	53	10	1 203	189
POP	1 616	533	4	3 226	1 325	2 676	1 431	120	3 161	257
*DO	638	680	23	2 463	624	2 578	592	116	1 948	197
Antigua-Barbuda	68	11	19	61	2	174	9	4	46	4
Guadeloupe	46	33	-	79	-	94	37	8	57	42
St. Vincent	-	-	-	-	-	1	-	-	-	-
Barbados	177	9	34	820	2	1 351	12	24	199	54
darunter: BGI	177	9	34	820	2	1 351	12	24	199	54
Grenada	37	-	14	2	-	65	-	-	41	7
Trinidad und Tobago	7	-	2	9	2	744	-	2	1	3
Niederl. Antillen	142	60	56	134	-	219	113	37	151	160
St. Lucia	74	6	16	30	9	544	14	-	25	11
Cayman	17	2	2	6	5	59	3	-	23	6
Kolumbien	119	27	33	186	45	1 859	40	44	158	103
darunter: BOG	105	22	26	110	31	1 500	37	35	133	90
Venezuela	487	67	32	1 604	20	2 061	124	105	819	421
darunter: CCS	180	67	32	1 32	20	1 221	123	47	240	141
PMV	304	-	-	1 472	-	838	-	58	573	280
Guyana	-	-	-	-	-	-	-	-	-	17
Suriname	-	-	1	-	-	9	1	-	-	-
Franz. Guyana	1	-	3	3	-	1	-	-	3	1
Brasilien	778	537	358	957	211	12 837	946	291	1 423	762
darunter: BR	688	498	309	860	200	11 378	898	273	1 274	701
Ecuador	126	45	25	58	10	438	81	31	237	102
Peru	91	88	83	122	42	1 249	194	31	179	149
darunter: LIM	91	88	83	122	42	1 235	192	31	178	149
Bolivien	10	7	7	9	5	166	7	4	17	6
Paraguay	37	5	6	3	4	185	5	6	36	17
Uruguay	47	11	3	29	7	119	22	6	32	21
Argentinien	420	141	83	331	114	3 798	236	88	613	382
darunter: BUE	418	139	82	328	112	3 771	234	88	613	380
Chile	283	46	94	145	80	3 419	60	37	353	205
darunter: SCL	275	46	79	142	80	3 356	57	34	344	202
Amerika	25 649	12 348	5 717	53 038	9 212	242 188	21 575	6 373	60 935	19 944
Libanon	202	162	100	300	34	1 886	76	42	150	125
darunter: BEY	202	162	100	300	34	1 886	76	42	150	125
Israel	983	1 290	173	2 276	968	12 402	722	87	5 111	591
darunter: TLV	979	1 290	173	2 225	955	12 259	681	87	4 992	574
Jordanien	153	45	42	140	20	1 735	63	17	645	373
darunter: AMM	152	43	41	140	20	1 622	63	17	645	357
Syrien	149	98	24	212	63	2 390	63	24	472	79
darunter: DAM	112	86	22	171	63	2 004	48	24	437	74
Iran	1 487	184	44	441	195	5 737	104	48	260	259
darunter: THR	1 429	184	44	441	195	5 594	103	48	259	253
Kuweit	56	29	21	40	25	1 118	29	25	82	29
darunter: KWI	56	29	21	40	25	1 118	29	25	82	29
Bahrain	25	20	25	15	5	325	16	15	42	36
Katar	5	6	2	24	4	239	3	1	13	6
Saudi-Arabien	446	284	45	1 076	2 021	10 065	1 008	310	1 053	211
darunter: JED	391	228	25	65	248	5 177	964	292	486	168
RUH	35	53	17	69	28	796	32	13	82	34
*SA	5	-	-	923	1 740	4 009	-	-	466	-
Jemen	26	6	8	12	4	1 339	22	8	51	47
darunter: SAH	25	6	7	12	4	1 315	15	8	51	47
Oman	61	20	10	28	7	318	38	12	98	36
Ver. Arab. Emirate	734	330	113	1 317	95	6 332	313	134	1 007	343
darunter: DXB	477	156	83	231	81	4 386	138	103	365	275
AUH	257	174	30	1 041	14	1 851	175	31	582	68
Pakistan	207	41	46	75	30	3 532	55	38	139	116
darunter: KHI	114	35	32	58	23	2 289	50	30	91	95
Bangladesch	43	9	9	17	6	255	7	1	38	11
Afghanistan	-	-	-	-	-	-	-	-	6	-

MIT GEBIETEN AUSSERHALB DEUTSCHLANDS

FLUGPLATZ									NACH ENDZIELLAND
B E R L I N (THF)	(SKF)	! SAARBRUECKEN! (SCN)	! MÜNSTER/ OSN. (FMO)	! LEIPZIG (LEJ)	! DRESDEN (DRS)	! ERFURT (ERF)	! SONSTIGE	! INSGESAMT	BZW. -- FLUGPLATZ
-	-	-	98	65	135	-	109	18 474	SFO
2	1	-	124	66	54	-	102	21 865	LAX
-	-	-	7	18	8	-	10	4 778	DEN
-	-	-	-	6	9	1	14	3 228	PHX
-	-	-	9	32	58	-	16	2 700	LAS
-	-	-	16	8	11	-	10	1 644	SAN
-	-	-	13	11	19	-	10	1 505	*U6
-	-	-	-	-	-	-	-	79	Bermuda
-	284	-	64	180	76	-	93	18 326	Mexiko
-	-	-	57	42	44	-	76	9 870	darunter: MEX
-	-	-	2	-	-	-	6	1 216	ACA
-	284	-	3	138	32	-	6	7 051	*MX
-	-	-	-	3	-	-	6	444	Guatemala
-	-	-	-	-	-	-	-	2	Belize
-	-	-	3	-	-	-	1	68	Honduras
-	-	-	-	-	3	-	-	68	El Salvador
-	-	-	-	4	1	-	1	98	Nicaragua
-	-	-	-	4	1	-	1	1 450	Costa Rica
-	-	-	-	4	1	-	1	1 447	darunter: SJO
-	-	-	-	-	-	-	-	146	Panama
-	856	-	1	206	44	-	-	9 349	Kuba
-	534	-	1	-	-	-	-	1 594	darunter: hAV
-	218	-	-	131	44	-	-	4 559	VRA
-	104	-	-	75	-	-	-	3 196	*CU
-	-	-	2	-	-	-	-	693	Martinique
-	-	-	-	2	3	-	1	374	Bahamas
-	-	-	1	9	-	-	2	2 791	Jamaika
-	-	-	-	8	-	-	2	2 713	darunter: MBJ
-	-	-	1	-	-	-	-	5	Haiti
-	3 512	-	2	1 110	28	-	4	33 834	Dominik. Republik
-	198	-	2	235	1	-	4	5 410	darunter: SDQ
-	2 544	-	-	469	14	-	-	17 376	POP
-	770	-	-	406	13	-	-	11 048	*DO
-	-	-	-	-	-	-	1	399	Antigua-Barbuda
-	-	-	-	-	-	-	-	396	Guadeloupe
-	-	-	-	-	-	-	-	1	St. Vincent
-	-	-	-	6	-	-	-	2 688	Barbados
-	-	-	-	6	-	-	-	2 688	darunter: BGI
-	-	-	-	-	-	-	-	166	Grenada
-	-	-	-	-	-	-	1	771	Trinidad und Tobago
-	-	-	5	-	3	-	-	1 080	Niederl. Antillen
-	-	-	-	4	-	-	2	735	St. Lucia
-	-	-	2	-	-	-	-	125	Cayman
-	-	-	8	9	12	-	13	2 656	Kolumbien
-	-	-	7	9	12	-	11	2 128	darunter: BOG
-	-	-	2	3	6	-	5	5 756	Venezuela
-	-	-	2	3	6	-	5	2 219	darunter: CCS
-	-	-	-	-	-	-	-	3 525	FMV
-	-	-	-	-	-	-	-	17	Guyana
-	-	-	-	-	-	-	-	11	Suriname
46	1	-	106	39	70	-	159	19 521	Franz. Guyana
27	1	-	93	36	68	-	140	17 444	Brasilien
-	-	-	8	5	15	-	4	1 185	darunter: *BR
-	1	-	4	4	10	-	17	2 264	Ecuador
-	1	-	4	4	10	-	17	2 247	Peru
-	-	-	-	-	1	-	-	239	darunter: LIM
-	-	-	4	-	2	-	4	314	Bolivien
-	-	-	-	1	2	-	4	304	Paraguay
-	2	-	55	18	17	-	51	6 349	Uruguay
-	2	-	55	18	17	-	51	6 308	Argentinien
-	-	-	14	3	18	-	23	4 780	darunter: BUE
-	-	-	12	3	13	-	21	4 664	Chile
1 649	4 660	4	1 407	2 724	1 652	16	1 636	470 727	Amerika
20	306	-	23	5	3	-	4	3 438	Libanon
20	306	-	23	5	3	-	4	3 438	darunter: BEY
80	1 351	-	89	219	115	-	34	26 491	Israel
80	1 309	-	89	219	113	-	34	26 059	darunter: TLV
-	7	-	3	1	12	-	2	3 258	Jordanien
-	7	-	3	1	12	-	2	3 125	darunter: AMM
-	235	-	9	11	8	-	10	3 847	Syrien
-	158	-	9	11	8	-	10	3 237	darunter: DAM
1	10	-	37	3	3	-	30	8 843	Iran
1	10	-	37	3	3	-	30	8 634	darunter: THR
-	2	-	7	1	3	-	10	1 477	Kuweit
-	2	-	7	1	3	-	10	1 477	darunter: KWI
-	1	-	1	-	-	-	-	526	Bahrain
-	-	-	-	1	-	-	3	307	Katar
1	675	209	6	2	7	-	14	17 433	Saudi-Arabien
-	203	209	1	-	2	-	11	8 470	darunter: JED
1	472	-	5	1	5	-	3	1 173	RUH
-	1	-	-	-	-	-	-	7 616	*SA
-	1	-	7	3	2	-	3	1 539	Jemen
-	-	-	7	3	2	-	3	1 505	darunter: SAH
-	-	-	-	1	-	-	4	633	Oman
9	546	-	45	47	61	-	42	11 468	Ver. Arab. Emirate
9	-	-	36	33	50	-	34	6 457	darunter: DXB
-	478	-	9	14	11	-	8	4 743	AUH
-	2	-	1	8	4	-	1	4 295	Pakistan
-	2	-	1	8	1	-	-	2 829	darunter: KHI
-	8	-	8	1	-	-	2	415	Bangladesch
-	-	-	-	-	-	-	-	6	Afghanistan

5 PERSONENVERKEHR

 5. 2 VERFLECHTUNG IM VERKEHR

 5. 2. 3 REISENDE

NACH ENDZIELLAND BZW. --- FLUGPLATZ	VON HERKUNFTS									
	HAMBURG (HAM)	HANNOVER (HAJ)	BREMEN (BRE)	DUESSELDORF (DUS)	KOELN/BONN (CGN)	FRANKFURT (FRA)	STUTTGART (STR)	NUERNBERG (NUE)	MUENCHEN (MUC)	BERLIN (TXL)
REISENDE										
INSGESAMT										
Indien	909	315	208	1 019	436	21 503	561	269	1 114	605
darunter:DEL	529	161	107	527	305	10 178	317	114	612	381
BOM	274	91	63	288	83	7 566	157	96	313	165
MAA	58	34	12	130	26	2 434	47	27	61	29
Nepal	25	7	7	15	6	1 016	11	2	354	13
darunter:KTM	25	7	7	15	6	1 011	9	2	354	10
Sri Lanka	405	586	13	1 306	65	3 348	309	6	1 763	26
darunter:CMB	405	586	13	1 306	65	3 348	309	6	1 763	26
Malediven	272	340	3	2 005	94	1 975	328	1	2 222	17
darunter:MLE	272	340	3	2 005	94	1 975	328	1	2 222	17
Myanmar	6	3	1	8	3	50	2	2	45	2
Thailand	2 384	698	374	4 222	298	23 227	840	415	6 842	1 613
darunter:BKK	1 949	659	348	3 376	283	21 898	781	400	5 419	1 554
HKT	403	36	6	743	7	1 158	54	8	1 096	36
Laos	7	-	-	-	-	-	-	-	17	7
Kambodscha	2	-	-	4	-	26	2	-	19	2
Vietnam	154	68	22	149	8	829	93	45	334	473
darunter:SGN	87	31	16	116	7	672	74	34	140	159
Malaysia	282	151	55	160	46	3 314	129	104	697	237
darunter:KUL	231	132	41	135	34	2 798	108	92	568	229
Singapur	746	354	141	398	119	12 625	341	121	858	369
darunter:SIN	746	354	141	398	119	12 625	341	121	858	369
Brunei	4	-	-	-	1	71	-	-	5	2
Indonesien	278	70	89	182	55	5 638	109	58	792	174
darunter:KJT	186	46	62	144	50	2 302	82	48	241	140
DPS	83	17	22	28	5	2 858	9	2	523	33
Philippinen	551	125	206	330	154	8 549	143	50	416	178
darunter:MNL	543	123	206	326	149	7 577	139	48	409	176
Hongkong (China)	936	651	175	938	285	10 546	424	199	899	539
darunter:HKG	936	651	175	938	285	10 546	424	199	899	539
Taiwan	428	532	170	246	108	3 077	126	82	222	115
darunter:FPE	390	525	159	201	101	2 781	121	77	211	107
Japan	1 334	864	291	1 849	325	29 324	856	308	4 051	1 088
darunter:TYO	887	642	191	1 182	207	19 615	630	241	1 534	720
OSA	400	190	79	557	116	7 804	185	52	2 258	315
NGO	30	23	15	106	2	1 789	39	10	232	40
Rep. Korea	291	277	144	337	59	7 202	206	103	256	483
darunter:SEL	265	271	129	321	53	6 957	197	97	232	470
Dem. VR Korea	-	-	-	-	-	1	-	-	-	-
Mongolei	3	-	-	2	1	33	1	-	7	5
China	936	463	313	936	268	11 954	632	318	1 621	614
darunter:PEK	687	320	215	629	193	8 412	406	188	1 242	458
SHA	214	129	91	278	63	3 247	210	107	318	139
Macao	-	-	-	-	1	5	1	-	1	-
Asien	14 530	8 028	2 874	20 079	5 811	191 986	7 633	2 847	31 702	8 824
Australien	497	232	180	353	109	6 009	205	99	853	397
darunter:SYD	253	139	123	160	53	2 401	104	82	431	206
MEL	95	50	23	90	38	1 167	49	6	171	72
PER	53	20	7	50	5	713	13	2	77	36
Neuseeland	78	19	19	13	20	1 428	7	10	55	47
darunter:AKL	60	14	15	7	20	857	5	10	42	37
Ozeanien	-	-	-	-	-	18	-	-	2	-
Fidschi	4	-	1	-	-	54	-	-	3	2
Tonga	-	-	-	-	-	2	-	-	-	-
Neukaledonien	2	2	-	-	-	11	1	1	-	-
Polynesien	33	6	12	-	-	54	4	22	28	18
Salomonen	-	-	-	-	-	-	-	-	8	-
Vanuatu	8	-	-	-	-	1	-	-	-	4
Papua-Neuguinea	1	-	1	1	1	4	-	1	6	2
Australien/O	623	259	201	379	130	7 581	217	133	955	470
I N S G E S A M T ..	252 943	186 457	47 404	457 150	113 545	1 173 045	175 874	55 417	412 105	157 924

MIT GEBIETEN AUSSERHALB DEUTSCHLANDS

FLUGPLATZ								NACH ENDZIELLAND	
B E R L I N (THF)	(SXF)	!SAARBRUECKEN! (SCN)	MUENSTER/ ! OSN.(FMO) !	LEIPZIG (LEJ)	DRESDEN (DRS)	ERFURT (ERF)	SONSTIGE	INSGESAMT	BZW.-- FLUGPLATZ
REISENDE									
INSGESAMT									
57	69	-	62	44	45	-	131	27 347	Indien
57	69	-	36	31	32	-	82	13 538	darunter:DEL
-	-	-	14	5	7	-	29	9 151	BOM
-	-	-	5	4	6	-	10	2 883	MAA
-	29	-	-	1	2	-	-	1 488	Nepal
-	29	-	-	1	2	-	-	1 478	darunter:KTM
3	499	-	-	49	24	-	2	8 404	Sri Lanka
3	499	-	-	49	24	-	2	8 404	darunter:CMB
-	210	-	-	11	16	-	-	7 494	Malediven
-	210	-	-	11	16	-	-	7 494	darunter:MLE
-	2	-	1	-	4	1	-	130	Myanmar
123	1 058	-	96	67	87	-	89	42 433	Thailand
76	632	-	87	59	82	-	79	37 682	darunter:BKK
47	396	-	5	6	3	-	7	4 011	HKT
-	-	-	-	-	1	-	-	32	Laos
-	2	-	-	-	-	-	-	59	Kambodscha
-	78	-	13	16	25	-	7	2 314	Vietnam
-	23	-	7	9	11	-	7	1 393	darunter:SGN
36	30	-	27	12	11	1	46	5 338	Malaysia
36	19	-	25	8	11	1	34	4 502	darunter:KUL
11	549	-	48	19	48	-	84	16 831	Singapur
11	549	-	48	19	48	-	84	16 831	darunter:GIN
-	2	-	-	-	-	-	-	87	Brunei
8	393	-	15	15	25	-	36	7 937	Indonesien
2	19	-	13	9	20	-	29	3 393	darunter:JKT
5	346	-	2	6	3	-	5	3 947	DPS
-	47	-	38	13	6	-	84	10 890	Philippinen
-	31	-	34	13	6	-	81	9 861	darunter:MNL
46	43	-	55	17	29	-	64	15 846	Hongkong(China)
46	43	-	55	17	29	-	64	15 846	darunter:HKG
-	7	-	6	5	19	-	28	5 171	Taiwan
-	6	-	4	5	18	-	25	4 731	darunter:TPE
61	60	1	61	70	80	-	47	40 670	Japan
61	55	-	37	36	62	-	35	26 135	darunter:TYO
-	3	1	13	33	10	-	10	12 026	OSA
-	-	-	11	1	7	-	2	2 307	NGO
-	6	-	41	17	20	-	48	9 490	Rep. Korea
-	6	-	37	17	15	-	40	9 107	darunter:SEL
-	-	-	-	-	-	-	-	1	Dem. VR Korea
-	315	-	3	-	-	-	-	370	Mongolei
46	1 494	-	78	114	66	-	135	19 988	China
46	1 485	-	50	84	45	-	69	14 529	darunter:PEK
-	3	-	27	24	18	-	60	4 928	SHA
-	-	-	-	-	-	-	-	8	Macao
502	8 037	210	780	773	726	2	960	306 304	Asien
-	225	-	20	10	27	-	25	9 241	Australien
-	99	-	9	5	15	-	10	4 090	darunter:SYD
-	45	-	3	-	3	-	5	1 817	MEL
-	33	-	3	2	2	-	5	1 021	PER
-	23	-	5	7	10	-	3	1 744	Neuseeland
-	16	-	5	5	8	-	1	1 102	darunter:AKL
-	-	-	-	-	-	-	-	20	Ozeanien
-	-	-	-	-	-	-	-	64	Fidschi
-	-	-	-	-	-	-	-	2	Tonga
-	-	-	-	-	-	-	-	17	Neukaledonien
-	-	-	-	-	-	-	-	177	Polynesien
-	-	-	-	-	-	-	-	8	Salomonen
-	-	-	-	-	-	-	-	13	Vanuatu
-	1	-	1	-	-	-	-	19	Papua-Neuguinea
-	249	-	26	17	37	-	28	11 305	Australien/O
17 035	55 355	5 857	29 709	31 130	20 966	5 551	6 701	3 204 168	I N S G E S A M T

NACH STRECKENZIELLAND		VON STRECKEN									
BZW. -----	FLUGPLATZ	HAMBURG (HAM)	HANNOVER (HAJ)	BREMEN (BRE)	DUESSELDORF (DUS)	KOELN/BONN (CGN)	FRANKFURT (FRA)	STUTTGART (STR)	NUERNBERG (NUE)	MUENCHEN (MUC)	BERLIN (TXL)
EINLADUNG											
INSGESAMT											
Polen	29	-	-	10	98	256	-	-	13	5
darunter:WAW	4	-	-	7	98	217	-	-	13	5
GDN	24	-	-	-	-	-	-	-	-	-
KRK	-	-	-	-	-	8	-	-	-	-
KTW	-	-	-	0	-	28	-	-	-	-
Litauen	4	-	-	-	-	61	-	-	-	0
darunter:VNO	-	-	-	-	-	61	-	-	-	0
Lettland	3	-	-	-	-	48	-	-	-	-
darunter:RIX	3	-	-	-	-	48	-	-	-	-
Estland	3	-	-	-	-	15	-	-	-	-
darunter:TLL	3	-	-	-	-	15	-	-	-	-
Finnland	38	9	1	30	232	193	-	98	25	10
darunter:HEL	38	5	-	30	232	193	-	98	25	10
Schweden	19	-	-	10	296	522	0	4	10	0
darunter:STO	19	-	-	10	203	468	0	4	10	0
GOT	-	-	-	0	81	53	-	-	0	-
*SE	-	-	-	-	12	-	-	-	-	-
Norwegen	5	-	0	6	119	106	-	-	6	-
darunter:OSL	5	-	-	6	119	106	-	-	6	-
Dänemark	26	5	-	73	247	161	70	128	77	-
darunter:CPH	26	5	-	73	247	155	70	128	77	-
Großbritannien	70	40	1	488	1 203	2 549	89	130	365	20
darunter:LON	68	40	1	433	271	2 110	51	11	341	16
BHX	0	0	-	11	-	63	37	-	11	4
MAN	2	-	-	37	-	143	-	-	13	0
LPL	-	-	-	6	4	-	-	-	-	-
EMA	-	-	-	-	921	132	-	119	-	-
*GB	-	-	-	-	7	101	-	-	0	-
Irland	-	-	-	43	259	78	-	-	7	-
darunter:DUB	-	-	-	43	259	76	-	-	7	-
Island	4	-	-	-	217	3	-	-	0	-
darunter:KEF	4	-	-	-	217	3	-	-	0	-
Niederlande	53	0	0	0	-	117	0	-	41	10
darunter:AMS	52	0	0	0	-	117	0	-	41	10
Belgien	17	71	-	-	342	475	3	770	8	3
darunter:BRU	17	5	-	-	296	431	3	435	8	3
*BE	-	66	-	-	46	45	-	335	-	-
Luxemburg	0	-	-	-	-	17	-	-	0	-
darunter:LUX	0	-	-	-	-	17	-	-	0	-
Frankreich	60	0	-	45	641	731	25	5	246	10
darunter:PAR	60	0	-	45	386	648	25	5	235	10
LYS	-	-	-	0	255	57	-	-	0	-
NCE	-	-	-	0	-	27	-	-	1	-
Spanien	141	38	3	332	572	666	16	126	193	6
darunter:MAD	41	-	-	31	-	182	1	-	74	3
BCN	35	19	-	12	37	183	11	-	36	3
VLC	-	-	-	-	-	51	-	-	-	-
ALC	-	0	0	7	-	5	-	-	0	-
AGP	0	3	0	13	-	32	-	-	0	-
BIO	-	-	-	-	-	37	-	-	-	-
*E1	-	-	-	-	518	0	-	-	-	-
PMI	34	6	3	32	0	37	2	-	8	-
LPA	22	3	0	111	16	61	0	-	50	-
TCI	5	1	-	86	0	53	0	126	20	-
FUE	3	5	-	22	0	13	0	-	2	-
ACE	2	-	-	12	0	12	0	-	0	-
Portugal	5	6	0	21	227	268	3	-	33	0
darunter:LIS	4	0	-	2	0	176	2	-	27	0
OPO	0	-	-	-	227	87	0	-	3	-
FAO	0	0	0	14	0	4	0	-	0	-
FNC	0	6	-	4	-	0	0	-	2	-
Malta	11	-	-	20	-	156	7	-	8	0
darunter:MLA	11	-	-	20	-	156	7	-	8	0
Schweiz	66	11	3	26	99	317	18	15	44	44
darunter:ZRH	65	11	3	25	1	222	18	14	41	44
GVA	0	-	-	1	-	95	0	-	3	-
BSL	1	0	-	0	97	0	-	0	0	-
Österreich	13	0	-	65	180	488	2	182	48	11
darunter:VIE	12	0	-	59	130	366	2	182	48	11
LNZ	-	-	-	0	50	51	-	-	-	-
SZG	0	-	-	6	-	13	-	-	-	-
GRZ	-	-	-	0	-	48	-	-	0	-
Italien	27	5	-	30	836	686	3	26	102	1
darunter:ROM	0	5	-	7	568	158	-	10	23	0
MIL	26	-	-	22	0	279	3	-	25	0
VCE	-	-	-	0	268	105	-	-	1	-
TRN	-	-	-	-	-	61	0	-	0	-
BLQ	-	-	-	0	-	62	-	-	8	-
PSA	-	-	-	-	-	-	-	16	0	-
NAP	-	-	-	-	-	2	-	-	30	-
CTA	0	-	-	1	-	18	-	-	2	-
Griechenland	-	-	-	60	358	299	86	143	114	6
darunter:ATH	-	-	-	46	357	277	70	143	70	5
SKG	-	-	-	6	1	19	16	-	44	0
Türkei	24	17	-	92	1 078	550	41	147	69	8
darunter:ANK	0	0	-	8	0	200	2	-	0	-
IST	23	16	-	76	1 078	333	36	147	36	8
IZM	0	-	-	0	0	8	3	-	32	-
AYT	0	0	-	8	0	9	0	-	0	-
Zypern	11	-	-	6	-	65	-	-	2	-
darunter:LCA	11	-	-	5	-	65	-	-	0	-
Slowenien	-	-	-	-	-	74	-	35	0	-
darunter:*SI	-	-	-	-	-	74	-	35	0	-
Kroatien	-	-	-	-	-	72	-	-	2	-
darunter:ZAG	-	-	-	-	-	66	-	-	2	-

MIT GEBIETEN AUSSERHALB DEUTSCHLANDS

IN TONNEN

HERKUNFTSFLUGPLATZ

HERKUNFTSFLUGPLATZ								NACH STRECKENZIELLAND		
B E R L I N (THF)	(SXF)	SAARBRUECKEN (SCN)	MUENSTER/ OSN.(FMO)	LEIPZIG (LEJ)	DRESDEN (DRS)	ERFURT (ERF)	SONSTIGE	INSGESAMT	BZW. -----	FLUGPLATZ
-	33	-	-	44	3	-	-	491	EINLADUNG	
-	-	-	-	44	-	-	-	388	INSGESAMT	
-	-	-	-	-	2	-	-	24	Polen	
-	33	-	-	-	-	-	-	10	darunter:WAW	
-	-	-	-	-	-	-	-	62	GDN	
0	-	-	-	-	-	-	-	65	KRK	
0	-	-	-	-	-	-	-	62	KTW	
-	-	-	-	-	-	-	-	52	Litauen	
-	-	-	-	-	-	-	-	52	darunter:VNO	
-	-	-	-	-	-	-	-	18	Lettland	
-	-	-	-	-	-	-	-	18	darunter:RIX	
-	-	-	-	-	-	-	-	636	Estland	
-	-	-	-	-	-	-	-	632	darunter:TLL	
-	-	-	-	-	-	-	-	861	Finnland	
-	-	-	-	-	-	-	-	714	darunter:HEL	
-	-	-	-	-	-	-	-	135	Schweden	
-	-	-	-	-	-	-	-	12	darunter:STO	
-	-	-	-	-	-	-	-	243	GOT	
-	-	-	-	-	-	-	-	243	*SE	
5	-	-	-	-	-	-	-	792	Norwegen	
5	-	-	-	-	-	-	-	785	darunter:OSL	
-	-	-	-	0	-	-	-	4 957	Dänemark	
-	-	-	-	0	-	-	-	3 344	darunter:CPH	
-	-	-	-	-	-	-	-	126	Großbritannien	
-	-	-	-	-	-	-	-	195	darunter:LON	
-	-	-	-	-	-	-	-	10	BHX	
-	-	-	-	-	-	-	-	1 173	MAN	
-	-	-	-	-	-	-	-	107	LPL	
-	-	-	-	-	-	-	-	386	EMA	
-	-	-	-	-	-	-	-	385	*GB	
-	-	-	-	-	-	-	-	224	Irland	
-	-	-	-	-	-	-	-	224	darunter:DUB	
-	-	-	-	-	-	-	-	222	Island	
-	-	-	-	-	-	-	-	221	darunter:KEF	
11	18	-	-	104	-	-	-	1 822	Niederlande	
11	18	-	-	104	-	-	-	1 227	darunter:AMS	
-	-	-	-	-	-	-	-	595	Belgien	
-	-	-	-	-	-	-	-	18	darunter:BRU	
-	-	-	-	-	-	-	-	18	*BE	
-	-	-	-	-	-	-	-	1 764	Luxemburg	
-	-	-	-	-	-	-	-	1 413	darunter:LUX	
-	-	-	-	-	-	-	-	313	Frankreich	
-	-	-	-	-	-	-	-	28	darunter:PAR	
-	-	-	-	-	-	-	-	2 102	LYS	
-	0	-	3	3	4	0	-	331	NCE	
-	-	-	-	-	-	-	-	336	Spanien	
-	-	-	-	-	-	-	-	51	darunter:MAD	
-	-	-	-	-	-	-	-	13	BCN	
-	-	-	-	-	-	-	-	50	VLC	
-	-	-	-	-	-	-	-	37	ALC	
-	-	-	-	-	-	-	-	520	AGP	
-	-	-	2	-	-	-	-	121	BIO	
-	-	-	0	-	-	-	-	269	*EI	
-	-	-	-	3	3	-	-	293	PMI	
-	0	-	-	-	2	-	-	46	LPA	
-	0	-	0	-	-	0	-	26	TCI	
-	-	3	-	-	-	0	-	567	FUE	
-	-	3	-	-	-	-	-	216	ACE	
-	-	-	-	-	-	-	-	318	Portugal	
-	-	-	-	-	-	-	-	20	darunter:LIS	
-	-	-	-	-	-	-	-	13	OPO	
-	-	-	-	-	-	-	-	203	FAO	
-	-	-	-	-	-	-	-	203	FNC	
1	3	-	2	2	3	-	-	99	Malta	
0	3	-	2	2	3	-	-	102	darunter:MLA	
0	-	-	-	0	0	-	-	990	Schweiz	
-	-	-	-	0	-	-	-	810	darunter:ZRH	
-	-	-	-	-	-	-	-	101	GVA	
-	-	-	-	-	-	-	-	20	BSL	
-	-	-	-	-	-	-	-	48	Österreich	
-	-	-	-	-	-	-	-	773	darunter:VIE	
-	-	-	-	-	-	-	-	355	LNZ	
-	-	-	-	-	-	-	-	375	SZG	
-	-	-	-	-	-	-	-	62	GRZ	
-	-	-	-	-	-	-	-	71	Italien	
-	-	-	-	-	-	-	-	16	darunter:ROM	
-	-	-	-	-	-	-	-	32	MIL	
-	-	-	-	-	-	-	-	22	VCE	
-	-	-	-	-	-	-	-	1 067	TRN	
-	-	-	-	-	-	-	-	969	BLQ	
-	-	-	-	-	-	-	-	87	PSA	
-	-	-	-	-	-	-	-	2 028	NAP	
-	-	-	-	-	-	-	-	213	CTA	
-	-	-	-	-	-	-	-	43	Griechenland	
-	-	-	-	-	-	-	-	19	darunter:ATH	
-	-	-	-	-	-	-	-	104	SKG	
-	-	-	-	-	-	-	-	101	Türkei	
-	-	-	-	-	-	-	-	110	darunter:ANK	
-	-	-	-	-	-	-	-	110	IST	
-	-	-	-	-	-	-	-	74	IZM	
-	-	-	-	-	-	-	-	68	AYT	
-	-	-	-	-	-	-	-	104	Zypern	
-	-	-	-	-	-	-	-	110	darunter:LCA	
-	-	-	-	-	-	-	-	110	Slowenien	
-	-	-	-	-	-	-	-	74	darunter:*SI	
-	-	-	-	-	-	-	-	68	Kroatien	
-	-	-	-	-	-	-	-	68	darunter:ZAG	

6 GÜETERVERKEHR

 6. 2 VERFLECHTUNG IM VERKEHR

 6. 2. 1 EINLADUNG

NACH STRECKENZIELLAND		VON STRECKEN									
BZW. ----- FLUGPLATZ	HAMBURG (HAM)	HANNOVER (HAJ)	BREMEN (BRE)	DUESSELDORF (DUS)	KOELN/BONN (CGN)	FRANKFURT (FRA)	STUTTGART (STR)	NUERNBERG (NUE)	MUENCHEN (MUC)	BERLIN (TXL)	
EINLADUNG											
INSGESAMT											
Jugoslawien/Serbien	-	-	-	6	-	63	5	-	-	36	-
darunter: BEG	-	-	-	6	-	63	5	-	-	36	-
Bosnien-Herzegowina	-	-	-	0	-	0	-	-	-	0	-
Mazedonien	2	-	-	4	-	2	4	-	-	-	-
darunter: SKP	2	-	-	4	-	2	4	-	-	-	-
Ungarn	5	0	-	4	8	183	9	73	28	2	-
darunter: BUD	5	0	-	4	8	183	9	73	28	2	-
Albanien	-	-	-	-	-	0	-	-	4	-	-
Tschechische Rep.	5	0	-	7	-	132	5	122	3	-	-
darunter: PRG	5	0	-	7	-	132	5	122	3	-	-
Slowakische Rep.	-	-	-	-	-	-	-	-	-	-	-
Rumänien	-	-	-	1	-	76	-	-	21	-	-
darunter: OTP	-	-	-	1	-	76	-	-	21	-	-
Bulgarien	-	-	-	-	-	120	-	-	12	-	-
darunter: SOF	-	-	-	-	-	120	-	-	12	-	-
Russische Föd.	40	36	-	68	10	876	-	-	47	0	-
darunter: MOW	37	2	-	56	0	701	-	-	47	-	-
LED	2	3	-	5	-	54	-	-	-	0	-
OVV	-	21	-	-	-	49	-	-	-	-	-
SVX	-	-	-	-	10	30	-	-	-	-	-
*RU	0	8	-	7	-	36	-	-	-	-	-
Weißrußland	-	-	-	-	-	30	-	-	2	-	-
darunter: MSQ	-	-	-	-	-	30	-	-	2	-	-
Moldavien	-	-	-	-	-	29	-	-	-	-	-
darunter: KIV	-	-	-	-	-	29	-	-	-	-	-
Ukraine	-	-	-	-	-	97	-	-	-	-	-
darunter: IEV	-	-	-	-	-	97	-	-	-	-	-
Georgien	-	-	-	-	-	28	-	-	-	-	-
darunter: TBS	-	-	-	-	-	28	-	-	-	-	-
Armenien	-	-	-	-	-	3	-	-	-	-	-
Aserbeidschan	-	-	-	-	-	27	-	-	-	-	-
darunter: BAK	-	-	-	-	-	27	-	-	-	-	-
Kasachstan	-	11	-	2	0	109	0	-	-	-	-
darunter: ALA	-	11	-	2	0	109	0	-	-	-	-
Kirgisien	-	6	-	-	-	8	-	-	-	-	-
darunter: FRU	-	6	-	-	-	8	-	-	-	-	-
Turkmenistan	-	-	-	-	-	64	-	-	-	-	-
darunter: ASB	-	-	-	-	-	64	-	-	-	-	-
Usbekistan	-	-	-	-	-	162	-	38	-	-	-
darunter: TAS	-	-	-	-	-	162	-	38	-	-	-
Europa	680	257	10	1 451	7 026	10 982	385	2 041	1 570	139	-
DARUNTER: EU-LÄNDER	468	175	7	1 198	5 395	7 250	296	1 612	1 271	78	-
Agypten	-	-	-	44	116	886	-	-	34	-	-
darunter: CAI	-	-	-	20	116	861	-	-	24	-	-
HRG	-	-	-	24	-	13	-	-	10	-	-
Tunesien	1	-	-	48	0	124	1	0	3	-	-
darunter: TUN	0	-	-	2	-	102	-	-	0	-	-
DJE	0	-	-	31	-	16	0	-	2	-	-
MIR	0	-	-	15	0	5	0	0	0	-	-
Algerien	-	-	-	-	-	70	-	-	-	-	-
darunter: ALG	-	-	-	-	-	70	-	-	-	-	-
Marokko	0	-	-	12	-	35	-	-	2	-	-
darunter: CAS	-	-	-	-	-	33	-	-	-	-	-
AGA	0	-	-	11	-	1	-	-	2	-	-
Kap Verde	-	-	-	-	-	0	-	-	2	-	-
Senegal	-	-	-	-	-	8	-	-	-	-	-
Gambia	-	-	-	-	-	0	-	-	-	-	-
Ghana	-	-	-	51	-	10	-	-	-	-	-
darunter: ACC	-	-	-	51	-	10	-	-	-	-	-
Nigeria	-	-	-	-	-	23	-	-	-	-	-
darunter: LOS	-	-	-	-	-	23	-	-	-	-	-
Sudan	-	-	-	-	-	50	-	-	-	-	-
darunter: KRT	-	-	-	-	-	50	-	-	-	-	-
Eritrea	-	-	-	-	-	51	-	-	-	-	-
darunter: *ER	-	-	-	-	-	51	-	-	-	-	-
Athiopien	-	-	-	-	-	125	-	-	-	-	-
darunter: ADD	-	-	-	-	-	125	-	-	-	-	-
Kenia	-	-	-	4	-	209	-	-	2	-	-
darunter: NBO	-	-	-	-	-	202	-	-	-	-	-
MBA	-	-	-	4	-	6	-	-	2	-	-
Simbabwe	-	-	-	-	-	61	-	-	-	-	-
darunter: HRE	-	-	-	-	-	61	-	-	-	-	-
Namibia	-	-	-	-	-	131	-	-	0	-	-
darunter: WDH	-	-	-	-	-	131	-	-	0	-	-
Madagaskar	-	-	-	-	-	-	-	-	0	-	-
Seschellen	-	-	-	-	-	33	-	-	-	-	-
darunter: SEZ	-	-	-	-	-	33	-	-	-	-	-
Mauritius	-	-	-	-	-	73	-	-	30	-	-
darunter: MRU	-	-	-	-	-	73	-	-	30	-	-
Südafrika	-	-	-	-	-	1 705	-	-	4	-	-
darunter: JNB	-	-	-	-	-	1 591	-	-	-	-	-
CPT	-	-	-	-	-	114	-	-	4	-	-
Afrika	1	-	-	159	116	3 594	1	0	77	-	-
Kanada	-	-	-	-	-	1 938	-	-	-	-	-
darunter: YMX	-	-	-	-	-	101	-	-	-	-	-
YTO	-	-	-	-	-	1 381	-	-	-	-	-
YVR	-	-	-	-	-	134	-	-	-	-	-
YYC	-	-	-	-	-	323	-	-	-	-	-
USA	-	-	-	1 013	3 810	15 153	269	-	1 468	9	-

MAERZ 1998

MIT GEBIETEN AUSSERHALB DEUTSCHLANDS

IN TONNEN

HERKUNFTSFLUGPLATZ

HERKUNFTSFLUGPLATZ								NACH STRECKENZIELLAND	
B E R L I N (THF)	(SXF)	!SAARBRUECKEN! (SCN)	MUENSTER/ OSN.(FMO)	LEIPZIG (LEJ)	DRESDEN (DRS)	ERFURT (ERF)	SONSTIGE	INSGESAMT	BZW. ----- FLUGPLATZ
EINLADUNG									
INSGESAMT									
-	0	-	-	-	-	-	-	110	Jugoslawien/Serbien
-	0	-	-	-	-	-	-	110	darunter: BEG
-	0	-	-	-	-	-	-	0	Bosnien-Herzegowina
-	0	-	-	-	-	-	-	12	Mazedonien
-	-	-	-	-	-	-	-	12	darunter: SKP
-	-	-	-	-	-	-	-	312	Ungarn
-	-	-	-	-	-	-	-	312	darunter: BUD
-	-	-	-	-	-	-	-	4	Albanien
0	2	-	-	-	-	-	-	277	Tschechische Rep.
0	2	-	-	-	-	-	-	277	darunter: PRG
-	0	-	-	-	1	-	-	1	Slowakische Rep.
-	0	-	-	-	-	-	-	99	Rumänien
-	0	-	-	-	-	-	-	98	darunter: OTP
-	16	-	-	-	-	-	-	148	Bulgarien
-	16	-	-	-	-	-	-	148	darunter: SOF
-	169	-	-	0	-	-	-	1 247	Russische Föd.
-	123	-	-	0	-	-	-	967	darunter: MOW
-	7	-	-	-	-	-	-	72	LED
-	-	-	-	-	-	-	-	70	OVB
-	-	-	-	-	-	-	-	40	SVX
-	39	-	-	-	-	-	-	91	*RU
-	4	-	-	-	-	-	-	35	Weißrußland
-	4	-	-	-	-	-	-	35	darunter: MSQ
-	0	-	-	-	-	-	-	29	Moldavien
-	0	-	-	-	-	-	-	29	darunter: KIV
-	6	-	-	-	-	-	-	103	Ukraine
-	6	-	-	-	-	-	-	103	darunter: IEV
-	-	-	-	-	-	-	-	28	Georgien
-	-	-	-	-	-	-	-	28	darunter: TBS
-	-	-	-	-	-	-	-	3	Armenien
-	-	-	-	-	-	-	-	27	Aserbeidschan
-	-	-	-	-	-	-	-	27	darunter: BAK
-	-	-	-	-	-	-	-	123	Kasachstan
-	-	-	-	-	-	-	-	123	darunter: ALA
-	-	-	-	-	-	-	-	14	Kirgisien
-	-	-	-	-	-	-	-	14	darunter: FRU
-	-	-	-	-	-	-	-	64	Turkmenistan
-	-	-	-	-	-	-	-	64	darunter: ASB
-	-	-	-	-	-	-	-	200	Usbekistan
-	-	-	-	-	-	-	-	200	darunter: TAS
18	273	3	5	153	11	0	-	25 004	Europa
16	19	3	3	106	4	0	-	17 901	DARUNTER: EU-LAENDER
-	3	-	-	-	-	-	-	1 083	Ägypten
-	3	-	-	-	-	-	-	1 025	darunter: CAI
-	0	-	-	-	-	-	-	47	HRG
-	0	-	-	-	-	-	-	177	Tunesien
-	0	-	-	-	-	-	-	106	darunter: TUN
-	-	-	-	-	-	-	-	47	DJE
-	2	-	-	-	-	-	-	24	MIR
-	2	-	-	-	-	-	-	72	Algerien
-	-	-	-	-	-	-	-	72	darunter: ALG
-	-	-	-	-	-	-	-	49	Marokko
-	-	-	-	-	-	-	-	33	darunter: CAS
-	-	-	-	-	-	-	-	14	AGA
-	-	-	-	-	-	-	-	2	Kap Verde
-	-	-	-	-	-	-	-	8	Senegal
-	-	-	-	-	-	-	-	0	Gambia
-	-	-	-	-	-	-	-	61	Ghana
-	-	-	-	-	-	-	-	61	darunter: ACC
-	-	-	-	-	-	-	-	23	Nigeria
-	-	-	-	-	-	-	-	23	darunter: LOS
-	-	-	-	-	-	-	-	50	Sudan
-	-	-	-	-	-	-	-	50	darunter: KRT
-	-	-	-	-	-	-	-	51	Eritrea
-	-	-	-	-	-	-	-	51	darunter: *ER
-	-	-	-	-	-	-	-	125	Athiopien
-	-	-	-	-	-	-	-	125	darunter: ADD
-	-	-	-	-	-	-	-	215	Kenia
-	-	-	-	-	-	-	-	202	darunter: NBO
-	-	-	-	-	-	-	-	12	NBA
-	-	-	-	-	-	-	-	61	Simbabwe
-	-	-	-	-	-	-	-	61	darunter: HRE
-	-	-	-	-	-	-	-	131	Namibia
-	-	-	-	-	-	-	-	131	darunter: WDH
-	-	-	-	-	-	-	-	0	Madagaskar
-	-	-	-	-	-	-	-	33	Seschellen
-	-	-	-	-	-	-	-	33	darunter: SEZ
-	-	-	-	-	-	-	-	104	Mauritius
-	-	-	-	-	-	-	-	104	darunter: MRU
-	-	-	-	-	-	-	-	1 709	Südafrika
-	-	-	-	-	-	-	-	1 591	darunter: JNB
-	-	-	-	-	-	-	-	118	CPT
-	5	-	-	-	-	-	-	3 955	Afrika
-	-	-	-	-	-	-	-	1 938	Kanada
-	-	-	-	-	-	-	-	101	darunter: YMX
-	-	-	-	-	-	-	-	1 381	YTO
-	-	-	-	-	-	-	-	134	YVR
-	-	-	-	-	-	-	-	323	YYC
-	-	-	-	-	-	-	-	21 724	USA

6 GÜTERVERKEHR
 6. 2 VERFLECHTUNG IM VERKEHR
 6. 2. 1 EINLADUNG

NACH STRECKENZIELLAND		VON STRECKEN									
BZW. -----	FLUGPLATZ	HAMBURG (HAM)	HANNOVER (HAJ)	BREMEN (BRE)	DUESSELDORF (DUS)	KOELN/BONN (CGN)	FRANKFURT (FRA)	STUTTGART (STR)	NUERNBERG (NUE)	MUENCHEN (MUC)	BERLIN (TXL)
EINLADUNG											
INSGESAMT											
darunter:	JFK	-	-	-	639	1 940	3 869	73	-	580	9
	CHI	-	-	-	198	-	3 467	-	-	410	-
	BOS	-	-	-	-	-	343	-	-	-	-
	PHL	-	-	-	-	1 662	156	-	-	177	-
	WAS	-	-	-	-	-	571	-	-	-	-
	DET	-	-	-	-	-	151	-	-	-	-
	PIT	-	-	-	-	-	213	-	-	-	-
	CVG	-	-	-	-	-	453	-	-	-	-
	ATL	-	-	-	-	-	2 771	197	-	269	-
	TPA	-	-	-	-	-	31	-	-	-	-
	MIA	-	-	-	43	-	910	-	-	13	-
	SDF	-	-	-	-	205	-	-	-	-	-
	SJU	-	-	-	-	-	21	-	-	-	-
	ORL	-	-	-	25	-	-	-	-	-	-
	*U2	-	-	-	80	-	25	-	-	-	-
	DAL	-	-	-	-	-	990	-	-	-	-
	HOU	-	-	-	-	-	132	-	-	-	-
	FDX	-	-	-	-	-	42	-	-	-	-
	SFO	-	-	-	-	-	281	-	-	20	-
	LAX	-	-	-	-	-	721	-	-	-	-
	PHX	-	-	-	19	-	-	-	-	-	-
	Mexiko	-	-	-	10	-	801	-	-	-	-
darunter:	MEX	-	-	-	-	-	795	-	-	-	-
	*MX	-	-	-	10	-	2	-	-	-	-
	Costa Rica	-	-	-	14	-	-	-	-	-	-
darunter:	SJO	-	-	-	14	-	-	-	-	-	-
	Kuba	-	-	-	18	-	17	-	-	-	-
darunter:	HAV	-	-	-	-	-	16	-	-	-	-
	VRA	-	-	-	18	-	0	-	-	-	-
	Bahamas	-	-	-	-	-	4	-	-	-	-
	Jamaika	-	-	-	0	-	0	-	-	-	-
	Dominik. Republik	2	-	-	129	2	64	0	-	0	-
darunter:	SDQ	-	-	-	13	0	8	-	-	0	-
	POP	0	-	-	61	0	30	0	-	0	-
	*DO	1	-	-	55	2	26	-	-	0	-
	Antigua-Barbuda	-	-	-	-	-	2	-	-	-	-
	Barbados	-	-	-	2	-	4	-	-	-	-
	Trinidad und Tobago	-	-	-	-	-	0	-	-	-	-
	Kolumbien	-	-	-	-	-	167	-	-	-	-
darunter:	BOG	-	-	-	-	-	167	-	-	-	-
	Venezuela	-	-	-	9	-	7	-	-	-	-
	Brasilien	-	-	-	-	-	1 747	-	-	-	-
darunter:	POA	-	-	-	-	-	35	-	-	-	-
	SSA	-	-	-	-	-	20	-	-	-	-
	*BR	-	-	-	-	-	1 692	-	-	-	-
	Peru	-	-	-	-	-	97	-	-	-	-
darunter:	LIM	-	-	-	-	-	97	-	-	-	-
	Argentinien	-	-	-	-	-	387	-	-	-	-
darunter:	BUE	-	-	-	-	-	387	-	-	-	-
	Chile	-	-	-	-	-	233	-	-	-	-
darunter:	SCL	-	-	-	-	-	233	-	-	-	-
Amerika		2	-	-	1 196	3 812	20 624	269	-	1 469	9
	Libanon	-	-	-	-	-	143	-	-	-	-
darunter:	BEY	-	-	-	-	-	143	-	-	-	-
	Israel	-	-	-	0	-	961	-	-	32	-
darunter:	TLV	-	-	-	0	-	961	-	-	32	-
	Jordanien	-	-	-	-	-	62	-	-	-	9
darunter:	AMM	-	-	-	-	-	62	-	-	-	9
	Syrien	-	-	-	-	-	6	-	-	4	-
	Iran	14	-	-	-	-	123	-	-	-	-
darunter:	THR	14	-	-	-	-	123	-	-	-	-
	Kuweit	-	-	-	-	-	695	-	-	10	-
darunter:	KWI	-	-	-	-	-	695	-	-	10	-
	Bahrain	-	-	-	-	-	242	-	-	-	-
darunter:	BAH	-	-	-	-	-	242	-	-	-	-
	Katar	-	-	-	-	-	179	-	-	-	-
darunter:	DOH	-	-	-	-	-	179	-	-	-	-
	Saudi-Arabien	-	-	-	-	-	956	-	-	-	-
darunter:	DHA	-	-	-	-	-	188	-	-	-	-
	JED	-	-	-	-	-	230	-	-	-	-
	RUH	-	-	-	-	-	495	-	-	-	-
	*SA	-	-	-	-	-	42	-	-	-	-
	Jemen	-	-	-	-	-	119	-	-	-	-
darunter:	SAH	-	-	-	-	-	119	-	-	-	-
	Oman	-	-	-	-	-	90	-	-	-	-
darunter:	MCT	-	-	-	-	-	90	-	-	-	-
	Ver. Arab. Emirate	3	-	-	81	1 014	2 313	6	-	18	-
darunter:	SHJ	-	-	-	-	1 014	1 517	-	-	0	-
	DXB	-	-	-	-	-	697	-	-	-	-
	AUH	3	-	-	81	-	99	6	-	18	-
	Pakistan	-	-	-	-	-	154	-	-	-	-
darunter:	KHI	-	-	-	-	-	127	-	-	-	-
	ISB	-	-	-	-	-	20	-	-	-	-
	Bangladesch	-	-	-	-	-	23	-	-	-	-
darunter:	DAC	-	-	-	-	-	23	-	-	-	-
	Indien	-	-	-	-	-	1 792	-	-	-	-
darunter:	DEL	-	-	-	-	-	330	-	-	-	-
	BOM	-	-	-	-	-	1 204	-	-	-	-
	MAA	-	-	-	-	-	259	-	-	-	-
	Nepal	-	-	-	-	-	8	-	-	-	-
	Sri Lanka	-	-	-	17	-	165	-	-	43	-
darunter:	CMB	-	-	-	17	-	165	-	-	43	-

MIT GEBIETEN AUSSERHALB DEUTSCHLANDS

IN TONNEN

HERKUNFTSFLUGPLATZ

NACH STRECKENZIELLAND

B E R L I N (THF)	(SXF)	!SAARBUECKEN! (SCN)	MUENSTER/ OSN.(FMO)	LEIPZIG (LEJ)	DRESDEN (DRS)	ERFURT (ERF)	SONSTIGE	INSGESAMT	BZW. -----	FLUGPLATZ
-	-	-	-	-	-	-	-	7 110	-	EINLADUNG
-	-	-	-	-	-	-	-	4 075	-	darunter: JFK
-	-	-	-	-	-	-	-	343	-	CHI
-	-	-	-	-	-	-	-	1 996	-	BOS
-	-	-	-	-	-	-	-	571	-	PHL
-	-	-	-	-	-	-	-	151	-	WAS
-	-	-	-	-	-	-	-	213	-	DET
-	-	-	-	-	-	-	-	453	-	PIT
-	-	-	-	-	-	-	-	3 236	-	CVG
-	-	-	-	-	-	-	-	31	-	ATL
-	-	-	-	-	-	-	-	965	-	TPA
-	-	-	-	-	-	-	-	205	-	MIA
-	-	-	-	-	-	-	-	21	-	SDF
-	-	-	-	-	-	-	-	25	-	SJU
-	-	-	-	-	-	-	-	105	-	ORL
-	-	-	-	-	-	-	-	990	-	*U2
-	-	-	-	-	-	-	-	132	-	DAL
-	-	-	-	-	-	-	-	42	-	HOU
-	-	-	-	-	-	-	-	301	-	PDX
-	-	-	-	-	-	-	-	724	-	SFO
-	-	-	-	-	-	-	-	19	-	LAX
-	-	-	-	-	-	-	-	811	-	PHX
-	-	-	-	-	-	-	-	795	-	Mexiko
-	-	-	-	-	-	-	-	12	-	darunter: MEX
-	-	-	-	-	-	-	-	14	-	*MX
-	-	-	-	-	-	-	-	14	-	Costa Rica
-	-	-	-	-	-	-	-	44	-	darunter: SJO
-	-	-	-	-	-	-	-	25	-	Kuba
-	-	-	-	-	-	-	-	19	-	darunter: HAV
-	-	-	-	-	-	-	-	4	-	VRA
-	-	-	-	-	-	-	-	0	-	Bahamas
-	-	-	-	-	-	-	-	198	-	Jamaika
-	-	-	-	-	-	-	-	22	-	Dominik. Republik
-	-	-	-	-	-	-	-	91	-	darunter: SDQ
-	-	-	-	-	-	-	-	84	-	POP
-	-	-	-	-	-	-	-	2	-	*DO
-	-	-	-	-	-	-	-	6	-	Antigua-Barbuda
-	-	-	-	-	-	-	-	0	-	Barbados
-	-	-	-	-	-	-	-	167	-	Trinidad und Tobago
-	-	-	-	-	-	-	-	167	-	Kolumbien
-	-	-	-	-	-	-	-	16	-	darunter: BOG
-	-	-	-	-	-	-	-	1 747	-	Venezuela
-	-	-	-	-	-	-	-	35	-	Brasilien
-	-	-	-	-	-	-	-	20	-	darunter: FOA
-	-	-	-	-	-	-	-	1 692	-	SSA
-	-	-	-	-	-	-	-	97	-	*BR
-	-	-	-	-	-	-	-	97	-	Peru
-	-	-	-	-	-	-	-	387	-	darunter: LIM
-	-	-	-	-	-	-	-	387	-	Argentinien
-	-	-	-	-	-	-	-	233	-	darunter: BUE
-	-	-	-	-	-	-	-	233	-	Chile
-	-	-	-	-	-	-	-	233	-	darunter: SCL
-	-	-	-	-	-	-	-	9	-	Amerika
-	-	-	-	-	-	-	-	7	-	Libanon
-	-	-	-	-	-	-	-	150	-	darunter: BEY
-	-	-	-	-	-	-	-	993	-	Israel
-	-	-	-	-	-	-	-	993	-	darunter: TLV
-	-	-	-	-	-	-	-	70	-	Jordanien
-	-	-	-	-	-	-	-	70	-	darunter: AMM
-	-	-	-	-	-	-	-	9	-	Syrien
-	-	-	-	-	-	-	-	137	-	Iran
-	-	-	-	-	-	-	-	137	-	darunter: THR
-	-	-	-	-	-	-	-	705	-	Kuweit
-	-	-	-	-	-	-	-	705	-	darunter: KWI
-	-	-	-	-	-	-	-	242	-	Bahrain
-	-	-	-	-	-	-	-	242	-	darunter: BAH
-	-	-	-	-	-	-	-	179	-	Katar
-	-	-	-	-	-	-	-	179	-	darunter: DOH
-	-	-	-	-	-	-	-	956	-	Saudi-Arabien
-	-	-	-	-	-	-	-	188	-	darunter: DHA
-	-	-	-	-	-	-	-	230	-	JED
-	-	-	-	-	-	-	-	495	-	RUH
-	-	-	-	-	-	-	-	42	-	*SA
-	-	-	-	-	-	-	-	119	-	Jemen
-	-	-	-	-	-	-	-	119	-	darunter: SAE
-	-	-	-	-	-	-	-	90	-	Oman
-	-	-	-	-	-	-	-	90	-	darunter: MCT
-	-	-	-	-	-	-	-	3 434	-	Ver. Arab. Emirate
-	-	-	-	-	-	-	-	2 531	-	darunter: SHJ
-	-	-	-	-	-	-	-	697	-	DXB
-	-	-	-	-	-	-	-	206	-	AUH
-	-	-	-	-	-	-	-	154	-	Pakistan
-	-	-	-	-	-	-	-	127	-	darunter: KHI
-	-	-	-	-	-	-	-	20	-	ISB
-	-	-	-	-	-	-	-	23	-	Bangladesch
-	-	-	-	-	-	-	-	23	-	darunter: DAC
-	-	-	-	-	-	-	-	1 792	-	Indien
-	-	-	-	-	-	-	-	330	-	darunter: DEL
-	-	-	-	-	-	-	-	1 204	-	BOM
-	-	-	-	-	-	-	-	259	-	MAA
-	-	-	-	-	-	-	-	8	-	Nepal
-	-	-	-	-	-	-	-	226	-	Sri Lanka
-	-	-	-	-	-	-	-	226	-	darunter: CMB

NACH STRECKENZIELLAND BZW. ----- FLUGPLATZ	VON STRECKEN									
	HAMBURG (HAM)	HANNOVER (HAJ)	BREMEN (BRE)	DUESSELDORF (DUS)	KOELN/BONN (CGN)	FRANKFURT (FRA)	STUTTGART (STR)	NUERNBERG (NUE)	MUENCHEN (MUC)	BERLIN (TXL)
EINLADUNG										
INSGESAMT										
Malediven	-	-	-	9	-	24	-	-	4	-
darunter:MLE	-	-	-	9	-	24	-	-	4	-
Thailand	-	-	-	32	-	1 245	-	-	205	-
darunter:BKK	-	-	-	32	-	1 245	-	-	205	-
Vietnam	-	-	-	-	-	53	-	-	-	-
darunter:SGN	-	-	-	-	-	53	-	-	-	-
Malaysia	-	-	-	-	-	947	-	-	41	-
darunter:KUL	-	-	-	-	-	873	-	-	41	-
PEN	-	-	-	-	-	75	-	-	-	-
Singapur	-	-	-	-	-	1 841	-	-	-	-
darunter:SIN	-	-	-	-	-	1 841	-	-	-	-
Brunei	-	-	-	-	-	92	-	-	-	-
darunter:BWN	-	-	-	-	-	92	-	-	-	-
Indonesien	-	-	-	-	-	303	-	-	-	-
darunter:JKT	-	-	-	-	-	293	-	-	-	-
DPS	-	-	-	-	-	11	-	-	-	-
Philippinen	-	-	-	-	-	697	-	-	-	-
darunter:MNL	-	-	-	-	-	697	-	-	-	-
Hongkong(China)	-	-	-	-	-	3 197	-	-	-	-
darunter:HKG	-	-	-	-	-	3 197	-	-	-	-
Taiwan	-	-	-	-	-	54	-	-	-	-
darunter:TPE	-	-	-	-	-	54	-	-	-	-
Japan	-	-	-	-	-	3 662	-	-	95	-
darunter:TYO	-	-	-	-	-	3 139	-	-	-	-
OSA	-	-	-	-	-	449	-	-	95	-
NGO	-	-	-	-	-	75	-	-	-	-
Rep. Korea	-	-	-	-	-	1 878	-	-	-	-
darunter:SEL	-	-	-	-	-	1 878	-	-	-	-
Dem. VR Korea	-	-	-	-	-	-	-	-	-	-
darunter:FNJ	-	-	-	-	-	-	-	-	-	-
Mongolei	-	-	-	-	-	-	-	-	-	-
darunter:ULN	-	-	-	-	-	-	-	-	-	-
China	-	-	-	-	-	1 295	-	-	53	-
darunter:PEK	-	-	-	-	-	576	-	-	9	-
SHA	-	-	-	-	-	719	-	-	44	-
Asien	17	-	-	139	1 014	23 320	6	-	506	9
Australien	-	-	-	-	-	291	-	-	-	-
darunter:SYD	-	-	-	-	-	202	-	-	-	-
*AU	-	-	-	-	-	88	-	-	-	-
Neuseeland	-	-	-	-	-	97	-	-	-	-
darunter:AKL	-	-	-	-	-	97	-	-	-	-
Australien/O	-	-	-	-	-	388	-	-	-	-
I N S G E S A M T ..	700	257	10	2 945	11 968	58 909	660	2 041	3 623	157

MAERZ 1998

MIT GEBIETEN AUSSERHALB DEUTSCHLANDS

IN TONNEN

HERKUNFTSFLUGPLATZ								NACH STRECKENZIELLAND	
B E R L I N (THF)	(SXF)	SAARBRUECKEN (SCN)	MUENSTER/ OSN. (FMO)	LEIPZIG (LEJ)	DRESDEN (DRS)	ERFURT (ERF)	SONSTIGE	INSGESAMT	BZW. ----- FLUGPLATZ
									EINLADUNG

									INSGESAMT

								36	Malediven
								36	darunter:MLE
								1 483	Thailand
								1 482	darunter:BKK
								53	Vietnam
								53	darunter:SGN
								989	Malaysia
								914	darunter:KUL
								75	PEN
	14							1 855	Singapur
	14							1 855	darunter:SIN
								92	Brunei
								92	darunter:BWN
								303	Indonesien
								293	darunter:JKT
								11	DPS
								697	Philippinen
								697	darunter:MNL
								3 197	Hongkong (China)
								3 197	darunter:HKG
								54	Taiwan
								54	darunter:TPE
								3 758	Japan
								3 139	darunter:TYO
								544	OSA
								75	NGO
								1 878	Rep. Korea
								1 878	darunter:SEL
	43							43	Dem. VR Korea
	43							43	darunter:FNJ
	11							11	Mongolei
	11							11	darunter:ULN
	15							1 363	China
	15							600	darunter:PEK
								763	SHA
	90							25 100	Asien
								291	Australien
								202	darunter:SYD
								88	*AU
								97	Neuseeland
								97	darunter:AKL
								388	Australien/O
18	377	3	5	153	11	0		81 838	I N S G E S A M T

VON STRECKENHERKUNFTS-		NACH STRECKEN									
LAND BZW. --- FLUGPLATZ	HAMBURG (HAM)	HANNOVER (HAJ)	BREMEN (BRE)	DUESSELDORF (DUS)	KOELN/BONN (CGN)	FRANKFURT (FRA)	STUTTGART (STR)	NUERNBERG (NUE)	MUENCHEN (MUC)	BERLIN (TXL)	
AUSLADUNG											
INSGESAMT											
Polen	4	-	-	3	35	44	0	-	0	2	
darunter: WAW	1	-	-	2	35	39	0	-	0	2	
KTW	-	-	-	-	-	3	-	-	-	-	
Litauen	0	-	-	-	-	20	-	-	-	0	
darunter: VNO	-	-	-	-	-	20	-	-	-	0	
Lettland	0	-	-	-	-	5	-	-	-	-	
Estland	0	-	-	-	-	9	-	-	-	-	
darunter: TLL	0	-	-	-	-	9	-	-	-	-	
Finnland	32	2	-	24	181	75	-	1	7	3	
darunter: HEL	32	2	-	24	181	75	-	-	7	3	
Schweden	7	2	-	3	405	806	0	-	9	0	
darunter: STO	7	1	-	3	290	803	0	-	9	0	
GOT	-	1	-	0	115	3	-	-	0	-	
Norwegen	17	-	-	0	137	88	-	-	5	-	
darunter: OSL	17	-	-	0	137	88	-	-	5	-	
Dänemark	25	4	-	17	321	82	21	134	14	0	
darunter: CPH	25	4	-	17	321	80	21	134	14	0	
Großbritannien	83	17	2	215	2 254	1 829	38	226	223	23	
darunter: LON	82	15	2	201	293	1 367	37	18	214	21	
BHX	-	1	-	3	-	6	1	-	4	2	
MAN	0	0	-	10	-	69	-	-	5	0	
EDI	-	-	-	-	-	129	4	-	-	-	
BFS	-	-	-	-	-	14	-	-	-	-	
EMA	-	-	-	-	1 608	256	-	208	-	-	
*GB	-	-	-	-	-	210	126	-	-	-	
Irland	-	-	-	20	275	69	-	-	4	-	
darunter: DUB	-	-	-	20	218	46	-	-	4	-	
SNN	-	-	-	-	43	22	-	-	-	-	
ORK	-	-	-	-	14	1	-	-	-	-	
Island	42	-	-	-	225	17	-	-	0	-	
darunter: KEF	42	-	-	-	225	17	-	-	0	-	
Niederlande	94	0	2	0	0	83	1	0	80	29	
darunter: AMS	93	0	2	0	0	83	1	0	80	29	
Belgien	22	61	-	5	438	367	32	568	26	2	
darunter: BRU	22	4	-	5	421	367	32	407	26	2	
*BE	-	58	-	-	17	-	-	160	-	-	
Luxemburg	0	-	-	-	-	4	-	-	-	-	
Frankreich	83	0	0	55	685	1 146	39	0	102	19	
darunter: PAR	83	0	0	54	371	1 049	39	0	80	19	
LYS	-	-	-	1	305	27	-	-	0	-	
NCE	-	-	-	0	0	69	-	-	13	-	
Spanien	68	85	1	463	386	413	11	59	90	11	
darunter: MAD	12	-	-	6	-	84	0	-	5	7	
BCN	6	54	-	8	1	81	4	-	15	5	
VLC	-	12	-	-	-	31	-	-	-	-	
ALC	-	-	-	26	-	2	-	-	-	-	
AGP	0	6	0	7	0	28	-	-	2	-	
BIO	-	-	-	-	-	29	-	-	-	-	
*E1	-	4	-	-	379	7	-	16	-	-	
PMI	7	0	0	10	0	14	3	-	10	-	
LPA	29	4	0	152	5	43	-	-	36	-	
TCI	2	0	0	70	0	58	2	43	21	-	
FUE	12	5	0	169	-	32	2	-	-	-	
ACE	-	0	-	10	-	0	0	-	-	-	
Portugal	4	2	-	3	278	183	4	-	16	0	
darunter: LIS	4	0	-	1	1	120	4	-	13	0	
OPO	-	2	-	-	276	63	-	-	3	-	
Malta	0	0	-	0	-	149	3	-	5	0	
darunter: MLA	0	0	-	0	-	149	3	-	5	0	
Schweiz	46	12	6	73	103	344	41	23	96	17	
darunter: ZRH	44	11	6	68	3	238	40	22	80	17	
GVA	0	-	-	2	-	99	0	-	15	-	
BSL	2	1	-	3	100	7	-	1	1	-	
Österreich	7	6	-	23	34	250	12	134	24	6	
darunter: VIE	7	6	-	22	34	145	12	134	24	6	
LNZ	-	-	-	0	-	46	-	-	-	-	
SZG	-	-	-	0	-	18	-	-	-	-	
GRZ	-	-	-	0	-	35	-	-	-	-	
Italien	7	0	-	19	1 069	605	6	170	73	28	
darunter: ROM	-	-	-	12	745	159	-	170	19	27	
MIL	7	0	-	7	0	222	6	-	7	2	
VCE	-	-	-	0	320	83	-	-	0	-	
TRN	-	-	-	0	-	66	0	-	0	-	
FLR	-	-	-	-	-	0	-	-	29	-	
BLQ	-	-	-	-	4	57	-	-	-	-	
NAP	-	-	-	-	-	3	-	-	10	-	
CTA	-	-	-	-	-	12	-	-	0	-	
Griechenland	-	-	-	66	148	203	47	3	143	7	
darunter: ATH	-	-	-	10	148	165	12	3	57	7	
SKG	-	-	-	56	-	38	34	-	86	0	
Türkei	42	25	2	178	370	367	103	226	151	11	
darunter: ANK	-	0	-	1	0	27	2	-	0	-	
IST	42	24	2	149	369	319	92	226	94	11	
IZM	0	-	-	9	0	3	5	-	55	0	
AYT	-	0	-	19	-	18	5	-	1	-	
Zypern	2	-	-	-	-	33	-	-	-	-	
darunter: LCA	2	-	-	-	-	33	-	-	-	-	
Slowenien	-	-	-	-	-	23	-	18	1	-	
darunter: *SI	-	-	-	-	-	23	-	18	1	-	
Kroatien	-	-	-	-	-	31	-	-	0	0	
darunter: ZAG	-	-	-	-	-	30	-	-	0	0	
Jugoslawien/Serbien	-	-	-	6	-	24	2	-	0	0	
darunter: BEG	-	-	-	6	-	24	0	-	0	0	
Bosnien-Herzegowina	-	-	-	-	-	0	-	-	-	-	
Mazedonien	0	-	-	1	-	3	5	-	-	-	

MAERZ 1998

MIT GEBIETEN AUSSERHALB DEUTSCHLANDS

IN TONNEN

ZIELFLUGPLATZ

ZIELFLUGPLATZ								VON STRECKENHERKUNFTS-	
B E R L I N (THF)	(SXF)	! SAARBRUECKEN! (SCN)	! MUESTER/ ! OSN.(FMO)	! LEIPZIG (LEJ)	! DRESDEN (DRS)	! ERFURT (ERF)	! SONSTIGE	! INSGESAMT	LAND BZW. - FLUGPLATZ
-	23	-	-	16	0	-	-	127	AUSLADUNG
-	0	-	-	16	-	-	-	96	INSGESAMT
-	22	-	-	-	-	-	-	25	-----
-	-	-	-	-	-	-	-	21	Polen
-	-	-	-	-	-	-	-	21	darunter:WAW
-	-	-	-	-	-	-	-	5	KTW
-	-	-	-	-	-	-	-	10	Litauen
-	-	-	-	-	-	-	-	10	darunter:VNO
-	-	-	-	-	-	-	-	5	Lettland
-	-	-	-	-	-	-	-	10	Estland
-	0	-	-	-	4	-	-	10	darunter:TLL
-	-	-	-	-	4	-	-	329	Finnland
-	-	-	-	-	-	-	-	328	darunter:HEL
-	-	-	-	-	-	-	-	1 235	Schweden
-	-	-	-	-	-	-	-	1 115	darunter:STO
-	-	-	-	-	-	-	-	119	GOT
-	-	-	-	-	-	-	-	248	Norwegen
-	-	-	-	-	-	-	-	248	darunter:OSL
1	-	-	-	-	-	-	-	619	Dänemark
1	-	-	-	-	-	-	-	617	darunter:CPH
-	3	-	-	-	-	-	-	4 912	Großbritannien
-	3	-	-	-	-	-	-	2 253	darunter:LON
-	-	-	-	-	-	-	-	18	BHX
-	-	-	-	-	-	-	-	86	MAN
-	-	-	-	-	-	-	-	133	EDI
-	-	-	-	-	-	-	-	14	BFS
-	-	-	-	-	-	-	-	2 072	EMA
-	-	-	-	-	-	-	-	336	*GB
-	-	-	-	-	-	-	-	368	Irland
-	-	-	-	-	-	-	-	288	darunter:DUB
-	-	-	-	-	-	-	-	65	SNN
-	-	-	-	-	-	-	-	15	ORK
-	-	-	-	-	-	-	-	284	Island
-	-	-	-	-	-	-	-	284	darunter:KEF
-	-	-	-	-	0	-	-	291	Niederlande
-	-	-	-	-	0	-	-	291	darunter:AMS
6	-	-	-	126	-	-	-	1 653	Belgien
6	-	-	-	-	-	-	-	1 293	darunter:BRU
-	-	-	-	126	-	-	-	360	*BE
0	-	-	-	-	-	-	-	5	Luxemburg
-	0	-	0	-	-	-	-	2 130	Frankreich
-	0	-	0	-	-	-	-	1 697	darunter:PAR
-	-	-	-	-	-	-	-	334	LYS
-	-	-	-	-	-	-	-	83	NCE
-	1	0	5	0	0	2	-	1 598	Spanien
-	-	0	-	-	-	-	-	114	darunter:MAD
-	-	-	-	-	-	-	-	174	BCN
-	-	-	-	-	-	-	-	43	VLC
-	-	-	-	-	-	-	-	28	ALC
-	-	-	-	-	-	-	-	43	AGP
-	-	-	-	-	-	-	-	29	BIO
-	-	-	4	-	-	2	-	413	*E1
-	0	-	0	-	0	-	-	44	PMI
-	0	-	0	0	0	-	-	270	LPA
-	0	-	1	-	0	-	-	199	TCI
-	0	-	-	-	-	-	-	221	FUE
-	-	-	-	-	-	-	-	11	ACE
-	-	-	-	-	-	-	-	491	Portugal
-	-	-	-	-	-	-	-	144	darunter:LIS
-	-	-	-	-	-	-	-	344	OPO
-	-	-	-	-	-	-	-	158	Malta
-	-	-	-	-	-	-	-	158	darunter:MLA
0	-	-	0	4	0	-	-	766	Schweiz
-	-	-	0	4	0	-	-	534	darunter:ZRH
0	-	-	-	-	-	-	-	117	GVA
-	-	-	-	-	-	-	-	114	BSL
-	-	-	-	-	0	-	-	496	Osterreich
-	-	-	-	-	-	-	-	391	darunter:VIE
-	-	-	-	-	-	-	-	46	LNZ
-	-	-	-	-	-	-	-	19	SZG
-	-	-	-	-	-	-	-	36	GRZ
-	-	-	-	-	-	-	-	1 977	Italien
-	-	-	-	-	-	-	-	1 132	darunter:ROM
-	-	-	-	-	-	-	-	251	NIL
-	-	-	-	-	-	-	-	403	VCE
-	-	-	-	-	-	-	-	67	TRN
-	-	-	-	-	-	-	-	29	FLR
-	-	-	-	-	-	-	-	61	BLQ
-	-	-	-	-	-	-	-	13	NAP
-	-	-	-	-	-	-	-	12	CTA
-	-	-	-	-	-	-	-	616	Griechenland
-	-	-	-	-	-	-	-	401	darunter:ATH
-	-	-	-	-	-	-	-	215	SKG
-	2	-	-	-	-	-	-	1 477	Türkei
0	-	-	-	-	-	-	-	31	darunter:ANK
2	-	-	-	-	-	-	-	1 330	IST
-	-	-	-	-	-	-	-	73	IZM
-	-	-	-	-	-	-	-	43	AYT
-	22	-	-	-	-	-	-	57	Zypern
22	-	-	-	-	-	-	-	57	darunter:LCA
-	-	-	-	-	-	-	-	42	Slowenien
-	-	-	-	-	-	-	-	42	darunter:*SI
0	-	-	-	-	-	-	-	31	Kroatien
0	-	-	-	-	-	-	-	30	darunter:ZAG
0	-	-	-	-	-	-	-	32	Jugoslawien/Serbien
0	-	-	-	-	-	-	-	31	darunter:BEG
-	-	-	-	-	-	-	-	0	Bosnien-Herzegowina
-	-	-	-	-	-	-	-	9	Mazedonien

VON STRECKENHERKUNFTS- LAND BZW. ---FLUGPLATZ	NACH STRECKEN									
	HAMBURG (HAM)	HANNOVER (HAJ)	BREMEN (BRE)	DUESSELDORF (DUS)	KOELN/BONN (CGN)	FRANKFURT (FRA)	STUTTGART (STR)	NUERNBERG (NUE)	MUENCHEN (MUC)	BERLIN (TXL)
AUSLADUNG										
INSGESAMT										
Ungarn	4	-	-	2	0	82	2	33	4	1
darunter: BUD	4	-	-	2	0	82	2	33	4	1
Tschechische Rep.	2	0	-	2	0	48	2	55	2	-
darunter: PRG	2	0	-	2	0	48	2	55	2	-
Rumänien	-	-	-	0	-	48	-	-	29	-
darunter: OTF	-	-	-	0	-	48	-	-	29	-
Bulgarien	-	-	-	-	-	60	-	-	10	-
darunter: SOF	-	-	-	-	-	60	-	-	10	-
Russische Föd.	14	-	-	9	0	209	-	-	4	1
darunter: MOW	13	-	-	9	0	143	-	-	4	0
LED	0	-	-	0	-	38	-	-	0	0
Weißrußland	-	-	-	-	-	8	-	-	0	-
Moldavien	-	-	-	-	-	4	-	-	0	-
Ukraine	-	-	-	-	-	27	-	-	-	-
darunter: IEV	-	-	-	-	-	27	-	-	-	-
Georgien	-	-	-	-	-	2	-	-	-	-
Armenien	-	-	-	-	-	6	-	-	-	-
Aserbeidschan	-	-	-	-	-	13	-	-	-	-
darunter: BAK	-	-	-	-	-	13	-	-	-	-
Kasachstan	-	0	-	-	-	23	-	-	-	-
darunter: ALA	-	0	-	-	-	23	-	-	-	-
Turkmenistan	-	-	-	-	-	17	-	-	-	-
darunter: ASB	-	-	-	-	-	17	-	-	-	-
Usbekistan	-	-	-	-	-	46	-	-	-	-
darunter: TAS	-	-	-	-	-	46	-	-	-	-
Europa	607	218	14	1 191	7 343	7 863	369	1 651	1 122	164
DARUNTER: EU-LAENDER	433	180	6	915	6 472	6 113	211	1 297	811	131
Agypten	20	-	-	43	39	393	-	-	21	1
darunter: CAI	20	-	-	19	39	378	-	-	21	-
ALY	-	-	-	-	-	16	-	-	-	-
HRG	-	-	-	24	-	-	-	-	-	-
Tunesien	0	0	0	12	0	159	-	-	2	-
darunter: TUN	0	-	-	3	-	134	-	-	2	-
MIR	-	0	0	8	0	18	-	-	0	-
Algerien	-	-	-	-	-	18	-	-	-	-
darunter: ALG	-	-	-	-	-	18	-	-	-	-
Marokko	0	-	-	18	-	71	-	-	8	-
darunter: CAS	-	-	-	-	-	59	-	-	-	-
AGA	0	-	-	18	-	11	-	-	8	-
Kap Verde	-	-	-	-	-	-	-	-	0	-
Senegal	-	-	-	-	-	263	-	-	-	-
darunter: DKR	-	-	-	-	-	263	-	-	-	-
Ghana	-	-	-	51	-	45	-	-	-	-
darunter: ACC	-	-	-	51	-	45	-	-	-	-
Nigeria	-	-	-	-	-	41	-	-	-	-
darunter: LOS	-	-	-	-	-	41	-	-	-	-
Sudan	-	-	-	-	-	11	-	-	-	-
darunter: KRT	-	-	-	-	-	11	-	-	-	-
Eritrea	-	-	-	-	-	34	-	-	-	-
darunter: *ER	-	-	-	-	-	34	-	-	-	-
Athiopien	-	-	-	-	-	262	-	-	-	-
darunter: ADD	-	-	-	-	-	262	-	-	-	-
Kenia	-	-	3	-	-	757	-	-	3	-
darunter: NBO	-	-	-	-	-	745	-	-	-	-
MBA	-	-	3	-	-	13	-	-	3	-
Simbabwe	-	-	-	-	-	124	-	-	-	-
darunter: HRE	-	-	-	-	-	124	-	-	-	-
Namibia	-	-	-	-	-	120	-	-	3	-
darunter: WDH	-	-	-	-	-	120	-	-	3	-
Madagaskar	-	-	-	-	-	-	-	-	4	-
Seschellen	-	-	-	-	-	5	-	-	-	-
Mauritius	-	-	-	36	-	78	-	-	55	-
darunter: MRU	-	-	-	36	-	78	-	-	55	-
Südafrika	-	-	-	-	-	916	-	-	-	-
darunter: JNB	-	-	-	-	-	733	-	-	-	-
CPT	-	-	-	-	-	183	-	-	-	-
Afrika	21	0	0	164	40	3 300	-	-	96	1
Kanada	-	-	-	-	-	1 882	-	-	-	-
darunter: YTO	-	-	-	-	-	1 287	-	-	-	-
YVR	-	-	-	-	-	326	-	-	-	-
YVC	-	-	-	-	-	269	-	-	-	-
USA	26	-	-	1 144	3 915	13 385	247	-	1 161	10
darunter: JFK	-	-	-	641	1 592	3 185	62	-	465	10
CHI	-	-	-	189	-	3 357	-	-	363	-
BOS	-	-	-	-	-	403	-	-	-	-
PHL	-	-	-	-	1 994	184	-	-	93	-
WAS	-	-	-	-	-	421	-	-	-	-
DET	-	-	-	-	-	147	-	-	-	-
PIT	-	-	-	-	-	182	-	-	-	-
CVG	-	-	-	-	-	256	-	-	-	-
ATL	-	-	-	-	-	2 200	184	-	217	-
TPA	-	-	-	-	-	17	-	-	-	-
MIA	-	-	-	81	-	1 089	-	-	15	-
SDF	-	-	-	-	329	-	-	-	-	-
ORL	-	-	-	39	-	-	-	-	-	-
*U2	-	-	-	114	-	11	-	-	-	-
DAL	-	-	-	-	-	738	-	-	-	-
HOU	-	-	-	-	-	232	-	-	-	-
*U4	26	-	-	-	-	-	-	-	-	-

MAERZ 1998
 MIT GEBIETEN AUSSERHALB DEUTSCHLANDS
 IN TONNEN

ZIELFLUGPLATZ

ZIELFLUGPLATZ								VON STRECKENHERKUNFTS-	
B E R L I N (THF)	(SXF)	SAARBRUECKEN (SCN)	MUENSTER/ OSN. (FMO)	LEIPZIG (LEJ)	DRESDEN (DRS)	ERFURT (ERF)	SONSTIGE	INSGESAMT	LAND BZW. - FLUGPLATZ
-	-	0	-	-	-	-	-	130	AUSLADUNG
0	-	0	-	-	-	-	-	130	INSGESAMT
0	-	-	-	-	-	-	-	110	Ungarn
-	0	-	-	-	-	-	-	110	darunter: BUD
-	0	-	-	-	-	-	-	110	Tschechische Rep.
11	-	-	-	-	-	-	-	78	darunter: PRG
-	11	-	-	-	-	-	-	78	Rumänien
-	11	-	-	-	-	-	-	81	darunter: OTP
-	25	-	-	0	-	-	-	81	Bulgarien
-	25	-	-	0	-	-	-	263	darunter: SOF
-	0	-	-	-	-	-	-	195	Russische Föd.
-	1	-	-	-	-	-	-	39	darunter: MOW
-	1	-	-	-	-	-	-	9	LED
-	1	-	-	-	-	-	-	4	Weißrußland
-	1	-	-	-	-	-	-	29	Moldavien
-	1	-	-	-	-	-	-	29	Ukraine
-	-	-	-	-	-	-	-	2	darunter: IEV
-	-	-	-	-	-	-	-	6	Georgien
-	-	-	-	-	-	-	-	13	Armenien
-	-	-	-	-	-	-	-	13	Aserbeidschan
-	-	-	-	-	-	-	-	24	darunter: BAK
-	-	-	-	-	-	-	-	24	Kasachstan
-	-	-	-	-	-	-	-	24	darunter: ALA
-	-	-	-	-	-	-	-	17	Turkmenistan
-	-	-	-	-	-	-	-	17	darunter: ASB
-	-	-	-	-	-	-	-	46	Usbekistan
-	-	-	-	-	-	-	-	46	darunter: TAS
7	91	0	5	146	6	2	-	20 801	Europa
7	5	0	5	126	5	2	-	16 721	DARUNTER: EU-LAENDER
-	3	-	-	-	-	-	-	521	Agypten
-	3	-	-	-	-	-	-	480	darunter: CAI
-	-	-	-	-	-	-	-	16	ALY
-	-	-	-	-	-	-	-	24	HRG
-	2	-	-	-	-	-	-	177	Tunesien
-	2	-	-	-	-	-	-	142	darunter: TUN
-	-	-	-	-	-	-	-	26	MIR
-	-	-	-	-	-	-	-	18	Algerien
-	-	-	-	-	-	-	-	18	darunter: ALG
-	-	-	-	-	-	-	-	97	Marokko
-	-	-	-	-	-	-	-	59	darunter: CAS
-	-	-	-	-	-	-	-	37	AGA
-	-	-	-	-	-	-	-	0	Kap Verde
-	-	-	-	-	-	-	-	263	Senegal
-	-	-	-	-	-	-	-	263	darunter: DKR
-	-	-	-	-	-	-	-	96	Ghana
-	-	-	-	-	-	-	-	96	darunter: ACC
-	-	-	-	-	-	-	-	41	Nigeria
-	-	-	-	-	-	-	-	41	darunter: LOS
-	-	-	-	-	-	-	-	11	Sudan
-	-	-	-	-	-	-	-	11	darunter: KRT
-	-	-	-	-	-	-	-	34	Eritrea
-	-	-	-	-	-	-	-	34	darunter: *ER
-	-	-	-	-	-	-	-	262	Athiopien
-	-	-	-	-	-	-	-	262	darunter: ADD
-	-	-	-	-	-	-	-	763	Kenia
-	-	-	-	-	-	-	-	745	darunter: NBO
-	-	-	-	-	-	-	-	18	MBA
-	-	-	-	-	-	-	-	124	Simbabwe
-	-	-	-	-	-	-	-	124	darunter: HRE
-	-	-	-	-	-	-	-	123	Namibia
-	-	-	-	-	-	-	-	123	darunter: WDH
-	-	-	-	-	-	-	-	4	Madagaskar
-	-	-	-	-	-	-	-	5	Seschellen
-	-	-	-	-	-	-	-	169	Mauritius
-	-	-	-	-	-	-	-	169	darunter: MRU
-	-	-	-	-	-	-	-	916	Südafrika
-	-	-	-	-	-	-	-	733	darunter: JNB
-	-	-	-	-	-	-	-	183	CPT
-	5	-	-	-	-	-	-	3 626	Afrika
-	-	-	-	-	-	-	-	1 882	Kanada
-	-	-	-	-	-	-	-	1 287	darunter: YTO
-	-	-	-	-	-	-	-	326	YVR
-	-	-	-	-	-	-	-	269	YYC
-	-	-	-	-	-	-	-	19 888	USA
-	-	-	-	-	-	-	-	5 955	darunter: JFK
-	-	-	-	-	-	-	-	3 909	CHI
-	-	-	-	-	-	-	-	403	BOS
-	-	-	-	-	-	-	-	2 272	PHL
-	-	-	-	-	-	-	-	421	WAS
-	-	-	-	-	-	-	-	147	DET
-	-	-	-	-	-	-	-	182	FIT
-	-	-	-	-	-	-	-	256	CVG
-	-	-	-	-	-	-	-	2 601	ATL
-	-	-	-	-	-	-	-	17	TPA
-	-	-	-	-	-	-	-	1 185	MIA
-	-	-	-	-	-	-	-	329	SDF
-	-	-	-	-	-	-	-	39	ORL
-	-	-	-	-	-	-	-	125	*U2
-	-	-	-	-	-	-	-	738	DAL
-	-	-	-	-	-	-	-	232	HOU
-	-	-	-	-	-	-	-	26	*U4

VON STRECKENHERKUNFTS-		NACH STRECKEN									
LAND BZW. --- FLUGPLATZ	HAMBURG (HAM)	HANNOVER (HAJ)	BREMEN (BRE)	DUESSELDORF (DUS)	KOELN/BONN (CGN)	FRANKFURT (FRA)	STUTTGART (STR)	NUERNBERG (NUE)	MUENCHEN (MUC)	BERLIN (TXL)	
AUSLADUNG											
INSGESAMT											
PDX	-	-	-	-	-	17	-	-	-	-	-
SFO	-	-	-	-	-	332	-	-	-	7	-
LAX	-	-	-	34	-	606	-	-	-	-	-
DEN	-	-	-	12	-	-	-	-	-	-	-
PHX	-	-	-	34	-	-	-	-	-	-	-
Mexiko	-	-	-	48	-	487	-	-	-	-	-
darunter: MEX	-	-	-	-	-	473	-	-	-	-	-
*MX	-	-	-	48	-	14	-	-	-	-	-
Kuba	-	-	-	29	-	-	-	-	-	-	-
darunter: VRA	-	-	-	29	-	-	-	-	-	-	-
Bahamas	-	-	-	-	-	4	-	-	-	-	-
Jamaika	-	-	-	24	-	-	-	-	-	-	-
darunter: MBJ	-	-	-	24	-	-	-	-	-	-	-
Dominik. Republik	-	-	-	155	12	41	0	-	-	19	-
darunter: SDQ	-	-	-	39	12	39	-	-	-	18	-
POP	-	-	-	116	0	-	0	-	-	0	-
Kolumbien	-	-	-	-	-	105	-	-	-	-	-
darunter: BOG	-	-	-	-	-	105	-	-	-	-	-
Venezuela	-	-	-	4	-	-	-	-	-	-	-
Brasilien	-	-	-	-	-	1 504	-	-	-	-	-
darunter: *BR	-	-	-	-	-	1 502	-	-	-	-	-
Peru	-	-	-	-	-	44	-	-	-	-	-
darunter: LIM	-	-	-	-	-	44	-	-	-	-	-
Argentinien	-	-	-	-	-	482	-	-	-	-	-
darunter: BUE	-	-	-	-	-	459	-	-	-	-	-
*AR	-	-	-	-	-	23	-	-	-	-	-
Chile	-	-	-	-	-	309	-	-	-	-	-
darunter: SCL	-	-	-	-	-	309	-	-	-	-	-
Amerika	26	-	-	1 404	3 927	18 243	247	-	1 180	10	-
Libanon	-	-	-	-	-	24	-	-	-	-	-
darunter: BEY	-	-	-	-	-	24	-	-	-	-	-
Israel	-	-	-	-	-	1 235	-	-	125	-	-
darunter: TLV	-	-	-	-	-	1 235	-	-	125	-	-
Jordanien	-	-	-	-	-	31	-	-	-	64	-
darunter: AMM	-	-	-	-	-	31	-	-	-	64	-
Syrien	-	-	-	-	-	11	-	-	0	-	-
darunter: DAM	-	-	-	-	-	11	-	-	0	-	-
Iran	26	-	-	-	-	177	-	-	-	-	-
darunter: THR	26	-	-	-	-	177	-	-	-	-	-
Kuweit	-	-	-	-	-	406	-	-	21	-	-
darunter: KWI	-	-	-	-	-	406	-	-	21	-	-
Bahrain	-	-	-	-	-	103	-	-	-	-	-
darunter: BAH	-	-	-	-	-	103	-	-	-	-	-
Katar	-	-	-	-	-	7	-	-	-	-	-
Saudi-Arabien	-	-	-	-	-	65	-	-	-	-	-
darunter: JED	-	-	-	-	-	44	-	-	-	-	-
RUH	-	-	-	-	-	21	-	-	-	-	-
Jemen	-	-	-	-	-	28	-	-	-	-	-
darunter: SAH	-	-	-	-	-	28	-	-	-	-	-
Oman	-	-	-	-	-	38	-	-	-	-	-
darunter: MCT	-	-	-	-	-	38	-	-	-	-	-
Ver. Arab. Emirate	0	-	78	-	1 623	3 450	-	-	5	-	-
darunter: SHJ	-	-	-	-	1 623	2 779	-	-	-	-	-
DXB	-	-	-	-	-	589	-	-	-	-	-
AUH	0	-	78	-	-	82	-	-	5	-	-
Pakistan	-	-	-	-	-	446	-	-	-	-	-
darunter: KHI	-	-	-	-	-	394	-	-	-	-	-
ISB	-	-	-	-	-	14	-	-	-	-	-
LHE	-	-	-	-	-	39	-	-	-	-	-
Bangladesch	-	-	-	-	-	11	-	-	-	-	-
darunter: DAC	-	-	-	-	-	11	-	-	-	-	-
Indien	-	-	-	-	-	2 843	-	-	-	-	-
darunter: DEL	-	-	-	-	-	1 477	-	-	-	-	-
BOM	-	-	-	-	-	793	-	-	-	-	-
MAA	-	-	-	-	-	573	-	-	-	-	-
Nepal	-	-	-	-	-	9	-	-	-	-	-
Sri Lanka	-	-	13	-	-	82	-	-	54	-	-
darunter: CMB	-	-	13	-	-	82	-	-	54	-	-
Malediven	-	-	10	-	-	75	-	-	94	-	-
darunter: MLE	-	-	10	-	-	75	-	-	94	-	-
Thailand	-	-	20	-	-	1 944	-	-	325	-	-
darunter: BKK	-	-	20	-	-	1 944	-	-	321	-	-
Vietnam	-	-	-	-	-	105	-	-	-	-	-
darunter: SGN	-	-	-	-	-	105	-	-	-	-	-
Malaysia	-	-	-	-	-	1 169	-	-	46	-	-
darunter: KUL	-	-	-	-	-	976	-	-	46	-	-
PEN	-	-	-	-	-	193	-	-	-	-	-
Singapur	-	-	-	-	-	1 580	-	-	-	-	-
darunter: SIN	-	-	-	-	-	1 580	-	-	-	-	-
Brunei	-	-	-	-	-	77	-	-	-	-	-
darunter: BWN	-	-	-	-	-	77	-	-	-	-	-
Indonesien	-	-	-	-	-	238	-	-	-	-	-
darunter: JKT	-	-	-	-	-	238	-	-	-	-	-
Philippinen	-	-	-	-	-	465	-	-	-	-	-
darunter: MNL	-	-	-	-	-	465	-	-	-	-	-
Hongkong (China)	-	-	-	-	-	4 392	-	-	-	-	-
darunter: HKG	-	-	-	-	-	4 392	-	-	-	-	-
Taiwan	-	-	-	-	-	49	-	-	-	-	-
darunter: TPE	-	-	-	-	-	49	-	-	-	-	-
Japan	-	-	-	-	-	3 811	-	-	128	-	-
darunter: TYO	-	-	-	-	-	3 190	-	-	-	-	-
OSA	-	-	-	-	-	488	-	-	128	-	-

MIT GEBIETEN AUSSERHALB DEUTSCHLANDS

IN TONNEN

ZIELFLUGPLATZ

VON STRECKENHERKUNFTS-

B E R L I N (THF)	(SXF)	SAARBRUECKEN (SCN)	MUENSTER/ OSN. (FMO)	LEIPZIG (LEJ)	DRESDEN (DRS)	ERFURT (ERF)	SONSTIGE	INSGESAMT	LAND BZW. - FLUGPLATZ
-	-	-	-	-	-	-	-	17	AUSLADUNG
-	-	-	-	-	-	-	-	340	INSGESAMT
-	-	-	-	-	-	-	-	639	PDX
-	-	-	-	-	-	-	-	12	SFO
-	-	-	-	-	-	-	-	34	LAX
-	-	-	-	-	-	-	-	535	DEN
-	-	-	-	-	-	-	-	473	PHX
-	0	-	-	-	-	-	-	62	Mexiko
-	-	-	-	-	-	-	-	30	darunter: MEX
-	-	-	-	-	-	-	-	29	*MX
-	-	-	-	-	-	-	-	4	Kuba
-	-	-	-	-	-	-	-	24	darunter: VRA
-	-	-	-	-	-	-	-	24	Bahamas
-	-	-	-	-	-	-	-	227	Jamaika
-	-	-	-	-	-	-	-	109	darunter: MBJ
-	-	-	-	-	-	-	-	117	Dominik. Republik
-	-	-	-	-	-	-	-	105	darunter: SDQ
-	-	-	-	-	-	-	-	105	POP
-	-	-	-	-	-	-	-	4	Kolumbien
-	-	-	-	-	-	-	-	1 504	darunter: BOG
-	-	-	-	-	-	-	-	1 502	Venezuela
-	-	-	-	-	-	-	-	44	Brasilien
-	-	-	-	-	-	-	-	44	darunter: *BR
-	-	-	-	-	-	-	-	482	Peru
-	-	-	-	-	-	-	-	459	darunter: LIM
-	-	-	-	-	-	-	-	23	Argentinien
-	-	-	-	-	-	-	-	309	darunter: BUE
-	-	-	-	-	-	-	-	309	*AR
-	0	-	-	-	-	-	-	25 038	Chile
-	-	-	-	-	-	-	-	26	darunter: SCL
-	2	-	-	-	-	-	-	26	Amerika
-	2	-	-	-	-	-	-	1 375	Libanon
-	16	-	-	-	-	-	-	95	darunter: BEY
-	16	-	-	-	-	-	-	95	Israel
-	0	-	-	-	-	-	-	11	darunter: TLV
-	0	-	-	-	-	-	-	203	Jordanien
-	-	-	-	-	-	-	-	427	darunter: AMM
-	-	-	-	-	-	-	-	427	Syrien
-	-	-	-	-	-	-	-	103	darunter: DAM
-	-	-	-	-	-	-	-	7	Iran
-	-	-	-	-	-	-	-	65	darunter: THR
-	-	-	-	-	-	-	-	44	Kuweit
-	-	-	-	-	-	-	-	21	darunter: KWI
-	-	-	-	-	-	-	-	28	Bahrain
-	-	-	-	-	-	-	-	28	darunter: BAH
-	-	-	-	-	-	-	-	38	Katar
-	-	-	-	-	-	-	-	5 157	Saudi-Arabien
-	-	-	-	-	-	-	-	4 402	darunter: JED
-	-	-	-	-	-	-	-	166	RUH
-	-	-	-	-	-	-	-	14	Jemen
-	-	-	-	-	-	-	-	39	darunter: SAH
-	-	-	-	-	-	-	-	11	Oman
-	-	-	-	-	-	-	-	11	darunter: MCT
-	-	-	-	-	-	-	-	2 843	Ver. Arab. Emirate
-	-	-	-	-	-	-	-	1 477	darunter: SHJ
-	-	-	-	-	-	-	-	589	DXB
-	-	-	-	-	-	-	-	166	AUH
-	-	-	-	-	-	-	-	394	Pakistan
-	-	-	-	-	-	-	-	14	darunter: KHI
-	-	-	-	-	-	-	-	39	ISB
-	-	-	-	-	-	-	-	11	LHE
-	-	-	-	-	-	-	-	11	Bangladesch
-	-	-	-	-	-	-	-	2 843	darunter: DAC
-	-	-	-	-	-	-	-	1 477	Indien
-	-	-	-	-	-	-	-	793	darunter: DEL
-	-	-	-	-	-	-	-	573	BOM
-	-	-	-	-	-	-	-	9	MAA
-	-	-	-	-	-	-	-	149	Nepal
-	-	-	-	-	-	-	-	179	Sri Lanka
-	-	-	-	-	-	-	-	179	darunter: CMB
-	-	-	-	-	-	-	-	2 288	Malediven
-	-	-	-	-	-	-	-	2 285	darunter: MLE
-	-	-	-	-	-	-	-	105	Thailand
-	-	-	-	-	-	-	-	105	darunter: BKK
-	-	-	-	-	-	-	-	1 215	Vietnam
-	-	-	-	-	-	-	-	1 022	darunter: SGN
-	-	-	-	-	-	-	-	193	Malaysia
-	-	-	-	-	-	-	-	1 606	darunter: KUL
-	26	-	-	-	-	-	-	1 606	PEN
-	26	-	-	-	-	-	-	77	Singapur
-	-	-	-	-	-	-	-	77	darunter: SIN
-	-	-	-	-	-	-	-	238	Brunei
-	-	-	-	-	-	-	-	238	darunter: BWN
-	-	-	-	-	-	-	-	465	Indonesien
-	-	-	-	-	-	-	-	465	darunter: JKT
-	-	-	-	-	-	-	-	4 392	Philippinen
-	-	-	-	-	-	-	-	4 392	darunter: MNL
-	-	-	-	-	-	-	-	49	Hongkong (China)
-	-	-	-	-	-	-	-	49	darunter: HKG
-	-	-	-	-	-	-	-	3 939	Taiwan
-	-	-	-	-	-	-	-	3 190	darunter: TPE
-	-	-	-	-	-	-	-	616	Japan
-	-	-	-	-	-	-	-		darunter: TYO
-	-	-	-	-	-	-	-		OSA

VON STRECKENHERKUNFTS-	NACH STRECKEN									
LAND BZW.---FLUGPLATZ	HAMBURG	HANNOVER	BREMEN	DUESSELDORF	KOELN/BONN	FRANKFURT	STUTTGART	NUERNBERG	MUENCHEN	BERLIN
	(HAM)	(HAJ)	(BRE)	(DUS)	(CGN)	(FRA)	(STR)	(NUE)	(MUC)	(TXL)
AUSLADUNG										
INSGESAMT										
NGO	-	-	-	-	-	-	133	-	-	-
Rep. Korea	-	-	-	-	-	-	2 675	-	-	-
darunter:SEL	-	-	-	-	-	-	2 675	-	-	-
China	-	-	-	-	-	-	1 400	-	-	62
darunter:PEK	-	-	-	-	-	-	792	-	-	17
SHA	-	-	-	-	-	-	608	-	-	45
Asien	27	-	-	121	1 623	26 946	-	-	859	64
Australien	-	-	-	-	-	-	38	-	-	-
darunter:SYD	-	-	-	-	-	-	38	-	-	-
Neuseeland	-	-	-	-	-	-	169	-	-	-
darunter:AKL	-	-	-	-	-	-	169	-	-	-
Australien/O	-	-	-	-	-	-	207	-	-	-
I N S G E S A M T ..	681	218	14	2 880	12 933	56 559	616	1 651	3 257	240

MAERZ 1998

MIT GEBIETEN AUSSERHALB DEUTSCHLANDS

IN TONNEN

ZIELFLUGPLATZ									VON STRECKENHERKUNFTS-
B E R L I N (THF)	! S A A R B R U E C K E N ! (SXF)	! M U E N S T E R / ! (SCN)	! L E I P Z I G ! (OSN.(FMO))	! L E I P Z I G ! (LEJ)	! D R E S D E N ! (DRS)	! E R F U R T ! (ERF)	! S O N S T I G E !	! I N S G E S A M T !	LAND BZW. - FLUGPLATZ
-	-	-	-	-	-	-	-	133	AUSLADUNG
-	-	-	-	-	-	-	-	2 675	INSGESAMT
-	-	-	-	-	-	-	-	2 675	NGO
-	3	-	-	-	-	-	-	1 465	Rep. Korea
-	3	-	-	-	-	-	-	812	darunter:SEL
-	-	-	-	-	-	-	-	653	China
-	-	-	-	-	-	-	-	-	darunter:PEK
-	-	-	-	-	-	-	-	-	SHA
-	47	-	-	-	-	-	-	29 688	Asien
-	-	-	-	-	-	-	-	38	Australien
-	-	-	-	-	-	-	-	38	darunter:SYD
-	-	-	-	-	-	-	-	169	Neuseeland
-	-	-	-	-	-	-	-	169	darunter:AKL
-	-	-	-	-	-	-	-	207	Australien/O
7	143	0	5	146	6	2	-	79 360	I N S G E S A M T

NACH STRECKENZIEL- FLUGPLATZ	VON STRECKEN									
	HAMBURG (HAM)	HANNOVER (HAJ)	BREMEN (BRE)	DUESSELDORF (DUS)	KOELN/BONN (CGN)	FRANKFURT (FRA)	STUTTGART (STR)	NUERNBERG (NUE)	MUENCHEN (MUC)	BERLIN (TXL)
POST-EIN-/AUSLADUNG										
INSGESAMT										
HAMBURG	-	-	-	-	-	497	72	-	124	-
HANNOVER	-	-	-	-	-	149	103	-	114	-
BREMEN	-	-	-	-	-	199	2	-	0	-
DUESSELDORF	14	-	-	-	-	0	-	-	-	-
KOELN/BONN	-	-	-	-	-	304	76	82	248	9
FRANKFURT	522	126	176	0	206	-	194	242	396	451
STUTTGART	197	102	-	-	114	184	-	-	10	-
NUERNBERG	-	44	-	-	114	158	-	-	-	-
MUENCHEN	39	92	-	-	234	375	26	-	-	60
BERLIN (TEGEL)	-	-	-	0	218	498	0	-	95	-
BERLIN (TEMPELHOF)	-	-	-	-	-	-	-	0	-	-
BERLIN (SCHOENEFELD)	-	-	-	-	-	-	87	-	-	-
SAARBRUECKEN	-	-	-	-	-	-	-	-	-	-
MUENSTER/OSNABRUECK	-	-	-	-	-	146	-	-	-	-
LEIPZIG	-	-	-	-	212	146	21	-	-	-
DRESDEN	-	-	-	-	0	281	-	-	-	-
ERFURT	-	-	-	-	-	-	-	-	-	-
SONSTIGE FLUGPLAETZE	-	-	-	-	-	253	-	-	0	-
DEUTSCHLAND	771	364	176	0	1 097	3 191	582	324	986	519
POST-EIN-/AUSLADUNG										
GEMISCHTFLUEGE										
HAMBURG	-	-	-	-	-	0	-	-	-	-
HANNOVER	-	-	-	-	-	-	-	-	-	-
BREMEN	-	-	-	-	-	1	0	-	0	-
DUESSELDORF	14	-	-	-	-	0	-	-	-	-
KOELN/BONN	-	-	-	-	-	-	-	0	-	-
FRANKFURT	47	-	-	0	-	-	-	0	6	-
STUTTGART	-	-	-	-	-	0	-	-	-	-
NUERNBERG	-	-	-	-	-	0	-	-	-	-
MUENCHEN	17	-	-	-	-	17	-	-	-	-
BERLIN (TEGEL)	-	-	-	0	-	76	0	-	0	-
BERLIN (TEMPELHOF)	-	-	-	-	-	-	-	0	-	-
BERLIN (SCHOENEFELD)	-	-	-	-	-	-	-	-	-	-
SAARBRUECKEN	-	-	-	-	-	-	-	-	-	-
MUENSTER/OSNABRUECK	-	-	-	-	-	-	-	-	-	-
LEIPZIG	-	-	-	-	-	5	-	-	-	-
DRESDEN	-	-	-	-	-	0	-	-	-	-
ERFURT	-	-	-	-	-	-	-	-	-	-
SONSTIGE FLUGPLAETZE	-	-	-	-	-	-	-	-	0	-
DEUTSCHLAND	78	-	-	0	-	102	0	0	7	-
POST-EIN-/AUSLADUNG										
POSTFLUEGE										
HAMBURG	-	-	-	-	-	497	72	-	124	-
HANNOVER	-	-	-	-	-	149	103	-	114	-
BREMEN	-	-	-	-	-	198	2	-	-	-
DUESSELDORF	-	-	-	-	-	-	-	-	-	-
KOELN/BONN	-	-	-	-	-	304	76	82	248	9
FRANKFURT	475	126	176	-	206	-	194	242	390	451
STUTTGART	197	102	-	-	114	184	-	-	10	-
NUERNBERG	-	44	-	-	114	158	-	-	-	-
MUENCHEN	22	92	-	-	234	358	26	-	-	60
BERLIN (TEGEL)	-	-	-	-	218	422	-	-	95	-
BERLIN (TEMPELHOF)	-	-	-	-	-	-	-	-	-	-
BERLIN (SCHOENEFELD)	-	-	-	-	-	-	87	-	-	-
SAARBRUECKEN	-	-	-	-	-	-	-	-	-	-
MUENSTER/OSNABRUECK	-	-	-	-	-	146	-	-	-	-
LEIPZIG	-	-	-	-	212	141	21	-	-	-
DRESDEN	-	-	-	-	0	281	-	-	-	-
ERFURT	-	-	-	-	-	-	-	-	-	-
SONSTIGE FLUGPLAETZE	-	-	-	-	-	253	-	-	-	-
DEUTSCHLAND	694	364	176	-	1 097	3 090	581	324	980	519

MAERZ 1998

INNERHALB DEUTSCHLANDS

AUSLADUNG IN TONNEN

HERKUNFTSFLUGPLATZ

NACH STRECKENZIEL-

BERLIN (THF) ! SAARBRUECKEN (SCN) ! MÜNSTER/OSN. (FMO) ! LEIPZIG (LEJ) ! DRESDEN (DRS) ! ERFURT (ERF) ! SONSTIGE ! INSGESAMT

FLUGPLATZ

POST-EIN-/AUSLADUNG

INSGESAMT

-	-	-	-	-	0	-	-	693	HAMBURG
-	-	-	-	-	-	-	-	366	HANNOVER
-	-	-	-	2	-	-	-	203	BREMEN
-	-	-	-	-	-	-	0	15	DUESSELDORF
-	-	-	-	-	-	-	0	720	KOELN/BONN
-	-	-	131	187	175	-	216	3 021	FRANKFURT
-	-	-	-	-	2	-	-	609	STUTTGART
-	-	-	-	-	-	-	-	317	NUERNBERG
-	-	-	-	-	0	-	-	825	MUENCHEN
-	-	-	-	-	-	-	-	811	BERLIN (TEGEL)
-	-	-	-	-	-	-	-	0	BERLIN (TEMPELHOF)
-	-	-	-	-	-	-	-	87	BERLIN (SCHOENEFELD)
-	-	-	-	-	-	-	-	-	SAARBRUECKEN
-	-	-	-	-	-	-	-	146	MUENSTER/OSNABRUECK
-	-	-	0	-	-	-	-	379	LEIPZIG
-	-	-	-	-	-	-	-	282	DRESDEN
-	-	-	0	-	-	-	-	-	ERFURT
-	-	-	-	-	-	-	-	253	SONSTIGE FLUGPLAETZE
-	-	-	132	189	177	-	217	8 726	DEUTSCHLAND

POST-EIN-/AUSLADUNG

GEMISCHTFLUEGE

-	-	-	-	-	0	-	-	0	HAMBURG
-	-	-	-	-	-	-	-	-	HANNOVER
-	-	-	-	-	-	-	-	1	BREMEN
-	-	-	-	-	-	-	0	15	DUESSELDORF
-	-	-	0	2	0	-	0	0	KOELN/BONN
-	-	-	-	-	0	-	-	56	FRANKFURT
-	-	-	-	-	0	-	-	0	STUTTGART
-	-	-	-	-	-	-	-	0	NUERNBERG
-	-	-	-	-	0	-	-	34	MUENCHEN
-	-	-	-	-	-	-	-	77	BERLIN (TEGEL)
-	-	-	-	-	-	-	-	0	BERLIN (TEMPELHOF)
-	-	-	-	-	-	-	-	-	BERLIN (SCHOENEFELD)
-	-	-	-	-	-	-	-	-	SAARBRUECKEN
-	-	-	-	-	-	-	-	-	MUENSTER/OSNABRUECK
-	-	-	0	-	-	-	-	5	LEIPZIG
-	-	-	-	-	-	-	-	0	DRESDEN
-	-	-	0	-	-	-	-	-	ERFURT
-	-	-	-	-	-	-	-	0	SONSTIGE FLUGPLAETZE
-	-	-	0	2	0	-	0	190	DEUTSCHLAND

POST-EIN-/AUSLADUNG

POSTFLUEGE

-	-	-	-	-	-	-	-	693	HAMBURG
-	-	-	-	-	-	-	-	366	HANNOVER
-	-	-	-	2	-	-	-	202	BREMEN
-	-	-	-	-	-	-	-	-	DUESSELDORF
-	-	-	-	-	-	-	-	719	KOELN/BONN
-	-	-	131	185	175	-	216	2 965	FRANKFURT
-	-	-	-	-	2	-	-	608	STUTTGART
-	-	-	-	-	-	-	-	316	NUERNBERG
-	-	-	-	-	-	-	-	791	MUENCHEN
-	-	-	-	-	-	-	-	734	BERLIN (TEGEL)
-	-	-	-	-	-	-	-	-	BERLIN (TEMPELHOF)
-	-	-	-	-	-	-	-	87	BERLIN (SCHOENEFELD)
-	-	-	-	-	-	-	-	-	SAARBRUECKEN
-	-	-	-	-	-	-	-	146	MUENSTER/OSNABRUECK
-	-	-	-	-	-	-	-	374	LEIPZIG
-	-	-	-	-	-	-	-	281	DRESDEN
-	-	-	-	-	-	-	-	-	ERFURT
-	-	-	-	-	-	-	-	253	SONSTIGE FLUGPLAETZE
-	-	-	131	187	177	-	216	8 536	DEUTSCHLAND

8 FLUGBEWEGUNGEN

8. 1 VERFLECHTUNG IM VERKEHR

8. 1. 1 STARTS BZW.

NACH STRECKENZIEL- FLUGPLATZ	VON STRECKEN									
	HAMBURG (HAM)	HANNOVER (HAJ)	BREMEN (BRE)	DUESSELDORF (DUS)	KOELN/BONN (CGN)	FRANKFURT (FRA)	STUTTGART (STR)	NUERNBERG (NUE)	MUENCHEN (MUC)	BERLIN (TXL)
STARTS										
INSGESAMT										
HAMBURG	15	32	16	243	204	421	195	84	531	182
HANNOVER	33	493	18	1	57	257	127	4	222	15
BREMEN	2	1	96	-	7	190	72	48	139	137
DUESSELDORF	239	3	3	6	7	275	174	123	667	529
KOELN/BONN	187	44	5	2	161	224	114	197	463	534
FRANKFURT	412	248	193	251	215	4	195	194	571	460
STUTTGART	191	120	70	158	119	204	192	21	166	424
NUERNBERG	83	9	51	120	202	209	2	215	13	145
MUENCHEN	527	222	138	661	427	574	164	13	1	586
BERLIN (TEGEL)	180	2	136	535	530	460	414	148	579	-
BERLIN (TEMPELHOF)	-	66	2	2	11	234	9	116	1	5
BERLIN (SCHOENEFELD)	15	1	5	11	32	4	36	8	20	-
SAARBRUECKEN	24	2	1	24	9	-	26	2	68	2
MUENSTER/OSNABRUECK	3	4	12	1	4	147	45	12	114	1
LEIPZIG	109	1	25	103	124	169	69	17	122	6
DRESDEN	105	44	47	114	78	193	88	28	116	3
ERFURT	39	-	2	27	45	-	2	4	71	-
SONSTIGE FLUGPLAETZE	80	35	89	173	333	713	193	199	493	127
DEUTSCHLAND	2 244	1 327	909	2 432	2 565	4 278	2 117	1 433	4 357	3 156

STARTS IM LINIENVERKEHR

(OHNE NURFRACHTER)

HAMBURG	-	23	2	240	165	372	160	83	525	172
HANNOVER	12	-	2	-	38	218	83	2	199	1
BREMEN	2	-	-	-	2	167	71	44	135	135
DUESSELDORF	196	2	-	-	3	242	158	120	656	526
KOELN/BONN	161	34	2	2	-	177	70	134	389	520
FRANKFURT	389	220	167	241	176	-	150	168	522	426
STUTTGART	158	83	70	149	69	154	-	1	98	417
NUERNBERG	82	1	44	119	133	169	-	-	3	132
MUENCHEN	515	203	134	646	364	515	97	6	-	578
BERLIN (TEGEL)	170	1	136	528	502	424	413	132	576	-
BERLIN (TEMPELHOF)	-	63	-	1	-	226	-	111	-	-
BERLIN (SCHOENEFELD)	4	1	-	9	-	-	4	8	2	-
SAARBRUECKEN	24	1	-	24	-	-	23	1	61	1
MUENSTER/OSNABRUECK	2	-	-	-	-	123	43	-	114	-
LEIPZIG	105	-	22	102	91	143	53	2	117	-
DRESDEN	105	42	44	111	76	168	82	22	113	3
ERFURT	39	-	2	27	44	-	1	-	70	-
SONSTIGE FLUGPLAETZE	42	19	-	164	158	616	97	49	445	123
DEUTSCHLAND	1 986	693	623	2 363	1 821	3 714	1 505	883	4 025	3 034

STARTS IM LINIENVER-

KEHR (NURFRACHTER)

HAMBURG	-	-	-	-	5	32	21	-	-	-
HANNOVER	-	-	-	-	-	22	21	-	-	-
BREMEN	-	-	-	-	-	21	-	-	-	-
DUESSELDORF	4	-	-	-	-	5	-	-	1	-
KOELN/BONN	18	-	-	-	-	37	22	22	49	5
FRANKFURT	32	22	22	4	28	-	22	22	27	27
STUTTGART	22	22	-	-	21	21	-	-	45	-
NUERNBERG	-	-	-	-	23	21	-	-	-	-
MUENCHEN	-	-	-	1	21	26	48	-	-	-
BERLIN (TEGEL)	-	-	-	-	26	26	-	-	-	-
BERLIN (TEMPELHOF)	-	-	-	-	-	-	-	-	-	-
BERLIN (SCHOENEFELD)	-	-	-	-	-	-	22	-	-	-
SAARBRUECKEN	-	-	-	-	-	-	-	-	-	-
MUENSTER/OSNABRUECK	-	-	-	-	-	21	-	-	-	-
LEIPZIG	-	-	-	-	23	21	-	-	-	-
DRESDEN	-	-	-	-	21	21	-	-	-	-
ERFURT	-	-	-	-	-	-	-	-	-	-
SONSTIGE FLUGPLAETZE	21	-	-	-	-	58	6	-	1	-
DEUTSCHLAND	97	44	22	5	147	332	162	44	123	32

MAERZ 1998

INNERHALB DEUTSCHLANDS

LANDUNGEN

HERKUNFTSFLUGPLATZ

HERKUNFTSFLUGPLATZ									NACH STRECKENZIEL- FLUGPLATZ	
B E R L I N (THF)	(SXF)	SAARBRUECKEN (SCN)	MUENSTER/ OSN. (FMO)	LEIPZIG (LEJ)	DRESDEN (DRS)	ERFURT (ERF)	SONSTIGE	INSGESAMT		
									STARTS	

									INSGESAMT	

3	10	24	3	99	114	43	89	2 308	HAMBURG	
77	3	2	2	3	47	3	31	1 395	HANNOVER	
5	-	-	6	23	45	3	96	865	BREMEN	
12	10	26	3	102	109	29	174	2 484	DUESSELDORF	
235	79	6	7	103	83	47	336	2 604	KOELN/BONN	
8	16	3	153	171	190	-	716	4 227	FRANKFURT	
116	14	23	48	68	87	4	187	2 104	STUTTGART	
2	1	2	10	11	31	1	194	1 415	MUERNBERG	
-	19	61	117	123	116	70	483	4 304	MUENCHEN	
120	-	-	1	6	4	-	133	3 128	BERLIN (TEGEL)	
15	3	83	106	3	2	38	550	1 351	BERLIN (TEMPELHOF)	
88	297	-	1	23	8	6	10	492	BERLIN (SCHOENEFELD)	
109	1	57	-	29	16	4	28	381	SAARBRUECKEN	
5	-	-	193	24	3	-	-	135	MUENSTER/OSNABRUECK	
2	12	21	25	-	88	26	133	1 055	LEIPZIG	
35	5	14	3	84	11	9	102	1 046	DRESDEN	
553	3	1	1	18	1	15	69	333	ERFURT	
	8	37	187	153	93	63	187	3 716	SONSTIGE FLUGPLAETZE	
1 385	481	360	866	1 043	1 048	361	3 653	34 015	DEUTSCHLAND	

STARTS IM LINIENVERKEHR

(OHNE NURFRACHTER)

-	2	24	-	96	114	42	40	2 060	HAMBURG	
65	-	-	-	-	44	-	17	681	HANNOVER	
-	-	-	-	23	44	-	-	623	BREMEN	
1	9	24	1	101	107	28	162	2 336	DUESSELDORF	
227	7	1	-	93	80	45	156	1 864	KOELN/BONN	
-	4	21	122	143	167	-	613	3 720	FRANKFURT	
110	-	43	53	53	82	3	95	1 500	STUTTGART	
-	1	5	2	2	23	-	27	851	MUERNBERG	
-	60	114	113	113	113	70	436	3 965	MUENCHEN	
-	-	-	2	4	-	-	123	3 011	BERLIN (TEGEL)	
-	-	82	103	2	-	36	473	1 097	BERLIN (TEMPELHOF)	
-	-	-	9	5	-	-	-	42	BERLIN (SCHOENEFELD)	
84	-	-	-	11	-	-	-	230	SAARBRUECKEN	
103	-	-	-	21	-	-	53	459	MUENSTER/OSNABRUECK	
-	6	14	22	-	71	20	27	795	LEIPZIG	
-	5	-	-	47	-	4	78	900	DRESDEN	
35	-	-	-	18	1	-	32	267	ERFURT	
472	-	-	103	40	66	33	187	2 614	SONSTIGE FLUGPLAETZE	
1 097	34	229	513	774	921	281	2 519	27 015	DEUTSCHLAND	

STARTS IM LINIENVER-

KEHR (NURFRACHTER)

-	-	-	-	-	-	-	20	78	HAMBURG	
-	-	-	-	-	-	-	-	43	HANNOVER	
-	-	-	-	-	-	-	-	21	BREMEN	
-	54	-	-	-	-	-	1	11	DUESSELDORF	
-	-	-	-	3	-	-	-	210	KOELN/BONN	
-	-	-	22	22	22	-	62	334	FRANKFURT	
-	-	-	-	-	-	-	1	132	STUTTGART	
-	-	-	-	-	-	-	-	44	MUERNBERG	
-	-	-	-	-	-	-	1	97	MUENCHEN	
-	-	-	-	-	-	-	-	52	BERLIN (TEGEL)	
-	-	-	-	-	-	-	-	-	BERLIN (TEMPELHOF)	
-	-	-	-	-	-	-	-	22	BERLIN (SCHOENEFELD)	
-	-	-	-	-	-	-	-	-	SAARBRUECKEN	
-	-	-	-	-	-	-	-	21	MUENSTER/OSNABRUECK	
-	-	-	-	-	-	-	-	44	LEIPZIG	
-	-	-	-	21	-	-	-	42	DRESDEN	
-	-	-	-	-	-	-	-	-	ERFURT	
-	-	-	-	-	-	-	-	86	SONSTIGE FLUGPLAETZE	
-	54	-	22	46	22	-	85	1 237	DEUTSCHLAND	

8 FLUGBEWEGUNGEN

8. 1 VERFLECHTUNG IM VERKEHR

8. 1. 2 STARTS

NACH STRECKENZIEL- FLUGPLATZ	VON STRECKEN									
	HAMBURG (HAM)	HANNOVER (HAJ)	BREMEN (BRE)	DUESSELDORF (DUS)	KOELN/BONN (CGN)	FRANKFURT (FRA)	STUTTIGART (STR)	NUERNBERG (NUE)	MUENCHEN (MUC)	BERLIN (TXL)
STARTS										
INSGESAMT										
Schleswig-Holstein .	12	1	-	15	69	77	2	1	-	31
Helgoland	-	-	-	-	-	-	-	-	-	-
Kiel	1	-	-	-	68	76	1	-	-	31
Lübeck	1	-	-	-	-	-	1	-	-	-
Westerland/Sylt ..	7	1	-	15	1	-	-	-	-	-
üb.Schleswig-Holst	3	-	-	-	-	1	-	1	-	-
Bremen	-	-	-	-	-	-	-	-	-	-
üb.Bremen	-	-	-	-	-	-	-	-	-	-
Niedersachsen	2	-	82	1	5	7	6	3	4	-
Borkum	-	-	-	-	1	-	-	-	-	-
Braunschweig	-	-	-	1	4	7	6	3	4	-
Emden	-	-	1	-	-	-	-	-	-	-
Harle	-	-	-	-	-	-	-	-	-	-
Juist	-	-	1	-	-	-	-	-	-	-
Norddeich	-	-	-	-	-	-	-	-	-	-
Wangerooze	-	-	1	-	-	-	-	-	-	-
Norderney	-	-	-	-	-	-	-	-	-	-
Langeoog	-	-	-	-	-	-	-	-	-	-
üb.Niedersachsen .	2	-	79	-	-	-	-	-	-	-
Hamburg	-	-	-	-	-	-	-	-	-	-
Finkenwerder	-	-	-	-	-	-	-	-	-	-
Nordrhein-Westfalen	21	6	4	11	149	252	82	68	443	92
Dortmund	20	6	-	-	10	122	49	55	214	92
Paderborn-Lippstad	-	-	4	1	3	130	27	11	151	-
Siegerland	-	-	-	-	-	-	-	-	-	-
Mönchengladbach ..	-	-	-	4	1	-	3	1	76	-
Essen	-	-	-	-	2	-	1	1	2	-
üb.Nordrh.-Westf.	1	-	-	6	133	-	2	-	-	-
Hessen	2	-	1	-	1	14	-	-	1	-
Kassel	-	-	-	-	-	-	-	-	-	-
üb.Hessen	2	-	1	-	1	14	-	-	1	-
Rheinland-Pfalz	-	-	-	-	1	2	3	2	1	-
Koblenz	-	-	-	-	1	-	-	1	-	-
Hahn	-	-	-	-	-	2	3	-	-	-
üb.Rheinland-Pfalz	-	-	-	-	-	-	-	1	1	-
Baden-Württemberg ..	-	4	-	74	27	156	67	2	10	-
Freiburg	-	-	-	-	-	-	1	-	-	-
Friedrichshafen ..	-	4	-	74	24	116	2	1	3	-
Karlsruhe	-	-	-	-	1	-	-	-	1	-
Mannheim	-	-	-	-	1	4	1	1	3	-
üb.Baden-Württembe	-	-	-	-	1	36	63	-	3	-
Bayern	-	1	-	71	77	181	25	123	32	-
Augsburg	-	-	-	71	71	114	24	2	8	-
Bayreuth	-	-	-	-	-	66	-	-	-	-
Hof	-	1	-	-	4	1	-	-	-	-
Oberpfaffenhofen .	-	-	-	-	-	-	-	-	-	-
Straubing	-	-	-	-	2	-	-	1	-	-
üb.Bayern	-	-	-	-	-	-	1	120	24	-
Mecklenburg-Vorpomme	42	23	-	-	3	23	-	-	1	1
Heringsdorf	-	-	-	-	-	-	-	-	-	-
Barth	-	-	-	-	-	-	-	-	-	-
Gütthin	-	-	-	-	-	-	-	-	-	1
Rostock-Laage	42	23	-	-	3	23	-	-	-	-
üb.Meckl.-Vorpomme	-	-	-	-	-	-	-	-	1	-
Brandenburg	-	-	-	-	-	1	-	-	-	3
üb.Brandenburg ...	-	-	-	-	-	1	-	-	-	3
Sachsen-Anhalt	1	-	-	1	-	-	-	-	1	-
Magdeburg	-	-	-	1	-	-	-	-	1	-
üb.Sachsen-Anhalt	1	-	-	-	-	-	-	-	-	-
Thüringen	-	-	-	-	1	-	8	-	-	-
üb.Thüringen	-	-	-	-	1	-	8	-	-	-
Sachsen	-	-	2	-	-	-	-	-	-	-
üb.Sachsen	-	-	2	-	-	-	-	-	-	-
Deutschland	80	35	89	173	333	713	193	199	493	127

MAERZ 1998

INNERHALB DEUTSCHLANDS

NACH SONSTIGEN DEUTSCHEN FLUGPLAETZEN

HERKUNFTSFLUGPLATZ									NACH STRECKENZIEL- FLUGPLATZ
B E R L I N (THF)	(SXF)	SAARBRUECKEN (SCN)	MUENSTER/ OSN. (FMO)	LEIPZIG (LEJ)	DRESDEN (DRS)	ERFURT (ERF)	SONSTIGE	INSGESAMT	
									STARTS

									INSGESAMT

8	-	-	1	-	-	-	-	217	Schleswig-Holstein
-	-	-	-	-	-	-	-	-	Helgoland
3	-	-	1	-	-	-	-	181	Kiel
1	-	-	-	-	-	-	-	3	Lübeck
4	-	-	-	-	-	-	-	28	Westerland/Sylt
-	-	-	-	-	-	-	-	5	üb. Schleswig-Holst
-	-	-	-	-	1	-	-	1	Bremen
-	-	-	-	-	1	-	-	1	üb. Bremen
2	1	-	5	-	2	-	-	120	Niedersachsen
-	-	-	-	-	-	-	-	1	Borkum
2	1	-	1	-	2	-	-	31	Braunschweig
-	-	-	-	-	-	-	-	1	Emden
-	-	-	-	-	-	-	-	-	Harle
-	-	-	-	-	-	-	-	1	Juist
-	-	-	-	-	-	-	-	-	Norddeich
-	-	-	-	-	-	-	-	1	Wangerrooge
-	-	-	-	-	-	-	-	-	Norderney
-	-	-	4	-	-	-	-	-	Langeoog
-	-	-	-	-	-	-	-	85	üb. Niedersachsen
-	-	-	-	-	-	-	-	-	Hamburg
-	-	-	-	-	-	-	-	-	Finkenwerder
246	1	-	175	45	27	15	99	1 736	Nordrhein-Westfalen
100	-	-	93	44	25	14	45	889	Dortmund
72	1	-	19	-	2	-	54	475	Paderborn-Lippstad
-	-	-	-	-	-	-	-	-	Siegerland
72	-	-	3	1	-	1	-	162	Mönchengladbach
2	-	-	-	-	-	-	-	8	Essen
-	-	-	60	-	-	-	-	202	üb. Nordrh.-Westf.
-	-	-	3	2	-	6	-	30	Hessen
-	-	-	-	-	-	-	-	-	Kassel
-	-	-	3	2	-	6	-	30	üb. Hessen
-	1	33	-	4	-	-	-	47	Rheinland-Pfalz
-	-	-	-	-	-	-	-	2	Koblenz
-	-	-	-	-	-	-	-	5	Hahn
-	1	33	-	4	-	-	-	40	üb. Rheinland-Pfalz
144	-	4	-	5	22	2	1	518	Baden-Württemberg
-	-	-	-	-	-	-	-	1	Freiburg
74	-	4	-	-	21	-	1	324	Friedrichshafen
-	-	-	-	-	-	-	-	2	Karlsruhe
69	-	-	-	1	1	1	-	82	Mannheim
1	-	-	-	4	-	1	-	109	üb. Baden-Württembe
91	-	-	1	2	27	20	87	738	Bayern
88	-	-	-	-	26	19	-	423	Augsburg
1	-	-	-	-	-	-	46	113	Bayreuth
-	-	-	-	-	-	-	41	47	Hof
-	-	-	-	-	-	-	-	-	Oberpfaffenhofen
-	-	-	-	-	-	-	-	3	Straubing
2	-	-	1	2	1	1	-	152	üb. Bayern
7	1	-	-	2	1	-	-	104	Mecklenburg-Vorpomme
1	-	-	-	-	-	-	-	1	Heringsdorf
-	-	-	-	-	-	-	-	-	Barth
1	-	-	-	-	-	-	-	2	Güttin
2	-	-	-	1	-	-	-	94	Rostock-Laage
3	1	-	-	1	1	-	-	7	üb. Meckl.-Vorpomme
50	4	-	2	1	-	-	-	61	Brandenburg
50	4	-	2	1	-	-	-	61	üb. Brandenburg
3	-	-	-	17	1	-	-	24	Sachsen-Anhalt
3	-	-	-	-	1	-	-	6	Magdeburg
-	-	-	-	17	-	-	-	18	üb. Sachsen-Anhalt
2	-	-	-	2	1	19	-	33	Thüringen
2	-	-	-	2	1	19	-	33	üb. Thüringen
-	-	-	-	73	11	1	-	87	Sachsen
-	-	-	-	73	11	1	-	87	üb. Sachsen
553	8	37	187	153	93	63	187	3 716	Deutschland

8 FLUGBEWEGUNGEN

8. 2 VERFLECHTUNG IM VERKEHR

8. 2. 1 STARTS

NACH STRECKENZIELLAND BZW. ----- FLUGPLATZ	VON STRECKEN									
	HAMBURG (HAM)	HANNOVER (HAJ)	BREMEN (BRE)	DUESSELDORF (DUS)	KOELN/BONN (CGN)	FRANKFURT (FRA)	STUTTGART (STR)	NUERNBERG (NUE)	MUENCHEN (MUC)	BERLIN (TXL)
STARTS										
INSGESAMT										
Polen	70	1	11	124	26	298	2	3	112	61
darunter:MAW	27	1	1	53	25	158	2	2	111	60
GDN	42	-	1	-	-	-	-	-	-	-
KRK	-	-	-	-	1	30	-	-	1	-
KTF	-	-	-	22	-	54	-	-	-	1
*PL	1	-	9	49	-	56	-	1	-	-
Litauen	31	-	-	-	-	55	-	-	-	-
darunter:VNO	-	-	-	-	-	54	-	-	-	31
*LT	31	-	-	-	-	1	-	-	-	-
Lettland	15	2	-	-	-	32	-	-	-	-
darunter:RIX	15	2	-	-	-	32	-	-	-	-
Estland	18	-	-	-	-	16	-	-	-	-
darunter:TLL	18	-	-	-	-	16	-	-	-	-
Finnland	173	21	2	63	25	161	2	-	59	26
darunter:HEL	173	18	1	63	24	161	-	-	58	26
Schweden	59	32	1	89	46	273	31	9	100	30
darunter:STO	58	19	-	62	24	179	28	2	66	30
GOT	1	4	1	27	18	94	-	1	34	-
*SE	-	7	-	-	4	-	3	5	-	-
Norwegen	87	7	2	46	2	123	1	-	31	1
darunter:OSL	87	6	-	45	2	123	1	-	31	1
Dänemark	122	134	46	137	145	308	88	16	119	19
darunter:CPH	120	131	44	137	141	204	86	16	118	14
BLL	1	2	-	-	3	101	1	-	1	-
*DK	1	-	-	-	1	3	-	-	-	5
Großbritannien	365	186	126	762	381	1 220	212	101	636	232
darunter:LON	322	151	125	431	263	790	156	85	401	155
BHX	14	1	-	160	1	143	48	-	87	27
MAN	28	31	-	138	1	178	-	-	89	49
NCL	-	-	-	27	-	-	2	-	1	-
EDI	-	-	-	-	2	10	-	-	-	-
EMA	-	-	-	-	61	21	-	16	-	-
*GB	1	-	1	3	46	76	5	-	58	1
Irland	-	-	-	53	28	78	1	1	13	1
darunter:DUB	-	-	-	53	27	77	1	1	12	-
Island	-	-	-	-	26	9	-	-	3	-
darunter:KEF	-	-	-	-	26	9	-	-	3	-
Niederlande	279	202	147	184	127	288	186	159	289	158
darunter:AMS	172	163	146	184	122	283	180	156	233	155
RTM	64	28	1	-	2	1	2	1	51	3
EIN	43	11	-	-	-	2	-	-	1	-
Belgien	165	140	43	153	52	301	164	129	227	52
darunter:BRU	165	123	43	151	42	287	164	88	226	51
*BE	-	16	-	2	9	13	-	39	-	1
Luxemburg	35	3	2	1	4	127	-	-	6	-
darunter:LUX	35	3	2	1	4	127	-	-	6	-
Frankreich	280	226	54	412	317	812	296	151	847	226
darunter:PAR	235	199	53	249	283	461	227	141	334	225
SXB	43	-	-	-	-	1	-	1	37	-
MLH	-	26	-	-	-	-	-	1	-	-
LYS	-	-	-	53	24	141	43	-	139	-
TLS	-	1	-	-	-	21	-	-	88	-
MRS	-	-	-	-	-	55	4	1	81	-
NCE	1	-	-	61	1	127	16	-	166	1
*FR	-	-	1	49	6	6	5	7	2	-
Spanien	392	312	90	661	275	809	318	114	462	222
darunter:MAD	32	-	-	71	33	181	35	-	125	31
BCN	32	53	-	86	41	157	61	1	103	31
VLC	-	-	-	-	-	33	-	1	-	-
ALC	13	8	4	31	-	17	2	-	11	7
LEI	1	1	-	10	-	2	-	-	8	-
AGP	28	17	6	41	-	48	9	2	18	14
XRY	1	1	-	2	1	1	2	-	15	1
SVQ	1	1	-	6	-	10	3	-	4	-
BIO	-	-	-	-	-	64	-	-	-	-
*EI	-	3	1	2	43	13	10	13	-	-
PMI	109	77	35	192	66	116	77	20	55	54
IBZ	4	4	-	7	2	1	-	1	8	-
LPA	60	48	18	77	30	63	34	24	40	31
TCI	37	37	12	51	20	39	29	17	35	18
FUE	34	29	9	40	19	32	25	10	13	17
ACE	31	29	5	37	20	24	23	18	19	13
*E3	9	4	-	8	-	8	8	7	8	5
Portugal	43	20	9	52	59	244	46	16	92	13
darunter:LIS	9	-	1	7	12	123	10	-	54	9
OPO	-	-	-	3	35	62	13	-	3	-
FAO	29	16	4	34	7	45	11	8	25	4
FNC	4	4	4	8	-	14	12	8	8	-
Malta	9	8	-	19	1	63	14	-	18	8
darunter:MLA	9	8	-	19	1	63	14	-	18	8
Schweiz	256	239	50	401	241	562	240	186	567	180
darunter:ZRH	176	171	50	240	143	270	153	128	254	180
GVA	27	1	-	86	4	143	83	1	120	-
BSL	53	57	-	75	82	122	2	53	142	-
BRN	-	10	-	-	1	24	1	-	49	-
*CH	-	-	-	-	10	2	1	2	-	-
Österreich	188	113	2	283	139	803	139	89	350	151
darunter:VIE	141	93	-	154	135	249	137	80	259	146
INN	3	1	-	2	1	96	1	1	-	2
LNZ	-	9	1	71	1	123	1	3	28	1
SZG	41	10	1	56	-	128	-	1	-	2
GRZ	-	-	-	-	-	120	-	4	62	-
KLU	3	-	-	-	2	87	-	-	1	-
Italien	92	44	1	298	184	1 029	206	40	1 159	99
darunter:ROM	31	3	-	65	94	272	-	21	185	30

MIT GEBIETEN AUSSERHALB DEUTSCHLANDS

HERKUNFTSFLUGPLATZ

NACH STRECKENZIELLAND

(THF)	B E R L I N (SXF)	SAARBRUECKEN (SCN)	MUENSTER/ OSN.(FMO)	LEIPZIG (LEJ)	DRESDEN (DRS)	ERFURT (ERF)	SONSTIGE	INSGESAMT	BZW. ----- FLUGPLATZ
									STARTS
									INSGESAMT
12	49	1	5	20	44	-	-	839	Polen
3	22	1	3	18	-	-	-	487	darunter:WAW
3	-	-	-	-	-	-	-	46	GDN
1	27	-	-	-	22	-	-	54	KRK
5	-	-	2	2	22	-	-	105	KTW
-	-	-	-	-	-	-	-	147	*PL
-	-	-	-	-	-	-	-	117	Litauen
-	-	-	-	-	-	-	-	85	darunter:VNO
26	3	-	-	-	-	-	-	32	*LT
26	3	-	-	-	-	-	-	78	Lettland
-	-	-	-	-	-	-	-	78	darunter:RIX
-	-	-	-	-	-	-	-	34	Estland
-	-	-	-	-	-	-	-	34	darunter:TLL
-	-	-	-	2	1	-	-	535	Finnland
1	5	-	-	2	1	-	-	527	darunter:HEL
-	4	-	-	1	1	-	-	678	Schweden
-	-	-	-	1	-	-	-	473	darunter:STO
-	1	-	-	-	-	-	-	180	GOT
28	-	-	-	-	1	-	-	21	*SE
28	-	-	-	-	-	-	-	328	Norwegen
110	-	-	2	1	-	-	-	324	darunter:OSL
109	-	-	1	-	-	-	-	1 247	Dänemark
1	-	-	-	-	-	-	-	1 121	darunter:CPH
1	-	-	1	1	-	-	-	109	BLL
1	29	-	44	2	5	-	22	13	*DK
-	28	-	38	1	2	-	-	4 324	Großbritannien
-	-	-	1	-	-	-	-	2 948	darunter:LON
-	-	-	-	-	-	-	-	482	BHX
-	-	-	-	-	-	-	-	514	MAN
-	-	-	-	-	1	-	-	31	NCL
-	-	-	-	-	-	-	-	12	EDI
1	-	-	5	1	2	-	22	98	EMA
2	-	-	-	-	-	-	-	222	*GB
2	-	-	-	-	-	-	-	177	Irland
-	1	-	-	-	-	-	-	173	darunter:DUB
-	1	-	-	-	-	-	-	39	Island
3	1	1	45	1	29	-	-	39	darunter:KEF
-	1	-	9	-	28	-	-	2 099	Niederlande
-	-	-	-	-	1	-	-	1 832	darunter:AMS
-	-	1	35	2	-	-	-	154	RTM
117	1	-	2	43	20	-	-	93	EIN
117	1	-	1	21	20	-	-	1 609	Belgien
44	-	99	-	22	-	-	-	1 500	darunter:BRU
44	-	99	-	-	-	-	-	102	*BE
48	3	-	26	3	-	-	-	321	Luxemburg
1	3	-	24	-	-	-	29	321	darunter:LUX
44	-	-	-	-	-	-	29	3 730	Frankreich
-	-	-	-	-	-	-	-	2 464	darunter:PAR
-	-	-	-	1	-	-	-	126	SXB
-	-	-	-	-	-	-	-	28	MLH
-	-	-	-	-	-	-	-	400	LYS
-	-	-	-	-	-	-	-	110	TLS
1	-	-	-	-	-	-	-	141	MRS
2	-	-	-	-	-	-	-	374	NCE
1	123	34	110	64	65	22	-	81	*FR
-	-	-	1	-	-	-	-	4 074	Spanien
-	-	-	1	-	-	-	-	509	darunter:MAD
-	-	-	-	-	-	-	-	566	BCN
-	-	-	-	-	-	-	-	34	VLC
-	-	-	-	-	-	-	-	93	ALC
1	-	-	-	-	-	-	-	22	LEI
-	-	-	-	-	-	-	-	184	AGP
-	-	-	-	-	-	-	-	24	XRY
-	2	-	-	-	1	-	-	28	SVQ
-	-	-	-	-	-	-	-	64	BIO
-	-	-	3	-	-	-	-	88	*E1
-	37	16	46	19	22	9	-	950	PWI
-	-	-	-	-	-	-	-	27	IBZ
-	27	4	24	16	13	5	-	514	LPA
-	20	4	5	14	13	4	-	355	TCI
-	17	5	12	6	14	4	-	286	FUE
-	20	5	14	9	2	-	-	269	ACE
-	-	-	4	-	-	-	-	61	*E3
1	4	1	-	-	-	-	-	600	Portugal
-	-	1	-	-	-	-	-	226	darunter:LIS
1	-	-	-	-	-	-	-	116	OPO
-	4	-	-	-	-	-	-	184	FAO
-	5	-	-	2	4	-	-	66	FNC
-	5	-	-	2	4	-	-	151	Malta
132	9	-	64	76	103	-	-	151	darunter:MLA
-	-	-	56	75	52	-	-	3 309	Schweiz
52	-	-	6	-	-	-	-	1 957	darunter:ZRH
79	3	-	1	1	49	-	-	523	GVA
-	-	-	1	-	-	-	-	719	BSL
1	-	-	-	-	-	-	-	86	BRN
9	1	-	6	28	1	2	-	20	*CH
5	1	-	1	28	-	-	-	2 304	Osterreich
2	-	-	4	-	-	-	-	1 429	darunter:VIE
1	-	-	-	-	-	-	-	113	INN
-	-	-	1	-	-	-	-	239	LNZ
1	-	-	-	-	-	2	-	242	SZG
-	-	-	-	-	1	-	-	187	GRZ
-	1	-	1	2	-	-	-	94	KLU
-	-	-	-	1	-	-	-	3 156	Italien
-	-	-	-	-	-	-	-	702	darunter:ROM

8 FLUGBEWEGUNGEN

8. 2 VERFLECHTUNG IM VERKEHR

8. 2. 1 STARTS

NACH STRECKENZIELLAND		VON STRECKEN									
BZW.	FLUGPLATZ	HAMBURG (HAM)	HANNOVER (HAJ)	BREMEN (BRE)	DUESSELDORF (DUS)	KOELN/BONN (CGN)	FRANKFURT (FRA)	STUTTGART (STR)	NUERNBERG (NUE)	MUENCHEN (MUC)	BERLIN (TXL)
STARTS											
INSGESAMT											
	MIL	57	39	1	174	56	318	143	11	189	63
	VCE	1	-	-	31	24	125	2	2	93	-
	TRS	-	-	-	-	-	1	-	-	87	-
	VRN	-	-	-	-	-	31	-	-	89	-
	TRN	1	1	-	4	1	120	53	1	84	3
	GOA	-	-	-	-	-	-	-	-	83	-
	FLR	-	-	-	1	1	4	-	-	122	-
	BLQ	-	-	-	2	1	127	1	-	90	-
	PSA	-	-	-	-	-	-	-	-	87	-
	NAP	1	1	-	3	2	7	-	-	31	1
	CTA	1	-	-	15	-	22	4	-	9	2
	*IT	-	-	-	2	3	1	1	5	8	-
	Griechenland	3	5	3	65	31	194	50	20	156	14
	darunter:ATH	-	1	-	1	21	131	-	16	83	-
	SKG	-	-	-	49	8	45	43	-	72	12
	RHO	-	2	-	2	1	5	1	2	-	-
	HER	2	2	3	8	1	13	1	2	1	2
	Türkei	94	139	11	205	146	406	134	47	200	86
	darunter:ANK	1	8	-	22	8	84	12	-	5	1
	IST	54	66	3	92	104	231	78	37	112	40
	IZM	5	12	1	15	8	19	14	-	44	9
	DLM	2	6	1	4	-	7	2	-	6	-
	AYT	32	47	6	72	24	61	27	10	32	32
	*TR	-	-	-	-	2	4	1	-	1	4
	Zypern	9	1	-	12	-	37	5	1	19	1
	darunter:LCA	5	1	-	4	-	36	5	-	8	1
	*CY	4	-	-	8	-	1	-	1	11	-
	Slowenien	-	7	-	-	-	63	-	25	53	-
	darunter:*SI	-	7	-	-	-	63	-	25	53	-
	Kroatien	-	-	-	-	-	105	-	3	66	12
	darunter:ZAG	-	-	-	-	-	89	-	2	64	12
	SPU	-	-	-	-	-	16	-	-	1	-
	Jugoslawien/Serbien	-	-	-	17	-	54	14	-	23	-
	darunter:BEG	-	-	-	13	-	54	9	-	23	-
	Bosnien-Herzegowina	1	-	-	9	2	8	4	1	3	-
	darunter:SJJ	1	-	-	9	2	8	4	1	3	-
	Mazedonien	4	-	-	16	-	8	8	-	2	-
	darunter:SKP	4	-	-	16	-	8	8	-	2	-
	Ungarn	38	4	-	47	23	156	47	17	135	64
	darunter:BUD	38	4	-	46	23	156	47	16	135	64
	Albanien	-	-	-	-	-	9	-	-	18	-
	darunter:TIA	-	-	-	-	-	9	-	-	18	-
	Tschechische Rep.	41	25	-	49	28	144	75	64	80	-
	darunter:PRG	41	24	-	49	28	143	75	64	80	-
	Slowakische Rep.	-	2	-	-	-	-	-	2	-	-
	Rumänien	-	-	-	32	-	63	2	1	32	-
	darunter:OTP	-	-	-	24	-	54	1	-	32	-
	*RO	-	-	-	8	-	9	1	1	-	-
	Bulgarien	-	-	-	1	2	54	2	-	31	-
	darunter:SOF	-	-	-	-	-	54	2	-	31	-
	Russische Föd.	54	43	-	75	13	291	-	2	71	58
	darunter:MW	18	5	-	62	9	185	-	-	61	31
	LED	32	16	-	9	-	54	-	-	9	27
	OVV	-	8	-	-	-	5	-	-	-	-
	GOJ	-	1	-	-	-	14	-	2	-	-
	SVX	-	-	-	-	4	14	-	-	-	-
	*RU	4	13	-	4	-	19	-	-	1	-
	Weißrußland	-	-	-	-	-	41	-	-	13	-
	darunter:MSQ	-	-	-	-	-	41	-	-	13	-
	Moldavien	-	-	-	-	-	26	-	-	2	-
	darunter:KIV	-	-	-	-	-	26	-	-	2	-
	Ukraine	-	1	-	-	-	79	-	-	-	-
	darunter:IEV	-	1	-	-	-	79	-	-	-	-
	Georgien	-	-	-	-	-	12	-	-	-	-
	darunter:TBS	-	-	-	-	-	12	-	-	-	-
	Armenien	-	-	-	-	-	4	-	-	-	-
	Aserbeidschan	-	-	-	-	-	13	-	-	-	-
	darunter:BAK	-	-	-	-	-	13	-	-	-	-
	Kasachstan	-	9	-	1	-	24	-	-	-	-
	darunter:ALA	-	9	-	1	-	24	-	-	-	-
	Kirgisien	-	2	-	-	-	-	-	-	-	-
	Usbekistan	-	-	-	-	-	40	-	-	-	-
	darunter:TAS	-	-	-	-	-	40	-	-	-	-
	Europa	2 923	1 928	600	4 267	2 323	9 442	2 287	1 197	5 994	1 745
	DARUNTER: EU-LAENDER	2 196	1 438	526	3 213	1 813	6 647	1 739	845	4 515	1 243
	Ägypten	2	-	-	5	3	109	1	-	49	1
	darunter:CAI	1	-	-	2	3	84	-	-	22	-
	HRG	-	-	-	2	-	16	-	-	23	-
	Libyen	-	-	-	-	1	-	-	-	-	-
	Tunesien	36	39	7	84	5	106	37	21	41	27
	darunter:TUN	4	-	-	6	-	49	-	-	4	-
	DJE	11	15	5	21	3	25	12	5	16	12
	MIR	21	24	2	56	2	28	25	16	21	15
	Algerien	-	-	-	-	-	13	-	-	-	-
	darunter:ALG	-	-	-	-	-	13	-	-	-	-
	Marokko	10	5	-	16	5	59	10	15	18	6
	darunter:CAS	-	-	-	-	-	44	-	-	-	-
	AGA	10	5	-	11	5	10	10	15	13	6
	Kap Verde	-	-	-	-	-	2	-	-	4	-
	Senegal	-	-	-	-	-	22	-	-	-	-
	darunter:DKR	-	-	-	-	-	22	-	-	-	-
	Gambia	-	-	-	-	-	5	-	-	-	-

MAERZ 1998

MIT GEBIETEN AUSSERHALB DEUTSCHLANDS

HERKUNFTSFLUGPLATZ

NACH STRECKENZIELLAND

B E R L I N (THF)	(SXF)	SAARBRUECKEN! (SCN)	MUENSTER/ OSN. (FMO)	LEIPZIG (LEJ)	DRESDEN (DRS)	ERFURT (ERF)	SONSTIGE	INSGESAMT	BZW. ----- FLUGPLATZ
-	1	-	-	-	-	-	-	1 052	MIL
-	-	-	-	-	-	-	-	278	VCE
-	-	-	-	-	-	-	-	88	TRS
-	-	-	-	-	-	-	-	120	VRN
-	-	-	-	-	-	-	-	268	TRN
-	-	-	1	-	-	-	-	83	GOA
-	-	-	-	-	-	-	-	129	FLR
-	-	-	-	-	-	-	-	221	BLQ
-	-	-	-	-	-	-	-	87	PSA
-	-	-	-	-	-	-	-	46	NAP
-	-	-	-	-	-	-	-	53	CTA
-	-	-	-	1	-	-	-	21	*IT
1	-	-	5	2	-	-	-	549	Griechenland
-	-	-	-	-	-	-	-	253	darunter:ATH
-	-	-	-	-	-	-	-	229	SKG
1	-	-	5	1	-	-	-	14	RHO
39	2	15	28	8	3	1	1	42	HER
4	-	-	-	-	-	-	-	1 564	Türkei
15	-	12	2	-	-	-	-	145	darunter:ANK
-	-	1	-	-	-	-	-	846	IST
-	-	-	4	-	-	-	-	128	IZM
-	-	-	-	4	-	-	-	32	DLM
20	2	2	22	8	3	1	1	401	AYT
-	-	-	-	-	-	-	-	12	*TR
9	-	-	5	4	-	-	-	103	Zypern
1	-	-	1	-	-	-	-	62	darunter:LCA
8	-	-	4	4	-	-	-	41	*CY
-	-	-	-	-	-	-	-	148	Slowenien
-	-	-	-	-	-	-	-	148	darunter:*SI
2	-	-	-	-	-	-	-	188	Kroatien
2	-	-	-	-	-	-	-	169	darunter:ZAG
-	-	-	-	-	-	-	-	17	SPU
9	-	-	-	-	-	-	-	117	Jugoslawien/Serbien
9	-	-	-	-	-	-	-	108	darunter:BEG
-	-	-	1	-	-	-	-	29	Bosnien-Herzegowina
-	-	-	1	-	-	-	-	29	darunter:SJJ
9	-	-	-	-	-	-	-	47	Mazedonien
9	-	-	-	-	-	-	-	47	darunter:SKP
1	-	-	-	-	-	-	-	532	Ungarn
1	-	-	-	-	-	-	-	530	darunter:BUD
-	-	-	-	-	-	-	-	27	Albanien
51	23	-	-	3	1	-	-	27	darunter:TIA
50	23	-	-	3	1	-	-	584	Tschechische Rep.
4	-	-	-	-	2	-	-	581	darunter:PRG
-	14	-	-	2	-	-	-	10	Slowakische Rep.
-	14	-	-	2	-	-	-	146	Rumänien
-	-	-	-	-	-	-	-	127	darunter:OTP
-	19	-	-	2	-	-	-	19	*RO
-	18	-	-	2	-	-	-	111	Bulgarien
1	106	-	-	2	-	-	-	107	darunter:SOF
1	86	-	-	8	-	-	-	722	Russische Föd.
-	19	-	-	8	-	-	-	466	darunter:MOW
-	-	-	-	-	-	-	-	166	LED
-	-	-	-	-	-	-	-	13	OVV
-	-	-	-	-	-	-	-	17	GOJ
-	-	-	-	-	-	-	-	18	SVX
-	1	-	-	-	-	-	-	42	*RU
-	11	-	-	-	-	-	-	65	Weißrussland
-	11	-	-	-	-	-	-	65	darunter:MSQ
-	4	-	-	-	-	-	-	32	Moldavien
-	4	-	-	-	-	-	-	32	darunter:KIV
-	9	-	1	-	-	-	-	90	Ukraine
-	9	-	1	-	-	-	-	90	darunter:IEV
-	-	-	-	-	-	-	-	12	Georgien
-	-	-	-	-	-	-	-	12	darunter:TBS
-	-	-	-	-	-	-	-	4	Armenien
-	-	-	-	-	-	-	-	13	Aserbeidschan
-	-	-	-	-	-	-	-	13	darunter:BAK
-	-	-	-	-	-	-	-	34	Kasachstan
-	-	-	-	-	-	-	-	34	darunter:ALA
-	-	-	-	-	-	-	-	2	Kirgisien
-	-	-	-	-	-	-	-	40	Usbekistan
-	-	-	-	-	-	-	-	40	darunter:TAS
592	493	138	326	296	288	27	52	34 918	Europa
337	169	135	241	149	122	24	51	25 403	DARUNTER: EU-LAENDER
-	7	-	-	1	-	-	-	178	Ägypten
-	3	-	-	-	-	-	-	115	darunter:CAI
-	4	-	-	-	-	-	-	45	HRG
1	24	9	8	18	9	5	-	1	Libyen
-	4	-	-	-	-	-	-	477	Tunesien
1	7	4	6	7	5	1	-	67	darunter:TUN
-	13	5	2	11	4	4	-	156	DJE
-	4	-	-	-	-	-	-	249	MIR
-	4	-	-	-	-	-	-	17	Algerien
-	4	-	-	-	-	-	-	17	darunter:ALG
-	5	-	1	7	-	-	-	157	Marokko
-	-	-	-	-	-	-	-	44	darunter:CAS
-	5	-	1	7	-	-	-	98	AGA
-	-	-	-	-	-	-	-	6	Kap Verde
-	-	-	-	-	-	-	-	22	Senegal
-	-	-	-	-	-	-	-	22	darunter:DKR
-	-	-	-	-	-	-	-	5	Gambia

8 FLUGBEWEGUNGEN

8. 2 VERFLECHTUNG IM VERKEHR

8. 2. 1 STARTS

NACH STRECKENZIELLAND BZW. ----- FLUGPLATZ	VON STRECKEN									
	HAMBURG (HAM)	HANNOVER (HAJ)	BREMEN (BRE)	DUESSELDORF (DUS)	KOELN/BONN (CGN)	FRANKFURT (FRA)	STUTTGART (STR)	NUERNBERG (NUE)	MUENCHEN (MUC)	BERLIN (TXL)
STARTS										
INSGESAMT										
Ghana	-	-	-	1	-	8	-	-	-	-
Nigeria	-	-	-	-	-	10	-	-	-	-
Eritrea	-	-	-	-	-	4	-	-	-	-
Äthiopien	-	-	-	-	-	2	-	-	-	-
Kenia	-	-	-	5	-	35	-	-	5	-
darunter:NBO	-	-	-	-	-	27	-	-	-	-
MBA	-	-	-	5	-	8	-	-	5	-
Simbabwe	-	-	-	-	-	5	-	-	-	-
Namibia	-	-	-	5	-	22	-	-	-	-
darunter:WDH	-	-	-	5	-	22	-	-	-	-
Madagaskar	-	-	-	-	-	-	-	-	4	-
Seschellen	-	-	-	-	-	8	-	-	-	-
Mauritius	-	-	-	4	-	8	-	-	4	-
darunter:MRU	-	-	-	4	-	8	-	-	4	-
Südafrika	-	-	-	-	-	62	-	-	4	-
darunter:JNB	-	-	-	-	-	62	-	-	-	-
Afrika	48	44	7	120	14	480	48	36	129	34
Kanada	-	-	-	-	-	122	-	-	-	-
darunter:YTO	-	-	-	-	-	62	-	-	-	-
YVR	-	-	-	-	-	18	-	-	-	-
YXC	-	-	-	-	-	31	-	-	-	-
USA	-	1	-	129	71	963	60	-	170	2
darunter:JFK	-	-	-	62	31	237	30	-	62	2
CHI	-	-	-	31	-	148	-	-	31	-
BOS	-	-	-	-	-	34	-	-	-	-
PHL	-	-	-	-	25	31	-	-	31	-
WAS	-	-	-	-	-	71	-	-	-	-
DET	-	-	-	-	-	31	-	-	-	-
PIT	-	-	-	-	-	31	-	-	-	-
CVG	-	-	-	-	-	61	-	-	-	-
ATL	-	-	-	-	-	93	30	-	31	-
TPA	-	-	-	-	-	13	-	-	-	-
MIA	-	-	-	8	-	31	-	-	12	-
*U2	-	1	-	12	1	5	-	-	1	-
DAL	-	-	-	-	-	62	-	-	-	-
SFO	-	-	-	-	-	31	-	-	2	-
LAX	-	-	-	4	-	44	-	-	-	-
ANC	-	-	-	-	-	14	-	-	-	-
FAI	-	-	-	-	-	21	-	-	-	-
Mexiko	-	-	-	10	4	41	-	-	4	-
darunter:MEX	-	-	-	-	-	31	-	-	-	-
*MX	-	-	-	10	4	9	-	-	4	-
Kuba	-	-	-	16	5	12	-	-	-	-
darunter:VRA	-	-	-	8	-	7	-	-	-	-
*CU	-	-	-	8	5	-	-	-	-	-
Jamaika	-	-	-	5	-	4	-	-	-	-
Dominik. Republik	8	2	-	37	12	30	6	-	19	-
darunter:SDQ	-	-	-	4	5	4	-	-	4	-
POP	3	-	-	17	4	12	4	-	7	-
*DO	5	2	-	16	3	14	2	-	8	-
Barbados	-	-	-	6	-	3	-	-	-	-
Trinidad und Tobago	-	-	-	-	-	5	-	-	-	-
St. Lucia	-	-	-	-	-	4	-	-	-	-
Kolumbien	-	-	-	-	-	17	-	-	-	-
darunter:BOG	-	-	-	-	-	17	-	-	-	-
Venezuela	-	-	-	5	-	11	-	-	-	-
Brasilien	-	-	-	-	-	80	-	-	-	-
darunter:*BR	-	-	-	-	-	70	-	-	-	-
Argentinien	-	-	-	-	-	19	-	-	-	-
darunter:BUE	-	-	-	-	-	19	-	-	-	-
Amerika	8	3	-	208	92	1 311	66	-	193	2
Libanon	-	1	-	-	-	32	-	-	-	-
darunter:BEY	-	1	-	-	-	32	-	-	-	-
Israel	2	2	-	9	3	101	2	-	42	-
darunter:TLV	2	2	-	9	3	100	2	-	42	-
Jordanien	-	-	-	-	-	20	-	-	5	7
darunter:AMM	-	-	-	-	-	19	-	-	5	7
Syrien	-	-	-	-	-	24	-	-	6	-
darunter:DAM	-	-	-	-	-	19	-	-	6	-
Iran	5	-	-	-	-	35	-	-	-	-
darunter:THR	5	-	-	-	-	35	-	-	-	-
Kuweit	-	-	-	-	-	48	1	-	4	-
darunter:KWI	-	-	-	-	-	48	1	-	4	-
Bahrain	-	-	-	-	-	14	-	-	-	-
darunter:BAH	-	-	-	-	-	14	-	-	-	-
Katar	-	-	-	-	-	8	-	-	-	-
Saudi-Arabien	1	1	-	2	5	64	1	1	2	-
darunter:JED	1	1	-	-	1	30	1	1	1	-
RUH	-	-	-	-	-	19	-	-	-	-
*SA	-	-	-	2	4	9	-	-	1	-
Jemen	-	-	-	-	-	9	-	-	-	-
Oman	-	-	-	-	-	1	-	-	-	-
Ver. Arab. Emirate	5	5	-	16	-	152	5	-	19	-
darunter:SHJ	-	-	-	4	-	30	-	-	5	-
DXB	-	-	-	-	-	94	-	-	-	-
AUH	5	5	-	12	-	28	5	-	14	-
Pakistan	-	-	-	-	-	22	-	-	-	-
Bangladesch	-	-	-	-	-	5	-	-	-	-
Indien	-	-	-	-	-	106	-	-	-	-

MIT GEBIETEN AUSSERHALB DEUTSCHLANDS

HERKUNFTSFLUGPLATZ

HERKUNFTSFLUGPLATZ								NACH STRECKENZIELLAND	
B E R L I N (THF)	(SXF)	SAARBRUECKEN (SCN)	MUENSTER/ OSN. (FMO)	LEIPZIG (LEJ)	DRESDEN (DRS)	ERFURT (ERF)	SONSTIGE	INSGESAMT	BZW. ----- FLUGPLATZ
									STARTS
									INSGESAMT
-	-	-	-	-	-	-	-	9	Ghana
-	-	-	-	-	-	-	-	10	Nigeria
-	-	-	-	-	-	-	-	4	Eritrea
-	-	-	-	-	-	-	-	2	Äthiopien
-	-	-	-	-	-	-	-	45	Kenia
-	-	-	-	-	-	-	-	27	darunter:NBO
-	-	-	-	-	-	-	-	18	MBA
-	-	-	-	-	-	-	-	5	Simbabwe
-	-	-	-	-	-	-	-	27	Namibia
-	-	-	-	-	-	-	-	27	darunter:WDH
-	-	-	-	-	-	-	-	4	Madagaskar
-	-	-	-	-	-	-	-	8	Seschellen
-	-	-	-	-	-	-	-	16	Mauritius
-	-	-	-	-	-	-	-	16	darunter:MRU
-	-	-	-	-	-	-	-	66	Südafrika
-	-	-	-	-	-	-	-	62	darunter:JNB
1	40	9	9	26	9	5	-	1 059	Afrika
-	-	-	-	-	-	-	-	122	Kanada
-	-	-	-	-	-	-	-	62	darunter:YTO
-	-	-	-	-	-	-	-	18	YVR
-	-	-	-	-	-	-	-	31	YYC
-	-	-	-	-	-	-	-	1 396	USA
-	-	-	-	-	-	-	-	424	darunter:JFK
-	-	-	-	-	-	-	-	210	CHI
-	-	-	-	-	-	-	-	34	BOS
-	-	-	-	-	-	-	-	87	PHL
-	-	-	-	-	-	-	-	71	WAS
-	-	-	-	-	-	-	-	31	DET
-	-	-	-	-	-	-	-	31	PIT
-	-	-	-	-	-	-	-	61	CVG
-	-	-	-	-	-	-	-	154	ATL
-	-	-	-	-	-	-	-	13	TPA
-	-	-	-	-	-	-	-	51	MIA
-	-	-	-	-	-	-	-	20	*U2
-	-	-	-	-	-	-	-	62	DAL
-	-	-	-	-	-	-	-	33	SFO
-	-	-	-	-	-	-	-	48	LAX
-	-	-	-	-	-	-	-	14	ANC
-	-	-	-	-	-	-	-	21	FAI
-	-	-	-	-	-	-	-	59	Mexiko
-	-	-	-	-	-	-	-	31	darunter:MEX
-	-	-	-	-	-	-	-	27	*MX
-	-	-	-	-	-	-	-	33	Kuba
-	-	-	-	-	-	-	-	15	darunter:VRA
-	-	-	-	-	-	-	-	13	*CU
-	-	-	-	-	-	-	-	9	Jamaika
-	13	-	-	4	-	-	-	131	Dominik. Republik
-	-	-	-	-	-	-	-	17	darunter:SDQ
-	8	-	-	2	-	-	-	57	POP
-	5	-	-	2	-	-	-	57	*DO
-	-	-	-	-	-	-	-	9	Barbados
-	-	-	-	-	-	-	-	5	Trinidad und Tobago
-	-	-	-	-	-	-	-	4	St. Lucia
-	-	-	-	-	-	-	-	17	Kolumbien
-	-	-	-	-	-	-	-	17	darunter:BOG
-	-	-	-	-	-	-	-	16	Venezuela
-	-	-	-	-	-	-	-	80	Brasilien
-	-	-	-	-	-	-	-	70	darunter:*BR
-	-	-	-	-	-	-	-	19	Argentinien
-	-	-	-	-	-	-	-	19	darunter:BUE
-	13	-	-	4	-	-	-	1 900	Amerika
-	4	-	-	-	-	-	-	37	Libanon
-	4	-	-	-	-	-	-	37	darunter:BEY
-	10	-	-	1	-	-	-	172	Israel
-	10	-	-	1	-	-	-	171	darunter:TLV
-	-	-	-	-	-	-	-	32	Jordanien
-	-	-	-	-	-	-	-	31	darunter:AMM
-	5	-	-	-	-	-	-	35	Syrien
-	-	-	-	-	-	-	-	25	darunter:DAM
-	-	-	-	-	-	-	-	40	Iran
-	-	-	-	-	-	-	-	40	darunter:THR
-	1	-	-	-	-	-	-	54	Kuweit
-	1	-	-	-	-	-	-	54	darunter:KWI
-	-	-	-	-	-	-	-	14	Bahrain
-	-	-	-	-	-	-	-	14	darunter:BAH
-	-	-	-	-	-	-	-	8	Katar
-	1	1	-	-	-	-	-	79	Saudi-Arabien
-	-	1	-	-	-	-	-	37	darunter:JED
-	-	-	-	-	-	-	-	19	RUH
-	1	-	-	-	-	-	-	17	*SA
-	-	-	-	-	-	-	-	9	Jemen
-	-	-	-	-	-	-	-	1	Oman
-	8	-	-	-	-	-	-	210	Ver. Arab. Emirate
-	4	-	-	-	-	-	-	43	darunter:SHJ
-	-	-	-	-	-	-	-	94	DXB
-	4	-	-	-	-	-	-	73	AUH
-	-	-	-	-	-	-	-	22	Pakistan
-	-	-	-	-	-	-	-	5	Bangladesch
-	-	-	-	-	-	-	-	106	Indien

NACH STRECKENZIELLAND		VON STRECKEN									
BZW. -----	FLUGPLATZ	HAMBURG (HAM)	HANNOVER (HAJ)	BREMEN (BRE)	DUESSELDORF (DUS)	KOELN/BONN (CGN)	FRANKFURT (FRA)	STUTTGART (STR)	NUERNBERG (NUE)	MUENCHEN (MUC)	BERLIN (TXL)
STARTS											
INSGESAMT											
	darunter:DEL	-	-	-	-	-	41	-	-	-	-
	BOM	-	-	-	-	-	52	-	-	-	-
	MAA	-	-	-	-	-	13	-	-	-	-
	Sri Lanka	-	-	-	5	-	22	-	-	12	-
	darunter:CMB	-	-	-	5	-	22	-	-	12	-
	Malediven	-	-	-	9	-	9	-	-	14	-
	darunter:MLE	-	-	-	9	-	9	-	-	14	-
	Thailand	-	-	-	1	-	118	-	-	26	-
	darunter:BKK	-	-	-	1	-	118	-	-	26	-
	Malaysia	-	-	-	-	-	38	-	-	10	-
	darunter:KUL	-	-	-	-	-	38	-	-	10	-
	Singapur	-	-	-	-	-	75	-	-	-	-
	darunter:SIN	-	-	-	-	-	75	-	-	-	-
	Indonesien	-	-	-	-	-	8	-	-	-	-
	Philippinen	-	-	-	-	-	28	-	-	-	-
	darunter:MNL	-	-	-	-	-	28	-	-	-	-
	Hongkong(China)	-	-	-	-	-	62	-	-	-	-
	darunter:HKG	-	-	-	-	-	62	-	-	-	-
	Japan	-	-	-	-	-	137	-	-	12	-
	darunter:TYO	-	-	-	-	-	79	-	-	-	-
	OSA	-	-	-	-	-	49	-	-	12	-
	Rep. Korea	-	-	-	-	-	49	-	-	-	-
	darunter:SEL	-	-	-	-	-	49	-	-	-	-
	China	-	-	-	-	-	66	-	-	4	-
	darunter:PEK	-	-	-	-	-	47	-	-	4	-
	SHA	-	-	-	-	-	19	-	-	-	-
	Asien	13	9	-	42	8	1 253	9	1	156	7
	I N S G E S A M T ..	2 992	1 984	607	4 637	2 437	12 486	2 410	1 234	6 472	1 788

MAERZ 1998

MIT GEBIETEN AUSSERHALB DEUTSCHLANDS

HERKUNFTSFLUGPLATZ								NACH STRECKENZIELLAND		
B E R L I N (THF)	! S A A R B R U E C K E N ! (SXF)	! M U E N S T E R / ! (SCN)	! L E I P Z I G ! (OSN.(FMO))	! L E I P Z I G ! (LEJ)	! D R E S D E N ! (DRS)	! E R F U R T ! (ERF)	! S O N S T I G E !	! I N S G E S A M T !	B Z W .	FLUGPLATZ
-	-	-	-	-	-	-	-	41		STARTS
-	-	-	-	-	-	-	-	52		INSGESAMT
-	-	-	-	-	-	-	-	13		darunter:DEL
-	-	-	-	-	-	-	-	39		BOM
-	-	-	-	-	-	-	-	39		MAA
-	-	-	-	-	-	-	-	32		Sri Lanka
-	-	-	-	-	-	-	-	32		darunter:CMB
-	-	-	-	-	-	-	-	32		Malediven
-	-	-	-	-	-	-	-	145		darunter:MLE
-	-	-	-	-	-	-	-	145		Thailand
-	-	-	-	-	-	-	-	48		darunter:BKK
-	-	-	-	-	-	-	-	48		Malaysia
-	-	-	-	-	-	-	-	48		darunter:KUL
-	-	-	-	-	-	-	-	75		Singapur
-	-	-	-	-	-	-	-	75		darunter:SIN
-	-	-	-	-	-	-	-	8		Indonesien
-	-	-	-	-	-	-	-	28		Philippinen
-	-	-	-	-	-	-	-	28		darunter:MNL
-	-	-	-	-	-	-	-	62		Hongkong(China)
-	-	-	-	-	-	-	-	62		darunter:HKG
-	-	-	-	-	-	-	-	149		Japan
-	-	-	-	-	-	-	-	79		darunter:TYO
-	-	-	-	-	-	-	-	61		OSA
-	-	-	-	-	-	-	-	49		Rep. Korea
-	-	-	-	-	-	-	-	49		darunter:SEL
-	4	-	-	-	-	-	-	74		China
-	4	-	-	-	-	-	-	55		darunter:PEK
-	-	-	-	-	-	-	-	19		SHA
-	33	1	-	1	-	-	-	1 533		Asien
593	579	148	335	327	297	32	52	39 410		I N S G E S A M T

Fachserie 8: Verkehr

Reihe 1: Güterverkehr der Verkehrszweige

Der *Jahresbericht* enthält vergleichend dargestellte Ergebnisse der Gütertransportstatistiken. Während für Seeschifffahrt, Luftfahrt und Rohrfernleitungen nur wichtige Eckdaten enthalten sind, werden die drei Verkehrsträger Eisenbahn, Straße und Binnenschifffahrt ausführlich im Vergleich nach Gütergruppen, Verkehrsbezirken und Hauptverkehrsbeziehungen differenziert nachgewiesen. Zusätzlich sind lange Reihen zur Güterverkehrsentwicklung und Tabellen zum Güterverkehr nach Entfernungsstufen und zur tonnenkilometrischen Leistung enthalten. Die Darstellung der Güterverflechtung nach Verkehrsgebieten untereinander und der Grenzüberschreitende Verkehr nach Verkehrsbezirken im Ausland nimmt breiten Raum ein.

Die Reihe 1 wurde mit Berichtsjahr 1993 eingestellt.

Für das Berichtsjahr 1993 sind wegen Revidierung der Daten, die Ergebnisse nur über das Statistische Bundesamt zu beziehen.

Reihe 2: Eisenbahnverkehr

In *monatlicher* Erscheinungsfolge werden für den öffentlichen schienengebundenen Verkehr der Eisenbahnunternehmen die wichtigsten Zahlen über Verkehrsleistungen und Verkehrseinnahmen im Personen- und Güterverkehr nachgewiesen. Regional sind die Ergebnisse des Güterverkehrs nach Hauptverkehrsbeziehungen, Verkehrsgebieten und -bezirken aufgeschlüsselt.

Im *Jahresbericht* werden – neben tiefer gegliederten Ergebnissen – Angaben über die Struktur der Unternehmen, den Bestand an Verkehrsmitteln und -einrichtungen sowie über Bahnbetriebsunfälle mit Personenschaden ausgewiesen. Ferner finden sich Angaben über den Personalbestand nach dem Beschäftigungsverhältnis und den betrieblichen Einsatz.

Reihe 3: Straßenpersonenverkehr

Der *Vierteljahresbericht* enthält Angaben über die Betriebs- und Verkehrsleistungen (Wagenkilometer, beförderte Personen, Personenkilometer) sowie die umsatzsteuerpflichtigen Einnahmen (ohne Einnahmen aus dem Freigestellten Schülerverkehr) der Straßenverkehrsunternehmen (ohne Kleinunternehmen mit weniger als 6 Bussen) im Berichtsvierteljahr.

Im *Jahresbericht* sind entsprechende Nachweisungen für das Berichtsjahr enthalten; zusätzlich werden für alle Unternehmen Vorjahresergebnisse über die Umsätze einschließlich der Einnahmen aus dem Freigestellten Schülerverkehr und der Ausgleichszahlungen der öffentlichen Hand für Beförderungen von Schwerbehinderten und Schülern (Ausbildungsverkehr) und der Vergütungen für durchgeführte Auftragsfahrten dargestellt. Außerdem werden Strukturdaten der Unternehmen am Stichtag des Berichtsjahres (Linien- und Fahrzeugbestände, Personal) nachgewiesen.

Reihe 4: Binnenschifffahrt

Die *monatlichen* Nachweisungen erstrecken sich auf den Güterverkehr auf Binnenwasserstraßen, den Güterumschlag in Binnenhäfen, den Durchgangsverkehr sowie den Güterverkehr der Bundesländer nach Hauptverkehrsbeziehungen.

Der *Jahresbericht* enthält weitergehende Nachweisungen des Güterverkehrs nach Verkehrsbezirken. Außerdem werden Unternehmen, deren verfügbaren Schiffe, Beschäftigte und Umsätze in der Binnenschifffahrt, der Bestand an Binnenschiffen der Bundesrepublik Deutschland sowie Schiffsunfälle dargestellt.

Reihe 5: Seeschifffahrt

Im *Monatsbericht* werden Schiffs- und Güterverkehr über See nach Häfen, Flaggen und Verkehrsrichtungen, der Verkehr auf dem Nord-Ostsee-Kanal, der Containerverkehr über See mit Häfen außerhalb des Bundesgebietes und der Bestand an Seeschiffen unter der Flagge der Bundesrepublik Deutschland nachgewiesen.

Der *Jahresbericht* enthält weitergehende Nachweisungen sowie zusätzlich die Aufteilung des Güterverkehrs nach Verkehrsbezirken und Angaben über das Bordpersonal.

Reihe 6: Luftverkehr

Der *Monatsbericht* umfaßt den Personen-, Güter- und Postverkehr mit Luftfahrzeugen sowie Starts und Landungen nach Flughäfen. Diese Ergebnisse sind im *Jahresbericht* differenzierter aufgliedert, wobei zusätzlich noch Angaben aus der Unternehmensstatistik (Unternehmen, Beschäftigte, Luftfahrzeugbestand, Umsatz) und über den nichtgewerblichen Luftverkehr gebracht werden.

Reihe 7: Verkehrsunfälle

Der *Monatsbericht* enthält Angaben über Unfälle nach Straßenarten, Unfallarten und -typen, Kalendertagen, Ländern, Großstädten sowie über Verunglückte und Unfallbeteiligte nach Art der Verkehrsteilnahme. Ferner sind Unfallursachen und Unfälle des Auslandes dargestellt. Dabei werden die aktuellsten Monatsergebnisse mit dem kumulierten Jahresteil und die vergleichbaren Zeitabschnitte des Vorjahres nachgewiesen.

Der *Jahresbericht* ist wesentlich tiefer gegliedert und bringt Angaben über Unfälle und Verunglückte nach Unfallart und -typ, nach Straßenart und Ortslage, nach Monat, nach Unfallverursachung unterschieden nach dem Geschlecht und den Unfallursachen (Fehlverhalten der Verkehrsteilnehmer sowie technische Mängel und andere Ursachen). Darin sind auch Auswertungen über Alkoholunfälle und deren Folgen, Autobahnunfälle, Lichtverhältnisse und Straßenzustand zum Unfallzeitpunkt sowie über das Fehlverhalten der Fahrzeugführer und ihrem Alter enthalten.

Die Entwicklung des Unfallgeschehens wird in einer Vielzahl von Zeitreihen für die wichtigsten Unfallmerkmale verdeutlicht. Angaben für über 100 Länder sind im internationalen Teil zusammengestellt. Methodische Erläuterungen und Bezugswerte zum Unfallgeschehen (Bevölkerung, Straßenlänge, Fahrzeugbestände, Fahrleistungen, Gurtanlagequoten usw.) sind im Anhang aufgeführt.

Verkehr Aktuell

In dieser monatlich erscheinenden Publikation sind wichtige aktuelle Monats- und Jahresergebnisse der amtlichen Statistik aus vielen Bereichen des Verkehrs in Zeitreihenform und einheitlicher Gliederung zusammengefaßt.

Güter- und Personenbeförderung auf der Straße, im Schienenverkehr, in der Schifffahrt und im Luftverkehr sowie Bestand und Neuzulassungen von Kraftfahrzeugen bilden die Schwerpunkte.

Außerdem enthalten sind Eckdaten über Straßenverkehrsunfälle, verkehrsbezogene Indizes zu Verbraucherpreisen und Seefrachtraten sowie Angaben zu Unternehmensinsolvenzen und sozialversicherungspflichtig Beschäftigten im Verkehr.

Klassifikationen

Klassifikation der Wirtschaftszweige mit Erläuterungen, Ausgabe 1993

Güterverzeichnis für die Verkehrsstatistik, Ausgabe 1969

Verzeichnis der Verkehrsbezirke und Häfen, Ausgabe 1995



Statistisches Bundesamt
Gustav-Stresemann-Ring 11
65189 Wiesbaden

Veröffentlichungen und Prospekte sind durch den Verlag Metzler-Poeschel, Verlagsauslieferung SFG-Servicecenter Fachverlage GmbH, Postfach 43 43, 72774 Reutlingen, erhältlich.



Neu erschienen:



Statistisches Bundesamt

Bevölkerungsstruktur und Wirtschaftskraft der Bundesländer 1998

Die zweijährlich erscheinende Veröffentlichung enthält nach Ländern gegliedert ausgewähltes Zahlenmaterial aus allen Bereichen der amtlichen Statistik. Bevölkerungs- und Wirtschaftsdaten bilden dabei den Schwerpunkt; sie vermitteln ein Bild von der Wirtschaftskraft der einzelnen Bundesländer. Um längerfristige Vergleiche zu ermöglichen, wurde besonderes Gewicht auf den Nachweis der zeitlichen Entwicklung – teilweise ab 1950 – gelegt.

Die in dieser Ausgabe enthaltenen statistischen Informationen sind gegliedert nach wichtigen Sachgebieten wie Bevölkerung, Wahlen, Erwerbstätigkeit, Land- und Forstwirtschaft, Produzierendes Gewerbe, Bautätigkeit und Wohnungen, Außenhandel, Verkehr, Bildung, Gesundheitswesen, Finanzen und Steuern sowie Löhne und Gehälter.

207 Seiten, broschiert DM 28,50
Bestell-Nr. 1010700-98900, ISBN 3-8246-0519-8

Erhältlich im Buchhandel oder direkt beim Verlag Metzler-Poeschel,
Auslieferung SFG-Servicecenter Fachverlage GmbH, Postfach 43 43,
72774 Reutlingen, Telefon (0 70 71) 93 53 50, Telefax (0 70 71) 3 36 53,
Internet: <http://www.s-f-g.com>, E-Mail: staba@s-f-g.com

**METZLER
POESCHEL**