


Statistisches Bundesamt

Verkehr



Fachserie 8

Reihe 6

Luftverkehr

Januar 1998

Statistisches Bundesamt
Bibliothek - Bundesarchiv - Berlin

**METZLER
POESCHEL**

Herausgeber: Statistisches Bundesamt, Wiesbaden



Fachliche Informationen zu dieser Veröffentlichung können Sie direkt beim Statistischen Bundesamt erfragen:
Gruppe V C, Telefon: 06 11 / 75 - 21 15, 27 36 oder Fax: 06 11 / 72 40 00

Verlag: Metzler-Poeschel, Stuttgart

Verlagsauslieferung: SFG – Servicecenter Fachverlage GmbH
Postfach 43 43
72774 Reutlingen
Telefon: 0 70 71 / 93 53 50
Telefax: 0 70 71 / 3 36 53
Internet: <http://www.s-f-g.com>
E-Mail: staba@s-f-g.com

Erscheinungsfolge: monatlich

Erschienen im Mai 1998

Preis: DM 16,50

Bestellnummer: 2080600 - 98101

Recyclingpapier aus 100 % Altpapier.



Daten aus dieser Veröffentlichung sind auch in unserer Datenbank STATIS-BUND als Zeitreihen gespeichert und können gegen Entgelt via Internet (www.statistik-bund.de/zeitreih/home.htm), auf Diskette, Magnetbandkassette oder CD-ROM bezogen werden.

Nähere Informationen dazu erhalten Sie telefonisch unter:
06 11 / 75 - 27 16 oder - 22 56 oder per Fax unter 06 11 / 72 40 00.



Allgemeine Informationen über das Statistische Bundesamt und sein Datenangebot erhalten Sie:

● im Internet: <http://www.statistik-bund.de>

oder bei unseren Allgemeinen Auskunftsdiensten

65180 Wiesbaden

● Telefon: 06 11 / 75 24 05

● Telefax: 06 11 / 75 33 30

● E-Mail: auskunftsdienst@stba.bund400.de

Zweigstelle Berlin

Postfach 276

10124 Berlin

● Telefon: 030 / 23 24 68 66

● Telefax: 030 / 23 24 68 72

● E-Mail: stba-berlin.infodienst@t-online.de

© Copyright: Statistisches Bundesamt, Wiesbaden 1998
Alle Rechte vorbehalten.

Sämtliche Daten sowie alle Teile der Dokumentation unterliegen dem Urheberrecht. Alle Rechte sind geschützt. Jegliche Vervielfältigung oder Verbreitung, ganz oder teilweise, bedarf der vorherigen Zustimmung.

Inhalt

	Seite
Textteil	
Erläuterungen	5
Gewerblicher Luftverkehr im Januar 1998	7
Tabellenteil	
1 Gesamtübersicht über den gewerblichen Luftverkehr	9
2 Überblick über den gewerblichen Luftverkehr nach Flugarten	9
3 Gewerblicher Flugplatzverkehr	
3.1 Verkehr auf ausgewählten Flugplätzen	
3.1.1 Luftfahrzeugbewegungen nach Flugarten	10
3.1.2 Luftfahrzeugbewegungen nach Startgewichtsklassen	10
3.1.3 Personenverkehr	11
3.1.4 Frachtverkehr	12
3.1.5 Postverkehr	13
3.1.6 Durchgang	14
3.1.7 Luftfahrzeugbewegungen, Personen-, Fracht- und Postverkehr	15
3.2 Verkehr auf sonstigen Flugplätzen	18
4 Gewerbliche Verkehrsleistungen	
4.1 Verkehrsleistungen über Deutschland	
4.1.1 Flüge und Verkehrsleistungen	28
4.1.2 Betriebsleistungen und Auslastung	28
5 Gewerblicher Personenverkehr	
5.1 Verflechtung im Verkehr innerhalb Deutschlands	
5.1.1 Ein- bzw. Aussteiger (von Streckenherkunftsflugplätzen nach Streckenzielflugplätzen)	30
5.1.2 Reisende (von Herkunftsflugplätzen nach Endzielflugplätzen)	30
5.1.3 Einsteiger nach sonstigen deutschen Flugplätzen	32
5.1.4 Aussteiger von sonstigen deutschen Flugplätzen	34
5.2 Verflechtung im Verkehr mit Gebieten außerhalb Deutschlands	
5.2.1 Einsteiger (von Streckenherkunftsflugplätzen nach Streckenzielländern bzw. -flugplätzen)	36
5.2.2 Aussteiger (von Streckenherkunftsländern bzw. -flugplätzen nach Streckenzielflugplätzen)	44
5.2.3 Reisende (von Herkunftsflugplätzen nach Endzielländern bzw. -flugplätzen)	52
6 Gewerblicher Güterverkehr	
6.2 Verflechtung im Verkehr mit Gebieten außerhalb Deutschlands	
6.2.1 Einladung (von Streckenherkunftsflugplätzen nach Streckenzielländern bzw. -flugplätzen)	62
6.2.2 Ausladung (von Streckenherkunftsländern bzw. -flugplätzen nach Streckenzielflugplätzen)	70
7 Gewerblicher Luftpostverkehr	
7.1 Verflechtung im Verkehr innerhalb Deutschlands	78
8 Gewerbliche Flugbewegungen	
8.1 Verflechtung im Verkehr innerhalb Deutschlands	
8.1.1 Starts bzw. Landungen (von Streckenherkunftsflugplätzen nach Streckenzielflugplätzen)	80
8.1.2 Starts nach sonstigen deutschen Flugplätzen	82
8.2 Verflechtung im Verkehr mit Gebieten außerhalb Deutschlands	
8.2.1 Starts (von Streckenherkunftsflugplätzen nach Streckenzielländern bzw. -flugplätzen)	84

Gebietsstand

Die Angaben beziehen sich auf die Bundesrepublik Deutschland nach dem Gebietsstand seit dem 03.10.1990.

Abweichungen in den Summen durch Runden der Zahlen

Zeichenerklärung

- = nichts vorhanden
- . = Zahlenwert unbekannt oder geheimzuhalten
- 0 = weniger als die Hälfte von 1 in der letzten besetzten Stelle, jedoch mehr als nichts
- x = Tabellenfach gesperrt, weil Aussage nicht sinnvoll

Abkürzungen

- Mill. = Millionen
- KM (km) = Kilometer
- T (t) = Tonne
- PKM (Pkm) = Personenkilometer
- TKM (tkm) = Tonnenkilometer
- UEB = Sonstige Flugplätze

Abkürzungen für ausgewählte Flugplätze des Bundesgebietes

IATA-CODE	KURZTEXT	VOLLE BEZEICHNUNG
HAM	HAMBURG	Hamburg-Fuhlsbüttel
HAJ	HANNOVER	Hannover-Langenhagen
BRE	BREMEN	Bremen-Neuenland
DUS	DUESSELDORF	Düsseldorf-Lohausen
CGN	KOELN/BONN	Köln/Bonn-Wahn
FRA	FRANKFURT	Frankfurt-Rhein-Main
STR	STUTTGART	Stuttgart-Echterdingen
NUE	NUERNBERG	Nürnberg
MUC	MUENCHEN	München
TXL	BERLIN (TXL)	Berlin-Tegel
THF	BERLIN (THF)	Berlin-Tempelhof
SXF	BERLIN (SXF)	Berlin-Schönefeld
SCN	SAARBRUECKEN	Saarbrücken-Ensheim
FMO	MUENSTER/OSNABRUECK	Münster/Osnabrück
LEJ	LEIPZIG	Leipzig-Halle
DRS	DRESDEN	Dresden-Klotzsche
ERF	ERFURT	Erfurt

Erläuterungen

Rechtsgrundlage

Die Luftfahrtstatistik beruht auf dem "Gesetz über die Luftfahrtstatistik" vom 30.10.1967 (BGBl. I S. 1053), geändert durch Art. 15 des 1. Statistikbereinigungsgesetzes vom 14. März 1980 (BGBl. I S. 294), und Verordnung zum Gesetz über die Luftfahrtstatistik vom 30. Oktober 1967 (BGBl. I S. 1056), zuletzt geändert durch Dritte Verordnung zur Änderung der Verordnung vom 4. Dezember 1991 (BGBl. I S. 2177) und 3. Verordnung vom 28. Juni 1982 (BGBl. I S. 915) in Verbindung mit dem Gesetz über die Statistik für Bundeszwecke (Bundesstatistikgesetz - BStatG) vom 22. Januar 1987 (BGBl. I S. 462, 565). Nach diesem Gesetz ist die gesamte zivile Luftfahrt, die mit Flugzeugen, Hubschraubern, Luftschiffen, Motorseglern, Segelflugzeugen und bemannten Ballonen betrieben wird, in die Erhebung einzubeziehen, soweit davon die Flugplätze in Deutschland berührt werden.

Erhebungspapiere

Die Angaben für die monatliche Luftfahrtstatistik werden folgenden Erhebungsvordrucken entnommen:

Flugbericht zur statistischen Erfassung des gewerblichen Luftverkehrs auf ausgewählten Flugplätzen

Monatsbericht zur vereinfachten Anmeldung des sonstigen gewerblichen Luftverkehrs auf ausgewählten Flugplätzen

Monatsbericht zur statistischen Erfassung des gewerblichen Verkehrs auf sonstigen Flugplätzen

Ergänzend beinhaltet die Jahresveröffentlichung die Daten aus dem

Jahresbericht zur statistischen Erfassung des nichtgewerblichen Flugbetriebs auf allen Flugplätzen und Segelfluggeländen.

Erhebungsumfang

Personenverkehr

Auf den ausgewählten Flugplätzen werden die Strecken- und Endziele der abfliegenden Passagiere, wie sie in den Flugscheinen vermerkt sind, statistisch erfaßt. Dagegen werden bei der Personenankunft im Verkehr mit dem Ausland nur die Streckenherkünfte erhoben. Aufgrund dieser Erfassungsmethode ist es möglich, die von deutschen Flughäfen abfliegenden Fluggäste einerseits nach **Flugstrecken**, das ist die Beförderung vom Einsteigebis zum Aussteigeflughafen, der jeweiligen Fluglinie und andererseits nach **Gesamtflugreisen**, das ist die Beförderung vom Herkunfts- bis zum Endzielflughafen, nachzuweisen. Die Erfassung der Gesamtflugreisen ist allerdings nicht in vollem Umfang möglich, da die Um-

steiger, die aus dem Ausland ankommen und in ein Flugzeug nach Zielen im Inland oder Ausland umsteigen, nicht festgestellt werden. Sie werden daher doppelt erfaßt und ausgewiesen, und zwar werden sie bei der Ankunft aus dem Ausland als Aussteiger und beim Abgang (Umsteigen) als Zustieger nach dem Inland oder dem Ausland gezählt.

Die Ergebnisbereitstellung für die sonstigen Flugplätze wird in zweifacher Hinsicht vorgenommen: So wird zunächst der gesamte gewerbliche Verkehr dieser Flugplatzkategorie dargestellt (vgl. Hinweis zu Tab. 3); darüber hinaus erfolgt in Form einer erweiterten Datuntergliederung der Nachweis der Verflechtung dieser Flugplätze mit den auf Seite 4 genannten 17 ausgewählten Flugplätzen (vgl. Hinweise zu Tab. 5).

Frachtverkehr

In der Verkehrsstatistik werden ab Januar 1993 nur noch die Luftfrachtströme nach ihren Einlade- und Auslade-flughäfen erfaßt und nachgewiesen. Dies entspricht der in allen Verkehrszweigen gültigen Abgrenzung. Der bisher nur in der Luftfahrt nachgewiesene "Empfang" und "Versand", bei dem die transportierten Gütermengen um die in- und ausländischen Umladungsvorgänge bereinigt nach tatsächlicher Herkunft und Endziel dargestellt werden konnten, ist aus erhebungstechnischen Gründen nicht mehr möglich.

Postverkehr

Die Ergebnisse des Postumschlags auf den ausgewählten Flugplätzen enthalten Mehrfachzählungen, die durch Umladungen innerhalb Deutschlands entstehen.

Verkehrsleistungen

Bei der Berechnung der Verkehrsleistungen (Pkm, tkm) werden alle Flüge einbezogen, die einen ausgewählten Flugplatz berühren. Als Flugkilometer werden alle über Deutschland geflogenen Kilometer gezählt, die aufgrund der Großkreisentfernung ermittelt werden. Bei der Ermittlung der Gesamtbeförderungsleistungen werden 10 Pkm = 1 Personen tkm gesetzt.

Tabellenteil

Hinweis:

Mit der Aufbereitung des Berichtsmonats Januar 1998 wurde für den Nachweis der Flugarten eine Änderung durchgeführt: Die bis Dezember 1997 miterfaßten Daten der Überführungsflüge werden nicht mehr im Rahmen der monatlichen Erhebung berücksichtigt; sie werden dem nichtgewerblichen Bereich zugeordnet und sind Bestandteil der Jahrespublikation, die u.a. einen gesonderten Tabellennachweis über den nichtgewerblichen Flugbetrieb beinhaltet.

Seit der Aufbereitung des Berichtsmonats Januar 1996 ergeben sich für die Ergebnisse des Linien- und Pauschalflugreiseverkehrs wieder zum Vorjahr vergleichbare Daten, da die Zuordnung des Pauschalflugreiseverkehrs innerhalb der Europäischen Union (EU) zum Linienverkehr ab Januar 1995 erfolgte. Somit stehen ab Berichtsmonat Januar 1996 zu den genannten Flugarten für einen Vorjahresvergleich wieder inhaltlich deckungsgleiche Größen zur Verfügung.

Dieser auch für die Zukunft notwendige Zuordnungsmodus ergibt sich aus einer nicht mehr aufrechterhaltenen Trennung für den Pauschal- und Linienflugverkehr (nähere Erläuterungen hierzu siehe Aufsatz aus der Reihe Wirtschaft und Statistik Nr. 05/96).

Da der neu abgegrenzte Linienverkehr bei dem Passagiervolumen nunmehr ca. 90 % des gesamten Aufkommens ausmacht, ist es im Rahmen dieser, die Monatsdaten zusammenfassenden Veröffentlichung nicht mehr sinnvoll, den Linienverkehr und das aller Voraussicht noch weiter schrumpfende Restaufkommen des außereuropäischen Pauschalflugreiseverkehrs wie in früheren Jahren getrennt darzustellen. Eine entsprechende Unterteilung wird indessen nach wie vor im Rahmen der Jahresveröffentlichung diese Statistik publiziert.

Soweit bei den Tabellen dieser Publikation (Ausnahme: Tabelle 3.2) die "Sonstigen Flugplätze" angesprochen sind, handelt es sich hierbei ausschließlich um die Verkehrsverflechtung dieser Flugplätze mit den 17 ausgewählten Flugplätzen (vgl. Seite 4 dieser Veröffentlichung); zur Datenerhebung wird der genannte Flugbericht zur statistischen Erfassung des gewerblichen Luftverkehrs auf ausgewählten Flugplätzen verwendet. Bei der Tabelle 3.2 hingegen beziehen sich die Nachweisungen für die sonstigen Flugplätze auf die Verkehrsverflechtung mit allen Flugplätzen; die Ergebnisse werden auf der Grundlage des ebenfalls genannten Monatsberichts zur statistischen Erfassung des gewerblichen Verkehrs auf sonstigen Flugplätzen ermittelt.

Sofern Daten zur Verkehrsverflechtung von sonstigen Flugplätzen zu sonstigen Flugplätzen nachgewiesen werden, handelt es sich um Mehrsektorenflüge, in deren Verlauf sowohl sonstige als auch ausgewählte Flugplätze angefliegen werden.

Tabelle 1

Gesamtübersicht über die gewerbliche Luftfahrt (Flüge, Beförderung von Personen, Fracht und Post) einschl. gewerbliche Schulflüge. Unter Flügen sind Flugbewegungen auf Flugteilstrecken zu verstehen; es werden alle Starts und bei Flügen aus dem Ausland die ersten Landungen im Erhebungsgebiet als Flüge gezählt.

Tabelle 2

Gewerblicher Luftverkehr (einschl. gewerbliche Schulflüge) nach Flugarten und Hauptverkehrsbeziehungen. Die Ergebnisse des Personenverkehrs werden sowohl mit als auch ohne die Doppelzählungen dargestellt, die sich durch den Umsteigeverkehr ergeben. Im Personenverkehr ist die Ausschaltung der Doppelzählungen nicht in vollem Umfang möglich; die Umsteiger aus dem Ausland in das Ausland oder Inland werden als Auslandsaussteiger und als Auslands- bzw. Inlandszusteiger - also zweimal - gezählt.

Tabelle 3

Abschnitt 3.1 enthält das Verkehrsaufkommen (Umschlag) im gewerblichen Verkehr (Luftfahrzeugbewe-

gungen, Personen-, Fracht-, Post- und Durchgangsverkehr) der 17 ausgewählten Flugplätze (einschl. gewerbliche Schulflüge).

Im Abschnitt 3.2 wird der gewerbliche Verkehr der sonstigen Flugplätze mit allen anderen Flugplätzen (nicht nur mit den genannten 17 ausgewählten Flugplätzen) dargestellt. Die Startzahlen beziehen sich auf alle gewerblichen Flüge (Passagier- und sonstige gewerbliche Flüge, einschl. gewerbliche Schulflüge).

Tabelle 4

Effektive Verkehrsleistung (einschl. gewerbliche Schulflüge), die sich aus dem Produkt von Personen-, Fracht- und Postbeförderung mal den geflogenen Kilometern innerhalb Deutschlands, und im grenzüberschreitenden Verkehr den Kilometern bis zur bzw. von der deutschen Grenze ergibt. Außerdem wird die angebotene Kapazität (Sitzplatz- und Nutzlastkilometer) sowie der Ausnutzungsgrad dargestellt.

Tabelle 5

Gewerblicher Personenverkehr der 17 ausgewählten Verkehrsflughäfen Deutschlands. Im Binnverkehr wird ihr Verkehr untereinander sowie ihr Verkehr mit den sonstigen Flugplätzen beschrieben. Im grenzüberschreitenden Verkehr werden alle Länder sowie die Flugplätze, die ein Mindestaufkommen von 1 000 Passagieren monatlich aufweisen, nachgewiesen.

In den Tabellen 5.2.1 "Einsteiger" und 5.2.2 "Aussteiger" werden die Passagiere nach ihren Ein- und Aussteigeflughäfen auf einem Flug (ohne Umsteigevorgang) nachgewiesen, während sie in der Tabelle 5.2.3 "Reisende" von ihrem ersten deutschen Einsteigeflughafen bis zu ihrem Endziel verfolgt werden, unabhängig davon ob sie direkt geflogen oder unterwegs umgestiegen sind.

Tabelle 6

Gewerblicher Güterverkehr der 17 ausgewählten deutschen Verkehrsflughäfen mit dem Ausland. Der Nachweis des Binnverkehrs wird derzeit nicht durchgeführt.

In den Tabellen 6.2.1 "Einladung" und 6.2.2 "Ausladung" werden alle Ein- und Ausladevorgänge (einschl. Umladungen Inland-Ausland, Ausland-Inland und Ausland-Ausland) nach Streckenherkunft und Streckenziel der Güter dargestellt.

Es wird die Verkehrsverflechtung mit allen Ländern und mit den Flugplätzen, die ein Mindestaufkommen von 10 t monatlich aufweisen, dargestellt.

Tabelle 7

Die Luftposteinladung und -ausladung wird ab Berichtsmonat Januar 1993 in der Verflechtung im Verkehr innerhalb Deutschlands, in der Jahresveröffentlichung (ab 1989) auch im grenzüberschreitenden Verkehr, nachgewiesen.

Postverkehr auf ausgewählten Flugplätzen siehe auch Tabelle 3.1.5.

Tabelle 8

In dieser Tabelle werden die Starts von den 17 ausgewählten Verkehrsflughäfen Deutschlands nach dem ersten Streckenzielland bzw. dem Streckenzielflughafen, der ein Mindestaufkommen von 10 Starts monatlich aufweist, nachgewiesen.

Gewerblicher Luftverkehr im Januar 1998

Auf den Flughäfen in Deutschland wurde im **Januar 1998** insgesamt eine Betriebsleistung von 127 600 gewerblichen Flügen erfaßt, womit sich gegenüber dem Vorjahresmonat eine Zunahme um 7,9 % ergab.

Der weitaus überwiegende Teil der Beförderungsleistungen wurde dabei durch 103 100 Flüge (+ 2,3 %) erbracht, die in Verbindung mit den 17 ausgewählten Flughäfen abgewickelt wurden.

Die Anzahl der mit Flugzeugen beförderten Passagiere erreichte im Januar 1998 insgesamt 6,2 Mill. Personen und lag damit um 4,3 % über dem Aufkommen vom Januar 1997. Davon benutzten 1,2 Mill. Personen (+ 4,6 %) das Flugzeug auf innerdeutschen Flügen, während 2,3 Mill. Fluggäste (+ 6,4 %) in das Ausland flogen und 2,6 Mill. (+ 2,2 %) aus dem Ausland ausstiegen.

Die mit Flugzeugen transportierte Frachtmenge lag mit 141 100 t um 0,2 % über dem Ergebnis des Januar 1997. Die Einladungen in das Ausland erhöhten sich dabei um 0,3 % auf 66 000 t, bei der Auslademenge aus dem Ausland ergab sich ein Zuwachs von 3,4 % auf 65 900 t.

Die innerdeutsche Frachtbeförderung mit Flugzeugen lag mit 6 300 t (- 19 %) unter dem Wert des Vorjahresmonats; bei diesen Gütern handelt es sich größtenteils um Sammel- und Verteildienste zu internationalen Luftverkehren.

Die Luftpostbeförderung sank gegenüber dem Berichtsmonat des Vorjahres um 17 % auf 13 600 t, die innerdeutsche Postbeförderung ging dabei um 21 % auf 8 500 t zurück. Im grenzüberschreitenden Luftpostverkehr ergab sich bei den Beförderungen aus dem Ausland mit 2 400 t eine Abnahme von 13 %, die Einlademenge sank um 4,1 % auf 2 600 t.

1 Gesamtübersicht über den gewerblichen Luftverkehr Januar 1998

Verkehrsart	Flüge 1)2)	Personen		Fracht	Post	
		ohne 2)		einschl.		
		Doppelzählungen des				
		Umsteigeverkehrs		Umladeverkehrs		
		Anzahl		Tonnen		
Gewerblicher Verkehr						
Der ausgewählten Flugplätze	103 114	6 205 507	141 130		13 649	
Der sonstigen Flugplätze	24 526	40 855	x		x	
Insgesamt ...	127 640	6 246 362	141 130		13 649	

1) Passagier- und Nichtpassagierflüge (z.B. Arbeitsflüge, gewerbliche Schulfüge).

2) Siehe Erläuterungen.

2 Überblick über den gewerblichen Luftverkehr nach Flugarten

Verkehrsart	Flüge 1)2)	Personen		Fracht	Post	
		einschl.	ohne 2)	einschl.		
		Doppelzählungen des				
		Umsteigeverkehrs		Umladeverkehrs		
		Anzahl		Tonnen		

Verkehr innerhalb Deutschlands

Linienverkehr	28 203	1 375 947	1 184 807	5 473	8 539
Gelegenheitsverkehr	26 151	70 157	57 927	812	-
Zusammen ...	54 354	1 446 104	1 242 734	6 285	8 539
dagegen Januar 1997	47 901	1 377 173	1 187 697	7 740	10 751

Verkehr mit Gebieten außerhalb Deutschlands Nach dem Ausland

Linienverkehr	32 928	2 135 149	2 135 149	53 485	2 638
Gelegenheitsverkehr	3 596	191 571	191 571	12 505	2
Zusammen ...	36 524	2 326 720	2 326 720	65 990	2 640
dagegen Januar 1997	35 100	2 185 145	2 185 145	65 811	2 753

Aus dem Ausland

Linienverkehr	32 995	2 353 894	2 353 894	54 083	2 398
Gelegenheitsverkehr	3 767	258 126	258 126	11 781	0
Zusammen ...	36 762	2 612 020	2 612 020	65 864	2 398
dagegen Januar 1997	35 248	2 555 072	2 555 072	63 662	2 772

Durchgangsverkehr Ohne Umsteigen und Umladen

Linienverkehr	x	63 359	63 359	2 686	72
Gelegenheitsverkehr	x	1 529	1 529	305	-
Zusammen ...	x	64 888	64 888	2 991	72
dagegen Januar 1997	x	62 169	62 169	3 705	71

Gesamtverkehr

Linienverkehr	94 126	5 928 349	5 737 209	115 727	13 647
Gelegenheitsverkehr	33 514	521 383	509 153	25 403	2
Insgesamt ...	127 640	6 449 732	6 246 362	141 130	13 649
dagegen Januar 1997	118 249	6 179 559	5 990 083	140 918	16 347

1) Passagier- und Nichtpassagierflüge (z.B. Arbeitsflüge, gewerbliche Schulfüge).

2) Siehe Erläuterungen.

3 Gewerblicher Flugplatzverkehr Januar 1998

3.1 Verkehr auf ausgewählten Flugplätzen

3.1.1 Luftfahrzeugbewegungen nach Flugarten *)

Flugplatz	Gestartete und gelandete Luftfahrzeuge								
	Linien- verkehr	Gelegenheitsverkehr					Über- führungs- flüge	insgesamt	Januar bis Januar
		Pauschal- Reiseverk.	Tramp.-u. Anf.-Verk.	Taxi- Verkehr	sonstige	zusammen			
Hamburg	8 842	202	142	57	35	516	-	9 358	9 358
Hannover	3 832	360	93	78	729	1 260	-	5 092	5 092
Bremen	2 159	45	44	72	227	388	-	2 547	2 547
Düsseldorf	12 085	551	156	36	34	777	-	12 862	12 862
Köln/Bonn	6 497	258	2 231	302	289	3 080	-	9 577	9 577
Frankfurt	30 818	646	369	214	9	1 238	-	32 056	32 056
Stuttgart	6 792	500	193	168	268	1 129	-	7 921	7 921
Nürnberg	2 973	205	666	148	414	1 433	-	4 406	4 406
München	19 777	636	196	110	29	971	-	20 748	20 748
Berlin (Tegel)	8 875	261	44	41	-	346	-	9 221	9 221
Berlin (Tempelhof)	2 844	5	109	190	124	428	-	3 272	3 272
Berlin (Schönefeld)	885	286	191	49	422	948	-	1 833	1 833
Saarbrücken	519	10	8	103	184	305	-	824	824
Münster/Osnabrück	1 399	61	59	111	357	588	-	1 987	1 987
Leipzig	1 779	230	55	209	8	502	-	2 281	2 281
Dresden	2 161	76	22	73	20	191	-	2 352	2 352
Erfurt	432	34	11	21	39	105	-	537	537
Zusammen	112 669	4 446	4 589	1 982	3 188	14 205	-	126 874	126 874
Sonst. Flugpl.	4 768	41	79	718	462	1 300	-	6 068	6 068
Insgesamt	117 437	4 487	4 668	2 700	3 650	15 505	-	132 942	132 942

*) Passagier- und Nichtpassagierflüge (z.B. Arbeitsflüge, gewerbl. Schulflüge).

3.1.2 Luftfahrzeugbewegungen nach Startgewichtsklassen *)

Flugplatz	Gestartete und gelandete Luftfahrzeuge								insgesamt	
	Startgewichtsklassen über ... bis einschl. ... T							Hub- schrauber und sonst. Luftfahr- zeuge 1)		
	bis 2 T	2-5,7 T	5,7-14 T	14-20 T	20-25 T	25-75 T	75-175 T			über 175 T
Hamburg	15	47	456	573	566	4 493	3 113	51	33	9 358
Hannover	7	457	693	321	699	1 468	1 314	123	-	5 092
Bremen	46	252	365	238	727	644	3 262	-	13	2 547
Düsseldorf	16	93	163	488	800	6 554	3 926	109	1	12 862
Köln/Bonn	297	357	435	951	748	3 900	2 560	63	19	9 577
Frankfurt	39	271	335	1 404	953	12 390	11 848	239	12	32 056
Stuttgart	9	365	481	569	590	3 895	1 727	52	82	7 921
Nürnberg	404	146	490	1 010	398	1 219	678	14	45	4 406
München	31	122	341	1 769	1 036	10 701	6 056	48	26	20 748
Berlin (Tegel)	-	37	90	722	462	5 728	2 069	-	6	9 221
Berlin (Tempelhof)	18	128	647	765	961	503	1	-	249	3 272
Berlin (Schönefeld)	395	105	12	116	101	369	497	109	2	1 833
Saarbrücken	172	178	73	11	205	179	4	-	2	824
Münster/Osnabrück	316	141	323	389	70	633	97	2	16	1 987
Leipzig	9	90	252	410	26	793	567	2	122	2 281
Dresden	17	152	183	545	245	864	336	-	9	2 352
Erfurt	25	36	230	124	-	46	64	2	10	537
Zusammen	1 816	2 977	5 569	10 405	8 587	54 379	35 119	814	647	126 874
Sonst. Flugpl.	427	422	633	3 110	311	660	28	-	476	6 068
Insgesamt	2 243	3 399	6 202	13 515	8 898	55 039	35 147	814	1 123	132 942

*) Passagier- und Nichtpassagierflugzeuge (z.B. Arbeitsflüge, gewerbl. Schulflüge).

1) Sonstige Luftfahrzeuge = Motorsegler, Luftschiffe.

3 Gewerblicher Flugplatzverkehr Januar 1998

3.1 Verkehr auf ausgewählten Flugplätzen

3.1.3 Personenverkehr

Flugplatz	Einsteiger						
	mit Streckenziel				insgesamt	darunter im Linienverkehr	Januar bis Januar
	im Inland		im Ausland				
	zusammen	dar. Umsteiger aus dem Inland	zusammen	dar. Umsteiger aus d. Inland			
Hamburg	130 096	904	136 679	2 615	266 775	246 949	266 775
Hannover	35 437	108	88 129	416	123 566	103 808	123 566
Bremen	28 172	105	21 439	170	49 611	47 472	49 611
Düsseldorf	141 945	895	288 413	15 825	430 358	402 325	430 358
Köln/Bonn	92 225	489	63 838	2 449	156 063	140 469	156 063
Frankfurt	277 355	8 237	1 059 610	124 575	1 336 965	1 292 628	1 336 965
Stuttgart	79 243	405	111 439	2 589	190 682	170 795	190 682
Nürnberg	35 012	126	29 085	1 315	64 097	54 780	64 097
München	256 262	1 420	333 841	36 176	590 103	552 200	590 103
Berlin (Tegel)	179 487	998	91 687	1 084	271 174	260 009	271 174
Berlin (Tempelhof)	23 787	-	10 887	5	34 674	34 446	34 674
Berlin (Schönefeld)	4 205	-	41 390	551	45 595	31 234	45 595
Saarbrücken	3 718	-	3 070	39	6 788	6 515	6 788
Münster/Osnabrück	13 768	55	11 750	136	25 518	23 325	25 518
Leipzig	30 159	251	19 853	104	50 012	38 218	50 012
Dresden	33 724	274	11 555	726	45 279	42 148	45 279
Erfurt	1 528	8	4 055	21	5 583	4 511	5 583
Zusammen	1 366 123	14 291	2 326 720	188 796	3 692 843	3 451 832	3 692 843
Sonst. Flugpl.	39 126	285	-	-	39 126	37 812	39 126
Insgesamt	1 405 249	14 576	2 326 720	188 796	3 731 969	3 489 644	3 731 969

Flugplatz	Aussteiger					
	mit Streckenherkunft			insgesamt	darunter im Linienverkehr	Januar bis Januar
	im Inland		im Ausland			
	zusammen	dar. Umsteiger in das Ausland				
Hamburg	131 858	2 615	146 909	278 767	261 763	278 767
Hannover	34 084	416	103 255	137 339	113 459	137 339
Bremen	27 226	170	21 548	48 774	46 386	48 774
Düsseldorf	150 521	15 825	343 435	493 956	449 300	493 956
Köln/Bonn	95 456	2 449	76 603	172 139	151 721	172 139
Frankfurt	271 942	124 575	1 164 845	1 436 787	1 380 243	1 436 787
Stuttgart	80 910	2 589	137 953	218 863	186 870	218 863
Nürnberg	34 566	1 315	33 687	68 253	57 571	68 253
München	247 213	36 176	375 278	622 491	572 692	622 491
Berlin (Tegel)	179 684	1 084	98 914	278 598	264 492	278 598
Berlin (Tempelhof)	24 025	5	11 917	35 942	35 636	35 942
Berlin (Schönefeld)	4 321	551	44 373	48 694	33 446	48 694
Saarbrücken	3 668	39	3 123	6 791	6 348	6 791
Münster/Osnabrück	13 174	136	13 108	26 282	22 822	26 282
Leipzig	30 533	104	20 682	51 215	39 387	51 215
Dresden	33 413	726	11 902	45 315	42 333	45 315
Erfurt	1 521	21	4 322	5 843	4 555	5 843
Zusammen	1 364 115	188 796	2 611 934	3 976 049	3 669 024	3 976 049
Sonst. Flugpl.	41 134	-	86	41 220	39 365	41 220
Insgesamt	1 405 249	188 796	2 612 020	4 017 269	3 708 389	4 017 269

3 Gewerblicher Flugplatzverkehr Januar 1998

3.1 Verkehr auf ausgewählten Flugplätzen

3.1.4 Frachtverkehr

Flugplatz	Einladung in Tonnen					Januar bis Januar
	mit Streckenziel im		insgesamt	darunter		
	Inland	Ausland		im Linienverkehr	befördert in Frachtern 1)	
Hamburg	375	678	1 053	1 028	86	1 053
Hannover	40	228	267	211	11	267
Bremen	47	10	57	57	0	57
Düsseldorf	308	2 207	2 514	2 427	48	2 514
Köln/Bonn	1 104	13 807	14 910	3 993	14 617	14 910
Frankfurt	2 770	44 135	46 906	46 567	17 084	46 906
Stuttgart	27	422	449	431	5	449
Nürnberg	338	1 395	1 732	244	1 681	1 732
München	700	2 414	3 114	3 029	239	3 114
Berlin (Tegel)	344	272	616	615	-	616
Berlin (Tempelhof)	0	21	21	21	-	21
Berlin (Schönefeld)	140	360	499	229	415	499
Saarbrücken	0	24	24	-	24	24
Münster/Osnabrück	7	3	9	9	-	9
Leipzig	56	3	59	58	43	59
Dresden	30	11	41	41	0	41
Erfurt	-	-	-	-	-	-
Zusammen	6 284	65 990	72 273	58 958	34 256	72 273
Sonst. Flugpl.	2	-	2	1	-	2
Insgesamt	6 285	65 990	72 275	58 958	34 256	72 275

Flugplatz	Ausladung in Tonnen					Januar bis Januar
	mit Streckenherkunft im		insgesamt	darunter		
	Inland	Ausland		im Linienverkehr	befördert in Frachtern 1)	
Hamburg	916	596	1 512	1 387	115	1 512
Hannover	95	163	258	220	11	258
Bremen	140	11	151	146	5	151
Düsseldorf	376	2 475	2 851	2 726	44	2 851
Köln/Bonn	807	13 724	14 531	4 630	14 236	14 531
Frankfurt	1 340	44 056	45 396	45 045	19 533	45 396
Stuttgart	251	403	654	621	1	654
Nürnberg	556	1 289	1 845	368	1 632	1 845
München	925	2 640	3 565	3 312	228	3 565
Berlin (Tegel)	492	299	791	784	0	791
Berlin (Tempelhof)	8	9	16	16	-	16
Berlin (Schönefeld)	200	175	375	105	275	375
Saarbrücken	0	6	6	0	6	6
Münster/Osnabrück	87	8	95	95	-	95
Leipzig	50	4	54	54	-	54
Dresden	40	5	45	45	-	45
Erfurt	-	0	0	-	0	0
Zusammen	6 282	65 864	72 146	59 553	36 085	72 146
Sonst. Flugpl.	3	-	3	3	1	3
Insgesamt	6 285	65 864	72 149	59 556	36 085	72 149

1) Einschl. Beförderungen in Fracht/Postflugzeugen.

3 Gewerblicher Flugplatzverkehr Januar 1998

3.1 Verkehr auf ausgewählten Flugplätzen

3.1.5 Postverkehr

Flugplatz	Einladung in Tonnen						Januar bis Januar
	mit Streckenziel im		insgesamt	darunter			
	Inland	Ausland		im Linienverkehr	befördert in 1) Postflugzeugen		
Hamburg	741	43	784	784	667	784	
Hannover	357	2	359	359	357	359	
Bremen	161	-	161	161	161	161	
Düsseldorf	2	21	24	24	-	24	
Köln/Bonn	1 041	0	1 042	1 042	1 040	1 042	
Frankfurt	3 227	2 501	5 728	5 727	3 291	5 728	
Stuttgart	560	6	566	566	559	566	
Nürnberg	329	6	335	334	330	335	
München	954	58	1 012	1 012	944	1 012	
Berlin (Tegel)	515	2	517	517	515	517	
Berlin (Tempelhof)	-	-	-	-	-	-	
Berlin (Schönefeld)	-	0	0	0	-	0	
Saarbrücken	-	-	-	-	-	-	
Münster/Osnabrück	113	-	113	113	112	113	
Leipzig	172	-	172	172	172	172	
Dresden	170	-	170	170	170	170	
Erfurt	-	-	-	-	-	-	
Zusammen	8 342	2 640	10 982	10 980	8 318	10 982	
Sonst. Flugpl.	197	-	197	197	197	197	
Insgesamt	8 539	2 640	11 179	11 177	8 515	11 179	

Flugplatz	Ausladung in Tonnen						Januar bis Januar
	mit Streckenherkunft im		insgesamt	darunter			
	Inland	Ausland		im Linienverkehr	befördert in 1) Postflugzeugen		
Hamburg	712	3	715	715	710	715	
Hannover	356	0	356	356	356	356	
Bremen	232	-	232	232	231	232	
Düsseldorf	14	20	34	34	-	34	
Köln/Bonn	698	0	698	698	698	698	
Frankfurt	2 888	2 283	5 170	5 170	2 923	5 170	
Stuttgart	609	0	609	609	609	609	
Nürnberg	299	-	299	299	299	299	
München	792	90	882	882	767	882	
Berlin (Tegel)	799	3	801	801	727	801	
Berlin (Tempelhof)	-	-	-	-	-	-	
Berlin (Schönefeld)	85	0	85	85	85	85	
Saarbrücken	-	-	-	-	-	-	
Münster/Osnabrück	137	-	137	137	136	137	
Leipzig	341	-	341	341	336	341	
Dresden	326	0	326	326	326	326	
Erfurt	-	-	-	-	-	-	
Zusammen	8 286	2 398	10 684	10 684	8 203	10 684	
Sonst. Flugpl.	253	-	253	253	253	253	
Insgesamt	8 539	2 398	10 937	10 937	8 456	10 937	

1) Einschl. Beförderungen in Post/Frachtflugzeugen.

3 Gewerblicher Flugplatzverkehr Januar 1998

3.1 Verkehr auf ausgewählten Flugplätzen

3.1.6 Durchgang

Flugplatz	Personen		Fracht		Post	
	Januar	Januar bis Januar	Januar	Januar bis Januar	Januar	Januar bis Januar
	Anzahl		Tonnen			
Hamburg	6 464	6 464	27	27	2	2
Hannover	2 548	2 548	1	1	-	-
Bremen	1 184	1 184	-	-	-	-
Düsseldorf	6 468	6 468	37	37	8	8
Köln/Bonn	2 516	2 516	144	144	-	-
Frankfurt	50 923	50 923	1 987	1 987	261	261
Stuttgart	7 110	7 110	76	76	311	311
Nürnberg	2 575	2 575	337	337	-	-
München	14 661	14 661	521	521	4	4
Berlin (Tegel)	7 968	7 968	119	119	15	15
Berlin (Tempelhof)	-	-	-	-	-	-
Berlin (Schönefeld)	3 818	3 818	12	12	2	2
Saarbrücken	1 613	1 613	0	0	0	0
Münster/Osnabrück	399	399	-	-	-	-
Leipzig	4 145	4 145	0	0	-	-
Dresden	1 779	1 779	-	-	-	-
Erfurt	1 059	1 059	-	-	-	-
Zusammen	115 230	115 230	3 261	3 261	602	602
Sonst. Flugpl.	2 709	2 709	0	0	-	-
Insgesamt	117 939	117 939	3 261	3 261	602	602

3 Gewerblicher Flugplatzverkehr Januar 1998

3.1 Verkehr auf ausgewählten Flugplätzen

3.1.7 Luftfahrzeugbewegungen, Personen-, Fracht- und Postverkehr

nach Startgewichtsklassen der Luftfahrzeuge

Flugplatz - Flugzeugtypen- klasse	Luftfahrzeug- bewegungen 1)	Personen an Bord bei		Fracht an Bord bei		Post an Bord bei	
	Start und Landung	Start	Landung	Start	Landung	Start	Landung
	Anzahl			Tonnen			
Hamburg							
bis 2,0 T ...	15	16	16	-	-	-	-
2,0 - 5,7 T ...	47	69	95	-	-	-	-
5,7 - 14 T ...	456	2 162	2 536	0	0	-	-
14 - 20 T ...	573	4 453	4 492	7	2	11	15
20 - 25 T ...	566	6 818	7 129	19	10	0	0
25 - 75 T ...	4 493	128 257	133 901	477	561	66	29
75 - 175 T ...	3 113	128 618	133 783	537	955	710	673
über 175 T ...	51	1 234	2 046	40	7	-	-
Hub.& sonst. ...	33	41	41	-	-	-	-
zusammen	9 358	273 239	285 231	1 080	1 539	786	717
Hannover							
bis 2,0 T ...	7	2	3	-	-	-	-
2,0 - 5,7 T ...	457	140	236	1	-	-	-
5,7 - 14 T ...	693	1 035	1 124	2	0	0	-
14 - 20 T ...	321	2 983	3 253	9	8	0	0
20 - 25 T ...	699	10 064	10 765	12	9	0	-
25 - 75 T ...	1 468	51 419	56 119	64	85	0	-
75 - 175 T ...	1 314	54 301	60 670	123	142	357	356
über 175 T ...	123	4 978	6 426	54	0	2	-
Hub.& sonst. ...	-	-	-	-	-	-	-
zusammen	5 092	126 114	139 887	268	258	359	356
Bremen							
bis 2,0 T ...	46	4	5	-	-	-	-
2,0 - 5,7 T ...	252	73	111	0	0	-	-
5,7 - 14 T ...	365	1 580	1 503	0	0	-	-
14 - 20 T ...	298	2 641	2 592	0	0	-	-
20 - 25 T ...	727	9 939	9 589	5	9	-	-
25 - 75 T ...	644	22 473	23 562	27	46	-	0
75 - 175 T ...	262	14 085	12 595	25	95	161	231
über 175 T ...	-	-	-	-	-	-	-
Hub.& sonst. ...	13	-	1	-	-	-	-
zusammen	2 547	50 795	49 958	57	151	161	232
Düsseldorf							
bis 2,0 T ...	16	4	5	-	-	-	-
2,0 - 5,7 T ...	93	77	79	-	0	-	-
5,7 - 14 T ...	163	645	793	18	26	-	-
14 - 20 T ...	488	5 152	5 223	13	17	-	-
20 - 25 T ...	800	10 442	11 977	13	3	-	-
25 - 75 T ...	6 554	180 139	205 821	495	314	10	30
75 - 175 T ...	3 926	167 299	194 803	892	1 232	15	12
über 175 T ...	109	3 179	4 557	15	3	-	-
Hub.& sonst. ...	1	-	1	-	-	-	-
zusammen	12 862	436 826	500 424	2 551	2 888	31	41
Köln / Bonn							
bis 2,0 T ...	297	20	13	-	-	-	-
2,0 - 5,7 T ...	357	456	352	3	6	-	-
5,7 - 14 T ...	435	1 686	1 906	15	25	-	0
14 - 20 T ...	951	6 804	7 802	233	331	-	0
20 - 25 T ...	748	8 215	9 736	38	30	15	9
25 - 75 T ...	3 900	81 454	90 049	4 521	3 741	613	186
75 - 175 T ...	2 560	50 485	53 940	5 340	4 888	413	504
über 175 T ...	63	137	146	798	1 027	-	-
Hub.& sonst. ...	19	13	14	-	-	-	-
zusammen	9 577	158 579	174 655	15 054	14 675	1 042	698
Frankfurt							
bis 2,0 T ...	39	13	17	-	-	-	-
2,0 - 5,7 T ...	271	190	194	47	21	0	0
5,7 - 14 T ...	395	795	946	11	-	0	0
14 - 20 T ...	1 404	11 657	12 670	26	20	16	19
20 - 25 T ...	953	13 245	12 293	89	113	2	3
25 - 75 T ...	12 390	342 858	370 519	3 371	2 149	1 054	908
75 - 175 T ...	11 848	586 385	631 265	12 233	9 950	3 848	3 182
über 175 T ...	239	6 057	8 504	306	349	6	2
Hub.& sonst. ...	12	5	5	-	-	-	-
zusammen	32 056	1 387 888	1 487 710	48 893	47 383	5 989	5 431
Stuttgart							
bis 2,0 T ...	9	1	1	-	-	-	-
2,0 - 5,7 T ...	365	113	204	0	1	-	-
5,7 - 14 T ...	481	2 693	2 656	2	0	-	-
14 - 20 T ...	569	5 397	6 312	4	6	85	-
20 - 25 T ...	590	6 584	7 361	3	4	-	0
25 - 75 T ...	3 895	113 022	125 322	170	242	92	118
75 - 175 T ...	1 727	58 602	71 519	145	274	700	802
über 175 T ...	52	1 454	1 812	3	4	-	-
Hub.& sonst. ...	82	17	10	-	-	-	-
zusammen	7 921	197 792	225 973	525	729	877	920

1) Passagier- und Nichtpassagierflüge (z.B. Arbeitsflüge, Gewerbliche Schulfüge).

3 Gewerblicher Flugplatzverkehr Januar 1998

3.1 Verkehr auf ausgewählten Flugplätzen

3.1.7 Luftfahrzeugbewegungen, Personen-, Fracht- und Postverkehr

nach Startgewichtsklassen der Luftfahrzeuge

Flugplatz Flugzeugtypen- klasse	Luftfahrzeug- bewegungen 1)	Personen an Bord bei		Fracht an Bord bei		Post an Bord bei		
		Start und Landung	Start	Landung	Start	Landung	Start	Landung
	Anzahl		Tonnen					
Nürnberg								
bis 2,0 T ...	404	3	2	-	-	-	-	-
2,0 - 5,7 T ...	146	118	121	3	0	-	-	-
5,7 - 14 T ...	490	2 164	2 044	41	26	-	-	-
14 - 20 T ...	1 010	10 797	9 969	25	31	4	4	-
20 - 25 T ...	398	4 372	4 613	96	53	-	-	-
25 - 75 T ...	1 219	39 534	42 195	250	203	86	102	-
75 - 175 T ...	677	9 272	11 403	1 570	1 781	245	194	-
über 175 T ...	14	396	469	16	19	-	-	-
Hub.& sonst. ...	45	16	12	-	-	-	-	-
zusammen	4 406	66 672	70 828	2 069	2 182	335	299	
München								
bis 2,0 T ...	31	2	-	-	-	-	-	-
2,0 - 5,7 T ...	122	164	174	-	-	-	-	-
5,7 - 14 T ...	341	2 153	2 086	0	0	-	-	-
14 - 20 T ...	1 789	18 044	17 529	30	33	0	0	-
20 - 25 T ...	1 036	10 270	11 369	4	4	-	-	-
25 - 75 T ...	10 701	276 313	288 890	822	660	91	42	-
75 - 175 T ...	6 056	247 994	259 112	1 808	2 420	923	841	-
über 175 T ...	48	1 782	2 106	4	2	-	-	-
Hub.& sonst. ...	26	1	1	-	-	-	-	-
zusammen	20 748	604 764	637 152	3 635	4 086	1 017	886	
Berlin (Tegel)								
bis 2,0 T ...	-	-	-	-	-	-	-	-
2,0 - 5,7 T ...	37	42	49	-	-	-	-	-
5,7 - 14 T ...	90	319	367	0	1	-	-	-
14 - 20 T ...	722	7 445	7 657	0	0	0	0	-
20 - 25 T ...	462	5 341	5 359	2	3	9	15	-
25 - 75 T ...	5 728	181 936	184 796	183	196	29	225	-
75 - 175 T ...	2 069	78 588	82 396	345	566	482	563	-
über 175 T ...	-	-	-	-	-	-	-	-
Hub.& sonst. ...	6	-	9	-	-	-	-	-
zusammen	9 221	279 142	286 566	735	909	532	816	
Berlin (Tempelhof)								
bis 2,0 T ...	18	-	1	-	-	-	-	-
2,0 - 5,7 T ...	128	65	73	-	-	-	-	-
5,7 - 14 T ...	647	2 960	3 074	0	0	-	-	-
14 - 20 T ...	765	8 180	8 694	0	0	-	-	-
20 - 25 T ...	961	13 578	13 450	6	11	-	-	-
25 - 75 T ...	503	9 676	10 480	15	4	-	-	-
75 - 175 T ...	1	4	-	-	-	-	-	-
über 175 T ...	-	-	-	-	-	-	-	-
Hub.& sonst. ...	249	211	170	-	-	-	-	-
zusammen	3 272	34 674	35 942	21	16			
Berlin (Schönefeld)								
bis 2,0 T ...	395	7	7	-	-	-	-	-
2,0 - 5,7 T ...	105	271	168	-	-	-	-	-
5,7 - 14 T ...	12	3	29	-	-	-	-	-
14 - 20 T ...	116	205	150	70	3	-	85	-
20 - 25 T ...	101	272	18	98	25	-	-	-
25 - 75 T ...	369	14 400	15 765	20	7	-	-	-
75 - 175 T ...	497	20 248	22 077	121	262	2	2	-
über 175 T ...	109	4 004	4 387	25	10	-	-	-
Hub.& sonst. ...	2	6	6	-	-	-	-	-
zusammen	1 833	49 413	52 512	512	387	2	87	
Saarbrücken								
bis 2,0 T ...	172	-	-	-	-	-	-	-
2,0 - 5,7 T ...	178	296	253	-	0	-	-	-
5,7 - 14 T ...	73	414	537	0	1	0	0	-
14 - 20 T ...	11	172	129	-	4	-	-	-
20 - 25 T ...	205	1 713	1 685	0	0	0	0	-
25 - 75 T ...	179	5 624	5 481	24	0	-	-	-
75 - 175 T ...	4	182	319	-	-	-	-	-
über 175 T ...	-	-	-	-	-	-	-	-
Hub.& sonst. ...	2	-	-	-	-	-	-	-
zusammen	824	8 401	8 404	25	7	0	0	
Münster/Osnabrück								
bis 2,0 T ...	316	-	1	-	-	-	-	-
2,0 - 5,7 T ...	141	86	79	-	-	-	-	-
5,7 - 14 T ...	323	1 543	1 593	2	4	-	-	-
14 - 20 T ...	389	3 219	2 778	0	0	0	0	-
20 - 25 T ...	70	754	916	0	0	-	-	-
25 - 75 T ...	633	17 203	17 931	6	87	113	137	-
75 - 175 T ...	97	3 095	3 346	0	4	-	-	-
über 175 T ...	2	17	37	0	-	-	-	-
Hub.& sonst. ...	16	-	-	-	-	-	-	-
zusammen	1 987	25 917	26 681	9	95	113	137	

1) Passagier- und Nichtpassagierflüge (z.B. Arbeitsflüge, Gewerbliche Schulfüge).

3 Gewerblicher Flugplatzverkehr Januar 1998

3.1 Verkehr auf ausgewählten Flugplätzen

3.1.7 Luftfahrzeugbewegungen, Personen-, Fracht- und Postverkehr

nach Startgewichtsklassen der Luftfahrzeuge

Flugplatz - Flugzeugtypen- klasse	Luftfahrzeug- bewegungen 1)	Personen an Bord bei		Fracht an Bord bei		Post an Bord bei	
		Start	Landung	Start	Landung	Start	Landung
	Start und Landung	Anzahl		Tonnen			
Leipzig							
bis 2,0 T ...	9	5	5	-	-	-	-
2,0 - 5,7 T ...	91	161	185	-	-	-	-
5,7 - 14 T ...	251	914	844	2	2	-	-
14 - 20 T ...	410	3 728	3 717	42	0	-	-
20 - 25 T ...	26	272	218	-	0	-	-
25 - 75 T ...	793	25 672	26 371	7	20	-	179
75 - 175 T ...	567	22 206	22 608	8	32	172	162
über 175 T ...	2	23	134	-	-	-	-
Hub.& sonst. ...	122	1	3	-	-	-	-
zusammen	2 281	54 157	55 360	59	54	172	341
Dresden							
bis 2,0 T ...	17	4	4	-	-	-	-
2,0 - 5,7 T ...	145	224	144	0	-	-	-
5,7 - 14 T ...	190	610	733	0	0	-	-
14 - 20 T ...	545	4 607	4 944	2	0	0	0
20 - 25 T ...	245	2 904	2 666	3	2	-	-
25 - 75 T ...	864	27 962	28 412	12	17	0	19
75 - 175 T ...	336	10 293	10 184	23	26	170	306
über 175 T ...	-	-	-	-	-	-	-
Hub.& sonst. ...	9	7	7	0	-	-	-
zusammen	2 352	47 058	47 094	41	45	170	326
Erfurt							
bis 2,0 T ...	25	1	-	-	-	-	-
2,0 - 5,7 T ...	36	21	65	-	-	-	-
5,7 - 14 T ...	230	780	515	-	0	-	-
14 - 20 T ...	124	726	707	-	-	-	-
20 - 25 T ...	-	-	-	-	-	-	-
25 - 75 T ...	46	1 916	2 128	-	-	-	-
75 - 175 T ...	64	3 128	3 417	-	-	-	-
über 175 T ...	2	70	70	-	-	-	-
Hub.& sonst. ...	10	-	-	-	-	-	-
zusammen	537	6 642	6 902	-	0	-	-
Zusammen							
bis 2,0 T ...	1 816	82	80	-	-	-	-
2,0 - 5,7 T ...	2 971	2 566	2 582	55	29	0	0
5,7 - 14 T ...	5 575	22 456	23 286	95	89	0	0
14 - 20 T ...	10 405	96 210	98 618	462	458	116	122
20 - 25 T ...	8 587	104 783	109 144	388	279	27	27
25 - 75 T ...	54 379	1 519 858	1 627 682	10 462	8 331	2 154	1 975
75 - 175 T ...	35 118	1 454 785	1 573 437	23 170	22 630	8 198	7 826
über 175 T ...	814	23 331	30 694	1 261	1 420	8	2
Hub.& sonst. ...	647	318	280	0	-	-	-
zusammen	126 874	3 808 073	4 091 279	75 534	75 407	11 584	11 286
Sonstige Flugplätze							
bis 2,0 T ...	427	28	26	-	-	-	-
2,0 - 5,7 T ...	422	341	382	0	-	-	-
5,7 - 14 T ...	633	2 762	2 682	0	0	0	-
14 - 20 T ...	3 110	26 494	26 688	0	3	0	0
20 - 25 T ...	311	4 118	4 304	-	-	-	-
25 - 75 T ...	660	7 659	9 329	0	0	197	253
75 - 175 T ...	28	204	271	-	-	-	-
über 175 T ...	-	-	-	-	-	-	-
Hub.& sonst. ...	476	229	267	-	0	-	-
zusammen	6 068	41 835	43 929	2	3	197	253
Insgesamt							
bis 2,0 T ...	2 243	110	106	-	-	-	-
2,0 - 5,7 T ...	3 393	2 907	2 964	55	29	0	0
5,7 - 14 T ...	6 208	25 218	25 968	95	89	0	0
14 - 20 T ...	13 515	122 704	125 286	462	461	116	122
20 - 25 T ...	8 898	108 901	113 448	388	279	27	27
25 - 75 T ...	55 039	1 527 517	1 637 011	10 463	8 331	2 351	2 228
75 - 175 T ...	35 146	1 454 989	1 573 708	23 170	22 630	8 198	7 826
über 175 T ...	814	23 331	30 694	1 261	1 420	8	2
Hub.& sonst. ...	1 123	547	547	0	0	-	-
zusammen	132 942	3 849 908	4 135 208	75 536	75 410	11 781	11 539

1) Passagier- und Nichtpassagierflüge (z.B. Arbeitsflüge, Gewerbliche Schulfüge).

3 Gewerblicher Flugplatz

3.2 Verkehr auf sonstigen

Starts und Einsteiger

Land Flugplatz	Linienverkehr		Pauschalflugreise-, Tramp- u. Anforderungs- verkehr		Taxiverkehr		Rundflüge	
	Starts	Einsteiger	Starts	Einsteiger	Starts	Einsteiger	Starts	Einsteiger
Baden-Württemberg	408	7 490	83	3 023	306	568	32	67
Aalen-Heidenheim	-	-	-	-	1	1	-	-
Baden-Baden	-	-	-	-	2	4	-	-
Biberach a. d. Riß	-	-	-	-	-	-	-	-
Bremgarten	-	-	-	-	1	3	-	-
Donaueschingen, Krkhs.	-	-	-	-	-	-	-	-
Donaueschingen-Villingen	-	-	-	-	11	31	-	-
Freiburg i. Br.	-	-	-	-	57	120	11	23
Freiburg i. Br., St. Josefskrhs. ..	-	-	-	-	3	10	-	-
Friedrichshafen	318	6 667	43	2 164	22	53	-	-
Heubach	-	-	-	-	-	-	-	-
Karlsruhe/Baden-Baden	-	-	15	818	15	57	-	-
Karlsruhe-Forchheim	-	-	-	-	59	114	20	42
Konstanz	-	-	-	-	-	-	1	2
Lahr	36	134	3	7	10	11	-	-
Leutkirch-Unterzeil	-	-	-	-	-	-	-	-
Lörrach, Krkhs.	-	-	-	-	14	3	-	-
Mannheim-Neuostheim	54	689	19	29	60	128	-	-
Mengen	-	-	3	5	18	14	-	-
Mosbach-Lohrbach	-	-	-	-	-	-	-	-
Ödheim	-	-	-	-	13	-	-	-
Offenburg, Klinikum	-	-	-	-	1	1	-	-
Reutlingen-Betzingen	-	-	-	-	-	-	-	-
Reutlingen, Krkhs.	-	-	-	-	-	-	-	-
Rottweil, Krkhs.	-	-	-	-	1	-	-	-
Rottweil-Rottenmünster, Krhs.	-	-	-	-	-	-	-	-
Rottweil-Zepfenhan	-	-	-	-	-	-	-	-
Singen, Hegau-Klinikum	-	-	-	-	9	-	-	-
Schwenningen a. N.	-	-	-	-	7	14	-	-
Tannheim	-	-	-	-	-	-	-	-
Tuttlingen, Krkhs.	-	-	-	-	2	4	-	-
Villingen-Schwenningen, Klinik.	-	-	-	-	-	-	-	-
Waldürn	-	-	-	-	-	-	-	-
Winzeln-Schramberg	-	-	-	-	-	-	-	-
Bayern	457	6 723	10	125	111	325	27	85
Aschaffenburg	-	-	-	-	-	-	-	-
Augsburg-Mühlhausen	345	5 790	7	21	12	15	-	-
Bayreuth	67	245	-	-	1	4	-	-
Coburg-Brandensteinebene	-	-	-	-	-	-	-	-
Eggenfelden	-	-	-	-	-	-	-	-
Haßfurt	-	-	-	-	30	4	-	-
Herzogenaurach	-	-	-	-	-	-	-	-
Hof	45	688	2	98	6	19	-	-
Jesenwang	-	-	-	-	-	-	4	13
Kempten-Durach	-	-	-	-	-	-	6	14
Kulmbach	-	-	-	-	-	-	-	-
Landshut	-	-	-	-	9	17	-	-
Mainbullau	-	-	-	-	-	-	-	-
Rosenthal Field-Plössen	-	-	-	-	-	-	-	-
Straubing-Wallmühle	-	-	-	-	27	121	-	-
Vilshofen	-	-	1	6	26	145	17	58
Würzburg-Schenkenturm	-	-	-	-	-	-	-	-

verkehr Januar 1998
 Flugplätzen
 nach Flugarten

Gewerbliche Schulflüge		Sonstige gewerbliche Flüge		Insgesamt		Land Flugplatz
Strecke	Platzrunde	Strecke	Platzrunde	Starts	Einsteiger	
532	2 419	232	362			4 374
6	14	-	-	21	1	Aalen-Heidenheim
17	370	6	-	395	4	Baden-Baden
-	-	4	1	5	-	Biberach a. d. Riß
-	46	-	-	47	3	Bremgarten
-	-	-	-	-	-	Donaueschingen, Krkhs.
28	228	6	18	291	31	Donaueschingen-Villingen
38	170	-	1	277	143	Freiburg i. Br.
-	-	-	-	3	10	Freiburg i. Br., St. Josefskrhs.
25	6	-	-	414	8 884	Friedrichshafen
9	159	2	-	170	-	Heubach
77	286	48	2	443	875	Karlsruhe/Baden-Baden
28	125	118	148	498	156	Karlsruhe-Forchheim
-	-	-	-	1	2	Konstanz
19	44	2	-	114	152	Lahr
4	-	-	42	46	-	Leutkirch-Unterzeil
-	-	-	-	14	3	Lörrach, Krkhs.
172	575	3	19	902	846	Mannheim-Neuostheim
74	342	17	17	471	19	Mengen
24	32	8	-	64	-	Mosbach-Lohrbach
-	-	17	112	142	-	Ödheim
-	-	-	-	1	1	Offenburg
-	-	1	-	1	-	Reutlingen-Betzingen
-	-	-	-	-	-	Reutlingen, Krkhs.
-	-	-	-	1	-	Rottweil, Krkhs.
-	-	-	-	-	-	Rottweil-Rottenmünster, Krhs.
5	4	-	-	9	-	Rottweil-Zepfenhan
-	-	-	-	9	-	Singen, Hegau-Klinikum
-	-	-	1	8	14	Schwenningen a. N.
6	18	-	1	25	-	Tannheim
-	-	-	-	2	4	Tuttlingen, Krkhs.
-	-	-	-	-	-	Villingen-Schwenningen, Klinik.
-	-	-	-	-	-	Waldürn
-	-	-	-	-	-	Winzeln-Schramberg
313	1 759	137	88	2 902	7 258	Bayern
10	21	36	58	125	-	Aschaffenburg
32	381	2	-	779	5 826	Augsburg-Mühlhausen
59	117	9	-	253	249	Bayreuth
-	-	-	-	-	-	Coburg-Brandensteinebene
19	30	18	7	74	-	Eggenfelden
4	9	1	3	47	4	Haßfurt
43	476	8	1	528	-	Herzogenaurach
14	2	3	-	72	805	Hof
12	85	3	2	106	13	Jesenwang
-	1	1	2	10	14	Kempten-Durach
1	2	-	-	3	-	Kulmbach
99	282	16	-	406	17	Landshut
-	-	-	-	-	-	Mainbullau
-	307	-	-	307	-	Rosenthal Field-Plößen
13	45	8	11	104	121	Straubing-Wallmühle
7	1	31	2	85	209	Vilshofen
-	-	1	2	3	-	Würzburg-Schenkenturm

3 Gewerblicher Flugplatz

3.2 Verkehr auf sonstigen Starts und Einsteiger

Land Flugplatz	Linienverkehr		Pauschalflugreise-, Tramp- u. Anforderungs- verkehr		Taxiverkehr		Rundflüge	
	Starts	Einsteiger	Starts	Einsteiger	Starts	Einsteiger	Starts	Einsteiger
Brandenburg	-	-	-	-	50	73	73	168
Bienenfarm	-	-	-	-	-	-	-	-
Cottbus, Carl-Thiem-Klinikum	-	-	-	-	-	-	-	-
Dedelow	-	-	-	-	-	-	9	51
Drewitz b. Cottbus	-	-	-	-	-	-	-	-
Eggersdorf/Müncheberg	-	-	-	-	-	-	-	-
Eisenhüttenstadt	-	-	-	-	-	-	-	-
Fehrbellin	-	-	-	-	-	-	-	-
Finow	-	-	-	-	1	2	16	37
Frankfurt/O., Klinikum	-	-	-	-	13	-	-	-
Fürstenwalde	-	-	-	-	21	42	5	5
Gransee	-	-	-	-	-	-	-	-
Groß-Kreutz	-	-	-	-	-	-	-	-
Kyritz	-	-	-	-	-	-	6	16
Nauen	-	-	-	-	-	-	-	-
Neuhausen	-	-	-	-	2	7	5	13
Ohna	-	-	-	-	-	-	-	-
Reinsdorf	-	-	-	-	-	-	-	-
Saarmund	-	-	-	-	-	-	6	18
Segeletz	-	-	-	-	-	-	-	-
Senftenberg, Ackerstr.	-	-	-	-	-	-	-	-
Schönhagen	-	-	-	-	-	-	13	13
Schwarzheide	-	-	-	-	-	-	-	-
Schwedt/O., Klinikum Uckerm. .	-	-	-	-	7	5	-	-
Strausberg	-	-	-	-	5	11	13	15
Welzow	-	-	-	-	-	-	-	-
Werneuchen	-	-	-	-	1	6	-	-
Wriezen	-	-	-	-	-	-	-	-
Bremen	-	-	-	-	-	-	-	-
Bremerhaven-Am Luneort
Hessen	-	-	4	78	63	108	130	390
Breitscheid	-	-	-	-	-	-	-	-
Egelsbach	-	-	1	1	31	51	11	33
Gelnhausen	-	-	-	-	-	-	-	-
Kassel-Calden	-	-	3	77	32	57	1	3
Reichelsheim	-	-	-	-	-	-	118	354
Mecklenburg-Vorpommern	-	-	2	6	75	181	13	38
Anklam	-	-	-	-	6	17	3	6
Barth	-	-	-	-	13	30	-	-
Güttin/Rügen	-	-	-	-	7	17	3	12
Heringsdorf	-	-	-	-	5	9	1	2
Neubrandenburg	-	-	2	6	39	95	5	15
Neustadt-Glewe	-	-	-	-	-	-	-	-
Parchim	-	-	-	-	4	10	1	3
Pasewalk/Franzfelde	-	-	-	-	-	-	-	-

verkehr Januar 1998

Flugplätzen
nach Flugarten

Gewerbliche Schulflüge		Sonstige gewerbliche Flüge		Insgesamt		Land Flugplatz
Strecke	Platzrunde	Strecke	Platzrunde	Starts	Einsteiger	
474	1 861	225	95	2 778	241	Brandenburg
1	51	-	-	52	-	Bienenfarn
-	-	-	-	-	-	Cottbus, Carl-Thiem-Klinikum
-	-	13	-	22	51	Dedelow
17	62	-	-	79	-	Drewitz b. Cottbus
39	73	10	-	122	-	Eggersdorf/Müncheberg
-	-	-	-	-	-	Eisenhüttenstadt
-	-	-	-	-	-	Fehrbellin
25	90	-	-	132	39	Finow
-	-	-	-	13	-	Frankfurt/O. , Klinikum
11	10	10	22	79	47	Fürstenwalde
-	-	-	-	-	-	Gransee
-	-	-	-	-	-	Groß-Kreutz
93	171	27	2	299	16	Kyritz
-	-	-	1	1	-	Nauen
24	94	7	11	143	20	Neuhausen
107	321	-	-	428	-	Öhna
18	253	-	-	271	-	Reinsdorf
39	-	81	-	126	18	Saarmund
-	62	-	-	62	-	Segeletz
-	-	-	-	-	-	Senftenberg, Ackerstr.
74	564	51	30	732	13	Schönhagen
-	-	1	-	1	-	Schwarzheide
-	-	-	-	7	5	Schwedt/O. , Klinikum Uckermark
26	110	23	29	206	26	Strausberg
-	-	2	-	2	-	Welzow
-	-	-	-	1	6	Werneuchen
-	-	-	-	-	-	Wriezen
-	-	-	-	-	-	Bremen
.	Bremerhaven-Am Luneort
133	1 321	313	188	2 152	576	Hessen
.	Breitscheid
27	371	68	172	681	85	Egelsbach
-	-	-	-	-	-	Geinhausen
36	608	32	16	728	137	Kassel-Calden
70	342	213	-	743	354	Reichelsheim
79	142	23	6	340	225	Mecklenburg-Vorpommern
15	23	1	2	50	23	Anklam
5	10	2	-	30	30	Barth
5	7	-	-	22	29	Güttin/Rügen
14	23	2	-	45	11	Heringsdorf
11	4	3	-	64	116	Neubrandenburg
-	-	-	3	3	-	Neustadt-Glewe
12	57	3	1	78	13	Parchim
-	-	-	-	-	-	Pasewalk/Franzfelde

3 Gewerblicher Flugplatz
**3.2 Verkehr auf sonstigen
Starts und Einsteiger**

Land Flugplatz	Linienverkehr		Pauschalflugreise-, Tramp- u. Anforderungs- verkehr		Taxiverkehr		Rundflüge	
	Starts	Einsteiger	Starts	Einsteiger	Starts	Einsteiger	Starts	Einsteiger
Mecklenburg-Vorpommern								
Peenemünde	-	-	-	-	-	-	-	-
Rechlin-Lärz	-	-	-	-	1	3	-	-
Renck-Zweedorf	-	-	-	-	-	-	-	-
Rostock	-	-	-	-	-	-	-	-
Wismar-Müggenburg	-	-	-	-	-	-	-	-
Niedersachsen	1 683	6 649	91	1 146	397	471	17	370
Baltrum	-	-	-	-	4	3	-	-
Borkum	154	663	-	-	1	1	2	5
Braunschweig	-	-	91	1 146	43	124	4	340
Damme	-	-	-	-	17	27	-	-
Emden	107	514	-	-	83	78	1	3
Ganderkesee	-	-	-	-	4	-	2	6
Hannover-Messe	-	-	-	-	-	-	-	-
Harle	400	1 314	-	-	6	12	5	9
Harste	-	-	-	-	21	-	-	-
Juist	275	1 134	-	-	-	-	-	-
Langeoog	-	-	-	-	-	-	-	-
Leer-Papenburg	-	-	-	-	23	66	-	-
Norden-Norddeich	239	923	-	-	-	-	2	4
Norderney	22	15	-	-	9	8	-	-
Nordhorn-Lingen	-	-	-	-	-	-	-	-
Oldenburg-Hatten	-	-	-	-	-	-	-	-
Osnabrück-Atterheide	-	-	-	-	-	-	-	-
Peine-Eddesse	-	-	-	-	-	-	-	-
Wangerooge	447	2 051	-	-	-	-	1	3
Wilhelmshaven-Mariensiel	39	35	-	-	186	152	-	-
Nordrhein-Westfalen	1 846	33 824	152	10 180	592	1 148	187	429
Aachen-Merzbrück	-	-	-	-	3	6	16	32
Ahlen-Nord	-	-	-	-	-	-	-	-
Arnsberg	-	-	-	-	-	-	-	-
Bielefeld-Windelsbleiche	-	-	-	-	2	2	-	-
Bonn-Hangelar	-	-	-	-	3	-	5	15
Borkenberge	-	-	-	-	-	-	-	-
Dahlemer Binz	-	-	-	-	-	-	-	-
Dinslaken, Schwarze Heide	-	-	-	-	-	-	13	39
Dortmund-Wickede	1 025	18 403	14	88	99	99	16	45
Essen-Mülheim	-	-	4	4	73	109	24	61
Grefrath-Niershorst	-	-	-	-	-	-	-	-
Höxter-Holzminden	-	-	-	-	-	-	-	-
Köln-Deutz	-	-	-	-	1	-	-	-
Leverkusen-Kurtekotten	-	-	-	-	-	-	-	-
Marl-Loemühle	-	-	-	-	30	81	83	140
Meschede-Schüren	-	-	-	-	-	-	-	-
Mönchengladbach	330	7 236	1	13	211	390	-	-
Paderborn-Lippstadt	491	8 185	132	10 069	72	277	9	26
Porta Westfalica	-	-	-	-	26	31	2	2
Siegerland	-	-	1	6	57	112	5	18
Stadtlohn-Wenningfeld	-	-	-	-	15	41	14	51

verkehr Januar 1998

Flugplätzen
nach Flugarten

Gewerbliche Schulflüge		Sonstige gewerbliche Flüge		Insgesamt		Land Flugplatz
Strecke	Platzrunde	Strecke	Platzrunde	Starts	Einsteiger	
						Mecklenburg-Vorpommern
-	-	-	-	-	-	Peenemünde
12	-	1	-	14	3	Rechlin-Lärz
1	5	11	-	17	-	Rerick-Zweedorf
.	Rostock
4	13	-	-	17	-	Wismar-Müggenburg
79	609	121	15	3 012	8 636	Niedersachsen
-	-	-	-	4	3	Baltrum
3	26	-	-	186	669	Borkum
27	111	78	-	354	1 610	Braunschweig
-	-	-	-	17	27	Damme
2	5	12	4	214	595	Emden
9	110	16	-	141	6	Ganderkesee
-	-	-	-	-	-	Hannover-Messe
-	-	2	1	414	1 335	Harle
-	-	2	-	23	-	Harste
-	-	-	-	275	1 134	Juist
-	-	-	-	-	-	Langeoog
8	110	-	2	143	66	Leer-Papenburg
-	-	1	3	245	927	Norden-Norddeich
-	-	-	-	31	23	Norderney
-	-	-	-	-	-	Nordhorn-Lingen
4	70	1	-	75	-	Oldenburg-Hatten
10	-	1	-	11	-	Osnabrück-Atterheide
10	18	5	-	33	-	Peine-Eddesse
-	-	1	-	449	2 054	Wangerooge
6	159	2	5	397	187	Wilhelmshaven-Mariensiel
569	3 561	311	245	7 463	45 581	Nordrhein-Westfalen
7	188	5	-	219	38	Aachen-Merzbrück
-	-	18	-	18	-	Ahlen-Nord
18	-	8	-	26	-	Arnsberg
-	-	4	-	6	2	Bielefeld-Windelsbleiche
89	177	42	-	316	15	Bonn-Handlar
2	43	7	7	59	-	Borkenberge
15	94	-	-	109	-	Dahlemer Binz
29	290	4	2	338	39	Dinslaken, Schwarze Heide
48	101	1	4	1 308	18 635	Dortmund-Wickede
112	606	50	114	983	174	Essen-Mülheim
6	39	27	38	110	-	Grefrath-Niershorst
-	-	2	-	2	-	Höxter-Holzminden
-	-	-	-	1	-	Köln-Deutz
-	-	-	-	-	-	Leverkusen-Kurtekotten
37	305	39	27	521	221	Marl-Loemühle
-	-	-	-	-	-	Meschede-Schüren
92	641	12	6	1 293	7 639	Mönchengladbach
30	371	40	-	1 145	18 557	Paderborn-Lippstadt
-	-	2	7	37	33	Porta Westfalica
34	600	45	40	782	136	Siegerland
50	106	5	-	190	92	Stadthohn-Wenningfeld

3 Gewerblicher Flugplatz
3.2 Verkehr auf sonstigen
Starts und Einsteiger

Land Flugplatz	Linienverkehr		Pauschalflugreise-, Tramp- u. Anforderungs- verkehr		Taxiverkehr		Rundflüge	
	Starts	Einsteiger	Starts	Einsteiger	Starts	Einsteiger	Starts	Einsteiger
Rheinland-Pfalz	6	82	23	-	32	87	10	26
Hahn	6	82	23	-	4	5	-	-
Koblenz-Winningen	-	-	-	-	5	10	10	26
Mainz-Lerchenberg	-	-	-	-	-	-	-	-
Ochtendung	-	-	-	-	-	-	-	-
Pirmasens	-	-	-	-	-	-	-	-
Speyer	-	-	-	-	17	72	-	-
Worms	-	-	-	-	6	-	-	-
Zweibrücken	-	-	-	-	-	-	-	-
Saarland	-	-	-	-	-	-	-	-
Saarlouis-Düren	-	-	-	-	-	-	-	-
Sachsen	-	-	2	10	52	92	10	23
Bautzen	-	-	-	-	-	-	4	5
Böhlen	-	-	-	-	-	-	-	-
Chemnitz-Jahnsdorf	-	-	-	-	23	59	-	-
Görlitz	-	-	-	-	-	-	-	-
Großenhain	-	-	-	-	-	-	-	-
Kamenz	-	-	2	10	-	-	6	18
Klix	-	-	-	-	-	-	-	-
Langhennersdorf	-	-	-	-	-	-	-	-
Pirna-Pratzschwitz	-	-	-	-	-	-	-	-
Riesa-Göhlis	-	-	-	-	-	-	-	-
Roitzschjora	-	-	-	-	-	-	-	-
Rothenburg/OL	-	-	-	-	4	14	-	-
Zwickau	-	-	-	-	25	19	-	-
Sachsen-Anhalt	-	-	-	-	6	16	-	-
Dessau	-	-	-	-	6	16	-	-
Klein-Gartz	-	-	-	-	-	-	-	-
Köthen	-	-	-	-	-	-	-	-
Magdeburg	-	-	-	-	-	-	-	-
Stendal-Borstel	-	-	-	-	-	-	-	-
Schleswig-Holstein	318	4 281	26	650	191	433	45	95
Flensburg-Schäferhaus	-	-	-	-	-	-	-	-
Grube	-	-	-	-	-	-	-	-
Hartenholm	-	-	-	-	9	7	26	43
Heide-Büsum	-	-	-	-	-	-	-	-
Helgoland-Düne	152	594	-	-	-	-	-	-
Kiel-Holtenuau	145	3 356	2	3	42	83	12	31
Lübeck	-	-	17	627	47	93	-	-
Rendsburg-Schachtholm	-	-	-	-	-	-	-	-
Rendsburg, Krkrhs.	-	-	-	-	56	170	-	-
St. Michaelisdonn	-	-	-	-	-	-	-	-

verkehr Januar 1998

Flugplätzen
nach Flugarten

Gewerbliche Schulflüge		Sonstige gewerbliche Flüge		Insgesamt		Land Flugplatz
Strecke	Platzrunde	Strecke	Platzrunde	Starts	Einsteiger	
Starts						
199	492	98	62	922	195	Rheinland-Pfalz
13	47	3	-	96	87	Hahn
20	144	5	1	185	36	Koblenz-Winningen
-	-	-	-	-	-	Mainz-Lerchenberg
-	24	-	33	57	-	Ochtendung
18	48	26	7	99	-	Pirmasens
52	106	9	2	186	72	Speyer
38	85	29	10	168	-	Worms
58	38	26	9	131	-	Zweibrücken
2	59	-	-	61	-	Saarland
2	59	-	-	61	-	Saarlouis-Düren
106	478	52	44	744	125	Sachsen
27	61	28	22	142	5	Bautzen
5	34	-	-	39	-	Böhlen
3	-	3	-	29	59	Chemnitz/Jahnsdorf
1	-	-	-	1	-	Görlitz
5	226	-	-	231	-	Großenhain
17	47	-	14	86	28	Kamenz
-	-	-	-	-	-	Klix
-	-	-	-	-	-	Langhennersdorf
-	-	-	-	-	-	Pirna-Pratzschwitz
44	98	21	8	171	-	Riesa-Göhlis
-	-	-	-	-	-	Roitzschjora
4	12	-	-	20	14	Rothenburg/OL
-	-	-	-	25	19	Zwickau
14	7	1	1	29	16	Sachsen-Anhalt
14	7	1	1	29	16	Dessau
-	-	-	-	-	-	Klein-Gartz
-	-	-	-	-	-	Köthen
.	Magdeburg
-	-	-	-	-	-	Stendal-Borstel
95	938	127	156	1 896	5 459	Schleswig-Holstein
8	132	58	35	233	-	Flensburg-Schäferhaus
-	-	-	-	-	-	Grube
5	88	16	23	167	50	Hartenholm
.	Heide-Büsum
-	-	-	-	152	594	Helgoland-Düne
9	7	1	2	220	3 473	Kiel-Holtenau
2	49	5	94	214	720	Lübeck
25	378	-	-	403	-	Rendsburg-Schachtholm
-	-	-	-	56	170	Rendsburg, Krrhs.
1	2	44	-	47	-	St. Michaelisdonn

3 Gewerblicher Flugplatz
3.2 Verkehr auf sonstigen
Starts und Einsteiger

Land Flugplatz	Linienverkehr		Pauschalflugreise-, Tramp- u. Anforderungs- verkehr		Taxiverkehr		Rundflüge	
	Starts	Einsteiger	Starts	Einsteiger	Starts	Einsteiger	Starts	Einsteiger
Schleswig-Holstein								
St Peter-Ording	-	-	-	-	-	-	-	-
Uetersen	-	-	-	-	-	-	-	-
Westerland/Sylt	21	331	7	20	28	56	5	14
Wyk a. Föhr	-	-	-	-	9	24	2	7
Thüringen	27	215	-	-	89	179	136	127
Alkersleben	-	-	-	-	11	44	-	-
Altenburg-Nobitz	27	215	-	-	-	-	6	18
Eisenach-Kindel	-	-	-	-	2	5	-	-
Gera	-	-	-	-	7	19	1	1
Jena-Schöngleina	-	-	-	-	69	111	129	108
Rudolstadt-Groschwitz	-	-	-	-	-	-	-	-
Sömmerda-Dermsdorf	-	-	-	-	-	-	-	-
Weimar-Umpferstedt	-	-	-	-	-	-	-	-
Deutschland 1) ...	4 745	59 264	393	15 218	1 964	3 681	680	1 818

1) Einschl. 2 937 Starts und 39 126 Einsteiger, die auf ausgewählten Flughäfen nochmals enthalten sind.

verkehr Januar 1998

Flugplätzen
nach Flugarten

Gewerbliche Schuiflüge		Sonstige gewerbliche Flüge		Insgesamt		Land Flugplatz
Strecke	Platzrunde	Strecke	Platzrunde	Starts	Einsteiger	
Starts						
						Schleswig-Holstein
5	2	2	-	9	-	St. Peter-Ording
35	266	-	-	301	-	Uetersen
5	14	1	2	83	421	Westerland/Sylt
-	-	-	-	11	31	Wyk a. Föhr
57	398	55	28	790	521	Thüringen
2	24	2	-	39	44	Aikersleben
36	219	36	3	327	233	Altenburg-Nobitz
-	-	1	25	28	5	Eisenach-Kindel
11	97	14	-	130	20	Gera
7	58	-	-	263	219	Jena-Schöngleina
-	-	-	-	-	-	Rudolstadt-Groschwitz
-	-	-	-	-	-	Sömmerda-Dermsdorf
1	-	2	-	3	-	Weimar-Umpferstedt
2 652	14 044	1 695	1 290	27 463	79 981	Deutschland 1)

4 Verkehrsleistungen Januar 1998
4.1 Verkehrsleistungen über Deutschland
4.1.1 Flüge und Flugleistungen

Verkehrsart - Flugart	Flüge 1)	Flug- kilometer	Personen- kilometer	Fracht- tonnenkilometer	Post- tonnenkilometer
	Anzahl	1 000 km	1 000 Pkm	1 000 tkm	
Verkehr innerhalb Deutschlands					
Linienverkehr	25 757	8 997	524 360	1 903	2 969
Pauschalflugreiseverkehr .	731	243	24 549	13	-
sonst. Gelegenheitsverkehr	3 340	679	1 357	356	-
Überführungsflüge	-	-	-	-	-
zusammen	29 828	9 919	550 265	2 271	2 969
Verkehr nach dem Ausland					
Linienverkehr	32 928	7 902	513 217	14 407	653
Pauschalflugreiseverkehr .	1 442	385	43 385	75	0
sonst. Gelegenheitsverkehr	2 154	483	6 485	2 478	0
Überführungsflüge	-	-	-	-	-
zusammen	36 524	8 770	563 087	16 960	653
Verkehr aus dem Ausland					
Linienverkehr	32 995	7 893	563 285	14 271	599
Pauschalflugreiseverkehr .	1 583	419	59 296	96	0
sonst. Gelegenheitsverkehr	2 184	477	8 894	2 095	-
Überführungsflüge	-	-	-	-	-
zusammen	36 762	8 788	631 476	16 462	599
Gesamtverkehr					
Linienverkehr	91 680	24 792	1 600 862	30 581	4 221
Pauschalflugreiseverkehr .	3 756	1 048	127 230	184	0
sonst. Gelegenheitsverkehr	7 678	1 639	16 736	4 928	0
Überführungsflüge	-	-	-	-	-
zusammen	103 114	27 478	1 744 828	35 693	4 221

1) Passagier- und Nichtpassagierflüge (z.B. Arbeitsflüge, Gewerbliche Schufflüge).

4.1.2 Betriebsleistungen und Auslastung

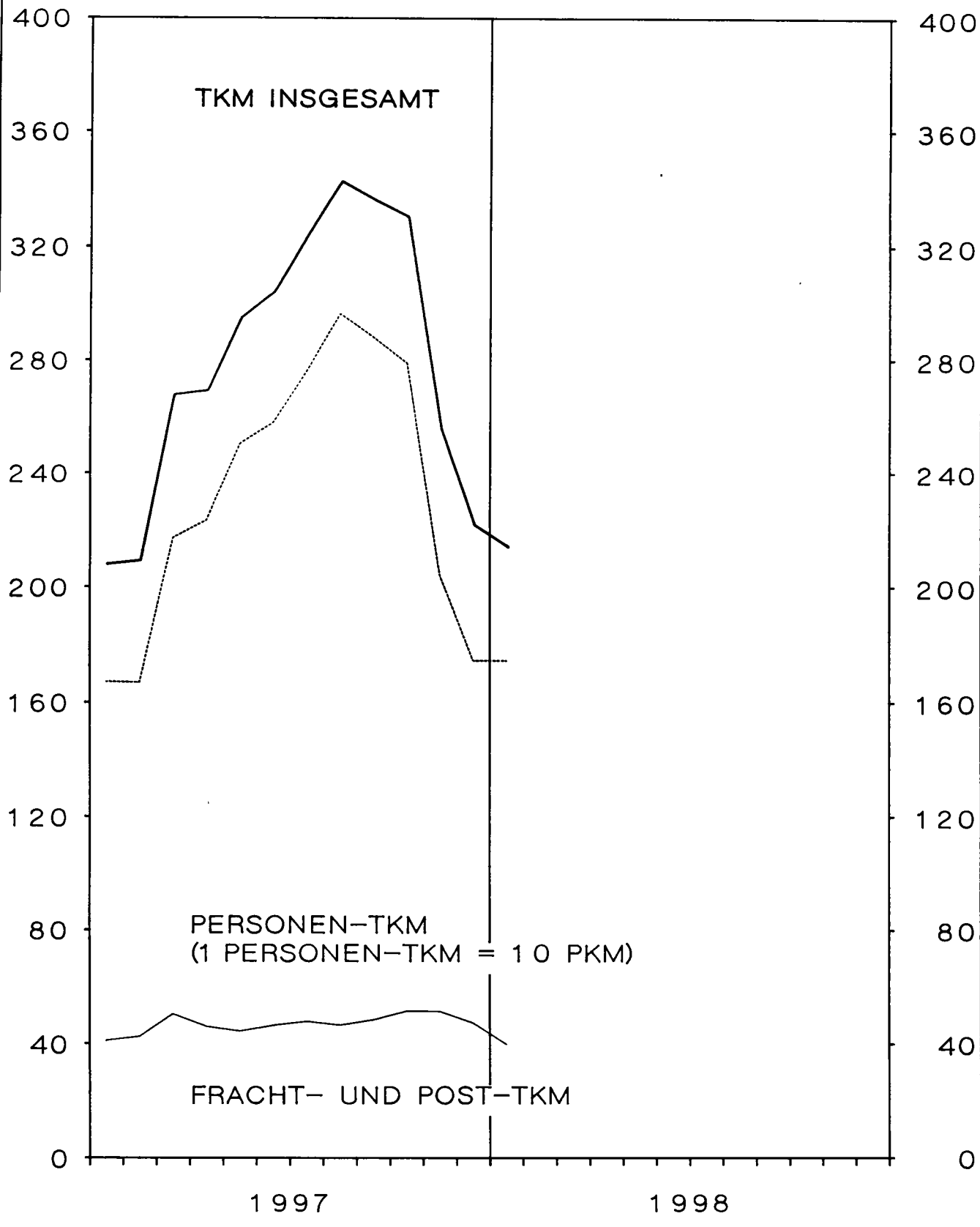
Verkehrsart - Flugart	Verkehrsleistung		Angebotene Leistung		Ausnutzungsgrad	
	insgesamt 1)	darunter Personen- kilometer	insgesamt	darunter Sitzplatz- kilometer	insgesamt	darunter im Personen- verkehr
	1 000 tkm	1 000 Pkm	1 000 tkm	1 000 km	%	
Verkehr innerhalb Deutschlands						
Linienverkehr	57 308	524 360	122 840	1 007 933	47	52
Gelegenheitsverkehr	2 959	25 906	6 324	50 751	47	51
zusammen	60 267	550 265	129 164	1 058 684	47	52
Verkehr nach dem Ausland						
Linienverkehr	66 381	513 217	130 052	956 443	51	54
Gelegenheitsverkehr	7 540	49 870	14 059	84 894	54	59
zusammen	73 922	563 087	144 111	1 041 337	51	54
Verkehr aus dem Ausland						
Linienverkehr	71 198	563 285	129 086	958 602	55	59
Gelegenheitsverkehr	9 010	68 190	14 257	90 741	63	75
zusammen	80 208	631 476	143 343	1 049 343	56	60
Gesamtverkehr						
Linienverkehr	194 888	1 600 862	381 978	2 922 977	51	55
Gelegenheitsverkehr	19 509	143 966	34 640	226 386	56	64
zusammen	214 397	1 744 828	416 617	3 149 363	51	55

1) Pkm plus Fracht-tkm plus Post-tkm - (1 Pkm = 0,1 tkm).

TRANSPORTLEISTUNG IM LUFTVERKEHR ÜBER DEUTSCHLAND

MILL.TKM

MILL.TKM



5 PERSONENVERKEHR

5. 1 VERFLECHTUNG IM VERKEHR

5. 1. 1 EIN-/

NACH STRECKENZIEL-		VON STRECKEN									
BZW. ----- FLUGPLATZ	HAMBURG !	HANNOVER !	BREMEN !	DUESSELDORF !	KOELN/BONN !	FRANKFURT !	STUTTGART !	NUERNBERG !	MUENCHEN !	BERLIN !	
	(HAM)	(HAJ)	(BRE)	(DUS)	(CGN)	(FRA)	(STR)	(NUE)	(MUC)	(TXL)	
EIN-/AUSSTEIGER											
INSGESAMT											
HAMBURG	42	1 364	-	16 667	9 731	47 253	11 189	2 529	34 733	4 613	
HANNOVER	231	205	53	-	323	16 374	3 298	-	12 685	97	
BREMEN	5	-	3	-	6	13 800	3 070	342	6 840	2 501	
DUESSELDORF	16 879	2	-	-	5	22 135	10 219	5 375	52 337	30 049	
KOELN/BONN	10 176	265	-	-	-	11 971	1 961	2 374	26 605	31 370	
FRANKFURT	45 743	16 909	13 987	19 881	10 753	-	13 713	12 073	49 223	46 652	
STUTTGART	11 554	3 812	3 081	9 885	1 874	14 807	29	-	4 373	21 754	
NUERNBERG	2 740	67	332	5 290	2 237	11 937	-	98	1 136	3 997	
MUENCHEN	34 304	11 982	7 209	48 362	26 071	49 846	4 243	1 064	-	36 550	
BERLIN (TEGEL)	4 449	-	2 561	28 322	31 075	46 980	21 902	4 134	38 291	-	
BERLIN (TEMPELHOF)	-	293	4	2	1	7 170	89	3 939	2	-	
BERLIN (SCHOENEFELD)	108	30	-	664	639	209	630	74	1 637	-	
SAARBRUECKEN	-	-	-	65	-	-	-	-	732	-	
MUENSTER/OSNABRUECK	-	-	230	-	4	4 817	697	766	3 906	-	
LEIPZIG	1 679	-	227	5 140	3 445	10 634	2 915	-	5 360	2	
DRESDEN	1 823	476	320	4 689	3 591	10 638	3 867	739	5 807	-	
ERFURT	182	10	-	213	273	-	30	21	715	-	
SONSTIGE FLUGPLAETZE	181	22	165	2 765	2 197	8 784	1 391	1 484	11 880	1 902	
DEUTSCHLAND	130 096	35 437	28 172	141 945	92 225	277 355	79 243	35 012	256 262	179 487	

5. 1. 2 REISENDE

NACH ENDZIEL-		VON									
FLUGPLATZ	HAMBURG !	HANNOVER !	BREMEN !	DUESSELDORF !	KOELN/BONN !	FRANKFURT !	STUTTGART !	NUERNBERG !	MUENCHEN !	BERLIN !	
	(HAM)	(HAJ)	(BRE)	(DUS)	(CGN)	(FRA)	(STR)	(NUE)	(MUC)	(TXL)	
REISENDE											
INSGESAMT											
HAMBURG	42	965	19	15 916	9 401	45 655	11 233	2 687	34 285	4 099	
HANNOVER	189	205	3	27	335	15 857	3 327	42	12 566	81	
BREMEN	27	7	3	16	34	12 872	3 323	439	6 875	2 453	
DUESSELDORF	14 519	35	18	-	155	21 142	9 161	4 707	44 448	26 527	
KOELN/BONN	9 965	276	15	148	-	11 640	1 946	2 357	25 710	31 138	
FRANKFURT	27 334	4 325	6 107	5 444	2 278	-	2 309	1 959	31 273	33 295	
STUTTGART	11 100	3 354	3 250	9 738	1 413	13 855	29	6	4 104	21 538	
NUERNBERG	2 873	111	424	5 265	2 244	11 303	18	98	1 158	3 906	
MUENCHEN	29 493	7 514	5 695	43 472	22 366	44 403	1 314	860	-	32 923	
BERLIN (TEGEL)	4 197	22	2 440	28 114	30 826	46 493	21 729	4 045	37 752	-	
BERLIN (TEMPELHOF)	-	291	4	4	3	7 159	90	3 928	6	-	
BERLIN (SCHOENEFELD)	-	30	-	665	639	209	629	74	1 400	-	
SAARBRUECKEN	13	-	2	56	1	4	-	-	672	2	
MUENSTER/OSNABRUECK	3	-	111	6	5	4 531	793	793	3 893	14	
LEIPZIG	1 721	9	320	5 089	3 481	10 123	2 972	12	5 199	23	
DRESDEN	1 860	346	391	4 696	3 644	9 812	3 890	745	5 658	28	
ERFURT	181	10	1	216	276	8	38	-	692	2	
SONSTIGE FLUGPLAETZE	613	105	358	2 804	2 189	7 639	1 413	1 521	11 881	1 938	
DEUTSCHLAND	104 133	17 605	19 161	121 676	79 290	262 713	64 214	24 273	227 572	157 967	

JANUAR 1998

INNERHALB DEUTSCHLANDS

AUSSTEIGER

HERKUNFTSFLUGPLATZ

HERKUNFTSFLUGPLATZ									NACH STRECKENZIEL- FLUGPLATZ
B E R L I N (THF)	(SXF)	!SAARBRUECKEN! (SCN)	!MUENSTER/ !OSN.(FMO)	!LEIPZIG (LEJ)	!DRESDEN (DRS)	!ERFURT (ERF)	!SONSTIGE	!INSGESAMT	EIN-/AUSSTEIGER INSGESAMT
-	148	-	-	1 653	1 615	175	146	131 858	HAMBURG
300	-	1	-	22	468	6	21	34 084	HANNOVER
7	-	-	90	130	307	-	125	27 226	BREMEN
7	766	47	-	4 934	4 707	211	2 848	150 521	DUESSELDORF
7	873	-	2	3 833	3 571	272	2 176	95 456	KOELN/BONN
7 288	190	-	4 889	10 144	11 025	-	9 472	271 942	FRANKFURT
9	800	-	638	2 960	3 864	16	1 454	80 910	STUTTGART
3 909	-	-	659	66	800	4	1 294	34 566	MUERNBERG
3	1 347	667	3 778	4 757	5 993	750	10 287	247 213	MUENCHEN
-	-	-	-	-	-	-	1 970	179 684	BERLIN (TEGEL)
-	2	2 815	2 213	-	6	-	7 489	24 025	BERLIN (TEMPELHOF)
-	13	-	-	255	-	-	62	4 321	BERLIN (SCHOENEFELD)
2 714	-	-	-	114	35	-	8	3 668	SAARBRUECKEN
2 192	11	-	-	303	165	-	83	13 174	MUENSTER/OSNABRUECK
11	2	126	287	-	68	35	602	30 533	LEIPZIG
-	-	51	165	274	1	-	972	33 413	DRESDEN
-	-	-	3	4	-	-	70	1 521	ERFURT
7 340	53	11	1 044	710	1 099	59	47	41 134	SONSTIGE FLUGPLAETZE
23 787	4 205	3 718	13 768	30 159	33 724	1 528	39 126	1 405 249	DEUTSCHLAND

HERKUNFTSFLUGPLATZ

HERKUNFTSFLUGPLATZ									NACH ENDZIEL- FLUGPLATZ
B E R L I N (THF)	(SXF)	!SAARBRUECKEN! (SCN)	!MUENSTER/ !OSN.(FMO)	!LEIPZIG (LEJ)	!DRESDEN (DRS)	!ERFURT (ERF)	!SONSTIGE	!INSGESAMT	REISENDE INSGESAMT
-	22	1	6	1 637	1 698	174	500	128 340	HAMBURG
300	-	2	-	32	481	6	107	33 560	HANNOVER
7	-	-	-	196	397	1	301	26 951	BREMEN
7	601	48	5	4 676	4 608	212	2 932	133 801	DUESSELDORF
7	271	-	5	3 045	3 580	272	2 135	92 518	KOELN/BONN
7 225	190	-	1 387	5 121	6 142	1	4 740	139 130	FRANKFURT
9	500	-	740	2 890	3 928	20	1 442	77 916	STUTTGART
3 906	-	-	252	74	261	4	1 228	33 125	MUERNBERG
3	421	569	2 986	3 362	4 284	462	9 490	209 617	MUENCHEN
-	-	2	12	21	12	-	1 938	177 603	BERLIN (TEGEL)
-	2	2 815	2 223	1	7	-	7 468	24 004	BERLIN (TEMPELHOF)
-	13	-	-	49	-	-	62	3 770	BERLIN (SCHOENEFELD)
2 714	-	-	-	120	36	-	8	3 629	SAARBRUECKEN
2 171	11	-	-	322	201	-	129	12 983	MUENSTER/OSNABRUECK
11	2	129	314	-	71	36	666	30 178	LEIPZIG
-	-	56	202	30	1	1	1 053	32 413	DRESDEN
-	-	-	3	-	1	-	64	1 492	ERFURT
7 350	53	11	896	798	1 161	55	64	40 849	SONSTIGE FLUGPLAETZE
23 710	2 086	3 633	9 031	22 374	26 869	1 245	34 327	1 201 879	DEUTSCHLAND

5 PERSONENVERKEHR

5. 1 VERFLECHTUNG IM VERKEHR
5. 1. 3 EINSTEIGER

NACH STRECKENZIEL- FLUGPLATZ	VON STRECKEN									
	HAMBURG (HAM)	HANNOVER (HAJ)	BREMEN (BRE)	DUESSELDORF (DUS)	KOELN/BONN (CGN)	FRANKFURT (FRA)	STUTTGART (STR)	NUERNBERG (NUE)	MUENCHEN (MUC)	BERLIN (TXL)
EINSTEIGER										
INSGESAMT										
Schleswig-Holstein .	21	4	5	114	1 002	1 593	2	92	6	443
Helgoland	-	-	-	-	-	-	-	-	-	-
Kiel	-	-	-	-	1 000	1 593	-	92	-	443
Lübeck	2	2	-	-	-	-	2	-	-	-
Westerland/Sylt ..	1	-	5	114	-	-	-	-	6	-
üb.Schleswig-Holst	18	-	-	-	2	-	-	-	-	-
Bremen	-	-	3	-	-	12	-	-	-	-
üb.Bremen	-	-	3	-	-	12	-	-	-	-
Niedersachsen	-	-	-	1	3	-	5	-	4	-
Borkum	-	-	-	-	-	-	-	-	-	-
Braunschweig	-	-	-	1	3	-	5	-	4	-
Emden	-	-	-	-	-	-	-	-	-	-
Harle	-	-	-	-	-	-	-	-	-	-
Juist	-	-	-	-	-	-	-	-	-	-
Norddeich	-	-	-	-	-	-	-	-	-	-
Wangerooge	-	-	-	-	-	-	-	-	-	-
Norderney	-	-	-	-	-	-	-	-	-	-
Langeoog	-	-	-	-	-	-	-	-	-	-
üb.Niedersachsen ..	-	-	-	-	-	-	-	-	-	-
Hamburg	14	-	-	-	-	-	-	-	-	-
Finkenwerder	14	-	-	-	-	-	-	-	-	-
Nordrhein-Westfalen	112	-	154	1	32	1 680	1 200	1 370	11 836	1 459
Dortmund	58	-	-	-	-	1 053	924	680	5 523	1 459
Paderborn-Lippstad	49	-	154	1	14	627	276	689	3 496	-
Siegerland	-	-	-	-	-	-	-	-	-	-
Mönchengladbach ..	5	-	-	-	6	-	-	-	2 817	-
Essen	-	-	-	-	3	-	-	-	-	-
üb.Nordrh.-Westf.	-	-	-	-	9	-	-	1	-	-
Hessen	-	-	-	-	4	4	2	-	-	-
Kassel	-	-	-	-	2	3	2	-	-	-
üb.Hessen	-	-	-	-	2	1	-	-	-	-
Rheinland-Pfalz	-	-	-	-	-	-	-	2	-	-
Koblenz	-	-	-	-	-	-	-	-	-	-
Nahn	-	-	-	-	-	-	-	-	-	-
üb.Rheinland-Pfalz	-	-	-	-	-	-	-	2	-	-
Baden-Württemberg ..	6	2	2	1 220	105	3 638	126	3	4	-
Freiburg	-	-	-	-	-	-	-	-	-	-
Friedrichshafen ..	-	2	-	1 220	91	3 638	105	3	-	-
Karlsruhe	-	-	-	-	-	-	-	-	-	-
Mannheim	6	-	-	-	-	-	-	-	4	-
üb.Baden-Württembe	-	-	2	-	14	-	21	-	-	-
Bayern	-	-	1	1 429	1 048	1 854	40	17	1	-
Augsburg	-	-	1	1 429	1 048	1 116	35	-	-	-
Bayreuth	-	-	-	-	-	249	-	-	-	-
Hof	-	-	-	-	-	489	-	-	-	-
Oberpfaffenhofen ..	-	-	-	-	-	-	-	-	-	-
Straubing	-	-	-	-	-	-	-	-	-	-
üb.Bayern	-	-	-	-	-	-	5	17	1	-
Mecklenburg-Vorpomm	28	16	-	-	3	-	-	-	29	-
Heringsdorf	2	-	-	-	-	-	-	-	-	-
Barth	-	-	-	-	3	-	-	-	-	-
Güttin	-	-	-	-	-	-	-	-	-	-
Rostock-Laage	26	16	-	-	-	-	-	-	29	-
üb.Meckl.-Vorpomm	-	-	-	-	-	-	-	-	-	-
Brandenburg	-	-	-	-	-	-	-	-	-	-
üb.Brandenburg ...	-	-	-	-	-	-	-	-	-	-
Sachsen-Anhalt	-	-	-	-	-	-	-	-	-	-
Magdeburg	-	-	-	-	-	-	-	-	-	-
üb.Sachsen-Anhalt	-	-	-	-	-	-	-	-	-	-
Thüringen	-	-	-	-	-	3	-	-	-	-
üb.Thüringen	-	-	-	-	-	3	-	-	-	-
Sachsen	-	-	-	-	-	-	16	-	-	-
üb.Sachsen	-	-	-	-	-	-	16	-	-	-
Deutschland	181	22	165	2 765	2 197	8 784	1 391	1 484	11 880	1 902

JANUAR 1998

INNERHALB DEUTSCHLANDS
NACH SONSTIGEN DEUTSCHEN FLUGPLAETZEN

HERKUNFTSFLUGPLATZ									NACH STRECKENZIEL- FLUGPLATZ
B E R L I N (THF)	(SXF)	!SAARBRUECKEN! (SCN)	MUENSTER/ ! OSN.(FMO) !	LEIPZIG (LEJ)	DRESDEN (DRS)	ERFURT (ERF)	SONSTIGE	INSGESAMT	
34	-	-	1	-	-	-	-	3 317	EINSTEIGER
-	-	-	-	-	-	-	-	-	INSGESAMT
9	-	-	1	-	-	-	-	3 138	Schleswig-Holstein
25	-	-	-	-	-	-	-	6	Helgoland
-	-	-	-	-	-	-	-	153	Kiel
4	-	-	-	-	-	-	-	20	Lübeck
4	-	-	-	-	-	-	-	19	Westerland/Sylt üb.Schleswig-Holst
1	-	-	1	-	2	-	-	19	Bremen
1	-	-	-	-	-	-	-	17	üb.Bremen
-	-	-	-	-	-	-	-	-	Niedersachsen
-	-	-	-	-	-	-	-	-	Borkum
-	-	-	-	-	-	-	-	-	Braunschweig
-	-	-	-	-	-	-	-	-	Emden
-	-	-	-	-	-	-	-	-	Harle
-	-	-	-	-	-	-	-	-	Juist
-	-	-	-	-	-	-	-	-	Norddeich
-	-	-	-	-	-	-	-	-	Wangerooge
-	-	-	-	-	-	-	-	-	Norderney
-	-	-	-	-	-	-	-	-	Langeoog
-	-	-	-	-	-	-	-	-	üb.Niedersachsen
-	-	-	-	-	-	-	-	14	Hamburg
-	-	-	-	-	-	-	-	14	Finkenwerder
3 736	2	-	867	616	678	22	47	23 812	Nordrhein-Westfalen
2 464	-	-	674	612	678	22	-	14 147	Dortmund
503	2	-	192	-	-	-	47	6 050	Paderborn-Lippstad
769	-	-	-	-	-	-	-	-	Siegerland
-	-	-	-	4	-	-	-	3 597	Mönchengladbach
-	-	-	1	-	-	-	-	7	Essen
-	-	-	2	-	-	-	-	11	üb.Nordrh.-Westf.
-	-	-	-	-	-	-	-	12	Hessen
-	-	-	-	-	-	-	-	7	Kassel
-	-	-	2	-	-	-	-	5	üb.Hessen
8	17	-	111	-	-	-	-	138	Rheinland-Pfalz
-	-	-	-	-	-	-	-	-	Koblenz
8	17	-	111	-	-	-	-	111	Hahn
-	-	-	-	-	-	-	-	27	üb.Rheinland-Pfalz
1 989	-	11	-	12	42	-	-	7 160	Baden-Württemberg
-	-	-	-	-	-	-	-	-	Freiburg
1 316	-	11	-	-	42	-	-	6 428	Friedrichshafen
-	-	-	-	11	-	-	-	11	Karlsruhe
671	-	-	-	-	-	-	-	681	Mannheim
2	-	-	-	1	-	-	-	40	üb.Baden-Württembe
1 561	31	-	6	48	367	37	-	6 440	Bayern
1 561	-	-	2	48	367	36	-	5 643	Augsburg
-	-	-	-	-	-	-	-	249	Bayreuth
-	-	-	-	-	-	-	-	489	Hof
-	-	-	-	-	-	-	-	-	Oberpfaffenhofen
-	-	-	2	-	-	-	-	2	Straubing
-	31	-	2	-	-	1	-	57	üb.Bayern
4	-	-	53	32	-	-	-	165	Mecklenburg-Vorpomme
-	-	-	-	-	-	-	-	2	Heringsdorf
-	-	-	-	-	-	-	-	3	Barth
-	-	-	-	-	-	-	-	-	Gütin
4	-	-	53	26	-	-	-	150	Rostock-Laage
-	-	-	-	6	-	-	-	10	üb.Meckl.-Vorpomme
-	3	-	-	-	-	-	-	3	Brandenburg
-	3	-	-	-	-	-	-	3	üb.Brandenburg
3	-	-	-	1	4	-	-	8	Sachsen-Anhalt
3	-	-	-	1	-	-	-	7	Magdeburg
-	-	-	-	-	-	-	-	1	üb.Sachsen-Anhalt
-	-	-	3	-	-	-	-	6	Thüringen
-	-	-	3	-	-	-	-	6	üb.Thüringen
-	-	-	-	1	6	-	-	23	Sachsen
-	-	-	-	1	6	-	-	23	üb.Sachsen
7 340	53	11	1 044	710	1 099	59	47	41 134	Deutschland

5 PERSONENVERKEHR
 5. 1 VERFLECHTUNG IM VERKEHR
 5. 1. 4 AUSSTEIGER

VON STRECKENHERKUNFTS-		NACH STRECKEN									
FLUGPLATZ	HAMBURG (HAM)	HANNOVER (HAJ)	BREMEN (BRE)	DUESSELDORF (DUS)	KOELN/BONN (CGN)	FRANKFURT (FRA)	STUTTGART (STR)	NUERNBERG (NUE)	MUENCHEN (MUC)	BERLIN (TXL)	
AUSSTEIGER											
INSGESAMT											
Schleswig-Holstein ..	16	3	-	203	1 063	1 735	2	77	41	488	
Helgoland	-	-	-	-	-	-	-	-	-	-	
Kiel	-	-	-	-	1 061	1 735	-	77	-	488	
Lübeck	-	1	-	-	-	-	2	-	-	-	
Westerland/Sylt ..	1	2	-	203	-	-	-	-	41	-	
üb.Schleswig-Holst	15	-	-	-	2	-	-	-	-	-	
Bremen	-	-	-	-	-	9	-	-	-	-	
üb.Bremen	-	-	-	-	-	9	-	-	-	-	
Niedersachsen	-	-	6	1	4	-	5	-	-	-	
Borkum	-	-	-	-	-	-	-	-	-	-	
Braunschweig	-	-	-	1	4	-	5	-	-	-	
Emden	-	-	-	-	-	-	-	-	-	-	
Harle	-	-	-	-	-	-	-	-	-	-	
Juist	-	-	4	-	-	-	-	-	-	-	
Norddeich	-	-	-	-	-	-	-	-	-	-	
Wangerooge	-	-	2	-	-	-	-	-	-	-	
Norderney	-	-	-	-	-	-	-	-	-	-	
Langeoog	-	-	-	-	-	-	-	-	-	-	
üb.Niedersachsen ..	-	-	-	-	-	-	-	-	-	-	
Hamburg	4	-	1	-	-	-	-	-	2	-	
Finkenwerder	4	-	1	-	-	-	-	-	2	-	
Nordrhein-Westfalen	75	2	-	-	23	2 125	1 376	1 203	10 202	1 479	
Dortmund	71	2	-	-	2	1 196	967	415	5 154	1 470	
Paderborn-Lippstad	4	-	-	-	6	928	409	732	3 661	-	
Siegerland	-	-	-	-	-	-	-	-	-	-	
Münchengladbach ..	-	-	-	-	3	-	-	56	1 387	9	
Essen	-	-	-	-	3	1	-	-	-	-	
üb.Nordrh.-Westf.	-	-	-	-	9	-	-	-	-	-	
Hessen	-	-	-	-	13	5	-	-	-	-	
Kassel	-	-	-	-	12	4	-	-	-	-	
üb.Hessen	-	-	-	-	1	1	-	-	-	-	
Rheinland-Pfalz	-	-	-	-	-	-	-	-	-	-	
Koblenz	-	-	-	-	-	-	-	-	-	-	
Hahn	-	-	-	-	-	-	-	-	-	-	
üb.Rheinland-Pfalz	-	-	-	-	-	-	-	-	-	-	
Baden-Württemberg ..	9	-	2	1 212	99	3 575	11	2	9	3	
Freiburg	-	-	-	-	-	-	-	-	-	-	
Friedrichshafen ..	-	-	-	1 212	88	3 575	1	2	1	-	
Karlsruhe	-	-	-	-	-	-	-	-	-	-	
Mannheim	6	-	-	-	-	-	-	-	3	-	
üb.Baden-Württembe	3	-	2	-	11	-	10	-	5	3	
Bayern	-	-	2	1 432	962	2 021	40	12	1	-	
Augsburg	-	-	1	1 432	962	1 273	35	-	-	-	
Bayreuth	-	-	1	-	-	266	-	-	-	-	
Hof	-	-	-	-	-	482	-	-	-	-	
Oberpfaffenhofen ..	-	-	-	-	-	-	-	-	-	-	
Straubing	-	-	-	-	-	-	-	-	-	-	
üb.Bayern	-	-	-	-	-	-	5	12	1	-	
Mecklenburg-Vorpomm	42	16	114	-	3	-	2	-	29	-	
Heringsdorf	2	-	-	-	-	-	-	-	-	-	
Barth	-	-	-	-	3	-	-	-	-	-	
Güttn	-	-	-	-	-	-	-	-	-	-	
Rostock-Laage	40	16	114	-	-	-	2	-	29	-	
üb.Meckl.-Vorpomm	-	-	-	-	-	-	-	-	-	-	
Brandenburg	-	-	-	-	-	-	-	-	-	-	
üb.Brandenburg	-	-	-	-	-	-	-	-	-	-	
Sachsen-Anhalt	-	-	-	-	-	2	-	-	3	-	
Magdeburg	-	-	-	-	-	2	-	-	3	-	
üb.Sachsen-Anhalt	-	-	-	-	-	-	-	-	-	-	
Thüringen	-	-	-	-	9	-	2	-	-	-	
üb.Thüringen	-	-	-	-	9	-	2	-	-	-	
Sachsen	-	-	-	-	-	-	16	-	-	-	
üb.Sachsen	-	-	-	-	-	-	16	-	-	-	
Deutschland	146	21	125	2 848	2 176	9 472	1 454	1 294	10 287	1 970	

JANUAR 1998
 INNERHALB DEUTSCHLANDS
 VON SONSTIGEN DEUTSCHEN FLUGPLAETZEN

ZIELFLUGPLATZ								VON STRECKENHERKUNFTS-	
B E R L I N (THF)	(SXF)	!SAARBRUECKEN! (SCN)	!MUENSTER/ !OSN.(FMO)	!LEIPZIG (LEJ)	!DRESDEN (DRS)	!ERFURT (ERF)	!SONSTIGE	!INSGESAMT	FLUGPLATZ
85	-	-	1	-	-	-	-	3 714	AUSSTEIGER
-	-	-	-	-	-	-	-	-	INSGESAMT
9	-	-	1	-	-	-	-	3 371	Schleswig-Holstein
76	-	-	-	-	-	-	-	3	Helgoland
-	-	-	-	-	-	-	-	323	Kiel
-	-	-	-	-	-	-	-	17	Lübeck
-	-	-	-	-	-	-	-	9	Westerland/Sylt
-	-	-	-	-	-	-	-	9	üb.Schleswig-Holst
-	-	8	-	-	2	-	-	26	Bremen
-	-	8	-	-	2	-	-	9	üb.Bremen
-	-	-	-	-	-	-	-	-	Niedersachsen
-	-	-	-	-	-	-	-	-	Borkum
-	-	-	-	-	2	-	-	20	Braunschweig
-	-	-	-	-	-	-	-	-	Eden
-	-	-	-	-	-	-	-	-	Harle
-	-	-	-	-	-	-	-	4	Juist
-	-	-	-	-	-	-	-	-	Norddeich
-	-	-	-	-	-	-	-	2	Wangerooge
-	-	-	-	-	-	-	-	-	Norderney
-	-	-	-	-	-	-	-	-	Langeoog
-	-	-	-	-	-	-	-	-	üb.Niedersachsen
-	-	-	-	-	-	-	-	7	Hamburg
-	-	-	-	-	-	-	-	7	Finkenwerder
3 699	-	-	69	571	560	40	47	21 471	Nordrhein-Westfalen
2 423	-	-	18	567	559	40	47	12 931	Dortmund
513	-	-	51	-	-	-	-	6 304	Federborn-Lippstad
763	-	-	-	-	-	-	-	-	Siegerland
-	-	-	-	4	-	-	-	2 219	Mönchengladbach
-	-	-	-	-	1	-	-	8	Essen
-	-	-	-	-	-	-	-	9	üb.Nordrh.-Westf.
-	-	-	-	-	-	-	-	18	Hessen
-	-	-	-	-	-	-	-	16	Kassel
-	-	-	-	-	-	-	-	2	üb.Hessen
2	4	-	-	3	-	-	-	9	Rheinland-Pfalz
-	-	-	-	-	-	-	-	-	Koblenz
2	4	-	-	3	-	-	-	9	Hahn
-	-	-	-	-	-	-	-	-	üb.Rheinland-Pfalz
2 083	9	-	-	2	32	-	-	7 048	Baden-Württemberg
-	-	-	-	-	-	-	-	-	Freiburg
1 399	-	-	-	-	32	-	-	6 310	Friedrichshafen
682	-	-	-	-	-	-	-	-	Karlsruhe
2	9	-	-	1	-	-	-	692	Mannheim
-	-	-	-	1	-	-	-	46	üb.Baden-Württembe
1 601	49	-	6	24	368	30	-	6 548	Bayern
1 601	-	-	2	24	365	30	-	5 725	Augsburg
-	-	-	-	-	3	-	-	270	Bayreuth
-	-	-	-	-	-	-	-	482	Hof
-	-	-	-	-	-	-	-	-	Oberpfaffenhofen
-	49	-	4	-	-	-	-	-	Straubing
-	-	-	-	-	-	-	-	71	üb.Bayern
5	-	-	4	-	-	-	-	215	Mecklenburg-Vorpomme
-	-	-	-	-	-	-	-	2	Heringsdorf
-	-	-	-	-	-	-	-	3	Barth
1	-	-	-	-	-	-	-	1	Güttin
4	-	-	2	-	-	-	-	203	Rostock-Laage
-	-	-	2	-	-	-	-	6	üb.Meckl.-Vorpomme
8	-	-	-	1	-	-	-	9	Brandenburg
8	-	-	-	1	-	-	-	9	üb.Brandenburg
5	-	-	-	1	5	-	-	16	Sachsen-Anhalt
-	-	-	-	-	5	-	-	10	Magdeburg
5	-	-	-	1	-	-	-	6	üb.Sachsen-Anhalt
1	-	-	3	-	-	-	-	15	Thüringen
1	-	-	3	-	-	-	-	15	üb.Thüringen
-	-	-	-	-	5	-	-	21	Sachsen
-	-	-	-	-	5	-	-	21	üb.Sachsen
7 489	62	8	83	602	972	70	47	39 126	Deutschland

5 PERSONENVERKEHR

5. 2 VERFLECHTUNG IM VERKEHR

5. 2. 1 EINSTEIGER

NACH STRECKENZIELLAND BZW. ----- FLUGPLATZ	VON STRECKEN									
	HAMBURG (HAM)	HANNOVER (HAJ)	BREMEN (BRE)	DUESSELDORF (DUS)	KOELN/BONN (CGN)	FRANKFURT (FRA)	STUTTGART (STR)	NUERNBERG (NUE)	MUENCHEN (MUC)	BERLIN (TXL)
EINSTEIGER										
INSGESAMT										
Polen	1 517	-	35	3 125	9	13 793	1	3	3 224	1 811
DARUNTER:WAW	783	-	-	1 555	7	9 466	-	1	3 213	1 811
KKK	-	-	-	-	-	1 107	-	-	-	-
KTW	-	-	-	641	2	2 319	-	-	9	-
*PL	-	-	35	929	-	898	1	2	2	-
Litauen	544	-	3	-	-	2 284	-	-	-	265
DARUNTER:VNO	-	-	3	-	-	2 284	-	-	-	265
Lettland	57	-	-	-	-	1 402	-	-	-	-
DARUNTER:RIX	57	-	-	-	-	1 402	-	-	-	-
Estland	383	-	-	-	-	843	-	-	-	-
DARUNTER:TLL	383	-	-	-	-	843	-	-	-	-
Finnland	4 022	60	-	2 817	-	8 159	-	-	2 300	1 455
DARUNTER:HEL	4 022	-	-	2 729	-	8 158	-	-	2 300	1 455
Schweden	2 014	6	-	3 044	-	16 152	530	28	4 841	788
DARUNTER:STO	2 014	6	-	2 145	-	11 468	530	2	3 801	788
GOT	-	-	-	899	-	4 682	-	-	1 037	-
Norwegen	2 154	13	1	1 506	-	6 986	32	-	1 603	-
DARUNTER:OSL	2 154	13	-	1 506	-	6 986	32	-	1 603	-
Dänemark	4 637	3 248	332	6 835	2 043	16 283	3 892	-	6 320	41
DARUNTER:CPH	4 629	3 229	332	6 835	1 912	14 013	3 892	-	6 320	36
BLL	-	18	-	-	105	2 256	-	-	-	-
Großbritannien	20 611	11 274	3 644	37 287	9 272	81 144	13 156	1 620	42 615	13 995
DARUNTER:LON	19 603	9 861	3 555	24 900	9 252	63 789	11 675	1 591	33 407	12 639
BHX	-	680	-	6 404	2	6 624	1 469	-	2 932	785
MAN	1 008	658	-	5 291	-	10 410	-	-	3 504	571
*GB	-	-	51	4	18	19	12	22	2 573	-
Irland	-	-	-	2 667	48	5 306	-	-	980	-
DARUNTER:DUB	-	-	-	2 667	45	5 120	-	-	980	-
Island	778	-	-	-	-	153	2	2	145	-
DARUNTER:KEF	778	-	-	-	-	153	2	2	145	-
Niederlande	9 927	4 638	4 343	5 561	2 755	16 497	6 200	3 763	11 313	7 838
DARUNTER:AMS	8 636	4 637	4 335	5 550	2 754	16 492	6 158	3 727	11 107	7 838
Belgien	5 534	3 933	303	3 957	52	17 301	5 173	561	8 442	462
DARUNTER:BRU	5 534	3 919	302	3 957	52	17 135	5 173	561	8 339	412
Luxemburg	495	14	-	-	-	5 711	1	-	785	-
DARUNTER:LUX	495	14	-	-	-	5 711	1	-	785	-
Frankreich	10 270	4 906	814	15 027	5 524	44 091	10 431	3 305	28 602	10 978
DARUNTER:PAR	9 826	4 865	814	12 070	5 511	31 832	9 429	3 295	18 109	10 955
SXB	444	-	-	-	-	-	4	-	339	-
LYS	-	14	-	1 415	2	5 885	706	-	2 640	-
TLS	-	-	-	-	-	473	-	-	2 094	-
MRS	-	3	-	-	-	446	5	-	2 006	-
NCE	-	-	-	1 071	4	5 324	179	-	2 894	-
Spanien	39 031	29 644	10 298	69 542	17 679	73 936	24 310	9 028	44 334	18 938
DARUNTER:MAD	1 348	167	-	3 032	541	11 650	1 548	-	6 225	908
BCN	1 199	1 472	-	3 680	898	11 890	1 713	-	5 167	1 472
VLC	-	-	-	-	236	2 735	-	-	-	-
ALC	1 034	905	-	3 133	-	1 622	-	3	2 703	304
LEI	-	-	-	2 210	-	407	-	-	1 855	264
AGP	2 202	1 218	554	4 105	-	4 362	642	-	2 015	937
XRY	-	-	-	-	-	59	-	-	1 088	-
BIO	-	-	-	-	-	2 567	-	-	-	-
PMI	6 396	4 172	2 283	13 201	3 479	7 270	3 692	1 095	4 033	3 318
IBZ	13	-	-	988	9	25	-	-	1 189	-
LPA	9 621	7 201	3 040	13 360	3 704	9 919	4 399	2 399	6 106	4 151
FUE	5 535	4 838	1 511	9 306	2 619	5 725	3 255	1 160	3 304	2 828
ACE	4 245	3 806	1 045	6 152	2 302	4 655	2 543	1 363	2 338	1 708
*ES	7 438	5 865	1 865	10 080	3 885	10 025	6 518	3 008	8 169	3 048
Portugal	2 482	1 816	195	3 256	985	14 885	2 981	915	4 763	1 242
DARUNTER:LIS	557	115	1	354	525	8 131	454	-	2 277	398
OPO	92	80	-	137	460	3 268	467	-	178	8
FAO	1 159	883	-	1 685	-	2 179	871	113	1 436	595
FNC	674	738	194	1 080	-	1 292	1 189	802	872	241
Malta	325	583	-	749	-	4 699	488	-	1 115	305
DARUNTER:MLA	325	583	-	749	-	4 699	488	-	1 115	305
Schweiz	7 303	3 588	575	11 923	3 972	29 925	5 246	2 281	14 609	6 155
DARUNTER:ZRH	6 014	3 102	575	8 892	3 402	16 749	4 232	1 796	8 933	6 150
GVA	486	1	-	1 380	4	9 850	1 001	-	3 197	-
BSL	879	485	-	1 648	533	3 138	-	464	1 919	-
Osterreich	4 221	1 363	7	9 899	2 315	35 857	2 886	862	8 976	4 441
DARUNTER:VIE	3 198	1 359	-	6 473	2 097	16 750	2 825	847	8 160	4 195
INN	258	-	7	128	1	2 344	60	2	-	185
LNZ	-	-	-	1 045	48	5 218	-	4	163	-
SZG	499	3	-	1 516	169	4 919	-	1	18	36
GRZ	9	-	-	737	-	5 298	1	8	630	-
KLU	257	1	-	-	-	1 328	-	-	5	25
Italien	2 818	494	-	13 358	2 190	68 599	4 559	183	34 363	3 902
DARUNTER:ROM	500	-	-	2 721	506	15 422	-	-	7 468	1 449
MIL	2 318	409	-	8 081	1 017	24 802	3 615	172	7 394	2 453
VCE	-	2	-	836	423	10 786	37	-	2 328	-
TRS	-	-	-	-	204	-	-	-	2 111	-
VRN	-	-	-	-	-	751	-	-	1 533	-
TRN	-	5	-	-	-	6 755	798	-	1 491	-
GOA	-	-	-	-	-	58	-	-	1 326	-
FLR	-	2	-	-	-	7	-	7	4 916	-
BLQ	-	-	-	5	-	7 680	-	-	2 403	-
PSA	-	-	-	-	-	-	-	-	1 420	-
NAP	-	-	-	42	-	701	-	-	1 398	-
CTA	-	-	-	1 582	-	1 252	104	-	482	-
Griechenland	-	-	-	6 442	1 098	17 342	5 820	191	15 023	1 325
DARUNTER:ATH	-	-	-	2 160	62	13 095	1 231	-	8 064	679
SKG	-	-	-	4 159	1 036	3 528	3 999	191	6 959	646
Türkei	7 205	11 413	651	19 099	8 147	27 393	12 138	3 013	14 303	9 298
DARUNTER:ANK	288	534	-	2 073	810	4 736	813	3	898	347
IST	3 499	5 911	111	9 181	3 380	16 746	6 482	1 999	8 036	4 763

MIT GEBIETEN AUSSERHALB DEUTSCHLANDS

HERKUNFTSFLUGPLATZ

HERKUNFTSFLUGPLATZ								NACH STRECKENZIELLAND		
(THF)	B E R L I N (SXF)	!SAARBRUECKEN! (SCN)	MUENSTER/ ! OSN. (FMO)	! LEIPZIG (LEJ)	DRESDEN (DRS)	ERFURT (ERF)	SONSTIGE	INSGESAMT	BZW.	FLUGPLATZ
									EINSTEIGER	
									INSGESAMT	
27	24	10	2	-	721	-	-	24 302	Polen	
27	2	-	2	-	-	-	-	16 867	DARUNTER:WAW	
-	22	10	-	-	279	-	-	1 386	KRK	
-	-	-	-	-	-	-	-	3 003	KTW	
-	-	-	-	-	442	-	-	2 309	*PL	
-	-	-	-	-	-	-	-	3 096	Litauen	
26	13	-	-	-	-	-	-	2 552	DARUNTER:VNO	
26	13	-	-	-	-	-	-	1 498	Lettland	
-	-	-	-	-	-	-	-	1 498	DARUNTER:RIX	
-	-	-	-	-	-	-	-	1 226	Estland	
-	-	-	-	-	-	-	-	1 226	DARUNTER:TLL	
-	-	-	-	-	-	-	-	18 813	Finnland	
-	-	-	-	-	-	-	-	18 664	DARUNTER:HEL	
-	-	-	-	-	-	-	-	27 403	Schweden	
-	-	-	-	-	-	-	-	20 754	DARUNTER:STO	
-	-	-	-	-	-	-	-	6 618	GOT	
103	-	-	-	-	-	-	-	12 398	Norwegen	
103	-	-	-	-	-	-	-	12 397	DARUNTER:OSL	
3 515	-	-	1	11	-	-	-	47 158	Dänemark	
3 500	-	-	-	7	-	-	-	44 705	DARUNTER:CPH	
-	1 320	-	860	765	251	-	-	2 383	BLL	
-	1 023	-	823	765	251	-	-	237 814	Großbritannien	
-	-	-	9	-	-	-	-	193 134	DARUNTER:LON	
-	-	-	-	-	-	-	-	18 905	BHX	
-	297	-	28	-	-	-	-	21 442	MAN	
-	-	-	-	-	-	-	-	3 024	*GB	
-	-	-	-	-	-	-	-	9 001	Irland	
-	-	-	-	-	-	-	-	8 812	DARUNTER:DUB	
-	-	-	-	-	-	-	-	1 080	Island	
-	-	-	3	12	706	-	-	1 080	DARUNTER:KEF	
3 696	-	-	12	8	706	-	-	73 556	Niederlande	
3 696	-	-	-	172	135	-	-	71 948	DARUNTER:AMS	
510	-	128	-	172	135	-	-	49 733	Belgien	
510	-	128	-	-	-	-	-	49 387	DARUNTER:BRU	
816	2	-	268	-	116	-	-	7 644	Luxemburg	
2	-	-	257	-	116	-	-	7 644	DARUNTER:LUX	
811	-	-	5	-	-	-	-	135 150	Frankreich	
-	-	-	-	-	-	-	-	107 081	DARUNTER:PAR	
-	-	-	-	-	-	-	-	1 603	SXB	
-	-	-	-	-	-	-	-	10 662	LYS	
-	-	-	-	-	-	-	-	2 567	TLS	
-	-	-	-	-	-	-	-	2 460	MRS	
-	14 995	2 864	8 928	9 256	6 175	3 021	-	9 472	NCE	
-	-	-	-	-	-	-	-	381 979	Spanien	
-	-	-	-	-	-	-	-	25 419	DARUNTER:MAD	
-	-	-	-	-	-	-	-	27 491	BCN	
-	-	-	-	-	-	-	-	2 971	VLC	
-	-	-	-	-	-	-	-	9 704	ALC	
-	-	4	-	159	-	-	-	4 736	LEI	
-	-	-	-	-	-	-	-	16 198	AGP	
-	-	-	-	-	-	-	-	1 147	XRY	
-	3 121	783	2 128	1 878	802	577	-	2 567	BIO	
-	-	-	-	-	-	-	-	58 228	PMI	
-	4 346	625	2 384	2 628	1 895	764	-	2 224	IBZ	
-	1 975	450	1 424	1 091	931	498	-	76 542	LPA	
-	1 778	384	1 236	770	405	364	-	46 450	FUE	
-	3 775	618	1 756	2 730	2 142	818	-	35 094	ACE	
-	237	-	-	-	-	-	-	71 740	*ES	
-	15	-	-	-	-	-	-	33 757	Portugal	
-	-	-	-	-	-	-	-	12 812	DARUNTER:LIS	
-	222	-	-	-	-	-	-	4 705	OPF	
-	833	-	-	211	12	-	-	8 921	FAO	
-	833	-	-	211	12	-	-	7 304	FNC	
1 737	79	-	560	678	862	-	-	9 320	Malta	
2	58	-	557	678	578	-	-	9 320	DARUNTER:MLA	
464	-	-	-	-	-	-	-	89 573	Schweiz	
1 140	21	-	-	-	-	-	-	61 718	DARUNTER:ZRH	
-	-	-	-	-	284	-	-	16 383	GVA	
-	-	-	5	12	347	-	-	10 511	BSL	
-	-	-	-	-	347	-	-	71 191	Österreich	
-	-	-	-	12	-	-	-	46 251	DARUNTER:VIE	
-	-	-	-	-	-	-	-	2 997	INN	
-	-	-	5	-	-	-	-	6 478	LNZ	
-	-	-	-	-	-	-	-	7 166	SZG	
-	-	-	-	-	-	-	-	6 683	GRZ	
5	-	-	3	-	-	-	-	1 616	KLU	
-	-	-	-	-	-	-	-	130 474	Italien	
-	-	-	2	-	-	-	-	28 066	DARUNTER:ROM	
-	-	-	1	-	-	-	-	50 263	MIL	
-	-	-	-	-	-	-	-	14 413	VCE	
-	-	-	-	-	-	-	-	2 315	TRS	
-	-	-	-	-	-	-	-	2 284	VRN	
-	-	-	-	-	-	-	-	9 049	TRN	
5	-	-	-	-	-	-	-	1 384	GOA	
-	-	-	-	-	-	-	-	4 937	FLR	
-	-	-	-	-	-	-	-	10 088	BLQ	
-	-	-	-	-	-	-	-	1 420	PSA	
-	-	-	-	-	-	-	-	2 141	NAP	
-	-	-	-	-	-	-	-	3 420	CTA	
-	-	-	-	-	-	-	-	47 241	Griechenland	
-	-	-	-	-	-	-	-	25 291	DARUNTER:ATH	
-	2 787	-	1 052	4 856	779	381	-	20 518	SKG	
-	308	-	-	-	-	-	-	122 515	Türkei	
-	395	-	280	687	-	-	-	10 810	DARUNTER:ANK	
-	-	-	-	-	-	-	-	61 470	IST	

5 PERSONENVERKEHR

5.2 VERFLECHTUNG IM VERKEHR

5.2.1 EINSTEIGER

		VON STRECKEN									
NACH STRECKENZIELLAND		HAMBURG	HANNOVER	BREMEN	DUESSELDORF	KOELN/BONN	FRANKFURT	STUTTGART	NUERNBERG	MUENCHEN	BERLIN
BZW.	FLUGPLATZ	(HAM)	(HAJ)	(BRE)	(DUS)	(CGN)	(FRA)	(STR)	(NUE)	(MUC)	(TXL)
EINSTEIGER											
INSGESAMT											
	IZM	493	671	-	1 480	461	1 275	1 210	7	2 195	692
	DLM	274	242	-	280	-	99	90	-	36	149
	AYT	2 651	3 964	539	6 085	3 324	4 149	3 543	1 002	3 138	3 052
	Zypern	447	-	-	654	8	2 267	320	14	1 601	-
	DARUNTER:LCA	247	-	-	262	-	2 070	286	-	736	-
	*CY	200	-	-	392	8	197	34	14	865	-
	Slowenien	-	-	-	-	-	2 696	-	-	1 090	-
	DARUNTER:*SI	-	-	-	-	-	2 696	-	-	1 090	-
	Kroatien	-	-	-	-	-	4 247	4	-	1 523	215
	DARUNTER:ZAG	-	-	-	-	-	3 733	-	-	1 523	215
	Jugoslawien/Serbien	-	-	-	1 378	-	3 319	1 293	-	949	53
	DARUNTER:BEG	-	-	-	817	-	3 319	395	-	849	53
	*YU	-	-	-	561	-	-	805	-	100	-
	Bosnien-Herzegowina	52	-	-	639	-	186	278	-	96	-
	DARUNTER:SJJ	52	-	-	639	-	186	278	-	96	-
	Mazedonien	460	-	-	848	-	265	338	-	-	-
	DARUNTER:SKP	460	-	-	848	-	265	338	-	-	-
	Ungarn	786	-	-	1 211	473	8 582	1 323	11	4 918	1 491
	DARUNTER:BUD	786	-	-	1 211	473	8 582	1 323	11	4 918	1 491
	Albanien	-	-	-	-	-	124	-	-	521	-
	Tschechische Rep.	438	327	-	1 468	190	6 464	454	76	1 419	-
	DARUNTER:PRG	438	326	-	1 468	186	6 464	454	69	1 419	-
	Slowakische Rep.	-	-	-	-	-	-	-	-	-	-
	Rumänien	-	-	-	529	6	2 523	-	6	2 241	-
	DARUNTER:OTP	-	-	-	462	6	2 347	-	6	2 181	-
	Bulgarien	-	-	-	230	-	2 631	-	-	1 205	-
	DARUNTER:SOF	-	-	-	4	-	2 631	-	-	1 205	-
	Russische Föd.	1 976	4 440	-	3 680	549	19 693	-	-	4 120	1 850
	DARUNTER:MOW	1 285	648	-	3 083	424	13 632	-	-	3 802	1 483
	LED	664	1 267	-	395	-	3 008	-	-	318	367
	OVB	-	1 002	-	-	-	646	-	-	-	-
	*RU	27	1 523	-	202	18	1 412	-	-	-	-
	Weißrußland	-	-	-	-	-	1 559	-	-	288	-
	DARUNTER:MSQ	-	-	-	-	-	1 559	-	-	288	-
	Moldavien	-	-	-	-	-	785	-	-	15	-
	Ukraine	-	-	67	-	5	3 950	-	-	-	-
	DARUNTER:IEV	-	-	67	-	5	3 950	-	-	-	-
	Georgien	-	-	-	-	-	585	-	-	-	-
	Armenien	-	-	-	-	-	310	-	-	-	-
	Aserbeidschan	-	-	-	-	-	649	-	-	-	-
	Kasachstan	-	903	-	97	62	2 145	205	289	-	-
	DARUNTER:ALA	-	903	-	97	62	2 145	205	289	-	-
	Kirgisien	-	87	-	-	-	327	-	-	-	-
	Turkmenistan	-	-	-	-	-	359	-	-	-	-
	Usbekistan	-	-	-	-	-	1 374	-	-	-	-
	DARUNTER:TAS	-	-	-	-	-	1 374	-	-	-	-
	Europa	130 567	82 750	21 268	226 828	57 382	573 781	102 061	26 151	268 642	86 848
	DARUNTER: EU-LAENDER	106 062	61 396	19 936	179 692	43 961	421 263	79 939	20 456	213 657	65 405
	Ägypten	4	-	-	370	-	5 705	54	-	3 568	32
	DARUNTER:CAI	4	-	-	259	-	4 216	-	-	990	-
	ALY	-	-	-	-	-	1 038	-	-	-	-
	HRG	-	-	-	111	-	353	54	-	1 588	32
	Tunesien	1 753	2 083	101	5 647	-	6 779	2 892	1 586	3 367	1 485
	DARUNTER:TUN	220	-	-	501	-	3 322	-	-	320	-
	DJE	444	714	-	1 663	-	1 476	1 080	272	1 167	451
	MIR	1 089	1 369	101	3 483	-	1 907	1 812	1 314	1 880	1 034
	Algerien	-	-	-	-	-	451	1	-	-	-
	Marokko	1 322	950	-	2 430	282	3 553	869	1 348	2 161	417
	DARUNTER:CAS	-	-	-	-	-	2 301	-	2	-	-
	AGA	977	950	-	1 684	282	1 037	492	1 346	1 524	417
	RAK	345	-	-	466	-	-	377	-	637	-
	Kap Verde	-	-	-	-	-	194	-	-	284	-
	Senegal	-	-	-	-	-	744	-	-	-	-
	Gambia	-	-	-	72	-	399	-	-	-	-
	Ghana	-	-	-	840	-	632	-	-	-	-
	DARUNTER:ACC	-	-	-	840	-	632	-	-	-	-
	Nigeria	-	-	-	-	-	2 744	-	-	-	-
	DARUNTER:LOS	-	-	-	-	-	2 744	-	-	-	-
	Sudan	-	-	-	-	-	859	-	-	-	-
	Eritrea	-	-	-	-	-	813	-	-	-	-
	Äthiopien	-	-	-	-	-	3 036	-	-	-	-
	DARUNTER:ADD	-	-	-	-	-	3 036	-	-	-	-
	Kenia	-	-	-	976	-	3 486	-	-	2 282	-
	DARUNTER:NBO	-	-	-	-	-	1 632	-	-	-	-
	MBA	-	-	-	976	-	1 854	-	-	2 282	-
	Simbabwe	-	-	-	-	-	982	-	-	-	-
	Namibia	-	-	-	579	-	3 162	-	-	268	-
	DARUNTER:WDH	-	-	-	579	-	3 162	-	-	268	-
	Madagaskar	-	-	-	-	-	-	-	-	241	-
	Seschellen	-	-	-	-	-	1 586	-	-	-	-
	DARUNTER:SEZ	-	-	-	-	-	1 586	-	-	-	-
	Mauritius	-	-	-	430	-	1 865	-	-	964	-
	DARUNTER:MRU	-	-	-	430	-	1 865	-	-	964	-
	Südafrika	-	-	-	56	-	14 374	-	-	1 249	-
	DARUNTER:JNB	-	-	-	-	-	9 614	-	-	-	-
	CPT	-	-	-	-	-	4 489	-	-	1 249	-
	Afrika	3 079	3 033	101	11 400	282	51 363	3 816	2 934	14 384	1 934
	Kanada	-	-	-	-	-	22 552	-	-	-	-
	DARUNTER:YTO	-	-	-	-	-	14 059	-	-	-	-

HERKUNFTSFLUGPLATZ								NACH STRECKENZIELLAND		
B E R L I N (THF)	(SXF)	!SAARBRUECKEN! (SCN)	!MUNSTER/ OSN. (FMO)	!LEIPZIG (LEJ)	!DRESDEN (DRS)	!ERFURT (ERF)	!SONSTIGE	!INSGESAMT	BZW.	FLUGPLATZ
-	-	-	-	-	-	-	-	8 484	EINSTEIGER	
-	-	-	-	7	-	-	-	1 177	INSGESAMT	IZM
-	2 084	-	772	4 162	779	381	-	39 625		DLM
-	964	-	-	461	361	-	-	7 097		AYT
-	536	-	-	280	283	-	-	4 700	Zypern	
-	428	-	-	181	78	-	-	2 397	DARUNTER:LCA	
-	-	-	6	-	-	-	-	3 792	*CY	
-	-	-	6	-	-	-	-	3 792	Slowenien	
-	-	-	-	-	-	-	-	3 792	DARUNTER:*SI	
-	-	-	-	-	-	-	-	5 989	Kroatien	
-	328	-	-	-	-	-	-	5 471	DARUNTER:ZAG	
-	328	-	-	-	-	-	-	7 320	Jugoslawien/Serbien	
-	-	-	-	-	-	-	-	5 761	DARUNTER:BEG	
-	104	-	-	-	-	-	-	1 466	*YU	
-	104	-	-	-	-	-	-	1 355	Bosnien-Herzegowina	
-	484	-	-	-	-	-	-	1 355	DARUNTER:SJJ	
-	484	-	-	-	-	-	-	2 395	Mazedonien	
-	-	-	-	-	-	-	-	2 395	DARUNTER:SKP	
-	-	-	-	-	-	-	-	18 795	Ungarn	
-	-	-	-	-	-	-	-	18 795	DARUNTER:BUD	
376	-	-	-	-	-	-	-	645	Albanien	
376	-	-	-	62	2	-	-	11 276	Tschechische Rep.	
66	-	-	-	62	2	-	-	11 264	DARUNTER:PRG	
-	548	-	-	-	-	-	-	66	Slowakische Rep.	
-	548	-	-	-	-	-	-	5 853	Rumänien	
-	2 093	-	-	44	2	-	-	5 550	DARUNTER:OTP	
-	1 769	-	-	21	-	-	-	6 205	Bulgarien	
-	3 616	-	-	264	-	-	-	5 630	DARUNTER:SOF	
-	2 960	-	-	264	-	70	-	40 258	Russische Föd.	
-	625	-	-	-	-	-	-	27 581	DARUNTER:MW	
-	-	-	-	-	-	-	-	6 644	LED	
-	-	-	-	-	-	-	-	1 648	OVB	
-	107	-	-	-	-	70	-	3 252	*RU	
-	107	-	-	-	-	-	-	1 954	Weißrußland	
-	52	-	2	-	-	-	-	1 954	DARUNTER:MSQ	
-	369	-	3	-	-	-	-	854	Moldavien	
-	369	-	3	-	-	-	-	4 394	Ukraine	
-	-	-	-	-	-	-	-	4 394	DARUNTER:IEV	
-	-	-	-	-	-	-	-	585	Georgien	
-	-	-	-	-	-	-	-	310	Armenien	
-	-	-	17	-	-	-	-	649	Aserbeidschan	
-	-	-	17	-	-	-	-	3 718	Kasachstan	
-	-	-	-	-	-	-	-	3 718	DARUNTER:ALA	
-	-	-	-	-	-	-	-	414	Kirgisien	
-	-	-	-	-	-	-	-	359	Turkmenistan	
-	-	-	-	-	-	-	-	1 374	Usbekistan	
-	-	-	-	-	-	-	-	1 374	DARUNTER:TAS	
10 877	28 955	3 002	11 722	16 804	10 469	3 472	-	1 661 579	Europa	
8 542	16 554	2 992	10 080	10 228	7 730	3 021	-	1 270 914	DARUNTER: EU-LAENDER	
-	613	-	-	-	-	-	-	10 346	Ägypten	
-	441	-	-	-	-	-	-	5 910	DARUNTER:CAI	
-	-	-	-	-	-	-	-	1 038	ALY	
-	172	-	-	-	-	-	-	2 310	HRG	
-	1 876	68	26	1 464	639	416	-	30 182	Tunesien	
-	147	-	-	-	-	-	-	4 510	DARUNTER:TUN	
-	414	68	26	307	213	15	-	8 310	DJE	
-	1 315	-	-	1 157	426	401	-	17 288	MIR	
3	62	-	-	-	-	-	-	517	Algerien	
-	896	-	-	621	447	167	-	15 463	Marokko	
-	-	-	-	-	-	-	-	2 303	DARUNTER:CAS	
-	521	-	-	621	-	167	-	10 018	AGA	
-	375	-	-	-	447	-	-	2 647	RAK	
-	-	-	-	-	-	-	-	478	Kap Verde	
-	-	-	-	-	-	-	-	744	Senegal	
-	-	-	-	-	-	-	-	471	Gambia	
-	-	-	-	-	-	-	-	1 472	Ghana	
-	-	-	-	-	-	-	-	1 472	DARUNTER:ACC	
-	-	-	-	-	-	-	-	2 744	Nigeria	
-	-	-	-	-	-	-	-	2 744	DARUNTER:LOS	
-	-	-	-	-	-	-	-	858	Sudan	
-	-	-	-	-	-	-	-	813	Eritrea	
-	-	-	-	-	-	-	-	3 036	Äthiopien	
-	81	-	-	-	-	-	-	3 036	DARUNTER:ADD	
-	-	-	-	-	-	-	-	6 825	Kenia	
-	81	-	-	-	-	-	-	1 632	DARUNTER:NBO	
-	-	-	-	-	-	-	-	5 193	MBA	
-	-	-	-	-	-	-	-	982	Simbabwe	
-	-	-	-	-	-	-	-	4 009	Namibia	
-	-	-	-	-	-	-	-	4 009	DARUNTER:WDH	
-	-	-	-	-	-	-	-	241	Madagaskar	
-	-	-	-	-	-	-	-	1 586	Seschellen	
-	-	-	-	-	-	-	-	1 586	DARUNTER:SEZ	
-	232	-	-	-	-	-	-	3 491	Mauritius	
-	232	-	-	-	-	-	-	3 491	DARUNTER:MRU	
-	-	-	-	-	-	-	-	15 679	Südafrika	
-	-	-	-	-	-	-	-	9 614	DARUNTER:JNB	
-	-	-	-	-	-	-	-	5 738	CPT	
3	3 760	68	26	2 085	1 086	583	-	99 937	Afrika	
-	-	-	-	-	-	-	-	22 552	Kanada	
-	-	-	-	-	-	-	-	14 059	DARUNTER:YTO	

5 PERSONENVERKEHR

 5. 2 VERFLECHTUNG IM VERKEHR

 5. 2. 1 EINSTEIGER

NACH STRECKENZIELLAND		VON STRECKEN									
BZW.	FLUGPLATZ	HAMBURG (HAM)	HANNOVER (HAJ)	BREMEN (BRE)	DUESSELDORF (DUS)	KOELN/BONN (CGN)	FRANKFURT (FRA)	STUTTGART (STR)	NUERNBERG (NUE)	MUENCHEN (MUC)	BERLIN (TXL)
EINSTEIGER											

INSGESAMT											
	YVR	-	-	-	-	-	4 368	-	-	-	-
	YYC	-	-	-	-	-	4 125	-	-	-	-
USA-1		-	-	70	19 857	736	154 848	2 991	-	-	-
	DARUNTER:JFK	-	-	-	8 278	-	27 416	-	-	22 578	2 536
	CHI	-	-	-	4 060	-	19 321	-	-	4 799	-
	BOS	-	-	-	-	-	7 190	-	-	-	-
	PHL	-	-	-	-	-	3 585	-	-	3 709	-
	WAS	-	-	-	-	-	13 318	-	-	-	-
	DET	-	-	-	-	-	6 097	-	-	-	-
	PIT	-	-	-	-	-	3 770	-	-	-	-
	CVG	-	-	-	-	-	7 683	-	-	-	-
	ATL	-	-	-	-	-	15 300	2 991	-	4 860	-
	MIA	-	-	-	1 759	-	11 333	-	-	2 685	-
	ORL	-	-	-	1 131	-	1 627	-	-	-	-
	*US	-	-	-	2 428	-	834	-	-	-	-
	DAL	-	-	-	-	-	8 420	-	-	-	-
	HOU	-	-	-	-	-	2 150	-	-	-	-
	SEA	-	-	-	-	-	1 098	-	-	-	-
	SFO	-	-	-	-	-	10 258	-	-	-	-
	LAX	-	-	-	840	-	12 728	-	-	-	-
	DEN	-	-	-	829	116	1 512	-	-	-	-
Mexiko		-	-	-	3 193	953	11 929	-	-	711	-
	DARUNTER:MEX	-	-	-	-	-	7 803	-	-	-	-
	ACA	-	-	-	63	-	1 425	-	-	-	-
	*MX	-	-	-	3 130	953	2 701	-	-	711	-
Costa Rica		-	-	-	967	-	-	-	-	-	-
Kuba		-	-	-	4 814	1 020	2 423	-	-	614	-
	DARUNTER:VRA	-	-	-	2 518	628	1 411	-	-	-	-
	*CU	-	-	-	2 296	392	483	-	-	614	-
Bahamas		-	-	-	-	-	311	-	-	-	-
Jamaika		-	-	-	1 396	-	1 139	-	-	-	-
	DARUNTER:MBJ	-	-	-	1 396	-	1 139	-	-	-	-
Dominik. Republik		1 612	1 342	-	8 844	3 258	7 734	1 804	-	4 763	-
	DARUNTER:SDQ	-	-	-	1 877	1 002	2 559	-	-	931	-
	POP	1 115	587	-	4 156	1 854	2 468	1 076	-	1 914	-
	*DO	497	755	-	2 811	402	2 707	728	-	1 918	-
Antigua-Barbuda		-	-	-	-	-	257	-	-	-	-
Barbados		-	-	-	343	-	746	-	-	-	-
	DARUNTER:BGI	-	-	-	343	-	746	-	-	-	-
Trinidad und Tobago		-	-	-	-	-	719	-	-	-	-
St. Lucia		-	-	-	-	-	735	-	-	-	-
Kolumbien		-	-	-	75	-	3 353	-	-	-	-
	DARUNTER:BOG	-	-	-	-	-	3 146	-	-	-	-
Venezuela		-	-	-	2 467	-	1 139	-	-	-	-
	DARUNTER:PMV	-	-	-	2 467	-	1 032	-	-	-	-
Brasilien		-	-	-	-	-	16 057	-	-	-	-
	DARUNTER:*BR	-	-	-	-	-	14 691	-	-	-	-
Ecuador		-	-	-	-	-	244	-	-	-	-
Peru		-	-	-	-	-	1 462	-	-	-	-
	DARUNTER:LIM	-	-	-	-	-	1 462	-	-	-	-
Argentinien		-	-	-	-	-	3 481	-	-	-	-
	DARUNTER:BUE	-	-	-	-	-	3 481	-	-	-	-
Chile		-	-	-	-	-	3 681	-	-	-	-
	DARUNTER:SCL	-	-	-	-	-	3 681	-	-	-	-
Amerika		1 612	1 342	70	41 956	5 967	232 810	4 795	-	28 666	2 536
Libanon		-	-	-	6	-	1 654	-	-	-	63
	DARUNTER:BEY	-	-	-	6	-	1 654	-	-	-	63
Israel		142	327	-	532	207	8 539	186	-	3 048	2
	DARUNTER:TIV	142	327	-	532	207	8 527	186	-	3 014	2
Jordanien		-	-	-	-	-	782	-	-	168	304
	DARUNTER:AMM	-	-	-	-	-	766	-	-	168	304
Syrien		-	-	-	-	-	1 310	-	-	68	-
	DARUNTER:DAM	-	-	-	-	-	1 201	-	-	68	-
Iran		501	-	-	-	-	4 088	-	-	-	-
	DARUNTER:THR	501	-	-	-	-	4 088	-	-	-	-
Kuweit		-	-	-	-	-	1 520	-	-	455	-
	DARUNTER:KWI	-	-	-	-	-	1 520	-	-	455	-
Bahrain		-	-	-	-	-	972	-	-	-	-
Katar		-	-	-	-	-	329	-	-	-	-
Saudi-Arabien		-	-	-	-	-	2 540	-	-	-	-
	DARUNTER:JED	-	-	-	-	-	1 515	-	-	-	-
Jemen		-	-	-	-	-	739	-	-	-	-
Oman		-	-	-	-	-	403	-	-	-	-
Ver. Arab. Emirate		778	112	-	1 414	-	8 967	163	-	1 640	-
	DARUNTER:SHJ	-	-	-	259	-	554	-	-	426	-
	DXB	-	-	-	-	-	6 135	-	-	-	-
	AUH	778	112	-	1 155	-	2 278	163	-	1 214	-
Pakistan		-	-	-	-	-	3 564	-	-	-	-
	DARUNTER:KHI	-	-	-	-	-	2 313	-	-	-	-
Bangladesch		-	-	-	-	-	150	-	-	-	-
Indien		-	-	-	-	-	28 494	9	-	-	-
	DARUNTER:DEL	-	-	-	-	-	11 819	-	-	-	-
	BOM	-	-	-	-	-	13 226	-	-	-	-
	MAA	-	-	-	-	-	3 225	9	-	-	-
Nepal		-	-	-	-	-	477	-	-	593	-
	DARUNTER:KTM	-	-	-	-	-	477	-	-	593	-
Sri Lanka		-	565	-	1 573	-	3 317	81	-	3 494	-
	DARUNTER:CMB	-	565	-	1 573	-	3 317	81	-	3 494	-
Malediven		-	-	-	1 837	-	1 860	323	-	2 613	-
	DARUNTER:MLE	-	-	-	1 837	-	1 860	323	-	2 613	-
Thailand		-	-	-	2 867	-	27 791	-	-	6 716	-
	DARUNTER:BKK	-	-	-	1 841	-	26 955	-	-	5 930	-

JANUAR 1998

MIT GEBIETEN AUSSERHALB DEUTSCHLANDS

HERKUNFTSFLUGPLATZ								NACH STRECKENZIELLAND		
B E R L I N (THF)	(SXF)	SAARBRUECKEN (SCN)	MUENSTER/ OSN. (FMO)	LEIPZIG (LEJ)	DRESDEN (DRS)	ERFURT (ERF)	SONSTIGE	INSGESAMT	BZW.	FLUGPLATZ
-	-	-	-	-	-	-	-	4 368		EINSTEIGER
7	-	-	-	-	-	-	-	4 125		YVR
-	-	-	-	-	-	-	-	203 623		YVC
-	-	-	-	-	-	-	-	44 755		USA-1
-	-	-	-	-	-	-	-	28 180		DARUNTER: JFK
-	-	-	-	-	-	-	-	7 190		CHI
-	-	-	-	-	-	-	-	7 294		BOS
-	-	-	-	-	-	-	-	13 318		PHL
-	-	-	-	-	-	-	-	6 097		WAS
-	-	-	-	-	-	-	-	3 770		DET
-	-	-	-	-	-	-	-	7 683		PIT
-	-	-	-	-	-	-	-	23 151		CVG
-	-	-	-	-	-	-	-	15 777		ATL
-	-	-	-	-	-	-	-	2 758		MIA
-	-	-	-	-	-	-	-	3 262		ORL
-	-	-	-	-	-	-	-	8 420		*US
-	-	-	-	-	-	-	-	2 150		DAL
-	-	-	-	-	-	-	-	1 098		HOU
-	-	-	-	-	-	-	-	10 258		SEA
-	-	-	-	-	-	-	-	13 568		SFO
-	-	-	-	-	-	-	-	2 457		LAX
-	-	-	-	-	-	-	-	17 270		DEN
-	-	-	-	-	-	-	-	7 803		Mexiko
-	-	-	-	-	-	-	-	1 488		DARUNTER: MEX
-	-	-	-	-	-	-	-	7 979		ACA
-	-	-	-	-	-	-	-	967		*MX
-	-	-	-	-	-	-	-	9 257		Costa Rica
-	-	-	-	-	-	-	-	4 557		Kuba
-	-	-	-	-	-	-	-	3 785		DARUNTER: VRA
-	-	-	-	-	-	-	-	311		*CU
-	-	-	-	-	-	-	-	2 535		Bahamas
-	-	-	-	-	-	-	-	2 535		Jamaika
-	-	-	-	-	-	-	-	33 514		DARUNTER: MBJ
-	-	-	-	-	-	-	-	6 369		Dominik. Republik
-	-	-	-	-	-	-	-	15 906		DARUNTER: SDQ
-	-	-	-	-	-	-	-	11 239		POP
-	-	-	-	-	-	-	-	257		*DO
-	-	-	-	-	-	-	-	1 089		Antigua-Barbuda
-	-	-	-	-	-	-	-	1 089		Barbados
-	-	-	-	-	-	-	-	719		DARUNTER: BGI
-	-	-	-	-	-	-	-	735		Trinidad und Tobago
-	-	-	-	-	-	-	-	3 428		St. Lucia
-	-	-	-	-	-	-	-	3 146		Kolumbien
-	-	-	-	-	-	-	-	3 606		DARUNTER: BOG
-	-	-	-	-	-	-	-	3 499		Venezuela
-	-	-	-	-	-	-	-	16 057		DARUNTER: PMV
-	-	-	-	-	-	-	-	14 691		Brasilien
-	-	-	-	-	-	-	-	244		DARUNTER: *BR
-	-	-	-	-	-	-	-	1 462		Ecuador
-	-	-	-	-	-	-	-	1 462		Peru
-	-	-	-	-	-	-	-	3 481		DARUNTER: LIM
-	-	-	-	-	-	-	-	3 481		Argentinien
-	-	-	-	-	-	-	-	3 681		DARUNTER: BUE
-	-	-	-	-	-	-	-	3 681		Chile
-	-	-	-	-	-	-	-	3 681		DARUNTER: SCL
7	4 063	-	-	964	-	-	-	324 788		Amerika
-	-	-	-	-	-	-	-	1 908		Libanon
-	-	-	-	-	-	-	-	1 908		DARUNTER: BEY
-	-	-	-	-	-	-	-	13 710		Israel
-	-	-	-	-	-	-	-	13 664		DARUNTER: TLV
-	-	-	-	-	-	-	-	1 256		Jordanien
-	-	-	-	-	-	-	-	1 240		DARUNTER: AMM
-	-	-	-	-	-	-	-	1 443		Syrien
-	-	-	-	-	-	-	-	1 315		DARUNTER: DAM
-	-	-	-	-	-	-	-	4 589		Iran
-	-	-	-	-	-	-	-	4 589		DARUNTER: THR
-	-	-	-	-	-	-	-	1 975		Kuweit
-	-	-	-	-	-	-	-	1 975		DARUNTER: KWI
-	-	-	-	-	-	-	-	972		Bahrain
-	-	-	-	-	-	-	-	329		Katar
-	-	-	-	-	-	-	-	2 540		Saudi-Arabien
-	-	-	-	-	-	-	-	1 515		DARUNTER: JED
-	-	-	-	-	-	-	-	739		Jemen
-	-	-	-	-	-	-	-	403		Oman
-	-	-	-	-	-	-	-	14 017		Ver. Arab. Emirate
-	-	-	-	-	-	-	-	1 577		DARUNTER: SHJ
-	-	-	-	-	-	-	-	6 135		DXB
-	-	-	-	-	-	-	-	6 305		AUH
-	-	-	-	-	-	-	-	3 564		Pakistan
-	-	-	-	-	-	-	-	2 313		DARUNTER: KHI
-	-	-	-	-	-	-	-	150		Bangladesch
-	-	-	-	-	-	-	-	28 503		Indien
-	-	-	-	-	-	-	-	11 819		DARUNTER: DEL
-	-	-	-	-	-	-	-	13 226		BOM
-	-	-	-	-	-	-	-	3 234		MAA
-	-	-	-	-	-	-	-	1 070		Nepal
-	-	-	-	-	-	-	-	1 070		DARUNTER: KTM
-	-	-	-	-	-	-	-	9 030		Sri Lanka
-	-	-	-	-	-	-	-	9 030		DARUNTER: CMB
-	-	-	-	-	-	-	-	6 633		Malediven
-	-	-	-	-	-	-	-	6 633		DARUNTER: MLE
-	-	-	-	-	-	-	-	38 023		Thailand
-	-	-	-	-	-	-	-	34 726		DARUNTER: BKK
649	-	-	-	-	-	-	-	-		

5 PERSONENVERKEHR
 5. 2 VERFLECHTUNG IM VERKEHR
 5. 2. 1 EINSTEIGER

NACH STRECKENZIELLAND		VON STRECKEN									
BZW.	FLUGPLATZ	HAMBURG (HAM)	HANNOVER (HAJ)	BREMEN (BRE)	DUESSELDORF (DUS)	KOELN/BONN (CGN)	FRANKFURT (FRA)	STUTTGART (STR)	NUERNBERG (NUE)	MUENCHEN (MUC)	BERLIN (TXL)
EINSTEIGER											
INSGESAMT											
	HKT	-	-	-	898	-	836	-	-	-	786
	Vietnam	-	-	-	-	-	1 287	-	-	-	-
	DARUNTER:SGN	-	-	-	-	-	1 287	-	-	-	-
	Malaysia	-	-	-	-	-	4 240	-	-	-	752
	DARUNTER:KUL	-	-	-	-	-	4 240	-	-	-	752
	Singapur	-	-	-	-	-	17 200	-	-	-	-
	DARUNTER:SIN	-	-	-	-	-	17 200	-	-	-	-
	Brunei	-	-	-	-	-	180	-	-	-	-
	Indonesien	-	-	-	-	-	6 367	-	-	-	-
	DARUNTER:JKT	-	-	-	-	-	6 367	-	-	-	-
	Philippinen	-	-	-	-	-	7 904	3	-	-	-
	DARUNTER:MNL	-	-	-	-	-	7 904	-	-	-	-
	Hongkong(China)	-	-	-	-	-	13 647	-	-	-	-
	DARUNTER:HKG	-	-	-	-	-	13 647	-	-	-	-
	Taiwan	-	-	-	-	-	807	-	-	-	-
	Japan	-	-	-	-	-	30 252	-	-	-	2 102
	DARUNTER:TYO	-	-	-	-	-	21 456	-	-	-	-
	OSA	-	-	-	-	-	7 201	-	-	-	2 102
	NGO	-	-	-	-	-	1 595	-	-	-	-
	Rep. Korea	-	-	-	-	-	6 122	-	-	-	-
	DARUNTER:SEL	-	-	-	-	-	6 122	-	-	-	-
	Mongolei	-	-	-	-	-	-	-	-	-	-
	China	-	-	-	-	-	10 625	2	-	-	500
	DARUNTER:PEK	-	-	-	-	-	7 143	-	-	-	283
	SHA	-	-	-	-	-	3 482	-	-	-	217
Asien		1 421	1 004	-	8 229	207	196 127	767	-	22 149	369
	Australien	-	-	-	-	-	3 545	-	-	-	-
	DARUNTER:SYD	-	-	-	-	-	3 545	-	-	-	-
	Neuseeland	-	-	-	-	-	1 704	-	-	-	-
	DARUNTER:AKL	-	-	-	-	-	1 704	-	-	-	-
	Polynesien	-	-	-	-	-	280	-	-	-	-
Australien/O		-	-	-	-	-	5 529	-	-	-	-
INSGESAMT ..		136 679	88 129	21 439	288 413	63 838	1 059 610	111 439	29 085	333 841	91 687

JANUAR 1998

MIT GEBIETEN AUSSERHALB DEUTSCHLANDS

HERKUNFTSFLUGPLATZ								NACH STRECKENZIELLAND	
B E R L I N (THF)	SAARBRUECKEN (SXF)	MUENSTER/ (SCN)	LEIPZIG (LEJ)	DRESDEN (DRS)	ERFURT (ERF)	SONSTIGE	INSGESAMT	BZW.	FLUGPLATZ
-	410	-	-	-	-	-	2 930		EINSTEIGER
-	-	-	-	-	-	-	1 287		INSGESAMT
-	-	-	-	-	-	-	1 287		Vietnam HKT
-	-	-	-	-	-	-	4 992		DARUNTER:SGN
-	1 202	-	-	-	-	-	4 992		Malaysia
-	1 202	-	-	-	-	-	18 402		DARUNTER:KUL
-	-	-	-	-	-	-	18 402		Singapur
-	-	-	-	-	-	-	180		DARUNTER:SIN
-	-	-	-	-	-	-	6 367		Brunei
-	-	-	-	-	-	-	6 367		Indonesien
-	-	-	-	-	-	-	7 907		DARUNTER:JKT
-	-	-	-	-	-	-	7 904		Philippinen
-	-	-	-	-	-	-	13 647		DARUNTER:MNL
-	-	-	-	-	-	-	13 647		Hongkong (China)
-	-	-	-	-	-	-	807		DARUNTER:HKG
-	-	-	-	-	-	-	32 354		Taiwan
-	-	-	-	-	-	-	21 456		Japan
-	-	-	-	-	-	-	9 303		DARUNTER:TYO
-	-	-	-	-	-	-	1 595		OSA
-	-	-	-	-	-	-	6 122		NGO
-	-	-	-	-	-	-	6 122		Rep. Korea
-	158	-	-	-	-	-	158		DARUNTER:SEL
-	683	-	-	-	-	-	11 810		Mongolei
-	683	-	-	-	-	-	8 109		China
-	-	-	-	-	-	-	3 699		DARUNTER:PEK
-	4 612	-	2	-	-	-	234 887		SHA
-	-	-	-	-	-	-			Asien
-	-	-	-	-	-	-	3 545		Australien
-	-	-	-	-	-	-	3 545		DARUNTER:SYD
-	-	-	-	-	-	-	1 704		Neuseeland
-	-	-	-	-	-	-	1 704		DARUNTER:AKL
-	-	-	-	-	-	-	280		Polynesien
-	-	-	-	-	-	-	5 529		Australien/O
10 887	41 390	3 070	11 750	19 853	11 555	4 055	2 326 720		I N S G E S A M T

5 PERSONENVERKEHR

5. 2 VERFLECHTUNG IM VERKEHR

5. 2. 2 AUSSTEIGER

NACH STRECKEN

VON STRECKENHERKUNFTS-										
LAND BZW. --- FLUGPLATZ:	HAMBURG !	HANNOVER !	BREMEN !	DUESSELDORF !	KOELN/BONN !	FRANKFURT !	STUTTGART !	NUERNBERG !	MUENCHEN !	BERLIN !
	(HAM)	(HAJ)	(BRE)	(DUS)	(CGN)	(FRA)	(STR)	(NUE)	(MUC)	(TXL)
AUSSTEIGER										
INSGESAMT										
Polen	1 787	71	42	3 218	10	15 435	-	3	3 505	1 701
DARUNTER:NAW	760	-	-	1 572	6	10 834	-	-	3 504	1 696
GDN	1 023	-	-	-	-	5	-	-	-	-
KRK	-	71	7	-	-	1 103	-	-	-	-
KTW	-	-	-	755	-	2 573	-	-	-	4
*PL	4	-	35	891	4	920	-	3	1	1
Litauen	583	-	-	-	-	2 524	-	-	-	290
DARUNTER:VNO	-	-	-	-	-	2 524	-	-	-	290
Lettland	27	-	-	-	-	1 691	-	-	-	-
DARUNTER:RIX	27	-	-	-	-	1 691	-	-	-	-
Estland	371	-	-	-	-	1 000	-	-	-	-
DARUNTER:TLL	371	-	-	-	-	1 000	-	-	-	-
Finnland	4 961	-	-	3 434	-	9 377	-	89	2 998	1 120
DARUNTER:HEL	4 961	-	-	3 434	-	9 377	-	-	2 996	1 120
Schweden	2 080	-	-	3 388	-	16 067	540	26	4 845	1 544
DARUNTER:STO	2 080	-	-	2 751	-	11 810	540	-	3 867	1 544
GOT	-	-	-	637	-	4 255	-	-	970	-
Norwegen	2 363	-	-	1 849	8	8 853	-	-	1 320	-
DARUNTER:OSL	2 363	-	-	1 849	8	8 853	-	-	1 319	-
Dänemark	4 433	3 305	340	7 627	2 146	18 314	4 030	22	6 983	52
DARUNTER:CPH	4 425	3 290	340	7 627	2 028	15 477	4 030	16	6 983	47
BLL	-	14	-	-	104	2 823	-	6	-	-
Großbritannien	19 562	11 466	3 529	37 976	9 821	80 727	13 457	1 800	39 564	13 315
DARUNTER:LON	18 663	9 925	3 430	25 740	9 803	63 395	11 840	1 758	32 136	12 042
BHX	-	754	-	5 898	-	6 868	1 602	-	2 429	657
MAN	896	787	-	5 184	-	10 208	-	4	2 744	616
*GB	3	-	51	28	18	34	15	33	2 025	-
Irland	-	-	-	3 330	-	6 383	-	-	1 132	-
DARUNTER:DUB	-	-	-	3 330	-	6 078	-	-	1 132	-
Island	1 113	-	-	-	-	149	-	-	305	-
DARUNTER:KEF	1 113	-	-	-	-	149	-	-	305	-
Niederlande	10 269	5 053	4 351	6 466	3 545	18 090	7 325	3 355	11 971	8 052
DARUNTER:AMS	9 004	5 047	4 342	6 456	3 545	18 087	7 314	3 341	11 758	8 046
Belgien	5 468	4 112	295	4 753	49	16 784	5 733	467	8 716	498
DARUNTER:BRU	5 468	4 098	294	4 753	49	16 613	5 733	467	8 644	449
Luxemburg	492	8	-	-	9	5 144	1	-	731	-
DARUNTER:LUX	492	8	-	-	9	5 144	1	-	731	-
Frankreich	10 571	5 148	775	16 903	6 553	49 501	11 469	3 460	31 372	10 164
DARUNTER:PAR	10 045	5 112	768	13 470	6 498	36 424	10 367	3 428	19 237	10 146
SKB	470	-	6	-	-	-	4	-	492	-
LYS	8	18	-	1 564	4	5 805	746	-	3 051	-
TLS	48	-	-	-	-	555	3	-	2 341	-
MRS	-	3	-	-	-	609	1	16	2 221	-
NCE	-	-	-	1 353	7	5 976	225	-	3 391	-
*FR	-	-	1	516	43	128	120	12	354	18
Spanien	42 006	36 199	9 449	88 246	20 557	93 357	28 631	10 140	54 293	20 002
DARUNTER:MAD	1 385	208	-	4 217	862	16 383	1 288	-	8 555	1 348
BCN	1 535	2 085	-	4 859	935	15 117	3 150	-	6 023	1 742
VLC	-	-	-	-	235	4 188	-	-	-	-
ALC	1 660	1 176	-	4 047	-	2 035	2	5	2 862	332
LEI	-	-	-	1 659	-	126	-	-	1 992	231
AGP	2 344	1 548	533	5 424	-	6 337	609	-	2 568	1 072
XRY	-	-	-	-	-	201	-	-	1 381	-
SVQ	-	-	-	1 013	-	464	-	-	-	-
BIO	-	-	-	-	-	3 660	-	-	-	-
PMI	7 176	5 749	2 250	16 616	3 365	8 269	3 774	1 289	4 497	3 464
IBZ	63	-	-	1 532	4	-	-	-	1 679	-
LPA	9 754	7 706	2 587	17 255	4 075	11 450	5 091	2 705	7 952	3 713
FUE	5 841	5 289	1 577	11 220	3 403	6 498	3 706	1 575	3 984	2 800
ACE	4 620	4 603	1 222	7 569	3 265	5 737	3 011	1 282	2 212	1 818
*ES	7 626	7 835	1 280	12 835	4 401	12 300	7 933	3 284	10 587	3 482
Portugal	3 149	2 187	226	4 457	1 415	22 433	4 033	1 218	6 993	1 729
DARUNTER:LIS	728	157	1	530	758	10 963	1 254	-	3 717	662
OPO	95	117	-	198	657	6 625	48	-	170	284
FAO	1 446	1 078	-	2 643	-	3 173	1 222	234	2 095	507
FNC	880	835	225	1 086	-	1 637	1 509	984	1 011	276
Malta	354	595	-	977	-	4 868	689	-	1 549	303
DARUNTER:MLA	354	595	-	977	-	4 868	689	-	1 549	303
Schweiz	7 112	3 803	679	12 943	4 251	27 396	6 257	2 367	15 870	6 844
DARUNTER:ZRH	5 821	3 251	679	9 814	3 516	16 243	5 228	1 797	10 033	6 839
GVA	433	-	-	1 424	3	8 341	1 022	-	3 262	-
BSL	858	552	-	1 705	690	2 657	-	554	2 045	-
Österreich	4 415	1 288	1	10 690	2 465	37 736	3 325	820	10 018	4 791
DARUNTER:VIE	3 212	1 285	1	7 216	2 229	18 040	3 321	804	9 240	4 472
INN	303	-	-	152	11	2 667	1	3	-	219
LNZ	-	-	-	987	54	5 248	-	3	154	-
SZG	626	3	-	1 616	171	5 167	-	2	15	100
GRZ	10	-	-	719	-	5 212	2	8	603	-
KLU	251	-	-	-	-	1 402	1	-	5	-
Italien	3 468	623	-	16 480	2 540	67 297	5 463	244	34 239	4 521
DARUNTER:ROM	505	-	-	3 597	613	18 875	166	-	7 948	1 839
MIL	2 963	514	-	9 594	1 254	21 809	4 354	213	6 733	2 682
VCE	-	-	-	908	426	10 313	59	-	2 362	-
TRS	-	-	-	-	205	-	-	-	1 984	-
VRN	-	-	-	-	-	582	-	-	1 544	-
TRN	-	5	-	-	-	6 066	661	-	1 685	-
GOA	-	-	-	-	-	6	-	-	1 315	-
FLR	-	2	-	-	-	7	-	13	4 777	-
BLQ	-	-	-	5	-	7 186	-	5	2 241	-
PSA	-	-	-	-	-	-	-	-	1 311	-
NAP	-	-	-	-	-	829	-	-	1 629	-
CTA	-	-	-	1 991	-	1 494	218	-	623	-
Griechenland	2	-	-	6 548	1 296	20 144	6 575	189	15 411	1 205
DARUNTER:ATH	-	-	-	1 945	69	15 221	2 675	-	8 245	425
SKG	-	-	-	4 472	1 227	4 214	3 356	189	7 166	780

ZIELFLUGPLATZ								VON STRECKENHERKUNFTS-	
B E R L I N (THF)	(SXF)	SAARBRUECKEN: (SCN)	MUENSTER/ OSN. (FMO)	LEIPZIG (LEJ)	DRESDEN (DRS)	ERFURT (ERF)	SONSTIGE	INSGESAMT	LAND. BZW -- FLUGPLATZ
1	42	-	3	-	599	-	-	26 417	AUSSTEIGER
-	27	-	2	-	-	-	-	18 401	Polen
1	-	-	1	-	-	-	-	1 030	DARUNTER: WAW
-	15	-	-	-	225	-	-	1 406	GDN
-	-	-	-	-	14	-	-	3 361	KRK
-	-	-	-	-	360	-	-	2 219	KTW
-	-	-	1	-	-	-	-	3 398	*PL
26	13	-	-	-	-	-	-	2 814	Litauen
26	13	-	-	-	-	-	-	1 757	DARUNTER: VNO
-	-	-	-	-	-	-	-	1 757	Lettland
2	-	-	-	-	-	-	-	1 371	DARUNTER: RIX
2	-	-	-	-	-	-	-	1 371	Estland
-	-	-	-	-	-	-	-	21 981	DARUNTER: TLL
-	-	-	-	-	8	-	-	21 890	Finnland
-	-	-	-	-	8	-	-	28 498	DARUNTER: HEL
154	-	-	-	-	-	-	-	22 600	Schweden
154	-	-	-	-	-	-	-	5 862	DARUNTER: STO
3 832	-	-	1	60	-	-	-	14 547	GOT
3 818	-	-	-	56	-	-	-	14 546	Norwegen
-	-	-	-	4	-	-	-	51 145	DARUNTER: OSL
1	1 384	-	849	507	421	-	-	48 137	Dänemark
1	1 384	-	818	507	420	-	-	2 951	DARUNTER: CPH
-	-	-	9	-	-	-	-	234 379	BLL
-	-	-	22	-	-	-	-	191 862	Großbritannien
-	-	-	-	-	-	-	-	18 217	DARUNTER: LON
-	-	-	-	-	1	-	-	20 439	BHX
-	-	-	-	-	-	-	-	2 230	MAN
-	-	-	-	-	-	-	-	10 845	*GB
1	-	-	-	-	-	-	-	10 540	Irland
4 320	-	-	11	293	870	-	-	1 567	DARUNTER: DUB
4 305	-	-	-	251	870	-	-	1 567	Island
545	-	-	8	156	132	-	-	79 652	DARUNTER: KEF
545	-	130	-	156	132	-	-	78 061	Niederlande
881	3	130	-	-	-	-	-	51 491	DARUNTER: AMS
6	-	-	551	7	237	-	-	51 161	Belgien
873	-	-	542	-	237	-	-	7 060	DARUNTER: BRU
-	-	-	4	7	-	-	-	7 060	Luxemburg
2	3	-	-	-	-	-	-	147 595	DARUNTER: LUX
3	15 073	2 719	9 014	9 092	6 082	3 059	40	116 280	Frankreich
-	-	-	-	-	-	-	-	1 856	DARUNTER: PAR
-	-	-	-	-	-	-	-	11 196	SXB
-	-	-	-	-	-	-	-	2 947	LYS
-	-	-	-	-	-	-	-	2 850	TLS
-	-	-	-	-	-	-	-	10 952	MRS
-	-	-	-	-	-	-	-	1 202	NCE
-	-	-	-	-	-	-	-	34 246	*FR
-	-	-	-	-	-	-	-	35 446	Spanien
-	-	-	-	-	-	-	-	4 423	DARUNTER: MAD
-	-	-	-	-	-	-	-	12 119	BCN
-	-	-	-	-	-	-	-	4 008	VLC
-	-	-	-	160	-	-	-	20 595	ALC
-	-	-	-	-	-	-	-	1 582	LEI
-	-	-	-	-	-	-	-	1 477	AGP
2	3 194	896	2 014	1 487	606	564	40	3 660	XRY
1	-	-	-	-	-	-	-	65 252	SVQ
-	4 080	706	2 431	2 931	1 737	762	-	3 279	BIO
-	2 210	504	1 892	1 167	1 137	-	-	84 935	PMI
-	1 554	450	1 324	660	575	909	-	52 803	IBZ
-	4 035	163	1 353	2 687	2 027	824	-	40 811	LPA
6	687	-	-	-	-	-	-	82 652	FUE
3	-	-	-	-	-	-	-	48 533	ACE
-	315	-	-	-	-	-	-	18 773	*ES
-	76	-	-	-	-	-	-	8 509	Portugal
3	296	-	-	-	-	-	-	12 474	DARUNTER: LIS
-	836	-	-	-	-	-	-	8 742	OPO
-	836	-	-	76	36	-	-	8 742	FAO
1 658	114	-	615	76	36	-	-	10 283	FNC
5	92	-	600	622	911	-	-	10 283	Malta
452	-	-	-	614	573	-	-	91 442	DARUNTER: MLA
1 075	22	-	-	3	1	-	-	65 105	Schweiz
-	-	-	-	5	14	-	-	14 941	DARUNTER: ZRH
-	-	-	-	1	14	-	-	10 495	GVA
-	-	-	-	-	-	-	-	75 951	BSL
-	-	-	-	-	-	-	-	50 202	Österreich
-	-	-	-	-	-	-	-	3 371	DARUNTER: VIE
-	-	-	-	-	-	-	-	6 446	INN
-	-	-	-	-	-	-	-	7 705	LNZ
-	-	-	-	-	-	-	-	6 554	SZG
5	-	-	-	-	-	-	-	1 659	GRZ
-	-	-	-	-	-	-	-	134 881	KLU
-	-	-	-	-	-	-	-	33 543	Italien
-	-	-	-	-	-	-	-	50 117	DARUNTER: ROM
-	-	-	-	-	-	-	-	14 068	MIL
-	-	-	-	-	-	-	-	2 189	VCE
-	-	-	-	-	-	-	-	2 126	TRS
-	-	-	-	-	-	-	-	8 417	VRN
-	-	-	-	-	-	-	-	1 321	TRN
5	-	-	-	-	-	-	-	4 804	GOA
-	-	-	-	-	-	-	-	9 437	FLR
-	-	-	-	-	-	-	-	1 311	BLQ
-	-	-	-	-	-	-	-	2 458	PSA
-	-	-	-	-	-	-	-	4 326	NAP
-	-	-	-	-	-	-	-	51 370	CTA
-	-	-	-	-	-	-	-	28 580	Griechenland
-	-	-	-	-	-	-	-	21 404	DARUNTER: ATH
-	-	-	-	-	-	-	-	-	SKG

VON STRECKENHERKUNFTS-		NACH STRECKEN									
LAND BZW. --- FLUGPLATZ	HAMBURG (HAM)	HANNOVER (HAJ)	BREMEN (BRE)	DUESSELDORF (DUS)	KOELN/BONN (CGN)	FRANKFURT (FRA)	STUTTGART (STR)	NUERNBERG (NUE)	MUENCHEN (MUC)	BERLIN (TXL)	
AUSSTEIGER											
INSGESAMT											
Türkei	10 027	14 547	1 576	28 418	12 320	41 410	21 803	5 276	23 869	12 421	
DARUNTER: ANK	406	1 042	-	2 302	1 324	6 878	1 569	106	1 720	270	
IST	4 885	7 093	780	12 788	5 754	25 277	10 830	3 950	12 726	6 188	
IZM	686	1 209	-	2 115	1 090	2 445	3 140	96	4 098	1 452	
DLM	363	-	-	737	-	165	220	-	113	206	
AYT	3 676	4 932	796	9 575	3 795	5 890	5 823	1 124	5 212	3 903	
*TR	11	271	-	901	357	755	221	-	-	402	
Zypern	784	335	-	1 174	46	3 751	559	-	2 734	-	
DARUNTER: LCA	578	335	-	641	-	3 751	444	-	1 213	-	
*CY	206	-	-	533	46	-	115	-	1 521	-	
Slowenien	-	-	-	-	-	2 873	-	-	1 301	-	
DARUNTER: SI	-	-	-	-	-	2 873	-	-	1 301	-	
Kroatien	-	-	-	-	-	5 835	57	-	1 343	216	
DARUNTER: ZAG	-	-	-	-	-	5 027	-	-	1 343	216	
Jugoslawien/Serbien	32	-	-	2 203	-	4 746	1 922	-	1 409	50	
DARUNTER: BEG	32	-	-	1 231	-	4 746	823	-	1 409	50	
*YU	-	-	-	972	-	-	1 003	-	-	-	
Bosnien-Herzegowina	-	-	-	685	-	271	344	-	99	-	
DARUNTER: SJJ	-	-	-	685	-	271	344	-	99	-	
Mazedonien	624	-	-	2 052	-	438	706	-	-	-	
DARUNTER: SKP	624	-	-	2 052	-	438	706	-	-	-	
Ungarn	844	50	-	1 560	620	9 218	1 535	-	5 757	2 065	
DARUNTER: BUD	844	50	-	1 560	620	9 218	1 535	-	5 757	2 065	
Albanien	-	-	-	-	-	260	-	-	745	-	
DARUNTER: TIA	-	-	-	-	-	260	-	-	745	-	
Tschechische Rep.	611	387	-	1 685	159	7 774	456	79	1 366	-	
DARUNTER: PRG	611	386	-	1 685	151	7 766	456	71	1 366	-	
Slowakische Rep.	-	-	-	-	-	-	-	1	1	-	
Rumänien	-	-	-	615	-	3 508	2	-	1 765	-	
DARUNTER: OTF	-	-	-	319	-	3 339	1	-	1 612	-	
Bulgarien	-	-	-	343	-	3 634	3	-	1 433	-	
DARUNTER: SOF	-	-	-	7	-	3 624	3	-	1 433	-	
Russische Föd.	3 096	5 955	-	4 962	605	21 230	126	-	4 261	1 852	
DARUNTER: MOW	1 614	622	-	3 968	468	14 161	126	-	3 806	1 470	
LED	1 421	2 691	-	722	-	3 474	-	-	455	382	
OVV	-	1 126	-	-	-	835	-	-	-	-	
*RU	61	1 516	-	272	10	1 758	-	-	-	-	
Weißrußland	-	-	-	-	-	1 781	-	-	167	-	
DARUNTER: MSQ	-	-	-	-	-	1 781	-	-	167	-	
Moldavien	-	-	-	-	-	1 052	-	-	14	-	
DARUNTER: KIV	-	-	-	-	-	1 052	-	-	14	-	
Ukraine	-	-	-	-	-	4 236	32	-	-	-	
DARUNTER: IEV	-	-	-	-	-	4 236	32	-	-	-	
Georgien	-	-	-	-	-	964	-	-	-	-	
Armenien	-	-	-	-	-	254	-	-	-	-	
Aserbeidschan	-	-	-	-	-	481	-	-	-	-	
Kasachstan	-	925	-	-	97	2 502	165	443	-	-	
DARUNTER: ALA	-	925	-	-	97	2 502	165	443	-	-	
Kirgisien	-	220	-	-	-	327	-	-	-	-	
Turkmenistan	-	-	-	-	-	370	-	-	-	-	
Usbekistan	-	-	-	-	-	1 973	-	-	-	-	
DARUNTER: TAS	-	-	-	-	-	1 973	-	-	-	-	
Europa	140 604	96 277	21 263	272 982	68 512	642 158	125 238	29 999	298 079	92 735	
DARUNTER: EU-LAENDER	110 876	69 389	18 966	210 298	50 396	461 354	90 582	21 830	229 266	66 993	
Ägypten	72	-	-	1 233	-	7 575	82	-	5 263	-	
DARUNTER: CAI	72	-	-	822	-	5 559	-	-	1 523	-	
HRG	-	-	-	411	-	1 216	82	-	2 648	-	
Libyen	-	-	-	-	6	-	-	-	-	-	
Tunesien	2 902	3 034	283	8 640	657	9 248	4 217	2 190	5 116	2 365	
DARUNTER: TUN	601	-	-	851	-	4 121	-	-	428	-	
DJE	750	666	-	2 337	316	1 876	1 220	383	1 582	731	
MIR	1 551	2 368	283	5 452	341	3 076	2 997	1 807	3 106	1 634	
Algerien	-	-	-	-	-	468	4	-	-	-	
Marokko	1 068	915	-	2 288	296	4 409	1 265	1 498	2 517	373	
DARUNTER: CAS	-	-	-	-	-	3 023	-	-	-	-	
AGA	1 065	915	-	1 571	296	1 101	887	1 498	1 839	373	
RAK	3	-	-	468	-	-	378	-	678	-	
Kap Verde	-	-	-	-	-	796	-	-	279	-	
DARUNTER: SID	-	-	-	-	-	796	-	-	279	-	
Senegal	-	-	-	-	-	812	-	-	-	-	
Gambia	-	-	-	77	-	-	-	-	-	-	
Ghana	-	-	-	913	-	565	-	-	-	-	
DARUNTER: ACC	-	-	-	913	-	565	-	-	-	-	
Nigeria	-	-	-	-	-	3 071	-	-	-	-	
DARUNTER: LOS	-	-	-	-	-	3 071	-	-	-	-	
Sudan	-	-	-	-	-	827	-	-	-	-	
Eritrea	-	-	-	-	-	909	-	-	-	-	
Athiopien	-	-	-	-	-	3 121	-	-	-	-	
DARUNTER: ADD	-	-	-	-	-	3 121	-	-	-	-	
Kenia	-	-	-	1 141	-	4 060	-	-	3 371	-	
DARUNTER: NBO	-	-	-	-	-	1 750	-	-	-	-	
MBA	-	-	-	1 141	-	2 310	-	-	3 371	-	
Simbabwe	-	-	-	-	-	956	-	-	-	-	
Namibia	-	-	-	-	-	3 571	-	-	838	-	
DARUNTER: WDH	-	-	-	-	-	3 571	-	-	838	-	
Madagaskar	-	-	-	-	-	-	-	-	466	-	
Seschellen	-	-	-	-	-	1 686	-	-	-	-	
DARUNTER: SEZ	-	-	-	-	-	1 686	-	-	-	-	
Mauritius	-	-	-	632	-	1 933	-	-	1 551	-	
DARUNTER: MRU	-	-	-	632	-	1 933	-	-	1 551	-	
Südafrika	-	-	-	-	-	14 376	-	-	994	-	
DARUNTER: JNB	-	-	-	-	-	9 003	-	-	-	-	

ZIELFLUGPLATZ								VON STRECKENHERKUNFTS-	
B E R L I N (THF)	(SXF)	SAARBRUECKEN (SCN)	MUENSTER/ OSN.(FMO)	LEIPZIG (LEJ)	DRESDEN (DRS)	ERFURT (ERF)	SONSTIGE	INSGESAMT	LAND.BZW -- FLUGPLATZ
-	2 792	47	1 692	4 556	843	496	46	182 139	AUSSTEIGER
-	561	-	-	-	-	-	-	16 178	Türkei
-	623	-	334	536	-	-	-	91 764	DARUNTER:ANK
-	-	-	-	77	-	-	-	16 408	IST
-	-	-	-	-	-	-	-	1 804	IZM
-	1 608	47	1 358	3 942	843	496	46	53 066	DLM
-	-	-	-	1	-	-	-	2 919	AYT
3	1 318	-	-	546	510	-	-	11 760	Zypern
3	1 318	-	-	372	440	-	-	9 095	DARUNTER:LCA
-	-	-	-	174	70	-	-	2 665	*CY
-	-	-	7	-	-	-	-	4 181	Slowenien
-	-	-	7	-	-	-	-	4 181	DARUNTER:*SI
-	-	-	-	-	-	-	-	7 451	Kroatien
-	-	-	-	-	-	-	-	6 586	DARUNTER:ZAG
-	679	-	-	-	-	-	-	11 041	Jugoslawien/Serbien
-	679	-	-	-	-	-	-	8 970	DARUNTER:BEG
-	-	-	-	-	-	-	-	1 975	*YU
-	69	-	-	3	-	-	-	1 471	Bosnien-Herzegowina
-	69	-	-	3	-	-	-	1 471	DARUNTER:SJJ
-	606	-	-	-	-	-	-	4 426	Mazedonien
-	606	-	-	-	-	-	-	4 426	DARUNTER:SKP
-	-	-	7	-	-	-	-	21 656	Ungarn
-	-	-	7	-	-	-	-	21 656	DARUNTER:BUD
-	-	-	-	-	-	-	-	1 005	Albanien
-	-	-	-	-	-	-	-	1 005	DARUNTER:TIA
399	-	100	-	50	2	-	-	13 068	Tschechische Rep.
395	-	100	-	50	2	-	-	13 039	DARUNTER:PRG
73	-	-	-	-	-	-	-	75	Slowakische Rep.
-	225	-	-	1	-	-	-	6 116	Rumänien
-	225	-	-	1	-	-	-	5 497	DARUNTER:OTP
-	2 165	-	-	181	-	-	-	7 759	Bulgarien
-	1 837	-	-	47	-	-	-	6 951	DARUNTER:SOF
-	4 363	-	-	263	-	70	-	46 783	Russische Föd.
-	3 445	-	-	263	-	-	-	29 943	DARUNTER:MOW
-	886	-	-	-	-	-	-	10 031	LED
-	-	-	-	-	-	-	-	1 961	OVB
-	-	-	-	-	-	70	-	3 687	*RU
-	106	-	-	-	-	-	-	2 054	Weißrußland
-	106	-	-	-	-	-	-	2 054	DARUNTER:MSQ
-	54	-	3	-	-	-	-	1 123	Moldavien
-	54	-	3	-	-	-	-	1 123	DARUNTER:KIV
-	297	-	-	-	-	-	-	4 565	Ukraine
-	297	-	-	-	-	-	-	4 565	DARUNTER:IEV
-	-	-	-	-	-	-	-	964	Georgien
-	-	-	-	-	-	-	-	254	Armenien
-	-	-	-	-	-	-	-	481	Aserbeidschan
-	-	-	26	-	-	-	-	4 158	Kasachstan
-	-	-	26	-	-	-	-	4 158	DARUNTER:ALA
-	-	-	-	-	-	-	-	547	Kirgisien
-	-	-	-	-	-	-	-	370	Turkmenistan
-	-	-	-	-	-	-	-	1 973	Usbekistan
-	-	-	-	-	-	-	-	1 973	DARUNTER:TAS
11 910	30 826	2 996	12 794	16 427	11 034	3 625	86	1 877 545	Europa
9 596	17 147	2 849	10 440	10 129	8 133	3 059	40	1 391 343	DARUNTER: EU-LAENDER
-	782	-	-	-	-	-	-	15 007	Ägypten
-	773	-	-	-	-	-	-	8 749	DARUNTER:CAI
-	9	-	-	-	-	-	-	4 366	HRG
-	-	-	-	-	-	-	-	6	Libyen
-	2 876	127	314	2 423	868	507	-	45 767	Tunesien
-	376	-	-	-	-	-	-	6 377	DARUNTER:TUN
-	773	127	314	562	332	117	-	12 086	DJE
-	1 727	-	-	1 861	536	390	-	27 129	MIR
-	36	-	-	-	-	-	-	508	Algerien
-	527	-	-	825	-	190	-	16 171	Marokko
-	-	-	-	-	-	-	-	3 023	DARUNTER:CAS
-	527	-	-	825	-	190	-	11 087	AGA
-	-	-	-	-	-	-	-	1 527	RAK
-	-	-	-	-	-	-	-	1 075	Kap Verde
-	-	-	-	-	-	-	-	1 075	DARUNTER:SID
-	-	-	-	-	-	-	-	812	Senegal
-	-	-	-	-	-	-	-	77	Gambia
-	-	-	-	-	-	-	-	1 478	Ghana
-	-	-	-	-	-	-	-	1 478	DARUNTER:ACC
-	-	-	-	-	-	-	-	3 071	Nigeria
-	-	-	-	-	-	-	-	3 071	DARUNTER:LOS
-	-	-	-	-	-	-	-	827	Sudan
-	-	-	-	-	-	-	-	909	Eritrea
-	-	-	-	-	-	-	-	3 121	Äthiopien
-	-	-	-	-	-	-	-	3 121	DARUNTER:ADD
-	59	-	-	-	-	-	-	8 631	Kenia
-	-	-	-	-	-	-	-	1 750	DARUNTER:NBO
-	59	-	-	-	-	-	-	6 881	MBA
-	-	-	-	-	-	-	-	956	Simbabwe
-	-	-	-	-	-	-	-	4 409	Namibia
-	-	-	-	-	-	-	-	4 409	DARUNTER:WDH
-	-	-	-	-	-	-	-	466	Madagaskar
-	-	-	-	-	-	-	-	1 686	Seschellen
-	-	-	-	-	-	-	-	1 686	DARUNTER:SEZ
-	194	-	-	-	-	-	-	4 310	Mauritius
-	194	-	-	-	-	-	-	4 310	DARUNTER:MRU
-	-	-	-	-	-	-	-	15 370	Südafrika
-	-	-	-	-	-	-	-	9 003	DARUNTER:JNB

5 PERSONENVERKEHR
 5. 2 VERFLECHTUNG IM VERKEHR
 5. 2. 2 AUSSTEIGER

VON STRECKENHERKUNFTS-		NACH STRECKEN									
LAND BZW. --- FLUGPLATZ	HAMBURG (HAM)	HANNOVER (HAJ)	BREMEN (BRE)	DUESSELDORF (DUS)	KOELN/BONN (CGN)	FRANKFURT (FRA)	STUTTGART (STR)	NUERNBERG (NUE)	MUENCHEN (MUC)	BERLIN (TXL)	
AUSSTEIGER											
INSGESAMT											
CPT	-	-	-	-	-	5 107	-	-	994	-	
Afrika	4 042	3 949	283	14 924	959	58 383	5 568	3 688	20 395	2 738	
Kanada	-	-	2	-	-	22 065	-	-	-	-	
DARUNTER:YTO	-	-	-	-	-	13 704	-	-	-	-	
YVR	-	-	-	-	-	4 159	-	-	-	-	
YYC	-	-	-	-	-	4 202	-	-	-	-	
USA-1	-	-	-	23 894	1 261	162 441	3 909	-	24 038	3 033	
DARUNTER:JFK	-	-	-	9 384	-	30 046	-	-	7 179	3 029	
CHI	-	-	-	3 795	-	19 211	-	-	4 324	-	
BOS	-	-	-	-	-	7 066	-	-	-	-	
PHL	-	-	-	-	-	4 518	-	-	4 076	-	
WAS	-	-	-	-	-	12 869	-	-	-	-	
DET	-	-	-	-	-	6 706	-	-	-	-	
PIT	-	-	-	-	-	4 040	-	-	-	-	
CVG	-	-	-	-	-	8 558	-	-	-	-	
ATL	-	-	-	-	-	16 876	3 746	-	5 328	-	
MIA	-	-	-	3 397	436	12 148	-	-	3 131	-	
ORL	-	-	-	1 544	-	2 136	-	-	-	-	
*US	-	-	-	3 584	-	847	-	-	-	-	
DAL	-	-	-	-	-	9 220	-	-	-	-	
HOU	-	-	-	-	-	2 072	-	-	-	-	
SEA	-	-	-	-	-	1 672	-	-	-	-	
SFO	-	-	-	-	-	9 248	-	-	-	-	
LAX	-	-	-	1 089	-	12 797	-	-	-	-	
DEN	-	-	-	503	815	1 429	-	-	-	-	
Mexiko	-	-	-	3 273	1 144	11 927	-	-	726	-	
DARUNTER:MEX	-	-	-	-	-	7 684	-	-	-	-	
ACA	-	-	-	-	-	1 463	-	-	-	-	
*MX	-	-	-	3 273	1 144	2 780	-	-	726	-	
Kuba	-	-	-	5 271	1 040	2 988	-	-	404	-	
DARUNTER:HAV	-	-	-	-	-	630	-	-	-	-	
VRA	-	-	-	2 471	1 040	1 071	-	-	-	-	
*CU	-	-	-	2 800	-	1 287	-	-	404	-	
Bahamas	-	-	-	-	-	943	-	-	-	-	
Jamaika	-	-	-	1 520	-	1 155	-	-	-	-	
DARUNTER:MBJ	-	-	-	1 520	-	1 155	-	-	-	-	
Dominik. Republik	856	2 007	-	10 978	3 491	8 204	2 220	-	5 096	-	
DARUNTER:SDQ	-	-	-	1 954	1 030	2 502	-	-	1 127	-	
POF	806	984	-	5 182	1 945	3 357	1 499	-	2 339	-	
*DO	50	1 023	-	3 842	516	2 345	721	-	1 630	-	
Antigua-Barbuda	-	-	-	-	-	1 157	-	-	-	-	
DARUNTER:ANU	-	-	-	-	-	1 157	-	-	-	-	
Barbados	-	-	-	-	-	1 574	-	-	-	-	
DARUNTER:BGI	-	-	-	-	-	1 574	-	-	-	-	
Kolumbien	-	-	-	-	-	3 236	-	-	-	-	
DARUNTER:BOG	-	-	-	-	-	3 236	-	-	-	-	
Venezuela	-	-	-	2 978	-	1 391	-	-	-	-	
DARUNTER:PMV	-	-	-	2 978	-	1 260	-	-	-	-	
Brasilien	-	-	-	-	-	18 241	-	-	-	-	
DARUNTER:REC	-	-	-	-	-	1 021	-	-	-	-	
*BR	-	-	-	-	-	16 618	-	-	-	-	
Ecuador	-	-	-	-	-	267	-	-	-	-	
Peru	-	-	-	-	-	1 917	-	-	-	-	
DARUNTER:LIM	-	-	-	-	-	1 917	-	-	-	-	
Argentinien	-	-	-	-	-	3 749	-	-	-	-	
DARUNTER:BUE	-	-	-	-	-	3 749	-	-	-	-	
Chile	-	-	-	-	-	4 517	-	-	-	-	
DARUNTER:SCL	-	-	-	-	-	4 517	-	-	-	-	
Amerika	856	2 007	2	47 914	6 936	245 772	6 129	-	30 264	3 033	
Libanon	-	-	-	-	-	2 361	-	-	-	33	
DARUNTER:BEY	-	-	-	-	-	2 361	-	-	-	33	
Israel	112	359	-	675	275	11 992	323	-	4 613	-	
DARUNTER:TLV	112	359	-	675	275	11 992	323	-	4 441	-	
Jordanien	-	-	-	-	-	1 370	-	-	293	375	
DARUNTER:AMM	-	-	-	-	-	1 370	-	-	293	375	
Syrien	-	-	-	-	-	1 891	-	-	252	-	
DARUNTER:DAM	-	-	-	-	-	1 721	-	-	252	-	
Iran	634	-	-	-	-	4 708	-	-	-	-	
DARUNTER:THR	634	-	-	-	-	4 708	-	-	-	-	
Kuweit	-	-	-	-	-	1 520	-	-	625	-	
DARUNTER:KWI	-	-	-	-	-	1 520	-	-	625	-	
Bahrain	-	-	-	-	-	1 440	-	-	-	-	
DARUNTER:BAH	-	-	-	-	-	1 440	-	-	-	-	
Katar	-	-	-	-	-	401	-	-	-	-	
Saudi-Arabien	-	-	-	-	-	2 575	-	-	2	-	
DARUNTER:JED	-	-	-	-	-	1 547	-	-	2	-	
RUH	-	-	-	-	-	1 028	-	-	-	-	
Jemen	-	-	-	-	-	1 144	-	-	-	-	
DARUNTER:SAH	-	-	-	-	-	1 144	-	-	-	-	
Oman	-	-	-	-	-	235	-	-	-	-	
Ver. Arab. Emirate	661	155	-	3 839	-	10 979	-	-	1 269	-	
DARUNTER:SHJ	-	-	-	307	-	749	-	-	437	-	
DXB	-	-	-	-	-	7 709	-	-	-	-	
AUH	661	155	-	3 532	-	2 521	-	-	832	-	
Pakistan	-	-	-	-	-	3 252	-	-	-	-	
DARUNTER:KHI	-	-	-	-	-	2 399	-	-	-	-	
Bangladesch	-	-	-	-	-	271	-	-	-	-	
Indien	-	-	-	-	-	28 372	-	-	75	-	
DARUNTER:DEL	-	-	-	-	-	11 360	-	-	-	-	

ZIELFLUGPLATZ								VON STRECKENHERKUNFTS-	
B E R L I N (THF)	(SXF)	!SAARBRUECKEN! (SCN)	MUENSTER/ ! OSN. (FMO) !	LEIPZIG (LEJ)	DRESDEN (DRS)	ERFURT (ERF)	SONSTIGE	! INSGESAMT !	LAND. BZW -- FLUGPLATZ
-	-	-	-	-	-	-	-	6 101	AUSSTEIGER
-	4 474	127	314	3 248	868	697	-	124 657	INSGESAMT
-	-	-	-	-	-	-	-	-	CPT
-	-	-	-	-	-	-	-	-	Afrika
-	-	-	-	-	-	-	-	22 067	Kanada
-	-	-	-	-	-	-	-	13 704	DARUNTER:YTO
-	-	-	-	-	-	-	-	4 159	YVR
-	-	-	-	-	-	-	-	4 202	YYC
7	-	-	-	-	-	-	-	218 583	USA-1
-	-	-	-	-	-	-	-	49 638	DARUNTER:JFK
-	-	-	-	-	-	-	-	27 330	CHI
-	-	-	-	-	-	-	-	7 066	BOS
-	-	-	-	-	-	-	-	8 594	PHL
-	-	-	-	-	-	-	-	12 869	WAS
-	-	-	-	-	-	-	-	6 706	DET
-	-	-	-	-	-	-	-	4 040	PIT
-	-	-	-	-	-	-	-	8 558	CVG
-	-	-	-	-	-	-	-	25 950	ATL
-	-	-	-	-	-	-	-	19 112	MIA
-	-	-	-	-	-	-	-	3 680	ORL
-	-	-	-	-	-	-	-	4 431	*US
-	-	-	-	-	-	-	-	9 220	DAL
-	-	-	-	-	-	-	-	2 072	HOU
-	-	-	-	-	-	-	-	1 672	SEA
-	-	-	-	-	-	-	-	9 248	SFO
-	-	-	-	-	-	-	-	13 886	LAX
-	-	-	-	-	-	-	-	2 747	DEN
-	293	-	-	-	-	-	-	17 363	Mexiko
-	-	-	-	-	-	-	-	7 684	DARUNTER:MEX
-	-	-	-	-	-	-	-	1 463	ACA
-	293	-	-	-	-	-	-	8 216	*MX
-	487	-	-	-	-	-	-	10 190	Kuba
-	487	-	-	-	-	-	-	1 117	DARUNTER:HAV
-	-	-	-	-	-	-	-	4 582	VRA
-	-	-	-	-	-	-	-	4 491	*CU
-	-	-	-	-	-	-	-	943	Bahamas
-	-	-	-	-	-	-	-	2 675	Jamaika
-	-	-	-	-	-	-	-	2 675	DARUNTER:MBJ
-	3 504	-	-	1 007	-	-	-	37 363	Dominik. Republik
-	-	-	-	-	-	-	-	6 613	DARUNTER:SDQ
-	2 551	-	-	487	-	-	-	19 150	POP
-	953	-	-	520	-	-	-	11 600	*DO
-	-	-	-	-	-	-	-	1 157	Antigua-Barbuda
-	-	-	-	-	-	-	-	1 157	DARUNTER:ANU
-	-	-	-	-	-	-	-	1 574	Barbados
-	-	-	-	-	-	-	-	1 574	DARUNTER:BGI
-	-	-	-	-	-	-	-	3 236	Kolumbien
-	-	-	-	-	-	-	-	3 236	DARUNTER:BOG
-	-	-	-	-	-	-	-	4 369	Venezuela
-	-	-	-	-	-	-	-	4 238	DARUNTER:PMV
-	-	-	-	-	-	-	-	18 241	Brasilien
-	-	-	-	-	-	-	-	1 021	DARUNTER:REC
-	-	-	-	-	-	-	-	16 618	*BR
-	-	-	-	-	-	-	-	267	Ecuador
-	-	-	-	-	-	-	-	1 917	Peru
-	-	-	-	-	-	-	-	1 917	DARUNTER:LIM
-	-	-	-	-	-	-	-	3 749	Argentinien
-	-	-	-	-	-	-	-	3 749	DARUNTER:BUE
-	-	-	-	-	-	-	-	4 517	Chile
-	-	-	-	-	-	-	-	4 517	DARUNTER:SCL
7	4 284	-	-	1 007	-	-	-	348 211	Amerika
-	251	-	-	-	-	-	-	2 645	Libanon
-	251	-	-	-	-	-	-	2 645	DARUNTER:BEY
-	863	-	-	-	-	-	-	19 212	Israel
-	863	-	-	-	-	-	-	19 040	DARUNTER:TLV
-	-	-	-	-	-	-	-	2 038	Jordanien
-	-	-	-	-	-	-	-	2 038	DARUNTER:AMM
-	228	-	-	-	-	-	-	2 371	Syrien
-	219	-	-	-	-	-	-	2 192	DARUNTER:DAM
-	-	-	-	-	-	-	-	5 342	Iran
-	-	-	-	-	-	-	-	5 342	DARUNTER:THR
-	-	-	-	-	-	-	-	2 145	Kuweit
-	-	-	-	-	-	-	-	2 145	DARUNTER:KWI
-	-	-	-	-	-	-	-	1 440	Bahrain
-	-	-	-	-	-	-	-	1 440	DARUNTER:BAH
-	-	-	-	-	-	-	-	401	Katar
-	-	-	-	-	-	-	-	2 577	Saudi-Arabien
-	-	-	-	-	-	-	-	1 549	DARUNTER:JED
-	-	-	-	-	-	-	-	1 028	RUH
-	-	-	-	-	-	-	-	1 144	Jemen
-	-	-	-	-	-	-	-	1 144	DARUNTER:SAH
-	-	-	-	-	-	-	-	235	Oman
-	1 005	-	-	-	-	-	-	17 908	Ver. Arab. Emirate
-	409	-	-	-	-	-	-	1 902	DARUNTER:SHJ
-	-	-	-	-	-	-	-	7 709	DXB
-	596	-	-	-	-	-	-	8 297	AUH
-	-	-	-	-	-	-	-	3 252	Pakistan
-	-	-	-	-	-	-	-	2 399	DARUNTER:KHI
-	-	-	-	-	-	-	-	271	Bangladesch
-	-	-	-	-	-	-	-	28 447	Indien
-	-	-	-	-	-	-	-	11 360	DARUNTER:DEL

5 PERSONENVERKEHR
 5. 2 VERFLECHTUNG IM VERKEHR
 5. 2. 2 AUSSTEIGER

VON STRECKENHERKUNFTS-	NACH STRECKEN									
LAND BZW. --- FLUGPLATZ	HAMBURG (HAM)	HANNOVER (HAJ)	BREMEN (BRE)	DUESSELDORF (DUS)	KOELN/BONN (CGN)	FRANKFURT (FRA)	STUTTGART (STR)	NUERNBERG (NUE)	MUENCHEN (MUC)	BERLIN (TXL)
AUSSTEIGER										
INSGESAMT										
BOM	-	-	-	-	-	13 532	-	-	-	-
MAA	-	-	-	-	-	3 410	-	-	-	-
Nepal	-	-	-	-	-	633	-	-	517	-
DARUNTER:KTM	-	-	-	-	-	633	-	-	517	-
Sri Lanka	-	508	-	1 012	-	3 493	-	-	3 827	-
DARUNTER:CMB	-	508	-	1 012	-	3 493	-	-	3 827	-
Malediven	-	-	-	1 314	-	2 113	695	-	4 209	-
DARUNTER:MLE	-	-	-	1 314	-	2 113	695	-	4 209	-
Thailand	-	-	-	775	-	30 198	-	-	6 897	-
DARUNTER:BKK	-	-	-	326	-	29 139	-	-	5 570	-
HKT	-	-	-	449	-	1 059	-	-	1 327	-
Vietnam	-	-	-	-	-	677	-	-	-	-
Malaysia	-	-	-	-	-	5 271	-	-	1 027	-
DARUNTER:KUL	-	-	-	-	-	5 271	-	-	1 027	-
Singapur	-	-	-	-	-	18 143	-	-	-	-
DARUNTER:SIN	-	-	-	-	-	18 143	-	-	-	-
Brunei	-	-	-	-	-	414	-	-	-	-
Indonesien	-	-	-	-	1	7 301	-	-	-	-
DARUNTER:JKT	-	-	-	-	-	7 301	-	-	-	-
Philippinen	-	-	-	-	-	10 924	-	-	-	-
DARUNTER:MNL	-	-	-	-	-	10 924	-	-	-	-
Hongkong(China)	-	-	-	-	-	18 331	-	-	-	-
DARUNTER:HKG	-	-	-	-	-	18 331	-	-	-	-
Taiwan	-	-	-	-	-	1 382	-	-	-	-
DARUNTER:TPE	-	-	-	-	-	1 382	-	-	-	-
Japan	-	-	-	-	-	27 283	-	-	2 336	-
DARUNTER:TYO	-	-	-	-	-	19 014	-	-	-	-
OSA	-	-	-	-	-	6 777	-	-	2 336	-
NGO	-	-	-	-	-	1 492	-	-	-	-
Rep. Korea	-	-	-	-	-	5 667	-	-	-	-
DARUNTER:SEL	-	-	-	-	-	5 667	-	-	-	-
Mongolei	-	-	-	-	-	5 667	-	-	-	-
China	-	-	-	-	-	10 034	-	-	598	-
DARUNTER:PEK	-	-	-	-	-	6 648	-	-	324	-
SHA	-	-	-	-	-	3 386	-	-	274	-
Asien	1 407	1 022	-	7 615	276	214 375	1 018	-	26 540	408
Australien	-	-	-	-	-	2 667	-	-	-	-
DARUNTER:SYD	-	-	-	-	-	2 667	-	-	-	-
Neuseeland	-	-	-	-	-	1 490	-	-	-	-
DARUNTER:AKL	-	-	-	-	-	1 490	-	-	-	-
Australien/O	-	-	-	-	-	4 157	-	-	-	-
I N S G E S A M T ..	146 909	103 255	21 548	343 435	76 683	1 164 845	137 953	33 687	375 278	98 914

JANUAR 1998

MIT GEBIETEN AUSSERHALB DEUTSCHLANDS

ZIELFLUGPLATZ								VON STRECKENHERKUNFTS-	
B E R L I N (THF)	! SAARBRUECKEN! (SXF)	! MUESTER/ (SCN)	! LEIPZIG (LEJ)	! DRESDEN (DRS)	! ERFURT (ERF)	! SONSTIGE	! INSGESAMT	LAND.BZW	FLUGPLATZ
-	-	-	-	-	-	-	13 532		BOM
-	-	-	-	-	-	-	3 410		MAA
-	-	-	-	-	-	-	1 150	Nepal	
-	-	-	-	-	-	-	1 150	DARUNTER:KTM	
-	-	-	-	-	-	-	8 840	Sri Lanka	
-	-	-	-	-	-	-	8 840	DARUNTER:CMB	
-	-	-	-	-	-	-	8 331	Maldiven	
-	-	-	-	-	-	-	8 331	DARUNTER:MLE	
-	382	-	-	-	-	-	38 252	Thailand	
-	382	-	-	-	-	-	35 035	DARUNTER:BKK	
-	-	-	-	-	-	-	3 217	HKT	
-	-	-	-	-	-	-	677	Vietnam	
-	-	-	-	-	-	-	6 298	Malaysia	
-	-	-	-	-	-	-	6 298	DARUNTER:KUL	
-	1 105	-	-	-	-	-	19 248	Singapur	
-	1 105	-	-	-	-	-	19 248	DARUNTER:SIN	
-	-	-	-	-	-	-	414	Brunei	
-	-	-	-	-	-	-	7 302	Indonesien	
-	-	-	-	-	-	-	7 301	DARUNTER:JKT	
-	-	-	-	-	-	-	10 924	Philippinen	
-	-	-	-	-	-	-	10 924	DARUNTER:MNL	
-	-	-	-	-	-	-	18 331	Hongkong(China)	
-	-	-	-	-	-	-	18 331	DARUNTER:HKG	
-	-	-	-	-	-	-	1 382	Taiwan	
-	-	-	-	-	-	-	1 382	DARUNTER:TPE	
-	-	-	-	-	-	-	29 619	Japan	
-	-	-	-	-	-	-	19 014	DARUNTER:TYO	
-	-	-	-	-	-	-	9 113	OSA	
-	-	-	-	-	-	-	1 492	NGO	
-	-	-	-	-	-	-	5 667	Rep. Korea	
-	-	-	-	-	-	-	5 667	DARUNTER:SEL	
-	243	-	-	-	-	-	243	Mongolei	
-	712	-	-	-	-	-	11 344	China	
-	712	-	-	-	-	-	7 684	DARUNTER:PEK	
-	-	-	-	-	-	-	3 660	SHA	
-	4 789	-	-	-	-	-	257 450	Asien	
-	-	-	-	-	-	-	2 667	Australien	
-	-	-	-	-	-	-	2 667	DARUNTER:SYD	
-	-	-	-	-	-	-	1 490	Neuseeland	
-	-	-	-	-	-	-	1 490	DARUNTER:AKL	
-	-	-	-	-	-	-	4 157	Australien/O	
11 917	44 373	3 123	13 108	20 682	11 902	4 322	86 2 612 020	I N S G E S A M T	

NACH ENDZIELLAND BZW. --- FLUGPLATZ	VON HERKUNFTS									
	HAMBURG (HAM)	HANNOVER (HAJ)	BREMEN (BRE)	DUESSELDORF (DUS)	KOELN/BONN (CGN)	FRANKFURT (FRA)	STUTTGART (STR)	NUERNBERG (NUE)	MUENCHEN (MUC)	BERLIN (TXL)
REISENDE										
INSGESAMT										
Polen	1 733	521	181	3 531	341	12 515	567	193	3 100	1 466
DARUNTER: WAW	896	227	115	1 693	248	8 212	328	114	2 872	1 383
GDN	619	22	-	87	29	250	26	6	35	11
KRK	50	113	4	52	14	1 021	25	14	50	43
KTW	46	47	22	772	22	1 867	59	31	56	22
*PL	122	112	40	927	28	1 165	129	28	87	7
Litauen	590	54	18	85	44	2 024	19	21	84	259
DARUNTER: VNO	56	54	18	83	44	2 020	19	21	80	259
Lettland	286	75	39	76	63	1 209	64	18	126	34
DARUNTER: RIX	286	75	39	76	63	1 209	64	18	126	34
Estland	506	28	18	69	41	918	36	14	75	23
DARUNTER: TLL	506	28	18	69	41	918	36	14	75	23
Finnland	3 752	344	25	3 063	258	8 291	474	198	2 795	1 448
DARUNTER: HEL	3 016	262	18	2 699	218	6 759	367	167	2 145	1 189
*FI	263	81	1	82	36	543	33	6	273	137
Schweden	2 617	1 350	144	3 513	480	17 862	2 238	618	6 322	787
DARUNTER: STO	1 729	672	73	1 984	216	9 837	1 053	349	3 642	740
MMA	149	145	-	67	58	1 061	243	42	415	-
GOT	348	237	60	1 061	77	4 762	452	99	1 382	13
*SE	227	226	11	238	80	1 450	328	96	595	23
Norwegen	2 208	585	108	1 828	250	7 209	633	159	2 875	103
DARUNTER: OSL	1 692	375	74	1 681	188	5 794	504	117	2 400	87
BGO	152	59	2	36	30	472	48	12	166	1
Dänemark	1 860	838	363	5 883	1 208	10 856	1 205	327	3 287	53
DARUNTER: CPH	1 798	686	360	5 712	928	7 967	895	253	2 738	47
BLL	5	42	3	58	138	1 991	101	38	106	1
*DK	28	71	-	79	110	588	155	19	282	5
Großbritannien	17 490	12 116	3 798	34 323	8 774	73 965	13 895	3 223	38 214	12 385
DARUNTER: LON	14 755	8 610	2 795	21 403	8 506	55 911	10 289	2 260	26 646	10 004
BHX	225	974	154	5 682	13	5 859	1 706	218	3 146	892
MAN	1 317	1 148	250	5 113	25	9 664	612	374	3 683	803
NCL	176	156	78	629	20	461	215	57	354	53
GLA	152	312	39	401	43	578	183	63	479	121
EDI	335	246	55	608	45	565	257	43	604	129
*GB	117	122	141	71	44	245	153	57	2 695	109
Irland	495	237	121	2 705	55	4 491	338	83	1 723	335
DARUNTER: DUB	396	197	98	2 420	31	3 975	263	68	1 573	287
Island	452	7	3	19	15	231	13	3	201	2
Niederlande	5 636	764	474	4 693	2 751	13 737	2 296	1 097	5 996	2 727
DARUNTER: AMS	4 319	749	461	4 682	2 748	13 657	2 206	1 036	5 753	2 682
Belgien	2 803	1 779	421	1 123	67	14 952	2 879	617	6 164	604
DARUNTER: BRU	2 761	1 760	403	1 122	67	14 761	2 812	611	6 052	535
Luxemburg	643	103	52	26	6	5 165	31	26	913	64
DARUNTER: LUX	643	103	52	26	6	5 165	31	26	913	64
Frankreich	8 943	4 434	1 461	13 051	5 857	38 556	8 756	2 831	22 663	8 106
DARUNTER: PAR	6 598	3 552	1 006	9 161	5 349	26 547	6 747	2 509	14 314	6 658
BOD	106	74	25	150	12	310	125	21	397	67
SXB	455	25	7	37	1	2	8	-	352	5
LYS	296	244	81	1 282	101	4 781	726	82	2 197	338
TLS	385	75	133	119	75	802	149	25	1 391	203
MRS	215	88	45	215	112	637	128	19	1 374	183
NCE	615	206	111	1 242	166	4 675	425	100	2 082	376
*FR	267	143	50	831	39	776	445	75	551	263
Spanien	40 763	32 166	10 794	70 382	18 287	67 154	25 093	9 663	42 165	19 621
DARUNTER: MAD	1 746	693	202	2 947	641	7 884	1 406	217	4 201	890
BCN	1 431	1 590	195	3 435	892	9 054	1 462	175	3 688	969
VLC	185	139	47	222	491	2 368	273	48	301	160
ALC	1 135	1 121	5	3 300	12	2 370	143	6	2 730	527
LEI	1	172	2	2 219	-	513	3	-	1 639	191
AGP	2 436	1 314	586	4 183	45	4 012	828	31	2 401	1 138
XRY	13	24	1	6	7	170	12	1	1 081	5
SVQ	41	40	3	390	13	460	31	7	189	108
BIO	170	189	48	479	112	1 751	371	31	274	176
*ES	96	136	23	251	49	1 081	176	21	235	90
PMI	6 574	4 814	2 304	13 211	3 507	6 739	3 837	1 225	4 280	3 462
IBZ	35	91	1	1 029	11	185	19	2	1 131	73
LPA	9 635	7 219	3 041	13 325	3 706	10 017	4 398	2 399	6 144	4 150
FUE	5 538	4 890	1 511	9 301	2 617	5 727	3 254	1 160	3 306	2 889
ACE	4 245	3 821	955	6 153	2 300	4 661	2 547	1 361	2 327	1 653
*ES	7 478	5 910	1 868	9 925	3 884	10 060	6 330	2 979	8 163	3 120
Portugal	3 221	2 279	494	4 267	1 286	12 087	3 385	1 050	4 465	1 730
DARUNTER: LIS	894	428	142	967	747	6 056	706	163	1 739	635
OPO	422	218	141	438	525	2 514	640	97	394	168
FAO	1 193	894	17	1 778	10	2 052	883	125	1 415	660
FNC	704	739	194	1 084	4	1 404	1 154	663	903	267
Malta	465	783	27	901	159	4 271	200	95	677	353
DARUNTER: MLA	465	783	27	901	159	4 271	200	95	677	353
Gibraltar	4	-	-	1	1	5	-	-	5	1
Schweiz	6 466	3 225	968	10 257	3 993	26 930	1 839	1 931	10 818	4 601
DARUNTER: ZRH	4 700	2 448	727	7 023	3 232	14 512	787	1 286	5 438	4 184
GVA	845	256	111	1 579	217	9 261	987	142	2 997	311
BSL	765	426	101	1 344	380	2 831	13	388	1 746	55
BRN	93	51	21	179	66	193	6	57	549	13
Osterreich	4 519	1 958	543	9 587	2 668	30 982	3 019	960	7 074	4 516
DARUNTER: VIE	2 846	1 485	335	5 639	2 080	15 057	2 567	889	6 186	3 434
INN	402	50	34	216	59	1 998	63	4	3	262
LNZ	142	112	44	1 132	111	4 420	92	7	167	199
SZG	561	103	46	1 591	239	4 174	23	4	25	213
GRZ	267	168	65	913	141	4 167	251	43	672	278
KLU	301	40	19	96	38	1 166	23	13	21	130
Italien	4 906	2 485	946	15 545	4 500	64 164	5 452	754	24 455	6 573
DARUNTER: ROM	1 086	298	164	2 009	503	12 625	692	83	4 946	2 157
MIL	1 822	935	211	6 472	1 301	21 839	2 049	389	5 751	2 975
VCE	367	216	114	1 110	963	9 677	215	81	1 617	337
TRS	75	32	38	140	382	236	33	1	1 394	35

JANUAR 1998

MIT GEBIETEN AUSSERHALB DEUTSCHLANDS

FLUGPLATZ									NACH ENDZIELLAND
B E R L I N (THF)	(SXF)	! SAARBRUECKEN! (SCN)	MUENSTER/ OSN.(FMO)	LEIPZIG (LEJ)	DRESDEN (DRS)	ERFURT (ERF)	SONSTIGE	! INSGESAMT	BZW. -- FLUGPLATZ
38	24	14	85	62	314	2	66	24 753	REISENDE
28	2	4	61	50	27	2	53	16 315	INSGESAMT
8	-	-	-	1	1	-	1	1 096	Polen
-	-	-	3	3	129	-	1	1 522	DARUNTER:WAW
2	22	10	15	5	1	-	6	3 003	GDN
16	-	-	6	3	156	-	5	2 817	KRK
16	-	-	26	6	6	-	7	3 259	KTW
156	13	-	27	18	21	-	10	2 235	*PL
156	13	-	27	18	21	-	10	2 235	Litauen
64	-	-	3	9	5	-	2	1 811	DARUNTER:VNO
64	-	-	3	9	5	-	2	1 811	Lettland
122	-	-	13	72	46	1	25	20 927	DARUNTER:RIX
122	-	-	10	52	26	1	17	17 068	Estland
-	-	-	-	6	4	-	7	1 472	DARUNTER:TLL
1 142	-	-	17	146	121	9	85	37 451	Finnland
542	-	-	9	82	80	9	36	21 053	DARUNTER:HEL
155	-	-	-	2	6	-	7	2 350	*FI
178	-	-	3	35	24	-	29	8 760	Schweden
203	-	-	5	15	8	-	6	3 511	DARUNTER:STO
744	-	-	18	52	55	2	41	16 870	MMA
518	-	-	14	33	41	2	33	13 553	GOT
75	-	-	2	6	4	-	3	1 068	*SE
1 009	-	-	7	59	54	3	42	27 054	Norwegen
804	-	-	5	45	42	2	21	22 303	DARUNTER:OSL
18	-	-	1	11	7	-	17	2 537	BGO
128	-	-	-	2	4	-	3	1 474	Dänemark
317	1 320	56	943	1 195	986	49	259	223 308	DARUNTER:CPH
29	1 023	51	881	978	663	43	191	165 038	BLL
-	-	-	23	111	72	-	19	19 094	*DK
53	-	4	6	77	114	5	24	23 272	Großbritannien
35	-	1	2	4	71	-	-	2 312	DARUNTER:LON
62	-	-	-	10	17	1	-	2 461	BHX
78	-	-	2	2	14	-	1	2 984	MAN
-	297	-	28	1	7	-	-	4 087	NCL
22	-	-	5	57	48	1	17	10 733	GLA
22	-	-	5	48	37	1	15	9 436	EDI
38	-	-	-	1	-	-	-	985	*GB
11	-	4	6	433	125	4	45	40 799	Irland
11	-	4	3	419	123	4	45	38 902	DARUNTER:DUB
1 552	-	7	20	315	250	4	66	33 623	Island
1 510	-	7	8	315	247	4	66	33 041	Niederlande
532	-	14	10	40	32	-	7	7 664	DARUNTER:AMS
532	-	14	10	40	32	-	7	7 664	Belgien
1 148	2	3	396	742	651	50	225	117 875	DARUNTER:BRU
43	-	3	270	511	486	45	141	83 940	Luxemburg
66	-	-	12	8	2	-	4	1 379	DARUNTER:LUX
816	-	-	5	7	3	-	-	1 723	Frankreich
50	-	-	36	108	50	1	32	10 405	DARUNTER:PAR
11	-	-	12	19	35	-	3	3 437	BOD
58	-	-	15	25	35	2	18	3 169	SXB
75	-	-	35	35	27	1	24	10 195	LYS
29	2	-	11	29	12	1	3	3 527	TLS
239	15 059	2 867	9 279	9 440	6 381	3 009	214	382 576	MRS
73	-	-	79	37	54	4	67	21 141	NCE
48	-	-	83	100	76	5	94	23 297	*FR
-	-	3	15	11	17	-	17	4 297	Spanien
-	-	-	-	4	1	-	-	11 354	DARUNTER:MAD
36	-	4	16	170	17	-	9	17 226	BCN
-	-	-	1	2	-	-	-	1 323	VLC
1	-	-	1	2	3	-	1	1 290	ALC
62	-	-	28	10	24	-	22	3 747	LEI
-	-	-	2	3	7	-	4	2 174	AGP
19	3 123	783	2 132	1 882	808	556	-	59 256	XRY
-	-	-	-	-	-	-	-	2 577	SVQ
-	4 346	625	2 384	2 628	1 896	764	-	76 677	BIO
-	1 975	450	1 424	1 091	931	498	-	46 562	*ES
-	1 778	384	1 328	770	405	364	-	35 052	PMI
-	3 837	618	1 786	2 730	2 142	818	-	71 648	IBZ
67	268	-	232	72	98	3	75	35 079	LPA
19	-	-	51	32	44	3	69	12 695	FUE
48	15	-	34	37	49	-	5	5 745	ACE
-	-	-	8	3	5	-	1	9 044	*ES
-	253	-	139	-	-	-	-	7 508	Portugal
-	980	-	5	306	79	-	19	9 320	DARUNTER:LIS
-	980	-	5	306	79	-	19	9 320	OFO
-	-	-	-	-	-	-	-	17	FAO
1 713	79	2	682	795	926	16	90	75 331	FNC
7	58	-	599	714	586	11	49	46 361	Malta
488	-	2	51	36	46	5	22	17 356	DARUNTER:MLA
1 060	21	-	28	44	250	-	18	9 470	Gibraltar
150	-	-	1	1	31	-	1	1 412	Schweiz
3	-	35	427	185	620	26	260	67 382	DARUNTER:ZRH
3	-	30	227	93	470	20	174	41 535	GVA
-	-	-	22	20	18	-	6	3 157	BSL
-	-	-	52	24	38	-	19	6 559	BRN
-	-	-	69	13	52	-	28	7 141	Österreich
-	-	5	47	35	21	6	27	7 106	DARUNTER:VIE
-	-	-	10	-	21	-	6	1 884	INN
401	4	27	509	379	404	37	443	131 984	LNZ
59	4	4	55	70	68	5	51	25 099	SZG
55	-	2	144	116	134	16	93	44 304	GRZ
50	-	6	63	46	49	1	59	14 971	KLU
-	-	7	6	5	5	1	18	2 408	Italien
-	-	-	-	-	-	-	-	-	DARUNTER:ROM
-	-	-	-	-	-	-	-	-	MIL
-	-	-	-	-	-	-	-	-	VCE
-	-	-	-	-	-	-	-	-	TRS

NACH ENDZIELLAND BZW. --- FLUGPLATZ	VON HERKUNFTS									
	HAMBURG (HAM)	HANNOVER (HAJ)	BREMEN (BRE)	DUESSELDORF (DUS)	KOELN/BONN (CGN)	FRANKFURT (FRA)	STUTTGART (STR)	NUERNBERG (NUE)	MUENCHEN (MUC)	BERLIN (TKL)
REISENDE										
INSGESAMT										
VRN	69	97	21	108	120	819	40	4	894	63
TRN	148	234	83	318	157	5 906	809	68	1 291	164
GOA	106	26	38	165	14	274	41	4	841	115
FLR	275	144	71	525	264	864	150	10	2 712	201
BLQ	261	198	68	403	298	6 694	171	47	1 671	354
PSA	58	26	41	169	75	316	40	-	829	43
NAP	217	112	55	609	83	1 195	229	15	868	96
BRI	59	12	8	314	28	331	213	9	113	-
PNO	98	9	1	340	4	700	180	9	296	-
CTA	121	37	8	1 897	19	1 730	381	25	703	29
Griechenland	1 536	1 356	410	7 975	1 626	14 318	6 587	569	11 510	1 942
DARUNTER:ATH	986	790	280	3 156	515	9 710	1 605	326	5 807	1 035
SKG	425	531	109	4 431	1 097	3 595	4 237	210	5 355	781
HER	93	28	18	118	11	556	62	31	161	72
Türkei	7 276	12 093	1 033	19 511	8 472	25 627	12 281	3 121	13 603	9 664
DARUNTER:ANK	177	883	31	2 236	869	4 361	1 318	139	1 237	503
IST	3 796	5 865	430	9 299	3 606	14 591	5 079	1 703	6 098	4 768
IZM	552	801	29	1 588	497	1 774	1 386	120	1 758	880
DLM	274	242	-	285	-	99	123	-	61	149
AYT	2 442	4 147	540	5 998	3 325	4 121	3 675	1 061	3 911	3 029
*TR	35	155	3	105	175	681	700	98	538	335
Zypern	641	533	88	760	103	2 043	257	161	848	82
DARUNTER:LCA	404	402	61	351	52	1 753	100	67	442	75
*CY	237	131	27	409	51	290	157	94	406	7
Slowenien	87	49	12	146	27	2 171	51	14	763	59
DARUNTER:SI	87	49	12	146	27	2 171	51	14	763	59
Kroatien	158	57	30	198	84	3 796	165	28	1 112	299
DARUNTER:ZAG	108	39	21	180	82	2 824	151	25	960	267
SPU	42	17	8	18	2	759	9	3	125	27
Jugoslawien/Serbien	90	72	27	1 473	25	3 030	1 323	7	922	113
DARUNTER:BEG	89	72	27	776	24	3 023	426	7	816	113
*YU	1	-	-	697	1	7	804	-	106	-
Bosnien-Herzegowina	67	16	5	666	8	409	306	1	183	21
DARUNTER:SJJ	67	16	5	666	8	409	306	1	183	21
Montenegro (Serbien)	-	-	-	-	-	26	-	-	-	-
Mazedonien	454	4	3	871	1	526	351	5	102	9
DARUNTER:SKP	454	4	3	871	1	526	351	5	102	9
Ungarn	861	276	102	1 544	749	7 681	1 304	41	3 409	1 355
DARUNTER:BUD	861	276	102	1 544	749	7 681	1 304	41	3 409	1 355
Albanien	61	28	15	108	40	263	42	1	398	51
DARUNTER:TIA	61	28	15	108	40	263	42	1	398	51
Tschechische Rep.	570	379	74	1 566	287	5 544	543	98	1 231	68
DARUNTER:PRG	559	368	71	1 492	273	5 387	517	86	1 213	66
Slowakische Rep.	45	29	13	89	4	157	6	3	33	-
Rumänien	195	103	61	710	121	2 377	206	51	1 800	172
DARUNTER:OTP	186	95	59	614	111	2 197	177	51	1 735	169
Bulgarien	106	56	13	384	41	2 005	93	18	1 026	66
DARUNTER:SOF	100	52	11	152	41	1 956	93	17	1 007	66
Russische Föd.	2 199	4 761	126	3 986	767	17 803	470	191	4 448	1 807
DARUNTER:MW	1 346	894	84	3 172	569	12 063	355	128	3 856	1 419
LED	721	1 302	26	519	41	2 777	70	46	457	298
OVB	22	1 004	1	14	8	782	5	1	75	18
*RU	80	1 549	6	246	25	1 382	23	7	30	41
Weißrußland	44	51	10	67	24	1 269	25	10	284	45
DARUNTER:MSQ	44	51	10	67	24	1 269	25	10	284	45
Moldavien	5	1	1	6	-	556	-	1	23	4
Ukraine	168	97	119	146	56	3 585	93	32	267	248
DARUNTER:IEV	168	97	119	146	56	3 585	93	32	267	248
Georgien	2	1	-	-	2	590	-	-	15	6
Armenien	4	-	-	-	-	318	-	-	16	1
Aserbeidschan	19	8	2	7	6	586	12	6	18	26
Kasachstan	24	928	12	145	76	2 020	228	317	52	46
DARUNTER:ALA	24	928	12	145	76	2 020	228	317	52	46
Kirgisien	3	87	-	-	-	333	5	-	4	-
Turkmenistan	4	1	5	9	2	300	1	4	16	19
Usbekistan	15	7	4	19	4	1 236	3	12	27	33
DARUNTER:TAS	15	7	4	19	4	1 236	3	12	27	33
Europa	124 992	87 124	23 163	225 314	63 629	516 143	96 784	28 572	226 307	81 927
DARUNTER: EU-LAENDER	99 188	62 209	20 046	176 137	47 824	376 585	75 648	22 016	177 751	60 892
Ägypten	285	291	64	662	104	5 237	373	66	2 630	128
DARUNTER:CAI	187	203	59	426	49	3 657	175	27	976	85
ALY	16	3	5	42	17	896	7	8	25	11
HRG	50	53	-	180	16	497	124	21	948	32
Libyen	-	-	-	-	-	-	-	-	-	4
Tunesien	2 217	2 281	164	6 001	574	6 045	2 289	1 148	2 729	1 656
DARUNTER:TUN	272	95	29	631	77	1 997	96	13	407	57
DJE	649	769	28	1 796	266	2 047	743	205	873	560
MIR	1 296	1 416	107	3 571	231	1 916	1 450	930	1 449	1 039
Algerien	2	7	7	15	1	538	11	-	12	2
Marokko	1 410	1 012	28	2 575	330	3 198	977	885	2 242	501
DARUNTER:CAS	71	61	26	124	45	1 580	55	14	125	75
AGA	980	951	-	1 684	282	1 084	542	867	1 475	418
RAK	351	-	1	476	2	149	378	4	630	-
Mauretanien	5	1	-	5	-	14	2	-	4	2
Mali	6	7	1	20	1	50	6	5	37	5
Kap Verde	15	7	3	2	-	198	-	-	261	-
Senegal	39	30	13	58	-	744	27	4	76	35
DARUNTER:DKR	39	30	13	58	-	744	27	4	76	35
Gambia	13	7	-	81	-	397	8	-	179	6
Guinea-Bissau	4	-	-	-	-	8	-	-	-	2
Guinea	8	8	1	17	-	36	11	2	12	4
Elfenbeinküste	44	11	3	35	2	91	28	1	38	12

FLUGPLATZ									NACH ENDZIELLAND	
B E R L I N (THF)	(SXF)	!SAARBRUECKEN! (SCN)	MUENSTER/ OSN.(FMO)	LEIPZIG (LEJ)	DRESDEN (DRS)	ERFURT (ERF)	SONSTIGE	INSGESAMT	BZW.--	FLUGPLATZ
-	-	-	15	2	13	-	19	2 284	-	REISENDE
55	-	1	50	40	47	2	50	9 423	-	INSGESAMT
-	-	-	7	-	4	-	9	1 644	-	VRN
87	-	2	72	21	16	7	49	5 470	-	TRN
60	-	3	59	35	29	2	59	10 412	-	GOA
-	-	2	4	6	5	1	12	1 627	-	FLR
35	-	-	20	23	20	2	10	3 589	-	BLQ
-	-	-	-	2	2	-	3	1 094	-	PSA
-	-	-	3	1	-	-	-	1 641	-	NAP
-	-	-	6	6	9	-	8	4 979	-	BRI
12	1	-	97	125	90	6	106	48 266	-	PMO
12	1	-	60	66	49	2	89	24 489	-	CTA
-	-	-	28	56	38	4	12	20 909	-	Griechenland
-	-	-	6	1	3	-	5	1 165	-	DARUNTER:ATH
3	2 344	2	1 031	5 038	847	387	83	122 416	-	SKG
-	286	-	15	7	9	-	12	12 083	-	HER
3	175	1	228	718	53	6	62	56 481	-	Türkei
-	14	1	13	3	2	-	7	9 425	-	DARUNTER:ANK
-	-	-	-	7	-	-	-	1 240	-	IST
-	1 644	-	772	4 299	779	381	-	40 124	-	IZM
-	225	-	3	4	4	-	2	3 063	-	DLM
4	1 005	-	17	555	412	-	13	7 522	-	AYT
4	558	-	17	339	308	-	13	4 946	-	*TR
-	447	-	-	216	104	-	-	2 576	-	Zypern
-	-	5	10	5	4	-	8	3 411	-	DARUNTER:LCA
-	-	5	10	5	4	-	8	3 411	-	*CY
-	-	-	18	14	5	-	23	5 987	-	Slowenien
-	-	-	16	13	4	-	23	4 713	-	DARUNTER:*SI
-	-	-	1	1	1	-	-	1 013	-	Kroatien
-	323	-	6	7	11	-	2	7 431	-	DARUNTER:ZAG
-	311	-	6	7	11	-	2	5 710	-	SPU
-	12	-	-	-	-	-	-	1 628	-	Jugoslawien/Serbien
-	104	-	-	2	-	-	-	1 788	-	DARUNTER:BEG
-	104	-	-	2	-	-	-	1 788	-	*YU
-	3	-	-	-	-	-	-	29	-	Bosnien-Herzegowina
-	504	-	1	-	-	-	-	2 831	-	DARUNTER:SJJ
-	504	-	1	-	-	-	-	2 831	-	Montenegro(Serbien)
-	-	3	113	62	83	7	92	17 682	-	Mazedonien
-	-	3	113	62	83	7	92	17 682	-	DARUNTER:SKP
-	-	1	6	1	-	-	-	1 015	-	Ungarn
-	-	1	6	1	-	-	-	1 015	-	DARUNTER:BUD
274	-	-	65	74	4	-	58	10 835	-	Albanien
268	-	-	63	74	4	-	57	10 498	-	DARUNTER:TIA
110	-	-	1	-	-	-	4	494	-	Tschechische Rep.
1	521	4	36	19	16	1	15	6 409	-	DARUNTER:PRG
1	521	-	34	19	16	1	15	6 001	-	Slowakische Rep.
2	1 290	-	23	50	8	9	12	5 202	-	Rumänien
2	989	-	23	26	5	9	12	4 561	-	DARUNTER:OTP
30	3 337	-	72	397	156	84	31	40 665	-	Bulgarien
-	2 482	-	46	359	116	13	17	26 919	-	DARUNTER:SOF
11	622	-	12	14	17	-	3	6 936	-	Russische Föd.
-	112	-	5	2	4	-	1	2 054	-	DARUNTER:MOW
19	58	-	3	12	12	71	8	3 572	-	LED
-	107	-	9	30	9	-	6	1 990	-	OVV
-	107	-	9	30	9	-	6	1 990	-	*RU
-	42	-	3	-	3	-	-	645	-	Weißrussland
1	376	-	23	32	34	-	8	5 285	-	DARUNTER:MSQ
1	376	-	23	32	34	-	8	5 285	-	Moldavien
-	-	-	-	-	-	-	-	617	-	Ukraine
-	27	-	-	1	3	-	-	370	-	DARUNTER:IEV
-	5	-	4	-	1	-	1	701	-	Georgien
-	23	-	13	16	13	-	1	3 914	-	Armenien
-	23	-	13	16	13	-	1	3 914	-	Aserbeidschan
-	-	-	-	-	-	-	-	432	-	Kasachstan
-	10	-	2	5	17	-	1	1 395	-	DARUNTER:ALA
-	10	-	2	5	17	-	1	1 395	-	Kirgisien
9 772	27 771	3 044	14 260	20 819	12 942	3 710	2 463	1 568 736	-	Turkmenistan
6 577	16 654	3 013	11 961	13 260	9 906	3 202	1 869	1 184 738	-	Usbekistan
-	-	-	-	-	-	-	-	-	-	DARUNTER:TAS
2	673	-	15	155	54	-	33	10 772	-	Europa
2	383	-	14	6	8	-	21	6 278	-	DARUNTER:EU-LAENDER
-	-	-	1	1	3	-	12	1 047	-	Ägypten
-	254	-	-	133	16	-	-	2 324	-	DARUNTER:CAI
-	-	-	-	-	-	-	-	4	-	ALY
-	1 974	68	274	1 590	941	416	14	30 381	-	HRG
-	145	-	21	12	7	-	4	3 863	-	Libyen
-	462	68	35	361	252	15	9	9 138	-	Tunesien
-	1 367	-	218	1 217	681	401	-	17 291	-	DARUNTER:TUN
7	56	-	-	-	-	-	3	661	-	DJE
9	901	-	157	638	795	167	7	15 832	-	MIR
9	5	-	11	3	8	-	7	2 219	-	Algerien
-	521	-	140	621	339	167	-	10 071	-	Marokko
-	375	-	-	12	447	-	-	2 825	-	DARUNTER:CAS
-	-	-	-	-	-	-	-	33	-	AGA
2	-	-	-	-	-	-	-	140	-	RAK
-	-	-	-	-	-	-	-	487	-	Mauretanien
5	5	-	6	7	-	-	-	1 049	-	Mali
5	5	-	6	7	-	-	-	1 047	-	Kap Verde
9	-	-	-	6	-	-	-	706	-	Senegal
-	-	-	-	-	-	-	-	14	-	DARUNTER:DKR
18	-	-	-	-	-	-	-	117	-	Gambia
6	-	-	-	-	1	-	-	272	-	Guinea-Bissau
-	-	-	-	-	-	-	-	-	-	Guinea
-	-	-	-	-	-	-	-	-	-	Elfenbeinküste

5 PERSONENVERKEHR

 5. 2 VERFLECHTUNG IM VERKEHR

 5. 2. 3 REISENDE

NACH ENDZIELLAND BZW. --- FLUGPLATZ	VON HERKUNFTS									
	HAMBURG (HAM)	HANNOVER (HAJ)	BREMEN (BRE)	DUESSELDORF (DUS)	KOELN/BONN (CGN)	FRANKFURT (FRA)	STUTTGART (STR)	NUERNBERG (NUE)	MUENCHEN (MUC)	BERLIN (TXL)
REISENDE										
INSGESAMT										
Burkina Faso	8	4	2	13	-	30	24	-	20	3
Niger	1	-	-	8	-	6	-	-	2	5
Tschad	5	1	-	2	-	13	6	-	3	3
Ghana	183	35	38	874	11	707	50	31	115	101
DARUNTER:ACC	183	35	38	874	11	707	50	31	115	101
Togo	28	12	9	22	-	34	27	10	26	10
Benin	13	4	-	14	-	41	28	12	47	12
Nigeria	173	92	59	165	16	2 541	111	27	180	50
DARUNTER:LOS	159	75	54	153	15	2 530	102	25	173	41
Kamerun	19	18	1	68	2	55	26	3	47	19
Zentral Afrik.Rep.	1	2	2	1	-	5	-	-	2	-
Aquatorial Guinea	-	1	-	-	-	2	-	-	-	-
Gabun	10	5	1	4	-	16	3	-	9	5
Kongo	-	-	-	2	1	1	-	-	-	-
Zaire	4	8	1	20	-	30	10	-	15	1
Sao Tome	1	-	-	-	-	1	-	-	6	1
Angola	5	4	2	3	-	25	6	1	13	13
Sudan	11	4	1	9	5	831	8	-	18	13
Dschibuti	4	3	-	-	-	3	1	-	1	-
Eritrea	12	11	3	14	10	890	48	7	13	7
DARUNTER:ER	12	11	3	14	10	890	48	7	13	7
Athiopien	23	13	8	17	5	2 648	19	9	44	29
DARUNTER:ADD	23	13	8	17	5	2 503	18	9	43	29
Somalia	-	-	-	1	-	-	-	-	1	-
Uganda	14	1	1	29	-	57	18	-	43	3
Kenia	268	212	24	900	54	3 446	123	37	2 094	93
DARUNTER:NBO	134	77	24	53	21	1 592	121	37	1 87	93
DARUNTER:MBA	134	135	-	847	33	1 854	2	-	1 907	-
Ruanda	3	3	-	3	-	30	6	-	5	1
Tansania	33	25	16	22	1	122	53	29	96	36
Sambia	3	-	6	4	3	34	3	-	8	6
Malawi	12	4	2	1	1	25	1	-	16	6
Simbabwe	41	20	13	28	10	1 085	23	8	66	21
DARUNTER:HRE	36	16	12	23	10	977	23	8	59	21
Botsuana	1	1	-	5	7	26	5	-	1	7
Namibia	119	69	38	626	29	2 614	51	36	357	121
DARUNTER:WDH	119	69	38	626	29	2 614	51	36	357	121
Mosambik	8	3	2	-	-	37	5	3	3	38
Swasiland	-	1	2	1	-	6	-	1	-	-
Lesotho	-	-	-	-	-	2	-	-	4	-
Madagaskar	18	12	-	5	-	20	12	-	238	9
Komoren	-	-	-	-	-	12	-	-	-	-
Seschellen	91	20	8	26	2	1 381	26	5	112	72
DARUNTER:SEZ	87	20	8	26	2	1 368	22	5	110	66
Reunion	2	4	-	8	2	23	25	-	23	10
Mauritius	221	50	12	485	11	1 664	128	26	976	112
DARUNTER:MRU	221	50	12	485	11	1 644	128	26	976	112
Südafrika	1 590	854	349	1 455	224	11 026	998	289	4 450	868
DARUNTER:JNB	637	431	158	754	108	6 226	576	157	1 999	348
CPT	855	291	152	548	86	3 845	340	104	2 193	478
DUR	59	29	20	133	18	690	52	9	217	32
Afrika	6 973	5 158	884	14 306	1 406	46 045	5 576	2 645	17 274	4 032
Kanada	976	576	211	1 111	281	18 621	818	282	1 973	1 044
DARUNTER:YMX	121	84	27	184	14	942	123	25	261	153
YTO	390	223	108	447	113	9 530	398	87	731	574
YVR	228	119	39	211	67	3 369	159	81	431	146
YYC	92	53	14	140	23	2 585	68	32	331	90
USA-1	9 807	4 179	2 531	19 619	2 029	132 127	9 950	3 466	32 699	10 603
DARUNTER:JFK	2 182	773	421	4 364	275	20 984	1 438	425	6 154	2 232
CHI	471	171	102	1 111	72	14 712	515	184	2 417	470
BOS	424	161	85	534	117	5 666	459	133	1 407	445
PHL	224	40	13	96	10	1 583	90	50	936	121
WAS	335	136	113	327	150	9 106	437	206	964	505
DET	211	279	140	346	40	6 878	514	217	712	343
PIT	30	20	5	152	12	1 251	19	31	208	43
CVG	223	74	14	73	11	1 579	160	51	154	198
CLE	30	41	9	233	4	558	29	6	100	25
*US	67	60	26	231	28	1 730	180	61	424	75
ATL	628	364	100	493	59	5 705	967	233	3 242	518
CLT	45	50	29	100	8	867	46	20	359	15
TPA	141	74	74	191	25	1 440	127	49	283	290
MIA	1 304	467	316	1 989	158	9 023	644	209	3 462	1 278
ORL	286	58	71	1 125	24	3 287	306	66	922	582
*US	153	70	56	1 969	64	5 114	883	144	1 180	441
MSP	152	106	109	76	7	521	167	108	411	108
DAL	117	59	54	187	28	7 967	203	73	555	70
HOU	234	130	91	384	30	2 212	88	58	358	147
MSY	61	14	13	110	28	583	50	14	158	21
SEA	175	38	20	208	23	1 806	138	42	552	109
SFO	600	275	147	780	110	7 858	644	183	2 013	636
LAX	903	363	197	1 580	126	9 406	619	275	1 929	1 051
DEN	76	23	5	800	74	1 911	157	29	828	111
PHX	62	36	28	546	11	599	71	33	434	101
LAS	79	35	24	268	426	744	115	44	299	65
SAN	73	21	25	156	12	629	70	24	225	51
*US	71	39	24	161	15	640	103	41	247	48
Bermuda	4	3	3	9	-	34	-	-	15	-
Mexiko	409	607	170	2 592	1 075	9 589	381	143	2 266	788
DARUNTER:MXK	270	541	149	319	110	5 721	304	131	701	383
ACA	7	13	8	82	3	1 425	-	-	-	-
*MX	108	48	12	2 168	957	2 326	69	8	1 543	400
Guatemala	34	17	16	26	2	71	52	20	110	66

FLUGPLATZ								NACH ENDZIELLAND	
B E R L I N (THF)	SAARBRUECKEN (SXF)	SAARBRUECKEN (SCN)	MUENSTER/ OSN. (FMO)	LEIPZIG (LEJ)	DRESDEN (DRS)	ERFURT (ERF)	SONSTIGE	INSGESAMT	BZW. -- FLUGPLATZ
3	6	-	-	-	-	-	-	113	Burkina Faso
-	-	-	-	-	-	-	-	22	Niger
-	-	-	-	-	-	-	-	33	Tschad
-	60	-	1	2	2	-	-	2 210	Ghana
-	60	-	1	2	2	-	-	2 210	DARUNTER:ACC
6	5	-	-	-	-	-	-	189	Togo
5	-	-	-	-	-	-	-	176	Benin
26	15	-	13	14	5	-	11	3 498	Nigeria
26	14	-	13	9	4	-	11	3 404	DARUNTER:LOS
5	-	-	-	-	1	-	-	264	Kamerun
-	-	1	-	-	-	-	-	14	Zentral Afrik.Rep.
-	-	-	-	-	-	-	-	3	Aquatorial Guinea
-	-	-	1	-	-	-	-	54	Gabun
-	-	-	-	-	-	-	-	4	Kongo
4	-	-	-	-	1	-	-	94	Zaire
-	-	-	-	-	-	-	-	9	Sao Tome
4	4	-	-	-	-	-	-	80	Angola
-	13	-	1	1	2	-	-	917	Sudan
-	-	-	-	-	-	-	-	12	Dschibuti
-	4	-	-	-	1	-	6	1 026	Eritrea
-	4	-	-	-	1	-	6	1 026	DARUNTER:*ER
-	2	-	2	4	3	-	2	2 828	Athiopien
-	2	-	2	4	3	-	2	2 681	DARUNTER:ADD
-	-	-	-	-	-	-	-	2	Somalia
16	-	-	-	-	-	-	-	182	Uganda
11	288	-	18	1	4	-	3	7 576	Kenia
11	-	-	18	1	4	-	3	2 376	DARUNTER:NBO
-	288	-	-	-	-	-	-	5 200	MBA
3	-	-	-	-	-	-	-	54	Ruanda
-	-	-	1	-	1	-	-	435	Tansania
-	-	-	-	1	-	-	-	68	Sambia
-	-	-	-	-	-	-	-	68	Malawi
-	-	-	2	-	-	-	9	1 326	Simababwe
-	-	-	2	-	-	-	7	1 194	DARUNTER:HRE
-	-	-	-	-	-	-	-	53	Botswana
-	-	-	12	13	12	-	13	4 110	Namibia
-	-	-	12	13	12	-	13	4 110	DARUNTER:WDH
-	-	-	-	3	3	-	-	105	Mosambik
-	-	-	-	-	-	-	-	11	Swasiland
-	1	-	-	-	-	-	-	6	Lesotho
-	-	-	-	-	-	-	-	315	Madagaskar
-	-	-	-	-	-	-	-	12	Komoren
-	-	-	1	-	2	-	-	1 746	Seschellen
-	-	-	1	-	2	-	-	1 717	DARUNTER:SEZ
-	-	-	-	-	-	-	-	97	Reunion
-	232	-	1	42	2	-	2	3 964	Mauritius
-	232	-	1	42	2	-	2	3 944	DARUNTER:MRU
79	75	-	98	78	100	-	114	22 647	Südafrika
79	75	-	48	40	52	-	43	11 731	DARUNTER:JNB
-	-	-	35	28	42	-	62	9 059	CPT
-	-	-	6	3	3	-	6	1 277	DUR
220	4 314	69	603	2 556	1 930	583	217	114 791	Afrika
3	-	-	67	66	80	1	128	26 238	Kanada
-	-	-	7	1	6	1	3	1 952	DARUNTER:YMK
2	-	-	26	28	40	-	49	12 746	YTO
1	-	-	13	14	12	-	32	4 922	YVR
-	-	-	11	9	6	-	22	3 476	YYC
525	37	1	564	877	1 028	14	568	230 624	USA-1
213	-	1	84	127	168	4	68	39 913	DARUNTER:JFK
48	-	-	28	48	46	1	24	20 420	CHI
45	-	-	24	25	31	-	21	9 577	BOS
-	-	-	10	8	7	-	8	3 196	PHL
-	-	-	40	30	33	-	29	12 411	WAS
1	-	-	24	13	53	-	14	9 785	DET
-	-	-	3	2	8	-	-	1 784	PIT
38	-	-	4	9	9	-	10	2 607	CVG
-	-	-	2	5	5	-	1	1 048	CLE
-	-	-	27	20	23	-	12	2 964	*US
90	-	-	44	23	26	-	31	12 523	ATL
-	-	-	7	1	5	-	3	1 555	CLT
-	-	-	7	20	15	-	6	2 742	TPA
-	-	-	71	159	102	7	79	19 268	MIA
-	-	-	5	11	21	-	19	6 783	ORL
1	-	-	19	36	36	-	21	10 187	*US
-	-	-	2	6	25	-	3	1 801	MSP
-	-	-	11	9	21	1	10	9 365	DAL
1	-	-	7	62	11	-	8	3 821	HOU
-	-	-	6	15	1	-	6	1 080	MSY
76	-	-	2	6	5	-	2	3 202	SEA
-	-	-	33	47	106	1	67	13 500	SFO
1	-	-	39	50	58	-	46	16 643	LAX
-	-	-	2	20	10	-	8	4 054	DEN
-	-	-	1	7	20	-	1	1 950	PHX
-	37	-	11	41	82	-	15	2 285	LAS
-	-	-	2	7	8	-	8	1 311	SAN
3	-	-	7	25	16	-	6	1 446	*US
-	-	-	-	-	-	-	-	68	Bermuda
-	485	-	47	252	71	-	91	18 966	Mexiko
-	1	-	41	26	30	-	85	8 812	DARUNTER:MEX
-	-	-	-	47	-	-	-	1 585	ACA
-	484	-	5	178	41	-	1	8 348	*MX
-	-	-	1	-	3	-	3	421	Guatemala

5 PERSONENVERKEHR

5.2 VERFLECHTUNG IM VERKEHR

5.2.3 REISENDE

NACH ENDZIELLAND BZW. --- FLUGPLATZ	VON HERKUNFTS									
	HAMBURG (HAM)	HANNOVER (HAJ)	BREMEN (BRE)	DUESSELDORF (DUS)	KOELN/BONN (CGN)	FRANKFURT (FRA)	STUTTGART (STR)	NUERNBERG (NUE)	MUENCHEN (MUC)	BERLIN (TXL)
REISENDE										
INSGESAMT										
Belize	-	-	-	-	1	-	-	-	-	-
Honduras	8	-	1	13	-	6	10	-	16	11
El Salvador	12	3	-	11	-	3	55	7	2	4
Nicaragua	16	1	-	3	3	57	6	-	14	17
Costa Rica	64	64	46	693	4	76	131	43	489	80
DARUNTER: SJO	64	64	46	693	4	75	131	43	489	80
Panama	9	16	15	12	-	79	15	11	16	11
Kuba	124	73	5	3 172	393	2 213	107	18	2 207	463
DARUNTER: HAV	30	2	-	42	-	572	15	-	151	42
VRA	94	65	5	1 711	228	1 158	18	18	795	194
*CU	-	6	-	1 419	165	483	74	-	1 261	227
Martinique	72	53	-	86	-	94	39	6	92	54
Bahamas	36	6	7	25	-	392	11	4	30	5
Jamaika	59	26	6	828	1	1 166	27	2	601	172
DARUNTER: MJB	37	21	5	812	-	1 139	23	2	579	156
Haiti	1	-	-	2	-	7	3	1	-	1
Dominik. Republik	2 286	1 516	28	5 629	2 105	7 688	2 162	235	6 615	630
DARUNTER: SDQ	50	172	1	1 477	364	2 565	70	11	1 510	150
POP	1 498	606	9	2 184	1 339	2 528	1 225	110	2 978	342
*DO	738	738	18	1 968	402	2 595	867	114	2 127	138
Antigua-Barbuda	52	9	9	37	1	252	19	5	92	30
Guadeloupe	19	42	-	18	-	66	25	4	38	48
Barbados	94	20	34	293	-	789	7	18	165	67
DARUNTER: BGI	94	20	34	293	-	789	7	18	165	67
Grenada	22	-	12	37	-	73	-	-	46	2
Trinidad und Tobago	1	-	1	9	3	764	5	1	5	13
Niederl. Antillen	120	90	50	97	-	121	139	33	212	120
St. Lucia	44	5	8	60	12	737	25	-	47	46
Cayman	16	1	1	11	-	32	22	1	26	5
Kolumbien	157	64	33	151	38	2 640	37	28	186	123
DARUNTER: BOG	137	52	31	101	34	1 893	35	24	146	116
Venezuela	345	92	43	1 362	3	1 496	183	92	1 058	619
DARUNTER: CCS	173	91	43	96	3	460	171	68	444	213
PMV	169	-	-	1 262	-	1 032	6	23	609	404
Guyana	-	-	-	-	-	-	9	-	-	-
Suriname	1	1	2	-	-	-	3	-	-	-
Franz. Guyana	1	3	6	1	-	6	-	-	5	-
Brasilien	671	413	181	682	170	12 537	741	194	1 292	515
DARUNTER: BR	541	363	152	607	139	11 035	677	178	1 101	431
Ecuador	139	48	10	60	10	698	70	28	160	87
DARUNTER: UIO	96	46	10	58	8	676	65	23	149	84
Peru	68	72	61	32	23	1 378	136	35	184	162
DARUNTER: LIM	68	72	61	32	23	1 354	136	35	184	162
Bolivien	22	19	7	16	11	114	26	6	22	13
Paraguay	28	11	4	8	2	200	2	1	37	24
Uruguay	38	8	7	9	6	163	16	6	40	81
Argentinien	400	106	73	234	50	3 812	229	57	557	260
DARUNTER: BUE	395	104	71	231	49	3 781	221	57	556	259
Chile	320	75	70	119	24	3 379	125	42	446	264
DARUNTER: SCL	318	73	69	118	19	3 323	119	42	440	264
Amerika	16 475	8 219	3 651	37 067	6 250	201 532	15 538	4 784	51 765	16 430
Libanon	119	87	56	157	20	1 411	61	17	79	123
DARUNTER: BEY	119	87	56	157	20	1 411	61	17	79	123
Israel	399	466	73	992	434	7 592	489	50	3 028	390
DARUNTER: TLV	399	466	73	980	434	7 531	443	50	2 856	388
Jordanien	38	27	30	50	4	774	32	9	213	248
DARUNTER: AMM	38	27	30	49	4	750	32	9	213	247
Syrien	80	38	15	86	17	1 112	31	12	96	67
DARUNTER: DAM	66	32	15	73	17	989	28	12	89	67
Irak	-	-	-	-	-	1	-	2	1	-
Iran	620	91	20	215	67	3 467	48	51	129	104
DARUNTER: THR	590	91	19	214	67	3 342	47	50	129	99
Kuweit	37	18	7	25	6	1 025	24	14	51	26
DARUNTER: KWI	37	18	7	25	6	1 025	24	14	51	26
Bahrain	9	14	15	13	1	202	10	2	33	17
Katar	5	4	-	4	7	240	3	3	6	1
Saudi-Arabien	93	56	40	131	63	2 314	65	50	134	36
DARUNTER: JED	47	27	25	62	38	1 301	38	31	69	18
RUH	35	21	13	54	20	825	21	9	50	17
Jemen	6	2	-	6	8	709	7	2	18	16
Oman	33	14	12	39	7	251	20	13	58	13
Ver. Arab. Emirate	652	165	88	1 085	53	5 129	192	106	941	194
DARUNTER: DKB	193	103	62	147	40	3 358	100	84	488	153
AUH	459	62	26	906	13	1 698	92	22	374	41
Pakistan	112	62	70	57	26	3 795	77	34	151	118
DARUNTER: KHI	69	49	39	36	22	2 290	66	27	100	66
Bangladesch	16	11	8	12	6	386	13	1	23	30
Afghanistan	-	-	-	-	-	4	-	-	-	-
Indien	1 098	389	216	1 074	259	26 913	545	328	1 589	621
DARUNTER: DEL	608	206	100	493	153	10 533	248	139	572	277
BOM	325	131	78	324	44	11 350	199	110	552	253
MAA	83	32	19	123	36	3 205	47	24	101	47
*IN	24	7	6	54	12	1 032	9	28	32	6
Nepal	8	6	5	17	4	636	4	-	411	4
DARUNTER: KTM	8	6	5	17	4	636	4	-	408	4
Sri Lanka	344	580	18	1 797	98	3 814	317	3	2 760	107
DARUNTER: CMB	344	580	18	1 797	98	3 814	317	3	2 760	107
Malediven	200	315	-	1 778	64	1 838	353	-	2 127	16
DARUNTER: MLE	200	315	-	1 778	64	1 838	353	-	2 127	16
Myanmar	10	-	6	5	2	94	1	-	61	6
Thailand	1 823	735	480	3 905	252	25 327	839	454	7 963	1 476
DARUNTER: BKK	1 527	661	447	2 682	231	23 644	753	429	6 226	1 384

FLUGPLATZ								NACH ENDZIELLAND
B E R L I N	SAARBRUECKEN	MUENSTER/	LEIPZIG	DRESDEN	ERFURT	SONSTIGE	INSGESAMT	BZW. -- FLUGPLATZ
(THF)	(SXF)	(SCN)	(LEJ)	(DRS)	(ERF)			
								REISENDE
								INSGESAMT
-	-	-	-	-	-	-	1	Belize
-	-	-	-	1	-	1	67	Honduras
-	-	-	1	1	-	2	108	El Salvador
-	-	-	1	-	3	-	122	Nicaragua
-	-	-	-	-	-	5	1 695	Costa Rica
-	-	-	-	-	-	5	1 694	DARUNTER:SJO
-	-	-	-	-	1	1	186	Panama
-	580	-	-	224	44	-	9 623	Kuba
-	380	-	-	-	1	-	1 235	DARUNTER:HAV
-	132	-	-	116	43	-	4 577	VRA
-	68	-	-	108	-	-	3 811	*CU
-	-	-	4	-	-	-	500	Martinique
-	-	-	-	4	8	3	531	Bahamas
-	-	-	-	14	6	3	2 911	Jamaika
-	-	-	-	14	4	2	2 794	DARUNTER:MBJ
-	-	-	-	-	-	-	15	Haiti
-	3 583	-	-	1 469	37	-	33 983	Dominik. Republik
-	183	-	-	260	2	-	6 815	DARUNTER:SDQ
-	2 471	-	-	705	11	-	16 006	POP
-	929	-	-	504	24	-	11 162	*DO
-	-	-	-	-	2	-	508	Antigua-Barbuda
-	-	-	2	-	-	-	262	Guadeloupe
-	-	-	-	12	4	-	1 503	Barbados
-	-	-	-	12	4	-	1 503	DARUNTER:BGI
-	-	-	-	-	-	-	192	Grenada
-	-	-	-	-	-	-	802	Trinidad und Tobago
-	-	-	-	-	1	-	983	Niederl. Antillen
-	-	-	-	14	3	2	1 003	St. Lucia
-	-	-	-	-	1	2	118	Cayman
-	-	-	6	7	7	16	3 493	Kolumbien
-	-	-	6	5	5	15	2 600	DARUNTER:BOG
-	-	-	-	5	-	-	5 298	Venezuela
-	-	-	-	5	-	-	1 767	DARUNTER:CCS
-	-	-	-	-	-	-	3 505	PNV
-	-	-	-	-	-	-	9	Guyana
-	-	-	-	-	-	-	7	Suriname
-	-	-	-	-	-	-	22	Franz. Guyana
57	1	1	98	39	48	119	17 759	Brasilien
21	1	1	87	26	44	102	15 506	DARUNTER:*BR
-	-	-	1	-	12	1	1 324	Ecuador
-	-	-	1	-	11	-	1 227	DARUNTER:UIO
-	9	-	8	2	3	13	2 186	Peru
-	9	-	8	2	3	13	2 162	DARUNTER:LIM
-	-	-	5	3	2	4	270	Bolivien
-	-	-	3	2	-	1	323	Paraguay
-	-	-	1	1	2	-	378	Uruguay
-	2	-	26	9	23	33	5 871	Argentinien
-	2	-	25	9	23	32	5 815	DARUNTER:BUE
-	-	-	11	9	18	15	4 917	Chile
-	-	-	11	6	10	15	4 827	DARUNTER:SCL
585	4 697	2	846	3 010	1 409	15	1 012	373 287 Amerika
15	187	-	13	11	4	-	15	2 375 Libanon
15	187	-	13	11	4	-	15	2 375 DARUNTER:BEY
24	727	-	34	171	34	-	24	14 927 Israel
24	727	-	34	162	34	-	24	14 625 DARUNTER:TLV
-	4	-	2	2	1	-	1	1 435 Jordanien
-	4	-	2	2	1	-	1	1 409 DARUNTER:AMM
-	66	-	15	6	17	-	1	1 659 Syrien
-	47	-	15	5	15	-	1	1 470 DARUNTER:DAM
-	-	-	-	-	-	-	4	Irak
-	2	-	5	5	9	-	11	4 844 Iran
-	2	-	5	5	9	-	11	4 680 DARUNTER:THR
-	-	-	6	-	2	-	5	1 246 Kuwait
-	-	-	6	-	2	-	5	1 246 DARUNTER:KWI
-	-	-	1	1	5	-	2	325 Bahrain
-	-	-	1	-	-	-	-	274 Katar
-	1	-	13	4	7	-	16	3 023 Saudi-Arabien
-	1	-	9	3	6	-	11	1 686 DARUNTER:JED
-	-	-	3	1	1	-	5	1 075 RUH
-	1	-	6	-	1	-	15	797 Jemen
-	-	-	2	-	-	-	1	463 Oman
-	682	-	14	17	20	-	19	9 357 Ver. Arab. Emirate
-	-	-	14	5	12	-	13	4 772 DARUNTER:DXB
-	605	-	-	12	8	-	6	4 324 AUH
-	3	-	-	11	20	-	1	4 537 Pakistan
-	3	-	-	11	18	-	1	2 797 DARUNTER:KHI
-	7	-	4	4	1	-	1	523 Bangladesch
-	-	-	-	-	-	-	-	4 Afghanistan
65	55	-	69	81	88	-	150	33 540 Indien
65	50	-	30	58	60	-	60	13 652 DARUNTER:DEL
-	-	-	17	13	23	-	50	13 469 BOM
-	-	-	5	7	4	-	28	3 761 MAA
-	-	-	12	2	-	-	12	1 236 *IN
-	8	-	1	-	-	-	-	1 104 Nepal
-	8	-	1	-	-	-	-	1 100 DARUNTER:KTM
-	780	-	-	58	22	-	5	10 703 Sri Lanka
-	780	-	-	58	22	-	5	10 703 DARUNTER:CMB
-	276	-	-	38	3	-	-	7 008 Malediven
-	276	-	-	38	3	-	-	7 008 DARUNTER:MLE
-	2	-	2	-	-	1	-	190 Myanmar
120	1 345	-	47	137	185	-	152	45 240 Thailand
82	747	-	39	124	165	-	140	39 281 DARUNTER:BKK

5 PERSONENVERKEHR

5. 2 VERFLECHTUNG IM VERKEHR

5. 2. 3 REISENDE

NACH ENDZIELLAND BZW. --- FLUGPLATZ	VON HERKUNFTS									
	HAMBURG (HAM)	HANNOVER (HAJ)	BREMEN (BRE)	DUESSELDORF (DUS)	KOELN/BONN (CGN)	FRANKFURT (FRA)	STUTTGART (STR)	NUERNBERG (NUE)	MUENCHEN (MUC)	BERLIN (TXL)
REISENDE										
INSGESAMT										
HKT	257	65	25	1 007	10	1 564	73	17	1 416	33
Laos	2	-	-	2	1	1	3	-	4	8
Kambodscha	3	1	-	3	1	11	4	-	29	1
Vietnam	240	168	93	205	14	1 202	132	81	317	1 592
DARUNTER:SGM	155	95	81	188	11	968	112	66	141	319
HAN	85	73	12	17	3	233	20	15	176	1 273
Malaysia	191	117	44	95	60	2 678	93	113	472	240
DARUNTER:KUL	149	107	41	76	47	2 203	86	98	408	234
Singapur	618	197	161	345	122	7 685	360	162	863	284
DARUNTER:SIN	618	197	161	345	122	7 685	360	162	863	284
Brunei	3	2	-	-	-	120	-	1	6	-
Indonesien	295	58	88	157	85	6 581	99	74	478	141
DARUNTER:JKT	239	47	72	147	78	2 899	82	57	187	120
DPS	44	9	2	4	3	3 260	3	7	279	15
Philippinen	433	108	196	215	95	7 016	110	56	512	155
DARUNTER:MNL	421	107	188	201	92	6 079	102	53	493	153
Hongkong (China)	546	241	158	468	185	9 389	243	146	653	341
DARUNTER:HKG	546	241	158	468	185	9 389	243	146	653	341
Taiwan	139	64	44	164	67	2 113	80	71	183	80
DARUNTER:TPE	119	61	38	128	63	1 909	74	61	172	72
Japan	739	289	96	945	231	27 671	549	165	3 698	1 032
DARUNTER:TYO	457	161	67	566	148	19 233	438	132	1 265	814
OSA	249	114	17	308	76	7 012	88	21	2 165	175
NGO	24	10	7	66	5	1 315	20	9	230	34
Rep. Korea	225	69	67	226	39	5 531	164	59	203	306
DARUNTER:SEL	197	68	61	216	36	5 324	156	58	185	299
Dem. VR Korea	-	-	-	-	-	-	-	-	-	-
Mongolei	-	-	-	1	1	10	9	-	7	2
China	686	251	128	530	167	8 714	366	203	1 089	344
DARUNTER:PEK	414	169	65	285	94	5 749	200	120	629	224
SHA	244	73	46	213	70	2 775	142	56	401	110
Macao	-	-	-	-	-	14	-	-	-	-
Asien	9 822	4 645	2 238	14 804	2 466	165 770	5 343	2 282	28 386	8 139
Australien	682	250	190	409	74	8 057	197	64	1 036	491
DARUNTER:SYD	307	89	97	180	25	3 492	80	30	562	226
MEL	149	77	22	105	29	1 560	69	16	197	118
PER	92	30	20	55	7	883	3	4	99	48
BNE	93	35	21	59	11	728	25	6	119	71
Neuseeland	141	32	37	32	7	3 401	17	20	110	83
DARUNTER:AKL	110	23	24	22	5	2 036	16	20	85	67
CHC	28	7	9	9	1	997	1	-	22	14
Ozeanien	3	1	-	-	-	9	-	-	3	-
Fidschi	18	-	-	-	-	114	-	2	5	3
Samoa	-	-	-	-	-	1	-	-	-	-
Tonga	-	-	-	-	-	1	-	-	-	-
Neukaledonien	1	-	-	1	-	11	2	-	-	-
Polynesien	15	8	-	27	-	329	8	13	45	13
Salomonen	-	-	-	-	-	-	-	-	-	-
Vanuatu	-	-	1	-	-	-	-	-	-	5
Papua-Neuguinea	1	-	11	2	3	27	8	1	4	2
Australien/O	861	291	239	471	84	11 950	232	100	1 203	597
I N S G E S A M T	159 123	105 437	30 175	291 962	73 835	941 440	123 473	38 383	324 935	111 125

MIT GEBIETEN AUSSERHALB DEUTSCHLANDS

FLUGPLATZ								NACH ENDZIELLAND	
B E R L I N (THF)	(SXF)	!SAARBRUECKEN! (SCN)	MUENSTER/ ! OSN.(FMO) !	! LEIPZIG ! (LEJ)	! DRESDEN ! (DRS)	! ERFURT ! (ERF)	! SONSTIGE !	! INSGESAMT !	BZW.-- FLUGPLATZ
38	504	-	7	11	13	-	5	5 045	REISENDE
-	-	-	-	1	2	-	-	24	Laos
-	5	-	-	-	-	-	-	58	Kambodscha
-	72	-	18	141	219	-	20	4 514	Vietnam
-	22	-	13	82	50	-	20	2 323	DARUNTER:SGN
-	50	-	5	59	169	-	-	2 190	HAN
4	25	1	24	9	15	-	21	4 202	Malaysia
4	13	1	16	7	14	-	19	3 523	DARUNTER:KUL
19	444	-	37	33	88	-	71	11 489	Singapur
19	444	-	37	33	88	-	71	11 489	DARUNTER:SGN
-	-	-	-	-	-	-	-	1	Brunei
15	305	-	24	18	34	-	23	8 475	Indonesien
15	26	-	22	8	23	-	22	4 044	DARUNTER:JKT
-	267	-	-	9	7	-	-	3 909	DPS
-	49	-	31	6	9	-	46	9 037	Philippinen
-	22	-	30	6	9	-	44	8 000	DARUNTER:MNL
45	19	-	37	25	36	-	38	12 570	Hongkong(China)
45	19	-	37	25	36	-	38	12 570	DARUNTER:HKG
-	1	-	9	9	31	-	18	3 073	Taiwan
-	1	-	8	4	30	-	15	2 755	DARUNTER:TPE
29	28	-	30	32	187	-	35	35 756	Japan
29	21	-	23	23	171	-	26	23 574	DARUNTER:TYO
-	7	-	5	9	8	-	8	10 262	OSA
-	-	-	1	-	8	-	1	1 730	NGO
-	2	-	18	16	11	-	19	6 955	Rep. Korea
-	2	-	18	15	10	-	15	6 660	DARUNTER:SEL
-	1	-	-	-	-	-	-	1	Dem. VR Korea
-	193	-	-	-	-	-	-	223	Mongolei
30	686	-	82	30	44	-	82	13 432	China
30	668	-	26	11	20	-	46	8 750	DARUNTER:PEK
-	2	-	38	17	22	-	23	4 232	SHA
-	-	-	-	-	-	-	-	14	Macao
366	5 976	1	545	866	1 095	1	793	253 538	Asien
-	163	-	28	27	21	-	21	11 710	Australien
-	79	-	8	15	8	-	10	5 208	DARUNTER:SYD
-	34	-	13	7	4	-	6	2 406	MEL
-	23	-	4	1	5	-	-	1 274	PER
-	14	-	3	2	2	-	4	1 193	BNE
-	37	-	14	5	13	-	7	3 956	Neuseeland
-	20	-	4	5	12	-	5	2 454	DARUNTER:AKL
-	17	-	10	-	1	-	1	1 117	CHC
-	-	-	-	-	-	-	-	16	Ozeanien
-	-	-	-	-	-	-	-	142	Fidschi
-	-	-	-	-	-	-	-	1	Samoa
-	-	-	-	-	-	-	-	1	Tonga
-	-	-	-	-	-	-	-	15	Neukaledonien
-	-	-	-	-	-	-	-	458	Polynesien
-	-	-	-	-	-	-	-	5	Salomonen
-	-	-	-	-	-	-	-	1	Vanuatu
-	-	-	-	-	-	-	1	60	Papua-Neuguinea
-	200	-	42	32	34	-	29	16 365	Australien/O
10 943	42 958	3 116	16 296	27 283	17 410	4 309	4 514	2 326 717	I N S G E S A M T

NACH STRECKENZIELLAND	VON STRECKEN										
	BZw. ----- FLUGPLATZ	HAMBURG (HAM)	HANNOVER (HAJ)	BREMEN (BRE)	DUESSELDORF (DUS)	KOELN/BONN (CGN)	FRANKFURT (FRA)	STUTTGART (STR)	NUERNBERG (NUE)	MUENCHEN (MUC)	BERLIN (TXL)
EINLADUNG											
INSGESAMT											
Polen	25	-	-	7	59	244	-	-	10	13	
DARUNTER:WAW	9	-	-	4	59	207	-	-	10	13	
GDN	16	-	-	-	-	-	-	-	-	-	
KRK	-	-	-	-	-	8	-	-	-	-	
KTW	-	-	-	0	-	25	-	-	-	-	
Litauen	5	-	-	-	-	46	-	-	-	0	
DARUNTER:VNO	-	-	-	-	-	46	-	-	-	0	
Lettland	0	-	-	-	-	30	-	-	-	-	
DARUNTER:RIX	0	-	-	-	-	30	-	-	-	-	
Estland	4	-	-	-	-	14	-	-	-	-	
DARUNTER:TLL	4	-	-	-	-	14	-	-	-	-	
Finnland	32	1	-	28	246	145	2	-	38	11	
DARUNTER:HEL	32	-	-	27	246	145	-	-	38	11	
Schweden	15	1	0	10	1 010	416	0	69	21	0	
DARUNTER:STO	15	-	-	10	476	371	0	-	12	0	
GOT	-	-	-	0	424	45	-	69	0	-	
*SE	-	1	0	-	110	-	0	-	9	-	
Norwegen	4	-	-	3	219	79	-	-	6	-	
DARUNTER:OSL	4	-	-	3	219	79	-	-	6	-	
Dänemark	20	5	-	59	410	150	50	99	59	-	
DARUNTER:CPH	20	5	-	59	286	144	50	99	59	-	
Großbritannien	105	27	0	360	2 393	2 387	78	139	219	30	
DARUNTER:LON	65	26	0	310	906	1 834	46	5	207	30	
BHX	0	1	-	11	-	59	29	-	4	0	
MAN	2	-	-	21	7	103	-	-	7	0	
LPL	-	-	-	18	459	9	-	-	-	-	
EMA	37	-	-	-	762	103	-	134	-	-	
*GB	-	-	-	-	258	278	3	-	0	-	
Irland	-	-	-	38	232	75	-	-	4	-	
DARUNTER:DUB	-	-	-	38	232	74	-	-	4	-	
Island	3	-	-	-	192	0	-	-	0	-	
DARUNTER:KEF	3	-	-	-	192	0	-	-	0	-	
Niederlande	43	0	1	0	-	109	-	0	34	11	
DARUNTER:AMS	43	0	1	0	-	109	-	0	34	11	
Belgien	48	0	0	0	292	326	0	373	6	2	
DARUNTER:BRU	48	0	0	0	292	326	0	373	6	2	
Luxemburg	0	-	-	-	-	11	-	-	0	-	
DARUNTER:LUX	0	-	-	-	-	11	-	-	0	-	
Frankreich	55	0	-	36	1 001	660	18	7	164	10	
DARUNTER:PAR	55	0	-	36	663	579	18	7	157	10	
LYS	-	-	-	0	339	42	-	-	0	-	
NCE	-	-	-	0	-	38	-	-	0	-	
Spanien	90	54	4	266	1 096	600	8	119	144	6	
DARUNTER:MAD	36	-	-	18	104	180	0	-	77	4	
BCN	16	19	-	8	347	163	6	-	25	2	
VLC	-	-	-	-	-	38	-	-	-	-	
AGP	0	2	-	11	-	27	-	-	2	-	
BIO	-	-	-	-	-	31	-	-	-	-	
*ES	-	-	-	-	634	0	-	24	-	-	
PMI	15	4	2	21	0	29	0	-	2	-	
LPA	13	9	-	112	10	58	2	-	16	-	
TCT	-	-	-	-	-	-	-	95	-	-	
FUE	0	4	-	12	0	4	-	-	0	-	
ACE	2	0	-	6	0	8	0	-	0	-	
*ES	8	15	2	72	0	58	0	-	18	-	
Portugal	2	7	-	9	220	245	2	-	24	0	
DARUNTER:LIS	2	-	-	2	37	163	1	-	18	0	
OPO	-	-	-	-	183	80	0	-	4	-	
FAO	-	4	-	4	-	1	-	-	2	-	
Malta	2	-	-	0	9	123	-	-	2	-	
DARUNTER:MLA	2	-	-	0	9	123	-	-	2	-	
Schweiz	68	8	4	27	312	296	16	7	37	50	
DARUNTER:ZRH	67	7	4	25	0	210	16	6	35	50	
GVA	0	-	-	2	4	85	0	-	0	-	
BSL	0	0	-	0	307	0	-	0	0	-	
Österreich	9	0	-	44	371	395	2	140	28	9	
DARUNTER:VIE	9	0	-	38	371	293	2	136	28	9	
LNZ	-	-	-	0	-	46	-	4	0	-	
SZG	0	0	-	5	-	11	-	-	-	-	
GRZ	-	-	-	0	-	34	-	-	-	-	
Italien	43	-	-	18	1 033	631	5	26	85	2	
DARUNTER:ROM	0	-	-	3	817	132	-	19	21	2	
MIL	43	-	-	15	0	266	5	-	23	0	
VCE	-	-	-	0	215	93	-	-	0	-	
TRN	-	-	-	-	-	62	0	-	0	-	
BLQ	-	-	-	-	-	56	-	-	2	-	
NAP	-	-	-	0	0	9	-	-	27	-	
CTA	-	-	-	0	-	12	-	-	0	-	
Griechenland	-	-	-	48	137	307	63	124	92	4	
DARUNTER:ATH	-	-	-	40	129	287	54	124	55	2	
SKG	-	-	-	7	-	17	9	-	37	2	
Türkei	23	36	-	73	711	460	44	92	71	5	
DARUNTER:ANK	0	3	-	5	2	134	3	-	1	-	
IST	22	33	-	64	708	313	39	92	38	3	
IZM	0	-	-	2	0	4	2	-	32	2	
Zypern	6	-	-	6	-	49	-	-	1	-	
DARUNTER:LCA	6	-	-	4	-	49	-	-	1	-	
Slowenien	-	-	-	-	-	53	-	25	0	-	
DARUNTER:*SI	-	-	-	-	-	53	-	25	0	-	
Kroatien	-	-	-	-	-	50	-	-	2	-	
DARUNTER:ZAG	-	-	-	-	-	46	-	-	2	-	
Jugoslawien/Serbien	-	-	-	9	-	59	3	-	21	-	
DARUNTER:BDG	-	-	-	6	-	59	2	-	21	-	
Mazedonien	0	-	-	3	-	2	3	-	-	-	

JANUAR 1998

MIT GEBIETEN AUSSERHALB DEUTSCHLANDS

IN TONNEN

HERKUNFTSFLUGPLATZ

NACH STRECKENZIELLAND

BERLIN (THF)	(SAARBRUECKEN) (SCN)	MUENSTER/ OSN. (FMO)	LEIPZIG (LEJ)	DRESDEN (DRS)	ERFURT (ERF)	SONSTIGE	INSGESAMT	BZW. ----- FLUGPLATZ
-	23	-	-	-	2	-	382	EINLADUNG
-	-	-	-	-	-	-	301	-----
-	-	-	-	-	-	-	16	INSGESAMT
-	-	-	-	-	-	-	10	-----
-	23	-	-	-	2	-	49	Polen
-	-	-	-	-	-	-	51	DARUNTER:WAW
0	-	-	-	-	-	-	47	GDN
0	-	-	-	-	-	-	30	KRK
-	-	-	-	-	-	-	18	KTW
-	-	-	-	-	-	-	18	Litauen
-	-	-	-	-	-	-	503	DARUNTER:VNO
-	-	12	-	-	-	-	499	Lettland
-	-	-	-	-	-	-	18	DARUNTER:RIX
-	-	12	-	-	-	-	18	Estland
-	-	-	-	-	-	-	503	DARUNTER:TLL
-	-	-	-	-	-	-	499	Finnland
-	-	-	-	-	-	-	1	DARUNTER:HEL
-	-	-	-	-	-	-	555	Schweden
-	-	-	-	-	-	-	883	DARUNTER:STO
-	-	-	-	-	-	-	551	GOT
-	-	-	-	-	-	-	121	*SE
-	-	-	-	-	-	-	310	Norwegen
-	-	-	-	-	-	-	310	DARUNTER:OSL
5	-	-	-	-	-	-	855	Dänemark
5	-	-	-	-	-	-	726	DARUNTER:CPH
-	-	-	-	-	-	-	129	BLL
-	-	12	0	0	-	-	5	Großbritannien
-	-	-	0	0	-	-	3	DARUNTER:LON
-	-	-	-	-	-	-	104	BHX
-	-	-	-	-	-	-	141	MAN
-	-	-	-	-	-	-	486	LPL
-	-	-	-	-	-	-	1	DARUNTER:EMA
-	-	12	-	-	-	-	551	*GB
-	-	-	-	-	-	-	349	Irland
-	-	-	-	-	-	-	348	DARUNTER:DUB
-	-	-	-	-	-	-	196	Island
-	-	-	-	-	-	-	196	DARUNTER:KEF
-	-	-	-	-	-	-	198	Niederlande
-	-	-	-	-	-	-	198	DARUNTER:AMS
15	8	-	0	-	-	-	1	Belgien
15	8	-	0	-	-	-	1	DARUNTER:BRU
-	-	-	-	-	-	-	11	Luxemburg
-	-	-	-	-	-	-	11	DARUNTER:LUX
-	-	-	-	-	-	-	0	Frankreich
-	-	-	-	-	-	-	1	DARUNTER:PAR
-	-	-	-	-	-	-	526	LYS
-	-	-	-	-	-	-	381	NCE
-	-	-	-	-	-	-	38	Spanien
-	0	-	0	-	3	-	2	DARUNTER:MAD
-	-	-	-	-	-	-	418	BCN
-	-	-	-	-	-	-	586	VLC
-	-	-	-	-	-	-	38	AGP
-	-	-	-	-	-	-	42	BIO
-	-	-	-	-	-	-	31	*ES
-	-	-	-	-	-	-	658	FMI
-	0	-	-	-	-	-	74	LPA
-	0	-	0	-	1	-	222	TCI
-	-	-	-	-	-	-	95	FUE
-	-	-	-	-	-	-	20	ACE
-	-	-	-	-	-	-	18	*ES
-	0	-	-	-	2	-	177	Portugal
-	-	-	-	-	-	-	509	DARUNTER:LIS
-	-	-	-	-	-	-	223	OFO
-	-	-	-	-	-	-	268	FAO
-	-	-	-	-	-	-	11	Malta
-	-	-	-	-	-	-	137	DARUNTER:MLA
-	-	-	-	-	-	-	137	Schweiz
1	0	-	2	2	3	-	833	DARUNTER:ZRH
0	0	-	2	2	3	-	430	GVA
1	-	-	-	-	0	-	92	BSL
-	-	-	-	-	-	-	311	Österreich
-	-	-	-	-	0	-	1	DARUNTER:VIE
-	-	-	-	-	-	-	887	LNZ
-	-	-	-	-	-	-	51	SZG
-	-	-	-	-	-	-	17	GRZ
-	-	-	-	-	-	-	34	Italien
-	-	-	-	-	-	-	1	DARUNTER:ROM
-	-	-	-	-	-	-	845	MIL
-	-	-	-	-	-	-	995	VCE
-	-	-	-	-	-	-	352	TRN
-	-	-	-	-	-	-	309	BLQ
-	-	-	-	-	-	-	63	NAP
-	-	-	-	-	-	-	58	CTA
-	-	-	-	-	-	-	36	Griechenland
-	-	-	-	-	-	-	13	DARUNTER:ATH
-	-	-	-	-	-	-	774	SKG
-	-	-	-	-	-	-	691	Türkei
-	-	-	-	-	-	-	73	DARUNTER:ANK
0	-	-	-	-	-	-	1	IST
0	-	-	-	-	-	-	1	IZM
-	-	-	-	-	-	-	42	Zypern
-	6	-	-	-	2	-	70	DARUNTER:LCA
-	4	-	-	-	2	-	66	Slowenien
-	-	-	-	-	-	-	79	DARUNTER:*SI
-	-	-	-	-	-	-	79	Kroatien
-	-	-	-	-	-	-	52	DARUNTER:ZAG
-	-	-	-	-	-	-	47	Jugoslawien/Serbien
0	-	-	-	-	-	-	91	DARUNTER:BEG
0	-	-	-	-	-	-	88	Mazedonien
-	-	-	-	-	-	-	8	

NACH STRECKENZIELLAND BZW. ----- FLUGPLATZ	VON STRECKEN									
	HAMBURG (HAM)	HANNOVER (HAJ)	BREMEN (BRE)	DUESSELDORF (DUS)	KOELN/BONN (CGN)	FRANKFURT (FRA)	STUTTGART (STR)	NUERNBERG (NUE)	MUENCHEN (MUC)	BERLIN (TXL)
EINLADUNG										
INSGESAMT										
Ungarn	8	-	-	3	4	158	9	70	16	1
DARUNTER: BUD	8	-	-	3	4	158	9	70	16	1
Albanien	-	-	-	-	-	0	-	-	3	-
Tschechische Rep.	5	1	-	4	-	134	2	103	4	-
DARUNTER: PRG	5	1	-	4	-	134	2	103	4	-
Slowakische Rep.	-	8	-	-	1	-	-	-	-	-
Rumanien	-	-	0	-	-	58	-	-	24	-
DARUNTER: OTP	-	-	0	-	-	58	-	-	23	-
Bulgarien	-	-	-	-	22	114	-	-	12	-
DARUNTER: SOF	-	-	-	-	22	114	-	-	12	-
Russische Föd.	46	66	-	41	9	608	-	-	9	0
DARUNTER: MOW	41	4	-	37	-	466	-	-	9	-
LED	3	16	-	1	-	38	-	-	0	0
OVH	-	25	-	-	-	51	-	-	-	-
SVX	-	-	-	-	1	30	-	-	-	-
*RU	2	21	-	2	8	20	-	-	-	-
Weißrußland	-	-	-	-	-	26	-	3	3	-
DARUNTER: MSQ	-	-	-	-	-	26	-	3	3	-
Moldavien	-	-	-	-	-	23	-	-	-	-
DARUNTER: KIV	-	-	-	-	-	23	-	-	-	-
Ukraine	-	-	-	-	-	78	-	-	-	-
DARUNTER: IEV	-	-	-	-	-	78	-	-	-	-
Georgien	-	-	-	-	-	22	-	-	-	-
DARUNTER: TBS	-	-	-	-	-	22	-	-	-	-
Armenien	-	-	-	-	-	3	-	-	-	-
Aserbeidschan	-	-	-	-	-	23	-	-	-	-
DARUNTER: BAK	-	-	-	-	-	23	-	-	-	-
Kasachstan	-	8	-	-	-	140	0	-	-	-
DARUNTER: ALA	-	8	-	-	-	140	0	-	-	-
Kirgisien	5	2	-	-	-	7	-	-	-	-
DARUNTER: FRU	5	2	-	-	-	7	-	-	-	-
Turkmenistan	-	-	-	-	-	40	-	-	-	-
DARUNTER: ASB	-	-	-	-	-	40	-	-	-	-
Usbekistan	-	-	-	-	-	222	-	-	-	-
DARUNTER: TAS	-	-	-	-	-	222	-	-	-	-
Europa	665	226	10	1 093	9 978	9 620	306	1 395	1 138	156
DARUNTER: EU-LAENDER	463	97	7	916	8 441	6 457	229	1 096	917	87
Agypten	-	-	-	19	-	610	-	-	26	-
DARUNTER: CAI	-	-	-	17	-	587	-	-	18	-
HRG	-	-	-	3	-	16	-	-	8	-
Tunesien	2	2	-	40	-	113	4	-	8	-
DARUNTER: TUN	2	-	-	2	-	98	-	-	0	-
DJE	0	2	-	30	-	9	4	-	2	-
MIR	-	-	-	8	-	7	0	-	5	-
Algerien	-	-	-	-	5	103	-	-	-	-
DARUNTER: ALG	-	-	-	-	-	103	-	-	-	-
Marokko	0	-	-	2	-	38	-	-	0	-
DARUNTER: CAS	-	-	-	-	-	38	-	-	-	-
Kap Verde	-	-	-	-	-	0	-	-	1	-
Senegal	-	-	-	-	-	13	-	-	-	-
DARUNTER: DKR	-	-	-	-	-	13	-	-	-	-
Gambia	-	-	-	-	-	1	-	-	-	-
Burkina Faso	-	-	-	0	-	-	-	-	-	-
Ghana	-	-	-	45	-	9	-	-	-	-
DARUNTER: ACC	-	-	-	45	-	9	-	-	-	-
Nigeria	-	-	-	-	-	31	-	-	-	-
DARUNTER: LOS	-	-	-	-	-	31	-	-	-	-
Sudan	-	-	-	-	-	53	-	-	-	-
DARUNTER: KRT	-	-	-	-	-	53	-	-	-	-
Eritrea	-	-	-	-	-	58	-	-	-	-
DARUNTER: *ER	-	-	-	-	-	58	-	-	-	-
Athiopien	-	-	-	-	-	111	-	-	-	-
DARUNTER: ADD	-	-	-	-	-	111	-	-	-	-
Kenia	-	-	-	5	-	206	-	-	5	-
DARUNTER: NBO	-	-	-	-	-	202	-	-	-	-
MBA	-	-	-	5	-	4	-	-	5	-
Simbabwe	-	-	-	-	-	43	-	-	-	-
DARUNTER: HRE	-	-	-	-	-	43	-	-	-	-
Namibia	-	-	-	-	-	112	-	-	0	-
DARUNTER: WDH	-	-	-	-	-	112	-	-	0	-
Seschellen	-	-	-	-	-	26	-	-	-	-
DARUNTER: SEZ	-	-	-	-	-	26	-	-	-	-
Mauritius	-	-	-	-	-	69	-	-	16	-
DARUNTER: MRU	-	-	-	-	-	69	-	-	16	-
Südafrika	-	-	-	-	-	1 044	-	-	51	-
DARUNTER: JNB	-	-	-	-	-	965	-	-	-	-
CPT	-	-	-	-	-	79	-	-	0	-
*ZA	-	-	-	-	-	-	-	-	50	-
Afrika	3	2	-	111	6	2 640	4	-	108	-
Kanada	-	-	-	-	-	1 479	-	-	-	-
DARUNTER: YMX	-	-	-	-	-	62	-	-	-	-
YTO	-	-	-	-	-	1 005	-	-	-	-
YVR	-	-	-	-	-	140	-	-	-	-
YJC	-	-	-	-	-	272	-	-	-	-
USA-1	-	-	-	815	3 162	11 747	110	-	926	106
DARUNTER: JFK	-	-	-	456	2 506	2 915	-	-	267	106
CHI	-	-	-	156	-	2 703	-	-	217	-
BOS	-	-	-	-	-	303	-	-	-	-
PHL	-	-	-	-	629	121	-	-	213	-

JANUAR 1998

MIT GEBIETEN AUSSERHALB DEUTSCHLANDS

IN TONNEN

HERKUNFTSFLUGPLATZ									NACH STRECKENZIELLAND
B E R L I N (THF)	(SXF)	SAARBRUECKEN (SCN)	MUENSTER/ OSN.(FMO)	LEIPZIG (LEJ)	DRESDEN (DRS)	ERFURT (ERF)	SONSTIGE	INSGESAMT	BZW. ----- FLUGPLATZ
-	-	-	-	-	-	-	-	269	EINLADUNG
-	-	-	-	-	-	-	-	269	INSGESAMT
0	-	-	-	-	-	-	-	3	Ungarn
0	-	-	-	-	-	-	-	253	DARUNTER: BUD
-	0	-	-	-	-	-	-	253	Albanien
-	0	-	-	-	-	-	-	9	Tschechische Rep.
-	10	-	-	-	-	-	-	82	DARUNTER: PRG
-	10	-	-	-	-	-	-	82	Slowakische Rep.
-	208	-	-	0	-	-	-	158	Rumänien
-	145	-	-	0	-	-	-	158	DARUNTER: OTP
-	2	-	-	-	-	-	-	987	Bulgarien
-	56	-	-	-	-	-	-	703	DARUNTER: SOF
-	2	-	-	-	-	-	-	60	Russische Föd.
-	1	-	-	-	-	-	-	132	DARUNTER: MOW
-	1	-	-	-	-	-	-	33	LED
-	-	-	-	-	-	-	-	33	OVB
-	-	-	-	-	-	-	-	53	SVX
-	-	-	-	-	-	-	-	53	*RU
-	-	-	-	-	-	-	-	33	Weißrußland
-	-	-	-	-	-	-	-	33	DARUNTER: MSQ
-	-	-	-	-	-	-	-	23	Moldavien
-	-	-	-	-	-	-	-	23	DARUNTER: KIV
-	5	-	-	-	-	-	-	83	Ukraine
-	5	-	-	-	-	-	-	83	DARUNTER: IEV
-	-	-	-	-	-	-	-	22	Georgien
-	-	-	-	-	-	-	-	22	DARUNTER: TBS
-	-	-	-	-	-	-	-	3	Armenien
-	-	-	-	-	-	-	-	23	Aserbeidschan
-	-	-	-	-	-	-	-	23	DARUNTER: BAK
-	-	-	0	-	-	-	-	149	Kasachstan
-	-	-	0	-	-	-	-	149	DARUNTER: ALA
-	-	-	-	-	-	-	-	13	Kirgisien
-	-	-	-	-	-	-	-	13	DARUNTER: FRU
-	-	-	-	-	-	-	-	40	Turkmenistan
-	-	-	-	-	-	-	-	40	DARUNTER: ASB
-	-	-	-	-	-	-	-	222	Usbekistan
-	-	-	-	-	-	-	-	222	DARUNTER: TAS
21	264	24	3	2	11	-	-	24 913	Europa
19	9	24	0	0	4	-	-	18 767	DARUNTER: EU-LAENDER
-	0	-	-	-	-	-	-	656	Ägypten
-	0	-	-	-	-	-	-	623	DARUNTER: CAI
-	0	-	-	-	-	-	-	26	HRG
-	0	-	-	-	-	-	-	169	Tunesien
-	0	-	-	-	-	-	-	103	DARUNTER: TUN
-	-	-	-	-	-	-	-	47	DJE
-	-	-	-	-	-	-	-	20	MIR
-	0	-	-	-	-	-	-	108	Algerien
-	0	-	-	-	-	-	-	103	DARUNTER: ALG
-	-	-	-	-	-	-	-	40	Marokko
-	-	-	-	-	-	-	-	38	DARUNTER: CAS
-	-	-	-	-	-	-	-	1	Kap Verde
-	-	-	-	-	-	-	-	13	Senegal
-	-	-	-	-	-	-	-	13	DARUNTER: DKR
-	-	-	-	-	-	-	-	1	Gambia
-	-	-	-	-	-	-	-	0	Burkina Faso
-	-	-	-	-	-	-	-	54	Ghana
-	-	-	-	-	-	-	-	54	DARUNTER: ACC
-	-	-	-	-	-	-	-	31	Nigeria
-	-	-	-	-	-	-	-	31	DARUNTER: LOS
-	-	-	-	-	-	-	-	53	Sudan
-	-	-	-	-	-	-	-	53	DARUNTER: KRT
-	-	-	-	-	-	-	-	58	Eritrea
-	-	-	-	-	-	-	-	58	DARUNTER: *ER
-	-	-	-	-	-	-	-	111	Äthiopien
-	-	-	-	-	-	-	-	111	DARUNTER: ADD
-	-	-	-	-	-	-	-	217	Kenia
-	-	-	-	-	-	-	-	202	DARUNTER: NBO
-	-	-	-	-	-	-	-	15	MBA
-	-	-	-	-	-	-	-	43	Simbabwe
-	-	-	-	-	-	-	-	43	DARUNTER: HRE
-	-	-	-	-	-	-	-	112	Namibia
-	-	-	-	-	-	-	-	112	DARUNTER: WDH
-	-	-	-	-	-	-	-	26	Seschellen
-	-	-	-	-	-	-	-	26	DARUNTER: SEZ
-	-	-	-	-	-	-	-	85	Mauritius
-	-	-	-	-	-	-	-	85	DARUNTER: MRU
-	-	-	-	-	-	-	-	1 094	Südafrika
-	-	-	-	-	-	-	-	965	DARUNTER: JNB
-	-	-	-	-	-	-	-	79	CPT
-	-	-	-	-	-	-	-	50	*ZA
-	1	-	-	-	-	-	-	2 875	Afrika
-	-	-	-	0	-	-	-	1 480	Kanada
-	-	-	-	-	-	-	-	62	DARUNTER: YMX
-	-	-	-	-	-	-	-	1 005	YTO
-	-	-	-	-	-	-	-	140	YVR
-	-	-	-	-	-	-	-	272	YYC
-	-	-	-	-	-	-	-	16 865	USA-1
-	-	-	-	-	-	-	-	6 249	DARUNTER: JFK
-	-	-	-	-	-	-	-	3 076	CHI
-	-	-	-	-	-	-	-	303	BOS
-	-	-	-	-	-	-	-	964	PHL

NACH STRECKENZIELLAND		VON STRECKEN									
BZW.	FLUGPLATZ	HAMBURG (HAM)	HANNOVER (HAJ)	BREMEN (BRE)	DUESSELDORF (DUS)	KOELN/BONN (CGN)	FRANKFURT (FRA)	STUTTGART (STR)	NUERNBERG (NUE)	MUENCHEN (MUC)	BERLIN (TXL)
EINLADUNG											
INSGESAMT											
	WAS	-	-	-	-	-	441	-	-	-	-
	DET	-	-	-	-	-	213	-	-	-	-
	PIT	-	-	-	-	-	213	-	-	-	-
	CVG	-	-	-	-	-	339	-	-	-	-
	ATL	-	-	-	-	-	1 937	110	-	205	-
	CLT	-	-	-	-	-	82	-	-	-	-
	TPA	-	-	-	-	-	21	-	-	-	-
	MIA	-	-	-	59	-	835	-	-	23	-
	SDF	-	-	-	-	25	-	-	-	-	-
	SJU	-	-	-	-	-	17	-	-	-	-
	ORL	-	-	-	10	-	-	-	-	-	-
	*US	-	-	-	84	-	6	-	-	-	-
	DAL	-	-	-	-	-	706	-	-	-	-
	HOU	-	-	-	-	-	98	-	-	-	-
	PDX	-	-	-	-	-	31	-	-	-	-
	SFO	-	-	-	-	-	236	-	-	-	-
	LAX	-	-	-	17	-	529	-	-	-	-
	DEN	-	-	-	10	-	-	-	-	-	-
	PHX	-	-	-	23	-	-	-	-	-	-
	Mexiko	-	-	-	3	-	617	-	-	-	-
	DARUNTER: MEX	-	-	-	-	-	616	-	-	-	-
	Costa Rica	-	-	-	7	-	-	-	-	-	-
	Kuba	-	-	-	5	-	13	-	-	-	-
	DARUNTER: HAV	-	-	-	-	-	12	-	-	-	-
	Dominik. Republik	0	-	-	27	2	26	-	-	0	-
	DARUNTER: SDQ	-	-	-	12	0	7	-	-	0	-
	POP	0	-	-	15	1	17	-	-	0	-
	Antigua-Barbuda	-	-	-	-	-	2	-	-	-	-
	Barbados	-	-	-	1	-	3	-	-	-	-
	Kolumbien	-	-	-	-	-	185	-	-	-	-
	DARUNTER: BOG	-	-	-	-	-	185	-	-	-	-
	Venezuela	-	-	-	-	-	5	-	-	-	-
	Brasilien	-	-	-	-	-	1 028	-	-	-	-
	DARUNTER: SSA	-	-	-	-	-	31	-	-	-	-
	*BR	-	-	-	-	-	995	-	-	-	-
	Peru	-	-	-	-	-	96	-	-	-	-
	DARUNTER: LIM	-	-	-	-	-	96	-	-	-	-
	Argentinien	-	-	-	-	-	170	-	-	-	-
	DARUNTER: BUE	-	-	-	-	-	170	-	-	-	-
	Chile	-	-	-	-	-	235	-	-	-	-
	DARUNTER: SCL	-	-	-	-	-	235	-	-	-	-
Amerika		0	-	-	859	3 164	15 607	110	-	927	106
	Libanon	-	-	-	-	-	144	-	-	-	0
	DARUNTER: BEY	-	-	-	-	-	144	-	-	-	0
	Israel	-	-	-	-	-	561	-	-	18	-
	DARUNTER: TLV	-	-	-	-	-	561	-	-	18	-
	Jordanien	-	-	-	-	-	47	-	-	0	10
	DARUNTER: AMM	-	-	-	-	-	47	-	-	0	10
	Syrien	-	-	-	-	-	6	-	-	4	-
	DARUNTER: DAM	-	-	-	-	-	6	-	-	4	-
	Iran	8	-	-	-	-	163	-	-	-	-
	DARUNTER: THR	8	-	-	-	-	163	-	-	-	-
	Kuweit	-	-	-	-	-	497	-	-	22	-
	DARUNTER: KWI	-	-	-	-	-	497	-	-	22	-
	Bahrain	-	-	-	-	-	226	-	-	-	-
	DARUNTER: BAH	-	-	-	-	-	226	-	-	-	-
	Katar	-	-	-	-	-	213	-	-	-	-
	DARUNTER: DOH	-	-	-	-	-	213	-	-	-	-
	Saudi-Arabien	-	-	-	-	-	821	-	-	-	-
	DARUNTER: DHA	-	-	-	-	-	118	-	-	-	-
	JED	-	-	-	-	-	238	-	-	-	-
	RUH	-	-	-	-	-	465	-	-	-	-
	Jemen	-	-	-	-	-	82	-	-	-	-
	DARUNTER: SAH	-	-	-	-	-	82	-	-	-	-
	Oman	-	-	-	-	-	84	-	-	-	-
	DARUNTER: MCT	-	-	-	-	-	84	-	-	-	-
	Ver. Arab. Emirate	1	-	-	98	657	1 429	2	-	9	-
	DARUNTER: SBJ	-	-	-	-	657	810	-	-	0	-
	DXB	-	-	-	-	-	541	-	-	-	-
	AUH	1	-	-	98	-	78	2	-	8	-
	Pakistan	-	-	-	-	1	104	-	-	-	-
	DARUNTER: KHI	-	-	-	-	-	92	-	-	-	-
	Bangladesch	-	-	-	-	-	19	-	-	-	-
	DARUNTER: DAC	-	-	-	-	-	19	-	-	-	-
	Indien	-	-	-	-	-	1 189	-	-	-	-
	DARUNTER: DEL	-	-	-	-	-	383	-	-	-	-
	BOM	-	-	-	-	-	618	-	-	-	-
	MAA	-	-	-	-	-	188	-	-	-	-
	Nepal	-	-	-	-	-	8	-	-	-	-
	Sri Lanka	-	-	-	12	-	93	-	-	40	-
	DARUNTER: CMB	-	-	-	12	-	93	-	-	40	-
	Malediven	-	-	-	5	-	30	-	-	7	-
	DARUNTER: MLE	-	-	-	5	-	30	-	-	7	-
	Thailand	-	-	-	28	-	858	-	-	64	-
	DARUNTER: BKK	-	-	-	27	-	858	-	-	64	-
	Vietnam	-	-	-	-	-	31	-	-	-	-
	DARUNTER: SGN	-	-	-	-	-	31	-	-	-	-
	Malaysia	-	-	-	-	-	701	-	-	21	-
	DARUNTER: KUL	-	-	-	-	-	598	-	-	21	-
	PEN	-	-	-	-	-	104	-	-	-	-
	Singapur	-	-	-	-	-	1 242	-	-	-	-
	DARUNTER: SIN	-	-	-	-	-	1 242	-	-	-	-

JANUAR 1998

MIT GEBIETEN AUSSERHALB DEUTSCHLANDS

IN TONNEN

HERKUNFTSFLUGPLATZ								NACH STRECKENZIELLAND	
B E R L I N (THF)	(SAARBRUECKEN) (SXF)	(MUNSTER/ (SCN)	(OSN.(FMO)	LEIPZIG (LEJ)	DRESDEN (DRS)	ERFURT (ERF)	SONSTIGE	INSGESAMT	BZW. ----- FLUGPLATZ
-	-	-	-	-	-	-	-	441	WAS
-	-	-	-	-	-	-	-	213	DET
-	-	-	-	-	-	-	-	213	PIT
-	-	-	-	-	-	-	-	339	CVG
-	-	-	-	-	-	-	-	2 252	ATL
-	-	-	-	-	-	-	-	82	CLT
-	-	-	-	-	-	-	-	21	TPA
-	-	-	-	-	-	-	-	918	MIA
-	-	-	-	-	-	-	-	25	SDF
-	-	-	-	-	-	-	-	17	SJU
-	-	-	-	-	-	-	-	10	ORL
-	-	-	-	-	-	-	-	90	*US
-	-	-	-	-	-	-	-	706	DAL
-	-	-	-	-	-	-	-	98	HOU
-	-	-	-	-	-	-	-	31	PDX
-	-	-	-	-	-	-	-	236	SFO
-	-	-	-	-	-	-	-	547	LAX
-	-	-	-	-	-	-	-	10	DEN
-	-	-	-	-	-	-	-	23	PHX
-	-	-	-	-	-	-	-	620	Mexiko
-	-	-	-	-	-	-	-	616	DARUNTER:MEX
-	-	-	-	-	-	-	-	7	Costa Rica
-	5	-	-	-	-	-	-	23	Kuba
-	5	-	-	-	-	-	-	17	DARUNTER:HAV
-	-	-	-	-	-	-	-	57	Dominik. Republik
-	-	-	-	-	-	-	-	19	DARUNTER:SDQ
-	-	-	-	-	-	-	-	33	POP
-	-	-	-	-	-	-	-	2	Antigua-Barbuda
-	-	-	-	-	-	-	-	4	Barbados
-	-	-	-	-	-	-	-	185	Kolumbien
-	-	-	-	-	-	-	-	185	DARUNTER:BOG
-	-	-	-	-	-	-	-	5	Venezuela
-	-	-	-	-	-	-	-	1 028	Brasilien
-	-	-	-	-	-	-	-	31	DARUNTER:SSA
-	-	-	-	-	-	-	-	995	*BR
-	-	-	-	-	-	-	-	96	Peru
-	-	-	-	-	-	-	-	96	DARUNTER:LIM
-	-	-	-	-	-	-	-	170	Argentinien
-	-	-	-	-	-	-	-	170	DARUNTER:BUE
-	-	-	-	-	-	-	-	235	Chile
-	-	-	-	-	-	-	-	235	DARUNTER:SCL
-	5	-	-	0	-	-	-	20 778	Amerika
-	6	-	-	-	-	-	-	149	Libanon
-	6	-	-	-	-	-	-	149	DARUNTER:BEY
-	0	-	-	-	-	-	-	579	Israel
-	0	-	-	-	-	-	-	579	DARUNTER:TLV
-	-	-	-	-	-	-	-	57	Jordanien
-	-	-	-	-	-	-	-	57	DARUNTER:AMM
-	0	-	-	-	-	-	-	10	Syrien
-	0	-	-	-	-	-	-	10	DARUNTER:DAM
-	-	-	-	-	-	-	-	171	Iran
-	-	-	-	-	-	-	-	171	DARUNTER:THR
-	-	-	-	-	-	-	-	519	Kuweit
-	-	-	-	-	-	-	-	519	DARUNTER:KWI
-	-	-	-	-	-	-	-	226	Bahrain
-	-	-	-	-	-	-	-	226	DARUNTER:BAH
-	-	-	-	-	-	-	-	213	Katar
-	-	-	-	-	-	-	-	213	DARUNTER:DOH
-	-	-	-	-	-	-	-	821	Saudi-Arabien
-	-	-	-	-	-	-	-	118	DARUNTER:DHA
-	-	-	-	-	-	-	-	238	JED
-	-	-	-	-	-	-	-	465	RUH
-	-	-	-	-	-	-	-	82	Jemen
-	-	-	-	-	-	-	-	82	DARUNTER:SAH
-	-	-	-	-	-	-	-	84	Oman
-	-	-	-	-	-	-	-	84	DARUNTER:NCT
-	-	-	-	-	-	-	-	2 196	Ver.Arab.Emirate
-	-	-	-	-	-	-	-	1 467	DARUNTER:SHJ
-	-	-	-	-	-	-	-	541	DXB
-	-	-	-	-	-	-	-	189	AUH
-	-	-	-	-	-	-	-	105	Pakistan
-	-	-	-	-	-	-	-	92	DARUNTER:KHI
-	-	-	-	-	-	-	-	19	Bangladesch
-	-	-	-	-	-	-	-	19	DARUNTER:DAC
-	-	-	-	-	-	-	-	1 189	Indien
-	-	-	-	-	-	-	-	383	DARUNTER:DEL
-	-	-	-	-	-	-	-	618	BOM
-	-	-	-	-	-	-	-	188	MAA
-	-	-	-	-	-	-	-	8	Nepal
-	-	-	-	-	-	-	-	145	Sri Lanka
-	-	-	-	-	-	-	-	145	DARUNTER:CMB
-	-	-	-	-	-	-	-	43	Malediven
-	-	-	-	-	-	-	-	43	DARUNTER:MLE
-	-	-	-	-	-	-	-	950	Thailand
-	-	-	-	-	-	-	-	950	DARUNTER:BKK
-	-	-	-	-	-	-	-	31	Vietnam
-	-	-	-	-	-	-	-	31	DARUNTER:SGN
-	-	-	-	-	-	-	-	722	Malaysia
-	-	-	-	-	-	-	-	618	DARUNTER:KUL
-	-	-	-	-	-	-	-	104	PEN
-	14	-	-	-	-	-	-	1 256	Singapur
-	14	-	-	-	-	-	-	1 256	DARUNTER:SIN

NACH STRECKENZIELLAND BZW. ----- FLUGPLATZ	VON STRECKEN									
	HAMBURG (HAM)	HANNOVER (HAJ)	BREMEN (BRE)	DUESSELDORF (DUS)	KOELN/BONN (CGN)	FRANKFURT (FRA)	STUTTGART (STR)	NUERNBERG (NUE)	MUENCHEN (MUC)	BERLIN (TXL)
EINLADUNG										
INSGESAMT										
Brunei	-	-	-	-	-	52	-	-	-	-
DARUNTER: BWN	-	-	-	-	-	52	-	-	-	-
Indonesien	-	-	-	-	-	194	-	-	-	-
DARUNTER: JKT	-	-	-	-	-	194	-	-	-	-
Philippinen	-	-	-	-	-	471	-	-	-	-
DARUNTER: MNL	-	-	-	-	-	471	-	-	-	-
Hongkong (China)	-	-	-	-	-	2 205	-	-	-	-
DARUNTER: HKG	-	-	-	-	-	2 205	-	-	-	-
Taiwan	-	-	-	-	-	32	-	-	-	-
DARUNTER: TPE	-	-	-	-	-	32	-	-	-	-
Japan	-	-	-	-	-	2 537	-	-	29	-
DARUNTER: TYO	-	-	-	-	-	2 193	-	-	-	-
OSA	-	-	-	-	-	314	-	-	29	-
NGO	-	-	-	-	-	30	-	-	-	-
Rep. Korea	-	-	-	-	-	1 298	-	-	-	-
DARUNTER: SEL	-	-	-	-	-	1 298	-	-	-	-
Dem. VR Korea	-	-	-	-	-	-	-	-	-	-
DARUNTER: FNJ	-	-	-	-	-	-	-	-	-	-
Mongolei	-	-	-	-	-	-	-	-	-	-
DARUNTER: ULN	-	-	-	-	-	-	-	-	-	-
China	-	-	-	-	-	688	-	-	28	-
DARUNTER: PEK	-	-	-	-	-	277	-	-	3	-
SHA	-	-	-	-	-	411	-	-	25	-
*CN	-	-	-	-	-	-	-	-	-	-
Asien	10	-	-	144	658	16 028	2	-	241	10
Australien	-	-	-	-	-	154	-	-	-	-
DARUNTER: SYD	-	-	-	-	-	154	-	-	-	-
Neuseeland	-	-	-	-	-	87	-	-	-	-
DARUNTER: AKL	-	-	-	-	-	87	-	-	-	-
Australien/O	-	-	-	-	-	241	-	-	-	-
I N S G E S A M T ..	678	228	10	2 207	13 807	44 135	422	1 395	2 414	272

JANUAR 1998

MIT GEBIETEN AUSSERHALB DEUTSCHLANDS

IN TONNEN

HERKUNFTSFLUGPLATZ								NACH STRECKENZIELLAND	
B E R L I N (THF)	! S A A R B R U E C K E N ! (SXF)	! M U E N S T E R / ! (SCN)	! L E I P Z I G ! (OSN.(FMO)	! D R E S D E N ! (LEJ)	! E R F U R T ! (DRS)	! S O N S T I G E ! (ERF)	! I N S G E S A M T !	BZW. -----	FLUGPLATZ
-	-	-	-	-	-	-	52		EINLADUNG
-	-	-	-	-	-	-	52		-----
-	-	-	-	-	-	-	194		INSGESAMT
-	-	-	-	-	-	-	194		-----
-	-	-	-	-	-	-	471		Brunei
-	-	-	-	-	-	-	471		DARUNTER: BWN
-	-	-	-	-	-	-	2 205		Indonesien
-	-	-	-	-	-	-	2 205		DARUNTER: JKT
-	-	-	-	-	-	-	32		Philippinen
-	-	-	-	-	-	-	32		DARUNTER: MNL
-	-	-	-	-	-	-	2 566		Hongkong (China)
-	-	-	-	-	-	-	2 193		DARUNTER: HKG
-	-	-	-	-	-	-	343		Taiwan
-	-	-	-	-	-	-	30		DARUNTER: TPE
-	-	-	-	-	-	-	1 298		Japan
-	-	-	-	-	-	-	1 298		DARUNTER: TYO
-	-	-	-	-	-	-	36		OSA
-	-	-	-	-	-	-	36		NGO
-	36	-	-	-	-	-	1 298		Rep. Korea
-	36	-	-	-	-	-	1 298		DARUNTER: SEL
-	10	-	-	-	-	-	36		Dem. VR Korea
-	10	-	-	-	-	-	36		DARUNTER: FNJ
-	24	-	-	-	-	-	10		Mongolei
-	0	-	-	-	-	-	10		DARUNTER: ULN
-	-	-	-	-	-	-	739		China
-	23	-	-	-	-	-	280		DARUNTER: PEK
-	-	-	-	-	-	-	436		SHA
-	90	-	-	-	-	-	23		*CN
-	-	-	-	-	-	-	17 183		Asien
-	-	-	-	-	-	-	154		Australien
-	-	-	-	-	-	-	154		DARUNTER: SYD
-	-	-	-	-	-	-	87		Neuseeland
-	-	-	-	-	-	-	87		DARUNTER: AKL
-	-	-	-	-	-	-	241		Australien/O
21	360	24	3	3	11	-	65 990		I N S G E S A M T

VON STRECKENHERKUNFTS- LAND BZW. --- FLUGPLATZ	NACH STRECKEN									
	HAMBURG (HAM)	HANNOVER (HAJ)	BREMEN (BRE)	DUESSELDORF (DUS)	KOELN/BONN (CGN)	FRANKFURT (FRA)	STUTTGART (STR)	NUERNBERG (NUE)	MUENCHEN (MUC)	BERLIN (TXL)
AUSLADUNG										
INSGESAMT										
Polen	3	-	-	1	22	48	-	-	0	3
DARUNTER: WAW	0	-	-	0	22	45	-	-	0	3
KTW	-	-	-	-	-	1	-	-	-	-
Litauen	1	-	-	-	-	22	-	-	-	1
DARUNTER: VNO	-	-	-	-	-	22	-	-	-	-
Lettland	-	-	-	-	-	5	-	-	-	1
Estland	0	-	-	-	-	6	-	-	-	-
Finnland	17	-	-	8	262	73	-	1	5	6
DARUNTER: HEL	17	-	-	8	262	73	-	-	5	6
Schweden	6	-	-	3	739	659	0	-	7	0
DARUNTER: STO	6	-	-	3	448	655	0	-	7	0
GOT	-	-	-	-	211	4	-	-	0	-
*SE	-	-	-	-	80	-	-	-	-	-
Norwegen	10	-	-	0	141	79	-	-	2	-
DARUNTER: OSU	10	-	-	0	141	79	-	-	2	-
Dänemark	26	3	-	22	365	64	18	123	18	1
DARUNTER: CPH	26	3	-	22	284	62	18	123	18	1
BLL	-	-	-	-	81	2	-	-	-	-
Großbritannien	61	32	2	149	2 659	1 532	39	206	196	17
DARUNTER: LON	60	32	2	141	623	1 188	35	8	191	14
BHX	-	0	-	2	-	8	2	-	2	2
MAN	0	0	-	6	-	56	-	-	3	0
LPL	-	-	-	0	232	-	-	-	-	-
EDI	-	-	-	-	130	-	-	4	-	-
EMA	-	-	-	-	1 328	225	-	193	-	-
*GB	-	-	-	-	343	56	-	-	-	-
Irland	-	-	-	13	386	91	-	-	6	-
DARUNTER: DUB	-	-	-	13	328	48	-	-	6	-
SNN	-	-	-	-	57	43	-	-	-	-
Island	51	-	-	-	201	4	-	-	0	-
DARUNTER: KEF	51	-	-	-	201	4	-	-	0	-
Niederlande	83	0	2	0	0	85	0	0	80	24
DARUNTER: AMS	82	0	2	0	0	85	0	0	80	24
Belgien	28	4	3	503	321	24	345	21	21	1
DARUNTER: BRU	28	4	3	503	321	24	345	21	21	1
Luxemburg	0	-	-	-	-	4	-	-	0	-
Frankreich	65	0	5	47	1 025	983	30	1	68	16
DARUNTER: PAR	65	0	0	47	647	908	30	1	52	16
LYS	-	-	-	-	377	21	-	-	0	-
NCE	-	-	-	0	-	53	-	-	9	-
Spanien	100	40	0	484	752	338	16	37	48	7
DARUNTER: MAD	17	6	-	8	98	82	0	-	7	3
BCN	8	8	-	11	165	59	6	-	15	4
VLC	-	-	-	-	-	29	-	-	-	-
ALC	0	-	-	26	-	0	-	-	-	-
AGP	-	0	-	10	-	12	-	-	0	-
BIO	-	-	-	-	-	35	-	-	-	-
*ES	-	-	-	-	487	0	-	17	-	-
PMI	2	4	0	3	0	10	0	-	2	-
LPA	68	9	0	221	0	47	2	-	7	-
TCT	-	-	-	-	-	-	-	19	-	-
FUE	1	-	-	139	-	33	0	-	18	-
*ES	4	9	0	57	0	31	6	0	18	-
Portugal	3	7	-	1	291	155	1	-	19	0
DARUNTER: LIS	3	6	-	0	6	100	1	-	17	0
OPO	-	0	-	-	286	54	-	-	2	-
Malta	0	-	-	-	19	114	1	-	2	-
DARUNTER: MLA	0	-	-	-	19	114	1	-	2	-
Schweiz	31	6	3	53	269	218	40	20	82	13
DARUNTER: ZRH	31	6	3	51	4	139	40	18	70	13
GVA	0	-	-	1	11	76	0	-	10	-
BSL	0	0	-	0	254	3	-	2	0	-
Österreich	7	3	0	29	208	227	12	115	27	5
DARUNTER: VIE	7	3	0	29	207	136	12	114	26	5
LNZ	-	-	-	0	0	32	-	2	-	-
SZG	0	-	-	0	-	19	-	-	-	-
GRZ	-	-	-	0	-	36	-	-	0	-
Italien	14	-	-	18	1 112	559	6	152	63	27
DARUNTER: ROM	-	-	-	13	760	126	-	152	14	26
MIL	14	-	-	5	0	252	6	-	6	2
VCE	-	-	-	-	266	62	-	-	0	-
TRN	-	-	-	-	-	55	0	-	0	-
FLR	-	-	-	-	-	-	-	-	24	-
BLQ	-	-	-	-	81	43	-	-	-	-
NAP	-	-	-	-	-	5	-	-	14	-
CTA	-	-	-	-	-	12	-	-	-	-
Griechenland	-	-	-	62	11	188	24	42	127	17
DARUNTER: ATH	-	-	-	7	11	161	17	12	51	11
SKG	-	-	-	55	-	27	7	30	76	6
Türkei	34	49	-	101	269	354	60	155	105	10
DARUNTER: ANK	-	3	-	0	0	23	0	-	0	-
IST	34	46	-	96	268	320	54	155	62	10
IZM	0	-	-	2	1	3	4	-	43	0
AYT	-	0	-	3	-	7	1	-	-	-
Zypern	7	-	-	2	-	51	-	-	-	-
DARUNTER: LCA	7	-	-	2	-	51	-	-	-	-
Slowenien	-	-	-	-	-	12	-	14	0	-
DARUNTER: *SI	-	-	-	-	-	12	-	14	0	-
Kroatien	-	-	-	-	-	155	-	-	0	0
DARUNTER: ZAG	-	-	-	-	-	43	-	-	0	0
*HR	-	-	-	-	-	106	-	-	0	0
Jugoslawien/Serbien	-	-	-	0	-	24	1	-	0	-
DARUNTER: BEG	-	-	-	0	-	24	1	-	0	-
Bosnien-Herzegowina	-	-	-	0	-	10	-	-	-	-
DARUNTER: SJJ	-	-	-	0	-	10	-	-	-	-

JANUAR 1998

MIT GEBIETEN AUSSERHALB DEUTSCHLANDS

IN TONNEN

ZIELFLUGPLATZ

VON STRECKENHERKUNFTS-

B E R L I N (THF)	(SXF)	SAARBRUECKEN (SCN)	MUENSTER/ OSN.(FMO)	LEIPZIG (LEJ)	DRESDEN (DRS)	ERFURT (ERF)	SONSTIGE	INSGESAMT	LAND BZW. - FLUGPLATZ
-	16	-	-	-	0	-	-	94	AUSLADUNG
-	2	-	-	-	-	-	-	75	Polen
-	14	-	-	-	0	-	-	15	DARUNTER:WAW
-	-	-	-	-	-	-	-	24	KTW
-	-	-	-	-	-	-	-	23	Litauen
-	-	-	-	-	-	-	-	5	DARUNTER:VNO
-	-	-	-	-	-	-	-	7	Lettland
-	-	-	-	-	-	-	-	372	Estland
-	-	-	-	-	-	-	-	371	Finnland
-	-	-	-	-	-	-	-	1 416	DARUNTER:HEL
-	-	-	-	-	-	-	-	1 121	Schweden
-	-	-	-	-	-	-	-	215	DARUNTER:STO
-	-	-	-	-	-	-	-	80	GOT
-	-	-	-	-	-	-	-	231	*SE
-	-	-	-	-	-	-	-	231	Norwegen
3	-	-	-	-	-	-	-	643	DARUNTER:OSL
3	-	-	-	-	-	-	-	559	Dänemark
-	-	-	-	-	-	-	-	84	DARUNTER:CPH
-	0	6	0	-	-	-	-	4 899	BLL
-	0	-	0	-	-	-	-	2 295	Großbritannien
-	-	-	-	-	-	-	-	17	DARUNTER:LON
-	-	-	-	-	-	-	-	65	BHX
-	-	-	-	-	-	-	-	232	MAN
-	-	-	-	-	-	-	-	134	LPL
-	-	-	-	-	-	-	-	1 746	EDI
-	-	0	-	-	-	-	-	399	EMA
-	-	-	-	-	-	-	-	495	*GB
-	-	-	-	-	-	-	-	395	Irland
-	-	-	-	-	-	-	-	100	DARUNTER:DUB
-	-	-	-	-	-	-	-	256	SNN
-	-	-	-	-	-	-	-	256	Island
-	-	-	-	-	-	-	-	275	DARUNTER:KEF
-	-	-	-	-	0	-	-	274	Niederlande
-	-	-	-	-	0	-	-	1 255	DARUNTER:AMS
4	-	-	-	-	-	-	-	1 255	Belgien
4	-	-	-	-	-	-	-	6	DARUNTER:BRU
0	-	-	-	-	-	-	-	2 239	Luxemburg
-	-	-	-	-	-	-	-	1 766	Frankreich
-	-	-	-	-	-	-	-	398	DARUNTER:PAR
-	-	-	-	-	-	-	-	61	LYS
-	-	-	-	-	-	-	-	1 834	NCE
-	1	-	4	2	3	0	-	219	Spanien
-	-	-	-	-	-	-	-	276	DARUNTER:MAD
-	-	-	-	-	-	-	-	29	BCN
-	-	-	-	-	-	-	-	27	VLC
-	-	-	-	-	-	-	-	22	ALC
-	-	-	-	-	-	-	-	35	AGP
-	-	-	-	-	-	0	-	505	BIO
-	-	-	0	0	0	-	-	22	*ES
-	1	-	2	2	2	-	-	361	PMI
-	-	-	-	-	-	-	-	173	LPA
-	0	-	2	-	-	-	-	131	TCI
-	-	-	-	-	1	-	-	479	FUE
-	-	-	-	-	-	-	-	135	*ES
-	-	-	-	-	-	-	-	343	Portugal
-	-	-	-	-	-	-	-	137	DARUNTER:LIS
0	0	-	4	2	1	-	-	137	OPO
0	0	-	4	2	1	-	-	743	Malta
0	-	-	-	-	-	-	-	381	DARUNTER:MLA
-	-	-	-	-	-	-	-	100	Schweiz
-	-	-	-	-	-	-	-	261	DARUNTER:ZRH
-	-	-	-	-	-	-	-	633	GVA
-	-	-	-	-	-	-	-	539	BSL
-	-	-	-	-	-	-	-	35	Österreich
-	-	-	-	-	-	-	-	19	DARUNTER:VIE
-	-	-	-	-	-	-	-	36	LNZ
-	-	-	-	-	-	-	-	1 951	SZG
-	-	-	-	-	-	-	-	1 090	GRZ
-	-	-	-	-	-	-	-	285	Italien
-	-	-	-	-	-	-	-	329	DARUNTER:ROM
-	-	-	-	-	-	-	-	56	MIL
-	-	-	-	-	-	-	-	24	VCE
-	-	-	-	-	-	-	-	124	TRN
-	-	-	-	-	-	-	-	19	FLR
-	-	-	-	-	-	-	-	12	BLQ
-	-	-	-	-	-	-	-	471	NAP
-	-	-	-	-	-	-	-	270	CTA
-	-	-	-	-	-	-	-	200	Griechenland
1	-	-	-	-	-	-	-	1 139	DARUNTER:ATH
0	-	-	-	-	-	-	-	28	SKG
1	-	-	-	-	-	-	-	1 045	Türkei
0	-	-	-	-	-	-	-	53	DARUNTER:ANK
27	-	-	-	-	-	-	-	12	IST
27	-	-	-	-	-	-	-	88	IZM
-	-	-	-	-	-	-	-	88	AYT
-	-	-	-	-	-	-	-	26	Zypern
-	-	-	-	-	-	-	-	26	DARUNTER:LCA
-	-	-	-	-	-	-	-	26	Slovenien
-	-	-	-	-	-	-	-	156	DARUNTER:*SI
-	-	-	-	-	-	-	-	44	Kroatien
-	-	-	-	-	-	-	-	106	DARUNTER:ZAG
-	2	-	-	-	-	-	-	28	*HR
-	2	-	-	-	-	-	-	28	Jugoslawien/Serbien
-	-	-	-	-	-	-	-	10	DARUNTER:BEG
-	-	-	-	-	-	-	-	10	Bosnien-Herzegowina
-	-	-	-	-	-	-	-	10	DARUNTER:SJJ

6 GÜTERVERKEHR
 6. 2 VERFLECHTUNG IM VERKEHR
 6. 2. 2 AUSLADUNG

VON STRECKENHERKUNFTS- LAND BZW. --- FLUGPLATZ	NACH STRECKEN									
	HAMBURG (HAM)	HANNOVER (HAJ)	BREMEN (BRE)	DUESSELDORF (DUS)	KOELN/BONN (CGN)	FRANKFURT (FRA)	STUTTGART (STR)	NUERNBERG (NUE)	MUENCHEN (MUC)	BERLIN (TXL)
AUSLADUNG										
INSGESAMT										
Mazedonien	0	-	-	2	-	4	5	-	-	-
DARUNTER:SKP	0	-	-	2	-	4	5	-	-	-
Ungarn	1	-	-	1	3	56	3	32	2	0
DARUNTER:BUD	1	-	-	1	3	56	3	32	2	0
Albanien	-	-	-	-	-	-	-	-	0	-
Tschechische Rep.	3	0	-	0	0	33	0	46	0	-
DARUNTER:PRG	3	0	-	0	0	33	0	46	0	-
Slowakische Rep.	-	-	-	-	1	0	-	-	-	-
Rumänien	-	-	-	-	1	26	-	-	17	-
DARUNTER:OTP	-	-	-	-	1	26	-	-	17	-
Bulgarien	-	-	-	-	-	59	-	-	10	-
DARUNTER:SOF	-	-	-	-	-	59	-	-	10	-
Russische Föd.	7	-	-	3	18	135	-	-	3	1
DARUNTER:HOW	7	-	-	2	0	100	-	-	3	1
LED	0	-	-	0	-	21	-	-	-	0
*RU	-	-	-	0	17	4	-	-	-	-
Weißrußland	-	-	-	-	-	12	-	-	0	-
DARUNTER:MSQ	-	-	-	-	-	12	-	-	0	-
Moldavien	-	-	-	-	-	5	-	-	-	-
Ukraine	-	-	-	-	-	28	-	-	-	-
DARUNTER:IEV	-	-	-	-	-	28	-	-	-	-
Georgien	-	-	-	-	-	2	-	-	-	-
Armenien	-	-	-	-	-	2	-	-	-	-
Aserbeidschan	-	-	-	-	-	2	-	-	-	-
Kasachstan	-	-	-	-	-	35	-	0	-	-
DARUNTER:ALA	-	-	-	-	-	35	-	0	-	-
Kirgisien	-	-	-	-	-	3	-	-	-	-
Turkmenistan	-	-	-	-	-	8	-	-	-	-
Usbekistan	-	-	-	-	-	85	-	-	-	-
DARUNTER:TAS	-	-	-	-	-	85	-	-	-	-
Europa	561	146	11	1 007	9 256	6 875	282	1 289	908	150
DARUNTER: EU-LAENDER	412	90	9	841	8 313	5 281	170	1 021	683	121
Agypten	-	-	-	40	-	434	-	-	43	-
DARUNTER:CAI	-	-	-	40	-	418	-	-	43	-
ALY	-	-	-	-	-	15	-	-	-	-
Tunesien	1	0	-	4	-	63	3	-	5	0
DARUNTER:TUN	0	-	-	3	-	57	-	-	0	-
MIR	0	0	-	0	-	3	3	-	4	0
Algerien	-	-	-	-	-	6	-	-	-	-
Marokko	0	-	-	48	-	98	4	-	22	-
DARUNTER:CAS	-	-	-	-	-	56	-	-	-	-
AGA	0	-	-	47	-	40	-	-	20	-
Senegal	-	-	-	-	-	100	-	-	-	-
DARUNTER:DKR	-	-	-	-	-	100	-	-	-	-
Ghana	-	-	-	55	-	40	-	-	-	-
DARUNTER:ACC	-	-	-	55	-	40	-	-	-	-
Nigeria	-	-	-	-	-	50	-	-	-	-
DARUNTER:LOS	-	-	-	-	-	50	-	-	-	-
Sudan	-	-	-	-	-	65	-	-	-	-
DARUNTER:KRT	-	-	-	-	-	65	-	-	-	-
Eritrea	-	-	-	-	-	12	-	-	-	-
DARUNTER:ER	-	-	-	-	-	12	-	-	-	-
Äthiopien	-	-	-	-	-	313	-	-	-	-
DARUNTER:ADD	-	-	-	-	-	313	-	-	-	-
Kenia	-	-	-	2	-	466	-	-	7	-
DARUNTER:NBO	-	-	-	-	-	454	-	-	-	-
MBA	-	-	-	2	-	12	-	-	7	-
Simbabwe	-	-	-	-	-	98	-	-	-	-
DARUNTER:HRE	-	-	-	-	-	98	-	-	-	-
Namibia	-	-	-	-	-	185	-	-	5	-
DARUNTER:WDH	-	-	-	-	-	185	-	-	5	-
Madagaskar	-	-	-	-	-	-	-	-	1	-
Seschellen	-	-	-	-	-	2	-	-	-	-
Mauritius	-	-	-	21	-	50	-	-	30	-
DARUNTER:MRU	-	-	-	21	-	50	-	-	30	-
Südafrika	-	-	-	-	-	872	-	-	55	-
DARUNTER:JNB	-	-	-	-	-	648	-	-	-	-
CPT	-	-	-	-	-	223	-	-	3	-
*ZA	-	-	-	-	-	-	-	-	51	-
Afrika	2	0	-	170	-	2 853	7	-	168	0
Kanada	-	-	-	-	-	1 598	-	-	-	-
DARUNTER:YTO	-	-	-	-	-	1 076	-	-	-	-
YVR	-	-	-	-	-	224	-	-	-	-
YJC	-	-	-	-	-	297	-	-	-	-
USA-1	-	-	-	1 036	3 187	11 109	113	-	1 017	65
DARUNTER:JFK	-	-	-	556	1 545	3 062	-	-	410	65
CHI	-	-	-	168	-	2 421	-	-	347	-
BOS	-	-	-	-	-	344	-	-	-	-
PHL	-	-	-	-	1 501	110	-	-	81	-
WAS	-	-	-	-	-	374	-	-	-	-
DET	-	-	-	-	-	140	-	-	-	-
PIT	-	-	-	-	-	191	-	-	-	-
CVG	-	-	-	-	-	171	-	-	-	-
ATL	-	-	-	-	-	1 792	113	-	162	-
CLT	-	-	-	-	-	77	-	-	-	-
TPA	-	-	-	-	-	17	-	-	-	-
MIA	-	-	-	74	-	1 062	-	-	16	-
ORL	-	-	-	45	-	-	-	-	-	-
*US	-	-	-	118	-	7	-	-	-	-

JANUAR 1998

MIT GEBIETEN AUSSERHALB DEUTSCHLANDS

IN TONNEN

ZIELFLUGPLATZ								VON STRECKENHERKUNFTS-	
B E R L I N (THF)	! SAARBRUECKEN! (SXF)	MUENSTER/ (SCN)	! OSN. (FMO)	! LEIPZIG (LEJ)	! DRESDEN (DRS)	! ERFURT (ERF)	! SONSTIGE	! INSGESAMT	LAND BZW. - FLUGPLATZ
-	-	-	-	-	-	-	-	12	AUSLADUNG
-	-	-	-	-	-	-	-	12	INSGESAMT
-	-	-	-	-	-	-	-	100	Mazedonien
-	-	-	-	-	-	-	-	100	DARUNTER:SKP
-	-	-	-	-	-	-	-	100	Ungarn
-	-	-	-	-	-	-	-	0	DARUNTER:BUD
0	3	-	-	-	-	-	-	88	Albanien
0	3	-	-	-	-	-	-	88	Tschechische Rep.
-	-	-	-	-	-	-	-	1	DARUNTER:PRG
-	0	-	-	-	-	-	-	45	Slowakische Rep.
-	0	-	-	-	-	-	-	44	Rumänien
-	10	-	-	-	-	-	-	79	DARUNTER:OTP
-	10	-	-	-	-	-	-	79	Bulgarien
-	31	-	-	0	-	-	-	197	DARUNTER:SOF
-	31	-	-	0	-	-	-	143	Russische Föd.
-	0	-	-	-	-	-	-	22	DARUNTER:MOW
-	-	-	-	-	-	-	-	22	LED
-	1	-	-	-	-	-	-	14	*RU
-	1	-	-	-	-	-	-	14	Weißrußland
-	0	-	-	-	-	-	-	5	DARUNTER:MSQ
-	0	-	-	-	-	-	-	28	Moldavien
-	0	-	-	-	-	-	-	28	Ukraine
-	-	-	-	-	-	-	-	2	DARUNTER:IEV
-	-	-	-	-	-	-	-	2	Georgien
-	-	-	-	-	-	-	-	2	Armenien
-	-	-	-	-	-	-	-	2	Aserbeidschan
-	-	-	-	-	-	-	-	35	Kasachstan
-	-	-	-	-	-	-	-	35	DARUNTER:ALA
-	-	-	-	-	-	-	-	3	Kirgisien
-	-	-	-	-	-	-	-	8	Turkmenistan
-	-	-	-	-	-	-	-	85	Usbekistan
-	-	-	-	-	-	-	-	85	DARUNTER:TAS
9	93	6	8	4	5	0	-	20 612	Europa
8	2	6	4	2	3	0	-	16 967	DARUNTER: EU-LAENDER
-	7	-	-	-	-	-	-	524	Ägypten
-	7	-	-	-	-	-	-	509	DARUNTER:CAI
-	0	-	-	-	-	-	-	15	ALY
-	0	-	-	-	-	-	-	76	Tunesien
-	0	-	-	-	-	-	-	62	DARUNTER:TUN
-	0	-	-	-	-	-	-	11	MIR
-	-	-	-	-	-	-	-	6	Algerien
-	-	-	-	-	-	-	-	173	Marokko
-	-	-	-	-	-	-	-	56	DARUNTER:CAS
-	-	-	-	-	-	-	-	107	AGA
-	-	-	-	-	-	-	-	100	Senegal
-	-	-	-	-	-	-	-	100	DARUNTER:DKR
-	-	-	-	-	-	-	-	95	Ghana
-	-	-	-	-	-	-	-	95	DARUNTER:ACC
-	-	-	-	-	-	-	-	50	Nigeria
-	-	-	-	-	-	-	-	50	DARUNTER:LOS
-	-	-	-	-	-	-	-	65	Sudan
-	-	-	-	-	-	-	-	65	DARUNTER:KRT
-	-	-	-	-	-	-	-	12	Eritrea
-	-	-	-	-	-	-	-	12	DARUNTER:*ER
-	-	-	-	-	-	-	-	313	Äthiopien
-	-	-	-	-	-	-	-	313	DARUNTER:ADD
-	-	-	-	-	-	-	-	475	Kenia
-	-	-	-	-	-	-	-	454	DARUNTER:NBO
-	-	-	-	-	-	-	-	21	MBA
-	-	-	-	-	-	-	-	98	Simbabwe
-	-	-	-	-	-	-	-	98	DARUNTER:HRE
-	-	-	-	-	-	-	-	190	Namibia
-	-	-	-	-	-	-	-	190	DARUNTER:WDH
-	-	-	-	-	-	-	-	1	Madagaskar
-	-	-	-	-	-	-	-	2	Seschellen
-	-	-	-	-	-	-	-	101	Mauritius
-	-	-	-	-	-	-	-	101	DARUNTER:MRU
-	-	-	-	-	-	-	-	926	Südafrika
-	-	-	-	-	-	-	-	648	DARUNTER:JNB
-	-	-	-	-	-	-	-	227	CPT
-	-	-	-	-	-	-	-	51	*ZA
-	7	-	-	-	-	-	-	3 207	Afrika
-	-	-	-	-	-	-	-	1 598	Kanada
-	-	-	-	-	-	-	-	1 076	DARUNTER:YTO
-	-	-	-	-	-	-	-	224	YVR
-	-	-	-	-	-	-	-	297	YYC
-	-	-	-	-	-	-	-	16 526	USA-1
-	-	-	-	-	-	-	-	5 639	DARUNTER:JFK
-	-	-	-	-	-	-	-	2 936	CHI
-	-	-	-	-	-	-	-	344	BOS
-	-	-	-	-	-	-	-	1 693	PHL
-	-	-	-	-	-	-	-	374	WAS
-	-	-	-	-	-	-	-	140	DET
-	-	-	-	-	-	-	-	191	FIT
-	-	-	-	-	-	-	-	171	CVG
-	-	-	-	-	-	-	-	2 067	ATL
-	-	-	-	-	-	-	-	77	CLT
-	-	-	-	-	-	-	-	17	TPA
-	-	-	-	-	-	-	-	1 152	MIA
-	-	-	-	-	-	-	-	45	ORL
-	-	-	-	-	-	-	-	125	*US

6 GÜETERVERKEHR
 6.2 VERFLECHTUNG IM VERKEHR
 6.2.2 AUSLADUNG

VON STRECKENHERKUNFTS		NACH STRECKEN									
LAND BZW. --- FLUGPLATZ	HAMBURG (HAM)	HANNOVER (HAJ)	BREMEN (BRE)	DUESSELDORF (DUS)	KOELN/BONN (CGN)	FRANKFURT (FRA)	STUTTGART (STR)	NUERNBERG (NUE)	MUENCHEN (MUC)	BERLIN (TXL)	
AUSLADUNG											
INSGESAMT											
DAL	-	-	-	-	-	342	-	-	-	-	
HOU	-	-	-	-	-	209	-	-	-	-	
*US	-	-	-	-	141	-	-	-	-	-	
SFO	-	-	-	-	-	303	-	-	-	-	
LAX	-	-	-	45	-	474	-	-	-	-	
PHX	-	-	-	24	-	-	-	-	-	-	
Mexiko	-	-	-	44	-	473	-	-	-	-	
DARUNTER: MEX	-	-	-	-	-	472	-	-	-	-	
*MX	-	-	-	44	-	1	-	-	-	-	
Kuba	-	-	-	19	-	-	-	-	-	-	
DARUNTER: VRA	-	-	-	18	-	-	-	-	-	-	
Bahamas	-	-	-	-	-	8	-	-	-	-	
Jamaika	-	-	-	2	-	-	-	-	-	-	
Dominik. Republik	-	13	-	91	1	33	-	-	5	-	
DARUNTER: SDQ	-	-	-	39	1	25	-	-	3	-	
POP	-	13	-	52	-	8	-	-	3	-	
Kolumbien	-	-	-	-	-	72	-	-	-	-	
DARUNTER: BOG	-	-	-	-	-	72	-	-	-	-	
Brasilien	-	-	-	-	9	1 178	-	-	-	-	
DARUNTER: *BR	-	-	-	-	9	1 176	-	-	-	-	
Peru	-	-	-	-	-	58	-	-	-	-	
DARUNTER: LIM	-	-	-	-	-	58	-	-	-	-	
Argentinien	-	-	-	-	6	118	-	-	-	-	
DARUNTER: BUE	-	-	-	-	-	118	-	-	-	-	
Chile	-	-	-	-	-	156	-	-	-	-	
DARUNTER: SCL	-	-	-	-	-	156	-	-	-	-	
Amerika	-	13	-	1 193	3 203	14 803	113	-	1 023	65	
Libanon	-	-	-	-	-	15	-	-	-	-	
DARUNTER: BEY	-	-	-	-	-	15	-	-	-	-	
Israel	-	-	-	-	-	658	-	-	89	-	
DARUNTER: TLV	-	-	-	-	-	658	-	-	89	-	
Jordanien	-	-	-	-	-	39	-	-	-	83	
DARUNTER: AMM	-	-	-	-	-	39	-	-	-	83	
Syrien	-	-	-	-	-	8	-	-	2	-	
DARUNTER: DAM	-	-	-	-	-	8	-	-	2	-	
Iran	31	-	-	-	-	191	-	-	-	-	
DARUNTER: TBR	31	-	-	-	-	191	-	-	-	-	
Kuweit	-	-	-	-	-	196	-	-	16	-	
DARUNTER: KWI	-	-	-	-	-	196	-	-	16	-	
Bahrain	-	-	-	-	-	71	-	-	-	-	
DARUNTER: BAH	-	-	-	-	-	71	-	-	-	-	
Katar	-	-	-	-	-	16	-	-	-	-	
DARUNTER: DOH	-	-	-	-	-	16	-	-	-	-	
Saudi-Arabien	-	-	-	-	-	44	-	-	-	-	
DARUNTER: JED	-	-	-	-	-	28	-	-	-	-	
RUH	-	-	-	-	-	16	-	-	-	-	
Jemen	-	-	-	-	-	14	-	-	-	-	
DARUNTER: SAH	-	-	-	-	-	14	-	-	-	-	
Oman	-	-	-	-	-	26	-	-	-	-	
DARUNTER: MCT	-	-	-	-	-	26	-	-	-	-	
Ver. Arab. Emirate	3	3	-	60	1 249	2 044	-	-	0	-	
DARUNTER: SHJ	-	-	-	-	1 249	1 545	-	-	-	-	
DXB	-	-	-	-	-	447	-	-	-	-	
AUH	3	3	-	60	-	52	-	-	0	-	
Pakistan	-	-	-	-	-	273	-	-	-	-	
DARUNTER: KEI	-	-	-	-	-	227	-	-	-	-	
ISB	-	-	-	-	-	15	-	-	-	-	
LHE	-	-	-	-	-	31	-	-	-	-	
Bangladesch	-	-	-	-	-	7	-	-	-	-	
Indien	-	-	-	-	-	1 434	-	-	-	-	
DARUNTER: DEL	-	-	-	-	-	598	-	-	-	-	
BOM	-	-	-	-	-	545	-	-	-	-	
MAA	-	-	-	-	-	290	-	-	-	-	
Nepal	-	-	-	-	-	17	-	-	1	-	
DARUNTER: KTM	-	-	-	-	-	17	-	-	1	-	
Sri Lanka	-	-	-	14	-	70	-	-	45	-	
DARUNTER: CMB	-	-	-	14	-	70	-	-	45	-	
Malediven	-	-	-	16	-	18	1	-	38	-	
DARUNTER: MLE	-	-	-	16	-	18	1	-	38	-	
Thailand	-	-	-	15	-	1 377	-	-	134	-	
DARUNTER: BKK	-	-	-	15	-	1 377	-	-	131	-	
Vietnam	-	-	-	-	-	115	-	-	-	-	
DARUNTER: SGN	-	-	-	-	-	115	-	-	-	-	
Malaysia	-	-	-	-	-	903	-	-	56	-	
DARUNTER: KUL	-	-	-	-	-	755	-	-	56	-	
PEN	-	-	-	-	-	147	-	-	-	-	
Singapur	-	-	-	-	-	1 198	-	-	-	-	
DARUNTER: SIN	-	-	-	-	-	1 198	-	-	-	-	
Brunei	-	-	-	-	-	40	-	-	-	-	
DARUNTER: BWN	-	-	-	-	-	40	-	-	-	-	
Indonesien	-	-	-	-	-	237	-	-	-	-	
DARUNTER: JKT	-	-	-	-	-	237	-	-	-	-	
Philippinen	-	-	-	-	-	373	-	-	-	-	
DARUNTER: MNL	-	-	-	-	-	373	-	-	-	-	
Hongkong (China)	-	-	-	-	-	4 060	-	-	-	-	
DARUNTER: HKG	-	-	-	-	-	4 060	-	-	-	-	
Taiwan	-	-	-	-	-	35	-	-	-	-	
DARUNTER: TPE	-	-	-	-	-	35	-	-	-	-	
Japan	-	-	-	-	-	2 820	-	-	98	-	
DARUNTER: TYO	-	-	-	-	-	2 402	-	-	-	-	
OSA	-	-	-	-	-	331	-	-	98	-	
NGO	-	-	-	-	-	87	-	-	-	-	

JANUAR 1998

MIT GEBIETEN AUSSERHALB DEUTSCHLANDS

IN TONNEN

ZIELFLUGPLATZ

VON STRECKENHERKUNFTS-

B E R L I N (THF)	SAARBRUECKEN (SXF)	SAARBRUECKEN (SCN)	MUENSTER/ OSN.(FMO)	LEIPZIG (LEJ)	DRESDEN (DRS)	ERFURT (ERF)	SONSTIGE	INSGESAMT	LAND BZW. - FLUGPLATZ
-	-	-	-	-	-	-	-	342	DAL
-	-	-	-	-	-	-	-	209	HOU
-	-	-	-	-	-	-	-	141	*US
-	-	-	-	-	-	-	-	303	SFO
-	-	-	-	-	-	-	-	519	LAX
-	-	-	-	-	-	-	-	24	PHX
-	-	-	-	-	-	-	-	517	Mexiko
-	-	-	-	-	-	-	-	472	DARUNTER: MEX
-	-	-	-	-	-	-	-	46	*MX
-	0	-	-	-	-	-	-	19	Kuba
-	-	-	-	-	-	-	-	18	DARUNTER: VRA
-	-	-	-	-	-	-	-	8	Bahamas
-	-	-	-	-	-	-	-	2	Jamaika
-	0	-	-	-	-	-	-	144	Dominik. Republik
-	-	-	-	-	-	-	-	68	DARUNTER: SDQ
-	0	-	-	-	-	-	-	75	POP
-	-	-	-	-	-	-	-	72	Kolumbien
-	-	-	-	-	-	-	-	72	DARUNTER: BOG
-	-	-	-	-	-	-	-	1 187	Brasilien
-	-	-	-	-	-	-	-	1 186	DARUNTER: *BR
-	-	-	-	-	-	-	-	58	Peru
-	-	-	-	-	-	-	-	58	DARUNTER: LIM
-	-	-	-	-	-	-	-	124	Argentinien
-	-	-	-	-	-	-	-	110	DARUNTER: BUE
-	-	-	-	-	-	-	-	156	Chile
-	-	-	-	-	-	-	-	156	DARUNTER: SCL
-	0	-	-	-	-	-	-	20 413	Amerika
-	5	-	-	-	-	-	-	20	Libanon
-	5	-	-	-	-	-	-	20	DARUNTER: BEY
-	6	-	-	-	-	-	-	753	Israel
-	6	-	-	-	-	-	-	753	DARUNTER: TLV
-	-	-	-	-	-	-	-	122	Jordanien
-	-	-	-	-	-	-	-	122	DARUNTER: AMM
-	3	-	-	-	-	-	-	12	Syrien
-	3	-	-	-	-	-	-	12	DARUNTER: DAM
-	-	-	-	-	-	-	-	222	Iran
-	-	-	-	-	-	-	-	222	DARUNTER: THR
-	-	-	-	-	-	-	-	212	Kuweit
-	-	-	-	-	-	-	-	212	DARUNTER: KWI
-	-	-	-	-	-	-	-	71	Bahrain
-	-	-	-	-	-	-	-	71	DARUNTER: BAH
-	-	-	-	-	-	-	-	16	Katar
-	-	-	-	-	-	-	-	16	DARUNTER: DOH
-	-	-	-	-	-	-	-	44	Saudi-Arabien
-	-	-	-	-	-	-	-	28	DARUNTER: JED
-	-	-	-	-	-	-	-	16	RUH
-	-	-	-	-	-	-	-	14	Jemen
-	-	-	-	-	-	-	-	14	DARUNTER: SAH
-	-	-	-	-	-	-	-	26	Oman
-	-	-	-	-	-	-	-	26	DARUNTER: MCT
-	-	-	-	-	-	-	-	3 359	Ver. Arab. Emirate
-	-	-	-	-	-	-	-	2 793	DARUNTER: SHJ
-	-	-	-	-	-	-	-	447	DXB
-	-	-	-	-	-	-	-	119	AUH
-	-	-	-	-	-	-	-	273	Pakistan
-	-	-	-	-	-	-	-	227	DARUNTER: KHI
-	-	-	-	-	-	-	-	15	ISB
-	-	-	-	-	-	-	-	31	LHE
-	-	-	-	-	-	-	-	7	Bangladesch
-	-	-	-	-	-	-	-	1 434	Indien
-	-	-	-	-	-	-	-	598	DARUNTER: DEL
-	-	-	-	-	-	-	-	545	BOM
-	-	-	-	-	-	-	-	290	MAA
-	-	-	-	-	-	-	-	19	Nepal
-	-	-	-	-	-	-	-	19	DARUNTER: KTM
-	-	-	-	-	-	-	-	129	Sri Lanka
-	-	-	-	-	-	-	-	129	DARUNTER: CMB
-	-	-	-	-	-	-	-	73	Malediven
-	-	-	-	-	-	-	-	73	DARUNTER: MLE
-	-	-	-	-	-	-	-	1 527	Thailand
-	-	-	-	-	-	-	-	1 523	DARUNTER: BKK
-	-	-	-	-	-	-	-	115	Vietnam
-	-	-	-	-	-	-	-	115	DARUNTER: SGN
-	-	-	-	-	-	-	-	959	Malaysia
-	-	-	-	-	-	-	-	812	DARUNTER: KUL
-	-	-	-	-	-	-	-	147	PEN
-	27	-	-	-	-	-	-	1 225	Singapur
-	27	-	-	-	-	-	-	1 225	DARUNTER: SIN
-	-	-	-	-	-	-	-	40	Brunei
-	-	-	-	-	-	-	-	40	DARUNTER: BWN
-	-	-	-	-	-	-	-	237	Indonesien
-	-	-	-	-	-	-	-	237	DARUNTER: JKT
-	-	-	-	-	-	-	-	373	Philippinen
-	-	-	-	-	-	-	-	373	DARUNTER: MNL
-	-	-	-	-	-	-	-	4 060	Hongkong (China)
-	-	-	-	-	-	-	-	4 060	DARUNTER: HKG
-	-	-	-	-	-	-	-	35	Taiwan
-	-	-	-	-	-	-	-	35	DARUNTER: TPE
-	-	-	-	-	-	-	-	2 918	Japan
-	-	-	-	-	-	-	-	2 402	DARUNTER: TYO
-	-	-	-	-	-	-	-	429	OSA
-	-	-	-	-	-	-	-	87	NGO

6 GÜTERVERKEHR

 6. 2 VERFLECHTUNG IM VERKEHR

 6. 2. 2 AUSLADUNG

VON STRECKENHERKUNFTS-	NACH STRECKEN									
LAND BZW. --- FLUGPLATZ:	HAMBURG	HANNOVER	BREMEN	DUESSELDORF	KOELN/BONN	FRANKFURT	STUTTGART	NUERNBERG	MUENCHEN	BERLIN
:	(HAM)	(HAJ)	(BRE)	(DUS)	(CGN)	(FRA)	(STR)	(NUE)	(MUC)	(TXL)
AUSLADUNG										
INSGESAMT										
Rep. Korea	-	-	-	-	-	2 016	-	-	-	-
DARUNTER:SEL	-	-	-	-	-	2 016	-	-	-	-
Dem. VR Korea	-	-	-	-	-	-	-	-	-	-
DARUNTER:FNJ	-	-	-	-	-	-	-	-	-	-
China	-	-	-	-	-	1 068	-	-	62	-
DARUNTER:PEK	-	-	-	-	-	575	-	-	2	-
SHA	-	-	-	-	-	493	-	-	60	-
Asien	34	3	-	105	1 249	19 384	1	-	542	83
Australien	-	-	-	-	17	28	-	-	-	-
DARUNTER:SYD	-	-	-	-	-	28	-	-	-	-
MEL	-	-	-	-	17	-	-	-	-	-
Neuseeland	-	-	-	-	-	113	-	-	-	-
DARUNTER:AKL	-	-	-	-	-	113	-	-	-	-
Australien/O	-	-	-	-	17	141	-	-	-	-
I N S G E S A M T ..	596	163	11	2 475	13 724	44 056	403	1 289	2 640	299

JANUAR 1998

MIT GEBIETEN AUSSERHALB DEUTSCHLANDS

IN TONNEN

ZIELFLUGPLATZ								VON STRECKENHERKUNFTS-	
B E R L I N (THF)	! S A A R B R U E C K E N ! (SKF)	! M U E N S T E R / ! (SCN)	! O S N . (F M O) !	! L E I P Z I G ! (LEJ)	! D R E S D E N ! (DRS)	! E R F U R T ! (ERF)	! S O N S T I G E !	! I N S G E S A M T !	LAND BZW. - FLUGPLATZ
-	-	-	-	-	-	-	-	2 016	AUSSLADUNG
-	26	-	-	-	-	-	-	2 016	INSGESAMT
-	26	-	-	-	-	-	-	26	Rep. Korea
-	7	-	-	-	-	-	-	26	DARUNTER:SEL
-	7	-	-	-	-	-	-	1 137	Dem. VR Korea
-	-	-	-	-	-	-	-	584	DARUNTER:FNJ
-	-	-	-	-	-	-	-	553	China
-	74	-	-	-	-	-	-	21 475	DARUNTER:PEK
-	-	-	-	-	-	-	-	-	SHA
-	-	-	-	-	-	-	-	45	Asien
-	-	-	-	-	-	-	-	28	Australien
-	-	-	-	-	-	-	-	17	DARUNTER:SYD
-	-	-	-	-	-	-	-	113	MEL
-	-	-	-	-	-	-	-	113	Neuseeland
-	-	-	-	-	-	-	-	157	DARUNTER:AKL
9	175	6	8	4	5	0	-	65 864	Australien/O
									I N S G E S A M T

NACH STRECKENZIEL- FLUGPLATZ	VON STRECKEN									
	HAMBURG (HAM)	HANNOVER (HAJ)	BREMEN (BRE)	DUESSELDORF (DUS)	KOELN/BONN (CGN)	FRANKFURT (FRA)	STUTTGART (STR)	NUERNBERG (NUE)	MUENCHEN (MUC)	BERLIN (TXL)
POST-EIN-/AUSLADUNG										
INSGESAMT										
HAMBURG	-	-	-	-	-	508	98	-	106	0
HANNOVER	-	-	-	-	-	158	102	-	96	-
BREMEN	-	-	-	-	-	227	-	-	-	-
DUESSELDORF	12	-	-	-	-	2	-	-	-	-
KOELN/BONN	0	-	-	-	-	309	69	83	228	9
FRANKFURT	499	127	161	2	172	-	165	242	429	445
STUTTGART	196	93	-	-	118	178	-	-	22	-
NUERNBERG	-	44	-	-	102	150	4	-	-	-
MUENCHEN	34	92	-	-	234	351	20	-	-	60
BERLIN (TEGEL)	-	-	-	-	212	513	-	-	74	-
BERLIN (TEMPELHOF)	-	-	-	-	-	-	-	-	-	-
BERLIN (SCHOENEFELD)	-	-	-	-	-	-	-	-	-	-
SAARBRUECKEN	-	-	-	-	-	-	81	4	-	-
MUENSTER/OSNABRUECK	-	-	-	-	-	137	-	-	-	-
LEIPZIG	-	-	-	-	177	143	21	-	-	-
DRESDEN	0	-	-	-	27	299	-	-	0	-
ERFURT	-	-	-	-	-	-	-	-	-	-
SONSTIGE FLUGPLAETZE	-	-	-	-	-	253	-	-	-	-
DEUTSCHLAND	741	357	161	2	1 041	3 227	560	329	954	515
POST-EIN-/AUSLADUNG										
GEMISCHTFLUEGE										
HAMBURG	-	-	-	-	-	0	0	-	-	0
HANNOVER	-	-	-	-	-	-	-	-	-	-
BREMEN	-	-	-	-	-	0	-	-	-	-
DUESSELDORF	12	-	-	-	-	2	-	-	-	-
KOELN/BONN	0	-	-	-	-	-	-	-	0	-
FRANKFURT	45	-	-	2	0	-	-	0	10	0
STUTTGART	-	-	-	-	-	0	-	-	-	-
NUERNBERG	-	-	-	-	-	-	-	-	-	-
MUENCHEN	17	-	-	-	0	7	-	-	-	-
BERLIN (TEGEL)	-	-	-	-	0	71	-	-	-	-
BERLIN (TEMPELHOF)	-	-	-	-	-	-	-	-	-	-
BERLIN (SCHOENEFELD)	-	-	-	-	-	-	-	-	-	-
SAARBRUECKEN	-	-	-	-	-	-	-	-	-	-
MUENSTER/OSNABRUECK	-	-	-	-	-	0	-	-	-	-
LEIPZIG	-	-	-	-	-	5	-	-	-	-
DRESDEN	0	-	-	-	0	-	-	-	0	-
ERFURT	-	-	-	-	-	-	-	-	-	-
SONSTIGE FLUGPLAETZE	-	-	-	-	-	-	-	-	-	-
DEUTSCHLAND	74	-	-	2	1	86	0	0	10	0
POST-EIN-/AUSLADUNG										
POSTFLUEGE										
HAMBURG	-	-	-	-	-	507	97	-	106	-
HANNOVER	-	-	-	-	-	158	102	-	96	-
BREMEN	-	-	-	-	-	226	-	-	-	-
DUESSELDORF	-	-	-	-	-	-	-	-	-	-
KOELN/BONN	-	-	-	-	-	309	69	83	228	9
FRANKFURT	454	127	161	-	172	-	165	242	419	445
STUTTGART	196	93	-	-	118	178	-	-	22	-
NUERNBERG	-	44	-	-	102	150	4	-	-	-
MUENCHEN	17	92	-	-	233	344	20	-	-	-
BERLIN (TEGEL)	-	-	-	-	211	442	-	-	74	60
BERLIN (TEMPELHOF)	-	-	-	-	-	-	-	-	-	-
BERLIN (SCHOENEFELD)	-	-	-	-	-	-	-	-	-	-
SAARBRUECKEN	-	-	-	-	-	-	81	4	-	-
MUENSTER/OSNABRUECK	-	-	-	-	-	136	-	-	-	-
LEIPZIG	-	-	-	-	177	138	21	-	-	-
DRESDEN	-	-	-	-	27	299	-	-	-	-
ERFURT	-	-	-	-	-	-	-	-	-	-
SONSTIGE FLUGPLAETZE	-	-	-	-	-	253	-	-	-	-
DEUTSCHLAND	667	357	161	-	1 040	3 140	559	329	944	515

JANUAR 1998

INNERHALB DEUTSCHLANDS

AUSLADUNG IN TONNEN

HERKUNFTSFLUGPLATZ								NACH STRECKENZIEL- FLUGPLATZ	
B E R L I N (THF)	SAARBRUECKEN (SCN)	MUENSTER/ OSN.(FMO)	LEIPZIG (LEJ)	DRESDEN (DRS)	ERFURT (ERF)	SONSTIGE	INSGESAMT		
								POST-EIN-/AUSLADUNG	
								INSGESAMT	
-	-	-	-	0	-	-	712	HAMBURG	
-	-	-	-	-	-	-	356	HANNOVER	
-	-	-	5	-	-	-	232	BREMEN	
-	-	-	-	-	-	-	14	DUESSELDORF	
-	-	-	-	0	-	0	698	KOELN/BONN	
-	-	113	167	168	-	197	2 888	FRANKFURT	
-	-	-	-	2	-	-	609	STUTTGART	
-	-	-	-	-	-	-	299	MUERNBERG	
-	-	-	-	0	-	-	792	MUENCHEN	
-	-	-	-	-	-	-	799	BERLIN (TEGEL)	
-	-	-	-	-	-	-	-	BERLIN (TEMPELHOF)	
-	-	-	-	-	-	-	85	BERLIN (SCHOENEFELD)	
-	-	-	-	-	-	-	-	SAARBRUECKEN	
-	-	-	-	-	-	-	137	MUENSTER/OSNABRUECK	
-	-	-	-	-	-	-	341	LEIPZIG	
-	-	-	-	-	-	-	326	DRESDEN	
-	-	-	-	-	-	-	-	ERFURT	
-	-	0	-	-	-	-	253	SONSTIGE FLUGPLAETZE	
-	-	113	172	170	-	197	8 539	DEUTSCHLAND	
								POST-EIN-/AUSLADUNG	
								GEMISCHTFLUEGE	
-	-	-	-	0	-	-	2	HAMBURG	
-	-	-	-	-	-	-	-	HANNOVER	
-	-	-	-	-	-	-	0	BREMEN	
-	-	-	-	-	-	-	14	DUESSELDORF	
-	-	-	-	-	-	0	0	KOELN/BONN	
-	-	0	0	0	-	-	50	FRANKFURT	
-	-	-	-	-	-	-	0	STUTTGART	
-	-	-	-	-	-	-	-	MUERNBERG	
-	-	-	-	0	-	-	24	MUENCHEN	
-	-	-	-	-	-	-	71	BERLIN (TEGEL)	
-	-	-	-	-	-	-	-	BERLIN (TEMPELHOF)	
-	-	-	-	-	-	-	-	BERLIN (SCHOENEFELD)	
-	-	-	-	-	-	-	-	SAARBRUECKEN	
-	-	-	-	-	-	-	0	MUENSTER/OSNABRUECK	
-	-	-	-	-	-	-	5	LEIPZIG	
-	-	-	-	-	-	-	0	DRESDEN	
-	-	-	-	-	-	-	-	ERFURT	
-	-	0	-	-	-	-	0	SONSTIGE FLUGPLAETZE	
-	-	0	0	0	-	0	176	DEUTSCHLAND	
								POST-EIN-/AUSLADUNG	
								POSTFLUEGE	
-	-	-	-	-	-	-	710	HAMBURG	
-	-	-	-	-	-	-	356	HANNOVER	
-	-	-	5	-	-	-	231	BREMEN	
-	-	-	-	-	-	-	-	DUESSELDORF	
-	-	-	-	0	-	-	698	KOELN/BONN	
-	-	112	167	168	-	197	2 830	FRANKFURT	
-	-	-	-	2	-	-	609	STUTTGART	
-	-	-	-	-	-	-	299	MUERNBERG	
-	-	-	-	-	-	-	767	MUENCHEN	
-	-	-	-	-	-	-	727	BERLIN (TEGEL)	
-	-	-	-	-	-	-	-	BERLIN (TEMPELHOF)	
-	-	-	-	-	-	-	85	BERLIN (SCHOENEFELD)	
-	-	-	-	-	-	-	-	SAARBRUECKEN	
-	-	-	-	-	-	-	136	MUENSTER/OSNABRUECK	
-	-	-	-	-	-	-	336	LEIPZIG	
-	-	-	-	-	-	-	326	DRESDEN	
-	-	-	-	-	-	-	-	ERFURT	
-	-	-	-	-	-	-	253	SONSTIGE FLUGPLAETZE	
-	-	112	172	170	-	197	8 363	DEUTSCHLAND	

8 FLUGBEWEGUNGEN

8. 1 VERFLECHTUNG IM VERKEHR

8. 1. 1 STARTS BZW.

NACH STRECKENZIEL- FLUGPLATZ	VON STRECKEN									
	HAMBURG (HAM)	HANNOVER (HAJ)	BREMEN (BRE)	DUESSELDORF (DUS)	KOELN/BONN (CGN)	FRANKFURT (FRA)	STUTTGART (STR)	NUERNBERG (NUE)	MUENCHEN (MUC)	BERLIN (TXL)
STARTS										
INSGESAMT										
HAMBURG	14	36	13	227	168	393	167	68	511	162
HANNOVER	14	357	17	1	38	201	88	4	186	9
BREMEN	6	1	64	-	5	186	63	42	129	118
DUESSELDORF	221	2	-	2	9	269	159	107	635	480
KOELN/BONN	137	30	4	4	89	206	109	193	448	481
FRANKFURT	397	201	185	257	204	4	186	194	631	440
STUTTGART	165	82	63	146	111	189	3	6	160	380
NUERNBERG	64	3	44	103	191	215	3	146	17	129
MUENCHEN	504	184	135	620	411	637	166	17	1	555
BERLIN (TEGEL)	167	2	118	476	477	440	373	128	558	-
BERLIN (TEMPELHOF)	-	51	2	3	3	210	11	100	2	5
BERLIN (SCHOENEFELD)	11	4	-	11	29	11	30	7	27	1
SAARBRUECKEN	-	-	-	21	1	4	19	-	63	-
MUENSTER/OSNABRUECK	-	-	15	1	3	146	38	11	110	4
LEIPZIG	64	3	24	88	85	166	68	6	115	6
DRESDEN	67	39	39	100	72	186	63	22	113	7
ERFURT	34	2	-	24	39	1	6	3	63	-
SONSTIGE FLUGPLAETZE	79	22	46	154	216	592	124	127	472	121
DEUTSCHLAND	1 944	1 019	769	2 238	2 151	4 056	1 803	1 181	4 241	2 898

STARTS IM LINIENVERKEHR

(OHNE NURFRACHTER)

HAMBURG	-	24	4	222	142	355	141	66	500	161
HANNOVER	5	-	1	1	24	175	53	-	173	-
BREMEN	4	1	-	-	1	164	59	37	128	118
DUESSELDORF	179	1	-	-	1	246	149	102	620	474
KOELN/BONN	136	23	-	4	-	168	73	109	375	465
FRANKFURT	357	170	164	237	169	-	153	167	590	413
STUTTGART	139	52	57	137	66	152	-	-	99	374
NUERNBERG	64	1	37	102	103	166	2	-	6	114
MUENCHEN	490	174	129	609	354	595	97	5	-	548
BERLIN (TEGEL)	162	-	118	472	448	411	370	116	547	-
BERLIN (TEMPELHOF)	-	49	-	-	-	207	1	99	-	-
BERLIN (SCHOENEFELD)	-	1	-	9	-	2	6	5	1	-
SAARBRUECKEN	-	-	-	21	-	-	16	-	60	-
MUENSTER/OSNABRUECK	-	-	2	-	-	121	38	-	109	4
LEIPZIG	61	-	21	87	59	144	50	1	108	1
DRESDEN	67	38	38	98	67	163	63	18	107	7
ERFURT	34	-	-	24	38	-	6	1	62	-
SONSTIGE FLUGPLAETZE	40	20	2	137	126	509	64	43	442	120
DEUTSCHLAND	1 738	562	573	2 160	1 598	3 578	1 341	769	3 927	2 799

STARTS IM LINIENVER-

KEHR (NURFRACHTER)

HAMBURG	-	-	-	-	3	30	20	-	1	-
HANNOVER	-	-	-	-	-	21	20	-	1	-
BREMEN	-	-	-	-	-	21	-	-	-	-
DUESSELDORF	3	-	-	-	-	3	-	-	-	-
KOELN/BONN	-	-	-	-	-	31	20	36	45	6
FRANKFURT	30	21	21	-	29	-	21	21	27	26
STUTTGART	21	21	-	-	25	21	-	-	40	-
NUERNBERG	-	-	-	-	37	21	1	-	-	-
MUENCHEN	-	-	-	-	21	26	47	-	-	-
BERLIN (TEGEL)	-	-	-	-	26	26	-	-	1	-
BERLIN (TEMPELHOF)	-	-	-	-	-	-	-	-	-	-
BERLIN (SCHOENEFELD)	-	-	-	-	-	-	19	1	-	1
SAARBRUECKEN	-	-	-	-	-	-	-	-	-	-
MUENSTER/OSNABRUECK	-	-	-	-	-	21	-	-	-	-
LEIPZIG	-	-	-	-	19	21	-	-	-	-
DRESDEN	-	-	-	-	2	21	-	-	-	-
ERFURT	-	-	-	-	-	-	-	-	-	-
SONSTIGE FLUGPLAETZE	20	-	-	-	-	59	-	-	-	-
DEUTSCHLAND	74	42	21	-	162	322	148	58	115	33

JANUAR 1998

INNERHALB DEUTSCHLANDS

LANDUNGEN

HERKUNFTSFLUGPLATZ

NACH STRECKENZIEL-

BERLIN (THF)	BERLIN (SXF)	SAARBRUECKEN (SCN)	MUENSTER/ OSN. (FMO)	LEIPZIG (LEJ)	DRESDEN (DRS)	ERFURT (ERF)	SONSTIGE	INSGESAMT	FLUGPLATZ
4	6	1	-	61	69	35	74	2 009	HAMBURG
58	3	1	4	5	39	2	24	1 051	HANNOVER
4	-	-	9	20	41	1	43	732	BREMEN
5	9	22	-	92	99	23	151	2 285	DUESSELDORF
3	68	4	6	91	84	37	212	2 206	KOELN/BONN
211	16	-	150	169	189	-	597	4 031	FRANKFURT
5	16	23	41	60	67	7	124	1 775	STUTTGART
103	5	-	13	4	23	3	113	1 179	NUERNBERG
6	19	60	111	116	113	66	424	4 145	MUENCHEN
-	-	1	5	6	6	-	120	2 877	BERLIN (TEGEL)
60	2	65	97	2	4	1	475	1 093	BERLIN (TEMPELHOF)
7	210	2	2	13	2	5	17	389	BERLIN (SCHOENEFELD)
67	-	72	-	20	11	2	20	300	SAARBRUECKEN
96	2	-	127	20	-	-	140	713	MUENSTER/OSNABRUECK
3	6	17	19	-	77	14	110	871	LEIPZIG
2	2	11	3	65	2	4	90	887	DRESDEN
2	1	-	1	2	9	1	42	230	ERFURT
492	17	19	173	121	80	39	161	3 055	SONSTIGE FLUGPLAETZE
1 128	382	298	761	867	915	240	2 937	29 828	DEUTSCHLAND

STARTS

INSGESAMT

STARTS IM LINIENVERKEHR

(OHNE NURFRACHTER)

1	-	1	-	59	69	35	39	1 819	HAMBURG
50	1	-	-	1	37	-	20	541	HANNOVER
-	-	-	4	19	40	-	1	576	BREMEN
-	9	20	-	87	94	23	134	2 139	DUESSELDORF
-	-	1	-	62	76	35	122	1 649	KOELN/BONN
207	6	-	120	146	163	-	511	3 581	FRANKFURT
-	5	21	38	45	65	6	69	1 325	STUTTGART
98	4	-	6	-	18	-	27	748	NUERNBERG
-	-	59	110	106	107	62	389	3 834	MUENCHEN
-	-	1	5	2	6	-	118	2 776	BERLIN (TEGEL)
-	-	65	96	-	-	-	427	944	BERLIN (TEMPELHOF)
-	-	-	-	2	-	-	-	26	BERLIN (SCHOENEFELD)
66	-	-	-	-	-	-	-	163	SAARBRUECKEN
96	-	-	-	20	-	-	69	459	MUENSTER/OSNABRUECK
-	3	2	19	-	68	13	41	678	LEIPZIG
-	-	1	-	35	-	4	70	776	DRESDEN
-	-	-	-	1	2	-	23	191	ERFURT
428	-	-	95	49	62	18	161	2 316	SONSTIGE FLUGPLAETZE
946	28	171	493	634	807	196	2 221	24 541	DEUTSCHLAND

STARTS IM LINIENVER-

KEHR (NURFRACHTER)

-	-	-	-	-	-	-	19	73	HAMBURG
-	2	-	-	-	-	-	-	44	HANNOVER
-	-	-	-	-	-	-	-	21	BREMEN
-	-	-	-	-	-	-	2	8	DUESSELDORF
-	55	-	-	20	1	-	-	214	KOELN/BONN
-	-	-	21	21	21	-	57	316	FRANKFURT
-	-	-	-	-	-	-	-	128	STUTTGART
-	1	-	-	-	-	-	-	60	NUERNBERG
-	-	-	-	-	-	-	-	94	MUENCHEN
-	-	-	-	-	-	-	-	53	BERLIN (TEGEL)
-	-	-	-	-	-	-	-	-	BERLIN (TEMPELHOF)
-	-	-	-	-	-	-	-	21	BERLIN (SCHOENEFELD)
-	-	-	-	-	-	-	-	-	SAARBRUECKEN
-	-	-	-	-	-	-	-	21	MUENSTER/OSNABRUECK
-	-	-	-	-	-	-	-	40	LEIPZIG
-	-	-	-	21	-	-	-	44	DRESDEN
-	-	-	-	-	-	-	-	-	ERFURT
-	-	-	-	-	-	-	-	79	SONSTIGE FLUGPLAETZE
-	58	-	21	62	22	-	78	1 216	DEUTSCHLAND

8 FLUGBEWEGUNGEN

8. 1 VERFLECHTUNG IM VERKEHR
8. 1. 2 STARTS

NACH STRECKENZIEL- FLUGPLATZ	VON STRECKEN									
	HAMBURG (HAM)	HANNOVER (HAJ)	BREMEN (BRE)	DUESSELDORF (DUS)	KOELN/BONN (CGN)	FRANKFURT (FRA)	STUTTGART (STR)	NUERNBERG (NUE)	MUENCHEN (MUC)	BERLIN (TXL)
STARTS										
INSGESAMT										
Schleswig-Holstein .	9	2	4	13	52	65	1	1	2	30
Helgoland	-	-	-	-	-	-	-	-	-	-
Kiel	-	-	-	-	50	65	-	1	-	30
Lübeck	1	1	1	-	-	-	1	-	-	-
Westerland/Sylt ..	1	1	2	13	-	-	-	-	2	-
üb.Schleswig-Holst	7	-	-	-	2	-	-	-	-	-
Bremen	-	-	1	-	-	3	-	-	-	-
üb.Bremen	-	-	1	-	-	3	-	-	-	-
Niedersachsen	-	-	2	1	2	2	1	-	1	-
Borkum	-	-	-	-	-	-	-	-	-	-
Braunschweig	-	-	1	1	2	2	1	-	1	-
Emden	-	-	-	-	-	-	-	-	-	-
Harle	-	-	1	-	-	-	-	-	-	-
Juist	-	-	-	-	-	-	-	-	-	-
Norddeich	-	-	-	-	-	-	-	-	-	-
Wangerooge	-	-	-	-	-	-	-	-	-	-
Norderney	-	-	-	-	-	-	-	-	-	-
Langeoog	-	-	-	-	-	-	-	-	-	-
üb.Niedersachsen .	-	-	-	-	-	-	-	-	-	-
Hamburg	5	-	28	-	-	-	1	-	-	-
Finkenwerder	5	-	28	-	-	-	1	-	-	-
Nordrhein-Westfalen	24	-	7	15	68	195	56	51	434	91
Dortmund	21	-	-	-	1	113	40	40	198	87
Paderborn-Lippstad	2	-	6	2	4	81	16	10	128	3
Siegerland	-	-	-	-	-	-	-	-	-	-
Mönchengladbach ..	1	-	-	-	4	1	-	-	-	-
Essen	-	-	-	-	2	-	-	-	108	1
üb.Nordrh.-Westf.	-	-	1	13	57	-	-	1	-	-
Hessen	-	-	-	-	4	8	1	-	-	-
Kassel	-	-	-	-	3	1	1	-	-	-
üb.Hessen	-	-	-	-	1	7	-	-	-	-
Rheinland-Pfalz	-	-	-	-	-	4	-	2	-	-
Koblenz	-	-	-	-	-	-	-	-	-	-
Hahn	-	-	-	-	-	1	-	-	-	-
üb.Rheinland-Pfalz	-	-	-	-	-	3	-	2	-	-
Baden-Württemberg ..	1	-	1	64	27	150	51	1	3	-
Freiburg	-	-	-	-	-	-	-	-	-	-
Friedrichshafen ..	-	-	-	64	18	112	5	1	-	-
Karlsruhe	-	-	-	-	-	-	-	-	1	-
Mannheim	1	-	-	-	2	2	-	-	2	-
üb.Baden-Württembe	-	-	1	-	7	36	46	-	-	-
Bayern	-	-	1	61	60	142	10	70	31	-
Augsburg	-	-	1	61	60	92	9	-	6	-
Bayreuth	-	-	-	-	-	47	-	-	-	-
Hof	-	-	-	-	-	3	-	-	-	-
Oberpfaffenhofen .	-	-	-	-	-	-	-	-	-	-
Straubing	-	-	-	-	-	-	-	-	-	-
üb.Bayern	-	-	-	-	-	-	1	70	25	-
Mecklenburg-Vorpomm	40	20	1	-	1	22	-	1	1	-
Heringsdorf	1	-	-	-	-	-	-	-	-	-
Barth	-	-	-	-	1	-	-	-	-	-
Gütlin	-	-	-	-	-	-	-	-	-	-
Rostock-Laage	39	20	1	-	-	22	-	1	1	-
üb.Meckl.-Vorpomm	-	-	-	-	-	-	-	-	-	-
Brandenburg	-	-	-	-	-	-	-	-	-	-
üb.Brandenburg	-	-	-	-	-	-	-	-	-	-
Sachsen-Anhalt	-	-	-	-	-	-	-	-	-	-
Magdeburg	-	-	-	-	-	-	-	-	-	-
üb.Sachsen-Anhalt	-	-	-	-	-	-	-	-	-	-
Thüringen	-	-	-	-	2	1	-	-	-	-
üb.Thüringen	-	-	-	-	2	1	-	-	-	-
Sachsen	-	-	1	-	-	-	3	1	-	-
üb.Sachsen	-	-	1	-	-	-	3	1	-	-
Deutschland	79	22	46	154	216	592	124	127	472	121

JANUAR 1998

INNERHALB DEUTSCHLANDS
NACH SONSTIGEN DEUTSCHEN FLUGPLAETZEN

HERKUNFTSFLUGPLATZ									NACH STRECKENZIEL- FLUGPLATZ
B E R L I N (THF)	(SXF)	SAARBUECKEN (SCN)	MUENSTER/ OSN.(FMO)	LEIPZIG (LEJ)	DRESDEN (DRS)	ERFURT (ERF)	SONSTIGE	INSGESAM	
									STARTS
									INSGESAM
7	-	-	2	-	-	-	-	188	Schleswig-Holstein
-	-	-	-	-	-	-	-	-	Helgoland
4	-	-	1	-	-	-	-	152	Kiel
-	-	-	-	-	-	-	-	4	Lübeck
3	-	-	1	-	-	-	-	23	Westerland/Sylt
-	-	-	-	-	-	-	-	9	üb.Schleswig-Holst
1	-	-	-	-	1	-	-	6	Bremen
1	-	-	-	-	1	-	-	6	üb.Bremen
2	-	-	1	-	1	-	-	13	Niedersachsen
-	-	-	-	-	-	-	-	-	Borkum
2	-	-	1	-	1	-	-	12	Braunschweig
-	-	-	-	-	-	-	-	-	Emden
-	-	-	-	-	-	-	-	1	Harle
-	-	-	-	-	-	-	-	-	Juist
-	-	-	-	-	-	-	-	-	Norddeich
-	-	-	-	-	-	-	-	-	Wangerooge
-	-	-	-	-	-	-	-	-	Norderney
-	-	-	-	-	-	-	-	-	Langeoog
-	-	-	-	-	-	-	-	-	üb.Niedersachsen
1	-	1	1	-	-	-	-	37	Hamburg
1	-	1	1	-	-	-	-	37	Finkenwerder
225	1	-	159	41	25	13	79	1 484	Nordrhein-Westfalen
91	-	-	93	40	24	12	34	794	Dortmund
63	1	-	15	-	-	1	45	377	Paderborn-Lippstad
-	-	-	-	-	-	-	-	-	Siegerland
70	-	-	1	-	1	-	-	187	Mönchengladbach
1	-	-	-	1	-	-	-	3	Essen
1	-	-	50	-	-	-	-	123	üb.Nordrh.-Westf.
1	-	-	3	-	-	-	-	17	Hessen
1	-	-	-	-	-	-	-	6	Kassel
-	-	-	3	-	-	-	-	11	üb.Hessen
3	4	17	2	-	-	-	-	32	Rheinland-Pfalz
-	-	-	-	-	-	-	-	-	Koblenz
-	-	-	2	-	-	-	-	3	Hahn
3	4	17	-	-	-	-	-	29	üb.Rheinland-Pfalz
126	-	1	-	3	19	-	-	447	Baden-Württemberg
-	-	-	-	-	-	-	-	-	Freiburg
70	-	1	-	-	18	-	-	289	Friedrichshafen
-	-	-	-	2	-	-	-	3	Karlsruhe
55	-	-	-	-	-	-	-	62	Mannheim
1	-	-	-	1	1	-	-	93	üb.Baden-Württembe
83	10	-	3	12	25	8	82	598	Bayern
83	1	-	1	11	25	7	-	357	Augsburg
-	-	-	-	-	-	-	37	84	Bayreuth
-	-	-	-	-	-	-	45	48	Hof
-	-	-	-	-	-	-	-	-	Oberpfaffenhofen
-	-	-	1	-	-	-	-	1	Straubing
-	9	-	1	1	-	1	-	108	üb.Bayern
5	-	-	1	2	-	-	-	94	Mecklenburg-Vorpomme
-	-	-	-	-	-	-	-	1	Heringsdorf
-	-	-	-	-	-	-	-	1	Barth
2	-	-	-	-	-	-	-	2	Güttin
3	-	-	1	1	-	-	-	86	Rostock-Laage
-	-	-	-	1	-	-	-	4	üb.Meckl.-Vorpomme
37	2	-	-	1	-	1	-	41	Brandenburg
37	2	-	-	1	-	1	-	41	üb.Brandenburg
1	-	-	-	15	2	1	-	19	Sachsen-Anhalt
1	-	-	-	-	2	-	-	3	Magdeburg
-	-	-	-	15	-	1	-	16	üb.Sachsen-Anhalt
-	-	-	1	2	-	16	-	22	Thüringen
-	-	-	1	2	-	16	-	22	üb.Thüringen
-	-	-	-	45	7	-	-	57	Sachsen
-	-	-	-	45	7	-	-	57	üb.Sachsen
492	17	19	173	121	80	39	161	3 055	Deutschland

NACH STRECKENZIELLAND		VON STRECKEN									
hZW. -----	FLUGPLATZ	HAMBURG (HAM)	HANNOVER (HAJ)	BREMEN (BRE)	DUESSELDORF (DUS)	KOELN/BONN (CGN)	FRANKFURT (FRA)	STUTTGART (STR)	NUERNBERG (NUE)	MUENCHEN (MUC)	BERLIN (TXL)
STARTS											

INSGESAMT											

Polen		69	-	7	117	22	305	1	2	107	79
DARUNTER:	NAW	25	-	-	51	21	165	-	1	105	79
	GDN	43	-	-	-	-	1	-	-	-	-
	KRK	-	-	-	-	-	30	-	-	-	-
	KTW	-	-	-	21	1	53	-	-	-	-
	*PL	1	-	7	45	-	56	1	1	1	-
Litauen		28	-	1	-	-	50	-	-	-	29
DARUNTER:	VNO	-	-	1	-	-	50	-	-	-	29
	*LT	28	-	-	-	-	-	-	-	-	-
Lettland		2	-	-	-	-	30	-	-	-	-
DARUNTER:	RIX	2	-	-	-	-	30	-	-	-	-
Estland		16	-	-	-	-	17	-	-	-	-
DARUNTER:	TLL	16	-	-	-	-	17	-	-	-	-
Finnland		137	2	-	60	24	158	1	-	52	26
DARUNTER:	HEL	137	-	-	59	24	156	-	-	52	26
Schweden		56	2	1	84	116	261	25	8	95	26
DARUNTER:	STO	55	1	-	59	48	166	24	1	62	26
	GOT	-	-	-	25	52	94	-	2	31	-
	*SE	1	1	1	-	16	1	1	5	2	-
Norwegen		83	1	1	44	20	120	1	-	31	-
DARUNTER:	OSL	83	1	-	44	19	120	1	-	31	-
Dänemark		120	110	37	133	157	305	81	13	111	7
DARUNTER:	CPH	118	107	37	133	133	204	81	13	111	1
	BLL	-	2	-	-	22	97	-	-	-	-
	*DK	1	1	-	-	2	4	-	-	-	6
Großbritannien		364	161	121	716	505	1 209	202	52	616	218
DARUNTER:	LON	316	132	118	413	325	781	154	31	401	149
	BHX	13	-	-	142	1	134	40	-	77	26
	MAN	25	29	-	127	1	176	-	-	85	43
	LPL	-	-	-	8	41	7	-	-	-	-
	NCL	-	-	-	24	-	1	-	1	-	-
	EMA	10	-	-	-	60	20	-	16	-	-
	*GB	-	-	2	1	77	87	8	3	53	-
Irland		-	2	-	52	29	77	-	-	15	-
DARUNTER:	DUB	-	-	-	52	28	76	-	-	14	-
Island		1	-	-	-	25	3	1	1	2	-
DARUNTER:	KEF	1	-	-	-	25	3	1	1	2	-
Niederlande		269	153	144	188	128	285	182	157	271	157
DARUNTER:	AMS	167	152	142	185	124	283	179	155	223	154
	RTM	62	1	1	3	-	2	1	1	47	1
	EIN	39	-	-	-	-	-	-	-	-	1
Belgien		161	103	37	143	47	274	155	74	209	37
DARUNTER:	BRU	161	101	36	143	45	271	154	74	209	36
Luxemburg		34	2	-	-	-	124	1	-	5	-
DARUNTER:	LUX	34	2	-	-	-	124	1	-	5	-
Frankreich		267	183	43	377	308	773	279	142	835	227
DARUNTER:	PAR	226	157	43	237	263	444	216	138	326	223
	SXB	41	-	-	-	-	-	1	-	42	-
	MLH	-	22	-	-	-	-	1	-	-	-
	LYS	-	3	-	50	38	136	35	-	132	-
	TLS	-	-	-	-	-	20	-	-	88	-
	MRS	-	1	-	-	-	52	1	1	83	-
	NCE	-	-	-	54	2	112	16	-	159	-
	*FR	-	-	-	36	5	9	9	3	5	4
Spanien		288	241	66	497	298	746	243	106	469	201
DARUNTER:	MAD	30	-	-	63	42	180	31	-	152	29
	BCN	28	51	-	87	73	154	61	2	116	31
	VLC	-	-	-	-	2	31	-	-	-	-
	ALC	7	7	-	15	9	9	-	1	15	3
	LEI	-	-	-	9	-	-	-	-	12	1
	AGP	19	12	5	29	-	45	4	-	11	9
	BIO	-	-	-	-	-	86	-	-	-	-
	*ES	-	-	-	-	70	13	1	16	-	-
	PMI	45	32	16	81	26	59	26	10	30	35
	IBZ	1	-	-	5	2	1	-	-	8	-
	LPA	56	45	16	73	24	57	27	28	40	34
	FUE	30	29	9	41	16	33	26	8	15	18
	ACE	25	20	5	31	17	19	21	15	16	13
	*ES	47	45	15	59	24	53	45	26	46	28
Portugal		31	14	6	30	51	231	45	11	79	10
DARUNTER:	LIS	9	1	1	6	14	123	8	-	53	8
	OPO	1	-	-	1	33	63	15	-	14	1
	FAO	16	8	-	13	-	33	11	4	9	-
	FNC	5	5	4	10	-	11	10	7	9	-
Malta		6	4	-	8	1	65	6	-	9	8
DARUNTER:	MLA	6	4	-	8	1	65	6	-	9	8
Schweiz		243	179	44	364	244	546	229	165	534	167
DARUNTER:	ZRH	168	132	44	225	131	265	151	116	236	166
	GVA	24	1	-	67	4	135	71	1	118	-
	BSL	50	46	-	70	97	126	3	44	139	-
	BRN	-	-	-	-	2	19	1	-	39	-
	*CH	1	-	-	2	8	1	2	4	2	1
Osterreich		194	67	2	267	144	785	127	82	312	149
DARUNTER:	VIE	132	64	-	142	134	244	116	74	253	139
	INN	5	-	-	5	2	93	9	1	5	-
	LNZ	-	-	2	63	3	123	-	3	5	-
	SZG	51	2	-	57	3	125	-	2	1	5
	GRZ	1	-	-	-	2	112	1	2	52	-
	KLU	5	1	-	-	-	88	1	-	1	-
Italien		77	27	-	272	176	1 001	170	29	1 073	91
DARUNTER:	ROM	22	-	-	68	96	270	1	18	183	31
	MIL	55	23	-	161	47	305	119	9	174	60
	VCE	-	1	-	31	25	125	8	-	88	-
	TRS	-	-	-	-	2	-	-	-	83	-
	VRN	-	-	-	-	-	31	-	-	83	-

HERKUNFTSFLUGPLATZ								NACH STRECKENZIELLAND		
B E R L I N (THF)	(SXF)	SAARBRUECKEN (SCN)	MUENSTER/ OSN. (FMO)	LEIPZIG (LEJ)	DRESDEN (DRS)	ERFURT (ERF)	SONSTIGE	INSGESAMT	BZW. -----	FLUGPLATZ
5	26	1	1	-	40	-	-	782	STARTS	
2	1	-	1	-	-	-	-	451	-----	
1	-	-	-	-	-	-	-	45	INSGESAMT	
-	-	-	-	-	20	-	-	50	-----	Polen
2	25	1	-	-	-	-	-	104	DARUNTER:	WAW
-	-	-	-	-	20	-	-	132		GDN
-	-	-	-	-	-	-	-	108		KRK
-	-	-	-	-	-	-	-	28		KTW
6	2	-	-	-	-	-	-	108		*PL
6	2	-	-	-	-	-	-	80	Litauen	
-	-	-	-	-	-	-	-	28	DARUNTER:	VNO
-	-	-	-	-	-	-	-	40		*LT
6	2	-	-	-	-	-	-	40	Lettland	
6	2	-	-	-	-	-	-	33	DARUNTER:	RIX
-	-	-	-	-	-	-	-	33	Estland	
-	-	-	-	9	-	-	-	33	DARUNTER:	TLL
-	-	-	-	9	-	-	-	469	Finnland	
-	6	2	1	-	-	-	-	463	DARUNTER:	HEL
-	6	-	-	-	-	-	-	683	Schweden	
-	-	2	-	-	-	-	-	448	DARUNTER:	STO
9	-	-	1	-	-	-	-	206		GOT
9	-	-	-	-	-	-	-	29		*SE
117	2	-	1	2	-	-	-	310	Norwegen	
116	1	-	-	1	-	-	-	308	DARUNTER:	OSL
-	1	-	-	1	-	-	-	1 196	Dänemark	
1	-	-	-	1	-	-	-	1 056	DARUNTER:	CPH
-	28	2	41	2	-	-	29	123		BLL
-	27	-	35	-	-	-	-	15		*DK
-	-	-	1	-	-	-	-	434	Großbritannien	
-	-	-	-	-	-	-	-	2 882	DARUNTER:	LON
-	-	-	-	-	-	-	-	486		BHX
-	-	-	-	-	-	-	-	56		MAN
-	-	-	-	-	-	-	-	26		LFL
-	-	-	-	-	-	-	-	106		NCL
-	1	2	5	1	-	-	29	269		EMA
-	-	-	-	-	-	-	-	175		*GB
-	-	-	-	-	-	-	-	170	Irland	
1	-	-	39	5	21	-	-	33	DARUNTER:	DUB
1	-	-	1	1	21	-	-	33	Island	
111	1	-	5	19	20	-	-	33	DARUNTER:	KEF
110	1	-	-	19	20	-	-	2 000	Niederlande	
42	-	78	-	-	-	-	-	1 787	DARUNTER:	AMS
42	-	78	-	-	-	-	-	121		RTM
51	2	-	25	-	1	-	11	78		EIN
2	-	-	19	-	-	-	11	1 396	Belgien	
43	-	-	3	-	-	-	-	1 380	DARUNTER:	BRU
-	-	-	-	-	-	-	-	286	Luxemburg	
-	-	-	-	-	-	-	-	286	DARUNTER:	LUX
6	2	-	3	-	-	-	-	3 524	Frankreich	
1	107	24	63	68	54	21	-	2 306	DARUNTER:	PAR
-	-	-	-	-	-	-	-	130		SXB
-	-	-	-	-	-	-	-	23		MLH
-	-	-	-	-	-	-	-	394		LVS
-	-	-	-	-	-	-	-	108		TLS
-	-	-	-	-	-	-	-	108		MRS
-	-	-	-	-	-	-	-	343		NCE
-	-	-	-	-	-	-	-	82		*FR
6	2	-	3	-	-	-	-	3 493	Spanien	
1	107	24	63	68	54	21	-	527	DARUNTER:	MAD
-	-	-	-	-	-	-	-	603		BCN
-	-	-	-	-	-	-	-	33		VLC
-	-	-	-	-	-	-	-	57		ALC
-	-	-	-	-	-	-	-	22		LEI
1	-	1	-	1	-	-	-	137		AGP
-	-	-	-	-	-	-	-	86		BIO
-	-	-	-	-	-	-	-	100		*ES
-	26	6	12	16	8	7	-	435		PMI
-	-	-	-	-	-	-	-	17		IBZ
-	30	4	19	17	13	4	-	487		LPA
-	11	4	8	8	13	5	-	274		FUE
-	16	4	15	7	3	-	-	227		ACE
-	24	5	9	19	17	5	-	467		*ES
-	3	-	1	-	-	-	-	512	Portugal	
-	-	-	-	-	-	-	-	223	DARUNTER:	LIS
-	1	-	-	-	-	-	-	115		OPO
-	-	-	-	-	-	-	-	101		FAO
-	2	-	-	-	-	-	-	63		FNC
-	4	-	-	2	1	-	-	114	Malta	
-	4	-	-	2	1	-	-	114	DARUNTER:	MLA
120	14	-	55	69	92	-	-	3 065	Schweiz	
1	12	-	52	69	49	-	-	1 817	DARUNTER:	ZRH
43	-	-	-	-	-	-	-	464		GVA
75	2	-	-	-	43	-	-	695		BSL
-	-	-	-	-	-	-	-	61		BRN
1	-	-	3	-	-	-	-	25		*CH
5	-	-	2	-	1	-	-	2 164	Österreich	
2	-	-	-	27	1	-	-	1 327	DARUNTER:	VIE
3	-	-	-	26	-	-	-	126		INN
-	-	-	-	1	-	-	-	197		LNZ
-	-	-	2	-	-	-	-	248		SZG
-	-	-	-	-	-	-	-	170		GRZ
-	-	-	-	-	-	-	-	96		KLU
1	-	-	1	-	-	-	-	2 918	Italien	
-	-	-	-	-	-	-	-	689	DARUNTER:	ROM
-	-	-	1	-	-	-	-	954		MIL
-	-	-	-	-	-	-	-	278		VCE
-	-	-	-	-	-	-	-	85		TRS
-	-	-	-	-	-	-	-	114		VRN

8 FLUGBEWEGUNGEN

8.2 VERFLECHTUNG IM VERKEHR

8.2.1 STARTS

NACH STRECKENZIELLAND	VON STRECKEN										
	BZW. ----- FLUGPLATZ	HAMBURG (HAM)	HANNOVER (HAJ)	BREMEN (BRE)	DUESSELDORF (DUS)	KOELN/BONN (CGN)	FRANKFURT (FRA)	STUTTGART (STR)	NUERNBERG (NUE)	MUENCHEN (MUC)	BERLIN (TXL)
STARTS											
INSGESAMT											
TRN	-	1	-	-	-	-	109	40	-	69	-
GOA	-	-	-	-	-	-	1	-	-	82	-
FLR	-	1	-	-	-	-	1	-	-	113	-
BLQ	-	-	-	-	1	-	122	-	1	82	-
PSA	-	-	-	-	-	-	-	-	-	80	-
NAP	-	-	-	1	1	-	11	-	-	30	-
CTA	-	-	-	10	-	-	19	1	-	4	-
Griechenland	-	-	-	53	34	-	179	51	19	149	13
DARUNTER:ATH	-	-	-	1	20	-	131	-	17	80	-
SKG	-	-	-	49	13	-	43	-	-	69	13
Türkei	70	112	3	173	137	-	384	142	45	197	99
DARUNTER:ANK	4	7	-	25	9	-	78	11	-	7	3
IST	43	64	1	88	90	-	224	79	34	114	52
IZM	5	7	-	15	8	-	22	22	-	50	7
DLM	-	4	-	2	-	-	4	1	-	4	-
AYT	18	29	1	43	25	-	48	29	11	22	31
*TR	-	1	1	-	5	-	8	-	-	-	6
Zypern	7	-	-	11	-	-	36	7	-	16	-
DARUNTER:LCA	2	-	-	1	-	-	33	7	-	7	-
*CY	5	-	-	10	-	-	3	-	-	9	-
Slowenien	-	-	-	-	-	-	61	-	21	51	-
DARUNTER:*SI	-	-	-	-	-	-	61	-	21	51	-
Kroatien	-	-	-	-	-	-	102	1	-	57	11
DARUNTER:ZAG	-	-	-	-	-	-	88	-	-	57	11
SFU	-	-	-	-	-	-	13	1	-	-	-
Jugoslawien/Serbien	1	-	-	17	-	-	52	20	-	23	1
DARUNTER:BEG	1	-	-	10	-	-	52	9	-	22	1
*YU	-	-	-	7	-	-	-	10	-	1	-
Bosnien-Herzegowina	1	-	-	10	-	-	8	4	-	-	-
DARUNTER:SJJ	1	-	-	10	-	-	8	4	-	-	-
Mazedonien	6	-	-	18	-	-	9	9	-	-	-
DARUNTER:SKP	6	-	-	18	-	-	9	9	-	-	-
Ungarn	30	-	-	41	20	-	154	57	18	134	56
DARUNTER:BUD	30	-	-	41	20	-	154	57	18	134	56
Albanien	-	-	-	-	-	-	9	-	-	15	-
DARUNTER:TIA	-	-	-	-	-	-	9	-	-	15	-
Tschechische Rep.	35	22	-	41	17	-	142	33	61	70	-
DARUNTER:PRG	35	21	-	41	15	-	141	33	60	70	-
Slowakische Rep.	-	2	-	-	1	-	-	-	-	-	-
Rumänien	-	-	-	26	2	-	60	3	-	44	-
DARUNTER:OTP	-	-	-	15	2	-	51	-	3	31	-
*RO	-	-	-	11	-	-	9	-	-	13	-
Bulgarien	-	-	-	4	1	-	52	-	-	27	-
DARUNTER:SOF	-	-	-	1	1	-	52	-	-	27	-
Russische Föd.	47	56	-	70	15	-	259	-	1	62	52
DARUNTER:HOW	17	9	-	57	9	-	162	-	-	54	31
LED	27	18	-	8	-	-	48	-	-	8	21
OVB	-	9	-	-	-	-	6	-	-	-	-
GOJ	-	-	-	-	-	-	12	-	1	-	-
SVX	-	-	-	-	4	-	10	-	-	-	-
*RU	3	20	-	5	2	-	21	-	-	-	-
Weißrußland	-	-	-	-	-	-	38	-	1	8	-
DARUNTER:MSQ	-	-	-	-	-	-	38	-	1	8	-
Moldavien	-	-	-	-	-	-	26	-	-	4	-
DARUNTER:KIV	-	-	-	-	-	-	26	-	-	4	-
Ukraine	-	-	1	-	1	-	72	-	-	-	-
DARUNTER:IEV	-	-	1	-	1	-	72	-	-	-	-
Georgien	-	-	-	-	-	-	9	-	-	-	-
Armenien	-	-	-	-	-	-	4	-	-	-	-
Aserbeidschan	-	-	-	-	-	-	11	-	-	-	-
DARUNTER:BAK	-	-	-	-	-	-	11	-	-	-	-
Kasachstan	1	8	-	1	1	-	26	1	2	-	-
DARUNTER:ALA	1	8	-	1	1	-	26	1	2	-	-
Kirgisien	-	1	-	-	-	-	1	-	-	-	-
Usbekistan	-	-	-	-	-	-	30	-	-	-	-
DARUNTER:TAS	-	-	-	-	-	-	30	-	-	-	-
Europa	2 644	1 452	514	3 817	2 524	9 089	2 074	1 013	5 682	1 664	
DARUNTER: EU-LAENDER	1 998	1 067	457	2 872	2 017	6 408	1 562	693	4 291	1 162	
Agypten	-	-	-	5	-	-	101	-	-	44	1
DARUNTER:CAI	-	-	-	3	-	-	82	-	-	23	-
HRG	-	-	-	2	-	-	10	-	-	11	1
Tunesien	22	19	1	48	-	-	83	32	17	35	16
DARUNTER:TUN	7	-	-	8	-	-	47	-	-	6	-
DJE	5	10	-	10	-	-	17	8	5	9	5
MIR	10	9	1	30	-	-	14	24	12	20	11
Algerien	-	-	-	-	1	-	15	1	-	-	-
DARUNTER:ALG	-	-	-	-	-	-	15	-	-	-	-
Marokko	9	4	-	15	4	-	53	6	-	17	5
DARUNTER:CAS	-	-	-	-	-	-	43	-	12	1	-
AGA	8	4	-	8	4	-	8	5	11	11	5
RAK	1	-	-	3	-	-	-	1	-	6	-
Kap Verde	-	-	-	-	-	-	-	-	-	5	-
Senegal	-	-	-	-	-	-	14	-	-	-	-
DARUNTER:DKR	-	-	-	-	-	-	14	-	-	-	-
Gambia	-	-	-	-	-	-	4	-	-	-	-
Burkina Faso	-	-	-	-	1	-	-	-	-	-	-
Ghana	-	-	-	-	-	-	9	-	-	-	-
Nigeria	-	-	-	-	-	-	10	-	-	-	-
Zentral Afrik.Rep.	-	-	-	-	-	-	-	-	-	-	-
Eritrea	-	-	-	-	-	-	4	-	-	-	-
Äthiopien	-	-	-	-	-	-	4	-	-	-	-
Kenia	-	-	-	4	-	-	31	-	-	12	-

HERKUNFTSFLUGPLATZ								NACH STRECKENZIELLAND		
B E R L I N		!SAARBRUECKEN!	MUENSTER/	LEIPZIG	DRESDEN	ERFURT	SONSTIGE	INSGESAMT	EZW.	FLUGPLATZ
(THF)	(SKF)	(SCN)	OSN.(FMO)	(LEJ)	(DRS)	(ERF)				
-	-	-	-	-	-	-	-	219		STARTS
-	-	-	-	-	-	-	-	83		-----
1	-	-	-	-	-	-	-	117		INSGESAMT
-	-	-	-	-	-	-	-	205		-----
-	-	-	-	-	-	-	-	80		TRN
-	-	-	-	-	-	-	-	43		GOA
-	-	-	-	-	-	-	-	34		FLR
-	-	-	-	-	-	-	-	498		BLQ
-	-	-	-	-	-	-	-	249		PSA
-	-	-	-	-	-	-	-	235		NAP
-	-	-	-	-	-	-	-	1		CTA
-	-	-	-	-	-	-	-	150		Griechenland
-	-	-	-	-	-	-	-	806		DARUNTER:ATH
-	-	-	-	-	-	-	-	136		SKG
-	-	-	-	-	-	-	-	16		Türkei
-	-	-	-	-	-	-	-	319		DARUNTER:ANK
-	-	-	-	-	-	-	-	22		IST
-	-	-	-	-	-	-	-	97		IZM
-	-	-	-	-	-	-	-	55		DLM
-	-	-	-	-	-	-	-	42		AYT
-	-	-	-	-	-	-	-	135		*TR
-	-	-	-	-	-	-	-	135		Zypern
-	-	-	-	-	-	-	-	171		DARUNTER:LCA
-	-	-	-	-	-	-	-	156		*CY
-	-	-	-	-	-	-	-	14		Slowenien
-	-	-	-	-	-	-	-	120		DARUNTER:*SI
-	-	-	-	-	-	-	-	101		Kroatien
-	-	-	-	-	-	-	-	18		DARUNTER:ZAG
-	-	-	-	-	-	-	-	23		SPU
-	-	-	-	-	-	-	-	23		Jugoslawien/Serbien
-	-	-	-	-	-	-	-	51		DARUNTER:BEG
-	-	-	-	-	-	-	-	51		*YU
-	-	-	-	-	-	-	-	511		Bosnien-Herzegowina
-	-	-	-	-	-	-	-	511		DARUNTER:SJJ
-	-	-	-	-	-	-	-	24		Mazedonien
-	-	-	-	-	-	-	-	24		DARUNTER:SKP
-	-	-	-	-	-	-	-	488		Ungarn
-	-	-	-	-	-	-	-	481		DARUNTER:BUD
-	-	-	-	-	-	-	-	6		Albanien
-	-	-	-	-	-	-	-	154		DARUNTER:TIA
-	-	-	-	-	-	-	-	121		Tschechische Rep.
-	-	-	-	-	-	-	-	33		DARUNTER:PRG
-	-	-	-	-	-	-	-	114		Slowakische Rep.
-	-	-	-	-	-	-	-	103		Rumänien
-	-	-	-	-	-	-	-	676		DARUNTER:OTP
-	-	-	-	-	-	-	-	429		*RO
-	-	-	-	-	-	-	-	147		Bulgarien
-	-	-	-	-	-	-	-	18		DARUNTER:SOF
-	-	-	-	-	-	-	-	15		Russische Föb.
-	-	-	-	-	-	-	-	14		DARUNTER:MOV
-	-	-	-	-	-	-	-	53		LED
-	-	-	-	-	-	-	-	55		OVV
-	-	-	-	-	-	-	-	55		GOJ
-	-	-	-	-	-	-	-	35		SVX
-	-	-	-	-	-	-	-	35		*RU
-	-	-	-	-	-	-	-	83		Weißrußland
-	-	-	-	-	-	-	-	83		DARUNTER:MSQ
-	-	-	-	-	-	-	-	9		Moldavien
-	-	-	-	-	-	-	-	11		DARUNTER:KIV
-	-	-	-	-	-	-	-	11		Ukraine
-	-	-	-	-	-	-	-	41		DARUNTER:IEV
-	-	-	-	-	-	-	-	41		Georgien
-	-	-	-	-	-	-	-	2		Armenien
-	-	-	-	-	-	-	-	30		Aserbeidschan
-	-	-	-	-	-	-	-	30		DARUNTER:BAK
-	-	-	-	-	-	-	-	160		Kasachstan
-	-	-	-	-	-	-	-	111		DARUNTER:ALA
-	-	-	-	-	-	-	-	29		Kirgisien
-	-	-	-	-	-	-	-	74		Usbekistan
-	-	-	-	-	-	-	-	84		DARUNTER:TAS
-	-	-	-	-	-	-	-	165		
-	-	-	-	-	-	-	-	21		
-	-	-	-	-	-	-	-	18		
-	-	-	-	-	-	-	-	136		
-	-	-	-	-	-	-	-	44		
-	-	-	-	-	-	-	-	71		
-	-	-	-	-	-	-	-	15		
-	-	-	-	-	-	-	-	5		
-	-	-	-	-	-	-	-	14		
-	-	-	-	-	-	-	-	14		
-	-	-	-	-	-	-	-	4		
-	-	-	-	-	-	-	-	1		
-	-	-	-	-	-	-	-	9		
-	-	-	-	-	-	-	-	10		
-	-	-	-	-	-	-	-	1		
-	-	-	-	-	-	-	-	4		
-	-	-	-	-	-	-	-	4		
-	-	-	-	-	-	-	-	48		
515	451	108	246	256	238	27	40	32 354	Europa	
329	149	106	179	132	97	21	40	23 580	DARUNTER: EU-LAENDER	
1	8	-	-	-	-	-	-	160	Ägypten	
-	3	-	-	-	-	-	-	111	DARUNTER:CAI	
-	5	-	-	-	-	-	-	29	HRG	
-	26	3	1	15	5	5	-	328	Tunesien	
-	6	-	-	-	-	-	-	74	DARUNTER:TUN	
-	6	2	1	2	4	-	-	84	DJE	
-	14	1	-	13	1	5	-	165	MIR	
1	3	-	-	-	-	-	-	21	Algerien	
-	3	-	-	-	-	-	-	18	DARUNTER:ALG	
-	7	-	-	3	1	-	-	136	Marokko	
-	-	-	-	-	-	-	-	44	DARUNTER:CAS	
-	4	-	-	3	-	-	-	71	AGA	
-	3	-	-	-	1	-	-	15	RAK	
-	-	-	-	-	-	-	-	5	Kap Verde	
-	-	-	-	-	-	-	-	14	Senegal	
-	-	-	-	-	-	-	-	14	DARUNTER:DKR	
-	-	-	-	-	-	-	-	4	Gambia	
-	-	-	-	-	-	-	-	1	Burkina Faso	
-	-	-	-	-	-	-	-	9	Ghana	
-	-	-	-	-	-	-	-	10	Nigeria	
-	-	-	-	-	-	-	-	1	Zentral Afrik.Rep.	
-	-	1	-	-	-	-	-	4	Eritrea	
-	-	-	-	-	-	-	-	4	Äthiopien	
-	1	-	-	-	-	-	-	48	Kenia	

8 FLUGBEWEGUNGEN
8.2 VERFLECHTUNG IM VERKEHR
8.2.1 STARTS

NACH STRECKENZIELLAND BZW. ----- FLUGPLATZ	VON STRECKEN									
	HAMBURG (HAM)	HANNOVER (HAJ)	BREMEN (BRE)	DUESSELDORF (DUS)	KOELN/BONN (CGN)	FRANKFURT (FRA)	STUTTGART (STR)	NUERNBERG (NUE)	MUENCHEN (MUC)	BERLIN (TXL)
STARTS										
INSGESAMT										
DARUNTER:NBO	-	-	-	-	-	22	-	-	-	-
MBA	-	-	-	4	-	9	-	-	12	-
Tansania	-	-	-	-	-	1	-	-	-	-
Simbabwe	-	-	-	-	-	4	-	-	-	-
Namibia	-	-	-	4	-	25	-	-	-	-
DARUNTER:WDH	-	-	-	4	-	25	-	-	-	-
Madagaskar	-	-	-	-	-	-	-	-	-	-
Seschellen	-	-	-	-	-	10	-	-	5	-
Mauritius	-	-	-	5	-	10	-	-	-	-
DARUNTER:MRU	-	-	-	5	-	10	-	-	4	-
Südafrika	-	-	-	-	-	10	-	-	4	-
DARUNTER:JNB	-	-	-	-	1	62	-	-	6	-
						62				
Afrika	31	23	1	81	7	440	39	29	128	22
Kanada	-	-	-	-	-	117	-	-	-	-
DARUNTER:YTO	-	-	-	-	-	62	-	-	-	-
YVR	-	-	-	-	-	18	-	-	-	-
YVC	-	-	-	-	-	31	-	-	-	-
USA-1	-	-	-	132	62	936	30	-	171	26
DARUNTER:JFK	-	-	-	62	45	225	-	-	58	24
CHI	-	-	-	31	-	147	-	-	31	-
BOS	-	-	-	-	-	31	-	-	1	-
PHL	-	-	-	-	10	31	-	-	31	-
WAS	-	-	-	-	-	71	-	-	-	-
DET	-	-	-	-	-	31	-	-	-	-
PIT	-	-	-	-	-	31	-	-	-	-
CVG	-	-	-	-	-	53	-	-	-	-
ATL	-	-	-	-	-	93	30	-	31	-
TPA	-	-	-	-	-	13	-	-	-	-
MIA	-	-	-	7	-	36	-	-	19	-
*US	-	-	-	14	-	5	-	-	-	-
DAL	-	-	-	-	-	62	-	-	-	-
SFO	-	-	-	-	-	31	-	-	-	-
LAX	-	-	-	5	-	45	-	-	-	-
ANC	-	-	-	-	-	11	-	-	-	-
FAI	-	-	-	-	-	15	-	-	-	-
Mexiko	-	-	-	9	5	39	-	-	5	-
DARUNTER:MEX	-	-	-	-	-	31	-	-	-	-
*MX	-	-	-	9	5	8	-	-	5	-
Kuba	-	-	-	18	4	10	-	-	-	-
DARUNTER:VRA	-	-	-	9	-	6	-	-	-	-
*CU	-	-	-	9	4	-	-	-	-	-
Jamaika	-	-	-	4	-	5	-	-	-	-
Dominik. Republik	11	2	-	33	11	29	4	-	19	-
DARUNTER:SDQ	-	-	-	5	4	6	-	-	5	-
POP	5	-	-	14	5	11	2	-	6	-
*DO	6	2	-	14	2	12	2	-	8	-
Barbados	-	-	-	4	-	2	-	-	-	-
Trinidad und Tobago	-	-	-	-	-	4	-	-	-	-
St. Lucia	-	-	-	-	-	5	-	-	-	-
Kolumbien	-	-	-	1	-	21	-	-	-	-
DARUNTER:BOG	-	-	-	-	-	21	-	-	-	-
Venezuela	-	-	-	4	-	8	-	-	-	-
Brasilien	-	-	-	-	-	74	-	-	-	-
DARUNTER:*BR	-	-	-	-	-	64	-	-	-	-
Argentinien	-	-	-	-	-	18	-	-	-	-
DARUNTER:BUE	-	-	-	-	-	18	-	-	-	-
Chile	-	-	-	-	-	1	-	-	-	-
Amerika	11	2	-	205	82	1 269	34	-	195	26
Libanon	-	-	-	-	-	30	-	-	-	1
DARUNTER:BEY	-	-	-	-	-	30	-	-	-	1
Israel	1	1	-	8	3	94	1	-	34	1
DARUNTER:TLV	1	1	-	8	3	94	1	-	32	1
Jordanien	-	-	-	-	-	17	-	-	4	7
DARUNTER:AMM	-	-	-	-	-	16	-	-	4	7
Syrien	-	-	-	-	-	22	-	-	4	-
DARUNTER:DAM	-	-	-	-	-	17	-	-	4	-
Iran	4	-	-	-	-	36	-	-	-	-
DARUNTER:THR	4	-	-	-	-	36	-	-	-	-
Kuweit	-	-	-	-	-	41	-	-	4	-
DARUNTER:KWI	-	-	-	-	-	41	-	-	4	-
Bahrain	-	-	-	-	-	13	-	-	-	-
DARUNTER:BAH	-	-	-	-	-	13	-	-	-	-
Katar	-	-	-	-	-	9	-	-	-	-
Saudi-Arabien	-	-	-	-	-	44	-	-	-	-
DARUNTER:JED	-	-	-	-	-	22	-	-	-	-
RUH	-	-	-	-	-	18	-	-	-	-
Jemen	-	-	-	-	-	8	-	-	-	-
Ver. Arab. Emirate	4	4	-	18	-	133	4	-	18	-
DARUNTER:SHJ	-	-	-	4	-	27	-	-	4	-
DXB	-	-	-	-	-	87	-	-	-	-
AUH	4	4	-	14	-	19	4	-	14	-
Pakistan	-	-	-	-	1	23	-	-	-	-
Bangladesch	-	-	-	-	-	2	-	-	-	-
Indien	-	-	-	-	-	117	-	-	-	-
DARUNTER:DEL	-	-	-	-	-	48	-	-	-	-
BOM	-	-	-	-	-	56	-	-	-	-
MAA	-	-	-	-	-	13	-	-	-	-
Sri Lanka	-	-	-	5	-	20	-	-	14	-
DARUNTER:CMB	-	-	-	5	-	20	-	-	14	-

HERKUNFTSFLUGPLATZ								NACH STRECKENZIELLAND	
B E R L I N (THF)	SAARBRUECKEN (SXF)	MUENSTER/ (SCN)	OSN.(FMO)	LEIPZIG (LEJ)	DRESDEN (DRS)	ERFURT (ERF)	SONSTIGE	INSGESAMT	BZW. ----- FLUGPLATZ
STARTS									
INSGESAMT									
-	-	-	-	-	-	-	-	22	DARUNTER:NBO
-	1	-	-	-	-	-	-	26	MBA
-	-	-	-	-	-	-	-	1	Tansania
-	-	-	-	-	-	-	-	4	Simbabwe
-	-	-	-	-	-	-	-	29	Namibia
-	-	-	-	-	-	-	-	29	DARUNTER:WDH
-	-	-	-	-	-	-	-	5	Madagaskar
-	-	-	-	-	-	-	-	10	Seschellen
-	-	-	-	-	-	-	-	19	Mauritius
-	-	-	-	-	-	-	-	19	DARUNTER:MRU
-	-	-	-	-	-	-	-	69	Südafrika
-	-	-	-	-	-	-	-	62	DARUNTER:JNB
2	45	4	1	18	6	5	-	882	Afrika
-	-	-	-	1	-	-	-	118	Kanada
-	-	-	-	-	-	-	-	62	DARUNTER:YTO
-	-	-	-	-	-	-	-	18	YVR
-	-	-	-	-	-	-	-	31	YYC
1	-	-	-	-	-	-	-	1 358	USA-1
-	-	-	-	-	-	-	-	414	DARUNTER:JFK
-	-	-	-	-	-	-	-	209	CHI
-	-	-	-	-	-	-	-	32	BOS
-	-	-	-	-	-	-	-	72	PHL
-	-	-	-	-	-	-	-	71	WAS
-	-	-	-	-	-	-	-	31	DET
-	-	-	-	-	-	-	-	31	PIT
-	-	-	-	-	-	-	-	53	CVG
-	-	-	-	-	-	-	-	154	ATL
-	-	-	-	-	-	-	-	13	TPA
-	-	-	-	-	-	-	-	62	MIA
-	-	-	-	-	-	-	-	19	*US
-	-	-	-	-	-	-	-	62	DAL
-	-	-	-	-	-	-	-	31	SFO
-	-	-	-	-	-	-	-	50	LAX
-	-	-	-	-	-	-	-	11	ANC
-	-	-	-	-	-	-	-	15	FAI
-	-	-	-	-	-	-	-	58	Mexiko
-	-	-	-	-	-	-	-	31	DARUNTER:MEX
-	-	-	-	-	-	-	-	27	*MX
-	-	-	-	-	-	-	-	32	Kuba
-	-	-	-	-	-	-	-	15	DARUNTER:VRA
-	-	-	-	-	-	-	-	13	*CU
-	-	-	-	-	-	-	-	9	Jamaika
-	12	-	-	3	-	-	-	124	Dominik. Republik
-	-	-	-	-	-	-	-	20	DARUNTER:SDQ
-	8	-	-	1	-	-	-	52	POP
-	4	-	-	2	-	-	-	52	*DO
-	-	-	-	-	-	-	-	6	Barbados
-	-	-	-	-	-	-	-	4	Trinidad und Tobago
-	-	-	-	-	-	-	-	5	St. Lucia
-	-	-	-	-	-	-	-	22	Kolumbien
-	-	-	-	-	-	-	-	21	DARUNTER:BOG
-	-	-	-	-	-	-	-	12	Venezuela
-	-	-	-	-	-	-	-	74	Brasilien
-	-	-	-	-	-	-	-	64	DARUNTER:*BR
-	-	-	-	-	-	-	-	18	Argentinien
-	-	-	-	-	-	-	-	18	DARUNTER:BUE
-	-	-	-	-	-	-	-	1	Chile
1	12	-	-	4	-	-	-	1 841	Amerika
-	3	-	-	-	-	-	-	34	Libanon
-	3	-	-	-	-	-	-	34	DARUNTER:BEY
-	5	-	-	-	-	-	-	148	Israel
-	5	-	-	-	-	-	-	146	DARUNTER:TLV
-	-	-	1	-	-	-	-	29	Jordanien
-	-	-	1	-	-	-	-	28	DARUNTER:AMM
-	5	-	-	-	-	-	-	31	Syrien
-	1	-	-	-	-	-	-	22	DARUNTER:DAM
-	-	-	-	-	-	-	-	40	Iran
-	-	-	-	-	-	-	-	40	DARUNTER:THR
-	-	-	-	-	-	-	-	45	Kuweit
-	-	-	-	-	-	-	-	45	DARUNTER:KWI
-	-	-	-	-	-	-	-	13	Bahrain
-	-	-	-	-	-	-	-	13	DARUNTER:BAH
-	-	-	-	-	-	-	-	9	Katar
-	-	-	-	-	-	-	-	44	Saudi-Arabien
-	-	-	-	-	-	-	-	22	DARUNTER:JED
-	-	-	-	-	-	-	-	18	RUH
-	-	-	-	-	-	-	-	8	Jemen
-	10	-	-	-	-	-	-	191	Ver. Arab. Emirate
-	5	-	-	-	-	-	-	40	DARUNTER:SHJ
-	-	-	-	-	-	-	-	87	DXB
-	5	-	-	-	-	-	-	64	AUH
-	-	-	-	-	-	-	-	24	Pakistan
-	-	-	-	-	-	-	-	2	Bangladesch
-	-	-	-	-	-	-	-	117	Indien
-	-	-	-	-	-	-	-	48	DARUNTER:DEL
-	-	-	-	-	-	-	-	56	BOM
-	-	-	-	-	-	-	-	13	MAA
-	-	-	-	-	-	-	-	39	Sri Lanka
-	-	-	-	-	-	-	-	39	DARUNTER:CMB

8 FLUGBEWEGUNGEN

8. 2 VERFLECHTUNG IM VERKEHR

8. 2. 1 STARTS

NACH STRECKENZIELLAND	VON STRECKEN									
BZW. ----- FLUGPLATZ	HAMBURG (HAM)	HANNOVER (HAJ)	BREMEN (BRE)	DUESSELDORF (DUS)	KOELN/BONN (CGN)	FRANKFURT (FRA)	STUTTGART (STR)	NUERNBERG (NUE)	MUENCHEN (MUC)	BERLIN (TXL)
STARTS										
INSGESAMT										
Malediven	-	-	-	10	-	8	-	-	-	13
DARUNTER:MLE	-	-	-	10	-	8	-	-	-	13
Thailand	-	-	-	-	-	118	-	-	-	27
DARUNTER:BKK	-	-	-	-	-	118	-	-	-	27
Malaysia	-	-	-	-	-	41	-	-	-	7
DARUNTER:KUL	-	-	-	-	-	41	-	-	-	7
Singapur	-	-	-	-	-	76	-	-	-	-
DARUNTER:SIN	-	-	-	-	-	76	-	-	-	-
Indonesien	-	-	-	-	-	18	-	-	-	-
DARUNTER:JKT	-	-	-	-	-	18	-	-	-	-
Philippinen	-	-	-	-	-	31	-	-	-	-
DARUNTER:MNL	-	-	-	-	-	31	1	-	-	-
Hongkong(China)	-	-	-	-	-	62	-	-	-	-
DARUNTER:HKG	-	-	-	-	-	62	-	-	-	-
Japan	-	-	-	-	-	138	-	-	-	13
DARUNTER:TYO	-	-	-	-	-	81	-	-	-	-
OSA	-	-	-	-	-	48	-	-	-	13
Rep. Korea	-	-	-	-	-	42	-	-	-	-
DARUNTER:SEL	-	-	-	-	-	41	-	-	-	-
China	-	-	-	-	-	58	-	-	-	5
DARUNTER:PEK	-	-	-	-	-	44	-	-	-	5
SHA	-	-	-	-	-	14	-	-	-	-
Asien	9	5	-	41	4	1 201	6	-	143	9
I N S G E S A M T ..	2 695	1 482	515	4 144	2 617	11 999	2 153	1 042	6 148	1 721

JANUAR 1998

MIT GEBIETEN AUSSERHALB DEUTSCHLANDS

HERKUNFTSFLUGPLATZ									NACH STRECKENZIELLAND	
B E R L I N (THF)	S A A R B R U E C K E N (SXF)	M U E N S T E R / (SCN)	O S N . (F M O)	L E I P Z I G (LEJ)	D R E S D E N (DRS)	E R F U R T (ERF)	S O N S T I G E	I N S G E S A M T	B Z W .	FLUGPLATZ
-	-	-	-	-	-	-	-	-	31	Malediven
-	-	-	-	-	-	-	-	-	31	DARUNTER:MLE
-	-	-	-	-	-	-	-	-	145	Thailand
-	-	-	-	-	-	-	-	-	145	DARUNTER:BKK
-	-	-	-	-	-	-	-	-	48	Malaysia
-	-	-	-	-	-	-	-	-	48	DARUNTER:KUL
-	-	-	-	-	-	-	-	-	76	Singapur
-	-	-	-	-	-	-	-	-	76	DARUNTER:SIN
-	-	-	-	-	-	-	-	-	18	Indonesien
-	-	-	-	-	-	-	-	-	18	DARUNTER:JKT
-	-	-	-	-	-	-	-	-	32	Philippinen
-	-	-	-	-	-	-	-	-	31	DARUNTER:MNL
-	-	-	-	-	-	-	-	-	62	Hongkong (China)
-	-	-	-	-	-	-	-	-	62	DARUNTER:HKG
-	-	-	-	-	-	-	-	-	151	Japan
-	-	-	-	-	-	-	-	-	81	DARUNTER:TYO
-	-	-	-	-	-	-	-	-	61	OSA
-	-	-	-	-	-	-	-	-	42	Rep. Korea
-	-	-	-	-	-	-	-	-	41	DARUNTER:SEL
-	5	-	-	-	-	-	-	-	68	China
-	5	-	-	-	-	-	-	-	54	DARUNTER:PEK
-	-	-	-	-	-	-	-	-	14	SHA
-	28	-	1	-	-	-	-	-	1 447	Asien
518	536	112	248	278	244	32	40	36 524	I N S G E S A M T	

Fachserie 8: Verkehr

Reihe 1: Güterverkehr der Verkehrszweige

Der *Jahresbericht* enthält vergleichend dargestellt Ergebnisse der Gütertransportstatistiken. Während für Seeschifffahrt, Luftfahrt und Rohrfernleitungen nur wichtige Eckdaten enthalten sind, werden die drei Verkehrsträger Eisenbahn, Straße und Binnenschifffahrt ausführlich im Vergleich nach Gütergruppen, Verkehrsbezirken und Hauptverkehrsbeziehungen differenziert nachgewiesen. Zusätzlich sind lange Reihen zur Güterverkehrsentwicklung und Tabellen zum Güterverkehr nach Entfernungsstufen und zur tonnenkilometrischen Leistung enthalten. Die Darstellung der Güterverflechtung nach Verkehrsgebieten untereinander und der Grenzüberschreitende Verkehr nach Verkehrsbezirken im Ausland nimmt breiten Raum ein.

Die Reihe 1 wurde mit Berichtsjahr 1993 eingestellt.

Für das Berichtsjahr 1993 sind wegen Revidierung der Daten, die Ergebnisse nur über das Statistische Bundesamt zu beziehen.

Reihe 2: Eisenbahnverkehr

In *monatlicher* Erscheinungsfolge werden für den öffentlichen schienenengebundenen Verkehr der Eisenbahnunternehmen die wichtigsten Zahlen über Verkehrsleistungen und Verkehrseinnahmen im Personen- und Güterverkehr nachgewiesen. Regional sind die Ergebnisse des Güterverkehrs nach Hauptverkehrsbeziehungen, Verkehrsgebieten und -bezirken aufgeschlüsselt.

Im *Jahresbericht* werden – neben tiefer gegliederten Ergebnissen – Angaben über die Struktur der Unternehmen, den Bestand an Verkehrsmitteln und -einrichtungen sowie über Bahnbetriebsunfälle mit Personenschaden ausgewiesen. Ferner finden sich Angaben über den Personalbestand nach dem Beschäftigungsverhältnis und den betrieblichen Einsatz.

Reihe 3: Straßenpersonenverkehr

Der *Vierteljahresbericht* enthält Angaben über die Betriebs- und Verkehrsleistungen (Wagenkilometer, beförderte Personen, Personenkilometer) sowie die umsatzsteuerpflichtigen Einnahmen (ohne Einnahmen aus dem Freigestellten Schülerverkehr) der Straßenverkehrsunternehmen (ohne Kleinunternehmen mit weniger als 6 Bussen) im Berichtsvierteljahr.

Im *Jahresbericht* sind entsprechende Nachweisungen für das Berichtsjahr enthalten; zusätzlich werden für alle Unternehmen Vorjahresergebnisse über die Umsätze einschließlich der Einnahmen aus dem Freigestellten Schülerverkehr und der Ausgleichszahlungen der öffentlichen Hand für Beförderungen von Schwerbehinderten und Schülern (Ausbildungsverkehr) und der Vergütungen für durchgeführte Auftragsfahrten dargestellt. Außerdem werden Strukturdaten der Unternehmen am Stichtag des Berichtsjahres (Linien- und Fahrzeugbestände, Personal) nachgewiesen.

Reihe 4: Binnenschifffahrt

Die *monatlichen* Nachweisungen erstrecken sich auf den Güterverkehr auf Binnenwasserstraßen, den Güterumschlag in Binnenhäfen, den Durchgangsverkehr sowie den Güterverkehr der Bundesländer nach Hauptverkehrsbeziehungen.

Der *Jahresbericht* enthält weitere Nachweisungen des Güterverkehrs nach Verkehrsbezirken. Außerdem werden Unternehmen, deren verfügbaren Schiffe, Beschäftigte und Umsätze in der Binnenschifffahrt, der Bestand an Binnenschiffen der Bundesrepublik Deutschland sowie Schiffsunfälle dargestellt.

Reihe 5: Seeschifffahrt

Im *Monatsbericht* werden Schiffs- und Güterverkehr über See nach Häfen, Flaggen und Verkehrsrichtungen, der Verkehr auf dem Nord-Ostsee-Kanal, der Containerverkehr über See mit Häfen außerhalb des Bundesgebietes und der Bestand an Seeschiffen unter der Flagge der Bundesrepublik Deutschland nachgewiesen.

Der *Jahresbericht* enthält weitergehende Nachweisungen sowie zusätzlich die Aufteilung des Güterverkehrs nach Verkehrsbezirken und Angaben über das Bordpersonal.

Reihe 6: Luftverkehr

Der *Monatsbericht* umfaßt den Personen-, Güter- und Postverkehr mit Luftfahrzeugen sowie Starts und Landungen nach Flughäfen. Diese Ergebnisse sind im *Jahresbericht* differenzierter aufgliederter, wobei zusätzlich noch Angaben aus der Unternehmensstatistik (Unternehmen, Beschäftigte, Luftfahrzeugbestand, Umsatz) und über den nichtgewerblichen Luftverkehr gebracht werden.

Reihe 7: Verkehrsunfälle

Der *Monatsbericht* enthält Angaben über Unfälle nach Straßenarten, Unfallarten und -typen, Kalendertagen, Ländern, Großstädten sowie über Verunglückte und Unfallbeteiligte nach Art der Verkehrsteilnahme. Ferner sind Unfallursachen und Unfälle des Auslandes dargestellt. Dabei werden die aktuellsten Monatsergebnisse mit dem kumulierten Jahresteil und die vergleichbaren Zeitabschnitte des Vorjahres nachgewiesen.

Der *Jahresbericht* ist wesentlich tiefer gegliedert und bringt Angaben über Unfälle und Verunglückte nach Unfallart und -typ, nach Straßenart und Ortslage, nach Monat, nach Unfallverursachung unterschieden nach dem Geschlecht und den Unfallursachen (Fehlverhalten der Verkehrsteilnehmer sowie technische Mängel und andere Ursachen). Darin sind auch Auswertungen über Alkoholunfälle und deren Folgen, Autobahnunfälle, Lichtverhältnisse und Straßenzustand zum Unfallzeitpunkt sowie über das Fehlverhalten der Fahrzeugführer und ihrem Alter enthalten.

Die Entwicklung des Unfallgeschehens wird in einer Vielzahl von Zeitreihen für die wichtigsten Unfallmerkmale verdeutlicht. Angaben für über 100 Länder sind im internationalen Teil zusammengestellt. Methodische Erläuterungen und Bezugswerte zum Unfallgeschehen (Bevölkerung, Straßenlänge, Fahrzeugbestände, Fahrleistungen, Gurtanlagequoten usw.) sind im Anhang aufgeführt.

Verkehr Aktuell

In dieser monatlich erscheinenden Publikation sind wichtige aktuelle Monats- und Jahresergebnisse der amtlichen Statistik aus vielen Bereichen des Verkehrs in Zeitreihenform und einheitlicher Gliederung zusammengefaßt.

Güter- und Personenbeförderung auf der Straße, im Schienenverkehr, in der Schifffahrt und im Luftverkehr sowie Bestand und Neuzulassungen von Kraftfahrzeugen bilden die Schwerpunkte.

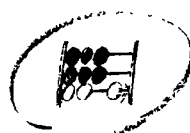
Außerdem enthalten sind Eckdaten über Straßenverkehrsunfälle, verkehrsbezogene Indizes zu Verbraucherpreisen und Seefrachtraten sowie Angaben zu Unternehmensinsolvenzen und sozialversicherungspflichtig Beschäftigten im Verkehr.

Klassifikationen

Klassifikation der Wirtschaftszweige mit Erläuterungen, Ausgabe 1993

Güterverzeichnis für die Verkehrsstatistik, Ausgabe 1969

Verzeichnis der Verkehrsbezirke und Häfen, Ausgabe 1995



Statistisches Bundesamt
Gustav-Stresemann-Ring 11
65189 Wiesbaden

Veröffentlichungen und Prospekte sind durch den Verlag Metzler-Poeschel, Verlagsauslieferung SFG-Servicecenter Fachverlage GmbH, Postfach 43 43, 72774 Reutlingen, erhältlich.