

Statistisches Bundesamt

Verkehr




Fachserie **8**

Reihe 6


Luftverkehr

November 1997



Statistisches Bundesamt

Verkehr



Fachserie 8

Reihe 6

Luftverkehr

November 1997

Statistisches Bundesamt
Bibliothek - Dokumentation - Archiv

**METZLER
POESCHEL**

Herausgeber: Statistisches Bundesamt, Wiesbaden



Fachliche Informationen zu dieser Veröffentlichung können direkt beim Statistischen Bundesamt erfragt werden:
Gruppe V C, Telefon: 06 11 / 75 21 15 oder - 27 36 oder Fax: 06 11 / 72 40 00

Verlag: Metzler-Poeschel, Stuttgart

Verlagsauslieferung: SFG – Servicecenter Fachverlage GmbH

Postfach 43 43
72774 Reutlingen
Telefon: 0 70 71 / 93 53 50
Telefax: 0 70 71 / 3 36 53

Erscheinungsfolge: monatlich

Erschienen im März 1998

Preis: DM 16,50

Bestellnummer: 2080600 - 97111



Daten aus dieser Veröffentlichung sind auch in unserer Datenbank STATIS-BUND als Zeitreihen gespeichert und können gegen Entgelt via Internet (www.statistik-bund.de/zeitreih/home/htm), auf Diskette, Magnetbandkassette oder CD-ROM bezogen werden.

Nähere Informationen dazu erhalten sie telefonisch unter:

06 11 / 75 - 27 16 oder - 22 56 oder per Fax unter 06 11 / 72 40 00.



Allgemeine Informationen über das Statistische Bundesamt und sein Datenangebot erhalten Sie:

- im Internet: <http://www.statistik-bund.de>

oder bei unseren Allgemeinen Auskunftsdiensten

65180 Wiesbaden

- Telefon: 06 11 / 75 24 05
- Telefax: 06 11 / 75 33 30

Zweigstelle Berlin

Postfach 276

10124 Berlin

- Telefon: 030 / 23 24 68 66
- Telefax: 030 / 23 24 68 72

© Copyright: Statistisches Bundesamt, Wiesbaden 1998
Alle Rechte vorbehalten.

Sämtliche Daten sowie alle Teile der Dokumentation unterliegen dem Urheberrecht. Alle Rechte sind geschützt. Jegliche Vervielfältigung oder Verbreitung, ganz oder teilweise, bedürfen der vorherigen Zustimmung.

Recyclingpapier aus 100 % Altpapier.

Inhalt

	Seite
Textteil	
Erläuterungen	5
Gewerblicher Luftverkehr im November 1997	7
Tabellenteil	
1 Gesamtübersicht über den gewerblichen Luftverkehr	9
2 Überblick über den gewerblichen Luftverkehr nach Flugarten	9
3 Gewerblicher Flugplatzverkehr	
3.1 Verkehr auf ausgewählten Flugplätzen	
3.1.1 Luftfahrzeugbewegungen nach Flugarten	10
3.1.2 Luftfahrzeugbewegungen nach Startgewichtsklassen	10
3.1.3 Personenverkehr	11
3.1.4 Frachtverkehr	12
3.1.5 Postverkehr	13
3.1.6 Durchgang	14
3.1.7 Luftfahrzeugbewegungen, Personen-, Fracht- und Postverkehr	15
3.2 Verkehr auf sonstigen Flugplätzen	18
4 Gewerbliche Verkehrsleistungen	
4.1 Verkehrsleistungen über Deutschland	
4.1.1 Flüge und Verkehrsleistungen	28
4.1.2 Betriebsleistungen und Auslastung	28
5 Gewerblicher Personenverkehr	
5.1 Verflechtung im Verkehr innerhalb Deutschlands	
5.1.1 Ein- bzw. Aussteiger (von Streckenherkunftsflugplätzen nach Streckenzielflugplätzen)	30
5.1.2 Reisende (von Herkunftsflugplätzen nach Endzielflugplätzen)	30
5.1.3 Einsteiger nach sonstigen deutschen Flugplätzen	32
5.1.4 Aussteiger von sonstigen deutschen Flugplätzen	34
5.2 Verflechtung im Verkehr mit Gebieten außerhalb Deutschlands	
5.2.1 Einsteiger (von Streckenherkunftsflugplätzen nach Streckenzielländern bzw. -flugplätzen)	36
5.2.2 Aussteiger (von Streckenherkunftsplätzen bzw. -flugplätzen nach Streckenzielflugplätzen)	44
5.2.3 Reisende (von Herkunftsflugplätzen nach Endzielländern bzw. -flugplätzen)	52
6 Gewerblicher Güterverkehr	
6.2 Verflechtung im Verkehr mit Gebieten außerhalb Deutschlands	
6.2.1 Einladung (von Streckenherkunftsflugplätzen nach Streckenzielländern bzw. -flugplätzen)	62
6.2.2 Ausladung (von Streckenherkunftsplätzen bzw. -flugplätzen nach Streckenzielflugplätzen)	70
7 Gewerblicher Luftpostverkehr	
7.1 Verflechtung im Verkehr innerhalb Deutschlands	78
8 Gewerbliche Flugbewegungen	
8.1 Verflechtung im Verkehr innerhalb Deutschlands	
8.1.1 Starts bzw. Landungen (von Streckenherkunftsflugplätzen nach Streckenzielflugplätzen)	80
8.1.2 Starts nach sonstigen deutschen Flugplätzen	82
8.2 Verflechtung im Verkehr mit Gebieten außerhalb Deutschlands	
8.2.1 Starts (von Streckenherkunftsflugplätzen nach Streckenzielländern bzw. -flugplätzen)	84

Gebietsstand

Die Angaben beziehen sich auf die **Bundesrepublik Deutschland** nach dem Gebietsstand seit dem 03.10.1990.

Zeichenerklärung

- = nichts vorhanden
- . = Zahlenwert unbekannt oder geheimzuhalten
- 0 = weniger als die Hälfte von 1 in der letzten besetzten Stelle, jedoch mehr als nichts
- x = Tabellenfach gesperrt, weil Aussage nicht sinnvoll

Abkürzungen

- Mill. = Millionen
- KM (km) = Kilometer
- T (t) = Tonne
- PKM (Pkm) = Personenkilometer
- TKM (tkm) = Tonnenkilometer
- UEB = Sonstige Flugplätze

Abkürzungen für ausgewählte Flugplätze des Bundesgebietes

IATA-CODE	KURZTEXT	VOLLE BEZEICHNUNG
HAM	HAMBURG	Hamburg-Fuhlsbüttel
HAJ	HANNOVER	Hannover-Langenhagen
BRE	BREMEN	Bremen-Neuenland
DUS	DUESSELDORF	Düsseldorf-Lohausen
CGN	KOELN/BONN	Köln/Bonn-Wahn
FRA	FRANKFURT	Frankfurt-Rhein-Main
STR	STUTTGART	Stuttgart-Echterdingen
NUE	NUERNBERG	Nürnberg
MUC	MUENCHEN	München
TXL	BERLIN (TXL)	Berlin-Tegel
THF	BERLIN (THF)	Berlin-Tempelhof
SXF	BERLIN (SXF)	Berlin-Schönefeld
SCN	SAARBRUECKEN	Saarbrücken-Ensheim
FMO	MUENSTER/OSNABRUECK	Münster/Osnabrück
LEJ	LEIPZIG	Leipzig-Halle
DRS	DRESDEN	Dresden-Klotzsche
ERF	ERFURT	Erfurt

Erläuterungen

Rechtsgrundlage

Die Luftfahrtstatistik beruht auf dem "Gesetz über die Luftfahrtstatistik" vom 30.10.1967 (BGBl. I S. 1053), geändert durch Art. 15 des 1. Statistikbereinigungsgesetzes vom 14. März 1980 (BGBl. I S. 294), und Verordnung zum Gesetz über die Luftfahrtstatistik vom 30. Oktober 1967 (BGBl. I S. 1056), zuletzt geändert durch Dritte Verordnung zur Änderung der Verordnung vom 4. Dezember 1991 (BGBl. I S. 2177) und 3. Verordnung vom 28. Juni 1982 (BGBl. I S. 915) in Verbindung mit dem Gesetz über die Statistik für Bundeszwecke (Bundesstatistikgesetz - BStatG) vom 22. Januar 1987 (BGBl. I S. 462, 565). Nach diesem Gesetz ist die gesamte zivile Luftfahrt, die mit Flugzeugen, Hubschraubern, Luftschiffen, Motorseglern, Segelflugzeugen und bemannten Ballonen betrieben wird, in die Erhebung einzubeziehen, soweit davon die Flugplätze in Deutschland berührt werden.

Erhebungspapiere

Die Angaben für die monatliche Luftfahrtstatistik werden folgenden Erhebungsvordrucken entnommen:

Flugbericht zur statistischen Erfassung des gewerblichen Luftverkehrs auf ausgewählten Flugplätzen

Monatsbericht zur vereinfachten Anmeldung des sonstigen gewerblichen Luftverkehrs auf ausgewählten Flugplätzen

Monatsbericht zur statistischen Erfassung des gewerblichen Verkehrs auf sonstigen Flugplätzen

Ergänzend beinhaltet die Jahresveröffentlichung die Daten des

Jahresbericht zur statistischen Erfassung des nichtgewerblichen Flugbetriebs auf allen Flugplätzen und Segelfluggeländen.

Erhebungsumfang

Personenverkehr

Auf den ausgewählten Flugplätzen werden die Strecken- und Endziele der abfliegenden Passagiere, wie sie in den Flugscheinen vermerkt sind, statistisch erfaßt. Dagegen werden bei der Personenankunft im Verkehr mit dem Ausland nur die Streckenherkünfte erhoben. Aufgrund

dieser Erfassungsmethode ist es möglich, die von deutschen Flughäfen abfliegenden Fluggäste einerseits nach **Flugstrecken**, das ist die Beförderung vom Einsteige- bis zum Aussteigeflughafen, der jeweiligen Fluglinie und andererseits nach **Gesamtflugreisen**, das ist die Beförderung vom Herkunfts- bis zum Endzielflughafen, nachzuweisen. Die Erfassung der Gesamtflugreisen ist allerdings nicht in vollem Umfang möglich, da die Umsteiger, die aus dem Ausland ankommen und in ein Flugzeug nach Zielen im Inland oder Ausland umsteigen, nicht festgestellt werden. Sie werden daher doppelt erfaßt und ausgewiesen, und zwar werden sie bei der Ankunft aus dem Ausland als Aussteiger und beim Abgang (Umsteigen) als Zusteiger nach dem Inland oder dem Ausland gezählt.

Die Ergebnisbereitstellung für die sonstigen Flugplätze wird in zweifacher Hinsicht vorgenommen: So wird zunächst der gesamte gewerbliche Verkehr dieser Flugplatzkategorie dargestellt (vgl. Hinweis zu Tab. 3); darüber hinaus erfolgt in Form einer erweiterten Datenuntergliederung der Nachweis der Verflechtung dieser Flugplätze und den auf Seite 4 genannten deutschen Großflughäfen (vgl. Hinweise zu Tab. 5).

Frachtverkehr

In der Verkehrsstatistik werden ab Januar 1993 nur noch die Luftfrachtströme nach ihren Einlade- und Auslade-flughäfen erfaßt und nachgewiesen. Dies entspricht der in allen Verkehrszweigen gültigen Abgrenzung. Der bisher nur in der Luftfahrt nachgewiesene "Empfang" und "Versand", bei dem die transportierten Gütermengen um die in- und ausländischen Umladungsvorgänge bereinigt nach tatsächlicher Herkunft und Endziel dargestellt werden konnten, ist aus erhebungstechnischen Gründen nicht mehr möglich.

Postverkehr

Die Ergebnisse des Postumschlags auf den ausgewählten Flugplätzen enthalten Mehrfachzählungen, die durch Umladungen innerhalb Deutschlands entstehen.

Verkehrsleistungen

Bei der Berechnung der Verkehrsleistungen (Pkm, tkm) werden alle Flüge einbezogen, die einen ausgewählten Flugplatz berühren. Als Flugkilometer werden alle über Deutschland geflogenen Kilometer gezählt, die aufgrund der Großkreisentfernung ermittelt werden.

Hinweis:

Seit der Aufbereitung des Berichtsmonats Januar 1996 ergeben sich für die Ergebnisse des Linien- und Pauschalflugreiseverkehrs wieder zum Vorjahr vergleichbare Daten, da die Zuordnung des Pauschalflugreiseverkehrs innerhalb der Europäischen Union (EU) zum Linienverkehr ab Januar 1995 erfolgte. Somit stehen ab Berichtsmonat Januar 1996 zu den genannten Flugarten für einen Vorjahresvergleich wieder inhaltlich deckungsgleiche Größen zur Verfügung.

Dieser auch für die Zukunft notwendige Zuordnungsmodus ergibt sich aus einer nicht mehr aufrechterhaltenen Trennung für den Pauschal- und Linienflugverkehr (nähere Erläuterungen hierzu siehe Aufsatz aus der Reihe Wirtschaft und Statistik Nr. 05/96).

Da der neu abgegrenzte Linienverkehr bei dem Passagiervolumen nunmehr ca. 90 % des gesamten Aufkommens ausmacht, ist es im Rahmen dieser, die Monatsdaten zusammenfassenden Veröffentlichung nicht mehr sinnvoll, den Linienverkehr und das aller Voraussicht noch weiter schrumpfende Restaufkommen des außereuropäischen Pauschalflugreiseverkehrs wie in früheren Jahren getrennt darzustellen. Eine entsprechende Unterteilung wird indessen nach wie vor im Rahmen der Jahresveröffentlichung diese Statistik publiziert.

Soweit bei den Tabellen dieser Publikation (Ausnahme: Tabelle 3.2) die "Sonstigen Flugplätze" angesprochen sind, handelt es sich hierbei ausschließlich um die Verkehrsverflechtung dieser Flugplätze mit den 17 ausgewählten Flugplätzen (vgl. Seite 4 dieser Veröffentlichung); zur Datenerhebung wird der gesamte Flugbericht zur statistischen Erfassung des gewerblichen Luftverkehrs auf ausgewählten Flugplätzen verwendet. Bei der Tabelle 3.2 hingegen beziehen sich die Nachweisungen für die sonstigen Flugplätze auf die Verkehrsverflechtung mit allen Flugplätzen; die Ergebnisse werden auf der Grundlage des ebenfalls genannten Monatsberichts zur statistischen Erfassung des gewerblichen Verkehrs auf sonstigen Flugplätzen ermittelt.

Sofern Daten zur Verkehrsverflechtung von sonstigen Flugplätzen zu sonstigen Flugplätzen nachgewiesen werden, handelt es sich um Mehrsektorenflüge, in dessen Verlauf sowohl sonstige als auch ausgewählte Flugplätze angefliegen werden.

Tabelle 1

Gesamtübersicht über die gewerbliche Luftfahrt (Flüge, Beförderung von Personen, Fracht und Post) einschl. gewerbliche Schulflüge. Unter Flügen sind Flugbewegungen auf Flugteilstrecken zu verstehen; es werden alle Starts und bei Flügen aus dem Ausland die ersten Landungen im Erhebungsgebiet als Flüge gezählt.

Tabelle 2

Gewerblicher Luftverkehr (einschl. gewerbliche Schulflüge) nach Flugarten und Hauptverkehrsbeziehungen. Die Ergebnisse des Personenverkehrs werden sowohl mit als auch ohne die Doppelzählungen dargestellt, die sich durch den Umsteigeverkehr ergeben. Im Personenverkehr ist die Ausschaltung der Doppelzählungen nicht in vollem Umfang möglich; die Umsteiger aus dem Ausland in das Ausland oder Inland werden als Auslandsaussteiger und als Auslands- bzw. Inlandszusteiger - also zweimal - gezählt.

Tabelle 3

Abschnitt 3.1 enthält das Verkehrsaufkommen (Umschlag) im gewerblichen Verkehr (Luftfahrzeugbewegungen, Personen-, Fracht-, Post- und Durchgangsverkehr) der 17 ausgewählten Flugplätze (einschl. gewerbliche Schulflüge).

Im Abschnitt 3.2 wird der gewerbliche Verkehr der sonstigen Flugplätze mit allen anderen Flugplätzen (nicht nur mit den genannten 17 ausgewählten Flugplätzen) dargestellt. Die Startzahlen beziehen sich auf alle gewerblichen Flüge (Passagier- und sonstige gewerbliche Flüge, einschl. gewerbliche Schulflüge).

Tabelle 4

Effektive Verkehrsleistung (einschl. gewerbliche Schulflüge), die sich aus dem Produkt von Personen-, Fracht- und Postbeförderung mal den geflogenen Kilometern innerhalb Deutschlands, und im grenzüberschreitenden Verkehr den Kilometern bis zur bzw. von der deutschen Grenze ergibt. Außerdem wird die angebotene Kapazität (Sitzplatz- und Nutzlastkilometer) sowie der Ausnutzungsgrad dargestellt.

Tabelle 5

Gewerblicher **Personenverkehr** der 17 ausgewählten Verkehrsflughäfen Deutschlands. Im Binnenverkehr wird ihr Verkehr untereinander sowie ihr Verkehr mit den sonstigen Flugplätzen beschrieben. Im grenzüberschreitenden Verkehr werden alle Länder sowie die Flugplätze, die ein Mindestaufkommen von 1 000 Passagieren monatlich aufweisen, nachgewiesen.

In den Tabellen 5.2.1 "**Einsteiger**" und 5.2.2 "**Aussteiger**" werden die Passagiere nach ihren Ein- und Aussteigeflughäfen auf einem Flug (ohne Umsteigevorgang) nachgewiesen, während sie in der Tabelle 5.2.3 "**Reisende**" von ihrem ersten deutschen Einsteigeflughafen bis zu ihrem Endziel verfolgt werden, unabhängig davon ob sie direkt geflogen oder unterwegs umgestiegen sind.

Tabelle 6

Gewerblicher **Güterverkehr** der 17 ausgewählten deutschen Verkehrsflughäfen mit dem Ausland. Der Nachweis des Binnenverkehrs wird derzeit nicht durchgeführt.

In den Tabellen 6.2.1 "**Einladung**" und 6.2.2 "**Ausladung**" werden alle Ein- und Ausladevorgänge (einschl. Umladungen Inland-Ausland, Ausland-Inland und Ausland-Ausland) nach Streckenherkunft und Streckenziel der Güter dargestellt.

Es wird die Verkehrsverflechtung mit allen Ländern und mit den Flugplätzen, die ein Mindestaufkommen von 10 t monatlich aufweisen, dargestellt.

Tabelle 7

Die Luftposteinladung und -ausladung wird ab Berichtszeit Januar 1993 in der Verflechtung im Verkehr innerhalb Deutschlands, in der Jahresveröffentlichung (ab 1989) auch im grenzüberschreitenden Verkehr, nachgewiesen.

Postverkehr auf ausgewählten Flugplätzen siehe auch Tabelle 3.1.5.

Tabelle 8

In dieser Tabelle werden die Starts von den 17 ausgewählten Verkehrsflughäfen Deutschlands nach dem ersten Streckenzielland bzw. dem Streckenzielflugplatz, der ein Mindestaufkommen von 10 Starts monatlich aufweist, nachgewiesen.

Gewerblicher Luftverkehr im November 1997

Auf den Flughäfen in Deutschland wurde im **November 1997** insgesamt eine Betriebsleistung von 134 200 gewerblichen Flügen erfaßt, womit sich gegenüber dem Vorjahresmonat eine Zunahme um 4,2 % ergab.

Der weitaus überwiegende Teil der Beförderungsleistungen wurde dabei durch 109 100 (+ 7,0 %) Flüge erbracht, die in Verbindung mit den 17 ausgewählten Flughäfen abgewickelt wurden.

Die Anzahl der mit Flugzeugen beförderten Passagiere erreichte im November 1997 insgesamt 7,2 Mill. Personen und lag damit um 7,9 % über dem Aufkommen vom November 1996. Davon benutzten 1,5 Mill. Personen (+ 5,7 %) das Flugzeug auf innerdeutschen Flügen, während 2,7 Mill. Fluggäste (+ 8,2 %) in das Ausland flogen und 2,9 Mill. (+ 8,9 %) aus dem Ausland ausstiegen.

Die mit Flugzeugen transportierte Frachtmenge lag mit 188 800 t um 10 % über dem Ergebnis des November 1996. Die Einladungen in das Ausland erhöhten sich dabei um 11 % auf 94 000 t, bei der Auslademenge aus dem Ausland ergab sich ebenfalls ein Zuwachs von 11 % auf 83 200 t.

Die innerdeutsche Frachtbeförderung mit Flugzeugen lag mit 8 000 t (- 4,8 %) unter dem Wert des Vorjahresmonats; bei diesen Gütern handelt es sich größtenteils um Sammel- und Verteildienste zu internationalen Luftverkehren.

Die Luftpostbeförderung sank gegenüber dem Berichtsmonat des Vorjahres um 18 % auf 14 500 t, die innerdeutsche Postbeförderung ging dabei um 23 % auf 8 500 t zurück. Im grenzüberschreitenden Luftpostverkehr ergab sich bei den Beförderungen aus dem Ausland mit 2 800 t eine Abnahme von 13 %, die Einlademenge sank um 4,2 % auf 3 200 t.

Von **Januar bis November 1997** wurden insgesamt 1 731 700 Flüge gezählt (+ 4,0 %). Dabei lag das Passagieraufkommen im Vergleich zum entsprechenden Vorjahreszeitraum mit 93,1 Mill. um 6,7 % höher. Im gleichen Zeitraum stiegen die Frachtbeförderungen um 8,3 % auf 1 835 100 t; für die Luftposttransporte ergab sich eine Abnahme um 13 % auf 164 500 t.

1 Gesamtübersicht über den gewerblichen Luftverkehr November 1997

Verkehrsart	Flüge 1)	Personen		Fracht	Post	
		ohne 2)		einschl.		
		Doppelzählungen des				
		Umsteigeverkehrs		Umladeverkehrs		
		Anzahl		Tonnen		
Gewerblicher Verkehr						
Der ausgewählten Flugplätze	109 111	7 146 389	188 815		14 533	
Der sonstigen Flugplätze	25 056	53 831	x		x	
Insgesamt ...	134 167	7 200 220	188 815		14 533	

1) Passagier- und Nichtpassagierflüge (z.B. Arbeitsflüge, gewerbliche Schulfüge).

2) Siehe Erläuterungen.

2 Überblick über den gewerblichen Luftverkehr nach Flugarten

Verkehrsart	Flüge 1)	Personen		Fracht	Post	
		einschl.		einschl.		
		Doppelzählungen des				
		Umsteigeverkehrs		Umladeverkehrs		
		Anzahl		Tonnen		

Verkehr innerhalb Deutschlands

Linienverkehr	28 955	1 677 656	1 453 428	6 726	8 461
Gelegenheitsverkehr	27 557	79 355	64 904	1 308	0
Überführung	826	-	-	-	-
Zusammen ...	57 338	1 757 011	1 518 332	8 034	8 461
dagegen November 1996	56 857	1 645 452	1 436 909	8 442	11 002
Januar bis November 1997	822 316	18 222 333	15 549 088	87 246	104 720

Verkehr mit Gebieten außerhalb Deutschlands Nach dem Ausland

Linienverkehr	33 134	2 392 956	2 392 956	78 097	3 229
Gelegenheitsverkehr	4 497	315 361	315 361	15 944	2
Überführung	668	-	-	-	-
Zusammen ...	38 299	2 708 317	2 708 317	94 041	3 231
dagegen November 1996	35 946	2 503 223	2 503 223	84 383	3 374
Januar bis November 1997	454 212	38 110 603	38 110 603	907 333	30 997

Aus dem Ausland

Linienverkehr	33 243	2 523 330	2 523 330	68 565	2 753
Gelegenheitsverkehr	4 823	388 423	388 423	14 660	2
Überführung	464	-	-	-	-
Zusammen ...	38 530	2 911 753	2 911 753	83 225	2 755
dagegen November 1996	36 017	2 674 290	2 674 290	74 836	3 168
Januar bis November 1997	455 213	38 736 231	38 736 231	802 696	28 056

Durchgangsverkehr Ohne Umsteigen und Umladen

Linienverkehr	x	61 625	61 625	3 107	86
Gelegenheitsverkehr	x	193	193	408	-
Zusammen ...	x	61 818	61 818	3 515	86
dagegen November 1996	x	59 506	59 506	3 943	66
Januar bis November 1997	x	670 176	670 176	37 796	756

Gesamtverkehr

Linienverkehr	95 332	6 655 567	6 431 339	156 495	14 529
Gelegenheitsverkehr	36 877	783 332	768 881	32 320	4
Überführung	1 958	-	-	-	-
Insgesamt ...	134 167	7 438 899	7 200 220	188 815	14 533
dagegen November 1996	128 820	6 882 471	6 673 928	171 604	17 610
Januar bis November 1997	1 731 741	95 739 343	93 066 098	1 835 071	164 529

1) Passagier- und Nichtpassagierflüge (z.B. Arbeitsflüge, gewerbliche Schulfüge).

2) Siehe Erläuterungen.

3 Gewerblicher Flugplatzverkehr November 1997

3.1 Verkehr auf ausgewählten Flugplätzen

3.1.1 Luftfahrzeugbewegungen nach Flugarten *)

Flugplatz	Gestartete und gelandete Luftfahrzeuge								insgesamt	Januar bis November
	Linienverkehr	Gelegenheitsverkehr					Überführungsflüge			
		Pauschal-Reiseverk.	Tramp.-u. Anf.-Verk.	Taxi-Verkehr	sonstige	zusammen				
Hamburg	9 532	361	135	73	26	595	159	10 286	117 873	
Hannover	3 976	567	113	93	989	1 762	166	5 904	71 566	
Bremen	2 193	108	40	82	308	538	78	2 809	32 878	
Düsseldorf	12 199	600	225	27	34	886	210	13 295	160 747	
Köln/Bonn	6 707	340	2 706	369	263	3 678	453	10 838	126 359	
Frankfurt	30 130	855	358	349	-	1 562	307	31 999	355 038	
Stuttgart	7 164	674	209	240	461	1 584	240	8 988	102 434	
Nürnberg	3 176	280	699	176	267	1 422	223	4 821	57 878	
München	19 486	837	254	166	65	1 322	231	21 039	233 988	
Berlin (Tegel)	8 978	403	32	32	1	468	100	9 546	110 183	
Berlin (Tempelhof)	3 017	11	102	238	101	452	26	3 495	37 738	
Berlin (Schönefeld)	903	372	217	31	473	1 093	151	2 147	28 515	
Saarbrücken	740	41	17	29	220	307	24	1 071	12 339	
Münster/Osnabrück	1 418	116	73	170	388	747	88	2 253	27 436	
Leipzig	2 097	346	77	250	5	678	62	2 837	38 616	
Dresden	2 395	118	33	48	25	224	48	2 667	32 289	
Erfurt	439	50	12	59	49	170	32	641	9 821	
Zusammen	114 550	6 079	5 302	2 432	3 675	17 488	2 598	134 636	1 555 698	
Sonst. Flugpl.	4 837	69	143	913	609	1 734	186	6 757	74 765	
Insgesamt	119 387	6 148	5 445	3 345	4 284	19 222	2 784	141 393	1 630 463	
Januar bis November	1 352 463	83 078	65 069	36 597	64 444	249 188	28 812	1 630 463	-	

*) Passagier- und Nichtpassagierflüge (z.B. Arbeitsflüge, gewerbl. Schulflüge).

3.1.2 Luftfahrzeugbewegungen nach Startgewichtsklassen *)

Flugplatz	Gestartete und gelandete Luftfahrzeuge								insgesamt	
	Startgewichtsklassen über ... bis einschl. ... T									
	bis 2 T	2-5,7 T	5,7-14 T	14-20 T	20-25 T	25-75 T	75-175 T	über 175 T		Hub-schrauber und sonst. Luftfahrzeuge 1)
Hamburg	15	71	477	956	664	6 509	1 559	15	20	10 286
Hannover	19	1 105	369	641	394	2 559	782	35	-	5 904
Bremen	205	176	386	434	575	816	194	-	23	2 809
Düsseldorf	9	86	180	1 066	220	9 195	1 550	987	2	13 295
Köln/Bonn	311	408	496	1 482	802	5 563	1 529	210	37	10 838
Frankfurt	30	406	338	1 722	601	16 623	6 905	5 355	19	31 999
Stuttgart	13	639	637	631	619	5 288	931	159	71	8 988
Nürnberg	293	184	619	1 202	346	1 504	605	3	65	4 821
München	67	201	415	2 046	929	14 044	2 468	864	5	21 039
Berlin (Tegel)	1	34	69	952	330	7 030	1 018	105	7	9 546
Berlin (Tempelhof)	31	177	596	1 503	496	401	1	-	290	3 495
Berlin (Schönefeld)	441	70	17	210	110	616	592	89	2	2 147
Saarbrücken	212	123	69	328	223	114	-	2	-	1 071
Münster/Osnabrück	354	177	315	521	6	802	48	2	28	2 253
Leipzig	11	103	276	622	62	1 258	340	11	154	2 837
Dresden	24	134	190	848	92	1 228	149	-	2	2 667
Erfurt	38	104	243	120	-	61	66	2	7	641
Zusammen	2 074	4 198	5 692	15 284	6 469	73 611	18 737	7 839	732	134 636
Sonst. Flugpl.	602	618	603	3 625	131	544	53	-	581	6 757
Insgesamt	2 676	4 816	6 295	18 909	6 600	74 155	18 790	7 839	1 313	141 393
Januar bis November	40 647	61 578	66 610	202 862	71 136	850 905	222 411	98 885	15 429	1 630 463

*) Passagier- und Nichtpassagierflugzeuge (z.B. Arbeitsflüge, gewerbl. Schulflüge).

1) Sonstige Luftfahrzeuge = Motorsegler, Luftschiffe.

3 Gewerblicher Flugplatzverkehr November 1997

3.1 Verkehr auf ausgewählten Flugplätzen

3.1.3 Personenverkehr

Flugplatz	Einsteiger						
	mit Streckenziel				insgesamt	darunter im Linienverkehr	Januar bis November
	im Inland		im Ausland				
	zusammen	dar. Umsteiger aus dem Inland	zusammen	dar. Umsteiger aus d. Inland			
Hamburg	161 460	1 185	165 046	3 013	326 506	306 948	3 967 376
Hannover	39 249	174	105 370	863	144 619	114 188	2 165 268
Bremen	32 881	100	25 707	481	58 588	53 895	741 735
Düsseldorf	172 290	1 310	353 377	19 118	525 667	477 349	7 183 176
Köln/Bonn	113 779	889	79 643	2 535	193 422	172 956	2 424 464
Frankfurt	325 264	10 283	1 168 447	143 024	1 493 711	1 427 603	18 300 613
Stuttgart	98 597	522	139 759	3 675	238 356	204 743	3 132 182
Nürnberg	41 761	178	37 988	1 736	79 749	66 443	1 092 939
München	298 194	1 659	395 333	41 887	693 527	637 922	8 164 135
Berlin (Tegel)	231 490	1 257	111 728	1 631	343 218	323 143	3 995 390
Berlin (Tempelhof)	28 657	47	14 911	16	43 568	43 145	396 366
Berlin (Schönefeld)	4 654	-	47 013	353	51 667	32 046	880 562
Saarbrücken	4 716	1	4 128	1	8 844	8 068	177 574
Münster/Osnabrück	17 170	43	14 857	336	32 027	27 448	498 583
Leipzig	40 389	444	27 162	246	67 551	50 907	1 021 723
Dresden	43 102	317	14 218	806	57 320	52 454	760 119
Erfurt	2 505	7	3 618	-	6 123	4 009	147 711
Zusammen	1 656 158	18 416	2 708 305	219 721	4 364 463	4 003 267	55 049 916
Sonst. Flugpl.	47 022	545	12	-	47 034	44 699	449 705
Insgesamt	1 703 180	18 961	2 708 317	219 721	4 411 497	4 047 966	55 499 621
Januar bis November	17 389 018	189 413	38 110 603	2 483 877	55 499 621	49 894 963	-

Flugplatz	Aussteiger					
	mit Streckenherkunft			insgesamt	darunter im Linienverkehr	Januar bis November
	im Inland		im Ausland			
	zusammen	dar. Umsteiger in das Ausland				
Hamburg	159 588	3 013	177 390	336 978	312 011	3 988 470
Hannover	40 668	863	130 353	171 021	130 459	2 257 161
Bremen	33 812	481	28 794	62 606	56 395	738 946
Düsseldorf	179 756	19 118	374 971	554 727	498 001	7 227 952
Köln/Bonn	114 469	2 535	87 998	202 467	177 729	2 468 520
Frankfurt	318 840	143 024	1 229 388	1 548 228	1 470 636	18 594 398
Stuttgart	102 201	3 675	161 720	263 921	220 087	3 179 536
Nürnberg	41 684	1 736	43 392	85 076	69 517	1 099 483
München	293 972	41 887	420 586	714 558	652 233	8 189 621
Berlin (Tegel)	227 908	1 631	118 964	346 872	322 171	4 028 888
Berlin (Tempelhof)	28 556	16	14 599	43 155	42 581	398 793
Berlin (Schönefeld)	5 303	353	51 410	56 713	34 833	896 865
Saarbrücken	4 774	1	5 308	10 082	8 714	172 328
Münster/Osnabrück	16 926	336	15 603	32 529	26 437	490 800
Leipzig	39 920	246	31 543	71 463	52 125	1 017 418
Dresden	43 427	806	15 604	59 031	53 200	767 900
Erfurt	2 226	-	4 130	6 356	4 218	148 216
Zusammen	1 654 030	219 721	2 911 753	4 565 783	4 131 347	55 665 295
Sonst. Flugpl.	49 150	-	-	49 150	46 993	459 954
Insgesamt	1 703 180	219 721	2 911 753	4 614 933	4 178 340	56 125 249
Januar bis November	17 389 018	2 483 877	38 736 231	56 125 249	50 413 841	-

3 Gewerblicher Flugplatzverkehr November 1997

3.1 Verkehr auf ausgewählten Flugplätzen

3.1.4 Frachtverkehr

Flugplatz	Einladung in Tonnen					Januar bis November
	mit Streckenziel im		insgesamt	darunter		
	Inland	Ausland		im Linienverkehr	befördert in Frachtern 1)	
Hamburg	453	722	1 176	1 165	81	13 440
Hannover	39	734	772	212	477	4 050
Bremen	50	17	66	66	-	666
Düsseldorf	461	3 321	3 782	3 632	56	32 177
Köln/Bonn	1 567	17 404	18 971	5 021	18 660	176 484
Frankfurt	3 453	64 906	68 359	68 065	29 646	679 236
Stuttgart	40	555	595	571	9	6 779
Nürnberg	420	1 509	1 930	250	1 887	20 796
München	961	3 840	4 800	4 681	359	45 120
Berlin (Tegel)	325	377	702	697	-	7 340
Berlin (Tempelhof)	1	19	20	19	0	172
Berlin (Schönefeld)	147	624	771	336	607	7 112
Saarbrücken	-	0	0	-	0	34
Münster/Osnabrück	8	1	9	8	-	87
Leipzig	52	3	55	52	39	617
Dresden	39	8	47	46	0	415
Erfurt	-	0	0	0	-	1
Zusammen	8 014	94 041	102 054	84 822	51 821	994 526
Sonst. Flugpl.	21	-	21	1	19	51
Insgesamt	8 034	94 041	102 075	84 823	51 841	994 577
Januar bis November	87 246	907 331	994 577	833 207	492 361	-

Flugplatz	Ausladung in Tonnen					Januar bis November
	mit Streckenherkunft im		insgesamt	darunter		
	Inland	Ausland		im Linienverkehr	befördert in Frachtern 1)	
Hamburg	1 194	603	1 797	1 634	133	18 801
Hannover	97	386	483	228	240	4 477
Bremen	152	14	165	163	-	1 760
Düsseldorf	544	2 530	3 073	2 924	86	29 688
Köln/Bonn	1 002	17 096	18 098	5 628	17 738	167 018
Frankfurt	1 746	56 726	58 471	58 183	28 214	574 851
Stuttgart	257	461	718	679	4	9 870
Nürnberg	623	1 511	2 134	384	1 907	22 336
München	1 190	3 337	4 527	4 240	260	41 986
Berlin (Tegel)	571	367	938	907	0	9 987
Berlin (Tempelhof)	0	6	7	7	-	75
Berlin (Schönefeld)	398	130	528	95	434	6 420
Saarbrücken	1	0	1	1	0	95
Münster/Osnabrück	90	37	126	93	33	505
Leipzig	104	7	112	62	50	1 270
Dresden	57	1	58	58	-	729
Erfurt	0	12	12	0	12	19
Zusammen	8 026	83 225	91 251	75 287	49 111	889 887
Sonst. Flugpl.	8	-	8	4	4	54
Insgesamt	8 034	83 225	91 259	75 291	49 115	889 940
Januar bis November	87 246	802 695	889 940	736 951	464 121	-

1) Einschl. Beförderungen in Fracht/Postflugzeugen.

3 Gewerblicher Flugplatzverkehr November 1997

3.1 Verkehr auf ausgewählten Flugplätzen

3.1.5 Postverkehr

Flugplatz	Einladung in Tonnen						Januar bis November
	mit Streckenziel im		insgesamt	darunter			
	Inland	Ausland		im Linienverkehr	befördert in 1) Postflugzeugen		
Hamburg	763	56	819	819	659	9 042	
Hannover	381	2	384	384	368	4 941	
Bremen	179	-	179	179	178	1 835	
Düsseldorf	8	27	35	35	-	1 024	
Köln/Bonn	1 065	4	1 069	1 069	1 069	12 581	
Frankfurt	3 025	3 055	6 080	6 078	3 330	66 146	
Stuttgart	593	12	605	605	593	7 540	
Nürnberg	321	4	325	325	321	4 794	
München	975	70	1 046	1 046	951	13 532	
Berlin (Tegel)	545	1	546	546	541	6 019	
Berlin (Tempelhof)	-	-	-	-	-	0	
Berlin (Schönefeld)	-	-	-	-	-	6	
Saarbrücken	-	-	-	-	-	-	
Münster/Osnabrück	116	-	116	116	116	1 587	
Leipzig	232	-	232	232	232	3 982	
Dresden	178	-	178	178	178	1 789	
Erfurt	-	-	-	-	-	-	
Zusammen	8 382	3 231	11 613	11 612	8 535	134 818	
Sonst. Flugpl.	79	-	79	79	79	899	
Insgesamt	8 461	3 231	11 692	11 691	8 614	135 718	
Januar bis November	104 720	30 997	135 718	135 250	103 289	-	

Flugplatz	Ausladung in Tonnen						Januar bis November
	mit Streckenherkunft im		insgesamt	darunter			
	Inland	Ausland		im Linienverkehr	befördert in 1) Postflugzeugen		
Hamburg	720	7	727	727	718	8 077	
Hannover	357	-	357	357	355	4 791	
Bremen	232	-	232	232	231	2 732	
Düsseldorf	24	14	38	38	-	904	
Köln/Bonn	722	1	723	723	712	9 239	
Frankfurt	2 792	2 613	5 405	5 403	2 834	60 095	
Stuttgart	581	0	581	581	577	6 558	
Nürnberg	344	-	344	344	342	3 906	
München	804	115	919	919	775	11 684	
Berlin (Tegel)	851	4	855	855	779	9 254	
Berlin (Tempelhof)	0	-	0	0	-	0	
Berlin (Schönefeld)	72	0	72	72	72	1 050	
Saarbrücken	-	-	-	-	-	0	
Münster/Osnabrück	141	-	141	141	141	1 873	
Leipzig	367	0	367	367	364	7 066	
Dresden	292	-	292	292	290	3 808	
Erfurt	0	-	0	0	-	0	
Zusammen	8 299	2 755	11 054	11 052	8 188	131 037	
Sonst. Flugpl.	162	-	162	162	162	1 738	
Insgesamt	8 461	2 755	11 216	11 215	8 350	132 775	
Januar bis November	104 720	28 055	132 775	132 322	102 614	-	

1) Einschl. Beförderungen in Post/Frachtflugzeugen.

3 Gewerblicher Flugplatzverkehr November 1997

3.1 Verkehr auf ausgewählten Flugplätzen

3.1.6 Durchgang

Flugplatz	Personen		Fracht		Post	
	November	Januar bis November	November	Januar bis November	November	Januar bis November
	Anzahl		Tonnen			
Hamburg	9 798	83 176	9	78	2	11
Hannover	5 209	76 162	4	49	-	1
Bremen	2 150	12 734	-	1	-	-
Düsseldorf	7 702	93 011	155	656	11	99
Köln/Bonn	3 134	49 325	218	4 643	-	14
Frankfurt	45 384	480 955	2 165	23 471	508	3 726
Stuttgart	10 780	115 252	147	1 018	354	1 517
Nürnberg	5 139	49 665	278	3 442	-	0
München	17 001	214 536	574	6 076	5	77
Berlin (Tegel)	8 102	89 953	184	1 254	16	109
Berlin (Tempelhof) ..	29	943	-	2	-	-
Berlin (Schönefeld) ..	4 681	57 644	42	200	2	1 107
Saarbrücken	2 422	25 142	0	6	0	0
Münster/Osnabrück ..	1 529	17 128	0	1	-	-
Leipzig	4 914	62 955	4	105	0	2 059
Dresden	3 470	34 612	-	8	-	0
Erfurt	993	14 940	-	1	-	-
Zusammen	132 437	1 478 133	3 780	41 011	897	8 721
Sonst. Flugpl.	3 414	42 968	0	2	-	9
Insgesamt	135 851	1 521 101	3 780	41 012	897	8 730
Januar bis November	1 521 101	-	41 012	-	8 730	-

3 Gewerblicher Flugplatzverkehr November 1997

3.1 Verkehr auf ausgewählten Flugplätzen

3.1.7 Luftfahrzeugbewegungen, Personen-, Fracht- und Postverkehr

nach Startgewichtsklassen der Luftfahrzeuge

Flugplatz Flugzeugtypen- klasse	Luftfahrzeug- bewegungen 1)	Personen an Bord bei		Fracht an Bord bei		Post an Bord bei	
		Start	Landung	Start	Landung	Start	Landung
	Start und Landung	Anzahl		Tonnen			
Hamburg							
bis 2,0 T ...	15	4	7	-	-	-	-
2,0 - 5,7 T ...	71	73	100	-	0	-	-
5,7 - 14 T ...	477	2 450	2 674	0	0	-	-
14 - 20 T ...	956	7 645	7 196	18	4	-	-
20 - 25 T ...	664	9 985	10 039	7	6	7	11
25 - 75 T ...	6 509	203 405	210 126	603	778	328	259
75 - 175 T ...	1 559	110 939	115 131	556	1 017	486	459
über 175 T ...	15	1 776	1 476	-	-	-	-
Hub.& sonst. ...	20	27	27	-	-	-	-
zusammen	10 286	336 304	346 776	1 184	1 806	821	729
Hannover							
bis 2,0 T ...	19	-	27	-	-	-	-
2,0 - 5,7 T ...	1 105	184	232	0	-	-	-
5,7 - 14 T ...	369	1 330	1 447	2	1	-	-
14 - 20 T ...	641	8 833	9 381	34	18	0	-
20 - 25 T ...	394	6 300	6 642	15	14	0	-
25 - 75 T ...	2 558	85 634	96 849	67	125	193	214
75 - 175 T ...	783	45 901	58 755	222	113	190	142
über 175 T ...	35	1 646	2 897	437	216	-	-
Hub.& sonst. ...	-	-	-	-	-	-	-
zusammen	5 904	149 828	176 230	777	487	384	357
Bremen							
bis 2,0 T ...	205	4	11	-	-	-	-
2,0 - 5,7 T ...	176	104	143	-	-	-	-
5,7 - 14 T ...	386	1 804	1 881	0	0	-	-
14 - 20 T ...	434	5 711	6 028	0	0	-	-
20 - 25 T ...	575	8 743	8 662	6	5	-	-
25 - 75 T ...	816	31 987	35 770	45	83	0	0
75 - 175 T ...	194	12 385	12 261	14	76	178	231
über 175 T ...	-	-	-	-	-	-	-
Hub.& sonst. ...	23	-	-	-	-	-	-
zusammen	2 809	60 738	64 756	66	165	179	232
Düsseldorf							
bis 2,0 T ...	9	-	-	-	-	-	-
2,0 - 5,7 T ...	86	61	79	-	1	-	-
5,7 - 14 T ...	180	644	799	14	37	-	-
14 - 20 T ...	1 066	15 935	16 002	20	16	-	0
20 - 25 T ...	220	2 272	2 548	0	2	-	-
25 - 75 T ...	9 195	301 544	317 589	820	803	18	37
75 - 175 T ...	1 550	94 529	108 360	523	657	5	2
über 175 T ...	987	118 381	117 049	2 558	1 913	23	10
Hub.& sonst. ...	2	3	3	-	-	-	-
zusammen	13 295	533 369	562 429	3 937	3 229	46	49
Köln / Bonn							
bis 2,0 T ...	311	32	24	-	-	-	-
2,0 - 5,7 T ...	408	403	766	8	2	-	-
5,7 - 14 T ...	496	1 422	995	15	15	0	0
14 - 20 T ...	1 482	10 064	10 696	717	559	11	8
20 - 25 T ...	802	9 839	10 720	110	60	-	-
25 - 75 T ...	5 564	132 278	138 510	5 847	5 345	805	398
75 - 175 T ...	1 528	34 697	37 578	7 398	7 195	249	316
über 175 T ...	210	7 809	6 298	5 094	5 141	5	1
Hub.& sonst. ...	37	12	14	-	-	-	-
zusammen	10 838	196 556	205 601	19 189	18 316	1 069	723
Frankfurt							
bis 2,0 T ...	30	31	11	-	-	-	-
2,0 - 5,7 T ...	406	348	287	40	24	-	-
5,7 - 14 T ...	338	961	989	11	0	0	0
14 - 20 T ...	1 722	20 124	20 585	33	28	11	11
20 - 25 T ...	601	7 756	6 948	80	71	1	0
25 - 75 T ...	16 626	587 916	615 410	6 013	3 734	1 418	1 069
75 - 175 T ...	6 902	418 924	446 455	10 642	7 624	3 549	3 191
über 175 T ...	5 355	503 035	502 927	53 705	49 154	1 608	1 641
Hub.& sonst. ...	19	-	-	-	0	-	-
zusammen	31 999	1 539 095	1 593 612	70 524	60 636	6 588	5 913
Stuttgart							
bis 2,0 T ...	13	-	-	-	-	-	-
2,0 - 5,7 T ...	640	242	293	-	2	-	-
5,7 - 14 T ...	637	3 345	3 293	0	0	-	-
14 - 20 T ...	631	6 596	7 874	5	7	76	-
20 - 25 T ...	619	8 296	8 258	11	5	-	-
25 - 75 T ...	5 288	165 535	182 554	271	366	644	713
75 - 175 T ...	932	54 540	61 646	212	263	238	222
über 175 T ...	158	10 630	10 776	244	221	0	0
Hub.& sonst. ...	70	12	7	-	-	-	-
zusammen	8 988	249 136	274 701	742	865	959	935

1) Passagier- und Nichtpassagierflüge (z.B. Arbeitsflüge, Gewerbliche Schufflüge).

3 Gewerblicher Flugplatzverkehr November 1937

3.1 Verkehr auf ausgewählten Flugplätzen

3.1.7 Luftfahrzeugbewegungen, Personen-, Fracht- und Postverkehr

nach Startgewichtsklassen der Luftfahrzeuge

Flugplatz - Flugzeugtypen- klasse	Luftfahrzeug- bewegungen 1)	Personen an Bord bei		Fracht an Bord bei		Post an Bord bei	
	Start und Landung	Start	Landung	Start	Landung	Start	Landung
	Anzahl			Tonnen			
Nürnberg							
bis 2,0 T ...	293	21	1	-	-	-	-
2,0 - 5,7 T ...	184	214	180	6	3	-	-
5,7 - 14 T ...	619	2 793	2 612	54	25	0	-
14 - 20 T ...	1 202	15 117	14 468	30	16	0	0
20 - 25 T ...	346	3 204	3 594	120	111	-	-
25 - 75 T ...	1 504	53 029	56 308	258	250	80	135
75 - 175 T ...	605	10 484	12 492	1 740	2 006	245	209
über 175 T ...	3	-	530	-	-	-	-
Hub.& sonst. ...	65	26	30	-	-	-	-
zusammen	4 821	84 888	90 215	2 207	2 412	325	344
München							
bis 2,0 T ...	67	4	4	-	-	-	-
2,0 - 5,7 T ...	201	213	273	-	-	-	-
5,7 - 14 T ...	415	2 624	2 540	1	1	0	0
14 - 20 T ...	2 046	24 999	25 628	10	10	0	0
20 - 25 T ...	929	11 003	11 759	6	6	0	0
25 - 75 T ...	14 044	427 643	442 919	1 395	1 134	553	381
75 - 175 T ...	2 468	164 218	170 033	1 502	1 365	439	529
über 175 T ...	864	79 824	78 400	2 461	2 585	58	14
Hub.& sonst. ...	5	-	3	-	-	-	-
zusammen	21 039	710 528	731 559	5 374	5 101	1 051	924
Berlin (Tegel)							
bis 2,0 T ...	1	-	-	-	-	-	-
2,0 - 5,7 T ...	34	26	21	-	0	-	-
5,7 - 14 T ...	69	414	403	2	1	-	-
14 - 20 T ...	952	11 927	11 886	2	2	8	15
20 - 25 T ...	330	4 587	4 994	1	2	-	-
25 - 75 T ...	7 030	256 309	255 970	211	263	36	230
75 - 175 T ...	1 018	71 857	75 018	328	655	504	576
über 175 T ...	105	6 200	6 682	341	200	13	50
Hub.& sonst. ...	7	-	-	-	-	-	-
zusammen	9 546	351 320	354 974	886	1 123	562	871
Berlin (Tempelhof)							
bis 2,0 T ...	31	13	4	-	-	-	-
2,0 - 5,7 T ...	177	62	135	0	-	-	-
5,7 - 14 T ...	596	3 171	3 080	0	0	-	-
14 - 20 T ...	1 503	23 028	22 594	0	0	-	-
20 - 25 T ...	496	7 124	6 987	7	3	-	-
25 - 75 T ...	401	9 478	9 612	11	3	-	0
75 - 175 T ...	1	-	19	-	-	-	-
über 175 T ...	-	-	-	-	-	-	-
Hub.& sonst. ...	290	721	753	-	-	-	-
zusammen	3 495	43 597	43 184	20	7	-	0
Berlin (Schönefeld)							
bis 2,0 T ...	441	3	3	-	-	-	-
2,0 - 5,7 T ...	70	176	107	-	0	-	-
5,7 - 14 T ...	17	51	69	-	0	-	-
14 - 20 T ...	210	324	318	91	172	-	72
20 - 25 T ...	110	263	24	130	26	-	-
25 - 75 T ...	616	19 138	23 456	45	30	-	0
75 - 175 T ...	592	29 932	31 702	224	296	2	2
über 175 T ...	89	6 461	5 715	322	44	-	0
Hub.& sonst. ...	2	-	-	-	-	-	-
zusammen	2 147	56 348	61 394	813	570	2	74
Saarbrücken							
bis 2,0 T ...	212	-	8	-	-	-	-
2,0 - 5,7 T ...	123	114	141	0	0	-	-
5,7 - 14 T ...	71	423	598	-	-	0	0
14 - 20 T ...	328	3 763	3 796	-	0	-	-
20 - 25 T ...	221	2 138	2 179	0	0	0	0
25 - 75 T ...	114	4 705	5 790	-	-	-	-
75 - 175 T ...	-	-	-	-	-	-	-
über 175 T ...	2	123	112	-	-	-	-
Hub.& sonst. ...	-	-	-	-	-	-	-
zusammen	1 071	11 266	12 504	0	1	0	0
Münster/Osnabrück							
bis 2,0 T ...	354	-	1	-	-	-	-
2,0 - 5,7 T ...	177	146	124	-	-	-	-
5,7 - 14 T ...	315	1 628	1 664	0	3	-	-
14 - 20 T ...	521	5 215	4 669	0	10	0	-
20 - 25 T ...	6	13	70	0	-	-	-
25 - 75 T ...	802	23 982	24 527	7	113	116	141
75 - 175 T ...	48	2 463	2 659	0	-	-	-
über 175 T ...	2	109	344	-	-	-	-
Hub.& sonst. ...	28	-	-	-	-	-	-
zusammen	2 253	33 556	34 058	9	126	116	141

1) Passagier- und Nichtpassagierflüge (z.B. Arbeitsflüge, Gewerbliche Schulfüge).

3 Gewerblicher Flugplatzverkehr November 1997

3.1 Verkehr auf ausgewählten Flugplätzen

3.1.7 Luftfahrzeugbewegungen, Personen-, Fracht- und Postverkehr

nach Startgewichtsklassen der Luftfahrzeuge

Flugplatz - Flugzeugtypen- klasse	Luftfahrzeug- bewegungen 1)	Personen an Bord bei		Fracht an Bord bei		Post an Bord bei		
		Start und Landung	Start	Landung	Start	Landung	Start	Landung
		Anzahl			Tonnen			
Leipzig								
bis 2,0 T ...	11	7	6	-	-	-	-	
2,0 - 5,7 T ...	103	137	123	-	-	-	-	
5,7 - 14 T ...	276	1 263	1 142	5	4	-	0	
14 - 20 T ...	622	6 130	6 498	37	46	0	0	
20 - 25 T ...	62	1 034	712	0	0	-	-	
25 - 75 T ...	1 258	43 538	46 923	8	41	50	209	
75 - 175 T ...	340	19 405	19 774	9	22	182	159	
über 175 T ...	11	951	1 198	-	3	-	-	
Hub.& sonst. ...	154	-	1	-	-	-	-	
zusammen	2 837	72 465	76 377	58	116	232	367	
Dresden								
bis 2,0 T ...	24	7	8	-	-	-	-	
2,0 - 5,7 T ...	123	201	139	-	-	-	-	
5,7 - 14 T ...	201	742	939	0	0	-	-	
14 - 20 T ...	848	8 930	8 749	1	1	-	0	
20 - 25 T ...	92	600	613	3	0	-	-	
25 - 75 T ...	1 228	44 751	46 753	24	34	0	5	
75 - 175 T ...	149	5 554	5 295	18	22	178	287	
über 175 T ...	-	-	-	-	-	-	-	
Hub.& sonst. ...	2	5	5	-	-	-	-	
zusammen	2 667	60 790	62 501	47	58	178	292	
Erfurt								
bis 2,0 T ...	38	-	8	-	-	-	-	
2,0 - 5,7 T ...	104	467	67	-	-	-	-	
5,7 - 14 T ...	243	748	792	-	-	-	-	
14 - 20 T ...	120	916	983	-	2	-	0	
20 - 25 T ...	-	-	-	-	-	-	-	
25 - 75 T ...	61	2 726	3 065	-	0	-	-	
75 - 175 T ...	66	2 253	2 424	0	0	-	-	
über 175 T ...	2	-	-	-	10	-	-	
Hub.& sonst. ...	7	6	10	-	-	-	-	
zusammen	641	7 116	7 349	0	12	-	0	
Zusammen								
bis 2,0 T ...	2 074	126	123	-	-	-	-	
2,0 - 5,7 T ...	4 188	3 171	3 210	55	33	-	-	
5,7 - 14 T ...	5 705	25 813	25 857	104	93	0	0	
14 - 20 T ...	15 284	175 257	177 291	999	892	114	117	
20 - 25 T ...	6 467	83 097	84 749	498	314	1	0	
25 - 75 T ...	73 614	2 393 598	2 512 131	15 626	12 901	4 244	3 792	
75 - 175 T ...	18 735	1 078 081	1 159 602	23 390	21 312	6 444	6 325	
über 175 T ...	7 838	736 945	734 404	65 162	59 486	1 708	1 717	
Hub.& sonst. ...	731	812	853	-	0	-	-	
zusammen	134 636	4 496 900	4 698 220	105 834	95 031	12 511	11 952	
Sonstige Flugplätze								
bis 2,0 T ...	602	26	21	-	-	-	-	
2,0 - 5,7 T ...	618	498	513	-	2	-	-	
5,7 - 14 T ...	603	2 001	2 074	0	2	-	-	
14 - 20 T ...	3 625	37 258	38 452	20	4	0	0	
20 - 25 T ...	131	1 893	1 851	-	-	-	-	
25 - 75 T ...	544	7 560	8 485	0	0	79	162	
75 - 175 T ...	53	400	397	-	-	-	-	
über 175 T ...	-	-	-	-	-	-	-	
Hub.& sonst. ...	581	812	771	-	-	-	-	
zusammen	6 757	50 448	52 564	21	8	79	162	
Insgesamt								
bis 2,0 T ...	2 676	152	144	-	-	-	-	
2,0 - 5,7 T ...	4 806	3 669	3 723	55	35	-	-	
5,7 - 14 T ...	6 308	27 814	27 931	104	95	0	0	
14 - 20 T ...	18 909	212 515	215 743	1 019	896	114	117	
20 - 25 T ...	6 598	84 990	86 600	498	314	1	0	
25 - 75 T ...	74 158	2 401 158	2 520 616	15 626	12 901	4 322	3 954	
75 - 175 T ...	18 788	1 078 481	1 159 999	23 390	21 312	6 444	6 325	
über 175 T ...	7 838	736 945	734 404	65 162	59 486	1 708	1 717	
Hub.& sonst. ...	1 312	1 624	1 624	-	0	-	-	
zusammen	141 393	4 547 348	4 750 784	105 855	95 039	12 590	12 114	

1) Passagier- und Nichtpassagierflüge (z.B. Arbeitsflüge, Gewerbliche Schulfüge).

3 Gewerblicher Flugplatz
3.2 Verkehr auf sonstigen
Starts und Einsteiger

Land Flugplatz	Linienverkehr		Pauschalflugreise-, Tramp- u. Anforderungs- verkehr		Taxiverkehr		Rundflüge	
	Starts	Einsteiger	Starts	Einsteiger	Starts	Einsteiger	Starts	Einsteiger
Baden-Württemberg	403	8 788	75	3 716	384	788	43	108
Aalen-Heidenheim	-	-	-	-	4	15	-	-
Baden-Baden	-	-	-	-	4	10	-	-
Biberach a. d. Riß	-	-	-	-	-	-	-	-
Bremgarten	-	-	-	-	1	3	-	-
Donaueschingen, Krkrhs.	-	-	-	-	2	-	-	-
Donaueschingen-Villingen	-	-	-	-	7	20	-	-
Freiburg i. Br.	-	-	-	-	47	96	14	32
Freiburg i. Br., St. Josefskrhs.	-	-	-	-	1	3	-	-
Friedrichshafen	318	7 072	47	3 632	39	86	-	-
Heubach	-	-	-	-	1	4	-	-
Karlsruhe/Baden-Baden	20	748	-	-	20	54	-	-
Karlsruhe-Forchheim	-	-	2	4	77	239	14	32
Konstanz	-	-	-	-	-	-	5	14
Lahr	-	-	2	10	14	23	-	-
Leutkirch-Unterzeil	-	-	-	-	-	-	-	-
Lörrach, Krkrhs.	-	-	-	-	9	4	-	-
Mannheim-Neustadt	65	968	24	70	106	196	-	-
Mengen	-	-	-	-	26	31	-	-
Mosbach-Lohrbach	-	-	-	-	-	-	10	30
Ödheim	-	-	-	-	17	-	-	-
Offenburg	-	-	-	-	3	3	-	-
Reutlingen-Betzingen	-	-	-	-	-	-	-	-
Rottweil, Krkrhs.	-	-	-	-	1	-	-	-
Rottweil-Rottenmünster, Krhs.	-	-	-	-	1	1	-	-
Rottweil-Zepfenhan	-	-	-	-	-	-	-	-
Singen, Hegau-Klinikum	-	-	-	-	3	-	-	-
Schwenningen a. N.	-	-	-	-	-	-	-	-
Tannheim	-	-	-	-	-	-	-	-
Tuttlingen, Krkrhs.	-	-	-	-	-	-	-	-
Villingen-Schwenningen, Klinik.	-	-	-	-	1	-	-	-
Waldürn	-	-	-	-	-	-	-	-
Winzeln-Schramberg	-	-	-	-	-	-	-	-
Bayern	541	8 423	20	113	123	405	32	87
Aschaffenburg	-	-	-	-	-	-	-	-
Augsburg-Mühlhausen	396	7 316	16	67	19	39	-	-
Bayreuth	88	252	-	-	3	5	-	-
Coburg-Brandensteinebene	-	-	-	-	1	3	-	-
Eggenfelden	-	-	-	-	-	-	-	-
Haßfurt	-	-	-	-	21	12	-	-
Herzogenaurach	-	-	-	-	1	-	-	-
Hof	57	855	4	46	13	64	-	-
Jesenwang	-	-	-	-	-	-	16	41
Kempten-Durach	-	-	-	-	-	-	5	13
Kulmbach	-	-	-	-	-	-	-	-
Landshut	-	-	-	-	6	12	-	-
Mainburg	-	-	-	-	-	-	-	-
Rosenthal Field-Plössen	-	-	-	-	-	-	-	-
Straubing-Wallmühle	-	-	-	-	25	95	-	-
Vilshofen	-	-	-	-	34	175	11	33
Würzburg-Schenkenturm	-	-	-	-	-	-	-	-

verkehr November 1997

Flugplätzen
nach Flugarten

Gewerbliche Schulflüge		Sonstige gewerbliche Flüge		Insgesamt		Land Flugplatz
Strecke	Platzrunde	Strecke	Platzrunde	Starts	Einsteiger	
Starts						
483	1 989	214	277	3 868	13 400	Baden-Württemberg
8	2	-	-	14	15	Aalen-Heidenheim
16	191	6	-	217	10	Baden-Baden
-	-	12	-	12	-	Biberach a. d. Riß
-	-	-	-	1	3	Bremgarten
-	-	-	-	2	-	Donaueschingen, Krkrhs.
30	229	2	5	273	20	Donaueschingen-Villingen
22	133	-	-	216	128	Freiburg i. Br.
-	-	-	-	1	3	Freiburg i. Br., St. Josefskrhs.
21	36	-	-	461	10 790	Friedrichshafen
10	118	2	-	131	4	Heubach
22	36	43	8	149	802	Karlsruhe/Baden-Baden
69	160	76	137	535	275	Karlsruhe-Forchheim
3	37	1	5	51	14	Konstanz
9	49	1	-	75	33	Lahr
14	7	-	48	69	-	Leutkirch-Unterzeil
-	-	-	-	9	4	Lörrach, Krkrhs.
144	568	3	-	910	1 234	Mannheim-Neustheim
57	343	13	12	451	31	Mengen
47	43	36	-	136	30	Mosbach-Lohrbach
-	-	17	59	93	-	Ödheim
-	-	-	-	3	3	Offenburg
-	-	2	-	2	-	Reutlingen-Betzigen
-	-	-	-	1	-	Rottweil, Krkrhs.
-	-	-	-	1	1	Rottweil-Rottenmünster, Krhs.
2	-	-	-	2	-	Rottweil-Zepfenhan
-	-	-	-	3	-	Singen, Hegau-Klinikum
1	-	-	-	1	-	Schwenningen a. N.
8	37	-	3	48	-	Tannheim
-	-	-	-	-	-	Tuttlingen, Krkrhs.
-	-	-	-	1	-	Villingen-Schwenningen, Klinik.
-	-	-	-	-	-	Walldürn
-	-	-	-	-	-	Winzeln-Schramberg
407	3 100	190	94	4 507	9 028	Bayern
9	15	22	32	78	-	Aschaffenburg
45	730	2	-	1 208	7 422	Augsburg-Mühlhausen
36	36	5	-	168	257	Bayreuth
2	4	-	-	7	3	Coburg-Brandensteinebene
18	38	29	37	122	-	Eggenfelden
1	8	-	12	42	12	Haßfurt
40	1 292	5	-	1 338	-	Herzogenaurach
18	3	5	-	100	965	Hof
19	393	41	11	480	41	Jesenwang
-	1	13	-	19	13	Kempten-Durach
-	5	-	-	5	-	Kulmbach
190	376	13	-	585	12	Landshut
-	-	-	-	-	-	Mainbullau
2	128	-	-	130	-	Rosenthal Field-Plössen
18	62	6	2	113	95	Straubing-Wallmühle
9	9	41	-	104	208	Vilshofen
-	-	8	-	8	-	Würzburg-Schenkenturm

3 Gewerblicher Flugplatz
3.2 Verkehr auf sonstigen
Starts und Einsteiger

Land Flugplatz	Linienverkehr		Pauschalflugreise-, Tramp- u. Anforderungs- verkehr		Taxiverkehr		Rundflüge	
	Starts	Einsteiger	Starts	Einsteiger	Starts	Einsteiger	Starts	Einsteiger
Brandenburg	-	-	2	7	89	178	533	6 167
Bienenfarm	-	-	-	-	-	-	-	-
Brandenburg/Marienberg	-	-	-	-	-	-	-	-
Brandenburg/Mühlenfeld	-	-	-	-	-	-	-	-
Bronkow	-	-	-	-	-	-	-	-
Cottbus, Carl-Thiem-Klinikum	-	-	-	-	-	-	-	-
Dedelow	-	-	-	-	-	-	7	18
Drewitz b. Cottbus	-	-	2	7	5	10	-	-
Eggersdorf/Müncheberg	-	-	-	-	-	-	12	28
Eisenhüttenstadt	-	-	-	-	-	-	-	-
Fehrbellin	-	-	-	-	-	-	-	-
Finow	-	-	-	-	6	10	5	12
Frankfurt/O. , Klinikum	-	-	-	-	4	-	-	-
Fürstenwalde/Spree	-	-	-	-	25	48	2	5
Gransee 1)	-	-	-	-	-	-	477	6 030
Groß-Kreutz 2)	-	-	-	-	14	-	-	-
Kyritz	-	-	-	-	-	-	6	16
Nauen	-	-	-	-	-	-	-	-
Neuhardenberg	-	-	-	-	-	-	-	-
Neuhausen	-	-	-	-	3	9	7	19
Öhna	-	-	-	-	-	-	-	-
Reinsdorf	-	-	-	-	-	-	-	-
Saarmund	-	-	-	-	-	-	11	33
Segeletz	-	-	-	-	-	-	-	-
Senftenberg, Ackerstr.	-	-	-	-	-	-	-	-
Schönhagen	-	-	-	-	-	-	4	4
Schwarzheide	-	-	-	-	-	-	-	-
Schwedt/O. , Klinikum Uckerm.	-	-	-	-	6	5	-	-
Strausberg	-	-	-	-	26	96	2	2
Welzow	-	-	-	-	-	-	-	-
Wriezen	-	-	-	-	-	-	-	-
Bremen	106	261	-	-	33	46	5	13
Bremerhaven-Am Luneort	106	261	-	-	33	46	5	13
Hessen	-	-	3	5	35	52	140	411
Breitscheid	-	-	-	-	-	-	10	18
Egelsbach	-	-	3	5	35	52	15	48
Gelnhausen	-	-	-	-	-	-	-	-
Kassel-Calden	-	-	-	-	-	-	-	-
Korbach	-	-	-	-	-	-	-	-
Reichelsheim	-	-	-	-	-	-	115	345
Mecklenburg-Vorpommern	96	331	39	2 543	79	183	26	60
Anklam	-	-	-	-	9	13	6	18
Barth	-	-	1	5	11	30	1	2
Güttin/Rügen	-	-	-	-	12	31	10	23
Heringsdorf	-	-	5	488	4	13	-	-

1) Einschl. August bis Oktober. - 2) Einschl. Oktober.

verkehr November 1997

Flugplätzen
nach Flugarten

Gewerbliche Schulflüge		Sonstige gewerbliche Flüge		Insgesamt		Land Flugplatz
Strecke	Platzrunde	Strecke	Platzrunde	Starts	Einsteiger	
Starts						
418	1 606	235	133	3 016	6 352	Brandenburg
2	26	-	-	28	-	Bienenfarm
-	-	-	-	-	-	Brandenburg/Marienberg
-	-	-	-	-	-	Brandenburg/Mühlenfeld
-	-	-	-	-	-	Bronkow
-	-	-	-	-	-	Cottbus, Carl-Thiem-Klinikum
7	12	13	5	44	18	Dedelow
4	24	1	-	36	17	Drewitz b. Cottbus
51	177	5	-	245	28	Eggersdorf/Müncheberg
-	-	-	-	-	-	Eisenhüttenstadt
-	-	-	-	-	-	Fehrbellin
11	53	-	-	75	22	Finow
-	-	-	-	4	-	Frankfurt/O. , Klinikum
18	21	5	4	75	53	Fürstenwalde/Spree
-	-	-	-	477	6 030	Gransee 1)
-	-	-	-	14	-	Groß-Kreutz 2)
51	108	35	-	200	16	Kyritz
-	-	-	-	-	-	Nauen
-	-	-	-	-	-	Neuhardenberg
14	307	20	10	361	28	Neuhausen
81	243	-	-	324	-	Öhna
24	201	-	-	225	-	Reinsdorf
45	-	60	-	116	33	Saarmund
-	-	-	-	-	-	Segeletz
-	-	-	-	-	-	Senftenberg, Ackerstr.
95	349	65	91	604	4	Schönhagen
-	-	1	-	1	-	Schwarzheide
-	-	-	-	6	5	Schwedt/O. , Klinikum Uckerm.
15	85	15	23	166	98	Strausberg
-	-	15	-	15	-	Welzow
-	-	-	-	-	-	Wriezen
4	9	-	9	166	320	Bremen
4	9	-	9	166	320	Bremerhaven-Am Luneort
87	613	166	242	1 286	468	Hessen
-	10	4	52	76	18	Breitscheid
32	328	45	190	648	105	Egelsbach
-	-	-	-	-	-	Gelnhausen
-	-	-	-	-	-	Kassel-Calden
-	-	-	-	-	-	Korbach
55	275	117	-	562	345	Reichelsheim
77	291	137	13	758	3 117	Mecklenburg-Vorpommern
18	111	-	-	144	31	Anklam
3	24	31	-	71	37	Barth
5	14	-	1	42	54	Güttin/Rügen
14	9	-	1	33	501	Heringsdorf

3 Gewerblicher Flugplatz

3.2 Verkehr auf sonstigen Starts und Einsteiger

Land Flugplatz	Linienverkehr		Pauschalflugreise-, Tramp- u. Anforderungs- verkehr		Taxiverkehr		Rundflüge	
	Starts	Einsteiger	Starts	Einsteiger	Starts	Einsteiger	Starts	Einsteiger
Mecklenburg-Vorpommern								
Neubrandenburg	-	-	-	-	22	68	2	6
Neustadt-Glewe	-	-	-	-	-	-	-	-
Parchim	-	-	-	-	6	5	7	11
Pasewalk/Franzfelde	-	-	-	-	-	-	-	-
Peenemünde	-	-	-	-	-	-	-	-
Rechlin-Lärz	-	-	-	-	5	10	-	-
Rerik-Zweedorf	-	-	-	-	-	-	-	-
Rostock	96	331	33	2 050	10	13	-	-
Wismar-Müggenburg	-	-	-	-	-	-	-	-
Niedersachsen	1 518	6 313	106	1 405	308	349	17	50
Baltrum	-	-	-	-	7	4	-	-
Borkum	128	438	-	-	2	4	4	16
Braunschweig	-	-	106	1 405	55	119	-	-
Damme	-	-	-	-	18	34	-	-
Emden	88	451	-	-	70	29	2	6
Ganderkesee	-	-	-	-	11	5	4	11
Hannover-Messe	-	-	-	-	-	-	-	-
Harle	314	1 322	-	-	1	1	3	7
Harste	-	-	-	-	24	-	-	-
Juist	275	1 242	-	-	-	-	-	-
Langeoog	-	-	-	-	-	-	-	-
Leer-Papenburg	-	-	-	-	12	34	-	-
Norden-Norddeich	260	1 273	-	-	-	-	3	6
Norderney	40	43	-	-	2	1	-	-
Nordhorn-Lingen	-	-	-	-	-	-	-	-
Oldenburg-Hatten	-	-	-	-	-	-	-	-
Osnabrück-Atterheide	-	-	-	-	-	-	-	-
Peine-Eddesse	-	-	-	-	-	-	-	-
Wangerooge	371	1 492	-	-	-	-	-	-
Wilhelmshaven-Mariensiel	42	52	-	-	106	118	1	4
Nordrhein-Westfalen	1 767	38 129	152	12 168	629	986	102	286
Aachen-Merzbrück	-	-	-	-	10	27	8	16
Ahlen-Nord	-	-	-	-	-	-	-	-
Arnsberg	-	-	-	-	-	-	-	-
Bielefeld-Windelsbleiche	-	-	-	-	6	9	-	-
Bonn-Hangelar	-	-	-	-	8	-	6	18
Borkenberge	-	-	-	-	-	-	-	-
Dahlemer Binz	-	-	-	-	-	-	-	-
Dinslaken, Schwarze Heide	-	-	-	-	-	-	6	18
Dortmund-Wickede	1 070	22 489	11	21	108	143	1	2
Essen-Mülheim	-	-	6	6	106	172	30	95
Grefrath-Niershorst	-	-	-	-	-	-	-	-
Höxter-Holzminden	-	-	-	-	-	-	-	-
Köln-Deutz	-	-	-	-	-	-	-	-
Leverkusen-Kurtekotten	-	-	-	-	-	-	-	-
Marl-Loemühle	-	-	-	-	18	51	24	37
Meschede-Schüren	-	-	-	-	-	-	-	-
Mönchengladbach	320	7 669	-	-	178	333	-	-

verkehr November 1997

Flugplätzen
nach Flugarten

Gewerbliche Schulflüge		Sonstige gewerbliche Flüge		Insgesamt		Land Flugplatz
Strecke	Platzrunde	Strecke	Platzrunde	Starts	Einsteiger	
Starts						Starts
						Mecklenburg-Vorpommern
13	87	18	4	146	74	Neubrandenburg
-	-	1	1	2	-	Neustadt-Glewe
4	6	14	6	43	16	Parchim
-	-	5	-	5	-	Pasewalk/Franzfelde
-	-	2	-	2	-	Peenemünde
3	-	16	-	24	10	Rechlin-Lärz
2	6	17	-	25	-	Rerik-Zweedorf
11	28	33	-	211	2 394	Rostock
4	6	-	-	10	-	Wismar-Müggenburg
85	574	114	52	2 774	8 117	Niedersachsen
-	-	-	-	7	4	Baltrum
3	5	-	-	142	458	Borkum
28	67	71	33	360	1 524	Braunschweig
-	-	-	-	18	34	Damme
2	1	15	4	182	486	Emden
17	65	14	-	111	16	Ganderkesee
-	-	-	-	-	-	Hannover-Messe
-	-	-	3	321	1 330	Harle
-	-	1	-	25	-	Harste
-	-	-	-	275	1 242	Juist
-	-	-	-	-	-	Langeoog
9	129	-	-	150	34	Leer-Papenburg
-	-	-	1	264	1 279	Norden-Norddeich
2	-	-	-	44	44	Norderney
-	-	-	-	-	-	Nordhorn-Lingen
1	123	4	1	129	-	Oldenburg-Hatten
11	-	-	2	13	-	Osnabrück-Atterheide
4	17	1	-	22	-	Peine-Eddesse
-	-	5	-	376	1 492	Wangerooge
8	167	3	8	335	174	Wilhelmshaven-Mariensiel
606	4 267	224	105	7 852	51 559	Nordrhein-Westfalen
27	201	3	-	249	43	Aachen-Merzbrück
-	-	9	-	9	-	Ahlen-Nord
5	27	4	-	36	-	Arnsberg
2	2	7	-	17	9	Bielefeld-Windelsbleiche
66	184	41	-	305	18	Bonn-Hangelar
-	-	-	-	-	-	Borkenberge
16	149	-	-	165	-	Dahlemer Binz
37	329	6	2	380	18	Dinslaken, Schwarze Heide
61	232	1	4	1 488	22 655	Dortmund-Wickede
134	662	66	74	1 078	273	Essen-Mülheim
-	-	-	-	-	-	Grefrath-Niershorst
-	-	1	-	1	-	Höxter-Holzminden
-	-	-	-	-	-	Köln-Deutz
-	-	-	-	-	-	Leverkusen-Kurtekotten
20	112	22	14	210	88	Mari-Loemühle
-	-	-	-	-	-	Meschede-Schüren
131	1 727	7	5	2 368	8 002	Mönchengladbach

3 Gewerblicher Flugplatz
3.2 Verkehr auf sonstigen
Starts und Einsteiger

Land Flugplatz	Linienverkehr		Pauschalflugreise-, Tramp- u. Anforderungs- verkehr		Taxiverkehr		Rundflüge	
	Starts	Einsteiger	Starts	Einsteiger	Starts	Einsteiger	Starts	Einsteiger
Nordrhein-Westfalen								
Paderborn-Lippstadt	377	7 971	135	12 131	99	25	-	-
Porta Westfalica	-	-	-	-	32	47	-	-
Siegerland	-	-	-	-	53	123	10	37
Stadtlohn-Wenningfeld	-	-	-	-	11	56	17	63
Rheinland-Pfalz	12	149	45	1 264	58	145	29	75
Hahn 1)	12	149	45	1 264	22	15	11	21
Koblenz-Winningen	-	-	-	-	16	38	15	45
Mainz-Lerchenberg	-	-	-	-	-	-	-	-
Ochtendung	-	-	-	-	-	-	-	-
Pirmasens	-	-	-	-	-	-	-	-
Speyer	-	-	-	-	20	92	-	-
Worms	-	-	-	-	-	-	3	9
Saarland	-	-	-	-	-	-	-	-
Saarlouis-Düren	-	-	-	-	-	-	-	-
Sachsen	-	-	4	20	36	50	3	8
Bautzen	-	-	-	-	-	-	2	5
Böhlen	-	-	-	-	-	-	-	-
Chemnitz/Jahnsdorf	-	-	-	-	-	-	-	-
Görlitz	-	-	-	-	3	3	-	-
Kamenz	-	-	4	20	-	-	-	-
Klix	-	-	-	-	-	-	-	-
Langhennersdorf	-	-	-	-	-	-	-	-
Nardt	-	-	-	-	-	-	-	-
Pirma-Pratzschwitz	-	-	-	-	-	-	-	-
Riesa-Göhlis	-	-	-	-	-	-	1	3
Roitzschjora	-	-	-	-	-	-	-	-
Rothenburg/OL	-	-	-	-	6	25	-	-
Zwickau	-	-	-	-	27	22	-	-
Sachsen-Anhalt	-	-	1	-	63	109	10	29
Aschersleben	-	-	-	-	-	-	-	-
Burg	-	-	-	-	-	-	-	-
Dessau	-	-	-	-	11	63	-	-
Klein-Gartz	-	-	-	-	-	-	-	-
Köthen	-	-	-	-	-	-	-	-
Magdeburg	-	-	1	-	52	46	10	29
Stendal-Borstel	-	-	-	-	-	-	-	-
Schleswig-Holstein	322	5 060	19	621	211	483	40	77
Flensburg-Schäferhaus	-	-	-	-	-	-	-	-
Grube	-	-	-	-	-	-	-	-
Hartenholm	-	-	-	-	10	11	4	4

1) Einschl. Oktober.

verkehr November 1997

Flugplätzen
nach Flugarten

Gewerbliche Schufflüge		Sonstige gewerbliche Flüge		Insgesamt		Land Flugplatz
Strecke	Platzrunde	Strecke	Platzrunde	Starts	Einsteiger	
Starts						Starts
						Nordrhein-Westfalen
53	31	21	-	716	20 127	Paderborn-Lippstadt
-	-	9	6	47	47	Porta Westfalica
12	432	23	-	530	160	Siegerland
42	179	4	-	253	119	Stadtlohn-Wenningfeld
171	667	119	51	1 152	1 633	Rheinland-Pfalz
26	148	20	-	284	1 449	Hahn 1)
21	94	2	-	148	83	Koblenz-Winningen
-	-	1	-	1	-	Mainz-Lerchenberg
-	14	15	11	40	-	Ochtendung
23	70	9	-	102	-	Pirmasens
41	146	21	7	235	92	Speyer
60	195	51	33	342	9	Worms
2	15	2	-	19	-	Saarland
2	15	2	-	19	-	Saarlouis-Düren
82	243	53	33	454	78	Sachsen
19	44	12	1	78	5	Bautzen
8	65	-	-	73	-	Böhlen
-	-	-	-	-	-	Chemnitz/Jahnsdorf
-	-	1	-	4	3	Görlitz
14	18	-	26	62	20	Kamenz
-	-	-	-	-	-	Klix
-	-	-	-	-	-	Langhennersdorf
-	-	-	-	-	-	Nardt
-	-	-	-	-	-	Pirna-Pratzschwitz
34	95	40	6	176	3	Riesa-Göhlis
-	-	-	-	-	-	Roitzschjora
7	21	-	-	34	25	Rothenburg/OL
-	-	-	-	27	22	Zwickau
18	51	9	1	153	138	Sachsen-Anhalt
-	-	-	-	-	-	Aschersleben
-	-	-	-	-	-	Burg
5	12	1	1	30	63	Dessau
-	-	-	-	-	-	Klein-Gartz
-	-	-	-	-	-	Köthen
13	39	8	-	123	75	Magdeburg
-	-	-	-	-	-	Stendal-Borstel
55	425	101	208	1 381	6 241	Schleswig-Holstein
4	10	66	17	97	-	Flensburg-Schäferhaus
-	-	-	-	-	-	Grube
2	1	17	25	59	15	Hartenholm

3 Gewerblicher Flugplatz
3.2 Verkehr auf sonstigen
Starts und Einsteiger

Land Flugplatz	Linienverkehr		Pauschalflugreise-, Tramp- u. Anforderungs- verkehr		Taxiverkehr		Rundflüge	
	Starts	Einsteiger	Starts	Einsteiger	Starts	Einsteiger	Starts	Einsteiger
Schleswig-Holstein								
Heide-Büsum	-	-	-	-	-	-	-	-
Helgoland-Düne	140	483	-	-	-	-	-	-
Kiel-Holtenau	158	4 201	7	5	59	117	5	11
Lübeck	-	-	11	610	57	137	-	-
Rendsburg-Schachtholm	-	-	-	-	-	-	-	-
St. Michaelisdonn	-	-	-	-	31	111	-	-
St. Peter-Ording	-	-	-	-	-	-	-	-
Uetersen	-	-	-	-	-	-	2	7
Westerland/Sylt	24	376	1	6	35	67	28	52
Wyk a. Föhr	-	-	-	-	19	40	1	3
Thüringen	25	183	-	-	60	125	37	94
Aalkersleben	-	-	-	-	16	62	-	-
Altenburg-Nobitz	25	183	-	-	-	-	3	11
Eisenach-Kindel	-	-	-	-	3	2	-	-
Gera	-	-	-	-	9	20	11	31
Jena-Schöngleina	-	-	-	-	32	41	16	31
Nordhausen	-	-	-	-	-	-	-	-
Rudolstadt-Groschwitz	-	-	-	-	-	-	-	-
Sömmerda-Dermsdorf	-	-	-	-	-	-	7	21
Weimar-Umpferstedt	-	-	-	-	-	-	-	-
Deutschland 1)...	4 790	67 637	466	21 852	2 108	3 899	1 017	7 465

1) Einschl. 3 294 Starts und 47 022 Einsteiger, die auf ausgewählten Flughäfen nochmals enthalten sind.

verkehr November 1997

Flugplätzen
nach Flugarten

Gewerbliche Schulflüge		Sonstige gewerbliche Flüge		Insgesamt		Land Flugplatz
Strecke	Platzrunde	Strecke	Platzrunde	Starts	Einsteiger	
Starts						Starts
-	-	-	-	-	-	Schleswig-Holstein
-	-	-	-	140	483	Heide-Büsum
10	13	1	-	253	4 334	Helgoland-Düne
4	28	17	166	283	747	Kiel-Holtenau
-	-	-	-	-	-	Lübeck
-	-	-	-	31	111	Rendsburg-Schachtholm
1	-	-	-	1	-	St. Michaelisdonn
32	372	-	-	406	7	St. Peter-Ording
2	1	-	-	91	501	Uetersen
-	-	-	-	20	43	Westerland/Sylt
						Wyk a. Föhr
139	604	85	14	964	402	Thüringen
12	47	3	1	79	62	Aikersleben
46	223	54	3	354	194	Altenburg-Nobitz
17	53	-	-	73	2	Eisenach-Kindel
11	112	28	10	181	51	Gera
13	95	-	-	156	72	Jena-Schöngleina
-	-	-	-	-	-	Nordhausen
-	-	-	-	-	-	Rudolstadt-Groschwitz
35	57	-	-	99	21	Sömmerda-Dermsdorf
5	17	-	-	22	-	Weimar-Umpferstedt
2 634	14 454	1 649	1 232	28 350	100 853	Deutschland 1)

4. Verkehrsleistungen November 1997

4.1 Verkehrsleistungen über Deutschland

4.1.1 Flüge und Flugleistungen

Verkehrsart - Flugart	Flüge 1)	Flug- kilometer	Personen- kilometer	Fracht- tonnenkilometer	Post- tonnenkilometer
	Anzahl	1 000 km	1 000 Pkm	1 000 tkm	
Verkehr innerhalb Deutschlands					
Linienverkehr	26 505	9 261	643 837	2 331	3 024
Pauschalflugreiseverkehr .	838	270	27 581	10	0
sonst. Gelegenheitsverkehr	4 113	860	1 592	526	-
Überführungsflüge	826	238	-	-	-
zusammen	32 282	10 630	673 010	2 868	3 024
Verkehr nach dem Ausland					
Linienverkehr	33 134	7 932	571 069	20 598	790
Pauschalflugreiseverkehr .	2 101	560	75 292	115	0
sonst. Gelegenheitsverkehr	2 396	527	10 701	2 891	0
Überführungsflüge	668	166	-	-	-
zusammen	38 299	9 185	657 062	23 605	790
Verkehr aus dem Ausland					
Linienverkehr	33 243	7 952	606 417	18 158	699
Pauschalflugreiseverkehr .	2 371	634	93 348	135	1
sonst. Gelegenheitsverkehr	2 452	525	13 066	2 364	0
Überführungsflüge	464	117	-	-	-
zusammen	38 530	9 228	712 832	20 657	700
Gesamtverkehr					
Linienverkehr	92 882	25 145	1 821 323	41 087	4 513
Pauschalflugreiseverkehr .	5 310	1 464	196 221	261	1
sonst. Gelegenheitsverkehr	8 961	1 912	25 360	5 782	0
Überführungsflüge	1 958	522	-	-	-
zusammen	109 111	29 043	2 042 903	47 130	4 514
Januar bis November					
Linienverkehr	1 065 628	290 248	23 157 028	406 300	49 541
Pauschalflugreiseverkehr .	73 019	20 388	2 703 634	2 390	14
sonst. Gelegenheitsverkehr	110 630	23 943	409 137	59 167	124
Überführungsflüge	20 667	5 500	5	0	-
zusammen	1 269 944	340 080	26 269 804	467 859	49 679

1) Passagier- und Nichtpassagierflüge (z.B. Arbeitsflüge, Gewerbliche Schulf Flüge).

4.1.2 Betriebsleistungen und Auslastung

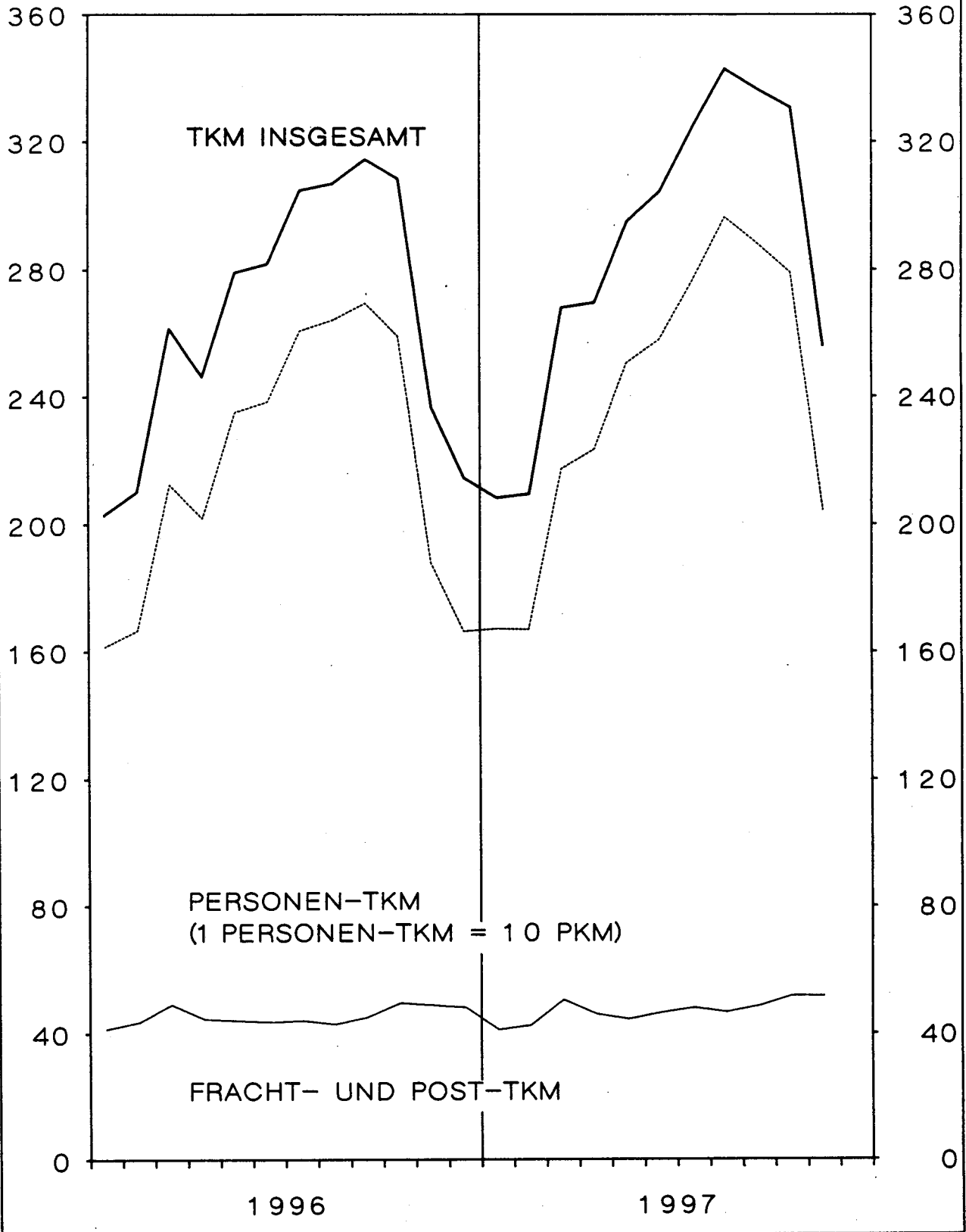
Verkehrsart - Flugart	Verkehrsleistung		Angebotene Leistung		Ausnutzungsgrad	
	insgesamt 1)	darunter Personen- kilometer	insgesamt	darunter Sitzplatz- kilometer	insgesamt	darunter im Personen- verkehr
	1 000 tkm	1 000 Pkm	1 000 tkm	1 000 km	%	
Verkehr innerhalb Deutschlands						
Linienverkehr	69 738	643 837	124 672	1 025 733	56	63
Gelegenheitsverkehr	3 454	29 173	7 145	56 913	48	51
zusammen	73 193	673 010	131 817	1 082 646	56	62
Verkehr nach dem Ausland						
Linienverkehr	78 495	571 069	131 474	946 682	60	60
Gelegenheitsverkehr	11 606	85 993	18 113	122 686	64	70
zusammen	90 101	657 062	149 587	1 069 368	60	61
Verkehr aus dem Ausland						
Linienverkehr	79 499	606 417	131 422	954 360	60	64
Gelegenheitsverkehr	13 142	106 414	19 339	136 891	68	78
zusammen	92 641	712 832	150 761	1 091 251	61	65
Gesamtverkehr						
Linienverkehr	227 732	1 821 323	387 568	2 926 775	59	62
Gelegenheitsverkehr	28 202	221 580	44 537	316 490	63	70
zusammen	255 934	2 042 903	432 165	3 243 265	59	63
Januar bis November						
Linienverkehr	2 771 544	23 157 028	4 671 036	35 734 669	59	65
Gelegenheitsverkehr	372 973	3 112 771	611 237	4 475 206	61	70
zusammen	3 144 518	26 269 804	5 282 273	40 209 875	60	65

1) Pkm plus Fracht-tkm plus Post-tkm - (1 Pkm = 0,1 tkm).

TRANSPORTLEISTUNG IM LUFTVERKEHR ÜBER DEUTSCHLAND

MILL.TKM

MILL.TKM



5 PERSONENVERKEHR

5.1 VERFLECHTUNG IM VERKEHR

5.1.1 EIN-/

NACH STRECKENZIEL- BZW. ----- FLUGPLATZ	VON STRECKEN									
	HAMBURG (HAM)	HANNOVER (HAJ)	BREMEN (BRE)	DUESSELDORF (DUS)	KOELN/BONN (CGN)	FRANKFURT (FRA)	STUTTGART (STR)	NUERNBERG (NUE)	MUENCHEN (MUC)	BERLIN (TXL)
EIN-/AUSSTEIGER										
INSGESAMT										
HAMBURG	27	351	36	19 095	11 591	55 765	14 006	3 162	42 073	6 850
HANNOVER	510	140	-	72	259	19 098	4 183	74	14 693	142
BREMEN	96	-	4	-	5	16 947	4 137	461	8 099	3 270
DUESSELDORF	20 032	30	-	-	194	24 683	12 586	6 537	60 947	38 082
KOELN/BONN	12 466	126	2	210	-	12 405	2 425	3 055	31 276	39 041
FRANKFURT	54 028	18 016	16 333	23 415	12 333	-	15 487	14 434	53 608	59 063
STUTTGART	14 771	4 443	4 077	12 445	2 671	15 988	64	-	4 424	30 272
NUERNBERG	3 627	74	420	6 400	2 965	14 092	8	-	840	4 641
MUENCHEN	42 260	14 507	7 993	56 965	31 339	54 841	4 049	858	-	46 829
BERLIN (TEGEL)	6 288	165	3 234	36 997	38 808	59 219	29 085	4 441	46 629	-
BERLIN (TEMPELHOF)	33	396	-	19	13	8 922	20	5 272	7	-
BERLIN (SCHOENEFELD)	471	128	-	539	917	510	771	2	1 532	-
SAARBUECKEN	1 161	5	-	60	28	1	36	-	774	-
MUENSTER/OSNABRUECK	1	-	279	-	11	5 937	773	569	5 027	323
LEIPZIG	2 308	129	118	6 369	4 864	13 672	3 901	116	6 501	103
DRESDEN	2 716	560	376	6 110	4 531	13 480	5 211	850	7 350	-
ERFURT	254	-	-	291	423	-	47	-	983	117
SONSTIGE FLUGPLAETZE	411	179	9	3 303	2 827	9 704	1 808	1 930	13 431	2 757
DEUTSCHLAND	161 460	39 249	32 881	172 290	113 779	325 264	98 597	41 761	298 194	231 490

5.1.2 REISENDE

NACH ENDZIEL- FLUGPLATZ	VON									
	HAMBURG (HAM)	HANNOVER (HAJ)	BREMEN (BRE)	DUESSELDORF (DUS)	KOELN/BONN (CGN)	FRANKFURT (FRA)	STUTTGART (STR)	NUERNBERG (NUE)	MUENCHEN (MUC)	BERLIN (TXL)
REISENDE										
INSGESAMT										
HAMBURG	27	369	59	18 307	11 207	53 917	13 854	3 436	41 471	5 842
HANNOVER	430	140	11	60	264	18 424	4 124	122	14 589	51
BREMEN	21	15	4	35	28	16 013	4 258	557	7 876	3 197
DUESSELDORF	14 585	33	15	-	401	23 563	11 095	5 820	53 108	34 575
KOELN/BONN	12 221	128	12	245	-	11 882	2 365	2 989	30 450	38 642
FRANKFURT	32 817	4 489	7 318	5 610	2 378	-	2 681	2 143	33 974	43 323
STUTTGART	14 063	4 345	4 262	12 009	1 971	14 890	64	9	3 870	30 092
NUERNBERG	3 780	120	516	6 397	2 937	13 238	24	-	888	4 271
MUENCHEN	35 744	9 647	5 983	51 679	27 562	48 550	1 241	700	-	42 551
BERLIN (TEGEL)	5 766	62	3 120	36 595	38 516	58 454	28 914	4 339	46 283	-
BERLIN (TEMPELHOF)	35	393	2	21	14	8 896	23	5 254	17	-
BERLIN (SCHOENEFELD)	246	-	-	539	917	510	771	2	1 532	-
SAARBUECKEN	1 160	6	3	61	29	4	26	-	753	3
MUENSTER/OSNABRUECK	7	3	94	6	12	5 538	886	628	4 941	303
LEIPZIG	2 401	134	175	6 352	4 872	13 006	3 955	102	6 367	19
DRESDEN	2 768	540	543	6 117	4 595	12 385	5 187	875	7 172	28
ERFURT	256	1	1	303	419	19	55	-	935	122
SONSTIGE FLUGPLAETZE	921	295	330	3 330	2 846	8 258	1 806	1 921	13 451	2 808
DEUTSCHLAND	127 248	20 720	22 448	147 666	98 968	307 547	81 329	28 897	267 677	205 827

NOVEMBER 1997

INNERHALB DEUTSCHLANDS

AUSSTEIGER

HERKUNFTSFLUGPLATZ

HERKUNFTSFLUGPLATZ									NACH STRECKENZIEL-
B E R L I N (THF)	(SXF)	SAARBRUECKEN (SCN)	MUENSTER/ OSN. (FMO)	LEIPZIG (LEJ)	DRESDEN (DRS)	ERFURT (ERF)	SONSTIGE	INSGESAMT	FLUGPLATZ
									EIN-/AUSSTEIGER
									INSGESAMT
1	74	1 108	3	2 388	2 633	234	191	159 588	HAMBURG
421	4	-	2	356	545	-	169	40 668	HANNOVER
33	-	-	56	346	346	2	10	33 812	BREMEN
1	894	47	1	6 283	5 852	295	3 292	179 756	DUESSELDORF
47	815	2	2	4 999	4 364	411	2 823	114 469	KOELN/BONN
9 122	12	1	5 993	13 224	13 748	-	10 023	318 840	FRANKFURT
10	878	16	654	4 220	5 290	110	1 868	102 201	STUTTGART
5 298	9	-	588	122	935	1	1 664	41 684	MUERNBERG
5	1 767	715	4 685	6 305	7 524	922	12 408	293 972	MUENCHEN
-	-	-	350	2	-	1	2 689	227 908	BERLIN (TEGEL)
-	-	2 000	2 951	-	-	6	8 917	28 556	BERLIN (TEMPELHOF)
-	84	-	7	115	-	132	95	5 303	BERLIN (SCHOENEFELD)
2 014	7	-	-	364	167	164	-	4 774	SAARBRUECKEN
2 758	7	-	-	339	178	-	724	16 926	MUENSTER/OSNABRUECK
-	79	386	367	-	238	51	718	39 920	LEIPZIG
-	-	229	326	338	10	62	1 278	43 427	DRESDEN
6	-	-	1	6	-	-	98	2 226	ERFURT
8 941	31	212	1 184	982	1 272	114	55	49 150	SONSTIGE FLUGPLAETZE
28 657	4 654	4 716	17 170	40 389	43 102	2 505	47 022	1 703 180	DEUTSCHLAND

HERKUNFTSFLUGPLATZ

HERKUNFTSFLUGPLATZ									NACH ENDZIEL-
B E R L I N (THF)	(SXF)	SAARBRUECKEN (SCN)	MUENSTER/ OSN. (FMO)	LEIPZIG (LEJ)	DRESDEN (DRS)	ERFURT (ERF)	SONSTIGE	INSGESAMT	FLUGPLATZ
									REISENDE
									INSGESAMT
1	74	1 117	8	2 343	2 541	242	575	155 390	HAMBURG
420	4	1	6	123	583	-	278	39 630	HANNOVER
33	-	1	2	395	525	4	267	33 231	BREMEN
1	704	50	7	5 871	5 822	299	3 379	159 328	DUESSELDORF
47	102	2	5	4 286	4 463	411	2 795	111 045	KOELN/BONN
9 064	202	2	1 741	6 721	8 065	-	5 007	165 535	FRANKFURT
10	601	16	798	3 842	5 198	117	1 847	98 004	STUTTGART
5 268	-	-	241	153	393	1	1 542	39 769	MUERNBERG
5	361	624	3 781	4 374	5 626	513	11 487	250 428	MUENCHEN
-	-	1	230	22	38	1	2 680	225 021	BERLIN (TEGEL)
-	-	1 999	2 915	1	3	6	8 914	28 493	BERLIN (TEMPELHOF)
-	84	-	7	115	-	132	95	4 950	BERLIN (SCHOENEFELD)
2 014	7	-	-	364	184	164	1	4 772	SAARBRUECKEN
2 792	7	-	-	391	280	-	659	16 547	MUENSTER/OSNABRUECK
-	4	378	378	-	240	57	790	39 230	LEIPZIG
-	-	230	410	38	10	62	1 344	42 304	DRESDEN
6	-	-	1	4	-	-	97	2 219	ERFURT
8 895	31	214	956	1 046	1 328	111	58	48 605	SONSTIGE FLUGPLAETZE
28 556	2 174	4 635	11 486	30 089	35 299	2 120	41 815	1 464 501	DEUTSCHLAND

NACH STRECKENZIEL- FLUGPLATZ	VON STRECKEN									
	HAMBURG (HAM)	HANNOVER (HAJ)	BREMEN (BRE)	DUESSELDORF (DUS)	KOELN/BONN (CGN)	FRANKFURT (FRA)	STUTTGART (STR)	NUERNBERG (NUE)	MUENCHEN (MUC)	BERLIN (TXL)
EINSTEIGER										
INSGESAMT										
SCHLESWIG-HOLSTEIN .	11	-	5	192	1 373	2 047	1	115	1	590
HELGOLAND	-	-	-	-	-	-	-	-	-	-
KIEL	-	-	-	-	1 371	2 045	-	113	-	590
LUEBECK	-	-	-	-	-	-	-	-	-	-
WESTERLAND/SYLT . .	9	-	5	192	1	-	1	-	1	-
UEB. SCHLESW. -HOLST	2	-	-	-	1	2	-	2	-	-
BREMEN	-	-	-	-	-	3	-	-	-	-
BREMERHAVEN	-	-	-	-	-	3	-	-	-	-
NIEDERSACHSEN	6	2	-	-	7	9	6	-	6	-
BORKUM	-	-	-	-	-	-	-	-	-	-
BRAUNSCHWEIG	-	2	-	-	7	9	6	-	6	-
EMDEN	-	-	-	-	-	-	-	-	-	-
HARLE	-	-	-	-	-	-	-	-	-	-
JUIST	-	-	-	-	-	-	-	-	-	-
NORDDEICH	-	-	-	-	-	-	-	-	-	-
WANGEROOGE	-	-	-	-	-	-	-	-	-	-
NORDERNEY	-	-	-	-	-	-	-	-	-	-
LANGEOOG	-	-	-	-	-	-	-	-	-	-
FINKENWERDER	6	-	-	-	-	-	-	-	-	-
UEB. NIEDERSACHSEN	6	-	-	-	-	-	-	-	-	-
NORDRHEIN-WESTFALEN	94	12	2	-	26	1 133	1 654	1 769	13 097	2 161
DORTMUND	93	12	2	-	-	1 111	1 279	1 147	6 445	2 051
PADERBORN-LIPPST . .	-	-	-	-	6	12	375	601	4 185	110
SIEGERLAND	-	-	-	-	-	-	-	-	-	-
MOENCHENGLADBACH . .	-	-	-	-	4	7	-	21	2 464	-
ESSEN	-	-	-	-	1	3	-	-	1	-
UEB. NORDRH. -WESTF.	1	-	-	-	15	-	-	-	2	-
HESSEN	-	-	-	-	5	15	5	3	-	-
KASSEL	-	-	-	-	5	-	5	3	-	-
UEB. HESSEN	-	-	-	-	-	15	-	-	-	-
RHEINLAND-PFALZ . . .	-	-	2	3	27	-	-	13	-	-
KOBLENZ	-	-	2	-	-	-	-	2	-	-
HAHN	-	-	-	3	4	-	-	3	-	-
UEB. RHEINL. -PFALZ	-	-	-	-	23	-	-	8	-	-
BADEN-WUERTEMBERG .	5	143	-	1 207	131	4 099	20	-	273	-
FREIBURG	-	-	-	-	2	-	2	-	-	-
FRIEDRICHSHAFEN . .	-	114	-	1 202	123	4 099	6	-	1	-
KARLSRUHE	-	-	-	-	-	-	-	-	5	-
MANNHEIM	-	29	-	-	-	-	4	-	2	-
UEB. BADEN-WUERTT .	5	-	-	5	6	-	8	-	265	-
BAYERN	-	-	-	1 872	1 250	2 391	95	30	2	6
AUGSBURG	-	-	-	1 872	1 250	1 478	92	6	-	6
BAYREUTH	-	-	-	-	-	272	-	-	-	-
HOF	-	-	-	-	-	639	-	-	-	-
OBERPFAFFENHOFEN . .	-	-	-	-	-	1	-	1	-	-
STRAUBING	-	-	-	-	-	-	-	-	-	-
UEB. BAYERN	-	-	-	-	-	1	3	23	2	-
MECKLENBURG-VORPOMME	295	22	-	29	-	2	27	-	51	-
HERINGSDORF	-	-	-	-	-	-	-	-	-	-
BARTH	-	-	-	-	-	2	-	-	4	-
GUETTIN	-	-	-	-	-	-	-	-	-	-
ROSTOCK	289	22	-	29	-	-	-	-	47	-
UEB. MECKLENBURG-VO	6	-	-	-	-	-	27	-	-	-
BRANDENBURG	-	-	-	-	-	-	-	-	-	-
UEB. BRANDENDURG . .	-	-	-	-	-	-	-	-	-	-
SACHSEN-ANHALT	-	-	-	-	6	-	-	-	-	-
MAGDEBURG	-	-	-	-	6	-	-	-	-	-
UEB. SACHSEN-ANHALT	-	-	-	-	-	-	-	-	-	-
THUERINGEN	-	-	-	-	2	5	-	-	1	-
UEB. THUERINGEN . . .	-	-	-	-	2	5	-	-	1	-
SACHSEN	-	-	-	-	-	-	-	-	-	-
UEB. SACHSEN	-	-	-	-	-	-	-	-	-	-
DEUTSCHLAND	411	179	9	3 303	2 827	9 704	1 808	1 930	13 431	2 757

NOVEMBER 1997

INNERHALB DEUTSCHLANDS
NACH SONSTIGEN DEUTSCHEN FLUGPLAETZEN

HERKUNFTSFLUGPLATZ								NACH STRECKENZIEL- FLUGPLATZ	
B E R L I N (THF)	(SXF)	SAARBRUECKEN (SCN)	MUENSTER/ OSN. (FMO)	LEIPZIG (LEJ)	DRESDEN (DRS)	ERFURT (ERF)	SONSTIGE	INSGESAMT	
								4 556	EINSTEIGER

									INSGESAMT

213	-	-	5	-	3	-	-	4 556	SCHLESWIG-HOLSTEIN

									HELGOLAND
37	-	-	-	-	-	-	-	4 156	KIEL

									LUEBECK
175	-	-	4	-	3	-	-	388	WESTERLAND/SYLT
1	-	-	1	-	-	-	-	9	UEB. SCHLESW.-HOLST

									BREMEN

									BREMERHAVEN

1	-	-	2	2	20	5	-	66	NIEDERSACHSEN

									BORKUM
1	-	-	2	-	20	4	-	57	BRAUNSCHWEIG

									EMDEN

									HARLE

									JUIST

									NORDDEICH

									WANGEROOGE

									NORDERNEY

									LANGEOOG

									FINKENWERDER
				2	-	1	-	9	UEB. NIEDERSACHSEN
4 544	-	-	1 056	875	684	61	55	27 223	NORDRHEIN-WESTFALEN

3 185	-	-	788	874	644	59	-	17 690	DORTMUND
638	-	-	268	1	40	-	55	6 291	PADERBORN-LIPPST.

									SIEGERLAND
721	-	-	-	-	-	-	-	3 217	MOENCHENGLADBACH

									ESSEN

									UEB. NORDRH.-WESTF.

									HESSEN

									KASSEL

									UEB. HESSEN

	11	-	102	7	12	-	-	177	RHEINLAND-PFALZ

									KOBLENZ

									HAHN
	11	-	102	6	12	-	-	118	UEB. RHEINL.-PFALZ

									UEB. RHEINL.-PFALZ
2 090	-	212	-	27	76	4	-	8 287	BADEN-WUERTTEMBERG

									FREIBURG
1 227	-	212	-	23	75	-	-	7 082	FRIEDRICHSHAFEN

									KARLSRUHE
863	-	-	-	4	-	4	-	906	MANNHEIM

									UEB. BADEN-WUERTT.
2 077	11	-	3	64	477	31	-	8 309	BAYERN

2 077	-	-	3	63	477	23	-	7 347	AUGSBURG

									BAYREUTH

									HOF

									OBERPFALFENHOFEN

									STRAUBING
	11	-	-	1	-	2	-	43	UEB. BAYERN

									MECKLENBURG-VORPOMME

									HERINGSDORF

									BARTH

									GUETTIN

									ROSTOCK

									UEB. MECKLENBURG-VO

10	9	-	5	-	-	-	-	24	BRANDENBURG

10	9	-	5	-	-	-	-	24	UEB. BRANDENBURG

2	-	-	4	3	-	-	-	15	SACHSEN-ANHALT

2	-	-	4	-	-	-	-	12	MAGDEBURG

									UEB. SACHSEN-ANHALT

4	-	-	5	-	-	3	-	20	THUERINGEN

4	-	-	5	-	-	3	-	20	UEB. THUERINGEN

									SACHSEN

									UEB. SACHSEN
8 941	31	212	1 184	982	1 272	114	55	49 150	DEUTSCHLAND

VON STRECKENHERKUNFTS- FLUGPLATZ	NACH STRECKEN									
	HAMBURG (HAM)	HANNOVER (HAJ)	BREMEN (BRE)	DUESSELDORF (DUS)	KOELN/BONN (CGN)	FRANKFURT (FRA)	STUTTGART (STR)	NUERNBERG (NUE)	MUENCHEN (MUC)	BERLIN (TXL)
AUSSTEIGER										
INSGESAMT										
SCHLESWIG-HOLSTEIN .	10	-	3	195	1 409	2 071	1	88	1	638
HELGOLAND	-	-	-	-	-	-	-	-	-	-
KIEL	-	-	-	-	1 404	2 069	-	87	-	638
LUEBECK	-	-	-	-	2	-	-	-	-	-
WESTERLAND/SYLT ..	10	-	3	195	-	-	1	-	1	-
UEB. SCHLESW.-HOLST	-	-	-	-	3	2	-	1	-	-
BREMEN	-	-	4	-	-	3	-	-	-	-
BREMERHAVEN	-	-	4	-	-	3	-	-	-	-
NIEDERSACHSEN	2	2	1	-	14	2	7	3	2	-
BORKUM	-	-	-	-	-	-	-	-	-	-
BRAUNSCHWEIG	-	2	-	-	14	2	7	3	2	-
EMDEN	-	-	-	-	-	-	-	-	-	-
HARLE	-	-	-	-	-	-	-	-	-	-
JUIST	-	-	-	-	-	-	-	-	-	-
NORDDEICH	-	-	-	-	-	-	-	-	-	-
WANGEROOGE	-	-	-	-	-	-	-	-	-	-
NORDERNEY	-	-	-	-	-	-	-	-	-	-
LANGECOG	-	-	-	-	-	-	-	-	-	-
FINKENWERDER	-	-	-	-	-	-	-	-	-	-
UEB. NIEDERSACHSEN	2	-	1	-	-	-	-	-	-	-
NORDRHEIN-WESTFALEN	113	8	-	-	41	1 251	1 775	1 529	12 346	2 045
DORTMUND	112	8	-	-	13	1 233	1 285	623	6 250	1 960
PADERBORN-LIPPST.	-	-	-	-	12	16	490	886	4 333	85
SIEGERLAND	-	-	-	-	-	-	-	-	-	-
MOENCHENGLADBACH ..	-	-	-	-	6	-	-	18	1 760	-
ESSEN	-	-	-	-	-	2	-	2	1	-
UEB. NORDRH.-WESTF.	1	-	-	-	10	-	-	-	2	-
HESSEN	3	-	-	-	8	6	3	3	2	-
KASSEL	-	-	-	-	6	-	3	3	-	-
UEB. HESSEN	3	-	-	-	2	6	-	-	2	-
RHEINLAND-PFALZ	-	-	2	3	39	7	-	4	-	-
KOBLENZ	-	-	-	-	-	-	-	2	-	-
HAHN	-	-	-	3	8	-	-	-	-	-
UEB. RHEINL.-PFALZ	-	-	2	-	31	7	-	2	-	-
BADEN-WUERTTEMBERG .	4	131	-	1 260	110	4 209	6	2	3	-
FREIBURG	-	-	-	-	3	-	2	-	-	-
FRIEDRICHSHAFEN ..	-	101	-	1 257	104	4 209	-	-	1	-
KARLSRUHE	-	-	-	-	-	-	-	-	-	-
MANNHEIM	-	30	-	-	-	-	-	2	2	-
UEB. BADEN-WUERTT.	4	-	3	3	-	-	4	-	-	-
BAYERN	-	-	-	1 805	1 200	2 466	49	31	5	6
AUGSBURG	-	-	-	1 805	1 199	1 619	46	2	-	6
BAYREUTH	-	-	-	-	-	235	-	-	-	-
HOF	-	-	-	-	-	612	-	-	-	-
OBERPFAFFENHOFEN ..	-	-	-	-	1	-	-	-	4	-
STRAUBING	-	-	-	-	-	-	-	-	-	-
UEB. BAYERN	-	-	-	-	-	-	3	29	1	-
MECKLENBURG-VORPOMME	59	28	-	29	-	3	27	-	47	-
HERINGSDORF	1	-	-	-	-	-	-	-	-	-
BARTH	-	-	-	-	-	1	-	-	-	-
GUETTIN	-	-	-	-	-	-	-	-	-	-
ROSTOCK	49	28	-	29	-	2	-	-	47	-
UEB. MECKLENBURG-VO	9	-	-	-	-	-	27	-	-	-
BRANDENBURG	-	-	-	-	-	-	-	-	-	-
UEB. BRANDENDURG ..	-	-	-	-	-	-	-	-	-	-
SACHSEN-ANHALT	-	-	-	-	-	-	-	-	-	-
MAGDEBURG	-	-	-	-	-	-	-	-	-	-
UEB. SACHSEN-ANHALT	-	-	-	-	-	-	-	-	-	-
THUERINGEN	-	-	-	-	2	5	-	-	2	-
UEB. THUERINGEN ...	-	-	-	-	2	5	-	-	2	-
SACHSEN	-	-	-	-	-	-	-	4	-	-
UEB. SACHSEN	-	-	-	-	-	-	-	4	-	-
DEUTSCHLAND	191	169	10	3 292	2 823	10 023	1 868	1 664	12 408	2 689

NOVEMBER 1997

INNERHALB DEUTSCHLANDS
VON SONSTIGEN DEUTSCHEN FLUGPLAETZEN

ZIELFLUGPLATZ									VON STRECKENHERKUNFTS-
(THF)	B E R L I N (SXF)	SAARBRUECKEN (SCN)	MUENSTER/ OSN. (FMO)	LEIPZIG (LEJ)	DRESDEN (DRS)	ERFURT (ERF)	SONSTIGE	INSGESAMT	FLUGPLATZ
									AUSSTEIGER

									INSGESAMT

193	-	-	13	-	-	-	-	4 622	SCHLESWIG-HOLSTEIN
-	-	-	-	-	-	-	-	-	HELGOLAND
15	-	-	-	-	-	-	-	4 213	KIEL
-	-	-	-	-	-	-	-	2	LUEBECK
175	-	-	12	-	-	-	-	397	WESTERLAND/SYLT
3	-	-	1	-	-	-	-	10	UEB. SCHLESW.-HOLST
-	-	-	-	-	-	-	-	7	BREMEN
-	-	-	-	-	-	-	-	7	BREMERHAVEN
3	3	-	-	-	24	5	-	68	NIEDERSACHSEN
-	-	-	-	-	-	-	-	-	BORKUM
3	3	-	-	-	24	4	-	64	BRAUNSCHWEIG
-	-	-	-	-	-	-	-	-	EMDEN
-	-	-	-	-	-	-	-	-	HARLE
-	-	-	-	-	-	-	-	-	JUIST
-	-	-	-	-	-	-	-	-	NORDDEICH
-	-	-	-	-	-	-	-	-	WANGEROOGE
-	-	-	-	-	-	-	-	-	NORDERNEY
-	-	-	-	-	-	-	-	-	LANGEOOG
-	-	-	-	-	-	-	-	-	FINKENWERDER
-	-	-	-	-	-	1	-	4	UEB. NIEDERSACHSEN
4 488	72	-	682	653	730	56	55	25 844	NORDRHEIN-WESTFALEN
3 127	-	-	281	653	730	54	55	16 384	DORTMUND
620	72	-	401	-	-	-	-	6 915	PADERBORN-LIPPST.
-	-	-	-	-	-	-	-	-	SIEGERLAND
741	-	-	-	-	-	-	-	2 525	MOENCHENGLADBACH
-	-	-	-	-	-	-	-	5	ESSEN
-	-	-	-	-	-	2	-	15	UEB. NORDRH.-WESTF.
1	-	-	1	5	-	2	-	34	HESSEN
1	-	-	-	-	-	-	-	13	KASSEL
-	-	-	1	5	-	2	-	21	UEB. HESSEN
-	2	-	-	5	10	-	-	72	RHEINLAND-PFALZ
-	-	-	-	-	-	-	-	2	KOBLENZ
-	2	-	-	5	10	-	-	11	HARN
-	-	-	-	-	-	-	-	59	UEB. RHEINL.-PFALZ
2 079	-	-	2	26	79	9	-	7 920	BADEN-WUERTTEMBERG
-	-	-	-	-	-	-	-	5	FREIBURG
1 215	-	-	-	19	77	-	-	6 983	FRIEDRICHSHAFEN
-	-	-	2	-	-	-	-	2	KARLSRUHE
864	-	-	-	4	-	4	-	906	MANNHEIM
-	-	-	-	3	2	5	-	24	UEB. BADEN-WUERTT.
2 110	17	-	7	28	433	9	-	8 166	BAYERN
2 110	-	-	7	28	433	9	-	7 264	AUGSBURG
-	-	-	-	-	-	-	-	235	BAYREUTH
-	-	-	-	-	-	-	-	616	HOF
-	-	-	-	-	-	-	-	1	OBERPFAFFENHOFEN
-	17	-	-	-	-	-	-	-	STRAUBING
-	-	-	-	-	-	-	-	50	UEB. BAYERN
-	-	-	-	-	-	4	-	197	MECKLENBURG-VORPOMME
-	-	-	-	-	-	-	-	1	HERINGSORF
-	-	-	-	-	-	4	-	5	BARTH
-	-	-	-	-	-	-	-	-	GUETTIN
-	-	-	-	-	-	-	-	155	ROSTOCK
-	-	-	-	-	-	-	-	36	UEB. MECKLENBURG-VO
38	1	-	11	1	-	-	-	51	BRANDENBURG
38	1	-	11	1	-	-	-	51	UEB. BRANDENBURG
2	-	-	8	-	2	-	-	12	SACHSEN-ANHALT
2	-	-	8	-	2	-	-	12	MAGDEBURG
-	-	-	-	-	-	-	-	-	UEB. SACHSEN-ANHALT
3	-	-	-	-	-	13	-	25	THUERINGEN
3	-	-	-	-	-	13	-	25	UEB. THUERINGEN
-	-	-	-	-	-	-	-	4	SACHSEN
-	-	-	-	-	-	-	-	4	UEB. SACHSEN
8 917	95	-	724	718	1 278	98	55	47 022	DEUTSCHLAND

5 PERSONENVERKEHR

 5. 2 VERFLECHTUNG IM VERKEHR

 5. 2. 1 EINSTEIGER

NACH STRECKENZIELLAND		VON STRECKEN									
BZW. -----	FLUGPLATZ	HAMBURG (HAM)	HANNOVER (HAJ)	BREMEN (BRE)	DUESSELDORF (DUS)	KOELN/BONN (CGN)	FRANKFURT (FRA)	STUTTGART (STR)	NUERNBERG (NUE)	MUENCHEN (MUC)	BERLIN (TXL)
EINSTEIGER											
INSGESAMT											
POLEN		1 952	-	30	3 251	6	17 185	-	2	3 348	2 160
DARUNTER:WAW		972	-	-	1 747	2	11 931	-	-	3 302	2 160
KRK		-	-	-	-	-	1 442	-	-	-	-
KTW		-	-	-	717	4	2 734	-	-	43	-
*PL		64	-	30	787	-	1 078	-	2	3	-
LITAUEN		601	-	-	-	-	2 667	-	-	2	397
DARUNTER:VNO		-	-	-	-	-	2 667	-	-	2	397
LETTLAND		236	-	-	-	-	1 618	-	-	-	-
DARUNTER:RIX		236	-	-	-	-	1 618	-	-	-	-
ESTLAND		322	-	-	-	-	1 070	-	-	-	-
DARUNTER:TTL		322	-	-	-	-	1 070	-	-	-	-
FINNLAND		4 453	-	-	3 050	-	9 629	-	-	2 586	1 657
DARUNTER:HEL		4 452	-	-	3 050	-	9 625	-	-	2 586	1 657
SCHWEDEN		2 783	6	-	3 960	3	18 145	860	13	5 903	938
DARUNTER:STO		2 666	-	-	2 760	3	12 972	860	-	4 413	820
GOT		114	-	-	1 200	-	5 165	-	-	1 488	118
NORWEGEN		2 770	-	-	1 930	109	7 843	117	-	1 672	-
DARUNTER:OSL		2 770	-	-	1 925	109	7 843	117	-	1 672	-
DAENEMARK		5 957	3 764	392	8 503	2 111	18 472	4 543	8	6 897	2
DARUNTER:CPH		5 955	3 764	377	8 359	2 107	16 044	4 536	2	6 867	2
BLL		-	-	-	-	-	2 412	-	-	-	-
GR BRITANNIEN		24 886	11 657	3 860	45 514	12 147	84 316	13 909	1 918	43 425	17 249
DARUNTER:LON		23 712	10 094	3 860	30 436	12 077	67 120	12 003	1 914	36 961	15 229
BHX		-	730	-	8 057	40	7 342	1 902	-	3 115	1 076
MAN		1 174	750	-	6 271	-	9 614	-	-	3 182	940
IRLAND		-	-	-	2 815	4	5 753	-	-	946	4
DARUNTER:DUB		-	-	-	2 815	4	5 589	-	-	946	4
ISLAND		816	-	-	-	-	-	-	-	-	-
NIEDERLANDE		11 669	5 258	4 891	6 594	2 993	18 555	6 974	3 912	13 141	9 235
DARUNTER:AMS		10 110	5 258	4 851	6 594	2 983	18 550	6 971	3 910	12 807	9 235
RTM		774	-	33	-	1	4	-	-	284	-
BELGIEN		6 303	3 939	354	5 143	6	20 046	5 837	768	9 772	874
DARUNTER:BRU		6 294	3 939	354	4 945	2	20 043	5 790	764	9 614	874
LUXEMBURG		367	50	-	-	2	6 948	-	65	1 001	-
DARUNTER:LUX		367	50	-	-	2	6 948	-	65	1 001	-
FRANKREICH		13 061	5 738	1 156	18 713	7 441	52 178	12 643	3 613	34 404	12 415
DARUNTER:PAR		12 400	5 720	1 150	15 609	7 433	37 091	11 613	3 581	22 171	12 415
SKB		545	-	-	-	2	-	3	-	456	-
LYS		85	-	-	1 397	4	6 963	786	-	2 859	-
TLS		31	-	-	-	-	575	-	-	2 622	-
MRS		-	-	-	-	-	560	-	-	2 336	-
NCE		-	-	-	1 136	-	6 887	229	-	3 264	-
SPANIEN		40 674	33 261	10 796	79 689	21 178	91 025	30 431	10 800	52 324	19 922
DARUNTER:MAD		1 274	274	-	3 672	687	13 526	1 887	10	6 016	1 061
BCN		1 664	1 469	-	3 922	1 069	14 213	2 179	-	6 483	1 861
VLC		-	-	-	-	-	3 243	-	-	138	-
ALC		667	655	76	3 326	-	1 812	-	9	1 931	147
LEI		-	-	-	1 888	-	511	-	2	1 435	518
AGP		2 392	1 170	661	5 424	116	6 133	707	2	2 472	1 145
XRY		-	-	-	-	-	-	-	-	1 375	-
SVQ		-	-	-	721	-	645	-	-	249	-
BIO		-	-	-	-	5	3 218	-	-	-	-
PMI		5 009	4 848	2 108	12 516	4 395	8 655	4 273	1 483	5 025	3 130
IBZ		-	-	-	739	-	-	-	-	1 134	-
LPA		10 327	8 161	3 315	15 961	5 074	11 984	6 056	3 007	8 692	3 987
TCI		7 071	5 874	1 733	11 129	4 152	11 005	5 992	2 404	8 178	2 185
FUE		5 731	5 075	1 654	10 151	2 791	7 051	4 199	1 463	4 121	2 867
ACE		5 168	4 890	1 249	8 434	2 889	6 840	3 767	1 816	3 502	2 292
*E3		1 371	845	-	1 806	-	1 573	1 281	604	1 573	729
PORTUGAL		2 709	2 137	233	4 559	1 222	18 418	3 400	1 085	6 392	1 169
DARUNTER:LIS		270	240	-	296	689	9 968	334	4	2 866	303
OPO		-	29	-	608	406	3 717	342	-	207	-
FAO		1 749	1 163	-	2 415	127	3 394	1 318	221	2 114	629
FNC		690	705	233	1 240	-	1 305	1 406	860	1 205	237
MALTA		577	610	-	987	82	4 897	1 146	7	1 687	607
DARUNTER:MLA		577	610	-	987	82	4 897	1 146	7	1 687	607
SCHWEIZ		8 697	4 045	696	14 505	4 173	29 324	6 137	2 532	18 156	8 542
DARUNTER:ZRH		6 999	3 512	696	10 984	3 507	17 224	5 057	2 026	11 523	8 542
GVA		498	-	-	1 537	15	8 210	1 075	1	3 210	-
BSL		1 200	533	-	1 984	624	3 602	-	505	2 507	-
BRN		-	-	-	-	-	282	-	-	894	-
OESTERREICH		4 352	2 172	11	11 353	2 832	42 080	3 929	1 047	11 427	4 713
DARUNTER:VIE		3 773	1 955	-	7 958	2 796	21 409	3 922	1 007	10 427	4 712
INN		-	-	5	3	32	2 092	-	-	-	-
LNZ		-	217	6	1 341	4	5 979	-	2	307	-
SZG		524	-	-	1 159	-	5 073	2	2	-	1
GRZ		-	-	-	892	-	6 176	-	36	693	-
KLU		55	-	-	-	-	1 351	5	-	-	-
ITALIEN		3 641	754	6	15 433	2 540	68 229	5 893	547	38 007	4 733
DARUNTER:ROM		789	-	-	2 799	1 374	16 709	5	15	8 696	1 585
MIL		2 833	524	-	9 650	1 160	23 109	4 511	508	7 936	3 143
VCE		-	-	-	859	-	9 824	135	-	2 681	-
TRS		-	-	-	-	-	-	-	-	2 353	-
VRN		-	-	-	-	-	634	-	6	1 495	-
TRN		-	-	6	-	-	7 169	1 056	7	1 902	-
GOA		-	-	-	-	-	159	-	-	1 573	-
FLR		-	-	-	-	-	2	-	-	4 984	-
BLQ		-	-	-	-	-	7 891	-	-	2 794	-
PSA		-	-	-	-	-	-	-	-	1 433	-
NAP		4	12	-	20	-	1 381	37	-	1 231	3
CTA		15	218	-	2 105	-	1 312	120	-	878	2
GRIECHENLAND		2	10	3	5 236	553	15 349	4 259	7	12 474	1 045
DARUNTER:ATH		-	-	-	2 168	104	12 215	897	2	6 827	532
SKG		-	-	-	2 901	449	2 407	2 725	2	5 368	511
TUERKEI		11 990	19 389	1 840	32 742	12 262	41 816	19 818	6 130	25 714	13 368

NOVEMBER 1997

MIT GEBIETEN AUSSERHALB DEUTSCHLANDS

HERKUNFTSFLUGPLATZ								NACH STRECKENZIELLAND		
B E R L I N (THF)	(SXF)	SAARBRUECKEN (SCN)	MUENSTER/ OSN. (FMO)	LEIPZIG (LEJ)	DRESDEN (DRS)	ERFURT (ERF)	SONSTIGE	INSGESAMT	BZW.	FLUGPLATZ
-	46	-	-	17	701	-	-	28 698	EINSTEIGER	
-	40	-	-	-	-	-	-	20 154	INSGESAMT	
-	6	-	-	-	329	-	-	1 771	POLEN	
-	-	-	-	17	40	-	-	3 544	DARUNTER: WAW	
-	-	-	-	-	332	-	-	2 313	KRK	
-	-	-	3	-	-	-	-	3 670	KTW	
-	-	-	-	-	-	-	-	3 066	*PL	
154	5	-	-	-	-	-	-	2 013	LITAUEN	
154	5	-	-	-	-	-	-	2 013	DARUNTER: VNO	
-	-	-	-	-	-	-	-	1 392	LETTLAND	
-	-	-	11	-	-	-	-	21 386	DARUNTER: RIX	
-	-	-	11	-	-	-	-	21 381	ESTLAND	
2	133	-	4	-	-	-	-	32 750	DARUNTER: TTL	
-	35	-	4	-	-	-	-	24 533	FINNLAND	
194	-	-	-	-	-	-	-	8 085	DARUNTER: HEL	
183	-	-	-	-	-	-	-	14 635	SCHWEDEN	
4 456	-	-	-	-	-	-	-	14 619	DARUNTER: STO	
4 456	-	-	-	-	-	-	-	55 105	GOT	
-	-	-	-	-	-	-	-	52 469	NORWEGEN	
-	770	99	972	1 627	158	-	-	262 507	DARUNTER: OSL	
-	769	-	935	1 468	158	-	-	216 736	DAENEMARK	
-	1	-	-	148	-	-	-	22 411	DARUNTER: CPH	
-	-	99	-	-	-	-	-	2 412	BLL	
-	-	-	-	-	-	-	-	22 030	GR BRITANNIEN	
9	71	-	12	9	863	-	4	84 190	DARUNTER: LON	
3	71	-	3	9	863	-	4	82 222	BHX	
-	-	-	-	-	-	-	-	1 096	MAN	
4 748	-	-	5	254	176	-	-	58 225	IRLAND	
4 748	-	-	1	243	176	-	-	57 788	DARUNTER: DUB	
832	-	134	-	-	-	-	-	9 399	ISLAND	
832	-	134	-	-	-	-	-	9 399	NIEDERLANDE	
1 067	449	-	451	31	333	-	-	163 693	DARUNTER: AMS	
1 048	449	-	430	26	333	-	-	130 421	RTM	
-	-	-	3	-	-	-	-	2 057	BELGIEN	
-	-	-	-	-	-	-	-	12 094	DARUNTER: BRU	
-	-	-	9	-	-	-	-	3 228	LUXEMBURG	
-	-	-	9	-	-	-	-	2 896	DARUNTER: LUX	
-	13 895	3 339	9 595	10 373	6 281	1 941	-	11 525	FRANKREICH	
-	-	-	123	-	-	-	-	435 524	DARUNTER: PAR	
-	-	-	-	-	-	-	-	28 530	SXB	
-	-	-	-	-	-	-	-	32 860	LYS	
-	-	-	-	-	-	-	-	3 381	TLS	
-	-	-	-	-	-	-	-	8 623	MRS	
-	-	-	-	-	-	-	-	4 354	NCE	
-	144	-	-	-	-	-	-	20 366	SPANIEN	
-	-	-	-	-	-	-	-	1 375	DARUNTER: MAD	
-	-	-	-	-	-	-	-	1 615	BCN	
-	-	-	-	-	-	-	-	3 223	VLC	
-	2 890	1 050	1 927	2 188	853	642	-	60 992	ALC	
-	-	-	8	-	-	-	-	1 881	LEI	
-	3 192	617	2 749	2 878	1 789	529	-	88 318	AGP	
-	3 100	568	1 631	2 490	2 114	770	-	70 396	XRY	
-	2 050	543	1 609	1 501	822	-	-	51 628	SVQ	
-	2 118	561	1 331	1 316	703	-	-	46 876	BIO	
-	401	-	217	-	-	-	-	10 400	PMI	
-	385	-	43	-	-	-	-	41 752	IBZ	
-	-	-	-	-	-	-	-	14 970	LPA	
-	-	-	-	-	-	-	-	5 309	TCI	
-	-	-	-	-	-	-	-	13 130	FUE	
-	-	-	-	-	-	-	-	8 309	ACE	
-	385	-	43	-	-	-	-	41 752	*E3	
-	793	-	-	383	123	-	-	11 899	PORTUGAL	
-	793	-	-	383	123	-	-	11 899	DARUNTER: LIS	
2 612	93	40	668	937	1 027	-	-	102 184	OPO	
33	83	40	666	937	666	-	-	13 130	FAO	
735	-	-	-	-	-	-	-	8 309	FNC	
1 647	10	-	-	-	361	-	-	12 973	MALTA	
197	-	-	-	-	-	-	-	1 373	DARUNTER: MLA	
9	-	30	7	299	399	12	-	84 672	SCHWEIZ	
2	-	30	2	299	222	12	-	58 526	DARUNTER: ZRH	
-	-	-	-	-	-	-	-	2 132	GVA	
-	-	-	-	-	-	-	-	7 856	BSL	
-	-	-	5	-	177	-	-	6 943	BRN	
1	-	-	-	-	-	-	-	7 798	OESTERREICH	
6	-	-	-	-	-	-	-	1 417	DARUNTER: VIE	
-	61	-	39	28	111	-	8	140 030	INN	
-	61	-	-	7	-	-	-	32 040	LNZ	
-	-	-	-	17	-	-	-	53 391	SZG	
-	-	-	21	-	-	-	-	13 520	GRZ	
-	-	-	-	-	-	-	-	2 353	KLU	
-	-	-	-	-	-	-	-	2 135	ITALIEN	
-	-	-	-	-	-	-	-	10 148	DARUNTER: ROM	
-	-	-	18	-	111	-	-	1 843	MIL	
-	-	-	-	-	-	-	-	5 004	VCE	
-	-	-	-	-	-	-	-	10 685	TRS	
-	-	-	-	-	-	-	-	1 433	VRN	
-	-	-	-	-	-	-	-	2 688	TRN	
-	162	-	-	4	-	-	-	4 654	GOA	
-	-	-	-	-	-	-	-	39 225	FLR	
-	-	-	-	-	-	-	-	22 745	BLQ	
-	-	-	-	-	-	-	-	14 363	PSA	
-	6 679	-	2 211	6 358	1 353	779	-	202 449	NAP	
-	-	-	-	-	-	-	-	-	CTA	
-	-	-	-	-	-	-	-	-	GRIECHENLAND	
-	-	-	-	-	-	-	-	-	DARUNTER: ATH	
-	-	-	-	-	-	-	-	-	SKG	
-	-	-	-	-	-	-	-	-	TUERKEI	

5 PERSONENVERKEHR
5.2 VERFLECHTUNG IM VERKEHR
5.2.1 EINSTEIGER

NACH STRECKENZIELLAND		VON STRECKEN									
BZW. ----- FLUGPLATZ	HAMBURG (HAM)	HANNOVER (HAJ)	BREMEN (BRE)	DUESSELDORF (DUS)	KOELN/BONN (CGN)	FRANKFURT (FRA)	STUTTGART (STR)	NUERNBERG (NUE)	MUENCHEN (MUC)	BERLIN (TXL)	
EINSTEIGER											
INSGESAMT											
DARUNTER: ANK	213	644	-	1 937	908	4 749	825	86	895	478	
IST	4 573	6 842	557	13 966	4 768	22 109	8 751	2 714	11 708	6 209	
IZM	521	1 362	-	1 937	1 166	1 597	1 328	17	2 934	1 244	
DLM	207	386	-	402	-	384	263	111	311	207	
AYT	6 476	9 942	1 283	14 500	5 171	12 672	8 651	3 199	9 863	4 968	
*TR	-	213	-	-	249	305	-	3	3	262	
ZYPERN	1 085	323	-	1 796	52	3 715	425	63	4 590	-	
DARUNTER: LCA	761	323	-	955	-	3 192	425	-	2 129	-	
*CY	324	-	-	841	-	523	-	-	2 461	-	
SLOWENIEN	-	-	-	-	-	3 693	-	-	1 612	-	
DARUNTER: LJU	-	-	-	-	-	3 693	-	-	1 612	-	
KROATIEN	-	-	-	44	-	5 124	8	3	2 018	319	
DARUNTER: ZAG	-	-	-	-	-	4 507	8	3	2 018	182	
SERBIEN	-	-	-	1 635	-	3 466	1 642	-	1 417	-	
DARUNTER: BEG	-	-	-	888	-	3 466	499	-	1 313	-	
*YU	-	-	-	747	-	-	1 143	-	104	-	
BOSNIEN-HERZEGOWINA	78	-	-	609	-	280	181	6	91	-	
DARUNTER: SJJ	78	-	-	609	-	280	181	6	91	-	
MAZEDONIEN	412	-	-	1 141	-	294	335	-	-	-	
DARUNTER: SKP	412	-	-	1 141	-	294	335	-	-	-	
UNGARN	1 526	-	-	1 599	810	10 362	1 754	-	6 097	1 903	
DARUNTER: BUD	1 526	-	-	1 599	810	10 362	1 754	-	6 086	1 903	
ALBANIEN	-	-	-	-	-	123	-	-	468	-	
TSSCHECH. REP	582	353	-	2 438	321	9 395	715	142	2 178	-	
DARUNTER: PRG	582	352	-	2 438	320	9 395	713	142	2 178	-	
SLOWAKEI	-	-	-	-	-	3	-	11	-	-	
RUMAENIEN	-	-	-	698	3	3 262	-	-	2 773	-	
DARUNTER: BUH	-	-	-	591	3	3 100	-	-	2 588	-	
BULGARIEN	-	-	-	-	114	2 969	-	-	1 811	-	
DARUNTER: SOF	-	-	-	-	103	2 969	-	-	1 811	-	
RUSSLAND	2 876	1 665	5	4 854	413	21 388	20	34	4 376	2 189	
DARUNTER: MOW	1 683	95	-	4 033	311	15 118	20	34	4 143	1 810	
LED	1 146	269	-	605	-	3 143	-	-	233	379	
OVB	-	512	-	-	-	627	-	-	-	-	
*RU	47	789	5	216	-	1 897	-	-	-	-	
WEISSRUSSLAND	-	-	-	-	-	2 043	-	-	465	-	
DARUNTER: MSQ	-	-	-	-	-	2 043	-	-	465	-	
MOLDAVIEN	-	-	-	-	-	1 019	-	-	6	-	
DARUNTER: KIV	-	-	-	-	-	1 019	-	-	6	-	
UKRAINE	-	-	-	-	40	5 113	-	2	-	-	
DARUNTER: IEV	-	-	-	-	40	5 113	-	2	-	-	
GEORGIEN	-	-	-	-	-	862	-	-	-	-	
ARMENIEN	-	-	-	-	-	360	-	-	-	-	
ASERBAIDSCHAN	-	-	-	-	-	714	-	-	-	-	
KASACHSTAN	-	846	-	69	118	2 539	41	41	-	-	
DARUNTER: ALA	-	846	-	69	118	2 539	41	41	-	-	
KIRGISIEN	-	152	-	-	-	172	-	-	-	-	
TURKMENISTAN	-	-	-	-	-	411	-	-	-	-	
USBEKISTAN	-	-	-	-	-	1 649	-	-	-	-	
DARUNTER: TAS	-	-	-	-	-	1 649	-	-	-	-	
E U R O P A	155 377	96 129	24 273	278 860	71 538	654 516	125 017	32 756	317 180	103 441	
DARUNTER: EU-LAENDER	120 857	68 746	21 702	210 562	53 032	469 143	92 678	23 783	238 699	73 956	
AEGYPTEN	630	603	-	2 656	425	10 640	1 449	607	7 321	821	
DARUNTER: CAI	-	-	-	533	186	6 095	327	-	2 029	-	
ALY	-	-	-	-	-	1 120	-	-	-	-	
LXR	256	157	-	704	118	562	360	15	1 168	311	
HRJ	374	446	-	1 155	121	2 298	762	592	2 729	183	
*EG	-	-	-	264	-	565	-	-	1 395	327	
TUNESIEN	4 754	4 977	1 434	10 435	481	12 111	5 883	3 209	7 827	3 247	
DARUNTER: TUN	233	-	-	269	-	3 910	-	-	225	-	
DJE	1 438	1 790	460	3 432	123	3 356	2 059	756	3 186	1 285	
MIR	3 083	3 187	974	6 734	358	4 763	3 824	2 453	4 416	1 962	
ALGERIEN	-	-	-	-	-	516	-	-	-	-	
MAROKKO	1 275	936	-	2 282	619	4 797	1 146	1 413	2 921	448	
DARUNTER: CAS	-	-	-	-	-	3 022	-	-	-	-	
AGA	1 275	936	-	2 017	320	1 595	1 146	1 410	2 376	448	
KAP VERDE	-	-	-	-	-	310	-	-	299	-	
SENEGAL	-	-	-	-	-	762	-	-	-	-	
GAMBIA	-	-	-	120	-	417	-	-	-	-	
GHANA	-	-	-	709	-	625	-	-	-	-	
DARUNTER: ACC	-	-	-	709	-	625	-	-	-	-	
NIGERIA	-	-	-	-	-	2 507	-	-	-	-	
DARUNTER: LOS	-	-	-	-	-	2 507	-	-	-	-	
SUDAN	-	-	-	-	-	904	-	-	-	-	
ERITHREA	-	-	-	-	-	683	-	-	-	-	
AETHIOPIEN	-	-	-	-	-	2 277	-	-	-	-	
DARUNTER: ADD	-	-	-	-	-	2 277	-	-	-	-	
KENIA	-	-	-	988	-	3 914	-	-	2 011	-	
DARUNTER: NBO	-	-	-	-	-	1 340	-	-	-	-	
MBA	-	-	-	988	-	2 574	-	-	2 011	-	
SIMBABWE	-	-	-	-	-	990	-	-	-	-	
NAMIBIA	-	-	-	683	-	3 264	-	-	-	-	
DARUNTER: WDH	-	-	-	683	-	3 264	-	-	-	-	
MADAGASKAR	-	-	-	-	-	-	-	-	-	-	
SESCHELLEN	-	-	-	-	-	-	-	-	339	-	
DARUNTER: SEZ	-	-	-	-	-	1 462	-	-	-	-	
MAURITIUS	-	-	-	-	-	1 462	-	-	-	-	
DARUNTER: MRU	-	-	-	425	-	1 696	-	-	1 087	-	
SUEDAFRIKA	-	-	-	425	-	1 696	-	-	1 087	-	
DARUNTER: JNB	-	-	-	-	-	14 332	-	-	976	-	
CPT	-	-	-	-	-	10 593	-	-	-	-	
						3 739	-	-	976	-	

NOVEMBER 1997

MIT GEBIETEN AUSSERHALB DEUTSCHLANDS

HERKUNFTSFLUGPLATZ

HERKUNFTSFLUGPLATZ								NACH STRECKENZIELLAND		
B E R L I N (THF)	(SXF)	SAARBRUECKEN (SCN)	MUENSTER/ OSN. (FMO)	LEIPZIG (LEJ)	DRESDEN (DRS)	ERFURT (ERF)	SONSTIGE	INSGESAMT	BZW.	FLUGPLATZ
-	408	-	-	-	-	-	-	11 143	EINSTEIGER	
-	941	-	705	1 003	200	-	-	85 046	DARUNTER: ANK	
-	111	-	-	163	-	-	-	12 380	IST	
-	-	-	-	121	-	-	-	2 392	IZM	
-	5 219	-	1 506	5 071	1 153	779	-	90 453	DLM	
-	-	-	-	-	-	-	-	1 035	AYT	
-	1 762	-	-	703	669	-	-	15 183	*TR	
-	964	-	-	556	570	-	-	9 875	ZYPERN	
-	798	-	-	147	99	-	-	5 193	DARUNTER: LCA	
-	-	-	-	-	-	-	-	5 305	*CY	
-	8	-	-	-	-	-	-	5 305	SLOWENIEN	
-	8	-	-	-	-	-	-	7 524	DARUNTER: LJU	
-	430	-	-	-	-	-	-	6 726	KROATIEN	
-	430	-	-	-	-	-	-	8 590	DARUNTER: ZAG	
-	-	-	-	-	-	-	-	6 596	SERBIEN	
-	119	-	-	-	-	-	-	1 994	DARUNTER: BEG	
-	119	-	-	-	-	-	-	1 364	*YU	
-	538	-	-	-	-	-	-	1 364	BOSNIEN-HERZEGOWINA	
-	538	-	-	-	-	-	-	2 720	DARUNTER: SJJ	
-	17	-	5	-	-	-	-	2 720	MAZEDONIEN	
-	17	-	5	-	-	-	-	24 073	DARUNTER: SKP	
-	-	-	-	-	-	-	-	24 062	UNGARN	
653	-	-	3	46	136	-	-	591	DARUNTER: BUD	
653	-	-	3	46	136	-	-	16 962	ALBANIEN	
173	-	-	-	-	-	-	-	16 958	TSCHECH REP	
-	586	-	-	-	-	-	-	187	DARUNTER: PRG	
-	257	-	-	-	-	-	-	7 322	SLOWAKEI	
-	1 449	-	-	15	-	-	-	6 539	RUMAENIEN	
-	1 449	-	-	15	-	-	-	6 358	DARUNTER: BUH	
-	4 496	-	-	259	37	-	-	6 347	BULGARIEN	
-	3 764	-	-	259	-	-	-	42 612	DARUNTER: SOF	
-	715	-	-	-	-	-	-	31 270	RUSSLAND	
-	-	-	-	-	-	-	-	6 490	DARUNTER: MOW	
-	17	-	-	-	-	-	-	1 139	LED	
-	182	-	-	-	37	-	-	3 008	OVE	
-	182	-	-	-	-	-	-	2 690	*RU	
-	63	-	-	-	-	-	-	2 690	WEISSRUSSLAND	
-	63	-	-	-	-	-	-	1 088	DARUNTER: MSQ	
-	557	-	2	-	-	-	-	1 088	MOLDAVIEN	
-	557	-	2	-	-	-	-	5 714	DARUNTER: KIV	
-	-	-	-	-	-	-	-	5 714	UKRAINE	
-	-	-	-	-	-	-	-	862	DARUNTER: IEV	
-	-	-	-	-	-	-	-	360	GEORGIEN	
-	-	-	16	-	-	-	-	714	ARMENIEN	
-	-	-	16	-	-	-	-	3 670	ASERBAIDSCHAN	
-	-	-	-	-	-	-	-	3 670	KASACHSTAN	
-	-	-	-	-	-	-	-	324	DARUNTER: ALA	
-	-	-	-	-	-	-	-	411	KIRGISIEN	
-	-	-	-	-	-	-	-	1 649	TURKMENISTAN	
-	-	-	-	-	-	-	-	1 649	USBEKISTAN	
14 909	33 749	3 642	14 047	21 464	12 367	2 732	12	1 962 009	DARUNTER: TAS	
11 123	15 926	3 602	11 139	12 746	8 321	1 953	12	1 437 980	E U R O P A	
-	1 248	-	23	772	-	-	-	27 195	DARUNTER: EU-LAENDER	
-	430	-	-	-	-	-	-	9 600	AEGYPTEN	
-	181	-	-	175	-	-	-	1 120	DARUNTER: CAI	
-	637	-	23	518	-	-	-	4 007	ALY	
-	-	-	-	79	-	-	-	9 838	LXR	
-	2 917	486	787	2 871	1 851	886	-	2 630	HRG	
-	282	-	-	-	-	-	-	64 156	*EG	
-	830	-	574	907	711	246	-	4 919	TUNESIEN	
-	1 805	486	213	1 964	1 140	640	-	21 153	DARUNTER: TUN	
-	76	-	-	-	-	-	-	38 002	DJE	
-	630	-	-	821	-	-	-	592	MTR	
-	-	-	-	-	-	-	-	17 288	ALGERIEN	
-	630	-	-	821	-	-	-	3 022	MAROKKO	
-	-	-	-	-	-	-	-	12 974	DARUNTER: CAS	
-	-	-	-	-	-	-	-	609	AGA	
-	-	-	-	-	-	-	-	762	KAP VERDE	
-	-	-	-	-	-	-	-	537	SENEGAL	
-	-	-	-	-	-	-	-	1 334	GAMBIA	
-	-	-	-	-	-	-	-	1 334	GHANA	
-	-	-	-	-	-	-	-	2 507	DARUNTER: ACC	
-	-	-	-	-	-	-	-	2 507	NIGERIA	
-	-	-	-	-	-	-	-	904	DARUNTER: LOS	
-	-	-	-	-	-	-	-	683	SUDAN	
-	-	-	-	-	-	-	-	2 277	ERITHREA	
-	-	-	-	-	-	-	-	2 277	AETHIOPIEN	
-	-	-	-	-	-	-	-	6 913	DARUNTER: ADD	
-	-	-	-	-	-	-	-	1 340	KENIA	
-	-	-	-	-	-	-	-	5 573	DARUNTER: NBO	
-	-	-	-	-	-	-	-	990	MBA	
-	-	-	-	-	-	-	-	3 947	SIMBABWE	
-	-	-	-	-	-	-	-	3 947	NAMIBIA	
-	-	-	-	-	-	-	-	339	DARUNTER: WDH	
-	-	-	-	-	-	-	-	1 462	MADAGASKAR	
-	-	-	-	-	-	-	-	1 462	SESCELLEN	
-	141	-	-	-	-	-	-	3 349	DARUNTER: SEZ	
-	141	-	-	-	-	-	-	3 349	MAURITIUS	
-	-	-	-	-	-	-	-	15 308	DARUNTER: MRU	
-	-	-	-	-	-	-	-	10 593	SUEDAFRIKA	
-	-	-	-	-	-	-	-	4 715	DARUNTER: JNB	
-	-	-	-	-	-	-	-	-	CPT	

5 PERSONENVERKEHR

 5. 2 VERFLECHTUNG IM VERKEHR

 5. 2. 1 EINSTEIGER

NACH STRECKENZIELLAND		VON STRECKEN									
BZW. ----- FLUGPLATZ	HAMBURG (HAM)	HANNOVER (HAJ)	BREMEN (BRE)	DUESSELDORF (DUS)	KOELN/BONN (CGN)	FRANKFURT (FRA)	STUTT GART (STR)	NUERNBERG (NUE)	MUENCHEN (MUC)	BERLIN (TXL)	
EINSTEIGER											
INSGESAMT											
A F R I K A	6 659	6 516	1 434	18 298	1 525	62 207	8 478	5 229	22 781	4 516	
KANADA	-	-	-	76	-	19 124	-	-	93	-	
DARUNTER: YTO	-	-	-	76	-	12 557	-	-	22	-	
YVR	-	-	-	-	-	3 321	-	-	-	-	
YYC	-	-	-	-	-	3 246	-	-	-	-	
USA	-	-	-	24 967	635	163 636	3 543	-	26 887	3 520	
DARUNTER: NYC	-	-	-	12 265	-	32 189	-	-	9 908	3 520	
CHI	-	-	-	3 833	-	19 271	-	-	4 965	-	
BOS	-	-	-	-	-	6 425	-	-	-	-	
PHL	-	-	-	-	-	4 073	-	-	3 856	-	
WAS	-	-	-	-	-	13 403	-	-	-	-	
DET	-	-	-	-	-	7 725	-	-	-	-	
PIT	-	-	-	-	-	4 511	-	-	-	-	
CVG	-	-	-	-	-	7 090	-	-	-	-	
ATL	-	-	-	-	-	16 589	3 536	-	5 233	-	
TPA	-	-	-	-	-	1 046	-	-	-	-	
MIA	-	-	-	3 021	-	11 167	-	-	2 696	-	
ORL	-	-	-	1 182	-	1 653	-	-	-	-	
*U2	-	-	-	3 417	-	1 256	-	-	-	-	
DAL	-	-	-	-	-	8 402	-	-	-	-	
HOU	-	-	-	-	-	2 138	-	-	-	-	
SFO	-	-	-	-	-	10 114	-	-	229	-	
LAX	-	-	-	794	-	12 777	-	-	-	-	
DEN	-	-	-	-	55	1 629	-	-	-	-	
MEXIKO	-	-	-	3 903	992	11 399	-	-	849	-	
DARUNTER: MEX	-	-	-	-	-	7 908	-	-	-	-	
*MX	-	-	-	3 903	992	3 127	-	-	849	-	
COSTA RICA	-	-	-	488	-	-	-	-	-	-	
KUBA	-	-	-	3 748	1 053	2 465	-	-	-	-	
DARUNTER: HAV	-	-	-	-	-	758	-	-	-	-	
VRA	-	-	-	1 491	673	1 350	-	-	-	-	
*CU	-	-	-	2 257	380	357	-	-	-	-	
BAHAMAS	-	-	-	-	-	306	-	-	-	-	
JAMAICA	-	-	-	1 568	-	1 037	-	-	-	-	
DARUNTER: MBJ	-	-	-	1 568	-	1 037	-	-	-	-	
DOMINIK. REP	1 410	1 276	-	11 347	3 475	7 191	1 685	-	4 939	-	
DARUNTER: SDQ	-	-	-	1 791	1 038	1 964	-	-	933	-	
POP	968	388	-	4 921	1 918	2 493	1 156	-	1 860	-	
*DO	442	888	-	4 635	519	2 734	529	-	2 146	-	
ANTIGUA-BARB	-	-	-	-	-	264	-	-	-	-	
GUADELOUPE (FR)	-	-	-	-	-	340	-	-	-	-	
BARBADOS	-	-	-	491	-	379	-	-	-	-	
TRINID. U. TOB.	-	-	-	-	-	646	-	-	-	-	
ST. LUCIA	-	-	-	-	-	727	-	-	-	-	
KOLUMBIEN	-	-	-	-	-	3 000	-	-	-	-	
DARUNTER: BOG	-	-	-	-	-	3 000	-	-	-	-	
VENEZUELA	-	-	-	2 656	-	1 180	-	-	-	-	
DARUNTER: PMV	-	-	-	2 656	-	1 027	-	-	-	-	
BRASIL IEN	-	-	-	-	-	18 054	-	-	-	-	
DARUNTER: RIO	-	-	-	-	-	6 301	-	-	-	-	
SAO	-	-	-	-	-	10 603	-	-	-	-	
PERU	-	-	-	-	-	1 498	-	-	-	-	
DARUNTER: LIM	-	-	-	-	-	1 498	-	-	-	-	
ARGENTINIEN	-	-	-	-	-	3 867	-	-	-	-	
DARUNTER: BUE	-	-	-	-	-	3 867	-	-	-	-	
CHILE	-	-	-	78	-	3 819	-	-	-	-	
DARUNTER: SCL	-	-	-	78	-	3 819	-	-	-	-	
A M E R I K A	1 410	1 276	-	49 322	6 155	238 932	5 228	-	32 768	3 520	
LIBANON	-	-	-	26	-	1 584	-	-	-	-	
DARUNTER: BEY	-	-	-	26	-	1 584	-	-	-	-	
ISRAEL	117	604	-	156	425	11 928	235	3	4 251	-	
DARUNTER: TLV	117	604	-	156	418	11 900	235	3	3 934	-	
JORDANIEN	-	-	-	-	-	1 410	-	-	451	251	
DARUNTER: AMM	-	-	-	-	-	1 359	-	-	451	251	
SYRIEN	-	-	-	-	-	1 573	-	-	219	-	
DARUNTER: DAM	-	-	-	-	-	1 434	-	-	219	-	
IRAN	749	-	-	-	-	5 030	-	-	4	-	
DARUNTER: THR	749	-	-	-	-	5 030	-	-	-	-	
KUWEIT	-	-	-	-	-	1 798	-	-	392	-	
DARUNTER: KWI	-	-	-	-	-	1 798	-	-	392	-	
BAHRAIN	-	-	-	-	-	1 091	-	-	-	-	
DARUNTER: BAH	-	-	-	-	-	1 091	-	-	-	-	
KATAR	-	-	-	-	-	316	-	-	-	-	
SAUDI-ARAB	-	-	-	-	-	2 535	-	-	-	-	
DARUNTER: JED	-	-	-	-	-	1 281	-	-	-	-	
RUH	-	-	-	-	-	1 007	-	-	-	-	
JEMEN	-	-	-	-	-	1 585	-	-	-	-	
DARUNTER: SAH	-	-	-	-	-	1 585	-	-	-	-	
OMAN	-	-	-	-	-	440	-	-	-	-	
V. A. EMIRATE	734	381	-	1 618	-	11 702	260	-	1 717	-	
DARUNTER: SHJ	-	-	-	225	-	508	-	-	513	-	
DXB	-	-	-	-	-	8 284	-	-	-	-	
AUH	734	381	-	1 393	-	2 910	260	-	1 204	-	
PAKISTAN	-	-	-	-	-	2 915	-	-	-	-	
DARUNTER: KHI	-	-	-	-	-	2 073	-	-	-	-	
BANGLADESCH	-	-	-	-	-	229	-	-	-	-	
INDIEN	-	-	-	-	-	27 979	-	-	-	-	
DARUNTER: DEL	-	-	-	-	-	12 573	-	-	-	-	
BOM	-	-	-	-	-	12 235	-	-	-	-	
MAA	-	-	-	-	-	3 171	-	-	-	-	

NOVEMBER 1997

MIT GEBIETEN AUSSERHALB DEUTSCHLANDS

HERKUNFTSFLUGPLATZ								NACH STRECKENZIELLAND		
B E R L I N (THF)	(SXF)	SAARBRUECKEN (SCN)	MUENSTER/ OSN. (FMO)	LEIPZIG (LEJ)	DRESDEN (DRS)	ERFURT (ERF)	SONSTIGE	INSGESAMT	BZW.	FLUGPLATZ
-	5 012	486	810	4 464	1 851	886	-	151 152	EINSTEIGER	
-	-	-	-	-	-	-	-	-	INSGESAMT	
-	-	-	-	-	-	-	-	19 293	K A N A D A	
-	-	-	-	-	-	-	-	12 655	DARUNTER: YTO	
-	-	-	-	-	-	-	-	3 321	YVR	
-	-	-	-	-	-	-	-	3 246	YVC	
2	-	-	-	-	-	-	-	223 190	U S A	
-	-	-	-	-	-	-	-	57 882	DARUNTER: NYC	
-	-	-	-	-	-	-	-	28 069	CHI	
-	-	-	-	-	-	-	-	6 425	BOS	
-	-	-	-	-	-	-	-	7 929	PHL	
-	-	-	-	-	-	-	-	13 403	WAS	
-	-	-	-	-	-	-	-	7 725	DET	
-	-	-	-	-	-	-	-	4 511	PIT	
-	-	-	-	-	-	-	-	7 090	CVG	
-	-	-	-	-	-	-	-	25 358	ATL	
-	-	-	-	-	-	-	-	1 046	TPA	
-	-	-	-	-	-	-	-	16 884	MIA	
-	-	-	-	-	-	-	-	2 835	ORL	
-	-	-	-	-	-	-	-	4 673	*U2	
-	-	-	-	-	-	-	-	8 402	DAL	
-	-	-	-	-	-	-	-	2 138	HOU	
-	-	-	-	-	-	-	-	10 343	SFO	
-	-	-	-	-	-	-	-	13 571	LAX	
-	-	-	-	-	-	-	-	1 684	DEN	
-	454	-	-	-	-	-	-	17 597	MEXIKO	
-	-	-	-	-	-	-	-	7 908	DARUNTER: MEX	
-	454	-	-	-	-	-	-	9 325	*MX	
-	-	-	-	-	-	-	-	488	COSTA RICA	
-	420	-	-	-	-	-	-	7 686	KUBA	
-	420	-	-	-	-	-	-	1 178	DARUNTER: HAV	
-	-	-	-	-	-	-	-	3 514	VRA	
-	-	-	-	-	-	-	-	2 994	*CU	
-	-	-	-	-	-	-	-	306	BAHAMAS	
-	-	-	-	-	-	-	-	2 605	JAMAICA	
-	-	-	-	-	-	-	-	2 605	DARUNTER: MBJ	
-	3 233	-	-	1 179	-	-	-	35 735	DOMINIK. REP	
-	-	-	-	-	-	-	-	5 726	DARUNTER: SDQ	
-	2 271	-	-	473	-	-	-	16 448	POP	
-	962	-	-	706	-	-	-	13 561	*DO	
-	-	-	-	-	-	-	-	264	ANTIGUA-BARB.	
-	-	-	-	-	-	-	-	340	GUADELOUPE (FR)	
-	-	-	-	-	-	-	-	870	BARBADOS	
-	-	-	-	-	-	-	-	646	TRINID. U. TOB.	
-	-	-	-	-	-	-	-	727	ST. LUCIA	
-	-	-	-	-	-	-	-	3 000	KOLUMBIEN	
-	-	-	-	-	-	-	-	3 000	DARUNTER: BOG	
-	-	-	-	-	-	-	-	3 836	VENEZUELA	
-	-	-	-	-	-	-	-	3 683	DARUNTER: PMV	
-	-	-	-	-	-	-	-	18 054	BRASIL IEN	
-	-	-	-	-	-	-	-	6 301	DARUNTER: RIO	
-	-	-	-	-	-	-	-	10 603	SAO	
-	-	-	-	-	-	-	-	1 498	PERU	
-	-	-	-	-	-	-	-	1 498	DARUNTER: LIM	
-	-	-	-	-	-	-	-	3 867	ARGENTINIEN	
-	-	-	-	-	-	-	-	3 867	DARUNTER: BUE	
-	-	-	-	-	-	-	-	3 897	CHILE	
-	-	-	-	-	-	-	-	3 897	DARUNTER: SCL	
2	4 107	-	-	1 179	-	-	-	343 899	A M E R I K A	
-	224	-	-	-	-	-	-	1 834	LIBANON	
-	224	-	-	-	-	-	-	1 834	DARUNTER: BEY	
-	953	-	-	55	-	-	-	18 727	ISRAEL	
-	953	-	-	55	-	-	-	18 375	DARUNTER: TLV	
-	-	-	-	-	-	-	-	2 112	JORDANIEN	
-	-	-	-	-	-	-	-	2 061	DARUNTER: AMM	
-	79	-	-	-	-	-	-	1 871	SYRIEN	
-	55	-	-	-	-	-	-	1 708	DARUNTER: DAM	
-	-	-	-	-	-	-	-	5 783	IRAN	
-	-	-	-	-	-	-	-	5 779	DARUNTER: THR	
-	-	-	-	-	-	-	-	2 190	KUWEIT	
-	-	-	-	-	-	-	-	2 190	DARUNTER: KWI	
-	-	-	-	-	-	-	-	1 091	BAHRAIN	
-	-	-	-	-	-	-	-	1 091	DARUNTER: BAH	
-	-	-	-	-	-	-	-	316	KATAR	
-	-	-	-	-	-	-	-	2 535	SAUDI-ARAB.	
-	-	-	-	-	-	-	-	1 281	DARUNTER: JED	
-	-	-	-	-	-	-	-	1 007	RUH	
-	-	-	-	-	-	-	-	1 585	JEMEN	
-	-	-	-	-	-	-	-	1 585	DARUNTER: SAH	
-	-	-	-	-	-	-	-	440	OMAN	
-	768	-	-	-	-	-	-	17 180	V. A. EMIRATE	
-	262	-	-	-	-	-	-	1 508	DARUNTER: SHJ	
-	-	-	-	-	-	-	-	8 284	DXB	
-	506	-	-	-	-	-	-	7 388	AUH	
-	-	-	-	-	-	-	-	2 915	PAKISTAN	
-	-	-	-	-	-	-	-	2 073	DARUNTER: KHI	
-	-	-	-	-	-	-	-	229	BANGLADESCH	
-	-	-	-	-	-	-	-	27 979	INDIEN	
-	-	-	-	-	-	-	-	12 573	DARUNTER: DEL	
-	-	-	-	-	-	-	-	12 235	BOM	
-	-	-	-	-	-	-	-	3 171	MAA	

5 PERSONENVERKEHR

 5. 2 VERFLECHTUNG IM VERKEHR

 5. 2. 1 EINSTEIGER

NACH STRECKENZIELLAND BZW. ----- FLUGPLATZ	VON STRECKEN									
	HAMBURG (HAM)	HANNOVER (HAJ)	BREMEN (BRE)	DUESSELDORF (DUS)	KOELN/BONN (CGN)	FRANKFURT (FRA)	STUTTGART (STR)	NUERNBERG (NUE)	MUENCHEN (MUC)	BERLIN (TXL)
EINSTEIGER										
INSGESAMT										
NEPAL	-	-	-	-	-	607	-	-	525	-
DARUNTER:KTM	-	-	-	-	-	607	-	-	525	-
SRI LANKA	-	464	-	1 270	-	3 782	136	-	3 029	-
DARUNTER:CMB	-	464	-	1 270	-	3 782	136	-	3 029	-
MALEDIVEN	-	-	-	1 892	-	2 333	367	-	2 903	-
DARUNTER:MLE	-	-	-	1 892	-	2 333	367	-	2 903	-
THAILAND	-	-	-	1 935	-	24 010	-	-	5 173	-
DARUNTER:BKK	-	-	-	1 407	-	23 488	-	-	4 522	-
HKT	-	-	-	463	-	522	-	-	651	-
VIETNAM	-	-	-	-	-	1 091	-	-	-	-
MALAYSIA	-	-	-	-	-	3 833	-	-	815	-
DARUNTER:KUL	-	-	-	-	-	3 833	-	-	815	-
SINGAPUR	-	-	-	-	-	16 437	-	-	-	-
DARUNTER:SIN	-	-	-	-	-	16 437	-	-	-	-
BRUNEI	-	-	-	-	-	152	-	-	-	-
INDONESIEN	-	-	-	-	-	7 209	38	-	-	-
DARUNTER:JKT	-	-	-	-	-	7 209	-	-	-	-
PHILIPPINEN	-	-	-	-	-	8 505	-	-	-	-
DARUNTER:MNL	-	-	-	-	-	8 505	-	-	-	-
HONGKONG	-	-	-	-	-	13 630	-	-	-	-
DARUNTER:HKG	-	-	-	-	-	13 630	-	-	-	-
TAIWAN	-	-	-	-	-	782	-	-	-	-
JAPAN	-	-	-	-	-	29 065	-	-	2 308	-
DARUNTER:TYO	-	-	-	-	-	20 898	-	-	-	-
OSA	-	-	-	-	-	7 031	-	-	2 308	-
NGO	-	-	-	-	-	1 136	-	-	-	-
KOREA REP.	-	-	-	-	-	10 266	-	-	-	-
DARUNTER:SEL	-	-	-	-	-	10 266	-	-	-	-
KOREA DEM.VR	-	-	-	-	-	-	-	-	-	-
MONGOLEI	-	-	-	-	-	-	-	-	-	-
CHINA	-	-	-	-	-	14 560	-	-	817	-
DARUNTER:PEK	-	-	-	-	-	10 604	-	-	529	-
SHA	-	-	-	-	-	3 956	-	-	288	-
A S I E N	1 600	1 449	-	6 897	425	208 377	1 036	3	22 604	251
AUSTRALIEN	-	-	-	-	-	2 692	-	-	-	-
DARUNTER:SYD	-	-	-	-	-	2 692	-	-	-	-
NEUSEELAND	-	-	-	-	-	1 723	-	-	-	-
DARUNTER:AKL	-	-	-	-	-	1 723	-	-	-	-
AUSTRALIEN/OZEANIEN...	-	-	-	-	-	4 415	-	-	-	-
I N S G E S A M T ..	165 046	105 370	25 707	353 377	79 643	1 168 447	139 759	37 988	395 333	111 728

NOVEMBER 1997

MIT GEBIETEN AUSSERHALB DEUTSCHLANDS

HERKUNFTSFLUGPLATZ								NACH STRECKENZIELLAND		
B E R L I N (THF)	(SXF)	SAARBRUECKEN (SCN)	MUENSTER/ OSN. (FMO)	LEIPZIG (LEJ)	DRESDEN (DRS)	ERFURT (ERF)	SONSTIGE	INSGESAMT	BZW.	FLUGPLATZ
-	-	-	-	-	-	-	-	1 132	EINSTEIGER	
-	-	-	-	-	-	-	-	1 132	----	
-	-	-	-	-	-	-	-	8 681	INSGESAMT	
-	-	-	-	-	-	-	-	8 681	----	
-	-	-	-	-	-	-	-	7 495	NEPAL	
-	-	-	-	-	-	-	-	7 495	DARUNTER:KTM	
-	300	-	-	-	-	-	-	31 418	SRI LANKA	
-	-	-	-	-	-	-	-	29 417	DARUNTER:CMB	
-	262	-	-	-	-	-	-	1 898	MALEDIVEN	
-	-	-	-	-	-	-	-	1 091	DARUNTER:MLE	
-	-	-	-	-	-	-	-	4 648	THAILAND	
-	-	-	-	-	-	-	-	4 648	DARUNTER:BKK	
-	941	-	-	-	-	-	-	17 378	HKT	
-	941	-	-	-	-	-	-	17 378	VIETNAM	
-	-	-	-	-	-	-	-	152	MALAYSIA	
-	-	-	-	-	-	-	-	7 247	DARUNTER:KUL	
-	-	-	-	-	-	-	-	7 209	SINGAPUR	
-	-	-	-	-	-	-	-	8 505	DARUNTER:SIN	
-	-	-	-	-	-	-	-	8 505	BRUNEI	
-	-	-	-	-	-	-	-	13 630	INDONESIEN	
-	-	-	-	-	-	-	-	13 630	DARUNTER:JKT	
-	-	-	-	-	-	-	-	782	PHILIPPINEN	
-	-	-	-	-	-	-	-	31 373	DARUNTER:MNL	
-	-	-	-	-	-	-	-	20 898	HONGKONG	
-	-	-	-	-	-	-	-	9 339	DARUNTER:HKG	
-	-	-	-	-	-	-	-	1 136	TAIWAN	
-	-	-	-	-	-	-	-	10 266	JAPAN	
-	3	-	-	-	-	-	-	10 266	DARUNTER:TYO	
-	276	-	-	-	-	-	-	3	OSA	
-	601	-	-	-	-	-	-	276	NGO	
-	601	-	-	-	-	-	-	15 978	KOREA REP.	
-	-	-	-	-	-	-	-	11 734	DARUNTER:SEL	
-	-	-	-	-	-	-	-	4 244	KOREA DEM.VR	
-	4 145	-	-	55	-	-	-	15 978	MONGOLEI	
-	-	-	-	-	-	-	-	11 734	CHINA	
-	-	-	-	-	-	-	-	4 244	DARUNTER:PEK	
-	-	-	-	-	-	-	-	246 842	SHA	
-	-	-	-	-	-	-	-		A S I E N	
-	-	-	-	-	-	-	-	2 692	AUSTRALIEN	
-	-	-	-	-	-	-	-	2 692	DARUNTER:SYD	
-	-	-	-	-	-	-	-	1 723	NEUSEELAND	
-	-	-	-	-	-	-	-	1 723	DARUNTER:AKL	
-	-	-	-	-	-	-	-	4 415	AUSTRALIEN/OZEANIEN	
14 911	47 013	4 128	14 857	27 162	14 218	3 618	12	2 708 317	I N S G E S A M T	

5 PERSONENVERKEHR
 5. 2 VERFLECHTUNG IM VERKEHR
 5. 2. 2 AUSSTEIGER

VON STRECKENHERKUNFTS-		NACH STRECKEN									
LAND BZW. --- FLUGPLATZ	HAMBURG (HAM)	HANNOVER (HAJ)	BREMEN (BRE)	DUESSELDORF (DUS)	KOELN/BONN (CGN)	FRANKFURT (FRA)	STUTTGART (STR)	NUERNBERG (NUE)	MUENCHEN (MUC)	BERLIN (TXL)	
AUSSTEIGER											
INSGESAMT											
POLEN	1 921	134	34	3 402	33	17 117	-	-	3 398	1 842	
DARUNTER: WAW	755	-	-	1 901	-	11 958	-	-	3 398	1 842	
GDN	1 130	-	-	-	2	-	-	-	-	-	
KRK	-	7	-	-	27	1 298	-	-	-	-	
KTW	7	-	-	680	4	2 771	-	-	-	-	
*PL	29	127	34	821	-	1 090	-	-	-	-	
LITAUEN	638	-	-	-	-	2 831	-	-	-	399	
DARUNTER: VNO	-	-	-	-	-	2 831	-	-	-	399	
LETTLAND	238	-	-	-	21	1 729	-	-	-	-	
DARUNTER: RIX	238	-	-	-	21	1 729	-	-	-	-	
ESTLAND	451	-	-	-	-	1 092	-	-	-	-	
DARUNTER: TTL	451	-	-	-	-	1 092	-	-	-	-	
FINNLAND	4 642	-	-	3 255	49	8 806	-	-	2 691	1 053	
DARUNTER: HEL	4 642	-	-	3 139	49	8 806	-	-	2 691	1 053	
SCHWEDEN	2 555	6	-	3 869	-	17 403	613	13	4 918	1 489	
DARUNTER: STO	2 436	-	-	3 109	-	12 723	613	-	3 973	1 369	
GOT	116	-	-	760	-	4 672	-	-	943	120	
NORWEGEN	2 778	-	15	1 765	104	8 759	120	-	1 162	-	
DARUNTER: OSL	2 773	-	15	1 765	104	8 759	120	-	1 162	-	
DAENEMARK	5 342	3 723	441	8 230	2 193	18 371	4 626	12	7 335	1	
DARUNTER: CPH	5 342	3 723	441	8 229	2 189	15 866	4 622	-	7 299	1	
BLL	-	-	-	-	-	2 483	-	-	16	-	
GR BRITANNIEN	25 067	11 995	4 088	45 003	11 858	87 372	15 102	2 285	43 198	17 056	
DARUNTER: LON	24 024	10 449	4 085	30 248	11 817	69 158	12 883	2 281	37 073	15 207	
BHX	-	796	-	7 104	-	8 185	2 207	-	2 921	901	
MAN	1 034	670	3	6 314	11	9 747	-	-	3 069	946	
IRLAND	-	-	-	2 866	2	6 054	-	-	1 011	4	
DARUNTER: DUB	-	-	-	2 866	2	5 857	-	-	1 011	4	
ISLAND	850	-	2	184	-	-	-	-	-	-	
NIEDERLANDE	12 091	5 573	4 756	6 569	3 144	19 397	7 768	4 080	13 390	9 416	
DARUNTER: AMS	10 570	5 573	4 723	6 568	3 140	19 386	7 765	4 071	13 085	9 415	
RTH	704	-	32	1	-	10	-	-	255	-	
BELGIEN	6 269	4 137	343	5 048	5	19 167	6 313	646	10 065	1 130	
DARUNTER: BRU	6 260	4 137	343	5 048	5	19 165	6 266	636	9 950	1 130	
LUXEMBURG	315	50	6	-	1	7 033	-	-	887	-	
DARUNTER: LUX	315	50	6	-	1	7 033	-	-	887	-	
FRANKREICH	13 133	5 926	1 122	19 098	7 324	52 469	12 803	3 656	35 014	12 111	
DARUNTER: PAR	12.493	5 924	1 114	15 676	7 311	38 228	11 678	3 616	21 939	12 111	
SXB	475	-	-	-	3	-	3	-	475	-	
LYS	55	-	-	1 453	4	5 758	835	-	3 321	-	
TLS	104	-	-	-	-	535	-	-	2 623	-	
MRS	-	2	-	-	-	549	-	-	2 301	-	
NCE	-	-	-	1 322	-	7 251	280	17	3 705	-	
SPANIEN	42 309	39 722	11 120	88 675	22 053	101 394	33 006	11 752	55 927	19 673	
DARUNTER: MAD	1 350	254	-	3 824	851	14 656	1 306	-	6 595	990	
BCN	2 129	1 779	-	4 592	955	15 463	3 338	23	6 588	1 847	
VLC	-	-	-	-	-	3 969	2	-	135	-	
ALC	1 204	742	-	4 449	1	2 253	-	-	2 530	597	
LEI	-	-	-	2 022	-	549	-	-	1 411	54	
AGP	2 502	1 691	829	7 094	116	8 462	812	-	3 467	1 570	
XRY	-	-	-	5	-	-	-	-	1 730	-	
SVQ	-	-	-	1 276	-	391	-	-	-	-	
BIO	-	-	-	-	9	3 556	-	-	-	-	
PMI	7 360	10 287	3 569	17 473	6 278	14 709	7 485	2 829	7 822	3 819	
IBZ	-	-	-	679	-	-	-	-	1 394	-	
LPA	9 781	8 333	3 142	16 228	4 316	11 456	5 807	2 633	8 221	3 769	
TCI	6 429	5 583	994	10 209	3 369	10 339	4 963	2 442	7 234	2 243	
FUE	5 418	5 168	1 439	10 670	3 360	6 726	4 269	2 138	4 456	2 482	
ACE	5 054	5 153	1 147	8 593	2 798	7 210	3 756	1 277	2 927	2 072	
*E3	1 082	732	-	1 561	-	1 201	1 180	410	1 417	230	
PORTUGAL	3 929	2 954	218	5 923	1 436	22 000	4 154	1 045	7 651	1 816	
DARUNTER: LIS	543	317	-	406	823	12 039	848	-	3 777	773	
OPO	-	27	-	609	337	4 050	-	-	96	-	
FAO	2 935	1 868	-	3 535	276	4 559	2 019	327	2 452	783	
FNC	451	580	218	1 373	-	1 333	1 287	718	1 326	260	
MALTA	809	673	-	1 034	82	5 556	1 391	107	1 950	770	
DARUNTER: MLA	809	673	-	1 034	82	5 556	1 391	107	1 950	770	
SCHWEIZ	8 671	4 402	806	14 474	4 368	29 097	6 958	2 757	18 752	8 340	
DARUNTER: ZRH	7 027	3 804	806	10 955	3 629	17 678	5 897	2 176	12 016	8 338	
GVA	503	-	-	1 579	4	7 771	1 059	-	3 287	2	
BSL	1 141	598	-	1 940	718	3 377	-	581	2 604	-	
BRN	-	-	-	-	-	258	-	-	822	-	
OESTERREICH	4 324	2 056	8	11 897	2 756	42 275	4 332	1 070	11 870	4 986	
DARUNTER: VIE	3 722	1 839	-	8 378	2 718	22 140	4 329	1 050	10 841	4 986	
INN	-	-	1	19	32	2 102	-	-	-	-	
LNZ	-	217	6	1 292	4	5 980	-	-	329	-	
SZG	598	-	-	1 301	2	4 763	3	-	-	-	
GRZ	-	-	-	907	-	5 974	-	20	700	-	
KLU	4	-	-	-	-	1 316	-	-	-	-	
ITALIEN	4 780	1 259	6	16 057	3 082	72 014	6 357	506	41 477	5 263	
DARUNTER: ROM	911	-	-	3 283	1 485	19 600	5	-	9 075	1 916	
NAP	3 519	627	-	9 689	1 443	21 733	4 824	419	8 235	3 072	
VCE	-	-	-	831	-	10 775	176	-	2 731	-	
TRS	-	-	-	-	-	-	-	-	2 388	-	
VRN	-	-	-	-	-	495	-	-	1 804	-	
TRN	-	-	6	-	-	7 028	843	-	2 301	-	
GOA	-	-	-	-	-	2	-	-	1 696	-	
FLR	-	-	-	37	-	-	-	-	5 486	-	
BLQ	-	-	-	-	-	8 011	-	-	3 077	-	
PSA	-	-	-	-	-	-	-	-	1 466	-	
NAP	148	240	-	326	-	2 413	100	82	1 675	144	
CTA	201	392	-	1 887	-	1 759	335	-	1 162	131	
GRIECHENLAND	470	1 063	432	7 476	652	18 291	6 838	313	16 313	1 772	
DARUNTER: ATH	-	-	-	2 205	111	14 079	1 657	-	7 780	362	
SKG	-	-	-	3 603	541	2 744	3 052	-	6 204	1 011	

NOVEMBER 1997

MIT GEBIETEN AUSSERHALB DEUTSCHLANDS

ZIELFLUGPLATZ								VON STRECKENHERKUNFTS-	
(THF)	B E R L I N (SXF)	SAARBRUECKEN (SCN)	MUENSTER/ OSN. (FMO)	LEIPZIG (LEJ)	DRESDEN (DRS)	ERFURT (ERF)	SONSTIGE	INSGESAMT	LAND. BZW -- FLUGPLATZ
22	26	-	-	29	531	-	-	28 489	AUSSTEIGER
-	19	-	-	-	-	-	-	19 873	INSGESAMT
9	-	-	-	-	274	-	-	1 132	-----
-	7	-	-	-	10	-	-	1 615	POLEN
13	-	-	-	29	247	-	-	3 479	DARUNTER: WAW
-	-	-	-	-	-	-	-	2 390	GDN
-	-	-	-	-	-	-	-	3 868	KRK
135	-	-	-	-	-	-	-	3 230	KTW
135	-	-	-	-	-	-	-	2 510	*PL
-	-	-	14	-	-	-	-	20 510	LITAUEN
-	-	-	14	-	-	-	-	20 394	DARUNTER: VNO
-	35	-	-	-	-	-	-	20 394	LETTLAND
-	35	-	-	-	-	-	-	30 901	DARUNTER: RIX
177	-	-	-	-	-	-	-	24 258	ESTLAND
177	-	-	-	-	-	-	-	6 611	DARUNTER: TTL
4 408	6	98	31	10	-	-	-	14 880	FINNLAND
4 407	6	98	31	10	-	-	-	20 394	DARUNTER: HEL
16	733	7	1 000	1 639	486	-	-	30 901	SCHWEDEN
3	710	7	992	1 485	486	-	-	24 258	DARUNTER: STO
2	-	-	-	149	-	-	-	6 611	GOT
-	23	-	-	-	-	-	-	14 880	NORWEGEN
-	-	-	1	-	-	-	-	14 875	DARUNTER: OSL
7	82	-	16	308	975	-	-	54 827	DAENEMARK
-	78	-	-	257	975	-	-	52 135	DARUNTER: CPH
4 752	-	-	5	210	146	-	-	2 628	BLL
4 752	-	-	1	199	146	-	-	266 905	GR BRITANNIEN
847	-	150	2	-	3	-	-	220 908	DARUNTER: LON
847	-	150	2	-	3	-	-	22 265	BHX
906	501	-	623	17	489	12	-	21 817	MAN
14	480	-	571	11	489	-	-	9 938	IRLAND
891	21	-	5	-	-	8	-	9 741	DARUNTER: DUB
-	-	-	-	-	-	-	-	1 036	ISLAND
-	-	-	36	-	-	-	-	87 572	NIEDERLANDE
6	14 319	3 760	8 934	10 854	6 259	2 036	-	85 606	DARUNTER: AMS
2	-	-	126	-	-	-	-	1 024	RTM
-	1	-	-	-	-	-	-	58 236	BELGIEN
-	-	-	-	-	-	-	-	58 038	DARUNTER: BRU
-	142	-	-	-	-	-	-	9 294	LUXEMBURG
-	-	-	-	-	-	-	-	9 294	DARUNTER: LUX
2	3 858	1 853	2 721	3 260	1 152	678	-	165 204	FRANKREICH
2	3 332	575	2 059	2 362	1 807	722	-	131 655	DARUNTER: PAR
-	2 545	234	1 086	2 560	1 801	636	-	1 881	SXB
-	2 150	559	1 752	1 069	817	-	-	11 426	LYS
-	1 641	539	1 009	1 603	682	-	-	3 262	TLS
-	650	-	172	-	-	-	-	2 852	MRS
-	416	-	-	-	-	-	-	12 611	NCE
-	-	-	-	-	-	-	-	471 799	SPANIEN
-	-	-	-	-	-	-	-	29 954	DARUNTER: MAD
-	58	-	-	-	-	-	-	36 715	BCN
-	358	-	-	-	-	-	-	4 106	VLC
-	786	-	-	362	128	-	-	11 776	ALC
-	786	-	-	362	128	-	-	4 036	LEI
2 481	85	82	666	813	1 105	-	-	26 685	AGP
102	73	64	666	813	697	-	-	1 735	XRY
737	-	18	-	-	-	-	-	1 667	SVQ
1 479	12	-	-	-	-	-	-	3 565	BIO
150	-	-	-	-	-	-	-	95 155	PMI
9	33	-	4	368	462	30	-	2 082	IBZ
-	33	-	1	361	261	27	-	84 543	LPA
3	-	-	-	-	-	-	-	62 667	TCI
-	-	-	1	7	201	2	-	52 473	FUE
-	-	-	-	-	-	1	-	45 461	ACE
6	-	-	2	-	-	-	-	8 635	*E3
5	210	162	18	98	-	-	-	51 542	PORTUGAL
-	-	146	-	-	-	-	-	19 526	DARUNTER: LIS
-	34	16	-	12	-	-	-	5 119	OPO
-	-	-	-	-	-	-	-	18 812	FAO
-	-	-	-	-	-	-	-	7 904	FNC
5	-	-	18	-	-	-	-	13 648	MALTA
-	-	-	-	-	-	-	-	13 648	DARUNTER: MLA
-	-	-	-	-	-	-	-	103 857	SCHWEIZ
-	-	-	-	-	-	-	-	74 741	DARUNTER: ZRH
-	-	-	-	-	-	-	-	14 960	GVA
-	-	-	-	-	-	-	-	12 858	BSL
-	-	-	-	-	-	-	-	1 230	BRN
-	-	-	-	-	-	-	-	86 480	OESTERREICH
-	-	-	-	-	-	-	-	60 686	DARUNTER: VIE
-	-	-	-	-	-	-	-	2 157	INN
-	-	-	-	-	-	-	-	7 828	LNZ
-	-	-	-	-	-	-	-	6 878	SZG
-	-	-	-	-	-	-	-	7 602	GRZ
-	-	-	-	-	-	-	-	1 328	KLU
-	275	-	125	277	-	-	-	151 294	ITALIEN
-	-	-	-	-	-	-	-	36 421	DARUNTER: ROM
-	-	-	-	-	-	-	-	53 623	MIL
-	-	-	-	-	-	-	-	14 513	VCE
-	-	-	-	-	-	-	-	2 388	TRS
-	-	-	-	-	-	-	-	2 299	VRN
-	-	-	-	-	-	-	-	10 185	TRN
-	-	-	-	-	-	-	-	1 698	GOA
-	-	-	-	-	-	-	-	5 546	FLR
-	-	-	-	-	-	-	-	11 088	BLQ
-	-	-	-	-	-	-	-	1 466	PSA
-	-	-	-	-	-	-	-	5 128	NAP
-	-	-	-	-	-	-	-	5 946	CTA
-	-	-	-	-	-	-	-	54 297	GRIECHENLAND
-	-	-	-	-	-	-	-	26 194	DARUNTER: ATH
-	-	-	-	-	-	-	-	17 155	SKG

5 PERSONENVERKEHR
5.2 VERFLECHTUNG IM VERKEHR
5.2.2 AUSSTEIGER

VON STRECKENHERKUNFTS-		NACH STRECKEN									
LAND BZW. --- FLUGPLATZ	HAMBURG (HAM)	HANNOVER (HAJ)	BREMEN (BRE)	DUESSELDORF (DUS)	KOELN/BONN (CGN)	FRANKFURT (FRA)	STUTTGAERT (STR)	NUERNBERG (NUE)	MUENCHEN (MUC)	BERLIN (TXL)	
AUSSTEIGER											
INSGESAMT											
KGS	-	161	-	291	-	-	152	-	164	264	
RHO	-	167	166	462	-	113	271	-	373	-	
HER	466	408	266	568	-	1 353	868	272	1 406	135	
TUERKEI	17 955	27 078	3 748	45 575	17 897	58 150	30 293	9 392	33 568	16 887	
DARUNTER: ANK	471	1 225	-	3 320	1 542	6 420	1 260	135	1 899	694	
IST	5 670	8 262	1 071	17 390	6 993	27 783	10 858	3 700	13 096	6 826	
IZM	719	1 599	-	2 670	1 516	2 850	2 500	211	3 653	1 620	
DLM	529	1 277	154	1 605	-	1 254	1 187	322	609	340	
AYT	10 565	14 259	2 523	20 237	7 321	19 490	14 488	5 024	14 311	7 079	
*TR	1	456	-	353	525	353	-	-	-	328	
ZYPERN	1 277	504	-	1 459	51	4 667	437	61	5 251	-	
DARUNTER: LCA	904	504	-	1 149	-	4 494	433	-	2 235	-	
*CY	373	-	-	310	-	173	-	-	3 016	-	
SLOWENIEN	-	-	-	26	-	3 724	-	-	1 624	-	
DARUNTER: LJU	-	-	-	26	-	3 724	-	-	1 624	-	
KROATIEN	-	-	-	-	-	6 463	163	-	1 681	183	
DARUNTER: ZAG	-	-	-	-	-	5 726	153	-	1 607	183	
SERBIEN	-	-	-	1 871	-	4 101	1 318	-	1 435	-	
DARUNTER: BEG	-	-	-	1 038	-	4 101	613	-	1 435	-	
*YU	-	-	-	833	-	-	705	-	-	-	
BOSNIEN-HERZEGOWINA	62	-	-	606	-	241	208	-	72	-	
DARUNTER: SJJ	62	-	-	606	-	241	208	-	72	-	
MAZEDONIEN	461	-	-	1 124	-	263	310	-	-	-	
DARUNTER: SKP	461	-	-	1 124	-	263	310	-	-	-	
UNGARN	1 578	-	-	1 751	830	11 020	1 930	-	6 613	2 288	
DARUNTER: BUD	1 578	-	-	1 751	830	11 020	1 930	-	6 604	2 288	
ALBANIEN	-	-	-	-	-	116	-	-	691	-	
TSSCHECH. REP.	675	464	-	2 210	317	9 754	710	122	1 921	-	
DARUNTER: PRG	675	459	-	2 210	312	9 753	708	122	1 921	-	
SLOWAKEI	-	-	-	-	3	-	5	7	-	-	
RUMAENIEN	-	-	-	698	-	4 009	1	-	2 204	-	
DARUNTER: BUH	-	-	-	436	-	3 814	1	-	1 963	-	
BULGARIEN	-	-	-	-	53	3 374	-	-	1 736	-	
DARUNTER: SOF	-	-	-	-	53	3 374	-	-	1 736	-	
RUSSLAND	3 734	6 580	5	6 357	589	24 861	93	85	5 024	2 310	
DARUNTER: MOW	2 073	87	-	5 101	457	16 810	93	29	4 587	1 925	
LED	1 435	2 626	-	799	-	3 973	-	-	437	385	
OVV	-	2 165	-	-	-	1 064	-	-	-	-	
*RU	226	1 702	5	457	-	2 490	-	56	-	-	
WEISSRUSSLAND	-	-	-	-	-	2 271	-	-	277	-	
DARUNTER: MSQ	-	-	-	-	-	2 271	-	-	277	-	
MOLDAVIEN	-	-	-	-	-	1 552	-	-	31	-	
DARUNTER: KIV	-	-	-	-	-	1 552	-	-	31	-	
UKRAINE	-	-	-	3	40	5 552	-	-	-	-	
DARUNTER: IEV	-	-	-	3	40	5 552	-	-	-	-	
GEORGIEN	-	-	-	-	-	1 205	-	-	-	-	
DARUNTER: TBS	-	-	-	-	-	1 205	-	-	-	-	
ARMENIEN	-	-	-	-	-	313	-	-	-	-	
ASERBAIDDSCHAN	-	-	-	-	-	811	-	-	-	-	
KASACHSTAN	-	2 193	-	-	190	3 771	136	98	-	-	
DARUNTER: ALA	-	2 193	-	-	190	3 771	136	98	-	-	
KIRGISIEN	-	101	-	-	-	189	-	-	-	-	
TURKMENISTAN	-	-	-	-	-	588	-	-	-	-	
USBEKISTAN	-	-	-	-	-	2 536	-	-	-	-	
DARUNTER: TAS	-	-	-	-	-	2 536	-	-	-	-	
EUROPA	167 324	120 593	27 150	306 505	79 133	707 758	145 985	38 007	339 137	108 789	
DARUNTER: EU-LAENDER	125 226	78 464	22 540	223 966	54 555	492 046	101 912	25 378	251 747	75 770	
AEGYPTEN	824	621	-	4 237	623	13 815	1 910	688	9 720	1 397	
DARUNTER: CAI	-	-	-	835	94	7 368	367	-	2 980	-	
LXR	214	212	-	252	154	647	170	-	1 202	102	
HRG	610	409	-	2 901	375	4 310	1 373	688	3 987	866	
*EG	-	-	-	249	-	502	-	-	1 551	429	
TUNESIEN	5 998	5 667	1 644	11 686	1 019	14 113	6 958	3 400	8 331	3 783	
DARUNTER: TUN	476	-	-	451	-	4 824	-	-	374	-	
DJE	1 681	1 543	533	3 687	360	3 115	1 958	933	3 012	1 227	
MIR	3 841	4 124	1 111	7 548	659	6 087	5 000	2 467	4 945	2 556	
ALGERIEN	-	-	-	-	1	832	-	-	-	-	
MAROKKO	1 251	935	-	2 646	598	5 455	979	1 249	2 887	481	
DARUNTER: CAS	-	-	-	-	-	3 736	-	-	-	-	
AGA	1 251	935	-	2 274	207	1 421	979	1 249	2 340	481	
KAP VERDE	-	-	-	-	-	348	-	-	155	-	
SENEGAL	-	-	-	-	-	779	-	-	-	-	
GAMBIA	-	-	-	65	-	-	-	-	-	-	
GHANA	-	-	-	629	-	656	-	-	-	-	
DARUNTER: ACC	-	-	-	629	-	656	-	-	-	-	
NIGERIA	-	-	-	-	-	2 496	-	-	-	-	
DARUNTER: LOS	-	-	-	-	-	2 496	-	-	-	-	
SUDAN	-	-	-	-	-	863	-	-	-	-	
ERITHREA	-	-	-	-	-	776	-	-	-	-	
AETHIOPIEN	-	-	-	-	-	2 530	-	-	-	-	
DARUNTER: ADD	-	-	-	-	-	2 530	-	-	-	-	
KENIA	-	-	-	553	-	4 198	-	-	1 430	-	
DARUNTER: NBO	-	-	-	-	-	2 016	-	-	-	-	
MBA	-	-	-	553	-	2 182	-	-	1 430	-	
SIMBABWE	-	-	-	-	-	1 152	-	-	-	-	
DARUNTER: HRE	-	-	-	-	-	1 152	-	-	-	-	
NAMIBIA	-	-	-	-	-	4 169	-	-	863	-	
DARUNTER: WDH	-	-	-	-	-	4 169	-	-	863	-	
MADAGASKAR	-	-	-	-	-	-	-	-	424	-	
SESCHELLEN	-	-	-	-	-	-	-	-	-	-	
DARUNTER: SEZ	-	-	-	-	-	1 497	-	-	-	-	
MAURITIUS	-	-	-	283	-	1 497	-	-	-	-	
						1 701	-	-	1 172	-	

ZIELFLUGPLATZ

ZIELFLUGPLATZ									VON STRECKENHERKUNFTS-
B E R L I N (THF)	(SXF)	SAARBRUECKEN (SCN)	MUENSTER/ OSN. (FMO)	LEIPZIG (LEJ)	DRESDEN (DRS)	ERFURT (ERF)	SONSTIGE	INSGESAMT	LAND. BZW -- FLUGPLATZ
-	-	-	-	-	-	-	-	1 032	AUSSTEIGER
-	115	-	125	144	-	-	-	1 552	RHO
2	9 472	427	3 121	9 044	1 848	649	-	6 126	HER
-	667	-	-	-	-	-	-	285 106	TUERKEI
-	978	-	726	892	237	-	-	17 633	DARUNTER: ANK
-	96	-	-	81	-	-	-	104 482	IST
-	225	160	-	224	-	-	-	17 515	IZM
2	7 506	267	2 395	7 847	1 611	649	-	7 886	DLM
-	-	-	-	-	-	-	-	135 574	AVT
-	1 760	-	-	-	-	-	-	2 016	*TR
-	1 154	-	-	796	846	-	-	17 109	ZYPERN
-	606	-	-	600	698	-	-	12 171	DARUNTER: LCA
-	-	-	-	196	148	-	-	4 822	*CY
-	-	-	-	-	-	-	-	5 374	SLOWENIEN
-	20	-	-	-	-	-	-	5 374	DARUNTER: LJU
-	20	-	-	-	-	-	-	8 510	KROATIEN
-	582	-	-	-	-	-	-	7 689	DARUNTER: ZAG
-	582	-	-	-	-	-	-	9 307	SERBIEN
-	-	-	-	-	-	-	-	7 769	DARUNTER: BEG
-	95	-	-	-	5	-	-	1 538	*YU
-	95	-	-	-	5	-	-	1 289	BOSNIEN-HERZEGOWINA
-	321	-	-	-	-	-	-	1 289	DARUNTER: SJJ
-	321	-	-	-	-	-	-	2 479	MAZEDONIEN
-	32	-	5	-	-	-	-	2 479	DARUNTER: SKP
-	32	-	5	-	-	-	-	26 047	UNGARN
584	-	-	-	-	-	-	-	26 038	DARUNTER: BUD
583	-	-	3	75	-	-	-	807	ALBANIEN
239	-	-	3	75	-	-	-	16 835	TSCHECH. REP
-	-	-	-	-	-	-	-	16 821	DARUNTER: PRG
-	204	-	1	-	-	-	-	254	SLOWAKEI
-	202	-	-	-	-	-	-	7 117	RUMAENIEN
-	1 263	-	-	18	-	-	-	6 416	DARUNTER: BUH
-	1 263	-	-	18	-	-	-	6 444	BULGARIEN
3	5 444	-	2	292	42	-	-	6 444	DARUNTER: SOF
2	4 080	-	-	292	-	-	-	55 421	RUSSLAND
1	1 313	-	-	-	-	-	-	35 536	DARUNTER: MOW
-	-	-	-	-	-	-	-	10 969	LED
-	51	-	2	-	42	-	-	3 229	OVV
-	211	-	-	-	-	-	-	5 031	*RU
-	211	-	-	-	-	-	-	2 759	WEISSRUSSLAND
-	86	-	-	-	-	-	-	2 759	DARUNTER: MSQ
-	86	-	-	-	-	-	-	1 669	MOLDAVIEN
-	519	-	-	-	-	-	-	1 669	DARUNTER: KIV
-	519	-	-	-	-	-	-	6 114	UKRAINE
-	-	-	-	-	-	-	-	6 114	DARUNTER: IEV
-	-	-	-	-	-	-	-	1 205	GEORGIEN
-	-	-	-	-	-	-	-	1 205	DARUNTER: TBS
-	-	-	-	-	-	-	-	313	ARMENIEN
-	-	-	23	-	-	-	-	811	ASERBAIDCHAN
-	-	-	23	-	-	-	-	6 411	KASACHSTAN
-	-	-	-	-	-	-	-	6 411	DARUNTER: ALA
-	-	-	-	-	-	-	-	290	KIRGISIEN
-	-	-	-	-	-	-	-	588	TURKMENISTAN
-	-	-	-	-	-	-	-	2 536	USBEKISTAN
-	-	-	-	-	-	-	-	2 536	DARUNTER: TAS
14 599	37 516	4 686	14 594	25 210	13 325	2 727	-	2 153 038	E U R O P A
10 956	16 610	4 177	10 773	13 781	8 820	2 078	-	1 518 799	DARUNTER: EU-LAENDER
-	1 522	-	-	1 089	-	-	-	36 446	AEGYPTEN
-	638	-	-	-	-	-	-	12 282	DARUNTER: CAI
-	43	-	-	107	-	-	-	3 103	LXR
-	841	-	-	834	-	-	-	17 194	HRG
-	-	-	-	148	-	-	-	2 879	*EG
-	4 125	622	1 009	3 695	2 169	1 144	-	75 363	TUNESIEN
-	370	-	-	-	-	-	-	6 495	DARUNTER: TUN
-	1 164	-	420	704	721	356	-	21 414	DJE
-	2 591	622	589	2 991	1 448	788	-	47 367	MIR
-	69	-	-	-	-	-	-	902	ALGERIEN
-	619	-	-	704	110	259	-	18 173	MAROKKO
-	619	-	-	704	110	259	-	3 736	DARUNTER: CAS
-	-	-	-	-	-	-	-	12 829	AGA
-	-	-	-	-	-	-	-	503	KAP VERDE
-	-	-	-	-	-	-	-	779	SENEGAL
-	-	-	-	-	-	-	-	65	GAMBIA
-	-	-	-	-	-	-	-	1 285	GHANA
-	-	-	-	-	-	-	-	1 285	DARUNTER: ACC
-	-	-	-	-	-	-	-	2 496	NIGERIA
-	-	-	-	-	-	-	-	2 496	DARUNTER: LOS
-	-	-	-	-	-	-	-	863	SUDAN
-	-	-	-	-	-	-	-	776	ERITHREA
-	-	-	-	-	-	-	-	2 530	AETHIOPIEN
-	-	-	-	-	-	-	-	2 530	DARUNTER: ADD
-	-	-	-	-	-	-	-	6 181	KENIA
-	-	-	-	-	-	-	-	2 016	DARUNTER: NBO
-	-	-	-	-	-	-	-	4 165	MBA
-	-	-	-	-	-	-	-	1 152	SIMBABWE
-	-	-	-	-	-	-	-	1 152	DARUNTER: HRE
-	-	-	-	-	-	-	-	5 032	NAMIBIA
-	-	-	-	-	-	-	-	5 032	DARUNTER: WDH
-	-	-	-	-	-	-	-	424	MADAGASKAR
-	-	-	-	-	-	-	-	1 497	SESCHELLEN
-	-	-	-	-	-	-	-	1 497	DARUNTER: SEZ
-	77	-	-	-	-	-	-	3 233	MAURITIUS

5 PERSONENVERKEHR

5. 2 VERFLECHTUNG IM VERKEHR

5. 2. 2 AUSSTEIGER

NACH STRECKEN

VON STRECKENHERKUNFTS-										
LAND BZW. --- FLUGPLATZ	HAMBURG (HAM)	HANNOVER (HAJ)	BREMEN (BRE)	DUESSELDORF (DUS)	KOELN/BONN (CGN)	FRANKFURT (FRA)	STUTTGART (STR)	NUERNBERG (NUE)	MUENCHEN (MUC)	BERLIN (TKL)
AUSSTEIGER										
INSGESAMT										
DARUNTER:MRU	-	-	-	283	-	1 701	-	-	1 172	-
SUEDAFRIKA	-	-	-	-	-	14 803	-	-	760	-
DARUNTER:JNB	-	-	-	-	-	9 458	-	-	-	-
CPT	-	-	-	-	-	5 345	-	-	760	-
A F R I K A	8 073	7 223	1 644	20 099	2 241	70 183	9 847	5 337	25 742	5 661
KANADA	-	-	-	48	-	19 808	-	-	36	-
DARUNTER:YTO	-	-	-	48	-	13 569	-	-	24	-
YVR	-	-	-	-	-	3 281	-	-	-	-
YJC	-	-	-	-	-	2 958	-	-	-	-
USA	-	-	-	25 722	854	174 111	3 959	-	28 257	4 247
DARUNTER:NYC	-	-	-	12 350	34	34 623	-	-	9 996	4 247
CHI	-	-	-	4 131	-	20 109	-	-	4 893	-
BOS	-	-	-	281	-	6 936	-	-	-	-
PHL	-	-	-	-	-	4 816	-	-	4 332	-
WAS	-	-	-	-	-	13 472	-	-	-	-
DET	-	-	-	-	-	7 824	-	-	-	-
PIT	-	-	-	-	-	4 257	-	-	-	-
CVG	-	-	-	-	-	8 416	-	-	-	-
ATL	-	-	-	-	-	18 206	3 959	-	5 730	-
MIA	-	-	-	3 314	195	11 593	-	-	3 073	-
ORL	-	-	-	1 357	-	1 930	-	-	-	-
*U2	-	-	-	3 165	-	1 250	-	-	-	-
DAL	-	-	-	-	-	9 429	-	-	-	-
HOU	-	-	-	-	-	2 222	-	-	-	-
SEA	-	-	-	-	-	2 222	-	-	-	-
SFO	-	-	-	-	-	10 183	-	-	233	-
LAX	-	-	-	751	-	13 257	-	-	-	-
DEN	-	-	-	-	138	1 774	-	-	-	-
MEXIKO	-	-	-	2 218	879	10 688	-	-	659	-
DARUNTER:MEX	-	-	-	-	-	7 603	-	-	-	-
*MX	-	-	-	2 218	879	2 985	-	-	659	-
KUBA	-	-	-	2 971	1 049	2 113	-	-	-	-
DARUNTER:HAV	-	-	-	-	-	658	-	-	-	-
VRA	-	-	-	1 309	1 049	744	-	-	-	-
*CU	-	-	-	1 662	-	701	-	-	-	-
BAHAMAS	-	-	-	-	-	629	-	-	-	-
JAMAICA	-	-	-	1 203	-	808	-	-	-	-
DARUNTER:MBJ	-	-	-	1 203	-	808	-	-	-	-
DOMINIK.REP	738	1 390	-	9 678	3 089	6 838	1 012	-	4 275	-
DARUNTER:SDQ	-	-	-	1 959	1 003	2 195	-	-	960	-
POP	647	831	-	3 937	1 680	2 531	627	-	1 685	-
*DO	91	559	-	3 782	406	2 112	385	-	1 630	-
ANTIGUA-BARB.	-	-	-	-	-	1 170	-	-	-	-
DARUNTER:ANU	-	-	-	-	-	1 170	-	-	-	-
GUADELOUPE (FR)	-	-	-	-	-	345	-	-	-	-
BARBADOS	-	-	-	-	-	908	-	-	-	-
KOLUMBIEN	-	-	-	-	-	2 526	-	-	-	-
DARUNTER:BOG	-	-	-	-	-	2 526	-	-	-	-
VENEZUELA	-	-	-	2 160	-	1 081	-	-	-	-
DARUNTER:PMV	-	-	-	2 160	-	910	-	-	-	-
BRASILLEN	-	-	-	-	-	16 187	-	-	-	-
DARUNTER:RIO	-	-	-	-	-	5 374	-	-	-	-
SAO	-	-	-	-	-	9 159	-	-	-	-
PERU	-	-	-	-	-	1 504	-	-	-	-
DARUNTER:LIM	-	-	-	-	-	1 504	-	-	-	-
ARGENTINIEN	-	-	-	-	-	3 182	-	-	-	-
DARUNTER:BUE	-	-	-	-	-	3 182	-	-	-	-
CHILE	-	-	-	-	-	2 746	-	-	-	-
DARUNTER:SCL	-	-	-	-	-	2 746	-	-	-	-
A M E R I K A	738	1 390	-	44 000	5 871	244 644	4 971	-	33 227	4 247
LIBANON	-	-	-	-	-	1 831	-	-	-	-
DARUNTER:BEY	-	-	-	-	-	1 831	-	-	-	-
ISRAEL	111	839	-	95	439	13 569	591	4	5 586	-
DARUNTER:TLV	111	839	-	95	439	13 569	591	4	5 261	-
JORDANIEN	-	-	-	-	-	2 161	-	-	552	267
DARUNTER:AMM	-	-	-	-	-	2 161	-	-	552	267
SYRIEN	-	-	-	-	-	2 031	-	-	248	-
DARUNTER:DAM	-	-	-	-	-	1 755	-	44	248	-
IRAN	840	-	-	-	-	5 312	-	-	-	-
DARUNTER:THR	840	-	-	-	-	5 312	-	-	-	-
KUWEIT	-	-	-	-	-	1 553	-	-	388	-
DARUNTER:KWI	-	-	-	-	-	1 553	-	-	388	-
BAHRAIN	-	-	-	-	-	984	-	-	-	-
KATAR	-	-	-	-	-	241	-	-	-	-
SAUDI-ARAB.	-	-	-	-	-	2 173	-	-	-	-
DARUNTER:RUH	-	-	-	-	-	1 249	-	-	-	-
JEMEN	-	-	-	-	-	1 783	-	-	-	-
DARUNTER:SAH	-	-	-	-	-	1 783	-	-	-	-
OMAN	-	-	-	-	-	250	-	-	-	-
V. A. EMIRATE	304	31	-	2 479	-	9 878	194	-	1 053	-
DARUNTER:DXB	-	-	-	-	-	7 921	-	-	-	-
AUH	304	31	-	2 367	-	1 659	194	-	796	-
PAKISTAN	-	-	-	-	-	2 643	-	-	-	-
DARUNTER:KHI	-	-	-	-	-	1 984	-	-	-	-
BANGLADESCH	-	-	-	-	-	529	-	-	-	-
INDIEN	-	-	-	-	249	25 438	-	-	-	-
DARUNTER:DEL	-	-	-	-	-	12 466	-	-	-	-
BOM	-	-	-	-	249	10 029	-	-	-	-
MAA	-	-	-	-	-	2 818	-	-	-	-

NOVEMBER 1997

MIT GEBIETEN AUSSERHALB DEUTSCHLANDS

ZIELFLUGPLATZ

ZIELFLUGPLATZ								VON STRECKENHERKUNFTS-	
B E R L I N (THF)	(SXF)	SAARBRUECKEN (SCN)	MUENSTER/ OSN. (FMO)	LEIPZIG (LEJ)	DRESDEN (DRS)	ERFURT (ERF)	SONSTIGE	INSGESAMT	LAND. BZW -- FLUGPLATZ
-	77	-	-	-	-	-	-	3 233	AUSSTEIGER
-	-	-	-	-	-	-	-	15 563	INSGESAMT
-	-	-	-	-	-	-	-	9 458	DARUNTER: MRU
-	-	-	-	-	-	-	-	6 105	SUEDAFRIKA
-	-	-	-	-	-	-	-	-	DARUNTER: JNB
-	-	-	-	-	-	-	-	-	CPT
-	6 412	622	1 009	5 488	2 279	1 403	-	173 263	A F R I K A
-	-	-	-	-	-	-	-	19 892	KANADA
-	-	-	-	-	-	-	-	13 641	DARUNTER: YTO
-	-	-	-	-	-	-	-	3 281	YVR
-	-	-	-	-	-	-	-	2 958	YVC
-	-	-	-	-	-	-	-	237 150	USA
-	-	-	-	-	-	-	-	61 250	DARUNTER: NYC
-	-	-	-	-	-	-	-	29 133	CHI
-	-	-	-	-	-	-	-	7 217	BOS
-	-	-	-	-	-	-	-	9 148	PHL
-	-	-	-	-	-	-	-	13 472	WAS
-	-	-	-	-	-	-	-	7 824	DET
-	-	-	-	-	-	-	-	4 257	PIT
-	-	-	-	-	-	-	-	8 416	CVG
-	-	-	-	-	-	-	-	27 895	ATL
-	-	-	-	-	-	-	-	18 175	MIA
-	-	-	-	-	-	-	-	3 287	ORL
-	-	-	-	-	-	-	-	4 415	*U2
-	-	-	-	-	-	-	-	9 429	DAL
-	-	-	-	-	-	-	-	2 222	HOU
-	-	-	-	-	-	-	-	2 222	SEA
-	-	-	-	-	-	-	-	10 416	SFO
-	-	-	-	-	-	-	-	14 008	LAX
-	-	-	-	-	-	-	-	1 912	DEN
-	355	-	-	-	-	-	-	14 799	MEXIKO
-	-	-	-	-	-	-	-	7 603	DARUNTER: MEX
-	355	-	-	-	-	-	-	7 096	*MX
-	710	-	-	-	-	-	-	6 843	KUBA
-	710	-	-	-	-	-	-	1 378	DARUNTER: HAV
-	-	-	-	-	-	-	-	3 102	VRA
-	-	-	-	-	-	-	-	2 363	*CU
-	-	-	-	-	-	-	-	629	BAHAMAS
-	-	-	-	-	-	-	-	2 011	JAMAICA
-	-	-	-	-	-	-	-	2 011	DARUNTER: MBJ
-	2 717	-	-	791	-	-	-	30 528	DOMINIK. REP
-	-	-	-	-	-	-	-	6 117	DARUNTER: SDQ
-	1 992	-	-	301	-	-	-	14 231	POP
-	725	-	-	490	-	-	-	10 180	*DO
-	-	-	-	-	-	-	-	1 170	ANTIGUA-BARB.
-	-	-	-	-	-	-	-	1 170	DARUNTER: ANU
-	-	-	-	-	-	-	-	345	GUADELOUPE (FR)
-	-	-	-	-	-	-	-	908	BARBADOS
-	-	-	-	-	-	-	-	2 526	KOLUMBIEN
-	-	-	-	-	-	-	-	2 526	DARUNTER: BOG
-	-	-	-	-	-	-	-	3 241	VENEZUELA
-	-	-	-	-	-	-	-	3 070	DARUNTER: PMV
-	-	-	-	-	-	-	-	16 187	BRASILLEN
-	-	-	-	-	-	-	-	5 374	DARUNTER: RIO
-	-	-	-	-	-	-	-	9 159	SAO
-	-	-	-	-	-	-	-	1 504	PERU
-	-	-	-	-	-	-	-	1 504	DARUNTER: LIM
-	-	-	-	-	-	-	-	3 182	ARGENTINIEN
-	-	-	-	-	-	-	-	3 182	DARUNTER: BUE
-	-	-	-	-	-	-	-	2 746	CHILE
-	-	-	-	-	-	-	-	2 746	DARUNTER: SCL
-	3 782	-	-	791	-	-	-	343 661	A M E R I K A
-	313	-	-	-	-	-	-	2 144	LIBANON
-	313	-	-	-	-	-	-	2 144	DARUNTER: BEY
-	979	-	-	54	-	-	-	22 267	ISRAEL
-	979	-	-	54	-	-	-	21 942	DARUNTER: TLV
-	-	-	-	-	-	-	-	2 980	JORDANIEN
-	-	-	-	-	-	-	-	2 980	DARUNTER: AMM
-	142	-	-	-	-	-	-	2 465	SYRIEN
-	142	-	-	-	-	-	-	2 189	DARUNTER: DAM
-	-	-	-	-	-	-	-	6 152	IRAN
-	-	-	-	-	-	-	-	6 152	DARUNTER: THR
-	-	-	-	-	-	-	-	1 941	KUWEIT
-	-	-	-	-	-	-	-	1 941	DARUNTER: KWI
-	-	-	-	-	-	-	-	984	BAHRAIN
-	-	-	-	-	-	-	-	241	KATAR
-	-	-	-	-	-	-	-	2 173	SAUDI-ARAB.
-	-	-	-	-	-	-	-	1 249	DARUNTER: RUH
-	-	-	-	-	-	-	-	1 783	JEMEN
-	-	-	-	-	-	-	-	1 783	DARUNTER: SAH
-	-	-	-	-	-	-	-	250	OMAN
-	367	-	-	-	-	-	-	14 306	V. A. EMIRATE
-	-	-	-	-	-	-	-	7 921	DARUNTER: DKB
-	230	-	-	-	-	-	-	5 581	AUH
-	-	-	-	-	-	-	-	2 643	PAKISTAN
-	-	-	-	-	-	-	-	1 984	DARUNTER: KHI
-	-	-	-	-	-	-	-	529	BANGLADESCH
-	-	-	-	-	-	-	-	25 687	INDIEN
-	-	-	-	-	-	-	-	12 466	DARUNTER: DEL
-	-	-	-	-	-	-	-	10 278	BOH
-	-	-	-	-	-	-	-	2 818	MAA

5 PERSONENVERKEHR

5. 2 VERFLECHTUNG IM VERKEHR

5. 2. 2 AUSSTEIGER

VON STRECKENHERKUNFTS- LAND BZW. --- FLUGPLATZ	NACH STRECKEN									
	HAMBURG (HAM)	HANNOVER (HAJ)	BREMEN (BRE)	DUESSELDORF (DUS)	KOELN/BONN (CGN)	FRANKFURT (FRA)	STUTTGART (STR)	NUERNBERG (NUE)	MUENCHEN (MUC)	BERLIN (TXL)
AUSSTEIGER										
INSGESAMT										
NEPAL	-	-	-	-	-	1 052	-	-	410	-
DARUNTER:KTM	-	-	-	-	-	1 052	-	-	410	-
SRI LANKA	-	277	-	851	-	2 398	-	-	2 193	-
DARUNTER:CMB	-	277	-	851	-	2 398	-	-	2 193	-
MALEDIVEN	-	-	-	818	-	1 638	132	-	3 296	-
DARUNTER:MLE	-	-	-	818	-	1 638	132	-	3 296	-
THAILAND	-	-	-	124	-	22 831	-	-	4 565	-
DARUNTER:BKK	-	-	-	2	-	22 408	-	-	4 141	-
HKT	-	-	-	122	-	423	-	-	424	-
VIETNAM	-	-	-	-	-	642	-	-	-	-
MALAYSIA	-	-	-	-	-	3 526	-	-	962	-
DARUNTER:KUL	-	-	-	-	-	3 526	-	-	962	-
SINGAPUR	-	-	-	-	-	17 684	-	-	-	-
DARUNTER:SIN	-	-	-	-	-	17 684	-	-	-	-
BRUNEI	-	-	-	-	-	454	-	-	-	-
INDONESIEN	-	-	-	-	-	7 060	-	-	-	-
DARUNTER:JKT	-	-	-	-	-	7 060	-	-	-	-
PHILIPPINEN	-	-	-	-	65	7 190	-	-	-	-
DARUNTER:MNL	-	-	-	-	65	7 190	-	-	-	-
HONGKONG	-	-	-	-	-	13 880	-	-	-	-
DARUNTER:HKG	-	-	-	-	-	13 880	-	-	-	-
TAIWAN	-	-	-	-	-	667	-	-	-	-
JAPAN	-	-	-	-	-	31 164	-	-	2 199	-
DARUNTER:TYO	-	-	-	-	-	22 238	-	-	-	-
OSA	-	-	-	-	-	7 700	-	-	2 199	-
NGO	-	-	-	-	-	1 226	-	-	-	-
KOREA REP.	-	-	-	-	-	8 883	-	-	-	-
DARUNTER:SEL	-	-	-	-	-	8 883	-	-	-	-
KOREA DEM.VR	-	-	-	-	-	-	-	-	-	-
MONGOLEI	-	-	-	-	-	-	-	-	-	-
CHINA	-	-	-	-	-	14 318	-	-	1 028	-
DARUNTER:PEK	-	-	-	-	-	9 590	-	-	797	-
SHA	-	-	-	-	-	4 728	-	-	231	-
A S I E N	1 255	1 147	-	4 367	753	203 763	917	48	22 480	267
AUSTRALIEN	-	-	-	-	-	2 130	-	-	-	-
DARUNTER:SYD	-	-	-	-	-	2 130	-	-	-	-
NEUSEELAND	-	-	-	-	-	910	-	-	-	-
AUSTRALIEN/OZEANIEN	-	-	-	-	-	3 040	-	-	-	-
I N S G E S A M T	177 390	130 353	28 794	374 971	87 998	1 229 388	161 720	43 392	420 586	118 964

NOVEMBER 1997

MIT GEBIETEN AUSSERHALB DEUTSCHLANDS

ZIELFLUGPLATZ

ZIELFLUGPLATZ								VON STRECKENHERKUNFTS-	
B E R L I N (THF)	(SKF)	SAARBRUECKEN (SCN)	MUENSTER/ OSN. (FMO)	LEIPZIG (LEJ)	DRESDEN (DRS)	ERFURT (ERF)	SONSTIGE	INSGESAMT	LAND. BZW -- FLUGPLATZ
-	-	-	-	-	-	-	-	1 462	AUSSTEIGER
-	-	-	-	-	-	-	-	1 462	INSGESAMT
-	-	-	-	-	-	-	-	5 719	NEPAL
-	-	-	-	-	-	-	-	5 719	DARUNTER:KTM
-	-	-	-	-	-	-	-	5 884	SRI LANKA
-	-	-	-	-	-	-	-	5 884	DARUNTER:CMB
-	188	-	-	-	-	-	-	27 708	MALEDIVEN
-	-	-	-	-	-	-	-	26 551	DARUNTER:MLE
-	185	-	-	-	-	-	-	1 154	THAILAND
-	-	-	-	-	-	-	-	642	DARUNTER:BKK
-	-	-	-	-	-	-	-	4 488	HKT
-	-	-	-	-	-	-	-	4 488	VIETNAM
-	862	-	-	-	-	-	-	18 546	MALAYSIA
-	862	-	-	-	-	-	-	18 546	DARUNTER:KUL
-	-	-	-	-	-	-	-	454	SINGAPUR
-	-	-	-	-	-	-	-	7 060	DARUNTER:SIN
-	-	-	-	-	-	-	-	7 060	BRUNEI
-	-	-	-	-	-	-	-	7 255	INDONESIEN
-	-	-	-	-	-	-	-	7 255	DARUNTER:JKT
-	-	-	-	-	-	-	-	13 880	PHILIPPINEN
-	-	-	-	-	-	-	-	13 880	DARUNTER:MNL
-	-	-	-	-	-	-	-	667	HONGKONG
-	-	-	-	-	-	-	-	33 363	DARUNTER:HKG
-	-	-	-	-	-	-	-	22 238	TAIWAN
-	-	-	-	-	-	-	-	9 899	JAPAN
-	-	-	-	-	-	-	-	1 226	DARUNTER:TYO
-	-	-	-	-	-	-	-	8 883	OSA
-	-	-	-	-	-	-	-	8 883	NGO
-	2	-	-	-	-	-	-	2	KOREA REP.
-	324	-	-	-	-	-	-	324	DARUNTER:SEL
-	523	-	-	-	-	-	-	15 869	KOREA DEM. VR
-	523	-	-	-	-	-	-	10 910	MONGOLEI
-	-	-	-	-	-	-	-	4 959	CHINA
-	3 700	-	-	54	-	-	-	238 751	DARUNTER:PEK
-	-	-	-	-	-	-	-	-	SHA
-	-	-	-	-	-	-	-	-	A S I E N
-	-	-	-	-	-	-	-	2 130	AUSTRALIEN
-	-	-	-	-	-	-	-	2 130	DARUNTER:SYD
-	-	-	-	-	-	-	-	910	NEUSEELAND
-	-	-	-	-	-	-	-	3 040	AUSTRALIEN/OZEANIEN
14 599	51 410	5 308	15 603	31 543	15 604	4 130	-	2 911 753	I N S G E S A M T

5 PERSONENVERKEHR

5. 2 VERFLECHTUNG IM VERKEHR

5. 2. 3 REISENDE

VON HERKUNFTS

NACH ENDZIELLAND BZW. --- FLUGPLATZ	VON HERKUNFTS									
	HAMBURG (HAM)	HANNOVER (HAJ)	BREMEN (BRE)	DUESSELDORF (DUS)	KOELN/BONN (CGN)	FRANKFURT (FRA)	STUTTGART (STR)	NUERNBERG (NUE)	MUENCHEN (MUC)	BERLIN (TXL)
REISENDE										
INSGESAMT										
POLEN	2 111	509	179	3 793	419	15 577	643	223	3 242	1 770
DARUNTER: WAW	1 071	285	109	2 007	311	10 451	421	139	2 852	1 679
GDN	750	12	4	109	17	299	36	2	73	17
KRK	79	106	9	91	22	1 350	38	23	95	19
KTW	53	63	19	833	50	2 225	70	23	102	44
*PL	158	43	38	753	19	1 252	78	36	120	11
LITAUEN	644	52	20	147	33	2 352	43	19	109	393
DARUNTER: VNO	69	52	20	142	32	2 339	42	19	107	392
LETTLAND	452	86	51	124	54	1 436	40	17	176	22
DARUNTER: RIX	452	86	51	124	54	1 436	40	17	176	22
ESTLAND	495	65	19	73	38	1 053	64	22	181	36
DARUNTER: TTL	495	65	19	73	38	1 053	64	22	181	36
FINNLAND	4 321	347	47	3 377	205	9 186	727	272	3 247	1 700
DARUNTER: HEL	3 365	330	43	3 047	190	7 680	615	222	2 639	1 478
TKU	386	3	1	57	1	252	42	6	175	68
*FI	281	5	1	101	11	539	20	7	150	98
SCHWEDEN	3 439	1 602	194	4 483	563	19 876	2 698	725	7 717	1 099
DARUNTER: STO	2 084	753	90	2 492	304	11 177	1 284	405	4 474	896
MMA	216	186	22	156	61	1 165	285	73	469	6
GOT	625	306	65	1 409	92	5 199	600	134	1 774	169
*SE	322	242	8	253	65	1 485	306	57	675	11
NORWEGEN	2 952	631	139	2 085	363	8 090	790	224	2 821	284
DARUNTER: OSL	2 231	445	80	1 948	299	6 690	646	181	2 315	237
BGO	262	39	5	41	19	455	45	11	191	1
DAENEMARK	2 212	940	296	7 341	1 308	12 310	1 367	348	3 430	44
DARUNTER: CPH	2 100	856	266	6 981	1 189	9 133	1 051	260	2 831	34
BLL	10	9	4	80	32	2 169	101	42	105	7
*DK	57	42	21	101	68	653	168	29	319	2
GR BRITANNIEN	21 821	12 412	4 284	41 901	11 559	75 117	14 949	3 818	38 885	17 121
DARUNTER: LON	18 563	8 899	3 159	26 443	11 240	57 775	10 711	2 772	29 987	13 678
BHX	306	1 151	175	7 012	51	6 350	2 201	282	3 330	1 233
MAN	1 527	1 050	334	6 088	41	8 498	661	356	3 276	1 325
NCL	174	180	83	692	12	415	295	53	377	95
GLA	225	274	71	390	38	513	156	67	483	176
EDI	314	199	43	615	41	623	255	79	675	133
*GB	205	127	92	68	42	309	133	46	159	130
IRLAND	610	304	125	2 879	75	4 846	401	123	1 538	415
DARUNTER: DUB	482	255	106	2 795	61	4 299	348	105	1 322	380
ISLAND	494	40	5	20	6	85	24	2	74	4
NIEDERLANDE	5 218	998	642	5 363	2 980	15 937	2 697	1 233	7 755	3 616
DARUNTER: AMS	3 615	968	591	5 361	2 970	15 826	2 638	1 192	7 317	3 563
RTM	779	4	35	2	1	53	2	5	294	4
EIN	806	16	5	-	-	26	27	22	107	25
BELGIEN	3 715	1 747	492	1 548	24	17 304	3 367	827	7 287	1 068
DARUNTER: BRU	3 647	1 742	480	1 348	21	17 278	3 228	812	7 115	1 038
LUXEMBURG	581	203	53	21	5	6 209	42	118	1 108	95
DARUNTER: LUX	581	203	53	21	5	6 209	42	118	1 108	95
FRANKREICH	10 875	5 520	1 900	16 286	7 798	45 158	10 486	2 977	26 829	10 598
DARUNTER: PAR	8 212	4 369	1 301	11 852	7 207	30 955	8 424	2 582	17 431	8 897
BOD	155	74	30	187	12	326	106	26	355	83
SXB	558	22	6	36	6	1	3	-	430	27
LYS	342	228	91	1 428	98	5 726	829	117	2 454	422
TLS	510	117	179	161	100	922	191	39	1 745	149
MRS	249	128	58	276	105	826	142	27	1 469	221
NCE	595	374	164	1 428	246	5 713	497	108	2 320	561
*FR	252	205	70	814	24	565	289	74	622	231
SPANIEN	43 237	35 061	11 425	80 892	21 719	83 240	31 376	11 431	50 950	21 206
DARUNTER: MAD	1 549	712	201	3 613	767	9 330	1 643	253	4 473	1 408
BCN	1 917	1 625	174	3 922	1 043	10 401	1 948	244	4 766	1 085
VLC	243	177	80	281	193	2 390	441	77	492	170
ALC	818	775	83	3 370	12	2 483	138	16	2 081	698
LEI	52	118	1	1 892	3	607	4	2	1 251	274
AGP	2 873	1 310	719	5 539	191	5 403	933	86	3 086	1 442
XRY	30	79	3	18	2	139	16	4	1 300	5
SVO	35	40	12	800	24	893	52	5	278	68
BIO	146	211	49	479	90	2 393	424	57	346	82
*EI	113	121	24	163	54	1 225	214	37	234	102
PWI	5 701	4 959	2 115	12 574	4 423	8 979	4 243	1 507	5 378	3 443
IBZ	46	69	2	764	9	189	22	-	1 087	101
LPA	10 339	8 171	3 315	15 951	5 076	12 118	6 054	3 012	8 727	3 859
TCI	7 093	6 011	1 744	11 133	4 148	11 202	5 995	2 399	8 234	2 419
FUE	5 736	4 947	1 654	10 149	2 789	7 053	4 199	1 463	4 119	2 867
ACE	5 170	4 890	1 249	8 433	2 889	6 839	3 767	1 756	3 503	2 355
*E3	1 371	845	-	1 806	4	1 562	1 281	513	1 580	821
PORTUGAL	3 853	2 740	563	5 785	1 608	14 308	3 989	1 218	6 552	1 995
DARUNTER: LIS	994	626	187	1 050	1 004	7 088	670	187	2 481	574
OPO	309	195	113	993	448	2 556	545	95	553	369
FAO	1 817	1 205	26	2 499	155	3 038	1 355	243	2 216	718
FNC	719	708	233	1 242	1	1 529	1 419	690	1 270	334
MALTA	844	766	45	1 304	345	4 326	609	95	1 204	702
DARUNTER: MLA	844	766	45	1 304	345	4 326	609	95	1 204	702
GIBRALT (BRIT)	6	-	2	2	-	4	-	-	4	24
SCHWEIZ	7 710	3 537	1 176	12 356	4 198	25 587	2 136	2 155	13 531	6 579
DARUNTER: ZRH	5 534	2 685	909	8 487	3 249	14 545	988	1 484	7 246	5 995
GVA	882	281	113	1 792	299	7 516	1 078	163	3 019	374
BSL	1 115	470	134	1 722	504	3 089	18	420	2 248	128
BRN	116	61	14	189	74	268	1	42	839	11
OESTERREICH	4 990	3 110	756	10 884	3 180	36 021	3 863	1 211	9 202	4 876
DARUNTER: VIE	3 636	2 246	461	6 913	2 711	19 060	3 395	1 120	8 137	3 987
INN	73	51	23	58	61	1 859	10	-	4	51
LNZ	189	400	85	1 435	102	5 036	90	2	311	165
SZG	641	185	78	1 299	111	4 017	18	3	264	3
GRZ	355	187	92	1 080	147	4 878	313	77	732	310
KLU	93	41	17	99	48	1 171	37	9	15	99
ITALIEN	6 713	3 484	1 132	18 467	4 368	61 175	6 929	1 138	27 709	7 688

NOVEMBER 1997

MIT GEBIETEN AUSSERHALB DEUTSCHLANDS

FLUGPLATZ

FLUGPLATZ								NACH ENDZIELLAND BZW. -- FLUGPLATZ	
B E R L I N (THF)	(SXF)	SAARBRUECKEN (SCN)	MUENSTER/ OSN. (FMO)	LEIPZIG (LEJ)	DRESDEN (DRS)	ERFURT (ERF)	SONSTIGE	INSGESAMT	
7	47	3	87	83	370	2	62	29 127	REISENDE
-	41	3	64	51	42	2	45	19 573	INSGESAMT
-	-	-	-	-	8	-	-	1 334	POLEN
-	6	-	5	3	121	-	4	1 965	DARUNTER:WAW
9	-	-	11	26	41	-	7	3 546	GDN
9	-	-	37	13	158	-	6	2 709	KRK
246	5	-	34	10	7	-	7	3 885	KTW
246	5	-	28	15	14	-	5	2 771	*PL
60	-	-	28	15	14	-	5	2 771	LITAUEN
60	-	-	25	27	8	-	4	2 170	DARUNTER:VNO
121	-	-	25	27	8	-	4	2 170	LETTLAND
121	-	-	24	76	90	-	28	23 768	DARUNTER:RIX
-	-	-	21	59	52	-	21	19 883	ESTLAND
-	-	-	1	8	2	-	1	1 003	DARUNTER:TTL
-	-	-	2	6	21	-	-	1 242	FINNLAND
1 584	133	-	36	166	142	10	96	44 563	DARUNTER:HEL
777	35	-	20	74	100	4	33	25 002	TKU
186	98	-	-	7	6	1	4	2 941	*FI
279	-	-	12	50	26	3	32	10 775	SCHWEDEN
216	-	-	3	16	5	1	21	3 686	DARUNTER:STO
1 039	-	2	7	78	58	5	67	19 635	MMA
785	-	7	7	60	50	5	62	16 041	GOT
94	-	2	-	3	-	-	-	1 168	*SE
1 322	-	5	18	118	103	4	69	31 235	NORWEGEN
1 067	-	5	14	105	93	4	40	26 029	DARUNTER:OSL
30	-	-	4	4	6	-	26	2 629	BGO
156	-	-	-	6	3	-	-	1 625	DAENEMARK
471	772	146	1 099	2 206	1 366	86	325	248 338	DARUNTER:CPH
116	770	46	1 035	1 733	947	72	236	188 182	BLL
1	1	-	8	298	73	4	32	22 508	*DK
96	-	100	16	110	139	9	48	23 674	GR BRITANNIEN
43	-	-	-	6	105	1	-	2 531	DARUNTER:LON
87	-	-	-	18	18	-	3	2 519	BHX
56	-	-	-	11	21	-	-	3 065	MAN
40	1	-	37	12	13	-	1	1 375	NCL
40	-	-	16	81	61	2	20	11 536	GLA
29	-	-	8	74	56	2	18	10 351	EDI
30	71	3	16	544	204	-	63	47 370	*GB
24	71	3	7	518	203	-	61	44 928	IRLAND
-	-	-	7	26	1	-	1	1 205	DARUNTER:DUB
2 257	-	3	15	454	309	13	64	40 494	ISLAND
2 202	-	3	11	443	302	13	63	39 746	DARUNTER:AMS
838	-	57	13	57	38	1	16	9 455	RTM
838	-	57	13	57	38	1	16	9 455	EIN
1 443	449	12	595	1 422	1 030	50	210	143 638	BELGIEN
72	449	9	445	1 002	819	36	137	104 199	DARUNTER:BRU
55	-	-	14	13	13	-	2	1 451	LUKEMBURG
1 059	-	-	3	4	5	-	-	2 160	DARUNTER:LUX
53	-	-	51	138	50	1	34	12 062	FRANKREICH
17	-	1	7	30	40	3	5	4 216	DARUNTER:PAR
36	-	-	10	42	25	7	15	3 636	BOD
102	-	2	54	138	71	3	15	12 391	SKB
49	-	-	11	52	7	-	2	3 267	LYS
270	13 708	3 341	9 862	10 641	6 501	1 963	199	437 022	TLS
57	-	1	203	59	73	17	43	24 402	MRS
63	-	1	82	124	65	5	53	27 518	NCE
2	-	-	35	18	26	-	45	4 670	*FR
-	-	-	-	7	1	-	-	10 482	SPANIEN
31	144	-	18	43	21	-	20	21 859	DARUNTER:MAD
17	-	-	2	2	1	-	4	2 233	BCN
66	-	-	31	22	14	-	18	4 428	VLC
-	-	-	9	15	6	-	13	2 330	ALC
34	2 674	1 050	1 930	2 191	861	642	2	62 706	LEI
-	-	-	8	-	-	-	-	2 297	AGP
-	3 192	617	2 749	2 881	1 789	529	1	88 380	XRY
-	3 100	568	1 638	2 491	2 119	770	-	71 064	SVQ
-	2 050	543	1 609	1 501	822	-	-	51 501	BIO
-	2 147	561	1 331	1 287	703	-	-	46 880	*E1
-	401	-	217	-	-	-	-	10 401	PMI
169	385	1	235	255	183	4	57	43 900	IBZ
87	-	1	65	106	80	4	40	15 244	LPA
82	-	-	27	115	76	-	9	6 485	TCI
-	-	-	6	33	26	-	7	13 344	FUE
-	385	-	137	1	1	-	1	8 670	ACE
-	992	-	22	574	172	-	7	12 007	*E3
-	992	-	22	574	172	-	7	12 007	PORTUGAL
-	-	-	-	-	-	-	-	42	DARUNTER:LIS
2 548	93	51	822	1 127	1 145	35	99	84 885	OPO
41	83	42	730	1 010	703	24	58	53 813	FAO
753	-	9	42	37	74	7	34	16 473	FNC
1 537	10	-	48	77	347	4	5	11 876	MALTA
197	-	-	-	3	17	-	-	1 832	DARUNTER:MLA
14	-	62	495	598	593	28	207	80 090	GIBRALT (BRIT)
7	-	60	261	482	315	26	138	52 955	SCHWEIZ
-	-	-	26	5	14	-	2	2 237	DARUNTER:ZRH
-	-	-	48	31	22	-	13	7 929	GVA
-	-	-	55	28	198	-	16	6 916	BSL
1	-	2	85	38	25	2	29	8 353	BRN
6	-	-	20	14	19	-	9	1 697	OESTERREICH
315	61	31	604	651	655	52	528	141 700	DARUNTER:VIE
									INN
									LNZ
									SZG
									GRZ
									KLU
									ITALIEN

VON HERKUNFTS

NACH ENDDZIELLAND	VON HERKUNFTS									
BZW. --- FLUGPLATZ	HAMBURG (HAM)	HANNOVER (HAJ)	BREMEN (BRE)	DUESSELDORF (DUS)	KOELN/BONN (CGN)	FRANKFURT (FRA)	STUTTGART (STR)	NUERNBERG (NUE)	MUENCHEN (MUC)	BERLIN (TXL)
REISENDE										
INSGESAMT										
DARUNTER: ROM	1 789	592	207	2 805	1 571	12 897	1 033	171	6 351	2 218
MIL	2 411	1 143	263	8 026	1 431	20 031	2 870	623	6 398	3 675
VCE	541	235	165	1 311	346	8 550	321	99	1 908	452
TRS	124	46	42	139	34	282	50	-	1 651	57
VRN	73	90	14	132	66	684	31	7	915	57
TRN	198	336	123	381	187	6 109	1 017	82	1 615	228
GOA	223	27	44	178	45	477	42	4	758	194
FLR	311	123	71	630	212	883	169	-	2 559	307
BLQ	298	443	91	554	205	6 641	199	40	1 914	306
PSA	121	34	23	185	51	350	29	5	872	31
NAP	238	108	36	638	124	1 486	277	45	918	102
PMO	73	8	4	287	2	345	143	11	1 866	4
CTA	139	269	32	2 339	63	1 469	361	28	1 166	40
GRIECHENLAND	1 535	780	306	6 396	968	13 317	4 679	175	9 122	1 709
DARUNTER: ATH	1 068	440	212	2 952	410	9 578	1 114	153	4 630	957
SKG	373	293	79	3 115	536	2 666	2 775	7	3 836	644
HER	81	38	12	105	15	617	241	9	1 889	70
TUERKEI	12 932	19 585	2 183	33 897	12 674	39 036	19 989	6 365	23 961	13 826
DARUNTER: ANK	339	678	32	2 104	984	4 189	1 155	213	1 269	607
IST	5 062	6 914	878	14 494	5 070	19 249	7 713	2 400	9 548	6 710
IZM	644	1 368	35	2 194	1 198	1 909	1 709	153	2 390	1 286
DLM	208	386	-	404	-	384	277	111	345	207
AYT	6 616	10 023	1 235	14 655	5 185	12 700	8 439	3 413	9 858	4 739
*TR	63	216	3	46	237	605	696	75	551	277
ZYPERN	1 464	890	168	1 997	283	3 647	997	302	2 727	142
DARUNTER: LCA	1 049	641	121	1 115	142	2 795	753	119	1 289	137
*CY	388	249	47	882	89	741	193	33	1 373	5
SLOWENIEN	157	46	17	195	64	3 000	66	9	1 251	101
DARUNTER: LJU	157	46	17	195	64	3 000	66	9	1 251	101
KROATIEN	203	115	56	309	95	4 551	170	34	1 491	415
DARUNTER: ZAG	152	93	41	247	93	3 307	166	33	1 272	265
SPU	31	11	15	15	1	931	4	1	144	13
SERBIEN	117	74	32	1 913	48	3 241	1 677	20	1 133	149
DARUNTER: BEG	117	74	32	994	48	3 239	534	20	1 027	149
*YU	-	-	-	919	-	2	1 143	-	106	-
BOSNIEN-HERZEGOWINA	93	14	8	663	25	548	213	10	200	37
DARUNTER: SUJ	93	14	8	663	25	548	213	10	200	37
MONTENEGRO	-	-	-	-	-	4	-	-	-	-
HAZEDONIEN	429	4	3	1 071	4	621	384	2	127	22
DARUNTER: SKP	429	4	3	1 071	4	621	384	2	127	22
UNGARN	1 529	395	166	2 060	982	9 363	1 634	92	4 732	1 797
DARUNTER: BUD	1 529	395	166	2 060	982	9 363	1 634	92	4 721	1 797
ALBANIEN	53	25	5	122	51	350	55	1	362	49
DARUNTER: TIA	53	25	5	122	51	350	55	1	362	49
TSCHECH. REP.	722	426	128	2 537	459	8 403	870	180	1 947	60
DARUNTER: PRG	690	390	114	2 338	432	8 077	837	180	1 873	59
SLOWAKEI	27	22	3	42	11	113	10	13	3	1
RUMAENIEN	269	123	52	836	98	3 016	260	58	2 344	194
DARUNTER: BUH	243	120	52	690	93	2 783	208	57	2 161	177
*RO	26	3	-	146	5	233	52	1	183	17
BULGARIEN	174	78	26	230	204	2 442	102	27	1 436	70
DARUNTER: SOF	173	77	24	228	193	2 390	102	27	1 416	70
RUSSLAND	3 135	2 122	236	5 228	716	19 137	679	330	4 497	2 201
DARUNTER: MOW	1 781	435	163	4 128	516	13 421	513	253	3 946	1 758
LED	1 160	313	52	759	57	2 887	94	59	442	377
OVB	18	518	1	15	10	649	9	3	35	10
*RU	129	845	13	300	27	1 733	43	8	57	30
WEISSRUSSLAND	50	76	17	102	35	1 683	38	6	425	50
DARUNTER: MS2	50	76	17	102	35	1 683	38	6	425	50
MOLDAVIEN	8	1	-	4	1	806	-	-	17	5
UKRAINE	251	140	43	224	103	4 513	120	56	311	242
DARUNTER: IEV	251	140	43	224	103	4 513	120	56	311	242
GEORGIEN	2	1	-	-	-	871	6	-	23	4
ARMENIEN	9	-	-	1	2	374	2	1	20	9
ASERBAIDDSCHAN	19	8	4	5	4	655	2	5	26	34
KASACHSTAN	55	866	10	98	186	2 363	64	68	39	43
DARUNTER: ALA	55	866	10	98	186	2 363	64	68	39	43
KIRGISIEN	1	152	-	-	-	175	-	-	5	-
TURKMENISTAN	6	2	5	3	-	348	-	-	26	19
USBEKISTAN	17	7	4	23	11	1 453	18	13	46	39
DARUNTER: TAS	17	7	4	23	11	1 453	18	13	46	39
EUROPA	150 550	100 106	27 017	277 087	77 872	583 227	119 275	35 963	269 792	102 553
DARUNTER: EU-LAENDER	113 126	69 248	22 217	205 625	56 360	414 008	87 570	25 614	201 335	73 254
AEGYPTEN	1 314	857	82	3 111	590	10 007	1 834	686	6 083	1 021
DARUNTER: CAI	233	102	63	882	294	5 511	387	58	1 868	167
ALY	51	14	9	61	12	858	20	8	47	19
LXR	319	206	-	739	128	651	474	19	900	155
HRG	626	476	4	1 148	124	2 354	825	588	2 197	339
*EG	85	59	6	281	32	605	128	13	1 069	339
LIBYEN	-	-	-	-	-	-	-	-	-	6
TUNESIEN	5 301	5 129	1 494	10 897	1 239	11 246	4 955	2 603	7 352	3 493
DARUNTER: TUN	321	100	40	463	64	2 456	93	39	382	84
DJE	1 644	1 821	479	3 585	496	3 884	1 673	732	2 901	1 357
MIR	3 336	3 206	975	6 848	679	4 836	3 188	1 832	4 068	2 051
ALGERIEN	7	9	5	37	2	571	5	1	30	3
MAROKKO	1 453	1 026	57	2 618	781	3 921	1 232	948	3 196	546
DARUNTER: CAS	164	78	39	316	80	1 646	78	25	256	83
AGA	1 277	937	5	2 022	320	1 675	1 149	920	2 383	448
MAURETANIEN	5	-	1	6	-	3	1	-	-	-
MALI	2	2	-	18	-	34	8	7	26	8
KAP VERDE	13	1	1	4	2	313	1	-	286	-
SENEGAL	38	18	1	114	4	762	23	4	69	82

NOVEMBER 1997

MIT GEBIETEN AUSSERHALB DEUTSCHLANDS

FLUGPLATZ									NACH ENDZIELLAND
B E R L I N (THF)	(SXF)	SAARBRUECKEN (SCN)	MUENSTER/ OSN. (FMO)	LEIPZIG (LEJ)	DRESDEN (DRS)	ERFURT (ERF)	SONSTIGE	INSGESAMT	BZW. -- FLUGPLATZ
98	61	3	103	161	132	12	87	30 291	REISENDE
33	-	2	138	192	166	18	102	47 522	DARUNTER: ROM
66	-	7	96	54	54	6	54	14 265	MIL
-	-	1	15	12	3	-	21	2 477	VCE
-	-	1	32	16	9	-	24	2 151	TRS
26	-	-	32	37	43	6	64	10 484	VRN
-	-	3	7	7	126	1	8	2 144	TRN
41	-	12	72	24	36	3	65	5 518	GOA
26	-	1	69	55	43	4	70	10 959	FLR
-	-	1	18	15	5	-	5	1 745	BLQ
25	-	-	13	29	20	2	18	4 079	PSA
-	-	-	4	2	2	-	-	1 071	NAP
-	-	-	4	29	13	-	-	5 958	PMO
13	162	-	121	273	197	5	6	39 839	CTA
13	-	-	78	108	70	-	81	39 839	GRIECHENLAND
-	-	-	26	36	115	3	64	21 850	DARUNTER: ATH
-	-	-	17	1	11	-	15	14 518	SKG
5	6 876	1	2 260	6 644	1 444	791	120	202 589	HER
-	332	-	17	13	9	-	18	11 959	TUERKEI
5	724	-	632	1 164	271	11	87	80 932	DARUNTER: ANK
-	141	1	20	93	8	1	15	13 165	IST
-	-	-	-	121	-	-	-	2 443	IZM
-	5 427	-	1 590	5 252	1 153	779	-	91 064	DLM
-	252	-	1	1	3	-	-	3 026	AYT
-	1 871	-	15	951	701	-	6	16 161	*TR
-	1 029	-	15	710	572	-	6	10 493	ZYPERN
-	841	-	-	241	129	-	-	5 211	DARUNTER: LCA
1	-	1	14	10	10	1	10	4 953	*CY
1	-	1	14	10	10	1	10	4 953	SLOWENIEN
-	8	1	22	16	9	1	36	7 532	DARUNTER: LJU
-	8	1	20	9	5	1	34	5 747	KROATIEN
-	-	-	1	7	3	-	2	1 179	DARUNTER: ZAG
1	423	-	11	10	8	-	3	8 860	SPU
1	423	-	11	10	8	-	3	6 690	SERBIEN
-	-	-	-	-	-	-	-	2 170	DARUNTER: BEG
-	119	-	1	2	2	-	-	1 935	*YU
-	119	-	1	2	2	-	-	1 935	BOSNIEN-HERZEGOWINA
-	1	-	-	-	-	-	-	5	DARUNTER: SJJ
-	544	-	9	1	-	-	1	3 222	MONTENEGRO
-	544	-	9	1	-	-	1	3 222	MAZEDONIEN
1	18	1	156	110	91	9	95	23 231	DARUNTER: SKP
1	18	1	156	110	91	9	95	23 220	UNGARN
-	1	-	2	7	2	2	2	1 089	DARUNTER: BUD
-	1	-	2	7	2	2	2	1 089	ALBANIEN
558	-	-	80	62	142	1	60	16 635	DARUNTER: TIA
531	-	-	74	59	141	1	58	15 854	TSSCHECH. REP
213	-	-	-	3	-	-	-	461	DARUNTER: PRG
1	556	-	40	35	34	-	20	7 938	SLOWAKEI
1	227	-	40	32	31	2	19	6 936	RUMAENIEN
-	329	-	-	3	-	-	1	1 002	DARUNTER: BUH
7	782	-	19	39	18	7	13	5 674	*RO
7	782	-	17	39	17	7	12	5 581	BULGARIEN
39	4 244	-	132	399	233	8	74	43 410	DARUNTER: SOF
2	3 278	-	102	346	151	8	50	30 851	RUSSLAND
20	718	-	9	33	21	-	6	7 007	DARUNTER: MOW
-	55	-	7	4	5	-	3	1 342	LED
17	177	-	8	10	50	-	14	3 461	OVV
-	181	-	9	44	16	-	7	2 739	*RU
-	181	-	9	44	16	-	7	2 739	WEISSRUSSLAND
-	40	-	-	-	5	-	1	888	DARUNTER: MSQ
-	558	-	33	33	36	1	6	6 670	MOLDAVIEN
-	558	-	33	33	36	1	6	6 670	UKRAINE
3	1	-	-	1	-	-	-	912	DARUNTER: IEV
-	21	-	-	-	-	-	-	439	GEORGIEN
-	2	-	4	-	5	-	1	774	ARMENIEN
-	23	-	7	16	14	-	3	3 855	ASERBAIDSCHAN
-	23	-	7	16	14	-	3	3 855	KASACHSTAN
-	-	-	-	-	-	-	-	333	DARUNTER: ALA
-	-	-	5	2	4	-	1	421	KIRGISIEN
-	15	-	5	8	18	-	4	1 681	TURKMENISTAN
-	15	-	5	8	18	-	4	1 681	USBKISTAN
13 654	33 162	3 721	17 001	27 853	16 040	3 083	2 677	1 860 633	DARUNTER: TAS
8 887	15 741	3 661	13 149	17 542	11 472	2 218	1 963	1 342 990	E U R O P A
4	1 470	-	49	836	37	-	20	28 001	DARUNTER: EU-LAENDER
4	378	-	18	24	17	-	14	10 020	AEGYPTEN
-	-	-	8	7	3	-	6	1 123	DARUNTER: CAI
-	216	-	-	184	4	-	-	3 995	ALY
-	838	-	23	528	-	-	-	10 070	LXR
-	35	-	-	93	13	-	-	2 758	HRG
-	-	-	-	-	-	-	-	6	*EG
1	3 038	486	1 097	3 018	2 266	886	15	64 516	LIBYEN
1	281	-	51	9	7	-	6	4 397	TUNESIEN
-	874	-	583	952	763	246	9	21 999	DARUNTER: TUN
-	1 883	486	463	2 057	1 496	640	-	38 044	DJE
-	76	-	-	1	-	-	-	747	MIR
13	630	-	236	857	301	-	12	17 827	ALGERIEN
13	-	-	27	17	7	-	10	2 839	MAROKKO
-	630	-	200	822	291	-	-	13 079	DARUNTER: CAS
-	-	-	-	-	-	-	-	16	AGA
10	-	-	-	-	-	-	-	115	MAURETANIEN
-	-	-	-	-	-	-	-	621	MALI
8	1	-	1	13	-	-	-	621	KAP VERDE
-	-	-	-	-	-	-	-	1 138	SENEGAL

5 PERSONENVERKEHR

5. 2 VERFLECHTUNG IM VERKEHR

5. 2. 3 REISENDE

VON HERKUNFTS

NACH ENDDZIELLAND BZW. ---FLUGPLATZ	HAMBURG (HAM)	HANNOVER (HAJ)	BREMEN (BRE)	DUESSELDORF (DUS)	KOELN/BONN (CGN)	FRANKFURT (FRA)	STUTTGART (STR)	NUERNBERG (NUE)	MUENCHEN (MUC)	BERLIN (TXL)
REISENDE										
INSGESAMT										
DARUNTER:DKR	38	18	1	114	4	762	23	4	64	82
GAMBIA	14	7	2	148	4	417	4	-	6	3
GUINEA	9	7	-	18	-	27	13	-	12	4
ELFENS.KUESTE	39	23	2	36	1	63	26	4	24	16
BURKINA FASO	13	2	1	7	-	47	9	2	17	4
NIGER	5	-	-	6	2	12	6	-	15	2
TSCHAD	2	-	-	2	2	9	-	1	1	-
GHANA	190	42	50	755	7	646	63	16	80	76
DARUNTER:ACC	190	42	50	755	7	646	63	16	80	76
TOGO	31	7	18	28	-	51	15	7	23	6
BENIN	11	3	-	27	-	39	17	4	36	15
NIGERIA	173	47	37	194	21	2 381	83	21	161	44
DARUNTER:LOS	164	43	34	186	20	2 370	74	21	156	40
KAMERUN	36	22	4	83	-	81	30	5	37	30
ZENT.AFR.REP.	-	1	2	2	3	5	4	-	-	-
AEQUAT.GUINEA	-	-	-	-	-	18	-	-	-	-
GABUN	3	1	4	5	-	10	3	1	3	4
KONGO	-	-	-	-	-	2	-	-	-	-
ZAIRE	6	4	2	22	1	44	9	1	8	4
SAO TOME	-	-	-	-	-	2	-	-	-	-
ANGOLA	6	2	2	-	-	48	12	3	4	8
SUDAN	3	1	1	4	9	863	7	3	46	3
DSCHIBUTI	2	1	-	-	-	3	4	1	-	3
ERITHREA	13	8	4	11	5	727	21	6	12	16
AETHIOPIEN	28	5	7	19	17	1 978	13	8	44	12
DARUNTER:ADD	27	4	7	19	17	1 905	13	8	44	12
SOMALIA	-	-	-	-	-	-	5	-	-	-
UGANDA	13	8	-	20	1	58	10	1	15	1
KENIA	75	251	30	1 080	54	3 932	71	21	1 705	80
DARUNTER:NBO	75	47	28	86	22	1 356	71	21	1 56	80
MBA	-	204	1	994	32	2 574	-	-	1 549	-
RUANDA	2	7	-	22	-	55	2	-	16	-
TANSANIA	22	27	14	25	2	60	22	6	57	33
SAMBIA	1	-	-	6	-	37	2	-	4	10
MALAWI	4	-	2	-	-	49	3	-	2	1
SIMBABWE	72	20	11	28	8	1 010	29	4	98	40
DARUNTER:HRE	65	18	11	24	7	786	27	4	93	40
BOTSUANA	7	-	-	1	5	19	7	-	-	4
NAMIBIA	236	54	41	284	48	2 651	43	12	470	153
DARUNTER:WDH	236	54	41	284	48	2 651	43	12	470	153
MOSAMBIK	12	-	1	8	-	51	8	5	7	21
MADAGASKAR	7	7	3	9	3	18	2	2	389	18
KOMOREN	-	-	-	-	-	14	-	-	-	-
SESCHELLEN	72	33	7	46	4	1 317	32	20	144	85
DARUNTER:SEZ	72	33	7	32	4	1 289	32	20	144	85
REUNION(FR)	14	5	1	35	-	46	15	7	62	34
MAURITIUS	189	81	24	556	26	1 664	140	45	1 124	107
DARUNTER:MRU	189	81	24	556	26	1 664	140	45	1 122	107
SUEDAFRIKA	1 670	809	294	1 639	304	11 764	970	361	3 543	1 030
DARUNTER:JNB	863	445	151	916	155	7 721	653	249	1 783	551
CPT	724	277	119	654	3	5 223	267	96	1 672	437
A F R I K A	11 113	8 527	2 205	21 931	3 145	57 075	9 759	4 816	25 207	7 026
KANADA	964	588	209	1 178	282	15 528	698	218	1 544	1 120
DARUNTER:YMQ	131	77	38	179	12	905	120	36	221	191
YTO	480	308	88	659	190	7 705	397	110	757	543
YVR	181	82	39	134	30	2 554	95	29	217	226
YYC	42	54	11	63	13	2 003	18	6	109	65
USA	13 899	5 337	3 033	25 477	2 615	137 494	11 029	4 200	36 513	12 080
DARUNTER:NYC	4 164	1 389	705	8 320	455	24 944	2 031	831	9 523	3 901
CHI	633	337	159	1 384	117	15 066	511	341	2 914	495
BOS	403	186	118	599	110	4 882	452	182	1 317	452
PHL	190	40	23	108	8	1 421	97	36	664	186
WAS	391	139	133	429	153	9 308	480	175	990	452
DET	384	294	241	255	35	8 349	498	215	648	292
PIT	20	23	6	188	14	1 550	34	20	229	22
CVG	106	119	19	118	9	1 515	129	32	208	185
CLE	25	19	4	213	9	518	51	15	135	30
*U1	63	48	16	217	22	1 815	129	52	436	52
ATL	770	274	105	466	89	5 770	1 090	178	3 826	605
CLT	24	41	10	99	10	954	35	23	330	13
TPA	196	94	73	249	42	1 783	180	57	316	424
MIA	2 021	619	381	3 443	227	9 082	823	426	3 705	1 349
SJU	62	24	24	75	1	929	62	27	101	33
ORL	399	146	111	1 226	45	3 513	400	133	974	520
*U2	744	99	59	2 608	64	5 765	900	112	1 422	231
MSP	239	113	73	104	8	460	166	140	397	133
DAL	153	79	53	284	57	7 646	184	83	637	84
HOU	254	138	83	442	22	2 144	207	70	301	166
MSY	45	36	11	129	12	525	81	7	129	43
*U4	27	10	12	36	5	629	97	34	107	19
SEA	128	56	29	154	38	1 607	129	47	422	97
SFO	714	292	164	859	143	7 877	558	207	1 902	731
LAX	1 000	402	191	1 504	123	9 022	645	225	1 920	907
DEN	47	25	9	227	76	1 994	122	20	314	52
PHX	94	27	14	405	5	643	88	30	422	128
LAS	86	33	22	179	597	562	110	23	294	56
SAN	44	14	28	156	7	402	83	34	216	63
*U6	47	24	14	144	15	622	103	53	220	35
HNL	31	10	7	11	13	817	18	27	58	29
BERMUDA (BRIT)	22	6	14	11	-	51	1	-	32	3
MEXIKO	815	453	139	2 686	1 104	9 137	412	155	2 945	1 042
DARUNTER:MEX	335	390	125	436	93	5 991	380	138	831	408

NOVEMBER 1997

MIT GEBIETEN AUSSERHALB DEUTSCHLANDS

FLUGPLATZ									NACH ENDZIELLAND
(THF)	B E R L I N (SXF)	SAARBRUECKEN (SCN)	MUENSTER/ OSN. (FMO)	LEIPZIG (LEJ)	DRESDEN (DRS)	ERFURT (ERF)	SONSTIGE	INSGESAMT	BZW. -- FLUGPLATZ
8	1	-	1	13	-	-	-	1 133	REISENDE
13	-	-	-	-	-	-	-	618	DARUNTER:DKR
13	-	-	-	-	-	-	-	103	GAMBIA
9	-	-	-	-	-	-	2	245	GUINEA
7	-	-	-	-	-	-	-	109	ELFENB. KUESTE
-	-	-	-	-	-	-	-	48	BURKINA FASO
-	-	-	-	-	-	-	-	17	NIGER
-	44	-	-	1	1	-	1	1 972	TSCHAD
-	44	-	-	1	1	-	1	1 972	GHANA
8	-	-	-	-	-	-	-	194	DARUNTER:ACC
5	-	-	-	-	-	-	-	157	TOGO
15	17	-	7	2	4	-	8	3 215	BENIN
15	17	-	7	2	4	-	8	3 161	NIGERIA
11	1	-	1	-	-	-	-	341	DARUNTER:LOS
-	-	-	-	-	-	-	-	17	KAMERUN
-	-	-	1	2	-	-	-	18	ZENT. AFR. REP.
-	-	-	-	-	-	-	-	37	AEGUAT. GUINEA
12	-	-	-	-	-	-	-	2	GABUN
1	1	-	-	-	-	-	-	113	KONGO
-	11	-	-	1	1	-	-	2	ZAIRE
-	-	-	-	-	-	-	-	87	SAO TOME
-	1	-	-	-	-	-	-	953	ANGOLA
-	-	-	-	-	-	-	-	14	SUDAN
1	5	-	2	3	-	-	6	832	DSCHIBUTI
1	5	-	2	2	-	-	5	2 148	ERITHREA
-	-	-	-	-	-	-	-	5	AETHIOPIEN
10	-	-	-	1	-	-	-	138	DARUNTER:ADD
6	233	-	5	-	3	-	1	7 547	SOMALIA
6	2	-	5	-	3	-	1	1 959	UGANDA
-	231	-	-	-	-	-	-	5 585	KENIA
-	-	-	-	-	-	-	-	104	DARUNTER:NBO
-	-	-	-	1	3	-	-	272	MBA
-	-	-	-	-	-	-	-	60	RUANDA
-	-	-	6	2	3	-	6	1 337	TANSANIA
-	-	-	4	2	3	-	6	1 090	SAMBIA
-	-	-	-	-	-	-	-	43	MALAWI
-	-	-	13	16	7	-	7	4 035	SIMBABWE
-	-	-	13	16	7	-	7	4 035	DARUNTER:HRE
-	-	-	-	-	6	-	1	120	BOTSUANA
-	4	-	-	-	1	-	-	463	NAMIBIA
-	-	-	-	2	1	-	-	1 763	DARUNTER:WDB
-	-	-	-	2	1	-	-	1 721	MOSAMBIK
-	-	-	-	2	4	-	-	225	MADAGASKAR
-	141	-	10	34	3	-	2	4 146	KOMOREN
-	141	-	10	34	3	-	2	4 144	SESHELLEN
101	47	-	59	76	89	-	88	22 844	DARUNTER:SEZ
101	47	-	36	47	40	-	41	13 799	REUNION (FR)
-	-	-	19	25	43	-	30	8 005	MAURITIUS
248	5 720	486	1 489	4 868	2 730	886	175	167 406	DARUNTER:MRU
1	-	-	61	85	88	-	138	22 702	SUEDAFRIKA
1	-	-	5	2	11	-	12	1 941	DARUNTER:JNB
-	-	-	37	49	30	-	54	11 407	CPT
-	-	-	3	16	14	-	33	3 653	KANADA
-	-	-	5	3	12	-	25	2 429	DARUNTER:YMQ
703	-	-	777	1 039	1 059	26	779	256 060	YTO
361	-	-	228	275	253	20	172	57 572	YVR
85	-	-	63	62	61	3	31	22 262	YYC
39	-	-	40	111	48	-	33	8 972	USA
1	-	-	6	3	4	1	9	2 797	DARUNTER:NYC
1	-	-	23	40	21	-	29	12 764	CHI
-	-	-	4	5	58	-	13	11 291	BOS
-	-	-	2	2	6	-	5	2 121	PHL
38	-	-	12	14	3	-	-	2 507	WAS
-	-	-	1	-	5	-	2	1 027	DET
-	-	-	19	18	14	-	6	2 907	PIT
85	-	-	39	16	24	-	24	13 361	CVG
-	-	-	1	4	2	-	3	1 549	CLE
-	-	-	4	8	9	-	23	3 458	*U1
-	-	-	68	93	79	-	141	22 457	ATL
-	-	-	1	6	4	-	2	1 351	CLT
-	-	-	20	32	25	-	19	7 563	TPA
-	-	-	28	31	23	-	11	12 097	MIA
-	-	-	3	9	17	-	5	1 867	SJU
-	-	-	20	27	19	-	17	9 343	ORL
-	-	-	5	34	9	-	7	3 882	*U2
-	-	-	8	8	6	-	12	1 052	MSP
-	-	-	7	7	73	-	-	1 063	DAL
90	-	-	2	6	4	-	10	2 819	HOU
-	-	-	61	62	101	1	75	13 747	MSY
1	-	-	45	76	67	-	76	16 204	*U4
-	-	-	5	9	12	-	4	2 916	SEA
-	-	-	4	5	17	-	9	1 891	SFO
-	-	-	2	6	11	-	2	1 983	LAX
-	-	-	10	5	7	-	4	1 073	DEN
-	-	-	10	10	5	-	3	1 305	PHX
-	-	-	6	4	7	-	9	1 047	LAS
-	-	-	1	-	-	-	-	141	SAN
-	460	-	45	241	113	-	51	19 798	*U6
-	2	-	39	28	65	-	38	9 299	HNL
-	-	-	-	-	-	-	-	-	BERMUDA (BRIT)
-	-	-	-	-	-	-	-	-	MEXIKO
-	-	-	-	-	-	-	-	-	DARUNTER:MEK

NACH ENDZIELLAND BZW. --- FLUGPLATZ	VON HERKUNFTS									
	HAMBURG (HAM)	HANNOVER (HAJ)	BREMEN (BRE)	DUESSELDORF (DUS)	KOELN/BONN (CGN)	FRANKFURT (FRA)	STUTTGART (STR)	NUERNBERG (NUE)	MUENCHEN (MUC)	BERLIN (TXL)
REISENDE										
INSGESAMT										
*MX	458	54	7	2 239	1 006	2 670	25	17	2 091	620
GUATEMALA	44	18	11	19	2	131	54	18	93	32
BELIZE	-	-	-	-	-	-	-	-	-	-
HONDURAS	4	-	1	2	2	9	5	-	14	4
EL SALVADOR	3	3	4	3	3	41	4	-	4	2
NICARAGUA	13	1	-	5	-	54	6	-	6	19
COSTA RICA	69	79	35	205	4	97	154	33	470	108
DARUNTER: SJO	69	78	31	202	2	97	153	33	470	108
PANAMA	11	4	13	1	4	205	17	7	31	22
KUBA	538	41	1	2 097	398	2 362	146	10	1 136	389
DARUNTER: HAV	54	1	-	23	-	835	24	-	90	35
VRA	255	40	1	907	239	1 170	15	10	460	110
*CU	229	-	-	1 167	159	357	107	-	586	244
MARTINIQUE	57	29	-	101	-	128	25	12	64	46
BAHAMAS	24	3	7	19	7	315	4	3	52	30
JAMAICA	167	20	10	956	1	1 066	8	4	639	220
DARUNTER: MBJ	162	18	8	942	-	1 035	8	4	620	200
HAITI	-	2	-	-	-	4	-	-	4	2
DOMINIK. REP.	2 495	1 332	29	6 842	2 228	7 155	2 284	283	7 430	710
DARUNTER: SDQ	225	51	-	1 170	349	1 966	80	6	1 573	273
POP	1 466	389	12	2 829	1 360	2 383	1 393	101	2 945	236
*DO	804	892	17	2 843	519	2 806	811	176	2 912	201
ANTIGUA-BARB.	43	16	5	26	4	257	1	5	53	22
GUADELOUPE (FR)	22	11	-	32	-	408	10	2	34	21
BARBADOS	230	19	31	375	6	580	9	6	273	107
DARUNTER: BGI	230	19	31	375	6	580	9	6	273	107
TRINID. U. TOB.	3	1	1	9	1	659	-	-	5	1
NIED. ANTILLEN	275	93	66	114	-	232	176	69	261	190
ST. LUCIA	43	-	7	28	2	727	13	-	137	35
DARUNTER: UVF	43	-	7	28	2	727	13	-	137	35
SONST. WESTIN.	27	4	17	23	2	132	11	-	75	20
KOLUMBIEN	128	27	29	115	34	2 390	29	38	140	97
DARUNTER: BOG	125	23	24	92	29	1 897	26	34	120	87
VENEZUELA	402	110	49	2 091	9	1 647	154	103	450	479
DARUNTER: CCS	206	110	49	1 066	7	618	153	77	298	163
PMV	196	-	-	1 983	2	1 027	-	26	151	316
GUYANA	-	-	-	-	-	2	-	-	-	-
SURINAME	3	-	-	-	-	-	1	-	-	-
GUAYANA (FR)	14	9	1	12	-	15	3	2	10	4
BRASILLEN	884	442	232	745	180	14 381	884	261	1 342	680
DARUNTER: RIO	365	103	69	227	46	5 612	269	100	485	318
SAO	366	268	103	358	97	6 348	529	137	610	285
*BR	55	23	24	91	20	936	31	14	89	25
ECUADOR	130	33	13	31	5	521	100	30	245	110
DARUNTER: UIO	101	32	12	29	5	436	97	29	216	108
PERU	71	48	37	52	15	1 423	91	47	191	113
DARUNTER: LIM	71	46	37	52	15	1 417	90	47	190	113
BOLIVIEN	9	12	3	8	3	136	3	1	16	5
PARAGUAY	29	6	8	6	11	121	16	1	34	16
URUGUAY	33	7	6	20	2	190	9	2	22	21
ARGENTINIEN	317	121	49	260	86	4 042	242	82	566	294
DARUNTER: BUE	316	121	45	259	85	4 028	237	78	557	294
CHILE	298	82	62	192	33	3 382	98	57	375	190
DARUNTER: SCL	293	78	58	190	33	3 332	96	57	373	188
A M E R I K A	22 086	8 957	4 122	43 741	7 043	205 022	16 698	5 650	55 210	18 235
LIBANON	91	75	62	224	22	1 387	59	19	115	58
DARUNTER: BEY	91	75	62	224	22	1 387	59	19	115	58
ISRAEL	467	855	91	813	701	10 615	546	75	4 177	473
DARUNTER: TLV	467	855	90	813	694	10 558	506	75	3 730	471
JORDANIEN	68	34	19	114	14	1 283	86	12	528	244
DARUNTER: AMM	68	34	19	114	14	1 215	86	12	528	242
SYRIEN	83	27	14	133	21	1 464	64	15	323	62
DARUNTER: DAM	55	27	12	106	21	1 283	55	15	305	54
IRAN	858	61	15	220	64	4 401	74	43	160	110
DARUNTER: THR	816	61	15	220	64	4 282	74	43	154	110
KUWEIT	41	22	8	49	23	989	10	17	202	24
DARUNTER: KWI	41	22	8	49	23	989	10	17	202	24
BAHRAIN	46	14	38	19	2	360	23	11	55	21
KATAR	9	7	-	15	1	354	3	2	2	8
SAUDI-ARAB.	100	40	30	162	51	2 251	106	43	171	36
DARUNTER: JED	54	23	19	89	27	915	49	22	79	12
RUH	37	14	7	67	21	927	47	14	55	15
JEMEN	34	15	11	11	17	1 485	15	8	85	29
DARUNTER: SAH	33	15	11	11	17	1 465	15	8	85	29
OMAN	57	35	24	45	9	473	39	25	81	39
V. A. EMIRATE	619	258	96	1 437	76	7 191	302	144	1 321	266
DARUNTER: DXB	325	150	72	266	62	4 788	211	111	620	215
AUH	294	108	24	1 131	14	2 249	90	33	569	51
PAKISTAN	85	24	24	63	21	3 154	51	23	129	57
DARUNTER: KHI	39	18	17	43	13	1 968	46	18	93	32
BANGLADESCH	36	10	9	26	3	200	17	2	37	8
AFGHANISTAN	-	-	-	-	-	-	-	-	-	-
INDIEN	815	305	183	1 014	295	26 877	667	233	1 584	572
DARUNTER: DEL	402	148	85	426	168	11 362	345	92	702	280
BOM	302	78	60	338	64	10 844	220	86	479	219
MAA	49	50	13	110	30	2 994	42	27	83	30
*IN	18	3	7	58	22	892	11	9	30	13
NEPAL	41	9	1	17	5	896	3	1	378	11
DARUNTER: KTM	41	9	1	17	5	896	3	1	378	11
SRI LANKA	632	629	23	1 342	83	4 231	506	4	2 490	100
DARUNTER: CMB	632	629	23	1 342	83	4 231	506	4	2 490	100
MALEDIVEN	397	421	-	1 902	118	2 357	396	1	2 163	37

FLUGPLATZ

FLUGPLATZ									NACH ENDZIELLAND
B E R L I N (THF)	(SXF)	SAARBRUECKEN (SCN)	MUENSTER/ OSN. (FMO)	LEIPZIG (LEJ)	DRESDEN (DRS)	ERFURT (ERF)	SONSTIGE	INSGESAMT	BZW. -- FLUGPLATZ
-	458	-	2	211	39	-	5	9 902	REISENDE
-	-	-	-	-	1	-	-	426	INSGESAMT
-	-	-	-	-	-	-	-	3	GUATEMALA *MX
-	-	-	-	-	-	-	-	41	BELIZE
-	-	-	-	-	-	-	-	71	HONDURAS
-	-	-	-	2	-	-	-	106	EL SALVADOR
-	-	-	-	1	1	-	-	1 256	NICARAGUA
-	-	-	-	1	1	-	-	1 245	COSTA RICA
-	-	-	-	1	-	-	-	317	DARUNTER: SJO
-	628	-	-	219	28	-	1	7 993	PANAMA
-	391	-	-	-	-	-	-	1 453	KUBA
-	141	-	-	144	25	-	-	3 517	DARUNTER: HAV
-	96	-	-	75	3	-	-	3 023	VRA
-	-	-	-	-	-	-	-	462	*CU
-	-	-	-	8	-	-	-	472	MARTINIQUE
-	-	-	-	-	1	-	-	3 092	BAHAMAS
-	-	-	-	-	1	-	-	2 998	JAMAICA
-	-	-	-	-	-	-	-	13	DARUNTER: MBJ
-	3 736	-	-	1 604	39	-	-	36 167	HAITI
-	238	-	-	194	6	-	-	6 131	DOMINIK. REP
-	2 534	-	-	704	10	-	-	16 362	DARUNTER: SDQ
-	964	-	-	706	23	-	-	13 674	POP
-	-	-	-	-	-	-	-	4	*DO
-	-	-	-	-	-	-	-	540	ANTIGUA-BARB.
-	-	-	-	12	-	-	-	1 648	GUADELOUPE (FR)
-	-	-	-	12	-	-	-	1 648	BARBADOS
-	-	-	-	-	-	-	-	680	DARUNTER: BGI
-	-	-	-	-	1	-	-	1 477	TRINID. U. TOB.
-	-	-	-	10	8	-	-	1 010	NIED. ANTILLEN
-	-	-	-	10	8	-	-	1 010	ST. LUCIA
-	-	-	-	-	-	-	-	2	DARUNTER: UVF
-	-	-	8	1	3	-	19	3 058	SONST. WESTIN.
-	-	-	6	1	2	-	17	2 483	KOLUMBIEN
2	-	-	1	2	16	-	2	5 517	DARUNTER: BOG
2	-	-	1	-	1	-	1	1 792	VENEZUELA
-	-	-	-	-	15	-	-	3 716	DARUNTER: CCS
-	-	-	-	-	-	-	-	2	PMV
-	-	-	-	-	-	-	-	6	GUYANA
-	-	-	-	-	-	-	-	70	SURINAME
38	-	-	70	38	51	-	86	20 314	GUAYANA (FR)
3	-	-	20	22	31	-	33	7 703	BRASILIEN
16	-	-	31	11	15	-	46	9 220	DARUNTER: RIO
-	-	-	8	3	1	-	5	1 325	SAC
-	-	-	-	1	12	-	1	1 232	*BR
-	-	-	-	1	10	-	1	1 077	ECUADOR
-	2	-	4	5	5	-	7	2 111	DARUNTER: UIO
-	2	-	4	5	5	-	4	2 098	PERU
-	-	-	4	2	1	-	3	202	DARUNTER: LIM
-	-	-	4	1	-	-	4	257	BOLIVIEN
-	-	-	1	3	1	-	1	318	PARAGUAY
-	-	-	39	22	10	-	27	6 157	URUGUAY
-	-	-	38	21	9	-	27	6 115	ARGENTINIEN
-	-	-	14	15	9	-	20	4 827	DARUNTER: BUE
-	-	-	14	15	8	-	20	4 755	CHILE
744	4 826	-	1 025	3 312	1 447	26	1 151	399 295	DARUNTER: SCL
									A M E R I K A
7	227	-	10	4	2	-	14	2 376	LIBANON
7	227	-	10	4	2	-	14	2 376	DARUNTER: BEY
29	963	-	35	102	95	-	29	20 066	ISRAEL
29	952	-	35	87	95	-	29	19 486	DARUNTER: TLV
1	2	-	2	1	5	-	-	2 413	JORDANIEN
1	2	-	2	1	5	-	-	2 343	DARUNTER: AMM
-	81	-	3	10	14	-	2	2 316	SYRIEN
-	57	-	3	10	14	-	2	2 019	DARUNTER: DAM
-	-	-	13	8	12	-	8	6 047	IRAN
-	-	-	13	8	12	-	8	5 880	DARUNTER: THR
-	-	-	5	3	-	-	7	1 400	KUWEIT
-	-	-	5	3	-	-	7	1 400	DARUNTER: KWI
-	-	-	3	1	-	-	1	594	BAHRAIN
-	-	-	2	1	-	-	5	409	KATAR
-	1	-	9	8	8	-	24	3 040	SAUDI-ARAB.
-	1	-	2	3	6	-	10	1 311	DARUNTER: JED
-	-	-	5	5	2	-	11	1 227	RUH
-	-	-	3	2	2	-	6	1 723	JEMEN
-	-	-	3	2	2	-	6	1 702	DARUNTER: SAH
-	-	-	3	-	2	-	-	832	OMAN
5	574	-	20	35	38	-	40	12 422	V. A. EMIRATE
5	-	-	15	32	35	-	34	6 941	DARUNTER: DXB
-	506	-	5	3	1	-	6	5 084	AUH
-	5	-	4	3	2	-	4	3 649	PAKISTAN
-	5	-	1	3	1	-	3	2 300	DARUNTER: KHI
-	14	-	17	1	2	-	1	383	BANGLADESCH
-	-	-	-	-	-	-	-	2	AFGHANISTAN
21	35	-	80	49	34	-	94	32 858	INDIEN
21	34	-	39	30	17	-	33	14 184	DARUNTER: DEL
-	-	-	19	4	12	-	44	12 769	BOM
-	-	-	13	8	1	-	3	3 453	MAA
-	-	-	8	5	3	-	8	1 087	*IN
-	9	-	3	4	-	-	-	1 378	NEPAL
-	9	-	3	4	-	-	-	1 378	DARUNTER: KTM
-	671	-	-	68	8	-	2	10 789	SRI LANKA
-	671	-	-	68	8	-	2	10 789	DARUNTER: CMB
-	214	-	-	35	2	-	1	8 044	MALEDIVEN

5 PERSONENVERKEHR

5. 2 VERFLECHTUNG IM VERKEHR

5. 2. 3 REISENDE

VON HERKUNFTS

NACH ENDDZIELLAND BZW. ---FLUGPLATZ	HAMBURG (HAM)	HANNOVER (HAJ)	BREMEN (BRE)	DUESSELDORF (DUS)	KOELN/BONN (CGN)	FRANKFURT (FRA)	STUTTGART (STR)	NUERNBERG (NUE)	MUENCHEN (MUC)	BERLIN (TXL)
REISENDE										
INSGESAMT										
DARUNTER:MLE	397	421	-	1 902	118	2 357	396	1	2 157	37
MYANMAR	19	2	6	6	1	262	4	2	127	7
THAILAND	1 636	610	335	2 834	224	21 725	810	414	6 290	1 054
DARUNTER:BKK	1 401	548	322	2 199	209	20 539	753	397	4 952	1 029
HKT	210	60	10	564	7	1 084	52	12	1 141	17
LAOS	6	1	-	4	1	47	3	1	14	2
KAMBODSCHA	2	1	2	3	-	-	3	-	31	3
VIETNAM	111	47	16	111	20	1 333	90	39	319	376
DARUNTER:SGN	79	34	13	76	15	735	62	24	121	99
HAN	32	13	3	35	5	598	28	15	198	277
MALAYSIA	177	72	52	135	39	2 468	104	88	711	136
DARUNTER:KUL	162	59	43	117	30	2 055	82	84	663	132
SINGAPUR	663	198	150	356	136	7 092	380	168	967	248
DARUNTER:SIN	663	198	150	356	136	7 092	380	168	967	248
BRUNEI	3	-	-	-	1	78	1	2	3	1
INDONESIEN	284	104	70	221	91	7 025	173	79	450	130
DARUNTER:JKT	232	94	56	195	86	2 841	111	72	218	97
DPS	39	6	5	21	2	3 646	6	5	223	29
PHILIPPINEN	446	61	191	147	53	7 405	105	72	372	95
DARUNTER:MNL	441	59	189	139	53	6 514	95	70	365	94
HONGKONG	805	234	170	555	164	8 706	406	175	922	324
DARUNTER:HKG	805	234	170	555	164	8 706	406	175	922	324
TAIWAN	186	71	40	209	50	2 369	138	86	322	100
DARUNTER:TPE	175	69	33	158	37	2 065	126	79	307	93
JAPAN	815	334	124	1 333	287	26 816	751	230	4 265	691
DARUNTER:TYO	556	240	76	860	200	18 643	595	184	1 754	459
OSA	229	79	43	416	78	6 870	132	29	2 362	205
NGO	19	12	2	51	4	1 104	22	12	107	15
KOREA REP.	365	127	81	298	65	8 513	267	97	395	466
DARUNTER:SEL	310	115	58	259	60	7 816	261	85	386	442
KOREA DEM.VR	-	-	-	-	1	127	1	-	3	-
MONGOLEI	-	-	-	-	3	12	-	-	12	1
CHINA	767	337	160	624	227	11 825	617	296	1 982	507
DARUNTER:PEK	526	185	80	367	151	8 671	419	152	1 436	379
SHA	212	137	72	225	69	2 945	181	124	510	109
MACAO	-	-	-	-	-	2	-	-	-	-
A S I E N	10 764	5 040	2 045	14 443	2 889	175 775	6 820	2 427	31 186	6 296
AUSTRALIEN	419	205	150	341	76	8 318	255	67	761	324
DARUNTER:SYD	183	99	101	194	44	3 297	129	35	418	189
MEB	103	41	15	70	16	1 338	74	15	110	64
PER	38	27	12	26	4	1 080	7	6	81	19
NEUSEELAND	84	22	19	12	5	3 211	10	7	99	45
DARUNTER:AKL	63	20	15	8	5	2 216	9	3	79	31
OZEANIEN (USA)	-	-	-	1	-	8	-	-	-	-
MARIANEN	-	-	-	-	-	2	-	-	-	-
FIDSCHI	17	2	1	1	-	158	-	-	9	7
UEB.OZEANIEN	-	-	-	-	-	1	-	-	-	-
NEUKALED.(FR)	1	1	-	1	-	10	2	2	-	3
POLYNES (FR)	14	-	-	15	-	13	6	4	32	10
VANUATU	6	-	-	-	-	-	-	-	-	-
PAPUA-NEUGUI	6	1	-	-	-	37	5	1	8	4
AUSTRALIEN/OZEANIEN...	547	231	170	371	81	11 758	278	81	909	393
I N S G E S A M T ..	195 060	122 861	35 559	357 573	91 030	1 032 857	152 830	48 937	382 304	134 503

NOVEMBER 1997

MIT GEBIETEN AUSSERHALB DEUTSCHLANDS

FLUGPLATZ

FLUGPLATZ								NACH ENDZIELLAND BZW. -- FLUGPLATZ	
B E R L I N (THF)	(SXF)	SAARBRUECKEN (SCN)	MUENSTER/ OSN. (FMG)	LEIPZIG (LEJ)	DRESDEN (DRS)	ERFURT (ERF)	SONSTIGE	INSGESAMT	
-	214	-	-	35	2	-	1	8 038	REISENDE
-	7	-	-	-	1	-	-	446	INSGESAMT
85	769	-	43	113	84	-	74	37 100	DARUNTER:MLE
65	428	-	43	98	77	-	70	33 130	MYANMAR
20	297	-	-	11	6	-	3	3 494	THAILAND
-	-	-	-	-	-	-	-	79	DARUNTER:BKK
-	1	-	-	1	-	-	-	47	HKT
-	9	-	6	12	17	-	6	2 512	LAOS
-	-	-	6	11	11	-	6	1 292	KAMBODSCHA
-	9	-	-	1	6	-	-	1 220	VIETNAM
1	5	-	33	8	18	-	19	4 066	DARUNTER:SGN
1	5	-	24	5	17	-	17	3 496	HAN
9	316	-	70	20	52	1	42	10 868	MALAYSIA
9	316	-	70	20	52	1	42	10 868	DARUNTER:KUL
-	-	-	-	-	-	-	-	90	SINGAPUR
6	275	-	16	15	34	-	26	8 999	DARUNTER:SIN
6	27	-	14	13	30	-	22	4 114	BRUNEI
-	237	-	1	1	4	-	4	4 229	INDONESIEN
4	31	-	20	7	5	-	34	9 048	DARUNTER:JKT
4	22	-	19	7	5	-	32	8 108	DPS
33	19	-	56	21	23	-	37	12 650	PHILIPPINEN
33	19	-	56	21	23	-	37	12 650	DARUNTER:MNL
-	-	-	12	7	28	-	11	3 629	HONGKONG
-	-	-	8	6	28	-	10	3 194	DARUNTER:HKG
44	25	-	52	77	70	-	30	35 944	TAIWAN
44	23	-	34	64	57	-	22	23 811	DARUNTER:TPE
-	2	-	16	11	8	-	4	10 484	JAPAN
-	-	-	2	2	4	-	4	1 360	DARUNTER:TYO
10	82	-	32	24	27	-	45	10 894	OSA
10	82	-	30	22	26	-	39	10 001	NGO
-	4	-	-	-	-	-	-	137	KOREA REP.
-	296	-	-	-	1	-	-	325	DARUNTER:SEL
46	607	-	74	60	48	-	84	18 261	KOREA DEM.VR
41	583	-	38	25	32	-	37	13 122	MONGOLEI
1	14	-	25	34	15	-	40	4 713	CHINA
-	-	-	-	-	-	-	-	2	DARUNTER:PEK
-	-	-	-	-	-	-	-	-	SHA
301	5 242	-	627	700	634	1	648	265 838	MACAO
-	-	-	-	-	-	-	-	-	A S I E N
2	173	-	19	31	30	-	19	11 190	AUSTRALIEN
-	86	-	12	17	19	-	9	4 832	DARUNTER:SYD
-	28	-	4	9	3	-	2	1 892	MEB
-	29	-	-	-	2	-	5	1 336	PER
-	17	-	-	8	17	-	3	3 559	NEUSEELAND
-	10	-	-	8	7	-	2	2 476	DARUNTER:AKL
-	-	-	-	-	-	-	1	10	OZEANIEN (USA)
-	-	-	-	-	-	-	-	2	MARIANEN
-	-	-	-	-	-	-	-	195	FIDSCHI
-	-	-	-	-	-	-	-	1	UEB. OZEANIEN
-	-	-	-	-	-	-	-	20	NEUKALED. (FR)
-	-	-	-	-	-	-	-	94	POLYNES (FR)
-	-	-	-	-	-	-	-	6	VANUATU
-	-	-	1	-	-	-	-	63	PAPUA-NEUGUI
2	190	-	20	39	47	-	23	15 140	AUSTRALIEN/OZEANIEN
14 949	49 140	4 207	20 162	36 772	20 898	3 996	4 674	2 708 312	I N S G E S A M T

NACH STRECKENZIELLAND BZW. ----- FLUGPLATZ	VON STRECKEN									
	HAMBURG (HAM)	HANNOVER (HAJ)	BREMEN (BRE)	DUESSELDORF (DUS)	KOELN/BONN (CGN)	FRANKFURT (FRA)	STUTTGART (STR)	NUERNBERG (NUE)	MUENCHEN (MUC)	BERLIN (TXL)
EINLADUNG										
INSGESAMT										
POLEN	29	-	-	10	140	262	-	-	15	11
DARUNTER: WAW	10	-	-	6	138	216	-	-	15	11
GDN	19	-	-	-	-	-	-	-	-	-
KWK	-	-	-	-	-	14	-	-	-	-
KTW	-	-	-	0	2	26	-	-	-	-
*PL	-	-	-	4	-	7	-	-	-	-
LITAUEN	5	-	-	-	-	64	-	-	-	2
DARUNTER: VNO	-	-	-	-	-	64	-	-	-	2
LETTLAND	2	-	-	-	-	33	-	-	-	-
DARUNTER: RIX	2	-	-	-	-	33	-	-	-	-
ESTLAND	10	-	-	-	-	14	-	-	-	-
DARUNTER: TTL	10	-	-	-	-	14	-	-	-	-
FINNLAND	29	-	-	26	261	208	-	-	33	12
DARUNTER: HEL	29	-	-	26	261	208	-	-	33	12
SCHWEDEN	23	-	-	25	1 248	527	0	-	12	0
DARUNTER: STO	23	-	-	21	562	481	0	-	11	0
MMA	-	-	-	-	211	-	-	-	-	-
GOT	-	-	-	4	474	46	-	-	0	-
NORWEGEN	7	-	-	6	189	92	-	-	4	-
DARUNTER: OSL	7	-	-	6	189	92	-	-	4	-
DAENEMARK	25	5	-	64	476	167	65	153	93	-
DARUNTER: CPH	25	5	-	64	219	161	65	153	93	-
BLL	-	-	-	-	256	7	-	-	-	-
GR BRITANNIEN	159	4	2	466	2 821	2 872	66	157	357	19
DARUNTER: LON	76	3	2	394	1 011	2 233	34	7	337	16
BHX	0	0	-	16	20	75	32	-	8	2
MAN	2	-	-	39	-	170	-	-	11	1
LPL	-	-	-	6	555	-	-	-	-	-
EDI	-	-	-	-	9	-	-	-	0	-
PIK	-	-	-	-	-	255	-	-	-	-
EMA	81	-	-	-	848	131	-	151	-	-
*GB	-	-	-	12	377	9	-	-	-	-
IRLAND	-	-	-	48	358	78	-	-	8	-
DARUNTER: DUB	-	-	-	48	329	77	-	-	8	-
SNN	-	-	-	-	29	-	-	-	-	-
ISLAND	3	-	-	-	197	-	-	-	-	-
DARUNTER: KEF	3	-	-	-	197	-	-	-	-	-
NIEDERLANDE	49	0	1	0	2	133	0	19	37	13
DARUNTER: AMS	49	0	1	0	1	133	0	0	35	13
MST	-	-	-	-	-	-	-	19	1	-
BELGIEN	5	7	-	6	313	367	2	366	10	3
DARUNTER: BRU	5	7	-	0	313	367	2	366	10	3
LUXEMBURG	0	-	-	-	-	32	-	366	10	3
DARUNTER: LUX	0	-	-	-	-	32	-	-	0	-
FRANKREICH	45	0	-	42	1 143	872	30	0	215	12
DARUNTER: PAR	44	0	-	42	723	779	30	0	201	12
LYS	0	-	-	0	419	54	-	-	0	-
NCE	-	-	-	0	-	38	0	-	2	-
SPANIEN	100	459	8	320	1 426	778	27	144	238	5
DARUNTER: MAD	30	0	-	28	178	227	1	-	89	4
BCN	24	71	-	19	509	235	20	0	69	2
VLC	0	-	-	4	21	49	-	-	3	-
ALC	0	-	-	21	-	6	-	-	5	-
AGP	0	-	0	21	-	29	-	-	3	-
BIO	-	-	-	-	-	44	-	-	-	-
*E1	-	339	-	-	714	-	-	-	-	-
PMI	15	6	4	28	-	-	-	144	-	-
LPA	17	10	0	121	2	34	0	-	3	-
TCI	14	10	4	76	0	74	3	-	21	-
FUE	1	17	-	11	0	62	0	-	32	-
ACE	0	6	0	11	0	4	2	-	5	-
PORTUGAL	2	8	0	8	0	14	0	-	3	-
DARUNTER: LIS	0	2	-	23	415	348	3	-	42	0
OPO	-	-	-	3	156	225	0	-	36	0
FAO	1	0	-	14	260	121	2	-	5	-
FNC	0	5	-	6	-	2	0	-	1	-
MALTA	2	-	-	11	-	143	1	-	8	0
DARUNTER: MLA	2	-	-	11	-	143	1	-	8	0
SCHWEIZ	73	11	5	28	393	307	23	14	32	43
DARUNTER: ZRH	72	10	5	26	2	232	23	14	29	43
GVA	0	-	-	1	3	73	0	-	2	-
BSL	1	1	-	0	388	2	-	0	1	-
OESTERREICH	5	32	-	53	475	469	1	158	35	10
DARUNTER: VIE	4	32	-	48	462	353	1	158	35	10
LNZ	-	-	-	2	13	53	-	-	-	-
SZG	0	-	-	3	-	9	-	-	-	-
GRZ	-	-	-	0	-	48	-	-	0	-
ITALIEN	29	-	-	41	1 285	660	9	43	67	1
DARUNTER: ROM	0	-	-	7	154	159	-	-	27	0
MIL	28	-	-	21	924	223	9	39	22	0
VCE	-	-	-	0	-	83	-	-	0	-
TRN	-	-	-	-	-	76	0	-	0	-
BLQ	-	-	-	-	-	62	-	-	2	-
NAP	-	-	-	-	-	36	-	-	4	-
CTA	0	-	-	13	-	22	-	-	0	-
*IT	-	-	-	-	207	0	-	-	-	-
GRIECHENLAND	-	-	-	81	160	358	74	154	124	5
DARUNTER: ATH	-	-	-	72	158	330	63	154	81	3
SKG	-	-	-	9	1	25	10	-	43	2
TUERKEI	16	27	0	111	818	703	79	56	102	5
DARUNTER: ANK	0	0	-	6	4	172	2	-	2	-
IST	15	21	0	88	813	517	75	56	61	5
IZM	0	0	-	0	0	9	2	-	38	-
AYT	0	5	-	17	-	5	0	-	0	-
ZYPERN	6	-	-	6	-	64	-	2	0	-

NOVEMBER 1997

MIT GEBIETEN AUSSERHALB DEUTSCHLANDS

IN TONNEN

HERKUNFTSFLUGPLATZ

HERKUNFTSFLUGPLATZ								NACH STRECKENZIELLAND	
B E R L I N (THF)	(SXF)	SAARBRUECKEN (SCN)	MUENSTER/ OSN. (FMO)	LEIPZIG (LEJ)	DRESDEN (DRS)	ERFURT (ERF)	SONSTIGE	INSGESAMT	BZW. ----- FLUGPLATZ
-	36	-	-	-	1	-	-	505	EINLADUNG
-	10	-	-	-	-	-	-	407	-----
-	-	-	-	-	-	-	-	19	INSGESAMT
-	27	-	-	-	0	-	-	14	-----
-	-	-	-	-	0	-	-	54	POLEN
-	-	-	-	-	0	-	-	11	DARUNTER: WAW
-	-	-	-	-	-	-	-	70	GDN
0	-	-	-	-	-	-	-	65	KRK
0	-	-	-	-	-	-	-	36	KTW
-	-	-	-	-	-	-	-	36	*PL
-	-	-	-	-	-	-	-	24	LITAUEN
-	-	-	-	-	-	-	-	24	DARUNTER: VNO
-	-	-	-	-	-	-	-	570	LETTLAND
-	-	-	-	-	-	-	-	570	DARUNTER: RIX
-	-	-	-	-	-	-	-	1 836	ESTLAND
-	-	-	-	-	-	-	-	1 100	DARUNTER: TTL
-	-	-	-	-	-	-	-	211	FINLAND
-	-	-	-	-	-	-	-	524	DARUNTER: HEL
-	-	-	-	-	-	-	-	298	SCHWEDEN
5	-	-	-	-	-	-	-	298	DARUNTER: STO
5	-	-	-	-	-	-	-	211	MMA
-	-	-	-	-	-	-	-	524	GOT
-	-	-	-	-	-	-	-	298	NORWEGEN
-	-	-	-	-	-	-	-	298	DARUNTER: OSL
-	-	-	-	-	-	-	-	1 053	DAENEMARK
-	-	-	-	-	-	-	-	790	DARUNTER: CPH
-	3	0	-	0	-	-	-	263	BLL
-	1	-	-	0	-	-	-	6 926	GR BRITANNIEN
-	-	0	-	-	-	-	-	4 113	DARUNTER: LON
-	-	-	-	-	-	-	-	155	BHX
-	-	-	-	-	-	-	-	223	MAN
-	-	-	-	-	-	-	-	561	LPL
-	-	-	-	-	-	-	-	10	EDI
-	-	-	-	-	-	-	-	255	PIK
-	0	-	-	-	-	-	-	1 210	EMA
-	-	-	-	-	-	-	-	398	*GB
-	-	-	-	-	-	-	-	491	IRLAND
-	-	-	-	-	-	-	-	461	DARUNTER: DUB
-	-	-	-	-	-	-	-	29	SNN
-	-	-	-	-	-	-	-	199	ISLAND
-	-	-	-	-	-	-	-	199	DARUNTER: KEF
-	-	-	-	-	0	-	-	255	NIEDERLANDE
-	-	-	-	-	0	-	-	233	DARUNTER: AMS
-	-	-	-	-	-	-	-	21	MST
11	33	-	-	-	-	-	-	1 123	BELGIEN
11	33	-	-	-	-	-	-	1 118	DARUNTER: BRU
0	-	-	-	-	-	-	-	33	LUXEMBURG
0	-	-	-	-	-	-	-	33	DARUNTER: LUX
-	-	-	-	-	0	-	-	2 360	FRANKREICH
-	-	-	-	-	0	-	-	1 832	DARUNTER: PAR
-	-	-	-	-	-	-	-	474	LYS
-	-	-	-	-	-	-	-	40	NCE
-	0	-	-	-	3	0	-	3 509	SPANIEN
-	-	-	-	-	-	-	-	557	DARUNTER: MAD
-	-	-	-	-	-	-	-	949	BCN
-	-	-	-	-	-	-	-	73	VLC
-	-	-	-	-	-	-	-	15	ALC
-	-	-	-	-	-	-	-	53	AGP
-	-	-	-	-	-	-	-	44	BIO
-	0	-	-	-	-	-	-	1 197	*E1
-	-	-	-	-	2	-	-	90	FMI
-	0	-	-	-	1	0	-	250	LPA
-	-	-	-	-	-	-	-	201	TCI
-	-	-	-	-	-	-	-	40	FUE
-	3	-	-	-	-	-	-	32	ACE
-	3	-	-	-	-	-	-	845	PORTUGAL
-	-	-	-	-	-	-	-	427	DARUNTER: LIS
-	-	-	-	-	-	-	-	388	OPO
-	-	-	-	-	-	-	-	19	FAO
-	-	-	-	-	-	-	-	12	FNC
-	-	-	-	-	-	-	-	165	MALTA
2	-	-	0	2	3	-	-	165	DARUNTER: MLA
0	-	-	0	2	3	-	-	938	SCHWEIZ
1	-	-	-	-	0	-	-	463	DARUNTER: ZRH
-	-	-	-	-	-	-	-	80	GVA
-	-	-	-	-	-	-	-	395	BSL
-	-	-	-	0	-	-	-	1 237	OESTERREICH
-	-	-	-	0	-	-	-	1 104	DARUNTER: VIE
-	-	-	-	-	-	-	-	67	LNZ
-	-	-	-	-	-	-	-	12	SZG
-	-	-	-	-	-	-	-	48	GRZ
-	-	-	-	-	-	-	-	2 135	ITALIEN
-	-	-	-	-	-	-	-	349	DARUNTER: ROM
-	-	-	-	-	-	-	-	1 266	MIL
-	-	-	-	-	-	-	-	83	VCE
-	-	-	-	-	-	-	-	76	TRN
-	-	-	-	-	-	-	-	64	BLQ
-	-	-	-	-	-	-	-	40	NAP
-	-	-	-	-	-	-	-	35	CTA
-	-	-	-	-	-	-	-	207	*IT
-	-	-	-	-	-	-	-	956	GRIECHENLAND
-	-	-	-	-	-	-	-	862	DARUNTER: ATH
-	-	-	-	-	-	-	-	90	SKG
0	-	-	-	-	-	-	-	1 918	TUERKEI
0	-	-	-	-	-	-	-	186	DARUNTER: ANK
0	-	-	-	-	-	-	-	1 652	IST
-	-	-	-	-	-	-	-	52	IZM
-	-	-	-	-	-	-	-	28	AYT
-	23	-	-	-	-	-	-	101	ZYPERN

NACH STRECKENZIELLAND		VON STRECKEN									
BZW. -----	FLUGPLATZ	HAMBURG (HAM)	HANNOVER (HAJ)	BREMEN (BRE)	DUESSELDORF (DUS)	KOELN/BONN (CGN)	FRANKFURT (FRA)	STUTTGART (STR)	NUERNBERG (NUE)	MUENCHEN (MUC)	BERLIN (TXL)
EINLADUNG											
INSGESAMT											
DARUNTER: LCA		6	-	-	6	-	64	-	-	0	-
SLOWENIEN		-	-	-	-	-	72	-	37	0	-
DARUNTER: LJU		-	-	-	-	-	72	-	37	0	-
KROATIEN		-	-	-	-	-	88	-	-	4	0
DARUNTER: ZAG		-	-	-	-	-	78	-	-	4	0
SERBIEN		-	-	-	2	-	57	3	-	27	-
DARUNTER: BEG		-	-	-	2	-	57	3	-	27	-
MAZEDONIEN		0	-	-	4	-	2	1	-	-	-
UNGARN		5	-	-	3	6	200	5	76	41	2
DARUNTER: BUD		5	-	-	3	6	200	5	76	41	2
ALBANIEN		-	-	-	-	-	0	-	-	9	-
TSCHECH. REP.		7	2	-	10	-	155	3	128	5	-
DARUNTER: PRG		7	2	-	10	-	155	3	128	5	-
RUMAENIEN		-	-	-	2	-	84	-	-	46	-
DARUNTER: BUH		-	-	-	2	-	83	-	-	46	-
BULGARIEN		-	-	-	-	-	138	-	-	17	-
DARUNTER: SOF		-	-	-	-	-	138	-	-	17	-
RUSSLAND		47	102	-	59	3	1 196	0	-	20	0
DARUNTER: MOW		40	4	-	52	-	981	0	-	19	-
LED		1	27	-	2	-	65	-	-	0	0
OVB		-	44	-	-	-	85	-	-	-	-
SVX		-	-	-	-	3	34	-	-	-	-
*RU		6	26	-	5	-	32	-	-	-	-
WEISSRUSSLAND		-	-	-	-	-	28	-	-	3	-
DARUNTER: MSQ		-	-	-	-	-	28	-	-	3	-
MOLDAVIEN		-	-	-	-	-	27	-	-	-	-
DARUNTER: KIV		-	-	-	-	-	27	-	-	-	-
UKRAINE		-	-	-	-	-	101	-	-	-	-
DARUNTER: IEV		-	-	-	-	-	101	-	-	-	-
GEORGIEN		-	-	-	-	-	39	-	-	-	-
DARUNTER: TBS		-	-	-	-	-	39	-	-	-	-
ARMENIEN		-	-	-	-	-	5	-	-	-	-
ASERBAIDDSCHAN		-	-	-	-	-	25	-	-	-	-
DARUNTER: BAK		-	-	-	-	-	25	-	-	-	-
KASACHSTAN		-	33	-	0	1	175	2	-	-	-
DARUNTER: ALA		-	33	-	0	1	175	2	-	-	-
KIRGISIEN		-	2	-	-	-	4	-	-	-	-
TURKMENISTAN		-	-	-	-	-	38	-	-	-	-
DARUNTER: ASB		-	-	-	-	-	38	-	-	-	-
USBEKISTAN		-	-	-	-	-	148	-	-	-	-
DARUNTER: TAS		-	-	-	-	-	148	-	-	-	-
E U R O P A		685	691	16	1 448	12 129	12 136	393	1 509	1 607	146
DARUNTER: EU-LAENDER		472	514	11	1 196	10 382	7 872	276	1 195	1 271	82
AEGYPTEN		-	-	-	58	-	879	-	-	45	-
DARUNTER: CAI		-	-	-	31	-	818	-	-	34	-
LXR		-	-	-	12	-	44	-	-	5	-
HRG		-	-	-	15	-	3	-	-	7	-
TUNESIEN		2	-	0	57	-	128	2	0	7	-
DARUNTER: TUN		2	-	-	6	-	110	-	-	1	-
DJE		0	-	-	35	-	9	1	-	3	-
MIR		0	-	0	16	-	9	0	0	3	-
ALGERIEN		-	-	-	-	-	100	-	-	-	-
DARUNTER: ALG		-	-	-	-	-	88	-	-	-	-
*DZ		-	-	-	-	-	12	-	-	-	-
MAROKKO		-	-	-	5	-	49	-	-	2	-
DARUNTER: CAS		-	-	-	-	-	46	-	-	-	-
KAP VERDE		-	-	-	-	-	-	-	-	2	-
SENEGAL		-	-	-	-	-	4	-	-	-	-
GHANA		-	-	-	27	-	17	-	-	-	-
DARUNTER: ACC		-	-	-	27	-	17	-	-	-	-
NIGERIA		-	-	-	-	-	16	-	-	-	-
DARUNTER: LOS		-	-	-	-	-	16	-	-	-	-
SUDAN		-	-	-	-	-	58	-	-	-	-
DARUNTER: KRT		-	-	-	-	-	58	-	-	-	-
ERITHREA		-	-	-	-	-	38	-	-	-	-
DARUNTER: ASM		-	-	-	-	-	38	-	-	-	-
AETHIOPIEN		-	-	-	-	-	147	-	-	-	-
DARUNTER: ADD		-	-	-	-	-	147	-	-	-	-
KENIA		-	-	-	14	-	342	-	-	14	-
DARUNTER: NBO		-	-	-	-	-	337	-	-	-	-
MBA		-	-	-	14	-	5	-	-	14	-
MALAWI		-	-	-	-	-	-	-	-	38	-
DARUNTER: LLW		-	-	-	-	-	-	-	-	38	-
SIMBABWE		-	-	-	-	-	66	-	-	-	-
DARUNTER: HRE		-	-	-	-	-	66	-	-	-	-
NAMIBIA		-	-	-	4	-	150	-	-	-	-
DARUNTER: WDH		-	-	-	4	-	150	-	-	-	-
SESCHELLEN		-	-	-	-	-	42	-	-	-	-
DARUNTER: SEZ		-	-	-	-	-	42	-	-	-	-
MAURITIUS		-	-	-	-	-	91	-	-	31	-
DARUNTER: MRU		-	-	-	-	-	91	-	-	31	-
SUEDAFRIKA		-	-	-	-	-	1 722	-	-	50	-
DARUNTER: JNB		-	-	-	-	-	1 601	-	-	-	-
CPT		-	-	-	-	-	120	-	-	0	-
*ZA		-	-	-	-	-	-	-	-	50	-
A F R I K A		2	-	0	165	0	3 850	2	0	189	-
KANADA		-	-	-	-	250	2 211	-	-	-	-
DARUNTER: YMQ		-	-	-	-	-	107	-	-	-	-
YTO		-	-	-	-	-	1 462	-	-	-	-

NOVEMBER 1997

MIT GEBIETEN AUSSERHALB DEUTSCHLANDS

IN TONNEN

HERKUNFTSFLUGPLATZ

HERKUNFTSFLUGPLATZ								NACH STRECKENZIELLAND		
B E R L I N (THF)	(SXF)	SAARBRUECKEN (SCN)	MUENSTER/ OSN. (FMO)	LEIPZIG (LEJ)	DRESDEN (DRS)	ERFURT (ERF)	SONSTIGE	INSGESAMT	BZW. -----	FLUGPLATZ
-	23	-	-	-	-	-	-	98	EINLADUNG	
-	-	-	-	-	-	-	-	110	DARUNTER: LCA	
-	-	-	-	-	-	-	-	110	SLOWENIEN	
-	-	-	-	-	-	-	-	92	DARUNTER: LJU	
-	-	-	-	-	-	-	-	83	KROATIEN	
-	0	-	-	-	-	-	-	89	DARUNTER: ZAG	
-	0	-	-	-	-	-	-	89	SERBIEN	
-	-	-	-	-	-	-	-	8	DARUNTER: BEG	
-	-	-	-	-	-	-	-	338	MAZEDONIEN	
-	-	-	-	-	-	-	-	338	UNGARN	
-	-	-	-	-	-	-	-	9	DARUNTER: BUD	
0	-	-	-	-	-	-	-	311	ALBANIEN	
0	-	-	-	-	-	-	-	311	TSCHECH. REP	
-	0	-	-	-	-	-	-	133	DARUNTER: PRG	
-	12	-	-	-	-	-	-	132	RUMAENIEN	
-	12	-	-	-	-	-	-	167	DARUNTER: BUH	
-	253	-	-	-	-	-	-	167	BULGARIEN	
-	185	-	-	-	-	-	-	167	DARUNTER: SOF	
-	8	-	-	-	-	-	-	1 681	RUSSLAND	
-	39	-	-	-	-	-	-	1 281	DARUNTER: MOW	
-	-	-	-	-	-	-	-	104	LED	
-	-	-	-	-	-	-	-	168	OVV	
-	-	-	-	-	-	-	-	38	SVX	
-	22	-	-	-	-	-	-	91	*RU	
-	6	-	-	-	-	-	-	37	WEISSRUSSLAND	
-	6	-	-	-	-	-	-	37	DARUNTER: MSQ	
-	-	-	-	-	-	-	-	27	MOLDAVIEN	
-	-	-	-	-	-	-	-	27	DARUNTER: KIV	
-	3	-	-	-	-	-	-	104	UKRAINE	
-	3	-	-	-	-	-	-	104	DARUNTER: IEV	
-	-	-	-	-	-	-	-	39	GEORGIEN	
-	-	-	-	-	-	-	-	39	DARUNTER: TBS	
-	-	-	-	-	-	-	-	5	ARMENIEN	
-	-	-	-	-	-	-	-	25	ASERBAIDSCHAN	
-	-	-	-	-	-	-	-	25	DARUNTER: BAK	
-	-	-	0	-	-	-	-	212	KASACHSTAN	
-	-	-	0	-	-	-	-	212	DARUNTER: ALA	
-	-	-	-	-	-	-	-	6	KIRGISIEN	
-	-	-	-	-	-	-	-	38	TURKMENISTAN	
-	-	-	-	-	-	-	-	38	DARUNTER: ASB	
-	190	-	-	-	-	-	-	338	USBEKISTAN	
-	190	-	-	-	-	-	-	338	DARUNTER: TAS	
19	564	0	0	3	8	0	-	31 355	E U R O P A	
17	39	0	-	0	3	0	-	23 330	DARUNTER: EU-LAENDER	
-	7	-	-	-	-	-	-	989	AEGYPTEN	
-	7	-	-	-	-	-	-	889	DARUNTER: CAI	
-	-	-	-	-	-	-	-	62	LXR	
-	-	-	-	-	-	-	-	25	HRG	
-	2	-	-	-	-	-	-	198	TUNESIEN	
-	2	-	-	-	-	-	-	120	DARUNTER: TUN	
-	-	-	-	-	-	-	-	48	DJE	
-	0	-	-	-	-	-	-	30	MIR	
-	0	-	-	-	-	-	-	100	ALGERIEN	
-	-	-	-	-	-	-	-	88	DARUNTER: ALG	
-	-	-	-	-	-	-	-	12	*DZ	
-	-	-	-	-	-	-	-	57	MAROKKO	
-	-	-	-	-	-	-	-	46	DARUNTER: CAS	
-	-	-	-	-	-	-	-	2	KAP VERDE	
-	-	-	-	-	-	-	-	4	SENEGAL	
-	-	-	-	-	-	-	-	44	GHANA	
-	-	-	-	-	-	-	-	44	DARUNTER: ACC	
-	-	-	-	-	-	-	-	16	NIGERIA	
-	-	-	-	-	-	-	-	16	DARUNTER: LOS	
-	-	-	-	-	-	-	-	58	SUDAN	
-	-	-	-	-	-	-	-	58	DARUNTER: KRT	
-	-	-	-	-	-	-	-	38	ERITHREA	
-	-	-	-	-	-	-	-	38	DARUNTER: ASM	
-	-	-	-	-	-	-	-	147	AETHIOPIEN	
-	-	-	-	-	-	-	-	147	DARUNTER: ADD	
-	-	-	-	-	-	-	-	369	KENIA	
-	-	-	-	-	-	-	-	337	DARUNTER: NBO	
-	-	-	-	-	-	-	-	33	MBA	
-	-	-	-	-	-	-	-	38	MALAWI	
-	-	-	-	-	-	-	-	38	DARUNTER: LLW	
-	-	-	-	-	-	-	-	66	SIMBABWE	
-	-	-	-	-	-	-	-	66	DARUNTER: HRE	
-	-	-	-	-	-	-	-	154	NAMIBIA	
-	-	-	-	-	-	-	-	154	DARUNTER: WDH	
-	-	-	-	-	-	-	-	42	SESCHELLEN	
-	-	-	-	-	-	-	-	42	DARUNTER: SEZ	
-	-	-	-	-	-	-	-	123	MAURITIUS	
-	-	-	-	-	-	-	-	123	DARUNTER: MRU	
-	-	-	-	-	-	-	-	1 772	SUEDAFRIKA	
-	-	-	-	-	-	-	-	1 601	DARUNTER: JNB	
-	-	-	-	-	-	-	-	121	CPT	
-	-	-	-	-	-	-	-	50	*ZA	
-	9	-	-	-	-	-	-	4 217	A F R I K A	
-	-	-	-	-	-	-	-	2 460	KANADA	
-	-	-	-	-	-	-	-	107	DARUNTER: YMQ	
-	-	-	-	-	-	-	-	1 462	YTO	

VON STRECKEN

NACH STRECKENZIELLAND		VON STRECKEN									
BZW.	FLUGPLATZ	HAMBURG (HAM)	HANNOVER (HAJ)	BREMEN (BRE)	DUESSELDORF (DUS)	KOELN/BONN (CGN)	FRANKFURT (FRA)	STUTTGART (STR)	NUERNBERG (NUE)	MUENCHEN (MUC)	BERLIN (TXL)
EINLADUNG											
INSGESAMT											
	YVR	-	-	-	-	-	186	-	-	-	-
	YXC	-	-	-	-	-	381	-	-	-	-
	YXQ	-	-	-	-	164	74	-	-	-	-
	*CA	-	-	-	-	86	-	-	-	-	-
USA		-	-	-	1 424	4 070	16 382	152	-	1 592	223
	DARUNTER: NYC	-	-	-	964	2 518	4 388	-	-	582	223
	CHI	-	-	-	297	-	3 873	-	-	385	-
	BOS	-	-	-	-	-	468	-	-	-	-
	PHL	-	-	-	-	1 365	177	-	-	291	-
	WAS	-	-	-	-	-	638	-	-	-	-
	DET	-	-	-	-	-	223	-	-	-	-
	PIT	-	-	-	-	-	267	-	-	-	-
	CVG	-	-	-	-	-	452	-	-	-	-
	ATL	-	-	-	-	-	2 603	152	-	274	-
	CLT	-	-	-	-	-	89	-	-	-	-
	TPA	-	-	-	-	-	28	-	-	-	-
	MIA	-	-	-	31	-	997	-	-	54	-
	SDF	-	-	-	-	187	-	-	-	-	-
	SJU	-	-	-	-	-	19	-	-	-	-
	ORL	-	-	-	29	-	-	-	-	-	-
	*U2	-	-	-	64	-	17	-	-	-	-
	DAL	-	-	-	-	-	928	-	-	-	-
	HOU	-	-	-	-	-	141	-	-	-	-
	PDX	-	-	-	-	-	22	-	-	-	-
	SFO	-	-	-	-	-	351	-	-	5	-
	LAX	-	-	-	17	-	640	-	-	-	-
	PHX	-	-	-	22	-	-	-	-	-	-
	ANC	-	-	-	-	-	58	-	-	-	-
MEXIKO		-	-	-	10	-	709	-	-	-	-
	DARUNTER: MEX	-	-	-	-	-	704	-	-	-	-
	*MX	-	-	-	10	-	5	-	-	-	-
COSTA RICA		-	-	-	4	-	-	-	-	-	-
KUBA		-	-	-	12	-	27	-	-	-	-
	DARUNTER: HAV	-	-	-	-	-	20	-	-	-	-
	VRA	-	-	-	12	-	6	-	-	-	-
BAHAMAS		-	-	-	-	-	0	-	-	-	-
JAMAICA		-	-	-	0	-	3	-	-	-	-
DOMINIK. REP.		1	-	-	72	3	32	-	-	0	-
	DARUNTER: SDQ	-	-	-	5	3	15	-	-	0	-
	POP	0	-	-	66	0	13	-	-	0	-
ANTIGUA-BARB.		-	-	-	-	-	0	-	-	-	-
GUADELOUPE (FR)		-	-	-	-	-	2	-	-	-	-
BARBADOS		-	-	-	3	-	0	-	-	-	-
KOLUMBIEN		-	-	-	-	-	179	-	-	-	-
	DARUNTER: BOG	-	-	-	-	-	179	-	-	-	-
VENEZUELA		-	-	-	11	-	10	-	-	-	-
	DARUNTER: CCS	-	-	-	-	-	10	-	-	-	-
	PMV	-	-	-	11	-	-	-	-	-	-
BRASILIEN		-	-	-	-	-	2 257	-	-	-	-
	DARUNTER: RIO	-	-	-	-	-	445	-	-	-	-
	SAO	-	-	-	-	-	1 775	-	-	-	-
	SSA	-	-	-	-	-	36	-	-	-	-
PERU		-	-	-	-	-	77	-	-	-	-
	DARUNTER: LIM	-	-	-	-	-	77	-	-	-	-
ARGENTINIEN		-	-	-	-	-	451	-	-	-	-
	DARUNTER: BUE	-	-	-	-	-	451	-	-	-	-
CHILE		-	-	-	-	-	230	-	-	-	-
	DARUNTER: SCL	-	-	-	-	-	230	-	-	-	-
A M E R I K A		1	-	-	1 536	4 323	22 571	152	-	1 592	223
LIBANON		-	-	-	-	-	147	-	-	-	-
	DARUNTER: BEY	-	-	-	-	-	147	-	-	-	-
ISRAEL		-	-	-	-	-	991	-	-	29	-
	DARUNTER: TLV	-	-	-	-	-	991	-	-	29	-
JORDANIEN		-	-	-	-	-	87	-	-	-	9
	DARUNTER: AMM	-	-	-	-	-	87	-	-	-	9
SYRIEN		-	-	-	-	-	11	-	-	4	-
	DARUNTER: DAM	-	-	-	-	-	10	-	-	4	-
IRAN		32	-	-	-	-	142	-	-	-	-
	DARUNTER: THR	32	-	-	-	-	142	-	-	-	-
KUWEIT		-	-	-	-	-	763	-	-	16	-
	DARUNTER: KWI	-	-	-	-	-	763	-	-	16	-
BAHRAIN		-	-	-	-	-	206	-	-	-	-
	DARUNTER: BAH	-	-	-	-	-	206	-	-	-	-
KATAR		-	-	-	-	-	325	-	-	-	-
	DARUNTER: DOH	-	-	-	-	-	325	-	-	-	-
SAUDI-ARAB.		-	-	-	-	-	977	-	-	-	-
	DARUNTER: DHA	-	-	-	-	-	269	-	-	-	-
	JED	-	-	-	-	-	205	-	-	-	-
	RUH	-	-	-	-	-	503	-	-	-	-
JEMEN		-	42	-	-	-	104	-	-	-	-
	DARUNTER: SAH	-	42	-	-	-	104	-	-	-	-
OMAN		-	-	-	-	-	102	-	-	-	-
	DARUNTER: MCT	-	-	-	-	-	102	-	-	-	-
V. A. EMIRATE		2	-	-	88	953	2 104	8	-	6	-
	DARUNTER: SHJ	-	-	-	-	953	1 352	-	-	-	-
	DXB	-	-	-	-	-	663	-	-	-	-
	AUH	2	-	-	88	-	90	8	-	6	-
PAKISTAN		-	-	-	-	-	151	-	-	-	-
	DARUNTER: KHI	-	-	-	-	-	135	-	-	-	-
ISB		-	-	-	-	-	10	-	-	-	-
BANGLADESCH		-	-	-	-	-	13	-	-	-	-
	DARUNTER: DAC	-	-	-	-	-	13	-	-	-	-

NOVEMBER 1997

MIT GEBIETEN AUSSERHALB DEUTSCHLANDS

IN TONNEN

HERKUNFTSFLUGPLATZ

HERKUNFTSFLUGPLATZ							NACH STRECKENZIELLAND	
B E R L I N (THF)	S A A R B R U E C K E N (SCN)	M U E N S T E R / O S N . (F M O)	L E I P Z I G (L E J)	D R E S D E N (D R S)	E R F U R T (E R F)	S O N S T I G E	I N S G E S A M T	B Z W . ----- FLUGPLATZ
-	-	-	-	-	-	-	186	EINLADUNG
-	-	-	-	-	-	-	381	-----
-	-	-	-	-	-	-	238	INSGESAMT
-	-	-	-	-	-	-	86	-----
-	-	-	-	-	-	-	23 842	USA
-	-	-	-	-	-	-	8 674	DARUNTER: NYC
-	-	-	-	-	-	-	4 555	CHI
-	-	-	-	-	-	-	468	BOS
-	-	-	-	-	-	-	1 833	PHL
-	-	-	-	-	-	-	638	WAS
-	-	-	-	-	-	-	223	DET
-	-	-	-	-	-	-	267	PTT
-	-	-	-	-	-	-	452	CVG
-	-	-	-	-	-	-	3 029	ATL
-	-	-	-	-	-	-	89	CLT
-	-	-	-	-	-	-	28	TPA
-	-	-	-	-	-	-	1 083	MIA
-	-	-	-	-	-	-	187	SDF
-	-	-	-	-	-	-	19	SJU
-	-	-	-	-	-	-	29	ORL
-	-	-	-	-	-	-	81	*U2
-	-	-	-	-	-	-	928	DAL
-	-	-	-	-	-	-	141	HOU
-	-	-	-	-	-	-	22	PDX
-	-	-	-	-	-	-	355	SFO
-	-	-	-	-	-	-	657	LAX
-	-	-	-	-	-	-	22	PHX
-	-	-	-	-	-	-	58	ANC
-	-	-	-	-	-	-	720	MEXIKO
-	-	-	-	-	-	-	704	DARUNTER: MEX
-	-	-	-	-	-	-	15	*MX
-	-	-	-	-	-	-	4	COSTA RICA
-	2	-	-	-	-	-	40	KUBA
-	2	-	-	-	-	-	22	DARUNTER: HAV
-	-	-	-	-	-	-	18	VRA
-	-	-	-	-	-	-	0	BAHAMAS
-	-	-	-	-	-	-	3	JAMAICA
-	-	-	-	-	-	-	109	DOMINIK. REP
-	-	-	-	-	-	-	23	DARUNTER: SDQ
-	-	-	-	-	-	-	80	POP
-	-	-	-	-	-	-	0	ANTIGUA-BARB.
-	-	-	-	-	-	-	2	GUADELOUPE (FR)
-	-	-	-	-	-	-	3	BARBADOS
-	-	-	-	-	-	-	179	KOLUMBIEN
-	-	-	-	-	-	-	179	DARUNTER: BOG
-	-	-	-	-	-	-	21	VENEZUELA
-	-	-	-	-	-	-	10	DARUNTER: CCS
-	-	-	-	-	-	-	11	PMV
-	-	-	-	-	-	-	2 257	BRASILLEN
-	-	-	-	-	-	-	445	DARUNTER: RIO
-	-	-	-	-	-	-	1 775	SAO
-	-	-	-	-	-	-	36	SSA
-	-	-	-	-	-	-	77	PERU
-	-	-	-	-	-	-	77	DARUNTER: LIM
-	-	-	-	-	-	-	451	ARGENTINIEN
-	-	-	-	-	-	-	451	DARUNTER: BUE
-	-	-	-	-	-	-	230	CHILE
-	-	-	-	-	-	-	230	DARUNTER: SCL
-	2	-	-	-	-	-	30 400	A M E R I K A
-	4	-	-	-	-	-	152	LIBANON
-	4	-	-	-	-	-	152	DARUNTER: BEY
-	-	-	-	-	-	-	1 020	ISRAEL
-	-	-	-	-	-	-	1 020	DARUNTER: TLV
-	-	-	-	-	-	-	96	JORDANIEN
-	-	-	-	-	-	-	96	DARUNTER: AMM
-	0	-	-	-	-	-	16	SYRIEN
-	0	-	-	-	-	-	15	DARUNTER: DAM
-	-	-	-	-	-	-	175	IRAN
-	-	-	-	-	-	-	175	DARUNTER: THR
-	-	-	-	-	-	-	779	KUWEIT
-	-	-	-	-	-	-	779	DARUNTER: KWI
-	-	-	-	-	-	-	206	BAHRAIN
-	-	-	-	-	-	-	206	DARUNTER: BAH
-	-	-	-	-	-	-	325	KATAR
-	-	-	-	-	-	-	325	DARUNTER: DOH
-	-	-	-	-	-	-	977	SAUDI-ARAB.
-	-	-	-	-	-	-	269	DARUNTER: DHA
-	-	-	-	-	-	-	205	JED
-	-	-	-	-	-	-	503	RUH
-	-	-	-	-	-	-	147	JEMEN
-	-	-	-	-	-	-	147	DARUNTER: SAH
-	-	-	-	-	-	-	102	OMAN
-	-	-	-	-	-	-	102	DARUNTER: MCT
-	-	-	-	-	-	-	3 161	V. A. EMIRATE
-	-	-	-	-	-	-	2 305	DARUNTER: SHJ
-	-	-	-	-	-	-	663	DXB
-	-	-	-	-	-	-	194	AUH
-	-	-	-	-	-	-	151	PAKISTAN
-	-	-	-	-	-	-	135	DARUNTER: KHI
-	-	-	-	-	-	-	10	ISB
-	-	-	-	-	-	-	13	BANGLADESCH
-	-	-	-	-	-	-	13	DARUNTER: DAC

NACH STRECKENZIELLAND BZW. ----- FLUGPLATZ	VON STRECKEN									
	HAMBURG (HAM)	HANNOVER (HAJ)	BREMEN (BRE)	DUESSELDORF (DUS)	KOELN/BONN (CGN)	FRANKFURT (FRA)	STUTTGART (STR)	NUERNBERG (NUE)	MUENCHEN (MUC)	BERLIN (TXL)
EINLADUNG										
INSGESAMT										
INDIEN	-	-	-	-	-	1 829	-	-	-	-
DARUNTER: DEL	-	-	-	-	-	364	-	-	-	-
BOM	-	-	-	-	-	1 170	-	-	-	-
MAA	-	-	-	-	-	296	-	-	-	-
NEPAL	-	-	-	-	-	12	-	-	0	-
DARUNTER: KTM	-	-	-	-	-	12	-	-	0	-
SRI LANKA	-	-	-	11	-	104	-	-	21	-
DARUNTER: CMB	-	-	-	11	-	104	-	-	21	-
MALEDIVEN	-	-	-	17	-	30	-	-	6	-
DARUNTER: MLE	-	-	-	17	-	30	-	-	6	-
THAILAND	-	-	-	55	-	1 544	-	-	242	-
DARUNTER: BKK	-	-	-	53	-	1 544	-	-	242	-
VIETNAM	-	-	-	-	-	38	-	-	-	-
DARUNTER: SGN	-	-	-	-	-	38	-	-	-	-
MALAYSIA	-	-	-	-	-	1 174	-	-	37	-
DARUNTER: KUL	-	-	-	-	-	1 111	-	-	37	-
PEN	-	-	-	-	-	63	-	-	-	-
SINGAPUR	-	-	-	-	-	1 871	-	-	-	-
DARUNTER: SIN	-	-	-	-	-	1 871	-	-	-	-
BRUNEI	-	-	-	-	-	79	-	-	-	-
DARUNTER: BWN	-	-	-	-	-	79	-	-	-	-
INDONESIEN	-	-	-	-	-	336	-	-	-	-
DARUNTER: JKT	-	-	-	-	-	336	-	-	-	-
PHILIPPINEN	-	-	-	-	-	827	-	-	-	-
DARUNTER: MNL	-	-	-	-	-	827	-	-	-	-
HONGKONG	-	-	-	-	-	3 898	-	-	-	-
DARUNTER: HKG	-	-	-	-	-	3 898	-	-	-	-
TAIWAN	-	-	-	-	-	53	-	-	-	-
DARUNTER: TPE	-	-	-	-	-	53	-	-	-	-
JAPAN	-	-	-	-	-	3 661	-	-	43	-
DARUNTER: TYO	-	-	-	-	-	3 133	-	-	-	-
OSA	-	-	-	-	-	462	-	-	43	-
NGO	-	-	-	-	-	66	-	-	-	-
KOREA REP.	-	-	-	-	-	3 222	-	-	-	-
DARUNTER: SEL	-	-	-	-	-	3 222	-	-	-	-
KOREA DEM. VR	-	-	-	-	-	-	-	-	-	-
MONGOLEI	-	-	-	-	-	-	-	-	-	-
CHINA	-	-	-	-	-	1 216	-	-	47	-
DARUNTER: PEK	-	-	-	-	-	459	-	-	14	-
SHA	-	-	-	-	-	756	-	-	33	-
A S I E N	34	42	-	172	953	26 019	8	-	452	9
AUSTRALIEN	-	-	-	-	-	225	-	-	-	-
DARUNTER: SYD	-	-	-	-	-	225	-	-	-	-
NEUSEELAND	-	-	-	-	-	105	-	-	-	-
DARUNTER: AKL	-	-	-	-	-	105	-	-	-	-
AUSTRALIEN/OZEANIEN...	-	-	-	-	-	330	-	-	-	-
I N S G E S A M T ..	722	734	17	3 321	17 404	64 906	555	1 509	3 840	377

NOVEMBER 1997

MIT GEBIETEN AUSSERHALB DEUTSCHLANDS

IN TONNEN

HERKUNFTSFLUGPLATZ

HERKUNFTSFLUGPLATZ								NACH STRECKENZIELLAND	
B E R L I N (THF)	S A A R B R U E C K E N (SXF)	S A A R B R U E C K E N (SCN)	M U E N S T E R / O S N . (F M O)	L E I P Z I G (L E J)	D R E S D E N (D R S)	E R F U R T (E R F)	S O N S T I G E	I N S G E S A M T	B Z W . - - - - F L U G P L A T Z
-	-	-	-	-	-	-	-	1 829	E I N L A D U N G
-	-	-	-	-	-	-	-	364	I N S G E S A M T
-	-	-	-	-	-	-	-	1 170	INDIEN
-	-	-	-	-	-	-	-	296	DARUNTER: DEL
-	-	-	-	-	-	-	-	12	BOM
-	-	-	-	-	-	-	-	12	MAA
-	-	-	-	-	-	-	-	136	NEPAL
-	-	-	-	-	-	-	-	136	DARUNTER: KTM
-	-	-	-	-	-	-	-	54	SRI LANKA
-	-	-	-	-	-	-	-	54	DARUNTER: CMB
-	-	-	-	-	-	-	-	1 842	MALEDIVEN
-	-	-	-	-	-	-	-	1 840	DARUNTER: MLE
-	-	-	-	-	-	-	-	38	THAILAND
-	-	-	-	-	-	-	-	38	DARUNTER: BKK
-	-	-	-	-	-	-	-	1 211	VIETNAM
-	-	-	-	-	-	-	-	1 149	DARUNTER: SGN
-	-	-	-	-	-	-	-	63	MALAYSIA
-	18	-	-	-	-	-	-	1 888	DARUNTER: KUL
-	18	-	-	-	-	-	-	1 888	PEN
-	-	-	-	-	-	-	-	79	SINGAPUR
-	-	-	-	-	-	-	-	79	DARUNTER: SIN
-	-	-	-	-	-	-	-	336	BRUNEI
-	-	-	-	-	-	-	-	336	DARUNTER: BWN
-	-	-	-	-	-	-	-	827	INDONESIEN
-	-	-	-	-	-	-	-	827	DARUNTER: JKT
-	-	-	-	-	-	-	-	3 898	PHILIPPINEN
-	-	-	-	-	-	-	-	3 898	DARUNTER: MNL
-	-	-	-	-	-	-	-	53	HONGKONG
-	-	-	-	-	-	-	-	53	DARUNTER: HKG
-	-	-	-	-	-	-	-	3 704	TAINAN
-	-	-	-	-	-	-	-	3 133	DARUNTER: TPE
-	-	-	-	-	-	-	-	505	JAPAN
-	-	-	-	-	-	-	-	66	DARUNTER: TYO
-	-	-	-	-	-	-	-	3 222	OSA
-	6	-	-	-	-	-	-	66	NGO
-	9	-	-	-	-	-	-	3 222	KOREA REP.
-	12	-	-	-	-	-	-	6	DARUNTER: SEL
-	12	-	-	-	-	-	-	9	KOREA DEM. VR
-	-	-	-	-	-	-	-	1 274	MONGOLEI
-	-	-	-	-	-	-	-	486	CHINA
-	-	-	-	-	-	-	-	789	DARUNTER: PEK
-	49	-	-	-	-	-	-	27 738	SHA
-	-	-	-	-	-	-	-	225	A S I E N
-	-	-	-	-	-	-	-	225	AUSTRALIEN
-	-	-	-	-	-	-	-	105	DARUNTER: SYD
-	-	-	-	-	-	-	-	105	NEUSEELAND
-	-	-	-	-	-	-	-	330	DARUNTER: AKL
19	624	0	0	3	8	0	-	94 041	AUSTRALIEN/OZEANIEN
									I N S G E S A M T

VON STRECKENHERKUNFTS-		NACH STRECKEN									
LAND BZW. --- FLUGPLATZ	HAMBURG (HAM)	HANNOVER (HAJ)	BREMEN (BRE)	DUESSELDORF (DUS)	KOELN/BONN (CGN)	FRANKFURT (FRA)	STUTTGART (STR)	NUERNBERG (NUE)	MUENCHEN (MUC)	BERLIN (TXL)	
AUSLADUNG											
INSGESAMT											
POLEN	4	-	-	3	43	55	0	-	0	11	
DARUNTER: MAW	1	-	-	0	43	52	-	-	0	11	
KTW	-	-	-	0	-	3	0	-	-	-	
LITAUEN	0	-	-	-	-	33	-	-	-	1	
DARUNTER: VNO	-	-	-	-	-	33	-	-	-	1	
LETTLAND	0	-	-	-	-	6	-	-	-	-	
ESTLAND	0	-	-	-	-	9	-	-	-	-	
DARUNTER: TTL	0	-	-	-	-	9	-	-	-	-	
FINNLAND	24	-	-	13	236	118	-	-	3	3	
DARUNTER: HEL	24	-	-	13	236	118	-	-	3	3	
SCHWEDEN	6	-	-	2	958	856	0	14	11	0	
DARUNTER: STO	6	-	-	2	609	852	0	-	10	0	
MMA	-	-	-	-	134	-	-	-	-	-	
GOT	-	-	-	-	216	4	-	-	0	-	
*SE	-	-	-	-	-	-	-	14	-	-	
NORWEGEN	10	-	-	1	196	85	-	-	2	-	
DARUNTER: OSL	10	-	-	1	196	85	-	-	2	-	
DAENEMARK	22	4	-	25	490	111	16	116	21	-	
DARUNTER: CPH	22	4	-	25	310	108	16	116	21	-	
BLL	-	-	-	-	180	2	-	-	-	-	
GR BRITANNIEN	91	31	5	207	3 787	1 924	54	222	234	18	
DARUNTER: LON	90	30	5	196	1 067	1 504	45	14	228	15	
BHX	-	1	-	4	20	13	9	-	3	2	
MAN	1	0	-	7	87	97	-	-	3	0	
LPL	-	-	-	-	369	-	-	-	-	-	
EDI	-	-	-	-	125	-	-	-	-	-	
PIK	-	-	-	-	0	90	-	-	-	-	
BFS	-	-	-	-	20	-	-	-	-	-	
EMA	-	-	-	-	1 779	220	-	209	-	-	
*GB	-	-	-	-	318	-	-	-	-	-	
IRLAND	-	-	-	10	436	115	-	-	10	-	
DARUNTER: DUB	-	-	-	10	396	51	-	-	10	-	
SNN	-	-	-	-	31	64	-	-	-	-	
ISLAND	63	-	-	-	222	-	-	-	-	-	
DARUNTER: KEF	63	-	-	-	222	-	-	-	-	-	
NIEDERLANDE	79	0	2	0	0	94	0	0	78	34	
DARUNTER: AMS	78	0	2	0	0	94	0	0	78	34	
BELGIEN	16	11	-	2	526	302	27	394	25	3	
DARUNTER: BRU	16	11	-	2	526	302	27	394	25	3	
LUXEMBURG	0	-	-	-	-	6	-	-	-	-	
FRANKREICH	81	0	0	43	1 303	1 251	27	0	97	17	
DARUNTER: PAR	81	0	0	42	781	1 134	27	0	77	17	
LYS	-	-	-	0	522	30	-	-	0	-	
NCE	-	-	-	0	-	64	-	-	11	-	
*FR	-	-	-	-	0	22	-	-	-	-	
SPANIEN	52	267	1	203	898	408	23	110	47	12	
DARUNTER: MAD	17	4	-	15	214	121	2	-	8	4	
BCN	22	11	-	44	171	129	17	6	29	8	
VLC	-	-	-	-	21	47	-	-	-	-	
ALC	0	-	-	35	-	3	-	-	-	-	
AGP	1	-	-	21	-	13	-	-	2	-	
BIO	-	-	-	-	-	47	-	-	-	-	
*E1	-	216	-	-	489	0	-	80	-	-	
PMI	2	4	-	5	0	10	0	-	1	0	
LPA	6	4	1	35	2	23	0	-	2	-	
TCI	0	8	0	36	0	13	4	24	3	-	
FUE	4	16	2	2	-	-	0	-	-	-	
PORTUGAL	5	3	-	2	356	255	2	-	28	4	
DARUNTER: LIS	5	0	-	2	32	146	2	-	24	4	
OPO	-	3	-	-	324	107	-	-	3	-	
MALTA	0	-	-	0	21	99	1	1	3	-	
DARUNTER: MLA	0	-	-	0	21	99	1	1	3	-	
SCHWEIZ	38	11	4	68	369	310	44	26	100	19	
DARUNTER: ZRH	36	11	4	65	5	222	43	25	87	19	
GVA	0	-	-	2	34	82	0	-	11	-	
BSL	1	0	-	0	331	5	-	2	2	-	
OESTERREICH	2	5	-	51	308	233	9	119	29	18	
DARUNTER: VIE	2	5	-	50	282	138	9	119	29	18	
LNZ	-	-	-	0	26	38	-	-	-	-	
SZG	-	-	-	0	-	13	-	-	-	-	
GRZ	-	-	-	0	-	40	-	-	-	-	
ITALIEN	9	0	-	30	1 349	488	9	143	80	18	
DARUNTER: ROM	0	-	-	14	27	138	-	-	29	16	
MIL	9	-	-	15	968	85	9	143	6	2	
VCE	-	-	-	0	-	81	-	-	0	-	
TRN	-	-	-	-	-	79	0	-	0	-	
FLR	-	-	-	-	-	-	-	-	33	-	
BLQ	-	-	-	-	116	57	-	-	-	-	
NAP	-	0	-	-	-	33	-	-	4	-	
CTA	-	-	-	-	-	13	-	-	-	-	
*IT	-	-	-	-	239	-	-	-	-	-	
GRIECHENLAND	-	-	-	55	27	227	31	55	159	15	
DARUNTER: ATH	-	-	-	9	27	196	13	2	64	8	
SKG	-	-	-	45	-	31	18	53	95	7	
TUERKEI	50	49	-	195	312	689	72	209	135	30	
DARUNTER: ANK	-	3	-	3	0	42	0	-	0	-	
IST	47	37	-	143	306	632	67	209	79	30	
IZM	0	-	-	5	0	4	4	-	54	0	
AYT	2	10	-	42	2	12	0	-	1	-	
ZYPERN	1	-	-	0	-	31	-	-	0	-	
DARUNTER: LCA	1	-	-	0	-	31	-	-	-	-	
SLOWENIEN	-	-	-	-	-	18	-	13	1	-	
DARUNTER: LJU	-	-	-	-	-	18	-	13	1	-	
KROATIEN	-	-	-	-	-	82	-	-	0	0	
DARUNTER: ZAG	-	-	-	-	-	48	-	-	0	0	

NOVEMBER 1997

MIT GEBIETEN AUSSERHALB DEUTSCHLANDS

IN TONNEN

ZIELFLUGPLATZ

ZIELFLUGPLATZ								VON STRECKENHERKUNFTS-	
B E R L I N (THF)	(SKF)	SAARBRUECKEN (SCN)	MUENSTER/ OSN. (FMO)	LEIPZIG (LEJ)	DRESDEN (DRS)	ERFURT (ERF)	SONSTIGE	INSGESAMT	LAND BZW. - FLUGPLATZ
-	14	-	-	-	0	-	-	131	AUSLADUNG
-	3	-	-	-	-	-	-	111	INSGESAMT
-	11	-	-	-	-	-	-	15	POLEN
-	-	-	-	-	-	-	-	35	DARUNTER: MAW
-	-	-	-	-	-	-	-	34	KTW
-	-	-	-	-	-	-	-	6	LITAUEN
-	-	-	-	-	-	-	-	10	DARUNTER: VNO
-	-	-	-	-	-	-	-	10	LETTLAND
-	-	-	-	-	-	-	-	397	ESTLAND
-	-	-	-	-	-	-	-	397	DARUNTER: TTL
-	-	-	-	-	-	-	-	1 847	FINNLAND
-	-	-	-	-	-	-	-	1 479	DARUNTER: HEL
-	-	-	-	-	-	-	-	134	SCHWEDEN
-	-	-	-	-	-	-	-	221	DARUNTER: STO
-	-	-	-	-	-	-	-	14	MMA
-	-	-	-	-	-	-	-	293	GOT
-	-	-	-	-	-	-	-	293	*SE
3	-	-	-	-	-	-	-	807	NORWEGEN
3	-	-	-	-	-	-	-	625	DARUNTER: OSL
-	0	0	0	-	-	-	-	182	DAENEMARK
-	0	-	0	-	-	-	-	6 574	DARUNTER: CPH
-	-	-	-	-	-	-	-	3 193	BLL
-	-	-	-	-	-	-	-	52	GR BRITANNIEN
-	-	-	-	-	-	-	-	196	DARUNTER: LON
-	-	-	-	-	-	-	-	369	BHX
-	-	-	-	-	-	-	-	125	MAN
-	-	-	-	-	-	-	-	91	LPL
-	-	-	-	-	-	-	-	20	EDI
-	-	0	-	-	-	-	-	2 208	PIK
-	-	-	-	-	-	-	-	318	BFS
-	-	-	-	-	-	-	-	571	EMA
-	-	-	-	-	-	-	-	467	*GB
-	-	-	-	-	-	-	-	96	IRLAND
-	-	-	-	-	-	-	-	284	DARUNTER: DUB
-	-	-	-	-	-	-	-	284	SNN
-	-	-	-	-	-	-	-	288	ISLAND
-	-	-	-	-	-	-	-	288	DARUNTER: KEF
3	-	-	-	-	0	-	-	288	NIEDERLANDE
3	-	-	-	-	0	-	-	1 309	DARUNTER: AMS
0	-	-	-	-	-	-	-	6	BELGIEN
-	-	-	-	3	-	2	-	2 824	DARUNTER: BRU
-	-	-	-	3	-	-	-	552	LUXEMBURG
-	-	-	-	-	-	-	-	75	FRANKREICH
-	-	-	-	-	-	-	-	25	DARUNTER: PAR
-	0	-	-	2	0	10	-	2 032	LYS
-	-	-	-	2	-	-	-	386	NCE
-	-	-	-	-	-	-	-	68	*FR
-	-	-	-	-	-	-	-	38	SPANIEN
-	-	-	-	-	-	-	-	47	DARUNTER: MAD
-	0	-	-	-	-	10	-	795	BCN
-	0	-	-	-	-	0	-	23	VLC
-	0	-	-	0	0	-	-	73	ALC
-	-	-	-	-	-	-	-	89	AGP
-	-	-	-	-	-	-	-	22	BIO
-	-	-	-	-	-	-	-	655	*E1
-	-	-	-	-	-	-	-	215	PNI
-	-	-	-	-	-	-	-	437	LPA
-	-	-	-	-	-	-	-	126	TCI
0	-	-	3	3	0	-	-	126	FUE
0	-	-	3	3	0	-	-	995	PORTUGAL
0	-	-	-	-	-	-	-	523	DARUNTER: LIS
-	-	-	-	-	-	-	-	130	OPO
-	-	-	33	-	0	-	-	342	MALTA
-	-	-	33	-	-	-	-	806	DARUNTER: MLA
-	-	-	-	-	-	-	-	685	SCHWEIZ
-	-	-	-	-	-	-	-	64	DARUNTER: ZRH
-	-	-	-	-	-	-	-	13	GVA
-	-	-	-	-	-	-	-	41	BSL
-	-	-	-	-	-	-	-	2 126	OESTERREICH
-	-	-	-	-	-	-	-	224	DARUNTER: VIE
-	-	-	-	-	-	-	-	81	LNZ
-	-	-	-	-	-	-	-	80	LNZ
-	-	-	-	-	-	-	-	33	SZG
-	-	-	-	-	-	-	-	172	GRZ
-	-	-	-	-	-	-	-	36	ITALIEN
-	-	-	-	-	-	-	-	13	DARUNTER: ROM
-	-	-	-	-	-	-	-	239	MIL
-	-	-	-	-	-	-	-	568	VCE
4	-	-	0	-	-	-	-	318	TRN
0	-	-	-	-	-	-	-	248	FLR
4	-	-	-	-	-	-	-	1 746	BLQ
-	-	-	-	-	-	-	-	49	NAP
-	-	-	-	-	-	-	-	69	CTA
-	-	-	-	-	-	-	-	70	*IT
-	-	-	0	-	-	-	-	39	GRIECHENLAND
-	-	-	-	-	-	-	-	36	DARUNTER: ATH
-	-	-	-	-	-	-	-	33	SKG
-	-	-	-	-	-	-	-	1 553	TUERKEI
-	-	-	-	-	-	-	-	69	DARUNTER: ANK
-	-	-	-	-	-	-	-	70	IST
-	-	-	-	-	-	-	-	39	IZM
-	-	-	-	-	-	-	-	36	AYT
-	-	-	-	-	-	-	-	33	ZYPERN
-	-	-	-	-	-	-	-	33	DARUNTER: LCA
-	-	-	-	-	-	-	-	83	SLOWENIEN
-	-	-	-	-	-	-	-	49	DARUNTER: LJU
-	-	-	-	-	-	-	-	49	KROATIEN
-	-	-	-	-	-	-	-	49	DARUNTER: ZAG

NACH STRECKEN

VON STRECKENHERKUNFTS-										
LAND BZW. --- FLUGPLATZ	HAMBURG (HAM)	HANNOVER (HAJ)	BREMEN (BRE)	DUESSELDORF (DUS)	KOELN/BONN (CGN)	FRANKFURT (FRA)	STUTTGART (STR)	NUERNBERG (NUE)	MUENCHEN (MUC)	BERLIN (TXL)
AUSLADUNG										
INSGESAMT										
*HR	-	-	-	-	-	26	-	-	-	-
SERBIEN	-	-	-	5	-	37	3	-	-	1
DARUNTER: BEG	-	-	-	5	-	37	3	-	-	1
MAZEDONIEN	0	-	-	4	-	5	9	-	-	-
DARUNTER: SKP	0	-	-	4	-	5	9	-	-	-
UNGARN	2	-	-	2	6	75	7	35	8	0
DARUNTER: BUD	2	-	-	2	6	75	7	35	8	0
ALBANIEN	-	-	-	-	-	-	-	-	1	-
TSCHECH. REP.	2	0	-	0	1	37	1	52	2	-
DARUNTER: PRG	2	0	-	0	1	37	1	52	2	-
SLOWAKEI	-	-	-	-	2	-	-	-	-	-
RUMAENIEN	-	-	-	0	-	34	-	-	10	-
DARUNTER: BUH	-	-	-	0	-	34	-	-	10	-
BULGARIEN	-	-	-	-	-	63	-	-	15	-
DARUNTER: SOF	-	-	-	-	-	63	-	-	15	-
RUSSLAND	8	0	-	9	2	280	-	-	6	0
DARUNTER: MOW	8	0	-	9	0	241	-	-	6	0
LED	0	0	-	0	-	22	-	-	0	0
WEISSRUSSLAND	-	-	-	-	-	15	-	-	1	-
DARUNTER: MSQ	-	-	-	-	-	15	-	-	1	-
MOLDAVIEN	-	-	-	-	-	6	-	-	-	-
UKRAINE	-	-	-	-	-	33	-	-	-	-
DARUNTER: IEV	-	-	-	-	-	33	-	-	-	-
GEORGIEN	-	-	-	-	-	3	-	-	-	-
ARMENIEN	-	-	-	-	-	4	-	-	-	-
ASERBAIDSCHAN	-	-	-	-	-	7	-	-	-	-
KASACHSTAN	-	0	-	-	0	19	-	-	-	-
DARUNTER: ALA	-	0	-	-	0	19	-	-	-	-
KIRGISIEN	-	-	-	-	-	2	-	-	-	-
TURKMENISTAN	-	-	-	-	-	4	-	-	-	-
USBEKISTAN	-	-	-	-	-	25	-	-	-	-
DARUNTER: TAS	-	-	-	-	-	25	-	-	-	-
E U R O P A	565	382	12	931	11 848	8 453	338	1 511	1 108	205
DARUNTER: EU-LAENDER	386	321	8	643	10 675	6 388	199	1 173	820	141
AEGYPTEN	-	-	-	18	-	513	0	-	19	-
DARUNTER: CAI	-	-	-	15	-	493	-	-	11	-
ALY	-	-	-	-	-	18	-	-	-	-
TUNESIEN	0	-	2	9	-	141	0	-	2	-
DARUNTER: TUN	0	-	-	7	-	129	-	-	0	-
MIR	-	-	2	2	-	9	0	-	2	-
ALGERIEN	-	-	-	-	-	18	-	-	-	-
DARUNTER: ALG	-	-	-	-	-	18	-	-	-	-
MAROKKO	-	-	-	30	-	56	-	-	1	-
DARUNTER: CAS	-	-	-	-	-	49	-	-	-	-
AGA	-	-	-	29	-	7	-	-	1	-
SENEGAL	-	-	-	-	-	44	-	-	-	-
DARUNTER: DKR	-	-	-	-	-	44	-	-	-	-
GHANA	-	-	-	68	-	54	-	-	-	-
DARUNTER: ACC	-	-	-	68	-	54	-	-	-	-
NIGERIA	-	-	-	-	-	71	-	-	-	-
DARUNTER: LOS	-	-	-	-	-	71	-	-	-	-
SUDAN	-	-	-	-	-	5	-	-	-	-
ERITHREA	-	-	-	-	-	18	-	-	-	-
DARUNTER: ASM	-	-	-	-	-	18	-	-	-	-
AETHIOPIEN	-	-	-	-	-	59	-	-	-	-
DARUNTER: ADD	-	-	-	-	-	59	-	-	-	-
KENIA	-	-	0	-	-	926	-	-	15	-
DARUNTER: NBO	-	-	-	-	-	905	-	-	-	-
MBA	-	-	0	-	-	22	-	-	15	-
SIMBABWE	-	-	-	-	-	129	-	-	-	-
DARUNTER: HRE	-	-	-	-	-	129	-	-	-	-
NAMIBIA	-	-	-	-	-	212	-	-	1	-
DARUNTER: WDH	-	-	-	-	-	212	-	-	1	-
MADAGASKAR	-	-	-	-	-	-	-	-	3	-
SESCHELLEN	-	-	-	-	-	5	-	-	-	-
MAURITIUS	-	-	-	30	-	60	-	-	34	-
DARUNTER: MRU	-	-	-	30	-	60	-	-	34	-
SUEDAFRIKA	-	-	-	-	-	1 168	-	-	2	-
DARUNTER: JNB	-	-	-	-	-	910	-	-	-	-
CPT	-	-	-	-	-	200	-	-	2	-
*ZA	-	-	-	-	-	58	-	-	-	-
A F R I K A	0	-	2	155	-	3 481	0	-	78	-
KANADA	-	-	-	-	83	1 906	-	-	-	-
DARUNTER: YTO	-	-	-	-	-	1 222	-	-	-	-
YVR	-	-	-	-	-	351	-	-	-	-
YJC	-	-	-	-	-	333	-	-	-	-
YQX	-	-	-	-	83	-	-	-	-	-
USA	-	-	-	1 139	3 452	13 685	123	-	1 334	83
DARUNTER: NYC	-	-	-	718	1 668	3 920	-	-	526	83
CHI	-	-	-	171	-	3 331	-	-	430	-
BOS	-	-	-	-	-	409	-	-	-	-
PHL	-	-	-	-	1 519	137	-	-	75	-
WAS	-	-	-	-	-	345	-	-	-	-
DET	-	-	-	-	-	141	-	-	-	-
PIT	-	-	-	-	-	170	-	-	-	-
CVG	-	-	-	-	-	236	-	-	-	-
ATL	-	-	-	-	-	1 949	123	-	212	-
CLT	-	-	-	-	-	51	-	-	-	-
TPA	-	-	-	-	-	16	-	-	-	-

NOVEMBER 1997

MIT GEBIETEN AUSSERHALB DEUTSCHLANDS

IN TONNEN

ZIELFLUGPLATZ

ZIELFLUGPLATZ								VON STRECKENHERKUNFTS-	
B E R L I N (THF)	(SXF)	SAARBRUECKEN (SCN)	MUENSTER/ OSN. (FMG)	LEIPZIG (LEJ)	DRESDEN (DRS)	ERFURT (ERF)	SONSTIGE	INSGESAMT	LAND BZW. - FLUGPLATZ
-	-	-	-	-	-	-	-	26	AUSLADUNG
-	0	-	-	-	-	-	-	47	INSGESAMT
-	0	-	-	-	-	-	-	47	*HR
-	0	-	-	-	-	-	-	18	SERBIEN
-	0	-	-	-	-	-	-	18	DARUNTER: BEG
-	-	-	-	-	-	-	-	18	MAZEDONIEN
-	-	-	-	-	-	-	-	137	DARUNTER: SKP
-	-	-	-	-	-	-	-	137	UNGARN
-	-	-	-	-	-	-	-	1	DARUNTER: BUD
0	1	-	-	-	-	-	-	1	ALBANIEN
0	1	-	-	-	-	-	-	97	TSCHECH. REP
-	0	-	-	-	-	-	-	97	DARUNTER: PRG
-	0	-	-	-	-	-	-	2	SLOWAKEI
-	13	-	-	-	-	-	-	44	RUMAENIEN
-	13	-	-	-	-	-	-	44	DARUNTER: BUH
-	23	-	-	-	-	-	-	91	BULGARIEN
-	23	-	-	0	-	-	-	91	DARUNTER: SOF
-	0	-	-	0	-	-	-	329	RUSSLAND
-	1	-	-	-	-	-	-	288	DARUNTER: MOW
-	1	-	-	-	-	-	-	24	LED
-	0	-	-	-	-	-	-	17	WEISSRUSSLAND
-	0	-	-	-	-	-	-	17	DARUNTER: MSQ
-	0	-	-	-	-	-	-	6	MOLDAVIEN
-	0	-	-	-	-	-	-	33	UKRAINE
-	0	-	-	-	-	-	-	33	DARUNTER: IEV
-	-	-	-	-	-	-	-	3	GEORGIEN
-	-	-	-	-	-	-	-	4	ARMENIEN
-	-	-	-	-	-	-	-	7	ASERBAIDSCHAN
-	-	-	-	-	-	-	-	20	KASACHSTAN
-	-	-	-	-	-	-	-	20	DARUNTER: ALA
-	-	-	-	-	-	-	-	2	KIRGISIEN
-	-	-	-	-	-	-	-	4	TURKMENISTAN
-	-	-	-	-	-	-	-	25	USBEKISTAN
-	-	-	-	-	-	-	-	25	DARUNTER: TAS
6	65	0	37	7	1	12	-	25 481	E U R O P A
6	0	0	33	5	0	12	-	20 811	DARUNTER: EU-LAENDER
-	15	-	-	-	-	-	-	565	AEGYPTEN
-	15	-	-	-	-	-	-	533	DARUNTER: CAI
-	0	-	-	-	-	-	-	18	ALY
-	0	-	-	-	-	-	-	155	TUNESIEN
-	0	-	-	-	-	-	-	137	DARUNTER: TUN
-	0	-	-	-	-	-	-	15	MIR
-	0	-	-	-	-	-	-	19	ALGERIEN
-	0	-	-	-	-	-	-	19	DARUNTER: ALG
-	-	-	-	-	-	-	-	87	MAROKKO
-	-	-	-	-	-	-	-	49	DARUNTER: CAS
-	-	-	-	-	-	-	-	37	AGA
-	-	-	-	-	-	-	-	44	SENEGAL
-	-	-	-	-	-	-	-	44	DARUNTER: DKR
-	-	-	-	-	-	-	-	122	GHANA
-	-	-	-	-	-	-	-	122	DARUNTER: ACC
-	-	-	-	-	-	-	-	71	NIGERIA
-	-	-	-	-	-	-	-	71	DARUNTER: LOS
-	-	-	-	-	-	-	-	5	SUDAN
-	-	-	-	-	-	-	-	18	ERITHREA
-	-	-	-	-	-	-	-	18	DARUNTER: ASM
-	-	-	-	-	-	-	-	59	AETHIOPIEN
-	-	-	-	-	-	-	-	59	DARUNTER: ADD
-	-	-	-	-	-	-	-	942	KENIA
-	-	-	-	-	-	-	-	905	DARUNTER: NBO
-	-	-	-	-	-	-	-	37	NBA
-	-	-	-	-	-	-	-	129	SIMBABWE
-	-	-	-	-	-	-	-	129	DARUNTER: HRE
-	-	-	-	-	-	-	-	214	NAMIBIA
-	-	-	-	-	-	-	-	214	DARUNTER: WDH
-	-	-	-	-	-	-	-	3	MADAGASKAR
-	-	-	-	-	-	-	-	5	SESHELLEN
-	-	-	-	-	-	-	-	124	MAURITIUS
-	-	-	-	-	-	-	-	124	DARUNTER: MRU
-	-	-	-	-	-	-	-	1 170	SUEDAFRIKA
-	-	-	-	-	-	-	-	910	DARUNTER: JNB
-	-	-	-	-	-	-	-	202	CPT
-	-	-	-	-	-	-	-	58	*ZA
-	16	-	-	-	-	-	-	3 732	A F R I K A
-	-	-	-	-	-	-	-	1 988	KANADA
-	-	-	-	-	-	-	-	1 222	DARUNTER: YTO
-	-	-	-	-	-	-	-	351	YVR
-	-	-	-	-	-	-	-	333	YYC
-	-	-	-	-	-	-	-	83	YQX
-	-	-	-	-	-	-	-	19 816	USA
-	-	-	-	-	-	-	-	6 914	DARUNTER: NYC
-	-	-	-	-	-	-	-	3 932	CHI
-	-	-	-	-	-	-	-	409	BOS
-	-	-	-	-	-	-	-	1 732	PHL
-	-	-	-	-	-	-	-	345	WAS
-	-	-	-	-	-	-	-	141	DET
-	-	-	-	-	-	-	-	170	PIT
-	-	-	-	-	-	-	-	236	CVG
-	-	-	-	-	-	-	-	2 285	ATL
-	-	-	-	-	-	-	-	51	CLT
-	-	-	-	-	-	-	-	16	TPA

6 GÜTERVERKEHR
 6. 2 VERFLECHTUNG IM VERKEHR
 6. 2. 2 AUSLADUNG

VON STRECKENHERKUNFTS- LAND BZW. ---FLUGPLATZ	NACH STRECKEN									
	HAMBURG (HAM)	HANNOVER (HAJ)	BREMEN (BRE)	DUESSELDORF (DUS)	KOELN/BONN (CGN)	FRANKFURT (FRA)	STUTTGART (STR)	NUERNBERG (NUE)	MUENCHEN (MUC)	BERLIN (TXL)
AUSLADUNG										
INSGESAMT										
MIA	-	-	-	59	-	1 083	-	-	81	-
SDF	-	-	-	-	265	20	-	-	-	-
ORL	-	-	-	29	-	-	-	-	-	-
*U2	-	-	-	94	-	2	-	-	-	-
DAL	-	-	-	-	-	715	-	-	-	-
HOU	-	-	-	-	-	248	-	-	-	-
SFO	-	-	-	-	-	310	-	-	10	-
LAX	-	-	-	40	-	491	-	-	-	-
PHX	-	-	-	28	-	-	-	-	-	-
FAI	-	-	-	-	-	102	-	-	-	-
MEXIKO	-	-	-	25	-	505	-	-	-	-
DARUNTER: MEX	-	-	-	-	-	505	-	-	-	-
*MX	-	-	-	25	-	-	-	-	-	-
COSTA RICA	-	-	-	3	-	-	-	-	-	-
KUBA	-	-	-	25	-	0	-	-	-	-
DARUNTER: VRA	-	-	-	25	-	-	-	-	-	-
BAHAMAS	-	-	-	-	-	9	-	-	-	-
JAMAICA	-	-	-	2	-	0	-	-	-	-
DOMINIK. REP.	-	-	-	73	8	52	-	-	11	-
DARUNTER: SDQ	-	-	-	27	6	46	-	-	11	-
POP	-	-	-	46	2	6	-	-	-	-
KOLUMBIEN	-	-	-	-	-	112	-	-	-	-
DARUNTER: BOG	-	-	-	-	-	112	-	-	-	-
VENEZUELA	-	-	-	2	-	-	-	-	-	-
BRASILIEN	-	-	-	-	88	1 449	-	-	-	-
DARUNTER: RIO	-	-	-	-	17	321	-	-	-	-
SAO	-	-	-	-	71	1 117	-	-	-	-
PERU	-	-	-	-	-	65	-	-	-	-
DARUNTER: LIM	-	-	-	-	-	65	-	-	-	-
ARGENTINIEN	-	-	-	-	-	246	-	-	-	-
DARUNTER: BUE	-	-	-	-	-	246	-	-	-	-
CHILE	-	-	-	-	-	258	-	-	-	-
DARUNTER: SCL	-	-	-	-	-	258	-	-	-	-
A M E R I K A	-	-	-	1 270	3 631	18 288	123	-	1 344	83
LIBANON	-	-	-	-	-	18	-	-	-	-
DARUNTER: BEY	-	-	-	-	-	18	-	-	-	-
ISRAEL	-	-	-	-	-	698	-	-	89	-
DARUNTER: TLV	-	-	-	-	-	698	-	-	89	-
JORDANIEN	-	-	-	-	-	43	-	-	-	79
DARUNTER: AMM	-	-	-	-	-	43	-	-	-	79
SYRIEN	-	-	-	-	-	6	-	-	1	-
IRAN	34	-	-	-	-	196	-	-	-	-
DARUNTER: THR	34	-	-	-	-	196	-	-	-	-
KUWEIT	-	-	-	-	-	392	-	-	14	-
DARUNTER: KWI	-	-	-	-	-	392	-	-	14	-
BAHRAIN	-	-	-	-	-	114	-	-	-	-
DARUNTER: BAH	-	-	-	-	-	114	-	-	-	-
KATAR	-	-	-	-	-	13	-	-	-	-
DARUNTER: DOH	-	-	-	-	-	13	-	-	-	-
SAUDI-ARAB.	-	-	-	-	-	66	-	-	-	-
DARUNTER: JED	-	-	-	-	-	20	-	-	-	-
RUH	-	-	-	-	-	45	-	-	-	-
JEMEN	-	-	-	-	-	13	-	-	-	-
DARUNTER: SAH	-	-	-	-	-	13	-	-	-	-
OMAN	-	-	-	-	-	47	-	-	-	-
DARUNTER: MCT	-	-	-	-	-	47	-	-	-	-
V. A. EMIRATE	2	-	-	89	1 618	2 518	-	-	0	-
DARUNTER: SHJ	-	-	-	-	1 618	1 863	-	-	-	-
DXB	-	-	-	-	-	526	-	-	-	-
AUH	2	-	-	89	-	129	-	-	0	-
PAKISTAN	-	-	-	-	-	371	-	-	-	-
DARUNTER: KHI	-	-	-	-	-	323	-	-	-	-
LHE	-	-	-	-	-	42	-	-	-	-
BANGLADESCH	-	-	-	-	-	8	-	-	-	-
INDIEN	-	-	-	-	-	2 058	-	-	-	-
DARUNTER: DEL	-	-	-	-	-	1 189	-	-	-	-
BOM	-	-	-	-	-	560	-	-	-	-
MAA	-	-	-	-	-	309	-	-	-	-
NEPAL	-	-	-	-	-	12	-	-	0	-
DARUNTER: KTM	-	-	-	-	-	12	-	-	0	-
SRI LANKA	-	4	-	23	-	66	-	-	54	-
DARUNTER: CMB	-	4	-	23	-	66	-	-	54	-
MALEDIVEN	-	-	-	21	-	16	-	-	54	-
DARUNTER: MLE	-	-	-	21	-	16	-	-	54	-
THAILAND	-	-	-	41	-	2 212	-	-	343	-
DARUNTER: BKK	-	-	-	41	-	2 212	-	-	342	-
VIETNAM	-	-	-	-	-	95	-	-	-	-
DARUNTER: SGN	-	-	-	-	-	95	-	-	-	-
MALAYSIA	-	-	-	-	-	1 304	-	-	66	-
DARUNTER: KUL	-	-	-	-	-	1 092	-	-	66	-
PEN	-	-	-	-	-	212	-	-	-	-
SINGAPUR	-	-	-	-	-	1 549	-	-	-	-
DARUNTER: SIN	-	-	-	-	-	1 549	-	-	-	-
BRUNEI	-	-	-	-	-	87	-	-	-	-
DARUNTER: BWN	-	-	-	-	-	87	-	-	-	-
INDONESIEN	-	-	-	-	-	216	-	-	-	-
DARUNTER: JKT	-	-	-	-	-	216	-	-	-	-
PHILIPPINEN	-	-	-	-	-	620	-	-	-	-
DARUNTER: MNL	-	-	-	-	-	620	-	-	-	-
HONGKONG	-	-	-	-	-	4 933	-	-	-	-
DARUNTER: HKG	-	-	-	-	-	4 933	-	-	-	-
TAIWAN	-	-	-	-	-	61	-	-	-	-

NOVEMBER 1997

MIT GEBIETEN AUSSERHALB DEUTSCHLANDS

IN TONNEN

ZIELFLUGPLATZ

ZIELFLUGPLATZ								VON STRECKENHERKUNFTS-	
B E R L I N (THF)	(SXF)	SAARBRUECKEN (SCN)	MUENSTER/ OSN. (FMG)	LEIPZIG (LEJ)	DRESDEN (DRS)	ERFURT (ERF)	SONSTIGE	INSGESAMT	LAND BZW. - FLUGPLATZ
-	-	-	-	-	-	-	-	1 223	AUSLADUNG
-	-	-	-	-	-	-	-	285	-----
-	-	-	-	-	-	-	-	29	MIA
-	-	-	-	-	-	-	-	96	SDF
-	-	-	-	-	-	-	-	715	ORL
-	-	-	-	-	-	-	-	248	*U2
-	-	-	-	-	-	-	-	319	DAL
-	-	-	-	-	-	-	-	531	HOU
-	-	-	-	-	-	-	-	28	SFO
-	-	-	-	-	-	-	-	102	LAX
-	-	-	-	-	-	-	-	530	PHX
-	-	-	-	-	-	-	-	505	FAI
-	-	-	-	-	-	-	-	25	MEXIKO
-	-	-	-	-	-	-	-	3	DARUNTER: MEX
-	0	-	-	-	-	-	-	27	*MX
-	-	-	-	-	-	-	-	25	COSTA RICA
-	-	-	-	-	-	-	-	9	KUBA
-	-	-	-	-	-	-	-	2	DARUNTER: VRA
-	-	-	-	-	-	-	-	144	BAHAMAS
-	-	-	-	-	-	-	-	89	JAMAICA
-	-	-	-	-	-	-	-	55	DOMINIK. REP
-	-	-	-	-	-	-	-	112	DARUNTER: SDQ
-	-	-	-	-	-	-	-	112	POP
-	-	-	-	-	-	-	-	2	KOLUMBIEN
-	-	-	-	-	-	-	-	1 538	DARUNTER: BOG
-	-	-	-	-	-	-	-	338	VENEZUELA
-	-	-	-	-	-	-	-	1 189	BRASILLEN
-	-	-	-	-	-	-	-	65	DARUNTER: RIO
-	-	-	-	-	-	-	-	65	SAO
-	-	-	-	-	-	-	-	246	PERU
-	-	-	-	-	-	-	-	246	DARUNTER: LIM
-	-	-	-	-	-	-	-	258	ARGENTINIEN
-	-	-	-	-	-	-	-	258	DARUNTER: BUE
-	-	-	-	-	-	-	-	258	CHILE
-	-	-	-	-	-	-	-	258	DARUNTER: SCL
-	0	-	-	-	-	-	-	24 740	A M E R I K A
-	0	-	-	-	-	-	-	18	LIBANON
-	0	-	-	-	-	-	-	792	DARUNTER: BEY
-	6	-	-	-	-	-	-	792	ISRAEL
-	6	-	-	-	-	-	-	122	DARUNTER: TLV
-	-	-	-	-	-	-	-	122	JORDANIEN
-	-	-	-	-	-	-	-	8	DARUNTER: AMM
-	0	-	-	-	-	-	-	230	SYRIEN
-	-	-	-	-	-	-	-	230	IRAN
-	-	-	-	-	-	-	-	405	DARUNTER: THR
-	-	-	-	-	-	-	-	405	KUWEIT
-	-	-	-	-	-	-	-	114	DARUNTER: KWI
-	-	-	-	-	-	-	-	114	BAHRAIN
-	-	-	-	-	-	-	-	13	DARUNTER: BAH
-	-	-	-	-	-	-	-	13	KATAR
-	-	-	-	-	-	-	-	66	DARUNTER: DOH
-	-	-	-	-	-	-	-	20	SAUDI-ARAB.
-	-	-	-	-	-	-	-	45	DARUNTER: JED
-	-	-	-	-	-	-	-	13	RUH
-	-	-	-	-	-	-	-	13	JEMEN
-	-	-	-	-	-	-	-	47	DARUNTER: SAH
-	-	-	-	-	-	-	-	47	OMAN
-	0	-	-	-	-	-	-	4 228	DARUNTER: MCT
-	-	-	-	-	-	-	-	3 480	V. A. EMIRATE
-	0	-	-	-	-	-	-	526	DARUNTER: SHJ
-	-	-	-	-	-	-	-	221	DXB
-	-	-	-	-	-	-	-	371	AUR
-	-	-	-	-	-	-	-	323	PAKISTAN
-	-	-	-	-	-	-	-	42	DARUNTER: KHI
-	-	-	-	-	-	-	-	8	LHE
-	-	-	-	-	-	-	-	2 058	BANGLADESCH
-	-	-	-	-	-	-	-	1 189	INDIEN
-	-	-	-	-	-	-	-	560	DARUNTER: DEL
-	-	-	-	-	-	-	-	309	BOM
-	-	-	-	-	-	-	-	12	MAA
-	-	-	-	-	-	-	-	12	NEPAL
-	-	-	-	-	-	-	-	148	DARUNTER: KTM
-	-	-	-	-	-	-	-	148	SRI LANKA
-	-	-	-	-	-	-	-	90	DARUNTER: CMB
-	-	-	-	-	-	-	-	90	MALEIVEN
-	-	-	-	-	-	-	-	2 596	DARUNTER: MLE
-	-	-	-	-	-	-	-	2 595	THAILAND
-	-	-	-	-	-	-	-	95	DARUNTER: BKK
-	-	-	-	-	-	-	-	95	VIETNAM
-	-	-	-	-	-	-	-	1 370	DARUNTER: SGN
-	-	-	-	-	-	-	-	1 158	MALAYSIA
-	-	-	-	-	-	-	-	212	DARUNTER: KUL
-	26	-	-	-	-	-	-	1 575	PEN
-	26	-	-	-	-	-	-	87	SINGAPUR
-	-	-	-	-	-	-	-	87	DARUNTER: SIN
-	-	-	-	-	-	-	-	216	BRUNEI
-	-	-	-	-	-	-	-	216	DARUNTER: BWN
-	-	-	-	-	-	-	-	620	INDONESIEN
-	-	-	-	-	-	-	-	620	DARUNTER: JKT
-	-	-	-	-	-	-	-	4 933	PHILIPPINEN
-	-	-	-	-	-	-	-	4 933	DARUNTER: MNL
-	-	-	-	-	-	-	-	61	HONGKONG
-	-	-	-	-	-	-	-	61	DARUNTER: HKG
-	-	-	-	-	-	-	-	61	TAIWAN

VON STRECKENHERKUNFTS- LAND BZW. --- FLUGPLATZ	NACH STRECKEN									
	HAMBURG (HAM)	HANNOVER (HAJ)	BREMEN (BRE)	DUESSELDORF (DUS)	KOELN/BONN (CGN)	FRANKFURT (FRA)	STUTTGART (STR)	NUERNBERG (NUE)	MUENCHEN (MUC)	BERLIN (TXL)
AUSLADUNG										
INSGESAMT										
DARUNTER:TPE	-	-	-	-	-	61	-	-	-	-
JAPAN	-	-	-	-	-	3 657	-	-	145	-
DARUNTER:TYO	-	-	-	-	-	3 119	-	-	-	-
OSA	-	-	-	-	-	364	-	-	145	-
NGO	-	-	-	-	-	174	-	-	-	-
KOREA REP.	-	-	-	-	-	3 367	-	-	-	-
DARUNTER:SEL	-	-	-	-	-	3 367	-	-	-	-
KOREA DEM.VR	-	-	-	-	-	-	-	-	-	-
MONGOLEI	-	-	-	-	-	-	-	-	-	-
CHINA	-	-	-	-	-	1 500	-	-	41	-
DARUNTER:PEK	-	-	-	-	-	1 033	-	-	28	-
SHA	-	-	-	-	-	467	-	-	13	-
A S I E N	37	4	-	174	1 618	26 254	-	-	807	79
AUSTRALIEN	-	-	-	-	-	68	-	-	-	-
DARUNTER:SYD	-	-	-	-	-	68	-	-	-	-
NEUSEELAND	-	-	-	-	-	181	-	-	-	-
DARUNTER:AKL	-	-	-	-	-	181	-	-	-	-
AUSTRALIEN/OZEANIEN...	-	-	-	-	-	249	-	-	-	-
I N S G E S A M T ..	603	386	14	2 530	17 096	56 726	461	1 511	3 337	367

NOVEMBER 1997

MIT GEBIETEN AUSSERHALB DEUTSCHLANDS

IN TONNEN

ZIELFLUGPLATZ

ZIELFLUGPLATZ								VON STRECKENHERKUNFTS-	
B E R L I N (THF)	(SXF)	SAARBRUECKEN (SCN)	MUENSTER/ OSN. (FMO)	LEIPZIG (LEJ)	DRESDEN (DRS)	ERFURT (ERF)	SONSTIGE	INSGESAMT	LAND BZW. - FLUGPLATZ
-	-	-	-	-	-	-	-	61	AUSLADUNG
-	-	-	-	-	-	-	-	3 802	DARUNTER: TPE
-	-	-	-	-	-	-	-	3 119	JAPAN
-	-	-	-	-	-	-	-	510	DARUNTER: TYO
-	-	-	-	-	-	-	-	174	OSA
-	-	-	-	-	-	-	-	3 367	NGO
-	-	-	-	-	-	-	-	3 367	KOREA REP.
-	6	-	-	-	-	-	-	6	DARUNTER: SEL
-	1	-	-	-	-	-	-	1	KOREA DEM. VR
-	9	-	-	-	-	-	-	1 550	MONGOLEI
-	9	-	-	-	-	-	-	1 070	CHINA
-	-	-	-	-	-	-	-	479	DARUNTER: PEK
-	-	-	-	-	-	-	-	-	SHA
-	48	-	-	-	-	-	-	29 022	A S I E N
-	-	-	-	-	-	-	-	68	AUSTRALIEN
-	-	-	-	-	-	-	-	68	DARUNTER: SYD
-	-	-	-	-	-	-	-	181	NEUSEELAND
-	-	-	-	-	-	-	-	181	DARUNTER: AKL
-	-	-	-	-	-	-	-	249	AUSTRALIEN/OZEANIEN
6	130	0	37	7	1	12	-	83 225	I N S G E S A M T

NACH STRECKENZIEL- FLUGPLATZ	HAMBURG (HAM)	HANNOVER (HAJ)	BREMEN (BRE)	DUESSELDORF (DUS)	KOELN/BONN (CGN)	FRANKFURT (FRA)	STUTTGART (STR)	NUERNBERG (NUE)	MUENCHEN (MUC)	BERLIN (TXL)
POST-EIN-/AUSLADUNG										

INSGESAMT										
HAMBURG	-	-	-	-	-	494	104	0	123	-
HANNOVER	-	-	28	-	-	121	103	-	104	-
BREMEN	-	-	-	-	-	162	-	-	-	-
DUESSELDORF	21	-	-	-	-	2	-	0	0	-
KOELN/BONN	0	-	-	-	-	315	70	78	239	20
FRANKFURT	517	139	150	8	207	-	170	243	397	452
STUTTGART	167	102	-	-	91	190	-	-	7	-
NUERNBERG	0	46	-	-	133	165	-	-	-	0
MUENCHEN	56	95	-	-	200	370	10	-	-	73
BERLIN (TEGEL)	1	-	-	-	199	542	4	-	105	-
BERLIN (TEMPELHOF)	-	-	-	-	-	-	-	0	-	-
BERLIN (SCHOENEFELD)	-	-	-	-	-	0	72	-	-	-
SAARBRUECKEN	-	-	-	-	-	-	-	-	-	-
MUENSTER/OSNABRUECK	-	-	-	-	-	141	-	-	-	-
LEIPZIG	-	-	-	-	192	116	59	-	-	-
DRESDEN	-	-	-	-	43	244	-	-	1	-
ERFURT	-	-	-	-	-	-	-	-	0	-
SONSTIGE FLUGPLAETZE	-	-	-	-	-	162	-	0	-	-
DEUTSCHLAND	763	381	179	8	1 065	3 025	593	321	975	545
POST-EIN-/AUSLADUNG										

GEMISCHTFLUEGE										
HAMBURG	-	-	-	-	-	0	-	0	2	-
HANNOVER	-	-	-	-	-	0	-	-	1	-
BREMEN	-	-	-	-	-	1	-	-	-	-
DUESSELDORF	21	-	-	-	-	2	-	0	0	-
KOELN/BONN	0	-	-	-	-	5	-	0	5	2
FRANKFURT	63	12	0	8	0	-	-	0	14	1
STUTTGART	0	-	-	-	-	4	-	-	-	-
NUERNBERG	0	-	-	-	-	2	-	-	-	0
MUENCHEN	19	1	-	-	-	8	-	-	-	1
BERLIN (TEGEL)	1	-	-	-	-	71	-	-	0	-
BERLIN (TEMPELHOF)	-	-	-	-	-	-	-	0	-	-
BERLIN (SCHOENEFELD)	-	-	-	-	-	0	-	-	-	-
SAARBRUECKEN	-	-	-	-	-	-	-	-	-	-
MUENSTER/OSNABRUECK	-	-	-	-	-	-	-	-	-	-
LEIPZIG	-	-	-	-	-	3	-	-	-	-
DRESDEN	-	-	-	-	-	0	-	-	1	-
ERFURT	-	-	-	-	-	-	-	-	0	-
SONSTIGE FLUGPLAETZE	-	-	-	-	-	-	-	0	-	-
DEUTSCHLAND	104	13	0	8	0	97	-	0	25	4
POST-EIN-/AUSLADUNG										

POSTFLUEGE										
HAMBURG	-	-	-	-	-	493	104	-	121	-
HANNOVER	-	-	28	-	-	121	103	-	102	-
BREMEN	-	-	-	-	-	161	-	-	-	-
DUESSELDORF	-	-	-	-	-	-	-	-	-	-
KOELN/BONN	-	-	-	-	-	310	70	78	234	18
FRANKFURT	454	128	150	-	207	-	170	243	383	451
STUTTGART	167	102	-	-	91	187	-	-	7	-
NUERNBERG	-	46	-	-	133	163	-	-	-	-
MUENCHEN	37	93	-	-	200	362	10	-	-	72
BERLIN (TEGEL)	-	-	-	-	199	471	4	-	104	-
BERLIN (TEMPELHOF)	-	-	-	-	-	-	-	-	-	-
BERLIN (SCHOENEFELD)	-	-	-	-	-	-	72	-	-	-
SAARBRUECKEN	-	-	-	-	-	-	-	-	-	-
MUENSTER/OSNABRUECK	-	-	-	-	-	141	-	-	-	-
LEIPZIG	-	-	-	-	192	113	59	-	-	-
DRESDEN	-	-	-	-	43	244	-	-	-	-
ERFURT	-	-	-	-	-	-	-	-	-	-
SONSTIGE FLUGPLAETZE	-	-	-	-	-	162	-	-	-	-
DEUTSCHLAND	659	368	178	-	1 065	2 928	593	321	951	541

NOVEMBER 1997

INNERHALB DEUTSCHLANDS

AUSLADUNG IN TONNEN

HERKUNFTSFLUGPLATZ									NACH STRECKENZIEL- FLUGPLATZ
B E R L I N (THF)	S X F (SKF)	S A A R B R U E C K E N (SCN)	M U E N S T E R / O S N . (F M O)	L E I P Z I G (L E J)	D R E S D E N (D R S)	E R F U R T (E R F)	S O N S T I G E	I N S G E S A M T	
									POST-EIN-/AUSLADUNG
									INSGESAMT
-	-	-	-	-	0	-	-	720	HAMBURG
-	-	-	-	-	-	-	-	357	HANNOVER
-	-	-	-	70	-	-	-	232	BREMEN
-	-	-	-	-	-	-	0	24	DUESSELDORF
-	-	-	-	-	-	-	0	722	KOELN/BONN
-	-	-	116	159	154	-	79	2 792	FRANKFURT
-	-	-	-	-	24	-	-	581	STUTTGART
-	-	-	-	-	-	-	0	344	NUERNBERG
-	-	-	-	0	0	-	-	804	MUENCHEN
-	-	-	-	-	-	-	-	851	BERLIN (TEGEL)
-	-	-	-	-	-	-	-	0	BERLIN (TEMPELHOF)
-	-	-	-	-	-	-	-	72	BERLIN (SCHOENEFELD)
-	-	-	-	-	-	-	-	-	SAARBRUECKEN
-	-	-	-	-	-	-	-	141	MUENSTER/OSNABRUECK
-	-	-	-	-	-	-	-	367	LEIPZIG
-	-	-	0	3	-	-	-	292	DRESDEN
-	-	-	-	-	-	-	-	0	ERFURT
-	-	-	0	-	-	-	-	162	SONSTIGE FLUGPLAETZE
-	-	-	116	232	178	-	79	8 461	DEUTSCHLAND
									POST-EIN-/AUSLADUNG
									GEMISCHTFLUEGE
-	-	-	-	-	0	-	-	3	HAMBURG
-	-	-	-	-	-	-	-	1	HANNOVER
-	-	-	-	-	-	-	-	1	BREMEN
-	-	-	-	-	-	-	0	24	DUESSELDORF
-	-	-	-	-	-	-	0	12	KOELN/BONN
-	-	-	-	0	0	-	-	99	FRANKFURT
-	-	-	-	-	0	-	-	4	STUTTGART
-	-	-	-	-	-	-	0	2	NUERNBERG
-	-	-	-	0	0	-	-	30	MUENCHEN
-	-	-	-	-	-	-	-	72	BERLIN (TEGEL)
-	-	-	-	-	-	-	-	0	BERLIN (TEMPELHOF)
-	-	-	-	-	-	-	-	0	BERLIN (SCHOENEFELD)
-	-	-	-	-	-	-	-	-	SAARBRUECKEN
-	-	-	-	-	-	-	-	-	MUENSTER/OSNABRUECK
-	-	-	-	-	-	-	-	3	LEIPZIG
-	-	-	0	-	-	-	-	2	DRESDEN
-	-	-	-	-	-	-	-	0	ERFURT
-	-	-	0	-	-	-	-	0	SONSTIGE FLUGPLAETZE
-	-	-	0	0	0	-	0	253	DEUTSCHLAND
									POST-EIN-/AUSLADUNG
									POSTFLUEGE
-	-	-	-	-	-	-	-	718	HAMBURG
-	-	-	-	-	-	-	-	355	HANNOVER
-	-	-	-	70	-	-	-	231	BREMEN
-	-	-	-	-	-	-	-	-	DUESSELDORF
-	-	-	-	-	-	-	-	711	KOELN/BONN
-	-	-	116	158	154	-	79	2 693	FRANKFURT
-	-	-	-	-	24	-	-	577	STUTTGART
-	-	-	-	-	-	-	-	342	NUERNBERG
-	-	-	-	-	-	-	-	775	MUENCHEN
-	-	-	-	-	-	-	-	779	BERLIN (TEGEL)
-	-	-	-	-	-	-	-	-	BERLIN (TEMPELHOF)
-	-	-	-	-	-	-	-	72	BERLIN (SCHOENEFELD)
-	-	-	-	-	-	-	-	-	SAARBRUECKEN
-	-	-	-	-	-	-	-	141	MUENSTER/OSNABRUECK
-	-	-	-	-	-	-	-	364	LEIPZIG
-	-	-	-	3	-	-	-	290	DRESDEN
-	-	-	-	-	-	-	-	-	ERFURT
-	-	-	-	-	-	-	-	162	SONSTIGE FLUGPLAETZE
-	-	-	116	232	178	-	79	8 209	DEUTSCHLAND

8 FLUGBEWEGUNGEN

8. 1 VERFLECHTUNG IM VERKEHR

8. 1. 1 STARTS BZW.

VON STRECKEN

NACH STRECKENZIEL-	VON STRECKEN									
FLUGPLATZ	HAMBURG (HAM)	HANNOVER (HAJ)	BREMEN (BRE)	DUESSELDORF (DUS)	KOELN/BONN (CGN)	FRANKFURT (FRA)	STUTTGART (STR)	NUERNBERG (NUE)	MUENCHEN (MUC)	BERLIN (TXL)
STARTS										

INSGESAMT										
HAMBURG	10	34	10	239	188	398	209	68	521	214
HANNOVER	37	490	13	10	48	205	96	18	203	8
BREMEN	13	8	45	-	3	188	69	44	132	128
DUESSELDORF	233	9	5	6	17	247	175	115	649	492
KOELN/BONN	155	51	6	12	106	220	125	219	433	490
FRANKFURT	396	196	187	235	213	-	188	192	488	435
STUTTGART	198	92	70	168	132	198	225	15	181	391
NUERNBERG	70	15	52	114	225	200	8	75	27	148
MUENCHEN	516	190	132	630	426	497	171	26	3	562
BERLIN (TEGEL)	224	6	127	497	494	440	392	154	558	-
BERLIN (TEMPELHOF)	1	56	2	2	6	221	14	109	6	3
BERLIN (SCHOENEFELD)	25	7	3	14	79	13	37	5	27	7
SAARBRUECKEN	65	1	-	26	15	6	27	1	58	-
MUENSTER/OSNABRUECK	3	-	20	4	7	144	37	18	111	10
LEIPZIG	110	33	21	95	127	173	85	12	119	6
DRESDEN	129	47	44	105	75	183	84	26	112	2
ERFURT	39	-	-	22	42	1	9	2	59	1
SONSTIGE FLUGPLAETZE	87	37	110	164	259	529	144	154	523	131
DEUTSCHLAND	2 311	1 272	847	2 343	2 462	3 863	2 095	1 253	4 210	3 028

STARTS IM LINIENVERKEHR

(OHNE NURFRACHTER)

HAMBURG	-	21	4	224	156	346	169	65	501	211
HANNOVER	13	-	1	1	23	170	60	16	176	-
BREMEN	5	1	-	-	-	161	65	40	128	128
DUESSELDORF	220	1	-	-	6	204	155	109	623	489
KOELN/BONN	151	22	-	4	-	168	75	130	356	461
FRANKFURT	349	170	160	204	164	-	144	160	429	401
STUTTGART	167	60	66	144	76	153	-	-	99	385
NUERNBERG	65	15	40	109	126	161	-	-	4	132
MUENCHEN	501	173	122	615	353	430	93	7	-	557
BERLIN (TEGEL)	208	-	127	488	466	401	385	130	553	-
BERLIN (TEMPELHOF)	-	55	1	1	-	215	-	105	-	-
BERLIN (SCHOENEFELD)	8	1	-	9	1	6	8	2	2	1
SAARBRUECKEN	65	-	-	21	-	-	24	-	57	-
MUENSTER/OSNABRUECK	1	-	1	-	-	120	36	1	108	3
LEIPZIG	108	26	20	92	70	142	63	1	104	2
DRESDEN	128	39	39	102	69	158	80	20	105	-
ERFURT	39	-	-	22	39	-	8	-	59	1
SONSTIGE FLUGPLAETZE	39	18	-	145	146	461	78	46	466	124
DEUTSCHLAND	2 067	602	581	2 181	1 695	3 296	1 443	832	3 770	2 895

STARTS IM LINIENVER-

KEHR (NURFRACHTER)

HAMBURG	-	-	-	-	5	31	21	-	-	1
HANNOVER	-	-	-	-	-	21	21	-	-	-
BREMEN	-	-	-	-	-	21	-	-	-	-
DUESSELDORF	5	-	-	-	-	5	-	-	1	-
KOELN/BONN	-	-	-	-	-	36	20	36	45	9
FRANKFURT	30	20	20	-	29	-	20	21	25	25
STUTTGART	20	20	-	-	19	22	-	-	40	-
NUERNBERG	-	-	-	-	43	22	-	-	-	-
MUENCHEN	-	-	-	-	21	27	46	-	-	-
BERLIN (TEGEL)	1	-	-	-	25	27	1	-	-	-
BERLIN (TEMPELHOF)	-	-	-	-	-	-	-	-	-	-
BERLIN (SCHOENEFELD)	-	-	-	-	-	-	18	-	-	-
SAARBRUECKEN	-	-	-	-	-	-	-	-	-	-
MUENSTER/OSNABRUECK	-	-	-	-	-	21	-	-	-	-
LEIPZIG	-	-	-	-	21	21	-	-	-	-
DRESDEN	-	-	-	-	-	21	-	-	-	-
ERFURT	-	-	-	-	-	-	-	-	-	-
SONSTIGE FLUGPLAETZE	19	-	-	-	-	20	-	-	1	-
DEUTSCHLAND	75	40	20	-	163	295	147	57	112	35

NOVEMBER 1997

INNERHALB DEUTSCHLANDS

LANDUNGEN

HERKUNFTSFLUGPLATZ

HERKUNFTSFLUGPLATZ								NACH STRECKENZIEL- FLUGPLATZ	
B E R L I N (THF)	(SXF)	SAARBRUECKEN (SCN)	MUENSTER/ OSN. (FMO)	LEIPZIG (LEJ)	DRESDEN (DRS)	ERFURT (ERF)	SONSTIGE	INSGESAMT	
2	16	65	5	109	130	42	74	2 334	STARTS
62	26	3	5	32	42	4	35	1 337	INSGESAMT
1	-	1	9	23	40	4	104	812	HAMBURG
4	14	22	9	96	104	26	165	2 388	HANNOVER
7	64	6	3	99	101	39	252	2 388	BREMEN
220	20	2	159	172	181	1	527	2 388	DUESSELDORF
12	29	26	41	72	84	18	150	3 812	KOELN/BONN
113	2	-	13	14	30	3	149	1 258	FRANKFURT
7	24	57	113	123	111	61	484	4 133	MUERNBERG
4	9	-	9	9	2	1	133	3 059	MUENCHEN
50	1	79	106	3	2	3	526	1 190	BERLIN (TEGEL)
-	235	-	5	20	8	6	11	502	BERLIN (TEMPELHOF)
83	-	82	1	22	2	6	28	423	BERLIN (SCHOENEFELD)
101	8	-	123	21	1	-	192	800	SAARBRUECKEN
6	15	20	23	-	89	18	139	1 091	MUENSTER/OSNABRUECK
5	11	-	5	74	4	4	92	1 002	LEIPZIG
3	-	-	2	8	6	4	58	256	DRESDEN
532	7	29	214	153	85	62	175	3 395	ERFURT
									SONSTIGE FLUGPLAETZE
1 212	481	392	845	1 050	1 022	302	3 294	32 282	DEUTSCHLAND

STARTS IM LINIENVERKEHR

(OHNE NURFRACHTER)

-	4	64	-	107	128	39	39	2 078	HAMBURG
55	-	-	-	27	41	-	20	603	HANNOVER
-	-	-	1	22	39	-	-	590	BREMEN
-	9	22	-	92	99	24	144	2 197	DUESSELDORF
-	3	-	-	73	69	38	142	1 692	KOELN/BONN
215	8	1	120	140	158	-	460	3 283	FRANKFURT
-	6	25	36	58	79	16	82	1 452	STUTTGART
105	1	-	3	1	20	-	26	808	MUERNBERG
-	1	56	109	102	105	59	430	3 713	MUENCHEN
1	2	-	4	1	-	-	121	2 887	BERLIN (TEGEL)
-	-	79	101	2	-	-	459	1 018	BERLIN (TEMPELHOF)
-	-	-	-	5	4	-	-	47	BERLIN (SCHOENEFELD)
78	-	-	-	20	-	-	-	265	SAARBRUECKEN
99	-	-	-	19	-	-	69	457	MUENSTER/OSNABRUECK
-	6	20	20	-	83	14	38	809	LEIPZIG
-	10	-	-	68	-	2	74	894	DRESDEN
-	-	-	-	2	1	-	21	192	ERFURT
455	-	-	102	52	67	24	175	2 398	SONSTIGE FLUGPLAETZE
1 008	50	267	496	791	893	216	2 300	25 383	DEUTSCHLAND

STARTS IM LINIENVER-

KEHR (NURFRACHTER)

-	-	-	-	-	1	-	17	76	HAMBURG
-	18	-	-	-	-	-	-	60	HANNOVER
-	-	-	-	-	-	-	-	21	BREMEN
-	-	-	-	-	-	-	-	11	DUESSELDORF
-	36	-	-	18	4	-	-	204	KOELN/BONN
-	-	-	20	20	20	-	21	271	FRANKFURT
-	-	-	-	-	-	-	-	121	STUTTGART
-	-	-	-	-	-	-	-	65	MUERNBERG
-	-	-	-	-	-	-	1	95	MUENCHEN
-	-	-	-	-	-	-	-	54	BERLIN (TEGEL)
-	-	-	-	-	-	-	-	-	BERLIN (TEMPELHOF)
-	-	-	-	-	-	-	1	19	BERLIN (SCHOENEFELD)
-	-	-	-	-	-	-	-	-	SAARBRUECKEN
-	-	-	-	-	-	-	-	21	MUENSTER/OSNABRUECK
-	-	-	-	-	-	-	-	42	LEIPZIG
-	-	-	-	1	-	-	-	22	DRESDEN
-	-	-	-	-	-	-	-	-	ERFURT
-	-	-	-	-	-	-	-	40	SONSTIGE FLUGPLAETZE
-	54	-	20	39	25	-	40	1 122	DEUTSCHLAND

8 FLUGBEWEGUNGEN
8.1 VERFLECHTUNG IM VERKEHR
8.1.2 STARTS

NACH STRECKENZIEL- FLUGPLATZ	VON STRECKEN									
	HAMBURG (HAM)	HANNOVER (HAJ)	BREMEN (BRE)	DUESSELDORF (DUS)	KOELN/BONN (CGN)	FRANKFURT (FRA)	STUTTGART (STR)	NUERNBERG (NUE)	MUENCHEN (MUC)	BERLIN (TXL)
STARTS										
INSGESAMT										
SCHLESWIG-HOLSTEIN .	6	-	2	12	64	72	1	3	1	30
HELGOLAND	-	-	-	-	-	-	-	-	-	-
KIEL	-	-	-	-	62	70	-	-	-	30
LUEBECK	-	-	-	-	-	1	-	-	-	-
WESTERLAND/SYLT ..	5	-	2	12	1	-	1	-	1	-
UEB. SCHLESW.-HOLST	1	-	-	-	1	1	-	3	-	-
BREMEN	-	-	3	-	-	1	-	-	-	-
BREMERHAVEN	-	-	3	-	-	1	-	-	-	-
NIEDERSACHSEN	11	2	99	-	12	9	2	1	6	-
BORKUM	-	-	-	-	-	-	-	-	-	-
BRAUNSCHWEIG	1	1	1	-	12	9	2	1	3	-
EMDEN	-	-	-	-	-	-	-	-	-	-
HARLE	-	-	-	-	-	-	-	-	-	-
JUIST	-	-	-	-	-	-	-	-	-	-
NORDDEICH	-	-	-	-	-	-	-	-	-	-
WANGEROOGE	-	-	-	-	-	-	-	-	-	-
NORDERNEY	-	-	-	-	-	-	-	-	-	-
LANGEBOG	-	-	-	-	-	-	-	-	-	-
FINKENWERDER	5	-	-	-	-	-	-	-	-	-
UEB. NIEDERSACHSEN	5	1	98	-	-	-	-	-	3	-
NORDRHEIN-WESTFALEN	22	9	2	15	56	128	70	64	459	95
DORTMUND	21	9	1	3	8	117	46	45	220	92
PADERBORN-LIPPST ..	-	-	-	-	8	5	24	18	134	3
SIEGERLAND	-	-	-	-	-	-	-	-	-	-
MOENCHENGLADBACH ..	-	-	-	3	3	3	-	1	103	-
ESSEN	-	-	-	2	2	3	-	-	1	-
UEB. NORDRH.-WESTF.	1	-	1	9	35	-	-	-	1	-
HESSEN	-	-	-	-	2	16	4	1	-	-
KASSEL	-	-	-	-	2	1	4	1	-	-
UEB. HESSEN	-	-	-	-	-	15	-	-	-	-
RHEINLAND-PFALZ	-	1	1	1	25	-	2	4	1	-
KOBLENZ	-	-	1	-	1	-	-	1	-	-
HAHN	-	1	-	1	3	-	1	1	1	-
UEB. RHEINL.-PFALZ	-	-	-	-	21	-	1	2	-	-
BADEN-WUERTEMBERG .	2	4	-	70	25	114	50	-	12	1
FREIBURG	-	-	-	-	1	-	4	-	-	-
FRIEDRICHSHAFEN ..	1	2	-	69	22	112	5	-	2	-
KARLSRUHE	-	-	-	-	-	-	-	-	2	-
MANNHEIM	-	2	-	-	-	1	6	-	1	1
UEB. BADEN-WUERTT.	1	-	-	1	2	1	35	-	7	-
BAYERN	-	-	-	64	70	166	14	78	37	1
AUGSBURG	-	-	-	64	68	106	12	2	7	1
BAYREUTH	-	-	-	-	-	54	-	-	-	-
HOF	-	-	-	-	-	4	-	4	-	-
OBERPFÄFFENHOFEN ..	-	-	-	-	-	1	1	1	-	-
STRAUBING	-	-	-	-	-	-	-	-	-	-
UEB. BAYERN	-	-	-	2	1	1	1	71	30	-
MECKLENBURG-VORPOMME	46	21	-	2	2	22	1	-	6	-
HERINGSDORF	-	-	-	-	-	-	-	-	1	-
BARTH	-	-	-	-	-	1	-	-	1	-
GUETTIN	-	-	-	-	-	-	-	-	-	-
ROSTOCK	45	21	-	2	2	21	-	-	4	-
UEB. MECKLENBURG-VO	1	-	-	-	-	-	1	-	-	-
BRANDENBURG	-	-	-	-	-	-	-	1	-	3
UEB. BRANDENDURG ..	-	-	-	-	-	-	-	1	-	3
SACHSEN-ANHALT	-	-	-	-	1	-	-	-	-	-
MAGDEBURG	-	-	-	-	1	-	-	-	-	-
UEB. SACHSEN-ANHALT	-	-	-	-	-	-	-	-	-	-
THUERINGEN	-	-	-	-	2	1	-	1	1	1
UEB. THUERINGEN ...	-	-	-	-	2	1	-	1	1	1
SACHSEN	-	-	3	-	-	-	-	1	-	-
UEB. SACHSEN	-	-	3	-	-	-	-	1	-	-
DEUTSCHLAND	87	37	110	164	259	529	144	154	523	131

NOVEMBER 1997

INNERHALB DEUTSCHLANDS
NACH SONSTIGEN DEUTSCHEN FLUGPLAETZEN

HERKUNFTSFLUGPLATZ								NACH STRECKENZIEL- FLUGPLATZ	
B E R L I N (THF)	(SXF)	SAARBRUECKEN (SCN)	MUENSTER/ OSN. (FMO)	LEIPZIG (LEJ)	DRESDEN (DRS)	ERFURT (ERF)	SONSTIGE	INSGESAMT	
23	-	-	4	-	1	-	-	219	STARTS
-	-	-	-	-	-	-	-	-	-----
-	-	-	-	-	-	-	-	-	INSGESAMT
12	-	-	-	-	-	-	-	174	-----
10	-	-	3	-	1	-	-	2	SCHLESWIG-HOLSTEIN
1	-	-	1	-	-	-	-	35	HELGOLAND
-	-	-	-	-	-	-	-	8	KIEL
-	-	-	-	-	-	-	-	4	LUEBECK
-	-	-	-	-	-	-	-	4	WESTERLAND/SYLT
3	-	-	3	1	1	4	-	154	UEB. SCHLESW.-HOLST
-	-	-	-	-	-	-	-	-	BREMEN
-	-	-	-	-	-	-	-	4	BREMERHAVEN
3	-	-	3	1	1	4	-	154	NIEDERSACHSEN
-	-	-	-	-	-	-	-	-	BORKUM
3	-	-	1	-	1	2	-	37	BRAUNSCHWEIG
-	-	-	1	-	-	-	-	1	EMDEN
-	-	-	-	-	-	-	-	-	HARLE
-	-	-	-	-	-	-	-	-	JUIST
-	-	-	-	-	-	-	-	-	NORDDEICH
-	-	-	-	-	-	-	-	-	WANGEROOGE
-	-	-	-	-	-	-	-	-	NORDERNEY
-	-	-	-	-	-	-	-	-	LANGEOOG
-	-	-	-	-	-	-	-	5	FINKENWERDER
-	-	-	1	1	-	2	-	111	UEB. NIEDERSACHSEN
235	1	-	194	39	25	24	85	1 523	NORDRHEIN-WESTFALEN
97	-	-	103	38	23	20	32	875	DORTMUND
68	1	-	9	1	2	-	53	326	PADERBORN-LIPPST.
-	-	-	-	-	-	-	-	-	SIEGERLAND
70	-	-	1	-	-	1	-	185	MOENCHENGLADBACH
-	-	-	-	-	-	1	-	7	ESSEN
-	-	-	81	-	-	2	-	130	UEB. NORDRH. -WESTF.
1	-	-	1	2	-	7	-	34	HESSEN
-	-	-	-	-	-	-	-	8	KASSEL
1	-	-	1	2	-	7	-	26	UEB. HESSEN
2	2	25	1	3	4	-	-	72	RHEINLAND-PFALZ
-	-	-	-	-	-	-	-	3	KOBLENZ
-	-	-	1	1	1	-	-	11	HAHN
2	2	25	-	2	3	-	-	58	UEB. RHEINL. -PFALZ
130	-	4	1	5	23	2	2	445	BADEN-WUERTTEMBERG
-	-	-	-	-	-	-	-	5	FREIBURG
70	-	4	-	1	21	1	2	312	FRIEDRICHSHAFEN
-	-	-	-	-	-	-	-	2	KARLSRUHE
60	-	-	-	4	-	1	-	76	MANNHEIM
-	-	-	1	-	2	-	-	50	UEB. BADEN-WUERTT.
91	2	-	4	23	26	9	88	673	BAYERN
91	-	-	2	19	26	5	-	403	AUGSBURG
-	-	-	1	-	-	-	35	89	BAYREUTH
-	-	-	-	-	-	-	53	62	HOF
-	-	-	-	-	-	-	-	3	OBERPFAFFENHOFEN
-	-	-	-	-	-	1	-	1	STRAUBING
-	2	-	1	4	-	3	-	115	UEB. BAYERN
5	-	-	1	2	-	1	-	109	MECKLENBURG-VORPOMME
1	-	-	-	-	-	-	-	2	HERINGSORF
-	-	-	-	-	-	-	-	2	BARTH
3	-	-	-	1	-	1	-	-	GUETTIN
1	-	-	1	1	-	-	-	100	ROSTOCK
-	-	-	-	-	-	-	-	5	UEB. MECKLENBURG-VO
36	2	-	3	2	1	-	-	48	BRANDENBURG
36	2	-	3	2	1	-	-	48	UEB. BRANDENBURG
3	-	-	1	16	-	1	-	22	SACHSEN-ANHALT
2	-	-	1	-	-	-	-	4	MAGDEBURG
1	-	-	-	16	-	1	-	18	UEB. SACHSEN-ANHALT
3	-	-	1	1	-	13	-	24	THUERINGEN
3	-	-	1	1	-	13	-	24	UEB. THUERINGEN
-	-	-	-	59	4	1	-	68	SACHSEN
-	-	-	-	59	4	1	-	68	UEB. SACHSEN
532	7	29	214	153	85	62	175	3 395	DEUTSCHLAND

NACH STRECKENZIPELLAND		VON STRECKEN									
BZW. -----	FLUGPLATZ	HAMBURG (HAM)	HANNOVER (HAJ)	BREMEN (BRE)	DUESSELDORF (DUS)	KOELN/BONN (CGN)	FRANKFURT (FRA)	STUTT GART (STR)	NUERNBERG (NUE)	MUENCHEN (MUC)	BERLIN (TXL)
STARTS											
INSGESAMT											
POLEN		65	-	7	112	44	291	-	1	103	80
DARUNTER:	WAW	25	-	-	48	41	157	-	-	101	80
	GDN	40	-	-	-	-	1	-	-	-	-
	KRK	-	-	-	-	1	28	-	-	-	-
	KTW	-	-	-	21	2	51	-	-	1	-
	*PL	-	-	7	43	-	54	-	1	1	-
LITAUEN		30	-	-	-	-	51	-	-	1	30
DARUNTER:	VNO	-	-	-	-	-	51	-	-	1	30
	*LT	30	-	-	-	-	-	-	-	-	-
LETTLAND		16	-	-	-	1	30	-	-	-	-
DARUNTER:	RIX	16	-	-	-	1	30	-	-	-	-
ESTLAND		11	-	-	-	-	17	-	-	-	-
DARUNTER:	TTL	11	-	-	-	-	17	-	-	-	-
FINNLAND		140	1	-	59	26	159	-	-	54	26
DARUNTER:	HEL	139	1	-	59	26	156	-	-	54	26
SCHWEDEN		58	1	-	88	140	262	25	2	94	26
DARUNTER:	STO	55	-	-	64	54	171	25	-	63	25
	MMA	1	1	-	-	29	-	-	1	-	-
	GOT	1	-	-	24	54	90	-	-	30	1
NORWEGEN		86	-	-	45	20	121	1	-	30	-
DARUNTER:	OSL	86	-	-	44	20	119	1	-	30	-
DAENEMARK		124	107	49	131	165	296	86	20	116	8
DARUNTER:	CPH	118	106	41	130	128	198	84	17	112	1
	BLL	2	-	-	-	36	93	-	-	-	-
	*DK	4	-	8	-	1	5	2	3	4	7
GR BRITANNIEN		370	160	116	725	554	1 176	171	48	596	199
DARUNTER:	LON	312	126	116	405	350	822	122	30	431	129
	BHX	12	1	-	165	3	138	44	-	82	24
	MAN	25	30	-	127	-	175	-	-	83	44
	LPL	-	-	-	2	45	-	-	-	-	-
	NCL	-	-	-	23	-	1	-	-	-	-
	EMA	19	-	-	-	57	20	-	16	-	-
	*GB	2	-	-	1	88	13	4	2	-	1
IRLAND		-	-	-	50	46	75	-	-	14	1
DARUNTER:	DUB	-	-	-	50	41	71	-	-	14	1
ISLAND		-	1	-	-	27	-	-	-	-	-
DARUNTER:	KEF	-	1	-	-	27	-	-	-	-	-
NIEDERLANDE		257	148	144	181	127	280	172	150	271	148
DARUNTER:	AMS	149	148	138	181	119	274	171	148	217	148
	RTM	59	-	4	-	2	4	-	-	51	-
	EIN	48	-	-	-	2	-	-	-	1	-
BELGIEN		156	102	38	145	42	270	156	77	209	52
DARUNTER:	BRU	154	102	38	144	39	268	155	75	209	52
LUXEMBURG		21	1	-	-	3	124	1	1	6	-
DARUNTER:	LUX	21	1	-	-	3	124	1	1	6	-
FRANKREICH		284	165	48	390	337	804	292	135	850	210
DARUNTER:	PAR	229	163	47	241	284	461	220	129	322	209
	SXB	38	-	-	-	2	1	3	-	36	-
	LYS	13	-	-	49	42	133	39	-	134	-
	TLS	-	-	-	-	1	19	-	1	85	-
	MRS	-	-	-	-	-	50	-	-	79	-
	NCE	-	-	-	60	-	135	24	-	158	1
	*FR	1	1	1	39	8	3	4	4	36	-
SPANIEN		280	283	70	505	336	774	294	131	450	183
DARUNTER:	MAD	30	14	1	62	49	177	30	1	112	29
	BCN	30	52	-	84	91	159	67	3	114	30
	VLC	-	-	-	-	3	30	1	1	2	-
	ALC	5	5	1	22	13	13	-	5	13	1
	LEI	-	-	-	9	-	-	-	-	7	4
	AGP	19	12	5	34	1	54	6	2	13	10
	SVQ	1	-	-	8	3	5	-	1	-	-
	BIO	-	-	-	-	2	85	-	-	-	-
	*E1	-	6	-	-	69	12	10	16	1	-
	PMI	39	49	19	72	34	70	52	27	47	22
	IBZ	-	-	-	5	-	2	-	-	7	-
	LPA	58	47	18	72	30	56	36	28	41	31
	TCI	37	35	13	51	20	44	35	14	37	11
	FUE	29	28	9	41	16	35	27	9	19	20
	ACE	24	28	4	37	17	24	21	19	20	15
	*E3	8	7	-	8	-	8	8	4	8	10
PORTUGAL		33	17	4	38	70	220	43	17	77	6
DARUNTER:	LIS	8	-	-	5	26	119	5	2	51	2
	OPO	-	-	-	4	36	61	14	-	-	-
	FAO	20	13	-	21	4	32	16	7	18	4
	FNC	4	4	4	8	-	8	8	8	8	-
MALTA		9	3	-	14	1	60	12	1	15	9
DARUNTER:	MLA	9	3	-	14	1	60	12	1	15	9
SCHWEIZ		246	186	51	361	266	529	237	171	537	167
DARUNTER:	ZRH	171	137	51	220	137	254	159	121	240	167
	GVA	25	-	-	71	7	128	71	1	111	-
	BSL	50	49	-	70	112	116	5	48	137	-
	BRN	-	-	-	-	1	25	-	-	45	-
	*CH	-	-	-	-	7	4	-	1	3	-
OESTERREICH		178	84	2	265	163	769	132	81	334	141
DARUNTER:	VIE	133	80	-	151	157	241	129	71	251	139
	INN	-	-	1	1	2	91	-	-	2	-
	LNZ	-	4	1	64	3	121	1	2	21	-
	SZG	44	-	-	48	-	122	1	3	2	2
	GRZ	-	-	-	1	1	110	-	5	58	-
	KLU	1	-	-	-	-	84	1	-	-	-
ITALIEN		89	30	2	267	213	1 002	210	55	1 093	92
DARUNTER:	ROM	30	-	-	62	62	257	3	1	174	29
	MIL	56	25	-	161	124	309	131	43	173	61
	VCE	-	-	-	30	-	120	16	-	89	-
	TRS	-	-	-	-	-	-	-	-	85	-

NOVEMBER 1997

MIT GEBIETEN AUSSERHALB DEUTSCHLANDS

HERKUNFTSFLUGPLATZ									NACH STRECKENZIELLAND	
(THF)	B E R L I N (SXF)	SAARBRUECKEN (SCN)	MUENSTER/ OSN. (FMO)	LEIPZIG (LEJ)	DRESDEN (DRS)	ERFURT (ERF)	SONSTIGE	INSGESAMT	BZW. -----	FLUGPLATZ
5	42	-	1	12	40	-	-	803	STARTS	
-	22	-	-	-	-	-	-	474	-----	
1	1	-	-	-	19	-	-	41	INSGESAMT	
1	19	-	-	-	1	-	-	50	-----	
3	-	-	1	12	20	-	-	96	POLEN	
-	-	-	1	1	-	-	-	142	DARUNTER: WAW	
-	-	-	-	1	-	-	-	114	GDN	
-	-	-	1	-	-	-	-	83	KRK	
16	1	-	-	-	-	-	-	31	KTW	
16	1	-	-	-	-	-	-	64	*PL	
-	-	-	-	1	-	-	-	64	LITAUEN	
-	-	-	-	-	-	-	-	29	DARUNTER: VNO	
-	-	-	2	-	-	-	-	31	*LT	
-	-	-	2	-	-	-	-	64	LETTLAND	
1	7	-	1	-	-	-	-	64	DARUNTER: RIX	
-	6	-	1	-	-	-	-	29	ESTLAND	
1	1	-	-	-	-	-	-	29	DARUNTER: TTL	
-	-	-	-	-	-	-	-	467	FINNLAND	
10	-	-	-	-	-	-	-	463	DARUNTER: HEL	
9	-	-	-	-	-	-	-	705	SCHWEDEN	
115	2	-	1	-	-	-	-	464	DARUNTER: STO	
115	1	-	1	-	-	-	-	34	NMA	
-	1	-	-	-	-	-	-	200	GOT	
-	-	-	-	-	-	-	-	313	NORWEGEN	
5	8	4	37	13	-	-	32	309	DARUNTER: OSL	
-	4	-	31	11	-	-	-	1 220	DAENEMARK	
4	1	-	-	1	-	-	32	1 052	DARUNTER: CPH	
1	1	1	-	-	-	-	-	132	BLL	
-	-	1	-	-	-	-	-	34	*DK	
-	-	-	-	-	-	-	-	4 214	GR BRITANNIEN	
-	-	-	-	-	-	-	-	2 921	DARUNTER: LON	
-	-	-	-	-	-	-	-	475	BHX	
-	-	-	-	-	-	-	-	487	MAN	
-	-	-	-	-	-	-	-	48	LPL	
-	-	-	-	-	-	-	-	24	NCL	
-	-	-	-	-	-	-	-	112	EMA	
-	1	1	6	1	-	-	-	120	*GB	
-	-	-	-	-	-	-	-	186	IRLAND	
-	-	-	-	-	-	-	-	177	DARUNTER: DUB	
-	-	-	-	-	-	-	-	28	ISLAND	
-	-	-	-	-	-	-	-	28	DARUNTER: KEF	
2	1	-	44	1	20	-	-	1 946	NIEDERLANDE	
1	1	-	1	-	20	-	-	1 716	DARUNTER: AMS	
-	-	-	-	-	-	-	-	120	RTH	
-	-	-	-	-	-	-	-	93	EIN	
110	5	-	6	21	20	1	-	1 410	BELGIEN	
109	5	-	3	20	20	-	-	1 393	DARUNTER: BRU	
42	-	78	-	-	-	-	-	277	LUXEMBURG	
42	-	78	-	-	-	-	-	277	DARUNTER: LUX	
45	7	-	31	4	-	1	14	3 617	FRANKREICH	
4	5	-	25	3	-	-	14	2 356	DARUNTER: PAR	
40	-	-	2	-	-	1	-	123	SIB	
-	-	-	-	-	-	-	-	410	LYS	
-	-	-	-	-	-	-	-	106	TLS	
-	-	-	-	-	-	-	-	129	MRS	
-	-	-	-	-	-	-	-	378	NCE	
1	2	-	3	1	-	-	-	104	*FR	
1	97	29	77	75	55	15	-	3 655	SPANIEN	
-	-	-	1	-	-	-	-	506	DARUNTER: MAD	
1	-	-	-	-	-	-	-	631	BCN	
-	-	-	-	-	-	-	-	37	VLC	
-	-	1	-	-	-	-	-	66	ALC	
-	-	-	-	-	-	-	-	22	LEI	
-	1	-	-	-	-	-	-	157	AGP	
-	-	-	-	-	2	-	-	20	SVQ	
-	-	-	-	-	-	-	-	87	BIO	
-	-	-	-	-	-	1	-	115	*E1	
-	24	12	19	19	8	7	-	520	PMI	
-	-	-	1	-	-	-	-	15	IBZ	
-	24	4	22	22	13	3	-	505	LPA	
-	21	4	4	13	13	4	-	356	TCI	
-	13	4	9	12	10	-	-	281	FUE	
-	14	4	17	9	9	-	-	262	ACE	
-	-	-	4	-	-	-	-	65	*E3	
-	5	-	1	-	-	-	-	531	PORTUGAL	
-	1	-	-	-	-	-	-	219	DARUNTER: LIS	
-	-	-	-	-	-	-	-	115	OPO	
-	-	-	-	-	-	-	-	135	FAO	
-	4	-	1	-	-	-	-	57	FNC	
-	4	-	-	3	4	-	-	135	MALTA	
-	4	-	-	3	4	-	-	135	DARUNTER: MLA	
127	12	2	55	68	95	-	-	3 110	SCHWEIZ	
2	10	2	54	68	51	-	-	1 844	DARUNTER: ZRH	
49	1	-	-	-	-	-	-	464	GVA	
51	1	-	-	-	44	-	-	683	BSL	
25	-	-	-	-	-	-	-	96	BRN	
-	-	-	-	-	-	-	-	15	*CH	
4	5	1	8	29	29	3	-	2 228	OESTERREICH	
2	3	1	4	29	-	2	-	1 393	DARUNTER: VIE	
-	-	-	-	-	-	1	-	98	INN	
-	2	-	-	-	-	-	-	219	LNZ	
-	-	-	4	-	29	-	-	255	SZG	
1	-	-	-	-	-	-	-	176	GRZ	
1	-	-	-	-	-	-	-	87	KLU	
3	1	-	4	5	1	-	-	3 067	ITALIEN	
-	1	-	-	1	-	-	-	620	DARUNTER: ROM	
-	-	-	-	4	-	-	-	1 087	MIL	
-	-	-	-	-	-	-	-	255	VCE	
-	-	-	-	-	-	-	-	85	TRS	

8 FLUGBEWEGUNGEN

8. 2 VERFLECHTUNG IM VERKEHR

8. 2. 1 STARTS

NACH STRECKENZIEMLAND		VON STRECKEN									
BZW. -----	FLUGPLATZ	HAMBURG (HAM)	HANNOVER (HAJ)	BREMEN (BRE)	DUESSELDORF (DUS)	KOELN/BONN (CGN)	FRANKFURT (FRA)	STUTTGART (STR)	NUERNBERG (NUE)	MUENCHEN (MUC)	BERLIN (TXL)
STARTS											

INSGESAMT											

	VRN	-	-	-	-	-	31	-	3	85	-
	TRN	-	-	1	-	1	109	50	1	80	-
	GOA	-	-	-	-	-	1	-	-	78	-
	FLR	-	-	-	-	-	1	-	1	116	-
	BLQ	-	-	-	-	1	119	-	-	85	-
	PSA	-	-	-	-	-	-	-	1	85	-
	NAP	1	3	-	2	-	33	2	1	31	1
	CTA	1	2	1	12	-	19	2	-	7	1
	*IT	1	-	-	-	24	3	3	4	3	-
	GRIECHENLAND	2	4	1	59	31	177	89	25	162	17
	DARUNTER:ATH	-	-	-	2	21	129	2	18	83	1
	SKG	-	-	-	47	8	40	72	1	68	13
	HER	2	2	1	2	1	7	5	2	7	3
	TUERKEI	95	181	15	239	168	450	189	83	253	121
	DARUNTER:ANK	-	9	-	18	10	75	10	1	4	6
	IST	44	75	4	99	96	232	84	37	125	50
	IZM	5	12	-	17	15	21	18	1	47	12
	DLM	4	9	-	4	1	7	3	4	5	1
	AYT	42	76	11	101	41	109	74	38	71	45
	*TR	-	-	-	-	5	6	-	2	1	7
	ZYPERN	8	2	-	11	1	37	4	-	24	-
	DARUNTER:LCA	4	2	-	4	1	33	4	-	12	-
	*CY	4	-	-	7	-	4	-	-	12	-
	SLOWENIEN	-	-	-	-	-	62	-	29	50	-
	DARUNTER:LJU	-	-	-	-	-	62	-	29	50	-
	KROATIEN	-	2	-	-	-	112	3	3	58	13
	DARUNTER:ZAG	-	-	-	-	-	87	3	3	58	12
	SPU	-	-	-	-	-	14	-	-	-	-
	SERBIEN	-	1	-	21	-	51	16	-	22	-
	DARUNTER:BEG	-	1	-	12	-	51	8	-	21	-
	*YU	-	-	-	9	-	-	8	-	1	-
	BOSNIEN-HERZEGOWINA	-	-	-	10	-	11	4	2	-	-
	DARUNTER:SJJ	-	-	-	10	-	11	4	2	-	-
	MAZEDONIEN	6	-	-	18	-	8	6	-	-	-
	DARUNTER:SKP	6	-	-	18	-	8	6	-	-	-
	UNGARN	58	-	-	42	28	153	72	16	132	68
	DARUNTER:BUD	58	-	-	42	28	153	72	16	129	68
	ALBANIEN	-	-	-	-	-	8	-	-	18	-
	DARUNTER:TIA	-	-	-	-	-	8	-	-	18	-
	TSCHECH.REP	35	24	-	48	27	133	44	74	75	-
	DARUNTER:PRG	35	23	-	48	24	133	43	74	75	-
	SLOWAKEI	-	-	-	2	-	-	1	2	-	-
	RUMAENIEN	-	-	-	33	1	60	-	-	44	-
	DARUNTER:BUH	-	-	-	21	1	52	-	-	32	-
	*RO	-	-	-	12	-	8	-	-	12	-
	BULGARIEN	1	-	-	-	2	52	-	-	30	-
	DARUNTER:SOF	1	-	-	-	1	52	-	-	30	-
	RUSSLAND	61	59	1	74	12	290	1	1	68	55
	DARUNTER:MW	18	5	-	60	8	184	1	1	59	33
	LED	38	20	-	9	-	52	-	-	9	22
	OVB	-	12	-	-	-	8	-	-	-	-
	SVX	-	-	-	-	4	13	-	-	-	-
	*RU	5	22	1	5	-	33	-	-	-	-
	WEISSRUSSLAND	-	-	-	-	-	43	-	-	11	-
	DARUNTER:MSQ	-	-	-	-	-	43	-	-	11	-
	MOLDAVIEN	-	-	-	-	-	26	-	-	3	-
	DARUNTER:KIV	-	-	-	-	-	26	-	-	3	-
	UKRAINE	-	-	-	-	1	79	-	1	-	-
	DARUNTER:IEV	-	-	-	-	1	79	-	1	-	-
	GEORGIEN	-	-	-	-	-	13	-	-	-	-
	DARUNTER:TBS	-	-	-	-	-	13	-	-	-	-
	ARMENIEN	-	-	-	-	-	4	-	-	-	-
	ASERBAIDISCHAN	-	-	-	-	-	12	-	-	-	-
	DARUNTER:BAK	-	-	-	-	-	12	-	-	-	-
	KASACHSTAN	-	14	-	1	-	32	2	1	-	-
	DARUNTER:ALA	-	14	-	1	-	32	2	1	-	-
	KIRGISIEN	-	2	-	-	-	1	-	-	-	-
	USBEKISTAN	-	-	-	-	-	25	-	-	-	-
	DARUNTER:TAS	-	-	-	-	-	25	-	-	-	-
	EUROPA	2 719	1 578	548	3 932	2 854	9 149	2 263	1 127	5 800	1 652
	DARUNTER:EU-LAENDER	1 992	1 103	474	2 903	2 253	6 388	1 671	742	4 326	1 109
	AEGYPTEN	7	9	-	25	4	123	17	8	78	9
	DARUNTER:CAI	-	-	-	4	1	83	3	-	26	-
	LXR	5	4	-	10	1	6	11	1	18	3
	HRG	2	5	-	7	1	19	3	7	20	2
	*EG	-	-	-	4	-	6	-	-	14	4
	TUNESIEN	45	43	13	71	4	114	52	27	56	30
	DARUNTER:TUN	6	-	-	4	-	47	1	-	4	-
	DJE	9	16	4	16	1	25	14	7	22	9
	MIR	30	27	9	51	3	37	37	20	30	21
	ALGERIEN	-	-	-	-	1	15	2	-	-	-
	DARUNTER:ALG	-	-	-	-	-	14	-	-	-	-
	MAROKKO	8	4	-	12	9	55	8	13	17	4
	DARUNTER:CAS	-	-	-	-	-	43	-	-	-	-
	AGA	8	4	-	8	4	8	-	11	13	4
	KAP VERDE	-	-	-	-	-	-	-	-	4	-
	SENEGAL	-	-	-	-	-	21	-	-	-	-
	DARUNTER:DKR	-	-	-	-	-	21	-	-	-	-
	GAMBIA	-	-	-	-	-	3	-	-	-	-
	LIBERIA	-	-	-	-	1	-	-	-	-	-
	GHANA	-	-	-	-	-	9	-	-	-	-
	NIGERIA	-	-	-	-	-	8	-	-	-	-

NOVEMBER 1997

MIT GEBIETEN AUSSERHALB DEUTSCHLANDS

HERKUNFTSFLUGPLATZ									NACH STRECKENZIELLAND
B E R L I N (THF)	(SXF)	SAARBRUECKEN (SCN)	MUENSTER/ OSN. (FMO)	LEIPZIG (LEJ)	DRESDEN (DRS)	ERFURT (ERF)	SONSTIGE	INSGESAMT	BZW. ----- FLUGPLATZ
1	-	-	-	-	-	-	-	120	STARTS
-	-	-	-	-	-	-	-	242	-----
1	-	-	4	-	1	-	-	80	INSGESAMT
-	-	-	-	-	-	-	-	123	-----
-	-	-	-	-	-	-	-	205	VRN
-	-	-	-	-	-	-	-	86	TRN
-	-	-	-	-	-	-	-	74	GOA
-	-	-	-	-	-	-	-	45	FLR
-	-	-	-	-	-	-	-	38	BLQ
2	-	-	1	2	-	-	-	572	PSA
-	-	-	-	-	-	-	-	256	NAP
1	1	-	1	1	-	-	-	249	CTA
62	-	-	22	62	13	7	-	35	*IT
5	-	-	-	-	-	-	-	1 961	GRIECHENLAND
13	-	-	-	-	-	-	-	138	DARUNTER:ATH
3	-	-	-	-	-	-	-	881	SKG
1	-	-	-	-	-	-	-	152	HER
40	-	-	10	49	11	7	-	1 961	TUERKEI
1	-	-	-	-	-	-	-	138	DARUNTER:ANK
-	-	-	-	-	-	-	-	881	IST
-	-	-	-	-	-	-	-	152	IZM
-	-	-	-	-	-	-	-	43	DLM
-	-	-	-	-	-	-	-	726	AYT
-	-	-	-	-	-	-	-	21	*TR
11	-	-	-	5	6	-	-	109	ZYPERN
4	-	-	-	2	3	-	-	69	DARUNTER:LCA
7	-	-	-	3	3	-	-	40	*CY
-	-	-	-	-	-	-	-	141	SLOWENIEN
-	-	-	-	-	-	-	-	141	DARUNTER:LJU
1	-	-	-	-	-	-	-	192	KROATIEN
1	-	-	-	-	-	-	-	164	DARUNTER:ZAG
-	-	-	-	-	-	-	-	14	SPU
8	-	-	-	1	-	-	-	120	SERBIEN
8	-	-	-	-	-	-	-	101	DARUNTER:BEG
-	-	-	-	-	-	-	-	19	*YU
-	-	-	-	-	-	-	-	27	BOSNIEN-HERZEGOWINA
-	-	-	-	-	-	-	-	27	DARUNTER:SJJ
10	-	-	-	-	-	-	-	48	MAZEDONIEN
10	-	-	-	-	-	-	-	48	DARUNTER:SKP
2	-	-	1	-	-	-	-	572	UNGARN
2	-	-	1	-	-	-	-	569	DARUNTER:BUD
-	-	-	-	-	-	-	-	26	ALBANIEN
46	22	-	1	4	4	-	-	26	DARUNTER:TIA
45	22	-	1	4	4	-	-	537	TSCHECH. REP
4	-	-	-	-	-	-	-	531	DARUNTER:PRG
-	21	-	-	-	-	-	-	9	SLOWAKEI
-	9	-	-	-	-	-	-	159	RUMAENIEN
-	12	-	-	-	-	-	-	115	DARUNTER:BUH
-	16	-	-	-	-	-	-	44	*RO
-	16	-	-	-	-	-	-	103	BULGARIEN
1	105	-	-	2	-	-	-	102	DARUNTER:SOF
1	83	-	-	8	1	-	-	737	RUSSLAND
-	18	-	-	8	-	-	-	461	DARUNTER:MOV
-	1	-	-	-	-	-	-	168	LED
-	3	-	-	-	-	-	-	21	OVV
-	10	-	-	-	1	-	-	17	SVX
-	10	-	-	-	-	-	-	70	*RU
-	4	-	-	-	-	-	-	64	WEISSRUSSLAND
-	4	-	-	-	-	-	-	64	DARUNTER:MSQ
-	4	-	-	-	-	-	-	33	MOLDAVIEN
-	4	-	-	-	-	-	-	33	DARUNTER:KIV
-	9	-	1	-	-	-	-	91	UKRAINE
-	9	-	1	-	-	-	-	91	DARUNTER:IEV
-	-	-	-	-	-	-	-	13	GEORGIEN
-	-	-	-	-	-	-	-	13	DARUNTER:TBS
-	-	-	-	-	-	-	-	4	ARMENIEN
-	-	-	-	-	-	-	-	12	ASERBAIDDSCHAN
-	-	-	-	-	-	-	-	12	DARUNTER:BAK
-	-	-	2	-	-	-	-	52	KASACHSTAN
-	-	-	2	-	-	-	-	52	DARUNTER:ALA
-	-	-	-	-	-	-	-	3	KIRGISIEN
-	5	-	-	-	-	-	-	30	USBEKISTAN
-	5	-	-	-	-	-	-	30	DARUNTER:TAS
538	485	114	297	317	288	27	46	33 734	E U R O P A
328	140	112	213	150	125	20	46	24 095	DARUNTER: EU-LAENDER
-	20	-	-	9	-	-	-	309	AEGYPTEN
-	9	-	-	-	-	-	-	126	DARUNTER:CAI
-	3	-	-	4	-	-	-	66	LXR
-	8	-	-	3	-	-	-	77	HRG
-	-	-	-	-	-	-	-	30	*EG
1	33	13	7	23	15	4	-	551	TUNESIEN
1	5	-	-	-	-	-	-	68	DARUNTER:TUN
-	7	5	4	6	5	-	-	150	DJE
-	21	8	3	17	10	4	-	328	MIR
-	3	-	-	-	-	-	-	21	ALGERIEN
-	3	-	-	-	-	-	-	17	DARUNTER:ALG
-	4	-	-	4	-	-	-	138	MAROKKO
-	-	-	-	-	-	-	-	43	DARUNTER:CAS
-	4	-	-	4	-	-	-	76	AGA
-	-	-	-	-	-	-	-	4	KAP VERDE
-	-	-	-	-	-	-	-	21	SENEGAL
-	-	-	-	-	-	-	-	21	DARUNTER:DKR
-	-	-	-	-	-	-	-	3	GAMBIA
-	-	-	-	-	-	-	-	1	LIBERIA
-	-	-	-	-	-	-	-	9	GHANA
-	-	-	-	-	-	-	-	8	NIGERIA

8 FLUGBEWEGUNGEN

8. 2 VERFLECHTUNG IM VERKEHR

8. 2. 1 STARTS

NACH STRECKENZIELLAND		VON STRECKEN								
BZW. ----- FLUGPLATZ	HAMBURG (HAM)	HANNOVER (HAJ)	BREMEN (BRE)	DUESSELDORF (DUS)	KOELN/BONN (CGN)	FRANKFURT (FRA)	STUTTGART (STR)	NUERNBERG (NUE)	MUENCHEN (MUC)	BERLIN (TXL)
STARTS										
INSGESAMT										
ERITHREA	-	-	-	-	-	4	-	-	-	-
AETHIOPIEN	-	-	-	-	-	2	-	-	-	-
KENIA	-	-	4	-	-	41	-	-	8	-
DARUNTER:NBO	-	-	-	-	-	31	-	-	-	-
MBA	-	-	4	-	-	10	-	-	8	-
SIMBABWE	-	-	-	-	-	4	-	-	-	-
NAMIBIA	-	-	3	-	-	22	-	-	-	-
DARUNTER:WDH	-	-	3	-	-	22	-	-	-	-
MADAGASKAR	-	-	-	-	-	-	-	-	4	-
SESCHELLEN	-	-	-	-	-	9	-	-	-	-
MAURITIUS	-	-	4	-	-	7	-	-	4	-
DARUNTER:MRU	-	-	4	-	-	7	-	-	4	-
SUEDAFRIKA	-	-	-	-	-	60	-	-	5	-
DARUNTER:JNB	-	-	-	-	-	60	-	-	-	-
A F R I K A	60	56	13	119	19	497	79	48	176	43
KANADA	-	-	-	1	3	117	-	-	1	-
DARUNTER:YTO	-	-	-	1	-	60	-	-	-	-
YVR	-	-	-	-	-	18	-	-	-	-
YYC	-	-	-	-	-	30	-	-	-	-
USA	-	-	-	127	71	939	30	-	167	27
DARUNTER:NYC	-	-	-	64	42	234	-	-	59	27
CHI	-	-	-	29	-	148	-	-	30	-
BOS	-	-	-	-	-	30	-	-	-	-
PHL	-	-	-	-	19	30	-	-	30	-
WAS	-	-	-	-	-	68	-	-	-	-
DET	-	-	-	-	-	30	-	-	-	-
PIT	-	-	-	-	-	30	-	-	-	-
CVG	-	-	-	-	-	47	-	-	-	-
ATL	-	-	-	-	-	90	30	-	30	-
TPA	-	-	-	-	-	14	-	-	-	-
MIA	-	-	-	9	-	30	-	-	17	-
*U2	-	-	-	13	-	7	-	-	-	-
DAL	-	-	-	-	-	60	-	-	-	-
SFO	-	-	-	-	-	30	-	-	1	-
LAX	-	-	-	4	-	43	-	-	-	-
ANC	-	-	-	-	-	14	-	-	-	-
FAI	-	-	-	-	-	25	-	-	-	-
MEXIKO	-	-	-	10	4	36	-	-	5	-
DARUNTER:MEX	-	-	-	-	-	30	-	-	-	-
*MX	-	-	-	10	4	6	-	-	5	-
KUBA	-	-	-	12	4	8	-	-	-	-
DARUNTER:*CU	-	-	-	8	4	1	-	-	-	-
JAMAICA	-	-	-	4	-	4	-	-	-	-
DOMINIK.REP	6	2	-	35	10	26	6	-	18	-
DARUNTER:SDQ	-	-	-	5	4	4	-	-	4	-
POP	4	-	-	16	4	10	4	-	6	-
*DO	2	2	-	14	2	12	2	-	8	-
GUADELOUPE (FR)	-	-	-	-	-	1	-	-	-	-
BARBADOS	-	-	-	2	-	-	-	-	-	-
TRINID.U.TOB	-	-	-	-	-	4	-	-	-	-
ST.LUCIA	-	-	-	-	-	4	-	-	-	-
KOLUMBIEN	-	-	-	-	-	17	-	-	-	-
DARUNTER:BOG	-	-	-	-	-	17	-	-	-	-
VENEZUELA	-	-	-	6	1	8	-	-	-	-
BRASIL IEN	-	-	-	-	-	80	-	-	-	-
DARUNTER:RIO	-	-	-	-	-	31	-	-	-	-
SAO	-	-	-	-	-	39	-	-	-	-
ARGENTINIEN	-	-	-	-	-	18	-	-	-	-
DARUNTER:BUE	-	-	-	-	-	18	-	-	-	-
A M E R I K A	6	2	-	197	93	1 262	36	-	191	27
LIBANON	-	-	-	-	-	30	-	-	-	-
DARUNTER:BEY	-	-	-	-	-	30	-	-	-	-
ISRAEL	2	4	-	-	3	99	3	1	35	-
DARUNTER:TLV	2	4	-	-	3	99	3	1	34	-
JORDANIEN	-	-	-	-	-	21	-	-	4	8
DARUNTER:AMM	-	-	-	-	-	20	-	-	4	8
SYRIEN	-	-	-	-	-	22	-	-	5	-
DARUNTER:DAM	-	-	-	-	-	17	-	-	5	-
IRAN	5	-	-	-	-	34	-	-	1	-
DARUNTER:THR	5	-	-	-	-	34	-	-	-	-
KUWEIT	-	-	-	-	-	46	-	-	4	-
DARUNTER:KWI	-	-	-	-	-	46	-	-	4	-
BAHRAIN	-	-	-	-	-	13	-	-	-	-
DARUNTER:BAH	-	-	-	-	-	13	-	-	-	-
KATAR	-	-	-	-	-	11	-	-	-	-
DARUNTER:DOH	-	-	-	-	-	11	-	-	-	-
SAUDI-ARAB	-	-	-	-	-	41	-	-	1	-
DARUNTER:JED	-	-	-	-	-	18	-	-	1	-
RUH	-	-	-	-	-	18	-	-	-	-
JEMEN	-	1	-	-	-	8	-	-	-	-
V.A.EMIRATE	4	5	-	16	-	150	5	-	17	-
DARUNTER:SHJ	-	-	-	4	-	33	-	-	5	-
DXB	-	-	-	-	-	98	-	-	-	-
AUH	4	5	-	12	-	18	5	-	12	-
PAKISTAN	-	-	-	-	-	23	-	-	-	-
BANGLADESCH	-	-	-	-	-	4	-	-	-	-
INDIEN	-	-	-	-	-	116	-	-	-	-
DARUNTER:DEL	-	-	-	-	-	52	-	-	-	-
BOM	-	-	-	-	-	51	-	-	-	-

NOVEMBER 1997

MIT GEBIETEN AUSSERHALB DEUTSCHLANDS

HERKUNFTSFLUGPLATZ								NACH STRECKENZIELLAND	
B E R L I N (THF)	(SXF)	SAARBRUECKEN (SCN)	MUENSTER/ OSN. (FMO)	LEIPZIG (LEJ)	DRESDEN (DRS)	ERFURT (ERF)	SONSTIGE	INSGESAMT	BZW. ----- FLUGPLATZ
-	-	-	-	-	-	-	-	4	STARTS
-	-	-	-	-	-	-	-	2	-----
-	-	-	-	-	-	-	-	53	INSGESAMT
-	-	-	-	-	-	-	-	31	-----
-	-	-	-	-	-	-	-	22	ERITHREA
-	-	-	-	-	-	-	-	4	AETHIOPIEN
-	-	-	-	-	-	-	-	25	KENIA
-	-	-	-	-	-	-	-	25	DARUNTER:NBO
-	-	-	-	-	-	-	-	4	MBA
-	-	-	-	-	-	-	-	25	SIMBABWE
-	-	-	-	-	-	-	-	4	NAMIBIA
-	-	-	-	-	-	-	-	4	DARUNTER:WDH
-	-	-	-	-	-	-	-	9	MADAGASKAR
-	-	-	-	-	-	-	-	15	SESCHELLEN
-	-	-	-	-	-	-	-	15	MAURITIUS
-	-	-	-	-	-	-	-	65	DARUNTER:MRU
-	-	-	-	-	-	-	-	60	SUEDAFRIKA
-	-	-	-	-	-	-	-	60	DARUNTER:JNB
1	60	13	7	36	15	4	-	1 246	A F R I K A
-	1	-	-	-	-	-	-	123	KANADA
-	-	-	-	-	-	-	-	61	DARUNTER:YTO
-	-	-	-	-	-	-	-	18	YVR
-	-	-	-	-	-	-	-	30	YYC
3	-	-	-	-	-	-	-	1 364	USA
-	-	-	-	-	-	-	-	426	DARUNTER:NYC
-	-	-	-	-	-	-	-	207	CHI
-	-	-	-	-	-	-	-	30	BOS
-	-	-	-	-	-	-	-	79	PHL
-	-	-	-	-	-	-	-	68	WAS
-	-	-	-	-	-	-	-	30	DET
-	-	-	-	-	-	-	-	30	FIT
-	-	-	-	-	-	-	-	47	CVG
-	-	-	-	-	-	-	-	150	ATL
-	-	-	-	-	-	-	-	14	TPA
-	-	-	-	-	-	-	-	56	MIA
-	-	-	-	-	-	-	-	20	*U2
-	-	-	-	-	-	-	-	60	DAL
-	-	-	-	-	-	-	-	31	SFO
-	-	-	-	-	-	-	-	47	LAX
-	-	-	-	-	-	-	-	14	ANC
-	-	-	-	-	-	-	-	25	FAI
-	-	-	-	-	-	-	-	55	MEXIKO
-	-	-	-	-	-	-	-	30	DARUNTER:MEX
-	-	-	-	-	-	-	-	25	*MX
-	-	-	-	-	-	-	-	24	KUBA
-	-	-	-	-	-	-	-	13	DARUNTER:*CU
-	-	-	-	-	-	-	-	8	JAMAICA
12	-	-	-	5	-	-	-	120	DOMINIK. REP
-	-	-	-	-	-	-	-	17	DARUNTER:SDQ
-	8	-	-	2	-	-	-	54	POP
-	4	-	-	3	-	-	-	49	*DO
-	-	-	-	-	-	-	-	1	GUADELOUPE (FR)
-	-	-	-	-	-	-	-	2	BARBADOS
-	-	-	-	-	-	-	-	4	TRINID. U. TOB.
-	-	-	-	-	-	-	-	4	ST. LUCIA
-	-	-	-	-	-	-	-	17	KOLUMBIEN
-	-	-	-	-	-	-	-	17	DARUNTER:BOG
-	-	-	-	-	-	-	-	15	VENEZUELA
-	-	-	-	-	-	-	-	80	BRASILLEN
-	-	-	-	-	-	-	-	31	DARUNTER:RIO
-	-	-	-	-	-	-	-	39	SAO
-	-	-	-	-	-	-	-	18	ARGENTINIEN
-	-	-	-	-	-	-	-	18	DARUNTER:BUE
3	13	-	-	5	-	-	-	1 835	A M E R I K A
-	4	-	-	-	-	-	-	34	LIBANON
-	4	-	-	-	-	-	-	34	DARUNTER:BEY
-	10	-	-	2	-	-	-	159	ISRAEL
-	10	-	-	2	-	-	-	158	DARUNTER:TLV
-	-	-	-	-	-	-	-	33	JORDANIEN
-	-	-	-	-	-	-	-	32	DARUNTER:AMM
-	4	-	-	-	-	-	-	31	SYRIEN
-	-	-	-	-	-	-	-	22	DARUNTER:DAM
-	-	-	-	-	-	-	-	40	IRAN
-	-	-	-	-	-	-	-	39	DARUNTER:THR
-	-	-	-	-	-	-	-	50	KUWEIT
-	-	-	-	-	-	-	-	50	DARUNTER:KWI
-	-	-	-	-	-	-	-	13	BAHRAIN
-	-	-	-	-	-	-	-	13	DARUNTER:BAH
-	-	-	-	-	-	-	-	11	KATAR
-	-	-	-	-	-	-	-	11	DARUNTER:DOH
-	-	-	-	-	-	-	-	42	SAUDI-ARAB.
-	-	-	-	-	-	-	-	19	DARUNTER:JED
-	-	-	-	-	-	-	-	18	RUH
-	-	-	-	-	-	-	-	9	JEMEN
8	-	-	-	-	-	-	-	205	V. A. EMIRATE
4	-	-	-	-	-	-	-	46	DARUNTER:SEJ
-	-	-	-	-	-	-	-	98	DXB
-	-	-	-	-	-	-	-	60	AUH
-	-	-	-	-	-	-	-	23	PAKISTAN
-	-	-	-	-	-	-	-	4	BANGLADESCH
-	-	-	-	-	-	-	-	116	INDIEN
-	-	-	-	-	-	-	-	52	DARUNTER:DEL
-	-	-	-	-	-	-	-	51	BOM

8 FLUGBEWEGUNGEN

8. 2 VERFLECHTUNG IM VERKEHR

8. 2. 1 STARTS

NACH STRECKENZIELLAND BZW. ----- FLUGPLATZ	VON STRECKEN									
	HAMBURG (HAM)	HANNOVER (HAJ)	BREMEN (BRE)	DUESSELDORF (DUS)	KOELN/BONN (CGN)	FRANKFURT (FRA)	STUTTGART (STR)	NUERNBERG (NUE)	MUENCHEN (MUC)	BERLIN (TXL)
STARTS -----										
INSGESAMT -----										
MAA	-	-	-	-	-	13	-	-	-	-
SRI LANKA	-	-	-	4	-	20	-	-	12	-
DARUNTER:CMB	-	-	-	4	-	20	-	-	12	-
MALEDIVEN	-	-	-	8	-	10	-	-	13	-
DARUNTER:MLE	-	-	-	8	-	10	-	-	13	-
THAILAND	-	-	-	1	-	118	-	-	26	-
DARUNTER:BKK	-	-	-	1	-	118	-	-	26	-
MALAYSIA	-	-	-	-	-	37	-	-	9	-
DARUNTER:KUL	-	-	-	-	-	37	-	-	9	-
SINGAPUR	-	-	-	-	-	73	-	-	-	-
DARUNTER:SIN	-	-	-	-	-	73	-	-	-	-
INDONESIEN	-	-	-	-	-	17	-	-	-	-
DARUNTER:JKT	-	-	-	-	-	17	-	-	-	-
PHILIPPINEN	-	-	-	-	-	30	-	-	-	-
DARUNTER:MNL	-	-	-	-	-	30	-	-	-	-
HONGKONG	-	-	-	-	-	60	-	-	-	-
DARUNTER:HKG	-	-	-	-	-	60	-	-	-	-
JAPAN	-	-	-	-	-	133	-	-	13	-
DARUNTER:TYO	-	-	-	-	-	77	-	-	-	-
OSA	-	-	-	-	-	47	-	-	13	-
KOREA REP.	-	-	-	-	-	56	-	-	-	-
DARUNTER:SEL	-	-	-	-	-	56	-	-	-	-
CHINA	-	-	-	-	-	64	-	-	4	-
DARUNTER:PEK	-	-	-	-	-	46	-	-	4	-
SHA	-	-	-	-	-	18	-	-	-	-
A S I E N	11	10	-	29	3	1 236	8	1	144	8
AUSTRALIEN	-	-	-	-	1	-	-	-	-	-
AUSTRALIEN/OZEANIEN...	-	-	-	-	1	-	-	-	-	-
I N S G E S A M T ..	2 796	1 646	561	4 277	2 970	12 144	2 386	1 176	6 311	1 730

NOVEMBER 1997

MIT GEBIETEN AUSSERHALB DEUTSCHLANDS

HERKUNFTSFLUGPLATZ

HERKUNFTSFLUGPLATZ								NACH STRECKENZIELLAND	
B E R L I N (THF)	(SXF)	SAARBRUECKEN (SCN)	MUENSTER/ OSN. (FMO)	LEIPZIG (LEJ)	DRESDEN (DRS)	ERFURT (ERF)	SONSTIGE	INSGESAMT	BZW. ----- FLUGPLATZ
-	-	-	-	-	-	-	-	13	STARTS
-	-	-	-	-	-	-	-	36	-----
-	-	-	-	-	-	-	-	36	MAA
-	-	-	-	-	-	-	-	31	SRI LANKA
-	-	-	-	-	-	-	-	31	DARUNTER: CMB
-	-	-	-	-	-	-	-	31	MALEDIVEN
-	-	-	-	-	-	-	-	31	DARUNTER: MLE
-	-	-	-	-	-	-	-	145	THAILAND
-	-	-	-	-	-	-	-	145	DARUNTER: BKK
-	-	-	-	-	-	-	-	46	MALAYSIA
-	-	-	-	-	-	-	-	46	DARUNTER: KUL
-	-	-	-	-	-	-	-	73	SINGAPUR
-	-	-	-	-	-	-	-	73	DARUNTER: SIN
-	-	-	-	-	-	-	-	17	INDONESIEN
-	-	-	-	-	-	-	-	17	DARUNTER: JKT
-	-	-	-	-	-	-	-	30	PHILIPPINEN
-	-	-	-	-	-	-	-	30	DARUNTER: MNL
-	-	-	-	-	-	-	-	60	HONGKONG
-	-	-	-	-	-	-	-	60	DARUNTER: HKG
-	-	-	-	-	-	-	-	146	JAPAN
-	-	-	-	-	-	-	-	77	DARUNTER: TYO
-	-	-	-	-	-	-	-	60	OSA
-	-	-	-	-	-	-	-	56	KOREA REP.
-	-	-	-	-	-	-	-	56	DARUNTER: SEL
-	4	-	-	-	-	-	-	72	CHINA
-	4	-	-	-	-	-	-	54	DARUNTER: PEK
-	-	-	-	-	-	-	-	18	SHA
-	30	-	-	2	-	-	-	1 482	A S I E N
-	-	-	-	-	-	1	-	2	AUSTRALIEN
-	-	-	-	-	-	1	-	2	AUSTRALIEN/OZEANIEN
542	588	127	304	360	303	32	46	38 299	I N S G E S A M T

Fachserie 8: Verkehr

Reihe 1: Güterverkehr der Verkehrswege

Der *Jahresbericht* enthält vergleichend dargestellte Ergebnisse der Gütertransportstatistiken. Während für Seeschifffahrt, Luftfahrt und Rohrfernleitungen nur wichtige Eckdaten enthalten sind, werden die drei Verkehrsträger Eisenbahn, Straße und Binnenschifffahrt ausführlich im Vergleich nach Gütergruppen, Verkehrsbezirken und Hauptverkehrsbeziehungen differenziert nachgewiesen. Zusätzlich sind lange Reihen zur Güterverkehrsentwicklung und Tabellen zum Güterverkehr nach Entfernungsstufen und zur tonnenkilometrischen Leistung enthalten. Die Darstellung der Güterverflechtung nach Verkehrsgebieten untereinander und der Grenzüberschreitende Verkehr nach Verkehrsbezirken im Ausland nimmt breiten Raum ein.

Die Reihe 1 wurde mit Berichtsjahr 1993 eingestellt.

Für das Berichtsjahr 1993 sind wegen Revidierung der Daten, die Ergebnisse nur über das Statistische Bundesamt zu beziehen.

Reihe 2: Eisenbahnverkehr

In *monatlicher* Erscheinungsfolge werden für den öffentlichen schienengebundenen Verkehr der Deutschen Bahn AG und der Regionaleisenbahngesellschaften die wichtigsten Zahlen über Verkehrsleistungen und Verkehrseinnahmen im Personen- und Güterverkehr nachgewiesen. Regional sind die Ergebnisse des Güterverkehrs nach Hauptverkehrsbeziehungen, Verkehrsgebieten und -bezirken aufgeschlüsselt.

Im *Jahresbericht* werden – neben tiefer gegliederten Ergebnissen – Angaben über die Struktur der Unternehmen, den Bestand an Verkehrsmitteln und -einrichtungen sowie über Bahnbetriebsunfälle mit Personenschaden ausgewiesen. Ferner finden sich Angaben über den Personalbestand nach dem Beschäftigungsverhältnis und den betrieblichen Einsatz.

Reihe 3: Straßenpersonenverkehr

Der *Vierteljahresbericht* enthält Angaben über die Betriebs- und Verkehrsleistungen (Wagenkilometer, beförderte Personen, Personenkilometer) sowie die umsatzsteuerpflichtigen Einnahmen (ohne Einnahmen aus dem Freigestellten Schülerverkehr) der Straßenverkehrsunternehmen (ohne Kleinunternehmen mit weniger als 6 Bussen) im Berichtsvierteljahr.

Im *Jahresbericht* sind entsprechende Nachweisungen für das Berichtsjahr enthalten; zusätzlich werden für alle Unternehmen Vorjahresergebnisse über die Umsätze einschließlich der Einnahmen aus dem Freigestellten Schülerverkehr und der Ausgleichszahlungen der öffentlichen Hand für Beförderungen von Schwerbehinderten und Schülern (Ausbildungsverkehr) und der Vergütungen für durchgeführte Auftragsfahrten dargestellt. Außerdem werden Strukturdaten der Unternehmen am Stichtag des Berichtsjahres (Linien- und Fahrzeugbestände, Personal) nachgewiesen.

Reihe 4: Binnenschifffahrt

Die *monatlichen* Nachweisungen erstrecken sich auf den Güterverkehr auf Binnenwasserstraßen, den Güterumschlag in Binnenhäfen, den Durchgangsverkehr sowie den Güterverkehr der Bundesländer nach Hauptverkehrsbeziehungen.

Der *Jahresbericht* enthält weitergehende Nachweisungen des Güterverkehrs nach Verkehrsbezirken. Außerdem werden Unternehmen, deren verfügbaren Schiffe, Beschäftigte und Umsätze in der Binnenschifffahrt, der Bestand an Binnenschiffen der Bundesrepublik Deutschland sowie Schiffsunfälle dargestellt.

Reihe 5: Seeschifffahrt

Im *Monatsbericht* werden Schiffs- und Güterverkehr über See nach Häfen, Flaggen und Verkehrsrichtungen, der Verkehr auf dem Nord-Ostsee-Kanal, der Containerverkehr über See mit Häfen außerhalb des Bundesgebietes und der Bestand an Seeschiffen unter der Flagge der Bundesrepublik Deutschland nachgewiesen.

Der *Jahresbericht* enthält weitergehende Nachweisungen sowie zusätzlich die Aufteilung des Güterverkehrs nach Verkehrsbezirken und Angaben über das Bordpersonal.

Reihe 6: Luftverkehr

Der *Monatsbericht* umfaßt den Personen-, Güter- und Postverkehr mit Luftfahrzeugen sowie Starts und Landungen nach Flughäfen. Diese Ergebnisse sind im *Jahresbericht* differenzierter aufgegliedert, wobei zusätzlich noch Angaben aus der Unternehmensstatistik (Unternehmen, Beschäftigte, Luftfahrzeugbestand, Umsatz) und über den nichtgewerblichen Luftverkehr gebracht werden.

Reihe 7: Verkehrsunfälle

Der *Monatsbericht* enthält Angaben über Unfälle nach Straßenarten, Unfallarten und -typen, Kalendertagen, Ländern, Großstädten sowie über Verunglückte und Unfallbeteiligte nach Art der Verkehrsteilnahme. Ferner sind Unfallursachen und Unfälle des Auslandes dargestellt. Dabei werden die aktuellsten Monatsergebnisse mit dem kumulierten Jahresteil und die vergleichbaren Zeitabschnitte des Vorjahres nachgewiesen.

Der *Jahresbericht* ist wesentlich tiefer gegliedert und bringt Angaben über Unfälle und Verunglückte nach Unfallart und -typ, nach Straßenart und Ortslage, nach Monat, nach Unfallverursachung unterschieden nach dem Geschlecht und den Unfallursachen (Fehlverhalten der Verkehrsteilnehmer sowie technische Mängel und andere Ursachen). Darin sind auch Auswertungen über Alkoholunfälle und deren Folgen, Autobahnunfälle, Lichtverhältnisse und Straßenzustand zum Unfallzeitpunkt sowie über das Fehlverhalten der Fahrzeugführer und ihrem Alter enthalten.

Die Entwicklung des Unfallgeschehens wird in einer Vielzahl von Zeitreihen für die wichtigsten Unfallmerkmale verdeutlicht. Angaben für über 100 Länder sind im internationalen Teil zusammengestellt. Methodische Erläuterungen und Bezugswerte zum Unfallgeschehen (Bevölkerung, Straßenlänge, Fahrzeugbestände, Fahrleistungen, Gurtanlagequoten usw.) sind im Anhang aufgeführt.

Verkehr Aktuell

In dieser monatlich erscheinenden Publikation sind wichtige aktuelle Monats- und Jahresergebnisse der amtlichen Statistik aus vielen Bereichen des Verkehrs in Zeitreihenform und einheitlicher Gliederung zusammengefaßt.

Güter- und Personenbeförderung auf der Straße, im Schienenverkehr, in der Schifffahrt und im Luftverkehr sowie Bestand und Neuzulassungen von Kraftfahrzeugen bilden die Schwerpunkte.

Außerdem enthalten sind Eckdaten über Straßenverkehrsunfälle, verkehrsbezogene Indizes zu Verbraucherpreisen und Seefrachtraten sowie Angaben zu Unternehmensinsolvenzen und sozialversicherungspflichtig Beschäftigten im Verkehr.

Klassifikationen

Klassifikation der Wirtschaftszweige mit Erläuterungen, Ausgabe 1993

Güterverzeichnis für die Verkehrsstatistik, Ausgabe 1969

Verzeichnis der Verkehrsbezirke und Häfen, Ausgabe 1995



Statistisches Bundesamt
Gustav-Stresemann-Ring 11
65189 Wiesbaden

Veröffentlichungen und Prospekte sind durch den Verlag Metzler-Poeschel, Verlagsauslieferung SFG-Servicecenter Fachverlage GmbH, Postfach 43 43, 72774 Reutlingen, erhältlich.