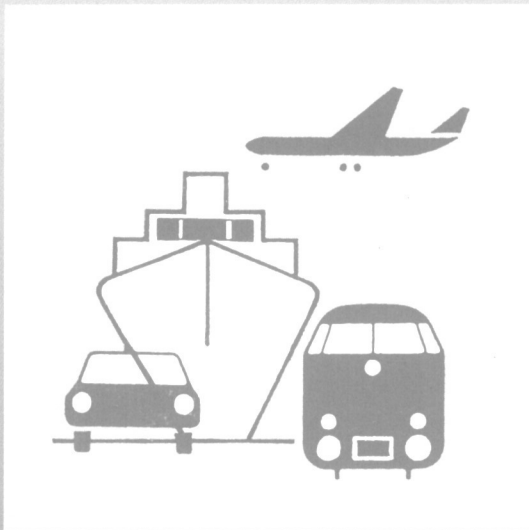


Statistisches Bundesamt

Verkehr




Fachserie 8

Reihe 6


Luftverkehr

Oktober 1997



Statistisches Bundesamt

Verkehr



Fachserie 8

Reihe 6

Luftverkehr

Oktober 1997

Statistisches Bundesamt
Bibliothek - Dokumentation - Archiv

**METZLER
POESCHEL**



Weitere Informationen zu dieser Veröffentlichung können direkt beim Statistischen Bundesamt erfragt werden:
Gruppe V C, Telefon: 06 11 / 75 - 21 15, 27 36 oder Fax: 06 11 / 72 40 00

STATIS-BUND

Im Statistischen Informationssystem des Bundes (STATIS-BUND) sind rund 1,5 Mill. ausgewählte statistische Zeitreihen gespeichert. Alle Zeitreihen können via Mailbox, auf Diskette oder Magnetband bezogen werden. Datenauszüge dieser Publikation beinhalten die Segmente 1983, 1985, 1987, 1989, 1991, 1993.

Fachliche Beratung: 06 11 / 75 - 27 16 und 22 56.
Mailbox: 06 11 / 75 29 20 · Technische Rückfragen: 06 11 / 75 32 84.

T-ONLINE / BILDSCHIRMTEXT

Ausgewählte Tabellen und Grafiken bietet das Statistische Bundesamt über T-ONLINE / BILDSCHIRMTEXT an. Die Informationsseiten sind in T-ONLINE mit * 48484# abrufbar, ebenso wie die Bestellung von Veröffentlichungen und die Übermittlung von Anfragen.

Herausgeber: Statistisches Bundesamt, Wiesbaden



Informationen: Statistisches Bundesamt
Allgemeiner Auskunftsdienst
65180 Wiesbaden
● Telefon: 06 11 / 75 24 05
● Telefax: 06 11 / 75 33 30
● T-Online (Btx): * 48484#
● Internet: <http://www.statistik-bund.de>

Zweigstelle Berlin
Postfach 276, 10124 Berlin
● Telefon: 030 / 23 24 68 66
● Telefax: 030 / 23 24 68 72

Verlag: Metzler-Poeschel, Stuttgart

Verlagsauslieferung: SFG – Servicecenter Fachverlage GmbH
Postfach 43 43
72774 Reutlingen
Telefon: 0 70 71 / 93 53 50
Telefax: 0 70 71 / 3 36 53

Erscheinungsfolge: monatlich

Erschienen im Januar 1998

Preis: DM 16,50

Bestellnummer: 2080600-97110

© Statistisches Bundesamt, Wiesbaden 1998

Alle Rechte vorbehalten. Es ist insbesondere nicht gestattet, ohne ausdrückliche Genehmigung des Statistischen Bundesamtes diese Veröffentlichung oder Teile daraus für gewerbliche Zwecke zu übersetzen, zu vervielfältigen, auf Mikrofilm/-fiche zu verfilmen oder in elektronische Systeme einzuspeichern.

Recyclingpapier aus 100 % Altpapier.

Inhalt

Seite

Textteil

Erläuterungen	5
Gewerblicher Luftverkehr im Oktober 1997	7

Tabellentell

1	Gesamtübersicht über den gewerblichen Luftverkehr	9
2	Überblick über den gewerblichen Luftverkehr nach Flugarten	9
3	Gewerblicher Flugplatzverkehr	
3.1	Verkehr auf ausgewählten Flugplätzen	
3.1.1	Luftfahrzeugbewegungen nach Flugarten	10
3.1.2	Luftfahrzeugbewegungen nach Startgewichtsklassen	10
3.1.3	Personenverkehr	11
3.1.4	Frachtverkehr	12
3.1.5	Postverkehr	13
3.1.6	Durchgang	14
3.1.7	Luftfahrzeugbewegungen, Personen-, Fracht- und Postverkehr	15
3.2	Verkehr auf sonstigen Flugplätzen	18
4	Gewerbliche Verkehrsleistungen	
4.1	Verkehrsleistungen über Deutschland	
4.1.1	Flüge und Verkehrsleistungen	28
4.1.2	Betriebsleistungen und Auslastung	28
5	Gewerblicher Personenverkehr	
5.1	Verflechtung im Verkehr innerhalb Deutschlands	
5.1.1	Ein- bzw. Aussteiger (von Streckenherkunftsflugplätzen nach Streckenzielflugplätzen)	30
5.1.2	Reisende (von Herkunftsflugplätzen nach Endzielflugplätzen)	30
5.1.3	Einsteiger nach sonstigen deutschen Flugplätzen	32
5.1.4	Aussteiger von sonstigen deutschen Flugplätzen	34
5.2	Verflechtung im Verkehr mit Gebieten außerhalb Deutschlands	
5.2.1	Einsteiger (von Streckenherkunftsflugplätzen nach Streckenzielländern bzw. -flugplätzen)	36
5.2.2	Aussteiger (von Streckenherkunftsändern bzw. -flugplätzen nach Streckenzielflugplätzen)	44
5.2.3	Reisende (von Herkunftsflugplätzen nach Endzielländern bzw. -flugplätzen)	52
6	Gewerblicher Güterverkehr	
6.2	Verflechtung im Verkehr mit Gebieten außerhalb Deutschlands	
6.2.1	Einladung (von Streckenherkunftsflugplätzen nach Streckenzielländern bzw. -flugplätzen)	62
6.2.2	Ausladung (von Streckenherkunftsändern bzw. -flugplätzen nach Streckenzielflugplätzen)	70
7	Gewerblicher Luftpostverkehr	
7.1	Verflechtung im Verkehr innerhalb Deutschlands	78
8	Gewerbliche Flugbewegungen	
8.1	Verflechtung im Verkehr innerhalb Deutschlands	
8.1.1	Starts bzw. Landungen (von Streckenherkunftsflugplätzen nach Streckenzielflugplätzen)	80
8.1.2	Starts nach sonstigen deutschen Flugplätzen	82
8.2	Verflechtung im Verkehr mit Gebieten außerhalb Deutschlands	
8.2.1	Starts (von Streckenherkunftsflugplätzen nach Streckenzielländern bzw. -flugplätzen)	84

Gebietsstand

Die Angaben beziehen sich auf die Bundesrepublik Deutschland nach dem Gebietsstand seit dem 03.10.1990.

Zeichenerklärung

- = nichts vorhanden
- . = Zahlenwert unbekannt oder geheimzuhalten
- 0 = weniger als die Hälfte von 1 in der letzten besetzten Stelle, jedoch mehr als nichts
- x = Tabellenfach gesperrt, weil Aussage nicht sinnvoll

Abkürzungen

- Mill. = Millionen
- KM (km) = Kilometer
- T (t) = Tonne
- PKM (Pkm) = Personenkilometer
- TKM (tkm) = Tonnenkilometer
- UEB = Sonstige Flugplätze

Abkürzungen für ausgewählte Flugplätze des Bundesgebietes

IATA-CODE	KURZTEXT	VOLLE BEZEICHNUNG
HAM	HAMBURG	Hamburg-Fuhlsbüttel
HAJ	HANNOVER	Hannover-Langenhagen
BRE	BREMEN	Bremen-Neuenland
DUS	DUESSELDORF	Düsseldorf-Lohausen
CGN	KOELN/BONN	Köln/Bonn-Wahn
FRA	FRANKFURT	Frankfurt-Rhein-Main
STR	STUTTGART	Stuttgart-Echterdingen
NUE	NUERNBERG	Nürnberg
MUC	MUENCHEN	München
TXL	BERLIN (TXL)	Berlin-Tegel
THF	BERLIN (THF)	Berlin-Tempelhof
SXF	BERLIN (SXF)	Berlin-Schönefeld
SCN	SAARBRUECKEN	Saarbrücken-Ensheim
FMO	MUENSTER/OSNABRUECK	Münster/Osnabrück
LEJ	LEIPZIG	Leipzig-Halle
DRS	DRESDEN	Dresden-Klotzsche
ERF	ERFURT	Erfurt

Erläuterungen

Rechtsgrundlage

Die Luftfahrtstatistik beruht auf dem "Gesetz über die Luftfahrtstatistik" vom 30.10.1967 (BGBl. I S. 1053), geändert durch Art. 15 des 1. Statistikbereinigungsgesetzes vom 14. März 1980 (BGBl. I S 294), und Verordnung zum Gesetz über die Luftfahrtstatistik vom 30. Oktober 1967 (BGBl. I S. 1056), zuletzt geändert durch Dritte Verordnung zur Änderung der Verordnung vom 4. Dezember 1991 (BGBl. I S. 2177) und 3. Verordnung vom 28. Juni 1982 (BGBl. I S. 915) in Verbindung mit dem Gesetz über die Statistik für Bundeszwecke (Bundesstatistikgesetz - BStatG) vom 22. Januar 1987 (BGBl. I S. 462, 565). Nach diesem Gesetz ist die gesamte zivile Luftfahrt, die mit Flugzeugen, Hubschraubern, Luftschiffen, Motorseglern, Segelflugzeugen und bemannten Ballonen betrieben wird, in die Erhebung einzubeziehen, soweit davon die Flugplätze in Deutschland berührt werden.

Erhebungspapiere

Die Angaben für die monatliche Luftfahrtstatistik werden folgenden Erhebungsvordrucken entnommen:

Flugbericht zur statistischen Erfassung des gewerblichen Luftverkehrs auf ausgewählten Flugplätzen

Monatsbericht zur vereinfachten Anmeldung des sonstigen gewerblichen Luftverkehrs auf ausgewählten Flugplätzen

Monatsbericht zur statistischen Erfassung des gewerblichen Verkehrs auf sonstigen Flugplätzen

Ergänzend beinhaltet die Jahresveröffentlichung die Daten des

Jahresbericht zur statistischen Erfassung des nichtgewerblichen Flugbetriebs auf allen Flugplätzen und Segelfluggeländen.

Erhebungsumfang

Personenverkehr

Auf den ausgewählten Flugplätzen werden die Strecken- und Endziele der abfliegenden Passagiere, wie sie in den Flugscheinen vermerkt sind, statistisch erfaßt. Dagegen werden bei der Personenankunft im Verkehr mit dem Ausland nur die Streckenherkünfte erhoben. Aufgrund

dieser Erfassungsmethode ist es möglich, die von deutschen Flughäfen abfliegenden Fluggäste einerseits nach **Flugstrecken**, das ist die Beförderung vom Einsteige- bis zum Aussteige-Flughafen, der jeweiligen Fluglinie und andererseits nach **Gesamtflugreisen**, das ist die Beförderung vom Herkunfts- bis zum Endzielflughafen, nachzuweisen. Die Erfassung der Gesamtflugreisen ist allerdings nicht in vollem Umfang möglich, da die Umsteiger, die aus dem Ausland ankommen und in ein Flugzeug nach Zielen im Inland oder Ausland umsteigen, nicht festgestellt werden. Sie werden daher doppelt erfaßt und ausgewiesen, und zwar werden sie bei der Ankunft aus dem Ausland als Aussteiger und beim Abgang (Umsteigen) als Zusteiger nach dem Inland oder dem Ausland gezählt.

Die Ergebnisbereitstellung für die sonstigen Flugplätze wird in zweifacher Hinsicht vorgenommen: So wird zunächst der gesamte gewerbliche Verkehr dieser Flugplatzkategorie dargestellt (vgl. Hinweis zu Tab. 3); darüber hinaus erfolgt in Form einer erweiterten Datenuntergliederung der Nachweis der Verflechtung dieser Flugplätze und den auf Seite 4 genannten deutschen Großflughäfen (vgl. Hinweise zu Tab. 5).

Frachtverkehr

In der Verkehrsstatistik werden ab Januar 1993 nur noch die Luftfrachtströme nach ihren Einlade- und Auslade-Flughäfen erfaßt und nachgewiesen. Dies entspricht der in allen Verkehrszweigen gültigen Abgrenzung. Der bisher nur in der Luftfahrt nachgewiesene "Empfang" und "Versand", bei dem die transportierten Gütermengen um die in- und ausländischen Umladungsvorgänge bereinigt nach tatsächlicher Herkunft und Endziel dargestellt werden konnten, ist aus erhebungstechnischen Gründen nicht mehr möglich.

Postverkehr

Die Ergebnisse des Postumschlags auf den ausgewählten Flugplätzen enthalten Mehrfachzählungen, die durch Umladungen innerhalb Deutschlands entstehen.

Verkehrsleistungen

Bei der Berechnung der Verkehrsleistungen (Pkm, tkm) werden alle Flüge einbezogen, die einen ausgewählten Flugplatz berühren. Als Flugkilometer werden alle über Deutschland geflogenen Kilometer gezählt, die aufgrund der Großkreisdistanz ermittelt werden.

Tabellentell

Hinweis:

Seit der Aufbereitung des Berichtsmonats Januar 1996 ergeben sich für die Ergebnisse des Linien- und Pauschalflugreiseverkehrs wieder zum Vorjahr vergleichbare Daten, da die Zuordnung des Pauschalflugreiseverkehrs innerhalb der Europäischen Union (EU) zum Linienverkehr ab Januar 1995 erfolgte. Somit stehen ab Berichtsmonat Januar 1996 zu den genannten Flugarten für einen Vorjahresvergleich wieder inhaltlich deckungsgleiche Größen zur Verfügung.

Dieser auch für die Zukunft notwendige Zuordnungsmodus ergibt sich aus einer nicht mehr aufrechterhaltbaren Trennung für den Pauschal- und Linienflugverkehr (nähere Erläuterungen hierzu siehe Aufsatz aus der Reihe Wirtschaft und Statistik Nr. 05/96).

Da der neu abgegrenzte Linienverkehr bei dem Passagiervolumen nunmehr ca. 90 % des gesamten Aufkommens ausmacht, ist es im Rahmen dieser, die Monatsdaten zusammenfassenden Veröffentlichung nicht mehr sinnvoll, den Linienverkehr und das aller Voraussicht noch weiter schrumpfende Restaufkommen des außereuropäischen Pauschalflugreiseverkehrs wie in früheren Jahren getrennt darzustellen. Eine entsprechende Unterteilung wird indessen nach wie vor im Rahmen der Jahresveröffentlichung diese Statistik publiziert.

Soweit bei den Tabellen dieser Publikation (Ausnahme: Tabelle 3.2) die "Sonstigen Flugplätze" angesprochen sind, handelt es sich hierbei ausschließlich um die Verkehrsverflechtung dieser Flugplätze mit den 17 ausgewählten Flugplätzen (vgl. Seite 4 dieser Veröffentlichung); zur Datenerhebung wird der gesamte Flugbericht zur statistischen Erfassung des gewerblichen Luftverkehrs auf ausgewählten Flugplätzen verwendet. Bei der Tabelle 3.2 hingegen beziehen sich die Nachweisungen für die sonstigen Flugplätze auf die Verkehrsverflechtung mit allen Flugplätzen; die Ergebnisse werden auf der Grundlage des ebenfalls genannten Monatsberichts zur statistischen Erfassung des gewerblichen Verkehrs auf sonstigen Flugplätzen ermittelt.

Sofern Daten zur Verkehrsverflechtung von sonstigen Flugplätzen zu sonstigen Flugplätzen nachgewiesen werden, handelt es sich um Mehrsektorenflüge, in dessen Verlauf sowohl sonstige als auch ausgewählte Flugplätze angefliegen werden.

Tabelle 1

Gesamtübersicht über die gewerbliche Luftfahrt (Flüge, Beförderung von Personen, Fracht und Post) einschl. gewerbliche Schulflüge. Unter Flügen sind Flugbewegungen auf Flugteilstrecken zu verstehen; es werden alle Starts und bei Flügen aus dem Ausland die ersten Landungen im Erhebungsgebiet als Flüge gezählt.

Tabelle 2

Gewerblicher Luftverkehr (einschl. gewerbliche Schulflüge) nach Flugarten und Hauptverkehrsbeziehungen. Die Ergebnisse des Personenverkehrs werden sowohl mit als auch ohne die Doppelzählungen dargestellt, die sich durch den Umsteigeverkehr ergeben. Im Personenverkehr ist die Ausschaltung der Doppelzählungen nicht in vollem Umfang möglich; die Umsteiger aus dem Ausland in das Ausland oder Inland werden als Auslandsaussteiger und als Auslands- bzw. Inlandszusteiger - also zweimal - gezählt.

Tabelle 3

Abschnitt 3.1 enthält das Verkehrsaufkommen (Umschlag) im gewerblichen Verkehr (Luftfahrzeugbewegungen, Personen-, Fracht-, Post- und Durchgangsverkehr) der 17 ausgewählten Flugplätze (einschl. gewerbliche Schulflüge).

Im Abschnitt 3.2 wird der gewerbliche Verkehr der sonstigen Flugplätze mit allen anderen Flugplätzen (nicht nur mit den genannten 17 ausgewählten Flugplätzen) dargestellt. Die Startzahlen beziehen sich auf alle gewerblichen Flüge (Passagier- und sonstige gewerbliche Flüge, einschl. gewerbliche Schulflüge).

Tabelle 4

Effektive Verkehrsleistung (einschl. gewerbliche Schulflüge), die sich aus dem Produkt von Personen-, Fracht- und Postbeförderung mal den geflogenen Kilometern innerhalb Deutschlands, und im grenzüberschreitenden Verkehr den Kilometern bis zur bzw. von der deutschen Grenze ergibt. Außerdem wird die angebotene Kapazität (Sitzplatz- und Nutzlastkilometer) sowie der Ausnutzungsgrad dargestellt.

Tabelle 5

Gewerblicher Personenverkehr der 17 ausgewählten Verkehrsflughäfen Deutschlands. Im Binnenverkehr wird ihr Verkehr untereinander sowie ihr Verkehr mit den sonstigen Flugplätzen beschrieben. Im grenzüberschreitenden Verkehr werden alle Länder sowie die Flugplätze, die ein Mindestaufkommen von 1 000 Passagieren monatlich aufweisen, nachgewiesen.

In den Tabellen 5.2.1 "Einsteiger" und 5.2.2 "Aussteiger" werden die Passagiere nach ihren Ein- und Aussteigeflughäfen auf einem Flug (ohne Umsteigevorgang) nachgewiesen, während sie in der Tabelle 5.2.3 "Reisende" von ihrem ersten deutschen Einsteigeflughafen bis zu ihrem Endziel verfolgt werden, unabhängig davon ob sie direkt geflogen oder unterwegs umgestiegen sind.

Tabelle 6

Gewerblicher Güterverkehr der 17 ausgewählten deutschen Verkehrsflughäfen mit dem Ausland. Der Nachweis des Binnenverkehrs wird derzeit nicht durchgeführt.

In den Tabellen 6.2.1 "Einladung" und 6.2.2 "Ausladung" werden alle Ein- und Ausladevorgänge (einschl. Umladungen Inland-Ausland, Ausland-Inland und Ausland-Ausland) nach Streckenherkunft und Streckenziel der Güter dargestellt.

Es wird die Verkehrsverflechtung mit allen Ländern und mit den Flugplätzen, die ein Mindestaufkommen von 10 t monatlich aufweisen, dargestellt.

Tabelle 7

Die Luftposteinladung und -ausladung wird ab Berichtszeit Januar 1993 in der Verflechtung im Verkehr innerhalb Deutschlands, in der Jahresveröffentlichung (ab 1989) auch im grenzüberschreitenden Verkehr, nachgewiesen.

Postverkehr auf ausgewählten Flugplätzen siehe auch Tabelle 3.1.5.

Tabelle 8

In dieser Tabelle werden die Starts von den 17 ausgewählten Verkehrsflughäfen Deutschlands nach dem ersten Streckenzielland bzw. dem Streckenzielflugplatz, der ein Mindestaufkommen von 10 Starts monatlich aufweist, nachgewiesen.

Gewerblicher Luftverkehr im Oktober 1997

Auf den Flughäfen in Deutschland wurde im **Oktober 1997** insgesamt eine Betriebsleistung von 161 800 gewerblichen Flügen erfaßt, womit sich gegenüber dem Vorjahresmonat eine Zunahme um 2,4 % ergab.

Der weitaus überwiegende Teil der Beförderungsleistungen wurde dabei durch 125 600 (+ 6,4 %) Flüge erbracht, die in Verbindung mit den 17 ausgewählten Flughäfen abgewickelt wurden.

Die Anzahl der mit Flugzeugen beförderten Passagiere erreichte im Oktober 1997 insgesamt 9,8 Mill. Personen und lag damit um 7,3 % über dem Aufkommen vom Oktober 1996. Davon benutzten 1,6 Mill. Personen (+ 11 %) das Flugzeug auf innerdeutschen Flügen, während 3,9 Mill. Fluggäste (+ 8,2 %) in das Ausland flogen und 4,3 Mill. (+ 5,5 %) aus dem Ausland ausstiegen.

Die mit Flugzeugen transportierte Frachtmenge lag mit 187 700 t um 8,8 % über dem Ergebnis des Oktober 1996. Die Einladungen in das Ausland erhöhten sich dabei um 11 % auf 94 800 t, bei der Auslademenge aus dem Ausland ergab sich ein Zuwachs von 8,0 % auf 80 600 t.

Die innerdeutsche Frachtbeförderung mit Flugzeugen lag mit 8 700 (+ 1,6 %) über dem Wert des Vorjahresmonats; bei diesen Gütern handelt es sich größtenteils um Sammel- und Verteildienste zu internationalen Luftverkehren.

Die Luftpostbeförderung sank gegenüber dem Berichtsmonat des Vorjahres um 15 % auf 14 500 t, die innerdeutsche Postbeförderung ging dabei um 20 % auf 8 800 t zurück. Im grenzüberschreitenden Luftpostverkehr ergab sich bei den Beförderungen aus dem Ausland mit 2 600 t eine Abnahme von 13 %, die Einlademenge sank um 0,5 % auf 3 000 t.

Von **Januar bis Oktober 1997** wurden insgesamt 1 597 600 Flüge gezählt (+ 3,9 %). Dabei lag das Passagieraufkommen im Vergleich zum entsprechenden Vorjahreszeitraum mit 85,9 Mill. um 6,6 % höher. Im gleichen Zeitraum stiegen die Frachtbeförderungen um 8,1 % auf 1 646 300 t; für die Luftposttransporte ergab sich eine Abnahme um 13 % auf 150 000 t.

1 Gesamtübersicht über den gewerblichen Luftverkehr Oktober 1997

Verkehrsart	Flüge 1)	Personen		Fracht	Post	
		ohne 2)		einschl.		
		Doppelzählungen des				
		Umsteigeverkehre		Umladeverkehre		
Anzahl		Tonnen				
Gewerblicher Verkehr						
Der ausgewählten Flugplätze	125 551	9 740 862	187 733		14 526	
Der sonstigen Flugplätze	36 223	79 128	x		x	
Insgesamt ...	161 774	9 819 990	187 733		14 526	

1) Passagier- und Nichtpassagierflüge (z.B. Arbeitsflüge, gewerbliche Schulflüge).

2) Siehe Erläuterungen.

2 Überblick über den gewerblichen Luftverkehr nach Flugarten

Verkehrsart	Flüge 1)	Personen		Fracht	Post	
		einschl.	ohne 2)	einschl.		
		Doppelzählungen des				
		Umsteigeverkehre		Umladeverkehre		
Anzahl		Tonnen				

Verkehr innerhalb Deutschlands

Linienverkehr	31 777	1 787 938	1 526 417	7 047	8 814
Gelegenheitsverkehr	38 625	89 930	77 577	1 634	12
Überführung	881	-	-	-	-
Zusammen ...	71 283	1 877 868	1 603 994	8 681	8 826
dagegen Oktober 1996	71 876	1 683 558	1 449 422	8 543	11 047
Januar bis Oktober 1997	764 978	16 465 322	14 030 756	79 212	96 259

Verkehr mit Gebieten außerhalb Deutschlands Nach dem Ausland

Linienverkehr	38 175	3 360 765	3 360 765	78 219	2 996
Gelegenheitsverkehr	6 118	517 160	517 160	16 566	5
Überführung	893	-	-	-	-
Zusammen ...	45 186	3 877 925	3 877 925	94 785	3 001
dagegen Oktober 1996	43 046	3 584 807	3 584 807	85 573	3 017
Januar bis Oktober 1997	415 913	35 402 286	35 402 286	813 292	27 766

Aus dem Ausland

Linienverkehr	38 396	3 674 523	3 674 523	65 690	2 620
Gelegenheitsverkehr	6 246	602 966	602 966	14 948	2
Überführung	663	-	-	-	-
Zusammen ...	45 305	4 277 489	4 277 489	80 638	2 622
dagegen Oktober 1996	43 034	4 054 240	4 054 240	74 649	3 010
Januar bis Oktober 1997	416 683	35 824 478	35 824 478	719 471	25 301

Durchgangsverkehr Ohne Umsteigen und Umladen

Linienverkehr	x	59 671	59 671	3 122	77
Gelegenheitsverkehr	x	911	911	507	x
Zusammen ...	x	60 582	60 582	3 629	77
dagegen Oktober 1996	x	61 301	61 301	3 783	56
Januar bis Oktober 1997	x	608 358	608 358	34 281	670

Gesamtverkehr

Linienverkehr	108 348	8 882 897	8 621 376	154 078	14 507
Gelegenheitsverkehr	50 989	1 210 967	1 198 614	33 655	19
Überführung	2 437	-	-	-	-
Insgesamt ...	161 774	10 093 864	9 819 990	187 733	14 526
dagegen Oktober 1996	157 956	9 383 906	9 149 770	172 548	17 130
Januar bis Oktober 1997	1 597 574	88 300 444	85 865 878	1 646 256	149 996

1) Passagier- und Nichtpassagierflüge (z.B. Arbeitsflüge, gewerbliche Schulflüge).

2) Siehe Erläuterungen.

3 Gewerblicher Flugplatzverkehr Oktober 1997

3.1 Verkehr auf ausgewählten Flugplätzen

3.1.1 Luftfahrzeugbewegungen nach Flugarten *)

Flugplatz	Gestartete und gelandete Luftfahrzeuge								
	Linien- verkehr	Gelegenheitsverkehr					Über- führungs- flüge	insgesamt	Januar bis Oktober
		Fauschal- Reiseverk.	Tramp.-u. Anf.-Verk.	Taxi- Verkehr	sonstige	zusammen			
Hamburg	10 695	525	169	95	19	808	205	11 708	107 587
Hannover	4 855	746	145	84	826	1 801	191	6 877	65 662
Bremen	2 534	103	59	130	494	786	57	3 377	30 069
Düsseldorf	14 400	837	231	24	36	1 128	255	15 783	147 452
Köln/Bonn	7 610	489	2 959	459	651	4 558	607	12 775	115 521
Frankfurt	31 937	1 019	505	293	2	1 819	344	34 100	323 039
Stuttgart	7 806	863	240	311	462	1 876	275	9 957	93 446
München	3 815	295	816	183	309	1 603	286	5 704	53 057
Nürnberg	21 102	827	383	151	166	1 527	259	22 888	212 949
Berlin (Tegel)	10 011	569	212	25	1	807	131	10 949	100 637
Berlin (Tempelhof)	3 201	9	147	348	342	846	26	4 073	34 243
Berlin (Schönefeld)	1 332	636	215	24	547	1 422	123	2 877	26 368
Saarbrücken	1 956	73	22	22	127	244	36	1 236	11 268
Münster/Osnabrück	1 747	178	73	148	440	839	61	2 647	25 183
Leipzig	2 742	601	114	329	11	1 055	116	3 913	35 779
Dresden	2 805	196	30	46	50	322	70	3 197	29 622
Erfurt	601	114	20	48	78	260	58	919	9 180
Zusammen	128 179	8 080	6 340	2 720	4 561	21 701	3 100	152 980	1 421 062
Sonst. Flugpl.	5 046	57	158	1 133	1 019	2 367	218	7 631	68 008
Insgesamt	133 225	8 137	6 498	3 853	5 580	24 068	3 318	160 611	1 489 070
Januar bis Oktober	1 233 076	76 930	59 624	33 252	60 160	229 966	26 028	1 489 070	-

*) Passagier- und Nichtpassagierflüge (z.B. Arbeitsflüge, gewerbl. Schulflüge).

3.1.2 Luftfahrzeugbewegungen nach Startgewichtsklassen *)

Flugplatz	Gestartete und gelandete Luftfahrzeuge									
	Startgewichtsklassen über ... bis einschl. ... T								Hub- schrauber und sonst. Luftfahr- zeuge 1)	insgesamt
	bis 2 T	2-5,7 T	5,7-14 T	14-20 T	20-25 T	25-75 T	75-175 T	über 175 T		
Hamburg	22	95	435	1 185	759	6 977	2 104	124	7	11 708
Hannover	24	963	475	685	422	3 013	1 221	72	2	6 877
Bremen	262	366	497	451	552	944	271	-	34	3 377
Düsseldorf	8	126	240	1 019	182	10 570	2 046	1 591	1	15 783
Köln/Bonn	668	526	615	1 448	846	6 449	1 791	391	41	12 775
Frankfurt	44	336	357	1 642	600	17 552	7 741	5 808	20	34 100
Stuttgart	9	702	505	456	801	6 059	1 040	285	100	9 957
Nürnberg	339	223	745	1 578	366	1 643	2 750	2	58	5 704
München	97	191	488	2 402	871	15 374	2 390	1 062	13	22 888
Berlin (Tegel)	-	22	92	924	496	7 929	1 289	185	12	10 949
Berlin (Tempelhof)	56	308	872	1 694	533	288	1	-	321	4 073
Berlin (Schönefeld)	485	81	25	176	120	1 067	767	144	12	2 877
Saarbrücken	124	120	83	351	248	271	37	2	-	1 236
Münster/Osnabrück	361	218	351	770	-	787	145	-	15	2 647
Leipzig	30	193	181	665	32	2 116	400	75	221	3 913
Dresden	45	148	215	885	100	1 685	102	16	-	3 197
Erfurt	50	140	281	149	-	184	115	-	1	919
Zusammen	2 624	4 758	6 457	16 480	6 928	82 908	22 210	9 757	858	152 980
Sonst. Flugpl.	954	852	865	3 670	129	556	77	3	525	7 631
Insgesamt	3 578	5 610	7 322	20 150	7 057	83 464	22 287	9 760	1 383	160 611
Januar bis Oktober	37 971	56 762	60 315	183 953	64 536	776 750	203 621	91 046	14 116	1 489 070

*) Passagier- und Nichtpassagierflugzeuge (z.B. Arbeitsflüge, gewerbl. Schulflüge).

1) Sonstige Luftfahrzeuge = Motorsegler, Luftschiffe.

3 Gewerblicher Flugplatzverkehr Oktober 1997

3.1 Verkehr auf ausgewählten Flugplätzen

3.1.3 Personenverkehr

Flugplatz	Einsteiger						
	mit Streckenziel				insgesamt	darunter im Linienverkehr	Januar bis Oktober
	im Inland		im Ausland				
	zusammen	dar. Umsteiger aus dem Inland	zusammen	dar. Umsteiger aus d. Inland			
Hamburg	166 437	1 159	246 996	4 114	413 433	373 710	3 640 870
Hannover	43 028	146	176 992	1 368	220 020	174 548	2 020 649
Bremen	34 423	131	45 131	136	79 554	72 698	683 147
Düsseldorf	178 800	1 171	549 908	18 237	728 708	656 857	6 657 509
Köln/Bonn	122 249	757	124 432	2 754	246 681	213 637	2 231 042
Frankfurt	348 712	11 165	1 479 883	164 758	1 828 595	1 742 522	16 806 902
Stuttgart	106 066	651	214 190	4 238	320 256	270 089	2 893 826
Nürnberg	39 478	173	63 940	613	103 418	86 721	1 013 190
München	321 688	1 763	517 641	52 306	839 329	777 530	7 470 608
Berlin (Tegel)	242 352	1 236	177 678	2 067	420 030	378 070	3 652 172
Berlin (Tempelhof)	26 691	67	18 290	34	44 981	44 057	352 798
Berlin (Schönefeld)	3 190	-	92 501	358	95 691	60 701	828 895
Saarbrücken	4 998	8	16 462	150	21 460	18 035	168 730
Münster/Osnabrück	19 040	148	33 807	372	52 847	43 340	466 556
Leipzig	43 561	356	72 164	1 042	115 725	79 854	954 172
Dresden	45 375	365	36 853	1 554	82 228	71 770	702 799
Erfurt	3 244	5	10 854	-	14 098	9 184	141 588
Zusammen	1 749 332	19 301	3 877 722	254 101	5 627 054	5 073 323	50 685 453
Sonst. Flugpl.	49 408	477	203	-	49 611	47 186	402 671
Insgesamt	1 798 740	19 778	3 877 925	254 101	5 676 665	5 120 509	51 088 124
Januar bis Oktober	15 685 838	170 452	35 402 286	2 264 156	51 088 124	45 846 997	-

Flugplatz	Aussteiger					
	mit Streckenherkunft			insgesamt	darunter im Linienverkehr	Januar bis Oktober
	im Inland		im Ausland			
	zusammen	dar. Umsteiger in das Ausland				
Hamburg	172 661	4 114	276 998	449 659	404 466	3 651 492
Hannover	42 406	1 368	209 026	251 432	195 811	2 086 140
Bremen	34 791	136	50 564	85 355	77 259	676 340
Düsseldorf	179 844	18 237	645 658	825 502	735 470	6 673 225
Köln/Bonn	122 471	2 754	149 877	272 348	231 829	2 266 053
Frankfurt	340 392	164 758	1 547 083	1 887 475	1 790 225	17 046 170
Stuttgart	107 034	4 238	241 453	348 487	291 019	2 915 615
Nürnberg	40 445	613	74 021	114 466	96 332	1 014 407
München	312 646	52 306	536 432	849 078	784 277	7 475 063
Berlin (Tegel)	248 500	2 067	203 773	452 273	405 162	3 682 016
Berlin (Tempelhof)	26 584	34	19 543	46 127	44 948	355 638
Berlin (Schönefeld)	4 099	358	112 798	116 897	75 515	840 152
Saarbrücken	5 164	150	18 425	23 589	19 031	162 246
Münster/Osnabrück	17 500	372	41 953	59 453	49 663	458 271
Leipzig	44 426	1 042	88 120	132 546	92 478	945 955
Dresden	46 277	1 554	46 981	93 258	80 356	708 869
Erfurt	2 788	-	14 784	17 572	11 531	141 860
Zusammen	1 748 028	254 101	4 277 489	6 025 517	5 385 372	51 099 512
Sonst. Flugpl.	50 712	-	-	50 712	48 895	410 804
Insgesamt	1 798 740	254 101	4 277 489	6 076 229	5 434 267	51 510 316
Januar bis Oktober	15 685 838	2 264 156	35 824 478	51 510 316	46 235 501	-

3 Gewerblicher Flugplatzverkehr Oktober 1997

3.1 Verkehr auf ausgewählten Flugplätzen

3.1.4 Frachtverkehr

Flugplatz	Einladung in Tonnen					Januar bis Oktober
	mit Streckenziel im		insgesamt	darunter		
	Inland	Ausland		im Linienverkehr	befördert in Frachtern 1)	
Hamburg	554	816	1 370	1 329	111	12 265
Hannover	52	378	431	226	72	3 278
Bremen	45	15	60	59	0	600
Düsseldorf	414	3 089	3 503	3 353	107	28 395
Köln/Bonn	1 698	18 179	19 877	5 427	19 464	157 512
Frankfurt	3 661	65 068	68 729	67 864	29 444	610 876
Stuttgart	192	604	796	671	110	6 184
Nürnberg	552	1 721	2 272	304	2 163	18 866
München	959	3 998	4 957	4 792	357	40 319
Berlin (Tegel)	294	438	732	729	-	6 638
Berlin (Tempelhof)	0	17	18	18	-	152
Berlin (Schönefeld)	157	430	587	370	422	6 341
Saarbrücken	-	4	4	-	4	34
Münster/Osnabrück	7	1	8	8	-	78
Leipzig	54	12	66	57	47	563
Dresden	41	15	56	56	0	368
Erfurt	-	0	0	-	0	0
Zusammen	8 680	94 785	103 465	85 265	52 301	892 471
Sonst. Flugpl.	1	-	1	1	0	30
Insgesamt	8 681	94 785	103 466	85 265	52 301	892 501
Januar bis Oktober .	79 211	813 290	892 501	748 384	440 520	-

Flugplatz	Ausladung in Tonnen					Januar bis Oktober
	mit Streckenherkunft im		insgesamt	darunter		
	Inland	Ausland		im Linienverkehr	befördert in Frachtern 1)	
Hamburg	1 135	606	1 741	1 583	128	17 004
Hannover	228	194	423	285	99	3 994
Bremen	143	6	149	149	0	1 595
Düsseldorf	584	2 310	2 894	2 803	98	26 615
Köln/Bonn	1 305	16 814	18 119	5 485	17 701	148 920
Frankfurt	1 832	54 989	56 821	55 918	26 421	516 380
Stuttgart	425	490	915	817	72	9 152
Nürnberg	663	1 572	2 235	410	1 969	20 202
München	1 143	3 124	4 267	4 061	212	37 459
Berlin (Tegel)	583	377	960	941	3	9 049
Berlin (Tempelhof)	1	8	9	9	-	68
Berlin (Schönefeld)	427	136	563	99	468	5 893
Saarbrücken	1	-	1	1	0	93
Münster/Osnabrück	39	2	41	41	0	378
Leipzig	110	7	116	69	47	1 158
Dresden	58	2	60	60	-	671
Erfurt	-	-	-	-	-	6
Zusammen	8 675	80 638	89 314	72 732	47 217	798 636
Sonst. Flugpl.	6	-	6	4	1	46
Insgesamt	8 681	80 638	89 319	72 736	47 218	798 681
Januar bis Oktober .	79 211	719 470	798 681	661 660	415 006	-

1) Einschl. Beförderungen in Fracht/Postflugzeugen.

3 Gewerblicher Flugplatzverkehr Oktober 1997

3.1 Verkehr auf ausgewählten Flugplätzen

3.1.5 Postverkehr

Flugplatz	Einladung in Tonnen					Januar bis Oktober
	mit Streckenziel im		insgesamt	darunter		
	Inland	Ausland		im Linienverkehr	befördert in 1) Postflugzeugen	
Hamburg	759	60	818	818	691	8 223
Hannover	365	2	367	367	364	4 557
Bremen	163	-	163	163	163	1 656
Düsseldorf	5	19	24	24	0	990
Köln/Bonn	1 059	1	1 061	1 049	1 061	11 512
Frankfurt	3 280	2 856	6 136	6 133	3 457	60 065
Stuttgart	629	3	632	632	629	6 936
Nürnberg	307	9	316	314	309	4 469
München	1 004	49	1 053	1 053	998	12 488
Berlin (Tegel)	564	1	566	566	559	5 473
Berlin (Tempelhof)	-	-	-	-	-	0
Berlin (Schönefeld)	0	0	0	0	0	6
Saarbrücken	-	-	-	-	-	-
Münster/Osnabrück	121	-	121	121	121	1 471
Leipzig	336	-	336	336	336	3 750
Dresden	153	-	153	153	152	1 611
Erfurt	-	-	-	-	-	-
Zusammen	8 746	3 001	11 747	11 731	8 939	123 205
Sonst. Flugpl.	80	-	80	80	80	920
Insgesamt	8 826	3 001	11 827	11 811	8 919	124 025
Januar bis Oktober	96 259	27 766	124 025	123 559	94 675	-

Flugplatz	Ausladung in Tonnen					Januar bis Oktober
	mit Streckenherkunft im		insgesamt	darunter		
	Inland	Ausland		im Linienverkehr	befördert in 1) Postflugzeugen	
Hamburg	709	5	714	714	707	7 350
Hannover	423	0	423	423	423	4 434
Bremen	187	-	187	187	186	2 500
Düsseldorf	15	16	32	32	-	866
Köln/Bonn	740	0	740	740	739	8 515
Frankfurt	2 856	2 483	5 339	5 337	2 929	54 690
Stuttgart	590	0	590	590	589	5 978
Nürnberg	340	0	340	328	339	3 562
München	896	113	1 009	1 009	883	10 765
Berlin (Tegel)	856	4	860	860	789	8 398
Berlin (Tempelhof)	-	-	-	-	-	0
Berlin (Schönefeld)	105	0	105	105	105	978
Saarbrücken	-	-	-	-	-	0
Münster/Osnabrück	147	-	147	147	147	1 733
Leipzig	440	0	440	440	436	6 698
Dresden	361	0	361	361	361	3 515
Erfurt	-	-	-	-	-	0
Zusammen	8 666	2 622	11 288	11 274	8 634	119 983
Sonst. Flugpl.	160	-	160	160	158	1 576
Insgesamt	8 826	2 622	11 448	11 435	8 792	121 559
Januar bis Oktober	96 259	25 300	121 559	121 107	94 263	-

1) Einschl. Beförderungen in Post/Frachtflugzeugen.

3 Gewerblicher Flugplatzverkehr Oktober 1997

3.1 Verkehr auf ausgewählten Flugplätzen

3.1.6 Durchgang

Flugplatz	Personen		Fracht		Post	
	Oktober	Januar bis Oktober	Oktober	Januar bis Oktober	Oktober	Januar bis Oktober
	Anzahl		Tonnen			
Hamburg	11 610	73 378	16	69	3	9
Hannover	8 407	70 953	2	45	0	1
Bremen	1 496	10 584	1	1	-	-
Düsseldorf	8 448	85 309	47	501	10	87
Köln/Bonn	4 489	46 191	249	4 425	-	14
Frankfurt	40 324	435 571	2 255	21 307	387	3 219
Stuttgart	12 563	104 472	153	871	144	1 163
Nürnberg	4 215	44 526	364	3 165	-	0
München	18 107	197 535	557	5 502	6	72
Berlin (Tegel)	9 982	81 851	176	1 070	14	93
Berlin (Tempelhof)	-	914	-	2	-	-
Berlin (Schönefeld)	4 638	52 963	13	158	102	1 105
Saarbrücken	2 919	22 720	0	6	0	0
Münster/Osnabrück	1 670	15 599	-	1	-	-
Leipzig	5 997	58 041	0	101	169	2 059
Dresden	3 312	31 142	1	8	0	0
Erfurt	1 372	13 947	-	1	-	-
Zusammen	139 549	1 345 696	3 836	37 231	836	7 824
Sonst. Flugpl.	3 932	39 554	-	1	-	9
Insgesamt	143 481	1 385 250	3 836	37 232	836	7 833
Januar bis Oktober	1 385 250	-	37 232	-	7 833	-

3 Gewerblicher Flugplatzverkehr Oktober 1997

3.1 Verkehr auf ausgewählten Flugplätzen

3.1.7 Luftfahrzeugbewegungen, Personen-, Fracht- und Postverkehr

nach Startgewichtsklassen der Luftfahrzeuge

Flugplatz - Flugzeugtypen- klasse	Luftfahrzeug- bewegungen 1)	Personen an Bord bei		Fracht an Bord bei		Post an Bord bei		
		Start und Landung	Start	Landung	Start	Landung	Start	Landung
		Anzahl				Tonnen		
Hamburg								
bis 2,0 T ...	22	15	15	-	-	-	-	
2,0 - 5,7 T ...	95	90	113	-	-	-	-	
5,7 - 14 T ...	435	1 870	2 104	0	0	-	-	
14 - 20 T ...	1 185	9 681	10 231	16	2	8	11	
20 - 25 T ...	759	10 093	10 543	15	13	0	-	
25 - 75 T ...	6 977	237 614	253 759	662	688	306	171	
75 - 175 T ...	2 104	153 887	169 172	691	1 052	507	535	
Über 175 T ...	124	11 807	15 324	2	2	-	-	
Hub.& sonst. ...	7	6	8	-	-	-	-	
zusammen	11 708	425 043	461 269	1 386	1 757	821	717	
Hannover								
bis 2,0 T ...	24	-	41	-	-	-	-	
2,0 - 5,7 T ...	963	255	257	-	0	-	-	
5,7 - 14 T ...	476	2 098	2 170	3	0	0	-	
14 - 20 T ...	685	8 819	9 310	73	93	35	24	
20 - 25 T ...	422	6 756	6 930	15	9	0	-	
25 - 75 T ...	3 013	118 946	128 870	39	94	163	92	
75 - 175 T ...	1 221	86 477	105 768	244	227	170	308	
Über 175 T ...	72	5 076	8 493	59	0	-	-	
Hub.& sonst. ...	2	-	-	-	-	-	-	
zusammen	6 877	228 427	259 839	433	425	367	423	
Bremen								
bis 2,0 T ...	262	40	31	-	-	-	-	
2,0 - 5,7 T ...	366	139	475	-	-	-	-	
5,7 - 14 T ...	497	2 910	2 559	2	1	-	-	
14 - 20 T ...	451	6 692	6 560	0	0	-	-	
20 - 25 T ...	552	8 829	9 177	3	3	-	-	
25 - 75 T ...	944	40 884	45 529	40	81	0	12	
75 - 175 T ...	271	21 556	22 517	14	64	163	175	
Über 175 T ...	-	-	-	-	-	-	-	
Hub.& sonst. ...	34	-	3	0	-	3	-	
zusammen	3 377	81 050	86 851	60	150	163	187	
Düsseldorf								
bis 2,0 T ...	8	-	2	-	-	-	-	
2,0 - 5,7 T ...	126	139	134	-	-	-	-	
5,7 - 14 T ...	240	1 475	1 730	4	24	-	-	
14 - 20 T ...	1 019	16 614	17 063	18	31	-	0	
20 - 25 T ...	182	1 925	2 528	2	3	-	-	
25 - 75 T ...	10 570	373 836	401 941	786	548	15	27	
75 - 175 T ...	2 046	138 330	170 130	429	621	2	5	
Über 175 T ...	1 531	204 837	240 422	2 313	1 713	18	10	
Hub.& sonst. ...	1	-	-	-	-	-	-	
zusammen	15 783	737 156	833 950	3 550	2 941	35	42	
Köln / Bonn								
bis 2,0 T ...	668	25	24	-	-	-	-	
2,0 - 5,7 T ...	526	508	793	3	0	-	-	
5,7 - 14 T ...	614	1 455	1 187	14	12	-	-	
14 - 20 T ...	1 449	10 745	11 438	738	608	5	9	
20 - 25 T ...	846	10 941	11 906	59	57	-	-	
25 - 75 T ...	6 448	161 133	172 188	5 910	5 077	736	429	
75 - 175 T ...	1 791	45 483	55 091	7 903	7 557	319	301	
Über 175 T ...	392	20 836	24 166	5 499	5 058	-	-	
Hub.& sonst. ...	41	44	44	-	-	-	-	
zusammen	12 775	251 170	276 837	20 126	18 368	1 061	740	
Frankfurt								
bis 2,0 T ...	44	23	17	-	-	-	-	
2,0 - 5,7 T ...	336	276	224	42	26	-	-	
5,7 - 14 T ...	357	972	1 064	6	0	-	-	
14 - 20 T ...	1 642	21 821	21 816	32	29	12	13	
20 - 25 T ...	600	8 996	7 498	69	65	3	0	
25 - 75 T ...	17 553	703 838	754 131	5 723	3 654	1 568	1 269	
75 - 175 T ...	7 740	523 865	544 208	10 849	7 823	3 467	2 980	
Über 175 T ...	5 808	609 025	598 835	54 262	47 480	1 473	1 464	
Hub.& sonst. ...	20	3	6	-	-	-	-	
zusammen	34 100	1 868 919	1 927 799	70 984	59 076	6 523	5 726	
Stuttgart								
bis 2,0 T ...	9	1	4	-	-	-	-	
2,0 - 5,7 T ...	702	436	457	0	1	-	-	
5,7 - 14 T ...	505	2 489	2 655	0	0	-	-	
14 - 20 T ...	456	4 637	5 820	93	77	19	-	
20 - 25 T ...	801	10 389	10 860	3	13	-	-	
25 - 75 T ...	6 059	220 717	234 313	280	356	408	522	
75 - 175 T ...	1 040	68 590	78 704	280	370	352	213	
Über 175 T ...	285	25 533	28 218	293	251	0	0	
Hub.& sonst. ...	100	27	19	-	0	-	-	
zusammen	9 957	332 819	361 050	949	1 068	777	735	

1) Passagier- und Nichtpassagierflüge (z.B. Arbeitsflüge, Gewerbliche Schulflüge).

3 Gewerblicher Flugplatzverkehr Oktober 1997

3.1 Verkehr auf ausgewählten Flugplätzen

3.1.7 Luftfahrzeugbewegungen, Personen-, Fracht- und Postverkehr

nach Startgewichtsklassen der Luftfahrzeuge

Flugplatz - Flugzeugtypen- klasse	Luftfahrzeug- bewegungen 1)	Personen an Bord bei		Fracht an Bord bei		Post an Bord bei	
		Start	Landung	Start	Landung	Start	Landung
		Anzahl		Tonnen			
Nürnberg							
bis 2,0 T ...	339	46	4	-	-	-	-
2,0 - 5,7 T ...	223	189	189	2	2	-	-
5,7 - 14 T ...	745	2 598	2 552	61	27	-	-
14 - 20 T ...	1 578	21 123	20 827	56	57	24	35
20 - 25 T ...	366	3 430	4 010	121	68	-	-
25 - 75 T ...	1 643	63 159	70 793	268	300	85	49
75 - 175 T ...	750	17 058	20 284	2 102	2 145	207	256
Über 175 T ...	-	2	-	-	-	-	-
Hub.& sonst. ...	58	30	22	26	-	-	-
zusammen	5 704	107 633	118 681	2 637	2 599	316	340
München							
bis 2,0 T ...	97	1	-	-	-	-	-
2,0 - 5,7 T ...	191	262	262	-	-	-	-
5,7 - 14 T ...	488	2 640	2 297	0	0	-	0
14 - 20 T ...	2 402	31 797	32 210	19	10	-	-
20 - 25 T ...	871	11 469	12 202	7	2	-	0
25 - 75 T ...	15 374	535 305	540 263	1 379	1 068	576	426
75 - 175 T ...	2 390	168 784	170 616	1 446	1 291	479	570
Über 175 T ...	1 062	107 177	109 332	2 663	2 452	4	18
Hub.& sonst. ...	13	1	3	-	-	-	-
zusammen	22 888	857 436	867 185	5 514	4 825	1 059	1 015
Berlin (Tegel)							
bis 2,0 T ...	-	-	-	-	-	-	-
2,0 - 5,7 T ...	22	12	15	-	-	-	-
5,7 - 14 T ...	92	11 493	11 543	2	0	-	-
14 - 20 T ...	924	11 069	11 292	0	4	9	5
20 - 25 T ...	496	6 011	5 959	2	1	-	0
25 - 75 T ...	7 929	308 137	331 732	169	226	59	225
75 - 175 T ...	1 289	91 227	99 485	326	653	499	628
Über 175 T ...	185	13 060	13 239	408	252	12	15
Hub.& sonst. ...	12	3	-	-	-	-	-
zusammen	10 949	430 012	462 255	908	1 136	580	874
Berlin (Tempelhof)							
bis 2,0 T ...	56	15	10	-	-	-	-
2,0 - 5,7 T ...	308	169	272	-	-	-	-
5,7 - 14 T ...	872	4 487	4 563	0	0	-	-
14 - 20 T ...	1 694	24 859	24 823	2	0	-	-
20 - 25 T ...	533	7 600	7 536	7	2	-	-
25 - 75 T ...	288	7 788	8 855	9	6	-	-
75 - 175 T ...	1	-	2	-	-	-	-
Über 175 T ...	-	-	-	-	-	-	-
Hub.& sonst. ...	321	63	66	-	-	-	-
zusammen	4 073	44 981	46 127	18	9	-	-
Berlin (Schönefeld)							
bis 2,0 T ...	485	18	20	-	-	-	-
2,0 - 5,7 T ...	81	35	68	-	-	-	-
5,7 - 14 T ...	25	59	36	0	-	-	-
14 - 20 T ...	176	280	262	94	176	-	19
20 - 25 T ...	120	293	19	124	36	-	-
25 - 75 T ...	1 070	41 630	54 333	41	28	101	187
75 - 175 T ...	767	45 452	54 111	251	297	1	1
Über 175 T ...	141	12 542	12 666	89	39	0	0
Hub.& sonst. ...	12	20	20	-	-	-	-
zusammen	2 877	100 329	121 635	599	576	102	207
Saarbrücken							
bis 2,0 T ...	124	-	11	-	-	-	-
2,0 - 5,7 T ...	120	150	146	0	-	-	-
5,7 - 14 T ...	83	604	738	0	0	0	0
14 - 20 T ...	351	4 025	4 016	1	0	0	0
20 - 25 T ...	248	2 638	2 600	0	0	0	0
25 - 75 T ...	271	13 791	14 970	2	-	-	-
75 - 175 T ...	37	3 023	3 837	-	-	-	-
Über 175 T ...	2	148	290	-	-	-	-
Hub.& sonst. ...	-	-	-	-	-	-	-
zusammen	1 236	24 379	26 508	4	1	0	0
Münster/Osnabrück							
bis 2,0 T ...	361	-	-	-	-	-	-
2,0 - 5,7 T ...	218	118	121	-	-	-	-
5,7 - 14 T ...	351	1 727	1 741	0	1	-	-
14 - 20 T ...	770	9 966	9 908	3	0	-	-
20 - 25 T ...	-	-	-	-	-	-	-
25 - 75 T ...	788	32 248	36 442	4	39	121	147
75 - 175 T ...	144	10 458	12 911	0	0	-	-
Über 175 T ...	-	-	-	-	-	-	-
Hub.& sonst. ...	15	-	-	-	-	-	-
zusammen	2 647	54 517	61 123	8	41	121	147

1) Passagier- und Nichtpassagierflüge (z.B. Arbeitsflüge, Gewerbliche Schufflüge).

3 Gewerblicher Flugplatzverkehr Oktober 1997

3.1 Verkehr auf ausgewählten Flugplätzen

3.1.7 Luftfahrzeugbewegungen, Personen-, Fracht- und Postverkehr
nach Startgewichtsklassen der Luftfahrzeuge

Flugplatz - Flugzeugtypen- klasse	Luftfahrzeug- bewegungen 1)	Personen an Bord bei		Fracht an Bord bei		Post an Bord bei		
		Start und Landung	Start	Landung	Start	Landung	Start	Landung
		Anzahl				Tonnen		
Leipzig								
bis 2,0 T ...	30	22	24	-	-	-	-	
2,0 - 5,7 T ...	193	398	250	5	6	-	-	
5,7 - 14 T ...	180	859	1 065	5	0	-	-	
14 - 20 T ...	666	7 289	7 274	39	42	-	-	
20 - 25 T ...	32	433	433	-	0	-	0	
25 - 75 T ...	2 116	78 931	87 978	12	57	479	593	
75 - 175 T ...	400	27 278	32 927	5	11	27	17	
über 175 T ...	75	6 452	8 592	-	0	-	-	
Hub.& sonst. ...	221	-	-	-	-	-	-	
zusammen	3 913	121 722	138 543	67	117	506	609	
Dresden								
bis 2,0 T ...	45	11	12	-	-	-	-	
2,0 - 5,7 T ...	151	326	200	-	-	-	-	
5,7 - 14 T ...	212	831	943	0	-	-	-	
14 - 20 T ...	885	9 716	9 652	4	2	-	0	
20 - 25 T ...	100	899	918	-	1	-	-	
25 - 75 T ...	1 685	66 972	74 959	42	48	117	298	
75 - 175 T ...	102	5 019	7 161	6	10	36	63	
über 175 T ...	16	1 766	2 715	-	-	-	-	
Hub.& sonst. ...	1	-	-	-	-	-	-	
zusammen	3 197	85 540	96 570	57	61	153	361	
Erfurt								
bis 2,0 T ...	50	-	-	-	-	-	-	
2,0 - 5,7 T ...	140	484	137	-	-	-	-	
5,7 - 14 T ...	281	643	681	0	-	-	-	
14 - 20 T ...	149	1 070	1 133	-	-	-	-	
20 - 25 T ...	-	-	-	-	-	-	-	
25 - 75 T ...	184	8 199	10 311	-	-	-	-	
75 - 175 T ...	115	5 074	6 682	-	-	-	-	
über 175 T ...	-	-	-	-	-	-	-	
Hub.& sonst. ...	-	-	-	-	-	-	-	
zusammen	919	15 470	18 944	0	-	-	-	
Zusammen								
bis 2,0 T ...	2 624	217	215	-	-	-	-	
2,0 - 5,7 T ...	4 761	3 986	4 113	52	37	-	-	
5,7 - 14 T ...	6 452	28 210	28 628	100	68	0	0	
14 - 20 T ...	16 482	200 203	203 625	1 189	1 133	112	115	
20 - 25 T ...	6 928	90 782	93 019	431	274	3	0	
25 - 75 T ...	82 912	3 013 228	3 219 377	15 367	12 271	4 733	4 447	
75 - 175 T ...	22 208	1 411 541	1 553 606	24 547	22 120	6 229	6 054	
über 175 T ...	9 755	1 018 259	1 062 232	65 614	57 246	1 507	1 507	
Hub.& sonst. ...	858	-	191	0	0	-	-	
zusammen	152 980	5 766 603	6 165 066	107 300	93 149	12 583	12 124	
Sonstige Flugplätze								
bis 2,0 T ...	954	48	44	-	-	-	-	
2,0 - 5,7 T ...	852	719	643	0	1	-	-	
5,7 - 14 T ...	865	3 455	3 397	-	0	-	-	
14 - 20 T ...	3 670	38 580	38 671	0	4	0	0	
20 - 25 T ...	129	2 093	2 063	-	-	-	2	
25 - 75 T ...	556	7 439	8 349	-	0	80	158	
75 - 175 T ...	77	966	1 227	-	-	-	-	
über 175 T ...	3	134	134	-	-	-	-	
Hub.& sonst. ...	525	109	116	-	0	-	-	
zusammen	7 631	53 543	54 644	0	6	80	160	
Insgesamt								
bis 2,0 T ...	3 578	265	259	-	-	-	-	
2,0 - 5,7 T ...	5 813	4 705	4 766	53	38	-	-	
5,7 - 14 T ...	7 317	31 665	32 025	100	68	0	0	
14 - 20 T ...	20 152	238 783	242 296	1 190	1 137	112	115	
20 - 25 T ...	7 057	92 855	95 082	431	274	3	3	
25 - 75 T ...	83 468	3 020 667	3 227 726	15 367	12 271	4 812	4 605	
75 - 175 T ...	22 285	1 412 507	1 554 833	24 547	22 120	6 229	6 054	
über 175 T ...	9 758	1 018 393	1 062 426	65 614	57 246	1 507	1 507	
Hub.& sonst. ...	1 383	306	307	0	0	-	-	
zusammen	160 611	5 820 146	6 219 710	107 301	93 155	12 663	12 285	

1) Passagier- und Nichtpassagierflüge (z.B. Arbeitsflüge, Gewerbliche Schiffsflüge).

3 Gewerblicher Flugplatz

3.2 Verkehr auf sonstigen

Starts und Einsteiger

Land Flugplatz	Linienverkehr		Pauschalflugreise-, Tramp- u. Anforderungs- verkehr		Taxiverkehr		Rundflüge	
	Starts	Einsteiger	Starts	Einsteiger	Starts	Einsteiger	Starts	Einsteiger
Baden-Württemberg	393	8 371	142	5 570	496	905	104	293
Aalen-Heidenheim	-	-	-	-	11	47	-	-
Baden-Baden	-	-	-	-	12	32	-	-
Biberach a. d. Riß	-	-	-	-	-	-	-	-
Bremgarten	-	-	1	5	2	4	-	-
Donaueschingen, Krkrhs.	-	-	-	-	2	-	-	-
Donaueschingen-Villingen	-	-	-	-	4	8	-	-
Freiburg i. Br.	-	-	-	-	83	173	48	135
Freiburg i. Br., St. Josefskrhs.	-	-	-	-	4	13	-	-
Friedrichshafen	324	7 433	101	5 413	36	70	-	-
Heubach	-	-	-	-	2	7	-	-
Karlsruhe/Baden-Baden	-	-	9	13	6	12	-	-
Karlsruhe-Forchheim	-	-	-	-	86	181	24	57
Konstanz	-	-	-	-	-	-	17	56
Lahr	-	-	5	68	14	24	-	-
Leutkirch-Unterzell	-	-	-	-	-	-	-	-
Lörrach, Krkrhs.	-	-	-	-	19	6	-	-
Mannheim-Neustheim	69	938	26	71	110	266	2	6
Mengen	-	-	-	-	57	54	-	-
Mosbach-Lohrbach	-	-	-	-	-	-	7	21
Ödheim	-	-	-	-	30	-	1	3
Offenburg	-	-	-	-	4	4	-	-
Reutlingen-Betzingen	-	-	-	-	-	-	-	-
Rottweil, Krkrhs.	-	-	-	-	1	-	-	-
Rottweil-Rottenmünster, Krhs.	-	-	-	-	2	2	-	-
Rottweil-Zepfenhan	-	-	-	-	-	-	-	-
Singen, Hegau-Klinikum	-	-	-	-	8	-	-	-
Schwenningen a. N.	-	-	-	-	-	-	5	15
Tannheim	-	-	-	-	-	-	-	-
Tuttlingen, Krkrhs.	-	-	-	-	2	2	-	-
Villingen-Schwenningen, Klinik.	-	-	-	-	1	-	-	-
Waldürn	-	-	-	-	-	-	-	-
Winzeln-Schramberg	-	-	-	-	-	-	-	-
Bayern	615	9 260	56	2 776	167	454	96	282
Aschaffenburg	-	-	-	-	-	-	-	-
Augsburg-Mühlhausen	437	7 794	14	453	6	15	-	-
Bayreuth	109	358	1	4	3	4	-	-
Coburg-Brandensteinebene	-	-	-	-	4	3	-	-
Eggenfelden	-	-	-	-	-	-	-	-
Haßfurt	-	-	-	-	32	6	-	-
Herzogenaurach	-	-	-	-	3	-	-	-
Hof	69	1 108	41	2 318	24	80	3	13
Jesenwang	-	-	-	-	-	-	23	48
Kempten-Durach	-	-	-	-	-	-	25	63
Kulmbach	-	-	-	-	-	-	-	-
Landshut	-	-	-	-	14	10	-	-
Mainbullau	-	-	-	-	-	-	-	-
Rosenthal Field-Plössen	-	-	-	-	-	-	-	-
Straubing-Wallmühle	-	-	-	-	47	173	-	-
Vilshofen	-	-	-	-	34	163	44	158
Würzburg-Schenkenturm	-	-	-	-	-	-	-	-

verkehr Oktober 1997

Flugplätzen
nach Flugarten

Gewerbliche Schulflüge		Sonstige gewerbliche Flüge		Insgesamt		Land Flugplatz
Strecke	Platzrunde	Strecke	Platzrunde	Starts	Einsteiger	
Starts						
648	2 391	381	580	5 135	15 139	Baden-Württemberg
15	22	-	-	48	47	Aalen-Heidenheim
24	174	8	-	218	32	Baden-Baden
-	-	17	6	23	-	Biberach a. d. Riß
-	-	-	-	3	9	Bremgarten
-	-	-	-	2	-	Donaueschingen, Krkrhs.
55	249	15	20	343	8	Donaueschingen-Villingen
23	144	-	11	309	308	Freiburg i. Br.
-	-	-	-	4	13	Freiburg i. Br., St. Josefskrhs.
54	75	-	-	590	12 916	Friedrichshafen
18	185	1	-	206	7	Heubach
31	48	68	11	173	25	Karlsruhe/Baden-Baden
50	198	122	175	655	238	Karlsruhe-Forchheim
18	29	21	20	105	56	Konstanz
23	60	1	-	103	92	Lahr
12	24	-	101	137	-	Leutkirch-Unterzell
-	-	-	-	19	6	Lörrach, Krkrhs.
184	533	6	15	945	1 281	Mannheim-Neuostheim
70	351	22	41	541	54	Mengen
45	123	54	-	229	21	Mosbach-Lohrbach
-	-	31	168	230	3	Ödheim
-	-	-	-	4	4	Offenburg
-	-	12	-	12	-	Reutlingen-Betzingen
-	-	-	-	1	-	Rottweil, Krkrhs.
-	-	-	-	2	2	Rottweil-Rottenmünster, Krhs.
1	7	-	-	8	-	Rottweil-Zepfenhan
-	-	-	-	8	-	Singen, Hegau-Klinikum
1	-	3	-	9	15	Schwenningen a. N.
24	169	-	12	205	-	Tannheim
-	-	-	-	2	2	Tuttlingen, Krkrhs.
-	-	-	-	1	-	Villingen-Schwenningen, Klinik.
-	-	-	-	-	-	Waldürn
-	-	-	-	-	-	Winzeln-Schramberg
510	2 591	267	499	4 800	12 771	Bayern
24	56	47	56	183	-	Aschaffenburg
51	497	3	2	1 010	8 262	Augsburg-Mühlhausen
63	112	9	1	298	366	Bayreuth
2	-	-	-	6	3	Coburg-Brandensteinebene
26	84	17	21	148	-	Eggenfelden
-	-	1	19	52	6	Haßfurt
25	716	4	-	748	-	Herzogenaurach
24	2	10	-	173	3 519	Hof
30	437	72	19	581	48	Jesenwang
7	4	2	4	42	63	Kempten-Durach
4	24	-	-	28	-	Kulmbach
213	544	26	-	797	10	Landshut
-	-	-	-	-	-	Mainbullau
-	-	6	375	381	-	Rosenthal Field-Plössen
30	110	15	-	202	173	Straubing-Wallmühle
11	5	50	-	144	321	Vilshofen
-	-	5	2	7	-	Würzburg-Schenkenturm

3 Gewerblicher Flugplatz

3.2 Verkehr auf sonstigen Starts und Einsteiger

Land Flugplatz	Linienverkehr		Pauschalflugreise-, Tramp- u. Anforderungs- verkehr		Taxiverkehr		Rundflüge	
	Starts	Einsteiger	Starts	Einsteiger	Starts	Einsteiger	Starts	Einsteiger
Brandenburg	-	-	1	2	121	229	173	385
Bienenfarm	-	-	-	-	-	-	-	-
Brandenburg/Marienberg	-	-	-	-	-	-	-	-
Brandenburg/Mühlenfeld	-	-	-	-	-	-	-	-
Bronkow	-	-	-	-	-	-	-	-
Cottbus, Carl-Thiem-Klinikum	-	-	-	-	-	-	-	-
Dedelow	-	-	-	-	-	-	17	40
Drewitz b. Cottbus	-	-	-	-	29	74	-	-
Eggersdorf/Müncheberg	-	-	-	-	-	-	11	32
Eisenhüttenstadt	-	-	-	-	-	-	-	-
Fehrbellin	-	-	-	-	-	-	-	-
Finow	-	-	1	2	12	16	20	47
Frankfurt/O., Klinikum	-	-	-	-	18	-	-	-
Fürstenwalde/Spree	-	-	-	-	57	132	22	45
Gransee	-	-	-	-	-	-	-	-
Groß-Kreutz	-	-	-	-	-	-	-	-
Kyritz	-	-	-	-	-	-	22	65
Nauen	-	-	-	-	5	7	-	-
Neuhardenberg	-	-	-	-	-	-	-	-
Neuhausen	-	-	-	-	-	-	29	64
Öhna	-	-	-	-	-	-	-	-
Reinsdorf	-	-	-	-	-	-	-	-
Saarmund	-	-	-	-	-	-	20	60
Segeletz	-	-	-	-	-	-	-	-
Senftenberg, Ackerstr.	-	-	-	-	-	-	-	-
Schönhagen	-	-	-	-	-	-	32	32
Schwarzheide	-	-	-	-	-	-	-	-
Schwedt/O., Klinikum Uckerm.	-	-	-	-	-	-	-	-
Strausberg	-	-	-	-	-	-	-	-
Welzow	-	-	-	-	-	-	-	-
Wriezen	-	-	-	-	-	-	-	-
Bremen	-	-	-	-	-	-	-	-
Bremerhaven-Am Luneort	-	-	-	-	-	-	-	-
Hessen	-	-	4	8	44	49	270	793
Breitscheid	-	-	-	-	-	-	22	64
Egelsbach	-	-	4	8	44	49	33	84
Gelnhausen	-	-	-	-	-	-	-	-
Kassel-Calden	-	-	-	-	-	-	-	-
Korbach	-	-	-	-	-	-	-	-
Reichelsheim	-	-	-	-	-	-	215	645
Mecklenburg-Vorpommern	104	460	58	3 596	94	249	81	199
Anklam	-	-	-	-	18	35	4	8
Barth	-	-	2	6	12	30	2	6
Gütlin/Rügen	-	-	-	-	14	31	39	96
Heringsdorf	2	38	1	18	7	30	14	38

verkehr Oktober 1997

Flugplätzen
nach Flugarten

Gewerbliche Schulfüge		Sonstige gewerbliche Flüge		Insgesamt		Land Flugplatz
Strecke	Platzrunde	Strecke	Platzrunde	Starts	Einsteiger	
624	1 947	333	177	3 376	616	Brandenburg
3	85	-	-	88	-	Bienenfarm
-	-	-	-	-	-	Brandenburg/Marienberg
-	-	-	-	-	-	Brandenburg/Mühlenfeld
-	-	-	-	-	-	Bronkow
-	-	-	-	-	-	Cottbus, Carl-Thiem-Klinikum
12	2	13	25	69	40	Dedelow
7	28	1	12	77	74	Drewitz b. Cottbus
56	208	15	5	295	32	Eggersdorf/Müncheberg
-	-	-	-	-	-	Eisenhüttenstadt
-	-	-	-	-	-	Fehrbellin
14	-	-	-	47	65	Finow
-	-	-	-	18	-	Frankfurt/O., Klinikum
30	67	13	4	193	177	Fürstenwalde/Spree
-	-	-	-	-	-	Gransee
-	-	-	-	-	-	Groß-Kreutz
60	99	75	10	266	65	Kyritz
-	-	1	-	6	7	Nauen
-	-	-	-	-	-	Neuhardenberg
24	164	32	9	258	64	Neuhausen
201	604	-	-	805	-	Öhna
48	174	-	-	222	-	Reinsdorf
24	-	56	-	100	60	Saarmund
-	-	-	-	-	-	Segeletz
-	-	-	-	-	-	Senftenberg, Ackerstr.
137	499	105	112	885	32	Schönhagen
-	-	3	-	3	-	Schwarzheide
-	-	-	-	-	-	Schwedt/O., Klinikum Uckerm.
-	-	-	-	-	-	Strausberg
-	-	16	-	16	-	Welzow
8	17	3	-	28	-	Wriezen
-	-	-	-	-	-	Bremen
-	-	-	-	-	-	Bremerhaven-Am Luneort
166	936	393	379	2 191	860	Hessen
3	11	35	143	214	64	Breitscheid
51	443	109	236	920	141	Egelsbach
-	-	-	-	-	-	Gelnhausen
-	-	-	-	-	-	Kassel-Calden
-	-	-	-	-	-	Korbach
111	482	249	-	1 057	645	Reichelsheim
87	297	236	35	992	4 504	Mecklenburg-Vorpommern
11	10	5	16	64	43	Anklam
5	55	9	-	85	42	Barth
6	15	-	-	74	127	Gütlin/Rügen
9	4	1	-	38	124	Heringsdorf

3 Gewerblicher Flugplatz

3.2 Verkehr auf sonstigen

Starts und Einsteiger

Land Flugplatz	Linienverkehr		Pauschalflugreise-, Tramp- u. Anforderungs- verkehr		Taxiverkehr		Rundflüge	
	Starts	Einsteiger	Starts	Einsteiger	Starts	Einsteiger	Starts	Einsteiger
Mecklenburg-Vorpommern								
Neubrandenburg	-	-	4	30	13	41	13	36
Neustadt-Glewe	-	-	-	-	-	-	-	-
Parchim	-	-	-	-	8	12	9	15
Pasewalk/Franzfelde	-	-	-	-	-	-	-	-
Peenemünde	-	-	-	-	-	-	-	-
Rechlin-Lärz	-	-	-	-	15	50	-	-
Rerik-Zweedorf	-	-	-	-	-	-	-	-
Rostock	102	422	51	3 542	7	20	-	-
Wismar-Müggenburg	-	-	-	-	-	-	-	-
Niedersachsen	2 533	10 254	148	1 610	641	590	78	277
Baltrum	-	-	-	-	10	10	-	-
Borkum	173	687	2	8	4	5	16	89
Braunschweig	-	-	134	1 602	62	111	-	-
Damme	-	-	-	-	24	53	-	-
Emden	125	615	12	-	90	58	-	-
Ganderkesee	-	-	-	-	26	43	9	34
Hannover-Messe	-	-	-	-	-	-	-	-
Harle	565	2 400	-	-	4	2	16	51
Harste 1)	-	-	-	-	71	-	-	-
Juist	417	1 761	-	-	-	-	2	6
Langeoog	59	158	-	-	-	-	-	-
Leer-Papenburg	-	-	-	-	33	92	-	-
Norden-Norddeich	376	1 843	-	-	-	-	13	37
Norderney	73	52	-	-	6	6	7	18
Nordhorn-Lingen 1)	-	-	-	-	14	12	3	3
Oldenburg-Hatten	-	-	-	-	-	-	-	-
Osnabrück-Atterheide	-	-	-	-	-	-	-	-
Peine-Eddesse	-	-	-	-	-	-	-	-
Wangerooge	638	2 605	-	-	1	4	9	32
Wilhelmshaven-Mariensiel	107	133	-	-	196	194	3	7
Nordrhein-Westfalen	1 810	40 414	296	28 044	862	1 386	359	1 156
Aachen-Merzbrück	-	-	-	-	4	4	47	94
Ahlen-Nord	-	-	-	-	-	-	-	-
Arnsberg	-	-	-	-	-	-	-	-
Bielefeld-Windelsbleiche	-	-	-	-	9	21	14	95
Bonn-Handlar	-	-	-	-	10	-	13	39
Borkenberge	-	-	-	-	-	-	-	-
Dahlemer Binz	-	-	-	-	-	-	-	-
Dinsiaken, Schwarze Heide	-	-	-	-	-	-	51	153
Dortmund-Wickede	1 057	22 667	32	412	141	161	27	57
Essen-Mülheim	-	-	4	4	151	239	88	384
Grefrath-Niershorst 1)	-	-	-	-	-	-	-	-
Höxter-Holzminden	-	-	-	-	-	-	-	-
Köln-Deutz	-	-	-	-	3	3	-	-
Leverkusen-Kurtekotten	-	-	-	-	-	-	-	-
Marl-Loemühle	-	-	-	-	43	81	73	146
Meschede-Schüren	-	-	-	-	-	-	-	-
Mönchengladbach	346	9 172	2	86	270	510	-	-

1) Einschl. September.

verkehr Oktober 1997

Flugplätzen
nach Flugarten

Gewerbliche Schiffflüge		Sonstige gewerbliche Flüge		Insgesamt		Land Flugplatz
Strecke	Platzrunde	Strecke	Platzrunde	Starts	Einsteiger	
Starts						
						Mecklenburg-Vorpommern
8	112	37	8	195	107	Neubrandenburg
-	-	4	2	6	-	Neustadt-Glewe
11	54	10	9	101	27	Parchim
-	-	7	-	7	-	Pasewalk/Franzfelde
-	-	58	-	58	-	Peenemünde
-	-	11	-	26	50	Rechlin-Lärz
4	20	38	-	62	-	Rerik-Zweedorf
27	12	56	-	255	3 984	Rostock
6	15	-	-	21	-	Wismar-Müggenburg
185	1 016	163	93	4 767	12 731	Niedersachsen
-	-	-	-	10	10	Baltrum
15	87	-	-	297	789	Borkum
48	250	66	2	562	1 713	Braunschweig
10	22	-	-	56	53	Damme
8	12	23	7	277	673	Emden
20	48	24	-	127	77	Ganderkesee
-	-	-	-	-	-	Hannover-Messe
-	-	-	5	590	2 453	Harle
-	-	5	-	76	-	Harste 1)
-	-	-	-	419	1 767	Juist
-	-	-	-	59	158	Langeoog
10	195	-	-	238	92	Leer-Papenburg
-	-	10	51	450	1 880	Norden-Norddeich
7	21	-	-	114	76	Norderney
-	-	17	2	36	15	Nordhorn-Lingen 1)
9	166	7	-	182	-	Oldenburg-Hatten
23	-	-	-	23	-	Osnabrück-Atterheide
20	81	2	-	103	-	Peine-Eddesse
2	-	6	-	656	2 641	Wangerooge
13	134	3	26	482	334	Wilhelmshaven-Mariensiel
845	5 244	466	439	10 321	71 000	Nordrhein-Westfalen
18	242	3	3	317	98	Aachen-Merzbrück
-	-	19	-	19	-	Ahlen-Nord
7	6	36	-	49	-	Arnsberg
2	-	9	-	34	116	Bielefeld-Windesbleiche
123	198	67	-	411	39	Bonn-Handlar
6	111	5	30	152	-	Borkenberge
59	298	-	-	357	-	Dahlemer Binz
16	382	5	9	463	153	Dinslaken, Schwarze Heide
48	247	2	10	1 564	23 297	Dortmund-Wickede
157	869	111	135	1 515	627	Essen-Mülheim
79	489	65	185	818	-	Grefrath-Niershorst 1)
-	20	2	-	22	-	Höxter-Holzminden
-	-	-	-	3	3	Köln-Deutz
-	-	-	-	-	-	Leverkusen-Kurtekotten
36	182	34	32	400	227	Marl-Loemühle
3	-	2	-	5	-	Meschede-Schüren
141	1 455	19	12	2 245	9 768	Mönchengladbach

3 Gewerblicher Flugplatz
3.2 Verkehr auf sonstigen
Starts und Einsteiger

Land Flugplatz	Linienverkehr		Pauschalflugreise-, Tramp- u. Anforderungs- verkehr		Taxiverkehr		Rundflüge	
	Starts	Einsteiger	Starts	Einsteiger	Starts	Einsteiger	Starts	Einsteiger
Nordrhein-Westfalen								
Paderborn-Lippstadt	407	8 575	254	27 520	122	90	-	-
Porta Westfalica	-	-	-	-	20	22	1	1
Siegerland	-	-	4	22	72	200	22	95
Stadthorn-Wenningfeld	-	-	-	-	17	55	23	92
Rheinland-Pfalz	-	-	1	3	73	240	240	733
Hahn	-	-	-	-	-	-	-	-
Koblenz-Winningen 1)	-	-	-	-	44	124	233	709
Mainz-Lerchenberg	-	-	-	-	-	-	-	-
Ochtendung	-	-	-	-	-	-	4	15
Pirmasens	-	-	-	-	-	-	-	-
Speyer	-	-	1	3	23	116	-	-
Worms	-	-	-	-	6	-	3	9
Saarland	-	-	-	-	-	-	3	5
Saarlouis-Düren	-	-	-	-	-	-	3	5
Sachsen	-	-	9	47	88	92	55	153
Bautzen	-	-	-	-	-	-	17	41
Böhlen	-	-	-	-	2	3	1	1
Chemnitz/Jahnsdorf	-	-	-	-	-	-	-	-
Görlitz	-	-	-	-	6	9	-	-
Kamenz	-	-	7	42	-	-	28	84
Klix	-	-	-	-	-	-	-	-
Langhennersdorf	-	-	-	-	-	-	-	-
Nardt	-	-	-	-	-	-	-	-
Pirna-Pratzschwitz	-	-	-	-	-	-	-	-
Riesa-Göhlis	-	-	-	-	-	-	9	27
Roitzschjora	-	-	-	-	-	-	-	-
Rothenburg/OL	-	-	2	5	4	15	-	-
Zwickau	-	-	-	-	76	65	-	-
Sachsen-Anhalt	-	-	-	-	106	122	27	95
Aschersleben	-	-	-	-	-	-	-	-
Burg	-	-	-	-	-	-	-	-
Dessau	-	-	-	-	16	71	-	-
Klein-Gartz	-	-	-	-	-	-	-	-
Köthen 2)	-	-	-	-	-	-	-	-
Magdeburg	-	-	-	-	90	51	27	95
Stendal-Borstel	-	-	-	-	-	-	-	-
Schleswig-Holstein	443	6 219	32	1 054	319	777	156	376
Flensburg-Schäferhaus	-	-	-	-	-	-	-	-
Grube	-	-	-	-	-	-	-	-
Hartenholm	-	-	-	-	8	11	8	10

1) Einschl. September. - 2) September.

verkehr Oktober 1997

Flugplätzen
nach Flugarten

Gewerbliche Schulfüge		Sonstige gewerbliche Flüge		Insgesamt		Land Flugplatz
Strecke	Platzrunde	Strecke	Platzrunde	Starts	Einsteiger	
						Nordrhein-Westfalen
51	205	32	7	1 078	36 185	Paderborn-Lippstadt
-	-	6	15	42	23	Porta Westfalica
35	282	47	1	463	317	Siegerland
64	258	2	-	364	147	Stadthorn-Wenningfeld
247	783	162	79	1 585	976	Rheinland-Pfalz
-	-	-	-	-	-	Hahn
72	272	36	23	680	833	Koblenz-Winningen 1)
-	-	1	-	1	-	Mainz-Lerchenberg
-	15	10	9	38	15	Ochtendung
32	96	37	-	165	-	Pirmasens
41	138	27	15	245	119	Speyer
102	262	51	32	456	9	Worms
8	35	1	-	47	6	Saarland
8	35	1	-	47	5	Saarlouis-Düren
121	319	100	61	753	292	Sachsen
30	112	32	2	193	41	Bautzen
-	-	1	-	4	4	Böhlen
-	-	-	-	-	-	Chemnitz/Jahnsdorf
1	-	1	-	8	9	Görlitz
13	45	-	44	137	126	Kamenz
-	-	-	-	-	-	Klix
-	-	24	-	24	-	Langhennersdorf
-	-	-	-	-	-	Nardt
-	-	-	-	-	-	Pirna-Pratzschwitz
75	162	42	15	303	27	Riesa-Göhlis
-	-	-	-	-	-	Roitzschjora
2	-	-	-	8	20	Rothenburg/OL
-	-	-	-	76	65	Zwickau
36	83	36	7	295	217	Sachsen-Anhalt
-	-	-	-	-	-	Aschersleben
-	-	-	-	-	-	Burg
22	38	6	3	85	71	Dessau
-	-	-	-	-	-	Klein-Gartz
-	-	12	4	16	-	Köthen 2)
14	45	18	-	194	146	Magdeburg
-	-	-	-	-	-	Stendal-Borstel
232	1 370	161	240	2 943	8 426	Schleswig-Holstein
27	58	94	13	192	-	Flensburg-Schäferhaus
-	-	-	-	-	-	Grube
3	31	14	71	135	21	Hartenholm

3 Gewerblicher Flugplatz

3.2 Verkehr auf sonstigen

Starts und Einsteiger

Land Flugplatz	Linienverkehr		Pauschalflugreise-, Tramp- u. Anforderungs- verkehr		Taxiverkehr		Rundflüge	
	Starts	Einsteiger	Starts	Einsteiger	Starts	Einsteiger	Starts	Einsteiger
Schleswig-Holstein.								
Heide-Büsum								
Heigoland-Düne	212	928	-	-	-	-	-	-
Kiel-Holtenau	169	4 091	6	78	89	138	16	32
Lübeck	-	-	19	865	79	210	-	-
Rendsburg-Schachtholm 1)	-	-	-	-	-	-	-	-
St. Michaelisdamm	-	-	-	-	52	201	-	-
St. Peter-Ording	-	-	-	-	-	-	-	-
Uetersen	-	-	-	-	-	-	12	43
Westerland/Sylt	62	1 200	7	111	56	150	71	136
Wyk a. Föhr	-	-	-	-	35	67	49	155
Thüringen	23	199	2	7	109	190	224	613
Aikersleben	-	-	-	-	26	66	3	12
Altenburg-Nobitz	23	199	-	-	-	-	9	27
Eisenach-Kindel	-	-	1	3	2	4	-	-
Gera	-	-	-	-	8	18	31	90
Jena-Schöngleina	-	-	1	4	73	102	92	217
Nordhausen	-	-	-	-	-	-	-	-
Rudolstadt-Groschwitz	-	-	-	-	-	-	-	-
Sömmerda-Dermsdorf 2)	-	-	-	-	-	-	89	267
Weimar-Umpferstedt	-	-	-	-	-	-	-	-
Deutschland 3) ...	6 921	75 177	749	42 716	3 020	5 283	1 865	5 360

1) Einschl. September. - 2) Einschl. August und September.

3) Einschl. 3 781 Starts und 49 408 Einsteiger, die auf ausgewählten Flughäfen nochmals enthalten sind.

verkehr Oktober 1997

Flugplätzen
nach Flugarten

Gewerbliche Schulflüge		Sonstige gewerbliche Flüge		Insgesamt		Land Flugplatz
Strecke	Platzrunde	Strecke	Platzrunde	Starts	Einsteiger	
Starts						Starts
						Schleswig-Holstein
-	-	-	-	-	-	Heide-Büsum
15	17	-	1	212	928	Helgoland-Düne
11	80	14	155	313	4 339	Kiel-Holtenau
105	503	1	-	358	1 075	Lübeck
6	1	-	-	609	-	Rendsburg-Schachtholm 1)
6	15	27	-	59	201	St. Michaelisdonn
50	607	-	-	48	-	St. Peter-Ording
9	58	1	-	669	43	Uetersen
-	-	-	-	264	1 597	Westerland/Sylt
				84	222	Wyk a. Föhr
467	1 707	183	84	2 809	1 009	Thüringen
11	82	7	6	135	78	Alkersleben
80	323	123	66	624	226	Altenburg-Nobitz
23	71	3	-	100	7	Eisenach-Kindel
43	132	42	3	259	108	Gera
24	232	-	-	422	323	Jena-Schöngleina
-	-	-	-	-	-	Nordhausen
-	-	-	-	-	-	Rudolstadt-Groschwitz
279	842	6	19	1 235	267	Sömmerda-Dermsdorf 2)
7	25	2	-	34	-	Weimar-Umpferstedt
4 175	18 719	2 872	2 683	40 004	128 536	Deutschland 3)

4. Verkehrsleistungen Oktober 1997
4.1 Verkehrsleistungen über Deutschland
4.1.1 Flüge und Flugleistungen

Verkehrsart - Flugart	Flüge 1)	Flug- kilometer	Personen- kilometer	Fracht- tonnenkilometer	Post- tonnenkilometer
	Anzahl	1 000 km	1 000 Pkm	1 000 tkm	
Verkehr innerhalb Deutschlands					
Linienverkehr	28 327	9 930	688 798	2 371	3 047
Pauschalflugreiseverkehr .	763	243	22 688	6	0
sonst. Gelegenheitsverkehr	5 089	1 077	2 127	624	4
Überführungsflüge	881	249	-	-	-
zusammen	35 060	11 499	713 633	3 002	3 051
Verkehr nach dem Ausland					
Linienverkehr	38 176	9 347	834 709	20 735	733
Pauschalflugreiseverkehr .	3 229	889	127 632	108	0
sonst. Gelegenheitsverkehr	2 889	664	16 684	3 244	0
Überführungsflüge	893	228	2	-	-
zusammen	45 186	11 128	979 006	24 088	734
Verkehr aus dem Ausland					
Linienverkehr	38 396	9 408	928 111	17 345	670
Pauschalflugreiseverkehr .	3 382	943	149 011	119	0
sonst. Gelegenheitsverkehr	2 864	628	20 312	2 678	0
Überführungsflüge	663	161	1	-	-
zusammen	45 305	11 141	1 097 436	20 142	671
Gesamtverkehr					
Linienverkehr	104 898	28 685	2 451 618	40 452	4 450
Pauschalflugreiseverkehr .	7 374	2 076	299 311	234	1
sonst. Gelegenheitsverkehr	10 842	2 369	39 103	6 546	5
Überführungsflüge	2 437	639	3	-	-
zusammen	125 551	33 768	2 790 034	47 232	4 455
Januar bis Oktober					
Linienverkehr	972 746	265 104	21 335 705	365 213	45 028
Pauschalflugreiseverkehr .	67 709	18 324	2 507 413	2 130	12
sonst. Gelegenheitsverkehr	101 663	22 031	383 777	53 386	124
Überführungsflüge	18 709	4 978	5	0	-
zusammen	1 160 833	311 037	24 226 901	420 729	45 165

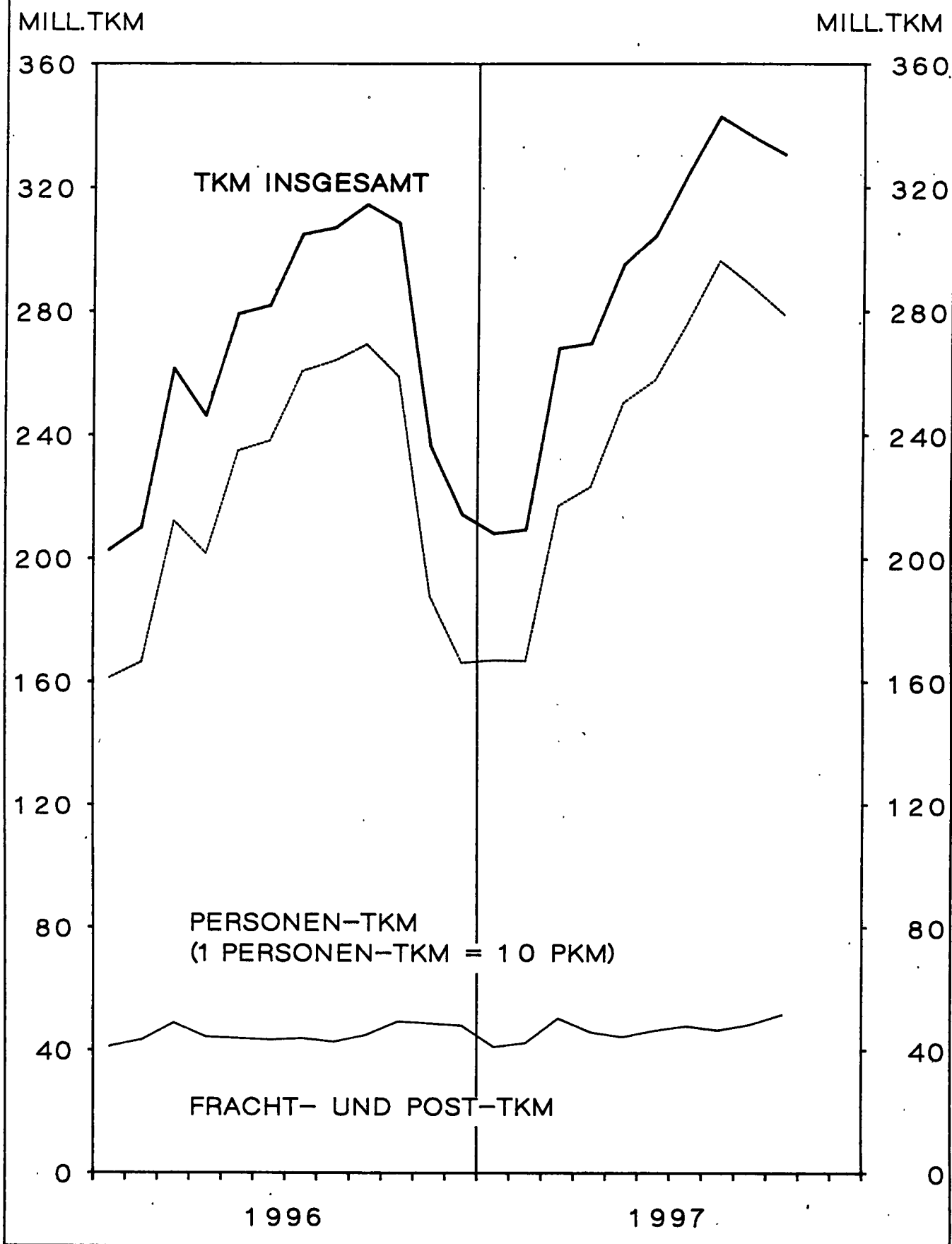
1) Passagier- und Nichtpassagierflüge (z.B. Arbeitsflüge, Gewerbliche Schulflüge).

4.1.2 Betriebsleistungen und Auslastung

Verkehrsart - Flugart	Verkehrsleistung		Angebotene Leistung		Ausnutzungsgrad	
	insgesamt 1)	darunter Personen- kilometer	insgesamt	darunter Sitzplatz- kilometer	insgesamt	darunter im Personen- verkehr
	1 000 tkm	1 000 Pkm	1 000 tkm	1 000 km	%	
Verkehr innerhalb Deutschlands						
Linienverkehr	74 298	688 798	134 098	1 085 001	55	63
Gelegenheitsverkehr	3 114	24 795	7 174	55 273	43	45
zusammen	77 412	713 593	141 272	1 150 274	55	62
Verkehr nach dem Ausland						
Linienverkehr	104 939	834 709	164 013	1 230 003	64	68
Gelegenheitsverkehr	17 783	144 296	26 557	194 376	67	74
zusammen	122 722	979 006	190 570	1 424 381	64	69
Verkehr aus dem Ausland						
Linienverkehr	110 826	928 111	164 421	1 244 018	67	75
Gelegenheitsverkehr	19 730	169 323	26 933	203 509	73	83
zusammen	130 556	1 097 436	191 354	1 447 528	68	76
Gesamtverkehr						
Linienverkehr	290 063	2 451 618	462 532	3 569 022	63	69
Gelegenheitsverkehr	40 627	338 414	60 664	453 160	67	75
zusammen	330 691	2 790 034	523 196	4 022 183	63	69
Januar bis Oktober						
Linienverkehr	2 543 812	21 335 705	4 283 468	32 807 894	59	65
Gelegenheitsverkehr	344 771	2 891 190	566 640	4 158 716	61	70
zusammen	2 888 584	24 226 901	4 850 108	36 966 610	60	66

1) Pkm plus Fracht-tkm plus Post-tkm - (1 Pkm = 0,1 tkm).

TRANSPORTLEISTUNG IM LUFTVERKEHR ÜBER DEUTSCHLAND



5 PERSONENVERKEHR

5. 1 VERFLECHTUNG IM VERKEHR

5. 1. 1 EIN-/

NACH STRECKENZIEL- BZW. ----- FLUGPLATZ	VON STRECKEN									
	HAMBURG (HAM)	HANNOVER (HAJ)	BREMEN (BRE)	DUESSELDORF (DUS)	KOELN/BONN (CGN)	FRANKFURT (FRA)	STUTTGART (STR)	NUERNBERG (NUE)	MUENCHEN (MUC)	BERLIN (TXL)
EIN-/AUSSTEIGER										
INSGESAMT										
HAMBURG	9	425	43	19 068	12 338	58 898	16 724	3 421	48 072	6 348
HANNOVER	388	80	215	43	233	20 962	4 189	180	14 085	224
BREMEN	2	-	27	-	20	17 796	4 184	457	8 580	3 125
DUESSELDORF	18 107	330	4	65	3	27 352	12 830	6 381	61 763	36 148
KOELN/BONN	12 759	245	3	-	5	15 334	2 079	2 871	34 803	40 122
FRANKFURT	56 682	20 725	17 184	26 278	15 313	-	16 461	15 395	56 967	63 830
STUTTGART	16 685	4 435	4 045	12 951	2 369	16 754	213	14	4 137	32 527
NUERNBERG	3 690	226	428	6 215	3 072	16 349	10	-	123	3 394
MUENCHEN	45 025	13 905	8 635	59 739	34 559	55 700	4 528	81	491	53 301
BERLIN (TEGEL)	5 954	57	3 263	37 281	40 585	67 341	33 391	3 523	54 483	-
BERLIN (TEMPELHOF)	2	434	15	6	13	5 699	63	5 264	17	-
BERLIN (SCHOENEFELD)	46	442	-	36	748	31	71	186	2 077	-
SAARBUECKEN	1 227	-	-	183	9	1	64	-	912	-
MUENSTER/OSNABRUECK	-	248	-	-	3	6 713	864	1	4 712	16
LEIPZIG	2 843	762	132	6 804	5 291	15 014	3 341	33	7 408	561
DRESDEN	2 606	641	407	6 474	4 626	14 936	5 428	438	7 707	-
ERFURT	155	-	-	311	343	3	143	-	1 037	-
SONSTIGE FLUGPLAETZE	257	73	22	3 346	2 719	9 829	1 483	1 233	14 314	2 756
DEUTSCHLAND	166 437	43 028	34 423	178 800	122 249	348 712	106 066	39 478	321 688	242 352

5. 1. 2 REISENDE

NACH ENDZIEL- FLUGPLATZ	VON									
	HAMBURG (HAM)	HANNOVER (HAJ)	BREMEN (BRE)	DUESSELDORF (DUS)	KOELN/BONN (CGN)	FRANKFURT (FRA)	STUTTGART (STR)	NUERNBERG (NUE)	MUENCHEN (MUC)	BERLIN (TXL)
REISENDE										
INSGESAMT										
HAMBURG	9	417	29	18 091	11 764	56 798	16 626	3 596	47 247	5 466
HANNOVER	24	80	178	32	249	20 358	4 180	244	13 907	100
BREMEN	26	9	27	26	32	16 782	4 310	569	8 559	3 058
DUESSELDORF	13 454	29	28	-	188	26 067	11 576	5 539	54 097	33 192
KOELN/BONN	12 163	127	24	273	5	14 831	1 925	2 754	34 151	39 643
FRANKFURT	30 858	5 382	7 032	6 421	2 803	-	3 325	2 521	35 044	44 234
STUTTGART	15 301	4 245	4 198	12 564	2 218	15 418	213	22	3 761	32 203
NUERNBERG	3 851	235	562	6 142	2 856	15 413	24	-	40	3 459
MUENCHEN	37 294	9 303	6 434	52 143	29 175	48 446	826	114	491	46 553
BERLIN (TEGEL)	5 572	40	3 086	36 792	40 031	66 615	32 830	3 431	54 112	-
BERLIN (TEMPELHOF)	3	426	15	7	22	5 688	65	5 197	22	-
BERLIN (SCHOENEFELD)	-	442	-	36	748	31	71	107	2 077	-
SAARBUECKEN	1 221	2	8	59	11	7	51	-	875	2
MUENSTER/OSNABRUECK	10	19	-	6	6	6 332	925	89	4 747	36
LEIPZIG	2 920	780	208	6 747	5 125	14 287	3 445	56	7 336	90
DRESDEN	2 610	599	589	6 493	4 618	13 746	5 498	422	7 617	15
ERFURT	160	-	2	316	345	8	152	-	1 002	7
SONSTIGE FLUGPLAETZE	883	198	377	3 481	2 726	8 039	1 518	1 225	14 369	2 809
DEUTSCHLAND	126 359	22 333	22 797	149 629	102 922	328 866	87 560	25 886	289 454	210 867

OKTOBER 1997

INNERHALB DEUTSCHLANDS

AUSSTEIGER

HERKUNFTSFLUGPLATZ

NACH STRECKENZIEL-
FLUGPLATZ

B E R L I N (THF) (SXF)		SAARBRUECKEN (SCN)	MUENSTER/ OSN. (FMO)	LEIPZIG (LEJ)	DRESDEN (DRS)	ERFURT (ERF)	SONSTIGE	INSGESAMT	
21	32	1 272	1	2 619	2 732	418	220	172 661	HAMBURG
420	-	-	2	647	629	-	109	42 406	HANNOVER
13	-	-	-	174	386	-	27	34 791	BREMEN
4	10	52	-	6 850	6 343	277	3 390	179 844	DUESSELDORF
6	792	-	6	5 557	4 645	403	2 776	122 471	KOELN/BONN
5 955	40	-	6 875	14 231	14 511	7	9 938	340 392	FRANKFURT
65	-	47	1 503	3 908	5 558	144	1 679	107 034	STUTTGART
5 167	-	-	2	39	389	-	1 341	40 445	MUERNBERG
10	2 026	915	4 615	7 063	7 940	1 008	13 105	312 646	MUENCHEN
23	-	-	-	-	-	-	2 598	248 500	BERLIN (TEGEL)
327	2	2 074	3 082	5	3	26	9 552	26 584	BERLIN (TEMPELHOF)
-	60	-	-	244	-	-	158	4 099	BERLIN (SCHOENEFELD)
2 124	-	-	2	398	202	-	42	5 164	SAARBRUECKEN
3 027	2	-	-	371	302	92	1 149	17 500	MUENSTER/OSNABRUECK
22	68	357	553	-	81	2	1 154	44 426	LEIPZIG
5	157	239	336	421	9	517	1 330	46 277	DRESDEN
-	-	-	14	-	-	-	782	2 788	ERFURT
9 502	1	42	2 049	1 034	1 645	349	58	50 712	SONSTIGE FLUGPLAETZE
26 691	3 190	4 998	19 040	43 561	45 375	3 244	49 408	1 798 740	DEUTSCHLAND

HERKUNFTSFLUGPLATZ

NACH ENDZIEL-
FLUGPLATZ

B E R L I N (THF) (SXF)		SAARBRUECKEN (SCN)	MUENSTER/ OSN. (FMO)	LEIPZIG (LEJ)	DRESDEN (DRS)	ERFURT (ERF)	SONSTIGE	INSGESAMT	
28	-	1 270	9	2 508	2 575	191	764	167 388	HAMBURG
409	-	2	3	246	651	-	230	40 893	HANNOVER
13	-	1	1	231	588	1	291	34 524	BREMEN
4	10	51	6	6 156	6 209	290	3 541	160 437	DUESSELDORF
6	353	3	7	4 910	4 634	403	2 748	118 960	KOELN/BONN
5 947	-	4	1 729	6 256	7 776	9	5 129	164 470	FRANKFURT
65	-	47	883	3 617	5 582	145	1 663	102 145	STUTTGART
5 137	-	-	80	72	435	-	1 353	39 659	MUERNBERG
10	856	767	3 859	4 341	5 636	598	11 733	258 579	MUENCHEN
23	-	1	23	25	15	1	2 600	245 197	BERLIN (TEGEL)
327	2	2 073	3 051	6	3	26	9 550	26 483	BERLIN (TEMPELHOF)
-	60	-	-	11	-	-	158	3 741	BERLIN (SCHOENEFELD)
2 116	-	-	2	396	213	-	43	5 006	SAARBRUECKEN
2 927	-	-	-	385	341	12	1 145	16 980	MUENSTER/OSNABRUECK
14	-	353	374	-	54	2	1 237	43 028	LEIPZIG
5	-	233	415	55	9	-	1 434	44 358	DRESDEN
-	-	-	14	1	1	-	775	2 783	ERFURT
9 562	1	43	1 772	1 127	1 696	349	60	50 235	SONSTIGE FLUGPLAETZE
26 593	1 282	4 848	12 228	30 343	36 418	2 027	44 454	1 524 866	DEUTSCHLAND

5 PERSONENVERKEHR
5. 1 VERFLECHTUNG IM VERKEHR
5. 1. 3 EINSTEIGER

NACH STRECKENZIEL- FLUGPLATZ	VON STRECKEN									
	HAMBURG (HAM)	HANNOVER (HAJ)	BREMEN (BRE)	DUESSELDORF (DUS)	KOELN/BONN (CGN)	FRANKFURT (FRA)	STUTTGART (STR)	NUERNBERG (NUE)	MUENCHEN (MUC)	BERLIN (TKL)
EINSTEIGER										
INSGESAMT										
SCHLESWIG-HOLSTEIN .	32	4	7	685	1 294	1 942	6	106	92	558
HELGOLAND	-	-	-	-	-	-	-	-	-	-
KIEL	-	-	-	-	1 274	1 942	-	106	-	558
LUEBECK	-	-	-	-	-	-	-	-	-	-
WESTERLAND/SYLT ..	25	4	2	685	18	-	6	-	92	-
UEB. SCHLESW. -HOLST	7	-	5	-	2	-	-	-	-	-
BREMEN	-	-	-	-	-	5	-	-	-	-
BREMERHAVEN	-	-	-	-	-	5	-	-	-	-
NIEDERSACHSEN	29	-	9	-	8	6	6	-	7	28
BORKUM	-	-	-	-	-	-	-	-	-	-
BRAUNSCHWEIG	-	-	-	-	7	6	6	-	7	28
EMDEN	-	-	1	-	-	-	-	-	-	-
HARLE	-	-	-	-	-	-	-	-	-	-
JUIST	-	-	-	-	-	-	-	-	-	-
NORDDEICH	-	-	-	-	-	-	-	-	-	-
WANGEROEGE	-	-	6	-	-	-	-	-	-	-
NORDERNEY	-	-	-	-	-	-	-	-	-	-
LANGEOOG	-	-	-	-	-	-	-	-	-	-
FINKENWERDER	-	-	-	-	-	-	-	-	-	-
UEB. NIEDERSACHSEN	29	-	2	-	1	-	-	-	-	-
NORDRHEIN-WESTFALEN	129	8	-	29	20	182	1 404	1 077	14 091	2 165
DORTMUND	62	7	-	-	2	144	1 021	1 072	6 838	1 940
PADERBORN-LIPPST.	67	-	-	29	1	35	383	3	4 473	225
SIEGERLAND	-	-	-	-	-	-	-	-	-	-
MOENCHENGLADBACH	-	-	-	-	-	3	-	-	2 778	-
ESSEN	-	1	-	-	-	3	1	-	-	-
UEB. NORDRH. -WESTF.	-	-	-	-	-	11	2	-	2	-
HESSEN	-	-	-	-	-	17	18	-	-	-
KASSEL	-	-	-	-	-	14	-	-	-	-
UEB. HESSEN	-	-	-	-	-	3	18	-	-	-
RHEINLAND-PFALZ	-	-	2	-	31	1	2	6	25	-
KOBLENZ	-	-	-	-	-	-	-	-	-	-
HARN	-	-	-	-	-	-	-	-	-	-
UEB. RHEINL. -PFALZ	-	-	2	-	31	1	2	6	25	-
BADEN-WUERTTEMBERG .	5	-	1	934	127	4 825	33	5	11	1
FREIBURG	-	-	-	-	-	-	-	-	-	-
FRIEDRICHSHAFEN	-	-	-	934	116	4 824	6	2	-	-
KARLSRUHE	-	-	-	-	-	-	1	-	-	-
MANNHEIM	-	-	1	-	7	1	-	1	9	1
UEB. BADEN-WUERTT.	5	-	-	-	4	-	26	2	2	-
BAYERN	-	-	3	1 698	1 193	2 846	8	39	3	-
AUGSBURG	-	-	-	1 698	1 186	1 635	7	-	2	-
BAYREUTH	-	-	-	-	-	428	-	-	-	-
HOF	-	-	-	-	3	783	-	-	-	-
OBERPFALFENHOFEN	-	-	-	-	-	-	-	-	-	-
STRAUBING	-	-	-	-	-	-	-	-	-	-
UEB. BAYERN	-	-	3	-	4	-	1	39	1	-
MECKLENBURG-VORPOMME	62	17	-	-	24	2	-	-	59	-
HERINGSDORF	7	-	-	-	-	-	-	-	-	-
BARTH	-	-	-	-	-	-	-	-	-	-
GUETTIN	-	-	-	-	-	-	-	-	-	-
ROSTOCK	55	17	-	-	24	-	-	-	59	-
UEB. MECKLENBURG-VO	-	-	-	-	-	2	-	-	-	-
BRANDENBURG	-	-	-	-	2	-	6	-	16	4
UEB. BRANDENDURG ..	-	-	-	-	2	-	6	-	16	4
SACHSEN-ANHALT	-	-	-	-	-	-	-	-	1	-
MAGDEBURG	-	-	-	-	-	-	-	-	-	-
UEB. SACHSEN-ANHALT	-	-	-	-	-	-	-	-	1	-
THUERINGEN	-	44	-	-	3	2	5	-	9	-
UEB. THUERINGEN ...	-	44	-	-	3	2	5	-	9	-
SACHSEN	-	-	-	-	-	-	13	-	-	-
UEB. SACHSEN	-	-	-	-	-	-	13	-	-	-
DEUTSCHLAND	257	73	22	3 346	2 719	9 829	1 483	1 233	14 314	2 756

OKTOBER 1997

INNERHALB DEUTSCHLANDS
NACH SONSTIGEN DEUTSCHEN FLUGPLAETZEN

HERKUNFTSFLUGPLATZ								NACH STRECKENZIEL- FLUGPLATZ	
B E R L I N (THF)	(SXF)	SAARBUECKEN (SCN)	MUENSTER/ OSN. (FMO)	LEIPZIG (LEJ)	DRESDEN (DRS)	ERFURT (ERF)	SONSTIGE	INSGESAMT	
									EINSTEIGER

									INSGESAMT

430	-	42	13	-	-	-	-	5 211	SCHLESWIG-HOLSTEIN

16	-	42	1	-	-	-	-	3 939	HELGOLAND
14	-	-	-	-	-	-	-	14	KIEL
400	-	-	12	-	-	-	-	1 244	LUEBECK
								14	WESTERLAND/SYLT
									UEB. SCHLESW. - HOLST
								5	BREMEN
								5	BREMERHAVEN
				2	-	-	-	95	NIEDERSACHSEN

									BORKUM
								54	BRAUNSCHWEIG
								1	EMDEN
									HARLE
									JULST
									NORDDIECK
								6	WANGERROEGE
									NORDERNEY
									LANGEROOG
				2	-	-	-		FINKENWERDER
								34	UEB. NIEDERSACHSEN
4 454	1	-	1 963	875	845	49	58	27 350	NORDRHEIN-WESTFALEN
3 161	-	-	1 226	872	838	47	-	17 230	DORTMUND
650	-	-	735	2	-	-	58	6 661	PADEBORN-LIPPST.
									SIEGERLAND
642	-	-	2	-	7	1	-	3 433	MOENCHENGLADBACH
1	1	-	-	1	-	1	-	6	ESSEN
								20	UEB. NORDRH. - WESTF.
13	-	-	3	-	-	-	-	51	HESSEN
12	-	-	-	-	-	-	-	26	KASSEL
1	-	-	3	-	-	-	-	25	UEB. HESSEN
37	-	-	-	12	-	8	-	124	RHEINLAND-PFALZ

									KOBLENZ
								4	HAHN
37	-	-	-	12	-	4	-	120	UEB. RHEINL. - PFALZ
2 261	-	-	7	35	65	1	-	8 311	BADEN-WUERTTEMBERG

								1	FREIBURG
1 334	-	-	-	10	65	-	-	7 291	FRIEDRICHSHAFEN
								1	KARLSRUHE
927	-	-	1	-	-	-	-	946	MANHEIM
			6	25	-	-	-	70	UEB. BADEN-WUERTT.
2 264	-	-	2	101	734	-	-	8 891	BAYERN
2 262	-	-	-	101	734	-	-	7 625	AUGSBURG
								428	BAYREUTH
								788	HOF
									OBERPFAFFENHOFEN
2	-	-	2	-	-	-	-	52	STRAUBING
									UEB. BAYERN
22	-	-	29	1	-	291	-	507	HECKLENBURG-VORPOMME

20	-	-	-	-	-	-	-	27	HERINGSDORF
									BARTH
2	-	-	-	-	-	-	-	2	GUETTLIN
			28	-	-	291	-	474	ROSTOCK
			1	1	-	-	-	4	UEB. HECKLENBURG-VO
16	-	-	-	-	-	-	-	44	BRANDENBURG

16	-	-	-	-	-	-	-	44	UEB. BRANDENBURG
								1	SACHSEN-ANHALT

								1	MAGDEBURG
									UEB. SACHSEN-ANHALT
5	-	-	25	-	-	-	-	93	THUERINGEN

5	-	-	25	-	-	-	-	93	UEB. THUERINGEN

			7	8	1	-	-	29	SACHSEN

			7	8	1	-	-	29	UEB. SACHSEN
9 502	1	42	2 049	1 034	1 645	349	58	50 712	DEUTSCHLAND

NACH STRECKEN

VON STRECKENHERKUNFTS- FLUGPLATZ	HAMBURG (HAM)	HANNOVER (HAJ)	BREMEN (BRE)	DUESSELDORF (DUS)	KOELN/BONN (CGN)	FRANKFURT (FRA)	STUTTGART (STR)	NUERNBERG (NUE)	MUENCHEN (MUC)	BERLIN (TKL)
AUSSTEIGER										
INSGESAMT										
SCHLESWIG-HOLSTEIN .	29	3	14	641	1 314	2 091	32	85	121	624
MELGOLAND	2	-	-	-	-	-	-	-	-	-
KIEL	-	-	-	-	1 288	2 090	-	85	-	624
LUEBECK	6	-	-	-	-	-	-	-	-	-
WESTERLAND/SYLK .	18	3	6	641	24	-	32	-	121	-
UEB. SCHLESW.-HOLST	3	-	8	-	2	1	-	-	-	-
BREMEN	-	-	3	-	-	2	-	-	-	-
BREMERHAVEN	-	-	3	-	-	2	-	-	-	-
NIEDERSACHSEN	28	-	2	-	9	6	1	4	3	-
BORKUM	-	-	-	-	-	-	-	-	-	-
BRAUNSCHWEIG	-	-	-	-	9	6	1	2	3	-
EMDEN	-	-	-	-	-	-	-	-	-	-
HARLE	-	-	1	-	-	-	-	-	-	-
JUIST	-	-	-	-	-	-	-	-	-	-
NORDEICH	-	-	-	-	-	-	-	-	-	-
WANGEROOGE	-	-	-	-	-	-	-	-	-	-
NORDERNEY	-	-	-	-	-	-	-	-	-	-
LANGEOOG	-	-	-	-	-	-	-	-	2	-
FINKENWERDER	-	-	-	-	-	-	-	-	-	-
UEB. NIEDERSACHSEN	28	-	1	-	-	-	-	-	-	-
NORDRHEIN-WESTFALEN	98	9	-	63	31	179	1 597	1 037	12 931	1 969
DORTMUND	98	7	-	-	8	175	1 098	1 034	6 837	1 969
FADERBORN-LIPPST.	-	-	-	63	8	1	499	3	4 486	-
SIEGERLAND	-	-	-	-	-	-	-	-	-	-
MOENCHENGLADBACH .	-	-	-	-	4	-	-	-	1 605	-
ESSEN	-	2	-	-	3	-	-	-	-	-
UEB. NORDRH.-WESTF.	-	-	-	-	8	3	-	-	3	-
MESSEN	-	-	-	-	9	11	-	-	-	1
KASSEL	-	-	-	-	5	-	-	-	-	1
UEB. MESSEN	-	-	-	-	4	11	-	-	-	-
RHEINLAND-PFALZ	-	-	3	-	37	1	-	-	9	-
KOBLENZ	-	-	-	-	-	-	-	-	-	-
HAHN	-	-	-	-	-	-	-	-	-	-
UEB. RHEINL.-PFALZ	-	-	3	-	37	1	-	-	9	-
BADEN-WUERTTEMBERG .	-	-	-	960	117	4 766	17	77	6	4
FREIBURG	-	-	-	-	-	-	-	-	-	-
FRIEDRICHSHAFEN .	-	-	-	960	109	4 766	-	74	-	-
KARLSRUHE	-	-	-	-	-	-	-	-	-	-
MANNHEIM	-	-	-	-	6	-	-	-	5	-
UEB. BADEN-WUERTT.	-	-	-	-	2	-	17	3	1	4
BAYERN	-	-	-	1 697	1 254	2 880	2	123	-	-
AUGSBURG	-	-	-	1 697	1 248	1 765	1	-	-	-
BAYREUTH	-	-	-	-	-	569	-	-	-	-
HOF	-	-	-	-	6	546	-	88	-	-
OBERPFÄFFENHOFEN .	-	-	-	-	-	-	-	-	-	-
STRAUBING	-	-	-	-	-	-	-	-	-	-
UEB. BAYERN	-	-	-	-	-	-	1	35	-	-
MECKLENBURG-VORPOMME	65	53	5	29	-	1	5	9	-	-
RENINGSORF	5	-	-	-	-	-	-	-	-	-
BARTH	-	-	-	-	-	-	-	-	-	-
GUETTIN	2	-	-	-	-	-	-	-	-	-
ROSTOCK	58	53	-	29	-	-	-	9	-	-
UEB. MECKLENBURG-VO	-	-	5	-	-	1	5	-	-	-
BRANDENBURG	-	-	-	-	5	-	-	-	22	-
UEB. BRANDENDURG ..	-	-	-	-	5	-	-	-	22	-
SACHSEN-ANHALT	-	-	-	-	-	-	1	-	2	-
MAGDEBURG	-	-	-	-	-	-	-	-	-	-
UEB. SACHSEN-ANHALT	-	-	-	-	-	-	1	-	2	-
THUERINGEN	-	44	-	-	-	1	4	2	9	-
UEB. THUERINGEN ...	-	44	-	-	-	1	4	2	9	-
SACHSEN	-	-	-	-	-	-	20	4	2	-
UEB. SACHSEN	-	-	-	-	-	-	20	4	2	-
DEUTSCHLAND	220	109	27	3 390	2 776	9 938	1 679	1 341	13 105	2 598

OKTOBER 1997

INNENLAND DEUTSCHLANDS
VON SONSTIGEN DEUTSCHEN FLUGPLAETZEN

ZIELFLUGPLATZ									VON STRECKENHERKUNFTS-
B E R L I N (TBF)	(SIF)	SAARBRUECKEN (SCN)	MUENSTER/ OSN. (FMO)	LEIPZIG (LEJ)	DRESDEN (DRS)	ERFURT (ERF)	SONSTIGE	INSGESAMT	FLUGPLATZ
520	-	42	5	-	3	257	-	5 781	AUSSTEIGER
-	-	-	-	-	-	-	-	2	HELGOLAND
60	-	42	1	-	-	-	-	4 190	KIEL
3	-	-	-	-	-	257	-	266	LUEBECK
454	-	-	4	-	3	-	-	1 306	WESTERLAND/SYLT
3	-	-	-	-	-	-	-	17	UEB. SCHLESW. - NOLST
-	-	-	-	-	-	-	-	5	BREMEN
-	-	-	-	-	-	-	-	5	BREMENHAVEN
-	-	-	2	7	-	-	-	62	NIEDERSACHSEN
-	-	-	-	-	-	-	-	-	BORKUM
-	-	-	-	-	-	-	-	21	BRAUNSCHWEIG
-	-	-	-	-	-	-	-	-	EMDEN
-	-	-	-	-	-	-	-	-	HALE
-	-	-	-	-	-	-	-	1	JUIST
-	-	-	-	-	-	-	-	-	NORDDEICH
-	-	-	-	-	-	-	-	-	WANGEROEGE
-	-	-	-	-	-	-	-	-	NORDNEY
-	-	-	-	-	-	-	-	-	LANGECOG
-	-	-	-	-	-	-	-	2	FINKENWERDER
-	-	-	2	7	-	-	-	38	UEB. NIEDERSACHSEN
4 366	158	-	1 093	973	572	57	58	25 191	NORDRHEIN-WESTFALEN
3 058	-	-	939	830	495	46	58	16 652	DORTMUND
641	157	-	154	142	70	-	-	6 224	PADERBORN-LIPPST.
-	-	-	-	-	-	-	-	-	STIEGERLAND
667	-	-	-	-	7	1	-	2 284	MOENCHENGLADBACH
-	-	-	-	1	-	1	-	7	ESSEN
-	1	-	-	-	-	9	-	24	UEB. NORDRH. - WESTF.
10	-	-	3	1	-	3	-	38	HESSEN
9	-	-	-	-	-	-	-	15	KASSEL
1	-	-	3	1	-	3	-	23	UEB. HESSEN
40	-	-	-	17	1	4	-	112	RHEINLAND-PFALZ
-	-	-	-	-	-	-	-	-	KORLENZ
-	-	-	-	-	-	-	-	-	WARN
40	-	-	-	17	1	4	-	112	UEB. RHEINL. - PFALZ
2 299	-	-	14	25	53	425	-	8 763	BADEN-WUERTTEMBERG
-	-	-	-	-	-	-	-	-	FREIBURG
1 374	-	-	2	-	52	425	-	7 762	FRIEDRICHSHAFEN
5	-	-	-	-	-	-	-	5	KARLSRUHE
919	-	-	2	-	-	-	-	932	MANNHEIM
1	-	-	10	25	1	-	-	64	UEB. BADEN-WUERTT.
2 222	-	-	4	124	698	13	-	9 017	BAYERN
2 222	-	-	-	122	698	9	-	7 762	AUGSBURG
-	-	-	-	-	-	-	-	569	BAYREUTH
-	-	-	-	-	-	-	-	640	NOF
-	-	-	-	-	-	-	-	-	OBERRPFAFFENHOFEN
-	-	-	4	2	-	4	-	46	STRAUBING
-	-	-	-	-	-	-	-	-	UEB. BAYERN
38	-	-	2	-	-	22	-	229	NECKLENBURG-VORPOMME
35	-	-	-	-	-	-	-	40	BERINGSORF
2	-	-	-	-	-	-	-	4	BARTH
-	-	-	-	-	-	22	-	171	GUETTIN
1	-	-	2	-	-	-	-	14	ROSTOCK
-	-	-	-	-	-	-	-	-	UEB. MECKLENBURG-VO
51	-	-	-	-	-	1	-	79	BRANDENBURG
51	-	-	-	-	-	1	-	79	UEB. BRANDENBURG
-	-	-	-	4	2	-	-	9	SACHSEN-ANHALT
-	-	-	-	-	2	-	-	2	MAGDEBURG
-	-	-	-	4	-	-	-	7	UEB. SACHSEN-ANHALT
-	-	-	22	3	-	-	-	85	THUERINGEN
-	-	-	22	3	-	-	-	85	UEB. THUERINGEN
6	-	-	4	-	1	-	-	37	SACHSEN
6	-	-	4	-	1	-	-	37	UEB. SACHSEN
9 552	158	42	1 149	1 154	1 330	782	58	49 408	DEUTSCHLAND

OKTOBER 1997

MIT GEBIETEN AUSSERHALB DEUTSCHLANDS

HERKUNFTSFLUGPLATZ

HERKUNFTSFLUGPLATZ									NACH STRECKENZIELLAND	
B E R L I N (THF)	(SXF)	SAARBRUECKEN (SCN)	MUENSTER/ OSN. (FMO)	LEIPZIG (LEJ)	DRESDEN (DRS)	ERFURT (ERF)	SONSTIGE	INSGESAMT	BZW.	FLUGPLATZ
9	4	-	4	35	846	48	-	32 002	EINSTEIGER	
4	-	-	-	-	-	-	-	21 686	DARUNTER: WAW	
-	-	-	4	-	51	-	-	1 396	GDN	
2	4	-	-	-	359	-	-	2 388	KRK	
3	-	-	-	35	436	48	-	3 706	KTW	
-	-	-	-	102	-	-	-	2 826	*PL	
-	-	-	-	102	-	-	-	3 829	LITAUEN	
231	-	-	-	-	-	-	-	3 074	DARUNTER: VNO	
231	-	-	-	-	-	-	-	2 264	LETTLAND	
-	-	-	-	-	-	-	-	2 264	DARUNTER: RIX	
-	-	-	-	-	-	-	-	1 523	ESTLAND	
14	-	-	-	-	-	-	-	1 523	DARUNTER: TTL	
5	-	-	-	-	-	-	-	24 133	FINNLAND	
5	-	-	-	19	-	-	-	23 761	DARUNTER: HEL	
-	-	-	-	-	-	-	-	34 832	SCHWEDEN	
441	-	-	-	-	-	-	-	26 384	DARUNTER: STO	
441	-	-	-	61	-	-	-	8 370	GOT	
4 630	1	-	1	61	-	-	-	17 705	NORWEGEN	
4 624	1	-	1	10	-	-	-	17 691	DARUNTER: OSL	
5	-	-	-	-	-	-	-	62 687	DAENEMARK	
-	5	-	1 159	2 459	513	1	-	59 214	DARUNTER: CPH	
-	-	-	1 139	2 420	507	1	-	3 401	BLL	
-	-	-	-	-	-	-	-	326 792	GR BRITANNIEN	
-	-	-	-	39	-	-	-	271 184	DARUNTER: LON	
-	-	-	-	-	-	-	-	26 745	BHX	
-	-	-	-	-	-	-	-	26 074	MAN	
4	-	19	17	27	1 255	-	-	16 847	IRLAND	
4	-	19	-	21	1 255	-	-	16 242	DARUNTER: DUB	
6 795	-	-	5	2	-	-	-	2 114	ISLAND	
6 795	-	-	5	45	164	-	-	2 114	DARUNTER: KEF	
937	-	255	-	45	164	-	-	98 381	NIEDERLANDE	
937	-	255	-	18	-	-	-	96 275	DARUNTER: AMS	
1 151	288	53	384	401	487	-	-	1 251	RTM	
4	129	53	373	247	483	-	-	70 299	BELGIEN	
1 146	-	-	-	-	4	-	-	70 015	DARUNTER: BRU	
-	-	-	-	-	-	-	-	9 462	LUKEBURG	
-	-	-	-	-	-	-	-	9 462	DARUNTER: LUX	
-	-	-	-	-	-	-	-	208 096	FRANKREICH	
-	-	-	-	-	-	-	-	162 511	DARUNTER: PAR	
-	-	-	-	-	-	-	-	2 389	SXB	
-	-	-	-	-	-	-	-	13 117	LYS	
-	-	-	-	-	-	-	-	4 127	TLS	
-	-	-	-	-	-	-	-	3 345	MRS	
1	155	-	11	154	-	-	-	19 237	NCE	
8	27 182	10 527	20 461	22 739	13 311	4 353	-	1 902	*FR	
-	-	29	-	-	-	-	-	745 206	SPANIEN	
-	-	-	3	-	-	-	-	36 105	DARUNTER: MAD	
-	-	-	-	-	-	-	-	41 448	BCN	
-	-	-	-	-	-	-	-	4 186	VLC	
-	329	-	-	445	248	-	-	14 792	ALC	
3	206	-	-	654	178	-	-	10 884	LEI	
-	-	-	-	-	-	-	-	37 834	AGP	
-	-	108	-	-	-	-	-	7 664	KRY	
-	-	-	-	-	-	-	-	2 649	SVQ	
5	13 910	7 231	13 569	10 551	6 300	2 215	-	3 731	BIO	
-	1 154	495	894	2 046	823	-	-	307 068	PMI	
-	456	-	-	713	172	-	-	34 918	IBZ	
-	4 091	751	1 691	3 402	1 949	549	-	9 936	MAH	
-	3 523	764	1 157	2 422	2 106	859	-	77 531	LPA	
-	1 904	559	1 506	1 283	930	368	-	58 681	TCI	
-	1 609	590	1 348	1 223	605	362	-	48 562	FUE	
-	-	-	293	-	-	-	-	40 621	ACE	
-	3 462	513	929	2 814	1 368	393	-	7 118	*E3	
-	68	-	-	-	-	-	-	91 440	PORTUGAL	
-	3 394	513	929	2 450	1 368	393	-	24 434	DARUNTER: LIS	
-	1 837	-	-	364	-	-	-	6 852	OPO	
-	1 837	-	-	743	292	-	-	49 799	FAO	
2 818	714	41	632	743	292	-	-	10 292	FNC	
148	569	41	632	819	1 329	177	-	22 910	MALTA	
830	-	-	-	819	852	-	-	22 910	DARUNTER: MLA	
1 584	145	-	-	-	-	-	-	119 917	SCHWEIZ	
256	-	-	-	-	-	-	-	85 465	DARUNTER: ZRH	
138	46	19	13	355	536	12	-	18 992	GVA	
15	2	19	8	301	306	12	-	14 085	BSL	
-	-	-	-	50	-	-	-	1 328	BRN	
122	44	-	1	-	230	-	-	95 339	OESTERREICH	
1	-	-	4	4	-	-	-	67 110	DARUNTER: VIE	
87	-	660	109	831	368	-	-	2 520	INN	
-	-	581	62	-	-	-	-	8 310	LNZ	
-	-	33	-	-	-	-	-	7 071	SZG	
-	-	-	-	-	-	-	-	8 560	GRZ	
-	-	-	-	-	-	-	-	1 768	KLU	
-	-	-	-	-	-	-	-	206 419	ITALIEN	
-	-	-	-	-	-	-	-	46 581	DARUNTER: ROM	
-	-	-	-	-	-	-	-	65 716	MIL	
-	-	-	-	-	-	-	-	17 831	VCE	
-	-	-	-	-	-	-	-	2 696	TRS	
-	-	-	-	-	-	-	-	3 569	VRN	
-	-	-	-	-	-	-	-	11 490	TRN	
-	-	-	5	-	-	-	-	2 285	GOA	
-	-	-	-	-	-	-	-	7 091	FLR	
-	-	-	-	-	-	-	-	11 891	BLQ	
-	-	-	-	-	-	-	-	2 114	PSA	
-	-	46	42	536	368	-	-	16 946	NAP	
-	-	-	-	-	-	-	-	2 248	SUF	

5 PERSONENVERKEHR

5. 2 VERFLECHTUNG IM VERKEHR

5. 2. 1 EINSTEIGER

NACH STRECKENZIELLAND		VON STRECKEN									
BZW. ----- FLUGPLATZ	HAMBURG (HAM)	HANNOVER (HAJ)	BREMEN (BRE)	DUESSELDORF (DUS)	KOELN/BONN (CGN)	FRANKFURT (FRA)	STUTTGART (STR)	MUERNBERG (NUE)	MUENCHEN (MUC)	BERLIN (TXL)	
EINSTEIGER											
INSGESAMT											
CAG	72	-	-	138	117	459	166	84	935	96	
OLB	-	-	-	84	46	222	167	4	448	83	
PHO	-	-	-	539	-	593	156	-	313	-	
CTA	647	508	-	3 098	-	3 498	1 117	-	1 227	438	
GRIECHENLAND	12 032	12 174	3 265	33 579	5 133	40 994	19 293	6 145	36 445	10 501	
DARUNTER: ATH	648	590	-	3 155	349	17 471	1 715	83	10 528	1 614	
SKG	848	1 028	-	4 675	901	4 363	4 280	389	6 889	1 036	
CFU	995	1 351	-	2 126	106	1 579	754	450	1 180	880	
SMI	465	206	-	1 313	-	185	272	201	597	185	
JTR	120	84	-	241	-	123	90	-	275	53	
KGS	856	1 085	520	3 914	420	1 766	1 012	565	1 658	831	
RMO	2 362	2 857	1 130	6 517	1 380	4 692	3 018	1 375	4 316	1 473	
CHQ	289	316	-	869	-	873	823	-	943	244	
HER	5 222	4 554	1 615	8 750	1 908	9 271	6 942	2 990	8 951	3 743	
KVA	112	-	-	730	69	112	316	54	169	54	
*GR	-	59	-	744	-	290	24	-	597	108	
TUERKEI	29 962	31 434	4 264	67 304	21 609	68 191	33 481	12 766	34 355	27 908	
DARUNTER: ANK	462	962	-	3 249	1 219	5 608	1 247	-	13 959	726	
IST	4 960	7 602	290	15 899	6 835	23 633	10 041	2 459	13 585	7 665	
IZM	1 728	1 958	382	4 597	1 175	5 599	1 611	705	2 315	2 487	
DLM	2 601	2 936	594	6 903	1 274	4 382	2 824	1 538	2 834	2 792	
AYT	19 914	17 132	2 998	35 109	10 803	27 571	17 177	8 062	14 415	13 117	
*TR	297	844	-	2 147	303	1 398	581	-	3 247	1 111	
ZYPERN	2 049	1 727	-	3 651	634	6 658	2 008	1 398	3 010	1 136	
DARUNTER: LCA	1 314	1 061	-	2 181	575	5 930	1 427	852	1 658	690	
*CY	735	666	-	1 470	-	728	581	300	1 352	446	
SLOWENIEN	-	-	-	-	-	577	3 819	-	1 614	-	
DARUNTER: LJU	-	-	-	-	-	577	3 819	-	1 614	-	
KROATIEN	-	-	-	-	-	185	6 672	188	2 132	233	
DARUNTER: ZAG	-	-	-	-	-	4	5 328	186	2 128	233	
SPU	-	-	-	-	-	176	1 344	-	1 528	-	
SERBIEN	-	-	-	1 939	-	3 857	1 611	2	1 372	-	
DARUNTER: BEG	-	-	-	1 180	-	3 857	547	-	1 372	-	
*YU	-	-	-	759	-	-	1 064	2	156	-	
BOSNIEN-HERZEGOWINA	160	-	-	254	320	176	292	-	121	11	
DARUNTER: SJJ	160	-	-	254	320	176	292	-	121	11	
MAZEDONIEN	448	-	-	936	-	414	419	-	153	-	
DARUNTER: SKP	448	-	-	936	-	414	419	-	153	-	
UNGARN	2 010	-	-	2 524	1 290	13 113	2 482	6	7 396	3 154	
DARUNTER: BUD	2 010	-	-	2 524	1 290	13 113	2 480	2	7 385	3 154	
ALBANIEN	-	-	-	-	-	99	-	-	498	-	
TSSCHECH. REP.	1 010	517	5	2 399	540	10 770	902	145	2 463	-	
DARUNTER: PRG	1 010	517	5	2 399	540	10 766	898	145	2 463	-	
SLOWAKEI	-	-	-	-	-	-	-	-	-	-	
RUMAENIEN	7	-	-	838	-	4 150	-	6	2 970	-	
DARUNTER: BUH	-	-	-	665	-	3 884	-	4	2 768	-	
*RO	-	-	-	173	-	266	-	-	202	-	
BULGARIEN	-	5	-	17	-	3 597	-	-	1 854	155	
DARUNTER: SOF	-	-	-	-	-	3 597	-	-	1 854	-	
RUSSLAND	3 388	2 132	1	4 879	714	22 925	220	-	4 386	2 332	
DARUNTER: MOW	1 986	177	1	3 906	561	15 226	39	-	4 114	1 734	
LED	1 367	295	-	798	-	4 852	3	-	265	598	
OVB	-	675	-	-	-	530	-	-	-	-	
*RU	35	985	-	175	52	1 827	178	-	7	-	
WEISSRUSSLAND	-	-	-	-	-	2 081	-	-	510	-	
DARUNTER: MSQ	-	-	-	-	-	2 081	-	-	510	-	
MOLDAVIEN	-	-	-	-	-	1 086	-	-	-	-	
DARUNTER: KIV	-	-	-	-	-	1 086	-	-	-	-	
UKRAINE	-	-	-	-	63	5 566	-	-	131	-	
DARUNTER: IEV	-	-	-	-	63	5 566	-	-	131	-	
GEORGIEN	-	-	-	-	-	1 285	-	-	-	-	
DARUNTER: TBS	-	-	-	-	-	1 285	-	-	-	-	
ARMENIEN	-	-	-	-	-	444	-	-	-	-	
ASERBAIDDSCHAN	-	-	-	-	-	907	-	-	-	-	
KASACHSTAN	-	1 013	-	-	180	2 787	200	49	-	-	
DARUNTER: ALA	-	1 013	-	-	180	2 787	200	49	-	-	
KIRGISIEN	-	190	-	-	-	287	-	-	-	-	
TURKMENISTAN	-	-	-	-	-	534	-	-	-	-	
USBEKISTAN	-	-	-	-	-	2 110	-	-	-	-	
DARUNTER: TAS	-	-	-	-	-	2 110	-	-	-	-	
EUROPA	233 149	163 988	43 353	473 740	114 858	862 467	195 091	58 824	424 231	165 448	
DARUNTER: EU-LAENDER	174 701	121 748	38 134	365 131	83 505	621 173	144 558	40 852	331 010	116 326	
AEGYPTEN	1 323	866	-	6 038	702	17 271	3 147	878	7 971	1 650	
DARUNTER: CAI	-	-	-	637	45	9 362	504	-	3 008	-	
ALY	-	-	-	-	-	1 119	-	-	-	-	
LXR	329	263	-	1 964	380	1 383	783	-	835	490	
HRG	994	603	-	3 044	277	4 715	1 445	829	3 420	793	
*EG	-	-	-	393	-	692	415	49	708	367	
TUNESIEN	8 374	8 430	1 778	15 482	2 520	19 265	8 533	3 696	9 586	4 810	
DARUNTER: TUN	1 428	404	-	1 181	-	5 577	265	-	820	-	
DJE	2 214	2 356	510	2 815	962	4 283	1 789	962	2 381	820	
MIR	4 732	5 486	1 268	10 857	1 558	8 982	6 479	2 734	6 227	3 990	
*TN	-	184	-	629	-	423	-	-	158	-	
ALGERIEN	-	-	-	-	-	460	-	-	-	-	
MAROKKO	657	993	-	2 580	298	5 810	1 499	542	1 561	521	
DARUNTER: CAS	-	-	-	-	-	3 903	-	-	-	-	
AGA	657	993	-	2 324	-	1 522	1 499	542	1 561	521	
KAP VERDE	-	-	-	-	-	268	-	-	130	-	
SENEGAL	-	-	-	-	-	849	-	-	-	-	
GAMBIA	-	-	-	-	169	339	-	-	425	167	
DARUNTER: BJL	-	-	-	-	169	339	-	-	425	167	
GHANA	-	-	-	762	-	600	-	-	-	-	

OKTOBER 1997

MIT GEBIETEN AUSSERHALB DEUTSCHLANDS

HERKUNFTSFLUGPLATZ								NACH STRECKENZIELLAND		
(THF)	B E R L I N (SKF)	SAARBRUECKEN (SCN)	MUENSTER/ OSN. (FHO)	LEIPZIG (LEJ)	DRESDEN (DRS)	ERFURT (ERF)	SONSTIGE	INSGESAMT	BZW.	FLUGPLATZ
-	-	-	-	-	-	-	-	2 067	-	EINSTEIGER
22	-	-	-	28	-	-	-	1 104	-	OLB
-	-	-	-	267	-	-	-	1 601	-	PMO
-	-	-	-	9 272	5 037	1 677	203	10 798	-	CTA
-	9 422	1 146	2 531	9 272	5 037	1 677	203	208 849	-	GRIECHENLAND
-	278	-	-	467	302	-	-	37 200	-	DARUNTER:ATH
-	906	-	194	1 118	305	155	-	27 087	-	SKG
-	804	-	64	541	434	89	-	11 353	-	CFU
-	-	-	-	142	-	-	-	3 566	-	SMT
-	52	-	-	-	-	-	-	1 038	-	JTR
-	860	-	134	655	-	-	-	14 276	-	KGS
-	2 036	374	644	1 755	1 800	453	-	36 182	-	RHO
-	-	-	-	302	-	-	-	4 859	-	CHQ
-	4 386	772	1 495	4 292	2 196	980	203	68 270	-	HER
-	-	-	-	-	-	-	-	1 616	-	KVA
-	-	-	-	-	-	-	-	1 822	-	*GR
-	16 180	1 812	5 774	18 792	5 826	2 520	-	382 178	-	TUERKEI
-	489	-	156	-	-	-	-	15 087	-	DARUNTER:ANK
-	548	-	875	1 228	-	-	-	95 620	-	IST
-	738	-	209	680	-	-	-	24 184	-	IZM
-	1 374	231	630	2 149	689	68	-	33 819	-	DLM
-	12 813	1 581	3 823	14 735	5 137	2 452	-	206 839	-	ATY
-	218	-	81	-	-	-	-	6 629	-	*TR
-	2 969	-	-	2 007	1 475	-	-	28 722	-	ZYPERN
-	2 138	-	-	1 605	1 136	-	-	20 567	-	DARUNTER:LCA
-	831	-	-	402	339	-	-	7 850	-	*CY
-	97	-	-	-	-	-	-	6 107	-	SLOWENIEN
-	97	-	-	-	-	-	-	6 107	-	DARUNTER:LJU
-	2	-	-	29	-	-	-	9 441	-	KROATIEN
-	-	-	-	-	-	-	-	7 879	-	DARUNTER:ZAG
-	-	-	-	29	-	-	-	1 551	-	SPU
-	670	-	1	-	-	-	-	9 608	-	SERBIEN
-	670	-	1	-	-	-	-	7 627	-	DARUNTER:BEG
-	-	-	-	-	-	-	-	1 981	-	*YU
-	154	-	-	-	-	-	-	1 488	-	BOSNIEN-HERZEGOWINA
-	154	-	-	-	-	-	-	1 488	-	DARUNTER:SAJ
-	379	-	-	-	-	-	-	2 749	-	MAZEDONIEN
-	379	-	-	-	-	-	-	2 749	-	DARUNTER:SKP
2	-	-	3	20	-	28	-	32 028	-	UNGARN
2	-	-	3	20	-	28	-	32 011	-	DARUNTER:BUD
885	-	-	93	89	-	-	-	19 818	-	ALBANIEN
885	-	-	93	89	-	-	-	19 810	-	TSCHECH.REP
131	-	-	24	-	-	-	-	155	-	DARUNTER:PRG
-	796	-	-	-	-	-	-	8 767	-	SLOWAKEI
-	236	-	-	-	-	-	-	7 557	-	RUMAENIEN
-	560	-	-	-	-	-	-	1 201	-	DARUNTER:BUH
-	2 821	-	-	22	7	-	-	8 478	-	*RO
-	1 856	-	-	16	-	-	-	7 323	-	BULGARIEN
-	5 190	-	5	389	1	-	-	46 562	-	DARUNTER:SOF
-	4 088	-	-	389	-	-	-	32 221	-	RUSSLAND
-	956	-	-	-	-	-	-	9 134	-	DARUNTER:HOW
-	-	-	-	-	-	-	-	1 205	-	LED
-	146	-	5	-	1	-	-	3 411	-	OV8
-	189	-	-	142	-	-	-	2 922	-	*RU
-	189	-	-	142	-	-	-	2 922	-	WEISSRUSSLAND
-	47	-	-	-	-	-	-	1 133	-	DARUNTER:MSQ
-	47	-	-	-	-	-	-	1 133	-	MOLDAVIEN
4	633	-	-	-	-	-	-	6 397	-	DARUNTER:KIV
4	633	-	-	-	-	-	-	6 397	-	UKRAINE
-	-	-	-	-	-	-	-	1 285	-	DARUNTER:IEV
-	-	-	-	-	-	-	-	1 285	-	GEORGIEN
-	-	-	-	-	-	-	-	444	-	DARUNTER:TBS
-	-	-	-	-	-	-	-	907	-	ARMENIEN
-	-	-	31	-	-	-	-	4 260	-	ASERBAIDSCHEAN
-	-	-	31	-	-	-	-	4 260	-	KASACHSTAN
-	-	-	-	-	-	-	-	477	-	DARUNTER:ALA
-	-	-	-	-	-	-	-	534	-	KIRGISIEN
-	-	-	-	-	-	-	-	2 110	-	TURKMENISTAN
-	-	-	-	-	-	-	-	2 110	-	USBEKISTAN
-	-	-	-	-	-	-	-	2 110	-	DARUNTER:TAS
18 290	73 088	15 045	32 176	62 240	32 815	9 209	203	2 978 215	-	E U R O P A
13 769	40 406	13 192	25 609	38 990	23 039	6 436	203	2 198 782	-	DARUNTER: EU-LAENDER
-	3 277	-	119	1 555	-	-	-	44 797	-	AEGYPTEN
-	1 200	-	-	-	-	-	-	14 756	-	DARUNTER:CAI
-	221	-	119	442	-	-	-	1 119	-	ALY
-	1 856	-	-	1 113	-	-	-	7 209	-	LXR
-	-	-	-	-	-	-	-	19 089	-	HRG
-	9 619	1 417	1 512	7 201	3 678	1 426	-	2 624	-	*EG
-	1 368	-	-	432	-	-	-	107 327	-	TUNESIEN
-	1 439	479	478	1 376	562	210	-	11 475	-	DARUNTER:TUN
-	6 621	938	1 034	5 393	3 116	1 216	-	23 636	-	DJE
-	191	-	-	-	-	-	-	70 631	-	MIR
-	115	-	-	-	-	-	-	1 585	-	*TN
-	762	-	-	1 138	360	219	-	575	-	ALGERIEN
-	-	-	-	-	-	-	-	16 940	-	MAROKKO
-	762	-	-	1 138	360	219	-	3 903	-	DARUNTER:CAS
-	-	-	-	-	-	-	-	12 098	-	AGA
-	-	-	-	-	-	-	-	398	-	KAP VERDE
-	-	-	-	-	-	-	-	849	-	SENEGAL
-	-	-	-	-	-	-	-	1 100	-	GAMBIA
-	-	-	-	-	-	-	-	1 100	-	DARUNTER:BJL
-	-	-	-	-	-	-	-	1 362	-	GHANA

5 PERSONENVERKEHR
 5. 2 VERFLECHTUNG IM VERKEHR
 5. 2. 1 EINSTEIGER

NACH STRECKENZIELLAND		VON STRECKEN								
BZW. ----- FLUGPLATZ	HAMBURG (HAM)	HANNOVER (HAJ)	BREMEN (BRE)	DUESSELDORF (DUS)	KOELN/BONN (CGN)	FRANKFURT (FRA)	STUTTGART (STR)	NUERNBERG (NUE)	MUENCHEN (MUC)	BERLIN (TXL)
EINSTEIGER										
INSGESAMT										
DARUNTER: ACC	-	-	-	762	-	600	-	-	-	-
NIGERIA	-	-	-	-	-	2 488	-	-	-	-
DARUNTER: LOS	-	-	-	-	-	2 488	-	-	-	-
SUDAN	-	-	-	-	-	934	-	-	-	-
ERITHREA	-	-	-	-	-	656	-	-	-	-
AETHIOPIEN	-	-	-	-	-	2 293	-	-	-	-
DARUNTER: ADD	-	-	-	-	-	2 293	-	-	-	-
KENIA	16	-	-	199	-	4 002	-	-	903	-
DARUNTER: NBO	-	-	-	-	-	1 401	-	-	-	-
MBA	16	-	-	199	-	2 601	-	-	903	-
SIMBABWE	-	-	-	-	-	1 083	-	-	-	-
DARUNTER: HRE	-	-	-	-	-	1 083	-	-	-	-
NAMIBIA	-	-	-	-	-	4 842	-	-	1 053	-
DARUNTER: WDM	-	-	-	-	-	4 842	-	-	1 053	-
MADAGASKAR	-	-	-	-	-	-	-	-	641	-
SESCHELLEN	-	-	-	-	-	1 776	-	-	-	-
DARUNTER: SEZ	-	-	-	-	-	1 776	-	-	-	-
MAURITIUS	-	-	-	-	-	1 554	-	-	1 202	-
DARUNTER: MRU	-	-	-	-	-	1 554	-	-	1 202	-
SUEDAFRIKA	-	-	-	-	-	14 754	-	-	1 269	-
DARUNTER: JNB	-	-	-	-	-	11 239	-	-	-	-
CPT	-	-	-	-	-	3 515	-	-	729	-
A F R I K A	10 370	10 289	1 778	25 061	3 689	79 244	13 179	5 116	24 741	7 148
KANADA	1 548	-	-	1 630	-	30 108	-	-	2 141	-
DARUNTER: YTO	634	-	-	802	-	18 966	-	-	981	-
YVR	414	-	-	428	-	5 306	-	-	518	-
YVC	273	-	-	400	-	4 383	-	-	341	-
YRZ	227	-	-	-	-	783	-	-	301	-
USA	-	-	-	30 268	1 277	222 654	4 387	-	37 928	4 775
DARUNTER: NYC	-	-	-	14 366	-	41 121	-	-	11 893	4 775
CHI	-	-	-	4 646	-	26 601	63	-	6 468	-
BOS	-	-	-	-	-	12 492	-	-	-	-
PHL	-	-	-	-	-	5 740	-	-	5 319	-
WAS	-	-	-	-	-	17 450	-	-	-	-
DET	-	-	-	-	-	15 738	-	-	-	-
PIT	-	-	-	-	-	6 226	-	-	-	-
CVG	-	-	-	-	-	11 418	10	-	-	-
ATL	-	-	-	-	-	20 694	4 282	-	6 056	-
TPA	-	-	-	-	384	655	-	-	-	-
MIA	-	-	-	2 796	-	13 199	32	-	2 233	-
ORL	-	-	-	1 774	-	-	-	-	-	-
*U2	-	-	-	2 567	300	1 000	-	-	-	-
MSP	-	-	-	-	-	1 087	-	-	-	-
DAL	-	-	-	-	-	10 631	-	-	-	-
EOU	-	-	-	-	-	2 563	-	-	-	-
SEA	-	-	-	-	-	2 008	-	-	-	-
SFO	-	-	-	734	-	11 666	-	-	5 636	-
LAX	-	-	-	2 531	-	18 546	-	-	-	-
DEN	-	-	-	-	-	2 085	-	-	-	-
LAS	-	-	-	-	589	543	-	-	-	-
MEXIKO	-	-	-	1 570	1 044	11 435	-	-	-	-
DARUNTER: MEX	-	-	-	-	-	7 503	-	-	-	-
*MX	-	-	-	1 570	1 044	3 730	-	-	-	-
COSTA RICA	-	-	-	746	-	124	-	-	-	-
KUBA	-	-	-	3 306	1 057	2 024	-	-	-	-
DARUNTER: HAV	-	-	-	-	-	885	-	-	-	-
VRA	-	-	-	1 540	552	1 091	-	-	-	-
*CU	-	-	-	1 766	505	48	-	-	-	-
BAHAMAS	-	-	-	-	-	204	-	-	-	-
JAMAICA	-	-	-	1 249	-	790	-	-	-	-
DARUNTER: MBJ	-	-	-	1 249	-	790	-	-	-	-
DOMINIK. REP.	461	2 062	-	8 644	1 829	6 304	481	-	3 769	-
DARUNTER: SDQ	-	8	-	1 762	762	835	-	-	441	-
POP	100	768	-	3 392	516	2 021	149	-	1 746	-
*DO	361	1 286	-	3 490	551	3 448	332	-	1 582	-
ANTIGUA-BARB.	-	-	-	-	-	246	-	-	-	-
BARBADOS	-	-	-	96	-	490	-	-	-	-
TRINID. U. TOB.	-	-	-	-	-	511	-	-	-	-
ST. LUCIA	-	-	-	-	-	961	-	-	-	-
KOLUMBIEN	-	-	-	-	-	3 072	-	-	-	-
DARUNTER: BOG	-	-	-	-	-	3 072	-	-	-	-
VENEZUELA	-	-	-	1 482	-	189	-	-	1 202	-
DARUNTER: PMV	-	-	-	1 482	-	-	-	-	1 202	-
BRASILIEN	-	-	-	-	-	19 393	-	-	-	-
DARUNTER: RIO	-	-	-	-	-	7 036	-	-	-	-
SAO	-	-	-	-	-	11 508	-	-	-	-
PERU	-	-	-	-	-	1 596	-	-	-	-
DARUNTER: LIM	-	-	-	-	-	1 596	-	-	-	-
ARGENTINIEN	-	-	-	-	-	3 749	-	-	-	-
DARUNTER: BUE	-	-	-	-	-	3 682	-	-	-	-
CHILE	-	-	-	-	7	3 300	-	-	-	-
DARUNTER: SCL	-	-	-	-	-	3 300	-	-	-	-
A M E R I K A	2 009	2 062	-	48 991	5 214	307 150	4 868	-	45 040	4 775
LIBANON	-	-	-	21	-	1 470	-	-	-	-
DARUNTER: BEY	-	-	-	21	-	1 470	-	-	-	-
ISRAEL	485	653	-	125	400	14 986	679	-	7 339	-
DARUNTER: TLV	485	653	-	125	392	14 801	679	-	6 979	-
JORDANIEN	-	-	-	-	-	2 268	-	-	575	307
DARUNTER: AMM	-	-	-	-	-	2 268	-	-	575	307

OKTOBER 1997

MIT GEBIETEN AUSSERHALB DEUTSCHLANDS

HERKUNFTSFLUGPLATZ

HERKUNFTSFLUGPLATZ								NACH STRECKENZIELLAND		
B E R L I N (THF)	S A A R B R U E C K E N (SKF)	S A A R B R U E C K E N (SCN)	M U E N S T E R / O S N . (F M O)	L E I P Z I G (L E J)	D R E S D E N (D R S)	E R F U R T (E R F)	S O N S T I G E	I N S G E S A M T	B Z W .	F L U G P L A T Z
-	-	-	-	-	-	-	-	1 362	E I N S T E I G E R	
-	-	-	-	-	-	-	-	2 488	I N S G E S A M T	
-	-	-	-	-	-	-	-	2 488	D A R U N T E R : A C C	
-	-	-	-	-	-	-	-	934	N I G E R I A	
-	-	-	-	-	-	-	-	656	D A R U N T E R : L O S	
-	-	-	-	-	-	-	-	2 293	S U D A N	
-	-	-	-	-	-	-	-	2 293	E R I T H R E A	
-	92	-	-	-	-	-	-	5 212	A E T H I O P I E N	
-	92	-	-	-	-	-	-	1 401	D A R U N T E R : A D D	
-	-	-	-	-	-	-	-	3 811	K E N I A	
-	-	-	-	-	-	-	-	1 083	D A R U N T E R : N B O	
-	-	-	-	-	-	-	-	1 083	M B A	
-	-	-	-	-	-	-	-	5 895	S I M B A B W E	
-	-	-	-	-	-	-	-	5 895	D A R U N T E R : H R E	
-	-	-	-	-	-	-	-	641	N A M I B I A	
-	-	-	-	-	-	-	-	1 776	D A R U N T E R : W D H	
-	-	-	-	-	-	-	-	1 776	M A D A G A S K A R	
-	-	-	-	-	-	-	-	2 756	S E S C H E L L E N	
-	-	-	-	-	-	-	-	2 756	D A R U N T E R : S E Z	
-	-	-	-	-	-	-	-	16 023	M A U R I T I U S	
-	-	-	-	-	-	-	-	11 239	D A R U N T E R : M R U	
-	-	-	-	-	-	-	-	4 244	S U E D A F R I K A	
-	-	-	-	-	-	-	-	-	D A R U N T E R : J N B	
-	-	-	-	-	-	-	-	-	C P T	
-	13 868	1 417	1 631	9 894	4 038	1 645	-	213 105	A F R I K A	
-	-	-	-	-	-	-	-	35 811	K A N A D A	
-	384	-	-	-	-	-	-	21 767	D A R U N T E R : Y T O	
-	384	-	-	-	-	-	-	6 666	Y V R	
-	-	-	-	-	-	-	-	5 397	Y Y C	
-	-	-	-	-	-	-	-	1 311	Y H Z	
-	-	-	-	1	-	-	-	301 290	U S A	
-	-	-	-	-	-	-	-	72 155	D A R U N T E R : N Y C	
-	-	-	-	-	-	-	-	37 778	C H I	
-	-	-	-	-	-	-	-	12 492	B O S	
-	-	-	-	-	-	-	-	11 089	P H L	
-	-	-	-	-	-	-	-	17 450	M A S	
-	-	-	-	-	-	-	-	15 738	D E T	
-	-	-	-	-	-	-	-	6 226	P I T	
-	-	-	-	-	-	-	-	11 428	C V G	
-	-	-	-	-	-	-	-	31 032	A T L	
-	-	-	-	-	-	-	-	1 039	T P A	
-	-	-	-	-	-	-	-	18 260	M I A	
-	-	-	-	-	-	-	-	1 774	O R L	
-	-	-	-	-	-	-	-	3 867	*U2	
-	-	-	-	-	-	-	-	1 087	M S F	
-	-	-	-	-	-	-	-	10 631	D A L	
-	-	-	-	-	-	-	-	2 563	H O U	
-	-	-	-	-	-	-	-	2 008	S E A	
-	-	-	-	-	-	-	-	18 036	S F O	
-	-	-	-	-	-	-	-	21 077	L A X	
-	-	-	-	-	-	-	-	2 085	D E N	
-	-	-	-	-	-	-	-	1 132	L A S	
-	-	-	-	-	-	-	-	14 049	M E X I K O	
-	-	-	-	-	-	-	-	7 503	D A R U N T E R : M E X	
-	-	-	-	-	-	-	-	6 344	*M X	
-	-	-	-	-	-	-	-	870	C O S T A R I C A	
-	255	-	-	-	-	-	-	6 642	K U B A	
-	255	-	-	-	-	-	-	1 140	D A R U N T E R : H A V	
-	-	-	-	-	-	-	-	3 183	V R A	
-	-	-	-	-	-	-	-	2 319	*C U	
-	-	-	-	-	-	-	-	204	B A H A M A S	
-	-	-	-	-	-	-	-	2 039	J A M A I K A	
-	-	-	-	-	-	-	-	2 039	D A R U N T E R : N B J	
-	1 203	-	-	-	-	-	-	24 753	D O M I N I K . R E P	
-	-	-	-	-	-	-	-	3 808	D A R U N T E R : S D Q	
-	654	-	-	-	-	-	-	9 346	P O P	
-	549	-	-	-	-	-	-	11 599	*D O	
-	-	-	-	-	-	-	-	246	A N T I G U A - B A R B .	
-	-	-	-	-	-	-	-	586	B A R B A D O S	
-	-	-	-	-	-	-	-	511	T R I N I D . U . T O B .	
-	-	-	-	-	-	-	-	961	S T . L U C I A	
-	-	-	-	-	-	-	-	3 072	K O L U M B I E N	
-	-	-	-	-	-	-	-	3 072	D A R U N T E R : B O G	
-	-	-	-	-	-	-	-	2 873	V E N E Z U E L A	
-	-	-	-	-	-	-	-	2 684	D A R U N T E R : P M V	
-	-	-	-	-	-	-	-	19 393	B R A S I L I E N	
-	-	-	-	-	-	-	-	7 036	D A R U N T E R : R I O	
-	-	-	-	-	-	-	-	11 508	S A O	
-	-	-	-	-	-	-	-	1 596	P E R U	
-	-	-	-	-	-	-	-	1 596	D A R U N T E R : L I M	
-	-	-	-	-	-	-	-	3 749	A R G E N T I N I E N	
-	-	-	-	-	-	-	-	3 682	D A R U N T E R : B U E	
-	-	-	-	-	-	-	-	3 307	C H I L E	
-	-	-	-	-	-	-	-	3 300	D A R U N T E R : S C L	
-	1 842	-	-	1	-	-	-	421 952	A M E R I K A	
-	-	-	-	-	-	-	-	1 973	L I B A N O N	
-	482	-	-	-	-	-	-	1 973	D A R U N T E R : B E Y	
-	482	-	-	-	-	-	-	25 959	I S R A E L	
-	1 263	-	-	29	-	-	-	25 406	D A R U N T E R : T L V	
-	1 263	-	-	29	-	-	-	3 150	J O R D A N I E N	
-	-	-	-	-	-	-	-	3 150	D A R U N T E R : A M M	

5 PERSONENVERKEHR
 5.2 VERFLECHTUNG IM VERKEHR
 5.2.1 EINSTEIGER

NACH STRECKENZIELLAND BZW. ----- FLUGPLATZ	VON STRECKEN									
	HAMBURG (HAM)	HANNOVER (HAJ)	BREMEN (BRE)	DUESSELDORF (DUS)	KOELN/BONN (CGN)	FRANKFURT (FRA)	STUTTGART (STR)	NUERNBERG (NUE)	MUENCHEN (MUC)	BERLIN (TXL)
EINSTEIGER										
INSGESAMT										
SYRIEN	-	-	-	-	-	2 822	-	-	224	-
DARUNTER:DAM	-	-	-	-	-	2 639	-	-	224	-
IRAN	983	-	-	-	-	5 939	-	-	-	-
DARUNTER:THR	983	-	-	-	-	5 939	-	-	-	-
KUWEIT	-	-	-	-	-	2 131	-	-	537	-
DARUNTER:KWI	-	-	-	-	-	2 131	-	-	537	-
BAHRAIN	-	-	-	-	-	1 276	-	-	-	-
DARUNTER:BAH	-	-	-	-	-	1 276	-	-	-	-
KATAR	-	-	-	-	-	303	-	-	-	-
SAUDI-ARAB	-	-	-	-	-	2 475	-	-	-	-
DARUNTER:JED	-	-	-	-	-	1 327	-	-	-	-
RUH	-	-	-	-	-	1 148	-	-	-	-
JEMEN	-	-	-	-	-	1 181	-	-	-	-
DARUNTER:SAM	-	-	-	-	-	1 181	-	-	-	-
OMAN	-	-	-	-	-	362	-	-	-	-
V. A. EMIRATE	-	-	-	-	-	9 847	-	-	459	-
DARUNTER:DXB	-	-	-	-	-	8 523	-	-	-	-
AUH	-	-	-	-	-	1 133	-	-	258	-
PAKISTAN	-	-	-	-	-	2 639	-	-	-	-
DARUNTER:KHI	-	-	-	-	-	2 018	-	-	-	-
BANGLADESCH	-	-	-	-	-	510	-	-	-	-
INDIEN	-	-	-	-	-	26 461	-	-	-	-
DARUNTER:DEL	-	-	-	-	-	13 569	-	-	-	-
BOM	-	-	-	-	-	10 152	-	-	-	-
MAA	-	-	-	-	-	2 740	-	-	-	-
NEPAL	-	-	-	-	-	842	-	-	765	-
DARUNTER:KTM	-	-	-	-	-	842	-	-	765	-
SRI LANKA	-	-	-	689	271	2 414	-	-	1 153	-
DARUNTER:CHB	-	-	-	689	271	2 414	-	-	1 153	-
MALEDIVEN	-	-	-	1 281	-	1 511	-	-	2 339	-
DARUNTER:MLE	-	-	-	1 281	-	1 511	-	-	2 339	-
THAILAND	-	-	-	-	-	23 998	-	-	4 512	-
DARUNTER:BKK	-	-	-	-	-	23 385	-	-	4 512	-
VIETNAM	-	-	-	-	-	577	-	-	-	-
MALAYSIA	-	-	-	-	-	3 831	-	-	864	-
DARUNTER:KUL	-	-	-	-	-	3 831	-	-	864	-
SINGAPUR	-	-	-	-	-	21 533	373	-	-	-
DARUNTER:SIN	-	-	-	-	-	21 533	373	-	-	-
BRUNEI	-	-	-	-	-	248	-	-	-	-
INDONESIEN	-	-	-	-	-	7 716	-	-	564	-
DARUNTER:JKT	-	-	-	-	-	5 429	-	-	-	-
DPS	-	-	-	-	-	2 200	-	-	564	-
PHILIPPINEN	-	-	-	-	-	9 120	-	-	-	-
DARUNTER:MNL	-	-	-	-	-	9 120	-	-	-	-
HONGKONG	-	-	-	-	-	17 505	-	-	-	-
DARUNTER:HKG	-	-	-	-	-	17 505	-	-	-	-
TAIWAN	-	-	-	-	-	1 311	-	-	-	-
DARUNTER:TPE	-	-	-	-	-	1 311	-	-	-	-
JAPAN	-	-	-	-	-	34 583	-	-	2 797	-
DARUNTER:TYO	-	-	-	-	-	24 194	-	-	-	-
OSA	-	-	-	-	-	8 709	-	-	2 797	-
NGO	-	-	-	-	-	1 680	-	-	-	-
KOREA REP.	-	-	-	-	-	12 272	-	-	-	-
DARUNTER:SEL	-	-	-	-	-	12 272	-	-	-	-
KOREA DEM. VR	-	-	-	-	-	-	-	-	-	-
MONGOLEI	-	-	-	-	-	-	-	-	-	-
CHINA	-	-	-	-	-	14 891	-	-	1 501	-
DARUNTER:PEK	-	-	-	-	-	11 033	-	-	924	-
SHA	-	-	-	-	-	3 858	-	-	577	-
A S I E N	1 468	653	-	2 116	671	227 022	1 052	-	23 629	307
AUSTRALIEN	-	-	-	-	-	2 594	-	-	-	-
DARUNTER:SYD	-	-	-	-	-	2 594	-	-	-	-
NEUSEELAND	-	-	-	-	-	1 406	-	-	-	-
DARUNTER:AKL	-	-	-	-	-	1 406	-	-	-	-
AUSTRALIEN/OZEANIE...	-	-	-	-	-	4 000	-	-	-	-
I N S G E S A M T ..	246 996	176 992	45 131	549 908	124 432	1 479 883	214 190	63 940	517 641	177 678

OKTOBER 1997

MIT GEBIETEN AUSSERHALB DEUTSCHLANDS

HERKUNFTSFLUGPLATZ

HERKUNFTSFLUGPLATZ								NACH STRECKENZIELLAND		
B E R L I N (THF)	(SXF)	SAARBRUECKEN (SCN)	MUENSTER/ OSN. (FMO)	LEIPZIG (LEJ)	DRESDEN (DRS)	ERFURT (ERF)	SONSTIGE	INSGESAMT	BZW.	FLUGPLATZ
	135							3 161	EINSTEIGER	
	84							2 947	INSGESAMT	
								6 922	SYRIEN	
								6 922	DARUNTER: DAM	
								2 668	IRAN	
								2 668	DARUNTER: THR	
								1 276	KUWEIT	
								1 276	DARUNTER: KWI	
								2 475	BAHRAIN	
								1 327	DARUNTER: BAH	
								1 148	KATAR	
								1 181	SAUDI-ARAB.	
								1 181	DARUNTER: JED	
								362	RUH	
								10 306	JEMEN	
								8 523	DARUNTER: SAM	
								1 391	OMAN	
								2 639	V. A. EMIRATE	
								2 018	DARUNTER: DKB	
								510	AUH	
								26 461	PAKISTAN	
								13 549	DARUNTER: KHI	
								10 152	BANGLADESCH	
								2 740	INDIEN	
								1 607	DARUNTER: DEL	
								1 607	BOM	
								4 527	MAL	
								4 527	NEPAL	
								5 131	DARUNTER: KTM	
								5 131	SRI LANKA	
								28 510	DARUNTER: CMB	
								27 897	MALEDIVEN	
								577	DARUNTER: MLE	
								4 695	THAILAND	
								4 695	DARUNTER: BKK	
								22 909	VIETNAM	
								22 909	MALAYSIA	
								248	DARUNTER: KUL	
								8 280	SINGAPUR	
								5 429	DARUNTER: SIN	
								2 764	BRUNEI	
								9 120	INDONESIEN	
								9 120	DARUNTER: JKT	
								17 505	DPS	
								17 505	PHILIPPINEN	
								1 311	DARUNTER: HNL	
								1 311	HONGKONG	
								37 380	DARUNTER: HKG	
								24 194	TAIWAN	
								11 506	DARUNTER: TPE	
								1 680	JAPAN	
								12 272	DARUNTER: TYO	
								12 272	OSA	
								1	NGO	
								194	KOREA REP.	
								17 020	DARUNTER: SEL	
								12 585	KOREA DEM. VR	
								4 435	HONGOLEI	
									CHINA	
									DARUNTER: PEK	
									SEA	
				29				260 653	A S I E N	
								2 594	AUSTRALIEN	
								2 594	DARUNTER: SYD	
								1 406	NEUSEELAND	
								1 406	DARUNTER: AKL	
								4 000	AUSTRALIEN/OZEANIEN	
18 290	92 501	16 462	33 807	72 164	36 853	10 854	203	3 877 925	I N S G E S A M T	

5 PERSONENVERKEHR
 5. 2 VERFLECHTUNG IM VERKEHR
 5. 2. 2 AUSSTEIGER

VON STRECKENHERKUNFTS-		NACH STRECKEN									
LAND BZW. --- FLUGPLATZ	HAMBURG (HAM)	HANNOVER (HAJ)	BREMEN (BRE)	DUESSELDORF (DUS)	KOELN/BONN (CGN)	FRANKFURT (FRA)	STUTTGART (STR)	NUERNBERG (NUE)	MUENCHEN (MUC)	BERLIN (TXL)	
AUSSTEIGER											
INSGESAMT											
POLEN	2 526	-	54	4 072	60	18 693	-	53	4 422	2 001	
DARUNTER: WAW	977	-	-	2 153	48	12 952	-	-	4 271	2 001	
GDN	1 412	-	-	-	-	-	-	-	-	-	
KRK	-	-	-	-	-	1 519	-	49	107	-	
KTW	-	-	-	816	1	3 035	-	-	34	-	
*PL	137	-	54	1 103	11	1 187	-	4	10	-	
LITAUEN	698	-	-	-	64	2 729	-	-	-	499	
DARUNTER: VNO	-	-	-	-	-	2 729	-	-	-	499	
LETTLAND	303	-	-	-	-	2 113	-	-	-	-	
DARUNTER: RIX	303	-	-	-	-	2 113	-	-	-	-	
ESTLAND	571	-	-	-	-	1 221	-	-	-	-	
DARUNTER: TTL	571	-	-	-	-	1 221	-	-	-	-	
FINLAND	5 784	-	5	3 761	243	10 380	-	-	3 119	1 480	
DARUNTER: HEL	5 452	-	5	3 761	243	10 380	-	-	3 119	1 480	
SCHWEDEN	2 802	7	19	4 896	19	20 849	779	69	6 448	2 144	
DARUNTER: STO	2 799	7	3	4 069	15	14 975	779	43	5 055	2 144	
GOT	-	-	6	827	-	5 823	-	-	1 393	-	
NORWEGEN	3 335	-	140	2 257	48	10 551	-	-	1 635	-	
DARUNTER: OSL	3 335	-	128	2 257	47	10 551	-	-	1 635	-	
DAENEMARK	6 340	3 958	452	9 177	2 526	22 379	5 735	9	9 052	2	
DARUNTER: CPH	6 320	3 958	426	9 177	2 442	18 817	5 735	-	9 052	2	
BLL	-	-	-	-	84	3 558	-	-	-	-	
GR BRITANNIEN	29 119	15 209	4 952	55 327	14 916	107 308	16 408	2 450	53 282	27 118	
DARUNTER: LON	27 661	12 665	4 934	36 446	14 852	85 412	13 932	2 446	45 236	24 606	
BHX	-	1 474	-	8 024	-	8 892	2 475	-	3 994	1 369	
MAN	1 279	872	-	8 142	11	12 037	-	-	3 558	1 122	
GLA	-	198	-	315	-	603	-	-	-	-	
EDI	-	-	18	1 232	4	343	-	-	-	21	
IRLAND	1 016	-	-	5 389	131	9 691	8	5	1 551	416	
DARUNTER: DUB	860	-	-	5 007	131	9 285	8	5	1 415	309	
ISLAND	1 906	-	-	-	-	825	-	-	-	-	
DARUNTER: KEF	1 906	-	-	-	-	825	-	-	-	-	
NIEDERLANDE	13 761	5 542	5 329	7 532	3 373	22 768	8 273	4 369	15 144	12 678	
DARUNTER: AMS	12 353	5 542	5 296	7 532	3 362	22 744	8 250	4 344	14 838	12 650	
RTM	580	-	30	-	9	13	23	17	300	28	
BELGIEN	8 045	5 551	386	7 236	16	22 773	7 382	714	12 597	985	
DARUNTER: BRU	8 043	5 551	386	7 236	16	22 773	7 379	714	12 432	985	
LUXEMBURG	576	-	-	-	4	7 441	3	-	1 031	-	
DARUNTER: LUX	576	-	-	-	4	7 441	3	-	1 031	-	
FRANKREICH	18 559	6 851	1 264	24 946	11 100	69 668	15 479	4 626	44 384	18 516	
DARUNTER: PAR	17 321	6 671	1 220	19 592	10 261	49 577	13 641	4 555	26 766	17 784	
SXB	655	-	-	-	-	-	-	-	690	-	
LYS	89	-	-	1 934	16	6 966	1 066	8	3 411	-	
TLS	93	-	-	-	-	830	3	-	3 403	-	
MRS	-	20	-	-	7	607	-	-	3 125	-	
NCE	391	160	1	2 823	427	10 386	756	-	5 588	307	
CLY	-	-	-	499	-	502	-	-	-	-	
*FR	10	-	43	98	376	800	13	63	969	-	
SPANIEN	68 920	70 417	22 989	190 012	42 826	154 884	57 120	20 533	69 230	32 923	
DARUNTER: MAD	1 656	391	-	4 868	1 065	17 774	1 922	-	8 431	1 397	
BCN	2 901	2 907	-	5 787	1 218	17 863	3 794	3	8 668	2 009	
GRO	-	-	-	997	-	-	4	-	-	-	
VLC	-	-	-	-	4	4 380	-	-	-	-	
ALC	1 265	1 178	548	6 578	-	3 883	549	-	2 384	1 672	
LEI	1 052	1 278	-	5 543	-	2 769	599	144	1 344	577	
AGP	5 096	3 065	665	9 560	399	11 449	3 528	1 194	4 125	1 570	
KRY	510	633	-	1 669	-	2 628	1 352	-	2 110	490	
SVQ	-	-	-	1 802	-	3 753	-	-	-	-	
ELO	-	-	-	-	2	3 793	1	-	-	-	
*E1	2	-	-	148	-	779	102	9	13	-	
EMI	33 531	33 538	14 526	89 589	26 706	43 682	20 307	8 731	18 354	15 065	
IBZ	4 582	4 426	1 465	16 134	2 457	7 253	3 325	1 122	3 700	1 640	
MAH	1 291	1 868	-	3 967	630	3 044	1 541	890	1 282	1 088	
LPA	6 195	7 323	2 230	15 351	3 292	10 530	5 706	2 695	5 134	1 974	
TCI	4 292	4 794	1 135	9 674	1 943	6 988	4 890	2 667	5 044	2 656	
FUE	3 797	5 387	1 448	9 605	2 970	8 175	4 567	1 724	3 762	1 127	
ACE	2 750	3 629	972	7 516	2 140	7 268	3 046	1 354	3 058	1 379	
*E3	-	-	-	1 224	-	1 873	1 887	-	1 821	279	
PORTUGAL	7 397	6 570	1 467	18 163	4 279	32 623	7 545	1 670	11 730	3 903	
DARUNTER: LIS	884	305	-	2 066	1 128	14 308	1 440	-	5 218	639	
OPO	419	69	-	492	777	5 617	59	-	64	-	
FAO	6 094	4 989	1 272	13 465	2 374	10 449	4 119	1 377	4 677	2 865	
FNC	-	1 207	195	2 140	-	2 235	1 927	293	1 771	399	
MALTA	2 197	932	-	3 744	398	7 729	1 339	771	3 089	1 634	
DARUNTER: MLA	2 197	932	-	3 744	398	7 729	1 339	771	3 089	1 634	
SCHWEIZ	9 317	4 430	907	14 865	4 910	36 088	7 567	2 885	20 399	10 675	
DARUNTER: ZRH	7 527	3 780	907	10 850	3 990	21 159	6 243	2 277	13 597	10 570	
GVA	478	1	-	2 155	15	10 472	1 317	-	4 064	-	
BSL	1 311	649	-	1 860	873	4 226	-	606	1 998	105	
BRN	-	-	-	-	-	228	-	-	740	-	
OESTERREICH	4 623	1 714	3	13 572	4 025	46 762	4 712	1 214	13 402	6 219	
DARUNTER: VIE	3 918	1 714	-	9 784	3 711	25 750	4 668	1 188	12 451	6 219	
INN	-	-	3	-	54	2 416	9	23	1	-	
LNZ	-	-	-	1 292	-	6 509	7	-	148	-	
SZG	704	-	-	1 537	257	3 999	-	3	-	-	
GRZ	-	-	-	959	3	6 486	14	-	802	-	
KLU	1	-	-	-	1	602	14	-	-	-	
ITALIEN	8 645	1 946	167	29 255	5 940	95 943	10 554	1 115	55 414	10 966	
DARUNTER: ROM	1 105	-	-	4 825	1 466	24 490	-	-	12 725	3 323	
MIL	4 812	599	-	13 236	1 773	27 198	5 872	519	9 125	4 900	
VCE	335	-	-	1 380	304	14 047	269	-	3 260	-	
TRS	-	-	-	-	-	125	-	-	2 715	-	
VRN	-	-	-	300	-	696	-	1	2 743	-	
TRN	-	-	-	-	-	7 854	1 212	-	2 422	-	
GOA	-	-	-	-	6	381	-	-	1 957	-	

ZIELFLUGPLATZ

ZIELFLUGPLATZ								VON STRECKENHERKUNFTS-	
(THF)	B E R L I N (SXF)	SAARBRUECKEN (SCN)	MUENSTER/ OSN. (FNO)	LEIPZIG (LEJ)	DRESDEN (DRS)	ERFURT (ERF)	SONSTIGE	INSGESAMT	LAND. BZW -- FLUGPLATZ
42	2	-	5	56	923	40	-	32 949	AUSSTEIGER
13	-	-	1	-	-	-	-	22 416	INSGESAMT
-	-	-	4	-	37	-	-	1 453	-----
-	-	-	-	-	396	-	-	2 071	-----
22	2	-	-	-	-	-	-	3 910	-----
7	-	-	-	56	490	40	-	3 099	-----
4	-	-	-	105	-	-	-	4 099	-----
4	-	-	-	105	-	-	-	3 337	-----
230	5	-	-	-	2	-	-	2 653	-----
230	5	-	-	-	2	-	-	2 653	-----
-	-	-	-	-	-	-	-	1 792	-----
-	-	-	-	-	-	-	-	1 792	-----
12	-	-	-	-	-	-	-	24 784	-----
-	-	-	-	-	-	-	-	24 440	-----
-	100	-	-	19	-	-	-	38 151	-----
-	-	-	-	-	-	-	-	29 889	-----
-	-	-	-	-	-	-	-	8 049	-----
502	-	-	-	43	-	-	-	18 511	-----
490	-	-	-	43	-	-	-	18 486	-----
4 708	-	-	-	-	-	-	-	64 338	-----
4 702	-	-	-	-	-	-	-	60 631	-----
5	-	-	-	-	-	-	-	3 647	-----
2	240	-	1 113	2 428	775	4	-	330 651	-----
-	237	-	1 098	2 349	769	-	-	272 643	-----
-	-	-	-	78	-	-	-	26 228	-----
-	-	-	-	-	-	-	-	27 099	-----
-	-	-	-	-	-	-	-	1 116	-----
-	-	-	4	-	-	-	-	2 104	-----
-	42	-	-	-	-	-	-	18 249	-----
-	-	-	-	-	-	-	-	17 020	-----
-	-	-	-	-	-	-	-	2 733	-----
-	-	-	-	-	-	-	-	2 733	-----
50	-	19	153	565	1 378	-	-	100 934	-----
50	-	19	-	559	1 378	-	-	98 917	-----
-	-	-	-	2	-	-	-	1 002	-----
7 783	-	-	2	71	55	-	-	73 596	-----
7 783	-	-	2	71	55	-	-	73 426	-----
920	-	239	-	10	-	-	-	10 224	-----
920	-	239	-	10	-	-	-	10 224	-----
1 200	284	65	544	468	636	21	-	218 611	-----
23	128	65	531	314	636	20	-	169 105	-----
1 170	-	-	-	-	-	-	-	2 515	-----
-	-	-	-	-	-	-	-	13 490	-----
-	-	-	-	-	-	-	-	4 329	-----
-	-	-	-	-	-	-	-	3 759	-----
-	152	-	-	154	-	-	-	21 145	-----
-	-	-	-	-	-	-	-	1 001	-----
7	4	-	13	-	-	-	-	2 396	-----
15	30 599	10 907	24 236	26 670	16 032	6 340	-	844 653	-----
-	-	34	-	-	-	-	-	37 538	-----
-	-	-	-	-	-	-	-	45 150	-----
-	-	-	-	-	-	-	-	1 001	-----
-	-	-	-	-	-	-	-	4 384	-----
2	-	-	4	-	-	-	-	18 063	-----
-	475	-	-	979	632	-	-	15 392	-----
5	231	-	-	995	57	-	-	41 939	-----
-	-	-	-	-	-	-	-	9 392	-----
-	-	106	-	-	-	-	-	2 661	-----
-	-	-	-	-	-	-	-	3 796	-----
7	-	-	1	-	-	-	-	1 054	-----
1	16 560	8 288	17 066	12 383	7 970	3 722	-	370 025	-----
-	1 842	550	1 560	2 936	1 416	-	-	54 409	-----
-	869	-	-	1 182	327	-	-	17 979	-----
-	3 618	752	1 358	3 431	1 893	879	-	72 361	-----
-	2 919	-	1 498	2 275	2 265	903	-	53 943	-----
-	1 919	578	1 668	1 290	860	430	-	49 307	-----
-	2 166	599	1 003	1 199	612	406	-	39 097	-----
-	-	-	78	-	-	-	-	7 162	-----
-	4 799	723	1 386	3 473	2 068	603	-	108 399	-----
-	-	-	-	-	-	-	-	25 988	-----
-	103	-	-	-	-	-	-	7 600	-----
-	4 696	723	1 386	3 473	2 068	603	-	64 630	-----
-	-	-	-	-	-	-	-	10 167	-----
-	1 820	-	-	319	340	-	-	24 312	-----
-	1 820	-	-	319	340	-	-	24 312	-----
2 662	617	41	651	876	1 296	177	-	118 363	-----
154	472	41	651	876	849	177	-	84 120	-----
791	-	-	-	-	-	-	-	19 293	-----
1 505	145	-	-	-	447	-	-	13 725	-----
212	-	-	-	-	-	-	-	1 180	-----
200	2	18	7	370	535	13	-	97 391	-----
15	2	18	3	317	327	13	-	70 098	-----
2	-	-	1	49	-	-	-	2 558	-----
-	-	-	-	-	-	-	-	7 956	-----
182	-	-	3	-	208	-	-	6 893	-----
-	-	-	-	4	-	-	-	8 268	-----
1	-	-	-	-	-	-	-	1 618	-----
121	178	546	234	1 155	520	-	-	222 699	-----
-	-	451	63	17	-	-	-	48 465	-----
-	-	-	-	5	-	-	-	68 039	-----
-	-	-	-	-	-	-	-	19 595	-----
-	-	-	-	-	-	-	-	2 840	-----
-	-	-	-	-	-	-	-	3 740	-----
-	-	-	-	-	-	-	-	11 493	-----
-	-	-	-	-	-	-	-	2 344	-----

5 PERSONENVERKEHR
5.2 VERFLECHTUNG IM VERKEHR
5.2.2 AUSSTEIGER

VON STRECKENHERKUNFTS-		NACH STRECKEN									
LAND BZW. ---	FLUGPLATZ	HAMBURG (HAM)	HANNOVER (HAJ)	BREMEN (BRE)	DUESSELDORF (DUS)	KOELN/BONN (CGN)	FRANKFURT (FRA)	STUTTGART (STR)	NUERNBERG (NUE)	MUENCHEN (MUC)	BERLIN (TXL)
AUSSTEIGER											
INSGESAMT											
	FLR	-	-	-	1 275	-	6	-	-	6 548	-
	BLQ	-	-	-	-	5	9 654	6	-	3 303	-
	PSA	-	-	-	-	-	29	-	-	2 124	-
	NAP	1 501	1 159	167	3 168	1 230	5 371	1 256	491	3 988	1 881
	SUF	-	-	-	-	926	407	-	-	772	178
	CAG	89	-	-	141	119	480	142	83	1 010	-
	OLE	-	-	-	399	93	355	339	21	696	148
	PMO	-	-	-	769	-	848	183	-	366	-
	CTA	801	188	-	3 600	-	3 907	1 247	-	1 347	536
	GRIECHENLAND	18 918	19 457	5 051	55 643	9 018	59 335	28 811	11 143	53 851	16 515
	DARUNTER:ATH	816	1 340	-	5 162	237	21 935	2 701	446	13 555	2 079
	SKG	1 784	2 017	-	7 781	1 919	7 515	6 105	991	8 912	2 193
	CFU	2 000	2 353	-	3 920	661	2 699	1 428	973	2 353	1 725
	ZTE	100	-	-	944	-	292	124	166	310	290
	JMK	-	107	-	290	-	355	101	-	588	-
	SML	1 059	479	-	2 240	-	304	526	438	1 384	419
	JTR	315	493	-	861	-	624	243	-	864	188
	KGS	2 182	1 622	894	5 305	702	2 599	1 733	994	2 471	901
	RHO	2 933	4 725	1 590	10 587	1 939	7 029	4 316	2 385	6 223	2 151
	CHQ	333	208	-	1 391	-	1 528	1 323	-	1 640	689
	MER	7 113	6 113	2 567	13 108	3 396	12 636	9 188	4 629	12 585	5 434
	KVA	283	-	-	1 819	164	356	726	121	483	72
	MJT	-	-	-	397	-	283	-	-	606	-
	*GR	-	-	-	1 717	-	1 002	112	-	1 877	192
	TUERKEI	36 623	38 307	5 470	94 242	30 169	84 732	41 322	15 373	41 091	34 259
	DARUNTER:ANK	1 314	1 727	-	4 940	2 697	8 400	2 567	-	1 639	613
	IST	6 943	10 199	735	24 176	10 273	31 684	14 167	3 823	16 263	10 665
	IZM	2 929	3 441	710	8 875	2 111	7 921	2 735	669	3 761	3 916
	DLM	3 644	3 583	917	9 697	2 188	5 907	3 362	2 320	3 545	3 779
	AYT	21 100	18 104	3 108	44 067	12 121	28 617	17 206	8 561	15 499	13 540
	*TR	693	1 253	-	2 487	779	2 203	1 285	-	384	1 746
	ZYPERN	2 113	1 874	-	3 895	864	6 564	2 229	1 433	3 322	1 166
	DARUNTER:LCA	1 294	1 172	-	1 906	816	5 402	1 004	1 119	1 555	612
	*CY	819	702	-	1 989	-	1 162	1 225	270	1 767	554
	SLOWENIEN	-	-	-	-	577	3 789	-	8	1 605	-
	DARUNTER:LJU	-	-	-	-	577	3 789	-	8	1 605	-
	KROATIEN	-	-	-	-	663	8 692	216	-	1 804	271
	DARUNTER:ZAG	-	-	-	-	8	7 324	199	-	1 754	271
	SPU	-	-	-	-	416	1 368	17	-	45	-
	SERBIEN	-	-	-	2 275	-	4 472	1 515	-	1 612	-
	DARUNTER:BEG	-	-	-	1 328	-	4 472	628	-	1 612	-
	*YU	-	-	-	947	-	-	887	-	-	-
	BOSNIEN-HERZEGOWINA	-	-	-	202	224	223	248	37	107	-
	DARUNTER:SJJ	-	-	-	202	224	223	248	37	107	-
	MAZEDONIEN	545	-	-	1 116	-	426	478	-	-	-
	DARUNTER:SKP	545	-	-	1 116	-	426	478	-	-	-
	UNGARN	2 168	-	-	2 798	1 302	13 969	2 527	-	8 183	3 461
	DARUNTER:BUD	2 168	-	-	2 798	1 302	13 969	2 525	-	8 173	3 461
	ALBANIEN	-	-	-	-	-	107	-	-	650	-
	TSSCHECH REP	1 003	541	5	2 549	531	11 657	944	144	2 131	-
	DARUNTER:PRG	1 003	541	5	2 549	531	11 650	938	141	2 131	-
	SLOWAKEI	-	-	-	-	-	-	-	-	-	-
	RUMAENIEN	7	-	-	816	12	4 626	4	3	2 541	-
	DARUNTER:BUH	-	-	-	362	12	4 311	-	-	2 323	-
	BULGARIEN	-	159	-	710	-	4 237	-	-	1 851	313
	DARUNTER:SOF	-	-	-	-	-	4 237	-	-	1 851	-
	VAR	-	-	-	628	-	-	-	-	-	313
	RUSSLAND	4 727	8 062	1	6 715	1 315	27 533	687	-	5 012	2 622
	DARUNTER:MW	2 406	83	1	5 108	765	17 574	247	-	4 391	1 959
	LED	2 161	2 670	-	1 178	-	5 813	-	-	613	663
	OVB	-	3 398	-	-	-	1 039	-	-	-	-
	*RU	160	1 911	-	429	378	2 601	440	-	8	-
	WEISSRUSSLAND	-	-	-	-	-	2 275	-	-	396	-
	DARUNTER:MSQ	-	-	-	-	-	2 275	-	-	396	-
	MOLDAVIEN	-	-	-	-	-	1 810	-	-	-	-
	DARUNTER:KIV	-	-	-	-	-	1 810	-	-	-	-
	UKRAINE	-	-	-	-	88	6 105	-	-	114	1
	DARUNTER:IEV	-	-	-	-	88	6 105	-	-	114	1
	GEORGIEN	-	-	-	-	-	1 564	-	-	-	-
	DARUNTER:TBS	-	-	-	-	-	1 564	-	-	-	-
	ARMENIEN	-	-	-	-	-	430	-	-	-	-
	ASERBAIDSCHEAN	-	-	-	-	-	1 029	-	-	-	-
	DARUNTER:BAK	-	-	-	-	-	1 029	-	-	-	-
	KASACHSTAN	-	3 115	-	-	610	4 451	421	-	-	-
	DARUNTER:ALA	-	3 115	-	-	610	4 451	421	-	-	-
	KIRGISIEN	-	311	-	-	-	358	-	-	-	-
	TURKMENISTAN	-	-	-	-	-	544	-	-	-	-
	USBEKISTAN	-	-	-	-	-	3 135	-	-	-	-
	DARUNTER:TAS	-	-	-	-	-	3 135	-	-	-	-
	E U R O P A	262 544	194 953	48 661	565 165	140 253	955 481	222 306	68 624	450 199	190 767
	DARUNTER: EU-LAENDER	194 505	137 222	42 084	424 909	98 416	682 804	162 809	47 917	350 235	133 865
	AEGYPTEN	1 366	782	-	5 521	589	15 576	3 340	969	7 994	1 882
	DARUNTER:CAI	-	-	-	703	-	7 479	465	-	3 301	-
	ALY	-	-	-	-	-	1 039	-	-	-	-
	LXR	172	322	-	365	16	736	500	-	203	18
	HRG	1 194	460	-	4 225	573	5 499	2 021	969	3 653	1 705
	*EG	-	-	-	228	-	823	354	-	837	159
	LIBYEN	-	-	-	-	3	-	-	-	-	-
	TUNESIEN	8 427	8 950	1 903	17 404	2 997	20 671	8 929	3 849	10 288	5 102
	DARUNTER:TUN	1 532	450	-	1 398	-	6 189	286	-	840	1
	DJE	2 006	2 470	559	2 988	1 188	4 381	1 655	1 032	2 510	827
	MIR	4 889	5 823	1 344	12 254	1 809	9 563	6 988	2 817	6 701	4 274

OKTOBER 1997

MIT GEBIETEN AUSSERHALB DEUTSCHLANDS

ZIELFLUGPLATZ								VON STRECKENHERKUNFTS-	
B E R L I N (THF)	(SXF)	SAARBRUECKEN (SCN)	MUENSTER/ OSN. (FMO)	LEIPZIG (LEJ)	DRESDEN (DRS)	ERFURT (ERF)	SONSTIGE	INSGESAMT	LAND. BZW -- FLUGPLATZ
-	-	-	5	-	-	-	-	7 834	FLR
-	-	-	-	-	-	-	-	12 968	BLQ
-	-	-	-	-	-	-	-	2 153	PSA
-	178	95	91	785	520	-	-	21 703	NAP
7	-	-	-	-	-	-	-	2 461	SUF
-	-	-	-	28	-	-	-	2 071	CAG
-	-	-	-	-	-	-	-	2 079	OLB
-	-	-	-	-	-	-	-	2 166	FMO
-	-	-	-	320	-	-	-	11 946	CTA
-	15 131	1 710	4 556	15 748	8 526	2 582	-	325 995	GRIECHENLAND
-	-	-	-	746	525	-	-	49 542	DARUNTER:ATH
-	1 588	-	492	2 135	657	408	-	44 497	SKG
-	1 590	-	335	1 257	956	365	-	22 615	CFU
-	-	-	-	-	-	-	-	2 226	ZTH
-	145	-	-	-	-	-	-	1 586	JMK
-	-	-	-	448	-	-	-	7 297	SMI
-	158	-	-	-	-	-	-	3 746	JTR
-	1 471	-	309	984	-	-	-	22 167	KGS
-	3 410	549	630	2 196	2 677	811	-	54 151	RHO
-	-	-	-	563	-	-	-	7 675	CRQ
-	6 537	1 161	2 790	7 341	3 711	998	-	99 307	HER
-	-	-	-	-	-	-	-	4 024	KVA
-	-	-	-	-	-	-	-	1 286	MJT
-	-	-	-	78	-	-	-	4 978	*GR
10	20 969	2 391	7 246	21 194	7 277	3 180	-	483 855	TUERKEI
-	863	-	319	-	-	-	-	25 079	DARUNTER:ANK
3	948	-	986	1 415	-	-	-	132 280	IST
7	931	-	292	996	-	-	-	39 294	IZM
-	1 999	337	798	2 830	1 050	102	-	46 058	DLH
-	15 707	2 054	4 714	15 953	6 227	3 078	-	229 656	AYT
-	521	-	137	-	-	-	-	11 488	*TR
-	3 395	-	168	2 259	1 814	-	-	31 096	ZYPERN
-	2 944	-	168	1 367	1 373	-	-	20 732	DARUNTER:LCA
-	451	-	-	892	441	-	-	10 272	*CY
-	173	-	-	-	-	-	-	6 152	SLOWENIEN
-	173	-	-	-	-	-	-	6 152	DARUNTER:LJU
-	307	-	-	121	-	-	-	12 074	KROATIEN
-	-	-	-	-	-	-	-	9 556	DARUNTER:ZAG
-	99	-	-	85	-	-	-	2 030	SPU
-	767	-	1	-	-	-	-	10 642	SERBIEN
-	767	-	-	-	-	-	-	8 807	DARUNTER:BEG
-	-	-	1	-	-	-	-	1 835	*YU
-	152	-	-	-	-	-	-	1 193	BOSNIEN-HERZEGOWINA
-	152	-	-	-	-	-	-	1 193	DARUNTER:SNJ
-	373	-	-	-	-	-	-	2 938	MAZEDONIEN
-	373	-	-	-	-	-	-	2 938	DARUNTER:SKP
-	-	-	-	188	-	14	-	34 610	UNGARN
-	-	-	-	188	-	14	-	34 598	DARUNTER:BUD
-	-	-	-	-	-	-	-	757	ALBANIEN
941	-	-	53	-	-	2	-	20 501	TSSCHECH. REP
941	-	-	53	-	-	2	-	20 485	DARUNTER:PRG
130	-	-	8	-	-	-	-	138	SLOWAKEI
6	200	-	-	-	-	-	-	8 215	RUMAENIEN
-	199	-	-	-	-	-	-	7 207	DARUNTER:BUH
-	3 377	-	-	477	303	53	-	11 480	BULGARIEN
-	1 697	-	-	26	-	-	-	7 811	DARUNTER:SOV
-	1 082	-	-	322	303	53	-	2 701	VAR
-	6 761	-	-	513	1	-	-	63 949	RUSSLAND
-	4 646	-	-	513	-	-	-	37 693	DARUNTER:MW
-	1 822	-	-	-	-	-	-	14 920	LED
-	-	-	-	-	-	-	-	4 437	OV8
-	293	-	-	-	1	-	-	6 221	*RU
-	211	-	-	145	-	-	-	3 027	WEISSRUSSLAND
-	211	-	-	145	-	-	-	3 027	DARUNTER:MSQ
-	89	-	-	-	-	-	-	1 899	MOLDAVIEN
-	89	-	-	-	-	-	-	1 899	DARUNTER:KIV
5	694	-	-	-	-	-	-	7 007	UKRAINE
5	694	-	-	-	-	-	-	1 564	DARUNTER:IEV
-	-	-	-	-	-	-	-	1 564	GEORGIEN
-	-	-	-	-	-	-	-	430	DARUNTER:TBS
-	-	-	-	-	-	-	-	1 029	ARMENIEN
-	-	-	-	-	-	-	-	1 029	ASERBAIDSCHEAN
-	-	-	-	-	-	-	-	8 597	DARUNTER:BAK
-	-	-	-	-	-	-	-	8 597	KASACHSTAN
-	-	-	-	-	-	-	-	669	DARUNTER:ALA
-	-	-	-	-	-	-	-	544	KIRGISIEN
-	-	-	-	-	-	-	-	3 135	TURKMENISTAN
-	-	-	-	-	-	-	-	3 135	USBEKISTAN
-	-	-	-	-	-	-	-	3 135	DARUNTER:TAS
19 543	91 287	16 659	40 363	77 273	42 481	13 029	-	3 399 588	E U R O P A
15 011	51 375	14 227	32 231	50 977	30 525	9 563	-	2 478 675	DARUNTER: EU-LAENDER
-	3 645	-	-	1 905	-	-	-	43 569	AEGYPTEN
-	1 529	-	-	-	-	-	-	13 477	DARUNTER:CAI
-	-	-	-	-	-	-	-	1 039	ALY
-	58	-	-	528	-	-	-	2 918	LXR
-	2 058	-	-	1 377	-	-	-	23 734	HRG
-	-	-	-	-	-	-	-	2 401	*EG
-	-	-	-	-	-	-	-	3	LIBYEN
-	10 965	1 766	1 590	7 705	4 099	1 515	-	116 160	TUNESIEN
-	1 595	-	-	601	-	-	-	12 892	DARUNTER:TUN
-	1 421	607	491	1 155	612	272	-	24 174	DJE
-	7 692	1 159	1 099	5 949	3 487	1 243	-	77 091	MIR

5 PERSONENVERKEHR
 5. 2 VERFLECHTUNG IM VERKEHR
 5. 2. 2 AUSSTEIGER

VON STRECKENHERKUNFTS- LAND BZW. --- FLUGPLATZ	NACH STRECKEN									
	HAMBURG (HAM)	HANNOVER (HAJ)	BREMEN (BRE)	DUESSELDORF (DUS)	KOELN/BONN (CGN)	FRANKFURT (FRA)	STUUTGART (STR)	NUERNBERG (NUE)	MUENCHEN (MUC)	BERLIN (TXL)
AUSSTEIGER										
INSGESAMT										
ALGERIEN *TN	-	207	-	764	-	538	-	-	237	-
DARUNTER:ALG	-	-	-	-	-	849	-	-	-	-
MAROKKO	641	1 037	-	2 867	243	6 340	1 547	579	1 557	570
DARUNTER:CAS	-	-	-	-	-	4 160	-	-	-	-
AGA	641	1 037	-	2 400	-	1 640	1 547	579	1 557	570
KAP VERDE	-	-	-	-	-	165	-	-	61	-
SENEGAL	-	-	-	-	-	974	-	-	-	-
GAMBIA	-	-	-	-	162	330	-	-	243	-
TSCHAD	-	-	-	-	-	1	-	-	-	-
GHANA	-	-	-	790	-	540	-	-	-	-
DARUNTER:ACC	-	-	-	790	-	540	-	-	-	-
NIGERIA	-	-	-	-	-	2 548	-	-	-	-
DARUNTER:LOS	-	-	-	-	-	2 548	-	-	-	-
SUDAN	-	-	-	-	-	892	-	-	-	-
ERITHREA	-	-	-	-	-	900	-	-	-	-
AETHIOPIEN	-	-	-	-	-	2 542	-	-	-	-
DARUNTER:ADD	-	-	-	-	-	2 542	-	-	-	-
KENIA	69	-	-	-	-	4 267	-	-	888	-
DARUNTER:NBO	-	-	-	-	-	1 893	-	-	-	-
NBA	69	-	-	-	-	2 374	-	-	888	-
SIMBABWE	-	-	-	-	-	971	-	-	-	-
NAMIBIA	-	-	-	-	-	3 892	-	-	899	-
DARUNTER:WDE	-	-	-	-	-	3 892	-	-	899	-
MADAGASKAR	-	-	-	-	-	-	-	-	508	-
SESCHELEN	-	-	-	-	-	1 783	-	-	-	-
DARUNTER:SEZ	-	-	-	-	-	1 783	-	-	-	-
MAURITIUS	-	-	-	-	-	1 542	-	-	1 204	-
DARUNTER:MRU	-	-	-	-	-	1 542	-	-	1 204	-
SUEDAFRIKA	-	-	-	-	-	12 754	-	-	1 074	-
DARUNTER:JNB	-	-	-	-	-	8 225	-	-	-	-
CPT	-	-	-	-	-	4 529	-	-	378	-
A F R I K A	10 503	10 769	1 903	26 582	3 994	77 537	13 816	5 397	24 716	7 554
KANADA	1 828	-	-	1 824	-	38 052	-	-	1 793	-
DARUNTER:YTO	679	-	-	795	-	21 983	-	-	331	-
YVR	507	-	-	657	-	8 712	-	-	587	-
YXC	258	-	-	372	-	5 464	-	-	286	-
YHZ	384	-	-	-	-	1 026	-	-	589	-
USA	-	-	-	32 306	1 515	217 944	4 320	-	33 914	5 005
DARUNTER:NYC	-	-	-	14 549	-	40 491	-	-	10 226	5 005
CHI	-	-	-	5 510	-	25 009	-	-	5 153	-
BOS	-	-	-	-	-	12 730	-	-	-	-
PHL	-	-	-	-	-	5 941	-	-	4 888	-
WAS	-	-	-	-	-	16 510	-	-	-	-
DET	-	-	-	2	134	14 555	-	-	-	-
FTT	-	-	-	-	-	5 631	-	-	-	-
CVG	-	-	-	-	-	10 757	-	-	-	-
ATL	-	-	-	-	-	18 862	4 320	-	5 885	-
CLT	-	-	-	-	-	631	-	-	400	-
MIA	-	-	-	2 481	-	12 189	-	-	2 146	-
ORL	-	-	-	1 551	-	19	-	-	-	-
*ITZ	-	-	-	2 733	711	869	-	-	-	-
DAL	-	-	-	-	-	10 059	-	-	-	-
HOU	-	-	-	-	-	2 406	-	-	-	-
SEA	-	-	-	-	-	2 841	-	-	-	-
SFO	-	-	-	1 046	-	13 282	-	-	5 216	-
LAX	-	-	-	3 460	-	21 919	-	-	-	-
DEN	-	-	-	-	-	1 812	-	-	-	-
LAS	-	-	-	-	-	785	-	-	-	-
MEKIKO	-	-	-	1 578	1 046	11 694	-	-	-	-
DARUNTER:MEK	-	-	-	-	-	6 688	-	-	-	-
*MX	-	-	-	1 578	1 046	4 803	-	-	-	-
COSTA RICA	-	-	-	-	-	197	-	-	-	-
KUBA	-	-	-	3 479	1 037	880	-	-	-	-
DARUNTER:HAV	-	-	-	-	-	880	-	-	-	-
VRA	-	-	-	1 534	1 037	-	-	-	-	-
*CU	-	-	-	1 945	-	-	-	-	-	-
BAHAMAS	-	-	-	-	-	1 252	-	-	-	-
DARUNTER:NAS	-	-	-	-	-	1 252	-	-	-	-
JAMAICA	-	-	-	1 314	-	-	-	-	-	-
DARUNTER:MBJ	-	-	-	1 314	-	-	-	-	-	-
DOMINIK. REP.	544	2 903	-	9 596	1 710	6 487	812	-	3 973	-
DARUNTER:SDQ	-	-	-	1 450	737	1 018	-	-	1 315	-
POP	391	1 706	-	4 163	973	2 937	812	-	1 913	-
*DO	153	1 197	-	3 983	-	2 532	-	-	745	-
ANTIGUA-BARB.	-	-	-	-	-	858	-	-	-	-
BARBADOS	-	-	-	754	-	1 199	-	-	-	-
DARUNTER:BGI	-	-	-	754	-	1 199	-	-	-	-
KOLUMBIEN	-	-	-	-	-	2 931	-	-	-	-
DARUNTER:BOG	-	-	-	-	-	2 931	-	-	-	-
VENEZUELA	-	-	-	360	-	174	-	-	1 258	-
DARUNTER:PMV	-	-	-	360	-	-	-	-	1 258	-
BRASILLEN	-	-	-	-	-	16 349	-	-	-	-
DARUNTER:RIO	-	-	-	-	-	5 405	-	-	-	-
SAO	-	-	-	-	-	9 944	-	-	-	-
PERU	-	-	-	-	-	1 665	-	-	-	-
DARUNTER:LIN	-	-	-	-	-	1 665	-	-	-	-
ARGENTINIEN	-	-	-	-	-	3 143	-	-	-	-
DARUNTER:BUE	-	-	-	-	-	3 097	-	-	-	-
CHILE	-	-	-	-	-	2 503	-	-	-	-
DARUNTER:SCL	-	-	-	-	-	2 503	-	-	-	-

OKTOBER 1997

MIT GEBIETEN AUSSERHALB DEUTSCHLANDS

ZIELFLUGPLATZ

ZIELFLUGPLATZ								VON STRECKENHERKUNFTS-	
B E R L I N (THF)	(SXF)	SAARBRUECKEN (SCN)	MUENSTER/ OSN. (FMO)	LEIPZIG (LEJ)	DRESDEN (DRS)	ERFURT (ERF)	SONSTIGE	INSGESAMT	LAND, BZW -- FLUGPLATZ
-	257	-	-	-	-	-	-	2 003	AUSSTEIGER
-	162	-	-	-	-	-	-	1 011	INSGESAMT
-	162	-	-	-	-	-	-	1 011	*TN
-	1 013	-	-	1 197	401	240	-	18 232	ALGERIEN
-	-	-	-	-	-	-	-	4 160	DARUNTER: ALG
-	1 013	-	-	1 197	401	240	-	12 822	MAROKKO
-	-	-	-	-	-	-	-	226	DARUNTER: CAS
-	-	-	-	-	-	-	-	974	AGA
-	-	-	-	-	-	-	-	735	KAP VERDE
-	-	-	-	-	-	-	-	1	SENEGAL
-	-	-	-	-	-	-	-	1 330	GAMBIA
-	-	-	-	-	-	-	-	1 330	TSCHAD
-	-	-	-	-	-	-	-	2 548	GHANA
-	-	-	-	-	-	-	-	2 548	DARUNTER: ACC
-	-	-	-	-	-	-	-	892	NIGERIA
-	-	-	-	-	-	-	-	900	DARUNTER: LOS
-	-	-	-	-	-	-	-	2 542	SUDAN
-	-	-	-	-	-	-	-	2 542	ERITREA
-	73	-	-	-	-	-	-	5 297	AETHIOPIEN
-	-	-	-	-	-	-	-	1 893	DARUNTER: ADD
-	73	-	-	-	-	-	-	3 404	KENIA
-	-	-	-	-	-	-	-	4 791	DARUNTER: NBO
-	-	-	-	-	-	-	-	971	MBA
-	-	-	-	-	-	-	-	4 791	SIMBABWE
-	-	-	-	-	-	-	-	508	NAMIBIA
-	-	-	-	-	-	-	-	1 783	DARUNTER: WDH
-	-	-	-	-	-	-	-	1 783	MADAGASKAR
-	-	-	-	-	-	-	-	2 746	SESCHELLEN
-	-	-	-	-	-	-	-	2 746	DARUNTER: SEZ
-	-	-	-	-	-	-	-	13 828	MAURITIUS
-	-	-	-	-	-	-	-	8 225	DARUNTER: MRU
-	-	-	-	-	-	-	-	4 907	SUEDAFRIKA
-	-	-	-	-	-	-	-	-	DARUNTER: JNB
-	-	-	-	-	-	-	-	-	CPT
-	15 858	1 766	1 590	10 807	4 500	1 755	-	219 047	A F R I K A
-	399	-	-	-	-	-	-	43 896	KANADA
-	399	-	-	-	-	-	-	24 187	DARUNTER: YTO
-	-	-	-	-	-	-	-	10 463	YVR
-	-	-	-	-	-	-	-	6 380	YYC
-	-	-	-	-	-	-	-	1 999	YHZ
-	-	-	-	2	-	-	-	295 006	USA
-	-	-	-	-	-	-	-	70 271	DARUNTER: NYC
-	-	-	-	-	-	-	-	35 672	CHI
-	-	-	-	-	-	-	-	12 730	BOS
-	-	-	-	-	-	-	-	10 829	PHL
-	-	-	-	-	-	-	-	16 510	WAS
-	-	-	-	2	-	-	-	14 693	DET
-	-	-	-	-	-	-	-	5 631	FIT
-	-	-	-	-	-	-	-	10 757	CVG
-	-	-	-	-	-	-	-	29 067	ATL
-	-	-	-	-	-	-	-	1 031	CLT
-	-	-	-	-	-	-	-	16 816	MIA
-	-	-	-	-	-	-	-	1 570	ORL
-	-	-	-	-	-	-	-	4 313	*U2
-	-	-	-	-	-	-	-	10 059	DAL
-	-	-	-	-	-	-	-	2 406	HOU
-	-	-	-	-	-	-	-	2 841	SEA
-	-	-	-	-	-	-	-	19 544	SFO
-	-	-	-	-	-	-	-	25 379	LAX
-	-	-	-	-	-	-	-	1 812	DEN
-	-	-	-	-	-	-	-	1 455	LAS
-	-	-	-	-	-	-	-	14 318	MEKIKO
-	-	-	-	-	-	-	-	6 688	DARUNTER: MEX
-	-	-	-	-	-	-	-	7 427	*MX
-	-	-	-	-	-	-	-	197	COSTA RICA
-	284	-	-	-	-	-	-	5 680	KUBA
-	284	-	-	-	-	-	-	1 164	DARUNTER: HAV
-	-	-	-	-	-	-	-	2 571	VRA
-	-	-	-	-	-	-	-	1 945	*CU
-	-	-	-	-	-	-	-	1 252	BAHAMAS
-	-	-	-	-	-	-	-	1 252	DARUNTER: NAS
-	-	-	-	-	-	-	-	1 314	JAMAICA
-	-	-	-	-	-	-	-	1 314	DARUNTER: MBJ
-	1 022	-	-	-	-	-	-	27 047	DOMINIK. REP
-	-	-	-	-	-	-	-	4 520	DARUNTER: SDQ
-	1 022	-	-	-	-	-	-	13 917	POP
-	-	-	-	-	-	-	-	8 610	*DO
-	-	-	-	-	-	-	-	858	ANTIGUA-BARB.
-	-	-	-	-	-	-	-	1 953	BARBADOS
-	-	-	-	-	-	-	-	1 953	DARUNTER: BGI
-	-	-	-	-	-	-	-	2 931	KOLUMBIEN
-	-	-	-	-	-	-	-	2 931	DARUNTER: BOG
-	-	-	-	-	-	-	-	1 792	VENEZUELA
-	-	-	-	-	-	-	-	1 618	DARUNTER: PMV
-	-	-	-	-	-	-	-	16 349	BRASILLEN
-	-	-	-	-	-	-	-	5 405	DARUNTER: RIO
-	-	-	-	-	-	-	-	9 944	SAO
-	-	-	-	-	-	-	-	1 665	PERU
-	-	-	-	-	-	-	-	1 665	DARUNTER: LYM
-	-	-	-	-	-	-	-	3 143	ARGENTINIEN
-	-	-	-	-	-	-	-	3 097	DARUNTER: BUE
-	-	-	-	-	-	-	-	2 503	CHILE
-	-	-	-	-	-	-	-	2 503	DARUNTER: SCL

5 PERSONENVERKEHR
 5. 2 VERFLECHTUNG IM VERKEHR
 5. 2. 2 AUSSTEIGER

VON STRECKENHERKUNFTS- LAND BZW. --- FLUGPLATZ	NACH STRECKEN									
	HAMBURG (HAM)	HANNOVER (HAJ)	BREMEN (BRE)	DUESSELDORF (DUS)	KOELN/BONN (CGN)	FRANKFURT (FRA)	STUTTGART (STR)	NUERNBERG (NUE)	MUENCHEN (MUC)	BERLIN (TXL)
AUSSTEIGER										
INSGESAMT										
A M E R I K A	2 372	2 903	-	51 211	5 308	305 328	5 132	-	40 938	5 005
LIBANON	-	-	-	-	-	1 545	-	-	-	-
DARUNTER: BEY	-	-	-	-	-	1 545	-	-	-	-
ISRAEL	626	401	-	89	309	13 803	199	-	6 633	-
DARUNTER: TLV	626	401	-	89	309	13 803	199	-	6 440	-
JORDANIEN	-	-	-	-	-	1 914	-	-	563	447
DARUNTER: AMM	-	-	-	-	-	1 766	-	-	563	447
SYRIEN	-	-	-	-	-	2 728	-	-	214	-
DARUNTER: DAM	-	-	-	-	-	2 443	-	-	214	-
IRAN	953	-	-	-	-	5 912	-	-	-	-
DARUNTER: THR	953	-	-	-	-	5 912	-	-	-	-
KUWEIT	-	-	-	-	-	1 595	-	-	280	-
DARUNTER: KWI	-	-	-	-	-	1 595	-	-	280	-
BAHRAIN	-	-	-	-	-	786	-	-	-	-
KATAR	-	-	-	-	-	156	-	-	-	-
SAUDI-ARAB	-	-	-	-	-	2 520	-	-	-	-
DARUNTER: JED	-	-	-	-	-	1 268	-	-	-	-
RUM	-	-	-	-	-	1 252	-	-	-	-
JEMEN	-	-	-	-	-	1 175	-	-	-	-
DARUNTER: SAH	-	-	-	-	-	1 175	-	-	-	-
OMAN	-	-	-	-	-	201	-	-	-	-
V. A. EMIRATE	-	-	-	-	-	9 136	-	-	447	-
DARUNTER: DXB	-	-	-	-	-	7 764	-	-	3	-
AUH	-	-	-	-	-	1 185	-	-	253	-
PAKISTAN	-	-	-	-	-	3 012	-	-	-	-
DARUNTER: KHI	-	-	-	-	-	2 327	-	-	-	-
BANGLADESCH	-	-	-	-	-	360	-	-	-	-
INDIEN	-	-	-	-	-	21 224	-	-	-	-
DARUNTER: DEL	-	-	-	-	-	10 273	-	-	-	-
BOM	-	-	-	-	-	8 537	-	-	-	-
MAA	-	-	-	-	-	2 414	-	-	-	-
NEPAL	-	-	-	-	-	1 084	-	-	205	-
DARUNTER: KTM	-	-	-	-	-	1 084	-	-	205	-
SRI LANKA	-	-	-	527	-	1 218	-	-	1 845	-
DARUNTER: CMB	-	-	-	527	-	1 218	-	-	1 845	-
MALEDIVEN	-	-	-	1 364	-	2 369	-	-	2 405	-
DARUNTER: MLE	-	-	-	1 364	-	2 369	-	-	2 405	-
THAILAND	-	-	-	-	8	22 351	-	-	3 208	-
DARUNTER: BKK	-	-	-	-	8	21 961	-	-	3 208	-
VIETNAM	-	-	-	-	-	500	-	-	-	-
MALAYSIA	-	-	-	-	-	3 360	-	-	741	-
DARUNTER: KUL	-	-	-	-	-	3 360	-	-	741	-
SINGAPUR	-	-	-	-	-	16 712	-	-	-	-
DARUNTER: SIN	-	-	-	-	-	16 712	-	-	-	-
BRUNEI	-	-	-	-	-	483	-	-	-	-
INDONESIEN	-	-	-	720	-	9 364	-	-	-	-
DARUNTER: JKT	-	-	-	-	-	6 376	-	-	-	-
DPS	-	-	-	720	-	2 988	-	-	-	-
PHILIPPINEN	-	-	-	-	5	6 352	-	-	-	-
DARUNTER: MNL	-	-	-	-	5	6 352	-	-	-	-
HONGKONG	-	-	-	-	-	16 945	-	-	-	-
DARUNTER: HKG	-	-	-	-	-	16 945	-	-	-	-
TAIWAN	-	-	-	-	-	710	-	-	-	-
JAPAN	-	-	-	-	-	32 982	-	-	2 448	-
DARUNTER: TYO	-	-	-	-	-	22 947	-	-	-	-
OSA	-	-	-	-	-	8 599	-	-	2 448	-
NGO	-	-	-	-	-	1 436	-	-	-	-
KOREA REP.	-	-	-	-	-	12 043	-	-	-	-
DARUNTER: SEL	-	-	-	-	-	12 043	-	-	-	-
MONGOLEI	-	-	-	-	-	-	-	-	-	-
CHINA	-	-	-	-	-	13 577	-	-	1 590	-
DARUNTER: PEK	-	-	-	-	-	9 645	-	-	1 035	-
SHA	-	-	-	-	-	3 932	-	-	555	-
A S I E N	1 579	401	-	2 700	322	206 117	199	-	20 579	447
AUSTRALIEN	-	-	-	-	-	1 886	-	-	-	-
DARUNTER: SYD	-	-	-	-	-	1 886	-	-	-	-
NEUSEELAND	-	-	-	-	-	734	-	-	-	-
AUSTRALIEN/OZEANIEN	-	-	-	-	-	2 620	-	-	-	-
I N S G E S A M T ..	276 998	209 026	50 564	645 658	149 877	1 547 083	241 453	74 021	536 432	203 773

OKTOBER 1997

MIT GEBIETEN AUSSERHALB DEUTSCHLANDS

ZIELFLUGPLATZ								VON STRECKENHERKUNFTS-	
BERLIN (THF)	BERLIN (SXF)	SAARBRUECKEN (SCN)	MUENSTER/ OSN. (FMO)	LEIPZIG (LEJ)	DRESDEN (DRS)	ERFURT (ERF)	SONSTIGE	INSGESAMT	LAND. BZW -- FLUGPLATZ
-	1 705	-	-	2	-	-	-	419 904	AUSSTIEGER ----- INSGESAMT ----- A M E R I K A
-	560	-	-	-	-	-	-	2 105	LIBANON
-	560	-	-	-	-	-	-	2 105	DARUNTER: BEY
-	1 246	-	-	38	-	-	-	23 344	ISRAEL
-	1 246	-	-	38	-	-	-	23 151	DARUNTER: TLV
-	-	-	-	-	-	-	-	2 924	JORDANIEN
-	-	-	-	-	-	-	-	2 776	DARUNTER: AMM
-	181	-	-	-	-	-	-	3 123	SYRIEN
-	130	-	-	-	-	-	-	2 787	DARUNTER: DAM
-	-	-	-	-	-	-	-	6 865	IRAN
-	-	-	-	-	-	-	-	6 865	DARUNTER: THR
-	-	-	-	-	-	-	-	1 875	KUWEIT
-	-	-	-	-	-	-	-	1 875	DARUNTER: KWI
-	-	-	-	-	-	-	-	786	BAHRAIN
-	-	-	-	-	-	-	-	156	KATAR
-	-	-	-	-	-	-	-	2 520	SAUDI-ARAB.
-	-	-	-	-	-	-	-	1 268	DARUNTER: JED
-	-	-	-	-	-	-	-	1 252	RUH
-	-	-	-	-	-	-	-	1 175	JEMEN
-	-	-	-	-	-	-	-	1 175	DARUNTER: SAR
-	-	-	-	-	-	-	-	201	OMAN
-	-	-	-	-	-	-	-	9 583	V. A. EMIRATE
-	-	-	-	-	-	-	-	7 767	DARUNTER: DXB
-	-	-	-	-	-	-	-	1 438	AUH
-	-	-	-	-	-	-	-	3 012	PAKISTAN
-	-	-	-	-	-	-	-	2 327	DARUNTER: KHI
-	-	-	-	-	-	-	-	360	BANGLADESCH
-	-	-	-	-	-	-	-	21 224	INDIEN
-	-	-	-	-	-	-	-	10 273	DARUNTER: DEL
-	-	-	-	-	-	-	-	8 537	BOM
-	-	-	-	-	-	-	-	2 414	MAA
-	-	-	-	-	-	-	-	1 289	NEPAL
-	-	-	-	-	-	-	-	1 289	DARUNTER: KTM
-	-	-	-	-	-	-	-	3 590	SRI LANKA
-	-	-	-	-	-	-	-	3 590	DARUNTER: CMB
-	-	-	-	-	-	-	-	6 138	MALEDIVEN
-	-	-	-	-	-	-	-	6 138	DARUNTER: MLE
-	-	-	-	-	-	-	-	25 567	THAILAND
-	-	-	-	-	-	-	-	25 177	DARUNTER: BKK
-	-	-	-	-	-	-	-	500	VIETNAM
-	-	-	-	-	-	-	-	4 101	MALAYSIA
-	-	-	-	-	-	-	-	4 101	DARUNTER: KUL
-	970	-	-	-	-	-	-	17 682	SINGAPUR
-	970	-	-	-	-	-	-	17 682	DARUNTER: SIN
-	-	-	-	-	-	-	-	483	BRUNEI
-	-	-	-	-	-	-	-	10 084	INDONESIEN
-	-	-	-	-	-	-	-	6 376	DARUNTER: JKT
-	-	-	-	-	-	-	-	3 708	DPS
-	-	-	-	-	-	-	-	6 357	PHILIPPINEN
-	-	-	-	-	-	-	-	6 357	DARUNTER: MNL
-	-	-	-	-	-	-	-	16 945	HONGKONG
-	-	-	-	-	-	-	-	16 945	DARUNTER: HKG
-	-	-	-	-	-	-	-	710	TAIWAN
-	-	-	-	-	-	-	-	35 430	JAPAN
-	-	-	-	-	-	-	-	22 947	DARUNTER: TYO
-	-	-	-	-	-	-	-	11 047	OSA
-	-	-	-	-	-	-	-	1 436	NGO
-	-	-	-	-	-	-	-	12 043	KOREA REP.
-	-	-	-	-	-	-	-	12 043	DARUNTER: SEL
-	356	-	-	-	-	-	-	356	MONGOLEI
-	635	-	-	-	-	-	-	15 802	CHINA
-	635	-	-	-	-	-	-	11 315	DARUNTER: PEK
-	-	-	-	-	-	-	-	4 487	SHA
-	3 948	-	-	38	-	-	-	236 330	A S I E N
-	-	-	-	-	-	-	-	1 886	AUSTRALIEN
-	-	-	-	-	-	-	-	1 886	DARUNTER: SYD
-	-	-	-	-	-	-	-	734	NEUSEELAND
-	-	-	-	-	-	-	-	2 620	AUSTRALIEN/OZEANIEN
19 543	112 798	18 425	41 953	88 120	46 981	14 784	-	4 277 489	I N S G E S A M T

5 PERSONENVERKEHR
5. 2 VERFLECHTUNG IM VERKEHR
5. 2. 3 REISENDE

NACH ENDTIELLAND BZW. ---FLUGPLATZ	VON HERKUNFTS									
	HAMBURG (HAM)	HANNOVER (HAJ)	BREMEN (BRE)	DUESSELDORF (DUS)	KOELN/BONN (CGM)	FRANKFURT (FRA)	STUTTGART (STR)	NUERNBERG (NUE)	MUENCHEN (MUC)	BERLIN (TXL)
REISENDE										
INSGESAMT										
POLEN	2 621	472	191	4 281	492	16 667	681	323	4 330	1 765
DARUNTER: WAW	1 206	264	114	2 188	369	10 886	412	156	3 676	1 722
GDN	1 096	24	2	1 21	41	354	42	12	80	12
KRR	67	93	7	66	11	1 651	52	75	372	9
KTW	57	56	14	898	37	2 427	73	29	51	22
*PL	195	35	54	1 008	34	1 349	102	51	151	-
LITAUEN	754	48	29	114	98	2 222	93	22	112	462
DARUNTER: VNO	86	48	29	114	34	2 199	91	22	107	462
LETTLAND	401	84	33	134	109	1 537	58	10	161	16
DARUNTER: RIX	401	84	33	134	109	1 537	58	10	161	16
ESTLAND	611	69	16	119	67	1 152	42	2	142	24
DARUNTER: TTL	611	69	16	119	67	1 152	42	2	142	24
FINNLAND	4 503	239	39	4 003	636	9 608	862	227	3 593	1 847
DARUNTER: HEL	3 614	232	33	3 589	568	8 100	728	186	2 898	1 716
*FI	262	3	-	76	12	406	30	9	236	42
SCHWEDEN	3 420	1 614	168	5 674	614	20 922	2 998	825	7 770	1 287
DARUNTER: STO	2 239	836	90	3 474	307	11 895	1 387	459	4 417	1 217
BMA	228	171	10	168	79	1 185	257	94	643	5
GOT	517	313	50	1 607	83	5 634	717	125	1 741	32
*SE	288	204	9	257	114	1 552	368	71	608	19
NORWEGEN	3 191	583	303	2 483	340	9 370	831	256	3 973	262
DARUNTER: OSL	2 482	382	248	2 301	282	7 754	647	183	3 153	229
BGO	241	45	2	53	24	525	55	13	317	58
DAENEMARK	2 555	1 169	396	8 123	1 511	15 215	1 691	375	4 307	58
DARUNTER: CPH	2 445	1 022	363	7 811	1 244	11 161	1 301	275	3 504	42
AAL	38	45	2	92	37	435	86	14	221	1
BILL	7	12	3	89	125	2 908	86	59	168	13
*DK	56	85	28	125	105	703	213	26	404	2
GR BRITANNIEN	23 304	14 752	5 291	49 357	13 662	92 319	16 640	4 208	49 946	21 844
DARUNTER: LON	19 557	10 280	4 069	30 595	13 185	71 139	11 743	3 160	38 376	17 959
BHX	309	1 581	139	7 836	22	6 987	2 408	218	4 328	1 455
MAN	1 758	1 177	341	7 253	115	9 860	730	394	4 041	1 288
NCL	256	160	118	1 044	10	508	309	44	444	91
GLA	244	503	97	620	43	1 352	260	81	707	223
EDI	346	387	69	1 159	65	1 271	416	93	1 091	257
BFS	88	71	25	346	60	181	138	16	185	188
*GB	172	128	113	47	31	291	126	48	191	109
IRLAND	1 336	309	178	5 365	186	8 061	461	172	2 256	839
DARUNTER: DUB	1 148	261	145	4 919	138	7 117	355	140	2 007	665
ORK	69	29	17	153	40	420	65	18	109	89
ISLAND	600	12	9	35	6	587	32	11	60	3
DARUNTER: KEF	571	12	9	28	4	572	29	11	58	1
NIEDERLANDE	5 126	991	697	6 416	3 132	17 420	2 877	1 312	9 253	4 897
DARUNTER: AMS	3 632	910	622	6 415	3 126	17 293	2 797	1 257	8 694	4 812
RTH	677	63	36	1	5	78	27	17	441	4
EIN	791	13	1	-	-	27	36	21	78	45
BELGIEN	3 342	1 840	488	1 631	65	17 038	3 514	897	8 902	942
DARUNTER: BRU	3 305	1 766	470	1 625	65	17 007	3 382	890	8 727	928
LUXEMBURG	692	108	58	24	7	5 956	35	52	1 186	135
DARUNTER: LUX	692	108	58	24	7	5 956	35	52	1 186	135
FRANKREICH	14 626	6 725	2 304	20 791	11 054	57 430	12 873	3 976	35 196	14 572
DARUNTER: PAR	10 395	5 161	1 517	13 746	9 771	41 295	10 035	3 466	21 630	11 624
BOD	234	138	41	292	58	196	140	69	697	179
SKB	755	18	8	36	2	2	3	-	456	34
LYS	408	310	73	1 793	182	5 430	1 289	101	2 799	473
TLS	619	130	190	235	94	927	119	36	2 215	304
MRS	402	143	61	347	152	783	194	6	1 713	306
NCE	1 462	682	340	3 177	532	7 414	843	157	4 345	1 128
*FR	331	141	72	766	248	996	249	140	1 313	319
SPANIEN	67 854	65 280	22 098	163 601	36 190	130 020	51 635	19 676	63 715	30 979
DARUNTER: MAD	2 803	941	253	4 101	1 299	11 808	2 323	403	6 603	2 077
BCN	3 170	2 193	308	5 055	1 227	12 167	2 443	328	6 584	1 668
VLC	550	219	106	410	293	3 191	458	93	811	269
ALC	1 390	1 095	461	6 102	29	3 522	601	9	2 280	1 232
LEI	753	905	1	4 399	1	1 922	401	217	986	379
AGP	5 432	3 219	742	9 405	100	10 432	3 143	931	4 281	2 211
XRY	534	528	2	1 414	22	2 288	1 038	-	1 859	281
SVQ	105	128	11	1 515	27	1 084	83	6	488	157
BIO	186	213	62	631	109	2 961	442	58	474	130
*EI	112	153	25	374	99	1 353	262	36	264	124
PMI	28 596	29 215	12 375	71 659	20 510	36 405	18 177	7 782	16 541	12 657
IBZ	2 893	2 780	957	10 609	1 569	5 085	1 981	588	2 289	1 076
MAH	654	1 082	2	2 234	310	2 012	714	463	622	535
LPA	7 490	8 124	2 773	16 220	3 237	10 961	6 002	2 868	5 832	2 062
TCI	5 117	5 060	1 622	10 350	2 008	8 012	5 142	3 004	5 504	2 495
FUE	3 803	5 327	1 206	9 881	3 037	7 901	4 364	1 390	3 747	1 356
ACE	3 800	3 883	1 192	7 701	1 979	7 407	3 103	1 500	2 713	1 708
*E3	466	215	-	1 281	-	1 509	956	-	1 837	562
PORTUGAL	7 939	6 479	1 392	15 788	4 047	25 635	7 086	1 744	10 909	4 548
DARUNTER: LIS	1 664	975	219	2 796	1 377	11 058	1 336	243	4 441	1 493
OPO	769	344	103	747	652	3 443	724	151	690	416
FAO	5 132	4 059	871	10 465	2 016	8 125	3 404	1 102	3 855	2 093
FNC	339	1 096	196	1 777	2	2 807	1 619	248	1 889	530
MALTA	1 836	1 070	48	3 307	629	6 190	1 730	720	2 839	1 681
DARUNTER: MLA	1 836	1 070	48	3 307	629	6 190	1 730	720	2 839	1 681
GIBRALT (BRIT)	15	-	-	-	-	7	-	-	7	7
SCHWEIZ	7 534	3 439	1 187	12 028	4 694	34 223	2 430	2 354	14 493	6 487
DARUNTER: ZRH	5 202	2 604	943	8 205	3 691	19 734	1 081	1 678	8 158	5 984
GVA	937	215	89	1 921	308	9 874	1 282	146	3 537	259
BSL	1 165	520	129	1 565	488	4 212	25	436	1 904	191
BRN	106	58	18	130	77	255	2	52	769	6
OESTERREICH	4 931	2 426	737	12 714	4 149	39 373	4 458	1 417	10 497	5 871
DARUNTER: VIE	3 692	1 932	519	8 225	3 381	20 934	3 887	1 326	9 428	4 894
INN	74	27	24	87	103	2 121	23	16	4	74
LNZ	195	131	77	1 421	119	5 759	114	3	170	282

OKTOBER 1997

MIT GEBIETEN AUSSERHALB DEUTSCHLANDS

FLUGPLATZ									NACH ENDZIELLAND BZW. -- FLUGPLATZ
(THF)	B E R L I N (SKF)	SAARBRUECKEN (SCN)	MUENSTER/ OSN. (FMO)	LEIPZIG (LEJ)	DRESDEN (DRS)	ERFURT (ERF)	SONSTIGE	INSGESAMT	
17	4	2	91	92	478	51	73	32 631	REISENDE
5	-	2	64	41	39	2	57	21 203	INSGESAMT
6	-	-	4	4	38	1	5	1 842	POLEN
-	-	-	3	3	159	-	1	2 569	DARUNTER: WAW
2	4	-	14	8	8	-	5	3 705	GDN
4	-	-	6	36	234	48	5	3 312	KRK
24	2	-	28	130	8	-	5	4 151	KTW
24	2	-	28	130	6	-	5	3 387	*PL
293	-	1	23	38	25	-	3	2 926	LITAUEN
293	-	1	23	38	25	-	3	2 926	DARUNTER: VNO
63	-	-	12	18	7	-	3	2 347	LETTLAND
63	-	-	12	18	7	-	3	2 347	DARUNTER: RIX
95	-	-	13	108	67	-	42	25 872	ESTLAND
81	-	-	11	80	50	-	38	21 924	DARUNTER: TTL
-	-	-	2	14	1	-	3	1 096	FINNLAND
1 713	-	1	32	186	158	14	95	47 491	DARUNTER: HEL
705	-	1	18	107	102	12	30	27 296	*FI
188	-	-	1	27	5	-	6	3 067	SCHWEDEN
392	-	-	11	39	22	-	39	11 322	DARUNTER: STO
292	-	-	2	11	19	2	17	3 833	MMA
1 218	-	-	10	155	63	1	39	23 078	GOT
873	-	-	7	136	41	1	35	18 754	*SE
113	-	-	-	4	1	-	2	1 397	NORWEGEN
1 304	1	4	12	130	93	4	80	37 028	DARUNTER: OSL
1 026	1	4	11	96	81	4	58	30 449	BGO
60	-	-	1	1	2	-	1	1 036	DAENEMARK
24	-	-	-	21	7	-	20	3 542	DARUNTER: CPH
189	-	-	-	12	3	-	1	1 952	AAL
677	5	191	1 307	2 945	1 777	104	321	298 650	BLL
105	-	176	1 258	2 599	1 274	90	187	225 752	*DK
1	-	3	12	83	112	10	47	25 551	GR BRITANNIEN
136	-	12	16	170	181	4	66	27 542	DARUNTER: LON
91	-	-	-	19	105	-	2	3 201	BHX
130	-	-	-	31	26	-	14	4 331	MAN
102	-	-	7	22	23	-	1	5 309	NCL
-	-	-	-	1	12	-	1	1 312	GLA
43	2	-	13	4	11	-	2	1 288	EDI
43	-	12	11	97	107	-	32	19 465	BFS
-	-	12	11	83	84	-	31	17 159	*GB
25	-	-	-	7	21	-	-	1 037	IRLAND
25	-	-	-	-	-	-	-	1 380	DARUNTER: DUB
44	-	20	19	752	282	3	69	53 310	ORK
44	-	20	3	728	277	3	69	50 702	ISLAND
-	-	-	-	20	2	-	-	1 371	DARUNTER: KEF
-	-	-	16	-	2	-	-	1 030	NIEDERLANDE
2 512	-	2	18	430	391	13	112	42 145	DARUNTER: AMS
2 477	-	2	18	437	390	13	111	41 613	RTM
938	12	-	14	67	68	-	11	9 363	EIN
938	12	-	14	67	68	-	11	9 363	BELGIEN
1 638	288	70	610	2 081	1 437	78	278	186 037	DARUNTER: BRU
99	129	63	402	1 446	1 107	47	150	132 083	LUXEMBURG
115	-	-	11	9	26	-	4	2 209	DARUNTER: LUX
1 168	-	-	-	12	11	-	-	2 506	FRANKREICH
43	-	1	34	160	88	13	35	13 232	DARUNTER: PAR
6	-	1	22	32	65	7	20	5 022	BOD
49	-	-	16	66	37	4	31	4 310	SKB
143	155	5	113	287	93	4	36	20 816	LYS
15	4	-	12	76	10	2	2	4 696	TLS
781	27 235	10 533	20 869	23 096	13 244	4 881	196	751 883	MRS
188	-	31	112	67	152	8	89	33 258	NCE
215	-	4	74	183	163	3	51	35 836	*FR
-	-	-	38	23	27	-	16	6 504	SPANIEN
4	-	-	-	2	-	-	1	16 728	DARUNTER: MAD
-	329	-	-	445	248	-	-	10 986	BCN
235	206	-	36	722	221	-	10	41 326	VLC
-	-	-	3	2	-	-	-	7 971	ALC
4	-	108	2	5	2	-	3	3 728	LEI
87	-	-	78	23	23	-	14	5 491	AGP
-	-	-	3	3	14	-	3	2 825	KRY
48	13 912	7 231	13 629	10 530	5 796	2 732	7	307 802	SVQ
-	1 156	495	894	2 046	824	-	-	35 242	BIO
-	456	-	-	713	172	-	-	9 969	*E1
-	4 141	751	1 693	3 404	1 954	549	2	78 063	PMI
-	3 522	764	1 227	2 422	2 113	859	-	59 221	IBZ
-	1 904	559	1 506	1 283	930	368	-	48 562	MAH
-	1 609	590	1 348	1 223	605	362	-	40 723	LPA
-	-	-	226	-	-	-	-	7 052	TCI
195	3 462	513	1 040	3 184	1 580	401	54	95 996	FUE
130	-	-	66	186	97	8	45	26 134	ACE
65	68	-	30	167	82	-	7	8 458	*E3
-	3 394	513	944	2 467	1 401	393	2	50 236	PORTUGAL
-	-	-	-	364	-	-	-	10 867	DARUNTER: LIS
-	1 837	-	29	759	339	-	7	23 021	OFO
-	1 837	-	29	759	339	-	7	23 021	FAO
-	-	-	-	-	-	-	-	36	FNC
2 708	714	43	728	1 140	1 495	193	53	95 943	MALTA
189	569	41	657	951	909	12	21	60 609	DARUNTER: MLA
776	-	2	41	49	107	4	26	19 573	GIBRALT (BRIT)
1 484	145	-	29	140	428	177	4	13 042	SCHWELZ
252	-	-	1	-	30	-	1	1 757	DARUNTER: ZRH
140	46	65	561	694	811	34	194	89 118	GVA
17	2	61	328	493	466	32	153	59 770	BSS
-	-	-	16	59	12	-	1	2 641	BRN
-	-	-	64	68	31	-	12	8 446	OESTERREICH
-	-	-	-	-	-	-	-	-	DARUNTER: VIE
-	-	-	-	-	-	-	-	-	INN
-	-	-	-	-	-	-	-	-	LNZ

5 PERSONENVERKEHR
 5.2 VERFLECHTUNG IM VERKEHR
 5.2.3 REISENDE

NACH ENDTZIELLAND BZW. ---FLUGPLATZ	VON HERKUNFTS									
	HAMBURG (HAM)	HANNOVER (HAJ)	BREMEN (BRE)	DUESSELDORF (DUS)	KOELN/BONN (CGN)	FRANKFURT (FRA)	STUTTGART (STR)	NUERNBERG (NUE)	MUENCHEN (MUC)	BERLIN (TXL)
REISENDE										
INSGESAMT										
SZG	503	99	39	1 731	318	3 692	12	10	2	131
GRZ	328	190	65	1 143	153	5 415	380	58	873	358
KLU	139	47	13	107	75	1 452	42	4	20	132
ITALIEN	11 915	5 580	1 636	30 903	7 933	78 229	11 837	1 836	38 835	13 924
DARUNTER: ROM	3 084	1 007	295	5 786	1 807	17 538	1 773	174	9 448	4 005
MIL	2 806	1 125	258	9 186	2 098	20 869	3 259	754	7 344	5 137
VCE	1 060	493	257	2 206	654	10 180	494	141	2 025	631
TRS	85	47	34	172	73	393	36	-	1 816	74
VRN	112	99	20	596	112	730	45	1	1 584	106
TRN	217	366	126	376	304	6 719	1 210	98	1 834	273
GOA	221	52	86	232	103	590	41	9	1 144	154
FLR	592	234	95	1 570	253	1 075	174	10	2 955	442
BLQ	420	286	127	686	461	7 221	234	63	1 971	330
PSA	241	47	66	520	74	569	81	2	1 036	66
NAP	1 494	1 149	202	3 084	1 132	4 522	1 523	21	2 733	1 407
BRI	71	9	6	318	14	327	211	21	189	3
BDS	82	27	-	485	4	294	76	3	86	1
SUF	36	8	2	124	534	833	77	2	693	521
CAG	142	22	11	432	152	861	194	85	884	139
OLB	42	10	5	148	60	329	181	-	342	107
PMO	234	12	4	1 110	4	1 380	564	10	920	1
CTA	896	565	33	3 630	70	3 584	1 563	27	1 691	508
GRIECHENLAND	14 527	13 380	3 686	35 427	6 048	38 253	19 705	6 324	31 455	12 218
DARUNTER: ATH	2 268	1 226	281	4 156	1 041	13 455	1 943	239	6 938	2 488
SKG	1 449	1 276	109	5 206	1 074	4 426	4 281	396	4 943	1 432
CFU	997	1 351	1	2 128	106	1 641	760	450	1 199	890
SMI	468	206	6	1 351	-	233	272	201	652	191
JTR	125	85	2	269	2	239	107	-	380	73
KGS	1 022	1 085	520	3 962	421	1 807	1 033	565	1 661	843
RHO	2 229	3 093	1 130	6 541	1 383	4 865	3 037	1 377	4 342	1 485
CHQ	297	318	3	877	-	1 265	823	1	990	293
HER	5 410	4 628	1 628	8 870	1 947	9 260	7 007	3 001	9 051	4 041
KVA	113	-	-	730	69	128	322	54	171	54
*GR	24	67	2	785	5	524	58	2	725	138
TUERKEI	30 678	32 335	4 622	69 022	22 132	64 058	33 315	12 690	32 673	29 035
DARUNTER: ANK	529	1 100	17	3 431	1 274	5 109	1 693	227	1 508	800
IST	5 564	8 064	537	16 782	6 932	21 224	8 585	1 857	10 034	8 164
IZM	1 974	2 231	429	4 559	1 234	4 886	2 022	866	2 690	2 692
DLM	2 616	2 936	594	6 908	1 433	4 326	2 920	1 447	2 910	2 713
AYT	19 694	17 132	3 044	35 712	10 957	26 973	16 537	8 012	14 720	13 547
*TR	301	872	1	1 630	302	1 540	1 558	281	811	1 119
ZYPERN	2 555	1 987	186	3 819	760	5 773	2 280	1 488	2 974	1 369
DARUNTER: LCA	1 811	1 289	184	2 503	702	4 700	1 642	916	1 827	920
*CY	744	666	2	1 316	-	970	581	300	1 110	435
SLOWENIEN	101	51	15	162	625	3 102	71	5	1 249	97
DARUNTER: LJU	101	51	15	162	625	3 102	71	5	1 249	97
KROATIEN	221	118	60	306	401	6 075	299	45	1 515	347
DARUNTER: ZAG	167	93	31	271	215	3 930	267	41	1 235	317
SFU	36	19	20	26	77	1 713	22	4	162	22
SERBIEN	101	56	26	2 066	60	3 655	1 670	17	1 314	74
DARUNTER: BEG	101	56	26	1 274	60	3 655	606	15	1 158	74
*YU	-	-	-	792	-	-	1 064	2	156	-
BOSNIEN-HERZEGOWINA	178	10	3	282	350	426	324	3	258	57
DARUNTER: SAJ	178	10	3	282	350	426	324	3	258	57
MONTENEGRO	-	-	-	-	1	5	-	-	2	-
MAZEDONIEN	433	4	2	996	13	731	436	6	286	10
DARUNTER: SKP	433	4	2	996	13	731	436	6	286	10
UNGARN	2 196	441	157	3 113	1 608	11 597	2 491	93	5 702	2 994
DARUNTER: BUD	2 196	441	157	3 113	1 608	11 597	2 489	89	5 691	2 994
ALBANIEN	42	79	5	90	47	353	80	-	324	41
DARUNTER: TIA	42	79	5	90	47	353	80	-	324	41
TSSCHECH. REP.	1 249	537	148	2 586	709	9 698	979	182	2 245	52
DARUNTER: PRG	1 242	517	135	2 419	685	9 306	928	182	2 194	51
SLOWAKEI	2	7	3	51	6	121	5	-	3	1
RUMAENIEN	261	143	59	1 052	144	3 884	292	71	2 525	176
DARUNTER: BUH	249	142	59	833	141	3 542	254	69	2 320	167
*RO	5	1	-	219	3	342	38	-	205	8
BULGARIEN	116	104	20	183	111	2 902	90	16	1 532	259
DARUNTER: SOF	110	93	19	164	111	2 838	89	16	1 497	101
RUSSLAND	3 623	2 590	216	5 405	1 143	20 849	896	207	4 669	2 229
DARUNTER: MOW	2 093	517	156	4 024	861	13 739	512	138	3 878	1 678
LED	1 383	353	36	1 079	99	4 457	165	63	646	477
OVB	13	681	5	16	6	619	18	1	38	7
*RU	107	1 027	10	270	73	1 662	194	3	84	53
WEISSRUSSLAND	48	72	6	100	30	1 840	43	10	465	50
DARUNTER: MSQ	48	72	6	100	30	1 840	43	10	465	50
MOLDAVIEN	11	3	-	-	-	868	-	3	20	6
UKRAINE	172	123	64	193	139	4 951	115	74	439	260
DARUNTER: IEV	172	123	64	193	139	4 951	115	74	439	260
GEORGIEN	4	-	-	4	2	1 285	17	-	34	10
DARUNTER: TBS	4	-	-	4	2	1 285	17	-	34	10
ARMENIEN	6	3	-	1	1	444	1	-	16	3
ASERBAIDSCHAN	9	9	8	11	10	855	13	6	29	25
KASACHSTAN	32	1 040	12	59	269	2 637	208	10	68	87
DARUNTER: ALA	32	1 040	12	59	269	2 637	208	10	68	87
KIRGISIEN	3	191	-	-	-	291	3	-	4	1
TURKMENISTAN	6	3	4	9	5	459	9	17	20	12
USBKISTAN	17	13	8	28	24	1 893	21	15	35	43
DARUNTER: TAS	17	13	8	28	24	1 893	21	15	35	43
E U R O P A	225 697	166 588	46 608	471 856	124 259	776 186	186 227	61 697	362 328	161 906
DARUNTER: EU-LAENDER	166 085	120 892	39 168	359 817	89 234	555 486	136 672	43 041	277 817	113 968
AEGYPTEN	1 920	1 121	104	6 497	873	16 341	3 325	948	7 739	1 912

OKTOBER 1997

MIT GEBIETEN AUSSERHALB DEUTSCHLANDS

FLUGPLATZ									NACH ENDZIELLAND	
B E R L I N (THF)	I N (SXP)	SAARBRUECKEN (SCN)	MUENSTER/ OSN. (FMO)	LEIPZIG (LEJ)	DRESDEN (DRS)	ERFURT (ERF)	SONSTIGE	INSGESAMT	BZW. -- FLUGPLATZ	REISENDE
									INSGESAMT	
122	44	-	48	16	247	-	5	7 019		SZG
-	-	4	82	50	39	2	20	9 160		GRZ
1	-	-	23	8	16	-	3	2 082		KLU
482	-	709	1 022	1 817	1 464	59	647	208 828	ITALIEN	
79	-	589	260	281	292	15	92	46 525	DARUNTER: ROM	
33	-	46	216	259	295	16	138	53 839	MIL	
153	-	5	159	105	99	5	62	18 729	VCE	
-	-	6	9	5	9	3	25	2 787	TRS	
-	-	3	28	12	51	2	73	3 574	VRN	
37	-	-	40	52	76	1	53	11 782	TRN	
-	-	4	9	6	6	-	14	2 671	GOA	
53	-	4	74	52	72	5	89	7 749	FLR	
24	-	-	116	75	47	4	58	12 123	BLQ	
-	-	6	3	16	14	-	13	2 754	PSA	
12	-	46	82	586	416	6	21	18 836	NAP	
-	-	-	5	12	-	-	-	1 186	BRI	
-	-	-	-	2	1	-	-	1 061	BDS	
-	-	-	1	1	1	-	-	2 833	SUF	
-	-	-	2	5	4	2	2	2 937	CAG	
26	-	-	1	36	8	-	-	1 295	OLB	
-	-	-	-	13	6	-	-	4 258	FMO	
-	-	-	17	294	66	-	4	12 948	CTA	
207	9 439	1 150	2 437	9 496	5 212	1 686	269	210 919	GRIECHENLAND	
207	295	-	79	607	419	6	47	35 695	DARUNTER: ATH	
-	906	4	246	1 180	353	157	10	27 448	SKG	
-	804	-	64	543	434	89	-	11 457	CFU	
-	-	-	-	142	-	-	-	3 722	SMI	
-	52	-	-	-	-	-	-	1 334	JTR	
-	860	-	134	655	-	-	-	14 568	KGS	
-	2 036	374	413	1 761	1 800	453	-	36 319	RHO	
-	-	-	-	302	-	-	1	5 170	CRQ	
-	4 386	772	1 499	4 304	2 203	981	210	69 198	HER	
-	-	-	-	-	-	-	-	1 641	KVA	
-	-	-	2	2	1	-	1	2 336	*GR	
3	16 083	1 812	6 733	18 746	5 871	2 828	61	382 697	TUERKEI	
-	379	-	180	8	17	-	4	16 276	DARUNTER: ANK	
3	417	-	1 070	1 380	112	-	51	90 776	IST	
-	758	-	271	700	21	-	2	25 335	IZM	
-	1 419	231	742	2 037	689	68	-	33 989	DLM	
-	12 687	1 581	4 383	14 619	5 025	2 760	1	207 384	AYT	
-	423	-	87	2	7	-	3	8 937	*TR	
20	2 976	-	26	2 222	1 500	-	14	29 949	ZYPERN	
20	2 141	-	26	1 663	1 165	-	13	21 522	DARUNTER: LCA	
-	831	-	-	559	335	-	1	7 850	*CY	
-	91	3	12	3	22	-	16	5 625	SLOWENIEN	
-	91	3	12	3	22	-	16	5 625	DARUNTER: LJU	
8	5	1	24	46	15	-	23	9 509	KROATIEN	
8	-	1	20	12	9	-	22	6 639	DARUNTER: ZAG	
-	3	-	-	32	5	-	-	2 141	SPU	
-	658	-	14	7	1	1	7	9 727	SERBIEN	
-	645	-	14	7	1	1	7	7 700	DARUNTER: BEG	
-	13	-	-	-	-	-	-	2 027	*YU	
-	154	-	-	-	3	-	-	2 048	BOSNIEN-HERZEGOWINA	
-	154	-	-	-	3	-	-	2 048	DARUNTER: SJJ	
-	1	-	-	-	-	1	-	9	MONTENEGRO	
-	426	-	1	6	1	-	1	3 352	MAZEDONIEN	
-	426	-	1	6	1	-	1	3 352	DARUNTER: SKP	
4	-	5	132	141	98	39	80	30 891	UNGARN	
4	-	5	132	141	98	39	80	30 874	DARUNTER: BUD	
-	-	-	2	4	2	-	1	1 070	ALBANIEN	
-	-	-	2	4	2	-	1	1 070	DARUNTER: TIA	
706	-	9	168	97	17	-	52	19 434	TSCHECH. REP.	
676	-	9	160	97	14	-	48	18 663	DARUNTER: PRG	
163	-	1	-	-	-	-	-	387	SLOWAKEI	
-	758	1	24	26	32	7	14	9 489	RUMAENIEN	
-	197	-	44	23	32	7	14	8 093	DARUNTER: BUH	
-	561	1	-	3	-	-	-	1 386	*RO	
-	2 080	1	31	44	22	3	14	7 528	BULGARIEN	
-	1 096	1	30	38	14	3	14	6 234	DARUNTER: SOF	
30	4 815	-	117	522	217	8	59	47 595	RUSSLAND	
4	3 482	-	76	459	149	8	33	31 807	DARUNTER: MOW	
7	954	-	15	18	31	-	10	9 793	LED	
-	121	-	4	5	1	-	-	1 535	OVB	
19	212	-	15	36	34	-	13	3 812	WEISSRUSSLAND	
-	188	-	15	166	9	-	5	3 047	DARUNTER: MSQ	
-	188	-	15	166	9	-	5	3 047	MOLDAWIEN	
-	45	-	-	-	1	-	-	957	UKRAINE	
4	636	-	39	44	61	-	9	7 323	DARUNTER: IEV	
4	636	-	39	44	61	-	9	7 323	GEORGIEN	
14	1	-	-	-	1	-	-	1 372	DARUNTER: TBS	
14	1	-	-	-	1	-	-	1 372	ARMENIEN	
-	4	-	7	-	3	-	-	492	ASERBAIDSCHAN	
-	19	-	43	13	4	-	-	4 501	KASACHSTAN	
-	19	-	43	13	4	-	-	4 501	DARUNTER: ALA	
-	1	-	-	-	-	-	-	494	KIRGISIEN	
-	-	-	-	6	6	-	-	556	TURKMENISTAN	
-	26	-	4	5	11	-	2	2 145	USBEKISTAN	
-	26	-	4	5	11	-	2	2 145	DARUNTER: TAS	
16 069	72 026	15 149	36 322	69 531	37 004	10 408	2 941	2 842 802	E U R O P A	
10 769	40 488	13 270	27 965	45 101	26 691	7 277	2 400	2 076 141	DARUNTER: EU-LAENDER	
10	3 255	-	146	1 760	24	-	17	45 992	AEGYPTEN	

5 PERSONENVERKEHR
5.2 VERFLECHTUNG IM VERKEHR

5.2.3 REISENDE

NACH ENDZIELLAND BZW. --- FLUGPLATZ	VON HERKUNFTS									
	HAMBURG (HAM)	HANNOVER (HAJ)	BREMEN (BRE)	DUESSELDORF (DUS)	KOELN/BONN (CGN)	FRANKFURT (FRA)	STUTTGAERT (STR)	NUERNBERG (NUE)	MUENCHEN (MUC)	BERLIN (TXL)
REISENDE										
INSGESAMT										
DARUNTER: CAI	554	245	88	1 032	197	8 625	591	58	2 482	246
ALY	37	10	13	62	18	907	15	12	43	12
LXR	330	263	2	1 966	381	1 385	862	-	929	435
HRG	999	603	-	3 044	277	4 716	1 442	929	3 514	885
*EG	-	-	-	393	-	699	415	49	759	334
LIBYEN	-	-	-	-	-	-	1	-	-	3
TUNESIEN	8 546	8 567	1 857	15 927	2 798	18 072	8 634	3 748	9 811	4 921
DARUNTER: TUN	1 554	524	50	1 387	114	3 837	355	36	1 001	96
DJE	2 255	2 371	535	3 054	1 126	4 809	1 800	978	2 426	832
MIR	4 737	5 488	1 270	10 857	1 558	8 977	6 479	2 734	6 223	3 993
*TN	-	184	2	629	-	449	-	-	161	-
ALGERIEN	5	6	6	16	2	490	11	1	22	3
MAROKKO	1 289	1 132	121	2 920	397	5 184	1 383	591	1 818	703
DARUNTER: CAS	219	128	111	313	86	2 532	267	41	222	150
AGA	1 059	993	-	2 327	4	1 683	1 110	545	1 568	526
MAURETANIEN	2	3	-	8	-	3	2	-	2	-
MALI	10	3	2	15	2	18	12	1	17	7
KAP VERDE	7	1	-	-	-	279	-	-	133	3
SENEGAL	69	15	-	53	1	849	31	6	82	62
DARUNTER: DKR	69	15	-	53	1	849	28	5	65	62
GAMBIA	11	16	-	71	169	464	5	1	524	168
DARUNTER: BJL	11	16	-	71	169	464	5	1	524	168
GUINEA	17	2	-	17	-	17	12	4	6	1
SIERRA LEONE	-	-	-	-	-	-	1	-	-	-
LIBERIA	-	-	-	-	-	4	-	-	-	-
ELFENB. KUESTE	49	7	6	40	1	44	33	2	26	21
BURKINA FASO	14	7	-	15	2	26	10	2	10	1
NIGER	14	-	-	1	-	3	5	-	11	7
TSCHAD	1	1	-	2	-	7	-	1	1	-
GHANA	191	43	40	797	12	642	61	27	46	70
DARUNTER: ACC	191	43	40	797	12	642	61	27	46	70
TOGO	32	16	4	43	-	28	14	9	115	8
BENIN	8	4	-	31	6	41	20	7	23	10
NIGERIA	165	64	40	198	26	2 318	78	25	177	39
DARUNTER: LOS	156	58	38	185	25	2 309	66	24	163	32
KAMERUN	26	13	4	52	1	48	38	3	22	18
ZENT. AFR. REP.	2	2	1	-	4	3	2	-	1	1
AEQUAT. GUINEA	-	1	-	-	-	4	-	-	-	-
GABUN	9	4	5	6	-	3	6	1	4	1
ZAIRE	4	2	-	17	4	15	5	-	7	1
SAO TOME	-	-	-	-	-	4	-	-	-	-
ANGOLA	5	7	7	9	-	25	13	1	9	7
SUDAN	13	9	2	6	17	852	26	6	15	6
DSCIBUTI	1	1	-	3	-	6	1	-	1	1
ERITHREA	7	4	3	5	4	686	27	1	13	6
AETHIOPIEN	31	5	7	5	8	2 002	18	5	45	18
DARUNTER: ADD	30	5	7	4	8	1 977	15	5	40	18
SOMALIA	-	-	-	-	-	-	-	-	11	-
UGANDA	5	6	1	18	-	68	12	-	38	1
KENIA	254	71	35	314	34	3 973	85	37	1 016	92
DARUNTER: NBO	157	59	35	113	21	1 450	85	37	165	92
MBA	97	12	-	201	13	2 520	-	-	851	-
RUANDA	3	-	-	6	-	30	5	-	5	-
TANSANIA	42	35	12	35	-	146	28	21	84	68
SAMBIA	3	2	4	4	4	75	5	3	11	7
MALAWI	3	3	-	-	3	60	2	-	10	5
SIMBABWE	81	29	16	47	12	1 097	40	19	143	84
DARUNTER: HRE	72	25	12	35	11	984	36	9	128	77
BOTSUANA	10	3	1	2	4	26	7	2	5	3
NAMIBIA	272	170	92	115	46	3 770	88	39	1 134	150
DARUNTER: WDM	272	170	92	115	46	3 770	88	39	1 134	150
MOSAMBIK	7	1	1	6	3	26	7	2	6	32
MADAGASKAR	12	4	3	16	1	3	11	3	638	9
KOMOREN	2	2	-	-	-	24	-	-	-	2
SESCHELLEN	101	37	9	51	3	1 569	17	11	136	99
DARUNTER: SEZ	99	37	7	49	3	1 557	17	11	134	99
REUNION (FR)	23	19	-	58	-	4	19	2	66	46
MAURITIUS	254	61	15	195	19	1 466	117	25	1 082	217
DARUNTER: MRU	254	61	15	195	19	1 466	117	25	1 082	215
SUEDAFRIKA	1 809	944	332	1 645	316	12 535	1 269	392	3 978	1 202
DARUNTER: JNB	995	655	198	1 182	173	8 734	866	261	1 921	688
CPT	695	214	106	396	114	3 259	351	120	1 406	455
DUR	81	35	9	42	16	339	34	4	619	49
A F R I K A	15 329	12 443	2 730	29 266	4 772	73 350	15 486	5 946	29 043	10 015
KANADA	3 288	1 132	304	3 287	397	25 032	1 242	388	4 546	2 382
DARUNTER: YMQ	285	233	46	337	40	1 402	289	64	438	421
YTO	1 506	569	152	1 727	207	12 667	680	226	2 151	1 399
YVR	714	148	55	610	67	4 568	150	38	932	380
YYC	338	120	14	481	33	2 842	49	14	502	75
YHZ	314	4	11	46	2	742	16	11	325	22
*CA	45	33	15	35	16	839	22	9	61	22
USA	20 100	7 867	3 783	30 841	3 718	194 064	14 669	4 881	55 158	18 891
DARUNTER: NYC	5 495	2 113	910	9 904	615	33 929	2 784	910	12 607	4 690
CHI	930	433	137	1 583	136	21 612	756	333	4 882	767
BOS	1 033	492	187	892	223	9 832	748	230	2 150	969
PHL	235	39	22	148	14	1 958	127	28	1 165	289
BWI	135	15	20	18	-	799	23	14	236	42
WAS	702	363	199	481	262	12 908	651	244	1 504	907
DET	623	413	232	332	47	16 360	666	275	1 007	637
PIT	54	34	7	153	35	1 859	38	12	455	64
CVG	194	145	33	136	11	2 029	220	42	640	361
CLE	26	41	12	309	10	786	47	16	310	23

OKTOBER 1997

MIT GEBIETEN AUSSERHALB DEUTSCHLANDS

FLUGPLATZ

FLUGPLATZ									NACH ENDZIELLAND BZW. -- FLUGPLATZ
B E R L I N (THF)	(SXF)	SAARBRUECKEN (SCN)	MUENSTER/ OSN. (FMO)	LEIPZIG (LEJ)	DRESDEN (DRS)	ERFURT (ERF)	SONSTIGE	INSGESAMT	
9	1 005	-	25	39	22	-	12	15 230	REISENDE
-	-	-	2	4	2	-	5	1 142	DARUNTER: CAI
1	266	-	119	488	-	-	-	7 427	ALY
-	1 938	-	-	1 212	-	-	-	19 459	LKR
-	42	-	-	17	-	-	-	2 707	HRG
-	-	-	-	-	-	-	-	4	*EG
3	9 619	1 296	1 572	7 212	3 685	1 426	14	107 708	LIBYEN
3	1 358	-	57	439	6	-	12	10 829	TUNESIEN
-	1 447	358	481	1 380	563	210	2	24 627	DARUNTER: TUN
-	6 621	938	1 034	5 393	3 116	1 216	-	70 634	DJE
-	193	-	-	-	-	-	-	1 618	MIR
-	111	-	-	2	1	-	-	676	*TN
39	762	-	38	1 148	370	219	32	18 146	ALGERIEN
39	-	-	30	9	9	-	32	4 188	MAROKKO
-	762	-	-	1 138	360	219	-	12 294	DARUNTER: CAS
-	-	-	-	-	-	-	-	20	AGA
2	2	-	-	-	-	-	-	91	MAURETANIEN
-	-	-	-	-	-	-	-	423	MALI
3	-	-	1	-	-	-	-	1 172	KAP VERDE
3	-	-	1	-	-	-	-	1 151	SENEGAL
84	-	-	-	-	1	-	-	1 514	DARUNTER: DKR
84	-	-	-	-	1	-	-	1 514	GAMBIA
7	1	-	-	-	-	-	-	84	DARUNTER: BJL
-	-	-	-	-	-	-	-	1	GUINEA
-	-	-	-	-	-	-	-	4	SIERRA LEONE
-	-	-	-	-	-	-	-	233	LIBERIA
4	-	-	-	-	-	-	-	90	ELFENS. KUESTE
3	-	-	-	-	-	-	-	41	BURKINA FASO
-	-	-	-	-	-	-	-	13	NIGER
-	-	-	-	-	-	-	-	1 960	TSCHAD
-	22	-	3	2	3	-	1	1 960	GHANA
-	22	-	3	2	3	-	1	278	DARUNTER: ACC
9	9	-	-	-	-	-	-	159	TOGO
21	5	-	6	4	3	-	3	3 172	BENIN
21	5	-	6	4	3	-	3	3 098	NIGERIA
6	-	-	-	1	2	-	-	234	DARUNTER: LOS
-	-	-	-	-	-	-	-	16	KAMERUN
-	-	-	-	-	-	-	-	5	ZENT. AFR. REP.
-	-	-	-	-	-	-	-	39	AEQUAT. GUINEA
8	-	-	-	-	-	-	-	63	GABUN
-	-	-	-	-	-	-	-	4	ZAIRE
6	4	-	-	-	4	-	-	97	SAO TOME
-	1	-	-	-	3	-	1	957	ANGOLA
-	-	-	-	-	-	-	-	14	SUDAN
-	-	-	-	3	-	-	4	763	DSCHIBUTI
-	4	-	1	6	6	-	4	2 165	ERITREA
-	4	-	1	6	6	-	4	2 130	ÄTHIOPIEN
-	-	-	-	-	-	-	-	11	DARUNTER: ADD
13	1	-	-	1	-	-	-	164	SOMALIA
11	117	-	7	23	14	-	1	6 084	UGANDA
11	2	-	7	12	11	-	1	2 258	KENIA
8	115	-	-	11	3	-	-	3 623	DARUNTER: NBO
-	-	1	-	-	-	-	-	58	NSA
-	-	-	-	1	1	-	-	473	RUANDA
-	-	-	-	1	1	-	-	119	TANSANIA
-	-	-	-	-	1	-	-	87	SAMBIA
-	3	-	9	5	7	-	3	1 595	MAJAWI
-	3	-	8	4	7	-	1	1 412	SIMBABWE
-	-	-	-	-	-	-	-	63	DARUNTER: HRE
-	-	-	27	24	17	-	34	5 978	BOTSUANA
-	-	-	27	24	17	-	34	5 978	NAMIBIA
-	-	-	-	-	2	-	-	93	DARUNTER: WDK
-	-	-	-	-	-	-	-	700	MOSAMBIK
-	-	-	-	-	-	-	-	30	MADAGASKAR
-	-	-	-	3	-	-	-	2 036	KOMOREN
-	-	-	-	3	-	-	-	2 016	SESSELLEN
-	-	-	-	-	-	-	-	237	DARUNTER: SEZ
-	-	-	-	-	-	-	-	3 467	REUNION (FR)
-	-	-	2	8	2	1	3	3 465	MAURITIUS
-	-	-	2	8	2	1	3	3 465	DARUNTER: MRU
73	70	1	98	132	73	-	82	24 951	SUEDAFRIKA
73	70	-	40	81	44	-	63	16 044	DARUNTER: JNB
-	-	-	44	39	24	-	13	7 236	CPT
-	-	-	5	8	2	-	4	1 247	DUR
310	13 986	1 298	1 910	10 336	4 219	1 646	199	232 284	A F R I K A
-	384	-	169	411	226	-	187	43 375	KANADA
-	-	-	12	6	12	-	5	3 588	DARUNTER: YMQ
-	384	-	109	340	162	-	92	22 371	YTO
-	-	-	16	19	30	-	57	7 784	YVR
-	-	-	9	11	3	-	6	4 497	YFC
-	-	-	8	16	4	-	14	1 531	YHZ
-	-	-	9	12	7	-	6	1 131	*CA
1 514	-	3	797	1 150	1 469	12	609	359 526	USA
823	-	2	180	271	271	9	113	75 626	DARUNTER: NYC
112	-	-	46	48	174	-	46	31 995	CHI
144	-	-	51	112	60	2	47	17 172	BOS
-	-	-	6	7	12	-	2	4 052	FBI
2	-	-	3	-	-	-	-	1 307	BWI
-	-	-	45	40	83	-	33	18 422	WAS
2	-	-	14	6	56	-	15	20 685	DET
-	-	-	4	5	10	-	4	2 734	PTT
87	-	-	5	8	10	-	5	3 926	CVG
-	-	-	3	-	4	-	1	1 588	CLE

5 PERSONENVERKEHR

5. 2 VERFLECHTUNG IM VERKEHR

5. 2. 3 REISENDE

NACH ENDZIELLAND BZW. ---FLUGPLATZ	VON HERKUNFTS									
	HAMBURG (HAM)	HANNOVER (HAJ)	BREMEN (BRE)	DUESSELDORF (DUS)	KOELN/BONN (CGN)	FRANKFURT (FRA)	STUTTGART (STR)	NUERNBERG (NUZ)	MUENCHEN (MUC)	BERLIN (TXL)
REISENDE										
INSGESAMT										
*U1	80	54	49	281	32	2 391	168	52	640	75
ATL	1 191	336	130	641	84	7 477	1 415	260	5 067	1 109
CLT	74	45	31	134	8	1 244	45	27	458	50
TPA	287	88	88	228	397	2 225	218	43	407	716
MIA	2 481	644	343	2 995	187	11 092	675	287	3 787	2 022
ORL	587	70	99	1 645	29	2 763	395	138	1 131	1 000
*U2	531	75	74	2 096	336	6 816	1 125	145	1 656	191
MSP	371	204	101	159	3	1 611	209	135	988	322
STL	29	22	45	104	13	549	56	25	155	30
DAL	204	83	58	235	41	10 058	182	74	692	172
HOU	309	229	83	515	24	2 699	166	101	550	257
MSY	87	34	49	180	17	874	189	28	242	58
MEM	139	65	52	43	-	269	113	73	249	147
*U4	48	14	29	46	9	787	86	51	130	26
SEA	302	49	26	200	38	3 024	155	44	638	128
PDX	16	14	2	53	8	807	57	40	202	55
SLC	21	11	13	22	1	631	107	7	94	149
SFO	1 349	543	253	1 992	216	10 710	981	401	6 439	1 388
LAX	1 731	754	249	2 878	181	14 539	1 164	415	3 078	1 581
DEN	58	26	20	369	15	2 765	149	69	575	102
PHX	158	99	30	730	24	638	76	29	652	115
LAS	61	53	18	91	596	948	75	35	191	77
SAN	136	27	25	193	15	818	87	24	366	78
*U6	54	37	21	122	22	713	176	57	260	62
HNL	53	14	4	137	4	707	14	16	89	46
BERMUDA (BRIT)	43	2	1	10	-	47	-	1	28	14
MEXIKO	861	561	108	1 544	561	9 323	504	271	1 534	809
DARUNTER: MEX	474	529	100	451	160	5 709	404	255	755	417
*MX	373	22	7	1 076	399	3 278	90	12	761	390
GUATEMALA	46	16	9	24	5	88	71	14	70	32
BELIZE	1	-	-	-	-	2	3	-	1	-
HONDURAS	8	-	-	6	3	66	1	-	7	-
EL SALVADOR	3	8	1	10	3	65	3	4	6	1
NICARAGUA	5	2	-	10	3	34	-	1	16	5
COSTA RICA	75	21	32	571	5	182	69	39	295	74
DARUNTER: SJO	75	19	32	569	5	173	69	37	295	72
PANAMA	25	2	5	8	4	170	6	2	10	23
KUBA	488	4	3	1 900	376	2 097	181	1	1 020	201
DARUNTER: HAV	50	-	1	52	4	861	1	1	86	8
VRA	223	-	-	865	157	1 091	37	-	486	79
*CU	215	4	2	983	215	145	143	-	448	114
MARTINIQUE	25	33	-	81	-	41	13	3	64	74
BAHAMAS	50	12	10	18	3	230	35	8	65	29
JAMAICA	207	42	17	712	1	904	79	1	449	180
DARUNTER: MBJ	199	39	15	697	-	857	76	1	431	162
HAITI	-	-	-	1	-	-	1	-	-	1
DOMINIK. REP.	1 541	1 403	2	5 720	1 995	6 474	700	196	4 220	506
DARUNTER: SDQ	150	31	2	1 277	848	885	27	13	574	63
POP	615	550	-	2 178	599	2 156	285	82	1 592	211
*DO	776	822	-	2 265	548	3 433	388	101	2 054	232
ANTIGUA-BARB.	32	12	5	9	-	242	16	2	39	21
GUADELOUPE (FR)	19	4	-	40	-	37	25	4	38	25
BARBADOS	124	14	37	95	4	536	5	5	112	95
DARUNTER: BGI	124	14	37	95	4	536	5	5	112	95
TRINID. U. TOB.	16	7	5	17	2	550	12	3	8	16
NIED. ANTILLEN	167	84	48	49	-	127	108	66	141	125
ST. LUCIA	118	3	36	10	2	959	2	-	85	15
DARUNTER: UVF	118	3	36	10	2	959	2	-	85	15
SONST. WESTIN.	45	1	4	25	5	127	5	4	45	42
KOLUMBIEN	148	33	16	80	26	2 241	47	38	142	75
DARUNTER: BOG	140	28	14	72	25	1 718	44	34	130	68
VENEZUELA	261	174	36	1 244	65	551	123	89	1 226	184
DARUNTER: CCS	168	77	33	112	6	516	115	46	349	120
PHV	86	96	-	1 129	59	29	-	43	875	62
GUYANA	1	-	3	-	-	1	1	-	-	-
SURINAME	-	-	-	-	-	1	1	-	-	-
GUAYANA (FR)	9	-	7	3	-	3	49	-	27	13
BRASILLEN	711	443	205	786	230	15 647	773	225	1 457	519
DARUNTER: RIO	234	83	77	220	60	5 551	209	88	375	195
SAO	329	262	69	439	116	7 554	482	118	835	212
*BR	43	50	25	81	29	1 175	33	11	96	40
ECUADOR	110	40	24	64	10	605	113	48	216	91
DARUNTER: UIO	73	35	21	63	10	527	104	46	205	78
PERU	89	58	20	64	18	1 556	130	36	192	91
DARUNTER: LIM	89	58	20	64	18	1 545	130	36	192	91
BOLIVIEN	22	15	3	14	8	152	9	3	18	12
PARAGUAY	25	20	19	7	6	83	7	2	37	15
URUGUAY	17	8	5	14	14	139	15	1	33	15
ARGENTINIEN	286	137	66	234	88	4 096	198	94	497	265
DARUNTER: BUE	283	134	65	233	88	3 982	194	93	493	265
CHILE	242	49	50	97	51	2 998	72	42	275	173
DARUNTER: SCL	234	41	48	93	49	2 938	71	39	272	171
A M E R I K A	29 208	12 207	4 864	47 595	7 598	269 470	19 288	6 472	72 077	25 014
LIBANON	125	119	70	256	24	1 322	75	19	185	41
DARUNTER: BEY	125	119	70	256	24	1 322	75	19	185	41
ISRAEL	970	958	105	939	864	13 610	1 089	67	6 974	603
DARUNTER: TLV	969	958	104	939	856	13 382	1 017	67	6 602	601
JORDANIEN	126	54	23	176	22	2 215	253	19	580	346
DARUNTER: AMM	126	54	23	176	22	2 151	253	19	577	346
SYRIEN	146	95	21	150	50	2 577	75	32	364	103
DARUNTER: DAM	125	82	21	123	50	2 414	66	31	350	93
IRAN	1 105	81	34	261	91	5 239	96	31	235	140

OKTOBER 1997

MIT GEBIETEN AUSSERHALB DEUTSCHLANDS

FLUGPLATZ

NACH ENDZIELLAND

(THF)	B E R L I N (SXF)	SAARBRUECKEN (SCN)	MUENSTER/ OSN. (FMO)	LEIPZIG (LEJ)	DRESDEN (DRS)	ERFURT (ERF)	SONSTIGE	INSGESAMT	BZW. -- FLUGPLATZ
-------	----------------------	-----------------------	-------------------------	------------------	------------------	-----------------	----------	-----------	-------------------

REISENDE
INSGESAMT

-	-	-	21	27	28	-	10	3 908	*U1
199	-	-	31	43	23	-	20	18 026	ATL
-	-	-	3	2	9	-	1	2 131	CLT
-	-	-	7	18	20	-	14	4 756	TPA
-	-	-	59	61	44	-	77	24 754	MIA
-	-	-	2	4	6	-	10	7 879	ORL
-	-	-	26	7	30	-	8	13 116	*U2
-	-	-	30	7	13	-	2	4 155	MSF
-	-	-	6	10	3	-	-	1 047	STL
-	-	-	8	39	33	-	12	11 891	DAL
-	-	-	11	51	12	-	10	5 017	HOU
-	-	-	13	6	2	-	6	1 785	MSY
-	-	-	-	1	38	-	1	1 190	MEM
144	-	-	17	24	71	-	1	1 339	*U4
-	-	-	1	4	5	-	2	4 760	SEA
-	-	-	-	2	6	-	-	1 262	PDX
-	-	-	-	2	7	-	3	1 088	SLC
-	-	-	52	102	154	1	44	24 625	SFO
-	-	-	74	111	108	-	55	26 918	LAX
-	-	-	2	10	16	-	5	4 181	DEN
-	-	-	5	6	34	-	3	2 599	PHX
-	-	-	8	10	31	-	8	2 202	LAS
-	-	-	6	5	11	-	13	1 804	SAN
-	-	-	8	26	18	-	8	1 584	*U6
-	-	-	1	6	5	-	3	1 099	HNL
-	-	-	-	-	-	-	-	146	BERMUDA (BRIT)
-	207	-	46	403	49	-	47	16 828	MEXIKO
-	-	-	32	34	40	-	38	9 398	DARUNTER: MEX
-	207	-	9	329	9	-	6	6 968	*MX
-	-	-	-	1	-	-	1	377	GUATEMALA
-	-	-	-	-	-	-	-	7	BELIZE
-	-	-	-	-	-	-	1	92	HONDURAS
-	-	-	1	1	-	-	3	109	EL SALVADOR
-	-	-	-	2	-	-	-	78	NICARAGUA
-	-	-	1	7	4	-	-	1 375	COSTA RICA
-	-	-	1	7	4	-	-	1 358	DARUNTER: SJO
-	-	-	-	-	-	-	-	255	PANAMA
-	487	-	-	182	2	-	-	6 942	KUBA
-	253	-	-	-	2	-	-	1 319	DARUNTER: HAV
-	139	-	-	110	-	-	-	3 187	VRA
-	95	-	-	72	-	-	-	2 436	*CU
-	-	-	-	-	-	-	-	334	MARTINIQUE
-	-	-	-	2	-	-	-	462	BAHAMAS
-	-	-	-	32	3	-	-	2 627	JAMAICA
-	-	-	-	32	3	-	-	2 512	DARUNTER: MBJ
-	-	-	-	-	-	-	-	3	HAITI
-	1 670	-	-	676	-	-	-	25 103	DOMINIK. REP
-	142	-	-	126	-	-	-	4 138	DARUNTER: SDQ
-	979	-	-	383	-	-	-	9 630	POP
-	549	-	-	167	-	-	-	11 335	*DO
-	-	-	-	2	-	-	2	382	ANTIGUA-BARB.
-	-	-	-	-	-	-	-	192	GUADELOUPE (FR)
-	-	-	4	13	1	-	-	1 045	BARBADOS
-	-	-	4	13	1	-	-	1 045	DARUNTER: BGI
-	-	-	-	-	-	-	-	636	TRINID. U. TOB.
-	-	-	-	-	-	-	-	915	NIED. ANTILLEN
-	-	-	-	-	-	-	-	1 230	ST. LUCIA
-	-	-	-	-	-	-	-	1 230	DARUNTER: UVF
1	-	-	-	2	-	-	-	301	SONST. WESTIN.
-	-	-	3	5	9	-	10	2 873	KOLUMBIEN
-	-	-	2	4	6	-	9	2 294	DARUNTER: BOG
-	177	-	-	161	2	-	1	4 294	VENEZUELA
-	-	-	-	-	2	-	1	1 545	DARUNTER: CCS
-	177	-	-	161	-	-	-	2 717	PERU
-	-	-	-	-	-	-	-	6	GUYANA
-	-	-	-	-	1	-	-	3	SURINAME
-	-	-	-	-	-	-	-	111	GUAYANA (FR)
20	1	-	88	32	53	-	63	21 253	BRASILLEN
1	-	-	9	11	12	-	12	7 137	DARUNTER: RIO
11	1	-	44	12	28	-	38	10 550	SAC
-	-	-	18	1	10	-	10	1 622	*BR
-	-	-	2	1	9	-	1	1 334	ECUADOR
-	-	-	2	1	9	-	1	1 175	DARUNTER: UIO
-	6	-	5	4	12	-	1	2 282	PERU
-	6	-	5	4	12	-	1	2 271	DARUNTER: LIM
-	-	-	1	-	-	-	4	261	BOLIVIEN
-	-	-	3	-	-	-	-	224	PARAGUAY
-	-	-	-	2	10	-	3	276	URUGUAY
-	-	-	16	21	20	-	38	6 056	ARGENTINIEN
-	-	-	15	21	20	-	36	6 922	DARUNTER: BUE
-	-	-	7	5	16	-	5	4 082	CHILE
-	-	-	7	2	16	-	5	3 986	DARUNTER: SCL
1 535	2 932	3	1 143	3 115	1 886	12	976	505 395	A M E R I K A
24	486	-	16	6	5	-	5	2 778	LIBANON
24	486	-	16	6	5	-	5	2 778	DARUNTER: BEY
77	1 285	-	60	198	80	-	53	27 932	ISRAEL
77	1 160	-	60	160	80	-	53	27 085	DARUNTER: TLV
-	4	-	-	12	9	-	-	3 839	JORDANIEN
-	4	-	-	12	9	-	-	3 772	DARUNTER: AMM
1	139	-	13	8	14	-	7	3 795	SYRIEN
1	88	-	13	8	13	-	7	3 485	DARUNTER: DAM
9	-	-	21	6	19	-	15	7 383	IRAN

5 PERSONENVERKEHR

5. 2 VERFLECHTUNG IM VERKEHR

5. 2. 3 REISENDE

NACH ENDZIELLAND BZW. ---FLUGPLATZ	VON HERKUNFTS									
	HAMBURG (HAM)	HANNOVER (HAJ)	BREMEN (BRE)	DUESSELDORF (DUS)	KOELN/BONN (CGN)	FRANKFURT (FRA)	STUTTGART (STR)	NUERNBERG (NUE)	MUENCHEN (MUC)	BERLIN (TXL)
REISENDE										
INSGESAMT										
DARUNTER: THR	1 105	81	33	260	91	5 103	96	31	233	139
KUWEIT	50	23	8	48	23	1 258	21	21	131	60
DARUNTER: KWI	50	23	8	48	23	1 258	21	21	131	60
BHRAIN	23	15	25	20	2	398	19	9	40	11
KATAR	9	1	2	6	4	437	6	5	11	2
SAUDI-ARAB	96	40	44	148	54	2 199	113	47	233	46
DARUNTER: JED	54	11	15	67	32	1 024	61	16	104	28
RUH	25	18	20	72	17	1 017	48	26	107	13
JEMEN	32	6	3	8	8	1 170	8	8	89	29
DARUNTER: SAH	31	6	2	8	8	1 137	8	8	88	29
OMAN	91	19	15	63	8	605	51	14	111	42
DARUNTER: MCT	91	19	15	63	8	605	51	14	109	42
V. A. EMIRATE	385	223	129	336	162	5 491	186	133	1 049	271
DARUNTER: DXB	309	135	74	281	120	4 479	137	88	578	225
AUH	76	54	55	52	16	821	49	45	392	46
PAKISTAN	150	19	27	104	12	2 651	54	30	152	79
DARUNTER: KHI	99	13	21	62	9	1 656	43	19	84	57
BANGLADESCH	15	11	5	21	7	188	4	5	26	7
AFGHANISTAN	-	-	-	-	-	2	-	-	-	-
INDIEN	861	276	173	928	325	24 329	609	295	1 511	519
DARUNTER: DEL	513	150	76	512	182	11 597	283	126	956	308
BOM	252	81	63	246	82	8 854	219	108	419	149
MAA	54	26	9	96	45	2 414	52	26	82	35
NEPAL	35	9	2	21	6	1 937	9	3	912	25
DARUNTER: KTM	35	9	2	21	6	1 937	9	3	912	25
SRI LANKA	86	96	17	631	318	3 510	8	4	767	42
DARUNTER: CMB	86	96	17	631	318	3 510	8	4	767	42
MALEDIVEN	290	271	4	1 120	142	2 022	3	1	1 298	193
DARUNTER: MLE	290	271	4	1 120	142	2 022	3	1	1 298	193
MYANMAR	12	2	4	-	-	97	-	-	34	4
THAILAND	1 136	432	299	1 010	244	20 737	574	293	4 295	1 093
DARUNTER: BKK	1 090	406	274	997	234	19 927	565	288	4 146	1 054
LAOS	6	1	-	-	2	1	1	-	22	8
KAMBODSCHA	-	1	-	1	1	33	2	-	16	2
VIETNAM	65	89	14	86	17	661	52	30	172	297
DARUNTER: SGN	52	67	11	71	8	534	42	23	118	100
MALAYSIA	155	51	40	102	34	2 180	100	91	665	222
DARUNTER: KUL	149	46	34	88	26	1 914	85	81	600	218
SINGAPUR	679	249	103	355	117	9 352	367	120	954	330
DARUNTER: SIN	679	249	103	355	117	9 352	367	120	954	330
BRUNEI	5	-	3	2	1	113	2	5	6	1
INDONESIEN	419	92	106	208	79	7 488	151	106	1 065	216
DARUNTER: JKT	310	60	61	179	53	3 567	119	79	318	169
DPS	87	24	35	24	22	3 359	17	16	736	43
PHILIPPINEN	365	62	121	126	80	7 671	89	70	349	112
DARUNTER: MNL	360	59	111	121	80	6 951	77	68	340	106
HONGKONG	1 047	231	208	672	193	11 963	376	300	1 064	507
DARUNTER: HKG	1 047	231	208	672	193	11 963	376	300	1 064	507
TAIWAN	181	59	47	230	35	3 562	100	91	282	85
DARUNTER: TPE	171	55	32	147	32	3 039	95	84	270	75
JAPAN	1 014	564	212	1 569	346	32 235	1 246	295	5 184	1 924
DARUNTER: TYO	657	352	152	899	197	21 566	807	237	2 238	1 538
OSA	320	166	50	558	123	8 628	396	42	2 709	318
NGO	34	41	7	106	22	1 803	36	10	206	63
KOREA REP.	341	107	110	300	92	10 173	242	109	300	599
DARUNTER: SEL	290	102	97	264	84	9 414	235	96	295	577
KOREA DEM. VR	-	-	-	1	1	105	21	1	1	1
MONGOLEI	-	-	-	1	-	21	-	-	7	3
CHINA	867	351	150	691	166	12 860	517	276	2 221	443
DARUNTER: PEK	610	241	72	452	114	9 382	368	173	1 481	351
SHA	216	98	56	201	44	3 120	132	80	691	82
MACAO	-	-	-	-	-	8	-	-	-	-
A S I E N	10 887	4 607	2 124	10 590	3 530	190 420	6 519	2 530	31 285	8 406
AUSTRALIEN	586	306	153	332	72	11 481	230	83	959	462
DARUNTER: SYD	291	144	90	162	34	4 409	98	39	444	243
MEB	88	46	22	87	23	1 799	78	25	155	88
PER	70	20	11	53	8	1 333	19	5	118	45
DRW	26	15	7	3	-	1 280	10	3	68	13
BNE	57	29	13	22	3	1 123	11	3	95	49
NEUSEELAND	62	15	7	17	16	2 656	7	9	94	27
DARUNTER: AKL	47	11	6	11	15	2 025	7	9	85	19
OZEANIEN (USA)	2	-	-	-	-	6	-	-	-	1
FIDSCHI	13	1	-	1	1	183	-	-	2	1
UEB. OZEANIEN	-	-	-	-	-	-	-	-	-	2
NEUKALED. (FR)	6	-	-	3	-	4	1	1	-	-
POLYNES (FR)	11	6	1	11	-	18	42	7	17	23
SALOMONEN	-	-	2	-	-	2	-	-	-	-
VANUATU	-	-	-	-	-	-	3	-	-	-
PAPUA-NEUGUI	-	-	1	-	-	30	4	1	1	3
AUSTRALIEN/OZEANIEN...	680	328	164	364	89	14 380	287	101	1 073	519
I N S G E S A M T ..	281 801	196 173	56 490	559 671	140 248	1 323 806	227 807	76 746	495 806	205 860

OKTOBER 1997

MIT GEBIETEN AUSSERHALB DEUTSCHLANDS

FLUGPLATZ

NACH ENDZIELLAND

FLUGPLATZ								NACH ENDZIELLAND	
B E R L I N (THF)	(SKF)	SAARBRUECKEN (SCN)	MUENSTER/ OSN. (FMO)	LEIPZIG (LEJ)	DRESDEN (DRS)	ERFURT (ERF)	SONSTIGE	INSGESAMT	BZW. -- FLUGPLATZ
-	-	-	21	4	19	-	15	7 231	REISENDE
-	2	-	1	-	6	-	2	1 654	DARUNTER: TER
-	2	-	1	-	6	-	2	1 654	KUWEIT
-	-	-	3	-	-	-	1	566	DARUNTER: KWI
-	-	-	1	-	-	-	2	486	BARRAIN
-	-	-	8	2	7	-	15	3 052	KATAR
-	-	-	1	1	3	-	6	1 423	SAUDI-ARAB.
-	-	-	7	-	4	-	7	1 381	DARUNTER: JED
-	-	-	1	2	-	-	3	1 347	RUM
-	-	-	1	2	-	-	3	1 311	JEMEN
-	-	-	-	2	3	-	2	1 026	DARUNTER: SAH
-	-	-	-	2	3	-	2	1 024	OMAN
5	39	-	49	46	25	-	36	8 569	DARUNTER: MCT
5	-	-	46	21	18	-	31	6 547	V. A. EMIRATE
-	-	-	3	2	7	-	5	1 623	DARUNTER: DXB
-	2	-	4	5	2	-	4	3 295	AUH
-	2	-	3	5	2	-	1	2 076	PAKISTAN
-	3	-	6	2	1	-	-	301	DARUNTER: KHI
-	-	-	-	-	-	-	-	2	BANGLADESCH
30	43	-	62	39	50	-	62	30 112	AFGHANISTAN
30	39	-	34	25	34	-	30	14 895	INDIEN
-	1	-	22	10	11	-	14	10 531	DARUNTER: DEL
-	-	-	4	-	3	-	15	2 861	BOM
-	13	-	3	5	10	-	2	2 992	MAA
-	13	-	3	5	10	-	2	2 992	NEPAL
-	552	-	-	138	12	-	2	6 183	DARUNTER: KTM
-	552	-	-	138	12	-	2	6 183	SRI LANKA
-	211	4	2	142	-	-	-	5 703	DARUNTER: CMB
-	211	4	2	142	-	-	-	5 703	MALEDIVEN
-	-	-	-	1	-	-	2	156	DARUNTER: MLE
16	328	-	65	63	48	-	57	30 690	MYANMAR
16	293	-	64	63	47	-	57	29 521	THAILAND
-	-	-	-	3	2	-	-	46	DARUNTER: BKK
-	78	-	7	27	16	-	3	1 614	LAOS
-	2	-	4	5	8	-	3	1 048	KAMBODSCHA
-	19	-	18	8	10	-	11	3 706	VIETNAM
-	17	-	13	8	10	-	9	3 298	DARUNTER: SGN
4	396	-	68	27	72	-	52	13 245	MALAYSIA
4	396	-	68	27	72	-	52	13 245	DARUNTER: KUL
-	-	-	-	-	-	-	-	138	SINGAPUR
1	224	-	22	15	34	-	30	10 256	DARUNTER: SIN
1	48	-	16	11	26	-	26	5 043	BRUNEI
-	172	-	5	4	8	-	3	4 555	INDONESIEN
-	16	-	30	5	7	-	21	9 124	DARUNTER: JKT
-	7	-	24	5	7	-	20	8 336	DPS
36	25	-	68	22	42	-	34	16 788	PHILIPPINEN
36	25	-	68	22	42	-	34	16 788	DARUNTER: MNL
-	3	-	15	10	46	-	19	4 765	HONGKONG
-	3	-	8	7	45	-	18	4 081	DARUNTER: HKG
87	63	-	40	69	128	-	32	45 008	TAIWAN
87	55	-	13	44	95	-	22	28 959	DARUNTER: TPE
-	7	-	24	24	30	-	5	13 400	JAPAN
-	-	-	-	1	3	-	4	2 338	DARUNTER: TYO
18	81	-	29	31	27	-	34	12 593	OSA
18	81	-	27	28	25	-	29	11 662	NGO
-	2	-	-	1	1	-	-	135	KOREA REP.
-	218	-	-	-	-	-	1	251	DARUNTER: SEL
65	634	-	87	43	45	-	42	19 458	KOREA DEM. VR
63	615	-	33	23	37	-	23	14 038	MONGOLEI
2	7	-	48	15	7	-	12	4 811	CHINA
-	-	-	-	-	-	-	-	8	DARUNTER: PEK
373	4 866	4	699	938	721	-	549	279 048	SEA
-	199	-	23	60	43	-	14	15 003	MACAO
-	98	-	11	37	25	-	3	6 128	AUSTRALIEN
-	38	-	3	16	3	-	1	2 472	DARUNTER: SYD
-	21	-	4	2	1	-	2	1 712	HEB
-	2	-	2	2	5	-	4	1 438	PER
-	21	-	2	2	2	-	2	1 434	DRM
-	41	-	2	4	18	-	1	2 976	BNE
-	35	-	2	2	18	-	1	2 293	NEUSEELAND
-	-	-	-	-	-	-	-	9	DARUNTER: AKL
-	-	-	-	-	-	-	-	202	OZEANIEN (USA)
-	-	-	-	-	-	-	-	2	FIDSCHI
-	-	-	-	-	-	-	-	15	UEB OZEANIEN
-	-	-	-	-	-	-	-	136	NEUKALED. (FR)
-	-	-	-	-	-	-	-	4	POLYNES (FR)
-	-	-	-	-	-	-	-	3	SALOMONEN
-	1	-	-	-	-	-	-	41	VANUATU
-	241	-	25	64	61	-	15	18 391	PAPUA-NEUGUI
18 287	94 051	16 454	40 099	83 984	43 891	12 066	4 680	3 977 920	AUSTRALIEN/OZEANIEN
									I N S G E S A M T

NACH STRECKENZIELLAND BZW. ----- FLUGPLATZ	VON STRECKEN									
	HAMBURG (HAM)	HANNOVER (HAJ)	BREMEN (BRE)	DUESSELDORF (DUS)	KOELN/BONN (CGN)	FRANKFURT (FRA)	STUTTGART (STR)	NUERNBERG (NUE)	MUENCHEN (MUC)	BERLIN (TXL)
EINLADUNG										
INSGESAMT										
POLEN	33	-	-	8	156	264	-	-	15	2
DARUNTER: MAW	12	-	-	4	156	221	-	-	15	2
GDN	21	-	-	-	-	-	-	-	-	-
KFK	-	-	-	-	-	10	-	-	-	-
KFW	-	-	-	0	-	26	-	-	-	-
*FL	0	-	-	4	-	5	-	-	-	-
LITAUEN	4	-	-	-	-	70	-	-	-	2
DARUNTER: VNO	-	-	-	-	-	70	-	-	-	2
LETTLAND	2	-	-	-	-	37	-	-	-	-
DARUNTER: RIX	2	-	-	-	-	37	-	-	-	-
ESTLAND	21	-	-	-	-	16	-	-	-	-
DARUNTER: TTL	21	-	-	-	-	16	-	-	-	-
FINNLAND	37	-	-	68	294	124	-	-	30	6
DARUNTER: HEL	37	-	-	68	294	124	-	-	30	6
SCHWEDEN	24	-	-	15	1 369	484	-	1	16	0
DARUNTER: STO	24	-	-	15	672	426	0	-	15	0
EMA	-	-	-	-	210	-	-	-	-	-
GOT	-	-	-	0	488	58	-	1	0	-
NORWEGEN	6	-	-	8	262	100	-	-	2	-
DARUNTER: OSL	6	-	-	8	262	100	-	-	2	-
DAENEMARK	31	6	-	56	605	185	57	180	83	-
DARUNTER: CPH	31	6	-	56	387	174	57	180	83	-
BLL	-	-	-	-	218	11	-	-	-	-
GR BRITANNIEN	149	3	2	333	2 857	2 551	75	143	387	119
DARUNTER: LON	72	2	2	296	1 029	1 946	41	7	366	117
BHX	2	2	-	11	372	-	34	-	11	0
MAN	2	-	-	22	-	135	-	-	9	0
LPL	-	-	-	0	513	-	-	-	-	-
PIK	-	-	-	-	-	196	-	-	-	-
EMA	73	-	-	-	939	137	0	135	-	-
*GB	-	-	-	-	4	-	-	-	-	-
IRLAND	0	-	-	53	350	90	-	-	83	-
DARUNTER: DUB	0	-	-	53	349	89	-	-	8	-
SNN	-	-	-	0	2	0	-	-	76	-
ISLAND	3	-	-	-	53	2	0	-	-	-
DARUNTER: KEF	3	-	-	-	53	2	0	-	-	-
NIEDERLANDE	55	0	2	0	-	120	0	0	42	11
DARUNTER: AMS	54	0	2	0	-	120	0	0	42	11
BELGIEN	6	2	-	0	261	410	1	447	17	2
DARUNTER: BRU	6	2	-	0	261	410	1	447	17	2
LUXEMBURG	0	-	-	-	-	12	-	-	0	-
DARUNTER: LUX	0	-	-	-	-	12	-	-	0	-
FRANKREICH	64	0	-	30	1 295	859	26	0	217	11
DARUNTER: PAR	64	0	-	29	735	752	26	0	203	11
LYS	-	-	-	0	560	49	-	-	1	-
TLS	-	-	-	0	-	56	-	-	2	-
NCE	-	-	-	0	-	56	-	-	2	-
SPANIEN	95	75	8	352	1 148	691	43	154	245	6
DARUNTER: MAD	31	0	-	19	156	211	6	-	110	1
BCN	27	3	-	10	295	166	8	0	70	5
VLC	-	-	-	-	-	30	-	1	-	-
ALC	0	-	-	15	-	2	-	-	4	-
AGP	4	-	-	17	-	29	-	-	0	-
BIO	-	-	-	-	-	32	-	-	-	-
*EI	-	-	-	-	696	2	-	153	-	-
PMI	12	36	2	73	0	91	19	-	8	0
IBZ	1	5	-	17	-	3	0	-	0	-
LPA	16	13	1	115	0	67	2	-	15	-
TCI	4	6	3	61	0	41	6	-	32	-
FUE	2	5	2	11	0	8	0	-	0	-
ACE	0	3	-	10	-	8	-	-	0	-
PORTUGAL	2	12	-	30	474	355	2	4	40	1
DARUNTER: LIS	2	0	-	6	174	269	0	4	38	1
OPO	-	-	-	-	300	80	1	-	-	-
FAO	0	5	-	16	-	4	0	-	0	-
FNC	-	7	-	7	-	1	-	-	0	-
MALTA	5	-	-	9	-	127	-	-	11	0
DARUNTER: MLA	5	-	-	9	-	127	-	-	11	0
SCHWEIZ	78	10	3	38	386	308	20	14	34	44
DARUNTER: ZRH	78	9	3	35	2	225	20	13	31	44
GVA	0	-	-	3	-	82	0	-	2	-
BSL	0	0	-	0	384	0	-	0	0	-
OESTERREICH	2	56	-	44	631	466	3	187	44	11
DARUNTER: VIE	2	56	-	37	619	339	3	187	44	11
LNZ	-	-	-	2	12	60	-	-	-	-
SZG	0	-	-	5	-	7	-	-	-	-
GRZ	0	-	-	-	-	52	-	-	0	-
ITALIEN	31	-	-	39	1 343	728	5	19	83	1
DARUNTER: ROM	0	-	-	9	140	166	-	3	32	0
MIL	31	-	-	25	958	278	4	16	33	0
VCE	0	-	-	0	-	97	-	-	0	-
TRN	-	-	-	-	-	68	0	-	0	-
BLQ	-	-	-	-	-	52	-	-	0	-
NAP	0	-	-	0	-	44	-	0	9	-
CTA	-	-	-	2	-	24	-	-	0	-
*IT	-	-	-	-	245	-	-	-	0	-
GRIECHENLAND	15	2	-	81	283	423	112	190	161	4
DARUNTER: ATH	4	0	-	47	278	370	86	190	102	3
SKG	0	2	-	12	4	43	26	-	54	2
RHO	4	-	-	13	0	4	0	-	0	-
HER	5	-	-	7	-	6	0	-	5	-
TUERKEI	41	46	-	140	889	676	74	95	118	3
DARUNTER: ANK	0	3	-	4	4	190	3	20	0	-
IST	29	33	-	79	881	424	56	75	105	3
IZM	0	-	-	16	2	38	0	-	11	-

OKTOBER 1997

MIT GEBIETEN AUSSERHALB DEUTSCHLANDS

IN TONNEN

HERKUNFTSFLUGPLATZ

NACH STRECKENZIELLAND

B E R L I N (THF) (SKF)		SAARBRUECKEN (SCN)	MUENSTER/ OSN. (FMO)	LEIPZIG (LEJ)	DRESDEN (DRS)	ERFURT (ERF)	SONSTIGE	INSGESAMT	BZW. ----- FLUGPLATZ
-	41	-	-	-	4	-	-	522	EINLADUNG
-	12	-	-	-	-	-	-	423	DARUNTER: WAN
-	-	-	-	-	-	-	-	21	GDN
-	-	-	-	-	3	-	-	14	KRK
-	29	-	-	-	0	-	-	55	KTW
-	-	-	-	0	0	-	-	10	*PL
-	-	-	-	0	-	-	-	76	LITAUEN
1	-	-	-	0	-	-	-	72	DARUNTER: VNO
1	-	-	-	-	-	-	-	41	LETTLAND
-	-	-	-	-	-	-	-	41	DARUNTER: RIX
-	-	-	-	-	-	-	-	37	ESTLAND
-	-	-	-	-	-	-	-	37	DARUNTER: TTL
-	-	-	-	-	-	-	-	558	FINNLAND
-	-	-	-	-	-	-	-	558	DARUNTER: HEL
-	-	-	-	-	-	-	-	1 910	SCHWEDEN
-	-	-	-	-	-	-	-	1 152	DARUNTER: STO
-	-	-	-	-	-	-	-	210	MMA
-	-	-	-	-	-	-	-	548	GOT
-	-	-	-	-	-	-	-	378	NORWEGEN
6	-	-	-	-	-	-	-	378	DARUNTER: OSL
6	-	-	-	-	-	-	-	1 209	DAENEMARK
-	-	-	-	-	-	-	-	981	DARUNTER: CPH
-	-	-	0	1	0	-	-	228	BLL
-	-	-	-	1	0	-	-	6 621	GR BRITANNIEN
-	-	-	-	-	-	-	-	3 880	DARUNTER: LON
-	-	-	-	-	-	-	-	504	BHX
-	-	-	-	-	-	-	-	168	MAN
-	-	0	-	-	-	-	-	513	LFL
-	-	-	-	-	-	-	-	196	PIK
-	-	-	-	-	-	-	-	1 284	EMA
-	-	-	-	-	-	-	-	73	*GB
-	-	-	-	-	-	-	-	577	IRLAND
-	-	-	-	-	-	-	-	498	DARUNTER: DUB
-	-	-	-	-	-	-	-	78	SNN
-	-	-	-	-	-	-	-	58	ISLAND
-	-	-	-	-	-	-	-	58	DARUNTER: KEF
-	-	-	-	-	-	-	-	230	NIEDERLANDE
-	-	-	-	-	-	-	-	229	DARUNTER: AMS
9	51	-	-	-	-	-	-	1 207	BELGIEN
9	51	-	-	-	-	-	-	1 207	DARUNTER: BRU
-	-	-	-	-	-	-	-	13	LUXEMBURG
-	-	-	-	-	-	-	-	13	DARUNTER: LUX
-	-	-	-	-	0	-	-	2 503	FRANKREICH
-	-	-	-	-	0	-	-	1 821	DARUNTER: PAR
-	-	-	-	-	-	-	-	611	LYS
-	-	-	-	-	-	-	-	10	TLS
-	-	-	-	-	-	-	-	56	NCE
-	0	-	0	0	4	0	-	2 823	SPANIEN
-	-	-	-	-	-	0	-	533	DARUNTER: MAD
-	-	-	-	-	-	-	-	586	BCN
-	-	-	-	-	-	-	-	31	VLC
-	-	-	-	-	-	-	-	21	ALC
-	-	-	-	-	-	-	-	50	AGP
-	-	-	-	-	-	-	-	32	BIO
-	-	-	-	-	-	-	-	851	*E1
-	0	-	-	0	-	-	-	241	FMI
-	-	-	-	-	-	-	-	26	IBZ
-	-	-	-	-	3	-	-	230	LPA
-	0	-	0	-	1	-	-	154	TCI
-	-	-	-	-	-	-	-	30	FUE
-	-	-	-	-	-	-	-	23	ACE
-	2	-	0	0	-	-	-	922	PORTUGAL
-	2	-	-	-	-	-	-	498	DARUNTER: LIS
-	-	-	-	-	-	-	-	381	OPO
-	-	-	0	0	-	-	-	27	FAO
-	-	-	-	-	-	-	-	16	FNC
-	-	-	-	-	-	-	-	154	MALTA
0	-	-	0	2	5	-	-	154	DARUNTER: MLA
0	-	-	0	2	5	-	-	943	SCHWEIZ
0	-	-	-	-	-	-	-	469	DARUNTER: ZRH
-	-	-	-	-	0	-	-	87	GVA
-	-	-	-	-	-	-	-	387	BSL
-	4	-	-	8	-	-	-	1 456	OESTERREICH
-	4	-	-	8	-	-	-	1 310	DARUNTER: VIE
-	-	-	-	-	-	-	-	74	LNZ
-	-	-	-	-	-	-	-	12	SZG
-	-	-	-	-	-	-	-	53	GRZ
-	-	-	-	-	-	-	-	2 249	ITALIEN
-	-	-	-	-	-	-	-	351	DARUNTER: ROM
-	-	-	-	-	-	-	-	1 346	MIL
-	-	-	-	-	-	-	-	98	VCE
-	-	-	-	-	-	-	-	69	TEN
-	-	-	-	-	-	-	-	53	BLQ
-	-	-	-	-	-	-	-	54	NAP
-	-	-	-	-	-	-	-	25	CTA
-	-	-	-	-	-	-	-	245	*IT
-	6	-	-	-	-	-	-	1 275	GRIECHENLAND
-	6	-	-	-	-	-	-	1 086	DARUNTER: ATH
-	-	-	-	-	-	-	-	142	SKG
-	-	-	-	-	-	-	-	21	RHO
-	-	-	-	-	-	-	-	23	HER
-	1	-	-	0	-	-	-	2 086	TUERKEI
-	0	-	-	-	-	-	-	226	DARUNTER: ANK
-	0	-	-	-	-	-	-	1 685	IST
-	-	-	-	-	-	-	-	68	IZM

6 GÜTERVERKEHR
 6.2 VERFLECHTUNG IM VERKEHR
 6.2.1 EINLADUNG

NACH STRECKENZIELLAND		VON STRECKEN									
BZW. ----- FLUGPLATZ	HAMBURG (HAM)	HANNOVER (HAJ)	BREMEN (BRE)	DUESSELDORF (DUS)	KOELN/BONN (CGN)	FRANKFURT (FRA)	STUTTGART (STR)	NUERNBERG (NUE)	MUENCHEN (MUC)	BERLIN (TXL)	
EINLADUNG											
INSGESAMT											
AYT	12	11	-	39	3	23	14	-	2	-	
ZYPERN	16	-	-	28	-	76	-	0	-	-	
DARUNTER: LCA	16	-	-	21	-	76	-	-	-	-	
SLOWENIEN	-	-	-	-	-	60	-	36	0	-	
DARUNTER: LJU	-	-	-	-	-	60	-	36	0	-	
KROATIEN	-	-	-	-	-	75	0	-	4	0	
DARUNTER: ZAG	-	-	-	-	-	68	0	-	4	0	
SERBIEN	-	-	-	5	-	56	5	-	29	-	
DARUNTER: BEG	-	-	-	4	-	56	2	-	29	-	
MAZEDONIEN	0	-	-	4	-	4	3	-	-	-	
DARUNTER: SKP	0	-	-	4	-	4	3	-	-	-	
UNGARN	8	-	-	8	21	189	3	93	22	2	
DARUNTER: BUD	8	-	-	8	21	189	3	93	22	2	
ALBANIEN	-	-	-	-	-	0	-	-	9	-	
DARUNTER: TIA	-	-	-	-	-	0	-	-	9	-	
TSCHECH. REP.	7	3	-	9	-	152	2	132	3	-	
DARUNTER: PRG	7	3	-	9	-	152	2	132	3	-	
SLOWAKEI	-	4	-	-	-	-	-	-	-	-	
RUMAENIEN	-	-	-	2	-	91	-	-	39	-	
DARUNTER: BUH	-	-	-	2	-	90	-	-	38	-	
BULGARIEN	-	-	-	-	-	150	-	-	44	-	
DARUNTER: SOF	-	-	-	-	-	150	-	-	44	-	
RUSSLAND	47	114	-	96	7	1 332	0	-	17	0	
DARUNTER: MOW	40	4	-	50	2	1 147	-	-	17	-	
LED	4	21	-	0	-	62	-	-	0	0	
OVV	-	62	-	-	-	65	-	-	-	-	
SVK	-	-	-	-	4	30	-	-	-	-	
*RU	3	26	-	46	0	27	0	-	-	-	
WEISSRUSSLAND	-	-	-	-	-	29	-	-	4	-	
DARUNTER: MSQ	-	-	-	-	-	29	-	-	4	-	
MOLDAVIEN	-	-	-	-	-	21	-	-	-	-	
DARUNTER: KIV	-	-	-	-	-	21	-	-	-	-	
UKRAINE	-	-	-	-	-	109	-	-	2	-	
DARUNTER: IEV	-	-	-	-	-	109	-	-	2	-	
GEORGIEN	-	-	-	-	-	30	-	-	-	-	
DARUNTER: TBS	-	-	-	-	-	30	-	-	-	-	
ARMENIEN	-	-	-	-	-	7	-	-	-	-	
ASERBAIDDSCHAN	-	-	-	-	-	27	-	-	-	-	
DARUNTER: BAK	-	-	-	-	-	27	-	-	-	-	
KASACHSTAN	-	36	-	-	3	155	4	-	-	-	
DARUNTER: ALA	-	36	-	-	3	155	4	-	-	-	
KIRGISIEN	-	8	-	-	-	6	-	-	-	-	
DARUNTER: FRU	-	8	-	-	-	6	-	-	-	-	
TURKMENISTAN	-	-	-	-	-	39	-	26	-	-	
DARUNTER: ASB	-	-	-	-	-	39	-	26	-	-	
USBEKISTAN	-	-	-	-	-	199	-	-	-	-	
DARUNTER: TAS	-	-	-	-	-	199	-	-	-	-	
E U R O P A	784	377	15	1 459	12 687	11 907	438	1 720	1 803	228	
DARUNTER: EU-LAENDER	512	157	12	1 103	10 910	7 496	325	1 325	1 449	174	
AEGYPTEN	-	-	-	98	-	1 155	-	-	32	-	
DARUNTER: CAI	-	-	-	44	-	1 069	-	-	27	-	
LXR	-	-	-	6	-	19	-	-	-	-	
HRG	-	-	-	48	-	49	-	-	5	-	
*EG	-	-	-	-	-	13	-	-	-	-	
TUNESIEN	0	0	-	42	-	134	0	0	7	-	
DARUNTER: TUN	0	-	-	14	-	83	0	-	2	-	
DJE	-	0	-	15	-	34	0	-	-	-	
MIR	0	0	-	13	-	14	0	0	5	-	
ALGERIEN	-	-	-	-	-	125	-	-	-	-	
DARUNTER: ALG	-	-	-	-	-	105	-	-	-	-	
*DZ	-	-	-	-	-	20	-	-	-	-	
MAROKKO	0	-	-	6	-	43	-	-	0	-	
DARUNTER: CAS	-	-	-	-	-	35	-	-	-	-	
AGA	0	-	-	6	-	3	-	-	0	-	
KAP VERDE	-	-	-	-	-	2	-	-	0	-	
SENEGAL	-	-	-	-	-	6	-	-	-	-	
GHANA	-	-	-	39	-	12	-	-	-	-	
DARUNTER: ACC	-	-	-	39	-	12	-	-	-	-	
NIGERIA	-	-	-	-	-	21	-	-	-	-	
DARUNTER: LOS	-	-	-	-	-	21	-	-	-	-	
SUDAN	-	-	-	-	-	49	-	-	-	-	
DARUNTER: KRT	-	-	-	-	-	49	-	-	-	-	
ERITHREA	-	-	-	-	-	45	-	-	-	-	
DARUNTER: ASM	-	-	-	-	-	45	-	-	-	-	
AETHIOPIEN	-	-	-	-	-	82	-	-	-	-	
DARUNTER: ADD	-	-	-	-	-	82	-	-	-	-	
KENIA	1	-	-	2	-	485	-	-	2	-	
DARUNTER: NBO	-	-	-	-	-	477	-	-	-	-	
MBA	1	-	-	2	-	8	-	-	2	-	
SIMBABWE	-	-	-	-	-	67	-	-	-	-	
DARUNTER: HRE	-	-	-	-	-	67	-	-	-	-	
NAMIBIA	-	-	-	-	-	108	-	-	11	-	
DARUNTER: WDH	-	-	-	-	-	108	-	-	11	-	
MADAGASKAR	-	-	-	-	-	-	-	-	1	-	
SESCHELLEN	-	-	-	-	-	41	-	-	-	-	
DARUNTER: SEZ	-	-	-	-	-	41	-	-	-	-	
MAURITIUS	-	-	-	-	-	77	-	-	55	-	
DARUNTER: MRU	-	-	-	-	-	77	-	-	55	-	
SUEDAFRIKA	-	-	-	-	-	1 940	-	-	7	-	
DARUNTER: JNB	-	-	-	-	-	1 805	-	-	-	-	
CPT	-	-	-	-	-	135	-	-	3	-	

OKTOBER 1997

MIT GEBIETEN AUSSERHALB DEUTSCHLANDS

IN TONNEN

HERKUNFTSFLUGPLATZ

HERKUNFTSFLUGPLATZ								NACH STRECKENZIELLAND	
B E R L I N (THF)	B E R L I N (SXF)	SAARBRUECKEN (SCN)	MUENSTER/ OSN. (FMO)	LEIPZIG (LEJ)	DRESDEN (DRS)	ERFURT (ERF)	SONSTIGE	INSGESAMT	BZW. ----- FLUGPLATZ
-	-	-	-	0	-	-	-	103	EINLADUNG
-	17	-	-	-	-	-	-	141	ZYPERN
-	17	-	-	-	-	-	-	133	DARUNTER: LCA
-	-	-	-	-	-	-	-	96	SLOWENIEN
-	-	-	-	-	-	-	-	96	DARUNTER: LJU
-	-	-	-	-	-	-	-	80	KROATIEN
-	0	-	-	-	-	-	-	73	DARUNTER: ZAG
-	0	-	-	-	-	-	-	94	SERBIEN
-	-	-	-	-	-	-	-	91	DARUNTER: BEG
-	-	-	-	-	-	-	-	12	MAZEDONIEN
-	-	-	-	-	-	-	-	12	DARUNTER: SKP
-	-	-	-	-	-	-	-	346	UNGARN
-	-	-	-	-	-	-	-	346	DARUNTER: BUD
-	-	-	-	-	-	-	-	10	ALBANIEN
-	-	-	-	-	-	-	-	10	DARUNTER: TIA
0	-	-	-	-	-	-	-	307	TSSCHECH. REP.
0	-	-	-	-	-	-	-	307	DARUNTER: PRG
-	-	-	-	-	-	-	-	4	SLOWAKEI
-	1	-	-	-	-	-	-	133	RUMAENIEN
-	1	-	-	-	-	-	-	131	DARUNTER: BUH
-	7	-	-	-	-	-	-	202	BULGARIEN
-	7	-	-	-	-	-	-	202	DARUNTER: SOF
-	192	-	-	-	-	-	-	1 806	RUSSLAND
-	164	-	-	-	-	-	-	1 424	DARUNTER: MOW
-	11	-	-	-	-	-	-	100	LED
-	5	-	-	-	-	-	-	132	OVV
-	-	-	-	-	-	-	-	35	SVK
-	13	-	-	-	-	-	-	116	*RU
-	5	-	-	-	-	-	-	39	WEISSRUSSLAND
-	5	-	-	-	-	-	-	39	DARUNTER: MSQ
-	0	-	-	-	-	-	-	21	MOLDAVIEN
-	0	-	-	-	-	-	-	21	DARUNTER: KIV
-	7	-	-	-	-	-	-	118	UKRAINE
-	7	-	-	-	-	-	-	118	DARUNTER: IEV
-	-	-	-	-	-	-	-	30	GEORGIEN
-	-	-	-	-	-	-	-	30	DARUNTER: TBS
-	-	-	-	-	-	-	-	7	ARMENIEN
-	-	-	-	-	-	-	-	27	ASERBAIDSCHAN
-	-	-	-	-	-	-	-	27	DARUNTER: BAK
-	-	-	-	-	-	-	-	199	KASACHSTAN
-	-	-	-	-	-	-	-	199	DARUNTER: ALA
-	-	-	-	-	-	-	-	14	KIRGISIEN
-	-	-	-	-	-	-	-	14	DARUNTER: FRU
-	-	-	-	-	-	-	-	65	TURKEMENISTAN
-	-	-	-	-	-	-	-	65	DARUNTER: ASB
-	-	-	-	-	-	-	-	199	USBEKISTAN
-	-	-	-	-	-	-	-	199	DARUNTER: TAS
17	331	4	1	12	15	0	-	31 798	E U R O P A
15	59	4	0	9	4	0	-	23 552	DARUNTER: EU-LAENDER
-	24	-	-	-	-	-	-	1 309	AEGYPTEN
-	24	-	-	-	-	-	-	1 165	DARUNTER: CAI
-	-	-	-	-	-	-	-	24	LXR
-	-	-	-	-	-	-	-	102	HRG
-	2	-	0	-	-	-	-	13	*EG
-	2	-	-	-	-	-	-	188	TUNESIEN
-	-	-	-	-	-	-	-	103	DARUNTER: TUN
-	-	-	-	-	-	-	-	48	DJE
-	1	-	0	-	-	-	-	34	MIR
-	1	-	-	-	-	-	-	126	ALGERIEN
-	-	-	-	-	-	-	-	107	DARUNTER: ALG
-	1	-	-	0	-	-	-	20	*DZ
-	1	-	-	0	-	-	-	51	MAROKKO
-	-	-	-	-	-	-	-	35	DARUNTER: CAS
-	-	-	-	-	-	-	-	10	AGA
-	-	-	-	-	-	-	-	3	KAP VERDE
-	-	-	-	-	-	-	-	6	SENEGAL
-	-	-	-	-	-	-	-	51	GHANA
-	-	-	-	-	-	-	-	51	DARUNTER: ACC
-	-	-	-	-	-	-	-	21	NIGERIA
-	-	-	-	-	-	-	-	21	DARUNTER: LOS
-	-	-	-	-	-	-	-	49	SUDAN
-	-	-	-	-	-	-	-	49	DARUNTER: KRT
-	-	-	-	-	-	-	-	45	ERITHREA
-	-	-	-	-	-	-	-	45	DARUNTER: ASH
-	-	-	-	-	-	-	-	82	AETHIOPIEN
-	-	-	-	-	-	-	-	82	DARUNTER: ADD
-	-	-	-	-	-	-	-	490	KENIA
-	-	-	-	-	-	-	-	477	DARUNTER: NBO
-	-	-	-	-	-	-	-	12	MBA
-	-	-	-	-	-	-	-	67	SIMBABWE
-	-	-	-	-	-	-	-	67	DARUNTER: HRE
-	-	-	-	-	-	-	-	118	NAMIBIA
-	-	-	-	-	-	-	-	118	DARUNTER: WDE
-	-	-	-	-	-	-	-	1	MADAGASKAR
-	-	-	-	-	-	-	-	41	SESCHELLEN
-	-	-	-	-	-	-	-	41	DARUNTER: SEZ
-	-	-	-	-	-	-	-	132	MAURITIUS
-	-	-	-	-	-	-	-	132	DARUNTER: MRU
-	-	-	-	-	-	-	-	1 947	SUEDAFRIKA
-	-	-	-	-	-	-	-	1 805	DARUNTER: JNB
-	-	-	-	-	-	-	-	138	CPT

6 GÜETERVERKEHR
 6. 2 VERFLECHTUNG IM VERKEHR
 6. 2. 1 EINLADUNG

NACH STRECKENZIELLAND		VON STRECKEN									
BZW. -----	FLUGPLATZ	HAMBURG (HAM)	HANNOVER (HAJ)	BREMEN (BRE)	DUESSELDORF (DUS)	KOELN/BONN (CGN)	FRANKFURT (FRA)	STUTTGART (STR)	NUERNBERG (NUE)	MUENCHEN (MUC)	BERLIN (TXL)
EINLADUNG											
INSGESAMT											
A F R I K A		2	0	-	187	-	4 392	0	0	116	-
KANADA		-	-	-	0	884	1 830	-	-	-	-
DARUNTER: YMQ		-	-	-	-	-	227	-	-	-	-
YTO		-	-	-	-	83	946	-	-	-	-
YVR		-	-	-	0	-	190	-	-	-	-
YYC		-	-	-	-	-	386	-	-	-	-
YHZ		-	-	-	-	-	14	-	-	-	-
YQX		-	-	-	-	-	66	-	-	-	-
USA		-	-	-	1 350	3 523	16 662	165	-	1 639	202
DARUNTER: NYC		-	-	-	916	2 643	4 279	-	-	503	202
CHI		-	-	-	223	-	3 697	-	-	445	-
BOS		-	-	-	-	-	586	-	-	-	-
PHL		-	-	-	-	763	149	-	-	224	-
WAS		-	-	-	-	-	671	-	-	-	-
DET		-	-	-	-	-	438	-	-	-	-
FIT		-	-	-	-	-	188	-	-	-	-
CVG		-	-	-	-	-	630	-	-	-	-
ATL		-	-	-	-	-	2 607	165	-	266	-
CLT		-	-	-	-	-	101	-	-	8	-
TFA		-	-	-	-	0	17	-	-	-	-
MIA		-	-	-	66	-	1 043	-	-	38	-
SDF		-	-	-	-	109	-	-	-	-	-
SJU		-	-	-	36	-	16	-	-	-	-
ORL		-	-	-	43	-	4	-	-	-	-
*U2		-	-	-	-	-	960	-	-	-	-
DAL		-	-	-	-	-	126	-	-	-	-
HOU		-	-	-	-	-	15	-	-	-	-
PDX		-	-	-	-	-	234	-	-	155	-
SFO		-	-	-	26	-	838	-	-	-	-
LAX		-	-	-	35	-	61	-	-	-	-
ANC		-	-	-	-	-	712	-	-	-	-
MEXIKO		-	-	-	3	-	709	-	-	-	-
DARUNTER: MEX		-	-	-	7	-	7	-	-	-	-
COSTA RICA		-	-	-	7	-	7	-	-	-	-
DARUNTER: SJO		-	-	-	5	-	14	-	-	-	-
KUBA		-	-	-	5	-	14	-	-	-	-
DARUNTER: HAV		-	-	-	2	-	-	-	-	-	-
JAMAICA		-	-	-	46	2	38	-	-	4	-
DOMINIK. REP		0	-	-	15	2	3	-	-	2	-
DARUNTER: SDQ		-	-	-	31	0	31	-	-	1	-
POP		-	-	-	1	-	0	-	-	-	-
BARBADOS		-	-	-	1	-	0	-	-	-	-
TRINID. U. TOB.		-	-	-	-	-	0	-	-	-	-
ST. LUCIA		-	-	-	-	-	209	-	-	-	-
KOLUMBIEN		-	-	-	-	-	209	-	-	-	-
DARUNTER: BOG		-	-	-	-	-	6	-	-	-	-
VENEZUELA		-	-	-	5	-	2 376	-	-	-	-
BRASILLEN		-	-	-	-	-	430	-	-	-	-
DARUNTER: RIO		-	-	-	-	-	1 921	-	-	-	-
SAO		-	-	-	-	-	20	-	-	-	-
SSA		-	-	-	-	-	91	-	-	-	-
PERU		-	-	-	-	-	91	-	-	-	-
DARUNTER: LIM		-	-	-	-	-	482	-	-	-	-
ARGENTINIEN		-	-	-	-	-	482	-	-	-	-
DARUNTER: BUE		-	-	-	-	-	260	-	-	-	-
CHILE		-	-	-	-	-	260	-	-	-	-
DARUNTER: SCL		-	-	-	-	-	-	-	-	-	-
A M E R I K A		-	0	-	1 420	4 410	22 691	165	-	1 642	202
LIBANON		-	-	-	-	-	201	-	-	-	-
DARUNTER: BEY		-	-	-	-	-	201	-	-	-	-
ISRAEL		-	-	-	-	-	629	-	-	27	-
DARUNTER: TLV		-	-	-	-	-	626	-	-	27	-
JORDANIEN		-	-	-	-	-	100	-	-	-	8
DARUNTER: AMM		-	-	-	-	-	100	-	-	-	8
SYRIEN		-	-	-	-	-	12	-	-	2	-
DARUNTER: DAM		-	-	-	-	-	12	-	-	2	-
IRAK		-	-	-	-	-	-	-	-	-	-
DARUNTER: BGW		-	-	-	-	-	-	-	-	-	-
IRAN	30	-	-	-	-	-	295	-	-	-	-
DARUNTER: TMR	30	-	-	-	-	-	295	-	-	-	-
KUWEIT	-	-	-	-	-	-	634	-	-	10	-
DARUNTER: KWI	-	-	-	-	-	-	634	-	-	10	-
BAHRAIN	-	-	-	-	-	-	243	-	-	-	-
DARUNTER: BAH	-	-	-	-	-	-	243	-	-	-	-
KATAR	-	-	-	-	-	-	186	-	-	-	-
DARUNTER: DOH	-	-	-	-	-	-	186	-	-	-	-
SAUDI-ARAB.	-	-	-	-	-	-	779	-	-	-	-
DARUNTER: DHA	-	-	-	-	-	-	158	-	-	-	-
JED	-	-	-	-	-	-	216	-	-	-	-
RUH	-	-	-	-	-	-	405	-	-	-	-
JEMEN	-	-	-	-	-	-	113	-	-	-	-
DARUNTER: SAH	-	-	-	-	-	-	113	-	-	-	-
OMAN	-	-	-	-	-	-	139	-	-	-	-
DARUNTER: MCT	-	-	-	-	-	-	139	-	-	-	-
V. A. EMIRATE	-	-	-	-	9	1 082	2 169	-	-	6	-
DARUNTER: SEJ	-	-	-	-	-	1 082	1 411	-	-	-	-
DXB	-	-	-	-	-	-	679	-	-	-	-
AUH	-	-	-	-	9	-	79	-	-	6	-
PAKISTAN	-	-	-	-	-	-	221	-	-	-	-
DARUNTER: KHI	-	-	-	-	-	-	187	-	-	-	-

OCTOBER 1997

MIT GEBIETEN AUSSERHALB DEUTSCHLANDS

IN TONNEN

HERKUNFTSFLUGPLATZ

NACH STRECKENZIELLAND

BERLIN (THF)	BERLIN (SXF)	SAARBRUECKEN (SCN)	MUENSTER/ OSN. (FHO)	LEIPZIG (LEJ)	DRESDEN (DRS)	ERFURT (ERF)	SONSTIGE	INSGESAMT	BZW. ----- FLUGPLATZ
-	28	-	0	0	-	-	-	4 727	EINLADUNG ----- INSGESAMT ----- A F R I K A
-	-	-	-	-	-	-	-	2 715	KANADA
-	-	-	-	-	-	-	-	227	DARUNTER: YMQ
-	-	-	-	-	-	-	-	1 030	YTO
-	-	-	-	-	-	-	-	190	YVR
-	-	-	-	-	-	-	-	386	YFC
-	-	-	-	-	-	-	-	14	YHZ
-	-	-	-	-	-	-	-	867	YQX
-	-	-	-	-	-	-	-	23 541	USA
-	-	-	-	-	-	-	-	8 543	DARUNTER: NYC
-	-	-	-	-	-	-	-	4 364	CHI
-	-	-	-	-	-	-	-	586	BOS
-	-	-	-	-	-	-	-	1 136	PHL
-	-	-	-	-	-	-	-	671	WAS
-	-	-	-	-	-	-	-	438	DET
-	-	-	-	-	-	-	-	188	PIT
-	-	-	-	-	-	-	-	630	CVG
-	-	-	-	-	-	-	-	3 038	ATL
-	-	-	-	-	-	-	-	109	CLT
-	-	-	-	-	-	-	-	17	TPA
-	-	-	-	-	-	-	-	1 146	MIA
-	-	-	-	-	-	-	-	109	SDP
-	-	-	-	-	-	-	-	16	SJU
-	-	-	-	-	-	-	-	36	ORL
-	-	-	-	-	-	-	-	47	*U2
-	-	-	-	-	-	-	-	960	DAL
-	-	-	-	-	-	-	-	126	HOU
-	-	-	-	-	-	-	-	15	FDX
-	-	-	-	-	-	-	-	416	SFO
-	-	-	-	-	-	-	-	874	LAX
-	-	-	-	-	-	-	-	61	ANC
-	-	-	-	-	-	-	-	715	MEXIKO
-	-	-	-	-	-	-	-	709	DARUNTER: MEX
-	-	-	-	-	-	-	-	15	COSTA RICA
-	-	-	-	-	-	-	-	15	DARUNTER: SJO
-	5	-	-	-	-	-	-	24	KUBA
-	5	-	-	-	-	-	-	19	DARUNTER: HAV
-	-	-	-	-	-	-	-	2	JAMAICA
-	-	-	-	-	-	-	-	90	DOMINIK. REP
-	-	-	-	-	-	-	-	22	DARUNTER: SDQ
-	-	-	-	-	-	-	-	62	POB
-	-	-	-	-	-	-	-	2	BARBADOS
-	-	-	-	-	-	-	-	1	TRINID. U. TOB.
-	-	-	-	-	-	-	-	0	ST. LUCIA
-	-	-	-	-	-	-	-	209	KOLUMBIEN
-	-	-	-	-	-	-	-	209	DARUNTER: BOG
-	-	-	-	-	-	-	-	11	VENEZUELA
-	-	-	-	-	-	-	-	2 376	BRASILILIEN
-	-	-	-	-	-	-	-	430	DARUNTER: RIO
-	-	-	-	-	-	-	-	1 921	SAC
-	-	-	-	-	-	-	-	20	SSA
-	-	-	-	-	-	-	-	91	PERU
-	-	-	-	-	-	-	-	91	DARUNTER: LIM
-	-	-	-	-	-	-	-	482	ARGENTINIEN
-	-	-	-	-	-	-	-	482	DARUNTER: BUE
-	-	-	-	-	-	-	-	260	CHILE
-	-	-	-	-	-	-	-	260	DARUNTER: SCL
-	5	-	-	-	-	-	-	30 535	A M E R I K A
-	3	-	-	-	-	-	-	204	LIBANON
-	3	-	-	-	-	-	-	204	DARUNTER: BEY
-	-	-	-	-	-	-	-	656	ISRAEL
-	-	-	-	-	-	-	-	653	DARUNTER: TLV
-	-	-	-	-	-	-	-	109	JORDANIEN
-	-	-	-	-	-	-	-	109	DARUNTER: AMM
-	0	-	-	-	-	-	-	14	SYRIEN
-	0	-	-	-	-	-	-	14	DARUNTER: DAM
-	35	-	-	-	-	-	-	35	IRAK
-	35	-	-	-	-	-	-	35	DARUNTER: BGW
-	-	-	-	-	-	-	-	325	IRAN
-	-	-	-	-	-	-	-	325	DARUNTER: TBR
-	-	-	-	-	-	-	-	644	KUWEIT
-	-	-	-	-	-	-	-	644	DARUNTER: KWI
-	-	-	-	-	-	-	-	243	BAHRAIN
-	-	-	-	-	-	-	-	243	DARUNTER: BAH
-	-	-	-	-	-	-	-	186	KATAR
-	-	-	-	-	-	-	-	186	DARUNTER: DOH
-	-	-	-	-	-	-	-	779	SAUDI-ARAB.
-	-	-	-	-	-	-	-	158	DARUNTER: DHA
-	-	-	-	-	-	-	-	216	JED
-	-	-	-	-	-	-	-	405	RUH
-	-	-	-	-	-	-	-	113	JEMEN
-	-	-	-	-	-	-	-	113	DARUNTER: SAN
-	-	-	-	-	-	-	-	139	OMAN
-	-	-	-	-	-	-	-	139	DARUNTER: MCT
-	-	-	-	-	-	-	-	3 266	V. A. EMIRATE
-	-	-	-	-	-	-	-	2 493	DARUNTER: SHJ
-	-	-	-	-	-	-	-	679	DXB
-	-	-	-	-	-	-	-	94	AUN
-	-	-	-	-	-	-	-	221	PAKISTAN
-	-	-	-	-	-	-	-	187	DARUNTER: KHI

6 GÜSTERVERKEHR

6. 2 VERFLECHTUNG IN VERKEHR

6. 2. 1 EINLADUNG

NACH STRECKENZIELLAND ZEW. ----- FLUGPLATZ	VON STRECKEN									
	HAMBURG (HAM)	HANNOVER (HAJ)	BREMEN (BRE)	DUESSELDORF (DUS)	KOELN/BONN (CGN)	FRANKFURT (FRA)	STUTTGART (STR)	MUERNBERG (NUE)	MUENCHEN (MUC)	BERLIN (TEL)
EINLADUNG										
INSGESAMT										
LHE	-	-	-	-	-	24	-	-	-	-
BANGLADESCH	-	-	-	-	-	16	-	-	-	-
DARUNTER:DAC	-	-	-	-	-	16	-	-	-	-
INDIEN	-	-	-	-	-	1 609	-	-	-	-
DARUNTER:DEL	-	-	-	-	-	406	-	-	-	-
BOH	-	-	-	-	-	957	-	-	-	-
MAA	-	-	-	-	-	246	-	-	-	-
NEPAL	-	-	-	-	-	2	-	-	-	-
SRI LANKA	-	-	-	-	-	122	-	-	11	-
DARUNTER:COB	-	-	-	13	-	122	-	-	11	-
MALEDIVEN	-	-	-	2	-	24	-	-	10	-
DARUNTER:MLE	-	-	-	2	-	24	-	-	10	-
THAILAND	-	-	-	-	-	1 443	-	-	186	-
DARUNTER:BKK	-	-	-	-	-	1 443	-	-	186	-
VIETNAM	-	-	-	-	-	87	-	-	-	-
DARUNTER:SGN	-	-	-	-	-	87	-	-	-	-
MALAYSIA	-	-	-	-	-	960	-	-	32	-
DARUNTER:KUL	-	-	-	-	-	826	-	-	32	-
FEB	-	-	-	-	-	134	-	-	-	-
SINGAPUR	-	-	-	-	-	1 841	-	-	-	-
DARUNTER:SIN	-	-	-	-	-	1 841	-	-	-	-
BRUNEI	-	-	-	-	-	69	-	-	-	-
DARUNTER:BNW	-	-	-	-	-	69	-	-	-	-
INDONESIEN	-	-	-	-	-	564	-	-	2	-
DARUNTER:JKT	-	-	-	-	-	491	-	-	-	-
DPS	-	-	-	-	-	72	-	-	2	-
PHILIPPINEN	-	-	-	-	-	704	-	-	-	-
DARUNTER:MNL	-	-	-	-	-	704	-	-	-	-
HONGKONG	-	-	-	-	-	3 891	-	-	-	-
DARUNTER:HKG	-	-	-	-	-	3 891	-	-	-	-
TAIWAN	-	-	-	-	-	51	-	-	-	-
DARUNTER:TPE	-	-	-	-	-	51	-	-	-	-
JAPAN	-	-	-	-	-	3 749	-	-	65	-
DARUNTER:TYO	-	-	-	-	-	3 118	-	-	-	-
OSA	-	-	-	-	-	395	-	-	65	-
NGO	-	-	-	-	-	236	-	-	-	-
KOREA REP.	-	-	-	-	-	3 561	-	-	-	-
DARUNTER:SEL	-	-	-	-	-	3 561	-	-	-	-
KOREA DEM. VR	-	-	-	-	-	-	-	-	-	-
MONGOLEI	-	-	-	-	-	-	-	-	-	-
CHINA	-	-	-	-	-	1 269	-	-	97	-
DARUNTER:PEK	-	-	-	-	-	605	-	-	13	-
SEA	-	-	-	-	-	663	-	-	73	-
A S I E N	30	-	-	23	1 082	25 680	-	-	437	8
AUSTRALIEN	-	-	-	-	-	272	-	-	-	-
DARUNTER:PSYD	-	-	-	-	-	272	-	-	-	-
NEUSEELAND	-	-	-	-	-	126	-	-	-	-
DARUNTER:AKL	-	-	-	-	-	126	-	-	-	-
AUSTRALIEN/OZEANIEN...	-	-	-	-	-	398	-	-	-	-
I N S G E S A M T ..	816	378	15	3 089	18 179	65 068	604	1 721	3 998	438

OKTOBER 1997

MIT GEBIETEN AUSSERHALB DEUTSCHLANDS

IN TONNEN

HERKUNFTSFLUGPLATZ								NACH STRECKENZIELLAND BZW. ----- FLUGPLATZ	
B E R L I N (THF)	(SIF)	SAARBUECKEN (SCN)	MUENSTER/ OSN. (FMO)	LEIPZIG (LEZ)	DRESDEN (DRS)	ERFURT (ERF)	SONSTIGE	INSGESAMT	EINLADUNG ----- INSGESAMT -----
-	-	-	-	-	-	-	-	24	LEE
-	-	-	-	-	-	-	-	16	BANGLADESCH
-	-	-	-	-	-	-	-	16	DARUNTER:DAC
-	-	-	-	-	-	-	-	1 609	INDIEN
-	-	-	-	-	-	-	-	406	DARUNTER:DEL
-	-	-	-	-	-	-	-	937	BOM
-	-	-	-	-	-	-	-	246	MAA
-	-	-	-	-	-	-	-	2	NEPAL
-	-	-	-	-	-	-	-	146	SRI LANKA
-	-	-	-	-	-	-	-	146	DARUNTER:CMB
-	-	-	-	-	-	-	-	35	MALEDIVEN
-	-	-	-	-	-	-	-	35	DARUNTER:MLE
-	-	-	-	-	-	-	-	1 629	THAILAND
-	-	-	-	-	-	-	-	1 629	DARUNTER:BKK
-	-	-	-	-	-	-	-	87	VIETNAM
-	-	-	-	-	-	-	-	87	DARUNTER:SGN
-	-	-	-	-	-	-	-	992	MALAYSIA
-	-	-	-	-	-	-	-	858	DARUNTER:KUL
-	-	-	-	-	-	-	-	134	PEN
-	12	-	-	-	-	-	-	1 853	SINGAPUR
-	12	-	-	-	-	-	-	1 853	DARUNTER:SGN
-	-	-	-	-	-	-	-	69	BRUNEI
-	-	-	-	-	-	-	-	69	DARUNTER:BNW
-	-	-	-	-	-	-	-	565	INDONESIEN
-	-	-	-	-	-	-	-	491	DARUNTER:JKT
-	-	-	-	-	-	-	-	73	DPS
-	-	-	-	-	-	-	-	704	PHILIPPINEN
-	-	-	-	-	-	-	-	704	DARUNTER:MNL
-	-	-	-	-	-	-	-	3 891	HONGKONG
-	-	-	-	-	-	-	-	3 891	DARUNTER:HKG
-	-	-	-	-	-	-	-	51	TAIWAN
-	-	-	-	-	-	-	-	51	DARUNTER:TPE
-	-	-	-	-	-	-	-	3 814	JAPAN
-	-	-	-	-	-	-	-	3 118	DARUNTER:TYO
-	-	-	-	-	-	-	-	460	OSA
-	-	-	-	-	-	-	-	236	NGO
-	-	-	-	-	-	-	-	3 561	KOREA REP.
-	7	-	-	-	-	-	-	3 561	DARUNTER:SEL
-	6	-	-	-	-	-	-	7	KOREA DEM.VR
-	3	-	-	-	-	-	-	6	HONGKONG
-	3	-	-	-	-	-	-	1 358	CHINA
-	-	-	-	-	-	-	-	621	DARUNTER:PEK
-	-	-	-	-	-	-	-	737	SHA
-	66	-	-	-	-	-	-	27 327	A S I E N
-	-	-	-	-	-	-	-	272	AUSTRALIEN
-	-	-	-	-	-	-	-	272	DARUNTER:SYD
-	-	-	-	-	-	-	-	126	NEUSEELAND
-	-	-	-	-	-	-	-	126	DARUNTER:AKL
-	-	-	-	-	-	-	-	398	AUSTRALIEN/OZEANIEN
17	430	4	1	12	15	0	-	94 785	I N S G E S A M T

6 QUETERVERKEHR
 6.2 VERFLECHTUNG IM VERKEHR
 6.2.2 AUSLADUNG

VON STRECKENHERKUNFTS- LAND BZW. --- FLUGPLATZ	NACH STRECKEN									
	HAMBURG (HAM)	HANNOVER (HAJ)	BREMEN (BRE)	DUESSELDORF (DUS)	KOELN/BONN (CGN)	FRANKFURT (FRA)	STUTTGART (STR)	NUERNBERG (NUE)	MUENCHEN (MUC)	BERLIN (TXL)
AUSLADUNG										
INSGESAMT										
POLEN	4	-	-	3	58	54	-	-	0	9
DARUNTER: WAW	1	-	-	2	58	49	-	-	0	9
KTW	-	-	-	-	-	4	-	-	-	-
LITAUEN	0	-	-	-	-	22	-	-	-	0
DARUNTER: VNO	-	-	-	-	-	22	-	-	-	0
LETTLAND	0	-	-	-	-	6	-	-	-	-
ESTLAND	4	-	-	-	-	6	-	-	-	-
DARUNTER: TTL	4	-	-	-	-	6	-	-	-	-
FINNLAND	24	-	-	21	315	68	-	-	6	4
DARUNTER: HEL	23	-	-	21	315	68	-	-	6	4
SCHWEDEN	2	-	-	5	1 075	782	0	2	8	0
DARUNTER: STO	2	-	-	5	688	777	0	-	8	0
MMA	-	-	-	-	130	-	-	-	-	-
GOT	-	-	-	0	257	5	-	-	0	-
NORWEGEN	25	-	-	0	189	127	-	-	4	-
DARUNTER: OSL	25	-	-	0	189	127	-	-	4	-
DAENEMARK	27	3	0	22	550	72	18	169	26	-
DARUNTER: CPH	27	3	0	22	372	70	18	169	26	-
BLL	-	-	-	-	178	2	-	-	-	-
GR BRITANNIEN	73	23	2	204	3 609	1 823	40	243	213	45
DARUNTER: LON	72	22	2	192	1 025	1 373	32	13	209	43
BHX	-	1	-	3	323	12	7	-	4	2
MAN	1	0	-	9	-	73	-	-	1	0
LPL	-	-	-	-	295	-	-	-	-	-
EDI	-	-	-	0	40	-	-	-	-	-
PIK	-	-	-	-	-	105	-	-	-	-
BFS	-	-	-	-	20	-	-	-	-	-
EMA	-	-	-	-	1 829	260	-	231	-	-
*GB	-	-	-	-	78	-	-	-	-	-
IRLAND	0	-	-	12	437	85	-	-	8	-
DARUNTER: DUB	0	-	-	11	425	62	-	-	8	-
SNN	-	-	-	0	12	23	-	-	-	-
ISLAND	69	-	-	-	88	15	-	-	-	-
DARUNTER: KEF	69	-	-	-	88	15	-	-	-	-
NIEDERLANDE	84	0	2	0	0	165	2	0	93	29
DARUNTER: AMS	84	0	2	0	0	165	2	0	93	29
BELGIEN	12	3	-	5	545	366	24	399	17	3
DARUNTER: BRU	12	3	-	5	545	366	24	399	17	3
LUXEMBURG	0	-	-	-	-	5	-	-	-	-
FRANKREICH	82	0	0	52	1 245	1 383	34	0	100	13
DARUNTER: PAR	81	0	0	51	739	1 279	34	0	72	13
LYS	-	-	-	-	506	28	0	-	0	-
TLS	-	-	-	-	-	0	-	-	19	-
NCE	0	-	-	1	-	75	0	-	8	-
SPANIEN	31	70	0	146	765	326	21	68	44	12
DARUNTER: MAD	15	0	-	10	156	91	6	-	11	11
BCN	9	3	0	27	161	96	11	2	25	0
VLC	-	-	-	-	2	29	-	-	-	-
ALC	-	-	-	37	-	0	-	-	0	-
AGP	0	11	-	15	-	26	0	-	0	-
BIO	-	-	-	-	-	37	-	-	-	-
*EI	-	1	-	-	445	0	-	66	-	-
PMI	4	23	-	16	1	15	1	-	7	-
LPA	0	11	0	6	0	16	-	-	1	-
TCI	0	7	0	25	-	11	3	0	0	-
PORTUGAL	7	5	-	10	342	225	0	-	29	1
DARUNTER: LIS	7	0	-	3	27	163	0	-	27	1
OPO	-	0	-	-	315	58	-	-	0	-
FAO	-	4	-	4	-	3	0	-	-	-
MALTA	0	-	-	0	-	105	-	-	2	-
DARUNTER: MLA	0	-	-	0	-	105	-	-	2	-
SCHWEIZ	43	7	2	64	447	250	79	22	96	12
DARUNTER: ZRH	43	6	2	58	4	173	78	21	83	12
GVA	0	0	-	4	45	75	0	-	11	-
BSL	0	0	-	1	398	2	0	-	2	-
OESTERREICH	3	0	-	24	371	236	9	135	23	9
DARUNTER: VIE	3	0	-	23	355	157	9	135	23	9
LNZ	-	-	-	0	16	39	-	-	-	-
GRZ	-	-	-	0	-	29	-	-	-	-
ITALIEN	11	0	-	25	1 481	673	7	216	79	10
DARUNTER: ROM	0	-	-	10	5	137	-	-	25	9
MIL	11	0	-	13	1 036	287	6	216	10	1
VCE	0	-	-	0	-	85	0	-	0	-
TRN	-	-	-	-	-	66	-	-	0	-
FLR	-	-	-	2	-	-	-	-	29	-
BLQ	-	-	-	-	120	58	-	-	-	-
NAP	-	-	-	0	-	29	0	-	6	-
CTA	-	-	-	-	-	11	-	-	-	-
*IT	-	-	-	-	320	-	-	-	-	-
GRIECHENLAND	2	2	-	59	125	229	39	2	121	7
DARUNTER: ATH	0	-	-	8	123	197	15	-	48	5
SKG	2	2	-	47	2	32	23	2	72	2
TUERKEI	47	70	-	219	330	633	58	203	118	26
DARUNTER: ANK	0	2	-	0	0	69	0	-	0	-
IST	41	41	-	156	326	472	55	200	90	25
IZM	3	-	-	12	2	55	2	-	14	2
AYT	1	27	-	51	2	33	0	2	13	-
ZYPERN	2	-	-	0	1	26	-	-	-	-
DARUNTER: LCA	2	-	-	0	1	26	-	-	-	-
SLOWENIEN	-	-	-	-	-	21	-	14	0	-
DARUNTER: LJU	-	-	-	-	-	21	-	14	0	-
KROATIEN	-	-	-	-	-	54	0	-	2	0
DARUNTER: ZAG	-	-	-	-	-	50	0	-	2	0
SERBIEN	-	-	-	2	-	33	4	-	1	-
DARUNTER: BEG	-	-	-	1	-	33	4	-	1	-

OCTOBER 1997

MIT GEBIETEN AUSSERHALB DEUTSCHLANDS

IN TONNEN

ZIELFLUGPLATZ

ZIELFLUGPLATZ							VON STRECKENHERKUNFTS-	
B E R L I N (THF)	SAARBRUECKEN (SCN)	MUENSTER/ OSN. (FHO)	LEIPZIG (LEJ)	DRESDEN (DRS)	ERFURT (ERF)	SONSTIGE	INSGESAMT	LAND BZW. - FLUGPLATZ
-	20	-	-	-	0	-	147	AUSLADUNG
-	4	-	-	-	-	-	122	-----
-	16	-	-	-	-	-	20	INSGESAMT
-	-	-	-	-	-	-	23	-----
-	-	-	-	-	-	-	23	POLEN
-	-	-	-	-	-	-	6	DARUNTER: MAW
-	-	-	-	-	-	-	11	KTW
-	-	-	-	-	-	-	11	LITAUEN
-	-	-	-	-	-	-	437	DARUNTER: VNO
-	-	-	-	-	-	-	436	LETTLAND
-	-	-	-	-	-	-	1 875	ESTLAND
-	-	-	-	-	-	-	1 480	DARUNTER: TTL
-	-	-	-	-	-	-	130	FINLAND
-	-	-	-	-	-	-	262	DARUNTER: HEL
-	-	-	-	-	-	-	346	SCHWEDEN
-	-	-	-	-	-	-	346	DARUNTER: STO
-	-	-	-	-	-	-	889	EMA
-	-	-	-	-	-	-	708	GOT
0	-	-	-	-	-	-	181	NORWEGEN
0	-	-	-	-	-	-	6 276	DARUNTER: OSL
0	-	-	-	-	-	-	2 982	DANEMARK
2	-	-	-	-	-	-	350	DARUNTER: CPE
2	-	-	-	-	-	-	85	BLL
-	-	0	-	-	-	-	295	GR BRITANNIEN
-	-	0	-	-	-	-	41	DARUNTER: LON
-	-	0	-	-	-	-	105	BKK
-	-	-	-	-	-	-	20	MAN
-	-	-	-	-	-	-	2 319	LFL
-	-	-	-	-	-	-	78	EDI
-	-	-	-	-	-	-	543	PIK
-	-	-	-	-	-	-	507	BFS
-	-	-	-	-	-	-	36	EMA
-	-	-	-	-	-	-	172	*GB
-	-	-	-	-	-	-	172	IRLAND
-	-	-	-	-	-	-	377	DARUNTER: DUB
6	-	-	-	-	-	-	376	SNN
0	-	-	-	-	-	-	5	ISLAND
0	-	-	-	-	-	-	2 911	DARUNTER: KEF
-	-	-	-	-	-	-	534	NIEDERLANDE
-	-	-	-	-	-	-	19	DARUNTER: AMS
-	-	-	-	-	-	-	85	BELGIEN
-	-	-	-	-	-	-	1 490	DARUNTER: BRU
-	-	-	-	-	-	-	300	LUXEMBURG
-	-	-	-	-	-	-	340	FRANKREICH
-	-	-	-	-	-	-	31	DARUNTER: PAR
-	-	-	-	-	-	-	38	LYS
-	-	-	-	-	-	-	53	TLS
-	-	-	-	-	-	-	37	NCE
-	-	-	-	-	-	-	512	SPANIEN
-	-	-	-	-	-	-	69	DARUNTER: MAD
-	-	-	-	-	-	-	35	BCN
-	-	-	-	-	-	-	46	VLC
-	-	-	-	-	-	-	620	ALC
-	-	-	-	-	-	-	231	AGP
-	-	-	-	-	-	-	374	BIO
-	-	-	-	-	-	-	11	*EI
-	-	-	-	-	-	-	107	PHI
-	-	-	-	-	-	-	107	LPA
0	0	-	0	0	0	-	69	TCI
0	0	-	0	0	0	-	620	PORTUGAL
0	0	-	0	0	0	-	231	DARUNTER: LIS
0	0	-	0	0	0	-	374	OPO
0	0	-	0	0	0	-	11	FAC
0	0	-	0	0	0	-	107	MALTA
0	0	-	0	0	0	-	107	DARUNTER: MLA
0	0	1	0	1	1	-	1 026	SCHWEIZ
0	0	1	0	1	1	-	485	DARUNTER: ZRH
0	0	-	-	-	-	-	137	GVA
0	0	-	-	-	-	-	405	BSL
0	0	-	-	-	-	-	810	OESTERREICH
0	0	-	-	-	-	-	714	DARUNTER: VIE
0	0	-	-	-	-	-	56	LNZ
0	0	-	-	-	-	-	29	GRZ
0	0	-	-	-	-	-	2 503	ITALIEN
0	0	-	-	-	-	-	185	DARUNTER: ROM
0	0	-	-	-	-	-	1 580	MIL
0	0	-	-	-	-	-	85	VCE
0	0	-	-	-	-	-	66	TRN
0	0	-	-	-	-	-	31	FLR
0	0	-	-	-	-	-	179	BLQ
0	0	-	-	-	-	-	36	NAP
0	0	-	-	-	-	-	11	CTA
0	0	-	-	-	-	-	320	*IT
0	0	-	-	-	-	-	586	GRIECHENLAND
0	0	-	-	-	-	-	394	DARUNTER: ATH
0	0	-	-	-	-	-	184	SKG
0	0	-	-	-	-	-	1 707	TUERKEI
0	0	-	-	-	-	-	74	DARUNTER: ANK
0	0	-	-	-	-	-	1 406	IST
0	0	-	-	-	-	-	90	IZM
0	0	-	-	-	-	-	130	ATT
0	0	-	-	-	-	-	36	ZYPREN
0	0	-	-	-	-	-	36	DARUNTER: LCA
0	0	-	-	-	-	-	36	SLOWENIEN
0	0	-	-	-	-	-	36	DARUNTER: LJU
0	0	-	-	-	-	-	55	KROATIEN
0	0	-	-	-	-	-	51	DARUNTER: ZAG
0	0	-	-	-	-	-	41	SERBIEN
0	0	-	-	-	-	-	40	DARUNTER: BEG

6 GÜTERVERKEHR

6. 2 VERFLECHTUNG IM VERKEHR

6. 2. 2 AUSLADUNG

VON STRECKENHERKUNFTS- LAND BZW. ---FLUGPLATZ	NACH STRECKEN									
	HAMBURG (HAM)	HANNOVER (HAJ)	BREMEN (BRE)	DUESSELDORF (DUS)	KOELN/BONN (CGN)	FRANKFURT (FRA)	STUTTGART (STR)	NUERNBERG (NUE)	MUENCHEN (MUC)	BERLIN (TXL)
AUSLADUNG										
INSGESAMT										
MAZEDONIEN	0	-	-	0	-	6	4	-	-	-
DARUNTER:SKP	0	-	-	0	-	6	4	-	-	-
UNGARN	1	-	-	1	18	61	4	38	8	0
DARUNTER:BUD	1	-	-	1	18	61	4	38	8	0
ALBANIEN	-	-	-	-	-	-	-	-	0	0
TSCHECH. REP.	1	0	-	2	0	44	2	60	0	-
DARUNTER:PRG	1	0	-	2	0	44	2	60	0	-
RUMAENIEN	-	-	-	0	-	51	-	-	12	-
DARUNTER:BUM	-	-	-	0	-	51	-	-	12	-
BULGARIEN	-	-	-	-	-	53	-	-	9	-
DARUNTER:SOF	-	-	-	-	-	53	-	-	9	-
RUSSLAND	4	4	-	6	1	585	-	-	4	0
DARUNTER:MCW	4	-	-	6	1	542	-	-	4	0
LED	0	3	-	-	-	19	-	-	0	-
*RU	-	0	-	0	-	9	-	-	-	-
WEISSRUSSLAND	-	-	-	-	-	15	-	-	2	-
DARUNTER:MSQ	-	-	-	-	-	15	-	-	2	-
MOLDAVIEN	-	-	-	-	-	3	-	-	-	-
UKRAINE	-	-	-	-	-	41	-	-	-	-
DARUNTER:IEV	-	-	-	-	-	41	-	-	-	-
GEORGIEN	-	-	-	-	-	2	-	-	-	-
ARMENIEN	-	-	-	-	-	6	-	-	-	-
ASERBAIDSCHAN	-	-	-	-	-	7	-	-	-	-
KASACHSTAN	-	0	-	-	1	19	-	-	-	-
DARUNTER:ALA	-	0	-	-	1	19	-	-	-	-
KIRGISIEN	-	-	-	-	-	2	-	-	-	-
TURKMENISTAN	-	-	-	-	-	10	-	-	-	-
DARUNTER:ASB	-	-	-	-	-	10	-	-	-	-
USBEKISTAN	-	-	-	-	-	25	-	-	-	-
DARUNTER:TAS	-	-	-	-	-	25	-	-	-	-
E U R O P A	561	190	6	886	11 992	8 721	346	1 572	1 026	182
DARUNTER: EU-LAENDER	359	108	4	597	10 859	6 437	196	1 235	767	133
EGYPTEN	-	-	-	10	-	465	0	-	3	-
DARUNTER:CAI	-	-	-	10	-	456	0	-	3	-
TUNESIEN	1	5	0	14	-	70	-	-	2	-
DARUNTER:TUN	1	-	-	4	-	42	-	-	0	-
MIR	-	5	0	9	-	24	-	-	1	-
ALGERIEN	-	-	-	-	-	16	-	-	-	-
DARUNTER:ALG	-	-	-	-	-	16	-	-	-	-
MAROKKO	-	-	-	7	-	53	-	-	0	-
DARUNTER:CAS	-	-	-	-	-	49	-	-	-	-
SENEGAL	-	-	-	-	-	46	-	-	-	-
DARUNTER:DKR	-	-	-	-	-	46	-	-	-	-
GHANA	-	-	-	74	-	58	-	-	-	-
DARUNTER:ACC	-	-	-	74	-	58	-	-	-	-
NIGERIA	-	-	-	-	-	111	-	-	-	-
DARUNTER:LOS	-	-	-	-	-	111	-	-	-	-
SUDAN	-	-	-	-	-	14	-	-	-	-
DARUNTER:KRT	-	-	-	-	-	14	-	-	-	-
ERITREA	-	-	-	-	-	15	-	-	-	-
DARUNTER:ASM	-	-	-	-	-	15	-	-	-	-
AETHIOPIEN	-	-	-	-	-	48	-	-	-	-
DARUNTER:ADD	-	-	-	-	-	48	-	-	-	-
KENIA	-	-	-	-	-	876	-	-	4	-
DARUNTER:NBO	-	-	-	-	-	840	-	-	-	-
MBA	-	-	-	-	-	36	-	-	4	-
SIMBABWE	-	-	-	-	-	116	-	-	-	-
DARUNTER:HRE	-	-	-	-	-	116	-	-	-	-
NAMIBIA	-	-	-	-	-	163	-	-	0	-
DARUNTER:WDH	-	-	-	-	-	163	-	-	0	-
SESCHELLEN	-	-	-	-	-	5	-	-	-	-
MAURITIUS	-	-	-	-	-	54	-	-	30	-
DARUNTER:MRU	-	-	-	-	-	54	-	-	30	-
SUEDAFRIKA	-	-	-	-	-	995	-	-	9	-
DARUNTER:JNB	-	-	-	-	-	743	-	-	-	-
CPT	-	-	-	-	-	253	-	-	9	-
A F R I K A	1	5	0	105	-	3 103	0	-	49	-
KANADA	12	-	-	2	-	1 572	-	-	0	-
DARUNTER:YEQ	-	-	-	-	-	34	-	-	-	-
YTO	7	-	-	0	-	804	-	-	0	-
YVR	2	-	-	-	-	384	-	-	0	-
YYC	0	-	-	2	-	344	-	-	-	-
USA	-	-	-	1 170	3 629	12 421	144	-	1 382	107
DARUNTER:NYC	-	-	-	686	1 768	2 883	-	-	525	107
CHI	-	-	-	198	-	2 613	-	-	407	-
BOS	-	-	-	-	-	518	-	-	-	-
PHL	-	-	-	-	1 724	136	-	-	64	-
WAS	-	-	-	-	-	425	-	-	-	-
DET	-	-	-	-	-	243	-	-	-	-
PIT	-	-	-	-	-	196	-	-	-	-
CVG	-	-	-	-	-	190	-	-	-	-
ATL	-	-	-	-	-	1 987	144	-	168	-
CLT	-	-	-	-	-	49	-	-	6	-
TPA	-	-	-	-	-	18	-	-	-	-
MIA	-	-	-	91	-	1 192	-	-	19	-
SDF	-	-	-	-	137	-	-	-	-	-
ORL	-	-	-	50	-	0	-	-	-	-
*U2	-	-	-	50	-	8	-	-	-	-
DAL	-	-	-	-	-	651	-	-	-	-

OKTOBER 1997

MIT GEBIETEN AUSSERHALB DEUTSCHLANDS

IN TONNEN

ZIELFLUGPLATZ

ZIELFLUGPLATZ							VON STRECKENHERKUNFTS-		
B E R L I N (TBF)	(SKF)	SAARBRUECKEN (SCN)	MUENSTER/ OSN. (FMO)	LEIPZIG (LEJ)	DRESDEN (DRS)	ERFURT (ERF)	SONSTIGE	INSGESAMT	LAND BZW. - FLUGPLATZ
-	0	-	-	-	-	-	-	11	AUSLADUNG
-	0	-	-	-	-	-	-	11	INSGESAMT
-	-	-	-	-	-	-	-	132	MAZEDONIEN
-	-	-	-	-	-	-	-	132	DARUNTER: SKP
-	-	-	-	-	-	-	-	0	UNGARN
0	0	-	-	-	-	-	-	110	DARUNTER: BUD
0	0	-	-	-	-	-	-	110	ALBANIEN
-	0	-	-	-	-	-	-	63	TSCHECH. REP
-	0	-	-	-	-	-	-	63	DARUNTER: PRG
-	0	-	-	-	-	-	-	63	RUMAENIEN
-	0	-	-	-	-	-	-	63	DARUNTER: BUK
-	0	-	-	-	-	-	-	63	BULGARIEN
-	21	-	-	0	-	-	-	63	DARUNTER: SOP
-	21	-	-	0	-	-	-	627	RUSSLAND
-	0	-	-	-	-	-	-	579	DARUNTER: MOW
-	0	-	-	-	-	-	-	22	LED
-	2	-	-	-	-	-	-	10	*RU
-	2	-	-	-	-	-	-	19	WEISSRUSSLAND
-	2	-	-	-	-	-	-	19	DARUNTER: MSQ
-	0	-	-	-	-	-	-	3	MOLDAVIEN
-	0	-	-	-	-	-	-	41	UKRAINE
-	0	-	-	-	-	-	-	41	DARUNTER: IEV
-	-	-	-	-	-	-	-	2	GEORGIEN
-	-	-	-	-	-	-	-	6	ARMENIEN
-	-	-	-	-	-	-	-	7	ASERBAIDDSCHAN
-	-	-	-	-	-	-	-	21	KASACHSTAN
-	-	-	-	-	-	-	-	21	DARUNTER: ALA
-	-	-	-	-	-	-	-	2	KIRGISIEN
-	-	-	-	-	-	-	-	10	TURKMENISTAN
-	-	-	-	-	-	-	-	10	DARUNTER: ASB
-	-	-	-	-	-	-	-	25	USBEKISTAN
-	-	-	-	-	-	-	-	25	DARUNTER: TAS
8	54	-	2	7	2	-	-	25 556	E U R O P A
8	0	-	0	6	1	-	-	20 701	DARUNTER: EU-LAENDER
-	23	-	-	-	-	-	-	500	AEGYPTEN
-	23	-	-	-	-	-	-	492	DARUNTER: CAI
-	2	-	-	-	-	-	-	94	TUNESIEN
-	2	-	-	-	-	-	-	50	DARUNTER: TUN
-	-	-	-	-	-	-	-	40	MIR
-	-	-	-	-	-	-	-	16	ALGERIEN
-	-	-	-	-	-	-	-	16	DARUNTER: ALG
-	-	-	-	-	-	-	-	60	MAROKKO
-	-	-	-	-	-	-	-	49	DARUNTER: CAS
-	-	-	-	-	-	-	-	46	SENEGAL
-	-	-	-	-	-	-	-	46	DARUNTER: DKR
-	-	-	-	-	-	-	-	131	GHANA
-	-	-	-	-	-	-	-	131	DARUNTER: ACC
-	-	-	-	-	-	-	-	111	NIGERIA
-	-	-	-	-	-	-	-	111	DARUNTER: LOS
-	-	-	-	-	-	-	-	14	SUDAN
-	-	-	-	-	-	-	-	14	DARUNTER: KRT
-	-	-	-	-	-	-	-	15	ERITREA
-	-	-	-	-	-	-	-	15	DARUNTER: ASM
-	-	-	-	-	-	-	-	48	AETHIOPIEN
-	-	-	-	-	-	-	-	48	DARUNTER: ADD
-	-	-	-	-	-	-	-	880	KENIA
-	-	-	-	-	-	-	-	840	DARUNTER: NBO
-	-	-	-	-	-	-	-	40	MBA
-	-	-	-	-	-	-	-	116	SIMBABWE
-	-	-	-	-	-	-	-	116	DARUNTER: HRE
-	-	-	-	-	-	-	-	163	NAMIBIA
-	-	-	-	-	-	-	-	163	DARUNTER: WDM
-	-	-	-	-	-	-	-	5	SESCHELLEN
-	-	-	-	-	-	-	-	84	MAURITIUS
-	-	-	-	-	-	-	-	84	DARUNTER: MRU
-	-	-	-	-	-	-	-	1 004	SUEDAFRIKA
-	-	-	-	-	-	-	-	743	DARUNTER: JNB
-	-	-	-	-	-	-	-	261	CPT
-	24	-	-	-	-	-	-	3 287	A F R I K A
-	-	-	-	-	-	-	-	1 585	KANADA
-	-	-	-	-	-	-	-	34	DARUNTER: YEQ
-	-	-	-	-	-	-	-	811	YTO
-	-	-	-	-	-	-	-	386	YVR
-	-	-	-	-	-	-	-	346	YYC
-	-	-	-	-	-	-	-	18 852	USA
-	-	-	-	-	-	-	-	5 969	DARUNTER: NYC
-	-	-	-	-	-	-	-	3 217	CHI
-	-	-	-	-	-	-	-	518	BOS
-	-	-	-	-	-	-	-	1 924	PHL
-	-	-	-	-	-	-	-	425	MAS
-	-	-	-	-	-	-	-	243	DET
-	-	-	-	-	-	-	-	196	PIT
-	-	-	-	-	-	-	-	190	CVG
-	-	-	-	-	-	-	-	2 300	ATL
-	-	-	-	-	-	-	-	55	CLT
-	-	-	-	-	-	-	-	18	TPA
-	-	-	-	-	-	-	-	1 301	MIA
-	-	-	-	-	-	-	-	137	SDF
-	-	-	-	-	-	-	-	51	ORL
-	-	-	-	-	-	-	-	58	*U2
-	-	-	-	-	-	-	-	651	DAL

6 GÜTERVERKEHR
 6. 2 VERFLECHTUNG IM VERKEHR
 6. 2. 2 AUSLADUNG

VOM STRECKENHERKUNFTS- LAND BZW. ----FLUGPLATZ	NACH STRECKEN									
	HAMBURG (HAM)	HANNOVER (HAJ)	BREMEN (BRE)	DUESSELDORF (DUS)	KOELN/BONN (CGN)	FRANKFURT (FRA)	STUTTGART (STR)	NUERNBERG (NUE)	MUENCHEN (MUC)	BERLIN (TXL)
AUSLADUNG										
INSGESAMT										
HOU	-	-	-	-	-	224	-	-	-	-
FDX	-	-	-	-	-	42	-	-	-	-
SFO	-	-	-	19	-	290	-	-	193	-
LAX	-	-	-	73	-	757	-	-	-	-
MEXIKO	-	-	-	18	-	503	-	-	-	-
DARUNTER: MEX	-	-	-	-	-	496	-	-	-	-
"MX	-	-	-	18	-	7	-	-	-	-
COSTA RICA	-	-	-	-	-	13	-	-	-	-
DARUNTER: SJO	-	-	-	-	-	13	-	-	-	-
KUBA	-	-	-	20	-	3	-	-	-	-
DARUNTER: VRA	-	-	-	20	-	-	-	-	-	-
JAMAICA	-	-	-	15	-	-	-	-	-	-
DARUNTER: MBJ	-	-	-	15	-	-	-	-	-	-
DOMINIK. REP	-	-	-	60	1	33	-	-	21	-
DARUNTER: SDQ	-	-	-	30	0	24	-	-	9	-
POF	-	-	-	30	0	3	-	-	13	-
KOLUMBIEN	-	-	-	-	-	170	-	-	-	-
DARUNTER: BOG	-	-	-	-	-	170	-	-	-	-
BRASILIEN	-	-	-	-	-	1 676	-	-	-	-
DARUNTER: RIO	-	-	-	-	-	344	-	-	-	-
SAO	-	-	-	-	-	1 321	-	-	-	-
PERU	-	-	-	-	-	66	-	-	-	-
DARUNTER: LIM	-	-	-	-	-	66	-	-	-	-
ARGENTINIEN	-	-	-	-	-	267	-	-	-	-
DARUNTER: BUE	-	-	-	-	-	267	-	-	-	-
CHILE	-	-	-	-	-	178	-	-	-	-
DARUNTER: SCL	-	-	-	-	-	178	-	-	-	-
A M E R I K A	12	-	-	1 285	3 630	16 900	144	-	1 403	107
LIBANON	-	-	-	-	-	24	-	-	-	-
DARUNTER: BEY	-	-	-	-	-	24	-	-	-	-
ISRAEL	-	-	-	-	-	433	-	-	88	-
DARUNTER: TLV	-	-	-	-	-	433	-	-	88	-
JORDANIEN	-	-	-	-	-	40	-	-	-	88
DARUNTER: AMM	-	-	-	-	-	40	-	-	-	88
SYRIEN	-	-	-	-	-	13	-	-	0	-
DARUNTER: DAM	-	-	-	-	-	13	-	-	0	-
IRAN	32	-	-	-	-	242	-	-	-	-
DARUNTER: THR	32	-	-	-	-	242	-	-	-	-
KUWEIT	-	-	-	-	-	366	-	-	17	-
DARUNTER: KWI	-	-	-	-	-	366	-	-	17	-
BAHRAIN	-	-	-	-	-	92	-	-	-	-
DARUNTER: BAH	-	-	-	-	-	92	-	-	-	-
KATAR	-	-	-	-	-	12	-	-	-	-
DARUNTER: DOH	-	-	-	-	-	12	-	-	-	-
SAUDI-ARAB	-	-	-	-	-	44	-	-	-	-
DARUNTER: JED	-	-	-	-	-	23	-	-	-	-
RUH	-	-	-	-	-	21	-	-	-	-
JEMEN	-	-	-	-	-	10	-	-	-	-
DARUNTER: SAN	-	-	-	-	-	10	-	-	-	-
OMAN	-	-	-	-	-	34	-	-	-	-
DARUNTER: MCT	-	-	-	-	-	34	-	-	-	-
V. A. EMIRATE	-	-	-	-	1 137	2 782	-	-	7	-
DARUNTER: SHJ	-	-	-	-	1 137	2 063	-	-	-	-
DIB	-	-	-	-	-	614	-	-	-	-
AUH	-	-	-	-	-	105	-	-	7	-
PAKISTAN	-	-	-	-	-	391	-	-	-	-
DARUNTER: KHI	-	-	-	-	-	289	-	-	-	-
ISB	-	-	-	-	-	29	-	-	-	-
LHE	-	-	-	-	-	73	-	-	-	-
BANGLADESCH	-	-	-	-	-	7	-	-	-	-
INDIEN	-	-	-	-	54	2 557	-	-	-	-
DARUNTER: DEL	-	-	-	-	-	1 622	-	-	-	-
BOM	-	-	-	-	-	671	-	-	-	-
MAA	-	-	-	-	54	264	-	-	-	-
NEPAL	-	-	-	-	-	17	-	-	2	-
DARUNTER: KTM	-	-	-	-	-	17	-	-	2	-
SRI LANKA	-	-	-	3	-	53	-	-	23	-
DARUNTER: CMB	-	-	-	3	-	53	-	-	23	-
MALEDIVEN	-	-	-	21	-	46	-	-	35	-
DARUNTER: MLE	-	-	-	21	-	46	-	-	35	-
THAILAND	-	-	-	-	-	2 227	-	-	193	-
DARUNTER: BKK	-	-	-	-	-	2 227	-	-	193	-
VIETNAM	-	-	-	-	-	109	-	-	-	-
DARUNTER: SGH	-	-	-	-	-	109	-	-	-	-
MALAYSIA	-	-	-	-	-	1 007	-	-	57	-
DARUNTER: KUL	-	-	-	-	-	932	-	-	57	-
PEN	-	-	-	-	-	75	-	-	-	-
SINGAPUR	-	-	-	-	-	1 657	-	-	-	-
DARUNTER: SIN	-	-	-	-	-	1 657	-	-	-	-
BRUNEI	-	-	-	-	-	48	-	-	-	-
DARUNTER: BWN	-	-	-	-	-	48	-	-	-	-
INDONESIEN	-	-	-	10	-	230	-	-	-	-
DARUNTER: JKT	-	-	-	-	-	192	-	-	-	-
DPS	-	-	-	10	-	38	-	-	-	-
PHILIPPINEN	-	-	-	-	-	636	-	-	-	-
DARUNTER: MNL	-	-	-	-	-	636	-	-	-	-
HONGKONG	-	-	-	-	-	4 531	-	-	-	-
DARUNTER: HKG	-	-	-	-	-	4 531	-	-	-	-
TAIWAN	-	-	-	-	-	97	-	-	-	-
DARUNTER: TPE	-	-	-	-	-	97	-	-	-	-
JAPAN	-	-	-	-	-	3 543	-	-	134	-
DARUNTER: TYO	-	-	-	-	-	3 090	-	-	-	-

OKTOBER 1997

MIT GEBIETEN AUSSERHALB DEUTSCHLANDS

IN TONNEN

ZIELFLUGPLATZ								VON STRECKENHERKUNFTS-	
B E R L I N (TBF)	(SXF)	SAARBRUECKEN (SCN)	MUENSTER/ OSN. (FMO)	LEIPZIG (LEJ)	DRESDEN (DRS)	ERFURT (ERF)	SONSTIGE	INSGESAMT	LAND BZW. - FLUGPLATZ
-	-	-	-	-	-	-	-	224	AUSLADUNG
-	-	-	-	-	-	-	-	42	MOU
-	-	-	-	-	-	-	-	501	PDX
-	-	-	-	-	-	-	-	829	SFO
-	-	-	-	-	-	-	-	521	LAX
-	-	-	-	-	-	-	-	496	MEXIKO
-	-	-	-	-	-	-	-	25	DARUNTER: MEX
-	-	-	-	-	-	-	-	13	*MX
-	-	-	-	-	-	-	-	13	COSTA RICA
-	-	-	-	-	-	-	-	24	DARUNTER: SJO
-	0	-	-	-	-	-	-	20	KUBA
-	-	-	-	-	-	-	-	15	DARUNTER: VRA
-	-	-	-	-	-	-	-	15	JAMAICA
-	-	-	-	-	-	-	-	116	DARUNTER: MBJ
-	-	-	-	-	-	-	-	63	DOMINIK. REP
-	-	-	-	-	-	-	-	46	DARUNTER: SDQ
-	-	-	-	-	-	-	-	170	POP
-	-	-	-	-	-	-	-	170	KOLUMBIEN
-	-	-	-	-	-	-	-	1 676	DARUNTER: BOG
-	-	-	-	-	-	-	-	344	BRASILLEN
-	-	-	-	-	-	-	-	1 321	DARUNTER: RIO
-	-	-	-	-	-	-	-	66	SAO
-	-	-	-	-	-	-	-	66	PERU
-	-	-	-	-	-	-	-	267	DARUNTER: LIM
-	-	-	-	-	-	-	-	267	ARGENTINIEN
-	-	-	-	-	-	-	-	178	DARUNTER: BUE
-	-	-	-	-	-	-	-	178	CHILE
-	-	-	-	-	-	-	-	23 482	DARUNTER: SCL
-	0	-	-	-	-	-	-		A M E R I K A
-	0	-	-	-	-	-	-	25	LIBANON
-	0	-	-	-	-	-	-	25	DARUNTER: BEY
-	11	-	-	-	-	-	-	532	ISRAEL
-	11	-	-	-	-	-	-	532	DARUNTER: TLV
-	-	-	-	-	-	-	-	128	JORDANIEN
-	-	-	-	-	-	-	-	128	DARUNTER: AMM
-	0	-	-	-	-	-	-	13	SYRIEN
-	0	-	-	-	-	-	-	13	DARUNTER: DAM
-	-	-	-	-	-	-	-	274	IRAN
-	-	-	-	-	-	-	-	274	DARUNTER: THR
-	-	-	-	-	-	-	-	383	KUWEIT
-	-	-	-	-	-	-	-	383	DARUNTER: KWI
-	-	-	-	-	-	-	-	92	BAHRAIN
-	-	-	-	-	-	-	-	92	DARUNTER: BAH
-	-	-	-	-	-	-	-	12	KATAR
-	-	-	-	-	-	-	-	12	DARUNTER: DOR
-	-	-	-	-	-	-	-	44	SAUDI-ARAB.
-	-	-	-	-	-	-	-	23	DARUNTER: JED
-	-	-	-	-	-	-	-	21	KUH
-	-	-	-	-	-	-	-	10	JEMEN
-	-	-	-	-	-	-	-	10	DARUNTER: SAN
-	-	-	-	-	-	-	-	34	OMAN
-	-	-	-	-	-	-	-	34	DARUNTER: MCT
-	-	-	-	-	-	-	-	3 926	V. A. EMIRATE
-	-	-	-	-	-	-	-	3 200	DARUNTER: SBJ
-	-	-	-	-	-	-	-	614	DXB
-	-	-	-	-	-	-	-	111	AUH
-	-	-	-	-	-	-	-	391	PAKISTAN
-	-	-	-	-	-	-	-	289	DARUNTER: KHI
-	-	-	-	-	-	-	-	29	ISB
-	-	-	-	-	-	-	-	73	LHE
-	-	-	-	-	-	-	-	7	BANGLADESCH
-	-	-	-	-	-	-	-	2 611	INDIEN
-	-	-	-	-	-	-	-	1 622	DARUNTER: DEL
-	-	-	-	-	-	-	-	671	BOM
-	-	-	-	-	-	-	-	318	MAA
-	-	-	-	-	-	-	-	19	NEPAL
-	-	-	-	-	-	-	-	19	DARUNTER: KTM
-	-	-	-	-	-	-	-	80	SRI LANKA
-	-	-	-	-	-	-	-	80	DARUNTER: CMB
-	-	-	-	-	-	-	-	102	MALEDIVEN
-	-	-	-	-	-	-	-	102	DARUNTER: MLE
-	-	-	-	-	-	-	-	2 420	THAILAND
-	-	-	-	-	-	-	-	2 420	DARUNTER: BKK
-	-	-	-	-	-	-	-	109	VIETNAM
-	-	-	-	-	-	-	-	109	DARUNTER: SGN
-	-	-	-	-	-	-	-	1 064	MALAYSIA
-	-	-	-	-	-	-	-	989	DARUNTER: KUL
-	-	-	-	-	-	-	-	75	PEM
-	25	-	-	-	-	-	-	1 682	SINGAPUR
-	25	-	-	-	-	-	-	1 682	DARUNTER: SIN
-	-	-	-	-	-	-	-	48	BRUNEI
-	-	-	-	-	-	-	-	48	DARUNTER: BWN
-	-	-	-	-	-	-	-	240	INDONESIEN
-	-	-	-	-	-	-	-	192	DARUNTER: JKT
-	-	-	-	-	-	-	-	48	DPS
-	-	-	-	-	-	-	-	636	PHILIPPINEN
-	-	-	-	-	-	-	-	636	DARUNTER: MNL
-	-	-	-	-	-	-	-	4 531	HONGKONG
-	-	-	-	-	-	-	-	4 531	DARUNTER: HKG
-	-	-	-	-	-	-	-	97	TAIWAN
-	-	-	-	-	-	-	-	97	DARUNTER: TPE
-	-	-	-	-	-	-	-	3 678	JAPAN
-	-	-	-	-	-	-	-	3 090	DARUNTER: TYO

VON STRECKENHERKUNFTS- LAND BZW. ---FLUGPLATZ	NACH STRECKEN									
	HAMBURG (HAM)	HANNOVER (HAJ)	BREMEN (BRE)	DUESSELDORF (DUS)	KOELN/BONN (CGN)	FRANKFURT (FRA)	STUTTGART (STR)	NUERNBERG (NUE)	MUENCHEN (MUC)	BERLIN (TXL)
AUSLADUNG										
INSGESAMT										
OSA	-	-	-	-	-	399	-	-	134	-
NGO	-	-	-	-	-	54	-	-	-	-
KOREA REP.	-	-	-	-	-	3 507	-	-	-	-
DARUNTER:SEL	-	-	-	-	-	3 507	-	-	-	-
KOREA DEM.VR	-	-	-	-	-	-	-	-	-	-
MONGOLEI	-	-	-	-	-	-	-	-	-	-
CHINA	-	-	-	-	-	1 375	-	-	90	-
DARUNTER:PEK	-	-	-	-	-	934	-	-	31	-
SHA	-	-	-	-	-	441	-	-	59	-
A S I E N	32	-	-	34	1 191	26 131	-	-	646	88
AUSTRALIEN	-	-	-	-	-	50	-	-	-	-
DARUNTER:SYD	-	-	-	-	-	50	-	-	-	-
NEUSEELAND	-	-	-	-	-	84	-	-	-	-
DARUNTER:AKL	-	-	-	-	-	84	-	-	-	-
AUSTRALIEN/OZEANIEN...	-	-	-	-	-	134	-	-	-	-
I N S G E S A M T ..	606	194	6	2 310	16 814	54 989	490	1 572	3 124	377

OKTOBER 1997

MIT GEBIETEN AUSSERHALB DEUTSCHLANDS

IN TONNEN

ZIELFLUGPLATZ

ZIELFLUGPLATZ								VON STRECKENHERKUNFTS-	
BERLIN (THF)	BERLIN (SXF)	SAARBRUECKEN (SCN)	MUENSTER/ OSN. (FMO)	LEIPZIG (LEJ)	DRESDEN (DRS)	ERFURT (ERF)	SONSTIGE	INSGESAMT	LAND BZW. - FLUGPLATZ
-	-	-	-	-	-	-	-	534	AUSLADUNG
-	-	-	-	-	-	-	-	54	OSA
-	-	-	-	-	-	-	-	3 507	NGO
-	-	-	-	-	-	-	-	3 507	KOREA REP.
-	2	-	-	-	-	-	-	2	DARUNTER: SEL
-	0	-	-	-	-	-	-	0	KOREA DEM. VR
-	17	-	-	-	-	-	-	1 482	MONGOLEI
-	17	-	-	-	-	-	-	982	CHINA
-	-	-	-	-	-	-	-	500	DARUNTER: PEK
-	-	-	-	-	-	-	-	500	SHA
-	57	-	-	-	-	-	-	28 180	A S I E N
-	-	-	-	-	-	-	-	50	AUSTRALIEN
-	-	-	-	-	-	-	-	50	DARUNTER: SYD
-	-	-	-	-	-	-	-	84	NEUSEELAND
-	-	-	-	-	-	-	-	84	DARUNTER: AKL
-	-	-	-	-	-	-	-	134	AUSTRALIEN/OZEANIEN
8	136	-	2	7	2	-	-	80 638	I N S G E S A M T

7 LUFTPOSTVERKEHR
 7. 1 VERFLECHTUNG IM VERKEHR
 EIN-/

NACH STRECKENZIEL- FLUGPLATZ	VON STRECKEN									
	HAMBURG (HAM)	MANNOVER (HAJ)	BREMEN (BRE)	DUESSELDORF (DUS)	KOELN/BONN (CGN)	FRANKFURT (FRA)	STUTTGART (STR)	NUERNBERG (NUE)	MUENCHEN (MUC)	BERLIN (TKL)
POST-EIN-/AUSLADUNG										

INSGESAMT										
HAMBURG	-	-	-	1	0	565	25	-	118	-
HANNOVER	-	-	-	-	-	220	152	24	28	-
BREMEN	-	-	-	-	-	187	-	-	-	-
DUESSELDORF	14	-	-	-	-	2	-	-	-	0
KOELN/BONN	0	-	-	-	-	232	77	83	303	44
FRANKFURT	524	151	163	4	216	-	256	200	384	461
STUTTGART	132	107	-	-	106	201	-	-	5	1
NUERNBERG	-	44	-	-	49	247	-	-	-	0
MUENCHEN	89	18	-	0	225	400	29	-	-	58
BERLIN (TEGEL)	0	-	-	0	247	571	0	0	38	-
BERLIN (TEMPELHOF)	-	-	-	-	-	-	19	-	86	-
BERLIN (SCHOENEFELD)	-	-	-	-	-	-	-	-	-	-
SAARBRUECKEN	-	-	-	-	-	-	-	-	-	-
MUENSTER/OSNABRUECK	-	-	-	-	-	147	-	-	-	-
LEIPZIG	-	45	-	0	148	134	71	-	42	-
DRESDEN	0	0	-	-	69	214	-	-	-	-
ERFURT	-	-	-	-	-	-	-	-	-	-
SONSTIGE FLUGPLAETZE	-	-	-	-	-	160	-	-	-	-
DEUTSCHLAND	759	365	163	5	1 059	3 280	629	307	1 004	564

POST-EIN-/AUSLADUNG										

GEMISCHTFLUEGE										
HAMBURG	-	-	-	1	0	-	-	-	0	-
HANNOVER	-	-	-	-	-	0	-	-	-	-
BREMEN	-	-	-	-	-	2	-	-	-	0
DUESSELDORF	14	-	-	-	-	0	-	-	0	-
KOELN/BONN	0	-	-	-	-	0	-	-	6	3
FRANKFURT	47	1	0	4	0	-	-	0	-	1
STUTTGART	-	-	-	-	-	0	-	-	-	0
NUERNBERG	-	-	-	-	-	5	-	-	-	0
MUENCHEN	7	0	-	0	0	5	-	-	-	0
BERLIN (TEGEL)	0	-	-	0	0	67	0	0	-	-
BERLIN (TEMPELHOF)	-	-	-	-	-	-	-	-	-	-
BERLIN (SCHOENEFELD)	-	-	-	-	-	-	-	-	-	-
SAARBRUECKEN	-	-	-	-	-	-	-	-	-	-
MUENSTER/OSNABRUECK	-	-	-	-	-	-	-	-	-	-
LEIPZIG	-	-	-	0	0	4	-	-	-	-
DRESDEN	0	0	-	-	0	-	-	-	-	-
ERFURT	-	-	-	-	-	-	-	-	-	-
SONSTIGE FLUGPLAETZE	-	-	-	-	-	2	-	-	-	-
DEUTSCHLAND	68	1	0	5	0	82	0	0	6	5

POST-EIN-/AUSLADUNG										

POSTFLUEGE										
HAMBURG	-	-	-	-	-	565	25	-	118	-
HANNOVER	-	-	-	-	-	220	152	24	28	-
BREMEN	-	-	-	-	-	186	-	-	-	-
DUESSELDORF	-	-	-	-	-	-	-	-	-	-
KOELN/BONN	-	-	-	-	-	231	77	83	303	44
FRANKFURT	477	150	163	-	216	-	256	200	378	457
STUTTGART	132	107	-	-	106	201	-	-	5	-
NUERNBERG	-	44	-	-	49	247	-	-	-	-
MUENCHEN	81	18	-	0	225	394	29	-	-	58
BERLIN (TEGEL)	-	-	-	0	247	504	-	-	38	-
BERLIN (TEMPELHOF)	-	-	-	-	-	-	19	-	86	-
BERLIN (SCHOENEFELD)	-	-	-	-	-	-	-	-	-	-
SAARBRUECKEN	-	-	-	-	-	-	-	-	-	-
MUENSTER/OSNABRUECK	-	-	-	-	-	147	-	-	-	-
LEIPZIG	-	45	-	0	148	130	71	-	42	-
DRESDEN	-	-	-	-	69	214	-	-	-	-
ERFURT	-	-	-	-	-	-	-	-	-	-
SONSTIGE FLUGPLAETZE	-	-	-	-	-	158	-	-	-	-
DEUTSCHLAND	691	364	163	-	1 059	3 198	629	307	998	559

OCTOBER 1997

INNERHALE DEUTSCHLANDS

AUSLADUNG IN TONNEN

HERKUNFTSFLUGPLATZ								NACH STRECKENZIEL- FLUGPLATZ	
BERLIN (THF)	SAARRUECKEN (SCN)	MUENSTER/ OSN. (FMO)	LEIPZIG (LEJ)	DRESDEN (DRS)	ERFURT (ERF)	SONSTIGE	INSGESAMT		
-	0	-	-	0	-	-	709	POST-EIN-/AUSLADUNG	
-	-	-	-	-	-	-	423	-----	
-	-	-	-	-	-	-	187	HAMBURG	
-	-	-	-	-	-	-	15	HANNOVER	
-	-	-	-	-	-	0	740	BREMEN	
-	-	-	-	-	-	-	2 856	DUESSELDORF	
-	-	121	148	149	-	80	590	KOELN/BONN	
-	-	-	34	4	-	-	340	FRANKFURT	
-	-	-	-	-	-	-	896	STUTTGART	
-	-	-	77	-	-	-	856	NUERNBERG	
-	-	-	-	-	-	-	-	MUENCHEN	
-	-	-	-	-	-	-	-	BERLIN (TEGEL)	
-	-	-	-	-	-	-	-	BERLIN (TEMPELHOF)	
-	-	-	-	-	-	-	105	BERLIN (SCHOENEFELD)	
-	-	-	-	-	-	-	-	SAARRUECKEN	
-	-	-	-	-	-	-	147	MUENSTER/OSNABRUECK	
-	-	-	-	-	-	-	440	LEIPZIG	
-	-	-	78	-	-	-	361	DRESDEN	
-	-	-	-	-	-	-	-	ERFURT	
-	-	-	-	-	-	-	160	SONSTIGE FLUGPLAETZE	
-	0	-	121	336	153	-	8 826	DEUTSCHLAND	
-	-	-	-	-	-	-	-	POST-EIN-/AUSLADUNG	
-	-	-	-	-	0	-	-	-----	
-	-	-	-	-	-	-	1	HAMBURG	
-	-	-	-	-	-	-	-	HANNOVER	
-	-	-	-	-	-	-	0	BREMEN	
-	-	-	-	-	-	0	15	DUESSELDORF	
-	-	-	-	-	0	0	0	KOELN/BONN	
-	-	-	-	0	0	-	62	FRANKFURT	
-	-	-	-	-	0	-	1	STUTTGART	
-	-	-	-	-	-	-	0	NUERNBERG	
-	-	-	-	-	-	-	14	MUENCHEN	
-	-	-	-	-	-	-	67	BERLIN (TEGEL)	
-	-	-	-	-	-	-	-	BERLIN (TEMPELHOF)	
-	-	-	-	-	-	-	-	BERLIN (SCHOENEFELD)	
-	-	-	-	-	-	-	-	SAARRUECKEN	
-	-	-	-	-	-	-	-	MUENSTER/OSNABRUECK	
-	-	-	-	-	-	-	4	LEIPZIG	
-	-	-	-	-	-	-	0	DRESDEN	
-	-	-	-	-	-	-	-	ERFURT	
-	-	-	-	-	-	-	2	SONSTIGE FLUGPLAETZE	
-	-	-	0	0	-	0	169	DEUTSCHLAND	
-	-	-	-	-	-	-	-	POST-EIN-/AUSLADUNG	
-	0	-	-	-	-	-	707	-----	
-	-	-	-	-	-	-	423	HAMBURG	
-	-	-	-	-	-	-	186	HANNOVER	
-	-	-	-	-	-	-	-	BREMEN	
-	-	-	-	-	-	-	-	DUESSELDORF	
-	-	-	-	-	-	80	739	KOELN/BONN	
-	-	121	148	149	-	-	2 794	FRANKFURT	
-	-	-	34	4	-	-	589	STUTTGART	
-	-	-	-	-	-	-	339	NUERNBERG	
-	-	-	77	-	-	-	883	MUENCHEN	
-	-	-	-	-	-	-	789	BERLIN (TEGEL)	
-	-	-	-	-	-	-	-	BERLIN (TEMPELHOF)	
-	-	-	-	-	-	-	-	BERLIN (SCHOENEFELD)	
-	-	-	-	-	-	-	105	SAARRUECKEN	
-	-	-	-	-	-	-	-	MUENSTER/OSNABRUECK	
-	-	-	-	-	-	-	147	LEIPZIG	
-	-	-	-	-	-	-	436	DRESDEN	
-	-	-	78	-	-	-	361	ERFURT	
-	-	-	-	-	-	-	-	SONSTIGE FLUGPLAETZE	
-	0	-	121	336	152	-	8 657	DEUTSCHLAND	

8 FLUGBEWEGUNGEN
8.1 VERFLECHTUNG IM VERKEHR
8.1.1 STARTS BZW.

NACH STRECKENZIEL- FLUGPLATZ	VON STRECKEN									
	HAMBURG (HAM)	HANNOVER (HAJ)	BREMEN (BRE)	DUESSELDORF (DUS)	KOELN/BONN (CGN)	FRANKFURT (FRA)	STUTTGART (STR)	NUERNBERG (NUE)	MUENCHEN (MUC)	BERLIN (TXL)
STARTS										
INSGESAMT										
HAMBURG	3	42	19	256	199	421	194	74	574	248
HANNOVER	39	399	25	17	65	224	89	69	198	17
BREMEN	7	9	80	2	10	191	75	45	136	137
DUESSELDORF	232	13	11	3	25	249	168	124	688	509
KOELN/BONN	188	55	10	12	182	228	137	243	524	551
FRANKFURT	431	212	199	245	247	-	193	227	465	467
STUTTGART	207	80	76	163	145	196	227	12	153	428
NUERNBERG	76	67	47	123	251	246	13	93	19	138
MUENCHEN	566	202	141	678	520	469	172	22	40	604
BERLIN (TEGEL)	243	6	136	518	558	477	431	136	592	-
BERLIN (TEMPELHOF)	3	64	6	2	8	145	11	151	9	2
BERLIN (SCHOENEFELD)	12	7	6	2	82	11	12	11	44	3
SAARBRUECKEN	67	-	-	27	8	4	30	1	71	2
MUENSTER/OSNABRUECK	5	9	17	2	6	151	43	3	86	5
LEIPZIG	134	54	33	99	132	189	89	14	137	12
DRESDEN	132	44	46	105	79	192	77	24	105	8
ERFURT	48	-	1	41	47	3	24	4	72	-
SONSTIGE FLUGPLAETZE	106	35	149	174	387	463	153	166	597	147
DEUTSCHLAND	2 499	1 298	1 002	2 471	2 951	3 859	2 138	1 419	4 510	3 278

STARTS IM LINIENVERKEHR

(OHNE NURFRACHTER)

HAMBURG	-	31	3	245	165	373	169	71	564	240
HANNOVER	13	-	3	3	23	184	69	46	185	1
BREMEN	5	3	-	-	2	171	69	44	134	134
DUESSELDORF	222	1	-	-	2	219	149	119	679	504
KOELN/BONN	163	22	1	1	-	174	55	136	451	503
FRANKFURT	382	183	172	221	177	-	150	193	394	432
STUTTGART	167	67	70	146	62	151	-	4	105	419
NUERNBERG	70	42	44	123	150	191	3	-	2	128
MUENCHEN	558	186	136	673	452	398	102	8	-	585
BERLIN (TEGEL)	236	1	135	515	513	434	418	129	583	-
BERLIN (TEMPELHOF)	2	63	-	2	-	138	-	146	-	-
BERLIN (SCHOENEFELD)	3	5	-	1	1	2	-	6	-	-
SAARBRUECKEN	67	-	-	22	1	-	25	1	67	-
MUENSTER/OSNABRUECK	1	3	3	-	-	124	42	-	86	4
LEIPZIG	118	30	22	95	78	163	69	5	113	4
DRESDEN	132	42	45	102	74	167	77	23	102	5
ERFURT	44	-	-	39	42	-	20	-	71	-
SONSTIGE FLUGPLAETZE	39	22	-	155	158	394	51	48	523	136
DEUTSCHLAND	2 222	701	634	2 343	1 900	3 283	1 468	979	4 059	3 095

STARTS IM LINIENVER-

KEHR (NURFRACHTER)

HAMBURG	-	-	-	1	-	31	4	-	-	1
HANNOVER	-	-	-	-	-	28	4	17	-	-
BREMEN	-	5	-	-	-	18	-	-	-	-
DUESSELDORF	1	-	-	-	-	4	-	-	-	1
KOELN/BONN	5	-	-	-	-	37	23	38	47	21
FRANKFURT	31	22	23	1	36	-	22	22	28	27
STUTTGART	22	5	-	-	22	23	-	-	9	-
NUERNBERG	-	17	-	-	25	25	-	-	-	-
MUENCHEN	-	-	-	-	22	30	30	-	-	-
BERLIN (TEGEL)	-	-	-	-	25	29	-	-	-	-
BERLIN (TEMPELHOF)	-	-	-	-	-	-	-	-	-	-
BERLIN (SCHOENEFELD)	-	-	-	-	-	-	5	-	17	-
SAARBRUECKEN	-	-	-	-	-	-	-	-	-	-
MUENSTER/OSNABRUECK	-	-	-	-	-	23	1	-	-	-
LEIPZIG	-	16	-	-	22	22	17	-	17	-
DRESDEN	-	-	-	-	-	23	-	-	-	-
ERFURT	-	-	-	-	-	-	-	-	-	-
SONSTIGE FLUGPLAETZE	23	-	-	-	-	22	-	1	-	-
DEUTSCHLAND	82	65	23	2	152	315	106	78	118	50

OKTOBER 1997

INNERHALB DEUTSCHLANDS

LANDUNGEN

HERKUNFTSFLUGPLATZ

NACH STRECKENZIEL-

(THF)	B E R L I N (SXF)	SAARBRUECKEN (SCN)	MUENSTER/ OSN. (FMO)	LEIPZIG (LEJ)	DRESDEN (DRS)	ERFURT (ERF)	SONSTIGE	INSGESAMT	FLUGPLATZ
									STARTS

									INSGESAMT

7	29	70	2	123	135	49	85	2 530	HAMBURG
76	32	9	16	68	44	8	36	1 431	HANNOVER
6	1	-	18	28	45	4	161	955	BREMEN
5	5	26	1	111	105	42	196	2 513	DUESSELDORF
8	61	1	14	108	96	47	399	2 864	KOELN/BONN
143	9	-	158	196	191	4	467	3 854	FRANKFURT
13	7	32	50	96	84	28	149	2 146	STUTTGART
159	12	2	3	13	25	9	164	1 460	MUERNBERG
11	25	66	92	143	109	70	553	4 483	MUENCHEN
3	7	-	10	2	9	1	141	3 270	BERLIN (TEGEL)
158	3	83	116	10	4	7	611	1 393	BERLIN (TEMPELHOF)
6	268	3	2	14	5	2	4	496	BERLIN (SCHOENEFELD)
85	3	43	1	28	3	-	21	394	SAARBRUECKEN
115	5	-	122	25	3	5	235	837	MUENSTER/OSNABRUECK
10	4	21	29	-	90	9	201	1 257	LEIPZIG
4	5	-	-	88	10	14	117	1 050	DRESDEN
1	-	-	2	2	7	3	78	333	ERFURT
608	3	22	243	193	118	67	163	3 794	SONSTIGE FLUGPLAETZE
1 418	479	378	879	1 248	1 083	369	3 781	35 060	DEUTSCHLAND

STARTS IN LINIENVERKEHR

(OHNE NURFRACHTER)

1	1	69	1	120	133	46	41	2 273	HAMBURG
64	1	-	-	38	44	-	20	694	HANNOVER
1	-	-	-	23	44	-	-	630	BREMEN
-	-	26	-	96	103	39	157	2 316	DUESSELDORF
-	2	1	-	72	74	43	159	1 857	KOELN/BONN
138	2	-	128	164	166	1	396	3 299	FRANKFURT
-	1	25	43	65	79	22	51	1 477	STUTTGART
145	7	2	1	6	22	-	49	985	MUERNBERG
1	4	65	88	106	102	70	478	4 011	MUENCHEN
-	-	-	3	-	5	-	134	3 107	BERLIN (TEGEL)
-	-	83	106	-	-	-	495	1 035	BERLIN (TEMPELHOF)
-	-	1	-	1	3	-	-	23	BERLIN (SCHOENEFELD)
83	1	-	-	23	3	-	-	290	SAARBRUECKEN
107	4	-	-	23	-	-	114	511	MUENSTER/OSNABRUECK
3	2	21	23	-	85	-	60	891	LEIPZIG
-	-	-	-	57	-	4	87	917	DRESDEN
-	-	-	-	1	2	-	22	241	ERFURT
496	1	-	120	57	91	25	163	2 479	SONSTIGE FLUGPLAETZE
1 039	26	293	513	852	953	250	2 426	27 036	DEUTSCHLAND

STARTS IN LINIENVER-

KEHR (NURFRACHTER)

-	18	-	-	-	-	-	6	61	HAMBURG
-	21	-	-	18	-	-	-	88	HANNOVER
-	-	-	-	-	-	-	-	23	BREMEN
-	-	-	-	-	-	-	13	19	DUESSELDORF
-	42	-	-	18	14	-	1	246	KOELN/BONN
-	-	-	23	23	23	-	24	308	FRANKFURT
-	-	-	-	19	-	-	-	100	STUTTGART
-	-	-	-	-	-	-	-	67	MUERNBERG
-	-	-	-	18	-	-	1	101	MUENCHEN
-	-	-	-	-	-	-	-	54	BERLIN (TEGEL)
-	-	-	-	-	-	-	-	-	BERLIN (TEMPELHOF)
-	-	-	-	-	-	-	-	22	BERLIN (SCHOENEFELD)
-	-	-	-	-	-	-	-	-	SAARBRUECKEN
-	-	-	-	-	-	-	-	24	MUENSTER/OSNABRUECK
-	-	-	-	-	-	-	-	94	LEIPZIG
-	-	-	-	18	-	-	-	41	DRESDEN
-	-	-	-	-	-	-	-	-	ERFURT
-	-	-	-	-	-	-	-	46	SONSTIGE FLUGPLAETZE
-	81	-	23	114	37	-	45	1 291	DEUTSCHLAND

8. FLUGBEWEGUNGEN
8.1 VERFLECHTUNG IM VERKEHR
8.1.2 STARTS

NACH STRECKENZIEL- FLUGPLATZ	VON STRECKEN									
	HAMBURG (HAM)	MANNHOVER (HAJ)	BREMEN (BRE)	DUESSELDORF (DUS)	KOELN/BONN (CGN)	FRANKFURT (FRA)	STUTTGART (STR)	NUERNBERG (NUE)	MUENCHEN (MUC)	BERLIN (TXL)
STARTS										
INSGESAMT										
SCHLESWIG-HOLSTEIN .	14	1	4	34	74	75	3	1	8	29
HELGOLAND	-	-	-	-	-	-	-	-	-	-
KIEL	-	-	-	-	66	73	-	-	-	29
LUEBECK	1	-	-	-	1	-	-	1	1	-
WESTERLAND/STLT ..	11	1	3	34	6	-	2	-	7	-
UEB. SCHLESW.-HOLST	2	-	1	-	1	2	1	-	-	-
BREMEN	-	-	1	1	-	1	-	-	-	-
BREMERHAVEN	-	-	1	1	-	1	-	-	-	-
NIEDERSACHSEN	17	1	138	-	12	9	4	1	4	1
BORKUM	-	-	-	-	-	-	-	-	-	-
BRAUNSCHWEIG	-	1	-	-	11	8	3	1	4	1
EMDEN	-	-	1	-	-	-	-	-	-	-
HARLE	-	-	-	-	-	-	-	-	-	-
JULIST	-	-	1	-	-	-	-	-	-	-
NORDEICH	-	-	-	-	-	-	-	-	-	-
WANGEROEGE	-	-	3	-	-	-	-	-	-	-
NORDERNEY	-	-	-	-	-	-	-	-	-	-
LANGEOG	-	-	-	-	-	-	-	-	-	-
FINKENWERDER	4	-	-	-	-	-	-	-	-	-
UEB. NIEDERSACHSEN	13	-	133	-	1	1	1	-	-	-
NORDRHEIN-WESTFALEN	24	7	2	17	151	32	57	51	518	110
DORTMUND	22	4	-	1	3	24	31	48	233	103
PADERBORN-LIPPST ..	2	2	-	2	4	4	25	2	169	6
SIEGERLAND	-	-	-	-	-	-	-	-	-	-
MOENCHENGLADBACH ..	-	-	-	4	1	1	-	-	114	-
ESSEN	-	1	-	-	1	1	-	-	-	-
UEB. NORDRH.-WESTF.	-	-	2	10	142	2	1	1	2	1
HESSEN	-	-	1	-	6	19	2	-	-	-
KASSEL	-	-	-	-	4	-	-	-	-	-
UEB. HESSEN	-	-	1	-	2	19	2	-	-	-
RHEINLAND-PFALZ	-	-	1	-	20	1	8	5	3	-
KOBLENZ	-	-	-	-	-	-	1	-	-	-
HANN	-	-	-	-	-	-	-	-	-	-
UEB. RHEINL.-PFALZ	-	-	1	-	20	1	7	5	3	-
BADEN-WUERTTEMBERG .	2	-	1	52	33	119	57	6	4	1
FREIBURG	-	-	-	-	-	-	1	-	-	-
FRIEDRICHSHAFEN ..	-	-	-	51	23	116	11	4	-	-
KARLSRUHE	-	-	-	-	1	-	2	-	-	-
MANNHEIM	-	-	1	-	6	3	1	1	3	1
UEB. BADEN-WUERTT.	2	-	-	1	3	-	42	1	1	-
BAYERN	4	1	1	70	83	184	13	98	55	-
AUGSBURG	-	-	-	70	74	115	4	1	10	-
BAYREUTH	-	-	-	-	1	64	-	2	-	-
HOF	4	1	-	-	2	4	3	4	-	-
OBERPFALFEMHOFEN ..	-	-	-	-	-	1	-	-	-	-
STRAUBING	-	-	-	-	-	-	-	-	1	-
UEB. BAYERN	-	-	1	-	6	-	6	91	44	-
MECKLENBURG-VORPOMME	45	24	-	-	1	22	1	3	1	1
HERINGSDORF	2	-	-	-	-	-	-	1	-	-
BARTH	-	-	-	-	-	-	-	1	-	-
GUETTIN	-	-	-	-	-	-	-	-	-	-
ROSTOCK	43	23	-	-	1	21	-	1	1	1
UEB. MECKLENBURG-VO	-	1	-	-	-	1	1	-	-	-
BRANDENBURG	-	-	-	-	2	-	2	-	1	5
UEB. BRANDENDURG ..	-	-	-	-	2	-	2	-	1	5
SACHSEN-ANHALT	-	-	-	-	-	-	-	-	1	-
MAGDEBURG	-	-	-	-	-	-	-	-	-	-
UEB. SACHSEN-ANHALT	-	-	-	-	-	-	-	-	1	-
THUERINGEN	-	1	-	-	5	1	3	-	2	-
UEB. THUERINGEN ...	-	1	-	-	5	1	3	-	2	-
SACHSEN	-	-	-	-	-	-	3	1	-	-
UEB. SACHSEN	-	-	-	-	-	-	3	1	-	-
DEUTSCHLAND	106	35	149	174	387	463	153	166	597	147

OKTOBER 1997

INNERHALB DEUTSCHLANDS
NACH SONSTIGEN DEUTSCHEN FLUGPLÄTZEN

HERKUNFTSFLUGPLATZ								NACH STRECKENZIEL- FLUGPLATZ	
B E R L I N (THF)	SAARBRÜCKEN (SCN)	MÜNSTER/ OSN. (FMO)	LEIPZIG (LEJ)	DRESDEN (DRS)	ERFURT (ERF)	SONSTIGE	INSGESAMT	STARTS	
28	-	1	5	-	1	-	278	SCHLESWIG-HOLSTEIN	
-	-	-	-	-	-	-	-	HELGOLAND	
10	-	1	1	-	1	-	181	KIEL	
2	-	-	-	-	-	-	6	LÜBECK	
14	-	-	4	-	-	-	82	WESTERLAND/SYLT	
2	-	-	-	-	-	-	9	UEB. SCHLESW.-HOLST	
-	-	-	-	-	-	-	3	BREMEN	
-	-	-	-	-	-	-	3	BREMERHAVEN	
1	1	-	2	1	2	1	195	NIEDERSACHSEN	
-	-	-	-	-	-	-	-	BORKUM	
1	1	-	-	-	2	-	33	BRAUNSCHWEIG	
-	-	-	-	-	-	-	1	EMDEN	
-	-	-	-	-	-	-	-	HARLE	
-	-	-	-	-	-	-	1	JULIST	
-	-	-	-	-	-	-	-	NORRDEICH	
-	-	-	-	-	-	-	3	WANGEROOG	
-	-	-	-	-	-	-	-	NORDENNEY	
-	-	-	-	-	-	-	-	LANGOOG	
-	-	-	-	-	-	-	4	FINKENWERDER	
-	-	-	2	1	-	1	153	UEB. NIEDERSACHSEN	
253	1	-	214	42	32	24	62	1 597	NORDRHEIN-WESTFALEN
101	-	-	121	39	29	21	28	808	DORTMUND
73	-	-	12	1	2	-	34	338	PADEBORN-LIPPST.
-	-	-	-	-	-	-	-	-	SIEGERLAND
78	-	-	2	-	1	2	-	203	MOENCHENGLADBACH
-	-	-	-	-	-	1	-	4	ESSEN
1	1	-	79	2	-	-	-	244	UEB. NORDRH.-WESTF.
7	-	-	2	1	-	8	-	46	HESSEN
4	-	-	-	-	-	-	-	8	KASSEL
3	-	-	2	1	-	8	-	38	UEB. HESSEN
4	-	21	2	6	1	4	-	76	RHEINLAND-PFALZ
-	-	-	-	-	-	-	-	1	KOBLENZ
-	-	-	-	-	-	1	-	1	HAHN
4	-	21	2	6	1	3	-	74	UEB. RHEINL.-PFALZ
143	-	-	5	5	22	3	4	457	BADEN-WÜRTTEMBERG
-	-	-	-	-	-	1	-	2	FREIBURG
73	-	-	-	-	22	-	4	304	FRIEDRICHSHAFEN
-	-	-	-	-	-	-	-	3	KARLSRUHE
68	-	-	2	3	-	2	-	91	BANNHEIM
2	-	-	3	2	-	-	-	57	UEB. BADEN-WÜERTT.
101	1	-	1	22	44	2	97	777	BAYERN
96	-	-	-	20	44	1	-	435	AUGSBURG
-	-	-	-	-	-	1	34	102	HAYRUTH
1	1	-	-	-	-	-	63	83	NOF
-	-	-	-	-	-	-	-	1	OBERRPFAFFENHOFEN
-	-	-	-	1	-	-	-	2	STRAUBING
4	-	-	1	1	-	-	-	154	UEB. BAYERN
10	-	-	3	1	1	10	-	123	NECKLENBURG-VORPOMME
5	-	-	-	-	-	-	-	8	HERINGSDORF
-	-	-	-	-	-	-	-	1	BAKTE
1	-	-	-	-	-	-	-	1	GUETIN
2	-	-	1	-	1	10	-	105	ROSTOCK
2	-	-	2	1	-	-	-	8	UEB. NECKLENBURG-VO
58	-	-	1	2	-	1	-	72	BRANDENBURG
58	-	-	1	2	-	1	-	72	UEB. BRANDENBURG
-	-	-	-	19	1	1	-	22	SACHSEN-ANHALT
-	-	-	-	-	1	1	-	2	MAGDEBURG
-	-	-	-	19	-	-	-	20	UEB. SACHSEN-ANHALT
3	-	-	5	6	3	13	-	42	THUERINGEN
3	-	-	5	6	3	13	-	42	UEB. THUERINGEN
-	-	-	3	88	11	-	-	106	SACHSEN
-	-	-	3	88	11	-	-	106	UEB. SACHSEN
608	3	22	243	193	118	67	163	3 794	DEUTSCHLAND

8 FLUGBEWEGUNGEN

8. 2 VERFLECHTUNG IM VERKEHR

8. 2. 1 STARTS

NACH STRECKENZIELLAND		VON STRECKEN									
BZW. ----- FLUGPLATZ	HAMBURG (HAM)	HANNOVER (HAJ)	BREMEN (BRE)	DUESSELDORF (DUS)	KOELN/BONN (CGN)	FRANKFURT (FRA)	STUTTGART (STR)	NUERNBERG (NUE)	MUENCHEN (MUC)	BERLIN (TXL)	
STARTS											
INSGESAMT											
POLEN	66	-	7	126	55	313	-	6	112	87	
DARUNTER: WAW	23	-	-	55	50	176	-	-	108	87	
GDN	43	-	-	-	-	-	-	-	-	-	
KRK	-	-	-	-	-	-	-	1	3	-	
KTW	-	-	-	22	2	50	-	-	-	-	
*PL	-	-	7	49	3	58	-	5	1	-	
LITAUEN	31	-	-	-	2	52	-	-	-	31	
DARUNTER: VNO	-	-	-	-	-	52	-	-	-	31	
*LT	31	-	-	-	2	-	-	-	-	-	
LETTLAND	19	-	-	-	-	35	-	-	-	-	
DARUNTER: RIX	19	-	-	-	-	35	-	-	-	-	
ESTLAND	12	-	-	-	-	17	-	-	-	-	
DARUNTER: TTL	12	-	-	-	-	17	-	-	-	-	
FINNLAND	148	-	1	65	29	132	-	-	41	27	
DARUNTER: HEL	127	-	1	65	29	132	-	-	41	27	
TKU	21	-	-	-	-	-	-	-	-	-	
SCHWEDEN	56	2	3	105	151	275	27	8	87	28	
DARUNTER: STO	56	1	2	77	55	179	27	2	57	28	
GMA	-	-	-	-	32	-	-	1	-	-	
GOT	-	-	1	27	60	94	-	1	30	-	
NORWEGEN	88	-	4	49	33	127	-	1	32	-	
DARUNTER: OSL	88	-	2	49	31	126	-	-	32	-	
DAENEMARK	133	129	54	142	181	322	89	25	120	5	
DARUNTER: CPH	128	113	46	142	149	213	89	20	119	-	
BILL	-	16	-	-	29	108	-	1	-	-	
*DK	5	-	7	-	3	1	-	4	1	5	
GR BRITANNIEN	364	167	123	770	549	1 204	175	59	701	280	
DARUNTER: LON	304	133	119	416	321	808	124	35	513	202	
BHX	21	1	-	186	25	143	49	1	91	27	
MAN	26	31	-	136	5	182	-	-	88	50	
LPL	-	-	-	1	47	-	-	1	-	-	
NCL	1	-	-	26	1	1	-	-	-	-	
GLA	-	-	-	-	1	8	-	-	4	-	
EDI	-	-	-	-	3	-	-	-	2	1	
EMA	11	-	-	-	82	25	1	20	-	-	
*GB	-	-	2	3	57	27	1	3	-	-	
IRLAND	23	1	1	66	48	104	2	3	15	7	
DARUNTER: DUB	20	1	1	64	43	103	1	3	13	6	
SNN	3	-	-	2	5	1	1	1	2	1	
ISLAND	4	-	-	-	15	7	2	1	6	-	
DARUNTER: KEF	4	-	-	-	14	7	2	1	6	-	
NIEDERLANDE	282	125	156	189	122	275	132	111	283	157	
DARUNTER: AMS	152	123	149	189	114	267	129	107	228	157	
RTM	68	2	5	-	-	5	1	1	54	-	
MST	1	-	1	-	-	5	-	2	1	-	
EIN	61	-	-	-	-	2	-	-	-	-	
BELGIEN	152	105	40	148	53	284	128	95	220	47	
DARUNTER: BRU	152	105	40	148	52	283	123	95	220	47	
LUXEMBURG	35	1	-	-	2	125	-	-	4	1	
DARUNTER: LUX	35	1	-	-	2	125	-	-	4	1	
FRANKREICH	312	181	56	377	399	798	328	147	851	212	
DARUNTER: PAR	238	175	53	257	307	488	234	137	343	202	
SXB	44	-	-	-	-	1	1	-	45	-	
MLH	3	-	-	-	-	1	3	1	3	-	
LYS	19	2	-	54	63	119	44	1	118	-	
TLS	-	-	-	-	-	24	-	-	66	-	
MRS	-	2	-	-	1	31	1	1	85	-	
NCE	8	1	1	52	5	120	34	1	155	7	
*FR	-	1	2	11	20	11	10	7	33	-	
SPANIEN	421	442	129	875	414	998	408	204	564	237	
DARUNTER: MAD	31	14	-	61	51	181	34	1	123	7	
BCN	34	57	4	92	76	160	62	3	124	32	
VLC	-	-	-	-	-	31	1	1	-	-	
ALC	10	7	4	27	-	29	4	6	12	8	
LEI	5	6	-	28	-	14	4	6	9	4	
AGP	28	22	4	48	3	65	21	7	23	14	
XRY	5	5	-	10	2	15	13	1	12	4	
SVQ	1	-	-	5	-	5	1	-	1	-	
BIO	-	-	-	-	-	57	-	-	-	-	
*EI	-	-	-	2	69	14	13	24	3	-	
FMI	166	182	74	358	141	213	120	76	125	98	
IBZ	28	27	11	56	17	37	18	9	16	11	
MAH	7	12	-	16	4	20	8	6	7	7	
LPA	42	38	14	53	16	49	28	19	35	17	
TCI	23	23	9	43	9	32	23	23	30	15	
FUE	18	26	4	37	15	33	23	8	21	9	
ACE	23	22	5	29	9	34	25	13	12	8	
*E3	-	1	-	5	-	9	10	-	10	3	
PORTUGAL	50	33	10	86	97	243	66	24	87	27	
DARUNTER: LIS	9	-	-	18	34	109	13	1	58	8	
OPO	7	-	-	4	38	63	13	3	-	-	
FAO	34	28	5	54	20	55	30	15	19	19	
FNC	-	5	5	10	1	16	10	5	10	-	
MALTA	15	10	-	31	6	75	18	9	28	15	
DARUNTER: MLA	15	10	-	31	6	75	18	9	28	15	
SCHWEIZ	260	197	50	372	286	577	240	189	516	179	
DARUNTER: ZRH	179	144	50	210	151	280	164	132	249	176	
GVA	26	1	-	85	5	144	73	-	118	-	
BSL	55	50	-	77	118	123	1	54	98	3	
BRN	-	1	-	-	3	28	-	-	49	-	
*CH	-	-	-	-	8	1	2	2	1	-	
OESTERREICH	143	89	2	318	213	823	142	91	371	147	
DARUNTER: VIE	94	89	2	197	189	282	136	81	276	145	
INN	-	-	-	-	2	98	1	3	1	1	
LNZ	-	-	-	68	1	123	1	2	25	1	

OKTOBER 1997

MIT GEBIETEN AUSSERHALB DEUTSCHLANDS

HERKUNFTSFLUGPLATZ

NACH STRECKENZIELLAND

(TRF)	B E R L I N (SXF)	SAARBRUECKEN (SCN)	MUENSTER/ OSN. (FMO)	LEIPZIG (LEJ)	DRESDEN (DRS)	ERFURT (ERF)	SONSTIGE	INSGESAMT	BZW. ----- FLUGPLATZ
10	45	-	1	16	57	2	-	903	STARTS
2	22	-	-	-	-	-	-	523	-----
2	-	-	1	-	12	-	-	58	INSGESAMT
-	-	-	-	-	22	-	-	55	-----
4	23	-	-	-	-	-	-	101	POLEN
2	-	-	-	16	23	2	-	166	DARUNTER: WAW
-	-	-	-	1	-	-	-	117	GDM
-	-	-	-	1	-	-	-	84	KRK
-	-	-	-	-	-	-	-	33	KTW
19	-	-	-	-	-	-	-	73	*PL
19	-	-	-	-	-	-	-	73	LITAUEN
-	-	-	-	-	-	-	-	73	DARUNTER: VNO
2	-	-	-	-	-	-	-	445	*LT
1	-	-	-	-	-	-	-	422	LETTLAND
1	4	-	-	1	-	-	-	22	DARUNTER: RIX
1	4	-	-	1	-	-	-	29	ESTLAND
-	-	-	-	-	-	-	-	489	DARUNTER: TTL
22	-	-	-	2	-	-	-	213	FINNLAND
22	-	-	-	2	-	-	-	34	DARUNTER: HEL
125	1	-	1	2	-	-	-	748	TKU
121	1	-	1	-	-	-	-	489	SCHWEDEN
1	-	-	-	-	-	-	-	213	DARUNTER: STO
1	-	-	-	-	-	-	-	358	MMA
3	2	1	43	6	1	1	33	352	GOT
1	-	-	37	5	-	1	33	1 329	NORWEGEN
-	-	-	-	-	-	-	-	1 142	DARUNTER: OSL
1	-	-	-	2	-	-	-	1 142	DAENEMARK
1	-	-	-	-	-	-	-	155	DARUNTER: CPH
1	-	-	-	-	-	-	-	29	BLL
3	2	1	43	6	1	1	33	4 482	*DK
1	-	-	37	5	-	1	33	3 052	GR BRITANNIEN
-	-	-	-	-	-	-	-	544	DARUNTER: LON
-	1	1	-	-	-	-	-	518	BHX
-	-	-	-	-	-	-	-	51	MAN
-	-	-	-	-	-	-	-	30	LPL
1	-	-	-	1	1	-	-	14	NCL
1	-	-	-	-	-	-	-	11	GLA
1	1	-	4	-	-	-	-	140	EDI
1	1	-	4	-	-	-	-	100	EMA
-	-	-	-	-	-	-	-	271	*GB
-	-	-	-	-	-	-	-	255	IRLAND
-	-	-	-	-	-	-	-	16	DARUNTER: DUB
-	-	-	-	-	-	-	-	35	SMN
-	-	-	-	-	-	-	-	34	ISLAND
2	5	1	49	5	22	-	-	1 916	DARUNTER: KEF
1	5	1	-	3	22	-	-	1 647	NIEDERLANDE
1	-	-	-	1	-	-	-	141	DARUNTER: AMS
-	-	-	-	-	-	-	-	11	RTM
122	5	-	49	6	6	-	-	112	MST
122	5	-	5	6	6	-	-	1 416	EIN
46	-	92	2	5	5	-	-	1 409	BELGIEN
46	-	92	2	5	5	-	-	313	DARUNTER: BRU
51	5	4	29	6	2	-	-	313	LUKSEMBURG
3	1	1	26	5	-	-	-	3 758	DARUNTER: LUX
45	-	1	-	-	1	-	-	2 470	FRANKREICH
-	-	-	-	-	1	-	-	138	DARUNTER: PAR
-	-	-	-	-	1	-	-	14	SKB
-	-	-	-	-	-	-	-	418	MLE
-	-	-	-	-	-	-	-	91	LYS
1	1	1	-	1	-	-	-	120	TLS
2	3	-	3	-	-	-	-	388	ERS
3	188	81	151	181	113	34	1	103	NCE
1	-	1	-	2	-	-	-	5 444	*FR
-	-	-	1	-	-	1	-	504	SPANIEN
-	-	-	-	-	-	-	-	649	DARUNTER: MAD
1	6	-	-	4	-	-	-	33	BCN
-	-	-	-	-	-	-	-	107	VLC
-	-	-	-	-	-	-	-	80	ALC
-	1	-	-	5	4	-	-	251	LEI
-	-	-	-	-	-	-	-	67	AGP
-	1	1	-	-	-	-	-	15	XRY
-	-	-	-	-	-	-	-	57	SVQ
1	108	56	98	88	53	18	1	127	BIO
10	4	4	10	20	11	-	-	1 976	*EI
7	-	-	-	9	-	-	-	285	PMI
-	18	5	12	22	14	2	-	103	IRZ
-	18	5	6	13	19	5	-	384	MAH
-	8	4	8	8	8	4	-	296	LPA
-	12	4	12	8	4	4	-	234	TCI
-	-	-	4	4	-	-	-	224	FUE
-	29	5	11	24	14	4	-	42	ACE
-	1	-	-	-	-	-	-	810	*E3
-	3	-	-	-	-	-	-	251	PORTUGAL
-	24	5	11	24	14	4	-	131	DARUNTER: LIS
-	1	-	-	-	-	-	-	361	OPO
-	10	-	-	11	6	-	-	63	FAO
-	10	-	-	11	6	-	-	234	FNC
137	10	1	55	59	103	2	-	234	MALTA
1	9	1	55	59	53	1	-	3 233	DARUNTER: MLA
56	-	-	-	-	-	-	-	1 914	SCHWEIZ
54	1	-	-	-	50	1	-	508	DARUNTER: ZRH
26	-	-	-	-	-	-	-	685	GVA
-	6	4	5	40	31	1	-	107	BSL
15	2	4	2	37	1	1	-	14	BRN
3	-	-	-	2	-	-	-	2 441	*CH
-	-	-	-	-	-	-	-	1 541	OESTERREICH
-	-	-	-	-	-	-	-	108	DARUNTER: VIE
-	-	-	-	-	-	-	-	221	INN
-	-	-	-	-	-	-	-	221	LNZ

8 FLUGBEWEGUNGEN

8. 2 VERFLECHTUNG IM VERKEHR

8. 2. 1 STARTS

NACH STRECKENZIELLAND		VON STRECKEN									
BZW.	FLUGPLATZ	HAMBURG (HAM)	HANNOVER (HAJ)	BREMEN (BRE)	DUESSELDORF (DUS)	KOELN/BONN (CGN)	FRANKFURT (FRA)	STUTTGART (STR)	NUERNBERG (NUE)	MUENCHEN (MUC)	BERLIN (TXL)
STARTS											
INSGESAMT											
	SZG	49	-	-	53	20	121	1	3	2	-
	GRZ	-	-	-	-	1	108	1	2	67	-
	KLU	-	-	-	-	-	91	2	-	-	-
ITALIEN		111	43	-	351	240	1 061	264	79	1 176	121
DARUNTER:	ROM	31	-	-	67	53	265	-	8	191	31
	MIL	50	26	-	173	126	297	147	49	185	62
	VCE	7	1	-	32	7	124	23	-	90	-
	TRS	-	-	-	-	-	1	-	-	89	-
	VRN	-	-	-	2	-	31	-	-	93	-
	TRN	-	-	-	-	2	118	59	-	76	-
	GOA	-	-	-	-	1	3	-	-	86	-
	FLR	1	-	-	24	-	1	1	3	100	-
	BLQ	-	-	-	-	1	125	2	-	87	-
	PSA	1	-	-	1	2	1	-	-	84	-
	NAP	8	8	-	16	12	43	8	12	43	16
	SUF	-	-	-	-	4	4	-	-	4	3
	CAG	1	-	-	2	2	8	3	1	10	3
	OLB	-	-	-	6	1	1	3	1	13	2
	FMO	-	-	-	7	-	7	4	-	6	-
	CTA	4	8	-	19	-	30	8	-	8	4
	*IT	-	-	-	-	29	1	4	3	10	-
GRIECHENLAND		113	111	24	263	89	347	210	96	338	118
DARUNTER:	ATH	10	4	-	12	36	141	8	22	97	12
	SKG	11	9	-	61	12	62	81	7	78	21
	CFU	16	11	-	22	3	11	10	7	13	11
	JSI	-	-	-	3	-	3	2	1	1	3
	ZTH	2	-	-	5	-	2	2	2	4	-
	JMK	3	2	-	3	1	2	-	-	4	-
	SMI	2	6	-	15	-	5	5	2	7	3
	JTR	3	3	-	4	1	4	3	-	5	2
	RGS	8	12	5	23	4	6	10	8	14	4
	RGO	18	21	10	34	12	38	23	13	28	16
	CHQ	-	5	-	10	-	10	5	-	8	7
	HER	39	36	9	50	17	53	57	30	53	34
	KVA	1	-	-	7	2	3	4	3	4	2
	*GR	-	2	-	12	1	5	1	-	18	3
TUERKEI		191	234	34	419	233	561	265	122	291	223
DARUNTER:	ANK	6	11	-	28	15	71	16	2	6	10
	IST	48	64	3	119	117	235	101	31	143	68
	IZM	13	17	3	41	16	49	15	6	33	26
	DLM	16	24	8	39	8	32	22	19	22	24
	AYT	106	112	20	182	72	159	100	62	83	84
	*TR	2	6	-	10	5	15	11	2	4	11
ZYPERN		14	14	-	24	4	44	16	9	20	10
DARUNTER:	LCA	5	5	-	15	4	44	6	9	13	5
	*CY	9	9	-	9	-	-	10	-	7	5
SLOWENIEN		-	-	-	-	6	64	-	26	51	1
DARUNTER:	LJU	-	-	-	-	6	64	-	26	51	1
KROATIEN		-	-	-	-	10	112	12	-	59	13
DARUNTER:	ZAG	-	-	-	-	4	87	11	-	57	13
SERBIEN		-	-	-	-	3	24	1	-	-	-
DARUNTER:	BEG	-	-	-	-	25	53	18	1	26	-
	*YU	-	-	-	-	15	53	4	-	24	-
BOSNIEN-HERZEGOWINA		-	-	-	-	10	-	14	1	4	-
DARUNTER:	SJJ	-	-	-	-	1	5	7	-	4	-
MAZEDONIEN		10	-	-	18	-	9	9	-	1	-
DARUNTER:	SKP	10	-	-	18	-	9	9	-	1	-
UNGARN		56	-	-	47	30	165	76	23	139	68
DARUNTER:	BUD	56	-	-	47	30	165	75	21	137	68
ALBANIEN		-	-	-	-	-	5	-	-	16	-
DARUNTER:	TIA	-	-	-	-	-	5	-	-	16	-
TSCHECH. REP.		47	38	1	51	29	153	52	78	82	-
DARUNTER:	PRG	47	38	1	51	29	150	51	77	82	-
SLOWAKEI		-	1	-	-	-	-	-	-	-	-
RUMAENIEN		1	-	-	34	-	65	-	5	47	-
DARUNTER:	BUH	-	-	-	22	-	54	-	1	33	-
	*RO	-	-	-	12	-	11	-	3	14	-
BULGARIEN		-	1	-	5	-	53	-	1	35	2
DARUNTER:	SOF	-	-	-	1	-	53	-	1	34	-
VAR		-	-	-	4	-	-	-	-	1	2
RUSSLAND		65	60	1	75	20	321	6	-	71	58
DARUNTER:	MOW	18	5	1	61	10	198	1	-	62	31
	LED	43	19	-	9	-	65	-	-	8	27
	OVB	-	13	-	-	-	9	-	-	-	-
	SVX	-	-	-	-	-	13	-	-	-	-
	*RU	4	23	-	5	5	36	5	-	1	-
WEISSRUSSLAND		-	-	-	-	-	44	-	-	14	-
DARUNTER:	MSQ	-	-	-	-	-	44	-	-	14	-
MOLDAVIEN		-	-	-	-	-	28	-	-	-	-
DARUNTER:	KIV	-	-	-	-	-	28	-	-	-	-
UKRAINE		-	-	-	-	2	80	-	-	4	1
DARUNTER:	IEV	-	-	-	-	2	80	-	-	4	1
GEORGIEN		-	-	-	-	-	13	-	-	-	-
DARUNTER:	TBS	-	-	-	-	-	13	-	-	-	-
ARMENIEN		-	-	-	-	-	5	-	-	-	-
ASERBAIDSCHAN		-	-	-	-	-	14	-	-	-	-
DARUNTER:	BAK	-	-	-	-	-	14	-	-	-	-
KASACHSTAN		-	25	-	-	-	36	6	2	-	-
DARUNTER:	ALA	-	25	-	-	-	36	6	2	-	-
KIRGISIEN		-	4	-	-	-	2	-	-	-	-
TURKMENISTAN		-	-	-	-	-	-	-	1	-	-
USBEKISTAN		-	-	-	-	-	27	-	-	-	-
DARUNTER:	TAS	-	-	-	-	-	27	-	-	-	-

OKTOBER 1997

MIT GEBIETEN AUSSERHALB DEUTSCHLANDS

HERKUNFTSFLUGPLATZ								NACH STRECKENZIEMLAND	
B E R L I N (THF)	(SKF)	SAARBRUECKEN (SCN)	MUENSTER/ OSN. (FMO)	LEIPZIG (LEJ)	DRESDEN (DRS)	ERFURT (ERF)	SONSTIGE	INSGESAMT	NZW. ----- FLUGPLATZ
10	4	-	2	-	30	-	-	295	STARTS
-	-	-	1	1	-	-	-	181	-----
2	-	-	-	-	-	-	-	95	INSGESAMT
7	1	7	7	10	8	-	-	3 486	ITALIEN
1	1	4	1	1	-	-	-	653	DARUNTER:ROM
-	-	1	-	-	-	-	-	1 125	MIL
-	-	-	-	-	-	-	-	284	VCE
-	-	-	-	-	-	-	-	90	TRS
-	-	-	-	-	-	-	-	126	VRN
-	-	-	-	-	-	-	-	255	TRN
-	-	-	-	-	-	-	-	90	GOA
-	-	-	2	-	-	-	-	132	FLR
-	-	-	-	-	-	-	-	215	BLQ
-	-	-	-	-	-	-	-	89	FSA
-	-	2	3	8	8	-	-	187	NAP
-	-	-	-	-	-	-	-	15	SUF
1	-	-	-	1	1	-	-	31	CAG
-	-	-	-	-	-	-	-	29	OLB
-	-	-	-	-	-	-	-	24	FHO
-	-	-	-	-	-	-	-	81	CTA
4	-	-	-	-	-	-	-	51	*IT
-	88	9	27	88	44	19	3	1 987	GRIECHENLAND
-	5	-	-	4	4	-	-	355	DARUNTER:ATH
-	8	-	3	13	3	2	-	371	SKG
-	9	-	2	9	6	3	-	133	CFU
-	3	-	-	-	-	-	-	16	JSI
-	-	-	-	-	-	-	-	17	ZTH
-	2	-	-	-	-	-	-	17	JNK
-	-	-	-	4	-	-	-	49	SMI
-	-	-	-	-	-	-	-	25	JTR
-	7	-	3	4	-	-	-	108	KGS
-	17	-	7	15	13	3	-	268	RHO
-	-	-	-	-	-	-	-	45	CRQ
-	37	9	12	39	17	11	3	506	HER
-	-	-	-	-	-	-	-	26	KVA
-	-	-	-	-	1	-	-	43	*GR
1	124	11	50	126	50	22	-	2 957	TUERKEI
-	4	-	1	-	-	-	-	170	DARUNTER:ANK
-	7	-	6	16	1	-	-	959	IST
-	8	-	4	5	-	-	-	236	IZH
-	13	-	9	16	8	2	-	262	DLH
1	88	11	30	89	40	20	-	1 259	AYT
-	4	-	-	-	1	-	-	71	*TR
-	22	-	-	15	10	-	-	202	ZYPERN
-	14	-	-	10	6	-	-	136	DARUNTER:LCA
-	8	-	-	5	4	-	-	66	*CY
-	4	-	-	-	-	-	-	152	SLOWENIEN
-	4	-	-	-	-	-	-	152	DARUNTER:LJU
-	3	-	-	2	-	-	-	211	KROATIEN
-	1	-	-	-	-	-	-	173	DARUNTER:ZAG
-	1	-	-	1	-	-	-	30	SFU
-	9	-	1	-	-	-	-	133	SERBIEN
-	9	-	1	-	-	-	-	106	DARUNTER:BEG
-	-	-	-	-	-	-	-	27	*YU
-	-	-	-	-	-	-	-	22	BOSNIEN-HERZEGOWINA
-	8	-	-	-	-	-	-	22	DARUNTER:SJJ
-	8	-	-	-	-	-	-	55	MAZEDONIEN
1	-	-	1	1	-	2	-	55	DARUNTER:SKP
1	-	-	1	1	-	2	-	609	UNGARN
-	-	-	-	-	-	-	-	604	DARUNTER:UD
-	-	-	-	-	-	-	-	21	ALBANIEN
-	24	-	1	1	2	-	-	21	DARUNTER:TIA
58	24	-	1	1	2	-	-	617	TSCHECH. REP
55	-	-	2	3	1	-	-	609	DARUNTER:PRG
2	-	-	-	-	-	-	-	9	SLOWAKEI
-	27	-	-	-	-	-	-	179	RUMAENIEN
-	9	-	-	-	-	-	-	119	DARUNTER:BUU
-	18	-	-	-	-	-	-	58	*RO
-	33	-	-	2	1	1	-	134	BULGARIEN
-	20	-	-	-	-	1	-	110	DARUNTER:VOF
-	9	-	-	1	1	-	-	18	VAR
2	120	-	1	12	1	-	-	813	RUSSLAND
1	85	-	-	12	-	-	-	485	DARUNTER:MW
1	24	-	-	-	-	-	-	196	LED
-	1	-	-	-	-	-	-	23	OV8
-	-	-	-	-	-	-	-	18	SVK
-	10	-	1	-	1	-	-	91	*RU
-	11	-	-	1	1	-	-	71	WEISSRUSSLAND
-	11	-	-	1	1	-	-	71	DARUNTER:MSQ
-	5	-	-	-	-	-	-	33	MOLDAVIEN
-	5	-	-	-	-	-	-	33	DARUNTER:KIV
1	13	-	-	-	-	-	-	101	UKRAINE
1	13	-	-	-	-	-	-	101	DARUNTER:IEV
-	-	-	-	-	-	-	-	13	GEORGIEN
-	-	-	-	-	-	-	-	13	DARUNTER:TRS
-	-	-	-	-	-	-	-	5	ARMENIEN
-	-	-	-	-	-	-	-	14	ASERBAIDSCHEAN
-	-	-	-	-	-	-	-	14	DARUNTER:BAK
-	-	-	2	-	-	-	-	71	KASACHSTAN
-	-	-	2	-	-	-	-	71	DARUNTER:ALA
-	-	-	-	-	-	-	-	6	KIRGISIEN
-	-	-	-	-	-	-	-	1	TURKMENISTAN
-	-	-	-	-	-	-	-	27	USBEKISTAN
-	-	-	-	-	-	-	-	27	DARUNTER:TAS

8 FLUGBEWEGUNGEN
 8. 2 VERFLECHTUNG IM VERKEHR
 8. 2. 1 STARTS

NACH STRECKENZIELLAND		VON STRECKEN								
BZW. ----- FLUGPLATZ	HAMBURG (HAM)	HANNOVER (HAJ)	BREMEN (BRE)	DUESSELDORF (DUS)	KOELN/BONN (CGN)	FRANKFURT (FRA)	STUTTGART (STR)	NUERNBERG (NUE)	MUENCHEN (MUC)	BERLIN (TXL)
STARTS										

INSGESAMT										

E U R O P A	3 222	2 013	696	5 032	3 323	10 053	2 698	1 416	6 412	2 102
DARUNTER: EU-LAENDER	2 343	1 429	599	3 755	2 587	6 991	1 971	942	4 858	1 414
AEGYPTEN	9	5	-	42	7	142	27	10	74	14
DARUNTER: CAI	-	-	-	8	1	99	4	-	32	-
LXR	5	5	-	19	6	13	15	-	10	5
HRG	4	-	-	11	-	28	4	8	26	5
*EG	-	-	-	4	-	4	4	2	6	4
TUNESIEN	56	60	13	87	19	138	67	28	59	37
DARUNTER: TUN	15	5	-	7	1	54	1	-	10	-
DJE	11	18	4	14	7	24	14	7	13	5
HIR	30	33	9	61	11	54	52	21	36	32
*TN	-	4	-	5	-	6	-	-	-	-
ALGERIEN	-	-	-	-	-	17	1	-	-	-
DARUNTER: ALG	-	-	-	-	-	16	-	-	-	-
MAROKKO	4	4	-	12	3	55	8	4	8	4
DARUNTER: CAS	-	-	-	-	-	40	-	-	-	-
AGA	4	4	-	8	-	9	8	4	8	4
KAP VERDE	-	-	-	-	-	-	-	-	1	-
SENEGAL	-	-	-	-	-	22	-	-	-	-
DARUNTER: DKR	-	-	-	-	-	22	-	-	-	-
GHANA	-	-	-	3	-	9	-	-	-	-
DARUNTER: ACC	-	-	-	3	-	9	-	-	-	-
NIGERIA	-	-	-	-	-	9	-	-	-	-
ERITHREA	-	-	-	-	-	1	-	-	-	-
KENIA	-	-	-	1	-	42	-	-	7	-
DARUNTER: NBO	-	-	-	-	-	29	-	-	-	-
NBA	-	-	-	1	-	13	-	-	7	-
SIMBAWE	-	-	-	-	-	4	-	-	-	-
NAMIBIA	-	-	-	-	-	22	-	-	4	-
DARUNTER: WDH	-	-	-	-	-	22	-	-	4	-
MADAGASKAR	-	-	-	-	-	-	-	-	4	-
SESCHELLEN	-	-	-	-	-	9	-	-	-	-
MAURITIUS	-	-	-	-	-	5	-	-	5	-
SUEDAFRIKA	-	-	-	-	-	65	-	-	5	-
DARUNTER: JNB	-	-	-	-	-	65	-	-	-	-
A F R I K A	69	69	13	145	29	540	103	42	167	55
KANADA	5	-	-	10	13	157	-	-	5	-
DARUNTER: YMQ	-	-	-	-	-	12	-	-	-	-
YTO	-	-	-	4	1	73	-	-	-	-
YVR	-	-	-	-	-	22	-	-	-	-
YYC	-	-	-	5	-	35	-	-	-	-
YHZ	5	-	-	-	-	11	-	-	5	-
YQX	-	-	-	-	-	4	-	-	-	-
USA	-	-	-	143	68	1 044	32	-	194	31
DARUNTER: NYC	-	-	-	67	46	234	-	-	61	31
CHI	-	-	-	30	-	150	-	-	31	-
BOS	-	-	-	-	-	62	-	-	-	-
PHL	-	-	-	-	10	31	-	-	31	-
WAS	-	-	-	-	-	70	-	-	-	-
DET	-	-	-	-	-	56	-	-	-	-
PIT	-	-	-	-	-	31	-	-	-	-
CVG	-	-	-	-	-	61	-	-	-	-
ATL	-	-	-	-	-	93	32	-	31	-
TPA	-	-	-	-	4	9	-	-	-	-
MIA	-	-	-	14	-	37	-	-	14	-
*U2	-	-	-	10	-	4	-	-	-	-
DAL	-	-	-	-	-	62	-	-	-	-
SFO	-	-	-	4	-	31	-	-	26	-
LAX	-	-	-	9	-	60	-	-	-	-
ANC	-	-	-	-	-	16	-	-	-	-
FAI	-	-	-	-	-	27	-	-	-	-
MEXIKO	-	-	-	3	4	36	-	-	-	-
DARUNTER: MEX	-	-	-	-	-	28	-	-	-	-
*MX	-	-	-	3	4	8	-	-	-	-
KUBA	-	-	-	8	4	8	-	-	-	-
JAMAICA	-	-	-	5	-	5	-	-	-	-
DOMINIK. REP	4	8	-	27	5	22	3	-	13	-
DARUNTER: POP	-	3	-	9	-	7	-	-	5	-
*DO	4	4	-	13	5	15	3	-	8	-
TRINID. U. TOB.	-	-	-	-	-	4	-	-	-	-
ST. LUCIA	-	-	-	-	-	5	-	-	-	-
KOLUMBIEN	-	-	-	-	-	18	-	-	-	-
DARUNTER: BOG	-	-	-	-	-	18	-	-	-	-
VENEZUELA	-	-	-	4	-	4	-	-	5	-
BRASILLEN	-	-	-	-	-	82	-	-	-	-
DARUNTER: RIO	-	-	-	-	-	31	-	-	-	-
SAO	-	-	-	-	-	42	-	-	-	-
ARGENTINIEN	-	-	-	-	-	17	-	-	-	-
DARUNTER: BUE	-	-	-	-	-	14	-	-	-	-
A M E R I K A	9	8	-	200	94	1 402	35	-	217	31
LIBANON	-	-	-	-	-	20	-	-	-	-
DARUNTER: BEY	-	-	-	-	-	20	-	-	-	-
ISRAEL	4	4	-	-	1	104	4	-	57	-
DARUNTER: TLV	4	4	-	-	1	103	4	-	53	-
JORDANIEN	-	-	-	-	-	15	-	-	4	9
DARUNTER: AMM	-	-	-	-	-	15	-	-	4	9
SYRIEN	-	-	-	-	-	26	-	-	3	-

OKTOBER 1997

MIT GEBIETEN AUSSERHALB DEUTSCHLANDS

HERKUNFTSFLUGPLATZ

HERKUNFTSFLUGPLATZ								NACH STRECKENZIELLAND	
B E R L I N (TBF)	(SKF)	SAARBRUECKEN (SCN)	MUENSTER/ OSN. (FMO)	LEIPZIG (LEJ)	DRESDEN (DRS)	ERFURT (ERF)	SONSTIGE	INSGESAMT	BEZ. ----- FLUGPLATZ
630	802	216	444	626	474	88	37	40 284	STARTS
377	334	204	330	374	242	59	37	28 846	-----
									INSGESAMT

									E U R O P A
									DARUNTER: EU-LAENDER
	26	-	1	14	-	-	-	371	AEGYPTEN
	9	-	-	-	-	-	-	143	DARUNTER: CAI
	5	-	1	5	-	-	-	89	LXR
	12	-	-	9	-	-	-	107	HRG
	-	-	-	-	-	-	-	24	*EG
	72	9	13	61	28	8	-	755	TUNESIEN
	12	-	-	6	-	-	-	111	DARUNTER: TUN
	11	5	4	11	4	-	-	152	DJE
	49	4	9	44	24	8	-	477	MIR
	-	-	-	-	-	-	-	15	*TN
	4	-	-	-	-	-	-	22	ALGERIEN
	4	-	-	-	-	-	-	20	DARUNTER: ALG
	4	-	-	7	4	-	-	117	MAROKKO
	-	-	-	-	-	-	-	40	DARUNTER: CAS
	4	-	-	7	4	-	-	64	AGA
	-	-	-	-	-	-	-	1	KAP VERDE
	-	-	-	-	-	-	-	22	SENEGAL
	-	-	-	-	-	-	-	22	DARUNTER: DKR
	-	-	-	-	-	-	-	12	GHANA
	-	-	-	-	-	-	-	12	DARUNTER: ACC
	-	-	-	-	-	-	-	9	NIGERIA
	-	-	-	-	-	-	-	1	ERITREA
	1	-	-	-	-	-	-	51	KENIA
	-	-	-	-	-	-	-	29	DARUNTER: NBO
	1	-	-	-	-	-	-	22	NBA
	-	-	-	-	-	-	-	4	SIMBABWE
	-	-	-	-	-	-	-	26	NAMIBIA
	-	-	-	-	-	-	-	26	DARUNTER: WDH
	-	-	-	-	-	-	-	4	MADAGASKAR
	-	-	-	-	-	-	-	9	SESCHELLEN
	-	-	-	-	-	-	-	10	MAURITIUS
	-	-	-	-	-	-	-	70	SUEDAFRIKA
	-	-	-	-	-	-	-	65	DARUNTER: JNB
	107	9	14	82	32	8	-	1 484	A F R I K A
	-	-	-	-	-	-	-	190	KANADA
	-	-	-	-	-	-	-	12	DARUNTER: YMQ
	-	-	-	-	-	-	-	78	YTO
	-	-	-	-	-	-	-	22	YVR
	-	-	-	-	-	-	-	40	YYC
	-	-	-	-	-	-	-	21	YYZ
	-	-	-	-	-	-	-	17	YQX
	-	-	-	1	-	-	-	1 513	USA
	-	-	-	-	-	-	-	438	DARUNTER: NYC
	-	-	-	-	-	-	-	211	CEI
	-	-	-	-	-	-	-	62	BOS
	-	-	-	-	-	-	-	72	PHL
	-	-	-	-	-	-	-	70	MAS
	-	-	-	-	-	-	-	56	DET
	-	-	-	-	-	-	-	31	PIT
	-	-	-	-	-	-	-	61	CVG
	-	-	-	-	-	-	-	156	ATL
	-	-	-	-	-	-	-	13	TPA
	-	-	-	-	-	-	-	65	MIA
	-	-	-	-	-	-	-	14	*UD
	-	-	-	-	-	-	-	62	DAL
	-	-	-	-	-	-	-	61	SFO
	-	-	-	-	-	-	-	69	LAX
	-	-	-	-	-	-	-	16	ANC
	-	-	-	-	-	-	-	27	FAT
	-	-	-	-	-	-	-	43	MEXIKO
	-	-	-	-	-	-	-	28	DARUNTER: MEX
	-	-	-	-	-	-	-	15	*MX
	-	-	-	-	-	-	-	20	KUBA
	5	-	-	-	-	-	-	10	JAMAICA
	-	-	-	-	-	-	-	87	DOMINIK. REP
	5	-	-	-	-	-	-	24	DARUNTER: POP
	-	-	-	-	-	-	-	57	*DO
	-	-	-	-	-	-	-	4	TRINID. U. TOB.
	-	-	-	-	-	-	-	5	ST. LUCIA
	-	-	-	-	-	-	-	18	KOLUMBIEN
	-	-	-	-	-	-	-	18	DARUNTER: BOG
	-	-	-	-	-	-	-	13	VENEZUELA
	-	-	-	-	-	-	-	82	BRASILLEN
	-	-	-	-	-	-	-	31	DARUNTER: RIO
	-	-	-	-	-	-	-	42	SAO
	-	-	-	-	-	-	-	17	ARGENTINIEN
	-	-	-	-	-	-	-	14	DARUNTER: BUE
	5	-	-	1	-	-	-	2 002	A M E R I K A
	5	-	-	-	-	-	-	25	LIBANON
	5	-	-	-	-	-	-	25	DARUNTER: BEY
	10	-	-	-	-	-	-	184	ISRAEL
	-	-	-	-	-	-	-	179	DARUNTER: TLV
	-	-	-	-	-	-	-	28	JORDANIEN
	-	-	-	-	-	-	-	28	DARUNTER: AMM
	4	-	-	-	-	-	-	33	SYRIEN

8 FLUGBEWEGUNGEN
 8.2 VERFLECHTUNG IM VERKEHR
 8.2.1 STARTS

NACH STRECKENZIPELLAND		VOM STRECKEN								
BZW. ----- FLUGPLATZ	HAMBURG (HAM)	HANNOVER (HAJ)	BREMEN (BRE)	DUESSELDORF (DUS)	KOELN/BONN (CGN)	FRANKFURT (FRA)	STUTTGART (STR)	NUERNBERG (NUE)	MUENCHEN (MUC)	BERLIN (TXL)
STARTS										

INSGESAMT										
DARUNTER:DAM	-	-	-	-	-	20	-	-	3	-
IRAK	8	-	-	-	-	40	-	-	-	-
DARUNTER:THR	8	-	-	-	-	40	-	-	-	-
KUWEIT	-	-	-	-	-	45	-	-	8	-
DARUNTER:KWI	-	-	-	-	-	45	-	-	8	-
BAHRAIN	-	-	-	-	-	11	-	-	-	-
DARUNTER:BAH	-	-	-	-	-	11	-	-	-	-
KATAR	-	-	-	-	-	8	-	-	-	-
SAUDI-ARAB	-	-	-	-	-	43	-	-	-	-
DARUNTER:JED	-	-	-	-	-	22	-	-	-	-
RUH	-	-	-	-	-	17	-	-	-	-
JEMEN	-	-	-	-	-	7	-	-	-	-
V.A.EMIRATE	-	-	-	1	-	135	-	-	11	-
DARUNTER:SEJ	-	-	-	-	-	33	-	-	5	-
DXB	-	-	-	-	-	93	-	-	-	-
AUH	-	-	-	1	-	9	-	-	6	-
PAKISTAN	-	-	-	-	-	15	-	-	-	-
BANGLADESCH	-	-	-	-	-	3	-	-	-	-
INDIEN	-	-	-	-	-	128	-	-	-	-
DARUNTER:DEL	-	-	-	-	-	60	-	-	-	-
BOM	-	-	-	-	-	54	-	-	-	-
MAA	-	-	-	-	-	14	-	-	-	-
SRI LANKA	-	-	-	3	1	18	-	-	3	-
DARUNTER:CMB	-	-	-	3	1	18	-	-	3	-
MALEDIVEN	-	-	-	5	-	4	-	-	9	-
DARUNTER:MLE	-	-	-	5	-	4	-	-	9	-
THAILAND	-	-	-	-	-	115	-	-	20	-
DARUNTER:KKK	-	-	-	-	-	115	-	-	20	-
MALAYSIA	-	-	-	-	-	35	-	-	8	-
DARUNTER:KUL	-	-	-	-	-	35	-	-	8	-
SINGAPUR	-	-	-	-	-	86	-	-	-	-
DARUNTER:SGN	-	-	-	-	-	86	-	-	-	-
INDONESIEN	-	-	-	-	-	6	-	-	-	-
PHILIPPINEN	-	-	-	-	-	30	-	-	-	-
DARUNTER:MNL	-	-	-	-	-	30	-	-	-	-
HONGKONG	-	-	-	-	-	62	-	-	-	-
DARUNTER:HKG	-	-	-	-	-	62	-	-	-	-
JAPAN	-	-	-	-	-	133	-	-	14	-
DARUNTER:TYO	-	-	-	-	-	80	-	-	-	-
OSA	-	-	-	-	-	45	-	-	14	-
KOREA REP	-	-	-	-	-	58	-	-	-	-
DARUNTER:SEL	-	-	-	-	-	58	-	-	-	-
CHINA	-	-	-	-	-	59	-	-	8	-
DARUNTER:PEK	-	-	-	-	-	45	-	-	8	-
SEA	-	-	-	-	-	14	-	-	-	-
AS I E N	12	4	-	9	2	1 206	4	-	145	9

I N S G E S A M T ..	3 312	2 094	709	5 386	3 448	13 201	2 840	1 458	6 941	2 197

OKTOBER 1997

MIT GEBIETEN AUSSERHALB DEUTSCHLANDS

HERKUNFTSFLUGPLATZ								NACH STRECKENZIELLAND	
B E R L I N (THF)	(SXF)	SAARBRUECKEN (SCN)	MUENSTER/ OSN. (FMO)	LEIPZIG (LEJ)	DRESDEN (DRS)	ERFURT (ERF)	SONSTIGE	INSGESAMT	BZW. ----- FLUGPLATZ
-	-	-	-	-	-	-	-	23	STARTS
-	1	-	-	-	-	-	-	1	-----
-	-	-	-	-	-	-	-	48	INSGESAMT
-	-	-	-	-	-	-	-	48	-----
-	-	-	-	-	-	-	-	53	DARUNTER:DAM
-	-	-	-	-	-	-	-	53	IRAK
-	-	-	-	-	-	-	-	11	IRAN
-	-	-	-	-	-	-	-	11	DARUNTER:THR
-	-	-	-	-	-	-	-	8	KUWEIT
-	-	-	-	-	-	-	-	43	DARUNTER:KWI
-	-	-	-	-	-	-	-	22	BAHRAIN
-	-	-	-	-	-	-	-	17	DARUNTER:BAH
-	-	-	-	-	-	-	-	7	KATAR
-	-	-	-	-	-	-	-	147	SAUDI-ARAB.
-	-	-	-	-	-	-	-	38	DARUNTER:JED
-	-	-	-	-	-	-	-	93	RUH
-	-	-	-	-	-	-	-	16	JEMEN
-	-	-	-	-	-	-	-	15	V. A. EMIRATE
-	-	-	-	-	-	-	-	3	DARUNTER:SEL
-	-	-	-	-	-	-	-	128	DKE
-	-	-	-	-	-	-	-	60	AUH
-	-	-	-	-	-	-	-	54	PAKISTAN
-	-	-	-	-	-	-	-	14	BANGLADESCH
-	-	-	-	-	-	-	-	25	INDIEN
-	-	-	-	-	-	-	-	25	DARUNTER:DEL
-	-	-	-	-	-	-	-	18	BOM
-	-	-	-	-	-	-	-	18	MAA
-	-	-	-	-	-	-	-	135	SRI LANKA
-	-	-	-	-	-	-	-	135	DARUNTER:CBM
-	-	-	-	-	-	-	-	43	MALEDIVEN
-	-	-	-	-	-	-	-	43	DARUNTER:MLE
-	-	-	-	-	-	-	-	86	THAILAND
-	-	-	-	-	-	-	-	86	DARUNTER:BKK
-	-	-	-	-	-	-	-	6	MALAYSIA
-	-	-	-	-	-	-	-	30	DARUNTER:KUL
-	-	-	-	-	-	-	-	30	SINGAPUR
-	-	-	-	-	-	-	-	62	DARUNTER:SIN
-	-	-	-	-	-	-	-	62	INDONESIEN
-	-	-	-	-	-	-	-	147	PHILIPPINEN
-	-	-	-	-	-	-	-	80	DARUNTER:MNL
-	-	-	-	-	-	-	-	59	HONGKONG
-	-	-	-	-	-	-	-	58	DARUNTER:HKG
-	-	-	-	-	-	-	-	58	JAPAN
-	-	-	-	-	-	-	-	72	DARUNTER:TYO
-	-	-	-	-	-	-	-	58	OSA
-	5	-	-	-	-	-	-	58	KOREA REP.
-	5	-	-	-	-	-	-	72	DARUNTER:SEL
-	-	-	-	-	-	-	-	58	CHINA
-	-	-	-	-	-	-	-	14	DARUNTER:PEK
-	25	-	-	-	-	-	-	14	SEA
630	939	225	458	709	506	96	37	1 416	A S I E N
								45 186	I N S G E S A M T

Fachserie 8: Verkehr

Reihe 1: Güterverkehr der Verkehrszweige

Der *Jahresbericht* enthält vergleichend dargestellt Ergebnisse der Gütertransportstatistiken. Während für Seeschifffahrt, Luftfahrt und Rohrfernleitungen nur wichtige Eckdaten enthalten sind, werden die drei Verkehrsträger Eisenbahn, Straße und Binnenschifffahrt ausführlich im Vergleich nach Gütergruppen, Verkehrsbezirken und Hauptverkehrsbeziehungen differenziert nachgewiesen. Zusätzlich sind lange Reihen zur Güterverkehrsentwicklung und Tabellen zum Güterverkehr nach Entfernungsstufen und zur tonnenkilometrischen Leistung enthalten. Die Darstellung der Güterverflechtung nach Verkehrsgebieten untereinander und der Grenzüberschreitende Verkehr nach Verkehrsbezirken im Ausland nimmt breiten Raum ein.

Die Reihe 1 wurde mit Berichtsjahr 1993 eingestellt.

Für das Berichtsjahr 1993 sind wegen Revidierung der Daten, die Ergebnisse nur über das Statistische Bundesamt zu beziehen.

Reihe 2: Eisenbahnverkehr

In *monatlicher* Erscheinungsfolge werden für den öffentlichen schienengebundenen Verkehr der Deutschen Bahn AG und der Regionaleisenbahngesellschaften die wichtigsten Zahlen über Verkehrsleistungen und Verkehrseinnahmen im Personen- und Güterverkehr nachgewiesen. Regional sind die Ergebnisse des Güterverkehrs nach Hauptverkehrsbeziehungen, Verkehrsgebieten und -bezirken aufgeschlüsselt.

Im *Jahresbericht* werden – neben tiefer gegliederten Ergebnissen – Angaben über die Struktur der Unternehmen, den Bestand an Verkehrsmitteln und -einrichtungen sowie über Bahnbetriebsunfälle mit Personenschaden ausgewiesen. Ferner finden sich Angaben über den Personalbestand nach dem Beschäftigungsverhältnis und den betrieblichen Einsatz.

Reihe 3: Straßenpersonenverkehr

Der *Vierteljahresbericht* enthält Angaben über die Betriebs- und Verkehrsleistungen (Wagenkilometer, beförderte Personen, Personenkilometer) sowie die umsatzsteuerpflichtigen Einnahmen (ohne Einnahmen aus dem Freigestellten Schülerverkehr) der Straßenverkehrsunternehmen (ohne Kleinunternehmen mit weniger als 6 Bussen) im Berichtsvierteljahr.

Im *Jahresbericht* sind entsprechende Nachweisungen für das Berichtsjahr enthalten; zusätzlich werden für alle Unternehmen Vorjahresergebnisse über die Umsätze einschließlich der Einnahmen aus dem Freigestellten Schülerverkehr und der Ausgleichszahlungen der öffentlichen Hand für Beförderungen von Schwerbehinderten und Schülern (Ausbildungsverkehr) und der Vergütungen für durchgeführte Auftragsfahrten dargestellt. Außerdem werden Strukturdaten der Unternehmen am Stichtag des Berichtsjahres (Linien- und Fahrzeugbestände, Personal) nachgewiesen.

Reihe 4: Binnenschifffahrt

Die *monatlichen* Nachweisungen erstrecken sich auf den Güterverkehr auf Binnenwasserstraßen, den Güterumschlag in Binnenhäfen, den Durchgangsverkehr sowie den Güterverkehr der Bundesländer nach Hauptverkehrsbeziehungen.

Der *Jahresbericht* enthält weitergehende Nachweisungen des Güterverkehrs nach Verkehrsbezirken. Außerdem werden Unternehmen, deren verfügbaren Schiffe, Beschäftigte und Umsätze in der Binnenschifffahrt, der Bestand an Binnenschiffen der Bundesrepublik Deutschland sowie Schiffsunfälle dargestellt.

Reihe 5: Seeschifffahrt

Im *Monatsbericht* werden Schiffs- und Güterverkehr über See nach Häfen, Flaggen und Verkehrsrichtungen, der Verkehr auf dem Nord-Ostsee-Kanal, der Containerverkehr über See mit Häfen außerhalb des Bundesgebietes und der Bestand an Seeschiffen unter der Flagge der Bundesrepublik Deutschland nachgewiesen.

Der *Jahresbericht* enthält weitergehende Nachweisungen sowie zusätzlich die Aufteilung des Güterverkehrs nach Verkehrsbezirken und Angaben über das Bordpersonal.

Reihe 6: Luftverkehr

Der *Monatsbericht* umfaßt den Personen-, Güter- und Postverkehr mit Luftfahrzeugen sowie Starts und Landungen nach Flughäfen. Diese Ergebnisse sind im *Jahresbericht* differenzierter aufgegliedert, wobei zusätzlich noch Angaben aus der Unternehmensstatistik (Unternehmen, Beschäftigte, Luftfahrzeugbestand, Umsatz) und über den nichtgewerblichen Luftverkehr gebracht werden.

Reihe 7: Verkehrsunfälle

Der *Monatsbericht* enthält Angaben über Unfälle nach Straßenarten, Unfallarten und -typen, Kalendertagen, Ländern, Großstädten sowie über Verunglückte und Unfallbeteiligte nach Art der Verkehrsteilnahme. Ferner sind Unfallursachen und Unfälle des Auslandes dargestellt. Dabei werden die aktuellsten Monatsergebnisse mit dem kumulierten Jahresteil und die vergleichbaren Zeitschnitte des Vorjahres nachgewiesen.

Der *Jahresbericht* ist wesentlich tiefer gegliedert und bringt Angaben über Unfälle und Verunglückte nach Unfallart und -typ, nach Straßenart und Ortslage, nach Monat, nach Unfallverursachung unterschieden nach dem Geschlecht und den Unfallursachen (Fehlverhalten der Verkehrsteilnehmer sowie technische Mängel und andere Ursachen). Darin sind auch Auswertungen über Alkoholunfälle und deren Folgen, Autobahnunfälle, Lichtverhältnisse und Straßenzustand zum Unfallzeitpunkt sowie über das Fehlverhalten der Fahrzeugführer und ihrem Alter enthalten.

Die Entwicklung des Unfallgeschehens wird in einer Vielzahl von Zeitreihen für die wichtigsten Unfallmerkmale verdeutlicht. Angaben für über 100 Länder sind im internationalen Teil zusammengestellt. Methodische Erläuterungen und Bezugswerte zum Unfallgeschehen (Bevölkerung, Straßenlänge, Fahrzeugbestände, Fahrleistungen, Gurtanlagequoten usw.) sind im Anhang aufgeführt.

Verkehr Aktuell

In dieser monatlich erscheinenden Publikation sind wichtige aktuelle Monats- und Jahresergebnisse der amtlichen Statistik aus vielen Bereichen des Verkehrs in Zeitreihenform und einheitlicher Gliederung zusammengefaßt.

Güter- und Personenbeförderung auf der Straße, im Schienenverkehr, in der Schifffahrt und im Luftverkehr sowie Bestand und Neuzulassungen von Kraftfahrzeugen bilden die Schwerpunkte.

Außerdem enthalten sind Eckdaten über Straßenverkehrsunfälle, verkehrsbezogene Indizes zu Verbraucherpreisen und Seefrachtraten sowie Angaben zu Unternehmensinsolvenzen und sozialversicherungspflichtig Beschäftigten im Verkehr.

Klassifikationen

Klassifikation der Wirtschaftszweige mit Erläuterungen, Ausgabe 1993

Güterverzeichnis für die Verkehrsstatistik, Ausgabe 1969

Verzeichnis der Verkehrsbezirke und Häfen, Ausgabe 1995



Statistisches Bundesamt
Gustav-Stresemann-Ring 11
65189 Wiesbaden

Veröffentlichungen und Prospekte sind durch den Verlag Metzler-Poeschel, Verlagsauslieferung SFG-Servicecenter Fachverlage GmbH, Postfach 43 43, 72774 Reutlingen, erhältlich.

STATIS

Statistische Zeitreihen auf CD-ROM



Informationen sind der Rohstoff des 21. Jahrhunderts

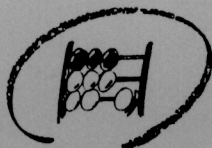
Mit der CD-ROM-Reihe STATIS wird der Inhalt des Statistischen Informationssystems des Bundes, der Datenbank des Statistischen Bundesamtes, im handlichen und leicht zu bedienenden Format angeboten.

Diese riesige Informationsmenge steht für Sie zur individuellen

Weiterverarbeitung bereit, auf fünf CD-ROMs zu verschiedenen Themenbereichen:

BEVÖLKERUNG UND SOZIALES
WIRTSCHAFT UND FINANZEN
HANDEL UND GEWERBE
KONJUNKTUR
KONJUNKTUR SPEZIAL

Statistisches Bundesamt, Gruppe I C, Gustav-Stresemann-Ring 11, 65189 Wiesbaden
Telefax: 0611 / 72 4000



Statistisches Bundesamt

Bestell-Nr. 2080600-97110