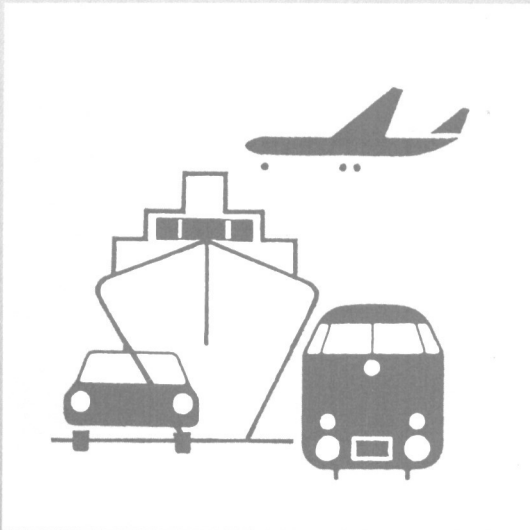


Statistisches Bundesamt

# Verkehr

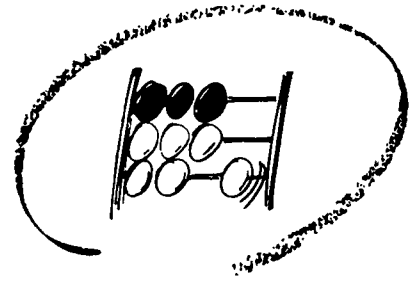


Fachserie 8

Reihe 6


Luftverkehr

September 1997



Statistisches Bundesamt

# Verkehr



Fachserie 8

Reihe 6

Luftverkehr

September 1997

Statistisches Bundesamt  
Verkehr - Dokumentation - Archiv

**METZLER  
POESCHEL**



Weitere Informationen zu dieser Veröffentlichung können direkt beim Statistischen Bundesamt erfragt werden:  
Gruppe VC, Telefon: 06 11 / 75 - 21 15, 27 36 oder Fax: 06 11 / 72 40 00

### **STATIS-BUND**

Im Statistischen Informationssystem des Bundes (STATIS-BUND) sind rund 1,5 Mill. ausgewählte statistische Zeitreihen gespeichert. Alle Zeitreihen können via Mailbox, auf Diskette oder Magnetband bezogen werden. Datenauszüge dieser Publikation beinhalten die Segmente 1983, 1985, 1987, 1989, 1991, 1993.

Fachliche Beratung: 06 11 / 75 - 27 16 und 22 56.

Mailbox: 06 11 / 75 - 29 20 · Technische Rückfragen: 06 11 / 75 - 32 84.

### **T-ONLINE / BILDSCHIRMTEXT**

Ausgewählte Tabellen und Grafiken bietet das Statistische Bundesamt über T-ONLINE / BILDSCHIRMTEXT an. Die Informationsseiten sind in T-ONLINE mit \* 48484# abrufbar, ebenso wie die Bestellung von Veröffentlichungen und die Übermittlung von Anfragen.

**Herausgeber:** Statistisches Bundesamt, Wiesbaden



**Informationen:** Statistisches Bundesamt  
Allgemeiner Auskunftsdienst  
65180 Wiesbaden  
• Telefon: 06 11 / 75 24 05  
• Telefax: 06 11 / 75 33 30  
• T-Online (Btx): \* 48484#  
• Internet: <http://www.statistik-bund.de>

Zweigstelle Berlin  
Postfach 276, 10124 Berlin  
• Telefon: 030 / 23 24 68 66  
• Telefax: 030 / 23 24 68 72

**Verlag:** Metzler-Poeschel, Stuttgart

**Verlagsauslieferung:** SFG – Servicecenter Fachverlage GmbH  
Postfach 43 43  
72774 Reutlingen  
Telefon: 0 70 71 / 93 53 50  
Telefax: 0 70 71 / 3 36 53

**Erscheinungsfolge:** monatlich

**Erschienen im Dezember 1997**

**Preis:** DM 15,90

**Bestellnummer:** 2080600 - 97109

© Statistisches Bundesamt, Wiesbaden 1997

Alle Rechte vorbehalten. Es ist insbesondere nicht gestattet, ohne ausdrückliche Genehmigung des Statistischen Bundesamtes diese Veröffentlichung oder Teile daraus für gewerbliche Zwecke zu übersetzen, zu vervielfältigen, auf Mikrofilm/-fiche zu verfilmen oder in elektronische Systeme einzuspeichern.

Recyclingpapier aus 100 % Altpapier.

# Inhalt

	Seite
<b>Textteil</b>	
Erläuterungen .....	5
Gewerblicher Luftverkehr im September 1997 .....	7
<b>Tabellenteil</b>	
1 Gesamtübersicht über den gewerblichen Luftverkehr .....	9
2 Überblick über den gewerblichen Luftverkehr nach Flugarten .....	9
3 Gewerblicher Flugplatzverkehr	
3.1 Verkehr auf ausgewählten Flugplätzen	
3.1.1 Luftfahrzeugbewegungen nach Flugarten .....	10
3.1.2 Luftfahrzeugbewegungen nach Startgewichtsklassen .....	10
3.1.3 Personenverkehr .....	11
3.1.4 Frachtverkehr .....	12
3.1.5 Postverkehr .....	13
3.1.6 Durchgang .....	14
3.1.7 Luftfahrzeugbewegungen, Personen-, Fracht- und Postverkehr .....	15
3.2 Verkehr auf sonstigen Flugplätzen .....	18
4 Gewerbliche Verkehrsleistungen	
4.1 Verkehrsleistungen über Deutschland	
4.1.1 Flüge und Verkehrsleistungen .....	28
4.1.2 Betriebsleistungen und Auslastung .....	28
5 Gewerblicher Personenverkehr	
5.1 Verflechtung im Verkehr innerhalb Deutschlands	
5.1.1 Ein- bzw. Aussteiger (von Streckenherkunftsflugplätzen nach Streckenzielflugplätzen) .....	30
5.1.2 Reisende (von Herkunftsflugplätzen nach Endzielflugplätzen) .....	30
5.1.3 Einsteiger nach sonstigen deutschen Flugplätzen .....	32
5.1.4 Aussteiger von sonstigen deutschen Flugplätzen .....	34
5.2 Verflechtung im Verkehr mit Gebieten außerhalb Deutschlands	
5.2.1 Einsteiger (von Streckenherkunftsflugplätzen nach Streckenzielländern bzw. -flugplätzen) .....	36
5.2.2 Aussteiger (von Streckenherkunftsländern bzw. -flugplätzen nach Streckenzielflugplätzen) .....	44
5.2.3 Reisende (von Herkunftsflugplätzen nach Endzielländern bzw. -flugplätzen) .....	52
6 Gewerblicher Güterverkehr	
6.2 Verflechtung im Verkehr mit Gebieten außerhalb Deutschlands	
6.2.1 Einladung (von Streckenherkunftsflugplätzen nach Streckenzielländern bzw. -flugplätzen) .....	62
6.2.2 Ausladung (von Streckenherkunftsländern bzw. -flugplätzen nach Streckenzielflugplätzen) .....	70
7 Gewerblicher Luftpostverkehr	
7.1 Verflechtung im Verkehr innerhalb Deutschlands .....	78
8 Gewerbliche Flugbewegungen	
8.1 Verflechtung im Verkehr innerhalb Deutschlands	
8.1.1 Starts bzw. Landungen (von Streckenherkunftsflugplätzen nach Streckenzielflugplätzen) .....	80
8.1.2 Starts nach sonstigen deutschen Flugplätzen .....	82
8.2 Verflechtung im Verkehr mit Gebieten außerhalb Deutschlands	
8.2.1 Starts (von Streckenherkunftsflugplätzen nach Streckenzielländern bzw. -flugplätzen) .....	84

## Gebietsstand

Die Angaben beziehen sich auf die Bundesrepublik Deutschland nach dem Gebietsstand seit dem 03.10.1990.

### Zeichenerklärung

- = nichts vorhanden
- . = Zahlenwert unbekannt oder geheimzuhalten
- 0 = weniger als die Hälfte von 1 in der letzten besetzten Stelle, jedoch mehr als nichts
- x = Tabellenfach gesperrt, weil Aussage nicht sinnvoll

### Abkürzungen

- Mill. = Millionen
- KM (km) = Kilometer
- T (t) = Tonne
- PKM (Pkm) = Personenkilometer
- TKM (tkm) = Tonnenkilometer
- UEB = Sonstige Flugplätze

### Abkürzungen für ausgewählte Flugplätze des Bundesgebietes

IATA-CODE	KURZTEXT	VOLLE BEZEICHNUNG
HAM	HAMBURG	Hamburg-Fuhlsbüttel
HAJ	HANNOVER	Hannover-Langenhagen
BRE	BRÉMEN	Bremen-Neuenland
DUS	DUESSELDORF	Düsseldorf-Lohausen
CGN	KOELN/BONN	Köln/Bonn-Wahn
FRA	FRANKFURT	Frankfurt-Rhein-Main
STR	STUTT GART	Stuttgart-Echterdingen
NUE	NUERNBERG	Nürnberg
MUC	MUENCHEN	München
TXL	BERLIN (TXL)	Berlin-Tegel
THF	BERLIN (THF)	Berlin-Tempelhof
SXF	BERLIN (SXF)	Berlin-Schönefeld
SCN	SAARBRUECKEN	Saarbrücken-Ensheim
FMO	MUENSTER/OSNABRUECK	Münster/Osnabrück
LEJ	LEIPZIG	Leipzig-Halle
DRS	DRESDEN	Dresden-Klotzsche
ERF	ERFURT	Erfurt

# Erläuterungen

## Rechtsgrundlage

Die Luftfahrtstatistik beruht auf dem "Gesetz über die Luftfahrtstatistik" vom 30.10.1967 (BGBl. I S. 1053), geändert durch Art. 15 des 1. Statistikbereinigungsgesetzes vom 14. März 1980 (BGBl. I S. 294), und Verordnung zum Gesetz über die Luftfahrtstatistik vom 30. Oktober 1967 (BGBl. I S. 1056), zuletzt geändert durch Dritte Verordnung zur Änderung der Verordnung vom 4. Dezember 1991 (BGBl. I S. 2177) und 3. Verordnung vom 28. Juni 1982 (BGBl. I S. 915) in Verbindung mit dem Gesetz über die Statistik für Bundeszwecke (Bundesstatistikgesetz - BStatG) vom 22. Januar 1987 (BGBl. I S. 462, 565). Nach diesem Gesetz ist die gesamte zivile Luftfahrt, die mit Flugzeugen, Hubschraubern, Luftschiffen, Motorseglern, Segelflugzeugen und bemannten Ballonen betrieben wird, in die Erhebung einzubeziehen, soweit davon die Flugplätze in Deutschland berührt werden.

## Erhebungspapiere

Die Angaben für die monatliche Luftfahrtstatistik werden folgenden Erhebungsvordrucken entnommen:

Flugbericht zur statistischen Erfassung des gewerblichen Luftverkehrs auf ausgewählten Flugplätzen

Monatsbericht zur vereinfachten Anmeldung des sonstigen gewerblichen Luftverkehrs auf ausgewählten Flugplätzen

Monatsbericht zur statistischen Erfassung des gewerblichen Verkehrs auf sonstigen Flugplätzen

Ergänzend beinhaltet die Jahresveröffentlichung die Daten des

Jahresbericht zur statistischen Erfassung des nichtgewerblichen Flugbetriebs auf allen Flugplätzen und Segelfluggeländen.

## Erhebungsumfang

### Personenverkehr

Auf den ausgewählten Flugplätzen werden die Strecken- und Endziele der abfliegenden Passagiere, wie sie in den Flugscheinen vermerkt sind, statistisch erfaßt. Dagegen werden bei der Personenankunft im Verkehr mit dem Ausland nur die Streckenherkünfte erhoben. Aufgrund

dieser Erfassungsmethode ist es möglich, die von deutschen Flughäfen abfliegenden Fluggäste einerseits nach **Flugstrecken**, das ist die Beförderung vom Einsteigebis zum Aussteigeflughafen, der jeweiligen Fluglinie und andererseits nach **Gesamtflugreisen**, das ist die Beförderung vom Herkunfts- bis zum Endzielflughafen, nachzuweisen. Die Erfassung der Gesamtflugreisen ist allerdings nicht in vollem Umfang möglich, da die Umsteiger, die aus dem Ausland ankommen und in ein Flugzeug nach Zielen im Inland oder Ausland umsteigen, nicht festgestellt werden. Sie werden daher doppelt erfaßt und ausgewiesen, und zwar werden sie bei der Ankunft aus dem Ausland als Aussteiger und beim Abgang (Umsteigen) als Zusteiger nach dem Inland oder dem Ausland gezählt.

Die Ergebnisbereitstellung für die sonstigen Flugplätze wird in zweifacher Hinsicht vorgenommen: So wird zunächst der gesamte gewerbliche Verkehr dieser Flugplatzkategorie dargestellt (vgl. Hinweis zu Tab. 3); darüber hinaus erfolgt in Form einer erweiterten Datuntergliederung der Nachweis der Verflechtung dieser Flugplätze und den auf Seite 4 genannten deutschen Großflughäfen (vgl. Hinweise zu Tab. 5).

### Frachtverkehr

In der Verkehrsstatistik werden ab Januar 1993 nur noch die Luftfrachtströme nach ihren Einlade- und Auslade-flughäfen erfaßt und nachgewiesen. Dies entspricht der in allen Verkehrszweigen gültigen Abgrenzung. Der bisher nur in der Luftfahrt nachgewiesene "Empfang" und "Versand", bei dem die transportierten Gütermengen um die in- und ausländischen Umladungsvorgänge bereinigt nach tatsächlicher Herkunft und Endziel dargestellt werden konnten, ist aus erhebungstechnischen Gründen nicht mehr möglich.

### Postverkehr

Die Ergebnisse des Postumschlags auf den ausgewählten Flugplätzen enthalten Mehrfachzählungen, die durch Umladungen innerhalb Deutschlands entstehen.

### Verkehrsleistungen

Bei der Berechnung der Verkehrsleistungen (Pkm, tkm) werden alle Flüge einbezogen, die einen ausgewählten Flugplatz berühren. Als Flugkilometer werden alle über Deutschland geflogenen Kilometer gezählt, die aufgrund der Großkreisentfernung ermittelt werden.

## Tabellenteil

### Hinweis:

Seit der Aufbereitung des Berichtsmonats Januar 1996 ergeben sich für die Ergebnisse des Linien- und Pauschalflugreiseverkehrs wieder zum Vorjahr vergleichbare Daten, da die Zuordnung des Pauschalflugreiseverkehrs innerhalb der Europäischen Union (EU) zum Linienverkehr ab Januar 1995 erfolgte. Somit stehen ab Berichtsmonat Januar 1996 zu den genannten Flugarten für einen Vorjahresvergleich wieder inhaltlich deckungsgleiche Größen zur Verfügung.

Dieser auch für die Zukunft notwendige Zuordnungsmodus ergibt sich aus einer nicht mehr aufrechterhaltenen Trennung für den Pauschal- und Linienflugverkehr (nähere Erläuterungen hierzu siehe Aufsatz aus der Reihe Wirtschaft und Statistik Nr. 05/96).

Da der neu abgegrenzte Linienverkehr bei dem Passagiervolumen nunmehr ca. 90 % des gesamten Aufkommens ausmacht, ist es im Rahmen dieser, die Monatsdaten zusammenfassenden Veröffentlichung nicht mehr sinnvoll, den Linienverkehr und das aller Voraussicht nach weiter schrumpfende Restaufkommen des außereuropäischen Pauschalflugreiseverkehrs wie in früheren Jahren getrennt darzustellen. Eine entsprechende Unterteilung wird indessen nach wie vor im Rahmen der Jahresveröffentlichung dieser Statistik publiziert.

Soweit bei den Tabellen dieser Publikation (Ausnahme: Tabelle 3.2) die "Sonstigen Flugplätze" angesprochen sind, handelt es sich hierbei ausschließlich um die Verkehrsverflechtung dieser Flugplätze mit den 17 ausgewählten Flugplätzen (vgl. Seite 4 dieser Veröffentlichung); zur Datenerhebung wird der gesamte Flugbericht zur statistischen Erfassung des gewerblichen Luftverkehrs auf ausgewählten Flugplätzen verwendet. Bei der Tabelle 3.2 hingegen beziehen sich die Nachweisungen für die sonstigen Flugplätze auf die Verkehrsverflechtung mit allen Flugplätzen; die Ergebnisse werden auf der Grundlage des ebenfalls genannten Monatsberichts zur statistischen Erfassung des gewerblichen Verkehrs auf sonstigen Flugplätzen ermittelt.

Sofern Daten zur Verkehrsverflechtung von sonstigen Flugplätzen zu sonstigen Flugplätzen nachgewiesen werden, handelt es sich um Mehrsektorenflüge, in dessen Verlauf sowohl sonstige als auch ausgewählte Flugplätze angefliegen werden.

Tabelle 1

Gesamtübersicht über die gewerbliche Luftfahrt (Flüge, Beförderung von Personen, Fracht und Post) einschl. gewerbliche Schulf Flüge. Unter Flügen sind Flugbewegungen auf Flugteilstrecken zu verstehen; es werden alle Starts und bei Flügen aus dem Ausland die ersten Landungen im Erhebungsgebiet als Flüge gezählt.

Tabelle 2

Gewerblicher Luftverkehr (einschl. gewerbliche Schulf Flüge) nach Flugarten und Hauptverkehrsbeziehungen. Die Ergebnisse des Personenverkehrs werden sowohl mit als auch ohne die Doppelzählungen dargestellt, die sich durch den Umsteigeverkehr ergeben. Im Personenverkehr ist die Ausschaltung der Doppelzählungen nicht in vollem Umfang möglich; die Umsteiger aus dem Ausland in das Ausland oder Inland werden als Auslandsaussteiger und als Auslands- bzw. Inlandszusteiger - also zweimal - gezählt.

Tabelle 3

Abschnitt 3.1 enthält das Verkehrsaufkommen (Umschlag) im gewerblichen Verkehr (Luftfahrzeugbewegungen, Personen-, Fracht-, Post- und Durchgangsverkehr) der 17 ausgewählten Flugplätze (einschl. gewerbliche Schulf Flüge).

Im Abschnitt 3.2 wird der gewerbliche Verkehr der sonstigen Flugplätze mit allen anderen Flugplätzen (nicht nur mit den genannten 17 ausgewählten Flugplätzen) dargestellt. Die Startzahlen beziehen sich auf alle gewerblichen Flüge (Passagier- und sonstige gewerbliche Flüge, einschl. gewerbliche Schulf Flüge).

Tabelle 4

**Effektive Verkehrsleistung** (einschl. gewerbliche Schulf Flüge), die sich aus dem Produkt von Personen-, Fracht- und Postbeförderung mal den geflogenen Kilometern innerhalb Deutschlands, und im grenzüberschreitenden Verkehr der Kilometern bis zur bzw. von der deutschen Grenze ergibt. Außerdem wird die angebotene Kapazität (Sitzplatz- und Nutzlastkilometer) sowie der Ausnutzungsgrad dargestellt.

Tabelle 5

Gewerblicher **Personenverkehr** der 17 ausgewählten Verkehrsflughäfen Deutschlands. Im Binnenverkehr wird ihr Verkehr untereinander sowie ihr Verkehr mit den sonstigen Flugplätzen beschrieben. Im grenzüberschreitenden Verkehr werden alle Länder sowie die Flugplätze, die ein Mindestaufkommen von 1 000 Passagieren monatlich aufweisen, nachgewiesen.

In den Tabellen 5.2.1 "Einsteiger" und 5.2.2 "Aussteiger" werden die Passagiere nach ihren Ein- und Aussteigeflughäfen auf einem Flug (ohne Umsteigevorgang) nachgewiesen, während sie in der Tabelle 5.2.3 "Reisende" von ihrem ersten deutschen Einsteigeflughafen bis zu ihrem Endziel verfolgt werden, unabhängig davon ob sie direkt geflogen oder unterwegs umgestiegen sind.

Tabelle 6

Gewerblicher **Güterverkehr** der 17 ausgewählten deutschen Verkehrsflughäfen mit dem Ausland. Der Nachweis des Binnenverkehrs wird derzeit nicht durchgeführt.

In den Tabellen 6.2.1 "Einladung" und 6.2.2 "Ausladung" werden alle Ein- und Ausladevorgänge (einschl. Umladungen Inland-Ausland, Ausland-Inland und Ausland-Ausland) nach Streckenherkunft und Streckenziel der Güter dargestellt.

Es wird die Verkehrsverflechtung mit allen Ländern und mit den Flugplätzen, die ein Mindestaufkommen von 10 t monatlich aufweisen, dargestellt.

Tabelle 7

Die Luftposteinladung und -ausladung wird ab Berichtszeit Januar 1993 in der Verflechtung im Verkehr innerhalb Deutschlands, in der Jahresveröffentlichung (ab 1989) auch im grenzüberschreitenden Verkehr, nachgewiesen.

Postverkehr auf ausgewählten Flugplätzen siehe auch Tabelle 3.1.5.

Tabelle 8

In dieser Tabelle werden die Starts von den 17 ausgewählten Verkehrsflughäfen Deutschlands nach dem ersten Streckenzielland bzw. dem Streckenzielflugplatz, der ein Mindestaufkommen von 10 Starts monatlich aufweist, nachgewiesen.

## Gewerblicher Luftverkehr im September 1997

Auf den Flughäfen in Deutschland wurde im **September 1997** insgesamt eine Betriebsleistung von 175 300 gewerblichen Flügen erfaßt, womit sich gegenüber dem Vorjahresmonat eine Zunahme um 5,7 % ergab.

Der weitaus überwiegende Teil der Beförderungsleistungen wurde dabei durch 125 700 (+ 6,6 %) Flüge erbracht, die in Verbindung mit den 17 ausgewählten Flughäfen abgewickelt wurden.

Die Anzahl der mit Flugzeugen beförderten Passagiere erreichte im September 1997 insgesamt 10,1 Mill. Personen und lag damit um 6,2 % über dem Aufkommen vom September 1996. Davon benutzten 1,6 Mill. Personen (+ 9,3 %) das Flugzeug auf innerdeutschen Flügen, während 4,1 Mill. Fluggäste (+ 3,5 %) in das Ausland flogen und 4,4 Mill. (+ 7,9 %) aus dem Ausland ausstiegen.

Die mit Flugzeugen transportierte Frachtmenge lag mit 172 900 t um 10 % über dem Ergebnis des September 1996. Die Einladungen in das Ausland erhöhten sich dabei um 13 % auf 84 600 t, bei der Auslademenge aus dem Ausland ergab sich ein Zuwachs von 10 % auf 76 700 t.

Die innerdeutsche Frachtbeförderung mit Flugzeugen lag mit 8 200 t (- 4,0 %) unter dem Wert des Vorjahresmonats; bei diesen Gütern handelt es sich größtenteils um Sammel- und Verteildienste zu internationalen Luftverkehren.

Die Luftpostbeförderung sank gegenüber dem Berichtsmonat des Vorjahres um 11 % auf 14 000 t, die innerdeutsche Postbeförderung ging dabei um 15 % auf 8 900 t zurück. Im grenzüberschreitenden Luftpostverkehr ergab sich bei den Beförderungen aus dem Ausland mit 2 400 t eine Abnahme von 8,9 %, die Einlademenge stieg um 1,6 % auf 2 600 t.

Von **Januar bis September 1997** wurden insgesamt 1 435 800 Flüge gezählt (+ 4,1 %). Dabei lag das Passagieraufkommen im Vergleich zum entsprechenden Vorjahreszeitraum mit 76,0 Mill. um 6,5 % höher. Im gleichen Zeitraum stiegen die Frachtbeförderungen um 8,0 % auf 1 458 500 t; für die Luftposttransporte ergab sich eine Abnahme um 12 % auf 135 500 t.





# 1 Gesamtübersicht über den gewerblichen Luftverkehr September 1997

Verkehrsart	Flüge 1)	Personen		Fracht	Post	
		ohne 2)		einschl.		
		Doppelzählungen des				
		Umeteigeverkehre		Umladeverkehre		
Anzahl		Tonnen				
Gewerblicher Verkehr						
Der ausgewählten Flugplätze .....	125 702	10 054 062	172 887		14 005	
Der sonstigen Flugplätze .....	49 627	95 662	x		x	
Insgesamt ...	175 329	10 149 724	172 887		14 005	

1) Passagier- und Nichtpassagierflüge (z.B. Arbeitsflüge, gewerbliche Schulfüge).

2) Siehe Erläuterungen.

## 2 Überblick über den gewerblichen Luftverkehr nach Flugarten

Verkehrsart	Flüge 1)	Personen		Fracht	Post	
		einschl.	ohne 2)	einschl.		
		Doppelzählungen des				
		Umeteigeverkehre		Umladeverkehre		
Anzahl		Tonnen				

### Verkehr innerhalb Deutschlands

Linienverkehr .....	32 024	1 740 949	1 483 708	6 762	8 897
Gelegenheitsverkehr .....	52 006	107 498	94 357	1 449	0
Überführung .....	776	-	-	-	-
Zusammen ...	84 806	1 848 447	1 578 065	8 211	8 897
dagegen September 1996 .....	80 003	1 686 315	1 443 933	8 554	10 422
Januar bis September 1997 .....	693 695	14 587 454	12 426 762	70 531	87 433

### Verkehr mit Gebieten außerhalb Deutschlands Nach dem Ausland

Linienverkehr .....	38 066	3 559 749	3 559 749	70 762	2 612
Gelegenheitsverkehr .....	6 182	511 138	511 138	13 835	4
Überführung .....	894	-	-	-	-
Zusammen ...	45 142	4 070 887	4 070 887	84 597	2 616
dagegen September 1996 .....	42 923	3 934 368	3 934 368	75 144	2 574
Januar bis September 1997 .....	370 727	31 524 361	31 524 361	718 507	24 765

### Aus dem Ausland

Linienverkehr .....	38 194	3 786 757	3 786 757	63 616	2 415
Gelegenheitsverkehr .....	6 642	652 156	652 156	13 053	4
Überführung .....	545	-	-	-	-
Zusammen ...	45 381	4 438 913	4 438 913	76 669	2 419
dagegen September 1996 .....	42 897	4 112 794	4 112 794	69 562	2 656
Januar bis September 1997 .....	371 376	31 546 989	31 546 989	638 833	22 679

### Durchgangsverkehr Ohne Umeteigen und Umladen

Linienverkehr .....	x	61 508	61 508	2 977	73
Gelegenheitsverkehr .....	x	351	351	433	-
Zusammen ...	x	61 859	61 859	3 410	73
dagegen September 1996 .....	x	63 874	63 874	3 522	52
Januar bis September 1997 .....	x	547 776	547 776	30 652	593

### Gesamtverkehr

Linienverkehr .....	108 284	9 148 963	8 891 722	144 117	13 997
Gelegenheitsverkehr .....	64 830	1 271 143	1 258 002	28 770	8
Überführung .....	2 215	-	-	-	-
Insgesamt ...	175 329	10 420 106	10 149 724	172 887	14 005
dagegen September 1996 .....	165 823	9 797 351	9 554 969	158 782	15 704
Januar bis September 1997 .....	1 435 800	78 206 580	76 045 888	1 458 523	135 470

1) Passagier- und Nichtpassagierflüge (z.B. Arbeitsflüge, gewerbliche Schulfüge).

2) Siehe Erläuterungen.

3 Gewerblicher Flugplatzverkehr September 1997

3.1 Verkehr auf ausgewählten Flugplätzen

3.1.1 Luftfahrzeugbewegungen nach Flugarten \*)

Flugplatz	Gestartete und gelandete Luftfahrzeuge								
	Linien- verkehr	Gelegenheitsverkehr					Über- führungs- flüge	insgesamt	Januar bis September
		Pauschal- Reiseverk.	Tramp.-u. Anf.-Verk.	Taxi- Verkehr	sonstige	zusammen			
Hamburg .....	10 403	403	160	159	56	778	107	11 288	95 879
Hannover .....	4 779	697	253	178	1 117	2 245	154	7 178	58 785
Bremen .....	2 428	101	55	166	292	614	54	3 096	26 692
Düsseldorf .....	14 408	884	278	29	39	1 230	153	15 791	131 669
Köln/Bonn .....	7 576	541	2 504	463	670	4 178	568	12 322	102 746
Frankfurt .....	31 524	1 133	753	317	37	2 240	368	34 132	288 939
Stuttgart .....	7 645	1 043	328	328	732	2 431	340	10 416	83 489
Nürnberg .....	3 918	440	801	225	320	1 786	330	6 034	47 353
München .....	21 080	1 054	435	212	68	1 769	312	23 161	190 061
Berlin (Tegel) .....	9 881	501	121	40	13	675	100	10 656	89 688
Berlin (Tempelhof) .....	3 115	16	118	241	338	713	54	3 882	30 170
Berlin (Schönefeld) .....	1 191	590	242	20	594	1 446	62	2 699	23 491
Saarbrücken .....	916	76	15	24	324	439	24	1 379	10 032
Münster/Osnabrück .....	1 755	170	56	145	449	820	45	2 620	22 536
Leipzig .....	2 691	580	155	325	427	1 487	82	4 260	31 866
Dresden .....	2 761	213	53	91	161	518	28	3 307	26 425
Erfurt .....	627	155	5	22	186	368	15	1 010	8 261
Zusammen	126 698	8 597	6 332	2 985	5 823	23 737	2 796	153 231	1 268 082
Sonst. Flugpl.	4 966	50	125	1 307	1 007	2 489	195	7 650	60 377
Insgesamt	131 664	8 647	6 457	4 292	6 830	26 226	2 991	160 881	1 328 459
Januar bis September	1 099 851	68 793	53 126	29 399	54 580	205 898	22 710	1 328 459	-

\*) Passagier- und Nichtpassagierflüge (z.B. Arbeitsflüge, gewerbl. Schulflüge).

3.1.2 Luftfahrzeugbewegungen nach Startgewichtsklassen \*)

Flugplatz	Gestartete und gelandete Luftfahrzeuge								insgesamt	
	Startgewichtsklassen über ... bis einschl. ... T							Hub- schrauber und sonst. Luftfahr- zeuge 1)		
	bis 2 T	2-5,7 T	5,7-14 T	14-20 T	20-25 T	25-75 T	75-175 T			über 175 T
Hamburg .....	70	115	390	1 194	740	6 695	1 939	108	37	11 288
Hannover .....	13	1 369	496	692	398	2 935	1 198	74	3	7 178
Bremen .....	210	252	496	444	509	896	255	-	34	3 096
Düsseldorf .....	10	104	322	958	157	10 560	2 111	1 568	1	15 791
Köln/Bonn .....	692	458	643	1 330	801	6 222	1 718	366	92	12 322
Frankfurt .....	26	360	493	1 622	582	17 594	7 661	5 764	40	34 132
Stuttgart .....	17	932	526	399	802	6 106	1 235	282	117	10 416
Nürnberg .....	332	245	779	1 597	300	1 831	875	-	75	6 034
München .....	62	241	424	2 426	895	15 438	2 586	1 058	31	23 161
Berlin (Tegel) .....	1	61	96	918	502	7 717	1 142	198	21	10 656
Berlin (Tempelhof) .....	30	227	752	1 682	511	251	-	-	429	3 882
Berlin (Schönefeld) .....	568	35	44	130	127	920	728	141	6	2 699
Saarbrücken .....	323	121	82	341	236	244	30	2	-	1 379
Münster/Osnabrück .....	403	186	332	810	2	739	137	4	7	2 620
Leipzig .....	159	271	214	729	26	2 044	405	69	343	4 260
Dresden .....	142	158	258	932	102	1 359	134	18	4	3 307
Erfurt .....	170	96	236	136	-	201	168	-	3	1 010
Zusammen	3 228	5 231	6 583	16 340	6 690	81 942	22 322	9 652	1 243	153 231
Sonst. Flugpl.	1 005	828	761	3 554	138	520	77	5	762	7 650
Insgesamt	4 233	6 059	7 344	19 894	6 828	82 462	22 399	9 657	2 005	160 881
Januar bis September	34 393	51 152	52 993	163 803	57 479	693 286	181 334	81 286	12 733	1 328 459

\*) Passagier- und Nichtpassagierflugzeuge (z.B. Arbeitsflüge, gewerbl. Schulflüge).

1) Sonstige Luftfahrzeuge = Motorsegler, Luftschiffe.

## 3 Gewerblicher Flugplatzverkehr September 1997

## 3.1 Verkehr auf ausgewählten Flugplätzen

## 3.1.3 Personenverkehr

Flugplatz	Einsteiger						
	mit Streckenziel				insgesamt	darunter im Linienverkehr	Januar bis September
	im Inland		im Ausland				
	zusammen	dar. Umsteiger aus dem Inland	zusammen	dar. Umsteiger aus d. Inland			
Hamburg .....	168 452	1 333	254 365	4 266	422 817	389 286	3 227 437
Hannover .....	46 167	115	185 991	1 919	232 158	185 047	1 800 629
Bremen .....	34 100	160	46 493	143	80 593	73 060	603 593
Düsseldorf .....	176 528	1 192	615 246	18 300	791 774	710 500	5 928 801
Köln/Bonn .....	115 308	687	131 328	3 870	246 636	214 081	1 984 361
Frankfurt .....	343 094	10 891	1 518 333	161 520	1 861 427	1 773 758	14 978 307
Stuttgart .....	98 273	517	226 443	3 503	324 716	270 762	2 573 570
Nürnberg .....	37 633	166	76 120	554	113 753	95 138	909 772
München .....	295 417	1 660	541 037	51 915	836 454	773 836	6 631 279
Berlin (Tegel) .....	244 811	1 319	184 581	1 812	429 392	395 660	3 232 142
Berlin (Tempelhof) .....	25 349	136	19 881	25	45 230	44 573	307 817
Berlin (Schönefeld) .....	3 551	-	86 919	359	90 470	60 310	733 204
Saarbrücken .....	4 944	-	16 686	140	21 630	17 680	147 270
Münster/Osnabrück .....	17 349	112	41 788	571	59 137	50 634	413 709
Leipzig .....	44 455	438	71 740	452	116 195	81 886	838 447
Dresden .....	44 837	301	38 842	1 068	83 679	72 281	620 571
Erfurt .....	2 443	7	14 375	336	16 818	11 627	127 490
Zusammen	1 702 711	19 034	4 070 168	250 753	5 772 879	5 220 119	45 058 399
Sonst. Flugpl.	50 074	370	719	246	50 793	48 509	353 060
Insgesamt	1 752 785	19 404	4 070 887	250 999	5 823 672	5 268 628	45 411 459
Januar bis September	13 887 098	150 674	31 524 361	2 010 055	45 411 459	40 726 488	-

Flugplatz	Aussteiger					
	mit Streckenherkunft			insgesamt	darunter im Linienverkehr	Januar bis September
	im Inland		im Ausland			
	zusammen	dar. Umsteiger in das Ausland				
Hamburg .....	160 076	4 266	240 774	400 850	370 056	3 201 833
Hannover .....	44 848	1 919	194 821	239 669	185 359	1 834 708
Bremen .....	32 360	143	43 177	75 537	68 290	590 985
Düsseldorf .....	171 796	18 300	638 431	810 227	720 900	5 847 723
Köln/Bonn .....	115 442	3 870	145 558	261 000	219 691	1 993 705
Frankfurt .....	339 952	161 520	1 678 973	2 018 925	1 887 950	15 158 695
Stuttgart .....	104 732	3 503	305 960	410 692	316 964	2 567 128
Nürnberg .....	40 191	554	105 103	145 294	116 425	899 941
München .....	312 144	51 915	633 877	946 021	851 813	6 625 985
Berlin (Tegel) .....	237 586	1 812	177 460	415 046	383 982	3 229 743
Berlin (Tempelhof) .....	25 309	25	18 963	44 272	43 627	309 511
Berlin (Schönefeld) .....	3 781	-	78 266	82 047	54 491	723 255
Saarbrücken .....	5 098	-	18 411	23 509	18 888	138 657
Münster/Osnabrück .....	16 721	571	39 958	56 679	47 887	398 818
Leipzig .....	43 903	452	68 076	111 979	78 702	813 409
Dresden .....	45 994	1 068	36 281	82 275	71 050	615 611
Erfurt .....	3 305	336	14 824	18 129	11 298	124 288
Zusammen	1 703 238	250 753	4 438 913	6 142 151	5 447 373	45 073 995
Sonst. Flugpl.	49 547	246	-	49 547	48 263	360 092
Insgesamt	1 752 785	250 999	4 438 913	6 191 698	5 495 636	45 434 087
Januar bis September	13 887 098	2 010 055	31 546 989	45 434 087	40 801 234	-

## 3 Gewerblicher Flugplatzverkehr September 1997

## 3.1 Verkehr auf ausgewählten Flugplätzen

## 3.1.4 Frachtverkehr

Flugplatz	Einladung in Tonnen					Januar bis September
	mit Streckenziel im		insgesamt	darunter		
	Inland	Ausland		im Linienverkehr	befördert in Frachtern 1)	
Hamburg .....	514	830	1 344	1 334	105	10 895
Hannover .....	81	324	405	241	50	2 847
Bremen .....	54	12	66	66	-	541
Düsseldorf .....	346	2 622	2 968	2 888	28	24 892
Köln/Bonn .....	1 537	15 124	16 662	4 955	16 306	137 636
Frankfurt .....	3 476	58 933	62 409	61 598	26 463	542 148
Stuttgart .....	166	511	676	577	85	5 388
Nürnberg .....	586	1 598	2 184	317	2 094	16 594
München .....	894	3 551	4 445	4 341	272	35 362
Berlin (Tegel) .....	306	453	759	757	-	5 907
Berlin (Tempelhof) .....	0	13	13	13	-	134
Berlin (Schönefeld) .....	155	589	744	324	595	5 755
Saarbrücken .....	-	1	1	-	1	31
Münster/Osnabrück .....	7	1	8	8	-	70
Leipzig .....	43	25	69	51	43	496
Dresden .....	35	10	45	45	0	312
Erfurt .....	-	-	-	-	-	0
Zusammen	8 202	84 597	92 798	77 515	46 041	789 007
Sonst. Flugpl.	9	-	9	9	1	29
Insgesamt	8 211	84 597	92 808	77 524	46 041	789 036
Januar bis September	70 530	718 505	789 036	663 118	388 219	-

Flugplatz	Ausladung in Tonnen					Januar bis September
	mit Streckenherkunft im		insgesamt	darunter		
	Inland	Ausland		im Linienverkehr	befördert in Frachtern 1)	
Hamburg .....	1 083	676	1 760	1 575	151	15 263
Hannover .....	278	154	432	331	85	3 571
Bremen .....	161	34	195	166	29	1 446
Düsseldorf .....	531	2 106	2 637	2 552	51	23 721
Köln/Bonn .....	1 235	14 852	16 088	5 897	15 689	130 801
Frankfurt .....	1 724	52 706	54 430	53 387	25 737	459 558
Stuttgart .....	397	517	914	802	62	8 237
Nürnberg .....	627	1 807	2 434	450	2 145	17 967
München .....	1 046	3 251	4 298	4 097	243	33 191
Berlin (Tegel) .....	541	327	868	854	-	8 088
Berlin (Tempelhof) .....	2	5	7	7	-	59
Berlin (Schönefeld) .....	373	195	569	91	476	5 330
Saarbrücken .....	1	2	3	1	2	92
Münster/Osnabrück .....	32	25	57	33	24	337
Leipzig .....	115	9	124	70	54	1 042
Dresden .....	59	3	62	62	0	611
Erfurt .....	-	-	-	-	-	6
Zusammen	8 207	76 669	84 876	70 375	44 747	709 322
Sonst. Flugpl.	4	-	4	4	0	40
Insgesamt	8 211	76 669	84 880	70 378	44 748	709 362
Januar bis September	70 530	638 832	709 362	588 924	367 788	-

1) Einschl. Beförderungen in Fracht/Postflugzeugen.

## 3 Gewerblicher Flugplatzverkehr September 1997

## 3.1 Verkehr auf ausgewählten Flugplätzen

## 3.1.5 Postverkehr

Flugplatz	Einladung in Tonnen					Januar bis September
	mit Streckenziel im		insgesamt	darunter		
	Inland	Ausland		im Linienverkehr	befördert in 1) Postflugzeugen	
Hamburg .....	692	56	748	748	625	7 405
Hannover .....	394	2	396	396	393	4 190
Bremen .....	172	-	172	172	172	1 493
Düsseldorf .....	4	19	23	23	-	965
Köln/Bonn .....	1 117	0	1 117	1 117	1 116	10 451
Frankfurt .....	3 164	2 485	5 649	5 646	3 267	53 930
Stuttgart .....	633	5	638	638	631	6 303
Nürnberg .....	416	5	420	420	415	4 153
München .....	1 024	42	1 066	1 066	1 018	11 433
Berlin (Tegel) .....	527	1	528	528	525	4 907
Berlin (Tempelhof) .....	-	-	-	-	-	0
Berlin (Schönefeld) .....	-	0	0	0	-	6
Saarbrücken .....	-	-	-	-	-	-
Münster/Osnabrück .....	130	-	130	130	130	1 350
Leipzig .....	372	-	372	372	372	3 413
Dresden .....	164	-	164	164	164	1 458
Erfurt .....	-	-	-	-	-	-
Zusammen	8 809	2 616	11 424	11 421	8 829	111 457
Sonst. Flugpl.	88	-	88	88	88	741
Insgesamt	8 897	2 616	11 512	11 509	8 917	112 198
Januar bis September	87 433	24 765	112 198	111 749	85 756	-

Flugplatz	Ausladung in Tonnen					Januar bis September
	mit Streckenherkunft im		insgesamt	darunter		
	Inland	Ausland		im Linienverkehr	befördert in 1) Postflugzeugen	
Hamburg .....	651	1	652	652	645	6 636
Hannover .....	402	-	402	402	402	4 011
Bremen .....	239	-	239	239	236	2 313
Düsseldorf .....	16	1	17	17	-	834
Köln/Bonn .....	793	0	793	793	791	7 776
Frankfurt .....	2 945	2 353	5 298	5 294	3 017	49 351
Stuttgart .....	541	0	541	541	540	5 387
Nürnberg .....	338	-	338	338	338	3 222
München .....	866	62	927	927	845	9 755
Berlin (Tegel) .....	739	2	741	741	672	7 538
Berlin (Tempelhof) .....	0	-	0	0	-	0
Berlin (Schönefeld) .....	106	0	106	106	106	873
Saarbrücken .....	-	-	-	-	-	0
Münster/Osnabrück .....	127	-	127	127	127	1 585
Leipzig .....	657	-	657	657	651	6 258
Dresden .....	322	0	322	322	322	3 155
Erfurt .....	-	-	-	-	-	0
Zusammen	8 742	2 419	11 161	11 157	8 691	108 695
Sonst. Flugpl.	155	-	155	155	155	1 416
Insgesamt	8 897	2 419	11 316	11 312	8 846	110 110
Januar bis September	87 433	22 678	110 110	109 672	85 472	-

1) Einschl. Beförderungen in Post/Frachtflugzeugen.

## 3 Gewerblicher Flugplatzverkehr September 1997

## 3.1 Verkehr auf ausgewählten Flugplätzen

## 3.1.6 Durchgang

Flugplatz	Personen		Fracht		Post	
	September	Januar bis September	September	Januar bis September	September	Januar bis September
	Anzahl		Tonnen			
Hamburg .....	9 889	61 768	16	53	1	6
Hannover .....	9 547	62 546	8	43	-	1
Bremen .....	980	9 088	-	-	-	-
Düsseldorf .....	7 851	76 861	42	454	7	77
Köln/Bonn .....	5 156	41 702	287	4 176	-	14
Frankfurt .....	41 090	395 247	2 186	19 051	259	2 832
Stuttgart .....	15 429	91 909	153	718	114	1 019
Nürnberg .....	4 110	40 311	414	2 801	-	0
München .....	18 173	179 428	518	4 944	6	67
Berlin (Tegel) .....	9 650	71 869	138	894	12	79
Berlin (Tempelhof) .....	32	914	0	2	-	-
Berlin (Schönefeld) .....	4 938	48 325	14	145	125	1 003
Saarbrücken .....	2 623	19 801	1	5	0	0
Münster/Osnabrück .....	2 238	13 929	-	1	-	-
Leipzig .....	6 984	52 044	0	100	195	1 889
Dresden .....	3 997	27 830	2	7	0	0
Erfurt .....	2 311	12 575	-	1	-	-
<b>Zusammen</b>	<b>144 998</b>	<b>1 206 147</b>	<b>3 780</b>	<b>33 395</b>	<b>719</b>	<b>6 988</b>
<b>Sonst. Flugpl.</b>	<b>4 741</b>	<b>35 622</b>	<b>0</b>	<b>1</b>	<b>0</b>	<b>9</b>
<b>Insgesamt</b>	<b>149 739</b>	<b>1 241 769</b>	<b>3 780</b>	<b>33 397</b>	<b>719</b>	<b>6 997</b>
<b>Januar bis September</b>	<b>1 241 769</b>	<b>-</b>	<b>33 397</b>	<b>-</b>	<b>6 997</b>	<b>-</b>

## 3 Gewerblicher Flugplatzverkehr September 1997

## 3.1 Verkehr auf ausgewählten Flugplätzen

## 3.1.7 Luftfahrzeugbewegungen, Personen-, Fracht- und Postverkehr

## nach Startgewichtsklassen der Luftfahrzeuge

Flugplatz - Flugzeugtypen- klasse	Luftfahrzeug- bewegungen 1)	Personen an Bord bei		Fracht an Bord bei		Post an Bord bei	
	Start und Landung	Start	Landung	Start	Landung	Start	Landung
	Anzahl			Tonnen			
<b>Hamburg</b>							
bis 2,0 T ...	70	60	64	-	-	-	-
2,0 - 5,7 T ...	115	114	132	-	-	-	-
5,7 - 14 T ...	390	1 721	1 721	0	1	-	-
14 - 20 T ...	1 194	10 161	10 403	15	3	5	11
20 - 25 T ...	740	11 347	11 539	14	12	0	0
25 - 75 T ...	6 695	243 283	229 260	627	738	290	145
75 - 175 T ...	1 939	153 341	146 524	703	993	455	497
Über 175 T ...	108	12 639	11 054	2	29	0	-
Hub.& sonst. ...	37	40	42	-	-	-	-
<b>zusammen</b>	<b>11 288</b>	<b>432 706</b>	<b>410 739</b>	<b>1 361</b>	<b>1 776</b>	<b>749</b>	<b>653</b>
<b>Hannover</b>							
bis 2,0 T ...	13	-	1	-	-	-	-
2,0 - 5,7 T ...	1 369	609	567	9	6	-	-
5,7 - 14 T ...	496	2 154	2 463	3	0	0	-
14 - 20 T ...	692	9 992	9 845	26	81	54	58
20 - 25 T ...	398	6 594	7 014	14	7	0	-
25 - 75 T ...	2 935	124 522	124 526	84	115	160	51
75 - 175 T ...	1 198	91 655	95 919	241	231	182	294
Über 175 T ...	74	6 189	8 879	34	-	-	-
Hub.& sonst. ...	3	-	-	-	-	-	-
<b>zusammen</b>	<b>7 178</b>	<b>241 705</b>	<b>249 216</b>	<b>413</b>	<b>440</b>	<b>396</b>	<b>402</b>
<b>Bremen</b>							
bis 2,0 T ...	210	24	23	-	-	-	-
2,0 - 5,7 T ...	252	128	354	-	2	-	-
5,7 - 14 T ...	435	3 018	2 684	3	3	-	-
14 - 20 T ...	444	6 143	6 120	0	16	-	-
20 - 25 T ...	509	8 374	8 058	3	3	-	-
25 - 75 T ...	896	42 048	39 994	48	98	0	3
75 - 175 T ...	255	21 836	19 284	12	73	172	236
Über 175 T ...	-	-	-	-	-	-	-
Hub.& sonst. ...	34	3	-	-	0	-	-
<b>zusammen</b>	<b>3 096</b>	<b>81 573</b>	<b>76 517</b>	<b>66</b>	<b>195</b>	<b>172</b>	<b>239</b>
<b>Düsseldorf</b>							
bis 2,0 T ...	10	-	-	-	-	-	-
2,0 - 5,7 T ...	104	73	92	-	-	-	-
5,7 - 14 T ...	322	1 541	1 925	0	37	-	-
14 - 20 T ...	958	15 918	15 241	20	17	-	0
20 - 25 T ...	157	1 898	2 300	1	3	-	-
25 - 75 T ...	10 560	388 756	389 572	800	502	14	23
75 - 175 T ...	2 111	158 333	173 551	369	608	0	1
Über 175 T ...	1 568	233 108	235 396	1 820	1 513	15	0
Hub.& sonst. ...	1	-	-	-	-	-	-
<b>zusammen</b>	<b>15 791</b>	<b>799 625</b>	<b>818 078</b>	<b>3 011</b>	<b>2 679</b>	<b>29</b>	<b>24</b>
<b>Köln / Bonn</b>							
bis 2,0 T ...	692	12	14	-	-	-	-
2,0 - 5,7 T ...	468	331	700	3	0	-	-
5,7 - 14 T ...	843	1 831	1 432	11	7	-	0
14 - 20 T ...	1 330	10 340	10 546	682	496	9	7
20 - 25 T ...	802	9 654	10 560	69	32	-	-
25 - 75 T ...	6 222	160 896	164 807	4 799	4 428	764	507
75 - 175 T ...	1 717	44 352	52 159	6 628	6 362	343	279
Über 175 T ...	368	24 297	25 898	4 817	5 049	-	-
Hub.& sonst. ...	92	79	40	-	-	-	-
<b>zusammen</b>	<b>12 322</b>	<b>251 792</b>	<b>266 156</b>	<b>18 949</b>	<b>16 375</b>	<b>1 117</b>	<b>793</b>
<b>Frankfurt</b>							
bis 2,0 T ...	26	6	14	-	-	-	-
2,0 - 5,7 T ...	360	331	300	44	30	-	-
5,7 - 14 T ...	493	1 414	1 501	4	-	-	-
14 - 20 T ...	1 622	23 005	21 861	22	27	11	8
20 - 25 T ...	582	9 411	7 825	72	61	0	-
25 - 75 T ...	17 584	735 243	786 440	5 389	3 294	1 518	1 308
75 - 175 T ...	7 681	520 695	579 372	10 470	7 701	3 134	2 824
Über 175 T ...	5 764	612 398	662 683	48 593	45 501	1 247	1 417
Hub.& sonst. ...	40	14	19	-	-	-	-
<b>zusammen</b>	<b>34 132</b>	<b>1 902 517</b>	<b>2 080 016</b>	<b>64 595</b>	<b>56 615</b>	<b>5 908</b>	<b>5 556</b>
<b>Stuttgart</b>							
bis 2,0 T ...	17	7	-	-	-	-	-
2,0 - 5,7 T ...	932	519	515	-	2	-	-
5,7 - 14 T ...	526	2 319	2 451	0	1	-	-
14 - 20 T ...	399	4 078	6 151	81	55	-	-
20 - 25 T ...	802	9 362	10 993	7	14	2	-
25 - 75 T ...	6 106	218 789	263 273	251	363	428	491
75 - 175 T ...	1 235	77 089	112 826	238	393	323	164
Über 175 T ...	282	27 946	29 906	252	239	0	0
Hub.& sonst. ...	117	6	6	-	-	-	-
<b>zusammen</b>	<b>10 416</b>	<b>340 145</b>	<b>426 121</b>	<b>830</b>	<b>1 068</b>	<b>752</b>	<b>655</b>

1) Passagier- und Nichtpassagierflüge (z.B. Arbeitsflüge, Gewerbliche Schufflüge).



## 3 Gewerblicher Flugplatzverkehr September 1997

## 3.1 Verkehr auf ausgewählten Flugplätzen

## 3.1.7 Luftfahrzeugbewegungen, Personen-, Fracht- und Postverkehr

nach Startgewichtsklassen der Luftfahrzeuge

Flugplatz Flugzeugtypen- klasse	Luftfahrzeug- bewegungen 1)	Personen an Bord bei		Fracht an Bord bei		Post an Bord bei		
		Start und Landung	Start	Landung	Start	Landung	Start	Landung
		Anzahl		Tonnen				
<b>Nürnberg</b>								
bis 2,0 T ...	332	9	6	-	-	-	-	-
2,0 - 5,7 T ...	245	185	152	0	-	-	-	-
5,7 - 14 T ...	779	2 641	2 557	53	27	-	-	-
14 - 20 T ...	1 597	21 517	22 014	12	23	58	54	-
20 - 25 T ...	300	2 532	3 301	106	54	-	-	-
25 - 75 T ...	1 831	71 719	92 439	278	249	116	0	-
75 - 175 T ...	875	19 242	28 917	2 149	2 497	247	284	-
Über 175 T ...	-	-	-	-	-	-	-	-
Hub.& sonst. ...	75	18	18	-	-	-	-	-
zusammen	6 034	117 863	149 404	2 598	2 848	420	338	-
<b>München</b>								
bis 2,0 T ...	62	4	2	-	-	-	-	-
2,0 - 5,7 T ...	241	324	300	-	0	-	-	-
5,7 - 14 T ...	424	2 031	1 749	0	0	-	0	-
14 - 20 T ...	2 426	31 574	32 693	38	57	-	-	-
20 - 25 T ...	895	12 659	12 975	4	21	0	2	-
25 - 75 T ...	15 438	522 377	583 129	1 212	981	656	448	-
75 - 175 T ...	2 586	178 635	213 642	1 343	1 338	413	477	-
Über 175 T ...	1 058	109 017	119 700	2 365	2 418	3	6	-
Hub.& sonst. ...	31	6	4	-	-	-	-	-
zusammen	23 161	854 627	964 194	4 963	4 816	1 072	933	-
<b>Berlin (Tegel)</b>								
bis 2,0 T ...	1	-	-	-	-	-	-	-
2,0 - 5,7 T ...	61	18	27	-	-	-	-	-
5,7 - 14 T ...	96	553	578	1	0	-	-	-
14 - 20 T ...	918	11 482	11 613	2	1	7	9	-
20 - 25 T ...	502	7 521	7 146	2	0	0	-	-
25 - 75 T ...	7 717	319 166	306 178	185	236	59	216	-
75 - 175 T ...	1 142	86 395	85 994	330	587	464	517	-
Über 175 T ...	198	13 927	13 158	377	180	10	11	-
Hub.& sonst. ...	21	-	2	-	-	-	-	-
zusammen	10 656	439 042	424 696	896	1 005	540	753	-
<b>Berlin (Tempelhof)</b>								
bis 2,0 T ...	30	20	11	-	-	-	-	-
2,0 - 5,7 T ...	227	125	200	-	-	-	-	-
5,7 - 14 T ...	752	4 272	4 131	0	0	-	-	-
14 - 20 T ...	1 682	25 152	25 204	1	2	-	0	-
20 - 25 T ...	511	7 807	7 751	5	3	-	-	-
25 - 75 T ...	251	7 663	6 735	7	2	-	-	-
75 - 175 T ...	-	-	-	-	-	-	-	-
Über 175 T ...	-	-	-	-	-	-	-	-
Hub.& sonst. ...	429	223	272	-	-	-	-	-
zusammen	3 882	45 262	44 304	13	7	-	0	-
<b>Berlin (Schönefeld)</b>								
bis 2,0 T ...	568	26	26	-	-	-	-	-
2,0 - 5,7 T ...	35	33	27	-	-	-	-	-
5,7 - 14 T ...	44	63	50	6	3	-	-	-
14 - 20 T ...	130	179	221	32	131	-	-	-
20 - 25 T ...	128	437	96	101	55	-	-	-
25 - 75 T ...	923	41 001	33 870	44	21	124	229	-
75 - 175 T ...	728	42 010	41 660	185	282	0	1	-
Über 175 T ...	137	11 658	11 034	320	91	0	0	-
Hub.& sonst. ...	6	1	1	-	-	-	-	-
zusammen	2 699	85 408	86 985	759	583	125	230	-
<b>Saarbrücken</b>								
bis 2,0 T ...	323	-	4	-	-	-	-	-
2,0 - 5,7 T ...	121	139	140	0	1	-	-	-
5,7 - 14 T ...	84	619	666	0	1	0	0	-
14 - 20 T ...	341	4 066	3 988	-	0	-	-	-
20 - 25 T ...	234	2 263	2 352	0	0	0	0	-
25 - 75 T ...	244	13 496	15 127	-	-	-	-	-
75 - 175 T ...	30	3 396	3 653	-	-	-	-	-
Über 175 T ...	2	274	302	-	-	-	-	-
Hub.& sonst. ...	-	-	-	-	-	-	-	-
zusammen	1 379	24 253	26 132	1	3	0	0	-
<b>Münster/Osnabrück</b>								
bis 2,0 T ...	403	-	-	-	-	-	-	-
2,0 - 5,7 T ...	186	167	135	-	-	-	-	-
5,7 - 14 T ...	332	1 636	1 668	0	2	-	-	-
14 - 20 T ...	810	10 736	10 440	1	23	-	0	-
20 - 25 T ...	2	18	16	-	-	-	-	-
25 - 75 T ...	740	36 433	34 756	6	31	130	127	-
75 - 175 T ...	136	11 783	11 285	-	0	-	-	-
Über 175 T ...	4	598	613	-	-	-	-	-
Hub.& sonst. ...	7	4	4	-	-	-	-	-
zusammen	2 620	61 375	58 917	8	57	130	127	-

1) Passagier- und Nichtpassagierflüge (z.B. Arbeitsflüge, Gewerbliche Schulflüge).

3 Gewerblicher Flugplatzverkehr September 1997

3.1 Verkehr auf ausgewählten Flugplätzen

3.1.7 Luftfahrzeugbewegungen, Personen-, Fracht- und Postverkehr

nach Startgewichtsklassen der Luftfahrzeuge

Flugplatz - Flugzeugtypen- klasse	Luftfahrzeug- bewegungen 1)	Personen an Bord bei		Fracht an Bord bei		Post an Bord bei	
	Start und Landung	Start	Landung	Start	Landung	Start	Landung
	Anzahl			Tonnen			
<b>Leipzig</b>							
bis 2,0 T ...	159	252	249	-	-	-	-
2,0 - 5,7 T ...	271	830	631	1	0	-	-
5,7 - 14 T ...	214	1 133	1 373	5	3	-	-
14 - 20 T ...	729	7 805	7 826	41	52	-	-
20 - 25 T ...	26	408	397	-	0	-	-
25 - 75 T ...	2 043	78 114	73 647	20	60	567	852
75 - 175 T ...	406	27 183	27 840	1	9	-	-
Über 175 T ...	69	7 198	6 680	0	0	-	-
Hub.& sonst. ...	343	256	260	-	-	-	-
<b>zusammen</b>	<b>4 260</b>	<b>123 179</b>	<b>118 963</b>	<b>69</b>	<b>124</b>	<b>567</b>	<b>852</b>
<b>Dresden</b>							
bis 2,0 T ...	142	142	147	-	-	-	-
2,0 - 5,7 T ...	162	259	301	0	0	-	-
5,7 - 14 T ...	254	1 028	1 065	-	-	-	-
14 - 20 T ...	932	10 162	10 533	2	1	-	-
20 - 25 T ...	102	862	852	4	2	-	0
25 - 75 T ...	1 559	64 569	63 479	38	53	164	322
75 - 175 T ...	134	7 888	7 511	2	8	0	0
Über 175 T ...	18	2 766	2 384	-	-	-	-
Hub.& sonst. ...	4	-	-	-	-	-	-
<b>zusammen</b>	<b>3 307</b>	<b>87 676</b>	<b>86 272</b>	<b>47</b>	<b>64</b>	<b>164</b>	<b>322</b>
<b>Erfurt</b>							
bis 2,0 T ...	170	-	2	-	-	-	-
2,0 - 5,7 T ...	96	451	85	-	-	-	-
5,7 - 14 T ...	236	743	813	-	-	-	-
14 - 20 T ...	136	986	975	-	-	-	-
20 - 25 T ...	-	-	-	-	-	-	-
25 - 75 T ...	201	9 570	10 134	-	-	-	-
75 - 175 T ...	168	7 379	8 431	-	-	-	-
Über 175 T ...	-	-	-	-	-	-	-
Hub.& sonst. ...	3	-	-	-	-	-	-
<b>zusammen</b>	<b>1 010</b>	<b>19 129</b>	<b>20 440</b>	<b>-</b>	<b>-</b>	<b>-</b>	<b>-</b>
<b>Zusammen</b>							
bis 2,0 T ...	3 228	562	563	-	-	-	-
2,0 - 5,7 T ...	5 235	4 636	4 718	59	42	-	-
5,7 - 14 T ...	6 581	28 717	28 828	90	86	0	0
14 - 20 T ...	16 340	203 276	205 674	1 040	984	145	147
20 - 25 T ...	6 690	91 155	93 175	403	268	2	2
25 - 75 T ...	81 945	3 077 655	3 217 368	13 726	11 172	4 988	4 723
75 - 175 T ...	22 321	1 448 211	1 608 468	22 682	21 082	5 735	5 574
Über 175 T ...	9 648	1 062 015	1 127 687	58 579	55 020	1 275	1 434
Hub.& sonst. ...	1 243	650	668	-	0	-	-
<b>zusammen</b>	<b>153 231</b>	<b>5 917 877</b>	<b>6 287 149</b>	<b>96 578</b>	<b>88 656</b>	<b>12 143</b>	<b>11 880</b>
<b>Sonstige Flugplätze</b>							
bis 2,0 T ...	1 005	102	105	-	-	-	-
2,0 - 5,7 T ...	828	715	659	0	0	-	-
5,7 - 14 T ...	761	3 316	3 343	0	0	0	-
14 - 20 T ...	3 554	39 087	38 297	9	4	0	-
20 - 25 T ...	138	2 249	2 286	-	-	-	-
25 - 75 T ...	520	7 411	7 865	0	0	88	155
75 - 175 T ...	77	1 636	1 423	-	-	-	-
Über 175 T ...	6	697	9	-	-	-	-
Hub.& sonst. ...	762	321	301	0	-	-	-
<b>zusammen</b>	<b>7 650</b>	<b>55 534</b>	<b>54 268</b>	<b>9</b>	<b>4</b>	<b>88</b>	<b>155</b>
<b>Insgesamt</b>							
bis 2,0 T ...	4 233	664	668	-	-	-	-
2,0 - 5,7 T ...	6 063	5 351	5 377	59	43	-	-
5,7 - 14 T ...	7 342	32 033	32 171	90	87	0	0
14 - 20 T ...	19 894	242 363	243 971	1 048	988	145	147
20 - 25 T ...	6 828	93 404	95 461	403	268	2	2
25 - 75 T ...	82 465	3 085 066	3 225 233	13 726	11 172	5 074	4 878
75 - 175 T ...	22 398	1 450 847	1 609 891	22 682	21 082	5 735	5 574
Über 175 T ...	9 653	1 062 712	1 127 696	58 579	55 020	1 275	1 434
Hub.& sonst. ...	2 005	971	969	0	0	-	-
<b>zusammen</b>	<b>160 881</b>	<b>5 973 411</b>	<b>6 341 437</b>	<b>96 588</b>	<b>88 660</b>	<b>12 231</b>	<b>12 035</b>

1) Passagier- und Nichtpassagierflüge (z.B. Arbeitsflüge, Gewerbliche Schulfüge).

**3 Gewerblicher Flugplatz**  
**3.2 Verkehr auf sonstigen**  
**Starts und Einsteiger**

Land Flugplatz	Linienverkehr		Pauschalflugreise-, Tramp- u. Anforderungs- verkehr		Taxiverkehr		Rundflüge	
	Starts	Einsteiger	Starts	Einsteiger	Starts	Einsteiger	Starts	Einsteiger
<b>Baden-Württemberg .....</b>	<b>386</b>	<b>8 567</b>	<b>171</b>	<b>8 359</b>	<b>591</b>	<b>984</b>	<b>170</b>	<b>450</b>
Aalen-Heidenheim 1) .....	-	-	-	-	29	100	-	-
Baden-Baden .....	-	-	-	-	15	53	-	-
Biberach a. d. Riß .....	-	-	-	-	4	8	-	-
Bremgarten 2) .....	-	-	2	7	5	11	-	-
Donaueschingen, Krkrhs. ....	-	-	-	-	3	-	-	-
Donaueschingen-Villingen .....	-	-	-	-	13	37	-	-
Freiburg i. Br. ....	-	-	-	-	93	171	109	265
Freiburg i. Br., St. Josefskrhs. ....	-	-	-	-	13	44	-	-
Friedrichshafen .....	315	7 630	110	7 339	27	43	1	3
Heubach 1) .....	-	-	-	-	2	3	-	-
Karlsruhe/Baden-Baden .....	-	-	26	894	30	87	3	6
Karlsruhe-Forchheim .....	-	-	-	-	-	-	-	-
Konstanz .....	-	-	-	-	-	-	22	77
Lahr .....	-	-	2	35	10	30	1	3
Leutkirch-Unterzell .....	-	-	-	-	-	-	-	-
Lörrach, Krkrhs. ....	-	-	-	-	19	2	-	-
Mannheim-Neustheim .....	71	937	30	84	141	272	4	6
Mengen .....	-	-	1	-	71	109	-	-
Mosbach-Lohrbach .....	-	-	-	-	-	-	18	54
Ödheim 1) .....	-	-	-	-	83	-	12	36
Offenburg 2) .....	-	-	-	-	10	10	-	-
Reutlingen-Betzingen .....	-	-	-	-	-	-	-	-
Rottweil, Krkrhs. ....	-	-	-	-	2	-	-	-
Rottweil-Rottenmünster, Krhs. ....	-	-	-	-	2	1	-	-
Rottweil-Zepfenhan .....	-	-	-	-	-	-	-	-
Singen, Hegau-Klinikum .....	-	-	-	-	11	-	-	-
Schwenningen a. N. ....	-	-	-	-	-	-	-	-
Tannheim .....	-	-	-	-	-	-	-	-
Tuttlingen, Krkrhs. 2) .....	-	-	-	-	4	3	-	-
Villingen-Schwenningen, Klinik. ....	-	-	-	-	4	-	-	-
Walldürn .....	-	-	-	-	-	-	-	-
Winzeln-Schramberg .....	-	-	-	-	-	-	-	-
<b>Bayern .....</b>	<b>609</b>	<b>9 080</b>	<b>300</b>	<b>4 014</b>	<b>225</b>	<b>608</b>	<b>259</b>	<b>709</b>
Aschaffenburg .....	-	-	-	-	-	-	-	-
Augsburg-Mühlhausen .....	413	7 562	248	706	18	28	-	-
Bayreuth .....	131	450	-	-	7	23	1	4
Coburg-Brandensteinebene .....	-	-	-	-	11	30	-	-
Eggenfelden .....	-	-	-	-	-	-	-	-
Haßfurt .....	-	-	2	8	37	10	-	-
Herzogenaurach .....	-	-	-	-	-	-	-	-
Hof .....	65	1 068	49	3 294	17	65	-	-
Jesenwang .....	-	-	-	-	-	-	114	242
Kempten-Durach .....	-	-	-	-	-	-	69	167
Kulmbach .....	-	-	-	-	-	-	-	-
Landshut .....	-	-	-	-	33	72	-	-
Mainbullau .....	-	-	-	-	-	-	-	-
Rosenthal Field-Plössen .....	-	-	-	-	-	-	-	-
Straubing-Wallmühle .....	-	-	-	-	58	205	-	-
Vilshofen .....	-	-	1	6	44	175	75	296
Würzburg-Schenkenturm .....	-	-	-	-	-	-	-	-

1) Einschl. Juli. - 2) Einschl. August.

verkehr September 1997  
 Flugplätzen  
 nach Flugarten

Gewerbliche Schulflüge		Sonstige gewerbliche Flüge		Insgesamt		Land Flugplatz
Strecke	Platzrunde	Strecke	Platzrunde	Starts	Einsteiger	
Starts						
<b>1 079</b>	<b>4 829</b>	<b>553</b>	<b>789</b>	<b>8 568</b>	<b>18 360</b>	<b>Baden-Württemberg</b>
61	121	-	-	211	100	Aalen-Heidenheim 1)
55	274	8	-	352	53	Baden-Baden
12	26	20	11	73	8	Biberach a. d. Riß
-	-	-	-	7	18	Bremgarten 2)
-	-	-	-	3	-	Donaueschingen, Krkrhs.
101	376	35	69	594	37	Donaueschingen-Villingen
50	385	-	4	641	436	Freiburg i. Br.
-	-	-	-	13	44	Freiburg i. Br. , St. Josefskrhs.
85	55	-	-	593	15 015	Friedrichshafen
64	847	20	-	933	3	Heubach 1)
48	277	55	19	458	987	Karlsruhe/Baden-Baden
-	-	-	-	-	-	Karlsruhe-Forchheim
20	73	50	44	209	77	Konstanz
30	87	-	-	130	68	Lahr
21	22	-	317	360	-	Leutkirch-Unterzell
-	-	-	-	19	2	Lörrach, Krkrhs.
189	712	9	6	1 162	1 299	Mannheim-Neuostheim
136	875	53	46	1 182	109	Mengen
130	160	198	-	506	54	Mosbach-Lohrbach
-	57	97	176	425	36	Ödheim 1)
-	-	-	-	10	10	Offenburg 2)
-	-	2	-	2	-	Reutlingen-Betzlingen
-	-	-	-	2	-	Rottweil, Krkrhs.
-	-	-	-	2	1	Rottweil-Rottenmünster, Krhs.
8	29	-	-	37	-	Rottweil-Zepfenhan
-	-	-	-	11	-	Singen, Hegau-Klinikum
-	-	3	29	32	-	Schwenningen a. N.
57	435	-	61	553	-	Tannheim
-	-	-	-	4	3	Tuttlingen, Krkrhs. 2)
-	-	-	-	4	-	Villingen-Schwenningen, Klinik.
12	18	3	-	33	-	Walldürn
-	-	-	7	7	-	Winzeln-Schramberg
<b>724</b>	<b>4 726</b>	<b>497</b>	<b>224</b>	<b>7 564</b>	<b>14 411</b>	<b>Bayern</b>
28	74	65	33	200	-	Aschaffenburg
59	1 073	16	1	1 828	8 296	Augsburg-Mühlhausen
32	191	15	1	378	477	Bayreuth
1	3	-	-	15	30	Coburg-Brandensteinebene
36	108	44	17	205	-	Eggenfelden
-	-	1	18	58	18	Haßfurt
71	1 040	11	-	1 122	-	Herzogenaurach
28	3	17	-	179	4 427	Hof
29	786	129	57	1 115	242	Jesenwang
1	25	7	53	155	167	Kempten-Durach
3	6	-	-	9	-	Kulmbach
354	780	36	-	1 203	72	Landshut
-	-	-	-	-	-	Mainbullau
5	545	-	-	550	-	Rosenthal Field-Plössen
45	86	36	7	232	205	Straubing-Wallmühle
32	6	103	2	263	477	Vilshofen
-	-	17	35	52	-	Würzburg-Schenkenturm

### 3 Gewerblicher Flugplatz

#### 3.2 Verkehr auf sonstigen Starts und Einsteiger

Land Flugplatz	Linienverkehr		Pauschalflugreise-, Tramp- u. Anforderungs- verkehr		Taxiverkehr		Rundflüge	
	Starts	Einsteiger	Starts	Einsteiger	Starts	Einsteiger	Starts	Einsteiger
<b>Brandenburg .....</b>	-	-	1	5	265	1 130	403	986
Bienenfarm .....	-	-	-	-	-	-	-	-
Brandenburg/Marienberg .....	-	-	-	-	-	-	-	-
Brandenburg/Mühlenfeld .....	-	-	-	-	-	-	-	-
Bronkow .....	-	-	-	-	-	-	-	-
Cottbus, Carl-Thiem-Klinikum .....	-	-	-	-	-	-	-	-
Dedelow .....	-	-	-	-	-	-	18	47
Drewitz b. Cottbus .....	-	-	-	-	23	58	39	99
Eggersdorf/Müncheberg .....	-	-	-	-	-	-	19	57
Eisenhüttenstadt .....	-	-	-	-	-	-	-	-
Fehrbellin .....	-	-	-	-	103	907	30	56
Flnow .....	-	-	-	-	29	28	57	148
Frankfurt/O. , Klinikum .....	-	-	-	-	25	4	-	-
Fürstenwalde/Spree .....	-	-	-	-	54	106	21	33
Gransee .....	-	-	-	-	-	-	-	-
Groß-Kreutz .....	-	-	-	-	12	-	-	-
Kyritz .....	-	-	-	-	-	-	27	68
Nauen .....	-	-	-	-	6	8	-	-
Neuhardenberg .....	-	-	-	-	-	-	-	-
Neuhausen .....	-	-	-	-	3	7	83	219
Öhna .....	-	-	-	-	-	-	-	-
Reinsdorf .....	-	-	-	-	-	-	-	-
Saarmund .....	-	-	-	-	-	-	47	141
Segeletz .....	-	-	-	-	-	-	-	-
Senftenberg, Ackerstr. ....	-	-	-	-	-	-	-	-
Schönhagen .....	-	-	-	-	-	-	24	24
Schwarzheide .....	-	-	-	-	-	-	-	-
Schwedt/O. , Klinikum Uckerm. ....	-	-	-	-	3	-	-	-
Strausberg .....	-	-	1	5	6	11	28	69
Welzow .....	-	-	-	-	1	1	10	25
Wriezen .....	-	-	-	-	-	-	-	-
<b>Bremen .....</b>	<b>268</b>	<b>668</b>	-	-	<b>112</b>	<b>168</b>	<b>36</b>	<b>96</b>
Bremerhaven-Am Luneort .....	258	668	-	-	112	168	36	96
<b>Hessen .....</b>	-	-	<b>3</b>	<b>22</b>	<b>61</b>	<b>120</b>	<b>408</b>	<b>1 220</b>
Breitscheid .....	-	-	-	-	-	-	38	72
Egelsbach .....	-	-	3	22	60	119	129	425
Gelnhausen .....	-	-	-	-	1	1	-	-
Kassel-Calden .....	-	-	-	-	-	-	-	-
Korbach .....	-	-	-	-	-	-	-	-
Reichelsheim .....	-	-	-	-	-	-	241	723
<b>Mecklenburg-Vorpommern .....</b>	<b>112</b>	<b>733</b>	<b>39</b>	<b>2 615</b>	<b>154</b>	<b>384</b>	<b>335</b>	<b>1 039</b>
Anklam .....	-	-	-	-	21	47	3	7
Barth .....	-	-	-	-	13	31	6	19
Güttin/Rügen .....	-	-	-	-	35	64	131	372
Heringsdorf .....	11	268	2	65	16	39	43	99

verkehr September 1997

Flugplätzen  
nach Flugarten

Gewerbliche Schulflüge		Sonstige gewerbliche Flüge		Insgesamt		Land Flugplatz
Strecke	Platzrunde	Strecke	Platzrunde	Starts	Einsteiger	
Starts						
<b>762</b>	<b>3 698</b>	<b>688</b>	<b>539</b>	<b>6 356</b>	<b>2 121</b>	<b>Brandenburg</b>
7	228	-	-	235	-	Bienenfarm
-	-	-	-	-	-	Brandenburg/Marienberg
-	-	-	-	-	-	Brandenburg/Mühlenfeld
-	-	-	-	-	-	Bronkow
-	-	-	-	-	-	Cottbus, Carl-Thiem-Klinikum
22	152	19	21	232	47	Dedelow
8	37	14	33	154	157	Drewitz b. Cottbus
102	330	6	-	457	57	Eggersdorf/Müncheberg
3	-	-	-	3	-	Eisenhüttenstadt
27	441	140	78	819	963	Fehrbellin
18	129	-	-	233	176	Finow
-	-	-	-	25	4	Frankfurt/O. , Klinikum
30	58	16	1	180	139	Fürstenwalde/Spree
-	-	-	-	-	-	Gransee
-	-	-	-	12	-	Groß-Kreutz
49	110	107	17	310	68	Kyritz
-	-	-	-	6	8	Nauen
-	-	-	-	-	-	Neuhardenberg
21	243	54	9	413	226	Neuhausen
159	475	-	-	634	-	Öhna
51	370	-	-	421	-	Reinsdorf
44	-	119	-	210	141	Saarmund
-	14	-	-	14	-	Segeletz 1)
-	-	-	-	-	-	Senftenberg, Ackerstr.
170	796	154	176	1 320	24	Schönhagen
-	-	14	171	185	-	Schwarzheide
-	-	-	-	3	-	Schwedt/O. , Klinikum Uckerm.
45	291	42	31	444	85	Strausberg
-	-	-	-	11	26	Welzow
6	24	3	2	35	-	Wriezen
<b>10</b>	<b>42</b>	<b>-</b>	<b>35</b>	<b>493</b>	<b>932</b>	<b>Bremen</b>
10	42	-	35	493	932	Bremerhaven-Am Luneort
<b>174</b>	<b>1 093</b>	<b>734</b>	<b>573</b>	<b>3 046</b>	<b>1 362</b>	<b>Hessen</b>
6	94	49	240	427	72	Breitscheid
50	631	211	333	1 417	566	Egelsbach
3	12	2	-	18	1	Gelnhausen
-	-	-	-	-	-	Kassel-Calden
-	-	-	-	-	-	Korbach
115	356	472	-	1 184	723	Reichelsheim
<b>137</b>	<b>338</b>	<b>361</b>	<b>102</b>	<b>1 578</b>	<b>4 771</b>	<b>Mecklenburg-Vorpommern</b>
13	4	2	7	50	54	Anklam
4	14	11	-	48	50	Barth
6	19	-	3	194	436	Gütin/Rügen
10	9	7	-	98	471	Heringsdorf

**3 Gewerblicher Flugplatz**  
**3.2 Verkehr auf sonstigen**  
**Starts und Einsteiger**

Land Flugplatz	Linienverkehr		Pauschalflugreise-, Tramp- u. Anforderungs- verkehr		Taxiverkehr		Rundflüge	
	Starts	Einsteiger	Starts	Einsteiger	Starts	Einsteiger	Starts	Einsteiger
<b>Mecklenburg-Vorpommern</b>								
Neubrandenburg .....	-	-	1	17	17	51	32	89
Neustadt-Glewe .....	-	-	-	-	-	-	-	-
Parchim .....	-	-	-	-	14	17	85	372
Pasewalk/Franzfelde .....	-	-	-	-	-	-	-	-
Peenemünde .....	-	-	-	-	-	-	-	-
Rechlin-Lärz .....	-	-	-	-	30	108	-	-
Rerik-Zweedorf .....	-	-	-	-	-	-	-	-
Rostock .....	101	465	36	2 533	3	7	-	-
Wismar-Müggenburg .....	-	-	-	-	5	20	35	81
<b>Niedersachsen</b> .....	<b>3 012</b>	<b>12 449</b>	<b>123</b>	<b>1 558</b>	<b>588</b>	<b>758</b>	<b>274</b>	<b>804</b>
Baltrum .....	-	-	-	-	32	21	-	-
Borkum .....	217	895	-	-	20	60	49	205
Braunschweig .....	-	-	116	1 527	69	126	-	-
Damme .....	-	-	-	-	35	71	-	-
Emden .....	169	819	4	5	119	60	14	49
Ganderkesee .....	-	-	-	-	15	18	34	85
Hannover-Messe .....	-	-	-	-	37	47	9	20
Harle .....	580	2 203	-	-	1	-	33	89
Harste .....	-	-	-	-	31	-	-	-
Juist .....	495	2 123	-	-	-	-	25	75
Langeoog .....	117	201	-	-	-	-	-	-
Leer-Papenburg .....	-	-	-	-	32	93	-	-
Norden-Norddeich .....	468	3 224	-	-	-	-	55	130
Norderney .....	183	227	-	-	6	5	27	78
Nordhorn-Lingen .....	-	-	-	-	-	-	-	-
Oldenburg-Hatten .....	-	-	-	-	-	-	-	-
Osnabrück-Atterheide .....	-	-	-	-	-	-	-	-
Peine-Eddesse .....	-	-	-	-	-	-	-	-
Wangerooge .....	667	2 624	-	-	-	-	16	38
Wilhelmshaven-Mariensiel .....	116	133	3	26	191	257	12	35
<b>Nordrhein-Westfalen</b> .....	<b>1 728</b>	<b>39 834</b>	<b>267</b>	<b>29 373</b>	<b>1 148</b>	<b>1 533</b>	<b>812</b>	<b>3 103</b>
Aachen-Merzbrück .....	-	-	-	-	1	2	52	102
Ahlen-Nord .....	-	-	-	-	-	-	-	-
Arnsberg .....	-	-	-	-	-	-	-	-
Bielefeld-Windelsbleiche .....	-	-	-	-	12	10	9	79
Bonn-Handlar .....	-	-	-	-	75	-	55	165
Borkenberge .....	-	-	-	-	-	-	-	-
Dahlemer Binz .....	-	-	-	-	-	-	-	-
Dinslaken, Schwarze Heide .....	-	-	-	-	-	-	75	225
Dortmund-Wickede .....	1 005	22 322	25	299	117	146	52	158
Essen-Mülheim .....	-	-	16	57	199	293	242	981
Grefrath-Niershorst .....	-	-	-	-	-	-	-	-
Höxter-Holzminen .....	-	-	-	-	-	-	20	60
Köln-Deutz .....	-	-	-	-	2	1	-	-
Leverkusen-Kurtekotten .....	-	-	-	-	-	-	-	-
Marl-Loermühle .....	-	-	-	-	47	110	144	282
Meschede-Schüren .....	-	-	-	-	-	-	-	-
Mönchengladbach .....	337	8 852	3	69	429	565	40	582

verkehr September 1997

Flugplätzen  
nach Flugarten

Gewerbliche Schulflüge		Sonstige gewerbliche Flüge		Insgesamt		Land Flugplatz
Strecke	Platzrunde	Strecke	Platzrunde	Starts	Einsteiger	
Starts				Starts	Einsteiger	
						<b>Mecklenburg-Vorpommern</b>
38	233	45	13	379	157	Neubrandenburg
-	-	6	64	70	-	Neustadt-Glewe
17	26	24	10	176	389	Parchim
-	-	5	-	5	-	Pasewalk/Franzfelde
-	-	108	-	108	-	Peenemünde
14	-	16	-	60	108	Rechlin-Lärz
4	9	94	-	107	-	Rerik-Zweedorf
10	-	43	-	193	3 005	Rostock
21	24	-	5	90	101	Wismar-Müggenburg
<b>143</b>	<b>1 079</b>	<b>136</b>	<b>34</b>	<b>5 389</b>	<b>15 569</b>	<b>Niedersachsen</b>
-	-	-	-	32	21	Baltrum
19	42	-	-	347	1 160	Borkum
35	338	52	-	610	1 653	Braunschweig
-	-	-	-	35	71	Damme
5	-	18	6	335	933	Emden
42	219	31	-	341	103	Ganderkesee
-	-	-	-	46	67	Hannover-Messe
-	-	2	4	620	2 292	Harle
-	-	6	-	37	-	Harste
-	-	-	-	520	2 198	Juist
-	-	-	-	117	201	Langeoog
6	104	-	-	142	93	Leer-Papenburg
-	-	-	3	526	3 354	Norden-Norddeich
2	-	-	-	218	310	Norderney
-	-	-	-	-	-	Nordhorn-Lingen
2	245	8	1	256	-	Oldenburg-Hatten
11	-	-	1	12	-	Osnabrück-Atterheide
16	46	5	-	67	-	Peine-Eddesse
-	-	5	-	688	2 662	Wangerooge
5	85	9	19	440	451	Wilhelmshaven-Mariensiel
<b>1 083</b>	<b>6 036</b>	<b>601</b>	<b>396</b>	<b>12 071</b>	<b>73 843</b>	<b>Nordrhein-Westfalen</b>
38	336	6	3	436	104	Aachen-Merzbrück
-	-	25	-	25	-	Ahlen-Nord
15	25	17	-	57	-	Arnsberg
6	3	16	3	49	89	Bielefeld-Windelsbleiche
194	344	179	-	847	165	Bonn-Handlar
8	133	12	46	199	-	Borkenberge
50	242	-	-	292	-	Dahlemer Binz
46	478	3	8	610	225	Dinslaken, Schwarze Heide
56	338	4	21	1 618	22 925	Dortmund-Wickede
180	1 162	145	191	2 135	1 331	Essen-Mülheim
-	-	-	-	-	-	Greifath-Niershorst
-	131	5	-	156	60	Höxter-Holzminden
-	-	-	-	2	1	Köln-Deutz
-	-	2	-	2	-	Leverkusen-Kurtekotten
79	436	35	46	787	392	Marl-Loemühle
2	-	12	-	14	-	Meschede-Schüren
166	981	6	7	1 969	10 068	Mönchengladbach



**3 Gewerblicher Flugplatz**  
**3.2 Verkehr auf sonstigen**  
**Starts und Einsteiger**

Land Flugplatz	Linienverkehr		Pauschalflugreise-, Tramp- u. Anforderungs- verkehr		Taxiverkehr		Rundflüge	
	Starts	Einsteiger	Starts	Einsteiger	Starts	Einsteiger	Starts	Einsteiger
<b>Nordrhein-Westfalen</b>								
Paderborn-Lippstadt .....	386	8 660	219	28 924	113	20	-	-
Porta Westfalica .....	-	-	-	-	39	55	3	8
Siegerland .....	-	-	4	24	81	185	54	205
Stadtlohn-Wenningfeld .....	-	-	-	-	33	146	66	256
<b>Rheinland-Pfalz .....</b>	<b>6</b>	<b>61</b>	<b>14</b>	<b>595</b>	<b>53</b>	<b>101</b>	<b>44</b>	<b>125</b>
Hahn .....	5	51	14	595	20	13	3	6
Koblenz-Winningen .....	-	-	-	-	-	-	-	-
Mainz-Lerchenberg .....	-	-	-	-	-	-	-	-
Ochtendung .....	-	-	-	-	-	-	13	35
Pirmasens .....	-	-	-	-	-	-	-	-
Speyer .....	-	-	-	-	16	88	-	-
Worms .....	-	-	-	-	17	-	28	84
<b>Saarland .....</b>	<b>-</b>	<b>-</b>	<b>-</b>	<b>-</b>	<b>-</b>	<b>-</b>	<b>4</b>	<b>7</b>
Saarlouis-Düren .....	-	-	-	-	-	-	4	7
<b>Sachsen .....</b>	<b>-</b>	<b>-</b>	<b>6</b>	<b>27</b>	<b>125</b>	<b>109</b>	<b>67</b>	<b>190</b>
Bautzen .....	-	-	-	-	-	-	18	33
Böhlen .....	-	-	-	-	-	-	14	52
Chemnitz/Jahnsdorf .....	-	-	-	-	-	-	-	-
Görlitz .....	-	-	-	-	3	4	-	-
Kamenz .....	-	-	6	27	-	-	28	84
Klix .....	-	-	-	-	-	-	-	-
Langhennersdorf .....	-	-	-	-	-	-	-	-
Nardt .....	-	-	-	-	-	-	-	-
Pirna-Pratzschwitz .....	-	-	-	-	-	-	-	-
Riesa-Göhlis .....	-	-	-	-	-	-	7	21
Roitzschjora .....	-	-	-	-	-	-	-	-
Rothenburg/OL .....	-	-	-	-	4	14	-	-
Zwickau .....	-	-	-	-	118	91	-	-
<b>Sachsen-Anhalt .....</b>	<b>-</b>	<b>-</b>	<b>1</b>	<b>-</b>	<b>104</b>	<b>152</b>	<b>79</b>	<b>227</b>
Aschersleben .....	-	-	-	-	-	-	-	-
Burg .....	-	-	-	-	-	-	-	-
Dessau .....	-	-	-	-	15	67	1	4
Klein-Gartz .....	-	-	-	-	-	-	-	-
Köthen .....	-	-	-	-	-	-	-	-
Magdeburg .....	-	-	1	-	89	85	78	223
Stendal-Borstel .....	-	-	-	-	-	-	-	-
<b>Schleswig-Holstein .....</b>	<b>611</b>	<b>8 277</b>	<b>45</b>	<b>1 397</b>	<b>413</b>	<b>968</b>	<b>242</b>	<b>730</b>
Flensburg-Schäferhaus .....	-	-	-	-	-	-	-	-
Grube .....	-	-	-	-	-	-	-	-
Hartenholm .....	-	-	-	-	20	21	32	33

verkehr September 1997  
 Flugplätzen  
 nach Flugarten

Gewerbliche Schulflüge		Sonstige gewerbliche Flüge		Insgesamt		Land Flugplatz
Strecke	Platzrunde	Strecke	Platzrunde	Starts	Einsteiger	
						<b>Nordrhein-Westfalen</b>
58	171	31	33	1 011	37 604	Paderborn-Lippstadt
1	-	10	24	77	63	Porta Westfalica
50	647	88	14	938	414	Siegerland
134	609	5	-	847	402	Stadtlohn-Wenningfeld
<b>256</b>	<b>695</b>	<b>252</b>	<b>201</b>	<b>1 420</b>	<b>872</b>	<b>Rheinland-Pfalz</b>
11	35	5	3	96	665	Hahn
-	-	-	-	-	-	Koblenz-Winningen
-	-	4	-	4	-	Mainz-Lerchenberg
3	18	45	2	81	35	Ochtendung
50	150	79	-	279	-	Pirmasens
39	88	52	130	325	88	Speyer
153	304	67	66	635	84	Worms
<b>6</b>	<b>32</b>	<b>8</b>	<b>-</b>	<b>50</b>	<b>7</b>	<b>Saarland</b>
6	32	8	-	50	7	Saarlouis-Düren
<b>125</b>	<b>348</b>	<b>202</b>	<b>56</b>	<b>929</b>	<b>326</b>	<b>Sachsen</b>
34	196	58	3	309	33	Bautzen
-	-	1	-	15	52	Böhlen
-	-	-	-	-	-	Chemnitz/Jahnsdorf
2	3	1	-	9	4	Görlitz
25	17	3	24	103	111	Kamenz
-	-	3	-	3	-	Klix
-	-	25	-	25	-	Langhennersdorf
-	-	-	-	-	-	Nardt
-	-	-	-	-	-	Pirna-Pratzschwitz
58	126	110	29	330	21	Riesa-Göhlis
-	-	-	-	-	-	Roitzschjora
6	6	1	-	17	14	Rothenburg/OL
-	-	-	-	118	91	Zwickau
<b>58</b>	<b>190</b>	<b>32</b>	<b>9</b>	<b>473</b>	<b>379</b>	<b>Sachsen-Anhalt</b>
-	-	-	-	-	-	Aschersleben
-	-	-	-	-	-	Burg
13	56	6	9	100	71	Dessau
-	-	-	-	-	-	Klein-Gartz
-	-	-	-	-	-	Köthen
45	134	26	-	373	308	Magdeburg
-	-	-	-	-	-	Stendal-Borstel
<b>205</b>	<b>1 432</b>	<b>163</b>	<b>422</b>	<b>3 523</b>	<b>11 372</b>	<b>Schleswig-Holstein</b>
17	55	80	18	170	-	Flensburg-Schäferhaus
-	-	-	-	-	-	Grube
13	163	30	221	479	54	Hartenholm

**3 Gewerblicher Flugplatz**  
**3.2 Verkehr auf sonstigen**  
**Starts und Einsteiger**

Land Flugplatz	Linienverkehr		Pauschalflugreise-, Tramp- u. Anforderungs- verkehr		Taxiverkehr		Rundflüge	
	Starts	Einsteiger	Starts	Einsteiger	Starts	Einsteiger	Starts	Einsteiger
<b>Schleswig-Holstein</b>								
Heide-Büsum .....	71	305	-	-	20	14	-	-
Helgoland-Düne .....	262	1 224	-	-	-	-	-	-
Kiel-Holtenau .....	162	4 238	10	75	90	189	28	68
Lübeck .....	-	-	18	1 212	76	169	8	80
Rendsburg-Schachtholm 1) .....	-	-	-	-	-	-	-	-
St. Michaelisdonn .....	-	-	-	-	48	178	-	-
St. Peter-Ording .....	-	-	-	-	-	-	-	-
Uetersen .....	-	-	-	-	-	-	32	112
Westerland/Sylt .....	116	2 510	17	110	95	261	71	178
Wyk a. Föhr .....	-	-	-	-	64	136	71	259
<b>Thüringen .....</b>	<b>23</b>	<b>201</b>	<b>1</b>	<b>-</b>	<b>164</b>	<b>249</b>	<b>356</b>	<b>961</b>
Akersleben .....	-	-	-	-	40	97	67	257
Altenburg-Nobitz .....	23	201	-	-	-	-	13	39
Eisenach-Kindel .....	-	-	1	-	3	8	-	-
Gera .....	-	-	-	-	12	28	44	123
Jena-Schöngleina .....	-	-	-	-	99	116	232	542
Nordhausen .....	-	-	-	-	-	-	-	-
Rudolstadt-Groschwitz 2) .....	-	-	-	-	-	-	-	-
Sömmerda-Dermsdorf .....	-	-	-	-	-	-	-	-
Weimar-Umpferstedt .....	-	-	-	-	-	-	-	-
<b>Deutschland 3) ...</b>	<b>6 744</b>	<b>79 860</b>	<b>971</b>	<b>47 965</b>	<b>3 993</b>	<b>7 264</b>	<b>3 489</b>	<b>10 647</b>

1) August. - 2) Einschl. August.

3) Einschl. 3 755 Starts und 50 074 Einsteiger, die auf ausgewählten Flughäfen nochmals enthalten sind.

verkehr September 1997  
 Flugplätzen  
 nach Flugarten

Gewerbliche Schulflüge		Sonstige gewerbliche Flüge		Insgesamt		Land Flugplatz
Strecke	Platzrunde	Strecke	Platzrunde	Starts	Einsteiger	
Starts				Starts	Einsteiger	
						Schleswig-Holstein
3	22	-	-	116	319	Heide-Büsum
-	-	-	-	262	1 224	Helgoland-Düne
19	129	2	3	443	4 570	Kiel-Holtenau
20	18	16	167	323	1 461	Lübeck
71	534	-	-	605	-	Rendsburg-Schachtholm 1)
3	6	-	-	57	178	St. Michaelisdonn
5	59	22	-	86	-	St. Peter-Ording
42	412	2	10	498	112	Uetersen
12	34	1	3	349	3 059	Westerland/Sylt
-	-	-	-	135	395	Wyk a. Föhr
<b>255</b>	<b>965</b>	<b>132</b>	<b>36</b>	<b>1 922</b>	<b>1 411</b>	<b>Thüringen</b>
10	150	16	13	296	354	Aikersleben
50	170	46	10	312	240	Altenburg-Nobitz
132	397	3	-	536	8	Eisenach-Kündel
25	110	53	10	254	151	Gera
24	113	12	-	480	658	Jena-Schöngleina
-	-	-	-	-	-	Nordhausen
4	7	-	2	13	-	Rudolstadt-Groschwitz 2)
-	-	-	-	-	-	Sömmerda-Dermsdorf
10	18	2	1	31	-	Weimar-Umpferstedt
<b>5 017</b>	<b>25 403</b>	<b>4 349</b>	<b>3 416</b>	<b>53 382</b>	<b>145 736</b>	<b>Deutschland 3)</b>

4. Verkehrsleistungen September 1997  
4.1 Verkehrsleistungen über Deutschland  
4.1.1 Flüge und Flugleistungen

Verkehrsart Flugart	Flüge 1)	Flug- kilometer	Personen- kilometer	Fracht- tonnenkilometer	Post- tonnenkilometer
	Anzahl	1 000 km	1 000 Pkm	1 000 tkm	
<b>Verkehr innerhalb Deutschlands</b>					
Linienverkehr .....	27 702	9 721	666 550	2 325	2 979
Pauschalflugreiseverkehr .	800	259	24 487	3	0
sonst. Gelegenheitsverkehr	5 901	1 180	2 253	576	-
Überführungsflüge .....	776	217	-	-	-
zusammen .....	35 179	11 377	693 289	2 904	2 979
<b>Verkehr nach dem Ausland</b>					
Linienverkehr .....	38 066	9 355	901 815	19 078	635
Pauschalflugreiseverkehr .	3 352	923	124 136	91	0
sonst. Gelegenheitsverkehr	2 830	665	19 411	2 599	0
Überführungsflüge .....	894	227	-	-	-
zusammen .....	45 142	11 170	1 045 364	21 768	636
<b>Verkehr aus dem Ausland</b>					
Linienverkehr .....	38 194	9 375	960 863	17 019	603
Pauschalflugreiseverkehr .	3 695	1 007	152 469	118	0
sonst. Gelegenheitsverkehr	2 947	691	28 455	2 434	0
Überführungsflüge .....	545	136	-	-	-
zusammen .....	45 381	11 210	1 141 786	19 571	604
<b>Gesamtverkehr</b>					
Linienverkehr .....	103 962	28 451	2 529 228	38 421	4 218
Pauschalflugreiseverkehr .	7 847	2 180	301 094	212	2
sonst. Gelegenheitsverkehr	11 678	2 536	50 118	5 610	0
Überführungsflüge .....	2 215	580	-	-	-
zusammen .....	125 702	33 756	2 880 439	44 244	4 220
<b>Januar bis September</b>					
Linienverkehr .....	867 848	236 419	18 884 087	324 761	40 579
Pauschalflugreiseverkehr .	60 335	16 848	2 208 102	1 896	11
sonst. Gelegenheitsverkehr	90 827	19 662	344 675	46 839	119
Überführungsflüge .....	16 272	4 340	3	0	-
zusammen .....	1 035 282	277 269	21 436 866	373 498	40 709

1) Passagier- und Nichtpassagierflüge (z.B. Arbeitsflüge, Gewerbliche Schulflüge).

4.1.2 Betriebsleistungen und Auslastung

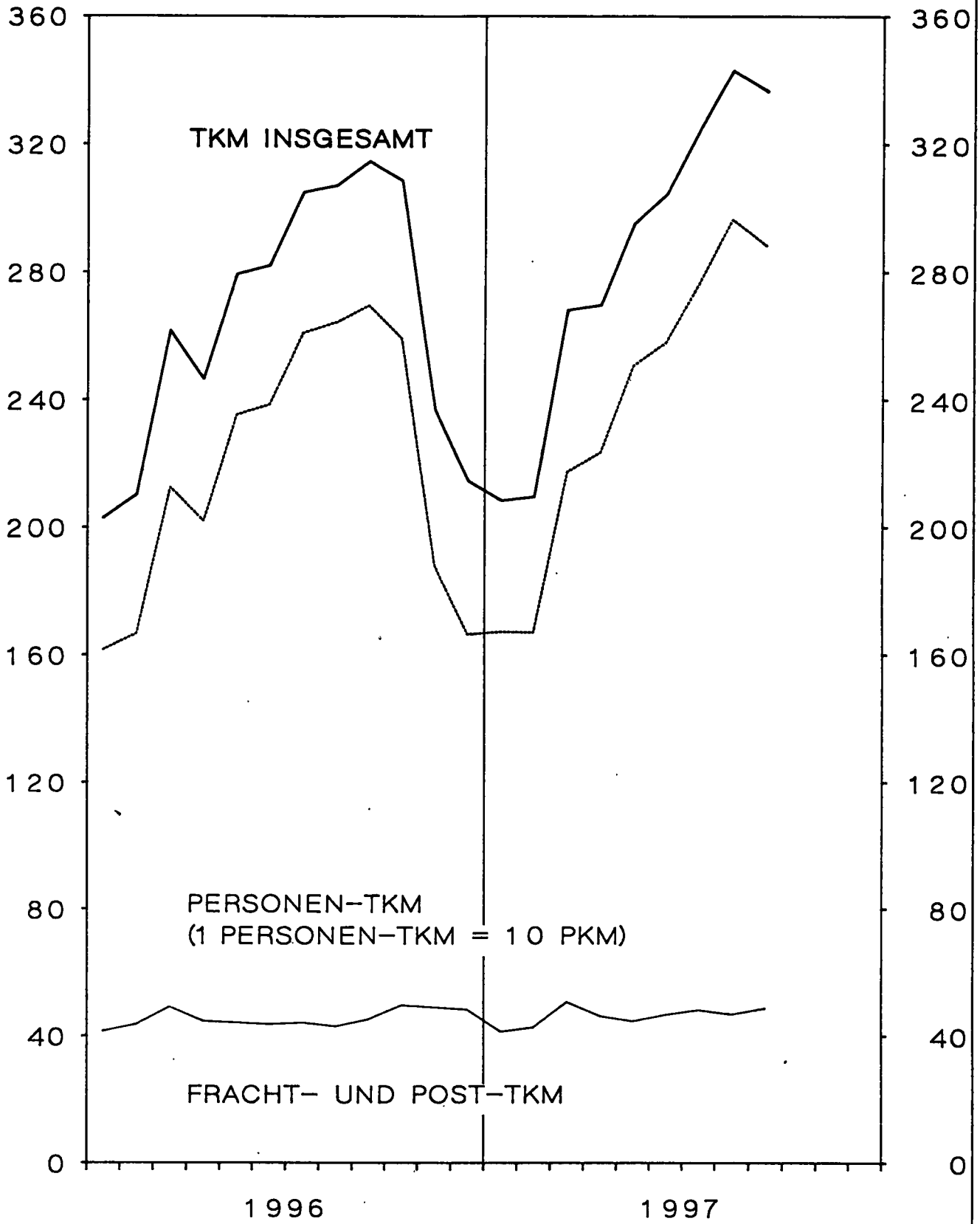
Verkehrsart Flugart	Verkehrsleistung		Angebotene Leistung		Ausnutzungsgrad	
	insgesamt 1)	darunter Personen- kilometer	insgesamt	darunter Sitzplatz- kilometer	insgesamt	darunter im Personen- verkehr
	1 000 tkm	1 000 Pkm	1 000 tkm	1 000 km	%	
<b>Verkehr innerhalb Deutschlands</b>						
Linienverkehr .....	71 958	666 550	129 649	1 062 661	56	63
Gelegenheitsverkehr .....	3 254	26 740	7 230	56 646	45	47
zusammen .....	75 212	693 289	136 880	1 119 307	55	62
<b>Verkehr nach dem Ausland</b>						
Linienverkehr .....	109 895	901 815	164 959	1 248 186	67	72
Gelegenheitsverkehr .....	17 046	143 548	26 574	200 790	64	71
zusammen .....	126 941	1 045 364	191 533	1 448 976	66	72
<b>Verkehr aus dem Ausland</b>						
Linienverkehr .....	113 709	960 863	164 732	1 253 385	69	77
Gelegenheitsverkehr .....	20 646	180 923	26 698	222 878	72	81
zusammen .....	134 354	1 141 786	193 430	1 476 263	69	77
<b>Gesamtverkehr</b>						
Linienverkehr .....	286 562	2 529 228	459 340	3 564 232	64	71
Gelegenheitsverkehr .....	40 946	351 211	62 502	480 313	66	73
zusammen .....	336 507	2 880 439	521 843	4 044 546	64	71
<b>Januar bis September</b>						
Linienverkehr .....	2 253 749	18 884 087	3 820 936	29 238 872	59	65
Gelegenheitsverkehr .....	304 144	2 552 777	505 977	3 705 556	60	69
zusammen .....	2 557 893	21 436 866	4 326 912	32 944 428	59	65

1) Pkm plus Fracht-tkm plus Post-tkm - (1 Pkm = 0,1 tkm).

# TRANSPORTLEISTUNG IM LUFTVERKEHR ÜBER DEUTSCHLAND

MILL.TKM

MILL.TKM



## 5 PERSONENVERKEHR

## 5.1 VERFLECHTUNG IM VERKEHR

## 5.1.1 EIN-/

NACH STRECKENZIEL- BZW. ----- FLUGPLATZ	VON STRECKEN									
	HAMBURG (HAM)	HANNOVER (HAJ)	BREMEN (BRE)	DUESSELDORF (DUS)	KOELN/BONN (CGN)	FRANKFURT (FRA)	STUTTGART (STR)	NUERNBERG (NUE)	MUENCHEN (MUC)	BERLIN (TXL)
EIN-/AUSSTEIGER										
INSGESAMT										
HAMBURG .....	45	709	4	17 789	12 164	54 272	13 999	3 233	43 123	7 353
HANNOVER .....	625	120	208	51	255	21 748	3 965	307	14 986	214
BREMEN .....	-	110	2	-	-	16 552	3 521	385	7 896	3 310
DUESSELDORF .....	18 236	303	4	-	5	25 886	11 763	5 976	55 980	36 973
KOELN/BONN .....	13 047	99	4	-	-	12 901	2 203	2 622	29 590	40 727
FRANKFURT .....	57 228	22 977	17 684	25 903	13 550	244	16 420	14 701	54 581	66 059
STUTTGART .....	15 109	4 041	3 490	12 443	2 395	19 700	470	15	4 969	31 417
NUERNBERG .....	3 533	175	357	5 979	2 584	17 032	150	138	176	3 420
MUENCHEN .....	45 578	14 753	8 432	60 342	30 732	60 040	4 822	-	306	52 444
BERLIN (TEGEL) .....	7 060	-	3 310	36 500	39 471	65 082	30 141	3 316	49 666	-
BERLIN (TEMPELHOF) .....	3	533	2	3	36	4 247	11	4 886	3	-
BERLIN (SCHOENEFELD) .....	-	376	-	-	790	95	261	66	1 450	-
SAARBRUECKEN .....	1 331	3	-	168	2	-	120	-	800	-
MUENSTER/OSNABRUECK .....	-	378	-	-	4	6 222	1 011	220	4 258	10
LEIPZIG .....	3 044	718	169	6 847	5 021	14 155	2 838	123	6 876	-
DRESDEN .....	3 062	778	404	6 732	4 938	14 482	5 067	496	6 978	144
ERFURT .....	282	-	-	666	432	158	93	2	975	-
SONSTIGE FLUGPLAETZE .....	269	94	30	3 105	2 922	10 278	1 418	1 147	12 804	2 740
DEUTSCHLAND .....	168 452	46 167	34 100	176 528	115 308	343 094	98 273	37 633	295 417	244 811

## 5.1.2 REISENDE

NACH ENDZIEL- FLUGPLATZ	VON									
	HAMBURG (HAM)	HANNOVER (HAJ)	BREMEN (BRE)	DUESSELDORF (DUS)	KOELN/BONN (CGN)	FRANKFURT (FRA)	STUTTGART (STR)	NUERNBERG (NUE)	MUENCHEN (MUC)	BERLIN (TXL)
REISENDE										
INSGESAMT										
HAMBURG .....	45	511	24	16 892	11 735	52 047	13 841	3 379	41 878	6 383
HANNOVER .....	255	120	222	93	283	20 998	4 023	220	14 807	37
BREMEN .....	23	118	2	17	33	15 467	3 690	476	7 910	3 216
DUESSELDORF .....	13 099	77	26	-	181	24 344	10 135	5 096	48 880	34 332
KOELN/BONN .....	12 438	126	39	200	-	11 655	1 890	2 498	28 755	40 196
FRANKFURT .....	32 695	5 600	7 222	6 668	2 906	244	3 046	2 408	33 635	46 886
STUTTGART .....	14 084	3 898	3 689	12 149	2 259	18 572	470	31	4 358	30 900
NUERNBERG .....	3 653	242	473	5 970	2 467	16 310	165	138	40	3 265
MUENCHEN .....	37 386	9 126	5 908	53 270	26 430	52 916	1 131	41	306	45 573
BERLIN (TEGEL) .....	6 518	47	3 118	35 857	39 102	64 397	29 800	3 205	49 312	-
BERLIN (TEMPELHOF) .....	7	529	3	5	37	4 190	12	4 828	13	-
BERLIN (SCHOENEFELD) .....	-	349	-	-	713	95	261	66	1 435	-
SAARBRUECKEN .....	1 265	7	2	55	2	1	112	-	763	9
MUENSTER/OSNABRUECK .....	3	19	3	8	7	5 779	922	250	4 320	25
LEIPZIG .....	3 003	725	178	6 836	5 000	13 358	2 936	143	6 762	27
DRESDEN .....	3 060	754	630	6 756	4 930	13 293	5 079	470	6 809	167
ERFURT .....	292	-	3	409	431	164	101	2	938	2
SONSTIGE FLUGPLAETZE .....	918	239	342	3 203	2 891	8 655	1 404	1 154	12 880	2 770
DEUTSCHLAND .....	128 744	22 487	21 884	148 388	99 407	322 485	79 018	24 405	263 801	213 788

SEPTEMBER 1997

INNERHALB DEUTSCHLANDS

AUSSTEIGER

HERKUNFTSFLUGPLATZ									NACH STRECKENZIEL-
B E R L I N (THF)	(SXF)	SAARBRUECKEN (SCN)	MUENSTER/ OSN. (FMO)	LEIPZIG (LEJ)	DRESDEN (DRS)	ERFURT (ERF)	SONSTIGE	INSGESAMT	FLUGPLATZ
									EIN-/AUSSTEIGER
									INSGESAMT
97	-	1 225	3	2 534	2 805	244	477	160 076	HAMBURG
574	9	-	2	977	703	-	104	44 848	HANNOVER
5	-	-	1	115	413	-	43	32 360	BREMEN
6	-	55	197	6 451	6 356	397	3 208	171 796	DUESSELDORF
5	893	-	6	5 400	4 673	390	2 882	115 442	KOELN/BONN
4 545	444	-	6 504	14 174	14 633	4	10 301	339 952	FRANKFURT
10	-	15	749	3 249	4 864	93	1 703	104 732	STUTTGART
4 994	-	-	12	79	352	-	1 210	40 181	MUERNBERG
6	1 695	739	4 157	7 018	7 251	993	12 836	312 144	MUENCHEN
-	-	-	87	6	8	-	2 939	237 586	BERLIN (TEGEL)
29	-	2 176	3 291	42	23	-	10 024	25 309	BERLIN (TEMPELHOF)
-	203	-	-	245	109	-	186	3 781	BERLIN (SCHOENEFELD)
2 057	-	-	-	397	220	-	-	5 098	SAARBRUECKEN
3 088	-	-	-	401	246	-	883	16 721	MUENSTER/OSNABRUECK
18	68	518	378	1 859	117	48	1 106	43 903	LEIPZIG
20	-	216	298	472	408	17	1 482	45 994	DRESDEN
-	-	-	10	2	78	-	607	3 305	ERFURT
9 895	239	-	1 654	1 034	1 578	257	83	49 547	SONSTIGE FLUGPLAETZE
25 349	3 551	4 944	17 349	44 455	44 837	2 443	50 074	1 752 785	DEUTSCHLAND

HERKUNFTSFLUGPLATZ									NACH ENDEZIEL-
B E R L I N (THF)	(SXF)	SAARBRUECKEN (SCN)	MUENSTER/ OSN. (FMO)	LEIPZIG (LEJ)	DRESDEN (DRS)	ERFURT (ERF)	SONSTIGE	INSGESAMT	FLUGPLATZ
									REISENDE
									INSGESAMT
7	-	1 237	11	2 427	2 792	252	1 018	154 479	HAMBURG
553	9	4	4	207	751	-	226	42 812	HANNOVER
5	-	-	4	168	615	3	310	32 057	BREMEN
6	-	54	203	5 925	6 221	398	3 327	152 304	DUESSELDORF
5	407	1	8	4 739	4 686	389	2 854	110 886	KOELN/BONN
4 491	170	-	1 765	6 476	7 778	5	5 546	167 541	FRANKFURT
10	-	15	775	2 850	4 840	96	1 716	100 712	STUTTGART
4 984	-	-	55	105	382	-	1 224	39 473	MUERNBERG
6	802	656	3 370	4 648	4 827	539	11 634	258 569	MUENCHEN
-	-	1	99	28	35	3	2 933	234 455	BERLIN (TEGEL)
29	-	2 166	3 286	42	4	-	10 016	25 167	BERLIN (TEMPELHOF)
-	203	-	-	5	109	-	186	3 422	BERLIN (SCHOENEFELD)
2 120	-	-	-	399	221	-	1	4 957	SAARBRUECKEN
3 056	-	-	-	392	352	-	902	16 038	MUENSTER/OSNABRUECK
18	68	445	393	1 859	80	3	1 179	43 013	LEIPZIG
20	-	224	394	23	408	17	1 591	44 625	DRESDEN
-	-	-	10	2	-	-	608	2 962	ERFURT
9 841	10	-	1 559	1 072	1 656	256	81	48 931	SONSTIGE FLUGPLAETZE
25 151	1 669	4 803	11 936	31 367	35 757	1 961	45 352	1 482 403	DEUTSCHLAND



## 5 PERSONENVERKEHR

5. 1 VERFLECHTUNG IM VERKEHR  
5. 1. 3 EINSTEIGER

NACH STRECKENZIEL- FLUGPLATZ	VON STRECKEN									
	HAMBURG (HAM)	HANNOVER (HAJ)	BREMEN (BRE)	DUESSELDORF (DUS)	KOELN/BONN (CGN)	FRANKFURT (FRA)	STUTTGART (STR)	NUERNBERG (NUE)	MUENCHEN (MUC)	BERLIN (TXL)
EINSTEIGER										
INSGESAMT										
SCHLESWIG-HOLSTEIN .	83	26	7	684	1 446	1 916	105	119	186	723
BELGOLAND .....	16	-	4	-	-	-	-	-	-	-
KIEL .....	-	3	-	-	1 420	1 914	5	109	-	550
LUEBECK .....	-	-	-	-	-	-	8	-	-	3
WESTERLAND/SYLT ..	66	23	-	684	26	2	92	10	186	170
UEB. SCHLESW.-HOLST	1	-	3	-	-	-	-	-	-	-
BREMEN .....	-	-	1	-	-	-	-	-	-	-
BREMERHAVEN .....	-	-	1	-	-	-	-	-	-	-
NIEDERSACHSEN .....	31	-	17	-	1	24	42	-	5	-
BORKUM .....	-	-	2	-	-	-	-	-	-	-
BRAUNSCHWEIG .....	-	-	-	-	1	24	35	-	5	-
EMDEN .....	-	-	-	-	-	-	-	-	-	-
HARLE .....	-	-	-	-	-	-	-	-	-	-
JUIST .....	-	-	5	-	-	-	-	-	-	-
NORDBEICH .....	-	-	-	-	-	-	-	-	-	-
WANGEROEGE .....	-	-	5	-	-	-	-	-	-	-
NORDERNEY .....	-	-	2	-	-	-	-	-	-	-
LANGEOOG .....	-	-	3	-	-	-	-	-	-	-
FINKENWERDER .....	-	-	-	-	-	-	-	-	-	-
UEB. NIEDERSACHSEN	31	-	-	-	-	-	7	-	-	-
NORDRHEIN-WESTFALEN	84	27	-	1	27	20	1 232	965	12 530	2 002
DORTMUND .....	80	26	-	-	4	-	871	965	6 021	2 002
PADERBORN-LIPPST.	-	-	-	1	-	19	360	-	3 945	-
SIEGERLAND .....	-	-	-	-	5	-	-	-	-	-
MOENCHENGLADBACH	-	-	-	-	-	-	-	-	2 564	-
ESSEN .....	-	1	-	-	-	-	-	-	-	-
UEB. NORDRH.-WESTF.	4	-	-	-	18	1	1	-	-	-
HESSEN .....	1	-	-	-	6	14	8	-	-	-
KASSEL .....	-	-	-	-	3	-	1	-	-	-
UEB. HESSEN .....	1	-	-	-	3	14	7	-	-	-
RHEINLAND-PFALZ ....	-	-	-	-	68	-	2	13	-	-
KOBLENZ .....	-	-	-	-	-	-	-	-	-	-
HARN .....	-	-	-	-	-	-	-	-	-	-
UEB. RHEINL.-PFALZ	-	-	-	-	68	-	2	13	-	-
BADEN-WUERTTEMBERG .	6	16	3	806	184	5 019	14	2	6	-
FREIBURG .....	-	-	-	-	6	-	2	-	-	-
FRIEDRICHSHAFEN ..	-	16	-	806	148	5 019	1	-	1	-
KARLSRUHE .....	-	-	-	-	27	-	-	-	-	-
MANNHEIM .....	-	-	-	-	-	-	-	2	5	-
UEB. BADEN-WUERTT.	6	-	3	-	3	-	11	-	-	-
BAYERN .....	-	-	-	1 614	1 151	3 281	-	42	-	-
AUGSBURG .....	-	-	-	1 614	1 151	1 959	-	-	-	-
BAYREUTH .....	-	-	-	-	-	451	-	-	-	-
HOF .....	-	-	-	-	-	867	-	-	-	-
OBERPFÄFFENHOFEN	-	-	-	-	-	-	-	-	-	-
STRAUBING .....	-	-	-	-	-	-	-	-	-	-
UEB. BAYERN .....	-	-	-	-	-	4	-	42	-	-
MECKLENBURG-VORPOMME	64	25	-	-	30	-	2	-	4	1
HERINGSDORF .....	4	-	-	-	-	-	-	-	-	-
BARTH .....	-	-	-	-	-	-	-	-	-	-
GUETTIN .....	-	-	-	-	-	-	-	-	-	1
ROSTOCK .....	59	25	-	-	30	-	2	-	-	-
UEB. MECKLENBURG-VO	1	-	-	-	-	-	-	-	4	-
BRANDENBURG .....	-	-	2	-	-	-	-	-	-	6
UEB. BRANDENDURG ..	-	-	2	-	-	-	-	-	-	6
SACHSEN-ANHALT .....	-	-	-	-	4	2	-	-	7	-
MAGDEBURG .....	-	-	-	-	4	2	-	-	-	-
UEB. SACHSEN-ANHALT	-	-	-	-	-	-	-	-	7	-
THUERINGEN .....	-	-	-	-	5	-	3	6	66	-
UEB. THUERINGEN ...	-	-	-	-	5	-	3	6	66	-
SACHSEN .....	-	-	-	-	-	2	10	-	-	8
UEB. SACHSEN .....	-	-	-	-	-	2	10	-	-	8
DEUTSCHLAND .....	269	94	30	3 105	2 922	10 278	1 418	1 147	12 804	2 740

SEPTEMBER 1997

INNERHALB DEUTSCHLANDS  
NACH SONSTIGEN DEUTSCHEN FLUGPLAETZEN

HERKUNFTSFLUGPLATZ

HERKUNFTSFLUGPLATZ								NACH STRECKENZIEL- FLUGPLATZ	
B E R L I N (THF)	(SXF)	SAARBRUECKEN (SCN)	MUENSTER/ OSN. (FMO)	LEIPZIG (LEJ)	DRESDEN (DRS)	ERFURT (ERF)	SONSTIGE	INSGESAMT	
786	-	-	2	14	-	-	-	6 097	EINSTEIGER
-	-	-	-	-	-	-	-	-	-----
-	-	-	-	-	-	-	-	20	INSGESAMT
18	-	-	2	4	-	-	-	4 025	-----
-	-	-	-	-	-	-	-	11	HELGOLAND
768	-	-	-	10	-	-	-	2 027	KIEL
-	-	-	-	-	-	-	-	14	LUEBECK
-	-	-	-	1	-	-	-	2	WESTERLAND/SYLT
-	-	-	-	1	-	-	-	2	UEB. SCHLESW. -HOLST
-	-	-	4	3	-	-	-	127	BREMEN
-	-	-	-	-	-	-	-	2	BREMERHAVEN
-	-	-	-	-	-	-	-	65	NIEDERSACHSEN
-	-	-	-	-	-	-	-	2	BORKUM
-	-	-	-	-	-	-	-	5	BRAUNSCHWEIG
-	-	-	-	-	-	-	-	5	EMDEN
-	-	-	-	-	-	-	-	5	HARLE
-	-	-	-	-	-	-	-	3	JUIST
-	-	-	-	-	-	-	-	3	NORDDEICH
-	-	-	4	3	-	-	-	45	WANGEROOGE
4 451	230	-	1 609	908	780	47	83	24 996	NORDERNEY
3 197	-	-	1 077	905	779	47	-	15 974	LANGEORG
682	230	-	529	-	-	-	83	5 849	FINKENWERDER
-	-	-	-	-	-	-	-	5	UEB. NIEDERSACHSEN
572	-	-	-	2	-	-	-	3 138	DORTMUND
-	-	-	3	1	1	-	-	3	PADERBORN-LIPPST.
-	-	-	-	-	-	-	-	27	SIEGERLAND
-	-	-	13	-	2	-	-	44	MOENCHENGLADBACH
-	-	-	-	-	2	-	-	6	ESSEN
-	-	-	13	-	-	-	-	38	UEB. NORDRH. -WESTF.
5	9	-	-	5	-	-	-	102	KESSEN
3	-	-	-	-	-	-	-	3	KASSEL
-	-	-	-	-	-	-	-	-	UEB. HESSEN
2	9	-	-	5	-	-	-	99	RHEINLAND-PFALZ
2 403	-	-	4	16	67	-	-	8 546	KOBLENZ
-	-	-	-	-	-	-	-	-	BAHN
1 545	-	-	2	9	60	-	-	7 607	UEB. RHEINL. -PFALZ
-	-	-	-	-	2	-	-	29	FREIBURG
858	-	-	-	6	-	-	-	871	FRIEDRICHSHAFEN
-	-	-	2	1	5	-	-	31	KARLSRUHE
2 152	-	-	9	87	724	-	-	9 060	MANNHEIM
2 147	-	-	8	87	723	-	-	7 689	UEB. BADEN-WUERTT.
5	-	-	-	-	-	-	-	456	BAYERN
-	-	-	-	-	-	-	-	867	AUGSBURG
-	-	-	-	-	-	-	-	-	BAYREUTH
-	-	-	-	-	-	-	-	-	ROF
-	-	-	1	-	1	-	-	-	OBERPFAPFENHOFEN
95	-	-	-	-	-	210	-	431	STRAUBING
92	-	-	-	-	-	-	-	96	UEB. BAYERN
1	-	-	-	-	-	-	-	-	MECKLENBURG-VORPOMME
2	-	-	-	-	-	-	-	2	HERINGSDORF
2	-	-	-	-	-	210	-	326	BARTE
1	-	-	4	-	-	-	-	7	GUETTIN
1	-	-	4	-	-	-	-	13	ROSTOCK
2	-	-	-	-	-	-	-	13	UEB. MECKLENBURG-VO
2	-	-	-	-	-	-	-	15	BRANDENBURG
2	-	-	-	-	-	-	-	8	UEB. BRANDENBURG
-	-	-	-	-	-	-	-	7	SACHSEN-ANHALT
-	-	-	-	-	2	-	-	82	MAGDEBURG
-	-	-	-	-	2	-	-	82	UEB. SACHSEN-ANHALT
-	-	-	9	-	3	-	-	32	THUERINGEN
-	-	-	9	-	3	-	-	32	UEB. THUERINGEN
9 895	239	-	1 654	1 034	1 578	257	83	49 547	SACHSEN
									UEB. SACHSEN
									DEUTSCHLAND

5 PERSONENVERKEHR  
 5.1 VERFLECHTUNG IM VERKEHR  
 5.1.4 AUSSTEIGER

VON STRECKENHERKUNFTS- FLUGPLATZ	NACH STRECKEN									
	HAMBURG (HAM)	HANNOVER (HAJ)	BREMEN (BRE)	DUESSELDORF (DUS)	KOELN/BONN (CGN)	FRANKFURT (FRA)	STUTTGART (STR)	NUERNBERG (NUE)	MUENCHEN (MUC)	BERLIN (TXL)
AUSSTEIGER										
INSGESAMT										
SCHLESWIG-HOLSTEIN	82	27	-	714	1 468	2 093	144	114	298	949
HELGOLAND	13	-	-	-	-	-	-	-	-	-
KIEL	-	4	-	-	1 438	2 092	5	112	-	603
LUEBECK	-	-	-	-	-	-	8	-	-	-
WESTERLAND/SYLT	66	23	-	714	29	1	131	-	298	346
UEB. SCHLESW.-HOLST	3	-	-	-	1	-	-	2	-	-
BREMEN	-	-	3	-	-	1	-	-	-	-
BREMERHAVEN	-	-	3	-	-	1	-	-	-	-
NIEDERSACHSEN	36	-	27	-	5	16	49	-	36	2
BORKUM	-	-	-	-	-	-	-	-	-	-
BRAUNSCHWEIG	-	-	-	-	1	16	42	-	36	2
EMDEN	-	-	-	-	4	-	-	-	-	-
HARLE	-	-	-	-	-	-	-	-	-	-
JUIST	-	-	5	-	-	-	-	-	-	-
NORDDIECH	-	-	-	-	-	-	-	-	-	-
WANGEROOG	-	-	14	-	-	-	-	-	-	-
NORDERNEY	-	-	3	-	-	-	-	-	-	-
LANGEOOG	-	-	3	-	-	-	-	-	-	-
FINKENWERDER	-	-	-	-	-	-	-	-	-	-
UEB. NIEDERSACHSEN	36	-	2	-	-	-	7	-	-	-
NORDRHEIN-WESTFALEN	201	32	1	128	16	525	1 475	1 067	12 416	1 980
DORTMUND	82	28	-	-	3	3	1 026	991	6 323	1 980
PADERBORN-LIPPST.	118	3	-	128	2	516	448	1	4 335	-
SIEGERLAND	-	-	-	-	-	-	-	-	-	-
MOENCHENGLADBACH	-	-	-	-	-	3	-	75	1 758	-
ESSEN	-	1	1	-	-	2	-	-	-	-
UEB. NORDRH.-WESTF.	1	-	-	-	11	1	1	-	-	-
HESSEN	-	-	3	-	3	17	9	-	-	-
KASSEL	-	-	3	-	3	-	5	-	-	-
UEB. HESSEN	-	-	-	-	-	17	4	-	-	-
RHEINLAND-PFALZ	-	-	-	-	40	1	8	4	-	-
KOBLENZ	-	-	-	-	-	-	-	-	-	-
RAHN	-	-	-	-	-	-	-	-	-	-
UEB. RHEINL.-PFALZ	-	-	-	-	40	1	8	4	-	-
BADEN-WUERTTEMBERG	98	5	3	768	133	4 747	5	-	12	-
FREIBURG	-	-	-	-	6	-	-	-	-	-
FRIEDRICHSHAFEN	89	5	-	768	119	4 747	3	-	1	-
KARLSRUHE	-	-	-	-	5	-	-	-	-	-
MANNHEIM	-	-	-	-	-	-	-	-	7	-
UEB. BADEN-WUERTT.	9	-	3	-	3	-	2	-	4	-
BAYERN	-	-	-	1 598	1 178	2 897	-	18	1	-
AUGSBURG	-	-	-	1 598	1 171	1 675	-	-	-	-
BAYREUTH	-	-	-	-	-	556	-	4	-	-
HOF	-	-	-	-	-	666	-	-	1	-
OBERPFAFFENHOFEN	-	-	-	-	5	-	-	-	-	-
STRAUBING	-	-	-	-	-	-	-	-	-	-
UEB. BAYERN	-	-	-	-	2	-	-	14	-	-
MECKLENBURG-VORPOMME	60	40	-	-	31	-	-	-	4	-
HERINGSDOEF	4	-	-	-	-	-	-	-	-	-
BARTH	-	-	-	-	-	-	-	-	-	-
GUETTIN	-	-	-	-	-	-	-	-	-	-
ROSTOCK	50	40	-	-	31	-	-	-	-	-
UEB. MECKLENBURG-VO	6	-	-	-	-	-	-	-	4	-
BRANDENBURG	-	-	6	-	3	-	-	-	-	2
UEB. BRANDENDURG	-	-	6	-	3	-	-	-	-	2
SACHSEN-ANHALT	-	-	-	-	5	2	-	-	2	6
MAGDEBURG	-	-	-	-	5	2	-	-	-	6
UEB. SACHSEN-ANHALT	-	-	-	-	-	-	-	-	2	-
THUERINGEN	-	-	-	-	-	-	3	7	67	-
UEB. THUERINGEN	-	-	-	-	-	-	3	7	67	-
SACHSEN	-	-	-	-	-	2	10	-	-	-
UEB. SACHSEN	-	-	-	-	-	2	10	-	-	-
DEUTSCHLAND	477	104	43	3 208	2 882	10 301	1 703	1 210	12 836	2 939

SEPTEMBER 1997

INNERHALB DEUTSCHLANDS  
VON SONSTIGEN DEUTSCHEN FLUGPLAETZEN

ZIELFLUGPLATZ								VON STRECKENHERKUNFTS- FLUGPLATZ	
B E R L I N (THF)	(SXF)	SAARBRUECKEN (SCN)	MUENSTER/ OSN. (FMO)	LEIPZIG (LEJ)	DRESDEN (DRS)	ERFURT (ERF)	SONSTIGE	INSGESAMT	
826	-	-	3	12	-	313	-	7 043	AUSSTEIGER
-	-	-	-	-	-	-	-	-	-----
-	-	-	-	-	-	-	-	-	INSGESAMT
20	-	-	3	11	-	-	-	13	SCHLESWIG-HOLSTEIN
2	-	-	-	-	-	313	-	4 288	HELGOLAND
802	-	-	-	-	-	-	-	323	KIEL
2	-	-	-	1	-	-	-	2 410	LUEBECK
-	-	-	-	-	-	-	-	9	WESTERLAND/SYLT
-	-	-	-	1	-	-	-	5	UEB. SCHLESW. -HOLST
-	-	-	-	1	-	-	-	5	BREMEN
-	-	-	-	1	-	-	-	5	BREMERHAVEN
-	-	-	4	1	-	-	-	176	NIEDERSACHSEN
-	-	-	-	-	-	-	-	-	BORKUM
-	-	-	-	-	-	-	-	97	BRAUNSCHWEIG
-	-	-	-	-	-	-	-	4	EMDEN
-	-	-	-	-	-	-	-	-	HARLE
-	-	-	-	-	-	-	-	5	JUIST
-	-	-	-	-	-	-	-	-	NORDEICH
-	-	-	-	-	-	-	-	14	WANGEROOGE
-	-	-	-	-	-	-	-	3	NORDERNEY
-	-	-	-	-	-	-	-	3	LANGEOOG
-	-	-	-	-	-	-	-	-	FINKENWERDER
-	-	-	4	1	-	-	-	50	UEB. NIEDERSACHSEN
4 478	81	-	834	829	678	49	83	24 873	NORDRHEIN-WESTFALEN
3 173	-	-	700	825	676	49	83	15 942	DORTMUND
690	81	-	129	3	-	-	-	6 454	PADERBORN-LIPPST.
-	-	-	-	-	-	-	-	-	SIEGERLAND
615	-	-	-	-	-	-	-	2 451	MOENCHENGLADBACH
-	-	-	-	1	2	-	-	7	ESSEN
-	-	-	5	-	-	-	-	19	UEB. NORDRH. -WESTF.
-	-	-	13	-	1	-	-	46	HESSEN
-	-	-	-	-	-	-	-	11	KASSEL
-	-	-	13	-	1	-	-	35	UEB. HESSEN
6	4	-	-	14	-	-	-	77	RHEINLAND-PFALZ
3	-	-	-	-	-	-	-	3	KOBLENZ
-	-	-	-	-	-	-	-	-	HAHN
3	4	-	-	14	-	-	-	74	UEB. RHEINL. -PFALZ
2 421	97	-	-	119	73	202	-	8 683	BADEN-WUERTEMBERG
-	-	-	-	-	-	-	-	6	FREIBURG
1 572	97	-	-	105	60	202	-	7 760	FRIEDRICHSHAFEN
-	-	-	-	-	2	-	-	7	KARLSRUHE
849	-	-	-	13	-	-	-	869	MANNHEIM
-	-	-	-	1	11	-	-	33	UEB. BADEN-WUERTT.
2 159	-	-	16	117	723	-	-	8 707	BAYERN
2 156	-	-	14	115	723	-	-	7 452	AUGSBURG
3	-	-	-	-	-	-	-	563	BAYREUTH
-	-	-	-	1	-	-	-	668	HOF
-	-	-	-	-	-	-	-	5	OBERPFAFFENHOFEN
-	-	-	-	-	-	-	-	-	STRAUBING
-	-	-	2	1	-	-	-	19	UEB. BAYERN
116	-	-	-	7	-	43	-	301	MECKLENBURG-VORPOMME
105	-	-	-	-	-	-	-	109	HERINGSDORF
3	-	-	-	-	-	-	-	3	BARTH
7	-	-	-	-	-	-	-	7	GUETTIN
-	-	-	-	-	-	43	-	164	ROSTOCK
1	-	-	-	7	-	-	-	18	UEB. MECKLENBURG-VO
17	4	-	2	-	-	-	-	34	BRANDENBURG
17	4	-	2	-	-	-	-	34	UEB. BRANDENBURG
-	-	-	1	-	2	-	-	18	SACHSEN-ANHALT
-	-	-	-	-	-	-	-	13	MAGDEBURG
-	-	-	1	-	2	-	-	5	UEB. SACHSEN-ANHALT
1	-	-	-	2	2	-	-	82	THUERINGEN
1	-	-	-	2	2	-	-	82	UEB. THUERINGEN
-	-	-	10	4	3	-	-	29	SACHSEN
-	-	-	10	4	3	-	-	29	UEB. SACHSEN
10 024	186	-	883	1 106	1 482	607	83	50 074	DEUTSCHLAND

## 5 PERSONENVERKEHR

## 5. 2 VERFLECHTUNG IM VERKEHR

## 5. 2. 1 EINSTEIGER

NACH STRECKENZEITLAND BZW. - - - - - FLUGPLATZ	VON STRECKEN									
	HAMBURG (HAM)	HANNOVER (HAJ)	BREMEN (BRE)	DUESSELDORF (DUS)	KOELN/BONN (CGN)	FRANKFURT (FRA)	STUTTGART (STR)	NUERNBERG (NUE)	MUENCHEN (MUC)	BERLIN (TXL)
<b>EINSTEIGER</b>										
<b>INSGESAMT</b>										
POLEN .....	2 670	-	-	3 863	153	19 522	46	51	4 058	2 425
DARUNTER: WAW .....	1 334	-	-	2 133	102	13 506	2	-	4 058	2 425
GDN .....	1 275	-	-	1	-	-	-	42	-	-
KRK .....	-	-	-	-	-	1 744	-	-	-	-
KTW .....	-	-	-	783	-	2 895	-	-	-	-
*FL .....	61	-	46	947	51	1 377	44	9	-	-
LITAUEN .....	599	8	-	2	-	2 917	-	-	-	517
DARUNTER: VNO .....	-	-	-	2	-	2 894	-	-	-	517
LETTLAND .....	271	-	-	-	-	1 836	-	-	-	-
DARUNTER: RIX .....	271	-	-	-	-	1 836	-	-	-	-
ESTLAND .....	451	-	24	-	-	1 048	-	-	-	-
DARUNTER: TLL .....	451	-	24	-	-	1 048	-	-	-	-
FINNLAND .....	6 023	635	-	3 598	113	10 563	7	-	3 145	2 601
DARUNTER: HEL .....	5 401	635	-	3 598	113	10 563	-	-	2 883	2 601
SCHWEDEN .....	2 605	363	5	5 431	287	18 759	703	2	5 207	1 113
DARUNTER: SFO .....	2 605	270	-	3 903	48	13 190	695	-	3 985	1 113
GOT .....	-	-	-	1 528	239	5 516	-	-	1 222	-
NORWEGEN .....	3 446	402	1	2 717	105	9 343	33	-	2 076	-
DARUNTER: OSL .....	3 446	360	-	2 583	105	9 343	-	-	1 960	-
DAENEMARK .....	6 938	4 264	429	9 174	1 793	21 143	5 450	2	8 520	-
DARUNTER: CFM .....	6 932	4 246	429	9 142	1 789	17 486	5 442	-	8 472	-
BILL .....	-	-	-	-	-	3 655	-	-	34	-
GR BRITANNIEN .....	29 037	15 267	4 672	52 827	13 225	104 813	15 117	2 347	58 825	28 440
DARUNTER: LON .....	26 667	13 117	4 657	33 548	13 138	80 527	13 105	2 336	49 306	25 874
BHX .....	940	734	-	10 109	-	9 026	1 999	-	4 449	1 209
MAN .....	1 350	1 061	15	7 934	-	12 904	-	-	3 943	1 215
GLA .....	-	121	-	-	-	889	-	-	-	-
EDI .....	-	-	-	119	-	734	-	-	1 068	89
IRLAND .....	1 747	-	-	5 875	41	11 878	408	149	2 404	605
DARUNTER: DUB .....	1 092	-	-	4 855	41	10 501	89	-	1 338	293
SMN .....	514	-	-	901	-	905	319	149	1 000	295
ISLAND .....	1 683	-	-	240	-	1 304	194	1	283	-
DARUNTER: KEF .....	1 683	-	-	240	-	1 304	194	1	283	-
NIEDERLANDE .....	13 157	5 418	5 150	7 401	3 426	20 842	7 560	4 122	15 488	12 698
DARUNTER: AMS .....	11 678	5 400	5 140	7 399	3 418	20 759	7 558	4 122	15 126	12 403
RTM .....	669	18	10	2	7	77	-	-	362	49
EIN .....	807	-	-	-	1	-	-	-	-	246
BELGIEN .....	7 896	6 056	406	7 036	72	22 431	7 638	782	12 905	1 170
DARUNTER: BRU .....	7 856	6 044	360	7 036	72	22 411	7 638	777	12 801	1 110
LUXEMBURG .....	606	-	4	6	5	7 894	7	9	1 080	-
DARUNTER: LUX .....	606	-	4	6	5	7 894	7	9	1 080	-
FRANKREICH .....	17 421	8 183	1 200	24 638	9 416	66 094	14 336	4 735	43 448	17 525
DARUNTER: PAR .....	16 217	7 885	1 166	18 366	8 586	46 173	12 503	4 253	24 843	16 585
SKB .....	737	-	-	-	7	-	-	-	454	-
LYS .....	23	174	24	1 690	28	7 679	1 104	-	3 895	-
TLS .....	21	-	-	-	-	1 040	-	-	3 416	138
MRS .....	-	16	-	-	-	491	5	-	3 134	-
NCE .....	423	-	-	3 223	163	9 510	689	-	5 627	279
CLY .....	-	-	-	672	-	612	-	-	1	-
*FR .....	-	97	9	687	632	589	35	480	1 371	1
SPANIEN .....	61 872	58 788	21 031	185 465	40 858	144 878	54 540	20 472	67 858	27 368
DARUNTER: MAD .....	1 674	484	-	3 957	829	16 029	1 260	-	8 026	1 361
BCN .....	2 849	2 848	-	5 776	1 464	16 219	3 369	-	9 026	2 006
GRO .....	-	-	-	1 924	-	-	-	3	-	-
VLC .....	-	-	-	-	-	5 705	-	2	-	-
ALC .....	2 022	1 643	636	7 541	-	4 803	630	-	2 687	1 663
LEI .....	791	1 000	-	4 203	-	2 548	411	183	1 252	660
AGP .....	3 608	2 243	663	9 114	-	10 298	2 173	509	3 260	1 675
XRY .....	497	495	-	1 220	-	1 717	1 011	-	1 370	469
SVQ .....	-	-	-	1 306	-	368	6	-	299	-
BIO .....	-	-	-	-	-	4 144	-	-	-	-
*EI .....	-	-	-	183	-	902	38	-	-	-
PMI .....	28 818	28 073	12 568	89 069	25 916	40 458	21 614	9 065	19 420	10 683
IBZ .....	4 196	3 892	1 441	16 034	3 028	7 408	3 206	1 704	4 501	1 945
MAA .....	1 364	1 797	-	3 812	752	2 908	2 028	1 045	1 858	1 164
LFA .....	5 585	4 890	1 909	14 610	2 609	8 871	5 453	2 621	4 622	1 224
TCI .....	3 122	3 581	1 151	8 692	1 522	5 695	4 310	1 898	4 085	1 120
FUE .....	3 491	4 259	1 433	9 547	2 750	8 281	4 529	1 865	3 472	1 277
ACE .....	3 855	3 583	1 230	7 508	1 998	7 161	3 406	1 572	2 792	1 681
*E3 .....	-	-	-	969	-	1 353	1 096	-	1 188	440
PORTUGAL .....	6 091	5 698	1 131	14 646	3 682	28 073	6 649	1 681	10 679	3 576
DARUNTER: LIS .....	656	523	-	1 525	782	12 239	711	-	5 191	920
OPO .....	513	72	-	807	808	5 677	893	-	-	-
FAO .....	4 922	4 210	964	10 813	2 092	8 567	3 599	1 442	4 186	2 292
FNC .....	-	893	167	1 501	-	1 480	1 446	239	1 302	364
MALTA .....	1 078	487	-	2 652	391	6 248	1 163	627	2 544	813
DARUNTER: MLA .....	1 078	487	-	2 652	391	6 248	1 163	627	2 544	813
SCHWEIZ .....	8 854	7 792	899	14 568	4 236	36 076	7 610	2 459	19 754	10 074
DARUNTER: ZRH .....	7 101	6 650	879	10 965	3 567	20 166	6 220	2 013	13 025	10 074
GVA .....	574	48	-	1 716	9	10 921	1 386	-	4 050	-
BSL .....	1 179	1 004	19	1 887	649	4 692	-	438	1 843	-
BRN .....	-	40	-	-	-	273	1	-	828	-
OESTERREICH .....	4 538	2 147	83	12 533	2 802	49 513	3 754	1 054	12 412	6 395
DARUNTER: VIE .....	3 815	2 096	81	8 721	2 799	25 004	3 744	1 046	11 300	6 395
INN .....	-	-	-	-	-	2 622	2	-	1	-
LNZ .....	-	-	-	1 240	2	7 058	1	-	301	-
SZG .....	614	51	2	1 611	-	4 879	1	-	-	-
GRZ .....	-	-	-	961	-	8 031	-	8	808	-
KLU .....	109	-	-	-	1	1 919	-	-	-	-
ITALIEN .....	9 331	2 764	97	29 741	5 344	93 661	10 091	1 268	54 543	11 651
DARUNTER: ROM .....	1 036	-	-	4 924	937	20 081	3	2	11 212	2 931
NPL .....	5 562	839	1	12 394	1 700	28 640	5 435	535	9 672	5 496
VCE .....	337	2	-	1 346	295	13 736	254	-	3 506	-
TRS .....	-	-	-	-	-	3	-	2	2 451	-
VEN .....	-	45	-	-	-	784	-	2	2 511	-

SEPTEMBER 1997

MIT GEBIETEN AUSSERHALB DEUTSCHLANDS

HERKUNFTSFLUGPLATZ								NACH STRECKENZIELLAND		
B E R L I N (THF)	(SXF)	SAARBRUECKEN (SCN)	MUENSTER/ OSN. (FMO)	LEIPZIG (LEJ)	DRESDEN (DRS)	ERFURT (ERF)	SONSTIGE	INSGESAMT	BZW.	FLUGPLATZ
3	-	-	-	27	994	-	-	33 859	EINSTEIGER	
-	-	-	-	-	1	-	-	23 561	DARUNTER: NAW	
-	-	-	-	-	99	-	-	1 417	GDN	
-	-	-	-	-	352	-	-	2 096	KRK	
3	-	-	-	6	175	-	-	3 862	KTW	
-	-	-	-	21	367	-	-	2 923	*PL	
-	-	-	-	-	-	-	-	4 043	LITAUEN	
-	-	-	-	-	-	-	-	3 413	DARUNTER: VNO	
194	13	-	-	-	-	-	-	2 314	LETTLAND	
194	13	-	-	-	-	-	-	2 314	DARUNTER: RIX	
-	-	-	-	-	-	-	-	1 523	ESTLAND	
-	-	-	-	-	-	-	-	1 523	DARUNTER: TTL	
-	-	-	1	-	-	-	-	26 686	FINNLAND	
-	-	-	-	-	-	-	-	25 794	DARUNTER: HEL	
-	29	-	-	103	2	-	-	34 609	SCHWEDEN	
-	-	-	-	-	-	-	-	25 809	DARUNTER: STO	
-	-	-	-	103	2	-	-	8 610	GOT	
669	-	-	-	30	-	-	-	18 822	NORWEGEN	
669	-	-	-	-	-	-	-	18 466	DARUNTER: OSL	
4 907	43	-	22	6	-	-	-	62 691	DAENEMARK	
4 907	43	-	-	-	-	-	-	58 888	DARUNTER: CPH	
-	-	-	-	-	-	-	-	3 689	BLL	
54	33	-	1 272	2 214	502	-	17	328 662	GR BRITANNIEN	
-	-	-	1 246	2 091	499	-	17	266 128	DARUNTER: LON	
-	-	-	-	-	-	-	-	28 466	BHX	
-	-	-	-	-	-	-	-	28 422	MAN	
-	-	-	-	-	-	-	-	1 010	GLA	
-	-	-	-	123	-	-	-	2 133	EDI	
-	170	-	-	311	-	-	-	23 588	IRLAND	
-	-	-	-	-	-	-	-	18 209	DARUNTER: DUB	
-	170	-	-	311	-	-	-	4 564	SNN	
-	-	-	-	-	-	-	-	3 705	ISLAND	
-	-	-	-	-	-	-	-	3 705	DARUNTER: KEF	
12	113	-	5	-	1 363	-	-	96 755	NIEDERLANDE	
3	39	-	-	-	1 363	-	-	94 408	DARUNTER: AMS	
9	-	-	-	-	-	-	-	1 203	RTM	
7 402	75	-	5	-	-	-	-	1 059	EIN	
7 402	75	-	4	15	106	-	-	73 994	BELGIEN	
1 051	-	271	3	-	106	-	-	73 691	DARUNTER: BRU	
1 051	-	271	-	-	9	-	-	10 942	LUKSEMBURG	
1 228	275	-	990	258	365	12	-	10 942	DARUNTER: LUX	
6	275	-	321	167	363	-	-	210 124	FRANKREICH	
1 173	-	-	-	-	-	-	-	157 709	DARUNTER: PAR	
-	-	-	-	2	-	-	-	2 371	SKB	
-	-	-	-	-	-	-	-	14 619	LYS	
-	-	-	-	-	-	-	-	4 626	TLS	
-	-	-	-	-	-	-	-	3 646	MRS	
6	-	-	-	-	2	-	-	19 922	NCE	
-	-	-	-	-	-	-	-	1 285	CLY	
43	-	-	663	89	-	12	-	4 708	*FR	
-	21 932	10 732	24 513	21 036	11 427	4 947	286	778 013	SPANIEN	
-	-	-	-	-	-	-	-	33 620	DARUNTER: MAD	
-	-	-	-	-	-	-	57	43 614	BCN	
-	-	-	-	-	-	-	-	1 927	GRO	
-	-	-	-	-	-	-	-	5 707	VLC	
-	-	-	-	-	-	-	-	21 625	ALC	
-	312	-	-	890	269	-	-	12 519	LEI	
-	230	-	-	723	237	-	-	34 733	AGP	
-	-	-	-	-	-	-	-	6 779	XRY	
-	-	-	-	-	-	-	-	1 979	SVQ	
-	-	-	-	-	-	-	-	4 144	BIO	
-	-	-	-	-	-	-	-	1 128	*E1	
-	10 196	7 487	16 414	9 281	4 947	2 990	229	337 238	PMI	
-	2 322	598	1 968	1 995	1 421	251	-	55 910	IBZ	
-	770	-	-	1 148	328	-	-	18 974	MAM	
-	2 621	618	1 710	2 521	1 438	437	-	61 739	LPA	
-	2 266	579	1 107	1 948	1 632	627	-	43 335	TCI	
-	1 783	746	1 641	1 419	685	376	-	47 554	FUE	
-	1 432	704	1 473	1 111	470	266	-	40 242	ACE	
-	-	-	200	-	-	-	-	5 246	*E3	
-	3 382	571	1 056	3 335	1 595	479	-	92 324	PORTUGAL	
-	124	-	-	-	-	-	-	22 671	DARUNTER: LIS	
-	137	-	-	-	-	-	-	8 907	OPO	
-	3 121	571	1 056	3 026	1 595	479	-	52 955	FAC	
-	-	-	-	309	-	-	-	7 701	FNC	
-	671	-	-	498	165	-	-	17 337	MALTA	
-	671	-	-	498	165	-	-	17 337	DARUNTER: MLA	
2 828	344	-	703	901	1 233	-	-	118 331	SCHWEIZ	
-	344	-	698	836	830	-	-	83 368	DARUNTER: ZRH	
912	-	-	-	-	-	-	-	19 616	GVA	
1 665	-	-	-	53	403	-	-	13 832	BSL	
251	-	-	4	-	-	-	-	1 397	BRN	
236	44	-	-	308	672	-	-	96 491	OSTERREICH	
14	-	-	-	308	297	-	-	65 620	DARUNTER: VIE	
-	-	-	-	-	-	-	-	2 625	INN	
-	-	-	-	-	115	-	-	8 717	LNZ	
211	44	-	-	-	256	-	-	7 669	SZG	
-	-	-	-	-	-	-	-	9 808	GRZ	
11	-	-	-	-	4	-	-	2 044	KLU	
173	-	93	111	1 181	503	-	-	220 552	ITALIEN	
-	-	-	-	-	-	-	-	41 126	DARUNTER: ROM	
6	-	-	-	4	-	-	-	70 304	NIL	
-	-	-	-	47	-	-	-	19 523	VCE	
-	-	-	-	-	-	-	-	2 456	TRS	
-	-	-	-	-	-	-	-	3 342	VRN	



SEPTEMBER 1997

MIT GEBIETEN AUSSERHALB DEUTSCHLANDS

HERKUNFTSFLUGPLATZ								NACH STRECKENZIELLAND		
BERLIN (THF)	BERLIN (SXF)	SAARBRUECKEN (SCN)	MUENSTER/ OSN. (FMO)	LEIPZIG (LEJ)	DRESDEN (DRS)	ERFURT (ERF)	SONSTIGE	INSGESAMT	BZW.	FLUGPLATZ
-	-	-	1	-	-	-	-	11 997		TRN
-	-	-	-	-	-	-	-	2 008		GOA
-	-	-	1	-	-	-	-	7 745		FLR
-	-	-	-	-	6	-	-	12 705		BLQ
-	-	-	-	-	-	-	-	2 476		PSA
-	-	-	-	-	-	-	-	1 205		RMI
-	-	93	48	824	497	-	-	21 074		NAP
-	-	-	-	-	-	-	-	1 844		BDS
-	-	-	-	-	-	-	-	3 383		SUF
-	-	-	-	-	-	-	-	1 192		CAG
-	-	-	61	-	-	-	-	4 359		OLB
-	-	-	-	-	-	-	-	1 839		PNO
-	-	-	-	306	-	-	-	10 798		CTA
167	-	-	-	-	-	-	-	1 158		*IT
-	13 573	1 235	5 661	13 439	8 036	3 593	416	328 156		GRIECHENLAND
-	483	-	-	630	485	-	-	43 237		DARUNTER: ATH
-	2 207	-	615	1 988	829	540	-	45 330		SKG
-	1 534	-	1 379	2 031	1 411	858	-	32 871		CFU
-	207	-	-	-	-	-	-	2 044		JSI
-	-	-	-	-	-	-	-	5 366		ZTH
-	339	-	-	-	-	-	-	4 613		JMK
-	-	-	-	332	-	-	-	11 090		SMI
-	282	-	-	-	-	-	-	6 560		JTR
-	1 220	-	308	844	-	-	-	21 125		KGS
-	2 373	393	837	2 194	1 813	716	-	44 713		RHO
-	-	-	-	154	-	-	-	6 730		CRQ
-	4 928	842	2 522	5 266	3 498	1 479	416	89 064		HER
-	-	-	-	-	-	-	-	4 474		KVA
-	-	-	-	-	-	-	-	2 627		MJT
-	-	-	-	-	-	-	-	8 312		*GR
-	12 817	2 585	6 111	13 110	5 294	2 458	-	374 368		TUERKEI
-	639	-	166	-	-	-	-	20 517		DARUNTER: ANK
-	775	19	1 064	698	-	-	-	85 638		IST
-	227	-	415	548	-	-	-	30 012		IZM
-	1 665	334	976	2 466	1 046	278	-	46 136		DLM
-	9 141	2 232	3 302	9 398	4 230	2 180	-	179 134		AVT
-	370	-	188	-	18	-	-	12 931		*TR
-	1 893	-	-	1 391	1 493	-	-	22 976		ZYPERN
-	1 534	-	-	1 099	1 199	-	-	16 773		DARUNTER: LCA
-	359	-	-	292	294	-	-	5 897		*CY
-	290	-	-	-	-	-	-	6 217		SLOWENIEN
-	290	-	-	-	-	-	-	6 217		DARUNTER: LJU
-	630	-	-	385	-	-	-	12 747		KROATIEN
-	-	-	-	-	-	-	-	8 101		DARUNTER: ZAG
-	278	-	-	294	-	-	-	3 044		SFU
-	352	-	-	-	-	-	-	1 268		DBV
-	667	-	-	-	-	-	-	10 030		SERBIEN
-	667	-	-	-	-	-	-	8 008		DARUNTER: BEG
-	-	-	-	-	-	-	-	2 022		*YU
-	141	-	-	3	-	-	-	1 688		BOSNIEN-HERZEGOWINA
-	141	-	-	3	-	-	-	1 688		DARUNTER: SJJ
-	456	-	-	-	-	-	-	2 540		MAZEDONIEN
-	456	-	-	-	-	-	-	2 540		DARUNTER: SKP
-	101	-	6	-	-	-	-	31 809		UNGARN
-	101	-	6	-	-	-	-	31 809		DARUNTER: BUD
922	-	-	-	2	127	-	-	527		ALBANIEN
905	-	-	-	2	-	-	-	20 425		TSCHECH. REP
191	-	-	-	2	-	-	-	20 213		DARUNTER: PRG
-	953	-	-	-	-	-	-	1 993		SLOWAKEI
-	352	-	-	-	-	-	-	9 564		RUMAENIEN
-	580	-	-	-	-	-	-	7 889		DARUNTER: BUN
4 935	-	-	-	3 737	1 179	1 162	-	1 080		*RO
1 551	-	-	-	110	-	-	-	25 425		BULGARIEN
1 887	-	-	-	2 085	893	768	-	7 477		DARUNTER: SOF
1 497	-	-	-	1 542	286	394	-	10 894		VAR
4	5 667	-	-	463	-	-	-	7 054		BOJ
1	4 205	-	-	463	-	-	-	53 205		RUSSLAND
1	1 200	-	-	-	-	-	-	35 229		DARUNTER: MOW
-	-	-	-	-	-	-	-	10 888		LED
3	262	-	-	-	-	-	-	1 613		OVV
-	301	-	-	-	-	-	-	4 753		*RU
-	301	-	-	-	-	-	-	3 293		WEISSRUSSLAND
-	26	-	-	-	-	-	-	2 974		DARUNTER: MSQ
-	641	-	-	-	-	-	-	908		MOLDAVIEN
-	641	-	-	-	-	-	-	6 747		UKRAINE
-	-	-	-	-	-	-	-	6 747		DARUNTER: IEV
-	-	-	-	-	-	-	-	1 078		GEORGIEN
-	-	-	-	-	-	-	-	1 078		DARUNTER: TBS
-	-	-	-	-	-	-	-	452		ARMENIEN
-	-	-	-	-	-	-	-	1 139		ASENBALDSCHAN
-	-	-	-	-	-	-	-	1 139		DARUNTER: BAK
5	-	-	47	-	-	-	-	5 524		KASACHSTAN
5	-	-	47	-	-	-	-	5 524		DARUNTER: ALA
-	-	-	-	-	-	-	-	648		KIRGISIEN
-	-	-	-	-	-	-	-	390		TURKMENISTAN
-	-	-	-	-	-	-	-	2 702		USBEKISTAN
-	-	-	-	-	-	-	-	2 702		DARUNTER: TAS
19 879	70 215	15 487	40 502	62 755	35 065	12 651	719	3 178 116		EUROPA
15 063	39 669	12 902	33 635	42 206	24 580	9 031	719	2 383 587		DARUNTER: EU-LAENDER
-	2 865	-	-	1 666	-	-	-	41 328		AEGYPTEN
-	1 080	-	-	-	-	-	-	12 715		DARUNTER: CAI
-	-	-	-	-	-	-	-	1 344		ALY



5 PERSONENVERKEHR  
 5. 2 VERFLECHTUNG IM VERKEHR  
 5. 2. 1 EINSTEIGER

NACH STRECKENZIELLAND		VON STRECKEN									
BZW. -----	FLUGPLATZ	HAMBURG (HAM)	HANNOVER (HAJ)	BREMEN (BRE)	DUESSELDORF (DUS)	KOELN/BONN (CGN)	FRANKFURT (FRA)	STUTTGART (STR)	NUERNBERG (NUE)	MUENCHEN (MUC)	BERLIN (TXL)
<b>EINSTEIGER</b>											
<b>INSGESAMT</b>											
	LKR .....	298	257	-	1 880	217	1 226	656	-	690	450
	HRG .....	1 078	543	-	2 915	232	4 196	1 639	500	3 565	841
	*EG .....	-	-	-	510	-	539	471	-	796	319
TUNESIEN	DARUNTER:TUN .....	5 483	7 007	1 905	15 253	2 938	18 019	8 126	4 468	9 572	3 353
	DJE .....	1 436	1 879	666	2 985	1 071	4 860	1 944	1 662	2 524	747
	MIR .....	3 405	4 733	1 239	10 838	1 867	7 816	5 913	2 806	6 233	2 606
	*TN .....	-	147	-	561	-	285	-	-	171	-
ALGERIEN	DARUNTER:CAS .....	-	-	-	-	-	577	-	-	-	-
MAROKKO	AGA .....	959	1 177	-	3 352	259	5 268	1 871	724	1 805	689
	AGA .....	959	1 177	-	2 927	-	2 928	1 897	661	1 805	689
KAP VERDE	DARUNTER:BJL .....	-	-	-	-	-	184	-	-	-	-
SENEGAL	DARUNTER:ACC .....	-	-	-	-	-	906	-	-	-	-
GAMBIA	DARUNTER:LOS .....	-	-	-	-	331	169	-	-	333	507
DARUNTER:BJL .....	GHANA .....	-	-	-	-	331	169	-	-	333	507
DARUNTER:ACC .....	DARUNTER:LOS .....	-	-	-	815	-	439	-	-	-	-
NIGERIA	DARUNTER:ADD .....	-	-	-	815	-	439	-	-	-	-
DARUNTER:LOS .....	SUDAN .....	-	-	-	-	-	3 221	-	-	-	-
DARUNTER:ADD .....	ERITHREA .....	-	-	-	-	-	3 221	-	-	-	-
KENIA	AETHIOPIEN .....	77	-	-	-	-	2 683	-	-	-	-
DARUNTER:NBO .....	DARUNTER:ADD .....	-	-	-	-	-	2 683	-	-	-	-
MBA .....	DARUNTER:ADD .....	-	-	-	426	-	3 720	-	-	1 210	-
SIMBABWE	DARUNTER:NBO .....	77	-	-	-	-	1 615	-	-	-	-
DARUNTER:ERE .....	MBA .....	-	-	-	426	-	2 105	-	-	1 210	-
NAMIBIA	DARUNTER:ERE .....	-	-	-	-	-	1 431	-	-	-	-
DARUNTER:WDH .....	DARUNTER:ERE .....	-	-	-	-	-	1 431	-	-	-	-
MADAGASKAR	DARUNTER:ERE .....	-	-	-	-	-	3 842	-	-	1 285	-
SESCHELLEN	DARUNTER:ERE .....	-	-	-	-	-	3 842	-	-	1 285	-
DARUNTER:SEZ .....	MADAGASKAR .....	-	-	-	-	-	-	-	-	611	-
MAURITIUS	DARUNTER:SEZ .....	-	-	-	-	-	1 255	-	-	-	-
DARUNTER:MRU .....	DARUNTER:SEZ .....	-	-	-	-	-	1 255	-	-	-	-
SUEDAFRIKA	MAURITIUS .....	-	-	-	-	-	1 319	-	-	1 149	-
DARUNTER:JNE .....	DARUNTER:MRU .....	-	-	-	-	-	1 319	-	-	1 149	-
CPT .....	SUEDAFRIKA .....	-	-	-	-	-	13 357	-	-	921	-
	DARUNTER:JNE .....	-	-	-	-	-	10 774	-	-	-	-
	CPT .....	-	-	-	-	-	2 583	-	-	498	-
<b>A F R I K A</b>		<b>7 895</b>	<b>8 984</b>	<b>1 905</b>	<b>25 865</b>	<b>3 977</b>	<b>72 619</b>	<b>13 031</b>	<b>5 692</b>	<b>25 034</b>	<b>6 159</b>
KANADA	DARUNTER:YMQ .....	1 841	-	-	1 834	-	49 092	-	-	2 099	-
DARUNTER:YMQ .....	YTO .....	-	-	-	-	-	1 303	-	-	-	-
YTO .....	YVR .....	512	-	-	1 026	-	25 351	-	-	1 201	-
YVR .....	YVC .....	624	-	-	460	-	14 058	-	-	434	-
YVC .....	YEZ .....	365	-	-	348	-	6 882	-	-	278	-
YEZ .....	USA .....	340	-	-	-	-	1 144	-	-	186	-
USA	DARUNTER:NYC .....	-	-	-	31 892	2 233	229 453	4 041	175	37 885	4 995
DARUNTER:NYC .....	CHI .....	-	-	-	15 028	-	41 905	-	-	11 613	4 995
CHI .....	BOS .....	-	-	-	5 670	-	26 837	-	-	6 355	-
BOS .....	FHL .....	-	-	-	-	-	17 022	-	-	-	-
FHL .....	WAS .....	-	-	-	-	-	5 723	-	-	5 124	-
WAS .....	DET .....	-	-	-	-	-	18 872	-	-	-	-
DET .....	PIT .....	-	-	-	-	-	17 315	-	-	-	-
PIT .....	CVG .....	-	-	-	-	-	5 835	-	-	212	-
CVG .....	ATL .....	-	-	-	-	-	11 114	-	-	-	-
ATL .....	CLF .....	-	-	-	-	-	19 339	4 041	-	5 807	-
CLF .....	MIA .....	-	-	-	-	-	970	-	-	398	-
MIA .....	ORL .....	-	-	-	2 105	-	9 973	-	-	1 714	-
ORL .....	*U2 .....	-	-	-	1 349	-	-	-	-	-	-
*U2 .....	DAL .....	-	-	-	2 017	471	873	-	-	-	-
DAL .....	HOU .....	-	-	-	-	-	9 821	-	-	-	-
HOU .....	SEA .....	-	-	-	-	-	2 242	-	-	-	-
SEA .....	FDX .....	-	-	-	-	-	2 169	-	-	-	-
FDX .....	SFO .....	-	-	-	-	-	1 828	-	-	-	-
SFO .....	LAX .....	-	-	-	1 296	-	12 256	-	-	6 662	-
LAX .....	DEN .....	-	-	-	3 166	-	21 310	-	-	-	-
DEN .....	PHX .....	-	-	-	-	-	1 997	-	-	-	-
PHX .....	LAS .....	-	-	-	1 261	-	-	-	-	-	-
LAS .....	MEXIKO	-	-	-	1 984	1 042	608	-	-	-	-
MEXIKO	DARUNTER:MEK .....	-	-	-	1 984	1 327	10 792	-	-	-	-
DARUNTER:MEK .....	*MX .....	-	-	-	-	-	6 261	-	-	-	-
*MX .....	COSTA RICA	-	-	-	1 984	1 327	3 703	-	-	-	-
COSTA RICA	KUBA	-	-	-	523	-	196	-	-	-	-
KUBA	DARUNTER:VRA .....	-	-	-	3 519	1 281	1 636	-	-	-	-
DARUNTER:VRA .....	*CU .....	-	-	-	1 933	636	862	-	-	-	-
*CU .....	BAHAMAS	-	-	-	1 586	645	141	-	-	-	-
BAHAMAS	JAMAICA	-	-	-	-	-	113	-	-	-	-
JAMAICA	DARUNTER:MBJ .....	-	-	-	1 075	-	674	-	-	-	-
DARUNTER:MBJ .....	DOMINIK.REP	-	-	-	1 075	-	674	-	-	-	-
DOMINIK.REP	DARUNTER:SDQ .....	974	2 737	-	7 854	1 874	6 298	883	-	3 690	-
DARUNTER:SDQ .....	POP .....	35	1 248	-	1 408	921	858	-	-	353	-
POP .....	*DO .....	939	1 489	-	3 490	492	1 948	392	-	1 798	-
*DO .....	ANTIGUA-BARB.	-	-	-	2 956	461	3 492	491	-	1 539	-
ANTIGUA-BARB.	BARBADOS	-	-	-	-	-	59	-	-	-	-
BARBADOS	TRINID.U.TO	-	-	-	43	-	576	-	-	-	-
TRINID.U.TO	ST.LUCIA	-	-	-	-	-	784	-	-	-	-
ST.LUCIA	KOLUMBIEN	-	-	-	-	-	564	-	-	-	-
KOLUMBIEN	DARUNTER:BOG .....	-	-	-	-	-	2 771	-	-	-	-
DARUNTER:BOG .....	VENEZUELA	-	-	-	1 515	-	230	-	-	1 023	-
VENEZUELA	DARUNTER:PMV .....	-	-	-	1 515	-	-	-	-	1 023	-
DARUNTER:PMV .....	BRASILIEN	-	-	-	-	3	16 885	-	2	-	-

SEPTEMBER 1997

MIT GEBIETEN AUSSERHALB DEUTSCHLANDS

HERKUNFTSFLUGPLATZ								NACH STRECKENZIELLAND	
B E R L I N (THF)	SAARBRUECKEN (SXF)	MUENSTER/ OSN. (FMO)	LEIPZIG (LEJ)	DRESDEN (DRS)	ERFURT (ERF)	SONSTIGE	INSGESAMT	BZW.	FLUGPLATZ
-	295	-	-	525	-	-	6 494		EINSTEIGER
1 490	-	-	1 141	-	-	-	18 140		-----
-	-	-	-	-	-	-	2 635		INSGESAMT
6 411	1 199	1 281	5 799	3 360	1 426	-	95 600		LXR
701	-	-	408	-	-	-	8 839		HRG
1 323	468	227	1 127	687	303	-	23 909		*EG
4 283	731	1 054	4 264	2 673	1 123	-	61 584		TUNESIEN
104	-	-	-	-	-	-	1 268		DARUNTER: TUN
138	-	-	-	-	-	-	715		DJE
942	-	-	1 520	417	298	-	19 281		MIR
899	-	-	1 520	417	298	-	2 928		*TN
-	-	-	-	-	-	-	15 120		ALGERIEN
-	-	-	-	-	-	-	184		MAROKKO
-	-	-	-	-	-	-	906		DARUNTER: CAS
-	-	-	-	-	-	-	1 340		AGA
-	-	-	-	-	-	-	1 340		KAP VERDE
-	-	-	-	-	-	-	1 340		SENEGAL
-	-	-	-	-	-	-	1 254		GAMBIA
-	-	-	-	-	-	-	1 254		DARUNTER: BJL
-	-	-	-	-	-	-	3 221		GHANA
-	-	-	-	-	-	-	3 221		DARUNTER: ACC
-	-	-	-	-	-	-	756		NIGERIA
-	-	-	-	-	-	-	612		DARUNTER: LOS
-	-	-	-	-	-	-	2 683		SUDAN
-	-	-	-	-	-	-	2 683		ERITHREA
-	-	-	-	-	-	-	5 858		AETHIOPIEN
425	-	-	-	-	-	-	1 615		DARUNTER: ADD
-	-	-	-	-	-	-	4 243		KENIA
425	-	-	-	-	-	-	1 431		DARUNTER: NBO
-	-	-	-	-	-	-	1 431		MBA
-	-	-	-	-	-	-	5 127		SIMBABWE
-	-	-	-	-	-	-	5 127		DARUNTER: HRE
-	-	-	-	-	-	-	611		NAMIBIA
-	-	-	-	-	-	-	1 255		DARUNTER: WDH
-	-	-	-	-	-	-	1 255		MADAGASKAR
-	-	-	-	-	-	-	2 468		SESCHELLEN
-	-	-	-	-	-	-	2 468		DARUNTER: SEZ
-	-	-	-	-	-	-	14 278		MAURITIUS
-	-	-	-	-	-	-	10 774		DARUNTER: MRU
-	-	-	-	-	-	-	3 081		SUEDAFRIKA
-	-	-	-	-	-	-			DARUNTER: JNB
-	-	-	-	-	-	-			CPT
10 781	1 199	1 281	8 985	3 777	1 724	-	198 908		A F R I K A
-	783	-	-	-	-	-	55 649		KANADA
-	783	-	-	-	-	-	28 873		DARUNTER: YMQ
-	-	-	-	-	-	-	15 576		YTO
-	-	-	-	-	-	-	7 873		YVR
-	-	-	-	-	-	-	1 670		YFC
2	-	-	-	-	-	-	310 676		YEZ
-	-	-	-	-	-	-	73 541		USA
-	-	-	-	-	-	-	38 862		DARUNTER: NYC
-	-	-	-	-	-	-	17 022		CHI
-	-	-	-	-	-	-	10 847		BOS
-	-	-	-	-	-	-	18 872		PHL
-	-	-	-	-	-	-	17 315		WAS
-	-	-	-	-	-	-	6 047		DET
-	-	-	-	-	-	-	11 114		PIT
-	-	-	-	-	-	-	29 187		CVG
-	-	-	-	-	-	-	1 368		ATL
-	-	-	-	-	-	-	13 792		CLT
-	-	-	-	-	-	-	1 349		MIA
-	-	-	-	-	-	-	3 361		ORL
-	-	-	-	-	-	-	9 821		*U2
-	-	-	-	-	-	-	2 242		DAL
-	-	-	-	-	-	-	2 169		HOU
-	-	-	-	-	-	-	1 828		SEA
-	-	-	-	-	-	-	20 214		FDI
-	-	-	-	-	-	-	24 476		SFO
-	-	-	-	-	-	-	1 997		LAX
-	-	-	-	-	-	-	1 261		DEN
-	-	-	-	-	-	-	1 650		FHX
-	-	-	-	-	-	-	14 103		LAS
-	-	-	-	-	-	-	6 261		MEXIKO
-	-	-	-	-	-	-	7 014		DARUNTER: MEI
-	-	-	-	-	-	-	719		*MX
-	-	-	-	-	-	-	6 436		COSTA RICA
-	-	-	-	-	-	-	3 431		KUBA
-	-	-	-	-	-	-	2 372		DARUNTER: VRA
-	-	-	-	-	-	-	113		*CU
-	-	-	-	-	-	-	1 749		BANAMAS
-	-	-	-	-	-	-	25 348		JAMAICA
-	-	-	-	-	-	-	3 540		DARUNTER: MBJ
1 038	-	-	-	-	-	-	10 031		DOMINIK. REP.
628	-	-	-	-	-	-	11 777		DARUNTER: SDQ
410	-	-	-	-	-	-	59		FOF
-	-	-	-	-	-	-	619		*DO
-	-	-	-	-	-	-	784		ANTIGUA-BARB.
-	-	-	-	-	-	-	564		BARBADOS
-	-	-	-	-	-	-	2 771		TRINID. U. TOB.
-	-	-	-	-	-	-	2 771		ST. LUCIA
-	-	-	-	-	-	-	2 773		KOLUMBIEN
-	-	-	-	-	-	-	2 538		DARUNTER: BOG
-	-	-	-	-	-	-	16 890		VENEZUELA
-	-	-	-	-	-	-			DARUNTER: FHV
-	-	-	-	-	-	-			BRASILLEN

5 PERSONENVERKEHR  
 5. 2 VERFLECHTUNG IM VERKEHR  
 5. 2. 1 EINSTEIGER

NACH STRECKENZIELLAND BZW. ----- FLUGPLATZ	VON STRECKEN									
	HAMBURG (HAM)	HANNOVER (HAJ)	BREMEN (BRE)	DUESSELDORF (DUS)	KOELN/BONN (CGN)	FRANKFURT (FRA)	STUTTGART (STR)	NUERNBERG (NUE)	MUENCHEN (MUC)	BERLIN (TLL)
EINSTEIGER										
INSGESAMT										
DARUNTER:RIO	-	-	-	-	-	5 816	-	-	-	-
SAO	-	-	-	-	-	10 260	-	-	-	-
PERU	-	-	-	-	-	1 578	1	-	-	-
DARUNTER:LIM	-	-	-	-	-	1 578	-	-	-	-
ARGENTINIEN	-	-	-	-	-	3 628	-	-	-	-
DARUNTER:BUE	-	-	-	-	-	3 628	-	-	-	-
CHILE	-	-	-	-	-	2 639	-	-	-	-
DARUNTER:SCL	-	-	-	-	-	2 639	-	-	-	-
A M E R I K A	2 815	2 737	-	50 239	6 718	327 968	4 925	177	44 697	4 995
LIBANON	-	-	-	14	-	1 528	-	-	103	-
DARUNTER:BEY	-	-	-	14	-	1 528	-	-	103	-
ISRAEL	496	523	-	201	415	12 850	406	-	8 117	-
DARUNTER:TLV	494	523	-	201	415	12 843	406	-	7 826	-
JORDANIEN	-	-	-	-	-	1 489	-	-	474	412
DARUNTER:AMM	-	-	-	-	-	1 489	-	-	474	412
SYRIEN	-	-	-	-	-	2 349	-	-	233	-
DARUNTER:DAM	-	-	-	-	-	2 139	-	-	233	-
IRAN	1 264	-	-	-	-	6 994	-	-	-	-
DARUNTER:THR	1 264	-	-	-	-	6 994	-	-	-	-
KUWEIT	-	-	-	-	-	2 748	-	-	700	-
DARUNTER:KWI	-	-	-	-	-	2 748	-	-	700	-
BAHRAIN	-	-	-	-	-	1 213	-	-	-	-
DARUNTER:BAH	-	-	-	-	-	1 213	-	-	-	-
KATAR	-	-	-	-	-	392	-	-	-	-
SAUDI-ARAB	-	-	-	-	-	3 151	-	-	-	-
DARUNTER:JED	-	-	-	-	-	1 885	-	-	-	-
KUH	-	-	-	-	-	1 266	-	-	-	-
JEMEN	-	-	-	-	-	991	-	-	-	-
OMAN	-	-	-	-	-	90	-	-	-	-
V. A. EMIRATE	-	-	-	-	-	9 095	-	-	172	-
DARUNTER:DXB	-	-	-	-	-	7 985	-	-	-	-
AUH	-	-	-	-	-	1 109	-	-	-	-
PAKISTAN	-	-	-	-	-	2 250	-	-	-	-
DARUNTER:KHI	-	-	-	-	-	1 576	-	-	-	-
BANGLADESCH	-	-	-	-	-	388	-	-	-	-
INDIEN	-	-	-	-	-	21 361	-	-	-	-
DARUNTER:DEL	-	-	-	-	-	10 581	-	-	-	-
BOH	-	-	-	-	-	8 561	-	-	-	-
MAA	-	-	-	-	-	2 219	-	-	-	-
NEPAL	-	-	-	-	-	1 103	-	-	-	-
DARUNTER:KTM	-	-	-	-	-	1 103	-	-	-	-
SRI LANKA	-	-	-	978	-	2 266	-	-	687	-
DARUNTER:CMB	-	-	-	978	-	2 266	-	-	687	-
MALEDIVEN	-	-	-	1 070	-	1 813	-	-	2 096	-
DARUNTER:MLE	-	-	-	1 070	-	1 813	-	-	2 096	-
THAILAND	-	-	-	-	-	20 986	-	-	3 638	-
DARUNTER:BKK	-	-	-	-	-	20 466	-	-	3 638	-
VIETNAM	-	-	-	-	-	574	-	-	-	-
MALAYSIA	-	-	-	-	-	4 266	-	-	858	-
DARUNTER:KUL	-	-	-	-	-	4 266	-	-	858	-
SINGAPUR	-	-	-	-	-	20 681	-	-	-	-
DARUNTER:SIN	-	-	-	-	-	20 681	-	-	-	-
BRUNEI	-	-	-	-	-	410	-	-	-	-
INDONESIEN	-	-	-	1	10 108	-	-	-	1 176	-
DARUNTER:JKT	-	-	-	-	-	6 097	-	-	-	-
DPS	-	-	-	-	-	3 490	-	-	1 176	-
PHILIPPINEN	-	-	-	-	-	6 376	-	-	-	-
DARUNTER:MNL	-	-	-	-	-	6 376	-	-	-	-
HONGKONG	-	-	-	-	-	16 056	-	-	-	-
DARUNTER:HKG	-	-	-	-	-	16 056	-	-	-	-
TAIWAN	-	-	-	-	-	1 249	-	-	-	-
DARUNTER:TPE	-	-	-	-	-	1 249	-	-	-	-
JAPAN	-	-	-	-	-	33 061	-	-	2 609	-
DARUNTER:TYO	-	-	-	-	-	22 602	-	-	-	-
OSA	-	-	-	-	-	8 702	-	-	2 609	-
NGO	-	-	-	-	-	1 757	-	-	-	-
KOREA REP.	-	-	-	-	-	11 423	-	-	-	-
DARUNTER:SEL	-	-	-	-	-	11 423	-	-	-	-
KOREA DEM. VR	-	-	-	-	-	-	-	-	-	-
MONGOLEI	-	-	-	-	-	-	-	-	-	-
CHINA	-	-	-	-	-	14 061	-	-	1 407	-
DARUNTER:PEK	-	-	-	-	-	10 566	-	-	783	-
SHA	-	-	-	-	-	3 495	-	-	624	-
A S I E N	1 760	523	-	2 263	416	211 322	406	-	22 270	412
AUSTRALIEN	-	-	-	225	-	2 095	-	-	-	-
DARUNTER:SYD	-	-	-	-	-	2 095	-	-	-	-
NEUSEELAND	-	-	-	-	-	970	-	-	-	-
AUSTRALIEN/OZEANIEN...	-	-	-	225	-	3 065	-	-	-	-
I N S G E S A M T	254 365	185 991	46 493	615 246	131 328	1 518 333	226 443	76 120	541 037	184 581

SEPTEMBER 1997

MIT GEBIETEN AUSSERHALB DEUTSCHLANDS

HERKUNFTSFLUGPLATZ								NACH STRECKENZIELLAND		
B E R L I N (THF)	(SXF)	SAARBRUECKEN (SCN)	MUENSTER/ OSN. (FMO)	LEIPZIG (LEJ)	DRESDEN (DRS)	ERFURT (ERF)	SONSTIGE	INSGESAMT	BZW.	FLUGPLATZ
-	-	-	-	-	-	-	-	5 816	EINSTEIGER	
-	-	-	-	-	-	-	-	10 260	DARUNTER: RIO	
-	-	-	-	-	-	-	-	1 579	SAO	
-	-	-	-	-	-	-	-	1 578	PERU	
-	-	-	-	-	-	-	-	3 628	DARUNTER: LIM	
-	-	-	-	-	-	-	-	3 628	ARGENTINIEN	
-	-	-	-	-	-	-	-	3 628	DARUNTER: BUE	
-	-	-	-	-	-	-	-	2 639	CHILE	
-	-	-	-	-	-	-	-	2 639	DARUNTER: SCL	
2	1 821	-	5	-	-	-	-	447 099	A M E R I K A	
-	509	-	-	-	-	-	-	2 154	LIBANON	
-	509	-	-	-	-	-	-	2 154	DARUNTER: BEY	
-	1 524	-	-	-	-	-	-	24 532	ISRAEL	
-	1 381	-	-	-	-	-	-	24 089	DARUNTER: TLV	
-	-	-	-	-	-	-	-	2 375	JORDANIEN	
-	-	-	-	-	-	-	-	2 375	DARUNTER: AMM	
-	213	-	-	-	-	-	-	2 795	SYRIEN	
-	121	-	-	-	-	-	-	2 493	DARUNTER: DAM	
-	-	-	-	-	-	-	-	8 258	IRAN	
-	-	-	-	-	-	-	-	8 258	DARUNTER: THR	
-	-	-	-	-	-	-	-	3 448	KUWEIT	
-	-	-	-	-	-	-	-	3 448	DARUNTER: KWI	
-	-	-	-	-	-	-	-	1 213	BAHRAIN	
-	-	-	-	-	-	-	-	1 213	DARUNTER: BAH	
-	-	-	-	-	-	-	-	392	KATAR	
-	-	-	-	-	-	-	-	3 151	SAUDI-ARAB.	
-	-	-	-	-	-	-	-	1 885	DARUNTER: JED	
-	-	-	-	-	-	-	-	1 266	KUH	
-	-	-	-	-	-	-	-	991	JEMEN	
-	-	-	-	-	-	-	-	90	OMAN	
-	-	-	-	-	-	-	-	9 267	V. A. EMIRATE	
-	-	-	-	-	-	-	-	7 985	DARUNTER: DXB	
-	-	-	-	-	-	-	-	1 109	AUH	
-	-	-	-	-	-	-	-	2 250	PAKISTAN	
-	-	-	-	-	-	-	-	1 576	DARUNTER: KHI	
-	-	-	-	-	-	-	-	388	BANGLADESCH	
-	-	-	-	-	-	-	-	21 361	INDIEN	
-	-	-	-	-	-	-	-	10 581	DARUNTER: DEL	
-	-	-	-	-	-	-	-	8 561	BOM	
-	-	-	-	-	-	-	-	2 219	MAA	
-	-	-	-	-	-	-	-	1 103	NEPAL	
-	-	-	-	-	-	-	-	1 103	DARUNTER: KTM	
-	-	-	-	-	-	-	-	3 931	SRI LANKA	
-	-	-	-	-	-	-	-	3 931	DARUNTER: CMB	
-	-	-	-	-	-	-	-	4 979	MALEDIVEN	
-	-	-	-	-	-	-	-	4 979	DARUNTER: MLE	
-	-	-	-	-	-	-	-	24 624	THAILAND	
-	-	-	-	-	-	-	-	24 104	DARUNTER: BKK	
-	-	-	-	-	-	-	-	574	VIETNAM	
-	-	-	-	-	-	-	-	5 124	MALAYSIA	
-	-	-	-	-	-	-	-	5 124	DARUNTER: KUL	
-	1 073	-	-	-	-	-	-	21 754	SINGAPUR	
-	1 073	-	-	-	-	-	-	21 754	DARUNTER: SIN	
-	-	-	-	-	-	-	-	410	BRUNEI	
-	-	-	-	-	-	-	-	11 285	INDONESIEN	
-	-	-	-	-	-	-	-	6 097	DARUNTER: JKT	
-	-	-	-	-	-	-	-	4 666	DPS	
-	-	-	-	-	-	-	-	6 376	PHILIPPINEN	
-	-	-	-	-	-	-	-	6 376	DARUNTER: MNL	
-	-	-	-	-	-	-	-	16 056	HONGKONG	
-	-	-	-	-	-	-	-	16 056	DARUNTER: HKG	
-	-	-	-	-	-	-	-	1 249	TAIWAN	
-	-	-	-	-	-	-	-	1 249	DARUNTER: TPE	
-	-	-	-	-	-	-	-	35 670	JAPAN	
-	-	-	-	-	-	-	-	22 602	DARUNTER: TYO	
-	-	-	-	-	-	-	-	11 311	OSA	
-	-	-	-	-	-	-	-	1 757	NGO	
-	-	-	-	-	-	-	-	11 423	KOREA REP.	
-	-	-	-	-	-	-	-	11 423	DARUNTER: SEL	
-	7	-	-	-	-	-	-	7	KOREA DEM. VR	
-	288	-	-	-	-	-	-	288	MONGOLEI	
-	488	-	-	-	-	-	-	15 956	CHINA	
-	488	-	-	-	-	-	-	11 837	DARUNTER: PEK	
-	-	-	-	-	-	-	-	4 119	SHA	
-	4 102	-	-	-	-	-	-	243 474	A S I E N	
-	-	-	-	-	-	-	-	2 320	AUSTRALIEN	
-	-	-	-	-	-	-	-	2 095	DARUNTER: SYD	
-	-	-	-	-	-	-	-	970	NEUSEELAND	
-	-	-	-	-	-	-	-	3 290	AUSTRALIEN/OZEANIEN	
19 881	86 919	16 686	41 788	71 740	38 842	14 375	719	4 070 887	I N S G E S A M T	

5 PERSONENVERKEHR  
 5. 2 VERFLECHTUNG IM VERKEHR  
 5. 2. 2 AUSSTEIGER

VON STRECKENHERKUNFTS- LAND BZW. --- FLUGPLATZ	NACH STRECKEN									
	HAMBURG (HAM)	HANNOVER (HAJ)	BREMEN (BRE)	DUESSELDORF (DUS)	KOELN/BONN (CGN)	FRANKFURT (FRA)	STUTT GART (STR)	NUERNBERG (NUE)	MUENCHEN (MUC)	BERLIN (TXL)
AUSSTEIGER										
INSGESAMT										
POLEN .....	2 532	-	41	3 666	139	18 357	39	51	4 233	2 114
DARUNTER: WAW .....	1 216	-	-	2 098	-	12 861	2	2	4 233	2 113
GDN .....	1 295	-	-	-	-	-	-	37	-	-
KRK .....	-	-	-	-	7	1 556	-	10	-	-
KTW .....	-	-	-	747	21	2 677	-	-	-	-
*PL .....	21	-	41	821	111	1 263	37	2	-	1
LITAUEN .....	742	74	-	-	13	3 236	-	-	-	573
DARUNTER: VNO .....	-	-	-	-	13	3 155	-	-	-	573
LETTLAND .....	335	-	3	-	-	2 115	-	-	-	-
DARUNTER: RIX .....	335	-	3	-	-	2 115	-	-	-	-
ESTLAND .....	585	-	23	-	-	1 276	-	-	-	-
DARUNTER: TTL .....	585	-	23	-	-	1 276	-	-	-	-
FINNLAND .....	6 738	522	-	3 910	-	11 330	5	-	3 581	1 959
DARUNTER: HEL .....	6 223	522	-	3 910	-	11 330	-	-	3 424	1 959
SCHWEDEN .....	2 855	222	12	5 059	276	20 233	722	9	6 125	2 075
DARUNTER: STO .....	2 855	222	-	4 187	131	14 605	713	-	4 972	2 075
GOT .....	-	-	5	747	145	5 594	-	-	1 153	-
NORWEGEN .....	3 566	311	-	2 706	302	11 486	13	-	1 997	-
DARUNTER: OSL .....	3 566	252	-	2 587	12	11 481	-	-	1 842	-
DAENEMARK .....	6 695	4 198	465	8 587	1 924	22 756	5 879	-	10 122	-
DARUNTER: CPH .....	6 664	4 198	465	8 543	1 917	18 921	5 838	-	10 074	-
BLL .....	2	-	-	-	-	3 835	34	-	34	-
GR BRITANNIEN .....	28 054	15 025	4 296	52 357	12 556	116 863	17 275	2 628	66 019	28 573
DARUNTER: LON .....	26 017	12 686	4 287	33 629	12 496	91 741	14 795	2 626	56 802	26 017
BHX .....	580	1 036	-	8 067	-	10 020	2 471	-	4 406	1 049
MAN .....	1 281	965	9	7 658	-	12 928	-	-	3 709	1 219
GLA .....	-	161	-	325	-	670	-	-	-	-
EDI .....	-	-	-	1 541	-	635	-	-	1 026	236
IRLAND .....	2 063	-	-	6 305	158	13 907	772	329	3 299	818
DARUNTER: DUB .....	1 122	-	-	4 921	158	11 835	160	-	1 458	359
SNN .....	690	-	-	1 216	-	1 289	612	329	1 501	432
*IE .....	164	-	-	168	-	270	-	-	340	27
ISLAND .....	1 727	-	-	389	-	2 295	194	-	434	-
DARUNTER: KEF .....	1 727	-	-	389	-	2 295	194	-	434	-
NIEDERLANDE .....	12 684	5 298	4 949	6 826	3 235	23 287	8 734	4 443	16 608	12 480
DARUNTER: AMS .....	11 247	5 281	4 933	6 826	3 231	23 198	8 734	4 443	16 271	12 203
RTM .....	646	17	10	-	-	81	-	-	337	49
EIN .....	788	-	-	-	-	-	-	-	-	228
BELGIEN .....	7 219	5 395	397	6 040	4	22 294	8 081	738	13 356	1 280
DARUNTER: BRU .....	7 218	5 384	349	6 040	4	22 275	8 081	733	13 286	1 219
LUXEMBURG .....	586	24	-	1	9	6 532	13	-	875	-
DARUNTER: LUX .....	586	24	-	1	9	6 532	13	-	875	-
FRANKREICH .....	15 623	7 851	1 082	23 322	8 827	66 756	15 070	4 917	44 420	16 497
DARUNTER: PAR .....	14 283	7 558	1 073	17 556	7 862	47 489	13 153	4 346	25 994	15 624
SKB .....	690	-	-	-	4	-	-	-	716	-
LYS .....	45	189	-	1 819	45	6 877	958	-	3 739	-
TLS .....	1	8	-	-	-	966	-	-	2 994	-
MRS .....	-	10	-	-	-	605	9	-	2 848	-
NCE .....	436	-	-	2 639	161	9 630	938	-	5 953	328
CLY .....	-	-	-	460	-	651	-	-	1	-
*FR .....	1	86	9	648	754	538	10	571	1 397	2
SPANIEN .....	54 076	54 844	18 622	185 879	41 533	157 470	62 248	25 620	77 469	23 505
DARUNTER: MAD .....	1 422	420	-	4 408	917	16 901	1 555	-	9 219	1 396
BCN .....	2 942	3 095	-	5 971	1 132	17 427	4 247	-	9 439	1 835
GRO .....	-	-	-	2 212	-	-	-	-	-	2
VLC .....	-	-	-	-	-	6 186	-	-	-	-
ALC .....	1 524	1 468	534	7 058	-	4 951	628	-	2 453	1 408
LEI .....	581	771	-	4 182	-	2 659	422	78	1 391	532
AGP .....	3 358	2 016	633	9 458	4	9 745	1 928	469	3 646	1 301
IXY .....	427	378	-	1 218	-	1 733	792	-	1 607	415
SVQ .....	-	-	-	986	-	4 556	-	-	-	-
BIO .....	-	-	-	-	2	4 349	-	-	-	-
*E1 .....	-	-	-	327	2	1 156	40	3	-	-
FMI .....	25 372	26 190	11 468	88 947	26 407	46 793	26 023	12 466	23 894	9 129
IBZ .....	3 862	4 331	1 348	16 794	3 358	8 408	3 896	1 953	5 561	1 770
BAH .....	1 163	1 794	-	3 807	799	3 290	2 246	1 230	2 238	1 035
LPA .....	4 332	4 783	1 493	14 094	2 574	9 828	5 789	3 006	5 014	1 324
TCI .....	2 705	2 838	780	8 071	1 512	5 964	4 406	2 177	4 828	1 276
FUE .....	3 873	3 989	1 403	9 612	2 902	8 584	5 177	2 766	3 785	1 052
ACE .....	2 515	2 771	963	7 749	1 924	7 625	3 561	1 472	3 019	1 030
*E3 .....	-	-	-	985	-	1 315	1 538	-	1 375	-
PORTUGAL .....	5 896	5 250	1 040	15 379	4 237	32 049	7 843	1 942	12 183	3 067
DARUNTER: LIS .....	878	437	-	1 850	980	13 427	1 860	-	5 401	908
OPO .....	619	133	-	933	925	7 484	439	-	-	-
FAO .....	4 399	3 808	868	11 148	2 332	9 563	4 208	1 706	5 302	1 962
FNC .....	-	872	172	1 448	-	1 527	1 336	236	1 480	197
MALTA .....	1 115	368	-	2 533	306	6 369	1 300	709	3 002	687
DARUNTER: MLA .....	1 115	368	-	2 533	306	6 369	1 300	709	3 002	687
SCHWEIZ .....	8 645	7 882	1 019	15 217	4 167	38 286	8 882	2 420	22 938	9 924
DARUNTER: ZRH .....	6 962	6 594	1 000	10 917	3 431	22 148	7 536	1 929	16 035	9 836
GVA .....	502	63	-	1 993	13	11 364	1 343	-	4 155	88
BSL .....	1 177	1 127	19	2 306	695	4 487	-	491	1 947	-
BRN .....	-	48	-	1	-	276	-	1	794	-
OESTERREICH .....	4 492	2 027	2	12 763	2 877	48 609	4 598	1 043	13 368	6 439
DARUNTER: VIE .....	3 733	1 976	-	9 042	2 865	26 024	4 585	1 032	12 286	6 439
INN .....	-	-	-	-	-	2 442	-	-	-	-
LNZ .....	-	-	-	1 206	-	6 600	-	-	292	-
SZG .....	711	51	2	1 543	2	4 542	2	4	1	-
GRZ .....	-	-	-	972	7	7 037	-	7	789	-
KLU .....	42	-	-	-	3	1 964	-	-	-	-
ITALIEN .....	9 014	2 698	179	29 721	5 486	90 827	11 095	1 315	55 777	10 658
DARUNTER: ROM .....	1 004	-	-	4 569	923	20 851	3	-	11 687	2 957
MIL .....	5 230	1 002	89	11 926	1 628	26 324	6 331	523	9 118	4 715
VCE .....	347	-	-	1 265	326	13 558	311	-	3 258	-
TRS .....	-	-	-	-	-	-	-	-	2 632	-

SEPTEMBER 1997

MIT GEBIETEN AUSSERHALB DEUTSCHLANDS

ZIELFLUGPLATZ

ZIELFLUGPLATZ								VON STRECKENHERKUNFTS-	
BERLIN (THF)	(SXF)	SAARBRUECKEN (SCN)	MUENSTER/ OSN. (FMO)	LEIPZIG (LEJ)	DRESDEN (DRS)	ERFURT (ERF)	SONSTIGE	INSGESAM	LAND. BZW -- FLUGPLATZ
12	-	-	-	30	1 003	-	-	32 217	AUSSTEIGER
-	-	-	-	1	1	-	-	22 527	DARUNTER: WAW
-	-	-	-	-	116	-	-	1 448	GDN
-	-	-	-	-	342	-	-	1 915	KRK
8	-	-	-	6	177	-	-	3 636	KTW
4	-	-	-	23	367	-	-	2 691	*PL
-	-	-	-	-	-	-	-	4 638	LITAUEN
-	-	-	-	-	-	-	-	3 741	DARUNTER: VNO
219	15	-	-	-	6	-	-	2 693	LETTLAND
219	15	-	-	-	6	-	-	2 693	DARUNTER: RIX
-	-	-	-	-	-	-	-	1 884	ESTLAND
-	-	-	-	-	-	-	-	1 884	DARUNTER: TTL
-	-	-	-	-	-	-	-	28 045	FINNLAND
-	-	-	-	-	-	-	-	27 368	DARUNTER: HEL
19	41	-	-	107	2	-	-	37 757	SCHWEDEN
-	-	-	-	-	-	-	-	29 760	DARUNTER: STO
-	-	-	-	103	2	-	-	7 749	GOT
659	-	-	-	28	-	-	-	21 068	NORWEGEN
658	-	-	-	-	-	-	-	20 398	DARUNTER: OSL
4 962	36	24	55	-	-	-	-	65 703	DAENEMARK
4 950	36	24	-	-	-	-	-	61 630	DARUNTER: CPH
-	-	-	-	-	-	-	-	3 905	BLL
116	-	-	1 283	1 916	612	-	-	347 573	GR BRITANNIEN
-	-	-	1 135	1 774	609	-	-	284 614	DARUNTER: LON
-	-	-	-	-	-	-	-	27 629	BHX
-	-	-	-	-	-	-	-	27 769	MAN
-	-	-	-	142	-	-	-	1 156	GLA
35	271	-	-	522	-	-	-	3 580	EDI
2	-	-	-	-	-	-	-	28 479	IRLAND
-	271	-	-	522	-	-	-	20 015	DARUNTER: DUB
33	-	-	-	-	-	-	-	6 862	SNN
-	-	-	-	-	-	-	-	1 002	*IE
-	-	-	-	-	-	-	-	5 039	ISLAND
6	117	-	127	383	1 309	2	-	5 039	DARUNTER: KEF
-	44	-	-	383	1 302	-	-	100 488	NIEDERLANDE
-	-	-	-	-	-	-	-	98 096	DARUNTER: AMS
4	-	-	1	-	6	-	-	1 151	RTM
6 410	74	-	126	11	-	2	-	1 144	EIN
6 410	74	-	4	-	-	-	-	71 303	BELGIEN
976	-	278	-	-	12	-	-	71 077	DARUNTER: BRU
976	-	278	-	-	12	-	-	9 306	LUKEMBURG
1 270	493	-	1 124	194	363	12	-	9 306	DARUNTER: LUX
29	412	-	452	168	363	-	-	207 821	FRANKREICH
1 200	-	-	-	7	-	-	-	156 362	DARUNTER: PAR
-	81	-	-	2	-	-	-	2 617	SBX
-	-	-	-	-	-	-	-	13 755	LYS
1	-	-	-	-	-	-	-	3 969	TLS
-	-	-	1	-	-	-	-	3 472	MRS
40	-	-	661	17	-	12	-	20 087	NCE
4	18 344	11 892	22 653	19 515	10 090	5 263	-	1 312	CLY
-	-	-	-	-	-	-	-	4 746	*FR
-	-	-	-	-	-	-	-	789 027	SPANIEN
-	-	-	-	-	-	-	-	36 238	DARUNTER: MAD
-	-	-	-	-	-	-	-	46 088	BCN
-	-	-	-	-	-	-	-	2 212	GRO
-	165	-	-	-	-	-	-	6 188	VLC
-	174	-	-	565	248	-	-	20 189	ALC
-	251	-	-	660	153	-	-	11 603	LEI
-	-	-	-	-	-	-	-	33 622	AGP
-	-	-	-	-	-	-	-	6 570	KRY
-	-	-	-	-	-	-	-	1 542	SVQ
-	-	-	-	-	-	-	-	4 351	BIO
3	8 682	8 868	15 039	8 356	4 201	2 976	-	1 528	*E1
1	2 164	634	1 925	2 057	1 293	257	-	344 814	FMI
-	533	-	-	1 169	321	-	-	59 612	IBZ
-	2 128	627	1 272	2 415	1 349	607	-	19 625	MAH
-	1 947	162	1 452	1 782	1 358	612	-	60 635	LPA
-	1 498	811	1 933	1 363	729	436	-	41 870	TCI
-	802	790	1 032	1 148	438	375	-	49 913	FUE
-	-	-	-	-	-	-	-	37 214	ACE
-	-	-	-	-	-	-	-	5 213	*E3
-	2 820	597	1 054	2 740	1 521	416	-	98 034	PORTUGAL
-	119	-	-	-	-	-	-	25 860	DARUNTER: LIS
-	156	-	-	-	-	-	-	10 689	OPO
-	2 545	597	1 054	2 740	1 521	416	-	54 169	FAO
-	-	-	-	-	-	-	-	7 268	FNC
-	405	-	-	-	146	-	-	16 940	MALTA
-	405	-	-	-	146	-	-	16 940	DARUNTER: MLA
2 770	357	-	694	936	1 259	-	-	125 396	SCHWEIZ
6	357	-	687	873	815	-	-	89 126	DARUNTER: ZRH
924	-	-	-	3	-	-	-	20 448	GVA
1 651	-	-	1	54	444	-	-	14 399	BSL
184	-	-	4	6	-	-	-	1 314	BRN
210	-	-	-	293	697	-	-	97 418	OESTERREICH
16	-	-	-	293	321	-	-	68 612	DARUNTER: VIE
-	-	-	-	-	-	-	-	2 442	INN
-	-	-	-	-	-	-	-	8 211	LNZ
183	-	-	-	-	259	-	-	7 300	SZG
-	-	-	-	-	-	-	-	8 812	GRZ
11	-	-	-	-	4	-	-	2 024	KLU
221	176	61	54	1 110	465	-	-	218 857	ITALIEN
-	-	-	-	-	-	-	-	41 994	DARUNTER: ROM
6	-	-	-	8	1	-	-	66 901	NIL
-	-	-	-	48	-	-	-	19 113	VCE
-	-	-	-	-	-	-	-	2 632	TRS

5 PERSONENVERKEHR

5. 2 VERFLECHTUNG IM VERKEHR

5. 2. 2 AUSSTEIGER

VON STRECKENHERKUNFTS-		NACH STRECKEN									
LAND BZW. --- FLUGPLATZ	HAMBURG (HAM)	HANNOVER (HAJ)	BREMEN (BRE)	DUESSELDORF (DUS)	KOELN/BONN (CGN)	FRANKFURT (FRA)	STUTTGART (STR)	NUERNBERG (NUE)	MUENCHEN (MUC)	BERLIN (TXL)	
AUSSTEIGER											
INSGESAMT											
VRN	-	-	-	-	-	675	-	-	2 591	-	
TRN	-	-	-	7	1	7 587	900	6	2 267	-	
GOA	-	-	-	-	-	4	-	-	1 913	-	
FLR	-	-	-	1 402	29	1	52	-	6 091	-	
BLQ	-	92	-	-	18	8 387	5	1	2 930	-	
PSA	-	-	-	-	-	145	-	2	2 392	-	
RMI	498	56	-	798	398	8	2	-	-	339	
NAP	1 274	1 062	86	3 172	1 257	5 132	1 248	461	4 124	1 486	
BDS	-	-	-	806	-	726	-	-	702	-	
SUF	-	-	-	-	639	780	-	-	1 676	528	
CAG	-	-	-	-	-	456	-	-	970	-	
OLB	-	-	-	754	240	1 458	632	322	1 221	144	
FMC	-	-	-	941	-	1 040	188	-	194	-	
CTA	660	486	-	3 636	-	3 652	1 405	-	1 449	489	
*IT	1	-	4	445	27	41	4	-	562	-	
GRIECHENLAND	18 426	19 311	4 384	63 705	9 807	70 194	38 488	17 557	73 405	14 357	
DARUNTER:ATH	652	1 632	-	5 029	-	21 648	3 175	813	15 047	2 328	
SKG	2 186	2 727	-	10 701	2 433	13 811	12 174	2 800	12 839	2 232	
CFU	2 863	2 828	-	5 908	1 014	3 990	2 630	2 120	5 380	1 938	
JSI	-	-	-	426	-	440	210	-	431	354	
ZTE	481	-	-	2 110	-	774	378	550	1 551	280	
JEK	269	362	-	650	161	972	380	-	1 215	-	
SMI	1 196	1 000	-	2 820	-	996	795	1 294	1 893	589	
JTR	2 513	457	-	1 357	-	1 591	207	-	2 098	335	
KGS	2 043	1 209	719	4 830	776	3 091	1 851	1 121	3 327	756	
RHO	2 166	3 080	1 094	10 397	1 688	5 433	3 695	2 404	6 481	1 191	
CHQ	323	594	-	1 196	-	1 438	1 201	-	1 469	523	
HER	5 278	5 272	2 571	11 922	3 193	12 621	9 542	6 083	15 198	3 543	
KVA	446	-	-	2 539	542	640	1 394	372	1 396	73	
NJT	-	-	-	826	-	622	266	-	1 431	-	
*GR	-	150	-	2 994	-	2 127	590	-	3 649	215	
TUERKEI	26 232	35 053	5 041	89 397	29 407	119 674	80 825	31 083	75 290	25 929	
DARUNTER:ANK	1 474	3 554	-	7 834	4 113	19 701	11 771	2 100	6 995	1 002	
IST	7 085	10 918	810	21 881	11 564	41 036	25 170	9 344	26 529	9 519	
IZM	3 063	4 132	621	10 177	3 951	16 833	11 244	3 793	10 017	4 118	
DLM	2 906	3 341	933	10 195	2 080	6 418	4 800	2 769	5 341	3 449	
AYT	11 203	11 256	2 677	35 586	5 982	27 769	22 093	12 267	23 143	6 665	
*TR	501	1 852	-	3 724	1 677	7 917	5 747	810	3 265	1 176	
ZYPERN	1 492	1 382	-	3 546	605	4 845	1 597	1 189	2 370	836	
DARUNTER:LCA	1 075	441	-	1 910	605	4 204	934	693	901	471	
*CY	417	941	-	1 636	-	741	663	374	1 469	365	
SLOWENIEN	-	135	-	-	-	4 065	-	-	1 816	-	
DARUNTER:LJU	-	135	-	-	-	4 065	-	-	1 816	-	
KROATIEN	-	-	-	23	1 598	10 510	394	-	2 308	240	
DARUNTER:ZAG	-	-	-	-	-	7 733	393	-	1 948	240	
SFU	-	-	-	-	-	991	2 278	-	360	-	
DBV	-	-	-	-	-	344	490	-	-	-	
SERBIEN	-	-	-	2 542	166	5 121	2 703	-	2 144	-	
DARUNTER:BEG	-	-	-	1 446	-	5 121	1 176	-	2 144	-	
*YU	-	-	-	1 096	166	-	1 527	-	-	-	
BOSNIEN-HERZEGOWINA	-	-	-	274	274	201	399	-	160	-	
DARUNTER:SJJ	-	-	-	-	274	201	399	-	160	-	
MAZEDONIEN	555	-	-	1 530	58	814	1 066	-	153	-	
DARUNTER:SKP	555	-	-	1 530	58	814	1 066	-	153	-	
UNGARN	2 121	-	-	2 362	1 180	14 160	2 544	6	8 806	3 279	
DARUNTER:BUD	2 121	-	-	2 362	1 180	14 158	2 543	6	8 806	3 279	
ALBANIEN	-	-	-	-	-	168	-	-	583	-	
TSCHECH.REP	913	663	-	2 440	434	11 538	868	183	2 164	-	
DARUNTER:PRG	913	663	-	2 440	426	11 483	863	183	2 164	-	
SLOWAKEI	-	-	-	-	-	1	-	-	-	-	
RUMAENIEN	1	106	-	1 058	-	5 046	85	-	2 506	-	
DARUNTER:BUH	1	-	-	406	-	4 344	-	-	2 153	-	
CND	-	106	-	308	-	494	85	-	164	-	
BULGARIEN	1 247	2 169	-	4 228	860	6 989	1 937	1 123	3 413	494	
DARUNTER:SOF	-	-	-	-	-	4 306	-	-	2 048	-	
VAR	516	1 129	-	2 001	651	1 275	1 069	565	728	494	
BOJ	731	1 040	-	2 227	209	1 408	868	558	637	-	
RUSSLAND	4 624	8 839	-	7 436	1 719	31 612	673	-	6 125	2 808	
DARUNTER:HOW	2 207	150	-	5 733	845	18 653	343	-	5 342	2 130	
LED	2 221	3 091	-	1 204	39	6 914	-	-	783	678	
OVB	-	3 071	-	-	-	1 691	-	-	-	-	
*RU	196	2 527	-	499	638	3 689	330	-	-	-	
WEISSRUSSLAND	-	40	-	-	-	2 638	-	-	328	-	
DARUNTER:MSQ	-	-	-	-	-	2 638	-	-	328	-	
MOLDAVIEN	-	-	-	-	-	1 505	-	-	-	-	
DARUNTER:KIV	-	-	-	-	-	1 505	-	-	-	-	
UKRAINE	-	-	-	-	-	6 453	6	3	213	-	
DARUNTER:LEV	-	-	-	-	-	6 453	6	3	213	-	
GEORGIEN	-	-	-	-	-	1 678	1	-	-	-	
DARUNTER:TBS	-	-	-	-	-	1 678	1	-	-	-	
ARMENIEN	-	-	-	105	-	326	-	-	-	-	
ASERBAIDSCHAN	-	-	-	-	-	1 027	-	-	-	-	
DARUNTER:BAK	-	-	-	-	-	1 027	-	-	-	-	
KASACHSTAN	-	3 504	-	-	1 302	4 407	588	1 125	-	-	
DARUNTER:ALA	-	3 504	-	-	1 302	4 407	588	1 125	-	-	
KIRGISIEN	-	501	-	-	-	607	-	-	-	-	
DARUNTER:FRU	-	501	-	-	-	607	-	-	-	-	
TADSCHIKISTAN	-	-	-	395	-	-	-	-	-	-	
TURKMENISTAN	-	-	-	-	-	452	-	-	-	-	
USBEKISTAN	-	-	-	-	-	3 544	-	-	-	-	
DARUNTER:TAS	-	-	-	-	-	3 544	-	-	-	-	
E U R O P A	230 853	183 692	41 555	559 427	133 459	1 024 008	284 937	98 433	537 590	168 592	
DARUNTER: EU-LAENDER	174 421	122 665	35 428	419 854	90 929	703 107	180 823	60 541	396 607	121 708	

SEPTEMBER 1997

MIT GEBIETEN AUSSERHALB DEUTSCHLANDS

ZIELFLUGPLATZ

ZIELFLUGPLATZ								VON STRECKENHERKUNFTS-	
B E R L I N (THF)	S A A R B R U E C K E N (SXF)	M U E N S T E R / O S N . (F M O)	L E I P Z I G (L E J)	D R E S D E N (D R S)	E R F U R T (E R F)	S O N S T I G E	I N S G E S A M T	LAND. BZW --	FLUGPLATZ
-	-	-	-	-	-	-	3 266		AUSSTEIGER
-	-	-	-	-	-	-	10 768		VRN
-	-	-	-	-	-	-	1 917		TRN
-	-	-	-	-	-	-	7 583		GOA
3	-	-	-	-	6	-	11 442		FLR
-	-	-	-	-	-	-	2 539		BLQ
-	-	-	-	-	-	-	2 099		PSA
-	-	61	15	762	458	-	20 598		RMI
-	-	-	-	-	-	-	2 234		NAP
-	176	-	-	-	-	-	3 799		BDS
-	-	-	-	-	-	-	1 426		SUF
-	-	-	31	-	-	-	4 802		CAG
-	-	-	-	-	-	-	2 363		OLB
-	-	-	-	292	-	-	12 069		FMO
212	-	-	-	-	-	-	1 296		CTA
10 562	1 254	5 177	11 766	7 264	3 055	-	368 712		*IT
93	-	-	629	496	-	-	51 542		GRIECHENLAND
2 081	-	644	1 536	808	565	-	67 547		DARUNTER:ATH
1 310	-	1 494	1 891	1 317	857	-	35 540		SKG
203	-	-	-	-	-	-	2 064		CFU
-	-	-	-	-	-	-	6 124		JSI
-	-	-	-	-	-	-	4 279		ZTH
270	-	-	-	-	-	-	10 957		JMK
-	-	-	374	-	-	-	6 849		SMI
291	-	-	-	-	-	-	21 292		JTR
700	-	130	739	-	-	-	44 701		KGS
2 056	398	391	1 901	1 629	697	-	6 904		RHO
-	-	-	-	-	-	-	6 904		CHQ
3 558	856	2 518	4 536	3 014	936	-	90 641		HER
-	-	-	-	-	-	-	7 402		KVA
-	-	-	-	-	-	-	3 145		MJT
-	-	-	-	-	-	-	9 725		*GR
3	11 110	3 056	6 788	12 188	4 712	2 567	558 355		TUERKEI
856	-	-	497	-	-	-	59 897		DARUNTER:ANK
813	273	1 514	270	-	-	-	166 726		IST
316	-	637	797	-	146	-	69 885		IZM
1 442	433	810	2 287	968	296	-	48 468		DLM
6 874	2 350	2 982	8 834	3 735	2 125	-	185 544		AYT
809	-	348	-	9	-	-	27 835		*TR
1 543	-	-	1 344	1 417	-	-	22 266		ZYPERN
1 543	-	-	761	1 253	-	-	14 791		DARUNTER:LCA
-	-	-	583	164	-	-	7 353		*CY
276	-	-	-	-	-	-	6 292		SLOWENIEN
276	-	-	-	-	-	-	6 292		DARUNTER:LJU
626	-	-	404	-	-	-	16 103		KROATIEN
-	-	-	-	-	-	-	10 314		DARUNTER:ZAG
362	-	-	321	-	-	-	4 313		SFU
264	-	-	-	-	-	-	1 098		DBV
875	-	-	-	-	-	-	13 551		SERBIEN
875	-	-	-	-	-	-	10 762		DARUNTER:BEG
-	-	-	-	-	-	-	2 789		*YU
114	-	-	-	-	-	-	1 148		BOSNIEN-HERZEGOWINA
114	-	-	-	-	-	-	1 148		DARUNTER:SJJ
406	-	-	-	-	-	-	4 582		MAZEDONIEN
406	-	-	-	-	-	-	4 582		DARUNTER:SKP
2 105	-	-	8	1	-	-	34 574		UNGARN
2 105	-	-	8	1	-	-	34 571		DARUNTER:BUD
-	-	-	-	-	-	-	751		ALBANIEN
871	-	10	1	158	-	-	20 243		TSSCHECH. REP
861	-	-	1	-	-	-	19 997		DARUNTER:PRG
184	-	-	-	-	-	-	185		SLOWAKEI
-	389	-	-	-	-	-	9 191		RUMAENIEN
-	293	-	-	-	-	-	7 197		DARUNTER:BUH
-	91	-	-	-	-	-	1 248		CND
1	7 215	-	5 821	1 998	1 717	-	39 212		BULGARIEN
1	1 271	-	114	-	-	-	7 739		DARUNTER:SOF
1	3 091	-	3 211	1 321	1 075	-	17 127		VAR
-	2 853	-	2 486	677	642	-	14 346		BOJ
10	7 054	-	527	1	-	-	71 428		RUSSLAND
10	4 679	-	527	1	-	-	40 620		DARUNTER:MCW
-	1 885	-	-	-	-	-	16 815		LED
-	-	-	-	-	-	-	4 762		OVB
-	490	-	-	-	-	-	8 369		*RU
-	290	-	-	-	-	-	3 296		WEISSRUSSLAND
-	290	-	-	-	-	-	3 256		DARUNTER:MSQ
-	58	-	-	-	-	-	1 563		MOLDAVIEN
-	58	-	-	-	-	-	1 563		DARUNTER:KIV
1	642	-	-	-	-	-	7 318		UKRAINE
1	642	-	-	-	-	-	7 318		DARUNTER:IEV
-	-	-	-	-	-	-	1 679		GEORGIEN
-	-	-	-	-	-	-	1 679		DARUNTER:TBS
-	-	-	-	-	-	-	431		ARMENIEN
-	-	-	-	-	-	-	1 027		ASERBAIDSCHEAN
-	-	-	-	-	-	-	1 027		DARUNTER:BAK
-	-	-	-	-	-	-	10 926		KASACHSTAN
-	-	-	-	-	-	-	10 926		DARUNTER:ALA
-	-	-	-	-	-	-	1 108		KIRGISIEN
-	-	-	-	-	-	-	1 108		DARUNTER:FRU
-	-	-	-	-	-	-	395		TADSCHIKISTAN
-	-	-	-	-	-	-	452		TURKEMENISTAN
-	-	-	-	-	-	-	3 544		USBEKISTAN
-	-	-	-	-	-	-	3 544		DARUNTER:TAS
18 961	64 414	17 172	39 013	59 844	33 036	13 032	3 508 018		E U R O P A
14 229	32 934	14 106	31 531	38 557	22 335	8 748	2 468 523		DARUNTER: EU-LAENDER



## 5 PERSONENVERKEHR

## 5. 2 VERFLECHTUNG IM VERKEHR

## 5. 2. 2 AUSSTEIGER

VON STRECKENHERKUNFTS- LAND BZW.--- FLUGPLATZ	NACH STRECKEN									
	HAMBURG (HAM)	HANNOVER (HAJ)	BREMEN (BRE)	DUESSELDORF (DUS)	KOELN/BONN (CGN)	FRANKFURT (FRA)	STUTTGART (STR)	NUERNBERG (NUE)	MUENCHEN (MUC)	BERLIN (TXL)
AUSSTEIGER										
INSGESAMT										
AEGYPTEN .....	1 128	545	-	5 046	591	14 022	3 208	641	8 436	1 305
DARUNTER:CAI .....	-	-	-	510	-	6 878	248	-	2 983	-
ALY .....	-	-	-	-	-	1 054	-	-	-	-
LXR .....	274	433	-	700	127	490	473	-	259	88
HRG .....	854	112	-	3 533	464	5 157	2 099	641	4 273	994
*EG .....	-	-	-	303	-	435	388	-	921	223
LIBYEN .....	-	-	-	-	-	5	-	-	-	-
TUNESIEN .....	4 072	5 802	1 622	15 115	2 915	20 289	10 735	5 265	11 997	2 112
DARUNTER:TUN .....	488	191	-	873	-	6 125	601	-	1 070	-
DJE .....	593	1 492	555	2 865	1 111	4 730	2 023	1 837	2 776	658
MIR .....	2 991	3 984	1 067	10 812	1 804	9 084	8 111	3 428	7 849	1 454
*TN .....	-	135	-	565	-	350	-	-	302	-
ALGERIEN .....	-	-	-	-	-	793	-	-	-	-
DARUNTER:ALG .....	-	-	-	-	-	793	-	-	-	-
MAROKKO .....	788	1 115	-	3 855	229	7 531	1 933	764	1 989	575
DARUNTER:CAS .....	-	-	-	114	-	3 730	-	61	-	-
AGA .....	788	1 115	-	2 879	-	1 957	1 933	703	1 989	575
ODU .....	-	-	-	784	-	1 592	-	-	-	-
KAP VERDE .....	-	-	-	-	-	114	-	-	-	-
SENEGAL .....	-	-	-	-	-	795	-	-	-	-
GAMBIA .....	-	-	-	-	331	-	-	-	334	509
DARUNTER:BJL .....	-	-	-	-	331	-	-	-	334	509
GHANA .....	-	-	-	869	-	655	-	-	-	-
DARUNTER:ACC .....	-	-	-	869	-	655	-	-	-	-
NIGERIA .....	-	-	-	1	-	2 808	-	-	-	-
DARUNTER:LOS .....	-	-	-	1	-	2 808	-	-	-	-
SUDAN .....	-	-	-	-	-	841	-	-	-	-
ERITHREA .....	-	-	-	-	-	1 585	-	-	-	-
DARUNTER:ASM .....	-	-	-	-	-	1 585	-	-	-	-
AETHIOPIEN .....	-	-	-	-	-	2 912	-	-	-	-
DARUNTER:ADD .....	-	-	-	-	-	2 912	-	-	-	-
KENIA .....	62	-	-	315	-	4 201	-	-	1 482	-
DARUNTER:NBO .....	-	-	-	-	-	2 110	-	-	-	-
MBA .....	62	-	-	315	-	2 091	-	-	1 482	-
SIMBAWE .....	-	-	-	-	-	1 663	-	-	-	-
DARUNTER:MRE .....	-	-	-	-	-	1 663	-	-	-	-
NAMIBIA .....	-	-	-	-	-	3 619	-	-	1 132	-
DARUNTER:WDN .....	-	-	-	-	-	3 619	-	-	1 132	-
MADAGASKAR .....	-	-	-	-	-	-	-	-	274	-
SESCHELLEN .....	-	-	-	-	-	1 287	-	-	-	-
DARUNTER:SEZ .....	-	-	-	-	-	1 287	-	-	-	-
MAURITIUS .....	-	-	-	-	-	1 446	-	-	1 384	-
DARUNTER:MRU .....	-	-	-	-	-	1 446	-	-	1 384	-
SUEDAFRIKA .....	-	-	-	-	-	13 572	-	-	779	-
DARUNTER:JNB .....	-	-	-	-	-	9 749	-	-	-	-
CPT .....	-	-	-	-	-	3 823	-	-	556	-
A F R I K A .....	6 050	7 462	1 622	25 201	4 066	78 138	15 876	6 670	27 807	4 501
KANADA .....	1 891	591	-	1 950	-	55 762	-	-	2 233	-
DARUNTER:YHO .....	-	-	-	-	-	1 229	-	-	-	-
YTO .....	448	-	-	1 054	-	25 145	-	-	1 131	-
YVR .....	699	-	-	545	-	19 365	-	-	321	-
YFC .....	408	591	-	351	-	7 844	-	-	570	-
YBZ .....	336	-	-	-	-	1 650	-	-	211	-
USA .....	1	-	-	33 690	3 020	245 583	4 065	-	39 010	4 106
DARUNTER:NYC .....	1	-	-	14 364	-	44 075	-	-	11 909	4 106
CHI .....	-	-	-	5 796	-	27 632	-	-	6 561	-
BOS .....	-	-	-	-	-	17 662	-	-	-	-
PHL .....	-	-	-	-	-	6 281	-	-	5 374	-
WAS .....	-	-	-	46	-	20 679	-	-	-	-
DET .....	-	-	-	-	-	18 744	-	-	-	-
PIT .....	-	-	-	-	-	5 990	-	-	-	-
CVG .....	-	-	-	-	-	11 593	-	-	-	-
ATL .....	-	-	-	-	-	20 101	4 065	-	5 809	-
CLT .....	-	-	-	-	-	1 218	-	-	580	-
MIA .....	-	-	-	2 089	-	11 082	-	-	1 793	-
ORL .....	-	-	-	1 951	-	-	-	-	-	-
*U2 .....	-	-	-	3 320	912	1 039	-	-	-	-
DAL .....	-	-	-	-	-	11 087	-	-	-	-
HOU .....	-	-	-	-	-	2 237	-	-	-	-
SEA .....	-	-	-	-	-	2 628	-	-	-	-
SFO .....	-	-	-	1 413	-	13 527	-	-	6 772	-
LAX .....	-	-	-	3 500	-	25 813	-	-	-	-
DEN .....	-	-	-	-	-	2 066	-	-	-	-
PHX .....	-	-	-	1 211	-	-	-	-	-	-
LAS .....	-	-	-	-	1 115	726	-	-	-	-
ANC .....	-	-	-	-	982	543	-	-	-	-
MEXIKO .....	-	-	-	1 907	1 318	10 815	-	-	-	-
DARUNTER:MEX .....	-	-	-	-	-	6 555	-	-	-	-
*MX .....	-	-	-	1 907	1 318	3 323	-	-	-	-
COSTA RICA .....	-	-	-	107	-	235	-	-	-	-
KUBA .....	-	-	-	3 384	1 270	1 114	-	-	-	-
DARUNTER:MAV .....	-	-	-	-	-	843	-	-	-	-
VRA .....	-	-	-	1 919	1 270	271	-	-	-	-
*CU .....	-	-	-	1 465	-	-	-	-	-	-
BAHAMAS .....	-	-	-	-	-	733	-	-	-	-
JAMAICA .....	-	-	-	1 068	-	484	-	-	-	-
DARUNTER:MBJ .....	-	-	-	1 068	-	484	-	-	-	-
DOMINIK.REP .....	541	2 467	-	7 935	1 994	6 972	674	-	3 438	-
DARUNTER:SDQ .....	-	-	-	1 542	958	1 011	-	-	1 055	-
POP .....	147	1 411	-	3 689	1 036	4 075	674	-	2 075	-
*DO .....	394	1 056	-	2 704	-	1 886	-	-	308	-
ANTIGUA-BARB .....	-	-	-	-	-	624	-	-	-	-

SEPTEMBER 1997

MIT GEBIETEN AUSSERHALB DEUTSCHLANDS

ZIELFLUGPLATZ

ZIELFLUGPLATZ								VON STRECKENHERKUNFTS-
B E R L I N (THF)	SAARBRUECKEN (SKF)	MUENSTER/ OSN. (FMG)	LEIPZIG (LEJ)	DRESDEN (DRS)	ERFURT (ERF)	SONSTIGE	INSGESAMT	LAND, BZW -- FLUGPLATZ
-	2 031	-	1 696	-	-	-	38 649	AUSSTEIGER
-	867	-	-	-	-	-	11 486	INSGESAMT
-	148	-	136	-	-	-	1 054	AEGYPTEN
-	1 016	-	1 560	-	-	-	3 136	DARUNTER: CAI
-	-	-	-	-	-	-	20 703	ALY
-	-	-	-	-	-	-	2 270	LKR
-	-	-	-	-	-	-	5	HRG
-	4 546	1 239	945	5 132	2 882	1 476	96 144	*EG
-	650	-	-	402	-	-	10 400	LIBYEN
-	878	482	87	953	612	272	21 924	TUNESIEN
-	2 905	757	858	3 777	2 270	1 204	62 355	DARUNTER: TUN
-	113	-	-	-	-	-	1 465	DJE
-	314	-	-	-	-	-	1 107	MIR
-	314	-	-	-	-	-	1 107	*TN
-	582	-	-	1 404	363	316	21 444	ALGERIEN
-	582	-	-	1 404	363	316	3 905	DARUNTER: ALG
-	-	-	-	-	-	-	14 604	MAROKKO
-	-	-	-	-	-	-	2 376	DARUNTER: CAS
-	-	-	-	-	-	-	114	AGA
-	-	-	-	-	-	-	795	LOUD
-	-	-	-	-	-	-	1 174	KAP VERDE
-	-	-	-	-	-	-	1 174	SENEGAL
-	-	-	-	-	-	-	1 524	GAMBIA
-	-	-	-	-	-	-	1 524	DARUNTER: BJL
-	-	-	-	-	-	-	2 809	GHANA
-	-	-	-	-	-	-	2 809	DARUNTER: ACC
-	-	-	-	-	-	-	841	NIGERIA
-	-	-	-	-	-	-	1 585	DARUNTER: LOS
-	-	-	-	-	-	-	2 912	SUDAN
-	419	-	-	-	-	-	2 912	ERITREA
-	419	-	-	-	-	-	6 479	DARUNTER: ASM
-	-	-	-	-	-	-	4 369	AETHIOPIEN
-	-	-	-	-	-	-	1 663	DARUNTER: ADD
-	-	-	-	-	-	-	4 751	KENIA
-	-	-	-	-	-	-	4 751	DARUNTER: NBO
-	-	-	-	-	-	-	274	MBA
-	-	-	-	-	-	-	1 287	SIMBABWE
-	-	-	-	-	-	-	1 287	DARUNTER: HRE
-	-	-	-	-	-	-	2 830	NAMIBIA
-	-	-	-	-	-	-	2 830	DARUNTER: WDH
-	-	-	-	-	-	-	14 351	MADAGASKAR
-	-	-	-	-	-	-	9 749	SESCHELLEN
-	-	-	-	-	-	-	4 379	DARUNTER: SEZ
-	7 892	1 239	945	8 232	3 245	1 792	200 738	MAURITIUS
-	-	-	-	-	-	-	63 071	MAURITIUS
-	-	-	-	-	-	-	1 229	DARUNTER: MRU
-	-	-	-	-	-	-	28 422	SUEDAFRIKA
-	-	-	-	-	-	-	20 930	DARUNTER: JNB
-	-	-	-	-	-	-	9 764	CPT
-	-	-	-	-	-	-	2 197	YMO
-	-	-	-	-	-	-	329 477	YTO
-	-	-	-	-	-	-	74 455	YVR
-	-	-	-	-	-	-	39 989	YFC
-	-	-	-	-	-	-	17 662	YHC
-	-	-	-	-	-	-	11 655	YHZ
-	-	-	-	-	-	-	20 725	USA
-	-	-	-	-	-	-	18 744	DARUNTER: NYC
-	-	-	-	-	-	-	6 202	CHI
-	-	-	-	-	-	-	11 593	BOS
-	-	-	-	-	-	-	29 975	PHL
-	-	-	-	-	-	-	1 798	WAS
-	-	-	-	-	-	-	14 964	DET
-	-	-	-	-	-	-	1 951	FIT
-	-	-	-	-	-	-	5 271	CVG
-	-	-	-	-	-	-	11 087	ATL
-	-	-	-	-	-	-	2 237	CLT
-	-	-	-	-	-	-	2 628	MIA
-	-	-	-	-	-	-	21 712	ORL
-	-	-	-	-	-	-	29 313	*UZ
-	-	-	-	-	-	-	2 066	DAL
-	-	-	-	-	-	-	1 211	HOU
-	-	-	-	-	-	-	1 841	SEA
-	-	-	-	-	-	-	1 525	SFO
-	-	-	-	-	-	-	14 040	LAX
-	-	-	-	-	-	-	6 555	DEN
-	-	-	-	-	-	-	6 548	PHX
-	-	-	-	-	-	-	342	LAS
-	-	-	-	-	-	-	5 958	ANC
-	-	-	-	-	-	-	1 033	MEKIKO
-	-	-	-	-	-	-	3 460	DARUNTER: MEK
-	-	-	-	-	-	-	1 465	*MX
-	-	-	-	-	-	-	733	COSTA RICA
-	-	-	-	-	-	-	1 552	KUBA
-	-	-	-	-	-	-	25 026	DARUNTER: HAV
-	-	-	-	-	-	-	4 566	VRA
-	-	-	-	-	-	-	14 112	*CU
-	-	-	-	-	-	-	6 348	BAHAMAS
-	-	-	-	-	-	-	624	JAMAICA
-	-	-	-	-	-	-	-	DARUNTER: MBJ
-	-	-	-	-	-	-	-	DOMINIK . REP
-	-	-	-	-	-	-	-	DARUNTER: SDQ
-	-	-	-	-	-	-	-	POP
-	-	-	-	-	-	-	-	*DO
-	-	-	-	-	-	-	-	ANTIGUA-BARB.

## 5 PERSONENVERKEHR

## 5. 2 VERFLECHTUNG IM VERKEHR

## 5. 2. 2 AUSSTEIGER

VON STRECKENHERKUNFTS- LAND BZW. --- FLUGPLATZ	NACH STRECKEN									
	HAMBURG (HAM)	HANNOVER (HAJ)	BREMEN (BRE)	DUESSELDORF (DUS)	KOELN/BONN (CGN)	FRANKFURT (FRA)	STUTTGART (STR)	NUERNBERG (NUE)	MUENCHEN (MUC)	BERLIN (TXL)
AUSSTEIGER										
INSGESAMT										
BARBADOS .....	-	-	-	1 222	-	1 017	-	-	-	-
DARUNTER: BGI .....	-	-	-	1 222	-	1 017	-	-	-	-
TRINID. U. TOB. ....	-	-	-	-	-	25	-	-	-	-
KOLUMBIEN .....	-	-	-	-	-	3 133	-	-	-	-
DARUNTER: BOG .....	-	-	-	-	-	3 133	-	-	-	-
VENEZUELA .....	-	-	-	310	-	95	-	-	956	-
DARUNTER: PMV .....	-	-	-	310	-	-	-	-	956	-
BRASILIEN .....	-	-	-	-	-	18 562	-	-	-	-
DARUNTER: RIO .....	-	-	-	-	-	6 474	-	-	-	-
SAO .....	-	-	-	-	-	11 108	-	-	-	-
PERU .....	-	-	-	-	-	1 646	-	-	-	-
DARUNTER: LIM .....	-	-	-	-	-	1 646	-	-	-	-
ARGENTINIEN .....	-	-	-	-	-	3 743	-	-	-	-
DARUNTER: BUE .....	-	-	-	-	-	3 743	-	-	-	-
CHILE .....	-	-	-	-	-	2 762	-	-	-	-
DARUNTER: SCL .....	-	-	-	-	-	2 762	-	-	-	-
A M E R I K A .....	2 433	3 058	-	51 573	7 602	353 305	4 739	-	45 637	4 106
LIBANON .....	-	-	-	-	-	2 385	-	-	-	-
DARUNTER: BEY .....	-	-	-	-	-	2 385	-	-	-	-
ISRAEL .....	257	598	-	90	431	13 311	408	-	8 143	-
DARUNTER: TLV .....	257	598	-	90	431	13 311	408	-	7 946	-
JORDANIEN .....	-	-	-	-	-	1 976	-	-	237	261
DARUNTER: AMM .....	-	-	-	-	-	1 976	-	-	237	261
SYRIEN .....	-	-	-	-	-	2 865	-	-	364	-
DARUNTER: DAM .....	-	-	-	-	-	2 517	-	-	364	-
IRAN .....	1 181	-	-	-	-	7 208	-	-	-	-
DARUNTER: THR .....	1 181	-	-	-	-	7 208	-	-	-	-
KUWEIT .....	-	-	-	-	-	1 477	-	-	459	-
DARUNTER: KWI .....	-	-	-	-	-	1 477	-	-	459	-
BAHRAIN .....	-	-	-	-	-	743	-	-	-	-
KATAR .....	-	-	-	-	-	192	-	-	-	-
SAUDI-ARAB .....	-	-	-	-	-	1 932	-	-	-	-
DARUNTER: RUH .....	-	-	-	-	-	1 011	-	-	-	-
JEMEN .....	-	-	-	-	-	1 243	-	-	-	-
DARUNTER: SAN .....	-	-	-	-	-	1 243	-	-	-	-
OMAN .....	-	-	-	-	-	99	-	-	-	-
V. A. EMIRATE .....	-	-	-	-	-	6 560	-	-	169	-
DARUNTER: DXB .....	-	-	-	-	-	5 677	-	-	-	-
PAKISTAN .....	-	-	-	-	-	3 430	-	-	-	-
DARUNTER: KHI .....	-	-	-	-	-	2 653	-	-	-	-
BANGLADESCH .....	-	-	-	-	-	172	-	-	-	-
INDIEN .....	-	-	-	-	-	24 642	-	-	-	-
DARUNTER: DEL .....	-	-	-	-	-	10 758	-	-	-	-
BOM .....	-	-	-	-	-	10 807	-	-	-	-
MAA .....	-	-	-	-	-	3 077	-	-	-	-
NEPAL .....	-	-	-	-	-	745	-	-	-	-
SRI LANKA .....	-	-	-	807	-	1 239	-	-	1 991	-
DARUNTER: CMB .....	-	-	-	807	-	1 239	-	-	1 991	-
MALEDIVEN .....	-	-	-	1 068	-	2 327	-	-	2 352	-
DARUNTER: MLE .....	-	-	-	1 068	-	2 327	-	-	2 352	-
THAILAND .....	-	-	-	-	-	23 939	-	-	3 983	-
DARUNTER: BKK .....	-	-	-	-	-	23 453	-	-	3 983	-
VIETNAM .....	-	-	-	-	-	895	-	-	-	-
MALAYSIA .....	-	-	-	-	-	5 300	-	-	999	-
DARUNTER: KUL .....	-	-	-	-	-	5 300	-	-	999	-
SINGAPUR .....	-	-	-	-	-	20 203	-	-	-	-
DARUNTER: SIN .....	-	-	-	-	-	20 203	-	-	-	-
BRUNEI .....	-	-	-	-	-	416	-	-	-	-
INDONESIEN .....	-	9	-	265	-	11 071	-	-	-	-
DARUNTER: JKT .....	-	-	-	265	-	7 051	-	-	-	-
DPS .....	-	-	-	-	-	4 020	-	-	-	-
PHILIPPINEN .....	-	-	-	-	-	8 006	-	-	-	-
DARUNTER: MNL .....	-	-	-	-	-	8 006	-	-	-	-
HONGKONG .....	-	-	-	-	-	17 795	-	-	-	-
DARUNTER: HKG .....	-	-	-	-	-	17 795	-	-	-	-
TAIWAN .....	-	-	-	-	-	985	-	-	-	-
JAPAN .....	-	-	-	-	-	34 536	-	-	2 529	-
DARUNTER: TYO .....	-	-	-	-	-	23 959	-	-	-	-
OSA .....	-	-	-	-	-	8 830	-	-	2 529	-
NGO .....	-	-	-	-	-	1 747	-	-	-	-
KOREA REP. ....	-	-	-	-	-	12 393	-	-	-	-
DARUNTER: SEL .....	-	-	-	-	-	12 393	-	-	-	-
KOREA DEM. VR .....	-	-	-	-	-	-	-	-	-	-
MONGOLEI .....	-	-	-	-	-	-	-	-	-	-
CHINA .....	-	-	-	-	-	13 101	-	-	1 617	-
DARUNTER: PEK .....	-	-	-	-	-	9 366	-	-	1 080	-
SHA .....	-	-	-	-	-	3 735	-	-	537	-
A S I E N .....	1 438	607	-	2 230	431	221 186	408	-	22 843	261
AUSTRALIEN .....	-	-	-	-	-	1 718	-	-	-	-
DARUNTER: SYD .....	-	-	-	-	-	1 718	-	-	-	-
NEUSEELAND .....	-	2	-	-	-	618	-	-	-	-
AUSTRALIEN/OZEANIEN ...	-	2	-	-	-	2 336	-	-	-	-
I N S G E S A M T ..	240 774	194 821	43 177	638 431	145 558	1 678 973	305 960	105 103	633 877	177 460

SEPTEMBER 1997

MIT GEBIETEN AUSSERHALB DEUTSCHLANDS

ZIELFLUGPLATZ								VON STRECKENHERKUNFTS-	
B E R L I N (THF)	(SIF)	SAARBRUECKEN (SCN)	MUENSTER/ OSN. (FMO)	LEIPZIG (LEJ)	DRESDEN (DRS)	ERFURT (ERF)	SONSTIGE	INSGESAMT	LAND. BZW -- FLUGPLATZ
-	-	-	-	-	-	-	-	2 239	AUSSTEIGER
-	-	-	-	-	-	-	-	2 239	INSGESAMT
-	-	-	-	-	-	-	-	25	BARBADOS
-	-	-	-	-	-	-	-	3 133	DARUNTER: BGI
-	-	-	-	-	-	-	-	3 133	TRINID. U. TOB.
-	-	-	-	-	-	-	-	1 361	KOLUMBIEN
-	-	-	-	-	-	-	-	1 266	DARUNTER: BOG
-	-	-	-	-	-	-	-	18 562	VENEZUELA
-	-	-	-	-	-	-	-	6 474	DARUNTER: PMV
-	-	-	-	-	-	-	-	11 108	BRASILLEN
-	-	-	-	-	-	-	-	1 646	DARUNTER: RIO
-	-	-	-	-	-	-	-	1 646	SAO
-	-	-	-	-	-	-	-	3 743	PERU
-	-	-	-	-	-	-	-	3 743	DARUNTER: LIM
-	-	-	-	-	-	-	-	3 743	ARGENTINIEN
-	-	-	-	-	-	-	-	2 762	DARUNTER: BUE
-	-	-	-	-	-	-	-	2 762	CHILE
-	-	-	-	-	-	-	-	2 762	DARUNTER: SCL
2	1 839	-	-	-	-	-	-	474 294	A M E R I K A
-	707	-	-	-	-	-	-	3 092	LIBANON
-	707	-	-	-	-	-	-	3 092	DARUNTER: BEY
-	1 178	-	-	-	-	-	-	24 416	ISRAEL
-	1 178	-	-	-	-	-	-	24 219	DARUNTER: TLV
-	-	-	-	-	-	-	-	2 474	JORDANIEN
-	-	-	-	-	-	-	-	2 474	DARUNTER: AMM
-	189	-	-	-	-	-	-	3 418	SYRIEN
-	158	-	-	-	-	-	-	3 039	DARUNTER: DAM
-	-	-	-	-	-	-	-	8 389	IRAN
-	-	-	-	-	-	-	-	8 389	DARUNTER: THR
-	-	-	-	-	-	-	-	1 936	KUWEIT
-	-	-	-	-	-	-	-	1 936	DARUNTER: KWI
-	-	-	-	-	-	-	-	743	BAHRAIN
-	-	-	-	-	-	-	-	192	KATAR
-	-	-	-	-	-	-	-	1 932	SAUDI-ARAB.
-	-	-	-	-	-	-	-	1 011	DARUNTER: RUH
-	-	-	-	-	-	-	-	1 243	JEMEN
-	-	-	-	-	-	-	-	1 243	DARUNTER: SAH
-	-	-	-	-	-	-	-	99	OMAN
-	-	-	-	-	-	-	-	6 729	V. A. EMIRATE
-	-	-	-	-	-	-	-	5 677	DARUNTER: DXB
-	-	-	-	-	-	-	-	3 430	PAKISTAN
-	-	-	-	-	-	-	-	2 653	DARUNTER: KHI
-	-	-	-	-	-	-	-	172	BANGLADESCH
-	-	-	-	-	-	-	-	24 642	INDIEN
-	-	-	-	-	-	-	-	10 758	DARUNTER: DEL
-	-	-	-	-	-	-	-	10 807	BOM
-	-	-	-	-	-	-	-	3 077	MAA
-	-	-	-	-	-	-	-	745	NEPAL
-	-	-	-	-	-	-	-	4 037	SRI LANKA
-	-	-	-	-	-	-	-	4 037	DARUNTER: CMB
-	-	-	-	-	-	-	-	5 747	MALEDIVEN
-	-	-	-	-	-	-	-	5 747	DARUNTER: MLE
-	-	-	-	-	-	-	-	27 922	THAILAND
-	-	-	-	-	-	-	-	27 436	DARUNTER: BKK
-	-	-	-	-	-	-	-	895	VIETNAM
-	-	-	-	-	-	-	-	6 299	MALAYSIA
-	-	-	-	-	-	-	-	6 299	DARUNTER: KUL
-	1 047	-	-	-	-	-	-	21 250	SINGAPUR
-	1 047	-	-	-	-	-	-	21 250	DARUNTER: SIN
-	-	-	-	-	-	-	-	416	BRUNEI
-	-	-	-	-	-	-	-	11 345	INDONESIEN
-	-	-	-	-	-	-	-	7 051	DARUNTER: JKT
-	-	-	-	-	-	-	-	4 285	DPS
-	-	-	-	-	-	-	-	8 006	PHILIPPINEN
-	-	-	-	-	-	-	-	8 006	DARUNTER: MNL
-	-	-	-	-	-	-	-	17 795	HONGKONG
-	-	-	-	-	-	-	-	17 795	DARUNTER: HKG
-	-	-	-	-	-	-	-	985	TAIWAN
-	-	-	-	-	-	-	-	37 065	JAPAN
-	-	-	-	-	-	-	-	23 959	DARUNTER: TYO
-	-	-	-	-	-	-	-	11 359	OSA
-	-	-	-	-	-	-	-	1 747	NGO
-	-	-	-	-	-	-	-	12 393	KOREA REP.
-	-	-	-	-	-	-	-	12 393	DARUNTER: SEL
-	2	-	-	-	-	-	-	2	KOREA DEM. VR
-	473	-	-	-	-	-	-	473	MONGOLEI
-	525	-	-	-	-	-	-	15 243	CHINA
-	525	-	-	-	-	-	-	10 971	DARUNTER: PEK
-	-	-	-	-	-	-	-	4 272	SMA
-	4 121	-	-	-	-	-	-	253 525	A S I E N
-	-	-	-	-	-	-	-	1 718	AUSTRALIEN
-	-	-	-	-	-	-	-	1 718	DARUNTER: SYD
-	-	-	-	-	-	-	-	620	NEUSEELAND
-	-	-	-	-	-	-	-	2 338	AUSTRALIEN/OZEANIEN
18 963	78 266	18 411	39 958	68 076	36 281	14 824	-	4 438 913	I N S G E S A M T

5 PERSONENVERKEHR  
 5. 2 VERFLECHTUNG IM VERKEHR  
 5. 2. 3 REISENDE

NACH ENDZIELLAND BZW. --- FLUGPLATZ	VON HERKUNFTS									
	HAMBURG (HAM)	HANNOVER (HAJ)	BREITEN (BRE)	DUESSELDORF (DUS)	KOELN/BONN (CGN)	FRANKFURT (FRA)	STUTTGART (STR)	NUERNBERG (NUE)	MUENCHEN (MUC)	BERLIN (TXL)
REISENDE										
INSGESAMT										
POLEN .....	2 869	505	191	4 383	586	18 030	657	290	3 958	1 968
DARUNTER: WAW .....	1 506	288	108	2 309	399	12 181	411	146	3 504	1 888
GDN .....	1 073	21	1	127	59	344	28	53	127	8
KRW .....	50	104	4	76	10	1 617	33	19	89	27
KTW .....	68	44	28	966	46	2 354	53	24	82	29
*PL .....	172	48	50	905	72	1 534	132	48	156	16
LITAUEN .....	677	51	27	175	45	2 565	101	27	115	504
DARUNTER: VNO .....	92	43	27	172	45	2 535	100	27	114	503
LETTLAND .....	435	75	35	114	51	1 658	88	17	189	27
DARUNTER: RIX .....	435	75	35	114	51	1 658	88	17	189	27
ESTLAND .....	660	59	64	109	29	1 145	65	14	133	66
DARUNTER: TTL .....	660	59	64	109	29	1 145	65	14	133	66
FINNLAND .....	5 089	980	52	4 083	355	10 092	823	238	3 861	2 524
DARUNTER: HEL .....	3 922	957	41	3 533	324	8 705	663	192	3 095	2 189
TMP .....	132	2	2	132	6	333	24	11	373	50
TKU .....	528	1	-	143	8	219	60	2	117	131
*FI .....	285	10	3	85	8	399	30	16	144	81
SCHWEDEN .....	3 774	2 156	159	5 612	802	20 334	2 536	660	7 333	1 347
DARUNTER: STO .....	2 510	1 108	78	3 414	287	11 464	1 190	357	4 342	1 237
NMA .....	235	105	7	136	69	1 176	277	57	491	13
GOT .....	522	416	48	1 678	344	5 434	540	131	1 770	49
*SE .....	338	248	19	235	44	1 479	346	67	475	18
NORWEGEN .....	3 307	1 105	134	2 812	394	9 698	1 010	205	3 703	413
DARUNTER: OSL .....	2 377	823	97	2 507	325	7 846	711	159	2 900	371
BGO .....	412	66	3	77	36	563	111	12	261	5
SVG .....	108	104	24	127	12	387	86	11	213	17
DAENEMARK .....	2 156	1 000	412	7 984	1 195	14 934	1 646	378	4 860	122
DARUNTER: CPH .....	2 031	848	405	7 639	1 083	10 716	1 235	265	4 123	102
BLL .....	10	10	1	118	37	3 155	115	77	258	9
*DK .....	61	88	1	99	34	685	221	23	296	6
GR BRITANNIEN .....	25 582	15 286	4 950	47 939	12 107	95 163	15 967	4 022	53 016	24 199
DARUNTER: LON .....	20 435	10 860	3 769	28 058	11 567	70 186	11 354	2 980	40 247	19 454
BHX .....	1 092	1 134	154	8 165	23	7 914	2 079	183	4 405	1 325
MAN .....	1 774	1 452	361	7 557	63	11 352	694	357	4 258	1 596
NCL .....	264	170	89	969	20	547	287	45	357	117
GLA .....	419	403	63	574	52	1 450	291	65	746	275
EDI .....	559	285	85	1 531	92	1 654	489	120	1 836	564
BFS .....	124	82	30	235	66	326	118	33	260	267
*GB .....	174	223	111	68	110	803	93	64	191	164
IRLAND .....	2 343	372	201	5 917	137	10 202	996	330	3 905	1 239
DARUNTER: DUB .....	1 465	312	153	4 487	105	8 265	538	146	2 592	796
SNN .....	636	25	14	979	5	1 133	387	152	1 089	349
ORK .....	179	31	32	190	25	472	51	28	148	75
ISLAND .....	937	25	11	279	11	941	227	7	341	31
DARUNTER: KEF .....	898	25	11	276	8	935	212	6	339	20
NIEDERLANDE .....	5 230	1 147	587	6 838	3 380	16 472	2 676	1 142	9 358	5 696
DARUNTER: AMS .....	3 701	1 101	569	6 833	3 371	16 276	2 617	1 108	8 917	5 261
RTM .....	690	20	10	3	7	123	4	1	368	55
EIN .....	811	18	2	1	1	24	36	28	51	357
BELGIEN .....	3 584	2 150	551	1 655	105	18 053	3 543	802	8 258	1 270
DARUNTER: BRU .....	3 512	2 125	495	1 651	104	18 004	3 458	791	8 144	1 197
LUXEMBURG .....	779	146	63	35	12	7 147	31	47	1 214	141
DARUNTER: LUX .....	779	146	63	35	12	7 147	31	47	1 214	141
FRANKREICH .....	14 516	7 659	1 982	21 042	9 852	62 604	11 062	3 630	33 606	14 168
DARUNTER: PAR .....	10 063	5 780	1 275	12 796	8 331	44 067	8 333	2 711	18 638	10 745
BOD .....	319	121	57	259	12	145	118	33	617	213
SXB .....	746	21	6	43	9	-	-	-	462	41
LYS .....	433	635	111	1 774	183	6 393	1 195	136	3 102	510
TLS .....	577	176	155	256	109	1 301	124	31	2 200	428
MRS .....	411	179	77	390	82	874	196	28	1 974	302
NCE .....	1 516	435	242	3 357	430	8 194	797	113	4 571	1 070
CLY .....	4	-	-	700	4	618	-	-	14	4
*FR .....	421	285	53	1 397	688	970	295	574	1 904	330
SPANIEN .....	66 077	61 227	22 040	187 105	41 447	136 852	55 784	21 378	65 850	30 166
DARUNTER: MAD .....	2 635	1 088	224	3 553	897	11 931	1 943	328	6 707	2 154
BCN .....	3 617	2 730	311	5 170	1 356	13 361	2 599	263	6 743	2 081
GRO .....	-	-	-	1 919	-	-	1	3	3	2
VLC .....	539	273	93	558	196	4 429	469	82	538	281
ALC .....	2 180	1 734	648	7 835	13	5 043	846	6	2 890	1 925
LEI .....	799	1 005	-	4 207	5	2 589	420	183	1 256	670
AGP .....	4 289	2 495	783	9 268	105	9 568	2 436	629	4 016	2 049
XRY .....	521	502	7	1 241	13	1 744	1 034	8	1 410	479
SVQ .....	45	115	5	1 461	12	567	46	11	334	109
BIO .....	203	894	51	695	119	3 219	376	53	555	222
*EI .....	118	210	35	672	70	1 513	233	33	415	162
PMI .....	29 093	28 259	12 607	89 223	25 992	40 804	21 711	9 127	18 443	10 839
IBZ .....	4 214	3 906	1 556	16 076	3 033	7 524	3 210	1 704	4 425	2 017
MAH .....	1 367	1 804	4	3 827	752	2 934	2 031	1 045	1 861	1 164
LPA .....	5 606	4 867	1 910	14 625	2 615	9 023	5 459	2 622	4 672	1 325
TCI .....	3 131	3 501	1 151	8 707	1 521	5 855	4 310	1 844	4 158	1 307
FUE .....	3 841	4 262	1 433	9 538	2 750	8 285	4 529	1 865	3 465	1 286
ACE .....	3 508	3 582	1 230	7 508	1 997	7 160	3 406	1 572	2 792	1 633
*ES .....	371	-	2	1 022	1	1 303	725	-	1 167	461
PORTUGAL .....	7 890	6 664	1 509	16 234	4 026	23 831	7 094	2 048	10 914	5 251
DARUNTER: LIS .....	1 514	1 022	191	2 400	1 297	9 723	1 054	209	4 412	1 892
OPO .....	992	448	155	1 452	601	3 971	1 109	133	661	558
FAO .....	5 057	4 291	992	10 874	2 125	8 212	3 665	1 464	4 356	2 360
FNC .....	272	895	169	1 505	2	1 643	1 237	239	1 367	383
MALTA .....	1 278	562	38	2 829	587	5 447	1 446	657	2 425	897
DARUNTER: MLA .....	1 278	562	38	2 829	587	5 447	1 446	657	2 425	897
GIBRALT (BRIT) .....	6	-	-	-	-	2	-	-	3	2
SCHWEIZ .....	7 629	6 673	1 220	12 114	4 188	31 246	2 463	2 016	13 651	7 076
DARUNTER: ZRH .....	5 247	4 980	964	8 192	3 284	16 612	1 068	1 397	7 260	6 448
GVA .....	975	590	119	1 950	256	10 019	1 338	184	3 693	412
BSL .....	1 203	747	119	1 676	537	4 175	10	347	1 764	133

SEPTEMBER 1997

MIT GEBIETEN AUSSERHALB DEUTSCHLANDS

FLUGPLATZ								NACH ENDZIELLAND	
B E R L I N (THF)	(SXF)	SAARBRUECKEN (SCN)	MUENSTER/ OSN.(FMO)	LEIPZIG (LEJ)	DRESDEN (DRS)	ERFURT (ERF)	SONSTIGE	INSGESAMT	BZW. -- FLUGPLATZ
14	-	5	77	93	639	8	63	34 336	REISENDE
4	-	4	49	59	35	6	50	22 947	-----
6	-	-	-	-	75	1	-	1 923	INSGESAMT
-	-	-	2	2	190	2	2	2 225	-----
3	-	-	16	11	135	-	2	3 861	POLEN
1	-	1	10	21	204	1	9	3 390	DARUNTER: WAW
18	-	1	34	21	14	-	13	4 398	GDN
18	-	-	34	21	14	-	13	3 758	KRK
283	15	2	21	12	25	-	6	3 053	KTW
283	15	2	21	12	25	-	6	3 053	*PL
96	-	-	6	25	16	-	2	2 489	LITAUEN
96	-	-	6	25	16	-	2	2 489	DARUNTER: VNO
105	-	1	32	129	124	4	26	28 518	LETTLAND
105	-	1	29	108	103	-	23	23 990	DARUNTER: RIX
-	-	-	-	8	2	-	-	1 085	ESTLAND
-	-	-	-	7	4	-	-	1 217	DARUNTER: TTL
-	-	-	2	7	2	2	-	1 074	FINNLAND
1 818	29	2	19	217	165	10	137	47 110	DARUNTER: HEL
839	-	2	12	72	104	6	53	27 075	THF
269	29	-	-	1	7	5	5	2 957	TKU
332	-	-	5	136	43	1	38	11 487	*FI
257	-	-	2	7	9	3	22	3 569	SCHWEDEN
1 473	-	-	11	125	98	1	64	24 553	DARUNTER: STO
1 107	-	-	7	43	70	1	61	19 405	MMA
138	-	-	3	63	5	-	-	1 755	GOT
93	-	-	-	1	-	-	-	1 183	*SE
1 585	43	2	35	113	133	3	67	36 668	NORWEGEN
1 227	43	2	12	94	114	1	42	29 982	DARUNTER: OSL
28	-	-	-	9	11	-	15	3 853	BGO
253	-	-	3	8	6	-	2	1 786	SVG
724	33	164	1 381	2 732	1 681	76	338	305 360	DAENEMARK
53	-	158	1 323	2 287	1 169	65	219	224 184	DARUNTER: CPH
6	-	1	8	94	99	6	45	26 733	BLL
162	-	5	20	131	171	5	64	30 022	*DK
93	-	-	-	8	106	-	-	3 072	GR BRITANNIEN
180	-	-	-	30	24	-	1	4 573	DARUNTER: LON
78	-	-	2	150	32	-	-	7 477	HEX
2	-	-	-	4	10	-	2	1 557	MAN
52	170	11	19	4	15	-	2	2 043	NCL
52	-	11	18	429	139	2	49	26 512	GLA
-	-	-	18	109	132	2	48	19 231	EDI
-	170	-	-	313	4	-	1	5 257	BFS
29	-	-	-	7	2	-	-	1 240	*GB
29	-	-	1	-	4	-	1	2 845	IRLAND
47	113	3	5	746	370	4	56	53 870	DARUNTER: DUB
38	39	3	-	725	364	4	56	50 983	SNN
9	-	-	5	18	-	-	-	1 308	ORK
-	-	-	1	1	3	-	-	1 339	ISLAND
2 748	75	1	20	458	307	17	68	43 665	DARUNTER: KEF
2 674	75	1	19	439	307	17	67	43 080	NIEDERLANDE
1 057	-	16	11	34	46	-	4	10 783	DARUNTER: AMS
1 057	-	16	11	34	46	-	4	10 783	RTM
1 810	275	12	1 162	1 523	1 107	80	272	186 362	EIN
89	275	7	347	990	800	32	126	125 405	BELGIEN
138	-	-	1	12	27	4	-	2 076	DARUNTER: BRU
1 191	-	-	1	1	-	-	-	2 521	LUXEMBURG
52	-	-	56	168	103	10	53	14 914	DARUNTER: LUX
9	-	-	13	29	50	-	26	5 484	FRANKREICH
55	-	-	6	69	39	12	24	4 718	DARUNTER: PAR
188	-	5	64	105	70	10	36	21 203	BOD
-	-	-	-	-	-	-	-	1 344	SXB
88	-	-	669	148	18	12	6	7 857	LYS
823	22 164	10 741	24 813	21 453	11 753	4 969	217	784 859	TLS
276	-	5	104	114	115	7	64	32 145	MRS
290	-	4	70	172	98	10	83	38 958	NCE
-	-	-	-	-	-	-	-	1 928	CLY
-	-	-	39	26	33	-	20	7 566	*FR
-	-	-	1	6	1	-	2	23 130	SPANIEN
-	312	-	-	890	269	-	-	12 605	DARUNTER: MAD
117	230	-	35	763	257	-	14	37 054	BCN
3	-	-	-	2	1	-	1	6 962	GRO
133	-	-	2	8	1	-	2	23 130	VLC
2	10 428	7 487	16 421	9 300	4 960	2 992	9	337 697	ALC
-	2 322	598	1 969	1 995	1 423	251	2	56 225	LEI
-	770	-	-	1 149	328	-	-	19 036	AGP
-	2 621	618	1 712	2 521	1 438	437	-	62 071	XRY
-	2 266	579	1 107	1 948	1 632	627	-	43 644	SVO
-	1 783	746	1 641	1 419	685	376	-	47 904	BIO
-	1 432	704	1 473	1 111	470	266	-	39 844	*E1
2	-	-	200	-	-	-	-	5 254	PMI
364	3 382	571	1 201	3 633	1 911	483	38	97 044	TRZ
276	124	-	90	146	141	4	30	24 525	MAN
88	137	-	44	143	153	-	5	10 650	LFA
-	3 121	571	1 067	3 034	1 615	479	3	53 286	TCT
-	-	-	-	310	2	-	-	8 024	FUE
-	671	-	26	435	192	-	8	17 498	ACE
-	671	-	26	435	192	-	8	17 498	*E3
2 721	344	1	801	1 152	1 407	34	85	94 821	PORTUGAL
4	344	-	729	941	821	27	36	58 354	DARUNTER: LIS
909	-	1	45	70	159	7	38	20 765	GRO
1 539	-	-	20	127	369	-	11	12 777	OPO
									FAO
									FNC
									MALTA
									DARUNTER: MLA
									GYBRALT (BRIT)
									SCHWEIZ
									DARUNTER: ZRH
									GVA
									BSL

## 5 PERSONENVERKEHR

## 5. 2 VERFLECHTUNG IM VERKEHR

## 5. 2. 3 REISENDE

NACH ENDZIELLAND BZW. ---FLUGPLATZ	VON HERKUNFTS									
	HAMBURG (HAM)	HANNOVER (HAJ)	BREMEN (BRE)	DUESSELDORF (DUS)	KOELN/BONN (CGN)	FRANKFURT (FRA)	STUTTGART (STR)	NUERNBERG (NUE)	MUENCHEN (MUC)	BERLIN (TXL)
REISENDE										
INSGESAMT										
BRN	109	124	9	130	42	272	4		789	17
OESTERREICH	5 024	2 804	809	11 762	3 094	43 305	3 534	1 160	9 747	6 292
DARUNTER: VIE	3 636	2 091	578	7 456	2 705	22 017	3 060	1 113	8 602	5 289
INN	81	49	20	73	56	2 360	8	1	7	59
LNZ	155	177	80	1 308	65	6 201	75	1	311	228
SZG	566	120	46	1 643	56	4 490	12	5	4	141
GRZ	418	288	67	1 178	140	6 576	328	37	799	387
KLU	168	79	18	104	72	1 661	45	3	22	188
ITALIEN	13 331	8 074	1 736	34 309	7 599	83 672	11 039	1 910	38 408	16 252
DARUNTER: ROM	2 737	743	277	4 699	1 156	15 527	1 294	115	7 269	3 887
MIL	3 490	2 433	405	9 680	2 064	23 576	2 911	587	6 883	6 352
VCE	1 025	639	258	2 393	679	11 488	542	118	2 184	626
TBS	114	66	39	152	46	233	26	4	1 713	114
VRN	130	231	38	271	84	917	54	8	1 349	160
TRN	239	752	126	440	220	7 374	1 042	87	1 640	215
GOA	236	53	71	264	62	346	30	7	1 109	195
FLR	618	306	106	2 056	297	952	256	3	3 235	471
BLQ	396	712	112	762	221	8 010	271	50	1 722	437
FSA	422	105	49	516	94	795	96	10	1 139	118
RMI	170	177	-	516	187	-	-	-	-	155
NAP	1 984	1 275	171	4 251	1 389	4 901	1 603	530	3 172	1 975
BRI	162	11	17	346	8	484	191	11	275	7
BDS	86	9	17	1 038	5	1 061	84	15	602	4
SUF	46	2	1	141	619	1 085	141	-	1 417	619
CAG	80	8	7	382	143	861	24	4	732	25
OLB	150	22	12	872	250	1 256	572	254	890	309
PMO	207	12	7	1 281	1	1 135	512	32	660	7
CTA	956	496	16	3 418	45	3 376	1 418	61	1 868	557
*IT	51	19	5	751	29	231	47	9	467	17
GRIECHENLAND	22 396	19 981	4 919	58 374	9 490	55 244	29 118	14 079	54 145	17 130
DARUNTER: ATH	2 574	1 448	341	5 268	403	14 561	2 531	787	8 363	3 495
SKG	2 856	2 616	151	8 316	1 669	8 148	5 719	1 640	6 452	2 029
CFU	2 924	2 562	1	5 448	915	3 423	2 386	1 760	4 152	2 198
JSI	7	-	-	528	2	456	225	-	593	199
ZTH	474	-	-	1 993	-	684	259	417	1 299	264
JEK	435	387	-	1 027	-	1 058	238	-	1 138	221
SEI	1 402	1 048	1	2 867	-	1 703	676	790	1 804	659
JTR	720	294	2	1 082	-	1 595	271	-	2 138	431
KGS	1 780	1 643	770	5 231	774	2 654	1 833	1 075	2 761	870
RHO	2 976	3 342	1 239	8 955	1 601	5 328	3 684	2 098	5 861	1 591
CHQ	201	784	-	1 022	133	1 550	1 147	-	1 432	622
HER	5 873	5 602	2 402	11 644	3 625	10 852	8 752	5 126	12 640	4 126
KVA	151	1	-	1 649	358	511	572	384	1 757	117
MJT	3	2	-	744	9	580	222	-	3 203	9
*GR	20	252	11	2 590	1	2 141	603	2	3 522	299
TUERKEI	27 220	29 497	5 421	78 668	18 819	63 435	36 157	14 703	34 469	24 125
DARUNTER: ANK	849	1 523	59	4 078	1 575	6 985	2 239	438	1 762	7 789
IST	5 586	6 974	830	15 667	6 450	19 356	7 357	1 855	7 979	7 511
YQM	2 382	2 444	498	6 260	1 548	6 307	3 054	1 157	2 703	3 034
DLM	3 794	3 658	1 033	9 771	2 064	5 517	3 998	2 235	4 273	3 298
AYT	14 359	13 596	2 999	38 997	6 273	22 926	16 876	8 715	16 403	8 377
*TR	250	1 302	2	3 895	909	2 344	2 633	303	1 349	1 116
ZYPERN	1 999	1 568	57	3 812	673	4 445	1 645	1 175	2 332	1 144
DARUNTER: LCA	1 478	981	55	2 386	659	3 618	1 251	760	1 450	792
*CY	509	517	2	1 426	-	666	370	204	839	352
SLOWENIEN	172	175	21	156	37	3 303	72	11	1 180	129
DARUNTER: LJU	172	175	21	156	37	3 303	72	11	1 180	129
KROATIEN	237	105	64	318	1 561	6 992	366	30	1 717	451
DARUNTER: ZAG	173	89	42	251	152	4 313	277	26	1 142	423
SPU	46	9	18	17	657	1 929	52	2	471	20
DBV	15	4	3	15	540	621	19	2	69	6
SERBIEN	134	57	19	2 059	141	3 751	1 767	13	1 407	107
DARUNTER: BEG	134	57	19	1 243	45	3 751	722	13	1 300	107
*YU	-	-	-	816	96	-	1 045	-	107	-
BOSNIEN-HERZEGOWINA	161	5	2	110	566	468	434	5	226	66
DARUNTER: SJJ	161	5	2	110	566	468	434	5	226	66
MONTENEGRO	1	-	-	-	-	7	-	-	6	-
MAZEDONIEN	284	10	9	916	12	794	462	5	157	11
DARUNTER: SKP	284	10	9	916	12	794	462	5	157	11
UNGARN	2 127	387	147	2 736	1 265	12 520	2 022	116	5 507	2 850
DARUNTER: BUD	2 127	387	147	2 736	1 265	12 520	2 022	116	5 507	2 850
ALBANIEN	43	30	8	88	41	380	64	-	322	43
DARUNTER: TIA	43	30	8	88	41	380	64	-	322	43
TSSCHECH. REP	1 265	599	138	2 734	697	10 440	909	210	2 137	53
DARUNTER: PRG	1 240	563	119	2 488	664	10 092	824	202	2 088	51
SLOWAKEI	-	19	-	31	3	164	12	1	16	-
RUMAENIEN	295	179	63	1 320	132	4 326	240	45	2 344	217
DARUNTER: BUN	292	172	63	927	120	3 725	164	45	2 161	211
*RO	3	7	-	145	12	348	40	-	146	6
BULGARIEN	867	1 251	21	2 984	465	4 207	1 042	400	2 375	467
DARUNTER: SOF	112	83	21	200	73	2 928	115	15	1 670	88
VAR	411	632	-	1 499	299	831	693	202	438	379
BOJ	344	536	-	1 285	93	448	234	183	267	-
RUSSLAND	4 065	3 162	254	6 009	1 427	23 326	1 265	320	5 662	2 649
DARUNTER: MOW	2 220	451	185	4 428	842	14 641	832	232	4 769	1 972
LED	1 655	570	49	1 185	134	5 141	161	79	747	588
OVB	16	851	3	17	13	834	33	2	54	14
*RU	157	1 283	12	358	279	2 257	220	5	63	64
WEISSRUSSLAND	57	379	22	105	26	1 784	71	19	446	43
DARUNTER: MSQ	57	60	22	105	26	1 784	71	19	446	43
MOLDAVIEN	5	-	1	3	-	733	2	1	12	11
UKRAINE	229	167	76	249	89	5 366	305	40	524	229
DARUNTER: IEV	229	167	76	249	89	5 366	305	40	524	229
GEORGIEN	6	-	-	6	6	1 086	18	1	47	6
DARUNTER: TBS	6	-	-	6	6	1 086	18	1	47	6

SEPTEMBER 1997

MIT GEBIETEN AUSSERHALB DEUTSCHLANDS

FLUGPLATZ									NACH ENDZIELLAND BZW. -- FLUGPLATZ	
BERLIN (THF)	BERLIN (SXF)	SAARBRUECKEN (SCN)	MUENSTER/ OSN. (FMO)	LEIPZIG (LEJ)	DRESDEN (DRS)	ERFURT (ERF)	SONSTIGE	INSGESAMT		
251	-	-	5	2	39	-	-	1 830	REISENDE	BRN
245	44	31	473	563	887	23	173	89 970	OESTERREICH	PER
23	-	31	275	450	432	16	133	57 907	DARUNTER:	VIE
-	-	-	13	5	17	-	-	2 749	INN	
-	-	-	50	23	134	-	9	8 817	LNZ	
211	44	-	40	22	260	-	3	7 663	SZG	
-	-	-	75	57	26	-	7	10 409	GRZ	
11	-	-	20	6	18	-	2	2 417	KLU	
622	-	135	840	2 091	1 440	68	563	222 089	ITALIEN	
109	-	12	85	226	247	12	89	38 484	DARUNTER:	ROM
89	-	9	140	209	261	15	96	59 200	MIL	
93	-	4	177	130	90	12	71	20 408	VCE	
-	-	3	11	7	12	5	30	2 575	TFS	
-	-	-	28	15	24	5	42	3 356	VRN	
30	-	2	51	38	71	3	48	12 378	TRN	
-	-	3	7	12	10	-	7	2 412	GGA	
54	-	4	64	42	45	4	53	8 566	FLR	
46	-	2	92	60	70	2	48	13 013	BLQ	
-	-	3	17	39	27	7	11	3 448	PSA	
-	-	-	-	-	-	-	-	1 205	RMI	
17	-	93	83	918	548	2	56	22 968	NAP	
-	-	-	1	16	1	-	1	1 531	BRI	
-	-	-	1	1	-	-	1	2 325	BDS	
-	-	-	2	-	1	-	-	4 074	SUF	
-	-	-	1	25	2	1	2	2 297	CAG	
17	-	-	65	1	3	-	3	4 676	OLB	
-	-	-	7	338	26	-	-	3 861	FMO	
-	-	-	5	1	-	-	2	12 585	CTA	
167	-	-	5	1	-	-	3	1 801	*IT	
184	13 501	1 241	5 439	13 648	8 263	3 618	503	331 273	GRIECHENLAND	
184	486	6	98	763	625	5	69	42 007	DARUNTER:	ATH
-	2 209	-	650	2 053	890	560	15	45 973	SKG	
-	1 534	-	1 379	2 031	1 411	858	1	32 983	CFU	
-	207	-	-	-	-	-	-	2 217	JSI	
-	-	-	-	-	-	-	-	5 390	ZTH	
-	339	-	-	2	1	-	-	4 846	JMK	
-	-	-	-	332	-	-	-	11 302	SMI	
-	282	-	-	3	2	-	-	6 820	JTR	
-	1 220	-	308	844	-	-	-	21 763	KGS	
-	2 296	393	475	2 195	1 816	716	-	44 586	RHO	
-	-	-	-	155	-	-	-	7 046	CHQ	
-	4 928	842	2 526	5 269	3 516	1 479	416	89 618	HER	
-	-	-	-	-	1	-	-	4 501	KVA	
-	-	-	-	-	1	-	-	2 765	MJT	
-	-	-	3	1	-	-	2	9 456	*GR	
4	12 598	2 654	6 097	13 206	5 286	2 248	99	374 706	TUERKEI	
-	597	4	175	15	8	-	32	21 128	DARUNTER:	ANK
4	582	11	1 162	757	51	-	57	82 189	IST	
-	244	-	455	558	5	-	6	30 655	IZM	
-	1 703	334	976	2 466	1 046	20	1	46 187	DLM	
-	8 891	2 301	3 135	9 406	4 151	2 228	-	179 633	AYT	
-	581	4	194	4	25	-	3	14 914	*TR	
1	1 886	-	26	1 436	1 506	-	20	23 725	ZYPERN	
1	1 527	-	26	1 109	1 211	-	20	17 324	DARUNTER:	LCA
-	359	-	-	327	295	-	-	5 866	*CY	
-	283	-	16	16	15	-	6	5 592	SLOWENIEN	
-	283	-	16	16	15	-	6	5 592	DARUNTER:	LJU
1	633	-	37	396	19	-	23	12 950	KROATIEN	
1	-	-	32	11	16	-	19	6 967	DARUNTER:	ZAG
-	281	-	5	294	2	-	3	3 806	SFU	
-	352	-	-	-	1	-	-	1 647	DBV	
-	638	-	17	20	9	-	8	10 147	SERBIEN	
-	634	-	17	20	9	-	8	8 079	DARUNTER:	BEG
-	4	-	-	-	-	-	-	2 068	*YU	
-	141	-	1	4	1	-	-	2 190	BOSNIEN-HERZEGOWINA	
-	141	-	1	4	1	-	-	2 190	DARUNTER:	SJJ
-	4	-	-	-	-	-	-	19	MONTENEGRO	
-	479	-	-	-	5	-	2	3 146	MAZEDONIEN	
-	479	-	-	-	5	-	2	3 146	DARUNTER:	SKP
8	101	3	184	105	94	10	66	30 248	UNGARN	
8	101	3	184	105	94	10	66	30 248	DARUNTER:	BUD
-	-	-	-	2	2	-	3	1 026	ALBANIEN	
-	-	-	-	2	2	-	3	1 026	DARUNTER:	TIA
715	-	-	62	28	43	-	15	20 045	TSSCHECH. REP	
657	-	-	57	22	6	-	15	19 088	DARUNTER:	PRG
241	-	-	1	2	-	-	-	490	SLOWAKEI	
1	936	1	37	24	28	10	15	10 213	RUMAENIEN	
1	335	1	35	24	28	10	15	8 329	DARUNTER:	BUH
-	580	-	2	-	-	-	-	1 289	*RO	
2	4 389	1	39	3 768	1 290	1 093	12	24 673	BULGARIEN	
2	992	1	36	139	31	8	11	6 525	DARUNTER:	SOF
-	1 898	-	3	2 087	894	769	1	11 036	VAR	
-	1 499	-	-	1 542	365	316	-	7 112	BOJ	
39	5 275	-	112	621	172	7	82	54 447	RUSSLAND	
4	3 652	-	86	565	135	7	37	35 058	DARUNTER:	NOW
10	1 194	-	17	28	20	-	36	11 615	LED	
-	70	-	3	5	3	-	2	1 820	OVV	
25	338	-	1	17	11	-	5	5 095	*RU	
-	301	-	10	28	21	2	34	3 348	WEISSRUSSLAND	
-	301	-	10	28	21	2	34	3 029	DARUNTER:	MSQ
-	26	-	-	-	-	-	-	794	MOLDAVIEN	
-	641	-	19	36	51	2	9	8 032	UKRAINE	
-	641	-	19	36	51	2	9	8 032	DARUNTER:	IEV
11	2	-	-	-	-	-	-	1 189	GEORGIEN	
11	2	-	-	-	-	-	-	1 189	DARUNTER:	TBS



5 PERSONENVERKEHR  
5. 2 VERFLECHTUNG IM VERKEHR  
5. 2. 3 REISENDE

NACH ENDZIELLAND BZW. --- FLUGPLATZ	VON HERKUNFTS									
	HAMBURG (HAM)	HANNOVER (HAJ)	BREMEN (BRE)	DUESSELDORF (DUS)	KOELN/BONN (CGN)	FRANKFURT (FRA)	STUTTGART (STR)	NUERNBERG (NUE)	MUENCHEN (MUC)	BERLIN (TKL)
<b>REISENDE</b>										
<b>INSGESAMT</b>										
ARMENIEN .....	2	3	1	88	-	372	-	-	34	5
ASERBAIDSCHAN .....	25	2	1	7	14	1 053	6	6	21	46
DARUNTER: BAK .....	25	2	1	7	14	1 053	6	6	21	46
KASACHSTAN .....	71	1 188	10	64	544	3 097	243	321	87	80
DARUNTER: ALA .....	71	1 188	10	64	544	3 097	243	321	87	80
KIRGISIEN .....	-	268	-	-	-	386	1	-	5	4
TURKEMENISTAN .....	4	2	3	5	3	311	2	2	32	14
USBEKISTAN .....	48	14	14	44	8	2 346	54	17	87	54
DARUNTER: TAS .....	48	14	14	44	8	2 346	54	17	87	54
<b>E U R O P A</b> .....	<b>234 886</b>	<b>177 769</b>	<b>48 042</b>	<b>534 216</b>	<b>126 021</b>	<b>823 729</b>	<b>199 065</b>	<b>72 498</b>	<b>390 145</b>	<b>169 585</b>
DARUNTER: EU-LAENDER	177 777	129 646	39 970	408 889	93 601	597 907	145 849	51 824	304 478	125 799
AEGYPTEN .....	1 880	998	83	6 497	593	13 874	3 146	584	7 701	1 864
DARUNTER: CAI .....	464	182	68	1 133	133	6 793	550	73	2 508	232
ALY .....	39	16	15	58	11	1 112	12	11	43	22
LXR .....	298	257	-	1 882	217	1 231	592	-	835	379
HRG .....	1 079	543	-	2 914	232	4 197	1 521	500	3 477	912
*EG .....	-	-	-	510	-	539	471	-	801	319
LIBYEN .....	-	-	-	-	-	-	-	-	-	1
TUNESIEN .....	5 589	7 173	1 999	15 686	3 207	16 814	8 230	4 514	9 789	3 492
DARUNTER: TUN .....	728	387	57	1 077	121	3 344	359	28	827	108
DJE .....	1 448	1 904	697	3 210	1 219	5 379	1 956	1 680	2 560	776
MIR .....	3 413	4 735	1 245	10 838	1 867	7 804	5 915	2 806	6 231	2 608
*TN .....	-	147	-	561	-	287	-	-	171	-
ALGERIEN .....	11	1	11	21	9	588	3	3	24	6
MAROKKO .....	1 457	1 259	45	3 695	249	4 772	1 627	746	2 128	791
DARUNTER: CAS .....	145	76	37	312	52	1 753	93	21	281	86
AGA .....	1 302	1 183	-	2 931	3	1 978	1 531	662	1 808	691
MAURETANIEN .....	-	-	-	5	1	8	-	1	2	-
MALI .....	1	1	-	29	-	22	7	-	7	6
KAP VERDE .....	3	-	1	-	-	203	-	-	3	1
SENEGAL .....	11	9	1	36	15	906	17	1	30	25
DARUNTER: DDR .....	11	9	1	36	15	906	16	1	27	25
GAMBIA .....	18	17	3	77	331	281	23	-	415	515
DARUNTER: BJL .....	18	17	3	77	331	281	23	-	415	515
GUINEA .....	7	2	-	13	-	29	8	-	4	4
ELFENB. KUESTE .....	29	15	4	43	5	47	28	2	28	8
BURKINA FASO .....	4	7	1	10	1	32	15	1	14	4
NIGER .....	1	1	-	2	1	1	3	-	4	7
TSCHAD .....	1	-	4	10	-	11	11	-	4	5
GHANA .....	117	25	40	826	5	503	35	17	71	46
DARUNTER: ACC .....	117	25	40	826	5	503	35	17	71	46
TOGO .....	34	9	7	11	1	23	15	11	41	8
BENIN .....	7	9	2	24	-	29	5	2	23	12
NIGERIA .....	177	67	50	182	34	3 000	63	41	146	35
DARUNTER: LOS .....	147	58	46	173	34	2 992	61	38	142	33
KAMERUN .....	25	13	4	41	2	71	28	3	40	28
ZENT. AFR. REP. ....	4	-	1	2	-	2	-	-	1	1
GABUN .....	1	2	5	3	2	13	1	-	4	2
KONGO .....	-	-	-	-	-	-	-	-	-	1
ZAIRE .....	1	4	-	23	-	22	16	-	20	13
SAO TOHE .....	2	-	-	-	-	-	-	-	-	2
ANGOLA .....	11	9	1	2	-	44	24	1	12	13
SUDAN .....	5	2	2	3	6	723	6	1	17	13
DSCHIBUTI .....	2	1	-	1	-	4	2	-	1	-
ERITREA .....	9	5	1	12	12	657	21	5	8	5
AETHIOPIEN .....	19	24	3	9	6	2 356	14	3	43	21
DARUNTER: ADD .....	19	21	3	-	6	2 351	13	3	43	21
SOMALIA .....	-	-	-	-	-	-	-	-	1	-
UGANDA .....	9	6	4	21	1	65	17	1	35	2
KENIA .....	186	156	21	509	60	3 722	113	24	1 050	96
DARUNTER: NBO .....	102	69	21	84	20	1 622	108	24	166	96
MBA .....	84	87	-	424	40	2 100	3	-	884	-
RUANDA .....	2	1	-	14	1	30	6	1	8	-
TANSANIA .....	122	22	16	35	4	168	46	42	69	57
SAMBIA .....	17	4	5	1	-	47	2	-	22	2
MALAWI .....	4	3	1	3	3	41	1	-	4	5
SIMBABWE .....	83	27	12	51	10	1 491	49	20	84	70
DARUNTER: HRE .....	81	27	11	50	10	1 239	48	14	80	63
BOTSUANA .....	3	5	-	9	2	17	2	-	7	8
NAMIBIA .....	236	57	56	107	48	3 113	67	19	1 302	152
DARUNTER: WDH .....	236	57	56	107	48	3 113	67	19	1 302	152
MOSAMBIK .....	12	-	3	1	1	42	7	6	1	23
MADAGASKAR .....	10	16	2	13	6	15	4	1	594	23
KOMOREN .....	1	-	-	-	-	43	-	-	-	-
SESCHELLEN .....	102	20	6	63	6	1 112	27	10	97	54
DARUNTER: SEZ .....	102	20	6	63	4	1 102	26	10	95	54
REUNION (FR) .....	-	9	-	32	-	9	10	8	41	24
MAURITIUS .....	180	41	10	246	12	1 226	144	32	1 124	135
DARUNTER: MRU .....	180	41	10	246	12	1 226	144	32	1 124	135
SUEDAFRIKA .....	1 097	546	223	1 052	224	10 826	718	307	2 424	861
DARUNTER: JNB .....	636	380	111	749	133	7 733	456	203	1 080	560
CPT .....	380	100	86	250	79	2 434	189	94	858	251
DUR .....	63	10	13	42	4	476	17	7	458	25
<b>A F R I K A</b> .....	<b>11 490</b>	<b>10 566</b>	<b>2 624</b>	<b>29 422</b>	<b>4 858</b>	<b>67 002</b>	<b>14 561</b>	<b>6 407</b>	<b>27 442</b>	<b>8 441</b>
KANADA .....	4 848	2 038	893	4 445	849	39 294	1 818	719	6 339	3 014
DARUNTER: YMQ .....	445	275	114	362	59	2 275	361	107	635	406
YTO .....	1 641	790	361	2 060	334	16 918	833	280	3 132	1 535
YEA .....	47	30	11	18	5	1 121	6	8	36	29
YVR .....	1 370	601	266	1 123	273	10 751	407	192	1 390	710

SEPTEMBER 1997

MIT GEBIETEN AUSSERHALS DEUTSCHLANDS

FLUGPLATZ									NACH ENDZIELLAND
B E R L I N (THF)	(SXF)	SAARBRUECKEN (SCN)	MUENSTER/ OSN. (FMO)	LEIPZIG (LEJ)	DRESDEN (DRS)	ERFURT (ERF)	SONSTIGE	INSGESAMT	BZW. -- FLUGPLATZ
-	21	-	-	1	1	-	-	528	REISENDE
-	2	-	6	11	-	-	1	1 201	INSGESAMT
-	2	-	6	11	-	-	1	1 201	ARMENIEN
5	23	-	25	5	10	-	3	5 776	ASERRAIDSCHAN
5	23	-	25	5	10	-	3	5 776	DARUNTER: BAK
-	-	-	-	-	-	-	-	664	KASACHSTAN
-	-	-	4	7	9	-	-	398	DARUNTER: ALA
-	18	-	8	8	18	-	1	2 739	KIRGISIEN
-	18	-	8	8	18	-	1	2 739	TURKMENISTAN
17 846	69 256	15 599	43 127	69 356	39 301	12 772	3 152	3 046 365	USBEKISTAN
12 184	39 829	12 931	35 449	47 769	28 326	9 357	2 511	2 264 096	DARUNTER: TAS
5	2 823	-	74	2 087	29	-	8	42 246	E U R O P A
5	969	-	65	74	24	-	7	13 280	DARUNTER: EU-LAENDER
-	-	-	9	6	5	-	1	1 360	AEGYPTEN
-	328	-	-	660	-	-	-	6 679	DARUNTER: CAI
-	1 507	-	-	1 318	-	-	-	18 200	ALY
-	15	-	-	29	-	-	-	2 684	LXR
-	-	-	-	-	-	-	-	-	HRG
5	6 411	1 085	1 337	5 811	3 377	1 426	8	95 953	*EG
5	698	-	49	417	6	-	5	8 216	LIBYEN
-	1 324	354	234	1 130	697	303	3	24 874	TUNESIEN
-	4 283	731	1 054	4 264	2 674	1 123	3	61 591	DARUNTER: TUN
-	106	-	-	-	-	-	-	1 272	DJE
-	135	-	-	3	2	-	3	820	MIR
77	943	-	19	1 528	448	298	6	20 088	*TN
77	1	-	10	5	31	-	5	2 985	ALGERIEN
-	899	-	1	1 521	417	298	-	15 225	MAROKKO
-	-	-	-	-	-	-	-	17	DARUNTER: CAS
10	-	-	-	-	-	-	-	83	AGA
-	-	-	-	-	-	-	-	211	MAURETANIEN
8	1	-	-	1	-	-	-	1 061	MALI
8	1	-	-	1	-	-	-	1 057	KAP VERDE
137	-	-	-	-	-	-	-	1 817	SENEGAL
137	-	-	-	-	-	-	-	1 817	DARUNTER: DKR
9	-	-	-	-	-	-	-	76	GAMBIA
4	-	-	-	-	-	-	-	213	DARUNTER: BJL
1	-	-	-	-	-	-	-	90	GUINEA
-	-	-	-	-	-	-	-	20	ELFENS. KUESTE
-	-	-	-	-	-	-	-	46	BURKINA FASO
-	22	-	1	-	1	-	-	1 709	NIGER
-	22	-	1	-	1	-	-	1 709	TSCHAD
3	1	-	-	-	-	-	-	164	GHANA
14	-	-	-	-	-	-	-	127	DARUNTER: ACC
11	8	-	2	1	6	-	1	3 824	TOGO
11	8	-	2	1	6	-	1	3 773	BENIN
9	1	-	-	-	-	-	-	265	NIGERIA
-	-	-	-	-	-	-	-	7	DARUNTER: LOS
-	-	-	-	-	-	-	-	36	KAMERUN
2	-	-	-	-	-	-	-	3	ZENT. AFR. REP.
6	-	-	-	-	-	-	-	105	GABUN
4	6	-	-	-	1	-	-	4	KONGO
-	4	-	-	3	-	-	-	128	ZAIRE
-	-	-	-	-	-	-	-	785	SAO TOME
-	20	-	-	-	-	-	-	1.1	ANGOLA
-	9	-	8	9	5	-	2	757	SUDAN
-	9	-	8	9	5	-	1	2 530	DSCHIBUTI
-	-	-	-	-	-	-	-	1	ERITHREA
12	-	-	-	-	-	-	-	1	AETHIOPIEN
14	509	-	3	142	10	-	4	6 619	DARUNTER: ADD
14	6	-	3	11	8	-	4	2 358	SOMALIA
-	503	-	-	131	2	-	-	4 258	UGANDA
1	-	-	-	-	-	-	-	64	KENIA
-	-	-	-	1	2	-	-	584	DARUNTER: NBO
-	-	-	1	2	-	-	-	103	MBA
-	-	-	-	-	-	-	-	65	RUANDA
-	23	-	7	5	1	-	14	1 947	TANSANIA
-	23	-	6	5	1	-	8	1 666	SAMBIA
-	-	-	3	-	-	-	-	56	MALAWI
-	-	-	31	21	15	-	29	5 253	SIMBABWE
-	-	-	31	21	15	-	29	5 253	DARUNTER: HRE
7	-	-	-	-	3	-	-	98	BOTSUANA
-	-	-	1	-	2	-	1	688	NAMIBIA
-	1	-	-	3	-	-	1	1 502	DARUNTER: WDH
-	1	-	-	3	-	-	1	1 487	MOSAMBIK
-	-	-	-	-	9	-	-	3 166	MADAGASKAR
-	-	-	-	-	7	-	-	3 166	KOMOREN
36	43	-	64	97	84	-	59	18 661	SESCHELLEN
36	43	-	40	47	54	-	28	12 289	DARUNTER: SEZ
-	-	-	18	39	26	-	24	4 828	REUNION (FR)
-	-	-	1	9	1	-	6	1 132	MAURITIUS
368	10 960	1 085	1 551	9 723	3 993	1 724	137	212 354	DARUNTER: MRU
5	783	-	303	500	557	-	253	66 658	SUEDAFRIKA
4	-	-	9	4	81	-	6	5 143	DARUNTER: JNB
1	783	-	108	294	261	-	92	29 423	CPT
-	-	-	-	6	16	-	4	1 337	DUR
-	-	-	88	106	155	-	87	17 519	KANADA

## 5 PERSONENVERKEHR

## 5. 2 VERFLECHTUNG IM VERKEHR

## 5. 2. 3 REISENDE

NACH ENDZIELLAND BZW. ---FLUGPLATZ	VON HERKUNFTS									
	HAMBURG (HAM)	HANNOVER (HAJ)	BREMEN (BRE)	DUESSELDORF (DUS)	KOELN/BONN (CGN)	FRANKFURT (FRA)	STUTTGART (STR)	NUERNBERG (NUE)	MUENCHEN (MUC)	BERLIN (TXL)
REISENDE										
INSGESAMT										
YIC .....	.682	163	58	685	113	4 953	121	49	676	190
YZZ .....	474	26	10	47	12	1 034	29	18	229	45
*CA .....	121	97	47	65	23	968	28	44	129	51
USA .....	20 567	8 575	4 151	32 194	4 806	199 646	16 864	6 042	54 553	19 685
DARUNTER:NYC .....	5 613	2 087	1 012	9 855	652	33 722	3 266	1 052	12 688	5 357
CHI .....	1 153	633	227	1 999	170	22 306	1 015	356	4 656	876
BOS .....	1 254	551	204	1 121	276	12 105	1 050	337	2 274	1 107
PHL .....	254	59	23	138	6	2 000	133	30	1 116	297
BWI .....	213	4	21	40	5	763	31	10	229	64
WAS .....	727	337	182	601	247	14 319	714	374	1 627	812
DET .....	546	466	235	268	46	18 112	683	349	987	545
PIT .....	75	23	25	166	25	2 159	37	26	548	61
CVG .....	206	218	35	175	11	2 154	238	40	680	404
CLE .....	29	44	10	366	9	967	97	22	229	23
*U1 .....	107	89	58	323	30	2 060	190	84	463	87
ATL .....	1 030	369	111	574	108	7 420	1 835	257	4 892	941
CLT .....	64	29	22	124	15	1 649	26	24	308	60
TFA .....	154	32	43	116	349	1 674	172	32	326	542
MIA .....	1 517	417	204	2 202	115	8 610	643	273	2 698	1 243
ORL .....	396	70	45	1 146	13	2 378	318	67	1 069	734
*U2 .....	453	50	71	1 400	522	5 721	665	124	1 155	226
MSP .....	411	204	213	147	7	1 355	237	175	525	416
STL .....	30	27	12	121	11	565	93	17	172	35
*U3 .....	86	43	26	171	15	239	49	222	253	49
DAL .....	203	90	85	269	46	9 337	221	90	691	135
RCU .....	274	211	89	602	27	2 367	214	136	490	249
MSY .....	50	22	10	122	12	495	53	10	197	42
MEM .....	160	64	62	16	3	260	93	89	101	166
*U4 .....	23	21	20	37	7	751	112	47	104	35
SEA .....	334	150	82	466	45	3 475	251	90	868	213
FDX .....	69	19	6	108	7	2 105	54	35	161	37
SLC .....	55	30	9	53	6	666	154	42	207	258
SFO .....	1 849	861	348	2 783	221	11 865	1 562	539	7 853	1 752
LAX .....	2 156	950	383	3 565	218	17 437	1 621	602	3 564	2 080
DEN .....	151	50	39	529	31	2 464	207	56	762	229
PHX .....	110	110	34	974	21	864	101	61	706	149
LAS .....	130	61	27	193	1	852	97	37	185	66
SAN .....	134	32	32	232	15	695	103	20	283	83
*U6 .....	79	29	41	103	21	621	115	107	252	45
HNL .....	71	11	8	220	7	529	35	16	86	64
BERMUDA (BRIT) .....	12	7	-	2	2	53	1	-	22	7
MEXIKO .....	763	467	77	1 899	447	9 019	462	126	1 178	748
DARUNTER:MEK .....	349	445	63	388	92	4 829	278	109	519	354
*MX .....	394	15	12	1 503	355	3 247	180	13	652	341
GUATEMALA .....	35	10	9	6	2	87	72	14	44	24
BELIZE .....	-	-	-	-	-	1	18	-	1	-
HONDURAS .....	10	2	-	6	-	82	-	3	4	2
EL SALVADOR .....	-	5	-	14	-	65	1	4	4	7
NICARAGUA .....	14	3	-	21	-	42	1	-	4	11
COSTA RICA .....	84	30	11	426	4	218	126	21	168	62
DARUNTER:SJO .....	84	30	11	424	4	212	126	21	167	60
PANAMA .....	19	4	6	3	1	50	5	8	11	10
KUBA .....	529	1	-	2 154	415	1 479	298	1	902	184
DARUNTER:VRA .....	288	-	-	1 233	171	859	91	-	464	84
*CU .....	219	-	-	859	244	141	207	1	389	99
MARTINIQUE .....	17	11	-	22	-	4	-	5	13	19
BAHAMAS .....	16	10	9	7	2	144	5	8	36	14
JAMAICA .....	146	3	3	579	-	711	68	2	284	110
DARUNTER:MBJ .....	138	-	2	576	-	673	66	-	290	99
HAITI .....	2	-	-	2	-	-	-	-	2	-
DOMINIK.REP .....	1 812	1 828	4	5 392	2 009	6 402	1 298	198	4 020	351
DARUNTER:SDQ .....	124	30	4	1 020	960	889	56	8	437	154
POP .....	580	709	-	2 410	588	2 041	525	83	1 677	57
*DO .....	1 108	1 089	-	1 962	461	3 472	717	107	1 908	140
ANTIGUA-BARB. .....	9	3	-	18	1	90	8	5	20	14
GUADELOUPE (FR) .....	9	11	2	34	-	16	14	-	39	10
BARBADOS .....	127	1	1	22	2	565	4	8	101	52
TRINID. U. TOB. .....	4	-	-	21	2	764	4	2	13	23
NIED. ANTILLEN .....	107	59	29	58	2	119	50	43	101	73
ST. LUCIA .....	11	-	13	6	-	533	-	-	21	2
SONST. WESTIN. .....	17	-	4	10	-	44	1	2	22	10
KOLUMBIEN .....	106	40	12	81	30	1 912	34	34	142	83
DARUNTER:BOG .....	93	37	10	72	27	1 467	32	25	131	63
VENEZUELA .....	360	147	29	1 131	76	576	120	95	1 021	172
DARUNTER:CCS .....	174	53	29	142	5	551	104	36	214	114
PMV .....	185	94	-	988	71	19	-	59	804	40
SURINAME .....	-	-	-	-	-	1	-	-	1	-
GUAYANA (FR) .....	4	3	1	7	-	1	-	-	13	7
BRASILLEN .....	718	398	175	622	143	13 335	650	195	1 125	497
DARUNTER:RIO .....	162	64	67	157	31	4 365	137	52	270	152
SAO .....	432	280	56	325	78	6 626	435	118	617	233
*BR .....	39	20	22	75	14	1 025	45	16	84	42
ECUADOR .....	142	69	14	128	12	565	82	41	199	95
DARUNTER:UIO .....	112	67	14	128	12	541	74	34	187	94
PERU .....	103	48	17	39	15	1 668	131	59	207	157
DARUNTER: LIM .....	103	48	17	39	15	1 661	128	58	202	156
BOLIVIEN .....	21	10	6	6	6	230	14	1	18	12
PARAGUAY .....	15	7	6	7	4	128	10	4	21	11
URUGUAY .....	23	5	3	14	10	141	16	1	25	11
ARGENTINIEN .....	344	136	41	208	60	3 775	133	50	440	292
DARUNTER:BUENOS AIRES .....	343	130	39	206	60	3 716	131	49	438	290
CHILE .....	254	38	39	85	33	2 338	39	33	218	129
DARUNTER:SCL .....	249	37	38	80	32	2 292	38	31	213	129
A M E R I K A .....	31 248	13 969	5 555	49 669	8 933	284 098	22 349	7 724	71 342	25 898

SEPTEMBER 1997

MIT GEBIETEN AUSSERHALB DEUTSCHLANDS

FLUGPLATZ								NACH ENDZIELLAND BZW. -- FLUGPLATZ	
B E R L I N (THF)	S A A R B R U E C K E N (SXF)	M U E N S T E R / O S N . (FMO)	L E I P Z I G (LEJ)	D R E S D E N (DRS)	E R F U R T (ERF)	S O N S T I G E	I N S G E S A M T	REISENDE ----- I N S G E S A M T	
-	-	-	66	55	19	-	25	7 855	YYC
-	-	-	5	7	3	-	12	1 951	YHZ
-	-	-	22	15	12	-	10	1 632	*CA
1 369	6	801	1 630	1 710	16	731	373 346	USA	DARUNTER: NYC
786	3	141	533	337	14	99	77 217		CHI
138	-	46	101	86	-	56	33 818		BOS
135	-	90	79	70	-	69	20 722		PHL
-	-	5	6	12	-	2	4 081		BWI
2	-	3	3	1	-	2	1 391		WAS
-	-	75	63	66	-	37	20 181		DET
-	-	24	7	139	-	21	22 428		PIT
-	-	6	1	3	-	2	3 157		CVG
90	-	10	9	10	-	7	4 287		CLE
-	-	9	9	4	-	1	1 819		*U1
5	1	13	24	23	-	13	3 570		ATL
162	-	45	34	36	-	12	17 826		CLT
-	-	5	2	3	-	2	2 333		TPA
1	-	1	8	-	-	7	3 456		MIA
-	-	37	63	47	-	24	18 094		ORL
-	-	5	5	20	-	10	6 276		*U2
-	-	30	17	12	-	12	10 458		MSP
-	-	4	4	49	-	4	3 751		STL
2	-	27	11	1	-	3	1 125		*U3
2	-	7	13	19	-	6	1 200		DAL
2	-	22	15	20	-	14	11 240		HOU
-	-	6	87	10	-	5	4 767		MSY
-	-	-	-	6	-	-	1 022		MEM
-	-	1	-	16	-	-	1 031		*U4
44	-	14	6	53	-	-	1 230		SEA
-	-	9	22	23	-	17	6 089		PDX
-	-	1	4	17	-	3	2 612		SLC
-	-	2	25	19	-	8	1 548		SFO
-	-	55	165	223	2	116	30 194		LAX
2	2	65	179	203	-	127	33 154		DEN
-	-	2	36	36	-	9	4 601		PHX
-	-	9	8	14	-	7	3 261		LAS
-	-	3	5	16	-	8	2 729		SAN
-	-	2	11	14	-	6	1 662		*U6
-	-	9	15	36	-	7	1 480		HNL
-	-	2	9	1	-	2	1 061		BERMUDA (BRIT)
-	-	3	-	-	-	-	109		MEKIKO
-	284	34	406	32	-	37	15 979		DARUNTER: MEX
-	-	26	19	32	-	33	7 536		*MX
-	284	7	386	-	-	2	7 391		GUATEMALA
-	-	2	1	5	-	-	311		BELIZE
-	-	-	-	-	-	-	20		HONDURAS
-	-	-	-	-	-	-	109		EL SALVADOR
-	-	1	-	-	-	-	101		NICARAGUA
-	-	-	-	3	-	-	99		COSTA RICA
-	-	3	16	1	-	-	1 170		DARUNTER: SJO
-	-	3	15	1	-	-	1 158		PANAMA
-	-	-	-	-	-	1	118		KUBA
-	416	-	258	-	-	-	6 637		DARUNTER: VRA
-	104	-	137	-	-	-	3 431		*CU
-	98	-	121	-	-	-	2 378		MARTINIQUE
-	-	-	-	-	-	-	93		BARBAMAS
-	-	2	2	2	-	-	257		JAMAICA
-	-	-	1	-	-	-	1 917		DARUNTER: MBJ
-	-	-	-	-	-	-	1 844		HAITI
-	1 415	-	-	972	2	-	25 703		DOMINIK. REP.
-	127	-	-	81	-	-	3 888		DARUNTER: SDQ
-	878	-	-	561	1	-	10 110		POP
-	410	-	-	330	1	-	11 705		*DO
-	-	-	-	2	-	-	170		ANTIGUA-BARB.
-	-	-	-	-	-	-	135		GUADELOUPE (FR)
-	-	-	-	1	-	-	884		BARBADOS
-	-	-	-	1	5	-	839		TRINID. U. TOB.
-	-	-	-	-	-	-	641		NIED. ANTILLEN
-	-	-	-	-	-	-	586		ST. LUCIA
-	-	-	-	-	-	-	110		SONST. WESTIN.
-	-	4	5	14	-	9	2 506		KOLUMBIEN
-	-	4	5	14	-	8	1 988		DARUNTER: BOG
-	161	-	10	137	4	4	4 043		VENEZUELA
-	-	4	1	4	-	4	1 435		DARUNTER: CCS
-	161	-	-	136	-	-	2 557		PHV
-	-	-	-	-	-	-	2		SURINAME
-	-	-	-	1	-	-	37		GUAYANA (FR)
28	-	57	24	33	-	47	18 047		BRASILIEN
9	-	6	9	8	-	13	5 502		DARUNTER: RIO
13	-	32	9	13	-	26	9 293		SAO
-	-	14	2	4	-	5	1 407		*BR
-	-	3	-	17	-	2	1 349		ECUADOR
-	-	3	-	17	-	2	1 285		DARUNTER: UIO
-	3	8	8	21	-	4	2 488		PERU
-	3	8	8	21	-	4	2 471		DARUNTER: LIM
-	-	1	-	1	-	1	327		BOLIVIEN
-	-	1	-	1	-	2	217		PARAGUAY
-	-	-	1	-	-	1	251		URUGUAY
-	4	18	18	19	-	13	5 551		ARGENTINIEN
-	4	18	17	19	-	11	5 471		DARUNTER: BUE
-	1	6	8	10	-	8	3 239		CHILE
-	1	5	7	5	-	7	3 164		DARUNTER: SCL
1 402	3 073	-	1 258	3 995	2 433	16	1 113	534 075	A M E R I K A

## 5 PERSONENVERKEHR

## 5. 2 VERFLECHTUNG IM VERKEHR

## 5. 2. 3 REISENDE

NACH ENDZIELLAND BZW. ---FLUGPLATZ	VON HERKUNFTS									
	HAMBURG (HAM)	HANNOVER (HAJ)	BREMEN (BRE)	DUESSELDORF (DUS)	KOELN/BONN (CGN)	FRANKFURT (FRA)	STUTTGART (STR)	NUERNBERG (NUE)	MUENCHEN (MUC)	BERLIN (TXL)
REISENDE										
INSGESAMT										
LIBANON .....	122	69	70	253	10	1 533	98	24	273	62
DARUNTER: BEY .....	122	69	70	253	10	1 533	98	24	273	62
ISRAEL .....	1 022	997	133	1 082	704	11 413	792	98	7 798	732
DARUNTER: TLV .....	1 020	997	132	1 082	704	11 360	748	98	7 473	732
JORDANIEN .....	96	42	25	103	10	1 522	128	10	537	434
DARUNTER: AMM .....	96	41	25	103	10	1 485	128	10	537	428
SYRIEN .....	128	84	30	170	34	2 080	59	24	372	89
DARUNTER: DAM .....	88	71	29	143	34	1 892	52	24	344	86
IRAN .....	1 376	106	50	342	103	6 206	116	34	252	180
DARUNTER: THR .....	1 376	106	49	342	103	6 006	113	34	251	180
KUWEIT .....	58	35	16	49	29	2 148	20	13	416	33
DARUNTER: KWI .....	58	35	16	49	29	2 148	20	13	416	33
BAHRAIN .....	42	14	51	18	2	637	23	7	67	15
KATAR .....	4	1	3	26	6	487	6	3	17	5
SAUDI-ARAB. ....	133	40	41	136	83	2 775	105	44	240	90
DARUNTER: JED .....	75	21	23	76	47	1 452	66	28	145	43
RUH .....	31	13	12	46	34	1 121	32	10	62	38
JEMEN .....	10	7	6	13	1	1 055	5	1	13	8
DARUNTER: SAH .....	10	6	4	13	1	1 012	5	1	13	8
OMAN .....	36	46	7	20	4	342	18	7	51	20
V. A. EMIRATE .....	281	133	96	229	96	5 707	127	72	1 086	247
DARUNTER: DKB .....	222	92	83	185	60	4 906	72	53	811	212
AUH .....	59	17	13	44	18	799	55	19	190	35
PAKISTAN .....	121	20	17	53	18	2 417	54	45	152	102
DARUNTER: KHI .....	77	4	12	38	9	1 409	41	36	85	30
BANGLADESCH .....	24	4	8	21	7	200	7	-	23	13
INDIEN .....	636	302	142	748	206	19 581	475	221	935	566
DARUNTER: DEL .....	382	144	58	355	109	9 026	194	100	570	347
BOM .....	182	101	48	235	47	7 155	200	68	276	142
MAA .....	37	23	25	64	35	2 083	35	30	48	39
BHUTAN .....	-	-	-	-	-	-	-	1	-	-
NEPAL .....	23	4	3	10	6	1 761	9	2	84	16
DARUNTER: KTM .....	23	4	3	10	6	1 760	9	2	84	16
SRI LANKA .....	92	13	13	990	42	2 759	6	8	377	60
DARUNTER: CMB .....	98	92	13	990	42	2 759	6	8	377	60
MALEDIVEN .....	283	247	-	1 040	86	2 112	5	-	1 224	55
DARUNTER: MLE .....	283	247	-	1 040	86	2 112	5	-	1 224	55
MYANMAR .....	4	2	-	1	2	28	2	-	5	3
THAILAND .....	803	381	181	457	126	18 431	462	165	3 324	902
DARUNTER: BKK .....	774	369	173	442	124	17 759	454	164	3 211	877
LAOS .....	2	1	1	1	4	5	1	1	8	5
KAMBODSCHA .....	8	-	-	-	-	13	2	-	3	1
VIETNAM .....	87	42	18	68	15	614	49	23	216	353
MALAYSIA .....	183	96	48	162	48	3 231	82	83	598	132
DARUNTER: KUL .....	167	91	46	150	40	2 719	67	75	515	127
SINGAPUR .....	674	305	163	403	90	9 284	389	129	797	311
DARUNTER: SIN .....	674	305	163	403	90	9 284	389	129	797	311
BRUNEI .....	6	-	-	2	2	75	1	3	6	-
INDONESIEN .....	371	176	125	208	110	10 445	185	118	1 734	247
DARUNTER: JKT .....	214	121	82	160	82	4 770	123	75	353	148
DPS .....	130	45	38	37	20	4 385	51	39	1 348	95
PHILIPPINEN .....	297	48	145	98	47	5 500	63	40	292	90
DARUNTER: MNL .....	291	48	142	95	42	5 011	57	38	287	90
HONGKONG .....	638	261	137	576	180	10 210	319	142	695	601
DARUNTER: HKG .....	638	261	137	576	180	10 210	319	142	695	601
TAIWAN .....	288	233	80	244	130	3 676	140	69	241	231
DARUNTER: TPE .....	279	214	69	197	124	3 324	126	61	222	211
JAPAN .....	1 253	792	167	1 419	340	32 187	952	244	5 036	1 514
DARUNTER: TYO .....	814	444	104	984	190	21 122	600	162	2 299	911
OSA .....	398	237	39	362	136	8 829	297	65	2 572	524
NGO .....	36	109	22	70	12	1 819	45	16	133	74
KOREA REP. ....	334	205	95	397	77	9 527	241	76	396	570
DARUNTER: SEL .....	298	196	88	357	73	8 971	234	71	382	553
KOREA DEM. VR .....	1	-	-	3	-	81	1	-	2	21
MONGOLEI .....	6	1	2	1	5	73	6	-	14	2
CHINA .....	853	319	166	671	168	12 113	511	206	2 062	451
DARUNTER: PEK .....	570	219	109	469	109	8 698	360	153	1 357	377
SHA .....	244	84	55	179	55	3 126	140	38	663	55
MACAO .....	-	-	-	-	-	31	-	-	-	-
A S I E N .....	10 293	5 113	2 039	10 014	2 791	180 269	5 459	1 913	29 346	8 161
AUSTRALIEN .....	479	199	133	537	64	9 460	192	69	731	352
DARUNTER: SYD .....	214	98	62	146	30	3 669	92	31	353	153
MEB .....	98	40	33	85	20	1 494	49	20	149	73
PER .....	47	17	7	38	6	948	14	2	94	31
DRW .....	25	12	4	8	1	1 231	3	1	35	14
BNE .....	62	18	11	25	4	957	14	8	57	39
NEUSEELAND .....	49	13	6	20	3	1 742	11	4	42	19
DARUNTER: AKL .....	43	10	4	19	3	1 234	9	4	34	18
OZEANIEN (USA) .....	3	-	-	-	-	7	9	-	-	1
FIDSCHI .....	9	1	3	1	-	147	-	3	4	-
NEUKALED. (FR) .....	1	-	-	-	-	3	2	-	1	-
POLYNES (FR) .....	14	5	3	14	-	5	25	10	21	14
SALOMONEN .....	-	-	-	-	-	2	-	-	-	2
VANUATU .....	-	-	1	-	-	1	-	-	-	-
PAPUA-NEUGUI .....	2	-	-	1	2	66	5	-	4	-
AUSTRALIEN/OZEANIEN...	557	218	146	573	69	11 433	244	86	803	388
I N S G E S A M T ..	288 474	207 635	58 406	623 894	142 672	1 366 531	241 678	88 628	519 078	212 473

SEPTEMBER 1997

MIT GEBIETEN AUSSERHALB DEUTSCHLANDS

FLUGPLATZ								NACH ENDDZIELLAND	
B E R L I N (THF)	(SIF)	SAARBRUECKEN (SCN)	MUENSTER/ OSN. (FMO)	LEIPZIG (LEJ)	DRESDEN (DRS)	ERFURT (ERF)	SONSTIGE	INSGESAMT	BZW. -- FLUGPLATZ
								REISENDE	
								INSGESAMT	
21	518	-	16	8	5	-	-	3 082	LIBANON
21	518	-	16	8	5	-	-	3 082	DARUNTER: BEY
48	1 543	-	70	78	61	-	10	26 581	ISRAEL
48	1 398	-	69	67	61	-	10	25 999	DARUNTER: TLV
-	6	-	-	23	8	-	5	2 949	JORDANIEN
-	6	-	-	23	8	-	5	2 905	DARUNTER: AMM
9	216	-	16	23	39	-	3	3 376	SYRIEN
9	124	-	15	22	39	-	3	2 975	DARUNTER: DAM
1	-	-	8	6	18	-	9	8 807	IRAN
1	-	-	8	6	15	-	9	8 599	DARUNTER: THR
-	4	-	3	-	2	-	6	2 832	KUWEIT
-	4	-	3	-	2	-	6	2 832	DARUNTER: KWI
1	3	-	1	-	-	-	1	881	BAHRAIN
2	3	-	21	1	13	-	28	3 755	KATAR
2	3	-	5	-	9	-	25	2 020	SAUDI-ARAB.
-	-	-	14	1	3	-	3	1 420	DARUNTER: JED
-	-	-	2	1	1	-	-	1 123	RUH
-	-	-	2	1	1	-	-	1 077	JEMEN
-	-	-	2	1	-	-	-	554	DARUNTER: SAH
9	30	-	18	35	15	-	24	8 205	OMAN
9	2	-	13	15	5	-	21	6 761	V. A. EMIRATE
-	-	-	5	3	10	-	3	1 270	DARUNTER: DMB
-	9	-	3	6	3	-	-	3 020	AUH
-	9	-	2	3	3	-	-	1 758	PAKISTAN
-	3	-	7	2	-	-	-	319	DARUNTER: KHI
12	22	-	55	82	40	-	40	24 063	BANGLADESCH
12	15	-	21	57	23	-	23	11 436	INDIEN
-	1	-	14	16	5	-	7	8 497	DARUNTER: DEL
-	-	-	13	5	4	-	8	2 449	BOM
-	-	-	-	-	-	-	-	1	MAA
-	37	-	1	4	5	-	1	1 966	BHUTAN
-	37	-	1	4	5	-	1	1 965	NEPAL
6	345	-	2	130	8	-	4	4 940	DARUNTER: KTM
6	345	-	2	130	8	-	4	4 940	SRI LANKA
-	126	-	-	128	-	-	-	5 306	DARUNTER: CMB
-	126	-	-	128	-	-	-	5 306	MALEDIVEN
-	2	-	1	-	-	-	-	50	DARUNTER: MLE
8	235	-	55	61	86	2	32	25 711	MYANMAR
8	211	-	49	61	80	2	32	24 790	THAILAND
-	2	-	-	-	1	-	-	32	DARUNTER: BKK
-	1	-	-	1	-	-	-	29	LAOS
-	16	-	3	16	17	-	6	1 543	KAMBODSCHA
1	19	-	23	10	16	-	9	4 741	VIETNAM
1	13	-	16	7	15	-	8	4 057	MALAYSIA
10	454	-	52	33	47	-	34	13 185	DARUNTER: KUL
10	454	-	52	33	47	-	34	13 185	SINGAPUR
-	4	-	-	-	-	-	-	99	DARUNTER: SIN
-	287	-	26	29	47	-	16	14 124	BRUNEI
-	32	-	21	9	22	-	9	6 221	INDONESIEN
-	217	-	5	18	17	-	5	6 450	DARUNTER: JKT
-	20	-	29	5	-	-	14	6 688	DPS
-	9	-	18	2	-	-	14	6 144	PHILIPPINEN
42	39	-	23	30	46	-	36	13 975	DARUNTER: MNL
42	39	-	23	30	46	-	36	13 975	HONGKONG
1	34	-	12	7	35	-	20	5 441	DARUNTER: HKG
1	34	-	11	4	35	-	19	4 931	TAIWAN
39	109	-	42	44	210	-	21	44 369	DARUNTER: TPE
39	77	-	35	37	85	-	16	27 919	JAPAN
-	28	-	5	7	118	-	5	13 622	DARUNTER: TYO
-	1	-	2	-	7	-	-	2 346	OSA
32	84	-	33	28	33	-	26	12 154	NGO
32	84	-	28	28	33	-	24	11 452	KOREA REP.
-	7	-	-	-	-	-	3	119	DARUNTER: SEL
-	326	-	-	-	-	-	1	437	KOREA DEM. VR
60	499	2	45	39	48	-	57	18 270	MONGOLEI
58	450	-	22	27	33	-	20	13 031	CHINA
2	26	-	18	10	13	-	34	4 742	DARUNTER: PEK
-	-	-	-	-	-	-	-	31	SHA
302	5 003	2	569	832	806	2	406	263 320	MACAO
								A S I E N	
-	142	-	11	31	17	-	16	12 433	AUSTRALIEN
-	49	-	5	15	10	-	4	4 931	DARUNTER: SYD
-	20	-	3	2	2	-	2	2 090	MEB
-	30	-	-	-	-	-	-	1 234	FER
-	9	-	3	2	2	-	1	1 350	DRW
-	12	-	-	9	1	-	4	1 221	BNE
-	8	-	2	1	3	-	1	1 924	NEUSEELAND
-	7	-	2	1	3	-	1	1 391	DARUNTER: AKL
-	-	-	-	-	-	-	-	20	OZEANIEN (USA)
-	-	-	-	-	-	-	-	168	FIDSCHI
-	-	-	-	-	-	-	-	7	NEUKALED. (FR)
-	-	-	-	-	-	-	-	111	POLYNES (FR)
-	-	-	-	-	-	-	-	4	SALOMONEN
-	-	-	-	-	-	-	-	2	VANUATU
-	-	-	-	-	-	-	-	60	PAPUA-NEUGUI
-	150	-	13	32	20	-	17	14 749	AUSTRALIEN/OZEANIEN
19 918	88 442	16 686	46 518	83 938	46 553	14 514	4 825	4 070 863	I N S G E S A M T

NACH STRECKENZIELLAND BZW. ----- FLUGPLATZ	VON STRECKEN									
	HAMBURG (HAM)	HANNOVER (HAJ)	BREMEN (BRE)	DUESSELDORF (DUS)	KOELN/BONN (CGN)	FRANKFURT (FRA)	STUTTGART (STR)	NUERNBERG (NUE)	MUENCHEN (MUC)	BERLIN (TXL)
EINLADUNG										
INSGESAMT										
POLEN .....	30	-	-	9	129	227	-	-	9	11
DARUNTER: WAW .....	12	-	-	5	129	192	-	-	9	11
GDN .....	18	-	-	-	-	-	-	-	-	-
KRK .....	-	-	-	-	-	11	-	-	-	-
KTW .....	-	-	-	0	-	21	-	-	-	-
LITAUEN .....	4	-	-	-	-	68	-	-	-	1
DARUNTER: VNO .....	-	-	-	-	-	67	-	-	-	1
LETTLAND .....	4	-	-	-	-	29	-	-	-	-
DARUNTER: RIX .....	4	-	-	-	-	29	-	-	-	-
ESTLAND .....	15	-	-	-	-	13	-	-	-	-
DARUNTER: TTL .....	15	-	-	-	-	13	-	-	-	-
FINNLAND .....	34	-	-	35	266	152	-	-	30	7
DARUNTER: HEL .....	34	-	-	35	266	152	-	-	30	7
SCHWEDEN .....	24	-	-	20	1 058	480	0	-	23	0
DARUNTER: STO .....	24	-	-	20	591	424	0	-	23	0
MMA .....	-	-	-	-	138	-	-	-	-	-
GOT .....	-	-	-	0	327	56	-	-	0	-
NORWEGEN .....	7	-	-	8	226	87	-	-	4	-
DARUNTER: OSL .....	7	-	-	8	226	87	-	-	4	-
DAENEMARK .....	24	6	-	48	545	182	54	156	68	-
DARUNTER: CPH .....	24	6	-	48	379	163	54	156	68	-
BLL .....	-	-	-	-	167	19	-	-	-	-
GR BRITANNIEN .....	162	7	3	280	2 329	2 136	75	113	304	172
DARUNTER: LON .....	76	6	3	240	890	1 722	46	8	286	170
BHX .....	4	1	-	13	271	53	29	-	10	0
MAN .....	2	-	-	26	-	108	0	-	7	0
LFL .....	-	-	-	0	444	-	-	-	-	-
PIK .....	-	-	-	-	-	57	-	-	-	-
EMA .....	80	-	-	-	719	127	-	105	-	-
*GB .....	-	-	-	-	0	68	-	-	-	-
IRLAND .....	0	-	-	51	307	86	-	-	4	0
DARUNTER: DUB .....	0	-	-	49	223	82	-	-	4	0
SNN .....	-	-	-	1	84	2	-	-	0	-
ISLAND .....	2	-	-	2	-	23	-	-	-	-
DARUNTER: KEF .....	2	-	-	1	-	23	-	-	-	-
NIEDERLANDE .....	56	0	3	0	-	113	0	0	41	13
DARUNTER: AMS .....	55	0	3	0	-	113	0	0	41	13
BELGIEN .....	6	1	-	0	285	382	2	433	11	3
DARUNTER: BRU .....	6	1	-	0	285	382	2	433	11	3
LUXEMBURG .....	0	-	-	-	-	13	-	-	0	-
DARUNTER: LUX .....	0	-	-	-	-	13	-	-	0	-
FRANKREICH .....	69	0	-	50	1 062	742	17	0	244	13
DARUNTER: PAR .....	69	0	-	38	644	653	17	0	229	13
BOD .....	-	-	-	12	-	-	-	-	0	-
LYS .....	-	-	-	0	418	50	-	-	0	-
TLS .....	-	-	-	-	-	0	-	-	12	-
NCE .....	-	-	-	0	-	39	-	-	1	-
SPANIEN .....	101	67	3	318	825	644	19	124	158	7
DARUNTER: MAD .....	25	0	-	15	139	186	3	-	67	-
BCN .....	26	2	-	13	174	150	9	-	49	7
VLC .....	-	-	-	-	-	32	-	-	-	-
ALC .....	0	-	-	10	-	3	-	-	4	-
AGP .....	2	-	-	13	-	28	-	-	0	-
BIO .....	-	-	-	-	-	31	-	-	-	-
*EI .....	-	-	-	-	510	2	-	124	-	-
PMI .....	22	24	3	95	0	86	3	-	5	0
IBZ .....	3	0	-	34	0	8	0	-	0	-
LPA .....	19	16	0	83	0	56	0	-	12	-
TCI .....	3	8	-	33	1	39	1	-	17	-
FUE .....	0	10	-	8	0	11	0	-	1	-
ACE .....	-	2	-	9	-	10	0	-	2	-
PORTUGAL .....	4	18	-	30	372	321	4	-	30	0
DARUNTER: LIS .....	3	13	-	6	128	238	1	-	27	0
OPO .....	-	0	-	-	244	79	2	-	-	-
FAO .....	2	0	-	18	-	2	0	-	0	-
FNC .....	-	5	-	7	-	2	-	-	2	-
MALTA .....	2	0	-	7	-	118	-	-	4	-
DARUNTER: MLA .....	2	0	-	7	-	118	-	-	4	-
SCHWEIZ .....	85	12	3	29	335	336	20	12	38	48
DARUNTER: ZRH .....	84	11	3	27	3	242	20	12	33	48
GVA .....	0	-	-	2	-	94	0	-	4	-
BSL .....	0	0	-	0	323	0	-	0	0	-
OESTERREICH .....	3	37	-	49	474	443	2	201	44	9
DARUNTER: VIE .....	3	37	-	37	474	316	2	201	44	9
LNZ .....	-	-	-	2	-	52	-	-	-	-
SZG .....	0	-	-	9	-	8	-	-	-	-
GRZ .....	-	-	-	0	-	60	-	-	0	-
ITALIEN .....	33	0	-	45	1 114	727	3	17	114	0
DARUNTER: ROM .....	0	-	-	8	100	170	-	-	47	0
NIL .....	32	0	-	32	791	276	3	17	50	0
VCE .....	-	-	-	0	-	95	-	-	0	-
TRN .....	-	-	-	-	-	65	0	-	1	-
BLQ .....	-	-	-	-	-	57	-	-	0	-
NAP .....	0	-	-	0	-	45	-	-	4	-
CTA .....	-	-	-	4	-	19	-	-	0	-
*IT .....	-	-	-	-	223	-	-	-	-	-
GRIECHENLAND .....	20	2	-	111	206	458	100	221	163	4
DARUNTER: ATH .....	3	0	-	51	198	382	67	221	117	3
SKG .....	0	0	-	11	4	60	32	-	38	0
RHO .....	8	-	-	14	2	4	0	-	0	-
HER .....	7	-	-	29	-	10	0	-	7	-
TUERKEI .....	40	59	-	146	811	822	68	75	128	4
DARUNTER: ANK .....	0	2	-	7	5	246	3	-	8	-
IST .....	23	41	-	74	805	507	48	57	111	4
IZM .....	0	3	-	11	0	53	0	17	2	0

SEPTEMBER 1997

MIT GEBIETEN AUSSERHALB DEUTSCHLANDS

IN TONNEN

HERKUNFTSFLUGPLATZ								NACH STRECKENZIELLAND BZW. ----- FLUGPLATZ	
B E R L I N (THF)	(SKF)	SAARBRUECKEN (SCN)	MUENSTER/ OSN. (FMO)	LEIPZIG (LEJ)	DRESDEN (DRS)	ERFURT (ERF)	SONSTIGE	INSGESAMT	EINLADUNG
									INSGESAMT
-	25	-	-	-	2	-	-	442	POLEN
-	-	-	-	-	-	-	-	358	DARUNTER: WAW
-	-	-	-	-	0	-	-	18	GDN
-	-	-	-	-	0	-	-	12	KRK
-	25	-	-	-	0	-	-	46	KTW
-	-	-	-	-	-	-	-	72	LITAUEN
-	-	-	-	-	-	-	-	69	DARUNTER: VNO
0	-	-	-	-	-	-	-	33	LETTLAND
0	-	-	-	-	-	-	-	33	DARUNTER: RIX
-	-	-	-	-	-	-	-	28	ESTLAND
-	-	-	-	-	-	-	-	28	DARUNTER: TTL
-	-	-	-	-	-	-	-	523	FINNLAND
-	-	-	-	-	-	-	-	523	DARUNTER: HEL
-	-	-	-	-	-	-	-	1 605	SCHWEDEN
-	-	-	-	-	-	-	-	1 082	DARUNTER: STO
-	-	-	-	-	-	-	-	138	MMA
-	-	-	-	-	-	-	-	384	GOT
-	-	-	-	-	-	-	-	333	NORWEGEN
-	-	-	-	-	-	-	-	333	DARUNTER: OSL
5	-	-	-	-	-	-	-	1 088	DAENEMARK
5	-	-	-	-	-	-	-	902	DARUNTER: CPH
-	-	-	-	-	-	-	-	186	BLL
-	-	0	0	4	-	-	-	5 585	GR BRITANNIEN
-	-	-	0	4	-	-	-	3 449	DARUNTER: LON
-	-	-	-	-	-	-	-	381	BHX
-	-	-	-	-	-	-	-	144	MAN
-	-	0	-	-	-	-	-	445	LPL
-	-	-	-	-	-	-	-	57	PIK
-	-	0	-	-	-	-	-	1 032	EMA
-	-	-	-	-	-	-	-	69	*GB
-	-	-	-	-	-	-	-	449	IRLAND
-	-	-	-	-	-	-	-	360	DARUNTER: DUB
-	-	-	-	-	-	-	-	88	SNN
-	-	-	-	-	-	-	-	26	ISLAND
-	-	-	-	-	-	-	-	26	DARUNTER: KEF
-	-	-	-	-	-	-	-	226	NIEDERLANDE
-	-	-	-	-	-	-	-	225	DARUNTER: AMS
7	33	-	-	-	-	-	-	1 163	BELGIEN
7	33	-	-	-	-	-	-	1 163	DARUNTER: BRU
0	-	-	-	-	-	-	-	13	LUXEMBURG
0	-	-	-	-	-	-	-	13	DARUNTER: LUX
0	-	-	-	-	0	-	-	2 199	FRANKREICH
-	-	-	-	-	0	-	-	1 665	DARUNTER: PAR
-	-	-	-	-	-	-	-	12	BOD
-	-	-	-	-	-	-	-	468	LYS
-	-	-	-	-	-	-	-	12	TLS
-	-	-	-	-	-	-	-	40	NCE
-	0	-	-	0	2	-	-	2 288	SPANIEN
-	-	-	-	-	-	-	-	436	DARUNTER: MAD
-	-	-	-	-	-	-	-	431	BCN
-	-	-	-	-	-	-	-	32	VLC
-	-	-	-	-	-	-	-	17	ALC
-	-	-	-	-	-	-	-	43	AGP
-	-	-	-	-	-	-	-	31	BIO
-	-	-	-	-	-	-	-	635	*EI
-	0	-	-	0	0	-	-	240	PRI
-	-	-	-	-	-	-	-	46	IBZ
-	0	-	-	-	1	-	-	186	LPA
-	0	-	-	-	0	-	-	103	TCI
-	-	-	-	-	-	-	-	31	FUE
-	-	-	-	-	-	-	-	23	ACE
-	-	-	-	-	-	-	-	779	PORTUGAL
-	-	-	-	-	-	-	-	416	DARUNTER: LIS
-	-	-	-	-	-	-	-	325	OPO
-	-	-	-	-	-	-	-	22	FAO
-	-	-	-	-	-	-	-	16	FNC
-	-	-	-	-	-	-	-	132	MALTA
0	0	-	0	4	4	-	-	132	DARUNTER: MLA
0	0	-	0	4	4	-	-	926	SCHWEIZ
0	-	-	-	-	-	-	-	491	DARUNTER: ZRH
-	-	-	-	-	-	-	-	100	GVA
-	-	-	-	-	-	-	-	325	BSL
-	-	-	-	17	-	-	-	1 260	OESTERREICH
-	-	-	-	17	-	-	-	1 142	DARUNTER: VIE
-	-	-	-	-	-	-	-	54	LNZ
-	-	-	-	-	-	-	-	17	SZG
-	-	-	-	-	-	-	-	60	GRZ
-	-	-	-	-	-	-	-	2 052	ITALIEN
-	-	-	-	-	-	-	-	326	DARUNTER: ROM
-	-	-	-	-	-	-	-	1 201	NIL
-	-	-	-	-	-	-	-	95	VCE
-	-	-	-	-	-	-	-	66	TEN
-	-	-	-	-	-	-	-	57	BLQ
-	-	-	-	-	-	-	-	50	NAP
-	-	-	-	-	-	-	-	24	CTA
-	-	-	-	-	-	-	-	223	*IT
-	-	-	-	0	-	-	-	1 285	GRIECHENLAND
-	-	-	-	-	-	-	-	1 043	DARUNTER: ATH
-	-	-	-	-	-	-	-	146	SKG
-	-	-	-	-	-	-	-	28	RNO
-	-	-	-	0	-	-	-	53	HER
-	0	-	-	0	-	-	-	2 152	TUERKEI
-	0	-	-	-	-	-	-	273	DARUNTER: ANK
-	0	-	-	-	-	-	-	1 670	IST
-	-	-	-	-	-	-	-	88	IZM



6 GÜTERVERKEHR  
 6. 2 VERFLECHTUNG IM VERKEHR  
 6. 2. 1 EINLADUNG

NACH STRECKENZIELLAND		VON STRECKEN									
BZW. ----- FLUGPLATZ	HAMBURG (HAM)	HANNOVER (HAJ)	BREMEN (BRE)	DUESSELDORF (DUS)	KOELN/BONN (CGN)	FRANKFURT (FRA)	STUTTGART (STR)	NUERNBERG (NUE)	MUENCHEN (MUC)	BERLIN (TXL)	
EINLADUNG											
INSGESAMT											
DLM .....	-	5	-	0	0	0	-	0	3	-	
AYT .....	16	7	-	52	-	15	16	0	3	-	
ZYPERN .....	5	-	-	16	-	48	-	3	-	-	
DARUNTER: LCA .....	5	-	-	11	-	48	-	-	-	-	
SLOWENIEN .....	-	-	-	-	-	58	-	32	0	-	
DARUNTER: LJU .....	-	-	-	-	-	58	-	32	0	-	
KROATIEN .....	-	-	-	-	-	67	0	-	2	-	
DARUNTER: ZAG .....	-	-	-	-	-	61	0	-	2	-	
SERBIEN .....	-	-	-	12	-	51	6	-	30	-	
DARUNTER: BEG .....	0	-	-	11	-	51	4	-	30	-	
MAZEDONIEN .....	0	-	-	3	-	2	3	-	-	-	
UNGARN .....	16	-	-	8	23	169	4	94	16	2	
DARUNTER: BUD .....	16	-	-	8	23	169	4	94	16	2	
ALBANIEN .....	-	-	-	-	-	-	-	-	9	-	
TSSCHECH. REP .....	5	2	-	9	7	145	1	114	2	-	
DARUNTER: PRG .....	5	2	-	9	7	145	1	114	2	-	
RUMAENIEN .....	-	-	-	2	-	69	-	-	26	-	
DARUNTER: BUX .....	-	-	-	2	-	67	-	-	25	-	
BULGARIEN .....	0	-	-	-	-	145	-	-	14	-	
DARUNTER: SOF .....	-	-	-	-	-	143	-	-	14	-	
RUSSLAND .....	49	74	-	54	5	1 187	-	-	19	2	
DARUNTER: MOW .....	37	-	-	46	0	1 026	-	-	19	2	
LED .....	10	12	-	2	-	60	-	-	-	0	
OVV .....	-	34	-	-	-	50	-	-	-	-	
SVX .....	-	-	-	-	3	25	-	-	-	-	
*RU .....	2	28	-	6	0	26	-	-	-	-	
WEISSRUSSLAND .....	-	4	-	-	-	24	-	-	3	-	
DARUNTER: MSQ .....	-	-	-	-	-	24	-	-	3	-	
MOLDAVIEN .....	-	-	-	-	-	18	-	-	-	-	
DARUNTER: KIV .....	-	-	-	-	-	18	-	-	-	-	
UKRAINE .....	-	-	-	-	-	123	-	-	2	-	
DARUNTER: IEV .....	-	-	-	-	-	123	-	-	2	-	
GEORGIEN .....	-	-	-	-	-	31	-	-	-	-	
DARUNTER: TBS .....	-	-	-	-	-	31	-	-	-	-	
ARMENIEN .....	-	-	-	-	-	9	-	-	-	-	
ASERBAIDDSCHAN .....	-	-	-	-	-	26	-	-	-	-	
DARUNTER: BAK .....	-	-	-	-	-	26	-	-	-	-	
KASACHSTAN .....	-	29	-	-	10	108	0	1	-	-	
DARUNTER: ALA .....	-	29	-	-	10	108	0	1	-	-	
KIRGISIEN .....	-	3	-	-	-	6	-	-	-	-	
TURKMENISTAN .....	-	-	-	-	-	43	-	-	-	-	
DARUNTER: ASB .....	-	-	-	-	-	43	-	-	-	-	
USBEKISTAN .....	-	-	-	-	-	151	-	-	-	-	
DARUNTER: TAS .....	-	-	-	-	-	151	-	-	-	-	
<b>E U R O P A .....</b>	<b>799</b>	<b>324</b>	<b>12</b>	<b>1 338</b>	<b>10 389</b>	<b>11 080</b>	<b>378</b>	<b>1 597</b>	<b>1 540</b>	<b>299</b>	
DARUNTER: EU-LAENDER .....	536	139	9	1 037	8 843	6 878	275	1 267	1 234	231	
AEGYPTEN .....	-	-	-	92	-	763	-	-	30	-	
DARUNTER: CAI .....	-	-	-	66	-	694	-	-	28	-	
LXR .....	-	-	-	4	-	23	-	-	-	-	
HRG .....	-	-	-	22	-	41	-	-	3	-	
TUNESIEN .....	3	0	-	49	-	107	0	0	14	-	
DARUNTER: TUN .....	3	-	-	12	-	79	-	-	2	-	
DJE .....	0	-	-	24	-	21	0	-	2	-	
MIR .....	0	0	-	13	-	7	0	0	10	-	
ALGERIEN .....	-	-	-	-	-	68	-	-	-	-	
DARUNTER: ALG .....	-	-	-	-	-	68	-	-	-	-	
MAROKKO .....	0	-	-	3	-	33	0	-	0	-	
DARUNTER: CAS .....	-	-	-	-	-	31	-	-	-	-	
KAP VERDE .....	-	-	-	-	-	4	-	-	-	-	
SENEGAL .....	-	-	-	-	-	9	-	-	-	-	
GHANA .....	-	-	-	48	-	9	-	-	-	-	
DARUNTER: ACC .....	-	-	-	48	-	9	-	-	-	-	
NIGERIA .....	-	-	-	-	-	21	-	-	-	-	
DARUNTER: LOS .....	-	-	-	-	-	21	-	-	-	-	
SUDAN .....	-	-	-	-	-	51	-	-	-	-	
DARUNTER: KKT .....	-	-	-	-	-	51	-	-	-	-	
ERITHEREA .....	-	-	-	-	-	44	-	-	-	-	
DARUNTER: ASM .....	-	-	-	-	-	44	-	-	-	-	
AETHIOPIEN .....	-	-	-	-	-	88	-	-	-	-	
DARUNTER: ADD .....	-	-	-	-	-	88	-	-	-	-	
KENIA .....	-	-	-	9	-	351	-	-	7	-	
DARUNTER: NBO .....	-	-	-	-	-	349	-	-	-	-	
MBA .....	-	-	-	9	-	2	-	-	7	-	
SAMBIA .....	-	-	-	-	-	2	-	-	-	-	
SIMBabwe .....	-	-	-	-	-	72	-	-	-	-	
DARUNTER: HRE .....	-	-	-	-	-	72	-	-	-	-	
NAMIBIA .....	-	-	-	-	-	109	-	-	15	-	
DARUNTER: WDH .....	-	-	-	-	-	109	-	-	15	-	
MADAGASKAR .....	-	-	-	-	-	-	-	-	4	-	
SESCHELLEN .....	-	-	-	-	-	26	-	-	-	-	
DARUNTER: SEZ .....	-	-	-	-	-	26	-	-	-	-	
MAURITIUS .....	-	-	-	-	-	64	-	-	33	-	
DARUNTER: MRU .....	-	-	-	-	-	64	-	-	33	-	
SUEDAFRIKA .....	-	-	-	-	-	1 621	-	-	10	-	
DARUNTER: JNB .....	-	-	-	-	-	1 537	-	-	-	-	
CPT .....	-	-	-	-	-	84	-	-	6	-	
<b>A F R I K A .....</b>	<b>3</b>	<b>0</b>	<b>-</b>	<b>201</b>	<b>-</b>	<b>3 443</b>	<b>0</b>	<b>0</b>	<b>114</b>	<b>-</b>	
KANADA .....	-	-	-	0	-	1 708	-	-	0	-	
DARUNTER: YMQ .....	-	-	-	-	-	223	-	-	-	-	

SEPTEMBER 1997

MIT GEBIETEN AUSSERHALB DEUTSCHLANDS

IN TONNEN

HERKUNFTSFLUGPLATZ

HERKUNFTSFLUGPLATZ							NACH STRECKENZIELLAND BZW. ----- FLUGPLATZ		
B E R L I N (THF)	(SXF)	SAARBRUECKEN (SCN)	MUENSTER/ OSN. (FMO)	LEIPZIG (LEJ)	DRESDEN (DRS)	ERFURT (ERF)	SONSTIGE	INSGESAMT	EINLADUNG INSGESAMT
-	-	-	-	0	-	-	-	10	DLM
-	15	-	-	0	-	-	-	109	AYT
-	15	-	-	-	2	-	-	89	ZYPERN
-	-	-	-	-	-	-	-	81	DARUNTER: LCA
-	-	-	-	-	-	-	-	91	SLOWENIEN
-	-	-	-	-	-	-	-	91	DARUNTER: LJU
-	-	-	-	-	-	-	-	69	KROATIEN
-	0	-	-	-	-	-	-	63	DARUNTER: ZAG
-	0	-	-	-	-	-	-	98	SERBIEN
-	0	-	-	-	-	-	-	96	DARUNTER: BEG
-	-	-	-	-	-	-	-	8	MAZEDONIEN
-	-	-	-	-	-	-	-	331	UNGARN
-	-	-	-	-	-	-	-	331	DARUNTER: BUD
0	6	-	-	-	-	-	-	9	ALBANIEN
0	6	-	-	-	-	-	-	292	TSCHECH. REP
-	2	-	-	-	-	-	-	292	DARUNTER: PRG
-	2	-	-	-	-	-	-	99	RUMAENIEN
-	1	-	-	0	-	-	-	96	DARUNTER: BUH
-	1	-	-	-	-	-	-	161	BULGARIEN
-	365	-	-	0	-	-	-	158	DARUNTER: SOF
-	251	-	-	0	-	-	-	1 756	RUSSLAND
-	13	-	-	-	-	-	-	1 381	DARUNTER: NOW
-	-	-	-	-	-	-	-	97	LED
-	-	-	-	-	-	-	-	84	OVV
-	-	-	-	-	-	-	-	28	SVZ
-	102	-	-	-	-	-	-	165	*RU
-	6	-	-	-	-	-	-	37	WEISSRUSSLAND
-	6	-	-	-	-	-	-	34	DARUNTER: MSQ
-	0	-	-	-	-	-	-	18	MOLDAVIEN
-	0	-	-	-	-	-	-	18	DARUNTER: KIV
-	10	-	-	-	-	-	-	135	UKRAINE
-	10	-	-	-	-	-	-	135	DARUNTER: IEV
-	-	-	-	-	-	-	-	31	GEORGIEN
-	-	-	-	-	-	-	-	31	DARUNTER: TBS
-	-	-	-	-	-	-	-	9	ARMENIEN
-	-	-	-	-	-	-	-	26	ASERBAIDSCHEAN
-	-	-	-	-	-	-	-	26	DARUNTER: BAK
-	-	-	-	-	-	-	-	149	KASACHSTAN
-	-	-	-	-	-	-	-	149	DARUNTER: ALA
-	-	-	-	-	-	-	-	9	KIRGISIEN
-	-	-	-	-	-	-	-	43	TURKMENISTAN
-	-	-	-	-	-	-	-	43	DARUNTER: ASB
-	-	-	-	-	-	-	-	151	USEKISTAN
-	-	-	-	-	-	-	-	151	DARUNTER: TAS
13	466	0	0	25	10	-	-	28 274	E U R O P A
12	33	0	0	21	2	-	-	20 517	DARUNTER: EU-LAENDER
-	12	-	-	-	-	-	-	898	AEGYPTEN
-	12	-	-	-	-	-	-	799	DARUNTER: CAI
-	-	-	-	-	-	-	-	27	LXR
-	0	-	0	-	-	-	-	66	HRG
-	0	-	-	-	-	-	-	174	TUNESIEN
-	0	-	-	-	-	-	-	96	DARUNTER: TUN
-	-	-	0	-	-	-	-	47	DJE
-	0	-	-	-	-	-	-	32	MIR
-	0	-	-	-	-	-	-	69	ALGERIEN
-	-	-	-	-	-	-	-	69	DARUNTER: ALG
-	-	-	-	-	-	-	-	37	MAROKKO
-	-	-	-	-	-	-	-	31	DARUNTER: CAS
-	-	-	-	-	-	-	-	4	KAP VERDE
-	-	-	-	-	-	-	-	9	SENEGAL
-	-	-	-	-	-	-	-	57	GHANA
-	-	-	-	-	-	-	-	57	DARUNTER: ACC
-	-	-	-	-	-	-	-	21	NIGERIA
-	-	-	-	-	-	-	-	21	DARUNTER: LOS
-	-	-	-	-	-	-	-	51	SUDAN
-	-	-	-	-	-	-	-	51	DARUNTER: KRT
-	-	-	-	-	-	-	-	44	ERITHEEA
-	-	-	-	-	-	-	-	44	DARUNTER: ASM
-	-	-	-	-	-	-	-	88	AETHIOPIEN
-	-	-	-	-	-	-	-	88	DARUNTER: ADD
-	-	-	-	-	-	-	-	368	KENIA
-	-	-	-	-	-	-	-	349	DARUNTER: NBO
-	-	-	-	-	-	-	-	18	MBA
-	-	-	-	-	-	-	-	2	SAMBIA
-	-	-	-	-	-	-	-	72	SIMBABWE
-	-	-	-	-	-	-	-	72	DARUNTER: HRE
-	-	-	-	-	-	-	-	124	NAMIBIA
-	-	-	-	-	-	-	-	124	DARUNTER: NDH
-	-	-	-	-	-	-	-	4	MADAGASKAR
-	-	-	-	-	-	-	-	26	SESCHELLEN
-	-	-	-	-	-	-	-	26	DARUNTER: SEZ
-	-	-	-	-	-	-	-	97	MAURITIUS
-	-	-	-	-	-	-	-	97	DARUNTER: MRU
-	-	-	-	-	-	-	-	1 631	SUEDAFRIKA
-	-	-	-	-	-	-	-	1 537	DARUNTER: JNB
-	-	-	-	-	-	-	-	90	CPT
-	13	-	0	-	-	-	-	3 776	A F R I K A
-	-	-	-	-	-	-	-	1 708	KANADA
-	-	-	-	-	-	-	-	223	DARUNTER: YMQ

NACH STRECKENZIELLAND		VON STRECKEN									
BZW. -----	FLUGPLATZ	HAMBURG (HAM)	HANNOVER (HAJ)	BREMEN (BRE)	DUESSELDORF (DUS)	KOELN/BONN (CGN)	FRANKFURT (FRA)	STUTTGART (STR)	NUERNBERG (NUE)	MUENCHEN (MUC)	BERLIN (TXL)
EINLADUNG											
-----											
INSGESAMT											
-----											
	YTO .....	-	-	-	-	-	647	-	-	-	0
	YVR .....	-	-	-	0	-	368	-	-	-	-
	YYC .....	-	-	-	-	-	454	-	-	-	0
	YHZ .....	-	-	-	-	-	15	-	-	-	0
USA .....		-	-	-	1 020	3 801	14 772	132	-	1 487	150
DARUNTER:NYC		-	-	-	658	2 571	3 570	-	-	423	150
CHI .....		-	-	-	175	-	3 218	-	-	477	-
BOS .....		-	-	-	-	-	703	-	-	-	-
PHL .....		-	-	-	-	1 216	182	-	-	113	-
WAS .....		-	-	-	-	-	665	-	-	-	-
DET .....		-	-	-	-	-	350	-	-	-	-
PIT .....		-	-	-	-	-	166	-	-	-	-
CVG .....		-	-	-	-	-	510	-	-	-	-
ATL .....		-	-	-	-	-	2 278	132	-	210	-
CLT .....		-	-	-	-	-	73	-	-	65	-
TPA .....		-	-	-	-	-	20	-	-	-	-
MIA .....		-	-	-	67	-	846	-	-	18	-
SJU .....		-	-	-	-	-	15	-	-	-	-
ORL .....		-	-	-	20	-	-	-	-	-	-
*U2 .....		-	-	-	47	0	2	-	-	-	-
DAL .....		-	-	-	-	-	869	-	-	-	-
HOU .....		-	-	-	-	-	127	-	-	-	-
FDX .....		-	-	-	-	-	19	-	-	-	-
SFO .....		-	-	-	12	-	205	-	-	181	-
LAX .....		-	-	-	40	-	719	-	-	-	-
OAK .....		-	-	-	-	-	50	-	-	-	-
ANC .....		-	-	-	-	-	183	-	-	-	-
*U7 .....		-	-	-	-	14	-	-	-	-	-
MEXIKO .....		-	-	-	0	-	503	-	-	-	-
DARUNTER: MEX		-	-	-	-	-	502	-	-	-	-
COSTA RICA .....		-	-	-	10	-	11	-	-	-	-
DARUNTER: SJO		-	-	-	10	-	11	-	-	-	-
KUBA .....		-	-	-	8	-	7	-	-	-	-
JAMAICA .....		-	-	-	0	-	-	-	-	-	-
DOMINIK. REP		0	-	-	35	2	17	-	-	2	-
DARUNTER: POP		0	-	-	30	0	12	-	-	1	-
BARBADOS .....		-	-	-	0	-	2	-	-	-	-
TRINID. U. TOB.		-	-	-	-	-	6	-	-	-	-
KOLUMBIEN .....		-	-	-	-	-	180	-	-	-	-
DARUNTER: BOG		-	-	-	-	-	180	-	-	-	-
VENEZUELA .....		-	-	-	2	-	6	-	-	-	-
BRASILIEN .....		-	-	-	-	-	2 211	-	-	-	-
DARUNTER: RIO		-	-	-	-	-	352	-	-	-	-
SAO .....		-	-	-	-	-	1 826	-	-	-	-
SSA .....		-	-	-	-	-	23	-	-	-	-
PERU .....		-	-	-	-	-	84	-	-	-	-
DARUNTER: LIM		-	-	-	-	-	84	-	-	-	-
ARGENTINIEN .....		-	-	-	-	-	381	-	-	-	-
DARUNTER: BUE		-	-	-	-	-	381	-	-	-	-
CHILE .....		-	-	-	-	-	259	-	-	-	-
DARUNTER: SCL		-	-	-	-	-	259	-	-	-	-
A M E R I K A .....		0	-	-	1 077	3 803	20 147	132	-	1 490	150
LIBANON .....		-	-	-	-	-	208	-	-	-	-
DARUNTER: BEY		-	-	-	-	-	208	-	-	-	-
ISRAEL .....		-	-	-	-	-	828	-	-	20	-
DARUNTER: TLV		-	-	-	-	-	828	-	-	20	-
JORDANIEN .....		-	-	-	-	-	58	-	-	-	4
DARUNTER: AMM		-	-	-	-	-	58	-	-	-	4
SYRIEN .....		-	-	-	-	-	6	-	-	4	-
DARUNTER: DAM		-	-	-	-	-	6	-	-	4	-
IRAN .....		27	-	-	-	-	384	-	-	-	-
DARUNTER: THR		27	-	-	-	-	384	-	-	-	-
KUWEIT .....		-	-	-	-	-	674	-	-	13	-
DARUNTER: KWI		-	-	-	-	-	674	-	-	13	-
BARRAIN .....		-	-	-	-	-	203	-	-	-	-
DARUNTER: BAN		-	-	-	-	-	203	-	-	-	-
KATAR .....		-	-	-	-	-	206	-	-	-	-
DARUNTER: DOH		-	-	-	-	-	206	-	-	-	-
SAUDI-ARAB .....		-	-	-	-	-	868	-	-	-	-
DARUNTER: DHA		-	-	-	-	-	165	-	-	-	-
JED .....		-	-	-	-	-	178	-	-	-	-
RUH .....		-	-	-	-	-	524	-	-	-	-
JEMEN .....		-	-	-	-	-	115	-	-	-	-
DARUNTER: SAN		-	-	-	-	-	115	-	-	-	-
OMAN .....		-	-	-	-	-	149	-	-	47	-
DARUNTER: MCT		-	-	-	-	-	149	-	-	47	-
V. A. EMIRATE .....		-	-	-	-	921	1 910	-	-	0	-
DARUNTER: SHJ		-	-	-	-	921	1 263	-	-	0	-
DXB .....		-	-	-	-	-	570	-	-	-	-
AUH .....		-	-	-	-	-	76	-	-	-	-
PAKISTAN .....		-	-	-	-	8	180	-	-	-	-
DARUNTER: KHI		-	-	-	-	-	144	-	-	-	-
LHE .....		-	-	-	-	-	28	-	-	-	-
BANGLADESCH .....		-	-	-	-	-	35	-	-	-	-
DARUNTER: DAC		-	-	-	-	-	35	-	-	-	-
INDIEN .....		-	-	-	-	3	1 441	-	-	-	-
DARUNTER: DEL		-	-	-	-	3	369	-	-	-	-
BOM .....		-	-	-	-	-	935	-	-	-	-
MAA .....		-	-	-	-	-	136	-	-	-	-
NEPAL .....		-	-	-	-	-	2	-	-	-	-
SRI LANKA .....		-	-	-	4	-	82	-	-	17	-
DARUNTER: CMB		-	-	-	4	-	82	-	-	17	-

SEPTEMBER 1997

MIT GEBIETEN AUSSERHALB DEUTSCHLANDS

IN TONNEN

HERKUNFTSFLUGPLATZ								NACH STRECKENZIELLAND	
B E R L I N (THF)	(SKF)	SAARBRUECKEN (SCN)	MUENSTER/ OSN. (FMO)	LEIPZIG (LEJ)	DRESDEN (DRS)	ERFURT (ERF)	SONSTIGE	INSGESAMT	BZW. ----- FLUGPLATZ
-	-	-	-	-	-	-	-	647	EINLADUNG
-	-	-	-	-	-	-	-	368	YTO
-	-	-	-	-	-	-	-	454	YVR
-	-	-	-	-	-	-	-	15	YYC
-	-	-	-	-	-	-	-	21 362	YHZ
-	-	-	-	-	-	-	-	7 373	USA
-	-	-	-	-	-	-	-	3 870	DARUNTER:NYC
-	-	-	-	-	-	-	-	703	CHI
-	-	-	-	-	-	-	-	1 511	BOS
-	-	-	-	-	-	-	-	665	PHL
-	-	-	-	-	-	-	-	350	WAS
-	-	-	-	-	-	-	-	166	DET
-	-	-	-	-	-	-	-	510	PIT
-	-	-	-	-	-	-	-	2 620	CVG
-	-	-	-	-	-	-	-	138	ATL
-	-	-	-	-	-	-	-	20	CLT
-	-	-	-	-	-	-	-	930	TPA
-	-	-	-	-	-	-	-	15	MIA
-	-	-	-	-	-	-	-	20	SJU
-	-	-	-	-	-	-	-	49	ORL
-	-	-	-	-	-	-	-	869	*U2
-	-	-	-	-	-	-	-	127	DAL
-	-	-	-	-	-	-	-	19	HOU
-	-	-	-	-	-	-	-	398	PDX
-	-	-	-	-	-	-	-	758	SFO
-	-	-	-	-	-	-	-	50	LAX
-	-	-	-	-	-	-	-	183	OAK
-	-	-	-	-	-	-	-	14	ANC
-	-	-	-	-	-	-	-	504	*U7
-	-	-	-	-	-	-	-	502	MEXIKO
-	-	-	-	-	-	-	-	21	DARUNTER: MEX
-	-	-	-	-	-	-	-	21	COSTA RICA
-	-	-	-	-	-	-	-	15	DARUNTER: SJO
-	-	-	-	-	-	-	-	0	KUBA
-	-	-	-	-	-	-	-	57	JAMAICA
-	-	-	-	-	-	-	-	43	DOMINIK. REP
-	-	-	-	-	-	-	-	2	DARUNTER: POP
-	-	-	-	-	-	-	-	6	BARBADOS
-	-	-	-	-	-	-	-	180	TRINID. U. TOB.
-	-	-	-	-	-	-	-	180	KOLUMBIEN
-	-	-	-	-	-	-	-	7	DARUNTER: BOG
-	-	-	-	-	-	-	-	2 211	VENEZUELA
-	-	-	-	-	-	-	-	352	BRASILIE
-	-	-	-	-	-	-	-	1 826	DARUNTER: RIO
-	-	-	-	-	-	-	-	23	SAO
-	-	-	-	-	-	-	-	84	SSA
-	-	-	-	-	-	-	-	84	PERU
-	-	-	-	-	-	-	-	84	DARUNTER: LIM
-	-	-	-	-	-	-	-	381	ARGENTINIEN
-	-	-	-	-	-	-	-	381	DARUNTER: BUE
-	-	-	-	-	-	-	-	259	CHILE
-	-	-	-	-	-	-	-	259	DARUNTER: SCL
-	-	-	-	-	-	-	-	26 799	A M E R I K A
-	12	-	-	-	-	-	-	220	LIBANON
-	12	-	-	-	-	-	-	220	DARUNTER: BEY
-	-	-	-	-	-	-	-	848	ISRAEL
-	-	-	-	-	-	-	-	848	DARUNTER: TLV
-	-	-	-	-	-	-	-	61	JORDANIEN
-	-	-	-	-	-	-	-	61	DARUNTER: AMM
-	0	-	-	-	-	-	-	11	SYRIEN
-	0	-	-	-	-	-	-	10	DARUNTER: DAM
-	-	-	-	-	-	-	-	410	IRAN
-	-	-	-	-	-	-	-	410	DARUNTER: THR
-	-	-	-	-	-	-	-	687	KUWEIT
-	-	-	-	-	-	-	-	687	DARUNTER: KWI
-	-	-	-	-	-	-	-	203	BAHRAIN
-	-	-	-	-	-	-	-	203	DARUNTER: BAH
-	-	-	-	-	-	-	-	206	KATAR
-	-	-	-	-	-	-	-	206	DARUNTER: DOH
-	-	-	-	-	-	-	-	868	SAUDI-ARAB.
-	-	-	-	-	-	-	-	165	DARUNTER: DHA
-	-	-	-	-	-	-	-	178	JED
-	-	-	-	-	-	-	-	524	RUH
-	-	-	-	-	-	-	-	115	JEMEN
-	-	-	-	-	-	-	-	115	DARUNTER: SAN
-	-	-	-	-	-	-	-	196	OMAN
-	-	-	-	-	-	-	-	196	DARUNTER: MCT
-	-	-	-	-	-	-	-	2 831	V. A. EMIRATE
-	-	-	-	-	-	-	-	2 185	DARUNTER: SHJ
-	-	-	-	-	-	-	-	570	DXB
-	-	-	-	-	-	-	-	76	AUH
-	-	-	-	-	-	-	-	188	PAKISTAN
-	-	-	-	-	-	-	-	144	DARUNTER: KHI
-	-	-	-	-	-	-	-	28	LHE
-	-	-	-	-	-	-	-	35	BANGLADESCH
-	-	-	-	-	-	-	-	35	DARUNTER: DAC
-	-	-	-	-	-	-	-	1 444	INDIEN
-	-	-	-	-	-	-	-	372	DARUNTER: DEL
-	-	-	-	-	-	-	-	935	BOM
-	-	-	-	-	-	-	-	136	MAA
-	-	-	-	-	-	-	-	2	NEPAL
-	-	-	-	-	-	-	-	103	SRI LANKA
-	-	-	-	-	-	-	-	103	DARUNTER: CMB

NACH STRECKENZIELLAND BZW. ----- FLUGPLATZ	VON STRECKEN									
	HAMBURG (HAM)	HANNOVER (HAJ)	BREMEN (BRE)	DUESSELDORF (DUS)	KOELN/BONN (CGN)	FRANKFURT (FRA)	STUTTGART (STR)	NUERNBERG (NUE)	MUENCHEN (MUC)	BERLIN (TXL)
EINLADUNG										
INSGESAMT										
MALEDIVEN .....	-	-	-	2	-	23	-	-	10	-
DARUNTER:MLE .....	-	-	-	2	-	23	-	-	10	-
THAILAND .....	-	-	-	-	-	1 249	-	-	93	-
DARUNTER:BKK .....	-	-	-	-	-	1 249	-	-	93	-
VIETNAM .....	-	-	-	-	-	102	-	-	-	-
DARUNTER:SGN .....	-	-	-	-	-	102	-	-	-	-
MALAYSIA .....	-	-	-	-	-	649	-	-	32	-
DARUNTER:KUL .....	-	-	-	-	-	503	-	-	32	-
PEN .....	-	-	-	-	-	146	-	-	-	-
SINGAPUR .....	-	-	-	-	-	1 767	-	-	-	-
DARUNTER:SIN .....	-	-	-	-	-	1 767	-	-	-	-
BRUNEI .....	-	-	-	-	-	76	-	-	-	-
DARUNTER:BNW .....	-	-	-	-	-	76	-	-	-	-
INDONESIEN .....	-	-	-	-	-	587	-	-	2	-
DARUNTER:JKT .....	-	-	-	-	-	532	-	-	-	-
DPS .....	-	-	-	-	-	46	-	-	2	-
PHILIPPINEN .....	-	-	-	-	-	625	-	-	-	-
DARUNTER:MNL .....	-	-	-	-	-	625	-	-	-	-
HONGKONG .....	-	-	-	-	-	3 767	-	-	-	-
DARUNTER:HKG .....	-	-	-	-	-	3 767	-	-	-	-
TAIWAN .....	-	-	-	-	-	47	-	-	-	-
DARUNTER:TPE .....	-	-	-	-	-	47	-	-	-	-
JAPAN .....	-	-	-	-	-	3 435	-	-	58	-
DARUNTER:TYO .....	-	-	-	-	-	3 043	-	-	-	-
OSA .....	-	-	-	-	-	373	-	-	58	-
NGO .....	-	-	-	-	-	20	-	-	-	-
KOREA REP .....	-	-	-	-	-	3 041	-	-	-	-
DARUNTER:SEL .....	-	-	-	-	-	3 041	-	-	-	-
KOREA DEM VR .....	-	-	-	-	-	-	-	-	-	-
DARUNTER:FNJ .....	-	-	-	-	-	-	-	-	-	-
MONGOLEI .....	-	-	-	-	-	-	-	-	-	-
DARUNTER:ULN .....	-	-	-	-	-	-	-	-	-	-
CHINA .....	-	-	-	-	-	1 146	-	-	111	-
DARUNTER:PEK .....	-	-	-	-	-	641	-	-	31	-
SHA .....	-	-	-	-	-	505	-	-	80	-
A S I E N .....	27	-	-	6	933	23 861	-	-	407	4
AUSTRALIEN .....	-	-	-	-	-	245	-	-	-	-
DARUNTER:SYD .....	-	-	-	-	-	245	-	-	-	-
NEUSEELAND .....	-	-	-	-	-	156	-	-	-	-
DARUNTER:AKL .....	-	-	-	-	-	156	-	-	-	-
AUSTRALIEN/OZEANIEN...	-	-	-	-	-	402	-	-	-	-
I N S G E S A M T ..	830	324	12	2 622	15 124	58 933	511	1 598	3 551	453

SEPTEMBER 1997

MIT GEBIETEN AUSSERHALB DEUTSCHLANDS

IN TONNEN

HERKUNFTSFLUGPLATZ

HERKUNFTSFLUGPLATZ								NACH STRECKENZIELLAND	
B E R L I N (THF)	(SXF)	SAARBRUECKEN (SCN)	MUENSTER/ OSN. (FMO)	LEIPZIG (LEJ)	DRESDEN (DRS)	ERFURT (ERF)	SONSTIGE	INSGESAMT	BZW. ----- FLUGPLATZ
-	-	-	-	-	-	-	-	35	EINLADUNG
-	-	-	-	-	-	-	-	35	MALEDIVEN
-	-	-	-	-	-	-	-	1 342	DARUNTER: MLE
-	-	-	-	-	-	-	-	1 342	THAILAND
-	-	-	-	-	-	-	-	102	DARUNTER: BKK
-	-	-	-	-	-	-	-	102	VIETNAM
-	-	-	-	-	-	-	-	680	DARUNTER: SGN
-	-	-	-	-	-	-	-	535	MALAYSIA
-	-	-	-	-	-	-	-	146	DARUNTER: KUL
-	15	-	-	-	-	-	-	1 782	PEN
-	15	-	-	-	-	-	-	1 782	SINGAPUR
-	-	-	-	-	-	-	-	76	DARUNTER: SIN
-	-	-	-	-	-	-	-	76	BRUNEI
-	-	-	-	-	-	-	-	589	DARUNTER: BWN
-	-	-	-	-	-	-	-	532	INDONESIEN
-	-	-	-	-	-	-	-	48	DARUNTER: JKT
-	-	-	-	-	-	-	-	625	DPS
-	-	-	-	-	-	-	-	625	PHILIPPINEN
-	-	-	-	-	-	-	-	3 767	DARUNTER: MNL
-	-	-	-	-	-	-	-	3 767	HONGKONG
-	-	-	-	-	-	-	-	47	DARUNTER: HKG
-	-	-	-	-	-	-	-	47	TAIWAN
-	-	-	-	-	-	-	-	3 493	DARUNTER: TPE
-	-	-	-	-	-	-	-	3 043	JAPAN
-	-	-	-	-	-	-	-	430	DARUNTER: TYO
-	-	-	-	-	-	-	-	20	OSA
-	-	-	-	-	-	-	-	3 041	NGO
-	65	-	-	-	-	-	-	3 041	KOREA REP.
-	65	-	-	-	-	-	-	65	DARUNTER: SEL
-	10	-	-	-	-	-	-	65	KOREA DEM. VR
-	10	-	-	-	-	-	-	10	DARUNTER: FNJ
-	7	-	-	-	-	-	-	10	MONGOLEI
-	7	-	-	-	-	-	-	1 263	DARUNTER: ULN
-	-	-	-	-	-	-	-	678	CHINA
-	-	-	-	-	-	-	-	584	DARUNTER: PEK
-	110	-	-	-	-	-	-	25 346	SEA
-	-	-	-	-	-	-	-	245	A S I E N
-	-	-	-	-	-	-	-	245	AUSTRALIEN
-	-	-	-	-	-	-	-	156	DARUNTER: SYD
-	-	-	-	-	-	-	-	156	NEUSEELAND
-	-	-	-	-	-	-	-	402	DARUNTER: AKL
13	589	0	1	25	10	-	-	84 597	AUSTRALIEN/OZEANIEN
									I N S G E S A M T

VON STRECKENHERKUNFTS- LAND BZW. ---FLUGPLATZ	NACH STRECKEN									
	HAMBURG (HAM)	HANNOVER (HAJ)	BREMEN (BRE)	DUESSELDORF (DUS)	KOELN/BONN (CGN)	FRANKFURT (FRA)	STUTTGART (STR)	NUERNBERG (NUE)	MUENCHEN (MUC)	BERLIN (TXL)
AUSLADUNG										
INSGESAMT										
POLEN	4	-	-	0	36	38	-	-	0	6
DARUNTER: WAW	1	-	-	0	36	34	-	-	0	6
KTW	-	-	-	-	-	3	-	-	-	-
LITAUEN	0	-	-	-	-	22	-	-	-	0
DARUNTER: VNO	-	-	-	-	-	22	-	-	-	0
LETTLAND	0	-	-	-	-	5	-	-	-	-
ESTLAND	0	-	-	-	-	5	-	-	-	-
FINNLAND	23	-	-	9	240	73	-	-	7	9
DARUNTER: HEL	23	-	-	9	240	73	-	-	7	9
SCHWEDEN	3	-	-	6	886	902	-	-	8	4
DARUNTER: STO	3	-	-	6	584	898	-	-	8	4
MMA	-	-	-	-	76	-	-	-	-	-
GOT	-	-	-	0	208	4	-	-	0	-
*SE	-	-	-	-	18	-	-	-	-	-
NORWEGEN	19	-	-	0	188	114	-	-	4	-
DARUNTER: OSL	19	-	-	0	188	114	-	-	4	-
DAENEMARK	26	4	-	21	545	70	22	154	29	-
DARUNTER: CPH	26	4	-	21	374	69	22	154	29	-
BLL	-	-	-	-	171	0	-	-	-	-
GR BRITANNIEN	72	18	3	192	2 808	1 845	37	251	217	64
DARUNTER: LON	71	17	2	181	935	1 311	33	15	211	63
BHX	-	0	-	2	253	7	4	-	3	1
MAN	1	0	-	8	-	53	-	-	2	0
LFL	-	-	-	-	164	-	-	-	-	-
EDI	-	-	-	0	33	5	-	-	0	-
PIK	-	-	-	-	0	220	-	-	-	-
EMA	-	-	-	-	1 354	248	-	231	-	-
*GB	-	-	2	-	70	0	-	4	0	-
IRLAND	0	-	-	6	320	56	0	-	9	-
DARUNTER: DUB	0	-	-	6	320	53	0	-	9	-
ISLAND	53	-	-	3	-	44	-	-	-	-
DARUNTER: KEF	53	-	-	3	-	44	-	-	-	-
NIEDERLANDE	89	0	2	0	0	148	1	0	87	30
DARUNTER: AMS	88	0	2	0	0	148	1	0	87	30
BELGIEN	25	3	-	2	490	332	25	418	17	2
DARUNTER: BRU	25	3	-	2	490	332	25	418	17	2
LUXEMBURG	1	-	-	-	-	5	-	-	-	-
FRANKREICH	104	2	0	55	1 049	1 121	43	0	94	22
DARUNTER: PAR	104	2	0	55	628	1 046	43	0	59	22
LVS	-	-	-	0	421	27	0	-	0	-
TLS	-	-	-	-	-	0	-	-	24	-
NCE	0	-	-	0	-	48	-	-	11	0
SPANIEN	39	46	0	87	743	264	18	78	35	10
DARUNTER: MAD	17	0	-	7	132	75	2	-	6	10
BCN	17	5	-	18	130	67	13	0	17	-
VLC	-	-	-	-	2	26	-	-	-	-
ALC	-	-	-	20	-	2	-	-	-	-
AGP	0	-	-	2	-	21	0	-	-	-
BIO	-	-	-	-	-	35	-	-	-	-
*SI	-	-	-	-	478	0	-	78	-	-
PMI	5	23	-	4	0	18	0	0	8	-
LEA	0	5	0	8	0	8	0	-	1	-
TCI	-	0	-	20	-	8	2	0	2	-
PORTUGAL	13	5	-	5	242	241	0	-	35	3
DARUNTER: LIS	13	0	-	2	17	157	0	-	35	3
OFO	-	0	-	-	225	83	-	-	-	-
MALTA	0	-	-	0	-	98	-	-	0	-
DARUNTER: MLA	0	-	-	0	-	98	-	-	0	-
SCHWEIZ	45	7	2	77	311	271	59	17	86	21
DARUNTER: ZRH	44	6	2	64	4	190	59	16	74	21
GVA	0	-	-	4	-	79	0	-	11	-
BSL	0	0	-	8	301	2	-	0	2	-
OESTERREICH	29	7	25	14	250	203	5	128	15	4
DARUNTER: VIE	29	7	25	13	247	134	5	128	14	4
LNZ	-	-	-	0	3	40	-	-	0	-
GRZ	-	-	-	0	-	25	-	-	0	-
ITALIEN	11	0	-	17	1 189	603	9	194	69	5
DARUNTER: ROM	0	-	-	6	10	111	-	-	24	4
MIL	11	0	-	5	818	277	7	194	7	0
VCE	-	-	-	0	-	78	-	-	0	-
TRN	-	-	-	-	-	56	0	-	0	-
FLR	-	-	-	3	-	-	-	-	22	-
BLQ	-	-	-	-	72	54	-	-	-	-
NAP	-	-	-	1	-	20	1	-	7	-
*IT	-	-	-	2	289	-	-	-	-	-
GRIECHENLAND	0	2	-	57	101	188	41	-	102	5
DARUNTER: ATH	-	-	-	8	99	151	13	-	49	1
SKG	0	2	-	49	2	37	29	-	52	4
TUERKEI	67	50	-	238	328	572	121	452	176	24
DARUNTER: ANK	0	0	-	1	3	44	4	-	2	-
IST	61	41	-	192	318	459	102	450	154	20
IZM	5	5	-	18	7	48	6	0	12	3
AYT	1	4	-	23	0	18	9	2	7	0
ZYPERN	2	-	-	0	-	26	-	-	-	-
DARUNTER: LCA	2	-	-	0	-	26	-	-	-	-
SLOWENIEN	-	-	-	-	-	15	-	14	0	-
DARUNTER: LJU	-	-	-	-	-	15	-	14	0	-
KROATIEN	-	-	-	-	-	38	0	-	0	0
DARUNTER: ZAG	-	-	-	-	-	36	0	-	0	0
SERBIEN	-	-	-	4	-	32	2	-	3	-
DARUNTER: BEG	-	-	-	4	-	32	2	-	3	-
MAZEDONIEN	0	-	-	0	-	6	4	-	-	-
DARUNTER: SKP	0	-	-	0	-	6	4	-	-	-
UNGARN	4	-	-	0	23	64	9	50	6	0
DARUNTER: BUD	4	-	-	0	23	64	9	50	6	0

SEPTEMBER 1997

MIT GEBIETEN AUSSERHALB DEUTSCHLANDS

IN TONNEN

ZIELFLUGPLATZ								VON STRECKENHERKUNFTS-	
BERLIN (THF)	BERLIN (SKF)	SAARBRUECKEN (SCN)	MUENSTER/ OSN. (FMO)	LEIPZIG (LEJ)	DRESDEN (DRS)	ERFURT (ERF)	SONSTIGE	INSGESAMT	LAND BZW. - FLUGPLATZ
-	18	-	-	-	0	-	-	104	AUSLADUNG
-	3	-	-	-	-	-	-	81	-----
-	15	-	-	-	-	-	-	19	INSGESAMT
-	-	-	-	-	-	-	-	22	-----
-	-	-	-	-	-	-	-	22	POLEN
-	-	-	-	-	-	-	-	5	DARUNTER: WAW
-	-	-	-	-	-	-	-	6	KTW
-	-	-	-	-	-	-	-	360	LITAUEN
-	-	-	-	-	-	-	-	359	DARUNTER: VNO
-	0	-	-	-	-	-	-	1 809	LETTLAND
-	0	-	-	-	-	-	-	1 503	ESTLAND
-	-	-	-	-	-	-	-	76	FINNLAND
-	-	-	-	-	-	-	-	212	DARUNTER: HEL
-	-	-	-	-	-	-	-	18	SCHWEDEN
-	-	-	-	-	-	-	-	325	DARUNTER: STO
-	-	-	-	-	-	-	-	325	MMA
3	-	-	-	-	-	-	-	872	GOT
3	-	-	-	-	-	-	-	700	*SE
-	-	-	-	-	-	-	-	172	NORWEGEN
-	-	2	0	-	-	-	-	5 509	DARUNTER: OSL
-	-	1	0	-	0	-	-	2 840	DAENEMARK
-	-	-	-	-	-	-	-	271	DARUNTER: CPH
-	-	-	-	-	-	-	-	64	BLL
-	-	-	-	-	-	-	-	164	GR BRITANNIEN
-	-	-	-	-	-	-	-	39	DARUNTER: LON
-	-	-	-	-	-	-	-	220	BHX
-	-	0	-	-	0	-	-	1 833	MAN
-	-	-	-	-	-	-	-	76	LPL
-	-	-	-	-	-	-	-	391	EDI
-	-	-	-	-	-	-	-	388	PIK
-	-	-	-	-	-	-	-	100	EAA
-	-	-	-	-	-	-	-	100	*GB
-	-	-	-	-	-	-	-	358	IRLAND
2	-	-	-	-	-	-	-	358	DARUNTER: DUB
2	-	-	-	-	-	-	-	358	ISLAND
-	-	-	-	-	-	-	-	6	DARUNTER: KEF
-	-	-	-	-	-	-	-	2 491	NIEDERLANDE
-	-	-	-	-	-	-	-	1 959	DARUNTER: AMS
-	-	-	-	-	-	-	-	448	BELGIEN
-	-	-	-	-	-	-	-	24	DARUNTER: BRU
-	-	-	-	-	-	-	-	60	LUXEMBURG
0	-	-	1	3	-	-	-	1 326	FRANKREICH
-	-	-	1	3	-	-	-	248	DARUNTER: PAR
-	-	-	-	-	-	-	-	28	LYS
-	-	-	-	-	-	-	-	24	TLS
-	-	-	-	-	-	-	-	555	NCE
0	-	-	0	0	-	-	-	59	SPANIEN
-	-	-	-	-	-	-	-	24	DARUNTER: MAD
-	-	-	-	-	-	-	-	33	BCN
-	-	-	-	-	-	-	-	545	VLC
-	-	-	-	-	-	-	-	229	ALC
-	-	-	-	-	-	-	-	308	AGP
-	-	-	-	-	-	-	-	99	BIO
-	-	-	0	0	2	-	-	99	*E1
-	-	-	0	0	2	-	-	900	FMI
-	-	-	-	-	-	-	-	485	LPA
-	-	-	-	-	-	-	-	101	TCI
-	-	-	23	5	0	-	-	314	PORTUGAL
-	-	-	23	5	-	-	-	709	DARUNTER: LIS
-	-	-	-	-	-	-	-	634	OPO
-	-	-	-	-	-	-	-	44	MALTA
-	-	-	-	-	-	-	-	25	DARUNTER: MLA
-	-	-	-	-	-	-	-	2 096	SCHWEIZ
-	-	-	-	-	-	-	-	156	DARUNTER: ZRM
-	-	-	-	-	-	-	-	1 319	GVA
5	-	-	-	-	-	-	-	78	BSL
0	-	-	-	-	-	-	-	56	OESTERREICH
5	-	-	-	-	-	-	-	25	DARUNTER: VIE
-	-	-	-	-	-	-	-	126	LNZ
-	-	-	-	-	-	-	-	29	GRZ
-	-	-	-	-	-	-	-	291	ITALIEN
-	-	-	-	-	-	-	-	496	DARUNTER: ROM
-	-	-	-	-	-	-	-	320	MIL
-	-	-	-	-	-	-	-	175	VCE
5	-	-	-	-	-	-	-	56	TRN
0	-	-	-	-	-	-	-	25	FLR
5	-	-	-	-	-	-	-	126	BLQ
-	-	-	-	-	-	-	-	29	NAP
-	-	-	-	-	-	-	-	291	*IT
-	-	-	-	-	-	-	-	496	GRIECHENLAND
-	-	-	-	-	-	-	-	320	DARUNTER: ATH
-	-	-	-	-	-	-	-	175	SKG
4	-	-	-	-	-	-	-	2 034	TUERKEI
4	-	-	-	-	-	-	-	54	DARUNTER: ANK
-	-	-	-	-	-	-	-	1 801	IST
-	-	-	-	-	-	-	-	104	IZM
-	-	-	-	-	-	-	-	64	AYT
-	-	-	-	-	-	-	-	33	ZYPERN
-	-	-	-	-	-	-	-	33	DARUNTER: LCA
-	-	-	-	-	-	-	-	30	SLOWENIEN
-	-	-	-	-	-	-	-	30	DARUNTER: LJU
-	-	-	-	-	-	-	-	39	KROATIEN
-	-	-	-	-	-	-	-	37	DARUNTER: ZAG
2	-	-	-	-	-	-	-	43	SERBIEN
2	-	-	-	-	-	-	-	43	DARUNTER: BEG
0	-	-	-	-	-	-	-	11	MAZEDONIEN
0	-	-	-	-	-	-	-	11	DARUNTER: SKP
-	-	-	-	-	-	-	-	156	UNGARN
-	-	-	-	-	-	-	-	156	DARUNTER: BUD



VON STRECKENHERKUNFTS-		NACH STRECKEN									
LAND BZW. --- FLUGPLATZ	HAMBURG (HAM)	HANNOVER (HAJ)	BREMEN (BRE)	DUESSELDORF (DUS)	KOELN/BONN (CGN)	FRANKFURT (FRA)	STUTT GART (STR)	MUERNBERG (NUE)	MUENCHEN (MUC)	BERLIN (TXL)	
<b>AUSLADUNG</b>											
<b>INSGESAMT</b>											
ALBANIEN	-	-	-	-	-	-	-	-	-	1	-
TSCHECH. REP.	2	0	-	0	4	38	1	50	0	-	-
DARUNTER: PRG	2	0	-	0	4	38	1	50	0	-	-
SLOWAKEI	-	5	2	-	-	-	-	-	-	-	-
RUMAENIEN	-	-	-	0	-	40	-	-	-	20	-
DARUNTER: BUI	-	-	-	-	-	40	-	-	-	20	-
BULGARIEN	-	-	-	0	-	72	-	-	-	15	-
DARUNTER: SOF	-	-	-	-	-	72	-	-	-	14	-
RUSSLAND	10	5	-	7	2	478	-	-	5	0	-
DARUNTER: MOW	10	-	-	6	2	431	-	-	5	0	-
LED	0	-	-	1	-	20	-	-	0	-	-
*RU	-	5	-	0	-	15	-	-	-	-	-
WEISSRUSSLAND	-	-	-	-	-	9	-	-	3	-	-
DARUNTER: MSQ	-	-	-	-	-	9	-	-	3	-	-
MOLDAVIEN	-	-	-	-	-	2	-	-	-	-	-
UKRAINE	-	-	-	-	-	46	-	-	0	-	-
DARUNTER: IEV	-	-	-	-	-	46	-	-	0	-	-
GEORGIEN	-	-	-	-	-	2	-	-	-	-	-
ARMENIEN	-	-	-	-	-	0	-	-	-	-	-
ASERBAIDDSCHAN	-	-	-	-	-	46	-	-	-	-	-
DARUNTER: BAK	-	-	-	-	-	46	-	-	-	-	-
KASACHSTAN	-	0	-	-	0	17	-	-	-	-	-
DARUNTER: ALA	-	0	-	-	0	17	-	-	-	-	-
KIRGISIEN	-	0	-	-	-	2	-	-	-	-	-
TURKEMENISTAN	-	-	-	-	-	7	-	-	-	-	-
USBEKISTAN	-	-	-	-	-	22	-	-	-	-	-
DARUNTER: TAS	-	-	-	-	-	22	-	-	-	-	-
<b>E U R O P A</b>	<b>644</b>	<b>153</b>	<b>34</b>	<b>804</b>	<b>9 756</b>	<b>8 184</b>	<b>398</b>	<b>1 806</b>	<b>1 046</b>	<b>211</b>	
DARUNTER: EU-LAENDER	437	86	30	471	8 864	6 051	202	1 224	723	158	
AEGYPTEN	-	-	-	20	-	214	-	-	1	-	-
DARUNTER: CAI	-	-	-	13	-	205	-	-	1	-	-
TUNESIEN	3	0	0	27	-	86	1	0	4	-	-
DARUNTER: TUN	0	-	-	6	-	66	-	-	0	-	-
MIR	3	0	0	20	-	16	-	0	4	-	-
ALGERIEN	-	-	-	-	-	9	-	-	-	-	-
MAROKKO	-	-	-	0	-	39	-	-	0	-	-
DARUNTER: CAS	-	-	-	-	-	39	-	-	-	-	-
SENEGAL	-	-	-	-	-	70	-	-	-	-	-
DARUNTER: DKR	-	-	-	-	-	70	-	-	-	-	-
GHANA	-	-	-	87	-	38	-	-	-	-	-
DARUNTER: ACC	-	-	-	87	-	38	-	-	-	-	-
NIGERIA	-	-	-	-	-	41	-	-	-	-	-
DARUNTER: LOS	-	-	-	-	-	41	-	-	-	-	-
SUDAN	-	-	-	-	-	11	-	-	-	-	-
DARUNTER: KET	-	-	-	-	-	11	-	-	-	-	-
ERITHREA	-	-	-	-	-	9	-	-	-	-	-
AETHIOPIEN	-	-	-	-	-	53	-	-	-	-	-
DARUNTER: ADD	-	-	-	-	-	53	-	-	-	-	-
KENIA	-	-	3	-	-	981	-	-	16	-	-
DARUNTER: NBO	-	-	-	-	-	964	-	-	1	-	-
NBA	-	-	3	-	-	17	-	-	14	-	-
SINBAWWE	-	-	-	-	-	164	-	-	-	-	-
DARUNTER: HRE	-	-	-	-	-	164	-	-	-	-	-
NAMIBIA	-	-	-	-	-	163	-	-	0	-	-
DARUNTER: WDM	-	-	-	-	-	163	-	-	0	-	-
MADAGASKAR	-	-	-	-	-	-	-	-	0	-	-
SESCHELLEN	-	-	-	-	-	3	-	-	-	-	-
MAURITIUS	-	-	-	-	-	60	-	-	41	-	-
DARUNTER: MRU	-	-	-	-	-	60	-	-	41	-	-
SUEDAFRIKA	-	-	-	-	-	1 044	-	-	13	-	-
DARUNTER: JNB	-	-	-	-	-	825	-	-	-	-	-
CPT	-	-	-	-	-	219	-	-	10	-	-
<b>A F R I K A</b>	<b>3</b>	<b>0</b>	<b>0</b>	<b>138</b>	<b>-</b>	<b>2 985</b>	<b>1</b>	<b>0</b>	<b>76</b>	<b>-</b>	
KANADA	8	-	-	0	-	1 513	-	-	0	-	-
DARUNTER: YMQ	-	-	-	0	-	25	-	-	0	-	-
YTO	8	-	-	0	-	619	-	-	0	-	-
YVR	0	-	-	0	-	494	-	-	0	-	-
YFC	-	-	-	0	-	357	-	-	-	-	-
YHZ	-	-	-	-	-	17	-	-	-	-	-
USA	-	-	-	998	3 322	12 497	117	-	1 354	67	-
DARUNTER: NYC	-	-	-	546	1 664	3 277	-	-	459	67	-
CHI	-	-	-	173	41	2 444	-	-	348	-	-
BOS	-	-	-	-	-	680	-	-	-	-	-
PHL	-	-	-	-	1 469	162	-	-	77	-	-
WAS	-	-	-	-	-	472	-	-	-	-	-
DET	-	-	-	-	-	207	-	-	-	-	-
PIT	-	-	-	-	-	166	-	-	-	-	-
CVG	-	-	-	-	-	200	-	-	-	-	-
ATL	-	-	-	-	-	1 861	117	-	180	-	-
CLT	-	-	-	-	-	83	-	-	13	-	-
TPA	-	-	-	-	-	17	-	-	-	-	-
MIA	-	-	-	64	-	1 047	-	-	22	-	-
SDF	-	-	-	-	146	-	-	-	-	-	-
ORL	-	-	-	45	-	-	-	-	-	-	-
*U2	-	-	-	66	2	15	-	-	-	-	-
DAL	-	-	-	-	-	628	-	-	-	-	-
HOU	-	-	-	-	-	204	-	-	-	-	-
FDX	-	-	-	-	-	26	-	-	-	-	-
SFO	-	-	-	26	-	255	-	-	255	-	-

SEPTEMBER 1997

MIT GEBIETEN AUSSERHALB DEUTSCHLANDS

IN TONNEN

ZIELFLUGPLATZ

ZIELFLUGPLATZ								VON STRECKENHERKUNFTS-	
B E R L I N (THF)	(SXF)	SAARBRUECKEN (SCN)	MUENSTER/ OSN. (FMO)	LEIPZIG (LEJ)	DRESDEN (DRS)	ERFURT (ERF)	SONSTIGE	INSGESAMT	LAND BZW. - FLUGPLATZ
AUSLADUNG									
INSGESAMT									
0	3	-	-	-	-	-	-	1	ALBANIEN
0	3	-	-	-	-	-	-	100	TSCHECH. REP
-	-	-	-	-	-	-	-	100	DARUNTER: PRG
-	0	-	-	-	-	-	-	7	SLOWAKEI
-	2	-	-	-	-	-	-	62	RUMAENIEN
-	1	-	-	-	-	-	-	62	DARUNTER: BUH
-	27	-	-	0	-	-	-	89	BULGARIEN
-	27	-	-	0	-	-	-	88	DARUNTER: SOF
-	0	-	-	-	-	-	-	535	RUSSLAND
-	0	-	-	-	-	-	-	482	DARUNTER: MOW
-	1	-	-	-	-	-	-	22	LED
-	1	-	-	-	-	-	-	20	*RU
-	1	-	-	-	-	-	-	13	WEISSRUSSLAND
-	2	-	-	-	-	-	-	13	DARUNTER: MSQ
-	2	-	-	-	-	-	-	2	MOLDAVIEN
-	2	-	-	-	-	-	-	48	UKRAINE
-	-	-	-	-	-	-	-	48	DARUNTER: IEV
-	-	-	-	-	-	-	-	2	GEORGIEN
-	-	-	-	-	-	-	-	0	ARMENIEN
-	-	-	-	-	-	-	-	46	ASERBAIDSCHAN
-	-	-	-	-	-	-	-	46	DARUNTER: BAK
-	-	-	-	-	-	-	-	18	KASACHSTAN
-	-	-	-	-	-	-	-	18	DARUNTER: ALA
-	-	-	-	-	-	-	-	2	KIRGISIEN
-	-	-	-	-	-	-	-	7	TURKMENISTAN
-	-	-	-	-	-	-	-	22	USBEKISTAN
-	-	-	-	-	-	-	-	22	DARUNTER: TAS
5	66	2	25	9	3	-	-	23 145	E U R O P A
5	1	2	24	8	0	-	-	18 286	DARUNTER: EU-LAENDER
-	14	-	-	-	-	-	-	249	AEGYPTEN
-	14	-	-	-	-	-	-	234	DARUNTER: CAI
-	1	-	-	-	-	-	-	124	TUNESIEN
-	1	-	-	-	-	-	-	74	DARUNTER: TUN
-	0	-	-	-	-	-	-	44	MIR
-	-	-	-	-	-	-	-	9	ALGERIEN
-	-	-	-	-	-	-	-	39	MAROKKO
-	-	-	-	-	-	-	-	39	DARUNTER: CAS
-	-	-	-	-	-	-	-	70	SENEGAL
-	-	-	-	-	-	-	-	70	DARUNTER: DKR
-	-	-	-	-	-	-	-	126	GHANA
-	-	-	-	-	-	-	-	126	DARUNTER: ACC
-	-	-	-	-	-	-	-	41	NIGERIA
-	-	-	-	-	-	-	-	41	DARUNTER: LOS
-	-	-	-	-	-	-	-	11	SUDAN
-	-	-	-	-	-	-	-	11	DARUNTER: KRT
-	-	-	-	-	-	-	-	9	ERITHREA
-	-	-	-	-	-	-	-	53	AETHIOPIEN
-	-	-	-	-	-	-	-	53	DARUNTER: ADD
-	-	-	-	-	-	-	-	999	KENIA
-	-	-	-	-	-	-	-	965	DARUNTER: NBO
-	-	-	-	-	-	-	-	34	MBA
-	-	-	-	-	-	-	-	164	SIMBABWE
-	-	-	-	-	-	-	-	164	DARUNTER: HRE
-	-	-	-	-	-	-	-	163	NAMIBIA
-	-	-	-	-	-	-	-	163	DARUNTER: WDK
-	-	-	-	-	-	-	-	0	MADAGASKAR
-	-	-	-	-	-	-	-	3	SESCHELLEN
-	-	-	-	-	-	-	-	101	MAURITIUS
-	-	-	-	-	-	-	-	101	DARUNTER: MRU
-	-	-	-	-	-	-	-	1 057	SUEDAFRIKA
-	-	-	-	-	-	-	-	825	DARUNTER: JNB
-	-	-	-	-	-	-	-	229	CPT
-	15	-	-	-	-	-	-	3 219	A F R I K A
-	-	-	-	-	-	-	-	1 521	KANADA
-	-	-	-	-	-	-	-	25	DARUNTER: YMQ
-	-	-	-	-	-	-	-	628	YTO
-	-	-	-	-	-	-	-	494	YVR
-	-	-	-	-	-	-	-	357	YJC
-	-	-	-	-	-	-	-	17	YXZ
-	-	-	-	-	-	-	-	18 354	USA
-	-	-	-	-	-	-	-	6 013	DARUNTER: NYC
-	-	-	-	-	-	-	-	3 006	CHI
-	-	-	-	-	-	-	-	680	BOS
-	-	-	-	-	-	-	-	1 708	PHL
-	-	-	-	-	-	-	-	472	WAS
-	-	-	-	-	-	-	-	207	DET
-	-	-	-	-	-	-	-	166	PIT
-	-	-	-	-	-	-	-	200	CVG
-	-	-	-	-	-	-	-	2 158	ATL
-	-	-	-	-	-	-	-	96	CLT
-	-	-	-	-	-	-	-	17	TPA
-	-	-	-	-	-	-	-	1 134	MIA
-	-	-	-	-	-	-	-	146	SDF
-	-	-	-	-	-	-	-	45	ORL
-	-	-	-	-	-	-	-	83	*U2
-	-	-	-	-	-	-	-	628	DAL
-	-	-	-	-	-	-	-	204	MOU
-	-	-	-	-	-	-	-	26	PDX
-	-	-	-	-	-	-	-	536	SFO

VON STRECKENHERKUNFTS-	NACH STRECKEN									
	LAND BZW. --- FLUGPLATZ	HAMBURG (HAM)	HANNOVER (HAJ)	BREMEN (BRE)	DUESSELDORF (DUS)	KOELN/BONN (CGN)	FRANKFURT (FRA)	STUTTGART (STR)	NUERNBERG (NUE)	MUENCHEN (MUC)
AUSLADUNG										
INSGESAMT										
LAX				77			748			
MEXIKO				33			370			
DARUNTER: MEX							368			
*MX				33			2			
COSTA RICA				8			6			
DARUNTER: SJO				8			6			
KUBA				25			3			
DARUNTER: VRA				25						
JAMAICA				10						
DARUNTER: MBJ				10						
DOMINIK. REP.				55	0		39		13	
DARUNTER: SDQ				27	0		31		4	
POP				29			8		9	
BARBADOS				0			0			
TRINID. U. TOB.							0			
KOLUMBIEN							102			
DARUNTER: BOG							102			
BRASILIEN							1 324			
DARUNTER: RIO							258			
SAO							1 046			
SSA							18			
PERU							59			
DARUNTER: LIM							59			
ARGENTINIEN							255			
DARUNTER: BUE							255			
CHILE							178			
DARUNTER: SCL							178			
A M E R I K A	8			1 129	3 322	16 347	117		1 368	67
LIBANON						14	16			
DARUNTER: BEY						14	16			
ISRAEL						4	484			
DARUNTER: TLV						4	484		151	
JORDANIEN							49			48
DARUNTER: AMM							49			48
SYRIEN							11			
DARUNTER: DAM							11		0	
IRAN		22					227			
DARUNTER: TER		22					227			
KUWEIT							362			23
DARUNTER: KWI							362			23
BAHRAIN							109			
DARUNTER: BAH							109			
KATAR							12			
DARUNTER: DOH							12			
SAUDI-ARAB.							69			
DARUNTER: JED							34			
RUH							35			
JEMEN							8			
OMAN							25			
DARUNTER: MCT							25			
V. A. EMIRATE					1 567		3 110			
DARUNTER: SEJ					1 567		2 444			
DXB							556			
AUH							110			
PAKISTAN							498			
DARUNTER: KHI							472			
LHE							17			
BANGLADESCH							12			
DARUNTER: DAC							12			
INDIEN					190		2 519			
DARUNTER: DEL					190		1 686			
BOM							700			
MAA							133			
NEPAL							16			
DARUNTER: KTM							16			
SRI LANKA				6			51			36
DARUNTER: CMB				6			51			36
MALEDIVEN				18			56			45
DARUNTER: MLE				18			56			45
THAILAND							2 048			178
DARUNTER: BKK							2 048			178
VIETNAM							127			
DARUNTER: SGN							127			
MALAYSIA							656			76
DARUNTER: KUL							656			76
SINGAPUR							1 514			
DARUNTER: SIN							1 514			
BRUNEI							37			
DARUNTER: BWN							37			
INDONESIEN				11			324			
DARUNTER: JKT							259			
DPS				11			65			
PHILIPPINEN							620			
DARUNTER: MNL							620			
HONGKONG							4 511			
DARUNTER: HKG							4 511			
TAIWAN							77			
DARUNTER: TPE							77			
JAPAN							3 316			141
DARUNTER: TYO							2 922			
OSA							348			141
NGO							45			

SEPTEMBER 1997

MIT GEBIETEN AUSSERHALB DEUTSCHLANDS

IN TONNEN

ZIELFLUGPLATZ

ZIELFLUGPLATZ								VON STRECKENHERKUNFTS-
BERLIN (THF)	SAARBRUECKEN (SXF)	MUENSTER/ OSN. (FMO)	LEIPZIG (LEJ)	DRESDEN (DRS)	ERFURT (ERF)	SONSTIGE	INSGESAMT	LAND BZW. - FLUGPLATZ
								AUSLADUNG
								INSGESAMT
							825	LAX
							403	MEKIKO
							368	DARUNTER: MEX
							35	*MX
							13	COSTA RICA
							13	DARUNTER: SJO
	0						28	KUBA
							25	DARUNTER: VRA
							10	JAMAICA
							10	DARUNTER: MBJ
	0						108	DOMINIK, REP
							63	DARUNTER: SDQ
	0						45	POP
							1	BARBADOS
							0	TRINID. U. TOB.
							102	KOLUMBIEN
							102	DARUNTER: BOG
							1 324	BRASILLEN
							258	DARUNTER: RIO
							1 046	SAO
							18	SSA
							59	PERU
							59	DARUNTER: LIM
							255	ARGENTINIEN
							255	DARUNTER: BUE
							178	CHILE
							178	DARUNTER: SCL
	0						22 358	A M E R I K A
	0						31	LIBANON
	0						31	DARUNTER: BEY
	6						644	ISRAEL
	6						644	DARUNTER: TLV
							97	JORDANIEN
							97	DARUNTER: AMM
	1						12	SYRIEN
	1						12	DARUNTER: DAM
							249	IRAN
							249	DARUNTER: THR
	26						411	KUWEIT
	26						411	DARUNTER: KWI
							109	BAHRAIN
							109	DARUNTER: BAH
							12	KATAR
							12	DARUNTER: DOH
							69	SAUDI-ARAB.
							34	DARUNTER: JED
							35	RUH
							.8	JEMEN
							25	OMAN
							25	DARUNTER: MCT
							4 676	V. A. EMIRATE
							4 010	DARUNTER: SHJ
							556	DXB
							110	AUH
							498	PAKISTAN
							472	DARUNTER: KHI
							17	LEE
							12	BANGLADESCH
							12	DARUNTER: DAC
							2 709	INDIEN
							1 876	DARUNTER: DEL
							700	BOM
							133	MAA
							16	NEPAL
							16	DARUNTER: KTM
							93	SRI LANKA
							93	DARUNTER: CMB
							119	MALEDIVEN
							119	DARUNTER: MLE
							2 226	THAILAND
							2 226	DARUNTER: BKK
							127	VIETNAM
							127	DARUNTER: SGN
							732	MALAYSIA
							732	DARUNTER: KUL
	21						1 535	SINGAPUR
	21						1 535	DARUNTER: SIN
							37	BRUNEI
							37	DARUNTER: BWN
							335	INDONESIEN
							259	DARUNTER: JKT
							76	DPS
							620	PHILIPPINEN
							620	DARUNTER: MNL
							4 511	HONGKONG
							4 511	DARUNTER: HKG
							77	TAIWAN
							77	DARUNTER: TPE
							3 457	JAPAW
							2 922	DARUNTER: TYO
							489	OSA
							45	NGO

VON STRECKENHERKUNFTS- LAND BZW. ---FLUGPLATZ	NACH STRECKEN									
	HAMBURG (HAM)	MANNOVER (HAJ)	BREMEN (BRE)	DUESSELDORF (DUS)	KOELN/BONN (CGN)	FRANKFURT (FRA)	STUTTGART (STR)	NUERNBERG (NUE)	MUENCHEN (MUC)	BERLIN (TXL)
AUSLADUNG										
INSGESAMT										
KOREA REP. ....	-	-	-	-	-	2 901	-	-	-	-
DARUNTER:SEL .....	-	-	-	-	-	2 901	-	-	-	-
KOREA DEM. VR .....	-	-	-	-	-	-	-	-	-	-
DARUNTER:FNJ .....	-	-	-	-	-	-	-	-	-	-
MONGOLEI .....	-	-	-	-	-	-	-	-	-	-
CHINA .....	-	-	-	-	-	1 262	-	-	112	-
DARUNTER:PEK .....	-	-	-	-	-	827	-	-	0	-
SHA .....	-	-	-	-	-	434	-	-	111	-
A S I E N .....	22	-	-	35	1 774	25 024	-	-	762	48
AUSTRALIEN .....	-	-	-	-	-	41	-	-	-	-
DARUNTER:SYD .....	-	-	-	-	-	41	-	-	-	-
NEUSEELAND .....	-	-	-	-	-	126	-	-	-	-
DARUNTER:AKL .....	-	-	-	-	-	126	-	-	-	-
AUSTRALIEN/OZEANIEN...	-	-	-	-	-	167	-	-	-	-
I N S G E S A M T ..	676	154	34	2 106	14 852	52 706	517	1 807	3 251	327

SEPTEMBER 1997

MIT GEBIETEN AUSSERHALB DEUTSCHLANDS

IN TONNEN

ZIELFLUGPLATZ								VON STRECKENHERKUNFTS-
B E R L I N (THF)	SAARBRUECKEN (SXF)	MUENSTER/ OSN. (FMO)	LEIPZIG (LEJ)	DRESDEN (DRS)	ERFURT (ERF)	SONSTIGE	INSGESAMT	LAND BZW. - FLUGPLATZ
-	-	-	-	-	-	-	2 901	AUSLADUNG
-	52	-	-	-	-	-	2 901	INSGESAMT
-	52	-	-	-	-	-	52	KOREA REP.
-	2	-	-	-	-	-	52	DARUNTER:SEL
-	6	-	-	-	-	-	2	KOREA DEM.VR
-	-	-	-	-	-	-	1 379	DARUNTER:FNJ
-	-	-	-	-	-	-	834	MONGOLEI
-	-	-	-	-	-	-	545	CHINA
-	114	-	-	-	-	-	27 780	DARUNTER:PEK SHA
-	-	-	-	-	-	-	-	A S I E N
-	-	-	-	-	-	-	41	AUSTRALIEN
-	-	-	-	-	-	-	41	DARUNTER:SYD
-	-	-	-	-	-	-	126	NEUSEELAND
-	-	-	-	-	-	-	126	DARUNTER:AKL
-	-	-	-	-	-	-	167	AUSTRALIEN/OZEANIEN
5	195	2	25	9	3	-	76 669	I N S G E S A M T

NACH STRECKENZIEL- FLUGPLATZ	VON STRECKEN									
	HAMBURG (HAM)	HANNOVER (HAJ)	BREMEN (BRE)	DUESSELDORF (DUS)	KOELN/BONN (CGN)	FRANKFURT (FRA)	STUTTGART (STR)	NUERNBERG (NUE)	MUENCHEN (MUC)	BERLIN (TLL)
<b>POST-EIN-/AUSLADUNG</b>										
<b>INSGESAMT</b>										
HAMBURG .....	-	-	-	-	0	527	-	-	123	0
HANNOVER .....	-	-	-	-	-	250	94	58	-	-
BREMEN .....	-	-	-	-	-	239	-	-	-	-
DUESSELDORF .....	14	-	-	-	-	3	-	0	-	0
KOELN/BONN .....	0	-	-	-	-	210	135	114	290	44
FRANKFURT .....	464	179	172	3	286	-	274	244	362	421
STUTTGART .....	97	85	-	0	161	153	-	-	-	-
NUERNBERG .....	-	54	-	-	0	284	-	-	-	0
MUENCHEN .....	118	0	-	0	219	359	20	-	-	61
BERLIN (TEGEL) .....	0	-	-	0	240	497	-	-	1	-
BERLIN (TEMPELHOF) .....	-	-	-	-	-	-	-	0	-	-
BERLIN (SCHOENEFELD) .....	-	-	-	-	-	-	-	-	106	-
SAARBRUECKEN .....	-	-	-	-	-	-	-	-	-	-
MUENSTER/OSNABRUECK .....	-	-	-	-	-	127	-	-	-	-
LEIPZIG .....	-	75	-	-	150	181	109	-	142	-
DRESDEN .....	-	-	-	-	60	178	-	-	-	-
ERFURT .....	-	-	-	-	-	-	-	-	-	-
SONSTIGE FLUGPLAETZE .....	-	-	-	-	-	155	-	-	-	-
<b>DEUTSCHLAND .....</b>	<b>692</b>	<b>394</b>	<b>172</b>	<b>4</b>	<b>1 117</b>	<b>3 164</b>	<b>633</b>	<b>416</b>	<b>1 024</b>	<b>527</b>
<b>POST-EIN-/AUSLADUNG</b>										
<b>GEMISCHTFLUEGE</b>										
HAMBURG .....	-	-	-	-	0	6	-	-	-	0
HANNOVER .....	-	-	-	-	-	-	-	-	-	-
BREMEN .....	-	-	-	-	-	3	-	-	-	-
DUESSELDORF .....	14	-	-	-	-	3	-	0	-	0
KOELN/BONN .....	0	-	-	-	-	-	-	-	2	0
FRANKFURT .....	50	-	0	3	0	-	-	0	3	1
STUTTGART .....	-	0	-	0	-	0	-	-	-	-
NUERNBERG .....	-	-	-	-	-	0	-	-	-	0
MUENCHEN .....	4	0	-	0	0	14	2	-	-	0
BERLIN (TEGEL) .....	0	-	-	0	0	65	-	-	1	-
BERLIN (TEMPELHOF) .....	-	-	-	-	-	-	-	0	-	-
BERLIN (SCHOENEFELD) .....	-	-	-	-	-	-	-	-	-	-
SAARBRUECKEN .....	-	-	-	-	-	-	-	-	-	-
MUENSTER/OSNABRUECK .....	-	-	-	-	-	0	-	-	-	-
LEIPZIG .....	-	-	-	-	-	6	-	-	-	-
DRESDEN .....	-	-	-	-	-	0	-	-	-	-
ERFURT .....	-	-	-	-	-	-	-	-	-	-
SONSTIGE FLUGPLAETZE .....	-	-	-	-	-	-	-	-	-	-
<b>DEUTSCHLAND .....</b>	<b>68</b>	<b>0</b>	<b>0</b>	<b>4</b>	<b>0</b>	<b>98</b>	<b>2</b>	<b>0</b>	<b>5</b>	<b>2</b>
<b>POST-EIN-/AUSLADUNG</b>										
<b>POSTFLUEGE</b>										
HAMBURG .....	-	-	-	-	-	521	-	-	123	-
HANNOVER .....	-	-	-	-	-	250	94	58	-	-
BREMEN .....	-	-	-	-	-	236	-	-	-	-
DUESSELDORF .....	-	-	-	-	-	-	-	-	-	-
KOELN/BONN .....	-	-	-	-	-	210	135	114	288	44
FRANKFURT .....	414	179	172	-	286	-	274	244	359	420
STUTTGART .....	97	85	-	-	161	153	-	-	-	-
NUERNBERG .....	-	54	-	-	0	284	-	-	-	-
MUENCHEN .....	114	-	-	-	219	345	19	-	-	60
BERLIN (TEGEL) .....	-	-	-	-	240	432	-	-	-	-
BERLIN (TEMPELHOF) .....	-	-	-	-	-	-	-	-	-	-
BERLIN (SCHOENEFELD) .....	-	-	-	-	-	-	-	-	106	-
SAARBRUECKEN .....	-	-	-	-	-	-	-	-	-	-
MUENSTER/OSNABRUECK .....	-	-	-	-	-	127	-	-	-	-
LEIPZIG .....	-	75	-	-	150	175	109	-	142	-
DRESDEN .....	-	-	-	-	60	178	-	-	-	-
ERFURT .....	-	-	-	-	-	-	-	-	-	-
SONSTIGE FLUGPLAETZE .....	-	-	-	-	-	155	-	-	-	-
<b>DEUTSCHLAND .....</b>	<b>625</b>	<b>393</b>	<b>172</b>	<b>-</b>	<b>1 116</b>	<b>3 066</b>	<b>631</b>	<b>415</b>	<b>1 018</b>	<b>525</b>

SEPTEMBER 1997

INNERHALB DEUTSCHLANDS

AUSLADUNG IN TONNEN

HERKUNFTSFLUGPLATZ								NACH STRECKENZIEL- FLUGPLATZ	
B E R L I N (THF)	S A A R B R U E C K E N (SXF)	M U E N S T E R / O S N . ( F M O )	L E I P Z I G ( L E J )	D R E S D E N ( D R S )	E R F U R T ( E R F )	S O N S T I G E	I N S G E S A M T		
-	-	-	-	0	0	-	-	POST-EIN-/AUSLADUNG	
-	-	-	-	-	-	-	-	INSGESAMT	
-	-	-	-	-	-	-	-	-----	
-	-	-	-	-	-	-	651	HAMBURG	
-	-	-	-	-	-	-	402	HANNOVER	
-	-	-	-	-	-	-	239	BREMEN	
-	-	-	-	-	-	-	16	DUESSELDORF	
-	-	-	-	-	-	0	793	KOELN/BONN	
-	-	130	157	164	-	88	2 945	FRANKFURT	
-	-	-	44	0	-	-	541	STUTTGART	
-	-	-	-	-	-	-	338	NUERNBERG	
-	-	-	88	0	-	-	866	MUENCHEN	
-	-	-	-	-	-	-	739	BERLIN (TEGEL)	
-	-	-	-	-	-	-	0	BERLIN (TEMPELHOF)	
-	-	-	-	-	-	-	106	BERLIN (SCHOENEFELD)	
-	-	-	-	-	-	-	-	SAARBRUECKEN	
-	-	-	-	-	-	-	127	MUENSTER/OSNABRUECK	
-	-	-	-	-	-	-	657	LEIPZIG	
-	-	-	84	-	-	-	322	DRESDEN	
-	-	-	-	-	-	-	-	ERFURT	
-	-	-	-	-	-	-	155	SONSTIGE FLUGPLAETZE	
-	-	130	372	164	-	88	8 897	DEUTSCHLAND	
								POST-EIN-/AUSLADUNG	
								-----	
								GEMISCHTFLUEGE	
-	-	-	-	0	-	-	6	HAMBURG	
-	-	-	-	-	-	-	-	HANNOVER	
-	-	-	-	-	-	-	3	BREMEN	
-	-	-	-	-	-	-	16	DUESSELDORF	
-	-	-	-	-	-	0	2	KOELN/BONN	
-	-	-	0	0	-	-	58	FRANKFURT	
-	-	-	-	0	-	-	1	STUTTGART	
-	-	-	-	-	-	-	0	NUERNBERG	
-	-	-	-	0	-	-	21	MUENCHEN	
-	-	-	-	-	-	-	67	BERLIN (TEGEL)	
-	-	-	-	-	-	-	0	BERLIN (TEMPELHOF)	
-	-	-	-	-	-	-	-	BERLIN (SCHOENEFELD)	
-	-	-	-	-	-	-	-	SAARBRUECKEN	
-	-	-	-	-	-	-	0	MUENSTER/OSNABRUECK	
-	-	-	-	-	-	-	6	LEIPZIG	
-	-	-	-	-	-	-	0	DRESDEN	
-	-	-	-	-	-	-	-	ERFURT	
-	-	-	-	-	-	-	-	SONSTIGE FLUGPLAETZE	
-	-	-	0	0	-	0	181	DEUTSCHLAND	
								POST-EIN-/AUSLADUNG	
								-----	
								POSTFLUEGE	
-	-	-	-	-	-	-	645	HAMBURG	
-	-	-	-	0	-	-	402	HANNOVER	
-	-	-	-	-	-	-	236	BREMEN	
-	-	-	-	-	-	-	-	DUESSELDORF	
-	-	-	-	-	-	-	791	KOELN/BONN	
-	-	130	156	164	-	88	2 887	FRANKFURT	
-	-	-	44	-	-	-	540	STUTTGART	
-	-	-	-	-	-	-	338	NUERNBERG	
-	-	-	88	-	-	-	845	MUENCHEN	
-	-	-	-	-	-	-	672	BERLIN (TEGEL)	
-	-	-	-	-	-	-	-	BERLIN (TEMPELHOF)	
-	-	-	-	-	-	-	106	BERLIN (SCHOENEFELD)	
-	-	-	-	-	-	-	-	SAARBRUECKEN	
-	-	-	-	-	-	-	127	MUENSTER/OSNABRUECK	
-	-	-	-	-	-	-	651	LEIPZIG	
-	-	-	84	-	-	-	322	DRESDEN	
-	-	-	-	-	-	-	-	ERFURT	
-	-	-	-	-	-	-	155	SONSTIGE FLUGPLAETZE	
-	-	130	372	164	-	88	8 716	DEUTSCHLAND	



## 8 FLUGBEWEGUNGEN

## 8. 1 VERFLECHTUNG IM VERKEHR

## 8. 1. 1 STARTS BZW.

NACH STRECKENZIEL- FLUGPLATZ	VON STRECKEN									
	HAMBURG (HAM)	HANNOVER (HAJ)	BREMEN (BRE)	DUESSELDORF (DUS)	KOELN/BONN (CGN)	FRANKFURT (FRA)	STUTTGART (STR)	MUERNBERG (NUE)	MUENCHEN (MUC)	BERLIN (TXL)
<b>STARTS</b>										
<b>INSGESAMT</b>										
HAMBURG .....	21	60	17	245	204	407	175	78	585	237
HANNOVER .....	44	548	23	6	75	225	84	79	186	15
BREMEN .....	6	2	43	1	8	191	62	40	132	136
DUESSELDORF .....	218	14	5	6	31	256	169	136	739	501
KOELN/BONN .....	188	47	10	14	186	237	136	230	557	544
FRANKFURT .....	401	209	194	229	214	17	197	224	454	448
STUTTGART .....	184	66	60	161	142	189	357	13	136	392
MUERNBERG .....	73	60	43	123	236	238	21	97	30	124
MUENCHEN .....	571	182	136	710	546	450	164	7	15	574
BERLIN (TEGEL) .....	236	6	137	513	545	458	398	124	578	-
BERLIN (TEMPELHOF) .....	4	82	1	4	8	122	5	150	5	10
BERLIN (SCHOENEFELD) .....	12	9	1	4	83	11	18	20	52	1
SAARBRUECKEN .....	72	2	-	28	6	2	27	2	68	-
MUENSTER/OSNABRUECK .....	5	11	7	-	5	146	52	7	86	3
LEIPZIG .....	122	53	33	97	138	198	94	31	150	12
DRESDEN .....	134	46	41	100	84	176	78	33	108	4
ERFURT .....	44	-	-	45	45	6	23	7	68	-
SONSTIGE FLUGPLAETZE .....	130	45	124	169	427	449	160	161	561	159
DEUTSCHLAND .....	2 465	1 442	875	2 455	2 983	3 778	2 220	1 439	4 510	3 160
<b>STARTS IM LINIENVERKEHR</b>										
<b>(OHNE NURFRACHTER)</b>										
HAMBURG .....	-	42	4	243	162	360	147	74	563	234
HANNOVER .....	24	-	4	-	25	184	63	45	172	1
BREMEN .....	5	-	-	-	1	166	60	36	131	134
DUESSELDORF .....	216	1	-	-	2	218	148	118	716	498
KOELN/BONN .....	158	21	1	1	-	171	58	132	478	489
FRANKFURT .....	360	178	167	206	167	-	147	190	383	421
STUTTGART .....	145	57	58	143	59	147	-	-	100	386
MUERNBERG .....	70	36	36	120	143	189	3	-	4	118
MUENCHEN .....	563	169	132	706	478	383	101	1	478	560
BERLIN (TEGEL) .....	232	1	135	509	500	425	388	119	567	-
BERLIN (TEMPELHOF) .....	2	74	-	-	-	112	-	143	-	-
BERLIN (SCHOENEFELD) .....	5	6	-	-	3	1	3	10	2	-
SAARBRUECKEN .....	70	-	-	22	-	24	-	-	65	-
MUENSTER/OSNABRUECK .....	-	4	4	-	-	121	45	-	80	1
LEIPZIG .....	116	27	25	96	75	169	61	9	113	7
DRESDEN .....	134	45	40	100	76	155	74	24	102	-
ERFURT .....	43	-	-	42	44	-	20	-	68	-
SONSTIGE FLUGPLAETZE .....	41	23	1	148	162	363	49	49	503	141
DEUTSCHLAND .....	2 184	686	607	2 336	1 897	3 164	1 391	950	4 047	2 990
<b>STARTS IM LINIENVER- KEHR (NURFRACHTER)</b>										
HAMBURG .....	-	-	-	-	-	29	-	-	-	-
HANNOVER .....	-	-	-	-	-	21	-	22	-	-
BREMEN .....	-	-	-	-	-	21	-	-	-	-
DUESSELDORF .....	-	-	-	-	-	3	-	-	-	-
KOELN/BONN .....	19	-	-	-	-	32	21	38	47	26
FRANKFURT .....	30	22	22	-	27	-	22	22	26	26
STUTTGART .....	22	-	-	-	25	21	-	-	-	-
MUERNBERG .....	-	22	-	-	23	21	-	-	-	-
MUENCHEN .....	-	-	-	-	21	25	25	-	-	-
BERLIN (TEGEL) .....	-	-	-	-	25	25	-	-	-	-
BERLIN (TEMPELHOF) .....	-	-	-	-	-	-	-	-	-	-
BERLIN (SCHOENEFELD) .....	-	-	-	-	-	1	-	-	22	-
SAARBRUECKEN .....	-	-	-	-	-	-	-	-	-	-
MUENSTER/OSNABRUECK .....	-	-	-	-	-	21	-	-	-	-
LEIPZIG .....	-	22	-	-	21	21	22	-	22	-
DRESDEN .....	-	-	-	-	-	21	-	-	-	-
ERFURT .....	-	-	-	-	-	-	-	-	-	-
SONSTIGE FLUGPLAETZE .....	22	-	-	-	-	21	-	-	-	-
DEUTSCHLAND .....	93	66	22	-	142	283	90	82	117	52

SEPTEMBER 1997

INNERHALB DEUTSCHLANDS

LANDUNGEN

HERKUNFTSFLUGPLATZ

HERKUNFTSFLUGPLATZ									NACH STRECKENZIEL- FLUGPLATZ
B E R L I N (THF)	S A A R B R U E C K E N (SIF)	M U E N S T E R / O S N . ( F M O )	L E I P Z I G ( L E J )	D R E S D E N ( D R S )	E R F U R T ( E R F )	S O N S T I G E	I N S G E S A M T		
									STARTS
									-----
									I N S G E S A M T
									-----
12	25	67	3	120	137	42	112	2 547	HAMBURG
86	37	6	10	68	46	1	44	1 583	HANNOVER
6	-	1	9	27	44	8	123	839	BREMEN
8	1	25	4	101	101	43	186	2 544	DUESSELDORF
5	52	2	12	121	100	45	429	2 915	KOELN/BONN
117	13	-	145	194	177	2	458	3 693	FRANKFURT
9	-	28	47	80	75	21	158	2 118	STUTTGART
154	8	-	8	20	29	5	179	1 448	MUERNBERG
4	21	67	85	142	106	71	509	4 360	MUENCHEN
6	6	-	11	2	5	2	159	3 186	BERLIN (TEGEL)
136	1	81	118	9	5	-	555	1 296	BERLIN (TEMPELHOF)
3	293	1	-	23	11	3	8	553	BERLIN (SCHOENEFELD)
84	1	140	-	23	1	-	21	477	SAARBRUECKEN
110	2	2	149	23	1	3	215	827	MUENSTER/OSNABRUECK
7	13	24	31	207	85	8	188	1 491	LEIPZIG
5	6	-	-	86	62	15	124	1 102	DRESDEN
-	2	-	3	4	13	10	102	372	ERFURT
576	6	21	217	199	130	109	185	3 828	SONSTIGE FLUGPLAETZE
1 328	487	465	852	1 449	1 128	388	3 755	35 179	DEUTSCHLAND

STARTS IM LINIENVERKEHR

(OHNE NURFRACHTER)

3	2	66	-	115	136	41	43	2 235	HAMBURG
73	2	2	-	36	42	-	20	693	HANNOVER
-	-	-	-	22	43	-	1	601	BREMEN
-	-	24	2	96	99	43	149	2 330	DUESSELDORF
-	2	-	-	77	76	44	166	1 874	KOELN/BONN
112	3	-	120	166	153	-	365	3 138	FRANKFURT
-	-	25	43	53	72	20	48	1 356	STUTTGART
143	7	-	-	5	23	-	44	941	MUERNBERG
-	-	64	78	100	100	69	457	3 961	MUENCHEN
-	-	-	2	-	4	-	139	3 021	BERLIN (TEGEL)
-	-	80	104	1	1	-	488	1 005	BERLIN (TEMPELHOF)
-	-	1	-	6	4	1	-	42	BERLIN (SCHOENEFELD)
78	-	-	-	22	-	-	-	281	SAARBRUECKEN
104	2	-	-	22	-	-	112	495	MUENSTER/OSNABRUECK
-	4	23	23	-	80	-	62	890	LEIPZIG
-	2	-	-	56	-	6	82	896	DRESDEN
-	-	-	-	-	8	-	18	243	ERFURT
488	3	-	118	55	89	23	185	2 441	SONSTIGE FLUGPLAETZE
1 001	27	285	490	832	930	247	2 379	26 443	DEUTSCHLAND

STARTS IM LINIENVER-

KEHR (NURFRACHTER)

-	21	-	-	-	-	-	3	53	HAMBURG
-	22	-	-	21	-	-	-	86	HANNOVER
-	-	-	-	-	-	-	-	21	BREMEN
-	-	-	-	-	-	-	17	20	DUESSELDORF
-	39	-	-	18	18	-	-	258	KOELN/BONN
-	-	-	22	22	22	-	23	286	FRANKFURT
-	-	-	-	21	-	-	-	89	STUTTGART
-	-	-	-	-	-	-	-	66	MUERNBERG
-	-	-	-	21	-	-	-	92	MUENCHEN
-	-	-	-	-	-	-	-	50	BERLIN (TEGEL)
-	-	-	-	-	-	-	-	-	BERLIN (TEMPELHOF)
-	-	-	-	-	-	-	-	23	BERLIN (SCHOENEFELD)
-	-	-	-	-	-	-	-	-	SAARBRUECKEN
-	-	-	-	-	-	-	-	21	MUENSTER/OSNABRUECK
-	-	-	-	-	-	-	-	108	LEIPZIG
-	-	-	-	22	-	-	-	43	DRESDEN
-	-	-	-	-	-	-	-	-	ERFURT
-	-	-	-	-	-	-	-	43	SONSTIGE FLUGPLAETZE
-	82	-	22	125	40	-	43	1 259	DEUTSCHLAND

NACH STRECKENZIEL- FLUGPLATZ	VON STRECKEN									
	HAMBURG (HAM)	HANNOVER (HAJ)	BREMEN (BRE)	DUESSELDORF (DUS)	KOELN/BONN (CGN)	FRANKFURT (FRA)	STUUTGART (STR)	NUERNBERG (NUE)	MUENCHEN (MUC)	BERLIN (TXL)
STARTS										
INSGESAMT										
SCHLESWIG-HOLSTEIN .	34	2	3	31	75	72	8	2	11	36
HELGOLAND .....	9	-	1	-	-	-	-	-	-	-
KIEL .....	-	1	1	-	67	71	1	1	-	26
LUEBECK .....	-	-	-	-	-	-	2	-	-	-
WESTERLAND/SYLT .	24	1	-	31	7	1	5	-	11	10
UEB. SCHLESW.-HOLST	1	-	1	-	1	-	-	1	-	-
BREMEN .....	-	-	2	-	-	-	-	-	-	-
BREMERHAVEN .....	-	-	2	-	-	-	-	-	-	-
NIEDERSACHSEN .....	21	5	108	1	10	11	3	-	7	9
BORKUM .....	-	-	1	-	-	-	-	-	-	-
BRAUNSCHWEIG .....	-	5	1	-	9	11	2	-	6	9
EMDEN .....	-	-	2	-	-	-	-	-	-	-
HARLE .....	-	-	6	-	-	-	-	-	-	-
JUIST .....	-	-	3	-	-	-	-	-	-	-
NORDELCHE .....	-	-	4	-	-	-	-	-	-	-
WANGERROEGE .....	-	-	4	-	-	-	-	-	-	-
NORDERNEY .....	-	-	1	-	-	-	-	-	-	-
LANGEBOG .....	-	-	2	-	-	-	-	-	-	-
FINKENWERDER .....	6	-	-	-	-	-	-	-	-	-
UEB. NIEDERSACHSEN	15	-	88	1	1	-	1	-	1	-
NORDRHEIN-WESTFALEN	23	10	2	20	178	9	48	53	494	99
DORTMUND .....	21	8	-	3	9	1	24	50	226	99
FADERBORN-LIPPST.	-	1	2	1	3	5	23	2	158	-
SIEGERLAND .....	-	-	-	-	4	-	-	-	-	-
MOENCHENGLADBACH	-	-	-	4	-	1	-	1	109	-
ESSEN .....	-	1	-	-	-	-	-	-	-	-
UEB. NORDRH.-WESTF.	2	-	-	12	162	2	1	-	1	-
HESSEN .....	1	-	-	-	5	29	6	1	2	1
KASSEL .....	-	-	-	-	3	-	2	-	2	1
UEB. HESSEN .....	1	-	-	-	2	29	4	1	-	-
RHEINLAND-PFALZ ....	-	-	-	-	41	4	5	4	-	-
KOBLENZ .....	-	-	-	-	-	-	-	-	-	-
HAHN .....	-	-	-	-	2	-	2	-	-	-
UEB. RHEINL.-PFALZ	-	-	-	-	39	4	3	4	-	-
BADEN-WUERTTEMBERG .	2	5	4	47	37	116	77	5	9	-
FREIBURG .....	-	-	-	-	1	-	5	-	-	-
FRIEDRICHSHAFEN ..	-	5	1	47	28	111	11	2	4	-
KARLSRUHE .....	-	-	-	-	4	-	-	-	-	-
MANNHEIM .....	-	-	-	-	-	5	2	3	4	-
UEB. BADEN-WUERTT.	2	-	3	-	4	-	59	-	1	-
BAYERN .....	4	1	1	70	75	185	7	91	33	-
AUGSBURG .....	-	-	1	70	73	113	2	1	6	-
BAYREUTH .....	-	-	-	-	-	70	-	2	-	-
HOF .....	4	-	-	-	1	-	4	1	1	-
OBERPFAFFENHOFEN .	-	1	-	-	1	1	-	-	-	-
STRAUBING .....	-	-	-	-	-	-	-	-	-	-
UEB. BAYERN .....	-	-	-	-	-	1	1	87	26	-
MECKLENBURG-VORPOMME	45	22	-	-	1	21	1	1	1	3
MERINGSDORF .....	1	-	-	-	-	-	-	-	-	-
BARTH .....	-	-	-	-	-	-	-	-	-	-
GUETTIN .....	-	-	-	-	-	-	-	-	-	1
ROSTOCK .....	43	22	-	-	1	21	1	1	-	1
UEB. MECKLENBURG-VO	1	-	-	-	-	-	-	-	1	1
BRANDENBURG .....	-	-	1	-	-	-	-	-	-	10
UEB. BRANDENDURG ..	-	-	1	-	-	-	-	-	-	10
SACHSEN-ANHALT .....	-	-	-	-	1	1	-	-	2	-
MAGDEBURG .....	-	-	-	-	1	1	-	-	-	-
UEB. SACHSEN-ANHALT	-	-	-	-	-	-	-	-	2	-
THUERINGEN .....	-	-	-	-	4	-	3	4	2	-
UEB. THUERINGEN ...	-	-	-	-	4	-	3	4	2	-
SACHSEN .....	-	-	3	-	-	1	2	-	-	1
UEB. SACHSEN .....	-	-	3	-	-	1	2	-	-	1
DEUTSCHLAND .....	130	45	124	169	427	449	160	161	561	159

SEPTEMBER 1997

INNERHALB DEUTSCHLANDS  
NACH SONSTIGEN DEUTSCHEN FLUGPLAETZEN

HERKUNFTSFLUGPLATZ								INSGESAMT	NACH STRECKENZIEL- FLUGPLATZ
B E R L I N (THF)	(SXF)	SAARBRUECKEN (SCN)	MUENSTER/ OSN. (FBO)	LEIPZIG (LEJ)	DRESDEN (DRS)	ERFURT (ERF)	SONSTIGE		
									STARTS
									INSGESAMT
30	-	-	2	5	-	-	-	311	SCHLESWIG-HOLSTEIN
-	-	-	-	-	-	-	-	10	HELGOLAND
6	-	-	2	1	-	-	-	177	KIEL
1	-	-	-	-	-	-	-	3	LUEBECK
21	-	-	-	-	-	-	-	111	WESTERLAND/SYLT
2	-	-	-	4	-	-	-	10	UEB. SCHLESW. -HOLST
-	-	-	-	1	-	-	-	3	BREMEN
-	-	-	-	1	-	-	-	3	BREMERHAVEN
1	-	-	5	2	-	2	-	185	NIEDERSACHSEN
-	-	-	-	-	-	-	-	1	BORKUM
1	-	-	-	-	-	2	-	46	BRAUNSCHWEIG
-	-	-	-	-	-	-	-	2	EMDEN
-	-	-	-	-	-	-	-	6	HARLE
-	-	-	-	-	-	-	-	3	JUIST
-	-	-	-	-	-	-	-	-	NORDEICH
-	-	-	-	-	-	-	-	4	WANGEROOGE
-	-	-	-	-	-	-	-	1	NORDERNEY
-	-	-	-	-	-	-	-	2	LANGEOOG
-	-	-	5	2	-	-	-	6	FINKENWERDER
-	-	-	-	-	-	-	-	114	UEB. NIEDERSACHSEN
245	3	-	197	39	30	23	55	1 528	NORDRHEIN-WESTFALEN
101	-	-	111	36	29	21	23	762	DORTMUND
70	3	-	14	1	-	-	32	315	PADERBORN-LIPPST.
-	-	-	-	-	-	-	-	4	SIEGERLAND
74	-	-	1	1	-	2	-	193	MOENCHENGLADBACH
-	-	-	-	1	1	-	-	3	ESSEN
-	-	-	71	-	-	-	-	251	UEB. NORDRH. -WESTF.
-	-	-	4	-	2	5	-	56	HESSEN
-	-	-	-	-	1	2	-	11	KASSEL
-	-	-	4	-	1	3	-	45	UEB. HESSEN
3	2	21	-	4	3	1	-	88	RHEINLAND-PFALZ
1	-	-	-	1	-	-	-	2	KOBLENZ
1	-	-	-	-	1	-	-	6	HAHN
1	2	21	-	3	2	1	-	80	UEB. RHEINL. -PFALZ
135	-	-	2	3	33	2	4	481	BADEN-WUERTEMBERG
-	-	-	-	-	-	-	-	6	FREIBURG
67	-	-	1	-	22	-	4	303	FRIEDRICHSHAFEN
-	-	-	-	-	1	-	-	5	KARLSRUHE
68	-	-	-	2	-	1	-	85	MANNHEIM
-	-	-	1	1	10	1	-	82	UEB. BADEN-WUERTT.
87	-	-	4	24	44	2	126	754	BAYERN
81	-	-	3	22	43	-	-	415	AUGSBURG
2	-	-	-	-	-	-	56	130	BAYREUTH
1	-	-	-	-	-	2	70	84	NOF
-	-	-	-	-	-	-	-	3	OBERPFAFFENHOFEN
-	-	-	-	-	-	-	-	-	STRAUBING
3	-	-	1	2	1	-	-	122	UEB. BAYERN
21	1	-	-	1	-	4	-	122	MECKLENBURG-VORPOMME
12	1	-	-	-	-	-	-	14	MERINGSDORF
1	-	-	-	-	-	-	-	1	BARTH
4	-	-	-	-	-	-	-	5	GUESTIN
3	-	-	-	-	-	4	-	97	ROSTOCK
1	-	-	-	1	-	-	-	5	UEB. MECKLENBURG-VO
46	-	-	1	3	-	1	-	62	BRANDENBURG
46	-	-	1	3	-	1	-	62	UEB. BRANDENBURG
1	-	-	-	13	1	4	-	23	SACHSEN-ANHALT
1	-	-	-	-	-	1	-	4	MAGDEBURG
-	-	-	-	13	1	3	-	19	UEB. SACHSEN-ANWALT
6	-	-	-	2	1	59	-	81	THUERINGEN
6	-	-	-	2	1	59	-	81	UEB. THUERINGEN
1	-	-	2	102	16	6	-	134	SACHSEN
1	-	-	2	102	16	6	-	134	UEB. SACHSEN
576	6	21	217	199	130	109	185	3 828	DEUTSCHLAND

NACH STRECKENZIELLAND		VON STRECKEN									
BZW. -----	FLUGPLATZ	HAMBURG (HAM)	HANNOVER (HAJ)	BREMEN (BRE)	DUESSELDORF (DUS)	KOELN/BONN (CGN)	FRANKFURT (FRA)	STUTTGART (STR)	NUERNBERG (NUE)	MUENCHEN (MUC)	BERLIN (TXL)
STARTS											
INSGESAMT											
POLEN .....		68	-	8	125	52	302	4	7	107	88
DARUNTER: WAW .....		26	-	-	55	47	167	2	1	107	87
GDN .....		42	-	1	-	-	-	-	3	-	-
KRK .....		-	-	-	-	2	30	-	-	-	-
KTW .....		-	-	-	22	1	47	-	-	-	-
*PL .....		-	-	7	48	2	58	2	3	-	1
LITAUEN .....		30	-	-	1	-	52	-	-	-	30
DARUNTER: VNO .....		-	-	-	1	-	49	-	-	-	30
*LT .....		30	-	-	-	-	3	-	-	-	-
LETTLAND .....		16	-	-	-	-	33	-	1	-	-
DARUNTER: RIX .....		16	-	-	-	-	33	-	1	-	-
ESTLAND .....		13	-	1	-	-	17	-	-	-	-
DARUNTER: TPL .....		13	-	1	-	-	17	-	-	-	-
FINNLAND .....		146	7	-	60	28	122	1	1	38	26
DARUNTER: HEL .....		120	7	-	60	28	121	-	-	34	26
TKU .....		26	-	-	-	-	1	1	-	-	-
SCHWEDEN .....		51	6	3	100	128	267	27	9	82	25
DARUNTER: STO .....		51	3	-	74	47	168	26	-	54	25
MMA .....		-	1	1	-	-	21	-	1	-	-
GOT .....		-	-	-	26	56	93	-	1	28	-
*SE .....		-	-	2	-	4	4	1	7	-	-
NORWEGEN .....		87	11	1	52	18	126	3	1	31	-
DARUNTER: OSL .....		87	6	-	50	17	125	-	-	30	-
DAENEMARK .....		124	128	49	141	154	306	87	19	137	7
DARUNTER: CPH .....		120	110	45	137	128	200	86	17	135	1
BLL .....		-	16	-	-	23	105	-	1	1	-
*DK .....		3	2	4	-	1	1	1	-	-	6
GR BRITANNIEN .....		352	164	118	741	482	1 186	172	54	687	330
DARUNTER: LON .....		297	129	116	394	295	792	120	32	492	256
BHX .....		22	-	-	180	20	140	47	-	91	26
MAN .....		26	30	1	133	-	177	1	-	86	48
LPL .....		-	-	-	1	44	-	-	1	-	-
NCL .....		-	-	-	23	-	1	-	-	-	-
GLA .....		-	-	-	-	1	7	-	-	5	-
EDI .....		-	-	-	2	1	6	-	-	4	-
GCI .....		-	3	-	-	-	4	-	-	2	-
EMA .....		3	1	-	-	79	23	2	16	-	-
*GB .....		-	1	1	-	37	32	2	4	6	-
IRLAND .....		36	-	-	75	37	128	7	3	27	13
DARUNTER: DUB .....		25	-	-	60	32	114	2	-	12	8
SMN .....		8	-	-	11	5	11	5	2	11	5
*IE .....		2	-	-	4	-	3	-	1	4	-
ISLAND .....		6	-	-	3	1	16	1	2	7	-
DARUNTER: KEF .....		6	-	-	3	1	16	1	2	7	-
NIEDERLANDE .....		267	122	149	186	113	279	114	95	276	160
DARUNTER: AMS .....		142	116	147	185	100	266	113	93	225	153
RTH .....		66	6	2	1	4	9	-	2	50	1
EIN .....		56	-	-	-	6	-	-	-	-	6
BELGIEN .....		158	109	42	142	63	280	119	89	220	54
DARUNTER: BRU .....		157	108	41	142	62	275	119	88	220	52
ANR .....		-	1	1	-	1	2	-	1	-	2
LUXEMBURG .....		36	2	1	1	3	128	1	2	3	-
DARUNTER: LUX .....		36	2	1	1	3	128	1	2	3	-
FRANKREICH .....		287	193	55	367	359	814	326	157	853	218
DARUNTER: PAR .....		232	179	51	253	279	480	228	138	325	204
SXB .....		44	-	-	-	2	-	-	-	44	-
MLM .....		1	1	1	-	1	-	2	1	6	-
LYS .....		2	3	1	50	45	134	43	-	124	-
TLS .....		-	2	-	-	1	23	1	-	80	1
MRS .....		-	3	-	-	-	26	3	-	82	-
NCE .....		8	-	-	53	6	126	38	1	152	8
CLY .....		-	-	-	4	-	4	-	-	3	-
BIA .....		-	-	-	-	-	-	-	2	7	4
*FR .....		-	5	2	6	24	21	11	14	50	1
SPANIEN .....		381	370	114	896	389	1 008	404	199	561	194
DARUNTER: MAD .....		31	14	-	66	48	181	29	-	120	30
BCN .....		36	56	-	91	60	160	63	5	122	-
GRO .....		-	-	-	12	1	-	3	-	-	-
VLC .....		-	-	-	-	-	-	2	1	-	-
ALC .....		13	10	5	32	1	40	6	1	17	10
LEI .....		4	4	-	23	-	13	4	4	9	5
AGP .....		24	16	4	45	1	60	14	4	21	12
IRY .....		4	4	-	8	-	9	8	-	7	4
BIO .....		-	-	-	-	-	67	-	-	-	-
*EI .....		-	-	1	6	55	15	7	23	1	-
FMI .....		146	150	64	376	153	211	129	71	129	69
IEZ .....		25	21	11	62	20	38	21	16	25	13
MAN .....		8	11	-	16	4	20	12	8	12	8
LPA .....		28	27	10	48	14	42	29	20	30	14
TCI .....		16	15	8	37	9	25	20	16	23	7
FUE .....		19	20	5	36	13	34	23	10	21	9
ACE .....		27	22	6	30	10	37	28	17	16	9
*E3 .....		-	-	-	4	-	8	8	-	8	4
PORTUGAL .....		46	32	9	77	93	220	62	21	85	24
DARUNTER: LIS .....		9	3	-	13	34	97	14	2	58	8
OPO .....		9	-	-	7	35	65	14	-	-	-
FAO .....		28	25	5	49	19	50	26	15	19	16
FNC .....		-	4	4	8	-	8	8	4	8	-
MALTA .....		12	4	-	22	5	68	15	8	25	9
DARUNTER: MLA .....		12	4	-	22	5	68	15	8	25	9
SCHWEIZ .....		250	223	52	353	263	558	232	175	499	177
DARUNTER: ZRH .....		171	157	50	197	142	272	154	122	249	174
GVA .....		26	9	-	80	7	133	75	-	112	4
BSL .....		53	53	-	76	107	123	123	51	86	2
BRN .....		-	3	-	-	1	26	1	-	48	-

SEPTEMBER 1997

MIT GEBIETEN AUSSERHALB DEUTSCHLANDS

HERKUNFTSFLUGPLATZ								NACH STRECKENZIELLAND	
BERLIN (THF)	SAARBRUECKEN (SXF)	MUENSTER/ OSN. (FMO)	LEIPZIG (LEJ)	DRESDEN (DRS)	ERFURT (ERF)	SONSTIGE	INSGESAMT	BZW. -----	FLUGPLATZ
7	34	-	-	15	78	-	-	895	STARTS
2	12	-	-	-	2	-	-	508	-----
-	-	-	-	-	17	-	-	63	INSGESAMT
-	-	-	-	-	21	-	-	53	-----
2	22	-	-	2	16	-	-	112	POLEN
3	-	-	-	13	22	-	-	159	DARUNTER: WAW
-	1	-	-	-	-	-	-	114	GDN
-	-	-	-	-	-	-	-	114	KRK
-	1	-	-	-	-	-	-	80	KTW
16	2	-	-	-	-	-	-	34	*PL
16	2	-	-	-	-	-	-	68	LITAUEN
-	-	-	-	-	-	-	-	68	DARUNTER: VNO
-	-	-	-	-	-	-	-	31	*LT
-	-	-	-	-	-	-	-	31	LETTLAND
-	-	-	-	-	-	-	-	31	DARUNTER: RIX
2	6	-	-	1	1	-	-	430	ESTLAND
4	4	-	-	-	-	-	-	396	DARUNTER: TTL
1	1	-	-	-	-	-	-	28	FINNLAND
28	1	-	-	-	-	-	-	207	DARUNTER: HEL
27	1	-	-	-	-	-	-	20	TKU
131	5	-	-	3	2	-	-	360	SCHWEDEN
129	2	-	-	-	-	-	-	343	DARUNTER: STO
2	1	-	-	-	-	-	-	26	EMA
2	4	2	-	41	8	2	-	207	GOT
-	-	-	-	36	4	-	-	20	*SE
-	-	-	-	-	-	-	-	149	NORWEGEN
-	-	-	-	-	-	-	-	149	DARUNTER: OSL
-	-	-	-	-	-	-	-	23	DAENEMARK
-	-	-	-	-	-	-	-	46	DARUNTER: CPH
-	-	-	-	-	-	-	-	46	BLL
-	-	-	-	-	-	-	-	46	*DK
-	-	-	-	-	-	-	-	526	GR BRITANNIEN
-	-	-	-	-	-	-	-	502	DARUNTER: LON
-	-	-	-	-	-	-	-	48	BHX
-	-	-	-	-	-	-	-	25	MAN
-	-	-	-	-	-	-	-	15	LPL
-	-	-	-	-	-	-	-	17	NCL
-	-	-	-	-	-	-	-	14	GLA
-	-	-	-	-	-	-	-	125	EDI
-	-	-	-	-	-	-	-	91	GCI
-	-	-	-	-	-	-	-	335	EMA
-	-	-	-	-	-	-	-	254	*GB
-	-	-	-	-	-	-	-	65	IRLAND
-	-	-	-	-	-	-	-	14	DARUNTER: DUB
-	-	-	-	-	-	-	-	36	SNN
-	-	-	-	-	-	-	-	36	*IE
-	-	-	-	-	-	-	-	44	ISLAND
-	-	-	-	-	-	-	-	22	DARUNTER: KEF
-	-	-	-	-	-	-	-	22	NIEDERLANDE
-	-	-	-	-	-	-	-	1	DARUNTER: AMS
-	-	-	-	-	-	-	-	144	RTM
-	-	-	-	-	-	-	-	113	EIN
-	-	-	-	-	-	-	-	1407	BELGIEN
-	-	-	-	-	-	-	-	390	DARUNTER: BRU
-	-	-	-	-	-	-	-	12	ANR
-	-	-	-	-	-	-	-	316	LUXEMBURG
-	-	-	-	-	-	-	-	316	DARUNTER: LUX
-	-	-	-	-	-	-	-	746	FRANKREICH
-	-	-	-	-	-	-	-	415	DARUNTER: PAR
-	-	-	-	-	-	-	-	135	SKB
-	-	-	-	-	-	-	-	15	MLH
-	-	-	-	-	-	-	-	404	LYS
-	-	-	-	-	-	-	-	88	TLS
-	-	-	-	-	-	-	-	115	NRS
-	-	-	-	-	-	-	-	395	NCE
-	-	-	-	-	-	-	-	11	CLY
-	-	-	-	-	-	-	-	13	BIA
-	-	-	-	-	-	-	-	153	*FR
-	-	-	-	-	-	-	-	5	SPANIEN
-	-	-	-	-	-	-	-	489	DARUNTER: MAD
-	-	-	-	-	-	-	-	625	BCN
-	-	-	-	-	-	-	-	16	GRO
-	-	-	-	-	-	-	-	51	VLC
-	-	-	-	-	-	-	-	135	ALC
-	-	-	-	-	-	-	-	73	LEI
-	-	-	-	-	-	-	-	211	AGP
-	-	-	-	-	-	-	-	44	KRY
-	-	-	-	-	-	-	-	67	BIO
-	-	-	-	-	-	-	-	108	*EI
-	-	-	-	-	-	-	-	833	FMI
-	-	-	-	-	-	-	-	310	IBZ
-	-	-	-	-	-	-	-	114	MAH
-	-	-	-	-	-	-	-	327	LFA
-	-	-	-	-	-	-	-	225	TCI
-	-	-	-	-	-	-	-	233	FUE
-	-	-	-	-	-	-	-	248	ACE
-	-	-	-	-	-	-	-	36	*E3
-	-	-	-	-	-	-	-	743	PORTUGAL
-	-	-	-	-	-	-	-	240	DARUNTER: LIS
-	-	-	-	-	-	-	-	134	OPO
-	-	-	-	-	-	-	-	320	FAO
-	-	-	-	-	-	-	-	44	FNC
-	-	-	-	-	-	-	-	181	MALTA
-	-	-	-	-	-	-	-	181	DARUNTER: MLA
-	-	-	-	-	-	-	-	150	SCHWEIZ
-	-	-	-	-	-	-	-	861	DARUNTER: ZRH
-	-	-	-	-	-	-	-	497	GVA
-	-	-	-	-	-	-	-	657	BSL
-	-	-	-	-	-	-	-	107	BRN

8 FLUGBEWEGUNGEN

8. 2 VERFLECHTUNG IM VERKEHR

8. 2. 1 STARTS

NACH STRECKENZIELLAND		VON STRECKEN									
BZW. -----	FLUGPLATZ	HAMBURG (HAM)	HANNOVER (HAJ)	BREMEN (BRE)	DUESSELDORF (DUS)	KOELN/BONN (CGN)	FRANKFURT (FRA)	STUUTGART (STR)	NUERNBERG (NUE)	MUENCHEN (MUC)	BERLIN (TXL)
STARTS											
INSGESAMT											
*CH	.....	-	1	2	-	5	2	2	1	3	-
OESTERREICH	.....	129	98	3	323	185	832	136	95	372	143
DARUNTER:VIE	.....	80	96	2	199	179	289	131	86	273	143
INN	.....	-	-	-	-	1	97	1	2	3	-
LNZ	.....	-	-	-	70	1	121	1	2	26	-
SZG	.....	47	2	1	54	1	122	1	3	4	-
GRZ	.....	-	-	-	-	2	112	-	1	61	-
KLU	.....	2	-	-	-	1	91	-	1	-	-
ITALIEN	.....	109	53	4	354	234	1 039	258	90	1 151	123
DARUNTER:ROM	.....	30	-	-	65	49	252	2	2	175	30
MIL	.....	57	29	3	165	116	284	142	47	181	61
VCE	.....	8	1	-	30	8	123	24	1	88	-
TRN	.....	-	-	-	-	-	1	1	2	87	-
VRN	.....	-	1	-	-	-	114	55	1	75	-
TRN	.....	-	1	-	-	2	114	55	1	82	-
GOA	.....	-	-	-	-	1	1	1	-	91	-
FLR	.....	1	-	-	30	3	2	2	1	82	-
BLQ	.....	-	1	-	-	3	120	1	-	80	-
PSA	.....	-	-	-	-	-	1	-	4	-	4
RMI	.....	1	4	-	6	4	4	-	-	-	-
NAP	.....	8	8	1	17	12	42	9	11	43	16
BDS	.....	-	-	-	6	-	5	-	-	13	4
SUF	.....	-	-	-	-	4	4	-	1	8	-
CAG	.....	-	-	-	-	1	7	-	-	16	4
OLB	.....	-	-	-	9	2	13	6	6	16	4
PNO	.....	-	-	-	8	-	8	4	1	4	-
CTA	.....	4	8	-	16	-	29	8	1	8	4
*IT	.....	-	-	-	2	29	2	1	9	31	-
GRIECHENLAND	.....	115	119	21	299	88	381	241	137	420	124
DARUNTER:ATH	.....	8	5	-	16	27	137	6	22	99	14
SKG	.....	15	14	-	61	16	75	93	19	82	20
CFU	.....	17	13	-	30	5	19	17	13	23	15
JSI	.....	-	-	-	4	-	5	5	5	5	3
ZTH	.....	5	-	-	15	-	-	5	5	15	-
JMK	.....	5	5	-	6	-	5	-	-	9	-
SMI	.....	5	10	-	8	-	10	6	7	9	5
JTR	.....	4	4	-	8	1	10	4	-	10	5
XGS	.....	8	12	4	23	4	5	12	8	14	4
RMO	.....	17	17	8	34	8	32	21	14	25	12
CMQ	.....	-	5	-	8	1	8	4	-	8	8
NER	.....	29	30	9	46	22	48	58	39	66	30
KVA	.....	2	-	-	12	4	4	7	9	10	4
BJT	.....	-	-	-	4	-	4	-	-	8	-
*GR	.....	-	4	-	14	-	14	3	1	37	4
TUERKEI	.....	164	230	37	444	232	673	424	217	423	189
DARUNTER:ANK	.....	8	21	-	41	26	107	47	17	34	7
IST	.....	45	64	4	123	113	258	134	64	183	61
IZM	.....	11	23	3	49	23	98	62	21	60	24
DLM	.....	18	24	10	43	18	40	26	28	26	23
ANT	.....	79	87	20	165	38	143	125	78	97	60
*TR	.....	3	11	-	23	14	37	30	9	23	14
ZYPERN	.....	13	13	-	22	5	42	12	9	17	8
DARUNTER:LCA	.....	5	4	-	13	4	42	4	9	12	4
*CY	.....	8	9	-	9	1	-	8	-	5	4
SLOWENIEN	.....	-	1	-	-	-	63	-	25	49	-
DARUNTER:LJU	.....	-	1	-	-	-	63	-	25	49	-
KROATIEN	.....	-	-	-	1	21	119	12	2	59	12
DARUNTER:ZAG	.....	-	-	-	-	2	87	12	-	52	12
SFU	.....	-	-	-	-	6	26	-	1	6	-
DBV	.....	-	-	-	-	9	6	-	-	1	-
SERBIEN	.....	-	-	-	27	4	51	20	1	25	-
DARUNTER:BEG	.....	-	-	-	17	1	51	7	1	23	-
*YU	.....	-	-	-	10	3	-	13	-	2	-
BOSNIEN-HERZEGOWINA	.....	1	-	-	1	10	3	5	1	4	-
DARUNTER:BJJ	.....	1	-	-	1	10	3	5	1	4	-
MAZEDONIEN	.....	7	-	-	16	1	10	8	-	1	-
DARUNTER:SKP	.....	7	-	-	16	1	10	8	-	1	-
UNGARN	.....	52	-	-	43	35	162	69	23	132	65
DARUNTER:BUD	.....	52	-	-	43	35	162	68	22	132	65
ALBANIEN	.....	-	-	-	-	-	4	-	-	17	-
DARUNTER:TIA	.....	-	-	-	-	-	4	-	-	17	-
TSSCHECH.REP	.....	47	47	-	48	33	150	46	70	79	-
DARUNTER:PRG	.....	47	46	-	48	31	144	45	70	78	-
*CZ	.....	-	1	-	-	2	6	1	-	1	-
SLOWAKEI	.....	-	3	3	-	-	-	-	4	-	-
RUMAENIEN	.....	-	-	-	36	-	63	4	1	48	-
DARUNTER:BUH	.....	-	-	-	23	-	51	-	-	33	-
CND	.....	-	-	-	2	-	3	2	-	2	-
*RO	.....	-	-	-	11	-	9	2	1	13	-
BULGARIEN	.....	10	17	-	29	5	66	14	10	49	4
DARUNTER:SOF	.....	-	-	-	-	-	52	-	-	38	-
VAR	.....	5	8	-	16	5	6	7	4	6	4
BOJ	.....	5	9	-	13	-	8	7	6	5	-
RUSSLAND	.....	65	67	-	69	24	326	4	1	70	56
DARUNTER:MCW	.....	19	4	-	57	11	195	2	1	62	30
LED	.....	42	22	-	8	2	64	-	-	8	26
OVB	.....	-	11	-	-	-	10	-	-	-	-
SVK	.....	-	-	-	-	4	13	-	-	-	-
*RU	.....	4	30	-	4	7	44	2	-	-	-
WEISSRUSSLAND	.....	-	2	-	-	-	46	-	-	12	-
DARUNTER:MSQ	.....	-	-	-	-	-	46	-	-	12	-
MOLDAVIEN	.....	-	-	-	-	-	25	-	-	-	-
DARUNTER:KIV	.....	-	-	-	-	-	25	-	-	-	-
UKRAINE	.....	-	-	-	-	-	84	2	1	4	-
DARUNTER:IEV	.....	-	-	-	-	-	84	2	1	4	-

SEPTEMBER 1997

MIT GEBIETEN AUSSERHALB DEUTSCHLANDS

HERKUNFTSFLUGPLATZ								NACH STRECKENZIELLAND BZW. ----- FLUGPLATZ	
B E R L I N (THF)	(SXF)	SAARBRUECKEN (SCN)	MUENSTER/ OSN. (FMO)	LEIPZIG (LEJ)	DRESDEN (DRS)	ERFURT (ERF)	SONSTIGE	INSGESAMT	STARTS ----- INSGESAMT
1	-	-	1	1	-	-	-	19	*CH
18	4	-	-	40	33	-	-	2 411	OESTERREICH
3	-	-	-	39	1	-	-	1 521	DARUNTER:VIE
1	-	-	-	1	-	-	-	106	INN
-	-	-	-	-	1	-	-	222	LNZ
13	4	-	-	-	30	-	-	282	SZG
-	-	-	-	-	-	-	-	176	GRZ
1	-	-	-	-	1	-	-	97	KLU
5	-	2	8	11	10	-	2	3 453	ITALIEN
-	-	-	-	-	-	-	-	605	DARUNTER:ROM
1	-	-	-	1	-	-	-	1 087	MIL
-	-	-	1	1	-	-	-	285	VCE
-	-	-	-	-	-	-	-	84	TRS
-	-	-	-	-	-	-	-	122	VRN
-	-	-	1	-	-	-	2	251	TRN
-	-	-	-	-	-	-	-	85	GOA
-	-	-	1	-	-	-	-	130	FLR
-	-	-	-	-	2	-	-	210	BLQ
-	-	-	-	-	-	-	-	85	PSA
-	-	2	1	8	8	-	-	19	RMI
-	-	-	-	-	-	-	-	186	NAP
-	-	-	-	-	-	-	-	16	BDS
-	-	-	-	-	-	-	-	25	SUF
-	-	-	4	1	-	-	-	18	CAG
-	-	-	-	-	-	-	-	60	OLB
-	-	-	-	-	-	-	-	25	PMO
-	-	-	-	-	-	-	-	78	CTA
4	-	-	-	-	-	-	-	78	*IT
-	87	6	36	84	45	24	4	2 231	GRIECHENLAND
-	6	-	-	4	4	-	-	348	DARUNTER:ATH
-	11	-	4	14	4	4	-	432	SKG
-	9	-	9	15	9	4	-	198	CFU
-	5	-	-	-	-	-	-	27	JSI
-	-	-	-	-	-	-	-	50	ZTE
-	5	-	-	-	-	-	-	35	JMK
-	-	-	-	5	-	-	-	75	SMI
-	-	-	-	-	-	-	-	46	JTR
-	9	-	4	4	-	-	-	111	KGS
-	12	-	6	11	11	4	-	232	RHO
-	-	-	-	-	-	-	-	42	CHQ
-	30	6	13	31	17	12	4	490	HER
-	-	-	-	-	-	-	-	52	KVA
-	-	-	-	-	-	-	-	16	MLT
-	-	-	-	-	-	-	-	77	*GR
2	91	19	44	94	44	20	-	3 347	TUERKEI
1	4	-	1	2	-	-	-	316	DARUNTER:ANK
-	6	4	6	11	-	-	-	1 076	IST
-	5	1	4	5	-	-	-	379	IZM
-	10	1	10	16	11	3	-	307	DLM
1	62	13	23	60	31	17	-	1 099	AYT
-	4	-	-	-	2	-	-	170	*TR
-	12	-	-	10	8	-	-	171	ZYPERN
-	8	-	-	7	4	-	-	116	DARUNTER:LCA
-	4	-	-	3	4	-	-	55	*CY
-	4	-	-	-	-	-	-	142	SLOWENIEN
-	4	-	-	-	-	-	-	142	DARUNTER:LJU
1	6	-	-	8	1	-	-	242	KROATIEN
-	-	-	-	-	-	-	-	165	DARUNTER:ZAG
1	4	-	-	4	1	-	-	49	SFU
-	2	-	-	-	-	-	-	18	DBV
-	9	-	-	-	-	-	-	137	SERBIEN
-	9	-	-	-	-	-	-	109	DARUNTER:BEG
-	-	-	-	-	-	-	-	28	*YU
-	-	-	-	1	-	-	-	26	BOSNIEN-HERZEGOWINA
-	-	-	-	1	-	-	-	26	DARUNTER:SJJ
-	9	-	-	-	-	-	-	52	MAZEDONIEN
-	9	-	-	-	-	-	-	52	DARUNTER:SKP
-	2	-	1	1	-	-	-	585	UNGARN
-	2	-	1	1	-	-	-	583	DARUNTER:BUD
-	-	-	-	-	-	-	-	21	ALBANIEN
-	-	-	-	-	-	-	-	21	DARUNTER:TIA
54	22	-	-	2	5	-	-	603	TSSCHECH. REP
49	22	-	-	2	-	-	-	582	DARUNTER:PRG
2	-	-	-	-	5	-	-	18	*CZ
3	-	-	-	1	-	-	-	14	SLOWAKEI
-	31	-	-	-	-	-	-	183	RUMAENIEN
-	8	-	-	-	-	-	-	115	DARUNTER:BUN
-	2	-	-	-	-	-	-	11	CND
-	21	-	-	-	-	-	-	57	*RO
-	58	-	-	49	19	17	-	347	BULGARIEN
-	18	-	-	5	-	-	-	113	DARUNTER:SOF
-	19	-	-	23	13	12	-	128	VAR
-	21	-	-	21	6	5	-	106	BOJ
3	126	-	1	13	-	-	-	825	RUSSLAND
1	84	-	-	13	-	-	-	479	DARUNTER:HOW
-	27	-	-	-	-	-	-	199	LED
-	2	-	-	-	-	-	-	23	OVV
-	-	-	-	-	-	-	-	17	SVK
2	13	-	1	-	-	-	-	107	*RU
-	14	-	-	-	-	-	-	74	WEISSRUSSLAND
-	14	-	-	-	-	-	-	72	DARUNTER:MSQ
-	4	-	-	-	-	-	-	29	MOLDAVIEN
-	4	-	-	-	-	-	-	29	DARUNTER:KIV
-	13	-	-	-	-	-	-	104	UKRAINE
-	13	-	-	-	-	-	-	104	DARUNTER:IEV



## 8 FLUGBEWEGUNGEN

## 8. 2 VERFLECHTUNG IM VERKEHR

## 8. 2. 1 STARTS

NACH STRECKENZIELLAND BZW. ----- FLUGPLATZ	VON STRECKEN									
	HAMBURG (HAM)	HANNOVER (HAJ)	BREMEN (BRE)	DUESSELDORF (DUS)	KOELN/BONN (CGN)	FRANKFURT (FRA)	STUTTGART (STR)	NUERNBERG (NUE)	MUENCHEN (MUC)	BERLIN (TEL)
STARTS										
-----										
INSGESAMT										
GEORGIEN .....	-	-	-	-	-	14	1	-	-	-
DARUNTER: TBS .....	-	-	-	-	-	14	1	-	-	-
ARMENIEN .....	-	-	1	-	-	4	-	-	-	-
ASERBAIDDSCHAN .....	-	-	-	-	-	13	-	-	-	-
DARUNTER: BAK .....	-	-	-	-	-	13	-	-	-	-
KASACHSTAN .....	-	24	-	-	9	33	4	8	-	-
DARUNTER: ALA .....	-	24	-	-	9	33	4	8	-	-
KIRGISIEN .....	-	4	-	-	-	2	-	-	-	-
USBEKISTAN .....	-	-	-	-	-	28	-	-	-	-
DARUNTER: TAS .....	-	-	-	-	-	28	-	-	-	-
E U R O P A .....	3 078	2 049	670	5 055	3 074	10 143	2 835	1 538	6 570	2 079
DARUNTER: EU-LAENDER .....	2 237	1 403	568	3 762	2 356	6 990	1 955	971	4 912	1 441
AEGYPTEN .....	9	4	-	39	6	127	24	8	74	12
DARUNTER: CAI .....	-	-	-	6	1	79	1	-	32	-
LXR .....	4	3	-	16	4	9	12	-	8	3
HRG .....	5	1	-	12	1	25	5	8	27	4
*EG .....	-	-	-	5	-	5	6	-	7	5
TUNESIEN .....	35	45	14	70	19	132	65	36	56	24
DARUNTER: TUN .....	4	4	-	4	-	51	4	-	9	-
DJE .....	8	12	5	13	8	24	13	12	13	5
MIR .....	23	25	9	49	11	53	48	24	34	19
*TH .....	-	4	-	4	-	4	-	-	-	-
ALGERIEN .....	-	-	-	-	-	13	3	-	-	-
DARUNTER: ALG .....	-	-	-	-	-	13	-	-	-	-
MAROKKO .....	5	5	-	17	4	61	10	6	10	5
DARUNTER: CAS .....	-	-	-	1	1	39	-	-	-	-
AGA .....	5	5	-	10	-	10	10	5	10	5
OUJ .....	-	-	-	5	-	9	-	-	-	-
SENEGAL .....	-	-	-	-	-	21	-	-	-	-
DARUNTER: DKB .....	-	-	-	-	-	21	-	-	-	-
GHANA .....	-	-	-	5	-	8	-	-	-	-
DARUNTER: ACC .....	-	-	-	5	-	8	-	-	-	-
NIGERIA .....	-	-	-	-	-	14	-	-	-	-
DARUNTER: LOS .....	-	-	-	-	-	14	-	-	-	-
KENIA .....	-	-	-	4	-	37	-	-	10	-
DARUNTER: NBO .....	-	-	-	-	-	24	-	-	-	-
MBA .....	-	-	-	4	-	13	-	-	10	-
SIMBAWE .....	-	-	-	-	-	5	-	-	-	-
NAMIBIA .....	-	-	-	-	-	21	-	-	5	-
DARUNTER: WDH .....	-	-	-	-	-	21	-	-	5	-
MADAGASKAR .....	-	-	-	-	-	-	-	-	4	-
SESCHELLEN .....	-	-	-	-	-	7	-	-	-	-
MAURITIUS .....	-	-	-	-	-	3	-	-	4	-
SUEDAFRIKA .....	-	-	-	-	-	60	-	-	4	-
DARUNTER: JNB .....	-	-	-	-	-	60	-	-	-	-
A F R I K A .....	49	54	14	135	29	509	102	50	167	41
KANADA .....	4	-	-	9	-	198	-	-	4	-
DARUNTER: YMQ .....	-	-	-	-	-	14	-	-	-	-
YTO .....	-	-	-	5	-	74	-	-	-	-
YVR .....	-	-	-	-	-	53	-	-	-	-
YFC .....	-	-	-	4	-	36	-	-	-	-
YHZ .....	4	-	-	-	-	16	-	-	3	-
USA .....	-	-	-	136	77	1 078	30	1	192	30
DARUNTER: NYC .....	-	-	-	64	43	228	-	-	60	30
CHI .....	-	-	-	30	-	144	-	-	30	-
BOS .....	-	-	-	-	-	89	-	-	-	-
PIL .....	-	-	-	-	18	31	-	-	30	-
WAS .....	-	-	-	-	1	93	-	-	-	-
DET .....	-	-	-	-	-	60	-	-	-	-
PIT .....	-	-	-	-	-	30	-	-	-	-
CVG .....	-	-	-	-	-	60	-	-	-	-
ATL .....	-	-	-	-	-	90	30	-	30	-
TPA .....	-	-	-	-	5	8	-	-	-	-
MIA .....	-	-	-	12	-	30	-	-	12	-
*U2 .....	-	-	-	8	-	4	-	-	-	-
DAL .....	-	-	-	-	-	60	-	-	-	-
SFO .....	-	-	-	4	-	30	-	-	30	-
LAX .....	-	-	-	9	-	65	-	-	-	-
ANC .....	-	-	-	-	4	18	-	-	-	-
FAI .....	-	-	-	-	-	26	-	-	-	-
MEHIKO .....	-	-	-	5	5	38	-	-	-	-
DARUNTER: MEX .....	-	-	-	-	-	26	-	-	-	-
*MX .....	-	-	-	5	5	12	-	-	-	-
KUBA .....	-	-	-	9	5	7	-	-	-	-
DARUNTER: *CU .....	-	-	-	4	5	2	-	-	-	-
BAHAMAS .....	-	-	-	-	-	1	-	-	-	-
JAMAICA .....	-	-	-	4	-	2	-	-	-	-
DOMINIK. REP .....	5	10	-	27	4	21	5	-	12	-
DARUNTER: POP .....	-	5	-	10	-	3	-	-	4	-
*DO .....	5	5	-	13	4	18	5	-	8	-
ANTIGUA-BARB. .....	-	-	-	-	-	1	-	-	-	-
BARBADOS .....	-	-	-	-	-	1	-	-	-	-
TRINID. U. TOB. .....	-	-	-	-	-	5	-	-	-	-
ST. LUCIA .....	-	-	-	-	-	4	-	-	-	-
KOLUMBIEN .....	-	-	-	-	-	17	-	-	-	-
DARUNTER: BOG .....	-	-	-	-	-	17	-	-	-	-
VENEZUELA .....	-	-	-	5	-	5	-	-	4	-
BRASILIEN .....	-	-	-	-	1	78	1	1	-	-
DARUNTER: RIO .....	-	-	-	-	-	30	-	-	-	-

SEPTEMBER 1997

MIT GEBIETEN AUSSERHALB DEUTSCHLANDS

HERKUNFTSFLUGPLATZ									NACH STRECKENZIELLAND
B E R L I N (THF)	(SXF)	SAARBRUECKEN (SCN)	MUENSTER/ OSN. (FMO)	LEIPZIG (LEJ)	DRESDEN (DRS)	ERFURT (ERF)	SONSTIGE	INSGESAMT	BZW. ----- FLUGPLATZ
-	-	-	-	-	-	-	-	15	STARTS
-	-	-	-	-	-	-	-	15	-----
-	-	-	-	-	-	-	-	5	INSGESAMT
-	-	-	-	-	-	-	-	13	-----
1	-	-	2	-	-	-	-	13	GEORGIEN
1	-	-	2	-	-	-	-	81	DARUNTER: TBS
-	-	-	-	-	-	-	-	81	ARMENIEN
-	-	-	-	-	-	-	-	6	ASERBAIDSCHAN
-	-	-	-	-	-	-	-	28	DARUNTER: BAK
-	-	-	-	-	-	-	-	28	KASACHSTAN
625	737	195	449	603	487	105	52	40 344	DARUNTER: ALA
378	282	176	343	345	220	68	52	28 459	KIRGISIEN
-	-	-	-	-	-	-	-	-	USBEKISTAN
-	-	-	-	-	-	-	-	-	DARUNTER: TAS
-	-	-	-	-	-	-	-	-	E U R O P A
-	-	-	-	-	-	-	-	-	DARUNTER: EU-LAENDER
-	23	-	-	13	-	-	-	339	AEGYPTEN
-	7	-	-	-	-	-	-	126	DARUNTER: CAI
-	4	-	-	4	-	-	-	67	LXR
-	12	-	-	9	-	-	-	109	HRG
-	-	-	-	-	-	-	-	28	*EG
-	50	8	11	49	24	8	-	646	TUNESIEN
-	8	-	-	4	-	-	-	88	DARUNTER: TUN
-	10	4	2	10	5	-	-	144	DJE
-	32	4	9	35	19	8	-	402	MIR
-	-	-	-	-	-	-	-	12	*TN
-	3	-	-	-	-	-	-	19	ALGERIEN
-	3	-	-	-	-	-	-	16	DARUNTER: ALG
-	6	-	-	10	5	-	-	144	MAROKKO
-	1	-	-	-	-	-	-	42	DARUNTER: CAS
-	5	-	-	10	5	-	-	80	AGA
-	-	-	-	-	-	-	-	14	OUD
-	-	-	-	-	-	-	-	21	SENEGAL
-	-	-	-	-	-	-	-	21	DARUNTER: DKR
-	-	-	-	-	-	-	-	13	GHANA
-	-	-	-	-	-	-	-	13	DARUNTER: ACC
-	-	-	-	-	-	-	-	14	NIGERIA
-	-	-	-	-	-	-	-	14	DARUNTER: LOS
-	2	-	-	-	-	-	-	53	KENIA
-	-	-	-	-	-	-	-	24	DARUNTER: NBO
-	2	-	-	-	-	-	-	29	MBA
-	-	-	-	-	-	-	-	5	SIMBABWE
-	-	-	-	-	-	-	-	26	NAMIBIA
-	-	-	-	-	-	-	-	26	DARUNTER: WDH
-	-	-	-	-	-	-	-	4	MADAGASKAR
-	-	-	-	-	-	-	-	7	SESCHELLEN
-	-	-	-	-	-	-	-	7	MAURITIUS
-	-	-	-	-	-	-	-	64	SUEDAFRIKA
-	-	-	-	-	-	-	-	60	DARUNTER: JNB
-	84	8	11	72	29	8	-	1 362	A F R I K A
-	-	-	-	-	-	-	-	215	KANADA
-	-	-	-	-	-	-	-	14	DARUNTER: YMQ
-	-	-	-	-	-	-	-	79	YTO
-	-	-	-	-	-	-	-	53	YVR
-	-	-	-	-	-	-	-	40	YVC
-	-	-	-	-	-	-	-	23	YEZ
1	-	-	-	-	-	-	-	1 545	USA
-	-	-	-	-	-	-	-	425	DARUNTER: NYC
-	-	-	-	-	-	-	-	204	CHI
-	-	-	-	-	-	-	-	89	BOS
-	-	-	-	-	-	-	-	79	PHL
-	-	-	-	-	-	-	-	94	WAS
-	-	-	-	-	-	-	-	60	DET
-	-	-	-	-	-	-	-	30	PIT
-	-	-	-	-	-	-	-	60	CVG
-	-	-	-	-	-	-	-	150	ATL
-	-	-	-	-	-	-	-	13	TPA
-	-	-	-	-	-	-	-	54	MIA
-	-	-	-	-	-	-	-	12	*U2
-	-	-	-	-	-	-	-	60	DAL
-	-	-	-	-	-	-	-	64	SFO
-	-	-	-	-	-	-	-	74	LAX
-	-	-	-	-	-	-	-	22	ANC
-	-	-	-	-	-	-	-	26	FAI
-	-	-	-	-	-	-	-	48	MEKIKO
-	-	-	-	-	-	-	-	26	DARUNTER: MEK
-	-	-	-	-	-	-	-	22	*MX
-	-	-	-	-	-	-	-	21	KUBA
-	-	-	-	-	-	-	-	11	DARUNTER: *CU
-	-	-	-	-	-	-	-	1	BAHAMAS
-	-	-	-	-	-	-	-	6	JAMAICA
-	4	-	-	-	-	-	-	88	DOMINIK. REP.
-	-	-	-	-	-	-	-	22	DARUNTER: POP
-	4	-	-	-	-	-	-	62	*DO
-	-	-	-	-	-	-	-	1	ANTIGUA-BARB.
-	-	-	-	-	-	-	-	1	BARBADOS
-	-	-	-	-	-	-	-	5	TRINID. U. TOB.
-	-	-	-	-	-	-	-	4	ST. LUCIA
-	-	-	-	-	-	-	-	17	KOLUMBIEN
-	-	-	-	-	-	-	-	17	DARUNTER: BOG
-	-	-	1	-	-	-	-	15	VENEZUELA
-	-	-	-	-	-	-	-	81	BRASILIEN
-	-	-	-	-	-	-	-	30	DARUNTER: RIO

NACH STRECKENZIELLAND		VON STRECKEN									
BZW. ----- FLUGPLATZ	HAMBURG (HAM)	HANNOVER (HAJ)	BREMEN (BRE)	DUESSELDORF (DUS)	KOELN/BONN (CGN)	FRANKFURT (FRA)	STUTTGART (STR)	NUERNBERG (NUE)	MUENCHEN (MUC)	BERLIN (TXL)	
STARTS											
INSGESAMT											
SAO .....	-	-	-	-	-	38	-	-	-	-	
PERU .....	-	-	-	1	-	-	1	-	-	-	
URUGUAY .....	-	-	-	-	-	1	-	-	-	-	
ARGENTINIEN .....	-	-	-	-	-	16	-	-	-	-	
DARUNTER: BUE .....	-	-	-	-	-	15	-	-	-	-	
A M E R I K A .....	9	10	-	196	92	1 473	37	2	212	30	
LIBANON .....	-	-	-	-	-	18	-	-	1	-	
DARUNTER: BEY .....	-	-	-	-	-	18	-	-	1	-	
ISRAEL .....	4	3	-	-	-	107	2	-	60	-	
DARUNTER: TLV .....	4	3	-	-	-	107	2	-	55	-	
JORDANIEN .....	-	-	-	-	-	13	-	-	4	8	
DARUNTER: AMM .....	-	-	-	-	-	13	-	-	4	8	
SYRIEN .....	-	-	-	-	-	18	-	-	4	-	
DARUNTER: DAM .....	-	-	-	-	-	27	-	-	4	-	
ALP .....	-	-	-	-	-	9	-	-	-	-	
IRAN .....	8	-	-	-	-	41	-	-	1	-	
DARUNTER: THR .....	8	-	-	-	-	41	-	-	1	-	
KUWEIT .....	-	-	-	-	-	46	-	-	9	-	
DARUNTER: KWI .....	-	-	-	-	-	46	-	-	9	-	
BAHRAIN .....	-	-	-	-	-	13	-	-	-	-	
DARUNTER: BAH .....	-	-	-	-	-	13	-	-	-	-	
KATAR .....	-	-	-	-	-	8	-	-	-	-	
SAUDI-ARAB .....	-	-	-	-	-	44	-	-	-	-	
DARUNTER: JED .....	-	-	-	-	-	21	-	-	-	-	
RUH .....	-	-	-	-	-	18	-	-	-	-	
JEMEN .....	-	-	-	-	1	9	-	-	-	-	
OMAN .....	-	-	-	-	-	-	-	-	1	-	
V. A. EMIRATE .....	-	-	-	-	-	125	-	-	4	-	
DARUNTER: SHJ .....	-	-	-	-	-	27	-	-	4	-	
DXB .....	-	-	-	-	-	90	-	-	-	-	
PAKISTAN .....	-	-	-	-	1	12	-	-	-	-	
BANGLADESCH .....	-	-	-	-	-	5	-	-	-	-	
INDIEN .....	-	-	-	-	-	123	-	-	-	-	
DARUNTER: DEL .....	-	-	-	-	-	60	-	-	-	-	
BOM .....	-	-	-	-	-	51	-	-	-	-	
MAA .....	-	-	-	-	-	12	-	-	-	-	
SRI LANKA .....	-	-	-	4	-	16	-	-	5	-	
DARUNTER: CMB .....	-	-	-	4	-	16	-	-	5	-	
MALEDIVEN .....	-	-	-	4	-	5	-	-	8	-	
DARUNTER: MLE .....	-	-	-	4	-	5	-	-	8	-	
THAILAND .....	-	-	-	-	-	110	-	-	16	-	
DARUNTER: BKK .....	-	-	-	-	-	110	-	-	16	-	
MALAYSIA .....	-	-	-	-	-	35	-	-	9	-	
DARUNTER: KUL .....	-	-	-	-	-	35	-	-	9	-	
SINGAPUR .....	-	-	-	-	-	86	-	-	-	-	
DARUNTER: SIN .....	-	-	-	-	-	86	-	-	-	-	
INDONESIEN .....	-	-	-	-	1	4	-	-	-	-	
PHILIPPINIEN .....	-	-	-	-	-	22	-	-	-	-	
DARUNTER: MNL .....	-	-	-	-	-	22	-	-	-	-	
HONGKONG .....	-	-	-	-	-	61	-	-	-	-	
DARUNTER: HKG .....	-	-	-	-	-	61	-	-	-	-	
JAPAN .....	-	-	-	-	-	127	-	-	12	-	
DARUNTER: TYO .....	-	-	-	-	-	77	-	-	-	-	
OSA .....	-	-	-	-	-	42	-	-	12	-	
KOREA REP. ....	-	-	-	-	-	55	-	-	-	-	
DARUNTER: SEL .....	-	-	-	-	-	55	-	-	-	-	
CHINA .....	-	-	-	-	-	55	-	-	8	-	
DARUNTER: PEK .....	-	-	-	-	-	43	-	-	8	-	
SHA .....	-	-	-	-	-	12	-	-	-	-	
A S I E N .....	12	3	-	8	3	1 167	2	-	142	8	
AUSTRALIEN .....	-	-	-	1	-	-	-	-	-	-	
AUSTRALIEN/OZEANIEN...	-	-	-	1	-	-	-	-	-	-	
I N S G E S A M T ..	3 140	2 116	684	5 395	3 198	13 292	2 976	1 590	7 091	2 158	

SEPTEMBER 1997

MIT GEBIETEN AUSSERHALB DEUTSCHLANDS

HERKUNFTSFLUGPLATZ								INSGESAMT	NACH STRECKENZIELLAND
B E R L I N (THF)	(SXF)	SAARBRUECKEN (SCN)	MUENSTER/ OSN. (FMO)	LEIPZIG (LEJ)	DRESDEN (DRS)	ERFURT (ERF)	SONSTIGE		BZW. ----- FLUGPLATZ
-	-	-	-	-	-	-	-	38	STARTS
-	-	-	-	-	-	-	-	2	-----
-	-	-	-	-	-	-	-	1	INSGESAMT
-	-	-	-	-	-	-	-	16	-----
-	-	-	-	-	-	-	-	15	SAO
1	4	-	1	-	-	-	-	2 067	PERU
-	-	-	-	-	-	-	-	-	URUGUAY
-	4	-	-	-	-	-	-	23	ARGENTINIEN
-	4	-	-	-	-	-	-	23	DARUNTER: BUE
-	11	-	-	-	-	-	-	167	A M E R I K A
-	10	-	-	-	-	-	-	161	LIBANON
-	-	-	-	-	-	-	-	25	DARUNTER: BEY
-	4	-	-	-	-	-	-	25	ISRAEL
-	-	-	-	-	-	-	-	25	DARUNTER: TLV
-	4	-	-	-	-	-	-	35	JORDANIEN
-	-	-	-	-	-	-	-	22	DARUNTER: AMM
-	4	-	-	-	-	-	-	13	SYRIEN
-	-	-	-	-	-	-	-	50	DARUNTER: DAM
-	-	-	-	-	-	-	-	50	ALP
-	-	-	-	-	-	-	-	55	IRAN
-	-	-	-	-	-	-	-	55	DARUNTER: THR
-	-	-	-	-	-	-	-	13	KUWEIT
-	-	-	-	-	-	-	-	13	DARUNTER: KWI
-	-	-	-	-	-	-	-	8	BAHRAIN
-	-	-	-	-	-	-	-	44	DARUNTER: BAH
-	-	-	-	-	-	-	-	21	KATAR
-	-	-	-	-	-	-	-	18	SAUDI-ARAB.
-	-	-	-	-	-	-	-	10	DARUNTER: JED
-	-	-	-	-	-	-	-	1	RUH
-	-	-	-	-	-	-	-	129	JEMEN
-	-	-	-	-	-	-	-	31	OMAN
-	-	-	-	-	-	-	-	90	V. A. EMIRATE
-	-	-	-	-	-	-	-	13	DARUNTER: SHJ
-	-	-	-	-	-	-	-	5	DXB
-	-	-	-	-	-	-	-	123	PAKISTAN
-	-	-	-	-	-	-	-	60	BANGLADESCH
-	-	-	-	-	-	-	-	51	INDIEN
-	-	-	-	-	-	-	-	12	DARUNTER: DEL
-	-	-	-	-	-	-	-	25	BOM
-	-	-	-	-	-	-	-	25	MAA
-	-	-	-	-	-	-	-	17	SRI LANKA
-	-	-	-	-	-	-	-	17	DARUNTER: CMB
-	-	-	-	-	-	-	-	17	MALEDIVEN
-	-	-	-	-	-	-	-	126	DARUNTER: MLE
-	-	-	-	-	-	-	-	126	THAILAND
-	-	-	-	-	-	-	-	44	DARUNTER: BKK
-	-	-	-	-	-	-	-	44	MALAYSIA
-	-	-	-	-	-	-	-	86	DARUNTER: KUL
-	-	-	-	-	-	-	-	86	SINGAPUR
-	-	-	-	-	-	-	-	5	DARUNTER: SIN
-	-	-	-	-	-	-	-	22	INDONESIEN
-	-	-	-	-	-	-	-	22	PHILIPPINEN
-	-	-	-	-	-	-	-	61	DARUNTER: MNL
-	-	-	-	-	-	-	-	61	HONGKONG
-	-	-	-	-	-	-	-	139	DARUNTER: HKG
-	-	-	-	-	-	-	-	77	JAPAN
-	-	-	-	-	-	-	-	54	DARUNTER: TYO
-	-	-	-	-	-	-	-	55	OSA
-	-	-	-	-	-	-	-	55	KOREA REP.
-	4	-	-	-	-	-	-	67	DARUNTER: SEL
-	4	-	-	-	-	-	-	55	CHINA
-	-	-	-	-	-	-	-	12	DARUNTER: PEK
-	-	-	-	-	-	-	-	-	SHA
-	23	-	-	-	-	-	-	1 368	A S I E N
-	-	-	-	-	-	-	-	1	AUSTRALIEN
-	-	-	-	-	-	-	-	1	AUSTRALIEN/OZEANIEN
626	848	203	461	675	516	113	52	45 142	I N S G E S A M T

# Fachserie 8: Verkehr

## Reihe 1: Güterverkehr der Verkehrszweige

Der *Jahresbericht* enthält vergleichend dargestellte Ergebnisse der Gütertransportstatistiken. Während für Seeschifffahrt, Luftfahrt und Rohrfernleitungen nur wichtige Eckdaten enthalten sind, werden die drei Verkehrsträger Eisenbahn, Straße und Binnenschifffahrt ausführlich im Vergleich nach Gütergruppen, Verkehrsbezirken und Hauptverkehrsbeziehungen differenziert nachgewiesen. Zusätzlich sind lange Reihen zur Güterverkehrsentwicklung und Tabellen zum Güterverkehr nach Entfernungsstufen und zur tonnenkilometrischen Leistung enthalten. Die Darstellung der Güterverflechtung nach Verkehrsgebieten untereinander und der Grenzüberschreitende Verkehr nach Verkehrsbezirken im Ausland nimmt breiten Raum ein.

Die Reihe 1 wurde mit Berichtsjahr 1993 eingestellt.

Für das Berichtsjahr 1993 sind wegen Revidierung der Daten, die Ergebnisse nur über das Statistische Bundesamt zu beziehen.

## Reihe 2: Eisenbahnverkehr

In *monatlicher* Erscheinungsfolge werden für den öffentlichen schienengebundenen Verkehr der Deutschen Bahn AG und der Regionaleisenbahngesellschaften die wichtigsten Zahlen über Verkehrsleistungen und Verkehrseinnahmen im Personen- und Güterverkehr nachgewiesen. Regional sind die Ergebnisse des Güterverkehrs nach Hauptverkehrsbeziehungen, Verkehrsgebieten und -bezirken aufgeschlüsselt.

Im *Jahresbericht* werden – neben tiefer gegliederten Ergebnissen – Angaben über die Struktur der Unternehmen, den Bestand an Verkehrsmitteln und -einrichtungen sowie über Bahnbetriebsunfälle mit Personenschaden ausgewiesen. Ferner finden sich Angaben über den Personalbestand nach dem Beschäftigungsverhältnis und den betrieblichen Einsatz.

## Reihe 3: Straßenpersonenverkehr

Der *Vierteljahresbericht* enthält Angaben über die Betriebs- und Verkehrsleistungen (Wagenkilometer, beförderte Personen, Personenkilometer) sowie die umsatzsteuerpflichtigen Einnahmen (ohne Einnahmen aus dem Freigestellten Schülerverkehr) der Straßenverkehrsunternehmen (ohne Kleinunternehmen mit weniger als 6 Bussen) im Berichtsvierteljahr.

Im *Jahresbericht* sind entsprechende Nachweisungen für das Berichtsjahr enthalten; zusätzlich werden für alle Unternehmen Vorjahresergebnisse über die Umsätze einschließlich der Einnahmen aus dem Freigestellten Schülerverkehr und der Ausgleichszahlungen der öffentlichen Hand für Beförderungen von Schwerbehinderten und Schülern (Ausbildungsverkehr) und der Vergütungen für durchgeführte Auftragsfahrten dargestellt. Außerdem werden Strukturdaten der Unternehmen am Stichtag des Berichtsjahres (Linien- und Fahrzeugbestände, Personal) nachgewiesen.

## Reihe 4: Binnenschifffahrt

Die *monatlichen* Nachweisungen erstrecken sich auf den Güterverkehr auf Binnenwasserstraßen, den Güterumschlag in Binnenhäfen, den Durchgangsverkehr sowie den Güterverkehr der Bundesländer nach Hauptverkehrsbeziehungen.

Der *Jahresbericht* enthält weitergehende Nachweisungen des Güterverkehrs nach Verkehrsbezirken. Außerdem werden Unternehmen, deren verfügbare Schiffe, Beschäftigte und Umsätze in der Binnenschifffahrt, der Bestand an Binnenschiffen der Bundesrepublik Deutschland sowie Schiffsunfälle dargestellt.

## Reihe 5: Seeschifffahrt

Im *Monatsbericht* werden Schiffs- und Güterverkehr über See nach Häfen, Flaggen und Verkehrsrichtungen, der Verkehr auf dem Nord-Ostsee-Kanal, der Containerverkehr über See mit Häfen außerhalb des Bundesgebietes und der Bestand an Seeschiffen unter der Flagge der Bundesrepublik Deutschland nachgewiesen.

Der *Jahresbericht* enthält weitergehende Nachweisungen sowie zusätzlich die Aufteilung des Güterverkehrs nach Verkehrsbezirken und Angaben über das Bordpersonal.

## Reihe 6: Luftverkehr

Der *Monatsbericht* umfaßt den Personen-, Güter- und Postverkehr mit Luftfahrzeugen sowie Starts und Landungen nach Flughäfen. Diese Ergebnisse sind im *Jahresbericht* differenzierter aufgegliedert, wobei zusätzlich noch Angaben aus der Unternehmensstatistik (Unternehmen, Beschäftigte, Luftfahrzeugbestand, Umsatz) und über den nichtgewerblichen Luftverkehr gebracht werden.

## Reihe 7: Verkehrsunfälle

Der *Monatsbericht* enthält Angaben über Unfälle nach Straßenarten, Unfallarten und -typen, Kalendertagen, Ländern, Großstädten sowie über Verunglückte und Unfallbeteiligte nach Art der Verkehrsteilnahme. Ferner sind Unfallursachen und Unfälle des Auslandes dargestellt. Dabei werden die aktuellsten Monatsergebnisse mit dem kumulierten Jahresteil und die vergleichbaren Zeitabschnitte des Vorjahres nachgewiesen.

Der *Jahresbericht* ist wesentlich tiefer gegliedert und bringt Angaben über Unfälle und Verunglückte nach Unfallart und -typ, nach Straßenart und Ortslage, nach Monat, nach Unfallverursachung unterschieden nach dem Geschlecht und den Unfallursachen (Fehlverhalten der Verkehrsteilnehmer sowie technische Mängel und andere Ursachen). Darin sind auch Auswertungen über Alkoholunfälle und deren Folgen, Autobahnunfälle, Lichtverhältnisse und Straßenzustand zum Unfallzeitpunkt sowie über das Fehlverhalten der Fahrzeugführer und ihrem Alter enthalten.

Die Entwicklung des Unfallgeschehens wird in einer Vielzahl von Zeitreihen für die wichtigsten Unfallmerkmale verdeutlicht. Angaben für über 100 Länder sind im internationalen Teil zusammengestellt. Methodische Erläuterungen und Bezugswerte zum Unfallgeschehen (Bevölkerung, Straßenlänge, Fahrzeugbestände, Fahrleistungen, Gurtanlagequoten usw.) sind im Anhang aufgeführt.

## Verkehr Aktuell

In dieser monatlich erscheinenden Publikation sind wichtige aktuelle Monats- und Jahresergebnisse der amtlichen Statistik aus vielen Bereichen des Verkehrs in Zeitreihenform und einheitlicher Gliederung zusammengefaßt.

Güter- und Personenbeförderung auf der Straße, im Schienenverkehr, in der Schifffahrt und im Luftverkehr sowie Bestand und Neuzulassungen von Kraftfahrzeugen bilden die Schwerpunkte.

Außerdem enthalten sind Eckdaten über Straßenverkehrsunfälle, verkehrsbezogene Indizes zu Verbraucherpreisen und Seefrachtraten sowie Angaben zu Unternehmensinsolvenzen und sozialversicherungspflichtig Beschäftigten im Verkehr.

## Klassifikationen

Klassifikation der Wirtschaftszweige mit Erläuterungen, Ausgabe 1993

Güterverzeichnis für die Verkehrsstatistik, Ausgabe 1969

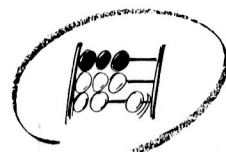
Verzeichnis der Verkehrsbezirke und Häfen, Ausgabe 1995




**Statistisches Bundesamt**  
**Gustav-Stresemann-Ring 11**  
**65189 Wiesbaden**

Veröffentlichungen und Prospekte sind durch den Verlag Metzler-Poeschel, Verlagsauslieferung SFG-Servicecenter Fachverlage GmbH, Postfach 43 43, 72774 Reutlingen, erhältlich.

# Zum Standort Deutschland – Informationen aus 1. Hand



Statistisches Bundesamt



Ob als Printversion oder auf CD-ROM, das Statistische Jahrbuch ist ein kompetenter und zuverlässiger Partner für alle, die sich über das wirtschaftliche, soziale und kulturelle Leben in Deutschland informieren wollen. Daneben sind Strukturdaten über die Mitgliedstaaten der Europäischen Union und Vergleichszahlen von den Vereinigten Staaten und Japan hilfreich für die Standortbestimmung Deutschlands. Detailliertes und vergleichendes Zahlenmaterial über fast alle Länder der Erde gewährt Einblick in die jeweiligen ökonomischen, ökologischen und bevölkerungspolitischen Verhältnisse.

## Statistisches Jahrbuch 1997

- **für die Bundesrepublik Deutschland und für das Ausland**

Beide Bände in einem Schuber  
zum Vorzugspreis: DM 158,-;  
ISBN 3-8246-0551-1

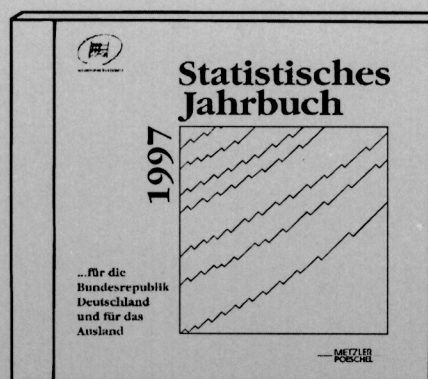
Als Einzelbände:

- **für die Bundesrepublik Deutschland**

776 S., DM 128,-; ISBN 3-8246-0550-3

- **für das Ausland**

398 S., DM 57,-; ISBN 3-8246-0552-X



- **auf CD-ROM:** DM 200,-;  
ISBN 3-8246-0553-8

Erhältlich im Buchhandel oder direkt beim Verlag Metzler-Poeschel,  
Auslieferung SFG - Servicecenter Fachverlage GmbH, Postfach 43 43,  
72774 Reutlingen, Telefon (0 70 71) 93 53 50, Telefax (0 70 71) 3 36 53.

**METZLER  
POESCHEL**