

Statistisches Bundesamt

Verkehr



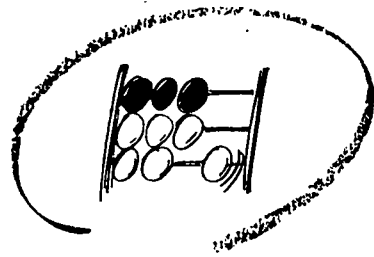
Fachserie 8

Reihe 6

Luftverkehr


Mai 1997

**METZLER
POESCHEL**



Statistisches Bundesamt

Verkehr



Fachserie 8

Reihe 6

Luftverkehr

Mai 1997

Statistisches Bundesamt
Bibliothek - Dokumentation - Archiv

**METZLER
POESCHEL**



Weitere Informationen zu dieser Veröffentlichung können direkt beim Statistischen Bundesamt erfragt werden:
Gruppe VC, Telefon: 06 11 / 75 - 21 15, 27 36 oder Fax: 06 11 / 72 40 00

STATIS-BUND

Im Statistischen Informationssystem des Bundes (STATIS-BUND) sind rund 1,5 Mill. ausgewählte statistische Zeitreihen gespeichert. Alle Zeitreihen können via Mailbox, auf Diskette oder Magnetband bezogen werden. Datenauszüge dieser Publikation beinhalten die Segmente 1983, 1985, 1987, 1989, 1991, 1993.

Fachliche Beratung: 06 11 / 75 - 27 16 und 22 56.
Mailbox: 06 11 / 75 - 29 20 · Technische Rückfragen: 06 11 / 75 - 32 84.

T-ONLINE / BILDSCHIRMTXT

Ausgewählte Tabellen und Grafiken bietet das Statistische Bundesamt über T-ONLINE / BILDSCHIRMTXT an. Die Informationsseiten sind in T-ONLINE mit * 48484# abrufbar, ebenso wie die Bestellung von Veröffentlichungen und die Übermittlung von Anfragen.

Herausgeber: Statistisches Bundesamt, Wiesbaden



Informationen: Statistisches Bundesamt
Allgemeiner Auskunftsdienst
65180 Wiesbaden
• Telefon: 06 11 / 75 24 05
• Telefax: 06 11 / 75 33 30
• T-Online (Btx): * 48484#
• Internet: <http://www.statistik-bund.de>

Zweigstelle Berlin
Postfach 276, 10124 Berlin
• Telefon: 030 / 23 24 68 66
• Telefax: 030 / 23 24 68 72

Verlag: Metzler-Poeschel, Stuttgart

Verlagsauslieferung: SFG – Servicecenter Fachverlage GmbH
Postfach 43 43
72774 Reutlingen
Telefon: 0 70 71 / 93 53 50
Telefax: 0 70 71 / 3 36 53

Erscheinungsfolge: monatlich

Erschienen im September 1997

Preis: DM 15,90

Bestellnummer: 2080600 - 97105

© Statistisches Bundesamt, Wiesbaden 1997

Alle Rechte vorbehalten. Es ist insbesondere nicht gestattet, ohne ausdrückliche Genehmigung des Statistischen Bundesamtes diese Veröffentlichung oder Teile daraus für gewerbliche Zwecke zu übersetzen, zu vervielfältigen, auf Mikrofilm/-fiche zu verfilmen oder in elektronische Systeme einzuspeichern.

Recyclingpapier aus 100 % Altpapier.

Inhalt

	Seite
Textteil	
Erläuterungen	5
Gewerblicher Luftverkehr im Mai 1997	7
Tabellenteil	
1 Gesamtübersicht über den gewerblichen Luftverkehr	9
2 Überblick über den gewerblichen Luftverkehr nach Flugarten	9
3 Gewerblicher Flugplatzverkehr	
3.1 Verkehr auf ausgewählten Flugplätzen	
3.1.1 Luftfahrzeugbewegungen nach Flugarten	10
3.1.2 Luftfahrzeugbewegungen nach Startgewichtsklassen	10
3.1.3 Personenverkehr	11
3.1.4 Frachtverkehr	12
3.1.5 Postverkehr	13
3.1.6 Durchgang	14
3.1.7 Luftfahrzeugbewegungen, Personen-, Fracht- und Postverkehr	15
3.2 Verkehr auf sonstigen Flugplätzen	18
4 Gewerbliche Verkehrsleistungen	
4.1 Verkehrsleistungen über Deutschland	
4.1.1 Flüge und Verkehrsleistungen	28
4.1.2 Betriebsleistungen und Auslastung	28
5 Gewerblicher Personenverkehr	
5.1 Verflechtung im Verkehr innerhalb Deutschlands	
5.1.1 Ein- bzw. Aussteiger (von Streckenherkunftsflugplätzen nach Streckenzielflugplätzen)	30
5.1.2 Reisende (von Herkunftsflugplätzen nach Endzielflugplätzen)	30
5.1.3 Einsteiger nach sonstigen deutschen Flugplätzen	32
5.1.4 Aussteiger von sonstigen deutschen Flugplätzen	34
5.2 Verflechtung im Verkehr mit Gebieten außerhalb Deutschlands	
5.2.1 Einsteiger (von Streckenherkunftsflugplätzen nach Streckenzielländern bzw. -flugplätzen)	36
5.2.2 Aussteiger (von Streckenherkunftsplätzen nach Streckenzielflugplätzen)	44
5.2.3 Reisende (von Herkunftsflugplätzen nach Endzielländern bzw. -flugplätzen)	52
6 Gewerblicher Güterverkehr	
6.2 Verflechtung im Verkehr mit Gebieten außerhalb Deutschlands	
6.2.1 Einladung (von Streckenherkunftsflugplätzen nach Streckenzielländern bzw. -flugplätzen)	62
6.2.2 Ausladung (von Streckenherkunftsplätzen nach Streckenzielflugplätzen)	70
7 Gewerblicher Luftpostverkehr	
7.1 Verflechtung im Verkehr innerhalb Deutschlands	78
8 Gewerbliche Flugbewegungen	
8.1 Verflechtung im Verkehr innerhalb Deutschlands	
8.1.1 Starts bzw. Landungen (von Streckenherkunftsflugplätzen nach Streckenzielflugplätzen)	80
8.1.2 Starts nach sonstigen deutschen Flugplätzen	82
8.2 Verflechtung im Verkehr mit Gebieten außerhalb Deutschlands	
8.2.1 Starts (von Streckenherkunftsflugplätzen nach Streckenzielländern bzw. -flugplätzen)	84

Die Angaben beziehen sich auf die **Bundesrepublik Deutschland** nach dem Gebietsstand
seit dem 03.10.1990.

Zeichenerklärung

- = nichts vorhanden
- . = Zahlenwert unbekannt oder geheimzuhalten
- 0 = weniger als die Hälfte von 1 in der letzten besetzten Stelle, jedoch mehr als nichts
- x = Tabellenfach gesperrt, weil Aussage nicht sinnvoll

Abkürzungen

- Mill. = Millionen
- KM (km) = Kilometer
- T (t) = Tonne
- PKM (Pkm) = Personenkilometer
- TKM (tkm) = Tonnenkilometer
- UEB = Sonstige Flugplätze

Abkürzungen für ausgewählte Flugplätze des Bundesgebietes

IATA-CODE	KURZTEXT	VOLLE BEZEICHNUNG
HAM	HAMBURG	Hamburg-Fuhlsbüttel
HAJ	HANNOVER	Hannover-Langenhagen
BRE	BREMEN	Bremen-Neuenland
DUS	DUESSELDORF	Düsseldorf-Lohausen
CGN	KOELN/BONN	Köln/Bonn-Wahn
FRA	FRANKFURT	Frankfurt-Rhein-Main
STR	STUTTGART	Stuttgart-Echterdingen
NUE	NUERNBERG	Nürnberg
MUC	MUENCHEN	München
TXL	BERLIN (TXL)	Berlin-Tegel
THF	BERLIN (THF)	Berlin-Tempelhof
SXF	BERLIN (SXF)	Berlin-Schönefeld
SCN	SAARBRUECKEN	Saarbrücken-Ensheim
FMO	MUENSTER/OSNABRUECK	Münster/Osnabrück
LEJ	LEIPZIG	Leipzig-Halle
DRS	DRESDEN	Dresden-Klotzsche
ERF	ERFURT	Erfurt

Erläuterungen

Rechtsgrundlage

Die Luftfahrtstatistik beruht auf dem "Gesetz über die Luftfahrtstatistik" vom 30.10.1967 (BGBl. I S. 1053), geändert durch Art. 15 des 1. Statistikbereinigungsgesetzes vom 14. März 1980 (BGBl. I S. 294), und Verordnung zum Gesetz über die Luftfahrtstatistik vom 30. Oktober 1967 (BGBl. I S. 1056), zuletzt geändert durch Dritte Verordnung zur Änderung der Verordnung vom 4. Dezember 1991 (BGBl. I S. 2177) und 3. Verordnung vom 28. Juni 1982 (BGBl. I S. 915) in Verbindung mit dem Gesetz über die Statistik für Bundeszwecke (Bundesstatistikgesetz - BStatG) vom 22. Januar 1987 (BGBl. I S. 462, 565). Nach diesem Gesetz ist die gesamte zivile Luftfahrt, die mit Flugzeugen, Hubschraubern, Luftschiffen, Motorseglern, Segelflugzeugen und bemannten Ballonen betrieben wird, in die Erhebung einzubeziehen, soweit davon die Flugplätze in Deutschland berührt werden.

Erhebungspapiere

Die Angaben für die monatliche Luftfahrtstatistik werden folgenden Erhebungsvordrucken entnommen:

Flugbericht zur statistischen Erfassung des gewerblichen Luftverkehrs auf ausgewählten Flugplätzen

Monatsbericht zur vereinfachten Anmeldung des sonstigen gewerblichen Luftverkehrs auf ausgewählten Flugplätzen

Monatsbericht zur statistischen Erfassung des gewerblichen Verkehrs auf sonstigen Flugplätzen

Ergänzend beinhaltet die Jahresveröffentlichung die Daten des

Jahresbericht zur statistischen Erfassung des nichtgewerblichen Flugbetriebs auf allen Flugplätzen und Segelfluggeländen.

Erhebungsumfang

Personenverkehr

Auf den ausgewählten Flugplätzen werden die Strecken- und Endziele der abfliegenden Passagiere, wie sie in den Flugscheinen vermerkt sind, statistisch erfaßt. Dagegen werden bei der Personenankunft im Verkehr mit dem Ausland nur die Streckenherkünfte erhoben. Aufgrund

dieser Erfassungsmethode ist es möglich, die von deutschen Flughäfen abfliegenden Fluggäste einerseits nach **Flugstrecken**, das ist die Beförderung vom Einsteigebis zum Aussteigeflughafen, der jeweiligen Fluglinie und andererseits nach **Gesamtflugreisen**, das ist die Beförderung vom Herkunfts- bis zum Endzielflughafen, nachzuweisen. Die Erfassung der Gesamtflugreisen ist allerdings nicht in vollem Umfang möglich, da die Umsteiger, die aus dem Ausland ankommen und in ein Flugzeug nach Zielen im Inland oder Ausland umsteigen, nicht festgestellt werden. Sie werden daher doppelt erfaßt und ausgewiesen, und zwar werden sie bei der Ankunft aus dem Ausland als Aussteiger und beim Abgang (Umsteigen) als Zustieger nach dem Inland oder dem Ausland gezählt.

Die Ergebnisbereitstellung für die sonstigen Flugplätze wird in zweifacher Hinsicht vorgenommen: So wird zunächst der gesamte gewerbliche Verkehr dieser Flugplatzkategorie dargestellt (vgl. Hinweis zu Tab. 3); darüber hinaus erfolgt in Form einer erweiterten Datenuntergliederung der Nachweis der Verflechtung dieser Flugplätze und den auf Seite 4 genannten deutschen Großflughäfen (vgl. Hinweise zu Tab. 5).

Frachtverkehr

In der Verkehrsstatistik werden ab Januar 1993 nur noch die Luftfrachtströme nach ihren Einlade- und Auslade-flughäfen erfaßt und nachgewiesen. Dies entspricht der in allen Verkehrszweigen gültigen Abgrenzung. Der bisher nur in der Luftfahrt nachgewiesene "Empfang" und "Versand", bei dem die transportierten Gütermengen um die in- und ausländischen Umladungsvorgänge bereinigt nach tatsächlicher Herkunft und Endziel dargestellt werden konnten, ist aus erhebungstechnischen Gründen nicht mehr möglich.

Postverkehr

Die Ergebnisse des Postumschlags auf den ausgewählten Flugplätzen enthalten Mehrfachzählungen, die durch Umladungen innerhalb Deutschlands entstehen.

Verkehrsleistungen

Bei der Berechnung der Verkehrsleistungen (Pkm, tkm) werden alle Flüge einbezogen, die einen ausgewählten Flugplatz berühren. Als Flugkilometer werden alle über Deutschland geflogenen Kilometer gezählt, die aufgrund der Großkreisdistanz ermittelt werden.

Hinweis:

Seit der Aufbereitung des Berichtsmonats Januar 1996 ergeben sich für die Ergebnisse des Linien- und Pauschalflugreiseverkehrs wieder zum Vorjahr vergleichbare Daten, da die Zuordnung des Pauschalflugreiseverkehrs innerhalb der Europäischen Union (EU) zum Linienverkehr ab Januar 1995 erfolgte. Somit stehen ab Berichtsmonat Januar 1996 zu den genannten Flugarten für einen Vorjahresvergleich wieder inhaltlich deckungsgleiche Größen zur Verfügung.

Dieser auch für die Zukunft notwendige Zuordnungsmodus ergibt sich aus einer nicht mehr aufrechterhaltbaren Trennung für den Pauschal- und Linienflugverkehr (nähere Erläuterungen hierzu siehe Aufsatz aus der Reihe Wirtschaft und Statistik Nr. 05/96).

Da der neu abgegrenzte Linienverkehr bei dem Passagiervolumen nunmehr ca. 90 % des gesamten Aufkommens ausmacht, ist es im Rahmen dieser, die Monatsdaten zusammenfassenden Veröffentlichung nicht mehr sinnvoll, den Linienverkehr und das aller Voraussicht noch weiter schrumpfende Restaufkommen des außereuropäischen Pauschalflugreiseverkehrs wie in früheren Jahren getrennt darzustellen. Eine entsprechende Unterteilung wird indessen nach wie vor im Rahmen der Jahresveröffentlichung diese Statistik publiziert.

Soweit bei den Tabellen dieser Publikation (Ausnahme: Tabelle 3.2) die "Sonstigen Flugplätze" angesprochen sind, handelt es sich hierbei ausschließlich um die Verkehrsverflechtung dieser Flugplätze mit den 17 ausgewählten Flugplätzen (vgl. Seite 4 dieser Veröffentlichung); zur Datenerhebung wird der gesamte Flugbericht zur statistischen Erfassung des gewerblichen Luftverkehrs auf ausgewählten Flugplätzen verwendet. Bei der Tabelle 3.2 hingegen beziehen sich die Nachweisungen für die sonstigen Flugplätze auf die Verkehrsverflechtung mit allen Flugplätzen; die Ergebnisse werden auf der Grundlage des ebenfalls genannten Monatsberichts zur statistischen Erfassung des gewerblichen Verkehrs auf sonstigen Flugplätzen ermittelt.

Sofern Daten zur Verkehrsverflechtung von sonstigen Flugplätzen zu sonstigen Flugplätzen nachgewiesen werden, handelt es sich um Mehrsektorenflüge, in dessen Verlauf sowohl sonstige als auch ausgewählte Flugplätze angefliegen werden.

Tabelle 1

Gesamtübersicht über die gewerbliche Luftfahrt (Flüge, Beförderung von Personen, Fracht und Post) einschl. gewerbliche Schulfüge. Unter Flügen sind Flugbewegungen auf Flugteilstrecken zu verstehen; es werden alle Starts und bei Flügen aus dem Ausland die ersten Landungen im Erhebungsgebiet als Flüge gezählt.

Tabelle 2

Gewerblicher Luftverkehr (einschl. gewerbliche Schulfüge) nach Flugarten und Hauptverkehrsbeziehungen. Die Ergebnisse des Personenverkehrs werden sowohl mit als auch ohne die Doppelzählungen dargestellt, die sich durch den Umsteigeverkehr ergeben. Im Personenverkehr ist die Ausschaltung der Doppelzählungen nicht in vollem Umfang möglich; die Umsteiger aus dem Ausland in das Ausland oder Inland werden als Auslandsaussteiger und als Auslands- bzw. Inlandszusteiger - also zweimal - gezählt.

Tabelle 3

Abschnitt 3.1 enthält das Verkehrsaufkommen (Umschlag) im gewerblichen Verkehr (Luftfahrzeugbewegungen, Personen-, Fracht-, Post- und Durchgangsverkehr) der 17 ausgewählten Flugplätze (einschl. gewerbliche Schulfüge).

Im Abschnitt 3.2 wird der gewerbliche Verkehr der sonstigen Flugplätze mit allen anderen Flugplätzen (nicht nur mit den genannten 17 ausgewählten Flugplätzen) dargestellt. Die Startzahlen beziehen sich auf alle gewerblichen Flüge (Passagier- und sonstige gewerbliche Flüge, einschl. gewerbliche Schulfüge).

Tabelle 4

Effektive Verkehrsleistung (einschl. gewerbliche Schulfüge), die sich aus dem Produkt von Personen-, Fracht- und Postbeförderung mal den geflogenen Kilometern innerhalb Deutschlands, und im grenzüberschreitenden Verkehr den Kilometern bis zur bzw. von der deutschen Grenze ergibt. Außerdem wird die angebotene Kapazität (Sitzplatz- und Nutzlastkilometer) sowie der Ausnutzungsgrad dargestellt.

Tabelle 5

Gewerblicher **Personenverkehr** der 17 ausgewählten Verkehrsflughäfen Deutschlands. Im Binnenverkehr wird ihr Verkehr untereinander sowie ihr Verkehr mit den sonstigen Flugplätzen beschrieben. Im grenzüberschreitenden Verkehr werden alle Länder sowie die Flugplätze, die ein Mindestaufkommen von 1 000 Passagieren monatlich aufweisen, nachgewiesen.

In den Tabellen 5.2.1 "Einsteiger" und 5.2.2 "Aussteiger" werden die Passagiere nach ihren Ein- und Aussteigeflughäfen auf einem Flug (ohne Umsteigevorgang) nachgewiesen, während sie in der Tabelle 5.2.3 "Reisende" von ihrem ersten deutschen Einsteigeflughafen bis zu ihrem Endziel verfolgt werden, unabhängig davon ob sie direkt geflogen oder unterwegs umgestiegen sind.

Tabelle 6

Gewerblicher **Güterverkehr** der 17 ausgewählten deutschen Verkehrsflughäfen mit dem Ausland. Der Nachweis des Binnenverkehrs wird derzeit nicht durchgeführt.

In den Tabellen 6.2.1 "Einladung" und 6.2.2 "Ausladung" werden alle Ein- und Ausladevorgänge (einschl. Umladungen Inland-Ausland, Ausland-Inland und Ausland-Ausland) nach Streckenherkunft und Streckenziel der Güter dargestellt.

Es wird die Verkehrsverflechtung mit allen Ländern und mit den Flugplätzen, die ein Mindestaufkommen von 10 t monatlich aufweisen, dargestellt.

Tabelle 7

Die Luftposteinladung und -ausladung wird ab Berichtszeit Januar 1993 in der Verflechtung im Verkehr innerhalb Deutschlands, in der Jahresveröffentlichung (ab 1989) auch im grenzüberschreitenden Verkehr, nachgewiesen.

Postverkehr auf ausgewählten Flugplätzen siehe auch Tabelle 3.1.5.

Tabelle 8

In dieser Tabelle werden die Starts von den 17 ausgewählten Verkehrsflughäfen Deutschlands nach dem ersten Streckenzielland bzw. dem Streckenzielflugplatz, der ein Mindestaufkommen von 10 Starts monatlich aufweist, nachgewiesen.

Gewerblicher Luftverkehr im Mai 1997

Auf den Flughäfen in Deutschland wurde im Mai 1997 insgesamt eine Betriebsleistung von 173 700 gewerblichen Flügen erfaßt, womit sich gegenüber dem Vorjahresmonat eine Zunahme um 3,4 % ergab.

Der weitaus überwiegende Teil der Beförderungsleistungen wurde dabei durch 118 300 (+3,5 %) Flüge erbracht, die in Verbindung mit den 17 ausgewählten Flughäfen abgewickelt wurden.

Die Anzahl der mit Flugzeugen beförderten Passagiere erreichte im Mai 1997 insgesamt 8,9 Mill. und lag damit um 7,3 % über dem Aufkommen vom Mai 1996. 1,4 Mill. Personen (-0,9 %) benutzten das Flugzeug auf innerdeutschen Flügen, während 3,8 Mill. Fluggäste (+7,6 %) in das Ausland flogen und 3,7 Mill. (+11 %) aus dem Ausland ausstiegen.

Die mit Flugzeugen transportierte Frachtmenge lag mit 157 000 t um 4,6 % über dem Ergebnis des Mai 1996. Die Einladungen in das Ausland erhöhten sich dabei um 7,9 % auf 78 100 t, bei der Auslademenge aus dem Ausland ergab sich ein Zuwachs von 3,4 % auf 68 700 t.

Die innerdeutsche Frachtbeförderung mit Flugzeugen lag mit 7 200 t (-11 %) über dem Wert des Vorjahresmonats; bei diesen Gütern handelt es sich größtenteils um Sammel- und Verteildienste zu internationalen Luftverkehren.

Die Luftpostbeförderung sank gegenüber dem Berichtsmonat des Vorjahres um 13 % auf 14 700 t, die innerdeutsche Postbeförderung ging dabei um 18 % auf 9 300 t zurück. Im grenzüberschreitenden Luftpostverkehr ergab sich bei den Beförderungen aus dem Ausland mit 2 600 t eine Abnahme von 6,2 %, die Einlademenge sank um 0,2 % auf 2 700 t.

Von Januar bis Mai 1997 wurden insgesamt 726 900 Flüge gezählt (+5,5 %). Dabei lag das Passagieraufkommen im Vergleich zum entsprechenden Vorjahreszeitraum mit 36,5 Mill. um 5,4 % höher. Im gleichen Zeitraum stiegen die Frachtbeförderungen um 5,7 % auf 787 100 t; für die Luftposttransporte ergab sich eine Abnahme um 13 % auf 78 100 t.

1 Gesamtübersicht über den gewerblichen Luftverkehr Mai 1997

Verkehrsart	Flüge 1)	Personen		Fracht	Post	
		ohne 2)		einschl.		
		Doppelzählungen des				
		Umetelgeverkehrs		Umladeverkehrs		
Anzahl		Tonnen				
Gewerblicher Verkehr						
Der ausgewählten Flugplätze	118 272	8 821 551	157 040	14 657		
Der sonstigen Flugplätze	55 397	101 486	x	x		
Insgesamt ...	173 669	8 923 037	157 040	14 657		

1) Passagier- und Nichtpassagierflüge (z.B. Arbeitsflüge, gewerbliche Schulflüge).

2) Siehe Erläuterungen.

2 Überblick über den gewerblichen Luftverkehr nach Flugarten

Verkehrsart	Flüge 1)	Personen		Fracht	Post	
		einschl.	ohne 2)	einschl.		
		Doppelzählungen des				
		Umetelgeverkehrs		Umladeverkehrs		
Anzahl		Tonnen				

Verkehr innerhalb Deutschlands

Linienverkehr	29 823	1 518 899	1 277 853	6 130	9 339
Gelegenheitsverkehr	56 687	104 616	94 940	1 117	0
Überführung	604	-	-	-	-
Zusammen ..	87 114	1 623 515	1 372 893	7 247	9 339
dagegen Mai 1996	85 696	1 605 116	1 384 777	8 106	11 363
Januar bis Mai 1997	345 013	7 727 997	6 590 109	39 092	50 744

Verkehr mit Gebieten außerhalb Deutschlands Nach dem Ausland

Linienverkehr	37 198	3 319 059	3 319 059	65 561	2 673
Gelegenheitsverkehr	5 627	496 538	496 538	12 516	3
Überführung	510	-	-	-	-
Zusammen ..	43 335	3 815 597	3 815 597	78 077	2 676
dagegen Mai 1996	41 138	3 545 831	3 545 831	72 338	2 681
Januar bis Mai 1997	191 045	14 838 984	14 838 984	379 694	13 832

Aus dem Ausland

Linienverkehr	36 953	3 225 587	3 225 587	58 714	2 578
Gelegenheitsverkehr	5 584	454 164	454 164	11 965	2
Überführung	683	-	-	-	-
Zusammen ..	43 220	3 679 751	3 679 751	68 679	2 580
dagegen Mai 1996	41 117	3 329 595	3 329 595	66 438	2 750
Januar bis Mai 1997	190 809	14 830 542	14 830 542	350 860	13 204

Durchgangsverkehr Ohne Umetelgen und Umladen

Linienverkehr	x	52 341	52 341	2 273	62
Gelegenheitsverkehr	x	2 455	2 455	764	-
Zusammen ..	x	54 796	54 796	3 037	62
dagegen Mai 1996	x	59 636	59 636	3 265	61
Januar bis Mai 1997	x	278 020	278 020	17 503	331

Gesamtverkehr

Linienverkehr	103 974	8 115 886	7 874 940	130 678	14 652
Gelegenheitsverkehr	67 898	1 057 773	1 048 097	26 362	5
Überführung	1 797	-	-	-	-
Insgesamt ...	173 669	9 173 659	8 923 037	157 040	14 657
dagegen Mai 1996	167 951	8 540 178	8 319 839	150 147	16 855
Januar bis Mai 1997	726 867	37 675 543	36 537 655	787 149	78 111

1) Passagier- und Nichtpassagierflüge (z.B. Arbeitsflüge, gewerbliche Schulflüge).

2) Siehe Erläuterungen.

3 Gewerblicher Flugplatzverkehr Mai 1997

3.1 Verkehr auf ausgewählten Flugplätzen

3.1.1 Luftfahrzeugbewegungen nach Flugarten *)

Flugplatz	Gestartete und gelandete Luftfahrzeuge								insgesamt	Januar bis Mai
	Linienverkehr	Gelegenheitsverkehr					Oberführungsflüge			
		Pauschal-Reiseverk.	Tramp.-u. Anf.-Verk.	Taxi-Verkehr	sonstige	zusammen				
Hamburg	9 766	347	237	139	54	777	134	10 677	50 088	
Hannover	4 559	675	216	69	1 286	2 256	37	6 852	31 605	
Bremen	2 224	106	51	127	225	509	46	2 779	14 549	
Düsseldorf	13 639	836	267	21	44	1 168	154	14 961	69 098	
Köln/Bonn	6 758	474	2 555	373	895	4 297	564	11 619	53 506	
Frankfurt	30 936	1 028	666	78	50	1 822	250	33 008	153 994	
Stuttgart	7 204	878	247	250	851	2 226	236	9 666	43 027	
Nürnberg	3 439	348	727	77	266	1 418	243	5 100	24 375	
München	19 883	969	423	143	61	1 596	305	21 784	99 915	
Berlin (Tegel)	9 322	468	96	26	20	610	59	9 991	47 830	
Berlin (Tempelhof)	2 763	19	119	126	531	795	32	3 590	15 258	
Berlin (Schönefeld)	1 252	480	279	39	445	1 243	12	2 507	11 367	
Saarbrücken	866	69	13	20	114	216	43	1 125	5 084	
Münster/Osnabrück	1 576	138	59	150	458	805	45	2 426	11 630	
Leipzig	2 495	556	125	283	10	974	61	3 530	15 785	
Dresden	2 450	195	79	45	78	397	23	2 870	13 515	
Erfurt	592	132	5	5	146	288	11	891	3 996	
Zusammen	119 724	7 718	6 164	1 971	5 544	21 397	2 255	143 376	664 622	
Sonst. Flugpl.	4 025	30	259	1 043	1 110	2 442	146	6 613	30 212	
Insgesamt	123 749	7 748	6 423	3 014	6 654	23 839	2 401	149 989	694 834	
Januar bis Mai	582 654	31 898	28 149	13 202	28 923	102 172	10 008	694 834	-	

*) Passagier- und Nichtpassagierflüge (z.B. Arbeitsflüge, gewerbl. Schulflüge).

3.1.2 Luftfahrzeugbewegungen nach Startgewichtsklassen *)

Flugplatz	Gestartete und gelandete Luftfahrzeuge								insgesamt	
	Startgewichtsklassen über ... bis einschl. ... T							Hub-schrauber und sonst. Luftfahrzeuge 1)		
	bis 2 T	2-5,7 T	5,7-14 T	14-20 T	20-25 T	25-75 T	75-175 T			über 175 T
Hamburg	81	90	560	979	698	6 453	1 669	115	32	10 677
Hannover	7	1 380	356	704	459	2 762	1 099	84	1	6 852
Bremen	199	282	284	410	455	840	262	1	46	2 779
Düsseldorf	26	88	222	900	180	9 941	2 032	1 572	-	14 961
Köln/Bonn	1 029	293	600	1 050	640	5 889	1 724	367	27	11 619
Frankfurt	24	189	460	1 553	538	17 645	6 960	5 616	23	33 008
Stuttgart	18	1 017	449	369	686	5 762	1 051	212	102	9 666
Nürnberg	248	175	589	1 356	280	1 694	705	2	51	5 100
München	44	177	402	2 267	644	14 674	2 490	1 078	8	21 784
Berlin (Tegel)	-	51	95	827	311	7 520	996	176	15	9 991
Berlin (Tempelhof)	79	405	590	1 497	411	233	-	-	375	3 590
Berlin (Schönefeld)	430	71	121	101	102	849	706	121	6	2 507
Saarbrücken	116	101	88	305	239	252	18	6	-	1 125
Münster/Osnabrück	425	173	247	713	32	700	125	-	11	2 426
Leipzig	9	191	160	577	22	1 936	348	95	192	3 530
Dresden	77	187	157	774	69	1 494	76	28	8	2 870
Erfurt	125	72	225	124	-	207	130	-	8	891
Zusammen	2 937	4 942	5 605	14 506	5 766	78 851	20 391	9 473	905	143 376
Sonst. Flugpl.	1 210	741	393	3 108	143	446	84	1	487	6 613
Insgesamt	4 147	5 683	5 998	17 614	5 909	79 297	20 475	9 474	1 392	149 989
Januar bis Mai	17 067	27 536	27 810	86 416	31 025	366 149	91 097	42 266	5 468	694 834

*) Passagier- und Nichtpassagierflugzeuge (z.B. Arbeitsflüge, gewerbl. Schulflüge).

1) Sonstige Luftfahrzeuge = Motorsegler, Luftschiffe.

3.1 Verkehr auf ausgewählten Flugplätzen

3.1.3 Personenverkehr

Flugplatz	Einsteiger						
	mit Streckenziel				insgesamt	darunter im Linienverkehr	Januar bis Mai
	im Inland		im Ausland				
	zusammen	dar. Umsteiger aus dem Inland	zusammen	dar. Umsteiger aus d. Inland			
Hamburg	144 745	896	227 500	3 024	372 245	345 171	1 608 600
Hannover	40 591	111	168 429	1 697	209 020	168 987	895 058
Bremen	29 456	115	42 402	128	71 858	65 910	303 687
Düsseldorf	153 977	872	586 827	14 516	740 804	658 186	2 833 232
Köln/Bonn	100 780	526	127 292	2 784	228 072	195 730	968 787
Frankfurt	309 374	10 314	1 391 427	154 301	1 700 801	1 619 232	7 483 130
Stuttgart	89 614	515	239 743	4 150	329 357	270 988	1 217 877
Nürnberg	34 669	195	78 004	593	112 673	93 818	415 220
München	263 857	1 358	531 669	48 588	795 526	724 474	3 316 861
Berlin (Tegel)	199 983	1 086	159 847	1 920	359 830	331 719	1 633 548
Berlin (Tempelhof)	20 072	97	16 219	46	36 291	35 412	147 362
Berlin (Schönefeld)	2 714	-	73 373	344	76 087	50 438	308 918
Saarbrücken	3 939	-	16 985	-	20 924	17 421	62 401
Münster/Osnabrück	14 286	38	37 640	262	51 926	45 114	184 745
Leipzig	35 802	449	67 887	495	103 689	72 102	365 912
Dresden	38 306	255	35 591	626	73 897	63 242	287 777
Erfurt	2 296	3	14 242	13	16 538	11 062	47 865
Zusammen	1 484 461	16 830	3 815 077	233 487	5 299 538	4 769 006	22 080 980
Sonst. Flugpl.	37 568	310	520	-	38 088	36 035	173 583
Insgesamt	1 522 029	17 140	3 815 597	233 487	5 337 626	4 805 041	22 254 563
Januar bis Mai	7 415 579	83 243	14 838 984	1 054 660	22 254 563	20 157 398	-

Flugplatz	Aussteiger					
	mit Streckenherkunft			insgesamt	darunter im Linienverkehr	Januar bis Mai
	im Inland		im Ausland			
	zusammen	dar. Umsteiger in das Ausland				
Hamburg	147 007	3 024	223 364	370 371	345 845	1 605 049
Hannover	39 949	1 697	168 482	208 431	167 343	907 879
Bremen	29 733	128	41 681	71 414	65 762	296 575
Düsseldorf	150 736	14 516	540 841	691 577	619 852	2 777 736
Köln/Bonn	101 392	2 784	114 376	215 768	184 572	963 489
Frankfurt	299 376	154 301	1 405 621	1 704 997	1 627 698	7 594 867
Stuttgart	89 836	4 150	219 248	309 084	255 447	1 207 476
Nürnberg	34 724	593	68 234	102 958	86 878	403 658
München	266 212	48 588	511 407	777 619	709 076	3 298 062
Berlin (Tegel)	206 707	1 920	157 549	364 256	340 042	1 646 147
Berlin (Tempelhof)	20 189	46	16 295	36 484	35 615	148 950
Berlin (Schönefeld)	3 868	344	64 857	68 725	46 190	310 230
Saarbrücken	3 869	-	14 474	18 343	15 334	55 034
Münster/Osnabrück	14 568	262	33 255	47 823	42 001	174 767
Leipzig	35 367	495	56 462	91 829	64 447	351 083
Dresden	38 583	626	30 906	69 489	59 861	282 460
Erfurt	2 092	13	12 699	14 791	9 016	44 291
Zusammen	1 484 208	233 487	3 679 751	5 163 959	4 674 979	22 067 753
Sonst. Flugpl.	37 821	-	-	37 821	36 590	178 368
Insgesamt	1 522 029	233 487	3 679 751	5 201 780	4 711 569	22 246 121
Januar bis Mai	7 415 579	1 054 660	14 830 542	22 246 121	20 183 269	-

3.1 Verkehr auf ausgewählten Flugplätzen

3.1.4 Frachtverkehr

Flugplatz	Einladung in Tonnen					Januar bis Mai
	mit Streckenziel im		insgesamt	darunter		
	Inland	Ausland		im Linienverkehr	befördert in Frachtern 1)	
Hamburg	413	739	1 152	1 117	107	5 720
Hannover	83	147	231	155	14	1 625
Bremen	40	5	46	46	0	290
Düsseldorf	411	2 290	2 701	2 601	36	12 768
Köln/Bonn	1 310	14 275	15 586	4 702	15 276	72 539
Frankfurt	3 180	55 009	58 190	57 572	24 132	289 791
Stuttgart	133	463	596	518	68	2 848
Nürnberg	338	1 364	1 702	205	1 645	8 779
München	870	2 898	3 768	3 627	250	18 136
Berlin (Tegel)	270	447	717	712	-	3 096
Berlin (Tempelhof)	0	13	13	13	-	78
Berlin (Schönefeld)	127	379	506	344	360	2 613
Saarbrücken	-	0	0	-	0	20
Münster/Osnabrück	5	1	6	6	-	41
Leipzig	41	39	81	46	63	280
Dresden	23	6	29	29	-	147
Erfurt	-	-	-	-	-	0
Zusammen	7 246	78 077	85 323	71 690	41 952	418 772
Sonst. Flugpl.	1	-	1	1	0	13
Insgesamt	7 247	78 077	85 324	71 691	41 953	418 785
Januar bis Mai	39 092	379 693	418 785	351 542	205 188	-

Flugplatz	Ausladung in Tonnen					Januar bis Mai
	mit Streckenherkunft im		insgesamt	darunter		
	Inland	Ausland		im Linienverkehr	befördert in Frachtern 1)	
Hamburg	1 025	556	1 581	1 482	90	8 711
Hannover	240	75	315	233	80	2 161
Bremen	145	7	152	150	1	769
Düsseldorf	411	2 041	2 452	2 331	60	13 800
Köln/Bonn	951	13 585	14 536	4 779	14 140	69 874
Frankfurt	1 568	47 495	49 064	48 111	23 244	254 461
Stuttgart	383	513	896	795	63	4 534
Nürnberg	539	1 232	1 771	345	1 543	9 429
München	859	2 694	3 553	3 452	54	17 536
Berlin (Tegel)	594	305	899	887	-	4 491
Berlin (Tempelhof)	0	5	5	5	-	36
Berlin (Schönefeld)	330	157	487	116	384	2 958
Saarbrücken	0	7	8	0	7	73
Münster/Osnabrück	27	0	27	27	-	165
Leipzig	111	5	116	67	50	577
Dresden	59	1	61	61	-	354
Erfurt	-	-	-	-	-	2
Zusammen	7 244	68 679	75 923	62 841	39 716	389 932
Sonst. Flugpl.	3	-	3	3	-	19
Insgesamt	7 247	68 679	75 926	62 843	39 716	389 951
Januar bis Mai	39 092	350 859	389 951	324 803	199 775	-

1) Einschl. Beförderungen in Fracht/Postflugzeugen.

3 Gewerblicher Flugplatzverkehr Mai 1997

3.1 Verkehr auf ausgewählten Flugplätzen

3.1.5 Postverkehr

Flugplatz	Einladung in Tonnen					Januar bis Mai
	mit Streckenziel im		insgesamt	darunter		
	Inland	Ausland		im Linienvverkehr	befördert in 1) Postflugzeugen	
Hamburg	709	68	777	777	611	4 294
Hannover	433	0	433	433	423	2 495
Bremen	156	-	156	156	154	848
Düsseldorf	6	39	45	45	-	858
Köln/Bonn	1 103	0	1 103	1 103	1 085	5 782
Frankfurt	3 538	2 413	5 951	5 949	3 554	30 791
Stuttgart	584	0	584	584	584	3 606
Nürnberg	439	4	444	443	439	2 370
München	1 140	150	1 290	1 290	1 018	6 829
Berlin (Tegel)	515	2	516	516	513	2 773
Berlin (Tempelhof)	-	-	-	-	-	0
Berlin (Schönefeld)	-	0	0	0	-	6
Saarbrücken	-	-	-	-	-	-
Münster/Osnabrück	142	-	142	142	134	832
Leipzig	343	-	343	343	343	1 900
Dresden	154	0	154	154	153	799
Erfurt	-	-	-	-	-	-
Zusammen	9 262	2 676	11 938	11 935	9 012	64 183
Sonst. Flugpl.	77	-	77	77	77	392
Insgesamt	9 339	2 676	12 015	12 012	9 088	64 575
Januar bis Mai	50 743	13 832	64 575	64 562	49 130	-

Flugplatz	Ausladung in Tonnen					Januar bis Mai
	mit Streckenherkunft im		insgesamt	darunter		
	Inland	Ausland		im Linienvverkehr	befördert in 1) Postflugzeugen	
Hamburg	693	70	764	764	688	3 843
Hannover	426	0	426	426	426	2 304
Bremen	251	-	251	251	247	1 337
Düsseldorf	43	4	47	46	-	741
Köln/Bonn	851	1	852	852	850	4 401
Frankfurt	3 112	2 342	5 454	5 452	3 094	28 248
Stuttgart	584	0	584	584	580	3 160
Nürnberg	334	3	336	336	333	1 845
München	901	157	1 059	1 059	869	5 972
Berlin (Tegel)	788	3	791	791	715	4 523
Berlin (Tempelhof)	0	-	0	0	-	0
Berlin (Schönefeld)	85	0	86	86	85	426
Saarbrücken	-	-	-	-	-	0
Münster/Osnabrück	173	-	173	173	173	1 051
Leipzig	628	-	628	628	615	3 506
Dresden	335	0	335	335	333	1 802
Erfurt	-	-	-	-	-	0
Zusammen	9 205	2 580	11 785	11 782	9 009	63 159
Sonst. Flugpl.	134	-	134	134	134	788
Insgesamt	9 339	2 580	11 919	11 917	9 143	63 947
Januar bis Mai	50 743	13 203	63 947	63 938	49 153	-

1) Einschl. Beförderungen in Post/Frachtflugzeugen.

3.1 Verkehr auf ausgewählten Flugplätzen

3.1.6 Durchgang

Flugplatz	Personen		Fracht		Post	
	Mai	Januar bis Mai	Mai	Januar bis Mai	Mai	Januar bis Mai
	Anzahl		Tonnen			
Hamburg	6 424	22 108	4	12	0	1
Hannover	6 542	25 503	6	26	-	1
Bremen	1 607	3 885	-	-	-	-
Düsseldorf	8 041	39 758	44	259	11	46
Köln/Bonn	3 422	17 670	734	2 638	-	12
Frankfurt	41 940	222 627	1 637	11 222	292	1 618
Stuttgart	6 745	30 138	35	159	103	577
Nürnberg	3 294	16 632	309	1 384	0	0
München	19 502	82 652	434	2 654	5	39
Berlin (Tegel)	7 358	27 542	95	386	10	30
Berlin (Tempelhof)	49	818	0	1	-	-
Berlin (Schönefeld)	2 958	25 743	21	84	106	531
Saarbrücken	1 981	8 959	0	3	0	0
Münster/Osnabrück	1 187	5 149	-	-	-	-
Leipzig	8 371	24 193	-	100	204	1 042
Dresden	2 000	13 621	0	5	-	0
Erfurt	1 256	3 280	0	0	-	-
Zusammen	122 677	570 278	3 320	18 933	731	3 898
Sonst. Flugpl.	4 101	17 524	0	1	-	9
Insgesamt	126 778	587 802	3 320	18 935	731	3 907
Januar bis Mai	587 802	-	18 935	-	3 907	-

3.1 Verkehr auf ausgewählten Flugplätzen

3.1.7 Luftfahrzeugbewegungen, Personen-, Fracht- und Postverkehr

nach Startgewichtsklassen der Luftfahrzeuge

Flugplatz Flugzeugtypen- klasse	Luftfahrzeug- bewegungen 1)	Personen an Bord bei		Fracht an Bord bei		Post an Bord bei		
		Start und Landung	Start	Landung	Start	Landung	Start	Landung
		Anzahl		Tonnen				
Hamburg								
bis 2,0 T ...	81	70	68	-	-	-	-	-
2,0 - 5,7 T ...	90	124	137	-	-	-	-	-
5,7 - 14 T ...	560	2 090	2 299	0	0	-	-	-
14 - 20 T ...	979	8 194	8 737	13	5	7	19	
20 - 25 T ...	698	10 696	11 050	16	17	0	0	
25 - 75 T ...	6 453	223 123	222 345	615	667	316	160	
75 - 175 T ...	1 669	122 274	120 792	510	888	454	585	
über 175 T ...	115	12 050	11 319	2	8	-	-	
Hub.& sonst. ...	32	48	48	-	-	-	-	
zusammen	10 677	378 669	376 795	1 157	1 586	777	764	
Hannover								
bis 2,0 T ...	7	2	3	-	-	-	-	
2,0 - 5,7 T ...	1 380	296	327	0	-	-	-	
5,7 - 14 T ...	956	1 188	1 342	0	0	-	-	
14 - 20 T ...	704	9 720	9 498	10	82	54	59	
20 - 25 T ...	459	6 733	6 807	14	16	-	-	
25 - 75 T ...	2 758	110 118	103 433	40	95	156	101	
75 - 175 T ...	1 103	80 584	84 541	123	121	224	266	
über 175 T ...	84	6 941	9 022	48	6	-	-	
Hub.& sonst. ...	1	-	-	-	-	-	-	
zusammen	6 852	215 562	214 973	236	321	433	426	
Bremen								
bis 2,0 T ...	199	60	63	-	-	-	-	
2,0 - 5,7 T ...	282	882	635	0	0	-	-	
5,7 - 14 T ...	284	1 774	1 896	2	2	-	-	
14 - 20 T ...	410	5 649	5 835	0	0	-	-	
20 - 25 T ...	455	7 252	7 604	0	2	-	0	
25 - 75 T ...	840	36 280	36 238	33	74	1	3	
75 - 175 T ...	262	21 328	20 750	9	72	154	248	
über 175 T ...	1	240	-	-	-	-	-	
Hub.& sonst. ...	46	-	-	-	0	-	-	
zusammen	2 779	73 465	73 021	46	152	156	251	
Düsseldorf								
bis 2,0 T ...	26	-	2	-	-	-	-	
2,0 - 5,7 T ...	88	51	100	-	-	-	-	
5,7 - 14 T ...	222	938	1 157	23	46	-	-	
14 - 20 T ...	900	14 841	14 899	11	9	-	0	
20 - 25 T ...	180	1 709	2 292	2	2	-	-	
25 - 75 T ...	9 941	354 090	336 992	775	489	20	56	
75 - 175 T ...	2 032	151 631	137 959	384	391	2	2	
über 175 T ...	1 572	225 585	206 217	1 549	1 559	34	0	
Hub.& sonst. ...	-	-	-	-	-	-	-	
zusammen	14 961	748 845	699 618	2 745	2 496	56	58	
Köln / Bonn								
bis 2,0 T ...	1 029	18	23	-	-	-	-	
2,0 - 5,7 T ...	293	454	373	1	0	-	-	
5,7 - 14 T ...	600	1 159	1 294	22	13	-	-	
14 - 20 T ...	1 050	8 668	9 041	477	394	11	7	
20 - 25 T ...	640	6 608	7 346	178	17	-	-	
25 - 75 T ...	5 889	144 180	138 458	4 509	3 966	709	487	
75 - 175 T ...	1 724	46 314	41 862	6 253	6 114	383	357	
über 175 T ...	367	24 085	20 785	4 879	4 765	-	0	
Hub.& sonst. ...	27	8	8	-	-	-	-	
zusammen	11 619	231 494	219 190	16 319	15 269	1 103	852	
Frankfurt								
bis 2,0 T ...	24	15	6	-	-	-	-	
2,0 - 5,7 T ...	189	141	121	33	22	-	-	
5,7 - 14 T ...	460	1 204	1 167	3	0	-	-	
14 - 20 T ...	1 552	20 311	18 635	34	25	19	8	
20 - 25 T ...	538	7 885	6 889	35	67	0	0	
25 - 75 T ...	17 847	701 842	673 801	5 525	3 603	1 710	1 322	
75 - 175 T ...	6 960	462 019	454 570	9 634	7 062	3 348	2 972	
über 175 T ...	5 615	549 308	591 732	44 563	39 923	1 164	1 443	
Hub.& sonst. ...	23	16	16	0	-	-	-	
zusammen	33 008	1 742 741	1 746 937	69 827	50 701	6 243	5 745	
Stuttgart								
bis 2,0 T ...	18	13	-	-	-	-	-	
2,0 - 5,7 T ...	1 017	411	535	2	1	-	-	
5,7 - 14 T ...	449	1 895	1 929	5	0	-	-	
14 - 20 T ...	369	3 508	4 701	61	61	0	0	
20 - 25 T ...	686	8 052	8 254	1	9	-	0	
25 - 75 T ...	5 763	220 665	208 942	313	421	412	472	
75 - 175 T ...	1 050	79 302	73 363	144	312	275	214	
über 175 T ...	212	22 196	20 097	105	126	-	0	
Hub.& sonst. ...	102	62	8	-	-	-	-	
zusammen	9 666	336 102	315 829	631	931	687	687	

1) Passagier- und Nichtpassagierflüge (z.B. Arbeitsflüge, Gewerbliche Schulfüge).

3 Gewerblicher Flugplatzverkehr Mai 1997

3.1 Verkehr auf ausgewählten Flugplätzen

3.1.7 Luftfahrzeugbewegungen, Personen-, Fracht- und Postverkehr

nach Startgewichtsklassen der Luftfahrzeuge

Flugplatz - Flugzeugtypen- klasse	Luftfahrzeug- bewegungen 1)	Personen an Bord bei		Fracht an Bord bei		Post an Bord bei		
		Start und Landing	Start	Landing	Start	Landing	Start	Landing
		Anzahl				Tonnen		
Nürnberg								
bis 2,0 T ...	248	5	3	0	-	-	-	
2,0 - 5,7 T ...	175	133	380	2	2	-	-	
5,7 - 14 T ...	589	2 054	1 831	37	27	-	-	
14 - 20 T ...	1 346	18 497	18 082	3	7	59	54	
20 - 25 T ...	290	2 681	3 159	102	109	0	0	
25 - 75 T ...	1 694	70 518	63 771	431	359	121	6	
75 - 175 T ...	705	21 774	18 986	1 435	1 574	264	277	
Über 175 T ...	2	265	-	-	-	-	-	
Hub.& sonst. ...	51	40	40	-	-	-	-	
zusammen	5 100	115 967	106 252	2 011	2 080	444	336	
München								
bis 2,0 T ...	44	6	5	-	-	-	-	
2,0 - 5,7 T ...	177	184	200	-	-	-	-	
5,7 - 14 T ...	402	1 661	1 600	0	0	-	0	
14 - 20 T ...	2 267	27 437	26 772	78	44	0	0	
20 - 25 T ...	644	9 128	9 099	3	20	0	0	
25 - 75 T ...	14 674	497 946	484 304	1 116	833	741	461	
75 - 175 T ...	2 489	173 752	166 870	1 074	951	546	577	
Über 175 T ...	1 079	104 910	108 266	1 931	2 139	7	26	
Hub.& sonst. ...	8	4	5	-	-	-	-	
zusammen	21 784	815 028	797 121	4 202	3 987	1 295	1 064	
Berlin (Tegel)								
bis 2,0 T ...	-	-	-	-	-	-	-	
2,0 - 5,7 T ...	51	14	27	-	-	-	-	
5,7 - 14 T ...	95	463	402	0	0	-	-	
14 - 20 T ...	827	8 435	8 703	1	2	8	11	
20 - 25 T ...	311	4 469	4 411	0	0	0	-	
25 - 75 T ...	7 519	279 732	278 564	206	326	38	229	
75 - 175 T ...	987	63 193	67 998	321	546	475	552	
Über 175 T ...	176	10 699	11 505	284	121	6	8	
Hub.& sonst. ...	15	3	4	-	-	-	-	
zusammen	9 991	367 188	371 614	813	995	526	801	
Berlin (Tempelhof)								
bis 2,0 T ...	79	17	12	-	-	-	-	
2,0 - 5,7 T ...	405	684	769	-	-	-	-	
5,7 - 14 T ...	590	3 030	3 086	0	0	-	-	
14 - 20 T ...	1 497	21 174	21 160	0	0	-	0	
20 - 25 T ...	411	5 881	5 821	4	4	-	-	
25 - 75 T ...	233	5 540	5 663	8	1	-	-	
75 - 175 T ...	-	-	-	-	-	-	-	
Über 175 T ...	-	-	-	-	-	-	-	
Hub.& sonst. ...	375	14	22	-	-	-	-	
zusammen	3 590	36 340	36 533	13	6	-	0	
Berlin (Schönefeld)								
bis 2,0 T ...	430	33	34	-	-	-	-	
2,0 - 5,7 T ...	71	103	106	0	-	-	-	
5,7 - 14 T ...	121	32	23	56	20	-	-	
14 - 20 T ...	101	147	151	93	113	-	-	
20 - 25 T ...	102	-	-	82	73	-	-	
25 - 75 T ...	851	31 364	27 773	37	37	105	191	
75 - 175 T ...	706	36 753	33 369	190	225	0	0	
Über 175 T ...	119	10 605	10 222	68	39	0	-	
Hub.& sonst. ...	6	8	5	-	-	-	-	
zusammen	2 507	79 045	71 683	527	508	106	191	
Saarbrücken								
bis 2,0 T ...	116	-	10	-	-	-	-	
2,0 - 5,7 T ...	101	140	97	0	0	-	-	
5,7 - 14 T ...	87	551	539	0	2	0	0	
14 - 20 T ...	305	3 389	3 453	-	0	-	-	
20 - 25 T ...	240	1 817	1 839	0	0	0	0	
25 - 75 T ...	252	14 481	12 028	-	5	-	-	
75 - 175 T ...	18	1 629	1 626	-	-	-	-	
Über 175 T ...	6	898	732	-	-	-	-	
Hub.& sonst. ...	-	-	-	-	-	-	-	
zusammen	1 125	22 905	20 324	0	8	0	0	
Münster/Osnabrück								
bis 2,0 T ...	425	-	-	-	-	-	-	
2,0 - 5,7 T ...	173	170	125	-	-	-	-	
5,7 - 14 T ...	247	1 063	1 092	0	0	-	-	
14 - 20 T ...	713	9 196	9 473	0	1	-	-	
20 - 25 T ...	32	291	310	-	-	-	-	
25 - 75 T ...	701	32 178	29 176	4	25	142	173	
75 - 175 T ...	124	10 215	8 831	0	0	-	-	
Über 175 T ...	-	-	-	-	-	-	-	
Hub.& sonst. ...	11	-	3	-	-	-	-	
zusammen	2 426	53 113	49 010	6	27	142	173	

1) Passagier- und Nichtpassagierflüge (z.B. Arbeitsflüge, Gewerbliche Schulflüge).

3 Gewerblicher Flugplatzverkehr Mai 1997

3.1 Verkehr auf ausgewählten Flugplätzen

3.1.7 Luftfahrzeugbewegungen, Personen-, Fracht- und Postverkehr

nach Startgewichtsklassen der Luftfahrzeuge

Flugplatz Flugzeugtypen- klasse	Luftfahrzeug- bewegungen 1)	Personen an Bord bei		Fracht an Bord bei		Post an Bord bei	
		Start und Landing	Start	Landing	Start	Landing	Start
		Anzahl		Tonnen			
Leipzig							
bis 2,0 T ...	9	-	-	-	-	-	-
2,0 - 5,7 T ...	191	439	383	-	-	-	-
5,7 - 14 T ...	160	599	787	2	4	-	-
14 - 20 T ...	577	5 844	5 806	27	40	-	-
20 - 25 T ...	22	301	225	4	0	-	-
25 - 75 T ...	1 936	70 310	63 765	18	71	538	824
75 - 175 T ...	348	24 118	19 817	30	2	9	8
Über 175 T ...	95	10 342	9 407	0	-	-	-
Hub.& sonst. ...	192	7	10	-	-	-	-
zusammen	3 530	112 060	100 200	81	116	547	832
Dresden							
bis 2,0 T ...	77	26	28	-	-	-	-
2,0 - 5,7 T ...	187	410	447	-	-	-	-
5,7 - 14 T ...	157	578	573	0	0	-	-
14 - 20 T ...	774	8 913	8 132	3	2	-	0
20 - 25 T ...	69	597	633	1	0	-	-
25 - 75 T ...	1 494	57 602	54 257	24	55	154	335
75 - 175 T ...	76	4 403	4 253	0	4	-	0
Über 175 T ...	28	3 360	3 165	-	-	0	-
Hub.& sonst. ...	8	8	1	-	-	-	-
zusammen	2 870	75 897	71 469	29	61	154	335
Erfurt							
bis 2,0 T ...	125	-	-	-	-	-	-
2,0 - 5,7 T ...	72	210	98	-	-	-	-
5,7 - 14 T ...	225	863	599	-	-	-	-
14 - 20 T ...	124	650	669	-	-	-	-
20 - 25 T ...	-	-	-	-	-	-	-
25 - 75 T ...	207	10 285	8 974	-	-	-	-
75 - 175 T ...	130	5 786	5 652	0	0	-	-
Über 175 T ...	-	-	-	-	-	-	-
Hub.& sonst. ...	8	-	55	-	-	-	-
zusammen	891	17 794	16 047	0	0	-	-
Zusammen							
bis 2,0 T ...	2 937	265	257	0	-	-	-
2,0 - 5,7 T ...	4 942	4 846	4 860	41	26	-	-
5,7 - 14 T ...	5 604	21 222	21 616	152	117	0	0
14 - 20 T ...	14 495	174 571	173 747	814	786	158	158
20 - 25 T ...	5 777	74 080	75 739	444	338	2	1
25 - 75 T ...	78 852	2 860 254	2 746 484	13 656	11 027	5 163	4 820
75 - 175 T ...	20 393	1 305 075	1 261 239	20 108	18 264	6 135	6 059
Über 175 T ...	9 471	981 684	1 002 469	53 428	48 684	1 213	1 478
Hub.& sonst. ...	905	218	225	0	0	-	-
zusammen	143 376	5 422 215	5 286 636	88 642	79 243	12 670	12 516
Sonstige Flugplätze							
bis 2,0 T ...	1 210	99	105	-	-	-	-
2,0 - 5,7 T ...	741	1 019	984	-	-	-	-
5,7 - 14 T ...	393	941	890	0	0	-	-
14 - 20 T ...	3 108	30 618	30 457	0	3	0	0
20 - 25 T ...	143	1 602	1 555	-	-	-	-
25 - 75 T ...	446	6 534	6 626	-	-	77	134
75 - 175 T ...	84	1 338	1 203	-	0	-	-
Über 175 T ...	1	-	60	-	-	-	-
Hub.& sonst. ...	487	38	42	0	-	-	-
zusammen	6 613	42 189	41 922	1	3	77	134
Insgesamt							
bis 2,0 T ...	4 147	364	362	0	-	-	-
2,0 - 5,7 T ...	5 683	5 865	5 844	41	26	-	-
5,7 - 14 T ...	5 997	22 163	22 506	152	117	0	0
14 - 20 T ...	17 603	205 189	204 204	815	788	158	158
20 - 25 T ...	5 920	75 682	77 294	444	338	2	1
25 - 75 T ...	79 298	2 866 788	2 753 110	13 656	11 027	5 240	4 954
75 - 175 T ...	20 477	1 306 413	1 262 442	20 108	18 264	6 135	6 059
Über 175 T ...	9 472	981 684	1 002 529	53 428	48 684	1 213	1 478
Hub.& sonst. ...	1 392	256	267	0	0	-	-
zusammen	149 989	5 464 404	5 328 558	88 643	79 246	12 746	12 650

1) Passagier- und Nichtpassagierflüge (z.B. Arbeitsflüge, Gewerbliche Schulflüge).

3 Gewerblicher Flugplatz
3.2 Verkehr auf sonstigen
Starts und Einsteiger

Land Flugplatz	Linienverkehr		Pauschalflugreise-, Tramp- u. Anforderungs- verkehr		Taxiverkehr		Rundflüge	
	Starts	Einsteiger	Starts	Einsteiger	Starts	Einsteiger	Starts	Einsteiger
Baden-Württemberg	322	7 125	141	8 544	486	986	226	599
Aalen-Heidenheim	-	-	-	-	11	37	-	-
Baden-Baden	-	-	-	-	42	167	-	-
Biberach a. d. Riß	1	2	-	-	2	1	-	-
Donaueschingen-Villingen	-	-	-	-	14	24	58	169
Freiburg i. Br.	-	-	-	-	87	147	38	105
Freiburg i. Br. , St. Josefskrhs.	-	-	-	-	1	4	-	-
Friedrichshafen	260	6 497	118	7 716	28	41	-	-
Heubach	-	-	-	-	-	-	-	-
Karlsruhe/Baden-Baden	-	-	5	735	2	1	-	-
Karlsruhe-Forchheim	-	-	-	-	59	113	76	155
Konstanz	-	-	-	-	-	-	30	102
Lahr	-	-	1	21	7	29	-	-
Leutkirch-Unterzell	-	-	-	-	-	-	-	-
Lörrach, Krkrhs.	-	-	-	-	30	11	-	-
Mannheim-Neustheim	61	626	17	72	109	343	4	11
Mengen	-	-	-	-	40	53	-	-
Mosbach-Lohrbach	-	-	-	-	-	-	18	54
Ödheim	-	-	-	-	27	-	1	-
Offenburg	-	-	-	-	-	-	-	-
Reutlingen-Betzingen	-	-	-	-	-	-	-	-
Reutlingen, Krkrhs.	-	-	-	-	-	-	-	-
Rottweil, Krkrhs.	-	-	-	-	5	-	-	-
Rottweil-Rottenmünster, Krhs.	-	-	-	-	-	-	-	-
Rottweil-Zepfenhan	-	-	-	-	-	-	-	-
Singen, Hegau-Klinikum	-	-	-	-	5	-	-	-
Schwenningen a. N.	-	-	-	-	7	7	1	3
Tannheim	-	-	-	-	-	-	-	-
Tuttlingen, Krkrhs.	-	-	-	-	4	3	-	-
Villingen-Schwenningen, Klinik.	-	-	-	-	5	-	-	-
Walldürn	-	-	-	-	1	5	-	-
Winzeln-Schramberg	-	-	-	-	-	-	-	-
Bayern	537	6 957	91	4 176	196	559	210	750
Aschaffenburg	-	-	-	-	-	-	-	-
Augsburg-Mühlhausen	369	5 703	43	760	16	37	24	133
Bayreuth	110	364	-	-	-	-	1	2
Coburg-Brandensteinebene	-	-	-	-	3	13	-	-
Eggenfelden	-	-	-	-	1	1	2	13
Haßfurt	-	-	-	-	50	5	-	-
Herzogenaurach	-	-	-	-	-	-	-	-
Hof	58	890	46	3 406	10	32	-	-
Jesenwang	-	-	-	-	-	-	83	209
Kempten-Durach	-	-	-	-	-	-	7	16
Kulmbach	-	-	-	-	-	-	-	-
Landshut	-	-	-	-	19	30	-	-
Mainbullau	-	-	-	-	-	-	-	-
Rosenthal Field-Plössen	-	-	-	-	-	-	-	-
Straubing-Wallmühle	-	-	-	-	60	268	-	-
Vilshofen	-	-	2	10	37	173	93	377
Würzburg-Schenkenturm	-	-	-	-	-	-	-	-

verkehr Mai 1997
 Flugplätzen
 nach Flugarten

Gewerbliche Schufflüge		Sonstige gewerbliche Flüge		Insgesamt		Land Flugplatz
Strecke	Platzrunde	Strecke	Platzrunde	Starts	Einsteiger	
975	4 914	792	566	8 422	17 264	Baden-Württemberg
38	69	-	-	118	37	Aalen-Heidenheim
31	286	5	-	364	167	Baden-Baden
4	21	34	17	79	3	Biberach a. d. Riß
87	589	35	66	849	193	Donaueschingen-Villingen
64	317	4	23	533	252	Freiburg i. Br.
-	-	-	-	1	4	Freiburg i. Br. , St. Josefskrhs.
18	52	-	-	476	14 254	Friedrichshafen
25	406	4	-	435	-	Heubach
45	230	50	30	362	736	Karlsruhe/Baden-Baden
83	445	206	149	1 018	268	Karlsruhe-Forchheim
15	64	43	20	172	102	Konstanz
13	100	1	-	122	50	Lahr
26	69	234	-	329	-	Leutkirch-Unterzell
-	-	-	-	30	11	Lörrach, Krkrhs.
152	728	2	-	1 073	1 052	Mannheim-Neustadt
106	450	50	77	723	53	Mengen
170	250	83	-	521	54	Mosbach-Lohrbach
-	-	37	50	115	-	Ödheim
-	-	-	-	-	-	Offenburg
-	-	1	-	1	-	Reutlingen-Betzingen
-	-	-	-	-	-	Reutlingen, Krkrhs.
-	-	-	-	5	-	Rottweil, Krkrhs.
-	-	-	-	-	-	Rottweil-Rottenmünster, Krhs.
7	10	-	-	17	-	Rottweil-Zepfenhan
-	-	-	-	5	-	Singen, Hegau-Klinikum
-	-	1	-	9	10	Schwenningen a. N.
82	809	-	128	1 019	-	Tannheim
-	-	-	-	4	3	Tuttlingen, Krkrhs.
-	-	-	-	5	-	Villingen-Schwenningen, Klinik
9	19	2	-	31	5	Waldürn
-	-	-	6	6	-	Winzeln-Schramberg
956	4 727	420	472	7 609	12 442	Bayern
39	133	78	67	317	-	Aschaffenburg
63	1 034	6	11	1 566	6 633	Augsburg-Mühlhausen
63	82	8	1	265	366	Bayreuth
1	-	-	-	4	13	Coburg-Brandensteinebene
48	231	42	82	406	14	Eggenfelden
2	13	1	21	87	5	Haßfurt
109	972	10	-	1 091	-	Herzogenaurach
30	19	15	-	178	4 328	Hof
47	674	86	127	1 017	209	Jesenwang
25	240	7	100	379	16	Kempten-Durach
22	81	-	-	103	-	Kulmbach
407	1 042	38	-	1 506	30	Landshut
-	-	-	-	-	-	Mainburg
-	-	-	-	-	-	Rosenthal Field-Plößen
63	194	29	12	358	268	Straubing-Wallmühle
37	12	67	4	252	560	Vilshofen
-	-	33	47	80	-	Würzburg-Schenkenturm

3 Gewerblicher Flugplatz
3.2 Verkehr auf sonstigen
Starts und Einsteiger

Land Flugplatz	Linienverkehr		Pauschalflugreise-, Tramp- u. Anforderungs- verkehr		Taxiverkehr		Rundflüge	
	Starts	Einsteiger	Starts	Einsteiger	Starts	Einsteiger	Starts	Einsteiger
Brandenburg	-	-	2	5	599	2 280	1 150	4 750
Bienenfarm	-	-	-	-	-	-	-	-
Brandenburg/Marienberg	-	-	-	-	-	-	-	-
Brandenburg/Mühlenfeld	-	-	-	-	-	-	-	-
Bronkow	-	-	-	-	-	-	-	-
Cottbus, Carl-Thiem-Klinikum	-	-	-	-	-	-	-	-
Dedelow	-	-	-	-	-	-	61	170
Drewitz b. Cottbus	-	-	2	5	11	57	13	24
Eggersdorf/Müncheberg	-	-	-	-	-	-	263	657
Eisenhüttenstadt	-	-	-	-	-	-	-	-
Fehrbellin	-	-	-	-	228	2 052	37	71
Finow	-	-	-	-	-	-	103	246
Frankfurt/O. , Klinikum	-	-	-	-	11	-	-	-
Fürstenwalde/Spree	-	-	-	-	37	77	5	11
Gransee	-	-	-	-	-	-	227	2 497
Groß-Kreutz	-	-	-	-	21	-	-	-
Kyritz	-	-	-	-	-	-	57	138
Nauen	-	-	-	-	-	-	-	-
Neuhardenberg	-	-	-	-	-	-	-	-
Neuhausen	-	-	-	-	4	4	259	660
Öhna	-	-	-	-	-	-	-	-
Reinsdorf	-	-	-	-	-	-	-	-
Saarmund	-	-	-	-	-	-	50	150
Segeletz	-	-	-	-	-	-	-	-
Senftenberg, Ackerstr.	-	-	-	-	258	-	-	-
Schönhagen	-	-	-	-	-	-	49	65
Schwarzheide	-	-	-	-	-	-	-	-
Schwedt/O. , Klinikum Uckerm.	-	-	-	-	2	1	-	-
Strausberg	-	-	-	-	24	82	26	61
Welzow	-	-	-	-	3	7	-	-
Wriezen	-	-	-	-	-	-	-	-
Bremen	254	681	-	-	96	111	93	531
Bremerhaven-Am Luneort	254	681	-	-	96	111	93	531
Hessen	-	-	7	592	60	103	381	1 066
Breitscheid	-	-	-	-	-	-	70	136
Egelsbach	-	-	-	-	58	97	72	213
Gelnhausen	-	-	-	-	2	6	-	-
Kassel-Calden	-	-	7	592	-	-	-	-
Korbach	-	-	-	-	-	-	-	-
Reichelsheim	-	-	-	-	-	-	239	717
Mecklenburg-Vorpommern	87	334	59	4 673	167	537	505	1 486
Anklam	-	-	-	-	11	55	-	-
Barth	3	8	-	-	10	26	-	-
Gütlin/Rügen	-	-	-	-	28	70	213	667
Heringsdorf	10	111	-	-	10	34	34	90

verkehr Mai 1997

Flugplätzen
nach Flugarten

Gewerbliche Schulfüge		Sonstige gewerbliche Flüge		Insgesamt		Land Flugplatz
Strecke	Platzrunde	Strecke	Platzrunde	Starts	Einsteiger	
Starts						
1 046	4 911	813	543	9 064	7 035	Brandenburg
4	201	-	-	205	-	Bienenfarn
-	-	-	-	-	-	Brandenburg/Marienberg
-	-	-	-	-	-	Brandenburg/Mühlenfeld
-	-	-	-	-	-	Bronkow
-	-	-	-	-	-	Cottbus, Carl-Thiem-Klinikum
19	23	54	21	178	170	Dedelow
22	47	2	1	98	86	Drewitz b. Cottbus
174	482	7	15	941	657	Eggersdorf/Müncheberg
-	16	-	-	16	-	Eisenhüttenstadt
26	452	155	106	1 004	2 123	Fehrbellin
25	129	-	-	257	246	Finow
-	-	-	-	11	-	Frankfurt/O. , Klinikum
19	95	14	13	183	88	Fürstenwalde/Spree
-	-	-	-	227	2 497	Gransee
-	-	-	-	21	-	Groß-Kreutz
99	530	194	12	892	138	Kyritz
-	-	4	-	4	-	Nauen
-	-	-	-	-	-	Neuhardenberg
42	389	33	48	775	664	Neuhausen
252	755	-	-	1 007	-	Öhna
96	466	-	-	562	-	Reinsdorf
46	-	99	-	195	150	Saarmund
-	70	-	-	70	-	Segeletz
-	-	-	-	258	-	Senftenberg, Ackerstr.
173	847	174	287	1 530	65	Schönhagen
-	-	13	15	28	-	Schwarzheide
-	-	-	-	2	1	Schwedt/O. , Klinikum Uckerm.
38	353	44	25	510	143	Strausberg
10	50	20	-	83	7	Welzow
1	6	-	-	7	-	Wriezen
9	42	-	5	499	1 323	Bremen
9	42	-	5	499	1 323	Bremerhaven-Am Luneort
251	1 628	799	611	3 737	1 761	Hessen
5	30	67	190	362	136	Breitscheid
89	968	246	405	1 838	310	Egelsbach
-	-	-	1	3	6	Gelnhausen
13	178	75	15	288	592	Kassel-Calden
-	-	-	-	-	-	Korbach
144	452	411	-	1 246	717	Reichelsheim
149	389	426	93	1 875	7 030	Mecklenburg-Vorpommern
23	41	8	69	152	55	Anklam
3	22	7	-	45	34	Barth
2	7	-	7	257	737	Gütlin/Rügen
4	65	3	-	126	235	Heringsdorf

3 Gewerblicher Flugplatz

3.2 Verkehr auf sonstigen

Starts und Einsteiger

Land Flugplatz	Linienverkehr		Pauschalflugreise-, Tramp- u. Anforderungs- verkehr		Taxiverkehr		Rundflüge	
	Starts	Einsteiger	Starts	Einsteiger	Starts	Einsteiger	Starts	Einsteiger
Mecklenburg-Vorpommern								
Neubrandenburg	-	-	1	1	23	92	32	100
Neustadt-Glewe	-	-	-	-	-	-	-	-
Parchim	-	-	1	-	8	13	25	71
Pasewalk/Franzfelde	-	-	-	-	-	-	135	374
Peenemünde	-	-	-	-	-	-	-	-
Rechlin-Lärz	-	-	-	-	67	228	-	-
Rerik-Zweedorf	-	-	-	-	-	-	-	-
Rostock	74	215	57	4 672	10	19	-	-
Wismar-Müggenburg	-	-	-	-	-	-	66	184
Niedersachsen	3 958	15 571	104	1 602	450	572	259	769
Baltrum	-	-	-	-	66	38	-	-
Borkum	260	1 025	1	2	13	36	21	127
Braunschweig	-	-	101	1 600	24	63	-	-
Damme	-	-	-	-	22	47	-	-
Emden	199	1 017	2	-	106	54	9	21
Ganderkesee	-	-	-	-	30	65	51	138
Hannover-Messe	-	-	-	-	-	-	-	-
Harle	769	3 036	-	-	4	3	40	106
Harste	-	-	-	-	-	-	-	-
Juist	746	3 098	-	-	-	-	15	45
Langeoog	131	420	-	-	-	-	-	-
Leer-Papenburg	-	-	-	-	24	75	-	-
Norden-Norddeich	793	3 634	-	-	1	-	37	100
Norderney	157	118	-	-	5	4	56	155
Nordhorn-Lingen	-	-	-	-	11	12	-	-
Oldenburg-Hatten	-	-	-	-	-	-	-	-
Osnabrück-Atterheide	-	-	-	-	-	-	-	-
Peine-Eddesse	-	-	-	-	-	-	-	-
Wangerooge	805	3 098	-	-	-	-	14	36
Wilhelmshaven-Mariensiel	98	125	-	-	144	175	16	41
Nordrhein-Westfalen	1 459	32 363	242	25 113	1 063	1 958	795	2 587
Aachen-Merzbrück	-	-	-	-	1	2	59	118
Ahlen-Nord	-	-	-	-	-	-	-	-
Arnsberg	-	-	-	-	-	-	-	-
Bielefeld-Windelsbleiche	-	-	-	-	10	25	-	-
Bonn-Handlar	-	-	-	-	11	-	42	126
Borkenberge	-	-	-	-	-	-	-	-
Dahlemer Binz	-	-	-	-	-	-	-	-
Dinslaken, Schwarze Heide	-	-	-	-	-	-	128	384
Dortmund-Wickede	902	19 022	40	779	154	188	51	194
Essen-Mülheim	2	6	3	19	97	183	137	563
Grefrath-Niershorst	-	-	-	-	-	-	-	-
Höxter-Holzminden	-	-	-	-	-	-	-	-
Köln-Deutz	-	-	-	-	-	-	-	-
Leverkusen-Kurtekotten	-	-	-	-	-	-	-	-
Marl-Loemühle	-	-	-	-	101	222	256	422
Meschede-Schüren	-	-	-	-	-	-	-	-
Mönchengladbach	212	6 510	5	102	453	902	22	358

verkehr Mai 1997
 Flugplätzen
 nach Flugarten

Gewerbliche Schulflüge		Sonstige gewerbliche Flüge		Insgesamt		Land Flugplatz
Strecke	Platzrunde	Strecke	Platzrunde	Starts	Einstelger	
Starts						
						Mecklenburg-Vorpommern
19	119	51	3	248	193	Neubrandenburg
-	-	6	6	12	-	Neustadt-Glewe
16	68	32	8	158	84	Parchim
-	-	11	-	146	374	Pasewalk/Franzfelde
-	-	94	-	94	-	Peenemünde
20	1	19	-	107	228	Rechlin-Lärz
43	-	168	-	211	-	Rerik-Zweedorf
14	30	27	-	212	4 906	Rostock
5	36	-	-	107	184	Wismar-Müggenburg
177	1 517	150	89	6 704	18 514	Niedersachsen
-	-	-	-	66	38	Baltrum
16	108	-	-	419	1 190	Borkum
45	403	35	5	613	1 663	Braunschweig
-	-	-	-	22	47	Damme
5	16	24	15	376	1 092	Emden
56	428	36	-	601	203	Ganderkesee
-	-	-	-	-	-	Hannover-Messe
-	-	2	11	826	3 145	Harle
-	-	-	-	-	-	Harste
-	-	-	-	761	3 143	Juist
-	-	-	-	131	420	Langeoog
-	-	-	2	26	75	Leer-Papenburg
-	-	-	5	836	3 734	Norden-Norddeich
2	13	-	-	233	277	Norderney
-	-	7	-	18	12	Nordhorn-Lingen
2	79	9	26	116	-	Oldenburg-Hatten
20	-	-	-	20	-	Osnabrück-Atterheide
19	36	28	-	83	-	Peine-Eddesse
-	-	2	-	821	3 134	Wangerooge
12	434	7	25	736	341	Wilhelmshaven-Mariensiel
1 139	7 130	638	632	13 088	62 021	Nordrhein-Westfalen
69	873	4	2	1 008	120	Aachen-Merzbrück
-	-	10	-	10	-	Ahlen-Nord
16	15	44	-	75	-	Arnsberg
-	-	10	4	24	25	Bielefeld-Windelsbleiche
170	106	163	-	492	126	Bonn-Hangelar
7	108	17	56	188	-	Borkenberge
81	305	-	-	386	-	Dahlemer Binz
35	704	12	38	917	384	Dinlaken, Schwarze Heide
54	285	5	17	1 508	20 183	Dortmund-Wickede
189	1 139	146	193	1 906	771	Essen-Mülheim
14	252	55	207	528	-	Greifath-Niershorst
-	240	2	-	242	-	Höxter-Holzminden
-	-	-	1	1	-	Köln-Deutz
-	-	-	-	-	-	Leverkusen-Kurtekotten
86	325	56	36	860	644	Marl-Loemühle
2	-	2	2	6	-	Meschede-Schüren
160	856	7	15	1 730	7 872	Mönchengladbach

3 Gewerblicher Flugplatz
3.2 Verkehr auf sonstigen
Starts und Einsteiger

Land Flugplatz	Linienverkehr		Pauschalflugreise-, Tramp- u. Anforderungs- verkehr		Taxiverkehr		Rundflüge	
	Starts	Einsteiger	Starts	Einsteiger	Starts	Einsteiger	Starts	Einsteiger
Nordrhein-Westfalen								
Paderborn-Lippstadt	343	6 825	192	24 186	93	87	-	-
Porta Westfalica	-	-	-	-	26	27	2	6
Siegerland	-	-	2	27	74	195	40	199
Stadtlohn-Wenningfeld	-	-	-	-	33	127	58	217
Rheinland-Pfalz	-	-	-	-	43	179	149	426
Hahn	-	-	-	-	-	-	-	-
Koblenz-Winningen	-	-	-	-	19	55	135	419
Mainz-Lerchenberg	-	-	-	-	-	-	-	-
Ochtendung	-	-	-	-	1	3	4	7
Pirmasens	-	-	-	-	-	-	-	-
Speyer	-	-	-	-	19	121	-	-
Worms	-	-	-	-	4	-	10	-
Saarland	-	-	-	-	-	-	-	-
Saarlouis-Düren	-	-	-	-	-	-	-	-
Sachsen	-	-	11	60	74	54	346	996
Bautzen	-	-	-	-	-	-	43	119
Böhlen	-	-	-	-	-	-	-	-
Chemnitz/Jahnsdorf	-	-	-	-	-	-	-	-
Görlitz	-	-	-	-	11	11	-	-
Kamenz	-	-	11	50	-	-	292	844
Klix	-	-	-	-	1	1	-	-
Langhennersdorf	-	-	-	-	-	-	-	-
Nardt	-	-	-	-	-	-	-	-
Pirna-Pratzschwitz	-	-	-	-	-	-	-	-
Riesa-Göhlis	-	-	-	-	-	-	11	33
Roitzschjora	-	-	-	-	-	-	-	-
Rothenburg/OL	-	-	-	-	1	5	-	-
Zwickau	-	-	-	-	61	37	-	-
Sachsen-Anhalt	-	-	-	-	81	90	131	401
Aschersleben	-	-	-	-	-	-	-	-
Burg	-	-	-	-	-	-	-	-
Dessau	-	-	-	-	4	24	-	-
Klein-Gartz	-	-	-	-	-	-	-	-
Köthen	-	-	-	-	-	-	-	-
Magdeburg	-	-	-	-	77	66	131	401
Stendal-Borstel	-	-	-	-	-	-	-	-
Schleswig-Holstein	369	5 552	21	1 017	439	1 109	330	917
Flensburg-Schäferhaus	-	-	-	-	-	-	-	-
Grube	-	-	-	-	8	8	-	-
Hartenholm	-	-	-	-	15	13	88	112

verkehr Mai 1997
 Flugplätzen
 nach Flugarten

Gewerbliche Schulflüge		Sonstige gewerbliche Flüge		Insgesamt		Land Flugplatz
Strecke	Platzrunde	Strecke	Platzrunde	Starts	Einstelger	
Starts						
						Nordrhein-Westfalen
46	374	-	-	1 048	31 098	Paderborn-Lippstadt
1	-	15	42	86	33	Porta Westfalica
89	1 211	86	19	1 521	421	Siegerland
120	337	4	-	552	344	Stadthorn-Wenningfeld
						Rheinland-Pfalz
200	498	206	53	1 149	605	Hahn
-	-	-	-	-	-	Koblenz-Winningen
25	119	25	2	325	474	Mainz-Lerchenberg
-	-	6	-	6	-	Ochtendung
-	11	34	5	55	10	Pirmasens
39	117	41	-	197	-	Speyer
58	154	39	7	277	121	Worms
78	97	61	39	289	-	
						Saarland
10	59	2	-	71	-	Saarlouis-Düren
10	59	2	-	71	-	
						Sachsen
241	787	171	42	1 672	1 100	Bautzen
44	218	45	4	354	119	Böhlen
-	-	-	-	-	-	Chemnitz/Jahnsdorf
-	-	-	-	-	-	Görlitz
2	-	1	-	14	11	Kamenz
29	49	3	14	398	894	Klix
-	-	3	-	4	1	Langhennersdorf
-	-	25	-	25	-	Nardt
-	-	-	-	-	-	Pirna-Pratzschwitz
148	471	82	24	736	33	Riesa-Göhlis
5	19	-	-	24	-	Roitzschjora
13	30	12	-	56	5	Rothenburg/OL
-	-	-	-	61	37	Zwickau
						Sachsen-Anhalt
66	194	70	-	542	491	Aschersleben
-	-	-	-	-	-	Burg
-	-	-	-	-	-	Dessau
2	-	-	-	6	24	Klein-Gartz
-	-	-	-	-	-	Köthen
-	-	-	-	-	-	Magdeburg
64	194	70	-	536	467	Stendal-Borstel
						Schleswig-Holstein
247	1 154	129	367	3 056	8 595	Flensburg-Schäferhaus
15	69	69	21	174	-	Grube
-	-	-	-	8	8	Hartenholm
17	80	16	178	394	125	

3 Gewerblicher Flugplatz
3.2 Verkehr auf sonstigen
Starts und Einsteiger

Land Flugplatz	Linienverkehr		Pauschalflugreise-, Tramp- u. Anforderungs- verkehr		Taxiverkehr		Rundflüge	
	Starts	Einsteiger	Starts	Einsteiger	Starts	Einsteiger	Starts	Einsteiger
Schleswig-Holstein								
Heide-Büsum	83	346	-	-	24	11	-	-
Helgoland-Düne	9	30	-	-	-	-	-	-
Kiel-Holtenau	143	3 467	3	2	92	174	37	99
Lübeck	-	-	16	995	75	154	11	38
Rendsburg-Schachtholm	-	-	-	-	-	-	-	-
St. Michaelisdonn	-	-	-	-	55	210	1	2
St. Peter-Ording	-	-	-	-	-	-	3	-
Uetersen	-	-	-	-	-	-	16	59
Westerland/Sylt	134	1 709	2	20	96	401	79	255
Wyk a. Föhr	-	-	-	-	74	138	95	352
Thüringen	-	-	15	25	60	120	261	738
Altenburg-Nobitz	-	-	-	-	-	-	-	-
Eisenach-Kindel	-	-	2	16	3	8	-	-
Gera	-	-	-	-	12	36	102	325
Jena-Schöngleina	-	-	13	9	45	76	157	413
Nordhausen	-	-	-	-	-	-	-	-
Rudolstadt-Groschwitz	-	-	-	-	-	-	-	-
Sömmerda-Dermsdorf	-	-	-	-	-	-	-	-
Weimar-Umpferstedt	-	-	-	-	-	-	2	-
Deutschland 1) ...	6 986	68 583	693	45 797	3 804	8 658	4 836	16 016

1) Einschl. 3 245 Starts und 37 568 Einsteiger, die auf ausgewählten Flughäfen nochmals enthalten sind.

verkehr Mai 1997
 Flugplätzen
 nach Flugarten

Gewerbliche Schulflüge		Sonstige gewerbliche Flüge		Insgesamt		Land Flugplatz
Strecke	Platzrunde	Strecke	Platzrunde	Starts	Einsteiger	
Starts						
						Schleswig-Holstein
-	-	-	-	107	357	Heide-Büsum
-	-	-	-	9	30	Helgoland-Düne
7	107	4	14	407	3 742	Kiel-Holtenau
22	43	16	154	337	1 187	Lübeck
76	292	-	-	368	-	Rendsburg-Schachtholm
27	-	-	-	83	212	St. Michaelisdorn
8	18	24	-	53	-	St. Peter-Ording
39	507	-	-	562	59	Uetersen
36	38	-	-	385	2 385	Westerland/Sylt
-	-	-	-	169	490	Wyk a. Föhr
137	530	122	29	1 154	883	Thüringen
-	-	-	-	-	-	Altenburg-Nobitz
55	165	29	-	254	24	Eisenach-Kindel
32	121	58	29	354	361	Gera
43	242	12	-	512	498	Jena-Schöngleina
-	-	-	-	-	-	Nordhausen
5	-	-	-	5	-	Rudolstadt-Groschwitz
-	-	-	-	-	-	Sömmerda-Dermsdorf
2	2	23	-	29	-	Weimar-Umpferstedt
5 603	28 480	4 738	3 502	58 642	139 054	Deutschland 1)

4. Verkehrsleistungen Mai 1997
4.1 Verkehrsleistungen über Deutschland
4.1.1 Flüge und Flugleistungen

Verkehrsart - Flugart	Flüge 1)	Flug- kilometer	Personen- kilometer	Fracht- tonnenkilometer	Post- tonnenkilometer
	Anzahl	1 000 km	1 000 Pkm	1 000 tkm	
Verkehr innerhalb Deutschlands					
Linienverkehr	24 799	8 771	581 296	2 125	3 101
Pauschalflugreiseverkehr .	824	253	18 027	3	0
sonst. Gelegenheitsverkehr	5 490	1 101	2 148	425	-
Überführungsflüge	604	175	-	-	-
zusammen	31 717	10 300	601 472	2 553	3 101
Verkehr nach dem Ausland					
Linienverkehr	37 198	9 065	835 906	17 375	654
Pauschalflugreiseverkehr .	3 067	839	120 100	94	0
sonst. Gelegenheitsverkehr	2 560	587	18 306	2 415	0
Überführungsflüge	510	116	-	-	-
zusammen	43 335	10 608	974 312	19 883	655
Verkehr aus dem Ausland					
Linienverkehr	36 953	9 016	803 935	15 190	644
Pauschalflugreiseverkehr .	3 033	819	107 626	116	0
sonst. Gelegenheitsverkehr	2 551	587	17 259	2 275	0
Überführungsflüge	683	162	-	-	-
zusammen	43 220	10 584	928 819	17 580	645
Gesamtverkehr					
Linienverkehr	98 950	26 853	2 221 138	34 689	4 400
Pauschalflugreiseverkehr .	6 924	1 911	245 752	212	1
sonst. Gelegenheitsverkehr	10 601	2 274	37 713	5 114	0
Überführungsflüge	1 797	453	-	-	-
zusammen	118 272	31 492	2 504 603	40 016	4 401
Januar bis Mai					
Linienverkehr	457 423	124 502	9 161 068	175 244	23 385
Pauschalflugreiseverkehr .	27 010	7 437	835 679	1 040	6
sonst. Gelegenheitsverkehr	46 720	10 067	156 084	25 055	1
Überführungsflüge	7 191	1 880	3	0	-
zusammen	538 344	143 885	10 252 834	201 340	23 392

1) Passagier- und Nichtpassagierflüge (z.B. Arbeitsflüge, Gewerbliche Schulflüge).

4.1.2 Betriebsleistungen und Auslastung

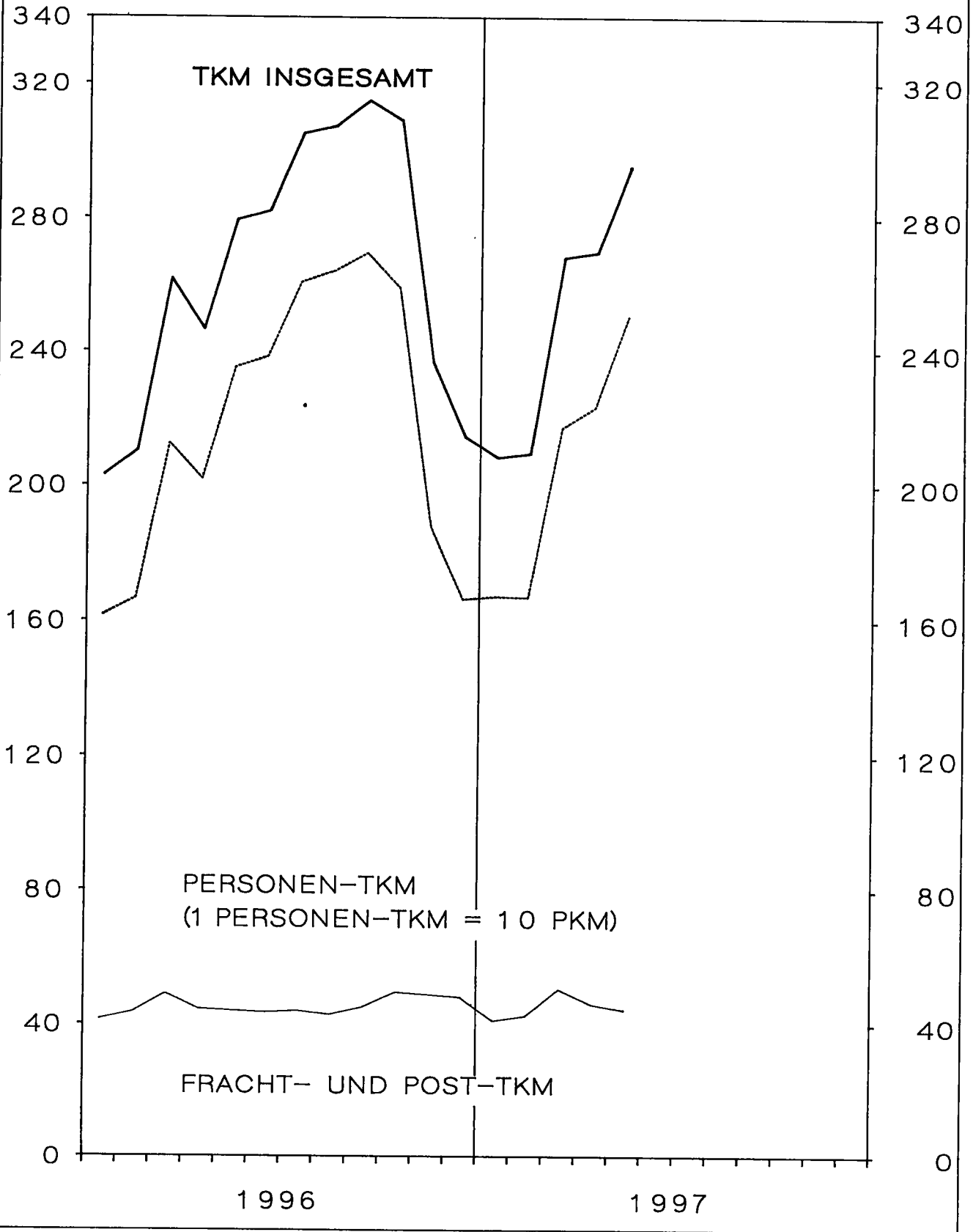
Verkehrsart - Flugart	Verkehrsleistung		Angebotene Leistung		Ausnutzungsgrad	
	insgesamt 1)	darunter Personen- kilometer	insgesamt	darunter Sitzplatz- kilometer	insgesamt	darunter im Personen- verkehr
	1 000 tkm	1 000 Pkm	1 000 tkm	1 000 km	%	
Verkehr innerhalb Deutschlands						
Linienverkehr	63 356	581 296	119 141	967 865	53	60
Gelegenheitsverkehr	2 445	20 175	7 358	56 488	33	36
zusammen	65 801	601 472	126 498	1 024 453	52	59
Verkehr nach dem Ausland						
Linienverkehr	101 620	835 906	163 870	1 223 224	62	68
Gelegenheitsverkehr	16 350	138 406	25 864	182 306	63	76
zusammen	117 970	974 312	189 734	1 405 530	62	69
Verkehr aus dem Ausland						
Linienverkehr	96 227	803 935	162 327	1 217 032	59	66
Gelegenheitsverkehr	14 880	124 884	25 577	180 654	58	69
zusammen	111 107	928 819	187 904	1 397 686	59	66
Gesamtverkehr						
Linienverkehr	261 203	2 221 138	445 338	3 408 222	59	65
Gelegenheitsverkehr	33 675	283 465	58 799	419 448	57	68
zusammen	294 878	2 504 603	504 137	3 827 670	58	65
Januar bis Mai						
Linienverkehr	1 114 735	9 161 068	2 002 456	15 122 801	56	61
Gelegenheitsverkehr	135 279	1 091 763	244 853	1 680 914	55	65
zusammen	1 250 015	10 252 834	2 247 310	16 803 714	56	61

1) Pkm plus Fracht-tkm plus Post-tkm - (1 Pkm = 0,1 tkm).

TRANSPORTLEISTUNG IM LUFTVERKEHR ÜBER DEUTSCHLAND

MILL.TKM

MILL.TKM



5 PERSONENVERKEHR

5. 1 VERFLECHTUNG IM VERKEHR

5. 1. 1 EIN-/

VON STRECKEN

NACH STRECKENZIEL-										
BZW. ----- FLUGPLATZ	HAMBURG (HAM)	HANNOVER (HAJ)	BREMEN (BRE)	DUESSELDORF (DUS)	KOELN/BONN (CGN)	FRANKFURT (FRA)	STUTTGART (STR)	NUERNBERG (NUE)	MUENCHEN (MUC)	BERLIN (TXL)
EIN-/AUSSTEIGER										

INSGESAMT										
HAMBURG	57	735	-	15 899	9 798	50 760	13 001	2 305	42 639	5 777
HANNOVER	1 146	198	-	108	144	20 544	2 903	156	12 536	-
BREMEN	-	-	50	-	1	16 721	2 904	311	6 620	2 680
DUESSELDORF	15 042	-	16	134	-	24 884	9 405	4 931	51 550	31 792
KOELN/BONN	10 210	123	26	15	-	14 374	1 689	1 881	28 258	34 196
FRANKFURT	47 937	20 347	16 346	24 407	13 222	283	17 763	17 105	47 373	49 412
STUTTGART	13 438	3 145	2 748	10 799	1 501	17 458	273	3	3 805	27 886
NUERNBERG	2 551	265	447	4 679	1 838	16 801	207	40	6	2 338
MUENCHEN	42 405	12 540	6 381	51 824	28 712	48 659	4 763	140	127	43 398
BERLIN (TEGEL)	5 629	448	2 643	32 861	34 926	54 095	28 244	2 316	43 553	-
BERLIN (TEMPELHOF)	-	401	3	-	3	3 937	18	4 105	1	4
BERLIN (SCHOENEFELD)	111	564	9	-	687	5	-	-	1 898	-
SAARBRUECKEN	950	-	-	40	-	5	32	-	642	-
MUENSTER/OSNABRUECK	-	418	259	-	2	6 191	660	102	3 073	-
LEIPZIG	2 378	850	194	5 103	3 656	12 907	2 357	41	5 294	349
DRESDEN	2 460	465	304	5 338	3 992	13 581	4 204	281	5 792	165
ERFURT	197	-	-	298	278	-	151	-	669	-
SONSTIGE FLUGPLAETZE	234	92	30	2 472	2 020	8 169	1 040	952	10 021	1 986
DEUTSCHLAND	144 745	40 591	29 456	153 977	100 780	309 374	89 614	34 669	263 857	199 983

5. 1. 2 REISENDE

NACH ENDZIEL-										
FLUGPLATZ	HAMBURG (HAM)	HANNOVER (HAJ)	BREMEN (BRE)	DUESSELDORF (DUS)	KOELN/BONN (CGN)	FRANKFURT (FRA)	STUTTGART (STR)	NUERNBERG (NUE)	MUENCHEN (MUC)	BERLIN (TXL)
REISENDE										

INSGESAMT										
HAMBURG	57	519	22	15 193	9 452	48 975	12 865	2 492	41 928	5 299
HANNOVER	644	198	15	134	374	19 624	2 943	189	12 256	18
BREMEN	16	14	50	18	25	15 749	3 094	414	6 685	2 615
DUESSELDORF	12 263	35	36	134	140	23 511	8 013	4 041	44 695	29 750
KOELN/BONN	9 781	147	47	171	-	13 500	1 357	1 841	27 625	33 880
FRANKFURT	26 409	4 396	6 488	6 108	2 336	283	2 719	2 448	26 643	34 512
STUTTGART	12 433	2 990	2 949	9 306	1 388	16 141	273	12	3 554	27 604
NUERNBERG	2 693	226	559	4 693	1 851	15 932	16	40	40	2 307
MUENCHEN	34 782	7 708	4 565	45 116	23 557	42 324	1 106	34	127	37 274
BERLIN (TEGEL)	5 275	70	2 478	32 425	34 555	53 495	27 995	2 216	43 179	-
BERLIN (TEMPELHOF)	-	392	4	1	4	3 894	20	4 010	11	4
BERLIN (SCHOENEFELD)	111	564	9	-	593	5	-	-	1 806	-
SAARBRUECKEN	944	2	1	44	1	10	22	-	637	3
MUENSTER/OSNABRUECK	10	181	260	3	3	5 817	728	173	3 124	20
LEIPZIG	2 370	859	233	4 985	3 660	12 293	2 429	50	5 241	116
DRESDEN	2 497	498	401	5 419	4 049	12 467	4 228	275	5 782	179
ERFURT	201	-	-	301	280	1	54	-	650	1
SONSTIGE FLUGPLAETZE	691	200	240	2 662	2 029	6 835	1 069	983	10 068	2 001
DEUTSCHLAND	111 177	18 999	18 357	126 713	84 297	290 856	68 931	19 218	234 051	175 583

MAI 1997

INNERHALB DEUTSCHLANDS

AUSSTEIGER

HERKUNFTSFLUGPLATZ

HERKUNFTSFLUGPLATZ									NACH STRECKENZIEL- FLUGPLATZ
B E R L I N (THF)	(SXF)	SAARBRUECKEN (SCN)	MUENSTER/ OSN. (FMO)	LEIPZIG (LEJ)	DRESDEN (DRS)	ERFURT (ERF)	SONSTIGE	INSGESAMT	
									EIN-/AUSSTEIGER
									INSGESAMT
39	-	922	1	2 043	2 605	204	222	147 007	HAMBURG
422	1	4	42	1 247	473	-	25	39 949	HANNOVER
11	-	-	-	114	278	30	13	29 733	BREMEN
6	11	42	7	5 048	5 250	257	2 361	150 736	DUESSELDORF
5	703	-	62	3 781	3 742	298	2 029	101 392	KOELN/BONN
3 899	-	-	6 064	13 149	13 315	61	8 693	299 376	FRANKFURT
95	-	16	601	2 717	4 061	142	1 148	89 836	STUTTGART
4 048	-	77	39	92	229	-	1 067	34 724	MUERNBERG
5	1 782	663	3 057	5 464	6 106	650	9 536	266 212	MUENCHEN
-	2	-	-	68	-	-	1 922	206 707	BERLIN (TEGEL)
197	-	1 715	2 574	9	12	145	7 065	20 189	BERLIN (TEMPELHOF)
-	72	-	2	237	-	243	40	3 868	BERLIN (SCHOENEFELD)
1 721	-	-	-	278	201	-	-	3 869	SAARBRUECKEN
2 426	-	-	43	245	173	-	972	14 568	MUENSTER/OSNABRUECK
3	107	315	365	5	427	-	1 016	35 367	LEIPZIG
2	-	182	141	315	23	169	1 169	38 583	DRESDEN
79	-	-	2	-	128	-	290	2 092	ERFURT
7 114	32	3	1 286	990	1 283	97	-	37 821	SONSTIGE FLUGPLAETZE
20 072	2 714	3 939	14 286	35 802	38 306	2 296	37 568	1 522 029	DEUTSCHLAND

HERKUNFTSFLUGPLATZ

HERKUNFTSFLUGPLATZ									NACH ENDZIEL- FLUGPLATZ
B E R L I N (THF)	(SXF)	SAARBRUECKEN (SCN)	MUENSTER/ OSN. (FMO)	LEIPZIG (LEJ)	DRESDEN (DRS)	ERFURT (ERF)	SONSTIGE	INSGESAMT	
									REISENDE
									INSGESAMT
19	-	943	8	1 977	2 462	206	670	143 087	HAMBURG
421	1	6	2	719	472	-	125	38 141	HANNOVER
11	-	-	3	161	377	30	226	29 488	BREMEN
6	11	41	17	4 658	5 197	257	2 543	135 348	DUESSELDORF
5	318	-	23	3 326	3 729	298	2 034	98 082	KOELN/BONN
3 889	-	-	1 491	5 495	7 128	63	4 355	134 763	FRANKFURT
10	-	15	669	2 458	4 113	142	1 114	85 171	STUTTGART
4 042	-	-	108	105	239	-	1 087	33 938	MUERNBERG
5	871	576	2 361	2 713	4 046	383	8 721	216 269	MUENCHEN
-	2	-	25	19	16	1	1 950	203 701	BERLIN (TEGEL)
197	-	1 715	2 588	9	12	144	7 041	20 046	BERLIN (TEMPELHOF)
-	72	-	2	79	-	243	40	3 524	BERLIN (SCHOENEFELD)
1 721	-	-	-	281	203	-	-	3 869	SAARBRUECKEN
2 445	-	-	43	285	242	-	930	14 268	MUENSTER/OSNABRUECK
1	107	317	340	5	377	1	1 039	34 423	LEIPZIG
2	-	167	215	19	23	169	1 312	37 702	DRESDEN
164	-	-	2	2	129	-	291	2 076	ERFURT
7 007	32	7	1 173	1 003	1 387	97	27	37 511	SONSTIGE FLUGPLAETZE
19 945	1 418	3 787	9 070	23 314	30 152	2 034	33 505	1 271 407	DEUTSCHLAND

NACH STRECKENZIEL- FLUGPLATZ	VON STRECKEN									
	HAMBURG (HAM)	HANNOVER (HAJ)	BREMEN (BRE)	DUESSELDORF (DUS)	KOELN/BONN (CGN)	FRANKFURT (FRA)	STUTTGART (STR)	MUERNBERG (NUE)	MUENCHEN (MUC)	BERLIN (TXL)
EINSTEIGER										
INSGESAMT										
SCHLESWIG-HOLSTEIN .	105	15	-	652	1 109	1 796	122	119	120	797
HELGOLAND	17	-	-	-	-	-	-	-	-	-
KIEL	3	-	-	-	1 083	1 788	1	105	7	547
LUEBECK	3	-	-	-	-	-	-	-	-	-
WESTERLAND/SYLT ..	74	9	-	652	25	8	121	14	113	250
UEB .SCHLESW.-HOLST	8	6	-	-	1	-	-	-	-	-
BREMEN	-	-	-	-	-	2	-	-	-	-
BREMERHAVEN	-	-	-	-	-	2	-	-	-	-
NIEDERSACHSEN	32	-	11	-	4	1	11	-	10	1
BORKUM	-	-	3	-	-	-	-	-	-	-
BRAUNSCHWEIG	-	-	-	-	4	1	11	-	10	1
EMDEN	-	-	-	-	-	-	-	-	-	-
HARLE	-	-	3	-	-	-	-	-	-	-
JUIST	-	-	2	-	-	-	-	-	-	-
NORDDEICH	-	-	-	-	-	-	-	-	-	-
WANGEROOGE	-	-	2	-	-	-	-	-	-	-
NORDERNEY	-	-	1	-	-	-	-	-	-	-
LANGEOOG	-	-	-	-	-	-	-	-	-	-
FINKENWERDER	-	-	-	-	-	-	-	-	-	-
UEB .NIEDERSACHSEN	32	-	-	-	-	-	-	-	-	-
NORDRHEIN-WESTFALEN	46	61	12	-	16	10	874	816	9 856	1 182
DORTMUND	46	1	-	-	8	6	609	814	5 641	1 181
PADERBORN-LIPPST.	-	60	6	-	1	-	263	2	2 885	-
SIEGERLAND	-	-	-	-	-	-	-	-	-	-
MOENCHENGLADBACH .	-	-	-	-	-	-	-	-	1 328	-
ESSEN	-	-	6	-	-	-	-	-	-	1
UEB .NORDRH.-WESTF.	-	-	-	-	7	4	2	-	2	-
HESSEN	-	-	-	-	3	10	-	-	3	-
KASSEL	-	-	-	-	-	-	-	-	-	-
UEB .HESSEN	-	-	-	-	3	10	-	-	3	-
RHEINLAND-PFALZ	-	-	-	-	7	-	1	15	-	-
KOBLENZ	-	-	-	-	2	-	-	7	-	-
HAHN	-	-	-	-	-	-	-	-	-	-
UEB .RHEINL.-PFALZ	-	-	-	-	5	-	1	8	-	-
BADEN-WUERTTEMBERG .	3	-	-	548	77	4 139	29	-	4	-
FREIBURG	-	-	-	-	-	-	1	-	-	-
FRIEDRICHSHAFEN ..	-	-	-	548	69	4 138	1	-	1	-
KARLSRUHE	-	-	-	-	-	-	-	-	-	-
MANNHEIM	-	-	-	-	2	1	-	-	-	-
UEB .BADEN-WUERTT.	3	-	-	-	6	-	27	-	3	-
BAYERN	-	-	7	1 247	792	2 211	-	-	1	-
AUGSBURG	-	-	-	1 247	788	1 248	-	-	-	-
BAYREUTH	-	-	-	-	-	345	-	-	-	-
HOF	-	-	-	-	-	615	-	-	-	-
OBERPPAFFENHOFEN .	-	-	-	-	-	-	-	-	-	-
STRAUBING	-	-	-	-	-	-	-	-	-	-
UEB .BAYERN	-	-	7	-	4	3	-	-	1	-
MECKLENBURG-VORPOMME	48	7	-	25	12	-	-	-	24	-
HERINGSDORF	-	-	-	-	-	-	-	-	-	-
BARTH	-	-	-	-	-	-	-	-	-	-
GUETTIN	-	-	-	-	-	-	-	-	-	-
ROSTOCK	47	7	-	25	11	-	-	-	24	-
UEB .MECKLENBURG-VO	1	-	-	-	1	-	-	-	-	-
BRANDENBURG	-	-	-	-	-	-	-	2	-	6
UEB .BRANDENDURG ..	-	-	-	-	-	-	-	2	-	6
SACHSEN-ANHALT	-	9	-	-	-	-	-	-	3	-
MAGDEBURG	-	9	-	-	-	-	-	-	3	-
UEB .SACHSEN-ANHALT	-	-	-	-	-	-	-	-	-	-
THUERINGEN	-	-	-	-	-	-	-	-	-	-
UEB .THUERINGEN ...	-	-	-	-	-	-	-	-	-	-
SACHSEN	-	-	-	-	-	-	3	-	-	-
UEB .SACHSEN	-	-	-	-	-	-	3	-	-	-
DEUTSCHLAND	234	92	30	2 472	2 020	8 169	1 040	952	10 021	1 986

MAI 1997

 INNERHALB DEUTSCHLANDS
 NACH SONSTIGEN DEUTSCHEN FLUGPLAETZEN

HERKUNFTSFLUGPLATZ									NACH STRECKENZIEL-
B E R L I N (THF)	(SXF)	SAARBRUECKEN (SCN)	MUENSTER/ OSN. (FMO)	LEIPZIG (LEJ)	DRESDEN (DRS)	ERFURT (ERF)	SONSTIGE	INSGESAMT	FLUGPLATZ
									EINSTEIGER
									INSGESAMT
629	-	-	15	1	-	-	-	5 480	SCHLESWIG-HOLSTEIN
-	-	-	-	-	-	-	-	17	HELGOLAND
12	-	-	5	1	-	-	-	3 552	KIEL
-	-	-	-	-	-	-	-	3	LUEBECK
617	-	-	10	-	-	-	-	1 893	WESTERLAND/SYLT
-	-	-	-	-	-	-	-	15	UEB. SCHLESW. -HOLST
-	-	-	-	-	-	-	-	2	BREMEN
-	-	-	-	-	-	-	-	2	BREMERHAVEN
1	-	3	12	-	-	-	-	86	NIEDERSACHSEN
-	-	-	-	-	-	-	-	3	BORKUM
1	-	-	3	-	-	-	-	31	BRAUNSCHWEIG
-	-	-	-	-	-	-	-	-	EMDEN
-	-	-	7	-	-	-	-	3	HARLE
-	-	-	-	-	-	-	-	9	JUIST
-	-	-	-	-	-	-	-	-	NORDDEICH
-	-	-	-	-	-	-	-	2	WANGEROOGE
-	-	-	2	-	-	-	-	3	NORDERNEY
-	-	-	-	-	-	-	-	-	LANGEOOG
-	-	-	-	-	-	-	-	-	FINKENWERDER
-	-	3	-	-	-	-	-	35	UEB. NIEDERSACHSEN
3 126	7	-	1 234	905	649	27	-	18 821	NORDRHEIN-WESTFALEN
2 646	-	-	822	901	639	27	-	13 341	DORTMUND
480	-	-	408	-	10	-	-	4 115	PADERBORN-LIPPST.
-	-	-	-	-	-	-	-	-	STIEGERLAND
-	-	-	-	-	-	-	-	1 328	MOENCHENGLADBACH
-	-	-	-	4	-	-	-	11	ESSEN
-	7	-	4	-	-	-	-	26	UEB. NORDRH. -WESTF.
4	4	-	7	-	5	-	-	36	HESSEN
-	-	-	-	-	-	-	-	-	KASSEL
4	4	-	7	-	5	-	-	36	UEB. HESSEN
-	8	-	-	11	-	-	-	42	RHEINLAND-PFALZ
-	-	-	-	-	-	-	-	9	KOBLENZ
-	-	-	-	-	-	-	-	-	HAHN
-	8	-	-	11	-	-	-	33	UEB. RHEINL. -PFALZ
1 844	4	-	12	9	16	-	-	6 685	BADEN-WUERTTEMBERG
-	-	-	-	-	-	-	-	1	FREIBURG
1 288	-	-	-	3	12	-	-	6 060	FRIEDRICHSHAFEN
-	-	-	-	-	-	-	-	-	KARLSRUHE
555	-	-	1	3	-	-	-	562	MANNHEIM
1	4	-	11	3	4	-	-	62	UEB. BADEN-WUERTT.
1 467	-	-	3	55	603	-	-	6 386	BAYERN
1 467	-	-	-	54	601	-	-	5 405	AUGSBURG
-	-	-	-	-	-	-	-	345	BAYREUTH
-	-	-	-	-	-	-	-	615	HOF
-	-	-	-	-	-	-	-	-	OBERPFAFFENHOFEN
-	-	-	3	1	2	-	-	21	STRAUBING
-	-	-	-	-	-	-	-	-	UEB. BAYERN
35	-	-	-	-	-	70	-	221	MECKLENBURG-VORPOMME
32	-	-	-	-	-	-	-	32	HERINGSORF
-	-	-	-	-	-	-	-	-	BARTH
3	-	-	-	-	-	-	-	3	GUETTIN
-	-	-	-	-	-	70	-	164	ROSTOCK
-	-	-	-	-	-	-	-	2	UEB. MECKLENBURG-VO
8	9	-	-	-	6	-	-	31	BRANDENBURG
8	9	-	-	-	6	-	-	31	UEB. BRANDENBURG
-	-	-	-	2	1	-	-	15	SACHSEN-ANHALT
-	-	-	-	-	-	-	-	12	MAGDEBURG
-	-	-	-	2	1	-	-	3	UEB. SACHSEN-ANHALT
-	-	-	3	3	-	-	-	6	THUERINGEN
-	-	-	3	3	-	-	-	6	UEB. THUERINGEN
-	-	-	-	4	3	-	-	10	SACHSEN
-	-	-	-	4	3	-	-	10	UEB. SACHSEN
7 114	32	3	1 286	990	1 283	97	-	37 821	DEUTSCHLAND

5 PERSONENVERKEHR
 5.1 VERFLECHTUNG IM VERKEHR
 5.1.4 AUSSTEIGER

VON STRECKENHERKUNFTS- FLUGPLATZ	NACH STRECKEN									
	HAMBURG (HAM)	HANNOVER (HAJ)	BREMEN (BRE)	DUESSELDORF (DUS)	KOELN/BONN (CGN)	FRANKFURT (FRA)	STUTTGART (STR)	NUERNBERG (NUE)	MUENCHEN (MUC)	BERLIN (TXL)
AUSSTEIGER										
INSGESAMT										
SCHLESWIG-HOLSTEIN .	84	3	2	566	1 059	1 806	89	99	107	633
HELGOLAND	1	-	-	-	-	-	-	-	-	-
KIEL	-	-	-	-	1 048	1 806	2	99	12	497
LUEBECK	1	-	-	-	-	-	-	-	-	-
WESTERLAND/SYLT ..	77	3	2	566	11	-	87	-	95	136
UEB. SCHLESW.-HOLST	5	-	-	-	-	-	-	-	-	-
BREMEN	-	-	-	-	-	2	-	-	-	-
BREMERHAVEN	-	-	-	-	-	2	-	-	-	-
NIEDERSACHSEN	39	-	11	-	5	1	11	-	6	3
BORKUM	-	-	1	-	-	-	-	-	-	-
BRAUNSCHWEIG	1	-	-	-	5	1	11	-	6	3
EMDEN	-	-	-	-	-	-	-	-	-	-
HARLE	-	-	-	-	-	-	-	-	-	-
JUIST	-	-	2	-	-	-	-	-	-	-
NORDDEICH	-	-	-	-	-	-	-	-	-	-
WANGEROOGE	-	-	6	-	-	-	-	-	-	-
NORDERNEY	-	-	1	-	-	-	-	-	-	-
LANGEBOG	-	-	1	-	-	-	-	-	-	-
FINKENWERDER	-	-	-	-	-	-	-	-	-	-
UEB. NIEDERSACHSEN	38	-	-	-	-	-	-	-	-	-
NORDRHEIN-WESTFALEN	52	7	-	-	39	270	1 029	843	9 381	1 271
DORTMUND	48	7	-	-	25	1	670	843	5 912	1 271
PADERBORN-LIPPST.	4	-	-	-	2	269	353	-	2 959	-
SIEGERLAND	-	-	-	-	-	-	-	-	-	-
MOENCHENGLADBACH .	-	-	-	-	-	-	-	-	509	-
ESSEN	-	-	-	-	-	-	-	-	1	-
UEB. NORDRH.-WESTF.	-	-	-	-	12	-	6	-	-	-
HESSEN	-	-	-	-	12	-	-	-	13	2
KASSEL	-	-	-	-	1	-	-	-	-	2
UEB. HESSEN	-	-	-	-	11	-	-	-	13	-
RHEINLAND-PFALZ	-	-	-	-	5	-	-	124	-	-
KOBLENZ	-	-	-	-	2	-	-	-	-	-
HAHN	-	-	-	-	-	-	-	124	-	-
UEB. RHEINL.-PFALZ	-	-	-	-	3	-	-	-	-	-
BADEN-WUERTTEMBERG .	6	-	-	554	80	4 275	12	-	4	2
FREIBURG	-	-	-	-	-	-	-	-	-	-
FRIEDRICHSHAFEN ..	-	-	-	551	69	4 275	1	-	1	-
KARLSRUHE	-	-	-	-	-	-	-	-	-	-
MANNHEIM	-	-	-	-	2	-	-	-	-	2
UEB. BADEN-WUERTT.	6	-	-	3	9	-	11	-	3	-
BAYERN	1	-	-	1 210	814	2 331	3	1	-	2
AUGSBURG	-	-	-	1 210	813	1 390	2	-	-	2
BAYREUTH	-	-	-	-	-	489	-	-	-	-
HOF	-	-	-	-	-	452	-	-	-	-
OBERPFAFFENHOFEN .	1	-	-	-	-	-	-	-	-	-
STRAUBING	-	-	-	-	-	-	-	-	-	-
UEB. BAYERN	-	-	-	-	1	-	1	1	-	-
MECKLENBURG-VORPOMME	40	13	-	31	13	8	1	-	25	-
HERINGSDORF	-	-	-	-	-	-	-	-	-	-
BARTH	-	-	-	-	-	-	-	-	-	-
GUETTIN	-	-	-	-	-	-	-	-	-	-
ROSTOCK	39	13	-	31	12	8	-	-	25	-
UEB. MECKLENBURG-VO	1	-	-	-	1	-	1	-	-	-
BRANDENBURG	-	-	-	-	-	-	-	-	-	6
UEB. BRANDENDURG ..	-	-	-	-	-	-	-	-	-	6
SACHSEN-ANHALT	-	2	-	-	2	-	-	-	-	-
MAGDEBURG	-	2	-	-	-	-	-	-	-	-
UEB. SACHSEN-ANHALT	-	-	-	-	2	-	-	-	-	-
THUERINGEN	-	-	-	-	-	-	-	-	-	3
UEB. THUERINGEN ...	-	-	-	-	-	-	3	-	-	3
SACHSEN	-	-	-	-	-	-	3	-	-	-
UEB. SACHSEN	-	-	-	-	-	-	3	-	-	-
DEUTSCHLAND	222	25	13	2 361	2 029	8 693	1 148	1 067	9 536	1 922

MAI 1997

INNERHALB DEUTSCHLANDS
VON SONSTIGEN DEUTSCHEN FLUGPLAETZEN

ZIELFLUGPLATZ

ZIELFLUGPLATZ									VON STRECKENHERKUNFTS- FLUGPLATZ
BERLIN (THF)	(SXF)	SAARBRUECKEN (SCN)	MUENSTER/ OSN. (FMO)	LEIPZIG (LEJ)	DRESDEN (DRS)	ERFURT (ERF)	SONSTIGE	INSGESAMT	
									AUSSTEIGER
									INSGESAMT
592	3	-	9	2	-	-	-	5 054	SCHLESWIG-HOLSTEIN
-	-	-	-	-	-	-	-	1	HELGOLAND
15	-	-	2	-	-	-	-	3 481	KIEL
577	3	-	7	-	-	-	-	1 564	LUEBECK
-	-	-	-	2	-	-	-	7	UEB. SCHLESW. -HOLST
-	-	-	-	-	-	-	-	2	BREMEN
-	-	-	-	-	-	-	-	2	BREMERHAVEN
-	-	-	11	-	-	-	-	87	NIEDERSACHSEN
-	-	-	-	-	-	-	-	1	BORKUM
-	-	-	-	-	-	-	-	27	BRAUNSCHWEIG
-	-	-	-	-	-	-	-	-	EMDEN
-	-	-	3	-	-	-	-	5	HARLE
-	-	-	-	-	-	-	-	-	JUIST
-	-	-	-	-	-	-	-	6	NORDDEICH
-	-	-	8	-	-	-	-	9	WANGEROOGE
-	-	-	-	-	-	-	-	1	NORDERNEY
-	-	-	-	-	-	-	-	-	LANGEOOG
-	-	-	-	-	-	-	-	38	FINKENWERDER UEB. NIEDERSACHSEN
2 998	6	-	863	843	471	38	-	18 111	NORDRHEIN-WESTFALEN
2 517	-	-	746	836	426	38	-	13 340	DORTMUND
481	-	-	113	-	44	-	-	4 225	PADERBORN-LIPPST. STIEGERLAND
-	-	-	-	-	1	-	-	510	MOENCHENGLADBACH
-	6	-	4	-	-	-	-	7	ESSEN
-	-	-	-	-	-	-	-	29	UEB. NORDRH. -WESTF.
-	-	-	8	-	-	-	-	35	HESSEN
-	-	-	-	-	-	-	-	3	KASSEL
-	-	-	8	-	-	-	-	32	UEB. HESSEN
-	22	-	6	14	-	-	-	171	RHEINLAND-PFALZ
-	-	-	-	-	-	-	-	2	KOBLENZ
-	-	-	-	-	-	-	-	124	HAHN
-	22	-	6	14	-	-	-	45	UEB. RHEINL. -PFALZ
1 955	5	-	11	84	53	199	-	7 240	BADEN-WUERTTEMBERG
-	-	-	-	-	-	-	-	-	FREIBURG
1 364	-	-	-	81	53	199	-	6 594	FRIEDRICHSHAFEN
-	-	-	-	-	-	-	-	-	KARLSRUHE
591	-	-	-	3	-	-	-	598	MANNHEIM
-	5	-	11	-	-	-	-	48	UEB. BADEN-WUERTT.
1 472	-	-	3	67	636	-	-	6 540	BAYERN
1 472	-	-	-	62	621	-	-	5 572	AUGSBURG
-	-	-	-	-	-	-	-	489	BAYREUTH
-	-	-	-	-	-	-	-	452	HOF
-	-	-	-	-	-	-	-	1	OBERPFAFFENHOFEN
-	-	-	3	5	15	-	-	26	STRAUBING UEB. BAYERN
32	-	-	55	-	-	53	-	271	MECKLENBURG-VORPOMME
29	-	-	-	-	-	-	-	29	HERINGSDORF
2	-	-	-	-	-	-	-	-	BARTH
-	-	-	-	-	-	-	-	2	GUETTIN
1	-	-	55	-	-	53	-	236	ROSTOCK
-	-	-	-	-	-	-	-	4	UEB. MECKLENBURG-VO
14	4	-	-	-	1	-	-	25	BRANDENBURG
14	4	-	-	-	1	-	-	25	UEB. BRANDENBURG
2	-	-	4	2	3	-	-	15	SACHSEN-ANHALT
2	-	-	-	-	2	-	-	6	MAGDEBURG
-	-	-	4	2	1	-	-	9	UEB. SACHSEN-ANHALT
-	-	-	2	-	-	-	-	5	THUERINGEN
-	-	-	2	-	-	-	-	5	UEB. THUERINGEN
-	-	-	-	4	5	-	-	12	SACHSEN
-	-	-	-	4	5	-	-	12	UEB. SACHSEN
7 065	40	-	972	1 016	1 169	290	-	37 568	DEUTSCHLAND

5 PERSONENVERKEHR
5.2 VERFLECHTUNG IM VERKEHR
5.2.1 EINSTEIGER

NACH STRECKENZEIHLAND		VON STRECKEN									
BZW.	FLUGPLATZ	HAMBURG (HAM)	HANNOVER (HAJ)	BREMEN (BRE)	DUESSELDORF (DUS)	KOELN/BONN (CGN)	FRANKFURT (FRA)	STUTTIGART (STR)	NUERNBERG (NUE)	MUENCHEN (MUC)	BERLIN (TXL)
EINSTEIGER											
INSGESAMT											
POLEN	2 441	30	21	2 990	74	17 017	7	4	3 424	1 653
DARUNTER: WAW	1 009	-	-	1 643	-	12 167	-	-	3 424	1 653
GDN	1 385	-	-	-	-	-	-	-	-	-
KRK	-	-	-	-	-	1 532	-	-	-	-
KTW	-	-	-	622	3	2 150	-	-	-	-
*PL	47	30	21	725	71	1 168	7	4	-	-
LITAUEN	815	77	-	-	-	3 404	-	-	-	475
DARUNTER: VNO	60	-	-	-	-	3 186	-	-	-	466
*LT	755	77	-	-	-	218	-	-	-	9
LETTLAND	429	-	-	-	-	2 013	-	-	-	-
DARUNTER: RIX	429	-	-	-	-	2 013	-	-	-	-
ESTLAND	411	-	-	-	-	980	-	-	-	-
DARUNTER: TTL	411	-	-	-	-	980	-	-	-	-
FINNLAND	4 834	654	-	2 777	1	10 356	-	-	2 528	1 957
DARUNTER: HEL	4 515	654	-	2 777	1	10 349	-	-	2 528	1 957
SCHWEDEN	2 340	2	5	4 271	5	16 938	672	-	4 353	1 177
DARUNTER: STO	2 296	2	-	3 324	5	12 773	672	-	3 643	1 177
GOT	44	-	-	947	-	4 110	-	-	710	-
NORWEGEN	2 548	89	-	1 637	3	8 942	64	-	1 694	221
DARUNTER: OSL	2 513	2	-	1 637	3	8 802	-	-	1 506	-
DAENEMARK	6 429	3 717	371	8 242	53	19 041	4 615	10	7 802	-
DARUNTER: CPH	6 325	3 717	347	8 217	-	16 263	4 615	-	7 802	-
BLL	45	-	-	-	33	2 764	-	-	-	-
GR BRITANNIEN	26 888	14 379	4 318	47 094	13 182	92 871	14 555	2 503	51 076	23 990
DARUNTER: LON	25 533	11 879	4 295	30 443	13 098	72 964	12 358	2 415	43 883	22 663
BHX	106	1 201	-	7 586	19	6 247	1 790	4	3 326	1 210
MAM	1 019	953	-	6 854	-	11 011	-	-	2 717	-
GLA	-	101	-	-	-	980	-	-	-	-
EDI	-	-	-	899	-	1 175	407	79	1 022	117
IRLAND	2 031	-	-	6 613	54	11 611	1 021	580	3 611	1 102
DARUNTER: DUB	1 037	-	-	4 711	54	9 459	-	-	1 520	276
SNN	757	-	-	1 589	-	1 643	1 021	570	1 717	714
*IE	237	-	-	312	-	270	-	-	374	112
ISLAND	1 527	-	-	-	-	1 639	-	-	-	-
DARUNTER: KEF	1 527	-	-	-	-	1 639	-	-	-	-
NIEDERLANDE	12 265	5 548	4 919	7 303	3 087	20 150	9 194	4 250	14 277	11 287
DARUNTER: AMS	11 071	5 462	4 878	7 303	3 078	20 146	9 193	4 132	14 234	11 287
BELGIEN	5 936	4 463	347	4 827	6	18 835	6 248	747	9 911	815
DARUNTER: BRU	5 914	4 463	326	4 822	6	18 834	6 248	697	9 911	815
LUXEMBURG	432	15	-	137	60	5 274	-	-	811	-
DARUNTER: LUX	432	15	-	137	60	5 274	-	-	811	-
FRANKREICH	15 262	6 257	1 145	20 879	9 006	59 540	12 345	5 236	39 243	14 216
DARUNTER: PAR	13 361	6 218	1 137	14 812	7 376	39 112	10 643	4 092	22 102	13 347
SXB	605	-	-	-	-	-	-	-	407	-
LYS	-	23	-	1 442	-	5 765	770	-	3 346	-
TLS	763	-	-	-	-	628	-	-	3 042	-
MRS	-	16	-	-	75	447	-	3	2 896	-
NCE	533	-	-	3 089	295	11 311	926	-	5 483	576
CLY	-	-	-	590	-	559	-	-	6	-
*FR	-	-	8	946	1 212	1 718	6	1 141	1 214	4
SPANIEN	59 121	58 587	20 482	184 191	39 489	141 673	59 325	20 836	75 952	25 197
DARUNTER: MAD	703	485	-	3 796	831	14 793	2 193	-	6 670	897
BCN	2 878	2 487	-	5 951	1 341	16 620	2 755	-	9 229	2 004
GRO	-	-	-	1 685	-	-	-	-	-	-
VLC	-	-	-	-	-	4 734	-	-	1 003	-
ALC	1 166	1 056	501	6 438	-	3 502	571	3	1 943	1 106
LEI	544	774	-	3 609	150	2 103	480	173	1 030	414
AGP	3 590	2 651	715	9 080	371	9 921	1 983	354	3 553	1 440
XRY	560	752	-	1 526	-	1 994	1 140	-	2 023	456
SVQ	-	-	-	1 602	-	1 045	138	-	314	-
BIO	-	-	-	-	-	2 844	-	-	6	-
PMI	30 672	29 531	12 846	90 198	23 935	44 448	26 376	10 312	25 135	10 986
IBZ	4 409	4 070	1 522	17 032	3 405	7 705	3 638	1 250	5 568	1 641
MAH	1 249	1 788	-	3 721	762	2 801	2 081	1 097	1 792	929
*E2	-	-	-	843	-	1 304	1 325	-	1 223	367
LPA	4 563	4 693	1 898	13 354	2 399	8 404	4 847	2 286	5 104	1 339
TCI	3 305	3 715	1 386	9 176	1 940	6 384	4 960	2 499	4 712	1 401
FUE	2 792	3 672	926	9 241	2 793	6 706	4 204	1 549	3 803	1 040
ACE	2 687	2 913	688	6 939	1 558	5 625	2 634	1 313	2 754	1 177
PORTUGAL	5 395	5 209	1 060	15 734	4 653	29 104	7 926	2 060	12 124	3 115
DARUNTER: LIS	679	303	-	1 727	1 765	12 257	929	-	5 061	800
OFO	307	58	-	610	-	5 080	893	-	-	-
FAO	4 409	3 868	805	11 601	2 745	8 993	4 074	1 627	4 616	1 891
FNC	-	980	255	1 796	143	2 400	2 030	433	2 443	424
MALTA	950	764	-	2 294	397	6 188	1 810	616	2 723	760
DARUNTER: MLA	950	764	-	2 294	397	6 188	1 810	616	2 723	760
SCHWEIZ	7 568	3 728	568	11 643	3 368	31 755	6 932	2 227	16 570	8 143
DARUNTER: ZRH	6 258	3 214	568	8 705	2 857	17 714	5 994	1 848	11 161	8 143
GVA	517	10	-	1 475	10	10 038	927	-	3 405	-
BSL	793	436	-	1 463	484	3 791	8	372	1 336	-
BRN	-	33	-	-	-	207	-	-	667	-
OESTERREICH	4 829	1 551	56	10 816	2 609	42 790	3 073	840	10 434	5 700
DARUNTER: VIE	4 111	1 469	8	7 923	2 567	22 854	3 070	827	9 808	5 700
LNN	-	34	-	-	33	2 391	-	-	-	-
LNZ	-	48	48	893	-	5 680	-	-	210	-
SNZ	569	-	-	1 331	2	4 181	3	4	-	-
GRZ	-	-	-	669	-	6 230	9	9	416	-
KLU	149	-	-	-	-	1 454	-	-	-	-
ITALIEN	8 949	2 535	271	28 233	7 802	89 968	11 678	1 410	58 139	9 976
DARUNTER: ROM	1 280	-	-	5 055	1 201	21 248	47	-	12 549	2 867
NIL	4 901	575	75	11 242	3 738	26 071	5 991	633	10 281	4 609
VCE	371	-	-	1 279	395	12 643	261	-	3 010	-
TRS	-	-	-	-	45	-	-	-	2 588	-
VRN	-	-	-	-	-	464	-	-	2 031	-
TRN	-	-	-	-	-	7 014	950	-	2 220	-

MIT GEBIETEN AUSSERHALB DEUTSCHLANDS

HERKUNFTSFLUGPLATZ								NACH STRECKENZIELLAND		
B E R L I N (THF)	(SXF)	SAARBRUECKEN (SCN)	MUENSTER/ OSN. (FMO)	LEIPZIG (LEJ)	DRESDEN (DRS)	ERFURT (ERF)	SONSTIGE	INSGESAMT	BZW.	FLUGPLATZ
8	1	-	5	32	741	-	-	28 448	EINSTEIGER	
-	-	-	-	-	-	-	-	19 896	DARUNTER:WAW	
-	-	-	-	-	110	-	-	1 495	GDN	
-	-	-	5	-	235	-	-	1 772	KRK	
-	1	-	-	10	81	-	-	2 867	KTW	
8	-	-	-	22	315	-	-	2 418	*PL	
-	-	-	-	-	-	-	-	4 771	LITAUEN	
-	-	-	-	-	-	-	-	3 712	DARUNTER:VNO	
-	-	-	-	-	-	-	-	1 059	*LT	
240	13	-	-	-	-	-	-	2 695	LETTLAND	
240	13	-	-	-	-	-	-	2 695	DARUNTER:RIX	
-	-	-	-	-	-	-	-	1 391	ESTLAND	
-	-	-	-	-	-	-	-	1 391	DARUNTER:TTL	
-	-	-	-	-	-	-	-	23 107	FINNLAND	
-	-	-	-	-	-	-	-	22 781	DARUNTER:HEL	
-	5	-	3	-	-	-	-	29 771	SCHWEDEN	
-	5	-	-	-	-	-	-	23 897	DARUNTER:STO	
-	-	-	-	-	-	-	-	5 811	GOT	
462	5	-	-	1	3	-	-	15 669	NORWEGEN	
462	5	-	-	-	3	-	-	14 933	DARUNTER:OSL	
4 292	-	-	11	-	-	-	-	54 583	DAENEMARK	
4 248	-	-	-	-	-	-	-	51 534	DARUNTER:CPH	
42	-	-	-	-	-	-	-	2 884	BLL	
128	349	-	1 037	2 039	871	-	-	295 280	GR BRITANNIEN	
-	349	-	951	2 039	871	-	-	243 741	DARUNTER:LON	
-	-	-	-	-	-	-	-	21 489	HEX	
-	-	-	-	-	-	-	-	22 554	MAN	
-	-	-	-	-	-	-	-	1 081	GLA	
-	-	-	-	-	-	-	-	3 699	EDI	
-	-	-	13	311	-	-	-	26 947	IRLAND	
-	-	-	13	-	-	-	-	17 070	DARUNTER:DUB	
-	-	-	-	311	-	-	-	8 322	SNN	
-	-	-	-	-	-	-	-	1 305	*IE	
-	-	-	-	-	-	-	-	3 166	ISLAND	
16	-	-	16	-	1 347	-	-	3 166	DARUNTER:KEF	
-	-	-	-	-	1 340	-	-	93 659	NIEDERLANDE	
5 455	-	-	5	2	172	-	-	92 124	DARUNTER:AMS	
5 455	-	-	3	2	172	-	-	57 769	BELGIEN	
768	1	255	-	-	-	-	-	57 668	DARUNTER:BRU	
768	1	255	-	-	-	-	-	7 753	LUXEMBURG	
1 090	-	-	723	136	540	-	-	7 753	DARUNTER:LUX	
6	-	-	166	131	431	-	-	185 618	FRANKREICH	
1 084	-	-	-	5	-	-	-	132 934	DARUNTER:PAR	
-	-	-	-	-	-	-	-	2 101	SXB	
-	-	-	-	-	-	-	-	11 346	LYS	
-	-	-	-	-	-	-	-	4 433	TLS	
-	-	-	-	-	-	-	-	3 437	MRS	
-	-	-	-	-	-	-	-	22 213	NCE	
-	-	-	-	-	-	-	-	1 155	CLY	
-	-	-	550	-	109	-	-	6 908	*FR	
1	19 631	11 103	22 516	20 805	9 976	5 363	-	774 248	SPANIEN	
-	-	-	-	-	-	-	-	30 368	DARUNTER:MAD	
1	-	-	-	-	-	-	-	43 266	BCN	
-	-	-	-	-	-	-	-	1 685	GRO	
-	-	-	5	-	-	-	-	5 742	VLC	
-	-	-	-	-	-	-	-	16 286	ALC	
-	268	-	-	501	211	-	-	10 257	LEI	
-	176	-	-	546	196	-	-	34 576	AGP	
-	-	-	-	-	-	-	-	8 451	XRY	
-	103	-	-	-	-	-	-	3 202	SVQ	
-	-	-	-	-	-	-	-	2 850	BIO	
-	9 643	8 198	16 143	10 874	4 429	2 906	-	356 632	PNI	
-	1 855	626	1 909	1 475	1 152	447	-	57 704	IBZ	
-	709	-	-	1 029	354	-	-	18 312	MAH	
-	-	-	522	-	-	-	-	5 584	*E2	
-	1 882	558	1 003	2 407	1 102	512	-	56 351	LEA	
-	2 744	677	726	2 435	1 775	896	-	48 731	TCT	
-	1 389	552	1 229	856	567	235	-	41 554	FUE	
-	862	492	979	682	190	367	-	31 860	ACE	
-	2 572	640	1 550	2 623	1 065	496	-	95 326	PORTUGAL	
-	-	-	-	-	-	-	-	23 521	DARUNTER:LIS	
-	65	-	-	-	-	-	-	7 013	OFO	
-	2 507	547	1 550	2 358	1 065	496	-	53 152	FAO	
-	-	93	-	265	-	-	-	11 262	FNC	
-	4 874	-	-	5 002	2 491	2 024	-	30 893	MALTA	
-	4 874	-	-	5 002	2 491	2 024	-	30 893	DARUNTER:MLA	
2 312	376	-	532	626	1 174	-	-	97 522	SCHWEIZ	
183	375	-	530	619	926	-	-	69 095	DARUNTER:ZRH	
657	-	-	-	-	7	-	-	17 046	GVA	
1 309	1	-	-	-	248	-	-	10 241	BSL	
159	-	-	-	-	-	-	-	1 066	BRN	
235	46	2	19	25	1 001	-	-	84 026	OESTERREICH	
-	46	2	13	25	710	-	-	59 133	DARUNTER:VIE	
-	-	-	3	-	-	-	-	2 458	INN	
-	-	-	1	-	291	-	-	6 882	LNZ	
235	-	-	-	-	-	-	-	6 617	SZG	
-	-	-	-	-	-	-	-	7 324	GRZ	
-	-	-	-	-	-	-	-	1 603	KLU	
287	-	137	120	1 199	656	-	151	221 511	ITALIEN	
-	-	-	-	-	47	-	-	44 294	DARUNTER:ROM	
-	-	-	-	5	2	-	-	68 123	MIL	
-	-	-	-	-	-	-	-	17 959	VCE	
-	-	-	-	-	-	-	-	2 633	TRS	
-	-	-	-	-	-	-	-	2 495	VRN	
-	-	-	-	-	-	-	-	10 184	TRN	

5 PERSONENVERKEHR
 5. 2 VERFLECHTUNG IM VERKEHR
 5. 2. 1 EINSTEIGER

NACH STRECKENZIELLAND		VON STRECKEN									
BZW. -----	FLUGPLATZ	HAMBURG (HAM)	HANNOVER (HAJ)	BREMEN (BRE)	DUESSELDORF (DUS)	KOELN/BONN (CGN)	FRANKFURT (FRA)	STUTTGART (STR)	NUERNBERG (NUE)	MUENCHEN (MUC)	BERLIN (TXL)
EINSTEIGER											
INSGESAMT											
	GOA	-	-	-	-	-	972	-	-	1 781	-
	FLR	-	-	-	1 797	78	-	-	83	6 541	-
	BLQ	-	-	-	-	-	8 110	-	-	2 751	-
	PSA	-	-	-	-	129	-	-	1	2 403	-
	RMI	-	-	-	-	243	-	-	2	-	205
	NAP	1 338	1 316	196	3 571	1 555	6 344	1 830	406	4 145	1 536
	SUF	-	-	-	-	-	473	-	-	1 899	-
	CAG	53	-	-	-	250	-	48	151	833	-
	OLB	-	-	-	369	122	1 210	624	133	1 317	142
	PMO	-	-	-	736	-	843	237	-	2 230	-
	CTA	785	491	-	3 472	-	3 837	1 670	-	2 627	617
	*IT	-	-	-	-	46	75	15	-	629	-
	GRIECHENLAND	18 497	17 929	3 974	56 998	8 450	56 179	33 819	13 557	59 334	14 096
	DARUNTER:ATH	1 050	1 068	-	5 067	5	20 626	2 955	730	13 390	2 214
	SKG	2 261	2 372	-	8 351	1 587	7 742	8 701	1 644	10 324	1 940
	CFU	2 493	2 724	-	4 882	653	3 032	2 331	1 466	3 803	2 003
	JSI	-	-	-	462	-	277	113	-	437	218
	ZTH	258	-	-	1 646	-	359	191	267	823	249
	JMK	226	252	-	369	-	421	118	-	536	94
	SMI	798	604	-	2 407	-	1 064	524	521	1 438	470
	JTR	357	456	-	1 224	-	659	241	-	1 655	145
	KGS	1 384	1 476	614	6 583	1 148	2 150	1 703	973	3 155	633
	RHO	3 133	2 999	1 164	8 890	1 783	4 661	4 074	2 546	6 156	1 769
	CHQ	495	188	-	1 031	-	1 390	1 411	-	1 457	491
	HER	6 040	5 606	2 196	11 867	3 274	11 780	10 222	4 965	11 598	3 617
	KVA	-	-	-	1 700	-	380	766	445	1 032	-
	MJT	-	-	-	994	-	441	171	-	1 091	78
	*OR	2	184	-	1 525	-	1 197	298	-	2 439	175
	TUERKEI	20 729	26 438	4 010	79 414	20 034	69 810	40 770	16 083	45 395	21 447
	DARUNTER:ANK	497	1 492	-	4 417	1 030	6 632	1 714	-	1 242	1 054
	IST	5 145	6 224	653	16 010	7 247	25 370	11 375	3 297	13 810	7 783
	IZM	1 492	2 315	414	6 927	1 599	6 954	3 572	928	3 570	2 871
	DLM	2 868	3 188	565	10 669	1 712	5 977	4 021	2 735	4 936	2 256
	AVT	10 529	12 685	2 378	39 610	8 088	23 945	19 493	9 123	21 093	7 046
	*TR	198	534	-	1 781	358	932	595	-	744	437
	ZYPERN	1 386	1 589	-	3 401	626	6 720	2 138	1 189	3 231	731
	DARUNTER:LCA	734	1 044	-	1 980	623	5 663	1 608	837	1 977	465
	*CY	652	545	-	1 421	-	1 057	530	297	1 254	266
	SLOWENIEN	-	-	8	-	-	3 692	-	-	1 370	-
	DARUNTER:LJU	-	-	8	-	-	3 692	-	-	1 370	-
	KROATIEN	-	67	-	798	669	7 372	275	-	2 110	202
	DARUNTER:ZAG	-	-	-	229	-	5 592	275	-	1 971	202
	SPU	-	67	-	569	346	1 668	-	-	139	-
	SERBIEN	-	-	-	1 507	-	3 779	1 473	-	1 372	-
	DARUNTER:BEG	-	-	-	942	-	3 779	517	-	1 320	-
	*YU	-	-	-	565	-	-	956	-	52	-
	BOSNIEN-HERZEGOWINA	118	-	-	50	293	93	151	-	37	-
	MAZEDONIEN	301	-	-	1 461	-	433	578	-	-	-
	DARUNTER:SKP	301	-	-	1 461	-	433	578	-	-	-
	UNGARN	1 725	-	-	1 942	1 057	12 925	1 695	2	7 222	2 533
	DARUNTER:BUD	1 725	-	-	1 942	1 057	12 925	1 695	-	7 222	2 533
	ALBANIEN	-	-	-	-	-	362	-	-	-	-
	TSCHECH REP	971	626	-	2 037	867	10 195	779	101	1 828	-
	DARUNTER:PRG	971	626	-	2 037	867	10 191	773	101	1 828	-
	SLOWAKEI	-	-	-	-	-	-	2	-	-	-
	RUMAENIEN	-	215	-	1 006	-	4 250	-	2	2 183	-
	DARUNTER:BUH	-	-	-	433	-	3 804	-	-	1 918	-
	CND	-	215	-	370	-	245	-	-	204	-
	BULGARIEN	255	1 127	-	2 296	-	4 005	655	49	1 664	72
	DARUNTER:SOF	-	-	-	-	-	2 891	-	-	1 548	-
	VAR	-	505	-	1 340	-	878	453	39	76	72
	BOJ	255	622	-	956	-	236	200	10	40	-
	RUSSLAND	3 619	2 529	-	4 885	877	25 516	302	-	4 529	2 777
	DARUNTER:MW	1 577	163	-	3 603	387	15 774	-	-	3 850	2 000
	LED	1 804	433	-	1 015	-	6 558	-	-	679	777
	OVV	-	791	-	-	-	650	-	-	-	-
	*RU	238	1 142	-	267	429	1 944	302	-	-	-
	WEISSRUSSLAND	-	34	-	-	-	2 197	-	-	303	-
	DARUNTER:MSQ	-	-	-	-	-	2 197	-	-	303	-
	MOLDAVIEN	-	-	-	-	-	727	-	-	-	-
	UKRAINE	154	-	-	-	50	6 317	-	1	294	-
	DARUNTER:IEV	154	-	-	-	50	6 317	-	1	294	-
	GEORGIEN	-	-	-	-	-	1 076	-	-	-	-
	DARUNTER:TBS	-	-	-	-	-	1 076	-	-	-	-
	ARMENIEN	-	-	-	-	-	223	-	-	-	-
	ASERBAIDCHAN	-	-	-	-	-	673	-	-	-	-
	KASACHSTAN	-	1 189	-	-	895	2 537	187	459	-	-
	DARUNTER:ALA	-	1 189	-	-	895	2 537	187	459	-	-
	KIRGISIEN	-	133	-	-	-	312	71	-	-	-
	TURKMENISTAN	-	-	-	-	-	262	-	-	-	-
	USBEKISTAN	-	-	-	-	-	2 124	3	-	-	-
	DARUNTER:TAS	-	-	-	-	-	2 124	3	-	-	-
	E U R O P A	219 155	159 481	41 555	515 476	117 667	851 868	222 363	72 762	445 544	151 642
	DARUNTER: EU-LAENDER	173 208	120 846	36 948	398 115	88 457	614 330	164 471	52 029	349 595	112 628
	AEGYPTEN	1 112	1 024	-	6 098	713	14 195	3 518	824	8 379	1 460
	DARUNTER:CAI	-	-	-	711	-	7 384	649	-	2 543	-
	LXR	427	377	-	2 224	331	1 002	729	-	1 207	429
	HRG	685	647	-	2 775	382	4 363	1 882	824	3 686	853
	*EG	-	-	-	388	-	460	258	-	943	178
	LIBYEN	-	-	-	-	3	-	-	-	-	-
	TUNESIEN	3 883	4 023	823	13 038	2 212	14 538	8 414	3 964	10 170	2 012
	DARUNTER:TUN	371	184	-	1 176	85	4 162	203	-	681	-

HERKUNFTSFLUGPLATZ								NACH STRECKENZIELLAND		
B E R L I N (THF)	(SXF)	SAARBRUECKEN (SCN)	MUENSTER/ OSN. (FMO)	LEIPZIG (LEJ)	DRESDEN (DRS)	ERFURT (ERF)	SONSTIGE	INSGESAMT	BZW.	FLUGPLATZ
12	-	-	-	-	-	-	-	2 765		EINSTEIGER
-	-	-	7	-	-	-	-	8 506		GOA
-	-	-	-	-	-	-	-	10 861		FLR
-	-	-	-	-	-	-	-	2 533		BLQ
-	-	-	-	-	-	-	-	1 232		PSA
-	-	137	71	987	607	-	151	24 190		RMI
-	-	-	-	-	-	-	-	2 372		NAP
-	-	-	-	-	-	-	-	1 673		SUF
7	-	-	42	-	-	-	-	3 966		CAG
-	-	-	-	-	-	-	-	2 046		OLB
-	-	-	-	207	-	-	-	13 706		FMO
268	-	-	-	-	-	-	-	1 033		CTA
-	10 211	1 568	5 064	11 093	6 836	2 928	369	320 902		*IT
-	441	-	771	771	626	-	-	48 943		GRIECHENLAND
-	1 757	-	720	1 720	938	410	-	50 467		DARUNTER:ATH
-	1 061	-	498	1 283	823	360	-	27 412		SKG
-	143	-	-	-	-	-	-	1 650		CFU
-	-	-	-	-	-	-	-	3 793		JSI
-	59	-	-	-	-	-	-	2 075		ZTH
-	-	-	-	226	-	-	-	8 052		JMK
-	20	-	-	-	-	-	-	4 757		SMI
-	965	-	361	623	-	-	-	21 768		JTR
-	1 909	454	1 118	2 157	1 844	840	-	45 497		KGS
-	-	-	-	209	-	-	-	6 672		RHO
-	3 856	1 114	2 367	4 104	2 605	1 318	369	86 898		CHQ
-	-	-	-	-	-	-	-	4 323		HER
-	-	-	-	-	-	-	-	2 775		KVA
-	-	-	-	-	-	-	-	5 820		MJT
-	10 207	1 918	5 093	13 771	4 879	2 201	-	382 199		*GR
-	805	-	-	-	-	-	-	18 883		TUERKEI
-	940	-	714	1 149	-	30	-	99 747		DARUNTER:ANK
-	124	148	463	602	-	-	-	31 979		IST
-	1 770	352	838	2 387	744	171	-	45 189		IZM
-	6 568	1 418	3 078	9 633	4 135	2 000	-	180 822		DLM
-	-	-	-	-	-	-	-	5 579		AYT
-	2 132	-	-	1 315	1 454	-	-	25 912		*TR
-	1 591	-	-	1 122	1 150	-	-	18 794		ZYPERN
-	541	-	-	193	304	-	-	7 060		DARUNTER:LCA
-	201	-	-	-	-	-	-	5 271		*CY
-	201	-	-	-	-	-	-	5 271		SLOWENIEN
-	328	-	-	218	-	-	-	12 039		DARUNTER:LJU
-	-	-	-	-	-	-	-	8 269		KROATIEN
-	242	-	-	116	-	-	-	3 147		DARUNTER:ZAG
-	514	-	-	-	-	-	-	8 645		SPU
-	514	-	-	-	-	-	-	7 072		SERBIEN
-	-	-	-	-	-	-	-	1 573		DARUNTER:BEG
-	249	-	-	-	-	-	-	991		*YU
-	263	-	-	-	-	-	-	3 036		BOSNIEN-HERZEGOWINA
-	263	-	-	-	-	-	-	3 036		MAZEDONIEN
3	-	-	15	-	1	-	-	29 120		DARUNTER:SKP
3	-	-	15	-	1	-	-	29 118		UNGARN
711	5	255	-	-	19	-	-	18 394		DARUNTER:BUD
703	-	255	-	-	19	-	-	18 371		ALBANIEN
178	-	-	-	-	-	-	-	180		TSSCHECH REP
-	644	-	-	-	-	-	-	8 300		DARUNTER:PRG
-	529	-	-	-	-	-	-	6 684		SLOWAKEI
-	-	-	-	-	-	-	-	1 034		RUMAENIEN
-	2 978	-	-	1 524	120	-	-	14 745		DARUNTER:BUH
-	981	-	-	43	-	-	-	5 463		CND
-	1 429	-	-	497	120	-	-	5 409		BULGARIEN
-	568	-	-	984	-	-	-	3 871		DARUNTER:SOF
-	4 593	-	-	301	42	-	-	49 970		VAR
-	3 325	-	-	301	-	-	-	30 980		BOJ
-	1 040	-	-	-	-	-	-	12 306		RUSSLAND
-	-	-	-	-	-	-	-	1 441		DARUNTER:MW
-	228	-	-	-	42	-	-	4 592		LED
-	222	-	-	-	-	-	-	2 756		OVV
-	222	-	-	-	-	-	-	2 722		*RU
-	36	-	-	-	-	-	-	763		WEISSRUSSLAND
-	570	-	-	-	-	-	-	7 386		DARUNTER:MSQ
-	570	-	-	-	-	-	-	7 386		MOLDAVIEN
-	-	-	-	-	-	-	-	1 076		UKRAINE
-	-	-	-	-	-	-	-	1 076		DARUNTER:IEV
-	-	-	-	-	-	-	-	223		GEORGIEN
-	-	-	-	-	-	-	-	673		DARUNTER:TBS
-	-	-	-	-	-	-	-	5 267		ARMENIEN
-	-	-	-	-	-	-	-	5 267		ASERBAIDSCHAN
-	-	-	-	-	-	-	-	516		KASACHSTAN
-	-	-	-	-	-	-	-	262		DARUNTER:ALA
-	-	-	-	-	-	-	-	2 127		KIRGISIEN
-	-	-	-	-	-	-	-	2 127		TURKMENISTAN
-	-	-	-	-	-	-	-	2 127		USBEKISTAN
16 186	61 028	15 878	36 722	61 023	33 388	13 012	520	3 035 268		DARUNTER:TAS
12 272	32 815	13 705	31 077	38 233	22 464	8 787	520	2 270 500		E U R O P A
-	1 948	-	-	1 805	-	-	-	41 076		DARUNTER:EU-LAENDER
-	557	-	-	-	-	-	-	11 844		AEGYPTEN
-	212	-	-	607	-	-	-	7 545		DARUNTER:CAI
-	1 179	-	-	1 198	-	-	-	18 474		LXR
-	-	-	-	-	-	-	-	2 227		HRG
-	-	-	-	-	-	-	-	3		*EG
-	4 163	1 107	918	4 216	2 034	1 230	-	76 745		LIBYEN
-	626	-	-	304	-	-	-	7 792		TUNESIEN
-	-	-	-	-	-	-	-	-		DARUNTER:TUN

5 PERSONENVERKEHR
 5. 2 VERFLECHTUNG IM VERKEHR
 5. 2. 1 EINSTEIGER

NACH STRECKENZIELLAND		VON STRECKEN									
BZW. -----	FLUGPLATZ	HAMBURG (HAM)	HANNOVER (HAJ)	BREMEN (BRE)	DUESSELDORF (DUS)	KOELN/BONN (CGN)	FRANKFURT (FRA)	STUTTGART (STR)	NUERNBERG (NUE)	MUENCHEN (MUC)	BERLIN (TXL)
EINSTEIGER											

INSGESAMT											

	DJE	895	930	284	2 454	826	3 332	1 951	1 106	2 828	522
	MIR	2 617	2 761	539	8 782	1 301	6 941	6 260	2 858	6 148	1 490
	*TN	-	148	-	626	-	103	-	-	513	-
	ALGERIEN	-	-	-	-	-	478	-	-	-	-
	MAROKKO	444	736	-	2 128	-	4 790	1 225	454	1 780	394
	DARUNTER: CAS	-	-	-	-	-	2 759	-	-	-	-
	AGA	444	736	-	1 859	-	1 297	1 225	454	1 780	394
	KAP VERDE	-	-	-	-	-	250	-	-	-	-
	SENEGAL	-	-	-	-	-	735	-	-	-	-
	GAMBIA	-	-	-	-	330	332	-	-	223	333
	DARUNTER:BJL	-	-	-	-	330	332	-	-	223	333
	GHANA	-	-	-	603	-	689	-	-	-	-
	DARUNTER:ACC	-	-	-	603	-	689	-	-	-	-
	NIGERIA	-	-	-	-	-	1 831	-	-	-	-
	DARUNTER:LOS	-	-	-	-	-	1 828	-	-	-	-
	SUDAN	-	-	-	-	-	522	-	-	-	-
	ERITHREA	-	-	-	-	-	807	-	-	-	-
	AETHIOPIEN	-	-	-	-	-	1 889	-	-	-	-
	DARUNTER:ADD	-	-	-	-	-	1 889	-	-	-	-
	KENIA	27	-	-	788	-	3 924	-	-	1 735	-
	DARUNTER:NBO	-	-	-	-	-	1 229	-	-	-	-
	MBA	27	-	-	788	-	2 695	-	-	1 735	-
	SIMBABWE	-	-	-	-	-	1 063	-	-	-	-
	DARUNTER:HRE	-	-	-	-	-	1 063	-	-	-	-
	NAMIBIA	-	-	-	-	-	2 873	-	-	663	-
	DARUNTER:WDH	-	-	-	-	-	2 873	-	-	663	-
	MADAGASKAR	-	-	-	-	-	-	-	-	209	-
	SESHELLEN	-	-	-	-	-	1 184	-	-	-	-
	DARUNTER:SEZ	-	-	-	-	-	1 184	-	-	-	-
	MAURITIUS	-	-	-	-	-	1 169	-	-	1 064	-
	DARUNTER:MRU	-	-	-	-	-	1 169	-	-	1 064	-
	SUEDAFRIKA	-	-	-	292	2	9 042	-	-	1 080	-
	DARUNTER:JNB	-	-	-	267	-	7 312	-	-	284	-
	CPT	-	-	-	25	-	1 730	-	-	315	-
A F R I K A		5 466	5 783	823	22 947	3 260	60 311	13 157	5 242	25 303	4 199
	KANADA	1 845	555	9	1 607	-	38 498	-	-	-	-
	DARUNTER:YTO	835	-	-	812	-	20 317	-	-	-	-
	YVR	504	-	-	451	-	10 820	-	-	-	-
	YVC	277	402	-	344	-	6 844	-	-	-	-
	USA	-	-	13	30 999	1 986	221 291	2 295	-	36 717	3 823
	DARUNTER:NYC	-	-	-	15 237	-	38 545	-	-	11 179	3 823
	CHI	-	-	-	5 941	-	22 477	-	-	6 426	-
	BOS	-	-	-	-	-	14 988	-	-	-	-
	PHL	-	-	-	-	-	5 574	-	-	5 175	-
	WAS	-	-	-	-	-	17 492	-	-	-	-
	DET	-	-	-	-	-	15 613	-	-	-	-
	PIT	-	-	-	-	-	5 789	-	-	-	-
	CVG	-	-	-	-	-	11 396	-	-	-	-
	ATL	-	-	11	-	-	19 728	2 295	-	5 597	-
	CLT	-	-	-	-	-	1 047	-	-	77	-
	TPA	-	-	-	-	282	778	-	-	-	-
	MIA	-	-	-	2 257	-	14 530	-	-	1 802	-
	ORL	-	-	-	1 149	-	786	-	-	-	-
	*U2	-	-	-	1 974	403	1 265	-	-	-	-
	DAL	-	-	2	-	-	10 107	-	-	-	-
	HOU	-	-	-	-	-	2 185	-	-	-	-
	SFO	-	-	-	630	-	12 837	-	-	6 461	-
	LAX	-	-	-	3 002	-	18 890	-	-	-	-
	DEN	-	-	-	-	-	2 348	-	-	-	-
	LAS	-	-	-	-	776	3 152	-	-	-	-
	MEXIKO	-	-	-	1 396	1 007	7 510	-	-	101	-
	DARUNTER:MEX	-	-	-	-	-	4 899	-	-	-	-
	*MX	-	-	-	1 396	1 007	2 103	-	-	101	-
	COSTA RICA	-	-	-	388	-	238	-	-	-	-
	KUBA	-	-	-	2 241	699	1 001	-	-	-	-
	DARUNTER:VRA	-	-	-	1 215	376	1 001	-	-	-	-
	*CU	-	-	-	1 026	323	-	-	-	-	-
	BAHAMAS	-	-	-	-	-	336	-	-	-	-
	JAMAICA	-	-	-	724	-	762	-	-	-	-
	DARUNTER:MBJ	-	-	-	724	-	762	-	-	-	-
	DOMINIK.REP	395	2 085	-	7 121	1 875	5 735	633	-	3 306	-
	DARUNTER:SDQ	-	-	-	1 456	809	848	-	-	320	-
	POP	45	777	-	2 565	407	1 803	235	-	1 380	-
	*DO	350	1 308	-	3 100	659	3 084	398	-	1 606	-
	ANTIGUA-BARB	-	-	-	-	-	216	-	-	-	-
	GUADELOUPE (FR)	-	-	-	267	-	-	-	-	-	-
	BARBADOS	-	-	-	90	-	474	-	-	-	-
	TRINID. U. TOB.	-	-	-	-	-	718	-	-	-	-
	ST. LUCIA	-	-	-	-	-	726	-	-	-	-
	KOLUMBIEN	-	-	-	-	-	2 196	-	-	-	-
	DARUNTER:BOG	-	-	-	-	-	2 196	-	-	-	-
	VENEZUELA	-	-	-	1 223	-	77	-	-	874	-
	DARUNTER:PMV	-	-	-	1 223	-	-	-	-	874	-
	BRASILIEN	-	-	-	-	-	11 892	97	-	-	-
	DARUNTER:RIO	-	-	-	-	-	3 573	-	-	-	-
	SAO	-	-	-	-	-	7 823	-	-	-	-
	PERU	-	-	2	-	-	1 147	-	-	-	-
	DARUNTER:LIM	-	-	-	-	-	1 147	-	-	-	-
	ARGENTINIEN	-	-	-	-	-	3 290	-	-	-	-
	DARUNTER:BUE	-	-	-	-	-	3 290	-	-	-	-
	CHILE	-	-	-	-	-	2 196	-	-	-	-
	DARUNTER:SCL	-	-	-	-	-	2 196	-	-	-	-

MIT GEBIETEN AUSSERHALB DEUTSCHLANDS

HERKUNFTSFLUGPLATZ									NACH STRECKENZIELLAND	
(THF)	B E R L I N (SXF)	SAARBRUECKEN (SCN)	MUENSTER/ OSN. (FMO)	LEIPZIG (LEJ)	DRESDEN (DRS)	ERFURT (ERF)	SONSTIGE	INSGESAMT	BZW.	FLUGPLATZ
-	672	420	325	723	430	215	-	17 913	EINSTEIGER	
-	2 734	687	593	3 189	1 604	1 015	-	49 519	INSGESAMT	
-	131	-	-	-	-	-	-	1 521		DJE
-	78	-	-	-	-	-	-	556		MIR
-	552	-	-	787	169	-	-	13 459		*TN
-	438	-	-	787	169	-	-	2 759	ALGERIEN	
-	-	-	-	-	-	-	-	9 583	MAROKKO	
-	-	-	-	-	-	-	-	250	DARUNTER: CAS	
-	-	-	-	-	-	-	-	735	AGA	
-	-	-	-	-	-	-	-	1 218	KAP VERDE	
-	-	-	-	-	-	-	-	1 218	SENEGAL	
-	-	-	-	-	-	-	-	1 292	GAMBIA	
-	-	-	-	-	-	-	-	1 292	DARUNTER: BJJ	
-	-	-	-	-	-	-	-	1 831	GHANA	
-	-	-	-	-	-	-	-	1 828	DARUNTER: ACC	
-	-	-	-	-	-	-	-	522	NIGERIA	
-	-	-	-	-	-	-	-	807	DARUNTER: LOS	
-	-	-	-	-	-	-	-	1 889	SUDAN	
-	-	-	-	-	-	-	-	1 889	ERITHREA	
32	-	-	-	-	-	-	-	6 506	AETHIOPIEN	
32	-	-	-	-	-	-	-	1 229	DARUNTER: ADD	
-	-	-	-	-	-	-	-	1 063	KENIA	
-	-	-	-	-	-	-	-	1 063	DARUNTER: NBO	
-	-	-	-	-	-	-	-	3 536	MBA	
-	-	-	-	-	-	-	-	3 536	SIMBABWE	
-	-	-	-	-	-	-	-	209	DARUNTER: HRE	
-	-	-	-	-	-	-	-	1 184	NAMIBIA	
-	-	-	-	-	-	-	-	1 184	DARUNTER: WDH	
-	-	-	-	-	-	-	-	2 233	MADAGASKAR	
-	-	-	-	-	-	-	-	2 233	SESCHELLEN	
-	-	-	-	-	-	-	-	10 416	DARUNTER: SEZ	
-	-	-	-	-	-	-	-	7 863	MAURITIUS	
-	-	-	-	-	-	-	-	2 070	DARUNTER: MRU	
32	6 741	1 107	918	6 808	2 203	1 230	-	165 530	SUEDAFRIKA	
-	-	-	-	-	-	-	-	42 865	DARUNTER: JNB	
-	351	-	-	-	-	-	-	22 315	CPT	
-	351	-	-	-	-	-	-	11 775	A F R I K A	
-	-	-	-	-	-	-	-	7 867	KANADA	
1	-	-	-	-	-	-	-	297 125	DARUNTER: YTO	
-	-	-	-	-	-	-	-	68 784	YVR	
-	-	-	-	-	-	-	-	34 844	YYC	
-	-	-	-	-	-	-	-	14 988	USA	
-	-	-	-	-	-	-	-	10 749	DARUNTER: NYC	
-	-	-	-	-	-	-	-	17 492	CHI	
-	-	-	-	-	-	-	-	15 613	BOS	
-	-	-	-	-	-	-	-	5 789	PHL	
-	-	-	-	-	-	-	-	11 396	WAS	
-	-	-	-	-	-	-	-	27 631	DET	
-	-	-	-	-	-	-	-	1 124	PIT	
-	-	-	-	-	-	-	-	1 060	CVG	
-	-	-	-	-	-	-	-	18 589	ATL	
-	-	-	-	-	-	-	-	1 835	CLT	
-	-	-	-	-	-	-	-	3 642	TPA	
-	-	-	-	-	-	-	-	10 109	MIA	
-	-	-	-	-	-	-	-	2 185	ORL	
-	-	-	-	-	-	-	-	19 928	*U2	
-	-	-	-	-	-	-	-	21 892	DAL	
-	-	-	-	-	-	-	-	2 348	HOU	
-	-	-	-	-	-	-	-	3 928	SFO	
-	-	-	-	-	-	-	-	10 014	LAX	
-	-	-	-	-	-	-	-	4 899	DEN	
-	-	-	-	-	-	-	-	4 607	LAS	
-	-	-	-	-	-	-	-	626	MEXIKO	
-	-	-	-	-	-	-	-	4 808	DARUNTER: MEX	
-	-	-	-	-	-	-	-	2 592	*MX	
-	867	-	-	-	-	-	-	1 403	COSTA RICA	
-	54	-	-	-	-	-	-	336	KUBA	
-	-	-	-	-	-	-	-	1 486	DARUNTER: VRA	
-	-	-	-	-	-	-	-	1 486	*CU	
-	1 023	-	-	-	-	-	-	22 173	BAHAMAS	
-	555	-	-	-	-	-	-	3 433	JAMAICA	
-	468	-	-	-	-	-	-	7 767	DARUNTER: MBJ	
-	-	-	-	-	-	-	-	10 973	DOMINIK. REP	
-	-	-	-	-	-	-	-	216	DARUNTER: SDQ	
-	-	-	-	-	-	-	-	267	POP	
-	-	-	-	-	-	-	-	564	*DO	
-	-	-	-	-	-	-	-	718	ANTIGUA-BARB.	
-	-	-	-	-	-	-	-	726	GUADELOUPE (FR)	
-	-	-	-	-	-	-	-	2 196	BARBADOS	
-	-	-	-	-	-	-	-	2 196	TRINID. U. TOB.	
-	-	-	-	-	-	-	-	2 174	ST. LUCIA	
-	-	-	-	-	-	-	-	2 097	KOLUMBIEN	
-	-	-	-	-	-	-	-	11 989	DARUNTER: BOG	
-	-	-	-	-	-	-	-	3 573	VENEZUELA	
-	-	-	-	-	-	-	-	7 823	DARUNTER: PMV	
-	-	-	-	-	-	-	-	1 149	BRASILIEN	
-	-	-	-	-	-	-	-	1 147	DARUNTER: RIO	
-	-	-	-	-	-	-	-	3 290	SAO	
-	-	-	-	-	-	-	-	3 290	PERU	
-	-	-	-	-	-	-	-	2 196	DARUNTER: LIM	
-	-	-	-	-	-	-	-	2 196	ARGENTINIEN	
-	-	-	-	-	-	-	-	2 196	DARUNTER: BUE	
-	-	-	-	-	-	-	-	2 196	CHILE	
-	-	-	-	-	-	-	-	2 196	DARUNTER: SCL	

5 PERSONENVERKEHR
 5. 2 VERFLECHTUNG IM VERKEHR
 5. 2. 1 EINSTEIGER

NACH STRECKENZIELLAND		VON STRECKEN									
BZW. ----- FLUGPLATZ	HAMBURG (HAM)	HANNOVER (HAJ)	BREMEN (BRE)	DUESSELDORF (DUS)	KOELN/BONN (CGN)	FRANKFURT (FRA)	STUTTGART (STR)	NUERNBERG (NUE)	MUENCHEN (MUC)	BERLIN (TXL)	
EINSTEIGER											
INSGESAMT											
A M E R I K A	2 240	2 640	24	46 056	5 567	298 303	3 025	-	40 998	3 823	
LIBANON	-	-	-	29	-	1 509	-	-	-	-	
DARUNTER:BEY	-	-	-	29	-	1 509	-	-	-	-	
ISRAEL	130	525	-	720	523	14 869	1 197	-	7 749	-	
DARUNTER:TLV	130	525	-	720	523	14 733	1 197	-	7 524	-	
JORDANIEN	-	-	-	-	226	1 351	-	-	504	183	
DARUNTER:AMM	-	-	-	-	-	1 221	-	-	504	183	
SYRIEN	-	-	-	-	-	2 225	-	-	358	-	
DARUNTER:DAM	-	-	-	-	-	2 061	-	-	358	-	
IRAN	509	-	-	-	-	4 112	-	-	-	-	
DARUNTER:THR	509	-	-	-	-	4 112	-	-	-	-	
KUWEIT	-	-	-	-	-	1 486	-	-	219	-	
DARUNTER:KWI	-	-	-	-	-	1 486	-	-	219	-	
BAHRAIN	-	-	-	-	-	1 032	-	-	-	-	
DARUNTER:BAH	-	-	-	-	-	1 032	-	-	-	-	
KATAR	-	-	-	-	2	383	-	-	-	-	
SAUDI-ARAB	-	-	-	-	-	2 263	-	-	-	-	
DARUNTER:JED	-	-	-	-	-	1 197	-	-	-	-	
RUH	-	-	-	-	-	1 066	-	-	-	-	
JEMEN	-	-	-	-	-	644	-	-	-	-	
OMAN	-	-	-	-	-	207	-	-	-	-	
V. A. EMIRATE	-	-	-	-	-	6 071	-	-	175	-	
DARUNTER:DXB	-	-	-	-	-	5 352	-	-	-	-	
PAKISTAN	-	-	-	-	-	1 733	-	-	-	-	
DARUNTER:KHI	-	-	-	-	-	1 388	-	-	-	-	
BANGLADESCH	-	-	-	-	-	42	-	-	-	-	
INDIEN	-	-	-	-	-	17 576	-	-	-	-	
DARUNTER:DEL	-	-	-	-	-	5 963	-	-	-	-	
BOM	-	-	-	-	-	8 942	-	-	-	-	
MAA	-	-	-	-	-	2 671	-	-	-	-	
NEPAL	-	-	-	-	-	817	-	-	-	-	
SRI LANKA	-	-	-	632	-	1 196	-	-	522	-	
DARUNTER:CMB	-	-	-	632	-	1 196	-	-	522	-	
MALEDIVEN	-	-	-	967	-	1 575	-	-	1 988	-	
DARUNTER:MLE	-	-	-	967	-	1 575	-	-	1 988	-	
THAILAND	-	-	-	-	-	17 674	-	-	3 851	-	
DARUNTER:BKK	-	-	-	-	-	17 197	-	-	3 851	-	
VIETNAM	-	-	-	-	-	743	-	-	-	-	
MALAYSIA	-	-	-	-	-	3 632	-	-	753	-	
DARUNTER:KUL	-	-	-	-	-	3 632	-	-	753	-	
SINGAPUR	-	-	-	-	-	15 896	-	-	-	-	
DARUNTER:SIN	-	-	-	-	-	15 896	-	-	-	-	
BRUNEI	-	-	-	-	-	121	-	-	-	-	
INDONESIEN	-	-	-	-	-	7 782	-	-	784	-	
DARUNTER:JKT	-	-	-	-	-	4 045	-	-	-	-	
DPS	-	-	-	-	-	3 192	-	-	784	-	
PHILIPPINEN	-	-	-	-	-	7 619	-	-	-	-	
DARUNTER:MNL	-	-	-	-	-	7 619	-	-	-	-	
HONGKONG (BRIT)	-	-	-	-	-	15 713	-	-	-	-	
DARUNTER:HKG	-	-	-	-	-	15 713	-	-	-	-	
TAIWAN	-	-	-	-	-	1 160	-	-	-	-	
DARUNTER:TPE	-	-	-	-	-	1 160	-	-	2 200	-	
JAPAN	-	-	-	-	-	27 361	-	-	-	-	
DARUNTER:TYO	-	-	-	-	-	18 610	-	-	2 200	-	
OSA	-	-	-	-	-	6 669	-	-	-	-	
NGO	-	-	-	-	-	2 082	-	-	-	-	
KOREA REP.	-	-	-	-	-	9 134	-	-	-	-	
DARUNTER:SEL	-	-	-	-	-	9 134	-	-	-	-	
KOREA DEM. VR	-	-	-	-	-	-	-	-	-	-	
MONGOLEI	-	-	-	-	47	12 632	-	-	721	-	
CHINA	-	-	-	-	-	9 939	-	-	478	-	
DARUNTER:PEK	-	-	-	-	-	2 693	-	-	243	-	
SHA	-	-	-	-	-	-	-	-	-	-	
A S I E N	639	525	-	2 348	798	178 558	1 197	-	19 824	183	
AUSTRALIEN	-	-	-	-	-	1 738	1	-	-	-	
DARUNTER:SYD	-	-	-	-	-	1 738	-	-	-	-	
NEUSEELAND	-	-	-	-	-	649	-	-	-	-	
AUSTRALIEN/OZEANIEN...	-	-	-	-	-	2 387	1	-	-	-	
I N S G E S A M T ..	227 500	168 429	42 402	586 827	127 292	1 391 427	239 743	78 004	531 669	159 847	

MAI 1997
 MIT GEBIETEN AUSSERHALB DEUTSCHLANDS

HERKUNFTSFLUGPLATZ									NACH STRECKENZIELLAND	
(THF)	B E R L I N (SXF)	SAARBRUECKEN (SCN)	MUENSTER/ OSN. (FMO)	LEIPZIG (LEJ)	DRESDEN (DRS)	ERFURT (ERF)	SONSTIGE	INSGESAMT	BZW.	FLUGPLATZ
									EINSTEIGER	
									INSGESAMT	
1	2 241	-	-	-	-	-	-	404 918	A M E R I K A	
-	555	-	-	-	-	-	-	2 093	LIBANON	
-	555	-	-	-	-	-	-	2 093	DARUNTER: BEY	
-	1 148	-	-	56	-	-	-	26 917	ISRAEL	
-	1 148	-	-	56	-	-	-	26 556	DARUNTER: TLV	
-	-	-	-	-	-	-	-	2 264	JORDANIEN	
-	-	-	-	-	-	-	-	1 908	DARUNTER: AMM	
-	116	-	-	-	-	-	-	2 699	SYRIEN	
-	84	-	-	-	-	-	-	2 503	DARUNTER: DAM	
-	-	-	-	-	-	-	-	4 621	IRAN	
-	-	-	-	-	-	-	-	4 621	DARUNTER: THR	
-	-	-	-	-	-	-	-	1 705	KUWEIT	
-	-	-	-	-	-	-	-	1 705	DARUNTER: KWI	
-	-	-	-	-	-	-	-	1 032	BAHRAIN	
-	-	-	-	-	-	-	-	1 032	DARUNTER: BAH	
-	-	-	-	-	-	-	-	385	KATAR	
-	-	-	-	-	-	-	-	2 263	SAUDI-ARAB.	
-	-	-	-	-	-	-	-	1 197	DARUNTER: JED	
-	-	-	-	-	-	-	-	1 066	RUH	
-	-	-	-	-	-	-	-	644	JEMEN	
-	-	-	-	-	-	-	-	207	OMAN	
-	-	-	-	-	-	-	-	6 246	V. A. EMIRATE	
-	-	-	-	-	-	-	-	5 352	DARUNTER: DXB	
-	-	-	-	-	-	-	-	1 733	PAKISTAN	
-	-	-	-	-	-	-	-	1 388	DARUNTER: KHI	
-	-	-	-	-	-	-	-	42	BANGLADESCH	
-	-	-	-	-	-	-	-	17 576	INDIEN	
-	-	-	-	-	-	-	-	5 963	DARUNTER: DEL	
-	-	-	-	-	-	-	-	8 942	BOM	
-	-	-	-	-	-	-	-	2 671	MAA	
-	-	-	-	-	-	-	-	817	NEPAL	
-	-	-	-	-	-	-	-	2 350	SRI LANKA	
-	-	-	-	-	-	-	-	2 350	DARUNTER: CMB	
-	-	-	-	-	-	-	-	4 530	MALEDIVEN	
-	-	-	-	-	-	-	-	4 530	DARUNTER: MLE	
-	-	-	-	-	-	-	-	21 525	THAILAND	
-	-	-	-	-	-	-	-	21 048	DARUNTER: BKK	
-	-	-	-	-	-	-	-	743	VIETNAM	
-	-	-	-	-	-	-	-	4 385	MALAYSIA	
-	-	-	-	-	-	-	-	4 385	DARUNTER: KUL	
-	981	-	-	-	-	-	-	16 877	SINGAPUR	
-	981	-	-	-	-	-	-	16 877	DARUNTER: SIN	
-	-	-	-	-	-	-	-	121	BRUNEI	
-	-	-	-	-	-	-	-	8 566	INDONESIEN	
-	-	-	-	-	-	-	-	4 045	DARUNTER: JKT	
-	-	-	-	-	-	-	-	3 976	DPS	
-	-	-	-	-	-	-	-	7 619	PHILIPPINEN	
-	-	-	-	-	-	-	-	7 619	DARUNTER: MNL	
-	-	-	-	-	-	-	-	15 713	HONGKONG (BRIT)	
-	-	-	-	-	-	-	-	15 713	DARUNTER: HKG	
-	-	-	-	-	-	-	-	1 160	TAIWAN	
-	-	-	-	-	-	-	-	1 160	DARUNTER: TPE	
-	-	-	-	-	-	-	-	29 561	JAPAN	
-	-	-	-	-	-	-	-	18 610	DARUNTER: TYO	
-	-	-	-	-	-	-	-	8 869	OSA	
-	-	-	-	-	-	-	-	2 082	NGO	
-	-	-	-	-	-	-	-	9 134	KOREA REP.	
-	-	-	-	-	-	-	-	9 134	DARUNTER: SEL	
-	5	-	-	-	-	-	-	5	KOREA DEM. VR	
-	151	-	-	-	-	-	-	151	MONGOLEI	
-	409	-	-	-	-	-	-	13 809	CHINA	
-	409	-	-	-	-	-	-	10 826	DARUNTER: PEK	
-	-	-	-	-	-	-	-	2 936	SHA	
-	3 365	-	-	56	-	-	-	207 493	A S I E N	
-	-	-	-	-	-	-	-	1 739	AUSTRALIEN	
-	-	-	-	-	-	-	-	1 738	DARUNTER: SYD	
-	-	-	-	-	-	-	-	649	NEUSEELAND	
-	-	-	-	-	-	-	-	2 388	AUSTRALIEN/OZEANIEN	
16 219	73 373	16 985	37 640	67 887	35 591	14 242	520	3 815 597	I N S G E S A M T	

5 PERSONENVERKEHR

5. 2 VERFLECHTUNG IM VERKEHR

5. 2. 2 AUSSTEIGER

NACH STRECKEN

VON STRECKENHERKUNFTS-	NACH STRECKEN										
LAND BZW. --- FLUGPLATZ	HAMBURG (HAM)	HANNOVER (HAJ)	BREMEN (BRE)	DUESSELDORF (DUS)	KOELN/BONN (CGN)	FRANKFURT (FRA)	STUTTGART (STR)	NUERNBERG (NUE)	MUENCHEN (MUC)	BERLIN (TXL)	
AUSSTEIGER											
INSGESAMT											
POLEN	2 172	-	25	3 143	42	15 735	4	-	3 525	2 021	
DARUNTER: WAW	771	-	4	2 312	4	11 671	-	-	3 521	2 021	
GDN	1 369	-	-	-	-	2	-	-	-	-	
KRK	-	-	-	-	-	1 198	-	-	-	-	
KTW	3	-	-	663	-	1 916	-	-	-	-	
*PL	29	-	21	168	38	948	4	-	4	-	
LITAUEN	748	-	-	-	-	2 930	-	-	-	-	439
DARUNTER: VNO	55	-	-	-	-	2 821	-	-	-	-	414
LETTLAND	378	-	-	-	-	1 887	-	-	-	-	-
DARUNTER: RIX	378	-	-	-	-	1 887	-	-	-	-	-
ESTLAND	459	-	-	-	-	877	-	-	-	-	-
DARUNTER: TFL	459	-	-	-	-	877	-	-	-	-	-
FINNLAND	4 753	621	-	2 898	6	9 751	-	-	2 741	1 604	
DARUNTER: HEL	4 517	621	-	2 898	6	9 751	-	-	2 741	1 604	
SCHWEDEN	2 371	1	7	3 610	1	14 635	565	-	4 787	1 742	
DARUNTER: STO	2 371	1	-	3 187	-	11 288	565	-	3 951	1 742	
GOT	-	-	-	421	-	3 295	-	-	836	-	
NORWEGEN	2 326	80	-	1 674	20	8 756	-	-	1 345	304	
DARUNTER: OSL	2 284	-	-	1 543	8	8 725	-	-	1 249	133	
DAENEMARK	5 953	3 543	429	8 052	27	18 062	4 856	18	8 287	-	
DARUNTER: CPH	5 909	3 543	382	8 050	6	15 324	4 856	2	8 287	-	
BLL	36	-	34	-	1	2 725	-	-	-	-	
GR BRITANNIEN	27 946	14 517	4 642	47 093	13 121	93 485	14 417	2 692	51 006	25 400	
DARUNTER: LON	26 609	11 683	4 618	30 462	13 029	72 880	12 164	2 568	44 115	24 025	
BHX	-	1 341	-	6 387	-	7 143	1 948	-	3 077	1 233	
MAN	1 111	1 060	-	7 519	-	11 441	-	-	2 844	-	
GLA	-	160	-	317	-	727	-	-	-	-	
EDI	-	-	-	1 359	2	851	304	121	875	142	
JER	-	92	-	412	-	439	-	-	73	-	
IRLAND	1 923	-	-	5 677	69	10 683	849	337	3 084	744	
DARUNTER: DUB	1 177	-	-	4 539	69	8 867	-	-	1 551	293	
SNN	592	-	-	902	-	1 197	849	337	1 332	400	
ISLAND	1 358	-	-	-	-	1 562	-	-	-	-	
DARUNTER: KEF	1 358	-	-	-	-	1 562	-	-	-	-	
NIEDERLANDE	12 597	5 439	5 071	7 005	3 125	19 572	8 586	4 036	14 357	11 837	
DARUNTER: AMS	11 380	5 354	5 030	7 005	3 116	19 561	8 583	3 912	14 325	11 837	
BELGIEN	6 559	4 242	336	4 508	7	18 264	5 868	649	9 750	1 032	
DARUNTER: BRU	6 526	4 242	322	4 508	7	18 264	5 868	599	9 750	1 032	
LUXEMBURG	468	-	-	146	-	5 367	-	-	740	-	
DARUNTER: LUX	468	-	-	146	-	5 367	-	-	740	-	
FRANKREICH	15 326	5 779	1 086	19 528	8 953	58 066	12 267	5 189	38 401	14 560	
DARUNTER: PAR	13 449	5 732	1 078	14 064	7 640	39 594	10 659	3 982	22 177	13 748	
SXB	551	-	-	202	-	-	-	-	573	-	
LYS	-	23	-	1 404	-	5 603	613	-	3 229	-	
TLS	785	-	-	-	-	654	-	-	3 011	-	
MRS	-	24	-	-	-	503	-	-	2 840	-	
NCE	488	-	-	2 527	374	10 152	971	3	4 750	682	
CLY	-	-	-	554	-	529	-	-	8	-	
*FR	53	-	8	777	933	1 031	24	1 204	1 310	-	
SPANIEN	58 594	58 873	19 300	166 382	34 062	133 966	53 396	18 766	71 483	24 644	
DARUNTER: MAD	837	421	-	4 351	893	15 720	1 988	-	7 802	1 087	
BCN	2 679	2 672	2	5 365	1 136	16 398	2 697	-	7 942	1 900	
GRO	-	-	-	1 180	-	-	-	-	-	-	
VLC	-	-	-	-	1	4 432	-	-	-	854	
ALC	1 113	1 063	472	5 691	-	3 520	485	-	1 819	1 113	
LEI	613	977	-	3 136	-	1 876	444	76	1 019	368	
AGP	4 125	2 941	679	9 359	228	10 386	1 920	483	3 285	1 408	
XRY	574	754	-	1 498	-	1 764	823	-	2 120	440	
SVQ	-	-	-	1 006	136	687	-	-	82	-	
BIO	-	-	-	-	-	3 078	-	-	18	-	
*E1	-	-	-	94	4	779	-	-	290	109	
PMI	28 328	27 746	11 896	76 763	19 873	38 748	23 028	8 737	21 624	10 278	
IBZ	3 283	3 458	974	12 293	2 665	5 563	2 536	714	4 223	1 204	
MAH	824	1 442	-	2 784	443	2 033	1 075	736	1 153	607	
*E2	-	-	-	1 135	-	1 323	1 729	-	1 611	-	
LPA	5 767	5 560	1 898	14 510	2 434	8 609	5 098	2 396	5 683	1 757	
TCI	4 065	4 477	1 207	10 239	2 018	7 050	4 899	2 723	5 182	1 976	
FUE	3 861	3 420	1 229	9 697	2 574	6 636	4 118	1 783	3 940	1 201	
ACE	2 525	3 942	943	7 281	1 657	5 364	2 556	1 118	2 836	1 196	
PORTUGAL	5 837	5 547	1 038	14 946	3 974	27 930	7 136	1 794	12 281	2 872	
DARUNTER: LIS	851	270	-	1 867	280	12 336	1 379	-	4 945	741	
OPO	307	63	-	310	1 369	4 524	244	-	-	-	
FAO	4 679	4 012	782	10 835	2 324	8 490	3 554	1 422	4 604	1 686	
FNC	-	1 202	256	1 934	1	2 372	1 959	359	2 730	445	
MALTA	1 159	837	-	2 498	395	6 356	1 408	632	2 742	842	
DARUNTER: MLA	1 159	837	-	2 498	395	6 356	1 408	632	2 742	842	
SCHWEIZ	8 111	3 913	681	12 061	3 551	29 709	6 506	2 279	16 822	9 193	
DARUNTER: ZRH	6 640	3 338	681	8 688	2 954	16 070	5 707	1 846	11 402	9 193	
GVA	572	10	-	1 911	4	9 881	795	-	3 508	-	
BSL	899	497	-	1 462	583	3 595	-	425	1 244	-	
BRN	-	33	-	-	-	159	-	3	660	-	
OESTERREICH	4 884	1 492	56	10 528	2 661	42 188	3 224	754	10 777	6 175	
DARUNTER: VIE	4 100	1 410	8	7 790	2 610	23 113	3 224	741	10 135	6 175	
INN	-	34	-	-	42	2 222	-	-	-	-	
LNZ	-	48	48	891	-	5 657	-	-	247	-	
SZG	700	-	-	1 161	2	3 931	-	4	4	-	
GRZ	-	-	-	686	-	5 856	-	9	391	-	
KLU	57	-	-	-	-	1 409	-	-	-	-	
ITALIEN	9 245	2 023	145	27 132	7 178	84 892	10 518	1 618	54 515	10 011	
DARUNTER: ROM	1 283	-	-	4 974	1 153	20 680	21	-	11 956	3 084	
MIL	5 299	533	-	11 281	3 998	24 637	5 942	672	9 337	4 387	
VCE	410	-	-	1 235	388	12 375	233	-	2 883	-	
TRS	-	-	-	-	-	45	-	-	2 521	-	
VRN	-	-	-	-	-	421	-	-	1 960	2	
TRN	-	-	-	-	3	6 279	798	-	2 191	-	

ZIELFLUGPLATZ								VON STRECKENHERKUNFTS-	
BERLIN (THF)	BERLIN (SXF)	SAARBRUECKEN (SCN)	MUENSTER/ OSN. (FMO)	LEIPZIG (LEJ)	DRESDEN (DRS)	ERFURT (ERF)	SONSTIGE	INSGESAMT	LAND.BZW -- FLUGPLATZ
6	3	-	7	30	763	-	-	27 476	AUSSTEIGER
3	-	-	4	-	-	-	-	20 311	-----
-	-	-	-	-	90	-	-	1 461	INSGESAMT
-	-	-	-	-	224	-	-	1 422	-----
3	3	-	3	8	80	-	-	2 670	-----
-	-	-	-	22	369	-	-	1 612	-----
-	-	-	-	-	-	-	-	4 117	-----
271	7	-	-	-	-	-	-	3 290	-----
271	7	-	-	-	-	-	-	2 543	-----
-	-	-	-	-	-	-	-	2 543	-----
-	-	-	-	-	-	-	-	1 336	-----
-	-	-	-	-	-	-	-	1 336	-----
-	-	-	-	-	-	-	-	22 374	-----
-	-	-	3	-	-	-	-	22 138	-----
-	-	-	-	-	-	-	-	27 722	-----
-	-	-	-	-	-	-	-	23 105	-----
470	-	-	-	-	3	-	-	4 552	-----
470	-	-	-	-	3	-	-	14 978	-----
4 266	-	-	14	-	10	-	-	14 415	-----
4 249	-	-	-	-	-	-	-	53 517	-----
8	-	-	-	-	-	-	-	50 608	-----
23	486	-	1 035	2 134	776	-	-	2 804	-----
1	486	-	981	2 134	773	-	-	298 773	-----
-	-	-	-	-	-	-	-	246 528	-----
-	-	-	-	-	-	-	-	21 129	-----
-	-	-	-	-	-	-	-	23 975	-----
-	-	-	-	-	-	-	-	1 204	-----
22	-	-	25	-	-	-	-	3 654	-----
-	6	-	-	183	-	-	-	1 063	-----
-	6	-	-	183	-	-	-	23 555	-----
-	-	-	-	-	-	-	-	16 496	-----
-	-	-	-	-	-	-	-	5 798	-----
18	-	-	47	-	1 148	-	-	2 920	-----
1	-	-	-	-	1 134	-	-	2 920	-----
5 626	1	-	3	140	123	-	-	92 838	-----
5 626	-	-	1	137	123	-	-	91 238	-----
813	-	230	-	-	-	-	-	57 108	-----
813	-	230	-	-	-	-	-	57 005	-----
1 097	5	-	727	158	525	-	-	7 764	-----
6	5	-	187	154	525	-	-	7 764	-----
1 091	-	-	-	4	-	-	-	181 667	-----
-	-	-	-	-	-	-	-	133 000	-----
-	-	-	-	-	-	-	-	2 421	-----
-	-	-	-	-	-	-	-	10 872	-----
-	-	-	-	-	-	-	-	4 450	-----
-	-	-	5	-	-	-	-	3 367	-----
-	-	-	-	-	-	-	-	19 952	-----
5	18 491	9 458	21 010	528	17 688	8 839	5 062	1 091	-----
-	-	-	-	-	-	-	-	5 868	-----
1	-	-	-	-	-	-	-	720 019	-----
-	-	-	6	-	-	-	-	33 099	-----
-	-	-	-	-	-	-	-	40 792	-----
-	-	-	-	-	-	-	-	1 180	-----
-	-	-	-	-	-	-	-	5 293	-----
-	214	-	-	401	323	-	-	15 276	-----
2	229	-	-	582	-	-	-	9 447	-----
-	-	-	-	-	-	-	-	35 627	-----
-	-	-	-	-	-	-	-	7 973	-----
-	-	-	-	-	-	-	-	1 911	-----
-	-	-	-	-	-	-	-	3 096	-----
1	8 782	7 373	14 279	8 819	3 894	2 744	-	1 276	-----
1	1 118	446	1 268	1 509	909	433	-	312 913	-----
1	318	-	-	705	260	-	-	42 596	-----
-	-	-	-	-	-	-	-	12 381	-----
-	1 973	703	1 109	2 261	1 093	551	-	5 798	-----
-	3 077	-	1 635	2 011	1 626	781	-	61 402	-----
-	1 407	487	1 812	818	551	195	-	52 966	-----
-	1 373	449	901	582	183	358	-	43 729	-----
-	2 074	537	893	1 489	504	289	-	33 264	-----
-	-	-	-	-	-	-	-	89 141	-----
-	-	-	-	-	-	-	-	22 669	-----
-	2 074	537	893	1 489	504	289	-	6 817	-----
-	-	-	-	-	-	-	-	48 174	-----
-	4 877	-	-	4 760	2 461	2 214	-	11 258	-----
-	4 877	-	-	4 760	2 461	2 214	-	31 181	-----
2 350	332	-	529	630	1 191	20	-	31 181	-----
199	332	-	527	623	872	20	-	97 878	-----
777	-	-	-	7	-	-	-	69 092	-----
1 253	-	-	-	-	257	-	-	17 465	-----
121	-	-	-	-	28	-	-	10 215	-----
249	-	-	25	-	1 109	-	-	1 004	-----
-	-	-	14	-	833	-	-	84 122	-----
-	-	-	-	-	-	-	-	60 153	-----
-	-	-	8	-	-	-	-	2 298	-----
249	-	-	1	-	276	-	-	6 899	-----
-	-	-	-	-	-	-	-	6 328	-----
-	-	-	-	-	-	-	-	6 942	-----
245	5	103	93	1 387	844	-	-	1 466	-----
-	5	-	1	-	248	-	-	209 954	-----
-	-	-	-	5	4	-	-	43 400	-----
-	-	-	-	-	-	-	-	56 100	-----
-	-	-	-	-	-	-	-	17 524	-----
-	-	-	-	-	-	-	-	2 566	-----
-	-	-	-	103	-	-	-	2 383	-----
-	-	-	-	-	-	-	-	9 374	-----

5 PERSONENVERKEHR
 5. 2 VERFLECHTUNG IM VERKEHR
 5. 2. 2 AUSSTEIGER

VON STRECKENHERKUNFTS-		NACH STRECKEN									
LAND BZW. ---	FLUGPLATZ	HAMBURG (HAM)	HANNOVER (HAJ)	BREMEN (BRE)	DUESSELDORF (DUS)	KOELN/BONN (CGN)	FRANKFURT (FRA)	STUTTGART (STR)	NUERNBERG (NUE)	MUENCHEN (MUC)	BERLIN (TXL)
AUSSTEIGER											
INSGESAMT											
	GOA	-	-	-	-	-	667	-	-	1 803	-
	FLR	-	-	-	1 757	70	1	-	83	6 496	-
	BLQ	-	-	-	-	-	7 646	-	7	2 730	-
	PSA	-	-	-	-	-	-	1	-	2 226	-
	NAP	1 331	1 407	145	3 372	1 158	6 085	1 445	589	4 081	1 736
	SUF	-	-	-	-	-	179	-	-	1 087	2
	CAG	70	-	-	-	249	340	-	157	654	-
	OLB	4	-	-	108	-	470	192	107	1 066	39
	PMO	-	-	-	709	-	912	-	-	230	101
	CTA	813	83	-	3 500	31	3 994	1 661	-	2 726	634
	GRIECHENLAND	14 290	14 338	3 803	42 895	6 438	47 383	27 711	9 757	47 498	11 036
	DARUNTER:ATH	767	1 266	-	5 630	5	19 411	2 691	622	12 292	1 833
	SKG	1 466	1 454	-	5 311	1 104	6 382	7 056	1 141	8 418	1 293
	CFU	1 402	1 828	-	3 127	380	2 153	1 490	810	2 634	1 489
	ZTH	239	-	-	923	-	183	73	287	476	102
	JMK	77	-	-	273	-	269	78	-	337	5
	SMI	707	198	-	1 552	-	685	423	384	847	258
	JTR	431	322	-	566	-	351	227	-	802	108
	KGS	1 308	922	573	4 239	707	1 757	1 357	752	2 226	489
	RHO	2 386	2 880	1 060	7 273	1 345	4 168	3 406	1 791	5 242	1 514
	CHQ	100	-	-	733	-	941	813	-	1 150	466
	HER	5 407	5 270	2 170	10 917	2 897	9 943	9 162	3 797	10 504	3 264
	KVA	-	-	-	865	-	176	562	173	630	-
	HJT	-	-	-	357	-	179	47	-	566	8
	*GR	-	198	-	865	-	685	273	-	1 250	143
	TUERKEI	17 827	24 426	3 908	68 673	16 934	62 971	36 517	12 921	38 958	18 254
	DARUNTER:ANK	303	772	-	3 150	981	5 644	1 572	-	1 827	626
	IST	3 794	6 580	471	13 449	6 755	24 525	10 203	3 430	12 082	5 359
	IZM	1 215	1 983	359	5 473	1 346	6 352	3 609	661	2 497	2 515
	DLH	2 524	2 241	555	8 192	1 365	4 627	3 784	1 952	3 488	2 247
	AYT	9 823	12 850	2 523	36 646	6 354	20 735	16 811	6 878	18 289	7 158
	*TR	168	-	-	1 763	133	1 088	538	-	775	349
	ZYPERN	1 592	1 607	-	2 680	639	6 576	2 075	1 092	3 372	786
	DARUNTER:LCA	740	394	-	1 280	624	4 848	1 319	715	1 992	476
	*CY	852	1 213	-	1 400	-	1 728	756	341	1 380	310
	SLOWENIEN	-	-	8	-	-	3 030	-	9	1 198	-
	DARUNTER:LJU	-	-	8	-	-	3 030	-	9	1 198	-
	KROATIEN	-	-	-	509	439	7 241	266	-	1 428	195
	DARUNTER:ZAG	-	-	-	110	-	6 099	266	-	1 372	195
	SPU	-	-	-	399	280	1 059	-	-	55	-
	SERBIEN	-	-	-	1 999	-	3 767	1 802	-	1 393	-
	DARUNTER:BEG	-	-	-	1 181	-	3 767	679	-	1 390	-
	*YU	-	-	-	818	-	-	1 123	-	3	-
	BOSNIEN-HERZEGOWINA	81	-	-	-	325	89	42	-	-	-
	MAZEDONIEN	392	-	-	1 297	-	343	619	-	-	-
	DARUNTER:SKP	392	-	-	1 297	-	343	619	-	-	-
	UNGARN	1 771	-	-	1 796	877	11 747	1 701	2	7 543	2 436
	DARUNTER:BUD	1 771	-	-	1 796	877	11 747	1 701	2	7 539	2 436
	ALBANIEN	-	-	-	-	-	593	-	-	-	-
	TSCHECH REP	1 069	595	-	1 758	994	9 574	753	104	1 623	-
	DARUNTER:PRG	1 069	595	-	1 758	994	9 570	747	100	1 623	-
	SLOWAKEI	-	-	-	-	-	-	2	-	-	-
	RUMAENIEN	-	86	-	816	-	4 283	-	-	1 751	-
	DARUNTER:BUH	-	-	-	563	-	3 871	-	-	1 647	-
	BULGARIEN	7	347	-	896	-	3 220	497	-	1 319	4
	DARUNTER:SOF	-	-	-	-	-	2 711	-	-	1 286	-
	VAR	-	86	-	446	-	454	339	-	-	4
	BOJ	7	261	-	450	-	55	158	-	33	-
	RUSSLAND	4 012	7 508	-	5 056	998	24 822	593	10	4 045	2 650
	DARUNTER:MW	1 441	488	-	3 428	502	14 432	172	-	3 353	1 936
	LED	2 303	3 010	-	1 262	-	7 062	-	-	692	714
	OVV	-	2 688	-	-	-	1 076	-	-	-	-
	*RU	268	1 322	-	366	453	1 778	421	10	-	-
	WEISSRUSSLAND	-	328	-	-	-	2 306	-	-	209	-
	DARUNTER:MSQ	-	-	-	-	-	2 306	-	-	209	-
	MOLDAVIEN	-	-	-	-	-	886	-	-	-	-
	UKRAINE	160	-	-	-	50	5 337	-	15	246	1
	DARUNTER:IEV	160	-	-	-	50	5 337	-	15	246	1
	GEORGIEN	-	-	-	-	-	1 195	-	-	-	-
	DARUNTER:TBS	-	-	-	-	-	1 195	-	-	-	-
	ARMENIEN	-	-	-	-	-	136	-	-	-	-
	ASERBAIDSCHAN	-	-	-	-	-	635	-	-	-	-
	KASACHSTAN	-	3 330	-	-	1 007	4 230	267	486	-	-
	DARUNTER:ALA	-	3 330	-	-	1 007	4 230	267	486	-	-
	KIRGISIEN	-	179	-	394	-	390	17	-	-	-
	TURKMENISTAN	-	-	-	-	-	347	-	-	-	-
	USBEKISTAN	-	-	-	-	-	2 811	2	-	-	-
	DARUNTER:TAS	-	-	-	-	-	2 811	2	-	-	-
	E U R O P A	214 368	159 651	40 535	465 650	105 893	808 585	202 464	63 160	417 226	148 782
	DARUNTER: EU-LAENDER	170 746	116 415	35 913	360 400	79 622	584 244	149 393	45 610	329 707	111 657
	AEGYPTEN	1 153	801	-	5 645	274	13 765	3 517	912	9 636	1 382
	DARUNTER:CAI	-	-	-	1 102	-	7 134	693	-	2 976	-
	LXR	179	572	-	1 019	143	213	327	-	675	414
	HRG	974	229	-	3 203	131	5 147	2 256	912	4 821	915
	*EG	-	-	-	321	-	387	241	-	1 164	53
	LIBYEN	-	-	-	-	8	2	-	-	-	-
	TUNESIEN	4 102	3 859	1 142	12 079	2 190	14 063	7 443	3 483	9 331	2 078
	DARUNTER:TUN	363	51	-	1 210	166	4 544	143	-	713	-
	DJE	900	1 321	371	2 192	794	3 293	1 506	951	2 612	541
	MIR	2 839	2 487	771	8 123	1 230	6 226	5 794	2 532	5 616	1 537
	*TN	-	-	-	554	-	-	-	-	390	-
	ALGERIEN	-	-	-	-	-	732	1	-	-	-

MIT GEBIETEN AUSSERHALB DEUTSCHLANDS

ZIELFLUGPLATZ

VON STRECKENHERKUNFTS-

(THF)	B E R L I N (SXF)	SAARBRUECKEN (SCN)	MUENSTER/ OSN. (FMO)	LEIPZIG (LEJ)	DRESDEN (DRS)	ERFURT (ERF)	SONSTIGE	INSGESAMT	LAND. BZW -- FLUGPLATZ
2	-	-	-	-	-	-	-	2 472	AUSSTEUERER
4	-	-	7	-	-	-	-	8 418	INSGESAMT
-	-	-	-	-	-	-	-	10 383	GOA
-	-	103	79	935	592	-	-	2 227	FLR
-	-	-	-	-	-	-	-	23 068	BLQ
-	-	-	-	-	-	-	-	1 268	PSA
-	-	-	-	-	-	-	-	1 470	NAP
-	-	-	-	-	-	-	-	1 986	SUF
-	-	-	-	-	-	-	-	2 165	CAG
2	7 023	1 268	4 047	341	-	-	-	13 783	OLB
-	-	-	-	8 340	5 281	2 003	-	253 113	PMO
-	1 116	-	901	537	420	-	-	45 474	CTA
-	735	-	239	967	551	295	-	37 455	GRIECHENLAND
-	-	-	-	869	526	214	-	17 896	DARUNTER:ATH
-	-	-	-	-	-	-	-	2 283	SKG
-	-	-	-	-	-	-	-	1 039	CFU
-	7	-	-	203	-	-	-	5 257	ZTH
-	387	-	-	-	-	-	-	2 814	JMK
-	1 711	318	174	547	-	-	-	15 438	SMI
-	-	-	448	1 761	1 595	577	-	37 475	JTR
-	-	-	-	26	-	-	-	4 229	KGS
-	3 005	950	2 285	3 430	2 189	917	-	76 107	RHO
-	-	-	-	-	-	-	-	2 406	CHQ
-	-	-	-	-	-	-	-	1 157	HER
2	-	-	-	-	-	-	-	3 416	KVA
-	7 777	1 498	3 837	10 760	4 181	1 761	-	331 203	MJT
-	501	-	-	-	-	-	-	15 376	*GR
-	771	148	490	1 007	-	22	-	89 086	TUERKEI
-	-	-	-	495	-	-	-	26 505	DARUNTER:ANK
-	1 011	316	378	1 619	488	130	-	34 917	IST
-	5 494	1 034	2 969	7 639	3 693	1 609	-	160 505	IZM
-	-	-	-	-	-	-	-	4 814	DLM
-	2 209	-	-	1 824	1 378	-	-	25 830	AYT
-	1 698	-	-	1 004	1 154	-	-	16 244	*TR
-	511	-	-	820	224	-	-	9 535	ZYPERN
-	211	-	34	-	-	-	-	4 490	DARUNTER:LCA
-	211	-	34	-	-	-	-	4 490	*CY
-	168	-	-	207	-	-	-	10 453	SLOWENIEN
-	38	-	-	-	-	-	-	8 080	DARUNTER:LJU
-	90	-	-	154	-	-	-	2 037	KROATIEN
-	545	-	-	-	-	-	-	9 506	DARUNTER:ZAG
-	545	-	-	-	-	-	-	7 562	SPU
-	306	-	-	-	-	-	-	1 944	SERBIEN
-	-	-	-	-	-	-	-	843	DARUNTER:BEG
6	-	-	15	1	1	-	-	2 651	*YU
6	-	-	15	1	1	-	-	2 651	BOSNIEN-HERZEGOWINA
672	-	317	-	-	-	6	-	17 465	MAZEDONIEN
643	-	317	-	-	-	6	-	17 422	DARUNTER:SKP
172	-	-	-	1	-	-	-	175	UNGARN
-	266	-	-	-	-	-	-	7 202	DARUNTER:BUD
-	266	-	-	-	-	-	-	6 347	ALBANIEN
2	1 634	-	-	474	2	-	-	8 402	DARUNTER:FRG
-	768	-	-	41	-	-	-	4 806	SLOWAKEI
2	644	-	-	116	2	-	-	4 806	RUMAENIEN
-	222	-	-	317	-	-	-	2 093	DARUNTER:BUH
-	4 607	-	-	305	44	-	-	1 503	BULGARIEN
-	2 950	-	-	305	-	-	-	54 650	DARUNTER:SOF
-	1 439	-	-	-	-	-	-	29 007	VAR
-	-	-	-	-	-	-	-	16 482	BOJ
-	218	-	-	-	44	-	-	3 764	RUSSLAND
-	249	-	-	-	-	-	-	4 880	DARUNTER:MOW
-	249	-	-	-	-	-	-	3 092	LED
-	50	-	-	-	-	-	-	2 764	OVV
-	600	-	-	2	-	-	-	936	*RU
-	600	-	-	2	-	-	-	6 411	WEISSRUSSLAND
-	-	-	-	-	-	-	-	6 411	DARUNTER:MSQ
-	-	-	-	-	-	-	-	1 195	MOLDAVIEN
-	-	-	-	-	-	-	-	136	UKRAINE
-	-	-	-	-	-	-	-	635	DARUNTER:IEV
-	-	-	-	-	-	-	-	9 320	GEORGIEN
-	-	-	-	-	-	-	-	9 320	DARUNTER:TBS
-	-	-	-	-	-	-	-	980	ARMENIEN
-	-	-	-	-	-	-	-	347	ASERBAIDSCHAN
-	-	-	-	-	-	-	-	2 813	KASACHSTAN
16 293	51 932	13 411	32 319	50 513	29 189	11 349	-	2 831 320	DARUNTER:ALA
12 344	28 091	11 596	27 897	31 519	19 159	7 354	-	2 121 667	KIRGISIEN
-	2 201	-	-	1 549	-	-	-	40 835	TURKMENISTAN
-	953	-	-	-	-	-	-	12 858	USBEKISTAN
-	27	-	-	107	-	-	-	3 676	DARUNTER:TAS
-	1 221	-	-	1 442	-	-	-	21 251	EGYPTEN
-	-	-	-	-	-	-	-	2 166	DARUNTER:CAI
1	3 914	1 063	936	3 546	1 545	1 230	-	10	LXR
1	598	-	-	150	-	-	-	7 939	HRG
-	790	400	370	676	415	223	-	17 355	*EG
-	2 413	663	566	2 720	1 130	1 007	-	45 654	LIBYEN
-	113	-	-	-	-	-	-	1 057	TUNESIEN
-	90	-	-	-	-	-	-	823	DARUNTER:TUN
-	-	-	-	-	-	-	-	-	DJE
-	-	-	-	-	-	-	-	-	MIR
-	-	-	-	-	-	-	-	-	*TN
-	-	-	-	-	-	-	-	-	ALGERIEN

NACH STRECKEN

VON STRECKENHERKUNFTS-										
LAND BZW. --- FLUGPLATZ	HAMBURG (HAM)	HANNOVER (HAJ)	BREMEN (BRE)	DUESSELDORF (DUS)	KOELN/BONN (CGN)	FRANKFURT (FRA)	STUTTGART (STR)	NUERNBERG (NUE)	MUENCHEN (MUC)	BERLIN (TXL)
AUSSTEIGER										
INSGESAMT										
MAROKKO	636	929	-	2 487	-	5 627	1 374	527	2 154	493
DARUNTER: CAS	-	-	-	-	-	3 374	-	-	-	-
AGA	636	929	-	2 197	-	1 432	1 374	527	2 154	493
KAP VERDE	-	-	-	-	-	297	-	-	-	-
SENEGAL	-	-	-	-	-	819	-	-	-	-
GAMBIA	-	-	-	-	339	169	-	-	125	169
GHANA	-	-	-	622	-	663	-	-	-	-
DARUNTER: ACC	-	-	-	622	-	663	-	-	-	-
NIGERIA	-	-	-	-	-	2 246	-	-	-	-
DARUNTER: LOS	-	-	-	-	-	2 241	-	-	-	-
SUDAN	-	-	-	-	-	951	-	-	-	-
ERITHREA	-	-	-	-	-	958	-	-	-	-
AETHIOPIEN	-	-	-	-	-	3 459	-	-	-	-
DARUNTER: ADD	-	-	-	-	-	3 459	-	-	-	-
KENIA	107	249	-	578	-	3 983	-	-	2 106	-
DARUNTER: NBO	-	-	-	-	-	1 430	-	-	-	-
MBA	107	249	-	578	-	2 553	-	-	2 106	-
SIMBABWE	-	-	-	-	-	942	-	-	-	-
NAMIBIA	-	-	-	-	-	3 500	-	-	795	-
DARUNTER: WDH	-	-	-	-	-	3 500	-	-	795	-
MADAGASKAR	-	-	-	-	-	-	-	-	210	-
SESCHELLEN	-	-	-	-	-	1 458	-	-	-	-
DARUNTER: SEZ	-	-	-	-	-	1 458	-	-	-	-
MAURITIUS	-	-	-	-	-	1 656	-	-	1 567	-
DARUNTER: MRU	-	-	-	-	-	1 656	-	-	1 567	-
SUEDAFRIKA	-	-	-	240	-	11 605	-	-	1 557	-
DARUNTER: JNB	-	-	-	240	-	8 182	-	-	522	-
CPT	-	-	-	-	-	3 423	-	-	805	-
A F R I K A	5 998	5 838	1 142	21 651	2 811	66 895	12 335	4 922	27 481	4 122
KANADA	1 771	-	4	1 536	1	33 012	-	-	-	-
DARUNTER: YTO	437	-	-	770	-	19 141	-	-	-	-
YVR	421	-	-	100	-	8 454	-	-	-	-
YVC	376	-	-	666	-	4 986	-	-	-	-
USA	-	-	-	32 550	1 663	234 356	2 637	-	39 092	4 378
DARUNTER: NYC	-	-	-	14 983	-	40 554	-	-	12 357	4 378
CHI	-	-	-	6 029	-	23 207	-	-	6 377	-
BOS	-	-	-	-	-	16 184	-	-	-	-
PHL	-	-	-	-	-	5 828	-	-	4 810	-
WAS	-	-	-	-	-	17 797	-	-	-	-
DET	-	-	-	-	-	16 413	-	-	-	-
PIT	-	-	-	-	-	6 027	-	-	-	-
CVG	-	-	-	-	-	12 625	-	-	-	-
ATL	-	-	-	-	-	21 408	2 634	-	6 237	-
CLT	-	-	-	-	-	1 019	-	-	1 000	-
MIA	-	-	-	2 027	-	17 903	-	-	2 106	-
ORL	-	-	-	1 184	-	1 032	-	-	-	-
*U2	-	-	-	3 484	811	1 326	-	-	-	-
DAL	-	-	-	-	-	10 841	-	-	-	-
HOU	-	-	-	-	-	2 491	-	-	-	-
SFO	-	-	-	731	-	12 311	-	-	6 205	-
LAX	-	-	-	2 793	-	20 851	-	-	-	-
DEN	-	-	-	-	-	2 465	-	-	-	-
LAS	-	-	-	-	711	3 052	-	-	-	-
MEXIKO	-	189	-	1 656	1 021	9 086	-	-	-	-
DARUNTER: MEX	-	-	-	-	-	6 024	-	-	-	-
*MX	-	189	-	1 656	1 021	2 285	-	-	-	-
COSTA RICA	-	-	-	317	-	328	-	-	-	-
KUBA	-	-	-	3 049	694	1 093	-	-	-	-
DARUNTER: VRA	-	-	-	1 519	694	1 093	-	-	-	-
*CU	-	-	-	1 530	-	-	-	-	-	-
BAHAMAS	-	-	-	-	-	89	-	-	-	-
JAMAICA	-	-	-	1 066	-	1 211	-	-	-	-
DARUNTER: MBJ	-	-	-	1 066	-	1 211	-	-	-	-
DOMINIK. REP.	545	2 142	-	9 062	1 802	5 980	628	-	3 330	-
DARUNTER: SDQ	-	-	-	1 775	867	884	-	-	267	-
POP	364	1 410	-	3 919	935	3 702	628	-	3 063	-
*DO	181	732	-	3 368	-	1 394	-	-	-	-
ANTIGUA-BARB.	-	-	-	-	-	1 108	-	-	-	-
DARUNTER: ANU	-	-	-	-	-	1 108	-	-	-	-
BARBADOS	-	-	-	803	-	1 116	-	-	-	-
DARUNTER: BGI	-	-	-	803	-	1 116	-	-	-	-
TRINID. U. TOB.	-	-	-	-	-	358	-	-	-	-
KOLUMBIEN	-	-	-	-	-	2 768	-	-	-	-
DARUNTER: BOG	-	-	-	-	-	2 768	-	-	-	-
VENEZUELA	-	-	-	593	-	89	-	-	772	-
DARUNTER: PMV	-	-	-	593	-	-	-	-	772	-
BRASILIEN	-	-	-	2	-	15 379	4	-	-	-
DARUNTER: RIO	-	-	-	-	-	4 923	-	-	-	-
SAO	-	-	-	-	-	9 557	-	-	-	-
PERU	-	-	-	-	-	1 287	9	-	-	-
DARUNTER: LIM	-	-	-	-	-	1 287	-	-	-	-
ARGENTINIEN	-	-	-	-	-	4 224	-	-	-	-
DARUNTER: BUE	-	-	-	-	-	4 224	-	-	-	-
CHILE	-	-	-	-	-	2 662	-	-	-	-
DARUNTER: SCL	-	-	-	-	-	2 662	-	-	-	-
A M E R I K A	2 316	2 331	4	50 634	5 181	314 146	3 278	-	43 194	4 378
LIBANON	-	-	-	-	-	1 215	-	-	-	-
DARUNTER: BEY	-	-	-	-	-	1 215	-	-	-	-
ISRAEL	94	396	-	748	489	15 232	1 171	-	8 926	-

ZIELFLUGPLATZ								VON STRECKENHERKUNFTS-	
BERLIN (THF)	BERLIN (SXF)	SAARBRUECKEN (SCN)	MUENSTER/ OSN. (FMO)	LEIPZIG (LEJ)	DRESDEN (DRS)	ERFURT (ERF)	SONSTIGE	INSGESAMT	LAND. BZW -- FLUGPLATZ
-	709	-	-	808	172	120	-	16 036	AUSSTEIGER
-	595	-	-	808	172	120	-	11 437	INSGESAMT
-	-	-	-	-	-	-	-	297	MAROKKO
-	-	-	-	-	-	-	-	819	DARUNTER: CAS
-	-	-	-	-	-	-	-	802	AGA
-	-	-	-	-	-	-	-	1 285	KAP VERDE
-	-	-	-	-	-	-	-	1 285	SENEGAL
-	-	-	-	-	-	-	-	2 246	GAMBIA
-	-	-	-	-	-	-	-	2 241	GHANA
-	-	-	-	-	-	-	-	951	DARUNTER: ACC
-	-	-	-	-	-	-	-	958	NIGERIA
-	-	-	-	-	-	-	-	3 459	DARUNTER: LOS
-	-	-	-	-	-	-	-	3 459	SUDAN
-	-	-	-	-	-	-	-	7 023	ERITHREA
-	-	-	-	-	-	-	-	1 430	AETHIOPIEN
-	-	-	-	-	-	-	-	5 593	DARUNTER: ADD
-	-	-	-	-	-	-	-	942	KENJA
-	-	-	-	-	-	-	-	4 295	DARUNTER: NBO
-	-	-	-	-	-	-	-	4 295	MBA
-	-	-	-	-	-	-	-	210	SIMBABWE
-	-	-	-	-	-	-	-	1 458	NAMIBIA
-	-	-	-	-	-	-	-	1 458	DARUNTER: WDH
-	-	-	-	-	-	-	-	3 223	MADAGASKAR
-	-	-	-	-	-	-	-	3 223	SESCHELLEN
-	-	-	-	-	-	-	-	13 402	DARUNTER: SEZ
-	-	-	-	-	-	-	-	8 944	MAURITIUS
-	-	-	-	-	-	-	-	4 228	DARUNTER: MRU
1	6 914	1 063	936	5 903	1 717	1 350	-	171 079	SUEDAFRIKA
-	526	-	-	-	-	-	-	36 850	DARUNTER: JNB
-	526	-	-	-	-	-	-	20 874	CPT
1	-	-	-	-	-	-	-	8 975	KANADA
-	-	-	-	-	-	-	-	6 028	DARUNTER: YTO
-	-	-	-	-	-	-	-	314 677	YVR
-	-	-	-	-	-	-	-	72 272	YVC
-	-	-	-	-	-	-	-	35 613	USA
-	-	-	-	-	-	-	-	16 184	DARUNTER: NYC
-	-	-	-	-	-	-	-	10 638	CHI
-	-	-	-	-	-	-	-	17 797	BOS
-	-	-	-	-	-	-	-	16 413	PHL
-	-	-	-	-	-	-	-	6 027	WAS
-	-	-	-	-	-	-	-	12 625	DET
-	-	-	-	-	-	-	-	30 279	PIT
-	-	-	-	-	-	-	-	2 019	CVG
-	-	-	-	-	-	-	-	22 036	ATL
-	-	-	-	-	-	-	-	2 216	CLT
-	-	-	-	-	-	-	-	5 621	MIA
-	-	-	-	-	-	-	-	10 841	ORL
-	-	-	-	-	-	-	-	2 491	*U2
-	-	-	-	-	-	-	-	19 247	DAL
-	-	-	-	-	-	-	-	23 644	HOU
-	-	-	-	-	-	-	-	2 465	SFO
-	-	-	-	-	-	-	-	3 763	LAX
-	-	-	-	-	-	-	-	11 952	DEN
-	-	-	-	-	-	-	-	6 024	LAS
-	-	-	-	-	-	-	-	5 151	MEXIKO
-	-	-	-	-	-	-	-	645	DARUNTER: MEX
-	895	-	-	-	-	-	-	5 731	*MX
-	-	-	-	-	-	-	-	3 306	COSTA RICA
-	-	-	-	-	-	-	-	1 530	KUBA
-	-	-	-	-	-	-	-	89	DARUNTER: VRA
-	-	-	-	-	-	-	-	2 277	*CU
-	1 066	-	-	-	-	-	-	2 277	BAHAMAS
-	-	-	-	-	-	-	-	24 555	JAMAICA
-	1 066	-	-	-	-	-	-	3 793	DARUNTER: MBJ
-	-	-	-	-	-	-	-	15 087	DOMINIK. REP
-	-	-	-	-	-	-	-	5 675	DARUNTER: SDQ
-	-	-	-	-	-	-	-	1 108	POP
-	-	-	-	-	-	-	-	1 108	*DO
-	-	-	-	-	-	-	-	1 919	ANTIGUA-BARB.
-	-	-	-	-	-	-	-	1 919	DARUNTER: ANU
-	-	-	-	-	-	-	-	358	BARBADOS
-	-	-	-	-	-	-	-	2 768	DARUNTER: BGI
-	-	-	-	-	-	-	-	2 768	TRINID. U. TOB.
-	-	-	-	-	-	-	-	1 454	KOLUMBIEN
-	-	-	-	-	-	-	-	1 365	DARUNTER: BOG
-	-	-	-	-	-	-	-	15 385	VENEZUELA
-	-	-	-	-	-	-	-	4 923	DARUNTER: PMV
-	-	-	-	-	-	-	-	9 557	BRASILIEN
-	-	-	-	-	-	-	-	1 296	DARUNTER: RIO
-	-	-	-	-	-	-	-	1 287	SAO
-	-	-	-	-	-	-	-	4 224	PERU
-	-	-	-	-	-	-	-	4 224	DARUNTER: LIM
-	-	-	-	-	-	-	-	2 662	ARGENTINIEN
-	-	-	-	-	-	-	-	2 662	DARUNTER: BUE
-	-	-	-	-	-	-	-	2 662	CHILE
1	2 487	-	-	-	-	-	-	427 950	DARUNTER: SCL
-	418	-	-	-	-	-	-	1 633	A M E R I K A
-	418	-	-	-	-	-	-	1 633	LIBANON
-	957	-	-	46	-	-	-	28 059	DARUNTER: BEY
-	-	-	-	-	-	-	-	-	ISRAEL

5 PERSONENVERKEHR
 5. 2 VERFLECHTUNG IM VERKEHR
 5. 2. 2 AUSSTEIGER

VON STRECKENHERKUNFTS-		NACH STRECKEN									
LAND BZW.---	FLUGPLATZ	HAMBURG (HAM)	HANNOVER (HAJ)	BREMEN (BRE)	DUESSELDORF (DUS)	KOELN/BONN (CGN)	FRANKFURT (FRA)	STUTTGART (STR)	NUERNBERG (NUE)	MUENCHEN (MUC)	BERLIN (TXL)
AUSSTEIGER											
INSGESAMT											
DARUNTER: TLV		94	396	-	748	489	15 232	1 171	-	8 650	-
JORDANIEN		-	-	-	-	-	1 611	-	152	428	267
DARUNTER: AMM		-	-	-	-	-	1 492	-	152	428	267
SYRIEN		-	-	-	-	-	2 603	-	-	349	-
DARUNTER: DAM		-	-	-	-	-	2 424	-	-	349	-
IRAN		588	-	-	-	-	4 914	-	-	-	-
DARUNTER: THR		588	-	-	-	-	4 914	-	-	-	-
KUWEIT		-	-	-	-	-	1 795	-	-	592	-
DARUNTER: KWI		-	-	-	-	-	1 795	-	-	592	-
BAHRAIN		-	-	-	-	-	944	-	-	-	-
KATAR		-	-	-	-	2	386	-	-	-	-
SAUDI-ARAB.		-	-	-	-	-	3 694	-	-	339	-
DARUNTER: JED		-	-	-	-	-	2 345	-	-	339	-
RUH		-	-	-	-	-	1 223	-	-	-	-
JEMEN		-	-	-	-	-	1 116	-	-	-	-
DARUNTER: SAH		-	-	-	-	-	1 116	-	-	-	-
OMAN		-	-	-	-	-	149	-	-	-	-
V. A. EMIRATE		-	-	-	-	-	7 671	-	-	251	-
DARUNTER: DXB		-	-	-	-	-	6 373	-	-	-	-
AUH		-	-	-	-	-	1 298	-	-	-	-
PAKISTAN		-	-	-	-	-	3 274	-	-	-	-
DARUNTER: KHI		-	-	-	-	-	2 487	-	-	-	-
BANGLADESCH		-	-	-	-	-	166	-	-	-	-
INDIEN		-	-	-	-	-	25 009	-	-	-	-
DARUNTER: DEL		-	-	-	-	-	9 932	-	-	-	-
BOM		-	-	-	-	-	11 868	-	-	-	-
MAA		-	-	-	-	-	3 209	-	-	-	-
NEPAL		-	-	-	-	-	853	-	-	-	-
SRI LANKA		-	105	-	785	-	1 109	-	-	1 755	-
DARUNTER: CMB		-	105	-	785	-	1 109	-	-	1 755	-
MALEDIVEN		-	161	-	1 221	-	1 564	-	-	2 344	-
DARUNTER: MLE		-	161	-	1 221	-	1 564	-	-	2 344	-
THAILAND		-	-	-	-	-	25 773	-	-	4 125	-
DARUNTER: BKK		-	-	-	-	-	25 324	-	-	4 125	-
VIETNAM		-	-	-	-	-	846	-	-	-	-
MALAYSIA		-	-	-	-	-	4 598	-	-	1 126	-
DARUNTER: KUL		-	-	-	-	-	4 598	-	-	1 126	-
SINGAPUR		-	-	-	-	-	22 096	-	-	-	-
DARUNTER: SIN		-	-	-	-	-	22 096	-	-	-	-
BRUNEI		-	-	-	-	-	467	-	-	-	-
INDONESIEN		-	-	-	152	-	8 993	-	-	-	-
DARUNTER: JKT		-	-	-	-	-	5 810	-	-	-	-
DPS		-	-	-	-	-	3 183	-	-	-	-
PHILIPPINEN		-	-	-	-	-	8 450	-	-	-	-
DARUNTER: MNL		-	-	-	-	-	8 450	-	-	-	-
HONGKONG (BRIT)		-	-	-	-	-	18 149	-	-	-	-
DARUNTER: HKG		-	-	-	-	-	18 149	-	-	-	-
TAIWAN		-	-	-	-	-	967	-	-	-	-
DARUNTER: TYO		-	-	-	-	-	30 995	-	-	2 372	-
JAPAN		-	-	-	-	-	21 069	-	-	-	-
DARUNTER: OSA		-	-	-	-	-	7 705	-	-	2 372	-
NGO		-	-	-	-	-	2 221	-	-	-	-
KOREA REP.		-	-	-	-	-	9 434	-	-	-	-
DARUNTER: SEL		-	-	-	-	-	9 434	-	-	-	-
KOREA DEM. VR		-	-	-	-	-	-	-	-	-	-
MONGOLEI		-	-	-	-	-	10 940	-	-	899	-
CHINA		-	-	-	-	-	7 735	-	-	450	-
DARUNTER: PEK		-	-	-	-	-	3 205	-	-	449	-
SHA		-	-	-	-	-	-	-	-	-	-
A S I E N		682	662	-	2 906	491	215 013	1 171	152	23 506	267
NEUSEELAND		-	-	-	-	-	982	-	-	-	-
AUSTRALIEN/OZEANIEN		-	-	-	-	-	982	-	-	-	-
I N S G E S A M T		223 364	168 482	41 681	540 841	114 376	1 405 621	219 248	68 234	511 407	157 549

ZIELFLUGPLATZ							VON STRECKENHERKUNFTS-		
BERLIN (THF)	BERLIN (SXF)	SAARBRUECKEN (SCN)	MUENSTER/ OSN. (FMO)	LEIPZIG (LEJ)	DRESDEN (DRS)	ERFURT (ERF)	SONSTIGE	INSGESAMT	LAND. BZW -- FLUGPLATZ
-	957	-	-	46	-	-	-	27 783	AUSSTIEGER
-	-	-	-	-	-	-	-	2 458	INSGESAMT
-	145	-	-	-	-	-	-	2 339	DARUNTER: TLV
-	114	-	-	-	-	-	-	3 097	JORDANIEN
-	-	-	-	-	-	-	-	2 887	DARUNTER: AMM
-	-	-	-	-	-	-	-	5 502	SYRIEN
-	-	-	-	-	-	-	-	5 502	DARUNTER: DAM
-	-	-	-	-	-	-	-	2 387	IRAN
-	-	-	-	-	-	-	-	2 387	DARUNTER: THR
-	-	-	-	-	-	-	-	944	KUWEIT
-	-	-	-	-	-	-	-	388	DARUNTER: KWI
-	-	-	-	-	-	-	-	4 033	BAHRAIN
-	-	-	-	-	-	-	-	2 684	KATAR
-	-	-	-	-	-	-	-	1 223	SAUDI-ARAB.
-	-	-	-	-	-	-	-	1 116	DARUNTER: JED
-	-	-	-	-	-	-	-	1 116	RUH
-	-	-	-	-	-	-	-	149	JEMEN
-	-	-	-	-	-	-	-	7 922	DARUNTER: SAH
-	-	-	-	-	-	-	-	6 373	OMAN
-	-	-	-	-	-	-	-	1 298	V. A. EMIRATE
-	-	-	-	-	-	-	-	3 274	DARUNTER: DXB
-	-	-	-	-	-	-	-	2 487	AUH
-	-	-	-	-	-	-	-	166	PAKISTAN
-	-	-	-	-	-	-	-	25 009	DARUNTER: KHI
-	-	-	-	-	-	-	-	9 932	BANGLADESCH
-	-	-	-	-	-	-	-	11 868	INDIEN
-	-	-	-	-	-	-	-	3 209	DARUNTER: DEL
-	-	-	-	-	-	-	-	853	BOM
-	-	-	-	-	-	-	-	3 754	MAA
-	-	-	-	-	-	-	-	3 754	NEPAL
-	-	-	-	-	-	-	-	5 290	SRI LANKA
-	-	-	-	-	-	-	-	5 290	DARUNTER: CMB
-	-	-	-	-	-	-	-	29 898	MALEDIVEN
-	-	-	-	-	-	-	-	29 449	DARUNTER: MLE
-	-	-	-	-	-	-	-	846	THAILAND
-	-	-	-	-	-	-	-	5 724	DARUNTER: BKK
-	-	-	-	-	-	-	-	5 724	VIETNAM
-	1 267	-	-	-	-	-	-	23 363	MALAYSIA
-	1 267	-	-	-	-	-	-	23 363	DARUNTER: KUL
-	-	-	-	-	-	-	-	467	SINGAPUR
-	-	-	-	-	-	-	-	9 145	DARUNTER: SIN
-	-	-	-	-	-	-	-	5 810	BRUNEI
-	-	-	-	-	-	-	-	3 183	INDONESIEN
-	-	-	-	-	-	-	-	8 450	DARUNTER: JKT
-	-	-	-	-	-	-	-	8 450	DPS
-	-	-	-	-	-	-	-	18 149	PHILIPPINEN
-	-	-	-	-	-	-	-	18 149	DARUNTER: MNL
-	-	-	-	-	-	-	-	967	HONGKONG (BRIT)
-	-	-	-	-	-	-	-	33 367	DARUNTER: HKG
-	-	-	-	-	-	-	-	21 069	TAIWAN
-	-	-	-	-	-	-	-	10 077	JAPAN
-	-	-	-	-	-	-	-	2 221	DARUNTER: TYO
-	-	-	-	-	-	-	-	9 434	OSA
-	5	-	-	-	-	-	-	5	NGO
-	234	-	-	-	-	-	-	12 337	KOREA REP.
-	498	-	-	-	-	-	-	8 683	DARUNTER: SEL
-	498	-	-	-	-	-	-	3 654	KOREA DEM. VR
-	-	-	-	-	-	-	-		MONGOLEI
-	-	-	-	-	-	-	-		CHINA
-	-	-	-	-	-	-	-		DARUNTER: PEK
-	3 524	-	-	46	-	-	-	248 420	SHA
-	-	-	-	-	-	-	-	982	A S I E N
-	-	-	-	-	-	-	-	982	NEUSEELAND
16 295	64 857	14 474	33 255	56 462	30 906	12 699	-	3 679 751	AUSTRALIEN/OZEANIEN
									I N S G E S A M T

5 PERSONENVERKEHR
5. 2 VERFLECHTUNG IM VERKEHR
5. 2. 3 REISENDE

		VON HERKUNFTS									
NACH ENDZIELLAND											
BZW. --- FLUGPLATZ	HAMBURG (HAM)	HANNOVER (HAJ)	BREMEN (BRE)	DUESSELDORF (DUS)	KOELN/BONN (CGN)	FRANKFURT (FRA)	STUTTGART (STR)	MUENCHEN (MUC)	BERLIN (TXL)		
REISENDE											
INSGESAMT											
POLEN	2 583	420	138	3 476	404	15 900	522	148	3 347	1 243	
DARUNTER: WAW	1 185	258	84	1 835	241	10 974	321	83	3 014	1 204	
GDV	1 191	16	3	100	29	324	46	2	89	3	
KRK	47	41	6	68	13	1 470	23	16	75	13	
KFW	60	42	19	718	40	1 769	44	17	60	17	
*FL	100	63	26	755	81	1 363	88	30	109	6	
LITAUEN	950	171	37	144	50	3 050	62	22	73	468	
DARUNTER: VNO	214	94	37	141	48	2 828	59	22	69	456	
*LT	736	77	-	3	2	222	3	-	4	12	
LETTLAND	652	81	71	123	62	1 767	88	12	152	24	
DARUNTER: RIX	652	81	71	123	62	1 767	88	12	152	24	
ESTLAND	720	72	16	93	17	1 076	42	10	98	29	
DARUNTER: TTL	720	72	16	93	17	1 076	42	10	98	29	
FINNLAND	4 214	946	36	3 102	162	9 991	901	326	2 974	1 875	
DARUNTER: HEL	3 240	931	33	2 735	123	8 611	777	258	2 506	1 633	
SCHWEDEN	3 414	1 758	151	4 469	209	17 876	2 392	669	6 314	1 245	
DARUNTER: STO	2 376	876	89	2 971	137	11 020	1 216	455	4 067	1 181	
MMA	219	184	9	125	18	981	225	47	325	3	
GOT	412	299	39	1 024	28	4 080	549	116	1 206	22	
*SE	247	252	12	204	16	1 214	236	25	462	17	
NORWEGEN	2 953	795	150	1 801	113	9 222	850	235	3 137	416	
DARUNTER: OSL	1 950	505	93	1 654	92	7 655	501	182	2 372	162	
BGO	421	69	4	35	3	504	114	19	223	124	
*NO	161	10	4	22	6	365	145	6	223	106	
DAENEMARK	2 290	849	329	7 236	233	13 955	1 391	370	4 220	50	
DARUNTER: CPH	2 056	750	302	7 070	136	10 486	1 112	291	3 742	38	
BLL	52	12	-	34	70	2 482	52	42	105	10	
*DK	72	44	-	57	25	591	144	32	254	1	
GR BRITANNIEN	24 252	14 626	4 588	42 789	12 286	83 933	15 750	4 654	45 024	21 492	
DARUNTER: LON	20 280	10 016	3 590	25 874	11 783	62 885	11 285	3 555	34 933	18 085	
BHX	286	1 205	104	6 314	32	5 714	1 802	229	3 212	1 333	
MAN	1 511	1 387	273	6 468	79	9 596	623	293	3 004	614	
NCL	221	171	69	572	83	429	210	35	381	99	
GLA	370	538	66	471	56	1 520	311	165	700	269	
EDI	489	287	115	1 832	80	2 188	823	158	1 671	480	
BFS	150	150	18	201	67	187	126	34	192	183	
JER	146	90	20	306	25	268	39	18	152	76	
GCI	145	88	17	356	4	289	45	24	127	46	
*GB	248	181	130	82	18	282	83	38	142	113	
IRLAND	2 515	387	234	6 462	167	10 362	1 630	816	4 853	1 519	
DARUNTER: DUB	1 369	336	199	4 211	115	7 545	524	216	2 447	554	
SNN	854	25	5	1 522	36	1 926	1 064	583	1 829	750	
ORK	68	24	29	172	16	473	40	17	200	94	
*IE	224	2	1	557	-	418	2	-	377	121	
ISLAND	995	20	6	15	2	1 192	64	22	159	9	
DARUNTER: KEF	936	20	6	15	2	1 189	33	22	155	8	
NIEDERLANDE	4 312	931	594	6 136	3 083	15 938	2 409	1 232	7 346	4 264	
DARUNTER: AMS	3 086	826	538	6 131	3 074	15 846	2 380	1 085	7 213	4 214	
BELGIEN	2 891	1 738	462	4 821	27	14 999	2 424	907	5 898	900	
DARUNTER: BRU	2 836	1 736	422	4 816	27	14 966	2 309	851	5 878	888	
LUXEMBURG	554	102	49	127	63	4 785	18	27	877	84	
DARUNTER: LUX	554	102	49	127	63	4 785	18	27	877	84	
FRANKREICH	15 034	6 491	1 934	21 181	9 296	54 007	9 741	4 788	31 539	14 154	
DARUNTER: PAR	9 758	5 074	1 295	14 390	7 027	35 929	7 062	3 160	17 673	10 722	
BOD	270	153	29	13	65	127	183	38	488	155	
SXB	597	14	6	6	1	3	5	3	360	29	
LYS	355	275	74	1 567	94	4 800	821	126	2 717	497	
TLS	1 398	117	142	128	66	767	131	63	2 013	327	
MRS	385	173	46	128	156	737	150	26	1 731	269	
NCE	1 939	502	291	3 315	632	9 024	1 175	167	4 607	1 514	
CLY	4	-	2	590	-	565	-	-	17	2	
*FR	298	160	46	1 033	1 254	2 029	209	1 205	1 643	337	
SPANIEN	62 996	60 983	21 314	184 831	40 415	134 136	60 805	21 727	74 542	27 142	
DARUNTER: MAD	1 935	1 045	184	3 101	950	11 000	2 138	348	5 507	1 506	
BCN	2 734	2 758	337	5 127	1 286	12 631	2 702	313	6 993	1 864	
GRO	-	-	-	1 685	-	-	1	-	-	-	
VLC	461	275	102	454	325	3 672	476	83	1 062	159	
ALC	1 407	1 145	509	6 574	18	3 796	784	13	2 200	1 261	
LEI	546	781	3	3 611	150	2 137	484	173	1 050	416	
AGP	4 161	2 770	777	9 260	476	9 589	2 634	483	4 999	1 871	
XRY	581	753	4	1 540	1	2 035	1 159	2	2 027	457	
SVQ	123	33	15	1 805	21	1 452	171	8	431	75	
BIO	274	328	52	402	132	2 312	329	68	477	128	
*E1	132	182	23	415	56	1 329	169	25	409	103	
PMI	31 275	29 780	12 883	90 536	24 080	44 971	26 297	10 298	24 149	11 281	
TBZ	4 474	4 157	1 522	17 040	3 419	7 827	3 651	1 169	5 658	1 706	
MAH	1 252	1 795	-	3 732	762	2 817	2 104	1 097	1 829	931	
*E2	266	193	-	843	-	1 111	1 060	-	1 223	367	
LPA	4 579	4 688	1 903	13 381	2 402	8 523	4 853	2 286	5 268	1 369	
TCI	3 311	3 716	1 386	9 187	1 939	6 589	4 961	2 499	4 753	1 427	
FUE	2 949	3 672	926	9 239	2 842	6 712	4 197	1 549	3 756	1 040	
ACE	2 536	2 912	688	6 899	1 556	5 633	2 635	1 313	2 751	1 181	
PORTUGAL	7 166	6 288	1 483	16 786	5 107	24 700	8 631	2 515	12 478	4 158	
DARUNTER: LIS	1 561	939	260	2 413	1 598	9 320	1 401	291	4 476	1 233	
OPO	720	429	141	933	587	3 298	1 285	137	696	500	
FAO	4 510	3 931	821	11 640	2 776	8 660	4 148	1 648	4 758	1 952	
FNC	359	984	261	1 796	146	2 792	1 766	437	2 484	454	
MALTA	1 091	835	39	2 409	565	5 152	2 102	699	2 794	833	
DARUNTER: MLA	1 091	835	39	2 409	565	5 152	2 102	699	2 794	833	
GIBRALT (BRIT)	1	-	-	5	2	3	-	-	-	5	
SCHWEIZ	7 069	3 317	1 092	9 827	3 402	27 694	1 884	1 888	11 075	6 728	
DARUNTER: ZRH	5 033	2 418	834	6 591	2 640	15 171	819	1 364	6 067	6 033	
GVA	1 042	347	135	1 701	218	8 822	1 008	166	3 047	483	
BSL	886	404	91	1 269	454	3 384	20	290	1 238	115	
BRN	39	67	27	99	18	193	-	20	611	5	

MIT GEBIETEN AUSSERHALB DEUTSCHLANDS

FLUGPLATZ								NACH ENDZIELLAND	
(THF)	B E R L I N (SXF)	SAARBRUECKEN (SCN)	MUENSTER/ OSN. (FMO)	LEIPZIG (LEJ)	DRESDEN (DRS)	ERFURT (ERF)	SONSTIGE	INSGESAMT	BZW.-- FLUGPLATZ
12	1	3	74	66	472	3	42	28 854	REISENDE
-	-	3	53	37	24	3	30	19 349	-----
3	-	-	-	3	74	-	2	1 885	INSGESAMT
-	-	-	8	1	146	-	-	1 927	-----
-	1	-	5	14	58	-	2	2 866	POLEN
9	-	-	8	11	170	-	8	2 827	DARUNTER:WAW
44	-	-	37	20	7	-	8	5 143	GDN
44	-	-	37	20	7	-	8	4 084	KRK
-	-	-	-	-	-	-	-	1 059	KTW
309	13	-	29	17	9	-	8	3 417	*PL
309	13	-	29	17	9	-	8	3 417	LITAUEN
87	-	-	9	18	19	-	5	2 311	DARUNTER:VNO
87	-	-	9	18	19	-	5	2 311	*LT
103	1	1	25	101	74	1	23	24 856	LETTLAND
103	1	1	18	79	58	1	17	21 125	DARUNTER:RIX
1 220	5	1	60	111	162	-	59	40 115	ESTLAND
575	5	-	52	57	130	-	25	25 232	DARUNTER:TTL
123	-	1	-	2	4	-	3	2 269	FINNLAND
241	-	-	5	47	19	-	18	8 105	DARUNTER:HEL
193	-	-	3	3	6	-	9	2 899	SCHWEDEN
1 376	5	-	9	55	77	-	32	21 226	DARUNTER:STO
1 010	5	-	9	46	64	-	25	16 325	MMA
187	-	-	-	2	1	-	4	1 710	GOT
9	-	-	-	4	2	-	-	1 063	*SE
1 388	-	1	32	41	93	2	39	32 519	NORWEGEN
1 097	-	1	20	31	82	2	14	27 230	DARUNTER:OSL
62	-	-	1	8	4	-	20	2 954	BGO
118	-	-	-	2	3	-	1	1 344	*NO
893	349	150	1 139	2 610	1 896	73	380	276 884	DAENEMARK
83	349	141	1 017	2 301	1 501	64	281	208 033	DARUNTER:CPH
2	-	-	9	67	67	5	22	20 403	BLL
251	-	9	25	120	120	4	74	24 451	*DK
90	-	-	-	14	76	-	-	2 450	GR BRITANNIEN
156	-	-	1	20	33	-	1	4 677	DARUNTER:LON
107	-	-	-	28	47	-	-	8 305	BHX
-	-	-	-	6	10	-	1	1 325	MAN
39	-	-	45	25	6	-	-	1 255	NCL
84	-	-	18	6	-	-	-	1 249	GLA
5	-	-	24	12	12	-	-	1 370	EDI
44	-	-	31	443	129	6	52	29 650	BFS
44	-	-	30	130	117	6	49	17 892	JER
-	-	-	1	312	6	-	1	8 914	GCI
-	-	-	-	1	5	-	2	1 141	*GB
-	-	-	-	-	1	-	-	1 703	IRLAND
57	-	-	2	4	5	-	2	2 554	DARUNTER:DUB
57	-	-	2	4	5	-	2	2 456	SNN
35	-	1	11	573	405	5	63	47 338	ORK
19	-	1	1	563	394	5	62	45 438	*IE
1 857	-	2	8	366	340	5	43	37 688	ISLAND
1 822	-	2	6	365	339	5	43	37 311	DARUNTER:KEF
776	1	62	11	40	27	-	3	7 606	NIEDERLANDE
776	1	62	11	40	27	-	3	7 606	DARUNTER:AMS
1 657	-	20	949	2 026	1 527	30	214	174 588	BELGIEN
89	-	13	229	1 520	1 139	15	117	115 212	DARUNTER:BRU
69	-	-	3	24	8	-	-	1 625	LUXEMBURG
1 115	-	-	-	11	4	-	-	2 154	DARUNTER:LUX
61	-	-	2	147	64	5	19	11 679	FRANKREICH
-	-	-	7	34	33	2	15	5 245	DARUNTER:PAR
106	-	-	55	147	64	5	19	11 679	BOD
195	-	3	80	128	117	3	35	23 727	SXB
-	-	-	-	-	-	-	-	1 180	LYS
22	-	-	552	56	121	-	1	8 966	TLS
489	19 647	11 108	22 844	21 246	10 476	5 372	168	780 241	MRS
182	-	2	71	85	205	3	60	28 322	NCE
107	-	3	128	162	143	6	48	37 342	CLY
-	-	-	-	29	12	-	-	1 686	*FR
-	-	-	-	8	5	-	17	7 163	SPANIEN
1	-	-	36	29	12	-	-	1 686	DARUNTER:MAD
104	268	-	-	501	211	-	-	10 331	BCN
-	176	-	36	569	238	-	15	38 158	GRO
1	-	-	1	-	-	-	1	8 561	VLC
94	103	-	6	4	1	-	2	4 251	ALC
-	-	-	17	11	23	-	11	4 658	LEI
-	-	-	2	7	3	-	3	2 858	AGP
-	9 659	8 198	16 175	10 983	4 493	2 906	11	357 975	XRY
-	1 855	626	1 909	1 476	1 153	447	-	58 089	SVQ
-	709	-	-	1 029	354	-	-	18 411	BIO
-	-	-	522	-	-	-	-	5 585	*E1
-	1 879	558	1 003	2 407	1 102	512	-	56 713	PMI
-	2 747	677	728	2 437	1 776	896	-	49 029	IBZ
-	1 389	552	1 229	856	567	235	-	41 710	MAH
-	862	492	979	682	190	367	-	31 676	*E2
287	2 414	641	1 695	3 272	1 249	500	58	99 428	LPA
149	-	1	78	286	89	4	40	24 139	TCI
138	65	-	39	181	82	-	12	9 243	FUE
-	2 349	547	1 577	2 536	1 078	496	4	53 431	ACE
-	-	93	1	267	-	-	-	11 840	PORTUGAL
-	4 874	-	11	5 033	2 512	2 024	8	30 981	DARUNTER:LIS
-	4 874	-	11	5 033	2 512	2 024	8	30 981	OPO
2 309	376	6	616	891	1 416	21	39	79 650	FAO
185	375	2	534	724	984	11	23	49 808	FNC
654	-	4	59	99	129	10	14	17 938	MALTA
1 272	1	-	15	63	245	-	2	9 749	DARUNTER:MLA
187	-	-	-	1	46	-	-	1 313	GIBRALT (BRIT)

5 PERSONENVERKEHR
 5. 2 VERFLECHTUNG IM VERKEHR
 5. 2. 3 REISENDE

NACH ENDDZIELLAND BZW.---FLUGPLATZ	VON HERKUNFTS									
	HAMBURG (HAM)	HANNOVER (HAJ)	BREMEN (BRE)	DUESSELDORF (DUS)	KOELN/BONN (CGN)	FRANKFURT (FRA)	STUTTGART (STR)	NUERNBERG (NUE)	MUENCHEN (MUC)	BERLIN (TXL)
REISENDE										
INSGESAMT										
OESTERREICH	5 335	2 277	769	10 515	2 860	37 871	2 976	943	8 153	5 712
DARUNTER:VIE	3 961	1 776	512	7 219	2 576	20 506	2 589	884	7 424	5 012
INN	85	76	26	80	61	2 123	4	2	3	61
LNZ	154	132	103	950	48	5 058	65	4	216	141
SZG	629	86	53	1 399	40	3 773	14	6	5	111
GRZ	290	154	60	802	98	5 150	267	38	497	256
KLU	216	53	15	65	30	1 261	37	9	8	131
ITALIEN	13 681	6 824	2 114	32 137	10 831	78 997	12 910	2 306	42 407	14 600
DARUNTER:ROM	3 137	869	409	5 523	1 529	16 198	1 903	311	8 692	3 795
MIL	3 154	1 459	432	11 436	4 146	20 676	2 583	745	7 346	5 208
VCE	1 037	658	256	1 890	944	10 218	493	135	1 819	592
TRS	100	80	41	125	132	309	37	1	1 765	77
VRN	116	118	31	133	107	539	40	3	1 203	104
TRN	178	324	98	298	203	5 781	854	84	1 888	421
GOA	255	69	95	257	86	1 199	57	8	981	166
FLR	796	348	136	2 268	466	1 124	257	87	2 619	630
BLQ	429	523	155	479	309	6 788	234	78	1 569	303
PSA	695	81	48	175	262	668	89	2	1 070	110
RMI	221	153	-	408	243	-	-	2	-	205
NAP	1 894	1 450	290	3 903	1 761	5 901	2 381	475	3 451	1 973
BDS	50	24	2	309	1	612	96	7	462	-
SUF	19	3	-	1	-	637	186	-	1 893	156
CAG	118	16	7	97	289	758	74	152	808	33
OLB	78	29	9	457	205	1 327	689	137	1 167	153
FMO	136	18	12	741	6	1 605	567	11	1 136	1
CTA	1 055	573	65	3 591	61	3 850	2 065	58	3 623	662
*IT	40	15	7	21	67	346	80	3	611	7
GRIECHENLAND	20 434	18 976	4 494	58 258	9 605	53 555	35 030	13 905	55 917	14 989
DARUNTER:ATH	2 336	1 658	400	5 608	678	16 771	3 431	980	10 383	2 621
SKG	2 613	2 634	84	8 748	1 741	7 903	8 716	1 684	8 839	2 173
CFU	2 498	2 726	-	4 889	655	3 079	2 346	1 477	3 821	2 014
JSI	-	-	-	474	1	339	113	1	467	238
ZTH	258	-	-	1 648	-	361	191	267	827	250
JMK	232	255	-	379	-	476	122	-	570	110
SMI	884	524	-	2 412	1	1 186	528	521	1 530	475
JTR	367	456	3	1 240	2	801	302	4	1 788	182
KGS	1 511	1 476	615	6 593	1 148	2 174	1 737	973	3 171	637
RHO	3 016	3 240	1 167	8 912	1 877	4 827	4 152	2 547	6 291	1 783
CHQ	496	188	1	1 042	2	1 531	1 459	-	1 538	508
HER	6 189	5 622	2 211	12 024	3 492	11 515	10 541	5 006	11 776	3 663
KVA	1	-	-	1 703	-	391	769	445	1 035	13
MJT	-	-	-	998	-	548	190	-	1 158	83
*GR	33	197	13	1 618	8	1 653	433	-	2 723	239
TUERKEI	21 863	26 884	4 332	81 784	20 034	66 561	40 397	16 173	43 944	21 914
DARUNTER:ANK	588	1 540	39	4 547	1 134	5 976	2 223	212	1 825	1 172
IST	5 930	6 760	871	16 748	7 380	22 513	9 508	2 804	10 516	7 904
IZM	1 576	2 393	467	7 046	1 655	6 383	4 025	1 218	4 125	2 918
DLM	3 029	3 091	565	10 664	1 531	6 058	4 300	2 870	5 029	2 258
AYT	10 531	12 496	2 383	40 971	7 894	24 387	18 792	8 901	21 082	7 224
*TR	209	604	7	1 808	440	1 244	1 549	1 668	1 367	438
ZYPERN	1 603	1 730	75	3 606	744	5 820	2 351	1 367	3 756	822
DARUNTER:LCA	937	1 043	74	2 185	700	4 554	1 778	952	2 323	556
*CY	653	649	1	1 421	-	1 134	530	297	1 254	266
SLOWENIEN	131	55	29	140	30	2 893	47	10	1 024	76
DARUNTER:LJU	131	55	29	140	30	2 893	47	10	1 024	76
KROATIEN	203	158	107	1 059	767	7 035	384	15	1 438	296
DARUNTER:ZAG	150	82	97	475	84	4 468	311	14	1 050	272
SPU	35	72	9	579	352	2 158	56	-	280	20
SERBIEN	155	54	17	1 606	38	3 547	1 516	13	1 195	102
DARUNTER:BEG	155	54	17	1 041	38	3 547	560	13	1 143	102
*YU	-	-	-	565	-	-	956	-	52	-
BOSNIEN-HERZEGOWINA	137	3	7	74	269	327	156	-	191	24
DARUNTER:SJJ	137	3	7	74	269	327	156	-	191	24
MONTENEGRO	-	1	-	3	-	8	-	1	-	-
MAZEDONIEN	313	6	2	1 475	-	781	596	4	147	15
DARUNTER:SKP	313	6	2	1 475	-	781	596	4	147	15
UNGARN	2 037	455	198	2 626	1 240	11 531	1 769	120	5 341	2 352
DARUNTER:BUD	2 037	455	198	2 626	1 240	11 531	1 769	118	5 341	2 352
ALBANIEN	29	6	9	32	11	352	35	2	60	15
TSSCHECH REP	1 308	639	96	2 250	981	9 292	781	124	1 688	41
DARUNTER:PRG	1 304	622	86	2 157	964	9 073	761	124	1 639	39
SLOWAKEI	2	12	3	9	3	96	18	1	3	1
RUMAENIEN	247	350	57	1 173	106	3 971	244	39	1 934	161
DARUNTER:BUH	239	132	53	595	102	3 478	189	37	1 648	159
CND	-	215	-	370	-	245	-	-	204	-
BULGARIEN	364	1 181	31	2 435	48	3 636	745	71	1 516	163
DARUNTER:SOF	98	52	29	133	48	2 474	89	22	1 328	88
VAR	7	507	2	1 342	-	906	454	39	142	73
BOJ	259	622	-	960	-	256	200	10	46	2
RUSSLAND	4 004	2 954	187	5 410	1 183	23 186	1 324	258	5 224	2 658
DARUNTER:MW	1 791	494	135	3 726	560	14 314	590	171	3 871	1 898
LED	1 851	493	31	1 299	126	6 124	303	53	1 198	693
OVV	3	797	-	17	10	587	38	1	33	6
*RU	337	1 162	13	338	422	1 768	356	26	73	32
WEISSRUSSLAND	50	110	23	78	64	1 780	47	16	284	33
DARUNTER:MSQ	50	76	23	78	64	1 780	45	16	284	33
MOLDAVIEN	2	8	1	4	-	675	-	1	3	8
UKRAINE	396	114	87	210	103	5 618	171	52	698	232
DARUNTER:IEV	396	114	87	210	103	5 618	171	52	698	232
GEORGIEN	5	1	-	1	1	1 076	8	2	12	6
DARUNTER:TBS	5	1	-	1	1	1 076	8	2	12	6
ARMENIEN	3	-	-	-	-	236	1	-	6	5
ASERBAIDDSCHAN	27	2	5	7	7	574	14	3	36	33
KASACHSTAN	44	1 205	3	112	908	2 435	191	467	48	78
DARUNTER:ALA	44	1 205	3	112	908	2 435	191	467	48	78

FLUGPLATZ								NACH ENDZIELLAND	
B E R L I N (THF)	(SXF)	SAARBRUECKEN (SCN)	MUENSTER/ OSN. (FMO)	LEIPZIG (LEJ)	DRESDEN (DRS)	ERFURT (ERF)	SONSTIGE	INSGESAMT	BZW. -- FLUGPLATZ
239	46	34	350	213	1 180	11	100	79 584	REISENDE
4	46	32	220	131	809	11	78	53 790	INSGESAMT
-	-	-	13	7	9	-	3	2 553	OESTERREICH
-	-	-	30	29	18	-	1	6 949	DARUNTER: VIE
235	-	-	37	7	292	-	4	6 691	INN
-	-	2	37	33	34	-	14	7 732	LNZ
-	-	-	11	6	18	-	-	1 860	SZG
629	-	171	978	2 216	1 655	35	510	223 001	GRZ
47	-	16	205	270	340	6	39	43 289	KLU
46	-	7	169	221	184	5	76	57 893	ITALIEN
114	-	-	189	123	94	-	41	18 603	DARUNTER: ROM
-	-	5	18	8	28	2	27	2 755	MIL
42	-	1	13	30	33	5	25	2 500	VCE
12	-	-	45	47	85	-	25	10 374	TRS
37	-	2	7	15	14	3	2	3 226	VRN
33	-	1	60	71	64	10	50	9 025	WRN
-	-	1	71	45	65	1	32	11 115	GOA
-	-	1	10	19	22	2	11	3 265	FLR
23	-	138	116	1 063	673	-	-	1 232	BLQ
-	-	-	4	1	1	-	-	1 569	PSA
-	-	-	-	1	5	-	-	2 901	RMI
7	-	-	3	36	6	-	-	2 397	NAP
-	-	-	46	8	3	-	1	4 316	BDS
-	-	-	-	5	6	-	-	4 245	SUF
268	-	-	18	229	32	1	7	15 889	CAG
167	10 117	1 572	3	3	-	-	3	1 474	OLB
167	440	2	4 982	11 276	7 034	2 938	450	323 699	PMO
-	1 757	2	101	887	736	7	63	47 269	CTA
-	1 061	-	766	1 785	979	413	13	50 820	*IT
-	143	-	498	1 283	823	360	-	27 530	GRIECHENLAND
-	59	-	-	-	-	-	-	1 776	DARUNTER: ATH
-	21	-	-	226	-	-	2	8 289	SKG
-	695	-	361	623	-	-	-	21 714	CFU
-	2 085	454	881	2 157	1 846	840	-	46 075	JSI
-	3 856	1 114	2 374	4 106	2 648	1 318	371	87 826	ZTH
-	-	-	-	-	-	-	-	4 357	JMK
15	10 212	1 995	5 309	13 741	4 984	2 192	104	382 438	SMI
-	649	-	12	43	6	-	21	19 987	JTR
15	644	-	855	1 221	83	34	76	93 862	KGS
-	185	148	484	629	7	-	7	33 266	RHO
-	1 770	352	893	2 332	744	171	-	45 657	CHQ
-	6 575	1 495	3 064	9 516	4 140	1 987	-	181 438	HER
-	389	-	1	-	4	-	-	8 228	KVA
1	2 131	-	24	1 346	1 484	-	46	26 906	MJT
1	1 590	-	24	1 153	1 180	-	46	19 096	*GR
-	541	-	-	193	304	-	-	7 243	TUERKEI
-	189	-	18	9	19	-	6	4 676	DARUNTER: ANK
-	189	-	18	9	19	-	6	4 676	IST
3	331	1	22	229	17	-	19	12 084	IZM
3	-	1	22	11	16	-	18	7 074	DLM
-	245	-	-	116	1	-	1	3 924	AYT
-	507	-	15	4	8	-	3	8 780	*TR
-	497	-	15	4	8	-	3	7 197	ZYPERN
-	10	-	-	-	-	-	-	1 583	DARUNTER: LCA
-	302	-	2	3	4	-	-	1 499	*CY
-	302	-	2	3	4	-	-	1 499	SLOWENIEN
-	270	-	1	-	1	-	-	3 611	DARUNTER: LJU
-	270	-	1	-	1	-	-	3 611	KROATIEN
5	-	2	139	102	125	13	52	28 107	DARUNTER: ZAG
5	-	2	139	102	125	13	52	28 105	SPU
-	1	-	1	2	1	-	2	558	SERBIEN
621	5	255	73	5	22	-	26	18 207	DARUNTER: BEG
597	-	255	64	5	22	-	25	17 737	*YU
203	-	-	2	-	-	-	-	353	BOSNIEN-HERZEGOWINA
-	634	1	44	24	35	1	18	9 039	DARUNTER: SJJ
-	519	1	43	23	33	1	18	7 270	MONTENEGRO
-	-	-	-	-	-	-	-	1 034	DARUNTER: BUH
-	2 854	1	17	1 551	142	8	8	14 771	CND
-	798	-	16	67	22	8	7	5 279	BULGARIEN
-	1 471	-	-	500	120	-	-	5 563	DARUNTER: SOF
-	585	1	1	984	-	-	1	3 927	VAR
24	4 209	-	118	437	240	5	48	51 469	BOJ
6	2 736	-	59	396	151	5	35	30 938	RUSSLAND
4	1 038	-	19	20	32	-	6	13 290	DARUNTER: MOW
-	96	-	15	5	1	-	-	1 609	LED
14	317	-	17	14	51	-	5	4 945	OV8
-	222	-	14	22	9	-	39	2 791	*RU
-	222	-	14	22	9	-	39	2 755	WEISSRUSSLAND
-	33	-	-	-	-	-	-	735	DARUNTER: MSQ
1	576	-	34	21	57	-	4	8 374	MOLDAVIEN
1	576	-	34	21	57	-	4	8 374	UKRAINE
10	-	-	-	-	-	-	-	1 122	DARUNTER: IEV
10	-	-	-	-	-	-	-	1 122	DARUNTER: TBS
-	5	-	-	-	-	-	-	256	ARMENIEN
-	5	-	8	4	8	-	-	733	ASERBAIDDSCHAN
-	9	-	7	19	17	-	2	5 545	KASACHSTAN
-	9	-	7	19	17	-	2	5 545	DARUNTER: ALA

5 PERSONENVERKEHR
 5. 2 VERFLECHTUNG IM VERKEHR
 5. 2. 3 REISENDE

NACH ENDZIELLAND BZW. ---FLUGPLATZ	VON HERKUNFTS									
	HAMBURG (HAM)	HANNOVER (HAJ)	BREMEN (BRE)	DUESSELDORF (DUS)	KOELN/BONN (CGN)	FRANKFURT (FRA)	STUTTGART (STR)	NUERNBERG (NUE)	MUENCHEN (MUC)	BERLIN (TXL)
REISENDE										
INSGESAMT										
KIRGISIEN	-	133	-	-	5	320	8	-	1	1
TURKMENISTAN	3	-	-	7	6	204	-	3	27	8
USBEKISTAN	25	15	9	25	11	1 906	29	15	52	42
DARUNTER:TAS	25	15	9	25	11	1 906	29	15	52	42
E U R O P A	219 053	164 963	45 378	520 869	125 520	774 021	213 454	76 978	392 005	151 025
DARUNTER: EU-LAENDER	169 089	123 176	38 551	398 855	94 346	555 108	157 008	55 185	302 542	112 189
AEGYPTEN	1 382	1 181	88	6 305	839	13 490	3 663	894	8 388	1 596
DARUNTER:CAI	233	144	69	896	113	6 745	564	68	2 463	125
LKR	428	377	-	2 169	334	1 062	779	-	1 269	429
HRG	690	648	1	2 809	383	4 377	2 046	824	3 705	854
*EG	-	-	-	393	-	466	258	-	934	178
LIBYEN	-	-	-	-	3	-	-	-	-	-
TUNESIEN	3 996	4 235	892	13 190	2 406	13 611	8 503	4 027	10 395	1 955
DARUNTER:TUN	452	261	36	1 314	178	2 771	2 281	25	853	47
DJE	902	949	317	2 496	926	3 821	1 956	1 115	2 840	530
MIR	2 642	2 877	539	8 754	1 302	6 916	6 266	2 887	6 189	1 378
*TN	-	148	-	626	-	103	-	-	513	-
ALGERIEN	5	6	2	8	4	498	2	1	9	-
MAROKKO	734	804	52	2 256	65	4 314	1 285	504	2 134	500
DARUNTER:CAS	110	62	49	103	59	1 892	194	45	309	84
AGA	596	736	-	1 861	1	1 342	1 085	455	1 785	394
MAURETANIEN	2	-	-	-	-	3	-	-	2	4
MALI	3	4	-	-	-	11	5	1	9	-
KAP VERDE	-	-	1	-	1	249	-	-	1	3
SENEGAL	22	4	1	8	-	735	22	8	63	30
GAMBIA	21	13	-	5	331	387	12	-	282	335
DARUNTER:BJL	21	13	-	5	331	387	12	-	282	335
GUINEA	2	1	-	-	-	10	13	2	6	4
SIERRA LEONE	5	1	2	-	-	30	10	3	2	7
LIBERIA	-	-	-	-	-	-	1	-	-	-
ELFENB.KUESTE	17	8	5	11	5	34	14	8	21	7
BURKINA FASO	5	1	2	-	-	16	4	-	15	5
NIGER	-	-	-	-	-	1	1	1	1	-
TSCHAD	-	1	-	-	-	-	7	-	1	-
GHANA	124	29	37	621	11	693	35	15	51	67
DARUNTER:ACC	124	29	37	621	11	693	35	15	51	67
TOGO	13	5	3	4	-	10	13	4	16	6
BENIN	3	5	-	-	-	21	11	1	12	4
NIGERIA	150	46	40	79	18	1 695	57	11	100	26
DARUNTER:LOS	147	41	37	79	18	1 690	53	10	89	24
KAMERUN	14	8	2	15	1	47	13	2	22	13
ZENT.AFR.REP.	2	1	-	1	-	2	-	1	-	1
AEQUAT.GUINEA	-	-	-	-	-	5	-	-	2	1
GABUN	10	1	2	1	2	4	8	-	8	4
KONGO	4	-	2	2	1	8	4	-	2	5
ZAIRE	3	31	-	-	-	7	-	-	1	1
ANGOLA	5	3	3	-	1	18	-	-	3	2
SUDAN	8	3	1	7	1	495	11	1	6	5
DSCHIBUTI	-	1	-	-	-	3	-	-	-	-
ERITHREA	9	5	3	8	9	885	47	1	14	1
AETHIOPIEN	12	3	2	7	4	1 634	11	2	11	13
DARUNTER:ADD	12	2	2	7	4	1 626	11	2	10	13
SOMALIA	-	-	-	-	-	1	4	-	-	-
UGANDA	9	7	-	7	6	46	9	1	37	4
KENIA	195	131	26	834	40	3 802	50	26	1 429	68
DARUNTER:NBO	52	36	26	43	12	1 223	50	26	108	68
MBA	143	95	-	791	28	2 579	-	-	1 321	-
RUANDA	5	2	-	-	-	31	2	-	7	-
TANSANIA	29	18	10	28	2	54	19	17	35	15
SAMBIA	6	1	3	2	-	42	3	-	5	2
MALAWI	2	3	-	1	1	17	2	1	6	5
SIMBABWE	39	32	10	33	26	1 072	30	19	106	49
DARUNTER:HRE	39	30	10	28	26	904	28	19	93	44
BOTSUANA	2	1	-	4	9	47	6	-	4	1
NAMIBIA	120	72	46	220	22	2 404	52	25	605	59
DARUNTER:WDH	120	72	46	220	22	2 404	52	25	605	59
MOSAMBIK	4	5	4	-	1	30	1	1	8	8
MADAGASKAR	6	6	1	1	2	2	17	-	195	12
KOMOREN	-	2	-	-	-	31	-	-	-	-
SESCHELLEN	54	9	8	18	4	1 092	77	33	111	36
DARUNTER:SEZ	54	9	8	18	4	1 074	77	33	111	36
REUNION(FR)	3	2	-	-	-	-	2	2	25	3
MAURITIUS	128	35	6	46	18	1 183	174	20	1 157	46
DARUNTER:MRU	128	35	6	46	18	1 183	174	20	1 157	46
SUEDAFRIKA	501	340	110	698	146	7 114	446	153	1 829	277
DARUNTER:JNB	303	183	56	504	94	5 243	248	108	765	180
CPT	163	98	25	151	32	1 526	159	37	528	73
A F R I K A	7 654	7 066	1 362	24 420	3 979	55 884	14 646	5 785	27 136	5 180
KANADA	3 810	1 917	648	3 493	535	30 125	1 535	653	3 492	2 239
DARUNTER:YMQ	277	205	74	153	42	1 022	193	84	424	330
YTO	1 538	574	262	1 561	240	13 598	762	245	1 436	1 057
YVR	1 102	328	161	1 021	169	8 345	370	176	978	542
YYC	456	517	52	562	42	4 234	83	87	385	191
*CA	61	210	44	76	20	626	55	23	100	29
USA	15 348	7 148	3 599	30 479	4 408	190 789	17 325	6 065	52 560	14 955
DARUNTER:NYC	4 416	1 805	777	9 583	519	30 094	4 590	1 243	11 889	4 200
CHI	836	458	194	1 518	193	15 928	955	308	3 910	820
BOS	670	325	177	639	186	9 895	771	258	1 605	643
PHL	132	81	33	150	9	2 418	165	48	1 827	200

MIT GEBIETEN AUSSERHALB DEUTSCHLANDS

FLUGPLATZ									NACH ENDZIELLAND
(THF)	B E R L I N (SXF)	SAARBRUECKEN (SCN)	MUENSTER/ OSN. (FMO)	LEIPZIG (LEJ)	DRESDEN (DRS)	ERFURT (ERF)	SONSTIGE	INSGESAMT	BZW. -- FLUGPLATZ
-	-	-	-	-	-	-	-	468	KIRGISIEN
-	-	-	1	2	3	-	-	264	TURKMENISTAN
-	6	-	8	5	12	-	3	2 163	USBKISTAN
-	6	-	8	5	12	-	3	2 163	DARUNTER:TAS
14 861	60 350	16 028	39 759	68 164	37 952	13 245	2 686	2 936 311	E U R O P A
9 784	32 580	13 764	33 115	44 534	26 247	8 978	2 162	2 177 213	DARUNTER: EU-LAENDER
3	1 868	-	25	2 041	28	2	8	41 801	AEGYPTEN
3	506	-	15	26	24	2	8	12 004	DARUNTER:CAI
-	226	-	-	742	-	-	-	7 815	LXR
-	1 126	-	-	1 244	-	-	-	18 707	HRG
-	10	-	-	24	-	-	-	2 263	*EG
-	-	-	-	-	-	-	-	3	LIBYEN
-	4 163	1 107	962	4 232	2 042	1 230	9	76 955	TUNESIEN
-	619	-	39	317	3	-	6	7 202	DARUNTER:TUN
-	679	420	330	726	435	215	3	18 660	DJE
-	2 734	687	593	3 189	1 604	1 015	-	49 572	MIR
-	131	-	-	-	-	-	-	1 521	*TN
4	62	-	-	-	-	-	-	601	ALGERIEN
45	552	-	19	799	176	-	4	14 243	MAROKKO
45	-	-	13	12	7	-	4	2 988	DARUNTER:CAS
-	438	-	-	787	169	-	-	9 649	AGA
-	-	-	-	-	-	-	-	7	MAURETANIEN
-	-	-	-	-	-	-	-	37	MALI
-	-	-	-	-	-	-	-	255	KAP VERDE
10	1	-	-	11	-	-	-	915	SENEGAL
66	-	-	-	-	-	-	-	1 452	GAMBIA
66	-	-	-	-	-	-	-	1 452	DARUNTER:BJL
6	-	-	-	-	-	-	-	44	GUINEA
-	-	-	-	-	-	-	-	60	SIERRA LEONE
-	-	-	-	-	-	-	-	1	LIBERIA
2	-	-	-	-	-	-	-	132	ELFENS.KUESTE
3	1	-	-	-	-	-	-	52	BURKINA FASO
-	-	-	-	-	-	-	-	4	NIGER
-	-	-	-	-	-	-	-	9	TSCHAD
-	12	-	-	1	-	-	-	1 696	GHANA
-	12	-	-	1	-	-	-	1 696	DARUNTER:ACC
3	-	-	-	-	-	-	-	77	TOGO
7	-	-	-	-	1	-	-	65	BENIN
10	5	-	2	4	-	-	6	2 249	NIGERIA
10	5	-	2	4	-	-	6	2 215	DARUNTER:LOS
6	7	-	-	-	-	-	-	150	KAMERUN
-	-	-	-	-	-	-	-	8	ZENT.AFR.REP.
-	-	-	-	-	-	-	-	8	AEQUAT.GUINEA
-	-	-	-	-	-	-	-	40	GABUN
-	-	-	-	-	-	1	-	27	KONGO
-	-	-	-	-	-	-	-	43	ZAIRE
2	9	-	1	-	1	-	-	48	ANGOLA
-	2	-	2	-	-	-	-	542	SUDAN
-	-	-	-	-	-	-	-	4	DSCHIBUTI
-	2	-	1	-	-	-	4	989	ERITHREA
-	9	-	-	2	-	-	3	1 713	AETHIOPIEN
-	9	-	-	-	-	-	3	1 701	DARUNTER:ADD
-	2	-	-	-	-	-	-	7	SOMALIA
5	3	-	-	-	-	-	-	134	UGANDA
40	145	-	1	148	5	-	1	6 941	KENIA
8	1	-	1	-	5	-	1	1 660	DARUNTER:NBO
32	144	-	-	148	-	-	-	5 281	MBA
1	-	-	-	-	-	-	-	48	RUANDA
-	-	-	-	1	1	-	-	229	TANSANIA
-	-	-	-	-	-	-	-	64	SAMBIA
-	-	-	-	-	-	-	-	38	MALAWI
-	2	-	8	3	6	-	2	1 437	SIMBABWE
-	2	-	8	3	5	-	2	1 241	DARUNTER:HRE
-	-	-	2	-	-	-	-	76	BOTSUANA
2	-	-	13	7	11	-	25	3 683	NAMIBIA
2	-	-	13	7	11	-	25	3 683	DARUNTER:WDH
-	-	-	-	-	3	-	-	65	MOSAMBIK
-	2	-	-	-	-	-	-	244	MADAGASKAR
-	-	-	-	-	-	-	-	33	KOMOREN
-	-	-	-	-	-	-	-	1 442	SESHELLEN
-	-	-	-	-	-	-	-	1 424	DARUNTER:SEZ
-	-	-	-	-	-	-	-	37	REUNION (FR)
-	-	-	4	5	9	-	-	2 831	MAURITIUS
-	-	-	4	5	9	-	-	2 831	DARUNTER:MRU
13	15	-	36	60	24	-	39	11 801	SUEDAFRIKA
13	15	-	27	34	18	-	8	7 799	DARUNTER:JNB
-	-	-	8	23	6	-	22	2 851	CPT
228	6 862	1 107	1 076	7 314	2 308	1 232	101	173 340	A F R I K A
-	351	-	176	328	470	-	186	49 958	KANADA
-	-	-	3	4	24	-	1	2 836	DARUNTER:YMQ
-	351	-	62	152	258	-	59	22 155	YTO
-	-	-	83	112	77	-	88	13 552	YVR
-	-	-	15	23	86	-	24	6 757	YYC
-	-	-	11	13	5	-	7	1 280	*CA
833	3	2	783	1 461	1 559	10	798	348 125	USA
479	-	1	148	461	338	7	129	70 679	DARUNTER:NYC
100	-	-	41	81	131	-	31	25 504	CHI
108	-	-	56	47	69	-	43	15 492	BOS
-	-	-	5	27	21	-	4	5 120	PHL

NACH ENDTZIELLAND BZW. ---FLUGPLATZ	VON HERKUNFTS									
	HAMBURG (HAM)	HANNOVER (HAJ)	BREMEN (BRE)	DUESSELDORF (DUS)	KOELN/BONN (CGN)	FRANKFURT (FRA)	STUTTGART (STR)	NUERNBERG (NUE)	MUENCHEN (MUC)	BERLIN (TXL)
REISENDE										
INSGESAMT										
BWI	111	4	7	30	2	777	10	9	252	57
WAS	629	357	176	467	239	13 069	743	292	1 403	701
DET	532	434	233	319	51	16 290	714	313	948	539
PIT	50	19	21	191	22	2 041	28	31	342	60
CVG	99	43	13	89	16	2 450	176	43	394	278
CLE	44	15	2	193	4	852	39	12	180	48
*U1	85	49	32	292	33	2 356	182	71	545	77
ATL	707	308	157	387	101	7 505	1 204	328	4 294	598
CLT	46	55	31	110	5	1 665	48	35	310	24
TPA	138	42	51	223	291	2 091	157	49	401	404
MIA	1 185	368	195	2 550	146	11 813	780	394	3 773	1 015
ORL	209	40	73	1 205	22	3 141	251	110	1 338	580
*U2	221	87	66	1 584	447	6 957	967	145	1 631	149
MSP	343	248	175	169	6	1 658	370	196	658	365
STL	33	17	6	119	4	854	87	37	123	26
MKC	12	7	15	70	5	781	44	28	141	13
DAL	295	114	70	245	58	8 239	200	142	843	209
HOU	241	158	87	413	33	2 337	140	63	527	162
MSY	57	26	19	75	11	770	46	27	208	49
MEM	145	64	41	38	3	336	108	93	199	165
*U4	29	23	15	50	9	1 107	106	53	129	25
SEA	221	99	28	436	34	1 304	286	43	574	119
SLC	17	15	9	40	6	836	53	52	340	149
SFO	1 548	673	303	2 762	232	11 958	1 483	516	6 582	1 302
LAX	1 504	774	335	3 861	240	14 290	1 541	599	3 579	1 295
DEN	114	85	32	460	32	3 467	197	69	645	135
PHX	80	59	37	875	12	932	72	22	496	105
LAS	111	49	28	357	794	3 313	55	52	273	81
SAN	71	36	12	146	20	715	70	24	274	66
*U6	66	27	22	78	20	1 143	118	41	325	45
ANC	-	-	1	20	517	439	-	1	7	16
BERMUDA (BRIT)	19	2	1	6	-	46	1	-	39	11
MEXIKO	480	341	73	1 335	393	6 339	382	89	1 197	350
DARUNTER: MEX	224	321	66	208	71	3 681	218	81	515	160
*MX	246	18	7	1 085	316	1 789	145	7	665	190
GUATEMALA	30	13	6	4	2	44	66	8	29	4
BELIZE	-	-	-	-	-	1	2	-	4	-
HONDURAS	3	1	-	7	-	57	4	1	4	2
EL SALVADOR	-	-	-	11	4	31	5	1	7	2
NICARAGUA	1	-	-	15	1	40	-	-	6	1
COSTA RICA	43	12	4	298	2	245	52	17	177	45
PANAMA	11	2	4	4	2	50	1	4	5	19
KUBA	67	2	1	1 459	699	1 049	69	-	585	142
DARUNTER: VRA	20	-	-	830	376	1 001	2	-	293	69
*CU	43	2	1	589	323	-	64	-	264	67
MARTINIQUE	20	25	-	-	-	7	25	6	137	18
BAHAMAS	46	8	4	17	2	331	6	1	59	7
JAMAICA	98	8	6	393	3	797	43	-	260	117
DARUNTER: MBJ	95	8	6	391	3	762	41	-	256	105
HAITI	-	-	-	12	-	-	-	1	2	-
DOMINIK REP	922	1 328	5	5 203	1 471	5 838	1 054	404	3 850	253
DARUNTER: SDQ	109	12	3	1 077	267	895	115	14	653	31
POP	251	578	-	1 961	545	1 880	330	88	1 167	104
*DO	562	738	2	2 165	659	3 063	609	302	2 030	118
ANTIGUA-BARB.	37	8	7	9	-	213	10	4	53	25
GUADELOUPE (FR)	17	34	-	268	-	3	6	1	55	20
BARBADOS	64	1	14	111	1	492	3	-	102	25
TRINID. U. TOB.	20	3	4	13	1	662	4	1	32	6
NIED. ANTILLEN	88	37	24	55	-	91	98	29	136	51
ST. LUCIA	6	-	3	20	-	726	-	-	40	4
SONST. WESTIN.	21	-	6	18	-	99	2	-	35	16
KOLUMBIEN	72	24	16	47	26	1 749	14	26	116	84
DARUNTER: BOG	60	21	13	42	20	1 349	11	19	110	59
VENEZUELA	138	117	24	969	67	263	120	84	862	85
DARUNTER: PMV	58	83	-	887	65	18	-	44	680	4
GUYANA	-	-	-	-	-	7	2	-	1	-
SURINAME	1	-	-	-	-	-	-	1	1	-
GUAYANA (FR)	3	5	-	-	-	-	2	-	6	1
BRASIL IEN	431	401	121	499	144	8 952	514	183	940	323
DARUNTER: RIO	160	79	22	116	19	2 672	82	38	213	127
SAO	203	227	68	242	95	4 890	328	119	558	126
ECUADOR	90	22	5	23	3	301	55	36	122	32
PERU	69	38	17	22	15	1 138	63	30	182	61
DARUNTER: LIM	68	38	17	22	15	1 133	61	30	182	61
BOLIVIEN	15	8	1	7	7	232	13	1	17	9
PARAGUAY	13	6	4	4	2	125	7	1	13	4
URUGUAY	15	6	3	2	5	196	17	3	9	5
ARGENTINIEN	189	74	35	131	52	2 990	131	58	303	124
DARUNTER: BUE	182	72	33	130	52	2 891	121	58	303	124
CHILE	145	80	27	34	26	1 885	38	24	152	62
DARUNTER: SCL	141	79	27	29	26	1 832	38	23	149	60
A M E R I K A	22 332	11 671	4 663	44 968	7 871	255 913	21 669	7 732	65 585	19 103
LIBANON	95	81	55	118	10	1 403	143	21	211	64
DARUNTER: BEY	95	81	55	118	10	1 403	143	21	211	64
ISRAEL	689	835	100	1 195	870	13 218	1 660	122	7 677	748
DARUNTER: TLV	685	835	100	1 193	869	13 069	1 543	117	7 296	747
JORDANIEN	75	31	46	70	240	1 438	55	13	541	198
DARUNTER: AMM	75	31	46	70	14	1 247	55	13	541	194
SYRIEN	126	55	34	124	40	1 996	58	23	487	59
DARUNTER: DAM	103	50	33	105	38	1 785	47	23	475	56
IRAN	582	49	33	125	72	3 597	76	38	120	107
DARUNTER: TBR	582	48	33	123	72	3 484	76	38	119	107

MAI 1997
 MIT GEBIETEN AUSSERHALB DEUTSCHLANDS

FLUGPLATZ									NACH ENDTZIELLAND
(THF)	B E R L I N (SKF)	SAARBRUECKEN (SCN)	MUENSTER/ OSN. (FMO)	LEIPZIG (LEJ)	DRESDEN (DRS)	ERFURT (ERF)	SONSTIGE	INSGESAMT	BZW. -- FLUGPLATZ
-	-	-	3	2	-	-	-	1 264	REISENDE
-	-	-	77	71	71	-	67	18 362	INSGESAMT
-	-	-	19	6	90	-	27	20 515	BWI
-	-	-	3	1	15	-	5	2 829	WAS
15	-	-	18	4	13	-	6	3 657	DET
-	-	-	1	2	9	-	1	1 402	PIT
-	3	-	14	17	16	-	4	3 776	CVG
61	-	-	62	44	35	-	33	15 824	CLE
-	-	-	13	2	7	-	4	2 355	*U1
-	-	-	4	5	5	-	12	3 872	ATL
-	-	-	35	70	41	-	113	22 478	CLT
-	-	-	4	19	9	-	7	7 008	TPA
-	-	-	25	10	31	-	11	12 331	MIA
-	-	-	9	23	46	-	4	4 270	ORL
-	-	-	1	10	8	-	1	1 326	*U2
-	-	-	1	2	-	-	1	1 120	MSP
-	-	-	10	21	39	-	14	10 499	STL
-	-	-	9	35	9	-	2	4 236	MKC
-	-	-	12	4	13	-	11	1 328	DAL
-	-	-	-	-	36	-	-	1 228	HOU
-	-	-	2	22	46	-	2	1 618	MSY
69	-	-	5	19	19	-	6	3 262	MEM
-	-	-	1	14	18	-	-	1 550	*U4
-	-	1	72	159	175	2	92	27 860	SEA
-	-	-	70	164	118	-	109	28 479	SIC
-	-	-	8	21	23	-	18	5 366	SFO
-	-	-	3	7	16	-	2	2 718	LAX
-	-	-	5	7	26	-	13	5 164	DEN
-	-	-	7	14	10	-	5	1 470	PHX
-	-	-	10	7	6	-	8	1 916	LAS
-	-	-	1	-	-	-	-	1 001	SAN
-	-	-	208	20	318	24	19	11 568	*U6
-	-	-	12	12	19	-	18	5 606	ANC
-	208	-	1	306	4	-	-	4 987	BERMUDA (BRIT)
-	-	-	-	1	-	-	-	207	MEXIKO
-	-	-	-	-	-	-	-	3	DARUNTER: MEX
-	-	-	2	1	-	-	-	79	*MX
-	-	-	-	-	-	-	-	65	GUATEMALA
2	-	-	-	6	-	-	1	904	BELIZE
-	-	-	-	-	-	-	-	103	HONDURAS
868	-	-	2	4	1	-	-	4 947	EL SALVADOR
82	-	-	-	1	-	-	-	2 592	NICARAGUA
-	-	-	-	-	-	-	-	1 435	COSTA RICA
-	-	-	1	-	2	-	-	238	PANAMA
-	-	-	-	-	-	-	-	484	KUBA
-	-	-	-	-	-	-	-	1 667	DARUNTER: VRA
1 456	-	-	-	860	-	-	1	22 645	*CU
240	-	-	-	234	-	-	-	3 650	MARTINIQUE
748	-	-	-	378	-	-	-	8 030	BAHAMAS
468	-	-	-	248	-	-	1	10 965	JAMAICA
-	-	-	-	-	-	-	-	366	DARUNTER: MBJ
-	-	-	-	-	-	-	-	404	HAITI
-	-	-	-	8	-	-	-	821	DOMINIK, REP
-	-	-	-	3	-	-	-	611	DARUNTER: SDQ
-	-	-	-	1	-	-	-	799	POP
-	-	-	2	6	3	-	3	2 188	*DO
-	-	-	2	6	2	-	3	1 717	ANTIGUA-BARB.
157	-	-	1	125	1	-	1	3 014	GUADELOUPE (FR)
157	-	-	-	121	-	-	-	2 117	BARBADOS
-	-	-	-	-	-	-	-	10	TRINID. U. TOB.
-	-	-	-	-	-	-	-	3	NIED. ANTILLEN
-	-	-	-	-	-	-	-	17	ST. LUCIA
20	-	-	45	38	23	-	40	12 674	SONST. WESTIN.
1	-	-	5	8	13	-	3	3 558	KOLUMBIEN
13	-	-	30	17	7	-	29	6 952	DARUNTER: BOG
-	-	-	-	-	1	-	1	691	VENEZUELA
-	8	-	5	2	1	-	9	1 660	DARUNTER: PMV
-	8	-	5	2	1	-	9	1 652	GUYANA
-	-	-	4	1	-	-	-	315	SURINAME
-	-	-	1	-	2	-	-	182	GUAYANA (FR)
-	-	-	-	-	2	-	-	264	BRASILLEN
-	-	-	48	9	6	-	10	4 160	DARUNTER: RIO
-	-	-	47	9	6	-	9	4 037	SAO
-	10	-	3	11	7	-	6	2 510	ECUADOR
-	10	-	2	7	2	-	5	2 430	PERU
855	3 061	2	1 094	3 182	2 105	10	1 077	472 893	DARUNTER: LIM
-	-	-	-	-	-	-	-	-	BOLIVIEN
1	562	-	15	11	-	-	4	2 794	PARAGUAY
1	562	-	15	11	-	-	4	2 794	URUGUAY
28	1 149	-	70	122	88	-	3	28 574	ARGENTINIEN
28	1 122	-	69	99	88	-	3	27 863	DARUNTER: BUE
-	2	-	5	10	6	-	-	2 730	CHILE
-	2	-	5	10	6	-	-	2 309	DARUNTER: SCL
2	119	-	14	15	6	-	9	3 167	LIBANON
2	87	-	14	14	6	-	9	2 847	DARUNTER: BEY
-	2	-	15	1	14	-	11	4 842	ISRAEL
-	2	-	15	1	14	-	11	4 725	DARUNTER: TLV
-	-	-	15	1	14	-	11	4 725	JORDANIEN
-	-	-	-	-	-	-	-	-	DARUNTER: AMM
-	-	-	-	-	-	-	-	-	SYRIEN
-	-	-	-	-	-	-	-	-	DARUNTER: DAM
-	-	-	-	-	-	-	-	-	IRAN
-	-	-	-	-	-	-	-	-	DARUNTER: THR

5 PERSONENVERKEHR
 5. 2 VERFLECHTUNG IM VERKEHR
 5. 2. 3 REISENDE

NACH ENDZIELLAND BZW. ---FLUGPLATZ	VON HERKUNFTS									
	HAMBURG (HAM)	HANNOVER (HAJ)	BREMEN (BRE)	DUESSELDORF (DUS)	KOELN/BONN (CGN)	FRANKFURT (FRA)	STUTTGART (STR)	NUERNBERG (NUE)	MUENCHEN (MUC)	BERLIN (TXL)
REISENDE										
INSGESAMT										
KUWEIT	38	18	11	22	8	1 033	17	9	81	13
DARUNTER:KWI	38	18	11	22	8	1 033	17	9	81	13
BAHRAIN	14	18	25	13	2	370	10	12	34	12
KATAR	6	2	6	6	10	482	2	5	11	2
SAUDI-ARAB	83	67	20	114	55	1 932	70	40	185	46
DARUNTER:JED	40	25	13	57	33	891	35	21	72	12
RUH	34	28	3	43	17	920	27	16	84	29
JEMEN	11	4	4	4	9	648	13	1	33	12
OMAN	24	17	12	14	6	260	19	14	37	5
V. A. EMIRATE	216	102	55	204	80	3 761	137	60	436	150
DARUNTER:DXB	175	69	37	178	50	3 241	72	45	291	121
PAKISTAN	94	24	10	45	11	2 024	37	26	101	60
DARUNTER:KHI	44	15	10	28	7	1 403	31	22	72	34
BANGLADESCH	9	5	1	12	2	145	16	1	17	10
AFGHANISTAN	-	-	-	-	-	2	1	-	-	-
INDIEN	336	176	90	550	173	16 498	290	120	521	255
DARUNTER:DEL	173	86	39	184	85	5 288	129	43	257	140
BOM	116	65	35	189	60	7 432	92	49	180	82
MAA	24	7	5	101	15	2 541	29	17	39	21
NEPAL	8	3	1	2	2	867	-	-	29	1
SRI LANKA	67	80	11	557	42	1 320	5	1	335	28
DARUNTER:CMB	67	80	11	557	42	1 320	5	1	335	28
MALEDIVEN	76	138	1	989	145	1 832	6	-	1 359	16
DARUNTER:MLE	76	138	1	989	145	1 832	6	-	1 359	16
MYANMAR	2	1	2	2	1	15	-	-	10	-
THAILAND	767	434	168	542	153	15 238	428	228	3 673	784
DARUNTER:BKK	731	426	162	521	147	14 640	416	216	3 500	772
LAOS	1	-	-	1	2	21	-	-	4	2
KAMBODSCHA	3	2	1	3	1	20	11	-	39	1
VIETNAM	85	26	32	32	9	791	56	27	188	236
MALAYSIA	172	118	50	117	61	2 842	113	99	573	86
DARUNTER:KUL	151	102	44	107	55	2 320	98	92	464	84
SINGAPUR	466	285	121	291	86	8 338	305	94	644	174
DARUNTER:SIN	466	285	121	291	86	8 338	305	94	644	174
BRUNEI	3	2	2	1	5	91	1	4	5	-
INDONESIEN	318	156	79	431	72	7 717	155	159	1 079	179
DARUNTER:JKT	155	100	47	141	48	2 826	85	103	238	85
DPS	148	48	26	284	23	3 839	68	50	822	89
PHILIPPINEN	406	74	178	138	74	6 546	105	47	404	95
DARUNTER:MNL	400	71	169	133	71	5 988	99	45	403	89
HONGKONG (BRIT)	1 021	350	179	771	215	11 791	526	297	1 361	569
DARUNTER:HKG	1 021	350	179	771	215	11 791	526	297	1 361	569
TAIWAN	150	120	32	164	40	2 672	75	65	303	89
DARUNTER:TPE	143	112	24	114	35	2 374	66	59	286	86
JAPAN	910	696	158	766	288	24 821	628	239	4 025	880
DARUNTER:TYO	529	400	110	466	238	16 349	441	166	1 737	586
OSA	344	254	32	262	40	6 270	164	63	2 191	273
NGO	28	37	14	32	3	2 046	19	9	56	17
KOREA REP.	283	117	84	230	41	8 080	227	105	306	486
DARUNTER:SEL	234	112	74	200	35	7 423	219	88	284	475
KOREA DEM. VR	1	1	-	7	-	102	-	2	2	2
MONGOLEI	2	1	-	1	3	84	2	1	1	2
CHINA	651	275	162	625	201	10 591	560	257	1 521	405
DARUNTER:PEK	502	188	126	431	109	8 189	424	187	1 130	339
SHA	131	73	26	162	41	2 188	122	56	354	52
A S I E N	7 790	4 363	1 763	8 286	3 029	152 586	5 807	2 130	26 353	5 776
AUSTRALIEN	276	133	77	151	61	5 531	161	34	383	147
DARUNTER:SYD	147	64	39	80	31	2 317	63	13	205	74
MEB	44	38	11	25	18	959	37	13	83	31
NEUSEELAND	18	11	12	2	4	1 139	11	4	20	4
OZEANIEN (USA)	-	-	-	-	-	2	-	-	1	-
MARIANEN	-	-	-	-	-	1	-	-	-	-
FIDSCHI	15	-	-	5	-	223	-	-	6	1
NEUKALED. (FR)	-	-	-	-	-	6	-	-	-	-
POLYNES (FR)	9	6	1	-	-	2	13	4	37	1
VANUATU	-	-	-	-	-	-	-	-	3	3
PAPUA-NEUGUI	1	-	-	2	1	22	-	-	-	1
AUSTRALIEN/OZEANIEN...	319	150	90	160	66	6 926	185	42	450	157
I N S G E S A M T ..	257 148	188 213	53 256	598 703	140 465	1 245 330	255 761	92 667	511 529	181 241

MIT GEBIETEN AUSSERHALB DEUTSCHLANDS

FLUGPLATZ

BERLIN (THF) (SXF)		SAARBRUECKEN (SCN)	MUENSTER/ OSN. (FMO)	LEIPZIG (LEJ)	DRESDEN (DRS)	ERFURT (ERF)	SONSTIGE	INSGESAMT	NACH ENDZIELLAND BZW. -- FLUGPLATZ
REISENDE									
INSGESAMT									
-	-	-	4	2	3	-	2	1 261	KUWEIT
-	-	-	4	2	3	-	2	1 261	DARUNTER: KWI
-	1	-	-	-	-	-	-	511	BAHRAIN
-	1	-	-	-	5	-	-	538	KATAR
-	-	-	10	3	6	-	15	2 646	SAUDI-ARAB.
-	-	-	5	1	6	-	8	1 219	DARUNTER: JED
-	-	-	4	2	-	-	6	1 213	RUH
-	-	-	-	-	-	-	-	739	JEMEN
-	-	-	4	-	-	-	-	412	OMAN
-	30	-	20	62	11	-	9	5 333	V. A. EMIRATE
-	-	-	18	7	10	-	7	4 321	DARUNTER: DXB
-	2	-	2	6	2	-	1	2 445	PAKISTAN
-	2	-	2	5	2	-	1	1 678	DARUNTER: KHI
-	5	-	3	-	-	-	-	226	BANGLADESCH
-	-	-	-	-	-	-	-	3	AFGHANISTAN
12	16	-	38	23	29	-	39	19 166	INDIEN
12	12	-	12	9	9	-	16	6 494	DARUNTER: DEL
-	-	-	17	8	13	-	19	8 357	BOM
-	-	-	6	3	5	-	-	2 813	MAA
-	-	-	1	-	-	-	-	914	NEPAL
-	141	-	-	81	10	-	3	2 682	SRI LANKA
-	141	-	1	81	10	-	3	2 682	DARUNTER: CMB
-	134	-	-	127	-	-	3	4 826	MALEDIVEN
-	134	-	-	127	-	-	3	4 826	DARUNTER: MLE
-	-	-	-	-	-	-	-	33	MYANMAR
8	93	-	41	45	33	-	74	22 709	THAILAND
8	79	-	36	43	32	-	70	21 799	DARUNTER: BKK
-	1	-	-	-	1	-	-	32	LAOS
-	-	-	-	-	-	-	1	83	KAMBODSCHA
-	27	-	14	22	16	-	3	1 564	VIETNAM
-	13	-	23	15	7	-	6	4 295	MALAYSIA
-	10	-	15	12	6	-	6	3 566	DARUNTER: KUL
5	563	-	40	22	32	-	27	11 493	SINGAPUR
5	563	-	40	22	32	-	27	11 493	DARUNTER: SIN
-	-	-	-	-	-	-	-	114	BRUNEI
-	204	-	28	20	30	-	20	10 647	INDONESIEN
-	22	-	19	9	12	-	15	3 905	DARUNTER: JKT
-	155	-	8	11	14	-	4	5 589	DPS
-	18	-	49	7	8	-	26	8 175	PHILIPPINEN
-	8	-	45	7	8	-	25	7 561	DARUNTER: MNL
73	74	-	78	44	36	-	30	17 415	HONGKONG (BRIT)
73	74	-	78	44	36	-	30	17 415	DARUNTER: HKG
-	21	-	9	3	18	-	5	3 766	TAIWAN
-	21	-	7	1	17	-	4	3 349	DARUNTER: TPE
46	65	-	23	53	64	1	28	33 691	JAPAN
46	61	-	20	34	46	-	20	21 249	DARUNTER: TYO
-	4	-	2	18	17	-	5	9 939	OSA
-	-	-	1	1	1	-	1	2 265	NGO
15	179	-	27	12	27	-	20	10 239	KOREA REP.
15	179	-	24	10	26	-	19	9 417	DARUNTER: SEL
-	5	-	-	-	-	-	-	122	KOREA DEM. VR
-	165	-	-	1	-	-	2	265	MONGOLEI
69	416	-	74	47	39	-	47	15 940	CHINA
69	386	-	45	22	24	-	29	12 200	DARUNTER: PEK
-	2	-	23	21	12	-	16	3 279	SHA
259	4 008	-	608	754	491	1	388	224 392	A S I E N
-	37	-	14	17	7	-	18	7 047	AUSTRALIEN
-	19	-	3	11	4	-	10	3 080	DARUNTER: SYD
-	9	-	3	2	-	-	6	1 279	MEB
-	7	-	5	-	-	-	3	1 240	NEUSEELAND
-	-	-	-	-	-	-	-	3	OZEANIEN (USA)
-	-	-	-	-	-	-	-	1	MARIANEN
-	-	-	-	-	-	-	-	250	FIDSCHI
-	-	-	-	-	-	-	-	6	NEUKALED. (FR)
-	-	-	-	-	-	-	-	73	POLYNES (FR)
-	-	-	-	-	-	-	-	6	VANUATU
-	-	-	-	-	1	-	-	28	PAPUA-NEUGUI
-	44	-	19	17	8	-	21	8 654	AUSTRALIEN/OZEANIEN
16 203	74 325	17 137	42 556	79 431	42 864	14 488	4 273	3 815 590	I N S G E S A M T

6 GÜTERVERKEHR
6. 2 VERFLECHTUNG IM VERKEHR
6. 2. 1 EINLADUNG

NACH STRECKENZEIHLAND		VON STRECKEN									
BZW. ----- FLUGPLATZ	HAMBURG (HAM)	HANNOVER (HAJ)	BREMEN (BRE)	DUESSELDORF (DUS)	KOELN/BONN (CGN)	FRANKFURT (FRA)	STUTTGART (STR)	NUERNBERG (NUE)	MUENCHEN (MUC)	BERLIN (TXL)	
EINLADUNG											

INSGESAMT											
POLEN	33	-	-	5	82	234	-	-	6	2	
DARUNTER: WAW	13	-	-	2	82	198	-	-	6	2	
GDN	20	-	-	-	-	-	-	-	-	-	
KTW	-	-	-	0	-	23	-	-	-	-	
*PL	-	-	-	3	-	7	-	-	-	-	
LITAUEN	4	-	-	-	-	54	-	-	-	0	
DARUNTER: VNO	-	-	-	-	-	54	-	-	-	0	
LETTLAND	2	-	-	-	-	31	-	-	-	-	
DARUNTER: RIX	2	-	-	-	-	31	-	-	-	-	
ESTLAND	12	-	-	-	-	16	-	-	-	-	
DARUNTER: TTL	12	-	-	-	-	16	-	-	-	-	
FINNLAND	21	-	-	35	317	98	-	-	12	7	
DARUNTER: HEL	21	-	-	35	317	98	-	-	12	7	
SCHWEDEN	19	-	-	19	937	435	0	0	15	0	
DARUNTER: STO	19	-	-	16	499	394	0	-	14	0	
MMA	-	-	-	-	113	-	-	-	-	-	
GOT	-	-	-	3	322	41	-	0	0	-	
NORWEGEN	7	-	-	3	196	103	-	-	1	-	
DARUNTER: OSL	7	-	-	3	195	103	-	-	1	-	
DAENEMARK	31	5	-	49	467	172	42	111	61	-	
DARUNTER: CPH	31	5	-	49	303	164	42	111	61	-	
BLL	-	-	-	-	164	8	-	-	-	-	
GR BRITANNIEN	148	6	1	265	2 167	1 992	88	95	232	189	
DARUNTER: LON	83	5	1	227	814	1 690	60	6	219	187	
BHX	0	0	-	7	283	49	26	-	9	2	
MAN	2	0	-	29	-	114	-	-	3	-	
LPL	-	0	-	1	397	-	-	-	-	-	
EMA	61	-	-	-	672	106	-	90	-	-	
*GB	-	-	-	0	-	33	-	-	-	-	
IRLAND	0	-	-	36	204	71	2	-	4	-	
DARUNTER: DUB	0	-	-	35	204	70	2	-	4	-	
ISLAND	3	-	-	0	-	2	-	-	-	-	
NIEDERLANDE	37	0	2	0	-	116	0	0	37	10	
DARUNTER: AMS	37	0	2	0	-	116	0	0	37	10	
BELGIEN	13	0	-	0	323	360	0	397	12	2	
DARUNTER: BRU	13	0	-	0	323	360	0	397	12	2	
LUXEMBURG	0	-	-	-	-	19	-	-	0	-	
DARUNTER: LUX	0	-	-	-	-	19	-	-	0	-	
FRANKREICH	64	0	-	26	889	754	25	0	113	14	
DARUNTER: PAR	64	0	-	26	539	671	25	0	103	14	
LYS	-	-	-	0	349	53	-	-	0	-	
NCE	0	-	-	0	-	29	0	-	1	0	
SPANIEN	96	23	1	287	972	678	35	112	179	3	
DARUNTER: MAD	0	0	-	22	126	196	14	-	87	-	
BCN	55	2	-	7	313	176	9	-	37	3	
VIC	-	-	-	-	34	30	-	-	0	-	
ALC	-	0	-	16	-	4	-	-	2	-	
AGP	2	0	-	13	-	27	0	-	0	-	
BIO	-	-	-	-	-	32	1	-	-	-	
*EI	-	-	-	-	496	1	4	112	-	-	
PMI	19	6	1	88	0	65	0	-	11	0	
IBZ	6	3	-	18	0	5	0	-	4	-	
LPA	14	7	-	71	0	64	2	-	11	-	
TCI	0	0	-	37	2	56	3	-	19	-	
FUE	-	5	-	5	0	8	0	-	1	-	
ACE	0	-	-	6	-	11	0	-	4	-	
PORTUGAL	5	11	0	31	266	342	3	-	34	2	
DARUNTER: LIS	3	0	-	6	93	256	2	-	26	2	
OPO	0	-	-	-	173	82	1	-	-	-	
FAO	3	-	0	20	-	4	-	-	8	-	
FNC	-	11	-	5	-	0	-	-	0	-	
MALTA	3	-	-	6	-	142	-	-	7	0	
DARUNTER: MLA	3	-	-	6	-	142	-	-	7	0	
SCHWEIZ	75	10	0	37	285	320	25	16	34	54	
DARUNTER: ZRH	74	9	0	35	0	241	25	16	32	54	
GVA	0	0	-	2	-	78	-	-	2	-	
BSL	0	0	-	0	284	0	-	0	0	-	
OESTERREICH	5	2	-	45	444	398	2	180	53	16	
DARUNTER: VIE	4	2	-	39	443	284	2	180	52	16	
LNZ	-	-	-	1	1	53	-	-	-	-	
SZG	0	-	-	5	-	6	-	-	-	-	
GRZ	0	-	-	-	-	50	-	-	0	-	
ITALIEN	35	-	-	40	951	760	6	21	103	2	
DARUNTER: ROM	0	-	-	6	55	163	0	-	51	2	
MIL	34	-	-	32	699	275	5	21	39	0	
VCE	-	-	-	0	-	106	-	-	0	-	
TRN	-	-	-	0	-	99	0	-	0	-	
BLQ	-	-	-	0	0	62	-	-	0	-	
NAP	0	-	-	0	0	34	-	-	2	-	
CTA	-	-	-	2	-	18	-	-	0	-	
*IT	-	-	-	-	197	-	-	-	0	-	
GRIECHENLAND	10	0	-	58	256	375	62	176	116	3	
DARUNTER: ATH	3	-	-	12	254	334	52	176	89	2	
SKG	2	-	-	27	2	33	9	-	25	0	
RHO	2	0	-	11	4	3	-	-	0	-	
HER	2	-	-	4	-	3	-	-	1	-	
TUERKEI	29	5	-	109	822	579	42	51	127	8	
DARUNTER: ANK	-	0	-	7	3	154	0	13	7	-	
IST	21	2	-	51	816	355	36	37	113	6	
IZM	0	-	-	8	0	55	1	-	3	3	
AYT	8	2	-	43	3	14	5	0	3	-	
ZYPERN	5	-	-	14	-	70	-	0	0	-	
DARUNTER: LCA	5	-	-	10	-	70	-	-	0	-	
SLOWENIEN	-	-	-	-	-	51	-	29	0	-	
DARUNTER: LJU	-	-	-	-	-	51	-	29	0	-	

MAI 1997

MIT GEBIETEN AUSSERHALB DEUTSCHLANDS

IN TONNEN

HERKUNFTSFLUGPLATZ									NACH STRECKENZIELLAND	
(THF)	B E R L I N (SXF)	SAARBRUECKEN (SCN)	MUENSTER/ OSN. (FMO)	LEIPZIG (LEJ)	DRESDEN (DRS)	ERFURT (ERF)	SONSTIGE	INSGESAMT	BZW. -----	FLUGPLATZ
-	59	-	-	-	2	-	-	422	EINLADUNG	
-	34	-	-	-	0	-	-	336	-----	
-	25	-	-	-	0	-	-	20	INSGESAMT	
-	-	-	-	-	0	-	-	48	-----	
-	-	-	-	-	0	-	-	10	POLEN	
0	-	-	-	-	-	-	-	59	DARUNTER: WAW	
0	-	-	-	-	-	-	-	55	GDN	
-	-	-	-	-	-	-	-	33	KTW	
-	-	-	-	-	-	-	-	33	*PL	
-	-	-	-	-	-	-	-	28	LITAUEN	
-	-	-	-	-	-	-	-	28	DARUNTER: VNO	
-	-	-	-	-	-	-	-	490	LETTLAND	
-	-	-	-	-	-	-	-	490	DARUNTER: RIX	
-	-	-	-	-	-	-	-	1 426	ESTLAND	
-	-	-	-	-	-	-	-	943	DARUNTER: TTL	
-	-	-	-	-	-	-	-	113	FINNLAND	
-	-	-	-	-	-	-	-	367	DARUNTER: HEL	
-	-	-	-	-	-	-	-	310	SCHWEDEN	
4	-	-	-	-	-	-	-	309	DARUNTER: STO	
4	-	-	-	-	-	-	-	942	MMA	
-	-	-	-	-	-	-	-	172	GOT	
-	2	0	-	4	0	-	-	5 189	NORWEGEN	
-	-	-	-	4	0	-	-	3 295	DARUNTER: OSL	
-	-	-	-	-	-	-	-	377	DAENEMARK	
-	-	-	-	-	-	-	-	149	DARUNTER: CPH	
-	-	-	-	-	-	-	-	399	BLL	
-	-	0	-	-	-	-	-	929	GR BRITANNIEN	
-	-	-	-	-	-	-	-	34	DARUNTER: LON	
-	-	-	-	-	-	-	-	318	BHX	
8	40	-	-	-	-	-	-	316	MAN	
8	40	-	-	-	-	-	-	5	LFL	
0	-	-	-	-	-	-	-	204	EMA	
0	-	-	-	-	-	-	-	204	*GB	
-	3	-	-	-	-	-	-	1 157	IRLAND	
-	0	-	-	-	-	-	-	1 157	DARUNTER: DUB	
-	0	-	-	-	-	-	-	19	ISLAND	
-	0	-	0	0	2	-	-	19	NIEDERLANDE	
-	-	-	-	-	-	-	-	1 442	DARUNTER: AMS	
-	-	-	-	-	-	-	-	404	BELGIEN	
-	-	-	-	-	-	-	-	31	DARUNTER: BRU	
-	-	-	-	-	-	-	-	2 391	LUXEMBURG	
-	-	-	-	-	-	-	-	445	DARUNTER: LUX	
-	-	-	-	-	-	-	-	602	FRANKREICH	
-	-	-	-	-	-	-	-	65	DARUNTER: PAR	
-	-	-	-	-	-	-	-	22	LYS	
-	-	-	-	-	-	-	-	43	NCE	
-	-	-	-	-	-	-	-	33	SPANIEN	
-	0	-	0	0	0	-	-	614	DARUNTER: MAD	
-	0	-	-	0	0	-	-	192	BCN	
-	-	-	-	-	-	-	-	36	VLC	
-	-	-	-	-	-	-	-	170	ALC	
-	-	-	-	-	-	-	-	119	AGP	
-	-	-	-	-	-	-	-	21	BIO	
-	-	-	-	-	-	-	-	23	*E1	
-	-	-	-	-	-	-	-	694	PMT	
-	-	-	-	-	-	-	-	387	IBZ	
-	-	-	-	-	-	-	-	257	LBA	
-	-	-	-	-	-	-	-	35	TCI	
-	-	-	-	-	-	-	-	17	FUE	
-	-	-	-	-	-	-	-	158	ACE	
0	-	-	0	2	2	-	-	158	PORTUGAL	
-	-	-	-	-	-	-	-	859	DARUNTER: LIS	
-	-	-	0	2	2	-	-	491	OPC	
-	-	-	-	-	-	-	-	82	FAO	
-	-	-	-	-	-	-	-	286	FNC	
-	-	-	-	-	-	-	-	1 145	MALTA	
-	-	-	-	-	-	-	-	1 023	DARUNTER: MLA	
-	-	-	-	-	-	-	-	55	SCHWEIZ	
-	-	-	-	-	-	-	-	11	DARUNTER: ZRH	
-	-	-	-	-	-	-	-	50	GVA	
-	-	-	-	-	-	-	-	1 917	BSL	
-	-	-	-	-	-	-	-	277	OESTERREICH	
-	-	-	-	-	-	-	-	107	DARUNTER: VIE	
-	-	-	-	-	-	-	-	100	LNZ	
-	-	-	-	-	-	-	-	62	SZG	
-	-	-	-	-	-	-	-	36	GRZ	
-	-	-	-	-	-	-	-	21	ITALIEN	
-	-	-	-	-	-	-	-	197	DARUNTER: ROM	
0	-	-	-	0	-	-	-	1 057	MIL	
-	-	-	-	-	-	-	-	923	VCE	
-	-	-	-	-	-	-	-	99	TRN	
-	-	-	-	-	-	-	-	17	BLQ	
0	-	-	-	-	-	-	-	11	NAP	
0	-	-	-	-	-	-	-	11	CAT	
-	-	-	-	-	-	-	-	1 773	*IT	
-	-	-	-	-	-	-	-	185	GRIECHENLAND	
-	-	-	-	-	-	-	-	1 437	DARUNTER: ATH	
-	-	-	-	-	-	-	-	71	SKG	
-	-	-	-	-	-	-	-	78	RHO	
15	-	-	-	-	0	-	-	105	HER	
15	-	-	-	-	0	-	-	100	TUERKEI	
-	-	-	-	-	-	-	-	80	DARUNTER: ANK	
-	-	-	-	-	-	-	-	80	IST	
-	-	-	-	-	-	-	-	80	IZM	
-	-	-	-	-	-	-	-	80	AYT	
-	-	-	-	-	-	-	-	105	ZYPERN	
-	-	-	-	-	-	-	-	100	DARUNTER: LCA	
-	-	-	-	-	-	-	-	80	SLOWENIEN	
-	-	-	-	-	-	-	-	80	DARUNTER: LJU	

VON STRECKEN

NACH STRECKENZIELLAND	VON STRECKEN									
BZW. ----- FLUGPLATZ	HAMBURG (HAM)	HANNOVER (HAJ)	BREMEN (BRE)	DUESSELDORF (DUS)	KOELN/BONN (CGN)	FRANKFURT (FRA)	STUTTGART (STR)	NUERNBERG (NUE)	MUENCHEN (MUC)	BERLIN (TXL)
EINLADUNG										
INSGESAMT										
KROATIEN	-	-	-	3	-	72	0	-	4	0
DARUNTER: ZAG	-	-	-	0	-	64	0	-	4	0
SPU	-	-	-	3	-	8	-	-	-	-
SERBIEN	-	-	-	5	-	49	14	-	37	-
DARUNTER: BEG	-	-	-	5	-	49	14	-	37	-
MAZEDONIEN	0	-	-	3	-	2	2	-	-	-
UNGARN	24	-	-	8	16	192	5	79	24	3
DARUNTER: BUD	24	-	-	8	16	192	5	79	24	3
ALBANIEN	-	-	-	-	-	15	-	-	-	-
DARUNTER: TIA	-	-	-	-	-	15	-	-	-	-
TSCHECH. REP.	5	0	-	8	20	149	3	96	3	-
DARUNTER: PRG	5	0	-	8	20	149	3	96	3	-
RUMAENIEN	-	-	-	0	-	67	-	-	21	-
DARUNTER: BUH	-	-	-	0	-	67	-	-	21	-
BULGARIEN	-	-	-	-	-	92	-	-	33	-
DARUNTER: SOF	-	-	-	-	-	92	-	-	33	-
RUSSLAND	33	58	-	49	4	1 119	1	-	19	3
DARUNTER: MOW	23	-	-	46	-	955	-	-	18	2
LED	8	2	-	0	-	73	-	-	0	0
OVH	-	47	-	-	-	50	-	-	-	-
SVX	-	-	-	-	-	23	-	-	-	-
*RU	2	9	-	2	4	18	1	-	-	-
WEISSRUSSLAND	-	7	-	-	-	30	-	-	3	-
DARUNTER: MSQ	-	-	-	-	-	30	-	-	3	-
MOLDAVIEN	-	-	-	-	-	17	-	-	-	-
DARUNTER: KIV	-	-	-	-	-	17	-	-	-	-
UKRAINE	-	-	-	-	-	81	-	-	77	-
DARUNTER: IEV	-	-	-	-	-	81	-	-	77	-
GEORGIEN	-	-	-	-	-	35	-	-	-	-
DARUNTER: TBS	-	-	-	-	-	35	-	-	-	-
ARMENIEN	-	-	-	-	-	7	-	-	-	-
ASERBAIDSCHEAN	-	-	-	-	-	37	-	-	-	-
DARUNTER: BAK	-	-	-	-	-	37	-	-	-	-
KASACHSTAN	-	12	-	-	4	98	1	-	-	-
DARUNTER: ALA	-	12	-	-	4	98	1	-	-	-
KIRGISIEN	-	6	-	-	-	7	-	-	-	-
DARUNTER: FRU	-	6	-	-	-	7	-	-	-	-
TURKMENISTAN	-	-	-	-	-	29	-	-	-	-
DARUNTER: ASB	-	-	-	-	-	29	-	-	-	-
USBEKISTAN	-	-	-	-	-	186	-	-	-	-
DARUNTER: TAS	-	-	-	-	-	186	-	-	-	-
E U R O P A	719	147	5	1 142	9 623	10 459	359	1 364	1 367	317
DARUNTER: EU-LAENDER	484	49	5	892	8 193	6 572	265	1 093	971	247
AEGYPTEN	-	-	-	87	-	682	-	-	50	-
DARUNTER: CAI	-	-	-	37	-	628	-	-	22	-
HRG	-	-	-	48	-	39	-	-	28	-
TUNESIEN	0	0	-	21	-	115	2	-	6	-
DARUNTER: TUN	0	-	-	2	-	98	-	-	0	-
DJE	-	-	-	15	-	7	-	-	0	-
MIR	0	0	-	4	-	11	2	-	6	-
ALGERIEN	-	-	-	-	-	63	-	-	-	-
DARUNTER: ALG	-	-	-	-	-	63	-	-	-	-
MAROKKO	-	-	-	2	-	44	-	-	-	-
DARUNTER: CAS	-	-	-	-	-	42	-	-	-	-
KAP VERDE	-	-	-	-	-	1	-	-	-	-
SENEGAL	-	-	-	-	-	8	-	-	-	-
GAMBIA	-	-	-	-	-	-	-	-	0	-
GHANA	-	-	-	23	-	15	-	-	-	-
DARUNTER: ACC	-	-	-	23	-	15	-	-	-	-
NIGERIA	-	-	-	-	-	21	-	-	-	-
DARUNTER: LOS	-	-	-	-	-	21	-	-	-	-
SUDAN	-	-	-	-	-	37	-	-	-	-
DARUNTER: KRT	-	-	-	-	-	37	-	-	-	-
ERITHREA	-	-	-	-	-	55	-	-	-	-
DARUNTER: ASM	-	-	-	-	-	55	-	-	-	-
AETHIOPIEN	-	-	-	-	-	85	-	-	-	-
DARUNTER: ADD	-	-	-	-	-	85	-	-	-	-
KENIA	-	-	-	10	-	313	-	-	5	-
DARUNTER: NBO	-	-	-	-	-	307	-	-	-	-
MBA	-	-	-	10	-	7	-	-	5	-
SIMBABWE	-	-	-	-	-	54	-	-	-	-
DARUNTER: HRE	-	-	-	-	-	54	-	-	-	-
NAMIBIA	-	-	-	-	-	100	-	-	5	-
DARUNTER: WDH	-	-	-	-	-	100	-	-	5	-
SESCHELLEN	-	-	-	-	-	28	-	-	-	-
DARUNTER: SEZ	-	-	-	-	-	28	-	-	-	-
MAURITIUS	-	-	-	-	-	84	-	-	20	-
DARUNTER: MRU	-	-	-	-	-	84	-	-	20	-
SUEDAFRIKA	-	-	-	18	-	1 750	-	-	17	-
DARUNTER: JNB	-	-	-	18	-	1 641	-	-	-	-
CPT	-	-	-	-	-	110	-	-	-	-
DUR	-	-	-	-	-	-	-	-	17	-
A F R I K A	0	0	-	161	-	3 456	2	-	105	-
KANADA	-	0	-	-	-	1 442	-	-	-	-
DARUNTER: YMQ	-	-	-	-	-	262	-	-	-	-
YTO	-	-	-	-	-	676	-	-	-	-
YVR	-	-	-	-	-	185	-	-	-	-
YVC	-	-	-	-	-	320	-	-	-	-
USA	-	-	-	927	3 838	14 405	98	-	1 057	117

MAI 1997

MIT GEBIETEN AUSSERHALB DEUTSCHLANDS

IN TONNEN

HERKUNFTSFLUGPLATZ								NACH STRECKENZIELLAND	
B E R L I N (THF)	(SXF)	SAARBRUECKEN (SCN)	MUENSTER/ OSN. (FMO)	LEIPZIG (LEJ)	DRESDEN (DRS)	ERFURT (ERF)	SONSTIGE	INSGESAMT	BZW. ----- FLUGPLATZ
-	-	-	-	-	-	-	-	79	EINLADUNG
-	-	-	-	-	-	-	-	68	DARUNTER: ZAG
-	-	-	-	-	-	-	-	11	SPU
-	0	-	-	-	-	-	-	105	SERBIEN
-	0	-	-	-	-	-	-	104	DARUNTER: BEG
-	-	-	-	-	-	-	-	8	MAZEDONIEN
-	-	-	-	4	-	-	-	355	UNGARN
-	-	-	-	4	-	-	-	355	DARUNTER: BUD
-	-	-	-	-	-	-	-	15	ALBANIEN
-	-	-	-	-	-	-	-	15	DARUNTER: TIA
-	17	-	-	-	-	-	-	301	TSCHECH REP
-	17	-	-	-	-	-	-	301	DARUNTER: FRG
-	5	-	-	-	-	-	-	94	RUMAENIEN
-	5	-	-	-	-	-	-	93	DARUNTER: BUH
-	2	-	-	29	-	-	-	156	BULGARIEN
-	2	-	-	29	-	-	-	155	DARUNTER: SOF
-	91	-	-	0	-	-	-	1 378	RUSSLAND
-	80	-	-	0	-	-	-	1 126	DARUNTER: MOW
-	8	-	-	-	-	-	-	93	LED
-	-	-	-	-	-	-	-	97	OVB
-	-	-	-	-	-	-	-	23	SVX
-	3	-	-	-	-	-	-	39	*RU
-	3	-	-	-	-	-	-	43	WEISSRUSSLAND
-	0	-	-	-	-	-	-	37	DARUNTER: MSQ
-	0	-	-	-	-	-	-	17	MOLDAVIEN
-	16	-	-	-	-	-	-	17	DARUNTER: KIV
-	16	-	-	-	-	-	-	174	UKRAINE
-	-	-	-	-	-	-	-	174	DARUNTER: IEV
-	-	-	-	-	-	-	-	35	GEORGIEN
-	-	-	-	-	-	-	-	35	DARUNTER: TBS
-	-	-	-	-	-	-	-	7	ARMENIEN
-	-	-	-	-	-	-	-	37	ASERBAIDDSCHAN
-	5	-	-	-	-	-	-	37	DARUNTER: BAK
-	5	-	-	-	-	-	-	121	KASACHSTAN
-	-	-	-	-	-	-	-	121	DARUNTER: ALA
-	-	-	-	-	-	-	-	12	KIRGISIEN
-	-	-	-	-	-	-	-	12	DARUNTER: FRU
-	-	-	-	-	-	-	-	29	TURKMENISTAN
-	45	-	-	-	-	-	-	29	DARUNTER: ASB
-	45	-	-	-	-	-	-	231	USBEKISTAN
-	-	-	-	-	-	-	-	231	DARUNTER: TAS
13	305	0	0	39	6	-	-	25 867	E U R O P A
13	46	0	0	5	2	-	-	18 836	DARUNTER: EU-LAENDER
-	3	-	-	-	-	-	-	822	AEGYPTEN
-	3	-	-	-	-	-	-	691	DARUNTER: CAI
-	-	-	-	-	-	-	-	115	HRG
-	-	-	0	-	-	-	-	145	TUNESIEN
-	-	-	-	-	-	-	-	101	DARUNTER: TUN
-	-	-	-	-	-	-	-	22	DJE
-	-	-	0	-	-	-	-	22	MIR
-	-	-	-	-	-	-	-	63	ALGERIEN
-	-	-	-	-	-	-	-	63	DARUNTER: ALG
-	-	-	-	-	-	-	-	46	MAROKKO
-	-	-	-	-	-	-	-	42	DARUNTER: CAS
-	-	-	-	-	-	-	-	1	KAP VERDE
-	-	-	-	-	-	-	-	8	SENEGAL
-	-	-	-	-	-	-	-	0	GAMBIA
-	-	-	-	-	-	-	-	39	GHANA
-	-	-	-	-	-	-	-	39	DARUNTER: ACC
-	-	-	-	-	-	-	-	21	NIGERIA
-	-	-	-	-	-	-	-	21	DARUNTER: LOS
-	-	-	-	-	-	-	-	37	SUDAN
-	-	-	-	-	-	-	-	37	DARUNTER: KRT
-	-	-	-	-	-	-	-	55	ERITHREA
-	-	-	-	-	-	-	-	55	DARUNTER: AGM
-	-	-	-	-	-	-	-	85	AETHIOPIEN
-	-	-	-	-	-	-	-	85	DARUNTER: ADD
-	-	-	-	-	-	-	-	328	KENIA
-	-	-	-	-	-	-	-	307	DARUNTER: NBO
-	-	-	-	-	-	-	-	22	MBA
-	-	-	-	-	-	-	-	54	SIMBABWE
-	-	-	-	-	-	-	-	54	DARUNTER: HRE
-	-	-	-	-	-	-	-	105	NAMIBIA
-	-	-	-	-	-	-	-	105	DARUNTER: WDH
-	-	-	-	-	-	-	-	28	SESCHELLEN
-	-	-	-	-	-	-	-	28	DARUNTER: SEZ
-	-	-	-	-	-	-	-	104	MAURITIUS
-	-	-	-	-	-	-	-	104	DARUNTER: MRU
-	-	-	-	-	-	-	-	1 786	SUEDAFRIKA
-	-	-	-	-	-	-	-	1 659	DARUNTER: JNB
-	-	-	-	-	-	-	-	110	CPT
-	-	-	-	-	-	-	-	17	DUR
-	3	-	0	-	-	-	-	3 727	A F R I K A
-	-	-	-	-	-	-	-	1 442	KANADA
-	-	-	-	-	-	-	-	262	DARUNTER: YMQ
-	-	-	-	-	-	-	-	676	YTO
-	-	-	-	-	-	-	-	185	YVR
-	-	-	-	-	-	-	-	320	YYC
-	-	-	-	-	-	-	-	20 442	USA

6 GÜTERVERKEHR
 6. 2 VERFLECHTUNG IM VERKEHR
 6. 2. 1 EINLADUNG

NACH STRECKENZIPELLAND		VON STRECKEN									
BZW.	FLUGPLATZ	HAMBURG (HAM)	HANNOVER (HAJ)	BREMEN (BRE)	DUESSELDORF (DUS)	KOELN/BONN (CGN)	FRANKFURT (FRA)	STUTTGART (STR)	NUERNBERG (NUE)	MUENCHEN (MUC)	BERLIN (TXL)
EINLADUNG											
INSGESAMT											
	DARUNTER: NYC	-	-	-	574	2 547	3 643	-	-	227	117
	CHI	-	-	-	186	-	2 820	-	-	317	-
	BOS	-	-	-	-	-	597	-	-	-	-
	PHL	-	-	-	-	1 287	177	-	-	116	-
	WAS	-	-	-	-	-	566	-	-	-	-
	DET	-	-	-	-	-	385	-	-	-	-
	PIT	-	-	-	-	-	150	-	-	-	-
	CVG	-	-	-	-	-	503	-	-	-	-
	ATL	-	-	-	-	-	2 089	98	-	203	-
	CLT	-	-	-	-	-	98	-	-	3	-
	TPA	-	-	-	-	-	14	-	-	-	-
	MIA	-	-	-	94	-	1 113	-	-	54	-
	SJU	-	-	-	-	-	19	-	-	-	-
	ORL	-	-	-	18	-	13	-	-	-	-
	*U2	-	-	-	47	-	33	-	-	-	-
	DAL	-	-	-	-	-	805	-	-	-	-
	HOU	-	-	-	-	-	120	-	-	-	-
	MEM	-	-	-	-	-	107	-	-	35	-
	FDX	-	-	-	-	-	14	-	-	-	-
	SFO	-	-	-	0	-	284	-	-	104	-
	LAX	-	-	-	2	-	592	-	-	-	-
	ANC	-	-	-	-	0	261	-	-	-	-
	MEXIKO	-	-	-	0	-	324	-	-	-	-
	DARUNTER: MEX	-	-	-	-	-	323	-	-	-	-
	COSTA RICA	-	-	-	11	-	5	-	-	-	-
	DARUNTER: SJO	-	-	-	11	-	5	-	-	-	-
	KUBA	-	-	-	9	-	5	-	-	-	-
	DARUNTER: HAV	-	-	-	-	-	5	-	-	-	-
	DOMINIK. REP.	-	0	-	14	0	15	-	-	2	-
	DARUNTER: SDQ	-	-	-	7	0	5	-	-	0	-
	POP	-	0	-	5	0	8	-	-	1	-
	ANTIGUA-BARB.	-	-	-	-	-	1	-	-	-	-
	BARBADOS	-	-	-	1	-	4	-	-	-	-
	TRINID. U. TOB.	-	-	-	-	-	10	-	-	-	-
	DARUNTER: POS	-	-	-	-	-	10	-	-	-	-
	KOLUMBIEN	-	-	-	-	-	256	-	-	-	-
	DARUNTER: BOG	-	-	-	-	-	256	-	-	-	-
	VENEZUELA	-	-	-	4	-	7	-	-	-	-
	BRASILLEN	-	-	-	-	-	1 687	5	-	-	-
	DARUNTER: RIO	-	-	-	-	-	329	-	-	-	-
	SAO	-	-	-	-	-	1 355	-	-	-	-
	PERU	-	-	-	-	-	103	-	-	-	-
	DARUNTER: LIM	-	-	-	-	-	103	-	-	-	-
	ARGENTINIEN	-	-	-	-	-	350	-	-	-	-
	DARUNTER: BUE	-	-	-	-	-	350	-	-	-	-
	CHILE	-	-	-	-	-	277	-	-	-	-
	DARUNTER: SCL	-	-	-	-	-	277	-	-	-	-
A M E R I K A		-	0	-	966	3 838	18 892	103	-	1 059	117
	LIBANON	-	-	-	-	-	122	-	-	-	-
	DARUNTER: BEY	-	-	-	-	-	122	-	-	-	-
	ISRAEL	-	-	-	-	-	485	-	-	42	-
	DARUNTER: TLV	-	-	-	-	-	485	-	-	42	-
	JORDANIEN	-	-	-	0	-	66	-	-	-	13
	DARUNTER: AMM	-	-	-	-	-	66	-	-	-	13
	SYRIEN	-	-	-	-	-	15	-	-	2	-
	DARUNTER: DAM	-	-	-	-	-	15	-	-	2	-
	IRAN	20	-	-	-	36	489	-	-	-	-
	DARUNTER: THR	20	-	-	-	-	489	-	-	-	-
	*IR	-	-	-	-	36	-	-	-	-	-
	KUWEIT	-	-	-	-	-	672	-	-	15	-
	DARUNTER: KWI	-	-	-	-	-	672	-	-	15	-
	BAHRAIN	-	-	-	-	-	231	-	-	-	-
	DARUNTER: BAH	-	-	-	-	-	231	-	-	-	-
	KATAR	-	-	-	-	-	208	-	-	-	-
	DARUNTER: DOH	-	-	-	-	-	208	-	-	-	-
	SAUDI-ARAB.	-	-	-	-	-	764	-	-	-	-
	DARUNTER: DHA	-	-	-	-	-	101	-	-	-	-
	JED	-	-	-	-	-	247	-	-	-	-
	RUH	-	-	-	-	-	408	-	-	-	-
	JEMEN	-	-	-	-	-	114	-	-	-	-
	DARUNTER: SAH	-	-	-	-	-	114	-	-	-	-
	OMAN	-	-	-	6	-	82	-	-	-	-
	DARUNTER: MCT	-	-	-	6	-	82	-	-	-	-
	V. A. EMIRATE	-	-	-	-	748	1 956	-	-	0	-
	DARUNTER: SHJ	-	-	-	-	748	1 181	-	-	0	-
	DXB	-	-	-	-	-	695	-	-	-	-
	AUH	-	-	-	-	-	80	-	-	-	-
	PAKISTAN	-	-	-	-	-	274	-	-	-	-
	DARUNTER: KHI	-	-	-	-	-	239	-	-	-	-
	ISB	-	-	-	-	-	18	-	-	-	-
	LHE	-	-	-	-	-	17	-	-	-	-
	BANGLADESCH	-	-	-	-	-	12	-	-	-	-
	DARUNTER: DAC	-	-	-	-	-	12	-	-	-	-
	INDIEN	-	-	-	23	-	1 025	-	-	-	-
	DARUNTER: DEL	-	-	-	23	-	216	-	-	-	-
	BOM	-	-	-	-	-	690	-	-	-	-
	MAA	-	-	-	-	-	119	-	-	-	-
	NEPAL	-	-	-	-	-	2	-	-	-	-
	SRI LANKA	-	-	-	17	-	84	-	-	16	-
	DARUNTER: CMB	-	-	-	17	-	84	-	-	16	-
	MALEDIVEN	-	-	-	4	-	24	-	-	3	-
	DARUNTER: MLE	-	-	-	4	-	24	-	-	3	-

MAI 1997

MIT GEBIETEN AUSSERHALB DEUTSCHLANDS

IN TONNEN

HERKUNFTSFLUGPLATZ							NACH STRECKENZIELLAND		
B E R L I N (THF)	(SXF)	SAARBRUECKEN (SCN)	MUENSTER/ OSN. (FMO)	LEIPZIG (LEJ)	DRESDEN (DRS)	ERFURT (ERF)	SONSTIGE	INSGESAMT	BZW. ----- FLUGPLATZ
-	-	-	-	-	-	-	-	7 107	EINLADUNG
-	-	-	-	-	-	-	-	3 323	-----
-	-	-	-	-	-	-	-	597	INSGESAMT
-	-	-	-	-	-	-	-	1 581	-----
-	-	-	-	-	-	-	-	566	DARUNTER: NYC
-	-	-	-	-	-	-	-	385	CHI
-	-	-	-	-	-	-	-	150	BOS
-	-	-	-	-	-	-	-	503	PHL
-	-	-	-	-	-	-	-	2 390	WAS
-	-	-	-	-	-	-	-	101	DET
-	-	-	-	-	-	-	-	14	PIT
-	-	-	-	-	-	-	-	1 260	CVG
-	-	-	-	-	-	-	-	19	ATL
-	-	-	-	-	-	-	-	31	CLT
-	-	-	-	-	-	-	-	80	TPA
-	-	-	-	-	-	-	-	905	MIA
-	-	-	-	-	-	-	-	120	SJU
-	-	-	-	-	-	-	-	142	ORL
-	-	-	-	-	-	-	-	14	*U2
-	-	-	-	-	-	-	-	388	DAL
-	-	-	-	-	-	-	-	594	HOU
-	-	-	-	-	-	-	-	261	MEM
-	-	-	-	-	-	-	-	325	FDX
-	-	-	-	-	-	-	-	323	SFO
-	-	-	-	-	-	-	-	15	LAX
-	-	-	-	-	-	-	-	15	ANC
-	-	-	-	-	-	-	-	21	MEKIKO
-	-	-	-	-	-	-	-	11	DARUNTER: MEX
-	-	-	-	-	-	-	-	32	COSTA RICA
-	-	-	-	-	-	-	-	13	DARUNTER: SJO
-	-	-	-	-	-	-	-	15	KUBA
-	-	-	-	-	-	-	-	1	DARUNTER: HAV
-	-	-	-	-	-	-	-	6	DOMINIK. REP
-	-	-	-	-	-	-	-	10	DARUNTER: SDQ
-	-	-	-	-	-	-	-	10	POP
-	-	-	-	-	-	-	-	256	ANTIGUA-BARB.
-	-	-	-	-	-	-	-	256	BARBADOS
-	-	-	-	-	-	-	-	11	TRINID. U. TOB.
-	-	-	-	-	-	-	-	11	DARUNTER: POS
-	-	-	-	-	-	-	-	1 691	KOLUMBIEN
-	-	-	-	-	-	-	-	329	DARUNTER: BOG
-	-	-	-	-	-	-	-	103	VENEZUELA
-	-	-	-	-	-	-	-	103	BRASIL IEN
-	-	-	-	-	-	-	-	350	DARUNTER: RIO
-	-	-	-	-	-	-	-	350	SAO
-	-	-	-	-	-	-	-	350	PERU
-	-	-	-	-	-	-	-	277	DARUNTER: LIM
-	-	-	-	-	-	-	-	277	ARGENTINIEN
-	-	-	-	-	-	-	-	24 982	DARUNTER: BUE
-	-	-	-	-	-	-	-		CHILE
-	-	-	-	-	-	-	-		DARUNTER: SCL
-	-	-	-	-	-	-	-		A M E R I K A
-	-	-	-	-	-	-	-	125	LIBANON
-	-	-	-	-	-	-	-	125	DARUNTER: BEY
-	-	-	-	-	-	-	-	526	ISRAEL
-	-	-	-	-	-	-	-	526	DARUNTER: TLV
-	-	-	-	-	-	-	-	80	JORDANIEN
-	-	-	-	-	-	-	-	79	DARUNTER: AMM
-	-	-	-	-	-	-	-	17	SYRIEN
-	-	-	-	-	-	-	-	17	DARUNTER: DAM
-	-	-	-	-	-	-	-	544	IRAN
-	-	-	-	-	-	-	-	508	DARUNTER: THR
-	-	-	-	-	-	-	-	36	*IR
-	-	-	-	-	-	-	-	686	KUWEIT
-	-	-	-	-	-	-	-	686	DARUNTER: KWI
-	-	-	-	-	-	-	-	231	BAHRAIN
-	-	-	-	-	-	-	-	231	DARUNTER: BAH
-	-	-	-	-	-	-	-	208	KATAR
-	-	-	-	-	-	-	-	208	DARUNTER: DOH
-	-	-	-	-	-	-	-	764	SAUDI-ARAB.
-	-	-	-	-	-	-	-	101	DARUNTER: DHA
-	-	-	-	-	-	-	-	247	JED
-	-	-	-	-	-	-	-	408	RUH
-	-	-	-	-	-	-	-	114	JEMEN
-	-	-	-	-	-	-	-	114	DARUNTER: SAH
-	-	-	-	-	-	-	-	88	OMAN
-	-	-	-	-	-	-	-	88	DARUNTER: MCT
-	-	-	-	-	-	-	-	2 704	V. A. EMIRATE
-	-	-	-	-	-	-	-	1 930	DARUNTER: SHJ
-	-	-	-	-	-	-	-	695	DXB
-	-	-	-	-	-	-	-	80	AUH
-	-	-	-	-	-	-	-	274	PAKISTAN
-	-	-	-	-	-	-	-	239	DARUNTER: KHI
-	-	-	-	-	-	-	-	18	ISB
-	-	-	-	-	-	-	-	17	LHE
-	-	-	-	-	-	-	-	12	BANGLADESCH
-	-	-	-	-	-	-	-	12	DARUNTER: DAC
-	-	-	-	-	-	-	-	1 048	INDIEN
-	-	-	-	-	-	-	-	240	DARUNTER: DEL
-	-	-	-	-	-	-	-	690	BOM
-	-	-	-	-	-	-	-	119	MAA
-	-	-	-	-	-	-	-	2	NEPAL
-	-	-	-	-	-	-	-	117	SRI LANKA
-	-	-	-	-	-	-	-	117	DARUNTER: CMB
-	-	-	-	-	-	-	-	31	MALEDIVEN
-	-	-	-	-	-	-	-	31	DARUNTER: MLE

6 GÜTERVERKEHR
 6.2 VERFLECHTUNG IM VERKEHR
 6.2.1 EINLADUNG

NACH STRECKENZIELLAND BZW. ----- FLUGPLATZ	VON STRECKEN									
	HAMBURG (HAM)	HANNOVER (HAJ)	BREMEN (BRE)	DUESSELDORF (DUS)	KOELN/BONN (CGN)	FRANKFURT (FRA)	STUTTGART (STR)	NUERNBERG (NUE)	MUENCHEN (MUC)	BERLIN (TXL)
EINLADUNG										
INSGESAMT										
THAILAND	-	-	-	-	-	1 151	-	-	121	-
DARUNTER: BKK	-	-	-	-	-	1 151	-	-	121	-
VIETNAM	-	-	-	-	-	108	-	-	-	-
DARUNTER: SGN	-	-	-	-	-	108	-	-	-	-
MALAYSIA	-	-	-	-	-	811	-	-	43	-
DARUNTER: KUL	-	-	-	-	-	742	-	-	43	-
PEN	-	-	-	-	-	70	-	-	-	-
SINGAPUR	-	-	-	-	-	1 476	-	-	-	-
DARUNTER: SIN	-	-	-	-	-	1 476	-	-	-	-
BRUNEI	-	-	-	-	-	99	-	-	-	-
DARUNTER: BWN	-	-	-	-	-	99	-	-	-	-
INDONESIEN	-	-	-	-	-	601	-	-	4	-
DARUNTER: JKT	-	-	-	-	-	549	-	-	-	-
DPS	-	-	-	-	-	51	-	-	4	-
PHILIPPINEN	-	-	-	-	-	633	-	-	-	-
DARUNTER: MNL	-	-	-	-	-	633	-	-	-	-
HONGKONG (BRIT)	-	-	-	-	-	3 575	-	-	-	-
DARUNTER: HKG	-	-	-	-	-	3 575	-	-	-	-
TAIWAN	-	-	-	-	-	47	-	-	-	-
DARUNTER: TPE	-	-	-	-	-	47	-	-	-	-
JAPAN	-	-	-	-	-	2 663	-	-	26	-
DARUNTER: TYO	-	-	-	-	-	2 313	-	-	-	-
OSA	-	-	-	-	-	302	-	-	26	-
NGO	-	-	-	-	-	48	-	-	-	-
KOREA REP.	-	-	-	-	-	3 048	-	-	-	-
DARUNTER: SEL	-	-	-	-	-	3 048	-	-	-	-
KOREA DEM. VR	-	-	-	-	-	-	-	-	-	-
DARUNTER: FNJ	-	-	-	-	-	-	-	-	-	-
MONGOLEI	-	-	-	-	-	-	-	-	-	-
DARUNTER: ULN	-	-	-	-	-	-	-	-	-	-
CHINA	-	-	-	-	-	1 040	-	-	95	-
DARUNTER: PEK	-	-	-	-	-	603	-	-	70	-
SHA	-	-	-	-	-	437	-	-	26	-
A S I E N	20	-	-	20	814	21 878	-	-	367	13
AUSTRALIEN	-	-	-	-	-	197	-	-	-	-
DARUNTER: SYD	-	-	-	-	-	197	-	-	-	-
NEUSEELAND	-	-	-	-	-	127	-	-	-	-
DARUNTER: AKL	-	-	-	-	-	127	-	-	-	-
AUSTRALIEN/OZEANIEN...	-	-	-	-	-	324	-	-	-	-
I N S G E S A M T ..	739	147	5	2 290	14 275	55 009	463	1 364	2 898	447

MAI 1997
 MIT GEBIETEN AUSSERHALB DEUTSCHLANDS
 IN TONNEN

HERKUNFTSFLUGPLATZ								NACH STRECKENZIELLAND	
B E R L I N (THF)	(SXF)	SAARBRUECKEN (SCN)	MUENSTER/ OSN. (FMO)	LEIPZIG (LEJ)	DRESDEN (DRS)	ERFURT (ERF)	SONSTIGE	INSGESAMT	BZW. ----- FLUGPLATZ
-	-	-	-	-	-	-	-	1 272	EINLADUNG
-	-	-	-	-	-	-	-	1 272	THAILAND
-	-	-	-	-	-	-	-	108	DARUNTER: BKK
-	-	-	-	-	-	-	-	108	VIETNAM
-	-	-	-	-	-	-	-	855	DARUNTER: SGN
-	-	-	-	-	-	-	-	785	MALAYSIA
-	-	-	-	-	-	-	-	70	DARUNTER: KUL
-	11	-	-	-	-	-	-	1 487	PEN
-	11	-	-	-	-	-	-	1 487	SINGAPUR
-	-	-	-	-	-	-	-	99	DARUNTER: SIN
-	-	-	-	-	-	-	-	99	BRUNEI
-	-	-	-	-	-	-	-	604	DARUNTER: BWN
-	-	-	-	-	-	-	-	549	INDONESIEN
-	-	-	-	-	-	-	-	55	DARUNTER: JKT
-	-	-	-	-	-	-	-	633	DPS
-	-	-	-	-	-	-	-	633	PHILIPPINEN
-	-	-	-	-	-	-	-	3 575	DARUNTER: MNL
-	-	-	-	-	-	-	-	3 575	HONGKONG (BRIT)
-	-	-	-	-	-	-	-	47	DARUNTER: HKG
-	-	-	-	-	-	-	-	47	TAIWAN
-	-	-	-	-	-	-	-	2 689	DARUNTER: TPE
-	-	-	-	-	-	-	-	2 313	JAPAN
-	-	-	-	-	-	-	-	328	DARUNTER: TYO
-	-	-	-	-	-	-	-	48	OSA
-	-	-	-	-	-	-	-	3 048	NGO
-	27	-	-	-	-	-	-	3 048	KOREA REP.
-	27	-	-	-	-	-	-	27	DARUNTER: SEL
-	11	-	-	-	-	-	-	27	KOREA DEM. VR
-	11	-	-	-	-	-	-	11	DARUNTER: FNJ
-	13	-	-	-	-	-	-	11	MONGOLEI
-	13	-	-	-	-	-	-	1 148	DARUNTER: ULN
-	-	-	-	-	-	-	-	686	CHINA
-	-	-	-	-	-	-	-	463	DARUNTER: PEK
-	66	-	-	-	-	-	-	23 178	SHA
-	-	-	-	-	-	-	-	197	A S I E N
-	-	-	-	-	-	-	-	197	AUSTRALIEN
-	-	-	-	-	-	-	-	127	DARUNTER: SYD
-	-	-	-	-	-	-	-	127	NEUSEELAND
-	-	-	-	-	-	-	-	127	DARUNTER: AKL
-	-	-	-	-	-	-	-	324	AUSTRALIEN/OZEANIEN
13	379	0	0	39	6	-	-	78 077	I N S G E S A M T

6 GÜTERVERKEHR
6. 2 VERFLECHTUNG IM VERKEHR
6. 2. 2 AUSLADUNG

VON STRECKENHERKUNFTS-		NACH STRECKEN									
LAND BZW. --- FLUGPLATZ	HAMBURG (HAM)	HANNOVER (HAJ)	BREMEN (BRE)	DUESSELDORF (DUS)	KOELN/BONN (CGN)	FRANKFURT (FRA)	STUTTGART (STR)	NUERNBERG (NUE)	MUENCHEN (MUC)	BERLIN (TXL)	
AUSLADUNG											
INSGESAMT											
POLEN	6	-	-	0	31	46	-	-	0	11	
DARUNTER: MAM	2	-	-	0	31	42	-	-	0	11	
KTW	-	-	-	0	-	3	-	-	-	-	
LITAUEN	1	-	-	-	-	18	-	-	-	0	
DARUNTER: VNO	-	-	-	-	-	18	-	-	-	0	
LETTLAND	0	-	-	-	-	6	-	-	-	-	
ESTLAND	0	-	-	-	-	11	-	-	-	-	
DARUNTER: TTL	0	-	-	-	-	11	-	-	-	-	
FINNLAND	18	-	-	13	240	93	-	-	7	5	
DARUNTER: HEL	18	-	-	13	240	93	-	-	7	5	
SCHWEDEN	2	-	-	5	782	809	0	-	10	0	
DARUNTER: STO	2	-	-	4	495	803	0	-	9	0	
MMA	-	-	-	-	64	-	-	-	-	-	
GOT	-	-	-	0	168	6	-	-	0	-	
*SE	-	-	-	-	56	-	-	-	-	-	
NORWEGEN	17	-	-	0	185	101	-	-	2	-	
DARUNTER: OSL	17	-	-	0	185	101	-	-	2	-	
DAENEMARK	28	3	-	19	411	70	17	116	12	-	
DARUNTER: CPH	28	3	-	19	284	65	17	116	12	-	
BLL	-	-	-	-	128	5	-	-	-	-	
GR BRITANNIEN	71	19	2	187	2 708	1 586	35	231	187	42	
DARUNTER: LON	70	14	2	175	724	1 204	31	11	180	41	
BHX	-	4	-	2	215	10	2	-	4	0	
MAN	0	0	-	10	-	53	-	-	3	-	
LFL	-	-	-	-	195	-	-	-	-	-	
EDI	-	-	-	0	57	-	-	-	-	-	
PIK	-	-	-	-	-	97	-	-	-	-	
EMA	-	-	-	-	-	1 515	-	221	-	-	
IRLAND	0	-	-	10	416	58	-	-	11	-	
DARUNTER: DUB	0	-	-	10	318	50	-	-	11	-	
SNN	-	-	-	0	95	8	-	-	-	-	
ISLAND	67	-	-	0	-	30	-	-	-	-	
DARUNTER: KEF	67	-	-	0	0	30	-	-	-	-	
NIEDERLANDE	71	0	2	0	0	130	12	0	81	29	
DARUNTER: AMS	71	0	2	0	0	130	12	0	81	29	
BELGIEN	18	1	-	2	425	331	24	380	12	1	
DARUNTER: BRU	18	1	-	2	425	331	24	380	12	1	
LUXEMBURG	0	-	-	-	-	3	-	-	-	-	
FRANKREICH	72	2	0	42	1 163	1 404	51	0	96	22	
DARUNTER: PAR	72	2	0	42	798	1 322	51	0	61	22	
LYS	-	-	-	0	366	17	0	-	0	-	
TLS	-	-	-	-	-	0	-	-	23	-	
NCE	-	-	-	0	-	65	-	-	12	0	
SPANIEN	23	8	0	98	409	327	14	46	32	8	
DARUNTER: MAD	0	0	-	14	89	86	2	-	9	8	
BCN	17	5	-	10	74	79	3	-	11	-	
VLC	-	-	-	-	4	27	-	-	2	-	
ALC	-	-	-	16	-	6	-	-	-	-	
AGP	-	1	0	4	-	25	-	-	-	-	
BIO	-	-	-	-	-	43	-	-	-	-	
*E1	-	-	-	-	241	0	-	46	-	-	
PMI	3	-	-	7	0	12	0	-	7	0	
LPA	0	0	-	14	0	21	0	-	1	-	
TCI	1	2	-	24	-	17	4	-	3	-	
FUE	0	-	-	6	-	6	-	-	0	-	
PORTUGAL	12	0	0	0	320	228	0	4	18	2	
DARUNTER: LIS	10	0	0	0	11	170	0	-	18	2	
OPO	0	0	-	-	308	55	-	4	-	-	
MALTA	0	-	-	0	-	108	-	-	0	-	
DARUNTER: MLA	0	-	-	0	-	108	-	-	0	-	
SCHWEIZ	59	13	2	69	295	251	92	20	84	23	
DARUNTER: ZRH	58	13	2	65	3	166	92	19	81	23	
GVA	0	-	-	3	19	84	-	-	3	-	
BSL	0	0	-	0	273	2	-	2	0	-	
OESTERREICH	2	4	-	11	144	151	2	94	10	3	
DARUNTER: VIE	2	4	-	11	142	92	2	94	10	3	
LNZ	-	-	-	0	1	27	-	-	-	-	
GRZ	-	-	-	0	-	28	-	-	-	-	
ITALIEN	10	0	-	18	1 104	631	6	155	65	6	
DARUNTER: ROM	0	-	-	9	3	110	-	-	16	5	
MIL	10	0	-	8	751	284	5	143	9	0	
VCE	0	-	-	0	-	85	-	-	0	-	
TRN	-	-	-	0	-	73	-	-	0	-	
FLR	-	-	-	0	-	-	-	-	21	-	
BLQ	-	-	-	-	87	50	-	-	0	-	
NAP	-	-	-	-	-	21	0	-	3	-	
*IT	-	-	-	-	264	-	-	12	-	-	
GRIECHENLAND	2	0	-	45	12	203	42	48	85	6	
DARUNTER: ATH	0	-	-	21	12	159	13	48	29	5	
SKG	2	0	-	23	0	43	29	-	55	1	
TUERKEI	25	18	0	188	522	497	97	58	97	20	
DARUNTER: ANK	-	0	-	4	0	33	0	-	-	-	
IST	24	17	-	117	520	365	90	55	91	19	
IZM	0	-	-	22	2	56	5	-	4	0	
AYT	0	0	0	45	-	36	0	3	3	-	
ZYPERN	0	-	-	-	-	22	-	1	-	-	
DARUNTER: LCA	0	-	-	-	-	21	-	-	-	-	
SLOWENIEN	-	-	-	-	-	27	-	14	0	-	
DARUNTER: LJU	-	-	-	-	-	27	-	14	0	-	
KROATIEN	-	-	-	0	-	30	0	-	0	-	
DARUNTER: ZAG	-	-	-	0	-	29	0	-	0	-	
SERBIEN	-	-	-	1	-	30	1	-	5	-	
DARUNTER: BEG	-	-	-	0	-	30	1	-	5	-	
MAZEDONIEN	0	-	-	0	-	3	2	-	-	-	
UNGARN	5	-	-	1	12	65	2	21	3	0	

MAI 1997

MIT GEBIETEN AUSSERHALB DEUTSCHLANDS

IN TONNEN

ZIELFLUGPLATZ

BERLIN		SAARBRUECKEN	MUENSTER/	LEIPZIG	DRESDEN	ERFURT	SONSTIGE	INSGESAMT	VON STRECKENHERKUNFTS-
(THF)	(SXF)	(SCN)	OSN. (FMO)	(LEJ)	(DRS)	(ERF)			LAND BZW. - FLUGPLATZ
-	26	-	-	-	0	-	-	122	AUSLADUNG
-	11	-	-	-	-	-	-	99	-----
-	15	-	-	-	-	-	-	18	INSGESAMT
-	-	-	-	-	-	-	-	19	-----
-	-	-	-	-	-	-	-	18	POLEN
-	-	-	-	-	-	-	-	7	DARUNTER: WAW
-	-	-	-	-	-	-	-	11	KTW
-	-	-	-	-	-	-	-	11	LITAUEN
-	-	-	-	-	-	-	-	376	DARUNTER: VNO
-	-	-	-	-	-	-	-	1 608	LETTLAND
-	-	-	-	-	-	-	-	1 314	ESTLAND
-	-	-	-	-	-	-	-	64	DARUNTER: TTL
-	-	-	-	-	-	-	-	174	FINNLAND
-	-	-	-	-	-	-	-	56	DARUNTER: HEL
0	-	-	-	-	-	-	-	305	SCHWEDEN
0	-	-	-	-	-	-	-	680	DARUNTER: STO
3	-	-	-	-	-	-	-	548	MMA
3	-	-	-	-	-	-	-	132	GOT
-	0	7	0	-	-	-	-	5 074	*SE
-	0	-	0	-	-	-	-	2 453	NORWEGEN
-	-	-	-	-	-	-	-	238	DARUNTER: OSL
-	-	-	-	-	-	-	-	67	DAENEMARK
-	-	-	-	-	-	-	-	195	DARUNTER: CPH
-	-	-	-	-	-	-	-	57	BLL
-	-	-	-	-	-	-	-	97	GR BRITANNIEN
-	-	-	-	-	-	-	-	1 956	DARUNTER: LON
-	-	-	-	-	-	-	-	495	BHX
-	-	-	-	-	-	-	-	390	MAN
-	-	-	-	-	-	-	-	103	LFL
-	-	-	-	-	-	-	-	97	EDI
-	-	-	-	-	-	-	-	0	PIK
1	2	-	-	-	-	-	-	198	EMA
1	2	-	-	-	-	-	-	198	IRLAND
0	-	-	-	-	-	-	-	4	DARUNTER: DUB
-	-	-	-	-	-	-	-	2 854	SNN
-	-	-	-	-	-	-	-	2 370	ISLAND
-	-	-	-	-	-	-	-	383	DARUNTER: KEF
-	-	-	-	-	-	-	-	24	NIEDERLANDE
-	-	-	-	-	-	-	-	77	DARUNTER: AMS
-	1	-	0	0	0	-	-	966	BELGIEN
-	-	-	-	-	-	-	-	208	DARUNTER: BRU
-	-	-	-	-	-	-	-	198	LUXEMBURG
-	-	-	-	-	-	-	-	33	FRANKREICH
-	-	-	-	-	-	-	-	21	DARUNTER: PAR
-	-	-	-	-	-	-	-	29	LYS
-	-	-	-	-	-	-	-	43	TLS
-	-	-	-	-	-	-	-	288	NCE
-	-	-	-	-	-	-	-	30	SPANIEN
-	1	-	-	0	0	-	-	38	DARUNTER: MAD
-	-	-	-	-	-	-	-	51	BCN
-	-	-	-	-	-	-	-	13	VLC
-	-	-	-	-	-	-	-	587	ALC
-	-	-	-	-	-	-	-	213	AGP
-	-	-	-	-	-	-	-	368	BIO
-	-	-	-	-	-	-	-	109	*E1
-	-	-	-	-	-	-	-	109	PMI
0	-	-	0	4	0	-	-	913	LPA
0	-	-	0	4	0	-	-	526	TCI
-	-	-	-	-	-	-	-	109	FUE
-	-	-	-	-	-	-	-	278	PORTUGAL
-	-	-	-	-	-	-	-	419	DARUNTER: LIS
-	-	-	-	-	-	-	-	359	OPO
-	-	-	-	-	-	-	-	29	MALTA
-	-	-	-	-	-	-	-	28	DARUNTER: MLA
-	-	-	-	-	-	-	-	1 995	SCHWEIZ
-	-	-	-	-	-	-	-	143	DARUNTER: ZRH
-	-	-	-	-	-	-	-	143	GVA
-	-	-	-	-	-	-	-	1212	BSL
-	-	-	-	-	-	-	-	85	OESTERREICH
-	-	-	-	-	-	-	-	73	DARUNTER: VIE
-	-	-	-	-	-	-	-	22	LNZ
-	-	-	-	-	-	-	-	137	GRZ
-	-	-	-	-	-	-	-	24	ITALIEN
-	-	-	-	-	-	-	-	275	DARUNTER: ROM
-	-	-	-	-	-	-	-	444	MIL
-	-	-	-	-	-	-	-	288	VCE
5	-	-	-	-	-	-	-	154	TRN
0	-	-	-	-	-	-	-	37	FLR
5	-	-	-	-	-	-	-	137	BLQ
-	-	-	-	-	-	-	-	24	NAP
-	-	-	-	-	-	-	-	275	*IT
-	-	-	-	-	-	-	-	444	GRIECHENLAND
-	-	-	-	-	-	-	-	288	DARUNTER: ATH
-	-	-	-	-	-	-	-	154	SKG
0	-	-	-	-	-	-	-	1 528	TUERKEI
9	-	-	-	-	-	-	-	37	DARUNTER: ANK
9	-	-	-	-	-	-	-	303	IST
-	-	-	-	-	-	-	-	90	IZM
-	-	-	-	-	-	-	-	89	AYT
-	-	-	-	-	-	-	-	32	ZYPERN
-	-	-	-	-	-	-	-	30	DARUNTER: LCA
-	-	-	-	-	-	-	-	42	SLOWENIEN
-	-	-	-	-	-	-	-	42	DARUNTER: LJU
-	-	-	-	-	-	-	-	31	KROATIEN
-	-	-	-	-	-	-	-	30	DARUNTER: ZAG
-	-	-	-	-	-	-	-	38	SERBIEN
-	-	-	-	-	-	-	-	37	DARUNTER: BEG
-	-	-	-	-	-	-	-	6	MAZEDONIEN
-	-	-	-	-	-	-	-	110	UNGARN

6 GÜTERVERKEHR

 6. 2 VERFLECHTUNG IM VERKEHR

 6. 2. 2 AUSLADUNG

VON STRECKENHERKUNFTS-		NACH STRECKEN									
LAND BZW. -----FLUGPLATZ	HAMBURG (HAM)	HANNOVER (HAJ)	BREMEN (BRE)	DUESSELDORF (DUS)	KOELN/BONN (CGN)	FRANKFURT (FRA)	STUTTGART (STR)	NUERNBERG (NUE)	MUENCHEN (MUC)	BERLIN (TKL)	
AUSLADUNG											
INSGESAM											
DARUNTER: BUD	5	-	-	1	12	65	2	21	3	0	
ALBANIEN	-	-	-	-	-	5	-	-	-	-	
TSCHECH. REP	2	0	-	0	11	32	0	42	0	-	
DARUNTER: PRG	2	0	-	0	11	32	0	42	0	-	
RUMAENIEN	-	-	-	0	-	29	-	-	7	-	
DARUNTER: BUH	-	-	-	0	-	29	-	-	7	-	
BULGARIEN	-	-	-	-	-	28	-	-	8	-	
DARUNTER: SOF	-	-	-	-	-	28	-	-	8	-	
RUSSLAND	4	-	-	2	0	305	-	-	7	0	
DARUNTER: MOW	4	-	-	2	0	279	-	-	7	0	
LEO	0	-	-	0	-	12	-	-	0	0	
WEISSRUSSLAND	-	-	-	-	-	10	-	-	0	-	
DARUNTER: MSQ	-	-	-	-	-	10	-	-	0	-	
MOLDAVIEN	-	-	-	-	-	4	-	-	-	-	
UKRAINE	-	-	-	-	-	27	-	-	0	-	
DARUNTER: IEV	-	-	-	-	-	27	-	-	0	-	
GEORGIEN	-	-	-	-	-	2	-	-	-	-	
ARMENIEN	-	-	-	-	-	0	-	-	-	-	
ASERBAIDCHAN	-	-	-	-	-	5	-	-	-	-	
KASACHSTAN	-	-	-	-	0	10	-	0	-	-	
DARUNTER: ALA	-	-	-	-	0	10	-	0	-	-	
KIRGISIEN	-	0	-	3	-	4	-	-	-	-	
TURKMENISTAN	-	-	-	-	-	10	-	-	-	-	
DARUNTER: ASB	-	-	-	-	-	10	-	-	-	-	
USBEKISTAN	-	-	-	-	-	9	-	-	-	-	
DARUNTER: TAS	-	-	-	-	-	9	-	-	-	-	
E U R O P A	520	68	7	717	9 192	7 749	399	1 232	842	181	
DARUNTER: EU-LAENDER	331	37	4	450	8 134	6 024	203	1 075	626	126	
AEGYPTEN	-	-	-	6	67	275	-	-	7	-	
DARUNTER: CAI	-	-	-	6	67	269	-	-	6	-	
TUNESIEN	0	0	-	12	-	106	-	0	3	-	
DARUNTER: TUN	0	-	-	7	-	90	-	-	3	-	
MIR	-	0	-	5	-	13	-	0	0	-	
ALGERIEN	-	-	-	-	-	17	-	-	-	-	
DARUNTER: ALG	-	-	-	-	-	17	-	-	-	-	
MAROKKO	-	-	-	6	-	77	-	-	2	-	
DARUNTER: CAS	-	-	-	-	-	69	-	-	-	-	
AGA	-	-	-	6	-	4	-	-	2	-	
KAP VERDE	-	-	-	-	-	0	-	-	-	-	
SENEGAL	-	-	-	-	-	51	-	-	-	-	
DARUNTER: DKR	-	-	-	-	-	51	-	-	-	-	
GHANA	-	-	-	64	-	49	-	-	-	-	
DARUNTER: ACC	-	-	-	64	-	49	-	-	-	-	
NIGERIA	-	-	-	-	-	63	-	-	-	-	
DARUNTER: LOS	-	-	-	-	-	63	-	-	-	-	
SUDAN	-	-	-	-	-	15	-	-	-	-	
DARUNTER: KRT	-	-	-	-	-	15	-	-	-	-	
ERITHREA	-	-	-	-	-	6	-	-	-	-	
AETHIOPIEN	-	-	-	-	-	56	-	-	-	-	
DARUNTER: ADD	-	-	-	-	-	56	-	-	-	-	
KENIA	-	-	3	-	-	1 034	-	-	9	-	
DARUNTER: NBO	-	-	-	-	-	993	-	-	-	-	
MBA	-	-	3	-	-	41	-	-	9	-	
SIMBABWE	-	-	-	-	-	98	-	-	-	-	
DARUNTER: HRE	-	-	-	-	-	98	-	-	-	-	
NAMIBIA	-	-	-	-	-	133	-	-	0	-	
DARUNTER: WDH	-	-	-	-	-	133	-	-	0	-	
SESCHELLEN	-	-	-	-	-	6	-	-	-	-	
MAURITIUS	-	-	-	-	-	55	-	-	53	-	
DARUNTER: MRU	-	-	-	-	-	55	-	-	53	-	
SUEDAFRIKA	-	-	-	-	-	998	-	-	35	-	
DARUNTER: JNB	-	-	-	-	-	765	-	-	29	-	
CPT	-	-	-	-	-	233	-	-	3	-	
A F R I K A	0	0	-	90	67	3 042	-	0	110	-	
KANADA	5	-	-	-	-	1 424	-	-	-	-	
DARUNTER: YTO	2	-	-	-	-	658	-	-	-	-	
YVR	-	-	-	-	-	367	-	-	-	-	
YYC	-	-	-	-	-	399	-	-	-	-	
USA	-	-	-	1 043	3 333	12 133	114	-	1 263	69	
DARUNTER: NYC	-	-	-	556	1 554	3 165	-	-	469	69	
CHI	-	-	-	191	-	2 284	-	-	335	-	
BOS	-	-	-	-	-	588	-	-	-	-	
PHL	-	-	-	-	1 578	179	-	-	58	-	
WAS	-	-	-	-	-	403	-	-	-	-	
DET	-	-	-	-	-	174	-	-	-	-	
PIT	-	-	-	-	-	162	-	-	-	-	
CVG	-	-	-	-	-	242	-	-	-	-	
ATL	-	-	-	-	-	1 801	114	-	158	-	
CLT	-	-	-	-	-	61	-	-	19	-	
TPA	-	-	-	9	-	27	-	-	-	-	
MIA	-	-	-	57	-	1 350	-	-	28	-	
SDF	-	-	-	-	188	-	-	-	-	-	
ORL	-	-	-	31	-	29	-	-	-	-	
*U2	-	-	-	97	6	31	-	-	-	-	
DAL	-	-	-	-	-	675	-	-	-	-	
HOU	-	-	-	-	-	203	-	-	-	-	
PDX	-	-	-	-	-	26	-	-	-	-	
SFO	-	-	-	15	-	210	-	-	196	-	
LAX	-	-	-	79	-	522	-	-	-	-	

MAI 1997

MIT GEBIETEN AUSSERHALB DEUTSCHLANDS

IN TONNEN

ZIELFLUGPLATZ

VON STRECKENHERKUNFTS-

B E R L I N (THF)	(SKF)	SAARBRUECKEN (SCN)	MUENSTER/ OSN. (FMO)	LEIPZIG (LEJ)	DRESDEN (DRS)	ERFURT (ERF)	SONSTIGE	INSGESAMT	LAND BZW. - FLUGPLATZ
-	-	-	-	-	-	-	-	110	AUSLADUNG
-	9	-	-	-	-	-	-	5	INSGESAMT
-	9	-	-	-	-	-	-	99	DARUNTER: BUD
-	-	-	-	-	-	-	-	99	ALBANIEN
-	9	-	-	-	-	-	-	36	TSSCHECH. REP
-	9	-	-	-	-	-	-	36	DARUNTER: PRG
-	19	-	-	0	-	-	-	45	RUMAENIEN
-	19	-	-	0	-	-	-	45	DARUNTER: BUH
-	0	-	-	-	-	-	-	45	BULGARIEN
-	1	-	-	-	-	-	-	45	DARUNTER: SOF
-	1	-	-	-	-	-	-	339	RUSSLAND
-	1	-	-	-	-	-	-	311	DARUNTER: MOW
-	1	-	-	-	-	-	-	13	LED
-	1	-	-	-	-	-	-	11	WEISSRUSSLAND
-	1	-	-	-	-	-	-	11	DARUNTER: MSQ
-	1	-	-	-	-	-	-	4	MOLDAVIEN
-	1	-	-	-	-	-	-	29	UKRAINE
-	-	-	-	-	-	-	-	29	DARUNTER: IEV
-	-	-	-	-	-	-	-	2	GEORGIEN
-	-	-	-	-	-	-	-	0	ARMENIEN
-	-	-	-	-	-	-	-	5	ASERBAIDDSCHAN
-	-	-	-	-	-	-	-	11	KASACHSTAN
-	-	-	-	-	-	-	-	11	DARUNTER: ALA
-	-	-	-	-	-	-	-	7	KIRGISIEN
-	-	-	-	-	-	-	-	10	TURKMENISTAN
-	2	-	-	-	-	-	-	10	DARUNTER: ASB
-	2	-	-	-	-	-	-	11	USBEKISTAN
-	-	-	-	-	-	-	-	11	DARUNTER: TAS
5	85	7	0	5	1	-	-	21 011	E U R O P A
5	3	7	0	0	0	-	-	17 026	DARUNTER: EU-LAENDER
-	25	-	-	-	-	-	-	379	AEGYPTEN
-	25	-	-	-	-	-	-	374	DARUNTER: CAI
-	0	-	-	-	-	-	-	122	TUNESIEN
-	0	-	-	-	-	-	-	100	DARUNTER: TUN
-	-	-	-	-	-	-	-	19	MIR
-	-	-	-	-	-	-	-	17	ALGERIEN
-	-	-	-	-	-	-	-	17	DARUNTER: ALG
-	-	-	-	-	-	-	-	86	MAROKKO
-	-	-	-	-	-	-	-	69	DARUNTER: CAS
-	-	-	-	-	-	-	-	12	AGA
-	-	-	-	-	-	-	-	0	KAP VERDE
-	-	-	-	-	-	-	-	51	SENEGAL
-	-	-	-	-	-	-	-	51	DARUNTER: DKR
-	-	-	-	-	-	-	-	113	GHANA
-	-	-	-	-	-	-	-	113	DARUNTER: ACC
-	-	-	-	-	-	-	-	63	NIGERIA
-	-	-	-	-	-	-	-	63	DARUNTER: LOS
-	-	-	-	-	-	-	-	15	SUDAN
-	-	-	-	-	-	-	-	15	DARUNTER: KRT
-	-	-	-	-	-	-	-	6	ERITHREA
-	-	-	-	-	-	-	-	56	AETHIOPIEN
-	-	-	-	-	-	-	-	56	DARUNTER: ADD
-	-	-	-	-	-	-	-	1 046	KENIA
-	-	-	-	-	-	-	-	993	DARUNTER: NBO
-	-	-	-	-	-	-	-	53	MBA
-	-	-	-	-	-	-	-	98	SIMBABWE
-	-	-	-	-	-	-	-	98	DARUNTER: HRE
-	-	-	-	-	-	-	-	134	NAMIBIA
-	-	-	-	-	-	-	-	134	DARUNTER: WDH
-	-	-	-	-	-	-	-	6	SESCHELLEN
-	-	-	-	-	-	-	-	108	MAURITIUS
-	-	-	-	-	-	-	-	108	DARUNTER: MRU
-	-	-	-	-	-	-	-	1 034	SUEDAFRIKA
-	-	-	-	-	-	-	-	794	DARUNTER: JNB
-	-	-	-	-	-	-	-	236	CPT
-	25	-	-	-	-	-	-	3 336	A F R I K A
-	-	-	-	-	-	-	-	1 428	KANADA
-	-	-	-	-	-	-	-	660	DARUNTER: YTO
-	-	-	-	-	-	-	-	367	YVR
-	-	-	-	-	-	-	-	399	YYC
-	-	-	-	-	-	-	-	17 955	USA
-	-	-	-	-	-	-	-	5 814	DARUNTER: NYC
-	-	-	-	-	-	-	-	2 810	CHI
-	-	-	-	-	-	-	-	588	BOS
-	-	-	-	-	-	-	-	1 815	PHL
-	-	-	-	-	-	-	-	403	WAS
-	-	-	-	-	-	-	-	174	DET
-	-	-	-	-	-	-	-	162	PIT
-	-	-	-	-	-	-	-	242	CVG
-	-	-	-	-	-	-	-	2 073	ATL
-	-	-	-	-	-	-	-	80	CLT
-	-	-	-	-	-	-	-	36	TFA
-	-	-	-	-	-	-	-	1 435	MIA
-	-	-	-	-	-	-	-	188	SDF
-	-	-	-	-	-	-	-	60	ORL
-	-	-	-	-	-	-	-	134	*U2
-	-	-	-	-	-	-	-	675	DAL
-	-	-	-	-	-	-	-	203	HOU
-	-	-	-	-	-	-	-	26	PDX
-	-	-	-	-	-	-	-	422	SFO
-	-	-	-	-	-	-	-	601	LAX

VON STRECKENHERKUNFTS- LAND BZW. ---FLUGPLATZ	NACH STRECKEN									
	HAMBURG (HAM)	HANNOVER (HAJ)	BREMEN (BRE)	DUESSELDORF (DUS)	KOELN/BONN (CGN)	FRANKFURT (FRA)	STUTTGART (STR)	NUERNBERG (NUE)	MUENCHEN (MUC)	BERLIN (TXL)
AUSLADUNG										
INSGESAMT										
MEXIKO	-	-	-	15	-	284	-	-	-	-
DARUNTER: MEX	-	-	-	-	-	281	-	-	-	-
*MX	-	-	-	15	-	2	-	-	-	-
COSTA RICA	-	-	-	8	-	13	-	-	-	-
DARUNTER: SJO	-	-	-	8	-	13	-	-	-	-
KUBA	-	-	-	18	-	-	-	-	-	-
DARUNTER: VRA	-	-	-	15	-	-	-	-	-	-
JAMAICA	-	-	-	17	-	-	-	-	-	-
DARUNTER: MSJ	-	-	-	17	-	-	-	-	-	-
DOMINIK. REP.	-	-	-	93	18	33	-	-	14	-
DARUNTER: SDQ	-	-	-	43	17	23	-	-	1	-
POP	-	-	-	50	1	3	-	-	13	-
BARBADOS	-	-	-	1	-	0	-	-	-	-
TRINID. U. TOB.	-	-	-	-	-	3	-	-	-	-
KOLUMBIEN	-	-	-	-	-	101	-	-	-	-
DARUNTER: BOG	-	-	-	-	-	101	-	-	-	-
BRASILLEN	-	-	-	-	-	1 205	-	-	-	-
DARUNTER: RIO	-	-	-	-	-	259	-	-	-	-
SAO	-	-	-	-	-	944	-	-	-	-
PERU	-	-	-	-	-	40	-	-	-	-
DARUNTER: LIM	-	-	-	-	-	40	-	-	-	-
ARGENTINIEN	-	-	-	-	-	194	-	-	-	-
DARUNTER: BUE	-	-	-	-	-	194	-	-	-	-
CHILE	-	-	-	-	-	145	-	-	-	-
DARUNTER: SCL	-	-	-	-	-	145	-	-	-	-
A M E R I K A	5	-	-	1 196	3 351	15 574	114	-	1 277	69
LIBANON	-	-	-	-	-	19	-	-	-	-
DARUNTER: BEY	-	-	-	-	-	19	-	-	-	-
ISRAEL	-	-	-	-	-	493	-	-	72	-
DARUNTER: TLV	-	-	-	-	-	493	-	-	72	-
JORDANIEN	-	-	-	-	-	64	-	-	-	55
DARUNTER: AMM	-	-	-	-	-	64	-	-	-	55
SYRIEN	-	-	-	-	-	21	-	-	0	-
DARUNTER: DAM	-	-	-	-	-	21	-	-	0	-
IRAN	31	-	-	-	-	182	-	-	-	-
DARUNTER: THR	31	-	-	-	-	182	-	-	-	-
KUWEIT	-	-	-	-	-	335	-	-	30	-
DARUNTER: KWI	-	-	-	-	-	335	-	-	30	-
BAHRAIN	-	-	-	-	-	47	-	-	-	-
DARUNTER: BAH	-	-	-	-	-	47	-	-	-	-
KATAR	-	-	-	-	-	10	-	-	-	-
DARUNTER: DOH	-	-	-	-	-	10	-	-	-	-
SAUDI-ARAB.	-	-	-	-	8	54	-	-	-	-
DARUNTER: JED	-	-	-	-	8	30	-	-	-	-
RUH	-	-	-	-	-	24	-	-	-	-
JEMEN	-	-	-	-	-	40	-	-	-	-
DARUNTER: SAH	-	-	-	-	-	40	-	-	-	-
OMAN	-	-	-	-	-	18	-	-	-	-
DARUNTER: MCT	-	-	-	-	-	18	-	-	-	-
V. A. EMIRATE	-	-	-	-	967	2 830	-	-	-	-
DARUNTER: SHJ	-	-	-	-	967	2 307	-	-	-	-
DXB	-	-	-	-	-	429	-	-	-	-
AUH	-	-	-	-	-	93	-	-	-	-
PAKISTAN	-	-	-	-	-	696	-	-	-	-
DARUNTER: KHI	-	-	-	-	-	678	-	-	-	-
LHE	-	-	-	-	-	13	-	-	-	-
BANGLADESCH	-	-	-	-	-	10	-	-	-	-
DARUNTER: DAC	-	-	-	-	-	10	-	-	-	-
INDIEN	-	-	-	-	-	1 910	-	-	-	-
DARUNTER: DEL	-	-	-	-	-	1 152	-	-	-	-
BOM	-	-	-	-	-	633	-	-	-	-
MAA	-	-	-	-	-	125	-	-	-	-
NEPAL	-	-	-	-	-	17	-	-	-	-
DARUNTER: KTM	-	-	-	-	-	17	-	-	-	-
SRI LANKA	-	3	-	10	-	24	-	-	15	-
DARUNTER: CMB	-	3	-	10	-	24	-	-	15	-
MALEDIVEN	-	4	-	22	-	36	-	-	23	-
DARUNTER: MLE	-	4	-	22	-	36	-	-	23	-
THAILAND	-	-	-	-	-	1 681	-	-	75	-
DARUNTER: BKK	-	-	-	-	-	1 681	-	-	75	-
VIETNAM	-	-	-	-	-	173	-	-	-	-
DARUNTER: SGN	-	-	-	-	-	173	-	-	-	-
MALAYSIA	-	-	-	-	-	599	-	-	50	-
DARUNTER: KUL	-	-	-	-	-	599	-	-	50	-
SINGAPUR	-	-	-	-	-	1 201	-	-	-	-
DARUNTER: SIN	-	-	-	-	-	1 201	-	-	-	-
BRUNEI	-	-	-	-	-	24	-	-	-	-
DARUNTER: BWN	-	-	-	-	-	24	-	-	-	-
INDONESIEN	-	-	-	6	-	230	-	-	-	-
DARUNTER: JKT	-	-	-	-	-	176	-	-	-	-
DPS	-	-	-	6	-	54	-	-	-	-
PHILIPPINEN	-	-	-	-	-	448	-	-	-	-
DARUNTER: MNL	-	-	-	-	-	448	-	-	-	-
HONGKONG (BRIT)	-	-	-	-	-	3 804	-	-	-	-
DARUNTER: HKG	-	-	-	-	-	3 804	-	-	-	-
TAIWAN	-	-	-	-	-	38	-	-	-	-
DARUNTER: TPE	-	-	-	-	-	38	-	-	-	-
JAPAN	-	-	-	-	-	2 866	-	-	118	-
DARUNTER: TYO	-	-	-	-	-	2 549	-	-	-	-
OSA	-	-	-	-	-	306	-	-	118	-
NGO	-	-	-	-	-	10	-	-	-	-
KOREA REP.	-	-	-	-	-	2 219	-	-	-	-

MAI 1997

MIT GEBIETEN AUSSERHALB DEUTSCHLANDS

IN TONNEN

ZIELFLUGPLATZ

ZIELFLUGPLATZ								VON STRECKENHERKUNFTS-	
B E R L I N (THF)	(SXF)	SAARBRUECKEN (SCN)	MUENSTER/ OSN. (FMO)	LEIPZIG (LEJ)	DRESDEN (DRS)	ERFURT (ERF)	SONSTIGE	INSGESAMT	LAND BZW. - FLUGPLATZ
-	-	-	-	-	-	-	-	298	AUSLADUNG
-	-	-	-	-	-	-	-	281	INSGESAMT
-	-	-	-	-	-	-	-	17	MEXIKO
-	-	-	-	-	-	-	-	21	DARUNTER: MEX
-	-	-	-	-	-	-	-	21	*MX
-	0	-	-	-	-	-	-	21	COSTA RICA
-	-	-	-	-	-	-	-	19	DARUNTER: SJO
-	-	-	-	-	-	-	-	15	KUBA
-	-	-	-	-	-	-	-	17	DARUNTER: VRA
-	-	-	-	-	-	-	-	17	JAMAICA
-	-	-	-	-	-	-	-	158	DARUNTER: MBJ
-	-	-	-	-	-	-	-	84	DOMINIK. REP
-	-	-	-	-	-	-	-	67	DARUNTER: SDQ
-	-	-	-	-	-	-	-	1	POP
-	-	-	-	-	-	-	-	3	BARBADOS
-	-	-	-	-	-	-	-	101	TRINID. U. TOB.
-	-	-	-	-	-	-	-	101	KOLUMBIEN
-	-	-	-	-	-	-	-	101	DARUNTER: BOG
-	-	-	-	-	-	-	-	1 205	BRASILLEN
-	-	-	-	-	-	-	-	259	DARUNTER: RIO
-	-	-	-	-	-	-	-	944	SAO
-	-	-	-	-	-	-	-	40	PERU
-	-	-	-	-	-	-	-	40	DARUNTER: LIM
-	-	-	-	-	-	-	-	194	ARGENTINIEN
-	-	-	-	-	-	-	-	194	DARUNTER: BUE
-	-	-	-	-	-	-	-	145	CHILE
-	-	-	-	-	-	-	-	145	DARUNTER: SCL
-	0	-	-	-	-	-	-	21 586	A M E R I K A
-	1	-	-	-	-	-	-	20	LIBANON
-	1	-	-	-	-	-	-	20	DARUNTER: BEY
-	6	-	-	-	-	-	-	570	ISRAEL
-	6	-	-	-	-	-	-	570	DARUNTER: TLV
-	-	-	-	-	-	-	-	118	JORDANIEN
-	0	-	-	-	-	-	-	118	DARUNTER: AMM
-	0	-	-	-	-	-	-	23	SYRIEN
-	-	-	-	-	-	-	-	22	DARUNTER: DAM
-	-	-	-	-	-	-	-	213	IRAN
-	-	-	-	-	-	-	-	213	DARUNTER: THR
-	-	-	-	-	-	-	-	365	KUWEIT
-	-	-	-	-	-	-	-	365	DARUNTER: KWI
-	-	-	-	-	-	-	-	47	BAHRAIN
-	-	-	-	-	-	-	-	47	DARUNTER: BAH
-	-	-	-	-	-	-	-	10	KATAR
-	-	-	-	-	-	-	-	10	DARUNTER: DOH
-	-	-	-	-	-	-	-	62	SAUDI-ARAB.
-	-	-	-	-	-	-	-	37	DARUNTER: JED
-	-	-	-	-	-	-	-	24	RUH
-	-	-	-	-	-	-	-	40	JEMEN
-	-	-	-	-	-	-	-	40	DARUNTER: SAH
-	-	-	-	-	-	-	-	18	OMAN
-	-	-	-	-	-	-	-	18	DARUNTER: MCT
-	-	-	-	-	-	-	-	3 797	V. A. EMIRATE
-	-	-	-	-	-	-	-	3 275	DARUNTER: SHJ
-	-	-	-	-	-	-	-	429	DXB
-	-	-	-	-	-	-	-	93	AUH
-	-	-	-	-	-	-	-	696	PAKISTAN
-	-	-	-	-	-	-	-	678	DARUNTER: KHI
-	-	-	-	-	-	-	-	13	LHE
-	-	-	-	-	-	-	-	10	BANGLADESCH
-	-	-	-	-	-	-	-	10	DARUNTER: DAC
-	-	-	-	-	-	-	-	1 910	INDIEN
-	-	-	-	-	-	-	-	1 152	DARUNTER: DEL
-	-	-	-	-	-	-	-	633	BOM
-	-	-	-	-	-	-	-	125	MAA
-	-	-	-	-	-	-	-	17	NEPAL
-	-	-	-	-	-	-	-	17	DARUNTER: KTM
-	-	-	-	-	-	-	-	51	SRI LANKA
-	-	-	-	-	-	-	-	51	DARUNTER: CMB
-	-	-	-	-	-	-	-	84	MALEDIVEN
-	-	-	-	-	-	-	-	84	DARUNTER: MLE
-	-	-	-	-	-	-	-	1 756	THAILAND
-	-	-	-	-	-	-	-	1 756	DARUNTER: BKK
-	-	-	-	-	-	-	-	173	VIETNAM
-	-	-	-	-	-	-	-	173	DARUNTER: SGN
-	-	-	-	-	-	-	-	648	MALAYSIA
-	-	-	-	-	-	-	-	648	DARUNTER: KUL
-	27	-	-	-	-	-	-	1 228	SINGAPUR
-	27	-	-	-	-	-	-	1 228	DARUNTER: SIN
-	-	-	-	-	-	-	-	24	BRUNEI
-	-	-	-	-	-	-	-	24	DARUNTER: BWN
-	-	-	-	-	-	-	-	236	INDONESIEN
-	-	-	-	-	-	-	-	176	DARUNTER: JKT
-	-	-	-	-	-	-	-	60	DPS
-	-	-	-	-	-	-	-	448	PHILIPPINEN
-	-	-	-	-	-	-	-	448	DARUNTER: MNL
-	-	-	-	-	-	-	-	3 804	HONGKONG (BRIT)
-	-	-	-	-	-	-	-	3 804	DARUNTER: HKG
-	-	-	-	-	-	-	-	38	TAIWAN
-	-	-	-	-	-	-	-	38	DARUNTER: TPE
-	-	-	-	-	-	-	-	2 984	JAPAN
-	-	-	-	-	-	-	-	2 549	DARUNTER: TYO
-	-	-	-	-	-	-	-	424	OSA
-	-	-	-	-	-	-	-	10	NGO
-	-	-	-	-	-	-	-	2 219	KOREA REP.

6 GÜTERVERKEHR

 6. 2 VERFLECHTUNG IM VERKEHR

 6. 2. 2 AUSLADUNG

VON STRECKENHERKUNFTS-	NACH STRECKEN										
	LAND BZW. ---FLUGPLATZ	HAMBURG (HAM)	HANNOVER (HAJ)	BREMEN (BRE)	DUESSELDORF (DUS)	KOELN/BONN (CGN)	FRANKFURT (FRA)	STUTTGART (STR)	NUERNBERG (NUE)	MUENCHEN (MUC)	BERLIN (TXL)
AUSLADUNG											

INSGESAMT											
DARUNTER:SEL	-	-	-	-	-	2 219	-	-	-	-	-
KOREA DEM.VR	-	-	-	-	-	-	-	-	-	-	-
CHINA	-	-	-	-	-	864	-	-	-	81	-
DARUNTER:PEK	-	-	-	-	-	492	-	-	-	14	-
SHA	-	-	-	-	-	373	-	-	-	67	-
A S I E N	31	6	-	38	975	20 951	-	-	-	465	55
NEUSEELAND	-	-	-	-	-	179	-	-	-	-	-
DARUNTER:AKL	-	-	-	-	-	179	-	-	-	-	-
AUSTRALIEN/OZEANIEN	-	-	-	-	-	179	-	-	-	-	-
I N S G E S A M T ..	556	75	7	2 041	13 585	47 495	513	1 232	2 694	305	

MAI 1997

MIT GEBIETEN AUSSERHALB DEUTSCHLANDS

IN TONNEN

ZIELFLUGPLATZ									VON STRECKENHERKUNFTS-
(THF)	B E R L I N (SXF)	SAARBRUECKEN (SCN)	MUENSTER/ OSN. (FMO)	LEIPZIG (LEJ)	DRESDEN (DRS)	ERFURT (ERF)	SONSTIGE	INSGESAMT	LAND BZW. - FLUGPLATZ
									AUSLADUNG

									INSGESAMT

-	-	-	-	-	-	-	-	2 219	DARUNTER: SEL
-	1	-	-	-	-	-	-	1	KOREA DEM. VR
-	10	-	-	-	-	-	-	956	CHINA
-	10	-	-	-	-	-	-	517	DARUNTER: PEK
-	-	-	-	-	-	-	-	440	SHA
-	47	-	-	-	-	-	-	22 566	A S I E N
-	-	-	-	-	-	-	-	179	NEUSEELAND
-	-	-	-	-	-	-	-	179	DARUNTER: AKL
-	-	-	-	-	-	-	-	179	AUSTRALIEN/OZEANIEN
5	157	7	0	5	1	-	-	68 679	I N S G E S A M T

7 LUFTPOSTVERKEHR
7. 1 VERFLECHTUNG IM VERKEHR
EIN-/

NACH STRECKENZIEL- FLUGPLATZ	VON STRECKEN									
	HAMBURG (HAM)	HANNOVER (HAJ)	BREMEN (BRE)	DUESSELDORF (DUS)	KOELN/BONN (CGN)	FRANKFURT (FRA)	STUTTGART (STR)	NUERNBERG (NUE)	MUENCHEN (MUC)	BERLIN (TXL)
POST-EIN-/AUSLADUNG										

INSGESAMT										
HAMBURG	-	-	-	-	-	588	-	0	105	0
HANNOVER	-	-	-	-	-	293	73	59	0	-
BREMEN	-	-	-	-	-	251	-	-	0	-
DUESSELDORF	17	-	-	-	-	2	-	-	24	0
KOELN/BONN	-	-	-	-	-	259	140	120	306	26
FRANKFURT	489	224	156	6	318	-	262	259	482	406
STUTTGART	88	90	-	-	158	209	-	-	-	-
NUERNBERG	-	54	-	-	5	275	-	-	-	-
MUENCHEN	116	0	-	-	194	418	11	-	-	82
BERLIN (TEGEL)	-	-	-	0	249	538	-	0	0	-
BERLIN (TEMPELHOF)	-	-	-	-	-	-	-	0	-	-
BERLIN (SCHOENEFELD)	-	-	-	-	-	0	-	-	85	-
SAARBRUECKEN	-	-	-	-	-	-	-	-	-	-
MUENSTER/OSNABRUECK	-	-	-	-	-	173	-	-	0	-
LEIPZIG	-	65	-	-	118	210	99	-	136	-
DRESDEN	0	-	-	-	61	189	-	-	0	-
ERFURT	-	-	-	-	-	-	-	-	-	-
SONSTIGE FLUGPLAETZE	-	-	-	-	-	134	-	0	-	-
DEUTSCHLAND	709	433	156	6	1 103	3 538	584	439	1 140	515
POST-EIN-/AUSLADUNG										

GEMISCHTFLUEGE										
HAMBURG	-	-	-	-	-	5	-	0	0	0
HANNOVER	-	-	-	-	-	0	-	-	0	-
BREMEN	-	-	-	-	-	3	-	-	0	-
DUESSELDORF	17	-	-	-	-	2	-	-	24	0
KOELN/BONN	-	-	-	-	-	0	-	-	0	-
FRANKFURT	69	9	1	6	11	3	-	1	96	1
STUTTGART	-	-	-	-	-	0	-	-	-	-
NUERNBERG	-	-	-	-	-	0	-	-	-	-
MUENCHEN	13	0	-	-	1	18	-	-	-	-
BERLIN (TEGEL)	-	-	-	0	4	69	-	0	0	-
BERLIN (TEMPELHOF)	-	-	-	-	-	-	-	0	-	-
BERLIN (SCHOENEFELD)	-	-	-	-	-	0	-	-	-	-
SAARBRUECKEN	-	-	-	-	-	-	-	-	0	-
MUENSTER/OSNABRUECK	-	-	-	-	-	0	-	-	0	-
LEIPZIG	-	-	-	-	-	13	-	-	0	-
DRESDEN	0	-	-	-	1	0	-	-	0	-
ERFURT	-	-	-	-	-	-	-	-	-	-
SONSTIGE FLUGPLAETZE	-	-	-	-	-	-	-	0	-	-
DEUTSCHLAND	98	10	1	6	18	115	-	2	123	1
POST-EIN-/AUSLADUNG										

POSTFLUEGE										
HAMBURG	-	-	-	-	-	583	-	-	105	-
HANNOVER	-	-	-	-	-	293	73	59	-	-
BREMEN	-	-	-	-	-	247	-	-	-	-
DUESSELDORF	-	-	-	-	-	-	-	-	-	-
KOELN/BONN	-	-	-	-	-	258	140	120	305	26
FRANKFURT	420	215	154	-	307	-	262	258	386	405
STUTTGART	88	90	-	-	158	205	-	-	-	-
NUERNBERG	-	54	-	-	5	274	-	-	-	-
MUENCHEN	103	-	-	-	192	399	11	-	-	82
BERLIN (TEGEL)	-	-	-	-	245	469	-	-	-	-
BERLIN (TEMPELHOF)	-	-	-	-	-	-	-	-	-	-
BERLIN (SCHOENEFELD)	-	-	-	-	-	-	-	-	85	-
SAARBRUECKEN	-	-	-	-	-	-	-	-	-	-
MUENSTER/OSNABRUECK	-	-	-	-	-	173	-	-	-	-
LEIPZIG	-	65	-	-	118	198	99	-	136	-
DRESDEN	-	-	-	-	60	189	-	-	-	-
ERFURT	-	-	-	-	-	-	-	-	-	-
SONSTIGE FLUGPLAETZE	-	-	-	-	-	134	-	-	-	-
DEUTSCHLAND	611	423	154	-	1 085	3 423	584	438	1 018	513

MAI 1997

INNERHALB DEUTSCHLANDS

AUSLADUNG IN TONNEN

HERKUNFTSFLUGPLATZ									NACH STRECKENZIEL- FLUGPLATZ
B E R L I N (THF)	(SKF)	SAARBRUECKEN (SCN)	MUENSTER/ OSN. (FMO)	LEIPZIG (LEJ)	DRESDEN (DRS)	ERFURT (ERF)	SONSTIGE	INSGESAMT	
-	-	-	-	-	0	-	-	693	POST-EIN-/AUSLADUNG
-	-	-	-	-	-	-	-	426	INSGESAMT
-	-	-	-	-	-	-	-	251	HAMBURG
-	-	-	-	-	-	-	-	43	HANNOVER
-	-	-	-	-	0	-	0	851	BREMEN
-	-	-	-	-	-	-	-	112	DUESSELDORF
-	-	-	142	137	154	-	77	3 112	KOELN/BONN
-	-	-	-	39	0	-	-	584	FRANKFURT
-	-	-	-	-	-	-	-	334	STUTTGART
-	-	-	-	81	-	-	-	901	MUERNBERG
-	-	-	-	-	-	-	-	788	MUENCHEN
-	-	-	-	-	-	-	-	0	BERLIN (TEGEL)
-	-	-	-	-	-	-	-	85	BERLIN (TEMPELHOF)
-	-	-	-	-	-	-	-	-	BERLIN (SCHOENEFELD)
-	-	-	-	-	-	-	-	173	SAARBRUECKEN
-	-	-	-	-	-	-	-	628	MUENSTER/OSNABRUECK
-	-	-	-	85	-	-	0	335	LEIPZIG
-	-	-	-	-	-	-	-	-	DRESDEN
-	-	-	-	-	-	-	-	-	ERFURT
-	-	-	-	-	-	-	-	134	SONSTIGE FLUGPLAETZE
-	-	-	142	343	154	-	77	9 339	DEUTSCHLAND
-	-	-	-	-	0	-	-	6	POST-EIN-/AUSLADUNG
-	-	-	-	-	-	-	-	0	INSGESAMT
-	-	-	-	-	-	-	-	3	HAMBURG
-	-	-	-	-	-	-	-	43	HANNOVER
-	-	-	-	-	-	-	0	2	BREMEN
-	-	-	-	-	0	-	0	204	DUESSELDORF
-	-	-	8	0	0	-	-	3	KOELN/BONN
-	-	-	-	-	0	-	-	3	FRANKFURT
-	-	-	-	-	-	-	-	0	STUTTGART
-	-	-	-	-	-	-	-	33	MUERNBERG
-	-	-	-	-	-	-	-	73	MUENCHEN
-	-	-	-	-	-	-	-	0	BERLIN (TEGEL)
-	-	-	-	-	-	-	-	0	BERLIN (TEMPELHOF)
-	-	-	-	-	-	-	-	0	BERLIN (SCHOENEFELD)
-	-	-	-	-	-	-	-	-	SAARBRUECKEN
-	-	-	-	-	-	-	-	13	MUENSTER/OSNABRUECK
-	-	-	-	-	-	-	0	2	LEIPZIG
-	-	-	-	-	-	-	-	-	DRESDEN
-	-	-	-	-	-	-	-	0	ERFURT
-	-	-	-	-	-	-	-	0	SONSTIGE FLUGPLAETZE
-	-	-	8	0	0	-	0	383	DEUTSCHLAND
-	-	-	-	-	-	-	-	688	POST-EIN-/AUSLADUNG
-	-	-	-	-	-	-	-	426	POSTFLUEGE
-	-	-	-	-	-	-	-	247	HAMBURG
-	-	-	-	-	-	-	-	-	HANNOVER
-	-	-	-	-	-	-	-	850	BREMEN
-	-	-	-	-	-	-	-	2 908	DUESSELDORF
-	-	-	134	137	153	-	77	580	KOELN/BONN
-	-	-	-	39	-	-	-	333	FRANKFURT
-	-	-	-	-	-	-	-	869	STUTTGART
-	-	-	-	81	-	-	-	715	MUERNBERG
-	-	-	-	-	-	-	-	-	MUENCHEN
-	-	-	-	-	-	-	-	-	BERLIN (TEGEL)
-	-	-	-	-	-	-	-	85	BERLIN (TEMPELHOF)
-	-	-	-	-	-	-	-	-	BERLIN (SCHOENEFELD)
-	-	-	-	-	-	-	-	173	SAARBRUECKEN
-	-	-	-	-	-	-	-	615	MUENSTER/OSNABRUECK
-	-	-	-	85	-	-	-	333	LEIPZIG
-	-	-	-	-	-	-	-	-	DRESDEN
-	-	-	-	-	-	-	-	-	ERFURT
-	-	-	-	-	-	-	-	134	SONSTIGE FLUGPLAETZE
-	-	-	134	343	153	-	77	8 956	DEUTSCHLAND

8 FLUGBEWEGUNGEN

8.1 VERFLECHTUNG IM VERKEHR

8.1.1 STARTS BZW.

NACH STRECKENZIEL- FLUGPLATZ	VON STRECKEN									
	HAMBURG (HAM)	HANNOVER (HAJ)	BREMEN (BRE)	DUESSELDORF (DUS)	KOELN/BONN (CGN)	FRANKFURT (FRA)	STUTTGART (STR)	NUERNBERG (NUE)	MUENCHEN (MUC)	BERLIN (TXL)
STARTS										
INSGESAMT										
HAMBURG	24	42	9	223	185	303	154	51	537	206
HANNOVER	38	645	5	7	50	225	64	54	186	7
BREMEN	5	2	54	5	4	178	54	33	111	120
DUESSELDORF	204	11	7	4	27	244	130	97	672	469
KOELN/BONN	171	51	7	26	274	225	118	185	519	500
FRANKFURT	387	212	177	227	212	25	184	205	422	418
STUTTGART	183	53	55	136	128	187	418	10	125	380
NUERNBERG	58	61	38	96	189	215	15	58	18	109
MUENCHEN	531	181	111	665	509	429	156	13	11	554
BERLIN (TEGEL)	199	10	120	467	508	422	372	112	538	1
BERLIN (TEMPELHOF)	6	64	2	1	6	106	9	117	1	6
BERLIN (SCHOENEFELD)	8	9	3	4	82	9	3	7	42	7
SAARBRUECKEN	54	-	1	20	2	4	31	-	71	2
MUENSTER/OSNABRUECK	6	8	10	5	3	149	34	5	69	1
LEIPZIG	102	53	25	82	117	191	79	19	121	18
DRESDEN	109	28	34	89	66	178	68	23	91	4
ERFURT	31	1	-	38	35	1	16	3	64	1
SONSTIGE FLUGPLAETZE	119	26	103	147	414	407	134	140	461	152
DEUTSCHLAND	2 235	1 457	761	2 242	2 811	3 578	2 039	1 132	4 059	2 955
STARTS IM LINIENVERKEHR										
(OHNE NURFRACHTER)										
HAMBURG	-	29	5	220	138	332	141	50	524	202
HANNOVER	10	-	-	-	20	175	46	34	170	3
BREMEN	4	-	-	1	-	156	54	33	108	119
DUESSELDORF	202	1	1	-	1	211	121	91	659	465
KOELN/BONN	134	20	3	2	-	164	34	99	437	461
FRANKFURT	334	175	156	207	168	-	140	182	388	390
STUTTGART	146	48	51	124	46	141	-	2	95	364
NUERNBERG	50	36	32	90	110	180	6	-	1	104
MUENCHEN	523	173	108	649	431	372	95	2	-	535
BERLIN (TEGEL)	197	-	119	465	471	389	363	104	530	-
BERLIN (TEMPELHOF)	5	63	-	-	-	100	-	115	-	-
BERLIN (SCHOENEFELD)	2	6	-	2	3	2	-	6	2	-
SAARBRUECKEN	53	-	1	16	1	-	25	-	65	2
MUENSTER/OSNABRUECK	1	4	-	-	-	125	33	-	67	1
LEIPZIG	94	27	24	78	61	160	52	8	95	5
DRESDEN	108	21	33	88	64	154	65	20	89	2
ERFURT	31	-	-	37	30	-	15	-	62	-
SONSTIGE FLUGPLAETZE	39	17	-	128	118	342	35	36	405	128
DEUTSCHLAND	1 933	620	533	2 107	1 662	3 003	1 225	782	3 677	2 781
STARTS IM LINIENVER- KEHR (NURFRACHTER)										
HAMBURG	-	-	-	-	-	30	-	-	1	-
HANNOVER	-	-	-	-	-	33	-	17	-	-
BREMEN	-	-	-	-	-	22	-	-	-	-
DUESSELDORF	-	1	-	-	-	4	-	-	1	2
KOELN/BONN	16	-	-	-	-	30	19	31	49	22
FRANKFURT	29	29	21	-	22	-	20	18	27	25
STUTTGART	19	-	-	-	23	22	-	-	-	-
NUERNBERG	-	19	-	-	18	22	-	-	-	-
MUENCHEN	-	-	-	-	21	26	24	-	-	-
BERLIN (TEGEL)	-	-	-	-	23	27	-	-	-	-
BERLIN (TEMPELHOF)	-	-	-	-	-	-	-	-	-	-
BERLIN (SCHOENEFELD)	-	-	-	-	-	-	-	-	17	-
SAARBRUECKEN	-	-	-	-	-	-	-	-	-	-
MUENSTER/OSNABRUECK	-	-	-	-	-	22	-	-	-	-
LEIPZIG	-	18	-	-	20	22	17	-	18	-
DRESDEN	-	-	-	-	-	22	-	-	-	-
ERFURT	-	-	-	-	-	-	-	-	-	-
SONSTIGE FLUGPLAETZE	17	-	-	-	-	20	-	-	-	4
DEUTSCHLAND	81	67	21	-	127	302	80	66	113	53

MAI 1997
 INNERHALB DEUTSCHLANDS
 LANDUNGEN

HERKUNFTSFLUGPLATZ									NACH STRECKENZIEL- FLUGPLATZ
B E R L I N (THF)	(SKF)	SAARBRUECKEN (SCN)	MUENSTER/ OSN. (FMO)	LEIPZIG (LEJ)	DRESDEN (DRS)	ERFURT (ERF)	SONSTIGE	INSGESAMT	
									STARTS

									INSGESAMT

5	20	55	4	100	112	35	104	2 249	HAMBURG
76	35	9	10	58	29	-	26	1 524	HANNOVER
7	2	-	6	17	38	4	96	736	BREMEN
1	5	21	8	89	95	38	164	2 286	DUESSELDORF
8	66	1	10	97	79	32	423	2 792	KOELN/BONN
104	13	3	148	189	180	1	392	3 499	FRANKFURT
21	4	32	34	83	69	16	124	2 058	STUTTGART
125	8	1	8	20	20	5	148	1 192	NUERNBERG
5	28	66	66	127	95	64	418	4 029	MUENCHEN
1	7	3	-	7	8	-	152	2 927	BERLIN (TEGEL)
200	-	72	90	8	10	30	432	1 160	BERLIN (TEMPELHOF)
7	217	-	1	29	14	2	16	460	BERLIN (SCHOENEFELD)
78	-	31	1	19	-	-	24	338	SAARBRUECKEN
87	3	-	143	17	2	-	232	774	MUENSTER/OSNABRUECK
7	25	19	22	2	100	7	177	1 166	LEIPZIG
7	4	-	4	92	8	13	100	918	DRESDEN
18	-	-	1	4	9	21	72	315	ERFURT
439	16	27	237	159	102	66	145	3 294	SONSTIGE FLUGPLAETZE
1 196	453	340	793	1 117	970	334	3 245	31 717	DEUTSCHLAND

STARTS IM LINIENVERKEHR (OHNE NURFRACHTER)									
B E R L I N (THF)	(SKF)	SAARBRUECKEN (SCN)	MUENSTER/ OSN. (FMO)	LEIPZIG (LEJ)	DRESDEN (DRS)	ERFURT (ERF)	SONSTIGE	INSGESAMT	
4	-	54	-	93	109	34	36	1 971	HAMBURG
63	5	-	-	31	22	-	15	594	HANNOVER
-	-	-	1	17	36	-	-	529	BREMEN
-	-	20	-	79	87	38	130	2 106	DUESSELDORF
-	7	1	1	61	64	31	121	1 640	KOELN/BONN
100	7	-	124	164	155	1	341	3 012	FRANKFURT
14	1	24	33	50	66	16	38	1 259	STUTTGART
115	7	-	1	8	16	-	36	792	NUERNBERG
-	5	64	66	91	93	62	360	3 629	MUENCHEN
-	1	-	-	5	6	-	128	2 778	BERLIN (TEGEL)
-	-	72	81	-	-	29	361	826	BERLIN (TEMPELHOF)
-	-	-	-	11	7	1	-	42	BERLIN (SCHOENEFELD)
73	-	-	1	18	-	-	-	255	SAARBRUECKEN
79	1	-	-	15	-	-	106	432	MUENSTER/OSNABRUECK
-	12	18	15	-	98	2	36	785	LEIPZIG
1	4	-	1	64	-	5	55	774	DRESDEN
14	-	-	-	2	5	-	15	211	ERFURT
364	-	-	107	31	58	16	143	1 967	SONSTIGE FLUGPLAETZE
827	50	253	431	740	822	235	1 921	23 602	DEUTSCHLAND

STARTS IM LINIENVER- KEHR (NURFRACHTER)									
B E R L I N (THF)	(SKF)	SAARBRUECKEN (SCN)	MUENSTER/ OSN. (FMO)	LEIPZIG (LEJ)	DRESDEN (DRS)	ERFURT (ERF)	SONSTIGE	INSGESAMT	
-	17	-	-	-	-	-	7	55	HAMBURG
-	19	-	-	17	-	-	-	86	HANNOVER
-	-	-	-	-	-	-	-	22	BREMEN
-	-	-	-	-	-	-	9	17	DUESSELDORF
-	43	-	-	16	13	-	-	239	KOELN/BONN
-	-	-	21	20	22	-	21	275	FRANKFURT
-	-	-	-	19	-	-	-	83	STUTTGART
-	-	-	-	-	-	-	-	59	NUERNBERG
-	-	-	-	19	-	-	-	90	MUENCHEN
-	-	-	-	-	-	-	4	54	BERLIN (TEGEL)
-	-	-	-	-	-	-	-	-	BERLIN (TEMPELHOF)
-	-	-	-	-	-	-	-	17	BERLIN (SCHOENEFELD)
-	-	-	-	-	-	-	-	-	SAARBRUECKEN
-	-	-	-	-	-	-	-	22	MUENSTER/OSNABRUECK
-	-	-	-	-	-	-	-	95	LEIPZIG
-	-	-	-	20	-	-	-	42	DRESDEN
-	-	-	-	-	-	-	-	-	ERFURT
-	-	-	-	-	-	-	-	41	SONSTIGE FLUGPLAETZE
-	79	-	21	111	35	-	41	1 197	DEUTSCHLAND

8 FLUGBEWEGUNGEN
8.1 VERFLECHTUNG IM VERKEHR
8.1.2 STARTS

NACH STRECKENZIEL- FLUGPLATZ	VON STRECKEN									
	HAMBURG (HAM)	HANNOVER (HAJ)	BREMEN (BRE)	DUESSELDORF (DUS)	KOELN/BONN (CGN)	FRANKFURT (FRA)	STUTTGART (STR)	NUERNBERG (NUE)	MUENCHEN (MUC)	BERLIN (TXL)
STARTS										
INSGESAMT										
SCHLESWIG-HOLSTEIN .	44	3	2	37	60	70	8	1	8	41
HELGOLAND	6	-	-	-	-	-	-	-	-	-
KIEL	1	-	-	-	51	66	1	-	1	29
LUEBECK	3	-	1	-	2	-	-	-	-	-
WESTERLAND/SYLT .	30	2	1	37	6	2	7	-	7	12
UEB. SCHLESW.-HOLST	4	1	-	-	1	2	-	1	-	-
BREMEN	-	-	5	-	-	1	-	-	-	-
BREMERHAVEN	-	-	5	-	-	1	-	-	-	-
NIEDERSACHSEN	13	-	80	-	8	2	4	2	9	1
BORKUM	-	-	2	-	1	-	-	-	-	-
BRAUNSCHWEIG	-	-	-	-	5	2	4	2	9	1
EMDEN	-	-	3	-	-	-	-	-	-	-
HARLE	-	-	3	-	-	-	-	-	-	-
JUIST	-	-	2	-	-	-	-	-	-	-
NORDDEICH	-	-	-	-	-	-	-	-	-	-
WANGEROOGE	-	-	4	-	1	-	-	-	-	-
NORDERNEY	-	-	1	-	-	-	-	-	-	-
LANGEOOG	-	-	1	-	-	-	-	-	-	-
FINKENWERDER	-	-	-	-	-	-	-	-	-	-
UEB. NIEDERSACHSEN	13	-	64	-	1	-	-	-	-	-
NORDRHEIN-WESTFALEN	19	4	5	15	218	7	33	39	407	90
DORTMUND	18	3	-	2	8	4	16	37	214	88
PADERBORN-LIPPST.	1	1	1	-	1	1	16	2	134	1
SIEGERLAND	-	-	-	-	5	-	-	-	-	-
MOENCHENGLADBACH .	-	-	1	-	-	-	-	-	58	-
ESSEN	-	-	1	-	-	-	-	-	-	1
UEB. NORDRH.-WESTF.	-	-	2	13	204	2	1	-	1	-
HESSEN	-	-	-	-	10	16	2	-	1	-
KASSEL	-	-	-	-	1	-	-	-	-	-
UEB. HESSEN	-	-	-	-	9	16	2	-	1	-
RHEINLAND-PFALZ	-	-	-	-	28	3	2	5	-	-
KOBLENZ	-	-	-	-	6	-	-	1	-	-
HAHN	-	-	-	-	2	-	-	-	-	-
UEB. RHEINL.-PFALZ	-	-	-	-	20	3	2	4	-	-
BADEN-WUERTTEMBERG .	1	-	3	37	25	113	74	2	3	2
FREIBURG	-	-	-	-	1	-	1	-	-	1
FRIEDRICHSHAFEN ..	-	-	-	37	15	108	12	2	2	-
KARLSRUHE	-	-	-	-	-	-	-	-	-	1
MANNHEIM	-	-	2	-	2	4	1	-	-	-
UEB. BADEN-WUERTT.	1	-	1	-	7	1	60	-	1	-
BAYERN	6	1	6	56	60	172	9	89	30	-
AUGSBURG	-	-	5	56	54	114	2	-	9	-
BAYREUTH	-	-	-	-	-	57	-	-	-	-
HOF	6	1	-	-	-	-	3	2	-	-
OBERPFAFFENHOFEN .	-	-	-	-	2	-	-	-	-	-
STRAUBING	-	-	-	-	-	-	-	-	-	-
UEB. BAYERN	-	-	1	-	4	1	4	87	21	-
MECKLENBURG-VORPOMME	36	15	-	2	4	23	1	-	2	5
HERINGSORF	1	-	-	-	-	-	-	-	-	-
BARTH	-	-	-	-	-	-	-	-	-	-
GUETTIN	-	-	-	-	-	-	-	-	-	-
ROSTOCK	34	15	-	1	3	23	-	-	1	5
UEB. MECKLENBURG-VO	1	-	-	1	1	-	1	-	1	-
BRANDENBURG	-	-	-	-	-	-	-	2	-	13
UEB. BRANDENDURG ..	-	-	-	-	-	-	-	2	-	13
SACHSEN-ANHALT	-	3	-	-	1	-	-	-	1	-
MAGDEBURG	-	3	-	-	-	-	-	-	1	-
UEB. SACHSEN-ANHALT	-	-	-	-	1	-	-	-	-	-
THUERINGEN	-	-	-	-	-	-	-	-	-	-
UEB. THUERINGEN ...	-	-	-	-	-	-	-	-	-	-
SACHSEN	-	-	2	-	-	-	1	-	-	-
UEB. SACHSEN	-	-	2	-	-	-	1	-	-	-
DEUTSCHLAND	119	26	103	147	414	407	134	140	461	152

MAI 1997

INNERHALB DEUTSCHLANDS
NACH SONSTIGEN DEUTSCHEN FLUGPLAETZEN

HERKUNFTSFLUGPLATZ									NACH STRECKENZIEL- FLUGPLATZ
B E R L I N (THF)	(SWF)	SAARBRUECKEN (SCN)	MUENSTER/ OSN. (FMO)	LEIPZIG (LEJ)	DRESDEN (DRS)	ERFURT (ERF)	SONSTIGE	INSGESAMT	
									STARTS

									INSGESAMT

33	-	-	5	2	-	-	1	315	SCHLESWIG-HOLSTEIN
-	-	-	-	-	-	-	-	-	HELGOLAND
5	-	-	1	1	-	-	1	157	KIEL
1	-	-	-	-	-	-	-	7	LUEBECK
27	-	-	4	1	-	-	-	136	WESTERLAND/SYLT
-	-	-	-	-	-	-	-	9	UEB. SCHLESW. -HOLST
-	-	-	-	-	-	-	-	6	BREMEN
-	-	-	-	-	-	-	-	6	BREMERHAVEN
2	-	2	4	-	1	1	-	129	NIEDERSACHSEN
-	-	-	-	-	-	-	-	3	BORKUM
2	-	-	1	-	1	-	-	27	BRAUNSCHWEIG
-	-	-	-	-	-	-	-	3	EMDEN
-	-	-	2	-	-	-	-	3	HARLE
-	-	-	-	-	-	-	-	4	JUIST
-	-	-	-	-	-	-	-	-	NORDDIECH
-	-	-	1	-	-	-	-	5	WANGEROOG
-	-	-	-	-	-	-	-	2	NORDERNEY
-	-	-	-	-	-	-	-	1	LANGEOOG
-	-	2	-	-	-	1	-	-	FINKENWERDER
-	-	-	-	-	-	-	-	81	UEB. NIEDERSACHSEN
142	2	-	214	36	23	15	45	1 314	NORDRHEIN-WESTFALEN
77	-	-	101	33	20	13	25	659	DORTMUND
60	-	-	22	1	2	-	20	263	PADERBORN-LIPPST.
-	-	-	-	-	-	-	-	5	SIEGERLAND
2	-	-	-	-	1	-	-	62	MOENCHENGLADBACH
2	-	-	-	1	-	1	-	6	ESSEN
1	2	-	91	1	-	1	-	319	UEB. NORDRH. -WESTF.
5	1	-	5	-	2	6	-	48	HESSEN
3	-	-	2	-	-	1	-	7	KASSEL
2	1	-	3	-	2	5	-	41	UEB. HESSEN
-	3	25	-	7	-	-	-	73	RHEINLAND-PFALZ
-	-	-	-	-	-	-	-	7	KOBLENZ
-	-	-	-	-	-	-	-	2	HAHN
-	3	25	-	7	-	-	-	64	UEB. RHEINL. -PFALZ
123	3	-	6	3	5	2	1	403	BADEN-WUERTTEMBERG
-	-	-	-	-	-	-	-	3	FREIBURG
70	-	-	-	-	4	-	1	251	FRIEDRICHSHAFEN
-	-	-	1	-	-	-	-	2	KARLSRUHE
52	-	-	1	2	-	2	-	66	MANNHEIM
1	3	-	4	1	1	-	-	81	UEB. BADEN-WUERTT.
71	1	-	1	17	42	2	98	661	BAYERN
71	1	-	-	16	41	-	-	369	AUGSBURG
-	-	-	-	-	-	-	43	100	BAYREUTH
-	-	-	-	-	-	1	55	68	HOF
-	-	-	-	-	-	-	-	2	OBERRFAFFENHOFEN
-	-	-	-	-	-	-	-	-	STRAUBING
-	-	-	1	1	1	1	-	122	UEB. BAYERN
15	1	-	1	-	-	3	-	108	MECKLENBURG-VORPOMME
11	-	-	-	-	-	-	-	12	HERINGSDORF
-	-	-	-	-	-	-	-	-	BARTH
1	-	-	-	-	-	-	-	1	GUETTIN
-	1	-	1	-	-	3	-	87	ROSTOCK
3	-	-	-	-	-	-	-	8	UEB. MECKLENBURG-VO
44	5	-	-	3	1	1	-	69	BRANDENBURG
44	5	-	-	3	1	1	-	69	UEB. BRANDENBURG
2	-	-	-	17	1	-	-	25	SACHSEN-ANHALT
1	-	-	-	-	-	-	-	5	MAGDEBURG
1	-	-	-	17	1	-	-	20	UEB. SACHSEN-ANHALT
2	-	-	1	1	-	33	-	37	THUERINGEN
2	-	-	1	1	-	33	-	37	UEB. THUERINGEN
-	-	-	-	73	27	3	-	106	SACHSEN
-	-	-	-	73	27	3	-	106	UEB. SACHSEN
439	16	27	237	159	102	66	145	3 294	DEUTSCHLAND

8 FLUGBEWEGUNGEN
8. 2 VERFLECHTUNG IM VERKEHR
8. 2. 1 STARTS

NACH STRECKENZIELLAND		VON STRECKEN									
BZW. -----	FLUGPLATZ	HAMBURG (HAM)	HANNOVER (HAJ)	BREMEN (BRE)	DUESSELDORF (DUS)	KOELN/BONN (CGN)	FRANKFURT (FRA)	STUTTGART (STR)	NUERNBERG (NUE)	MUENCHEN (MUC)	BERLIN (TXL)
STARTS											

INSGESAMT											
-----	-----	-----	-----	-----	-----	-----	-----	-----	-----	-----	-----
POLEN		67	3	3	110	53	299	1	5	101	78
DARUNTER: WAW		24	-	-	51	49	175	-	-	101	78
GDN		43	-	-	-	1	-	-	-	-	-
KRK		-	-	-	-	1	26	-	-	-	-
KTW		-	-	-	20	1	44	-	-	-	-
*FL		-	3	3	39	1	54	1	5	-	-
LITAUEN		33	2	-	-	-	55	-	-	-	30
DARUNTER: VNO		-	-	-	-	-	51	-	-	-	29
*LT		33	2	-	-	-	4	-	-	-	1
LETTLAND		17	-	-	-	-	36	-	-	-	-
DARUNTER: RIX		17	-	-	-	-	36	-	-	-	-
ESTLAND		13	-	-	-	-	17	-	-	-	-
DARUNTER: TTL		13	-	-	-	-	17	-	-	-	-
FINNLAND		106	8	-	61	31	127	-	-	36	29
DARUNTER: HEL		87	8	-	61	31	126	-	-	36	29
TKU		19	-	-	-	-	-	-	-	-	-
SCHWEDEN		53	1	2	86	113	252	27	3	74	28
DARUNTER: STO		51	1	-	69	44	165	27	-	53	27
BMA		1	-	-	-	18	1	-	-	1	-
GOT		-	-	-	17	46	82	-	2	20	1
*SE		-	-	2	-	5	3	-	1	-	-
NORWEGEN		55	4	-	36	19	119	2	-	28	4
DARUNTER: OSL		52	2	-	36	17	117	1	-	26	2
DAENEMARK		135	125	44	130	71	299	87	18	146	5
DARUNTER: CPH		126	108	35	128	42	194	87	16	145	-
BLL		2	16	-	1	26	103	-	-	-	-
*DK		6	1	6	-	3	1	-	2	1	5
GR BRITANNIEN		370	163	116	728	447	1 143	173	52	673	291
DARUNTER: LON		316	124	113	390	293	767	124	32	497	265
BHX		20	-	-	171	24	134	43	1	84	26
MAN		25	31	-	126	2	171	-	-	79	-
LPL		-	1	-	2	46	1	-	-	-	-
NCL		-	-	-	21	6	-	-	-	-	-
EDI		-	-	-	3	1	8	4	1	5	-
GCI		-	5	-	9	-	5	-	-	5	-
EMA		1	-	-	-	55	20	-	14	-	-
*GB		3	1	3	4	17	26	-	3	3	-
IRLAND		37	1	-	82	33	119	11	6	33	14
DARUNTER: DUB		26	1	-	62	30	104	1	1	15	9
SNN		6	-	-	15	3	12	10	4	13	5
*IE		5	-	-	5	-	3	-	-	5	-
ISLAND		-	-	-	4	-	17	-	1	-	-
DARUNTER: KEF		-	-	-	4	-	17	-	-	-	-
NIEDERLANDE		313	120	153	189	121	263	150	97	229	155
DARUNTER: AMS		146	115	152	188	113	259	148	94	224	155
RTM		82	5	1	1	4	1	-	1	3	-
EIN		82	-	-	-	-	-	-	-	-	-
BELGIEN		155	103	32	119	75	276	115	76	215	49
DARUNTER: BRU		155	102	29	118	74	274	115	75	215	49
LUXEMBURG		34	1	-	35	6	126	-	-	1	1
DARUNTER: LUX		34	1	-	35	6	126	-	-	1	1
FRANKREICH		300	174	52	350	347	742	301	145	745	206
DARUNTER: PAR		224	166	51	230	277	431	209	120	309	192
SXB		44	-	-	-	-	-	-	-	44	-
LVS		-	4	-	52	42	111	36	1	120	-
TLS		18	-	-	-	-	17	-	-	61	-
MRS		-	2	-	-	1	26	-	3	85	-
NCE		10	1	-	54	8	132	42	3	100	10
BIA		-	-	-	9	-	-	-	-	8	3
*FR		1	1	1	9	18	21	12	18	17	1
SPANIEN		369	392	117	886	395	1 021	439	201	626	204
DARUNTER: MAD		2	13	-	63	49	181	28	-	93	-
BCN		36	54	-	92	73	162	64	1	123	31
GRO		-	-	-	12	-	-	-	-	-	-
VLC		-	-	-	-	5	49	-	-	19	-
ALC		8	8	4	26	-	32	5	1	12	8
LEI		4	4	-	25	1	14	5	4	8	4
AGP		27	20	4	46	5	63	11	6	25	12
XRY		6	6	-	9	1	11	10	-	13	4
SVQ		-	-	-	6	-	7	2	-	-	-
BIO		-	-	-	-	-	53	1	-	11	-
*E1		1	-	-	-	58	13	2	14	6	1
PMI		156	156	65	366	128	227	162	86	163	80
IBZ		28	26	14	59	25	41	25	13	29	10
MAH		8	13	-	17	4	20	13	9	12	7
*E2		-	-	-	4	-	9	10	-	9	5
LPA		32	30	12	51	13	46	30	22	33	12
TCI		21	20	9	42	10	30	24	20	28	10
FUE		16	21	5	37	15	32	23	10	25	9
ACE		24	21	4	31	8	31	24	15	17	11
PORTUGAL		45	33	9	87	94	236	76	20	97	23
DARUNTER: LIS		9	-	-	17	46	99	17	-	59	8
OFO		9	-	-	6	17	62	15	1	-	-
FAO		27	28	4	53	25	59	33	14	21	15
FNC		-	5	5	10	1	15	11	4	16	-
MALTA		13	9	-	21	5	71	22	10	29	9
DARUNTER: MLA		13	9	-	21	5	71	22	10	29	9
SCHWEIZ		234	180	34	334	239	556	213	172	521	168
DARUNTER: ZRH		162	134	34	187	123	258	159	121	261	168
GVA		22	2	-	74	9	145	50	-	118	-
BSL		50	42	-	73	99	126	1	48	87	-
BRN		-	1	-	-	-	23	-	1	51	-
*CH		-	1	-	-	6	2	1	1	3	-
OESTERREICH		135	65	3	296	160	813	119	83	327	137
DARUNTER: VIE		88	63	1	189	152	282	117	65	278	137

MIT GEBIETEN AUSSERHALB DEUTSCHLANDS

HERKUNFTSFLUGPLATZ									NACH STRECKENZIELLAND	
B E R L I N (THF)	(SKF)	SAARBRUECKEN (SCN)	MUENSTER/ OSN. (FMO)	LEIPZIG (LEJ)	DRESDEN (DRS)	ERFURT (ERF)	SONSTIGE	INSGESAMT	BZW. -----	FLUGPLATZ
4	68	-	2	9	51	-	-	854	STARTS	
1	47	-	-	1	-	-	-	527	INSGESAMT	
-	-	-	-	-	13	-	-	57	-----	
-	-	-	2	-	13	-	-	42	POLEN	
3	21	-	-	2	10	-	-	98	DARUNTER: WAW	
-	-	-	-	-	6	15	-	130	GDN	
-	-	-	-	-	-	-	-	120	KRK	
-	-	-	-	-	-	-	-	80	KTW	
16	2	-	-	-	-	-	-	40	*PL	
16	2	-	-	-	-	-	-	71	LITAUEN	
-	-	-	-	-	-	-	-	71	DARUNTER: VNO	
-	-	-	-	-	-	-	-	30	*LT	
-	-	-	-	-	-	-	-	30	LETTLAND	
-	-	-	-	1	-	-	-	30	DARUNTER: RIX	
1	5	-	-	1	-	-	-	399	ESTLAND	
-	5	-	-	1	-	-	-	379	DARUNTER: TTL	
1	-	-	-	-	-	-	-	19	FINNLAND	
-	-	-	-	-	-	-	-	646	DARUNTER: HEL	
1	-	-	-	-	-	-	-	442	TKU	
28	1	-	-	1	1	-	-	21	SCHWEDEN	
27	4	-	-	-	1	-	-	170	DARUNTER: STO	
131	4	-	2	-	1	-	-	12	MMA	
122	4	-	-	-	-	-	-	12	GOT	
6	-	-	-	-	-	-	-	298	*SE	
3	4	7	41	6	-	-	-	282	NORWEGEN	
2	3	2	33	6	-	-	51	1 198	DARUNTER: OSL	
-	-	-	-	-	-	-	-	1 007	DAENEMARK	
-	-	-	-	-	-	-	-	154	DARUNTER: CPH	
-	-	1	-	-	-	-	-	29	BLL	
-	-	-	-	-	-	-	-	434	*DK	
-	-	-	-	-	-	-	-	51	GR BRITANNIEN	
-	-	-	-	-	-	-	-	27	DARUNTER: LON	
-	-	-	-	-	-	-	-	22	BHX	
-	-	-	-	-	-	-	-	22	MAN	
-	-	-	-	-	-	-	-	28	LPL	
2	-	4	4	-	-	-	-	90	NCL	
-	-	-	1	3	-	-	-	70	EDI	
-	-	-	1	-	-	-	-	340	GCI	
-	-	-	-	-	-	-	-	250	EMA	
-	-	-	-	-	-	-	-	71	*GB	
-	-	-	-	-	-	-	-	18	IRLAND	
6	6	-	35	1	23	-	-	22	DARUNTER: DUB	
-	6	-	-	1	22	-	-	18	SNN	
-	-	-	2	-	1	-	-	22	*IE	
-	-	-	33	-	-	-	-	21	ISLAND	
115	6	1	4	3	2	-	-	1 861	DARUNTER: KEF	
114	6	1	3	3	2	-	-	1 623	NIEDERLANDE	
44	1	91	1	3	-	-	-	101	DARUNTER: AMS	
44	1	91	1	-	-	-	-	115	RTM	
48	3	-	25	9	2	-	-	341	EIN	
2	-	-	13	8	1	-	-	1 346	BELGIEN	
42	-	-	-	1	-	-	-	1 335	DARUNTER: BRU	
1	1	-	-	-	-	-	-	341	LUXEMBURG	
1	-	-	-	-	-	-	-	341	DARUNTER: LUX	
1	-	-	-	-	-	-	-	3 449	FRANKREICH	
3	141	75	155	158	84	42	1	2 233	DARUNTER: PAR	
1	-	-	-	-	-	-	-	131	SXB	
1	-	-	-	-	-	-	-	368	LYS	
1	-	-	-	-	-	-	-	97	TLS	
1	-	-	-	-	-	-	-	117	MRS	
1	2	-	10	-	1	-	-	361	NCE	
3	-	-	-	-	-	-	-	11	BIA	
1	-	-	-	-	-	-	-	113	*FR	
1	-	-	-	-	-	-	-	430	SPANIEN	
-	-	-	-	-	-	-	-	637	DARUNTER: MAD	
-	-	-	-	-	-	-	-	12	BCN	
-	-	-	2	-	-	-	-	75	GRO	
-	-	-	-	-	-	-	-	104	VLC	
-	4	-	-	3	-	-	-	72	ALC	
-	-	-	-	4	4	-	-	231	LEI	
-	1	-	-	-	-	-	-	60	AGP	
-	-	-	-	-	-	-	-	16	XRY	
-	-	-	-	-	-	-	-	65	SVQ	
1	60	53	99	83	37	20	-	95	BIO	
11	11	5	14	11	12	4	-	1 942	*E1	
1	10	-	-	8	-	-	-	327	PMI	
-	-	-	5	-	-	-	-	122	IBZ	
-	17	4	9	20	10	5	-	42	MAH	
-	20	5	5	14	15	6	-	346	*E2	
-	8	4	9	8	3	4	-	279	LPA	
-	10	4	12	7	3	3	-	229	TCI	
-	21	5	11	20	10	5	-	225	FUE	
-	-	-	-	-	-	-	-	792	ACE	
-	3	-	-	-	-	-	-	255	PORTUGAL	
-	18	4	11	20	10	5	-	113	DARUNTER: LIS	
-	-	1	-	-	-	-	-	347	OPO	
-	30	-	-	32	16	16	-	68	FAO	
-	30	-	-	32	16	16	-	283	FNC	
131	12	-	48	53	102	1	-	283	MALTA	
5	10	-	47	51	57	1	-	2 998	DARUNTER: MLA	
49	1	-	-	1	-	-	-	1 778	SCHWEIZ	
74	1	-	-	-	-	-	-	471	DARUNTER: ZRH	
2	-	-	-	-	45	-	-	646	GVA	
1	-	-	-	-	-	-	-	78	BSL	
15	2	1	5	45	35	-	-	16	BRN	
-	1	1	2	43	2	-	-	2 241	*CH	
-	-	-	-	-	-	-	-	1 421	OESTERREICH	
-	-	-	-	-	-	-	-	-	DARUNTER: VIE	

NACH STRECKENZIELLAND		VON STRECKEN									
BZW. -----	FLUGPLATZ	HAMBURG (HAM)	HANNOVER (HAJ)	BREMEN (BRE)	DUESSELDORF (DUS)	KOELN/BONN (CGN)	FRANKFURT (FRA)	STUTTGART (STR)	NUERNBERG (NUE)	MUENCHEN (MUC)	BERLIN (TXL)
STARTS											

INSGESAMT											

	INN	-	1	1	-	2	95	1	-	2	-
	LNZ	-	1	1	55	2	119	-	11	13	-
	SZG	42	-	-	52	3	121	1	4	-	-
	GRZ	-	-	-	-	-	105	-	3	32	-
	KLU	5	-	-	-	-	91	-	-	2	-
ITALIEN		111	45	-	335	258	1 044	255	76	1 135	119
DARUNTER: ROM		30	-	-	67	42	260	4	-	159	31
	NIL	57	22	-	150	147	280	139	47	192	62
	VCE	9	-	-	29	10	124	22	-	88	-
	TRS	-	-	-	-	1	-	-	-	85	-
	VRN	-	-	-	-	-	31	-	-	80	-
	TRN	-	-	-	-	1	108	47	-	67	-
	GOA	-	-	-	-	-	3	-	-	78	-
	FLR	-	-	-	32	4	1	-	1	95	-
	BLQ	-	-	-	-	1	111	1	-	78	-
	PSA	-	-	-	-	1	-	1	1	82	-
	RMI	-	2	-	2	3	-	-	2	-	2
	NAP	9	11	-	20	16	55	11	12	45	17
	SUF	-	-	-	-	-	3	-	1	14	-
	CAG	1	-	-	-	2	6	2	2	9	-
	OLB	-	-	-	5	3	12	5	4	20	1
	PMO	-	-	-	9	-	9	5	-	5	-
	CTA	5	9	-	18	-	32	11	-	15	6
	*IT	-	1	-	-	27	6	6	5	20	-
GRIECHENLAND		118	113	24	294	85	373	249	133	407	125
DARUNTER: ATH		10	5	-	21	28	149	6	24	106	14
	SKG	14	14	-	61	17	72	96	14	85	23
	CFU	19	15	-	30	4	17	17	13	21	17
	JSI	-	-	-	4	-	4	2	-	4	2
	ZTH	4	-	-	11	-	3	4	4	8	-
	JMK	3	3	-	4	-	8	4	4	8	3
	SMI	4	6	-	17	-	4	4	-	8	2
	JTR	-	4	-	28	6	5	13	9	21	4
	KGS	9	13	5	28	6	27	23	18	31	15
	RHO	19	19	10	32	10	9	5	-	9	7
	CHQ	4	2	-	8	-	53	69	38	55	29
	HER	30	28	9	48	20	3	4	8	11	-
	KVA	-	-	-	8	-	3	1	-	7	4
	MJT	-	-	-	5	-	11	1	1	29	4
	*GR	2	4	-	10	-	523	267	128	367	154
TUERKEI		127	183	28	397	197	523	267	128	367	154
DARUNTER: ANK		1	10	-	28	9	68	10	3	7	9
	IST	43	50	4	107	102	221	85	29	148	55
	IZM	11	20	-	44	16	55	26	6	34	19
	DLM	16	24	8	41	16	41	26	24	29	20
	AYT	56	73	16	167	51	134	113	66	140	46
	*TR	-	6	-	10	3	4	7	-	9	5
ZYPERN		14	14	-	23	6	57	17	11	23	8
DARUNTER: LCA		4	5	-	14	6	52	7	10	19	5
	*CY	10	9	-	9	-	5	10	-	4	3
SLOWENIEN		-	-	1	-	-	63	1	24	45	-
DARUNTER: LJU		-	-	1	-	-	63	1	24	45	-
KROATIEN		-	1	-	13	9	115	13	1	48	11
DARUNTER: ZAG		-	-	-	4	-	87	13	-	3	-
	SPU	-	1	-	9	5	23	-	-	23	-
SERBIEN		-	-	-	24	-	54	17	-	22	-
DARUNTER: BEG		-	-	-	18	-	54	9	-	22	-
	*YU	-	-	-	6	-	-	8	-	5	-
BOSNIEN-HERZEGOWINA		-	-	-	1	7	4	4	-	5	-
DARUNTER: SJJ		-	-	-	1	7	4	4	-	5	-
MAZEDONIEN		7	-	-	21	-	9	12	-	-	-
DARUNTER: SKP		7	-	-	21	-	9	12	-	-	-
UNGARN		46	1	-	38	30	157	42	22	135	63
DARUNTER: BUD		46	1	-	38	30	157	42	19	135	63
ALBANIEN		-	-	-	-	-	21	-	-	-	-
DARUNTER: TIA		-	-	-	-	-	21	-	-	-	-
TSSCHECH REP		49	46	-	46	54	146	48	71	80	1
DARUNTER: PRG		49	46	-	46	54	143	47	70	80	1
SLOWAKEI		-	-	-	-	-	-	1	-	-	-
RUMAENIEN		-	2	-	32	-	63	-	2	39	-
DARUNTER: BUI		-	-	-	17	-	50	-	-	25	-
	CND	-	2	-	4	-	3	-	-	2	-
	*RO	-	-	-	11	-	10	-	2	12	-
BULGARIEN		2	8	-	17	-	60	4	1	34	1
DARUNTER: SOF		-	-	-	-	-	53	-	-	32	-
	VAR	1	4	-	8	-	4	1	-	2	1
	BOJ	1	4	-	9	-	3	2	1	-	-
RUSSLAND		63	64	1	69	19	329	4	-	65	58
DARUNTER: MOW		16	5	1	56	10	207	1	-	56	31
	LED	42	31	-	8	-	67	-	-	8	27
	OVB	-	9	-	-	-	8	-	-	-	-
	SVK	-	-	-	-	1	11	-	-	-	-
	*RU	5	19	-	5	8	36	3	-	1	-
WEISSRUSSLAND		-	2	-	-	-	48	-	-	7	-
DARUNTER: MSQ		-	-	-	-	-	48	-	-	7	-
MOLDAVIEN		-	-	-	-	-	22	-	-	-	-
DARUNTER: KIV		-	-	-	-	-	22	-	-	-	-
UKRAINE		1	-	-	-	2	78	-	1	8	-
DARUNTER: IEV		1	-	-	-	2	78	-	1	8	-
GEORGIEN		-	-	-	-	-	14	1	-	-	-
DARUNTER: TBS		-	-	-	-	-	14	1	-	-	-
ARMENIEN		-	-	-	-	-	4	-	-	-	-
ASERBAIDSCHAN		-	-	-	-	-	13	-	-	-	-
DARUNTER: BAK		-	-	-	-	-	13	-	-	-	-
KASACHSTAN		-	29	-	-	13	39	4	7	-	-

HERKUNFTSFLUGPLATZ								NACH STRECKENZIELLAND	
(THF)	B E R L I N (SKF)	SAARBRUECKEN (SCN)	MUENSTER/ OSN. (FMO)	LEIPZIG (LEJ)	DRESDEN (DRS)	ERFURT (ERF)	SONSTIGE	INSGESAMT	BZW. ----- FLUGPLATZ
-	-	-	-	2	-	-	-	104	STARTS
1	1	-	1	-	-	-	-	205	-----
14	-	-	1	-	33	-	-	271	INSGESAMT
-	-	-	-	-	-	-	-	140	-----
-	-	-	-	-	-	-	-	98	INN
8	-	3	9	14	13	-	10	3 435	LNZ
-	-	-	-	-	2	-	-	595	SZG
-	-	-	-	3	2	-	-	1 101	GRZ
-	-	-	-	-	-	-	-	282	KLU
-	-	-	-	-	-	-	-	86	ITALIEN
-	-	-	-	-	-	-	-	111	DARUNTER:ROM
1	-	-	-	-	-	-	-	223	MIL
1	-	-	1	-	-	-	-	82	VCE
-	-	-	-	-	-	-	-	191	TRS
1	-	-	-	-	-	-	-	85	VRN
-	-	-	-	-	-	-	-	12	TRN
-	-	3	2	10	9	-	10	230	GOA
-	-	-	-	-	-	-	-	18	FLR
-	-	-	3	-	-	-	-	22	BLQ
-	-	-	1	-	-	-	-	53	PSA
-	-	-	1	-	-	-	-	29	RMI
5	-	-	1	-	-	-	-	97	NAP
1	-	-	1	1	-	-	-	72	SUF
1	75	10	37	86	47	25	5	2 207	CAG
-	5	-	-	5	5	-	-	378	OLB
-	11	-	5	18	5	4	1	440	FMO
-	5	-	4	13	9	4	-	188	CTA
-	4	-	-	-	-	-	-	20	*IT
-	1	-	-	-	-	-	-	34	GRIECHENLAND
-	-	-	-	4	-	-	-	58	DARUNTER:ATH
1	-	-	-	-	-	-	-	30	SKG
-	7	-	5	4	-	-	-	20	CFU
-	14	-	9	11	11	5	-	254	JSI
-	-	-	-	-	-	-	-	44	ZTH
-	28	10	14	31	17	12	4	495	JMK
-	-	-	-	-	-	-	-	34	SMI
-	-	-	-	-	-	-	-	20	JTR
1	67	12	40	95	36	17	-	2 639	KGS
-	5	-	-	1	-	-	-	151	RHO
-	8	-	7	10	-	-	-	869	CHQ
-	1	1	6	4	-	-	-	243	HER
-	11	-	10	15	7	-	-	288	KVA
1	42	11	17	65	29	17	-	1 044	MJT
-	-	-	-	-	-	-	-	44	*GR
-	13	-	-	12	9	-	-	207	TUERKEI
-	8	-	-	7	4	-	-	141	DARUNTER:ANK
-	5	-	-	5	5	-	-	65	IST
-	5	-	-	-	-	-	-	139	IZM
-	5	-	-	-	-	-	-	139	DLM
-	8	-	-	8	-	-	-	232	AYT
-	4	-	-	4	-	-	-	49	*TR
-	9	-	-	-	-	-	-	127	ZYPERN
-	9	-	-	-	-	-	-	112	DARUNTER:LCA
-	-	-	-	-	-	-	-	15	*CY
-	-	-	-	-	-	-	-	21	SLOWENIEN
-	4	-	-	-	-	-	-	21	DARUNTER:LJU
1	4	-	-	-	-	-	-	53	KROATIEN
1	-	-	1	1	1	-	-	53	DARUNTER:ZAG
1	-	-	1	1	1	-	-	538	SPU
-	-	-	-	-	-	-	-	535	SERBIEN
-	-	-	-	-	-	-	-	21	DARUNTER:BEG
54	22	6	-	-	11	-	-	21	*YU
51	21	6	-	-	11	-	-	21	BOSNIEN-HERZEGOWINA
3	-	-	-	4	-	-	-	53	DARUNTER:SJJ
1	18	-	-	-	-	-	-	53	MAZEDONIEN
-	13	-	-	-	-	-	-	53	DARUNTER:SKP
1	5	-	-	-	-	-	-	11	UNGARN
-	32	-	-	15	1	-	-	175	DARUNTER:BUD
-	19	-	-	3	-	-	-	107	ALBANIEN
-	8	-	-	4	1	-	-	34	DARUNTER:TIA
-	5	-	-	8	-	-	-	33	TSCHECH.REP
2	106	-	-	12	3	-	-	795	DARUNTER:PRG
2	71	-	-	12	1	-	-	469	SLOWAKEI
-	27	-	-	-	1	-	-	211	RUMAENIEN
-	-	-	-	-	-	-	-	17	DARUNTER:BUH
-	8	-	-	-	1	-	-	12	CND
-	13	-	-	-	-	-	-	86	*RO
-	13	-	-	-	-	-	-	70	BULGARIEN
-	5	-	-	-	-	-	-	68	DARUNTER:SOB
-	5	-	-	-	-	-	-	27	VAR
-	5	-	-	-	-	-	-	27	BOJ
-	13	-	-	-	-	-	-	103	RUSSLAND
-	13	-	-	-	-	-	-	103	DARUNTER:MOB
-	-	-	-	-	-	-	-	17	LED
-	-	-	-	-	-	-	-	12	OVV
-	-	-	-	-	-	-	-	86	SVX
-	-	-	-	-	-	-	-	70	*RU
-	-	-	-	-	-	-	-	68	WEISSRUSSLAND
-	-	-	-	-	-	-	-	27	DARUNTER:MSQ
-	-	-	-	-	-	-	-	27	MOLDAVIEN
-	-	-	-	-	-	-	-	103	DARUNTER:KIV
-	-	-	-	-	-	-	-	103	UKRAINE
-	-	-	-	-	-	-	-	15	DARUNTER:IEV
-	-	-	-	-	-	-	-	15	GEORGIEN
-	-	-	-	-	-	-	-	4	DARUNTER:TBS
-	-	-	-	-	-	-	-	13	ARMENIEN
-	-	-	-	-	-	-	-	13	ASERBAIDCHAN
-	1	-	-	-	-	-	-	93	DARUNTER:BAK
-	-	-	-	-	-	-	-	93	KASACHSTAN

8 FLUGBEWEGUNGEN
8. 2 VERFLECHTUNG IM VERKEHR
8. 2. 1 STARTS

NACH STRECKENZIELLAND		VON STRECKEN									
BZW. -----	FLUGPLATZ	HAMBURG (HAM)	HANNOVER (HAJ)	BREMEN (BRE)	DUESSELDORF (DUS)	KOELN/BONN (CGN)	FRANKFURT (FRA)	STUTTGART (STR)	NUERNBERG (NUE)	MUENCHEN (MUC)	BERLIN (TXL)
STARTS											
INSGESAMT											
DARUNTER: ALA		-	29	-	-	13	39	4	7	-	-
KIRGISIEN		-	3	-	-	-	2	-	-	-	-
USBEKISTAN		-	-	-	-	-	25	1	-	-	-
DARUNTER: TAS		-	-	-	-	-	25	1	-	-	-
EUROPA		3 022	1 895	619	4 864	2 889	9 850	2 676	1 366	6 307	1 971
DARUNTER: EU-LAENDER		2 281	1 344	552	3 678	2 236	6 834	2 002	910	4 744	1 386
AEGYPTEN		8	5	-	40	6	138	28	11	83	13
DARUNTER: CAI		-	-	-	4	-	91	5	-	32	-
LXR		5	5	-	17	6	13	13	-	13	5
HRG		3	-	-	16	-	20	6	10	28	5
*EG		-	-	-	3	-	5	4	-	10	3
LIBYEN		-	-	-	-	1	-	-	-	-	-
TUNESIEN		29	30	10	77	15	133	69	34	66	17
DARUNTER: TUN		5	4	-	8	2	55	-	-	10	-
DJE		8	4	4	13	5	21	15	9	18	4
MIR		16	17	6	51	8	52	54	25	38	13
*TN		-	5	-	5	-	5	-	-	-	-
ALGERIEN		-	-	-	-	-	13	1	-	-	-
DARUNTER: ALG		-	-	-	-	-	12	1	-	-	-
MAROKKO		4	4	-	12	-	55	8	6	15	4
DARUNTER: CAS		-	-	-	-	-	37	-	-	-	-
AGA		4	4	-	8	-	8	8	4	14	4
SENEGAL		-	-	-	-	-	16	-	-	-	-
DARUNTER: DKR		-	-	-	-	-	16	-	-	-	-
GHANA		-	-	-	3	-	9	-	-	-	-
DARUNTER: ACC		-	-	-	3	-	9	-	-	-	-
NIGERIA		-	-	-	-	-	10	-	-	-	-
KENIA		-	-	-	4	-	41	-	-	10	-
DARUNTER: NBO		-	-	-	-	-	27	-	-	-	-
MBA		-	-	-	4	-	14	-	-	10	-
SIMBABWE		-	-	-	-	-	4	-	-	-	-
NAMIBIA		-	-	-	-	-	22	-	-	4	-
DARUNTER: WDH		-	-	-	-	-	22	-	-	4	-
MADAGASKAR		-	-	-	-	-	-	-	-	5	-
SESCHELLEN		-	-	-	-	-	10	-	-	-	-
MAURITIUS		-	-	-	-	-	4	-	-	4	-
SUEDAFRIKA		-	-	-	-	1	62	-	-	11	-
DARUNTER: JNB		-	-	-	-	-	62	-	-	6	-
AFRIKA		41	39	10	136	23	517	106	51	198	34
KANADA		9	3	2	7	-	142	-	-	-	-
DARUNTER: YMQ		-	-	-	-	-	12	-	-	-	-
YTO		-	-	-	4	-	64	-	-	-	-
YVR		-	-	-	-	-	27	-	-	-	-
YYC		4	2	-	-	-	35	-	-	-	-
USA		-	-	-	141	80	1 086	-	-	200	31
DARUNTER: NYC		-	-	-	67	47	229	-	-	62	31
CHI		-	-	-	31	-	125	-	-	31	-
BOS		-	-	-	-	-	94	-	-	-	-
PHL		-	-	-	-	20	31	-	-	31	-
WAS		-	-	-	-	-	63	-	-	-	-
DET		-	-	-	-	-	62	-	-	-	-
PIT		-	-	-	-	-	31	-	-	-	-
CVG		-	-	-	-	-	62	-	-	-	-
ATL		-	-	-	-	-	93	-	-	31	-
TPA		-	-	-	-	4	9	-	-	-	-
MIA		-	-	-	15	-	63	-	-	14	-
ORL		-	-	-	4	-	8	-	-	-	-
*U2		-	-	-	9	-	6	-	-	-	-
DAL		-	-	-	-	-	62	-	-	-	-
SFO		-	-	-	3	-	31	-	-	31	-
LAX		-	-	-	8	-	66	-	-	-	-
ANC		-	-	-	-	3	18	-	-	-	-
FAI		-	-	-	-	-	20	-	-	-	-
MEXIKO		-	-	-	3	4	27	-	-	1	-
DARUNTER: MEX		-	-	-	-	-	23	-	-	-	-
*MX		-	-	-	3	4	4	-	-	1	-
KUBA		-	-	-	7	-	9	-	-	-	-
BAHAMAS		-	-	-	-	-	5	-	-	-	-
JAMAICA		-	-	-	4	-	1	-	-	-	-
DOMINIK. REP.		4	8	-	27	9	21	4	-	13	-
DARUNTER: SDQ		-	-	-	5	4	-	-	-	3	-
POP		-	4	-	7	-	6	-	-	1	-
*DO		4	4	-	15	5	15	4	-	9	-
ANTIGUA-BARB.		-	-	-	-	-	2	-	-	-	-
GUADELOUPE (FR)		-	-	-	1	-	-	-	-	-	-
TRINID. U. TOB.		-	-	-	-	-	7	-	-	-	-
ST. LUCIA		-	-	-	-	-	5	-	-	-	-
KOLUMBIEN		-	-	-	-	-	19	-	-	-	-
DARUNTER: BOG		-	-	-	-	-	19	-	-	-	-
VENEZUELA		-	-	-	4	-	4	-	-	4	-
BRASILIEN		-	-	-	-	-	80	-	-	-	-
DARUNTER: RIO		-	-	-	-	-	30	-	-	-	-
SAO		-	-	-	-	-	41	-	-	-	-
URUGUAY		-	-	-	-	-	2	-	-	-	-
ARGENTINIEN		-	-	-	-	-	16	-	-	-	-
DARUNTER: BUE		-	-	-	-	-	16	-	-	-	-
AMERIKA		13	11	2	194	93	1 426	4	-	218	31

HERKUNFTSFLUGPLATZ									NACH STRECKENZIELLAND	
(THF)	B E R L I N (SXF)	SAARBRUECKEN (SCN)	MUENSTER/ OSN. (FMO)	LEIPZIG (LEJ)	DRESDEN (DRS)	ERFURT (ERF)	SONSTIGE	INSGESAMT	BZW. -----	FLUGPLATZ
-	1	-	-	-	-	-	-	93	STARTS	
-	-	-	-	-	-	-	-	5	-----	
-	2	-	-	-	-	-	-	28	INSGESAMT	DARUNTER:ALA
-	2	-	-	-	-	-	-	28	-----	KIRGISIEN
615	699	211	418	588	448	106	67	38 611	-----	USBEKISTAN
374	268	193	327	346	217	72	67	27 831	-----	DARUNTER:TAS
-	23	-	-	13	-	-	-	368	E U R O P A	
-	8	-	-	-	-	-	-	140	DARUNTER: EU-LAENDER	
-	4	-	-	5	-	-	-	86	AEGYPTEN	
-	11	-	-	8	-	-	-	107	DARUNTER:CAI	
-	-	-	-	-	-	-	-	25	LXR	
-	-	-	-	-	-	-	-	1	HRG	
-	34	9	11	40	21	10	-	605	*EG	
-	6	-	-	5	-	-	-	95	LIBYEN	
-	6	5	4	9	4	-	-	129	TUNESIEN	
-	22	4	7	26	17	10	-	366	DARUNTER:TUN	
-	-	-	-	-	-	-	-	15	DJE	
-	3	-	-	-	-	-	-	17	MIR	
-	3	-	-	-	-	-	-	16	*TN	
-	5	-	-	8	4	-	-	125	ALGERIEN	
-	-	-	-	-	-	-	-	37	DARUNTER:ALG	
-	4	-	-	8	4	-	-	70	MAROKKO	
-	-	-	-	-	-	-	-	16	DARUNTER:CAS	
-	-	-	-	-	-	-	-	16	AGA	
-	-	-	-	-	-	-	-	12	SENEGAL	
-	-	-	-	-	-	-	-	12	DARUNTER:DKR	
-	-	-	-	-	-	-	-	12	GHANA	
1	-	-	-	-	-	-	-	10	DARUNTER:ACC	
1	-	-	-	-	-	-	-	56	NIGERIA	
-	-	-	-	-	-	-	-	27	KENIA	
-	-	-	-	-	-	-	-	29	DARUNTER:NBO	
-	-	-	-	-	-	-	-	4	MBA	
-	-	-	-	-	-	-	-	26	SIMBABWE	
-	-	-	-	-	-	-	-	26	NAMIBIA	
-	-	-	-	-	-	-	-	5	DARUNTER:WDH	
-	-	-	-	-	-	-	-	10	MADAGASKAR	
-	-	-	-	-	-	-	-	8	SESCHELLEN	
-	-	-	-	-	-	-	-	74	MAURITIUS	
1	65	9	11	61	25	10	-	68	SUEDAFRIKA	
-	-	-	-	-	-	-	-	1 337	DARUNTER:JNB	
-	-	-	-	-	-	-	-	163	A F R I K A	
-	-	-	-	-	-	-	-	12	KANADA	
-	-	-	-	-	-	-	-	68	DARUNTER:YMQ	
-	-	-	-	-	-	-	-	27	YTO	
-	-	-	-	-	-	-	-	41	YVR	
2	-	-	-	-	-	-	-	41	YYC	
-	-	-	-	-	-	-	-	1 540	USA	
-	-	-	-	-	-	-	-	436	DARUNTER:NYC	
-	-	-	-	-	-	-	-	187	CHI	
-	-	-	-	-	-	-	-	94	BOS	
-	-	-	-	-	-	-	-	82	PHL	
-	-	-	-	-	-	-	-	63	WAS	
-	-	-	-	-	-	-	-	62	DET	
-	-	-	-	-	-	-	-	31	PIT	
-	-	-	-	-	-	-	-	62	CVG	
-	-	-	-	-	-	-	-	124	ATL	
-	-	-	-	-	-	-	-	13	TPA	
-	-	-	-	-	-	-	-	92	MIA	
-	-	-	-	-	-	-	-	12	ORL	
-	-	-	-	-	-	-	-	15	*U2	
-	-	-	-	-	-	-	-	62	DAL	
-	-	-	-	-	-	-	-	65	SFO	
-	-	-	-	-	-	-	-	74	LAX	
-	-	-	-	-	-	-	-	21	ANC	
-	-	-	-	-	-	-	-	20	FAI	
-	-	-	-	-	-	-	-	35	MEXIKO	
-	-	-	-	-	-	-	-	23	DARUNTER:MEX	
-	-	-	-	-	-	-	-	12	*MX	
-	-	-	-	-	-	-	-	16	KUBA	
-	-	-	-	-	-	-	-	5	BAHAMAS	
-	-	-	-	-	-	-	-	5	JAMAICA	
-	5	-	-	-	-	-	-	91	DOMINIK. REP	
-	-	-	-	-	-	-	-	12	DARUNTER:SDQ	
-	-	-	-	-	-	-	-	18	POP	
-	5	-	-	-	-	-	-	61	*DO	
-	-	-	-	-	-	-	-	2	ANTIGUA-BARB.	
-	-	-	-	-	-	-	-	1	GUADELOUPE (FR)	
-	-	-	-	-	-	-	-	7	TRINID. U. TOB.	
-	-	-	-	-	-	-	-	5	ST. LUCIA	
-	-	-	-	-	-	-	-	19	KOLUMBIEN	
-	-	-	-	-	-	-	-	19	DARUNTER:BOG	
-	-	-	-	-	-	-	-	12	VENEZUELA	
-	-	-	-	-	-	-	-	80	BRASILIEN	
-	-	-	-	-	-	-	-	30	DARUNTER:RIO	
-	-	-	-	-	-	-	-	41	SAO	
-	-	-	-	-	-	-	-	2	URUGUAY	
-	-	-	-	-	-	-	-	16	ARGENTINIEN	
-	-	-	-	-	-	-	-	16	DARUNTER:BUE	
2	5	-	-	-	-	-	-	1 999	A M E R I K A	

8 FLUGBEWEGUNGEN

 8. 2 VERFLECHTUNG IM VERKEHR

 8. 2. 1 STARTS

NACH STRECKENZIELLAND		VON STRECKEN									
BZW. ----- FLUGPLATZ	HAMBURG (HAM)	HANNOVER (HAJ)	BREMEN (BRE)	DUESSELDORF (DUS)	KOELN/BONN (CGN)	FRANKFURT (FRA)	STUTTGART (STR)	NUERNBERG (NUE)	MUENCHEN (MUC)	BERLIN (TIL)	
STARTS											

INSGESAMT											
LIBANON	-	-	-	-	-	17	-	-	-	-	
DARUNTER: BEY	-	-	-	-	-	17	-	-	-	-	
ISRAEL	4	5	-	8	3	96	8	-	54	-	
DARUNTER: TLV	4	5	-	8	3	96	8	-	50	-	
JORDANIEN	-	-	-	-	1	17	-	-	3	6	
DARUNTER: AMM	-	-	-	-	-	16	-	-	3	6	
SYRIEN	-	-	-	-	-	23	-	-	5	-	
DARUNTER: DAM	-	-	-	-	-	19	-	-	5	-	
IRAN	5	-	-	-	1	43	-	-	-	-	
DARUNTER: THR	5	-	-	-	-	43	-	-	-	-	
KUWEIT	-	-	-	-	-	41	-	-	8	-	
DARUNTER: KWI	-	-	-	-	-	41	-	-	8	-	
BAHRAIN	-	-	-	-	-	15	-	-	-	-	
DARUNTER: BAH	-	-	-	-	-	15	-	-	-	-	
KATAR	-	-	-	-	1	12	-	-	-	-	
DARUNTER: DOH	-	-	-	-	1	12	-	-	-	-	
SAUDI-ARAB	-	-	-	1	1	52	-	1	-	-	
DARUNTER: JED	-	-	-	1	-	29	-	-	-	-	
RUH	-	-	-	-	-	18	-	-	-	-	
JEMEN	-	-	-	-	-	2	-	-	-	-	
V. A. EMIRATE	-	-	-	-	-	136	-	-	5	-	
DARUNTER: SHJ	-	-	-	-	-	27	-	-	4	-	
DXB	-	-	-	-	-	100	-	-	-	-	
PAKISTAN	-	-	-	-	-	13	-	-	-	-	
INDIEN	-	-	-	-	-	120	-	-	-	-	
DARUNTER: DEL	-	-	-	-	-	31	-	-	-	-	
BOM	-	-	-	-	-	76	-	-	-	-	
MAA	-	-	-	-	-	13	-	-	-	-	
SRI LANKA	-	-	-	4	-	13	-	-	4	-	
DARUNTER: CMB	-	-	-	4	-	13	-	-	4	-	
MALEDIVEN	-	-	-	4	-	4	-	-	8	-	
DARUNTER: MLE	-	-	-	4	-	4	-	-	8	-	
THAILAND	-	-	-	-	-	114	-	-	19	-	
DARUNTER: BKK	-	-	-	-	-	114	-	-	19	-	
MALAYSIA	-	-	-	-	-	32	-	-	9	-	
DARUNTER: KUL	-	-	-	-	-	32	-	-	9	-	
SINGAPUR	-	-	-	-	-	90	-	-	-	-	
DARUNTER: SIN	-	-	-	-	-	90	-	-	-	-	
INDONESIEN	-	-	-	-	-	5	-	-	-	-	
PHILIPPINEN	-	-	-	-	-	26	-	-	-	-	
DARUNTER: MNL	-	-	-	-	-	26	-	-	-	-	
HONGKONG (BRIT)	-	-	-	-	-	61	-	-	-	-	
DARUNTER: HKG	-	-	-	-	-	61	-	-	-	-	
JAPAN	-	-	-	-	-	135	-	-	13	-	
DARUNTER: TYO	-	-	-	-	-	81	-	-	-	-	
OSA	-	-	-	-	-	44	-	-	13	-	
KOREA REP.	-	-	-	-	-	50	-	-	-	-	
DARUNTER: SEL	-	-	-	-	-	50	-	-	-	-	
CHINA	-	-	-	-	1	56	-	-	9	-	
DARUNTER: PEK	-	-	-	-	-	44	-	-	9	-	
SHA	-	-	-	-	-	12	-	-	-	-	
A S I E N	9	5	-	17	8	1 173	8	1	137	6	
AUSTRALIEN	-	-	-	-	-	-	1	-	-	-	
AUSTRALIEN/OZEANIEN...	-	-	-	-	-	-	1	-	-	-	
I N S G E S A M T ..	3 085	1 950	631	5 211	3 013	12 966	2 795	1 418	6 860	2 042	

MIT GEBIETEN AUSSERHALB DEUTSCHLANDS

HERKUNFTSFLUGPLATZ								NACH STRECKENZIELLAND	
B E R L I N (THF)	(SXF)	SAARBRUECKEN (SCN)	MUENSTER/ OSN. (FMO)	LEIPZIG (LEJ)	DRESDEN (DRS)	ERFURT (ERF)	SONSTIGE	INSGESAMT	BZW. ----- FLUGPLATZ
-	5	-	-	-	-	-	-	22	LIBANON
-	5	-	-	-	-	-	-	22	DARUNTER: BEY
-	9	-	-	-	-	-	-	187	ISRAEL
-	9	-	-	-	-	-	-	183	DARUNTER: TLV
-	-	-	-	-	-	-	-	27	JORDANIEN
-	-	-	-	-	-	-	-	25	DARUNTER: AMM
-	4	-	-	-	-	-	-	32	SYRIEN
-	-	-	-	-	-	-	-	24	DARUNTER: DAM
-	-	-	-	-	-	-	-	49	IRAN
-	-	-	-	-	-	-	-	48	DARUNTER: THR
-	-	-	-	-	-	-	-	49	KUWEIT
-	-	-	-	-	-	-	-	49	DARUNTER: KWI
-	-	-	-	-	-	-	-	15	BAHRAIN
-	-	-	-	-	-	-	-	15	DARUNTER: BAH
-	-	-	-	-	-	-	-	13	KATAR
-	-	-	-	-	-	-	-	13	DARUNTER: DOH
-	-	-	-	-	-	-	-	55	SAUDI-ARAB.
-	-	-	-	-	-	-	-	30	DARUNTER: JED
-	-	-	-	-	-	-	-	18	RUH
-	-	-	-	-	-	-	-	2	JEMEN
-	-	-	-	-	-	-	-	141	V. A. EMIRATE
-	-	-	-	-	-	-	-	31	DARUNTER: SHJ
-	-	-	-	-	-	-	-	100	DXB
-	-	-	-	-	-	-	-	13	PAKISTAN
-	-	-	-	-	-	-	-	120	INDIEN
-	-	-	-	-	-	-	-	31	DARUNTER: DEL
-	-	-	-	-	-	-	-	76	BOM
-	-	-	-	-	-	-	-	13	MAA
-	-	-	-	-	-	-	-	21	SRI LANKA
-	-	-	-	-	-	-	-	21	DARUNTER: CMB
-	-	-	-	-	-	-	-	16	MALEDIVEN
-	-	-	-	-	-	-	-	16	DARUNTER: MLE
-	-	-	-	-	-	-	-	133	THAILAND
-	-	-	-	-	-	-	-	133	DARUNTER: BKK
-	-	-	-	-	-	-	-	41	MALAYSIA
-	-	-	-	-	-	-	-	41	DARUNTER: KUL
-	-	-	-	-	-	-	-	90	SINGAPUR
-	-	-	-	-	-	-	-	90	DARUNTER: SIN
-	-	-	-	-	-	-	-	5	INDONESIEN
-	-	-	-	-	-	-	-	26	PHILIPPINEN
-	-	-	-	-	-	-	-	26	DARUNTER: MNL
-	-	-	-	-	-	-	-	61	HONGKONG (BRIT)
-	-	-	-	-	-	-	-	61	DARUNTER: HKG
-	-	-	-	-	-	-	-	148	JAPAN
-	-	-	-	-	-	-	-	81	DARUNTER: TYO
-	-	-	-	-	-	-	-	57	OSA
-	-	-	-	-	-	-	-	50	KOREA REP.
-	5	-	-	-	-	-	-	50	DARUNTER: SEL
-	5	-	-	-	-	-	-	71	CHINA
-	-	-	-	-	-	-	-	58	DARUNTER: PEK
-	-	-	-	-	-	-	-	12	SHA
-	23	-	-	-	-	-	-	1 387	A S I E N
-	-	-	-	-	-	-	-	1	AUSTRALIEN
-	-	-	-	-	-	-	-	1	AUSTRALIEN/OZEANIEN
618	792	220	429	649	473	116	67	43 335	I N S G E S A M T



Neu erschienen

Krankenhaus- verzeichnis

**Verzeichnis der Krankenhäuser
und der Vorsorge- oder
Rehabilitationseinrichtungen
in Deutschland**



Stand: 31.12.1995

Das „Krankenhausverzeichnis“ weist die Anschriften aller Einrichtungen in Deutschland nach, die im Berichtsjahr 1995 zur stationären Versorgung der Bevölkerung beigetragen haben. Das Verzeichnis ist eine Gemeinschaftsveröffentlichung der Statistischen Ämter der Länder und des Statistischen Bundesamtes.

Für 2 279 Krankenhäuser und 1 343 Vorsorge- oder Rehabilitationseinrichtungen sind der Name, die Anschrift, der Träger, die Betten nach Fachabteilungen sowie die Tages- oder Nachtambulanzplätze nachgewiesen. Die Einrichtungen sind nach Bundesländern, Regierungsbezirken und Kreisen geordnet.

Das Verzeichnis eignet sich zur Beantwortung zahlreicher Fragestellungen. So können Krankenhäuser mit einer bestimmten Fachabteilung (z. B. Nuklearmedizin) differenziert nach Ländern ermittelt werden. Auch lassen sich Auswertungen hinsichtlich der unterschiedlichen Träger der Einrichtungen vornehmen.

Das systematische Verzeichnis der Krankenhäuser und der Vorsorge- oder Rehabilitationseinrichtungen ist als **Buchversion** (503 Seiten, DIN A 4, 49,- DM) sowie auf **Diskette** (98,- DM) erhältlich. Die Diskettenversion besitzt einen Festplattenspeicherbedarf von mindestens 2,4 MB. Die Daten sind im Format EXCEL 5.0 für Windows gespeichert.

**Erhältlich beim Statistischen Bundesamt, ZB / PVM, 65180 Wiesbaden,
Telefax 06 11 / 75 25 55.**