

Statistisches Bundesamt

# Verkehr




Fachserie 8

Reihe 6

Luftverkehr


Dezember 1996

METZLER  
POESCHEL



Statistisches Bundesamt

# Verkehr



Fachserie 8

Reihe 6

Luftverkehr

Dezember 1996

Statistisches Bundesamt  
Bibliothek - Dokumentation - Archiv

**METZLER  
POESCHEL**



Weitere Informationen zu dieser Veröffentlichung können direkt beim Statistischen Bundesamt erfragt werden:  
Gruppe VC, Telefon: 06 11 / 75 - 21 15, 27 36 oder Fax: 06 11 / 72 40 00

   **STATIS-BUND**

Im Statistischen Informationssystem des Bundes (STATIS-BUND) sind rund 1,5 Mill. ausgewählte statistische Zeitreihen gespeichert. Alle Zeitreihen können via Mailbox, auf Diskette oder Magnetband bezogen werden. Datenauszüge dieser Publikation beinhalten die Segmente 1983, 1985, 1987, 1989, 1991, 1993.

Fachliche Beratung: 06 11 / 75 - 27 16 und 22 56.

Mailbox: 06 11 / 75 - 29 20 · Technische Rückfragen: 06 11 / 75 - 32 84.

 **T-ONLINE / BILDSCHIRMTEXT**

Ausgewählte Tabellen und Grafiken bietet das Statistische Bundesamt über T-ONLINE / BILDSCHIRMTEXT an. Die Informationsseiten sind in T-ONLINE mit \* 48484# abrufbar, ebenso wie die Bestellung von Veröffentlichungen und die Übermittlung von Anfragen.

**Herausgeber:** Statistisches Bundesamt, Wiesbaden



**Informationen:** Statistisches Bundesamt  
Allgemeiner Auskunftsdienst  
65180 Wiesbaden  
• Telefon: 06 11 / 75 - 24 05  
• Telefax: 06 11 / 75 33 30  
• T-Online (Btx): \* 48484#  
• Internet: <http://www.statistik-bund.de>

Zweigstelle Berlin  
Postfach 276, 10124 Berlin  
• Telefon: 030 / 23 24 68 66  
• Telefax: 030 / 23 24 68 72

**Verlag:** Metzler-Poeschel, Stuttgart

**Verlagsauslieferung:** Hermann Leins GmbH & Co. KG  
Postfach 11 52  
72125 Kusterdingen  
Telefon: 0 70 71 / 93 53 50  
Telefax: 0 70 71 / 3 36 53

**Erscheinungsfolge:** monatlich

**Erschienen im April 1997**

**Preis:** DM 15,90

**Bestellnummer:** 2080600 - 96112

© Statistisches Bundesamt, Wiesbaden 1997

Alle Rechte vorbehalten. Es ist insbesondere nicht gestattet, ohne ausdrückliche Genehmigung des Statistischen Bundesamtes diese Veröffentlichung oder Teile daraus für gewerbliche Zwecke zu übersetzen, zu vervielfältigen, auf Mikrofilm/-fiche zu verfilmen oder in elektronische Systeme einzuspeichern.

Recyclingpapier aus 100 % Altpapier.

# Inhalt

	Seite
<b>Textteil</b>	
Erläuterungen .....	5
Luftverkehr im Dezember 1996 .....	7
<b>Tabellenteil</b>	
1 Gesamtübersicht über den gewerblichen Luftverkehr .....	8
2 Überblick über den gewerblichen Luftverkehr nach Flugarten .....	8
3 Gewerblicher Flugplatzverkehr	
3.1 Verkehr auf ausgewählten Flugplätzen	
3.1.1 Luftfahrzeugbewegungen nach Flugarten .....	9
3.1.2 Luftfahrzeugbewegungen nach Startgewichtsklassen .....	9
3.1.3 Personenverkehr .....	10
3.1.4 Frachtverkehr .....	11
3.1.5 Postverkehr .....	12
3.1.6 Durchgang .....	13
3.2 Verkehr auf sonstigen Flugplätzen .....	14
4 Verkehrsleistungen .....	22
5 Personenverkehr	
5.1 Verflechtung im Verkehr innerhalb Deutschlands	
5.1.1 Ein- bzw. Aussteiger (von Streckenherkunftsflygplätzen nach Streckenzielflygplätzen) .....	24
5.1.2 Reisende (von Herkunftsflygplätzen nach Endzielflygplätzen) .....	24
5.1.3 Einsteiger nach sonstigen deutschen Flygplätzen .....	26
5.1.4 Aussteiger von sonstigen deutschen Flygplätzen .....	28
5.2 Verflechtung im Verkehr mit Gebieten außerhalb Deutschlands	
5.2.1 Einsteiger (von Streckenherkunftsflygplätzen nach Streckenzielländern bzw. -flygplätzen) .....	30
5.2.2 Aussteiger (von Streckenherkunftsländern bzw. -flygplätzen nach Streckenzielflygplätzen) .....	38
5.2.3 Reisende (von Herkunftsflygplätzen nach Endzielländern bzw. -flygplätzen) .....	46
6 Güterverkehr	
6.2 Verflechtung im Verkehr mit Gebieten außerhalb Deutschlands	
6.2.1 Einladung (von Streckenherkunftsflygplätzen nach Streckenzielländern bzw. -flygplätzen) .....	56
6.2.2 Ausladung (von Streckenherkunftsländern bzw. -flygplätzen nach Streckenzielflygplätzen) .....	64
7 Luftpostverkehr	
7.1 Verflechtung im Verkehr innerhalb Deutschlands .....	72
8 Flugbewegungen	
8.1 Verflechtung im Verkehr innerhalb Deutschlands	
8.1.1 Starts bzw. Landungen (von Streckenherkunftsflygplätzen nach Streckenzielflygplätzen) .....	74
8.1.2 Starts nach sonstigen deutschen Flygplätzen .....	76
8.2 Verflechtung im Verkehr mit Gebieten außerhalb Deutschlands	
8.2.1 Starts (von Streckenherkunftsflygplätzen nach Streckenzielländern bzw. -flygplätzen) .....	78

Die Angaben beziehen sich auf die **Bundesrepublik Deutschland** nach dem Gebietsstand  
seit dem 03.10.1990.

## Zeichenerklärung

- = nichts vorhanden
- . = Zahlenwert unbekannt oder geheimzuhalten
- 0 = weniger als die Hälfte von 1 in der letzten besetzten Stelle, jedoch mehr als nichts
- x = Tabellenfach gesperrt, weil Aussage nicht sinnvoll

## Abkürzungen

- Mill. = Millionen
- KM (km) = Kilometer
- T (t) = Tonne
- PKM (Pkm) = Personenkilometer
- TKM (tkm) = Tonnenkilometer
- UEB = Sonstige Flugplätze

## Abkürzungen für ausgewählte Flugplätze des Bundesgebietes

IATA-CODE	KURZTEXT	VOLLE BEZEICHNUNG
HAM	HAMBURG	Hamburg-Fuhlsbüttel
HAJ	HANNOVER	Hannover-Langenhagen
BRE	BREMEN	Bremen-Neuenland
DUS	DUESSELDORF	Düsseldorf-Lohausen
CGN	KOELN/BONN	Köln/Bonn-Wahn
FRA	FRANKFURT	Frankfurt-Rhein-Main
STR	STUTTGART	Stuttgart-Echterdingen
NUE	NUERNBERG	Nürnberg
MUC	MUENCHEN	München
TXL	BERLIN (TXL)	Berlin-Tegel
THF	BERLIN (THF)	Berlin-Tempelhof
SXF	BERLIN (SXF)	Berlin-Schönefeld
SCN	SAARBRUECKEN	Saarbrücken-Ensheim
FMO	MUENSTER/OSNABRUECK	Münster/Osnabrück
LEJ	LEIPZIG	Leipzig-Halle
DRS	DRESDEN	Dresden-Klotzsche
ERF	ERFURT	Erfurt

# Erläuterungen

## Rechtsgrundlage

Die Luftfahrtstatistik beruht auf dem "Gesetz über die Luftfahrtstatistik" vom 30.10.1967 (BGBl. I S. 1053), geändert durch Art. 15 des 1. Statistikbereinigungsgesetzes vom 14. März 1980 (BGBl. I S. 294), und Verordnung zum Gesetz über die Luftfahrtstatistik vom 30. Oktober 1967 (BGBl. I S. 1056), zuletzt geändert durch Dritte Verordnung zur Änderung der Verordnung vom 4. Dezember 1991 (BGBl. I S. 2177) und 3. Verordnung vom 28. Juni 1982 (BGBl. I S. 915) in Verbindung mit dem Gesetz über die Statistik für Bundeszwecke (Bundesstatistikgesetz - BStatG) vom 22. Januar 1987 (BGBl. I S. 462, 565). Nach diesem Gesetz ist die gesamte zivile Luftfahrt, die mit Flugzeugen, Hubschraubern, Luftschiffen, Motorseglern, Segelflugzeugen und bemannten Ballonen betrieben wird, in die Erhebung einzubeziehen, soweit davon die Flugplätze in Deutschland berührt werden.

## Erhebungspapiere

Die Angaben für die Luftfahrtstatistik werden folgenden Erhebungsvordrucken entnommen:

Flugbericht zur statistischen Erfassung des gewerblichen Luftverkehrs auf ausgewählten Flugplätzen

Monatsbericht zur vereinfachten Anmeldung des sonstigen gewerblichen Luftverkehrs auf ausgewählten Flugplätzen

Monatsbericht zur statistischen Erfassung des gewerblichen Verkehrs auf sonstigen Flugplätzen

Jahresbericht zur statistischen Erfassung des nichtgewerblichen Flugbetriebs auf allen Flugplätzen und Segelfluggeländen.

## Erhebungsumfang

### Personenverkehr

Auf den ausgewählten Flugplätzen werden die Strecken- und Endziele der abfliegenden Passagiere, wie sie in den Flugscheinen vermerkt sind, statistisch erfaßt. Dagegen werden bei der Personenankunft im Verkehr mit dem Ausland nur die Streckenherkünfte erhoben. Aufgrund

dieser Erfassungsmethode ist es möglich, die von deutschen Flughäfen abfliegenden Fluggäste einerseits nach Flugstrecken, das ist die Beförderung vom Einsteige- bis zum Aussteigeflughafen, der jeweiligen Fluglinie und andererseits nach Gesamtflügeisen, das ist die Beförderung vom Herkunfts- bis zum Endzielflughafen, nachzuweisen. Die Erfassung der Gesamtflügeisen ist allerdings nicht in vollem Umfang möglich, da die Umsteiger, die aus dem Ausland ankommen und in ein Flugzeug nach Zielen im Inland oder Ausland umsteigen, nicht festgestellt werden. Sie werden daher doppelt erfaßt und ausgewiesen, und zwar werden sie bei der Ankunft aus dem Ausland als Aussteiger und beim Abgang (Umsteigen) als Zusteiger nach dem Inland oder dem Ausland gezählt.

Auf den sonstigen Flugplätzen werden nur die zusteigenden Fluggäste ohne Angabe von Strecken- und Endzielen gezählt.

### Frachtverkehr

In der Verkehrsstatistik werden ab Januar 1993 nur noch die Luftfrachtströme nach ihren Einlade- und Auslade-flughäfen erfaßt und nachgewiesen. Dies entspricht der in allen Verkehrszweigen gültigen Abgrenzung. Der bisher nur in der Luftfahrt nachgewiesene "Empfang" und "Versand", bei dem die transportierten Gütermengen um die in- und ausländischen Umladungsvorgänge bereinigt nach tatsächlicher Herkunft und Endziel dargestellt werden konnten, ist aus erhebungstechnischen Gründen nicht mehr möglich.

Auf den sonstigen Flugplätzen wird nur die Menge der eingeladenen Fracht erhoben.

### Postverkehr

Die Ergebnisse des Postumschlags auf den ausgewählten Flugplätzen enthalten Mehrfachzählungen, die durch Umladungen innerhalb Deutschlands entstehen.

### Verkehrsleistungen

Bei der Berechnung der Verkehrsleistungen (Pkm, tkm) werden alle Flüge einbezogen, die einen ausgewählten Flugplatz berühren. Als Flugkilometer werden alle über Deutschland geflogenen Kilometer gezählt, die aufgrund der Großkreisentfernung ermittelt werden.

## Tabellenteil

### Hinweis:

Mit der Aufbereitung des Berichtsmonats Januar 1996 ergeben sich für die Ergebnisse des Linien- und Pauschallugreiseverkehrs wieder zum Vorjahr vergleichbare Daten, da die Zuordnung des Pauschallugreiseverkehrs innerhalb der Europäischen Union (EU) zum Linienverkehr ab Januar 1995 erfolgte. Somit stehen erstmals ab Berichtsmonat Januar 1996 zu den genannten Flugarten für einen Vorjahresvergleich inhaltlich deckungsgleiche Größen zur Verfügung.

Dieser auch für die Zukunft notwendige Zuordnungsmodus ergibt sich aus einer nicht mehr aufrechterhaltenen Trennung für den Pauschal- und Linienflugverkehr (nähere Erläuterungen hierzu siehe Aufsatz aus der Reihe Wirtschaft und Statistik Nr. 05/96).

Da der neu abgegrenzte Linienverkehr bei dem Passagiervolumen nunmehr ca. 90 % des gesamten Aufkommens ausmacht, ist es im Rahmen dieser, die Monatsdaten zusammenfassenden Veröffentlichung nicht mehr sinnvoll, den Linienverkehr und das aller Voraussicht noch weiter schrumpfende Restaufkommen des außereuropäischen Pauschallugreiseverkehrs wie in früheren Jahren getrennt darzustellen.

### Tabelle 1

Gesamtübersicht über die gewerbliche Luftfahrt (Flüge, Beförderung von Personen, Fracht und Post) einschl. gewerbliche Schulfüge. Unter Flügen sind Flugbewegungen auf Flugteilstrecken zu verstehen; es werden alle Starts und bei Flügen aus dem Ausland die ersten Landungen im Erhebungsgebiet als Flüge gezählt.

### Tabelle 2

Gewerblicher Luftverkehr (einschl. gewerbliche Schulfüge) nach Flugarten und Hauptverkehrsbeziehungen. Die Ergebnisse des Personenverkehrs werden sowohl mit als auch ohne die Doppelzählungen dargestellt, die sich durch den Umsteigeverkehr ergeben. Im Personenverkehr ist die Ausschaltung der Doppelzählungen nicht in vollem Umfang möglich; die Umsteiger aus dem Ausland in das Ausland oder Inland werden als Auslandsaussteiger und als Auslands- bzw. Inlandszusteiger - also zweimal - gezählt.

### Tabelle 3

Abschnitt 3.1 enthält das Verkehrsaufkommen (Umschlag) im gewerblichen Verkehr (Luftfahrzeugbewegungen, Personen-, Fracht-, Post- und Durchgangsverkehr) der 17 ausgewählten Flugplätze (einschl. gewerbliche Schulfüge).

Im Abschnitt 3.2 wird der gewerbliche Verkehr der sonstigen Flugplätze dargestellt. Die Startzahlen beziehen sich auf alle gewerblichen Flüge (Passagier- und sonstige gewerbliche Flüge, einschl. gewerbliche Schulfüge).

## Tabelle 4

**Effektive Verkehrsleistung** (einschl. gewerbliche Schulfüge), die sich aus dem Produkt von Personen-, Fracht- und Postbeförderung mal den geflogenen Kilometern innerhalb Deutschlands, und im grenzüberschreitenden Verkehr den Kilometern bis zur bzw. von der deutschen Grenze ergibt. Außerdem wird die angebotene Kapazität (Sitzplatz- und Nutzlastkilometer) sowie der Ausnutzungsgrad dargestellt.

## Tabelle 5

Gewerblicher **Personenverkehr** der 17 ausgewählten Verkehrsflughäfen Deutschlands. Im Binnenverkehr wird ihr Verkehr untereinander sowie ihr Verkehr mit den sonstigen Flugplätzen beschrieben. Im grenzüberschreitenden Verkehr werden alle Länder sowie die Flugplätze, die ein Mindestaufkommen von 1 000 Passagieren monatlich aufweisen, nachgewiesen.

In den Tabellen 5.2.1 **"Einsteiger"** und 5.2.2 **"Aussteiger"** werden die Passagiere nach ihren Ein- und Aussteigeflughäfen auf einem Flug (ohne Umsteigevorgang) nachgewiesen, während sie in der Tabelle 5.2.3 **"Reisende"** von ihrem ersten deutschen Einsteigeflughafen bis zu ihrem Endziel verfolgt werden, unabhängig davon ob sie direkt geflogen oder unterwegs umgestiegen sind.

## Tabelle 6

Gewerblicher **Güterverkehr** der 17 ausgewählten deutschen Verkehrsflughäfen mit dem Ausland. Der Nachweis des Binnenverkehrs wird derzeit nicht durchgeführt.

In den Tabellen 6.2.1 **"Einladung"** und 6.2.2 **"Ausladung"** werden alle Ein- und Ausladevorgänge (einschl. Umladungen Inland-Ausland, Ausland-Inland und Ausland-Ausland) nach Streckenherkunft und Streckenziel der Güter dargestellt.

Es wird die Verkehrsverflechtung mit allen Ländern und mit den Flugplätzen, die ein Mindestaufkommen von 10 t monatlich aufweisen, dargestellt.

## Tabelle 7

Die Luftposteinladung und -ausladung wird ab Berichtszeit Januar 1993 in der Verflechtung im Verkehr innerhalb Deutschlands, in der Jahresveröffentlichung (ab 1989) auch im grenzüberschreitenden Verkehr, nachgewiesen.

Postverkehr auf ausgewählten Flugplätzen siehe auch Tabelle 3.1.5.

## Tabelle 8

In dieser Tabelle werden die Starts von den 17 ausgewählten Verkehrsflughäfen Deutschlands nach dem ersten Streckenzielland bzw. dem Streckenzielflugplatz, der ein Mindestaufkommen von 10 Starts monatlich aufweist, nachgewiesen.

## Luftverkehr im Dezember 1996

Auf den Flughäfen in Deutschland wurde im **Dezember 1996** insgesamt eine Betriebsleistung von 116 800 gewerblichen Flügen erfaßt, womit sich gegenüber dem Vorjahresmonat eine Abnahme um 0,1 % ergab.

Der weitaus überwiegende Teil der Beförderungsleistungen wurde dabei durch 94 500 (+0,1 %) Flüge erbracht, die in Verbindung mit den 17 ausgewählten Flughäfen abgewickelt wurden.

Die Anzahl der mit Flugzeugen beförderten Passagiere erreichte im Dezember 1996 insgesamt 6,0 Mill. und lag damit um 3,1 % über dem Aufkommen vom Dezember 1995. 1,2 Mill. Personen (-3,4%) benutzten das Flugzeug auf innerdeutschen Flügen, während 2,5 Mill. Fluggäste (+5,4 %) in das Ausland flogen und 2,2 Mill. (+4,2 %) aus dem Ausland ausstiegen.

Die mit Flugzeugen transportierte Frachtmenge lag mit 164 500 t um 6,4 % über dem Ergebnis des Dezember 1995. Die Einladungen in das Ausland erhöhten sich dabei um 8,7 % auf 80 300 t, bei der Auslademenge aus dem Ausland ergab sich ein Zuwachs von 3,0 % auf 71 700 t.

Die innerdeutsche Frachtbeförderung mit Flugzeugen lag mit 8 100 t (+8,0 %) über dem Wert des Vorjahresmonats; bei diesen Gütern handelt es sich größtenteils um Sammel- und Verteildienste zu internationalen Luftverkehren.

Die Luftpostbeförderung sank gegenüber dem Berichtsmonat des Vorjahres um 12 % auf 19 700 t, die innerdeutsche Postbeförderung ging dabei um 18 % auf 11 100 t zurück. Im grenzüberschreitenden Luftpostverkehr ergab sich bei den Beförderungen aus dem Ausland mit 4 300 t eine Abnahme von 2,8 %, die Einlademenge sank um 4,4 % auf ebenfalls 4 300 t.

Von **Januar bis Dezember 1996** wurden insgesamt 1 782 600 Flüge gezählt (+2,3 %). Dabei lag das Passagieraufkommen im Vergleich zum entsprechenden Vorjahreszeitraum mit 93,2 Mill. um 3,5 % höher. Im gleichen Zeitraum stiegen die Frachtbeförderungen um 4,8 % auf 1 858 700 t; für die Luftposttransporte ergab sich eine Abnahme um 4,9 % auf 208 800 t.



**Tabellenteil**  
**1 Gesamtübersicht über den gewerblichen Luftverkehr**  
**Dezember 1996**

Verkehrsart	Flüge 1)	Personen		Fracht	Post	
		ohne 2)		eincl.		
		Doppelzählungen des				
		Umsteigeverkehrs		Umladeverkehrs		
Anzahl		Tonnen				
Gewerblicher Verkehr						
Der ausgewählten Flugplätze .....	94 466	5 910 021	164 491		19 743	
Der sonstigen Flugplätze .....	22 314	41 402	x		x	
Insgesamt ...	116 780	5 951 423	164 491		19 743	

1) Passagier- und Nichtpassagierflüge (z.B. Arbeitsflüge, gewerbliche Schulflüge).

2) Siehe Erläuterungen.

**2 Überblick über den gewerblichen Luftverkehr nach Flugarten**

Verkehrsart	Flüge 1)	Personen		Fracht	Post	
		eincl.		eincl.		
		Doppelzählungen des				
		Umsteigeverkehrs		Umladeverkehrs		
Anzahl		Tonnen				

Verkehr innerhalb Deutschlands

Linienvverkehr .....	24 954	1 343 795	1 149 229	6 889	11 087
Gelegenheitsverkehr .....	22 902	25 829	25 658	1 169	-
Überführung .....	799	-	-	-	-
Zusammen ..	48 655	1 369 624	1 174 887	8 058	11 087
dagegen Dezember 1995 .....	52 725	1 409 158	1 216 666	7 462	13 474
Januar bis Dezember 1996 .....	850 772	18 480 456	15 917 839	96 620	137 130

Verkehr mit Gebieten außerhalb Deutschlands  
Nach dem Ausland

Linienvverkehr .....	30 163	2 229 228	2 229 228	67 302	4 305
Gelegenheitsverkehr .....	3 628	281 058	281 058	13 008	3
Überführung .....	306	-	-	-	-
Zusammen ..	34 097	2 510 286	2 510 286	80 310	4 308
dagegen Dezember 1995 .....	32 039	2 381 777	2 381 777	73 867	4 505
Januar bis Dezember 1996 .....	465 888	38 065 261	38 065 261	903 488	35 199

Aus dem Ausland

Linienvverkehr .....	29 984	1 983 101	1 983 101	60 413	4 248
Gelegenheitsverkehr .....	3 558	218 295	218 295	11 300	15
Überführung .....	486	-	-	-	-
Zusammen ..	34 028	2 201 396	2 201 396	71 713	4 263
dagegen Dezember 1995 .....	32 113	2 113 184	2 113 184	69 639	4 388
Januar bis Dezember 1996 .....	465 890	38 412 193	38 412 193	816 266	35 591

Durchgangsverkehr  
Ohne Umsteigen und Umladen

Linienvverkehr .....	x	63 861	63 861	3 673	84
Gelegenheitsverkehr .....	x	993	993	737	1
Zusammen ..	x	64 854	64 854	4 410	85
dagegen Dezember 1995 .....	x	59 035	59 035	3 644	98
Januar bis Dezember 1996 .....	x	768 008	768 008	42 293	840

Gesamtverkehr

Linienvverkehr .....	85 101	5 619 985	5 425 419	138 277	19 724
Gelegenheitsverkehr .....	30 088	526 175	526 004	26 214	19
Überführung .....	1 591	-	-	-	-
Insgesamt ...	116 780	6 146 160	5 951 423	164 491	19 743
dagegen Dezember 1995 .....	116 877	5 963 154	5 770 662	154 612	22 465
Januar bis Dezember 1996 .....	1 782 550	95 725 918	93 163 301	1 858 667	208 760

1) Passagier- und Nichtpassagierflüge (z.B. Arbeitsflüge, gewerbliche Schulflüge).

2) Siehe Erläuterungen.

3 Gewerblicher Flugplatzverkehr Dezember 1996

3.1 Verkehr auf ausgewählten Flugplätzen

3.1.1 Luftfahrzeugbewegungen nach Flugarten \*)

Flugplatz	Gestartete und gelandete Luftfahrzeuge								Januar bis Dezember
	Linienverkehr	Gelegenheitsverkehr					Überführungsflüge	insgesamt	
		Pauschal-Reiseverk.	Tramp.-u. Anf.-Verk.	Taxi-Verkehr	sonstige	zusammen			
Hamburg	8 024	157	129	49	22	357	173	8 554	121 884
Hannover	3 647	341	167	14	341	863	51	4 561	72 760
Bremen	2 079	6	93	77	194	370	74	2 523	38 837
Düsseldorf	11 529	440	212	25	45	722	232	12 483	165 523
Köln/Bonn	5 756	245	2 166	234	331	2 976	396	9 128	126 145
Frankfurt	27 461	583	380	183	10	1 156	288	28 905	376 832
Stuttgart	6 206	366	206	175	344	1 091	234	7 531	108 949
Nürnberg	2 916	116	571	81	297	1 065	171	4 152	57 372
München	16 171	487	223	110	74	894	276	17 341	218 013
Berlin (Tegel)	8 380	236	49	21	-	306	81	8 767	117 768
Berlin (Tempelhof)	2 245	-	45	127	56	228	18	2 491	34 839
Berlin (Schönefeld)	1 174	178	289	37	254	758	43	1 975	31 666
Saarbrücken	616	-	13	16	43	72	58	746	13 741
Münster/Osnabrück	1 316	2	53	131	343	529	40	1 885	31 781
Leipzig	2 153	110	58	194	6	368	31	2 552	41 590
Dresden	2 093	56	24	44	1	125	46	2 264	35 397
Erfurt	397	7	6	6	48	67	17	481	9 282
Zusammen	102 163	3 330	4 684	1 524	2 409	11 947	2 229	116 339	1 602 379
Sonst. Flugpl.	3 042	-	106	650	509	1 265	161	4 468	66 127
Insgesamt	105 205	3 330	4 790	2 174	2 918	13 212	2 390	120 807	1 668 506
Januar bis Dezember	1 409 401	57 914	62 900	28 069	77 855	226 738	32 367	1 668 506	-

\*) Passagier- und Nichtpassagierflüge (z.B. Arbeitsflüge, gewerbl. Schulflüge).

3.1.2 Luftfahrzeugbewegungen nach Startgewichtsklassen \*)

Flugplatz	Gestartete und gelandete Luftfahrzeuge								insgesamt	
	Startgewichtsklassen über ... bis einschl. ... T							Hubschrauber und sonst. Luftfahrzeuge 1)		
	bis 2 T	2-5,7 T	5,7-14 T	14-20 T	20-25 T	25-75 T	75-175 T			über 175 T
Hamburg	7	141	287	784	624	5 332	1 305	60	14	8 554
Hannover	6	377	321	740	347	2 042	600	128	-	4 561
Bremen	126	311	283	219	632	762	177	-	13	2 523
Düsseldorf	26	78	243	961	216	8 614	1 343	1 001	1	12 483
Köln/Bonn	348	302	474	1 246	457	4 658	1 261	364	18	9 128
Frankfurt	11	248	296	1 425	335	14 906	6 240	5 429	15	28 905
Stuttgart	9	490	246	285	760	4 988	598	103	52	7 531
Nürnberg	290	159	492	1 285	237	1 160	491	2	36	4 152
München	67	125	348	1 470	506	12 115	1 832	873	5	17 341
Berlin (Tegel)	3	22	65	710	331	6 479	1 098	59	-	8 767
Berlin (Tempelhof)	17	306	359	1 148	421	169	-	-	71	2 491
Berlin (Schönefeld)	196	98	158	119	105	617	526	154	2	1 975
Saarbrücken	30	79	69	285	206	62	3	-	12	746
Münster/Osnabrück	325	131	135	757	62	429	25	-	21	1 885
Leipzig	2	234	155	501	19	1 281	230	-	130	2 552
Dresden	1	210	147	698	10	1 088	110	-	-	2 264
Erfurt	34	100	162	90	-	24	70	-	1	481
Zusammen	1 498	3 411	4 240	12 723	5 268	64 726	15 909	8 173	391	116 339
Sonst. Flugpl.	460	665	357	2 100	211	333	39	1	302	4 468
Insgesamt	1 958	4 076	4 597	14 823	5 479	65 059	15 948	8 174	693	120 807
Januar bis Dezember	48 255	63 696	77 109	213 464	61 843	861 342	224 704	105 652	12 441	1 668 506

\*) Passagier- und Nichtpassagierflugzeuge (z.B. Arbeitsflüge, gewerbl. Schulflüge).

1) Sonstige Luftfahrzeuge = Motorsegler, Luftschiffe.

## 3 Gewerblicher Flugplatzverkehr Dezember 1996

## 3.1 Verkehr auf ausgewählten Flugplätzen

## 3.1.3 Personenverkehr

Flugplatz	Einsteiger						
	mit Streckenziel				insgesamt	darunter im Linienverkehr	Januar bis Dezember
	im Inland		im Ausland				
	zusammen	dar. Umsteiger aus dem Inland	zusammen	dar. Umsteiger aus d. Inland			
Hamburg .....	125 808	811	146 217	2 469	272 025	258 749	4 038 325
Hannover .....	33 044	81	94 181	953	127 225	101 672	2 095 173
Bremen .....	27 370	113	22 100	108	49 470	48 789	769 300
Düsseldorf .....	141 634	760	327 653	14 059	469 287	424 841	7 097 460
Köln/Bonn .....	87 137	442	79 573	1 965	166 710	144 587	2 527 427
Frankfurt .....	250 535	11 410	1 112 712	122 868	1 363 247	1 304 685	18 912 152
Stuttgart .....	79 610	500	133 017	1 554	212 627	182 883	3 150 637
Nürnberg .....	33 817	179	34 152	1 072	67 969	60 282	1 069 122
München .....	225 511	1 068	335 710	30 605	561 221	520 452	7 686 125
Berlin (Tegel) .....	183 899	1 000	114 631	1 558	298 530	281 716	4 137 237
Berlin (Tempelhof) .....	14 009	8	12 934	48	26 943	26 756	351 273
Berlin (Schönefeld) .....	6 517	-	47 599	651	54 116	42 506	869 654
Saarbrücken .....	3 484	-	2 506	7	5 990	5 989	176 713
Münster/Osnabrück .....	14 177	262	10 404	4	24 581	23 652	482 927
Leipzig .....	33 067	360	22 839	176	55 906	47 366	1 032 318
Dresden .....	37 601	260	11 838	548	49 439	46 026	801 696
Erfurt .....	2 429	1	2 220	58	4 649	4 267	131 606
Zusammen	1 299 649	17 255	2 510 286	178 703	3 809 935	3 525 218	55 329 145
Sonst. Flugpl.	28 573	457	-	-	28 573	27 765	387 731
Insgesamt	1 328 222	17 712	2 510 286	178 703	3 838 508	3 552 983	55 716 876
Januar bis Dezember	17 651 615	204 609	38 065 261	2 379 486	55 716 876	51 051 595	-

Flugplatz	Aussteiger					
	mit Streckenherkunft			insgesamt	darunter im Linienverkehr	Januar bis Dezember
	im Inland		im Ausland			
	zusammen	dar. Umsteiger in das Ausland				
Hamburg .....	121 177	2 469	129 067	250 244	238 571	4 035 947
Hannover .....	35 305	953	86 018	121 323	93 012	2 186 584
Bremen .....	27 738	108	20 133	47 871	47 004	776 337
Düsseldorf .....	138 448	14 059	276 352	414 800	382 332	7 085 241
Köln/Bonn .....	87 718	1 965	67 969	155 687	137 744	2 584 635
Frankfurt .....	260 852	122 868	1 007 769	1 268 621	1 222 130	19 109 787
Stuttgart .....	78 065	1 554	104 929	182 994	164 669	3 175 676
Nürnberg .....	33 163	1 072	27 596	60 759	55 505	1 068 101
München .....	229 337	30 605	301 786	531 123	500 009	7 679 442
Berlin (Tegel) .....	177 521	1 558	94 003	271 524	259 001	4 122 708
Berlin (Tempelhof) .....	13 999	48	10 494	24 493	24 255	352 484
Berlin (Schönefeld) .....	6 148	651	35 811	41 959	34 523	876 682
Saarbrücken .....	3 518	7	2 400	5 918	5 811	177 071
Münster/Osnabrück .....	13 283	4	8 864	22 147	21 440	478 659
Leipzig .....	31 147	176	17 229	48 376	42 332	1 019 959
Dresden .....	36 931	548	8 762	45 693	43 570	800 823
Erfurt .....	2 068	58	2 214	4 282	3 955	133 730
Zusammen	1 296 418	178 703	2 201 396	3 497 814	3 275 863	55 663 866
Sonst. Flugpl.	31 804	-	-	31 804	30 993	399 942
Insgesamt	1 328 222	178 703	2 201 396	3 529 618	3 306 856	56 063 808
Januar bis Dezember	17 651 615	2 379 486	38 412 193	56 063 808	51 281 374	-

## 3 Gewerblicher Flugplatzverkehr Dezember 1996

## 3.1 Verkehr auf ausgewählten Flugplätzen

## 3.1.4 Frachtverkehr

Flugplatz	Einladung in Tonnen					Januar bis Dezember
	mit Streckenziel in		insgesamt	darunter		
	Inland	Ausland		in Linienverkehr	befördert in Frachtern 1)	
Hamburg .....	417	693	1 110	1 038	101	14 457
Hannover .....	83	352	435	138	244	3 536
Bremen .....	48	12	60	60	-	756
Düsseldorf .....	480	2 108	2 587	2 461	81	27 214
Köln/Bonn .....	1 436	12 459	13 894	3 771	13 536	156 146
Frankfurt .....	3 721	58 589	62 309	61 515	26 776	719 865
Stuttgart .....	156	477	633	461	159	6 961
Nürnberg .....	311	1 239	1 550	203	1 501	19 519
München .....	972	2 668	3 640	3 572	95	36 495
Berlin (Tegel) .....	219	263	483	481	-	5 930
Berlin (Tempelhof) .....	1	12	12	12	0	161
Berlin (Schönefeld) .....	146	1 400	1 546	391	1 359	7 357
Saarbrücken .....	0	2	2	-	2	350
Münster/Osnabrück .....	14	1	15	15	7	180
Leipzig .....	23	11	35	35	24	647
Dresden .....	28	25	52	33	19	394
Erfurt .....	-	-	-	-	-	3
Zusammen	8 054	80 310	88 364	74 187	43 902	999 972
Sonst. Flugpl.	4	-	4	4	1	136
Insgesamt	8 058	80 310	88 369	74 191	43 903	1 000 107
Januar bis Dezember	96 620	903 487	1 000 107	845 560	487 321	-

Flugplatz	Ausladung in Tonnen					Januar bis Dezember
	mit Streckenherkunft in		insgesamt	darunter		
	Inland	Ausland		in Linienverkehr	befördert in Frachtern 1)	
Hamburg .....	1 324	624	1 948	1 809	90	21 755
Hannover .....	280	396	676	288	339	5 947
Bremen .....	173	8	181	181	1	1 865
Düsseldorf .....	588	2 289	2 877	2 795	113	28 900
Köln/Bonn .....	853	12 141	12 995	3 886	12 640	155 293
Frankfurt .....	1 475	51 711	53 186	52 572	24 776	609 227
Stuttgart .....	418	491	909	802	78	11 296
Nürnberg .....	665	1 113	1 778	372	1 550	19 359
München .....	1 116	2 410	3 526	3 277	178	38 033
Berlin (Tegel) .....	628	326	954	908	34	11 864
Berlin (Tempelhof) .....	2	7	9	9	-	136
Berlin (Schönefeld) .....	285	187	472	163	322	5 448
Saarbrücken .....	1	0	1	1	1	276
Münster/Osnabrück .....	38	2	40	40	-	498
Leipzig .....	138	5	143	126	46	1 865
Dresden .....	68	2	69	69	-	991
Erfurt .....	0	0	0	0	-	16
Zusammen	8 054	71 713	79 767	67 298	40 167	912 770
Sonst. Flugpl.	4	-	4	4	0	116
Insgesamt	8 058	71 713	79 771	67 302	40 167	912 886
Januar bis Dezember	96 620	816 266	912 886	764 214	463 149	-

1) Einschl. Beförderungen in Fracht/Postflugzeugen.

3 Gewerblicher Flugplatzverkehr Dezember 1996

3.1 Verkehr auf ausgewählten Flugplätzen

3.1.5 Postverkehr

Flugplatz	Einladung in Tonnen					Januar bis Dezember
	mit Streckenziel in		insgesamt	darunter		
	Inland	Ausland		im Linienverkehr	befördert in 1) Postflugzeugen	
Hamburg .....	875	117	992	992	645	11 239
Hannover .....	563	0	563	563	545	6 691
Bremen .....	171	0	171	171	170	2 229
Düsseldorf .....	142	268	410	410	9	3 266
Köln/Bonn .....	1 274	25	1 299	1 299	1 239	16 384
Frankfurt .....	3 915	3 677	7 592	7 590	4 067	80 369
Stuttgart .....	744	0	745	745	740	9 275
Nürnberg .....	556	0	556	556	537	6 602
München .....	1 455	218	1 673	1 672	1 124	18 764
Berlin (Tegel) .....	587	2	588	588	525	6 625
Berlin (Tempelhof) .....	-	-	-	-	-	0
Berlin (Schönefeld) .....	0	0	0	0	0	28
Saarbrücken .....	-	-	-	-	-	0
Münster/Osnabrück .....	157	-	157	157	157	2 371
Leipzig .....	387	-	387	387	368	5 360
Dresden .....	187	0	187	187	178	2 142
Erfurt .....	-	-	-	-	-	0
Zusammen	11 014	4 308	15 322	15 319	10 304	171 346
Sonst. Flugpl.	73	-	73	73	73	982
Insgesamt	11 087	4 308	15 395	15 392	10 377	172 328
Januar bis Dezember	137 129	35 200	172 328	172 276	131 065	-

Flugplatz	Ausladung in Tonnen					Januar bis Dezember
	mit Streckenherkunft in		insgesamt	darunter		
	Inland	Ausland		im Linienverkehr	befördert in 1) Postflugzeugen	
Hamburg .....	684	109	792	792	617	9 615
Hannover .....	462	0	463	463	448	6 034
Bremen .....	262	-	262	262	250	3 297
Düsseldorf .....	138	243	381	381	3	2 405
Köln/Bonn .....	916	6	921	921	888	12 150
Frankfurt .....	3 964	3 391	7 355	7 353	3 648	78 614
Stuttgart .....	653	0	653	653	634	7 819
Nürnberg .....	370	2	372	370	365	4 699
München .....	1 155	345	1 500	1 490	1 017	16 031
Berlin (Tegel) .....	879	164	1 044	1 044	715	10 761
Berlin (Tempelhof) .....	-	-	-	-	-	0
Berlin (Schönefeld) .....	98	2	101	101	98	1 437
Saarbrücken .....	-	-	-	-	-	-
Münster/Osnabrück .....	219	-	219	219	213	3 019
Leipzig .....	738	-	738	738	685	10 013
Dresden .....	385	0	385	385	363	4 804
Erfurt .....	-	-	-	-	-	-
Zusammen	10 923	4 263	15 186	15 172	9 944	170 700
Sonst. Flugpl.	164	-	164	164	164	2 019
Insgesamt	11 087	4 263	15 350	15 336	10 108	172 720
Januar bis Dezember	137 129	35 591	172 720	172 607	130 801	-

1) Einschl. Beförderungen in Post/Frachtflugzeugen.

## 3 Gewerblicher Flugplatzverkehr Dezember 1996

## 3.1 Verkehr auf ausgewählten Flugplätzen

## 3.1.6 Durchgang

Flugplatz	Personen		Fracht		Post	
	Dezember	Januar bis Dezember	Dezember	Januar bis Dezember	Dezember	Januar bis Dezember
	Anzahl		Tonnen			
Hamburg .....	2 861	64 156	3	96	0	3
Hannover .....	6 034	80 661	1	146	-	1
Bremen .....	1 140	17 677	0	5	-	-
Düsseldorf .....	6 555	105 496	107	651	13	65
Köln/Bonn .....	2 556	47 587	523	5 777	0	19
Frankfurt .....	50 167	599 458	2 841	27 673	266	2 387
Stuttgart .....	5 954	113 819	24	509	124	1 656
Nürnberg .....	2 603	47 886	324	3 327	-	2
München .....	13 988	181 564	743	5 636	7	52
Berlin (Tegel) .....	5 605	69 923	42	895	4	53
Berlin (Tempelhof) .....	110	4 691	0	11	-	-
Berlin (Schönefeld) .....	6 340	68 784	46	432	102	1 520
Saarbrücken .....	1 666	24 417	0	7	0	1
Münster/Osnabrück .....	861	12 259	-	0	-	-
Leipzig .....	4 272	63 946	55	270	204	2 384
Dresden .....	2 684	38 212	0	4	-	7
Erfurt .....	171	14 445	-	2	-	-
Zusammen	113 567	1 554 981	4 709	45 440	720	8 151
Sonst. Flugpl.	1 066	19 847	-	0	-	0
Insgesamt	114 633	1 574 828	4 709	45 440	720	8 151
Januar bis Dezember	1 574 828	-	45 440	-	8 151	-

**3 Flugplatzverkehr**  
3.2 Gewerblicher Verkehr auf  
Starts und Einsteiger

Land Flugplatz	Linienverkehr		Pauschalflugreise-, Tramp- u. Anforderungs- verkehr		Taxiverkehr		Rundflüge	
	Starts	Einsteiger	Starts	Einsteiger	Starts	Einsteiger	Starts	Einsteiger
<b>Baden-Württemberg</b> .....	<b>299</b>	<b>6 087</b>	<b>68</b>	<b>2 856</b>	<b>328</b>	<b>628</b>	<b>10</b>	<b>22</b>
Aalen-Heidenheim .....	-	-	-	-	-	-	-	-
Baden-Baden .....	-	-	5	11	22	77	-	-
Biberach a. d. Riß .....	-	-	-	-	-	-	-	-
Donauesschingen-Villingen .....	-	-	-	-	5	13	-	-
Freiburg i. Br. ....	-	-	-	-	44	88	4	9
Freiburg i. Br., St. Josefskrhs. ....	-	-	-	-	5	9	-	-
Friedrichshafen .....	272	5 920	44	2 777	34	42	-	-
Heubach .....	-	-	-	-	2	7	-	-
Karlsruhe/Baden-Baden .....	-	-	6	28	1	3	-	-
Karlsruhe-Forchheim .....	-	-	1	-	65	148	4	8
Konstanz .....	-	-	-	-	-	-	-	-
Leutkirch-Unterzeil .....	-	-	-	-	-	-	-	-
Lörrach, Krkrhs. ....	-	-	-	-	6	2	-	-
Mannheim-Neuostheim .....	27	167	12	40	66	134	-	-
Mengen .....	-	-	-	-	27	58	-	-
Mosbach-Lohrbach .....	-	-	-	-	-	-	2	5
Ödheim .....	-	-	-	-	3	-	-	-
Offenburg .....	-	-	-	-	16	18	-	-
Reutlingen-Betzigen 1) .....	-	-	-	-	-	-	-	-
Reutlingen, Krkrhs. ....	-	-	-	-	14	20	-	-
Rottweil-Rottenmünster, Krhs. ....	-	-	-	-	-	-	-	-
Rottweil-Zepfenhan .....	-	-	-	-	-	-	-	-
Singen, Hegau-Klinikum .....	-	-	-	-	7	-	-	-
Schwenningen a. N. ....	-	-	-	-	9	7	-	-
Tannheim .....	-	-	-	-	-	-	-	-
Tutlingen, Krkrhs. ....	-	-	-	-	2	2	-	-
Villingen-Schwenningen, Klinikum .....	-	-	-	-	-	-	-	-
Walldürn .....	-	-	-	-	-	-	-	-
Winzeln-Schramberg .....	-	-	-	-	-	-	-	-
<b>Bayern</b> .....	<b>310</b>	<b>5 061</b>	<b>5</b>	<b>61</b>	<b>204</b>	<b>436</b>	<b>23</b>	<b>66</b>
Aschaffenburg .....	-	-	-	-	-	-	-	-
Augsburg-Mühlhausen .....	227	4 402	-	-	8	20	-	-
Bayreuth .....	57	318	1	4	2	2	-	-
Coburg-Brandensteinebene .....	-	-	-	-	-	-	-	-
Eggenfelden .....	-	-	-	-	-	-	-	-
Haßfurt .....	-	-	-	-	38	10	-	-
Herzogenaurach .....	-	-	-	-	-	-	-	-
Hof .....	26	341	4	57	9	34	-	-
Jesenwang .....	-	-	-	-	-	-	1	2
Kempten-Durach 2) .....	-	-	-	-	-	-	-	-
Kulmbach .....	-	-	-	-	-	-	-	-
Landshut .....	-	-	-	-	67	17	-	-
Mainbullau .....	-	-	-	-	-	-	-	-
Rosenthal Field-Plössen .....	-	-	-	-	-	-	-	-
Straubing-Wallmühle 2) .....	-	-	-	-	33	104	-	-
Vilshofen 2) .....	-	-	-	-	47	249	22	64
Würzburg-Schenkenturm .....	-	-	-	-	-	-	-	-
<b>Brandenburg</b> .....	-	-	-	-	<b>646</b>	<b>77</b>	<b>41</b>	<b>103</b>
Bienenfarm .....	-	-	-	-	-	-	-	-
Brandenburg/Marienbergr .....	-	-	-	-	61	21	-	-
Brandenburg/Mühlenfeld .....	-	-	-	-	-	-	-	-
Bronkow .....	-	-	-	-	-	-	-	-
Cottbus, Carl-Thiem-Klinikum .....	-	-	-	-	8	1	-	-

1) Einschl. September bis November. - 2) Einschl. November.

**Dezember 1996**  
sonstigen Flugplätzen  
nach Flugarten

Gewerbliche Schulflüge		Sonstige gewerbliche Flüge		Insgesamt		Land Flugplatz
Strecke	Platzrunde	Strecke	Platzrunde	Starts	Einsteiger	
Starts						
<b>197</b>	<b>741</b>	<b>126</b>	<b>248</b>	<b>2 017</b>	<b>9 593</b>	<b>Baden-Württemberg</b>
2	-	-	-	2	-	Aalen-Heidenheim
25	99	5	-	156	88	Baden-Baden
-	-	6	5	11	-	Biberach a. d. Riß
10	115	1	28	159	13	Donaueschingen-Villingen
15	138	-	1	202	97	Freiburg i. Br.
-	-	-	-	5	9	Freiburg i. Br., St. Josefskrhs.
5	45	-	-	400	8 739	Friedrichshafen
8	35	2	-	47	7	Heubach
3	23	12	6	51	31	Karlsruhe/Baden-Baden
12	22	37	41	182	156	Karlsruhe-Forchheim
-	-	1	-	1	-	Konstanz
7	15	-	9	31	-	Leutkirch-Unterzeil
-	-	-	-	6	2	Lörrach, Krkrhs.
47	144	12	29	337	341	Mannheim-Neustheim
20	55	11	19	132	58	Mengen
25	37	24	-	88	5	Mosbach-Lohrbach
-	4	11	105	123	-	Ödheim
5	4	1	5	31	18	Offenburg
-	-	1	-	1	-	Reutlingen-Betzingen
-	-	-	-	14	20	Reutlingen, Krkrhs. 1)
-	-	-	-	-	-	Rottweil-Rottenmünster, Krhs.
1	1	-	-	2	-	Rottweil-Zepfenhan
-	-	-	-	7	-	Singen, Hegau-Klinikum
3	-	1	-	13	7	Schwenningen a. N.
9	4	-	-	13	-	Tannheim
-	-	-	-	2	-	Tuttlingen, Krkrhs.
-	-	-	-	-	-	Villingen-Schwenningen, Klinikum
-	-	1	-	1	-	Walldürn
-	-	-	-	-	-	Winzeln-Schramberg
<b>248</b>	<b>1 391</b>	<b>149</b>	<b>57</b>	<b>2 387</b>	<b>5 624</b>	<b>Bayern</b>
16	28	27	46	117	-	Aschaffenburg
18	358	2	2	615	4 422	Augsburg-Mühlhausen
17	8	5	-	90	324	Bayreuth
-	-	-	-	-	-	Coburg-Brandensteinebene
9	14	1	1	25	-	Eggenfelden
2	7	-	-	47	10	Haßfurt
33	340	6	-	379	-	Herzogenaurach
9	6	2	-	56	432	Hof
14	260	3	6	284	2	Jesenwang
1	-	-	-	1	-	Kempten-Durach 2)
-	-	-	-	-	-	Kulmbach
91	276	20	-	454	17	Landshut
-	49	-	-	49	-	Mainbullau
-	-	-	-	-	-	Rosenthal Field-Plössen
24	40	15	2	114	104	Straubing-Wallmühle 2)
14	5	66	-	154	313	Vilshofen 2)
-	-	2	-	2	-	Würzburg-Schenkenturm
<b>374</b>	<b>1 562</b>	<b>225</b>	<b>276</b>	<b>3 124</b>	<b>180</b>	<b>Brandenburg</b>
-	15	-	-	15	-	Bienenfarm
-	-	-	-	61	21	Brandenburg/Marienberg
-	-	-	-	-	-	Brandenburg/Mühlenfeld
-	-	-	-	-	-	Bronkow
-	-	-	-	8	1	Cottbus, Carl-Thiem-Klinikum



**3 Flugplatzverkehr**  
3.2 Gewerblicher Verkehr auf  
Starts und Einsteiger

Land Flugplatz	Linienverkehr		Pauschalflugreise-, Tramp- u. Anforderungs- verkehr		Taxiverkehr		Rundflüge	
	Starts	Einsteiger	Starts	Einsteiger	Starts	Einsteiger	Starts	Einsteiger
<b>Brandenburg</b>								
Dedelow .....	-	-	-	-	-	-	6	16
Drewitz b. Cottbus .....	-	-	-	-	7	17	-	-
Eggersdorf/Müncheberg .....	-	-	-	-	-	-	4	12
Eisenhüttenstadt .....	-	-	-	-	-	-	-	-
Fehrbellin 1) .....	-	-	-	-	-	-	7	15
Finow .....	-	-	-	-	-	-	6	13
Frankfurt/O., Klinikum .....	-	-	-	-	6	-	-	-
Fürstenwalde .....	-	-	-	-	20	35	1	3
Gransee .....	-	-	-	-	-	-	-	-
Groß-Kreutz .....	-	-	-	-	1	-	-	-
Kyritz .....	-	-	-	-	-	-	3	8
Nauen .....	-	-	-	-	-	-	-	-
Neuhardenberg .....	-	-	-	-	-	-	-	-
Neuhausen .....	-	-	-	-	-	-	1	2
Öhna .....	-	-	-	-	-	-	-	-
Reinsdorf .....	-	-	-	-	-	-	-	-
Saarmund .....	-	-	-	-	-	-	11	33
Segeletz .....	-	-	-	-	-	-	-	-
Senftenberg, Ackerstr. 2) .....	-	-	-	-	539	-	-	-
Schönhagen .....	-	-	-	-	-	-	2	1
Schwarzheide .....	-	-	-	-	-	-	-	-
Schwedt/O., Klinikum Uckerm. ....	-	-	-	-	2	1	-	-
Strausberg .....	-	-	-	-	1	-	-	-
Welzow .....	-	-	-	-	-	-	-	-
Wriezen .....	-	-	-	-	1	2	-	-
<b>Bremen</b> .....	<b>50</b>	<b>92</b>	-	-	<b>49</b>	<b>74</b>	<b>4</b>	<b>10</b>
<b>Bremerhaven-Am Luneorf</b> .....	<b>50</b>	<b>92</b>	-	-	<b>49</b>	<b>74</b>	<b>4</b>	<b>10</b>
<b>Hessen</b> .....	-	-	<b>2</b>	<b>27</b>	<b>17</b>	<b>29</b>	<b>100</b>	<b>291</b>
Breitscheid .....	-	-	-	-	-	-	-	-
Egelsbach .....	-	-	-	-	15	25	17	42
Gelnhausen .....	-	-	-	-	-	-	-	-
Kassel-Calden .....	-	-	2	27	2	4	-	-
Korbach .....	-	-	-	-	-	-	-	-
Reichelsheim .....	-	-	-	-	-	-	83	249
<b>Mecklenburg-Vorpommern</b> .....	<b>172</b>	<b>428</b>	<b>33</b>	<b>1 862</b>	<b>56</b>	<b>169</b>	<b>18</b>	<b>41</b>
Anklam .....	-	-	-	-	5	10	1	1
Barth .....	1	4	-	-	7	19	1	3
Güttin/Rügen .....	-	-	-	-	9	60	4	10
Heringsdorf .....	-	-	5	43	5	28	-	-
Neubrandenburg .....	13	7	1	4	10	27	3	7
Neustadt-Glewe .....	-	-	-	-	-	-	-	-
Parchim .....	1	1	-	-	6	6	8	17
Pasewalk/Franzfelde .....	-	-	-	-	-	-	-	-
Peenemünde .....	-	-	-	-	-	-	-	-
Rechlin-Lärz .....	-	-	-	-	1	1	-	-
Rostock 1) .....	157	416	27	1.815	12	18	-	-
Wismar-Müggenburg .....	-	-	-	-	1	-	1	3

1) Einschl. November. - 2) Einschließlich September bis November.

Dezember 1996  
sonstigen Flugplätzen  
nach Flugarten

Gewerbliche Schulflüge		Sonstige gewerbliche Flüge		Insgesamt		Land Flugplatz
Strecke	Platzrunde	Strecke	Platzrunde	Starts	Einsteiger	
Starts				Starts	Einsteiger	
						<b>Brandenburg</b>
12	33	2	6	59	16	Dedelow
4	26	1	1	39	17	Drewitz b. Cottbus
21	63	4	-	92	12	Eggersdorf/Müncheberg
17	-	-	-	17	-	Eisenhüttenstadt
36	196	74	91	404	15	Fehrbellin 1)
3	117	-	-	126	13	Finow
-	-	-	-	6	-	Frankfurt/O. , Klinikum
1	34	4	1	61	38	Fürstenwalde
-	-	-	-	-	-	Gransee
-	-	-	-	1	-	Groß-Kreutz
37	59	46	-	145	8	Kyritz
-	-	1	-	1	-	Nauen
-	-	-	-	-	-	Neuhardenberg
17	54	17	6	95	2	Neuhausen
118	352	-	-	470	-	Öhna
32	129	-	-	161	-	Reinsdorf
34	76	17	11	149	33	Saarmund
-	48	-	-	48	-	Segeletz
-	-	-	-	539	-	Senftenberg, Ackerstr. 2)
26	182	41	107	358	1	Schönhagen
-	-	5	16	21	-	Schwarzheide
-	-	-	-	2	1	Schwedt/O. , Klinikum Uckerm.
16	135	13	37	202	-	Strausberg
-	33	-	-	33	-	Welzow
-	10	-	-	11	2	Wriezen
						<b>Bremen</b>
4	12	-	4	123	176	Bremerhaven-Am Luneort
4	12	-	4	123	176	Bremerhaven-Am Luneort
						<b>Hessen</b>
119	794	350	311	1 693	347	Breitscheid
-	41	17	139	197	-	Egelsbach
28	468	55	164	747	67	Gelnhausen
-	-	-	-	-	-	Kassel-Calden
18	18	49	8	97	31	Korbach
-	-	-	-	-	-	Reichelsheim
73	267	229	-	652	249	Reichelsheim
						<b>Mecklenburg-Vorpommern</b>
78	155	106	85	703	2 500	Anklam
5	24	1	1	37	11	Barth
3	35	6	-	53	26	Güttin/Rügen
4	-	-	-	17	70	Heringsdorf
11	6	-	-	27	71	Neubrandenburg
6	28	18	8	87	45	Neustadt-Glewe
-	-	-	2	2	-	Parchim
12	26	9	4	66	24	Pasewalk/Franzfelde
-	-	-	-	-	-	Peenemünde
-	-	-	-	-	-	Rechlin-Lärz
2	4	1	-	8	1	Rostock 1)
35	32	71	69	403	2 249	Wismar-Müggendorf
-	-	-	1	3	3	Wismar-Müggendorf

**3 Flugplatzverkehr**  
3.2 Gewerblicher Verkehr auf  
Starts und Einsteiger

Land Flugplatz	Linienverkehr		Pauschalflugreise-, Tramp- u. Anforderungs- verkehr		Taxiverkehr		Rundflüge	
	Starts	Einsteiger	Starts	Einsteiger	Starts	Einsteiger	Starts	Einsteiger
<b>Niedersachsen</b> .....	<b>1 548</b>	<b>6 723</b>	<b>73</b>	<b>916</b>	<b>325</b>	<b>492</b>	<b>14</b>	<b>41</b>
Baltrum .....	-	-	-	-	5	4	-	-
Borkum .....	104	357	-	-	-	-	2	19
Braunschweig .....	-	-	70	907	42	144	-	-
Damme .....	-	-	-	-	24	51	-	-
Emden .....	72	347	2	-	43	40	1	2
Ganderkesee .....	-	-	-	-	14	27	1	3
Hannover-Messe .....	-	-	-	-	-	-	-	-
Harle .....	378	1 798	-	-	4	11	4	6
Harste 1) .....	-	-	-	-	27	-	-	-
Juist .....	290	1 287	-	-	-	-	-	-
Langeoog .....	-	-	-	-	-	-	-	-
Leer-Papenburg .....	-	-	-	-	18	51	-	-
Norden-Norddeich .....	280	1 654	-	-	-	-	2	2
Norderney .....	18	12	-	-	1	1	-	-
Nordhorn-Lingen .....	-	-	-	-	3	3	-	-
Oldenburg-Hatten .....	-	-	-	-	-	-	-	-
Osnabrück-Atterheide .....	-	-	-	-	-	-	-	-
Peine-Eddesse .....	-	-	-	-	-	-	-	-
Wangerooge .....	375	1 212	-	-	-	-	-	-
Wilhelmshaven-Mariensiel .....	31	56	1	9	144	160	4	9
<b>Nordrhein-Westfalen</b> .....	<b>1 197</b>	<b>25 463</b>	<b>110</b>	<b>9 048</b>	<b>548</b>	<b>982</b>	<b>38</b>	<b>100</b>
Aachen-Merzbrück .....	-	-	-	-	67	201	9	17
Ahlen-Nord .....	-	-	-	-	-	-	-	-
Arnsberg .....	-	-	-	-	2	2	-	-
Bielefeld-Windelsbleiche .....	-	-	-	-	3	11	-	-
Bonn-Handlar .....	-	-	-	-	12	-	3	9
Borkenberge .....	-	-	-	-	-	-	-	-
Dahlemer Binz .....	-	-	-	-	-	-	-	-
Dinslaken, Schwarze Heide .....	-	-	-	-	-	-	3	9
Dortmund-Wickede .....	707	14 250	5	96	59	90	3	7
Essen-Mülheim .....	-	-	1	1	81	115	5	13
Grefrath-Niershorst .....	-	-	-	-	-	-	-	-
Höxter-Holzminden .....	-	-	-	-	-	-	-	-
Köln-Deutz .....	-	-	-	-	-	-	-	-
Leverkusen-Kurtekotten .....	-	-	-	-	-	-	-	-
Marl-Loemühle .....	-	-	-	-	4	8	2	2
Meschede-Schüren .....	-	-	-	-	-	-	-	-
Mönchengladbach .....	182	5 256	1	-	199	396	-	-
Paderborn-Lippstadt .....	308	5 957	102	8 946	75	54	-	-
Porta Westfalica .....	-	-	-	-	12	17	-	-
Siegerland .....	-	-	1	5	19	34	2	7
Stadtlohn-Wenningfeld .....	-	-	-	-	15	54	11	36
<b>Rheinland-Pfalz</b> .....	<b>-</b>	<b>-</b>	<b>2</b>	<b>-</b>	<b>27</b>	<b>126</b>	<b>13</b>	<b>38</b>
Hahn .....	-	-	2	-	-	-	-	-
Koblenz-Winningen .....	-	-	-	-	5	12	13	38
Mainz-Lerchenberg .....	-	-	-	-	-	-	-	-
Ochtendung .....	-	-	-	-	-	-	-	-
Pirmasens-Zweibrücken .....	-	-	-	-	-	-	-	-
Speyer .....	-	-	-	-	22	114	-	-
Worms .....	-	-	-	-	-	-	-	-

1) Einschl. Oktober und November.

**Dezember 1996**  
sonstigen Flugplätzen  
nach Flugarten

Gewerbliche Schulfüge		Sonstige gewerbliche Flüge		Insgesamt		Land Flugplatz
Strecke	Platzrunde	Strecke	Platzrunde	Starts	Einsteiger	
Starts						Starts
63	394	100	17	2 534	8 172	<b>Niedersachsen</b>
-	-	-	-	5	4	Baltrum
5	20	-	-	131	376	Borkum
26	151	45	1	335	1 051	Braunschweig
-	-	-	-	24	51	Damme
1	4	11	3	137	389	Emden
19	82	5	-	121	30	Ganderkesee
-	-	-	-	-	-	Hannover-Messe
-	-	-	2	388	1 815	Harle
-	-	14	-	41	-	Harste 1)
-	-	-	-	290	1 287	Juist
-	-	-	-	-	-	Langeoog
1	12	-	-	31	51	Leer-Papenburg
-	-	-	1	283	1 656	Norden-Norddeich
1	8	-	-	28	13	Norderney
-	-	7	-	10	3	Nordhorn-Lingen
1	7	9	2	19	-	Oldenburg-Hatten
-	-	1	-	1	-	Osnabrück-Atterheide
6	18	4	-	28	-	Peine-Eddesse
-	-	2	-	377	1 212	Wangerooge
3	92	2	8	285	234	Wilhelmshaven-Mariensiel
<b>546</b>	<b>2 732</b>	<b>215</b>	<b>213</b>	<b>5 599</b>	<b>35 593</b>	<b>Nordrhein-Westfalen</b>
49	427	1	2	555	218	Aachen-Merzbrück
-	-	13	-	13	-	Ahlen-Nord
28	20	26	-	76	2	Arnsberg
-	-	3	-	6	11	Bielefeld-Windelsbleiche
120	115	41	-	291	9	Bonn-Hangelar
-	1	1	4	6	-	Borkenberge
38	102	-	-	140	-	Dahlemer Binz
6	100	3	1	113	9	Dinslaken, Schwarze Heide
20	48	-	1	843	14 443	Dortmund-Wickede
58	487	30	55	717	129	Essen-Mülheim
3	39	18	38	98	-	Grefrath-Niershorst
-	-	22	-	22	-	Höxter-Holzminden
-	-	-	-	-	-	Köln-Deutz
-	-	-	-	-	-	Leverkusen-Kurtekotten
10	12	9	8	45	10	Marl-Loemühle
-	-	-	-	-	-	Meschede-Schüren
108	884	3	2	1 379	5 652	Mönchengladbach
28	242	10	81	846	14 957	Paderborn-Lippstadt
-	-	5	7	24	17	Porta Westfalica
21	156	25	14	238	46	Siegerland
57	99	5	-	187	90	Stadtlonn-Wenningfeld
<b>82</b>	<b>267</b>	<b>102</b>	<b>21</b>	<b>514</b>	<b>164</b>	<b>Rheinland-Pfalz</b>
10	29	7	-	48	-	Hahn
11	120	7	1	157	50	Koblenz-Winningen
-	-	-	-	-	-	Mainz-Lerchenberg
-	-	-	-	-	-	Ochtendung
23	67	43	-	133	-	Pirmasens-Zweibrücken
18	28	17	5	90	114	Speyer
20	23	28	15	86	-	Worms

**3 Flugplatzverkehr**  
3.2 Gewerblicher Verkehr auf  
Starts und Einsteiger

Land Flugplatz	Linienverkehr		Pauschalflugreise-, Tramp- u. Anforderungs- verkehr		Taxiverkehr		Rundflüge	
	Starts	Einsteiger	Starts	Einsteiger	Starts	Einsteiger	Starts	Einsteiger
<b>Saarland</b> .....	-	-	-	-	-	-	-	-
Saarlouis-Düren .....	-	-	-	-	-	-	-	-
<b>Sachsen</b> .....	-	-	8	32	27	47	2	4
Bautzen .....	-	-	-	-	-	-	2	4
Böhlen .....	-	-	-	-	-	-	-	-
Görlitz .....	-	-	-	-	1	1	-	-
Kamenz .....	-	-	6	24	5	20	-	-
Klix .....	-	-	-	-	-	-	-	-
Langhennersdorf .....	-	-	-	-	-	-	-	-
Närdt .....	-	-	-	-	-	-	-	-
Pirna-Pratzschwitz .....	-	-	-	-	-	-	-	-
Riesa-Göhlis .....	-	-	-	-	-	-	-	-
Roitzschjora .....	-	-	-	-	-	-	-	-
Rothenburg/OL .....	-	-	2	8	3	12	-	-
Zwickau .....	-	-	-	-	18	14	-	-
<b>Sachsen-Anhalt</b> .....	-	-	-	-	153	340	176	894
Aschersleben 1) .....	-	-	-	-	-	-	-	-
Burg 1) .....	-	-	-	-	-	-	-	-
Dessau .....	-	-	-	-	15	70	-	-
Klein-Gartz 2) .....	-	-	-	-	-	-	-	-
Köthen .....	-	-	-	-	-	-	-	-
Magdeburg .....	-	-	-	-	62	35	15	34
Stendal-Borstel 1) .....	-	-	-	-	76	235	161	860
<b>Schleswig-Holstein</b> .....	324	3 853	15	194	179	501	90	233
Flensburg-Schäferhaus .....	-	-	-	-	-	-	-	-
Grube .....	-	-	-	-	1	1	-	-
Hartenholm .....	-	-	-	-	4	4	10	10
Heide-Büsum .....	44	172	-	-	-	-	-	-
Helgoland-Düne .....	133	447	-	-	-	-	-	-
Kiel-Holtenau .....	126	3 029	7	13	47	82	-	-
Lübeck .....	-	-	3	13	32	63	-	-
Rendsburg-Schachtholm .....	-	-	-	-	1	1	-	-
St. Michaelisdonn .....	-	-	-	-	44	166	-	-
St. Peter-Ording .....	-	-	-	-	-	-	-	-
Uetersen .....	-	-	-	-	-	-	-	-
Westerland/Sylt .....	21	205	5	168	31	133	72	194
Wyk a. Föhr .....	-	-	-	-	19	51	8	29
<b>Thüringen</b> .....	14	98	5	3	681	1 379	23	48
Altenburg-Nobitz .....	14	98	-	-	-	-	-	-
Eisenach-Kindel .....	-	-	-	-	1	3	-	-
Gera .....	-	-	-	-	10	24	-	-
Jena-Schöngleina 3) .....	-	-	5	3	670	1 352	23	48
Nordhausen .....	-	-	-	-	-	-	-	-
Rudolstadt-Groschwitz .....	-	-	-	-	-	-	-	-
Sömmerda-Dermsdorf 4) .....	-	-	-	-	-	-	-	-
<b>Deutschland 5) ...</b>	<b>3 914</b>	<b>47 805</b>	<b>321</b>	<b>14 999</b>	<b>3 240</b>	<b>5 280</b>	<b>552</b>	<b>1 891</b>

1) Einschl. Januar bis November. - 2) Nur März. - 3) Einschl. Jahreskorrektur. - 4) Einschl. Oktober und November.  
5) Einschl. 2 205 Starts und 28 573 Einsteiger, die auf ausgewählten Flughäfen nochmals enthalten sind.

**Dezember 1996**  
sonstigen Flugplätzen  
nach Flugarten

Gewerbliche Schulflüge		Sonstige gewerbliche Flüge		Insgesamt		Land Flugplatz
Strecke	Platzrunde	Strecke	Platzrunde	Starts	Einsteiger	
Starts						Starts
5	29	1	-	35	-	Saarland
5	29	1	-	35	-	Saarlouis-Düren
89	383	64	25	598	83	Sachsen
16	236	14	-	268	4	Bautzen
-	-	-	-	-	-	Böhlen
-	-	1	-	2	1	Görlitz
10	9	-	11	41	44	Kamenz
-	-	-	-	-	-	Klix
-	-	1	-	1	-	Langhennersdorf
-	-	-	2	2	-	Nardt
-	-	-	-	-	-	Pirna-Pratzschwitz
53	125	48	12	238	-	Riesa-Göhlis
-	-	-	-	-	-	Roitzschjora
10	13	-	-	28	20	Rothenburg/OL
-	-	-	-	18	14	Zwickau
525	1 339	69	197	2 459	1 234	Sachsen-Anhalt
432	1 149	-	-	1 581	-	Aschersleben 1)
-	58	-	8	66	-	Burg 1)
2	-	-	-	17	70	Dessau
-	-	-	101	101	-	Klein-Gartz 2)
-	-	-	-	-	-	Köthen
91	19	11	-	198	69	Magdeburg
-	113	58	88	496	1 095	Stendal-Borstel 1)
84	498	47	95	1 332	4 781	Schleswig-Holstein
5	47	19	2	73	-	Flensburg-Schäferhaus
-	-	-	-	1	1	Grube
7	19	6	18	64	14	Hartenholm
-	-	-	-	44	172	Heide-Büsum
-	-	-	-	133	447	Helgoland-Düne
10	8	3	2	203	3 124	Kiel-Holtenau
12	41	14	73	175	76	Lübeck
24	200	-	-	225	1	Rendsburg-Schachtholm
-	-	1	-	45	166	St. Michaelisdonn
-	-	4	-	4	-	St. Peter-Ording
25	176	-	-	201	-	Uetersen
-	7	-	-	136	700	Westerland/Sylt
1	-	-	-	28	80	Wyk a. Föhr
146	462	61	9	1 401	1 528	Thüringen
33	223	24	3	297	98	Altenburg-Nobitz
4	12	-	-	17	3	Eisenach-Kindel
12	62	7	4	95	24	Gera
12	63	28	2	803	1 403	Jena-Schöngleina 3)
-	-	-	-	-	-	Nordhausen
-	-	-	-	-	-	Rudolstadt-Groschwitz
85	102	2	-	189	-	Sömmerda-Dermsdorf 4)
2 560	10 759	1 615	1 558	24 519	69 975	Deutschland 5)

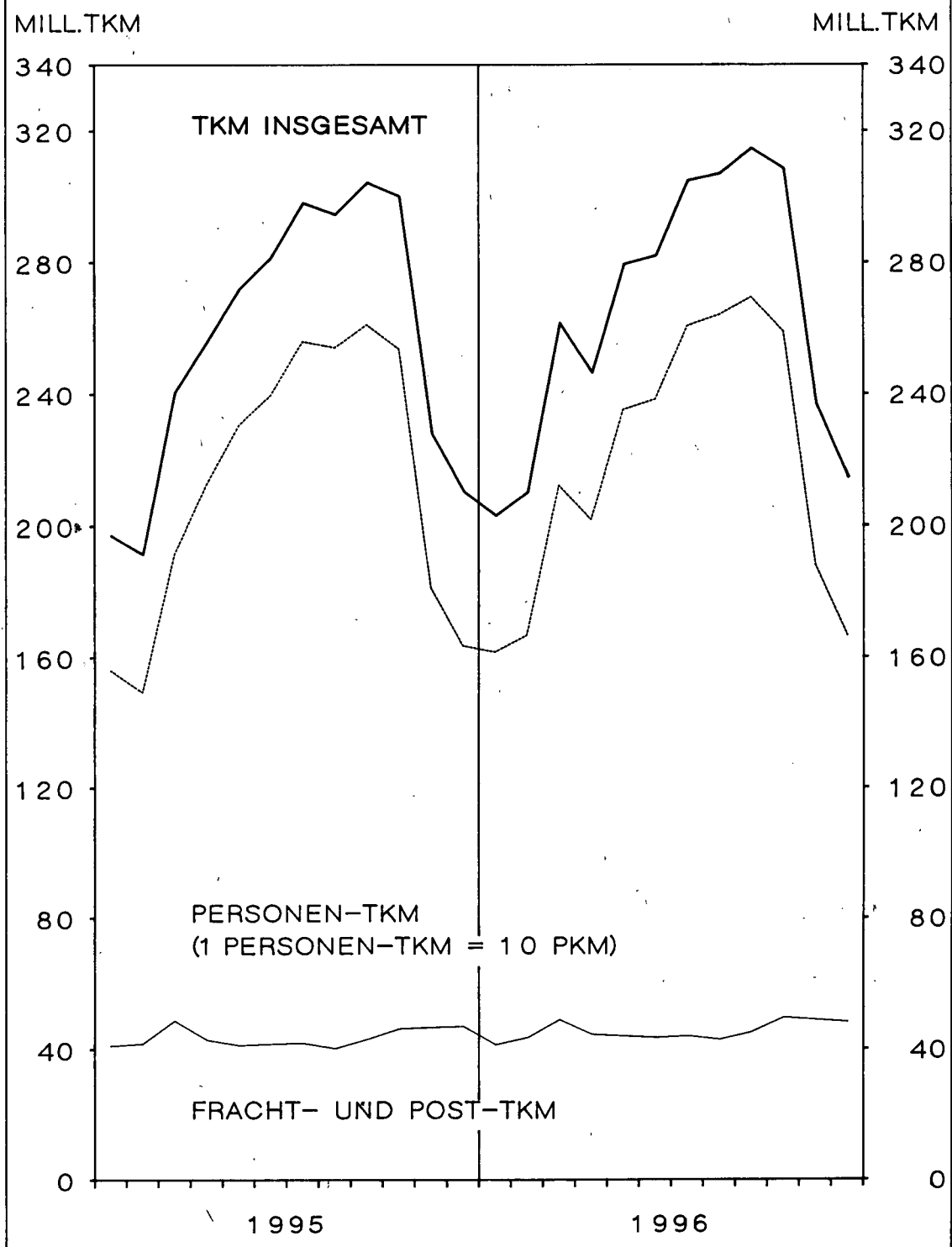
4 VERKEHRSLEISTUNGEN DEZ. 1996

VERKEHRSART	FLUEGE 1)	FLUG-KM	PERSONEN-KM	FRACHT-TKM	POST-TKM
	ANZAHL	1 000			
VERKEHR INNERHALB DEUTSCHLANDS					
LINIENVERKEHR	22 529	7 893	515 628	2 393	3 640
GELEGENHEITSVERKEHR	3 013	667	2 987	462	-
UEBERFUEHRUNGSFLUEGE	799	225	-	-	-
ZUSAMMEN	26 341	8 785	518 615	2 855	3 640
VERKEHR MIT GEBIETEN AUSSERHALB DEUTSCHLANDS - ABGANG					
LINIENVERKEHR	30 163	7 194	534 601	18 267	1 023
GELEGENHEITSVERKEHR	3 628	899	76 317	2 679	1
UEBERFUEHRUNGSFLUEGE	306	70	-	-	-
ZUSAMMEN	34 097	8 163	610 919	20 946	1 024
VERKEHR MIT GEBIETEN AUSSERHALB DEUTSCHLANDS - ANKUNFT					
LINIENVERKEHR	29 984	7 151	477 544	16 351	1 020
GELEGENHEITSVERKEHR	3 558	852	55 793	2 338	2
UEBERFUEHRUNGSFLUEGE	486	123	-	-	-
ZUSAMMEN	34 028	8 126	533 336	18 689	1 023
GESAMTVERKEHR					
LINIENVERKEHR	82 676	22 238	1 527 773	37 011	5 683
GELEGENHEITSVERKEHR	10 199	2 419	135 097	5 479	3
UEBERFUEHRUNGSFLUEGE	1 591	418	-	-	-
INSGESAMT	94 466	25 074	1 662 870	42 490	5 687
JAN. BIS DEZ.	1 300 142	347 907	26 227 687	482 914	61 620

VERKEHRSART	VERKEHRS- LEISTUNGEN GESAMT-TKM 2)	JAN. BIS DEZ.	ANGEBOTENE GESAMTKAPA- ZITAETS-TKM 1 000	ANGEBOTENE SITZPLATZ- KM	AUSNUTZUNGSGRAD IM PERS.- VERKEHR %	VERKEHR INSGESAMT
	VERKEHR INNERHALB DEUTSCHLANDS					
LINIENVERKEHR	57 596	759 286	109 095	888 701	57	52
GELEGENHEITSVERKEHR	761	9 984	2 015	8 866	33	36
ZUSAMMEN	58 357	769 270	111 110	897 567	57	52
VERKEHR MIT GEBIETEN AUSSERHALB DEUTSCHLANDS - ABGANG						
LINIENVERKEHR	72 749	1 046 950	126 520	906 628	59	57
GELEGENHEITSVERKEHR	10 311	158 834	16 153	100 494	76	64
ZUSAMMEN	83 061	1 205 784	142 673	1 007 122	61	58
VERKEHR MIT GEBIETEN AUSSERHALB DEUTSCHLANDS - ANKUNFT						
LINIENVERKEHR	65 125	1 033 837	125 029	899 657	53	52
GELEGENHEITSVERKEHR	7 920	158 409	15 182	93 723	61	53
ZUSAMMEN	73 045	1 192 246	140 210	993 380	54	52
GESAMTVERKEHR						
LINIENVERKEHR	195 471	2 840 072	360 644	2 694 986	57	54
GELEGENHEITSVERKEHR	18 992	327 228	33 350	203 083	67	58
INSGESAMT	214 462	3 167 300	393 994	2 898 069	57	54
JAN. BIS DEZ.	3 167 300	-	5 430 209	41 071 849	64	59

1) PASSAGIER- UND NICHPASSAGIERFLUEGE (Z.B. ARBEITSFLUEGE, GEWERBLICHE SCHULFLUEGE). - 2) PKM PLUS FRACHT-TKM PLUS POST-TKM - (1 PKM = 0,1 TKM).

TRANSPORTLEISTUNG IM LUFTVERKEHR  
ÜBER DEUTSCHLAND





## 5 PERSONENVERKEHR

## 5.1 VERFLECHTUNG IM VERKEHR

## 5.1.1 EIN-/

NACH STRECKENZIEL- BZW. ----- FLUGPLATZ	VON STRECKEN									
	HAMBURG (HAM)	HANNOVER (HAJ)	BREMEN (BRE)	DUESSELDORF (DUS)	KOELN/BONN (CGN)	FRANKFURT (FRA)	STUTTGART (STR)	NUERNBERG (NUE)	MUENCHEN (MUC)	BERLIN (TXL)
EIN-/AUSSTEIGER										
INSGESAMT										
HAMBURG .....	24	719	-	15 643	9 098	43 692	10 118	2 378	27 951	5 975
HANNOVER .....	2 768	244	35	-	1 229	14 593	2 599	165	10 510	70
BREMEN .....	129	-	-	135	6	14 046	3 207	330	6 719	2 646
DUESSELDORF .....	14 713	94	4	-	39	19 075	9 211	5 054	48 362	28 138
KOELN/BONN .....	9 878	984	-	15	-	11 099	1 917	1 999	20 801	30 100
FRANKFURT .....	44 158	14 750	14 265	20 483	11 870	-	14 450	12 623	45 005	49 259
STUTTGART .....	10 106	2 603	2 748	8 754	1 753	14 034	20	2	4 056	23 462
NUERNBERG .....	2 643	229	288	4 616	1 892	12 276	20	-	592	3 263
MUENCHEN .....	29 053	10 669	6 928	50 288	20 521	44 004	4 674	719	-	39 179
BERLIN (TEGEL) .....	6 346	82	2 599	27 796	30 025	46 460	22 617	2 958	36 679	-
BERLIN (TEMPELHOF) .....	35	410	-	-	-	79	19	4 376	2	-
BERLIN (SCHOENEFELD) .....	553	987	-	908	994	198	324	-	1 293	-
SAARBRUECKEN .....	838	-	-	41	21	1	-	-	545	-
MUENSTER/OSNABRUECK .....	-	-	-	1	-	4 603	643	683	2 924	411
LEIPZIG .....	1 815	922	166	5 114	3 713	9 463	3 032	7	5 144	100
DRESDEN .....	2 287	333	306	5 276	3 663	11 576	4 585	740	5 930	-
ERFURT .....	230	-	-	203	239	-	826	-	374	-
SONSTIGE FLUGPLAETZE .....	232	18	31	2 361	2 074	5 336	1 348	1 783	8 624	1 296
DEUTSCHLAND .....	125 808	33 044	27 370	141 634	87 137	250 535	79 610	33 817	225 511	183 899

## 5.1.2 REISENDE

NACH ENDZIEL- FLUGPLATZ	VON									
	HAMBURG (HAM)	HANNOVER (HAJ)	BREMEN (BRE)	DUESSELDORF (DUS)	KOELN/BONN (CGN)	FRANKFURT (FRA)	STUTTGART (STR)	NUERNBERG (NUE)	MUENCHEN (MUC)	BERLIN (TXL)
REISENDE										
INSGESAMT										
HAMBURG .....	24	365	22	15 079	8 864	42 116	10 073	2 679	27 634	5 318
HANNOVER .....	2 536	244	16	37	1 185	14 002	2 646	208	10 520	23
BREMEN .....	144	10	-	158	32	13 259	3 358	457	6 811	2 605
DUESSELDORF .....	13 190	119	32	-	261	17 980	8 337	4 366	41 094	25 385
KOELN/BONN .....	9 492	938	31	193	-	10 240	1 757	2 013	20 378	29 895
FRANKFURT .....	25 306	3 783	6 342	5 195	3 128	-	2 588	2 248	26 445	35 267
STUTTGART .....	10 241	2 693	3 049	8 535	1 764	11 963	20	11	3 835	23 207
NUERNBERG .....	2 903	286	452	4 750	1 926	11 322	35	-	632	2 594
MUENCHEN .....	24 966	7 606	5 666	45 812	18 292	38 673	2 181	229	-	35 000
BERLIN (TEGEL) .....	5 567	24	2 481	27 593	29 726	45 890	22 390	2 926	36 398	-
BERLIN (TEMPELHOF) .....	20	402	-	5	-	88	20	4 333	10	-
BERLIN (SCHOENEFELD) .....	553	987	-	908	994	196	219	-	1 241	-
SAARBRUECKEN .....	834	1	-	39	23	9	-	-	536	-
MUENSTER/OSNABRUECK .....	12	-	2	3	4	4 296	769	805	3 103	423
LEIPZIG .....	1 833	928	185	5 102	3 739	8 925	3 009	22	5 134	115
DRESDEN .....	2 363	379	393	5 347	3 911	10 214	4 727	731	5 968	17
ERFURT .....	172	-	-	207	241	1	829	-	366	-
SONSTIGE FLUGPLAETZE .....	555	132	180	2 412	2 074	4 178	1 295	1 728	8 533	1 473
DEUTSCHLAND .....	100 711	18 897	18 851	121 375	76 164	233 352	64 253	22 756	198 638	161 322

DEZEMBER 1996

INNERHALB DEUTSCHLANDS

AUSSTEIGER

HERKUNFTSFLUGPLATZ

HERKUNFTSFLUGPLATZ								NACH STRECKENZIEL- FLUGPLATZ	
B E R L I N (THF)	(SXF)	SAARBRUECKEN (SCN)	MUENSTER/ OSN. (FMO)	LEIPZIG (LEJ)	DRESDEN (DRS)	ERFURT (ERF)	SONSTIGE	INSGESAMT	EIN-/AUSSTEIGER INSGESAMT
30	277	837	6	1 683	2 355	155	236	121 177	HAMBURG
422	1 248	-	1	972	412	-	37	35 305	HANNOVER
14	-	-	3	120	341	-	42	27 738	BREMEN
-	1 117	29	3	5 223	4 975	195	2 216	138 448	DUESSELDORF
3	999	-	1	3 926	3 856	228	1 912	87 718	KOELN/BONN
38	3	-	5 271	10 813	12 224	-	5 640	260 852	FRANKFURT
19	430	-	605	2 806	4 453	864	1 350	78 065	STUTTGART
4 261	-	-	751	7	751	-	1 574	33 163	NUERNBERG
4	1 668	534	2 887	5 497	6 203	574	5 935	229 337	MUENCHEN
-	-	-	360	-	-	249	1 350	177 521	BERLIN (TEGEL)
3	-	1 583	2 396	-	9	118	4 969	13 999	BERLIN (TEMPELHOF)
-	228	-	-	498	-	-	165	6 148	BERLIN (SCHOENEFELD)
1 592	7	-	-	269	204	-	-	3 518	SAARBRUECKEN
2 378	-	-	-	408	180	-	1 052	13 283	MUENSTER/OSNABRUECK
-	262	266	367	-	90	-	686	31 147	LEIPZIG
31	-	235	349	262	-	-	1 358	36 931	DRESDEN
133	5	-	7	-	-	-	51	2 068	ERFURT
5 081	273	-	1 170	583	1 548	46	-	31 804	SONSTIGE FLUGPLAETZE
14 009	6 517	3 484	14 177	33 067	37 601	2 429	28 573	1 328 222	DEUTSCHLAND

HERKUNFTSFLUGPLATZ

HERKUNFTSFLUGPLATZ								NACH ENDZIEL- FLUGPLATZ	
B E R L I N (THF)	(SXF)	SAARBRUECKEN (SCN)	MUENSTER/ OSN. (FMO)	LEIPZIG (LEJ)	DRESDEN (DRS)	ERFURT (ERF)	SONSTIGE	INSGESAMT	REISENDE INSGESAMT
30	277	816	13	1 694	2 398	154	521	118 077	HAMBURG
422	1 126	-	2	947	385	-	103	34 402	HANNOVER
14	-	-	3	169	424	-	169	27 613	BREMEN
-	685	31	10	4 979	4 969	196	2 244	123 878	DUESSELDORF
3	678	-	1	3 725	3 973	228	1 919	85 464	KOELN/BONN
38	3	1	1 526	4 939	6 914	3	3 005	126 731	FRANKFURT
19	430	-	656	2 776	4 703	865	1 376	76 143	STUTTGART
4 256	-	-	578	35	706	-	1 595	32 070	NUERNBERG
4	1 168	474	2 588	4 039	5 039	292	5 775	197 804	MUENCHEN
-	-	1	352	16	9	249	1 422	175 044	BERLIN (TEGEL)
3	-	1 591	2 386	-	9	118	4 968	13 953	BERLIN (TEMPELHOF)
-	228	-	-	6	-	-	165	5 497	BERLIN (SCHOENEFELD)
1 592	7	-	-	265	205	-	-	3 511	SAARBRUECKEN
2 316	-	-	-	255	259	-	821	13 068	MUENSTER/OSNABRUECK
-	262	267	370	-	54	1	718	30 664	LEIPZIG
31	-	235	205	204	-	-	1 440	36 165	DRESDEN
133	5	-	7	-	-	-	51	2 012	ERFURT
5 140	273	-	945	741	1 663	46	21	31 389	SONSTIGE FLUGPLAETZE
14 001	5 142	3 416	9 642	24 790	31 710	2 152	26 313	1 133 485	DEUTSCHLAND

5 PERSONENVERKEHR  
 5.1 VERFLECHTUNG IM VERKEHR  
 5.1.3 EINSTEIGER

NACH STRECKENZIEL- FLUGPLATZ	VON STRECKEN									
	HAMBURG (HAM)	HANNOVER (HAJ)	BREMEN (BRE)	DUESSELDORF (DUS)	KOELN/BONN (CGN)	FRANKFURT (FRA)	STUTTGART (STR)	NUERNBERG (NUE)	MUENCHEN (MUC)	BERLIN (TXL)
EINSTEIGER										
INSGESAMT										
SCHLESWIG-HOLSTEIN	14	-	17	223	986	1 426	2	109	6	451
HELGOLAND	-	-	-	-	-	-	-	-	-	-
KIEL	9	-	-	-	986	1 424	2	108	-	451
LUEBECK	-	-	-	-	-	2	-	-	-	-
WESTERLAND/SYLT	5	-	17	223	-	-	-	1	6	-
UEB. SCHLESW.-HOLST	-	-	-	-	-	-	-	-	-	-
BREMEN	2	-	-	-	-	2	-	-	-	-
BREMERHAVEN	2	-	-	-	-	2	-	-	-	-
NIEDERSACHSEN	-	-	-	-	2	12	3	-	11	3
BORKUM	-	-	-	-	-	-	-	-	-	-
BRAUNSCHWEIG	-	-	-	-	2	12	3	-	6	3
EMDEN	-	-	-	-	-	-	-	-	-	-
HARLE	-	-	-	-	-	-	-	-	-	-
JUIST	-	-	-	-	-	-	-	-	-	-
NORDDEICH	-	-	-	-	-	-	-	-	-	-
WANGEROOGE	-	-	-	-	-	-	-	-	-	-
NORDERNEY	-	-	-	-	-	-	-	-	-	-
LANGEOGG	-	-	-	-	-	-	-	-	-	-
FINKENWERDER	-	-	-	-	-	-	-	-	-	-
UEB. NIEDERSACHSEN	-	-	-	-	-	-	-	-	5	-
NORDRHEIN-WESTFALEN	94	-	-	-	3	6	1 084	1 628	8 498	-
DORTMUND	93	-	-	-	-	1	696	953	4 548	-
PADERBORN-LIPPST.	-	-	-	-	1	5	388	647	2 066	-
SIEGERLAND	-	-	-	-	-	-	-	-	-	-
MOENCHENGLADBACH	-	-	-	-	-	-	-	28	1 884	-
ESSEN	-	-	-	-	-	-	-	-	-	-
UEB. NORDRH.-WESTF.	1	-	-	-	2	-	-	-	-	-
HESSEN	-	-	-	-	8	15	4	-	-	-
KASSEL	-	-	-	-	8	2	-	-	-	-
UEB. HESSEN	-	-	-	-	-	13	4	-	-	-
RHEINLAND-PFALZ	-	-	-	-	-	-	-	20	-	-
KOBLENZ	-	-	-	-	-	-	-	-	-	-
HAHN	-	-	-	-	-	-	-	-	-	-
UEB. RHEINL.-PFALZ	-	-	-	-	-	-	-	20	-	-
BADEN-WUERTTEMBERG	3	-	-	961	40	3 169	246	-	103	839
FREIBURG	-	-	-	-	-	-	-	-	-	-
FRIEDRICHSHAFEN	-	-	-	961	36	3 169	206	-	101	839
KARLSRUHE	-	-	-	-	-	-	-	-	-	-
MANNHEIM	-	-	-	-	2	-	-	-	2	-
UEB. BADEN-WUERTT.	3	-	-	-	2	-	40	-	-	-
BAYERN	-	-	-	1 177	976	654	-	17	2	-
AUGSBURG	-	-	-	1 177	976	-	-	-	-	-
BAYREUTH	-	-	-	-	-	259	-	-	-	-
HOF	-	-	-	-	-	392	-	-	-	-
OBERPFÄFFENHOFEN	-	-	-	-	-	2	-	-	-	-
STRAUBING	-	-	-	-	-	-	-	-	-	-
UEB. BAYERN	-	-	-	-	-	1	-	17	2	-
MECKLENBURG-VORPOMME	119	18	2	-	59	52	9	-	4	3
HERINGSORF	-	-	-	-	-	-	-	-	4	-
BARTH	-	-	2	-	-	-	-	-	-	-
GUETTIN	-	-	-	-	-	-	-	-	-	-
ROSTOCK	119	18	-	-	59	52	-	-	-	-
UEB. MECKLENBURG-VO	-	-	-	-	-	-	9	-	-	3
BRANDENBURG	-	-	12	-	-	-	-	-	-	-
UEB. BRANDENDURG	-	-	12	-	-	-	-	-	-	-
SACHSEN-ANHALT	-	-	-	-	-	-	-	-	-	-
MAGDEBURG	-	-	-	-	-	-	-	-	-	-
UEB. SACHSEN-ANHALT	-	-	-	-	-	-	-	-	-	-
THUERINGEN	-	-	-	-	-	-	-	7	-	-
UEB. THUERINGEN	-	-	-	-	-	-	-	7	-	-
SACHSEN	-	-	-	-	-	-	-	2	-	-
UEB. SACHSEN	-	-	-	-	-	-	-	2	-	-
DEUTSCHLAND	232	18	31	2 361	2 074	5 336	1 348	1 783	8 624	1 296

DEZEMBER 1996

INNERHALB DEUTSCHLANDS  
NACH SONSTIGEN DEUTSCHEN FLUGPLAETZEN

HERKUNFTSFLUGPLATZ								NACH STRECKENZIEL- FLUGPLATZ
B E R L I N (THF)	S A A R B R U E C K E N (SXP)	M U E N S T E R / O S N . (F M O)	L E I P Z I G (L E J)	D R E S D E N (D R S)	E R F U R T (E R F)	S O N S T I G E	I N S G E S A M T	
								EINSTEIGER
								-----
								INSGESAMT
								-----
184	-	-	4	-	-	-	3 422	SCHLESWIG-HOLSTEIN
-	-	-	-	-	-	-	-	HELGOLAND
4	-	-	4	-	-	-	2 988	KIEL
180	-	-	-	-	-	-	432	LUEBECK
-	-	-	-	-	-	-	-	WESTERLAND/SYLT
-	-	-	-	-	-	-	-	UEB. SCHLESW. -HOLST
-	-	-	-	-	-	-	4	BREMEN
-	-	-	-	-	-	-	4	BREMERHAVEN
5	-	3	3	-	-	-	42	NIEDERSACHSEN
-	-	-	-	-	-	-	-	BORKUM
5	-	3	-	-	-	-	34	BRAUNSCHWEIG
-	-	-	-	-	-	-	-	EMDEN
-	-	-	-	-	-	-	-	HARLE
-	-	-	-	-	-	-	-	JUIST
-	-	-	-	-	-	-	-	NORDDEICH
-	-	-	-	-	-	-	-	WANGEROOGE
-	-	-	-	-	-	-	-	NORDERNEY
-	-	-	-	-	-	-	-	LANGEOOG
-	-	-	3	-	-	-	8	FINKENWERDER
-	-	-	-	-	-	-	-	UEB. NIEDERSACHSEN
3 302	222	1 137	514	825	46	-	17 359	NORDRHEIN-WESTFALEN
2 829	-	801	509	655	46	-	11 131	DORTMUND
473	222	336	-	166	-	-	4 304	PADERBORN-LIPPST.
-	-	-	-	-	-	-	-	SIEGERLAND
-	-	-	5	-	-	-	1 917	MOENCHENGLADBACH
-	-	-	-	-	-	-	-	ESSEN
-	-	-	-	4	-	-	7	UEB. NORDRH. -WESTF.
-	-	-	-	-	-	-	27	HESSEN
-	-	-	-	-	-	-	10	KASSEL
-	-	-	-	-	-	-	17	UEB. HESSEN
-	15	-	4	-	-	-	39	RHEINLAND-PFALZ
-	-	-	-	-	-	-	-	KOBLENZ
-	-	-	-	-	-	-	-	HAHN
-	15	-	4	-	-	-	39	UEB. RHEINL. -PFALZ
133	-	6	29	53	-	-	5 582	BADEN-WUERTTEMBERG
-	-	-	-	-	-	-	-	FREIBURG
-	-	-	-	36	-	-	5 348	FRIEDRICHSHAFEN
-	-	-	-	-	-	-	-	KARLSRUHE
131	-	-	24	9	-	-	168	MANNHEIM
2	-	6	5	8	-	-	66	UEB. BADEN-WUERTT.
1 447	36	9	24	670	-	-	5 012	BAYERN
1 447	-	7	22	669	-	-	4 298	AUGSBURG
-	-	-	-	-	-	-	259	BAYREUTH
-	-	-	-	-	-	-	392	HOF
-	-	-	-	-	-	-	2	OBERPFAFFENHOFEN
-	-	-	-	-	-	-	-	STRAUBING
-	36	2	2	1	-	-	61	UEB. BAYERN
10	-	4	5	-	-	-	285	MECKLENBURG-VORPOMME
4	-	-	-	-	-	-	8	HERINGSDORF
6	-	-	-	-	-	-	2	BARTH
-	-	-	-	-	-	-	6	GUETTIN
-	-	4	5	-	-	-	257	ROSTOCK
-	-	-	-	-	-	-	12	UEB. MECKLENBURG-VO
-	-	2	-	-	-	-	14	BRANDENBURG
-	-	2	-	-	-	-	14	UEB. BRANDENBURG
-	-	-	-	-	-	-	-	SACHSEN-ANHALT
-	-	-	-	-	-	-	-	MAGDEBURG
-	-	-	-	-	-	-	-	UEB. SACHSEN-ANHALT
-	-	7	-	-	-	-	14	THUERINGEN
-	-	7	-	-	-	-	14	UEB. THUERINGEN
-	-	2	-	-	-	-	4	SACHSEN
-	-	2	-	-	-	-	4	UEB. SACHSEN
5 081	273	1 170	583	1 548	46	-	31 804	DEUTSCHLAND

5 PERSONENVERKEHR  
 5. 1 VERFLECHTUNG IM VERKEHR  
 5. 1. 4 AUSSTEIGER

VON STRECKENHERKUNFTS- FLUGPLATZ	NACH STRECKEN									
	HAMBURG (HAM)	HANNOVER (HAJ)	BREMEN (BRE)	DUESSELDORF (DUS)	KOELN/BONN (CGN)	FRANKFURT (FRA)	STUTTGART (STR)	NUERNBERG (NUE)	MUENCHEN (MUC)	BERLIN (TXL)
AUSSTEIGER										
INSGESAMT										
SCHLESWIG-HOLSTEIN	9	-	27	136	925	1 565	-	94	2	449
HELGOLAND	-	-	-	-	-	-	-	-	-	-
KIEL	4	-	-	-	925	1 564	-	94	-	449
LUEBECK	-	-	-	-	-	1	-	-	-	-
WESTERLAND/SYLT	5	-	27	136	-	-	-	-	2	-
UEB. SCHLESW.-HOLST	-	-	-	-	-	-	-	-	-	-
BREMEN	2	-	-	-	-	-	-	-	-	-
BREMERHAVEN	2	-	-	-	-	-	-	-	-	-
NIEDERSACHSEN	1	-	-	-	4	4	-	-	1	3
BORKUM	-	-	-	-	-	-	-	-	-	-
BRAUNSCHWEIG	-	-	-	-	4	4	-	-	1	3
EMDEN	-	-	-	-	-	-	-	-	-	-
HARLE	-	-	-	-	-	-	-	-	-	-
JUIST	-	-	-	-	-	-	-	-	-	-
NORDDEICH	-	-	-	-	-	-	-	-	-	-
WANGEROOGE	-	-	-	-	-	-	-	-	-	-
NORDERNEY	-	-	-	-	-	-	-	-	-	-
LANGEOGG	-	-	-	-	-	-	-	-	-	-
FINKENWERDER	-	-	-	-	-	-	-	-	-	-
UEB. NIEDERSACHSEN	1	-	-	-	-	-	-	-	-	-
NORDRHEIN-WESTFALEN	121	-	-	-	32	92	1 158	1 461	5 916	39
DORTMUND	118	-	-	-	-	3	575	864	4 389	34
PADERBORN-LIPPST.	-	-	-	-	-	86	583	571	1 214	5
SIEGERLAND	-	-	-	-	-	-	-	-	-	-
MOENCHENGLADBACH	-	-	-	-	-	-	-	26	313	-
ESSEN	2	-	-	-	-	-	-	-	-	-
UEB. NORDRH.-WESTF.	1	-	-	-	32	3	-	-	-	-
HESSEN	-	9	-	-	8	10	-	-	-	-
KASSEL	-	9	-	-	8	2	-	-	-	-
UEB. HESSEN	-	-	-	-	-	8	-	-	-	-
RHEINLAND-PFALZ	-	-	1	-	3	-	-	-	-	-
KOBLENZ	-	-	-	-	-	-	-	-	-	-
HAHN	-	-	-	-	-	-	-	-	-	-
UEB. RHEINL.-PFALZ	-	-	1	-	3	-	-	-	-	-
BADEN-WUERTTEMBERG	4	-	-	992	49	3 414	178	-	-	859
FREIBURG	-	-	-	-	-	-	4	-	-	-
FRIEDRICHSHAFEN	-	-	-	992	47	3 413	168	-	-	859
KARLSRUHE	-	-	-	-	-	-	-	-	-	-
MANNHEIM	-	-	-	-	2	1	-	-	-	-
UEB. BADEN-WUERTT.	4	-	-	-	-	-	6	-	-	-
BAYERN	-	-	-	1 088	879	550	4	19	8	-
AUGSBURG	-	-	-	1 088	875	-	2	-	6	-
BAYREUTH	-	-	-	-	-	278	-	-	-	-
HOF	-	-	-	-	4	272	-	-	-	-
OBERPFÄFFENHOFEN	-	-	-	-	-	-	-	-	-	-
STRAUBING	-	-	-	-	-	-	-	-	-	-
UEB. BAYERN	-	-	-	-	-	-	2	19	2	-
MECKLENBURG-VORPOMME	99	28	2	-	1	5	9	-	8	-
HERINGSDORF	-	-	-	-	-	-	-	-	4	-
BARTH	-	-	2	-	-	-	-	-	4	-
GUETTIN	-	-	-	-	-	-	-	-	-	-
ROSTOCK	99	28	-	-	1	5	-	-	-	-
UEB. MECKLENBURG-VO	-	-	-	-	-	-	9	-	-	-
BRANDENBURG	-	-	12	-	-	-	1	-	-	-
UEB. BRANDENDURG	-	-	12	-	-	-	1	-	-	-
SACHSEN-ANHALT	-	-	-	-	8	-	-	-	-	-
MAGDEBURG	-	-	-	-	8	-	-	-	-	-
UEB. SACHSEN-ANHALT	-	-	-	-	-	-	-	-	-	-
THUERINGEN	-	-	-	-	3	-	-	-	-	-
UEB. THUERINGEN	-	-	-	-	3	-	-	-	-	-
SACHSEN	-	-	-	-	-	-	-	-	-	-
UEB. SACHSEN	-	-	-	-	-	-	-	-	-	-
DEUTSCHLAND	236	37	42	2 216	1 912	5 640	1 350	1 574	5 935	1 350

DEZEMBER 1996

INNERHALB DEUTSCHLANDS  
VON SONSTIGEN DEUTSCHEN FLUGPLAETZEN

ZIELFLUGPLATZ									VON STRECKENHERKUNFTS- FLUGPLATZ
BERLIN (THF)	BERLIN (SXF)	SAARBRUECKEN (SCN)	MUENSTER/ OSN. (FMO)	LEIPZIG (LEJ)	DRESDEN (DRS)	ERFURT (ERF)	SONSTIGE	INSGESAMT	
									AUSSTEIGER
									INSGESAMT
78	-	-	5	4	-	-	-	3 294	SCHLESWIG-HOLSTEIN
-	-	-	-	-	-	-	-	-	HELGOLAND
2	-	-	1	4	-	-	-	3 043	KIEL
-	-	-	-	-	-	-	-	-	LUEBECK
76	-	-	4	-	-	-	-	250	WESTERLAND/SYLT
-	-	-	-	-	-	-	-	-	UEB. SCHLESW.-HOLST
-	-	-	-	-	-	-	-	2	BREMEN
-	-	-	-	-	-	-	-	2	BREMERHAVEN
8	-	-	3	-	-	-	-	24	NIEDERSACHSEN
-	-	-	-	-	-	-	-	-	BORKUM
8	-	-	3	-	-	-	-	23	BRAUNSCHWEIG
-	-	-	-	-	-	-	-	-	EMDEN
-	-	-	-	-	-	-	-	-	HARLE
-	-	-	-	-	-	-	-	-	JUIST
-	-	-	-	-	-	-	-	-	NORDDEICH
-	-	-	-	-	-	-	-	-	WANGEROOGE
-	-	-	-	-	-	-	-	-	NORDERNEY
-	-	-	-	-	-	-	-	-	LANGEBOG
-	-	-	-	-	-	-	-	-	FINKENWERDER
-	-	-	-	-	-	-	-	1	UEB. NIEDERSACHSEN
3 193	108	-	1 019	597	617	51	-	14 404	NORDRHEIN-WESTFALEN
2 710	-	-	726	592	458	51	-	10 520	DORTMUND
480	108	-	293	-	159	-	-	3 499	PADERBORN-LIPPST.
-	-	-	-	-	-	-	-	-	SIEGERLAND
3	-	-	-	5	-	-	-	347	MOENCHENGLADBACH
-	-	-	-	-	-	-	-	2	ESSEN
-	-	-	-	-	-	-	-	36	UEB. NORDRH.-WESTF.
-	-	-	-	2	-	-	-	29	HESSEN
-	-	-	-	2	-	-	-	21	KASSEL
-	-	-	-	-	-	-	-	8	UEB. HESSEN
-	18	-	-	19	-	-	-	41	RHEINLAND-PFALZ
-	-	-	-	-	-	-	-	-	KOBLENZ
-	-	-	-	-	-	-	-	-	HAHN
-	18	-	-	19	-	-	-	41	UEB. RHEINL.-PFALZ
139	-	-	6	49	69	-	-	5 759	BADEN-WUERTTEMBERG
-	-	-	-	-	-	-	-	4	FREIBURG
-	-	-	-	-	57	-	-	5 536	FRIEDRICHSHAFEN
-	-	-	-	-	-	-	-	-	KARLSRUHE
137	-	-	-	41	9	-	-	190	MANNHEIM
2	-	-	6	8	3	-	-	29	UEB. BADEN-WUERTT.
1 503	38	-	6	15	665	-	-	4 775	BAYERN
1 503	-	-	3	15	665	-	-	4 157	AUGSBURG
-	-	-	2	-	-	-	-	280	BAYREUTH
-	-	-	-	-	-	-	-	276	HOF
-	-	-	-	-	-	-	-	-	OBERPFÄFFENHOFEN
-	38	-	1	-	-	-	-	-	STRAUBING
-	-	-	-	-	-	-	-	62	UEB. BAYERN
28	-	-	-	-	3	-	-	183	MECKLENBURG-VORPOMME
7	-	-	-	-	-	-	-	11	HERINGSDORF
-	-	-	-	-	-	-	-	6	BARTH
15	-	-	-	-	-	-	-	15	GÜTTIN
-	-	-	-	-	-	-	-	133	ROSTOCK
6	-	-	-	-	3	-	-	18	UEB. MECKLENBURG-VO
19	1	-	2	-	4	-	-	39	BRANDENBURG
19	1	-	2	-	4	-	-	39	UEB. BRANDENBURG
-	-	-	1	-	-	-	-	9	SACHSEN-ANHALT
-	-	-	1	-	-	-	-	9	MAGDEBURG
-	-	-	-	-	-	-	-	-	UEB. SACHSEN-ANHALT
1	-	-	10	-	-	-	-	14	THUERINGEN
1	-	-	10	-	-	-	-	14	UEB. THUERINGEN
-	-	-	-	-	-	-	-	-	SACHSEN
-	-	-	-	-	-	-	-	-	UEB. SACHSEN
4 969	165	-	1 052	686	1 358	51	-	28 573	DEUTSCHLAND

5 PERSONENVERKEHR  
5. 2 VERFLECHTUNG IM VERKEHR  
5. 2. 1 EINSTEIGER

NACH STRECKENZIELLAND		VON STRECKEN									
BZW. ----- FLUGPLATZ	HAMBURG (HAM)	HANNOVER (HAJ)	BREMEN (BRE)	DUESSELDORF (DUS)	KOELN/BONN (CGN)	FRANKFURT (FRA)	STUTTGART (STR)	NUERNBERG (NUE)	MUENCHEN (MUC)	BERLIN (TIL)	
EINSTEIGER											
INSGESAMT											
POLEN	1 947	46	33	2 648	238	15 127	191	1	2 671	1 443	
DARUNTER: WAW	954	-	-	1 466	70	11 532	189	-	2 671	1 439	
GDN	947	-	10	-	-	-	-	-	-	-	
KWK	-	46	-	-	-	1 095	-	-	-	-	
KTW	-	-	-	568	163	1 733	-	-	-	-	
*PL	46	-	23	614	5	767	2	1	-	4	
LITAUEN	489	-	-	-	-	2 050	-	-	-	415	
DARUNTER: VNO	80	-	-	-	-	2 050	-	-	-	415	
LETTLAND	254	-	-	-	-	1 502	2	-	-	133	
DARUNTER: RIX	254	-	-	-	-	1 502	-	-	-	133	
ESTLAND	298	-	-	-	-	799	-	-	-	-	
DARUNTER: TTL	298	-	-	-	-	799	-	-	-	-	
FINNLAND	4 093	-	-	2 475	-	8 616	107	-	2 274	1 907	
DARUNTER: HEL	3 778	-	-	2 475	-	8 616	107	-	2 274	1 907	
SCHWEDEN	1 993	30	-	3 061	-	12 142	394	-	3 473	770	
DARUNTER: STO	1 648	-	-	2 232	-	9 689	394	-	2 770	641	
GOT	345	-	-	799	-	2 435	-	-	688	-	
NORWEGEN	2 048	-	14	969	-	5 845	-	-	1 343	97	
DARUNTER: OSL	1 970	-	14	969	-	5 845	-	-	1 343	-	
DAENEMARK	4 779	2 652	251	6 248	82	14 342	3 729	9	4 830	1	
DARUNTER: CPH	4 775	2 652	251	6 248	70	12 689	3 729	9	4 830	1	
BLL	-	-	-	-	-	1 649	-	-	-	-	
GR BRITANNIEN	23 300	11 674	4 112	39 040	13 609	76 067	11 894	2 154	39 668	19 888	
DARUNTER: LON	21 668	9 889	4 112	27 166	11 518	61 184	10 381	2 154	33 828	19 013	
BHX	576	553	-	5 224	5	5 070	1 513	-	2 352	-	
MAN	1 054	824	-	5 530	2 076	9 276	-	-	3 020	178	
GLA	-	408	-	188	-	471	-	-	457	-	
IRLAND	410	-	-	3 489	2	6 143	-	-	968	-	
DARUNTER: DUB	410	-	-	3 489	-	5 896	-	-	968	-	
ISLAND	1 309	-	-	-	-	2	-	-	-	132	
DARUNTER: KEF	1 309	-	-	-	-	2	-	-	-	132	
NIEDERLANDE	9 831	4 021	4 235	5 558	2 171	15 713	7 298	3 200	10 226	8 525	
DARUNTER: AMS	9 218	4 021	4 191	5 558	2 170	15 696	7 296	3 200	10 226	8 525	
BELGIEN	4 510	2 435	232	3 824	45	15 228	4 925	665	7 051	745	
DARUNTER: BRU	4 510	2 435	232	3 824	43	15 228	4 925	665	7 051	745	
LUXEMBURG	294	-	-	-	4	4 953	-	-	724	-	
DARUNTER: LUX	294	-	-	-	4	4 953	-	-	724	-	
FRANKREICH	10 521	4 532	900	15 288	5 343	38 711	9 723	3 297	25 995	11 645	
DARUNTER: PAR	10 037	4 316	886	12 687	5 327	30 326	8 962	3 281	18 160	11 641	
SXB	484	-	-	-	-	-	-	3	357	-	
LYS	-	-	-	1 252	6	3 473	419	-	2 241	-	
TLS	-	-	-	-	-	380	3	5	1 513	-	
MRS	-	-	-	-	-	294	-	-	1 312	-	
NCE	-	216	-	1 149	1	3 976	334	-	2 341	-	
SPANIEN	38 380	31 255	10 063	84 809	17 379	83 681	27 585	9 177	47 562	17 982	
DARUNTER: MAD	787	580	16	3 650	760	13 714	2 201	-	5 798	1 266	
BCN	1 778	1 643	-	4 222	888	11 140	2 340	-	5 730	1 582	
VLC	-	-	-	-	-	3 434	-	-	796	-	
ALC	826	562	-	3 364	-	2 597	-	4	2 031	148	
LEI	-	-	-	1 560	331	472	58	-	1 551	-	
AGP	2 465	1 284	496	5 416	383	6 483	1 338	-	2 720	828	
XRY	-	-	-	-	-	-	-	-	1 003	-	
BIO	-	-	-	-	-	2 632	-	-	-	-	
*E1	-	-	-	199	-	882	32	6	-	-	
PMI	5 936	4 839	2 350	15 660	2 298	7 222	2 853	831	5 574	2 963	
IBZ	-	-	-	1 228	-	7	-	-	1 014	-	
*E2	562	541	-	1 400	-	562	644	508	602	363	
LPA	9 919	7 693	2 885	16 991	4 440	12 184	5 436	2 907	6 600	3 752	
TCI	6 078	5 559	1 855	11 210	2 938	9 387	4 806	2 033	7 026	2 913	
FUE	5 057	4 687	1 295	10 363	2 845	5 832	3 614	1 370	3 505	2 207	
ACE	4 365	3 867	1 166	8 704	2 496	5 698	3 860	1 474	2 845	1 960	
*E3	607	-	-	670	-	1 003	403	44	527	-	
PORTUGAL	3 190	2 023	162	5 470	1 433	20 026	2 719	793	6 950	1 809	
DARUNTER: LIS	586	278	-	852	904	10 573	1 109	-	3 284	842	
OPO	312	115	-	392	529	5 634	220	-	462	310	
FAO	1 369	975	-	3 162	-	2 824	707	261	2 550	495	
FNC	923	655	162	1 064	-	958	683	532	647	162	
MALTA	542	48	-	811	-	3 430	199	-	2 314	1 469	
DARUNTER: MLA	542	48	-	811	-	3 430	199	-	2 314	1 469	
SCHWEIZ	6 617	2 443	1 003	11 037	2 902	25 220	5 517	2 459	13 625	6 732	
DARUNTER: ZRH	5 689	2 128	995	8 406	2 584	14 720	4 524	1 948	8 860	6 732	
GVA	351	17	-	1 395	6	8 084	950	-	2 425	-	
BSL	510	298	-	1 236	288	2 228	-	511	1 761	-	
OESTERREICH	2 394	1 235	-	9 599	1 887	34 461	2 735	970	9 193	5 637	
DARUNTER: VIE	2 029	1 193	-	5 978	1 795	18 049	2 681	899	8 487	4 552	
INN	56	-	-	37	86	2 336	-	-	1	-	
LNZ	-	-	-	920	-	4 332	-	48	276	615	
SZG	266	42	-	2 078	5	4 069	3	2	-	470	
GRZ	-	-	-	586	-	4 392	51	21	391	-	
KLU	43	-	-	-	1	1 283	-	-	38	-	
ITALIEN	3 374	462	-	14 182	1 746	56 326	5 131	452	27 364	5 979	
DARUNTER: ROM	527	-	-	3 217	610	16 587	1 333	5	6 875	2 150	
MIL	2 847	282	-	7 892	1 136	17 769	2 836	415	6 211	3 656	
VCE	-	-	-	808	-	7 387	-	6	2 275	-	
TRS	-	-	-	34	-	388	-	-	1 868	-	
TRN	-	-	-	-	-	-	-	-	1 348	-	
GOA	-	-	-	-	-	-	-	-	1 134	-	
FLR	-	-	-	646	-	383	-	1	2 856	-	
BLQ	-	-	-	-	-	4 764	-	25	1 453	-	
NAP	-	-	-	81	-	1 846	-	-	1 107	-	
CTA	-	-	-	1 272	-	1 807	521	-	276	173	
GRIECHENLAND	253	166	-	5 707	1 699	16 263	6 290	118	12 461	1 272	
DARUNTER: ATH	129	-	-	2 040	251	12 971	1 210	-	6 126	690	
SKG	124	166	-	3 412	1 448	2 905	5 080	118	6 335	582	
TUERKEI	10 612	15 193	1 075	30 010	15 249	50 196	23 483	5 690	21 054	13 055	

DEZEMBER 1996

MIT GEBIETEN AUSSERHALB DEUTSCHLANDS

HERKUNFTSFLUGPLATZ								NACH STRECKENZIELLAND		
B E R L I N (THF)	(SXF)	SAARBRUECKEN (SCN)	MUENSTER/ OSN. (FMO)	LEIPZIG (LEJ)	DRESDEN (DRS)	ERFURT (ERF)	SONSTIGE	INSGESAMT	BZW.	FLUGPLATZ
113	-	-	-	31	505	-	-	24 994		EINSTEIGER
112	-	-	-	2	4	-	-	18 439		INSGESAMT
-	-	-	-	6	52	-	-	1 015		POLEN
-	-	-	-	-	153	-	-	1 294		DARUNTER: WAW
1	-	-	-	-	-	-	-	2 465		GDN
-	-	-	-	23	296	-	-	1 781		KRK
52	-	-	-	-	-	-	-	3 006		KTW
52	-	-	-	-	-	-	-	2 597		*PL
247	-	-	-	-	-	-	-	2 138		LITAUEN
247	-	-	-	-	-	-	-	2 136		DARUNTER: VNO
-	-	-	-	-	-	-	-	1 097		LETTLAND
-	-	-	-	-	-	-	-	1 097		DARUNTER: RIX
-	-	-	-	-	-	-	-	19 472		ESTLAND
-	-	-	-	-	-	-	-	19 157		DARUNTER: TTL
8	103	-	-	-	-	-	-	21 974		FINNLAND
8	-	-	-	-	-	-	-	17 382		DARUNTER: HEL
-	-	-	-	-	-	-	-	4 267		SCHWEDEN
-	-	-	-	-	-	-	-	10 316		DARUNTER: STO
4 235	-	90	-	-	4	-	-	10 141		GOT
4 175	-	-	-	-	-	-	-	41 252		NORWEGEN
50	-	-	-	-	-	-	-	39 429		DARUNTER: OSL
-	938	-	1 345	1 593	307	-	-	1 699		DAENEMARK
-	54	-	1 090	1 593	307	-	-	245 589		DARUNTER: CPH
-	-	-	-	-	-	-	-	203 957		BLL
-	884	-	-	-	-	-	-	15 293		GR BRITANNIEN
-	-	-	-	-	-	-	-	22 842		DARUNTER: LON
-	-	-	-	-	-	-	-	1 524		BHX
-	-	-	-	-	-	-	-	11 012		MAN
-	-	-	-	-	-	-	-	10 763		GLA
-	-	-	-	-	-	-	-	1 443		IRLAND
-	-	-	-	-	-	-	-	1 443		DARUNTER: DUB
-	-	-	-	-	-	-	-	71 498		ISLAND
-	-	21	-	167	532	-	-	70 817		DARUNTER: KEF
-	-	21	-	163	532	-	-	43 937		NIEDERLANDE
4 204	-	-	7	33	33	-	-	43 895		DARUNTER: AMS
4 204	-	-	-	-	33	-	-	6 807		BELGIEN
717	-	111	-	-	4	-	-	6 807		DARUNTER: BRU
717	-	111	-	-	4	-	-	127 489		LUXEMBURG
998	-	-	135	323	78	-	-	106 100		DARUNTER: LUX
2	-	-	124	273	78	-	-	1 841		FRANKREICH
994	-	-	3	-	-	-	-	7 393		DARUNTER: PAR
2	-	-	-	-	-	-	-	1 901		SXB
-	-	-	-	-	-	-	-	1 656		LYS
-	-	-	-	50	-	-	-	8 017		TLN
-	-	-	-	-	-	-	-	406 171		MRS
-	13 968	2 283	7 709	7 725	5 074	1 539	-	28 772		NCE
-	-	-	-	-	-	-	-	29 323		SPANIEN
-	-	-	-	-	-	-	-	4 230		DARUNTER: MAD
-	363	-	-	-	-	-	-	9 895		BCN
-	231	-	-	-	-	-	-	3 972		VLC
-	-	-	-	-	-	-	-	21 644		ALC
-	-	-	-	-	-	-	-	1 003		LEI
-	-	-	-	-	-	-	-	2 632		AGP
-	-	-	-	-	-	-	-	1 119		KRY
-	2 723	596	1 325	1 858	550	459	-	58 037		BIO
-	-	-	-	-	-	-	-	2 249		*E1
-	-	-	127	-	-	-	-	5 309		PMI
-	3 155	509	1 974	2 337	1 709	502	-	82 993		IBZ
-	3 349	499	1 332	1 640	1 253	578	-	62 456		*E2
-	1 862	353	1 617	1 002	774	-	-	46 383		LPA
-	1 755	326	1 334	888	788	-	-	41 526		TCI
-	530	-	-	-	-	-	-	3 784		FUE
-	1 346	-	-	87	-	-	-	46 008		ACE
-	-	-	-	-	-	-	-	18 428		*E3
-	802	-	-	-	-	-	-	8 776		PORTUGAL
-	544	-	-	87	-	-	-	12 343		DARUNTER: LIS
-	-	-	-	331	60	-	-	6 417		OPO
1 495	268	-	496	516	975	-	-	9 204		FAO
2	268	-	494	490	818	-	-	9 204		FNC
465	-	-	-	26	151	-	-	81 305		MALTA
1 026	-	-	-	235	531	-	-	58 658		DARUNTER: MLA
82	303	-	45	230	288	-	-	13 693		SCHWEIZ
-	303	-	5	-	-	-	-	8 035		DARUNTER: ZRH
-	-	-	-	-	-	-	-	69 307		GVA
-	-	-	-	-	-	-	-	46 489		BSL
38	-	-	35	5	21	-	-	2 516		OESTERREICH
44	-	-	5	-	-	-	-	6 252		DARUNTER: VIE
15	-	-	3	-	222	-	-	7 195		INN
9	-	-	-	-	-	-	-	5 441		LNZ
-	-	-	-	-	-	-	-	1 414		SZG
-	-	-	-	-	-	-	-	115 044		GRZ
-	-	-	-	-	-	-	-	31 304		KLU
4	-	-	3	-	5	-	-	43 053		ITALIEN
2	-	-	-	-	-	-	-	10 476		DARUNTER: ROM
-	-	-	-	-	-	-	-	2 295		MIL
-	-	-	-	-	-	-	-	6 935		VCE
-	-	-	-	-	-	-	-	1 134		TRS
-	-	-	-	-	-	-	-	3 898		TRN
-	-	-	-	-	-	-	-	6 244		GOA
-	-	-	-	-	-	-	-	3 034		FLR
-	-	-	-	-	-	-	-	4 049		BLQ
-	-	-	-	-	-	-	-	44 229		NAP
-	-	-	-	-	-	-	-	23 417		CTA
-	-	-	-	-	-	-	-	20 170		GRIECHENLAND
-	5 857	-	485	6 198	2 231	376	-	200 764		DARUNTER: ATH
-	-	-	-	-	-	-	-	-		SKG
-	-	-	-	-	-	-	-	-		TUERKEI



5 PERSONENVERKEHR  
 5. 2 VERFLECHTUNG IM VERKEHR  
 5. 2. 1 EINSTEIGER

NACH STRECKENZIELLAND		VON STRECKEN									
BZW.	FLUGPLATZ	HAMBURG (HAM)	HANNOVER (HAJ)	BREMEN (BRE)	DUESSELDORF (DUS)	KOELN/BONN (CGN)	FRANKFURT (FRA)	STUTTGART (STR)	NUERNBERG (NUE)	MUENCHEN (MUC)	BERLIN (TXL)
EINSTEIGER											
INSGESAMT											
DARUNTER: ANK		245	1 021	-	3 238	1 739	7 069	2 908	156	1 488	649
IST	5 739	7 006	509	14 648	7 890	27 427	12 040	3 994	12 514	6 831	
IZM	709	1 402	-	2 474	639	4 947	2 879	447	1 655	1 278	
AYT	3 919	5 666	566	8 832	4 906	9 156	5 006	1 073	5 176	3 872	
*TR	-	98	-	818	75	1 178	650	20	221	210	
ZYPERN	927	647	-	1 261	-	3 056	309	85	3 358	380	
DARUNTER: LCA	602	324	-	796	-	2 608	69	-	1 624	380	
*CY	325	323	-	465	-	411	240	-	1 734	-	
SLOWENIEN	-	-	-	-	-	2 843	-	10	1 076	-	
DARUNTER: LJU	-	-	-	-	-	2 843	-	10	1 076	-	
KROATIEN	-	-	-	437	-	5 000	257	1	2 154	197	
DARUNTER: ZAG	-	-	-	237	-	4 234	257	1	2 154	197	
SPU	-	-	-	200	-	766	-	-	-	-	
SERBIEN	-	-	-	1 965	363	4 049	2 078	-	1 369	-	
DARUNTER: BEG	-	-	-	1 056	-	3 830	609	-	1 269	-	
*YU	-	-	-	909	363	219	1 469	-	100	-	
BOSNIEN-HERZEGOWINA	157	-	-	-	488	-	142	-	130	-	
DARUNTER: SJJ	157	-	-	-	488	-	142	-	130	-	
MAZEDONIEN	1 035	-	-	2 480	-	666	1 713	4	77	-	
DARUNTER: SKP	1 035	-	-	2 480	-	666	1 713	4	77	-	
UNGARN	1 184	-	-	1 155	785	8 684	1 432	11	6 130	2 731	
DARUNTER: BUD	1 184	-	-	1 155	785	8 684	1 432	11	6 115	2 731	
ALBANIEN	-	-	-	-	-	1 107	-	-	-	-	
DARUNTER: TIA	-	-	-	-	-	1 107	-	-	-	-	
TSCHECH. REP.	776	410	-	1 494	259	6 962	463	176	1 127	-	
DARUNTER: PRG	776	410	-	1 427	259	6 960	463	176	1 127	-	
SLOWAKEI	-	-	-	-	-	-	-	16	1	-	
RUMAENIEN	-	-	-	420	-	4 318	-	-	1 520	-	
DARUNTER: BUH	-	-	-	233	-	4 074	-	-	1 520	-	
BULGARIEN	-	-	-	180	-	3 400	-	-	1 160	-	
DARUNTER: SOP	-	-	-	4	-	3 400	-	-	1 160	-	
RUSSLAND	3 104	2 290	-	4 521	1 151	19 962	1 718	3	3 703	2 175	
DARUNTER: MOW	1 629	-	-	3 099	486	13 976	1 153	-	3 301	1 530	
LED	1 145	468	-	1 136	-	4 238	202	3	402	645	
OVB	-	678	-	-	-	592	-	-	-	-	
*RU	330	1 144	-	286	665	759	363	-	-	-	
WEISSRUSSLAND	-	-	-	-	-	1 811	-	-	241	-	
DARUNTER: MSQ	-	-	-	-	-	1 811	-	-	241	-	
MOLDAVIEN	-	-	-	-	-	583	-	-	-	-	
UKRAINE	-	-	-	-	-	3 772	-	-	308	-	
DARUNTER: IEV	-	-	-	-	-	3 772	-	-	308	-	
GEORGIEN	-	-	-	-	-	905	-	-	-	-	
DARUNTER: TBS	-	-	-	-	-	905	-	-	-	-	
ARMENIEN	-	-	-	-	-	175	-	-	-	-	
ASERBAIDDSCHAN	-	-	-	-	-	489	-	-	-	-	
KASACHSTAN	-	659	-	-	677	1 839	-	375	-	-	
DARUNTER: ALA	-	659	-	-	677	1 839	-	375	-	-	
KIRGISIEN	-	-	-	-	-	321	25	-	-	-	
TURKMENISTAN	-	-	-	-	-	107	-	-	-	-	
USBEKISTAN	-	-	-	-	-	1 674	-	-	-	-	
DARUNTER: TAS	-	-	-	-	-	1 674	-	-	-	-	
E U R O P A	138 621	82 221	22 080	258 138	67 512	578 566	120 059	29 666	262 100	105 119	
DARUNTER: EU-LAENDER	107 322	60 485	19 955	198 750	45 400	402 672	82 530	20 835	198 739	76 160	
AEGYPTEN	1 507	1 212	-	5 378	758	14 856	3 295	1 313	10 443	1 587	
DARUNTER: CAI	-	-	-	721	215	7 431	447	-	2 413	-	
LXR	523	538	-	2 238	2	1 176	813	-	2 030	514	
HRG	903	674	-	2 014	541	4 928	1 736	1 302	4 155	847	
*EG	81	-	-	405	-	329	299	11	1 845	226	
TUNESIEN	3 347	3 083	19	8 908	347	9 377	3 792	1 670	6 218	2 386	
DARUNTER: TUN	633	-	-	783	168	4 485	-	-	564	-	
DJE	1 003	1 136	-	2 614	168	1 931	833	455	1 992	807	
MIR	1 711	1 947	19	5 511	11	2 961	2 959	1 215	3 662	1 579	
ALGERIEN	-	-	-	-	-	779	-	-	-	-	
MAROKKO	634	932	-	2 740	-	4 651	1 347	1 289	2 507	425	
DARUNTER: CAS	-	-	-	-	-	2 848	-	-	-	-	
AGA	634	932	-	2 231	-	1 426	1 347	1 289	2 103	425	
KAP VERDE	-	-	-	-	-	496	-	-	-	-	
SENEGAL	-	-	-	-	-	979	-	-	-	-	
GAMBIA	-	-	-	-	80	547	-	-	-	-	
GHANA	-	-	-	907	-	635	-	-	-	-	
DARUNTER: ACC	-	-	-	907	-	635	-	-	-	-	
NIGERIA	-	-	-	-	-	2 267	-	-	-	-	
DARUNTER: LOS	-	-	-	-	-	2 267	-	-	-	-	
SUDAN	-	-	-	-	-	417	-	-	-	-	
ERITHREA	-	-	-	-	-	859	-	-	-	-	
AETHIOPIEN	-	-	-	-	-	3 314	-	-	-	-	
DARUNTER: ADD	-	-	-	-	-	3 314	-	-	-	-	
KENIA	309	1 107	-	2 200	-	4 368	-	213	3 117	-	
DARUNTER: NBO	-	-	-	-	-	2 312	-	-	-	-	
NBA	309	1 107	-	2 200	-	2 056	-	213	3 117	-	
TANSANIA	-	-	-	-	-	-	-	-	66	-	
SIMBABWE	-	-	-	-	-	941	-	-	-	-	
NAMIBIA	-	-	-	-	-	2 873	-	-	921	-	
DARUNTER: WDH	-	-	-	-	-	2 873	-	-	921	-	
MADAGASKAR	-	-	-	-	-	-	-	-	429	-	
SESCHELLEN	-	-	-	-	-	1 623	-	-	-	-	
DARUNTER: SEZ	-	-	-	-	-	1 623	-	-	-	-	
MAURITIUS	-	-	-	-	-	1 861	-	-	1 228	-	
DARUNTER: MRU	-	-	-	-	-	1 861	-	-	1 228	-	
SUEDAFRIKA	-	-	-	336	-	13 132	-	-	3 048	-	
DARUNTER: JNB	-	-	-	257	-	8 663	-	-	706	-	
CPT	-	-	-	79	-	4 469	-	-	1 460	-	

HERKUNFTSFLUGPLATZ								NACH STRECKENZIELLAND		
B E R L I N (THF)	(SXF)	SAARBRUECKEN (SCN)	MUENSTER/ OSN. (FMO)	LEIPZIG (LEJ)	DRESDEN (DRS)	ERFURT (ERF)	SONSTIGE	INSGESAMT	BZW.	FLUGPLATZ
-	488	-	-	-	-	-	-	19 001	EINSTEIGER	
-	2 089	-	485	926	376	-	-	102 474	DARUNTER: ANK	
-	66	-	-	426	383	-	-	17 305	IST	
-	3 214	-	-	4 846	1 472	376	-	58 080	IZM	
-	-	-	-	-	-	-	-	3 270	AYT	
-	1 074	-	-	765	222	-	-	12 084	*TR	
-	797	-	-	675	222	-	-	8 097	ZYPERN	
-	277	-	-	90	-	-	-	3 865	DARUNTER: LCA	
-	-	-	-	-	-	-	-	3 929	*CY	
-	82	-	-	-	-	-	-	3 929	SLOWENIEN	
-	42	-	-	-	-	-	-	8 128	DARUNTER: LJU	
-	40	-	-	-	-	-	-	7 122	KROATIEN	
-	799	-	-	-	-	-	-	1 006	DARUNTER: ZAG	
-	726	-	-	-	-	-	-	10 623	SERBIEN	
-	73	-	-	-	-	-	-	7 490	DARUNTER: BEG	
-	105	-	-	-	-	-	-	3 133	*YU	
-	105	-	-	-	-	-	-	1 022	BOSNIEN-HERZEGOWINA	
-	655	-	-	-	-	-	-	1 022	DARUNTER: SJJ	
-	655	-	-	-	-	-	-	6 630	MAZEDONIEN	
-	-	-	1	-	-	-	-	6 630	DARUNTER: SKP	
-	-	-	1	-	-	-	-	22 113	UNGARN	
-	-	-	1	-	-	-	-	22 098	DARUNTER: BUD	
-	-	-	-	-	-	-	-	1 107	ALBANIEN	
709	-	-	-	-	-	-	-	1 107	DARUNTER: TIA	
709	-	-	-	-	-	-	-	12 376	TSCHECH. REP.	
55	-	-	-	-	9	-	-	12 307	DARUNTER: PRG	
-	800	-	-	-	-	-	-	81	SLOWAKEI	
-	362	-	-	-	-	-	-	7 058	RUMAENIEN	
-	1 881	-	-	200	-	-	-	6 189	DARUNTER: BUH	
-	1 577	-	-	73	-	-	-	6 821	BULGARIEN	
4	4 940	1	-	352	-	-	-	6 214	DARUNTER: SOF	
4	3 643	1	-	352	-	-	-	43 924	RUSSLAND	
-	1 089	-	-	-	-	-	-	29 174	DARUNTER: MOW	
-	-	-	-	-	-	-	-	9 328	LED	
-	208	-	-	-	-	-	-	1 270	OV8	
-	270	-	-	-	-	-	-	3 755	*RU	
-	270	-	-	-	-	-	-	2 322	WEISSRUSSLAND	
-	27	-	-	-	-	-	-	2 322	DARUNTER: MSQ	
-	598	-	-	-	-	-	-	610	MOLDAVIEN	
-	598	-	-	-	-	-	-	4 678	UKRAINE	
-	99	-	-	-	-	-	-	4 678	DARUNTER: IEV	
-	99	-	-	-	-	-	-	1 004	GEORGIEN	
-	-	-	-	-	-	-	-	1 004	DARUNTER: TBS	
-	-	-	-	-	-	-	-	175	ARMENIEN	
-	-	-	-	-	-	-	-	489	ASERBAIDSCHE	
-	-	-	-	-	-	-	-	3 550	KASACHSTAN	
-	-	-	-	-	-	-	-	3 550	DARUNTER: ALA	
-	-	-	-	-	-	-	-	346	KIRGISIEN	
-	-	-	-	-	-	-	-	107	TURKMENISTAN	
-	-	-	-	-	-	-	-	1 674	USBEKISTAN	
-	-	-	-	-	-	-	-	1 674	DARUNTER: TAS	
12 934	34 113	2 506	10 226	18 556	10 575	1 915	-	1 754 907	E U R O P A	
10 259	16 658	2 505	9 244	10 163	6 573	1 539	-	1 269 789	DARUNTER: EU-LAENDER	
-	3 022	-	-	1 319	-	58	-	44 748	AEGYPTEN	
-	1 284	-	-	-	-	-	-	12 511	DARUNTER: CAI	
-	-	-	-	502	-	-	-	8 336	LXR	
-	1 738	-	-	817	-	58	-	19 713	HRG	
-	-	-	-	-	-	-	-	3 196	*EG	
-	3 070	-	178	1 759	1 263	247	-	45 664	TUNESIEN	
-	609	-	-	-	-	-	-	7 242	DARUNTER: TUN	
-	847	-	178	385	478	-	-	12 827	DJE	
-	1 614	-	-	1 374	785	247	-	25 595	MIR	
-	-	-	-	-	-	-	-	779	ALGERIEN	
-	667	-	-	439	-	-	-	15 631	MAROKKO	
-	-	-	-	-	-	-	-	2 848	DARUNTER: CAS	
-	667	-	-	439	-	-	-	11 493	AGA	
-	-	-	-	-	-	-	-	496	KAP VERDE	
-	-	-	-	-	-	-	-	979	SENEGAL	
-	-	-	-	-	-	-	-	627	GAMBIA	
-	-	-	-	-	-	-	-	1 542	GHANA	
-	-	-	-	-	-	-	-	1 542	DARUNTER: ACC	
-	-	-	-	-	-	-	-	2 267	NIGERIA	
-	-	-	-	-	-	-	-	2 267	DARUNTER: LOS	
-	-	-	-	-	-	-	-	417	SUDAN	
-	-	-	-	-	-	-	-	859	ERITHREA	
-	-	-	-	-	-	-	-	3 314	AETHIOPIEN	
-	-	-	-	-	-	-	-	3 314	DARUNTER: ADD	
-	-	-	-	-	-	-	-	11 314	KENIA	
-	-	-	-	-	-	-	-	2 312	DARUNTER: NBO	
-	-	-	-	-	-	-	-	9 002	MBA	
-	-	-	-	-	-	-	-	66	TANSANIA	
-	-	-	-	-	-	-	-	941	SIMBABWE	
-	-	-	-	-	-	-	-	3 794	NAMIBIA	
-	-	-	-	-	-	-	-	3 794	DARUNTER: WDH	
-	-	-	-	-	-	-	-	429	MADAGASKAR	
-	-	-	-	-	-	-	-	1 623	SESCHELLEN	
-	-	-	-	-	-	-	-	1 623	DARUNTER: SEZ	
-	-	-	-	-	-	-	-	3 089	MAURITIUS	
-	-	-	-	-	-	-	-	3 089	DARUNTER: MRU	
-	-	-	-	-	-	-	-	16 516	SUEDAFRIKA	
-	-	-	-	-	-	-	-	9 626	DARUNTER: JNB	
-	-	-	-	-	-	-	-	6 008	CPT	

NACH STRECKENZIELLAND		VON STRECKEN								
BZW. ----- FLUGPLATZ	HAMBURG (HAM)	HANNOVER (HAJ)	BREMEN (BRE)	DUESSELDORF (DUS)	KOELN/BONN (CGN)	FRANKFURT (FRA)	STUTTGART (STR)	NUERNBERG (NUE)	MUENCHEN (MUC)	BERLIN (TXL)
EINSTEIGER										
INSGESAMT										
A F R I K A .....	5 797	6 334	19	20 469	1 185	63 975	8 434	4 485	27 977	4 398
KANADA .....	-	-	-	-	2	19 136	-	-	-	-
DARUNTER: YTO .....	-	-	-	-	2	10 719	-	-	-	-
YVR .....	-	-	-	-	-	4 421	-	-	-	-
YYC .....	-	-	-	-	-	3 996	-	-	-	-
USA .....	-	-	-	18 226	1 753	187 163	2 163	-	20 336	4 482
DARUNTER: NYC .....	-	-	-	6 938	-	37 182	-	-	4 968	4 482
CHI .....	-	-	-	4 244	-	16 519	-	-	3 792	-
BOS .....	-	-	-	-	-	8 859	-	-	-	-
PHL .....	-	-	-	-	-	4 366	-	-	2 891	-
WAS .....	-	-	-	-	-	16 412	-	-	-	-
DET .....	-	-	-	-	-	9 061	-	-	-	-
PIT .....	-	-	-	-	-	3 214	-	-	-	-
CVG .....	-	-	-	-	-	10 018	-	-	-	-
ATL .....	-	-	-	-	-	17 677	2 141	-	5 173	-
MIA .....	-	-	-	1 751	466	14 197	-	-	1 690	-
ORL .....	-	-	-	1 055	-	6 232	-	-	-	-
*U2 .....	-	-	-	2 285	495	1 831	22	-	-	-
DAL .....	-	-	-	-	-	8 633	-	-	-	-
HOU .....	-	-	-	-	-	2 117	-	-	-	-
SFO .....	-	-	-	-	-	8 160	-	-	1 822	-
LAX .....	-	-	-	845	-	16 956	-	-	-	-
DEN .....	-	-	-	-	-	1 669	-	-	-	-
LAS .....	-	-	-	-	788	1 706	-	-	-	-
MEXIKO .....	-	765	-	2 635	2 109	5 967	-	-	-	-
DARUNTER: MEX .....	-	-	-	-	28	4 847	-	-	-	-
ACA .....	-	-	-	414	256	-	-	-	-	-
*MX .....	-	765	-	2 221	1 825	1 120	-	-	-	-
COSTA RICA .....	-	-	-	961	-	829	-	-	-	-
DARUNTER: SJO .....	-	-	-	961	-	829	-	-	-	-
KUBA .....	-	-	-	3 600	954	2 802	-	-	-	-
DARUNTER: HAV .....	-	-	-	900	-	683	-	-	-	-
VRA .....	-	-	-	1 550	516	1 546	-	-	-	-
*CU .....	-	-	-	1 150	438	573	-	-	-	-
BAHAMAS .....	-	-	-	-	-	293	-	-	-	-
JAMAICA .....	-	-	-	932	-	917	-	-	-	-
DARUNTER: MBJ .....	-	-	-	932	-	917	-	-	-	-
DOMINIK. REP .....	405	2 495	-	10 473	3 644	7 471	1 204	-	3 971	-
DARUNTER: SDQ .....	-	-	-	1 563	1 256	2 035	-	-	617	-
POP .....	98	1 693	-	5 405	1 272	2 684	575	-	1 700	-
*DO .....	307	802	-	3 505	1 116	2 752	629	-	1 654	-
ANTIGUA-BARB. .....	-	-	-	-	-	202	-	-	-	-
BARBADOS .....	-	-	-	649	-	781	-	-	-	-
DARUNTER: BGI .....	-	-	-	649	-	781	-	-	-	-
TRINID. U. TOB. .....	-	-	-	-	-	1 125	-	-	-	-
DARUNTER: TAB .....	-	-	-	-	-	1 059	-	-	-	-
NIED. ANTILLEN .....	-	-	-	266	-	-	-	-	-	-
ST. LUCIA .....	-	-	-	-	-	1 390	-	-	-	-
DARUNTER: UVF .....	-	-	-	-	-	1 390	-	-	-	-
KOLUMBIEN .....	-	-	-	541	-	3 058	-	-	-	-
DARUNTER: BOG .....	-	-	-	-	-	3 058	-	-	-	-
VENEZUELA .....	-	-	-	2 352	1 162	3 071	-	-	-	-
DARUNTER: CCS .....	-	-	-	-	-	2 504	-	-	-	-
PMV .....	-	-	-	2 352	1 162	567	-	-	-	-
BRASILLEN .....	-	-	-	-	867	14 360	-	-	-	-
DARUNTER: RIO .....	-	-	-	-	-	4 996	-	-	-	-
SAO .....	-	-	-	-	-	8 561	-	-	-	-
ECUADOR .....	-	-	-	-	-	1 118	-	-	-	-
DARUNTER: UIO .....	-	-	-	-	-	1 118	-	-	-	-
PERU .....	-	-	-	-	-	2 090	-	-	-	-
DARUNTER: LIM .....	-	-	-	-	-	2 090	-	-	-	-
ARGENTINIEN .....	-	-	-	-	-	3 215	-	-	-	-
DARUNTER: BUE .....	-	-	-	-	-	3 215	-	-	-	-
CHILE .....	-	-	-	-	-	4 095	-	-	-	-
DARUNTER: SCL .....	-	-	-	-	-	4 095	-	-	-	-
A M E R I K A .....	405	3 260	-	40 635	10 491	259 083	3 367	-	24 307	4 482
LIBANON .....	-	-	-	20	-	1 556	-	-	-	-
DARUNTER: BEY .....	-	-	-	20	-	1 556	-	-	-	-
ISRAEL .....	-	198	-	427	-	11 292	368	-	4 497	-
DARUNTER: TLV .....	-	198	-	427	-	11 076	368	-	3 869	-
JORDANIEN .....	-	-	-	-	-	2 443	-	-	317	632
DARUNTER: AMM .....	-	-	-	-	-	2 443	-	-	317	632
SYRIEN .....	-	-	-	-	-	1 710	-	-	237	-
DARUNTER: DAM .....	-	-	-	-	-	1 586	-	-	237	-
IRAN .....	692	-	-	-	-	4 410	-	-	-	-
DARUNTER: THR .....	692	-	-	-	-	4 410	-	-	-	-
KUWEIT .....	-	-	-	-	-	1 943	-	-	904	-
DARUNTER: KWI .....	-	-	-	-	-	1 943	-	-	904	-
BAHRAIN .....	-	-	-	-	-	1 706	-	-	-	-
DARUNTER: BAH .....	-	-	-	-	-	1 706	-	-	-	-
KATAR .....	-	-	-	-	-	532	-	-	-	-
SAUDI-ARAB .....	-	-	-	-	-	2 545	-	-	-	-
DARUNTER: JED .....	-	-	-	-	-	1 336	-	-	-	-
JEMEN .....	-	-	-	-	-	1 652	-	-	-	-
DARUNTER: SAH .....	-	-	-	-	-	1 652	-	-	-	-
OMAN .....	-	-	-	-	-	614	-	-	-	-
V. A. EMIRATE .....	702	343	-	1 762	162	9 729	789	-	1 920	-
DARUNTER: DXB .....	-	162	-	-	162	7 159	-	-	-	-
AUH .....	702	-	-	1 762	-	2 570	789	-	1 711	-
PAKISTAN .....	-	-	-	-	-	3 743	-	-	-	-

HERKUNFTSFLUGPLATZ

HERKUNFTSFLUGPLATZ								NACH STRECKENZIELLAND		
B E R L I N (THF)	(SXF)	SAARBRUECKEN (SCN)	MUENSTER/ OSN. (FMO)	LEIPZIG (LEJ)	DRESDEN (DRS)	ERFURT (ERF)	SONSTIGE	INSGESAMT	BZW.	FLUGPLATZ
-	6 759	-	178	3 517	1 263	305	-	155 095	A F R I K A	EINSTEIGER ----- INSGESAMT -----
-	-	-	-	-	-	-	-	19 138	KANADA	
-	-	-	-	-	-	-	-	10 721	DARUNTER: YTO	
-	-	-	-	-	-	-	-	4 421	YVR	
-	-	-	-	-	-	-	-	3 996	YYC	
-	-	-	-	-	-	-	-	234 123	USA	
-	-	-	-	-	-	-	-	53 570	DARUNTER: NYC	
-	-	-	-	-	-	-	-	24 555	CHI	
-	-	-	-	-	-	-	-	8 859	BOS	
-	-	-	-	-	-	-	-	7 257	PHL	
-	-	-	-	-	-	-	-	16 412	WAS	
-	-	-	-	-	-	-	-	9 061	DET	
-	-	-	-	-	-	-	-	3 214	PIT	
-	-	-	-	-	-	-	-	10 018	CVG	
-	-	-	-	-	-	-	-	24 991	ATL	
-	-	-	-	-	-	-	-	18 104	MIA	
-	-	-	-	-	-	-	-	7 287	ORL	
-	-	-	-	-	-	-	-	4 633	*U2	
-	-	-	-	-	-	-	-	8 633	DAL	
-	-	-	-	-	-	-	-	2 117	HOU	
-	-	-	-	-	-	-	-	9 982	SFO	
-	-	-	-	-	-	-	-	17 801	LAX	
-	-	-	-	-	-	-	-	1 669	DEN	
-	-	-	-	-	-	-	-	2 494	LAS	
-	696	-	-	-	-	-	-	12 172	MEXIKO	
-	12	-	-	-	-	-	-	4 887	DARUNTER: MEX	
-	343	-	-	-	-	-	-	1 013	ACA	
-	341	-	-	-	-	-	-	6 272	*MX	
-	-	-	-	-	-	-	-	1 790	COSTA RICA	
-	-	-	-	-	-	-	-	1 790	DARUNTER: SJO	
-	758	-	-	-	-	-	-	8 114	KUBA	
-	758	-	-	-	-	-	-	2 341	DARUNTER: HAV	
-	-	-	-	-	-	-	-	3 612	VRA	
-	-	-	-	-	-	-	-	2 161	*CU	
-	-	-	-	-	-	-	-	293	BAHAMAS	
-	-	-	-	-	-	-	-	1 849	JAMAICA	
-	-	-	-	-	-	-	-	1 849	DARUNTER: MBJ	
-	1 189	-	-	729	-	-	-	31 581	DOMINIK. REP.	
-	-	-	-	-	-	-	-	5 471	DARUNTER: SDQ	
-	539	-	-	373	-	-	-	14 339	POP	
-	650	-	-	356	-	-	-	11 771	*DO	
-	-	-	-	-	-	-	-	202	ANTIGUA-BARB.	
-	-	-	-	-	-	-	-	1 430	BARBADOS	
-	-	-	-	-	-	-	-	1 430	DARUNTER: BGI	
-	-	-	-	-	-	-	-	1 125	TRINID. U. TOB.	
-	-	-	-	-	-	-	-	1 059	DARUNTER: TAB	
-	-	-	-	-	-	-	-	266	NIED. ANTILLEN	
-	-	-	-	-	-	-	-	1 390	ST. LUCIA	
-	-	-	-	-	-	-	-	1 390	DARUNTER: UVF	
-	-	-	-	-	-	-	-	3 599	KOLUMBIEN	
-	-	-	-	-	-	-	-	3 058	DARUNTER: BOG	
-	-	-	-	-	-	-	-	6 585	VENEZUELA	
-	-	-	-	-	-	-	-	2 504	DARUNTER: CCS	
-	-	-	-	-	-	-	-	4 081	PMV	
-	-	-	-	-	-	-	-	15 227	BRASILLEN	
-	-	-	-	-	-	-	-	4 996	DARUNTER: RIO	
-	-	-	-	-	-	-	-	8 561	SAO	
-	-	-	-	-	-	-	-	1 118	ECUADOR	
-	-	-	-	-	-	-	-	1 118	DARUNTER: UIO	
-	-	-	-	-	-	-	-	2 090	PERU	
-	-	-	-	-	-	-	-	2 090	DARUNTER: LIM	
-	-	-	-	-	-	-	-	3 215	ARGENTINIEN	
-	-	-	-	-	-	-	-	3 215	DARUNTER: BUE	
-	-	-	-	-	-	-	-	4 095	CHILE	
-	-	-	-	-	-	-	-	4 095	DARUNTER: SCL	
-	2 643	-	-	729	-	-	-	349 402	A M E R I K A	
-	333	-	-	-	-	-	-	1 909	LIBANON	
-	333	-	-	-	-	-	-	1 909	DARUNTER: BEY	
-	871	-	-	37	-	-	-	17 690	ISRAEL	
-	871	-	-	8	-	-	-	16 817	DARUNTER: TLV	
-	-	-	-	-	-	-	-	3 392	JORDANIEN	
-	-	-	-	-	-	-	-	3 392	DARUNTER: AMM	
-	172	-	-	-	-	-	-	2 119	SYRIEN	
-	113	-	-	-	-	-	-	1 936	DARUNTER: DAM	
-	-	-	-	-	-	-	-	5 102	IRAN	
-	-	-	-	-	-	-	-	5 102	DARUNTER: THR	
-	-	-	-	-	-	-	-	2 847	KUWEIT	
-	-	-	-	-	-	-	-	2 847	DARUNTER: KWI	
-	-	-	-	-	-	-	-	1 706	BAHRAIN	
-	-	-	-	-	-	-	-	1 706	DARUNTER: BAH	
-	-	-	-	-	-	-	-	532	KATAR	
-	-	-	-	-	-	-	-	2 545	SAUDI-ARAB.	
-	-	-	-	-	-	-	-	1 336	DARUNTER: JED	
-	-	-	-	-	-	-	-	1 652	JEMEN	
-	-	-	-	-	-	-	-	1 652	DARUNTER: SAH	
-	-	-	-	-	-	-	-	614	OMAN	
-	646	-	-	-	-	-	-	16 053	V. A. EMIRATE	
-	-	-	-	-	-	-	-	7 483	DARUNTER: DXB	
-	646	-	-	-	-	-	-	8 180	AUH	
-	-	-	-	-	-	-	-	3 743	PAKISTAN	

## 5 PERSONENVERKEHR

## 5.2 VERFLECHTUNG IM VERKEHR

## 5.2.1 EINSTEIGER

NACH STRECKENZIELLAND		VON STRECKEN									
BZW. -----	FLUGPLATZ	HAMBURG (HAM)	HANNOVER (HAJ)	BREMEN (BRE)	DUESSELDORF (DUS)	KOELN/BONN (CGN)	FRANKFURT (FRA)	STUTTGART (STR)	NUERNBERG (NUE)	MUENCHEN (MUC)	BERLIN (TXL)
EINSTEIGER											
INSGESAMT											
	DARUNTER:KHI .....	-	-	-	-	-	2 547	-	-	-	-
	BANGLADESCH .....	-	-	-	-	-	659	-	1	-	-
	INDIEN .....	-	-	-	-	-	32 847	-	-	-	-
	DARUNTER:DEL .....	-	-	-	-	-	14 442	-	-	-	-
	BOM .....	-	-	-	-	-	15 123	-	-	-	-
	MAA .....	-	-	-	-	-	3 138	-	-	-	-
	NEPAL .....	-	-	-	-	-	1 656	-	-	-	736
	DARUNTER:KTM .....	-	-	-	-	-	1 656	-	-	-	736
	SRI LANKA .....	-	597	-	1 277	-	3 037	-	-	-	2 143
	DARUNTER:CMB .....	-	597	-	1 277	-	3 037	-	-	-	2 143
	MALEDIVEN .....	-	611	-	2 301	223	1 269	-	-	-	2 405
	DARUNTER:MLE .....	-	611	-	2 301	223	1 269	-	-	-	2 405
	MYANMAR .....	-	-	-	-	-	111	-	-	-	-
	THAILAND .....	-	617	-	2 221	-	25 408	-	-	-	4 421
	DARUNTER:BKK .....	-	-	-	1 838	-	23 451	-	-	-	3 816
	HKT .....	-	617	-	352	-	1 957	-	-	-	605
	VIETNAM .....	-	-	-	-	-	1 541	-	-	-	-
	DARUNTER:SGN .....	-	-	-	-	-	1 541	-	-	-	-
	MALAYSIA .....	-	-	-	40	-	3 188	-	-	-	930
	DARUNTER:KUL .....	-	-	-	-	-	3 188	-	-	-	930
	SINGAPUR .....	-	-	-	-	-	17 485	-	-	-	-
	DARUNTER:SIN .....	-	-	-	-	-	17 485	-	-	-	-
	BRUNEI .....	-	-	-	-	-	122	-	-	-	-
	INDONESIEN .....	-	-	-	363	-	7 355	-	-	-	333
	DARUNTER:JKT .....	-	-	-	-	-	4 020	-	-	-	-
	DPS .....	-	-	-	363	-	2 930	-	-	-	333
	PHILIPPINEN .....	-	-	-	-	-	9 665	-	-	-	-
	DARUNTER:MNL .....	-	-	-	-	-	9 665	-	-	-	-
	HONGKONG (BRIT) .....	-	-	-	-	-	18 443	-	-	-	-
	DARUNTER:HKG .....	-	-	-	-	-	18 443	-	-	-	-
	TAIWAN .....	-	-	-	-	-	1 151	-	-	-	-
	DARUNTER:TPE .....	-	-	-	-	-	1 151	-	-	-	-
	JAPAN .....	-	-	-	-	-	24 469	-	-	-	1 609
	DARUNTER:TYO .....	-	-	-	-	-	18 195	-	-	-	-
	OSA .....	-	-	-	-	-	4 960	-	-	-	1 609
	NGO .....	-	-	-	-	-	1 314	-	-	-	-
	KOREA REP. ....	-	-	-	-	-	6 120	-	-	-	-
	DARUNTER:SEL .....	-	-	-	-	-	6 120	-	-	-	-
	KOREA DEM. VR .....	-	-	-	-	-	-	-	-	-	-
	MONGOLEI .....	-	-	-	-	-	-	-	-	-	-
	CHINA .....	-	-	-	-	-	7 861	-	-	-	874
	DARUNTER:PEK .....	-	-	-	-	-	5 691	-	-	-	499
	SHA .....	-	-	-	-	-	2 170	-	-	-	375
	A S I E N .....	1 394	2 366	-	8 411	385	206 262	1 157	1	21 326	632
	AUSTRALIEN .....	-	-	1	-	-	2 509	-	-	-	-
	DARUNTER:SYD .....	-	-	-	-	-	2 509	-	-	-	-
	NEUSEELAND .....	-	-	-	-	-	2 317	-	-	-	-
	DARUNTER:AKL .....	-	-	-	-	-	2 317	-	-	-	-
	AUSTRALIEN/OZEANIEN...	-	-	1	-	-	4 826	-	-	-	-
	I N S G E S A M T ..	146 217	94 181	22 100	327 653	79 573	1 112 712	133 017	34 152	335 710	114 631

DEZEMBER 1996

MIT GEBIETEN AUSSERHALB DEUTSCHLANDS

HERKUNFTSFLUGPLATZ								NACH STRECKENZIEMLAND		
B E R L I N (THF)	(SKF)	SAARBRUECKEN (SCN)	MUENSTER/ OSN. (FMO)	LEIPZIG (LEJ)	DRESDEN (DRS)	ERFURT (ERF)	SONSTIGE	INSGESAMT	BZW.	FLUGPLATZ
-	-	-	-	-	-	-	-	2 547	EINSTEIGER	
-	-	-	-	-	-	-	-	660	DARUNTER: KHI	
-	-	-	-	-	-	-	-	32 847	BANGLADESCH	
-	-	-	-	-	-	-	-	14 442	INDIEN	
-	-	-	-	-	-	-	-	15 123	DARUNTER: DEL	
-	-	-	-	-	-	-	-	3 138	BOM	
-	-	-	-	-	-	-	-	2 392	MAA	
-	-	-	-	-	-	-	-	2 392	NEPAL	
-	-	-	-	-	-	-	-	7 054	DARUNTER: KTM	
-	-	-	-	-	-	-	-	7 054	SRI LANKA	
-	-	-	-	-	-	-	-	6 809	DARUNTER: CMB	
-	-	-	-	-	-	-	-	6 809	MALEDIVEN	
-	-	-	-	-	-	-	-	111	DARUNTER: MLE	
-	264	-	-	-	-	-	-	32 931	MYANMAR	
-	236	-	-	-	-	-	-	29 341	THAILAND	
-	-	-	-	-	-	-	-	3 531	DARUNTER: BKK	
-	209	-	-	-	-	-	-	1 750	HKT	
-	-	-	-	-	-	-	-	1 541	VIETNAM	
-	-	-	-	-	-	-	-	4 158	DARUNTER: SGN	
-	-	-	-	-	-	-	-	4 118	MALAYSIA	
-	1 019	-	-	-	-	-	-	18 504	DARUNTER: KUL	
-	1 019	-	-	-	-	-	-	18 504	SINGAPUR	
-	-	-	-	-	-	-	-	122	DARUNTER: SIN	
-	-	-	-	-	-	-	-	8 051	BRUNEI	
-	-	-	-	-	-	-	-	4 020	INDONESIEN	
-	-	-	-	-	-	-	-	3 626	DARUNTER: JKT	
-	-	-	-	-	-	-	-	9 665	DPS	
-	-	-	-	-	-	-	-	9 665	PHILIPPINEN	
-	-	-	-	-	-	-	-	18 443	DARUNTER: MNL	
-	-	-	-	-	-	-	-	18 443	HONGKONG (BRIT)	
-	-	-	-	-	-	-	-	1 151	DARUNTER: HKG	
-	-	-	-	-	-	-	-	1 151	TAIWAN	
-	-	-	-	-	-	-	-	26 078	DARUNTER: TPE	
-	-	-	-	-	-	-	-	18 195	JAPAN	
-	-	-	-	-	-	-	-	6 569	DARUNTER: TYO	
-	-	-	-	-	-	-	-	1 314	OSA	
-	-	-	-	-	-	-	-	6 120	NGO	
-	16	-	-	-	-	-	-	6 120	KOREA REP.	
-	136	-	-	-	-	-	-	16	DARUNTER: SEL	
-	418	-	-	-	-	-	-	136	KOREA DEM. VR	
-	418	-	-	-	-	-	-	9 153	MONGOLEI	
-	-	-	-	-	-	-	-	6 608	CHINA	
-	-	-	-	-	-	-	-	2 545	DARUNTER: PEK	
-	4 084	-	-	37	-	-	-	246 055	SHA	
-	-	-	-	-	-	-	-	2 510	A S I E N	
-	-	-	-	-	-	-	-	2 509	AUSTRALIEN	
-	-	-	-	-	-	-	-	2 317	DARUNTER: SYD	
-	-	-	-	-	-	-	-	2 317	NEUSEELAND	
-	-	-	-	-	-	-	-	4 827	DARUNTER: AKL	
-	-	-	-	-	-	-	-		AUSTRALIEN/OZEANIEN	
12 934	47 599	2 506	10 404	22 839	11 838	2 220	-	2 510 286	I N S G E S A M T	

VON STRECKENHERKUNFTS- LAND BZW. --- FLUGPLATZ	NACH STRECKEN									
	HAMBURG (HAM)	HANNOVER (HAJ)	BREMEN (BRE)	DUESSELDORF (DUS)	KOELN/BONN (CGN)	FRANKFURT (FRA)	STUTTGART (STR)	NUERNBERG (NUE)	MUENCHEN (MUC)	BERLIN (TXL)
AUSSTEIGER										
INSGESAMT										
POLEN .....	1 755	20	42	2 545	160	14 122	174	1	2 459	1 186
DARUNTER: WAW .....	812	-	-	1 400	35	10 931	174	-	2 459	1 186
KRK .....	-	20	-	-	-	910	-	-	-	-
KTW .....	-	-	-	560	122	1 565	-	-	-	-
*PL .....	47	-	31	585	3	716	-	1	-	-
LITAUEN .....	517	-	-	-	-	2 042	-	-	-	339
DARUNTER: VNO .....	88	-	-	-	-	2 042	-	-	-	339
LETTLAND .....	256	-	141	-	-	1 543	-	-	-	-
DARUNTER: RIX .....	256	-	141	-	-	1 543	-	-	-	-
ESTLAND .....	266	-	-	-	-	865	-	-	-	-
DARUNTER: TTL .....	266	-	-	-	-	865	-	-	-	-
FINNLAND .....	3 323	-	-	2 013	2	7 678	-	2 190	-	869
DARUNTER: HEL .....	3 046	-	-	2 013	-	7 527	-	2 190	-	869
SCHWEDEN .....	2 265	35	-	2 569	-	13 607	298	3 255	-	1 384
DARUNTER: STO .....	1 905	-	-	2 105	-	10 753	298	2 722	-	1 255
GOT .....	352	-	-	434	-	2 838	-	523	-	-
NORWEGEN .....	1 554	-	-	802	3	6 042	-	1 035	-	9
DARUNTER: OSL .....	1 545	-	-	802	3	6 042	-	1 035	-	-
DAENEMARK .....	4 188	2 566	361	6 063	122	14 045	3 581	17	5 425	-
DARUNTER: CPH .....	4 188	2 566	361	6 063	95	12 451	3 581	17	5 425	-
BLL .....	-	-	-	-	-	1 590	-	-	-	-
GR BRITANNIEN .....	23 349	11 745	4 210	39 461	12 586	74 485	11 987	2 231	41 854	17 761
DARUNTER: LON .....	21 955	10 059	4 210	27 180	11 800	59 664	10 261	2 231	35 708	16 885
BHX .....	451	701	-	5 065	-	5 617	1 726	-	2 427	-
MAN .....	941	792	-	6 002	772	8 695	-	-	3 279	178
GLA .....	-	193	-	199	-	447	-	-	-	459
EDI .....	-	-	-	651	4	58	-	-	324	-
IRLAND .....	348	-	-	2 731	-	4 790	-	-	963	-
DARUNTER: DUB .....	348	-	-	2 731	-	4 637	-	-	963	-
ISLAND .....	1 065	-	-	-	-	2	-	-	-	59
DARUNTER: KEP .....	1 065	-	-	-	-	2	-	-	-	59
NIEDERLANDE .....	8 982	3 644	3 750	5 036	1 659	16 320	5 855	2 556	9 821	6 991
DARUNTER: AMS .....	8 331	3 644	3 707	5 036	1 655	16 307	5 855	2 551	9 821	6 987
BELGIEN .....	4 144	2 163	232	2 844	3	15 230	3 643	595	6 516	726
DARUNTER: BRU .....	4 144	2 163	231	2 844	-	15 230	3 643	590	6 516	726
LUXEMBURG .....	342	-	-	-	4	5 841	-	-	716	-
DARUNTER: LUX .....	342	-	-	-	4	5 841	-	-	716	-
FRANKREICH .....	10 438	3 997	864	13 932	5 036	39 202	8 440	2 995	23 959	9 816
DARUNTER: PAR .....	9 854	3 997	850	11 846	5 022	30 608	7 898	2 966	16 988	9 812
SXB .....	480	-	-	-	-	-	-	-	431	-
LYS .....	-	-	-	1 212	6	3 809	270	-	2 110	-
TLS .....	-	-	-	-	-	429	4	5	1 268	-
MRS .....	-	-	-	-	-	386	-	-	1 163	-
NCE .....	103	-	-	695	5	3 736	254	17	1 797	-
SPANIEN .....	29 579	23 574	7 779	60 920	14 275	63 014	21 592	7 909	37 639	12 481
DARUNTER: MAD .....	448	340	-	2 895	635	9 992	1 437	-	4 766	664
BCN .....	1 345	1 316	-	2 991	558	8 697	2 034	62	3 510	962
VLC .....	-	-	2	-	-	2 188	3	-	552	-
ALC .....	908	152	-	2 742	-	1 678	2	12	1 624	276
LEI .....	-	-	-	1 108	332	235	-	-	1 109	-
AGP .....	1 238	770	341	3 902	-	4 018	864	-	1 705	562
SVQ .....	-	-	-	318	-	322	-	-	369	-
BIO .....	-	-	-	-	-	2 133	-	-	-	-
PMI .....	3 111	2 400	1 130	8 612	1 568	4 101	1 528	389	3 461	1 191
IBZ .....	-	-	-	338	2	3	-	-	809	-
*E2 .....	434	336	-	1 162	-	453	526	343	530	699
LPA .....	8 527	5 963	2 602	13 726	4 296	10 180	4 839	2 483	5 986	2 564
TCI .....	4 369	4 281	1 208	7 951	2 378	7 125	3 436	1 966	5 954	2 092
FUE .....	4 504	4 328	1 325	7 147	2 699	5 391	3 337	991	3 129	2 117
ACE .....	4 207	3 688	1 171	7 408	1 803	5 422	3 191	1 627	2 871	1 354
*E3 .....	488	-	-	620	-	604	363	36	378	-
PORTUGAL .....	2 018	895	149	2 865	904	11 867	1 797	507	4 519	628
DARUNTER: LIS .....	533	150	-	638	485	6 758	661	-	2 309	312
OFO .....	129	139	-	349	419	2 889	195	-	167	16
FAO .....	938	187	-	1 232	-	1 518	362	213	1 454	177
FNC .....	418	419	149	646	-	663	579	294	589	75
MALTA .....	260	23	-	661	-	3 466	32	-	1 730	689
DARUNTER: MLA .....	260	23	-	661	-	3 466	32	-	1 730	689
SCHWEIZ .....	6 278	2 367	926	10 541	2 902	25 918	5 183	2 516	13 635	5 813
DARUNTER: ZRH .....	5 369	2 062	918	7 931	2 557	15 088	4 117	1 865	8 525	5 813
GVA .....	346	26	-	1 349	10	8 126	1 021	-	2 889	-
BSL .....	513	279	-	1 261	325	2 498	-	651	1 690	-
OESTERREICH .....	2 131	1 019	-	9 468	1 940	34 069	2 806	909	9 205	5 135
DARUNTER: VIE .....	1 911	978	-	6 114	1 837	18 252	2 754	857	8 477	4 151
INN .....	15	-	-	7	102	1 969	-	-	-	-
LNZ .....	-	-	-	824	-	4 474	-	48	345	617
SZG .....	205	41	-	1 934	-	3 743	1	4	-	367
GRZ .....	-	-	-	589	-	4 478	-	-	378	-
KLU .....	-	-	-	-	1	1 153	-	-	5	-
ITALIEN .....	2 907	304	-	12 436	1 595	56 017	4 204	472	26 972	4 124
DARUNTER: ROM .....	626	-	-	2 939	621	15 821	1 214	11	5 871	1 644
MIL .....	2 279	304	-	6 690	961	18 265	2 176	334	5 917	2 410
VCE .....	-	-	-	839	-	7 183	-	8	2 168	-
TRS .....	-	-	-	-	-	491	-	-	2 231	-
VRN .....	-	-	-	-	-	5	-	-	1 052	-
TRN .....	-	-	-	-	6	5 643	337	44	1 442	-
GOA .....	-	-	-	-	-	-	-	5	1 153	-
FLR .....	-	-	-	614	3	421	-	-	3 292	-
BLQ .....	-	-	-	-	-	5 066	144	70	1 367	-
NAP .....	-	-	-	-	-	1 550	-	-	1 186	-
CTA .....	-	-	-	1 088	-	1 463	242	-	120	70
GRIECHENLAND .....	351	167	-	6 410	2 205	16 006	6 656	148	12 543	1 238
DARUNTER: ATH .....	76	-	-	1 179	7	12 836	1 026	-	6 789	420
SKG .....	275	167	-	4 766	2 198	2 775	5 630	148	5 754	818
TUERKEI .....	9 736	11 519	1 245	24 217	11 047	35 602	14 128	2 859	13 446	9 908

ZIELFLUGPLATZ

VON STRECKENHERKUNFTS-

(THF)	B E R L I N (SXF)	SAARBRUECKEN (SCN)	MUENSTER/ OSN. (FMO)	LEIPZIG (LEJ)	DRESDEN (DRS)	ERFURT (ERF)	SONSTIGE	INSGESAMT	LAND. BZW -- FLUGPLATZ
106	-	-	-	68	410	-	-	23 048	AUSSTEIGER
92	-	-	-	51	-	-	-	17 140	INSGESAMT
-	-	-	-	-	117	-	-	1 047	POLEN
6	-	-	-	17	267	-	-	2 253	DARUNTER: WAW
-	-	-	-	-	-	-	-	1 667	KRK
54	-	-	-	-	-	-	-	2 952	KTW
54	-	-	-	-	-	-	-	2 523	*PL
228	-	-	-	-	-	-	-	2 523	LITAUEN
228	-	-	-	-	-	-	-	2 523	DARUNTER: VNO
-	-	-	-	-	-	-	-	2 168	LETTLAND
-	-	-	-	-	-	-	-	2 168	DARUNTER: RIX
-	-	-	-	-	-	-	-	1 131	ESTLAND
-	-	-	-	-	-	-	-	1 131	DARUNTER: TTL
-	110	-	-	-	-	-	-	16 185	FINNLAND
-	110	-	-	-	-	-	-	15 755	DARUNTER: HEL
-	158	-	-	-	-	-	-	23 571	SCHWEDEN
-	55	-	-	-	-	-	-	19 093	DARUNTER: STO
-	-	-	-	-	-	-	-	4 147	GOT
-	-	-	-	67	-	-	-	9 512	NORWEGEN
-	-	-	-	-	-	-	-	9 427	DARUNTER: OSL
3 583	-	-	-	-	4	-	-	39 955	DAENEMARK
3 520	-	-	-	-	-	-	-	38 267	DARUNTER: CPH
53	-	-	-	-	-	-	-	1 643	BLL
-	791	75	1 062	1 658	392	-	-	243 647	GR BRITANNIEN
-	326	75	1 061	1 658	392	-	-	203 465	DARUNTER: LON
-	-	-	-	-	-	-	-	15 987	BHX
-	465	-	-	-	-	-	-	21 124	MAN
-	-	-	-	-	-	-	-	1 298	GLA
-	-	-	-	-	-	-	-	1 037	EDI
2	-	-	-	-	-	-	-	8 834	IRLAND
2	-	-	-	-	-	-	-	8 681	DARUNTER: DUB
-	-	-	-	-	-	-	-	1 126	ISLAND
-	-	-	-	-	-	-	-	1 126	DARUNTER: KEF
3	-	15	31	47	448	-	-	65 158	NIEDERLANDE
3	-	15	-	41	448	-	-	64 401	DARUNTER: AMS
2 932	-	-	-	31	4	-	-	39 063	BELGIEN
2 932	-	-	-	-	4	-	-	39 023	DARUNTER: BRU
662	-	93	4	-	4	-	-	7 666	LUXEMBURG
662	-	93	4	-	4	-	-	7 666	DARUNTER: LUX
975	124	38	206	307	27	-	-	120 356	FRANKREICH
9	124	21	193	275	27	-	-	100 490	DARUNTER: PAR
966	-	-	3	-	-	-	-	1 880	SBX
-	-	-	-	-	-	-	-	7 407	LYS
-	-	-	-	-	-	-	-	1 706	TLS
-	-	-	-	-	-	-	-	1 581	MRS
-	-	-	-	32	-	-	-	6 624	NCE
2	10 514	2 075	6 220	5 986	3 706	1 552	-	308 817	SPANIEN
-	-	-	-	-	-	-	-	21 177	DARUNTER: MAD
-	-	-	-	-	-	-	-	21 475	BCN
-	-	-	-	-	-	-	-	2 745	VLC
-	-	-	-	-	-	-	-	7 394	ALC
-	-	-	-	-	-	-	-	2 784	LEI
-	407	-	-	-	-	-	-	13 807	AGP
-	-	-	-	-	-	-	-	1 009	SVQ
-	-	-	-	-	-	-	-	2 133	BIO
1	2 117	253	895	1 113	196	567	-	32 633	PMI
1	-	-	-	-	-	-	-	1 153	IBZ
-	-	-	-	-	-	-	-	4 483	*E2
-	2 624	561	1 668	2 209	1 324	487	-	70 039	LPA
-	1 879	456	672	1 396	1 018	498	-	46 679	TCI
-	1 474	480	1 620	792	635	-	-	39 969	FUE
-	1 622	325	1 365	476	533	-	-	37 063	ACE
-	391	-	-	-	-	-	-	2 880	*E3
-	460	-	-	8	-	-	-	26 617	PORTUGAL
-	-	-	-	-	-	-	-	11 846	DARUNTER: LIS
-	-	-	-	-	-	-	-	4 303	OPB
-	-	-	-	-	-	-	-	6 081	FAO
-	460	-	-	8	-	-	-	4 300	FNC
-	-	-	-	194	17	-	-	7 072	MALTA
-	-	-	-	194	17	-	-	7 072	DARUNTER: MLA
1 345	167	16	452	536	764	-	-	79 359	SCHWEIZ
386	167	-	449	503	705	-	-	56 069	DARUNTER: ZRH
957	-	16	-	-	-	-	-	14 169	GVA
41	339	-	49	33	58	-	-	8 265	BSL
-	339	-	9	117	119	-	-	67 587	OESTERREICH
-	-	-	-	-	-	-	-	45 915	DARUNTER: VIE
-	-	-	-	-	-	-	-	2 093	INN
41	-	-	33	5	10	-	-	6 356	LNZ
-	-	-	2	-	225	-	-	6 563	SZG
-	-	-	5	-	-	-	-	5 496	GRZ
11	-	-	3	-	-	-	-	1 164	KLU
-	-	-	-	-	-	-	-	109 045	ITALIEN
-	-	-	-	-	-	-	-	28 747	DARUNTER: ROM
-	-	-	-	-	-	-	-	39 336	MIL
-	-	-	-	-	-	-	-	10 198	VCE
-	-	-	-	-	-	-	-	2 722	TRS
-	-	-	-	-	-	-	-	1 057	VRN
-	-	-	-	-	-	-	-	7 472	TRN
-	-	-	-	-	-	-	-	1 158	GOA
11	-	-	3	-	-	-	-	4 344	FLR
-	-	-	-	-	-	-	-	6 647	BLQ
-	-	-	-	-	-	-	-	2 736	NAP
-	-	-	-	-	-	-	-	2 983	CTA
-	-	-	-	-	-	-	-	45 724	GRIECHENLAND
-	-	-	-	-	-	-	-	22 333	DARUNTER: ATH
-	-	-	-	-	-	-	-	22 531	SKG
-	3 645	-	601	4 231	1 972	310	-	144 466	TUERKEI



5 PERSONENVERKEHR  
 5. 2 VERFLECHTUNG IM VERKEHR  
 5. 2. 2 AUSSTEIGER

NACH STRECKEN

VON STRECKENHERKUNFTS-										
LAND BZW. --- FLUGPLATZ	HAMBURG (HAM)	HANNOVER (HAJ)	BREMEN (BRE)	DUESSELDORF (DUS)	KOELN/BONN (CGN)	FRANKFURT (FRA)	STUTTGART (STR)	NUERNBERG (NUE)	MUENCHEN (MUC)	BERLIN (TXL)
AUSSTEIGER										
INSGESAMT										
DARUNTER: ANK	270	572	-	2 960	1 133	4 645	1 507	-	700	287
IST	4 680	5 470	481	12 719	5 432	21 449	6 694	2 162	8 011	5 477
IZM	735	1 053	-	1 732	645	3 055	1 282	178	725	972
AYT	3 848	4 387	762	6 245	3 837	5 712	4 301	519	3 878	3 018
*TR	-	37	2	561	-	741	344	-	132	154
ZYPERN	479	205	-	935	-	1 685	58	-	2 437	256
DARUNTER: LCA	331	119	-	881	-	1 569	13	-	1 403	256
*CY	148	86	-	54	-	116	45	-	1 034	-
SLOWENIEN	-	-	-	-	-	2 973	-	5	700	-
DARUNTER: LJU	-	-	-	-	-	2 973	-	5	700	-
KROATIEN	-	-	-	428	358	5 030	232	-	1 736	164
DARUNTER: ZAG	-	-	-	400	-	4 486	232	-	1 720	164
SERBIEN	-	-	-	1 337	126	2 959	1 244	-	1 256	-
DARUNTER: BEG	-	-	-	828	-	2 945	431	-	1 219	-
*YU	-	-	-	509	126	14	813	-	37	-
BOSNIEN-HERZEGOWINA	-	-	-	-	22	-	117	-	92	-
MAZEDONIEN	267	-	-	665	-	258	327	-	-	-
DARUNTER: SKP	267	-	-	665	-	258	327	-	-	-
UNGARN	1 029	-	-	1 089	772	7 863	1 199	18	5 768	2 229
DARUNTER: BUD	1 029	-	-	1 089	772	7 862	1 199	18	5 753	2 229
ALBANIEN	-	-	-	-	-	1 005	-	-	-	-
DARUNTER: TIA	-	-	-	-	-	1 005	-	-	-	-
TSSCHECH. REP	776	510	-	1 420	330	6 039	547	191	1 355	-
DARUNTER: PRG	776	510	-	1 355	330	6 037	547	186	1 355	-
SLOWAKEI	-	-	-	-	-	-	-	2	1	-
RUMAENIEN	1	-	-	245	-	3 778	-	-	1 389	-
DARUNTER: BUH	1	-	-	134	-	3 564	-	-	1 387	-
BULGARIEN	-	-	-	31	-	2 045	-	-	1 121	-
DARUNTER: SOF	-	-	-	-	-	2 045	-	-	1 121	-
RUSSLAND	3 876	10 914	-	5 668	1 335	24 034	664	3	4 117	4 287
DARUNTER: MOW	1 628	-	-	3 896	461	16 714	54	3	3 587	3 360
LED	1 720	3 746	-	1 365	-	4 346	-	-	530	927
OVB	-	5 405	-	-	-	1 318	-	-	-	-
*RU	528	1 763	-	407	874	1 138	610	-	-	-
WEISSRUSSLAND	-	-	-	-	-	1 919	-	159	262	-
DARUNTER: MSQ	-	-	-	-	-	1 919	-	-	262	-
MOLDAVIEN	-	-	-	-	-	1 287	-	-	-	-
DARUNTER: KIV	-	-	-	-	-	1 287	-	-	-	-
UKRAINE	-	-	-	-	-	4 482	-	-	262	-
DARUNTER: IEV	-	-	-	-	-	4 482	-	-	262	-
GEORGIEN	-	-	-	-	-	1 519	-	-	-	-
DARUNTER: TBS	-	-	-	-	-	1 519	-	-	-	-
ARMENIEN	-	-	-	-	-	201	-	-	-	-
ASERBAIDDSCHAN	-	-	-	-	-	573	-	-	-	-
KASACHSTAN	-	927	-	-	1 046	3 348	-	308	-	-
DARUNTER: ALA	-	927	-	-	1 046	3 348	-	308	-	-
KIRGISIEN	-	-	-	-	28	388	-	-	-	-
TURKMENISTAN	-	-	-	-	-	182	-	-	-	-
USBEKISTAN	-	-	-	-	-	2 570	-	-	-	-
DARUNTER: TAS	-	-	-	-	-	2 570	-	-	-	-
E U R O P A	122 480	76 594	19 699	217 332	58 460	535 911	94 764	24 401	238 378	86 092
DARUNTER: EU-LAENDER	94 365	50 109	17 345	166 748	40 331	372 171	70 859	18 339	185 577	61 153
AEGYPTEN	915	913	-	2 927	508	10 307	2 668	695	7 552	943
DARUNTER: CAI	51	-	-	353	154	4 826	330	-	1 511	-
LXR	192	215	-	305	168	431	80	-	1 602	322
HRG	668	698	-	2 269	186	3 950	2 105	576	3 035	534
*EG	4	-	-	-	-	283	153	119	1 404	87
TUNESIEN	2 587	2 570	428	7 112	85	7 902	2 542	1 377	5 316	1 966
DARUNTER: TUN	165	-	-	426	-	3 865	1	-	328	-
DJE	885	1 003	117	2 126	-	1 511	796	389	2 412	609
MIR	1 537	1 567	311	4 560	85	2 526	1 745	988	2 576	1 357
ALGERIEN	-	-	-	-	-	649	-	-	-	-
MAROKKO	652	805	-	2 548	-	3 638	1 162	1 123	2 163	351
DARUNTER: CAS	-	-	-	-	-	2 054	-	-	-	-
AGA	652	805	-	2 099	-	1 212	1 162	1 123	1 971	351
KAP VERDE	-	-	-	-	-	193	-	-	-	-
SENEGAL	-	-	-	-	-	731	-	-	-	-
GAMBIA	-	-	-	-	-	757	-	-	-	-
GHANA	-	-	-	441	-	597	-	-	-	-
DARUNTER: ACC	-	-	-	441	-	597	-	-	-	-
NIGERIA	-	-	-	-	-	2 339	-	-	-	-
DARUNTER: LOS	-	-	-	-	-	2 339	-	-	-	-
SUDAN	-	-	-	-	-	415	-	-	-	-
ERITHREA	-	-	-	-	-	793	-	-	-	-
AETHIOPIEN	-	-	-	-	-	2 855	-	-	-	-
DARUNTER: ADD	-	-	-	-	-	2 855	-	-	-	-
KENIA	313	879	-	1 841	-	3 362	-	-	2 547	-
DARUNTER: NBO	-	-	-	-	-	1 916	-	-	-	-
MBA	313	879	-	1 841	-	1 446	-	-	2 547	-
SIMBABWE	-	-	-	-	-	862	-	-	-	-
NAMIBIA	-	-	-	-	-	2 343	-	-	497	-
DARUNTER: WDH	-	-	-	-	-	2 343	-	-	497	-
MADAGASKAR	-	-	-	-	-	-	-	-	226	-
SESCHELLEN	-	-	-	-	-	1 318	-	-	-	-
DARUNTER: SEZ	-	-	-	-	-	1 318	-	-	-	-
MAURITIUS	-	-	-	-	-	1 804	-	-	1 193	-
DARUNTER: MRU	-	-	-	-	-	1 804	-	-	1 193	-
SUEDAFRIKA	-	-	-	259	-	12 296	-	-	2 731	-
DARUNTER: JNB	-	-	-	254	-	7 440	-	-	641	-
CPT	-	-	-	5	-	4 856	-	-	1 461	-
A F R I K A	4 467	5 167	428	15 128	593	53 161	6 372	3 195	22 225	3 260

ZIELFLUGPLATZ

VON STRECKENHERKUNFTS-

B E R L I N (THF)		SAARBRUECKEN (SCN)	MUENSTER/ OSN. (FMO)	LEIPZIG (LEJ)	DRESDEN (DRS)	ERFURT (ERF)	SONSTIGE	INSGESAMT	LAND. BZW -- FLUGPLATZ
-	336	-	-	-	-	-	-	12 410	AUSSTEIGER
-	1 384	-	231	623	499	90	-	75 402	DARUNTER: ANK
-	-	-	-	248	202	-	-	10 827	IST
-	1 925	-	370	3 360	1 271	220	-	43 653	IZM
-	-	-	-	-	-	-	-	1 971	AYT
-	362	-	-	260	22	-	-	6 699	*TR
-	202	-	-	237	22	-	-	5 033	ZYPERN
-	160	-	-	23	-	-	-	1 666	DARUNTER: LCA
-	-	-	-	-	-	-	-	3 678	*CY
-	68	-	-	-	-	-	-	3 678	SLOWENIEN
-	30	-	-	-	-	-	-	8 016	DARUNTER: LJU
-	489	-	7	-	-	-	-	7 032	KROATIEN
-	489	-	-	-	-	-	-	7 418	DARUNTER: ZAG
-	-	-	7	-	-	-	-	5 912	SERBIEN
-	46	-	-	-	-	-	-	1 506	DARUNTER: BEG
-	222	-	-	-	-	-	-	277	*YU
-	222	-	-	-	-	-	-	1 739	BOSNIEN-HERZEGOWINA
1	-	-	4	-	-	-	-	1 739	MAZEDONIEN
1	-	-	4	-	-	-	-	19 972	DARUNTER: SKP
-	-	-	-	-	-	-	-	19 956	UNGARN
545	-	-	-	-	-	-	-	1 005	DARUNTER: BUD
539	-	-	-	-	-	-	-	1 005	ALBANIEN
-	210	-	-	14	-	-	-	11 713	DARUNTER: TIA
-	210	-	-	-	-	-	-	11 635	TSSCHECH. REP
-	723	-	-	36	-	-	-	17	DARUNTER: PRG
-	698	-	-	23	-	-	-	5 623	SLOWAKEI
2	6 503	-	-	305	-	-	-	5 296	RUMAENIEN
2	3 726	-	-	305	-	-	-	3 956	DARUNTER: BUH
-	2 496	-	-	-	-	-	-	3 887	BULGARIEN
-	-	-	-	-	-	-	-	61 708	DARUNTER: SOF
-	281	-	-	-	-	-	-	33 736	RUSSLAND
-	343	-	-	-	-	-	-	15 130	DARUNTER: MOW
-	343	78	-	-	-	-	-	6 723	LED
-	63	-	-	-	-	-	-	5 601	OVB
-	63	-	-	-	-	-	-	2 761	*RU
-	514	-	-	-	-	-	-	2 524	WEISSRUSSLAND
-	514	-	-	-	-	-	-	1 350	DARUNTER: MSQ
-	144	-	-	-	-	-	-	1 350	MOLDAVIEN
-	144	-	-	-	-	-	-	5 258	DARUNTER: KIV
-	-	-	-	-	-	-	-	5 258	UKRAINE
-	-	-	-	-	-	-	-	1 663	DARUNTER: IEV
-	-	-	-	-	-	-	-	1 663	GEORGIEN
-	-	-	-	-	-	-	-	201	DARUNTER: TBS
-	-	-	-	-	-	-	-	573	ARMENIEN
-	-	-	-	-	-	-	-	5 629	ASERBAIDSCHAN
-	-	-	-	-	-	-	-	5 629	KASACHSTAN
-	-	-	-	-	-	-	-	416	DARUNTER: ALA
-	-	-	-	-	-	-	-	182	KIRGISIEN
-	-	-	-	-	-	-	-	2 570	TURKMENISTAN
-	-	-	-	-	-	-	-	2 570	USBEKISTAN
10 492	25 995	2 312	8 717	13 870	8 124	1 862	-	1 545 483	DARUNTER: TAS
8 211	12 496	2 296	7 575	8 159	4 939	1 552	-	1 122 225	E U R O P A
-	2 045	27	-	941	-	23	-	30 464	DARUNTER: EU-LAENDER
-	764	-	-	87	-	-	-	7 989	AEGYPTEN
-	1 281	27	-	854	-	23	-	3 402	DARUNTER: CAI
-	-	-	-	-	-	-	-	16 206	LXR
-	1 768	61	147	1 307	638	329	-	2 050	HRG
-	166	-	-	-	-	-	-	36 135	*EG
-	669	-	135	388	274	-	-	4 951	TUNESIEN
-	933	61	12	919	364	329	-	11 314	DARUNTER: TUN
-	38	-	-	-	-	-	-	19 870	DJE
-	633	-	-	403	-	-	-	687	MIR
-	633	-	-	403	-	-	-	13 478	ALGERIEN
-	-	-	-	-	-	-	-	2 054	MAROKKO
-	-	-	-	-	-	-	-	10 411	DARUNTER: CAS
-	-	-	-	-	-	-	-	193	AGA
-	-	-	-	-	-	-	-	731	KAP VERDE
-	-	-	-	-	-	-	-	757	SENEGAL
-	-	-	-	-	-	-	-	1 038	GAMBIA
-	-	-	-	-	-	-	-	1 038	GHANA
-	-	-	-	-	-	-	-	2 339	DARUNTER: ACC
-	-	-	-	-	-	-	-	2 339	NIGERIA
-	-	-	-	-	-	-	-	2 339	DARUNTER: LOS
-	-	-	-	-	-	-	-	415	SUDAN
-	-	-	-	-	-	-	-	793	ERITHREA
-	-	-	-	-	-	-	-	2 855	AETHIOPIEN
-	-	-	-	-	-	-	-	2 855	DARUNTER: ADD
-	-	-	-	-	-	-	-	8 942	KENIA
-	-	-	-	-	-	-	-	1 916	DARUNTER: NBO
-	-	-	-	-	-	-	-	7 026	MBA
-	-	-	-	-	-	-	-	862	SIMBABWE
-	-	-	-	-	-	-	-	2 840	NAMIBIA
-	-	-	-	-	-	-	-	2 840	DARUNTER: WDH
-	-	-	-	-	-	-	-	226	MADAGASKAR
-	-	-	-	-	-	-	-	1 318	SESCHELLEN
-	-	-	-	-	-	-	-	1 318	DARUNTER: SEZ
-	-	-	-	-	-	-	-	2 997	MAURITIUS
-	-	-	-	-	-	-	-	2 997	DARUNTER: MRU
-	-	-	-	-	-	-	-	15 286	SUEDAFRIKA
-	-	-	-	-	-	-	-	8 335	DARUNTER: JNB
-	-	-	-	-	-	-	-	6 322	CPT
-	4 484	88	147	2 651	638	352	-	122 356	A F R I K A

5 PERSONENVERKEHR  
-----  
5. 2 VERFLECHTUNG IM VERKEHR  
-----  
5. 2. 2 AUSSTEIGER

VON STRECKENHERKUNFTS- LAND BZW. --- FLUGPLATZ	NACH STRECKEN									
	HAMBURG (HAM)	HANNOVER (HAJ)	BREMEN (BRE)	DUESSELDORF (DUS)	KOELN/BONN (CGN)	FRANKFURT (FRA)	STUTTGART (STR)	NUERNBERG (NUE)	MUENCHEN (MUC)	BERLIN (TXL)
AUSSTEIGER										
INSGESAMT										
KANADA			6			19 599				
DARUNTER: YTO						11 358				
YVR						4 604				
YYC						3 637				
USA				18 902	678	176 923	1 874		20 396	4 528
DARUNTER: NYC				7 316		37 439			4 785	4 528
CHI				3 599		16 915			3 719	
BOS						8 860				
PHL						3 920			3 323	
WAS						14 947				
DET						7 802				
PIT						3 136				
CVG						8 627				
ATL						15 774	1 874		4 949	
MIA				1 223		13 621			1 891	
ORL				1 977		4 674				
*U2				2 483		1 730				
DAL						8 702				
HOU						2 023				
SFO						7 883			1 729	
LAX				934		15 430				
DEN						1 911				
LAS					673	2 149				
MEXIKO		620		1 861	1 760	5 985				
DARUNTER: MEX						4 603				
*MX		620		1 861	1 628	1 382				
COSTA RICA				498		660				
DARUNTER: SJO				498		660				
KUBA				3 101	860	2 077				
DARUNTER: HAV				560		565				
VRA				1 528	860	769				
*CU				1 013		743				
BAHAMAS						322				
JAMAICA				824		805				
DARUNTER: MBJ				824		805				
DOMINIK. REP.	644	1 915		8 906	3 502	6 789	1 130		3 027	
DARUNTER: SDQ				1 719	1 175	1 856			265	
POP	451	1 244		5 450	1 212	3 146	1 130		2 500	
*DO	193	671		1 737	1 115	1 787			262	
ANTIGUA-BARB.						1 012				
DARUNTER: ANU						1 012				
BARBADOS				822		1 468				
DARUNTER: BGI				822		1 468				
TRINID. U. TOB.						11				
NIED. ANTILLEN				105						
ST. LUCIA						161				
KOLUMBIEN				182		2 593				
DARUNTER: BOG						2 593				
VENEZUELA				1 928	1 067	2 366				
DARUNTER: CCS						2 087				
PMV				1 928	1 067	279				
BRASILIEN					678	13 764				
DARUNTER: RIO						4 602				
SAO						8 700				
ECUADOR						1 079				
DARUNTER: UIO						1 079				
PERU						1 302				
DARUNTER: LIM						1 302				
ARGENTINIEN						3 629				
DARUNTER: BUE						3 629				
CHILE						2 778				
DARUNTER: SCL						2 778				
A M E R I K A	644	2 535	6	37 129	8 545	243 323	3 004		23 423	4 528
LIBANON						894				
DARUNTER: BEY						894				
ISRAEL		117		344	123	8 115	131		3 813	
DARUNTER: TLV		117		344	123	7 885	131		3 079	
JORDANIEN						831			274	123
DARUNTER: AMM						831			274	123
SYRIEN						1 419			49	
DARUNTER: DAM						1 372			49	
IRAN	758					4 343			1	
DARUNTER: THR	758					4 343				
KUWEIT						1 840			515	
DARUNTER: KWI						1 840			515	
BAHRAIN						940				
KATAR						232				
SAUDI-ARAB.						2 320				
DARUNTER: JED						1 207				
RUH						1 113				
JEMEN						1 082				
DARUNTER: SAH						1 082				
OMAN						275				
V. A. EMIRATE	513	293		2 881	172	6 583	637		2 563	
DARUNTER: DXB		162			172	4 982				
AUH	513			2 881		1 591	637		2 366	
PAKISTAN						2 880				
DARUNTER: KHI						2 211				
BANGLADESCH						133				
INDIEN					76	26 755				
DARUNTER: DEL					76	11 025				
BOH						12 680				

ZIELFLUGPLATZ								VON STRECKENHERKUNFTS-	
B E R L I N (THF)	(SKF)	SAARBRUECKEN (SCN)	MUENSTER/ OSN.(FMO)	LEIPZIG (LEJ)	DRESDEN (DRS)	ERFURT (ERF)	SONSTIGE	INSGESAMT	LAND.BZW -- FLUGPLATZ
2	-	-	-	-	-	-	-	19 607	AUSSTEIGER
-	-	-	-	-	-	-	-	11 358	KANADA
-	-	-	-	-	-	-	-	4 604	DARUNTER: YTO
-	-	-	-	-	-	-	-	3 637	YVR
-	-	-	-	-	-	-	-	223 301	YVC
-	-	-	-	-	-	-	-	54 068	USA
-	-	-	-	-	-	-	-	24 233	DARUNTER: NYC
-	-	-	-	-	-	-	-	8 860	CHI
-	-	-	-	-	-	-	-	7 243	BOS
-	-	-	-	-	-	-	-	14 947	PHL
-	-	-	-	-	-	-	-	7 802	WAS
-	-	-	-	-	-	-	-	3 136	DET
-	-	-	-	-	-	-	-	9 627	PIT
-	-	-	-	-	-	-	-	22 597	CVG
-	-	-	-	-	-	-	-	16 735	ATL
-	-	-	-	-	-	-	-	6 651	MIA
-	-	-	-	-	-	-	-	4 213	ORL
-	-	-	-	-	-	-	-	8 702	*U2
-	-	-	-	-	-	-	-	2 023	DAL
-	-	-	-	-	-	-	-	9 612	HOU
-	-	-	-	-	-	-	-	16 364	SFO
-	-	-	-	-	-	-	-	1 911	LAX
-	-	-	-	-	-	-	-	2 822	DEN
-	-	-	-	-	-	-	-	10 813	LAS
-	587	-	-	-	-	-	-	5 190	MEXIKO
-	587	-	-	-	-	-	-	5 491	DARUNTER: MEX
-	-	-	-	-	-	-	-	1 158	*MX
-	-	-	-	-	-	-	-	1 158	COSTA RICA
-	-	-	-	-	-	-	-	6 546	DARUNTER: SJO
-	508	-	-	-	-	-	-	1 633	KUBA
-	508	-	-	-	-	-	-	3 157	DARUNTER: HAV
-	-	-	-	-	-	-	-	1 756	VRA
-	-	-	-	-	-	-	-	322	*CU
-	-	-	-	-	-	-	-	1 629	BAHAMAS
-	-	-	-	-	-	-	-	1 629	JAMAICA
-	-	-	-	-	-	-	-	27 631	DARUNTER: MBJ
-	1 040	-	-	678	-	-	-	5 015	DOMINIK.REP
-	-	-	-	-	-	-	-	16 851	DARUNTER: SDQ
-	1 040	-	-	678	-	-	-	5 765	POP
-	-	-	-	-	-	-	-	1 012	*DO
-	-	-	-	-	-	-	-	1 012	ANTIGUA-BARB.
-	-	-	-	-	-	-	-	2 290	DARUNTER: ANU
-	-	-	-	-	-	-	-	2 290	BARBADOS
-	-	-	-	-	-	-	-	11	DARUNTER: BGI
-	-	-	-	-	-	-	-	105	TRINID. U. TOB.
-	-	-	-	-	-	-	-	161	NIED. ANTILLEN
-	-	-	-	-	-	-	-	2 775	ST. LUCIA
-	-	-	-	-	-	-	-	2 593	KOLUMBIEN
-	-	-	-	-	-	-	-	5 361	DARUNTER: BOG
-	-	-	-	-	-	-	-	2 087	VENEZUELA
-	-	-	-	-	-	-	-	3 274	DARUNTER: CCS
-	-	-	-	-	-	-	-	14 442	PHV
-	-	-	-	-	-	-	-	4 602	BRASILLEN
-	-	-	-	-	-	-	-	8 700	DARUNTER: RIO
-	-	-	-	-	-	-	-	1 079	SAO
-	-	-	-	-	-	-	-	1 079	ECUADOR
-	-	-	-	-	-	-	-	1 302	DARUNTER: UIO
-	-	-	-	-	-	-	-	1 302	PERU
-	-	-	-	-	-	-	-	3 629	DARUNTER: LIM
-	-	-	-	-	-	-	-	3 629	ARGENTINIEN
-	-	-	-	-	-	-	-	2 778	DARUNTER: BUE
-	-	-	-	-	-	-	-	2 778	CHILE
-	-	-	-	-	-	-	-	325 952	DARUNTER: SCL
2	2 135	-	-	678	-	-	-		A M E R I K A
-	209	-	-	-	-	-	-	1 103	LIBANON
-	209	-	-	-	-	-	-	1 103	DARUNTER: BEY
-	585	-	-	30	-	-	-	13 258	ISRAEL
-	585	-	-	30	-	-	-	12 294	DARUNTER: TLV
-	-	-	-	-	-	-	-	1 228	JORDANIEN
-	-	-	-	-	-	-	-	1 228	DARUNTER: AMM
-	79	-	-	-	-	-	-	1 547	SYRIEN
-	79	-	-	-	-	-	-	1 500	DARUNTER: DAM
-	-	-	-	-	-	-	-	5 102	IRAN
-	-	-	-	-	-	-	-	5 101	DARUNTER: THR
-	-	-	-	-	-	-	-	2 355	KUWEIT
-	-	-	-	-	-	-	-	2 355	DARUNTER: KWI
-	-	-	-	-	-	-	-	940	BAHRAIN
-	-	-	-	-	-	-	-	232	KATAR
-	-	-	-	-	-	-	-	2 320	SAUDI-ARAB.
-	-	-	-	-	-	-	-	1 207	DARUNTER: JED
-	-	-	-	-	-	-	-	1 113	RUH
-	-	-	-	-	-	-	-	1 082	JEMEN
-	-	-	-	-	-	-	-	1 082	DARUNTER: SAH
-	-	-	-	-	-	-	-	275	OMAN
-	479	-	-	-	-	-	-	14 121	V. A. EMIRATE
-	479	-	-	-	-	-	-	5 316	DARUNTER: DKB
-	-	-	-	-	-	-	-	8 467	AUH
-	-	-	-	-	-	-	-	2 880	PAKISTAN
-	-	-	-	-	-	-	-	2 211	DARUNTER: KHI
-	-	-	-	-	-	-	-	133	BANGLADESCH
-	-	-	-	-	-	-	-	26 831	INDIEN
-	-	-	-	-	-	-	-	11 101	DARUNTER: DEL
-	-	-	-	-	-	-	-	12 680	BOM

5 PERSONENVERKEHR  
 -----  
 5. 2 VERFLECHTUNG IM VERKEHR  
 -----  
 5. 2. 2 AUSSTEIGER

VON STRECKENHERKUNFTS-	NACH STRECKEN									
LAND BZW. --- FLUGPLATZ	HAMBURG (HAM)	HANNOVER (HAJ)	BREMEN (BRE)	DUESSELDORF (DUS)	KOELN/BONN (CGN)	FRANKFURT (FRA)	STUTTGART (STR)	NUERNBERG (NUE)	MUENCHEN (MUC)	BERLIN (TXL)
AUSSTEIGER										
INSGESAMT										
MAA	-	-	-	-	-	2 918	-	-	-	-
NEPAL	-	-	-	-	-	1 690	-	-	224	-
DARUNTER:KTM	-	-	-	-	-	1 690	-	-	224	-
SRI LANKA	-	395	-	1 158	-	956	-	-	2 152	-
DARUNTER:CMB	-	395	-	1 158	-	956	-	-	2 152	-
MALEDIVEN	205	550	-	2 193	-	1 775	-	-	2 115	-
DARUNTER:MLE	205	550	-	2 193	-	1 775	-	-	2 115	-
THAILAND	-	367	-	187	-	22 290	-	-	2 662	-
DARUNTER:BKK	-	-	-	187	-	21 092	-	-	2 662	-
HKT	-	367	-	-	-	1 198	-	-	-	-
VIETNAM	-	-	-	-	-	788	21	-	-	-
MALAYSIA	-	-	-	-	-	3 198	-	-	657	-
DARUNTER:KUL	-	-	-	-	-	3 198	-	-	657	-
SINGAPUR	-	-	-	-	-	15 769	-	-	-	-
DARUNTER:SIN	-	-	-	-	-	15 769	-	-	-	-
BRUNEI	-	-	-	-	-	212	-	-	-	-
INDONESIEN	-	-	-	-	-	6 473	-	-	358	-
DARUNTER:JKT	-	-	-	-	-	4 095	-	-	-	-
DPS	-	-	-	-	-	2 378	-	-	358	-
PHILIPPINEN	-	-	-	-	-	5 026	-	-	-	-
DARUNTER:MNL	-	-	-	-	-	5 026	-	-	-	-
HONGKONG (BRIT)	-	-	-	-	-	15 536	-	-	-	-
DARUNTER:HKG	-	-	-	-	-	15 536	-	-	-	-
TAIWAN	-	-	-	-	-	411	-	-	-	-
JAPAN	-	-	-	-	-	26 293	-	-	1 889	-
DARUNTER:TYO	-	-	-	-	-	19 701	-	-	-	-
OSA	-	-	-	-	-	5 338	-	-	1 889	-
NGO	-	-	-	-	-	1 254	-	-	-	-
KOREA REP.	-	-	-	-	-	7 311	-	-	-	-
DARUNTER:SEL	-	-	-	-	-	7 311	-	-	-	-
KOREA DEM. VR	-	-	-	-	-	-	-	-	-	-
MONGOLEI	-	-	-	-	-	-	-	-	-	-
CHINA	-	-	-	-	-	7 626	-	-	488	-
DARUNTER:PEK	-	-	-	-	-	5 403	-	-	341	-
SHA	-	-	-	-	-	2 223	-	-	147	-
A S I E N	1 476	1 722	-	6 763	371	173 996	789	-	17 760	123
AUSTRALIEN	-	-	-	-	-	98	-	-	-	-
NEUSEELAND	-	-	-	-	-	1 280	-	-	-	-
DARUNTER:AKL	-	-	-	-	-	1 280	-	-	-	-
AUSTRALIEN/OZEANIEN...	-	-	-	-	-	1 378	-	-	-	-
I N S G E S A M T ..	129 067	86 018	20 133	276 352	67 969	1 007 769	104 929	27 596	301 786	94 003

DEZEMBER 1996

MIT GEBIETEN AUSSERHALB DEUTSCHLANDS

ZIELFLUGPLATZ								VON STRECKENHERKUNFTS-	
B E R L I N (THF)	(SXF)	SAARBRUECKEN (SCN)	MUENSTER/ OSN. (FMO)	LEIPZIG (LEJ)	DRESDEN (DRS)	ERFURT (ERF)	SONSTIGE	INSGESAMT	LAND. BZW -- FLUGPLATZ
-	-	-	-	-	-	-	-	2 918	AUSSTEIGER
-	-	-	-	-	-	-	-	1 914	INSGESAMT
-	-	-	-	-	-	-	-	1 914	NEPAL MAA
-	-	-	-	-	-	-	-	4 661	DARUNTER:KTM
-	-	-	-	-	-	-	-	4 661	SRI LANKA
-	-	-	-	-	-	-	-	6 838	DARUNTER:CMB
-	-	-	-	-	-	-	-	6 838	MALEDIVEN
-	253	-	-	-	-	-	-	6 838	DARUNTER:MLE
-	253	-	-	-	-	-	-	25 759	THAILAND
-	-	-	-	-	-	-	-	24 194	DARUNTER:BKK
-	-	-	-	-	-	-	-	1 565	HKT
-	-	-	-	-	-	-	-	809	VIETNAM
-	-	-	-	-	-	-	-	3 855	MALAYSIA
-	-	-	-	-	-	-	-	3 855	DARUNTER:KUL
-	1 116	-	-	-	-	-	-	16 885	SINGAPUR
-	1 116	-	-	-	-	-	-	16 885	DARUNTER:SIN
-	-	-	-	-	-	-	-	212	BRUNEI
-	-	-	-	-	-	-	-	6 831	INDONESIEN
-	-	-	-	-	-	-	-	4 095	DARUNTER:JKT
-	-	-	-	-	-	-	-	2 736	DPS
-	-	-	-	-	-	-	-	5 026	PHILIPPINEN
-	-	-	-	-	-	-	-	5 026	DARUNTER:MNL
-	-	-	-	-	-	-	-	15 536	HONGKONG (BRIT)
-	-	-	-	-	-	-	-	15 536	DARUNTER:HKG
-	-	-	-	-	-	-	-	411	TAIWAN
-	-	-	-	-	-	-	-	28 182	JAPAN
-	-	-	-	-	-	-	-	19 701	DARUNTER:TYO
-	-	-	-	-	-	-	-	7 227	OSA
-	-	-	-	-	-	-	-	1 254	NGO
-	-	-	-	-	-	-	-	7 311	KOREA REP.
-	-	-	-	-	-	-	-	7 311	DARUNTER:SEL
-	57	-	-	-	-	-	-	57	KOREA DEM. VR
-	165	-	-	-	-	-	-	165	MONGOLEI
-	254	-	-	-	-	-	-	8 368	CHINA
-	254	-	-	-	-	-	-	5 998	DARUNTER:PEK
-	-	-	-	-	-	-	-	2 370	SHA
-	3 197	-	-	30	-	-	-	206 227	A S I E N
-	-	-	-	-	-	-	-	98	AUSTRALIEN
-	-	-	-	-	-	-	-	1 280	NEUSEELAND
-	-	-	-	-	-	-	-	1 280	DARUNTER:AKL
-	-	-	-	-	-	-	-	1 378	AUSTRALIEN/OZEANIEN
10 494	35 811	2 400	8 864	17 229	8 762	2 214	-	2 201 396	I N S G E S A M T

NACH ENDZIELLAND BZW. ---FLUGPLATZ	VON HERKUNFTS									
	HAMBURG (HAM)	HANNOVER (HAJ)	BREMEN (BRE)	DUESSELDORF (DUS)	KOELN/BONN (CGN)	FRANKFURT (FRA)	STUTTGART (STR)	NUERNBERG (NUB)	MUENCHEN (MUC)	BERLIN (TKL)
<b>REISENDE</b>										
<b>INSGESAMT</b>										
POLEN	2 065	309	135	2 882	485	14 135	424	165	2 741	1 090
DARUNTER: WAW	1 062	174	72	1 554	243	10 398	315	95	2 519	1 038
GDN	834	20	10	60	17	312	25	4	62	7
KRK	37	64	7	43	15	1 050	25	13	60	23
KTW	49	29	12	599	197	1 457	25	25	26	17
*PL	83	22	34	626	13	918	34	28	74	5
LITAUEN	540	71	46	86	29	1 804	61	15	92	404
DARUNTER: VNO	131	71	46	86	29	1 804	61	15	92	404
LETTLAND	347	49	44	129	44	1 416	46	10	112	163
DARUNTER: RIX	347	49	44	129	44	1 416	46	10	112	163
ESTLAND	425	25	14	60	36	770	30	3	119	26
DARUNTER: TTL	425	25	14	60	36	770	30	3	119	26
FINNLAND	3 841	177	25	2 646	58	8 391	746	187	2 769	1 815
DARUNTER: HEL	2 836	173	20	2 278	54	6 969	638	163	2 359	1 560
*FI	397		3	108		639	26	10	175	140
SCHWEDEN	2 635	1 056	63	3 183	125	13 764	1 943	512	4 651	842
DARUNTER: STO	1 641	475	39	1 866	69	8 615	924	326	2 867	666
MMA	189	143	3	104	5	636	183	36	265	2
GOT	426	208	16	890	31	2 786	435	65	980	19
*SE	220	126	5	202	11	983	238	55	350	147
NORWEGEN	2 128	502	99	1 230	81	6 105	619	149	2 207	292
DARUNTER: OSL	1 464	373	71	1 189	73	5 112	528	128	1 810	171
DAENEMARK	1 896	674	253	5 295	158	10 378	1 291	278	2 814	19
DARUNTER: CPH	1 769	599	253	5 162	126	8 004	1 071	226	2 492	18
BLL	5	9		26	15	1 592	48	32	47	1
*DK	56	48		61	5	555	135	16	178	
GR BRITANNIEN	19 617	11 524	4 050	34 748	12 823	67 750	12 034	3 606	33 502	17 046
DARUNTER: LON	16 277	8 427	3 321	22 645	10 434	52 410	8 764	2 823	26 170	14 259
BHX	633	705	107	4 973	13	4 589	1 664	210	2 369	298
MAN	1 351	1 101	282	5 267	2 122	8 175	569	258	3 047	704
NCL	197	128	61	396	20	384	196	65	367	139
GLA	253	507	26	312	36	799	133	55	351	658
EDI	291	168	42	704	63	608	224	57	637	249
BFS	113	110	12	131	51	188	76	16	140	193
*GB	150	91	74	73	24	153	101	38	100	79
IRLAND	792	194	83	3 557	93	5 486	311	115	1 569	732
DARUNTER: DUB	685	148	68	3 402	55	4 794	247	98	1 414	569
ISLAND	693	14	2	12	4	125	21	2	59	141
NIEDERLANDE	2 998	651	574	4 840	2 136	13 049	2 368	1 107	4 917	2 981
DARUNTER: AMS	2 357	638	523	4 835	2 135	12 969	2 315	1 071	4 840	2 950
BELGIEN	2 368	1 293	325	3 811	57	12 290	2 201	588	5 013	815
DARUNTER: BRU	2 335	1 287	309	3 809	55	12 266	2 025	583	5 006	805
LUXEMBURG	499	74	65	33	8	4 306	23	26	882	57
DARUNTER: LUX	499	74	65	33	8	4 306	23	26	882	57
FRANKREICH	8 602	4 063	1 462	15 335	5 481	31 716	7 431	2 668	20 266	9 135
DARUNTER: PAR	6 053	3 184	1 022	12 339	5 078	23 491	5 990	2 392	14 196	7 520
BOD	136	28	19	7	26	468	114	13	166	20
SXB	511	9	4	1	4		1	5	360	5
LYS	292	205	49	1 338	100	2 836	519	100	1 817	385
TLS	449	79	129	68	44	648	117	37	954	221
MRS	263	95	32	64	62	528	77	17	736	191
NCE	642	375	148	1 301	147	3 181	451	68	1 793	625
*FR	250	87	57	217	20	534	155	35	242	163
SPANIEN	40 187	33 022	10 944	85 338	18 140	77 333	28 599	9 297	42 073	20 518
DARUNTER: MAD	1 324	723	187	2 515	757	9 311	1 781	194	4 304	1 440
BCN	1 542	1 399	167	2 977	836	8 243	1 580	162	4 253	1 146
VLC	358	221	63	424	209	2 794	403	70	792	213
ALC	997	809	4	3 668	16	3 036	228	70	2 089	359
LEI	19	219	74	1 616	397	6 334	145	24	668	64
AGP	2 945	1 477	574	5 759	572	6 057	1 611	137	2 658	1 152
XRV	79	83	11	111	30	263	121	32	383	39
SVQ	74	79	12	42	13	628	46	4	302	125
BIO	169	148	48	339	85	1 991	279	36	269	123
*E1	136	112	34	675	25	1 420	207	20	199	89
PMI	6 246	4 936	2 372	15 913	2 417	7 613	3 023	854	4 506	3 602
IBZ	153	102	44	1 353	31	493	120	13	495	105
*E2	562	541		1 398		562	458		604	367
LPA	9 854	7 658	2 891	17 073	4 459	12 164	5 562	2 911	6 666	3 796
TCI	6 026	5 755	1 916	11 329	2 950	9 532	4 851	1 672	7 089	3 352
FUE	5 056	4 687	1 312	10 362	2 847	5 843	3 732	1 367	3 371	2 210
ACE	4 201	3 906	1 200	8 702	2 496	5 714	3 860	1 208	2 845	2 329
*E3	441	166		670		1 004	403	44	527	
PORTUGAL	4 655	2 648	439	6 014	1 748	15 259	3 806	976	6 118	4 053
DARUNTER: LIS	1 288	510	135	1 032	926	7 411	1 575	266	2 540	1 905
OPO	945	360	85	620	716	3 726	719	109	1 028	1 254
FAO	1 459	1 068	57	3 283	102	2 653	817	159	1 728	701
FNC	938	709	162	1 077	4	1 344	694	442	786	178
MALTA	637	98	25	907	123	2 857	238	29	2 335	1 552
DARUNTER: MLA	637	98	25	907	123	2 857	238	29	2 335	1 552
GIBRALT (BRIT)	3	2	1			6			2	2
SCHWEIZ	6 165	2 296	1 233	9 424	2 900	21 575	2 017	2 201	10 677	5 564
DARUNTER: ZRH	4 572	1 737	990	6 644	2 437	12 376	883	1 549	5 853	5 030
GVA	757	231	135	1 469	143	7 098	1 021	122	2 472	368
BSL	684	294	82	1 148	234	1 810	24	466	1 704	127
OESTERREICH	3 356	1 728	631	9 719	2 152	29 183	2 690	1 089	7 039	5 535
DARUNTER: VIE	2 305	1 357	434	5 647	1 797	15 378	2 280	964	6 246	3 841
INN	161	52	34	169	131	1 928	12	3	6	84
LNZ	158	83	53	971	37	3 698	62	53	278	729
SZG	395	99	48	2 173	66	3 593	11	3	6	558
GRZ	205	107	44	691	81	3 545	291	61	461	195
KLU	132	30	18	68	40	1 041	34	5	42	128
ITALIEN	5 206	2 258	866	15 880	2 824	49 629	5 676	915	19 509	8 583
DARUNTER: ROM	1 362	308	156	3 363	658	11 736	952	95	4 544	2 804
MIL	1 914	691	195	7 878	1 283	14 977	1 701	542	4 254	3 974
VCE	383	172	120	1 003	192	6 450	188	73	1 612	318

DEZEMBER 1996

MIT GEBIETEN AUSSERHALB DEUTSCHLANDS

FLUGPLATZ									NACH ENDZIELLAND BZW. -- FLUGPLATZ
(THF)	B E R L I N (SXF)	SAARBRUECKEN (SCN)	MUENSTER/ OSN. (FMO)	LEIPZIG (LEJ)	DRESDEN (DRS)	ERFURT (ERF)	SONSTIGE	INSGESAMT	REISENDE INSGESAMT
90	-	5	64	91	269	2	18	24 970	POLEN
88	-	2	43	55	26	2	15	17 701	DARUNTER: WAW
1	-	3	-	6	28	-	1	1 390	GDN
-	-	-	4	-	62	-	-	1 403	KRK
1	-	-	9	3	5	-	-	2 454	KTW
-	-	-	8	27	148	-	2	2 022	*PL
64	-	3	19	5	7	-	-	3 246	LITAUEN
64	-	3	19	5	7	-	-	2 837	DARUNTER: VNO
313	-	7	16	10	10	-	1	2 717	LETTLAND
313	-	7	16	10	10	-	1	2 717	DARUNTER: RIX
64	-	-	7	15	14	-	6	1 614	ESTLAND
64	-	-	7	15	14	-	6	1 614	DARUNTER: TTL
201	1	-	7	54	31	-	7	20 956	FINNLAND
201	1	-	7	46	26	-	7	17 338	DARUNTER: HEL
-	-	-	-	3	-	-	-	1 501	*FI
1 327	103	-	11	61	82	1	28	30 387	SCHWEDEN
653	-	-	10	34	60	-	14	18 259	DARUNTER: STO
153	-	-	-	-	1	-	2	1 922	MMA
211	-	-	-	22	17	1	1	6 108	GOT
190	-	-	-	2	3	-	6	2 538	*SE
940	-	-	6	37	40	-	18	14 453	NORWEGEN
711	-	-	5	28	38	-	13	11 714	DARUNTER: OSL
1 117	-	36	3	33	64	-	32	24 341	DAENEMARK
865	-	4	1	26	54	-	30	20 700	DARUNTER: CPH
52	-	-	-	6	4	-	-	1 837	BLL
131	-	-	2	-	4	-	2	1 193	*DK
513	938	31	1 443	2 019	1 101	10	107	222 062	GR BRITANNIEN
34	54	30	1 158	1 717	771	7	71	169 372	DARUNTER: LON
3	-	-	6	54	32	-	4	15 660	BHX
250	884	1	19	156	110	3	25	24 324	MAN
41	-	-	-	20	119	-	-	2 133	NCL
78	-	-	3	29	32	-	-	3 272	GLA
62	-	-	-	20	14	-	1	3 140	EDI
-	-	-	-	8	2	-	-	1 040	BFS
-	-	-	255	5	13	-	1	1 157	*GB
36	-	-	14	118	97	-	21	13 218	IRLAND
36	-	-	14	111	83	-	17	11 741	DARUNTER: DUB
60	-	-	-	-	3	-	-	1 136	ISLAND
2	-	23	-	326	241	1	27	36 241	NIEDERLANDE
2	-	23	-	311	235	1	26	35 231	DARUNTER: AMS
1 366	-	-	16	285	210	2	36	30 676	BELGIEN
1 338	-	-	9	252	209	2	35	30 325	DARUNTER: BRU
710	-	55	12	81	36	-	6	6 873	LUXEMBURG
710	-	55	12	81	36	-	6	6 873	DARUNTER: LUX
1 258	-	9	240	1 282	638	2	92	109 680	FRANKREICH
89	-	4	153	875	497	2	70	82 955	DARUNTER: PAR
57	-	-	2	4	4	-	-	1 064	BOD
994	-	-	5	5	3	-	-	1 907	SXB
33	-	-	25	131	52	-	3	7 885	LYS
1	-	-	10	35	14	-	2	2 808	TLS
43	-	2	11	171	14	-	4	2 310	MRS
41	-	3	25	38	44	-	2	8 884	NCE
-	-	-	9	23	10	-	11	1 813	*FR
441	14 075	2 289	8 165	8 423	5 136	1 543	36	405 559	SPANIEN
64	-	-	51	86	51	1	9	22 798	DARUNTER: MAD
227	-	-	33	90	61	1	6	22 723	BCN
3	-	-	25	28	11	-	-	5 644	VLC
1	344	-	1	23	5	-	1	11 671	ALC
-	109	-	-	83	31	-	-	4 083	LEI
64	310	-	28	147	52	-	4	23 547	AGP
-	21	-	-	10	15	-	-	1 198	XRY
1	-	-	-	3	1	-	8	1 738	SVQ
81	-	-	16	31	14	-	5	3 634	BIO
-	-	-	5	21	20	1	-	2 964	*E1
-	2 717	602	1 333	1 875	562	460	-	59 031	PHI
-	68	-	-	3	1	-	-	2 981	IBZ
-	-	-	177	-	-	-	-	5 313	*E2
-	3 153	509	2 308	2 338	1 477	502	2	83 323	LPA
-	3 349	499	1 334	1 650	1 272	578	-	63 154	TCY
-	1 862	353	1 520	1 002	774	-	-	46 298	FUE
-	1 757	326	1 334	888	788	-	-	41 554	ACE
-	385	-	-	145	-	-	1	3 786	*E3
473	1 314	1	239	1 222	469	5	17	49 456	PORTUGAL
273	-	-	30	329	160	4	14	18 398	DARUNTER: LIS
200	802	1	26	430	167	-	3	11 191	OPO
-	182	-	89	214	136	-	-	12 648	FAO
-	330	-	94	249	6	1	-	7 014	FNC
-	-	-	11	356	88	-	4	9 260	MALTA
-	-	-	11	356	88	-	4	9 260	DARUNTER: MLA
-	-	-	-	-	-	-	-	16	GIBRALT (BRIT)
1 497	268	-	568	694	1 143	10	26	68 258	SCHWEIZ
5	268	-	513	568	828	5	13	44 271	DARUNTER: ZRH
464	-	-	30	49	87	5	7	14 458	GVA
1 011	-	-	20	72	208	-	6	7 890	BSL
89	252	22	341	380	711	8	59	64 984	OESTERREICH
7	252	22	119	292	361	8	43	41 353	DARUNTER: VIE
-	-	-	24	3	16	-	2	2 625	INN
-	-	-	65	29	33	-	6	6 255	LNZ
38	-	-	37	25	234	-	2	7 288	SZG
-	-	-	66	29	48	-	6	5 830	GRZ
44	-	-	30	2	19	-	-	1 633	KLU
259	-	17	363	848	496	21	85	113 435	ITALIEN
36	-	4	42	187	104	4	7	26 362	DARUNTER: ROM
29	-	5	100	184	110	3	22	37 862	MLL
39	-	1	67	50	51	3	10	10 732	VCE



5 PERSONENVERKEHR  
 5. 2 VERFLECHTUNG IM VERKEHR  
 5. 2. 3 REISENDE

NACH ENDTIELLAND BZW.---FLUGPLATZ	VON HERKUNFTS									
	HAMBURG (HAM)	HANNOVER (HAJ)	BREMEN (BRE)	DUESSELDORF (DUS)	KOELN/BONN (CGN)	FRANKFURT (FRA)	STUTTGART (STR)	NUERNBERG (NUE)	MUENCHEN (MUC)	BERLIN (TXL)
REISENDE										
INSGESAMT										
TRS .....	71	32	31	137	27	599	26	-	1 321	58
TRN .....	126	193	82	209	102	4 330	461	85	1 155	215
GOA .....	170	46	32	148	34	238	46	6	586	152
FLR .....	212	95	58	774	133	842	128	1	1 522	209
BLQ .....	186	156	61	263	132	3 927	152	68	961	265
PSA .....	87	17	27	75	33	291	57	-	411	46
NAP .....	218	134	37	302	130	1 708	340	20	792	195
PMO .....	52	39	2	146	6	678	326	-	325	7
CTA .....	145	94	17	1 341	44	2 007	851	20	756	230
GRIECHENLAND .....	1 361	956	291	6 853	2 061	14 118	6 811	397	10 600	2 311
DARUNTER:ATH .....	949	449	208	2 542	553	10 250	1 411	186	4 956	1 331
SKG .....	340	463	64	3 771	1 495	3 061	5 274	195	5 239	850
TUERKEI .....	11 889	15 319	1 366	30 885	15 669	47 108	23 554	5 860	19 982	13 077
DARUNTER:ANK .....	333	1 153	28	3 369	1 860	6 564	3 341	496	2 250	713
IST .....	6 513	6 676	735	14 709	8 028	24 910	9 852	3 076	9 789	7 093
IZM .....	800	1 453	35	2 642	674	4 750	3 163	781	2 180	1 333
AYT .....	4 094	5 683	567	9 238	5 025	8 799	5 571	1 167	4 847	3 658
*TR .....	2	352	1	927	82	1 666	1 607	340	884	212
ZYPERN .....	1 050	825	42	1 365	74	2 538	369	235	3 210	560
DARUNTER:LCA .....	726	422	41	899	67	2 033	193	71	1 551	540
*CY .....	324	340	1	466	4	445	168	14	1 653	20
SLOWENIEN .....	87	39	16	96	31	2 172	54	17	709	62
DARUNTER:LJU .....	87	39	16	96	31	2 172	54	17	709	62
KROATIEN .....	148	62	58	755	88	4 609	374	26	1 500	280
DARUNTER:ZAG .....	105	55	45	533	79	3 271	337	22	1 332	243
SPU .....	38	7	9	220	7	1 099	27	3	120	36
SERBIEN .....	74	43	19	2 046	400	3 884	2 114	11	1 210	64
DARUNTER:BEG .....	74	43	19	1 137	37	3 663	645	11	1 110	64
*YU .....	-	-	-	909	363	221	1 469	-	100	-
BOSNIEN-HERZEGOWINA .....	159	2	1	11	497	101	251	1	246	1
DARUNTER:SJJ .....	159	2	1	11	497	101	251	1	246	1
MONTENEGRO .....	1	1	-	-	-	4	-	-	-	-
MAZEDONIEN .....	1 041	7	-	2 484	6	1 084	1 721	5	321	22
DARUNTER:SKP .....	1 041	7	-	2 484	6	1 084	1 721	5	321	22
UNGARN .....	1 514	280	153	1 578	940	7 519	1 263	80	4 316	2 220
DARUNTER:BUD .....	1 514	280	153	1 578	940	7 519	1 263	80	4 301	2 220
ALBANIEN .....	118	88	28	178	57	989	289	5	374	74
DARUNTER:TIA .....	118	88	28	178	57	989	289	5	374	74
TSCHECH REP .....	896	509	78	1 675	359	5 924	598	194	1 049	41
DARUNTER:PRG .....	887	490	74	1 565	351	5 782	578	190	1 037	39
SLOWAKEI .....	8	11	1	22	6	105	4	19	30	2
RUMAENIEN .....	172	86	51	655	73	4 060	190	45	1 306	106
DARUNTER:BUH .....	168	81	49	468	73	3 828	166	45	1 280	103
BULGARIEN .....	94	39	16	274	49	2 901	72	10	1 152	56
DARUNTER:SOF .....	88	38	12	95	49	2 847	72	10	1 136	54
RUSSLAND .....	3 422	2 595	189	4 785	1 222	18 243	1 966	217	4 011	1 990
DARUNTER:MWOW .....	1 772	236	135	3 182	653	12 651	1 382	149	3 305	1 427
LED .....	1 258	447	38	1 229	34	3 955	244	57	640	517
OVV .....	5	682	2	10	58	563	61	4	14	3
*RU .....	365	1 226	5	338	470	799	271	1	27	22
WEISSRUSSLAND .....	39	56	13	76	32	1 494	18	16	238	32
DARUNTER:MSQ .....	39	56	13	76	32	1 494	18	16	238	32
MOLDAVIEN .....	3	2	-	2	-	533	-	2	20	5
UKRAINE .....	179	63	66	129	54	3 298	69	40	474	178
DARUNTER:IEV .....	179	63	66	129	54	3 298	69	40	474	178
GEORGIEN .....	-	1	-	2	-	908	-	-	5	2
DARUNTER:TBS .....	-	1	-	2	-	908	-	-	5	2
ARMENIEN .....	1	1	-	-	-	183	1	-	7	-
ASERBAIDSCHAN .....	19	2	3	13	3	429	4	-	20	23
KASACHSTAN .....	16	743	3	30	700	1 744	20	380	34	29
DARUNTER:ALA .....	16	743	3	30	700	1 744	20	380	34	29
KIRGISIEN .....	-	-	-	-	79	317	60	-	-	-
TURKMENISTAN .....	1	2	2	1	-	99	-	-	8	1
USBEKISTAN .....	10	11	1	20	8	1 567	5	5	16	24
DARUNTER:TAS .....	10	11	1	20	8	1 567	5	5	16	24
E U R O P A .....	131 957	84 471	23 776	259 064	71 913	513 258	112 382	31 503	220 304	102 525
DARUNTER: EU-LAENDER .....	98 016	60 320	20 072	197 252	47 864	352 658	75 930	21 761	161 724	74 444
AEGYPTEN .....	2 128	1 365	103	5 653	887	13 751	3 579	1 401	10 337	1 762
DARUNTER:CAI .....	252	144	60	930	323	6 712	464	66	2 280	160
LXR .....	533	501	14	2 241	7	1 204	648	15	2 057	515
HRG .....	1 221	711	21	2 014	541	4 674	2 122	1 302	4 169	856
*EG .....	101	-	-	405	-	346	326	11	1 775	226
TUNESIEN .....	3 484	3 274	96	9 165	604	8 273	3 921	1 637	6 159	2 523
DARUNTER:TUN .....	715	127	30	974	283	2 953	115	44	706	92
DJE .....	1 012	1 150	22	2 651	302	2 349	842	460	2 018	823
MIR .....	1 756	1 997	44	5 539	19	2 946	2 964	1 133	3 435	1 608
ALGERIEN .....	6	4	5	10	4	768	10	1	19	-
MAROKKO .....	804	1 039	27	2 909	59	4 136	1 438	1 337	2 738	551
DARUNTER:CAS .....	148	95	25	148	48	1 809	85	40	203	98
AGA .....	643	935	1	2 240	7	1 532	1 350	1 291	2 106	428
MAURETANIEN .....	4	2	-	-	1	14	-	-	7	1
MALI .....	19	10	2	5	1	70	17	2	32	10
KAP VERDE .....	61	5	-	18	5	386	10	-	33	19
SENEGAL .....	75	32	4	30	4	979	37	9	120	42
DARUNTER:DKR .....	75	32	4	29	4	979	37	9	120	42
GAMBIA .....	33	8	5	-	80	547	22	2	10	1
GUINEA .....	12	2	1	-	1	33	29	4	9	16
SIERRA LEONE .....	7	2	8	-	-	28	7	1	4	28
LIBERIA .....	-	-	-	1	-	-	-	-	-	-
ELFENB.KUESTE .....	52	8	2	13	-	86	37	9	55	20
BURKINA FASO .....	10	1	-	-	3	43	27	1	28	7
NIGER .....	1	-	-	-	4	15	4	-	12	2

FLUGPLATZ

FLUGPLATZ										NACH ENDZIELLAND
(THF)	B E R L I N (SXF)	SAARBRUECKEN (SCN)	MUENSTER/ OSN. (FMO)	LEIPZIG (LEJ)	DRESDEN (DRS)	ERFURT (ERF)	SONSTIGE	INSGESAMT		BZM. -- FLUGPLATZ
-	-	2	10	10	14	-	4	2 342		REISENDE
21	-	-	21	41	35	7	11	7 094		INSGESAMT
-	-	-	1	19	5	1	1	1 485		TRN
41	-	1	28	23	25	3	7	4 102		GOA
43	-	1	55	29	31	-	13	6 343		FLR
-	-	-	4	35	4	-	-	1 087		BLQ
50	-	-	13	53	49	-	6	4 047		PSA
-	-	1	1	5	3	-	-	1 591		NAP
-	-	-	15	109	40	-	-	5 669		PMO
58	5	2	65	142	76	2	17	46 126		CTA
58	5	-	40	86	50	1	17	23 092		GRIECHENLAND
-	-	2	20	51	22	1	-	20 848		DARUNTER:ATH
2	5 889	1	973	6 302	2 364	565	63	200 868		SKG
-	424	-	32	10	15	-	24	20 612		TUERKEI
2	1 786	1	547	1 144	434	189	25	95 509		DARUNTER:ANK
-	132	-	14	429	388	-	13	18 787		IST
-	3 237	-	377	4 719	1 524	376	-	58 882		IZM
-	309	-	3	-	3	-	1	6 389		AYT
1	1 076	-	18	829	250	-	5	12 447		*TR
1	799	-	18	739	250	-	5	8 355		ZYPERN
-	277	-	-	90	-	-	-	3 802		DARUNTER:LCA
-	-	-	11	7	6	-	-	3 307		*CY
-	-	-	11	7	6	-	-	3 307		SLOWENIEN
-	82	-	20	10	13	-	8	8 033		DARUNTER:LJU
-	42	-	17	9	13	-	8	6 111		KROATIEN
-	40	-	3	1	-	-	-	1 610		DARUNTER:ZAG
1	789	-	10	8	12	-	3	10 688		SPU
1	712	-	10	8	12	-	3	7 549		SERBIEN
-	77	-	-	-	-	-	-	3 139		DARUNTER:BEG
-	-	-	2	-	-	-	-	1 272		*YU
-	-	-	2	-	-	-	-	1 272		BOSNIEN-HERZEGOWINA
-	4	-	-	-	-	-	-	10		DARUNTER:SJJ
661	-	-	-	1	-	-	-	7 353		MONTENEGRO
661	-	-	-	1	-	-	-	7 353		MAZEDONIEN
6	-	2	133	75	83	11	21	20 194		DARUNTER:SKP
6	-	2	133	75	83	11	21	20 179		UNGARN
-	-	-	12	6	2	-	1	2 221		DARUNTER:BUD
-	-	-	12	6	2	-	1	2 221		ALBANIEN
501	-	1	50	4	4	-	8	11 891		DARUNTER:TIA
483	-	1	45	4	4	-	8	11 891		TSSCHECH. REP.
76	-	-	5	1	10	-	-	300		DARUNTER:PRG
-	778	-	19	23	16	1	7	7 588		SLOWAKEL
-	340	-	19	22	16	1	7	6 666		RUMAENIEN
1	1 554	-	20	210	17	-	3	6 468		DARUNTER:BUH
1	1 222	-	20	83	15	-	3	5 745		BULGARIEN
27	4 453	1	75	444	136	1	25	43 802		DARUNTER:SOF
5	2 998	1	65	419	115	1	14	28 510		RUSSLAND
6	1 083	-	6	12	6	-	6	9 538		DARUNTER:MW
-	72	-	1	4	4	-	1	1 484		LED
16	274	-	-	4	4	-	2	3 823		*OV
2	270	-	8	22	12	4	2	2 334		*RU
2	270	-	8	22	12	4	2	2 334		WEISSRUSSLAND
-	27	-	-	-	-	-	-	594		DARUNTER:MSQ
-	598	-	33	37	46	-	16	5 280		MOLDAVIEN
-	598	-	33	37	46	-	16	5 280		UKRAINE
-	99	-	-	-	-	-	-	1 017		DARUNTER:IEV
-	99	-	-	-	-	-	-	1 017		GEORGIEN
-	23	-	-	-	-	-	-	216		DARUNTER:TBS
-	4	-	1	5	1	-	1	528		ARMENIEN
-	28	-	4	9	5	-	1	3 746		ASERBAIDISCHAN
-	28	-	4	9	5	-	1	3 746		KASACHSTAN
-	-	-	-	-	-	-	-	460		DARUNTER:ALA
-	-	-	-	-	-	-	-	116		KIRGISIEN
-	7	-	1	1	-	-	3	1 690		TURKMENISTAN
-	7	-	1	1	4	-	3	1 690		USBEKISTAN
-	7	-	1	1	4	-	3	1 690		DARUNTER:TAS
11 495	33 298	2 505	13 006	24 480	13 951	2 189	810	1 652 887		E U R O P A
7 850	16 688	2 485	10 919	15 274	9 388	1 595	570	1 174 810		DARUNTER: EU-LAENDER
2	3 030	58	26	1 333	20	-	9	45 444		AEGYPTEN
2	970	-	14	13	15	-	5	12 410		DARUNTER:CAI
-	78	-	-	502	-	-	-	8 315		LXR
-	1 886	58	-	817	2	-	-	20 394		HRG
-	72	-	-	-	-	-	-	3 262		*EG
8	3 083	-	236	1 822	1 342	247	5	45 879		TUNESIEN
7	609	-	38	11	7	-	4	6 715		DARUNTER:TUN
1	848	-	185	394	480	-	1	13 538		DJE
-	1 626	-	13	1 417	855	247	-	25 599		MIR
-	-	-	1	-	-	-	5	833		ALGERIEN
37	667	-	18	452	18	-	-	16 230		MAROKKO
37	-	-	10	13	14	-	-	2 773		DARUNTER:CAS
-	667	-	-	439	-	-	-	11 639		AGA
1	-	-	-	-	-	-	-	30		MAURETANIEN
7	-	-	-	-	-	-	-	175		MALI
-	6	-	-	9	2	-	-	554		KAP VERDE
10	6	-	2	14	-	-	-	1 364		SENEGAL
10	6	-	2	14	-	-	-	1 363		DARUNTER:DKR
9	-	-	-	10	2	-	-	729		GAMBIA
9	6	-	-	-	-	-	-	122		GUINEA
4	-	-	-	-	-	-	-	89		SIERRA LEONE
8	4	-	-	-	-	-	-	1		LIBERIA
8	2	-	-	-	-	-	-	294		ELFENB. KUESTE
-	-	-	-	-	-	-	-	130		BURKINA FASO
-	-	-	-	-	-	-	-	38		NIGER

## 5 PERSONENVERKEHR

## 5. 2 VERFLECHTUNG IM VERKEHR

## 5. 2. 3 REISENDE

NACH ENDTZIELLAND BZW. --- FLUGPLATZ	VON HERKUNFTS									
	HAMBURG (HAM)	HANNOVER (HAJ)	BREMEN (BRE)	DUESSELDORF (DUS)	KOELN/BONN (CGN)	FRANKFURT (FRA)	STUTTGART (STR)	NUERNBERG (NUE)	MUENCHEN (MUC)	BERLIN (TXL)
REISENDE										
INSGESAMT										
TSCHAD	1	1	-	-	2	7	1	1	2	3
GHANA	207	50	58	936	3	662	79	21	84	100
DARUNTER: ACC	207	50	58	936	3	662	79	21	84	100
TOGO	18	6	12	-	1	39	28	6	35	10
BENIN	15	2	-	-	1	51	31	6	17	20
NIGERIA	201	54	75	106	29	2 160	103	32	174	53
DARUNTER: LOS	196	52	71	105	29	2 157	98	32	172	49
KAMERUN	66	19	-	57	-	106	48	9	41	60
ZENT. AFR. REP.	-	-	-	-	-	6	4	-	2	1
AEQUAT. GUINEA	-	-	-	-	-	4	-	-	-	2
GABUN	4	4	3	1	-	10	1	-	2	2
KONGO	4	2	1	-	1	11	4	-	3	1
ZAIRE	-	4	5	2	-	19	11	-	17	6
SAO TOME	-	-	-	-	-	3	1	-	2	-
ANGOLA	12	9	8	7	1	68	22	3	50	18
SUDAN	11	2	3	3	5	413	15	1	9	9
DSCHIBUTI	3	1	-	-	-	-	1	3	-	-
ERITHREA	20	9	1	5	13	949	75	16	17	6
DARUNTER: ASM	20	9	1	5	13	949	75	16	17	6
AETHIOPIEN	28	10	-	12	6	2 714	21	5	36	35
DARUNTER: ADD	28	10	-	11	6	2 594	21	5	36	35
SOMALIA	-	2	-	-	-	-	-	-	-	-
UGANDA	9	9	1	-	-	107	39	9	33	5
KENYA	478	1 200	15	2 307	35	4 444	165	259	3 296	138
DARUNTER: MBO	159	85	10	42	34	2 370	163	46	252	89
DARUNTER: MBA	319	1 115	5	2 265	1	2 070	2	213	3 044	49
RUANDA	4	1	-	-	-	39	5	-	6	-
TANSANIA	52	22	24	11	2	186	43	41	143	59
SAMBIA	12	4	2	1	-	21	1	-	8	6
MALAWI	1	1	3	-	-	22	9	-	10	3
SIMBABWE	37	20	6	9	16	920	25	12	79	36
DARUNTER: HRE	28	18	6	9	12	813	25	12	71	33
BOTSUANA	3	4	-	13	-	20	2	-	3	10
NAMIBIA	142	73	48	46	54	2 246	79	24	1 015	50
DARUNTER: WDH	142	73	48	46	54	2 246	79	24	1 015	50
MOSAMBIK	15	6	-	-	1	19	1	2	11	45
SWASILAND	-	1	-	-	-	6	-	2	-	-
MADAGASKAR	21	3	5	6	5	16	13	5	490	7
KOMOREN	-	1	-	1	-	18	1	-	-	-
SESCHELLEN	82	20	4	22	1	1 480	39	12	139	71
DARUNTER: SEZ	82	20	4	22	1	1 474	39	12	139	71
REUNION (FR)	9	6	-	-	-	45	-	1	27	12
MAURITIUS	167	60	12	84	6	1 768	79	30	1 247	138
DARUNTER: MRU	167	60	12	84	6	1 768	79	30	1 247	138
SUEDAFRIKA	1 280	587	240	1 191	218	11 379	1 062	235	4 510	773
DARUNTER: JNB	622	335	96	698	98	6 822	702	104	1 651	435
CPT	599	187	124	425	110	3 950	304	117	1 869	311
DUR	41	14	10	52	5	324	28	5	918	17
A F R I K A	9 598	7 945	779	22 624	2 053	59 087	11 146	5 139	31 071	6 661
KANADA	1 138	588	280	890	288	16 662	827	258	1 979	1 123
DARUNTER: YMQ	165	83	47	114	23	784	120	45	256	195
YTO	499	308	117	338	148	7 299	370	112	625	592
YVR	197	110	63	166	57	3 782	148	52	450	166
YYC	111	40	23	189	45	3 060	93	14	531	93
USA	11 608	4 361	2 734	18 309	3 586	163 063	10 541	3 673	31 600	12 553
DARUNTER: NYC	4 099	1 341	674	5 565	471	27 384	3 009	871	7 662	4 005
CHI	430	239	88	4 331	98	10 515	457	218	2 094	360
BOS	422	148	108	290	93	5 149	437	133	957	432
PHL	99	22	15	102	10	1 771	64	39	973	93
WAS	343	134	88	203	156	12 746	356	179	817	389
DET	468	295	202	112	88	8 805	415	239	606	416
PIT	31	13	13	53	13	1 717	18	35	147	67
CVG	34	10	10	14	3	3 814	61	23	118	126
*U1	46	41	19	63	27	2 176	158	70	318	136
ATL	455	142	89	189	89	7 317	656	190	3 907	404
CLT	30	27	23	23	5	1 503	44	18	168	19
TPA	145	51	73	245	9	2 261	80	30	343	382
MIA	1 485	449	333	1 876	674	10 829	658	204	3 297	1 234
SJU	35	6	17	13	7	1 138	23	4	51	31
ORL	226	79	89	951	17	6 867	130	72	813	546
*U2	197	55	73	1 874	523	8 561	918	78	1 266	394
MSP	188	81	66	4	8	1 011	206	113	342	224
STL	19	12	7	7	10	789	35	13	99	7
DAL	138	74	54	92	46	5 444	160	98	493	174
HOU	230	139	63	85	22	2 725	149	79	347	222
*U4	21	12	16	18	7	1 661	93	41	91	46
SEA	135	54	19	41	19	1 024	131	27	238	101
SFO	648	275	142	278	123	7 614	603	162	2 242	779
LAX	946	369	206	1 026	153	12 121	722	240	1 704	1 067
DEN	59	40	15	23	13	2 456	141	40	311	106
PHX	52	10	31	632	9	794	34	17	398	153
LAS	23	11	6	6	789	2 173	26	23	110	68
SAN	45	7	10	4	13	841	72	14	157	55
*U6	51	17	11	27	13	1 255	56	25	136	48
HNL	46	17	5	9	3	1 360	26	22	110	35
BERMUDA (BRIT)	2	2	6	13	6	53	-	-	27	4
MEXIKO	498	845	77	1 908	1 668	6 073	561	128	1 913	603
DARUNTER: MEX	291	323	69	281	107	4 473	441	107	732	364
ACA	3	-	3	322	256	83	4	-	107	5
*MX	198	519	3	1 295	1 305	1 366	97	17	1 055	232
GUATEMALA	39	17	74	31	5	179	84	4	64	25
BELIZE	9	2	6	3	3	37	8	2	3	2

DEZEMBER 1996

MIT GEBIETEN AUSSERHALB DEUTSCHLANDS

FLUGPLATZ								NACH ENDZIELLAND	
B E R L I N (THF)	(SXF)	SAARBRUECKEN (SCN)	MUENSTER/ OSN. (FMO)	LEIPZIG (LEJ)	DRESDEN (DRS)	ERFURT (ERF)	SONSTIGE	INSGESAMT	BZW. -- FLUGPLATZ
-	-	-	-	-	-	-	-	18	TSCHAD
-	20	-	1	3	1	-	1	2 226	GHANA
-	20	-	1	3	1	-	1	2 226	DARUNTER: ACC
4	-	-	-	-	-	-	-	159	TOGO
17	-	-	-	-	-	-	-	160	BENIN
13	24	-	22	2	-	-	6	3 054	NIGERIA
13	24	-	22	2	-	-	6	3 028	DARUNTER: LOS
26	5	-	-	1	-	-	-	438	KAMERUN
-	-	-	-	-	-	-	-	13	ZENT. AFR. REP.
-	-	-	-	-	-	-	-	6	AEGUAT. GUINEA
2	9	-	-	-	-	-	-	27	GABUN
6	-	-	-	-	-	-	-	38	KONGO
-	-	-	-	-	-	-	-	70	ZAIRE
-	-	-	-	-	-	-	-	6	SAO TOME
13	8	-	-	2	-	-	-	221	ANGOLA
-	1	-	-	5	-	-	-	477	SUDAN
-	-	-	-	-	-	-	-	8	DSCHIBUTI
-	-	-	2	2	-	-	11	1 126	ERITHREA
-	-	-	2	2	-	-	11	1 126	DARUNTER: ASM
-	16	-	1	9	1	-	4	2 898	AETHIOPIEN
-	16	-	1	9	1	-	4	2 777	DARUNTER: ADD
-	-	-	-	-	-	-	-	2	SOMALIA
22	5	-	-	-	-	-	-	239	UGANDA
65	11	-	4	29	28	-	5	12 479	KENIA
65	1	-	4	13	12	-	5	3 350	DARUNTER: NBO
-	10	-	-	16	16	-	-	9 125	MBA
-	-	-	-	-	-	-	-	55	RUANDA
-	6	-	-	1	-	-	-	590	TANSANIA
-	-	-	-	-	1	-	-	56	SAMBIA
-	-	-	-	-	1	-	-	50	MALAWI
-	11	-	1	1	-	-	-	1 173	SIMBABWE
-	11	-	1	1	-	-	-	1 040	DARUNTER: HRE
-	-	-	-	-	-	-	-	55	BOTSUANA
-	-	-	21	24	9	-	36	3 867	NAMIBIA
-	-	-	21	24	9	-	36	3 867	DARUNTER: WDH
-	-	-	-	-	1	-	-	101	MOSAMBIK
-	-	-	-	-	-	-	-	9	SWASILAND
-	1	-	-	-	-	-	-	572	MADAGASKAR
-	-	-	-	-	-	-	-	21	KOMOREN
-	-	-	-	7	-	-	-	1 877	SESCHELLEN
-	-	-	-	7	-	-	-	1 871	DARUNTER: SEZ
-	-	-	-	-	-	-	-	100	REUNION (FR)
-	-	-	12	22	6	-	-	3 631	MAURITIUS
-	-	-	12	22	6	-	-	3 631	DARUNTER: MRU
40	117	-	77	49	74	-	50	21 882	SUEDAFRIKA
40	111	-	49	33	19	-	27	11 842	DARUNTER: JNB
-	6	-	26	11	51	-	23	8 113	CPT
-	-	-	-	4	4	-	-	1 422	DUR
311	7 038	58	424	3 797	1 506	247	132	169 616	A F R I K A
-	-	-	61	74	146	-	51	24 365	KANADA
-	-	-	1	1	1	-	-	1 835	DARUNTER: YMQ
-	-	-	24	35	71	-	13	10 551	YTO
-	-	-	14	23	27	-	18	5 273	YVR
-	-	-	13	3	24	-	8	4 247	YYC
597	6	-	522	555	628	1	331	264 668	USA
324	-	-	115	126	157	-	41	55 844	DARUNTER: NYC
102	-	-	32	43	34	-	18	19 059	CHI
59	-	-	24	28	64	-	5	8 349	BOS
-	-	-	2	2	2	-	1	3 195	PHL
-	-	-	22	40	19	-	25	15 517	WAS
-	-	-	15	8	31	-	3	11 703	DET
-	-	-	2	2	2	-	-	2 113	PIT
-	-	-	2	7	2	-	-	4 224	CVG
-	6	-	12	18	13	1	2	3 106	*U1
43	-	-	36	24	14	-	10	13 565	ATL
-	-	-	2	1	-	-	2	1 865	CLT
1	-	-	4	2	3	-	13	3 642	TPA
-	-	-	53	48	50	-	49	21 239	MIA
-	-	-	-	-	5	-	3	1 333	SJU
-	-	-	12	27	5	-	24	9 874	ORL
-	-	-	19	4	9	-	6	13 977	*U2
-	-	-	1	4	18	-	-	2 266	MSP
-	-	-	2	2	-	-	1	1 003	STL
-	-	-	8	5	23	-	4	6 813	DAL
-	-	-	16	23	10	-	9	4 119	HOU
-	-	-	4	9	11	-	1	2 031	*U4
65	-	-	-	1	4	-	4	1 863	SEA
-	-	-	26	32	47	-	26	12 997	SFO
-	-	-	62	49	33	-	39	18 737	LAX
-	-	-	2	7	3	-	2	3 218	DEN
-	-	-	2	1	2	-	1	2 136	PHX
-	-	-	3	2	12	-	4	3 256	LAS
-	-	-	4	2	2	-	10	1 236	SAN
-	-	-	7	1	2	-	8	1 657	*U6
-	-	-	-	-	-	-	3	1 636	HNL
-	-	-	-	-	-	-	-	113	BERMUDA (BRIT)
-	981	4	40	151	31	-	31	15 512	MEXIKO
-	12	-	37	12	26	-	29	7 304	DARUNTER: MEX
-	343	-	-	-	-	-	-	1 126	ACA
-	626	4	2	139	3	-	2	6 863	*MX
-	-	-	1	-	-	-	-	523	GUATEMALA
-	-	-	-	2	-	-	-	77	BELIZE

## 5 PERSONENVERKEHR

## 5. 2 VERFLECHTUNG IM VERKEHR

## 5. 2. 3 REISENDE

VON HERKUNFTS

NACH ENDZIELLAND BZW. --- FLUGPLATZ	VON HERKUNFTS									
	HAMBURG (HAM)	HANNOVER (HAJ)	BREMEN (BRE)	DUESSELDORF (DUS)	KOELN/BONN (CGN)	FRANKFURT (FRA)	STUTTGART (STR)	NUERNBERG (NUE)	MUENCHEN (MUC)	BERLIN (TXL)
REISENDE										
INSGESAMT										
HONDURAS	-	-	2	3	-	12	6	-	16	1
EL SALVADOR	7	2	4	10	3	57	3	4	4	3
NICARAGUA	-	-	-	31	-	51	7	-	20	2
COSTA RICA	122	36	34	743	2	840	88	28	497	69
DARUNTER: SJO	122	36	34	743	2	831	88	28	497	69
PANAMA	39	12	22	2	1	168	4	6	20	39
KUBA	86	4	-	2 336	202	2 877	161	6	1 105	430
DARUNTER: HAV	7	1	-	523	-	697	7	1	322	123
VRA	54	-	-	1 068	71	1 541	74	5	467	157
*CU	25	3	-	745	131	639	80	-	316	150
MARTINIQUE	3	2	-	-	-	19	-	-	1	2
BAHAMAS	30	9	8	24	5	384	9	3	33	15
JAMAICA	59	13	9	628	7	1 067	10	3	389	179
DARUNTER: MJB	38	9	8	618	4	983	10	3	376	158
HAITI	3	-	-	-	1	2	3	-	1	2
DOMINIK REP.	491	2 457	26	7 419	3 645	7 463	1 223	401	5 948	906
DARUNTER: SDQ	55	27	4	1 056	1 257	2 031	18	10	1 057	273
POP	118	1 930	10	3 615	1 272	2 722	575	205	2 713	440
*DO	318	500	12	2 748	1 116	2 710	630	186	2 178	193
ANTIGUA-BARB.	82	23	12	23	3	253	7	7	56	20
GUADELOUPE (FR)	202	48	-	-	-	472	67	25	284	174
BARBADOS	103	7	15	508	6	751	5	-	238	96
DARUNTER: BGI	103	7	15	508	6	751	5	-	238	96
TRINID. U. TOB.	41	18	9	7	4	1 231	-	2	51	17
DARUNTER: TAB	36	13	8	4	4	925	-	2	48	16
NIED. ANTILLEN	151	53	30	209	-	153	127	33	228	80
ST. LUCIA	53	5	24	39	1	1 023	2	3	124	19
DARUNTER: UVF	53	5	24	39	1	1 023	2	3	124	19
SONST. WESTIN.	31	1	3	17	3	174	4	-	50	14
KOLUMBIEN	128	28	19	560	21	2 812	71	37	239	89
DARUNTER: BOG	119	25	15	82	15	2 012	50	32	158	74
VENEZUELA	149	77	43	2 503	1 175	2 779	144	46	423	123
DARUNTER: CCS	136	74	42	148	13	2 062	144	45	407	110
PMV	6	1	1	2 352	1 162	650	-	1	13	13
GUYANA	-	-	1	-	-	1	-	-	-	-
SURINAME	-	-	-	-	-	-	-	-	-	-
GUAYANA (FR)	2	-	-	-	1	6	2	4	2	3
BRASIL IEN	711	344	149	473	1 020	11 681	798	196	1 407	498
DARUNTER: RIO	252	70	54	146	56	4 044	158	62	370	190
SAO	326	215	60	247	74	5 611	461	103	698	230
REC	63	19	9	17	4	752	53	7	133	28
SSA	23	18	2	7	872	191	59	4	73	27
ECUADOR	135	42	22	37	26	1 299	123	19	235	98
DARUNTER: UIO	75	39	17	37	25	1 211	109	18	219	87
PERU	137	47	36	61	37	2 072	92	29	226	124
DARUNTER: LIM	132	47	36	61	37	2 048	91	29	224	124
BOLIVIEN	19	1	2	8	6	245	6	2	8	15
PARAGUAY	25	15	2	8	1	247	9	1	48	16
URUGUAY	36	16	5	22	5	222	62	1	33	23
ARGENTINIEN	263	102	48	196	62	3 371	278	61	635	222
DARUNTER: BUE	263	99	48	188	61	3 129	278	61	632	221
CHILE	253	79	73	117	29	4 104	168	50	435	174
DARUNTER: SCL	252	76	70	113	27	4 069	138	46	425	171
A M E R I K A	16 655	9 256	3 775	37 138	11 822	231 903	15 501	5 032	48 342	17 767
LIBANON	98	90	62	84	17	1 402	86	34	191	55
DARUNTER: BEY	97	90	62	84	17	1 402	86	34	191	55
ISRAEL	349	379	90	873	286	9 978	755	76	4 488	542
DARUNTER: TLV	349	348	88	857	277	9 768	633	76	3 740	530
JORDANIEN	57	27	36	49	13	1 611	61	6	368	536
DARUNTER: AMM	57	24	34	49	13	1 564	61	6	368	529
SYRIEN	78	46	19	113	33	1 467	32	17	320	63
DARUNTER: DAM	53	44	18	93	33	1 306	30	17	301	59
IRAK	-	-	-	-	-	3	-	-	-	-
IRAN	752	49	19	140	53	3 964	66	41	157	117
DARUNTER: THR	752	47	19	139	53	3 823	66	40	157	117
KUWEIT	38	5	6	29	16	1 046	14	16	121	26
DARUNTER: KWI	38	5	6	29	16	1 046	14	16	121	26
BAHRAIN	17	9	14	7	7	404	16	10	21	23
KATAR	14	3	1	16	2	439	4	7	19	1
SAUDI-ARAB.	100	44	30	114	47	2 520	63	29	165	78
DARUNTER: JED	68	23	15	76	35	1 274	45	13	84	58
JEMEN	25	41	5	12	11	1 708	31	12	75	21
DARUNTER: SAH	25	41	5	12	11	1 666	31	12	75	21
OMAN	38	17	17	28	3	723	54	17	117	26
V. A. EMIRATE	1 017	476	106	1 610	265	5 803	818	108	959	243
DARUNTER: DXB	253	264	78	238	253	3 808	358	78	482	199
AUH	764	31	28	1 372	12	1 995	460	30	268	44
PAKISTAN	118	30	23	116	13	3 989	65	17	199	68
DARUNTER: KHI	48	16	16	44	12	2 584	59	13	127	43
LHE	38	2	1	42	1	947	3	2	32	13
BANGLADESCH	10	1	3	15	9	672	7	3	27	9
INDIEN	682	255	110	691	187	32 514	703	215	1 691	480
DARUNTER: DEL	302	115	32	298	87	13 462	358	93	572	179
BOM	286	71	63	224	42	13 513	211	74	574	235
MAA	47	37	5	79	34	3 304	51	23	134	31
*IN	15	13	5	42	20	1 294	54	6	36	9
NEPAL	28	11	7	24	7	1 695	8	8	449	19
DARUNTER: KTM	28	11	6	17	7	1 694	8	8	449	19
SRI LANKA	134	617	43	1 285	12	3 542	68	10	2 107	118
DARUNTER: CMB	133	617	43	1 285	12	3 541	68	10	2 107	118
MALEDIVEN	7	614	4	2 301	223	1 717	116	-	2 199	36
DARUNTER: MLE	7	614	4	2 301	223	1 717	116	-	2 199	36

FLUGPLATZ										NACH ENZIELLAND
B E R L I N (THF)	(SXF)	SAARBRUECKEN (SCN)	MUENSTER/ OSN. (FMO)	LEIPZIG (LEJ)	DRESDEN (DRS)	ERFURT (ERF)	SONSTIGE	INSGESAMT		BZW. -- FLUGPLATZ
-	-	-	-	-	-	-	-	40		REISENDE
-	-	-	-	-	-	-	-	98		INSGESAMT
-	-	-	-	-	2	-	-	113		HONDURAS
-	-	-	-	6	12	-	2	2 479		EL SALVADOR
-	-	-	-	6	12	-	2	2 470		NICARAGUA
-	-	-	-	-	-	-	-	313		COSTA RICA
-	-	-	-	154	4	-	-	8 281		DARUNTER: SJO
-	916	-	-	-	2	-	-	3 614		PANAMA
-	756	-	-	-	74	-	-	2 228		KUBA
-	101	-	-	-	80	-	-	27		DARUNTER: HAV
-	59	-	-	-	-	-	-	532		VRA
-	-	-	-	6	3	-	3	27		*CU
-	-	-	-	7	1	-	2	532		MARTINIQUE
-	-	-	2	7	1	-	2	2 376		BAHAMAS
-	-	-	-	7	1	-	-	2 215		JAMAICA
-	-	-	-	-	-	-	-	12		DARUNTER: MBJ
-	-	-	-	-	-	-	-	31 925		HAITI
-	1 189	-	2	730	25	-	-	5 793		DOMINIK REP.
-	-	-	2	-	3	-	-	14 523		DARUNTER: SDQ
-	539	-	-	375	9	-	-	11 609		POP
-	650	-	-	355	13	-	-	486		*DO
-	-	-	-	-	-	-	-	1 272		ANTIGUA-BARB.
-	-	-	-	-	-	-	-	1 741		GUADELOUPE (FR)
-	-	-	-	12	-	-	-	1 741		BARBADOS
-	-	-	-	12	-	-	-	1 382		DARUNTER: BGI
-	-	-	-	2	-	-	-	1 058		TRINID. U. TOB.
-	-	-	-	2	-	-	-	1 064		DARUNTER: TAB
-	-	-	-	-	-	-	-	1 300		NIED. ANTILLEN
-	-	-	4	3	-	-	-	1 300		ST. LUCIA
-	-	-	4	3	-	-	-	298		DARUNTER: UVF
-	-	-	-	1	2	-	-	4 024		SONST. WESTIN.
-	-	-	12	6	1	-	-	2 601		KOLUMBIEN
-	-	-	12	6	1	-	-	7 498		DARUNTER: BOG
-	-	-	4	5	7	-	20	3 212		VENEZUELA
-	-	-	3	3	5	-	20	4 203		DARUNTER: CCS
-	-	-	-	2	2	-	-	2		FMV
-	-	-	-	-	-	-	-	4		GUYANA
-	-	-	-	-	-	-	-	20		SURINAME
-	-	-	-	-	-	-	-	17 511		GUAYANA (FR)
79	2	-	66	30	29	-	27	5 445		BRASIL IEN
2	1	-	15	14	6	-	5	8 120		DARUNTER: RIO
21	1	-	25	12	16	-	20	1 119		SAO
19	-	-	14	1	-	-	-	1 317		REC
37	-	-	2	-	2	-	-	2 066		SSA
-	-	-	3	7	18	-	2	1 866		ECUADOR
-	-	-	3	7	17	-	2	2 895		DARUNTER: UIO
-	14	-	7	6	5	-	2	313		PERU
-	14	-	7	6	5	-	2	372		DARUNTER: LIM
-	-	-	1	-	-	-	-	427		BOLIVIEN
-	-	-	2	-	-	-	-	5 274		PARAGUAY
-	1	-	8	7	10	-	10	5 016		URUGUAY
-	1	-	8	7	10	-	10	5 515		ARGENTINIEN
-	-	-	5	12	10	-	6	2 103		DARUNTER: BUE
-	-	-	5	10	8	-	6	3		CHILE
676	3 109	4	740	1 776	933	1	488	2 501		DARUNTER: SCL
								2 500		A M E R I K A
3	339	-	19	3	3	-	15	18 927		LIBANON
3	339	-	19	3	3	-	15	17 599		DARUNTER: BEY
30	854	-	46	137	34	-	10	2 769		ISRAEL
30	709	-	46	106	32	-	10	2 710		DARUNTER: TLV
-	-	-	1	-	2	-	2	2 402		JORDANIEN
-	-	-	1	-	2	-	2	2 103		DARUNTER: AMM
-	175	-	14	10	12	-	3	3		SYRIEN
-	116	-	14	5	11	-	3	5 387		DARUNTER: DAM
-	-	-	-	-	-	-	-	5 241		IRAK
1	2	-	7	3	13	-	3	1 328		IRAN
-	2	-	7	3	13	-	3	1 328		DARUNTER: THR
-	-	-	6	-	4	-	1	530		KUWEIT
-	-	-	6	-	4	-	1	509		DARUNTER: KWI
-	-	-	-	-	2	-	-	3 215		BAHRAIN
-	-	-	1	1	-	-	1	1 705		KATAR
-	1	-	5	5	8	-	6	1 956		SAUDI-ARAB.
-	1	-	1	3	7	-	2	1 913		DARUNTER: JED
-	-	-	7	2	4	-	2	1 044		JEMEN
-	-	-	6	2	4	-	2	11 734		DARUNTER: SAH
-	-	-	-	1	-	-	3	6 060		OMAN
3	266	-	14	20	13	-	13	5 284		V. A. EMIRATE
1	-	-	11	11	13	-	13	4 660		DARUNTER: DXB
2	266	-	3	9	-	-	-	2 976		AUH
-	6	-	4	2	9	-	1	1 086		PAKISTAN
-	6	-	4	2	9	-	1	785		DARUNTER: KHI
-	-	-	-	1	3	-	-	37 779		LHE
-	18	-	-	-	1	-	-	15 657		BANGLADESCH
31	74	-	42	41	28	-	35	15 344		INDIEN
31	49	-	27	23	13	-	16	3 763		DARUNTER: DEL
-	16	-	8	9	3	-	15	1 504		BOM
-	-	-	6	4	7	-	1	2 271		MAA
-	-	-	1	3	5	-	1	2 262		*IN
-	5	-	2	4	2	-	2	8 067		NEPAL
-	5	-	2	4	2	-	2	8 064		DARUNTER: KTM
-	126	-	1	1	3	-	-	7 372		SRI LANKA
-	126	-	-	1	3	-	-	7 372		DARUNTER: CMB
-	150	-	-	3	2	-	-	7 372		MALEDIVEN
-	150	-	-	3	2	-	-	7 372		DARUNTER: NLE

5 PERSONENVERKEHR  
 5. 2 VERFLECHTUNG IM VERKEHR  
 5. 2. 3 REISENDE

NACH ENDZIELLAND BZW. --- FLUGPLATZ	VON HERKUNFTS									
	HAMBURG (HAM)	HANNOVER (HAJ)	BREMEN (BRE)	DUESSELDORF (DUS)	KOELN/BONN (CGN)	FRANKFURT (FRA)	STUTTGART (STR)	NUERNBERG (NUE)	MUENCHEN (MUC)	BERLIN (TXL)
REISENDE										
INSGESAMT										
MYANMAR .....	10	3	2	7	1	142	3	-	61	11
THAILAND .....	1 204	1 221	346	3 063	184	25 321	1 254	342	6 909	1 306
DARUNTER: BKK .....	1 146	585	330	2 464	158	23 117	1 137	324	5 737	1 264
HKT .....	53	632	9	515	14	2 083	112	17	1 018	33
LAOS .....	5	-	-	3	1	41	1	-	10	3
KAMBODSCHA .....	5	-	2	4	2	26	2	-	12	3
VIETNAM .....	148	54	57	136	30	1 637	182	72	260	572
DARUNTER: SGN .....	136	47	54	134	23	1 225	158	50	193	153
HAN .....	12	7	3	2	7	412	24	22	67	419
MALAYSIA .....	123	47	26	167	43	2 300	130	78	817	114
DARUNTER: KUL .....	106	32	22	84	39	1 693	116	63	575	109
SINGAPUR .....	588	158	123	309	74	7 931	385	134	766	327
DARUNTER: SIN .....	588	158	123	309	74	7 931	385	134	766	327
BRUNEI .....	5	-	-	-	-	116	-	-	1	3
INDONESIEN .....	359	125	73	554	69	7 171	182	92	998	287
DARUNTER: JKT .....	211	49	48	139	40	3 007	104	60	281	131
DPS .....	129	68	19	408	27	3 452	64	22	677	152
PHILIPPINEN .....	466	131	139	223	118	9 850	152	96	622	156
DARUNTER: MNL .....	465	124	130	215	115	8 645	148	94	604	144
HONGKONG (BRIT) .....	942	349	277	600	208	13 399	422	273	1 187	741
DARUNTER: HKG .....	942	349	277	600	208	13 399	422	273	1 187	741
TAIWAN .....	138	30	31	113	19	1 535	81	47	143	78
DARUNTER: TPE .....	133	28	28	81	16	1 404	77	39	140	68
JAPAN .....	801	220	95	651	165	22 228	608	177	3 040	495
DARUNTER: TYO .....	550	130	61	427	111	16 018	445	135	1 408	319
OSA .....	237	72	27	195	43	4 919	142	38	1 517	116
NGO .....	12	16	4	22	8	1 172	15	3	97	58
KOREA REP. ....	221	65	48	162	45	5 034	179	63	254	337
DARUNTER: SEL .....	210	61	42	154	45	4 573	175	55	241	329
KOREA DEM. VR .....	2	3	1	9	3	119	-	6	6	3
MONGOLEI .....	1	-	1	2	-	24	-	-	20	6
CHINA .....	419	165	101	341	98	6 696	313	199	1 281	310
DARUNTER: PEK .....	272	119	58	226	64	4 849	207	148	813	210
SHA .....	132	43	38	93	31	1 722	94	40	433	95
MACAO .....	1	-	-	-	-	-	-	-	1	-
A S I E N .....	9 000	5 295	1 917	13 851	2 264	178 767	6 861	2 205	30 061	7 213
AUSTRALIEN .....	701	292	133	393	83	8 402	378	56	930	381
DARUNTER: SYD .....	349	129	65	157	43	3 316	204	24	463	187
MEB .....	180	68	14	69	17	1 710	102	14	182	84
PER .....	99	65	20	118	6	976	12	1	197	76
BNE .....	45	16	18	32	16	882	24	7	53	26
NEUSEELAND .....	61	22	17	17	1	3 717	28	18	69	40
DARUNTER: AKL .....	42	15	10	9	1	2 459	27	14	64	30
CHC .....	14	3	5	1	-	952	1	3	2	4
OZEANIEN (USA) .....	-	-	-	-	-	14	-	-	-	-
MARIANEN .....	-	-	-	-	-	-	-	1	-	-
FIDSCHI .....	11	1	1	1	-	279	1	-	3	49
UEB. OZEANIEN .....	1	-	-	-	-	1	-	-	-	-
NEUKALED. (FR) .....	7	2	-	-	-	4	6	-	2	-
POLYNES (FR) .....	9	2	-	-	-	23	-	7	29	6
VANUATU .....	-	-	-	1	-	-	12	-	-	-
PAPUA-NEUGUI .....	-	-	-	-	1	42	1	-	4	3
AUSTRALIEN/OZEANIEN...	790	319	151	412	85	12 482	426	82	1 037	479
I N S G E S A M T ..	168 000	107 286	30 398	333 089	88 137	995 497	146 316	43 961	330 815	134 645

DEZEMBER 1996

MIT GEBIETEN AUSSERHALB DEUTSCHLANDS

FLUGPLATZ

FLUGPLATZ								NACH ENDZIELLAND BZW. -- FLUGPLATZ	
B E R L I N (THF)	(SXF)	SAARBRUECKEN (SCN)	MUENSTER/ OSN. (FMO)	LEIPZIG (LEJ)	DRESDEN (DRS)	ERFURT (ERF)	SONSTIGE	INSGESAMT	
-	-	-	1	-	-	-	-	241	REISENDE
123	834	-	59	47	72	-	67	42 352	INSGESAMT
123	634	-	53	40	67	-	62	37 241	MYANMAR
-	172	-	5	6	5	-	1	4 675	THAILAND
-	-	-	1	-	1	-	-	66	DARUNTER: BKK
-	1	-	1	1	1	-	-	60	HKT
-	306	-	26	28	26	-	23	3 557	LAOS
-	10	-	24	19	23	-	23	2 272	KAMBODSCHA
-	296	-	2	9	3	-	-	1 285	VIETNAM
-	71	-	8	4	7	-	1	3 936	DARUNTER: SGN
-	10	-	5	3	7	-	1	2 865	HAN
5	390	-	40	17	25	-	36	11 308	MALAYSIA
5	390	-	40	17	25	-	36	11 308	DARUNTER: KUL
-	-	-	-	-	-	-	2	127	SINGAPUR
-	108	-	24	20	24	-	17	10 103	DARUNTER: SIN
-	16	-	17	6	10	-	14	4 133	BRUNEI
-	76	-	5	14	10	-	3	5 126	INDONESIEN
-	71	-	28	10	9	-	38	12 109	DARUNTER: JKT
-	60	-	28	10	9	-	35	10 826	DPS
104	104	-	45	43	75	-	16	18 785	PHILIPPINEN
104	104	-	45	43	75	-	16	18 785	DARUNTER: MNL
-	2	-	3	6	27	-	6	2 259	HONGKONG (BRIT)
-	2	-	3	6	25	-	6	2 056	DARUNTER: HKG
37	25	-	17	42	44	1	18	28 664	TAIWAN
27	24	-	9	28	36	1	12	19 741	DARUNTER: TPE
10	-	-	7	14	5	-	6	7 348	JAPAN
-	-	-	-	-	3	-	-	1 410	DARUNTER: TYO
26	50	-	25	10	17	-	11	6 547	OSA
26	50	-	24	8	16	-	11	6 020	NGO
-	16	-	3	-	1	-	1	173	KOREA REP.
-	212	-	-	-	1	-	-	267	DARUNTER: SEL
39	428	-	26	16	36	-	22	10 490	KOREA DEM. VR
39	421	-	14	7	31	-	18	7 496	MONGOLEI
-	1	-	10	8	5	-	2	2 747	CHINA
2	-	-	-	-	-	-	-	4	DARUNTER: PEK
404	4 634	-	476	477	506	1	355	264 287	SHA
-	172	-	20	43	18	-	16	12 018	MACAO
-	72	-	10	27	11	-	10	5 067	A S I E N
-	30	-	6	14	1	-	2	2 493	AUSTRALIEN
-	27	-	1	-	3	-	-	1 601	DARUNTER: SYD
-	6	-	1	-	1	-	4	1 131	MEB
-	72	-	6	7	3	-	2	4 080	PER
-	57	-	6	1	3	-	2	2 740	BNE
-	15	-	-	6	-	-	-	1 006	NEUSEELAND
-	-	-	-	-	-	-	-	14	DARUNTER: AKL
-	-	-	-	-	-	-	-	1	CHC
-	-	-	-	-	4	-	-	350	OZEANIEN (USA)
-	-	-	-	-	-	-	-	2	MARIANIEN
-	-	-	-	-	-	-	-	21	FIDSCHI
-	-	-	1	-	-	-	-	77	UEB. OZEANIEN
-	-	-	-	-	-	-	-	13	NEUKALED. (FR)
-	-	-	-	-	-	-	-	51	POLYNES (FR)
-	244	-	27	50	25	-	18	16 627	VANUATU
12 886	48 323	2 567	14 673	30 580	16 921	2 438	1 803	2 508 335	PAPUA-NEUGUI
									AUSTRALIEN/OZEANIEN
									I N S G E S A M T



6 GÜTERVERKEHR  
 -----  
 6. 2 VERFLECHTUNG IM VERKEHR  
 -----  
 6. 2. 1 EINLADUNG

NACH STRECKENZIELLAND		VON STRECKEN									
BZW. -----	FLUGPLATZ	HAMBURG (HAM)	HANNOVER (HAJ)	BREMEN (BRE)	DUESSELDORF (DUS)	KOELN/BONN (CGN)	FRANKFURT (FRA)	STUTTGART (STR)	NUERNBERG (NUE)	MUENCHEN (MUC)	BERLIN (TXL)
EINLADUNG											
-----											
INSGESAM											
-----											
POLEN	.....	44	-	-	24	60	258	2	2	10	1
DARUNTER:	WAW	17	-	-	20	60	228	2	-	10	1
	GDN	27	-	-	-	-	-	-	-	-	-
	KRK	-	-	-	-	-	11	-	-	-	-
	KTW	-	-	-	1	-	17	-	-	-	-
LITAUEN	.....	4	-	-	-	-	67	-	-	-	0
DARUNTER:	VNO	1	-	-	-	-	67	-	-	-	0
LETTLAND	.....	2	-	-	-	-	44	-	-	9	-
DARUNTER:	RIX	2	-	-	-	-	44	-	-	9	-
ESTLAND	.....	15	-	-	-	-	16	-	-	-	-
DARUNTER:	TTL	15	-	-	-	-	16	-	-	-	-
FINNLAND	.....	24	-	-	40	248	125	-	-	11	10
DARUNTER:	HEL	24	-	-	40	248	125	-	-	11	10
SCHWEDEN	.....	15	-	-	18	945	402	0	-	28	0
DARUNTER:	STO	15	-	-	15	505	334	0	-	22	0
	MMA	-	-	-	-	89	-	-	-	-	-
	GOT	0	-	-	2	331	68	-	-	6	-
	*SE	-	-	-	-	19	-	-	-	-	-
NORWEGEN	.....	5	-	-	2	222	109	-	-	3	-
DARUNTER:	OSL	5	-	-	2	222	109	-	-	3	-
DAENEMARK	.....	26	5	-	45	486	215	58	92	40	-
DARUNTER:	CPH	26	5	-	45	354	214	58	83	40	-
	BLL	-	-	-	-	131	1	-	9	-	-
GR BRITANNIEN	.....	127	13	3	264	2 030	1 873	71	87	200	23
DARUNTER:	LON	57	12	3	224	911	1 496	59	6	180	23
	BHX	-	-	-	8	307	48	12	-	5	-
	MAN	5	0	-	32	-	135	-	-	15	-
	LEL	-	-	-	-	241	1	-	-	-	-
	EMA	65	-	-	-	570	114	-	81	-	-
	*GB	-	-	-	-	0	78	-	-	-	-
IRLAND	.....	0	-	-	38	166	77	-	-	7	-
DARUNTER:	DUB	0	-	-	38	166	70	-	-	7	-
ISLAND	.....	5	-	-	-	-	-	-	-	-	-
NIEDERLANDE	.....	46	-	2	-	-	165	2	0	39	11
DARUNTER:	AMS	46	-	2	-	-	165	2	0	39	11
BELGIEN	.....	13	0	-	0	177	403	8	322	16	2
DARUNTER:	BRU	13	0	-	0	177	403	8	322	16	2
LUXEMBURG	.....	0	-	-	-	-	15	-	-	0	-
DARUNTER:	LUX	0	-	-	-	-	15	-	-	0	-
FRANKREICH	.....	62	0	-	28	945	679	28	0	80	13
DARUNTER:	PAR	62	0	-	26	611	562	28	0	69	13
	LYS	-	-	-	1	333	55	0	-	1	-
	NCE	-	-	-	0	-	59	-	-	1	-
SPANIEN	.....	110	29	7	305	775	629	8	0	197	3
DARUNTER:	MAD	-	-	-	18	197	156	0	-	84	-
	BCN	60	2	-	14	165	177	6	-	45	3
	VLC	-	-	-	-	27	35	0	-	0	-
	ALC	-	-	-	11	-	12	-	-	2	-
	AGP	2	0	-	13	-	29	-	-	2	-
	BIO	-	-	-	-	-	39	-	-	-	-
	*E1	-	5	-	-	293	3	-	-	-	-
	PMI	14	5	2	34	4	35	0	-	12	-
	*E2	0	0	-	1	85	-	-	-	0	-
	LPA	26	10	2	104	2	68	0	0	21	-
	TCI	6	5	2	72	1	56	0	-	23	-
	FUE	2	2	2	25	0	5	0	-	6	-
	ACE	0	0	-	10	0	12	0	-	2	-
PORTUGAL	.....	5	3	-	18	258	307	4	-	35	2
DARUNTER:	LIS	5	0	-	10	66	206	4	-	33	2
	OPO	0	-	-	-	192	98	-	-	5	-
MALTA	.....	2	-	-	4	-	156	-	-	5	-
DARUNTER:	MLA	2	-	-	4	-	156	-	-	5	-
SCHWEIZ	.....	57	5	0	44	303	354	25	11	40	61
DARUNTER:	ZRH	56	4	0	42	0	238	25	10	36	61
	GVA	0	0	-	2	6	110	0	-	3	-
	BSL	0	0	-	0	296	6	-	0	0	-
OESTERREICH	.....	3	0	-	31	373	464	3	160	27	7
DARUNTER:	VIE	3	0	-	26	365	326	3	160	27	7
	LNZ	-	-	-	2	7	74	-	-	-	-
	GRZ	-	-	-	0	-	53	-	-	0	-
ITALIEN	.....	22	-	-	16	877	705	6	36	81	1
DARUNTER:	ROM	0	-	-	8	65	136	2	-	16	0
	MIL	22	-	-	7	622	255	4	36	21	0
	VCE	-	-	-	0	-	112	-	-	0	-
	TRN	-	-	-	-	-	70	0	-	0	-
	BLQ	-	-	-	-	-	69	-	-	1	-
	PSA	-	-	-	-	-	-	-	-	33	-
	NAP	-	-	-	-	-	29	-	-	3	-
	CTA	-	-	-	-	-	26	-	-	-	-
	*IT	-	-	-	-	191	6	-	-	-	-
GRIECHENLAND	.....	1	-	-	78	208	466	49	200	96	8
DARUNTER:	ATH	1	-	-	35	206	431	-	188	39	7
	SKG	0	-	-	40	1	33	49	12	57	1
TUERKEI	.....	14	4	0	66	435	1 005	24	152	85	2
DARUNTER:	ANK	0	0	-	8	0	186	1	48	3	-
	IST	13	2	-	51	434	787	21	105	80	2
	IZM	0	1	-	0	0	31	0	-	0	-
ZYPERN	.....	9	-	-	7	-	82	-	-	3	-
DARUNTER:	LCA	9	-	-	7	-	82	-	-	3	-
SLOWENIEN	.....	-	-	-	-	-	64	-	29	0	-
DARUNTER:	LJU	-	-	-	-	-	64	-	29	0	-
KROATIEN	.....	-	-	-	3	-	51	0	-	8	0
DARUNTER:	ZAG	-	-	-	1	-	46	0	-	8	0
SERBIEN	.....	-	-	-	2	7	46	5	-	25	-
DARUNTER:	BEG	-	-	-	2	7	46	5	-	25	-

DEZEMBER 1996

MIT GEBIETEN AUSSERHALB DEUTSCHLANDS

IN TONNEN

HERKUNFTSFLUGPLATZ								NACH STRECKENZIELLAND	
B E R L I N (THF)	(SXF)	SAARBRUECKEN (SCN)	MUENSTER/ OSN. (FMO)	LEIPZIG (LEJ)	DRESDEN (DRS)	ERFURT (ERF)	SONSTIGE	INSGESAMT	BZW. ----- FLUGPLATZ
0	71	-	-	-	-	0	-	473	EINLADUNG
0	50	-	-	-	-	0	-	388	INSGESAMT
-	-	-	-	-	-	0	-	27	-----
-	-	-	-	-	-	0	-	11	POLEN
-	21	-	-	-	-	-	-	39	DARUNTER: WAW
0	-	-	-	-	-	-	-	72	GDN
0	-	-	-	-	-	-	-	69	KRK
0	-	-	-	-	-	-	-	56	KTW
0	-	-	-	-	-	-	-	32	LITAUEN
-	-	-	-	-	-	-	-	32	DARUNTER: VNO
-	-	-	-	-	-	-	-	457	LETTLAND
-	-	-	-	-	-	-	-	457	DARUNTER: RIX
-	-	-	-	-	-	-	-	1 409	ESTLAND
-	-	-	-	-	-	-	-	892	DARUNTER: TTL
-	-	-	-	-	-	-	-	89	FINNLAND
-	-	-	-	-	-	-	-	409	DARUNTER: HEL
-	-	-	-	-	-	-	-	19	SCHWEDEN
-	-	-	-	-	-	-	-	342	DARUNTER: STO
-	-	-	-	-	-	-	-	342	MMA
6	0	-	-	-	-	-	-	972	GOT
6	-	-	-	-	-	-	-	831	*SE
-	-	-	-	-	-	-	-	141	NORWEGEN
-	3	2	0	1	2	-	-	4 698	DARUNTER: OSL
-	-	-	0	1	2	-	-	2 975	DAENEMARK
-	3	-	-	-	-	-	-	381	DARUNTER: CPH
-	-	2	-	-	-	-	-	189	BLL
-	-	-	-	-	-	-	-	243	GR BRITANNIEN
-	-	-	-	-	-	-	-	829	DARUNTER: LON
-	-	-	-	-	-	-	-	79	BHX
-	-	-	-	-	-	-	-	288	MAN
-	-	-	-	-	-	-	-	280	LPL
-	-	-	-	-	-	-	-	5	EMA
-	-	-	-	-	-	-	-	265	*GB
0	24	-	-	-	-	0	-	264	IRLAND
0	24	-	-	-	-	0	-	965	DARUNTER: DUB
-	-	-	-	-	-	-	-	965	ISLAND
-	-	-	-	-	-	-	-	15	NIEDERLANDE
-	-	-	-	-	-	-	-	15	DARUNTER: AMS
-	-	-	-	-	-	-	-	1 837	BELGIEN
-	-	-	-	-	-	-	-	1 373	DARUNTER: BRU
-	0	-	0	-	-	-	-	391	LUXENBURG
-	-	-	-	-	-	-	-	61	DARUNTER: LUX
-	-	-	-	-	-	-	-	2 065	FRANKREICH
-	0	-	-	-	-	-	-	455	DARUNTER: PAR
-	-	-	-	-	-	-	-	472	LYS
-	0	-	-	-	-	-	-	63	NCE
-	-	-	-	-	-	-	-	25	SPANIEN
-	-	-	-	-	-	-	-	46	DARUNTER: MAD
-	-	-	-	-	-	-	-	39	BCN
-	-	-	-	-	-	-	-	301	VLC
-	-	-	-	-	-	-	-	107	ALC
-	0	-	-	-	-	-	-	86	AGP
-	-	-	-	-	-	-	-	233	BIO
-	-	-	-	-	-	-	-	164	*E1
-	-	-	-	-	-	-	-	42	PMI
-	-	-	-	-	-	-	-	26	*E2
-	-	-	-	-	-	-	-	632	LPA
-	-	-	-	-	-	-	-	325	TCI
-	-	-	-	-	-	-	-	291	FUE
-	-	-	-	-	-	-	-	167	ACE
-	-	-	-	-	-	-	-	167	PORTUGAL
0	-	-	-	0	3	-	-	903	DARUNTER: LIS
0	-	-	-	0	3	-	-	477	OPO
0	-	-	-	-	-	-	-	121	MALTA
0	-	-	-	-	-	-	-	305	DARUNTER: MLA
-	-	-	-	-	-	-	-	1 068	SCHWEIZ
-	-	-	-	-	-	-	-	918	DARUNTER: ZRH
-	-	-	-	-	-	-	-	82	GVA
-	-	-	-	-	-	-	-	53	BSL
-	-	-	-	-	-	-	-	1 744	OESTERREICH
-	-	-	-	-	-	-	-	229	DARUNTER: VIE
-	-	-	-	-	-	-	-	112	LNZ
-	-	-	-	-	-	-	-	71	GRZ
-	-	-	-	-	-	-	-	71	ITALIEN
-	-	-	-	-	-	-	-	33	DARUNTER: ROM
-	-	-	-	-	-	-	-	31	MIL
-	-	-	-	-	-	-	-	26	VCE
-	-	-	-	-	-	-	-	197	TRN
-	-	-	-	10	-	-	-	918	BLQ
-	-	-	-	10	-	-	-	193	PSA
0	-	-	-	-	-	-	-	1 788	NAP
0	-	-	-	-	-	-	-	247	CTA
0	-	-	-	-	-	-	-	1 496	*IT
-	14	-	-	-	-	-	-	35	GRIECHENLAND
-	13	-	-	-	-	-	-	115	DARUNTER: ATH
-	-	-	-	-	-	-	-	93	SKG
-	-	-	-	-	-	-	-	93	TUERKEI
-	-	-	-	-	-	-	-	63	DARUNTER: ANK
-	-	-	-	-	-	-	-	57	IST
-	2	-	-	-	-	-	-	87	IZM
-	2	-	-	-	-	-	-	87	ZYPERN
-	-	-	-	-	-	-	-	113	DARUNTER: LCA
-	-	-	-	-	-	-	-	93	SLOWENIEN
-	-	-	-	-	-	-	-	93	DARUNTER: LJU
-	-	-	-	-	-	-	-	63	KROATIEN
-	-	-	-	-	-	-	-	57	DARUNTER: ZAG
-	-	-	-	-	-	-	-	87	SERBIEN
-	-	-	-	-	-	-	-	87	DARUNTER: BEG

NACH STRECKENZIELLAND		VON STRECKEN								
BZW. ----- FLUGPLATZ	HAMBURG (HAM)	HANNOVER (HAJ)	BREMEN (BRE)	DUESSELDORF (DUS)	KOELN/BONN (CGN)	FRANKFURT (FRA)	STUTTGART (STR)	NUERNBERG (NUE)	MUENCHEN (MUC)	BERLIN (TXL)
EINLADUNG										
INSGESAMT										
MAZEDONIEN .....	2	-	-	2	-	3	4	-	-	-
DARUNTER:SKP .....	2	-	-	2	-	3	4	-	-	-
UNGARN .....	5	-	-	8	12	143	4	59	32	3
DARUNTER:BUD .....	5	-	-	8	12	143	4	59	32	3
ALBANIEN .....	-	-	-	-	-	13	-	-	-	-
DARUNTER:TIA .....	-	-	-	-	-	13	-	-	-	-
TSCHECH.REP .....	2	0	-	10	0	111	0	90	3	-
DARUNTER:PRG .....	2	0	-	10	0	111	0	90	3	-
RUMAENIEN .....	-	-	-	-	-	101	-	-	28	-
DARUNTER:BUH .....	-	-	-	-	-	99	-	-	28	-
BULGARIEN .....	-	-	-	-	-	66	-	-	7	-
DARUNTER:SOF .....	-	-	-	-	-	66	-	-	7	-
RUSSLAND .....	40	54	-	60	14	1 434	3	-	29	33
DARUNTER:MOU .....	28	-	-	44	12	1 290	-	-	27	21
LED .....	9	2	-	12	-	82	-	-	2	12
OVB .....	-	46	-	-	-	35	-	-	-	-
SVX .....	-	-	-	-	-	15	-	-	-	-
*RU .....	3	7	-	4	2	10	3	-	-	-
WEISSRUSSLAND .....	-	-	-	-	-	28	-	-	4	-
DARUNTER:MSQ .....	-	-	-	-	-	28	-	-	4	-
*BY .....	-	-	-	-	-	-	-	-	-	-
MOLDAVIEN .....	-	-	-	-	-	17	-	-	-	-
DARUNTER:KIV .....	-	-	-	-	-	17	-	-	-	-
UKRAINE .....	-	-	-	-	-	58	-	-	5	-
DARUNTER:IEV .....	-	-	-	-	-	58	-	-	5	-
GEORGIEN .....	-	-	-	31	-	29	-	-	-	-
DARUNTER:TBS .....	-	-	-	31	-	29	-	-	-	-
ARMENIEN .....	-	-	-	31	-	8	-	-	-	-
DARUNTER:EVN .....	-	-	-	31	-	8	-	-	-	-
ASERBAIDDSCHAN .....	-	-	-	-	-	106	-	-	-	-
DARUNTER:BAK .....	-	-	-	-	-	106	-	-	-	-
KASACHSTAN .....	-	4	-	-	29	95	-	-	-	-
DARUNTER:ALA .....	-	4	-	-	29	95	-	-	-	-
KIRGISIEN .....	-	-	-	-	-	10	-	-	-	-
DARUNTER:FRU .....	-	-	-	-	-	10	-	-	-	-
TURKMENISTAN .....	-	-	-	-	-	23	-	-	-	-
DARUNTER:ASB .....	-	-	-	-	-	23	-	-	-	-
USBEKISTAN .....	-	-	-	-	-	163	-	-	-	-
DARUNTER:TAS .....	-	-	-	-	-	163	-	-	-	-
E U R O P A .....	665	119	12	1 173	8 567	11 184	305	1 239	1 153	182
DARUNTER: EU-LAENDER .....	457	51	12	879	7 485	6 526	236	897	858	81
AEGYPTEN .....	-	-	-	26	-	718	83	-	33	-
DARUNTER:CAI .....	-	-	-	18	-	662	83	-	29	-
ALY .....	-	-	-	-	-	10	-	-	-	-
LKR .....	-	-	-	0	-	18	-	-	-	-
HRG .....	-	-	-	8	-	28	-	-	4	-
TUNESIEN .....	0	-	-	37	-	90	5	0	7	-
DARUNTER:TUN .....	0	-	-	1	-	76	4	-	0	-
DJE .....	-	-	-	26	-	10	-	-	6	-
MIR .....	-	-	-	10	-	4	0	0	1	-
ALGERIEN .....	-	-	-	-	-	88	-	-	-	-
DARUNTER:ALG .....	-	-	-	-	-	88	-	-	-	-
MAROKKO .....	-	-	-	5	-	42	0	-	0	-
DARUNTER:CAS .....	-	-	-	-	-	40	-	-	-	-
KAP VERDE .....	-	-	-	-	-	1	-	-	-	-
SENEGAL .....	-	-	-	-	-	13	-	-	-	-
DARUNTER:DKR .....	-	-	-	-	-	13	-	-	-	-
GHANA .....	-	-	-	37	-	24	-	-	-	-
DARUNTER:ACC .....	-	-	-	37	-	24	-	-	-	-
NIGERIA .....	-	-	-	-	-	32	-	-	-	-
DARUNTER:LOS .....	-	-	-	-	-	32	-	-	-	-
SUDAN .....	-	-	-	-	-	29	-	-	-	-
DARUNTER:KRT .....	-	-	-	-	-	29	-	-	-	-
ERITHREA .....	-	-	-	-	-	29	-	-	-	-
DARUNTER:ASM .....	-	-	-	-	-	29	-	-	-	-
AETHIOPIEN .....	-	-	-	-	-	45	-	-	-	-
DARUNTER:ADD .....	-	-	-	-	-	45	-	-	-	-
KENIA .....	0	0	-	14	-	465	-	-	15	-
DARUNTER:NBO .....	-	-	-	-	-	460	-	-	0	-
MBA .....	0	0	-	14	-	5	-	-	14	-
RUANDA .....	-	-	-	-	-	-	-	-	-	-
DARUNTER:KGL .....	-	-	-	-	-	-	-	-	-	-
SIMBABWE .....	-	-	-	-	-	52	-	-	-	-
DARUNTER:HRE .....	-	-	-	-	-	52	-	-	-	-
NAMIBIA .....	-	-	-	-	-	65	-	-	14	-
DARUNTER:WDH .....	-	-	-	-	-	65	-	-	14	-
MADAGASKAR .....	-	-	-	-	-	-	-	-	8	-
SESCHELLEN .....	-	-	-	-	-	36	-	-	-	-
DARUNTER:SEZ .....	-	-	-	-	-	36	-	-	-	-
MAURITIUS .....	-	-	-	-	-	64	-	-	35	-
DARUNTER:MRU .....	-	-	-	-	-	64	-	-	35	-
SUEDAFRIKA .....	-	-	-	25	-	1 003	-	-	10	-
DARUNTER:JNB .....	-	-	-	25	-	919	-	-	-	-
CPT .....	-	-	-	0	-	84	-	-	2	-
A F R I K A .....	0	0	-	145	-	2 797	88	0	123	-
KANADA .....	-	-	-	-	-	1 632	-	-	-	-
DARUNTER:YMQ .....	-	-	-	-	-	265	-	-	-	-
YTO .....	-	-	-	-	-	993	-	-	-	-
YVR .....	-	-	-	-	-	193	-	-	-	-

DEZEMBER 1996

MIT GEBIETEN AUSSERHALB DEUTSCHLANDS

IN TONNEN

HERKUNFTSFLUGPLATZ								NACH STRECKENZIELLAND	
B E R L I N (THF)	(SXF)	SAARBRUECKEN (SCN)	MUENSTER/ OSN. (FMO)	LEIPZIG (LEJ)	DRESDEN (DRS)	ERFURT (ERF)	SONSTIGE	INSGESAMT	BZW. ----- FLUGPLATZ
-	19	-	-	-	-	-	-	29	EINLADUNG
-	19	-	-	-	-	-	-	29	INSGESAMT
-	-	-	-	-	-	-	-	265	MAZEDONIEN
-	-	-	-	-	-	-	-	265	DARUNTER:SKP
-	-	-	-	-	-	-	-	13	UNGARN
-	-	-	-	-	-	-	-	13	DARUNTER:BUD
2	32	-	-	-	-	-	-	251	ALBANIEN
2	32	-	-	-	-	-	-	251	DARUNTER:TIA
-	3	-	-	-	-	-	-	131	TSCHECH. REP
-	3	-	-	-	-	-	-	130	DARUNTER:PRG
-	6	-	-	-	-	-	-	98	RUMAENIEN
-	6	-	-	-	19	-	-	98	DARUNTER:BUH
-	136	-	-	-	19	-	-	98	BULGARIEN
-	130	-	-	-	-	-	-	1 803	DARUNTER:SOF
-	3	-	-	-	-	-	-	1 551	RUSSLAND
-	-	-	-	-	-	-	-	122	DARUNTER:MOH
-	-	-	-	-	-	-	-	81	LED
-	-	-	-	-	-	-	-	15	OVB
-	4	-	-	-	-	-	-	32	SVX
-	93	-	-	-	-	-	-	126	*RU
-	6	-	-	-	-	-	-	38	WEISSRUSSLAND
-	87	-	-	-	-	-	-	87	DARUNTER:MSQ
-	0	-	-	-	-	-	-	17	*BY
-	0	-	-	-	-	-	-	17	MOLDAVIEN
-	7	-	-	-	-	-	-	17	DARUNTER:KIV
-	7	-	-	-	-	-	-	70	UKRAINE
-	2	-	-	-	-	-	-	70	DARUNTER:IEV
-	2	-	-	-	-	-	-	63	GEORGIEN
-	-	-	-	-	-	-	-	63	DARUNTER:TBS
-	-	-	-	-	-	-	-	39	ARMENIEN
-	-	-	-	-	-	-	-	39	DARUNTER:EVN
-	-	-	-	-	-	-	-	106	ASERBAIDSCHAN
-	-	-	-	-	-	-	-	106	DARUNTER:BAK
-	-	-	-	-	-	-	-	128	KASACHSTAN
-	-	-	-	-	-	-	-	128	DARUNTER:ALA
-	-	-	-	-	-	-	-	10	KIRGISIEN
-	-	-	-	-	-	-	-	10	DARUNTER:FRU
-	-	-	-	-	-	-	-	23	TURKMENISTAN
-	-	-	-	-	-	-	-	23	DARUNTER:ASB
-	-	-	-	-	-	-	-	163	USBEKISTAN
-	-	-	-	-	-	-	-	163	DARUNTER:TAS
12	413	2	1	11	25	-	-	25 062	E U R O P A
7	27	2	1	11	2	-	-	17 531	DARUNTER: EU-LAENDER
-	40	-	-	-	-	-	-	900	AEGYPTEN
-	40	-	-	-	-	-	-	832	DARUNTER:CAI
-	-	-	-	-	-	-	-	10	ALY
-	-	-	-	-	-	-	-	18	LXR
-	-	-	-	-	-	-	-	41	HRG
-	-	-	-	-	-	-	-	140	TUNESIEN
-	-	-	-	-	-	-	-	82	DARUNTER:TUN
-	-	-	-	-	-	-	-	42	DJE
-	-	-	-	-	-	-	-	16	MIR
-	-	-	-	-	-	-	-	88	ALGERIEN
-	-	-	-	-	-	-	-	88	DARUNTER:ALG
-	-	-	-	-	-	-	-	47	MAROKKO
-	-	-	-	-	-	-	-	40	DARUNTER:CAS
-	-	-	-	-	-	-	-	1	KAP VERDE
-	-	-	-	-	-	-	-	13	SENEGAL
-	-	-	-	-	-	-	-	13	DARUNTER:DKR
-	-	-	-	-	-	-	-	62	GHANA
-	-	-	-	-	-	-	-	62	DARUNTER:ACC
-	-	-	-	-	-	-	-	32	NIGERIA
-	-	-	-	-	-	-	-	32	DARUNTER:LOS
-	-	-	-	-	-	-	-	29	SUDAN
-	-	-	-	-	-	-	-	29	DARUNTER:KRT
-	-	-	-	-	-	-	-	29	ERITHREA
-	-	-	-	-	-	-	-	29	DARUNTER:ASM
-	-	-	-	-	-	-	-	45	AETHIOPIEN
-	-	-	-	-	-	-	-	45	DARUNTER:ADD
-	-	-	-	-	-	-	-	494	KENIA
-	-	-	-	-	-	-	-	460	DARUNTER:NBO
-	-	-	-	-	-	-	-	34	MBA
-	538	-	-	-	-	-	-	538	RUANDA
-	538	-	-	-	-	-	-	538	DARUNTER:KGL
-	-	-	-	-	-	-	-	52	SIMBABWE
-	-	-	-	-	-	-	-	52	DARUNTER:HRE
-	-	-	-	-	-	-	-	80	NAMIBIA
-	-	-	-	-	-	-	-	80	DARUNTER:WDB
-	-	-	-	-	-	-	-	8	MADAGASKAR
-	-	-	-	-	-	-	-	36	SESCHELLEN
-	-	-	-	-	-	-	-	36	DARUNTER:SEZ
-	-	-	-	-	-	-	-	99	MAURITIUS
-	-	-	-	-	-	-	-	99	DARUNTER:MRU
-	-	-	-	-	-	-	-	1 038	SUEDAFRIKA
-	-	-	-	-	-	-	-	944	DARUNTER:JNB
-	-	-	-	-	-	-	-	86	CPT
-	578	-	-	-	-	-	-	3 732	A F R I K A
-	-	-	-	-	-	-	-	1 632	KANADA
-	-	-	-	-	-	-	-	265	DARUNTER:YMQ
-	-	-	-	-	-	-	-	993	YTO
-	-	-	-	-	-	-	-	193	YVR

6 GÜTERVERKEHR  
 6. 2 VERFLECHTUNG IM VERKEHR  
 6. 2. 1 EINLADUNG

NACH STRECKENZIELLAND		VON STRECKEN									
BZW. -----	FLUGPLATZ	HAMBURG (HAM)	HANNOVER (HAJ)	BREMEN (BRE)	DUESSELDORF (DUS)	KOELN/BONN (CGN)	FRANKFURT (FRA)	STUTTGART (STR)	NUERNBERG (NUE)	MUENCHEN (MUC)	BERLIN (TXL)
EINLADUNG											
INSGESAMT											
	YYC .....	-	-	-	-	-	181	-	-	-	-
USA .....		-	-	-	588	3 466	13 890	72	-	937	76
DARUNTER:	NYC .....	-	-	-	240	2 327	3 152	-	-	164	76
	CHI .....	-	-	-	197	-	2 814	-	-	374	-
	BOS .....	-	-	-	-	-	585	-	-	-	-
	PHL .....	-	-	-	-	1 110	88	-	-	121	-
	WAS .....	-	-	-	-	-	614	-	-	-	-
	DET .....	-	-	-	-	-	239	-	-	-	-
	PIT .....	-	-	-	-	-	93	-	-	-	-
	CVG .....	-	-	-	-	-	389	-	-	-	-
	ATL .....	-	-	-	-	-	1 998	72	-	159	-
	CLT .....	-	-	-	-	-	112	-	-	-	-
	TPA .....	-	-	-	30	-	10	-	-	-	-
	MIA .....	-	-	-	40	-	1 267	-	-	48	-
	SDF .....	-	-	-	-	28	-	-	-	-	-
	SJU .....	-	-	-	-	-	24	-	-	-	-
	ORL .....	-	-	-	35	-	123	-	-	-	-
	*U2 .....	-	-	-	33	-	37	-	-	-	-
	DAL .....	-	-	-	-	-	985	-	-	-	-
	HOU .....	-	-	-	-	-	138	-	-	7	-
	PDX .....	-	-	-	-	-	28	-	-	-	-
	SFO .....	-	-	-	-	-	432	-	-	65	-
	LAX .....	-	-	-	4	-	761	-	-	-	-
MEXIKO .....		-	198	-	3	-	452	-	-	-	-
DARUNTER:	MEX .....	-	198	-	-	-	451	-	-	-	-
COSTA RICA .....		-	-	-	10	-	8	-	-	-	-
DARUNTER:	SJO .....	-	-	-	10	-	8	-	-	-	-
KUBA .....		-	-	-	16	0	18	-	-	-	-
DARUNTER:	HAV .....	-	-	-	8	-	13	-	-	-	-
	VRA .....	-	-	-	8	0	4	-	-	-	-
JAMAICA .....		-	-	-	0	-	3	-	-	-	-
DOMINIK. REP .....		0	-	-	18	2	17	-	-	3	-
DARUNTER:	SDQ .....	-	-	-	8	2	13	-	-	0	-
	POP .....	0	-	-	10	0	2	-	-	3	-
ANTIGUA-BARB. .....		-	-	-	-	-	0	-	-	-	-
BARBADOS .....		-	-	-	4	-	0	-	-	-	-
TRINID. U. TOB. .....		-	-	-	-	-	2	-	-	-	-
NIED. ANTILLEN .....		-	-	-	6	-	-	-	-	-	-
ST. LUCIA .....		-	-	-	-	-	3	-	-	-	-
KOLUMBIEN .....		-	-	-	2	-	83	-	-	-	-
DARUNTER:	BOG .....	-	-	-	-	-	83	-	-	-	-
VENEZUELA .....		-	-	-	-	-	160	-	-	-	-
DARUNTER:	CCS .....	-	-	-	-	-	155	-	-	-	-
BRASIL IEN .....		-	-	-	-	-	2 058	-	-	-	-
DARUNTER:	RIO .....	-	-	-	-	-	319	-	-	-	-
	SAO .....	-	-	-	-	-	1 738	-	-	-	-
ECUADOR .....		-	-	-	-	-	32	-	-	-	-
DARUNTER:	UIO .....	-	-	-	-	-	32	-	-	-	-
PERU .....		-	-	-	-	-	70	-	-	-	-
DARUNTER:	LIM .....	-	-	-	-	-	70	-	-	-	-
URUGUAY .....		-	-	-	-	-	21	-	-	-	-
DARUNTER:	MVD .....	-	-	-	-	-	21	-	-	-	-
ARGENTINIEN .....		-	-	-	-	-	255	-	-	-	-
DARUNTER:	BUE .....	-	-	-	-	-	255	-	-	-	-
CHILE .....		-	-	-	-	-	207	-	-	-	-
DARUNTER:	SCL .....	-	-	-	-	-	207	-	-	-	-
A M E R I K A .....		0	198	-	645	3 468	18 913	72	-	940	76
LIBANON .....		-	-	-	-	-	150	-	-	-	-
DARUNTER:	BEY .....	-	-	-	-	-	150	-	-	-	-
ISRAEL .....		-	-	-	-	-	683	-	-	19	-
DARUNTER:	TLV .....	-	-	-	-	-	683	-	-	19	-
JORDANIEN .....		-	-	-	-	-	84	-	-	-	6
DARUNTER:	AMM .....	-	-	-	-	-	84	-	-	-	6
SYRIEN .....		-	-	-	-	-	11	-	-	19	-
DARUNTER:	DAM .....	-	-	-	-	-	11	-	-	19	-
IRAN .....		25	-	-	-	-	445	-	-	-	-
DARUNTER:	THR .....	25	-	-	-	-	445	-	-	-	-
KUWEIT .....		-	-	-	-	-	749	-	-	34	-
DARUNTER:	KWI .....	-	-	-	-	-	749	-	-	34	-
BAHRAIN .....		-	-	-	-	-	250	-	-	-	-
DARUNTER:	BAH .....	-	-	-	-	-	250	-	-	-	-
KATAR .....		-	-	-	-	-	173	-	-	-	-
DARUNTER:	DOH .....	-	-	-	-	-	173	-	-	-	-
SAUDI-ARAB. .....		-	-	-	-	-	1 004	-	-	-	-
DARUNTER:	DHA .....	-	-	-	-	-	162	-	-	-	-
	JED .....	-	-	-	-	-	189	-	-	-	-
	RUH .....	-	-	-	-	-	646	-	-	-	-
JEMEN .....		-	34	-	-	-	69	-	-	-	-
DARUNTER:	SAH .....	-	34	-	-	-	69	-	-	-	-
OMAN .....		-	-	-	-	-	87	-	-	-	-
DARUNTER:	MCT .....	-	-	-	-	-	78	-	-	-	-
V. A. EMIRATE .....		3	-	-	71	423	2 411	11	-	72	-
DARUNTER:	SHJ .....	-	-	-	-	423	1 630	-	-	0	-
	DXB .....	-	-	-	-	0	718	-	-	-	-
	AUH .....	3	-	-	71	-	63	11	-	72	-
PAKISTAN .....		-	-	-	-	-	397	-	-	-	-
DARUNTER:	KHI .....	-	-	-	-	-	330	-	-	-	-
	ISB .....	-	-	-	-	-	32	-	-	-	-
	LHE .....	-	-	-	-	-	36	-	-	-	-
BANGLADESCH .....		-	-	-	-	-	20	-	-	-	-
DARUNTER:	DAC .....	-	-	-	-	-	20	-	-	-	-
INDIEN .....		-	-	-	-	-	1 419	-	-	-	-

DEZEMBER 1996

MIT GEBIETEN AUSSERHALB DEUTSCHLANDS

IN TONNEN

HERKUNFTSFLUGPLATZ								NACH STRECKENZIELLAND	
B E R L I N (THF)	SAARBRUECKEN (SCN)	MUENSTER/ OSN. (FMO)	LEIPZIG (LEJ)	DRESDEN (DRS)	ERFURT (ERF)	SONSTIGE	INSGESAMT	BZW. -----	FLUGPLATZ
-	-	-	-	-	-	-	181	-	EINLADUNG
-	-	-	-	-	-	-	19 028	-	-----
-	-	-	-	-	-	-	5 958	-	INSGESAMT
-	-	-	-	-	-	-	3 385	-	-----
-	-	-	-	-	-	-	585	-	USA
-	-	-	-	-	-	-	1 319	-	DARUNTER: NYC
-	-	-	-	-	-	-	614	-	CHI
-	-	-	-	-	-	-	239	-	BOS
-	-	-	-	-	-	-	93	-	PHL
-	-	-	-	-	-	-	389	-	WAS
-	-	-	-	-	-	-	2 229	-	DET
-	-	-	-	-	-	-	112	-	PIT
-	-	-	-	-	-	-	41	-	CVG
-	-	-	-	-	-	-	1 355	-	ATL
-	-	-	-	-	-	-	28	-	CLT
-	-	-	-	-	-	-	24	-	TPA
-	-	-	-	-	-	-	158	-	MIA
-	-	-	-	-	-	-	69	-	SDP
-	-	-	-	-	-	-	985	-	SJU
-	-	-	-	-	-	-	144	-	ORL
-	-	-	-	-	-	-	28	-	*U2
-	-	-	-	-	-	-	497	-	DAL
-	-	-	-	-	-	-	766	-	HOU
-	-	-	-	-	-	-	653	-	PDX
-	-	-	-	-	-	-	650	-	SFO
-	-	-	-	-	-	-	17	-	LAX
-	-	-	-	-	-	-	17	-	MEXIKO
10	-	-	-	-	-	-	45	-	DARUNTER: MEX
10	-	-	-	-	-	-	32	-	COSTA RICA
-	-	-	-	-	-	-	12	-	DARUNTER: SJO
-	-	-	-	-	-	-	3	-	KUBA
-	-	-	-	-	-	-	41	-	DARUNTER: HAV
-	-	-	-	-	-	-	22	-	VRA
-	-	-	-	-	-	-	15	-	JAMAICA
-	-	-	-	-	-	-	15	-	DOMINIK. REP
-	-	-	-	-	-	-	0	-	DARUNTER: SDQ
-	-	-	-	-	-	-	5	-	POP
-	-	-	-	-	-	-	2	-	ANTIGUA-BARB.
-	-	-	-	-	-	-	6	-	BARBADOS
-	-	-	-	-	-	-	3	-	TRINID. U. TOB.
-	-	-	-	-	-	-	83	-	NIED. ANTILLEN
-	-	-	-	-	-	-	83	-	ST. LUCIA
-	-	-	-	-	-	-	160	-	KOLUMBIEN
-	-	-	-	-	-	-	155	-	DARUNTER: BOG
-	-	-	-	-	-	-	2 058	-	VENEZUELA
-	-	-	-	-	-	-	319	-	DARUNTER: CCS
-	-	-	-	-	-	-	1 738	-	BRASIL IEN
-	-	-	-	-	-	-	32	-	DARUNTER: RIO
-	-	-	-	-	-	-	32	-	SAO
-	-	-	-	-	-	-	70	-	ECUADOR
-	-	-	-	-	-	-	70	-	DARUNTER: UIO
-	-	-	-	-	-	-	21	-	PERU
-	-	-	-	-	-	-	21	-	DARUNTER: LIM
-	-	-	-	-	-	-	255	-	URUGUAY
-	-	-	-	-	-	-	255	-	DARUNTER: MVD
-	-	-	-	-	-	-	207	-	ARGENTINIEN
-	-	-	-	-	-	-	207	-	DARUNTER: BUE
-	-	-	-	-	-	-	24 324	-	CHILE
-	-	-	-	-	-	-	-	-	DARUNTER: SCL
11	-	-	-	-	-	-	-	-	A M E R I K A
-	-	-	-	-	-	-	158	-	LIBANON
-	-	-	-	-	-	-	702	-	DARUNTER: BEY
-	-	-	-	-	-	-	90	-	ISRAEL
-	-	-	-	-	-	-	90	-	DARUNTER: TLV
-	-	-	-	-	-	-	32	-	JORDANIEN
-	-	-	-	-	-	-	31	-	DARUNTER: AMM
-	-	-	-	-	-	-	470	-	SYRIEN
-	-	-	-	-	-	-	783	-	DARUNTER: DAM
-	-	-	-	-	-	-	783	-	IRAN
-	-	-	-	-	-	-	250	-	DARUNTER: THR
-	-	-	-	-	-	-	250	-	KUWEIT
-	-	-	-	-	-	-	173	-	DARUNTER: KWI
-	-	-	-	-	-	-	173	-	BAHRAIN
-	-	-	-	-	-	-	1 004	-	DARUNTER: BAH
-	-	-	-	-	-	-	162	-	KATAR
-	-	-	-	-	-	-	189	-	DARUNTER: DOH
-	-	-	-	-	-	-	646	-	SAUDI-ARAB.
-	-	-	-	-	-	-	104	-	DARUNTER: DHA
-	-	-	-	-	-	-	104	-	JED
-	-	-	-	-	-	-	78	-	RUH
-	-	-	-	-	-	-	2 992	-	JEMEN
-	-	-	-	-	-	-	2 053	-	DARUNTER: SAH
-	-	-	-	-	-	-	719	-	OMAN
-	-	-	-	-	-	-	220	-	DARUNTER: MCT
-	-	-	-	-	-	-	397	-	V. A. EMIRATE
-	-	-	-	-	-	-	330	-	DARUNTER: SHJ
-	-	-	-	-	-	-	32	-	DXB
-	-	-	-	-	-	-	36	-	AUH
-	-	-	-	-	-	-	20	-	PAKISTAN
-	-	-	-	-	-	-	20	-	DARUNTER: KHI
-	-	-	-	-	-	-	1 419	-	ISB
-	-	-	-	-	-	-	-	-	LHE
-	-	-	-	-	-	-	-	-	BANGLADESCH
-	-	-	-	-	-	-	-	-	DARUNTER: DAC
-	-	-	-	-	-	-	-	-	INDIEN

NACH STRECKENZIELLAND		VON STRECKEN								
BZW. ----- FLUGPLATZ	HAMBURG (HAM)	HANNOVER (HAJ)	BREMEN (BRE)	DUESSELDORF (DUS)	KOELN/BONN (CGN)	FRANKFURT (FRA)	STUTTGART (STR)	MUERNBERG (NUE)	MUENCHEN (MUC)	BERLIN (TXL)
EINLADUNG										
INSGESAMT										
DARUNTER:DEL .....	-	-	-	-	-	349	-	-	-	-
BOM .....	-	-	-	-	-	905	-	-	-	-
MAA .....	-	-	-	-	-	165	-	-	-	-
NEPAL .....	-	-	-	-	-	35	-	-	-	-
DARUNTER:KTM .....	-	-	-	-	-	35	-	-	-	-
SRI LANKA .....	-	-	-	12	-	118	-	-	15	-
DARUNTER:CMB .....	-	-	-	12	-	118	-	-	15	-
MALEDIVEN .....	-	-	-	9	-	24	-	-	5	-
DARUNTER:MLE .....	-	-	-	9	-	24	-	-	5	-
THAILAND .....	-	-	-	52	-	1 353	-	-	119	-
DARUNTER:BKK .....	-	-	-	52	-	1 349	-	-	119	-
VIETNAM .....	-	-	-	-	-	105	-	-	-	-
DARUNTER:SGN .....	-	-	-	-	-	105	-	-	-	-
MALAYSIA .....	-	-	-	-	-	1 128	-	-	81	-
DARUNTER:KUL .....	-	-	-	-	-	991	-	-	81	-
PEN .....	-	-	-	-	-	137	-	-	-	-
SINGAPUR .....	-	-	-	-	-	1 520	-	-	-	-
DARUNTER:SIN .....	-	-	-	-	-	1 520	-	-	-	-
BRUNEI .....	-	-	-	-	-	109	-	-	-	-
DARUNTER:BWN .....	-	-	-	-	-	109	-	-	-	-
INDONESIEN .....	-	-	-	-	-	519	-	-	1	-
DARUNTER:JKT .....	-	-	-	-	-	458	-	-	-	-
DEP .....	-	-	-	-	-	61	-	-	1	-
PHILIPPINEN .....	-	-	-	-	-	542	-	-	-	-
DARUNTER:MNL .....	-	-	-	-	-	542	-	-	-	-
HONGKONG (BRIT) .....	-	-	-	-	-	4 389	-	-	-	-
DARUNTER:HKG .....	-	-	-	-	-	4 389	-	-	-	-
TAIWAN .....	-	-	-	-	-	168	-	-	-	-
DARUNTER:TPE .....	-	-	-	-	-	168	-	-	-	-
JAPAN .....	-	-	-	-	-	3 206	-	-	88	-
DARUNTER:TYO .....	-	-	-	-	-	2 799	-	-	-	-
OSA .....	-	-	-	-	-	392	-	-	88	-
NGO .....	-	-	-	-	-	15	-	-	-	-
KOREA REP. ....	-	-	-	-	-	3 052	-	-	-	-
DARUNTER:SEL .....	-	-	-	-	-	3 052	-	-	-	-
KOREA DEM.VR .....	-	-	-	-	-	-	-	-	-	-
DARUNTER:FMJ .....	-	-	-	-	-	-	-	-	-	-
CHINA .....	-	-	-	-	-	1 179	-	-	-	-
DARUNTER:PEK .....	-	-	-	-	-	591	-	-	-	-
SHA .....	-	-	-	-	-	589	-	-	-	-
*CN .....	-	-	-	-	-	-	-	-	-	-
A S I E N .....	28	34	-	144	423	25 402	11	-	452	6
AUSTRALIEN .....	-	-	-	-	-	195	-	-	-	-
DARUNTER:SYD .....	-	-	-	-	-	195	-	-	-	-
NEUSEELAND .....	-	-	-	-	-	98	-	-	-	-
DARUNTER:AKL .....	-	-	-	-	-	98	-	-	-	-
AUSTRALIEN/OZEANIEN...	-	-	-	-	-	293	-	-	-	-
I N S G E S A M T ..	693	352	12	2 108	12 459	58 589	477	1 239	2 668	263

DEZEMBER 1996

MIT GEBIETEN AUSSERHALB DEUTSCHLANDS

IN TONNEN

HERKUNFTSFLUGPLATZ								NACH STRECKENZIELLAND	
B E R L I N (THF)	SAARBRUECKEN (SXF)	MUENSTER/ OSN. (FMO)	LEIPZIG (LEJ)	DRESDEN (DRS)	ERFURT (ERF)	SONSTIGE	INSGESAMT	BZW. -----	FLUGPLATZ
-	-	-	-	-	-	-	349	-	EINLADUNG
-	-	-	-	-	-	-	905	-	INSGESAMT
-	-	-	-	-	-	-	165	-	DARUNTER: DEL
-	-	-	-	-	-	-	35	-	BOM
-	-	-	-	-	-	-	35	-	MAA
-	-	-	-	-	-	-	145	-	NEPAL
-	-	-	-	-	-	-	145	-	DARUNTER: KTM
-	-	-	-	-	-	-	145	-	SRI LANKA
-	-	-	-	-	-	-	38	-	DARUNTER: CMB
-	-	-	-	-	-	-	38	-	MALEDIVEN
-	-	-	-	-	-	-	38	-	DARUNTER: MLE
-	-	-	-	-	-	-	1 525	-	THAILAND
-	-	-	-	-	-	-	1 520	-	DARUNTER: BKK
-	-	-	-	-	-	-	105	-	VIETNAM
-	-	-	-	-	-	-	105	-	DARUNTER: SGN
-	-	-	-	-	-	-	1 209	-	MALAYSIA
-	-	-	-	-	-	-	1 072	-	DARUNTER: KUL
-	-	-	-	-	-	-	137	-	PEN
-	18	-	-	-	-	-	1 538	-	SINGAPUR
-	18	-	-	-	-	-	1 538	-	DARUNTER: SIN
-	-	-	-	-	-	-	109	-	BRUNEI
-	-	-	-	-	-	-	109	-	DARUNTER: BWN
-	-	-	-	-	-	-	520	-	INDONESIEN
-	-	-	-	-	-	-	458	-	DARUNTER: JKT
-	-	-	-	-	-	-	62	-	DPS
-	-	-	-	-	-	-	542	-	PHILIPPINEN
-	-	-	-	-	-	-	542	-	DARUNTER: MNL
-	-	-	-	-	-	-	4 389	-	HONGKONG (BRIT)
-	-	-	-	-	-	-	4 389	-	DARUNTER: HKG
-	-	-	-	-	-	-	168	-	TAIWAN
-	-	-	-	-	-	-	168	-	DARUNTER: TPE
-	-	-	-	-	-	-	3 294	-	JAPAN
-	-	-	-	-	-	-	2 799	-	DARUNTER: TYO
-	-	-	-	-	-	-	480	-	OSA
-	-	-	-	-	-	-	15	-	NGO
-	-	-	-	-	-	-	3 052	-	KOREA REP.
-	57	-	-	-	-	-	3 052	-	DARUNTER: SEL
-	57	-	-	-	-	-	57	-	KOREA DEM. VR
-	313	-	-	-	-	-	57	-	DARUNTER: FNJ
-	16	-	-	-	-	-	1 493	-	CHINA
-	-	-	-	-	-	-	606	-	DARUNTER: PEK
-	298	-	-	-	-	-	589	-	SHA
-	-	-	-	-	-	-	298	-	*CN
-	398	-	-	-	-	-	26 899	-	A S I E N
-	-	-	-	-	-	-	195	-	AUSTRALIEN
-	-	-	-	-	-	-	195	-	DARUNTER: SYD
-	-	-	-	-	-	-	98	-	NEUSEELAND
-	-	-	-	-	-	-	98	-	DARUNTER: AKL
-	-	-	-	-	-	-	293	-	AUSTRALIEN/OZEANIEN
12	1 400	2	1	11	25	-	80 310	-	I N S G E S A M T



NACH STRECKEN

VON STRECKENHERKUNFTS- LAND BZW. --- FLUGPLATZ	HAMBURG (HAM)	HANNOVER (HAJ)	BREMEN (BRE)	DUESSELDORF (DUS)	KOELN/BONN (CGN)	FRANKFURT (FRA)	STUTTGART (STR)	NUERNBERG (NUE)	MUENCHEN (MUC)	BERLIN (TIL)
AUSLADUNG										
INSGESAMT										
POLEN .....	5	-	-	0	13	71	0	-	0	2
DARUNTER: WAW .....	3	-	-	0	13	67	0	-	0	2
KTW .....	-	-	-	-	0	2	-	-	-	-
LITAUEN .....	0	-	-	-	-	22	-	-	-	0
DARUNTER: VNO .....	-	-	-	-	-	22	-	-	-	0
LETTLAND .....	0	-	-	-	-	10	-	-	-	-
DARUNTER: RIX .....	0	-	-	-	-	10	-	-	-	-
ESTLAND .....	0	-	-	-	-	12	-	-	-	-
DARUNTER: TTL .....	0	-	-	-	-	12	-	-	-	-
FINNLAND .....	31	-	-	42	152	62	-	5	6	4
DARUNTER: HEL .....	30	-	-	42	152	60	-	5	6	4
SCHWEDEN .....	3	-	-	6	897	487	0	-	9	0
DARUNTER: STO .....	3	-	-	5	463	482	0	-	8	0
MMA .....	-	-	-	-	72	-	-	-	-	-
GOT .....	0	-	-	0	255	6	-	-	1	-
*SE .....	-	-	-	-	107	-	-	-	-	-
NORWEGEN .....	18	-	-	1	95	120	-	-	4	-
DARUNTER: OSL .....	18	-	-	1	89	120	-	-	4	-
DAENEMARK .....	31	4	-	29	409	75	22	100	29	-
DARUNTER: CPH .....	31	3	-	29	280	72	22	100	29	-
BLL .....	-	0	-	-	129	3	-	-	-	-
GR BRITANNIEN .....	63	16	3	199	2 471	1 723	26	186	145	29
DARUNTER: LON .....	63	15	3	182	884	1 226	22	8	118	29
BHX .....	-	0	-	8	209	18	4	-	12	-
MAN .....	0	0	-	10	11	67	-	-	15	-
LPL .....	-	-	-	-	179	-	-	-	-	-
GLA .....	-	-	-	-	-	204	-	-	-	-
EDI .....	-	-	-	-	73	-	-	-	-	-
CWL .....	-	-	-	-	14	4	-	-	-	-
EMA .....	-	-	-	-	1 094	181	-	178	-	-
*GB .....	-	-	0	-	7	23	-	-	-	-
IRLAND .....	3	-	-	25	226	60	-	6	42	-
DARUNTER: DUB .....	3	-	-	25	225	59	-	-	12	-
ORK .....	-	-	-	-	-	0	-	6	30	-
ISLAND .....	76	-	-	-	2	-	-	-	-	-
DARUNTER: KEF .....	76	-	-	-	2	-	-	-	-	-
NIEDERLANDE .....	66	0	3	0	0	97	6	0	80	24
DARUNTER: AMS .....	66	0	3	0	0	97	6	0	80	24
BELGIEN .....	15	2	-	2	257	313	28	401	13	0
DARUNTER: BRU .....	15	2	-	2	256	313	28	401	13	0
LUXEMBURG .....	0	-	-	-	-	4	-	-	-	-
FRANKREICH .....	77	0	0	61	1 020	566	49	0	127	25
DARUNTER: PAR .....	77	0	0	61	697	480	48	0	103	25
LYS .....	-	-	-	0	322	21	0	-	0	-
TLS .....	-	-	-	-	-	0	-	-	19	-
NCE .....	-	-	-	0	-	65	-	-	5	-
SPANIEN .....	25	192	0	274	568	428	13	24	54	10
DARUNTER: MAD .....	-	3	-	23	146	130	0	-	15	6
BCN .....	21	12	-	21	100	107	9	-	11	4
VLC .....	-	-	-	-	88	45	-	-	1	-
ALC .....	0	-	-	22	-	2	-	-	-	-
AGP .....	0	0	-	7	-	32	-	-	0	-
BIO .....	-	-	-	-	42	43	-	-	-	-
*E1 .....	-	45	-	-	165	0	-	24	-	-
PMI .....	2	0	-	3	0	12	-	-	13	-
*E2 .....	-	117	-	-	24	-	-	-	-	-
LPA .....	0	0	-	141	2	31	0	-	2	-
TCI .....	2	0	0	44	0	20	3	-	11	-
FUE .....	0	14	-	11	-	2	0	-	-	-
PORTUGAL .....	9	0	-	10	287	293	0	-	27	0
DARUNTER: LIS .....	9	0	-	2	25	167	0	-	19	0
OPO .....	0	0	-	-	262	126	-	-	-	-
FAO .....	-	-	-	8	-	0	-	-	8	-
MALTA .....	0	-	-	0	11	108	-	-	1	-
DARUNTER: MLA .....	0	-	-	0	11	108	-	-	1	-
SCHWEIZ .....	52	7	2	92	281	228	97	12	69	22
DARUNTER: ZRH .....	51	7	2	88	3	159	93	11	68	22
GVA .....	0	-	-	4	26	67	1	0	1	-
BSL .....	0	-	-	0	252	3	3	0	0	-
OESTERREICH .....	2	10	-	35	179	160	7	94	40	21
DARUNTER: VIE .....	2	4	-	35	173	109	7	94	40	21
LNZ .....	-	-	-	0	6	21	-	-	-	-
GRZ .....	-	0	-	0	-	25	-	-	0	-
ITALIEN .....	15	-	-	60	1 059	577	14	0	92	22
DARUNTER: ROM .....	0	-	-	47	12	127	4	-	22	16
MIL .....	15	-	-	14	652	203	10	-	6	6
VCE .....	-	-	-	0	-	91	-	-	0	-
TRN .....	-	-	-	-	-	70	0	-	0	-
GOA .....	-	-	-	-	15	-	-	-	6	-
BLQ .....	-	-	-	-	78	38	0	0	0	-
PSA .....	-	-	-	-	-	-	-	-	44	-
NAP .....	-	-	-	-	-	23	-	-	8	-
*IT .....	-	-	-	-	303	17	-	-	-	-
GRIECHENLAND .....	-	-	-	81	96	256	59	6	132	10
DARUNTER: ATH .....	-	-	-	7	76	226	0	6	76	8
SKG .....	-	-	-	73	17	30	59	-	56	2
TUERKEI .....	44	31	-	132	391	817	106	201	108	20
DARUNTER: ANK .....	-	0	-	3	0	23	0	-	0	1
IST .....	38	28	-	103	385	726	91	201	101	18
IZM .....	-	-	-	7	0	45	6	-	2	0
AYT .....	4	3	-	20	5	18	8	-	4	0
ZYPERN .....	5	-	-	-	-	49	-	2	0	-
DARUNTER: LCA .....	5	-	-	-	-	48	-	-	0	-
SLOWENIEN .....	-	-	-	-	-	31	-	12	1	-
DARUNTER: LJU .....	-	-	-	-	-	31	-	12	1	-

DEZEMBER 1996

MIT GEBIETEN AUSSERHALB DEUTSCHLANDS

IN TONNEN

ZIELFLUGPLATZ

ZIELFLUGPLATZ								VON STRECKENHERKUNFTS-	
BERLIN (THF)	BERLIN (SXF)	SAARBRUECKEN (SCN)	MUENSTER/ OSN. (FMO)	LEIPZIG (LEJ)	DRESDEN (DRS)	ERFURT (ERF)	SONSTIGE	INSGESAMT	LAND BZW. - FLUGPLATZ
-	27	-	-	-	0	-	-	119	AUSLADUNG
-	16	-	-	-	-	-	-	101	INSGESAMT
-	11	-	-	-	-	-	-	13	-----
-	-	-	-	-	-	-	-	23	-----
-	-	-	-	-	-	-	-	22	-----
-	-	-	-	-	-	-	-	10	-----
-	-	-	-	-	-	-	-	10	-----
-	-	-	-	-	-	-	-	12	-----
-	-	-	-	-	-	-	-	12	-----
-	-	-	-	-	-	-	-	302	-----
-	-	-	-	-	-	-	-	299	-----
-	-	-	-	-	-	-	-	1 403	-----
-	-	-	-	-	-	-	-	962	-----
-	-	-	-	-	-	-	-	72	-----
-	-	-	-	-	-	-	-	263	-----
-	-	-	-	-	-	-	-	107	-----
-	-	-	-	-	-	-	-	237	-----
-	-	-	-	-	-	-	-	232	-----
2	-	-	-	-	-	-	-	701	-----
2	-	-	-	-	-	-	-	568	-----
-	-	-	-	-	-	-	-	133	-----
-	-	-	0	2	0	-	-	4 864	-----
-	-	-	0	2	0	-	-	2 552	-----
-	-	-	-	-	-	-	-	251	-----
-	-	-	-	-	-	-	-	104	-----
-	-	-	-	-	-	-	-	179	-----
-	-	-	-	-	-	-	-	204	-----
-	-	-	-	-	-	-	-	73	-----
-	-	-	-	-	-	-	-	18	-----
-	-	-	-	-	-	-	-	1 453	-----
-	-	-	-	-	-	-	-	30	-----
-	-	-	-	-	-	-	-	362	-----
-	-	-	-	-	-	-	-	324	-----
-	-	-	-	-	-	-	-	37	-----
-	-	-	-	-	-	-	-	79	-----
-	-	-	-	-	-	-	-	79	-----
-	-	-	-	-	0	-	-	277	-----
-	-	-	-	-	0	-	-	277	-----
4	-	-	-	-	-	-	-	1 036	-----
4	-	-	-	-	-	-	-	1 035	-----
0	-	-	-	-	-	-	-	4	-----
-	0	0	-	-	-	-	-	1 925	-----
-	0	0	-	-	-	-	-	1 492	-----
-	-	-	-	-	-	-	-	344	-----
-	-	-	-	-	-	-	-	19	-----
-	-	-	-	-	-	-	-	70	-----
-	1	-	0	0	0	0	-	1 590	-----
-	-	-	-	-	-	-	-	323	-----
-	-	-	-	-	-	-	-	285	-----
-	-	-	-	-	-	-	-	134	-----
-	-	-	-	-	-	-	-	24	-----
-	0	-	-	-	-	-	-	39	-----
-	-	-	-	-	-	-	-	85	-----
-	-	-	-	-	-	-	-	234	-----
-	-	-	-	-	-	-	-	31	-----
-	-	-	-	-	-	-	-	142	-----
-	0	-	-	0	-	-	-	178	-----
-	0	-	-	-	0	0	-	82	-----
-	-	-	-	-	-	-	-	27	-----
-	-	-	-	-	-	-	-	627	-----
-	-	-	-	-	-	-	-	222	-----
-	-	-	-	-	-	-	-	388	-----
-	-	-	-	-	-	-	-	16	-----
-	-	-	-	-	-	-	-	121	-----
-	-	-	-	-	-	-	-	121	-----
0	-	-	0	2	0	-	-	865	-----
0	-	-	0	2	0	-	-	507	-----
-	-	-	-	-	-	-	-	100	-----
-	-	-	-	-	-	-	-	259	-----
-	-	-	-	-	-	-	-	547	-----
-	-	-	-	-	-	-	-	484	-----
-	-	-	-	-	-	-	-	27	-----
-	-	-	-	-	-	-	-	26	-----
-	-	-	-	-	-	-	-	1 840	-----
-	-	-	-	-	-	-	-	229	-----
-	-	-	-	-	-	-	-	905	-----
-	-	-	-	-	-	-	-	91	-----
-	-	-	-	-	-	-	-	71	-----
-	-	-	-	-	-	-	-	20	-----
-	-	-	-	-	-	-	-	116	-----
-	-	-	-	-	-	-	-	44	-----
-	-	-	-	-	-	-	-	31	-----
-	-	-	-	-	-	-	-	320	-----
-	-	-	-	-	-	-	-	641	-----
-	-	-	-	-	-	-	-	399	-----
-	-	-	-	-	-	-	-	236	-----
-	5	-	-	-	-	-	-	1 854	-----
-	0	-	-	-	-	-	-	29	-----
-	5	-	-	-	-	-	-	1 696	-----
-	-	-	-	-	-	-	-	60	-----
-	-	-	-	-	-	-	-	64	-----
-	2	-	-	-	-	-	-	60	-----
-	1	-	-	-	-	-	-	55	-----
-	-	-	-	-	-	-	-	44	-----
-	-	-	-	-	-	-	-	44	-----

VON STRECKENHERKUNFTS- LAND BZW. ---FLUGPLATZ	NACH STRECKEN									
	HAMBURG (HAM)	HANNOVER (HAJ)	BREMEN (BRE)	DUESSELDORF (DUS)	KOELN/BONN (CGN)	FRANKFURT (FRA)	STUTTGART (STR)	NUERNBERG (NUE)	MUENCHEN (MUC)	BERLIN (TXL)
AUSLADUNG										
INSGESAMT										
KROATIEN	-	-	-	0	-	33	0	-	0	-
DARUNTER: ZAG	-	-	-	0	-	26	0	-	0	-
SERBIEN	-	-	-	0	-	29	2	-	2	-
DARUNTER: BEG	-	-	-	0	-	29	2	-	2	-
HAZEDONIEN	-	-	-	1	-	2	6	-	-	-
UNGARN	2	-	-	0	22	76	2	24	7	0
DARUNTER: BUD	2	-	-	0	22	76	2	24	7	0
ALBANIEN	-	-	-	-	-	1	3	39	0	-
TSCHECH. REP.	2	0	-	3	6	28	3	39	0	-
DARUNTER: PRG	2	0	-	3	4	28	3	39	0	-
RUMAENIEN	-	-	-	-	-	34	-	-	10	-
DARUNTER: BUH	-	-	-	-	-	34	-	-	10	-
BULGARIEN	-	-	-	-	-	24	-	-	8	-
DARUNTER: SOF	-	-	-	-	-	24	-	-	8	-
RUSSLAND	4	-	-	4	6	292	-	-	2	42
DARUNTER: MOW	4	-	-	3	6	265	-	-	2	41
LED	0	-	-	0	-	15	-	-	0	0
WEISSRUSSLAND	-	-	-	-	-	12	-	-	0	-
DARUNTER: MSQ	-	-	-	-	-	12	-	-	0	-
MOLDAVIEN	-	-	-	-	-	4	-	-	-	-
UKRAINE	-	-	-	-	-	41	-	-	-	-
DARUNTER: IEV	-	-	-	-	-	41	-	-	-	-
GEORGIEN	-	-	-	-	-	2	-	-	-	-
ARMENIEN	-	-	-	-	-	0	-	-	-	-
ASERBAIDSCHAN	-	-	-	-	-	5	-	-	-	-
KASACHSTAN	-	0	-	-	10	28	-	-	-	-
DARUNTER: ALA	-	0	-	-	10	28	-	-	-	-
KIRGISIEN	-	-	-	-	-	3	-	-	-	-
TURKMENISTAN	-	-	-	-	-	12	-	-	-	-
DARUNTER: ASB	-	-	-	-	-	12	-	-	-	-
USBEKISTAN	-	-	-	-	-	14	-	-	-	-
DARUNTER: TAS	-	-	-	-	-	14	-	-	-	-
E U R O P A	551	262	8	1 060	8 458	7 209	441	1 113	1 011	231
DARUNTER: EU-LAENDER	340	224	7	825	7 621	5 101	225	823	797	145
AEGYPTEN	-	-	-	3	-	431	-	-	16	-
DARUNTER: CAI	-	-	-	3	-	424	-	-	16	-
TUNESIEN	6	2	-	9	-	104	-	-	2	-
DARUNTER: TUN	0	-	-	4	-	92	-	-	1	-
MIR	5	2	-	5	-	7	-	-	0	-
ALGERIEN	-	-	-	-	-	6	-	-	-	-
MAROKKO	-	-	-	11	-	75	-	-	0	-
DARUNTER: CAS	-	-	-	-	-	73	-	-	-	-
KAP VERDE	-	-	-	-	-	0	-	-	-	-
SENEGAL	-	-	-	-	-	53	-	-	-	-
DARUNTER: DKR	-	-	-	-	-	53	-	-	-	-
GHANA	-	-	-	57	-	43	-	-	-	-
DARUNTER: ACC	-	-	-	57	-	43	-	-	-	-
NIGERIA	-	-	-	-	-	54	-	-	-	-
DARUNTER: LOS	-	-	-	-	-	54	-	-	-	-
SUDAN	-	-	-	-	-	5	-	-	-	-
ERITHREA	-	-	-	-	-	7	-	-	-	-
AETHIOPIEN	-	-	-	-	-	169	-	-	-	-
DARUNTER: ADD	-	-	-	-	-	169	-	-	-	-
KENIA	24	47	-	20	-	988	-	-	35	-
DARUNTER: NBO	-	-	-	-	-	957	-	-	0	-
MBA	24	47	-	20	-	31	-	-	35	-
SIMBABWE	-	-	-	-	-	171	-	-	-	-
DARUNTER: HRE	-	-	-	-	-	171	-	-	-	-
NAMIBIA	-	-	-	-	-	277	-	-	5	-
DARUNTER: WDH	-	-	-	-	-	277	-	-	5	-
MADAGASKAR	-	-	-	-	-	-	-	-	3	-
SESCHELLEN	-	-	-	-	-	0	-	-	-	-
MAURITIUS	-	-	-	-	-	95	-	-	39	-
DARUNTER: MRU	-	-	-	-	-	95	-	-	39	-
SUEDAFRIKA	-	84	-	-	-	1 151	-	-	89	-
DARUNTER: JNB	-	-	-	-	-	787	-	-	26	-
CPT	-	-	-	-	-	363	-	-	11	-
*ZA	-	84	-	-	-	-	-	-	43	-
A F R I K A	30	133	-	101	-	3 630	-	-	188	-
KANADA	-	-	-	-	88	1 494	-	-	-	-
DARUNTER: YTO	-	-	-	-	-	1 036	-	-	-	-
YVR	-	-	-	-	-	306	-	-	-	-
YVC	-	-	-	-	-	146	-	-	-	-
YQX	-	-	-	-	88	-	-	-	-	-
USA	-	-	-	755	3 167	11 996	46	-	767	30
DARUNTER: NYC	-	-	-	372	1 353	3 261	-	-	110	30
CHI	-	-	-	144	-	2 099	-	-	327	-
BOS	-	-	-	-	-	550	-	-	-	-
PHL	-	-	-	-	1 103	89	-	-	32	-
WAS	-	-	-	-	-	312	-	-	-	-
DET	-	-	-	-	-	155	-	-	-	-
PIT	-	-	-	-	-	113	-	-	-	-
CVG	-	-	-	-	-	317	-	-	-	-
ATL	-	-	-	-	-	1 555	46	-	155	-
CLT	-	-	-	-	-	48	-	-	-	-
TPA	-	-	-	21	-	-	-	-	-	-
MIA	-	-	-	38	-	1 545	-	-	50	-
SDF	-	-	-	-	703	-	-	-	-	-
ORL	-	-	-	49	-	125	-	-	-	-

DEZEMBER 1996

MIT GEBIETEN AUSSERHALB DEUTSCHLANDS

IN TONNEN

ZIELFLUGPLATZ

ZIELFLUGPLATZ								VON STRECKENHERKUNFTS-	
BERLIN (THF)	(SXF)	SAARBRUECKEN (SCN)	MUENSTER/ OSN. (FMO)	LEIPZIG (LEJ)	DRESDEN (DRS)	ERFURT (ERF)	SONSTIGE	INSGESAMT	LAND BZW. - FLUGPLATZ
-	-	-	-	-	-	-	-	-	AUSLADUNG
-	-	-	-	-	-	-	-	-	INSGESAMT
-	0	-	-	-	-	-	-	33	KROATIEN
-	0	-	-	-	-	-	-	27	DARUNTER: ZAG
1	14	-	-	-	-	-	-	34	SERBIEN
1	14	-	-	-	-	-	-	33	DARUNTER: BEG
-	0	-	-	-	-	-	-	9	MAZEDONIEN
-	2	-	-	-	-	-	-	134	UNGARN
-	2	-	-	-	-	-	-	134	DARUNTER: BUD
-	2	-	-	-	-	-	-	1	ALBANIEN
-	2	-	-	-	-	-	-	96	TSSCHECH. REP
-	2	-	-	-	-	-	-	94	DARUNTER: PRG
-	27	-	-	-	-	-	-	44	RUMAENIEN
-	27	-	-	0	-	-	-	44	DARUNTER: BUH
-	0	-	-	-	-	-	-	34	BULGARIEN
-	3	-	-	-	-	-	-	34	DARUNTER: SOF
-	3	-	-	-	-	-	-	377	RUSSLAND
-	3	-	-	0	-	-	-	348	DARUNTER: MOW
-	0	-	-	-	-	-	-	17	LED
-	0	-	-	-	-	-	-	16	WEISSRUSSLAND
-	0	-	-	-	-	-	-	16	DARUNTER: MSQ
-	2	-	-	-	-	-	-	4	MOLDAVIEN
-	2	-	-	-	-	-	-	42	UKRAINE
-	2	-	-	-	-	-	-	42	DARUNTER: IEV
-	-	-	-	-	-	-	-	4	GEORGIEN
-	-	-	-	-	-	-	-	0	ARMENIEN
-	-	-	-	-	-	-	-	5	ASERBAIDDSCHAN
-	-	-	-	-	-	-	-	38	KASACHSTAN
-	-	-	-	-	-	-	-	38	DARUNTER: ALA
-	-	-	-	-	-	-	-	3	KIRGISIEN
-	-	-	-	-	-	-	-	12	TURKMENISTAN
-	-	-	-	-	-	-	-	12	DARUNTER: ASB
-	-	-	-	-	-	-	-	14	USBEKISTAN
-	-	-	-	-	-	-	-	14	DARUNTER: TAS
7	84	0	2	5	2	0	-	20 444	E U R O P A
6	2	0	1	2	1	0	-	16 119	DARUNTER: EU-LAENDER
-	33	-	-	-	-	-	-	483	AEGYPTEN
-	33	-	-	-	-	-	-	476	DARUNTER: CAI
-	0	-	-	-	-	0	-	124	TUNESIEN
-	0	-	-	-	-	-	-	98	DARUNTER: TUN
-	0	-	-	-	-	0	-	21	MIR
-	0	-	-	-	-	-	-	7	ALGERIEN
-	-	-	-	-	-	-	-	87	MAROKKO
-	-	-	-	-	-	-	-	73	DARUNTER: CAS
-	-	-	-	-	-	-	-	0	KAP VERDE
-	-	-	-	-	-	-	-	53	SENEGAL
-	-	-	-	-	-	-	-	53	DARUNTER: DKR
-	-	-	-	-	-	-	-	100	GHANA
-	-	-	-	-	-	-	-	100	DARUNTER: ACC
-	-	-	-	-	-	-	-	54	NIGERIA
-	-	-	-	-	-	-	-	54	DARUNTER: LOS
-	-	-	-	-	-	-	-	5	SUDAN
-	-	-	-	-	-	-	-	7	ERITHREA
-	-	-	-	-	-	-	-	169	AETHIOPIEN
-	-	-	-	-	-	-	-	169	DARUNTER: ADD
-	-	-	-	-	-	-	-	1	KENIA
-	-	-	-	-	-	-	-	957	DARUNTER: NBO
-	-	-	-	-	-	-	-	157	MBA
-	-	-	-	-	-	-	-	171	SIMBABWE
-	-	-	-	-	-	-	-	171	DARUNTER: HRE
-	-	-	-	-	-	-	-	281	NAMIBIA
-	-	-	-	-	-	-	-	281	DARUNTER: WDH
-	-	-	-	-	-	-	-	3	MADAGASKAR
-	-	-	-	-	-	-	-	0	SESCHELLEN
-	-	-	-	-	-	-	-	134	MAURITIUS
-	-	-	-	-	-	-	-	134	DARUNTER: MRU
-	-	-	-	-	-	-	-	1	323 SUEDAFRIKA
-	-	-	-	-	-	-	-	813	DARUNTER: JNB
-	-	-	-	-	-	-	-	374	CPT
-	-	-	-	-	-	-	-	127	*ZA
-	34	-	-	-	-	0	-	4 116	A F R I K A
-	-	-	-	-	-	-	-	1 583	KANADA
-	-	-	-	-	-	-	-	1 036	DARUNTER: YTO
-	-	-	-	-	-	-	-	306	YVR
-	-	-	-	-	-	-	-	146	YXC
-	-	-	-	-	-	-	-	88	YQX
-	-	-	-	-	-	-	-	16 759	USA
-	-	-	-	-	-	-	-	5 125	DARUNTER: NYC
-	-	-	-	-	-	-	-	2 570	CHI
-	-	-	-	-	-	-	-	550	BOS
-	-	-	-	-	-	-	-	1 224	PHL
-	-	-	-	-	-	-	-	312	WAS
-	-	-	-	-	-	-	-	155	DET
-	-	-	-	-	-	-	-	113	PIT
-	-	-	-	-	-	-	-	317	CVG
-	-	-	-	-	-	-	-	1 755	ATL
-	-	-	-	-	-	-	-	48	CLT
-	-	-	-	-	-	-	-	21	TPA
-	-	-	-	-	-	-	-	1 633	MIA
-	-	-	-	-	-	-	-	703	SDF
-	-	-	-	-	-	-	-	174	ORL

6 GÜTERVERKEHR  
 6. 2 VERFLECHTUNG IM VERKEHR  
 6. 2. 2 AUSLADUNG

NACH STRECKEN

VON STRECKENHERKUNFTS-											
LAND BZW. --- FLUGPLATZ	HAMBURG (HAM)	HANNOVER (HAJ)	BREMEN (BRE)	DUESSELDORF (DUS)	KOELN/BONN (CGN)	FRANKFURT (FRA)	STUTT GART (STR)	NUERNBERG (NUE)	MUENCHEN (MUC)	BERLIN (TXL)	
AUSLADUNG											
INSGESAMT											
*U2	-	-	-	82	-	34	-	-	-	-	-
DAL	-	-	-	-	-	546	-	-	-	-	-
HOU	-	-	-	-	-	218	-	-	-	-	-
PDX	-	-	-	-	-	19	-	-	-	-	-
SFO	-	-	-	-	-	522	-	-	92	-	-
LAX	-	-	-	21	-	485	-	-	-	-	-
PHX	-	-	-	27	-	-	-	-	-	-	-
MEXIKO	-	-	-	59	-	328	-	-	-	-	-
DARUNTER: MEX	-	-	-	-	-	328	-	-	-	-	-
*MX	-	-	-	59	-	-	-	-	-	-	-
COSTA RICA	-	-	-	-	-	14	-	-	-	-	-
DARUNTER: SJO	-	-	-	-	-	14	-	-	-	-	-
KUBA	-	-	-	18	-	3	-	-	-	-	-
DARUNTER: HAV	-	-	-	18	-	3	-	-	-	-	-
JAMAICA	-	-	-	15	-	-	-	-	-	-	-
DARUNTER: MBJ	-	-	-	15	-	-	-	-	-	-	-
DOMINIK. REP.	0	-	-	58	4	31	-	-	-	5	-
DARUNTER: SDQ	-	-	-	21	4	31	-	-	-	0	-
POP	0	-	-	36	-	0	-	-	-	5	-
BARBADOS	-	-	-	0	-	2	-	-	-	-	-
ST. LUCIA	-	-	-	-	-	2	-	-	-	-	-
KOLUMBIEN	-	-	-	8	-	85	-	-	-	-	-
DARUNTER: BOG	-	-	-	-	-	85	-	-	-	-	-
VENEZUELA	-	-	-	-	-	82	-	-	-	-	-
DARUNTER: CCS	-	-	-	-	-	82	-	-	-	-	-
BRASIL IEN	-	-	-	-	-	1 487	-	-	-	-	-
DARUNTER: RIO	-	-	-	-	-	293	-	-	-	-	-
SAO	-	-	-	-	-	1 138	-	-	-	-	-
BSB	-	-	-	-	-	53	-	-	-	-	-
ECUADOR	-	-	-	-	-	134	-	-	-	-	-
DARUNTER: UIO	-	-	-	-	-	134	-	-	-	-	-
PERU	-	-	-	-	-	156	-	-	-	-	-
DARUNTER: LIM	-	-	-	-	-	156	-	-	-	-	-
ARGENTINIEN	-	-	-	-	-	457	-	-	-	-	-
DARUNTER: BUE	-	-	-	-	-	457	-	-	-	-	-
CHILE	-	-	-	-	-	206	-	-	-	-	-
DARUNTER: SCL	-	-	-	-	-	206	-	-	-	-	-
A M E R I K A	0	-	-	914	3 259	16 477	46	-	772	30	-
LIBANON	-	-	-	-	-	16	-	-	-	-	-
DARUNTER: BEY	-	-	-	-	-	16	-	-	-	-	-
ISRAEL	-	-	-	-	-	669	-	-	31	-	-
DARUNTER: TLV	-	-	-	-	-	669	-	-	31	-	-
JORDANIEN	-	-	-	-	-	47	-	-	-	66	-
DARUNTER: AMM	-	-	-	-	-	47	-	-	-	66	-
SYRIEN	-	-	-	-	-	21	-	-	0	-	-
DARUNTER: DAM	-	-	-	-	-	21	-	-	0	-	-
IRAN	43	-	-	-	-	596	-	-	-	-	-
DARUNTER: THR	43	-	-	-	-	596	-	-	-	-	-
KUWEIT	-	-	-	-	-	378	-	-	47	-	-
DARUNTER: KWI	-	-	-	-	-	378	-	-	47	-	-
BAHRAIN	-	-	-	-	-	82	-	-	-	-	-
DARUNTER: BAH	-	-	-	-	-	82	-	-	-	-	-
KATAR	-	-	-	-	-	2	-	-	-	-	-
SAUDI-ARAB.	-	-	-	-	-	68	-	-	-	-	-
DARUNTER: JED	-	-	-	-	-	38	-	-	-	-	-
RUH	-	-	-	-	-	30	-	-	-	-	-
JEMEN	-	-	-	-	-	7	-	-	-	-	-
OMAN	-	-	-	-	-	31	-	-	-	-	-
DARUNTER: MCT	-	-	-	-	-	31	-	-	-	-	-
V. A. EMIRATE	-	-	-	130	424	3 651	5	-	39	-	-
DARUNTER: SHJ	-	-	-	-	424	3 121	-	-	-	-	-
DXB	-	-	-	-	-	468	-	-	-	-	-
AUH	-	-	-	130	-	62	5	-	39	-	-
PAKISTAN	-	-	-	-	-	585	-	-	-	-	-
DARUNTER: KHI	-	-	-	-	-	532	-	-	-	-	-
ISB	-	-	-	-	-	38	-	-	-	-	-
LHE	-	-	-	-	-	15	-	-	-	-	-
BANGLADESCH	-	-	-	-	-	9	-	-	-	-	-
INDIEN	-	-	-	-	-	1 817	-	-	-	-	-
DARUNTER: DEL	-	-	-	-	-	1 240	-	-	-	-	-
BOM	-	-	-	-	-	446	-	-	-	-	-
MAA	-	-	-	-	-	131	-	-	-	-	-
NEPAL	-	-	-	-	-	96	-	-	1	-	-
DARUNTER: KTM	-	-	-	-	-	96	-	-	1	-	-
SRI LANKA	-	1	-	18	-	46	-	-	22	-	-
DARUNTER: CMB	-	1	-	18	-	46	-	-	22	-	-
MALEDIVEN	-	-	-	42	-	31	-	-	7	-	-
DARUNTER: MLE	-	-	-	42	-	31	-	-	7	-	-
THAILAND	-	-	-	24	-	1 714	-	-	128	-	-
DARUNTER: BKK	-	-	-	24	-	1 714	-	-	128	-	-
VIETNAM	-	-	-	-	-	200	-	-	-	-	-
DARUNTER: SGN	-	-	-	-	-	200	-	-	-	-	-
MALAYSIA	-	-	-	-	-	873	-	-	75	-	-
DARUNTER: KUL	-	-	-	-	-	873	-	-	75	-	-
SINGAPUR	-	-	-	-	-	1 372	-	-	-	-	-
DARUNTER: SIN	-	-	-	-	-	1 372	-	-	-	-	-
BRUNEL	-	-	-	-	-	47	-	-	-	-	-
DARUNTER: BWN	-	-	-	-	-	47	-	-	-	-	-
INDONESIEN	-	-	-	-	-	296	-	-	13	-	-
DARUNTER: JKT	-	-	-	-	-	222	-	-	-	-	-
DPS	-	-	-	-	-	74	-	-	13	-	-
PHILIPPINEN	-	-	-	-	-	501	-	-	-	-	-

DEZEMBER 1996

MIT GEBIETEN AUSSERHALB DEUTSCHLANDS

IN TONNEN

ZIELFLUGPLATZ								VON STRECKENHERKUNFTS-	
B E R L I N (THF)	(SKF)	SAARBRUECKEN (SCN)	MUENSTER/ OSN. (FMO)	LEIPZIG (LEJ)	DRESDEN (DRS)	ERFURT (ERF)	SONSTIGE	INSGESAMT	LAND BZW. - FLUGPLATZ
-	-	-	-	-	-	-	-	116	AUSLADUNG
-	-	-	-	-	-	-	-	546	INSGESAMT
-	-	-	-	-	-	-	-	218	*U2
-	-	-	-	-	-	-	-	19	DAL
-	-	-	-	-	-	-	-	615	HOU
-	-	-	-	-	-	-	-	506	PDX
-	-	-	-	-	-	-	-	27	SFO
-	-	-	-	-	-	-	-	387	LAX
-	-	-	-	-	-	-	-	328	PHX
-	-	-	-	-	-	-	-	59	MEXIKO
-	-	-	-	-	-	-	-	14	DARUNTER: MEX
-	-	-	-	-	-	-	-	14	*MX
-	10	-	-	-	-	-	-	31	COSTA RICA
-	10	-	-	-	-	-	-	31	DARUNTER: SJO
-	-	-	-	-	-	-	-	15	KUBA
-	-	-	-	-	-	-	-	15	DARUNTER: HAV
-	-	-	-	-	-	-	-	99	JAMAICA
-	-	-	-	0	-	-	-	57	DARUNTER: MJB
-	-	-	-	0	-	-	-	41	DOMINIK. REP
-	-	-	-	-	-	-	-	3	DARUNTER: SDQ
-	-	-	-	-	-	-	-	2	POP
-	-	-	-	-	-	-	-	93	BARBADOS
-	-	-	-	-	-	-	-	85	ST. LUCIA
-	-	-	-	-	-	-	-	82	KOLUMBIEN
-	-	-	-	-	-	-	-	82	DARUNTER: BOG
-	-	-	-	-	-	-	-	1 487	VENEZUELA
-	-	-	-	-	-	-	-	293	DARUNTER: CCS
-	-	-	-	-	-	-	-	1 138	BRASIL IEN
-	-	-	-	-	-	-	-	53	DARUNTER: RIO
-	-	-	-	-	-	-	-	134	SAO
-	-	-	-	-	-	-	-	134	BSB
-	-	-	-	-	-	-	-	156	ECUADOR
-	-	-	-	-	-	-	-	156	DARUNTER: UIO
-	-	-	-	-	-	-	-	457	PERU
-	-	-	-	-	-	-	-	457	DARUNTER: LIM
-	-	-	-	-	-	-	-	206	ARGENTINIEN
-	-	-	-	-	-	-	-	206	DARUNTER: BUE
-	-	-	-	-	-	-	-	206	CHILE
-	-	-	-	-	-	-	-	206	DARUNTER: SCL
-	10	-	-	0	-	-	-	21 508	A M E R I K A
-	12	-	-	-	-	-	-	28	LIBANON
-	12	-	-	-	-	-	-	28	DARUNTER: BEY
-	3	-	-	-	-	-	-	703	ISRAEL
-	3	-	-	-	-	-	-	703	DARUNTER: TLV
-	0	-	-	-	-	-	-	112	JORDANIEN
-	0	-	-	-	-	-	-	22	DARUNTER: AMM
-	0	-	-	-	-	-	-	22	SYRIEN
-	-	-	-	-	-	-	-	639	DARUNTER: DAM
-	-	-	-	-	-	-	-	639	IRAN
-	-	-	-	-	-	-	-	425	DARUNTER: THR
-	-	-	-	-	-	-	-	425	KUWEIT
-	-	-	-	-	-	-	-	82	DARUNTER: KWI
-	-	-	-	-	-	-	-	82	BAHRAIN
-	-	-	-	-	-	-	-	2	DARUNTER: BAH
-	-	-	-	-	-	-	-	68	KATAR
-	-	-	-	-	-	-	-	38	SAUDI-ARAB.
-	-	-	-	-	-	-	-	30	DARUNTER: JED
-	-	-	-	-	-	-	-	7	RUH
-	-	-	-	-	-	-	-	31	JEMEN
-	-	-	-	-	-	-	-	31	OMAN
-	-	-	-	-	-	-	-	4 249	DARUNTER: MCT
-	-	-	-	-	-	-	-	3 545	V. A. EMIRATE
-	-	-	-	-	-	-	-	468	DARUNTER: SHJ
-	-	-	-	-	-	-	-	236	DXB
-	-	-	-	-	-	-	-	585	AUH
-	-	-	-	-	-	-	-	532	PAKISTAN
-	-	-	-	-	-	-	-	38	DARUNTER: KHI
-	-	-	-	-	-	-	-	15	ISB
-	-	-	-	-	-	-	-	9	LHE
-	-	-	-	-	-	-	-	1 817	BANGLADESCH
-	-	-	-	-	-	-	-	1 240	INDIEN
-	-	-	-	-	-	-	-	446	DARUNTER: DEL
-	-	-	-	-	-	-	-	131	BOM
-	-	-	-	-	-	-	-	97	MAA
-	-	-	-	-	-	-	-	97	NEPAL
-	-	-	-	-	-	-	-	87	DARUNTER: KTM
-	-	-	-	-	-	-	-	87	SRI LANKA
-	-	-	-	-	-	-	-	80	DARUNTER: CMB
-	-	-	-	-	-	-	-	80	MALEDIVEN
-	-	-	-	-	-	-	-	1 867	DARUNTER: MLE
-	0	-	-	-	-	-	-	1 867	THAILAND
-	0	-	-	-	-	-	-	200	DARUNTER: BKK
-	-	-	-	-	-	-	-	200	VIETNAM
-	-	-	-	-	-	-	-	949	DARUNTER: SGN
-	-	-	-	-	-	-	-	949	MALAYSIA
-	-	-	-	-	-	-	-	1 400	DARUNTER: KUL
-	28	-	-	-	-	-	-	1 400	SINGAPUR
-	28	-	-	-	-	-	-	47	DARUNTER: SIN
-	-	-	-	-	-	-	-	47	BRUNEI
-	-	-	-	-	-	-	-	309	DARUNTER: BWN
-	-	-	-	-	-	-	-	222	INDONESIEN
-	-	-	-	-	-	-	-	87	DARUNTER: JKT
-	-	-	-	-	-	-	-	501	DPS
-	-	-	-	-	-	-	-	501	PHILIPPINEN

VON STRECKENHERKUNFTS- LAND BZW. ----FLUGPLATZ	NACH STRECKEN									
	HAMBURG (HAM)	HANNOVER (HAJ)	BREMEN (BRE)	DUESSELDORF (DUS)	KOELN/BONN (CGN)	FRANKFURT (FRA)	STUTTIGART (STR)	NUERNBERG (NUE)	MUENCHEN (MUC)	BERLIN (TXL)
AUSLADUNG										
INSGESAMT										
DARUNTER:MNL .....	-	-	-	-	-	501	-	-	-	-
HONGKONG (BRIT) .....	-	-	-	-	-	4 167	-	-	-	-
DARUNTER:HKG .....	-	-	-	-	-	4 167	-	-	-	-
TAIWAN .....	-	-	-	-	-	162	-	-	-	-
DARUNTER:TPE .....	-	-	-	-	-	162	-	-	-	-
JAPAN .....	-	-	-	-	-	3 048	-	-	73	-
DARUNTER:TYO .....	-	-	-	-	-	2 663	-	-	-	-
OSA .....	-	-	-	-	-	371	-	-	73	-
NGO .....	-	-	-	-	-	14	-	-	-	-
KOREA REP. ....	-	-	-	-	-	2 707	-	-	-	-
DARUNTER:SEL .....	-	-	-	-	-	2 707	-	-	-	-
KOREA DEM.VR .....	-	-	-	-	-	-	-	-	-	-
CHINA .....	-	-	-	-	-	988	-	-	-	-
DARUNTER:PEK .....	-	-	-	-	-	623	-	-	-	-
SHA .....	-	-	-	-	-	365	-	-	-	-
A S I E N .....	43	1	-	214	424	24 226	5	-	439	66
NEUSEELAND .....	-	-	-	-	-	169	-	-	-	-
DARUNTER:AKL .....	-	-	-	-	-	169	-	-	-	-
AUSTRALIEN/OZEANIEN...	-	-	-	-	-	169	-	-	-	-
I N S G E S A M T ..	624	396	8	2 289	12 141	51 711	491	1 113	2 410	326

DEZEMBER 1996

MIT GEBIETEN AUSSERHALB DEUTSCHLANDS

IN TONNEN

ZIELFLUGPLATZ								VON STRECKENHERKUNFTS-	
B E R L I N (THF)	(SXF)	SAARBRUECKEN (SCN)	MUENSTER/ OSN. (FMO)	LEIPZIG (LEJ)	DRESDEN (DRS)	ERFURT (ERF)	SONSTIGE	INSGESAMT	LAND BZW. - FLUGPLATZ
-	-	-	-	-	-	-	-	501	AUSLADUNG
-	-	-	-	-	-	-	-	4 167	INSGESAMT
-	-	-	-	-	-	-	-	4 167	DARUNTER: MNL
-	-	-	-	-	-	-	-	162	HONGKONG (BRIT)
-	-	-	-	-	-	-	-	162	DARUNTER: HKG
-	-	-	-	-	-	-	-	162	TAIWAN
-	-	-	-	-	-	-	-	3 122	DARUNTER: TPE
-	-	-	-	-	-	-	-	2 663	JAPAN
-	-	-	-	-	-	-	-	445	DARUNTER: TYO
-	-	-	-	-	-	-	-	14	OSA
-	-	-	-	-	-	-	-	2 707	NGO
-	-	-	-	-	-	-	-	2 707	KOREA REP.
-	6	-	-	-	-	-	-	6	DARUNTER: SEL
-	9	-	-	-	-	-	-	997	KOREA DEM. VR
-	9	-	-	-	-	-	-	632	CHINA
-	-	-	-	-	-	-	-	365	DARUNTER: PEK
-	-	-	-	-	-	-	-	-	SHA
-	59	-	-	-	-	-	-	25 476	A S I E N
-	-	-	-	-	-	-	-	169	NEUSEELAND
-	-	-	-	-	-	-	-	169	DARUNTER: AKL
-	-	-	-	-	-	-	-	169	AUSTRALIEN/OZEANIEN
7	187	0	2	5	2	0	-	71 713	I N S G E S A M T



## 7 LUFTPOSTVERKEHR

## 7. 1 VERFLECHTUNG IM VERKEHR

EIN-/  
-----

NACH STRECKENZIEL- FLUGPLATZ	VON STRECKEN									
	HAMBURG (HAM)	HANNOVER (HAJ)	BREMEN (BRE)	DUESSELDORF (DUS)	KOELN/BONN (CGN)	FRANKFURT (FRA)	STUTTGART (STR)	NUERNBERG (NUE)	MUENCHEN (MUC)	BERLIN (TXL)
POST-EIN-/AUSLADUNG										
-----										
INSGESAMT										
HAMBURG .....	-	-	-	2	0	567	1	0	113	-
HANNOVER .....	-	-	-	-	-	292	109	54	7	-
BREMEN .....	-	-	-	-	-	259	-	-	3	-
DUESSELDORF .....	20	-	-	-	-	45	-	0	64	10
KOELN/BONN .....	0	-	-	-	-	293	169	113	299	41
FRANKFURT .....	607	308	171	81	382	-	330	389	678	457
STUTTGART .....	89	107	-	0	169	233	-	-	0	2
NUERNBERG .....	-	63	-	2	6	298	-	-	-	-
MUENCHEN .....	159	5	-	24	294	502	17	-	-	77
BERLIN (TEGEL) .....	0	-	-	32	223	595	0	0	28	-
BERLIN (TEMPELHOF) .....	-	-	-	-	-	-	-	-	-	-
BERLIN (SCHOENEFELD) .....	-	-	-	-	-	0	-	-	98	-
SAARBRUECKEN .....	-	-	-	-	-	-	-	-	-	-
MUENSTER/OSNABRUECK .....	-	-	-	-	-	211	-	-	2	-
LEIPZIG .....	-	80	-	0	137	244	118	-	158	-
DRESDEN .....	-	-	-	-	62	212	0	-	5	-
ERFURT .....	-	-	-	-	-	-	-	-	-	-
SONSTIGE FLUGPLAETZE .....	-	-	-	0	-	164	-	-	-	-
DEUTSCHLAND .....	875	563	171	142	1 274	3 915	744	556	1 455	587
POST-EIN-/AUSLADUNG										
-----										
GEMISCHTFLUEGE										
HAMBURG .....	-	-	-	2	0	52	1	0	12	-
HANNOVER .....	-	-	-	-	-	7	1	-	7	-
BREMEN .....	-	-	-	-	-	9	-	-	3	-
DUESSELDORF .....	20	-	-	-	-	44	-	0	64	8
KOELN/BONN .....	0	-	-	-	-	9	-	-	16	6
FRANKFURT .....	162	13	0	81	5	-	0	19	173	33
STUTTGART .....	12	-	-	0	-	4	-	-	0	2
NUERNBERG .....	-	-	-	2	-	3	-	-	-	-
MUENCHEN .....	36	5	-	24	24	30	0	-	-	14
BERLIN (TEGEL) .....	0	-	-	23	28	84	0	0	28	-
BERLIN (TEMPELHOF) .....	-	-	-	-	-	-	-	-	-	-
BERLIN (SCHOENEFELD) .....	-	-	-	-	-	0	-	-	-	-
SAARBRUECKEN .....	-	-	-	-	-	-	-	-	-	-
MUENSTER/OSNABRUECK .....	-	-	-	-	-	3	-	-	2	-
LEIPZIG .....	-	-	-	0	0	31	0	-	21	-
DRESDEN .....	-	-	-	-	2	14	0	-	5	-
ERFURT .....	-	-	-	-	-	-	-	-	-	-
SONSTIGE FLUGPLAETZE .....	-	-	-	0	-	-	-	-	-	-
DEUTSCHLAND .....	230	18	0	133	60	290	5	19	331	62
POST-EIN-/AUSLADUNG										
-----										
POSTFLUEGE										
HAMBURG .....	-	-	-	-	-	516	-	-	101	-
HANNOVER .....	-	-	-	-	-	286	108	54	-	-
BREMEN .....	-	-	-	-	-	250	-	-	-	-
DUESSELDORF .....	-	-	-	-	-	1	-	-	-	2
KOELN/BONN .....	-	-	-	-	-	284	169	113	283	34
FRANKFURT .....	445	295	170	-	377	-	329	370	505	424
STUTTGART .....	78	107	-	-	169	229	-	-	-	-
NUERNBERG .....	-	63	-	-	6	295	-	-	-	-
MUENCHEN .....	123	-	-	-	269	472	17	-	-	63
BERLIN (TEGEL) .....	-	-	-	9	195	511	-	-	-	-
BERLIN (TEMPELHOF) .....	-	-	-	-	-	-	-	-	-	-
BERLIN (SCHOENEFELD) .....	-	-	-	-	-	-	-	-	98	-
SAARBRUECKEN .....	-	-	-	-	-	-	-	-	-	-
MUENSTER/OSNABRUECK .....	-	-	-	-	-	207	-	-	-	-
LEIPZIG .....	-	80	-	-	137	213	118	-	137	-
DRESDEN .....	-	-	-	-	60	198	-	-	-	-
ERFURT .....	-	-	-	-	-	-	-	-	-	-
SONSTIGE FLUGPLAETZE .....	-	-	-	-	-	164	-	-	-	-
DEUTSCHLAND .....	645	545	170	9	1 214	3 624	740	537	1 124	525

DEZEMBER 1996

INNERHALB DEUTSCHLANDS

AUSLADUNG IN TONNEN

HERKUNFTSFLUGPLATZ								NACH STRECKENZIEL- FLUGPLATZ	
B E R L I N (THF)	(SXF)	SAARBRUECKEN (SCN)	MUENSTER/ OSN. (FMO)	LEIPZIG (LEJ)	DRESDEN (DRS)	ERFURT (ERF)	SONSTIGE	INSGESAMT	
-----									
POST-EIN-/AUSLADUNG									
-----									
INSGESAMT									
-	0	-	-	-	0	-	-	684	HAMBURG
-	-	-	-	0	-	-	-	462	HANNOVER
-	-	-	-	-	0	-	-	262	BREMEN
-	-	-	-	-	0	-	-	138	DUESSELDORF
-	-	-	151	0	1	-	-	916	KOELN/BONN
-	-	-	-	159	178	-	73	3 964	FRANKFURT
-	-	-	-	52	0	-	-	653	STUTTGART
-	-	-	-	-	-	-	-	370	MUERNBERG
-	-	-	-	75	2	-	-	1 155	MUENCHEN
-	-	-	-	-	-	-	-	879	BERLIN (TEGEL)
-	-	-	-	-	-	-	-	-	BERLIN (TEMPELHOF)
-	-	-	-	-	-	-	-	98	BERLIN (SCHOENEFELD)
-	-	-	-	-	-	-	-	-	SAARBRUECKEN
-	-	-	-	-	5	-	-	219	MUENSTER/OSNABRUECK
-	-	-	-	-	-	-	-	738	LEIPZIG
-	-	-	6	100	-	-	0	385	DRESDEN
-	-	-	-	-	-	-	-	-	ERFURT
-	-	-	-	-	-	-	-	164	SONSTIGE FLUGPLAETZE
-	0	-	157	387	187	-	73	11 087	DEUTSCHLAND
-----									
POST-EIN-/AUSLADUNG									
-----									
GEMISCHTFLUEGE									
-	-	-	-	-	0	-	-	66	HAMBURG
-	-	-	-	-	-	-	-	15	HANNOVER
-	-	-	-	-	-	-	-	12	BREMEN
-	-	-	-	-	0	-	-	135	DUESSELDORF
-	-	-	-	0	1	-	-	33	KOELN/BONN
-	-	-	-	16	6	-	-	509	FRANKFURT
-	-	-	-	0	0	-	-	19	STUTTGART
-	-	-	-	-	-	-	-	5	MUERNBERG
-	-	-	-	2	2	-	-	138	MUENCHEN
-	-	-	-	-	-	-	-	164	BERLIN (TEGEL)
-	-	-	-	-	-	-	-	-	BERLIN (TEMPELHOF)
-	-	-	-	-	-	-	-	0	BERLIN (SCHOENEFELD)
-	-	-	-	-	-	-	-	-	SAARBRUECKEN
-	-	-	-	-	-	-	-	6	MUENSTER/OSNABRUECK
-	-	-	-	-	-	-	-	53	LEIPZIG
-	-	-	-	-	-	-	0	22	DRESDEN
-	-	-	-	-	-	-	-	-	ERFURT
-	-	-	-	-	-	-	-	0	SONSTIGE FLUGPLAETZE
-	-	-	-	19	9	-	0	1 178	DEUTSCHLAND
-----									
POST-EIN-/AUSLADUNG									
-----									
POSTFLUEGE									
-	0	-	-	-	-	-	-	617	HAMBURG
-	-	-	-	0	-	-	-	448	HANNOVER
-	-	-	-	-	-	-	-	250	BREMEN
-	-	-	-	-	-	-	-	3	DUESSELDORF
-	-	-	151	143	173	-	73	883	KOELN/BONN
-	-	-	-	52	-	-	-	3 455	FRANKFURT
-	-	-	-	-	-	-	-	634	STUTTGART
-	-	-	-	73	-	-	-	365	MUERNBERG
-	-	-	-	-	-	-	-	1 017	MUENCHEN
-	-	-	-	-	-	-	-	715	BERLIN (TEGEL)
-	-	-	-	-	-	-	-	-	BERLIN (TEMPELHOF)
-	-	-	-	-	-	-	-	98	BERLIN (SCHOENEFELD)
-	-	-	-	-	-	-	-	-	SAARBRUECKEN
-	-	-	-	-	5	-	-	213	MUENSTER/OSNABRUECK
-	-	-	-	-	-	-	-	685	LEIPZIG
-	-	-	6	100	-	-	-	363	DRESDEN
-	-	-	-	-	-	-	-	-	ERFURT
-	-	-	-	-	-	-	-	164	SONSTIGE FLUGPLAETZE
-	0	-	157	368	178	-	73	9 909	DEUTSCHLAND

8 FLUGBEWEGUNGEN  
8. 1 VERFLECHTUNG IM VERKEHR  
8. 1. 1 STARTS BZW.

NACH STRECKENZIEL- FLUGPLATZ	VON STRECKEN									
	HAMBURG (HAM)	HANNOVER (HAJ)	BREMEN (BRE)	DUESSELDORF (DUS)	KOELN/BONN (CGN)	FRANKFURT (FRA)	STUTTGART (STR)	NUERNBERG (NUE)	MUENCHEN (MUC)	BERLIN (TXL)
STARTS										
-----										
INSGESAMT										
HAMBURG .....	8	43	10	232	180	344	139	63	315	200
HANNOVER .....	53	166	14	8	57	190	51	41	176	6
BREMEN .....	8	4	26	7	6	173	66	33	119	108
DUESSELDORF .....	222	9	5	5	32	239	140	93	632	459
KOELN/BONN .....	178	38	11	18	110	195	97	146	309	472
FRANKFURT .....	347	180	173	227	193	5	199	185	394	380
STUTTGART .....	150	48	63	129	114	211	167	15	143	358
NUERNBERG .....	63	45	41	92	157	187	8	102	23	109
MUENCHEN .....	317	171	121	612	317	414	155	25	8	523
BERLIN (TEGEL) .....	212	8	106	464	472	375	356	105	522	-
BERLIN (TEMPELHOF) .....	9	58	1	-	-	8	4	131	2	-
BERLIN (SCHOENEFELD) .....	14	12	1	12	76	15	10	5	34	4
SAARBRUECKEN .....	51	1	1	18	5	4	19	-	63	-
MUENSTER/OSNABRUECK .....	1	1	5	1	1	146	33	15	65	37
LEIPZIG .....	87	85	25	86	92	164	78	11	118	7
DRESDEN .....	106	17	27	103	67	165	62	26	90	2
ERFURT .....	28	-	-	17	30	4	25	4	46	-
SONSTIGE FLUGPLAETZE .....	66	16	74	154	226	263	111	114	335	63
DEUTSCHLAND .....	1 920	902	704	2 185	2 135	3 102	1 720	1 114	3 394	2 728

STARTS IM LINIENVERKEHR (OHNE NURFRACHTER)										
HAMBURG .....	-	39	1	225	149	316	133	59	306	200
HANNOVER .....	43	-	5	4	27	159	44	27	173	4
BREMEN .....	3	3	-	1	-	150	60	30	118	108
DUESSELDORF .....	210	7	1	-	3	215	126	89	601	456
KOELN/BONN .....	145	25	-	2	-	145	45	78	252	445
FRANKFURT .....	319	158	150	215	141	-	163	160	344	353
STUTTGART .....	129	46	59	120	50	168	-	4	114	346
NUERNBERG .....	59	27	32	92	79	159	6	-	9	107
MUENCHEN .....	311	169	118	593	248	355	111	12	-	520
BERLIN (TEGEL) .....	209	5	106	460	440	350	348	104	517	-
BERLIN (TEMPELHOF) .....	7	58	-	-	-	1	-	126	-	-
BERLIN (SCHOENEFELD) .....	11	11	-	8	7	5	10	3	14	3
SAARBRUECKEN .....	51	-	-	17	1	-	-	-	58	-
MUENSTER/OSNABRUECK .....	1	-	3	-	-	116	33	14	65	37
LEIPZIG .....	86	63	24	86	58	143	60	3	99	6
DRESDEN .....	105	17	26	103	59	146	61	25	86	1
ERFURT .....	28	-	-	16	27	3	23	-	43	-
SONSTIGE FLUGPLAETZE .....	41	15	5	119	114	202	46	46	295	57
DEUTSCHLAND .....	1 758	643	530	2 061	1 403	2 633	1 269	780	3 094	2 643

STARTS IM LINIENVER- KEHR (NURFRACHTER)										
HAMBURG .....	-	-	-	-	-	20	-	-	-	-
HANNOVER .....	-	-	-	-	-	18	1	13	-	-
BREMEN .....	-	-	-	-	-	18	-	-	-	-
DUESSELDORF .....	-	-	-	-	-	4	-	-	-	1
KOELN/BONN .....	6	-	-	-	-	30	18	31	44	17
FRANKFURT .....	20	18	18	-	24	-	18	18	24	24
STUTTGART .....	18	-	-	-	18	18	-	-	-	-
NUERNBERG .....	-	18	-	-	28	18	-	-	-	-
MUENCHEN .....	-	1	-	-	24	25	18	-	-	-
BERLIN (TEGEL) .....	-	-	-	1	17	23	-	-	-	-
BERLIN (TEMPELHOF) .....	-	-	-	-	-	-	-	-	-	-
BERLIN (SCHOENEFELD) .....	-	-	-	-	-	-	-	-	18	-
SAARBRUECKEN .....	-	-	-	-	-	-	-	-	-	-
MUENSTER/OSNABRUECK .....	-	-	-	-	-	24	-	-	-	-
LEIPZIG .....	-	18	-	-	26	18	17	-	16	-
DRESDEN .....	-	-	-	-	3	18	-	-	-	-
ERFURT .....	-	-	-	-	-	-	-	-	-	-
SONSTIGE FLUGPLAETZE .....	-	-	-	-	-	18	-	-	-	-
DEUTSCHLAND .....	44	55	18	1	140	252	72	62	102	42

DEZEMBER 1996

INNERHALB DEUTSCHLANDS

LANDUNGEN

HERKUNFTSFLUGPLATZ

NACH STRECKENZIEL-

FLUGPLATZ

(THF)	B E R L I N (SXF)	SAARBRUECKEN (SCN)	MUENSTER/ OSN. (FMO)	LEIPZIG (LEJ)	DRESDEN (DRS)	ERFURT (ERF)	SONSTIGE	INSGESAMT
11	25	51	4	85	109	29	67	1 915
63	24	2	3	84	18	2	15	973
8	-	6	3	21	24	-	76	688
-	12	17	5	105	88	18	161	2 242
4	66	3	4	74	79	28	226	2 058
5	11	1	150	166	169	-	264	3 049
6	7	16	36	72	64	21	97	1 717
130	3	-	19	6	30	-	115	1 130
3	18	55	68	120	92	49	276	3 344
-	12	-	38	5	-	5	61	2 741
27	1	70	101	-	4	27	273	716
-	126	-	4	19	15	1	23	371
74	1	10	-	14	3	-	11	275
95	6	1	118	16	4	-	184	729
1	8	15	15	-	-	1	121	1 005
6	18	2	8	106	-	1	97	903
28	1	-	1	-	1	9	29	223
261	22	13	187	116	102	30	109	2 262
722	361	262	764	1 009	893	221	2 205	26 341

STARTS

INSGESAMT

HAMBURG
HANNOVER
BREMEN
DUESSELDORF
KOELN/BONN
FRANKFURT
STUTTGART
NUERNBERG
MUENCHEN
BERLIN (TEGEL)
BERLIN (TEMPELHOF)
BERLIN (SCHOENEFELD)
SAARBRUECKEN
MUENSTER/OSNABRUECK
LEIPZIG
DRESDEN
ERFURT
SONSTIGE FLUGPLAETZE
DEUTSCHLAND

STARTS IM LINIENVERKEHR

(OHNE NURFRACHTER)

5	5	50	1	82	108	28	40	1 747
62	5	2	-	63	18	-	15	651
-	-	2	-	21	24	-	-	520
-	7	17	-	100	88	18	124	2 062
2	22	-	-	59	59	28	113	1 420
3	4	1	119	145	146	-	201	2 622
-	7	-	33	52	60	21	49	1 258
128	3	-	14	4	28	-	44	791
-	14	55	64	102	87	47	234	3 040
-	6	-	36	5	-	5	57	2 648
-	1	70	86	-	1	27	237	614
-	-	-	1	9	13	1	6	102
70	-	-	-	14	3	-	-	214
88	6	-	-	16	2	-	103	484
-	6	15	15	-	89	-	37	790
2	18	2	4	86	-	-	88	829
26	-	-	-	-	-	-	14	180
239	7	-	98	37	90	13	109	1 533
625	111	214	471	795	816	188	1 471	21 505

STARTS IM LINIENVER-

KEHR (NURFRACHTER)

-	19	-	-	-	-	-	-	39
-	18	-	-	17	-	-	-	67
-	-	-	-	-	-	-	-	18
-	-	-	-	-	-	-	-	5
-	42	-	-	13	-	-	-	201
-	-	-	22	17	19	-	18	240
-	-	-	-	17	-	-	-	71
-	-	-	-	-	-	-	-	64
-	-	-	-	16	-	-	-	84
-	-	-	-	-	-	-	-	41
-	-	-	-	-	-	-	-	-
-	-	-	-	-	-	-	-	18
-	-	-	-	-	-	-	-	-
-	-	-	-	-	-	-	-	24
-	-	-	-	-	-	-	-	95
-	-	-	-	17	-	-	-	38
-	-	-	-	-	-	-	-	-
-	1	-	-	-	-	-	-	19
-	80	-	22	97	19	-	18	1 024

DEUTSCHLAND

## 8 FLUGBEWEGUNGEN

8. 1 VERFLECHTUNG IM VERKEHR  
8. 1. 2 STARTS

NACH STRECKENZIEL- FLUGPLATZ	VON STRECKEN									
	HAMBURG (HAM)	HANNOVER (HAJ)	BREMEN (BRE)	DUESSELDORF (DUS)	KOELN/BONN (CGN)	FRANKFURT (FRA)	STUTTGART (STR)	NUERNBERG (NUE)	MUENCHEN (MUC)	BERLIN (TXL)
STARTS										
INSGESAMT										
SCHLESWIG-HOLSTEIN .	4	-	4	15	44	60	1	1	2	25
HELGOLAND .....	-	-	-	-	-	-	-	-	-	-
KIEL .....	2	-	-	-	43	59	1	1	-	25
LUEBECK .....	-	-	-	-	-	1	-	-	-	-
WESTERLAND/SYLT ..	2	-	4	15	-	-	-	-	2	-
UEB. SCHLESW.-HOLST	-	-	-	-	1	-	-	-	-	-
BREMEN .....	1	-	-	-	1	1	-	-	-	-
BREMERHAVEN .....	1	-	-	-	1	1	-	-	-	-
NIEDERSACHSEN .....	3	-	60	1	10	5	2	1	5	1
BORKUM .....	-	-	-	-	1	-	-	-	-	-
BRAUNSCHWEIG .....	-	-	-	-	7	5	2	1	2	1
EMDEN .....	-	-	-	-	-	-	-	-	-	-
HARLE .....	-	-	-	-	-	-	-	-	-	-
JUIST .....	-	-	-	-	-	-	-	-	-	-
NORDDEICH .....	-	-	-	-	-	-	-	-	-	-
WANGEROOGE .....	-	-	-	-	1	-	-	-	-	-
NORDERNEY .....	-	-	-	-	-	-	-	-	-	-
LANGEBOOG .....	-	-	-	-	-	-	-	-	-	-
FINKENWERDER .....	3	-	-	-	-	-	-	-	-	-
UEB. NIEDERSACHSEN	-	-	60	1	1	-	-	-	3	-
NORDRHEIN-WESTFALEN	16	-	5	24	78	7	34	49	295	2
DORTMUND .....	14	-	-	6	4	3	16	35	193	-
PADERBORN-LIPPST. .	1	-	5	2	4	3	18	12	55	2
SIEGERLAND .....	-	-	-	-	-	-	-	-	-	-
MOENCHENGLADBACH .	-	-	-	1	-	-	-	2	47	-
ESSEN .....	-	-	-	-	-	-	-	-	-	-
UEB. NORDRH.-WESTF.	1	-	-	15	70	1	-	-	-	-
HESSEN .....	-	-	-	-	4	16	1	-	-	-
KASSEL .....	-	-	-	-	3	1	-	-	-	-
UEB. HESSEN .....	-	-	-	-	1	15	1	-	-	-
RHEINLAND-PFALZ ....	-	-	-	-	2	-	-	3	-	-
KOBLENZ .....	-	-	-	-	1	-	-	-	-	-
HAHN .....	-	-	-	-	1	-	-	-	-	-
UEB. RHEINL.-PFALZ	-	-	-	-	-	-	-	3	-	-
BADEN-WUERTTEMBERG .	2	1	1	59	23	99	66	-	2	34
FREIBURG .....	-	-	-	-	-	-	-	-	-	-
FRIEDRICHSHAFEN .	-	-	-	59	18	99	25	-	1	34
KARLSRUHE .....	-	-	1	-	1	-	-	-	-	-
MANNHEIM .....	-	1	-	-	3	-	-	-	1	-
UEB. BADEN-WUERTT.	2	-	-	-	1	-	41	-	-	-
BAYERN .....	-	-	1	55	63	49	6	58	30	-
AUGSBURG .....	-	-	1	55	60	1	3	-	4	-
BAYREUTH .....	-	-	-	-	-	46	-	1	-	-
HOF .....	-	-	-	-	1	-	-	3	-	-
OBERPFAFFENHOFEN .	-	-	-	-	2	1	1	-	2	-
STRAUBING .....	-	-	-	-	-	-	-	-	-	-
UEB. BAYERN .....	-	-	-	-	-	1	2	54	24	-
MECKLENBURG-VORPOMME	39	15	1	-	1	26	1	-	1	1
HERINGSDORF .....	-	-	-	-	-	-	-	-	1	-
BARTH .....	-	-	1	-	-	-	-	-	-	-
GUETTIN .....	-	-	-	-	-	-	-	-	-	-
ROSTOCK .....	39	15	-	-	1	26	-	-	-	-
UEB. MECKLENBURG-VO	-	-	-	-	-	-	1	-	-	1
BRANDENBURG .....	1	-	2	-	-	-	-	-	-	-
UEB. BRANDENDURG ..	1	-	2	-	-	-	-	-	-	-
SACHSEN-ANHALT .....	-	-	-	-	-	-	-	-	-	-
MAGDEBURG .....	-	-	-	-	-	-	-	-	-	-
UEB. SACHSEN-ANHALT	-	-	-	-	-	-	-	-	-	-
THUERINGEN .....	-	-	-	-	-	-	-	1	-	-
UEB. THUERINGEN ...	-	-	-	-	-	-	-	1	-	-
SACHSEN .....	-	-	-	-	-	-	-	1	-	-
UEB. SACHSEN .....	-	-	-	-	-	-	-	1	-	-
DEUTSCHLAND .....	66	16	74	154	226	263	111	114	335	63

DEZEMBER 1996

INNERHALB DEUTSCHLANDS  
NACH SONSTIGEN DEUTSCHEN FLUGPLAETZEN

HERKUNFTSFLUGPLATZ									NACH STRECKENZIEL- FLUGPLATZ
B E R L I N (THF)	(SXF)	SAARBRUECKEN (SCN)	MUENSTER/ OSN. (FMO)	LEIPZIG (LEJ)	DRESDEN (DRS)	ERFURT (ERF)	SONSTIGE	INSGESAMT	
12	-	-	-	1	-	-	-	169	STARTS
-	-	-	-	-	-	-	-	-	INSGESAMT
-	-	-	-	-	-	-	-	-	SCHLESWIG-HOLSTEIN
2	-	-	-	1	-	-	-	134	HELGOLAND
-	-	-	-	-	-	-	-	1	KIEL
10	-	-	-	-	-	-	-	33	LUEBECK
-	-	-	-	-	-	-	-	1	WESTERLAND/SYLT
-	-	-	-	-	-	-	-	-	UEB. SCHLESW.-HOLST
-	-	-	-	-	-	-	-	3	BREMEN
-	-	-	-	-	-	-	-	3	BREMERHAVEN
3	1	-	3	2	-	-	-	97	NIEDERSACHSEN
-	-	-	-	-	-	-	-	1	BORKUM
3	1	-	1	-	-	-	-	23	BRAUNSCHWEIG
-	-	-	-	-	-	-	-	-	EMDEN
-	-	-	-	-	-	-	-	-	HARLE
-	-	-	-	-	-	-	-	-	JUIST
-	-	-	-	-	-	-	-	-	NORDDEICH
-	-	-	-	-	-	-	-	1	WANGEROOGE
-	-	-	-	-	-	-	-	-	NORDERNEY
-	-	-	-	-	-	-	-	-	LANGEORG
-	-	-	2	2	-	-	-	3	FINKENWERDER
-	-	-	-	-	-	-	-	69	UEB. NIEDERSACHSEN
134	7	-	168	27	40	16	41	943	NORDRHEIN-WESTFALEN
83	-	-	67	25	22	14	21	503	DORTMUND
49	7	-	40	1	17	2	20	238	PADERBORN-LIPPST.
-	-	-	-	-	-	-	-	-	SIEGERLAND
2	-	-	-	1	-	-	-	53	MOENCHENGLADBACH
-	-	-	-	-	-	-	-	-	ESSEN
-	-	-	61	-	1	-	-	149	UEB. NORDRH.-WESTF.
1	-	-	-	-	-	-	-	22	HESSEN
1	-	-	-	-	-	-	-	5	KASSEL
-	-	-	-	-	-	-	-	17	UEB. HESSEN
-	7	12	-	2	-	-	-	26	RHEINLAND-PFALZ
-	-	-	-	-	-	-	-	1	KOBLENZ
-	-	-	-	-	-	-	-	1	HAHN
-	7	12	-	2	-	-	-	24	UEB. RHEINL.-PFALZ
26	-	1	4	10	19	1	-	348	BADEN-WUERTTEMBERG
-	-	-	-	-	-	-	-	-	FREIBURG
-	-	-	1	-	13	1	-	251	FRIEDRICHSHAFEN
-	-	-	-	-	-	-	-	2	KARLSRUHE
25	-	-	-	7	2	-	-	39	MANNHEIM
1	-	1	3	3	4	-	-	56	UEB. BADEN-WUERTT.
73	7	-	4	4	41	1	68	460	BAYERN
73	-	-	2	2	40	-	-	241	AUGSBURG
-	-	-	1	-	-	-	24	72	BAYREUTH
-	-	-	-	-	-	-	44	48	HOF
-	-	-	-	-	-	-	-	6	OBERPFAPFENHOFEN
-	-	-	-	1	-	-	-	1	STRAUBING
-	7	-	1	1	1	1	-	92	UEB. BAYERN
5	-	-	2	2	1	2	-	97	MECKLENBURG-VORPOMME
2	-	-	-	-	-	-	-	3	HERINGSDORF
-	-	-	-	-	-	-	-	1	BARTH
2	-	-	-	-	-	-	-	2	GUETTIN
-	-	-	1	2	-	2	-	86	ROSTOCK
1	-	-	1	-	1	-	-	5	UEB. MECKLENBURG-VO
5	-	-	1	1	-	-	-	10	BRANDENBURG
5	-	-	1	1	-	-	-	10	UEB. BRANDENBURG
2	-	-	-	12	-	-	-	14	SACHSEN-ANHALT
1	-	-	-	-	-	-	-	1	MAGDEBURG
11	-	-	-	12	-	-	-	13	UEB. SACHSEN-ANHALT
-	-	-	4	-	-	10	-	15	THUERINGEN
-	-	-	4	-	-	10	-	15	UEB. THUERINGEN
-	-	-	1	55	1	-	-	58	SACHSEN
-	-	-	1	55	1	-	-	58	UEB. SACHSEN
261	22	13	187	116	102	30	109	2 262	DEUTSCHLAND

NACH STRECKENZIPELLAND		VON STRECKEN								
BZW. ----- FLUGPLATZ	HAMBURG (HAM)	HANNOVER (HAJ)	BREMEN (BRE)	DUESSELDORF (DUS)	KOELN/BONN (CGN)	FRANKFURT (FRA)	STUTTGART (STR)	NUERNBERG (NUE)	MUENCHEN (MUC)	BERLIN (TXL)
STARTS										
INSGESAMT										
POLEN .....	58	-	7	100	48	269	19	5	84	54
DARUNTER:MAW .....	20	-	-	48	38	171	18	-	84	53
GDN .....	38	-	2	-	-	-	-	2	-	-
KKK .....	-	-	-	-	-	23	-	-	-	-
KTK .....	-	-	-	29	8	41	-	-	-	-
KTW .....	-	-	5	23	2	34	1	3	-	1
*PL .....	-	-	-	-	-	50	-	-	-	20
LITAUEN .....	34	-	-	-	-	49	-	-	-	20
DARUNTER:VNO .....	6	-	-	-	-	1	-	-	-	-
*LT .....	28	-	-	-	-	33	-	-	1	-
LETTLAND .....	15	1	1	-	-	33	-	-	1	-
DARUNTER:RIK .....	15	1	1	-	-	16	-	-	-	-
ESTLAND .....	11	-	-	-	-	16	-	-	-	-
DARUNTER:TTL .....	11	-	-	-	-	114	2	-	33	26
FINNLAND .....	99	-	-	59	18	114	2	-	33	26
DARUNTER:HEL .....	80	-	-	59	17	114	-	-	33	26
TKU .....	19	-	-	-	-	1	-	-	-	-
SCHWEDEN .....	67	1	-	82	98	213	15	-	79	22
DARUNTER:STO .....	48	-	-	61	44	152	15	-	57	21
MMA .....	-	-	-	-	-	12	1	-	-	-
GOT .....	18	-	-	20	34	55	-	-	18	-
*SE .....	1	-	-	1	8	3	-	-	3	1
NORWEGEN .....	50	-	1	18	22	109	-	-	29	2
DARUNTER:OSL .....	47	-	1	18	22	108	-	-	29	-
DAENEMARK .....	115	106	38	127	101	231	78	15	107	2
DARUNTER:CPH .....	114	93	34	127	75	185	78	14	107	2
BLL .....	-	13	-	-	23	45	-	1	-	-
*DK .....	1	-	4	-	2	1	-	-	-	-
GR BRITANNIEN .....	352	160	115	685	474	1 010	155	44	639	254
DARUNTER:LON .....	309	128	114	406	329	698	115	29	454	249
BHX .....	20	-	-	135	22	98	40	-	79	-
MAN .....	22	30	1	122	10	166	-	-	97	1
LPL .....	-	-	-	-	17	1	-	-	-	-
NCL .....	-	-	-	16	-	-	-	-	-	-
EMA .....	-	-	-	-	83	10	-	12	-	-
*GB .....	1	-	-	5	9	27	-	3	9	-
IRLAND .....	10	1	1	52	26	75	-	-	14	-
DARUNTER:DUB .....	10	-	-	52	21	73	-	-	13	-
ISLAND .....	-	-	-	-	4	3	-	-	-	1
NIEDERLANDE .....	242	93	171	179	91	240	142	93	192	140
DARUNTER:AMS .....	140	93	139	179	88	234	141	93	191	140
RTM .....	75	-	31	-	1	1	-	-	-	-
EIN .....	26	-	-	-	-	4	-	-	-	-
BELGIEN .....	128	92	32	137	45	267	98	69	170	38
DARUNTER:BRU .....	128	92	32	136	43	266	98	68	170	38
LUXEMBURG .....	23	1	-	-	4	114	1	1	1	-
DARUNTER:LUX .....	23	1	-	-	4	114	1	1	1	-
FRANKREICH .....	232	162	46	345	305	586	233	126	635	174
DARUNTER:PAR .....	198	158	45	239	256	406	190	119	300	173
BOD .....	-	-	-	-	1	15	-	-	-	-
SXB .....	34	-	-	-	-	-	-	1	36	-
LYS .....	-	-	-	45	44	70	16	1	110	-
TLS .....	-	-	-	-	-	16	1	1	51	-
MRS .....	-	-	-	-	-	19	-	-	48	-
NCE .....	-	2	-	34	1	57	22	1	88	-
*FR .....	-	-	1	27	3	2	3	3	1	1
SPANIEN .....	239	255	69	521	235	755	297	101	461	154
DARUNTER:MAD .....	-	14	1	59	51	166	46	-	87	-
BCN .....	30	57	-	87	48	152	77	1	118	31
VLC .....	-	-	-	-	4	31	1	-	22	-
ALC .....	2	3	-	20	2	32	2	7	11	-
LEI .....	-	-	-	8	2	4	1	-	8	-
AGP .....	17	9	4	29	1	50	13	-	20	10
BIO .....	-	-	-	-	-	55	-	-	-	-
*E1 .....	-	1	-	4	33	12	4	1	-	-
PMI .....	29	31	18	81	14	62	20	9	52	25
IBZ .....	-	-	-	6	1	2	-	1	8	-
*E2 .....	4	4	-	10	12	5	4	9	4	2
LPA .....	59	48	19	70	24	70	37	25	40	26
TCI .....	32	34	11	55	15	49	31	17	38	24
FUE .....	33	26	9	47	13	34	27	17	23	17
ACE .....	28	25	7	42	15	24	29	14	18	19
*E3 .....	4	-	-	3	-	5	4	-	5	-
PORTUGAL .....	35	22	4	39	66	214	38	12	80	13
DARUNTER:LIS .....	10	1	-	13	33	116	22	-	56	9
OPO .....	8	1	-	3	28	64	1	-	3	2
FAO .....	8	10	-	17	-	24	9	6	14	2
FNC .....	9	5	4	6	-	8	6	6	7	-
*PT .....	-	5	-	-	5	2	-	-	-	-
MALTA .....	9	-	-	13	-	67	4	-	17	18
DARUNTER:MLA .....	9	-	-	13	-	67	4	-	17	18
SCHWEIZ .....	207	118	65	315	203	484	242	143	423	142
DARUNTER:ZRH .....	147	84	64	169	109	231	140	101	205	142
GVA .....	18	-	-	73	2	131	96	-	97	-
BSL .....	38	34	-	73	86	103	4	42	79	-
BRN .....	-	-	1	-	-	18	-	-	41	-
*CH .....	4	-	-	-	5	1	2	-	1	-
OESTERREICH .....	50	60	1	269	152	786	104	77	307	151
DARUNTER:VIE .....	48	58	-	163	135	267	101	64	247	120
INN .....	2	1	1	-	8	93	1	-	1	-
LNZ .....	-	-	-	52	2	117	-	8	21	4
SZG .....	-	1	-	54	4	118	1	2	5	26
GRZ .....	-	-	-	-	1	108	1	3	31	1
KLU .....	-	-	-	-	2	83	-	-	2	-
ITALIEN .....	75	20	-	300	178	857	174	48	807	88
DARUNTER:ROM .....	27	-	-	63	40	271	49	2	145	31

DEZEMBER 1996

MIT GEBIETEN AUSSERHALB DEUTSCHLANDS

HERKUNFTSFLUGPLATZ								NACH STRECKENZIELLAND	
B E R L I N (THF)	(SXF)	SAARBRUECKEN (SCN)	MUENSTER/ OSN. (FMO)	LEIPZIG (LEJ)	DRESDEN (DRS)	ERFURT (ERF)	SONSTIGE	INSGESAMT	BZW. ----- FLUGPLATZ
									STARTS
									-----
									INSGESAMT
									-----
15	76	-	-	11	41	-	-	787	POLEN
11	60	-	-	2	1	-	-	506	DARUNTER: WAW
-	-	-	-	1	12	-	-	55	GDN
-	-	-	-	-	13	-	-	36	KRK
3	16	-	-	-	-	-	-	97	KTW
1	-	-	-	8	15	-	-	93	*PL
9	-	-	-	-	-	-	-	113	LITAUEN
9	-	-	-	-	-	-	-	84	DARUNTER: VNO
-	-	-	-	-	-	-	-	29	*LT
12	-	-	-	-	-	-	-	63	LETTLAND
12	-	-	-	-	-	-	-	63	DARUNTER: RIX
-	-	-	-	-	-	-	-	27	ESTLAND
-	-	-	-	-	-	-	-	27	DARUNTER: TTL
-	1	-	-	6	-	-	-	358	FINNLAND
-	1	-	-	6	-	-	-	338	DARUNTER: HEL
-	-	-	-	-	-	-	-	20	TRU
1	5	-	-	-	-	-	-	583	SCHWEDEN
1	4	-	-	-	-	-	-	403	DARUNTER: STO
-	-	-	-	-	-	-	-	13	MMA
-	-	-	-	-	-	-	-	145	GOT
-	-	-	-	-	-	-	-	17	*SE
-	-	-	-	-	-	-	-	231	NORWEGEN
146	5	2	-	2	1	-	-	225	DARUNTER: OSL
131	4	-	-	-	-	-	-	1 076	DAENEMARK
14	-	-	-	2	-	-	-	964	DARUNTER: CPH
1	1	-	-	-	1	-	-	98	BLL
-	3	3	41	4	-	-	-	11	*DK
-	2	-	36	4	-	-	-	3 939	GR BRITANNIEN
-	-	-	-	-	-	-	-	2 873	DARUNTER: LOW
-	1	-	-	-	-	-	-	394	BHX
-	-	2	-	-	-	-	-	450	MAN
-	-	-	-	-	-	-	-	20	LPL
-	-	1	-	-	-	-	-	16	NCL
-	-	-	-	-	-	-	-	106	EMA
1	-	-	5	-	-	-	-	59	*GB
-	-	-	-	-	-	-	-	180	IRLAND
-	-	-	-	-	-	-	-	169	DARUNTER: DUB
1	-	1	-	1	19	-	-	8	ISLAND
1	-	1	-	1	19	-	-	1 605	NIEDERLANDE
-	-	-	-	1	-	-	-	1 459	DARUNTER: AMS
86	9	-	3	3	-	-	-	109	RTM
85	9	-	1	-	-	-	-	30	EIN
40	-	76	-	-	-	-	-	1 177	BELGIEN
40	-	76	-	-	1	-	-	1 166	DARUNTER: BRU
44	-	-	15	12	-	-	-	262	LUXEMBURG
2	-	-	10	7	-	-	-	262	DARUNTER: LUX
41	-	-	1	1	-	-	-	2 915	FRANKREICH
1	-	-	-	-	-	-	-	2 103	DARUNTER: PAR
-	-	-	-	-	-	-	-	16	BOD
-	-	-	-	-	-	-	-	114	SXB
-	-	-	-	-	-	-	-	287	LYS
-	-	-	-	-	-	-	-	70	TLS
-	-	-	-	-	-	-	-	70	MRS
-	-	-	-	-	-	-	-	205	NCE
-	-	-	-	-	-	-	-	45	*FR
-	93	21	66	62	35	8	-	3 372	SPANIEN
-	-	-	-	-	-	-	-	424	DARUNTER: MAD
-	-	-	-	-	-	-	-	601	BCN
-	-	-	-	-	-	-	-	58	VLC
-	4	-	-	-	-	-	-	81	ALC
-	-	-	-	-	-	-	-	23	LEI
-	-	-	-	-	-	-	-	153	AGP
-	-	-	-	-	-	-	-	55	BIO
-	-	-	-	-	-	-	-	55	*E1
-	20	4	10	14	6	1	-	396	PMI
-	-	-	-	-	-	-	-	18	IBZ
-	-	-	2	-	-	-	-	56	*E2
-	19	5	17	16	9	3	-	487	LPA
-	19	4	8	12	6	4	-	359	TCI
-	12	4	15	10	10	-	-	297	FUE
-	15	4	14	10	3	-	-	267	ACE
-	4	-	-	-	-	-	-	25	*E3
-	11	-	-	4	-	-	-	538	PORTUGAL
-	-	-	-	-	-	-	-	260	DARUNTER: LIS
-	6	-	-	-	-	-	-	116	OPO
-	1	-	-	-	-	-	-	91	FAO
-	4	-	-	-	-	-	-	55	FNC
-	-	-	-	4	-	-	-	16	*PT
-	-	-	-	2	2	-	-	132	MALTA
-	-	-	-	2	2	-	-	132	DARUNTER: MLA
113	9	-	52	45	73	-	-	2 634	SCHWEIZ
1	9	-	50	44	53	-	-	1 549	DARUNTER: ZRH
48	-	-	-	-	-	-	-	465	GVA
63	-	-	-	1	20	-	-	543	BSL
-	-	-	-	-	-	-	-	60	BRN
1	-	-	2	-	-	-	-	16	*CH
5	5	-	4	22	29	-	-	2 022	OESTERREICH
1	5	-	2	21	1	-	-	1 233	DARUNTER: VIE
-	-	-	-	-	-	-	-	107	INN
-	-	-	1	1	2	-	-	208	LNZ
2	-	-	-	-	26	-	-	239	SZG
1	-	-	-	-	-	-	-	146	GRZ
1	-	-	1	-	-	-	-	89	KLU
3	-	-	1	-	2	-	-	2 553	ITALIEN
-	-	-	-	-	-	-	-	628	DARUNTER: ROM



8 FLUGBEWEGUNGEN  
 8. 2 VERFLECHTUNG IM VERKEHR  
 8. 2. 1 STARTS

NACH STRECKENZIPELLAND		VON STRECKEN									
BZW. ----- FLUGPLATZ	HAMBURG (HAM)	HANNOVER (HAJ)	BRENNEN (BRE)	DUESSELDORF (DUS)	KOELN/BONN (CGN)	FRANKFURT (FRA)	STUTTGART (STR)	NUERNBERG (NUE)	MUENCHEN (MUC)	BERLIN (TXL)	
STARTS											
-----											
INSGESAMT											
MIL .....	48	19	-	145	109	233	92	37	159	55	
VCE .....	-	-	-	28	-	94	-	1	79	-	
TRS .....	-	-	-	2	1	7	-	1	74	-	
VRN .....	-	-	-	-	-	-	-	-	42	-	
TRN .....	-	-	-	1	1	99	23	1	51	-	
GOA .....	-	-	-	-	-	1	-	1	58	-	
FLR .....	-	-	-	48	-	17	-	2	81	-	
BLQ .....	-	-	-	-	-	78	3	2	50	-	
PSA .....	-	-	-	2	-	-	-	-	33	-	
NAP .....	-	-	-	2	-	29	-	-	28	-	
CTA .....	-	-	-	8	-	21	5	1	4	2	
*IT .....	-	-	-	-	26	6	1	-	2	-	
GRIECHENLAND .....	8	1	-	46	42	200	75	21	144	13	
DARUNTER:ATH .....	8	-	-	4	20	158	-	20	64	-	
SKG .....	-	1	-	37	22	38	75	1	80	13	
TUERKEI .....	66	103	4	198	156	477	156	54	160	92	
DARUNTER:ANK .....	-	8	-	24	14	68	19	4	9	5	
IST .....	42	52	2	107	99	285	81	38	105	45	
IZM .....	5	8	-	13	5	47	20	3	11	9	
AYT .....	19	35	2	47	37	66	32	9	34	27	
*TR .....	-	-	-	7	1	6	4	-	1	1	
ZYPERN .....	11	5	-	11	-	39	2	-	24	4	
DARUNTER:LCA .....	5	1	-	7	-	34	-	-	7	4	
*CY .....	6	4	-	4	-	5	2	-	17	-	
SLOWENIEN .....	-	-	-	-	-	58	-	25	25	-	
DARUNTER:LJU .....	-	-	-	-	-	58	-	25	25	-	
KROATIEN .....	-	-	-	7	-	69	11	2	51	13	
DARUNTER:ZAG .....	-	-	-	3	-	57	11	1	51	13	
SPU .....	-	-	-	4	-	12	-	-	-	-	
SERBIEN .....	-	-	-	23	5	49	26	1	24	-	
DARUNTER:BEG .....	-	-	-	14	-	46	9	1	22	-	
*YU .....	-	-	-	9	-	3	17	-	2	-	
BOSNIEN-HERZEGOWINA .....	-	-	-	-	5	-	2	-	5	-	
DARUNTER:SJJ .....	-	-	-	-	5	-	-	-	-	-	
MAZEDONIEN .....	12	-	-	24	-	13	19	1	1	-	
DARUNTER:SKP .....	12	-	-	24	-	13	19	1	1	-	
UNGARN .....	34	-	-	31	26	121	35	14	116	64	
DARUNTER:BUD .....	34	-	-	31	26	121	35	14	113	64	
ALBANIEN .....	-	-	-	-	-	16	-	-	-	-	
DARUNTER:TIA .....	-	-	-	-	-	16	-	-	-	-	
TSCHECH.REP .....	45	26	-	42	20	106	25	69	40	1	
DARUNTER:PRG .....	45	26	-	41	20	104	25	69	40	1	
SLOWAKEI .....	-	-	-	-	-	-	-	1	1	-	
RUMAENIEN .....	-	-	-	6	-	72	-	-	25	-	
DARUNTER:BUH .....	-	-	-	4	-	61	-	-	25	-	
*RO .....	-	-	-	2	-	11	-	-	-	-	
BULGARIEN .....	-	-	-	2	2	46	-	-	22	-	
DARUNTER:SOF .....	-	-	-	1	2	46	-	-	22	-	
RUSSLAND .....	59	45	-	68	24	284	8	1	66	95	
DARUNTER:HOW .....	18	-	-	54	15	194	-	-	56	54	
LED .....	31	12	-	9	-	57	4	1	10	41	
OVB .....	-	16	-	-	-	9	-	-	-	-	
*RU .....	10	17	-	5	9	12	4	-	-	-	
WEISSRUSSLAND .....	-	1	-	-	1	39	-	1	8	-	
DARUNTER:MSQ .....	-	1	-	-	1	39	-	-	8	-	
MOLDAVIEN .....	-	-	-	-	-	22	-	-	-	-	
DARUNTER:KIV .....	-	-	-	-	-	22	-	-	-	-	
UKRAINE .....	1	1	-	-	-	63	-	-	11	-	
DARUNTER:IEV .....	1	1	-	-	-	63	-	-	11	-	
GEORGIEN .....	-	-	-	1	-	17	-	-	-	-	
DARUNTER:TBS .....	-	-	-	1	-	17	-	-	-	-	
ARMENIEN .....	-	-	-	1	-	4	1	-	-	-	
ASERBAIDDSCHAN .....	-	-	-	-	-	9	-	-	-	-	
KASACHSTAN .....	-	8	-	-	-	20	-	2	-	-	
DARUNTER:ALA .....	-	8	-	-	-	20	-	2	-	-	
KIRGISIEN .....	-	-	-	-	-	4	-	-	-	-	
USBEKISTAN .....	-	-	-	-	-	26	-	-	-	-	
DARUNTER:TAS .....	-	-	-	-	-	26	-	-	-	-	
<b>EUROPA .....</b>	<b>2 287</b>	<b>1 282</b>	<b>555</b>	<b>3 701</b>	<b>2 359</b>	<b>8 247</b>	<b>1 962</b>	<b>926</b>	<b>4 802</b>	<b>1 581</b>	
DARUNTER: EU-LAENDER .....	1 675	974	477	2 841	1 835	5 662	1 412	607	3 669	1 075	
AEGYPTEN .....	12	9	-	36	11	133	30	10	96	13	
DARUNTER:CAI .....	-	-	-	7	4	82	4	-	29	-	
LKR .....	5	7	-	14	1	18	12	-	22	7	
HRG .....	5	2	-	10	6	18	10	9	27	3	
*EG .....	2	-	-	5	-	6	4	1	18	3	
TUNESIEN .....	28	23	2	65	3	93	31	18	42	22	
DARUNTER:TUN .....	5	-	-	6	2	46	1	1	6	-	
DJE .....	9	9	1	20	1	24	6	5	11	9	
MIR .....	14	14	1	39	-	23	24	12	25	13	
ALGERIEN .....	-	-	-	-	-	16	-	-	-	-	
DARUNTER:ALG .....	-	-	-	-	-	16	-	-	-	-	
MAROKKO .....	5	5	-	15	-	52	10	11	21	5	
DARUNTER:CAS .....	-	-	-	-	-	38	-	-	-	-	
AGA .....	5	5	-	10	-	9	10	11	17	5	
KAP VERDE .....	-	-	-	-	-	5	-	-	-	-	
SENEGAL .....	-	-	-	-	5	19	-	-	-	-	
DARUNTER:DKR .....	-	-	-	-	5	19	-	-	-	-	
GAMBIA .....	-	-	-	-	1	-	-	-	-	-	
GHANA .....	-	-	-	-	-	8	-	-	-	-	
NIGERIA .....	-	-	-	-	-	10	-	-	-	-	
AETHIOPIEN .....	-	-	-	-	-	16	-	-	-	-	
DARUNTER:ADD .....	-	-	-	-	-	16	-	-	-	-	

HERKUNFTSFLUGPLATZ								NACH STRECKENZIELLAND	
B E R L I N (THF)	(SXF)	SAARBRUECKEN (SCN)	MUENSTER/ OSN. (FMO)	LEIPZIG (LEJ)	DRESDEN (DRS)	ERFURT (ERF)	SONSTIGE	INSGESAMT	BZW. ----- FLUGPLATZ
1	-	-	-	-	-	-	-	898	MIL
-	-	-	-	-	-	-	-	202	VCE
-	-	-	-	-	1	-	-	86	TRS
-	-	-	-	-	-	-	-	42	VRN
-	-	-	-	-	-	-	-	176	TRN
-	-	-	-	-	-	-	-	60	GOA
1	-	-	1	-	1	-	-	151	FLR
1	-	-	-	-	-	-	-	134	BLQ
-	-	-	-	-	-	-	-	35	PSA
-	-	-	-	-	-	-	-	59	NAP
-	-	-	-	-	-	-	-	41	CTA
-	-	-	-	-	-	-	-	35	*IT
-	-	1	-	1	-	-	-	552	GRIECHENLAND
-	-	1	-	1	-	-	-	276	DARUNTER:ATH
-	-	-	-	-	-	-	-	267	SKG
1	52	-	5	43	26	4	-	1 597	TUERKEI
-	4	-	-	-	-	-	-	155	DARUNTER:ANK
-	21	-	5	4	6	-	-	892	IST
-	1	-	-	3	3	-	-	128	IZM
1	26	-	-	36	17	4	-	392	AYT
-	-	-	-	-	-	-	-	20	*TR
-	8	-	-	6	2	-	-	112	ZYPERN
-	5	-	-	4	2	-	-	69	DARUNTER:LCA
-	3	-	-	2	-	-	-	43	*CY
-	-	-	-	-	-	-	-	108	SLOWENIEN
-	-	-	-	-	-	-	-	108	DARUNTER:LJU
-	2	-	-	-	-	-	-	155	KROATIEN
-	1	-	-	-	-	-	-	137	DARUNTER:ZAG
-	1	-	-	-	-	-	-	17	SPU
-	11	-	-	2	-	-	-	141	SERBIEN
-	10	-	-	2	-	-	-	104	DARUNTER:BEG
-	1	-	-	-	-	-	-	37	*YU
-	3	-	-	-	-	-	-	15	BOSNIEN-HERZEGOWINA
-	3	-	-	-	-	-	-	15	DARUNTER:SJJ
-	8	-	-	-	-	-	-	78	MAZEDONIEN
-	8	-	-	-	-	-	-	78	DARUNTER:SKP
-	-	-	1	-	-	-	-	442	UNGARN
-	-	-	1	-	-	-	-	439	DARUNTER:BUD
-	-	-	-	-	-	-	-	16	ALBANIEN
-	-	-	-	-	-	-	-	16	DARUNTER:TIA
47	40	-	1	-	-	-	-	462	TSCHECH. REP
46	40	-	1	-	-	-	-	458	DARUNTER:PRG
-	-	-	-	3	2	-	-	7	SLOWAKEI
-	20	-	-	-	-	-	-	123	RUMAENIEN
-	7	-	-	-	-	-	-	97	DARUNTER:BUH
-	13	-	-	-	-	-	-	26	*RO
-	19	-	-	3	1	-	-	95	BULGARIEN
-	16	-	-	2	1	-	-	90	DARUNTER:SOF
2	122	1	-	11	-	-	-	786	RUSSLAND
2	88	1	-	11	-	-	-	493	DARUNTER:MCW
-	27	-	-	-	-	-	-	192	LED
-	2	-	-	-	-	-	-	27	OVV
-	5	-	-	-	-	-	-	62	*RU
-	13	-	-	-	-	-	-	63	WEISSRUSSLAND
-	12	-	-	-	-	-	-	61	DARUNTER:MSQ
-	4	-	-	-	-	-	-	26	MOLDAVIEN
-	4	-	-	-	-	-	-	26	DARUNTER:KIV
-	10	-	-	-	-	-	-	86	UKRAINE
-	10	-	-	-	-	-	-	86	DARUNTER:IEV
-	5	-	-	-	-	-	-	23	GEORGIEN
-	5	-	-	-	-	-	-	23	DARUNTER:TBS
-	-	-	-	-	-	-	-	6	ARMENIEN
-	-	-	-	-	-	-	-	9	ASERBAIDSCHAN
-	-	-	-	-	-	-	-	38	KASACHSTAN
-	-	-	-	-	-	-	-	38	DARUNTER:ALA
-	-	-	-	-	-	-	-	4	KIRGISIEN
-	-	-	-	-	-	-	-	26	USBEKISTAN
-	-	-	-	-	-	-	-	26	DARUNTER:TAS
526	534	105	189	243	234	12	-	29 545	E U R O P A
327	132	104	130	117	87	8	-	21 132	DARUNTER: EU-LAENDER
-	31	-	-	9	-	1	-	391	AEGYPTEN
-	14	-	-	-	-	-	-	140	DARUNTER:CAI
-	-	-	-	5	-	-	-	91	LXR
-	17	-	-	4	-	1	-	112	HRG
-	-	-	-	-	-	-	-	39	*EG
-	26	-	2	18	12	2	-	387	TUNESIEN
-	5	-	-	-	-	-	-	72	DARUNTER:TUN
-	8	-	2	4	5	-	-	114	DJE
-	13	-	-	14	7	2	-	201	MIR
-	-	-	-	-	-	-	-	16	ALGERIEN
-	-	-	-	-	-	-	-	16	DARUNTER:ALG
-	5	-	-	4	-	-	-	133	MAROKKO
-	-	-	-	-	-	-	-	38	DARUNTER:CAS
-	5	-	-	4	-	-	-	81	AGA
-	-	-	-	-	-	-	-	5	KAP VERDE
-	-	-	-	-	-	-	-	24	SENEGAL
-	-	-	-	-	-	-	-	24	DARUNTER:DKR
-	-	-	-	-	-	-	-	1	GAMBIA
-	-	-	-	-	-	-	-	8	GHANA
-	-	-	-	-	-	-	-	10	NIGERIA
-	-	-	-	-	-	-	-	16	AETHIOPIEN
-	-	-	-	-	-	-	-	16	DARUNTER:ADD

NACH STRECKENZIELLAND		VON STRECKEN									
BZW. -----	FLUGPLATZ	HAMBURG (HAM)	HANNOVER (HAJ)	BREMEN (BRE)	DUESSELDORF (DUS)	KOELN/BONN (CGN)	FRANKFURT (FRA)	STUTTGART (STR)	NUERNBERG (NUE)	MUENCHEN (MUC)	BERLIN (TXL)
STARTS											
INSGESAMT											
	KENIA .....	-	5	-	9	-	34	-	1	14	-
	DARUNTER: NBO .....	-	-	-	-	-	28	-	-	3	-
	MBA .....	-	5	-	9	-	6	-	1	11	-
	SIMBABWE .....	-	-	-	-	-	4	-	-	-	-
	NAMIBIA .....	-	-	-	-	-	20	-	-	5	-
	DARUNTER: WDH .....	-	-	-	-	-	20	-	-	5	-
	SESCHELLEN .....	-	-	-	-	-	9	-	-	-	-
	MAURITIUS .....	-	-	-	-	-	7	-	-	9	-
	DARUNTER: MRU .....	-	-	-	-	-	7	-	-	9	-
	SUEDAFRIKA .....	-	-	-	-	-	67	-	-	17	-
	DARUNTER: JNB .....	-	-	-	-	-	63	-	-	9	-
A F R I K A .....		45	42	2	125	20	493	71	40	204	40
	KANADA .....	-	1	-	-	11	148	-	-	-	-
	DARUNTER: YMQ .....	-	-	-	-	-	24	-	-	-	-
	YTO .....	-	-	-	-	1	70	-	-	-	-
	YVR .....	-	-	-	-	-	18	-	-	-	-
	YVC .....	-	-	-	-	-	31	-	-	-	-
	YQX .....	-	1	-	-	10	5	-	-	-	-
	USA .....	-	-	-	103	69	1 084	-	-	136	30
	DARUNTER: NYC .....	-	-	-	34	36	244	-	-	31	30
	CHI .....	-	-	-	31	-	123	-	-	27	-
	BOS .....	-	-	-	-	-	61	-	-	-	-
	PHL .....	-	-	-	-	19	30	-	-	22	-
	WAS .....	-	-	-	-	-	91	-	-	-	-
	DET .....	-	-	-	-	-	41	-	-	-	-
	PIT .....	-	-	-	-	-	22	-	-	-	-
	CVG .....	-	-	-	-	-	58	-	-	-	-
	ATL .....	-	-	-	-	-	93	-	-	31	-
	MIA .....	-	-	-	8	1	64	-	-	13	-
	ORL .....	-	-	-	8	-	36	-	-	-	-
	*U2 .....	-	-	-	9	5	8	-	-	-	-
	DAL .....	-	-	-	-	-	62	-	-	-	-
	SFO .....	-	-	-	-	-	31	-	-	11	-
	LAX .....	-	-	-	4	-	74	-	-	-	-
	ANC .....	-	-	-	-	-	12	-	-	-	-
	FAI .....	-	-	-	-	-	25	-	-	-	-
	MEXIKO .....	-	-	-	5	5	26	-	-	-	-
	DARUNTER: MEX .....	-	-	-	-	-	21	-	-	-	-
	*MX .....	-	-	-	5	5	5	-	-	-	-
	COSTA RICA .....	-	-	-	-	-	1	-	-	-	-
	KUBA .....	-	-	-	13	-	12	-	-	-	-
	DARUNTER: VRA .....	-	-	-	5	-	9	-	-	-	-
	BAHAMAS .....	-	-	-	-	-	4	-	-	-	-
	JAMAICA .....	-	-	-	4	-	4	-	-	-	-
	DOMINIK. REP. ....	-	10	-	35	10	27	5	-	17	-
	DARUNTER: SDQ .....	-	1	-	4	5	6	-	-	3	-
	POP .....	-	5	-	12	-	4	-	-	1	-
	*DO .....	-	4	-	19	5	17	5	-	13	-
	ANTIGUA-BARB. ....	-	-	-	-	-	3	-	-	-	-
	BARBADOS .....	-	-	-	2	-	-	-	-	-	-
	TRINID. U. TOB. ....	-	-	-	-	-	8	-	-	-	-
	NIED. ANTILLEN .....	-	-	-	2	-	-	-	-	-	-
	ST. LUCIA .....	-	-	-	-	-	5	-	-	-	-
	KOLUMBIEN .....	-	-	-	-	-	22	-	-	-	-
	DARUNTER: BOG .....	-	-	-	-	-	21	-	-	-	-
	VENEZUELA .....	-	-	-	10	5	23	-	-	-	-
	DARUNTER: CCS .....	-	-	-	-	-	19	-	-	-	-
	PMV .....	-	-	-	10	5	4	-	-	-	-
	BRASILLEN .....	-	-	-	-	-	79	-	-	-	-
	DARUNTER: RIO .....	-	-	-	-	-	26	-	-	-	-
	SAO .....	-	-	-	-	-	47	-	-	-	-
	ARGENTINIEN .....	-	-	-	-	-	16	-	-	-	-
	DARUNTER: BUE .....	-	-	-	-	-	16	-	-	-	-
A M E R I K A .....		-	11	-	174	100	1 462	5	-	153	30
	LIBANON .....	-	-	-	-	-	19	-	-	-	-
	DARUNTER: BEY .....	-	-	-	-	-	19	-	-	-	-
	ISRAEL .....	-	2	-	7	-	84	3	-	46	-
	DARUNTER: TLV .....	-	2	-	7	-	83	3	-	39	-
	JORDANIEN .....	-	-	-	-	-	21	-	-	5	8
	DARUNTER: AMM .....	-	-	-	-	-	21	-	-	5	8
	SYRIEN .....	-	-	-	-	-	22	-	-	5	-
	DARUNTER: DAM .....	-	-	-	-	-	18	-	-	5	-
	IRAN .....	-	5	-	-	-	39	-	-	-	-
	DARUNTER: THR .....	-	5	-	-	-	39	-	-	-	-
	KUWEIT .....	-	-	-	-	-	41	-	-	9	-
	DARUNTER: KWI .....	-	-	-	-	-	41	-	-	9	-
	BAHRAIN .....	-	-	-	-	-	13	-	-	-	-
	DARUNTER: BAH .....	-	-	-	-	-	13	-	-	-	-
	KATAR .....	-	-	-	-	-	7	-	-	-	-
	SAUDI-ARAB. ....	-	-	-	-	-	37	-	-	-	-
	DARUNTER: JED .....	-	-	-	-	-	18	-	-	-	-
	RUH .....	-	-	-	-	-	14	-	-	-	-
	JEMEN .....	-	1	-	-	1	-	-	-	-	-
	OMAN .....	-	-	-	-	-	1	-	-	-	-
	V. A. EMIRATE .....	-	5	-	13	1	154	5	-	17	-
	DARUNTER: SHJ .....	-	5	-	-	-	38	-	-	4	-
	DXB .....	-	1	-	-	1	101	-	-	-	-
	AUH .....	-	5	-	13	-	15	5	-	13	-
	PAKISTAN .....	-	-	-	-	-	40	-	-	-	-

DEZEMBER 1996

MIT GEBIETEN AUSSERHALB DEUTSCHLANDS

HERKUNFTSFLUGPLATZ								NACH STRECKENZIELLAND		
(THF)	B E R L I N (SXF)	SAARBRUECKEN (SCN)	MUENSTER/ OSN. (FMO)	LEIPZIG (LEJ)	DRESDEN (DRS)	ERFURT (ERF)	SONSTIGE	INSGESAMT	BZW. -----	FLUGPLATZ
-	-	-	-	-	-	-	-	63	STARTS	
-	-	-	-	-	-	-	-	31	-----	
-	-	-	-	-	-	-	-	32	INSGESAMT	
-	-	-	-	-	-	-	-	4	-----	
-	-	-	-	-	-	-	-	25	KENIA	
-	-	-	-	-	-	-	-	25	DARUNTER: NBO	
-	-	-	-	-	-	-	-	9	MBA	
-	-	-	-	-	-	-	-	16	SIMBABWE	
-	-	-	-	-	-	-	-	16	NAMIBIA	
-	-	-	-	-	-	-	-	84	DARUNTER: WDH	
-	-	-	-	-	-	-	-	72	SESCHELLEN	
-	-	-	-	-	-	-	-	16	MAURITIUS	
-	-	-	-	-	-	-	-	16	DARUNTER: MRU	
-	-	-	-	-	-	-	-	84	SUEDAFRIKA	
-	-	-	-	-	-	-	-	72	DARUNTER: JNB	
-	62	-	2	31	12	3	-	1 192	A F R I K A	
-	-	-	-	-	-	-	-	160	KANADA	
-	-	-	-	-	-	-	-	24	DARUNTER: YMQ	
-	-	-	-	-	-	-	-	71	YTO	
-	-	-	-	-	-	-	-	18	YVR	
-	-	-	-	-	-	-	-	31	YYC	
-	-	-	-	-	-	-	-	16	YQX	
1	-	-	-	-	-	-	-	1 423	USA	
-	-	-	-	-	-	-	-	375	DARUNTER: NYC	
-	-	-	-	-	-	-	-	181	CHI	
-	-	-	-	-	-	-	-	61	BOS	
-	-	-	-	-	-	-	-	71	PHL	
-	-	-	-	-	-	-	-	91	WAS	
-	-	-	-	-	-	-	-	41	DET	
-	-	-	-	-	-	-	-	22	PIT	
-	-	-	-	-	-	-	-	58	CVG	
-	-	-	-	-	-	-	-	124	ATL	
-	-	-	-	-	-	-	-	86	MIA	
-	-	-	-	-	-	-	-	44	ORL	
-	-	-	-	-	-	-	-	22	*U2	
-	-	-	-	-	-	-	-	62	DAL	
-	-	-	-	-	-	-	-	42	SFO	
-	-	-	-	-	-	-	-	78	LAX	
-	-	-	-	-	-	-	-	12	ANC	
-	-	-	-	-	-	-	-	25	FAI	
-	-	-	-	-	-	-	-	36	MEXIKO	
-	-	-	-	-	-	-	-	21	DARUNTER: MEX	
-	-	-	-	-	-	-	-	15	*MX	
-	-	-	-	-	-	-	-	1	COSTA RICA	
-	1	-	-	-	-	-	-	26	KUBA	
-	-	-	-	-	-	-	-	14	DARUNTER: VRA	
-	-	-	-	-	-	-	-	4	BAHAMAS	
-	-	-	-	-	-	-	-	8	JAMAICA	
-	4	-	-	-	-	-	-	108	DOMINIK. REP.	
-	-	-	-	-	-	-	-	19	DARUNTER: SDQ	
-	-	-	-	-	-	-	-	22	POP.	
-	4	-	-	-	-	-	-	67	*DO	
-	-	-	-	-	-	-	-	3	ANTIGUA-BARB.	
-	-	-	-	-	-	-	-	2	BARBADOS	
-	-	-	-	-	-	-	-	8	TRINID. U. TOB.	
-	-	-	-	-	-	-	-	2	NIED. ANTILLEN	
-	-	-	-	-	-	-	-	5	ST. LUCIA	
-	-	-	-	-	-	-	-	22	KOLUMBIEN	
-	-	-	-	-	-	-	-	21	DARUNTER: BOG	
-	-	-	-	-	-	-	-	38	VENEZUELA	
-	-	-	-	-	-	-	-	19	DARUNTER: CCS	
-	-	-	-	-	-	-	-	19	PHV	
-	-	-	-	-	-	-	-	79	BRASILIEN	
-	-	-	-	-	-	-	-	26	DARUNTER: RIO	
-	-	-	-	-	-	-	-	47	SAO.	
-	-	-	-	-	-	-	-	16	ARGENTINIEN	
-	-	-	-	-	-	-	-	16	DARUNTER: BUE	
1	5	-	-	-	-	-	-	1 941	A M E R I K A	
-	4	-	-	-	-	-	-	23	LIBANON	
-	4	-	-	-	-	-	-	23	DARUNTER: BEY	
-	9	-	-	-	-	-	-	151	ISRAEL	
-	9	-	-	-	-	-	-	143	DARUNTER: TLV	
-	-	-	-	-	-	-	-	34	JORDANIEN	
-	-	-	-	-	-	-	-	34	DARUNTER: AMM	
-	5	-	-	-	-	-	-	32	SYRIEN	
-	-	-	-	-	-	-	-	23	DARUNTER: DAM	
-	-	-	-	-	-	-	-	45	IRAN	
1	-	-	-	-	-	-	-	45	DARUNTER: THR	
1	-	-	-	-	-	-	-	50	KUWEIT	
-	-	-	-	-	-	-	-	50	DARUNTER: KWI	
-	-	-	-	-	-	-	-	13	BAHRAIN	
-	-	-	-	-	-	-	-	13	DARUNTER: BAH	
-	-	-	-	-	-	-	-	7	KATAR	
-	-	-	-	-	-	-	-	37	SAUDI-ARAB.	
-	-	-	-	-	-	-	-	18	DARUNTER: JED	
-	-	-	-	-	-	-	-	14	RUH	
-	-	-	-	-	-	-	-	2	JEMEN	
-	-	-	-	-	-	-	-	1	OMAN	
-	6	-	-	-	-	-	-	207	V. A. EMIRATE	
-	1	-	-	-	-	-	-	48	DARUNTER: SHJ	
-	-	-	-	-	-	-	-	103	DXB	
-	5	-	-	-	-	-	-	56	AUH	
-	-	-	-	-	-	-	-	40	PAKISTAN	

8 FLUGBEWEGUNGEN  
 8.2 VERFLECHTUNG IM VERKEHR  
 8.2.1 STARTS

NACH STRECKENZIELLAND		VON STRECKEN									
BZW. ----- FLUGPLATZ	HAMBURG (HAM)	HANNOVER (HAJ)	BREMEN (BRE)	DUESSELDORF (DUS)	KOELN/BONN (CGN)	FRANKFURT (FRA)	STUTTGART (STR)	NUERNBERG (NUE)	MUENCHEN (MUC)	BERLIN (TXL)	
STARTS											
-----											
INSGESAMT											
-----											
DARUNTER: KHI .....	-	-	-	-	-	14	-	-	-	-	
LHE .....	-	-	-	-	-	18	-	-	-	-	
BANGLADESCH .....	-	-	-	-	-	5	-	-	-	-	
INDIEN .....	-	-	-	-	-	142	-	-	-	-	
DARUNTER: DEL .....	-	-	-	-	-	55	-	-	-	-	
BOM .....	-	-	-	-	-	74	-	-	-	-	
MAA .....	-	-	-	-	-	13	-	-	-	-	
NEPAL .....	-	-	-	-	-	-	-	-	-	1	
SRI LANKA .....	-	-	-	5	-	21	-	-	-	4	
DARUNTER: CMB .....	-	-	-	5	-	21	-	-	-	4	
MALEDIVEN .....	-	5	-	8	1	-	-	-	-	9	
DARUNTER: MLE .....	-	5	-	8	1	-	-	-	-	9	
MYANMAR .....	-	-	-	-	-	5	-	-	-	-	
THAILAND .....	-	-	-	1	-	122	-	-	-	17	
DARUNTER: BKK .....	-	-	-	1	-	122	-	-	-	17	
MALAYSIA .....	-	-	-	-	-	18	-	-	-	9	
DARUNTER: KUL .....	-	-	-	-	-	18	-	-	-	9	
SINGAPUR .....	-	-	-	-	-	94	-	-	-	-	
DARUNTER: SIN .....	-	-	-	-	-	94	-	-	-	-	
INDONESIEN .....	-	-	-	-	-	4	-	-	-	-	
PHILIPPINEN .....	-	-	-	-	-	8	-	-	-	-	
HONGKONG (BRIT) .....	-	-	-	-	-	60	-	-	-	-	
DARUNTER: HKG .....	-	-	-	-	-	60	-	-	-	-	
JAPAN .....	-	-	-	-	-	118	-	-	-	13	
DARUNTER: TYO .....	-	-	-	-	-	79	-	-	-	-	
OSA .....	-	-	-	-	-	39	-	-	-	13	
KOREA REP. ....	-	-	-	-	-	41	-	-	-	-	
DARUNTER: SEL .....	-	-	-	-	-	41	-	-	-	-	
CHINA .....	-	-	-	-	-	49	-	-	-	9	
DARUNTER: PEK .....	-	-	-	-	-	40	-	-	-	9	
A S I E N .....	10	14	-	34	3	1 165	8	-	144	8	
I N S G E S A M T ..	2 342	1 349	557	4 034	2 482	11 367	2 046	966	5 303	1 659	

DEZEMBER 1996

MIT GEBIETEN AUSSERHALB DEUTSCHLANDS

HERKUNFTSFLUGPLATZ								NACH STRECKENZIELLAND	
B E R L I N (THF)	(SXF)	SAARBRUECKEN (SCN)	MUENSTER/ OSN. (FMO)	LEIPZIG (LEJ)	DRESDEN (DRS)	ERFURT (ERF)	SONSTIGE	INSGESAMT	BZW. ----- FLUGPLATZ
-	-	-	-	-	-	-	-	14	DARUNTER: KHI
-	-	-	-	-	-	-	-	18	LHE
-	-	-	-	-	-	-	-	5	BANGLADESCH
-	-	-	-	-	-	-	-	142	INDIEN
-	-	-	-	-	-	-	-	55	DARUNTER: DEL
-	-	-	-	-	-	-	-	74	BOM
-	-	-	-	-	-	-	-	13	MAA
-	-	-	-	-	-	-	-	1	NEPAL
-	-	-	-	-	-	-	-	30	SRI LANKA
-	-	-	-	-	-	-	-	30	DARUNTER: CMB
-	-	-	-	-	-	-	-	23	MALEDIVEN
-	-	-	-	-	-	-	-	23	DARUNTER: MLE
-	-	-	-	-	-	-	-	5	MYANMAR
-	4	-	-	-	-	-	-	144	THAILAND
-	4	-	-	-	-	-	-	144	DARUNTER: BKK
-	-	-	-	-	-	-	-	27	MALAYSIA
-	-	-	-	-	-	-	-	27	DARUNTER: KUL
-	-	-	-	-	-	-	-	94	SINGAPUR
-	-	-	-	-	-	-	-	94	DARUNTER: SIN
-	-	-	-	-	-	-	-	4	INDONESIEN
-	-	-	-	-	-	-	-	8	PHILIPPINEN
-	-	-	-	-	-	-	-	60	HONGKONG (BRIT)
-	-	-	-	-	-	-	-	60	DARUNTER: HKG
-	-	-	-	-	-	-	-	131	JAPAN
-	-	-	-	-	-	-	-	79	DARUNTER: TYO
-	-	-	-	-	-	-	-	52	OSA
-	-	-	-	-	-	-	-	41	KOREA REP.
-	-	-	-	-	-	-	-	41	DARUNTER: SEL
-	4	-	-	-	-	-	-	62	CHINA
-	4	-	-	-	-	-	-	53	DARUNTER: PEK
1	32	-	-	-	-	-	-	1 419	A S I E N
528	633	105	191	274	246	15	-	34 097	I N S G E S A M T

# Fachserie 8: Verkehr

## Reihe 1: Güterverkehr der Verkehrszweige

Im *Vierteljahresbericht* werden die Ergebnisse der Gütertransportstatistiken (vor allem beförderten Tonnen nach Versand und Empfang) vergleichend dargestellt. Während für die Verkehrszweige Seeschifffahrt und Luftfahrt nur wichtige Eckdaten enthalten sind, werden die drei Landverkehrsträger Eisenbahn, Straße und Binnenschifffahrt ausführlich im Vergleich nachgewiesen. Die Ergebnisse werden nach Gütergruppen, Verkehrsbezirken und Hauptverkehrsbeziehungen differenziert. Ferner wird der Verkehr in Rohrfernleitungen dargestellt.

Der *Jahresbericht* ist wesentlich tiefer gegliedert. In ihm sind zusätzlich lange Reihen zur Güterverkehrsentwicklung und Tabellen zum Güterverkehr nach Entfernungsstufen und zur tonnenkilometrischen Leistung enthalten. Die Darstellung der Güterverflechtung nach Verkehrsgebieten untereinander und der Grenzüberschreitende Verkehr nach Verkehrsbezirken im Ausland nimmt breiten Raum ein. Außerdem wird eine Verflechtungstabelle zum Durchgangsverkehr nachgewiesen.

## Reihe 2: Eisenbahnverkehr

In *monatlicher* Erscheinungsfolge werden für den öffentlichen schienengebundenen Verkehr der Deutschen Bahn AG und der Regionaleisenbahngesellschaften die wichtigsten Zahlen über Verkehrsleistungen und Verkehrseinnahmen im Personen- und Güterverkehr nachgewiesen. Regional sind die Ergebnisse des Güterverkehrs nach Hauptverkehrsbeziehungen, Verkehrsgebieten und -bezirken aufgeschlüsselt.

Im *Jahresbericht* werden – neben tiefer gegliederten Ergebnissen – Angaben über die Struktur der Unternehmen, den Bestand an Verkehrsmitteln und -einrichtungen sowie über Bahnbetriebsunfälle mit Personenschaden ausgewiesen. Ferner finden sich Angaben über den Personalbestand nach dem Beschäftigungsverhältnis und den betrieblichen Einsatz.

## Reihe 3: Straßenpersonenverkehr

Der *Vierteljahresbericht* enthält Angaben über die Betriebs- und Verkehrsleistungen (Wagenkilometer, beförderte Personen, Personenkilometer) sowie die umsatzsteuerpflichtigen Einnahmen (ohne Einnahmen aus dem Freigestellten Schülerverkehr) der Straßenverkehrsunternehmen (ohne Kleinunternehmen mit weniger als 6 Bussen) im Berichtsvierteljahr.

Im *Jahresbericht* sind entsprechende Nachweisungen für das Berichtsjahr enthalten; zusätzlich werden für alle Unternehmen Vorjahresergebnisse über die Umsätze einschließlich der Einnahmen aus dem Freigestellten Schülerverkehr und der Ausgleichszahlungen der öffentlichen Hand für Beförderungen von Schwerbehinderten und Schülern (Ausbildungsverkehr) und der Vergütungen für durchgeführte Auftragsfahrten dargestellt. Außerdem werden Strukturdaten der Unternehmen am Stichtag des Berichtsjahres (Linien- und Fahrzeugbestände, Personal) nachgewiesen.

## Reihe 4: Binnenschifffahrt

Die *monatlichen* Nachweisungen erstrecken sich auf den Güterverkehr auf Binnenwasserstraßen, den Güterumschlag in Binnenhäfen, den Durchgangsverkehr sowie den Güterverkehr der Bundesländer nach Hauptverkehrsbeziehungen.

Der *Jahresbericht* enthält weitergehende Nachweisungen des Güterverkehrs nach Verkehrsbezirken. Außerdem werden Unternehmen, deren verfügbaren Schiffe, Beschäftigte und Umsätze in der Binnenschifffahrt, der Bestand an Binnenschiffen der Bundesrepublik Deutschland sowie Schiffsunfälle dargestellt.

## Reihe 5: Seeschifffahrt

Im *Monatsbericht* werden Schiffs- und Güterverkehr über See nach Häfen, Flaggen und Verkehrsrichtungen, der Verkehr auf dem Nord-Ostsee-Kanal, der Containerverkehr über See mit Häfen außerhalb des Bundesgebietes und der Bestand an Seeschiffen unter der Flagge der Bundesrepublik Deutschland nachgewiesen.

Der *Jahresbericht* enthält weitergehende Nachweisungen sowie zusätzlich die Aufteilung des Güterverkehrs nach Verkehrsbezirken und Angaben über das Bordpersonal.

## Reihe 6: Luftverkehr

Der *Monatsbericht* umfaßt den Personen-, Güter- und Postverkehr mit Luftfahrzeugen sowie Starts und Landungen nach Flughäfen. Diese Ergebnisse sind im *Jahresbericht* differenzierter aufgegliedert, wobei zusätzlich noch Angaben aus der Unternehmensstatistik (Unternehmen, Beschäftigte, Luftfahrzeugbestand, Umsatz) und über den nichtgewerblichen Luftverkehr gebracht werden.

## Reihe 7: Verkehrsunfälle

Der *Monatsbericht* (ca. 50 Seiten) enthält Angaben über Unfälle nach Straßenarten, Unfallarten und -typen, Kalendertagen, Ländern, Großstädten sowie über Verunglückte und Unfallbeteiligte nach Art der Verkehrsteilnahme. Ferner sind Unfallursachen und Unfälle des Auslandes dargestellt. Dabei werden die aktuellsten Monatsergebnisse mit dem kumulierten Jahresteil und die vergleichbaren Zeitabschnitte des Vorjahres nachgewiesen.

Der *Jahresbericht* mit rd. 450 Seiten ist wesentlich tiefer gegliedert und bringt Angaben über Unfälle und Verunglückte nach Unfallart und -typ, nach Straßenart und Ortslage, nach Monat, nach Unfallverursachung unterschieden nach dem Geschlecht und den Unfallursachen (Fehlverhalten der Verkehrsteilnehmer sowie technische Mängel und andere Ursachen). Darin sind auch Auswertungen über Alkoholunfälle und deren Folgen, Autobahnunfälle, Lichtverhältnisse und Straßenzustand zum Unfallzeitpunkt sowie über das Fehlverhalten der Fahrzeugführer und ihrem Alter enthalten.

Die Entwicklung des Unfallgeschehens wird in einer Vielzahl von Zeitreihen für die wichtigsten Unfallmerkmale verdeutlicht. Angaben für über 100 Länder sind im internationalen Teil zusammengestellt. Methodische Erläuterungen und Bezugswerte zum Unfallgeschehen (Bevölkerung, Straßenlänge, Fahrzeugbestände, Fahrleistungen, Gurtanlagequoten usw.) sind im Anhang aufgeführt.

## Klassifikationen

Klassifikation der Wirtschaftszweige mit Erläuterungen, Ausgabe 1993

Güterverzeichnis für die Verkehrsstatistik, Ausgabe 1969

Verzeichnis der Verkehrsbezirke und Häfen, Ausgabe 1995



**Statistisches Bundesamt**  
**Gustav-Stresemann-Ring 11**  
**65189 Wiesbaden**

Veröffentlichungen und Prospekte sind durch den Verlag METZLER-POESCHEL; Verlagsauslieferung Hermann Leins Postfach 11 52, 72125 Kusterdingen, erhältlich.



**14. bis 16. Mai 1997**  
**Congress Center Messe Frankfurt**

Vom 14. bis 16. Mai 1997 findet die STAT EXPO erstmals in Deutschland in Anbindung an die INFOBASE in Frankfurt am Main statt. Die STAT EXPO ist die einzige internationale Tagung und Ausstellung, die sich der Präsentation von Mitteln und Methoden für Datenanalyse und Statistik widmet.

Das Statistische Amt der Europäischen Gemeinschaften, EUROSTAT, und das Statistische Bundesamt laden Sie zu der parallel zur Ausstellung stattfindenden Tagung mit internationalen Fachleuten aus Statistik, Volkswirtschaft und Technik ein.

Das Tagungsprogramm umfaßt folgende Schwerpunkte:

**14. Mai: Statistik für Finanzmärkte**

Chairman: Jörg Dieter Glatzel, EUROSTAT  
Referenten: Peter Bull, Europäisches Währungsinstitut · Erich Dandorfer, Deutsche Bundesbank · Dr. Hans Jäckel, DG Bank · Wolfgang Strohm, Statistisches Bundesamt

**15. Mai: Statistische Informationen für das Management**

Chairman: Eckart Hohmann, Hessisches Statistisches Landesamt  
Referenten: John Astin, EUROSTAT · Alfred Christmann, Stadt Köln · Dr. Rudolf H. Meyer, Bayer AG · Hans-Peter Müllejans, Wirtschaftsvereinigung Stahl

**Pressekonferenz**

Yves Franchet, Generaldirektor EUROSTAT  
Johann Hahlen, Präsident Statistisches Bundesamt

**Data Mining**

Chairman: Michel Jambu, France Telecom  
Referenten: Alain Amariglio und Thierry Delbecque, Slp Infoware · Michel Jambu, France Telecom · François Marcotorchino, ECAM / DSS / IBM · Reinhard Strüby, SAS Institute

**16. Mai: Statistik 2000**

Chairman: Frank Schönborn, EUROSTAT  
Referenten: Elke Bantleon und Michel Rogy, Eutelis Consult · Sonia Bogaert, Belgacom · Gérard Bon, France Telecom · Jochen Gebauer, Statistisches Landesamt Rheinland-Pfalz · Harald Kauderer, Daimler Benz · Josefine Oberhausen, EUROSTAT · Walter Radermacher, Statistisches Bundesamt · Dieter Sarreither, Statistisches Bundesamt

Konferenzsprache: Deutsch / Englisch (simultan)

Das ausführliche Programm erhalten Sie bei

**Statistisches Bundesamt**

Sabine Allafi  
Tel. (0611) 75 - 2382  
Fax (0611) 72 - 4000  
Internet: <http://www.statistik-bund.de>

**EUROSTAT**

Renate Weissenhorn  
Tel. (00352) 4301 - 35161  
Fax (00352) 4301 - 32594  
Internet: <http://europa.eu.int/eurostat.html>