


Statistisches Bundesamt

Verkehr



Fachserie 8

Reihe 6

Luftverkehr

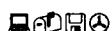
November 1996

Statistisches Bundesamt
Bibliothek für Politik und Verwaltung

**METZLER
POESCHEL**



Weitere Informationen zu dieser Veröffentlichung können direkt beim Statistischen Bundesamt erfragt werden:
Gruppe VC, Telefon: 06 11 / 75 - 21 15, 27 36 oder Fax: 06 11 / 72 40 00



STATIS-BUND

Im Statistischen Informationssystem des Bundes (STATIS-BUND) sind rund 1,5 Mill. ausgewählte statistische Zeitreihen gespeichert. Alle Zeitreihen können via Mailbox, auf Diskette oder Magnetband bezogen werden. Datenauszüge dieser Publikation beinhalten die Segmente 1983, 1985, 1987, 1989, 1991, 1993.

Fachliche Beratung: 06 11 / 75 - 27 16 und 22 56.

Mailbox: 06 11 / 75 - 29 20 · Technische Rückfragen: 06 11 / 75 - 32 84.



T-ONLINE / BILDSCHIRMTEXT

Ausgewählte Tabellen und Grafiken bietet das Statistische Bundesamt über T-ONLINE / BILDSCHIRMTEXT an. Die Informationsseiten sind in T-ONLINE mit * 48484# abrufbar, ebenso wie die Bestellung von Veröffentlichungen und die Übermittlung von Anfragen.

Herausgeber: Statistisches Bundesamt, Wiesbaden



Informationen: Statistisches Bundesamt
Allgemeiner Auskunftsdienst
65180 Wiesbaden
• Telefon: 06 11 / 75 - 24 05
• Telefax: 06 11 / 75 33 30
• T-Online (Btx): * 48484#
• Internet: <http://www.statistik-bund.de>

Zweigstelle Berlin
Postfach 276, 10124 Berlin
• Telefon: 030 / 23 24 68 66
• Telefax: 030 / 23 24 68 72

Verlag: Metzler-Poeschel, Stuttgart

Verlagsauslieferung: Hermann Leins GmbH & Co. KG
Postfach 11 52
72125 Kusterdingen
Telefon: 0 70 71 / 93 53 50
Telefax: 0 70 71 / 3 36 53

Erscheinungsfolge: monatlich

Erschienen im März 1997

Preis: DM 15,90

Bestellnummer: 2080600 - 96111

© Statistisches Bundesamt, Wiesbaden 1997

Alle Rechte vorbehalten. Es ist insbesondere nicht gestattet, ohne ausdrückliche Genehmigung des Statistischen Bundesamtes diese Veröffentlichung oder Teile daraus für gewerbliche Zwecke zu übersetzen, zu vervielfältigen, auf Mikrofilm/-fiche zu verfilmen oder in elektronische Systeme einzuspeichern.

Recyclingpapier aus 100 % Altpapier.

Inhalt

	Seite
Textteil	
Erläuterungen	5
Luftverkehr im November 1996	7
Tabellenteil	
1 Gesamtübersicht über den gewerblichen Luftverkehr	8
2 Überblick über den gewerblichen Luftverkehr nach Flugarten	8
3 Gewerblicher Flugplatzverkehr	
3.1 Verkehr auf ausgewählten Flugplätzen	
3.1.1 Luftfahrzeugbewegungen nach Flugarten	9
3.1.2 Luftfahrzeugbewegungen nach Startgewichtsklassen	9
3.1.3 Personenverkehr	10
3.1.4 Frachtverkehr	11
3.1.5 Postverkehr	12
3.1.6 Durchgang	13
3.2 Verkehr auf sonstigen Flugplätzen	14
4 Verkehrsleistungen	22
5 Personenverkehr	
5.1 Verflechtung im Verkehr innerhalb Deutschlands	
5.1.1 Ein- bzw. Aussteiger (von Streckenherkunftsflugplätzen nach Streckenzielflugplätzen)	24
5.1.2 Reisende (von Herkunftsflugplätzen nach Endzielflugplätzen)	24
5.1.3 Einsteiger nach sonstigen deutschen Flugplätzen	26
5.1.4 Aussteiger von sonstigen deutschen Flugplätzen	28
5.2 Verflechtung im Verkehr mit Gebieten außerhalb Deutschlands	
5.2.1 Einsteiger (von Streckenherkunftsflugplätzen nach Streckenzielländern bzw. -flugplätzen)	30
5.2.2 Aussteiger (von Streckenherkunftsplätzen nach Streckenzielflugplätzen)	38
5.2.3 Reisende (von Herkunftsflugplätzen nach Endzielländern bzw. -flugplätzen)	46
6 Güterverkehr	
6.2 Verflechtung im Verkehr mit Gebieten außerhalb Deutschlands	
6.2.1 Einladung (von Streckenherkunftsflugplätzen nach Streckenzielländern bzw. -flugplätzen)	56
6.2.2 Ausladung (von Streckenherkunftsplätzen nach Streckenzielflugplätzen)	64
7 Luftpostverkehr	
7.1 Verflechtung im Verkehr innerhalb Deutschlands	72
8 Flugbewegungen	
8.1 Verflechtung im Verkehr innerhalb Deutschlands	
8.1.1 Starts bzw. Landungen (von Streckenherkunftsflugplätzen nach Streckenzielflugplätzen)	74
8.1.2 Starts nach sonstigen deutschen Flugplätzen	76
8.2 Verflechtung im Verkehr mit Gebieten außerhalb Deutschlands	
8.2.1 Starts (von Streckenherkunftsflugplätzen nach Streckenzielländern bzw. -flugplätzen)	78

Die Angaben beziehen sich auf die **Bundesrepublik Deutschland** nach dem Gebietsstand
seit dem 03.10.1990.

Zeichenerklärung

- = nichts vorhanden
- . = Zahlenwert unbekannt oder geheimzuhalten
- 0 = weniger als die Hälfte von 1 in der letzten besetzten Stelle, jedoch mehr als nichts
- x = Tabellenfach gesperrt, weil Aussage nicht sinnvoll

Abkürzungen

Mill.	=	Millionen
KM (km)	=	Kilometer
T (t)	=	Tonne
PKM (Pkm)	=	Personenkilometer
TKM (tkm)	=	Tonnenkilometer
UEB	=	Sonstige Flugplätze

Abkürzungen für ausgewählte Flugplätze des Bundesgebietes

IATA-CODE	KURZTEXT	VOLLE BEZEICHNUNG
HAM	HAMBURG	Hamburg-Fuhlsbüttel
HAJ	HANNOVER	Hannover-Langenhagen
BRE	BREMEN	Bremen-Neuenland
DUS	DUESSELDORF	Düsseldorf-Lohausen
CGN	KOELN/BONN	Köln/Bonn-Wahn
FRA	FRANKFURT	Frankfurt-Rhein-Main
STR	STUTTGART	Stuttgart-Echterdingen
NUE	NUERNBERG	Nürnberg
MUC	MUENCHEN	München
TXL	BERLIN (TXL)	Berlin-Tegel
THF	BERLIN (THF)	Berlin-Tempelhof
SXF	BERLIN (SXF)	Berlin-Schönefeld
SCN	SAARBRUECKEN	Saarbrücken-Ensheim
FMO	MUENSTER/OSNABRUECK	Münster/Osnabrück
LEJ	LEIPZIG	Leipzig-Halle
DRS	DRESDEN	Dresden-Klotzsche
ERF	ERFURT	Erfurt

Erläuterungen

Rechtsgrundlage

Die Luftfahrtstatistik beruht auf dem "Gesetz über die Luftfahrtstatistik" vom 30.10.1967 (BGBl. I S. 1053), geändert durch Art. 15 des 1. Statistikbereinigungsgesetzes vom 14. März 1980 (BGBl. I S. 294), und Verordnung zum Gesetz über die Luftfahrtstatistik vom 30. Oktober 1967 (BGBl. I S. 1056), zuletzt geändert durch Dritte Verordnung zur Änderung der Verordnung vom 4. Dezember 1991 (BGBl. I S. 2177) und 3. Verordnung vom 28. Juni 1982 (BGBl. I S. 915) in Verbindung mit dem Gesetz über die Statistik für Bundeszwecke (Bundesstatistikgesetz - BStatG) vom 22. Januar 1987 (BGBl. I S. 462, 565). Nach diesem Gesetz ist die gesamte zivile Luftfahrt, die mit Flugzeugen, Hubschraubern, Luftschiffen, Motorseglern, Segelflugzeugen und bemannten Ballonen betrieben wird, in die Erhebung einzubeziehen, soweit davon die Flugplätze in Deutschland berührt werden.

Erhebungspapiere

Die Angaben für die Luftfahrtstatistik werden folgenden Erhebungsvordrucken entnommen:

Flugbericht zur statistischen Erfassung des gewerblichen Luftverkehrs auf ausgewählten Flugplätzen

Monatsbericht zur vereinfachten Anmeldung des sonstigen gewerblichen Luftverkehrs auf ausgewählten Flugplätzen

Monatsbericht zur statistischen Erfassung des gewerblichen Verkehrs auf sonstigen Flugplätzen

Jahresbericht zur statistischen Erfassung des nichtgewerblichen Flugbetriebs auf allen Flugplätzen und Segelfluggeländen.

Erhebungsumfang

Personenverkehr

Auf den ausgewählten Flugplätzen werden die Strecken- und Endziele der abfliegenden Passagiere, wie sie in den Flugscheinen vermerkt sind, statistisch erfaßt. Dagegen werden bei der Personenankunft im Verkehr mit dem Ausland nur die Streckenherkünfte erhoben. Aufgrund

dieser Erfassungsmethode ist es möglich, die von deutschen Flughäfen abfliegenden Fluggäste einerseits nach **Flugstrecken**, das ist die Beförderung vom Einsteigebis zum Aussteigeflughafen, der jeweiligen Fluglinie und andererseits nach **Gesamtflugreisen**, das ist die Beförderung vom Herkunfts- bis zum Endzielflughafen, nachzuweisen. Die Erfassung der Gesamtflugreisen ist allerdings nicht in vollem Umfang möglich, da die Umsteiger, die aus dem Ausland ankommen und in ein Flugzeug nach Zielen im Inland oder Ausland umsteigen, nicht festgestellt werden. Sie werden daher doppelt erfaßt und ausgewiesen, und zwar werden sie bei der Ankunft aus dem Ausland als Aussteiger und beim Abgang (Umsteigen) als Zustieger nach dem Inland oder dem Ausland gezählt.

Auf den sonstigen Flugplätzen werden nur die zustiegenden Fluggäste ohne Angabe von Strecken- und Endzielen gezählt.

Frachtverkehr

In der Verkehrsstatistik werden ab Januar 1993 nur noch die Luftfrachtströme nach ihren Einlade- und Auslade-flughäfen erfaßt und nachgewiesen. Dies entspricht der in allen Verkehrszweigen gültigen Abgrenzung. Der bisher nur in der Luftfahrt nachgewiesene "Empfang" und "Versand", bei dem die transportierten Gütermengen um die in- und ausländischen Umladungsvorgänge bereinigt nach tatsächlicher Herkunft und Endziel dargestellt werden konnten, ist aus erhebungstechnischen Gründen nicht mehr möglich.

Auf den sonstigen Flugplätzen wird nur die Menge der eingeladenen Fracht erhoben.

Postverkehr

Die Ergebnisse des Postumschlags auf den ausgewählten Flugplätzen enthalten Mehrfachzählungen, die durch Umladungen innerhalb Deutschlands entstehen.

Verkehrsleistungen

Bei der Berechnung der Verkehrsleistungen (Pkm, tkm) werden alle Flüge einbezogen, die einen ausgewählten Flugplatz berühren. Als Flugkilometer werden alle über Deutschland geflogenen Kilometer gezählt, die aufgrund der Großkreisentfernung ermittelt werden.

Tabellenteil

Hinweis:

Mit der Aufbereitung des Berichtsmonats Januar 1996 ergeben sich für die Ergebnisse des Linien- und Pauschalflugreiseverkehrs wieder zum Vorjahr vergleichbare Daten, da die Zuordnung des Pauschalflugreiseverkehrs innerhalb der Europäischen Union (EU) zum Linienverkehr ab Januar 1995 erfolgte. Somit stehen erstmals ab Berichtsmonat Januar 1996 zu den genannten Flugarten für einen Vorjahresvergleich inhaltlich deckungsgleiche Größen zur Verfügung.

Dieser auch für die Zukunft notwendige Zuordnungsmodus ergibt sich aus einer nicht mehr aufrechterhaltenen Trennung für den Pauschal- und Linienflugverkehr (nähere Erläuterungen hierzu siehe Aufsatz aus der Reihe Wirtschaft und Statistik Nr. 05/96).

Da der neu abgegrenzte Linienverkehr bei dem Passagiervolumen nunmehr ca. 90 % des gesamten Aufkommens ausmacht, ist es im Rahmen dieser, die Monatsdaten zusammenfassenden Veröffentlichung nicht mehr sinnvoll, den Linienverkehr und das aller Voraussicht nach weiter schrumpfende Restaufkommen des außereuropäischen Pauschalflugreiseverkehrs wie in früheren Jahren getrennt darzustellen.

Tabelle 1

Gesamtübersicht über die gewerbliche Luftfahrt (Flüge, Beförderung von Personen, Fracht und Post) einschl. gewerbliche Schufflüge. Unter Flügen sind Flugbewegungen auf Flugteilstrecken zu verstehen; es werden alle Starts und bei Flügen aus dem Ausland die ersten Landungen im Erhebungsgebiet als Flüge gezählt.

Tabelle 2

Gewerblicher Luftverkehr (einschl. gewerbliche Schufflüge) nach Flugarten und Hauptverkehrsbeziehungen. Die Ergebnisse des Personenverkehrs werden sowohl mit als auch ohne die Doppelzählungen dargestellt, die sich durch den Umsteigeverkehr ergeben. Im Personenverkehr ist die Ausschaltung der Doppelzählungen nicht in vollem Umfang möglich; die Umsteiger aus dem Ausland in das Ausland oder Inland werden als Auslandsaussteiger und als Auslands- bzw. Inlandszusteiger - also zweimal - gezählt.

Tabelle 3

Abschnitt 3.1 enthält das Verkehrsaufkommen (Umschlag) im gewerblichen Verkehr (Luftfahrzeugbewegungen, Personen-, Fracht-, Post- und Durchgangsverkehr) der 17 ausgewählten Flugplätze (einschl. gewerbliche Schufflüge).

Im Abschnitt 3.2 wird der gewerbliche Verkehr der sonstigen Flugplätze dargestellt. Die Startzahlen beziehen sich auf alle gewerblichen Flüge (Passagier- und sonstige gewerbliche Flüge, einschl. gewerbliche Schufflüge).

Tabelle 4

Effektive Verkehrsleistung (einschl. gewerbliche Schufflüge), die sich aus dem Produkt von Personen-, Fracht- und Postbeförderung mal den geflogenen Kilometern innerhalb Deutschlands, und im grenzüberschreitenden Verkehr den Kilometern bis zur bzw. von der deutschen Grenze ergibt. Außerdem wird die angebotene Kapazität (Sitzplatz- und Nutzlastkilometer) sowie der Ausnutzungsgrad dargestellt.

Tabelle 5

Gewerblicher **Personenverkehr** der 17 ausgewählten Verkehrsflughäfen Deutschlands. Im Binnenverkehr wird ihr Verkehr untereinander sowie ihr Verkehr mit den sonstigen Flugplätzen beschrieben. Im grenzüberschreitenden Verkehr werden alle Länder sowie die Flugplätze, die ein Mindestaufkommen von 1 000 Passagieren monatlich aufweisen, nachgewiesen.

In den Tabellen 5.2.1 **"Einsteiger"** und 5.2.2 **"Aussteiger"** werden die Passagiere nach ihren Ein- und Aussteigeflughäfen auf einem Flug (ohne Umsteigevorgang) nachgewiesen, während sie in der Tabelle 5.2.3 **"Reisende"** von ihrem ersten deutschen Einsteigeflughafen bis zu ihrem Endziel verfolgt werden, unabhängig davon ob sie direkt geflogen oder unterwegs umgestiegen sind.

Tabelle 6

Gewerblicher **Güterverkehr** der 17 ausgewählten deutschen Verkehrsflughäfen mit dem Ausland. Der Nachweis des Binnenverkehrs wird derzeit nicht durchgeführt.

In den Tabellen 6.2.1 **"Einladung"** und 6.2.2 **"Ausladung"** werden alle Ein- und Ausladevorgänge (einschl. Umladungen Inland-Ausland, Ausland-Inland und Ausland-Ausland) nach Streckenherkunft und Streckenziel der Güter dargestellt.

Es wird die Verkehrsverflechtung mit allen Ländern und mit den Flugplätzen, die ein Mindestaufkommen von 10 t monatlich aufweisen, dargestellt.

Tabelle 7

Die Luftposteinladung und -ausladung wird ab Berichtszeit Januar 1993 in der Verflechtung im Verkehr innerhalb Deutschlands, in der Jahresveröffentlichung (ab 1989) auch im grenzüberschreitenden Verkehr, nachgewiesen.

Postverkehr auf ausgewählten Flugplätzen siehe auch Tabelle 3.1.5.

Tabelle 8

In dieser Tabelle werden die Starts von den 17 ausgewählten Verkehrsflughäfen Deutschlands nach dem ersten Streckenzielland bzw. dem Streckenzielflughafen, der ein Mindestaufkommen von 10 Starts monatlich aufweist, nachgewiesen.

Luftverkehr im November 1996

Auf den Flughäfen in Deutschland wurde im **November 1996** insgesamt eine Betriebsleistung von 128 800 gewerblichen Flügen erfaßt, womit sich gegenüber dem Vorjahresmonat eine Zunahme um 1,6 % ergab.

Der weitaus überwiegende Teil der Beförderungsleistungen wurde dabei durch 102 000 (+2,1 %) Flüge erbracht, die in Verbindung mit den 17 ausgewählten Flughäfen abgewickelt wurden.

Die Anzahl der mit Flugzeugen beförderten Passagiere erreichte im November 1996 insgesamt 6,7 Mill. und lag damit um 4,5 % über dem Aufkommen vom November 1995. 1,4 Mill. Personen (-0,5%) benutzten das Flugzeug auf innerdeutschen Flügen, während 2,5 Mill. Fluggäste (+5,9 %) in das Ausland flogen und 2,7 Mill. (+6,1 %) aus dem Ausland ausstiegen.

Die mit Flugzeugen transportierte Frachtmenge lag mit 171 600 t um 7,8 % über dem Ergebnis des November 1995. Die Einladungen in das Ausland erhöhten sich dabei um 9,1 % auf 84 400 t, bei der Auslademenge aus dem Ausland ergab sich ein Zuwachs von 6,4 % auf 74 800 t.

Die innerdeutsche Frachtbeförderung mit Flugzeugen lag mit 8 400 t (+5,9 %) über dem Wert des Vorjahresmonats; bei diesen Gütern handelt es sich größtenteils um Sammel- und Verteildienste zu internationalen Luftverkehren.

Die Luftpostbeförderung sank gegenüber dem Berichtsmonat des Vorjahres um 12 % auf 17 600 t, die innerdeutsche Postbeförderung ging dabei um 19 % auf 11 000 t zurück. Im grenzüberschreitenden Luftpostverkehr ergab sich bei den Beförderungen aus dem Ausland mit 3 200 t ein Zuwachs von 3,1 %, die Einlademenge sank um 1,4 % auf 3 400 t.

Von **Januar bis November 1996** wurden insgesamt 1 665 800 Flüge gezählt (+2,5 %). Dabei lag das Passagieraufkommen im Vergleich zum entsprechenden Vorjahreszeitraum mit 87,2 Mill. um 3,5 % höher. Im gleichen Zeitraum stiegen die Frachtbeförderungen um 4,7 % auf 1 694 200 t; für die Luftposttransporte ergab sich eine Abnahme um 4,0 % auf 189 000 t.

T a b e l l e n t e i l
1 Gesamtübersicht über den gewerblichen Luftverkehr
November 1996

Verkehrsart	Flüge 1)	Personen	Fracht	Post
		ohne 2)	einschl.	
		Doppelzählungen des		
		Umsteigeverkehrs	Umladeverkehrs	
	Anzahl		Tonnen	
Gewerblicher Verkehr				
Der ausgewählten Flugplätze	101 997	6 610 702	171 604	17 610
Der sonstigen Flugplätze	26 823	63 226	x	x
Insgesamt ...	128 820	6 673 928	171 604	17 610

1) Passagier- und Nichtpassagierflüge (z.B. Arbeitsflüge, gewerbliche Schulflüge).

2) Siehe Erläuterungen.

2 Überblick über den gewerblichen Luftverkehr nach Flugarten

Verkehrsart	Flüge 1)	Personen	Fracht	Post
		einschl.	ohne 2)	einschl.
		Doppelzählungen des		
		Umsteigeverkehrs	Umladeverkehrs	
	Anzahl		Tonnen	

Verkehr innerhalb Deutschlands

Linienverkehr	28 503	1 603 868	1 395 468	7 510	11 001
Gelegenheitsverkehr	27 525	41 584	41 441	932	1
Überführung	829	-	-	-	-
Zusammen ...	56 857	1 645 452	1 436 909	8 442	11 002
dagegen November 1995	58 302	1 637 407	1 444 758	7 972	13 491
Januar bis November 1996	802 117	17 110 832	14 742 952	88 562	126 043

Verkehr mit Gebieten außerhalb Deutschlands
Nach dem Ausland

Linienverkehr	31 532	2 233 886	2 233 886	71 217	3 372
Gelegenheitsverkehr	3 879	269 337	269 337	13 166	2
Überführung	535	-	-	-	-
Zusammen ...	35 946	2 503 223	2 503 223	84 383	3 374
dagegen November 1995	34 147	2 363 370	2 363 370	77 343	3 421
Januar bis November 1996	431 791	35 554 975	35 554 975	823 178	30 891

Aus dem Ausland

Linienverkehr	31 644	2 346 431	2 346 431	62 553	3 150
Gelegenheitsverkehr	4 035	327 859	327 859	12 283	18
Überführung	338	-	-	-	-
Zusammen ...	36 017	2 674 290	2 674 290	74 836	3 168
dagegen November 1995	34 297	2 519 737	2 519 737	70 322	3 072
Januar bis November 1996	431 862	36 210 797	36 210 797	744 553	31 328

Durchgangsverkehr
Ohne Umsteigen und Umladen

Linienverkehr	x	57 922	57 922	3 236	66
Gelegenheitsverkehr	x	1 584	1 584	707	-
Zusammen ...	x	59 506	59 506	3 943	66
dagegen November 1995	x	57 944	57 944	3 571	87
Januar bis November 1996	x	703 154	703 154	37 883	755

Gesamtverkehr

Linienverkehr	91 679	6 242 107	6 033 707	144 516	17 589
Gelegenheitsverkehr	35 439	640 364	640 221	27 088	21
Überführung	1 702	-	-	-	-
Insgesamt ...	128 820	6 882 471	6 673 928	171 604	17 610
dagegen November 1995	126 746	6 578 458	6 385 809	159 208	20 071
Januar bis November 1996	1 665 770	89 579 758	87 211 878	1 694 176	189 017

1) Passagier- und Nichtpassagierflüge (z.B. Arbeitsflüge, gewerbliche Schulflüge).

2) Siehe Erläuterungen.

3 Gewerblicher Flugplatzverkehr November 1996

3.1 Verkehr auf ausgewählten Flugplätzen

3.1.1 Luftfahrzeugbewegungen nach Flugarten *)

Flugplatz	Gestartete und gelandete Luftfahrzeuge								
	Linien- verkehr	Gelegenheitsverkehr					Über- führungs- flüge	insgesamt	Januar bis November
		Pauschal- Reiseverk.	Tramp.-u. Anf.-Verk.	Taxi- Verkehr	sonstige	zusammen			
Hamburg	8 913	179	137	61	28	405	192	9 510	113 330
Hannover	3 999	380	207	28	542	1 157	68	5 224	68 199
Bremen	2 341	22	40	82	366	510	82	2 933	36 314
Düsseldorf	12 451	421	246	55	20	742	210	13 403	153 040
Köln/Bonn	6 560	227	2 307	277	385	3 196	503	10 259	117 017
Frankfurt	28 361	646	456	169	1	1 272	313	29 946	347 927
Stuttgart	7 013	416	161	167	260	1 004	238	8 255	101 418
Nürnberg	3 327	135	610	121	208	1 074	155	4 556	53 220
München	17 409	654	276	147	54	1 131	285	18 825	200 672
Berlin (Tegel)	9 130	254	56	16	-	326	58	9 514	109 001
Berlin (Tempelhof)	2 630	2	57	134	176	369	12	3 011	32 348
Berlin (Schönefeld)	1 154	181	267	46	365	859	35	2 048	29 691
Saarbrücken	767	19	14	23	27	83	50	900	12 995
Münster/Osnabrück	1 452	16	30	150	465	661	30	2 143	29 896
Leipzig	2 554	129	80	201	-	410	45	3 009	39 038
Dresden	2 464	42	29	26	9	106	53	2 623	33 133
Erfurt	543	19	1	9	55	84	13	640	8 801
Zusammen	111 068	3 742	4 974	1 712	2 961	13 389	2 342	126 799	1 486 040
Sonst. Flugpl.	3 694	6	134	702	507	1 349	189	5 232	61 659
Insgesamt	114 762	3 748	5 108	2 414	3 468	14 738	2 531	132 031	1 547 699
Januar bis November	1 304 196	54 584	58 110	25 895	74 937	213 526	29 977	1 547 699	

*) Passagier- und Nichtpassagierflüge (z.B. Arbeitsflüge, gewerbl. Schulflüge).

3.1.2 Luftfahrzeugbewegungen nach Startgewichtsklassen *)

Flugplatz	Gestartete und gelandete Luftfahrzeuge									insgesamt
	Startgewichtsklassen über ... bis einschl. ... T								Hub- schrauber und sonst. Luftfahr- zeuge 1)	
	bis 2 T	2-5,7 T	5,7-14 T	14-20 T	20-25 T	25-75 T	75-175 T	über 175 T		
Hamburg	12	232	337	908	706	5 981	1 265	57	12	9 510
Hannover	16	598	430	774	395	2 167	724	120	-	5 224
Bremen	171	471	310	278	700	792	205	-	6	2 933
Düsseldorf	6	110	384	1 020	267	9 275	1 424	913	4	13 403
Köln/Bonn	397	388	572	1 391	559	5 236	1 375	302	39	10 259
Frankfurt	8	258	374	1 541	321	15 350	6 751	5 326	17	29 946
Stuttgart	4	441	211	385	814	5 602	600	156	42	8 255
Nürnberg	202	181	685	1 372	241	1 302	535	4	34	4 556
München	55	124	425	1 748	616	13 006	1 963	859	29	18 825
Berlin (Tegel)	-	17	58	809	395	6 933	1 240	60	2	9 514
Berlin (Tempelhof) ..	14	407	443	1 325	472	174	-	-	176	3 011
Berlin (Schönefeld) ..	353	62	150	118	105	590	523	142	5	2 048
Saarbrücken	24	91	85	341	196	138	14	2	9	900
Münster/Osnabrück ..	293	308	133	799	84	476	36	-	14	2 143
Leipzig	3	321	208	592	26	1 473	257	9	120	3 009
Dresden	10	250	165	820	4	1 260	114	-	-	2 623
Erfurt	49	196	142	128	-	46	79	-	-	640
Zusammen	1 617	4 455	5 112	14 349	5 901	69 801	17 105	7 950	509	126 799
Sonst. Flugpl.	417	859	480	2 536	188	377	53	-	322	5 232
Insgesamt	2 034	5 314	5 592	16 885	6 089	70 178	17 158	7 950	831	132 031
Januar bis November	46 297	59 620	72 512	198 641	56 364	796 283	208 756	97 478	11 748	1 547 699

*) Passagier- und Nichtpassagierflugzeuge (z.B. Arbeitsflüge, gewerbl. Schulflüge).

1) Sonstige Luftfahrzeuge = Motorsegler, Luftschiffe.

3 Gewerblicher Flugplatzverkehr November 1996

3.1 Verkehr auf ausgewählten Flugplätzen

3.1.3 Personenverkehr

Flugplatz	Einsteiger						
	mit Streckenziel				insgesamt	darunter im Linienverkehr	Januar bis November
	im Inland		im Ausland				
	zusammen	dar. Umsteiger aus dem Inland	zusammen	dar. Umsteiger aus d. Inland			
Hamburg	152 588	1 105	149 808	2 919	302 396	288 367	3 766 300
Hannover	40 411	174	95 784	883	136 195	111 099	1 967 948
Bremen	31 909	125	23 100	197	55 009	53 412	719 830
Düsseldorf	164 498	947	315 141	14 942	479 639	443 643	6 628 173
Köln/Bonn	105 328	652	74 361	1 388	179 689	161 365	2 360 717
Frankfurt	306 894	11 708	1 110 075	130 260	1 416 969	1 361 724	17 548 905
Stuttgart	92 800	491	123 250	1 530	216 050	193 018	2 938 010
Nürnberg	38 863	197	34 655	747	73 518	66 248	1 001 153
München	264 159	1 369	357 297	33 688	621 456	569 243	7 124 904
Berlin (Tegel)	218 132	1 346	111 548	1 809	329 680	313 484	3 838 707
Berlin (Tempelhof) ..	16 585	46	12 551	72	29 136	28 932	324 330
Berlin (Schönefeld)	5 991	-	39 659	361	45 650	36 017	815 538
Saarbrücken	4 307	-	4 768	224	9 075	8 604	170 723
Münster/Osnabrück ..	16 094	317	11 860	6	27 954	26 441	458 346
Leipzig	40 516	523	24 268	465	64 784	55 980	976 412
Dresden	44 964	366	11 095	494	56 059	53 487	752 257
Erfurt	2 937	9	3 177	52	6 114	4 943	126 957
Zusammen	1 546 976	19 375	2 502 397	190 037	4 049 373	3 776 007	51 519 210
Sonst. Flugpl.	35 250	614	826	-	36 076	34 563	359 158
Insgesamt	1 582 226	19 989	2 503 223	190 037	4 085 449	3 810 570	51 878 368
Januar bis November	16 323 393	186 897	35 554 975	2 200 783	51 878 368	47 498 612	-

Flugplatz	Aussteiger					
	mit Streckenherkunft			insgesamt	darunter im Linienverkehr	Januar bis November
	im Inland		im Ausland			
	zusammen	dar. Umsteiger in das Ausland				
Hamburg	147 022	2 919	157 038	304 060	285 764	3 785 703
Hannover	42 656	883	106 570	149 226	113 412	2 065 261
Bremen	31 774	197	24 731	56 505	54 764	728 466
Düsseldorf	168 608	14 942	337 738	506 346	462 167	6 670 441
Köln/Bonn	109 252	1 388	81 884	191 136	170 266	2 428 948
Frankfurt	299 018	130 260	1 166 669	1 465 687	1 401 863	17 841 166
Stuttgart	95 665	1 530	150 382	246 047	212 986	2 992 682
Nürnberg	40 164	747	40 904	81 068	70 219	1 007 342
München	265 424	33 688	380 392	645 816	588 378	7 148 319
Berlin (Tegel)	214 109	1 809	112 622	326 731	307 496	3 851 184
Berlin (Tempelhof)	16 414	72	12 255	28 669	28 458	327 991
Berlin (Schönefeld)	6 376	361	42 404	48 780	38 250	834 723
Saarbrücken	4 676	224	7 458	12 134	10 877	171 153
Münster/Osnabrück	15 692	6	13 104	28 796	27 528	456 512
Leipzig	40 378	465	24 313	64 691	54 676	971 583
Dresden	45 527	494	11 903	57 430	54 794	755 130
Erfurt	2 536	52	3 923	6 459	5 090	129 448
Zusammen	1 545 291	190 037	2 674 290	4 219 581	3 886 988	52 166 052
Sonst. Flugpl.	36 935	-	-	36 935	36 127	368 138
Insgesamt	1 582 226	190 037	2 674 290	4 256 516	3 923 115	52 534 190
Januar bis November	16 323 393	2 200 783	36 210 797	52 534 190	47 974 518	-

3 Gewerblicher Flugplatzverkehr November 1996

3.1 Verkehr auf ausgewählten Flugplätzen

3.1.4 Frachtverkehr

Flugplatz	Einladung in Tonnen					Januar bis November
	mit Streckenziel im		insgesamt	darunter		
	Inland	Ausland		im Linienverkehr	befördert in Frachtern 1)	
Hamburg	453	786	1 239	1 225	144	13 347
Hannover	101	369	470	160	263	3 101
Bremen	64	6	71	71	-	696
Düsseldorf	529	2 416	2 944	2 815	113	24 627
Köln/Bonn	1 296	13 638	14 934	4 439	14 581	142 251
Frankfurt	3 920	61 434	65 354	64 581	27 474	657 556
Stuttgart	176	694	870	505	344	6 329
Nürnberg	347	1 321	1 668	267	1 605	17 969
München	1 050	2 696	3 746	3 644	175	32 855
Berlin (Tegel)	295	312	608	608	0	5 447
Berlin (Tempelhof)	1	10	11	11	-	148
Berlin (Schönefeld)	135	679	814	320	666	5 812
Saarbrücken	1	1	1	-	1	348
Münster/Osnabrück	11	14	24	11	13	164
Leipzig	25	2	27	27	14	613
Dresden	33	6	39	39	-	341
Erfurt	0	-	0	0	-	3
Zusammen	8 438	84 383	92 821	78 722	45 393	911 608
Sonst. Flugpl.	5	-	5	5	0	131
Insgesamt	8 442	84 383	92 826	78 727	45 393	911 739
Januar bis November	88 562	823 177	911 739	771 369	443 417	

Flugplatz	Ausladung in Tonnen					
	mit Streckenherkunft im		insgesamt	darunter		Januar bis November
	Inland	Ausland		im Linienverkehr	befördert in Frachtern 1)	
Hamburg	1 268	666	1 934	1 803	117	19 807
Hannover	318	405	723	328	374	5 271
Bremen	167	9	176	175	2	1 684
Düsseldorf	575	2 076	2 650	2 554	79	26 023
Köln/Bonn	914	13 040	13 954	4 290	13 520	142 298
Frankfurt	1 853	53 735	55 587	54 698	26 553	556 041
Stuttgart	417	467	883	762	83	10 386
Nürnberg	602	1 167	1 768	389	1 554	17 581
München	1 131	2 663	3 793	3 509	198	34 508
Berlin (Tegel)	726	382	1 108	1 084	-	10 909
Berlin (Tempelhof)	2	7	9	9	-	128
Berlin (Schönefeld)	186	201	387	172	247	4 975
Saarbrücken	1	7	8	1	7	275
Münster/Osnabrück	38	3	41	41	-	458
Leipzig	141	6	147	146	46	1 721
Dresden	90	3	93	93	-	922
Erfurt	0	1	1	1	-	15
Zusammen	8 428	74 836	83 264	70 054	42 780	833 003
Sonst. Flugpl.	14	-	14	8	6	112
Insgesamt	8 442	74 836	83 278	70 063	42 785	833 115
Januar bis November	88 562	744 554	833 115	696 912	422 982	

1) Einschl. Beförderungen in Fracht/ Postflugzeugen.

3 Gewerblicher Flugplatzverkehr November 1996

3.1 Verkehr auf ausgewählten Flugplätzen

3.1.5 Postverkehr

Flugplatz	Einladung in Tonnen					Januar bis November
	mit Streckenziel im		insgesamt	darunter		
	Inland	Ausland		im Linienverkehr	befördert in 1) Postflugzeugen	
Hamburg	921	73	995	994	704	10 247
Hannover	555	0	555	555	529	6 128
Bremen	155	-	155	155	154	2 058
Düsseldorf	105	217	322	321	1	2 856
Köln/Bonn	1 341	18	1 359	1 359	1 321	15 085
Frankfurt	3 845	2 896	6 742	6 740	3 845	72 777
Stuttgart	776	-	776	776	762	8 530
Nürnberg	575	-	575	575	540	6 046
München	1 410	168	1 578	1 578	1 222	17 091
Berlin (Tegel)	530	1	531	531	462	6 037
Berlin (Tempelhof)	-	-	-	-	-	0
Berlin (Schönefeld)	-	-	-	-	-	28
Saarbrücken	-	-	-	-	-	0
Münster/Osnabrück	169	-	169	169	167	2 214
Leipzig	394	-	394	394	379	4 973
Dresden	150	0	150	150	150	1 954
Erfurt	-	-	-	-	-	0
Zusammen	10 926	3 374	14 300	14 297	10 235	156 024
Sonst. Flugpl.	76	-	76	76	76	909
Insgesamt	11 002	3 374	14 376	14 373	10 311	156 933
Januar bis November	126 041	30 892	156 933	156 884	120 688	

Flugplatz	Ausladung in Tonnen					Januar bis November
	mit Streckenherkunft im		insgesamt	darunter		
	Inland	Ausland		im Linienverkehr	befördert in 1) Postflugzeugen	
Hamburg	692	81	773	772	635	8 823
Hannover	463	0	463	463	453	5 571
Bremen	273	-	273	273	266	3 035
Düsseldorf	70	165	235	235	-	2 024
Köln/Bonn	962	0	962	962	948	11 229
Frankfurt	3 921	2 680	6 601	6 595	3 555	71 259
Stuttgart	685	0	685	685	668	7 166
Nürnberg	398	-	398	398	381	4 327
München	1 091	204	1 296	1 283	1 021	14 531
Berlin (Tegel)	839	36	875	875	698	9 718
Berlin (Tempelhof)	-	-	-	-	-	0
Berlin (Schönefeld)	108	2	110	110	107	1 337
Saarbrücken	-	-	-	-	-	-
Münster/Osnabrück	200	-	200	200	197	2 801
Leipzig	757	0	757	757	747	9 274
Dresden	374	0	374	374	361	4 418
Erfurt	-	-	-	-	-	-
Zusammen	10 833	3 168	14 002	13 982	10 038	155 514
Sonst. Flugpl.	168	-	168	168	168	1 856
Insgesamt	11 002	3 168	14 170	14 151	10 206	157 369
Januar bis November	126 041	31 328	157 369	157 271	120 693	-

1) Einschl. Beförderungen in Post/Frachtflugzeugen.

3 Gewerblicher Flugplatzverkehr November 1996

3.1 Verkehr auf ausgewählten Flugplätzen

3.1.6 Durchgang

Flugplatz	Personen		Fracht		Post	
	November	Januar bis November	November	Januar bis November	November	Januar bis November
	Anzahl		Tonnen			
Hamburg	2 844	61 295	1	93	0	3
Hannover	6 897	74 627	4	145	1	1
Bremen	1 797	16 537	0	5	-	-
Düsseldorf	7 563	98 941	65	544	10	52
Köln/Bonn	3 970	45 031	500	5 254	3	18
Frankfurt	44 410	549 291	2 382	24 832	198	2 122
Stuttgart	8 759	107 865	62	485	121	1 532
Nürnberg	3 439	45 283	355	3 003	0	2
München	16 225	167 576	745	4 892	6	46
Berlin (Tegel)	4 800	64 318	75	853	7	49
Berlin (Tempelhof)	67	4 581	1	11	-	-
Berlin (Schönefeld)	6 726	62 444	66	385	115	1 418
Saarbrücken	3 233	22 751	2	7	0	1
Münster/Osnabrück	995	11 398	-	0	-	-
Leipzig	5 108	59 674	120	215	236	2 180
Dresden	2 744	35 528	0	4	-	7
Erfurt	550	14 274	-	2	-	-
Zusammen	120 127	1 441 414	4 377	40 731	698	7 430
Sonst. Flugpl.	1 860	18 781	-	0	-	0
Insgesamt	121 987	1 460 195	4 377	40 731	698	7 430
Januar bis November	1 460 195	-	40 731	-	7 430	-

3 Flugplatzverkehr
3.2 Gewerblicher Verkehr auf
Starts und Einsteiger

Land Flugplatz	Linienverkehr		Pauschalflugreise-, Tramp- u. Anforderungs- verkehr		Taxiverkehr		Rundflüge	
	Starts	Einsteiger	Starts	Einsteiger	Starts	Einsteiger	Starts	Einsteiger
Baden-Württemberg	636	14 397	238	10 877	1 033	2 567	419	814
Aalen-Heidenheim	-	-	-	-	5	18	-	-
Baden-Baden	-	-	9	21	20	56	-	-
Biberach a. d. Riß	-	-	-	-	1	1	-	-
Donauessingen-Villingen	-	-	-	-	3	6	-	-
Freiburg i. Br.	-	-	-	-	49	102	17	39
Freiburg i. Br. , St. Josefskrhs.	-	-	-	-	1	2	-	-
Friedrichshafen 1)	589	14 109	158	10 206	101	95	1	28
Heubach	-	-	-	-	-	-	-	-
Karlsruhe/Baden-Baden 2)	-	-	23	56	3	6	-	-
Karlsruhe-Forchheim 3)	-	-	31	539	673	2 008	374	686
Konstanz	-	-	-	-	-	-	9	27
Leutkirch-Unterzell	-	-	-	-	-	-	-	-
Lörrach, Krkrhs.	-	-	-	-	14	3	-	-
Mannheim-Neustadt	47	288	17	55	106	214	-	-
Mengen	-	-	-	-	29	42	-	-
Mosbach-Lohrbach	-	-	-	-	-	-	17	31
Ödheim	-	-	-	-	8	-	-	-
Offenburg	-	-	-	-	8	13	1	3
Reutlingen-Betzingen	-	-	-	-	-	-	-	-
Rottweil-Rottenmünster, Krhs.	-	-	-	-	-	-	-	-
Rottweil-Zepfenhan	-	-	-	-	-	-	-	-
Singen, Hegau-Klinikum	-	-	-	-	10	-	-	-
Schwenningen a. N.	-	-	-	-	-	-	-	-
Tannheim	-	-	-	-	-	-	-	-
Tuttlingen, Krkrhs.	-	-	-	-	1	1	-	-
Villingen-Schwenningen, Klinikum	-	-	-	-	1	-	-	-
Walldürn	-	-	-	-	-	-	-	-
Winzeln-Schramberg	-	-	-	-	-	-	-	-
Bayern	479	6 543	68	3 738	74	170	33	79
Aschaffenburg	-	-	-	-	-	-	-	-
Augsburg-Mühlhausen	272	5 287	12	64	5	15	-	-
Bayreuth	94	331	-	-	2	10	-	-
Coburg-Brandensteinebene	-	-	-	-	1	2	-	-
Eggenfelden	-	-	-	-	-	-	-	-
Haßfurt	-	-	-	-	22	3	-	-
Herzogenaurach	-	-	-	-	-	-	-	-
Hof 4)	113	925	56	3 674	31	119	-	-
Jesenwang	-	-	-	-	-	-	33	79
Kempten-Durach	-	-	-	-	-	-	-	-
Kulmbach	-	-	-	-	-	-	-	-
Landshut	-	-	-	-	13	21	-	-
Mainburg	-	-	-	-	-	-	-	-
Rosenthal Field-Plöcken	-	-	-	-	-	-	-	-
Straubing-Wallmühle	-	-	-	-	-	-	-	-
Vilshofen	-	-	-	-	-	-	-	-
Würzburg-Schenkenturm 4)	-	-	-	-	-	-	-	-
Brandenburg	-	-	1	5	131	109	147	1 048
Bienenfarm	-	-	-	-	-	-	-	-
Brandenburg/Marienberg	-	-	-	-	60	24	-	-
Brandenburg/Mühlenfeld	-	-	-	-	-	-	-	-
Bronkow	-	-	-	-	-	-	-	-
Cottbus, Carl-Thiem-Klinikum	-	-	-	-	9	6	-	-

1) Einschl. Oktober. - 2) Einschl. September und Oktober. - 3) Einschl. August. - 4) Einschl. September.

November 1996
sonstigen Flugplätzen
nach Flugarten

Gewerbliche Schulflüge		Sonstige gewerbliche Flüge		Insgesamt		Land Flugplatz
Strecke	Platzrunde	Strecke	Platzrunde			
Starts				Starts	Einsteiger	
690	2 114	624	475	6 229	28 655	Baden-Württemberg
4	10	-	-	19	18	Aalen-Heidenheim
9	112	6	-	156	77	Baden-Baden
2	-	13	2	18	1	Biberach a. d. Riß
26	216	12	17	274	6	Donaueschingen-Villingen
13	134	-	1	214	141	Freiburg i. Br.
-	-	-	-	1	2	Freiburg i. Br. , St. Josefskrhs.
6	32	-	-	887	24 438	Friedrichshafen 1)
10	68	2	-	80	-	Heubach
24	83	35	10	178	62	Karlsruhe/Baden-Baden 2)
232	533	401	66	2 310	3 233	Karlsruhe-Forchheim 3)
2	27	7	-	45	27	Konstanz
10	32	-	52	94	-	Leutkirch-Unterzeil
-	-	-	-	14	3	Lörrach, Krkrhs.
61	304	11	116	662	557	Mannheim-Neuostheim
44	269	14	13	369	42	Mengen
227	134	103	-	481	31	Mosbach-Lohrbach
-	-	17	169	194	-	Ödheim
7	51	2	11	80	16	Offenburg
-	-	1	-	1	-	Reutlingen-Betzingen
-	-	-	-	-	-	Rottweil-Rottenmünster, Krhs.
2	3	-	-	5	-	Rottweil-Zepfenhan
-	-	-	-	10	-	Singen, Hegau-Klinikum
-	-	-	-	-	-	Schwenningen a. N.
10	106	-	18	134	-	Tannheim
-	-	-	-	1	1	Tuttlingen, Krkrhs.
-	-	-	-	1	-	Villingen-Schwenningen, Klinikum
1	-	-	-	1	-	Walldürn
-	-	-	-	-	-	Winzeln-Schramberg
271	1 802	156	178	3 061	10 530	Bayern
22	17	45	21	105	-	Aschaffenburg
22	487	7	8	813	5 366	Augsburg-Mühlhausen
30	49	7	-	182	341	Bayreuth
-	-	-	-	1	2	Coburg-Brandensteinsebene
13	23	8	6	50	-	Eggenfelden
-	-	1	1	24	3	Haßfurt
23	266	6	-	295	-	Herzogenaurach
41	13	27	-	281	4 718	Hof 4)
18	607	19	14	691	79	Jesenwang
.	Kempten-Durach
1	-	-	-	1	-	Kulmbach
101	340	16	-	470	21	Landshut
-	-	-	-	-	-	Mainbullau
-	-	6	89	95	-	Rosenthal Field-Plössen
.	Straubing-Wallmühle
.	Vilshofen
-	-	14	39	53	-	Würzburg-Schenkenturm 4)
480	2 123	140	190	3 212	1 162	Brandenburg
-	117	-	-	117	-	Bienenfarm
-	-	-	-	60	24	Brandenburg/Marienberg
.	Brandenburg/Mühlenfeld
-	-	-	-	-	-	Bronkow
-	-	-	-	9	6	Cottbus, Carl-Thiem-Klinikum

3 Flugplatzverkehr
3.2 Gewerblicher Verkehr auf
Starts und Einsteiger

Land Flugplatz	Linienverkehr		Pauschalflugreise-, Tramp- u. Anforderungs- verkehr		Taxiverkehr		Rundflüge	
	Starts	Einsteiger	Starts	Einsteiger	Starts	Einsteiger	Starts	Einsteiger
Brandenburg								
Dedelow	-	-	-	-	-	-	3	8
Drewitz b. Cottbus	-	-	1	5	9	27	-	-
Eggersdorf/Müncheberg	-	-	-	-	-	-	4	12
Eisenhüttenstadt	-	-	-	-	-	-	-	-
Fehrbellin	-	-	-	-	-	-	-	-
Finow	-	-	-	-	3	-	6	15
Frankfurt/O. , Klinikum	-	-	-	-	11	4	-	-
Fürstenwalde	-	-	-	-	20	40	1	2
Gransee 1)	-	-	-	-	-	-	91	910
Groß-Kreutz 1)	-	-	-	-	15	-	-	-
Kyritz	-	-	-	-	-	-	6	10
Nauen	-	-	-	-	1	1	-	-
Neuhardenberg	-	-	-	-	-	-	-	-
Neuhausen	-	-	-	-	2	5	10	21
Öhna	-	-	-	-	-	-	-	-
Reinsdorf	-	-	-	-	-	-	-	-
Saarmund	-	-	-	-	-	-	22	66
Segeletz	-	-	-	-	-	-	-	-
Senftenberg, Ackerstr.	-	-	-	-	-	-	-	-
Schönhagen	-	-	-	-	-	-	3	3
Schwarzheide	-	-	-	-	-	-	-	-
Schwedt/O. , Klinikum Uckerm.	-	-	-	-	-	-	-	-
Strausberg	-	-	-	-	1	2	1	1
Welzow	-	-	-	-	-	-	-	-
Wriezen	-	-	-	-	-	-	-	-
Bremen	58	231	-	-	59	96	4	10
Bremerhaven-Am Luneort	58	231	-	-	59	96	4	10
Hessen	-	-	32	333	72	138	105	298
Breitscheid	-	-	-	-	-	-	3	4
Egelsbach	-	-	-	-	36	75	14	30
Gelnhausen	-	-	-	-	-	-	-	-
Kassel-Calden	-	-	32	333	36	63	-	-
Korbach	-	-	-	-	-	-	-	-
Reichelsheim	-	-	-	-	-	-	88	264
Mecklenburg-Vorpommern	16	16	11	618	75	196	23	59
Anklam	-	-	-	-	7	16	3	6
Barth	3	12	1	8	18	39	-	-
Güttin/Rügen	-	-	2	30	17	58	3	6
Heringsdorf	-	-	5	569	5	12	2	4
Neubrandenburg	13	4	2	11	8	25	9	24
Neustadt-Glewe 1)	-	-	-	-	1	-	-	-
Parchim	-	-	1	-	9	11	1	3
Pasewalk/Franzfelde	-	-	-	-	-	-	-	-
Peenemünde	-	-	-	-	-	-	-	-
Rechlin-Lärz	-	-	-	-	10	35	1	4
Rostock	-	-	-	-	-	-	-	-
Wismar-Müggenburg	-	-	-	-	-	-	4	12

1) Einschl. Oktober.

November 1996
sonstigen Flugplätzen
nach Flugarten

Gewerbliche Schulflüge		Sonstige gewerbliche Flüge		Insgesamt		Land Flugplatz
Strecke	Platzrunde	Strecke	Platzrunde			
Starts				Starts	Einsteiger	
Brandenburg						
16	30	11	1	61	8	Dedelow
9	52	1	-	72	32	Drewitz b. Cottbus
31	130	-	-	165	12	Eggersdorf/Müncheberg
12	37	-	-	49	-	Eisenhüttenstadt
.	Fehrbellin
15	64	-	-	88	15	Finow
-	-	-	-	11	4	Frankfurt/O. , Klinikum
3	94	3	1	122	42	Fürstenwalde
-	-	-	-	91	910	Gransee 1)
-	-	-	-	15	-	Groß-Kreutz 1)
55	77	33	2	173	10	Kyritz
-	-	1	-	2	1	Nauen
-	2	-	-	2	-	Neuhardenberg
19	151	16	11	209	26	Neuhausen
141	422	-	-	563	-	Öhna
30	209	-	-	239	-	Reinsdorf
54	115	18	27	236	66	Saarmund
-	33	-	-	33	-	Segeletz
.	Senftenberg, Ackerstr.
49	347	36	137	572	3	Schönhagen
1	-	3	-	4	-	Schwarzheide
.	-	Schwedt/O. , Klinikum Uckerm.
45	243	18	11	319	3	Strausberg
.	Welzow
.	Wriezen
Bremen						
4	8	-	5	138	337	Bremerhaven-Am Luneort
4	8	-	5	138	337	Bremerhaven-Am Luneort
Hessen						
213	1 207	266	192	2 087	769	Hessen
1	51	4	19	78	4	Breitscheid
39	544	36	173	842	105	Egelsbach
-	-	-	-	-	-	Gelnhausen
91	273	5	-	437	396	Kassel-Calden
-	-	-	-	-	-	Korbach
82	339	221	-	730	264	Reichelsheim
Mecklenburg-Vorpommern						
63	215	68	27	498	889	Mecklenburg-Vorpommern
14	22	1	2	49	22	Anklam
7	5	13	-	47	59	Barth
3	-	-	2	27	94	Gütin/Rügen
7	22	3	-	44	585	Heringsdorf
11	75	32	4	154	64	Neubrandenburg
-	-	3	14	18	-	Neustadt-Glewe 1)
10	47	9	5	82	14	Parchim
-	-	3	-	3	-	Pasewalk/Franzfelde
-	-	3	-	3	-	Peenemünde
7	2	1	-	21	39	Rechlin-Lärz
.	Rostock
4	42	-	-	50	12	Wismar-Müggenburg

3 Flugplatzverkehr
3.2 Gewerblicher Verkehr auf
Starts und Einsteiger

Land Flugplatz	Linienverkehr		Pauschalflugreise-, Tramp- u. Anforderungs- verkehr		Taxiverkehr		Rundflüge	
	Starts	Einsteiger	Starts	Einsteiger	Starts	Einsteiger	Starts	Einsteiger
Niedersachsen	1 545	6 414	152	2 015	444	551	19	54
Baltrum	-	-	-	-	5	8	-	-
Borkum	157	594	-	-	6	15	3	23
Braunschweig	-	-	146	2 011	50	165	-	-
Damme	-	-	-	-	22	37	-	-
Emden	97	472	5	-	102	79	4	8
Ganderkesee	-	-	-	-	11	7	-	-
Hannover-Messe	-	-	-	-	-	-	-	-
Harle	398	1 618	-	-	4	4	3	7
Harste	-	-	-	-	-	-	-	-
Juist	225	1 049	-	-	-	-	-	-
Langeoog	-	-	-	-	-	-	-	-
Leer-Papenburg	-	-	-	-	24	74	-	-
Norden-Norddeich	209	909	-	-	-	-	6	7
Norderney	6	6	-	-	13	18	1	2
Nordhorn-Lingen	-	-	-	-	7	3	2	7
Oldenburg-Hatten	-	-	-	-	-	-	-	-
Osnabrück-Atterheide	-	-	-	-	-	-	-	-
Peine-Eddesse	-	-	-	-	-	-	-	-
Wangerooze	412	1 734	-	-	-	-	-	-
Wilhelmshaven-Mariensiel	41	32	1	4	200	141	-	-
Nordrhein-Westfalen	1 393	28 742	129	9 366	597	1 023	94	219
Aachen-Merzbrück	-	-	-	-	59	177	17	34
Ahlen-Nord	-	-	-	-	-	-	-	-
Arnsberg	-	-	-	-	-	-	-	-
Bielefeld-Windelsbleiche	-	-	-	-	1	4	-	-
Bonn-Handlar	-	-	-	-	19	-	9	27
Borkenberge	-	-	-	-	-	-	-	-
Dahlemer Binz	-	-	-	-	-	-	-	-
Dinslaken, Schwarze Heide	-	-	-	-	-	-	6	18
Dortmund-Wickede	846	17 325	12	67	99	143	2	5
Essen-Mülheim	-	-	2	2	49	80	12	71
Grefrath-Niershorst	-	-	-	-	-	-	-	-
Höxter-Holzminden	-	-	-	-	-	-	-	-
Köln-Deutz	-	-	-	-	-	-	-	-
Leverkusen-Kurtekotten	-	-	-	-	-	-	-	-
Marl-Loemühle	-	-	1	1	31	68	43	45
Meschede-Schüren	-	-	-	-	-	-	-	-
Mönchengladbach	201	4 968	6	-	194	392	1	4
Paderborn-Lippstadt	346	6 449	108	9 296	81	16	-	-
Porta Westfalica	-	-	-	-	13	13	-	-
Siegerland	-	-	-	-	33	57	-	-
Stadtlohn-Wenningfeld	-	-	-	-	18	73	4	15
Rheinland-Pfalz	4	5	13	184	35	154	16	42
Hahn	4	5	13	184	6	7	-	-
Koblenz-Winningen	-	-	-	-	10	32	16	42
Mainz-Lerchenberg	-	-	-	-	-	-	-	-
Ochtendung	-	-	-	-	-	-	-	-
Pirmasens-Zweibrücken	-	-	-	-	-	-	-	-
Speyer	-	-	-	-	19	115	-	-
Worms	-	-	-	-	-	-	-	-

November 1996
sonstigen Flugplätzen
nach Flugarten

Gewerbliche Schulflüge		Sonstige gewerbliche Flüge		Insgesamt		Land Flugplatz
Strecke	Platzrunde	Strecke	Platzrunde			
Starts				Starts	Einsteiger	
132	755	119	22	3 188	9 034	Niedersachsen
-	-	-	-	5	8	Baltrum
5	62	-	-	233	632	Borkum
66	212	52	1	527	2 176	Braunschweig
-	-	-	-	22	37	Damme
2	-	11	7	228	559	Emden
22	196	31	1	261	7	Ganderkesee
-	-	-	-	-	-	Hannover-Messe
-	-	2	3	410	1 629	Harle
-	-	-	-	-	-	Harste
-	-	-	-	225	1 049	Juist
-	-	-	-	-	-	Langeoog
1	7	-	1	33	74	Leer-Papenburg
-	-	-	4	219	916	Norden-Norddeich
2	8	-	-	30	26	Norderney
-	-	6	-	15	10	Nordhorn-Lingen
13	22	8	1	44	-	Oldenburg-Hatten
2	-	2	-	4	-	Osnabrück-Altterheide
12	51	1	-	64	-	Peine-Eddesse
-	-	4	-	416	1 734	Wangerooge
7	197	2	4	452	177	Wilhelmshaven-Mariensiel
528	3 926	200	224	7 091	39 350	Nordrhein-Westfalen
63	707	2	-	848	211	Aachen-Merzbrück
-	-	14	-	14	-	Ahlen-Nord
1	5	12	-	18	-	Arnsberg
-	-	6	-	7	4	Bielefeld-Windelsbleiche
118	190	34	-	370	27	Bonn-Handelar
1	4	2	21	28	-	Borkenberge
11	29	-	-	40	-	Dahlemer Binz
7	122	1	1	137	18	Dinslaken, Schwarze Heide
23	186	-	3	1 171	17 540	Dortmund-Wickede
82	499	30	49	723	153	Essen-Mülheim
20	176	6	26	228	-	Greifath-Niershorst
-	-	26	-	26	-	Höxter-Holzminde
-	-	-	-	-	-	Köln-Deutz
-	-	-	-	-	-	Leverkusen-Kurtekotten
13	143	19	10	260	114	Marl-Loemühle
-	-	1	-	1	-	Meschede-Schüren
109	1 651	2	4	2 168	5 364	Mönchengladbach
28	88	21	87	759	15 761	Paderborn-Lippstadt
-	-	2	9	24	13	Porta Westfalica
11	37	17	14	112	57	Siegerland
41	89	5	-	157	88	Stadtlohn-Wenningfeld
87	262	93	18	528	385	Rheinland-Pfalz
8	26	15	-	72	196	Hahn
11	127	7	-	171	74	Koblenz-Winningen
-	-	3	-	3	-	Mainz-Lerchenberg
-	-	-	-	-	-	Ochtendung
11	35	6	-	52	-	Pirmasens-Zweibrücken
18	20	22	6	85	115	Speyer
39	54	40	12	145	-	Worms

3 Flugplatzverkehr
3.2 Gewerblicher Verkehr auf
Starts und Einsteiger

Land Flugplatz	Linienverkehr		Pauschalflugreise-, Tramp- u. Anforderungs- verkehr		Taxiverkehr		Rundflüge	
	Starts	Einsteiger	Starts	Einsteiger	Starts	Einsteiger	Starts	Einsteiger
Saarland	-	-	-	-	-	-	-	-
Saarlouis-Düren	-	-	-	-	-	-	-	-
Sachsen	-	-	2	14	34	57	12	41
Bautzen	-	-	-	-	-	-	3	7
Böhlen	-	-	-	-	-	-	-	-
Görlitz	-	-	-	-	3	4	-	-
Kamenz	-	-	-	-	9	37	9	34
Klix	-	-	-	-	-	-	-	-
Langhennersdorf	-	-	-	-	-	-	-	-
Nardt	-	-	-	-	-	-	-	-
Pirna-Pratzschwitz	-	-	-	-	-	-	-	-
Riesa-Göhlis	-	-	-	-	-	-	-	-
Roitzschjora	-	-	-	-	-	-	-	-
Rothenburg/OL	-	-	2	14	1	3	-	-
Zwickau	-	-	-	-	21	13	-	-
Sachsen-Anhalt	-	-	-	-	76	184	23	65
Dessau	-	-	-	-	20	132	-	-
Köthen 1)	-	-	-	-	-	-	-	-
Magdeburg	-	-	-	-	56	52	23	65
Schleswig-Holstein	374	5 194	27	637	243	648	74	225
Flensburg-Schäferhaus	-	-	-	-	-	-	-	-
Grube	-	-	-	-	-	-	-	-
Hartenholm	-	-	-	-	8	7	11	11
Heide-Büsum	51	209	-	-	-	-	-	-
Helgoland-Düne	145	605	-	-	-	-	-	-
Kiel-Holtenau	157	3 999	4	36	70	101	4	10
Lübeck	1	6	20	533	72	189	15	76
Rendsburg-Schachtholm	-	-	-	-	-	-	-	-
St. Michaelisdamm	-	-	-	-	47	179	1	4
St. Peter-Ording	-	-	-	-	-	-	-	-
Uetersen	-	-	-	-	-	-	-	-
Westerland/Sylt	20	375	3	68	35	148	32	91
Wyk a. Föhr	-	-	-	-	11	24	11	33
Thüringen	21	205	1	-	23	38	31	57
Altenburg-Nobitz	21	205	-	-	-	-	-	-
Eisenach-Kindel	-	-	-	-	2	5	-	-
Gera	-	-	-	-	7	19	7	17
Jena-Schöngleina	-	-	1	-	14	14	24	40
Nordhausen	-	-	-	-	-	-	-	-
Rudolstadt-Groschwitz	-	-	-	-	-	-	-	-
Sömmerda-Dermsdorf	-	-	-	-	-	-	-	-
Deutschland 2) ...	4 526	61 747	674	27 787	2 896	5 931	1 000	3 011

1) Nur Oktober. - 2) Einschl. 2 580 Starts und 35 250 Einsteiger, die auf ausgewählten Flughäfen nochmals enthalten sind.

November 1996

 sonstigen Flugplätzen
nach Flugarten

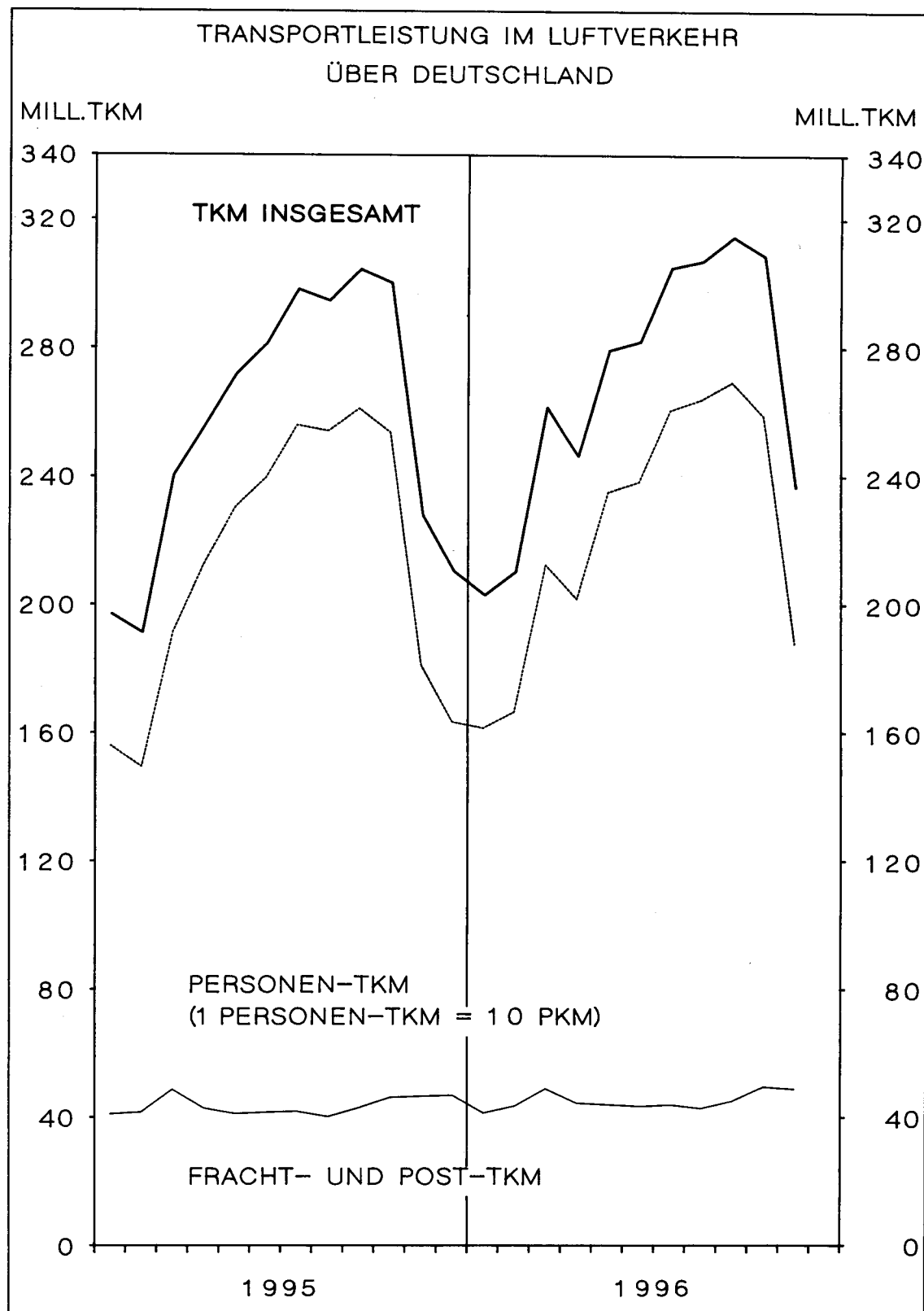
Gewerbliche Schulflüge		Sonstige gewerbliche Flüge		Insgesamt		Land Flugplatz
Strecke	Platzrunde	Strecke	Platzrunde			
Starts				Starts	Einsteiger	
2	85	2	-	89	-	Saarland
2	85	2	-	89	-	Saarlouis-Düren
58	335	78	66	585	112	Sachsen
4	212	7	-	226	7	Bautzen
-	-	2	-	2	-	Böhlen
-	-	-	-	3	4	Görlitz
5	4	1	4	32	71	Kamenz
-	-	-	-	-	-	Klix
-	-	-	-	-	-	Langhennersdorf
-	-	-	-	-	-	Nardt
-	-	-	24	24	-	Pirna-Pratzschwitz
48	115	66	38	267	-	Riesa-Göhlis
-	-	-	-	-	-	Roitzschjora
1	4	2	-	10	17	Rothenburg/OL
-	-	-	-	21	13	Zwickau
8	145	25	-	277	249	Sachsen-Anhalt
7	15	3	-	45	132	Dessau
1	-	8	-	9	-	Köthen 1)
-	130	14	-	223	117	Magdeburg
146	639	90	272	1 865	6 704	Schleswig-Holstein
5	3	49	11	68	-	Flensburg-Schäferhaus
-	-	-	-	-	-	Grube
5	54	4	17	99	18	Hartenholm
-	-	-	-	51	209	Heide-Büsum
-	-	-	-	145	605	Helgoland-Düne
8	2	5	7	257	4 146	Kiel-Holtenau
45	106	32	237	528	804	Lübeck
37	244	-	-	281	-	Rendsburg-Schachtholm
1	-	-	-	49	183	St. Michaelisdonn
-	14	-	-	14	-	St. Peter-Ording
42	216	-	-	258	-	Uetersen
3	-	-	-	93	682	Westerland/Sylt
-	-	-	-	22	57	Wyk a. Föhr
54	376	45	4	555	300	Thüringen
21	113	24	1	180	205	Altenburg-Nobitz
-	73	-	-	75	5	Eisenach-Kindel
14	125	15	3	171	36	Gera
19	65	6	-	129	54	Jena-Schöngleina
-	-	-	-	-	-	Nordhausen
-	-	-	-	-	-	Rudolstadt-Groschwitz
-	-	-	-	-	-	Sömmerda-Dermsdorf
2 736	13 992	1 906	1 673	29 403	98 476	Deutschland 2)

4 VERKEHRSLEISTUNGEN NOV. 1996

VERKEHRSART	FLUEGE 1)	FLUG-KM	PERSONEN-KM	FRACHT-TKM	POST-TKM
	ANZAHL			1 000	
VERKEHR INNERHALB DEUTSCHLANDS					
LINIENVERKEHR	25 793	8 980	614 607	2 640	3 599
GELEGENHEITSVERKEHR	3 412	723	4 016	331	0
UEBERFUEHRUNGSFLUEGE	829	236	-	-	-
ZUSAMMEN	30 034	9 940	618 623	2 971	3 599
VERKEHR MIT GEBIETEN AUSSERHALB DEUTSCHLANDS - ABGANG					
LINIENVERKEHR	31 532	7 535	533 328	18 879	816
GELEGENHEITSVERKEHR	3 879	960	72 851	2 583	1
UEBERFUEHRUNGSFLUEGE	535	138	-	-	-
ZUSAMMEN	35 946	8 632	606 179	21 462	817
VERKEHR MIT GEBIETEN AUSSERHALB DEUTSCHLANDS - ANKUNFT					
LINIENVERKEHR	31 644	7 565	564 567	16 855	756
GELEGENHEITSVERKEHR	4 035	985	88 261	2 469	3
UEBERFUEHRUNGSFLUEGE	338	74	-	-	-
ZUSAMMEN	36 017	8 624	652 829	19 324	759
GESAMTVERKEHR					
LINIENVERKEHR	88 969	24 079	1 712 502	38 374	5 172
GELEGENHEITSVERKEHR	11 326	2 668	165 128	5 383	4
UEBERFUEHRUNGSFLUEGE	1 702	448	-	-	-
INSGESAMT	101 997	27 196	1 877 630	43 757	5 175
JAN. BIS NOV.	1 205 676	322 833	24 564 817	440 423	55 933

VERKEHRSART	VERKEHRS- LEISTUNGEN GESAMT-TKM 2)	JAN. BIS NOV.	ANGEBOTENE GESAMTKAPA- ZITAETS-TKM 1 000	ANGEBOTENE SITZPLATZ- KM	AUSNUTZUNGSGRAD IM PERS.- VERKEHR %	VERKEHR INSGESAMT
VERKEHR INNERHALB DEUTSCHLANDS						
LINIENVERKEHR	67 700	701 690	122 040	995 478	61	55
GELEGENHEITSVERKEHR	733	9 223	2 068	11 173	33	33
ZUSAMMEN	68 433	710 913	124 107	1 006 651	60	54
VERKEHR MIT GEBIETEN AUSSERHALB DEUTSCHLANDS - ABGANG						
LINIENVERKEHR	73 028	974 199	127 862	927 321	58	57
GELEGENHEITSVERKEHR	9 868	148 523	16 674	106 822	69	61
ZUSAMMEN	82 896	1 122 722	144 535	1 034 143	59	57
VERKEHR MIT GEBIETEN AUSSERHALB DEUTSCHLANDS - ANKUNFT						
LINIENVERKEHR	74 068	968 711	128 210	935 144	61	57
GELEGENHEITSVERKEHR	11 298	150 490	17 171	111 332	79	66
ZUSAMMEN	85 366	1 119 200	145 381	1 046 476	62	58
GESAMTVERKEHR						
LINIENVERKEHR	214 796	2 644 600	378 112	2 857 943	60	57
GELEGENHEITSVERKEHR	21 899	308 235	35 912	229 327	72	62
INSGESAMT	236 694	2 952 835	414 024	3 087 270	61	57
JAN. BIS NOV.	2 952 835	-	5 036 215	38 173 781	65	59

1) PASSAGIER- UND NICHPASSAGIERFLUEGE (Z.B. ARBEITSFLUEGE, GEWERBLICHE SCHULFLUEGE). - 2) PKM PLUS FRACHT-TKM PLUS POST-TKM - (1 PKM = 0,1 TKM).



5 PERSONENVERKEHR

5. 1 VERFLECHTUNG IM VERKEHR

5. 1. 1 EIN-/

NACH STRECKENZIEL-		VON STRECKEN									
BZW. -----	FLUGPLATZ	HAMBURG (HAM)	HANNOVER (HAJ)	BREMEN (BRE)	DUESSELDORF (DUS)	KOELN/BONN (CGN)	FRANKFURT (FRA)	STUTTGART (STR)	NUERNBERG (NUE)	MUENCHEN (MUC)	BERLIN (TXL)
EIN-/AUSSTEIGER											
INSGESAMT											
HAMBURG	18		870	1	17 593	11 718	54 464	12 720	3 126	31 476	7 443
HANNOVER	1 941	16		-	277	648	17 972	4 145	260	13 815	-
BREMEN	117	-		3	5	1	16 186	3 557	328	7 834	3 164
DUESSELDORF	18 653	-		40	-	34	23 924	11 345	6 563	56 428	34 330
KOELN/BONN	12 925	996		27	9	-	13 692	1 996	2 505	26 490	37 089
FRANKFURT	53 215	17 997	16 072	22 849	13 301	-	-	14 332	13 192	50 915	58 534
STUTTGART	13 273	4 140	3 610	11 187	1 815	15 687	45	-	9	4 703	28 056
NUERNBERG	3 435	248	333	6 011	2 427	14 330	-	-	-	982	3 689
MUENCHEN	32 761	13 268	8 062	56 279	25 514	52 427	4 944	1 127	-	-	43 820
BERLIN (TEGEL)	8 340	-	3 186	32 835	36 496	58 354	26 803	3 507	42 198	-	-
BERLIN (TEMPELHOF)	51	571	-	4	18	32	1	4 707	11	-	-
BERLIN (SCHOENEFELD)	414	931	1	656	809	1 027	230	2	1 568	-	-
SAARBRUECKEN	1 123	-	-	33	-	17	160	9	781	-	-
MUENSTER/OSNABRUECK	-	-	-	3	-	5 349	843	927	3 440	510	-
LEIPZIG	2 484	1 035	216	6 576	4 566	12 867	3 567	8	6 632	-	-
DRESDEN	3 261	330	353	6 987	4 795	13 726	5 641	917	7 230	106	-
ERFURT	201	-	-	373	325	-	705	-	624	52	-
SONSTIGE FLUGPLAETZE	376	9	5	2 821	2 861	6 840	1 766	1 676	9 032	1 339	-
DEUTSCHLAND	152 588	40 411	31 909	164 498	105 328	306 894	92 800	38 863	264 159	218 132	-

5. 1. 2 REISENDE

NACH ENDZIEL-		VON									
FLUGPLATZ	HAMBURG (HAM)	HANNOVER (HAJ)	BREMEN (BRE)	DUESSELDORF (DUS)	KOELN/BONN (CGN)	FRANKFURT (FRA)	STUTTGART (STR)	NUERNBERG (NUE)	MUENCHEN (MUC)	BERLIN (TXL)	
REISENDE											
INSGESAMT											
HAMBURG	18	447	19	17 060	11 308	52 526	12 772	3 418	30 944	6 820	
HANNOVER	1 901	16	23	192	633	17 244	4 075	317	13 767	33	
BREMEN	56	13	3	25	30	15 416	3 685	462	7 831	3 113	
DUESSELDORF	16 960	33	70	-	282	22 953	10 502	5 640	48 657	31 587	
KOELN/BONN	12 504	982	70	227	-	13 234	1 938	2 526	25 917	36 762	
FRANKFURT	31 807	4 691	7 598	5 901	3 227	-	2 588	2 449	32 149	44 961	
STUTTGART	13 332	4 155	3 832	11 162	1 705	13 877	45	8	4 568	27 843	
NUERNBERG	3 802	320	498	6 140	2 458	13 153	17	-	1 032	3 377	
MUENCHEN	28 239	9 986	6 353	51 079	22 463	47 385	2 219	493	-	39 731	
BERLIN (TEGEL)	7 373	42	3 093	32 519	36 078	57 610	26 515	3 476	41 837	-	
BERLIN (TEMPELHOF)	28	561	-	8	22	39	4	4 633	22	-	
BERLIN (SCHOENEFELD)	414	931	1	656	809	1 018	230	2	1 568	-	
SAARBRUECKEN	1 119	1	7	32	1	9	2	13	715	3	
MUENSTER/OSNABRUECK	9	2	1	9	3	5 015	1 005	997	3 586	523	
LEIPZIG	2 539	991	244	6 545	4 539	12 125	3 602	27	6 609	27	
DRESDEN	3 301	439	482	6 971	4 919	12 493	5 697	930	7 188	25	
ERFURT	203	1	2	376	325	1	707	-	603	2	
SONSTIGE FLUGPLAETZE	908	144	224	2 898	2 848	5 345	1 695	1 656	8 982	1 442	
DEUTSCHLAND	124 513	23 755	22 520	141 800	91 650	289 443	77 298	27 047	235 975	196 249	

NOVEMBER 1996

INNERHALB DEUTSCHLANDS

AUSSTEIGER

HERKUNFTSFLUGPLATZ

									NACH STRECKENZIEL-
BERLIN (THF)	(SXF)	SAARBRUECKEN (SCN)	MUENSTER/ OSN. (FMO)	LEIPZIG (LEJ)	DRESDEN (DRS)	ERFURT (ERF)	SONSTIGE	INSGESAMT	FLUGPLATZ
									EIN-/AUSSTEIGER
									INSGESAMT
60	294	1 096	16	2 290	3 263	182	392	147 022	HAMBURG
575	1 115	-	-	1 221	540	-	131	42 656	HANNOVER
4	-	-	-	166	349	-	60	31 774	BREMEN
4	830	40	11	6 871	6 282	317	2 936	168 608	DUESSELDORF
19	941	-	2	4 879	4 875	326	2 481	109 252	KOELN/BONN
34	527	-	5 522	12 491	13 304	-	6 733	299 018	FRANKFURT
17	400	32	929	3 545	5 549	922	1 746	95 665	STUTTGART
4 632	-	5	966	27	955	-	2 124	40 164	MUERNBERG
7	1 444	688	3 231	6 667	7 331	660	7 194	265 424	MUENCHEN
-	-	-	621	-	-	272	1 497	214 109	BERLIN (TEGEL)
-	-	1 854	2 782	4	-	214	6 165	16 414	BERLIN (TEMPELHOF)
-	17	-	-	548	-	-	173	6 376	BERLIN (SCHOENEFELD)
2 003	-	-	-	350	200	-	-	4 676	SAARBRUECKEN
2 810	-	-	-	506	205	-	1 099	15 692	MUENSTER/OSNABRUECK
4	300	267	568	-	395	-	893	40 378	LEIPZIG
11	5	325	153	106	8	-	1 573	45 527	DRESDEN
197	-	-	6	-	-	-	53	2 536	ERFURT
6 208	118	-	1 287	845	1 708	44	-	36 935	SONSTIGE FLUGPLAETZE
16 585	5 991	4 307	16 094	40 516	44 964	2 937	35 250	1 582 226	DEUTSCHLAND

HERKUNFTSFLUGPLATZ

									NACH ENDZIEL-
BERLIN (THF)	(SXF)	SAARBRUECKEN (SCN)	MUENSTER/ OSN. (FMO)	LEIPZIG (LEJ)	DRESDEN (DRS)	ERFURT (ERF)	SONSTIGE	INSGESAMT	FLUGPLATZ
									REISENDE
									INSGESAMT
46	294	1 096	19	2 288	3 231	182	792	143 280	HAMBURG
575	1 057	-	-	1 164	528	-	256	41 781	HANNOVER
4	-	-	5	238	436	1	244	31 562	BREMEN
4	276	40	18	6 438	6 218	321	2 953	152 952	DUESSELDORF
19	691	-	5	4 741	4 971	324	2 500	107 411	KOELN/BONN
30	527	-	1 694	6 964	8 197	-	3 808	156 591	FRANKFURT
17	241	32	1 027	3 563	5 736	921	1 738	93 802	STUTTGART
4 622	-	5	761	49	997	-	2 138	39 369	MUERNBERG
7	894	688	2 900	5 053	5 808	507	6 872	230 677	MUENCHEN
-	-	-	610	31	23	272	1 576	211 055	BERLIN (TEGEL)
-	-	1 854	2 760	4	2	211	6 163	16 311	BERLIN (TEMPELHOF)
-	17	-	-	197	-	-	173	6 016	BERLIN (SCHOENEFELD)
1 990	-	-	1	351	210	-	-	4 454	SAARBRUECKEN
2 764	-	-	-	288	317	-	905	15 424	MUENSTER/OSNABRUECK
4	300	267	553	-	103	-	965	39 440	LEIPZIG
11	5	325	240	13	8	-	1 671	44 718	DRESDEN
197	-	-	6	-	-	-	53	2 476	ERFURT
6 249	118	-	915	1 059	1 818	45	18	36 364	SONSTIGE FLUGPLAETZE
16 539	4 420	4 307	11 514	32 441	38 603	2 784	32 825	1 373 683	DEUTSCHLAND

5 PERSONENVERKEHR
5. 1 VERFLECHTUNG IM VERKEHR
5. 1. 3 EINSTEIGER

NACH STRECKENZIEL- FLUGPLATZ	VON STRECKEN									
	HAMBURG (HAM)	HANNOVER (HAJ)	BREMEN (BRE)	DUESSELDORF (DUS)	KOELN/BONN (CGN)	FRANKFURT (FRA)	STUTTGART (STR)	NUERNBERG (NUE)	MUENCHEN (MUC)	BERLIN (TXL)
EINSTEIGER										
INSGESAMT										
SCHLESWIG-HOLSTEIN .	15	-	-	178	1 211	1 911	-	93	-	598
HELGOLAND	-	-	-	-	-	-	-	-	-	-
KIEL	9	-	-	-	1 207	1 911	-	91	-	598
LUEBECK	2	-	-	-	-	-	-	-	-	-
WESTERLAND/SYLT . .	4	-	-	178	-	-	-	2	-	-
UEB.SCHLESW.-HOLST	-	-	-	-	4	-	-	-	-	-
BREMEN	-	-	-	-	-	-	-	-	-	-
BREMERHAVEN	-	-	-	-	-	-	-	-	-	-
NIEDERSACHSEN	4	-	-	-	9	1	-	3	17	-
BORKUM	-	-	-	-	-	-	-	-	-	-
BRAUNSCHWEIG	-	-	-	-	9	1	-	3	17	-
EMDEN	-	-	-	-	-	-	-	-	-	-
HARLE	-	-	-	-	-	-	-	-	-	-
JUIST	-	-	-	-	-	-	-	-	-	-
NORDDEICH	-	-	-	-	-	-	-	-	-	-
WANGEROOG	-	-	-	-	-	-	-	-	-	-
NORDERNEY	-	-	-	-	-	-	-	-	-	-
LANGEOOG	-	-	-	-	-	-	-	-	-	-
FINKENWERDER	-	-	-	-	-	-	-	-	-	-
UEB.NIEDERSACHSEN	4	-	-	-	-	-	-	-	-	-
NORDRHEIN-WESTFALEN	145	-	2	75	21	1	1 382	1 565	8 948	-
DORTMUND	142	-	-	-	-	-	912	1 116	5 291	-
PADERBORN-LIPPST. .	3	-	-	75	2	1	470	449	2 586	-
SIEGERLAND	-	-	-	-	-	-	-	-	-	-
MOENCHENGLADBACH .	-	-	-	-	-	-	-	-	1 071	-
ESSEN	-	-	-	-	-	-	-	-	-	-
UEB.NORDRH.-WESTF.	-	-	2	-	19	-	-	-	-	-
HESSEN	3	-	3	-	-	19	-	-	-	12
KASSEL	3	-	-	-	-	-	-	-	-	12
UEB.HESSEN	-	-	3	-	-	19	-	-	-	-
RHEINLAND-PFALZ . . .	-	-	-	2	133	126	53	11	8	-
KOBLENZ	-	-	-	-	-	-	-	-	-	-
HAHN	-	-	-	-	133	126	53	-	8	-
UEB.RHEINL.-PFALZ	-	-	-	2	-	-	-	11	-	-
BADEN-WUERTEMBERG .	6	9	-	1 148	41	3 904	330	-	9	729
FREIBURG	-	-	-	-	-	-	-	-	-	-
FRIEDRICHSHAFEN . .	-	9	-	1 148	33	3 904	254	-	-	729
KARLSRUHE	-	-	-	-	-	-	-	-	-	-
MANNHEIM	-	-	-	-	-	-	-	-	9	-
UEB.BADEN-WUERTT.	6	-	-	-	8	-	76	-	-	-
BAYERN	36	-	-	1 418	1 245	872	-	4	22	-
AUGSBURG	36	-	-	1 418	1 245	5	-	-	-	-
BAYREUTH	-	-	-	-	-	287	-	-	-	-
HOF	-	-	-	-	-	580	-	-	3	-
OBERPFAFFENHOFEN .	-	-	-	-	-	-	-	-	-	-
STRAUBING	-	-	-	-	-	-	-	-	-	-
UEB.BAYERN	-	-	-	-	-	-	-	4	19	-
MECKLENBURG-VORPOMME	167	-	-	-	196	6	1	-	28	-
HERINGSDORF	-	-	-	-	-	-	-	-	-	-
BARTH	-	-	-	-	1	-	-	-	-	-
GUETTIN	-	-	-	-	-	-	-	-	-	-
ROSTOCK	167	-	-	-	195	-	-	-	28	-
UEB.MECKLENBURG-VO	-	-	-	-	-	6	1	-	-	-
BRANDENBURG	-	-	-	-	-	-	-	-	-	-
UEB.BRANDENDURG . .	-	-	-	-	-	-	-	-	-	-
SACHSEN-ANHALT	-	-	-	-	2	-	-	-	-	-
MAGDEBURG	-	-	-	-	2	-	-	-	-	-
UEB.SACHSEN-ANHALT	-	-	-	-	-	-	-	-	-	-
THUERINGEN	-	-	-	-	3	-	-	-	-	-
UEB.THUERINGEN . . .	-	-	-	-	3	-	-	-	-	-
SACHSEN	-	-	-	-	-	-	-	-	-	-
UEB.SACHSEN	-	-	-	-	-	-	-	-	-	-
DEUTSCHLAND	376	9	5	2 821	2 861	6 840	1 766	1 676	9 032	1 339

NOVEMBER 1996

INNERHALB DEUTSCHLANDS
NACH SONSTIGEN DEUTSCHEN FLUGPLAETZEN

HERKUNFTSFLUGPLATZ

BERLIN (THF)	SAARBRUECKEN (SCN)	MUENSTER/ OSN. (FMO)	LEIPZIG (LEJ)	DRESDEN (DRS)	ERFURT (ERF)	SONSTIGE	INSGESAMT	NACH STRECKENZIEL- FLUGPLATZ
								EINSTEIGER
								INSGESAMT
146	-	-	-	-	-	-	4 152	SCHLESWIG-HOLSTEIN
-	-	-	-	-	-	-	-	HELGOLAND
4	-	-	-	-	-	-	3 820	KIEL
142	-	-	-	-	-	-	2	LUEBECK
-	-	-	-	-	-	-	326	WESTERLAND/SYLT
-	-	-	-	-	-	-	4	UEB. SCHLESW.-HOLST
-	-	-	-	-	-	-	-	BREMEN
-	-	-	-	-	-	-	-	BREMERHAVEN
5	-	2	-	-	-	-	41	NIEDERSACHSEN
-	-	-	-	-	-	-	-	BORKUM
1	-	-	-	-	-	-	31	BRAUNSCHWEIG
-	-	2	-	-	-	-	2	EMDEN
-	-	-	-	-	-	-	-	HARLE
-	-	-	-	-	-	-	-	JUIST
-	-	-	-	-	-	-	-	NORDDEICH
-	-	-	-	-	-	-	-	WANGEROOG
-	-	-	-	-	-	-	-	NORDERNEY
-	-	-	-	-	-	-	-	LANGEOOG
4	-	-	-	-	-	-	8	FINKENWERDER
-	-	-	-	-	-	-	-	UEB. NIEDERSACHSEN
4 069	47	1 254	764	850	44	-	19 167	NORDRHEIN-WESTFALEN
3 390	-	908	637	709	44	-	13 149	DORTMUND
677	44	346	127	141	-	-	4 921	PADERBORN-LIPPST.
-	-	-	-	-	-	-	-	SIEGERLAND
-	3	-	-	-	-	-	1 074	MOENCHENGLADBACH
2	-	-	-	-	-	-	2	ESSEN
-	-	-	-	-	-	-	21	UEB. NORDRH.-WESTF.
-	-	7	3	-	-	-	47	HESSEN
-	-	-	1	-	-	-	16	KASSEL
-	-	7	2	-	-	-	31	UEB. HESSEN
4	11	1	18	-	-	-	367	RHEINLAND-PFALZ
-	-	-	-	-	-	-	-	KOBLENZ
3	-	-	-	-	-	-	323	HAHN
1	11	1	18	-	-	-	44	UEB. RHEINL.-PFALZ
211	-	12	57	62	-	-	6 518	BADEN-WUERTTEMBERG
-	-	-	-	1	-	-	1	FREIBURG
-	-	-	12	61	-	-	6 150	FRIEDRICHSHAFEN
-	-	-	-	-	-	-	-	KARLSRUHE
207	-	8	38	-	-	-	262	MANNHEIM
4	-	4	7	-	-	-	105	UEB. BADEN-WUERTT.
1 739	54	1	2	796	-	-	6 189	BAYERN
1 738	-	-	2	796	-	-	5 240	AUGSBURG
-	-	-	-	-	-	-	287	BAYREUTH
-	-	-	-	-	-	-	583	HOF
1	-	-	-	-	-	-	1	OBERPFAFFENHOFEN
-	-	-	-	-	-	-	-	STRAUBING
-	54	1	-	-	-	-	78	UEB. BAYERN
25	-	6	-	-	-	-	429	MECKLENBURG-VORPOMME
-	-	-	-	-	-	-	-	HERINGSDOEF
2	-	-	-	-	-	-	3	BARTH
23	-	-	-	-	-	-	23	GUETTIN
-	-	-	-	-	-	-	390	ROSTOCK
-	-	6	-	-	-	-	13	UEB. MECKLENBURG-VO
9	6	-	-	-	-	-	15	BRANDENBURG
9	6	-	-	-	-	-	15	UEB. BRANDENBURG
-	-	-	1	-	-	-	3	SACHSEN-ANHALT
-	-	-	-	-	-	-	2	MAGDEBURG
-	-	-	1	-	-	-	1	UEB. SACHSEN-ANHALT
-	-	-	-	-	-	-	3	THUERINGEN
-	-	-	-	-	-	-	3	UEB. THUERINGEN
-	-	4	-	-	-	-	4	SACHSEN
-	-	4	-	-	-	-	4	UEB. SACHSEN
6 208	118	1 287	845	1 708	44	-	36 935	DEUTSCHLAND

5 PERSONENVERKEHR

5. 1 VERFLECHTUNG IM VERKEHR
5. 1. 4 AUSSTEIGER

VON STRECKENHERKUNFTS- FLUGPLATZ	NACH STRECKEN									
	HAMBURG (HAM)	HANNOVER (HAJ)	BREMEN (BRE)	DUESSELDORF (DUS)	KOELN/BONN (CGN)	FRANKFURT (FRA)	STUTTGART (STR)	NUERNBERG (NUE)	MUENCHEN (MUC)	BERLIN (TXL)
AUSSTEIGER										
INSGESAMT										
SCHLESWIG-HOLSTEIN .	10	-	-	271	1 215	2 035	-	94	-	655
HELGOLAND	1	-	-	-	-	-	-	-	-	-
KIEL	-	-	-	-	1 211	2 034	-	94	-	655
LUEBECK	-	-	-	-	-	1	-	-	-	-
WESTERLAND/SYLT . .	8	-	-	271	-	-	-	-	-	-
UEB.SCHLESW.-HOLST	1	-	-	-	4	-	-	-	-	-
BREMEN	-	-	-	-	-	-	-	-	-	-
BREMERHAVEN	-	-	-	-	-	-	-	-	-	-
NIEDERSACHSEN	3	-	3	-	1	1	1	6	16	-
BORKUM	-	-	-	-	-	-	-	-	-	-
BRAUNSCHWEIG	-	-	-	-	1	1	1	6	16	-
EMDEN	-	-	-	-	-	-	-	-	-	-
HARLE	-	-	1	-	-	-	-	-	-	-
JUIST	-	-	-	-	-	-	-	-	-	-
NORDDEICH	-	-	-	-	-	-	-	-	-	-
WANGEROOGE	-	-	-	-	-	-	-	-	-	-
NORDERNEY	-	-	-	-	-	-	-	-	-	-
LANGEOOG	-	-	-	-	-	-	-	-	-	-
FINKENWERDER	-	-	-	-	-	-	-	-	-	-
UEB.NIEDERSACHSEN	3	-	2	-	-	-	-	-	-	-
NORDRHEIN-WESTFALEN	179	87	47	1	26	6	1 512	2 009	7 147	85
DORTMUND	175	25	-	1	5	-	818	1 156	5 386	-
PADERBORN-LIPPST. .	2	62	39	-	3	4	690	853	1 505	85
SIEGERLAND	-	-	-	-	-	-	-	-	-	-
MOENCHENGLADBACH . .	-	-	-	-	-	1	2	-	256	-
ESSEN	-	-	-	-	-	1	-	-	-	-
UEB.NORDRH.-WESTF.	2	-	8	-	18	-	2	-	-	-
HESSEN	1	-	3	-	4	28	-	-	-	-
KASSEL	1	-	-	-	4	3	-	-	-	-
UEB.HESSEN	-	-	3	-	-	25	-	-	-	-
RHEINLAND-PFALZ . . .	-	-	-	2	-	-	-	6	-	-
KOBLENZ	-	-	-	-	-	-	-	-	-	-
HAHN	-	-	-	-	-	-	-	-	-	-
UEB.RHEINL.-PFALZ	-	-	-	2	-	-	-	6	-	-
BADEN-WUERTTEMBERG .	8	-	7	1 193	77	3 823	223	4	8	755
FREIBURG	-	-	-	-	-	-	-	-	-	-
FRIEDRICHSHAFEN . .	-	-	4	1 193	77	3 823	207	-	-	755
KARLSRUHE	-	-	-	-	-	-	-	-	-	-
MANNHEIM	2	-	3	-	-	-	-	4	8	-
UEB.BADEN-WUERTT.	6	-	-	-	-	-	16	-	-	-
BAYERN	36	-	-	1 463	1 152	827	-	5	22	2
AUGSBURG	36	-	-	1 463	1 150	11	-	1	-	-
BAYREUTH	-	-	-	-	-	319	-	-	-	-
HOF	-	-	-	-	-	494	-	-	3	2
OBERPFAFFENHOFEN . .	-	-	-	-	2	-	-	-	-	-
STRAUBING	-	-	-	-	-	-	-	-	-	-
UEB.BAYERN	-	-	-	-	-	3	-	4	19	-
MECKLENBURG-VORPOMME	155	44	-	-	5	11	-	-	-	-
HERINGSDORF	-	-	-	-	-	-	-	-	-	-
BARTH	3	-	-	-	1	-	-	-	-	-
GUETTIN	3	-	-	-	-	-	-	-	-	-
ROSTOCK	144	44	-	-	4	11	-	-	-	-
UEB.MECKLENBURG-VO	5	-	-	-	-	-	-	-	-	-
BRANDENBURG	-	-	-	-	-	-	-	-	-	-
UEB.BRANDENDURG . .	-	-	-	-	-	-	-	-	-	-
SACHSEN-ANHALT	-	-	-	-	-	2	-	-	-	-
MAGDEBURG	-	-	-	-	-	2	-	-	-	-
UEB.SACHSEN-ANHALT	-	-	-	-	-	-	-	-	-	-
THUERINGEN	-	-	-	6	1	-	10	-	1	-
UEB.THUERINGEN . . .	-	-	-	6	1	-	10	-	1	-
SACHSEN	-	-	-	-	-	-	-	-	-	-
UEB.SACHSEN	-	-	-	-	-	-	-	-	-	-
DEUTSCHLAND	392	131	60	2 936	2 481	6 733	1 746	2 124	7 194	1 497

NOVEMBER 1996

INNERHALB DEUTSCHLANDS
VON SONSTIGEN DEUTSCHEN FLUGPLÄTZEN

ZIELFLUGPLATZ

FLUGPLATZ									VON STRECKENHERKUNFTS-
B E R L I N (THF)	(SXF)	SAARBRUECKEN (SCN)	MUENSTER/ OSN. (FMO)	LEIPZIG (LEJ)	DRESDEN (DRS)	ERFURT (ERF)	SONSTIGE	INSGESAMT	FLUGPLATZ
									AUSSTEIGER
									INSGESAMT
176	-	-	-	-	-	-	-	4 456	SCHLESWIG-HOLSTEIN
-	-	-	-	-	-	-	-	1	HELGOLAND
4	-	-	-	-	-	-	-	3 998	KIEL
172	-	-	-	-	-	-	-	1	LUEBECK
-	-	-	-	-	-	-	-	451	WESTERLAND/SYLT
-	-	-	-	-	-	-	-	5	UEB. SCHLESW.-HOLST
-	-	-	-	-	-	-	-	-	BREMEN
-	-	-	-	-	-	-	-	-	BREMERHAVEN
-	-	-	-	-	-	-	-	31	NIEDERSACHSEN
-	-	-	-	-	-	-	-	-	BORKUM
-	-	-	-	-	-	-	-	25	BRAUNSCHWEIG
-	-	-	-	-	-	-	-	-	EMDEN
-	-	-	-	-	-	-	-	1	HARLE
-	-	-	-	-	-	-	-	-	JUIST
-	-	-	-	-	-	-	-	-	NORDDEICH
-	-	-	-	-	-	-	-	-	WANGEROOGE
-	-	-	-	-	-	-	-	-	NORDERNEY
-	-	-	-	-	-	-	-	-	LANGEBOG
-	-	-	-	-	-	-	-	-	FINKENWERDER
-	-	-	-	-	-	-	-	5	UEB. NIEDERSACHSEN
3 994	90	-	1 071	720	686	53	-	17 713	NORDRHEIN-WESTFALEN
3 352	-	-	908	704	550	53	-	13 133	DORTMUND
642	90	-	163	12	136	-	-	4 286	PADERBORN-LIPPST.
-	-	-	-	4	-	-	-	-	SIEGERLAND
-	-	-	-	-	-	-	-	263	MOENCHENGLADBACH
-	-	-	-	-	-	-	-	1	ESSEN
-	-	-	-	-	-	-	-	30	UEB. NORDRH.-WESTF.
-	-	-	2	5	-	-	-	43	HESSEN
-	-	-	-	-	-	-	-	8	KASSEL
-	-	-	2	5	-	-	-	35	UEB. HESSEN
1	7	-	-	26	-	-	-	42	RHEINLAND-PFALZ
-	-	-	-	1	-	-	-	1	KOBLENZ
1	-	-	-	1	-	-	-	2	HAHN
-	7	-	-	24	-	-	-	39	UEB. RHEINL.-PFALZ
210	-	-	11	138	79	-	-	6 536	BADEN-WUERTTEMBERG
-	-	-	-	-	-	-	-	-	FREIBURG
-	-	-	-	86	79	-	-	6 224	FRIEDRICHSHAFEN
206	-	-	7	45	-	-	-	275	KARLSRUHE
4	-	-	4	7	-	-	-	37	MANNHEIM
1 729	73	-	7	2	804	-	-	6 122	UEB. BADEN-WUERTT.
1 728	-	-	-	2	804	-	-	5 195	BAYERN
-	-	-	6	-	-	-	-	325	AUGSBURG
-	-	-	-	-	-	-	-	499	BAYREUTH
1	-	-	-	-	-	-	-	3	HOF
-	-	-	-	-	-	-	-	-	OBERPFAFFENHOFEN
-	73	-	1	-	-	-	-	100	STRAUBING
-	-	-	-	-	-	-	-	-	UEB. BAYERN
42	-	-	3	-	-	-	-	260	MECKLENBURG-VORPOMME
6	-	-	-	-	-	-	-	6	HERINGSDORF
3	-	-	-	-	-	-	-	7	BARTH
33	-	-	-	-	-	-	-	36	GUETTIN
-	-	-	-	-	-	-	-	203	ROSTOCK
-	-	-	3	-	-	-	-	8	UEB. MECKLENBURG-VO
13	3	-	-	-	-	-	-	16	BRANDENBURG
13	3	-	-	-	-	-	-	16	UEB. BRANDENBURG
-	-	-	-	2	4	-	-	8	SACHSEN-ANHALT
-	-	-	-	-	4	-	-	6	MAGDEBURG
-	-	-	-	2	-	-	-	2	UEB. SACHSEN-ANHALT
-	-	-	-	-	-	-	-	18	THUERINGEN
-	-	-	-	-	-	-	-	18	UEB. THUERINGEN
-	-	-	5	-	-	-	-	5	SACHSEN
-	-	-	5	-	-	-	-	5	UEB. SACHSEN
6 165	173	-	1 099	893	1 573	53	-	35 250	DEUTSCHLAND

5 PERSONENVERKEHR
5. 2 VERFLECHTUNG IM VERKEHR
5. 2. 1 EINSTEIGER

NACH STRECKENZIELLAND		VON STRECKEN									
BZW. -----	FLUGPLATZ	HAMBURG (HAM)	HANNOVER (HAJ)	BREMEN (BRE)	DUESSELDORF (DUS)	KOELN/BONN (CGN)	FRANKFURT (FRA)	STUTTGART (STR)	NUERNBERG (NUE)	MUENCHEN (MUC)	BERLIN (TXL)
EINSTEIGER											
INSGESAMT											
POLEN		1 958	126	46	3 028	180	15 125	156	2	3 015	1 438
DARUNTER: WAW		929	-	-	1 476	89	11 434	156	-	3 015	1 438
GDN		978	-	-	-	-	-	-	-	-	-
KRK		-	126	-	-	-	990	-	-	-	-
KTW		-	-	-	716	86	1 690	-	-	-	-
*PL		51	-	46	836	5	1 011	-	2	-	-
LITAUEN		550	-	-	-	-	2 101	-	-	-	284
DARUNTER: VNO		63	-	-	-	-	2 101	-	-	-	284
LETTLAND		306	-	-	-	35	1 497	-	-	-	-
DARUNTER: RIX		306	-	-	-	35	1 497	-	-	-	-
ESTLAND		335	-	-	109	-	859	-	-	-	-
DARUNTER: TTL		335	-	-	109	-	859	-	-	-	-
FINNLAND		3 545	-	1	2 830	70	8 591	-	-	2 233	1 559
DARUNTER: HEL		3 173	-	1	2 830	70	8 591	-	-	2 233	1 559
SCHWEDEN		2 336	-	-	3 772	3	14 171	623	9	4 633	884
DARUNTER: STO		1 875	-	-	2 713	-	10 993	547	-	3 530	884
GOT		458	-	-	1 059	3	3 160	-	-	1 103	-
NORWEGEN		2 169	-	-	1 510	-	6 561	-	-	1 553	-
DARUNTER: OSL		2 169	-	-	1 510	-	6 561	-	-	1 553	-
DAENEMARK		5 558	3 408	412	8 207	193	16 533	4 112	7	5 607	2
DARUNTER: CPH		5 558	3 408	408	8 207	161	14 619	4 107	7	5 561	-
BLL		-	-	4	-	32	1 905	-	-	-	-
GR BRITANNIEN		23 428	11 046	3 800	41 293	12 252	78 729	12 316	2 094	38 969	19 285
DARUNTER: LON		21 835	9 711	3 793	28 421	11 625	62 987	10 560	1 910	33 184	19 108
BHX		477	529	-	6 343	2	5 852	1 755	-	2 605	-
MAN		1 116	539	-	5 616	608	9 466	-	-	2 876	-
IRLAND		243	-	-	3 034	-	5 019	-	-	758	222
DARUNTER: DUB		243	-	-	3 032	-	4 894	-	-	758	218
ISLAND		993	-	-	-	-	14	1	-	-	-
DARUNTER: KEF		993	-	-	-	-	14	1	-	-	-
NIEDERLANDE		10 405	3 935	4 114	5 440	2 300	18 051	6 739	3 118	11 481	8 594
DARUNTER: AMS		9 615	3 935	4 114	5 435	2 285	18 047	6 698	3 118	11 479	8 450
BELGIEN		4 604	2 665	281	2 865	7	18 423	4 313	996	8 066	1 140
DARUNTER: BRU		4 604	2 665	272	2 865	-	18 324	4 313	956	8 066	1 140
LUXEMBURG		330	-	4	-	-	6 137	35	-	763	-
DARUNTER: LUX		330	-	4	-	-	6 137	35	-	763	-
FRANKREICH		11 458	5 523	1 196	16 819	7 068	45 269	10 647	3 352	28 851	10 969
DARUNTER: PAR		10 223	5 489	1 195	14 299	7 032	34 696	9 842	3 339	20 510	10 969
SXB		698	-	-	-	-	2	1	-	423	-
LYS		-	-	-	1 487	-	4 596	623	6	2 662	-
TLS		-	-	-	1	-	537	-	-	1 539	-
MRS		-	-	-	-	-	440	-	-	1 448	-
NCE		537	-	1	901	-	4 717	179	-	2 085	-
SPANIEN		39 602	30 638	9 911	75 978	16 947	84 484	29 121	10 849	50 014	17 970
DARUNTER: MAD		600	441	-	3 260	787	13 087	1 947	-	5 214	938
BCN		1 780	1 478	-	3 680	964	11 162	2 466	-	5 502	1 438
VLC		-	-	-	-	-	2 745	-	-	486	-
ALC		190	-	-	2 644	-	2 075	-	5	1 912	166
LEI		-	-	-	1 638	-	465	-	-	1 726	-
AGP		1 915	1 086	532	4 581	-	5 691	897	-	2 572	709
XRY		-	-	-	-	-	-	4	-	1 396	-
BIO		-	-	-	-	-	2 681	-	-	-	-
PMI		4 771	3 590	2 134	11 982	2 904	7 693	3 583	1 165	5 326	2 721
IBZ		-	-	-	696	-	1	7	-	934	-
*E2		696	494	-	1 363	-	687	697	590	765	298
LPA		10 855	7 607	2 918	15 879	3 763	12 127	5 639	2 964	8 188	3 770
TCI		7 355	6 024	1 875	10 909	3 120	10 382	5 596	2 544	7 587	3 515
FUE		5 785	5 532	1 422	10 773	2 737	7 130	4 640	1 615	4 321	2 500
ACE		5 005	4 386	1 030	7 794	2 672	6 559	3 161	1 923	3 267	1 915
*E3		650	-	-	450	-	805	491	36	538	-
PORTUGAL		2 881	1 883	212	4 387	775	15 126	2 281	1 014	7 443	1 139
DARUNTER: LIS		448	169	-	541	590	7 969	579	-	3 007	649
OPO		19	-	-	-	185	3 251	-	-	-	-
FAO		1 682	944	-	2 831	-	2 725	845	437	2 722	319
FNC		732	770	212	950	-	1 120	857	577	1 714	171
MALTA		487	151	-	998	-	3 729	150	9	3 334	852
DARUNTER: MLA		487	151	-	998	-	3 729	150	9	3 334	852
SCHWEIZ		6 871	3 504	1 102	13 014	4 013	28 360	5 314	2 361	15 628	6 631
DARUNTER: ZRH		5 738	3 071	1 102	9 536	3 404	17 193	4 119	1 921	9 775	6 631
GVA		458	50	-	1 769	2	8 503	1 192	5	2 842	-
BSL		675	383	-	1 709	576	2 429	-	435	2 126	-
BRN		-	-	-	-	16	228	3	-	883	-
OESTERREICH		2 869	1 392	-	10 853	2 554	39 977	3 213	1 086	10 861	5 987
DARUNTER: VIE		2 708	1 344	-	7 376	2 542	21 406	3 213	1 055	10 006	5 049
INN		-	-	-	-	-	2 245	-	1	-	-
LNZ		-	48	-	1 140	-	5 369	-	-	262	654
SZG		161	-	-	1 440	4	4 190	-	4	-	284
GRZ		-	-	-	897	-	5 253	-	26	586	-
KLU		-	-	-	-	8	1 514	-	-	7	-
ITALIEN		3 228	384	-	14 230	2 150	59 119	4 850	463	32 043	4 923
DARUNTER: ROM		664	-	-	2 670	1 124	15 105	1 034	-	6 871	1 648
MIL		2 547	384	-	9 199	1 019	19 548	3 194	451	7 608	3 236
VCE		-	-	-	862	-	8 446	-	7	2 571	-
TRS		-	-	-	-	-	717	-	-	2 425	-
VRN		-	-	-	-	-	-	-	-	1 120	-
TRN		-	-	-	-	5	6 034	380	-	1 910	-
GOA		-	-	-	-	-	408	-	-	1 428	-
FLR		-	-	-	804	-	366	-	2	3 534	-
BLQ		-	-	-	23	-	5 913	-	-	2 148	-
PSA		-	-	-	40	-	-	-	-	994	-
NAP		-	-	-	9	2	1 512	5	1	1 058	-
CTA		17	-	-	623	-	1 067	232	1	224	39
GRIECHENLAND		126	57	-	3 516	1 053	13 077	3 697	28	8 258	790
DARUNTER: ATH		68	57	-	1 438	224	10 961	919	-	3 993	441
SKG		58	-	-	1 816	826	1 640	2 778	-	4 248	344

NOVEMBER 1996

MIT GEBIETEN AUSSERHALB DEUTSCHLANDS

HERKUNFTSFLUGPLATZ

								NACH STRECKENZIELLAND	
BERLIN (THF)	(SKF)	SAARBRUECKEN (SCN)	MUENSTER/ OSN. (FMO)	LEIPZIG (LEJ)	DRESDEN (DRS)	ERFURT (ERF)	SONSTIGE	INSGESAMT	BZW. FLUGPLATZ
230	-	-	1	56	654	-	-	26 015	EINSTEIGER
227	-	-	1	-	-	-	-	18 765	-----
-	-	-	-	-	75	-	-	1 053	INSGESAMT
-	-	-	-	-	207	-	-	1 323	-----
3	-	-	-	-	-	-	-	2 495	POLEN
-	-	-	-	56	372	-	-	2 379	DARUNTER: WAW
62	-	-	-	-	-	-	-	2 997	GDN
62	-	-	-	-	-	-	-	2 510	KRK
285	-	-	-	-	-	-	-	2 123	KTW
285	-	-	-	-	-	-	-	2 123	*PL
-	-	-	-	-	-	-	-	1 303	LITAUEN
-	-	-	-	-	-	-	-	1 303	DARUNTER: VNO
-	-	-	-	1	-	-	-	18 830	LETTLAND
-	-	-	-	1	-	-	-	18 458	DARUNTER: RIX
2	-	-	-	-	-	-	-	26 433	ESTLAND
2	-	-	-	-	-	-	-	20 544	DARUNTER: TTL
-	-	-	-	67	-	-	-	5 783	FINNLAND
-	-	-	-	-	-	-	-	11 860	DARUNTER: HEL
4 394	45	-	-	10	10	-	-	11 793	SCHWEDEN
4 313	45	-	-	-	-	-	-	48 498	DARUNTER: STO
81	-	-	-	-	-	-	-	46 394	GOT
-	830	-	868	1 615	556	-	-	2 022	NORWEGEN
-	-	-	865	1 615	548	-	-	247 081	DARUNTER: OSL
-	-	-	-	-	-	-	-	206 162	DAENEMARK
-	599	-	-	-	-	-	-	17 563	DARUNTER: CPH
-	-	-	-	-	-	-	-	20 820	BLL
-	-	-	-	-	-	-	-	9 276	GR BRITANNIEN
-	-	-	-	-	-	-	-	9 145	DARUNTER: LON
-	-	-	-	-	-	-	-	1 008	BHX
-	-	-	-	-	-	-	-	1 008	MAN
-	-	-	3	143	523	-	-	74 846	IRLAND
3 234	-	-	29	143	523	-	-	73 842	DARUNTER: DUB
3 234	-	-	27	3	34	-	-	46 660	ISLAND
811	-	130	-	6	-	-	-	46 500	DARUNTER: KEF
811	-	130	-	6	-	-	-	8 216	NIEDERLANDE
1 188	-	-	792	357	141	-	-	8 216	DARUNTER: AMS
1 186	-	-	250	301	141	-	-	143 630	BELGIEN
-	-	-	123	4	-	-	-	118 286	DARUNTER: BRU
-	-	-	-	-	-	-	-	2 310	LUXEMBURG
-	-	-	-	-	-	-	-	9 501	DARUNTER: LUX
-	-	-	-	52	-	-	-	2 077	FRANKREICH
-	-	-	-	-	-	-	-	1 940	DARUNTER: PAR
-	12 236	3 443	8 062	7 726	4 788	1 544	826	8 420	SKB
-	-	-	-	-	-	-	-	26 274	LYS
-	-	-	-	-	-	-	-	28 470	TLS
-	-	-	-	-	-	-	-	3 231	MRS
-	214	-	-	-	-	-	-	7 206	NCE
-	150	-	-	-	-	-	-	3 829	SPANIEN
-	-	-	-	-	-	-	-	18 133	DARUNTER: MAD
-	-	-	-	-	-	-	-	1 400	BCN
-	2 143	1 467	1 796	1 723	473	376	-	2 681	VLC
-	-	-	154	-	-	-	-	53 847	ALC
-	2 920	647	2 066	2 098	1 712	551	826	1 638	LEI
-	2 848	431	1 011	2 097	1 469	617	-	5 744	AGP
-	1 707	501	1 593	863	528	-	-	84 530	XRY
-	1 703	397	1 442	945	606	-	-	67 380	BIO
-	551	-	-	-	-	-	-	51 647	PMI
-	515	-	-	70	-	-	-	42 805	IBZ
-	-	-	-	-	-	-	-	3 521	*E2
-	-	-	-	-	-	-	-	37 726	LPA
-	-	-	-	-	-	-	-	13 952	TCI
-	-	-	-	-	-	-	-	3 455	FUE
-	-	-	-	-	-	-	-	12 505	ACE
-	-	-	-	-	-	-	-	7 688	*E3
-	515	-	-	70	-	-	-	9 824	PORTUGAL
-	-	-	-	1	113	-	-	9 824	DARUNTER: LIS
-	-	-	-	1	113	-	-	9 824	OPO
1 587	293	-	520	723	845	-	-	90 766	FAO
11	253	-	465	677	682	-	-	64 578	FNC
413	-	-	-	-	-	-	-	15 234	MALTA
1 158	40	-	49	46	156	-	-	9 782	DARUNTER: MLA
3	-	-	-	-	-	-	-	1 133	SCHWEIZ
3	305	-	6	439	503	-	-	80 048	DARUNTER: ZRH
-	305	-	4	292	232	-	-	55 532	GVA
-	-	-	-	-	1	-	-	2 247	BSL
-	-	-	-	-	-	-	-	7 473	BRN
-	-	-	-	147	269	-	-	6 499	OESTERREICH
-	-	-	2	-	1	-	-	6 765	DARUNTER: VIE
3	-	-	-	-	-	-	-	1 532	INN
3	-	224	81	4	-	-	-	121 702	LNZ
3	-	224	60	-	-	-	-	29 400	SZG
-	-	-	4	-	-	-	-	47 193	GRZ
-	-	-	-	-	-	-	-	11 886	KLU
-	-	-	-	-	-	-	-	3 142	ITALIEN
-	-	-	-	-	-	-	-	1 120	DARUNTER: ROM
-	-	-	-	-	-	-	-	8 329	MIL
-	-	-	-	-	-	-	-	1 836	VCE
-	-	-	-	-	-	-	-	4 723	TRS
-	-	-	17	-	-	-	-	8 084	VRN
-	-	-	-	4	-	-	-	1 038	TRN
-	-	-	-	-	-	-	-	2 587	GOA
-	-	-	-	-	-	-	-	2 203	FLR
-	43	-	-	249	-	-	-	30 894	BLQ
-	-	-	-	-	-	-	-	18 101	PSA
-	-	-	-	-	-	-	-	11 710	NAP
-	-	-	-	-	-	-	-	-	CTA
-	-	-	-	-	-	-	-	-	GRIECHENLAND
-	-	-	-	-	-	-	-	-	DARUNTER: ATH
-	-	-	-	-	-	-	-	-	SKG

5 PERSONENVERKEHR

5. 2 VERFLECHTUNG IM VERKEHR

5. 2. 1 EINSTEIGER

NACH STRECKENZIELLAND		VON STRECKEN								
BZW. ----- FLUGPLATZ	HAMBURG (HAM)	HANNOVER (HAJ)	BREMEN (BRE)	DUESSELDORF (DUS)	KOELN/BONN (CGN)	FRANKFURT (FRA)	STUTTGART (STR)	NUERNBERG (NUE)	MUENCHEN (MUC)	BERLIN (TXL)
EINSTEIGER										
INSGESAMT										
TUERKEI	10 608	16 559	1 136	26 367	12 335	40 069	18 127	4 329	19 427	12 399
DARUNTER: ANK	196	669	-	2 261	803	4 561	1 254	-	742	559
IST	5 069	7 967	-	12 258	5 784	21 969	9 314	2 357	10 637	6 126
IZM	1 074	1 239	-	1 825	1 107	2 868	1 570	351	845	949
AYT	4 269	6 413	1 136	9 155	4 559	9 948	5 690	1 612	7 082	4 186
*TR	-	160	-	732	82	463	226	3	121	314
ZYPERN	1 091	564	-	1 385	-	3 148	494	26	6 087	584
DARUNTER: LCA	718	297	-	1 078	-	2 776	155	1	2 796	584
*CY	373	267	-	307	-	367	339	-	3 291	-
SLOWENIEN	-	-	10	-	67	3 759	-	-	1 198	-
DARUNTER: LJU	-	-	10	-	67	3 759	-	-	1 198	-
KROATIEN	-	-	-	319	-	4 719	199	2	2 357	152
DARUNTER: ZAG	-	-	-	202	-	4 143	199	2	2 357	152
SERBIEN	-	-	-	1 373	-	3 118	1 265	-	1 044	-
DARUNTER: BEG	-	-	-	841	-	3 118	494	-	1 044	-
*YU	-	-	-	532	-	-	771	-	-	-
BOSNIEN-HERZEGOWINA	95	-	-	-	471	-	106	-	78	-
MAZEDONIEN	312	-	-	1 007	-	335	489	-	-	-
DARUNTER: SKP	312	-	-	1 007	-	335	489	-	-	-
UNGARN	1 197	-	5	1 452	884	9 135	1 348	9	6 031	1 992
DARUNTER: BUD	1 197	-	5	1 452	884	9 135	1 348	9	6 025	1 992
ALBANIEN	-	-	-	-	-	678	-	-	-	-
TSCHECH REP	1 026	405	-	1 660	496	8 437	519	204	1 479	-
DARUNTER: PRG	1 026	405	-	1 660	496	8 437	519	204	1 479	-
SLOWAKEI	-	-	-	-	-	-	-	-	-	-
RUMAENIEN	-	-	-	128	-	3 857	-	1	1 821	-
DARUNTER: BUH	-	-	-	52	-	3 641	-	-	1 821	-
BULGARIEN	-	-	-	-	-	2 371	-	-	1 405	-
DARUNTER: SOF	-	-	-	-	-	2 371	-	-	1 405	-
RUSSLAND	2 336	1 347	-	4 220	771	19 381	491	2	3 709	3 368
DARUNTER: MOW	1 360	-	-	3 467	399	13 907	234	2	3 478	2 650
LED	948	132	-	571	-	3 593	-	-	228	718
*RU	28	824	-	182	335	763	257	-	3	-
WEISSRUSSLAND	-	-	-	-	-	1 964	-	-	449	-
DARUNTER: MSQ	-	-	-	-	-	1 957	-	-	449	-
MOLDAVIEN	-	-	-	-	-	569	-	-	-	-
UKRAINE	-	-	-	-	-	4 614	-	-	306	-
DARUNTER: IEV	-	-	-	-	-	4 614	-	-	306	-
GEORGIEN	-	-	-	-	55	964	-	-	-	-
DARUNTER: TBS	-	-	-	-	55	964	-	-	-	-
ARMENIEN	-	-	-	-	-	189	-	-	-	-
ASERBAIDDSCHAN	-	-	-	-	-	423	-	-	-	-
KASACHSTAN	-	636	-	-	644	1 792	-	267	-	-
DARUNTER: ALA	-	636	-	-	644	1 792	-	267	-	-
KIRGISIEN	-	-	-	-	4	269	-	-	-	-
TURKMENISTAN	-	-	-	-	-	223	-	-	-	-
USBEKISTAN	-	-	-	-	-	1 613	-	-	-	-
DARUNTER: TAS	-	-	-	-	-	1 613	-	-	-	-
E U R O P A	140 947	84 223	22 230	249 794	65 327	592 579	110 606	30 228	278 901	101 164
DARUNTER: EU-LAENDER	110 613	60 931	19 931	193 224	45 372	422 706	81 947	23 016	209 980	73 464
AEGYPTEN	722	921	-	4 142	673	13 886	3 134	1 137	10 813	1 397
DARUNTER: CAI	-	-	-	-	433	6 667	121	-	1 841	-
ALY	-	-	-	-	-	1 015	-	-	-	-
LXR	404	440	-	2 064	-	1 437	1 080	-	2 964	551
HRG	173	481	-	1 714	240	4 387	1 652	1 137	4 069	695
*EG	145	-	-	364	-	380	281	-	1 939	151
TUNESIEN	4 404	4 280	870	10 019	437	10 858	4 262	2 101	9 319	3 240
DARUNTER: TUN	244	-	-	483	-	3 635	-	-	521	70
DJE	1 544	1 653	421	3 670	77	3 012	1 573	586	3 766	1 414
MIR	2 616	2 627	449	5 866	360	4 211	2 689	1 515	5 032	1 756
ALGERIEN	-	-	-	-	-	401	-	-	-	-
MAROKKO	743	907	-	2 396	-	3 621	1 433	1 189	3 234	491
DARUNTER: CAS	-	-	-	-	-	2 064	-	-	75	-
AGA	743	907	-	2 163	-	1 421	1 433	1 189	2 646	491
KAP VERDE	-	-	-	-	-	563	-	-	-	-
SENEGAL	-	-	-	-	-	630	-	-	-	-
GAMBIA	-	-	-	-	-	592	-	-	-	-
GHANA	-	-	-	630	-	794	-	-	-	-
DARUNTER: ACC	-	-	-	630	-	794	-	-	-	-
NIGERIA	-	-	-	-	-	1 939	-	-	-	-
DARUNTER: LOS	-	-	-	-	-	1 935	-	-	-	-
SUDAN	-	-	-	-	-	412	-	-	-	-
ERITHREA	-	-	-	-	-	627	-	-	-	-
AETHIOPIEN	-	-	-	-	-	2 383	-	-	-	-
DARUNTER: ADD	-	-	-	-	-	2 383	-	-	-	-
KENIA	420	1 010	-	1 937	-	4 273	-	-	3 243	-
DARUNTER: NBO	-	-	-	-	-	1 967	-	-	1	-
MBA	420	1 010	-	1 937	-	2 306	-	-	3 242	-
SAMBIA	-	-	-	-	73	-	-	-	-	-
SIMBABWE	-	-	-	-	-	1 111	-	-	-	-
DARUNTER: HRE	-	-	-	-	-	1 111	-	-	-	-
NAMIBIA	-	-	-	-	-	2 585	-	-	704	-
DARUNTER: WDH	-	-	-	-	-	2 585	-	-	704	-
MADAGASKAR	-	-	-	-	-	-	-	-	311	-
SESCHELLEN	-	-	-	-	-	1 841	-	-	-	-
DARUNTER: SEZ	-	-	-	-	-	1 841	-	-	-	-
MAURITIUS	-	-	-	-	-	2 211	-	-	1 365	-
DARUNTER: MRU	-	-	-	-	-	2 211	-	-	1 365	-
SUEDAFRIKA	-	-	-	353	-	14 774	-	-	2 243	-
DARUNTER: JNB	-	-	-	316	-	10 486	-	-	717	-
CPT	-	-	-	37	-	4 288	-	-	971	-

NOVEMBER 1996

MIT GEBIETEN AUSSERHALB DEUTSCHLANDS

HERKUNFTSFLUGPLATZ

								NACH STRECKENZIELLAND	
(THF)	B E R L I N (SXF)	SAARBRUECKEN (SCN)	MUENSTER/ OSN. (FMO)	LEIPZIG (LEJ)	DRESDEN (DRS)	ERFURT (ERF)	SONSTIGE	INSGESAMT	BZW. FLUGPLATZ
									EINSTEIGER
									INSGESAMT
-	5 056	175	1 085	6 323	1 443	1 139	-	176 577	TUERKEI
-	462	-	-	-	-	-	-	11 507	DARUNTER: ANK
-	1 347	-	122	587	467	931	-	84 935	IST
-	39	175	-	-	-	-	-	12 042	IZM
-	3 208	-	963	5 647	976	208	-	65 052	AYT
-	-	-	-	-	-	-	-	2 101	*TR
-	887	-	-	597	61	-	-	14 924	ZYPERN
-	561	-	-	453	61	-	-	9 480	DARUNTER: LCA
-	326	-	-	144	-	-	-	5 414	*CY
-	-	-	-	-	-	-	-	5 034	SLOWENIEN
-	-	-	-	-	-	-	-	5 034	DARUNTER: LJU
-	-	-	-	-	-	-	-	7 748	KROATIEN
-	-	-	-	-	-	-	-	7 055	DARUNTER: ZAG
-	414	-	-	-	-	-	-	7 214	SERBIEN
-	414	-	-	-	-	-	-	5 911	DARUNTER: BEG
-	-	-	-	-	-	-	-	1 303	*YU
-	133	-	-	-	-	-	-	883	BOSNIEN-HERZEGOWINA
-	138	-	-	-	-	-	-	2 281	MAZEDONIEN
-	138	-	-	-	-	-	-	2 281	DARUNTER: SKP
-	-	-	-	-	-	-	-	22 053	UNGARN
-	-	-	-	-	-	-	-	22 047	DARUNTER: BUD
-	-	-	-	-	-	-	-	678	ALBANIEN
707	-	-	3	8	-	-	-	14 944	TSCHECH. REP
705	-	-	-	4	-	-	-	14 935	DARUNTER: PRG
42	-	-	-	2	3	-	-	47	SLOWAKEI
-	915	-	-	-	-	-	-	6 722	RUMAENIEN
-	459	-	-	-	-	-	-	5 973	DARUNTER: BUH
-	914	-	-	9	-	-	-	4 699	BULGARIEN
-	914	-	-	9	-	-	-	4 699	DARUNTER: SOF
3	4 032	2	1	192	-	-	-	39 855	RUSSLAND
-	3 174	2	1	192	-	-	-	28 866	DARUNTER: MOW
-	782	-	-	-	-	-	-	6 972	LED
3	76	-	-	-	-	-	-	2 471	*RU
-	261	-	-	-	-	-	-	2 674	WEISSRUSSLAND
-	261	-	-	-	-	-	-	2 667	DARUNTER: MSQ
-	25	-	-	-	-	-	-	594	MOLDAVIEN
-	462	-	-	-	-	-	-	5 382	UKRAINE
-	462	-	-	-	-	-	-	5 382	DARUNTER: IEV
-	68	-	-	-	-	-	-	1 087	GEORGIEN
-	68	-	-	-	-	-	-	1 087	DARUNTER: TBS
-	-	-	-	-	-	-	-	189	ARMENIEN
-	-	-	-	-	-	-	-	423	ASERBAIDDSCHAN
-	-	-	-	-	-	-	-	3 339	KASACHSTAN
-	-	-	-	-	-	-	-	3 339	DARUNTER: ALA
-	-	-	-	-	-	-	-	273	KIRGISIEN
-	-	-	-	-	-	-	-	223	TURKMENISTAN
-	-	-	-	-	-	-	-	1 613	USBEKISTAN
-	-	-	-	-	-	-	-	1 613	DARUNTER: TAS
12 551	27 572	3 974	11 451	18 601	9 674	2 683	826	1 763 331	E U R O P A
9 635	13 974	3 797	9 841	10 623	6 555	1 544	826	1 297 979	DARUNTER: EU-LAENDER
-	2 219	104	-	1 357	-	-	-	40 505	AEGYPTEN
-	928	-	-	-	-	-	-	9 990	DARUNTER: CAI
-	-	-	-	-	-	-	-	1 015	ALY
-	128	26	-	681	-	-	-	9 775	LXR
-	1 163	78	-	676	-	-	-	16 465	HRG
-	-	-	-	-	-	-	-	3 260	*EG
-	2 912	690	409	2 733	1 421	494	-	58 449	TUNESIEN
-	260	-	-	-	-	-	-	5 213	DARUNTER: TUN
-	841	148	409	567	485	131	-	20 297	DJE
-	1 811	542	-	2 166	936	363	-	32 939	MIR
-	-	-	-	-	-	-	-	401	ALGERIEN
-	672	-	-	454	-	-	-	15 140	MAROKKO
-	-	-	-	-	-	-	-	2 139	DARUNTER: CAS
-	672	-	-	454	-	-	-	12 119	AGA
-	-	-	-	-	-	-	-	563	KAP VERDE
-	-	-	-	-	-	-	-	630	SENEGAL
-	-	-	-	-	-	-	-	592	GAMBIA
-	-	-	-	-	-	-	-	1 424	GHANA
-	-	-	-	-	-	-	-	1 424	DARUNTER: ACC
-	-	-	-	-	-	-	-	1 939	NIGERIA
-	-	-	-	-	-	-	-	1 935	DARUNTER: LOS
-	-	-	-	-	-	-	-	412	SUDAN
-	-	-	-	-	-	-	-	627	ERITHREA
-	-	-	-	-	-	-	-	2 383	AETHIOPIEN
-	-	-	-	-	-	-	-	2 383	DARUNTER: ADD
-	-	-	-	-	-	-	-	10 883	KENIA
-	-	-	-	-	-	-	-	1 968	DARUNTER: NBO
-	-	-	-	-	-	-	-	8 915	MBA
-	-	-	-	-	-	-	-	73	SAMBIA
-	-	-	-	-	-	-	-	1 111	SIMBABWE
-	-	-	-	-	-	-	-	1 111	DARUNTER: HRE
-	-	-	-	-	-	-	-	3 289	NAMIBIA
-	-	-	-	-	-	-	-	3 289	DARUNTER: WDH
-	-	-	-	-	-	-	-	311	MADAGASKAR
-	-	-	-	-	-	-	-	1 841	SESCHELLEN
-	-	-	-	-	-	-	-	1 841	DARUNTER: SEZ
-	-	-	-	-	-	-	-	3 576	MAURITIUS
-	-	-	-	-	-	-	-	3 576	DARUNTER: MRU
-	-	-	-	-	-	-	-	17 370	SUEDAFRIKA
-	-	-	-	-	-	-	-	11 519	DARUNTER: JNB
-	-	-	-	-	-	-	-	5 296	CPT

5 PERSONENVERKEHR
5. 2 VERFLECHTUNG IM VERKEHR
5. 2. 1 EINSTEIGER

NACH STRECKENZIELLAND		VON STRECKEN								
BZW. ----- FLUGPLATZ	HAMBURG (HAM)	HANNOVER (HAJ)	BREMEN (BRE)	DUESSELDORF (DUS)	KOELN/BONN (CGN)	FRANKFURT (FRA)	STUTTGART (STR)	NUERNBERG (NUE)	MUENCHEN (MUC)	BERLIN (TXL)
EINSTEIGER										
INSGESAMT										
A F R I K A	6 289	7 118	870	19 477	1 183	63 501	8 829	4 427	31 232	5 128
KANADA	-	-	-	-	7	15 392	-	-	-	-
DARUNTER: YTO	-	-	-	-	-	9 547	-	-	-	-
YVR	-	-	-	-	-	3 179	-	-	-	-
YYC	-	-	-	-	-	2 666	-	-	-	-
USA	-	-	-	18 816	1 077	180 672	1 898	-	22 507	5 053
DARUNTER: NYC	-	-	-	8 111	-	36 337	-	-	5 295	5 053
CHI	-	-	-	4 070	-	15 958	-	-	4 302	-
BOS	-	-	-	-	-	8 437	-	-	-	-
PHL	-	-	-	-	-	4 488	-	-	3 390	-
WAS	-	-	-	-	-	15 401	-	-	-	-
DET	-	-	-	-	-	7 087	-	-	-	-
PIT	-	-	-	-	-	2 900	-	-	-	-
CVG	-	-	-	-	-	9 488	-	-	-	-
ATL	-	-	-	-	-	16 725	1 892	-	5 461	-
TPA	-	-	-	596	-	866	-	-	-	-
MIA	-	-	-	2 134	-	15 997	-	-	2 186	-
SJU	-	-	-	-	23	995	-	-	-	-
ORL	-	-	-	658	-	5 628	-	-	-	-
*U2	-	-	-	1 824	415	1 992	-	-	-	-
DAL	-	-	-	-	-	8 528	-	-	-	-
HOU	-	-	-	-	-	2 047	-	-	-	-
SFO	-	-	-	-	-	8 589	-	-	1 873	-
LAX	-	-	-	927	-	15 033	-	-	-	-
DEN	-	-	-	-	-	1 563	-	-	-	-
LAS	-	-	-	-	632	1 702	-	-	-	-
MEXIKO	-	755	-	2 316	1 570	6 699	-	-	-	-
DARUNTER: MEX	-	-	-	-	84	5 309	-	-	-	-
*MX	-	755	-	2 133	1 428	1 050	-	-	-	-
COSTA RICA	-	-	-	730	-	395	-	-	-	-
DARUNTER: SJO	-	-	-	730	-	395	-	-	-	-
KUBA	-	-	-	3 338	764	2 575	-	-	-	-
DARUNTER: HAV	-	-	-	1 003	-	677	-	-	-	-
VRA	-	-	-	1 378	431	1 324	-	-	-	-
*CU	-	-	-	957	333	574	-	-	-	-
BAHAMAS	-	-	-	-	-	429	-	-	-	-
JAMAICA	-	-	-	1 011	-	982	-	-	-	-
DARUNTER: MJB	-	-	-	1 011	-	982	-	-	-	-
DOMINIK. REP	1 021	1 813	-	9 330	2 645	6 537	1 023	-	3 408	-
DARUNTER: SDQ	-	-	-	1 944	1 032	2 151	-	-	-	-
POP	187	1 421	-	4 256	613	1 434	376	-	1 303	-
*DO	834	392	-	3 130	1 000	2 952	647	-	2 105	-
ANTIGUA-BARB.	-	-	-	-	-	241	-	-	-	-
BARBADOS	-	-	-	651	-	914	-	-	-	-
DARUNTER: BGI	-	-	-	651	-	914	-	-	-	-
TRINID. U. TOB.	-	-	-	-	-	974	-	-	-	-
NIED. ANTILLEN	-	-	-	301	-	-	-	-	-	-
ST. LUCIA	-	-	-	-	-	923	-	-	-	-
KOLUMBIEN	-	-	-	463	-	2 742	-	-	-	-
DARUNTER: BOG	-	-	-	-	-	2 742	-	-	-	-
VENEZUELA	-	-	-	1 911	961	3 340	-	-	-	-
DARUNTER: CCS	-	-	-	-	-	2 421	-	-	-	-
PMV	-	-	-	1 911	961	919	-	-	-	-
BRASILIEN	-	-	-	-	678	12 519	-	-	-	-
DARUNTER: RIO	-	-	-	-	-	4 443	-	-	-	-
SAO	-	-	-	-	-	7 550	-	-	-	-
ECUADOR	-	-	-	-	-	1 379	-	-	-	-
DARUNTER: UIO	-	-	-	-	-	1 379	-	-	-	-
PERU	-	-	-	-	-	1 552	-	-	-	-
DARUNTER: LIM	-	-	-	-	-	1 552	-	-	-	-
ARGENTINIEN	-	-	-	-	-	3 144	-	-	-	-
DARUNTER: BUE	-	-	-	-	-	3 144	-	-	-	-
CHILE	-	-	-	-	-	3 154	-	-	-	-
DARUNTER: SCL	-	-	-	-	-	3 154	-	-	-	-
A M E R I K A	1 021	2 568	-	38 867	7 702	244 563	2 921	-	25 915	5 053
LIBANON	-	-	-	4	-	862	-	-	-	-
DARUNTER: BEY	-	-	-	4	-	862	-	-	-	-
ISRAEL	198	181	-	438	149	10 811	302	-	4 999	-
DARUNTER: TLV	178	181	-	438	149	10 608	302	-	4 268	-
JORDANIEN	-	-	-	-	-	1 094	-	-	379	203
DARUNTER: AMM	-	-	-	-	-	1 094	-	-	379	203
SYRIEN	-	-	-	-	-	1 631	-	-	66	-
DARUNTER: DAM	-	-	-	-	-	1 478	-	-	66	-
IRAN	671	-	-	-	-	4 782	-	-	-	-
DARUNTER: THR	671	-	-	-	-	4 782	-	-	-	-
KUWEIT	-	-	-	-	-	2 207	-	-	643	-
DARUNTER: KWI	-	-	-	-	-	2 207	-	-	643	-
BAHRAIN	-	-	-	-	-	1 365	-	-	-	-
DARUNTER: BAH	-	-	-	-	-	1 365	-	-	-	-
KATAR	-	-	-	-	-	411	-	-	-	-
SAUDI-ARAB.	-	-	-	-	-	2 154	-	-	-	-
DARUNTER: JED	-	-	-	-	-	1 166	-	-	-	-
JEMEN	-	-	-	-	-	1 306	-	-	-	-
DARUNTER: SAH	-	-	-	-	-	1 306	-	-	-	-
OMAN	-	-	-	-	-	418	-	-	-	-
V.A. EMIRATE	682	175	-	388	-	8 769	587	-	1 740	-
DARUNTER: DXB	-	-	-	-	-	6 716	-	-	-	-
AUH	682	-	-	388	-	2 053	587	-	1 500	-
PAKISTAN	-	-	-	-	-	3 035	-	-	-	-
DARUNTER: KHI	-	-	-	-	-	2 388	-	-	-	-

NOVEMBER 1996

MIT GEBIETEN AUSSERHALB DEUTSCHLANDS

HERKUNFTSFLUGPLATZ								NACH STRECKENZIELLAND	
B E R L I N (THF)	(SXF)	SAARBRUECKEN (SCN)	MUENSTER/ OSN. (FMO)	LEIPZIG (LEJ)	DRESDEN (DRS)	ERFURT (ERF)	SONSTIGE	INSGESAMT	BZW. FLUGPLATZ
EINSTEIGER									
INSGESAMT									
-	5 803	794	409	4 544	1 421	494	-	161 519	A F R I K A
-	-	-	-	-	-	-	-	15 399	KANADA
-	-	-	-	-	-	-	-	9 547	DARUNTER: YTO
-	-	-	-	-	-	-	-	3 179	YVR
-	-	-	-	-	-	-	-	2 666	YYC
-	-	-	-	-	-	-	-	230 023	USA
-	-	-	-	-	-	-	-	54 796	DARUNTER: NYC
-	-	-	-	-	-	-	-	24 330	CHI
-	-	-	-	-	-	-	-	8 437	BOS
-	-	-	-	-	-	-	-	7 878	PHL
-	-	-	-	-	-	-	-	15 401	WAS
-	-	-	-	-	-	-	-	7 087	DET
-	-	-	-	-	-	-	-	2 900	PIT
-	-	-	-	-	-	-	-	9 488	CVG
-	-	-	-	-	-	-	-	24 078	ATL
-	-	-	-	-	-	-	-	1 462	TPA
-	-	-	-	-	-	-	-	20 317	MIA
-	-	-	-	-	-	-	-	1 018	SJU
-	-	-	-	-	-	-	-	6 286	ORL
-	-	-	-	-	-	-	-	4 231	*U2
-	-	-	-	-	-	-	-	8 528	DAL
-	-	-	-	-	-	-	-	2 047	HOU
-	-	-	-	-	-	-	-	10 462	SFO
-	-	-	-	-	-	-	-	15 960	LAX
-	-	-	-	-	-	-	-	1 563	DEN
-	-	-	-	-	-	-	-	2 334	LAS
-	654	-	-	-	-	-	-	11 994	MEXIKO
-	21	-	-	-	-	-	-	5 414	DARUNTER: MEX
-	364	-	-	-	-	-	-	5 730	*MX
-	-	-	-	-	-	-	-	1 125	COSTA RICA
-	-	-	-	-	-	-	-	1 125	DARUNTER: SJO
-	521	-	-	-	-	-	-	7 198	KUBA
-	521	-	-	-	-	-	-	2 201	DARUNTER: HAV
-	-	-	-	-	-	-	-	3 133	VRA
-	-	-	-	-	-	-	-	1 864	*CU
-	-	-	-	-	-	-	-	429	BAHAMAS
-	-	-	-	-	-	-	-	1 993	JAMAICA
-	-	-	-	-	-	-	-	1 993	DARUNTER: MBJ
-	1 026	-	-	882	-	-	-	27 685	DOMINIK. REP
-	-	-	-	-	-	-	-	5 127	DARUNTER: SDQ
-	474	-	-	468	-	-	-	10 532	POP
-	552	-	-	414	-	-	-	12 026	*DO
-	-	-	-	-	-	-	-	241	ANTIGUA-BARB.
-	-	-	-	-	-	-	-	1 565	BARBADOS
-	-	-	-	-	-	-	-	1 565	DARUNTER: BGI
-	-	-	-	-	-	-	-	974	TRINID. U. TOB.
-	-	-	-	-	-	-	-	301	NIED. ANTILLEN
-	-	-	-	-	-	-	-	923	ST. LUCIA
-	-	-	-	-	-	-	-	3 205	KOLUMBIEN
-	-	-	-	-	-	-	-	2 742	DARUNTER: BOG
-	-	-	-	-	-	-	-	6 212	VENEZUELA
-	-	-	-	-	-	-	-	2 421	DARUNTER: CCS
-	-	-	-	-	-	-	-	3 791	PMV
-	-	-	-	-	-	-	-	13 197	BRASILLEN
-	-	-	-	-	-	-	-	4 443	DARUNTER: RIO
-	-	-	-	-	-	-	-	7 550	SAO
-	-	-	-	-	-	-	-	1 379	ECUADOR
-	-	-	-	-	-	-	-	1 379	DARUNTER: UIO
-	-	-	-	-	-	-	-	1 552	PERU
-	-	-	-	-	-	-	-	1 552	DARUNTER: LIM
-	-	-	-	-	-	-	-	3 144	ARGENTINIEN
-	-	-	-	-	-	-	-	3 144	DARUNTER: BUE
-	-	-	-	-	-	-	-	3 154	CHILE
-	-	-	-	-	-	-	-	3 154	DARUNTER: SCL
-	2 201	-	-	882	-	-	-	331 693	A M E R I K A
-	174	-	-	-	-	-	-	1 040	LIBANON
-	174	-	-	-	-	-	-	1 040	DARUNTER: BEY
-	1 053	-	-	241	-	-	-	18 372	ISRAEL
-	1 053	-	-	235	-	-	-	17 412	DARUNTER: TLV
-	-	-	-	-	-	-	-	1 676	JORDANIEN
-	-	-	-	-	-	-	-	1 676	DARUNTER: AMM
-	82	-	-	-	-	-	-	1 779	SYRIEN
-	64	-	-	-	-	-	-	1 608	DARUNTER: DAM
-	-	-	-	-	-	-	-	5 453	IRAN
-	-	-	-	-	-	-	-	5 453	DARUNTER: THR
-	-	-	-	-	-	-	-	2 850	KUWEIT
-	-	-	-	-	-	-	-	2 850	DARUNTER: KWI
-	-	-	-	-	-	-	-	1 365	BAHRAIN
-	-	-	-	-	-	-	-	1 365	DARUNTER: BAH
-	-	-	-	-	-	-	-	411	KATAR
-	-	-	-	-	-	-	-	2 154	SAUDI-ARAB.
-	-	-	-	-	-	-	-	1 166	DARUNTER: JED
-	-	-	-	-	-	-	-	1 306	JEMEN
-	-	-	-	-	-	-	-	1 306	DARUNTER: SAH
-	-	-	-	-	-	-	-	418	OMAN
-	416	-	-	-	-	-	-	12 757	V. A. EMIRATE
-	-	-	-	-	-	-	-	6 716	DARUNTER: DXB
-	416	-	-	-	-	-	-	5 626	AUH
-	-	-	-	-	-	-	-	3 035	PAKISTAN
-	-	-	-	-	-	-	-	2 388	DARUNTER: KHI

5 PERSONENVERKEHR

5. 2 VERFLECHTUNG IM VERKEHR

5. 2. 1 EINSTEIGER

NACH STRECKENZIELLAND		VON STRECKEN								
BZW. ----- FLUGPLATZ	HAMBURG (HAM)	HANNOVER (HAJ)	BREMEN (BRE)	DUESSELDORF (DUS)	KOELN/BONN (CGN)	FRANKFURT (FRA)	STUTTGART (STR)	NUERNBERG (NUE)	MUENCHEN (MUC)	BERLIN (TXL)
EINSTEIGER										
INSGESAMT										
BANGLADESCH	-	-	-	-	-	142	-	-	-	-
INDIEN	-	-	-	-	-	31 465	-	-	-	-
DARUNTER: DEL	-	-	-	-	-	14 277	-	-	-	-
BOM	-	-	-	-	-	14 052	-	-	-	-
MAA	-	-	-	-	-	3 118	-	-	-	-
NEPAL	-	-	-	-	-	1 850	-	-	-	-
DARUNTER: KTM	-	-	-	-	-	1 850	-	-	633	-
SRI LANKA	-	449	-	1 037	-	2 167	-	-	2 113	-
DARUNTER: CMB	-	449	-	1 037	-	2 167	-	-	2 113	-
MALEDIVEN	-	630	-	2 263	-	1 203	-	-	2 377	-
DARUNTER: MLE	-	630	-	2 263	-	1 203	-	-	2 377	-
MYANMAR	-	-	-	-	-	108	-	-	-	-
THAILAND	-	440	-	2 416	-	26 955	-	-	3 928	-
DARUNTER: BKK	-	-	-	1 659	-	25 472	-	-	3 171	-
HKT	-	440	-	569	-	1 483	-	-	757	-
VIETNAM	-	-	-	-	-	867	-	-	-	-
MALAYSIA	-	-	-	172	-	3 302	-	-	898	-
DARUNTER: KUL	-	-	-	-	-	3 302	-	-	898	-
SINGAPUR	-	-	-	-	-	18 503	-	-	-	-
DARUNTER: SIN	-	-	-	-	-	18 503	-	-	-	-
BRUNEI	-	-	-	-	-	67	-	-	-	-
INDONESIEN	-	-	-	285	-	7 057	-	-	484	-
DARUNTER: JKT	-	-	-	-	-	3 835	-	-	-	-
DPS	-	-	-	285	-	2 835	-	-	484	-
PHILIPPINEN	-	-	-	-	-	5 765	-	-	-	-
DARUNTER: MNL	-	-	-	-	-	5 765	-	-	-	-
HONGKONG (BRIT)	-	-	-	-	-	18 260	-	-	-	-
DARUNTER: HKG	-	-	-	-	-	18 260	-	-	-	-
TAIWAN	-	-	-	-	-	1 060	-	-	-	-
DARUNTER: TPE	-	-	-	-	-	1 060	-	-	-	-
JAPAN	-	-	-	-	-	26 844	-	-	2 004	-
DARUNTER: TYO	-	-	-	-	-	20 214	-	-	-	-
OSA	-	-	-	-	-	5 360	-	-	2 004	-
NGO	-	-	-	-	-	1 270	-	-	-	-
KOREA REP.	-	-	-	-	-	8 907	-	-	-	-
DARUNTER: SEL	-	-	-	-	-	8 907	-	-	-	-
KOREA DEM. VR	-	-	-	-	-	-	-	-	-	-
MONGOLEI	-	-	-	-	-	-	-	-	-	-
CHINA	-	-	-	-	-	11 105	-	-	985	-
DARUNTER: PEK	-	-	-	-	-	8 265	-	-	740	-
SHA	-	-	-	-	-	2 840	-	-	245	-
A S I E N	1 551	1 875	-	7 003	149	204 472	889	-	21 249	203
AUSTRALIEN	-	-	-	-	-	2 714	-	-	-	-
DARUNTER: SYD	-	-	-	-	-	2 714	-	-	-	-
NEUSEELAND	-	-	-	-	-	2 246	-	-	-	-
DARUNTER: AKL	-	-	-	-	-	2 246	-	-	-	-
PAPUA-NEUGUI	-	-	-	-	-	-	5	-	-	-
AUSTRALIEN/OZEANIEN...	-	-	-	-	-	4 960	5	-	-	-
I N S G E S A M T ..	149 808	95 784	23 100	315 141	74 361	1 110 075	123 250	34 655	357 297	111 548

NOVEMBER 1996

MIT GEBIETEN AUSSERHALB DEUTSCHLANDS

HERKUNFTSFLUGPLATZ

HERKUNFTSFLUGPLATZ									NACH STRECKENZIELLAND	
B E R L I N (THF)	(SXF)	SAARBRUECKEN (SCN)	MUENSTER/ OSN. (FMO)	LEIPZIG (LEJ)	DRESDEN (DRS)	ERFURT (ERF)	SONSTIGE	INSGESAMT	BZW.	FLUGPLATZ
-	-	-	-	-	-	-	-	142	EINSTEIGER	
-	-	-	-	-	-	-	-	31 465	INSGESAMT	
-	-	-	-	-	-	-	-	14 277	BANGLADESCH	
-	-	-	-	-	-	-	-	14 052	INDIEN	
-	-	-	-	-	-	-	-	3 118	DARUNTER:DEL	
-	-	-	-	-	-	-	-	2 483	BOM	
-	-	-	-	-	-	-	-	2 483	MAA	
-	-	-	-	-	-	-	-	5 766	NEPAL	
-	-	-	-	-	-	-	-	5 766	DARUNTER:KTM	
-	-	-	-	-	-	-	-	6 473	SRI LANKA	
-	-	-	-	-	-	-	-	6 473	DARUNTER:CMB	
-	-	-	-	-	-	-	-	108	MALEDIVEN	
-	618	-	-	-	-	-	-	34 357	DARUNTER:MLE	
-	389	-	-	-	-	-	-	30 691	MYANMAR	
-	-	-	-	-	-	-	-	3 249	THAILAND	
-	-	-	-	-	-	-	-	867	DARUNTER:BKK	
-	-	-	-	-	-	-	-	4 372	HKT	
-	-	-	-	-	-	-	-	4 200	VIETNAM	
-	1 070	-	-	-	-	-	-	19 573	MALAYSIA	
-	1 070	-	-	-	-	-	-	19 573	DARUNTER:KUL	
-	-	-	-	-	-	-	-	67	SINGAPUR	
-	-	-	-	-	-	-	-	7 826	DARUNTER:SIN	
-	-	-	-	-	-	-	-	3 835	BRUNEI	
-	-	-	-	-	-	-	-	3 604	INDONESIEN	
-	-	-	-	-	-	-	-	5 765	DARUNTER:JKT	
-	-	-	-	-	-	-	-	5 765	DPS	
-	-	-	-	-	-	-	-	18 260	PHILIPPINEN	
-	-	-	-	-	-	-	-	18 260	DARUNTER:MNL	
-	-	-	-	-	-	-	-	1 060	HONGKONG (BRIT)	
-	-	-	-	-	-	-	-	1 060	DARUNTER:HKG	
-	-	-	-	-	-	-	-	28 848	TAIWAN	
-	-	-	-	-	-	-	-	20 214	DARUNTER:TPE	
-	-	-	-	-	-	-	-	7 364	JAPAN	
-	-	-	-	-	-	-	-	1 270	DARUNTER:TYO	
-	-	-	-	-	-	-	-	8 907	OSA	
-	-	-	-	-	-	-	-	8 907	NGO	
-	53	-	-	-	-	-	-	53	KOREA REP.	
-	135	-	-	-	-	-	-	135	DARUNTER:SEL	
-	482	-	-	-	-	-	-	12 572	KOREA DEM.VR	
-	482	-	-	-	-	-	-	9 487	MONGOLEI	
-	-	-	-	-	-	-	-	3 085	CHINA	
-	-	-	-	-	-	-	-	-	DARUNTER:PEK	
-	-	-	-	-	-	-	-	-	SHA	
-	4 083	-	-	241	-	-	-	241 715	A S I E N	
-	-	-	-	-	-	-	-	2 714	AUSTRALIEN	
-	-	-	-	-	-	-	-	2 246	DARUNTER:SYD	
-	-	-	-	-	-	-	-	2 246	NEUSEELAND	
-	-	-	-	-	-	-	-	2 246	DARUNTER:AKL	
-	-	-	-	-	-	-	-	5	PAPUA-NEUGUI	
-	-	-	-	-	-	-	-	4 965	AUSTRALIEN/OZEANIEN	
12 551	39 659	4 768	11 860	24 268	11 095	3 177	826	2 503 223	I N S G E S A M T	

5 PERSONENVERKEHR
5. 2 VERFLECHTUNG IM VERKEHR
5. 2. 2 AUSSTEIGER

VON STRECKENHERKUNFTS-		NACH STRECKEN									
LAND BZW. ---	FLUGPLATZ	HAMBURG (HAM)	HANNOVER (HAJ)	BREMEN (BRE)	DUESSELDORF (DUS)	KOELN/BONN (CGN)	FRANKFURT (FRA)	STUTTGART (STR)	NUERNBERG (NUE)	MUENCHEN (MUC)	BERLIN (TXL)
AUSSTEIGER											
INSGESAMT											
POLEN		1 918	12	49	3 078	199	16 136	151	-	3 140	1 310
DARUNTER: WAW		822	-	-	1 698	157	12 436	151	-	3 139	1 310
GDN		1 051	-	-	-	-	-	-	-	1	-
KRK		-	12	-	634	42	1 729	-	-	-	-
KTW		-	-	-	746	-	1 003	-	-	-	-
*PL		45	-	49	-	-	2 349	-	-	-	301
LITAUEN		577	-	-	-	14	2 349	-	-	-	301
DARUNTER: VNO		61	-	-	-	14	2 349	-	-	-	-
LETTLAND		308	-	-	-	33	1 627	-	-	-	-
DARUNTER: RIX		308	-	-	-	33	1 627	-	-	-	-
ESTLAND		332	-	-	-	-	888	-	-	-	-
DARUNTER: TTL		332	-	-	-	-	888	-	-	-	-
FINNLAND		3 634	-	-	2 848	-	8 874	-	-	2 430	1 154
DARUNTER: HEL		3 280	-	-	2 848	-	8 713	-	-	2 425	1 154
SCHWEDEN		2 712	-	-	3 431	16	13 855	322	6	4 114	1 279
DARUNTER: STO		2 267	-	-	2 865	4	10 900	322	5	3 250	1 279
GOT		438	-	-	566	12	2 937	-	-	863	-
NORWEGEN		1 893	21	-	1 460	-	7 048	-	-	1 075	-
DARUNTER: OSL		1 893	21	-	1 321	-	7 048	-	-	1 075	-
DAENEMARK		5 160	3 323	439	8 405	269	16 577	4 353	2	6 521	-
DARUNTER: CPH		5 160	3 323	433	8 405	239	14 624	4 353	2	6 471	-
BLL		-	-	4	-	30	1 943	-	-	-	-
GR BRITANNIEN		23 475	11 021	3 872	41 983	12 471	82 901	13 461	2 490	41 429	19 393
DARUNTER: LON		22 099	9 779	3 856	28 830	12 246	65 576	11 476	2 306	35 637	19 216
BHX		403	571	-	6 359	71	6 411	1 985	-	2 630	-
MAN		972	510	-	5 687	143	10 453	-	-	2 885	-
IRLAND		194	-	-	3 309	3	5 466	-	5	915	215
DARUNTER: DUB		194	-	-	3 309	-	5 225	-	5	913	215
ISLAND		1 126	-	-	-	-	-	-	-	-	-
DARUNTER: KEF		1 126	-	-	-	-	-	-	-	-	-
NIEDERLANDE		10 559	3 951	4 080	5 654	1 996	17 842	7 282	2 968	11 478	7 958
DARUNTER: AMS		9 690	3 951	4 076	5 643	1 972	17 836	7 198	2 955	11 471	7 958
BELGIEN		4 537	2 533	272	2 891	2	17 149	4 493	921	7 797	1 042
DARUNTER: BRU		4 535	2 533	264	2 891	-	17 149	4 493	881	7 797	1 042
LUXEMBURG		398	-	-	-	-	5 965	-	-	831	-
DARUNTER: LUX		398	-	-	-	-	5 965	-	-	831	-
FRANKREICH		11 398	5 233	1 094	16 995	6 950	45 597	10 974	3 493	28 038	10 824
DARUNTER: PAR		10 271	5 170	1 076	14 345	6 892	34 329	10 274	3 450	20 028	10 824
SXB		571	13	-	-	3	1	-	-	627	-
LVS		-	-	-	1 512	-	4 461	445	6	2 458	-
TLS		-	-	-	-	-	572	-	-	1 137	-
MRS		-	-	-	-	-	499	-	-	1 402	-
NCE		550	-	1	987	9	5 312	255	-	2 291	-
SPANIEN		39 507	30 335	10 219	81 577	17 740	89 754	34 629	11 654	53 576	16 098
DARUNTER: MAD		517	436	-	3 678	778	12 688	1 714	-	5 952	736
BCN		1 825	1 885	-	3 876	865	12 471	3 035	-	4 713	1 402
VLC		-	-	-	-	-	3 098	1	2	561	-
ALC		869	99	-	3 720	-	2 545	1	-	2 329	250
LEI		-	-	-	1 557	-	325	-	30	1 276	-
AGP		2 024	1 191	633	5 562	1	7 291	1 051	-	2 954	650
XRY		-	-	-	-	-	-	78	-	1 809	-
SVQ		-	-	-	548	-	438	143	-	495	-
BIO		-	-	-	-	-	3 092	-	-	-	-
PMI		6 224	5 075	3 074	16 048	3 858	11 245	8 285	2 329	8 446	2 730
IBZ		-	-	-	828	197	-	-	-	1 083	-
*E2		518	447	-	1 170	-	619	615	421	753	847
LPA		10 282	6 992	2 698	16 457	3 990	11 680	6 061	2 788	7 688	3 209
TCI		6 598	5 438	1 708	9 219	2 812	9 785	5 035	2 573	7 177	2 230
FUE		5 559	4 486	1 197	10 081	3 153	6 870	4 872	1 097	4 468	2 443
ACE		4 466	4 286	909	8 128	2 086	6 259	3 252	2 394	3 426	1 601
*E3		625	-	-	705	-	693	481	20	440	-
PORTUGAL		3 622	1 989	313	5 749	860	17 492	2 705	956	8 321	968
DARUNTER: LIS		527	120	128	589	421	8 802	638	-	3 177	354
OPO		6	20	-	-	428	3 473	-	-	-	-
FAO		2 333	1 196	-	3 838	7	3 862	1 062	479	3 479	412
FNC		756	653	185	1 322	-	1 218	1 005	477	1 663	202
MALTA		656	196	-	1 276	45	4 992	596	80	3 973	822
DARUNTER: MLA		656	196	-	1 276	45	4 992	596	80	3 973	822
SCHWEIZ		7 259	3 522	1 282	13 423	4 091	27 591	6 164	2 496	16 384	6 812
DARUNTER: ZRH		6 036	3 037	1 282	9 868	3 440	16 705	4 740	1 975	10 048	6 806
GVA		431	14	-	1 847	-	8 035	1 421	-	3 271	-
BSL		788	471	-	1 708	650	2 586	-	521	2 123	-
BRN		-	-	-	-	-	261	3	-	939	6
OESTERREICH		2 623	1 356	-	10 673	2 454	39 329	3 672	1 133	11 811	5 639
DARUNTER: VIE		2 455	1 308	-	7 422	2 441	21 494	3 671	1 132	10 914	4 638
INN		-	-	-	-	-	2 219	-	1	-	-
LNZ		-	48	-	1 094	-	5 362	1	-	307	652
SZG		168	-	-	1 303	5	3 830	-	-	-	349
GRZ		-	-	-	854	-	4 971	-	-	583	-
KLU		-	-	-	-	8	1 453	-	-	7	-
ITALIEN		3 551	725	5	15 271	2 659	63 121	6 322	511	34 296	5 238
DARUNTER: ROM		626	-	5	3 012	1 079	17 187	1 522	-	7 235	1 956
MIL		2 680	486	-	9 510	1 263	19 341	3 177	424	7 397	3 121
VCE		-	-	-	963	-	9 081	-	7	2 480	-
TRS		-	-	-	-	-	760	-	-	2 541	-
VRN		-	-	-	-	-	-	-	-	1 244	-
TRN		-	-	-	-	6	6 133	457	-	1 880	-
GOA		-	-	-	-	-	298	-	-	1 601	-
FLR		-	-	-	741	12	664	-	-	3 862	-
BLQ		-	-	-	-	-	5 609	-	-	2 360	-
PSA		-	-	-	-	78	-	-	-	1 162	-
NAP		131	239	-	162	217	2 267	303	80	1 588	-
CTA		114	-	-	883	4	1 778	860	-	588	161
GRIECHENLAND		907	440	251	5 756	1 931	16 688	6 698	438	12 611	1 381
DARUNTER: ATH		297	91	-	1 088	214	13 474	936	-	5 411	385

NOVEMBER 1996

MIT GEBIETEN AUSSERHALB DEUTSCHLANDS

ZIELFLUGPLATZ

									VON STRECKENHERKUNFTS-
B E R L I N (THF)	(SXF)	SAARBRUECKEN (SCN)	MUENSTER/ OSN. (FMO)	LEIPZIG (LEJ)	DRESDEN (DRS)	ERFURT (ERF)	SONSTIGE	INSGESAMT	LAND. BZW -- FLUGPLATZ
									AUSSTEIGER
									INSGESAMT
145	-	-	-	24	660	-	-	26 822	POLEN
136	-	-	-	-	1	-	-	19 850	DARUNTER: WAW
-	-	-	-	-	35	-	-	1 087	GDN
5	-	-	-	-	228	-	-	1 208	KRK
4	-	-	-	24	396	-	-	2 410	KTW
75	-	-	-	-	-	-	-	2 267	*PL
75	-	-	-	-	-	-	-	3 316	LITAUEN
292	4	-	-	-	-	-	-	2 800	DARUNTER: VNO
292	4	-	-	-	-	-	-	2 264	LETTLAND
-	-	-	-	-	-	-	-	2 264	DARUNTER: RIX
-	-	-	-	-	-	-	-	1 220	ESTLAND
-	-	-	-	-	-	-	-	1 220	DARUNTER: TTL
-	-	-	-	-	-	-	-	18 940	FINNLAND
-	-	-	-	-	-	-	-	18 420	DARUNTER: HEL
-	-	31	-	-	-	-	-	25 766	SCHWEDEN
-	-	-	-	-	-	-	-	20 892	DARUNTER: STO
-	-	-	-	-	-	-	-	4 816	GOT
3	174	-	-	-	-	49	-	11 723	NORWEGEN
3	174	-	-	-	-	49	-	11 584	DARUNTER: OSL
4 555	41	-	27	10	10	-	-	49 692	DAENEMARK
4 474	41	-	15	-	-	-	-	47 540	DARUNTER: CPH
80	-	-	12	-	-	-	-	2 069	BLL
4	728	5	1 020	1 447	592	-	-	256 292	GR BRITANNIEN
-	-	5	1 016	1 447	585	-	-	214 074	DARUNTER: LON
-	-	-	-	-	-	-	-	18 430	BHX
-	497	-	-	-	-	-	-	21 147	MAN
-	-	-	-	-	-	-	-	10 107	IRLAND
-	-	-	-	-	-	-	-	9 861	DARUNTER: DUB
-	-	-	-	-	-	-	-	1 126	ISLAND
-	-	-	-	9	777	-	-	1 126	DARUNTER: KEF
-	-	-	-	9	633	-	-	74 554	NIEDERLANDE
2 931	-	-	4	14	28	-	-	73 392	DARUNTER: AMS
2 931	-	-	1	-	28	-	-	44 614	BELGIEN
753	-	126	-	6	-	-	-	44 545	DARUNTER: BRU
753	-	126	-	6	-	-	-	8 079	LUXEMBURG
1 105	12	-	862	397	66	-	-	8 079	DARUNTER: LUX
-	12	-	329	357	66	-	-	143 038	FRANKREICH
1 103	-	-	-	-	-	-	-	117 423	DARUNTER: PAR
-	-	-	124	5	-	-	-	2 318	SXB
-	-	-	-	35	-	-	-	9 011	LYS
-	-	-	-	-	-	-	-	1 709	TLS
-	-	-	-	-	-	-	-	1 936	MRS
-	-	-	-	-	-	-	-	9 405	NCE
2	11 831	4 942	8 501	7 779	5 010	1 936	-	425 090	SPANIEN
-	-	-	2	-	-	-	-	26 501	DARUNTER: MAD
-	-	-	1	-	-	-	-	30 073	BCN
-	-	-	-	-	-	-	-	3 662	VLC
-	-	-	-	178	-	-	-	9 813	ALC
-	432	-	-	-	-	-	-	3 366	LEI
-	-	-	-	-	-	-	-	21 789	AGP
-	-	-	-	-	-	-	-	1 887	XRY
-	-	-	-	-	-	-	-	1 624	SVQ
-	-	-	-	-	-	-	-	3 092	BIO
2	2 483	2 666	2 537	2 033	912	877	-	78 824	PMI
-	-	-	157	-	-	-	-	2 108	IBZ
-	-	-	-	-	-	-	-	5 547	*E2
-	2 540	568	1 631	2 412	1 557	451	-	81 004	LPA
-	2 827	685	800	1 948	1 509	608	-	60 952	TCI
-	1 432	433	1 775	782	380	-	-	49 028	FUE
-	1 699	590	1 598	426	652	-	-	41 772	ACE
-	418	-	-	-	-	-	-	3 382	*E3
-	351	-	-	-	-	-	-	43 326	PORTUGAL
-	-	-	-	-	-	-	-	14 756	DARUNTER: LIS
-	-	-	-	-	-	-	-	3 927	OPO
-	-	-	-	-	-	-	-	16 668	FAO
-	351	-	-	-	-	-	-	7 832	FNC
-	-	-	-	1	181	-	-	12 818	MALTA
-	-	-	-	1	181	-	-	12 818	DARUNTER: MLA
1 682	296	-	518	734	877	-	-	93 131	SCHWEIZ
-	256	-	512	682	856	-	-	66 243	DARUNTER: ZRH
489	-	-	-	-	-	-	-	15 508	GVA
1 193	40	-	-	52	20	-	-	10 152	BSL
-	-	-	-	-	-	-	-	1 209	BRN
6	412	1	5	432	458	-	-	80 004	OESTERREICH
6	412	-	4	119	195	-	-	56 211	DARUNTER: VIE
-	-	1	-	-	2	-	-	2 223	INN
-	-	-	-	-	-	-	-	7 464	LNZ
-	-	-	1	313	261	-	-	6 230	SZG
-	-	-	-	-	-	-	-	6 408	GRZ
-	-	-	-	-	-	-	-	1 468	KLU
3	-	374	73	4	117	-	-	132 270	ITALIEN
3	-	374	61	-	117	-	-	33 174	DARUNTER: ROM
-	-	-	-	4	-	-	-	47 406	MIL
-	-	-	-	-	-	-	-	12 531	VCE
-	-	-	-	-	-	-	-	3 301	TRS
-	-	-	-	-	-	-	-	1 244	VRN
-	-	-	-	-	-	-	-	8 476	TRN
-	-	-	-	-	-	-	-	1 899	GOA
-	-	-	12	-	-	-	-	5 291	FLR
-	-	-	-	-	-	-	-	7 969	BLQ
-	-	-	-	-	-	-	-	1 240	PSA
-	-	-	-	-	-	-	-	4 987	NAP
-	-	-	-	-	-	-	-	4 388	CTA
-	10	143	124	645	1	-	-	48 024	GRIECHENLAND
-	-	-	-	-	1	-	-	21 897	DARUNTER: ATH

5 PERSONENVERKEHR

5. 2 VERFLECHTUNG IM VERKEHR

5. 2. 2 AUSSTEIGER

VON STRECKENHERKUNFTS-		NACH STRECKEN									
LAND BZW. --- FLUGPLATZ	HAMBURG (HAM)	HANNOVER (HAJ)	BREMEN (BRE)	DUESSELDORF (DUS)	KOELN/BONN (CGN)	FRANKFURT (FRA)	STUTTGART (STR)	NUERNBERG (NUE)	MUENCHEN (MUC)	BERLIN (TXL)	

AUSSTEIGER											
INSGESAMT											

SKG	177	-	-	2 756	1 573	1 802	4 304	1	4 694	739	
RHO	-	-	-	267	-	-	-	-	357	-	
HER	427	349	251	1 175	144	1 412	1 458	437	2 078	257	
TUERKEI	15 209	19 768	1 776	39 211	17 941	50 720	28 396	8 075	26 621	15 055	
DARUNTER: ANK	154	1 604	-	3 771	1 355	5 905	2 045	-	725	690	
IST	6 164	9 266	88	16 054	7 582	25 625	12 285	3 383	12 395	7 024	
IZM	1 407	1 298	-	2 300	1 492	3 610	2 706	468	1 258	1 319	
DLM	478	301	-	804	-	777	1 074	424	568	353	
AYT	7 006	7 147	1 688	14 783	6 635	13 849	9 947	3 800	11 310	4 927	
*TR	-	152	-	1 499	877	954	339	-	365	742	
ZYPERN	1 300	600	-	1 587	2	4 335	397	152	7 098	630	
DARUNTER: LCA	912	354	-	1 205	2	3 931	276	106	3 905	630	
*CY	388	246	-	382	-	404	121	-	3 193	-	
SLOWENIEN	-	-	2	-	95	3 810	-	-	1 065	-	
DARUNTER: LJU	-	-	2	-	95	3 810	-	-	1 065	-	
KROATIEN	-	-	-	378	-	5 778	434	-	2 131	174	
DARUNTER: ZAG	-	-	-	149	-	5 117	379	-	2 131	174	
SERBIEN	-	-	-	1 895	-	3 600	1 707	-	1 482	-	
DARUNTER: BEG	-	-	-	1 115	-	3 600	617	-	1 482	-	
*YU	-	-	-	780	-	-	1 090	-	-	-	
BOSNIEN-HERZEGOWINA	109	-	-	-	408	-	99	-	150	-	
MAZEDONIEN	224	-	-	959	6	299	260	-	-	-	
DARUNTER: SKP	224	-	-	959	6	299	260	-	-	-	
UNGARN	1 327	-	-	1 574	981	9 584	1 433	7	6 836	2 437	
DARUNTER: BUD	1 327	-	-	1 574	981	9 584	1 433	7	6 831	2 437	
ALBANIEN	-	-	-	-	57	954	-	-	-	-	
DARUNTER: TIA	-	-	-	-	57	954	-	-	-	-	
TSSCHECH. REP	1 054	518	-	1 762	561	8 476	667	160	2 043	-	
DARUNTER: PRG	1 054	518	-	1 762	561	8 476	667	160	2 043	-	
SLOWAKEI	-	-	-	-	-	-	-	-	2	-	
RUMAENIEN	-	-	-	11	-	4 780	-	-	1 627	-	
DARUNTER: BUH	-	-	-	11	-	4 528	-	-	1 627	-	
BULGARIEN	-	-	-	-	-	2 432	-	-	1 354	-	
DARUNTER: SOF	-	-	-	-	-	2 432	-	-	1 354	-	
RUSSLAND	3 069	9 207	-	6 002	1 240	23 712	475	40	4 077	3 817	
DARUNTER: MOW	1 471	-	-	3 879	561	16 312	75	6	3 577	2 944	
LED	1 377	4 449	-	1 891	-	4 593	-	-	500	873	
OVB	-	2 937	-	-	5	1 091	-	-	-	-	
*RU	221	1 821	-	232	596	1 078	400	34	-	-	
WEISSRUSSLAND	-	-	-	-	-	2 427	-	-	367	-	
DARUNTER: MSQ	-	-	-	-	-	2 427	-	-	367	-	
MOLDAVIEN	-	-	-	-	-	1 055	-	-	-	-	
DARUNTER: KIV	-	-	-	-	-	1 055	-	-	-	-	
UKRAINE	-	-	-	-	-	4 985	-	-	235	-	
DARUNTER: IEV	-	-	-	-	-	4 985	-	-	235	-	
GEORGIEN	-	-	-	-	208	1 532	-	-	-	-	
DARUNTER: TBS	-	-	-	-	208	1 532	-	-	-	-	
ARMENIEN	-	-	-	-	-	191	-	-	-	-	
ASERBAIDDSCHAN	-	-	-	-	-	474	-	-	-	-	
KASACHSTAN	-	1 545	-	-	996	3 225	-	399	-	-	
DARUNTER: ALA	-	1 545	-	-	996	3 225	-	399	-	-	
KIRGISIEN	-	-	-	-	-	338	35	-	-	-	
TURKMENISTAN	-	-	-	-	-	229	-	-	-	-	
USBEKISTAN	-	-	-	-	-	2 645	-	-	-	-	
DARUNTER: TAS	-	-	-	-	-	2 645	-	-	-	-	

E U R O P A	148 638	96 295	23 654	277 158	74 228	636 822	135 725	35 986	303 828	102 547	
DARUNTER: EU-LAENDER	112 277	60 906	20 545	204 542	47 351	440 610	94 911	24 577	224 168	71 189	

AEGYPTEN	848	786	-	4 262	527	15 126	2 997	960	9 659	1 168	
DARUNTER: CAI	-	-	-	653	218	6 424	66	-	1 687	-	
LXR	499	173	-	341	-	970	408	-	2 140	328	
HRG	300	613	-	3 268	309	6 401	2 020	960	3 876	696	
*EG	49	-	-	-	-	551	503	-	1 956	144	
LIBYEN	-	-	-	-	2	-	-	-	-	-	
TUNESIEN	4 753	4 403	1 074	10 666	643	13 138	6 118	2 828	10 502	2 714	
DARUNTER: TUN	422	-	-	687	22	4 620	-	-	697	-	
DJE	1 546	1 512	406	3 227	208	2 726	2 029	648	4 010	1 258	
MIR	2 785	2 891	668	6 752	413	5 792	4 089	2 180	5 795	1 456	
ALGERIEN	-	-	-	-	-	609	-	-	-	-	
MAROKKO	684	965	-	2 636	-	4 463	1 425	1 115	3 215	467	
DARUNTER: CAS	-	-	-	-	-	2 745	-	-	-	-	
AGA	684	965	-	2 203	-	1 438	1 425	1 115	2 759	467	
KAP VERDE	-	-	-	-	-	183	-	-	-	-	
SENEGAL	-	-	-	-	-	750	-	-	-	-	
GAMBIA	-	-	-	-	-	408	-	-	-	-	
GHANA	-	-	-	537	-	766	-	-	-	-	
DARUNTER: ACC	-	-	-	537	-	766	-	-	-	-	
NIGERIA	-	-	-	-	-	1 962	-	-	-	-	
DARUNTER: LOS	-	-	-	-	-	1 958	-	-	-	-	
SUDAN	-	-	-	-	-	449	-	-	-	-	
ERITHREA	-	-	-	-	-	789	-	-	-	-	
AETHIOPIEN	-	-	-	-	-	2 817	-	-	-	-	
DARUNTER: ADD	-	-	-	-	-	2 817	-	-	-	-	
KENIA	433	764	-	1 133	-	5 230	-	-	2 634	-	
DARUNTER: NBO	-	-	-	-	-	2 790	-	-	-	-	
MBA	433	764	-	1 133	-	2 440	-	-	2 634	-	
SIMBABWE	-	-	-	-	-	1 391	-	-	-	-	
DARUNTER: HRE	-	-	-	-	-	1 391	-	-	-	-	
NAMIBIA	-	-	-	-	-	3 339	-	-	802	-	
DARUNTER: WDH	-	-	-	-	-	3 339	-	-	802	-	
MADAGASKAR	-	-	-	-	-	-	-	-	344	-	
SESCHELLEN	-	-	-	-	-	1 750	-	-	-	-	
DARUNTER: SEZ	-	-	-	-	-	1 750	-	-	-	-	

NOVEMBER 1996

MIT GEBIETEN AUSSERHALB DEUTSCHLANDS

ZIELFLUGPLATZ

ZIELFLUGPLATZ								VON STRECKENHERKUNFTS-	
B E R L I N (THF)	(SXF)	SAARBRUECKEN (SCN)	MUENSTER/ OSN. (FMO)	LEIPZIG (LEJ)	DRESDEN (DRS)	ERFURT (ERF)	SONSTIGE	INSGESAMT	LAND. BZW -- FLUGPLATZ
-	-	-	-	-	-	-	-	-	AUSSTEIGER
-	-	-	-	516	-	-	-	16 046	INSGESAMT
-	10	143	124	129	-	-	-	1 140	SKG
2	6 962	641	1 444	6 243	1 148	1 223	-	8 394	RHO
-	685	-	21	-	-	-	-	240 435	HER
-	1 289	-	141	1 367	136	820	-	16 955	TUERKEI
-	127	352	-	-	-	-	-	103 619	DARUNTER: ANK
-	-	-	-	211	-	-	-	16 337	IST
2	4 861	289	1 282	4 665	1 012	403	-	4 990	IZM
-	-	-	-	-	-	-	-	93 606	DLM
-	1 418	-	-	768	155	-	-	4 928	AYT
-	997	-	-	523	155	-	-	18 442	*TR
-	421	-	-	245	-	-	-	12 996	ZYPERN
-	-	-	-	-	-	-	-	5 400	DARUNTER: LCA
-	-	-	-	-	-	-	-	4 972	*CY
-	-	-	-	-	-	-	-	4 972	SLOWENIEN
-	518	-	-	-	-	-	-	8 895	DARUNTER: LJU
-	518	-	-	-	-	-	-	7 950	KROATIEN
-	-	-	-	-	-	-	-	9 202	DARUNTER: ZAG
-	118	-	-	-	-	-	-	7 332	SERBIEN
-	111	-	-	-	-	-	-	1 870	DARUNTER: BEG
-	111	-	-	-	-	-	-	884	*YU
3	-	-	2	-	-	-	-	1 859	BOSNIEN-HERZEGOWINA
3	-	-	2	-	-	-	-	1 859	MAZEDONIEN
-	-	-	-	-	-	-	-	24 184	DARUNTER: SKP
-	-	-	-	-	-	-	-	24 179	UNGARN
655	-	60	3	4	-	-	-	1 011	DARUNTER: BUD
650	-	60	-	4	-	-	-	1 011	ALBANIEN
39	-	-	-	-	-	3	-	15 963	DARUNTER: TIA
-	238	-	-	-	-	-	-	15 955	TSCHECH. REP
-	237	-	-	-	-	-	-	44	DARUNTER: PRG
-	623	-	-	24	-	-	-	6 656	SLOWAKEI
-	623	-	-	24	-	-	-	6 403	RUMAENIEN
-	4 804	-	4	180	-	-	-	4 433	DARUNTER: BUH
3	192	-	-	180	-	-	-	4 433	BULGARIEN
1	502	-	-	-	-	-	-	56 627	DARUNTER: SOF
-	-	-	-	-	-	-	-	32 197	RUSSLAND
-	110	-	4	-	-	-	-	15 185	DARUNTER: MOW
-	333	-	-	-	-	-	-	4 033	LED
-	333	-	-	-	-	-	-	4 496	OVB
-	55	-	-	-	-	-	-	3 127	*RU
-	55	-	-	-	-	-	-	3 127	WEISSRUSSLAND
-	475	-	-	-	-	-	-	1 110	DARUNTER: MSQ
-	475	-	-	-	-	-	-	1 110	MOLDAVIEN
-	101	-	-	-	-	-	-	5 695	DARUNTER: KIV
-	101	-	-	-	-	-	-	5 695	UKRAINE
-	-	-	-	-	-	-	-	1 841	DARUNTER: IEV
-	-	-	-	-	-	-	-	1 841	GEORGIEN
-	-	-	-	-	-	-	-	191	DARUNTER: TBS
-	-	-	-	-	-	-	-	474	ARMENIEN
-	-	-	-	-	-	-	-	6 165	ASERBAIDDSCHAN
-	-	-	-	-	-	-	-	6 165	KASACHSTAN
-	-	-	-	-	-	-	-	373	DARUNTER: ALA
-	-	-	-	-	-	-	-	229	KIRGISIEN
-	-	-	-	-	-	-	-	2 645	TURKMENISTAN
-	-	-	-	-	-	-	-	2 645	USBKISTAN
12 255	29 615	6 323	12 587	18 721	10 083	3 208	-	1 927 673	DARUNTER: TAS
9 359	13 385	5 622	10 616	10 743	7 059	1 936	-	1 359 796	E U R O P A
-	2 204	82	-	1 337	-	-	-	39 956	DARUNTER: EU-LAENDER
-	1 276	-	-	220	-	-	-	10 324	AEGYPTEN
-	928	82	-	1 117	-	-	-	5 079	DARUNTER: CAI
-	-	-	-	-	-	-	-	20 570	LXR
-	-	-	-	-	-	-	-	3 203	HRG
-	3 638	1 053	517	2 621	1 820	715	-	2	*EG
-	453	-	-	-	-	-	-	67 203	LIBYEN
-	889	232	389	643	568	265	-	6 901	TUNESIEN
-	2 296	821	128	1 978	1 252	450	-	20 556	DARUNTER: TUN
-	100	-	-	-	-	-	-	39 746	DJE
-	647	-	-	805	-	-	-	709	MIR
-	647	-	-	805	-	-	-	16 422	ALGERIEN
-	-	-	-	-	-	-	-	2 745	MAROKKO
-	-	-	-	-	-	-	-	12 508	DARUNTER: CAS
-	-	-	-	-	-	-	-	183	AGA
-	-	-	-	-	-	-	-	750	KAP VERDE
-	-	-	-	-	-	-	-	408	SENEGAL
-	-	-	-	-	-	-	-	1 303	GAMBIA
-	-	-	-	-	-	-	-	1 303	GHANA
-	-	-	-	-	-	-	-	1 962	DARUNTER: ACC
-	-	-	-	-	-	-	-	1 958	NIGERIA
-	-	-	-	-	-	-	-	449	DARUNTER: LOS
-	-	-	-	-	-	-	-	789	SUDAN
-	-	-	-	-	-	-	-	2 817	ERITHREA
-	-	-	-	-	-	-	-	2 817	AETHIOPIEN
-	-	-	-	-	-	-	-	10 194	DARUNTER: ADD
-	-	-	-	-	-	-	-	2 790	KENIA
-	-	-	-	-	-	-	-	7 404	DARUNTER: NBO
-	-	-	-	-	-	-	-	1 391	MBA
-	-	-	-	-	-	-	-	1 391	SIMBABWE
-	-	-	-	-	-	-	-	4 141	DARUNTER: HRE
-	-	-	-	-	-	-	-	4 141	NAMIBIA
-	-	-	-	-	-	-	-	344	DARUNTER: WDH
-	-	-	-	-	-	-	-	1 750	MADAGASKAR
-	-	-	-	-	-	-	-	1 750	SESCHellen
-	-	-	-	-	-	-	-	1 750	DARUNTER: SEZ

5 PERSONENVERKEHR
5. 2 VERFLECHTUNG IM VERKEHR
5. 2. 2 AUSSTEIGER

VON STRECKENHERKUNFTS-		NACH STRECKEN								
LAND BZW. --- FLUGPLATZ	HAMBURG (HAM)	HANNOVER (HAJ)	BREMEN (BRE)	DUESSELDORF (DUS)	KOELN/BONN (CGN)	FRANKFURT (FRA)	STUTTGART (STR)	NUERNBERG (NUE)	MUENCHEN (MUC)	BERLIN (TXL)
AUSSTEIGER										
INSGESAMT										
MAURITIUS	-	-	-	-	-	1 722	-	-	1 366	-
DARUNTER:MRU	-	-	-	-	-	1 722	-	-	1 366	-
SUEDAFRIKA	-	-	-	197	-	15 386	-	-	2 368	-
DARUNTER:JNB	-	-	-	192	-	10 180	-	-	876	-
CPT	-	-	-	5	-	5 206	-	-	873	-
A F R I K A	6 718	6 918	1 074	19 431	1 172	70 278	10 540	4 903	30 890	4 349
KANADA	-	-	-	-	-	17 049	-	-	-	-
DARUNTER:YTO	-	-	-	-	-	10 528	-	-	-	-
YVR	-	-	-	-	-	3 959	-	-	-	-
YYC	-	-	-	-	-	2 556	-	-	-	-
USA	-	-	-	20 367	801	190 801	2 229	-	22 708	5 483
DARUNTER:NYC	-	-	-	8 329	-	36 593	-	-	5 459	5 483
CHI	-	-	-	4 887	-	16 664	-	-	3 611	-
BOS	-	-	-	-	4	9 204	-	-	-	-
PHL	-	-	-	-	-	4 651	-	-	3 464	-
WAS	-	-	-	-	-	16 238	-	-	-	-
DET	-	-	-	-	-	8 439	-	-	-	-
PIT	-	-	-	-	-	3 098	-	-	-	-
CVG	-	-	-	-	-	9 617	-	-	-	-
ATL	-	-	-	-	-	18 624	2 229	-	5 880	-
MIA	-	-	-	1 872	-	17 260	-	-	2 544	-
ORL	-	-	-	1 349	-	5 759	-	-	-	-
*U2	-	-	-	1 796	-	2 701	-	-	-	-
DAL	-	-	-	-	-	8 945	-	-	-	-
HOU	-	-	-	-	-	2 169	-	-	-	-
SFO	-	-	-	-	-	9 410	-	-	1 750	-
LAX	-	-	-	1 205	-	16 088	-	-	-	-
DEN	-	-	-	-	-	2 026	-	-	-	-
LAS	-	-	-	-	542	2 260	-	-	-	-
BERMUDA (BRIT)	-	-	3	68	-	-	-	-	-	-
MEXIKO	-	412	-	1 639	1 480	6 893	-	-	-	-
DARUNTER:MMX	-	-	-	-	428	5 357	-	-	-	-
*MX	-	412	-	1 564	1 052	1 219	-	-	-	-
COSTA RICA	-	-	-	110	-	433	-	-	-	-
KUBA	-	-	-	2 751	417	2 432	-	-	-	-
DARUNTER:HAV	-	-	-	793	-	1 138	-	-	-	-
VRA	-	-	-	1 047	417	353	-	-	-	-
*CU	-	-	-	911	-	941	-	-	-	-
BAHAMAS	-	-	-	-	-	544	-	-	-	-
JAMAICA	-	-	-	891	-	1 158	-	-	-	-
DARUNTER:MBJ	-	-	-	891	-	1 158	-	-	-	-
DOMINIK.REP	724	1 795	-	8 201	2 476	6 214	843	-	2 758	-
DARUNTER:SDQ	-	-	-	1 673	892	2 362	-	-	-	-
POP	498	1 248	-	5 083	983	1 956	843	-	2 758	-
*DO	226	547	-	1 445	601	1 896	-	-	-	-
ANTIGUA-BARB.	-	-	-	-	-	1 179	-	-	-	-
DARUNTER:ANU	-	-	-	-	-	1 179	-	-	-	-
BARBADOS	-	-	-	661	-	1 672	-	-	-	-
DARUNTER:BGI	-	-	-	661	-	1 672	-	-	-	-
KOLUMBIEN	-	-	-	-	-	1 982	-	-	-	-
DARUNTER:BOG	-	-	-	-	-	1 982	-	-	-	-
VENEZUELA	-	-	-	1 640	814	2 882	-	-	-	-
DARUNTER:CCS	-	-	-	-	-	1 938	-	-	-	-
PMV	-	-	-	1 640	814	944	-	-	-	-
BRASILIEN	-	-	-	-	339	12 181	-	-	-	-
DARUNTER:RIO	-	-	-	-	-	4 756	-	-	-	-
SAO	-	-	-	-	-	6 987	-	-	-	-
ECUADOR	-	-	-	-	-	1 230	-	-	-	-
DARUNTER:UIO	-	-	-	-	-	1 230	-	-	-	-
PERU	-	-	-	-	-	1 458	-	-	-	-
DARUNTER:LIM	-	-	-	-	-	1 458	-	-	-	-
ARGENTINIEN	-	-	-	-	-	2 839	-	-	-	-
DARUNTER:BUE	-	-	-	-	-	2 839	-	-	-	-
CHILE	-	-	-	-	-	2 177	-	-	-	-
DARUNTER:SCL	-	-	-	-	-	2 177	-	-	-	-
A M E R I K A	724	2 207	3	36 328	6 327	253 124	3 072	-	25 466	5 483
LIBANON	-	-	-	-	-	1 003	1	-	-	-
DARUNTER:BEY	-	-	-	-	-	1 003	1	-	-	-
ISRAEL	-	105	-	516	109	12 075	750	-	6 370	-
DARUNTER:TLV	-	105	-	516	109	11 909	750	-	5 696	-
JORDANIEN	-	-	-	-	-	1 498	-	-	578	243
DARUNTER:AMM	-	-	-	-	-	1 289	-	-	578	243
SYRIEN	-	-	-	-	-	1 984	-	15	209	-
DARUNTER:DAM	-	-	-	-	-	1 847	-	15	209	-
IRAN	696	-	-	-	-	4 937	-	-	-	-
DARUNTER:THR	696	-	-	-	-	4 937	-	-	-	-
KUWEIT	-	-	-	-	-	1 704	-	-	476	-
DARUNTER:KWI	-	-	-	-	-	1 704	-	-	476	-
BAHRAIN	-	-	-	-	-	1 111	-	-	-	-
DARUNTER:BAH	-	-	-	-	-	1 111	-	-	-	-
KATAR	-	-	-	-	-	284	-	-	-	-
SAUDI-ARAB.	-	-	-	-	-	2 033	-	-	-	-
DARUNTER:JED	-	-	-	-	-	1 043	-	-	-	-
JEMEN	-	-	-	-	-	1 599	-	-	-	-
DARUNTER:SAH	-	-	-	-	-	1 599	-	-	-	-
OMAN	-	-	-	-	-	352	-	-	-	-
V.A.EMIRATE	262	118	-	1 830	3	8 474	292	-	1 640	-
DARUNTER:DXB	-	-	-	-	-	6 989	-	-	-	-
AUH	262	-	-	1 830	3	1 485	292	-	1 422	-

NOVEMBER 1996

MIT GEBIETEN AUSSERHALB DEUTSCHLANDS

ZIELFLUGPLATZ									VON STRECKENHERKUNFTS-
B E R L I N (THF)	(SXF)	SAARBRUECKEN (SCN)	MUENSTER/ OSN. (FMO)	LEIPZIG (LEJ)	DRESDEN (DRS)	ERFURT (ERF)	SONSTIGE	INSGESAMT	LAND. BZW -- FLUGPLATZ
-	-	-	-	-	-	-	-	3 088	AUSSTEIGER
-	-	-	-	-	-	-	-	3 088	INSGESAMT
-	-	-	-	-	-	-	-	17 951	MAURITIUS
-	-	-	-	-	-	-	-	11 248	DARUNTER:MRU
-	-	-	-	-	-	-	-	6 084	SUEDAFRIKA
-	-	-	-	-	-	-	-	-	DARUNTER:JNB
-	-	-	-	-	-	-	-	-	CPT
-	6 589	1 135	517	4 763	1 820	715	-	171 812	A F R I K A
-	-	-	-	-	-	-	-	17 049	KANADA
-	-	-	-	-	-	-	-	10 528	DARUNTER:YTO
-	-	-	-	-	-	-	-	3 959	YVR
-	-	-	-	-	-	-	-	2 556	YYC
-	-	-	-	-	-	-	-	242 389	USA
-	-	-	-	-	-	-	-	55 864	DARUNTER:NYC
-	-	-	-	-	-	-	-	25 162	CHI
-	-	-	-	-	-	-	-	9 208	BOS
-	-	-	-	-	-	-	-	8 115	PHL
-	-	-	-	-	-	-	-	16 238	WAS
-	-	-	-	-	-	-	-	8 439	DET
-	-	-	-	-	-	-	-	3 098	PIT
-	-	-	-	-	-	-	-	9 617	CVG
-	-	-	-	-	-	-	-	26 733	ATL
-	-	-	-	-	-	-	-	21 676	MIA
-	-	-	-	-	-	-	-	7 108	ORL
-	-	-	-	-	-	-	-	4 497	*U2
-	-	-	-	-	-	-	-	8 945	DAL
-	-	-	-	-	-	-	-	2 169	HOU
-	-	-	-	-	-	-	-	11 160	SFO
-	-	-	-	-	-	-	-	17 293	LAX
-	-	-	-	-	-	-	-	2 026	DEN
-	-	-	-	-	-	-	-	2 802	LAS
-	884	-	-	-	-	-	-	71	BERMUDA (BRIT)
-	788	-	-	-	-	-	-	11 308	MEXIKO
-	96	-	-	-	-	-	-	6 573	DARUNTER:MEX
-	-	-	-	-	-	-	-	4 343	*MX
-	-	-	-	-	-	-	-	543	COSTA RICA
-	470	-	-	-	-	-	-	6 070	KUBA
-	470	-	-	-	-	-	-	2 401	DARUNTER:HAV
-	-	-	-	-	-	-	-	1 817	VRA
-	-	-	-	-	-	-	-	1 852	*CU
-	-	-	-	-	-	-	-	544	BAHAMAS
-	-	-	-	-	-	-	-	2 049	JAMAICA
-	-	-	-	-	-	-	-	2 049	DARUNTER:MBJ
-	1 001	-	-	656	-	-	-	24 668	DOMINIK. REP
-	-	-	-	-	-	-	-	4 927	DARUNTER:SDQ
-	1 001	-	-	656	-	-	-	15 026	POP
-	-	-	-	-	-	-	-	4 715	*DO
-	-	-	-	-	-	-	-	1 179	ANTIGUA-BARB.
-	-	-	-	-	-	-	-	1 179	DARUNTER:ANU
-	-	-	-	-	-	-	-	2 333	BARBADOS
-	-	-	-	-	-	-	-	2 333	DARUNTER:BGI
-	-	-	-	-	-	-	-	1 982	KOLUMBIEN
-	-	-	-	-	-	-	-	1 982	DARUNTER:BOG
-	-	-	-	-	-	-	-	5 336	VENEZUELA
-	-	-	-	-	-	-	-	1 938	DARUNTER:CCS
-	-	-	-	-	-	-	-	3 398	PMV
-	-	-	-	-	-	-	-	12 520	BRASILIEN
-	-	-	-	-	-	-	-	4 756	DARUNTER:RIO
-	-	-	-	-	-	-	-	6 987	SAO
-	-	-	-	-	-	-	-	1 230	ECUADOR
-	-	-	-	-	-	-	-	1 230	DARUNTER:UIO
-	-	-	-	-	-	-	-	1 458	PERU
-	-	-	-	-	-	-	-	1 458	DARUNTER:LIM
-	-	-	-	-	-	-	-	2 839	ARGENTINIEN
-	-	-	-	-	-	-	-	2 839	DARUNTER:BUE
-	-	-	-	-	-	-	-	2 177	CHILE
-	-	-	-	-	-	-	-	2 177	DARUNTER:SCL
-	2 355	-	-	656	-	-	-	335 745	A M E R I K A
-	263	-	-	-	-	-	-	1 267	LIBANON
-	263	-	-	-	-	-	-	1 267	DARUNTER:BEY
-	1 055	-	-	173	-	-	-	21 153	ISRAEL
-	1 055	-	-	173	-	-	-	20 313	DARUNTER:TLV
-	-	-	-	-	-	-	-	2 319	JORDANIEN
-	-	-	-	-	-	-	-	2 110	DARUNTER:AMM
-	120	-	-	-	-	-	-	2 328	SYRIEN
-	120	-	-	-	-	-	-	2 191	DARUNTER:DAM
-	-	-	-	-	-	-	-	5 633	IRAN
-	-	-	-	-	-	-	-	5 633	DARUNTER:THR
-	-	-	-	-	-	-	-	2 180	KUWEIT
-	-	-	-	-	-	-	-	2 180	DARUNTER:KWI
-	-	-	-	-	-	-	-	1 111	BAHRAIN
-	-	-	-	-	-	-	-	1 111	DARUNTER:BAH
-	-	-	-	-	-	-	-	284	KATAR
-	-	-	-	-	-	-	-	2 033	SAUDI-ARAB.
-	-	-	-	-	-	-	-	1 043	DARUNTER:JED
-	-	-	-	-	-	-	-	1 599	JEMEN
-	-	-	-	-	-	-	-	1 599	DARUNTER:SAH
-	-	-	-	-	-	-	-	352	OMAN
-	225	-	-	-	-	-	-	12 844	V. A. EMIRATE
-	225	-	-	-	-	-	-	6 989	DARUNTER:DXB
-	-	-	-	-	-	-	-	5 519	AUH

5 PERSONENVERKEHR

5. 2 VERFLECHTUNG IM VERKEHR

5. 2. 2 AUSSTEIGER

VON STRECKENHERKUNFTS-		NACH STRECKEN									
LAND BZW.--- FLUGPLATZ	HAMBURG (HAM)	HANNOVER (HAJ)	BREMEN (BRE)	DUESSELDORF (DUS)	KOELN/BONN (CGN)	FRANKFURT (FRA)	STUTTGART (STR)	NUERNBERG (NUE)	MUENCHEN (MUC)	BERLIN (TXL)	
AUSSTEIGER											
INSGESAMT											
PAKISTAN	-	-	-	-	-	2 643	-	-	-	-	
DARUNTER:KHI	-	-	-	-	-	2 058	-	-	-	-	
BANGLADESCH	-	-	-	-	-	348	-	-	-	-	
INDIEN	-	-	-	-	-	27 653	-	-	-	-	
DARUNTER:DEL	-	-	-	-	-	12 381	-	-	-	-	
BOM	-	-	-	-	-	12 456	-	-	-	-	
MAA	-	-	-	-	-	2 734	-	-	-	-	
NEPAL	-	-	-	-	-	2 607	-	-	617	-	
DARUNTER:KTM	-	-	-	-	-	2 607	-	-	617	-	
SRI LANKA	-	292	-	763	-	1 481	-	-	848	-	
DARUNTER:CMB	-	292	-	763	-	1 481	-	-	848	-	
MALEDIVEN	-	449	-	1 475	-	1 264	-	-	2 048	-	
DARUNTER:MLE	-	449	-	1 475	-	1 264	-	-	2 048	-	
THAILAND	-	186	-	237	9	25 899	-	-	3 109	-	
DARUNTER:BKK	-	-	-	237	9	25 074	-	-	3 109	-	
HKT	-	186	-	-	-	825	-	-	-	-	
VIETNAM	-	-	-	-	-	808	-	-	-	-	
MALAYSIA	-	-	-	-	-	3 579	-	-	837	-	
DARUNTER:KUL	-	-	-	-	-	3 579	-	-	837	-	
SINGAPUR	-	-	-	-	-	21 329	-	-	-	-	
DARUNTER:SIN	-	-	-	-	-	21 329	-	-	-	-	
BRUNEI	-	-	-	-	-	245	-	-	-	-	
INDONESIEN	-	-	-	-	-	7 850	-	-	280	-	
DARUNTER:JKT	-	-	-	-	-	4 907	-	-	-	-	
DPS	-	-	-	-	-	2 943	-	-	280	-	
PHILIPPINEN	-	-	-	-	36	4 589	-	-	-	-	
DARUNTER:MNL	-	-	-	-	36	4 589	-	-	-	-	
HONGKONG (BRIT)	-	-	-	-	-	19 302	-	-	-	-	
DARUNTER:HKG	-	-	-	-	-	19 302	-	-	-	-	
TAIWAN	-	-	-	-	-	782	-	-	-	-	
JAPAN	-	-	-	-	-	27 646	-	-	2 035	-	
DARUNTER:TYO	-	-	-	-	-	20 409	-	-	-	-	
OSA	-	-	-	-	-	5 709	-	-	2 035	-	
NGO	-	-	-	-	-	1 528	-	-	-	-	
KOREA REP.	-	-	-	-	-	8 763	2	-	-	-	
DARUNTER:SEL	-	-	-	-	-	8 763	2	-	-	-	
KOREA DEM. VR	-	-	-	-	-	-	-	-	-	-	
MONGOLEI	-	-	-	-	-	-	-	-	-	-	
CHINA	-	-	-	-	-	11 568	-	-	1 161	-	
DARUNTER:PEK	-	-	-	-	-	9 029	-	-	852	-	
SHA	-	-	-	-	-	2 539	-	-	309	-	
A S I E N	958	1 150	-	4 821	157	205 410	1 045	15	20 208	243	
NEUSEELAND	-	-	-	-	-	1 035	-	-	-	-	
DARUNTER:AKL	-	-	-	-	-	1 035	-	-	-	-	
AUSTRALIEN/OZEANIEN...	-	-	-	-	-	1 035	-	-	-	-	
I N S G E S A M T ..	157 038	106 570	24 731	337 738	81 884	1 166 669	150 382	40 904	380 392	112 622	

NOVEMBER 1996

MIT GEBIETEN AUSSERHALB DEUTSCHLANDS

ZIELFLUGPLATZ								VON STRECKENHERKUNFTS-	
BERLIN (THF)	(SXF)	SAARBRUECKEN (SCN)	MUENSTER/ OSN. (FMO)	LEIPZIG (LEJ)	DRESDEN (DRS)	ERFURT (ERF)	SONSTIGE	INSGESAMT	LAND. BZW -- FLUGPLATZ
-	-	-	-	-	-	-	-	2 643	PAKISTAN
-	-	-	-	-	-	-	-	2 058	DARUNTER: KHI
-	-	-	-	-	-	-	-	348	BANGLADESCH
-	-	-	-	-	-	-	-	27 653	INDIEN
-	-	-	-	-	-	-	-	12 381	DARUNTER: DEL
-	-	-	-	-	-	-	-	12 456	BOM
-	-	-	-	-	-	-	-	2 734	MAA
-	-	-	-	-	-	-	-	3 224	NEPAL
-	-	-	-	-	-	-	-	3 224	DARUNTER: KTM
-	-	-	-	-	-	-	-	3 384	SRI LANKA
-	-	-	-	-	-	-	-	3 384	DARUNTER: CMB
-	-	-	-	-	-	-	-	5 236	MALEDIVEN
-	251	-	-	-	-	-	-	5 236	DARUNTER: MLE
-	251	-	-	-	-	-	-	29 691	THAILAND
-	-	-	-	-	-	-	-	28 680	DARUNTER: BKK
-	-	-	-	-	-	-	-	1 011	HKT
-	-	-	-	-	-	-	-	808	VIETNAM
-	-	-	-	-	-	-	-	4 416	MALAYSIA
-	-	-	-	-	-	-	-	4 416	DARUNTER: KUL
-	1 215	-	-	-	-	-	-	22 544	SINGAPUR
-	1 215	-	-	-	-	-	-	22 544	DARUNTER: SIN
-	-	-	-	-	-	-	-	245	BRUNEI
-	-	-	-	-	-	-	-	8 130	INDONESIEN
-	-	-	-	-	-	-	-	4 907	DARUNTER: JKT
-	-	-	-	-	-	-	-	3 223	DPS
-	-	-	-	-	-	-	-	4 625	PHILIPPINEN
-	-	-	-	-	-	-	-	4 625	DARUNTER: MNL
-	-	-	-	-	-	-	-	19 302	HONGKONG (BRIT)
-	-	-	-	-	-	-	-	19 302	DARUNTER: HKG
-	-	-	-	-	-	-	-	782	TAIWAN
-	-	-	-	-	-	-	-	29 681	JAPAN
-	-	-	-	-	-	-	-	20 409	DARUNTER: TYO
-	-	-	-	-	-	-	-	7 744	OSA
-	-	-	-	-	-	-	-	1 528	NGO
-	-	-	-	-	-	-	-	8 765	KOREA REP.
-	13	-	-	-	-	-	-	8 765	DARUNTER: SEL
-	190	-	-	-	-	-	-	13	KOREA DEM. VR
-	513	-	-	-	-	-	-	190	MONGOLEI
-	513	-	-	-	-	-	-	13 242	CHINA
-	-	-	-	-	-	-	-	10 394	DARUNTER: PEK
-	-	-	-	-	-	-	-	2 848	SHA
-	3 845	-	-	173	-	-	-	238 025	A S I E N
-	-	-	-	-	-	-	-	1 035	NEUSEELAND
-	-	-	-	-	-	-	-	1 035	DARUNTER: AKL
-	-	-	-	-	-	-	-	1 035	AUSTRALIEN/OZEANIEN
12 255	42 404	7 458	13 104	24 313	11 903	3 923	-	2 674 290	I N S G E S A M T

5 PERSONENVERKEHR

5. 2 VERFLECHTUNG IM VERKEHR

5. 2. 3 REISENDE

NACH ENDZIELLAND BZW. --- FLUGPLATZ	VON HERKUNFTS									
	HAMBURG (HAM)	HANNOVER (HAJ)	BREMEN (BRE)	DUESSELDORF (DUS)	KOELN/BONN (CGN)	FRANKFURT (FRA)	STUTTGART (STR)	NUERNBERG (NUE)	MUENCHEN (MUC)	BERLIN (TXL)
REISENDE										
INSGESAMT										
POLEN	2 030	458	185	3 307	524	14 001	536	223	3 037	1 145
DARUNTER: WAW	1 070	263	109	1 564	339	10 127	368	134	2 747	1 086
GDN	787	14	2	114	36	295	28	10	76	15
KRK	36	136	2	55	8	983	20	14	53	16
KTW	38	28	18	706	129	1 404	49	34	56	20
*PL	99	17	54	868	12	1 192	71	31	105	8
LITAUEN	628	51	19	97	31	1 837	58	19	78	274
DARUNTER: VNO	141	51	19	97	31	1 837	58	19	78	274
LETTLAND	467	93	31	125	90	1 313	57	27	162	24
DARUNTER: RIX	467	93	31	125	90	1 313	57	27	162	24
ESTLAND	494	54	39	209	32	925	75	14	71	9
DARUNTER: TTL	494	54	39	209	32	925	75	14	71	9
FINNLAND	3 303	249	28	3 085	227	8 137	604	275	2 826	1 551
DARUNTER: HEL	2 476	247	26	2 726	207	6 975	520	212	2 368	1 363
SCHWEDEN	2 942	1 313	150	4 013	276	15 781	2 223	636	5 839	952
DARUNTER: STO	1 824	624	87	2 342	158	9 699	891	390	3 555	880
MMA	211	192	12	159	56	964	321	46	351	1
GOT	470	256	37	1 186	40	3 464	538	91	1 318	43
*SE	287	156	12	206	19	1 116	271	52	370	18
NORWEGEN	2 260	600	121	1 655	140	6 586	603	199	2 477	274
DARUNTER: OSL	1 657	467	83	1 591	117	5 616	507	165	2 099	237
DAENEMARK	2 081	857	389	6 872	420	11 792	1 463	422	3 469	17
DARUNTER: CPH	1 931	750	378	6 699	331	9 244	1 075	330	2 960	14
BLL	15	8	6	42	58	1 782	69	46	83	-
*DK	79	72	1	95	26	587	252	38	308	3
GR BRITANNIEN	19 873	10 645	3 922	37 231	11 424	71 474	12 462	3 748	32 938	17 102
DARUNTER: LON	16 570	8 030	3 079	24 217	10 420	55 685	9 044	2 626	25 626	14 965
BHX	666	715	116	6 062	25	5 189	1 979	277	2 639	382
MAN	1 366	778	271	5 323	689	8 378	541	329	2 919	631
NCL	185	101	58	334	34	373	182	65	307	114
GLA	209	294	43	323	60	635	120	38	335	181
EDI	235	135	47	537	44	463	165	37	493	179
BFS	113	115	12	121	54	142	115	205	175	138
*GB	171	189	104	112	31	198	81	50	147	299
IRLAND	676	276	102	3 115	99	4 289	271	149	1 305	729
DARUNTER: DUB	550	227	82	3 003	68	3 824	233	128	1 130	656
ISLAND	560	10	3	17	3	73	22	11	39	13
NIEDERLANDE	4 172	1 064	653	4 426	2 255	16 796	2 972	1 355	6 444	3 750
DARUNTER: AMS	3 322	1 050	645	4 416	2 239	16 725	2 885	1 313	6 329	3 566
BELGIEN	3 031	1 586	392	2 853	30	16 196	2 836	967	6 787	1 164
DARUNTER: BRU	2 972	1 584	364	2 850	23	16 076	2 580	921	6 775	1 159
LUXEMBURG	566	154	56	33	6	5 288	75	42	957	107
DARUNTER: LUX	566	154	56	33	6	5 288	75	42	957	107
FRANKREICH	9 810	5 146	1 743	16 836	7 102	38 939	10 791	2 870	23 742	9 410
DARUNTER: PAR	6 755	4 236	1 280	13 881	6 649	28 796	9 607	2 508	17 126	8 121
BOD	141	20	24	2	31	391	40	25	295	60
SKB	714	17	5	2	1	5	3	3	406	10
LYS	242	238	103	1 593	120	3 796	657	118	2 034	364
TLS	386	78	166	59	35	749	50	50	1 048	157
MRS	199	120	40	78	76	634	55	19	856	206
NCE	1 149	265	100	1 044	135	4 006	334	81	1 651	347
*FR	218	169	22	177	54	509	42	65	291	142
SPANIEN	41 231	32 557	10 714	76 255	17 759	77 911	29 949	11 538	44 998	19 946
DARUNTER: MAD	1 132	713	200	2 587	798	8 766	1 576	244	4 123	1 303
BCN	1 467	1 331	176	2 884	946	8 463	1 686	184	4 487	1 063
VLC	232	164	48	305	172	2 323	345	47	510	161
ALC	368	314	6	2 809	13	2 231	186	15	1 892	339
LEI	35	84	47	1 672	102	574	106	8	858	156
AGP	2 373	1 257	608	4 735	130	5 152	1 189	155	2 295	928
XRY	85	85	23	198	30	258	116	43	607	38
SVQ	111	53	11	469	11	710	50	4	294	123
BIO	142	151	67	317	111	1 958	303	30	240	105
*EI	107	90	9	422	36	1 074	158	10	173	90
PMI	5 086	3 797	2 228	12 198	3 051	8 068	3 712	1 177	4 288	3 176
IBZ	113	47	28	817	14	273	82	166	332	85
*E2	696	494	-	1 364	-	687	589	483	765	335
LPA	10 861	7 617	2 928	15 776	3 785	12 260	5 793	2 970	8 231	3 797
TCI	7 141	6 261	1 882	10 681	3 149	10 598	5 612	2 570	7 769	3 684
FUE	5 791	5 532	1 423	10 768	2 737	7 129	4 640	1 615	4 320	2 500
ACE	5 015	4 386	1 030	7 794	2 674	6 551	3 322	1 771	3 265	2 062
*E3	470	180	-	450	-	805	482	45	538	-
PORTUGAL	3 782	2 497	569	5 130	1 196	11 666	2 727	1 064	6 176	2 177
DARUNTER: LIS	875	468	116	944	778	5 475	806	135	2 431	1 084
OPQ	377	200	120	269	272	1 942	160	111	364	376
FAO	1 760	1 017	117	2 897	146	2 767	926	325	1 657	500
FNC	766	810	216	954	-	1 362	833	493	1 711	216
MALTA	629	206	37	1 123	138	3 149	203	44	3 315	943
DARUNTER: MLA	629	206	37	1 123	138	3 149	203	44	3 315	943
GIBALT (BRIT)	10	1	1	-	-	3	-	-	3	11
SCHWEIZ	6 336	3 164	1 312	11 108	4 071	24 764	2 300	2 067	11 739	5 614
DARUNTER: ZRH	4 628	2 448	1 100	7 589	3 183	14 777	966	1 500	6 553	4 989
GVA	807	268	107	1 690	237	7 603	1 270	126	2 692	390
BSL	775	389	93	1 588	507	2 020	26	391	1 588	159
BRN	42	20	7	88	88	247	3	32	820	17
OESTERREICH	3 965	2 203	714	10 781	2 768	34 659	3 356	1 269	8 811	5 945
DARUNTER: VIE	3 107	1 744	519	6 941	2 470	18 807	2 920	1 155	7 841	4 326
INN	65	50	19	88	44	1 961	20	5	1	57
LNZ	177	144	44	1 202	56	4 650	102	3	265	799
SZG	270	65	45	1 506	59	3 740	16	5	9	398
GRZ	262	165	64	970	94	4 212	275	96	679	233
KLU	84	35	23	74	45	1 289	23	5	16	132
ITALIEN	5 912	2 570	1 145	16 280	3 766	51 960	5 732	1 031	23 026	7 376
DARUNTER: ROM	1 362	449	171	2 899	1 720	11 720	1 073	85	5 106	2 173
MIL	2 430	840	232	9 164	1 276	17 035	2 547	615	5 972	3 526
VCE	516	257	186	1 184	318	6 961	283	126	1 668	448

NOVEMBER 1996

MIT GEBIETEN AUSSERHALB DEUTSCHLANDS

FLUGPLATZ

									NACH ENDZIELLAND
(THF)	B E R L I N (SXF)	SAARBRUECKEN (SCN)	MUENSTER/ OSN. (FMO)	LEIPZIG (LEJ)	DRESDEN (DRS)	ERFURT (ERF)	SONSTIGE	INSGESAMT	BZW. -- FLUGPLATZ
									REISENDE
									INSGESAMT
193	2	-	84	85	356	-	18	26 184	POLEN
187	2	-	60	34	34	-	13	18 137	DARUNTER: WAW
3	-	-	-	-	46	-	3	1 429	GDN
-	-	-	2	1	109	-	-	1 435	KRK
3	-	-	5	4	1	-	1	2 496	KTW
-	-	-	17	46	166	-	1	2 687	*PL
83	-	-	18	10	9	-	3	3 215	LITAUEN
83	-	-	18	10	9	-	3	2 728	DARUNTER: VNO
389	-	-	26	21	6	-	1	2 832	LETTLAND
389	-	-	26	21	6	-	1	2 832	DARUNTER: RIX
73	-	-	11	14	11	-	6	2 037	ESTLAND
73	-	-	11	14	11	-	6	2 037	DARUNTER: TTL
99	-	-	10	82	46	-	13	20 535	FINNLAND
99	-	-	9	63	36	-	6	17 333	DARUNTER: HEL
1 477	-	-	22	88	107	1	46	35 866	SCHWEDEN
726	-	-	18	50	71	1	19	21 335	DARUNTER: STO
165	-	-	-	2	1	-	9	2 490	MMA
263	-	-	1	30	15	-	14	7 766	GOT
225	-	-	3	2	9	-	4	2 750	*SE
811	-	-	-	147	56	-	21	15 957	NORWEGEN
632	-	-	7	70	50	-	18	13 316	DARUNTER: OSL
1 421	45	-	9	68	82	-	26	29 433	DAENEMARK
1 113	45	-	9	50	60	-	19	25 008	DARUNTER: CPH
72	-	-	-	5	3	-	2	2 191	BLL
161	-	-	-	11	15	-	1	1 649	*DK
325	830	6	942	2 036	1 184	33	111	226 286	GR BRITANNIEN
25	-	6	905	1 721	740	26	86	173 771	DARUNTER: LON
13	-	-	14	87	51	3	7	18 225	BHX
151	599	-	15	148	109	2	14	22 263	MAN
22	-	-	1	17	195	2	-	1 990	NCL
46	-	-	2	24	35	-	1	2 346	GLA
28	-	-	-	18	12	-	-	2 393	EDI
-	-	-	1	4	4	-	1	1 200	BFS
18	-	-	3	10	26	-	2	1 423	*GB
18	-	-	8	48	74	-	17	11 176	IRLAND
35	-	-	8	45	67	-	15	10 054	DARUNTER: DUB
3	-	-	-	1	-	-	1	788	ISLAND
3	-	1	8	404	340	1	33	44 677	NIEDERLANDE
1 671	-	1	5	397	336	1	33	43 266	DARUNTER: AMS
1 627	-	1	50	294	238	3	28	38 127	BELGIEN
813	-	1	48	290	238	3	28	37 539	DARUNTER: BRU
813	-	57	9	105	40	-	4	8 312	LUXEMBURG
1 394	-	57	9	105	40	-	4	8 312	DARUNTER: LUX
68	-	-	948	1 315	731	19	119	130 915	FRANKREICH
58	-	-	332	867	571	8	88	100 893	DARUNTER: PAR
1 207	-	-	2	9	5	2	-	1 105	BOD
15	-	-	-	3	4	-	-	2 380	SXB
-	-	-	153	162	68	4	18	9 685	LYS
18	-	-	2	31	18	-	3	2 832	TLS
26	-	-	15	174	32	5	8	2 535	MRS
2	-	-	24	52	27	-	1	9 242	NCE
148	12 403	3 283	420	16	6	-	1	2 134	*FR
34	-	-	8 397	8 483	5 282	1 546	911	403 311	SPANIEN
33	-	-	56	59	146	1	14	21 752	DARUNTER: MAD
-	-	-	64	112	73	1	16	22 986	BCN
-	-	-	27	13	21	-	8	4 376	VLC
-	189	-	-	31	6	-	-	8 399	ALC
-	118	-	-	122	27	-	-	3 909	LEI
21	179	-	17	174	77	-	10	19 300	AGP
1	17	-	-	12	7	-	-	1 519	XRY
59	-	-	-	2	2	-	3	1 844	SVQ
-	-	-	22	17	16	-	16	3 554	BIO
-	-	-	4	12	4	-	2	2 191	*E1
-	2 143	1 467	1 818	1 765	515	376	16	54 881	PMI
-	68	-	2	13	7	-	-	2 047	IBZ
-	108	-	261	-	-	-	-	5 782	*E2
-	2 920	647	2 069	2 098	1 778	551	826	84 907	LPA
-	2 848	431	1 016	2 097	1 469	617	-	67 825	TCI
-	1 707	501	1 593	863	528	-	-	51 647	FUE
-	1 703	237	1 448	945	606	-	-	42 809	ACE
-	403	-	-	148	-	-	-	3 521	*E3
203	637	-	222	758	271	2	24	39 101	PORTUGAL
68	-	-	26	183	53	2	12	13 456	DARUNTER: LIS
135	-	-	31	132	49	-	3	4 541	OPO
-	211	-	79	217	169	-	9	12 797	FAO
-	426	-	86	226	-	-	-	8 099	FNC
-	-	-	14	22	125	-	7	9 955	MALTA
-	-	-	14	22	125	-	7	9 955	DARUNTER: MLA
-	-	-	-	6	-	-	-	35	GIBRALT (BRIT)
1 592	293	1	607	889	946	11	27	76 841	SCHWEIZ
16	253	-	492	755	691	9	12	49 961	DARUNTER: ZRH
422	-	1	23	56	47	2	9	15 750	GVA
1 134	40	-	82	71	199	-	6	9 068	BSL
17	-	-	1	4	2	-	-	1 388	BRN
4	305	-	375	375	917	17	63	76 527	OESTERREICH
1	305	-	191	140	556	15	37	51 075	DARUNTER: VIE
-	-	-	18	10	12	-	2	2 352	INN
-	-	-	45	30	9	-	15	7 541	LNZ
-	-	-	42	156	272	-	4	6 587	SZG
-	-	-	68	33	50	2	5	7 208	GRZ
3	-	-	11	6	18	-	-	1 764	KLU
196	-	224	494	872	564	33	120	121 301	ITALIEN
17	-	224	121	207	158	12	8	27 055	DARUNTER: ROM
15	-	-	109	211	168	10	22	44 172	MIL
58	-	-	75	89	42	-	12	12 223	VCE

5 PERSONENVERKEHR

5. 2 VERFLECHTUNG IM VERKEHR

5. 2. 3 REISENDE

		VON HERKUNFTS									
NACH ENDZIELLAND		HAMBURG	HANNOVER	BREMEN	DUESSELDORF	KOELN/BONN	FRANKFURT	STUTTGART	NUERNBERG	MUENCHEN	BERLIN
BZW. --- FLUGPLATZ		(HAM)	(HAJ)	(BRE)	(DUS)	(CGN)	(FRA)	(STR)	(NUE)	(MUC)	(TXL)
REISENDE											
INSGESAMT											
TRS	92	21	44	112	48	940	42	-	1 755	73	
VRN	44	54	10	85	54	150	35	-	591	58	
TRN	164	285	123	279	190	4 879	577	89	1 553	175	
GOA	184	39	66	169	42	702	57	9	727	124	
FLR	273	119	96	941	167	910	157	2	1 847	256	
BLQ	300	273	85	420	263	4 789	166	45	1 356	285	
PSA	63	19	49	102	23	256	45	1	611	46	
NAP	169	94	43	204	60	1 345	156	25	826	114	
CTA	135	57	17	641	29	1 205	355	17	406	72	
GRIECHENLAND	1 011	694	360	4 399	1 501	10 840	4 039	187	6 508	1 440	
DARUNTER:ATH	707	427	189	1 968	555	8 423	1 146	127	3 000	872	
SKG	234	225	104	1 957	930	1 847	2 831	11	3 156	461	
TUERKEI	11 775	16 746	1 276	27 528	12 776	37 062	18 446	4 635	18 634	12 434	
DARUNTER:ANK	249	719	44	2 380	852	4 082	1 535	211	1 163	628	
IST	5 600	8 107	140	13 112	6 017	19 378	8 465	1 978	8 795	6 579	
IZM	1 137	1 294	31	1 962	1 122	2 634	1 769	519	1 160	984	
AYT	4 595	6 349	1 054	9 168	4 702	9 999	5 869	1 805	7 094	3 851	
*TR	6	166	7	770	83	708	715	116	416	315	
ZYPERN	1 246	690	67	1 514	29	2 800	605	73	5 906	661	
DARUNTER:LCA	864	355	53	1 187	29	2 359	217	21	2 787	661	
*CY	382	308	14	326	-	413	382	-	3 118	-	
SLOWENIEN	147	54	62	137	110	3 032	57	5	880	81	
DARUNTER:LJU	147	54	62	137	110	3 032	57	5	880	81	
KROATIEN	192	158	55	680	166	4 214	267	19	1 521	271	
DARUNTER:ZAG	162	151	32	549	153	3 148	230	18	1 337	254	
SPU	22	6	20	101	8	910	29	1	124	16	
SERBIEN	79	47	24	1 463	58	2 882	1 309	13	877	99	
DARUNTER:BEG	79	47	24	931	58	2 882	538	13	877	99	
*YU	-	-	-	532	-	-	771	-	-	-	
BOSNIEN-HERZEGOWINA	100	2	1	20	475	109	122	2	206	18	
DARUNTER:SJJ	100	2	1	20	475	109	122	2	206	18	
MONTENEGRO	-	-	-	-	-	4	-	-	-	-	
MAZEDONIEN	346	5	1	985	1	645	501	2	127	20	
DARUNTER:SKP	346	5	1	985	1	645	501	2	127	20	
UNGARN	1 500	279	189	1 954	1 072	8 173	1 304	83	4 456	1 728	
DARUNTER:BUD	1 500	279	189	1 954	1 072	8 173	1 304	83	4 450	1 728	
ALBANIEN	25	60	6	93	66	606	167	7	164	59	
DARUNTER:TIA	25	60	6	93	66	606	166	7	164	59	
TSSCHECH.REP	1 150	506	86	1 897	705	7 240	679	224	1 315	53	
DARUNTER:PRG	1 144	490	81	1 815	691	7 024	654	224	1 306	52	
SLOWAKEI	8	41	14	20	3	123	5	1	35	3	
RUMAENIEN	189	141	60	388	101	3 602	148	40	1 350	178	
DARUNTER:BUH	183	138	57	305	97	3 329	125	39	1 329	169	
BULGARIEN	111	66	22	106	77	2 140	65	19	1 174	112	
DARUNTER:SOF	100	65	17	101	77	2 078	64	19	1 133	109	
RUSSLAND	2 747	1 685	265	4 496	978	17 366	832	234	3 890	3 004	
DARUNTER:MW	1 662	282	212	3 519	572	12 463	513	157	3 384	2 364	
LED	963	112	39	657	53	3 270	83	72	438	587	
OVV	5	394	2	18	10	451	37	-	14	6	
*RU	92	889	6	258	301	734	183	1	31	23	
WEISSRUSSLAND	43	99	39	96	46	1 543	34	23	414	46	
DARUNTER:MSQ	43	99	39	96	46	1 536	34	23	414	46	
MOLDAVIEN	7	4	-	-	2	552	1	-	6	6	
UKRAINE	171	61	50	162	67	4 078	84	44	528	198	
DARUNTER:IEV	171	61	50	162	67	4 078	84	44	528	198	
GEORGIEN	1	2	-	-	56	959	2	-	19	4	
DARUNTER:TBS	1	2	-	-	56	959	2	-	19	4	
ARMENIEN	4	-	4	1	1	191	7	-	9	1	
ASERBAIDDSCHAN	17	11	3	12	11	341	3	1	8	16	
KASACHSTAN	40	746	9	31	663	1 635	25	273	37	47	
DARUNTER:ALA	40	746	9	31	663	1 635	25	273	37	47	
KIRGISIEN	-	2	-	-	5	273	52	-	1	-	
TURKMENISTAN	4	-	2	6	3	182	1	3	22	9	
USBEKISTAN	28	3	11	44	21	1 424	10	8	33	46	
DARUNTER:TAS	28	3	11	44	21	1 424	10	8	33	46	
EUROPA	135 699	87 856	24 931	250 583	71 350	529 555	108 080	33 866	236 359	99 067	
DARUNTER: EU-LAENDER	102 365	61 812	20 938	191 309	48 829	375 731	79 500	25 553	173 829	71 677	
AEGYPTEN	1 508	1 328	79	4 722	856	12 614	3 377	1 228	10 129	1 461	
DARUNTER:CAI	287	224	46	508	513	5 879	228	60	1 285	132	
ALY	30	12	10	53	7	825	19	14	31	9	
LXR	453	456	10	2 092	52	1 509	1 124	13	2 865	593	
HRG	593	635	13	1 705	263	3 996	1 699	1 137	3 963	576	
*EG	145	-	-	364	21	399	307	4	1 985	151	
TUNESIEN	4 534	4 424	981	10 240	668	9 916	4 379	2 165	9 375	3 308	
DARUNTER:TUN	332	103	24	658	101	2 345	92	32	674	128	
DJE	1 573	1 687	441	3 715	140	3 375	1 580	601	3 796	1 421	
MIR	2 629	2 634	516	5 867	427	4 194	2 707	1 532	4 905	1 759	
ALGERIEN	5	7	1	13	3	392	-	1	12	-	
MAROKKO	845	992	39	2 514	43	3 239	1 542	1 215	3 458	558	
DARUNTER:CAS	90	80	38	92	37	1 331	99	25	274	55	
AGA	745	908	-	2 169	-	1 500	1 433	1 189	2 648	499	
MAURETANIEN	3	3	2	-	4	10	-	-	1	1	
MALI	17	2	1	-	2	38	4	3	7	3	
KAP VERDE	61	4	2	18	-	471	-	3	21	13	
SENEGAL	67	13	1	18	1	628	12	1	59	32	
GAMBIA	14	9	1	2	-	594	10	-	6	4	
GUINEA	7	4	2	1	-	27	4	2	4	7	
SIERRA LEONE	8	2	5	-	-	10	8	-	4	1	
LIBERIA	-	-	-	1	-	-	-	-	-	2	
ELFENB.KUESTE	30	7	2	4	2	50	11	1	22	12	
BURKINA FASO	3	4	-	-	-	52	2	2	20	10	
NIGER	5	2	-	-	-	41	-	6	9	1	

NOVEMBER 1996

MIT GEBIETEN AUSSERHALB DEUTSCHLANDS

FLUGPLATZ

FLUGPLATZ									NACH ENDZIELLAND	
B E R L I N (THF)	(SXF)	SAARBRUECKEN (SCN)	MUENSTER/ OSN. (FMO)	LEIPZIG (LEJ)	DRESDEN (DRS)	ERFURT (ERF)	SONSTIGE	INSGESAMT	BZW. -- FLUGPLATZ	
									REISENDE	
									INSGESAMT	
-	-	-	10	15	9	-	13	3 174	TRS	
16	-	-	4	15	10	2	6	1 118	VRN	
-	-	-	43	66	39	3	17	8 498	TRN	
31	-	-	2	17	22	3	4	2 167	GOA	
27	-	-	51	39	23	1	3	4 916	FLR	
-	-	-	58	40	26	2	27	8 162	BLQ	
32	-	-	3	11	5	-	-	1 234	PSA	
-	-	-	7	87	24	-	4	3 190	NAP	
8	45	-	6	46	29	-	3	3 018	CTA	
8	2	-	79	349	82	3	32	31 577	GRIECHENLAND	
-	-	-	56	58	57	2	24	17 621	DARUNTER:ATH	
-	-	-	23	33	17	1	7	11 837	SKG	
3	5 053	175	1 224	6 413	1 403	1 087	35	176 705	TUERKEI	
-	478	-	26	5	7	-	6	12 385	DARUNTER:ANK	
3	1 160	-	211	663	413	879	26	81 526	IST	
-	62	175	19	6	3	-	3	12 880	IZM	
-	3 214	-	963	5 647	977	208	-	65 495	AYT	
-	139	-	5	3	3	-	-	3 452	*TR	
3	887	-	8	611	64	-	1	15 165	ZYPERN	
3	561	-	7	467	64	-	1	9 636	DARUNTER:LCA	
-	326	-	1	144	-	-	-	5 414	*CY	
-	-	-	19	9	8	-	10	4 611	SLOWENIEN	
-	-	-	19	9	8	-	10	4 611	DARUNTER:LJU	
-	-	-	23	17	19	1	8	7 611	KROATIEN	
-	-	-	21	17	16	1	8	6 097	DARUNTER:ZAG	
-	-	-	2	-	2	-	-	1 241	SPU	
-	407	-	7	7	5	-	2	7 279	SERBIEN	
-	380	-	7	7	5	-	2	5 949	DARUNTER:BEG	
-	27	-	-	-	-	-	-	1 330	*YU	
-	133	-	4	2	3	-	-	1 197	BOSNIEN-HERZEGOWINA	
-	133	-	4	2	3	-	-	1 197	DARUNTER:SJJ	
-	2	-	-	-	-	-	-	6	MONTENEGRO	
-	143	-	7	1	2	-	-	2 786	MAZEDONIEN	
-	143	-	7	1	2	-	-	2 786	DARUNTER:SKP	
2	1	-	178	98	88	11	32	21 148	UNGARN	
2	1	-	178	98	88	11	32	21 142	DARUNTER:BUD	
-	-	-	7	2	-	-	1	1 263	ALBANIEN	
-	-	-	7	2	-	-	1	1 262	DARUNTER:TIA	
642	-	-	52	16	2	-	7	14 574	TSSCHECH.REP	
631	-	-	48	12	1	-	7	14 180	DARUNTER:PRG	
64	-	-	5	3	3	1	-	329	SLOWAKEI	
-	897	-	35	17	27	1	11	7 185	RUMAENIEN	
-	440	-	35	17	27	1	11	6 302	DARUNTER:BUH	
-	805	-	17	33	51	-	1	4 799	BULGARIEN	
-	779	-	17	33	50	-	1	4 643	DARUNTER:SOF	
34	3 750	2	97	323	207	4	44	39 958	RUSSLAND	
1	2 782	2	65	292	178	4	32	28 484	DARUNTER:MOW	
2	782	-	12	20	15	-	9	7 114	LED	
-	51	-	8	3	3	-	-	1 002	OVB	
31	126	-	4	1	3	-	3	2 686	*RU	
3	259	-	13	30	17	-	3	2 708	WEISSRUSSLAND	
3	259	-	13	30	17	-	3	2 701	DARUNTER:MSQ	
-	25	-	-	-	-	-	-	603	MOLDAVIEN	
1	463	-	20	35	46	-	3	6 011	UKRAINE	
1	463	-	20	35	46	-	3	6 011	DARUNTER:IEV	
-	68	-	1	-	1	-	-	1 113	GEORGIEN	
-	68	-	1	-	1	-	-	1 113	DARUNTER:TBS	
-	18	-	-	-	-	-	-	236	ARMENIEN	
-	-	-	13	-	3	-	-	439	ASERBAIDISCHAN	
-	23	-	8	10	7	-	2	3 556	KASACHSTAN	
-	23	-	8	10	7	-	2	3 556	DARUNTER:ALA	
-	-	-	-	-	-	-	-	333	KIRGISIEN	
-	1	-	2	5	-	-	-	240	TURKMENISTAN	
-	3	-	2	10	20	-	2	1 665	USBEKISTAN	
-	3	-	2	10	20	-	2	1 665	DARUNTER:TAS	
11 708	27 498	3 750	14 082	24 114	13 443	2 774	1 793	1 676 508	E U R O P A	
7 780	14 265	3 572	11 573	15 283	9 958	1 658	1 547	1 217 179	DARUNTER: EU-LAENDER	
5	2 278	104	19	1 296	25	-	6	41 035	AEGYPTEN	
5	839	-	14	16	25	-	2	10 063	DARUNTER:CAI	
-	-	-	5	2	-	-	1	1 018	ALY	
-	41	26	-	704	-	-	2	9 940	LXR	
-	1 385	78	-	572	-	-	-	16 615	HRG	
-	9	-	-	2	-	-	-	3 387	*EG	
-	2 912	690	453	2 698	1 432	494	5	58 674	TUNESIEN	
-	258	-	40	9	9	-	5	4 810	DARUNTER:TUN	
-	843	148	411	571	487	131	-	20 920	DJE	
-	1 811	542	2	2 118	936	363	-	32 942	MIR	
-	1	-	-	-	-	-	3	438	ALGERIEN	
30	679	-	18	471	33	-	2	15 678	MAROKKO	
30	7	-	12	15	33	-	2	2 220	DARUNTER:CAS	
-	672	-	-	456	-	-	-	12 219	AGA	
-	-	-	-	-	-	-	-	24	MAURETANIEN	
1	-	-	-	-	-	-	-	78	MALI	
-	-	-	-	-	-	-	-	595	KAP VERDE	
3	1	-	-	1	-	-	-	837	SENEGAL	
6	-	-	-	12	-	-	-	658	GAMBIA	
16	3	-	-	-	-	-	-	77	GUINEA	
6	-	-	-	-	1	-	-	45	SIERRA LEONE	
-	-	-	-	-	-	-	-	3	LIBERIA	
5	-	-	-	-	-	-	-	146	ELFENB.KUESTE	
11	3	-	-	-	-	-	-	107	BURKINA FASO	
-	-	-	-	-	-	-	-	64	NIGER	

5 PERSONENVERKEHR

5. 2 VERFLECHTUNG IM VERKEHR

5. 2. 3 REISENDE

NACH ENDZIELLAND BZW. ---FLUGPLATZ	VON HERKUNFTS									
	HAMBURG (HAM)	HANNOVER (HAJ)	BREMEN (BRE)	DUESSELDORF (DUS)	KOELN/BONN (CGN)	FRANKFURT (FRA)	STUTTGART (STR)	NUERNBERG (NUE)	MUENCHEN (MUC)	BERLIN (TXL)
REISENDE										
INSGESAMT										
TSCHAD	2	-	-	-	-	6	-	-	4	1
GHANA	205	39	45	661	6	707	50	9	73	89
DARUNTER: ACC	205	39	45	661	6	707	50	9	73	89
TOGO	17	8	10	1	1	31	15	6	27	7
BENIN	23	5	-	-	5	37	13	5	22	5
NIGERIA	165	68	54	111	21	1 626	53	24	142	56
DARUNTER: LOS	160	64	49	108	21	1 613	46	22	136	50
KAMERUN	30	11	-	35	3	60	27	1	17	20
ZENT. AFR. REP.	-	-	2	-	1	8	-	-	-	-
AEQUAT. GUINEA	-	-	-	-	-	5	-	-	-	-
GABUN	8	4	5	1	1	13	4	1	15	5
KONGO	3	5	5	-	1	11	2	-	3	2
ZAIRE	5	3	-	2	3	19	4	-	8	4
SAO TOME	-	-	-	-	-	5	-	-	-	-
ANGOLA	13	4	1	-	1	57	2	1	19	10
SUDAN	16	3	2	13	3	366	10	2	9	12
DSCHIBUTI	-	-	-	-	-	1	-	-	3	1
ERITHREA	18	5	2	8	1	687	18	8	12	6
AETHIOPIEN	24	7	3	14	1	2 061	32	2	27	26
DARUNTER: ADD	24	7	3	13	1	1 938	23	2	25	26
SOMALIA	-	-	-	-	-	2	-	-	1	-
UGANDA	8	15	-	-	1	47	18	-	17	6
KENIA	533	1 091	17	1 987	40	4 128	103	35	3 944	83
DARUNTER: NBO	105	72	16	56	38	1 822	101	35	172	78
MBA	428	1 019	1	1 931	1	2 306	1	-	3 772	5
RUANDA	3	2	-	-	-	70	4	-	1	-
TANSANIA	44	21	19	23	6	101	37	12	72	33
SAMBIA	4	-	2	1	74	32	7	-	9	2
MALAWI	4	-	-	-	-	23	-	-	2	2
SIMBABWE	47	20	11	17	10	1 055	14	12	120	33
DARUNTER: HRE	38	18	9	14	9	764	14	10	112	30
BOTSUANA	7	5	-	8	-	18	3	-	4	-
NAMIBIA	170	64	60	52	25	2 162	37	27	807	50
DARUNTER: WDH	170	64	60	52	25	2 162	37	27	807	50
MOSAMBIK	13	3	-	-	4	60	-	3	4	19
SWASILAND	-	-	-	-	-	1	1	-	-	-
MADAGASKAR	15	5	4	7	1	24	1	7	309	10
KOMOREN	2	-	1	-	-	19	-	-	2	1
SESCHELLEN	110	37	8	14	5	1 650	-	15	172	108
DARUNTER: SEZ	110	35	8	14	5	1 644	-	15	172	108
REUNION (FR)	15	4	-	-	-	45	-	4	47	17
MAURITIUS	299	58	15	147	13	2 226	51	30	1 308	122
DARUNTER: MRU	299	58	15	147	13	2 226	51	30	1 308	122
SUEDAFRIKA	1 418	789	282	1 534	327	12 466	892	324	3 698	750
DARUNTER: JNB	784	499	182	878	174	7 533	637	230	1 570	449
CPT	539	177	83	608	140	4 150	222	87	1 445	263
DUR	78	25	3	38	8	314	21	2	610	34
A F R I K A	10 328	9 077	1 664	22 169	2 133	57 911	10 747	5 155	34 025	6 893
KANADA	872	493	232	672	212	13 075	504	205	1 411	1 158
DARUNTER: YMQ	106	60	24	87	12	620	60	35	240	149
YTO	482	281	128	376	121	6 336	297	104	655	522
YVR	143	45	28	85	42	2 762	59	30	209	397
YYC	58	45	7	54	11	1 957	31	15	177	34
USA	11 741	4 458	2 573	19 264	3 069	153 282	8 599	2 861	33 092	11 823
DARUNTER: NYC	3 678	1 099	597	6 332	580	26 560	2 524	575	7 321	3 820
CHI	518	305	113	4 213	121	9 802	474	271	2 635	436
BOS	360	141	75	372	85	5 318	355	130	1 147	365
PHL	88	50	15	137	15	1 778	66	29	996	79
WAS	347	164	109	294	143	11 907	365	123	914	465
DET	420	261	158	167	90	6 615	360	161	547	225
PIT	38	23	6	103	12	1 374	30	25	170	49
CVG	52	13	18	23	2	3 549	53	13	98	131
*U1	74	41	22	84	51	2 088	181	67	388	97
ATL	526	194	119	236	54	6 931	626	116	4 062	368
CLT	60	35	11	23	9	1 406	44	17	214	37
TPA	128	51	40	592	10	1 880	55	24	251	482
MIA	2 126	668	456	2 394	290	11 771	459	248	3 975	1 729
SJU	54	14	14	13	27	1 339	24	36	103	23
ORL	214	85	74	485	12	6 002	127	51	575	512
*U2	169	55	47	1 429	441	7 525	717	44	1 353	325
MSP	219	68	44	29	4	600	106	101	368	134
STL	16	19	6	4	1	849	35	11	49	8
DAL	143	65	63	125	32	5 211	147	54	526	180
HOU	207	105	77	87	30	2 379	108	74	343	127
MSY	87	41	31	93	23	1 007	44	30	243	93
*U4	34	18	10	8	10	1 356	64	43	94	34
SEA	113	48	10	71	11	925	128	30	277	57
SFO	575	274	137	311	141	7 767	400	126	2 410	532
LAX	931	325	172	1 062	122	10 663	396	170	1 790	889
DEN	48	17	11	5	6	2 305	91	10	213	58
PHX	20	12	13	410	5	846	47	26	329	132
LAS	47	26	15	33	651	2 545	34	26	233	99
SAN	50	14	9	18	3	816	71	9	202	32
*U6	20	16	10	7	12	1 178	50	19	170	40
HNL	26	18	6	11	3	923	8	3	63	13
BERMUDA (BRIT)	9	4	8	4	-	38	-	-	10	4
MEXIKO	556	1 098	101	1 954	1 369	6 585	385	116	1 739	488
DARUNTER: MEX	363	475	79	251	181	4 708	366	86	718	355
ACA	11	14	4	194	64	340	-	6	104	8
*MX	162	609	17	1 499	1 121	1 376	13	15	898	121
GUATEMALA	32	19	10	31	4	183	45	9	48	16
BELIZE	5	-	1	-	2	4	-	-	2	-

NOVEMBER 1996

MIT GEBIETEN AUSSERHALB DEUTSCHLANDS

FLUGPLATZ

									NACH ENDZIELLAND
B E R L I N (THF)	(SXF)	SAARBRUECKEN (SCN)	MUENSTER/ OSN. (FMO)	LEIPZIG (LEJ)	DRESDEN (DRS)	ERFURT (ERF)	SONSTIGE	INSGESAMT	BZW. -- FLUGPLATZ
									REISENDE
									INSGESAMT
-	-	-	-	-	-	-	-	13	TSCHAD
-	4	-	2	-	-	-	-	1 890	GHANA
3	1	-	2	-	-	-	-	1 890	DARUNTER: ACC
4	-	-	-	-	-	-	-	127	TOGO
2	10	-	14	2	1	-	-	119	BENIN
2	10	-	14	2	1	-	1	2 350	NIGERIA
12	5	-	-	-	-	-	1	2 299	DARUNTER: LOS
-	-	-	-	-	-	-	-	221	KAMERUN
-	-	-	-	-	-	-	-	11	ZENT. AFR. REP.
-	-	-	-	-	-	-	-	5	AEQUAT. GUINEA
-	1	-	-	-	-	-	-	57	GABUN
1	-	-	-	-	-	-	-	33	KONGO
5	3	-	-	-	2	-	-	49	ZAIRE
-	1	-	3	-	2	-	-	5	SAO TOME
-	-	-	-	-	-	-	1	118	ANGOLA
-	-	-	-	-	-	-	-	443	SUDAN
-	2	-	1	-	-	-	-	5	DSCHIBUTI
-	3	-	6	5	6	-	-	768	ERITHREA
-	3	-	6	5	6	-	-	2 217	AETHIOPIEN
5	1	-	-	-	-	-	-	2 082	DARUNTER: ADD
15	-	-	-	-	-	-	-	3	SOMALIA
15	-	-	4	8	33	-	1	119	UGANDA
-	-	-	4	8	2	-	1	12 022	KENIA
9	-	-	-	-	31	-	-	2 525	DARUNTER: NBO
-	-	-	-	-	-	-	-	9 495	MBA
-	-	-	-	-	1	-	-	89	RUANDA
-	-	-	-	-	-	-	-	369	TANSANIA
-	-	-	-	-	2	-	-	131	SAMBIA
-	-	-	2	8	3	-	-	33	MALAWI
-	-	-	1	2	2	-	-	1 352	SIMBABWE
-	-	-	2	-	-	-	-	1 023	DARUNTER: HRE
-	-	-	23	8	27	-	9	47	BOTSUANA
-	-	-	23	8	27	-	9	3 521	NAMIBIA
-	-	-	1	-	1	-	-	3 521	DARUNTER: WDH
-	1	-	-	-	-	-	-	108	MOSAMBIK
-	-	-	-	-	1	-	-	2	SWASILAND
-	-	-	-	-	-	-	-	385	MADAGASKAR
-	-	-	-	5	2	-	-	25	KOMOREN
-	-	-	-	5	2	-	-	2 126	SESCHELLEN
-	-	-	-	-	-	-	-	2 118	DARUNTER: SEZ
-	-	-	-	-	-	-	-	132	REUNION (FR)
-	-	-	-	14	7	-	-	4 290	MAURITIUS
57	22	-	38	57	67	-	-	4 290	DARUNTER: MRU
57	22	-	18	41	55	-	44	22 765	SUEDAFRIKA
-	-	-	12	12	11	-	25	13 154	DARUNTER: JNB
-	-	-	5	3	1	-	18	7 767	CPT
196	5 931	794	586	4 587	1 646	494	73	174 409	DUR
									A F R I K A
-	-	-	34	48	59	-	31	19 006	KANADA
-	-	-	-	1	1	-	3	1 398	DARUNTER: YMQ
-	-	-	22	18	31	-	19	9 392	YTO
-	-	-	7	7	10	-	2	3 826	YVR
-	-	-	4	3	7	-	4	2 407	YYC
286	2	-	587	659	629	-	330	253 255	USA
145	-	-	145	174	106	-	33	53 689	DARUNTER: NYC
52	-	-	35	43	49	-	25	19 092	CHI
17	-	-	33	26	48	-	11	8 483	BOS
-	-	-	10	1	5	-	2	3 271	PHL
-	-	-	33	24	25	-	16	14 929	WAS
-	-	-	10	4	22	-	8	9 048	DET
-	-	-	1	20	2	-	-	1 853	PIT
-	-	-	5	3	5	-	-	3 965	CVG
-	2	-	13	16	17	-	3	3 144	*U1
32	-	-	19	29	10	-	16	13 338	ATL
-	-	-	7	-	4	-	5	1 872	CLT
-	-	-	-	5	5	-	6	3 529	TPA
-	-	-	73	105	87	-	74	24 455	MIA
-	-	-	8	3	8	-	-	1 666	SJU
-	-	-	6	8	29	-	10	8 190	ORL
-	-	-	16	7	16	-	2	12 146	*U2
-	-	-	7	10	1	-	7	1 698	MSP
-	-	-	-	-	3	-	-	1 001	STL
-	-	-	16	7	5	-	8	6 582	DAL
-	-	-	11	35	6	-	10	3 599	HOU
-	-	-	16	19	15	-	5	1 747	MSY
-	-	-	7	5	9	-	2	1 694	*U4
39	-	-	2	1	3	-	1	1 716	SEA
1	-	-	30	56	71	-	29	12 860	SFO
-	-	-	43	25	31	-	42	16 661	LAX
-	-	-	-	5	4	-	2	2 775	DEN
-	-	-	3	2	10	-	1	1 856	PHX
-	-	-	1	5	3	-	-	3 718	LAS
-	-	-	4	1	3	-	1	1 233	SAN
-	-	-	6	3	4	-	2	1 537	*U6
-	-	-	-	-	-	-	1	1 075	HNL
-	-	-	-	-	-	-	-	77	BERMUDA (BRIT)
-	835	-	33	151	40	-	35	15 485	MEXIKO
-	21	-	20	28	35	-	32	7 718	DARUNTER: MEX
-	269	-	4	-	-	-	-	1 018	ACA
-	545	-	7	122	2	-	3	6 510	*MX
-	-	-	-	-	-	-	-	397	GUATEMALA
-	-	-	-	-	-	-	2	16	BELIZE

5 PERSONENVERKEHR

5. 2 VERFLECHTUNG IM VERKEHR

5. 2. 3 REISENDE

NACH ENDZIELLAND BZW. --- FLUGPLATZ	VON HERKUNFTS									
	HAMBURG (HAM)	HANNOVER (HAJ)	BREMEN (BRE)	DUESSELDORF (DUS)	KOELN/BONN (CGN)	FRANKFURT (FRA)	STUTTGART (STR)	NUERNBERG (NUE)	MUENCHEN (MUC)	BERLIN (TXL)
REISENDE										
INSGESAMT										
HONDURAS	1	-	1	6	-	12	4	2	3	-
EL SALVADOR	5	3	1	8	1	47	2	1	7	2
NICARAGUA	4	2	1	17	2	51	-	-	-	1
COSTA RICA	81	29	18	572	8	450	55	34	350	99
DARUNTER: SJO	81	29	18	572	8	445	55	34	350	99
PANAMA	14	6	5	5	2	102	7	3	6	17
KUBA	88	12	12	2 019	301	2 628	55	-	1 197	400
DARUNTER: HAV	3	-	5	612	-	778	8	-	328	127
VRA	39	10	3	925	142	1 265	31	-	536	92
*CU	46	2	4	482	159	585	16	-	333	181
MARTINIQUE	4	-	-	2	8	8	2	-	7	-
BAHAMAS	32	8	39	7	-	441	3	-	81	18
JAMAICA	49	17	19	699	1	1 031	4	2	428	154
DARUNTER: MJB	30	15	5	695	-	981	-	-	409	145
HAITI	-	-	-	-	-	3	-	-	-	-
DOMINIK. REP.	1 114	1 773	2	6 183	2 647	6 620	1 029	369	5 684	751
DARUNTER: SDQ	88	30	-	1 166	1 032	2 151	6	6	714	300
POP	388	1 407	-	2 715	614	1 543	376	166	2 415	268
*DO	638	336	2	2 302	1 001	2 926	647	197	2 555	183
ANTIGUA-BARB.	81	10	5	35	6	276	3	9	47	9
GUADELOUPE (FR)	106	41	-	-	-	292	-	15	187	77
BARBADOS	124	6	31	465	9	903	1	-	280	105
DARUNTER: BGI	124	6	31	465	9	903	1	-	280	105
TRINID. U. TOB.	33	6	4	11	4	909	3	2	42	21
NIED. ANTILLEN	171	54	31	256	4	101	41	27	266	148
ST. LUCIA	62	10	4	10	-	923	2	-	84	39
DARUNTER: UVF	62	10	4	10	-	923	2	-	84	39
SONST. WESTIN.	31	4	10	37	-	116	1	6	34	13
KOLUMBIEN	99	43	32	501	27	2 389	37	26	194	80
DARUNTER: BOG	90	34	25	88	23	1 818	34	22	129	79
VENEZUELA	197	82	27	1 824	988	2 650	75	48	455	198
DARUNTER: CCS	188	80	23	117	25	1 405	72	24	305	137
PNV	6	2	-	1 701	962	1 154	-	22	148	52
GUYANA	-	-	1	3	-	1	1	-	-	2
SURINAME	2	1	1	-	-	-	1	-	1	-
GUAYANA (FR)	3	-	3	3	1	10	-	-	8	-
BRASIL	659	386	144	605	939	9 888	635	203	1 226	463
DARUNTER: RIO	257	63	79	134	72	3 707	104	60	443	204
SAO	256	255	47	319	149	5 128	438	121	536	183
ECUADOR	127	59	30	41	40	1 416	60	35	211	71
DARUNTER: UIO	85	55	23	37	37	1 371	58	33	202	66
PERU	93	42	29	36	37	1 545	75	36	158	64
DARUNTER: LIM	91	42	29	36	37	1 536	75	36	154	62
BOLIVIEN	13	13	-	3	7	198	4	-	7	11
PARAGUAY	12	12	9	13	2	231	13	-	24	5
URUGUAY	13	7	4	9	4	191	15	2	26	11
ARGENTINIEN	268	120	55	249	78	3 288	200	55	491	242
DARUNTER: BUE	268	115	54	249	78	3 163	198	54	484	241
CHILE	257	58	52	110	38	2 778	124	55	388	160
DARUNTER: SCL	248	57	43	107	36	2 734	123	51	385	158
A M E R I K A	16 958	8 876	3 495	35 654	9 810	212 665	11 985	4 121	48 194	16 650
LIBANON	94	68	61	56	13	788	24	16	89	37
DARUNTER: BEY	94	68	61	56	13	788	24	16	89	37
ISRAEL	497	414	99	986	507	9 362	548	85	4 919	454
DARUNTER: TLV	477	414	99	986	507	9 115	486	84	4 117	454
JORDANIEN	69	36	24	50	12	914	76	13	558	228
DARUNTER: AMM	68	36	23	50	12	893	76	13	558	228
SYRIEN	85	42	11	141	55	1 327	39	29	153	76
DARUNTER: DAM	73	38	10	87	53	1 150	31	29	135	74
IRAK	-	-	-	1	-	-	-	-	-	-
IRAN	768	62	26	181	58	4 312	61	40	125	82
DARUNTER: THR	768	58	26	175	58	4 190	61	40	118	82
KUWEIT	39	24	10	37	15	1 086	21	24	106	3
DARUNTER: KWI	39	24	10	37	15	1 086	21	24	106	3
BAHRAIN	37	18	24	23	6	344	5	6	46	38
KATAR	7	6	-	27	2	408	6	-	9	11
SAUDI-ARAB.	72	52	30	129	86	1 873	80	26	143	47
DARUNTER: JED	50	23	17	68	44	885	44	18	66	12
RUH	15	21	9	54	29	867	29	7	62	29
JEMEN	35	24	6	19	16	1 292	21	7	137	23
DARUNTER: SAH	33	24	6	19	16	1 269	21	7	137	23
OMAN	46	15	11	23	10	553	86	24	98	20
V. A. EMIRATE	1 004	292	63	639	95	5 754	383	92	956	196
DARUNTER: DXB	278	99	41	217	73	4 051	118	65	440	160
AUH	726	18	22	422	21	1 703	265	27	276	36
PAKISTAN	138	32	13	62	29	2 997	31	19	122	38
DARUNTER: KHI	89	17	8	34	21	2 053	25	15	95	22
BANGLADESCH	25	9	10	17	4	231	24	7	29	11
INDIEN	698	275	155	850	222	29 943	464	251	1 566	517
DARUNTER: DEL	377	125	44	315	104	12 813	220	94	649	280
BOM	244	93	58	336	75	12 172	175	95	435	180
MAA	27	23	18	71	27	3 021	28	23	71	29
*IN	16	23	15	72	10	1 193	23	19	60	8
NEPAL	40	11	5	30	12	1 808	20	18	408	17
DARUNTER: KTM	40	9	5	26	12	1 798	19	18	408	16
SRI LANKA	86	477	27	935	5	2 424	61	42	2 086	110
DARUNTER: CMB	83	477	27	935	5	2 423	61	41	2 085	110
MALEDIVEN	5	640	7	1 946	3	1 553	155	1	2 119	20
DARUNTER: MLE	5	640	7	1 946	3	1 553	155	1	2 119	20
MYANMAR	14	4	3	3	2	141	5	4	53	4
THAILAND	1 329	1 025	369	3 052	278	24 653	778	352	5 814	1 210
DARUNTER: BKK	1 283	574	362	2 271	268	23 018	670	340	4 758	1 188

NOVEMBER 1996

MIT GEBIETEN AUSSERHALB DEUTSCHLANDS

FLUGPLATZ

NACH ENDDZIELLAND

BZW. -- FLUGPLATZ

REISENDE

INSGESAMT

B E R L I N (THF)	(SXF)	SAARBRUECKEN (SCN)	MUENSTER/ OSN. (FMO)	LEIPZIG (LEJ)	DRESDEN (DRS)	ERFURT (ERF)	SONSTIGE	INSGESAMT	
-	-	-	-	-	-	-	-	29	HONDURAS
-	-	-	-	-	-	-	1	78	EL SALVADOR
-	-	-	-	5	-	-	-	83	NICARAGUA
-	-	-	1	3	1	-	1	1 702	COSTA RICA
-	-	-	1	3	1	-	1	1 697	DARUNTER: SJO
-	-	-	1	-	-	-	-	168	PANAMA
-	648	-	-	47	-	-	-	7 407	KUBA
-	518	-	-	-	-	-	-	2 379	DARUNTER: HAV
-	70	-	-	30	-	-	-	3 143	VRA
-	60	-	-	17	-	-	-	1 885	*CU
-	-	-	-	-	-	-	-	31	MARTINIQUE
-	-	-	3	1	7	-	-	640	BAHAMAS
-	-	-	2	-	-	-	-	2 406	JAMAICA
-	-	-	-	-	-	-	-	2 280	DARUNTER: MBJ
-	-	-	-	-	-	-	-	3	HAITI
-	1 026	-	-	882	19	-	-	28 099	DOMINIK. REP.
-	-	-	-	-	-	-	-	5 493	DARUNTER: SDQ
-	474	-	-	468	5	-	-	10 839	POP
-	552	-	-	414	14	-	-	11 767	*DO
-	-	-	-	-	-	-	-	481	ANTIGUA-BARB.
-	-	-	2	-	-	-	-	720	GUADELOUPE (FR)
-	-	-	-	3	-	-	-	1 927	BARBADOS
-	-	-	-	3	-	-	-	1 927	DARUNTER: BGI
-	-	-	-	-	-	-	2	1 037	TRINID. U. TOB.
-	-	-	-	-	-	-	-	1 099	NIED. ANTILLEN
-	-	-	-	-	-	-	-	1 134	ST. LUCIA
-	-	-	-	-	-	-	-	1 134	DARUNTER: UVF
-	-	-	-	-	-	-	-	252	SONST. WESTIN.
-	-	-	8	5	6	-	1	3 448	KOLUMBIEN
-	-	-	5	4	6	-	1	2 358	DARUNTER: BOG
-	-	-	9	5	12	-	14	6 584	VENEZUELA
-	-	-	9	5	10	-	14	2 414	DARUNTER: CCS
-	-	-	-	-	2	-	-	4 049	PMV
-	-	-	-	-	-	-	-	8	GUYANA
-	-	-	-	-	-	-	-	6	SURINAME
-	-	-	-	-	-	-	-	28	GUAYANA (FR)
65	2	-	64	25	41	-	32	15 377	BRASILLEN
2	1	-	15	7	9	-	10	5 167	DARUNTER: RIO
26	1	-	35	16	20	-	20	7 550	SAO
-	-	-	6	8	13	-	6	2 123	ECUADOR
-	-	-	6	8	13	-	6	2 000	DARUNTER: UIO
-	11	-	10	1	5	-	5	2 147	PERU
-	11	-	10	1	5	-	5	2 130	DARUNTER: LIM
-	-	-	-	-	-	-	-	256	BOLIVIEN
-	-	-	-	1	-	-	-	322	PARAGUAY
-	-	-	1	-	5	-	-	288	URUGUAY
-	1	-	25	33	16	-	10	5 131	ARGENTINIEN
-	1	-	25	25	16	-	9	4 980	DARUNTER: BUE
-	-	-	3	13	13	-	9	4 058	CHILE
-	-	-	3	12	10	-	9	3 976	DARUNTER: SCL
351	2 525	-	789	1 890	866	-	479	375 308	A M E R I K A
4	175	-	6	1	3	-	1	1 436	LIBANON
4	175	-	6	1	3	-	1	1 436	DARUNTER: BEY
5	1 052	-	44	321	109	-	5	19 407	ISRAEL
5	1 000	-	44	315	109	-	5	18 217	DARUNTER: TLV
-	-	-	-	1	4	-	-	1 985	JORDANIEN
-	-	-	-	1	4	-	-	1 962	DARUNTER: AMM
2	83	-	19	8	11	-	-	2 081	SYRIEN
2	65	-	19	8	11	-	-	1 785	DARUNTER: DAM
-	-	-	-	-	-	-	-	1	IRAK
-	-	-	17	3	6	-	1	5 742	IRAN
-	-	-	17	3	6	-	1	5 603	DARUNTER: THR
-	-	-	6	-	2	-	4	1 377	KUWEIT
-	-	-	6	-	2	-	4	1 377	DARUNTER: KWI
-	1	-	2	1	-	-	3	554	BAHRAIN
-	-	-	1	-	-	-	-	477	KATAR
-	-	-	11	3	23	-	10	2 585	SAUDI-ARAB.
-	-	-	8	2	6	-	1	1 244	DARUNTER: JED
-	-	-	2	1	16	-	7	1 148	RUH
-	-	-	4	2	3	-	1	1 590	JEMEN
-	-	-	4	2	3	-	1	1 565	DARUNTER: SAH
-	-	-	-	-	-	-	6	892	OMAN
-	13	-	30	15	21	-	14	9 567	V. A. EMIRATE
-	-	-	27	14	18	-	13	5 614	DARUNTER: DXB
-	13	-	3	1	3	-	1	3 537	AUH
-	5	-	6	7	4	-	-	3 503	PAKISTAN
-	4	-	3	3	1	-	-	2 390	DARUNTER: KHI
-	10	-	2	-	-	-	1	380	BANGLADESCH
31	39	-	63	69	41	-	28	35 212	INDIEN
31	23	-	45	34	14	-	18	15 186	DARUNTER: DEL
-	1	-	12	15	20	-	7	13 918	BOM
-	-	-	1	12	5	-	1	3 357	MAA
-	-	-	1	7	2	-	2	1 451	*IN
-	2	-	5	9	13	-	9	2 407	NEPAL
-	2	-	5	9	13	-	8	2 388	DARUNTER: KTM
-	202	-	2	2	-	-	1	6 460	SRI LANKA
-	202	-	1	2	-	-	1	6 453	DARUNTER: CMB
-	357	-	-	5	-	-	-	6 811	MALEDIVEN
-	357	-	-	5	-	-	-	6 811	DARUNTER: MLE
-	-	-	2	1	1	-	-	237	MYANMAR
34	1 036	-	34	59	65	-	47	40 135	THAILAND
34	789	-	29	59	64	-	37	35 744	DARUNTER: BKK

5 PERSONENVERKEHR
5. 2 VERFLECHTUNG IM VERKEHR
5. 2. 3 REISENDE

NACH ENDZIELLAND BZW. --- FLUGPLATZ	VON HERKUNFTS									
	HAMBURG (HAM)	HANNOVER (HAJ)	BREMEN (BRE)	DUESSELDORF (DUS)	KOELN/BONN (CGN)	FRANKFURT (FRA)	STUTTGART (STR)	NUERNBERG (NUE)	MUENCHEN (MUC)	BERLIN (TXL)
REISENDE										
INSGESAMT										
HKT	31	446	7	581	3	1 565	101	10	801	20
LAOS	5	1	-	2	-	31	1	-	-	6
KAMBODSCHA	3	-	-	2	3	29	1	-	25	4
VIETNAM	100	51	27	44	16	1 214	80	20	166	321
DARUNTER:SGN	75	36	26	39	11	854	67	14	111	120
MALAYSIA	132	56	32	288	39	2 324	96	76	876	96
DARUNTER:KUL	126	45	29	94	36	1 787	75	62	593	94
SINGAPUR	624	196	147	297	117	8 250	324	133	834	330
DARUNTER:SIN	624	196	147	297	117	8 250	324	133	834	330
BRUNEI	8	-	1	-	-	55	1	2	5	-
INDONESIEN	394	163	103	549	110	6 951	186	105	1 083	333
DARUNTER:JKT	206	104	74	188	77	2 820	96	64	285	150
DPS	166	45	24	352	25	3 253	71	25	764	177
PHILIPPINEN	360	65	90	114	64	5 599	77	54	409	76
DARUNTER:MNL	355	60	83	107	62	5 061	74	49	400	75
HONGKONG (BRIT)	1 599	393	259	735	247	14 193	430	241	1 702	932
DARUNTER:HKG	1 599	393	259	735	247	14 193	430	241	1 702	932
TAIWAN	157	47	28	149	30	1 832	63	86	338	93
DARUNTER:TPE	147	43	24	108	29	1 687	58	69	332	81
JAPAN	803	351	99	993	307	23 935	721	198	3 938	722
DARUNTER:TYO	587	240	56	699	191	17 356	543	153	1 652	419
OSA	200	100	38	268	83	5 340	153	41	1 943	282
NGO	12	6	4	21	31	997	12	2	320	11
KOREA REP.	261	130	77	263	72	7 337	236	99	320	692
DARUNTER:SEL	246	127	67	245	68	6 563	225	94	310	686
KOREA DEM. VR	4	-	1	12	2	156	-	2	8	5
MONGOLEI	-	-	-	2	2	33	1	-	5	4
CHINA	725	279	133	563	159	9 007	490	230	1 636	466
DARUNTER:PEK	565	207	76	363	106	6 654	303	177	1 193	401
SHA	139	65	53	178	44	2 152	170	43	402	60
MACAO	6	-	-	-	-	-	-	-	-	-
A S I E N	10 269	5 258	1 951	13 220	2 598	172 709	5 595	2 302	30 881	7 222
AUSTRALIEN	505	279	99	298	85	7 972	286	64	844	375
DARUNTER:SYD	248	173	57	140	57	3 214	153	31	441	208
MEB	115	39	17	53	19	1 499	85	18	142	83
PER	53	31	12	64	-	943	13	3	146	35
BNE	58	25	5	27	6	802	26	2	79	27
NEUSEELAND	76	25	24	7	6	3 633	16	8	59	38
DARUNTER:AKL	65	21	21	7	6	2 389	10	6	48	30
CHC	9	3	3	-	-	992	3	2	6	6
OZEANIEN (USA)	-	-	-	-	-	21	-	-	-	-
MARIANEN	-	-	-	-	-	2	-	-	-	-
FIDSCHI	7	2	-	-	-	241	2	1	1	1
NEUKALED. (FR)	1	2	-	1	-	-	-	-	2	-
POLYNES (FR)	11	2	-	-	-	29	-	6	25	13
VANUATU	-	-	-	-	-	1	1	-	8	-
PAPUA-NEUGUI	3	1	-	-	1	40	-	1	3	5
AUSTRALIEN/OZEANIEN...	603	311	123	306	92	11 939	305	80	942	432
I N S G E S A M T ..	173 857	111 378	32 164	321 932	85 983	984 779	136 712	45 524	350 401	130 264

NOVEMBER 1996

MIT GEBIETEN AUSSERHALB DEUTSCHLANDS

FLUGPLATZ

									NACH ENDZIELLAND
BERLIN (THF)	(SXF)	SAARBRUECKEN (SCN)	MUENSTER/ OSN. (FMO)	LEIPZIG (LEJ)	DRESDEN (DRS)	ERFURT (ERF)	SONSTIGE	INSGESAMT	BZW. -- FLUGPLATZ
									REISENDE
									INSGESAMT
-	157	-	2	-	-	-	6	3 730	HKT
-	-	-	-	-	2	-	1	49	LAOS
-	1	-	-	-	-	-	-	68	KAMBODSCHA
-	39	-	10	12	29	-	5	2 134	VIETNAM
-	3	-	9	9	26	-	4	1 404	DARUNTER:SGN
-	103	-	28	1	5	-	1	4 153	MALAYSIA
-	6	-	19	-	4	-	1	2 971	DARUNTER:KUL
5	556	-	39	22	26	-	20	11 920	SINGAPUR
5	556	-	39	22	26	-	20	11 920	DARUNTER:SIN
-	-	-	1	-	-	-	-	73	BRUNEI
-	102	-	33	25	20	-	21	10 178	INDONESIEN
-	18	-	24	4	6	-	15	4 131	DARUNTER:JKT
-	76	-	7	21	12	-	6	5 024	DPS
-	20	-	18	2	13	-	13	6 974	PHILIPPINEN
-	13	-	17	2	13	-	13	6 384	DARUNTER:MNL
30	183	-	83	52	53	1	28	21 161	HONGKONG (BRIT)
30	183	-	83	52	53	1	28	21 161	DARUNTER:HKG
-	4	-	9	3	15	-	2	2 856	TAIWAN
-	3	-	8	3	14	-	2	2 608	DARUNTER:TPE
65	27	-	38	38	64	-	25	32 324	JAPAN
38	23	-	29	29	51	-	22	22 088	DARUNTER:TYO
27	4	-	9	9	6	-	3	8 506	OSA
-	-	-	-	-	7	-	-	1 423	NGO
4	49	-	46	11	19	-	16	9 632	KOREA REP.
4	49	-	45	11	19	-	12	8 771	DARUNTER:SEL
-	53	-	-	-	-	-	-	243	KOREA DEM. VR
-	161	-	-	-	1	-	-	209	MONGOLEI
43	494	-	71	37	53	-	24	14 410	CHINA
43	475	-	40	21	36	-	21	10 681	DARUNTER:PEK
-	4	-	22	16	14	-	3	3 365	SHA
1	-	-	-	-	-	-	-	7	MACAO
224	4 767	-	630	710	606	1	287	259 230	A S I E N
-	95	-	23	49	19	-	5	10 998	AUSTRALIEN
-	38	-	11	30	13	-	2	4 816	DARUNTER:SYD
-	23	-	9	11	1	-	-	2 114	MEB
-	11	-	1	1	-	-	-	1 313	PER
-	7	-	1	6	-	-	-	1 071	BNE
-	53	-	7	5	15	-	-	3 972	NEUSEELAND
-	34	-	7	3	9	-	-	2 656	DARUNTER:AKL
-	19	-	-	-	6	-	-	1 049	CHC
-	-	-	-	-	-	-	-	21	OZEANIE (USA)
-	-	-	-	-	-	-	-	2	MARIANEN
-	-	-	-	-	-	-	-	255	FIDSCHI
-	-	-	-	-	-	-	-	6	NEUKALED. (FR)
-	-	-	-	-	-	-	-	86	POLYNES (FR)
-	-	-	-	-	-	-	-	10	VANUATU
-	-	-	-	-	-	-	-	54	PAFUA-NEUGUI
-	148	-	30	54	34	-	5	15 404	AUSTRALIEN/OZEANIE
12 479	40 869	4 544	16 117	31 355	16 595	3 269	2 637	2 500 859	I N S G E S A M T

6 GÜTERVERKEHR

6. 2 VERFLECHTUNG IM VERKEHR

6. 2. 1 EINLADUNG

NACH STRECKENZIELLAND		VON STRECKEN									
BZW. -----	FLUGPLATZ	HAMBURG (HAM)	HANNOVER (HAJ)	BREMEN (BRE)	DUESSELDORF (DUS)	KOELN/BONN (CGN)	FRANKFURT (FRA)	STUTTGART (STR)	NUERNBERG (NUE)	MUENCHEN (MUC)	BERLIN (TXL)
EINLADUNG											
INSGESAMT											
POLEN		39	-	-	18	62	283	0	-	7	1
DARUNTER:WAW		7	-	-	13	62	253	0	-	7	1
GDN		32	-	-	-	-	-	-	-	-	-
KRK		-	-	-	-	-	9	-	-	-	-
KTW		-	-	-	1	0	16	-	-	-	-
LITAUEN		5	-	-	-	-	75	-	-	-	0
DARUNTER:VNO		1	-	-	-	-	75	-	-	-	0
LETTLAND		3	-	-	-	-	47	-	-	-	-
DARUNTER:RIX		3	-	-	-	-	47	-	-	-	-
ESTLAND		13	-	-	-	-	21	-	-	-	-
DARUNTER:TTL		13	-	-	-	-	21	-	-	-	-
FINNLAND		28	-	-	47	347	135	-	-	12	18
DARUNTER:HEL		28	-	-	47	347	135	-	-	12	18
SCHWEDEN		20	-	-	19	1 073	477	0	-	21	0
DARUNTER:STO		20	-	-	17	555	408	0	-	14	0
MMA		-	-	-	-	88	-	-	-	-	-
GOT		0	-	-	2	429	69	-	-	8	-
NORWEGEN		7	-	-	5	175	123	-	-	3	-
DARUNTER:OSL		7	-	-	5	175	123	-	-	3	-
DAENEMARK		23	4	-	60	487	215	50	112	50	-
DARUNTER:CPH		23	4	-	60	317	212	50	112	50	-
BLL		-	-	-	-	170	2	-	-	-	-
GR BRITANNIEN		215	11	1	305	2 163	1 959	80	117	270	34
DARUNTER:LON		82	11	1	249	931	1 546	66	5	250	34
BHX		-	0	-	14	341	48	14	-	4	-
MAN		1	0	-	39	3	134	-	-	16	-
LPL		-	-	-	-	322	-	-	-	-	-
EMA		132	-	-	-	553	133	-	111	-	-
*GB		-	-	-	3	13	96	-	1	-	-
IRLAND		0	-	-	60	132	79	-	-	6	-
DARUNTER:DUB		0	-	-	55	132	78	-	-	6	-
ISLAND		4	-	-	-	-	-	-	-	-	-
NIEDERLANDE		51	-	3	0	-	154	0	0	43	8
DARUNTER:AMS		51	-	3	0	-	154	0	0	43	8
BELGIEN		9	0	-	0	238	403	14	405	15	3
DARUNTER:BRU		9	0	-	0	238	403	14	405	15	3
LUXEMBURG		0	-	-	-	-	11	-	-	2	-
DARUNTER:LUX		0	-	-	-	-	11	-	-	2	-
FRANKREICH		70	2	-	71	971	661	31	0	82	20
DARUNTER:PAR		70	2	-	30	620	566	29	0	72	20
BOD		-	-	-	40	3	-	-	0	0	-
LYS		-	-	-	0	348	48	0	-	0	-
NCE		-	-	-	-	-	45	-	-	2	-
SPANIEN		112	131	2	291	1 186	785	46	0	204	3
DARUNTER:MAD		7	0	-	19	191	238	0	-	88	-
BCN		57	49	-	17	353	226	14	-	49	3
VLC		-	-	-	-	60	36	-	-	1	-
ALC		0	-	-	5	-	11	-	-	0	-
AGP		2	-	-	15	-	29	-	-	1	-
BIO		-	-	-	-	25	60	0	-	-	-
*E1		-	61	-	-	387	8	23	-	-	-
PMI		9	2	0	33	5	25	0	-	12	-
*E2		0	-	-	13	164	0	-	-	0	-
LPA		28	13	0	111	-	65	5	-	14	-
TCI		5	5	2	61	0	68	1	0	30	-
FUE		2	0	0	7	0	6	1	-	2	-
ACE		1	-	-	7	0	11	-	-	5	-
PORTUGAL		3	116	-	14	309	426	3	-	21	0
DARUNTER:LIS		1	101	-	5	118	292	3	-	20	0
OPO		0	13	-	-	191	131	-	-	-	-
MALTA		5	-	-	3	-	129	-	-	7	-
DARUNTER:MLA		5	-	-	3	-	129	-	-	7	-
SCHWEIZ		55	5	0	35	306	415	31	10	50	54
DARUNTER:ZRH		55	4	0	31	0	308	31	8	47	54
GVA		0	0	-	3	4	103	0	-	2	-
BSL		0	0	-	0	301	5	-	2	0	-
OESTERREICH		3	0	-	39	421	504	2	168	40	10
DARUNTER:VIE		3	0	-	34	421	359	2	168	40	10
LNZ		-	-	-	1	-	69	-	-	-	-
GRZ		-	-	-	1	-	63	-	-	0	-
ITALIEN		33	0	-	29	744	671	6	22	74	0
DARUNTER:ROM		0	-	-	8	30	159	2	7	17	0
MIL		32	0	-	20	544	225	3	15	21	0
VCE		-	-	-	0	166	81	-	-	0	-
TRN		-	-	-	-	-	73	0	-	2	-
BLQ		-	-	-	-	-	61	-	-	3	-
PSA		-	-	-	-	-	-	-	-	23	-
NAP		-	-	-	-	-	35	-	-	2	-
CTA		-	-	-	0	-	23	-	-	-	-
*IT		-	-	-	-	4	11	-	-	-	-
GRIECHENLAND		3	1	-	61	199	501	40	191	95	3
DARUNTER:ATH		2	1	-	27	194	469	10	191	44	2
SKG		0	-	-	33	5	31	30	-	51	0
TUERKEI		11	3	-	66	440	859	36	85	61	4
DARUNTER:ANK		-	0	-	6	0	159	2	17	1	-
IST		9	2	-	54	440	665	33	68	57	4
IZM		1	0	-	2	0	32	1	-	0	-
ZYPERN		7	-	-	8	-	81	-	0	5	-
DARUNTER:LCA		6	-	-	6	-	81	-	-	5	-
SLOWENIEN		-	-	-	-	-	76	-	28	1	-
DARUNTER:LJU		-	-	-	-	-	76	-	28	1	-
KROATIEN		-	-	-	3	-	66	0	3	4	0
DARUNTER:ZAG		-	-	-	0	-	59	0	3	4	0
SERBIEN		-	-	-	6	15	47	7	-	10	-
DARUNTER:BEG		-	-	-	6	15	47	7	-	10	-

NOVEMBER 1996

MIT GEBIETEN AUSSERHALB DEUTSCHLANDS

IN TONNEN

HERKUNFTSFLUGPLATZ

HERKUNFTSFLUGPLATZ								NACH STRECKENZIELLAND	
B E R L I N (THF)	(SXF)	SAARBRUECKEN (SCN)	MUENSTER/ OSN. (FMO)	LEIPZIG (LEJ)	DRESDEN (DRS)	ERFURT (ERF)	SONSTIGE	INSGESAMT	BZW. ----- FLUGPLATZ
2	60	-	-	-	0	-	-	473	EINLADUNG
2	39	-	-	-	0	-	-	384	INSGESAMT
-	-	-	-	-	0	-	-	32	POLEN
-	21	-	-	-	0	-	-	10	DARUNTER: WAW
0	-	-	-	-	-	-	-	39	GDN
0	-	-	-	-	-	-	-	81	KRK
0	0	-	-	-	-	-	-	77	KTW
0	0	-	-	-	-	-	-	51	LITAUEN
0	-	-	-	-	-	-	-	51	DARUNTER: VNO
-	-	-	-	-	-	-	-	34	LETTLAND
-	-	-	-	-	-	-	-	34	DARUNTER: RIX
-	-	-	-	0	-	-	-	587	ESTLAND
-	-	0	-	0	-	-	-	586	DARUNTER: TTL
-	-	-	-	-	-	-	-	1 611	FINNLAND
-	-	-	-	-	-	-	-	1 013	DARUNTER: HEL
-	-	-	-	-	-	-	-	88	SCHWEDEN
-	-	-	-	-	-	-	-	509	DARUNTER: STO
-	-	-	-	-	-	-	-	314	MMA
5	-	-	-	-	-	-	-	314	GOT
5	-	-	-	-	-	-	-	1 007	NORWEGEN
-	-	-	-	-	-	-	-	834	DARUNTER: OSL
-	-	-	-	-	-	-	-	172	DAENEMARK
-	-	-	13	1	2	-	-	5 172	DARUNTER: CPH
-	-	-	-	1	2	-	-	3 179	BLL
-	-	-	-	-	-	-	-	421	GR BRITANNIEN
-	-	-	-	-	-	-	-	192	DARUNTER: LON
-	-	-	-	-	-	-	-	322	BHX
-	-	-	-	-	-	-	-	928	MAN
-	-	-	13	-	-	-	-	127	LPL
-	-	-	-	-	-	-	-	277	EMA
-	-	-	-	-	-	-	-	271	*GB
-	-	-	-	-	0	-	-	258	IRLAND
-	-	-	-	-	0	-	-	258	DARUNTER: DUB
1	3	-	-	-	-	-	-	1 092	ISLAND
1	3	-	-	-	-	-	-	1 092	NIEDERLANDE
0	-	-	-	-	-	-	-	13	DARUNTER: AMS
0	-	-	-	-	-	-	-	13	BELGIEN
0	-	-	-	-	-	-	-	1 906	DARUNTER: BRU
-	-	-	-	-	-	-	-	44	LUXEMBURG
-	-	-	-	-	-	-	-	396	DARUNTER: LUX
-	-	-	-	-	-	-	-	47	FRANKREICH
-	0	-	-	-	0	-	-	2 760	DARUNTER: PAR
-	-	-	-	-	-	-	-	543	BOD
-	-	-	-	-	-	-	-	769	LVS
-	-	-	-	-	-	-	-	97	NCE
-	-	-	-	-	-	-	-	17	SPANIEN
-	-	-	-	-	-	-	-	47	DARUNTER: MAD
-	-	-	-	-	-	-	-	86	BCN
-	-	-	-	-	-	-	-	478	VLC
-	0	-	-	-	-	-	-	86	ALC
-	-	-	-	-	-	-	-	177	AGP
-	-	-	-	-	-	-	-	236	BIO
-	-	-	-	-	0	-	-	172	*E1
-	-	-	-	-	-	-	-	18	PMI
-	-	-	-	-	-	-	-	26	*E2
-	-	-	-	-	-	-	-	893	LPA
-	-	-	-	-	-	-	-	543	TCI
-	-	-	-	-	-	-	-	335	FUE
-	-	-	-	-	-	-	-	144	ACE
-	-	-	-	-	-	-	-	144	PORTUGAL
0	-	-	0	0	3	-	-	967	DARUNTER: LIS
0	-	-	0	0	3	-	-	543	OPO
0	-	-	-	-	-	-	-	112	MALTA
0	-	-	-	-	-	-	-	312	DARUNTER: MLA
-	-	-	-	-	-	-	-	1 187	SCHWEIZ
-	-	-	-	-	-	-	-	1 037	DARUNTER: ZRH
-	-	-	-	-	-	-	-	71	GVA
-	-	-	-	-	-	-	-	64	BSL
-	-	-	-	-	-	-	-	1 579	OESTERREICH
-	-	-	-	-	-	-	-	224	DARUNTER: VIE
-	-	-	-	-	-	-	-	862	LNZ
-	-	-	-	-	-	-	-	247	GRZ
-	-	-	-	-	-	-	-	75	ITALIEN
-	-	-	-	-	-	-	-	64	DARUNTER: ROM
-	-	-	-	-	-	-	-	23	MIL
-	-	-	-	-	-	-	-	37	VCE
-	-	-	-	-	-	-	-	23	TRN
-	-	-	-	-	-	-	-	15	BLQ
-	-	-	-	-	-	-	-	1 093	PSA
-	-	-	-	-	-	-	-	941	NAP
-	-	-	-	-	-	-	-	150	CTA
-	-	-	-	-	-	-	-	1 565	*IT
-	-	-	-	-	-	-	-	187	GRIECHENLAND
-	-	-	-	-	-	-	-	1 331	DARUNTER: ATH
-	-	-	-	-	-	-	-	38	SKG
-	-	-	-	-	-	-	-	108	TUERKEI
-	-	-	-	-	-	-	-	104	DARUNTER: ANK
-	-	-	-	-	-	-	-	105	IST
-	-	-	-	-	-	-	-	105	IZM
-	-	-	-	-	-	-	-	77	ZYPERN
-	-	-	-	-	-	-	-	68	DARUNTER: LCA
-	-	-	-	-	-	-	-	86	SLOWENIEN
-	-	-	-	-	-	-	-	85	DARUNTER: LJU
-	-	-	-	-	-	-	-	85	KROATIEN
-	-	-	-	-	-	-	-	85	DARUNTER: ZAG
-	-	-	-	-	-	-	-	85	SERBIEN
-	-	-	-	-	-	-	-	85	DARUNTER: BEG

6 GÜTERVERKEHR
6.2 VERFLECHTUNG IM VERKEHR
6.2.1 EINLADUNG

NACH STRECKENZIELLAND		VON STRECKEN									
BZW. -----	FLUGPLATZ	HAMBURG (HAM)	HANNOVER (HAJ)	BREMEN (BRE)	DUESSELDORF (DUS)	KOELN/BONN (CGN)	FRANKFURT (FRA)	STUTTGART (STR)	NUERNBERG (NUE)	MUENCHEN (MUC)	BERLIN (TXL)
EINLADUNG											
INSGESAMT											
MAZEDONIEN		2	-	-	7	-	4	1	-	-	-
DARUNTER:SKP		2	-	-	7	-	4	1	-	-	-
UNGARN		17	-	-	11	6	148	4	85	37	2
DARUNTER:BUD		17	-	-	11	6	148	4	85	37	2
ALBANIEN		-	-	-	-	-	15	-	-	-	-
DARUNTER:TIA		-	-	-	-	-	15	-	-	-	-
TSCHECH. REP.		2	0	-	12	6	146	0	91	2	-
DARUNTER:PRG		2	0	-	12	6	146	0	91	2	-
RUMAENIEN		-	-	-	-	-	114	-	-	34	-
DARUNTER:BUH		-	-	-	-	-	113	-	-	34	-
BULGARIEN		-	-	-	-	-	77	-	-	23	-
DARUNTER:SOF		-	-	-	-	-	77	-	-	23	-
RUSSLAND		22	51	-	60	0	1 417	23	-	26	27
DARUNTER:MOW		12	-	-	51	0	1 241	20	-	26	20
LED		8	3	-	6	-	96	-	-	0	7
OVV		-	43	-	-	-	47	-	-	-	-
SVX		-	-	-	-	0	22	-	-	-	-
*RU		2	5	-	4	-	10	3	-	-	-
WEISSRUSSLAND		-	-	-	-	-	36	-	-	16	-
DARUNTER:MSQ		-	-	-	-	-	36	-	-	16	-
MOLDAVIEN		-	-	-	-	-	18	-	-	-	-
DARUNTER:KIV		-	-	-	-	-	18	-	-	-	-
UKRAINE		-	-	-	-	-	56	-	-	5	-
DARUNTER:IEV		-	-	-	-	-	56	-	-	5	-
GEORGIEN		-	-	-	-	0	37	-	-	-	-
DARUNTER:TBS		-	-	-	-	0	37	-	-	-	-
ASERBAIDDSCHAN		-	-	-	-	-	155	-	-	-	-
DARUNTER:BAK		-	-	-	-	-	155	-	-	-	-
KASACHSTAN		-	7	-	-	9	149	-	3	-	-
DARUNTER:ALA		-	7	-	-	9	149	-	3	-	-
KIRGISIEN		-	-	-	-	-	10	-	-	-	-
DARUNTER:FRU		-	-	-	-	-	10	-	-	-	-
TURKMENISTAN		-	-	-	-	-	28	-	-	-	-
DARUNTER:ASB		-	-	-	-	-	28	-	-	-	-
USBEKISTAN		-	-	-	-	-	153	-	-	-	-
DARUNTER:TAS		-	-	-	-	-	153	-	-	-	-
E U R O P A		763	330	6	1 230	9 290	11 766	375	1 321	1 225	189
DARUNTER: EU-LAENDER		569	265	6	995	8 270	6 980	271	1 016	934	99
AEgypten		-	-	-	30	-	719	203	-	12	-
DARUNTER:CAI		-	-	-	-	-	651	203	-	10	-
ALY		-	-	-	-	-	10	-	-	-	-
HRG		-	-	-	30	-	54	-	-	3	-
TUNESIEN		1	0	-	44	-	103	2	-	11	-
DARUNTER:TUN		1	-	-	0	-	93	-	-	0	-
DJE		0	0	-	35	-	5	-	-	4	-
MIR		-	0	-	8	-	4	2	-	6	-
ALGERIEN		-	-	-	-	-	48	-	-	-	-
DARUNTER:ALG		-	-	-	-	-	48	-	-	-	-
MAROKKO		-	-	-	6	-	42	-	-	0	-
DARUNTER:CAS		-	-	-	-	-	42	-	-	-	-
KAP VERDE		-	-	-	-	-	3	-	-	-	-
SENEGAL		-	-	-	-	0	15	-	-	-	-
DARUNTER:DKR		-	-	-	-	0	15	-	-	-	-
GHANA		-	-	-	31	-	26	-	-	-	-
DARUNTER:ACC		-	-	-	31	-	26	-	-	-	-
NIGERIA		-	-	-	-	-	22	-	-	-	-
DARUNTER:LOS		-	-	-	-	-	22	-	-	-	-
SUDAN		-	-	-	-	-	33	-	-	-	-
DARUNTER:KRT		-	-	-	-	-	33	-	-	-	-
ERITHREA		-	-	-	-	-	37	-	-	-	-
DARUNTER:ASM		-	-	-	-	-	37	-	-	-	-
AEthiOPIEN		-	-	-	-	-	52	-	-	-	-
DARUNTER:ADD		-	-	-	-	-	52	-	-	-	-
KENIA		-	1	-	8	-	358	-	-	8	-
DARUNTER:NBO		-	-	-	-	-	356	-	-	-	-
MBA		-	1	-	8	-	2	-	-	8	-
RUANDA		-	-	-	-	-	-	-	-	-	-
DARUNTER:KGL		-	-	-	-	-	-	-	-	-	-
SINBAABWE		-	-	-	-	-	64	-	-	-	-
DARUNTER:HRE		-	-	-	-	-	64	-	-	-	-
NAMIBIA		-	-	-	-	-	100	-	-	8	-
DARUNTER:WDH		-	-	-	-	-	100	-	-	8	-
MADAGASKAR		-	-	-	-	-	-	-	-	1	-
SESCHELLEN		-	-	-	-	-	35	-	-	-	-
DARUNTER:SEZ		-	-	-	-	-	35	-	-	-	-
MAURITIUS		-	-	-	-	-	65	-	-	23	-
DARUNTER:MRU		-	-	-	-	-	65	-	-	23	-
SUEDAFRIKA		-	37	-	22	-	1 463	-	-	79	-
DARUNTER:JNB		-	-	-	22	-	1 376	-	-	63	-
CPT		-	-	-	0	-	88	-	-	3	-
DUR		-	-	-	-	-	-	-	-	13	-
*ZA		-	37	-	-	-	-	-	-	-	-
A F R I K A		1	39	-	142	0	3 186	205	-	144	-
KANADA		-	-	-	-	75	1 955	-	-	-	-
DARUNTER:YMQ		-	-	-	-	-	349	-	-	-	-
YTO		-	-	-	-	-	1 147	-	-	-	-
YVR		-	-	-	-	-	171	-	-	-	-
YYC		-	-	-	-	-	289	-	-	-	-
YQX		-	-	-	-	75	-	-	-	-	-

NOVEMBER 1996

MIT GEBIETEN AUSSERHALB DEUTSCHLANDS

IN TONNEN

HERKUNFTSFLUGPLATZ

BERLIN		SAARBRUECKEN	MUENSTER/ OSN. (FMO)	LEIPZIG (LEJ)	DRESDEN (DRS)	ERFURT (ERF)	SONSTIGE	INSGESAMT	NACH STRECKENZIELLAND BZW. ----- FLUGPLATZ
(THF)	(SXF)	(SCN)							
-	-	-	-	-	-	-	-	14	EINLADUNG
-	-	-	-	-	-	-	-	14	MAZEDONIEN
-	-	-	-	-	-	-	-	311	DARUNTER: SKP
-	-	-	-	-	-	-	-	311	UNGARN
-	-	-	-	-	-	-	-	15	DARUNTER: BUD
-	-	-	-	-	-	-	-	15	ALBANIEN
0	29	-	-	-	-	-	-	289	DARUNTER: TIA
0	29	-	-	-	-	-	-	289	TSSCHECH. REP
-	7	-	-	-	-	-	-	154	DARUNTER: PRG
-	7	-	-	-	-	-	-	153	RUMAENIEN
-	2	-	-	-	-	-	-	102	DARUNTER: BUH
-	2	-	-	-	-	-	-	102	BULGARIEN
-	371	-	-	-	-	-	-	1 998	DARUNTER: SOF
-	228	-	-	-	-	-	-	1 597	RUSSLAND
-	0	-	-	-	-	-	-	119	DARUNTER: MOW
-	-	-	-	-	-	-	-	90	LED
-	-	-	-	-	-	-	-	22	OVV
-	143	-	-	-	-	-	-	166	SVX
-	6	-	-	-	-	-	-	58	*RU
-	6	-	-	-	-	-	-	58	WEISSRUSSLAND
-	0	-	-	-	-	-	-	18	DARUNTER: MSQ
-	0	-	-	-	-	-	-	18	MOLDAVIEN
-	6	-	-	-	-	-	-	67	DARUNTER: KIV
-	6	-	-	-	-	-	-	67	UKRAINE
-	1	-	-	-	-	-	-	39	DARUNTER: IEV
-	1	-	-	-	-	-	-	39	GEORGIEN
-	-	-	-	-	-	-	-	155	DARUNTER: TBS
-	-	-	-	-	-	-	-	155	ASERBAIDDSCHAN
-	-	-	-	-	-	-	-	167	DARUNTER: BAK
-	-	-	-	-	-	-	-	167	KASACHSTAN
-	-	-	-	-	-	-	-	10	DARUNTER: ALA
-	-	-	-	-	-	-	-	10	KIRGISIEN
-	-	-	-	-	-	-	-	28	DARUNTER: FRU
-	-	-	-	-	-	-	-	28	TURKMENISTAN
-	-	-	-	-	-	-	-	153	DARUNTER: ASB
-	-	-	-	-	-	-	-	153	USBEKISTAN
10	493	0	14	2	6	-	-	27 020	DARUNTER: TAS
7	3	0	13	1	2	-	-	19 433	EUROPA
-	-	-	-	-	-	-	-	992	DARUNTER: EU-LAENDER
-	27	-	-	-	-	-	-	890	AEGYPTEN
-	27	-	-	-	-	-	-	10	DARUNTER: CAI
-	-	-	-	-	-	-	-	86	ALY
-	0	-	-	-	-	-	-	161	HRG
-	0	-	-	-	-	-	-	96	TUNESIEN
-	0	-	-	-	-	-	-	45	DARUNTER: TUN
-	-	-	-	-	-	-	-	20	DJE
-	-	-	-	-	-	-	-	48	MIR
-	-	-	-	-	-	-	-	48	ALGERIEN
-	-	-	-	-	-	-	-	48	DARUNTER: ALG
-	-	-	-	-	-	-	-	49	MAROKKO
-	-	-	-	-	-	-	-	42	DARUNTER: CAS
-	-	-	-	-	-	-	-	3	KAP VERDE
-	-	-	-	-	-	-	-	15	SENEGAL
-	-	-	-	-	-	-	-	15	DARUNTER: DKR
-	-	-	-	-	-	-	-	56	GHANA
-	-	-	-	-	-	-	-	56	DARUNTER: ACC
-	-	-	-	-	-	-	-	22	NIGERIA
-	-	-	-	-	-	-	-	22	DARUNTER: LOS
-	-	-	-	-	-	-	-	33	SUDAN
-	-	-	-	-	-	-	-	33	DARUNTER: KRT
-	-	-	-	-	-	-	-	37	ERITHREA
-	-	-	-	-	-	-	-	37	DARUNTER: ASM
-	-	-	-	-	-	-	-	52	AETHIOPIEN
-	-	-	-	-	-	-	-	52	DARUNTER: ADD
-	-	-	-	-	-	-	-	376	KENIA
-	-	-	-	-	-	-	-	356	DARUNTER: NBO
-	-	-	-	-	-	-	-	20	MBA
-	103	-	-	-	-	-	-	103	RUANDA
-	103	-	-	-	-	-	-	103	DARUNTER: KGL
-	-	-	-	-	-	-	-	64	SIMBABWE
-	-	-	-	-	-	-	-	64	DARUNTER: HRE
-	-	-	-	-	-	-	-	108	NAMIBIA
-	-	-	-	-	-	-	-	108	DARUNTER: WDH
-	-	-	-	-	-	-	-	1	MADAGASKAR
-	-	-	-	-	-	-	-	35	SESCHELLEN
-	-	-	-	-	-	-	-	35	DARUNTER: SEZ
-	-	-	-	-	-	-	-	88	MAURITIUS
-	-	-	-	-	-	-	-	88	DARUNTER: MRU
-	-	-	-	-	-	-	-	1 602	SUEDAFRIKA
-	-	-	-	-	-	-	-	1 461	DARUNTER: JNB
-	-	-	-	-	-	-	-	91	CPT
-	-	-	-	-	-	-	-	13	DUR
-	-	-	-	-	-	-	-	37	*ZA
-	131	-	-	-	-	-	-	3 847	AFRIKA
-	-	-	-	-	-	-	-	2 031	KANADA
-	-	-	-	-	-	-	-	349	DARUNTER: YMQ
-	-	-	-	-	-	-	-	1 147	YTO
-	-	-	-	-	-	-	-	171	YVR
-	-	-	-	-	-	-	-	289	YYC
-	-	-	-	-	-	-	-	75	YQX

NACH STRECKENZIELLAND		VON STRECKEN								
BZW. ----- FLUGPLATZ	HAMBURG (HAM)	HANNOVER (HAJ)	BREMEN (BRE)	DUESSELDORF (DUS)	KOELN/BONN (CGN)	FRANKFURT (FRA)	STUTTGART (STR)	NUERNBERG (NUE)	MUENCHEN (MUC)	BERLIN (TXL)
EINLADUNG										
INSGESAMT										
USA	-	-	-	832	3 862	15 799	107	-	973	117
DARUNTER: NYC	-	-	-	401	2 546	4 000	-	-	207	117
CHI	-	-	-	275	-	3 218	-	-	381	-
BOS	-	-	-	-	-	702	-	-	-	-
PHL	-	-	-	-	1 316	66	-	-	103	-
WAS	-	-	-	13	-	735	-	-	-	-
DET	-	-	-	-	-	272	-	-	-	-
PIT	-	-	-	-	-	104	-	-	-	-
CVG	-	-	-	-	-	528	-	-	-	-
ATL	-	-	-	-	-	2 029	107	-	179	-
CLT	-	-	-	-	-	147	-	-	-	-
TPA	-	-	-	18	-	12	-	-	-	-
MIA	-	-	-	49	-	1 370	-	-	28	-
SJU	-	-	-	-	-	26	-	-	-	-
ORL	-	-	-	21	-	162	-	-	-	-
*U2	-	-	-	46	-	60	-	-	-	-
DAL	-	-	-	-	-	1 044	-	-	-	-
HOU	-	-	-	-	-	185	-	-	-	-
PDX	-	-	-	-	-	22	-	-	-	-
SFO	-	-	-	-	-	268	-	-	75	-
LAX	-	-	-	6	-	847	-	-	-	-
MEXIKO	-	-	-	0	-	632	-	-	-	-
DARUNTER: MEX	-	-	-	-	-	630	-	-	-	-
COSTA RICA	-	-	-	7	-	5	-	-	-	-
DARUNTER: SJO	-	-	-	7	-	5	-	-	-	-
KUBA	-	-	-	11	-	16	-	-	-	-
DARUNTER: HAV	-	-	-	3	-	12	-	-	-	-
VRA	-	-	-	6	-	4	-	-	-	-
JAMAICA	-	-	-	0	-	2	-	-	-	-
DOMINIK. REP.	1	-	-	23	0	23	0	-	1	-
DARUNTER: SDQ	-	-	-	17	0	18	-	-	-	-
POP	1	-	-	6	0	1	0	-	1	-
ANTIGUA-BARB.	-	-	-	-	-	2	-	-	-	-
BARBADOS	-	-	-	4	-	8	-	-	-	-
DARUNTER: BGI	-	-	-	4	-	8	-	-	-	-
TRINID. U. TOB.	-	-	-	-	-	4	-	-	-	-
NIED. ANTILLEN	-	-	-	8	-	-	-	-	-	-
KOLUMBIEN	-	-	-	0	-	101	-	-	-	-
DARUNTER: BOG	-	-	-	-	-	101	-	-	-	-
VENEZUELA	-	-	-	-	0	179	-	-	-	-
DARUNTER: CCS	-	-	-	-	-	178	-	-	-	-
BRASILIEN	-	-	-	-	0	2 181	-	-	-	-
DARUNTER: RIO	-	-	-	-	-	286	-	-	-	-
SAO	-	-	-	-	-	1 895	-	-	-	-
ECUADOR	-	-	-	-	-	28	-	-	-	-
DARUNTER: UIO	-	-	-	-	-	28	-	-	-	-
PERU	-	-	-	-	-	63	-	-	-	-
DARUNTER: LIM	-	-	-	-	-	63	-	-	-	-
ARGENTINIEN	-	-	-	-	-	164	-	-	-	-
DARUNTER: BUE	-	-	-	-	-	164	-	-	-	-
CHILE	-	-	-	-	-	267	-	-	-	-
DARUNTER: SCL	-	-	-	-	-	267	-	-	-	-
A M E R I K A	1	-	-	887	3 937	21 429	107	-	974	117
LIBANON	-	-	-	-	-	195	-	-	-	-
DARUNTER: BEY	-	-	-	-	-	195	-	-	-	-
ISRAEL	-	-	-	-	-	797	-	-	28	-
DARUNTER: TLV	-	-	-	-	-	797	-	-	28	-
JORDANIEN	-	-	-	-	-	81	-	-	-	6
DARUNTER: AMM	-	-	-	-	-	81	-	-	-	6
SYRIEN	-	-	-	-	-	23	-	-	7	-
DARUNTER: DAM	-	-	-	-	-	23	-	-	7	-
IRAN	21	-	-	-	-	358	-	-	-	-
DARUNTER: THR	21	-	-	-	-	358	-	-	-	-
KUWEIT	-	-	-	-	-	655	-	-	15	-
DARUNTER: KWI	-	-	-	-	-	655	-	-	15	-
BAHRAIN	-	-	-	-	-	332	-	-	-	-
DARUNTER: BAH	-	-	-	-	-	332	-	-	-	-
KATAR	-	-	-	-	-	246	-	-	-	-
DARUNTER: DOH	-	-	-	-	-	246	-	-	-	-
SAUDI-ARAB.	-	-	-	-	-	743	-	-	-	-
DARUNTER: DHA	-	-	-	-	-	112	-	-	-	-
JED	-	-	-	-	-	254	-	-	-	-
RUH	-	-	-	-	-	377	-	-	-	-
JEMEN	-	-	-	-	-	53	-	-	-	-
DARUNTER: SAH	-	-	-	-	-	53	-	-	-	-
OMAN	-	-	-	-	-	94	-	-	-	-
DARUNTER: MCT	-	-	-	-	-	94	-	-	-	-
V.A. EMIRATE	0	-	-	87	410	2 417	8	-	50	-
DARUNTER: SHJ	-	-	-	-	410	1 742	-	-	0	-
DXB	-	-	-	-	-	600	-	-	-	-
AUH	0	-	-	87	-	75	8	-	50	-
PAKISTAN	-	-	-	-	-	273	-	-	-	-
DARUNTER: KHI	-	-	-	-	-	264	-	-	-	-
BANGLADESCH	-	-	-	-	-	21	-	-	-	-
DARUNTER: DAC	-	-	-	-	-	21	-	-	-	-
INDIEN	-	-	-	-	-	1 505	-	-	-	-
DARUNTER: DEL	-	-	-	-	-	412	-	-	-	-
BOM	-	-	-	-	-	932	-	-	-	-
MAA	-	-	-	-	-	161	-	-	-	-
NEPAL	-	-	-	-	-	35	-	-	-	-
DARUNTER: KTM	-	-	-	-	-	35	-	-	-	-
SRI LANKA	-	-	-	7	-	127	-	-	22	-

NOVEMBER 1996

MIT GEBIETEN AUSSERHALB DEUTSCHLANDS

IN TONNEN

HERKUNFTSFLUGPLATZ								NACH STRECKENZIELLAND	
B E R L I N (THF)	(SXF)	SAARBRUECKEN (SCN)	MUENSTER/ OSN. (FMO)	LEIPZIG (LEJ)	DRESDEN (DRS)	ERFURT (ERF)	SONSTIGE	INSGESAMT	BZW. ----- FLUGPLATZ
									EINLADUNG
									INSGESAMT
-	-	-	-	-	-	-	-	21 689	USA
-	-	-	-	-	-	-	-	7 271	DARUNTER: NYC
-	-	-	-	-	-	-	-	3 875	CHI
-	-	-	-	-	-	-	-	702	BOS
-	-	-	-	-	-	-	-	1 485	PHL
-	-	-	-	-	-	-	-	748	WAS
-	-	-	-	-	-	-	-	272	DET
-	-	-	-	-	-	-	-	104	PIT
-	-	-	-	-	-	-	-	528	CVG
-	-	-	-	-	-	-	-	2 316	ATL
-	-	-	-	-	-	-	-	147	CLT
-	-	-	-	-	-	-	-	29	TPA
-	-	-	-	-	-	-	-	1 447	MIA
-	-	-	-	-	-	-	-	26	SJU
-	-	-	-	-	-	-	-	183	ORL
-	-	-	-	-	-	-	-	106	*U2
-	-	-	-	-	-	-	-	1 044	DAL
-	-	-	-	-	-	-	-	185	HOU
-	-	-	-	-	-	-	-	22	PDX
-	-	-	-	-	-	-	-	342	SFO
-	-	-	-	-	-	-	-	853	LAX
-	-	-	-	-	-	-	-	632	MEXIKO
-	-	-	-	-	-	-	-	630	DARUNTER: MEX
-	-	-	-	-	-	-	-	13	COSTA RICA
-	-	-	-	-	-	-	-	13	DARUNTER: SJO
-	2	-	-	-	-	-	-	29	KUBA
-	2	-	-	-	-	-	-	17	DARUNTER: HAV
-	-	-	-	-	-	-	-	10	VRA
-	-	-	-	-	-	-	-	2	JAMAICA
-	0	-	-	-	-	-	-	50	DOMINIK. REP
-	-	-	-	-	-	-	-	35	DARUNTER: SDQ
-	0	-	-	-	-	-	-	11	POP
-	-	-	-	-	-	-	-	2	ANTIGUA-BARB.
-	-	-	-	-	-	-	-	12	BARBADOS
-	-	-	-	-	-	-	-	12	DARUNTER: BGI
-	-	-	-	-	-	-	-	4	TRINID. U. TOB.
-	-	-	-	-	-	-	-	8	NIED. ANTILLEN
-	-	-	-	-	-	-	-	101	KOLUMBIEN
-	-	-	-	-	-	-	-	101	DARUNTER: BOG
-	-	-	-	-	-	-	-	179	VENEZUELA
-	-	-	-	-	-	-	-	178	DARUNTER: CCS
-	-	-	-	-	-	-	-	2 182	BRASILLEN
-	-	-	-	-	-	-	-	286	DARUNTER: RIO
-	-	-	-	-	-	-	-	1 895	SAO
-	-	-	-	-	-	-	-	28	ECUADOR
-	-	-	-	-	-	-	-	28	DARUNTER: UIO
-	-	-	-	-	-	-	-	63	PERU
-	-	-	-	-	-	-	-	63	DARUNTER: LIM
-	-	-	-	-	-	-	-	164	ARGENTINIEN
-	-	-	-	-	-	-	-	164	DARUNTER: BUE
-	-	-	-	-	-	-	-	267	CHILE
-	-	-	-	-	-	-	-	267	DARUNTER: SCL
-	3	-	-	-	-	-	-	27 457	A M E R I K A
-	13	-	-	-	-	-	-	208	LIBANON
-	13	-	-	-	-	-	-	208	DARUNTER: BEY
-	-	-	-	-	-	-	-	825	ISRAEL
-	-	-	-	-	-	-	-	825	DARUNTER: TLV
-	-	-	-	-	-	-	-	87	JORDANIEN
-	-	-	-	-	-	-	-	87	DARUNTER: AMM
-	0	-	-	-	-	-	-	30	SYRIEN
-	0	-	-	-	-	-	-	30	DARUNTER: DAM
-	-	-	-	-	-	-	-	379	IRAN
-	-	-	-	-	-	-	-	379	DARUNTER: THR
-	-	-	-	-	-	-	-	670	KUWEIT
-	-	-	-	-	-	-	-	670	DARUNTER: KWI
-	-	-	-	-	-	-	-	332	BAHRAIN
-	-	-	-	-	-	-	-	332	DARUNTER: BAH
-	-	-	-	-	-	-	-	246	KATAR
-	-	-	-	-	-	-	-	246	DARUNTER: DOH
-	-	-	-	-	-	-	-	743	SAUDI-ARAB.
-	-	-	-	-	-	-	-	112	DARUNTER: DHA
-	-	-	-	-	-	-	-	254	JED
-	-	-	-	-	-	-	-	377	RUH
-	-	-	-	-	-	-	-	53	JEMEN
-	-	-	-	-	-	-	-	53	DARUNTER: SAH
-	-	-	-	-	-	-	-	94	OMAN
-	-	-	-	-	-	-	-	94	DARUNTER: MCT
-	-	-	-	-	-	-	-	2 973	V. A. EMIRATE
-	-	-	-	-	-	-	-	2 153	DARUNTER: SHJ
-	-	-	-	-	-	-	-	600	DKB
-	-	-	-	-	-	-	-	220	AUH
-	-	-	-	-	-	-	-	273	PAKISTAN
-	-	-	-	-	-	-	-	264	DARUNTER: KHI
-	-	-	-	-	-	-	-	21	BANGLADESCH
-	-	-	-	-	-	-	-	21	DARUNTER: DAC
-	-	-	-	-	-	-	-	1 505	INDIEN
-	-	-	-	-	-	-	-	412	DARUNTER: DEL
-	-	-	-	-	-	-	-	932	BOM
-	-	-	-	-	-	-	-	161	MAA
-	-	-	-	-	-	-	-	35	NEPAL
-	-	-	-	-	-	-	-	35	DARUNTER: KTM
-	-	-	-	-	-	-	-	156	SRI LANKA

NACH STRECKENZIELLAND		VON STRECKEN								
BZW. ----- FLUGPLATZ	HAMBURG (HAM)	HANNOVER (HAJ)	BREMEN (BRE)	DUESSELDORF (DUS)	KOELN/BONN (CGN)	FRANKFURT (FRA)	STUTTGART (STR)	NUERNBERG (NUE)	MUENCHEN (MUC)	BERLIN (TXL)
EINLADUNG										
INSGESAMT										
DARUNTER: CMB	-	-	-	7	-	127	-	-	22	-
MALEDIVEN	-	-	-	10	-	13	-	-	3	-
DARUNTER: MLE	-	-	-	10	-	13	-	-	3	-
THAILAND	-	0	-	53	-	1 440	-	-	79	-
DARUNTER: BKK	-	-	-	53	-	1 440	-	-	79	-
VIETNAM	-	-	-	-	-	66	-	-	-	-
DARUNTER: SGN	-	-	-	-	-	66	-	-	-	-
MALAYSIA	-	-	-	-	-	991	-	-	74	-
DARUNTER: KUL	-	-	-	-	-	846	-	-	74	-
PEN	-	-	-	-	-	145	-	-	-	-
SINGAPUR	-	-	-	-	-	1 351	-	-	-	-
DARUNTER: SIN	-	-	-	-	-	1 351	-	-	-	-
BRUNEI	-	-	-	-	-	80	-	-	-	-
DARUNTER: BWN	-	-	-	-	-	80	-	-	-	-
INDONESIEN	-	-	-	-	-	419	-	-	10	-
DARUNTER: JKT	-	-	-	-	-	366	-	-	-	-
DPS	-	-	-	-	-	53	-	-	10	-
PHILIPPINEN	-	-	-	-	-	599	-	-	-	-
DARUNTER: MNL	-	-	-	-	-	599	-	-	-	-
HONGKONG (BRIT)	-	-	-	-	-	3 960	-	-	-	-
DARUNTER: HKG	-	-	-	-	-	3 960	-	-	-	-
TAIWAN	-	-	-	-	-	84	-	-	-	-
DARUNTER: TPE	-	-	-	-	-	84	-	-	-	-
JAPAN	-	-	-	-	-	3 561	-	-	66	-
DARUNTER: TYO	-	-	-	-	-	2 903	-	-	-	-
OSA	-	-	-	-	-	456	-	-	66	-
NGO	-	-	-	-	-	201	-	-	-	-
KOREA REP.	-	-	-	-	-	3 064	-	-	-	-
DARUNTER: SEL	-	-	-	-	-	3 064	-	-	-	-
KOREA DEM. VR.	-	-	-	-	-	-	-	-	-	-
DARUNTER: PNJ	-	-	-	-	-	-	-	-	-	-
CHINA	-	-	-	-	-	1 160	-	-	-	-
DARUNTER: PEK	-	-	-	-	-	705	-	-	-	-
SHA	-	-	-	-	-	456	-	-	-	-
A S I E N	21	0	-	157	410	24 743	8	-	353	6
AUSTRALIEN	-	-	-	-	-	199	-	-	-	-
DARUNTER: SYD	-	-	-	-	-	199	-	-	-	-
NEUSEELAND	-	-	-	-	-	112	-	-	-	-
DARUNTER: AKL	-	-	-	-	-	112	-	-	-	-
AUSTRALIEN/OZEANIEN...	-	-	-	-	-	311	-	-	-	-
I N S G E S A M T ..	786	369	6	2 416	13 638	61 434	694	1 321	2 696	312

NOVEMBER 1996

MIT GEBIETEN AUSSERHALB DEUTSCHLANDS

IN TONNEN

HERKUNFTSFLUGPLATZ

HERKUNFTSFLUGPLATZ								NACH STRECKENZIELLAND	
B E R L I N (THF)	(SXF)	SAARBRUECKEN (SCN)	MUENSTER/ OSN. (FMO)	LEIPZIG (LEJ)	DRESDEN (DRS)	ERFURT (ERF)	SONSTIGE	INSGESAMT	BZW. ----- FLUGPLATZ
-	-	-	-	-	-	-	-	156	EINLADUNG
-	-	-	-	-	-	-	-	26	MALEDIVEN
-	0	-	-	-	-	-	-	26	DARUNTER:MLE
-	-	-	-	-	-	-	-	1 572	THAILAND
-	-	-	-	-	-	-	-	1 572	DARUNTER:BKK
-	-	-	-	-	-	-	-	66	VIETNAM
-	-	-	-	-	-	-	-	66	DARUNTER:SGN
-	-	-	-	-	-	-	-	1 065	MALAYSIA
-	-	-	-	-	-	-	-	920	DARUNTER:KUL
-	-	-	-	-	-	-	-	145	PEN
-	21	-	-	-	-	-	-	1 372	SINGAPUR
-	21	-	-	-	-	-	-	1 372	DARUNTER:SIN
-	-	-	-	-	-	-	-	80	BRUNEI
-	-	-	-	-	-	-	-	80	DARUNTER:BNW
-	-	-	-	-	-	-	-	429	INDONESIEN
-	-	-	-	-	-	-	-	366	DARUNTER:JKT
-	-	-	-	-	-	-	-	63	DPS
-	-	-	-	-	-	-	-	599	PHILIPPINEN
-	-	-	-	-	-	-	-	599	DARUNTER:MNL
-	-	-	-	-	-	-	-	3 960	HONGKONG (BRIT)
-	-	-	-	-	-	-	-	3 960	DARUNTER:HKG
-	-	-	-	-	-	-	-	84	TAIWAN
-	-	-	-	-	-	-	-	84	DARUNTER:TPE
-	-	-	-	-	-	-	-	3 626	JAPAN
-	-	-	-	-	-	-	-	2 903	DARUNTER:TYO
-	-	-	-	-	-	-	-	522	OSA
-	-	-	-	-	-	-	-	201	NGO
-	-	-	-	-	-	-	-	3 064	KOREA REP.
-	16	-	-	-	-	-	-	3 064	DARUNTER:SEL
-	16	-	-	-	-	-	-	16	KOREA DEM.VR
-	2	-	-	-	-	-	-	16	DARUNTER:FMJ
-	2	-	-	-	-	-	-	1 163	CHINA
-	-	-	-	-	-	-	-	707	DARUNTER:PEK
-	-	-	-	-	-	-	-	456	SHA
-	52	-	-	-	-	-	-	25 750	A S I E N
-	-	-	-	-	-	-	-	199	AUSTRALIEN
-	-	-	-	-	-	-	-	199	DARUNTER:SYD
-	-	-	-	-	-	-	-	112	NEUSEELAND
-	-	-	-	-	-	-	-	112	DARUNTER:AKL
-	-	-	-	-	-	-	-	311	AUSTRALIEN/OZEANIEN
10	679	0	14	2	6	-	-	84 383	I N S G E S A M T

VON STRECKENHERKUNFTS- LAND BZW. ---FLUGPLATZ	NACH STRECKEN									
	HAMBURG (HAM)	HANNOVER (HAJ)	BREMEN (BRE)	DUESSELDORF (DUS)	KOELN/BONN (CGN)	FRANKFURT (FRA)	STUTTGART (STR)	NUERNBERG (NUE)	MUENCHEN (MUC)	BERLIN (TXL)
AUSLADUNG										
INSGESAMT										
POLEN	12	-	-	1	17	123	0	-	0	1
DARUNTER: WAW	4	-	-	0	17	120	0	-	0	1
KTW	-	-	-	0	-	2	-	-	-	-
LITAUEN	1	-	-	-	-	28	-	-	-	0
DARUNTER: VNO	-	-	-	-	-	28	-	-	-	0
LETTLAND	0	-	-	-	-	7	-	-	-	-
ESTLAND	2	-	-	-	-	13	-	-	-	-
DARUNTER: TTL	2	-	-	-	-	13	-	-	-	-
FINNLAND	24	-	-	39	186	62	-	-	9	7
DARUNTER: HEL	24	-	-	39	186	62	-	-	9	7
SCHWEDEN	4	-	-	4	869	624	0	-	10	0
DARUNTER: STO	4	-	-	4	511	617	0	-	7	0
MMA	-	-	-	-	96	-	-	-	-	-
GOT	-	-	-	0	262	7	-	-	3	-
NORWEGEN	17	-	-	0	97	149	-	-	2	-
DARUNTER: OSL	17	-	-	0	97	149	-	-	2	-
DAENEMARK	37	5	-	29	521	118	18	130	24	-
DARUNTER: CPH	37	5	-	29	371	106	18	130	24	-
BLL	-	-	-	-	150	12	-	-	-	-
GR BRITANNIEN	86	23	3	260	2 872	1 832	49	245	200	33
DARUNTER: LON	85	22	3	243	840	1 339	45	15	160	33
BHX	-	0	-	1	254	14	4	-	21	-
MAN	0	0	-	13	-	64	-	-	19	-
LPL	-	-	-	-	211	-	-	-	-	-
GLA	-	-	-	0	-	125	-	-	-	-
EDI	-	-	-	1	52	-	-	-	-	-
EMA	-	-	-	-	1 512	274	-	230	-	-
*GB	-	-	-	-	3	16	-	-	-	-
IRLAND	3	-	-	26	254	63	-	-	12	-
DARUNTER: DUB	3	-	-	26	247	62	-	-	12	-
ISLAND	112	-	-	-	-	-	-	-	-	-
DARUNTER: KEF	112	-	-	-	-	-	-	-	-	-
NIEDERLANDE	60	0	2	0	0	123	0	0	82	33
DARUNTER: AMS	60	0	2	0	0	123	0	0	82	33
BELGIEN	22	0	-	1	208	361	25	416	25	0
DARUNTER: BRU	22	0	-	1	208	361	25	416	25	0
LUXEMBURG	0	-	-	-	-	5	-	-	-	-
FRANKREICH	101	11	0	77	1 091	685	59	4	135	32
DARUNTER: PAR	101	7	0	77	753	537	57	0	108	32
LVS	-	-	-	0	338	28	0	-	0	-
TLS	-	-	-	-	-	0	-	-	23	-
NCE	-	-	-	0	-	61	-	-	4	-
*FR	-	4	-	0	-	58	2	3	-	-
SPANIEN	30	292	0	154	782	496	14	0	145	9
DARUNTER: MAD	-	0	-	21	211	160	0	-	13	9
BCN	23	67	-	23	181	88	9	-	60	0
GRO	-	11	-	-	-	-	-	-	-	-
VLC	-	0	-	-	48	47	-	-	4	-
ALC	1	-	-	23	-	3	-	-	-	-
AGP	0	0	-	10	-	49	0	-	1	-
BIO	-	-	-	-	-	71	-	-	-	-
*E1	-	211	-	-	268	13	-	-	53	-
PMI	2	0	-	5	0	11	2	-	9	-
*E2	-	-	-	-	74	-	-	-	-	-
LPA	0	-	0	41	0	26	0	-	2	-
TCI	1	2	0	29	0	23	2	0	3	-
PORTUGAL	10	7	-	7	323	410	0	-	23	0
DARUNTER: LIS	10	6	-	7	37	284	0	-	23	0
OPO	0	1	-	-	286	126	-	-	-	-
MALTA	-	-	-	0	0	108	-	-	2	-
DARUNTER: MLA	-	-	-	0	0	108	-	-	2	-
SCHWEIZ	51	10	3	87	247	311	72	9	95	40
DARUNTER: ZRH	50	10	3	80	4	223	72	8	87	40
GVA	0	0	-	5	14	84	0	-	6	-
BSL	0	0	-	2	229	3	-	0	2	-
OESTERREICH	0	4	0	29	171	180	10	91	29	11
DARUNTER: VIE	0	4	0	28	168	127	10	91	29	11
LNZ	-	-	-	0	2	22	-	-	-	-
GRZ	-	-	-	0	-	25	-	-	-	-
ITALIEN	14	-	-	36	1 144	606	13	0	107	28
DARUNTER: ROM	0	-	-	22	12	163	3	-	38	26
MIL	14	-	-	14	698	170	10	0	8	2
VCE	-	-	-	0	186	108	-	-	0	-
TRN	-	-	-	-	-	64	0	-	0	-
BLQ	-	-	-	-	114	43	-	-	1	-
PSA	-	-	-	-	-	-	-	-	43	-
NAP	-	-	-	-	-	29	-	-	11	-
*IT	-	-	-	-	134	24	-	-	-	-
GRIECHENLAND	0	-	-	80	44	208	49	36	133	16
DARUNTER: ATH	-	-	-	15	37	183	9	36	60	14
SKG	-	-	-	65	7	24	40	-	73	3
TUERKEI	36	36	-	153	531	836	81	153	112	37
DARUNTER: ANK	-	0	-	2	0	37	0	-	0	2
IST	33	34	-	128	507	728	72	149	85	33
IZM	1	0	-	5	3	46	7	-	4	-
AYT	2	0	-	18	12	23	2	4	23	1
*TR	-	-	-	0	9	2	0	-	0	-
ZYPERN	3	-	-	-	-	26	-	-	0	-
DARUNTER: LCA	3	-	-	-	-	26	-	-	0	-
SLOWENIEN	-	-	-	-	-	25	-	13	0	-
DARUNTER: LJU	-	-	-	-	-	25	-	13	0	-
KROATIEN	-	-	-	0	-	30	0	-	0	0
DARUNTER: ZAG	-	-	-	0	-	25	0	-	0	0
SERBIEN	-	-	-	2	-	33	2	-	4	-
DARUNTER: BEG	-	-	-	2	-	33	2	-	4	-

NOVEMBER 1996

MIT GEBIETEN AUSSERHALB DEUTSCHLANDS

IN TONNEN

ZIELFLUGPLATZ

ZIELFLUGPLATZ								VON STRECKENHERKUNFTS-	
B E R L I N (THF)	(SXF)	SAARBRUECKEN (SCN)	MUENSTER/ OSN. (FMO)	LEIPZIG (LEJ)	DRESDEN (DRS)	ERFURT (ERF)	SONSTIGE	INSGESAMT	LAND BZW. - FLUGPLATZ
									AUSLADUNG
									INSGESAMT
-	22	0	-	-	0	-	-	177	POLEN
-	13	0	-	-	-	-	-	156	DARUNTER: WAW
-	9	-	-	-	-	-	-	11	KTW
-	-	-	-	-	-	-	-	30	LITAUEN
0	-	-	-	-	-	-	-	29	DARUNTER: VNO
-	-	-	-	-	-	-	-	7	LETTLAND
-	-	-	-	-	-	-	-	16	ESTLAND
-	-	-	-	-	-	-	-	16	DARUNTER: TTL
-	-	-	-	-	-	-	-	327	FINNLAND
-	-	-	-	-	-	-	-	326	DARUNTER: HEL
-	-	-	-	-	-	-	-	1 512	SCHWEDEN
-	-	-	-	-	-	-	-	1 144	DARUNTER: STO
-	-	-	-	-	-	-	-	96	MMA
-	-	-	-	-	-	-	-	273	GOT
-	-	-	-	-	-	-	-	266	NORWEGEN
2	-	-	-	-	-	-	-	266	DARUNTER: OSL
2	-	-	-	-	-	-	-	885	DAENEMARK
-	-	-	-	-	-	-	-	723	DARUNTER: CPH
-	5	0	2	1	0	-	-	162	BLL
-	5	-	2	1	0	-	-	5 612	GR BRITANNIEN
-	-	-	-	-	-	-	-	2 795	DARUNTER: LON
-	-	-	-	-	-	-	-	295	BHX
-	-	0	-	-	-	-	-	96	MAN
-	-	-	-	-	-	-	-	211	LPL
-	-	-	-	-	-	-	-	126	GLA
-	-	-	-	-	-	-	-	54	EDI
-	-	-	-	-	-	-	-	2 016	EMA
-	-	-	-	-	-	-	-	20	*GB
-	-	-	-	-	-	-	-	357	IRLAND
-	-	-	-	-	-	-	-	350	DARUNTER: DUB
-	-	-	-	-	-	-	-	112	ISLAND
-	-	-	-	-	-	-	-	112	DARUNTER: KEF
-	-	-	-	-	0	-	-	301	NIEDERLANDE
-	-	-	-	-	0	-	-	300	DARUNTER: AMS
2	-	-	-	-	-	-	-	1 061	BELGIEN
2	-	-	-	-	-	-	-	1 061	DARUNTER: BRU
0	-	-	-	-	-	-	-	5	LUXEMBURG
-	-	-	-	-	-	-	-	2 196	FRANKREICH
-	-	-	-	-	-	-	-	1 673	DARUNTER: PAR
-	-	-	-	-	-	-	-	367	LYS
-	-	-	-	-	-	-	-	23	TLS
-	-	-	-	-	-	-	-	65	NCE
-	-	-	-	-	-	-	-	67	*FR
-	0	6	-	0	0	0	-	1 933	SPANIEN
-	-	6	-	-	-	-	-	414	DARUNTER: MAD
-	-	-	-	-	-	-	-	458	BCN
-	-	0	-	-	-	-	-	11	GRO
-	-	-	-	-	-	-	-	99	VLC
-	-	-	-	-	-	-	-	27	ALC
-	-	-	-	-	-	-	-	60	AGP
-	-	-	-	-	-	-	-	71	BIO
-	-	-	-	-	-	0	-	545	*E1
-	-	-	-	-	-	-	-	30	PMI
-	-	-	-	-	-	-	-	74	*E2
-	0	-	-	0	0	0	-	72	LPA
-	-	-	-	0	0	-	-	62	TCI
-	-	-	-	-	-	-	-	781	PORTUGAL
-	-	-	-	-	-	-	-	366	DARUNTER: LIS
-	-	-	-	-	-	-	-	414	OPO
-	-	-	-	-	-	-	-	111	MALTA
2	-	-	0	1	2	-	-	111	DARUNTER: MLA
-	-	-	0	1	2	-	-	931	SCHWEIZ
2	-	-	-	-	-	-	-	581	DARUNTER: ZRH
-	-	-	-	0	-	-	-	112	GVA
-	-	-	-	-	-	-	-	237	BSL
-	-	-	-	-	-	-	-	525	OESTERREICH
-	-	-	-	-	-	-	-	470	DARUNTER: VIE
-	-	-	-	-	-	-	-	24	LNZ
-	-	-	-	-	-	-	-	25	GRZ
-	-	-	-	-	-	-	-	1 948	ITALIEN
-	-	-	-	-	-	-	-	264	DARUNTER: ROM
-	-	-	-	-	-	-	-	916	MIL
-	-	-	-	-	-	-	-	294	VCE
-	-	-	-	-	-	-	-	65	TRN
-	-	-	-	-	-	-	-	159	BLQ
-	-	-	-	-	-	-	-	43	PSA
-	-	-	-	-	-	-	-	40	NAP
-	-	-	-	-	-	-	-	158	*IT
-	-	-	-	-	-	-	-	566	GRIECHENLAND
-	-	-	-	-	-	-	-	353	DARUNTER: ATH
-	-	-	-	-	-	-	-	211	SKG
-	2	-	-	1	-	-	-	1 978	TUERKEI
0	0	-	-	-	-	-	-	41	DARUNTER: ANK
2	-	-	-	0	-	-	-	1 773	IST
-	-	-	-	-	-	-	-	67	IZM
-	-	-	-	0	-	-	-	86	AYT
-	-	-	-	-	-	-	-	12	*TR
-	13	-	-	-	-	-	-	43	ZYPERN
9	-	-	-	-	-	-	-	38	DARUNTER: LCA
-	-	-	-	-	-	-	-	39	SLOWENIEN
-	-	-	-	-	-	-	-	39	DARUNTER: LJU
-	-	-	-	-	-	-	-	31	KROATIEN
-	-	-	-	-	-	-	-	26	DARUNTER: ZAG
0	-	-	-	-	-	-	-	41	SERBIEN
0	-	-	-	-	-	-	-	41	DARUNTER: BEG

VON STRECKENHERKUNFTS-		NACH STRECKEN								
LAND BZW. --- FLUGPLATZ	HAMBURG (HAM)	HANNOVER (HAJ)	BREMEN (BRE)	DUESSELDORF (DUS)	KOELN/BONN (CGN)	FRANKFURT (FRA)	STUTTGART (STR)	NUERNBERG (NUE)	MUENCHEN (MUC)	BERLIN (TXL)
AUSLADUNG										
INSGESAMT										
MAZEDONIEN	-	-	-	0	-	3	3	-	-	-
UNGARN	4	-	-	6	31	72	2	31	7	2
DARUNTER: BUD	4	-	-	6	31	72	2	31	7	2
ALBANIEN	-	-	-	-	0	2	-	-	-	-
TSCHECH. REP	2	0	-	3	2	30	3	36	0	-
DARUNTER: PRG	2	0	-	3	2	30	3	36	0	-
RUMAENIEN	-	-	-	-	-	49	-	-	6	-
DARUNTER: BUH	-	-	-	-	-	49	-	-	6	-
BULGARIEN	-	-	-	-	-	19	-	-	5	-
DARUNTER: SOF	-	-	-	-	-	19	-	-	5	-
RUSSLAND	3	0	-	4	3	231	17	-	4	5
DARUNTER: MOW	3	-	-	-	3	203	17	-	3	5
LED	0	-	-	0	-	11	-	-	0	-
WEISSRUSSLAND	-	-	-	-	-	17	-	-	0	-
DARUNTER: MSQ	-	-	-	-	-	17	-	-	0	-
MOLDAVIEN	-	-	-	-	-	5	-	-	-	-
UKRAINE	-	-	-	-	-	32	-	-	0	-
DARUNTER: IEV	-	-	-	-	-	32	-	-	0	-
GEORGIEN	-	-	-	-	0	0	-	-	-	-
ASERBAIDDSCHAN	-	-	-	-	-	7	-	-	-	-
KASACHSTAN	-	-	-	-	0	35	-	1	-	-
DARUNTER: ALA	-	-	-	-	0	35	-	1	-	-
KIRGISIEN	-	-	-	-	-	1	-	-	-	-
TURKMENISTAN	-	-	-	-	-	4	-	-	-	-
USBEKISTAN	-	-	-	-	-	12	-	-	-	-
DARUNTER: TAS	-	-	-	-	-	12	-	-	-	-
E U R O P A	638	390	9	1 000	9 394	7 980	418	1 167	1 173	256
DARUNTER: EU-LAENDER	394	343	6	743	8 465	5 772	238	923	932	172
AEGYPTEN	-	-	-	16	-	348	-	-	9	-
DARUNTER: CAI	-	-	-	16	-	340	-	-	9	-
TUNESIEN	4	1	0	6	-	126	2	-	3	-
DARUNTER: TUN	2	-	-	4	-	106	-	-	1	-
MIR	2	1	0	2	-	14	2	-	2	-
ALGERIEN	-	-	-	-	-	4	-	-	-	-
MAROKKO	-	-	-	21	-	66	-	-	-	-
DARUNTER: CAS	-	-	-	-	-	65	-	-	-	-
AGA	-	-	-	18	-	0	-	-	-	-
SENEGAL	-	-	-	-	-	58	-	-	-	-
DARUNTER: DKR	-	-	-	-	-	58	-	-	-	-
GHANA	-	-	-	53	-	71	-	-	-	-
DARUNTER: ACC	-	-	-	53	-	71	-	-	-	-
NIGERIA	-	-	-	-	-	48	-	-	-	-
DARUNTER: LOS	-	-	-	-	-	48	-	-	-	-
SUDAN	-	-	-	-	-	6	-	-	-	-
ERITHREA	-	-	-	-	-	13	-	-	-	-
DARUNTER: ASM	-	-	-	-	-	13	-	-	-	-
AETHIOPIEN	-	-	-	-	-	47	-	-	-	-
DARUNTER: ADD	-	-	-	-	-	47	-	-	-	-
KENIA	-	2	-	11	-	858	-	-	25	-
DARUNTER: NBO	-	-	-	-	-	853	-	-	-	-
MBA	-	2	-	11	-	5	-	-	25	-
SIMBABWE	-	-	-	-	-	186	-	-	-	-
DARUNTER: HRE	-	-	-	-	-	186	-	-	-	-
NAMIBIA	-	-	-	-	-	131	-	-	-	-
DARUNTER: WDH	-	-	-	-	-	131	-	-	-	-
MADAGASKAR	-	-	-	-	-	-	-	-	3	-
SESCHELLEN	-	-	-	-	-	4	-	-	-	-
MAURITIUS	-	-	-	-	-	51	-	-	29	-
DARUNTER: MRU	-	-	-	-	-	51	-	-	29	-
SUEDAFRIKA	-	-	-	2	-	1 117	-	-	28	-
DARUNTER: JNB	-	-	-	2	-	804	-	-	21	-
CPT	-	-	-	-	-	312	-	-	4	-
A F R I K A	4	3	0	109	-	3 133	2	-	97	-
KANADA	-	-	-	-	35	1 637	-	-	-	-
DARUNTER: YTO	-	-	-	-	-	1 041	-	-	-	-
YVR	-	-	-	-	-	295	-	-	-	-
YYC	-	-	-	-	-	301	-	-	-	-
YQX	-	-	-	-	35	-	-	-	-	-
USA	-	-	-	695	3 131	12 984	47	-	954	55
DARUNTER: NYC	-	-	-	299	1 432	3 255	-	-	140	55
CHI	-	-	-	146	-	2 604	-	-	420	-
BOS	-	-	-	-	-	538	-	-	-	-
PHL	-	-	-	-	1 591	128	-	-	73	-
WAS	-	-	-	-	-	374	-	-	-	-
DET	-	-	-	-	2	191	-	-	-	-
PIT	-	-	-	-	-	108	-	-	-	-
CVG	-	-	-	-	-	397	-	-	-	-
ATL	-	-	-	-	-	1 825	47	-	174	-
CLT	-	-	-	-	-	57	-	-	-	-
TPA	-	-	-	34	-	-	-	-	-	-
MIA	-	-	-	49	-	1 466	-	-	43	-
SDF	-	-	-	-	101	-	-	-	-	-
ORL	-	-	-	48	-	148	-	-	-	-
*U2	-	-	-	45	-	61	-	-	-	-
DAL	-	-	-	-	-	697	-	-	-	-
HOU	-	-	-	-	-	228	-	-	-	-
PDX	-	-	-	-	-	22	-	-	-	-
SFO	-	-	-	-	-	327	-	-	103	-
LAX	-	-	-	39	-	551	-	-	-	-

NOVEMBER 1996

MIT GEBIETEN AUSSERHALS DEUTSCHLANDS

IN TONNEN

ZIELFLUGPLATZ

									VON STRECKENHERKUNFTS-
B E R L I N (THF)	(SXF)	SAARBRUECKEN (SCN)	MUENSTER/ OSN. (FMO)	LEIPZIG (LEJ)	DRESDEN (DRS)	ERFURT (ERF)	SONSTIGE	INSGESAMT	LAND BZW. - FLUGPLATZ
									AUSLADUNG
									INSGESAMT
-	-	-	-	-	-	-	-	6	MAZEDONIEN
-	-	-	-	-	-	-	-	154	UNGARN
-	-	-	-	-	-	-	-	154	DARUNTER: BUD
0	15	-	-	-	-	-	-	2	ALBANIEN
0	15	-	-	-	-	-	-	92	TSCHECH. REP.
-	0	-	-	-	-	-	-	92	DARUNTER: PRG
-	0	-	-	-	-	-	-	55	RUMAENIEN
-	5	-	-	-	-	-	-	55	DARUNTER: BUH
-	5	-	-	-	-	-	-	29	BULGARIEN
-	21	-	-	1	-	-	-	29	DARUNTER: SOF
-	20	-	-	1	-	-	-	287	RUSSLAND
-	0	-	-	-	-	-	-	257	DARUNTER: MOW
-	2	-	-	-	-	-	-	13	LED
-	2	-	-	-	-	-	-	19	WEISSRUSSLAND
-	0	-	-	-	-	-	-	19	DARUNTER: MSQ
-	0	-	-	-	-	-	-	5	MOLDAVIEN
-	0	-	-	-	-	-	-	33	UKRAINE
-	-	-	-	-	-	-	-	33	DARUNTER: IEV
-	-	-	-	-	-	-	-	1	GEORGIEN
-	-	-	-	-	-	-	-	7	ASERBAIDDSCHAN
-	-	-	-	-	-	-	-	36	KASACHSTAN
-	-	-	-	-	-	-	-	36	DARUNTER: ALA
-	-	-	-	-	-	-	-	1	KIRGISIEN
-	-	-	-	-	-	-	-	4	TURKMENISTAN
-	-	-	-	-	-	-	-	12	USBEKISTAN
-	-	-	-	-	-	-	-	12	DARUNTER: TAS
7	87	7	3	6	3	0	-	22 539	E U R O P A
4	5	7	2	2	1	0	-	18 009	DARUNTER: EU-LAENDER
-	40	-	-	-	-	-	-	412	AEGYPTEN
-	40	-	-	-	-	-	-	404	DARUNTER: CAI
-	0	-	-	-	-	-	-	143	TUNESIEN
-	0	-	-	-	-	-	-	114	DARUNTER: TUN
-	0	-	-	-	-	-	-	23	MIR
-	-	-	-	-	-	-	-	4	ALGERIEN
-	-	-	-	-	-	-	-	87	MAROKKO
-	-	-	-	-	-	-	-	65	DARUNTER: CAS
-	-	-	-	-	-	-	-	19	AGA
-	-	-	-	-	-	-	-	58	SENEGAL
-	-	-	-	-	-	-	-	58	DARUNTER: DKR
-	-	-	-	-	-	-	-	125	GHANA
-	-	-	-	-	-	-	-	125	DARUNTER: ACC
-	-	-	-	-	-	-	-	48	NIGERIA
-	-	-	-	-	-	-	-	48	DARUNTER: LOS
-	-	-	-	-	-	-	-	6	SUDAN
-	-	-	-	-	-	-	-	13	ERITHREA
-	-	-	-	-	-	-	-	13	DARUNTER: ASM
-	-	-	-	-	-	-	-	47	AETHIOPIEN
-	-	-	-	-	-	-	-	47	DARUNTER: ADD
-	-	-	-	-	-	-	-	896	KENIA
-	-	-	-	-	-	-	-	853	DARUNTER: NBO
-	-	-	-	-	-	-	-	43	MBA
-	-	-	-	-	-	-	-	186	SIMBABWE
-	-	-	-	-	-	-	-	186	DARUNTER: HRE
-	-	-	-	-	-	-	-	131	NAMIBIA
-	-	-	-	-	-	-	-	131	DARUNTER: WDH
-	-	-	-	-	-	-	-	3	MADAGASKAR
-	-	-	-	-	-	-	-	4	SESCHELLEN
-	-	-	-	-	-	-	-	80	MAURITIUS
-	-	-	-	-	-	-	-	80	DARUNTER: MRU
-	-	-	-	-	-	-	-	1 147	SUEDAFRIKA
-	-	-	-	-	-	-	-	827	DARUNTER: JNB
-	-	-	-	-	-	-	-	317	CPT
-	40	-	-	-	-	-	-	3 388	A F R I K A
-	-	-	-	-	-	-	-	1 672	KANADA
-	-	-	-	-	-	-	-	1 041	DARUNTER: YTO
-	-	-	-	-	-	-	-	295	YVR
-	-	-	-	-	-	-	-	301	YYC
-	-	-	-	-	-	-	-	35	YQX
-	-	-	-	-	-	-	-	17 865	USA
-	-	-	-	-	-	-	-	5 181	DARUNTER: NYC
-	-	-	-	-	-	-	-	3 170	CHI
-	-	-	-	-	-	-	-	538	BOS
-	-	-	-	-	-	-	-	1 792	PHL
-	-	-	-	-	-	-	-	374	WAS
-	-	-	-	-	-	-	-	193	DET
-	-	-	-	-	-	-	-	108	PIT
-	-	-	-	-	-	-	-	397	CVG
-	-	-	-	-	-	-	-	2 046	ATL
-	-	-	-	-	-	-	-	57	CLT
-	-	-	-	-	-	-	-	34	TPA
-	-	-	-	-	-	-	-	1 558	MIA
-	-	-	-	-	-	-	-	101	SDF
-	-	-	-	-	-	-	-	196	ORL
-	-	-	-	-	-	-	-	105	*U2
-	-	-	-	-	-	-	-	697	DAL
-	-	-	-	-	-	-	-	228	HOU
-	-	-	-	-	-	-	-	22	FDX
-	-	-	-	-	-	-	-	430	SFO
-	-	-	-	-	-	-	-	590	LAX

VON STRECKENHERKUNFTS-		NACH STRECKEN									
LAND BZW. ---FLUGPLATZ	HAMBURG (HAM)	HANNOVER (HAJ)	BREMEN (BRE)	DUESSELDORF (DUS)	KOELN/BONN (CGN)	FRANKFURT (FRA)	STUTTGART (STR)	NUERNBERG (NUE)	MUENCHEN (MUC)	BERLIN (TXL)	
AUSLADUNG											
INSGESAMT											
PHX	-	-	-	35	-	-	-	-	-	-	
MEXIKO	-	-	-	48	-	398	-	-	-	-	
DARUNTER: MEX	-	-	-	-	-	390	-	-	-	-	
*MX	-	-	-	48	-	7	-	-	-	-	
COSTA RICA	-	-	-	8	-	26	-	-	-	-	
DARUNTER: SJO	-	-	-	8	-	26	-	-	-	-	
KUBA	-	-	-	14	-	2	-	-	-	-	
DARUNTER: HAV	-	-	-	14	-	2	-	-	-	-	
JAMAICA	-	-	-	14	-	-	-	-	-	-	
DARUNTER: MBJ	-	-	-	14	-	-	-	-	-	-	
DOMINIK. REP	0	-	-	50	16	48	-	-	8	-	
DARUNTER: SDQ	-	-	-	18	4	44	-	-	-	-	
POP	0	-	-	30	12	3	-	-	8	-	
BARBADOS	-	-	-	0	-	4	-	-	-	-	
KOLUMBIEN	-	-	-	-	-	99	-	-	-	-	
DARUNTER: BOG	-	-	-	-	-	99	-	-	-	-	
VENEZUELA	-	-	-	-	-	48	-	-	-	-	
DARUNTER: CCS	-	-	-	-	-	48	-	-	-	-	
BRASIL IEN	-	-	-	-	-	1 353	-	-	-	-	
DARUNTER: RIO	-	-	-	-	-	231	-	-	-	-	
SAO	-	-	-	-	-	1 122	-	-	-	-	
ECUADOR	-	-	-	-	-	118	-	-	-	-	
DARUNTER: UIO	-	-	-	-	-	118	-	-	-	-	
PERU	-	-	-	-	-	122	-	-	-	-	
DARUNTER: LIM	-	-	-	-	-	122	-	-	-	-	
ARGENTINIEN	-	-	-	-	-	324	-	-	-	-	
DARUNTER: BUE	-	-	-	-	-	324	-	-	-	-	
CHILE	-	-	-	-	-	145	-	-	-	-	
DARUNTER: SCL	-	-	-	-	-	145	-	-	-	-	
A M E R I K A	0	-	-	830	3 182	17 309	47	-	961	55	
LIBANON	-	-	-	-	-	16	-	-	-	-	
DARUNTER: BEY	-	-	-	-	-	16	-	-	-	-	
ISRAEL	-	-	-	-	-	1 021	-	-	49	-	
DARUNTER: TLV	-	-	-	-	-	1 021	-	-	49	-	
JORDANIEN	-	-	-	-	-	38	-	-	-	71	
DARUNTER: AMM	-	-	-	-	-	38	-	-	-	71	
SYRIEN	-	-	-	-	-	21	-	-	14	-	
DARUNTER: DAM	-	-	-	-	-	21	-	-	14	-	
IRAN	24	-	-	-	-	376	-	-	-	-	
DARUNTER: THR	24	-	-	-	-	376	-	-	-	-	
KUWEIT	-	-	-	-	-	295	-	-	24	-	
DARUNTER: KWI	-	-	-	-	-	295	-	-	24	-	
BAHRAIN	-	-	-	-	-	50	-	-	-	-	
DARUNTER: BAH	-	-	-	-	-	50	-	-	-	-	
KATAR	-	-	-	-	-	5	-	-	-	-	
SAUDI-ARAB.	-	-	-	-	-	71	-	-	-	-	
DARUNTER: JED	-	-	-	-	-	37	-	-	-	-	
RUH	-	-	-	-	-	34	-	-	-	-	
JEMEN	-	-	-	-	-	10	-	-	-	-	
DARUNTER: SAH	-	-	-	-	-	10	-	-	-	-	
OMAN	-	-	-	-	-	51	-	-	-	-	
DARUNTER: MCT	-	-	-	-	-	51	-	-	-	-	
V. A. EMIRATE	-	-	-	66	464	3 394	-	-	17	-	
DARUNTER: SHJ	-	-	-	-	464	2 966	-	-	-	-	
DXB	-	-	-	-	-	374	-	-	-	-	
AUH	-	-	-	66	-	54	-	-	17	-	
PAKISTAN	-	-	-	-	-	259	-	-	-	-	
DARUNTER: KHI	-	-	-	-	-	215	-	-	-	-	
ISB	-	-	-	-	-	29	-	-	-	-	
LHE	-	-	-	-	-	15	-	-	-	-	
BANGLADESCH	-	-	-	-	-	9	-	-	-	-	
INDIEN	-	-	-	-	-	1 917	-	-	-	-	
DARUNTER: DEL	-	-	-	-	-	1 231	-	-	-	-	
BOM	-	-	-	-	-	565	-	-	-	-	
MAA	-	-	-	-	-	121	-	-	-	-	
NEPAL	-	-	-	-	-	57	-	-	0	-	
DARUNTER: KTM	-	-	-	-	-	57	-	-	0	-	
SRI LANKA	-	11	-	20	-	91	-	-	29	-	
DARUNTER: CMB	-	11	-	20	-	91	-	-	29	-	
MALEDIVEN	-	1	-	37	-	22	-	-	10	-	
DARUNTER: MLE	-	1	-	37	-	22	-	-	10	-	
THAILAND	-	-	-	15	-	1 948	-	-	108	-	
DARUNTER: BKK	-	-	-	15	-	1 939	-	-	107	-	
HKT	-	-	-	-	-	9	-	-	2	-	
VIETNAM	-	-	-	-	-	129	-	-	-	-	
DARUNTER: SGN	-	-	-	-	-	129	-	-	-	-	
MALAYSIA	-	-	-	-	-	900	-	-	107	-	
DARUNTER: KUL	-	-	-	-	-	714	-	-	107	-	
PEN	-	-	-	-	-	186	-	-	-	-	
SINGAPUR	-	-	-	-	-	1 146	-	-	-	-	
DARUNTER: SIN	-	-	-	-	-	1 146	-	-	-	-	
BRUNEI	-	-	-	-	-	64	-	-	-	-	
DARUNTER: BWN	-	-	-	-	-	64	-	-	-	-	
INDONESIEN	-	-	-	-	-	350	-	-	9	-	
DARUNTER: JKT	-	-	-	-	-	253	-	-	-	-	
DPS	-	-	-	-	-	97	-	-	9	-	
PHILIPPINEN	-	-	-	-	-	386	-	-	-	-	
DARUNTER: MNL	-	-	-	-	-	386	-	-	-	-	
HONGKONG (BRIT)	-	-	-	-	-	4 913	-	-	-	-	
DARUNTER: HKG	-	-	-	-	-	4 913	-	-	-	-	
TAIWAN	-	-	-	-	-	53	-	-	-	-	
DARUNTER: TPE	-	-	-	-	-	53	-	-	-	-	

NOVEMBER 1996

MIT GEBIETEN AUSSERHALB DEUTSCHLANDS

IN TONNEN

ZIELFLUGPLATZ								VON STRECKENHERKUNFTS-	
B E R L I N (THF)	(SKF)	SAARBRUECKEN (SCN)	MUENSTER/ OSN. (FMO)	LEIPZIG (LEJ)	DRESDEN (DRS)	ERFURT (ERF)	SONSTIGE	INSGESAMT	LAND BZW. - FLUGPLATZ
									AUSLADUNG
									INSGESAMT
-	0	-	-	-	-	-	-	35	PHX
-	0	-	-	-	-	-	-	446	MEXIKO
-	-	-	-	-	-	-	-	391	DARUNTER: MEX
-	-	-	-	-	-	-	-	55	*MX
-	-	-	-	-	-	-	-	34	COSTA RICA
-	0	-	-	-	-	-	-	34	DARUNTER: SJO
-	0	-	-	-	-	-	-	16	KUBA
-	-	-	-	-	-	-	-	16	DARUNTER: HAV
-	-	-	-	-	-	-	-	14	JAMAICA
-	0	-	-	-	-	-	-	14	DARUNTER: MBJ
-	-	-	-	-	-	-	-	123	DOMINIK. REP
-	0	-	-	-	-	-	-	67	DARUNTER: SDQ
-	-	-	-	-	-	-	-	54	POP
-	-	-	-	-	-	-	-	4	BARBADOS
-	-	-	-	-	-	-	-	99	KOLUMBIEN
-	-	-	-	-	-	-	-	99	DARUNTER: BOG
-	-	-	-	-	-	-	-	48	VENEZUELA
-	-	-	-	-	-	-	-	48	DARUNTER: CCS
-	-	-	-	-	-	-	-	1 353	BRASILLEN
-	-	-	-	-	-	-	-	231	DARUNTER: RIO
-	-	-	-	-	-	-	-	1 122	SAO
-	-	-	-	-	-	-	-	118	ECUADOR
-	-	-	-	-	-	-	-	118	DARUNTER: UIO
-	-	-	-	-	-	-	-	122	PERU
-	-	-	-	-	-	-	-	122	DARUNTER: LIM
-	-	-	-	-	-	-	-	324	ARGENTINIEN
-	-	-	-	-	-	-	-	324	DARUNTER: BUE
-	-	-	-	-	-	-	-	145	CHILE
-	-	-	-	-	-	-	-	145	DARUNTER: SCL
-	0	-	-	-	-	-	-	22 384	A M E R I K A
-	2	-	-	-	-	-	-	18	LIBANON
-	2	-	-	-	-	-	-	18	DARUNTER: BEY
-	2	-	-	-	-	-	-	1 072	ISRAEL
-	2	-	-	-	-	-	-	1 072	DARUNTER: TLV
-	17	-	-	-	-	-	-	125	JORDANIEN
-	17	-	-	-	-	-	-	125	DARUNTER: AMM
-	2	-	-	-	-	-	-	37	SYRIEN
-	1	-	-	-	-	-	-	37	DARUNTER: DAM
-	-	-	-	-	-	-	-	400	IRAN
-	-	-	-	-	-	-	-	400	DARUNTER: THR
-	-	-	-	-	-	-	-	319	KUWEIT
-	-	-	-	-	-	-	-	319	DARUNTER: KWI
-	-	-	-	-	-	-	-	50	BAHRAIN
-	-	-	-	-	-	-	-	50	DARUNTER: BAH
-	-	-	-	-	-	-	-	5	KATAR
-	-	-	-	-	-	-	-	71	SAUDI-ARAB.
-	-	-	-	-	-	-	-	37	DARUNTER: JED
-	-	-	-	-	-	-	-	34	RUH
-	-	-	-	-	-	-	-	10	JEMEN
-	-	-	-	-	-	-	-	10	DARUNTER: SAH
-	-	-	-	-	-	-	-	51	OMAN
-	-	-	-	-	-	-	-	51	DARUNTER: MCT
-	-	-	-	-	-	-	-	3 940	V. A. EMIRATE
-	-	-	-	-	-	-	-	3 430	DARUNTER: SHJ
-	-	-	-	-	-	-	-	374	DKB
-	-	-	-	-	-	-	-	136	AUH
-	-	-	-	-	-	-	-	259	PAKISTAN
-	-	-	-	-	-	-	-	215	DARUNTER: KHI
-	-	-	-	-	-	-	-	29	ISB
-	-	-	-	-	-	-	-	15	LHE
-	-	-	-	-	-	-	-	9	BANGLADESCH
-	-	-	-	-	-	-	-	1 917	INDIEN
-	-	-	-	-	-	-	-	1 231	DARUNTER: DEL
-	-	-	-	-	-	-	-	565	BOM
-	-	-	-	-	-	-	-	121	MAA
-	-	-	-	-	-	-	-	57	NEPAL
-	-	-	-	-	-	-	-	57	DARUNTER: KTM
-	-	-	-	-	-	-	-	151	SRI LANKA
-	-	-	-	-	-	-	-	151	DARUNTER: CMB
-	-	-	-	-	-	-	-	70	MALEDIVEN
-	-	-	-	-	-	-	-	70	DARUNTER: MLE
-	4	-	-	-	-	-	-	2 075	THAILAND
-	4	-	-	-	-	-	-	2 065	DARUNTER: BKK
-	-	-	-	-	-	-	-	10	HKT
-	-	-	-	-	-	-	-	129	VIETNAM
-	-	-	-	-	-	-	-	129	DARUNTER: SGN
-	-	-	-	-	-	-	-	1 006	MALAYSIA
-	-	-	-	-	-	-	-	821	DARUNTER: KUL
-	-	-	-	-	-	-	-	186	PEN
-	19	-	-	-	-	-	-	1 166	SINGAPUR
-	19	-	-	-	-	-	-	1 166	DARUNTER: SIN
-	-	-	-	-	-	-	-	64	BRUNEI
-	-	-	-	-	-	-	-	64	DARUNTER: BWN
-	-	-	-	-	-	-	-	358	INDONESIEN
-	-	-	-	-	-	-	-	253	DARUNTER: JKT
-	-	-	-	-	-	-	-	106	DPS
-	-	-	-	-	-	-	-	386	PHILIPPINEN
-	-	-	-	-	-	-	-	386	DARUNTER: MNL
-	-	-	-	-	-	-	-	4 913	HONGKONG (BRIT)
-	-	-	-	-	-	-	-	4 913	DARUNTER: HKG
-	-	-	-	-	-	-	-	53	TAIWAN
-	-	-	-	-	-	-	-	53	DARUNTER: TPE

6 GÜTERVERKEHR

6. 2 VERFLECHTUNG IM VERKEHR

6. 2. 2 AUSLADUNG

VON STRECKENHERKUNFTS-		NACH STRECKEN									
LAND BZW. --- FLUGPLATZ	HAMBURG (HAM)	HANNOVER (HAJ)	BREMEN (BRE)	DUESSELDORF (DUS)	KOELN/BONN (CGN)	FRANKFURT (FRA)	STUTTGART (STR)	NUERNBERG (NUE)	MUENCHEN (MUC)	BERLIN (TXL)	
AUSLADUNG											
INSGESAMT											
JAPAN	-	-	-	-	-	3 362	-	-	65	-	-
DARUNTER: TYO	-	-	-	-	-	2 941	-	-	-	-	-
OSA	-	-	-	-	-	320	-	-	65	-	-
NGO	-	-	-	-	-	101	-	-	-	-	-
KOREA REP.	-	-	-	-	-	3 010	-	-	-	-	-
DARUNTER: SEL	-	-	-	-	-	3 010	-	-	-	-	-
KOREA DEM. VR	-	-	-	-	-	-	-	-	-	-	-
CHINA	-	-	-	-	-	1 195	-	-	-	-	-
DARUNTER: PEK	-	-	-	-	-	904	-	-	-	-	-
SHA	-	-	-	-	-	291	-	-	-	-	-
A S I E N	24	12	-	137	464	25 158	-	-	431	71	-
NEUSEELAND	-	-	-	-	-	155	-	-	-	-	-
DARUNTER: AKL	-	-	-	-	-	155	-	-	-	-	-
AUSTRALIEN/OZEANIEN...	-	-	-	-	-	155	-	-	-	-	-
I N S G E S A M T ..	666	405	9	2 076	13 040	53 735	467	1 167	2 663	382	-

NOVEMBER 1996

MIT GEBIETEN AUSSERHALB DEUTSCHLANDS

IN TONNEN

ZIELFLUGPLATZ

ZIELFLUGPLATZ									VON STRECKENHERKUNFTS-
B E R L I N (THF)	(SKF)	SAARBRUECKEN (SCN)	MUENSTER/ OSN. (PMO)	LEIPZIG (LEJ)	DRESDEN (DRS)	ERFURT (ERF)	SONSTIGE	INSGESAMT	LAND BZW. - FLUGPLATZ
-	-	-	-	-	-	-	-	3 427	AUSLADUNG
-	-	-	-	-	-	-	-	2 941	-----
-	-	-	-	-	-	-	-	385	INSGESAMT
-	-	-	-	-	-	-	-	101	-----
-	-	-	-	-	-	-	-	3 010	JAPAN
-	-	-	-	-	-	-	-	3 010	DARUNTER: TYO
-	3	-	-	-	-	-	-	3	OSA
-	24	-	-	-	-	-	-	1 218	NGO
-	24	-	-	-	-	-	-	927	KOREA REP.
-	-	-	-	-	-	-	-	291	DARUNTER: SEL
-	73	-	-	-	-	-	-	26 370	KOREA DEM. VR
-	-	-	-	-	-	-	-	155	CHINA
-	-	-	-	-	-	-	-	155	DARUNTER: PEK
-	-	-	-	-	-	-	-	155	SHA
7	201	7	3	6	3	0	-	74 836	A S I E N

									NEUSEELAND
									DARUNTER: AKL
									AUSTRALIEN/OZEANIEN

									I N S G E S A M T

NACH STRECKENZIEL- FLUGPLATZ	VON STRECKEN									
	HAMBURG (HAM)	HANNOVER (HAJ)	BREMEN (BRE)	DUESSELDORF (DUS)	KOELN/BONN (CGN)	FRANKFURT (FRA)	STUTTGART (STR)	NUERNBERG (NUE)	MUENCHEN (MUC)	BERLIN (TXL)
POST-EIN-/AUSLADUNG										
INSGESAMT										
HAMBURG	-	-	-	2	0	566	2	0	120	-
HANNOVER	-	-	-	-	-	302	90	71	0	-
BREMEN	-	-	-	-	-	272	0	-	0	0
DUESSELDORF	0	-	-	-	-	22	-	4	32	10
KOELN/BONN	0	-	-	-	-	282	203	146	299	30
FRANKFURT	659	312	155	66	411	-	318	353	678	427
STUTTGART	113	81	-	-	211	233	-	-	0	0
NUERNBERG	1	70	-	-	0	327	-	-	-	-
MUENCHEN	146	9	-	13	265	489	22	-	-	62
BERLIN (TEGEL)	0	-	-	23	222	580	4	0	9	-
BERLIN (TEMPELHOF)	-	-	-	-	-	-	-	-	-	-
BERLIN (SCHOENEFELD)	-	-	-	-	-	2	-	-	106	-
SAARBRUECKEN	-	-	-	-	-	-	-	-	-	-
MUENSTER/OSNABRUECK	-	-	-	-	-	196	-	-	0	0
LEIPZIG	0	83	-	-	162	209	137	-	166	-
DRESDEN	0	-	-	0	68	196	0	-	0	-
ERFURT	-	-	-	-	-	-	-	-	-	-
SONSTIGE FLUGPLAETZE	-	-	-	-	0	168	-	-	-	-
DEUTSCHLAND	921	555	155	105	1 341	3 845	776	575	1 410	530
POST-EIN-/AUSLADUNG										
GEMISCHTFLUEGE										
HAMBURG	-	-	-	2	0	44	2	0	7	-
HANNOVER	-	-	-	-	-	11	-	-	0	-
BREMEN	-	-	-	-	-	6	0	-	0	0
DUESSELDORF	0	-	-	-	-	22	-	4	32	10
KOELN/BONN	0	-	-	-	-	6	-	-	2	3
FRANKFURT	201	19	0	66	26	-	6	29	137	43
STUTTGART	2	3	-	-	-	12	-	-	0	0
NUERNBERG	1	-	-	-	-	15	-	-	-	-
MUENCHEN	12	4	-	13	7	21	1	-	-	10
BERLIN (TEGEL)	0	-	-	23	3	101	4	0	9	-
BERLIN (TEMPELHOF)	-	-	-	-	-	-	-	-	-	-
BERLIN (SCHOENEFELD)	-	-	-	-	-	2	-	-	-	-
SAARBRUECKEN	-	-	-	-	-	-	-	-	-	-
MUENSTER/OSNABRUECK	-	-	-	-	-	3	-	-	0	0
LEIPZIG	0	-	-	-	0	9	0	-	0	-
DRESDEN	0	-	-	0	0	11	0	-	0	-
ERFURT	-	-	-	-	-	-	-	-	-	-
SONSTIGE FLUGPLAETZE	-	-	-	-	0	-	-	-	-	-
DEUTSCHLAND	218	26	0	104	38	264	14	35	187	68
POST-EIN-/AUSLADUNG										
POSTFLUEGE										
HAMBURG	-	-	-	-	-	522	-	-	113	-
HANNOVER	-	-	-	-	-	292	90	71	-	-
BREMEN	-	-	-	-	-	266	-	-	-	-
DUESSELDORF	-	-	-	-	-	-	-	-	-	-
KOELN/BONN	-	-	-	-	-	276	203	146	297	27
FRANKFURT	458	294	154	0	385	-	312	324	541	383
STUTTGART	112	77	-	-	211	221	-	-	-	-
NUERNBERG	-	70	-	-	0	311	-	-	-	-
MUENCHEN	134	5	-	-	258	468	20	-	-	52
BERLIN (TEGEL)	-	-	-	-	219	479	-	-	-	-
BERLIN (TEMPELHOF)	-	-	-	-	-	-	-	-	-	-
BERLIN (SCHOENEFELD)	-	-	-	-	-	-	-	-	-	-
SAARBRUECKEN	-	-	-	-	-	-	-	-	106	-
MUENSTER/OSNABRUECK	-	-	-	-	-	193	-	-	-	-
LEIPZIG	-	83	-	-	162	200	136	-	165	-
DRESDEN	-	-	-	-	68	185	-	-	-	-
ERFURT	-	-	-	-	-	-	-	-	-	-
SONSTIGE FLUGPLAETZE	-	-	-	-	-	168	-	-	-	-
DEUTSCHLAND	704	529	154	0	1 303	3 582	762	540	1 222	462

NOVEMBER 1996

INNERHALB DEUTSCHLANDS

AUSLADUNG IN TONNEN

HERKUNFTSFLUGPLATZ									NACH STRECKENZIEL- FLUGPLATZ	
B E R L I N (THF)	(SXF)	SAARBRUECKEN (SCN)	MUENSTER/ OSN. (FMO)	LEIPZIG (LEJ)	DRESDEN (DRS)	ERFURT (ERF)	SONSTIGE	INSGESAMT		
									POST-EIN-/AUSLADUNG	
									INSGESAMT	
-	-	-	-	0	0	-	-	692	HAMBURG	
-	-	-	-	0	-	-	-	463	HANNOVER	
-	-	-	-	-	-	-	-	273	BREMEN	
-	-	-	-	-	0	-	-	70	DUESSELDORF	
-	-	-	-	2	0	-	0	962	KOELN/BONN	
-	-	-	159	161	145	-	76	3 921	FRANKFURT	
-	-	-	-	46	-	-	-	685	STUTTGART	
-	-	-	-	-	-	-	-	398	NUERNBERG	
-	-	-	-	84	0	-	-	1 091	MUENCHEN	
-	-	-	-	-	-	-	-	839	BERLIN (TEGEL)	
-	-	-	-	-	-	-	-	-	BERLIN (TEMPELHOF)	
-	-	-	-	-	-	-	-	108	BERLIN (SCHOENEFELD)	
-	-	-	-	-	-	-	-	-	SAARBRUECKEN	
-	-	-	-	-	4	-	-	200	MUENSTER/OSNABRUECK	
-	-	-	-	-	-	-	-	757	LEIPZIG	
-	-	-	10	99	-	-	-	374	DRESDEN	
-	-	-	-	-	-	-	-	-	ERFURT	
-	-	-	-	-	0	-	-	168	SONSTIGE FLUGPLAETZE	
-	-	-	169	394	150	-	76	11 002	DEUTSCHLAND	
									POST-EIN-/AUSLADUNG	
									GEMISCHTFLUEGE	
-	-	-	-	0	0	-	-	57	HAMBURG	
-	-	-	-	-	-	-	-	11	HANNOVER	
-	-	-	-	-	-	-	-	7	BREMEN	
-	-	-	-	-	0	-	-	70	DUESSELDORF	
-	-	-	-	2	0	-	0	13	KOELN/BONN	
-	-	-	2	12	0	-	-	542	FRANKFURT	
-	-	-	-	-	-	-	-	17	STUTTGART	
-	-	-	-	-	-	-	-	16	NUERNBERG	
-	-	-	-	-	0	-	-	70	MUENCHEN	
-	-	-	-	-	-	-	-	141	BERLIN (TEGEL)	
-	-	-	-	-	-	-	-	-	BERLIN (TEMPELHOF)	
-	-	-	-	-	-	-	-	2	BERLIN (SCHOENEFELD)	
-	-	-	-	-	-	-	-	-	SAARBRUECKEN	
-	-	-	-	-	-	-	-	3	MUENSTER/OSNABRUECK	
-	-	-	-	-	-	-	-	11	LEIPZIG	
-	-	-	-	-	-	-	-	12	DRESDEN	
-	-	-	-	-	0	-	-	-	ERFURT	
-	-	-	-	-	-	-	-	0	SONSTIGE FLUGPLAETZE	
-	-	-	2	15	0	-	0	972	DEUTSCHLAND	
									POST-EIN-/AUSLADUNG	
									POSTFLUEGE	
-	-	-	-	-	-	-	-	635	HAMBURG	
-	-	-	-	0	-	-	-	453	HANNOVER	
-	-	-	-	-	-	-	-	266	BREMEN	
-	-	-	-	-	-	-	-	-	DUESSELDORF	
-	-	-	157	149	145	-	76	948	KOELN/BONN	
-	-	-	-	46	-	-	-	3 379	FRANKFURT	
-	-	-	-	-	-	-	-	668	STUTTGART	
-	-	-	-	-	-	-	-	381	NUERNBERG	
-	-	-	-	84	-	-	-	1 021	MUENCHEN	
-	-	-	-	-	-	-	-	698	BERLIN (TEGEL)	
-	-	-	-	-	-	-	-	-	BERLIN (TEMPELHOF)	
-	-	-	-	-	-	-	-	106	BERLIN (SCHOENEFELD)	
-	-	-	-	-	-	-	-	-	SAARBRUECKEN	
-	-	-	-	-	4	-	-	197	MUENSTER/OSNABRUECK	
-	-	-	-	-	-	-	-	747	LEIPZIG	
-	-	-	10	99	-	-	-	361	DRESDEN	
-	-	-	-	-	-	-	-	-	ERFURT	
-	-	-	-	-	-	-	-	168	SONSTIGE FLUGPLAETZE	
-	-	-	167	379	150	-	76	10 029	DEUTSCHLAND	

8 FLUGBEWEGUNGEN

8. 1 VERFLECHTUNG IM VERKEHR

8. 1. 1 STARTS BZW.

NACH STRECKENZIEL- FLUGPLATZ	VON STRECKEN									
	HAMBURG (HAM)	HANNOVER (HAJ)	BREMEN (BRE)	DUESSELDORF (DUS)	KOELN/BONN (CGN)	FRANKFURT (FRA)	STUTTGART (STR)	NUERNBERG (NUE)	MUENCHEN (MUC)	BERLIN (TXL)
STARTS										

INSGESAMT										
HAMBURG	8	57	18	250	218	382	163	67	356	230
HANNOVER	41	260	28	6	64	216	71	63	207	8
BREMEN	10	7	81	5	6	191	70	44	141	130
DUESSELDORF	244	12	12	2	41	261	173	112	680	516
KOELN/BONN	197	48	9	21	142	201	111	172	360	517
FRANKFURT	375	202	184	249	203	-	204	189	419	428
STUTTGART	186	69	72	159	121	222	128	9	144	390
NUERNBERG	68	59	51	121	183	194	10	74	24	113
MUENCHEN	343	183	141	676	345	438	169	31	3	554
BERLIN (TEGEL)	234	7	131	523	521	429	392	111	545	-
BERLIN (TEMPELHOF)	6	73	1	4	15	6	1	147	4	1
BERLIN (SCHOENEFELD)	6	12	1	11	61	16	11	9	43	2
SAARBRUECKEN	66	4	-	23	5	8	20	3	68	-
MUENSTER/OSNABRUECK	2	3	14	3	3	144	43	14	71	47
LEIPZIG	109	91	35	96	119	192	100	7	141	3
DRESDEN	130	24	32	130	81	179	79	30	100	3
ERFURT	37	-	-	29	42	-	24	4	65	1
SONSTIGE FLUGPLAETZE	104	25	83	158	270	301	135	124	401	69

DEUTSCHLAND	2 166	1 136	893	2 466	2 440	3 380	1 904	1 210	3 772	3 012

STARTS IM LINIENVERKEHR										

(OHNE NURFRACHTER)										
HAMBURG	-	50	8	238	175	351	157	65	342	229
HANNOVER	30	-	5	2	30	178	64	40	188	5
BREMEN	3	-	-	-	2	164	64	40	138	130
DUESSELDORF	233	11	2	-	8	230	159	109	654	515
KOELN/BONN	172	30	1	2	-	154	51	103	288	488
FRANKFURT	353	172	160	236	153	-	178	165	373	406
STUTTGART	156	67	66	152	58	182	-	7	122	387
NUERNBERG	66	38	46	119	107	163	5	-	12	111
MUENCHEN	339	180	134	655	278	385	135	22	-	553
BERLIN (TEGEL)	231	5	130	521	487	405	388	111	540	-
BERLIN (TEMPELHOF)	6	73	-	1	-	1	-	145	-	1
BERLIN (SCHOENEFELD)	4	9	-	7	5	7	11	6	18	1
SAARBRUECKEN	65	4	-	17	4	2	2	-	63	-
MUENSTER/OSNABRUECK	-	3	6	-	-	119	43	13	69	46
LEIPZIG	107	70	33	95	79	164	77	4	114	3
DRESDEN	129	24	32	129	77	158	78	29	99	3
ERFURT	37	-	-	29	40	-	24	-	64	1
SONSTIGE FLUGPLAETZE	60	22	3	135	138	239	64	53	346	62

DEUTSCHLAND	1 991	758	626	2 338	1 641	2 902	1 500	912	3 430	2 941

STARTS IM LINIENVER- KEHR (NURFRACHTER)										
HAMBURG	-	-	-	-	-	21	-	-	-	-
HANNOVER	-	-	-	-	-	20	-	20	-	-
BREMEN	-	-	-	-	-	23	-	-	-	-
DUESSELDORF	-	-	-	-	-	3	-	-	-	-
KOELN/BONN	13	-	-	-	-	30	20	36	53	20
FRANKFURT	20	19	19	-	26	-	21	19	22	20
STUTTGART	22	1	-	-	21	21	-	-	-	-
NUERNBERG	-	21	-	-	31	20	-	-	-	-
MUENCHEN	1	1	-	-	21	20	20	-	-	-
BERLIN (TEGEL)	-	-	-	-	20	19	-	-	-	-
BERLIN (TEMPELHOF)	-	-	-	-	-	-	-	-	-	-
BERLIN (SCHOENEFELD)	-	-	-	-	-	-	-	-	20	-
SAARBRUECKEN	-	-	-	-	-	-	-	-	-	-
MUENSTER/OSNABRUECK	-	-	-	-	-	20	-	-	-	-
LEIPZIG	-	19	-	-	37	20	22	-	19	-
DRESDEN	-	-	-	-	-	20	-	-	-	-
ERFURT	-	-	-	-	-	-	-	-	-	-
SONSTIGE FLUGPLAETZE	-	-	-	-	-	21	-	-	-	-

DEUTSCHLAND	56	61	19	-	156	258	83	75	114	40

NOVEMBER 1996

INNERHALB DEUTSCHLANDS

LANDUNGEN

HERKUNFTSFLUGPLATZ

									NACH STRECKENZIEL- FLUGPLATZ
B E R L I N (THF)	(SXF)	SAARBRUECKEN (SCN)	MUENSTER/ OSN. (FMO)	LEIPZIG (LEJ)	DRESDEN (DRS)	ERFURT (ERF)	SONSTIGE	INSGESAMT	
									STARTS
									INSGESAMT
12	25	64	9	107	134	38	100	2 238	HAMBURG
80	28	3	5	96	22	-	25	1 223	HANNOVER
2	1	2	16	26	30	2	96	860	BREMEN
3	11	20	4	116	109	29	170	2 515	DUESSELDORF
9	60	8	4	99	100	39	279	2 376	KOELN/BONN
5	23	1	151	188	181	1	298	3 301	FRANKFURT
10	17	21	44	87	79	30	111	1 899	STUTTGART
148	4	1	16	9	37	-	120	1 232	MUERNBERG
3	17	61	73	141	102	64	327	3 671	MUENCHEN
1	6	-	51	1	2	4	70	3 028	BERLIN (TEGEL)
78	-	75	110	6	3	35	349	914	BERLIN (TEMPELHOF)
2	182	-	4	28	11	3	25	427	BERLIN (SCHOENEFELD)
82	-	8	1	21	-	5	7	321	SAARBRUECKEN
105	5	-	177	20	3	1	171	826	MUENSTER/OSNABRUECK
2	8	21	21	-	122	2	134	1 203	LEIPZIG
6	15	1	11	130	4	2	107	1 064	DRESDEN
39	1	-	3	1	2	5	39	292	ERFURT
348	25	6	171	128	110	34	152	2 644	SONSTIGE FLUGPLAETZE
935	428	292	871	1 204	1 051	294	2 580	30 034	DEUTSCHLAND

STARTS IM LINIENVERKEHR

(OHNE NURFRACHTER)

7	5	63	4	104	132	37	58	2 025	HAMBURG
72	6	3	-	69	21	-	22	735	HANNOVER
-	1	2	-	26	30	-	1	601	BREMEN
2	6	19	-	113	107	29	148	2 345	DUESSELDORF
2	21	6	-	74	75	38	143	1 648	KOELN/BONN
4	11	1	125	161	159	-	237	2 894	FRANKFURT
1	16	3	42	66	77	28	63	1 493	STUTTGART
148	4	-	12	3	29	-	49	912	MUERNBERG
-	14	59	69	118	99	64	273	3 377	MUENCHEN
-	5	-	48	1	-	4	63	2 939	BERLIN (TEGEL)
-	-	75	100	3	1	34	306	746	BERLIN (TEMPELHOF)
1	-	-	1	15	10	2	6	103	BERLIN (SCHOENEFELD)
78	-	-	-	21	-	5	1	262	SAARBRUECKEN
102	5	-	-	20	2	1	103	532	MUENSTER/OSNABRUECK
2	6	21	21	-	119	-	49	964	LEIPZIG
1	14	1	7	105	-	1	104	991	DRESDEN
36	1	-	-	-	2	-	17	251	ERFURT
302	6	-	100	48	107	16	152	1 853	SONSTIGE FLUGPLAETZE
758	121	253	529	947	970	259	1 795	24 671	DEUTSCHLAND

STARTS IM LINIENVER-

KEHR (NURFRACHTER)

-	18	-	-	-	-	-	-	39	HAMBURG
-	21	-	-	20	-	-	-	81	HANNOVER
-	-	-	-	-	-	-	-	23	BREMEN
-	39	-	-	20	-	-	-	3	DUESSELDORF
-	-	-	20	20	20	-	21	231	KOELN/BONN
-	-	-	-	21	-	-	-	247	FRANKFURT
-	-	-	-	-	-	-	-	86	STUTTGART
-	-	-	-	20	-	-	-	72	MUERNBERG
-	-	-	-	-	-	-	-	83	MUENCHEN
-	-	-	-	-	-	-	-	39	BERLIN (TEGEL)
-	-	-	-	-	-	-	-	-	BERLIN (TEMPELHOF)
-	-	-	-	-	-	-	-	20	BERLIN (SCHOENEFELD)
-	-	-	-	-	-	-	-	-	SAARBRUECKEN
-	-	-	-	-	-	-	-	20	MUENSTER/OSNABRUECK
-	-	-	-	20	-	-	-	117	LEIPZIG
-	-	-	-	-	-	-	-	40	DRESDEN
-	-	-	-	-	-	-	-	-	ERFURT
-	-	-	-	-	-	-	-	21	SONSTIGE FLUGPLAETZE
-	78	-	20	121	20	-	21	1 122	DEUTSCHLAND

8 FLUGBEWEGUNGEN

8. 1 VERFLECHTUNG IM VERKEHR
8. 1. 2 STARTS

NACH STRECKENZIEL- FLUGPLATZ	VON STRECKEN									
	HAMBURG (HAM)	HANNOVER (HAJ)	BREMEN (BRE)	DUESSELDORF (DUS)	KOELN/BONN (CGN)	FRANKFURT (FRA)	STUTTGART (STR)	NUERNBERG (NUE)	MUENCHEN (MUC)	BERLIN (TXL)
STARTS										
INSGESAMT										
SCHLESWIG-HOLSTEIN .	6	-	1	13	57	74	-	-	-	30
HELGOLAND	-	-	-	-	-	-	-	-	-	-
KIEL	2	-	1	-	56	72	-	-	-	30
LUEBECK	2	-	-	-	-	1	-	-	-	-
WESTERLAND/SYLT . .	2	-	-	13	-	-	-	-	-	-
UEB.SCHLESW.-HOLST	-	-	-	-	1	1	-	-	-	-
BREMEN	-	-	-	-	-	-	-	-	-	-
BREMERHAVEN	-	-	-	-	-	-	-	-	-	-
NIEDERSACHSEN	6	1	76	1	10	3	2	2	7	-
BORKUM	-	-	-	-	-	-	-	-	-	-
BRAUNSCHWEIG	-	-	-	-	8	2	-	2	7	-
EMDEN	-	-	-	-	1	-	1	-	-	-
HARLE	-	-	1	-	-	-	-	-	-	-
JUIST	-	-	-	-	-	-	-	-	-	-
NORDDEICH	-	-	-	-	-	-	-	-	-	-
WANGEROOGE	-	-	-	-	-	-	-	-	-	-
NORDERNEY	-	-	-	-	-	-	-	-	-	-
LANGEBOG	-	-	-	-	-	-	-	-	-	-
FINKENWERDER	4	-	-	-	-	-	-	-	-	-
UEB.NIEDERSACHSEN	2	1	75	1	1	1	1	-	-	-
NORDRHEIN-WESTFALEN	26	-	4	11	93	8	42	60	349	-
DORTMUND	24	-	-	2	8	2	22	50	227	-
PADERBORN-LIPPST . .	2	-	3	2	4	4	20	10	70	-
SIEGERLAND	-	-	-	-	-	-	-	-	-	-
MOENCHENGLADBACH . .	-	-	-	-	1	-	-	-	52	-
ESSEN	-	-	-	-	-	1	-	-	-	-
UEB.NORDRH.-WESTF.	-	-	1	7	80	1	-	-	-	-
HESSEN	2	2	1	-	3	17	2	-	-	3
KASSEL	2	2	-	-	3	2	1	-	-	3
UEB.HESSEN	-	-	1	-	-	15	1	-	-	-
RHEINLAND-PFALZ	-	-	-	2	6	4	1	6	2	-
KOBLENZ	-	-	-	-	2	-	-	-	-	-
HAHN	-	-	-	-	3	4	1	-	2	-
UEB.RHEINL.-PFALZ	-	-	-	2	1	-	-	6	-	-
BADEN-WUERTTEMBERG .	1	1	1	67	16	109	86	3	2	36
FREIBURG	-	-	-	-	-	-	-	-	-	-
FRIEDRICHSHAFEN . .	-	1	1	67	12	109	27	1	-	36
KARLSRUHE	-	-	-	-	-	-	1	-	-	-
MANNHEIM	-	-	-	-	2	-	-	1	2	-
UEB.BADEN-WUERTT.	1	-	-	-	2	-	58	1	-	-
BAYERN	2	-	-	64	75	64	-	52	39	-
AUGSBURG	2	-	-	63	71	3	-	1	4	-
BAYREUTH	-	-	-	-	-	60	-	-	-	-
HOF	-	-	-	-	1	-	-	-	1	-
OBERPFaffenHOFEN . .	-	-	-	-	-	-	-	-	-	-
STRAUBING	-	-	-	-	-	-	-	-	-	-
UEB.BAYERN	-	-	-	1	3	1	-	51	34	-
MECKLENBURG-VORPOMME	61	21	-	-	7	22	2	-	2	-
HERINGSDORF	-	-	-	-	-	-	-	-	-	-
BARTH	-	-	-	-	3	-	-	-	-	-
GUETTIN	-	-	-	-	-	-	-	-	-	-
ROSTOCK	60	21	-	-	4	21	1	-	1	-
UEB.MECKLENBURG-VO	1	-	-	-	-	1	1	-	1	-
BRANDENBURG	-	-	-	-	-	-	-	-	-	-
UEB.BRANDENDURG . .	-	-	-	-	-	-	-	-	-	-
SACHSEN-ANHALT	-	-	-	-	2	-	-	-	-	-
MAGDEBURG	-	-	-	-	2	-	-	-	-	-
UEB.SACHSEN-ANHALT	-	-	-	-	-	-	-	-	-	-
THUERINGEN	-	-	-	-	1	-	-	1	-	-
UEB.THUERINGEN . . .	-	-	-	-	1	-	-	1	-	-
SACHSEN	-	-	-	-	-	-	-	-	-	-
UEB.SACHSEN	-	-	-	-	-	-	-	-	-	-
DEUTSCHLAND	104	25	83	158	270	301	135	124	401	69

NOVEMBER 1996

INNERHALB DEUTSCHLANDS
NACH SONSTIGEN DEUTSCHEN FLUGPLAETZEN

HERKUNFTSFLUGPLATZ									NACH STRECKENZIEL- FLUGPLATZ
B E R L I N (THF)	(SXF)	SAARBRUECKEN (SCN)	MUENSTER/ OSN. (FMO)	LEIPZIG (LEJ)	DRESDEN (DRS)	ERFURT (ERF)	SONSTIGE	INSGESAMT	
									STARTS

									INSGESAMT

13	-	-	-	-	-	-	-	194	SCHLESWIG-HOLSTEIN
-	-	-	-	-	-	-	-	-	HELGOLAND
2	-	-	-	-	-	-	-	163	KIEL
10	-	-	-	-	-	-	-	3	LUEBECK
1	-	-	-	-	-	-	-	25	WESTERLAND/SVLT
-	-	-	-	-	-	-	-	3	UEB.SCHLESW.-HOLST
-	-	-	-	-	-	-	-	-	BREMEN
-	-	-	-	-	-	-	-	-	BREMERHAVEN
3	-	1	6	-	-	-	-	118	NIEDERSACHSEN
-	-	-	-	-	-	-	-	-	BORKUM
2	-	-	-	-	-	-	-	21	BRAUNSCHWEIG
-	-	-	1	-	-	-	-	3	EMDEN
-	-	-	-	-	-	-	-	1	HARLE
-	-	-	-	-	-	-	-	-	JUIST
-	-	-	-	-	-	-	-	-	NORDDEICH
-	-	-	-	-	-	-	-	-	WANGEROOG
-	-	-	-	-	-	-	-	-	NORDERNEY
-	-	-	-	-	-	-	-	-	LANGEOOG
1	-	1	5	-	-	-	-	4	FINKENWERDER
-	-	-	-	-	-	-	-	89	UEB.NIEDERSACHSEN
165	7	-	147	34	48	17	49	1 060	NORDRHEIN-WESTFALEN
95	-	-	66	31	26	17	26	596	DORTMUND
68	6	-	36	3	22	-	23	273	PADERBORN-LIPPST.
-	-	-	-	-	-	-	-	-	SIEGERLAND
1	1	-	1	-	-	-	-	56	MOENCHENGLADBACH
1	-	-	-	-	-	-	-	2	ESSEN
-	-	-	44	-	-	-	-	133	UEB.NORDRH.-WESTF.
2	-	-	3	3	-	1	-	39	HESSEN
2	-	-	-	1	-	-	-	16	KASSEL
-	-	-	3	2	-	1	-	23	UEB.HESSEN
2	4	5	1	7	-	-	-	40	RHEINLAND-PFALZ
-	-	-	-	-	-	-	-	2	KOBLENZ
1	-	-	-	1	-	-	-	12	HAHN
1	4	5	1	6	-	-	-	26	UEB.RHEINL.-PFALZ
41	-	-	5	15	18	-	-	401	BADEN-WUERTTEMBERG
-	-	-	-	-	1	-	-	1	FREIBURG
-	-	-	-	4	17	-	-	275	FRIEDRICHSHAFEN
-	-	-	-	-	-	-	-	1	KARLSRUHE
40	-	-	3	9	-	-	-	57	MANNHEIM
1	-	-	2	2	-	-	-	67	UEB.BADEN-WUERTT.
91	13	-	2	3	44	-	103	552	BAYERN
90	-	-	-	2	44	-	-	280	AUGSBURG
-	-	-	1	-	-	-	48	109	BAYREUTH
-	-	-	-	-	-	-	55	57	HOF
1	-	-	-	-	-	-	-	1	OBERPFAFFENHOFEN
-	-	-	-	-	-	-	-	-	STRAUBING
-	13	-	1	1	-	-	-	105	UEB.BAYERN
8	-	-	5	-	-	1	-	129	MECKLENBURG-VORPOMME
1	-	-	-	-	-	-	-	1	HERINGSDOEF
1	-	-	-	-	-	-	-	4	BARTH
6	-	-	-	-	-	-	-	6	GUETTIN
-	-	-	3	-	-	1	-	112	ROSTOCK
-	-	-	2	-	-	-	-	6	UEB.MECKLENBURG-VO
22	1	-	-	-	-	-	-	23	BRANDENBURG
22	1	-	-	-	-	-	-	23	UEB.BRANDENBURG
-	-	-	-	23	-	1	-	26	SACHSEN-ANHALT
-	-	-	-	-	-	-	-	2	MAGDEBURG
-	-	-	-	23	-	1	-	24	UEB.SACHSEN-ANHALT
1	-	-	-	-	-	14	-	17	THUERINGEN
1	-	-	-	-	-	14	-	17	UEB.THUERINGEN
-	-	-	2	43	-	-	-	45	SACHSEN
-	-	-	2	43	-	-	-	45	UEB.SACHSEN
348	25	6	171	128	110	34	152	2 644	DEUTSCHLAND

8 FLUGBEWEGUNGEN

8. 2 VERFLECHTUNG IM VERKEHR

8. 2. 1 STARTS

		VON STRECKEN									
NACH STRECKENZIELLAND	FLUGPLATZ	HAMBURG (HAM)	HANNOVER (HAJ)	BREMEN (BRE)	DUESSELDORF (DUS)	KOELN/BONN (CGN)	FRANKFURT (FRA)	STUTTGART (STR)	NUERNBERG (NUE)	MUENCHEN (MUC)	BERLIN (TXL)
STARTS											
INSGESAMT											
POLEN		66	-	8	116	54	291	17	5	98	54
DARUNTER: WAW		24	-	-	52	44	176	17	-	98	54
GDN		42	-	-	-	-	-	-	1	-	-
KRK		-	-	-	-	-	26	-	1	-	-
KTW		-	-	-	40	8	44	-	-	-	-
*PL		-	-	8	24	2	45	-	3	-	-
LITAUEN		40	-	-	-	-	50	-	-	-	21
DARUNTER: VNO		7	-	-	-	-	50	-	-	-	21
*LT		33	-	-	-	-	-	-	-	-	-
LETTLAND		19	-	-	-	1	34	-	1	-	-
DARUNTER: RIX		19	-	-	-	1	34	-	1	-	-
ESTLAND		13	-	-	2	-	18	-	-	-	-
DARUNTER: TTL		13	-	-	2	-	18	-	-	-	-
FINNLAND		112	-	1	58	25	122	-	-	36	26
DARUNTER: HEL		89	-	1	58	25	122	-	-	36	26
TKU		23	-	-	-	-	-	-	-	-	-
SCHWEDEN		75	-	2	98	111	239	24	2	88	25
DARUNTER: STO		50	-	-	72	45	174	21	-	61	25
MMA		1	-	1	-	14	3	2	1	-	-
GOT		24	-	-	25	52	61	-	-	26	-
NORWEGEN		55	-	-	24	16	116	-	-	29	-
DARUNTER: OSL		55	-	-	24	16	116	-	-	29	-
DAENEMARK		122	119	53	136	115	238	85	20	107	1
DARUNTER: CPH		116	105	47	136	84	185	84	20	99	-
BLL		1	14	1	-	27	51	-	-	-	-
*DK		5	-	5	-	4	2	1	-	8	1
GR BRITANNIEN		376	151	122	727	521	1 054	168	52	663	254
DARUNTER: LON		322	127	120	421	369	736	122	31	465	252
BHX		20	1	-	150	27	100	45	-	87	1
MAN		25	22	-	128	5	175	-	-	108	-
LPL		-	-	-	-	21	-	-	-	-	-
NCL		-	-	-	20	-	-	-	-	1	-
GLA		-	-	-	-	-	11	-	-	-	-
EMA		7	-	-	-	82	4	-	16	-	-
*GB		2	1	1	8	15	27	1	3	2	1
IRLAND		12	-	-	55	22	77	-	-	14	2
DARUNTER: DUB		12	-	-	53	17	73	-	-	14	1
SNN		-	-	-	1	5	4	-	-	-	-
ISLAND		-	-	-	-	1	8	1	-	1	-
NIEDERLANDE		285	91	144	182	101	246	143	91	202	148
DARUNTER: AMS		143	91	143	181	93	242	140	91	199	147
RTM		99	-	1	-	3	-	2	-	1	-
EIN		42	-	-	-	1	2	-	-	1	1
BELGIEN		142	101	38	136	27	280	103	85	192	51
DARUNTER: BRU		142	101	37	136	24	277	103	82	192	51
LUXEMBURG		24	1	2	1	-	120	5	-	-	-
DARUNTER: LUX		24	1	2	1	-	120	5	-	-	-
FRANKREICH		234	166	50	341	337	618	231	125	661	163
DARUNTER: PAR		188	162	49	237	276	412	182	115	297	163
BOD		-	-	-	2	1	17	-	2	-	-
SXB		42	-	-	-	1	1	2	1	43	-
LYS		-	-	-	46	41	73	21	3	121	-
TLS		-	-	-	1	3	19	-	-	53	-
MRS		-	-	-	-	-	24	-	-	53	-
NCE		4	-	1	35	2	63	21	-	87	-
*FR		-	1	-	20	13	8	4	3	4	-
SPANIEN		247	262	64	486	287	790	331	101	467	161
DARUNTER: MAD		2	16	-	60	51	173	52	-	94	1
BCN		30	65	-	85	74	157	86	-	113	29
VLC		-	-	-	-	11	30	-	2	16	-
ALC		-	-	1	15	1	31	1	2	10	1
LEI		-	-	-	8	-	4	-	-	10	-
AGP		16	8	4	26	-	61	11	1	14	7
XRY		-	1	-	-	-	-	1	-	10	-
BIO		-	2	-	-	1	67	1	-	-	-
*E1		-	5	-	4	52	18	3	-	1	-
PMI		28	27	16	75	24	71	48	19	62	28
IBZ		-	-	-	5	-	1	-	3	8	-
*E2		4	4	-	9	19	4	4	7	4	1
LPA		65	46	17	66	16	59	33	23	42	31
TCI		41	36	13	53	14	47	33	18	38	31
FUE		31	29	8	44	9	38	31	13	24	17
ACE		26	22	5	32	15	25	22	13	16	15
*E3		4	-	-	4	-	4	4	-	4	-
PORTUGAL		33	21	4	39	58	219	33	14	98	11
DARUNTER: LIS		9	5	-	13	32	117	18	-	56	8
OPO		4	-	-	-	21	61	-	-	-	-
FAO		13	9	-	20	1	30	11	6	25	3
FNC		7	4	4	5	-	9	4	8	17	-
*PT		-	3	-	-	4	2	-	-	-	-
MALTA		10	1	-	13	-	64	5	1	27	12
DARUNTER: MLA		10	1	-	13	-	64	5	1	27	12
SCHWEIZ		236	151	71	391	252	520	267	171	495	171
DARUNTER: ZRH		166	105	70	199	134	252	152	119	233	168
GVA		24	1	1	99	3	127	112	1	105	-
BSL		46	45	-	93	109	112	2	51	89	3
BRN		-	-	-	-	-	25	1	-	66	-
OESTERREICH		70	59	1	299	171	799	125	85	315	161
DARUNTER: VIE		70	58	1	182	168	271	121	77	264	132
INN		-	-	-	-	-	91	-	2	1	-
LNZ		-	1	-	65	1	118	1	-	6	4
SZG		-	-	-	46	1	116	3	2	2	25
GRZ		-	-	-	6	-	113	-	4	41	-
KLU		-	-	-	-	1	90	-	-	1	-
ITALIEN		81	30	1	313	188	884	192	53	867	89

NOVEMBER 1996

MIT GEBIETEN AUSSERHALB DEUTSCHLANDS

HERKUNFTSFLUGPLATZ									NACH STRECKENZIELLAND
B E R L I N (THF)	(SXF)	SAARBRUECKEN (SCN)	MUENSTER/ OSN. (FMO)	LEIPZIG (LEJ)	DRESDEN (DRS)	ERFURT (ERF)	SONSTIGE	INSGESAMT	BZW. ----- FLUGPLATZ
24	58	-	1	12	55	-	-	859	STARTS
20	39	-	1	-	-	-	-	525	INSGESAMT
-	-	-	-	-	16	-	-	59	POLEN
-	-	-	-	-	20	-	-	47	DARUNTER:WAW
2	19	-	-	-	-	-	-	113	GDN
2	-	-	-	12	19	-	-	115	KRK
11	-	-	-	-	-	-	-	122	KTW
11	-	-	-	-	-	-	-	89	*PL
-	-	-	-	-	-	-	-	33	LITAUEN
15	1	-	-	-	-	-	-	71	DARUNTER:VNO
15	1	-	-	-	-	-	-	71	*LT
-	-	-	-	-	-	-	-	33	LETTLAND
-	-	-	-	-	-	-	-	33	DARUNTER:RIX
-	-	-	-	-	-	-	-	33	ESTLAND
-	-	-	-	14	-	-	-	394	DARUNTER:TTL
-	-	-	-	14	-	-	-	371	FINNLAND
-	-	-	-	-	-	-	-	23	DARUNTER:HEL
2	5	1	-	-	-	-	-	672	TKU
1	5	-	-	-	-	-	-	454	SCHWEDEN
-	-	-	-	-	-	-	-	22	DARUNTER:STO
-	-	-	-	-	-	-	-	188	MMA
-	-	-	-	1	-	-	-	241	GOT
-	-	-	-	-	-	-	-	240	NORWEGEN
164	3	-	-	3	2	-	-	1 168	DARUNTER:OSL
143	3	-	-	1	-	-	-	1 023	DAENEMARK
21	-	-	-	-	-	-	-	115	DARUNTER:CPH
-	-	-	-	2	2	-	-	30	BLL
1	2	-	40	5	1	-	-	4 137	*DK
1	1	-	38	5	-	-	-	3 010	GR BRITANNIEN
-	-	-	-	-	-	-	-	431	DARUNTER:LON
-	-	-	-	-	-	-	-	463	BHX
-	-	-	-	-	-	-	-	21	MAN
-	-	-	-	-	1	-	-	22	LPL
-	-	-	-	-	-	-	-	11	NCL
-	-	-	-	-	-	-	-	109	GLA
-	-	-	2	-	-	-	-	63	EMA
-	2	-	-	-	-	-	-	184	*GB
-	-	-	-	-	-	-	-	170	IRLAND
-	2	-	-	-	-	-	-	12	DARUNTER:DUB
-	-	-	-	-	-	-	-	11	SNN
-	1	-	3	1	22	-	-	1 660	ISLAND
-	-	-	1	1	22	-	-	1 494	NIEDERLANDE
-	-	-	-	-	-	-	-	106	DARUNTER:AMS
89	6	1	5	1	-	-	-	48	RTM
89	6	1	3	-	-	-	-	1 257	EIN
44	-	78	-	1	-	-	-	276	BELGIEN
44	-	78	-	1	-	-	-	276	DARUNTER:BRU
45	1	1	26	15	1	-	-	276	LUXEMBURG
1	1	-	18	10	1	-	-	3 015	DARUNTER:LUX
-	-	-	-	-	-	-	-	2 112	FRANKREICH
42	-	-	-	-	-	-	-	22	DARUNTER:PAR
-	-	-	1	2	-	-	-	132	BOD
-	-	-	-	-	-	-	-	308	SXB
-	-	-	-	3	-	-	-	76	LYS
-	-	-	-	-	-	-	-	80	TLS
2	-	1	7	-	-	-	-	213	MRS
1	86	35	61	65	37	9	7	63	NCE
-	1	-	-	1	-	-	1	3 497	*FR
-	-	-	-	1	-	-	-	640	SPANIEN
-	4	-	1	-	-	-	-	59	DARUNTER:MAD
-	-	-	-	-	-	-	-	67	BCN
-	-	-	-	-	-	-	-	22	VLC
-	-	-	-	-	-	-	1	149	ALC
-	-	-	-	-	-	-	-	12	LEI
1	20	16	13	17	8	1	1	71	AGP
-	-	-	-	-	-	-	-	83	XRY
-	-	-	-	-	-	-	-	475	BIO
-	-	-	1	-	-	-	-	17	*E1
-	18	5	14	17	11	4	4	57	PMI
-	15	4	7	14	7	4	-	471	IBZ
-	12	7	13	7	7	-	-	375	*E2
-	12	3	12	8	3	-	-	290	LPA
-	4	-	-	-	-	-	-	229	TCI
-	4	-	-	5	-	-	-	24	FUE
-	-	-	-	-	-	-	-	539	ACE
-	-	-	-	-	-	-	-	258	*E3
-	-	-	-	-	-	-	-	86	PORTUGAL
-	4	-	-	5	-	-	-	118	DARUNTER:LIS
-	1	-	-	1	4	-	-	62	OPO
-	1	-	-	1	4	-	-	14	FAO
126	11	1	56	51	74	-	-	139	FNC
1	9	1	53	51	52	-	-	139	*PT
49	1	-	-	-	-	-	-	3 044	MALTA
74	1	-	1	-	-	-	-	1 765	DARUNTER:MLA
2	-	-	-	-	22	-	-	523	SCHWEIZ
1	5	-	2	24	32	-	-	648	DARUNTER:ZRH
-	4	-	1	22	-	-	-	94	GVA
-	-	-	-	-	1	-	-	2 149	BSL
-	1	-	-	-	-	-	-	1 371	BRN
-	-	-	-	-	-	-	-	95	OESTERREICH
-	-	-	-	2	30	-	-	197	DARUNTER:VIE
-	-	-	1	-	1	-	-	227	INN
1	-	-	-	-	-	-	-	166	LNZ
1	2	2	5	1	1	1	-	93	SZG
-	-	-	-	-	-	-	-	2 711	GRZ
-	-	-	-	-	-	-	-	-	KLU
-	-	-	-	-	-	-	-	-	ITALIEN

8 FLUGBEWEGUNGEN

8. 2 VERFLECHTUNG IM VERKEHR

8. 2. 1 STARTS

NACH STRECKENZIELLAND		VON STRECKEN								
BZW. ----- FLUGPLATZ	HAMBURG (HAM)	HANNOVER (HAJ)	BREMEN (BRE)	DUESSELDORF (DUS)	KOELN/BONN (CGN)	FRANKFURT (FRA)	STUTTGART (STR)	NUERNBERG (NUE)	MUENCHEN (MUC)	BERLIN (TXL)
STARTS										

INSGESAMT										

DARUNTER: ROM	26	-	-	61	39	263	48	2	124	27
MIL	54	29	-	166	115	234	111	39	170	60
VCE	-	-	-	28	24	107	-	3	81	-
TRS	-	-	-	-	-	6	-	-	86	-
VRN	-	-	-	-	-	-	-	-	50	-
TRN	-	-	-	-	2	107	22	-	69	-
GOA	-	-	-	-	-	5	-	-	61	-
FLR	-	-	-	48	1	19	-	1	81	1
BLQ	-	-	-	1	1	84	-	-	73	-
PSA	-	-	-	3	-	-	-	1	32	-
NAP	-	1	1	1	2	30	2	3	29	-
CTA	1	-	-	5	-	22	7	1	7	1
*IT	-	-	-	-	4	7	1	2	3	-
GRIECHENLAND	8	3	1	41	42	191	78	23	140	14
DARUNTER: ATH	7	1	-	3	23	154	-	15	59	-
SKG	-	-	-	28	18	29	71	2	73	13
HER	1	2	1	4	1	8	7	4	7	1
TUERKEI	82	130	8	225	163	468	183	65	183	111
DARUNTER: ANK	1	10	-	24	10	67	17	1	5	9
IST	48	67	-	110	102	273	87	37	109	50
IZM	9	7	-	17	17	43	28	4	11	8
DLM	-	4	1	4	-	5	5	1	2	7
AYT	24	40	7	62	34	77	42	22	55	35
*TR	-	2	-	8	-	3	4	-	1	2
ZYPERN	12	6	-	10	-	45	5	-	41	6
DARUNTER: LCA	4	1	-	6	-	38	1	-	14	5
*CY	8	5	-	4	-	7	4	-	27	1
SLOWENIEN	-	-	2	-	1	61	-	22	30	-
DARUNTER: LJU	-	-	2	-	1	61	-	22	30	-
KROATIEN	-	-	-	10	-	74	14	4	56	12
DARUNTER: ZAG	-	-	-	4	-	61	14	4	56	12
SPU	-	-	-	5	-	13	-	-	-	-
SERBIEN	-	-	-	22	-	49	23	1	21	-
DARUNTER: BEG	-	-	-	13	-	49	9	1	21	-
*YU	-	-	-	9	-	-	14	-	-	-
BOSNIEN-HERZEGOWINA	-	-	-	-	5	1	-	-	5	-
DARUNTER: SJJ	-	-	-	-	5	1	-	-	5	-
MONTENEGRO	-	-	-	-	1	-	-	-	-	-
MAZEDONIEN	10	-	-	18	1	10	11	-	-	-
DARUNTER: SKP	10	-	-	18	1	10	11	-	-	-
UNGARN	40	-	1	37	28	120	47	20	120	67
DARUNTER: BUD	40	-	1	37	28	120	47	20	119	67
ALBANIEN	-	-	-	-	-	17	-	-	-	-
DARUNTER: TIA	-	-	-	-	-	17	-	-	-	-
TSSCHECH. REP	49	26	-	45	31	112	28	78	54	1
DARUNTER: PRG	49	26	-	45	31	112	27	78	54	1
SLOWAKEI	-	-	-	-	2	-	-	-	1	-
RUMAENIEN	-	-	-	4	-	76	-	1	32	-
DARUNTER: BUH	-	-	-	2	-	67	-	-	32	-
*RO	-	-	-	2	-	9	-	1	-	-
BULGARIEN	-	-	-	-	-	49	-	-	28	-
DARUNTER: SOF	-	-	-	-	-	49	-	-	28	-
RUSSLAND	55	39	-	72	17	308	4	2	68	101
DARUNTER: MOW	16	-	-	59	10	210	1	2	59	55
LED	34	13	-	8	-	62	-	-	8	46
OVV	-	9	-	-	-	8	-	-	-	-
*RU	5	17	-	5	6	12	3	-	1	-
WEISSRUSSLAND	-	-	-	-	-	46	-	1	13	-
DARUNTER: MSQ	-	-	-	-	-	45	-	-	13	-
MOLDAVIEN	-	-	-	-	-	22	-	-	-	-
DARUNTER: KIV	-	-	-	-	-	22	-	-	-	-
UKRAINE	-	-	-	-	1	67	-	-	9	-
DARUNTER: IEV	-	-	-	-	1	67	-	-	9	-
GEORGIEN	-	-	-	-	3	18	-	-	-	-
DARUNTER: TBS	-	-	-	-	3	18	-	-	-	-
ARMENIEN	-	-	-	-	-	4	-	-	-	-
ASERBAIDDSCHAN	-	-	-	-	-	12	-	-	-	-
DARUNTER: BAK	-	-	-	-	-	12	-	-	-	-
KASACHSTAN	-	12	-	-	9	26	-	2	-	-
DARUNTER: ALA	-	12	-	-	9	26	-	2	-	-
KIRGISIEN	-	-	-	-	-	2	-	-	-	-
USBEKISTAN	-	-	-	-	-	25	-	-	-	-
DARUNTER: TAS	-	-	-	-	-	25	-	-	-	-
E U R O P A	2 508	1 369	573	3 901	2 591	8 590	2 123	1 025	5 161	1 662
DARUNTER: EU-LAENDER	1 821	1 004	483	2 912	2 005	5 877	1 518	651	3 850	1 106

AEGYPTEN	6	8	-	26	9	129	29	9	90	9
DARUNTER: CAI	-	-	-	-	6	76	3	-	26	-
LXR	4	7	-	11	-	14	12	-	22	4
HRG	-	-	-	11	3	25	10	9	24	1
*EG	2	1	-	4	-	5	4	-	18	4
LIBYEN	-	-	-	-	2	-	-	-	-	-
TUNESIEN	31	25	9	65	3	106	38	23	67	26
DARUNTER: TUN	5	-	-	6	-	46	-	1	7	1
DJE	8	8	4	21	1	25	12	5	18	11
MIR	18	17	5	38	2	35	26	17	42	14
ALGERIEN	-	-	-	-	-	12	-	-	-	-
DARUNTER: ALG	-	-	-	-	-	12	-	-	-	-
MAROKKO	4	4	-	13	1	48	8	8	24	4
DARUNTER: CAS	-	-	-	-	-	36	-	-	1	-
AGA	4	4	-	8	1	8	8	8	19	4
KAP VERDE	-	-	-	-	-	5	-	-	-	-
SENEGAL	-	-	-	-	4	19	-	-	-	-

NOVEMBER 1996

MIT GEBIETEN AUSSERHALB DEUTSCHLANDS

HERKUNFTSFLUGPLATZ

NACH STRECKENZIELLAND

(THF)	B E R L I N (SXF)	SAARBRUECKEN (SCN)	MUENSTER/ OSN. (FMO)	LEIPZIG (LEJ)	DRESDEN (DRS)	ERFURT (ERF)	SONSTIGE	INSGESAMT	BZW. ----- FLUGPLATZ
									STARTS

									INSGESAMT

-	1	2	1	-	-	-	-	594	DARUNTER: ROM
1	1	-	1	-	1	-	-	982	MIL
-	-	-	-	-	-	-	-	243	VCE
-	-	-	-	-	-	-	-	92	TRS
-	-	-	-	-	-	-	-	50	VRN
-	-	-	-	-	-	-	-	200	TRN
-	-	-	-	-	-	-	-	66	GOA
-	-	-	3	-	-	-	-	154	FLR
-	-	-	-	-	-	-	-	159	BLQ
-	-	-	-	1	-	-	-	37	PSA
-	-	-	-	-	-	-	-	69	NAP
-	-	-	-	-	-	-	-	44	CTA
-	-	-	-	-	-	1	-	18	*IT
-	2	1	1	4	-	-	-	549	GRIECHENLAND
-	-	-	-	-	-	-	-	262	DARUNTER: ATH
-	-	-	-	1	-	-	-	235	SKG
-	2	1	1	2	-	-	-	42	HER
-	61	3	10	50	17	8	-	1 767	TUERKEI
-	5	-	-	-	-	-	-	149	DARUNTER: ANK
-	20	1	1	5	5	7	-	922	IST
-	-	1	-	-	-	-	-	145	IZM
-	1	-	-	-	-	-	-	30	DLM
-	35	1	9	45	12	1	-	501	AYT
-	-	-	-	-	-	-	-	20	*TR
-	10	-	-	7	-	-	-	142	ZYPERN
-	6	-	-	4	-	-	-	79	DARUNTER: LCA
-	4	-	-	3	-	-	-	63	*CY
-	-	-	-	-	-	-	-	116	SLOWENIEN
-	-	-	-	-	-	-	-	116	DARUNTER: LJU
-	-	-	-	-	-	-	-	170	KROATIEN
-	-	-	-	-	-	-	-	151	DARUNTER: ZAG
-	-	-	-	-	-	-	-	18	SPU
-	8	-	-	4	-	-	-	128	SERBIEN
-	8	-	-	4	-	-	-	105	DARUNTER: BEG
-	-	-	-	-	-	-	-	23	*YU
-	4	-	-	-	-	-	-	15	BOSNIEN-HERZEGOWINA
-	4	-	-	-	-	-	-	15	DARUNTER: SJJ
-	-	-	-	-	-	-	-	1	MONTENEGRO
-	1	-	-	-	-	-	-	51	MAZEDONIEN
-	1	-	-	-	-	-	-	51	DARUNTER: SKP
2	-	-	-	-	-	-	-	482	UNGARN
2	-	-	-	-	-	-	-	481	DARUNTER: BUD
-	-	-	-	-	-	-	-	17	ALBANIEN
-	-	-	-	-	-	-	-	17	DARUNTER: TIA
53	37	1	1	3	-	-	-	519	TSSCHECH. REP.
50	37	1	-	1	-	-	-	512	DARUNTER: PRG
1	-	-	-	2	1	-	-	7	SLOWAKEI
-	23	-	-	-	-	-	-	136	RUMAENIEN
-	9	-	-	-	-	-	-	110	DARUNTER: BUH
-	14	-	-	-	-	-	-	26	*RO
-	16	-	-	1	-	-	-	94	BULGARIEN
-	16	-	-	1	-	-	-	94	DARUNTER: SOF
1	127	1	1	7	-	-	-	803	RUSSLAND
-	96	1	1	7	-	-	-	517	DARUNTER: MOW
-	26	-	-	-	-	-	-	197	LED
1	5	-	-	-	-	-	-	17	OVB
-	12	-	-	-	-	-	-	55	*RU
-	12	-	-	-	-	-	-	72	WEISSRUSSLAND
-	4	-	-	-	-	-	-	70	DARUNTER: MSQ
-	4	-	-	-	-	-	-	26	MOLDAVIEN
-	4	-	-	-	-	-	-	26	DARUNTER: KIV
-	8	-	-	-	-	-	-	85	UKRAINE
-	8	-	-	-	-	-	-	85	DARUNTER: IEV
-	4	-	-	-	-	-	-	25	GEORGIEN
-	4	-	-	-	-	-	-	25	DARUNTER: TBS
-	-	-	-	-	-	-	-	4	ARMENIEN
-	-	-	-	-	-	-	-	12	ASERBAIDDSCHAN
-	-	-	-	-	-	-	-	12	DARUNTER: BAK
-	-	-	-	-	-	-	-	49	KASACHSTAN
-	-	-	-	-	-	-	-	49	DARUNTER: ALA
-	-	-	-	-	-	-	-	2	KIRGISIEN
-	-	-	-	-	-	-	-	25	USBEKISTAN
-	-	-	-	-	-	-	-	25	DARUNTER: TAS
581	505	125	212	278	247	18	7	31 476	E U R O P A
348	119	119	143	139	96	10	7	22 208	DARUNTER: EU-LAENDER
-	23	3	-	8	-	-	-	349	AEgypten
-	11	-	-	-	-	-	-	122	DARUNTER: CAI
-	1	1	-	4	-	-	-	80	LXR
-	11	2	-	4	-	-	-	100	HRG
-	-	-	-	-	-	-	-	38	*EG
-	-	-	-	-	-	-	-	2	LIBYEN
-	30	14	4	24	11	3	-	479	TUNESIEN
-	5	-	-	-	-	-	-	71	DARUNTER: TUN
-	8	4	4	5	4	-	-	138	DJE
-	17	10	-	19	7	3	-	270	MIR
-	-	-	-	-	-	-	-	12	ALGERIEN
-	4	-	-	4	-	-	-	12	DARUNTER: ALG
-	-	-	-	-	-	-	-	122	MAROKKO
-	4	-	-	4	-	-	-	37	DARUNTER: CAS
-	-	-	-	-	-	-	-	72	AGA
-	-	-	-	-	-	-	-	5	KAP VERDE
-	-	-	-	-	-	-	-	23	SENEGAL

8 FLUGBEWEGUNGEN

8. 2 VERFLECHTUNG IM VERKEHR

8. 2. 1 STARTS

NACH STRECKENZIELLAND		VON STRECKEN								
BZW. ----- FLUGPLATZ	HAMBURG (HAM)	HANNOVER (HAJ)	BREMEN (BRE)	DUESSELDORF (DUS)	KOELN/BONN (CGN)	FRANKFURT (FRA)	STUTTGART (STR)	NUERNBERG (NUE)	MUENCHEN (MUC)	BERLIN (TXL)
STARTS										
INSGESAMT										
DARUNTER:DKR	-	-	-	-	4	19	-	-	-	-
GHANA	-	-	-	1	-	9	-	-	-	-
NIGERIA	-	-	-	-	-	10	-	-	-	-
AETHIOPIEN	-	-	-	-	-	13	-	-	-	-
DARUNTER:ADD	-	-	-	-	-	13	-	-	-	-
KENIA	-	5	-	9	-	38	-	-	16	-
DARUNTER:NBO	-	1	-	-	-	30	-	-	5	-
MBA	-	4	-	9	-	8	-	-	11	-
SAMBIA	-	-	-	-	1	-	-	-	-	-
SIMBABWE	-	-	-	-	-	4	-	-	-	-
NAMIBIA	-	-	-	-	-	20	-	-	4	-
DARUNTER:WDH	-	-	-	-	-	20	-	-	4	-
SESCHELLEN	-	-	-	-	-	10	-	-	-	-
MAURITIUS	-	-	-	-	-	10	-	-	4	-
DARUNTER:MRU	-	-	-	-	-	10	-	-	4	-
SUEDAFRIKA	-	-	-	-	-	64	-	-	17	-
DARUNTER:JNB	-	-	-	-	-	59	-	-	9	-
A F R I K A	41	42	9	114	20	497	75	40	222	39
KANADA	-	-	-	1	8	141	-	-	-	-
DARUNTER:YMQ	-	-	-	-	-	29	-	-	-	-
YTO	-	-	-	-	-	69	-	-	-	-
YVR	-	-	-	-	-	14	-	-	-	-
YYC	-	-	-	-	-	26	-	-	-	-
YQX	-	-	-	1	8	2	-	-	-	-
USA	-	-	-	101	74	1 064	-	-	137	30
DARUNTER:NYC	-	-	-	36	44	240	-	-	30	30
CHI	-	-	-	29	-	116	-	-	29	-
BOS	-	-	-	-	-	60	-	-	-	-
PHL	-	-	-	-	20	30	-	-	22	-
WAS	-	-	-	1	-	88	-	-	-	-
DET	-	-	-	-	-	38	-	-	-	-
PIT	-	-	-	-	-	21	-	-	-	-
CVG	-	-	-	-	-	59	-	-	-	-
ATL	-	-	-	-	-	89	-	-	30	-
MIA	-	-	-	9	-	61	-	-	13	-
ORL	-	-	-	4	-	34	-	-	-	-
*U2	-	-	-	9	4	10	-	-	-	-
DAL	-	-	-	-	-	60	-	-	-	-
SFO	-	-	-	-	-	30	-	-	13	-
LAX	-	-	-	4	-	74	-	-	-	-
ANC	-	-	-	-	-	16	-	-	-	-
FAI	-	-	-	-	-	25	-	-	-	-
MEXIKO	-	-	-	4	4	27	-	-	-	-
DARUNTER:MEX	-	-	-	-	-	22	-	-	-	-
*MX	-	-	-	4	4	4	-	-	-	-
GUATEMALA	-	-	1	-	-	-	-	-	-	-
KUBA	-	-	-	12	-	13	-	-	-	-
DARUNTER:VRA	-	-	-	3	-	8	-	-	-	-
BAHAMAS	-	-	-	-	-	4	-	-	-	-
JAMAICA	-	-	-	4	-	4	-	-	-	-
DOMINIK.REP	1	7	-	28	8	25	3	-	12	-
DARUNTER:SDQ	-	1	-	5	4	6	-	-	-	-
POP	-	3	-	10	-	3	-	-	-	-
*DO	1	3	-	13	4	16	3	-	12	-
BARBADOS	-	-	-	4	-	1	-	-	-	-
TRINID.U.TOB.	-	-	-	-	-	9	-	-	-	-
NIED.ANTILLEN	-	-	-	1	-	-	-	-	-	-
ST.LUCIA	-	-	-	-	-	5	-	-	-	-
KOLUMBIEN	-	-	-	-	-	22	-	-	-	-
DARUNTER:BOG	-	-	-	-	-	20	-	-	-	-
VENEZUELA	-	-	-	8	4	24	-	-	-	-
DARUNTER:CCS	-	-	-	-	-	19	-	-	-	-
PMV	-	-	-	8	4	5	-	-	-	-
BRASILLEN	-	-	-	-	-	78	-	-	-	-
DARUNTER:RIO	-	-	-	-	-	26	-	-	-	-
SAO	-	-	-	-	-	46	-	-	-	-
ARGENTINIEN	-	-	-	-	-	13	-	-	-	-
DARUNTER:BUE	-	-	-	-	-	13	-	-	-	-
A M E R I K A	1	7	1	163	98	1 430	3	-	149	30
LIBANON	-	-	-	-	-	17	1	-	-	-
DARUNTER:BEY	-	-	-	-	-	17	1	-	-	-
ISRAEL	2	2	-	7	2	88	5	-	50	-
DARUNTER:TLV	2	2	-	7	2	87	5	-	44	-
JORDANIEN	-	-	-	-	-	17	-	-	5	7
DARUNTER:AMM	-	-	-	-	-	17	-	-	5	7
SYRIEN	-	-	-	-	-	23	-	-	4	-
DARUNTER:DAM	-	-	-	-	-	18	-	-	4	-
IRAN	4	-	-	-	1	37	-	-	-	-
DARUNTER:THR	4	-	-	-	1	37	-	-	-	-
KUWEIT	-	-	-	-	-	39	-	-	7	-
DARUNTER:KWI	-	-	-	-	-	39	-	-	7	-
BAHRAIN	-	-	-	-	-	13	-	-	-	-
DARUNTER:BAH	-	-	-	-	-	13	-	-	-	-
KATAR	-	-	-	-	-	10	-	-	-	-
SAUDI-ARAB.	-	-	-	-	-	36	-	-	-	-
DARUNTER:JED	-	-	-	-	-	18	-	-	-	-
RUH	-	-	-	-	-	14	-	-	-	-
V.A.EMIRATE	4	4	-	13	-	131	4	-	17	-
DARUNTER:SHJ	-	4	-	-	-	34	-	-	4	-

NOVEMBER 1996

MIT GEBIETEN AUSSERHALB DEUTSCHLANDS

HERKUNFTSFLUGPLATZ

									NACH STRECKENZIELLAND
B E R L I N (THF)	(SXF)	SAARBRUECKEN (SCN)	MUENSTER/ OSN. (FMO)	LEIPZIG (LEJ)	DRESDEN (DRS)	ERFURT (ERF)	SONSTIGE	INSGESAMT	BZW. ----- FLUGPLATZ
									STARTS
									INSGESAMT
-	-	-	-	-	-	-	-	23	DARUNTER:DKR
-	-	-	-	-	-	-	-	10	GHANA
-	-	-	-	-	-	-	-	10	NIGERIA
-	-	-	-	-	-	-	-	13	AETHIOPIEN
-	-	-	-	-	-	-	-	13	DARUNTER:ADD
-	-	-	-	-	-	-	-	68	KENIA
-	-	-	-	-	-	-	-	36	DARUNTER:NBO
-	-	-	-	-	-	-	-	32	MBA
-	-	-	-	-	-	-	-	1	SAMBIA
-	-	-	-	-	-	-	-	4	SIMBABWE
-	-	-	-	-	-	-	-	24	NAMIBIA
-	-	-	-	-	-	-	-	24	DARUNTER:WDH
-	-	-	-	-	-	-	-	10	SESCHELLEN
-	-	-	-	-	-	-	-	14	MAURITIUS
-	-	-	-	-	-	-	-	14	DARUNTER:MRU
-	-	-	-	-	-	-	-	81	SUEDAFRIKA
-	-	-	-	-	-	-	-	68	DARUNTER:JNB
-	57	17	4	36	11	3	-	1 227	A F R I K A
-	-	-	-	-	-	-	-	150	KANADA
-	-	-	-	-	-	-	-	29	DARUNTER:YMQ
-	-	-	-	-	-	-	-	69	YTO
-	-	-	-	-	-	-	-	14	YVR
-	-	-	-	-	-	-	-	26	YYC
-	-	-	-	-	-	-	-	11	YQX
-	-	1	-	-	-	-	-	1 407	USA
-	-	-	-	-	-	-	-	380	DARUNTER:NYC
-	-	-	-	-	-	-	-	174	CHI
-	-	-	-	-	-	-	-	60	BOS
-	-	-	-	-	-	-	-	72	PHL
-	-	-	-	-	-	-	-	89	WAS
-	-	-	-	-	-	-	-	38	DET
-	-	-	-	-	-	-	-	21	PIT
-	-	-	-	-	-	-	-	59	CVG
-	-	-	-	-	-	-	-	119	ATL
-	-	-	-	-	-	-	-	83	MIA
-	-	-	-	-	-	-	-	38	ORL
-	-	-	-	-	-	-	-	23	*U2
-	-	-	-	-	-	-	-	60	DAL
-	-	-	-	-	-	-	-	43	SFO
-	-	-	-	-	-	-	-	78	LAX
-	-	-	-	-	-	-	-	16	ANC
-	-	-	-	-	-	-	-	25	FAI
-	-	-	-	-	-	-	-	35	MEXIKO
-	-	-	-	-	-	-	-	22	DARUNTER:MEX
-	-	-	-	-	-	-	-	12	*MX
-	-	-	-	-	-	-	-	1	GUATEMALA
-	-	-	-	-	-	-	-	25	KUBA
-	-	-	-	-	-	-	-	11	DARUNTER:VRA
-	-	-	-	-	-	-	-	4	BAHAMAS
-	4	-	-	-	-	-	-	8	JAMAICA
-	-	-	-	-	-	-	-	88	DOMINIK.REP
-	-	-	-	-	-	-	-	16	DARUNTER:SDQ
-	4	-	-	-	-	-	-	16	POP
-	-	-	-	-	-	-	-	56	*DO
-	-	-	-	-	-	-	-	5	BARBADOS
-	-	-	-	-	-	-	-	9	TRINID.U.TOB.
-	-	-	-	-	-	-	-	1	NIED.ANTILLEN
-	-	-	-	-	-	-	-	5	ST.LUCIA
-	-	-	-	-	-	-	-	22	KOLUMBIEN
-	-	-	-	-	-	-	-	20	DARUNTER:BOG
-	-	-	-	-	-	-	-	36	VENEZUELA
-	-	-	-	-	-	-	-	19	DARUNTER:CCS
-	-	-	-	-	-	-	-	17	PMV
-	-	-	-	-	-	-	-	78	BRASILIEN
-	-	-	-	-	-	-	-	26	DARUNTER:RIO
-	-	-	-	-	-	-	-	46	SAO
-	-	-	-	-	-	-	-	13	ARGENTINIEN
-	-	-	-	-	-	-	-	13	DARUNTER:BUE
-	4	1	-	-	-	-	-	1 887	A M E R I K A
-	4	-	-	-	-	-	-	22	LIBANON
-	4	-	-	-	-	-	-	22	DARUNTER:BEY
-	7	-	-	-	-	-	-	163	ISRAEL
-	7	-	-	-	-	-	-	156	DARUNTER:TLV
-	-	-	-	-	-	-	-	29	JORDANIEN
-	-	-	-	-	-	-	-	29	DARUNTER:AMM
-	4	-	-	-	-	-	-	31	SYRIEN
-	-	-	-	-	-	-	-	22	DARUNTER:DAM
-	-	-	-	-	-	-	-	42	IRAN
-	-	-	-	-	-	-	-	42	DARUNTER:THR
-	-	-	-	-	-	-	-	46	KUWEIT
-	-	-	-	-	-	-	-	46	DARUNTER:KWI
-	-	-	-	-	-	-	-	13	BAHRAIN
-	-	-	-	-	-	-	-	13	DARUNTER:BAH
-	-	-	-	-	-	-	-	10	KATAR
-	-	-	-	-	-	-	-	36	SAUDI-ARAB.
-	-	-	-	-	-	-	-	18	DARUNTER:JED
-	4	-	-	-	-	-	-	14	RUH
-	-	-	-	-	-	-	-	177	V.A.EMIRATE
-	-	-	-	-	-	-	-	42	DARUNTER:SHJ

8 FLUGBEWEGUNGEN

8. 2 VERFLECHTUNG IM VERKEHR

8. 2. 1 STARTS

NACH STRECKENZIELLAND		VON STRECKEN								
BZW. ----- FLUGPLATZ	HAMBURG (HAM)	HANNOVER (HAJ)	BREMEN (BRE)	DUESSELDORF (DUS)	KOELN/BONN (CGN)	FRANKFURT (FRA)	STUTTGART (STR)	NUERNBERG (NUE)	MUENCHEN (MUC)	BERLIN (TXL)
STARTS										

INSGESAMT										

DXB	-	-	-	-	-	84	-	-	-	-
AUH	4	-	-	13	-	12	4	-	13	-
PAKISTAN	-	-	-	-	-	35	-	-	-	-
DARUNTER:KHI	-	-	-	-	-	18	-	-	-	-
BANGLADESCH	-	-	-	-	-	3	-	-	-	-
INDIEN	-	-	-	-	-	129	-	-	-	-
DARUNTER:DEL	-	-	-	-	-	53	-	-	-	-
BOM	-	-	-	-	-	63	-	-	-	-
MAA	-	-	-	-	-	13	-	-	-	-
SRI LANKA	-	-	-	4	-	17	-	-	4	-
DARUNTER:CMB	-	-	-	4	-	17	-	-	4	-
MALEDIVEN	-	4	-	8	-	-	-	-	8	-
DARUNTER:MLE	-	4	-	8	-	-	-	-	8	-
MYANMAR	-	-	-	-	-	4	-	-	-	-
THAILAND	-	-	-	-	-	130	-	-	18	-
DARUNTER:BKK	-	-	-	-	-	130	-	-	18	-
MALAYSIA	-	-	-	-	-	17	-	-	9	-
DARUNTER:KUL	-	-	-	-	-	17	-	-	9	-
SINGAPUR	-	-	-	-	-	90	-	-	-	-
DARUNTER:SIN	-	-	-	-	-	90	-	-	-	-
INDONESIEN	-	-	-	-	-	4	-	-	-	-
HONGKONG (BRIT)	-	-	-	-	-	60	-	-	-	-
DARUNTER:HKG	-	-	-	-	-	60	-	-	-	-
JAPAN	-	-	-	-	-	116	-	-	13	-
DARUNTER:TYO	-	-	-	-	-	77	-	-	-	-
OSA	-	-	-	-	-	39	-	-	13	-
KOREA REP.	-	-	-	-	-	44	-	-	-	-
DARUNTER:SEL	-	-	-	-	-	44	-	-	-	-
CHINA	-	-	-	-	-	51	-	-	9	-
DARUNTER:PEK	-	-	-	-	-	41	-	-	9	-
A S I E N	10	10	-	32	3	1 111	10	-	144	7
I N S G E S A M T ..	2 560	1 428	583	4 210	2 712	11 628	2 211	1 065	5 676	1 738

NOVEMBER 1996

MIT GEBIETEN AUSSERHALB DEUTSCHLANDS

HERKUNFTSFLUGPLATZ								NACH STRECKENZIELLAND	
B E R L I N (THF)	(SXF)	SAARBRUECKEN (SCN)	MUENSTER/ OSN. (FMO)	LEIPZIG (LEJ)	DRESDEN (DRS)	ERFURT (ERF)	SONSTIGE	INSGESAMT	BZW. ----- FLUGPLATZ
-	-	-	-	-	-	-	-	84	STARTS
-	4	-	-	-	-	-	-	50	-----
-	-	-	-	-	-	-	-	35	INSGESAMT
-	-	-	-	-	-	-	-	18	-----
-	-	-	-	-	-	-	-	3	DXB
-	-	-	-	-	-	-	-	129	AUH
-	-	-	-	-	-	-	-	53	PAKISTAN
-	-	-	-	-	-	-	-	63	DARUNTER: KHI
-	-	-	-	-	-	-	-	13	BANGLADESCH
-	-	-	-	-	-	-	-	25	INDIEN
-	-	-	-	-	-	-	-	25	DARUNTER: DEL
-	-	-	-	-	-	-	-	20	BOM
-	-	-	-	-	-	-	-	20	MAA
-	5	-	-	-	-	-	-	4	SRI LANKA
-	5	-	-	-	-	-	-	153	DARUNTER: CMB
-	-	-	-	-	-	-	-	26	MALEDIVEN
-	-	-	-	-	-	-	-	90	DARUNTER: MLE
-	-	-	-	-	-	-	-	90	MYANMAR
-	-	-	-	-	-	-	-	4	THAILAND
-	-	-	-	-	-	-	-	60	DARUNTER: BKK
-	-	-	-	-	-	-	-	60	MALAYSIA
-	-	-	-	-	-	-	-	129	DARUNTER: KUL
-	-	-	-	-	-	-	-	77	SINGAPUR
-	-	-	-	-	-	-	-	52	DARUNTER: SIN
-	-	-	-	-	-	-	-	44	INDONESIEN
-	-	-	-	-	-	-	-	44	HONGKONG (BRIT)
-	5	-	-	-	-	-	-	65	DARUNTER: HKG
-	5	-	-	-	-	-	-	55	JAPAN
-	-	-	-	-	-	-	-	1	DARUNTER: TYO
-	-	-	-	-	-	-	-	35	OSA
-	-	-	-	-	-	-	-	44	KOREA REP.
-	-	-	-	-	-	-	-	44	DARUNTER: SEL
-	-	-	-	-	-	-	-	65	CHINA
-	-	-	-	-	-	-	-	55	DARUNTER: PEK
-	29	-	-	-	-	-	-	1 356	A S I E N
581	595	143	216	314	258	21	7	35 946	I N S G E S A M T

Fachserie 8: Verkehr

Reihe 1: Güterverkehr der Verkehrszweige

Im *Vierteljahresbericht* werden die Ergebnisse der Gütertransportstatistiken (vor allem beförderten Tonnen nach Versand und Empfang) vergleichend dargestellt. Während für die Verkehrszweige Seeschifffahrt und Luftfahrt nur wichtige Eckdaten enthalten sind, werden die drei Landverkehrsträger Eisenbahn, Straße und Binnenschifffahrt ausführlich im Vergleich nachgewiesen. Die Ergebnisse werden nach Gütergruppen, Verkehrsbezirken und Hauptverkehrsbeziehungen differenziert. Ferner wird der Verkehr in Rohrfernleitungen dargestellt.

Der *Jahresbericht* ist wesentlich tiefer gegliedert. In ihm sind zusätzlich lange Reihen zur Güterverkehrsentwicklung und Tabellen zum Güterverkehr nach Entfernungstufen und zur tonnenkilometrischen Leistung enthalten. Die Darstellung der Güterverflechtung nach Verkehrsgebieten untereinander und der Grenzüberschreitende Verkehr nach Verkehrsbezirken im Ausland nimmt breiten Raum ein. Außerdem wird eine Verflechtungstabelle zum Durchgangsverkehr nachgewiesen.

Reihe 2: Eisenbahnverkehr

In *monatlicher* Erscheinungsfolge werden für den öffentlichen schienengebundenen Verkehr der Deutschen Bahn AG und der Regionaleisenbahngesellschaften die wichtigsten Zahlen über Verkehrsleistungen und Verkehrseinnahmen im Personen- und Güterverkehr nachgewiesen. Regional sind die Ergebnisse des Güterverkehrs nach Hauptverkehrsbeziehungen, Verkehrsgebieten und -bezirken aufgeschlüsselt.

Im *Jahresbericht* werden – neben tiefer gegliederten Ergebnissen – Angaben über die Struktur der Unternehmen, den Bestand an Verkehrsmitteln und -einrichtungen sowie über Bahnbetriebsunfälle mit Personenschaden ausgewiesen. Ferner finden sich Angaben über den Personalbestand nach dem Beschäftigungsverhältnis und den betrieblichen Einsatz.

Reihe 3: Straßenpersonenverkehr

Der *Vierteljahresbericht* enthält Angaben über die Betriebs- und Verkehrsleistungen (Wagenkilometer, beförderte Personen, Personenkilometer) sowie die umsatzsteuerpflichtigen Einnahmen (ohne Einnahmen aus dem Freigestellten Schülerverkehr) der Straßenverkehrsunternehmen (ohne Kleinunternehmen mit weniger als 6 Bussen) im Berichtsvierteljahr.

Im *Jahresbericht* sind entsprechende Nachweisungen für das Berichtsjahr enthalten; zusätzlich werden für alle Unternehmen Vorjahresergebnisse über die Umsätze einschließlich der Einnahmen aus dem Freigestellten Schülerverkehr und der Ausgleichszahlungen der öffentlichen Hand für Beförderungen von Schwerbehinderten und Schülern (Ausbildungsverkehr) und der Vergütungen für durchgeführte Auftragsfahrten dargestellt. Außerdem werden Strukturdaten der Unternehmen am Stichtag des Berichtsjahres (Linien- und Fahrzeugbestände, Personal) nachgewiesen.

Reihe 4: Binnenschifffahrt

Die *monatlichen* Nachweisungen erstrecken sich auf den Güterverkehr auf Binnenwasserstraßen, den Güterumschlag in Binnenhäfen, den Durchgangsverkehr sowie den Güterverkehr der Bundesländer nach Hauptverkehrsbeziehungen.

Der *Jahresbericht* enthält weitergehende Nachweisungen des Güterverkehrs nach Verkehrsbezirken. Außerdem werden Unternehmen, deren verfügbaren Schiffe, Beschäftigte und Umsätze in der Binnenschifffahrt, der Bestand an Binnenschiffen der Bundesrepublik Deutschland sowie Schiffsunfälle dargestellt.

Reihe 5: Seeschifffahrt

Im *Monatsbericht* werden Schiffs- und Güterverkehr über See nach Häfen, Flaggen und Verkehrsrichtungen, der Verkehr auf dem Nord-Ostsee-Kanal, der Containerverkehr über See mit Häfen außerhalb des Bundesgebietes und der Bestand an Seeschiffen unter der Flagge der Bundesrepublik Deutschland nachgewiesen.

Der *Jahresbericht* enthält weitergehende Nachweisungen sowie zusätzlich die Aufteilung des Güterverkehrs nach Verkehrsbezirken und Angaben über das Bordpersonal.

Reihe 6: Luftverkehr

Der *Monatsbericht* umfaßt den Personen-, Güter- und Postverkehr mit Luftfahrzeugen sowie Starts und Landungen nach Flughäfen. Diese Ergebnisse sind im *Jahresbericht* differenzierter aufgegliedert, wobei zusätzlich noch Angaben aus der Unternehmensstatistik (Unternehmen, Beschäftigte, Luftfahrzeugbestand, Umsatz) und über den nichtgewerblichen Luftverkehr gebracht werden.

Reihe 7: Verkehrsunfälle

Der *Monatsbericht* (ca. 50 Seiten) enthält Angaben über Unfälle nach Straßenarten, Unfallarten und -typen, Kalendertagen, Ländern, Großstädten sowie über Verunglückte und Unfallbeteiligte nach Art der Verkehrsteilnahme. Ferner sind Unfallursachen und Unfälle des Auslandes dargestellt. Dabei werden die aktuellsten Monatsergebnisse mit dem kumulierten Jahresteil und die vergleichbaren Zeitabschnitte des Vorjahres nachgewiesen.

Der *Jahresbericht* mit rd. 450 Seiten ist wesentlich tiefer gegliedert und bringt Angaben über Unfälle und Verunglückte nach Unfallart und -typ, nach Straßenart und Ortslage, nach Monat, nach Unfallverursachung unterschieden nach dem Geschlecht und den Unfallursachen (Fehlverhalten der Verkehrsteilnehmer sowie technische Mängel und andere Ursachen). Darin sind auch Auswertungen über Alkoholunfälle und deren Folgen, Autobahnunfälle, Lichtverhältnisse und Straßenzustand zum Unfallzeitpunkt sowie über das Fehlverhalten der Fahrzeugführer und ihrem Alter enthalten.

Die Entwicklung des Unfallgeschehens wird in einer Vielzahl von Zeitreihen für die wichtigsten Unfallmerkmale verdeutlicht. Angaben für über 100 Länder sind im internationalen Teil zusammengestellt. Methodische Erläuterungen und Bezugswerte zum Unfallgeschehen (Bevölkerung, Straßenlänge, Fahrzeugbestände, Fahrleistungen, Gurtanlagequoten usw.) sind im Anhang aufgeführt.

Klassifikationen

Klassifikation der Wirtschaftszweige mit Erläuterungen, Ausgabe 1993

Güterverzeichnis für die Verkehrsstatistik, Ausgabe 1969

Verzeichnis der Verkehrsbezirke und Häfen, Ausgabe 1995



Statistisches Bundesamt
Gustav-Stresemann-Ring 11
65189 Wiesbaden

Veröffentlichungen und Prospekte sind durch den Verlag METZLER-POESCHEL; Verlagsauslieferung Hermann Leins Postfach 11 52, 72125 Kusterdingen, erhältlich.