


Statistisches Bundesamt

Verkehr



Fachserie 8

Reihe 6

Luftverkehr

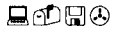
Mai 1996

Statistisches Bundesamt
Bibliothek - Dokumentationsstelle

**METZLER
POESCHEL**



Weitere Informationen zu dieser Veröffentlichung können direkt beim Statistischen Bundesamt erfragt werden:
Gruppe V C, Telefon: 06 11 / 75 - 24 75, 27 36 oder Fax: 06 11 / 72 40 00



STATIS-BUND

Im Statistischen Informationssystem des Bundes (STATIS-BUND) sind rund 1,5 Mill. ausgewählte statistische Zeitreihen gespeichert. Alle Zeitreihen können via Mailbox, auf Diskette oder Magnetband bezogen werden. Datenauszüge dieser Publikation beinhalten die Segmente 1983, 1985, 1987, 1989, 1991, 1993.

Fachliche Beratung: 06 11 / 75 - 27 16 und 22 56.

Mailbox: 06 11 / 75 29 20 · Technische Rückfragen: 06 11 / 75 32 84.



T-ONLINE / BILDSCHIRMTEXT

Ausgewählte Tabellen und Grafiken bietet das Statistische Bundesamt über T-ONLINE / BILDSCHIRMTEXT an. Die Informationsseiten sind in T-ONLINE mit * 48484# abrufbar, ebenso wie die Bestellung von Veröffentlichungen und die Übermittlung von Anfragen.

Herausgeber: Statistisches Bundesamt, Wiesbaden



Informationen: Statistisches Bundesamt
Allgemeiner Auskunftsdienst
65180 Wiesbaden
• Telefon: 06 11 / 75 24 05
• Telefax: 06 11 / 75 33 30
• T-Online (Btx): * 48484#
• Internet: <http://www.statistik-bund.de>

Zweigstelle Berlin
Postfach 276, 10124 Berlin
• Telefon: 030 / 23 24 68 66
• Telefax: 030 / 23 24 68 72

Verlag: Metzler-Poeschel, Stuttgart

Verlagsauslieferung: Hermann Leins GmbH & Co. KG
Postfach 11 52
72125 Kusterdingen
Telefon: 0 70 71 / 93 53 50
Telefax: 0 70 71 / 3 36 53

Erscheinungsfolge: monatlich

Erschienen im September 1996

Preis: DM 15,30

Bestellnummer: 2080600 - 96105

© Statistisches Bundesamt, Wiesbaden 1996

Alle Rechte vorbehalten. Es ist insbesondere nicht gestattet, ohne ausdrückliche Genehmigung des Statistischen Bundesamtes diese Veröffentlichung oder Teile daraus für gewerbliche Zwecke zu übersetzen, zu vervielfältigen, auf Mikrofilm/-fiche zu verfilmen oder in elektronische Systeme einzuspeichern.

Recyclingpapier aus 100 % Altpapier.

Inhalt

	Seite
Textteil	
Erläuterungen	5
Luftverkehr im Mai 1996	7
Tabellenteil	
1 Gesamtübersicht über den gewerblichen Luftverkehr	8
2 Überblick über den gewerblichen Luftverkehr nach Flugarten	8
3 Gewerblicher Flugplatzverkehr	
3.1 Verkehr auf ausgewählten Flugplätzen	
3.1.1 Luftfahrzeugbewegungen nach Flugarten	9
3.1.2 Luftfahrzeugbewegungen nach Startgewichtsklassen	9
3.1.3 Personenverkehr	10
3.1.4 Frachtverkehr	11
3.1.5 Postverkehr	12
3.1.6 Durchgang	13
3.2 Verkehr auf sonstigen Flugplätzen	14
4 Verkehrsleistungen	22
5 Personenverkehr	
5.1 Verflechtung im Verkehr innerhalb Deutschlands	
5.1.1 Ein- bzw. Aussteiger (von Streckenherkunftsflugplätzen nach Streckenzielflugplätzen)	24
5.1.2 Reisende (von Herkunftsflugplätzen nach Endzielflugplätzen)	24
5.1.3 Einsteiger nach sonstigen deutschen Flugplätzen	26
5.1.4 Aussteiger von sonstigen deutschen Flugplätzen	28
5.2 Verflechtung im Verkehr mit Gebieten außerhalb Deutschlands	
5.2.1 Einsteiger (von Streckenherkunftsflugplätzen nach Streckenzielländern bzw. -flugplätzen)	30
5.2.2 Aussteiger (von Streckenherkunftsländern bzw. -flugplätzen nach Streckenzielflugplätzen)	38
5.2.3 Reisende (von Herkunftsflugplätzen nach Endzielländern bzw. -flugplätzen)	46
6 Güterverkehr	
6.2 Verflechtung im Verkehr mit Gebieten außerhalb Deutschlands	
6.2.1 Einladung (von Streckenherkunftsflugplätzen nach Streckenzielländern bzw. -flugplätzen)	56
6.2.2 Ausladung (von Streckenherkunftsländern bzw. -flugplätzen nach Streckenzielflugplätzen)	64
7 Luftpostverkehr	
7.1 Verflechtung im Verkehr innerhalb Deutschlands	72
8 Flugbewegungen	
8.1 Verflechtung im Verkehr innerhalb Deutschlands	
8.1.1 Starts bzw. Landungen (von Streckenherkunftsflugplätzen nach Streckenzielflugplätzen)	74
8.1.2 Starts nach sonstigen deutschen Flugplätzen	76
8.2 Verflechtung im Verkehr mit Gebieten außerhalb Deutschlands	
8.2.1 Starts (von Streckenherkunftsflugplätzen nach Streckenzielländern bzw. -flugplätzen)	78

Die Angaben beziehen sich auf die **Bundesrepublik Deutschland** nach dem Gebietsstand
seit dem 03.10.1990.

Zeichenerklärung

- = nichts vorhanden
- . = Zahlenwert unbekannt oder geheimzuhalten
- 0 = weniger als die Hälfte von 1 in der letzten besetzten Stelle, jedoch mehr als nichts
- x = Tabellenfach gesperrt, weil Aussage nicht sinnvoll

Abkürzungen

Mill.	=	Millionen
KM (km)	=	Kilometer
T (t)	=	Tonne
PKM (Pkm)	=	Personenkilometer
TKM (tkm)	=	Tonnenkilometer
UEB	=	Sonstige Flugplätze

Abkürzungen für ausgewählte Flugplätze des Bundesgebietes

IATA-CODE	KURZTEXT	VOLLE BEZEICHNUNG
HAM	HAMBURG	Hamburg-Fuhlsbüttel
HAJ	HANNOVER	Hannover-Langenhagen
BRE	BREMEN	Bremen-Neuenland
DUS	DUESSELDORF	Düsseldorf-Lohausen
CGN	KOELN/BONN	Köln/Bonn-Wahn
FRA	FRANKFURT	Frankfurt-Rhein-Main
STR	STUTTGART	Stuttgart-Echterdingen
NUJ	NUERNBERG	Nürnberg
MUC	MUENCHEN	München
TXL	BERLIN (TXL)	Berlin-Tegel
THF	BERLIN (THF)	Berlin-Tempelhof
SXF	BERLIN (SXF)	Berlin-Schönefeld
SCN	SAARBRUECKEN	Saarbrücken-Ensheim
FMO	MUENSTER/OSNABRUECK	Münster/Osnabrück
LEJ	LEIPZIG	Leipzig-Halle
DRS	DRESDEN	Dresden-Klotzsche
ERF	ERFURT	Erfurt

Erläuterungen

Rechtsgrundlage

Die Luftfahrtstatistik beruht auf dem "Gesetz über die Luftfahrtstatistik" vom 30.10.1967 (BGBl. I S. 1053), geändert durch Art. 15 des 1. Statistikbereinigungsgesetzes vom 14. März 1980 (BGBl. I S. 294), und Verordnung zum Gesetz über die Luftfahrtstatistik vom 30. Oktober 1967 (BGBl. I S. 1056), zuletzt geändert durch Dritte Verordnung zur Änderung der Verordnung vom 4. Dezember 1991 (BGBl. I S. 2177) und 3. Verordnung vom 28. Juni 1982 (BGBl. I S. 915) in Verbindung mit dem Gesetz über die Statistik für Bundeszwecke (Bundesstatistikgesetz - BStatG) vom 22. Januar 1987 (BGBl. I S. 462, 565). Nach diesem Gesetz ist die gesamte zivile Luftfahrt, die mit Flugzeugen, Hubschraubern, Luftschiffen, Motorseglern, Segelflugzeugen und bemannten Ballonen betrieben wird, in die Erhebung einzubeziehen, soweit davon die Flugplätze in Deutschland berührt werden.

Erhebungspapiere

Die Angaben für die Luftfahrtstatistik werden folgenden Erhebungsvordrucken entnommen:

Flugbericht zur statistischen Erfassung des gewerblichen Luftverkehrs auf ausgewählten Flugplätzen

Monatsbericht zur vereinfachten Anmeldung des sonstigen gewerblichen Luftverkehrs auf ausgewählten Flugplätzen

Monatsbericht zur statistischen Erfassung des gewerblichen Verkehrs auf sonstigen Flugplätzen

Jahresbericht zur statistischen Erfassung des nichtgewerblichen Flugbetriebs auf allen Flugplätzen und Segelfluggeländen.

Erhebungsumfang

Personenverkehr

Auf den ausgewählten Flugplätzen werden die Strecken- und Endziele der abfliegenden Passagiere, wie sie in den Flugscheinen vermerkt sind, statistisch erfaßt. Dagegen werden bei der Personenankunft im Verkehr mit dem Ausland nur die Streckenherkünfte erhoben. Aufgrund

dieser Erfassungsmethode ist es möglich, die von deutschen Flughäfen abfliegenden Fluggäste einerseits nach **Flugstrecken**, das ist die Beförderung vom Einsteige- bis zum Aussteigeflughafen, der jeweiligen Fluglinie und andererseits nach **Gesamtflugreisen**, das ist die Beförderung vom Herkunfts- bis zum Endzielflughafen, nachzuweisen. Die Erfassung der Gesamtflugreisen ist allerdings nicht in vollem Umfang möglich, da die Umsteiger, die aus dem Ausland ankommen und in ein Flugzeug nach Zielen im Inland oder Ausland umsteigen, nicht festgestellt werden. Sie werden daher doppelt erfaßt und ausgewiesen, und zwar werden sie bei der Ankunft aus dem Ausland als Aussteiger und beim Abgang (Umsteigen) als Zustieger nach dem Inland oder dem Ausland gezählt.

Auf den sonstigen Flugplätzen werden nur die zusteigenden Fluggäste ohne Angabe von Strecken- und Endzielen gezählt.

Frachtverkehr

In der Verkehrsstatistik werden ab Januar 1993 nur noch die Luftfrachtströme nach ihren Einlade- und Auslade-flughäfen erfaßt und nachgewiesen. Dies entspricht der in allen Verkehrszweigen gültigen Abgrenzung. Der bisher nur in der Luftfahrt nachgewiesene "Empfang" und "Versand", bei dem die transportierten Gütermengen um die in- und ausländischen Umladungsvorgänge bereinigt nach tatsächlicher Herkunft und Endziel dargestellt werden konnten, ist aus erhebungstechnischen Gründen nicht mehr möglich.

Auf den sonstigen Flugplätzen wird nur die Menge der eingeladenen Fracht erhoben.

Postverkehr

Die Ergebnisse des Postumschlags auf den ausgewählten Flugplätzen enthalten Mehrfachzählungen, die durch Umladungen innerhalb Deutschlands entstehen.

Verkehrsleistungen

Bei der Berechnung der Verkehrsleistungen (Pkm, tkm) werden alle Flüge einbezogen, die einen ausgewählten Flugplatz berühren. Als Flugkilometer werden alle über Deutschland geflogenen Kilometer gezählt, die aufgrund der Großkreisentfernung ermittelt werden.

Tabellenteil

Hinweis:

Mit der Aufbereitung des Berichtsmonats Januar 1996 ergeben sich für die Ergebnisse des Linien- und Pauschalflugreiseverkehrs wieder zum Vorjahr vergleichbare Daten, da die Zuordnung des Pauschalflugreiseverkehrs innerhalb der Europäischen Union (EU) zum Linienverkehr ab Januar 1995 erfolgte. Somit stehen erstmals ab Berichtsmonat Januar 1996 zu den genannten Flugarten für einen Vorjahresvergleich inhaltlich deckungsgleiche Größen zur Verfügung.

Dieser auch für die Zukunft notwendige Zuordnungsmodus ergibt sich aus einer nicht mehr aufrechterhaltenen Trennung für den Pauschal- und Linienflugverkehr (nähere Erläuterungen hierzu siehe Aufsatz aus der Reihe Wirtschaft und Statistik Nr. 05/96).

Da der neu abgegrenzte Linienverkehr bei dem Passagiervolumen nunmehr ca. 90 % des gesamten Aufkommens ausmacht, ist es im Rahmen dieser, die Monatsdaten zusammenfassenden Veröffentlichung nicht mehr sinnvoll, den Linienverkehr und das aller Voraussicht noch weiter schrumpfende Restaufkommen des außereuropäischen Pauschalflugreiseverkehrs wie in früheren Jahren getrennt darzustellen.

Tabelle 1

Gesamtübersicht über die gewerbliche Luftfahrt (Flüge, Beförderung von Personen, Fracht und Post) einschl. gewerbliche Schulfüge. Unter Flügen sind Flugbewegungen auf Flugteilstrecken zu verstehen; es werden alle Starts und bei Flügen aus dem Ausland die ersten Landungen im Erhebungsgebiet als Flüge gezählt.

Tabelle 2

Gewerblicher Luftverkehr (einschl. gewerbliche Schulfüge) nach Flugarten und Hauptverkehrsbeziehungen. Die Ergebnisse des Personenverkehrs werden sowohl mit als auch ohne die Doppelzählungen dargestellt, die sich durch den Umsteigeverkehr ergeben. Im Personenverkehr ist die Ausschaltung der Doppelzählungen nicht in vollem Umfang möglich; die Umsteiger aus dem Ausland in das Ausland oder Inland werden als Auslandsaussteiger und als Auslands- bzw. Inlandszusteiger - also zweimal - gezählt.

Tabelle 3

Abschnitt 3.1 enthält das Verkehrsaufkommen (Umschlag) im gewerblichen Verkehr (Luftfahrzeugbewegungen, Personen-, Fracht-, Post- und Durchgangsverkehr) der 17 ausgewählten Flugplätze (einschl. gewerbliche Schulfüge).

Im Abschnitt 3.2 wird der gewerbliche Verkehr der sonstigen Flugplätze dargestellt. Die Startzahlen beziehen sich auf alle gewerblichen Flüge (Passagier- und sonstige gewerbliche Flüge, einschl. gewerbliche Schulfüge).

Tabelle 4

Effektive Verkehrsleistung (einschl. gewerbliche Schulfüge), die sich aus dem Produkt von Personen-, Fracht- und Postbeförderung mal den geflogenen Kilometern innerhalb Deutschlands, und im grenzüberschreitenden Verkehr den Kilometern bis zur bzw. von der deutschen Grenze ergibt. Außerdem wird die angebotene Kapazität (Sitzplatz- und Nutzlastkilometer) sowie der Ausnutzungsgrad dargestellt.

Tabelle 5

Gewerblicher **Personenverkehr** der 17 ausgewählten Verkehrsflughäfen Deutschlands. Im Binnenverkehr wird ihr Verkehr untereinander sowie ihr Verkehr mit den sonstigen Flugplätzen beschrieben. Im grenzüberschreitenden Verkehr werden alle Länder sowie die Flugplätze, die ein Mindestaufkommen von 1 000 Passagieren monatlich aufweisen, nachgewiesen.

In den Tabellen 5.2.1 "**Einsteiger**" und 5.2.2 "**Aussteiger**" werden die Passagiere nach ihren Ein- und Aussteigeflughäfen auf einem Flug (ohne Umsteigevorgang) nachgewiesen, während sie in der Tabelle 5.2.3 "**Reisende**" von ihrem ersten deutschen Einsteigeflughafen bis zu ihrem Endziel verfolgt werden, unabhängig davon ob sie direkt geflogen oder unterwegs umgestiegen sind.

Tabelle 6

Gewerblicher **Güterverkehr** der 17 ausgewählten deutschen Verkehrsflughäfen mit dem Ausland. Der Nachweis des Binnenverkehrs wird derzeit nicht durchgeführt.

In den Tabellen 6.2.1 "**Einladung**" und 6.2.2 "**Ausladung**" werden alle Ein- und Ausladevorgänge (einschl. Umladungen Inland-Ausland, Ausland-Inland und Ausland-Ausland) nach Streckenherkunft und Streckenziel der Güter dargestellt.

Es wird die Verkehrsverflechtung mit allen Ländern und mit den Flugplätzen, die ein Mindestaufkommen von 10 t monatlich aufweisen, dargestellt.

Tabelle 7

Die Luftposteinladung und -ausladung wird ab Berichtszeit Januar 1993 in der Verflechtung im Verkehr innerhalb Deutschlands, in der Jahresveröffentlichung (ab 1989) auch im grenzüberschreitenden Verkehr, nachgewiesen.

Postverkehr auf ausgewählten Flugplätzen siehe auch Tabelle 3.1.5.

Tabelle 8

In dieser Tabelle werden die Starts von den 17 ausgewählten Verkehrsflughäfen Deutschlands nach dem ersten Streckenzielland bzw. dem Streckenzielflugplatz, der ein Mindestaufkommen von 10 Starts monatlich aufweist, nachgewiesen.

Luftverkehr im Mai 1996

Auf den Flughäfen in Deutschland wurde im **Mai 1996** insgesamt eine Betriebsleistung von 168 000 gewerblichen Flügen erfaßt, womit sich gegenüber dem Vorjahresmonat eine Abnahme um 0,4 % ergab.

Die Anzahl der mit Flugzeugen beförderten Passagiere erreichte im Mai 1996 insgesamt 8,3 Mill. und stieg damit um 3,0 % gegenüber Mai 1995. 1,4 Mill. Personen (-6,9 %) benutzten das Flugzeug auf innerdeutschen Flügen, während 3,5 Mill. Fluggäste (+6,6 %) in das Ausland flogen und 3,3 Mill. (+4,1 %) aus dem Ausland ausstiegen.

Die mit Flugzeugen transportierte Frachtmenge lag mit 150 100 t um 6,6 % über dem Ergebnis des Mai 1995. Die Einladungen in das Ausland erhöhten sich dabei um 6,4 % auf 72 300 t, bei der Auslademenge aus dem Ausland ergab sich ein Zuwachs von 6,6 % auf 66 400 t. Die innerdeutsche Frachtbeförderung mit Flugzeugen lag mit 8 100 t (+20 %) über dem

Wert des Vorjahresmonats; bei diesen Gütern handelt es sich größtenteils um Sammel- und Verteildienste zu internationalen Luftverkehren.

Die Luftpostbeförderung sank gegenüber dem Berichtsmonat des Vorjahres um 4,9 % auf 16 900 t, die innerdeutsche Postbeförderung ging dabei um 6,6 % auf 11 400 t zurück. Im grenzüberschreitenden Luftpostverkehr ergab sich bei den Beförderungen aus dem Ausland mit 2 800 t ein Zuwachs von 1,5 %, die Einlademenge sank um 1,6 % auf 2 700 t.

Von **Januar bis Mai 1996** wurden insgesamt 689 200 Flüge gezählt (+2,2 %). Dabei lag das Passagieraufkommen im Vergleich zum entsprechenden Vorjahreszeitraum mit 34,7 Mill. um 4,6 % höher. Im gleichen Zeitraum stiegen die Frachtbeförderungen um 2,8 % auf 744 400 t; für die Luftposttransporte ergab sich eine Abnahme um 0,5 % auf 90 200 t.

Tabellenteil
1 Gesamtübersicht über den gewerblichen Luftverkehr
Mai 1996

Verkehrsart	Flüge 1)	Personen	Fracht	Post	
		ohne 2)	einschl.		
		Doppelzählungen des			
		Umsteigeverkehrs	Umladeverkehrs		
Anzahl		Tonnen			
Gewerblicher Verkehr					
Der ausgewählten Flugplätze	114 228	8 234 204	150 147	16 855	
Der sonstigen Flugplätze	53 723	85 635	x	x	
Insgesamt ...	167 951	8 319 839	150 147	16 855	

1) Passagier- und Nichtpassagierflüge (z.B. Arbeitsflüge, gewerbliche Schulfüge).

2) Siehe Erläuterungen.

2 Überblick über den gewerblichen Luftverkehr nach Flugarten

Verkehrsart	Flüge 1)	Personen		Fracht	Post
		einschl.	ohne 2)	einschl.	
		Doppelzählungen des			
		Umsteigeverkehrs		Umladeverkehrs	
Anzahl		Tonnen			

Verkehr innerhalb Deutschlands

Linienvverkehr	30 423	1 550 297	1 330 023	6 720	11 353
Gelegenheitsverkehr	54 396	54 819	54 754	1 386	10
Überführung	877	-	-	-	-
Zusammen ...	85 696	1 605 116	1 384 777	8 106	11 363
dagegen Mai 1995	89 556	1 701 752	1 487 652	6 773	12 170
Januar bis Mai 1996	327 207	7 515 393	6 510 746	39 172	61 589

Verkehr mit Gebieten außerhalb Deutschlands
Nach dem Ausland

Linienvverkehr	36 047	3 166 921	3 166 921	61 206	2 676
Gelegenheitsverkehr	4 665	378 910	378 910	11 132	5
Überführung	426	-	-	-	-
Zusammen ...	41 138	3 545 831	3 545 831	72 338	2 681
dagegen Mai 1995	39 498	3 327 055	3 327 055	67 989	2 725
Januar bis Mai 1996	180 966	13 940 258	13 940 258	353 194	13 777

Aus dem Ausland

Linienvverkehr	35 844	2 988 856	2 988 856	55 086	2 746
Gelegenheitsverkehr	4 699	340 739	340 739	11 352	4
Überführung	574	-	-	-	-
Zusammen ...	41 117	3 329 595	3 329 595	66 438	2 750
dagegen Mai 1995	39 546	3 197 985	3 197 985	62 343	2 710
Januar bis Mai 1996	181 002	13 898 435	13 898 435	334 860	14 444

Durchgangsverkehr
Ohne Umsteigen und Umladen

Linienvverkehr	x	59 164	59 164	2 620	61
Gelegenheitsverkehr	x	472	472	645	-
Zusammen ...	x	59 636	59 636	3 265	61
dagegen Mai 1995	x	66 018	66 018	3 703	115
Januar bis Mai 1996	x	307 536	307 536	17 224	408

Gesamtverkehr

Linienvverkehr	102 314	7 765 238	7 544 964	125 632	16 836
Gelegenheitsverkehr	63 760	774 940	774 875	24 515	19
Überführung	1 877	-	-	-	-
Insgesamt ...	167 951	8 540 178	8 319 839	150 147	16 855
dagegen Mai 1995	168 600	8 292 810	8 078 710	140 808	17 720
Januar bis Mai 1996	689 175	35 661 622	34 656 975	744 450	90 218

1) Passagier- und Nichtpassagierflüge (z.B. Arbeitsflüge, gewerbliche Schulfüge).

2) Siehe Erläuterungen.

3 Gewerblicher Flugplatzverkehr Mai 1996

3.1 Verkehr auf ausgewählten Flugplätzen

3.1.1 Luftfahrzeugbewegungen nach Flugarten *)

Flugplatz	Gestartete und gelandete Luftfahrzeuge								
	Linien- verkehr	Gelegenheitsverkehr					Über- führungs- flüge	insgesamt	Januar bis Mai
		Pauschal- Reiseverk.	Tramp.-u. Anf.-Verk.	Taxi- Verkehr	sonstige	zusammen			
Hamburg	9 625	196	156	154	131	637	211	10 473	49 166
Hannover	4 768	456	145	25	1 254	1 880	53	6 701	29 203
Bremen	2 576	53	33	154	790	1 030	55	3 661	16 102
Düsseldorf	11 468	634	292	30	57	1 013	157	12 638	61 341
Köln/Bonn	7 143	281	2 238	308	636	3 463	497	11 103	51 571
Frankfurt	30 990	796	509	87	-	1 392	343	32 725	153 473
Stuttgart	8 131	580	283	200	553	1 616	253	10 000	42 866
Nürnberg	3 475	165	730	46	297	1 238	208	4 921	22 075
München	17 489	574	340	131	116	1 161	341	18 991	86 114
Berlin (Tegel)	9 735	324	84	10	-	418	64	10 217	48 108
Berlin (Tempelhof)	2 600	37	55	145	292	529	19	3 148	13 572
Berlin (Schönefeld)	1 526	254	256	12	1 443	1 965	49	3 540	12 108
Saarbrücken	903	60	42	34	224	1 360	48	1 311	5 713
Münster/Osnabrück	1 599	88	69	117	1 174	1 448	52	3 099	12 961
Leipzig	3 116	314	86	108	220	728	75	3 919	16 784
Dresden	2 898	109	32	28	27	196	93	3 187	14 718
Erfurt	549	50	2	5	225	282	15	846	3 379
Zusammen	118 591	4 971	5 352	1 594	7 439	19 356	2 533	140 480	639 254
Sonst. Flugpl.	3 326	-	227	765	1 182	2 174	221	5 721	25 558
Insgesamt	121 917	4 971	5 579	2 359	8 621	21 530	2 754	146 201	664 812
Januar bis Mai	563 926	19 119	25 952	9 803	33 218	88 092	12 794	664 812	-

*) Passagier- und Nichtpassagierflüge (z.B. Arbeitsflüge, gewerbl. Schulflüge).

3.1.2 Luftfahrzeugbewegungen nach Startgewichtsklassen *)

Flugplatz	Gestartete und gelandete Luftfahrzeuge									
	Startgewichtsklassen über ... bis einschl. ... T								Hub- schrauber und sonst. Luftfahr- zeuge 1)	insgesamt
	bis 2 T	2-5,7 T	5,7-14 T	14-20 T	20-25 T	25-75 T	75-175 T	über 175 T		
Hamburg	128	107	341	845	804	6 631	1 436	81	100	10 473
Hannover	12	1 271	471	1 051	448	2 325	1 066	56	1	6 701
Bremen	557	498	369	806	194	1 005	201	-	31	3 661
Düsseldorf	35	66	168	280	-	8 568	1 889	1 632	-	12 638
Köln/Bonn	657	442	633	1 409	848	5 258	1 481	337	38	11 103
Frankfurt	2	175	637	1 774	91	17 026	7 193	5 790	37	32 725
Stuttgart	4	670	545	1 029	352	6 143	1 008	165	84	10 000
Nürnberg	281	155	527	1 300	126	1 805	640	67	20	4 921
München	104	218	726	2 063	266	12 695	1 934	955	30	18 991
Berlin (Tegel)	-	7	82	790	369	7 853	1 040	70	6	10 217
Berlin (Tempelhof)	58	158	498	1 498	334	326	-	3	273	3 148
Berlin (Schönefeld)	551	219	281	140	48	849	770	240	442	3 540
Saarbrücken	217	97	118	363	182	298	27	1	8	1 311
Münster/Osnabrück	913	371	200	793	1	693	100	3	25	3 099
Leipzig	29	199	441	493	48	1 915	515	74	205	3 919
Dresden	11	111	424	852	-	1 423	319	41	6	3 187
Erfurt	184	158	245	-	-	186	54	18	1	846
Zusammen	3 743	4 922	6 706	15 486	4 111	74 999	19 673	9 533	1 307	140 480
Sonst. Flugpl.	1 170	706	709	2 461	12	354	6	1	302	5 721
Insgesamt	4 913	5 628	7 415	17 947	4 123	75 353	19 679	9 534	1 609	146 201
Januar bis Mai	19 721	23 184	33 840	91 807	21 833	342 784	84 207	42 123	5 313	664 812

*) Passagier- und Nichtpassagierflugzeuge (z.B. Arbeitsflüge, gewerbl. Schulflüge).

1) Sonstige Luftfahrzeuge = Motorsegler, Luftschiffe.

3 Gewerblicher Flugplatzverkehr Mai 1996

3.1 Verkehr auf ausgewählten Flugplätzen

3.1.3 Personenverkehr

Flugplatz	Einsteiger						
	mit Streckenziel				insgesamt	darunter im Linienverkehr	Januar bis Mai
	im Inland		im Ausland				
	zusammen	dar. Umsteiger aus dem Inland	zusammen	dar. Umsteiger aus d. Inland			
Hamburg	141 987	1 045	211 107	4 575	353 094	335 093	1 566 999
Hannover	35 485	140	146 842	934	182 327	157 230	800 078
Bremen	31 528	121	39 615	176	71 143	68 400	299 357
Düsseldorf	147 136	728	520 854	11 080	667 990	603 104	2 593 161
Köln/Bonn	103 399	572	123 238	1 913	226 637	204 721	1 004 138
Frankfurt	313 951	11 339	1 334 112	145 297	1 648 063	1 576 564	7 229 150
Stuttgart	91 103	435	237 099	2 167	328 202	281 201	1 176 834
Nürnberg	34 984	223	73 082	280	108 066	96 833	369 907
München	242 183	1 166	461 842	33 582	704 025	652 263	2 994 770
Berlin (Tegel)	215 891	1 259	150 439	2 240	366 330	346 242	1 635 896
Berlin (Tempelhof)	16 788	20	16 215	92	33 003	31 181	139 957
Berlin (Schönefeld)	5 746	-	69 906	368	75 652	59 551	301 244
Saarbrücken	4 834	-	15 365	-	20 199	17 408	63 418
Münster/Osnabrück	15 529	61	33 466	260	48 995	44 115	172 468
Leipzig	38 755	557	68 127	231	106 882	88 443	361 421
Dresden	46 091	361	32 460	844	78 551	72 574	298 430
Erfurt	1 416	-	12 062	230	13 478	11 143	40 521
Zusammen	1 486 806	18 027	3 545 831	204 269	5 032 637	4 646 066	21 047 749
Sonst. Flugpl.	32 675	228	-	-	32 675	31 663	142 512
Insgesamt	1 519 481	18 255	3 545 831	204 269	5 065 312	4 677 729	21 190 261
Januar bis Mai	7 250 003	83 267	13 940 258	930 772	21 190 261	19 660 071	-

Flugplatz	Aussteiger					
	mit Streckenherkunft			insgesamt	darunter im Linienverkehr	Januar bis Mai
	im Inland		im Ausland			
	zusammen	dar. Umsteiger in das Ausland				
Hamburg	145 212	4 575	204 192	349 404	331 901	1 568 261
Hannover	36 708	934	145 472	182 180	149 118	821 717
Bremen	31 527	176	38 807	70 334	67 275	298 690
Düsseldorf	149 889	11 080	467 465	617 354	561 106	2 515 956
Köln/Bonn	103 164	1 913	118 439	221 603	198 795	1 025 522
Frankfurt	304 607	145 297	1 322 885	1 627 492	1 565 708	7 340 884
Stuttgart	89 669	2 167	207 850	297 519	257 684	1 156 345
Nürnberg	34 860	280	54 428	89 288	81 828	349 763
München	242 090	33 582	400 883	642 973	600 919	2 939 808
Berlin (Tegel)	219 565	2 240	145 810	365 375	346 512	1 634 547
Berlin (Tempelhof)	17 011	92	15 685	32 696	30 934	140 847
Berlin (Schönefeld)	5 782	368	67 652	73 434	59 515	303 565
Saarbrücken	4 549	-	14 701	19 250	16 416	59 813
Münster/Osnabrück	14 831	260	30 606	45 437	40 076	167 313
Leipzig	39 319	231	56 781	96 100	81 345	347 408
Dresden	45 687	844	27 497	73 184	68 014	290 692
Erfurt	1 501	230	10 442	11 943	9 931	38 786
Zusammen	1 485 971	204 269	3 329 595	4 815 566	4 467 077	20 999 917
Sonst. Flugpl.	33 510	-	-	33 510	32 587	148 521
Insgesamt	1 519 481	204 269	3 329 595	4 849 076	4 499 664	21 148 438
Januar bis Mai	7 250 003	930 772	13 898 435	21 148 438	19 607 046	-

3 Gewerblicher Flugplatzverkehr Mai 1996

3.1 Verkehr auf ausgewählten Flugplätzen

3.1.4 Frachtverkehr

Flugplatz	Einladung in Tonnen					Januar bis Mai
	mit Streckenziel im		insgesamt	darunter		
	Inland	Ausland		im Linienverkehr	befördert in Frachtern 1)	
Hamburg	523	726	1 250	1 236	124	5 978
Hannover	111	171	281	145	71	1 288
Bremen	57	8	65	65	0	325
Düsseldorf	441	1 467	1 908	1 813	42	9 227
Köln/Bonn	1 324	11 222	12 546	2 783	12 190	63 122
Frankfurt	3 762	54 524	58 287	57 859	24 838	282 089
Stuttgart	221	320	540	434	94	2 511
Nürnberg	350	1 378	1 728	81	1 650	8 329
München	741	1 890	2 631	2 607	47	13 610
Berlin (Tegel)	308	214	522	518	1	2 469
Berlin (Tempelhof)	0	15	15	15	-	71
Berlin (Schönefeld)	148	343	491	241	379	2 379
Saarbrücken	-	10	10	-	10	334
Münster/Osnabrück	12	5	17	14	-	80
Leipzig	48	43	91	76	73	340
Dresden	30	2	32	32	-	139
Erfurt	-	-	-	-	-	2
Zusammen	8 076	72 338	80 415	67 921	39 518	392 294
Sonst. Flugpl.	30	-	30	5	25	71
Insgesamt	8 106	72 338	80 445	67 926	39 543	392 365
Januar bis Mai	39 171	353 193	392 365	328 144	192 903	-

Flugplatz	Ausladung in Tonnen					Januar bis Mai
	mit Streckenherkunft im		insgesamt	darunter		
	Inland	Ausland		im Linienverkehr	befördert in Frachtern 1)	
Hamburg	1 164	616	1 780	1 655	109	8 998
Hannover	276	88	363	292	74	2 219
Bremen	151	6	158	158	0	680
Düsseldorf	567	1 767	2 333	2 207	131	10 868
Köln/Bonn	820	12 212	13 031	3 435	12 621	67 277
Frankfurt	1 939	47 838	49 777	49 086	23 192	247 609
Stuttgart	523	442	965	834	104	4 652
Nürnberg	491	1 039	1 530	237	1 308	7 719
München	905	1 839	2 744	2 608	73	15 055
Berlin (Tegel)	646	287	934	922	-	5 097
Berlin (Tempelhof)	4	7	11	11	-	64
Berlin (Schönefeld)	246	220	466	94	380	2 207
Saarbrücken	4	61	65	1	64	134
Münster/Osnabrück	39	0	40	40	-	194
Leipzig	207	11	218	123	101	816
Dresden	91	6	97	97	0	389
Erfurt	-	-	-	-	-	6
Zusammen	8 072	66 438	74 511	61 800	38 156	373 983
Sonst. Flugpl.	34	-	34	6	28	49
Insgesamt	8 106	66 438	74 544	61 806	38 184	374 032
Januar bis Mai	39 171	334 861	374 032	308 879	191 957	-

1) Einschl. Beförderungen in Fracht/ Postflugzeugen.

3 Gewerblicher Flugplatzverkehr Mai 1996

3.1 Verkehr auf ausgewählten Flugplätzen

3.1.5 Postverkehr

Flugplatz	Einladung in Tonnen					Januar bis Mai
	mit Streckenziel im		insgesamt	darunter		
	Inland	Ausland		im Linienverkehr	befördert in 1) Postflugzeugen	
Hamburg	846	72	918	918	749	4 946
Hannover	520	0	520	520	517	2 933
Bremen	184	-	184	184	184	1 043
Düsseldorf	108	143	251	251	-	1 267
Köln/Bonn	1 371	7	1 377	1 377	1 333	7 291
Frankfurt	4 237	2 310	6 547	6 541	4 207	34 984
Stuttgart	780	1	781	781	772	4 007
Nürnberg	520	-	520	520	519	2 783
München	1 354	148	1 502	1 492	1 195	8 228
Berlin (Tegel)	533	1	534	534	473	2 831
Berlin (Tempelhof) ..	-	-	-	-	-	0
Berlin (Schönefeld) ..	2	0	2	2	2	17
Saarbrücken	-	0	0	0	0	0
Münster/Osnabrück ..	209	-	209	209	209	1 146
Leipzig	431	-	431	431	430	2 542
Dresden	181	0	181	181	180	938
Erfurt	-	-	-	-	-	-
Zusammen	11 275	2 681	13 956	13 941	10 770	74 956
Sonst. Flugpl.	88	-	88	88	88	410
Insgesamt	11 363	2 681	14 044	14 029	10 859	75 366
Januar bis Mai	61 588	13 778	75 366	75 336	58 709	-

Flugplatz	Ausladung in Tonnen					Januar bis Mai
	mit Streckenherkunft im		insgesamt	darunter		
	Inland	Ausland		im Linienverkehr	befördert in 1) Postflugzeugen	
Hamburg	746	76	823	823	686	4 387
Hannover	531	0	531	531	528	2 803
Bremen	287	-	287	287	277	1 511
Düsseldorf	46	96	142	142	-	830
Köln/Bonn	999	4	1 003	1 003	974	5 489
Frankfurt	3 866	2 436	6 301	6 299	3 754	34 087
Stuttgart	662	1	663	663	658	3 283
Nürnberg	358	-	358	358	356	2 033
München	1 172	133	1 305	1 303	1 094	7 081
Berlin (Tegel)	892	1	893	893	754	4 679
Berlin (Tempelhof) ..	-	-	-	-	-	0
Berlin (Schönefeld) ..	118	2	120	120	120	643
Saarbrücken	-	-	-	-	-	-
Münster/Osnabrück ..	259	-	259	259	255	1 445
Leipzig	830	-	830	821	820	4 688
Dresden	415	0	415	415	407	2 189
Erfurt	-	-	-	-	-	-
Zusammen	11 181	2 750	13 931	13 917	10 684	75 146
Sonst. Flugpl.	182	-	182	182	182	885
Insgesamt	11 363	2 750	14 113	14 099	10 866	76 031
Januar bis Mai	61 588	14 443	76 031	75 986	58 917	-

1) Einschl. Beförderungen in Post/Frachtflugzeugen.

3 Gewerblicher Flugplatzverkehr Mai 1996

3.1 Verkehr auf ausgewählten Flugplätzen

3.1.6 Durchgang

Flugplatz	Personen		Fracht		Post	
	Mai	Januar bis Mai	Mai	Januar bis Mai	Mai	Januar bis Mai
	Anzahl		Tonnen			
Hamburg	5 958	24 154	11	50	-	3
Hannover	7 243	27 306	3	103	-	0
Bremen	2 085	3 405	-	0	-	-
Düsseldorf	8 716	42 597	24	252	3	28
Köln/Bonn	3 075	16 634	432	2 110	1	6
Frankfurt	45 607	239 965	2 100	11 489	174	963
Stuttgart	9 847	38 874	50	219	145	773
Nürnberg	5 463	15 310	273	1 305	0	1
München	13 047	73 312	409	2 207	4	25
Berlin (Tegel)	5 487	25 331	54	403	2	16
Berlin (Tempelhof) ..	547	1 549	1	5	-	-
Berlin (Schönefeld) ..	6 324	26 989	60	167	129	694
Saarbrücken	1 976	7 971	0	3	0	0
Münster/Osnabrück ..	1 102	3 902	-	-	-	-
Leipzig	6 082	22 869	0	8	139	940
Dresden	4 457	13 339	0	2	-	7
Erfurt	1 876	6 786	1	1	-	-
Zusammen	128 892	590 293	3 419	18 326	598	3 455
Sonst. Flugpl.	1 604	7 773	-	0	-	-
Insgesamt	130 496	598 066	3 419	18 326	598	3 455
Januar bis Mai	598 066	-	18 326	-	3 455	-

3 Flugplatzverkehr
3.2 Gewerblicher Verkehr auf
Starts und Einsteiger

Land Flugplatz	Linienverkehr		Pauschflugreise-, Tramp- u. Anforderungs- verkehr		Taxiverkehr		Rundflüge	
	Starts	Einsteiger	Starts	Einsteiger	Starts	Einsteiger	Starts	Einsteiger
Baden-Württemberg	7	56	12	48	438	1 151	147	410
Aalen-Heidenheim	-	-	-	-	12	44	-	-
Baden-Baden	-	-	-	-	44	129	-	-
Biberach a. d. Riß	-	-	-	-	6	13	-	-
Donaueschingen-Villingen	-	-	-	-	9	27	-	-
Freiburg i. Br.	-	-	-	-	57	108	28	65
Freiburg, St. Josefskrhs. 1)	-	-	-	-	10	10	-	-
Friedrichshafen	-	-	-	-	-	-	-	-
Heubach	-	-	-	-	1	1	-	-
Karlsruhe-Forchheim	-	-	-	-	85	485	68	205
Konstanz	-	-	-	-	-	-	30	104
Leutkirch-Unterzeil	-	-	-	-	-	-	-	-
Lörrach, Krkrhs.	-	-	-	-	17	-	-	-
Mannheim-Neustheim	7	56	12	48	124	262	2	4
Mengen	-	-	-	-	30	33	-	-
Mosbach-Lohrbach	-	-	-	-	-	-	13	32
Ödheim	-	-	-	-	22	-	6	-
Offenburg	-	-	-	-	10	33	-	-
Reutlingen-Betzingen	-	-	-	-	-	-	-	-
Rottweil-Zepfenhan	-	-	-	-	-	-	-	-
Singen, Hegau-Klinikum	-	-	-	-	6	-	-	-
Schwenningen a. N.	-	-	-	-	2	5	-	-
Tannheim	-	-	-	-	-	-	-	-
Tuttlingen, Krkrhs.	-	-	-	-	1	1	-	-
Villingen-Schwenningen, Klinikum	-	-	-	-	-	-	-	-
Walldürn	-	-	-	-	2	-	-	-
Winzeln-Schramberg	-	-	-	-	-	-	-	-
Bayern	451	5 836	74	3 843	194	443	131	456
Aschaffenburg	-	-	-	-	-	-	-	-
Augsburg-Mühlhausen	281	4 498	25	839	9	24	8	41
Bayreuth	114	505	2	19	1	1	2	5
Coburg-Brandensteinebene	-	-	-	-	10	-	-	-
Eggenfelden	-	-	-	-	-	-	-	-
Haßfurt	-	-	1	1	44	-	-	-
Herzogenaurach	-	-	-	-	-	-	-	-
Hof	56	833	46	2 984	15	39	-	-
Jesenwang	-	-	-	-	-	-	44	95
Kempten-Durach	-	-	-	-	-	-	-	-
Kulmbach	-	-	-	-	-	-	-	-
Landshut	-	-	-	-	5	6	-	-
Mainbullau	-	-	-	-	-	-	-	-
Rosenthal Field-Plössen	-	-	-	-	-	-	-	-
Straubing-Wallmühle	-	-	-	-	64	157	-	-
Vilshofen	-	-	-	-	46	216	77	315
Würzburg-Schenkenturm	-	-	-	-	-	-	-	-
Brandenburg	-	-	2	41	41	101	497	1 280
Bienenfarm	-	-	-	-	-	-	-	-
Brandenburg/Mühlenfeld	-	-	-	-	-	-	103	309
Dedelow	-	-	-	-	-	-	56	162
Drewitz b. Cottbus	-	-	-	-	13	41	-	-
Eggersdorf/Müncheberg	-	-	-	-	-	-	13	31
Fehrbellin	-	-	-	-	-	-	-	-
Finow	-	-	2	41	3	5	35	101
Groß-Kreutz	-	-	-	-	-	-	-	-

1) Einschl. April.

Mai 1996
sonstigen Flugplätzen
nach Flugarten

Gewerbliche Schulflüge		Sonstige gewerbliche Flüge		Insgesamt		Land Flugplatz
Strecke	Platzrunde	Strecke	Platzrunde	Starts	Einsteiger	
Starts						
530	3 266	199	439	5 038	1 665	Baden-Württemberg
21	47	-	-	80	44	Aalen-Heidenheim
36	182	4	2	268	129	Baden-Baden
4	3	31	14	58	13	Biberach a. d. Riß
56	931	7	15	1 018	27	Donaueschingen-Villingen
34	351	-	16	486	173	Freiburg i. Br.
-	-	-	-	10	10	Freiburg, St. Josefskrhs. 1)
-	-	-	-	-	-	Friedrichshafen
16	301	1	-	319	1	Heubach
29	333	15	78	608	690	Karlsruhe-Forchheim
11	92	27	-	160	104	Konstanz
31	59	-	116	206	-	Leutkirch-Unterzeil
-	-	-	-	17	-	Lörrach, Krkrhs.
79	257	2	-	483	370	Mannheim-Neuostheim
109	305	24	50	518	33	Mengen
40	58	35	-	146	32	Mosbach-Lohrbach
-	23	44	97	192	-	Ödheim
11	13	3	-	37	33	Offenburg
-	-	1	-	1	-	Reutlingen-Betzigen
4	3	-	-	7	-	Rottweil-Zepfenhan
-	-	-	-	6	-	Singen, Hegau-Klinikum
-	-	3	-	5	5	Schwenningen a. N.
37	283	-	51	371	-	Tannheim
-	-	-	-	1	1	Tuttlingen, Krkrhs.
-	-	-	-	-	-	Villingen-Schwenningen, Klinikum
12	25	2	-	41	-	Walldürn
-	-	-	-	-	-	Winzeln-Schramberg
739	4 131	452	259	6 431	10 578	Bayern
50	87	59	77	273	-	Aschaffenburg
45	729	6	5	1 108	5 402	Augsburg-Mühlhausen
42	99	28	21	309	530	Bayreuth
3	4	1	-	18	-	Coburg-Brandensteinebene
32	79	47	46	204	-	Eggenfelden
-	-	6	16	67	1	Haßfurt
54	698	7	1	760	-	Herzogenaurach
20	-	16	-	153	3 856	Hof
26	691	169	64	994	95	Jesenwang
9	301	-	-	310	-	Kempen-Durach
5	93	-	-	98	-	Kulmbach
370	732	33	-	1 140	6	Landshut
-	-	-	-	-	-	Mainbullau
8	543	-	-	551	-	Rosenthal Field-Plössen
48	65	11	4	192	157	Straubing-Wallmühle
27	10	52	2	214	531	Vilshofen
-	-	17	23	40	-	Würzburg-Schenkenturm
948	4 722	320	374	6 904	1 422	Brandenburg
9	286	-	-	295	-	Bienenfarm
-	-	-	-	103	309	Brandenburg/Mühlenfeld
34	438	20	89	637	162	Dedelow
9	144	6	46	218	41	Drewitz b. Cottbus
86	461	-	10	570	31	Eggersdorf/Müncheberg
-	-	-	-	-	-	Fehrbellin
14	46	-	-	100	147	Finow
-	-	-	-	-	-	Groß-Kreutz

3 Flugplatzverkehr
3.2 Gewerblicher Verkehr auf
Starts und Einsteiger

Land Flugplatz	Linienverkehr		Pauschalflugreise-, Tramp- u. Anforderungs- verkehr		Taxiverkehr		Rundflüge	
	Starts	Einsteiger	Starts	Einsteiger	Starts	Einsteiger	Starts	Einsteiger
Brandenburg								
Kyritz	-	-	-	-	-	-	68	188
Nauen	-	-	-	-	-	-	-	-
Neuhausen	-	-	-	-	9	24	99	253
Öhna	-	-	-	-	-	-	-	-
Reinsdorf	-	-	-	-	-	-	-	-
Saarmund	-	-	-	-	-	-	38	-
Segeletz	-	-	-	-	-	-	-	-
Schönhagen	-	-	-	-	-	-	25	37
Schwarzheide	-	-	-	-	-	-	1	1
Strausberg	-	-	-	-	9	10	15	22
Welzow	-	-	-	-	4	16	-	-
Wriezen	-	-	-	-	3	5	44	176
Bremen	117	475	-	-	70	108	8	19
Bremerhaven-Am Luneort	117	475	-	-	70	108	8	19
Hessen	-	-	17	585	90	210	269	211
Breitscheid	-	-	-	-	-	-	19	32
Egelsbach	-	-	1	12	35	88	59	179
Gelnhausen	-	-	-	-	-	-	-	-
Kassel-Calden	-	-	16	573	55	122	-	-
Korbach	-	-	-	-	-	-	-	-
Reichelsheim	-	-	-	-	-	-	191	-
Mecklenburg-Vorpommern	76	235	25	1 761	103	299	351	1 089
Anklam	-	-	-	-	28	65	9	25
Barth	-	-	3	92	17	52	1	3
Gütlin/Rügen	-	-	-	-	19	71	110	288
Heringsdorf	-	-	1	2	9	25	29	79
Neubrandenburg	-	-	-	-	10	25	105	400
Neustadt-Glewe	-	-	-	-	-	-	-	-
Parchim	-	-	-	-	6	2	32	83
Pasewalk/Franzfelde	-	-	-	-	-	-	57	181
Rechlin-Lärz	-	-	-	-	8	25	8	30
Rostock	76	235	21	1 667	6	34	-	-
Wismar-Müggenburg	-	-	-	-	-	-	-	-
Niedersachsen	3 422	13 192	163	2 054	619	783	288	1 481
Baltrum	-	-	-	-	36	21	-	-
Borkum	289	998	2	18	16	32	46	330
Braunschweig	21	17	147	1 950	29	73	11	94
Damme	-	-	-	-	22	36	-	-
Emden	192	882	10	50	138	52	6	30
Ganderkesee	-	-	-	-	13	11	4	14
Hannover-Messe	-	-	-	-	143	335	123	730
Harle	713	2 302	-	-	10	12	19	45
Harste	-	-	-	-	19	-	-	-
Juist	579	2 460	-	-	-	-	17	51
Langeoog	133	735	-	-	-	-	-	-
Leer-Papenburg	-	-	-	-	15	37	-	-
Norden-Norddeich	587	2 907	-	-	-	-	20	58
Norderney	103	77	-	-	17	13	17	43

Mai 1996
sonstigen Flugplätzen
nach Flugarten

Gewerbliche Schufflüge		Sonstige gewerbliche Flüge		Insgesamt		Land Flugplatz
Strecke	Platzrunde	Strecke	Platzrunde	Starts	Einsteiger	
Starts						
						Brandenburg
88	181	87	9	433	188	Kyritz
-	-	-	1	1	-	Nauen
31	227	54	53	473	277	Neuhausen
200	600	-	-	800	-	Öhna
126	682	-	-	808	-	Reinsdorf
141	384	36	49	648	-	Saarmund
-	-	-	-	-	-	Segeletz
155	880	79	84	1 223	37	Schönhagen
1	3	5	24	34	1	Schwarzheide
42	305	33	9	413	32	Strausberg
-	-	-	-	4	16	Welzow
12	85	-	-	144	181	Wriezen
10	59	-	8	272	602	Bremen
10	59	-	8	272	602	Bremerhaven-Am Luneort
272	1 214	778	471	3 111	1 006	Hessen
3	27	51	193	293	32	Breitscheid
75	596	150	266	1 182	279	Egelsbach
5	21	8	12	46	-	Geinhausen
50	151	177	-	449	695	Kassel-Calden
-	-	-	-	-	-	Korbach
139	419	392	-	1 141	-	Reichelsheim
118	478	112	39	1 302	3 384	Mecklenburg-Vorpommern
17	28	5	10	97	90	Anklam
10	34	10	-	75	147	Barth
18	80	-	3	230	359	Gütlin/Rügen
9	-	5	-	53	106	Heringsdorf
14	84	28	13	254	425	Neubrandenburg
-	-	-	-	-	-	Neustadt-Glewe
14	79	13	1	145	85	Parchim
-	-	4	12	73	181	Pasewalk/Franzfelde
5	1	7	-	29	55	Rechlin-Lärz
20	89	35	-	247	1 936	Rostock
11	83	5	-	99	-	Wismar-Müggenburg
220	1 270	146	56	6 184	17 510	Niedersachsen
-	-	-	-	36	21	Baltrum
14	20	-	-	387	1 378	Borkum
42	198	42	5	495	2 134	Braunschweig
6	10	-	-	38	36	Damme
5	-	26	3	380	1 014	Emden
84	593	23	-	717	25	Ganderkesee
-	-	-	-	266	1 065	Hannover-Messe
-	-	3	3	748	2 359	Harle
-	-	3	-	22	-	Harste
-	-	-	-	596	2 511	Juist
-	-	-	-	133	735	Langeoog
4	16	-	-	35	37	Leer-Papenburg
-	-	-	3	610	2 965	Norden-Norddeich
5	1	-	-	143	133	Norderney

3 Flugplatzverkehr
3.2 Gewerblicher Verkehr auf
Starts und Einsteiger

Land Flugplatz	Linienverkehr		Pauschalflugreise-, Tramp- u. Anforderungs- verkehr		Taxiverkehr		Rundflüge	
	Starts	Einsteiger	Starts	Einsteiger	Starts	Einsteiger	Starts	Einsteiger
Niedersachsen								
Nordhorn-Lingen	-	-	-	-	13	21	-	-
Oldenburg-Hatten	-	-	-	-	-	-	-	-
Osnabrück-Atterheide	-	-	-	-	-	-	-	-
Peine-Eddesse	-	-	-	-	-	-	-	-
Uelzen	-	-	-	-	-	-	-	-
Wangerooge	674	2 615	-	-	-	-	12	41
Wilhelmshaven-Mariensiel	131	199	4	36	148	140	13	45
Nordrhein-Westfalen	2 309	44 658	280	22 471	1 870	3 557	493	1 467
Aachen-Merzbrück	-	-	-	-	109	328	28	61
Ahlen-Nord	-	-	-	-	-	-	-	-
Arnsberg 1)	-	-	-	-	3	4	-	-
Bielefeld-Windelsbleiche	-	-	-	-	8	24	-	-
Bonn-Hangelar 1)	-	-	-	-	38	-	113	-
Borkenberge	-	-	-	-	-	-	-	-
Dahlemer Binz	-	-	-	-	-	-	-	-
Dinslaken-Schwarze Heide	-	-	-	-	-	-	64	-
Dortmund-Wickede	1 044	23 869	32	527	96	149	29	131
Essen-Mülheim	2	6	2	5	119	198	134	534
Grefrath-Niershorst	-	-	-	-	-	-	-	-
Höxter-Holzminden 1)	-	-	-	-	-	-	-	-
Köln-Deutz	-	-	-	-	2	3	-	-
Leverkusen-Kurtekotten	-	-	-	-	-	-	-	-
Marl-Loehmühle	-	-	-	-	37	75	-	-
Meschede-Schüren	-	-	-	-	3	8	-	-
Mönchengladbach 2)	969	15 199	1	48	1 251	2 417	58	509
Paderborn-Lippstadt	294	5 584	243	21 881	96	98	-	-
Porta-Westfalica 3)	-	-	-	-	27	41	2	3
Siegerland	-	-	2	10	65	153	31	108
Stadtlohn-Wenningfeld	-	-	-	-	16	59	34	121
Rheinland-Pfalz	-	-	2	9	44	165	134	400
Hahn	-	-	-	-	-	-	-	-
Koblenz-Winningen	-	-	-	-	21	45	122	400
Mainz-Lerchenberg	-	-	-	-	-	-	-	-
Ochtendung	-	-	-	-	-	-	-	-
Pirmasens-Zweibrücken	-	-	-	-	-	-	-	-
Saffig	-	-	-	-	-	-	-	-
Speyer	-	-	2	9	23	120	-	-
Worms	-	-	-	-	-	-	12	-
Saarland	-	-	-	-	-	-	5	28
Saarlouis-Düren	-	-	-	-	-	-	5	28
Sachsen	-	-	14	79	59	66	63	163
Bautzen	-	-	-	-	-	-	24	52
Böhlen	-	-	-	-	-	-	1	2
Görlitz	-	-	-	-	1	3	-	-
Kamenz	-	-	14	79	-	-	26	78

1) Einschl. April. - 2) Einschl. März und April. - 3) Einschl. Februar.

Mai 1996
sonstigen Flugplätzen
nach Flugarten

Gewerbliche Schulfüge		Sonstige gewerbliche Flüge		Insgesamt		Land Flugplatz
Strecke	Platzrunde	Strecke	Platzrunde	Starts	Einsteiger	
Starts				Starts	Einsteiger	
						Niedersachsen
-	-	9	-	22	21	Nordhorn-Lingen
10	165	17	5	197	-	Oldenburg-Hatten
6	-	-	1	7	-	Osnabrück-Atterheide
24	50	8	-	82	-	Peine-Eddesse
-	-	-	-	-	-	Uelzen
8	-	8	-	702	2 656	Wangerooge
12	217	7	36	568	420	Wilhelmshaven-Mariensiel
1 745	9 249	872	454	17 272	72 153	Nordrhein-Westfalen
90	453	5	3	688	389	Aachen-Merzbrück
-	-	36	-	36	-	Ahlen-Nord
42	67	84	18	214	4	Arnsberg 1)
4	-	6	11	29	24	Bielefeld-Windelsbleiche
437	680	239	-	1 507	-	Bonn-Handlar 1)
5	92	10	35	142	-	Borkenberge
46	225	-	-	271	-	Dahlemer Binz
32	637	5	-	738	-	Dinslaken-Schwarze Heide
34	111	7	14	1 367	24 676	Dortmund-Wickede
95	761	73	109	1 295	743	Essen-Mülheim
53	642	38	121	854	-	Grefrath-Niershorst
-	320	118	-	438	-	Höxter-Holzminden 1)
-	-	1	-	3	3	Köln-Deutz
-	-	-	-	-	-	Leverkusen-Kurtekotten
62	192	110	49	450	75	Marl-Loehmühle
-	-	-	-	3	8	Meschede-Schüren
662	4 028	31	26	7 026	18 173	Mönchengladbach 2)
47	393	18	-	1 091	27 563	Paderborn-Lippstadt
-	-	23	34	86	44	Porta-Westfalica 3)
51	393	65	34	641	271	Siegerland
85	255	3	-	393	180	Stadtlohn-Wenningfeld
491	1 627	818	61	3 177	574	Rheinland-Pfalz
-	-	-	-	-	-	Hahn
39	346	15	-	543	445	Koblenz-Winningen
-	-	2	-	2	-	Mainz-Lerchenberg
74	223	694	-	991	-	Ochtendung
21	65	16	-	102	-	Pirmasens-Zweibrücken
-	-	-	-	-	-	Saffig
74	190	37	35	361	129	Speyer
283	803	54	26	1 178	-	Worms
10	44	7	-	66	28	Saarland
10	44	7	-	66	28	Saarlouis-Düren
191	625	142	30	1 124	308	Sachsen
17	220	16	2	279	52	Bautzen
2	-	1	-	4	2	Böhlen
-	-	-	-	1	3	Görlitz
19	43	1	3	106	157	Kamenz

3 Flugplatzverkehr
3.2 Gewerblicher Verkehr auf
Starts und Einsteiger

Land Flugplatz	Linienverkehr		Pauschflugreise-, Tramp- u. Anforderungs- verkehr		Taxiverkehr		Rundflüge	
	Starts	Einsteiger	Starts	Einsteiger	Starts	Einsteiger	Starts	Einsteiger
Sachsen								
Klitzsch	-	-	-	-	-	-	-	-
Langhennersdorf	-	-	-	-	-	-	-	-
Nardt	-	-	-	-	2	4	-	-
Pirna-Pratzschwitz 1)	-	-	-	-	-	-	-	-
Riesa-Göhlis	-	-	-	-	-	-	11	31
Roitzschiora 2)	-	-	-	-	-	-	1	-
Rothenburg/OL	-	-	-	-	4	14	-	-
Zwickau	-	-	-	-	52	45	-	-
Sachsen-Anhalt	-	-	12	81	87	95	69	192
Dessau	-	-	12	81	5	30	-	-
Köthen	-	-	-	-	-	-	-	-
Magdeburg	-	-	-	-	82	65	69	192
Schleswig-Holstein	638	6 483	14	221	348	795	222	607
Flensburg-Schäferhaus	-	-	-	-	-	-	-	-
Grube	-	-	-	-	9	9	-	-
Hartenholm 1)	-	-	-	-	54	46	88	165
Heide-Büsum	65	364	-	-	21	-	-	-
Helgoland-Düne	292	1 126	-	-	-	-	-	-
Kiel-Holtenau	154	3 577	3	34	77	162	22	65
Lübeck	-	-	6	146	10	31	4	4
Rendsburg-Schachtholm	-	-	-	-	-	-	-	-
St. Michaelisdonn	-	-	-	-	37	143	-	-
St. Peter-Ording	-	-	-	-	-	-	-	-
Uetersen	-	-	-	-	-	-	5	18
Westerland/Sylt	127	1 416	5	41	80	280	37	110
Wyk a. Föhr	-	-	-	-	60	124	66	245
Thüringen	19	217	1	14	58	116	97	259
Alkersleben	-	-	-	-	-	-	-	-
Altenburg-Nobitz	19	217	-	-	-	-	-	-
Eisenach-Kindel	-	-	1	14	7	39	-	-
Gera	-	-	-	-	6	17	42	120
Jena-Schöngleina	-	-	-	-	45	60	55	139
Nordhausen	-	-	-	-	-	-	-	-
Rudolstadt-Groschwitz	-	-	-	-	-	-	-	-
Sömmerda-Dermsdorf	-	-	-	-	-	-	-	-
Deutschland 3) ...	7 039	71 152	616	31 207	4 021	7 889	2 774	8 062

1) Einschl. April. - 2) Einschl. März und April. - 3) Einschl. 2 869 Starts und 32 675 Einsteiger, die auf ausgewählten Flughäfen nochmals enthalten sind.

Mai 1996

sonstigen Flugplätzen
nach Flugarten

Gewerbliche Schulflüge		Sonstige gewerbliche Flüge		Insgesamt		Land Flugplatz
Strecke	Platzrunde	Strecke	Platzrunde	Starts	Einsteiger	
Starts						
-	-	5	-	5	-	Sachsen
-	-	24	-	24	-	Klix
-	-	-	-	2	4	Langhennersdorf
4	-	-	21	25	-	Nardt
115	190	87	4	407	31	Pirna-Pratzschwitz 1)
25	103	3	-	132	-	Riesa-Göhlis
9	69	5	-	87	14	Roitzschiora 2)
-	-	-	-	52	45	Rothenburg/OL
-	-	-	-	-	-	Zwickau
48	102	99	-	417	368	Sachsen-Anhalt
3	-	2	-	22	111	Dessau
-	-	19	-	19	-	Köthen
45	102	78	-	376	257	Magdeburg
313	1 969	110	512	4 126	8 106	Schleswig-Holstein
17	89	32	15	153	-	Flensburg-Schäferhaus
-	-	-	-	9	9	Grube
21	200	20	331	714	211	Hartenholm 1)
13	37	-	-	136	364	Heide-Büsum
-	-	-	-	292	1 126	Helgoland-Düne
11	82	4	3	356	3 838	Kiel-Holtenau
25	46	31	133	255	181	Lübeck
118	650	3	-	771	-	Rendsburg-Schachtholm
13	30	-	-	80	143	St. Michaelisdonn
7	74	19	-	100	-	St. Peter-Ording
71	746	1	30	853	18	Uetersen
17	15	-	-	281	1 847	Westerland/Sylt
-	-	-	-	126	369	Wyk a. Föhr
180	683	106	24	1 168	606	Thüringen
-	-	-	-	-	-	Alkersleben
43	210	24	14	310	217	Altenburg-Nobitz
38	116	23	-	185	53	Eisenach-Kindel
25	87	39	10	209	137	Gera
22	130	5	-	257	199	Jena-Schöngleina
-	-	11	-	11	-	Nordhausen
-	-	-	-	-	-	Rudolstadt-Groschwitz
52	140	4	-	196	-	Sömmerda-Dermsdorf
5 815	29 439	4 161	2 727	56 592	118 310	Deutschland 3)

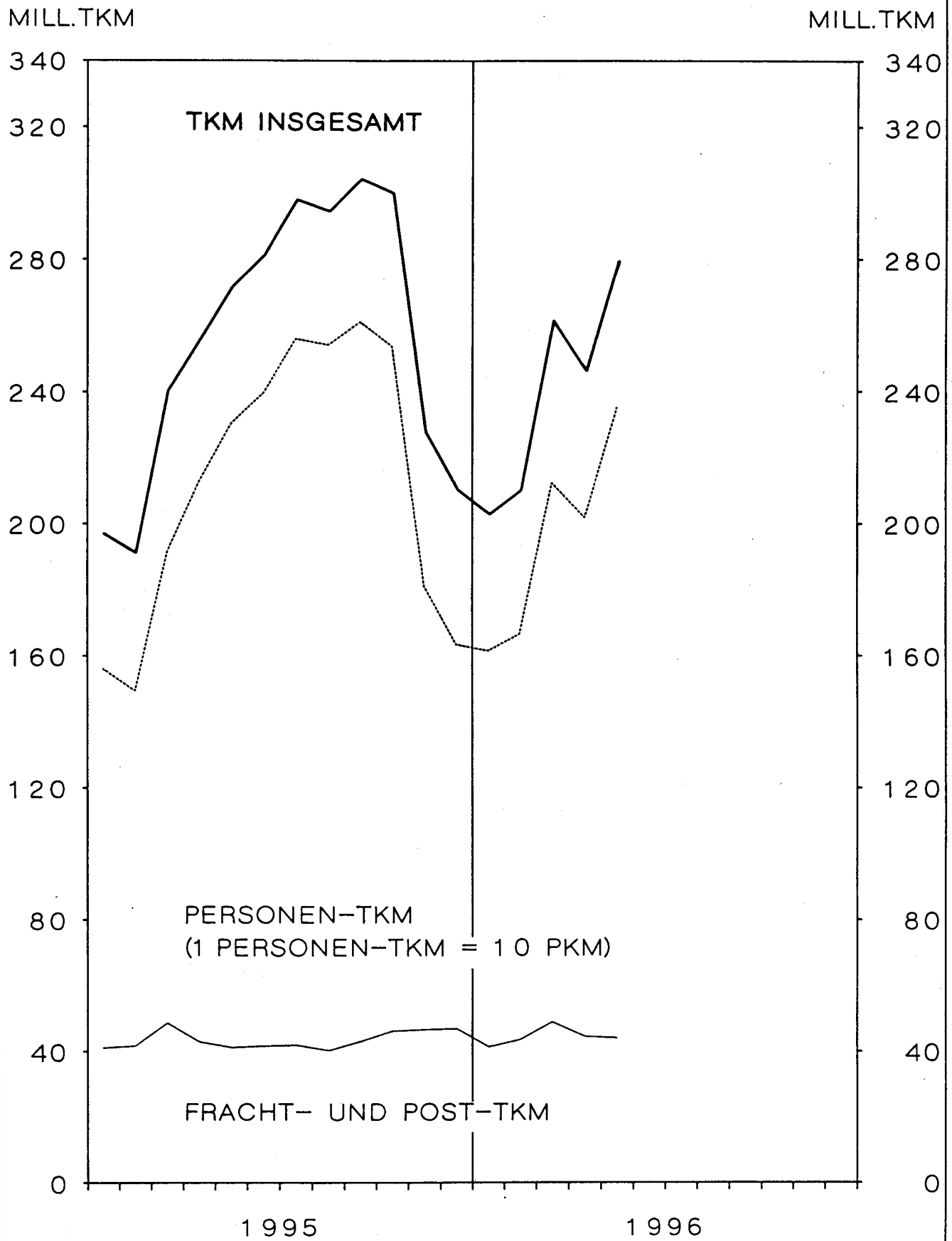
4 VERKEHRSLEISTUNGEN MAI 1996

VERKEHRSART	FLUEGE 1) ANZAHL	FLUG-KM	PERSONEN-KM	FRACHT-TKM	POST-TKM
			1 000		
VERKEHR INNERHALB DEUTSCHLANDS					
LINIENVERKEHR	25 013	8 857	593 403	2 205	3 682
GELEGENHEITSVERKEHR	6 083	1 122	2 854	488	2
UEBERFUEHRUNGSFLUEGE	877	249	-	-	-
ZUSAMMEN	31 973	10 228	596 257	2 693	3 685
VERKEHR MIT GEBIETEN AUSSERHALB DEUTSCHLANDS - ABGANG					
LINIENVERKEHR	36 047	8 893	801 867	16 207	666
GELEGENHEITSVERKEHR	4 665	1 179	106 526	2 538	2
UEBERFUEHRUNGSFLUEGE	426	107	-	-	-
ZUSAMMEN	41 138	10 179	908 393	18 745	668
VERKEHR MIT GEBIETEN AUSSERHALB DEUTSCHLANDS - ANKUNFT					
LINIENVERKEHR	35 844	8 824	751 583	14 866	640
GELEGENHEITSVERKEHR	4 699	1 190	94 963	2 700	1
UEBERFUEHRUNGSFLUEGE	574	143	-	-	-
ZUSAMMEN	41 117	10 157	846 546	17 566	641
GESAMTVERKEHR					
LINIENVERKEHR	96 904	26 574	2 146 853	33 278	4 988
GELEGENHEITSVERKEHR	15 447	3 491	204 343	5 726	5
UEBERFUEHRUNGSFLUEGE	1 877	498	-	-	-
INSGESAMT	114 228	30 564	2 351 196	39 004	4 993
JAN. BIS MAI	513 390	137 922	9 774 236	195 663	26 757

VERKEHRSART	VERKEHRS- LEISTUNGEN GESAMT-TKM 2)	JAN. BIS MAI	ANGEBOTENE GESAMTKAPA- ZITAETS-TKM	ANGEBOTENE SITZPLATZ- KM	AUSNUTZUNGSGRAD IM PERS.- VERKEHR	VERKEHR INSGESAMT
		1 000			%	
VERKEHR INNERHALB DEUTSCHLANDS						
LINIENVERKEHR	65 227	312 324	122 054	993 833	59	53
GELEGENHEITSVERKEHR	776	4 635	2 074	8 381	37	38
ZUSAMMEN	66 003	316 959	124 127	1 002 214	59	53
VERKEHR MIT GEBIETEN AUSSERHALB DEUTSCHLANDS - ABGANG						
LINIENVERKEHR	97 059	390 475	159 798	1 197 379	67	60
GELEGENHEITSVERKEHR	13 192	54 491	20 780	145 838	72	63
ZUSAMMEN	110 251	444 966	180 578	1 343 217	67	61
VERKEHR MIT GEBIETEN AUSSERHALB DEUTSCHLANDS - ANKUNFT						
LINIENVERKEHR	90 664	383 314	158 690	1 190 608	63	57
GELEGENHEITSVERKEHR	12 197	54 602	21 130	147 981	65	58
ZUSAMMEN	102 861	437 916	179 821	1 338 588	64	57
GESAMTVERKEHR						
LINIENVERKEHR	252 950	1 086 112	440 542	3 381 819	64	58
GELEGENHEITSVERKEHR	26 165	113 729	43 984	302 200	68	59
INSGESAMT	279 115	1 199 841	484 526	3 684 019	64	58
JAN. BIS MAI	1 199 841	-	2 120 154	15 965 493	62	57

1) PASSAGIER- UND NICHPASSAGIERFLUEGE (Z.B. ARBEITSFLUEGE, GEWERBLICHE SCHULFLUEGE).- 2) PKM PLUS FRACHT-TKM PLUS POST-TKM - (1 PKM = 0,1 TKM).

TRANSPORTLEISTUNG IM LUFTVERKEHR ÜBER DEUTSCHLAND



5 PERSONENVERKEHR

5. 1 VERFLECHTUNG IM VERKEHR

5. 1. 1 EIN-/

NACH STRECKENZIEL- BZW. ----- FLUGPLATZ	VON STRECKEN									
	HAMBURG (HAM)	HANNOVER (HAJ)	BREMEN (BRE)	DUESSELDORF (DUS)	KOELN/BONN (CGN)	FRANKFURT (FRA)	STUTTGART (STR)	NUERNBERG (NUE)	MUENCHEN (MUC)	BERLIN (TXL)
EIN-/AUSSTEIGER										
INSGESAMT										
HAMBURG	300	263	-	14 941	10 938	53 684	12 965	3 858	32 195	7 235
HANNOVER	1 340	241	109	322	227	17 909	3 501	374	10 816	-
BREMEN	5	-	54	-	10	17 448	3 371	323	6 370	3 095
DUESSELDORF	14 177	59	1	-	2	26 728	9 325	4 865	53 048	30 478
KOELN/BONN	11 275	119	9	-	-	14 478	1 399	1 991	23 591	36 062
FRANKFURT	51 458	17 475	16 796	23 977	14 059	-	17 207	14 683	47 712	61 685
STUTTGART	12 610	3 675	3 256	9 002	1 477	16 612	61	1	2 424	28 823
NUERNBERG	3 332	217	279	5 111	2 069	14 975	-	-	29	2 604
MUENCHEN	31 600	11 555	6 839	51 764	24 153	47 364	2 646	2	-	42 733
BERLIN (TEGEL)	7 492	-	3 184	30 942	36 368	64 293	28 581	2 528	43 299	-
BERLIN (TEMPELHOF)	235	700	-	1	38	4	15	4 539	10	104
BERLIN (SCHOENEFELD)	974	183	-	95	757	71	-	-	470	5
SAARBRUECKEN	942	-	-	-	4	2	-	-	652	4
MUENSTER/OSNABRUECK	-	81	-	-	4	5 900	716	-	3 420	254
LEIPZIG	2 378	547	204	6 182	4 427	13 573	3 774	19	4 977	150
DRESDEN	3 223	339	552	4 798	5 371	15 041	6 115	444	6 742	146
ERFURT	190	-	87	-	235	-	111	143	250	-
SONSTIGE FLUGPLAETZE	456	31	156	1	3 260	5 869	1 316	1 214	6 178	2 513
DEUTSCHLAND	141 987	35 485	31 528	147 136	103 399	313 951	91 103	34 984	242 183	215 891

5. 1. 2 REISENDE

NACH ENDZIEL- FLUGPLATZ	VON									
	HAMBURG (HAM)	HANNOVER (HAJ)	BREMEN (BRE)	DUESSELDORF (DUS)	KOELN/BONN (CGN)	FRANKFURT (FRA)	STUTTGART (STR)	NUERNBERG (NUE)	MUENCHEN (MUC)	BERLIN (TXL)
REISENDE										
INSGESAMT										
HAMBURG	300	288	21	14 163	10 489	51 729	12 880	3 767	31 496	6 772
HANNOVER	1 261	241	28	169	225	17 339	3 519	271	10 788	33
BREMEN	31	13	54	17	44	16 536	3 647	449	6 449	2 950
DUESSELDORF	12 840	84	22	-	351	25 904	8 738	4 585	45 738	29 156
KOELN/BONN	10 796	140	33	191	-	14 059	1 433	1 965	23 040	35 689
FRANKFURT	29 763	4 331	7 472	5 159	2 994	-	2 655	2 258	27 120	46 150
STUTTGART	12 455	3 622	3 610	8 859	1 351	15 099	61	12	2 099	28 333
NUERNBERG	3 777	274	450	5 109	1 929	13 864	15	-	73	2 640
MUENCHEN	26 872	7 744	5 316	45 499	20 897	43 559	568	49	-	37 923
BERLIN (TEGEL)	7 029	37	2 920	30 369	36 007	63 758	28 023	2 467	42 662	-
BERLIN (TEMPELHOF)	170	693	-	5	40	23	17	4 498	15	95
BERLIN (SCHOENEFELD)	974	183	-	95	714	71	-	-	470	5
SAARBRUECKEN	939	-	-	1	4	6	-	-	647	5
MUENSTER/OSNABRUECK	7	84	1	5	7	5 641	799	75	3 522	18
LEIPZIG	2 555	570	283	6 155	4 434	12 716	3 835	35	4 974	19
DRESDEN	3 355	402	473	4 897	5 466	13 663	6 105	457	6 716	16
ERFURT	190	-	-	-	233	2	111	-	249	1
SONSTIGE FLUGPLAETZE	897	123	285	160	3 264	4 755	1 321	1 246	6 220	2 481
DEUTSCHLAND	114 211	18 829	20 968	120 853	88 449	298 724	73 727	22 134	212 278	192 286

MAI 1996

INNERHALB DEUTSCHLANDS

AUSSTEIGER

HERKUNFTSFLUGPLATZ

HERKUNFTSFLUGPLATZ									NACH STRECKENZIEL- FLUGPLATZ
B E R L I N (THF)	(SKF)	SAARBRUECKEN (SCN)	MUENSTER/ OSN. (FMO)	LEIPZIG (LEJ)	DRESDEN (DRS)	ERFURT (ERF)	SONSTIGE	INSGESAMT	
									EIN-/AUSSTEIGER
									INSGESAMT
216	847	995	459	2 478	3 167	164	507	145 212	HAMBURG
729	31	10	-	634	427	-	38	36 708	HANNOVER
3	-	-	-	164	346	-	338	31 527	BREMEN
6	148	30	2	6 198	4 563	256	3	149 889	DUESSELDORF
3	724	2	-	4 609	5 325	234	3 343	103 164	KOELN/BONN
-	45	-	5 691	13 158	14 211	-	6 450	304 607	FRANKFURT
33	-	-	684	3 443	6 058	100	1 408	89 669	STUTTGART
4 534	1	1	5	17	416	-	1 270	34 860	MUERNBERG
8	665	619	3 527	5 239	7 477	219	5 680	242 090	MUENCHEN
93	-	-	1	-	132	-	2 652	219 565	BERLIN (TEGEL)
251	2	2 168	2 827	-	-	154	5 963	17 011	BERLIN (TEMPELHOF)
1	2 611	-	1	558	-	-	56	5 782	BERLIN (SCHOENEFELD)
2 081	-	-	-	448	334	-	82	4 549	SAARBRUECKEN
2 708	-	-	-	214	175	-	1 359	14 831	MUENSTER/OSNABRUECK
4	625	454	632	67	139	-	1 167	39 319	LEIPZIG
2	-	309	95	138	87	-	2 285	45 687	DRESDEN
176	-	-	3	-	3	235	68	1 501	ERFURT
5 940	47	246	1 602	1 390	3 231	54	6	33 510	SONSTIGE FLUGPLAETZE
16 788	5 746	4 834	15 529	38 755	46 091	1 416	32 675	1 519 481	DEUTSCHLAND

HERKUNFTSFLUGPLATZ

HERKUNFTSFLUGPLATZ									NACH ENDZIEL- FLUGPLATZ
B E R L I N (THF)	(SKF)	SAARBRUECKEN (SCN)	MUENSTER/ OSN. (FMO)	LEIPZIG (LEJ)	DRESDEN (DRS)	ERFURT (ERF)	SONSTIGE	INSGESAMT	
									REISENDE
									INSGESAMT
216	172	1 014	8	2 403	3 070	164	890	139 842	HAMBURG
729	-	10	-	599	436	-	126	35 774	HANNOVER
3	-	-	3	218	441	-	480	31 335	BREMEN
6	148	31	8	5 888	4 571	256	68	138 394	DUESSELDORF
3	385	2	-	4 225	5 357	234	3 298	100 850	KOELN/BONN
-	45	-	1 916	6 460	8 219	-	3 686	148 228	FRANKFURT
33	-	-	703	3 401	6 066	100	1 429	87 233	STUTTGART
4 519	1	1	60	41	459	-	1 289	34 501	MUERNBERG
8	598	516	2 777	3 777	5 557	219	5 713	207 592	MUENCHEN
93	-	10	11	24	165	-	2 635	216 210	BERLIN (TEGEL)
251	2	2 168	2 822	-	1	154	5 963	16 917	BERLIN (TEMPELHOF)
1	2 611	-	1	233	-	-	56	5 414	BERLIN (SCHOENEFELD)
2 081	-	-	-	445	341	-	82	4 551	SAARBRUECKEN
2 704	-	-	-	187	271	-	1 283	14 604	MUENSTER/OSNABRUECK
4	625	440	567	67	63	-	1 230	38 572	LEIPZIG
2	-	307	230	18	87	-	2 329	44 523	DRESDEN
176	-	-	3	-	3	235	68	1 271	ERFURT
5 924	47	247	1 595	1 419	3 263	54	30	33 331	SONSTIGE FLUGPLAETZE
16 753	4 634	4 746	10 704	29 405	38 370	1 416	30 655	1 299 142	DEUTSCHLAND

NACH STRECKENZIEL- FLUGPLATZ	VON STRECKEN									
	HAMBURG (HAM)	HANNOVER (HAJ)	BREMEN (BRE)	DUESSELDORF (DUS)	KOELN/BONN (CGN)	FRANKFURT (FRA)	STUTTGART (STR)	NUERNBERG (NUE)	MUENCHEN (MUC)	BERLIN (TXL)
EINSTEIGER										
INSGESAMT										
SCHLESWIG-HOLSTEIN .	130	-	6	-	1 220	1 656	85	80	46	843
HELGOLAND	24	-	-	-	-	-	-	-	-	-
KIEL	-	-	-	-	1 220	1 622	-	55	-	545
LUEBECK	2	-	-	-	-	-	-	-	-	-
WESTERLAND/SYLT ..	101	-	6	-	-	34	85	25	46	298
UEB. SCHLESW.-HOLST	3	-	-	-	-	-	-	-	-	-
BREMEN	-	-	-	-	-	-	-	3	-	-
BREMERHAVEN	-	-	-	-	-	-	-	3	-	-
NIEDERSACHSEN	12	-	52	-	3	3	-	-	45	-
BORKUM	-	-	4	-	-	-	-	-	-	-
BRAUNSCHWEIG	-	-	-	-	3	3	-	-	30	-
EMDEN	-	-	-	-	-	-	-	-	-	-
HARLE	-	-	-	-	-	-	-	-	-	-
JUIST	-	-	12	-	-	-	-	-	-	-
NORDDEICH	-	-	-	-	-	-	-	-	-	-
WANGEROOGE	-	-	23	-	-	-	-	-	-	-
NORDERNEY	-	-	-	-	-	-	-	-	-	-
LANGEOOG	-	-	13	-	-	-	-	-	-	-
FINKENWERDER	-	-	-	-	-	-	-	-	-	-
UEB. NIEDERSACHSEN	12	-	-	-	-	-	-	-	15	-
NORDRHEIN-WESTFALEN	138	-	72	-	59	-	1 103	1 111	6 067	-
DORTMUND	138	-	-	-	-	-	754	1 111	3 847	-
PADERBORN-LIPPST.	-	-	72	-	3	-	346	-	2 216	-
SIEGERLAND	-	-	-	-	-	-	-	-	3	-
MOENCHENGLADBACH .	-	-	-	-	36	-	-	-	1	-
ESSEN	-	-	-	-	-	-	2	-	-	-
UEB. NORDRH.-WESTF.	-	-	-	-	20	-	1	-	-	-
HESSEN	-	-	-	-	-	3	-	-	7	-
KASSEL	-	-	-	-	-	-	-	-	-	-
UEB. HESSEN	-	-	-	-	-	3	-	-	7	-
RHEINLAND-PFALZ	-	-	-	-	-	-	3	12	-	-
KOBLENZ	-	-	-	-	-	-	-	-	-	-
HAHN	-	-	-	-	-	-	-	-	-	-
UEB. RHEINL.-PFALZ	-	-	-	-	-	-	3	12	-	-
BADEN-WUERTTEMBERG .	-	-	2	1	989	3 109	123	-	3	1 635
FREIBURG	-	-	-	-	-	-	-	-	-	-
FRIEDRICHSHAFEN ..	-	-	-	1	987	3 109	113	-	-	1 635
KARLSRUHE	-	-	-	-	-	-	-	-	-	-
MANNHEIM	-	-	-	-	2	-	-	-	-	-
UEB. BADEN-WUERTT.	-	-	2	-	-	-	10	-	3	-
BAYERN	-	-	-	-	955	1 061	-	8	7	-
AUGSBURG	-	-	-	-	955	1	-	4	-	-
BAYREUTH	-	-	-	-	-	419	-	-	-	-
HOF	-	-	-	-	-	641	-	-	-	-
OBERPFALFFENHOFEN .	-	-	-	-	-	-	-	-	-	-
STRAUBING	-	-	-	-	-	-	-	-	-	-
UEB. BAYERN	-	-	-	-	-	-	-	4	7	-
MECKLENBURG-VORPOMME	176	31	-	-	34	37	2	-	2	35
HERINGSORF	-	-	-	-	-	-	-	-	-	-
BARTH	44	-	-	-	3	-	-	-	-	35
GUETTIN	-	-	-	-	-	-	-	-	-	-
ROSTOCK	132	31	-	-	30	37	-	-	-	-
UEB. MECKLENBURG-VO	-	-	-	-	1	-	2	-	2	-
BRANDENBURG	-	-	23	-	-	-	-	-	-	-
UEB. BRANDENDURG ..	-	-	23	-	-	-	-	-	-	-
SACHSEN-ANHALT	-	-	1	-	-	-	-	-	1	-
MAGDEBURG	-	-	-	-	-	-	-	-	-	-
UEB. SACHSEN-ANHALT	-	-	1	-	-	-	-	-	1	-
THUERINGEN	-	-	-	-	-	-	-	-	-	-
UEB. THUERINGEN ...	-	-	-	-	-	-	-	-	-	-
SACHSEN	-	-	-	-	-	-	-	-	-	-
UEB. SACHSEN	-	-	-	-	-	-	-	-	-	-
DEUTSCHLAND	456	31	156	1	3 260	5 869	1 316	1 214	6 178	2 513

MAI 1996

INNERHALB DEUTSCHLANDS
NACH SONSTIGEN DEUTSCHEN FLUGPLAETZEN

HERKUNFTSFLUGPLATZ								INSGESAMT	NACH STRECKENZIEL- FLUGPLATZ
B E R L I N (THF)	(SXF)	SAARBRUECKEN (SCN)	MUENSTER/ OSN. (FMO)	LEIPZIG (LEJ)	DRESDEN (DRS)	ERFURT (ERF)	SONSTIGE		
487	-	-	2	11	-	-	-	4 566	EINSTEIGER
-	-	-	-	-	-	-	-	24	INSGESAMT
5	-	-	1	11	-	-	-	3 459	SCHLESWIG-HOLSTEIN
2	-	-	-	-	-	-	-	4	HELGOLAND
480	-	-	1	-	-	-	-	1 076	KIEL
-	-	-	-	-	-	-	-	3	LUEBECK
-	-	-	-	-	-	-	-	3	WESTERLAND/SYLT
-	-	-	-	-	-	-	-	3	UEB. SCHLESW.-HOLST
-	-	-	-	-	-	-	-	3	BREMEN
-	-	-	-	-	-	-	-	3	BREMERHAVEN
-	47	2	5	9	-	-	-	178	NIEDERSACHSEN
-	-	-	-	-	-	-	-	4	BORKUM
-	-	2	2	6	-	-	-	46	BRAUNSCHWEIG
-	-	-	-	-	-	-	-	-	EMDEN
-	-	-	-	-	-	-	-	-	HARLE
-	-	-	-	-	-	-	-	12	JUIST
-	-	-	-	-	-	-	-	-	NORDDEICH
-	-	-	3	-	-	-	-	23	WANGEROOGE
-	-	-	-	-	-	-	-	3	NORDERNEY
-	-	-	-	-	-	-	-	13	LANGEOOG
-	47	-	-	-	-	-	-	47	FINKENWERDER
-	-	-	-	3	-	-	-	30	UEB. NIEDERSACHSEN
4 022	-	171	1 576	1 062	2 392	54	6	17 833	NORDRHEIN-WESTFALEN
3 421	-	-	1 235	1 062	1 925	54	-	13 547	DORTMUND
598	-	170	294	-	465	-	6	4 170	PADERBORN-LIPPST.
-	-	-	-	-	-	-	-	3	SIEGERLAND
3	-	1	-	-	-	-	-	37	MOENCHENGLADBACH
-	-	-	47	-	2	-	-	6	ESSEN
-	-	-	-	-	-	-	-	70	UEB. NORDRH.-WESTF.
3	-	-	7	2	-	-	-	22	HESSEN
3	-	-	-	-	-	-	-	3	KASSEL
-	-	-	7	2	-	-	-	19	UEB. HESSEN
1	-	-	-	24	79	-	-	119	RHEINLAND-PFALZ
-	-	-	-	-	-	-	-	-	KOBLENZ
1	-	-	-	1	68	-	-	70	HAHN
-	-	-	-	23	11	-	-	49	UEB. RHEINL.-PFALZ
5	-	-	1	7	167	-	-	6 042	BADEN-WUERTTEMBERG
-	-	-	-	-	-	-	-	-	FREIBURG
-	-	-	-	2	141	-	-	5 988	FRIEDRICHSHAFEN
-	-	-	-	-	-	-	-	-	KARLSRUHE
5	-	-	-	5	18	-	-	30	MANNHEIM
-	-	-	1	-	8	-	-	24	UEB. BADEN-WUERTT.
1 409	-	73	7	273	586	-	-	4 379	BAYERN
1 409	-	-	4	273	586	-	-	3 232	AUGSBURG
-	-	-	-	-	-	-	-	419	BAYREUTH
-	-	73	-	-	-	-	-	714	HOF
-	-	-	3	-	-	-	-	3	OBERPFaffenHOFEN
-	-	-	-	-	-	-	-	-	STRAUBING
-	-	-	-	-	-	-	-	11	UEB. BAYERN
4	-	-	-	-	-	-	-	321	MECKLENBURG-VORPOMME
-	-	-	-	-	-	-	-	-	HERINGSDORF
-	-	-	-	-	-	-	-	82	BARTH
-	-	-	-	-	-	-	-	-	GUETTIN
3	-	-	-	-	-	-	-	233	ROSTOCK
1	-	-	-	-	-	-	-	6	UEB. MECKLENBURG-VO
7	-	-	-	-	7	-	-	37	BRANDENBURG
7	-	-	-	-	7	-	-	37	UEB. BRANDENBURG
1	-	-	-	2	-	-	-	5	SACHSEN-ANHALT
1	-	-	-	-	-	-	-	1	MAGDEBURG
-	-	-	-	2	-	-	-	4	UEB. SACHSEN-ANHALT
1	-	-	4	-	-	-	-	5	THUERINGEN
1	-	-	4	-	-	-	-	5	UEB. THUERINGEN
-	-	-	-	-	-	-	-	-	SACHSEN
-	-	-	-	-	-	-	-	-	UEB. SACHSEN
5 940	47	246	1 602	1 390	3 231	54	6	33 510	DEUTSCHLAND

5 PERSONENVERKEHR

 5. 1 VERFLECHTUNG IM VERKEHR
 5. 1. 4 AUSSTEIGER

VON STRECKENHERKUNFTS- FLUGPLATZ	NACH STRECKEN									
	HAMBURG (HAM)	HANNOVER (HAJ)	BREMEN (BRE)	DUESSELDORF (DUS)	KOELN/BONN (CGN)	FRANKFURT (FRA)	STUTTGART (STR)	NUERNBERG (NUE)	MUENCHEN (MUC)	BERLIN (TXL)
AUSSTEIGER										
INSGESAMT										
SCHLESWIG-HOLSTEIN .	119	-	10	-	1 204	1 795	37	49	8	740
HELGOLAND	15	-	-	-	-	-	-	-	-	-
KIEL	-	-	-	-	1 202	1 784	-	48	-	559
LUEBECK	-	-	-	-	2	-	-	-	-	2
WESTERLAND/SYLT . .	96	-	10	-	-	11	37	1	8	179
UEB. SCHLESW.-HOLST	8	-	-	-	-	-	-	-	-	-
BREMEN	-	-	-	-	-	-	-	-	-	-
BREMERHAVEN	-	-	-	-	-	-	-	-	-	-
NIEDERSACHSEN	15	-	36	-	8	4	2	3	36	-
BORKUM	-	-	1	-	-	-	-	-	-	-
BRAUNSCHWEIG	-	-	-	-	8	4	-	3	33	-
EMDEN	-	-	12	-	-	-	-	-	-	-
HARLE	-	-	-	-	-	-	2	-	-	-
JUIST	-	-	5	-	-	-	-	-	-	-
NORRDEICH	-	-	-	-	-	-	-	-	-	-
WANGEROOGE	-	-	9	-	-	-	-	-	-	-
NORDERNEY	2	-	-	-	-	-	-	-	-	-
LANGEBOG	-	-	6	-	-	-	-	-	-	-
FINKENWERDER	-	-	-	-	-	-	-	-	-	-
UEB. NIEDERSACHSEN	13	-	3	-	-	-	-	-	3	-
NORDRHEIN-WESTFALEN	189	-	-	-	104	-	1 246	1 094	5 608	23
DORTMUND	188	-	-	-	4	-	661	776	3 883	-
PADERBORN-LIPPST. . .	-	-	-	-	1	-	583	318	1 725	23
SIEGERLAND	-	-	-	-	-	-	-	-	-	-
MOENCHENGLADBACH . .	1	-	-	-	8	-	-	-	-	-
ESSEN	-	-	-	-	-	-	2	-	-	-
UEB. NORDRH.-WESTF.	-	-	-	-	91	-	-	-	-	-
HESSEN	-	-	-	-	-	-	-	-	-	-
KASSEL	-	-	-	-	-	-	-	-	-	-
UEB. HESSEN	-	-	-	-	-	-	-	-	-	-
RHEINLAND-PFALZ	1	-	-	-	-	-	-	7	-	-
KOBLENZ	-	-	-	-	-	-	-	-	-	-
HAHN	-	-	-	-	-	-	-	-	-	-
UEB. RHEINL.-PFALZ	1	-	-	-	-	-	-	7	-	-
BADEN-WUERTTEMBERG . .	10	-	8	3	1 008	3 482	120	8	8	1 617
FREIBURG	-	-	-	-	-	-	2	-	-	-
FRIEDRICHSHAFEN . . .	-	-	5	1	1 008	3 481	106	8	1	1 617
KARLSRUHE	-	-	-	2	-	-	-	-	2	-
MANNHEIM	4	-	-	-	-	-	-	-	4	-
UEB. BADEN-WUERTT.	6	-	3	-	-	1	12	-	1	-
BAYERN	-	-	-	-	979	1 130	-	109	16	-
AUGSBURG	-	-	-	-	979	3	-	2	8	-
BAYREUTH	-	-	-	-	-	591	-	-	-	-
HOF	-	-	-	-	-	536	-	99	-	-
OBERPFÄFFENHOFEN . .	-	-	-	-	-	-	-	-	-	-
STRAUBING	-	-	-	-	-	-	-	-	-	-
UEB. BAYERN	-	-	-	-	-	-	-	8	8	-
MECKLENBURG-VORPOMME	172	38	283	-	40	39	3	-	-	272
HERINGSORF	-	-	-	-	-	-	-	-	-	-
BARTH	30	-	-	-	-	-	3	-	-	37
GUETTIN	-	-	-	-	-	-	-	-	-	-
ROSTOCK	142	38	283	-	38	39	-	-	-	235
UEB. MECKLENBURG-VO	-	-	-	-	2	-	-	-	-	-
BRANDENBURG	-	-	-	-	-	-	-	-	-	-
UEB. BRANDENDURG . . .	-	-	-	-	-	-	-	-	-	-
SACHSEN-ANHALT	1	-	1	-	-	-	-	-	4	-
MAGDEBURG	-	-	-	-	-	-	-	-	-	-
UEB. SACHSEN-ANHALT	1	-	1	-	-	-	-	-	4	-
THUERINGEN	-	-	-	-	-	-	-	-	-	-
UEB. THUERINGEN	-	-	-	-	-	-	-	-	-	-
SACHSEN	-	-	-	-	-	-	-	-	-	-
UEB. SACHSEN	-	-	-	-	-	-	-	-	-	-
DEUTSCHLAND	507	38	338	3	3 343	6 450	1 408	1 270	5 680	2 652

MAI 1996

INNERHALB DEUTSCHLANDS
VON SONSTIGEN DEUTSCHEN FLUGPLAETZEN

ZIELFLUGPLATZ								VON STRECKENHERKUNFTS- FLUGPLATZ	
B E R L I N (THF)	(SXF)	SAARBRUECKEN (SCN)	MUENSTER/ OSN. (FMO)	LEIPZIG (LEJ)	DRESDEN (DRS)	ERFURT (ERF)	SONSTIGE	INSGESAMT	
432	-	-	1	11	-	-	-	4 406	AUSSTEIGER
-	-	-	-	-	-	-	-	15	INSGESAMT
6	-	-	1	11	-	-	-	3 611	SCHLESWIG-HOLSTEIN
426	-	-	-	-	-	-	-	4	HELGOLAND
-	-	-	-	-	-	-	-	768	KIEL
-	-	-	-	-	-	-	-	8	LUEBECK
8	-	-	-	-	-	-	-	8	WESTERLAND/SYLT
8	-	-	-	-	-	-	-	8	UEB. SCHLESW. -HOLST
-	48	-	5	6	-	-	-	163	BREMEN
-	-	-	-	-	-	-	-	1	BREMERHAVEN
-	-	-	2	1	-	-	-	51	NIEDERSACHSEN
-	-	-	-	-	-	-	-	12	BORKUM
-	-	-	-	-	-	-	-	2	BRAUNSCHWEIG
-	-	-	-	-	-	-	-	5	EMDEN
-	-	-	-	-	-	-	-	2	HARLE
-	-	-	-	-	-	-	-	11	JUIST
-	-	-	2	-	-	-	-	3	NORDDEICH
-	-	-	1	-	-	-	-	6	WANGEROOGE
-	48	-	-	-	-	-	-	48	NORDERNEY
-	-	-	-	5	-	-	-	24	LANGE OOG
4 044	-	37	1 287	746	1 524	68	6	15 976	FINKENWERDER
3 454	-	-	871	677	1 362	68	6	11 950	UEB. NIEDERSACHSEN
585	-	35	416	69	162	-	-	3 917	NORDRHEIN-WESTFALEN
-	-	-	-	-	-	-	-	-	DORTMUND
-	-	1	-	-	-	-	-	10	PADERBORN-LIPPST.
5	-	1	-	-	-	-	-	8	SIEGERLAND
-	-	-	-	-	-	-	-	91	MOENCHENGLADBACH
-	-	-	-	-	-	-	-	5	ESSEN
-	-	-	3	2	-	-	-	5	UEB. NORDRH. -WESTF.
-	-	-	-	-	-	-	-	-	HESSEN
-	-	-	3	2	-	-	-	5	KASSEL
11	-	23	-	48	-	-	-	90	UEB. HESSEN
-	-	-	-	-	-	-	-	-	RHEINLAND-PFALZ
4	-	-	-	3	-	-	-	7	KOBLENZ
7	-	23	-	45	-	-	-	83	HAHN
-	-	-	-	-	-	-	-	-	UEB. RHEINL. -PFALZ
5	-	22	3	45	179	-	-	6 518	BADEN-WUERTTEMBERG
-	-	-	-	-	-	-	-	2	FREIBURG
-	-	-	2	12	175	-	-	6 416	FRIEDRICHSHAFEN
-	-	-	-	-	-	-	-	4	KARLSRUHE
5	-	-	-	33	-	-	-	46	MANNHEIM
-	-	22	1	-	4	-	-	50	UEB. BADEN-WUERTT.
1 423	-	-	7	308	573	-	-	4 545	BAYERN
1 423	-	-	7	300	573	-	-	3 295	AUGSBURG
-	-	-	-	6	-	-	-	597	BAYREUTH
-	-	-	-	-	-	-	-	635	HOF
-	-	-	-	-	-	-	-	-	OBERPFAFFENHOFEN
-	-	-	-	-	-	-	-	-	STRAUBING
-	-	-	-	2	-	-	-	18	UEB. BAYERN
3	-	-	39	-	3	-	-	892	MECKLENBURG-VORPOMME
-	-	-	-	-	-	-	-	-	HERINGS DORF
-	-	-	-	-	-	-	-	70	BARTH
-	-	-	-	-	-	-	-	-	GUETTIN
3	-	-	39	-	3	-	-	817	ROSTOCK
-	-	-	-	-	-	-	-	5	UEB. MECKLENBURG-VO
35	-	-	6	1	-	-	-	42	BRANDENBURG
35	-	-	6	1	-	-	-	42	UEB. BRANDENBURG
-	8	-	4	-	6	-	-	24	SACHSEN-ANHALT
-	8	-	4	-	6	-	-	18	MAGDEBURG
-	-	-	-	-	-	-	-	6	UEB. SACHSEN-ANHALT
2	-	-	4	-	-	-	-	6	THUERINGEN
2	-	-	4	-	-	-	-	6	UEB. THUERINGEN
-	-	-	-	-	-	-	-	-	SACHSEN
-	-	-	-	-	-	-	-	-	UEB. SACHSEN
5 963	56	82	1 359	1 167	2 285	68	6	32 675	DEUTSCHLAND

5 PERSONENVERKEHR

5. 2 VERFLECHTUNG IM VERKEHR

5. 2. 1 EINSTEIGER

VON STRECKEN

NACH STRECKENZIELLAND	VON STRECKEN									
BZW. ----- FLUGPLATZ	HAMBURG (HAM)	HANNOVER (HAJ)	BREMEN (BRE)	DUESSELDORF (DUS)	KOELN/BONN (CGN)	FRANKFURT (FRA)	STUTTGART (STR)	NUERNBERG (NUE)	MUENCHEN (MUC)	BERLIN (TXL)
EINSTEIGER										
INSGESAMT										
POLEN	2 333	81	33	1 149	1 044	17 010	199	89	2 425	1 137
DARUNTER: WAW	955	15	-	1 149	444	12 770	145	85	2 419	1 137
GDN	1 307	-	3	-	1	-	-	-	-	-
KRK	-	66	-	-	-	1 240	-	-	-	-
KTW	20	-	-	-	250	1 846	-	-	-	-
*PL	51	-	30	-	349	1 154	54	4	6	-
LITAUEN	660	142	-	-	-	3 266	-	-	-	309
DARUNTER: VNO	20	-	-	-	-	3 266	-	-	-	309
LETTLAND	482	-	-	-	-	2 294	-	-	-	93
DARUNTER: RIX	482	-	-	-	-	2 294	-	-	-	93
ESTLAND	589	-	-	-	-	1 463	-	-	-	-
DARUNTER: TTL	589	-	-	-	-	1 463	-	-	-	-
FINNLAND	4 542	-	-	3 191	233	10 020	-	-	2 800	2 224
DARUNTER: HEL	3 882	-	-	3 134	231	9 740	-	-	2 800	2 224
SCHWEDEN	3 132	46	44	3 959	226	16 519	-	-	4 212	1 159
DARUNTER: STO	2 572	-	44	2 728	226	12 824	-	-	3 188	1 159
GOT	541	46	-	1 231	-	3 695	-	-	1 024	-
NORWEGEN	2 572	-	-	1 412	-	8 018	89	2	1 677	947
DARUNTER: OSL	2 572	-	-	1 412	-	7 772	-	2	1 677	947
DAENEMARK	6 277	3 489	310	9 470	6	20 057	5 139	7	6 445	59
DARUNTER: CPH	6 150	3 489	310	9 470	3	17 842	5 139	-	6 438	-
BLL	47	-	-	-	-	2 215	-	-	-	-
GR BRITANNIEN	25 323	13 700	4 803	49 799	16 834	92 141	16 587	4 296	49 425	23 725
DARUNTER: LON	23 246	11 390	4 800	33 500	16 041	72 824	14 802	4 270	41 400	23 722
BHX	698	631	-	6 769	401	6 422	1 707	-	3 485	-
MAN	1 180	987	-	7 741	62	10 263	-	-	3 564	-
GLA	-	503	-	224	-	1 377	-	-	-	-
EDI	60	-	-	1 317	-	449	-	-	-	-
IRLAND	1 707	-	-	6 364	198	10 770	1 272	386	3 833	695
DARUNTER: DUB	845	-	-	5 114	55	8 661	462	-	1 892	222
SNN	674	-	-	1 250	-	1 613	756	386	1 790	423
*IE	188	-	-	-	143	470	54	-	151	50
ISLAND	1 610	-	-	-	-	1 004	-	-	-	-
DARUNTER: KEF	1 610	-	-	-	-	1 004	-	-	-	-
NIEDERLANDE	11 238	4 260	4 822	-	-	18 821	8 330	3 595	12 884	9 284
DARUNTER: AMS	10 798	4 260	4 821	-	-	18 814	8 330	3 543	12 831	9 284
BELGIEN	4 796	2 426	244	140	32	16 646	4 845	750	7 767	948
DARUNTER: BRU	4 796	2 426	244	140	31	16 646	4 845	740	7 767	948
LUXEMBURG	473	-	-	-	-	5 240	9	-	859	-
DARUNTER: LUX	473	-	-	-	-	5 240	9	-	859	-
FRANKREICH	13 840	5 327	1 382	22 388	8 830	50 471	13 322	5 983	36 682	14 980
DARUNTER: PAR	12 963	5 223	1 382	16 083	7 301	35 365	11 152	4 485	24 822	14 452
BOD	681	-	-	-	-	387	-	-	2 048	-
SXB	-	-	-	-	1	3	-	-	369	-
LYS	-	-	-	1 848	2	4 857	566	-	1 021	-
TLS	-	-	-	-	6	465	-	-	1 818	-
MRS	-	67	-	-	-	455	3	-	964	-
NCE	196	37	-	2 645	69	6 880	848	195	3 943	188
CLY	-	-	-	699	-	527	-	-	-	-
*FR	-	-	-	1 113	1 451	1 532	743	1 301	1 319	-
SPANIEN	53 231	53 871	18 545	173 833	38 697	142 132	66 601	20 166	70 234	22 560
DARUNTER: MAD	427	606	-	4 267	937	15 072	2 266	1	7 818	464
BCN	2 742	2 554	-	6 198	1 265	15 106	3 613	-	7 561	2 347
GRO	-	-	-	1 197	-	-	-	-	-	-
VLC	-	-	-	-	-	4 690	-	-	-	-
ALC	1 015	890	418	5 312	379	4 094	-	4	1 606	830
LEI	724	835	-	3 758	-	1 786	497	137	1 480	466
AGP	3 515	1 711	631	7 710	733	9 142	1 991	471	4 170	1 126
XRY	607	-	-	1 257	-	1 552	1 418	2	1 500	886
SVQ	-	-	-	1 326	-	277	136	-	878	-
BIO	-	-	-	-	-	3 448	-	-	-	-
*E1	-	-	-	102	-	923	-	-	9	-
PMI	25 206	27 211	11 313	83 324	22 124	43 913	30 114	8 969	18 958	9 041
IBZ	4 179	3 748	1 362	15 373	3 019	7 515	3 763	1 556	5 467	1 237
MAH	1 150	1 395	-	4 086	916	2 846	2 596	899	2 064	773
*E2	223	-	-	743	-	883	884	2	762	167
LPA	4 550	4 993	1 840	14 107	2 810	9 972	6 410	2 620	5 503	1 346
TCI	3 265	3 572	1 223	8 852	2 481	7 475	4 833	2 461	5 327	1 724
FUE	2 632	3 114	948	8 787	2 512	6 530	4 442	1 474	3 683	1 131
ACE	2 385	2 998	810	6 918	1 521	6 219	3 144	1 570	2 946	1 022
*E3	611	244	-	516	-	689	494	-	502	-
PORTUGAL	6 611	5 435	1 441	17 221	3 161	28 386	7 040	1 787	11 234	2 701
DARUNTER: LIS	862	322	-	2 353	850	12 016	1 404	-	4 678	986
OPO	324	-	-	546	538	4 568	244	2	-	-
FAO	4 287	3 808	1 060	12 427	1 773	8 862	4 305	1 453	4 778	1 254
FNC	1 138	1 305	381	1 895	-	2 772	1 087	332	1 778	461
MALTA	1 137	943	-	2 095	790	6 214	2 075	616	3 244	713
DARUNTER: MLA	1 137	943	-	2 095	790	6 214	2 075	616	3 244	713
SCHWEIZ	6 872	3 146	1 194	10 311	4 040	29 070	5 770	2 303	14 483	6 646
DARUNTER: ZRH	5 598	2 671	1 194	9 718	3 395	17 254	4 393	2 303	8 174	6 008
GVA	527	55	-	458	362	9 481	1 371	-	3 462	-
BSL	747	420	-	135	280	2 104	-	-	1 846	638
BRN	-	-	-	-	-	178	6	-	932	-
OESTERREICH	4 399	1 690	-	9 592	2 905	42 893	4 123	974	9 840	6 037
DARUNTER: VIE	4 081	1 650	-	7 418	2 705	23 309	4 118	972	9 372	5 627
INN	68	40	-	-	3	2 172	-	-	-	-
LNZ	-	-	-	752	66	5 551	-	-	8	-
SZG	250	-	-	746	-	5 437	5	2	2	410
GRZ	-	-	-	676	126	5 168	-	-	458	-
KLU	-	-	-	-	-	1 254	-	-	-	-
ITALIEN	7 496	1 976	4	23 954	6 397	85 005	12 231	1 263	47 345	8 939
DARUNTER: ROM	1 087	64	-	3 939	1 306	20 096	2 330	-	10 494	2 231
MIL	3 842	557	-	12 074	1 425	23 976	5 045	632	9 152	4 528
VCE	285	-	-	514	1 027	12 453	179	20	3 201	-
TRS	-	-	-	-	-	-	-	-	2 278	-

MIT GEBIETEN AUSSERHALB DEUTSCHLANDS

HERKUNFTSFLUGPLATZ									NACH STRECKENZIELLAND	
(THF)	B E R L I N (SXF)	SAARBRUECKEN (SCN)	MUENSTER/ OSN. (FMO)	LEIPZIG (LEJ)	DRESDEN (DRS)	ERFURT (ERF)	SONSTIGE	INSGESAMT	BZW.	FLUGPLATZ
289	-	-	-	39	925	-	-	26 753	EINSTEIGER	
283	-	-	-	-	-	-	-	19 402	-----	
-	-	-	-	-	76	-	-	1 387	INSGESAMT	
6	-	-	-	15	311	-	-	1 617	-----	
-	-	-	-	24	538	-	-	2 137	-----	
135	-	-	77	-	-	-	-	2 210	-----	
129	-	-	-	-	-	-	-	4 589	-----	LITAUEN
385	-	-	-	-	-	-	-	3 724	-----	DARUNTER: VNO
385	-	-	-	-	-	-	-	3 254	-----	LETTLAND
-	-	-	-	-	-	-	-	3 254	-----	DARUNTER: RIX
-	-	-	-	-	-	-	-	2 052	-----	ESTLAND
-	-	-	-	-	-	-	-	2 052	-----	DARUNTER: TTL
-	-	-	-	-	-	-	-	23 010	-----	FINNLAND
64	-	-	-	1	5	-	-	22 011	-----	DARUNTER: HEL
12	-	-	-	-	-	-	-	29 367	-----	SCHWEDEN
9	-	-	-	-	5	-	-	22 753	-----	DARUNTER: STO
100	-	-	-	-	-	-	-	6 551	-----	GOT
5 055	64	-	41	192	-	-	-	14 817	-----	NORWEGEN
4 985	64	-	-	179	-	-	-	14 382	-----	DARUNTER: OSL
60	-	-	-	8	-	-	-	56 611	-----	DAENEMARK
85	-	7	1 194	1 975	894	-	-	54 069	-----	DARUNTER: CPH
-	-	7	1 139	1 975	888	-	-	2 330	-----	BLL
-	-	-	-	-	-	-	-	300 788	-----	GR BRITANNIEN
-	-	-	-	-	-	-	-	250 004	-----	DARUNTER: LON
-	-	-	-	-	-	-	-	20 113	-----	BHX
-	-	-	-	-	-	-	-	23 797	-----	MAN
-	-	-	-	-	-	-	-	2 104	-----	GLA
-	-	-	-	-	-	-	-	2 714	-----	EDI
283	-	-	-	363	-	-	-	25 871	-----	IRLAND
283	-	-	-	363	-	-	-	17 251	-----	DARUNTER: DUB
-	-	-	-	-	-	-	-	7 538	-----	SNN
-	-	-	-	-	-	-	-	1 056	-----	*IE
-	-	-	-	-	-	-	-	2 614	-----	ISLAND
14	8	-	3	7	605	-	-	2 614	-----	DARUNTER: KEF
-	-	-	-	-	599	-	-	73 871	-----	NIEDERLANDE
3 567	-	-	2	11	6	-	-	73 280	-----	DARUNTER: AMS
3 567	-	-	-	-	6	-	-	42 180	-----	BELGIEN
847	-	130	-	-	-	-	-	42 156	-----	DARUNTER: BRU
847	-	130	-	-	-	-	-	7 558	-----	LUXEMBURG
1 307	-	47	1 036	382	399	-	-	7 558	-----	DARUNTER: LUX
4	-	-	307	335	399	-	-	176 376	-----	FRANKREICH
1 263	-	-	4	-	-	-	-	134 273	-----	DARUNTER: PAR
-	-	-	-	6	-	-	-	2 435	-----	BOD
-	-	-	-	41	-	-	-	2 321	-----	SXB
40	-	-	-	-	-	-	-	8 300	-----	LYS
-	-	-	-	-	-	-	-	2 289	-----	TLS
-	-	-	-	-	-	-	-	1 530	-----	MRS
-	-	-	-	-	-	-	-	15 041	-----	NCE
-	-	-	-	-	-	-	-	1 226	-----	CLY
3	23 415	9 705	19 438	28 259	12 718	6 422	-	8 231	-----	*FR
-	-	-	-	51	-	-	-	759 830	-----	SPANIEN
-	-	-	-	43	-	-	-	31 909	-----	DARUNTER: MAD
-	-	-	-	-	-	-	-	41 429	-----	BCN
-	-	-	-	-	-	-	-	1 197	-----	GRO
-	-	-	-	-	-	-	-	4 690	-----	VLC
-	304	-	-	548	241	-	-	14 548	-----	ALC
-	277	-	370	575	298	-	-	10 776	-----	LEI
-	-	-	-	-	-	-	-	32 720	-----	AGP
-	-	-	-	-	-	-	-	7 222	-----	XRY
-	-	-	-	-	-	-	-	2 617	-----	SVQ
-	-	-	-	-	-	-	-	3 448	-----	BIO
-	13 733	6 970	12 842	16 732	6 112	4 145	-	1 135	-----	*E1
3	1 471	659	1 419	2 296	1 210	412	-	340 707	-----	PMI
-	705	-	-	983	232	-	-	54 689	-----	IBZ
-	286	-	434	-	-	-	-	18 645	-----	MAH
-	2 455	788	1 698	2 970	1 637	711	-	4 384	-----	*E2
-	2 327	758	829	2 307	1 800	699	-	64 410	-----	LPA
-	1 100	-	849	862	466	196	-	49 933	-----	TCI
-	757	530	997	892	621	259	-	38 726	-----	FUE
-	-	-	-	-	-	-	-	33 589	-----	ACE
-	3 082	637	1 422	3 181	1 046	560	-	3 056	-----	*E3
-	133	-	-	-	-	-	-	94 945	-----	PORTUGAL
-	2 949	637	1 275	2 843	1 046	560	-	23 471	-----	DARUNTER: LIS
-	496	-	147	338	-	-	-	6 355	-----	OPO
-	496	-	-	361	174	-	-	53 317	-----	FAO
2 123	236	-	415	827	1 223	-	-	11 634	-----	FNC
1 044	236	-	413	774	1 030	-	-	18 858	-----	MALTA
377	-	-	-	-	-	-	-	18 858	-----	DARUNTER: MLA
702	-	-	-	53	186	-	-	88 659	-----	SCHWEIZ
7	41	-	131	733	501	-	-	64 205	-----	DARUNTER: ZRH
-	-	-	127	607	113	-	-	16 093	-----	GVA
3	-	-	-	-	7	-	-	7 111	-----	BSL
4	41	-	-	-	-	-	-	1 123	-----	BRN
-	-	-	-	-	-	-	-	83 866	-----	OESTERREICH
257	-	393	13	621	651	-	-	60 099	-----	DARUNTER: VIE
-	-	-	6	-	106	-	-	2 284	-----	INN
-	-	-	-	100	9	-	-	6 380	-----	LNZ
-	-	-	-	-	-	-	-	7 410	-----	SZG
-	-	-	-	-	-	-	-	6 432	-----	GRZ
-	-	-	-	-	-	-	-	1 254	-----	KLU
-	-	-	-	-	-	-	-	196 545	-----	ITALIEN
-	-	-	-	-	-	-	-	41 547	-----	DARUNTER: ROM
-	-	-	-	-	-	-	-	61 343	-----	MIL
-	-	-	-	-	-	-	-	17 788	-----	VCE
-	-	-	-	-	-	-	-	2 278	-----	TRS

5 PERSONENVERKEHR
 5. 2 VERFLECHTUNG IM VERKEHR
 5. 2. 1 EINSTEIGER

NACH STRECKENZIPELLAND		VON STRECKEN									
BZW. -----	FLUGPLATZ	HAMBURG (HAM)	HANNOVER (HAJ)	BREMEN (BRE)	DUESSELDORF (DUS)	KOELN/BONN (CGN)	FRANKFURT (FRA)	STUTTGART (STR)	NUERNBERG (NUE)	MUENCHEN (MUC)	BERLIN (TXL)
EINSTEIGER											
INSGESAMT											
	VRN	-	-	-	-	-	-	-	-	-	1 296
	TRN	-	-	-	-	5	6 137	846	6	1 751	-
	GOA	-	-	4	-	-	2 515	-	-	1 174	-
	FLR	-	-	-	543	-	563	-	2	2 769	-
	BLQ	-	-	-	-	136	7 402	-	-	2 233	-
	PSA	-	103	-	677	139	2 992	170	2	3 208	-
	RMI	191	122	-	549	277	-	-	-	6	207
	NAP	1 384	1 096	-	2 985	1 255	4 511	1 399	492	3 776	1 400
	CAG	-	-	-	-	-	291	48	-	1 034	-
	OLB	-	-	-	-	-	1 157	35	103	906	-
	PMO	-	-	-	-	-	627	497	-	518	108
	CTA	661	34	-	2 495	197	2 280	1 510	-	1 883	395
	GRIECHENLAND	18 587	16 652	3 067	52 209	8 677	53 864	29 361	12 433	53 695	12 180
	DARUNTER:ATH	1 350	1 016	-	4 379	322	17 981	2 740	805	9 565	2 120
	SKG	2 122	1 978	-	6 570	2 404	7 226	6 892	1 276	8 157	1 011
	CFU	1 927	1 917	-	4 114	345	2 600	2 251	1 200	3 383	1 623
	JSI	302	-	-	372	-	307	140	-	645	370
	ZTH	394	388	-	1 453	-	497	138	374	847	-
	JMK	242	229	-	616	-	632	-	-	893	-
	SMI	1 134	529	-	2 250	-	850	706	609	1 366	532
	JTR	381	450	-	1 037	-	919	-	-	2 073	102
	KGS	1 484	1 949	217	5 069	903	2 523	1 799	1 155	3 254	791
	RHO	2 827	2 934	1 062	8 243	1 693	4 843	4 018	2 233	5 574	1 268
	CHQ	975	985	-	1 528	-	1 600	861	-	1 187	915
	HER	4 983	4 277	1 788	11 837	3 010	11 689	9 120	4 564	12 528	3 335
	KVA	-	-	-	1 878	-	439	294	215	1 183	-
	MJT	266	-	-	988	-	526	166	-	894	113
	*GR	200	-	-	1 875	-	1 232	236	2	2 146	-
	TUERKEI	16 238	20 010	2 844	65 289	14 306	68 370	35 584	12 086	32 898	18 317
	DARUNTER:ANK	153	1 453	-	4 851	1 141	6 573	2 218	251	1 485	943
	IST	4 921	5 721	460	16 645	5 829	25 982	12 698	2 224	10 633	7 015
	IZM	2 051	1 624	220	5 725	1 423	6 662	3 984	1 089	3 274	2 241
	DLM	2 014	2 236	486	8 446	967	5 291	3 291	1 662	3 842	1 938
	AYT	7 011	8 512	1 678	28 418	4 777	23 031	12 548	6 615	13 347	5 973
	*TR	88	464	-	1 204	169	831	845	245	317	207
	ZYPERN	1 661	1 412	-	3 535	646	6 701	2 420	1 405	4 975	671
	DARUNTER:LCA	1 122	963	-	2 213	440	5 006	1 810	936	2 932	483
	*CY	539	449	-	1 322	181	1 653	610	150	1 964	188
	SLOWENIEN	-	109	-	105	95	3 785	-	-	1 005	-
	DARUNTER:LJU	-	109	-	105	95	3 785	-	-	1 005	-
	KROATIEN	-	123	-	832	-	6 484	379	-	1 702	209
	DARUNTER:ZAG	-	-	-	415	-	5 362	339	-	1 626	209
	SPU	-	123	-	211	-	1 122	-	-	-	-
	SERBIEN	-	-	-	1 212	125	3 410	1 016	-	919	-
	DARUNTER:BEG	-	-	-	923	-	3 410	476	-	919	-
	MAZEDONIEN	532	-	-	1 127	-	365	637	-	245	-
	DARUNTER:SKP	532	-	-	1 127	-	365	637	-	245	-
	UNGARN	1 561	-	-	2 067	1 335	11 411	1 923	-	6 429	2 893
	DARUNTER:BUD	1 561	-	-	2 067	1 335	11 411	1 923	-	6 416	2 893
	ALBANIEN	-	-	-	-	-	555	-	-	171	-
	TSSCHECH.REP	1 262	434	-	778	986	10 827	586	204	1 542	-
	DARUNTER:PRG	1 262	434	-	778	986	10 827	586	202	1 540	-
	SLOWAKEI	-	-	-	-	33	-	-	3	12	-
	RUMAENIEN	90	190	-	350	100	5 390	70	34	2 021	-
	DARUNTER:BUH	90	-	-	16	73	4 978	-	-	1 879	-
	BULGARIEN	253	745	50	1 827	69	3 930	246	56	2 065	157
	DARUNTER:SOF	-	-	-	-	-	2 956	-	-	1 873	-
	VAR	-	434	50	1 087	69	780	137	56	80	157
	BOJ	253	311	-	740	-	194	109	-	112	-
	RUSSLAND	3 694	1 647	-	4 469	1 397	24 917	531	91	4 289	3 978
	DARUNTER:MOW	1 821	-	-	3 516	631	16 588	232	2	3 583	2 605
	LED	1 683	-	-	953	-	6 241	-	-	706	1 373
	OVB	-	528	-	-	-	682	-	-	-	-
	*RU	190	1 119	-	-	683	625	299	89	-	-
	WEISSRUSSLAND	-	120	-	-	-	2 132	-	24	550	-
	DARUNTER:MSQ	-	-	-	-	-	2 132	-	-	550	-
	MOLDAVIEN	-	-	-	-	-	703	-	-	-	-
	UKRAINE	33	-	-	-	-	5 919	-	-	397	-
	DARUNTER:IEV	33	-	-	-	-	5 919	-	-	397	-
	GEORGIEN	-	-	-	-	181	1 056	-	-	-	-
	DARUNTER:TBS	-	-	-	-	181	1 056	-	-	-	-
	ASERBAIDCHAN	-	-	-	-	-	464	-	-	-	-
	KASACHSTAN	-	1 244	-	-	327	2 175	135	400	-	-
	DARUNTER:ALA	-	1 244	-	-	327	2 175	135	400	-	-
	KIRGISIEN	-	231	-	-	-	194	-	-	-	-
	TURKMENISTAN	-	-	-	-	-	183	-	-	-	-
	USBEKISTAN	-	-	-	-	-	1 903	-	-	-	-
	DARUNTER:TAS	-	-	-	-	-	1 903	-	-	-	-
	E U R O P A	203 231	139 449	38 783	468 678	111 670	822 178	220 520	68 953	398 304	141 561
	DARUNTER: EU-LAENDER	161 652	108 872	34 662	372 120	86 196	592 965	168 860	51 640	317 255	105 491
	AEGYPTEN	695	631	-	3 333	967	12 597	2 073	57	5 805	1 135
	DARUNTER:CAI	-	-	-	-	126	6 570	353	2	1 086	-
	LXR	491	-	-	2 011	841	1 127	521	-	587	514
	HRG	204	631	-	905	-	3 581	1 064	55	3 535	505
	*EG	-	-	-	417	-	472	135	-	597	116
	TUNESIEN	3 429	3 938	832	12 636	2 070	16 373	8 994	3 587	10 273	2 324
	DARUNTER:TUN	378	221	-	945	-	4 601	778	-	802	-
	DJE	993	1 009	213	2 889	622	3 736	2 352	933	3 063	457
	MIR	2 058	2 615	619	8 148	1 448	7 527	5 864	2 654	6 119	1 867
	*TN	-	93	-	654	-	509	-	-	289	-
	ALGERIEN	-	-	-	-	-	546	-	-	-	-
	MAROKKO	656	901	-	2 157	236	5 039	1 140	482	2 031	410

MIT GEBIETEN AUSSERHALB DEUTSCHLANDS

HERKUNFTSFLUGPLATZ

NACH STRECKENZIELLAND

HERKUNFTSFLUGPLATZ								NACH STRECKENZIELLAND		
(THF)	B E R L I N (SXF)	SAARBRUECKEN (SCN)	MUENSTER/ OSN. (FMO)	LEIPZIG (LEJ)	DRESDEN (DRS)	ERFURT (ERF)	SONSTIGE	INSGESAMT	BZW.	FLUGPLATZ
-	-	-	-	-	-	-	-	1 296		VRN
-	-	-	-	-	-	-	-	8 745		TRN
-	-	-	-	-	-	-	-	3 693		GOA
2	-	-	-	-	-	-	-	3 879		FLR
-	-	-	-	-	-	-	-	9 771		BLQ
-	-	145	-	-	-	-	-	7 436		PSA
-	-	-	-	-	-	-	-	1 352		RMI
-	-	248	-	521	536	-	-	19 603		NAP
-	-	-	-	-	-	-	-	1 373		CAG
13	-	-	-	-	-	-	-	2 214		OLB
-	-	-	-	-	-	-	-	2 351		PMO
-	-	-	-	-	-	-	-	9 455		CTA
715	10 031	1 410	4 852	10 617	6 092	2 059	-	296 501		GRIECHENLAND
-	596	-	-	1 146	672	-	-	42 692		DARUNTER:ATH
83	1 625	-	630	1 156	855	311	-	42 296		SKG
-	1 036	-	500	1 483	731	408	-	23 518		CFU
-	-	-	-	-	-	-	-	2 136		JSI
188	-	-	-	-	-	-	-	4 279		ZTH
174	-	-	-	-	-	-	-	2 786		JMK
-	-	-	-	-	-	-	-	7 976		SMI
99	-	-	-	-	-	-	-	5 061		JTR
-	838	-	665	676	-	-	-	21 323		KGS
-	1 995	486	875	2 254	1 445	637	-	42 387		RHO
-	434	-	-	-	-	-	-	8 485		CHQ
-	3 181	924	2 182	3 902	2 389	703	-	80 412		HER
38	-	-	-	-	-	-	-	4 047		KVA
133	-	-	-	-	-	-	-	3 086		MJT
-	326	-	-	-	-	-	-	6 017		*GR
-	6 276	1 080	3 457	8 851	2 890	1 443	-	309 939		TUERKEI
-	735	-	-	-	-	-	-	19 803		DARUNTER:ANK
-	589	-	487	1 078	74	-	-	94 356		IST
-	94	-	243	456	-	-	-	29 086		IZM
-	936	362	763	1 056	420	67	-	33 777		DLM
-	3 738	718	1 964	6 261	2 394	1 376	-	128 361		AYT
-	184	-	-	-	2	-	-	4 556		*TR
-	3 134	-	-	1 836	1 045	383	-	29 824		ZYPERN
-	2 352	-	-	1 281	752	383	-	20 673		DARUNTER:LCA
-	782	-	-	555	293	-	-	8 686		*CY
-	97	-	-	324	-	-	-	5 520		SLOWENIEN
-	97	-	-	324	-	-	-	5 520		DARUNTER:LJU
-	162	-	-	278	-	-	-	10 169		KROATIEN
-	-	-	-	-	-	-	-	7 951		DARUNTER:ZAG
-	139	-	-	119	-	-	-	1 714		SPU
-	220	-	-	-	-	-	-	6 902		SERBIEN
-	220	-	-	-	-	-	-	5 948		DARUNTER:BEG
2	369	-	-	-	-	-	-	3 277		MAZEDONIEN
2	369	-	-	-	-	-	-	3 277		DARUNTER:SKP
-	-	724	215	2	-	-	-	28 560		UNGARN
-	-	724	215	2	-	-	-	28 547		DARUNTER:BUD
-	-	-	-	-	-	-	-	726		ALBANIEN
844	-	-	6	2	2	-	-	17 473		TSCHECH.REP
843	-	-	6	-	2	-	-	17 466		DARUNTER:PRG
133	-	-	-	6	5	-	-	192		SLOWAKEI
-	847	-	-	-	-	-	-	9 092		RUMAENIEN
-	332	-	-	-	-	-	-	7 368		DARUNTER:BUH
-	3 189	-	-	1 787	392	-	-	14 766		BULGARIEN
-	878	-	-	34	-	-	-	5 741		DARUNTER:SOF
-	1 534	-	-	867	125	-	-	5 376		VAR
-	777	-	-	886	267	-	-	3 649		BOJ
-	5 665	-	-	240	-	-	-	50 918		RUSSLAND
-	4 474	-	-	240	-	-	-	33 692		DARUNTER:MW
-	1 090	-	-	-	-	-	-	12 046		LED
-	-	-	-	-	-	-	-	1 210		OVV
-	101	-	-	-	-	-	-	3 106		*RU
-	345	-	259	-	-	-	-	3 430		WEISSRUSSLAND
-	345	-	-	-	-	-	-	3 027		DARUNTER:MSQ
-	64	-	-	-	-	-	-	767		MOLDAVIEN
-	666	-	-	-	-	-	-	7 015		UKRAINE
-	666	-	-	-	-	-	-	7 015		DARUNTER:IEV
-	65	-	-	-	-	-	-	1 302		GEORGIEN
-	65	-	-	-	-	-	-	1 302		DARUNTER:TBS
-	-	-	-	-	-	-	-	464		ASERBAIDSCHAN
-	-	-	-	-	-	-	-	4 281		KASACHSTAN
-	-	-	-	-	-	-	-	4 281		DARUNTER:ALA
-	-	-	-	-	-	-	-	425		KIRGISIEN
-	-	-	-	-	-	-	-	183		TURKMENISTAN
-	-	-	-	-	-	-	-	1 903		USBKISTAN
-	-	-	-	-	-	-	-	1 903		DARUNTER:TAS
16 215	58 472	14 133	32 561	60 895	29 573	10 867	-	2 836 043		E U R O P A
12 204	36 641	12 329	28 132	46 342	22 917	9 041	-	2 167 319		DARUNTER: EU-LAENDER
-	1 246	-	-	1 549	-	-	-	30 088		AEGYPTEN
-	481	-	-	-	-	-	-	8 618		DARUNTER:CAI
-	20	-	-	525	-	-	-	6 637		LXR
-	745	-	-	1 024	-	-	-	12 249		HRG
-	-	-	-	-	-	-	-	1 737		*EG
-	3 164	1 231	903	4 599	2 283	966	-	77 602		TUNESIEN
-	702	-	-	235	52	-	-	8 714		DARUNTER:TUN
-	211	453	158	710	273	300	-	18 372		DJE
-	2 053	778	745	3 654	1 958	666	-	48 773		MIR
-	198	-	-	-	-	-	-	1 743		*TN
-	-	-	-	-	-	-	-	546		ALGERIEN
-	569	1	-	823	264	200	-	14 909		MAROKKO

5 PERSONENVERKEHR
 5. 2 VERFLECHTUNG IM VERKEHR
 5. 2. 1 EINSTEIGER

NACH STRECKENZIELLAND		VON STRECKEN								
BZW. ----- FLUGPLATZ	HAMBURG (HAM)	HANNOVER (HAJ)	BREMEN (BRE)	DUESSELDORF (DUS)	KOELN/BONN (CGN)	FRANKFURT (FRA)	STUTTGART (STR)	NUERNBERG (NUE)	MUENCHEN (MUC)	BERLIN (TXL)
EINSTEIGER										
INSGESAMT										
DARUNTER: CAS	-	-	-	-	-	2 349	-	-	-	-
AGA	656	901	-	2 157	-	1 519	1 140	482	1 793	410
KAP VERDE	-	-	-	-	-	244	-	-	-	-
SENEGAL	-	-	-	-	-	799	-	-	-	-
GHANA	-	-	409	-	-	496	-	-	-	-
NIGERIA	-	-	-	-	-	531	-	-	-	-
DARUNTER: LOS	-	-	-	-	-	1 528	-	-	-	-
SUDAN	-	-	-	-	-	423	-	-	-	-
ERITHREA	-	-	-	-	-	340	-	-	-	-
AETHIOPIEN	-	-	-	-	-	511	-	-	-	-
DARUNTER: ADD	-	-	-	-	-	1 763	-	-	-	-
KENIA	206	-	-	1 291	-	1 763	-	-	-	-
DARUNTER: MBO	-	-	-	-	-	3 195	-	-	2 314	-
MBA	206	-	-	1 291	-	1 280	-	-	-	-
SIMBABWE	-	-	-	-	-	1 915	-	-	2 314	-
NAMIBIA	-	-	-	-	-	938	-	-	-	-
DARUNTER: WDH	-	-	-	-	-	2 392	-	-	870	-
MADAGASKAR	-	-	-	-	-	2 392	-	-	870	-
SESCHELLEN	-	-	-	-	-	318	-	-	-	-
DARUNTER: SEZ	-	-	-	-	-	1 204	-	-	-	-
MAURITIUS	-	-	-	-	-	1 204	-	-	-	-
DARUNTER: MRU	-	-	-	-	-	1 387	-	-	1 191	-
SUEDAFRIKA	-	-	-	-	-	1 387	-	-	1 191	-
DARUNTER: JNB	-	-	-	-	-	8 573	-	-	1 452	-
CPT	-	-	-	-	-	6 730	-	-	555	-
						1 843			534	
A F R I K A	4 986	5 470	832	19 826	3 273	58 246	12 207	4 126	23 936	3 869
KANADA	397	-	-	1 712	-	38 091	-	-	-	-
DARUNTER: YTO	146	-	-	612	-	17 091	-	-	-	-
YVR	100	-	-	559	-	14 257	-	-	-	-
YVC	77	-	-	344	-	6 608	-	-	-	-
USA	-	-	-	15 872	2 409	216 141	2 359	-	19 094	4 503
DARUNTER: NYC	-	-	-	6 770	582	43 613	-	-	5 396	4 503
CHI	-	-	-	-	-	21 248	-	-	5 114	-
BOS	-	-	70	-	-	10 023	-	-	-	-
PHL	-	-	-	-	-	4 791	-	-	850	-
WAS	-	-	-	-	-	18 997	-	-	-	-
DET	-	-	-	-	-	14 739	-	-	-	-
PIT	-	-	-	-	-	4 860	-	-	-	-
CVG	-	-	-	-	-	7 546	-	-	-	-
ATL	-	-	-	-	-	19 073	2 359	-	6 014	-
CLT	-	-	-	-	-	1 284	-	-	-	-
TPA	-	-	202	-	-	991	-	-	-	-
MIA	-	-	1 886	-	-	11 331	-	-	1 288	-
ORL	-	-	1 010	-	-	5 558	-	-	-	-
*U2	-	-	2 134	703	-	869	-	-	-	-
MSP	-	-	-	-	-	1 732	-	-	-	-
DAL	-	-	-	-	-	10 196	-	-	-	-
HOU	-	-	-	-	-	2 009	-	-	-	-
SFO	-	-	564	-	-	12 570	-	-	-	-
LAX	-	-	3 236	81	-	19 763	-	-	272	-
DEN	-	-	-	-	-	2 036	-	-	-	-
LAS	-	-	-	1 029	-	1 954	-	-	-	-
MEXIKO	-	-	-	1 614	1 640	5 381	-	-	76	111
DARUNTER: MEX	-	-	-	10	19	4 291	-	-	-	-
*MX	-	-	-	1 410	1 621	1 090	-	-	76	111
COSTA RICA	-	-	-	280	-	457	-	-	-	-
KUBA	-	-	-	1 452	224	1 587	-	-	-	-
DARUNTER: VRA	-	-	-	271	-	745	-	-	-	-
*CU	-	-	-	928	33	610	-	-	-	-
BAHAMAS	-	-	-	-	-	535	-	-	-	-
JAMAICA	-	-	-	756	-	880	-	-	-	-
DARUNTER: MBJ	-	-	-	756	-	880	-	-	-	-
DOMINIK. REP.	1 855	1 594	-	8 040	2 452	6 104	1 271	-	3 633	167
DARUNTER: SDQ	-	-	-	1 507	149	834	-	-	-	-
POP	843	586	-	3 170	1 239	2 599	325	-	1 429	152
*DO	1 012	1 008	-	3 363	1 064	2 671	946	-	2 204	15
ANTIGUA-BARB.	-	-	-	-	-	156	-	-	-	-
BARBADOS	-	-	-	-	295	636	-	-	-	-
TRINID. U. TOB.	-	-	-	-	-	344	-	-	-	-
ST. LUCIA	-	-	-	-	-	785	-	-	-	-
SONST. WESTIN.	-	-	-	-	-	185	-	-	-	-
KOLUMBIEN	-	-	-	-	-	2 074	-	-	-	-
DARUNTER: BOG	-	-	-	-	-	2 074	-	-	-	-
VENEZUELA	-	-	-	1 358	529	1 899	-	-	-	-
DARUNTER: CCS	-	-	-	-	-	1 471	-	-	-	-
PMV	-	-	-	1 358	529	428	-	-	-	-
BRASILIEN	-	-	-	-	467	8 743	-	-	-	-
DARUNTER: RIO	-	-	-	-	-	3 279	-	-	-	-
SAO	-	-	-	-	-	5 460	-	-	-	-
ECUADOR	-	-	-	-	-	679	-	-	-	-
PERU	-	-	-	-	-	972	-	-	-	-
ARGENTINIEN	-	-	-	-	-	2 284	-	-	-	-
DARUNTER: BUE	-	-	-	-	-	2 284	-	-	-	-
CHILE	-	-	-	-	-	1 275	-	-	-	-
DARUNTER: SCL	-	-	-	-	-	1 275	-	-	-	-
A M E R I K A	2 252	1 594	-	31 084	8 016	289 208	3 630	-	22 803	4 781
LIBANON	-	-	-	-	-	839	-	-	-	-
DARUNTER: BEY	-	-	-	-	-	839	-	-	-	-
ISRAEL	78	329	-	-	279	13 871	742	-	7 446	-

MIT GEBIETEN AUSSERHALB DEUTSCHLANDS

HERKUNFTSFLUGPLATZ

HERKUNFTSFLUGPLATZ								NACH STRECKENZIELLAND		
B E R L I N (THF)	(SXF)	SAARBRUECKEN (SCN)	MUENSTER/ OSN. (FMO)	LEIPZIG (LEJ)	DRESDEN (DRS)	ERFURT (ERF)	SONSTIGE	INSGESAMT	BZW.	FLUGPLATZ
-	-	-	-	-	-	-	-	2 349	EINSTEIGER	
-	569	-	-	823	264	200	-	10 914	DARUNTER: CAS	
-	-	-	-	-	-	-	-	244	AGA	
-	-	-	-	-	-	-	-	799	KAP VERDE	
-	-	-	-	-	-	-	-	905	SENEGAL	
-	-	-	-	-	-	-	-	1 531	GHANA	
-	-	-	-	-	-	-	-	1 528	NIGERIA	
-	-	-	-	-	-	-	-	340	DARUNTER: LOS	
-	-	-	-	-	-	-	-	511	SUDAN	
-	-	-	-	-	-	-	-	1 763	ERITHREA	
-	-	-	-	-	-	-	-	1 763	AETHIOPIEN	
-	432	-	-	-	-	-	-	7 438	DARUNTER: ADD	
-	-	-	-	-	-	-	-	1 280	KENIA	
-	432	-	-	-	-	-	-	6 158	DARUNTER: NBO	
-	-	-	-	-	-	-	-	938	MBA	
-	-	-	-	-	-	-	-	3 262	SIMBABWE	
-	-	-	-	-	-	-	-	3 262	NAMIBIA	
-	-	-	-	-	-	-	-	318	DARUNTER: WDH	
-	-	-	-	-	-	-	-	1 204	MADAGASKAR	
-	-	-	-	-	-	-	-	1 204	SESCHELLEN	
-	-	-	-	-	-	-	-	2 578	DARUNTER: SEZ	
-	-	-	-	-	-	-	-	2 578	MAURITIUS	
-	-	-	-	-	-	-	-	10 025	DARUNTER: MRU	
-	-	-	-	-	-	-	-	7 285	SUEDAFRIKA	
-	-	-	-	-	-	-	-	2 377	DARUNTER: JNB	
-	-	-	-	-	-	-	-	-	CPT	
-	5 411	1 232	903	6 971	2 547	1 166	-	155 001	A F R I K A	
-	-	-	-	-	-	-	-	40 200	KANADA	
-	-	-	-	-	-	-	-	17 849	DARUNTER: YTO	
-	-	-	-	-	-	-	-	14 916	YVR	
-	-	-	-	-	-	-	-	7 029	YYC	
-	-	-	2	-	-	29	-	260 409	USA	
-	-	-	-	-	-	-	-	60 864	DARUNTER: NYC	
-	-	-	-	-	-	-	-	26 362	CHI	
-	-	-	-	-	-	-	-	10 093	BOS	
-	-	-	-	-	-	-	-	5 641	PHL	
-	-	-	-	-	-	-	-	18 997	WAS	
-	-	-	-	-	-	-	-	14 739	DET	
-	-	-	-	-	-	-	-	4 860	PIT	
-	-	-	-	-	-	-	-	7 546	CVG	
-	-	-	-	-	-	-	-	27 446	ATL	
-	-	-	-	-	-	-	-	1 284	CLT	
-	-	-	-	-	-	-	-	1 193	TPA	
-	-	-	-	-	-	-	-	14 505	MIA	
-	-	-	-	-	-	-	-	6 568	ORL	
-	-	-	-	-	-	-	-	3 706	*U2	
-	-	-	-	-	-	-	-	1 732	MSP	
-	-	-	-	-	-	-	-	10 196	DAL	
-	-	-	-	-	-	-	-	2 009	HOU	
-	-	-	-	-	-	-	-	13 134	SFO	
-	-	-	-	-	-	-	-	23 352	LAX	
-	-	-	-	-	-	-	-	2 036	DEN	
-	-	-	-	-	-	-	-	2 983	LAS	
-	789	-	-	-	-	-	-	9 611	MEXIKO	
-	54	-	-	-	-	-	-	4 374	DARUNTER: MEX	
-	487	-	-	-	-	-	-	4 795	*MX	
-	-	-	-	-	-	-	-	737	COSTA RICA	
-	272	-	-	-	-	-	-	3 535	KUBA	
-	-	-	-	-	-	-	-	1 016	DARUNTER: VRA	
-	-	-	-	-	-	-	-	1 571	*CU	
-	-	-	-	-	-	-	-	535	BAHAMAS	
-	-	-	-	-	-	-	-	1 636	JAMAICA	
-	-	-	-	-	-	-	-	1 636	DARUNTER: MBJ	
-	2 364	-	-	-	340	-	-	27 820	DOMINIK. REP	
-	175	-	-	-	-	-	-	2 665	DARUNTER: SDQ	
-	1 180	-	-	-	320	-	-	11 843	POP	
-	1 009	-	-	-	20	-	-	13 312	*DO	
-	-	-	-	-	-	-	-	156	ANTIGUA-BARB.	
-	-	-	-	-	-	-	-	931	BARBADOS	
-	-	-	-	-	-	-	-	344	TRINID. U. TOB.	
-	-	-	-	-	-	-	-	785	ST. LUCIA	
-	-	-	-	-	-	-	-	185	SONST. WESTIN.	
-	-	-	-	-	-	-	-	2 074	KOLUMBIEN	
-	-	-	-	-	-	-	-	2 074	DARUNTER: BOG	
-	-	-	-	-	-	-	-	3 786	VENEZUELA	
-	-	-	-	-	-	-	-	1 471	DARUNTER: CCS	
-	-	-	-	-	-	-	-	2 315	PMV	
-	-	-	-	-	-	-	-	9 210	BRASILLEN	
-	-	-	-	-	-	-	-	3 279	DARUNTER: RIO	
-	-	-	-	-	-	-	-	5 460	SAO	
-	-	-	-	-	-	-	-	679	ECUADOR	
-	-	-	-	-	-	-	-	972	PERU	
-	-	-	-	-	-	-	-	2 284	ARGENTINIEN	
-	-	-	-	-	-	-	-	2 284	DARUNTER: BUE	
-	-	-	-	-	-	-	-	1 275	CHILE	
-	-	-	-	-	-	-	-	1 275	DARUNTER: SCL	
-	3 425	-	2	-	340	29	-	367 164	A M E R I K A	
-	257	-	-	-	-	-	-	1 096	LIBANON	
-	257	-	-	-	-	-	-	1 096	DARUNTER: BEY	
-	929	-	-	259	-	-	-	23 933	ISRAEL	

5 PERSONENVERKEHR

5. 2 VERFLECHTUNG IM VERKEHR

5. 2. 1 EINSTEIGER

NACH STRECKENZIELLAND BZW. ----- FLUGPLATZ	VON STRECKEN									
	HAMBURG (HAM)	HANNOVER (HAJ)	BREMEN (BRE)	DUESSELDORF (DUS)	KOELN/BONN (CGN)	FRANKFURT (FRA)	STUTTGART (STR)	NUERNBERG (NUE)	MUENCHEN (MUC)	BERLIN (TXL)
EINSTEIGER										
INSGESAMT										
DARUNTER:TLV	78	329	-	-	279	13 715	742	-	7 412	-
JORDANIEN	-	-	-	-	-	1 428	-	-	573	103
DARUNTER:AMM	-	-	-	-	-	1 428	-	-	573	103
SYRIEN	-	-	-	-	-	2 155	-	-	357	-
DARUNTER:DAM	-	-	-	-	-	2 003	-	-	357	-
IRAN	560	-	-	-	-	4 447	-	-	-	-
DARUNTER:THR	560	-	-	-	-	4 447	-	-	-	-
KUWEIT	-	-	-	-	-	1 628	-	-	-	-
DARUNTER:KWI	-	-	-	-	-	1 628	-	-	245	-
BAHRAIN	-	-	-	-	-	1 454	-	-	245	-
DARUNTER:BAH	-	-	-	-	-	1 454	-	-	-	-
KATAR	-	-	-	-	-	161	-	-	-	-
SAUDI-ARAB	-	-	-	-	-	2 658	-	-	-	-
DARUNTER:JED	-	-	-	-	-	1 416	-	2	-	-
RUH	-	-	-	-	-	1 242	-	2	-	-
JEMEN	-	-	-	-	-	747	-	-	-	-
OMAN	-	-	-	-	-	80	-	-	-	-
V. A. EMIRATE	-	-	-	-	-	5 789	-	-	-	-
DARUNTER:DXB	-	-	-	-	-	4 970	-	-	-	-
PAKISTAN	-	-	-	-	-	2 382	-	-	-	-
DARUNTER:KHI	-	-	-	-	-	2 015	-	-	-	-
BANGLADESCH	-	-	-	-	-	68	-	-	-	-
AFGHANISTAN	-	-	-	-	-	-	-	1	-	-
INDIEN	-	-	-	-	-	16 502	-	-	-	-
DARUNTER:DEL	-	-	-	-	-	6 056	-	-	-	-
BOM	-	-	-	-	-	8 736	-	-	-	-
MAA	-	-	-	-	-	1 710	-	-	-	-
NEPAL	-	-	-	-	-	1 471	-	-	-	-
DARUNTER:KTM	-	-	-	-	-	1 471	-	-	-	-
SRI LANKA	-	-	-	-	-	1 302	-	-	1 134	-
DARUNTER:CMB	-	-	-	-	-	1 302	-	-	1 134	-
MALEDIVEN	-	-	-	1 266	-	1 486	-	-	2 495	-
DARUNTER:MLE	-	-	-	1 266	-	1 486	-	-	2 495	-
THAILAND	-	-	-	-	-	16 812	-	-	2 079	-
DARUNTER:BKK	-	-	-	-	-	16 429	-	-	2 079	-
VIETNAM	-	-	-	-	-	458	-	-	-	125
MALAYSIA	-	-	-	-	-	2 641	-	-	493	-
DARUNTER:KUL	-	-	-	-	-	2 641	-	-	493	-
SINGAPUR	-	-	-	-	-	13 938	-	-	-	-
DARUNTER:SIN	-	-	-	-	-	13 938	-	-	-	-
BRUNEI	-	-	-	-	-	108	-	-	-	-
INDONESIEN	-	-	-	-	-	5 868	-	-	844	-
DARUNTER:JKT	-	-	-	-	-	3 353	-	-	844	-
DPS	-	-	-	-	-	2 098	-	-	-	-
PHILIPPINEN	-	-	-	-	-	5 532	-	-	-	-
DARUNTER:MNL	-	-	-	-	-	5 532	-	-	-	-
HONGKONG (BRIT)	-	-	-	-	-	14 153	-	-	-	-
DARUNTER:HKG	-	-	-	-	-	14 153	-	-	-	-
TAIWAN	-	-	-	-	-	1 737	-	-	-	-
DARUNTER:TPE	-	-	-	-	-	1 737	-	-	-	-
JAPAN	-	-	-	-	-	23 828	-	-	1 133	-
DARUNTER:TYO	-	-	-	-	-	16 497	-	-	-	-
OSA	-	-	-	-	-	3 479	-	-	1 133	-
NGO	-	-	-	-	-	1 852	-	-	-	-
KOREA REP.	-	-	-	-	-	9 636	-	-	-	-
DARUNTER:SEL	-	-	-	-	-	9 594	-	-	-	-
KOREA DEM.VR	-	-	-	-	-	-	-	-	-	-
CHINA	-	-	-	-	-	9 583	-	-	-	-
DARUNTER:PEK	-	-	-	-	-	7 801	-	-	-	-
SHA	-	-	-	-	-	1 782	-	-	-	-
A S I E N	638	329	-	1 266	279	162 762	742	3	16 799	228
AUSTRALIEN	-	-	-	-	-	1 194	-	-	-	-
DARUNTER:SYD	-	-	-	-	-	1 177	-	-	-	-
NEUSEELAND	-	-	-	-	-	524	-	-	-	-
AUSTRALIEN/OZEANIEN...	-	-	-	-	-	1 718	-	-	-	-
I N S G E S A M T ..	211 107	146 842	39 615	520 854	123 238	1 334 112	237 099	73 082	461 842	150 439

HERKUNFTSFLUGPLATZ								NACH STRECKENZIELLAND		
B E R L I N (THF)	(SXF)	SAARBRUECKEN (SCN)	MUENSTER/ OSN. (FMO)	LEIPZIG (LEJ)	DRESDEN (DRS)	ERFURT (ERF)	SONSTIGE	INSGESAMT	BZW.	FLUGPLATZ
-	929	-	-	259	-	-	-	23 743	EINSTEIGER	
-	-	-	-	-	-	-	-	2 104	JORDANIEN	
-	119	-	-	-	-	-	-	2 104	DARUNTER: AMM	
-	93	-	-	-	-	-	-	2 631	SYRIEN	
-	-	-	-	-	-	-	-	2 453	DARUNTER: DAM	
-	-	-	-	-	-	-	-	5 007	IRAN	
-	-	-	-	-	-	-	-	5 007	DARUNTER: THR	
-	-	-	-	-	-	-	-	1 873	KUWEIT	
-	-	-	-	-	-	-	-	1 873	DARUNTER: KWI	
-	-	-	-	-	-	-	-	1 454	BAHRAIN	
-	-	-	-	-	-	-	-	1 454	DARUNTER: BAH	
-	-	-	-	-	-	-	-	161	KATAR	
-	-	-	-	-	-	-	-	2 660	SAUDI-ARAB.	
-	-	-	-	-	-	-	-	1 418	DARUNTER: JED	
-	-	-	-	-	-	-	-	1 242	RUH	
-	-	-	-	-	-	-	-	747	JEMEN	
-	-	-	-	-	-	-	-	80	OMAN	
-	-	-	-	-	-	-	-	5 789	V.A. EMIRATE	
-	-	-	-	-	-	-	-	4 970	DARUNTER: DXB	
-	-	-	-	-	-	-	-	2 382	PAKISTAN	
-	-	-	-	-	-	-	-	2 015	DARUNTER: KHI	
-	-	-	-	-	-	-	-	68	BANGLADESCH	
-	-	-	-	-	-	-	-	1	AFGHANISTAN	
-	-	-	-	-	-	-	-	16 502	INDIEN	
-	-	-	-	-	-	-	-	6 056	DARUNTER: DEL	
-	-	-	-	-	-	-	-	8 736	BOM	
-	-	-	-	-	-	-	-	1 710	MAA	
-	-	-	-	-	-	-	-	1 471	NEPAL	
-	-	-	-	-	-	-	-	1 471	DARUNTER: KTM	
-	-	-	-	-	-	-	-	2 436	SRI LANKA	
-	-	-	-	-	-	-	-	2 436	DARUNTER: CMB	
-	-	-	-	-	-	-	-	5 247	MALEDIVEN	
-	-	-	-	-	-	-	-	5 247	DARUNTER: MLE	
-	-	-	-	-	-	-	-	18 891	THAILAND	
-	-	-	-	-	-	-	-	18 508	DARUNTER: BKK	
-	-	-	-	-	-	-	-	583	VIETNAM	
-	-	-	-	-	-	-	-	3 134	MALAYSIA	
-	-	-	-	-	-	-	-	3 134	DARUNTER: KUL	
-	932	-	-	-	-	-	-	14 870	SINGAPUR	
-	932	-	-	-	-	-	-	14 870	DARUNTER: SIN	
-	-	-	-	-	-	-	-	108	BRUNEI	
-	-	-	-	-	-	-	-	6 712	INDONESIEN	
-	-	-	-	-	-	-	-	3 353	DARUNTER: JKT	
-	-	-	-	-	-	-	-	2 942	DPS	
-	-	-	-	-	-	-	-	5 532	PHILIPPINEN	
-	-	-	-	-	-	-	-	5 532	DARUNTER: MNL	
-	-	-	-	-	-	-	-	14 153	HONGKONG (BRIT)	
-	-	-	-	-	-	-	-	14 153	DARUNTER: HKG	
-	-	-	-	-	-	-	-	1 737	TAIWAN	
-	-	-	-	-	-	-	-	1 737	DARUNTER: TPE	
-	-	-	-	-	-	-	-	24 961	JAPAN	
-	-	-	-	-	-	-	-	18 497	DARUNTER: TYO	
-	-	-	-	-	-	-	-	4 612	OSA	
-	-	-	-	-	-	-	-	1 852	NGO	
-	-	-	-	-	-	-	-	9 636	KOREA REP.	
-	-	-	-	-	-	-	-	9 594	DARUNTER: SEL	
-	10	-	-	-	-	-	-	10	KOREA DEM. VR	
-	351	-	-	-	-	-	-	9 934	CHINA	
-	351	-	-	-	-	-	-	8 152	DARUNTER: PEK	
-	-	-	-	-	-	-	-	1 782	SHA	
-	2 598	-	-	259	-	-	-	185 903	A S I E N	
-	-	-	-	2	-	-	-	1 196	AUSTRALIEN	
-	-	-	-	-	-	-	-	1 177	DARUNTER: SYD	
-	-	-	-	-	-	-	-	524	NEUSEELAND	
-	-	-	-	2	-	-	-	1 720	AUSTRALIEN/OZEANIEN	
16 215	69 906	15 365	33 466	68 127	32 460	12 062	-	3 545 831	I N S G E S A M T	

MIT GEBIETEN AUSSERHALB DEUTSCHLANDS

ZIELFLUGPLATZ									VON STRECKENHERKUNFTS-
B E R L I N (THF)	(SXF)	SAARBRUECKEN (SCN)	MUENSTER/ OSN. (FMO)	LEIPZIG (LEJ)	DRESDEN (DRS)	ERFURT (ERF)	SONSTIGE	INSGESAMT	LAND. BZW -- FLUGPLATZ
264	-	1	1	81	843	-	-	24 959	AUSSTEIGER
242	-	-	-	-	-	-	-	18 428	-----
6	-	-	1	-	40	-	-	1 082	INSGESAMT
3	-	1	-	36	301	-	-	1 439	-----
13	-	-	-	45	502	-	-	1 997	POLEN
141	-	-	39	-	-	-	-	2 013	DARUNTER: WAW
136	-	-	-	-	-	-	-	4 243	GDN
533	-	-	-	-	-	-	-	3 507	KRK
533	-	-	-	-	-	-	-	2 999	KTW
5	-	-	-	-	-	-	-	2 060	*PL
5	-	-	-	-	-	-	-	2 060	LITAUEN
-	-	-	-	-	-	-	-	20 301	DARUNTER: VNO
72	-	-	-	1	-	-	-	19 611	LETTLAND
-	-	-	-	-	-	-	-	28 590	DARUNTER: RIX
91	-	-	-	-	-	-	-	23 023	ESTLAND
4 977	99	-	4	200	-	-	-	5 419	DARUNTER: TTL
4 901	99	-	-	195	-	-	-	13 794	FINNLAND
66	-	-	-	-	-	-	-	13 460	DARUNTER: HEL
-	-	8	1 277	2 268	875	-	-	54 337	SCHWEDEN
-	-	8	1 237	2 268	867	-	-	23 023	DARUNTER: STO
-	-	-	-	-	-	-	-	5 419	GOT
-	-	-	-	-	-	-	-	13 794	NORWEGEN
228	-	-	-	245	-	-	-	13 460	DARUNTER: OSL
228	-	-	-	245	-	-	-	54 337	DAENEMARK
18	-	-	3	7	446	-	-	52 066	DARUNTER: CPH
3 527	-	-	2	10	3	-	-	2 183	BLL
3 527	-	-	-	-	440	-	-	295 949	GR BRITANNIEN
928	-	116	-	-	-	-	-	244 378	DARUNTER: LON
928	-	116	-	-	-	-	-	21 018	BHX
1 329	-	-	996	312	251	-	-	24 809	MAN
-	-	-	233	282	251	-	-	1 557	GLA
1 307	-	-	4	-	-	-	-	2 331	EDI
-	-	-	-	5	-	-	-	22 284	IRLAND
-	-	-	-	25	-	-	-	16 113	DARUNTER: DUB
22	-	-	1	-	-	-	-	5 645	SNN
1	24 357	9 551	18 253	26 465	11 425	6 222	-	2 693	ISLAND
-	-	1	-	47	-	-	-	2 693	DARUNTER: KEF
1	-	-	-	45	-	-	-	73 164	NIEDERLANDE
-	242	-	-	436	125	-	-	72 509	DARUNTER: AMS
-	323	-	-	516	285	-	-	41 082	BELGIEN
-	-	-	-	-	-	-	-	41 048	DARUNTER: BRU
-	-	-	-	-	-	-	-	7 645	LUXEMBURG
-	-	-	-	-	-	-	-	7 645	DARUNTER: LUX
-	-	-	-	-	-	-	-	168 625	FRANKREICH
-	-	-	-	-	-	-	-	128 711	DARUNTER: PAR
-	-	-	-	-	-	-	-	2 147	BOD
-	-	-	-	-	-	-	-	2 496	SXB
-	-	-	-	-	-	-	-	8 090	LYS
-	-	-	-	-	-	-	-	2 196	TLS
-	-	-	-	-	-	-	-	1 694	MRS
-	-	-	-	-	-	-	-	14 031	NCE
-	-	-	-	-	-	-	-	1 166	CLY
-	-	-	-	-	-	-	-	7 838	*FR
1	24 357	9 551	18 253	26 465	11 425	6 222	-	689 403	SPANIEN
-	-	1	-	47	-	-	-	31 574	DARUNTER: MAD
-	-	-	-	45	-	-	-	37 492	BCN
1	-	-	-	-	-	-	-	4 071	VLC
-	242	-	-	436	125	-	-	11 164	ALC
-	323	-	-	516	285	-	-	10 779	LEI
-	-	-	-	-	-	-	-	32 620	AGP
-	-	-	-	-	-	-	-	6 261	XRY
-	-	-	-	-	-	-	-	1 924	SVQ
-	-	-	-	-	-	-	-	3 120	BIO
-	-	-	-	-	-	-	-	1 266	*E1
-	14 715	6 648	11 743	17 599	6 040	4 383	-	301 419	PMI
-	997	407	901	1 438	724	284	-	37 320	IBZ
-	461	-	-	593	116	-	-	11 687	MAH
-	165	-	158	-	-	-	-	4 335	*E2
-	2 653	755	1 505	2 588	1 576	553	-	66 626	LPA
-	2 590	734	1 731	1 573	1 652	611	-	51 783	TCI
-	1 363	494	1 419	890	359	210	-	38 693	FUE
-	848	512	796	740	548	181	-	32 544	ACE
-	-	-	-	-	-	-	-	3 755	*E3
-	2 538	579	1 186	2 091	860	430	-	87 144	PORTUGAL
-	-	-	1	-	-	-	-	23 571	DARUNTER: LIS
-	47	-	-	-	-	-	-	5 240	OPO
-	2 491	579	1 038	2 091	860	430	-	46 200	FAO
-	-	-	147	-	-	-	-	11 852	FNC
-	733	-	-	82	185	-	-	17 470	MALTA
-	733	-	-	82	185	-	-	17 470	DARUNTER: MLA
-	-	-	-	-	-	-	-	5	GIBRALT (BRIT)
2 281	160	-	427	921	1 120	-	-	88 119	SCHWEIZ
975	160	-	426	840	1 078	-	-	63 631	DARUNTER: ZRH
441	-	-	-	-	-	-	-	15 853	GVA
865	-	-	-	79	42	-	-	7 429	BSL
-	-	-	-	-	-	-	-	1 068	BRN
6	-	-	48	-	407	-	-	82 476	OESTERREICH
4	-	-	42	-	29	-	-	58 657	DARUNTER: VIE
-	-	-	-	-	1	-	-	2 211	INN
-	-	-	-	-	-	-	-	6 421	LNZ
2	-	-	6	-	377	-	-	7 561	SZG
-	-	-	-	-	-	-	-	6 364	GRZ
-	-	-	-	-	-	-	-	1 262	KLU
144	140	211	12	694	451	-	-	185 179	ITALIEN
2	-	-	-	-	-	-	-	40 495	DARUNTER: ROM
2	-	-	-	-	-	-	-	58 202	MIL
-	-	-	-	-	9	-	-	17 536	VCE
-	-	-	-	-	-	-	-	2 193	TRS
-	-	-	-	-	-	-	-	1 350	VRN

5 PERSONENVERKEHR

5. 2 VERFLECHTUNG IM VERKEHR

5. 2. 2 AUSSTEIGER

NACH STRECKEN

VON STRECKENHERKUNFTS-											
LAND BZW. --- FLUGPLATZ	HAMBURG (HAM)	HANNOVER (HAJ)	BREMEN (BRE)	DUESSELDORF (DUS)	KOELN/BONN (CGN)	FRANKFURT (FRA)	STUTTGART (STR)	NUERNBERG (NUE)	MUENCHEN (MUC)	BERLIN (TXL)	
AUSSTEIGER											
INSGESAMT											
TRN	-	-	-	-	16	6 059	920	6	1 334	-	
GOA	-	-	2	-	-	2 391	-	-	1 248	-	
FLR	-	-	-	476	-	797	-	-	2 604	-	
BLQ	-	-	-	-	129	6 931	-	-	1 732	-	
PSA	-	103	-	852	-	2 939	-	-	2 973	-	
NAP	1 334	1 095	5	2 897	1 095	4 543	1 302	462	3 425	1 404	
OLB	-	-	-	-	5	982	114	1	425	-	
PMO	-	247	-	-	491	771	424	-	358	-	
CTA	667	-	-	2 096	320	2 487	1 474	-	1 883	405	
GRIECHENLAND	13 449	12 341	3 060	37 259	6 846	42 161	21 059	7 310	35 028	9 216	
DARUNTER:ATH	1 059	884	-	4 424	262	16 167	1 818	686	7 604	1 400	
SKG	1 436	1 100	-	3 744	2 007	5 547	5 184	571	5 125	810	
CFU	985	1 669	-	2 323	553	1 377	1 202	412	1 738	1 335	
ZTH	197	-	-	1 840	1	207	7	287	454	-	
SMI	698	206	-	1 640	-	768	380	329	638	103	
JTR	164	240	-	503	-	447	-	-	1 215	143	
KGS	1 165	936	145	3 738	570	1 611	1 483	733	1 734	477	
RHO	1 986	2 458	1 074	6 518	1 158	3 923	3 191	798	4 200	1 186	
CHQ	872	489	-	965	-	1 157	770	-	901	581	
HER	4 592	4 345	1 841	9 763	2 295	9 317	6 435	3 469	9 131	3 076	
KVA	-	-	-	1 047	-	178	215	25	468	-	
MJT	80	-	-	408	-	265	80	-	582	-	
*GR	159	-	-	956	-	911	213	-	764	-	
TUERKEI	14 326	16 914	2 917	52 461	13 170	50 597	30 471	7 086	22 425	15 258	
DARUNTER:ANK	384	910	-	3 856	913	5 458	2 208	-	815	670	
IST	3 848	5 914	301	16 056	6 009	22 207	11 935	2 433	9 054	5 575	
IZM	1 022	1 135	268	4 679	1 343	4 944	3 337	594	2 273	1 648	
DLM	1 831	1 314	457	5 852	733	2 895	2 117	729	2 230	1 687	
AYT	6 922	7 568	1 891	20 766	4 013	14 380	10 232	3 330	7 767	5 477	
*TR	319	73	-	1 252	159	713	642	-	286	201	
ZYPERN	1 735	1 516	-	3 441	645	6 465	2 598	929	4 102	592	
DARUNTER:LCA	676	1 219	-	1 228	530	4 586	1 851	727	2 449	206	
*CY	1 059	297	-	2 213	70	1 879	747	160	1 653	386	
SLOWENIEN	-	109	-	104	95	3 117	-	3	904	-	
DARUNTER:LJU	-	109	-	104	95	3 117	-	3	904	-	
KROATIEN	-	161	-	492	-	6 103	276	-	1 479	179	
DARUNTER:ZAG	-	-	-	319	-	5 248	267	-	1 447	179	
SPU	-	161	-	119	-	855	-	-	-	-	
SERBIEN	144	-	-	1 258	177	3 232	1 176	-	905	-	
DARUNTER:BEG	144	-	-	964	-	3 232	419	-	905	-	
*YU	-	-	-	294	177	-	757	-	-	-	
MAZEDONIEN	412	-	-	1 046	-	585	688	-	37	-	
DARUNTER:SKP	412	-	-	1 046	-	585	688	-	37	-	
UNGARN	1 407	-	1	1 994	1 397	11 254	1 762	2	6 635	2 828	
DARUNTER:BUD	1 407	-	1	1 994	1 397	11 254	1 762	2	6 620	2 828	
ALBANIEN	-	-	-	-	-	721	-	-	174	-	
TSCHECH. REP.	1 256	513	-	817	671	9 672	595	152	2 091	-	
DARUNTER:PRG	1 256	513	-	817	671	9 672	595	152	2 089	-	
SLOWAKEI	-	-	-	-	34	-	-	-	-	-	
RUMAENIEN	-	-	-	160	8	5 340	60	-	1 783	-	
DARUNTER:BUH	-	-	-	4	8	4 999	-	-	1 755	-	
BULGARIEN	-	106	30	965	51	3 341	204	1	1 655	-	
DARUNTER:SOF	-	-	-	-	-	2 837	-	-	1 537	-	
VAR	-	29	30	632	51	441	204	1	-	-	
BOJ	-	77	-	333	-	63	-	-	118	-	
RUSSLAND	3 953	4 509	-	4 611	1 701	23 763	313	128	3 668	3 993	
DARUNTER:MOW	1 770	-	-	3 785	651	16 085	55	-	3 077	2 424	
LED	1 912	-	-	826	-	5 747	4	-	591	1 569	
OVB	-	3 193	-	-	-	823	-	-	-	-	
*RU	271	1 316	-	-	954	551	254	128	-	-	
WEISSRUSSLAND	-	320	-	-	-	2 739	-	-	430	-	
DARUNTER:MSQ	-	-	-	-	-	2 402	-	-	430	-	
MOLDAVIEN	-	-	-	-	-	976	-	-	-	-	
DARUNTER:KIV	-	-	-	-	-	976	-	-	-	-	
UKRAINE	78	-	-	-	5	5 325	-	-	225	-	
DARUNTER:IEV	78	-	-	-	5	5 325	-	-	225	-	
GEORGIEN	-	-	-	-	162	1 449	-	-	-	-	
DARUNTER:TBS	-	-	-	-	162	1 449	-	-	-	-	
ASERBAIDSCHE	-	-	-	-	-	472	-	-	-	-	
KASACHSTAN	113	6 151	-	-	444	3 992	143	562	-	-	
DARUNTER:ALA	113	6 151	-	-	444	3 992	143	562	-	-	
KIRGISIEN	-	414	-	-	-	548	-	-	-	-	
TURKMENISTAN	-	-	-	-	-	145	-	-	-	-	
USBEKISTAN	-	-	-	-	-	3 813	-	-	-	-	
DARUNTER:TAS	-	-	-	-	-	3 813	-	-	-	-	
E U R O P A	195 386	137 562	38 208	414 558	104 858	762 108	192 611	51 194	339 240	135 499	
DARUNTER: EU-LAENDER	156 204	102 422	34 091	332 692	80 389	553 488	146 802	39 850	271 539	102 163	
AEGYPTEN	776	510	-	2 107	1 134	11 767	2 063	68	6 217	1 253	
DARUNTER:CAI	-	-	-	-	226	5 758	443	-	285	-	
LXR	148	-	-	-	-	308	30	-	2 037	234	
HRG	628	510	-	2 107	908	4 397	1 469	68	3 309	897	
*EG	-	-	-	-	-	393	121	-	586	122	
LIBYEN	-	-	-	-	-	1	-	-	-	-	
TUNESIEN	3 551	4 038	599	12 139	1 699	13 953	6 666	2 457	7 416	2 513	
DARUNTER:TUN	523	-	-	967	-	4 495	618	-	493	-	
DJE	1 026	1 324	217	3 000	650	3 459	1 728	682	2 513	649	
MIR	2 002	2 596	382	7 605	1 049	5 685	4 320	1 775	4 149	1 864	
*TN	-	118	-	567	-	314	-	-	261	-	
ALGERIEN	-	-	-	-	-	678	-	-	-	-	
MAROKKO	651	898	-	2 535	380	5 617	1 105	570	1 995	257	
DARUNTER:CAS	-	-	-	-	-	2 837	-	-	-	-	
AGA	651	898	-	2 535	-	1 520	1 105	570	1 593	257	

ZIELFLUGPLATZ

ZIELFLUGPLATZ									VON STRECKENHERKUNFTS-
(THF)	B E R L I N (SXF)	SAARBRUECKEN (SCN)	MUENSTER/ OSN. (FMO)	LEIPZIG (LEJ)	DRESDEN (DRS)	ERFURT (ERF)	SONSTIGE	INSGESAMT	LAND. BZW -- FLUGPLATZ
-	-	-	-	-	-	-	-	8 335	AUSSTEIGER
2	-	-	-	-	-	-	-	3 641	TRN
-	-	-	-	-	-	-	-	3 879	GOA
-	-	-	-	-	-	-	-	8 792	FLR
-	-	79	3	-	-	-	-	6 949	BLQ
-	140	132	-	507	442	-	-	18 783	PSA
-	-	-	-	-	-	-	-	1 527	NAP
-	-	-	-	-	-	-	-	2 291	OLB
-	-	-	-	187	-	-	-	9 519	PMO
236	7 065	1 163	3 305	7 328	4 663	1 449	-	212 938	CTA
-	352	-	-	616	568	-	-	35 840	GRIECHENLAND
19	842	-	363	402	529	196	-	27 875	DARUNTER:ATH
-	619	-	272	979	331	267	-	14 062	SKG
61	13	-	-	-	-	-	-	2 070	CFU
-	-	-	-	-	-	-	-	4 762	ZTH
62	-	-	-	-	-	-	-	2 774	SMI
-	318	-	415	143	-	-	-	13 468	JTR
-	1 438	344	415	1 732	1 158	376	-	31 955	KCS
-	394	-	-	-	-	-	-	6 129	RHO
1	2 878	819	1 840	3 456	2 077	610	-	65 945	CHQ
44	-	-	-	-	-	-	-	1 933	HER
-	211	-	-	-	-	-	-	1 459	KVA
-	5 362	1 194	3 619	7 331	2 328	902	-	3 214	MJT
-	583	-	-	-	-	-	-	15 797	*GR
-	640	-	363	1 310	-	-	-	85 645	TUERKEI
-	-	-	156	311	-	-	-	21 710	DARUNTER:ANK
-	563	327	720	620	364	20	-	22 459	IST
-	3 486	867	2 380	5 090	1 963	882	-	97 014	IZM
-	110	-	-	-	1	-	-	3 756	DLM
-	3 369	-	-	1 741	982	386	-	28 501	AYT
-	2 066	-	-	692	685	386	-	17 301	*TR
-	1 303	-	-	1 049	297	-	-	11 113	ZYPERN
-	43	-	-	173	-	-	-	4 548	DARUNTER:LCA
-	43	-	-	173	-	-	-	4 548	*CY
-	52	-	-	214	-	-	-	8 956	SLOWENIEN
-	52	-	-	123	-	-	-	7 460	DARUNTER:LJU
-	-	-	-	-	-	-	-	1 310	KROATIEN
-	-	-	-	-	-	-	-	6 892	DARUNTER:ZAG
-	-	-	-	-	-	-	-	5 664	SPU
-	-	-	-	-	-	-	-	1 228	SERBIEN
-	311	-	-	-	-	-	-	3 079	DARUNTER:BEG
-	311	-	-	-	-	-	-	3 079	*YU
1	-	688	217	-	-	-	-	28 186	MAZEDONIEN
1	-	688	217	-	-	-	-	28 171	DARUNTER:SKP
758	-	-	1	-	-	-	-	895	UNGARN
755	-	-	-	-	-	-	-	16 526	DARUNTER:BUD
133	-	-	-	-	2	-	-	16 520	ALBANIEN
7	214	-	-	-	-	-	-	169	TSCHECH. REP
-	200	-	-	-	-	-	-	7 572	DARUNTER:PRG
-	1 736	-	-	754	33	-	-	6 966	SLOWAKEI
-	684	-	-	41	-	-	-	8 876	RUMAENIEN
-	650	-	-	311	33	-	-	5 099	DARUNTER:BUH
-	402	-	-	402	-	-	-	2 382	BULGARIEN
2	6 078	-	-	272	-	-	-	1 395	DARUNTER:SOF
2	4 702	-	-	272	-	-	-	52 991	VAR
-	1 229	-	-	-	-	-	-	11 878	BOJ
-	-	-	-	-	-	-	-	4 016	RUSSLAND
-	147	-	-	-	-	-	-	3 621	DARUNTER:MOW
-	375	-	273	-	-	-	-	4 137	LED
-	375	-	-	-	-	-	-	3 207	OVV
-	99	-	-	-	-	-	-	3 621	*RU
-	99	-	-	-	-	-	-	4 137	WEISSRUSSLAND
-	644	-	-	-	-	-	-	3 207	DARUNTER:MSQ
-	644	-	-	-	-	-	-	1 075	MOLDAVIEN
-	84	-	-	-	-	-	-	1 075	DARUNTER:KIV
-	84	-	-	-	-	-	-	6 277	UKRAINE
-	-	-	-	-	-	-	-	6 277	DARUNTER:IEV
-	-	-	-	-	-	-	-	1 695	GEORGIEN
-	-	-	-	-	-	-	-	1 695	DARUNTER:TBS
-	-	-	-	-	-	-	-	472	ASERBAIDSCHAN
-	-	-	-	-	-	-	-	11 405	KASACHSTAN
-	-	-	-	-	-	-	-	11 405	DARUNTER:ALA
-	-	-	-	-	-	-	-	962	KIRGISIEN
-	-	-	-	-	-	-	-	145	TURKMENISTAN
-	-	-	-	-	-	-	-	3 813	USBKISTAN
-	-	-	-	-	-	-	-	3 813	DARUNTER:TAS
15 682	53 479	13 511	29 663	51 190	24 874	9 389	-	2 569 012	E U R O P A
11 466	34 199	11 628	25 086	39 621	19 381	8 101	-	1 969 122	DARUNTER: EU-LAENDER
-	1 377	-	-	1 254	-	-	-	28 526	AEGYPTEN
-	959	-	-	-	-	-	-	7 671	DARUNTER:CAI
-	-	-	-	114	-	-	-	2 871	LXR
-	418	-	-	1 140	-	-	-	15 851	HRG
-	-	-	-	-	-	-	-	1 222	*EG
-	-	-	-	-	-	-	-	1	LIBYEN
-	2 909	1 190	943	3 311	1 880	885	-	66 149	TUNESIEN
-	659	-	-	157	7	-	-	7 919	DARUNTER:TUN
-	222	439	245	589	248	274	-	17 265	DJE
-	1 953	751	697	2 565	1 625	611	-	39 629	MIR
-	75	-	1	-	-	-	-	1 336	*TN
-	85	-	-	-	-	-	-	763	ALGERIEN
-	681	-	-	703	237	168	-	15 797	MAROKKO
-	-	-	-	-	-	-	-	2 837	DARUNTER:CAS
-	681	-	-	703	237	168	-	10 918	AGA

5 PERSONENVERKEHR
 5. 2 VERFLECHTUNG IM VERKEHR
 5. 2. 2 AUSSTEIGER

VON STRECKENHERKUNFTS-		NACH STRECKEN									
LAND BZW. --- FLUGPLATZ	HAMBURG (HAM)	HANNOVER (HAJ)	BREMEN (BRE)	DUESSELDORF (DUS)	KOELN/BONN (CGN)	FRANKFURT (FRA)	STUTTGART (STR)	NUERNBERG (NUE)	MUENCHEN (MUC)	BERLIN (TXL)	
AUSSTEIGER											
INSGESAMT											
RAK	-	-	-	-	-	702	-	-	402	-	
KAP VERDE	-	-	-	-	-	227	-	-	-	-	
SENEGAL	-	-	-	-	-	935	-	-	-	-	
GHANA	-	-	-	606	-	627	-	-	-	-	
DARUNTER:ACC	-	-	-	606	-	627	-	-	-	-	
NIGERIA	-	-	-	-	-	1 976	-	-	-	-	
DARUNTER:LOS	-	-	-	-	-	1 973	-	-	-	-	
SUDAN	-	-	-	-	-	478	-	-	-	-	
ERITHREA	-	-	-	-	-	553	-	-	-	-	
AETHIOPIEN	-	-	-	-	-	2 722	-	-	-	-	
DARUNTER:ADD	-	-	-	-	-	2 722	-	-	-	-	
KENIA	106	-	-	856	-	3 565	-	-	1 974	-	
DARUNTER:NBO	-	-	-	-	-	1 805	-	-	-	-	
MBA	106	-	-	856	-	1 760	-	-	1 974	-	
SIMBABWE	-	-	-	-	-	862	-	-	-	-	
NAMIBIA	-	-	-	-	-	2 674	-	-	878	-	
DARUNTER:WDH	-	-	-	-	-	2 674	-	-	878	-	
MADAGASKAR	-	-	-	-	-	148	-	-	-	-	
SESCHELLEN	-	-	-	-	-	1 412	-	-	-	-	
DARUNTER:SEZ	-	-	-	-	-	1 412	-	-	-	-	
MAURITIUS	-	-	-	-	-	1 533	-	-	1 289	-	
DARUNTER:MRU	-	-	-	-	-	1 533	-	-	1 289	-	
SUEDAFRIKA	-	-	-	-	-	11 233	-	-	1 760	-	
DARUNTER:JNB	-	-	-	-	-	8 163	-	-	914	-	
CPT	-	-	-	-	-	3 070	-	-	396	-	
A F R I K A	5 084	5 446	599	18 243	3 213	60 961	9 834	3 095	21 529	4 023	
KANADA	315	-	-	1 700	-	32 559	-	-	-	-	
DARUNTER:YTO	121	-	-	850	-	15 769	-	-	-	-	
YVR	100	-	-	102	-	11 721	-	-	-	-	
YYC	65	-	-	748	-	5 013	-	-	-	-	
USA	-	-	-	15 600	2 394	226 641	2 229	-	20 379	5 214	
DARUNTER:NYC	-	-	-	6 842	609	45 656	-	-	5 792	5 214	
CHI	-	-	-	-	-	21 821	-	-	-	-	
BOS	-	-	-	-	-	10 159	-	-	1 143	-	
PHL	-	-	-	-	-	5 025	-	-	-	-	
WAS	-	-	-	-	-	19 975	-	-	-	-	
DET	-	-	-	-	-	15 407	-	-	-	-	
PIT	-	-	-	-	-	5 197	-	-	-	-	
CVG	-	-	-	-	-	7 333	-	-	-	-	
ATL	-	-	-	-	-	20 098	2 225	-	6 301	-	
CLT	-	-	-	-	-	1 411	-	-	-	-	
TPA	-	-	-	-	-	1 208	-	-	-	-	
MIA	-	-	-	1 047	-	14 064	-	-	-	-	
ORL	-	-	-	2 830	-	5 893	-	-	1 625	-	
*U2	-	-	-	575	-	990	-	-	-	-	
DAL	-	-	-	1 218	756	10 485	-	-	-	-	
HOU	-	-	-	-	-	2 138	-	-	-	-	
SFO	-	-	-	616	-	11 909	-	-	-	-	
LAX	-	-	-	2 472	-	21 206	-	-	133	-	
DEN	-	-	-	-	-	2 519	-	-	-	-	
LAS	-	-	-	-	1 003	2 546	-	-	-	-	
MEXIKO	-	-	-	1 774	-	1 597	-	-	151	-	
DARUNTER:MEX	-	-	-	-	-	141	-	-	-	-	
*MX	-	-	-	1 513	1 456	1 079	-	-	151	-	
GUATEMALA	-	-	-	-	-	-	10	-	-	-	
COSTA RICA	-	-	-	72	-	589	-	-	-	-	
KUBA	-	-	-	1 572	253	1 570	-	-	-	-	
DARUNTER:VRA	-	-	-	1 572	-	-	-	-	-	-	
*CU	-	-	-	-	-	1 350	-	-	-	-	
BAHAMAS	-	-	-	-	-	489	-	-	-	-	
JAMAICA	-	-	-	830	-	932	-	-	-	-	
DARUNTER:MBJ	-	-	-	830	-	932	-	-	-	-	
DOMINIK.REP	2 406	1 356	-	7 655	1 789	6 342	1 290	-	3 056	388	
DARUNTER:SDQ	-	-	-	1 375	-	1 147	-	-	-	-	
POP	1 826	1 075	-	4 117	1 602	2 818	1 290	-	2 031	388	
*DO	580	281	-	2 163	187	2 377	-	-	1 025	-	
ANTIGUA-BARB.	-	-	-	-	-	659	-	-	-	-	
BARBADOS	-	143	-	366	843	1 796	-	-	-	-	
DARUNTER:BGI	-	143	-	366	843	1 796	-	-	-	-	
TRINID.U.TOB.	-	-	-	-	-	65	-	-	-	-	
ST.LUCIA	-	-	-	-	-	42	-	-	-	-	
SONST.WESTIN.	-	-	-	-	-	164	-	-	-	-	
KOLUMBIEN	-	-	-	-	-	2 501	-	-	-	-	
DARUNTER:BOG	-	-	-	-	-	2 501	-	-	-	-	
VENEZUELA	-	-	-	1 920	-	2 209	-	-	-	-	
DARUNTER:CCS	-	-	-	-	-	1 795	-	-	-	-	
PMV	-	-	-	1 920	-	414	-	-	-	-	
BRASILLEN	-	-	-	-	549	11 322	-	-	-	-	
DARUNTER:RIO	-	-	-	-	-	4 088	-	-	-	-	
SAO	-	-	-	-	-	7 234	-	-	-	-	
ECUADOR	-	-	-	-	-	886	-	-	-	-	
PERU	-	-	-	-	-	1 060	-	-	-	-	
DARUNTER:LIM	-	-	-	-	-	1 060	-	-	-	-	
ARGENTINIEN	-	-	-	-	-	3 182	-	-	-	-	
DARUNTER:BUE	-	-	-	-	-	3 180	-	-	-	-	
CHILE	-	-	-	-	-	2 024	-	-	-	-	
DARUNTER:SCL	-	-	-	-	-	2 024	-	-	-	-	
A M E R I K A	2 721	1 499	-	31 489	7 425	301 216	3 529	-	23 586	5 602	
LIBANON	-	-	-	-	-	717	-	-	-	-	

MIT GEBIETEN AUSSERHALB DEUTSCHLANDS

ZIELFLUGPLATZ								VON STRECKENHERKUNFTS-	
B E R L I N (THF)	(SXF)	SAARBRUECKEN (SCN)	MUENSTER/ OSN. (FMO)	LEIPZIG (LEJ)	DRESDEN (DRS)	ERFURT (ERF)	SONSTIGE	INSGESAMT	LAND. BZW -- FLUGPLATZ
-	-	-	-	-	-	-	-	1 104	AUSSTEIGER
-	-	-	-	-	-	-	-	227	RAK
-	-	-	-	-	-	-	-	935	KAP VERDE
-	-	-	-	-	-	-	-	1 233	SENEGAL
-	-	-	-	-	-	-	-	1 233	GHANA
-	-	-	-	-	-	-	-	1 976	DARUNTER: ACC
-	-	-	-	-	-	-	-	1 973	NIGERIA
-	-	-	-	-	-	-	-	478	DARUNTER: LOS
-	-	-	-	-	-	-	-	553	SUDAN
-	-	-	-	-	-	-	-	2 722	ERITHREA
-	-	-	-	-	-	-	-	2 722	AETHIOPIEN
-	462	-	-	-	-	-	-	6 963	DARUNTER: ADD
-	462	-	-	-	-	-	-	1 805	KENIA
-	-	-	-	-	-	-	-	5 158	DARUNTER: NBO
-	-	-	-	-	-	-	-	862	MBA
-	-	-	-	-	-	-	-	3 552	SIMBABWE
-	-	-	-	-	-	-	-	3 552	NAMIBIA
-	-	-	-	-	-	-	-	148	DARUNTER: WDH
-	-	-	-	-	-	-	-	1 412	MADAGASKAR
-	-	-	-	-	-	-	-	1 412	SESCELLEN
-	-	-	-	-	-	-	-	2 822	DARUNTER: SEZ
-	-	-	-	-	-	-	-	2 822	MAURITIUS
-	-	-	-	-	-	-	-	12 993	DARUNTER: MRU
-	-	-	-	-	-	-	-	9 077	SUEDAFRIKA
-	-	-	-	-	-	-	-	3 466	DARUNTER: JNB
-	-	-	-	-	-	-	-	-	CPT
-	5 514	1 190	943	5 268	2 117	1 053	-	148 112	A F R I K A
-	-	-	-	-	-	-	-	34 574	KANADA
-	-	-	-	-	-	-	-	16 740	DARUNTER: YTO
-	-	-	-	-	-	-	-	11 923	YVR
-	-	-	-	-	-	-	-	5 826	YYC
-	69	-	-	-	-	-	-	272 526	USA
-	-	-	-	-	-	-	-	64 113	DARUNTER: NYC
-	-	-	-	-	-	-	-	27 053	CHI
-	-	-	-	-	-	-	-	10 159	BOS
-	-	-	-	-	-	-	-	6 168	PHL
-	-	-	-	-	-	-	-	19 975	WAS
-	-	-	-	-	-	-	-	15 407	DET
-	-	-	-	-	-	-	-	5 197	PIT
-	-	-	-	-	-	-	-	7 333	CVG
-	-	-	-	-	-	-	-	28 624	ATL
-	-	-	-	-	-	-	-	1 411	CLT
-	-	-	-	-	-	-	-	2 255	TPA
-	-	-	-	-	-	-	-	18 519	MIA
-	-	-	-	-	-	-	-	6 468	ORL
-	-	-	-	-	-	-	-	2 964	*U2
-	-	-	-	-	-	-	-	10 485	DAL
-	-	-	-	-	-	-	-	2 138	HOU
-	69	-	-	-	-	-	-	12 525	SFO
-	-	-	-	-	-	-	-	23 880	LAX
-	-	-	-	-	-	-	-	2 519	DEN
-	-	-	-	-	-	-	-	3 549	LAS
-	906	-	-	-	-	-	-	10 612	MEXIKO
-	906	-	-	-	-	-	-	6 152	DARUNTER: MEX
-	-	-	-	-	-	-	-	4 199	*MX
-	-	-	-	-	-	-	-	10	GUATEMALA
-	-	-	-	-	-	-	-	661	COSTA RICA
-	478	-	-	-	-	-	-	3 873	KUBA
-	-	-	-	-	-	-	-	1 572	DARUNTER: VRA
-	-	-	-	-	-	-	-	1 350	*CU
-	-	-	-	-	-	-	-	489	BAHAMAS
-	-	-	-	-	-	-	-	1 762	JAMAICA
-	-	-	-	-	-	-	-	1 762	DARUNTER: MBJ
-	2 879	-	-	131	506	-	-	27 798	DOMINIK. REP.
-	-	-	-	-	-	-	-	2 522	DARUNTER: SDQ
-	2 180	-	-	131	435	-	-	17 893	POP
-	699	-	-	-	71	-	-	7 383	*DO
-	-	-	-	-	-	-	-	659	ANTIGUA-BARB.
-	-	-	-	-	-	-	-	3 148	BARBADOS
-	-	-	-	-	-	-	-	3 148	DARUNTER: BGI
-	-	-	-	-	-	-	-	65	TRINID. U. TOB.
-	-	-	-	-	-	-	-	42	ST. LUCIA
-	-	-	-	-	-	-	-	164	SONST. WESTIN.
-	-	-	-	-	-	-	-	2 501	KOLUMBIEN
-	-	-	-	-	-	-	-	2 501	DARUNTER: BOG
-	-	-	-	-	-	-	-	4 129	VENEZUELA
-	-	-	-	-	-	-	-	1 795	DARUNTER: CCS
-	-	-	-	-	-	-	-	2 334	FMV
-	-	-	-	-	-	-	-	11 871	BRASILLEN
-	-	-	-	-	-	-	-	4 088	DARUNTER: RIO
-	-	-	-	-	-	-	-	7 234	SAO
-	-	-	-	-	-	-	-	886	ECUADOR
-	-	-	-	-	-	-	-	1 060	PERU
-	-	-	-	-	-	-	-	1 060	DARUNTER: LIM
-	-	-	-	-	-	-	-	3 182	ARGENTINIEN
-	-	-	-	-	-	-	-	3 180	DARUNTER: BUE
-	-	-	-	-	-	-	-	2 024	CHILE
-	-	-	-	-	-	-	-	2 024	DARUNTER: SCL
-	4 332	-	-	131	506	-	-	382 036	A M E R I K A
-	204	-	-	-	-	-	-	921	LIBANON

5 PERSONENVERKEHR

5. 2 VERFLECHTUNG IM VERKEHR

5. 2. 2 AUSSTEIGER

VON STRECKENHERKUNFTS-		NACH STRECKEN									
LAND BZW. --- FLUGPLATZ	HAMBURG (HAM)	HANNOVER (HAJ)	BREMEN (BRE)	DUESSELDORF (DUS)	KOELN/BONN (CGN)	FRANKFURT (FRA)	STUTTGART (STR)	NUERNBERG (NUE)	MUENCHEN (MUC)	BERLIN (TXL)	
AUSSTEIGER											
INSGESAMT											
ISRAEL	69	338	-	141	597	14 693	828	-	7 082	-	-
DARUNTER: TLV	69	338	-	141	597	14 281	828	-	6 920	-	-
JORDANIEN	-	-	-	-	-	2 425	-	-	715	-	-
DARUNTER: AMM	-	-	-	-	-	2 161	-	-	715	-	509
SYRIEN	-	-	-	-	-	2 224	-	-	362	-	-
DARUNTER: DAM	-	-	-	-	-	2 140	-	-	362	-	-
IRAN	754	-	-	-	-	5 322	-	3	-	-	-
DARUNTER: THR	754	-	-	-	-	5 322	-	3	-	-	-
KUWEIT	-	-	-	-	-	2 115	-	-	448	-	-
DARUNTER: KWI	-	-	-	-	-	2 115	-	-	448	-	-
BAHRAIN	-	-	-	-	-	1 204	-	-	-	-	-
DARUNTER: BAH	-	-	-	-	-	1 204	-	-	-	-	-
KATAR	-	-	-	-	-	231	-	-	-	-	-
SAUDI-ARAB	178	211	-	368	2 130	8 170	1 048	136	806	-	-
DARUNTER: JED	178	211	-	368	2 130	5 678	661	136	806	-	-
RUH	-	-	-	-	-	1 104	-	-	-	-	-
*SA	-	-	-	-	-	1 388	387	-	-	-	-
JEMEN	-	-	-	-	-	1 127	-	-	-	-	-
DARUNTER: SAH	-	-	-	-	-	1 127	-	-	-	-	-
OMAN	-	-	-	-	-	84	-	-	-	-	-
V. A. EMIRATE	-	74	-	-	-	6 773	-	-	-	-	-
DARUNTER: DXB	-	-	-	-	216	5 568	-	-	-	-	33
AUH	-	-	-	-	-	1 116	-	-	-	-	33
PAKISTAN	-	-	-	-	-	4 203	-	-	-	-	-
DARUNTER: KHI	-	-	-	-	-	3 355	-	-	-	-	-
BANGLADESCH	-	-	-	-	-	265	-	-	-	-	-
AFGHANISTAN	-	-	-	-	-	70	-	-	-	-	-
INDIEN	-	-	-	-	-	23 093	-	-	-	-	-
DARUNTER: DEL	-	-	-	-	-	10 296	-	-	-	-	-
BOM	-	-	-	-	-	10 834	-	-	-	-	-
MAA	-	-	-	-	-	1 963	-	-	-	-	-
NEPAL	-	-	-	-	-	2 170	-	-	-	-	-
DARUNTER: KTM	-	-	-	-	-	2 170	-	-	-	-	-
SRI LANKA	-	-	-	891	-	825	-	-	62	-	-
DARUNTER: CMB	-	-	-	891	-	825	-	-	62	-	-
MALEDIVEN	-	232	-	1 247	-	1 467	-	-	3 047	-	-
DARUNTER: MLE	-	232	-	1 247	-	1 467	-	-	3 047	-	-
THAILAND	-	110	-	-	-	25 615	-	-	2 202	-	-
DARUNTER: BKK	-	-	-	-	-	25 446	-	-	2 202	-	-
VIETNAM	-	-	-	-	-	594	-	-	-	-	129
MALAYSIA	-	-	-	-	-	3 374	-	-	708	-	15
DARUNTER: KUL	-	-	-	-	-	3 374	-	-	708	-	-
SINGAPUR	-	-	-	-	-	15 708	-	-	-	-	-
DARUNTER: SIN	-	-	-	-	-	15 708	-	-	-	-	-
BRUNEI	-	-	-	-	-	187	-	-	-	-	-
INDONESIEN	-	-	-	528	-	6 079	-	-	-	-	-
DARUNTER: JKT	-	-	-	528	-	3 911	-	-	-	-	-
DPS	-	-	-	-	-	2 168	-	-	-	-	-
PHILIPPINEN	-	-	-	-	-	6 569	-	-	-	-	-
DARUNTER: MNL	-	-	-	-	-	6 569	-	-	-	-	-
HONGKONG (BRIT)	-	-	-	-	-	16 948	-	-	-	-	-
DARUNTER: HKG	-	-	-	-	-	16 948	-	-	-	-	-
TAIWAN	-	-	-	-	-	1 642	-	-	-	-	-
DARUNTER: TPE	-	-	-	-	-	1 642	-	-	-	-	-
JAPAN	-	-	-	-	-	25 246	-	-	1 096	-	-
DARUNTER: TYO	-	-	-	-	-	20 355	-	-	-	-	-
OSA	-	-	-	-	-	2 944	-	-	1 096	-	-
NGO	-	-	-	-	-	1 947	-	-	-	-	-
KOREA REP.	-	-	-	-	-	9 596	-	-	-	-	-
DARUNTER: SEL	-	-	-	-	-	9 596	-	-	-	-	-
CHINA	-	-	-	-	-	8 666	-	-	-	-	-
DARUNTER: PEK	-	-	-	-	-	6 323	-	-	-	-	-
SHA	-	-	-	-	-	2 343	-	-	-	-	-
A S I E N	1 001	965	-	3 175	2 943	197 402	1 876	139	16 528	686	-
NEUSEELAND	-	-	-	-	-	1 198	-	-	-	-	-
DARUNTER: AKL	-	-	-	-	-	1 198	-	-	-	-	-
AUSTRALIEN/OZEANIEN...	-	-	-	-	-	1 198	-	-	-	-	-
I N S G E S A M T ..	204 192	145 472	38 807	467 465	118 439	1 322 885	207 850	54 428	400 883	145 810	-

MIT GEBIETEN AUSSERHALB DEUTSCHLANDS

ZIELFLUGPLATZ

ZIELFLUGPLATZ								VON STRECKENHERKUNFTS-	
B E R L I N (THF)	(SXF)	SAARBRUECKEN (SCN)	MUENSTER/ OSN. (FMO)	LEIPZIG (LEJ)	DRESDEN (DRS)	ERFURT (ERF)	SONSTIGE	INSGESAMT	LAND. BZW -- FLUGPLATZ
3	1 612	-	-	192	-	-	-	25 555	AUSSTEIGER
3	1 537	-	-	192	-	-	-	24 906	ISRAEL
-	-	-	-	-	-	-	-	3 649	DARUNTER: TLV
-	96	-	-	-	-	-	-	3 385	JORDANIEN
-	55	-	-	-	-	-	-	2 682	DARUNTER: AMM
-	-	-	-	-	-	-	-	2 557	SYRIEN
-	-	-	-	-	-	-	-	6 079	DARUNTER: DAM
-	-	-	-	-	-	-	-	6 079	IRAN
-	-	-	-	-	-	-	-	2 563	DARUNTER: THR
-	-	-	-	-	-	-	-	2 563	KUWEIT
-	-	-	-	-	-	-	-	1 204	DARUNTER: KWI
-	-	-	-	-	-	-	-	1 204	BAHRAIN
-	-	-	-	-	-	-	-	231	DARUNTER: BAH
-	573	-	-	-	-	-	-	13 620	KATAR
-	573	-	-	-	-	-	-	10 741	SAUDI-ARAB.
-	-	-	-	-	-	-	-	1 104	DARUNTER: JED
-	-	-	-	-	-	-	-	1 775	RUH
-	-	-	-	-	-	-	-	1 127	*SA
-	-	-	-	-	-	-	-	1 127	JEMEN
-	-	-	-	-	-	-	-	84	DARUNTER: SAH
-	-	-	-	-	-	-	-	7 096	OMAN
-	-	-	-	-	-	-	-	5 601	V. A. EMIRATE
-	-	-	-	-	-	-	-	1 116	DARUNTER: DKB
-	-	-	-	-	-	-	-	4 203	AUH
-	-	-	-	-	-	-	-	3 355	PAKISTAN
-	-	-	-	-	-	-	-	265	DARUNTER: KHI
-	-	-	-	-	-	-	-	70	BANGLADESCH
-	-	-	-	-	-	-	-	23 093	AFGHANISTAN
-	-	-	-	-	-	-	-	10 296	INDIEN
-	-	-	-	-	-	-	-	10 834	DARUNTER: DEL
-	-	-	-	-	-	-	-	1 963	BOM
-	-	-	-	-	-	-	-	2 170	MAA
-	-	-	-	-	-	-	-	2 170	NEPAL
-	-	-	-	-	-	-	-	1 778	DARUNTER: KTM
-	-	-	-	-	-	-	-	1 778	SRI LANKA
-	-	-	-	-	-	-	-	5 993	DARUNTER: CMB
-	-	-	-	-	-	-	-	5 993	MALEDIVEN
-	-	-	-	-	-	-	-	27 927	DARUNTER: MLE
-	-	-	-	-	-	-	-	27 648	THAILAND
-	-	-	-	-	-	-	-	723	DARUNTER: BKK
-	-	-	-	-	-	-	-	4 097	VIETNAM
-	-	-	-	-	-	-	-	4 082	MALAYSIA
-	1 342	-	-	-	-	-	-	17 050	DARUNTER: KUL
-	1 342	-	-	-	-	-	-	17 050	SINGAPUR
-	-	-	-	-	-	-	-	187	DARUNTER: SIN
-	-	-	-	-	-	-	-	6 607	BRUNEI
-	-	-	-	-	-	-	-	3 911	INDONESIEN
-	-	-	-	-	-	-	-	2 696	DARUNTER: JKT
-	-	-	-	-	-	-	-	6 569	DPS
-	-	-	-	-	-	-	-	16 948	PHILIPPINEN
-	-	-	-	-	-	-	-	16 948	DARUNTER: MNL
-	-	-	-	-	-	-	-	1 642	HONGKONG (BRIT)
-	-	-	-	-	-	-	-	1 642	DARUNTER: HKG
-	-	-	-	-	-	-	-	26 342	TAIWAN
-	-	-	-	-	-	-	-	4 040	DARUNTER: TPE
-	-	-	-	-	-	-	-	1 947	JAPAN
-	-	-	-	-	-	-	-	9 596	DARUNTER: TYO
-	-	-	-	-	-	-	-	9 596	OSA
-	500	-	-	-	-	-	-	9 166	NGO
-	500	-	-	-	-	-	-	6 823	KOREA REP.
-	-	-	-	-	-	-	-	2 343	DARUNTER: SEL
3	4 327	-	-	192	-	-	-	229 237	CHINA
-	-	-	-	-	-	-	-	-	DARUNTER: PEK
-	-	-	-	-	-	-	-	-	SHA
-	-	-	-	-	-	-	-	-	A S I E N
-	-	-	-	-	-	-	-	1 198	NEUSEELAND
-	-	-	-	-	-	-	-	1 198	DARUNTER: AKL
-	-	-	-	-	-	-	-	1 198	AUSTRALIEN/OZEANIEN
15 685	67 652	14 701	30 606	56 781	27 497	10 442	-	3 329 595	I N S G E S A M T

NACH ENDZIELLAND BZW. --- FLUGPLATZ	VON HERKUNFTS									
	HAMBURG (HAM)	HANNOVER (HAJ)	BREMEN (BRE)	DUESSELDORF (DUS)	KOELN/BONN (CGN)	FRANKFURT (FRA)	STUTT GART (STR)	NUERNBERG (NUE)	MUENCHEN (MUC)	BERLIN (TXL)
REISENDE										
INSGESAMT										
POLEN	2 515	337	161	1 681	1 397	15 851	603	235	2 321	925
DARUNTER: WAW	1 112	193	97	1 355	691	11 358	368	169	2 094	891
GDN	1 192	14	5	56	26	378	40	4	51	6
KRK	45	85	3	50	16	1 299	29	14	44	13
KTW	87	30	17	164	298	1 461	31	20	34	13
*PL	79	15	39	56	366	1 355	135	28	98	2
LITAUEN	773	186	32	96	30	2 932	93	30	127	306
DARUNTER: VNO	132	44	32	96	30	2 932	93	30	127	306
LETTLAND	639	85	54	221	48	2 067	63	8	145	96
DARUNTER: RIX	639	85	54	221	48	2 067	63	8	145	96
ESTLAND	771	38	17	109	27	1 428	47	11	115	15
DARUNTER: TTL	771	38	17	109	27	1 428	47	11	115	15
FINNLAND	4 055	152	32	3 570	408	9 630	810	325	3 152	1 877
DARUNTER: HEL	2 870	149	24	3 078	382	8 116	688	270	2 670	1 638
TKU	708	-	3	131	10	294	56	12	122	47
SCHWEDEN	3 692	1 137	151	4 431	465	17 792	2 364	683	5 933	1 289
DARUNTER: STO	2 267	473	101	2 473	327	11 257	1 104	444	3 661	1 226
MMA	293	155	4	218	19	968	295	37	325	3
GOT	594	292	40	1 302	74	3 786	525	123	1 349	31
*SE	308	144	6	243	23	1 219	277	38	376	19
NORWEGEN	2 690	461	125	1 973	197	8 150	918	228	2 952	949
DARUNTER: OSL	1 816	337	87	1 808	173	6 629	658	194	2 433	922
BGO	423	33	4	87	11	485	96	8	285	-
DAENEMARK	2 417	1 567	313	7 978	216	15 054	1 673	376	3 870	81
DARUNTER: CPH	2 115	1 494	303	7 641	186	11 961	1 405	297	3 412	34
BLL	53	8	4	53	3	2 199	40	47	81	-
*DK	95	39	3	195	14	619	167	26	271	-
GR BRITANNIEN	21 768	12 770	4 660	43 803	15 724	80 074	16 538	5 427	39 889	19 387
DARUNTER: LON	17 715	9 256	3 890	27 068	14 629	61 153	12 434	4 348	30 108	16 956
BHX	766	772	81	6 414	397	5 639	1 923	266	3 013	428
MAN	1 439	1 161	236	7 205	88	8 110	595	361	3 409	727
NCL	158	82	64	161	16	408	116	56	248	94
GLA	382	617	34	523	62	1 733	475	108	553	226
EDI	413	193	58	1 551	39	1 220	425	76	1 784	338
BFS	178	106	29	242	117	292	57	39	124	183
JER	124	97	22	174	171	216	29	32	73	72
*GB	119	174	108	101	27	213	108	43	176	101
IRLAND	2 334	274	182	6 449	317	9 913	1 759	621	4 414	1 281
DARUNTER: DUB	1 269	229	151	4 652	150	7 530	775	180	2 226	663
SNN	756	17	11	1 489	7	1 687	858	406	1 889	487
*IE	190	1	3	159	146	535	59	10	169	54
ISLAND	1 086	7	6	21	3	1 043	50	1	99	23
DARUNTER: KEF	1 082	3	5	3	1	1 012	25	1	86	19
NIEDERLANDE	4 474	1 036	598	36	43	17 303	3 165	1 312	6 665	4 100
DARUNTER: AMS	3 961	1 030	591	35	43	17 236	3 110	1 223	6 521	4 045
BELGIEN	2 932	1 440	396	134	56	13 911	2 711	829	5 817	1 081
DARUNTER: BRU	2 886	1 438	372	134	55	13 880	2 633	818	5 796	1 060
LUXEMBURG	553	90	72	29	5	4 644	52	31	948	77
DARUNTER: LUX	553	90	72	29	5	4 644	52	31	948	77
FRANKREICH	12 323	5 100	2 037	22 452	9 275	41 233	10 325	5 152	30 295	13 472
DARUNTER: PAR	8 705	4 062	1 528	15 765	7 041	26 850	7 466	3 253	19 068	10 856
BOD	180	36	21	14	59	665	152	23	2 318	79
SXB	696	10	11	14	4	3	2	1	345	14
LYS	292	178	81	1 908	164	3 637	600	139	1 111	324
TLS	488	78	128	67	111	746	104	38	1 180	269
MRS	271	175	40	63	65	678	88	31	786	308
NCE	1 354	474	200	2 762	340	5 803	1 042	297	3 568	990
CLY	2	-	-	702	-	533	2	-	10	1
*FR	309	54	24	1 122	1 478	2 268	859	1 368	1 651	283
SPANIEN	55 731	55 608	19 456	174 666	39 218	131 709	68 073	21 221	69 474	25 115
DARUNTER: MAD	1 250	919	265	3 626	922	10 594	2 380	351	5 807	1 615
BCN	2 448	2 709	342	5 481	1 191	10 912	2 997	339	5 106	2 002
GRO	-	-	-	1 197	-	-	-	-	-	-
VLC	277	126	80	375	276	3 589	434	76	693	205
ALC	1 217	967	429	5 448	395	4 463	171	9	1 991	971
LEI	733	841	2	3 776	2	1 844	503	138	1 516	472
AGP	3 871	1 800	693	7 933	825	8 779	2 411	558	5 105	1 412
XRY	616	318	1	1 278	6	1 696	1 435	4	1 217	888
SVQ	218	56	7	1 616	28	1 105	230	12	1 063	177
BIO	163	199	38	305	127	2 508	340	50	512	106
*E1	111	84	24	435	37	1 429	122	16	285	83
PMI	25 693	27 351	11 382	83 641	22 111	42 767	30 394	9 048	19 494	9 303
IBZ	4 472	3 751	1 363	15 381	3 028	7 358	3 806	1 558	5 605	1 493
MAH	1 152	1 401	-	4 113	931	2 855	2 608	899	2 128	781
*E2	224	176	-	755	-	710	888	4	766	169
LPA	4 588	5 006	1 847	14 200	2 829	10 067	6 442	2 634	5 646	1 397
TCI	3 292	3 574	1 225	8 887	2 481	7 595	4 862	2 477	5 462	1 739
FUE	2 635	3 158	948	8 785	2 512	6 534	4 399	1 474	3 625	1 133
ACE	2 458	2 928	810	6 918	1 517	6 215	3 157	1 574	2 951	1 169
*E3	313	244	-	516	-	689	494	-	502	-
PORTUGAL	7 307	6 045	1 720	17 920	3 641	23 713	7 839	2 236	11 637	3 769
DARUNTER: LIS	1 520	701	153	2 707	1 215	8 662	1 871	266	4 414	1 509
OPO	581	177	92	822	638	2 895	489	141	436	296
FAO	4 383	3 854	1 087	12 480	1 788	8 542	4 381	1 495	4 950	1 469
FNC	798	1 313	381	1 901	-	3 114	1 096	334	1 824	481
MALTA	1 258	1 031	43	2 192	887	5 392	2 182	686	3 473	802
DARUNTER: MLA	1 258	1 031	43	2 192	887	5 392	2 182	686	3 473	802
GIBRALT (BRIT)	3	1	1	5	-	4	2	-	-	2
SCHWEIZ	6 568	2 923	1 412	9 271	4 108	25 933	2 328	1 909	10 849	6 266
DARUNTER: ZRH	4 706	2 195	1 220	8 350	3 195	15 185	925	1 623	5 376	5 008
GVA	908	249	101	602	552	8 479	1 320	174	2 686	455
BSL	809	422	79	156	291	1 816	16	84	1 731	708
BRN	50	14	4	9	13	235	6	-	869	35
OESTERREICH	5 170	2 205	699	9 605	3 151	37 592	3 610	1 112	7 835	6 189
DARUNTER: VIE	4 077	1 837	475	6 882	2 673	20 743	3 254	1 054	7 190	4 876

MIT GEBIETEN AUSSERHALB DEUTSCHLANDS

FLUGPLATZ

FLUGPLATZ									NACH ENDZIELLAND
BERLIN (THF)	BERLIN (SXF)	SAARBRUECKEN (SCN)	MUENSTER/ OSN. (FMO)	LEIPZIG (LEJ)	DRESDEN (DRS)	ERFURT (ERF)	SONSTIGE	INSGESAMT	BZW. -- FLUGPLATZ
314	-	-	87	79	510	-	22	27 038	REISENDE
297	-	-	71	59	23	-	10	18 788	INSGESAMT
10	-	-	2	-	53	-	-	1 837	-----
-	-	-	1	-	182	-	2	1 783	-----
6	-	-	6	1	-	-	3	2 171	-----
1	-	-	7	19	252	-	7	2 459	-----
178	-	-	116	9	11	-	2	4 921	-----
172	-	-	39	9	11	-	2	4 055	-----
381	1	-	17	6	20	-	3	3 854	-----
381	1	-	17	6	20	-	3	3 854	-----
123	-	-	10	11	7	-	11	2 740	-----
123	-	-	10	11	7	-	11	2 740	-----
108	-	-	10	82	55	-	10	24 276	-----
108	-	-	9	64	43	-	10	20 119	-----
-	-	-	-	3	3	-	-	1 389	-----
1 755	-	-	25	99	80	-	47	39 943	-----
850	-	-	10	66	61	-	14	24 334	-----
197	-	-	2	-	2	-	5	2 523	-----
313	-	-	11	20	15	-	18	8 493	-----
246	-	-	-	5	2	-	8	2 914	-----
900	-	-	5	41	61	-	19	19 669	-----
542	-	-	5	27	53	-	12	15 696	-----
148	-	-	-	7	-	-	6	1 593	-----
1 733	64	4	47	236	61	-	22	35 712	-----
1 445	64	4	4	213	53	-	20	30 651	-----
68	-	-	1	16	7	-	1	2 581	-----
153	-	-	4	7	1	-	1	1 595	-----
541	1	58	1 297	2 789	1 592	-	108	266 426	-----
47	1	56	1 216	2 421	1 261	-	87	202 646	-----
1	-	-	2	119	73	-	11	19 905	-----
249	-	-	18	149	152	-	2	23 901	-----
28	-	-	1	9	29	-	-	1 470	-----
44	-	2	-	34	37	-	5	4 835	-----
52	-	-	-	30	22	-	1	6 202	-----
-	-	-	-	1	2	-	2	1 372	-----
45	-	-	10	4	2	-	-	1 071	-----
2	-	-	-	12	10	-	-	1 194	-----
299	-	-	8	476	90	-	16	28 433	-----
16	-	-	7	103	83	-	14	18 048	-----
283	-	-	1	366	3	-	-	8 260	-----
-	-	-	-	2	2	-	-	1 330	-----
68	-	-	-	-	1	-	-	2 408	-----
68	-	-	-	-	-	-	-	2 305	-----
18	8	-	6	228	642	-	71	39 705	-----
4	-	-	3	210	633	-	71	38 716	-----
1 555	-	1	13	363	200	-	43	31 482	-----
1 519	-	1	11	351	200	-	43	31 197	-----
849	-	40	9	66	29	-	3	7 497	-----
849	-	40	9	66	29	-	3	7 497	-----
1 611	-	65	1 148	1 555	1 288	-	67	157 398	-----
26	-	5	353	1 216	1 107	-	51	107 352	-----
60	-	-	2	9	9	-	2	3 629	-----
1 276	-	-	4	4	5	-	-	2 389	-----
58	-	-	14	139	57	-	4	8 706	-----
-	-	-	4	23	11	-	2	3 249	-----
67	-	-	14	74	14	-	-	2 674	-----
124	-	13	30	75	73	-	7	17 152	-----
-	-	-	-	-	-	-	-	1 250	-----
-	-	47	727	15	12	-	1	10 218	-----
269	23 713	9 707	19 518	28 765	12 950	6 422	101	761 716	-----
91	-	-	74	144	81	-	22	28 141	-----
60	-	2	67	162	146	-	30	33 994	-----
-	-	-	-	-	-	-	-	1 197	-----
2	-	-	27	26	17	-	5	6 206	-----
-	3	-	6	1	4	-	-	16 077	-----
-	304	-	-	548	241	-	-	10 920	-----
76	277	-	400	632	329	-	10	35 111	-----
-	-	-	-	3	4	-	-	7 466	-----
-	-	-	1	5	2	-	-	4 520	-----
37	-	-	18	10	54	-	17	4 484	-----
-	-	-	4	-	107	-	1	2 738	-----
-	13 728	6 970	12 883	16 914	6 134	4 145	15	341 973	-----
3	1 473	659	1 172	2 296	1 211	412	-	55 041	-----
-	705	-	-	983	232	-	-	18 788	-----
-	286	-	434	-	-	-	-	4 412	-----
-	2 455	788	1 702	2 970	1 644	711	-	64 926	-----
-	2 327	758	832	2 317	1 803	699	-	50 330	-----
-	1 100	-	901	862	466	196	-	38 728	-----
-	757	530	997	892	475	259	1	33 608	-----
-	298	-	-	-	-	-	-	3 056	-----
286	3 459	638	1 546	3 445	1 274	560	12	97 047	-----
138	-	1	67	215	139	-	9	23 587	-----
148	133	-	41	192	75	-	2	7 158	-----
-	2 949	637	1 288	2 699	1 060	560	1	53 623	-----
-	377	-	149	338	-	-	-	12 106	-----
-	496	-	24	405	215	-	9	19 095	-----
-	496	-	24	405	215	-	9	19 095	-----
-	-	-	-	-	-	-	-	18	-----
2 132	236	13	486	1 000	1 313	-	21	76 768	-----
1 046	236	2	434	830	989	-	14	51 334	-----
385	-	7	30	83	73	-	2	16 106	-----
701	-	4	17	83	231	-	5	7 153	-----
-	-	-	3	2	11	-	-	1 251	-----
39	43	44	534	980	721	-	39	79 568	-----
32	2	44	348	761	236	-	26	54 510	-----

REISENDE

INSGESAMT

POLEN
 DARUNTER: WAW
 GDN
 KRK
 KTW
 *PL
 LITAUEN
 DARUNTER: VNO
 LETTLAND
 DARUNTER: RIX
 ESTLAND
 DARUNTER: TTL
 FINNLAND
 DARUNTER: HEL
 TKU
 SCHWEDEN
 DARUNTER: STO
 MMA
 GOT
 *SE
 NORWEGEN
 DARUNTER: OSL
 BGO
 DAENEMARK
 DARUNTER: CPH
 BLL
 *DK
 GR BRITANNIEN
 DARUNTER: LON
 BHX
 MAN
 NCL
 GLA
 EDI
 BFS
 JER
 *GB
 IRLAND
 DARUNTER: DUB
 SHN
 *IE
 ISLAND
 DARUNTER: KEF
 NIEDERLANDE
 DARUNTER: AMS
 BELGIEN
 DARUNTER: BRU
 LUXEMBURG
 DARUNTER: LUX
 FRANKREICH
 DARUNTER: PAR
 BOD
 SXB
 LYS
 TLS
 MRS
 NCE
 CLY
 *FR
 SPANIEN
 DARUNTER: MAD
 BCN
 GRO
 VLC
 ALC
 LEI
 AGP
 XRY
 SVQ
 BIO
 *E1
 PMI
 IBZ
 MAH
 *E2
 LPA
 TCI
 FUE
 ACE
 *E3
 PORTUGAL
 DARUNTER: LIS
 OPO
 FAO
 FNC
 MALTA
 DARUNTER: MLA
 GIBRALT (BRIT)
 SCHWEIZ
 DARUNTER: ZRH
 GVA
 BSL
 BRN
 OESTERREICH
 DARUNTER: VIE

5 PERSONENVERKEHR

5. 2 VERFLECHTUNG IM VERKEHR

5. 2. 3 REISENDE

VON HERKUNFTS

NACH ENDDZIELLAND BZW. --FLUGPLATZ	VON HERKUNFTS									
	HAMBURG (HAM)	HANNOVER (HAJ)	BREMEN (BRE)	DUESSELDORF (DUS)	KOELN/BONN (CGN)	FRANKFURT (FRA)	STUTTGART (STR)	NUERNBERG (NUE)	MUENCHEN (MUC)	BERLIN (TXL)
REISENDE										
INSGESAMT										
INN	171	66	24	67	36	1 906	5	3	-	64
LNZ	184	79	45	912	125	4 806	85	3	18	150
SZG	364	79	80	860	79	4 804	14	3	8	584
GRZ	308	121	57	799	208	4 185	228	37	607	340
KLU	66	22	18	85	25	1 146	24	12	12	175
ITALIEN	11 914	5 006	2 082	29 260	8 901	71 665	13 023	2 156	33 795	12 746
DARUNTER:ROM	2 746	856	386	4 408	1 657	14 919	2 412	214	6 681	3 171
MIL	2 766	1 057	372	12 393	1 857	19 077	3 022	840	5 774	3 246
VCE	1 004	430	293	1 326	1 341	9 742	529	140	1 925	865
TRS	132	35	57	161	53	325	31	-	1 475	104
VRN	69	45	25	214	76	187	11	-	547	91
TRN	208	231	126	398	217	4 879	917	85	1 391	238
GOA	281	49	214	260	69	2 001	77	27	683	190
FLR	345	120	56	868	171	935	113	4	991	416
BLQ	317	273	122	1 210	392	5 466	223	67	1 214	328
PSA	695	273	189	1 076	389	2 948	359	10	1 367	488
RMI	191	122	-	549	277	-	-	-	6	207
NAP	1 801	1 241	70	3 414	1 461	4 274	1 754	553	3 146	1 835
BRI	45	20	6	15	4	409	156	4	272	114
BDS	132	17	15	184	2	485	145	2	595	154
SUF	18	5	3	-	2	149	62	1	1 169	28
CAG	76	17	18	76	29	538	103	4	1 054	73
OLB	120	66	16	121	50	1 113	96	113	1 029	154
PMO	120	18	21	7	628	1 337	927	15	1 238	315
CTA	811	123	88	2 550	220	2 594	2 003	71	2 788	637
GRIECHENLAND	19 902	17 423	3 641	52 854	9 259	50 839	30 271	12 927	51 611	13 001
DARUNTER:ATH	2 352	1 335	314	4 752	707	14 397	3 109	1 060	8 682	2 453
SKG	2 292	2 129	101	6 695	2 532	6 760	6 992	1 361	7 405	1 188
CFU	1 930	1 917	2	4 252	346	2 711	2 162	1 201	3 277	1 730
JSI	302	8	3	379	-	344	140	-	649	373
ZTH	394	388	-	1 453	-	502	138	374	847	-
JMK	244	229	-	626	2	727	14	2	943	6
SMI	1 138	529	2	2 267	4	908	706	609	1 399	534
JTR	382	454	-	1 044	2	1 009	38	1	2 120	111
KGS	1 526	1 907	220	5 073	903	2 542	1 816	1 155	3 270	792
RHO	2 833	2 830	1 173	8 255	1 738	4 950	4 031	2 233	5 641	1 283
CHQ	985	985	6	1 533	-	1 800	868	-	1 209	920
HER	5 023	4 708	1 805	11 881	3 022	11 655	9 238	4 704	12 085	3 437
KVA	20	-	-	1 707	-	442	527	215	940	1
MJT	266	-	12	997	-	568	173	-	915	116
*GR	215	4	3	1 940	3	1 524	319	12	2 229	57
TUERKEI	17 059	20 434	3 539	66 074	14 604	64 304	36 035	12 320	32 002	18 938
DARUNTER:ANK	256	1 502	42	4 961	1 235	5 951	2 648	300	1 702	1 092
IST	5 593	5 891	755	16 677	5 756	23 617	10 811	2 300	9 224	7 058
IZM	2 189	1 700	268	5 935	1 518	5 961	4 478	1 136	3 544	2 278
DLM	2 014	2 273	487	8 710	1 035	5 030	3 111	1 664	4 111	2 032
AYT	6 916	8 554	1 985	28 463	4 785	22 739	13 349	6 644	12 807	6 016
*TR	91	514	2	1 328	275	1 006	1 638	276	614	462
ZYPERN	1 858	1 766	68	3 658	769	5 754	2 673	1 511	5 354	835
DARUNTER:LCA	1 319	1 129	68	2 336	527	3 945	1 952	1 039	3 285	615
*CY	539	578	-	1 322	181	1 631	611	150	1 965	188
SLOWENIEN	121	152	25	241	148	3 092	41	4	700	102
DARUNTER:LJU	121	152	25	241	148	3 092	41	4	700	102
KROATIEN	196	204	76	1 103	115	6 048	446	41	1 454	272
DARUNTER:ZAG	140	71	43	674	110	3 945	323	37	1 200	245
SPU	50	131	30	220	4	1 791	67	4	141	19
SERBIEN	67	44	17	1 308	159	3 104	1 061	8	912	115
DARUNTER:BEG	67	44	17	1 019	33	3 103	520	8	912	115
BOSNIEN-HERZEGOWINA	-	-	-	-	-	1	-	-	-	-
MONTENEGRO	-	1	-	1	1	9	-	-	1	-
MAZEDONIEN	538	3	6	1 129	-	580	680	3	362	8
DARUNTER:SKP	538	3	6	1 129	-	580	680	3	362	8
UNGARN	1 779	407	210	2 536	1 579	10 277	1 878	77	4 834	2 588
DARUNTER:BUD	1 778	407	210	2 536	1 579	10 277	1 878	77	4 821	2 588
ALBANIEN	72	16	10	34	23	558	66	20	278	36
DARUNTER:TIA	72	16	10	34	23	558	66	20	278	36
TSCHECH.REP	1 501	612	134	1 221	1 177	9 120	688	219	1 418	52
DARUNTER:PRG	1 494	598	132	1 188	1 136	8 882	662	212	1 405	46
SLOWAKEI	10	7	7	7	60	109	19	9	28	2
RUMAENIEN	300	259	72	687	224	5 022	270	77	1 668	232
DARUNTER:BUH	294	98	70	330	191	4 533	181	43	1 497	223
*RO	6	2	2	23	33	369	19	34	67	9
BULGARIEN	458	683	86	2 098	140	3 697	344	81	1 712	260
DARUNTER:SOF	198	44	33	1 155	70	2 650	96	24	1 496	103
VAR	7	436	52	1 088	70	851	139	57	101	157
BOJ	253	203	1	853	-	195	109	-	115	-
RUSSLAND	4 245	2 074	231	5 054	1 601	22 684	1 362	265	4 594	3 244
DARUNTER:MOV	1 998	295	156	3 628	785	15 079	709	116	3 535	2 223
LED	1 886	112	64	1 310	55	5 861	312	54	945	950
OVV	1	534	3	21	30	586	47	-	11	14
*RU	303	1 126	4	41	637	679	233	92	30	13
WEISSRUSSLAND	67	206	14	93	48	1 888	42	25	419	42
DARUNTER:MSQ	67	86	14	93	48	1 888	42	1	419	42
MOLDAVIEN	8	3	-	3	1	665	4	2	19	5
UKRAINE	266	103	55	170	57	5 309	176	65	684	220
DARUNTER:IEV	266	103	55	170	57	5 309	176	65	684	220
GEORGIEN	1	3	-	-	181	1 052	-	1	4	-
DARUNTER:TBS	1	3	-	-	181	1 052	-	1	4	-
ARMENIEN	14	1	-	6	2	22	1	-	9	1
ASERBAIDDSCHAN	16	1	-	6	8	420	4	1	6	15
KASACHSTAN	17	1 256	8	20	478	2 021	9	404	38	54
DARUNTER:ALA	17	1 256	8	20	478	2 021	9	404	38	54
KIRGISIEN	-	231	-	-	36	194	54	-	-	-
TURKMENISTAN	1	-	1	1	-	166	-	1	6	12
USBEKISTAN	28	8	4	13	15	1 722	16	9	46	39

MIT GEBIETEN AUSSERHALB DEUTSCHLANDS

FLUGPLATZ

FLUGPLATZ								NACH ENDZIELLAND	
B E R L I N (THF)	(SKF)	SAARBRUECKEN (SCN)	MUENSTER/ OSN. (FMO)	LEIPZIG (LEJ)	DRESDEN (DRS)	ERFURT (ERF)	SONSTIGE	INSGESAMT	BZW. -- FLUGPLATZ
-	-	-	22	12	12	-	-	2 388	REISENDE
3	-	-	34	25	9	-	5	6 483	-----
-	41	-	54	134	382	-	4	7 490	INSGESAMT
4	-	-	61	45	61	-	3	7 064	-----
-	-	-	15	3	21	-	1	1 625	INN
520	-	411	811	1 780	1 610	-	67	195 747	LNZ
59	-	2	94	283	246	-	13	38 147	SZG
2	-	6	194	264	299	-	14	51 183	GRZ
17	-	2	207	226	156	-	6	18 209	KLU
-	-	1	12	9	5	-	1	2 401	ITALIEN
-	-	1	6	10	-	-	-	1 298	DARUNTER:ROM
5	-	-	23	67	75	-	6	8 866	MIL
-	-	1	5	33	13	-	1	3 904	VCE
28	-	-	38	47	19	-	-	4 151	TRS
76	-	4	92	90	59	-	8	9 941	VRN
-	-	146	74	66	64	-	6	8 150	TRN
-	-	-	-	-	-	-	-	1 352	GOA
78	-	248	41	588	600	-	5	21 109	FLR
-	-	-	1	19	1	-	-	1 066	BLO
-	-	-	1	1	1	-	-	1 734	PSA
-	-	-	-	3	1	-	-	1 441	RMI
-	-	-	-	13	10	-	-	2 011	NAP
13	-	-	3	5	6	-	-	2 905	BRI
-	-	-	1	6	5	-	-	4 638	BDS
-	-	-	10	44	33	-	7	11 979	SUF
724	9 988	1 423	4 967	10 822	6 462	2 059	21	298 194	CAG
9	596	10	74	1 238	778	-	15	41 881	OLB
83	1 625	3	667	1 263	954	311	4	42 365	PMO
-	1 036	-	500	1 483	731	408	-	23 686	CTA
-	-	-	-	-	-	-	-	2 198	GRIECHENLAND
188	-	-	-	-	-	-	-	4 284	DARUNTER:ATH
174	-	-	-	-	-	-	-	2 967	SKG
-	-	-	-	-	-	-	-	8 098	CFU
99	-	-	2	-	2	-	-	5 264	JSI
-	838	-	665	676	-	-	-	21 383	ZTH
-	1 952	486	877	2 254	1 445	637	-	42 618	JMK
-	434	-	-	1	-	-	-	8 741	SMI
-	3 181	924	2 182	3 905	2 549	703	-	81 002	JTR
38	-	-	-	-	-	-	-	3 890	KGS
133	-	-	-	-	1	-	-	3 181	RHO
-	326	-	-	2	-	-	2	6 636	CHQ
7	6 276	1 085	4 061	8 947	2 784	1 356	46	309 871	HER
7	746	-	22	7	18	-	14	20 496	KVA
-	549	3	572	1 164	141	-	22	90 140	MJT
-	100	-	280	457	8	-	9	29 861	*GR
-	936	364	763	1 056	422	67	-	34 075	TUERKEI
-	3 738	718	2 420	6 261	2 193	1 289	-	128 877	DARUNTER:ANK
-	207	-	4	2	2	-	1	6 422	IST
2	3 138	-	26	1 862	1 068	383	9	30 734	IZM
2	2 356	-	26	1 307	775	383	9	21 073	DLM
-	782	-	-	555	293	-	-	8 795	AYT
-	97	-	7	337	5	-	-	5 072	*TR
-	97	-	7	337	5	-	-	5 072	ZYPERN
-	162	1	14	294	13	-	2	10 441	DARUNTER:LCA
-	-	1	10	15	13	-	2	6 829	*CY
-	139	-	4	120	-	-	-	2 720	SLOWENIEN
-	220	-	7	8	15	-	6	7 051	DARUNTER:LJU
-	211	-	7	8	15	-	6	6 085	KROATIEN
-	-	-	-	-	-	-	-	1	DARUNTER:ZAG
2	369	-	-	1	-	-	-	3 681	SPU
2	369	-	-	1	-	-	-	3 681	SERBIEN
13	-	725	356	80	107	-	8	27 454	DARUNTER:BEG
13	-	725	356	80	107	-	8	27 440	BOSNIEN-HERZEGOWINA
-	1	-	1	1	2	-	-	1 118	MONTENEGRO
-	1	-	1	1	2	-	-	1 118	MAZEDONIEN
693	-	-	60	10	11	-	8	16 924	DARUNTER:SKP
683	-	-	58	8	10	-	8	16 522	UNGARN
157	-	-	4	15	5	-	-	439	DARUNTER:BUD
1	871	2	44	30	31	-	4	9 794	ALBANIEN
1	321	2	41	30	29	-	4	7 888	DARUNTER:TIA
-	519	-	3	-	2	-	-	1 088	TSSCHECH.REP
1	3 124	-	18	1 807	421	-	1	14 931	DARUNTER:PRG
1	798	-	16	52	27	-	1	5 764	SLOWAKEI
-	1 544	-	2	869	127	-	-	5 500	RUMAENIEN
-	782	-	-	886	267	-	-	3 664	DARUNTER:BUH
56	5 414	-	112	398	204	-	47	51 585	*RO
3	4 040	-	77	351	134	-	24	33 153	BULGARIEN
34	1 089	-	14	35	27	-	16	12 764	DARUNTER:SOF
-	19	-	5	2	28	-	-	1 301	VAR
19	258	-	11	5	1	-	1	3 453	BOJ
-	345	-	289	19	6	-	43	3 546	RUSSLAND
-	345	-	30	19	6	-	43	3 143	DARUNTER:MSOW
-	64	-	-	2	1	-	-	777	LED
2	670	2	34	42	52	-	18	7 925	MOV
2	670	2	34	42	52	-	18	7 925	*RU
-	65	-	-	-	-	-	-	1 307	WEISSRUSSLAND
-	65	-	-	-	-	-	-	1 307	DARUNTER:MSQ
-	6	-	-	-	-	-	-	56	MOLDAVIEN
-	1	-	1	1	-	-	-	480	UKRAINE
-	23	-	6	10	22	-	1	4 367	DARUNTER:IEV
-	23	-	6	10	22	-	1	4 367	GEORGIEN
-	-	-	-	-	1	-	-	516	DARUNTER:TBS
-	-	-	-	1	1	-	-	190	ARMENIEN
-	4	-	1	4	16	-	-	1 925	ASERBAIDSCHAN
-	-	-	-	-	-	-	-	-	KASACHSTAN
-	-	-	-	-	-	-	-	-	DARUNTER:ALA
-	-	-	-	-	-	-	-	-	KIRGI SIEN
-	-	-	-	-	-	-	-	-	TURK MENISTAN
-	-	-	-	-	-	-	-	-	USBEKISTAN

5 PERSONENVERKEHR
 5. 2 VERFLECHTUNG IM VERKEHR
 5. 2. 3 REISENDE

NACH ENDZIELLAND BZW. --- FLUGPLATZ	VON HERKUNFTS									
	HAMBURG (HAM)	HANNOVER (HAJ)	BREMEN (BRE)	DUESSELDORF (DUS)	KOELN/BONN (CGN)	FRANKFURT (FRA)	STUTTGART (STR)	NUERNBERG (NUE)	MUENCHEN (MUC)	BERLIN (TXL)
REISENDE										
INSGESAMT										
DARUNTER:TAS	28	8	4	13	15	1 722	16	9	46	39
E U R O P A	199 497	143 396	42 453	474 213	118 802	735 690	214 368	72 659	351 964	139 921
DARUNTER: EU-LAENDER	154 575	109 854	36 040	373 192	90 679	525 076	162 215	54 408	275 335	103 467
AEGYPTEN	932	785	55	3 567	1 074	11 462	2 256	113	6 257	1 278
DARUNTER:CAI	213	139	41	301	229	5 591	339	53	1 353	127
LXR	491	-	-	1 781	841	1 129	593	-	850	515
HRG	206	632	-	1 019	-	3 571	1 136	55	3 417	505
*EG	-	-	-	417	-	485	166	-	614	116
TUNESIEN	3 572	4 050	889	12 787	2 328	15 571	9 037	3 657	10 499	2 375
DARUNTER:TUN	432	319	39	1 058	81	3 478	874	31	991	44
DJE	1 010	1 022	231	2 928	678	4 052	2 369	948	3 097	464
MIR	2 130	2 616	619	8 147	1 569	7 528	5 793	2 678	6 121	1 867
*TN	-	93	-	654	-	513	1	-	290	-
ALGERIEN	7	5	6	14	9	472	3	5	43	3
MAROKKO	757	960	37	2 265	296	4 500	1 237	520	2 292	527
DARUNTER:CAS	83	51	23	87	59	1 510	76	34	289	90
AGA	659	901	-	2 158	1	1 569	1 140	483	1 794	416
RAK	7	1	1	-	-	787	16	-	195	10
MAURETANIEN	5	1	-	-	1	8	6	1	7	6
MALI	5	-	-	-	-	32	3	1	5	1
KAP VERDE	1	-	-	-	-	249	1	-	-	2
SENEGAL	33	3	2	1	-	799	12	1	80	41
GAMBIA	27	20	-	-	-	28	32	1	10	1
GUINEA	12	3	1	-	-	9	5	-	7	8
SIERRA LEONE	8	-	1	-	1	2	5	-	-	2
ELFENB.KUESTE	18	6	1	-	3	55	8	1	14	11
BURKINA FASO	1	2	-	-	-	34	7	-	6	4
NIGER	1	-	-	-	-	4	7	-	3	1
TSCHAD	2	-	-	-	-	3	-	-	1	1
GHANA	106	20	24	443	2	467	54	6	48	55
DARUNTER:ACC	106	20	24	443	2	467	54	6	48	55
TOGO	16	2	11	-	-	25	3	4	17	2
BENIN	8	3	1	-	3	37	15	4	10	1
NIGERIA	152	36	53	64	29	1 283	45	26	121	33
DARUNTER:LOS	147	33	51	64	29	1 275	39	26	111	30
KAMERUN	30	1	-	2	-	57	5	1	13	7
ZENT. AFR. REP.	-	-	-	-	-	2	-	-	2	-
AEQUAT. GUINEA	-	-	-	-	-	1	-	-	-	-
GABUN	6	1	2	-	2	10	-	1	-	-
KONGO	3	1	6	-	-	11	3	1	1	2
ZAIRE	1	2	-	-	-	38	9	3	13	3
SAO TOME	1	-	-	-	-	2	-	-	-	-
ANGOLA	6	5	1	8	-	28	-	-	-	-
SUDAN	13	4	-	6	3	326	4	-	14	8
DSCHIBUTI	3	-	-	1	-	8	6	-	6	1
ERITHREA	11	3	4	4	3	627	11	1	2	2
AETHIOPIEN	15	8	3	1	5	1 490	6	5	10	3
DARUNTER:ADD	15	8	3	1	5	1 476	6	5	18	19
SOMALIA	-	-	-	-	-	1	-	-	18	18
UGANDA	4	6	1	3	-	58	19	2	-	-
KENIA	261	52	6	1 320	32	3 088	64	12	2 409	55
DARUNTER:NBO	50	32	6	29	32	1 148	62	12	89	47
MBA	211	20	-	1 291	-	1 915	1	-	2 320	8
RUANDA	1	-	-	-	-	23	4	-	4	-
BURUNDI	1	-	-	-	-	13	1	-	1	-
TANSANIA	25	18	7	16	9	46	15	18	53	15
SAMBIA	3	2	1	2	1	32	3	-	6	10
MALAWI	2	4	1	-	-	29	4	-	7	5
SIMBABWE	36	21	10	16	6	930	32	12	59	29
DARUNTER:HRE	33	19	10	14	4	819	31	12	56	29
BOTSUANA	3	3	2	2	-	18	1	-	4	14
NAMIBIA	69	40	16	175	7	2 178	46	10	791	45
DARUNTER:WDH	69	40	16	175	7	2 177	46	10	791	45
MOSAMBIK	3	-	-	-	4	55	2	1	6	13
SWASILAND	1	5	-	-	-	-	-	-	1	2
MADAGASKAR	5	6	2	3	1	379	2	3	9	10
KOMOREN	1	-	-	-	-	149	-	-	1	-
SESHELLEN	55	13	1	32	3	1 172	46	9	106	54
DARUNTER:SEZ	55	13	1	32	3	1 166	46	9	106	54
REUNION (FR)	8	3	-	-	-	27	1	8	10	32
MAURITIUS	88	81	5	82	17	1 555	125	31	1 038	85
DARUNTER:MRU	88	81	5	82	17	1 554	125	31	1 038	85
SUEDAFRIKA	427	333	90	490	149	6 836	386	155	1 965	366
DARUNTER:JNB	247	253	53	363	106	4 639	277	135	928	200
CPT	109	35	24	101	36	1 681	96	18	633	139
A F R I K A	6 745	6 508	1 238	21 305	3 988	54 229	13 531	4 613	25 996	5 138
KANADA	2 377	1 256	637	2 771	401	31 801	1 330	563	3 077	2 364
DARUNTER:YMQ	244	137	77	299	22	1 084	267	103	379	295
YTO	916	516	254	1 020	195	11 180	622	244	1 497	1 094
YVR	671	326	155	895	99	10 980	248	124	748	582
YVC	279	159	102	433	34	5 462	100	43	292	237
*CA	76	59	32	47	16	1 028	48	29	79	55
USA	13 709	5 945	3 600	18 043	4 957	193 051	14 669	5 056	41 343	15 264
DARUNTER:NYC	4 054	1 456	872	5 617	1 027	32 675	3 558	889	8 121	4 844
CHI	650	356	157	706	161	12 909	723	317	3 102	661
BOS	613	206	154	431	150	6 865	632	214	1 356	539
PHL	126	53	16	184	23	2 295	71	36	610	163
BWI	111	9	9	20	7	658	22	6	182	33
WAS	451	200	142	248	197	15 597	566	204	1 285	575

MIT GEBIETEN AUSSERHALB DEUTSCHLANDS

FLUGPLATZ

FLUGPLATZ									NACH ENDZIELLAND
B E R L I N (THF)	(SXF)	SAARBRUECKEN (SCN)	MUENSTER/ OSN. (FMO)	LEIPZIG (LEJ)	DRESDEN (DRS)	ERFURT (ERF)	SONSTIGE	INSGESAMT	BZW. -- FLUGPLATZ
-	4	-	1	4	16	-	-	1 925	REISENDE
15 337	58 859	14 219	35 725	67 106	33 957	10 780	-	2 729 853	INSGESAMT
10 307	37 276	12 391	29 939	51 686	27 054	9 041	907	2 063 162	DARUNTER: TAS
19	1 247	-	30	1 563	21	-	11	30 670	E U R O P A
19	455	-	24	12	19	-	11	8 926	DARUNTER: CAI
-	34	-	-	525	-	-	-	6 759	LXR
-	751	-	-	1 024	-	-	-	12 316	HRG
-	4	-	-	-	-	-	-	1 802	*EG
-	3 164	1 231	945	4 604	2 294	823	5	77 831	TUNESIEN
-	702	-	39	237	59	-	5	8 389	DARUNTER: TUN
-	211	453	160	713	277	300	-	18 913	DJE
-	2 053	778	746	3 654	1 958	523	-	48 780	MIR
-	198	-	-	-	-	-	-	1 749	*TN
24	569	1	23	838	284	200	3	15 333	ALGERIEN
24	-	-	20	14	11	-	2	2 373	MAROKKO
-	569	-	1	824	264	200	-	10 979	DARUNTER: CAS
-	-	-	-	-	-	-	-	1 017	AGA
-	-	-	-	1	-	-	-	36	RAK
1	-	-	-	-	-	-	-	48	MAURETANIEN
-	-	-	-	-	-	-	-	253	MALI
11	7	-	-	-	-	-	-	990	KAP VERDE
13	-	-	-	-	-	-	-	132	SENEGAL
8	-	-	-	-	-	-	-	53	GAMBIA
1	-	-	-	-	-	-	-	20	GUINEA
1	-	-	-	-	-	-	-	118	SIERRA LEONE
4	-	-	-	-	-	-	-	58	ELFENB. KUESTE
-	-	-	-	-	-	-	-	16	BURKINA FASO
-	-	-	-	-	-	-	-	7	NIGER
-	1	-	5	2	-	-	1	1 234	TSCHAD
-	1	-	5	2	-	-	1	1 234	GHANA
1	1	-	-	-	-	-	1	82	DARUNTER: ACC
3	1	-	-	-	-	-	-	86	TOGO
4	23	-	10	2	2	-	3	1 886	BENIN
4	23	-	10	2	2	-	3	1 849	NIGERIA
8	-	-	-	-	-	-	-	124	DARUNTER: LOS
-	-	-	-	-	-	-	-	4	KAMERUN
-	-	-	-	-	-	-	-	1	ZENT. AFR. REP.
-	-	-	-	-	-	-	-	24	AEQUAT. GUINEA
1	-	-	-	-	-	-	-	29	GABUN
-	-	-	-	-	-	-	-	70	KONGO
-	15	-	-	-	-	-	-	3	ZAIRE
-	2	-	-	1	-	-	-	85	SAO TOME
-	-	-	-	-	-	-	-	366	ANGOLA
-	-	-	-	-	-	-	-	22	SUDAN
-	3	-	-	7	-	-	2	679	DSCHIBUTI
2	2	-	-	7	-	-	4	1 584	ERITHREA
10	-	-	-	-	-	-	4	1 568	AETHIOPIEN
1	432	-	7	38	4	-	2	7 783	DARUNTER: ADD
1	-	-	7	2	4	-	2	1 523	SOMALIA
-	432	-	-	36	-	-	-	6 234	UGANDA
-	-	-	-	-	-	-	-	32	KENIA
-	-	-	-	-	-	-	-	16	DARUNTER: NBO
-	-	-	-	-	-	-	-	222	MBA
-	-	-	-	-	-	-	-	60	RUANDA
-	-	-	-	-	-	-	-	52	BURUNDI
-	2	-	3	5	1	-	-	1 162	TANSANIA
-	2	-	2	4	1	-	-	1 036	SAMBIA
-	-	-	1	-	-	-	-	48	MALAWI
-	-	-	7	9	5	-	12	3 410	SIMBABWE
-	-	-	7	9	5	-	12	3 409	DARUNTER: HRE
-	-	-	1	-	-	-	-	85	BOTSUANA
-	2	-	-	-	-	-	-	9	NAMIBIA
-	-	-	-	-	-	-	-	422	DARUNTER: WDH
-	-	-	2	3	8	-	-	151	MOSAMBIK
-	-	-	2	3	8	-	-	1 504	SWASILAND
-	-	-	2	3	8	-	-	1 498	MADAGASKAR
-	67	-	3	25	7	-	-	89	KOMOREN
-	67	-	3	25	7	-	-	3 209	SESCHELLEN
29	11	-	30	28	25	-	19	11 339	DARUNTER: SEZ
29	11	-	19	13	13	-	18	7 304	REUNION (FR)
-	-	-	6	14	10	-	1	2 903	MAURITIUS
141	5 547	1 232	1 067	7 128	2 651	1 023	62	162 142	DARUNTER: MRU
2	-	-	107	190	309	-	113	47 298	SUEDAFRIKA
1	-	-	6	3	9	-	4	2 930	DARUNTER: JNB
1	-	-	40	67	89	-	31	17 766	CPT
-	-	-	38	56	79	-	48	15 049	KANADA
-	-	-	13	33	106	-	14	7 307	DARUNTER: YMQ
-	-	-	8	9	12	-	11	1 509	YTO
356	2	1	535	1 014	1 094	29	431	319 099	YVR
53	-	-	117	371	282	-	59	63 995	YCC
69	-	1	37	57	62	-	23	19 991	*CA
59	-	-	37	28	69	-	15	11 368	USA
-	-	-	8	16	35	-	2	3 638	DARUNTER: NYC
-	-	-	-	3	1	-	-	1 061	CHI
-	-	-	32	47	32	-	27	19 603	BOS
-	-	-	-	-	-	-	-	-	PHL
-	-	-	-	-	-	-	-	-	BWI
-	-	-	-	-	-	-	-	-	WAS

5 PERSONENVERKEHR

5. 2 VERFLECHTUNG IM VERKEHR

5. 2. 3 REISENDE

NACH ENDZIELLAND BZW. --- FLUGPLATZ	VON HERKUNFTS									
	HAMBURG (HAM)	HANNOVER (HAJ)	BREMEN (BRE)	DUESSELDORF (DUS)	KOELN/BONN (CGN)	FRANKFURT (FRA)	STUTTGART (STR)	NUERNBERG (NUE)	MUENCHEN (MUC)	BERLIN (TXL)
REISENDE										
INSGESAMT										
DET	713	383	339	99	218	10 629	625	432	1 271	495
PIT	39	21	12	128	33	1 753	26	31	180	35
CVG	37	20	15	50	6	3 774	173	38	292	147
CLE	25	12	5	56	24	1 036	37	12	124	33
*U1	96	63	40	177	54	2 834	199	117	525	104
ATL	581	215	115	198	99	7 703	828	253	3 235	395
CLT	35	28	12	50	9	1 969	43	13	138	41
TPA	75	58	46	130	10	2 223	102	36	432	411
MIA	1 007	342	257	1 724	111	9 798	840	253	3 393	938
ORL	138	100	66	720	21	5 709	139	101	1 152	700
*U2	104	45	41	1 673	733	7 627	876	107	1 425	256
MSP	461	199	220	31	17	1 617	273	232	797	410
STL	25	22	7	27	10	1 041	61	31	114	26
MKC	6	10	8	18	11	883	24	25	112	15
*U3	32	15	14	34	14	1 051	32	15	156	41
DAL	131	62	61	103	47	6 126	197	92	769	244
HOU	214	184	81	96	33	2 685	132	60	438	226
MSY	58	26	9	46	20	886	66	10	282	59
MEM	179	76	65	4	4	407	100	68	175	126
*U4	36	22	10	28	17	1 891	108	53	119	45
SEA	266	133	27	243	44	1 860	237	57	826	190
SLC	14	11	-	23	12	1 028	61	9	362	142
SFO	1 190	542	246	1 337	252	11 396	1 233	406	3 058	1 131
LAX	1 749	816	369	3 448	416	17 280	1 739	561	4 685	1 540
DEN	93	49	35	74	30	3 464	212	64	561	238
PHX	43	50	17	32	10	1 394	78	33	419	78
LAS	28	15	7	20	1 034	2 849	27	17	146	31
SAN	33	10	14	25	18	917	95	22	192	43
*U6	36	15	18	39	4	1 421	84	31	238	48
BERMUDA (BRIT)	7	1	2	1	-	43	1	-	4	6
MEXIKO	299	295	51	1 446	1 114	4 615	243	100	957	404
DARUNTER: MEX	145	270	43	156	83	3 146	224	87	307	220
*MX	131	24	3	1 068	1 022	1 253	10	10	637	176
GUATEMALA	21	25	2	11	7	62	24	10	24	8
BELIZE	2	1	-	1	-	35	2	4	2	-
HONDURAS	4	1	2	3	1	37	-	-	7	-
EL SALVADOR	7	-	1	3	2	47	5	-	4	-
NICARAGUA	1	2	-	2	4	40	1	-	1	-
COSTA RICA	39	10	7	187	2	516	10	6	136	20
PANAMA	11	3	5	6	-	87	9	2	9	4
KUBA	5	7	2	1 070	224	1 749	15	-	380	93
DARUNTER: HAV	1	-	1	311	191	394	4	-	34	1
VRA	1	2	-	-	-	745	7	-	223	43
*CU	3	5	1	759	33	610	4	-	123	49
MARTINIQUE	-	-	-	-	-	25	-	-	-	-
BAHAMAS	23	7	5	13	2	551	3	-	47	8
JAMAICA	19	7	8	575	2	910	2	2	259	18
DARUNTER: MBJ	15	7	3	573	-	880	2	-	246	8
HAITI	2	1	-	-	1	3	-	1	2	4
DOMINIK. REP	1 901	1 603	5	5 717	2 157	6 206	1 366	4	5 893	386
DARUNTER: SDQ	36	4	3	892	149	887	74	3	626	115
POP	848	793	2	2 266	1 128	2 756	331	-	2 536	228
*DO	1 017	806	-	2 559	880	2 563	961	1	2 731	43
ANTIGUA-BARB.	10	-	9	2	-	217	9	2	35	22
GUADELOUPE (FR)	74	29	-	-	-	243	55	35	171	64
BARBADOS	15	8	16	4	295	616	12	-	94	38
DARUNTER: BGI	15	8	16	4	295	616	12	-	94	38
TRINID. U. TOB.	8	3	4	10	1	410	-	-	2	5
NIED. ANTILLEN	95	31	35	-	3	73	71	19	119	35
ST. LUCIA	31	12	10	16	-	750	3	2	42	17
SONST. WESTIN.	6	4	2	3	-	273	2	-	39	11
KOLUMBIEN	56	38	30	67	15	1 830	22	18	77	44
DARUNTER: BOG	47	34	25	59	13	1 433	20	13	73	43
VENEZUELA	75	30	23	1 459	554	1 419	42	25	174	105
DARUNTER: CCS	73	27	21	92	24	914	42	22	172	100
PMV	-	-	2	1 359	529	452	-	-	-	4
GUYANA	1	-	-	-	-	4	-	1	-	-
GUAYANA (FR)	6	2	5	-	-	7	-	-	13	1
BRASILIEN	497	281	107	515	692	6 708	492	130	831	344
DARUNTER: RIO	189	58	33	134	97	2 497	93	27	233	130
SAO	238	188	58	312	118	3 890	348	85	471	173
ECUADOR	73	33	9	22	22	787	48	28	127	29
DARUNTER: UIO	38	33	6	20	22	725	43	24	123	26
PERU	63	31	23	23	20	958	53	18	156	30
DARUNTER: LIM	63	31	23	23	20	949	52	18	156	29
BOLIVIEN	13	13	6	11	5	203	18	1	25	10
PARAGUAY	13	5	2	5	2	175	1	2	10	1
URUGUAY	9	1	2	8	5	121	6	4	13	5
ARGENTINIEN	147	56	27	182	71	1 920	107	50	297	111
DARUNTER: BUE	147	56	26	181	70	1 856	97	47	293	109
CHILE	122	33	40	54	29	1 087	59	21	102	59
DARUNTER: SCL	116	32	29	53	27	1 017	59	20	101	59
A M E R I K A	19 741	9 774	4 678	32 230	10 588	257 579	18 680	6 104	54 474	19 511
LIBANON	82	48	61	47	9	838	80	16	111	56
DARUNTER: BEY	82	48	61	46	9	838	80	16	111	56
ISRAEL	490	547	122	717	611	11 976	1 328	111	7 400	571
DARUNTER: TLV	490	547	122	717	611	11 817	1 318	111	7 249	571
JORDANIEN	51	30	21	24	16	1 343	61	6	687	145
DARUNTER: AMM	51	30	21	24	16	1 311	61	6	687	145
SYRIEN	91	24	15	131	31	1 962	79	18	430	58
DARUNTER: DAM	70	22	15	115	29	1 775	58	18	405	57
IRAK	1	-	-	-	-	1	-	-	-	-

MIT GEBIETEN AUSSERHALB DEUTSCHLANDS

FLUGPLATZ									NACH ENDZIELLAND
BERLIN (THF)	BERLIN (SXF)	SAARBRUECKEN (SCN)	MUENSTER/ OSN. (FMO)	LEIPZIG (LEJ)	DRESDEN (DRS)	ERFURT (ERF)	SONSTIGE	INSGESAMT	BZW. -- FLUGPLATZ
-	-	-	8	2	21	-	4	15 239	REISENDE
-	-	-	1	-	2	-	1	2 262	DET
-	-	-	9	3	6	-	-	4 570	PIT
-	-	-	5	8	6	-	3	1 386	CVG
-	-	-	15	11	15	-	6	4 256	CLE
90	-	-	30	20	39	-	20	13 821	*U1
-	-	-	6	2	3	-	-	2 349	ATL
-	-	-	-	4	6	-	7	3 540	CLT
-	2	-	19	16	19	-	39	18 758	TPA
-	-	-	8	18	10	-	7	8 889	MIA
-	-	-	26	12	16	-	9	12 950	ORL
-	-	-	3	3	8	-	5	4 276	*U2
-	-	-	1	2	-	-	5	1 372	MSP
-	-	-	1	3	4	-	3	1 123	STL
-	-	-	5	14	3	29	-	1 455	MKC
-	-	-	5	26	11	-	13	7 887	*U3
-	-	-	12	15	9	-	4	4 189	DAL
-	-	-	3	12	14	-	4	1 495	HOU
-	-	-	6	1	3	-	1	1 212	MSY
-	-	-	3	7	30	-	5	2 377	MEM
85	-	-	7	39	10	-	3	4 027	*U4
-	-	-	2	7	3	-	1	1 675	SEA
-	-	-	51	86	138	-	66	21 132	SLC
-	-	-	28	115	141	-	45	32 932	SFO
-	-	-	5	26	22	-	7	4 880	LAX
-	-	-	6	2	5	-	4	2 171	DEN
-	-	-	4	3	-	-	1	4 182	PHX
-	-	-	3	1	4	-	3	1 380	LAS
-	-	-	6	7	11	-	2	1 960	SAN
-	-	-	-	-	-	-	-	65	*U6
-	999	-	22	181	29	-	20	10 775	BERMUDA (BRIT)
-	54	-	19	39	22	-	20	4 835	MEXIKO
-	697	-	2	141	6	-	-	5 180	DARUNTER: MEX
-	-	-	-	-	-	-	-	194	*MX
-	-	-	-	-	-	-	4	51	GUATEMALA
-	-	-	-	-	-	-	-	55	BELIZE
-	-	-	-	-	-	-	-	69	HONDURAS
-	-	-	-	1	-	-	-	55	EL SALVADOR
-	-	-	-	7	-	-	-	940	NICARAGUA
-	-	-	-	-	-	-	-	136	COSTA RICA
-	272	-	-	-	-	-	-	3 817	PANAMA
-	272	-	-	-	-	-	-	1 209	KUBA
-	-	-	-	-	-	-	-	1 021	DARUNTER: HAV
-	-	-	-	-	-	-	-	1 587	VRA
-	-	-	-	-	-	-	-	25	*CU
-	-	-	2	-	1	-	5	667	MARTINIQUE
-	-	-	-	-	-	-	-	1 802	BAHAMAS
-	-	-	-	-	-	-	-	1 734	JAMAICA
-	-	-	-	-	-	-	-	15	DARUNTER: MBJ
-	-	-	-	413	366	-	-	28 185	HAITI
-	2 168	-	-	21	1	-	-	2 986	DOMINIK. REP
-	175	-	-	239	337	-	-	12 534	DARUNTER: SDQ
-	1 070	-	-	153	28	-	-	12 665	POP
-	923	-	-	-	-	-	-	306	*DO
-	-	-	-	-	-	-	-	671	ANTIGUA-BARB.
-	-	-	-	-	-	-	-	1 098	GUADELOUPE (FR)
-	-	-	-	-	-	-	-	1 098	BARBADOS
-	-	-	-	-	-	-	1	444	DARUNTER: BGI
-	-	-	-	-	-	-	-	481	TRINID. U. TOB.
-	-	-	-	3	-	-	-	886	NIED. ANTILLEN
-	-	-	-	-	-	-	5	345	ST. LUCIA
-	-	-	7	4	3	-	2	2 213	SONST. WESTIN.
-	-	-	6	2	2	-	2	1 772	KOLUMBIEN
-	-	-	7	7	7	-	5	3 932	DARUNTER: BOG
-	-	-	7	5	2	-	5	1 506	VENEZUELA
-	-	-	-	2	5	-	-	2 353	DARUNTER: CCS
-	-	-	-	-	-	-	-	6	PMV
-	-	-	-	-	-	-	-	34	GUYANA
42	-	-	42	59	80	-	16	10 836	GUAYANA (FR)
6	-	-	9	42	60	-	7	3 615	BRASILLEN
18	-	-	30	11	20	-	9	5 969	DARUNTER: RIO
-	-	-	2	1	3	-	1	1 185	SAO
-	-	-	2	1	3	-	1	1 067	ECUADOR
-	6	-	7	2	3	-	2	1 395	DARUNTER: UIO
-	6	-	7	2	3	-	2	1 384	PERU
-	-	-	1	1	-	-	1	308	DARUNTER: LIM
-	-	-	1	-	-	-	-	217	BOLIVIEN
-	1	-	5	1	2	-	1	2 978	PARAGUAY
-	1	-	5	1	2	-	1	2 892	URUGUAY
-	1	-	3	14	6	-	1	1 631	ARGENTINIEN
-	1	-	3	9	3	-	1	1 530	DARUNTER: BUE
400	3 449	1	742	1 898	1 903	29	608	442 389	CHILE
-	-	-	-	-	-	-	-	-	DARUNTER: SCL
-	-	-	-	-	-	-	-	-	A M E R I K A
7	257	1	7	6	2	-	1	1 629	LIBANON
7	257	1	7	6	2	-	1	1 628	DARUNTER: BEY
16	930	-	57	300	81	-	17	25 274	ISRAEL
16	854	-	56	300	77	-	17	24 873	DARUNTER: TLV
-	-	-	-	3	-	-	1	2 388	JORDANIEN
-	-	-	-	3	-	-	1	2 356	DARUNTER: AMM
8	120	-	9	8	18	-	-	3 002	SYRIEN
8	94	-	9	8	17	-	-	2 700	DARUNTER: DAM
-	-	-	-	-	-	-	-	2	IRAK

5 PERSONENVERKEHR

5. 2 VERFLECHTUNG IM VERKEHR

5. 2. 3 REISENDE

NACH ENDZIELLAND BZW. --FLUGPLATZ	VON HERKUNFTS									
	HAMBURG (HAM)	HANNOVER (HAJ)	BREMEN (BRE)	DUESSELDORF (DUS)	KOELN/BONN (CGN)	FRANKFURT (FRA)	STUTTGART (STR)	NUERNBERG (NUE)	MUENCHEN (MUC)	BERLIN (TXL)
REISENDE										
INSGESAMT										
IRAN	635	50	24	145	88	3 992	49	26	148	102
DARUNTER:THR	635	50	24	141	88	3 926	49	26	147	100
KUWEIT	30	8	15	34	10	1 124	16	19	131	14
DARUNTER:KWI	30	8	15	34	10	1 124	16	19	131	14
BAHRAIN	20	7	19	30	18	781	22	6	29	10
KATAR	1	6	2	8	2	253	3	8	9	7
SAUDI-ARAB.	123	45	48	150	71	2 335	78	54	164	56
DARUNTER:JED	61	20	27	77	39	1 005	45	30	87	23
RUH	49	14	15	48	19	1 102	22	12	67	26
JEMEN	11	7	4	28	1	679	8	3	69	18
OMAN	10	10	3	15	6	244	14	7	40	11
V. A. EMIRATE	174	84	79	176	79	3 808	132	87	334	158
DARUNTER:DXB	147	56	50	110	71	3 131	85	59	283	132
PAKISTAN	72	14	10	58	13	2 384	36	24	80	43
DARUNTER:KHI	41	9	6	47	11	1 763	27	18	62	21
BANGLADESCH	19	4	8	10	3	188	14	10	20	18
AFGHANISTAN	-	-	-	-	-	1	-	1	-	-
INDIEN	345	140	100	491	132	15 362	280	147	515	316
DARUNTER:DEL	162	41	46	165	41	5 117	99	66	262	196
BOM	121	58	30	188	51	7 289	116	52	143	91
MAA	22	15	14	31	9	1 763	19	10	50	15
BHUTAN	-	-	-	-	-	1	-	-	-	-
NEPAL	12	2	3	14	4	1 454	6	4	22	25
DARUNTER:KTM	12	2	3	8	4	1 437	6	2	21	25
SRI LANKA	83	5	17	160	1	1 052	9	7	993	52
DARUNTER:CMB	82	5	17	159	1	1 049	9	7	992	52
MALEDIVEN	108	-	3	1 296	-	1 961	3	-	2 360	27
DARUNTER:MLE	108	-	3	1 296	-	1 961	3	-	2 360	27
MYANMAR	6	2	-	2	1	6	2	2	4	1
THAILAND	644	258	171	566	141	15 143	483	199	2 873	743
DARUNTER:BKK	627	246	164	551	139	14 703	481	196	2 835	736
LAOS	2	-	-	-	2	-	-	-	2	9
KAMBODSCHA	-	1	-	2	2	5	2	-	5	6
VIETNAM	43	27	22	37	6	485	62	10	59	264
MALAYSIA	129	56	19	120	41	2 098	68	92	476	109
DARUNTER:KUL	121	40	19	111	36	1 586	53	79	423	105
SINGAPUR	422	123	84	271	99	7 516	250	185	525	172
DARUNTER:SGN	422	123	84	271	99	7 516	250	185	525	172
BRUNEI	2	-	-	2	-	59	-	3	1	-
INDONESIEN	267	158	59	370	77	6 010	146	97	1 116	238
DARUNTER:JKT	138	63	37	179	52	2 424	90	52	222	154
DPS	111	92	19	187	24	2 704	53	40	873	73
PHILIPPINEN	324	79	92	133	65	4 970	79	47	230	86
DARUNTER:MNL	318	74	92	133	64	4 582	79	47	225	83
HONGKONG (BRIT)	848	217	136	585	206	10 632	404	182	1 054	509
DARUNTER:HKG	848	217	136	585	206	10 632	404	182	1 054	509
TAIWAN	143	46	26	163	39	2 917	78	88	150	79
DARUNTER:TPE	137	41	25	126	33	2 706	75	81	142	74
JAPAN	864	256	108	921	262	22 090	635	173	2 932	991
DARUNTER:TYO	482	148	72	549	177	16 267	485	136	1 483	606
OSA	186	84	30	341	66	3 536	143	33	1 256	350
NGO	196	19	5	16	17	1 907	7	4	118	15
KOREA REP.	267	89	62	280	65	8 019	210	108	337	524
DARUNTER:SEL	245	86	55	270	63	7 204	204	102	329	500
KOREA DEM. VR	11	2	4	14	4	175	5	5	5	3
MONGOLEI	6	2	1	3	4	33	2	1	8	38
CHINA	701	279	117	406	165	8 050	507	259	748	341
DARUNTER:PEK	534	219	89	251	129	6 358	420	207	644	302
SHA	156	51	23	134	32	1 466	80	43	94	35
A S I E N	7 037	2 626	1 455	7 409	2 275	139 947	5 151	2 005	24 067	5 800
AUSTRALIEN	216	96	48	157	42	4 149	97	35	368	149
DARUNTER:SYD	105	43	31	77	24	1 989	56	13	183	84
MEB	52	25	13	46	15	736	29	13	71	33
NEUSEELAND	19	6	1	8	1	909	5	2	31	6
OZEANIEN (USA)	-	-	-	-	-	12	6	-	-	-
MARIANEN	-	-	-	-	-	2	-	-	-	-
FIDSCHI	2	-	2	-	-	136	2	-	2	-
UEB. OZEANIEN	-	-	-	-	-	-	-	-	-	-
NEUKALED. (FR)	-	-	-	-	-	-	2	2	2	1
POLYNES (FR)	3	2	1	-	-	11	12	6	20	4
PAPUA-NEUGUI	2	-	-	1	1	14	3	1	9	7
AUSTRALIEN/OZEANIEN...	242	104	52	166	44	5 233	127	46	432	167
I N S G E S A M T	233 262	162 408	49 876	535 323	135 697	1 192 678	251 857	85 427	456 933	170 537

MIT GEBIETEN AUSSERHALB DEUTSCHLANDS

FLUGPLATZ

FLUGPLATZ								NACH ENDZIELLAND	
B E R L I N (THF)	(SKF)	SAARBRUECKEN (SCN)	MUENSTER/ OSN. (FMO)	LEIPZIG (LEJ)	DRESDEN (DRS)	ERFURT (ERF)	SONSTIGE	INSGESAMT	BZM. -- FLUGPLATZ
-	-	-	7	3	2	-	-	5 271	REISENDE
-	-	-	7	3	2	-	-	5 198	IRAN
2	-	-	3	1	2	-	-	1 409	DARUNTER: THR
2	-	-	3	1	2	-	-	1 409	KUWEIT
-	-	-	2	1	2	-	-	948	DARUNTER: KWI
-	-	-	3	2	-	-	1	306	BAHRAIN
-	1	-	9	1	16	-	2	3 168	KATAR
-	1	-	-	1	10	-	17	1 437	SAUDI-ARAB.
-	-	-	3	1	5	-	11	1 388	DARUNTER: JED
-	-	-	2	1	1	-	6	833	RUH
-	-	-	2	1	-	-	2	365	JEMEN
-	-	-	10	12	21	-	10	5 164	OMAN
-	-	-	10	6	17	-	7	4 164	V. A. EMIRATE
-	2	-	6	4	2	-	1	2 749	DARUNTER: DXB
-	2	-	4	2	-	-	1	2 014	PAKISTAN
-	5	-	3	2	-	-	-	304	DARUNTER: KHI
15	8	-	-	-	-	-	-	2	BANGLADESCH
14	4	-	42	14	20	-	22	17 949	AFGHANISTAN
-	-	-	19	5	13	-	7	6 257	INDIEN
-	-	-	17	5	5	-	14	8 180	DARUNTER: DEL
-	-	-	-	3	-	-	-	1 951	BOM
-	-	-	-	-	-	-	-	1	MAA
-	2	-	2	-	-	-	2	1 552	BHUTAN
-	2	-	2	-	-	-	2	1 526	NEPAL
-	-	-	1	-	1	-	-	2 381	DARUNTER: KTM
-	-	-	1	-	1	-	-	2 375	SRI LANKA
-	-	-	-	-	-	-	-	5 758	DARUNTER: CMB
-	-	-	-	-	-	-	-	5 758	MALEDIVEN
-	-	-	-	-	-	-	-	26	DARUNTER: MLE
22	53	-	27	46	17	-	11	21 397	MYANMAR
22	46	-	25	45	16	-	11	20 843	THAILAND
-	-	-	-	-	-	-	-	15	DARUNTER: BKK
-	1	-	-	-	-	-	-	24	LAOS
-	16	-	9	5	12	-	1	1 058	KAMBODSCHA
-	29	-	23	21	5	-	2	3 288	VIETNAM
-	24	-	18	21	5	-	2	2 643	MALAYSIA
10	492	-	28	10	25	-	10	10 222	DARUNTER: KUL
10	492	-	28	10	25	-	10	10 222	SINGAPUR
-	-	-	-	-	-	-	-	67	DARUNTER: SIN
3	149	-	36	23	14	-	20	8 783	BRUNEI
-	31	-	20	7	4	-	4	3 477	INDONESIEN
-	104	-	11	14	8	-	16	4 329	DARUNTER: JKT
-	29	-	10	5	5	-	16	6 171	DPS
-	22	-	10	5	5	-	16	5 755	PHILIPPINEN
21	128	-	26	8	42	-	12	15 010	DARUNTER: MNL
21	128	-	26	8	42	-	12	15 010	HONGKONG (BRIT)
-	2	-	8	9	13	-	5	3 766	DARUNTER: HKG
-	2	-	7	6	13	-	5	3 473	TAIWAN
55	59	-	27	17	63	-	16	29 469	DARUNTER: TPE
38	48	-	15	11	22	-	15	20 554	JAPAN
17	4	-	8	6	38	-	1	6 099	DARUNTER: TYO
-	-	-	4	-	2	-	-	2 310	OSA
12	6	-	36	13	14	-	13	10 055	NGO
12	6	-	36	13	14	-	8	9 147	KOREA REP.
-	10	-	2	2	2	-	4	248	DARUNTER: SEL
-	55	-	-	-	1	-	-	154	KOREA DEM. VR
89	368	-	27	30	71	-	21	12 179	MONGOLEI
89	351	-	15	25	59	-	19	9 711	CHINA
-	12	-	8	5	11	-	2	2 152	DARUNTER: PEK
260	2 722	1	424	548	452	-	208	202 387	SHA
-	67	-	11	9	10	-	5	5 459	AUSTRALIEN
-	27	-	1	4	9	-	1	2 647	DARUNTER: SYD
-	6	-	8	3	-	-	1	1 051	MEB
-	6	-	1	-	1	-	-	996	NEUSEELAND
-	-	-	-	-	-	-	-	18	OZEANIEN (USA)
-	-	-	-	-	-	-	-	2	MARIANEN
-	-	-	-	-	-	-	2	146	FIDSCHI
-	-	-	-	-	-	-	-	1	UEB, OZEANIEN
-	-	-	-	-	-	-	-	6	NEUKALED. (FR)
-	-	-	-	-	2	-	-	59	POLYNES (FR)
-	-	-	-	-	-	-	-	40	PAPUA-NEUGUI
-	73	-	12	9	13	-	7	6 727	AUSTRALIEN/OZEANIEN
16 138	70 650	15 453	37 970	76 689	38 976	11 832	1 792	3 543 498	I N S G E S A M T

NACH STRECKENZIELLAND		VON STRECKEN									
BZW. ----- FLUGPLATZ	HAMBURG (HAM)	HANNOVER (HAJ)	BREMEN (BRE)	DUESSELDORF (DUS)	KOELN/BONN (CGN)	FRANKFURT (FRA)	STUTTGART (STR)	NUERNBERG (NUE)	MUENCHEN (MUC)	BERLIN (TXL)	
EINLADUNG											
INSGESAMT											
POLEN	34	-	-	13	23	214	0	-	3	0	
DARUNTER:WAW	15	-	-	13	21	181	0	-	3	0	
GDN	20	-	-	-	-	-	-	-	-	-	
KRK	-	-	-	-	-	9	-	-	-	-	
KTW	0	-	-	-	0	17	-	-	-	-	
LITAUEN	2	-	-	-	-	63	-	-	-	2	
DARUNTER:VNO	0	-	-	-	-	63	-	-	-	2	
LETTLAND	0	-	-	-	-	64	-	-	-	0	
DARUNTER:RIX	0	-	-	-	-	64	-	-	-	0	
ESTLAND	8	-	-	-	-	31	-	-	-	0	
DARUNTER:TTL	8	-	-	-	-	31	-	-	-	0	
FINNLAND	41	-	-	23	274	109	-	-	13	5	
DARUNTER:HEL	27	-	-	23	274	108	-	-	13	5	
TKU	13	-	-	0	-	-	-	-	-	-	
SCHWEDEN	17	-	-	15	909	393	-	0	7	0	
DARUNTER:STO	16	-	-	11	477	344	-	-	4	0	
MMA	-	-	-	-	103	-	-	-	-	-	
GOT	0	-	-	3	329	49	-	0	2	-	
NORWEGEN	6	-	-	2	113	101	-	-	0	0	
DARUNTER:OSL	6	-	-	2	113	101	-	-	0	0	
DAENEMARK	93	5	-	52	318	187	37	143	48	-	
DARUNTER:CPH	93	4	-	52	188	183	37	143	48	-	
BLL	-	2	-	-	130	4	-	-	-	-	
GR BRITANNIEN	79	15	2	321	1 737	1 921	59	93	162	46	
DARUNTER:LON	77	13	2	272	783	1 596	45	11	146	46	
BHX	-	1	-	11	171	38	11	-	4	-	
MAN	3	0	-	26	-	112	-	-	12	-	
LPL	-	-	-	2	216	-	-	-	-	-	
BFS	-	-	-	-	-	-	-	-	-	-	
EMA	-	-	-	-	565	109	-	82	-	-	
*GB	-	-	0	5	2	57	3	-	-	-	
IRLAND	0	-	-	36	107	84	0	-	7	0	
DARUNTER:DUB	0	-	-	35	102	82	0	-	7	0	
ISLAND	4	-	-	-	-	2	-	-	-	-	
NIEDERLANDE	30	0	2	-	-	144	9	0	31	3	
DARUNTER:AMS	30	0	2	-	-	144	9	0	31	3	
BELGIEN	51	0	-	-	106	422	10	324	13	1	
DARUNTER:BRU	51	0	-	-	106	422	10	324	13	1	
LUXEMBURG	0	-	-	-	-	16	-	-	0	-	
DARUNTER:LUX	0	-	-	-	-	16	-	-	0	-	
FRANKREICH	46	0	-	33	784	814	23	0	66	19	
DARUNTER:PAR	45	0	-	32	502	723	23	0	59	19	
LYS	-	-	-	0	282	45	0	-	0	-	
NCE	-	-	-	0	-	46	-	-	3	-	
SPANIEN	116	13	4	223	732	666	14	149	137	1	
DARUNTER:MAD	-	0	-	17	163	181	2	-	61	0	
BCN	57	3	-	12	219	175	4	-	52	1	
VLC	0	-	-	-	3	27	-	-	-	-	
ALC	-	-	-	11	-	4	-	-	2	-	
AGP	0	-	-	9	-	27	-	-	2	-	
BIO	-	-	-	-	-	36	-	-	-	-	
*E1	-	-	-	-	344	2	-	-	-	-	
FMI	39	3	4	63	0	77	0	-	2	-	
IBZ	0	0	-	11	0	9	0	-	0	-	
*E2	-	0	-	0	-	0	0	149	0	-	
LPA	13	2	-	50	0	76	3	0	5	-	
TCI	4	2	-	37	0	39	4	-	11	0	
FUE	0	2	0	3	0	3	0	-	2	-	
ACE	0	0	-	5	-	8	-	-	-	-	
PORTUGAL	2	21	-	27	228	351	0	-	11	-	
DARUNTER:LIS	0	20	-	12	82	277	0	-	9	-	
OPO	0	-	-	-	146	70	-	-	-	-	
FAO	1	-	-	13	0	2	-	-	0	-	
MALTA	3	0	-	8	0	134	-	-	3	0	
DARUNTER:MLA	3	0	-	8	0	134	-	-	3	0	
SCHWEIZ	53	6	0	39	261	374	25	15	39	44	
DARUNTER:ZRH	53	5	0	39	0	268	25	9	37	44	
GVA	0	0	-	0	31	103	-	6	1	-	
BSL	0	0	-	0	229	4	-	-	0	0	
OESTERREICH	9	0	-	29	223	446	2	150	19	8	
DARUNTER:VIE	9	0	-	28	222	329	2	150	19	8	
LNZ	-	-	-	0	1	61	-	-	-	-	
GRZ	-	-	-	0	-	40	-	-	0	-	
ITALIEN	27	-	-	19	663	817	10	108	81	2	
DARUNTER:ROM	0	-	-	4	28	153	3	-	37	0	
MIL	27	-	-	14	602	311	6	108	38	1	
VCE	0	-	-	0	-	105	-	-	0	-	
TRN	-	-	-	-	-	85	0	-	1	-	
GOA	-	-	-	-	-	33	-	-	-	-	
BLQ	-	-	-	-	-	44	-	-	0	-	
PSA	-	-	-	0	-	38	-	-	2	-	
NAP	-	-	-	0	0	26	-	-	0	-	
CTA	-	-	-	0	-	14	-	-	-	-	
*IT	-	-	-	-	33	8	-	-	-	-	
GRIECHENLAND	14	0	-	54	225	496	29	160	87	5	
DARUNTER:ATH	10	-	-	27	223	450	15	160	61	4	
SKG	2	-	-	11	2	42	13	-	25	1	
HER	2	-	-	4	-	3	0	-	1	-	
TUERKEI	4	4	-	74	461	980	24	69	66	5	
DARUNTER:ANK	-	0	-	4	0	178	3	0	8	-	
IST	4	3	-	45	461	759	19	69	54	5	
IZM	0	-	-	11	-	33	1	-	4	-	
AYT	0	-	-	13	-	7	-	-	0	0	
ZYPERN	5	-	-	15	-	73	0	2	5	-	
DARUNTER:LCA	3	-	-	13	-	64	0	-	5	-	

MAI 1996

MIT GEBIETEN AUSSERHALB DEUTSCHLANDS

IN TONNEN

HERKUNFTSFLUGPLATZ

HERKUNFTSFLUGPLATZ								NACH STRECKENZIELLAND	
B E R L I N (THF)	(SXF)	SAARBRUECKEN (SCN)	MUENSTER/ OSN. (FMO)	LEIPZIG (LEJ)	DRESDEN (DRS)	ERFURT (ERF)	SONSTIGE	INSGESAMT	BZW. ----- FLUGPLATZ
-	30	-	-	25	0	-	-	345	EINLADUNG
-	30	-	-	25	-	-	-	290	-----
-	-	-	-	-	0	-	-	20	INSGESAMT
-	-	-	-	-	-	-	-	10	-----
0	-	-	-	-	-	-	-	18	POLEN
0	-	-	-	-	-	-	-	67	DARUNTER: WAW
0	0	-	-	-	-	-	-	65	GDN
0	0	-	-	-	-	-	-	66	KRK
-	-	-	-	-	-	-	-	37	KTW
-	-	-	-	-	-	-	-	39	LITAUEN
-	-	-	-	-	-	-	-	39	DARUNTER: VNO
-	-	-	-	-	-	-	-	465	LETTLAND
-	-	-	-	-	-	-	-	452	DARUNTER: RIX
-	-	-	-	-	-	-	-	13	ESTLAND
-	-	-	-	-	-	-	-	13	DARUNTER: TTL
-	-	-	-	-	-	-	-	13	FINNLAND
-	-	-	-	-	-	-	-	13	DARUNTER: HEL
-	-	-	-	-	-	-	-	13	TKU
-	-	-	-	-	-	-	-	1 341	SCHWEDEN
-	-	-	-	-	-	-	-	854	DARUNTER: STO
-	-	-	-	-	-	-	-	103	MMA
-	-	-	-	-	-	-	-	384	GOT
-	-	-	-	-	-	-	-	224	NORWEGEN
7	-	-	-	-	-	-	-	224	DARUNTER: OSL
7	-	-	-	-	-	-	-	890	DAENEMARK
-	-	-	-	-	-	-	-	754	DARUNTER: CPH
-	-	-	-	-	-	-	-	136	BLL
-	13	8	-	2	0	-	-	4 458	GR BRITANNIEN
-	-	7	-	2	0	-	-	3 001	DARUNTER: LON
-	-	-	-	-	-	-	-	236	BHX
-	-	-	-	-	-	-	-	153	MAN
-	-	0	-	-	-	-	-	218	LPL
-	11	-	-	-	-	-	-	11	BFS
-	3	-	-	-	-	-	-	758	EMA
-	-	0	-	-	-	-	-	68	*GB
-	-	-	-	-	-	-	-	235	IRLAND
-	-	-	-	-	-	-	-	226	DARUNTER: DUB
-	-	-	-	-	-	-	-	5	ISLAND
-	2	-	-	-	-	-	-	221	NIEDERLANDE
-	-	-	-	-	-	-	-	219	DARUNTER: AMS
2	4	-	-	-	-	-	-	933	BELGIEN
2	4	-	-	-	-	-	-	933	DARUNTER: BRU
0	-	-	-	-	-	-	-	16	LUXEMBURG
0	-	-	-	-	-	-	-	16	DARUNTER: LUX
-	3	0	-	-	-	-	-	1 790	FRANKREICH
-	-	-	-	-	-	-	-	1 404	DARUNTER: PAR
-	-	-	-	-	-	-	-	327	LYS
-	-	-	-	-	-	-	-	49	NCE
-	0	2	1	0	0	-	-	2 059	SPANIEN
-	-	-	-	-	-	-	-	425	DARUNTER: MAD
-	-	-	-	-	-	-	-	523	BCN
-	-	2	-	-	-	-	-	33	VLC
-	-	-	-	-	-	-	-	17	ALC
-	-	-	-	-	-	-	-	39	AGP
-	-	-	-	-	-	-	-	36	BIO
-	-	-	-	-	-	-	-	346	*E1
-	0	-	1	0	-	-	-	191	PMI
-	0	-	-	-	-	-	-	22	IBZ
-	-	-	-	-	-	-	-	150	*E2
-	-	-	-	-	-	-	-	149	LFA
-	0	-	-	-	-	0	-	98	TCI
-	-	-	-	-	-	-	-	12	FUE
-	-	-	-	-	-	-	-	14	ACE
-	-	-	-	-	-	-	-	639	PORTUGAL
-	-	-	-	-	-	-	-	401	DARUNTER: LIS
-	-	-	-	-	-	-	-	216	OPO
-	-	-	-	-	-	-	-	17	FAO
-	-	-	-	-	-	-	-	149	MALTA
-	0	0	-	1	0	-	-	149	DARUNTER: MLA
0	0	-	-	1	0	-	-	860	SCHWEIZ
0	-	-	-	1	0	-	-	484	DARUNTER: ZRH
0	-	-	-	-	-	-	-	141	GVA
-	-	-	-	-	-	-	-	235	BSL
-	-	-	-	-	-	-	-	885	OESTERREICH
-	-	-	-	-	-	-	-	766	DARUNTER: VIE
-	-	-	-	-	-	-	-	62	LNZ
-	-	-	-	-	-	-	-	40	GRZ
-	-	-	-	-	-	-	-	1 726	ITALIEN
-	-	-	-	-	-	-	-	225	DARUNTER: ROM
-	-	-	-	-	-	-	-	1 107	MIL
-	-	-	-	-	-	-	-	105	VCE
-	-	-	-	-	-	-	-	87	TRN
-	-	-	-	-	-	-	-	33	GOA
-	-	-	-	-	-	-	-	44	BLQ
-	-	-	-	-	-	-	-	40	PSA
-	-	-	-	-	-	-	-	27	NAP
-	-	-	-	-	-	-	-	15	CTA
-	-	-	-	-	-	-	-	41	*IT
-	-	-	-	-	-	-	-	1 071	GRIECHENLAND
-	-	-	-	-	-	-	-	950	DARUNTER: ATH
-	-	-	-	-	-	-	-	96	SKG
-	-	-	-	-	-	-	-	11	HER
-	0	-	0	-	-	-	-	1 689	TUERKEI
-	0	-	-	-	-	-	-	195	DARUNTER: ANK
-	0	-	-	-	-	-	-	1 419	IST
-	-	-	-	-	-	-	-	50	IZM
-	-	-	0	-	-	-	-	20	AYT
-	5	-	-	-	-	-	-	105	ZYPERN
-	5	-	-	-	-	-	-	90	DARUNTER: LCA

NACH STRECKENZIELLAND BZW. ----- FLUGPLATZ	VON STRECKEN									
	HAMBURG (HAM)	HANNOVER (HAJ)	BREMEN (BRE)	DUESSELDORF (DUS)	KOELN/BONN (CGN)	FRANKFURT (FRA)	STUTTGART (STR)	NUERNBERG (NUE)	MUENCHEN (MUC)	BERLIN (TXL)
EINLADUNG										
INSGESAMT										
*CY	2	-	-	2	-	9	-	-	-	-
SLOWENIEN	-	-	-	-	-	47	-	26	1	-
DARUNTER:LJU	-	-	-	-	-	47	-	26	1	-
KROATIEN	-	-	-	4	-	71	0	-	4	0
DARUNTER:ZAG	-	-	-	4	-	66	0	-	4	0
SERBIEN	-	-	-	5	-	75	0	-	10	-
DARUNTER:BEG	-	-	-	5	-	75	0	-	10	-
MAZEDONIEN	0	-	-	5	-	2	2	-	0	-
DARUNTER:SKP	0	-	-	5	-	2	2	-	0	-
UNGARN	10	-	-	8	6	145	3	72	21	2
DARUNTER:BUD	10	-	-	8	6	145	3	72	21	2
ALBANIEN	-	-	-	-	-	15	-	-	1	-
DARUNTER:TIA	-	-	-	-	-	15	-	-	1	-
TSCHECH. REP.	1	0	-	6	0	147	0	67	3	-
DARUNTER:PRG	1	0	-	6	0	147	0	67	3	-
SLOWAKEI	-	-	-	-	2	-	-	-	-	-
RUMAENIEN	-	-	-	-	-	106	-	-	40	-
DARUNTER:BUH	-	-	-	-	-	106	-	-	40	-
BULGARIEN	-	-	-	-	-	73	-	-	18	-
DARUNTER:SOF	-	-	-	-	-	71	-	-	18	-
RUSSLAND	49	49	-	42	17	1 370	0	-	22	20
DARUNTER:MW	40	-	-	42	2	1 209	-	-	20	13
LED	7	-	-	0	-	80	-	-	3	7
OVV	-	47	-	-	-	49	-	-	-	-
SVX	-	-	-	-	5	24	-	-	-	-
*RU	1	2	-	-	10	4	0	-	-	-
WEISSRUSSLAND	-	9	-	-	-	37	-	-	8	-
DARUNTER:MSQ	-	-	-	-	-	37	-	-	8	-
*BY	-	9	-	-	-	-	-	-	-	-
MOLDAVIEN	-	-	-	-	-	7	-	-	-	-
UKRAINE	-	-	-	-	-	60	-	-	5	-
DARUNTER:IEV	-	-	-	-	-	60	-	-	5	-
GEORGIEN	-	-	-	-	-	32	-	-	-	-
DARUNTER:TBS	-	-	-	-	-	32	-	-	-	-
ASERBAIDSCHEAN	-	-	-	-	8	15	-	-	-	-
DARUNTER:BAK	-	-	-	-	8	15	-	-	-	-
KASACHSTAN	-	6	-	10	7	179	-	-	-	-
DARUNTER:ALA	-	6	-	10	7	179	-	-	-	-
KIRGISIEN	-	0	-	-	-	9	-	-	-	-
TURKMENISTAN	-	-	-	-	-	9	-	-	-	-
USBEKISTAN	-	-	-	-	-	164	-	-	-	-
DARUNTER:TAS	-	-	-	-	-	164	-	-	-	-
E U R O P A	707	130	8	1 060	7 207	11 464	247	1 378	931	165
DARUNTER: EU-LAENDER	526	55	8	830	6 307	6 864	193	1 128	681	91
AEGYPTEN	-	-	-	3	-	683	-	-	8	-
DARUNTER:CAI	-	-	-	-	-	640	-	-	-	-
ALY	-	-	-	-	-	14	-	-	-	-
HRG	-	-	-	3	-	26	-	-	8	-
TUNESIEN	1	0	-	11	0	99	0	-	2	-
DARUNTER:TUN	1	-	-	11	-	90	-	-	0	-
MIR	0	0	-	6	0	6	0	-	0	-
ALGERIEN	-	-	-	-	-	132	-	-	-	-
DARUNTER:ALG	-	-	-	-	-	106	-	-	-	-
ORN	-	-	-	-	-	26	-	-	-	-
MAROKKO	-	-	-	-	0	39	-	-	-	-
DARUNTER:CAS	-	-	-	-	-	37	-	-	-	-
KAP VERDE	-	-	-	-	-	0	-	-	-	-
SENEGAL	-	-	-	-	-	10	-	-	-	-
DARUNTER:DKR	-	-	-	-	-	10	-	-	-	-
GHANA	-	-	-	34	5	14	-	-	-	-
DARUNTER:ACC	-	-	-	34	5	14	-	-	-	-
NIGERIA	-	-	-	-	-	130	-	-	-	-
DARUNTER:LOS	-	-	-	-	-	130	-	-	-	-
SUDAN	-	-	-	-	-	46	-	-	-	-
DARUNTER:KRT	-	-	-	-	-	46	-	-	-	-
ERITHREA	-	-	-	-	-	30	-	-	-	-
DARUNTER:ASM	-	-	-	-	-	30	-	-	-	-
AETHIOPIEN	-	-	-	-	-	197	-	-	-	-
DARUNTER:ADD	-	-	-	-	-	197	-	-	-	-
KENIA	-	-	-	7	-	365	-	-	7	-
DARUNTER:NBO	-	-	-	-	-	364	-	-	-	-
MBA	-	-	-	7	-	2	-	-	7	-
SIMBABWE	-	-	-	-	-	66	-	-	-	-
DARUNTER:HRE	-	-	-	-	-	66	-	-	-	-
NAMIBIA	-	-	-	-	-	88	-	-	3	-
DARUNTER:WDH	-	-	-	-	-	88	-	-	3	-
MADAGASKAR	-	-	-	-	-	4	-	-	-	-
SESCHELLEN	-	-	-	-	-	25	-	-	-	-
DARUNTER:SEZ	-	-	-	-	-	25	-	-	-	-
MAURITIUS	-	-	-	-	-	89	-	-	27	-
DARUNTER:MRU	-	-	-	-	-	89	-	-	27	-
SUEDAFRIKA	-	-	-	-	-	1 434	-	-	32	-
DARUNTER:JNB	-	-	-	-	-	1 357	-	-	23	-
CPT	-	-	-	-	-	77	-	-	0	-
A F R I K A	1	0	-	53	5	3 451	0	-	79	-
KANADA	-	-	-	-	-	1 412	-	-	-	-
DARUNTER:YMQ	-	-	-	-	-	316	-	-	-	-
YTO	-	-	-	-	-	628	-	-	-	-
YVR	-	-	-	-	-	300	-	-	-	-

MAI 1996

MIT GEBIETEN AUSSERHALB DEUTSCHLANDS

IN TONNEN

HERKUNFTSFLUGPLATZ

HERKUNFTSFLUGPLATZ							NACH STRECKENZIELLAND		
B E R L I N (THF)	(SXF)	SAARBRUECKEN (SCN)	MUENSTER/ OSN. (FMO)	LEIPZIG (LEJ)	DRESDEN (DRS)	ERFURT (ERF)	SONSTIGE	INGSAMT	BZW. ----- FLUGPLATZ
-	-	-	-	-	-	-	-	13	EINLADUNG
-	-	-	-	-	-	-	-	74	-----
-	-	-	-	-	-	-	-	74	INGSAMT
-	-	-	-	-	-	-	-	74	-----
-	-	-	-	-	-	-	-	79	*CY
-	-	-	-	-	-	-	-	73	SLOWENIEN
-	-	-	-	-	-	-	-	91	DARUNTER: LJU
-	-	-	-	-	-	-	-	91	KROATIEN
-	-	-	-	-	-	-	-	11	DARUNTER: ZAG
-	-	-	-	-	-	-	-	11	SERBIEN
-	-	-	-	-	-	-	-	265	DARUNTER: BEG
-	-	-	-	-	-	-	-	265	MAZEDONIEN
-	-	-	-	-	-	-	-	17	DARUNTER: SKP
-	-	-	-	-	-	-	-	17	UNGARN
-	-	-	-	-	-	-	-	17	DARUNTER: BUD
-	-	-	-	-	-	-	-	261	ALBANIEN
-	-	-	-	-	-	-	-	261	DARUNTER: TIA
-	-	-	-	-	-	-	-	2	TSCHECH. REP
-	-	-	-	-	-	-	-	147	DARUNTER: PRG
-	-	-	-	-	-	-	-	146	SLOWAKEI
-	-	-	-	-	-	-	-	107	RUMAENIEN
-	-	-	-	-	-	-	-	106	DARUNTER: BUH
-	-	-	-	-	-	-	-	1	BULGARIEN
-	-	-	-	-	-	-	-	1	DARUNTER: SOF
-	-	-	-	-	-	-	-	1	RUSSLAND
-	-	-	-	-	-	-	-	1	DARUNTER: MOW
-	-	-	-	-	-	-	-	100	LED
-	-	-	-	-	-	-	-	96	OVB
-	-	-	-	-	-	-	-	37	SVX
-	-	-	-	-	-	-	-	17	*RU
-	-	-	-	-	-	-	-	64	WEISSRUSSLAND
-	-	-	-	-	-	-	-	53	DARUNTER: MSQ
-	-	-	-	-	-	-	-	11	*BY
-	-	-	-	-	-	-	-	7	MOLDAVIEN
-	-	-	-	-	-	-	-	73	UKRAINE
-	-	-	-	-	-	-	-	73	DARUNTER: IEV
-	-	-	-	-	-	-	-	32	GEORGIEN
-	-	-	-	-	-	-	-	32	DARUNTER: TBS
-	-	-	-	-	-	-	-	23	ASERBAIDSDCHAN
-	-	-	-	-	-	-	-	23	DARUNTER: BAK
-	-	-	-	-	-	-	-	222	KASACHSTAN
-	-	-	-	-	-	-	-	222	DARUNTER: ALA
-	-	-	-	-	-	-	-	9	KIRGISIEN
-	-	-	-	-	-	-	-	9	TURKMENISTAN
-	-	-	-	-	-	-	-	164	USBEKISTAN
-	-	-	-	-	-	-	-	164	DARUNTER: TAS
15	288	10	5	43	2	-	-	23 660	E U R O P A
9	22	10	1	2	0	-	-	16 728	DARUNTER: EU-LAENDER
-	-	-	-	-	-	-	-	700	AEGYPTEN
-	-	-	-	-	-	-	-	646	DARUNTER: CAI
-	-	-	-	-	-	-	-	14	ALY
-	-	-	-	-	-	-	-	37	HRG
-	-	-	-	-	-	-	-	113	TUNESIEN
-	-	-	-	-	-	-	-	93	DARUNTER: TUN
-	-	-	-	-	-	-	-	12	MIR
-	-	-	-	-	-	-	-	132	ALGERIEN
-	-	-	-	-	-	-	-	106	DARUNTER: ALG
-	-	-	-	-	-	-	-	26	ORN
-	-	-	-	-	-	-	-	40	MAROKKO
-	-	-	-	-	-	-	-	37	DARUNTER: CAS
-	-	-	-	-	-	-	-	0	KAP VERDE
-	-	-	-	-	-	-	-	10	SENEGAL
-	-	-	-	-	-	-	-	10	DARUNTER: DKR
-	-	-	-	-	-	-	-	52	GHANA
-	-	-	-	-	-	-	-	52	DARUNTER: ACC
-	-	-	-	-	-	-	-	130	NIGERIA
-	-	-	-	-	-	-	-	130	DARUNTER: LOS
-	-	-	-	-	-	-	-	46	SUDAN
-	-	-	-	-	-	-	-	46	DARUNTER: KRT
-	-	-	-	-	-	-	-	30	ERITHREA
-	-	-	-	-	-	-	-	30	DARUNTER: ASM
-	-	-	-	-	-	-	-	197	AETHIOPIEN
-	-	-	-	-	-	-	-	197	DARUNTER: ADD
-	-	-	-	-	-	-	-	379	KENIA
-	-	-	-	-	-	-	-	364	DARUNTER: NBO
-	-	-	-	-	-	-	-	15	MBA
-	-	-	-	-	-	-	-	66	SIMBABWE
-	-	-	-	-	-	-	-	66	DARUNTER: HRE
-	-	-	-	-	-	-	-	91	NAMIBIA
-	-	-	-	-	-	-	-	91	DARUNTER: WDH
-	-	-	-	-	-	-	-	4	MADAGASKAR
-	-	-	-	-	-	-	-	25	SESCHELLEN
-	-	-	-	-	-	-	-	25	DARUNTER: SEZ
-	-	-	-	-	-	-	-	116	MAURITIUS
-	-	-	-	-	-	-	-	116	DARUNTER: MRU
-	-	-	-	-	-	-	-	1	SUEDAFRIKA
-	-	-	-	-	-	-	-	1	DARUNTER: JNB
-	-	-	-	-	-	-	-	78	CPT
-	-	-	-	-	-	-	-	3 596	A F R I K A
-	-	-	-	-	-	-	-	1 412	KANADA
-	-	-	-	-	-	-	-	316	DARUNTER: YMQ
-	-	-	-	-	-	-	-	628	YTO
-	-	-	-	-	-	-	-	300	YVR

VON STRECKEN

NACH STRECKENZIELLAND		VON STRECKEN									
BZW. -----	FLUGPLATZ	HAMBURG (HAM)	HANNOVER (HAJ)	BREMEN (BRE)	DUESSELDORF (DUS)	KOELN/BONN (CGN)	FRANKFURT (FRA)	STUTTGART (STR)	NUERNBERG (NUE)	MUENCHEN (MUC)	BERLIN (TXL)
EINLADUNG											
INSGESAMT											
	YYC	-	-	-	-	-	168	-	-	-	-
USA	-	-	-	286	2 587	13 665	73	-	620	43
	DARUNTER:NYC	-	-	-	172	1 303	3 756	-	-	126	43
	CHI	-	-	-	-	-	2 509	-	-	335	-
	BOS	-	-	-	-	-	505	-	-	-	-
	PHL	-	-	-	-	1 284	78	-	-	5	-
	WAS	-	-	-	-	-	667	-	-	-	-
	DET	-	-	-	-	-	124	-	-	-	-
	PIT	-	-	-	-	-	88	-	-	-	-
	CVG	-	-	-	-	-	280	-	-	-	-
	ATL	-	-	-	-	-	1 827	73	-	143	-
	CLT	-	-	-	-	-	74	-	-	-	-
	TPA	-	-	-	-	-	12	-	-	-	-
	MIA	-	-	-	67	-	1 410	-	-	11	-
	SJU	-	-	-	-	-	16	-	-	-	-
	ORL	-	-	-	2	-	53	-	-	-	-
	*U2	-	-	-	34	-	3	-	-	-	-
	MSP	-	-	-	-	-	26	-	-	-	-
	DAL	-	-	-	-	-	971	-	-	-	-
	HOU	-	-	-	-	-	161	-	-	-	-
	MEM	-	-	-	-	-	62	-	-	-	-
	*U4	-	-	-	-	-	19	-	-	-	-
	SFO	-	-	-	1	-	222	-	-	-	-
	LAX	-	-	-	9	-	803	-	-	-	-
MEXIKO	-	-	-	2	-	507	-	-	-	-
	DARUNTER:MEX	-	-	-	-	-	507	-	-	-	-
COSTA RICA	-	-	-	4	-	5	-	-	-	-
KUBA	-	-	-	10	5	2	-	-	-	-
	DARUNTER:HAV	-	-	-	0	5	2	-	-	-	-
JAMAICA	-	-	-	3	-	2	-	-	-	-
DOMINIK.REP	2	0	-	39	0	22	-	-	1	-
	DARUNTER:SDQ	-	-	-	17	-	10	-	-	-	-
	POP	2	0	-	18	0	9	-	-	1	-
ANTIGUA-BARB.	-	-	-	-	-	0	-	-	-	-
BARBADOS	-	-	-	-	-	2	-	-	-	-
TRINID.U.TO	-	-	-	-	-	11	-	-	-	-
	DARUNTER:POS	-	-	-	-	-	11	-	-	-	-
ST.LUCIA	-	-	-	-	-	1	-	-	-	-
KOLUMBIEN	-	-	-	-	-	121	-	-	-	-
	DARUNTER:BOG	-	-	-	-	-	121	-	-	-	-
VENEZUELA	-	-	-	0	-	145	-	-	-	-
	DARUNTER:CCS	-	-	-	-	-	144	-	-	-	-
BRASILLEN	-	-	-	-	0	1 754	-	-	-	-
	DARUNTER:RIO	-	-	-	-	-	224	-	-	-	-
	SAO	-	-	-	-	-	1 530	-	-	-	-
ECUADOR	-	-	-	-	-	46	-	-	-	-
	DARUNTER:UIO	-	-	-	-	-	46	-	-	-	-
PERU	-	-	-	-	-	79	-	-	-	-
	DARUNTER:LIM	-	-	-	-	-	79	-	-	-	-
ARGENTINIEN	-	-	-	-	-	206	-	-	-	-
	DARUNTER:BUE	-	-	-	-	-	206	-	-	-	-
CHILE	-	-	-	-	-	187	-	-	-	-
	DARUNTER:SCL	-	-	-	-	-	187	-	-	-	-
A M E R I K A	2	0	-	344	2 592	18 168	73	-	622	43
LIBANON	-	-	-	-	20	59	-	-	-	-
	DARUNTER:BEY	-	-	-	-	20	59	-	-	-	-
ISRAEL	-	-	-	-	1 341	538	-	-	31	-
	DARUNTER:TLV	-	-	-	-	1 341	538	-	-	31	-
JORDANIEN	-	-	-	-	-	66	-	-	0	0
	DARUNTER:AMM	-	-	-	-	-	66	-	-	0	0
SYRIEN	-	-	-	-	-	43	-	-	17	-
	DARUNTER:DAM	-	-	-	-	-	43	-	-	17	-
IRAN	16	-	-	-	-	479	-	-	-	-
	DARUNTER:THR	16	-	-	-	-	479	-	-	-	-
KUWEIT	-	-	-	-	-	568	-	-	8	-
	DARUNTER:KWI	-	-	-	-	-	568	-	-	8	-
BAHRAIN	-	-	-	-	-	251	-	-	-	-
	DARUNTER:BAH	-	-	-	-	-	251	-	-	-	-
KATAR	-	-	-	-	-	177	-	-	-	-
	DARUNTER:DOH	-	-	-	-	-	177	-	-	-	-
SAUDI-ARAB	-	-	-	-	-	826	-	0	-	-
	DARUNTER:DHA	-	-	-	-	-	274	-	-	-	-
	JED	-	-	-	-	-	245	-	0	-	-
	RUH	-	-	-	-	-	307	-	-	-	-
JEMEN	-	41	-	-	-	29	-	-	-	-
	DARUNTER:SAH	-	41	-	-	-	29	-	-	-	-
OMAN	-	-	-	-	-	138	-	-	-	-
	DARUNTER:MCT	-	-	-	-	-	138	-	-	-	-
V.A.EMIRATE	-	-	-	-	58	1 540	-	-	-	-
	DARUNTER:SHJ	-	-	-	-	58	926	-	-	-	-
	DXB	-	-	-	-	-	538	-	-	-	-
	AUH	-	-	-	-	-	77	-	-	-	-
PAKISTAN	-	-	-	-	-	419	-	-	-	-
	DARUNTER:KHI	-	-	-	-	-	378	-	-	-	-
	ISB	-	-	-	-	-	26	-	-	-	-
	LHE	-	-	-	-	-	15	-	-	-	-
BANGLADESCH	-	-	-	-	-	18	-	-	-	-
	DARUNTER:DAC	-	-	-	-	-	18	-	-	-	-
INDIEN	-	-	-	-	-	1 268	-	-	-	-
	DARUNTER:DEL	-	-	-	-	-	527	-	-	-	-
	BOM	-	-	-	-	-	657	-	-	-	-
	MAA	-	-	-	-	-	83	-	-	-	-

MAI 1996

MIT GEBIETEN AUSSERHALB DEUTSCHLANDS

IN TONNEN

HERKUNFTSFLUGPLATZ

NACH STRECKENZIELLAND

B E R L I N (THF)	(SXF)	SAARBRUECKEN (SCN)	MUENSTER/ OSN. (FMO)	LEIPZIG (LEJ)	DRESDEN (DRS)	ERFURT (ERF)	SONSTIGE	INSGESAMT	BZW. ---- FLUGPLATZ
-	-	-	-	-	-	-	-	168	EINLADUNG
-	-	-	-	-	-	-	-	17 274	USA
-	-	-	-	-	-	-	-	5 400	DARUNTER: NYC
-	-	-	-	-	-	-	-	2 844	CHI
-	-	-	-	-	-	-	-	505	BOS
-	-	-	-	-	-	-	-	1 367	PHL
-	-	-	-	-	-	-	-	667	WAS
-	-	-	-	-	-	-	-	124	DET
-	-	-	-	-	-	-	-	88	PIT
-	-	-	-	-	-	-	-	280	CVG
-	-	-	-	-	-	-	-	2 043	ATL
-	-	-	-	-	-	-	-	74	CLT
-	-	-	-	-	-	-	-	12	TPA
-	-	-	-	-	-	-	-	1 488	MIA
-	-	-	-	-	-	-	-	16	SJU
-	-	-	-	-	-	-	-	55	ORL
-	-	-	-	-	-	-	-	37	*U2
-	-	-	-	-	-	-	-	26	MSP
-	-	-	-	-	-	-	-	971	DAL
-	-	-	-	-	-	-	-	161	HOU
-	-	-	-	-	-	-	-	62	MEM
-	-	-	-	-	-	-	-	19	*U4
-	-	-	-	-	-	-	-	223	SFO
-	-	-	-	-	-	-	-	813	LAX
-	-	-	-	-	-	-	-	509	MEXIKO
-	-	-	-	-	-	-	-	507	DARUNTER: MEX
-	-	-	-	-	-	-	-	9	COSTA RICA
-	-	-	-	-	-	-	-	26	KUBA
-	-	-	-	-	-	-	-	16	DARUNTER: HAV
-	-	-	-	-	-	-	-	5	JAMAICA
-	-	-	-	-	-	-	-	65	DOMINIK. REP
-	-	-	-	-	-	-	-	27	DARUNTER: SDQ
-	-	-	-	-	-	-	-	31	POP
-	-	-	-	-	-	-	-	0	ANTIGUA-BARB.
-	-	-	-	-	-	-	-	2	BARBADOS
-	-	-	-	-	-	-	-	11	TRINID. U. TOB.
-	-	-	-	-	-	-	-	11	DARUNTER: POS
-	-	-	-	-	-	-	-	1	ST. LUCIA
-	-	-	-	-	-	-	-	121	KOLUMBIEN
-	-	-	-	-	-	-	-	121	DARUNTER: BOG
-	-	-	-	-	-	-	-	145	VENEZUELA
-	-	-	-	-	-	-	-	144	DARUNTER: CCS
-	-	-	-	-	-	-	-	1 754	BRASILLEN
-	-	-	-	-	-	-	-	224	DARUNTER: RIO
-	-	-	-	-	-	-	-	1 530	SAO
-	-	-	-	-	-	-	-	46	ECUADOR
-	-	-	-	-	-	-	-	46	DARUNTER: UIO
-	-	-	-	-	-	-	-	79	PERU
-	-	-	-	-	-	-	-	79	DARUNTER: LIM
-	-	-	-	-	-	-	-	206	ARGENTINIEN
-	-	-	-	-	-	-	-	206	DARUNTER: BUE
-	-	-	-	-	-	-	-	187	CHILE
-	-	-	-	-	-	-	-	187	DARUNTER: SCL
-	11	-	-	-	-	-	-	21 854	A M E R I K A
-	-	-	-	-	-	-	-	79	LIBANON
-	-	-	-	-	-	-	-	79	DARUNTER: BEY
-	-	-	-	-	-	-	-	1 910	ISRAEL
-	-	-	-	-	-	-	-	1 910	DARUNTER: TLV
-	-	-	-	-	-	-	-	67	JORDANIEN
-	-	-	-	-	-	-	-	67	DARUNTER: AMM
-	-	-	-	-	-	-	-	64	SYRIEN
-	-	-	-	-	-	-	-	63	DARUNTER: DAM
-	-	-	-	-	-	-	-	495	IRAN
-	-	-	-	-	-	-	-	495	DARUNTER: THR
-	-	-	-	-	-	-	-	577	KUWEIT
-	-	-	-	-	-	-	-	577	DARUNTER: KWI
-	-	-	-	-	-	-	-	251	BAHRAIN
-	-	-	-	-	-	-	-	251	DARUNTER: BAH
-	-	-	-	-	-	-	-	177	KATAR
-	-	-	-	-	-	-	-	177	DARUNTER: DOH
-	-	-	-	-	-	-	-	826	SAUDI-ARAB.
-	-	-	-	-	-	-	-	274	DARUNTER: DHA
-	-	-	-	-	-	-	-	245	JED
-	-	-	-	-	-	-	-	307	RUH
-	-	-	-	-	-	-	-	69	JEMEN
-	-	-	-	-	-	-	-	69	DARUNTER: SAH
-	-	-	-	-	-	-	-	138	OMAN
-	-	-	-	-	-	-	-	138	DARUNTER: MCT
-	-	-	-	-	-	-	-	1 598	V. A. EMIRATE
-	-	-	-	-	-	-	-	984	DARUNTER: SHJ
-	-	-	-	-	-	-	-	538	DXB
-	-	-	-	-	-	-	-	77	AUH
-	-	-	-	-	-	-	-	419	PAKISTAN
-	-	-	-	-	-	-	-	378	DARUNTER: KHI
-	-	-	-	-	-	-	-	26	ISB
-	-	-	-	-	-	-	-	15	LHE
-	-	-	-	-	-	-	-	18	BANGLADESCH
-	-	-	-	-	-	-	-	18	DARUNTER: DAC
-	-	-	-	-	-	-	-	1 268	INDIEN
-	-	-	-	-	-	-	-	527	DARUNTER: DEL
-	-	-	-	-	-	-	-	657	BOM
-	-	-	-	-	-	-	-	83	MAA

NACH STRECKENZIELLAND		VON STRECKEN								
BZW. ----- FLUGPLATZ	HAMBURG (HAM)	HANNOVER (HAJ)	BREMEN (BRE)	DUESSELDORF (DUS)	KOELN/BONN (CGN)	FRANKFURT (FRA)	STUTTGART (STR)	NUERNBERG (NUE)	MUENCHEN (MUC)	BERLIN (TXL)
EINLADUNG										
INSGESAMT										
NEPAL	-	-	-	-	-	24	-	-	-	-
DARUNTER:KTM	-	-	-	-	-	24	-	-	-	-
SRI LANKA	-	-	-	-	-	107	-	-	22	-
DARUNTER:CMB	-	-	-	-	-	107	-	-	22	-
MALEDIVEN	-	-	-	9	-	13	-	-	7	-
DARUNTER:MLE	-	-	-	9	-	13	-	-	7	-
THAILAND	-	-	-	-	-	1 069	-	-	69	-
DARUNTER:BKK	-	-	-	-	-	1 069	-	-	69	-
VIETNAM	-	-	-	-	-	95	-	-	-	6
DARUNTER:SGN	-	-	-	-	-	95	-	-	-	-
MALAYSIA	-	-	-	-	-	1 096	-	-	45	-
DARUNTER:KUL	-	-	-	-	-	993	-	-	45	-
PEN	-	-	-	-	-	103	-	-	-	-
SINGAPUR	-	-	-	-	-	1 598	-	-	-	-
DARUNTER:SIN	-	-	-	-	-	1 598	-	-	-	-
BRUNEI	-	-	-	-	-	110	-	-	-	-
DARUNTER:BWN	-	-	-	-	-	110	-	-	-	-
INDONESIEN	-	-	-	-	-	337	-	-	-	-
DARUNTER:JKT	-	-	-	-	-	251	-	-	0	-
DPS	-	-	-	-	-	85	-	-	-	-
PHILIPPINEN	-	-	-	-	-	536	-	-	0	-
DARUNTER:MNL	-	-	-	-	-	536	-	-	-	-
HONGKONG (BRIT)	-	-	-	-	-	3 261	-	-	-	-
DARUNTER:HKG	-	-	-	-	-	3 261	-	-	-	-
TAIWAN	-	-	-	-	-	139	-	-	-	-
DARUNTER:TPE	-	-	-	-	-	139	-	-	-	-
JAPAN	-	-	-	-	-	2 401	-	-	59	-
DARUNTER:TYO	-	-	-	-	-	2 187	-	-	-	-
OSA	-	-	-	-	-	201	-	-	59	-
NGO	-	-	-	-	-	14	-	-	-	-
KOREA REP.	-	-	-	-	-	2 658	-	-	-	-
DARUNTER:SEL	-	-	-	-	-	2 658	-	-	-	-
KOREA DEM. VR	-	-	-	-	-	-	-	-	-	-
DARUNTER:FNJ	-	-	-	-	-	-	-	-	-	-
CHINA	-	-	-	-	-	989	-	-	-	-
DARUNTER:PEK	-	-	-	-	-	530	-	-	-	-
SHA	-	-	-	-	-	459	-	-	-	-
A S I E N	16	41	-	9	1 418	20 854	-	0	258	6
AUSTRALIEN	-	-	-	-	-	502	-	-	-	-
DARUNTER:SYD	-	-	-	-	-	161	-	-	-	-
MEB	-	-	-	-	-	340	-	-	-	-
NEUSEELAND	-	-	-	-	-	86	-	-	-	-
DARUNTER:AKL	-	-	-	-	-	86	-	-	-	-
AUSTRALIEN/OZEANIEN...	-	-	-	-	-	588	-	-	-	-
I N S G E S A M T ..	726	171	8	1 467	11 222	54 524	320	1 378	1 890	214

MAI 1996

MIT GEBIETEN AUSSERHALB DEUTSCHLANDS

IN TONNEN

HERKUNFTSFLUGPLATZ								NACH STRECKENZIELLAND	
B E R L I N (THF)	(SXF)	SAARBRUECKEN (SCN)	MUENSTER/ OSN. (FMO)	LEIPZIG (LEJ)	DRESDEN (DRS)	ERFURT (ERF)	SONSTIGE	INSGESAMT	BZW. ----- FLUGPLATZ
-	-	-	-	-	-	-	-	24	EINLADUNG
-	-	-	-	-	-	-	-	24	INSGESAMT
-	-	-	-	-	-	-	-	129	NEPAL
-	-	-	-	-	-	-	-	129	DARUNTER:KTM
-	-	-	-	-	-	-	-	29	SRI LANKA
-	-	-	-	-	-	-	-	29	DARUNTER:CMB
-	-	-	-	-	-	-	-	29	MALEDIVEN
-	-	-	-	-	-	-	-	1 138	DARUNTER:MLE
-	-	-	-	-	-	-	-	1 138	THAILAND
-	-	-	-	-	-	-	-	101	DARUNTER:BKK
-	-	-	-	-	-	-	-	95	VIETNAM
-	-	-	-	-	-	-	-	1 142	DARUNTER:SGN
-	-	-	-	-	-	-	-	1 038	MALAYSIA
-	-	-	-	-	-	-	-	103	DARUNTER:KUL
-	8	-	-	-	-	-	-	1 605	PEN
-	8	-	-	-	-	-	-	1 605	SINGAPUR
-	-	-	-	-	-	-	-	110	DARUNTER:SIN
-	-	-	-	-	-	-	-	110	BRUNEI
-	-	-	-	-	-	-	-	337	DARUNTER:BWN
-	-	-	-	-	-	-	-	251	INDONESIEN
-	-	-	-	-	-	-	-	85	DARUNTER:JKT
-	-	-	-	-	-	-	-	536	DPS
-	-	-	-	-	-	-	-	536	PHILIPPINEN
-	-	-	-	-	-	-	-	3 261	DARUNTER:MNL
-	16	-	-	-	-	-	-	3 261	HONGKONG (BRIT)
-	16	-	-	-	-	-	-	3 261	DARUNTER:HKG
-	10	-	-	-	-	-	-	139	TAIWAN
-	10	-	-	-	-	-	-	139	DARUNTER:TPE
-	-	-	-	-	-	-	-	2 460	JAPAN
-	-	-	-	-	-	-	-	2 187	DARUNTER:TYO
-	-	-	-	-	-	-	-	259	OSA
-	-	-	-	-	-	-	-	14	NGO
-	-	-	-	-	-	-	-	2 658	KOREA REP.
-	-	-	-	-	-	-	-	2 658	DARUNTER:SEL
-	16	-	-	-	-	-	-	16	KOREA DEM. VR
-	16	-	-	-	-	-	-	16	DARUNTER:FNJ
-	10	-	-	-	-	-	-	999	CHINA
-	10	-	-	-	-	-	-	540	DARUNTER:PEK
-	-	-	-	-	-	-	-	459	SHA
-	38	-	-	-	-	-	-	22 640	A S I E N
-	-	-	-	-	-	-	-	502	AUSTRALIEN
-	-	-	-	-	-	-	-	161	DARUNTER:SYD
-	-	-	-	-	-	-	-	340	MEB
-	-	-	-	-	-	-	-	86	NEUSEELAND
-	-	-	-	-	-	-	-	86	DARUNTER:AKL
-	-	-	-	-	-	-	-	588	AUSTRALIEN/OZEANIEN
15	343	10	5	43	2	-	-	72 338	I N S G E S A M T

NACH STRECKEN

VON STRECKENHERKUNFTS-	NACH STRECKEN									
LAND BZW. --- FLUGPLATZ	HAMBURG (HAM)	HANNOVER (HAJ)	BREMEN (BRE)	DUESSELDORF (DUS)	KOELN/BONN (CGN)	FRANKFURT (FRA)	STUTTGART (STR)	NUERNBERG (NUE)	MUENCHEN (MUC)	BERLIN (TXL)
AUSLADUNG										
INSGESAMT										
POLEN	7	-	-	0	7	45	-	-	0	0
DARUNTER: WAW	2	-	-	0	6	42	-	-	0	0
LITAUEN	1	-	-	-	-	37	-	-	-	0
DARUNTER: VNO	-	-	-	-	-	37	-	-	-	0
LETTLAND	0	-	-	-	-	8	-	-	-	-
ESTLAND	0	-	-	-	-	18	-	-	-	-
DARUNTER: TTL	0	-	-	-	-	18	-	-	-	-
FINNLAND	16	-	-	37	142	67	-	-	2	3
DARUNTER: HEL	13	-	-	37	142	65	-	-	2	3
SCHWEDEN	2	-	-	3	794	594	-	-	7	1
DARUNTER: STO	2	-	-	2	467	589	-	-	5	1
MMA	-	-	-	-	126	-	-	-	-	-
GOT	0	-	-	0	201	5	-	-	2	-
NORWEGEN	24	-	-	0	98	104	-	-	3	16
DARUNTER: OSL	24	-	-	0	89	104	-	-	3	16
DAENEMARK	32	3	-	13	388	79	17	152	16	-
DARUNTER: CPH	32	3	-	13	260	75	17	145	16	-
BLL	-	-	-	-	128	5	-	7	-	-
GR BRITANNIEN	78	22	2	283	2 141	1 878	44	192	147	23
DARUNTER: LON	77	19	2	226	631	1 507	42	11	128	23
BHX	-	2	-	2	209	12	2	-	3	-
MAN	0	-	-	8	-	43	-	-	15	-
LPL	-	-	-	-	170	-	-	-	-	-
GLA	-	-	-	0	-	97	-	-	-	-
CWL	-	-	-	-	-	-	-	-	-	-
EMA	-	-	-	-	1 115	214	-	181	-	-
*GB	-	-	-	46	8	4	-	-	-	-
IRLAND	2	-	-	14	210	61	0	-	12	-
DARUNTER: DUB	2	-	-	14	210	61	0	-	12	-
ISLAND	94	-	-	-	-	26	-	-	-	-
DARUNTER: KEF	94	-	-	-	-	26	-	-	-	-
NIEDERLANDE	52	0	2	-	-	126	6	0	63	20
DARUNTER: AMS	52	0	2	-	-	126	6	0	63	20
BELGIEN	24	0	-	0	280	325	19	312	28	0
DARUNTER: BRU	24	0	-	0	280	325	19	312	28	0
LUXEMBURG	0	-	-	-	-	4	-	-	-	-
FRANKREICH	64	2	0	65	997	891	52	0	115	27
DARUNTER: PAR	64	2	0	65	710	796	41	0	96	27
LYS	-	-	-	0	287	23	0	-	0	-
TLS	-	-	-	-	-	1	-	-	14	-
NCE	-	-	-	0	-	71	-	-	4	0
*FR	-	-	-	-	-	-	11	-	-	-
SPANIEN	25	13	0	100	336	301	10	31	28	10
DARUNTER: MAD	-	0	-	8	85	77	0	4	15	0
BCN	18	2	-	12	112	67	3	-	8	8
VLC	-	-	-	-	-	30	-	4	-	-
ALC	-	-	-	10	-	4	-	-	-	0
AGP	-	0	-	7	-	47	-	-	-	-
BIO	-	0	-	-	-	32	-	-	-	-
*E1	-	0	-	-	138	-	-	-	-	-
PMI	4	-	-	2	1	16	0	-	2	0
*E2	-	-	-	-	-	-	-	22	-	-
LPA	-	-	0	22	-	10	-	0	0	0
TCI	2	-	0	20	-	8	6	-	1	-
FUE	0	9	-	14	-	4	-	-	-	-
PORTUGAL	10	0	-	5	212	256	0	-	18	1
DARUNTER: LIS	9	0	-	3	5	210	0	-	18	1
OPO	-	-	-	-	207	45	-	-	-	-
MALTA	25	-	-	7	-	92	-	-	1	0
DARUNTER: MLA	25	-	-	7	-	92	-	-	1	0
SCHWEIZ	59	11	2	81	276	224	69	16	78	15
DARUNTER: ZRH	59	11	2	81	5	150	69	12	71	15
GVA	0	-	-	0	35	72	0	4	4	-
BSL	0	0	-	-	235	2	-	-	2	-
OESTERREICH	8	6	-	18	104	135	2	59	13	7
DARUNTER: VIE	8	6	-	18	102	88	2	59	13	7
LNZ	-	-	-	0	0	25	-	-	-	-
GRZ	-	-	-	0	1	16	-	-	0	-
ITALIEN	14	0	-	27	774	548	10	143	55	8
DARUNTER: ROM	0	-	-	11	3	93	3	-	28	6
MIL	14	0	-	11	579	168	8	143	5	2
VCE	-	-	-	0	0	94	-	-	0	-
TRN	-	-	-	-	0	53	0	-	3	-
GOA	-	-	-	-	-	18	-	-	0	-
BLQ	-	-	-	-	74	36	-	-	0	-
PSA	-	-	-	-	-	36	-	-	5	-
NAP	-	-	-	5	-	27	0	-	9	-
*IT	-	-	-	-	119	18	-	-	-	-
GRIECHENLAND	2	0	-	36	89	219	37	30	80	3
DARUNTER: ATH	0	-	-	10	49	152	9	30	30	2
SKG	0	0	-	24	38	67	28	-	50	0
TUERKEI	25	22	-	220	460	512	77	31	86	24
DARUNTER: ANK	-	-	-	0	0	41	5	-	0	0
IST	22	22	-	136	459	368	65	25	66	20
IZM	-	-	-	25	1	43	6	2	10	0
AVT	2	-	-	56	0	57	0	3	9	3
ZYPERN	0	-	-	0	-	13	-	-	0	-
DARUNTER: LCA	0	-	-	0	-	12	-	-	0	-
SLOWENIEN	-	-	-	-	-	22	-	13	4	-
DARUNTER: LJU	-	-	-	-	-	22	-	13	4	-
KROATIEN	-	-	-	0	-	38	0	-	0	0
DARUNTER: ZAG	-	-	-	0	-	38	0	-	0	0
SERBIEN	-	-	-	0	-	28	2	-	4	-
DARUNTER: BEG	-	-	-	0	-	28	1	-	4	-
MAZEDONIEN	0	-	-	0	-	1	6	-	-	-

MAI 1996

MIT GEBIETEN AUSSERHALB DEUTSCHLANDS

IN TONNEN

ZIELFLUGPLATZ

ZIELFLUGPLATZ								VON STRECKENHERKUNFTS-	
B E R L I N (THF)	(SXF)	SAARBRUECKEN (SCN)	MUENSTER/ OSN. (FMO)	LEIPZIG (LEJ)	DRESDEN (DRS)	ERFURT (ERF)	SONSTIGE	INSGESAM	LAND BZW. - FLUGPLATZ
0	9	-	-	7	0	-	-	75	AUSLADUNG
0	9	-	-	7	0	-	-	67	-----
0	-	-	-	-	-	-	-	38	INSGESAMT
0	-	-	-	-	-	-	-	37	-----
0	-	-	-	-	-	-	-	8	POLEN
-	-	-	-	-	-	-	-	19	DARUNTER: WAW
-	-	-	-	-	-	-	-	19	LITAUEN
-	-	-	-	-	-	-	-	267	DARUNTER: VNO
-	-	-	-	-	-	-	-	262	LETTLAND
-	-	-	-	-	-	-	-	1 401	ESTLAND
-	-	-	-	-	-	-	-	1 067	DARUNTER: TTL
-	-	-	-	-	-	-	-	126	FINNLAND
-	-	-	-	-	-	-	-	208	DARUNTER: HEL
-	-	-	-	-	-	-	-	245	SCHWEDEN
-	-	-	-	-	-	-	-	236	DARUNTER: STO
2	-	-	-	0	-	-	-	702	MMA
2	-	-	-	0	-	-	-	562	GOT
-	-	61	0	2	1	-	-	140	NORWEGEN
-	-	-	0	2	1	-	-	140	DARUNTER: OSL
-	-	-	-	-	-	-	-	702	DAENEMARK
-	-	-	-	-	-	-	-	562	DARUNTER: CPH
-	-	-	-	-	-	-	-	140	BLL
-	-	-	-	-	-	-	-	4 874	GR BRITANNIEN
-	-	-	-	-	-	-	-	2 669	DARUNTER: LON
-	-	-	-	-	-	-	-	231	BHX
-	-	-	-	-	-	-	-	67	MAN
-	-	-	-	-	-	-	-	170	LPL
-	-	38	-	-	-	-	-	97	GLA
-	-	-	-	-	-	-	-	38	CWL
-	-	23	-	-	-	-	-	1 509	EMA
-	-	-	-	-	-	-	-	82	*GB
-	-	-	-	-	-	-	-	299	IRLAND
-	-	-	-	-	-	-	-	299	DARUNTER: DUB
-	-	-	-	-	-	-	-	120	ISLAND
-	-	-	-	-	-	-	-	120	DARUNTER: KEF
-	-	-	-	-	0	-	-	268	NIEDERLANDE
-	-	-	-	-	0	-	-	268	DARUNTER: AMS
3	-	-	-	-	-	-	-	992	BELGIEN
3	-	-	-	-	-	-	-	992	DARUNTER: BRU
0	-	-	-	-	-	-	-	4	LUXEMBURG
0	-	-	-	-	0	-	-	2 213	FRANKREICH
-	-	-	-	-	0	-	-	1 801	DARUNTER: PAR
-	-	-	-	-	-	-	-	309	LYS
-	-	-	-	-	-	-	-	16	TLS
-	-	-	-	-	-	-	-	76	NCE
-	-	-	-	-	-	-	-	11	*FR
-	0	0	2	-	-	-	-	855	SPANIEN
-	-	0	-	-	-	-	-	190	DARUNTER: MAD
-	-	-	-	-	-	-	-	231	BCN
-	-	-	-	-	-	-	-	35	VLC
-	-	-	-	-	-	-	-	13	AIC
-	-	-	-	2	-	-	-	56	AGP
-	-	-	-	-	-	-	-	32	BIO
-	-	-	-	-	-	-	-	139	*E1
-	-	-	-	-	-	-	-	25	PMI
-	-	-	-	-	-	-	-	22	*E2
-	-	-	-	0	-	-	-	33	LPA
-	0	-	-	-	-	-	-	37	TCI
-	-	-	-	-	-	-	-	27	FUE
-	-	-	-	-	-	-	-	503	PORTUGAL
-	-	-	-	-	-	-	-	246	DARUNTER: LIS
-	-	-	-	-	-	-	-	252	OPO
-	3	-	-	-	-	-	-	128	MALTA
-	3	-	-	-	-	-	-	128	DARUNTER: MLA
-	-	-	-	0	3	-	-	835	SCHWEIZ
-	-	-	-	0	3	-	-	478	DARUNTER: ZRH
-	-	-	-	-	-	-	-	116	GVA
-	-	-	-	-	-	-	-	240	BSL
-	-	-	-	-	-	-	-	352	OESTERREICH
-	-	-	-	-	-	-	-	303	DARUNTER: VIE
-	-	-	-	-	-	-	-	25	LNZ
-	-	-	-	-	-	-	-	17	GRZ
-	-	-	-	-	-	-	-	1 579	ITALIEN
-	-	-	-	-	-	-	-	142	DARUNTER: ROM
-	-	-	-	-	-	-	-	930	MIL
-	-	-	-	-	-	-	-	94	VCE
-	-	-	-	-	-	-	-	56	TRN
-	-	-	-	-	-	-	-	18	GOA
-	-	-	-	-	-	-	-	110	BLQ
-	-	-	-	-	-	-	-	41	PSA
-	-	-	-	-	-	-	-	41	NAP
-	-	-	-	-	-	-	-	137	*IT
-	0	-	-	-	-	-	-	495	GRIECHENLAND
-	-	-	-	-	-	-	-	282	DARUNTER: ATH
-	-	-	-	-	-	-	-	209	SKG
-	0	-	-	-	-	-	-	1 457	TUERKEI
-	0	-	-	-	-	-	-	48	DARUNTER: ANK
-	0	-	-	-	-	-	-	1 185	IST
-	-	-	-	-	-	-	-	88	IZM
-	-	-	-	-	-	-	-	133	AYT
-	0	-	-	-	-	-	-	15	ZYPERN
-	0	-	-	-	-	-	-	14	DARUNTER: LCA
-	-	-	-	-	-	-	-	38	SLOWENIEN
-	-	-	-	-	-	-	-	38	DARUNTER: LJU
-	-	-	-	-	-	-	-	39	KROATIEN
-	-	-	-	-	-	-	-	39	DARUNTER: ZAG
-	-	-	-	-	-	-	-	34	SERBIEN
-	-	-	-	-	-	-	-	34	DARUNTER: BEG
-	-	-	-	-	-	-	-	8	MAZEDONIEN

6 GÜETERVERKEHR
 6. 2 VERFLECHTUNG IM VERKEHR
 6. 2. 2 AUSLADUNG

VON STRECKENHERKUNFTS-		NACH STRECKEN									
LAND BZW. ---FLUGPLATZ	HAMBURG (HAM)	HANNOVER (HAJ)	BREMEN (BRE)	DUESSELDORF (DUS)	KOELN/BONN (CGN)	FRANKFURT (FRA)	STUTTGART (STR)	NUERNBERG (NUE)	MUENCHEN (MUC)	BERLIN (TXL)	
AUSLADUNG											
INSGESAMT											
UNGARN	3	-	-	0	5	72	2	24	2	2	
DARUNTER: BUD	3	-	-	0	5	72	2	24	2	2	
ALBANIEN	-	-	-	-	-	3	-	-	-	-	
TSSCHECH. REP	2	0	-	1	0	31	2	36	0	-	
DARUNTER: PRG	2	0	-	1	0	31	2	36	0	-	
SLOWAKEI	-	-	-	-	4	0	-	-	-	-	
RUMAENIEN	-	-	-	-	-	36	-	-	6	-	
DARUNTER: BUH	-	-	-	-	-	36	-	-	6	-	
BULGARIEN	-	-	-	-	-	18	-	-	6	-	
DARUNTER: SOF	-	-	-	-	-	18	-	-	6	-	
RUSSLAND	2	-	-	3	0	168	-	-	3	5	
DARUNTER: MOW	2	-	-	2	0	153	-	-	3	5	
LED	0	-	-	0	-	10	-	-	-	0	
WEISSRUSSLAND	-	-	-	-	-	13	-	-	0	-	
DARUNTER: MSQ	-	-	-	-	-	13	-	-	0	-	
MOLDAVIEN	-	-	-	-	-	2	-	-	-	-	
UKRAINE	-	-	-	-	-	23	-	-	0	-	
DARUNTER: IEV	-	-	-	-	-	23	-	-	0	-	
ASERBAIDDSCHAN	-	-	-	-	-	4	-	-	-	-	
KASACHSTAN	-	0	-	-	-	16	0	-	-	-	
DARUNTER: ALA	-	0	-	-	-	16	0	-	-	-	
TURKMENISTAN	-	-	-	-	-	0	-	-	-	-	
USBEKISTAN	-	-	-	-	-	8	-	-	-	-	
E U R O P A	572	81	6	914	7 317	7 046	356	1 039	779	166	
DARUNTER: EU-LAENDER	328	47	4	599	6 466	5 485	198	919	583	102	
AEGYPTEN	-	-	-	-	-	245	-	-	-	-	
DARUNTER: CAI	-	-	-	-	-	229	-	-	-	-	
ALY	-	-	-	-	-	16	-	-	-	-	
TUNESIEN	3	-	-	17	-	103	2	-	2	-	
DARUNTER: TUN	1	-	-	7	-	86	-	-	0	-	
MIR	1	-	-	6	-	15	2	-	2	-	
ALGERIEN	-	-	-	-	-	10	-	-	-	-	
DARUNTER: ALG	-	-	-	-	-	10	-	-	-	-	
MAROKKO	-	-	-	0	2	70	-	-	-	-	
DARUNTER: CAS	-	-	-	-	-	67	-	-	-	-	
KAP VERDE	-	-	-	-	-	4	-	-	-	-	
SENEGAL	-	-	-	-	-	65	-	-	-	-	
DARUNTER: DKR	-	-	-	-	-	65	-	-	-	-	
GHANA	-	-	-	79	-	42	-	-	-	-	
DARUNTER: ACC	-	-	-	79	-	42	-	-	-	-	
NIGERIA	-	-	-	-	-	41	-	-	-	-	
DARUNTER: LOS	-	-	-	-	-	41	-	-	-	-	
SUDAN	-	-	-	-	-	7	-	-	-	-	
ERITHREA	-	-	-	-	-	16	-	-	-	-	
DARUNTER: ASM	-	-	-	-	-	16	-	-	-	-	
AETHIOPIEN	-	-	-	-	-	45	-	-	-	-	
DARUNTER: ADD	-	-	-	-	-	45	-	-	-	-	
KENIA	0	-	-	25	-	676	-	-	27	-	
DARUNTER: NBO	-	-	-	-	-	674	-	-	-	-	
MBA	0	-	-	25	-	2	-	-	27	-	
SIMBABWE	-	-	-	-	-	118	-	-	-	-	
DARUNTER: HRE	-	-	-	-	-	118	-	-	-	-	
NAMIBIA	-	-	-	-	-	180	-	-	0	-	
DARUNTER: WDH	-	-	-	-	-	180	-	-	0	-	
MADAGASKAR	-	-	-	-	-	3	-	-	-	-	
SESCHELLEN	-	-	-	-	-	5	-	-	-	-	
MAURITIUS	-	-	-	-	-	63	-	-	20	-	
DARUNTER: MRU	-	-	-	-	-	63	-	-	20	-	
SUEDAFRIKA	-	-	-	-	-	1 366	-	-	46	-	
DARUNTER: JNB	-	-	-	-	-	1 175	-	-	28	-	
CPT	-	-	-	-	-	190	-	-	15	-	
A F R I K A	3	-	-	121	2	3 058	2	-	95	-	
KANADA	-	-	-	-	87	1 801	-	-	-	-	
DARUNTER: YMQ	-	-	-	-	-	35	-	-	-	-	
YTO	-	-	-	-	-	723	-	-	-	-	
YVR	-	-	-	-	-	714	-	-	-	-	
YJC	-	-	-	-	-	329	-	-	-	-	
YQX	-	-	-	-	87	-	-	-	-	-	
USA	-	-	-	536	2 504	13 193	83	-	701	63	
DARUNTER: NYC	-	-	-	325	739	3 740	-	-	133	63	
CHI	-	-	-	-	20	2 449	-	-	364	-	
BOS	-	-	-	-	-	456	-	-	-	-	
PHL	-	-	-	-	1 674	118	-	-	7	-	
WAS	-	-	-	-	-	543	-	-	-	-	
DET	-	-	-	-	-	268	-	-	-	-	
PIT	-	-	-	-	-	137	-	-	-	-	
CVG	-	-	-	-	-	105	-	-	-	-	
ATL	-	-	-	-	-	1 616	83	-	171	-	
CLT	-	-	-	-	-	57	-	-	-	-	
TPA	-	-	-	17	-	15	-	-	-	-	
MIA	-	-	-	81	-	1 702	-	-	24	-	
SDF	-	-	-	-	67	-	-	-	-	-	
ORL	-	-	-	16	-	117	-	-	-	-	
*U2	-	-	-	32	5	3	-	-	-	-	
MSP	-	-	-	-	-	23	-	-	-	-	
DAL	-	-	-	-	-	644	-	-	-	-	
HOU	-	-	-	-	-	238	-	-	-	-	
SFO	-	-	-	6	-	269	-	-	-	-	
LAX	-	-	-	59	-	680	-	-	0	-	

MAI 1996

MIT GEBIETEN AUSSERHALB DEUTSCHLANDS

IN TONNEN

ZIELFLUGPLATZ

ZIELFLUGPLATZ								VON STRECKENHERKUNFTS-	
B E R L I N (THF)	(SXF)	SAARBRUECKEN (SCN)	MUENSTER/ OSN. (FMO)	LEIPZIG (LEJ)	DRESDEN (DRS)	ERFURT (ERF)	SONSTIGE	INSGESAMT	LAND BZW. - FLUGPLATZ
-	-	-	-	-	-	-	-	111	AUSLADUNG
-	-	-	-	-	-	-	-	111	UNGARN
0	11	-	-	-	-	-	-	111	DARUNTER: BUD
0	11	-	-	-	-	-	-	3	ALBANIEN
-	-	-	-	-	-	-	-	85	TSCHECH. REP
-	-	-	-	-	-	-	-	85	DARUNTER: PRG
-	0	-	-	-	-	-	-	4	SLOWAKEI
-	0	-	-	-	-	-	-	43	RUMAENIEN
-	4	-	-	-	-	-	-	42	DARUNTER: BUH
-	4	-	-	-	-	-	-	28	BULGARIEN
-	52	-	-	0	-	-	-	28	DARUNTER: SOF
-	51	-	-	0	-	-	-	233	RUSSLAND
-	0	-	-	-	-	-	-	217	DARUNTER: MOW
-	1	-	-	-	-	-	-	12	LED
-	1	-	-	-	-	-	-	15	WEISSRUSSLAND
-	-	-	-	-	-	-	-	15	DARUNTER: MSQ
-	3	-	-	-	-	-	-	2	MOLDAVIEN
-	3	-	-	-	-	-	-	25	UKRAINE
-	-	-	-	-	-	-	-	25	DARUNTER: IEV
-	-	-	-	-	-	-	-	4	ASERBAIDDSCHAN
-	-	-	-	-	-	-	-	17	KASACHSTAN
-	-	-	-	-	-	-	-	17	DARUNTER: ALA
-	-	-	-	-	-	-	-	0	TURKMENISTAN
-	-	-	-	-	-	-	-	8	USBKISTAN
7	85	61	0	11	6	-	-	18 445	E U R O P A
5	0	61	0	3	2	-	-	14 805	DARUNTER: EU-LAENDER
-	11	-	-	-	-	-	-	256	AEGYPTEN
-	11	-	-	-	-	-	-	240	DARUNTER: CAI
-	0	-	-	-	-	-	-	16	ALY
-	0	-	-	-	-	-	-	127	TUNESIEN
-	-	-	-	-	-	-	-	95	DARUNTER: TUN
-	-	-	-	-	-	-	-	25	MIR
-	-	-	-	-	-	-	-	10	ALGERIEN
-	-	-	-	-	-	-	-	10	DARUNTER: ALG
-	-	-	-	-	-	-	-	72	MAROKKO
-	-	-	-	-	-	-	-	67	DARUNTER: CAS
-	-	-	-	-	-	-	-	4	KAP VERDE
-	-	-	-	-	-	-	-	65	SENEGAL
-	-	-	-	-	-	-	-	65	DARUNTER: DKR
-	-	-	-	-	-	-	-	121	GHANA
-	-	-	-	-	-	-	-	121	DARUNTER: ACC
-	-	-	-	-	-	-	-	41	NIGERIA
-	-	-	-	-	-	-	-	41	DARUNTER: LOS
-	-	-	-	-	-	-	-	7	SUDAN
-	-	-	-	-	-	-	-	16	ERITHREA
-	-	-	-	-	-	-	-	16	DARUNTER: ASM
-	-	-	-	-	-	-	-	45	AETHIOPIEN
-	-	-	-	-	-	-	-	45	DARUNTER: ADD
-	-	-	-	-	-	-	-	728	KENIA
-	-	-	-	-	-	-	-	674	DARUNTER: NBO
-	-	-	-	-	-	-	-	54	MBA
-	-	-	-	-	-	-	-	118	SIMBAEWE
-	-	-	-	-	-	-	-	118	DARUNTER: HRE
-	-	-	-	-	-	-	-	181	NAMIBIA
-	-	-	-	-	-	-	-	181	DARUNTER: WDH
-	-	-	-	-	-	-	-	3	MADAGASKAR
-	-	-	-	-	-	-	-	5	SESCHELLEN
-	-	-	-	-	-	-	-	83	MAURITIUS
-	-	-	-	-	-	-	-	83	DARUNTER: MRU
-	-	-	-	-	-	-	-	1 412	SUEDAFRIKA
-	-	-	-	-	-	-	-	1 204	DARUNTER: JNB
-	-	-	-	-	-	-	-	206	CPT
-	11	-	-	-	-	-	-	3 293	A F R I K A
-	-	-	-	-	-	-	-	1 888	KANADA
-	-	-	-	-	-	-	-	35	DARUNTER: YMQ
-	-	-	-	-	-	-	-	723	YTO
-	-	-	-	-	-	-	-	714	YVR
-	-	-	-	-	-	-	-	329	YYC
-	-	-	-	-	-	-	-	87	YQX
-	-	-	-	-	-	-	-	17 081	USA
-	-	-	-	-	-	-	-	5 000	DARUNTER: NYC
-	-	-	-	-	-	-	-	2 833	CHI
-	-	-	-	-	-	-	-	456	BOS
-	-	-	-	-	-	-	-	1 799	PHL
-	-	-	-	-	-	-	-	543	WAS
-	-	-	-	-	-	-	-	268	DET
-	-	-	-	-	-	-	-	137	PIT
-	-	-	-	-	-	-	-	105	CVG
-	-	-	-	-	-	-	-	1 871	ATL
-	-	-	-	-	-	-	-	57	CLT
-	-	-	-	-	-	-	-	32	TPA
-	-	-	-	-	-	-	-	1 808	MIA
-	-	-	-	-	-	-	-	67	SDF
-	-	-	-	-	-	-	-	134	ORL
-	-	-	-	-	-	-	-	40	*U2
-	-	-	-	-	-	-	-	23	MSP
-	-	-	-	-	-	-	-	644	DAL
-	-	-	-	-	-	-	-	238	HOU
-	-	-	-	-	-	-	-	276	SFO
-	-	-	-	-	-	-	-	740	LAX

NACH STRECKEN

VON STRECKENHERKUNFTS-	NACH STRECKEN									
LAND BZW. --- FLUGPLATZ	HAMBURG (HAM)	HANNOVER (HAJ)	BREMEN (BRE)	DUESSELDORF (DUS)	KOELN/BONN (CGN)	FRANKFURT (FRA)	STUTTGART (STR)	NUERNBERG (NUE)	MUENCHEN (MUC)	BERLIN (TXL)
AUSLADUNG										
INSGESAMT										
MEXIKO	-	-	-	20	-	274	-	-	-	-
DARUNTER: MEX	-	-	-	-	-	272	-	-	-	-
*MX	-	-	-	20	-	2	-	-	-	-
COSTA RICA	-	-	-	8	-	18	-	-	-	-
DARUNTER: SJO	-	-	-	8	-	18	-	-	-	-
KUBA	-	-	-	17	0	-	-	-	-	-
DARUNTER: VRA	-	-	-	17	-	-	-	-	-	-
JAMAICA	-	-	-	16	-	0	-	-	-	-
DARUNTER: MBJ	-	-	-	16	-	0	-	-	-	-
DOMINIK. REP	0	-	-	105	0	70	0	-	-	-
DARUNTER: SDQ	-	-	-	47	-	51	-	-	-	-
POP	0	-	-	58	0	18	0	-	-	-
ANTIGUA-BARB.	-	-	-	-	-	7	-	-	-	-
BARBADOS	-	-	-	-	-	7	-	-	-	-
SONST. WESTIN.	-	-	-	-	-	2	-	-	-	-
KOLUMBIEN	-	-	-	-	-	101	-	-	-	-
DARUNTER: BOG	-	-	-	-	-	101	-	-	-	-
VENEZUELA	-	-	-	-	-	84	-	-	-	-
DARUNTER: CCS	-	-	-	-	-	84	-	-	-	-
BRASILIEN	-	-	-	-	-	1 177	-	-	-	-
DARUNTER: RIO	-	-	-	-	-	249	-	-	-	-
SAO	-	-	-	-	-	928	-	-	-	-
ECUADOR	-	-	-	-	-	118	-	-	-	-
DARUNTER: UIO	-	-	-	-	-	118	-	-	-	-
PERU	-	-	-	-	-	53	-	-	-	-
DARUNTER: LIM	-	-	-	-	-	53	-	-	-	-
ARGENTINIEN	-	-	-	-	-	144	-	-	-	-
DARUNTER: BUE	-	-	-	-	-	144	-	-	-	-
CHILE	-	-	-	-	-	126	-	-	-	-
DARUNTER: SCL	-	-	-	-	-	126	-	-	-	-
A M E R I K A	0	-	-	701	2 592	17 174	84	-	701	63
LIBANON	-	-	-	-	0	12	-	-	-	-
DARUNTER: BEY	-	-	-	-	0	12	-	-	-	-
ISRAEL	-	-	-	-	1 898	461	-	-	50	-
DARUNTER: TLV	-	-	-	-	1 898	461	-	-	50	-
JORDANIEN	-	-	-	-	-	47	-	-	4	54
DARUNTER: AMM	-	-	-	-	-	47	-	-	4	54
SYRIEN	-	-	-	-	-	34	-	-	2	-
DARUNTER: DAM	-	-	-	-	-	34	-	-	2	-
IRAN	41	-	-	-	-	412	-	-	-	-
DARUNTER: THR	41	-	-	-	-	412	-	-	-	-
KUWEIT	-	-	-	-	-	372	-	-	27	-
DARUNTER: KWI	-	-	-	-	-	372	-	-	27	-
BAHRAIN	-	-	-	-	-	82	-	-	-	-
DARUNTER: BAH	-	-	-	-	-	82	-	-	-	-
KATAR	-	-	-	-	-	8	-	-	-	-
SAUDI-ARAB.	-	-	-	-	-	100	-	-	-	-
DARUNTER: JED	-	-	-	-	-	59	-	-	-	-
RUH	-	-	-	-	-	41	-	-	-	-
JEMEN	-	-	-	-	-	13	-	-	-	-
DARUNTER: SAH	-	-	-	-	-	13	-	-	-	-
OMAN	-	-	-	-	-	21	-	-	-	-
DARUNTER: MCT	-	-	-	-	-	21	-	-	-	-
V. A. EMIRATE	-	-	-	-	402	2 504	-	-	-	4
DARUNTER: SHJ	-	-	-	-	402	2 063	-	-	-	4
DXB	-	-	-	-	-	354	-	-	-	4
AUH	-	-	-	-	-	87	-	-	-	-
PAKISTAN	-	-	-	-	-	646	-	-	-	-
DARUNTER: KHI	-	-	-	-	-	624	-	-	-	-
ISB	-	-	-	-	-	10	-	-	-	-
LHE	-	-	-	-	-	11	-	-	-	-
BANGLADESCH	-	-	-	-	-	14	-	-	-	-
DARUNTER: DAC	-	-	-	-	-	14	-	-	-	-
INDIEN	-	-	-	-	-	2 376	-	-	-	-
DARUNTER: DEL	-	-	-	-	-	1 886	-	-	-	-
BOM	-	-	-	-	-	419	-	-	-	-
MAA	-	-	-	-	-	72	-	-	-	-
NEPAL	-	-	-	-	-	89	-	-	-	-
DARUNTER: KTM	-	-	-	-	-	89	-	-	-	-
SRI LANKA	-	-	-	17	-	80	-	-	-	-
DARUNTER: CMB	-	-	-	17	-	80	-	-	-	-
MALEDIVEN	-	7	-	6	-	11	-	-	28	-
DARUNTER: MLE	-	7	-	6	-	11	-	-	28	-
THAILAND	-	-	-	-	-	1 475	-	-	76	-
DARUNTER: BKK	-	-	-	-	-	1 475	-	-	76	-
VIETNAM	-	-	-	-	-	104	-	-	-	0
DARUNTER: SGN	-	-	-	-	-	104	-	-	-	0
MALAYSIA	-	-	-	-	-	635	-	-	32	-
DARUNTER: KUL	-	-	-	-	-	479	-	-	32	-
PEN	-	-	-	-	-	156	-	-	-	-
SINGAPUR	-	-	-	-	-	1 120	-	-	-	-
DARUNTER: SIN	-	-	-	-	-	1 120	-	-	-	-
BRUNEI	-	-	-	-	-	46	-	-	-	-
DARUNTER: BWN	-	-	-	-	-	46	-	-	-	-
INDONESIEN	-	-	-	7	-	288	-	-	-	-
DARUNTER: JKT	-	-	-	7	-	200	-	-	-	-
DPS	-	-	-	7	-	88	-	-	-	-
PHILIPPINEN	-	-	-	-	-	384	-	-	-	-
DARUNTER: MNL	-	-	-	-	-	384	-	-	-	-
HONGKONG (BRIT)	-	-	-	-	-	3 375	-	-	-	-
DARUNTER: HKG	-	-	-	-	-	3 375	-	-	-	-
TAIWAN	-	-	-	-	-	184	-	-	-	-

MAI 1996

MIT GEBIETEN AUSSERHALB DEUTSCHLANDS

IN TONNEN

ZIELFLUGPLATZ

ZIELFLUGPLATZ								VON STRECKENHERKUNFTS-	
B E R L I N (THF)	(SXF)	SAARBRUECKEN (SCN)	MUENSTER/ OSN. (FMO)	LEIPZIG (LEJ)	DRESDEN (DRS)	ERFURT (ERF)	SONSTIGE	INSGESAMT	LAND BZW. - FLUGPLATZ
-	0	-	-	-	-	-	-	294	AUSLADUNG
-	0	-	-	-	-	-	-	272	MEXIKO
-	-	-	-	-	-	-	-	22	DARUNTER: MEX
-	-	-	-	-	-	-	-	26	*MX
-	-	-	-	-	-	-	-	26	COSTA RICA
-	0	-	-	-	-	-	-	17	DARUNTER: SJO
-	-	-	-	-	-	-	-	17	KUBA
-	-	-	-	-	-	-	-	16	DARUNTER: VRA
-	-	-	-	-	-	-	-	16	JAMAICA
-	-	-	-	-	-	-	-	16	DARUNTER: MBJ
-	-	-	-	-	-	-	-	175	DOMINIK. REP
-	-	-	-	-	-	-	-	98	DARUNTER: SDQ
-	-	-	-	-	-	-	-	76	POP
-	-	-	-	-	-	-	-	7	ANTIGUA-BARB.
-	-	-	-	-	-	-	-	7	BARBADOS
-	-	-	-	-	-	-	-	2	SONST. WESTIN.
-	-	-	-	-	-	-	-	101	KOLUMBIEN
-	-	-	-	-	-	-	-	101	DARUNTER: BOG
-	-	-	-	-	-	-	-	84	VENEZUELA
-	-	-	-	-	-	-	-	84	DARUNTER: CCS
-	-	-	-	-	-	-	-	1 177	BRASILIEN
-	-	-	-	-	-	-	-	249	DARUNTER: RIO
-	-	-	-	-	-	-	-	928	SAO
-	-	-	-	-	-	-	-	118	ECUADOR
-	-	-	-	-	-	-	-	118	DARUNTER: UIO
-	-	-	-	-	-	-	-	53	PERU
-	-	-	-	-	-	-	-	53	DARUNTER: LIM
-	-	-	-	-	-	-	-	144	ARGENTINIEN
-	-	-	-	-	-	-	-	144	DARUNTER: BUE
-	-	-	-	-	-	-	-	126	CHILE
-	-	-	-	-	-	-	-	126	DARUNTER: SCL
-	0	-	-	-	-	-	-	21 316	A M E R I K A
-	7	-	-	-	-	-	-	20	LIBANON
-	7	-	-	-	-	-	-	20	DARUNTER: BEY
-	19	-	-	-	-	-	-	2 429	ISRAEL
-	15	-	-	-	-	-	-	2 424	DARUNTER: TLV
-	67	-	-	-	-	-	-	172	JORDANIEN
-	67	-	-	-	-	-	-	172	DARUNTER: AMM
-	0	-	-	-	-	-	-	35	SYRIEN
-	0	-	-	-	-	-	-	35	DARUNTER: DAM
-	-	-	-	-	-	-	-	453	IRAN
-	-	-	-	-	-	-	-	453	DARUNTER: THR
-	-	-	-	-	-	-	-	399	KUWEIT
-	-	-	-	-	-	-	-	399	DARUNTER: KWI
-	-	-	-	-	-	-	-	82	BAHRAIN
-	-	-	-	-	-	-	-	82	DARUNTER: BAH
-	-	-	-	-	-	-	-	8	KATAR
-	-	-	-	-	-	-	-	100	SAUDI-ARAB.
-	-	-	-	-	-	-	-	59	DARUNTER: JED
-	-	-	-	-	-	-	-	41	RUH
-	-	-	-	-	-	-	-	13	JEMEN
-	-	-	-	-	-	-	-	13	DARUNTER: SAH
-	-	-	-	-	-	-	-	21	OMAN
-	-	-	-	-	-	-	-	21	DARUNTER: MCT
-	-	-	-	-	-	-	-	2 909	V. A. EMIRATE
-	-	-	-	-	-	-	-	2 465	DARUNTER: SHJ
-	-	-	-	-	-	-	-	358	DXB
-	-	-	-	-	-	-	-	87	AUH
-	-	-	-	-	-	-	-	646	PAKISTAN
-	-	-	-	-	-	-	-	624	DARUNTER: KHI
-	-	-	-	-	-	-	-	10	ISB
-	-	-	-	-	-	-	-	11	LHE
-	-	-	-	-	-	-	-	14	BANGLADESCH
-	-	-	-	-	-	-	-	14	DARUNTER: DAC
-	-	-	-	-	-	-	-	2 376	INDIEN
-	-	-	-	-	-	-	-	1 886	DARUNTER: DEL
-	-	-	-	-	-	-	-	419	BOM
-	-	-	-	-	-	-	-	72	MAA
-	-	-	-	-	-	-	-	89	NEPAL
-	-	-	-	-	-	-	-	89	DARUNTER: KTM
-	-	-	-	-	-	-	-	97	SRI LANKA
-	-	-	-	-	-	-	-	97	DARUNTER: CMB
-	-	-	-	-	-	-	-	52	MALEDIVEN
-	-	-	-	-	-	-	-	52	DARUNTER: MLE
-	-	-	-	-	-	-	-	1 551	THAILAND
-	-	-	-	-	-	-	-	1 551	DARUNTER: BKK
-	-	-	-	-	-	-	-	105	VIETNAM
-	-	-	-	-	-	-	-	104	DARUNTER: SGN
-	-	-	-	-	-	-	-	667	MALAYSIA
-	-	-	-	-	-	-	-	511	DARUNTER: KUL
-	-	-	-	-	-	-	-	156	PEN
-	23	-	-	-	-	-	-	1 143	SINGAPUR
-	23	-	-	-	-	-	-	1 143	DARUNTER: SIN
-	-	-	-	-	-	-	-	46	BRUNEI
-	-	-	-	-	-	-	-	46	DARUNTER: BWN
-	-	-	-	-	-	-	-	295	INDONESIEN
-	-	-	-	-	-	-	-	200	DARUNTER: JKT
-	-	-	-	-	-	-	-	95	DPS
-	-	-	-	-	-	-	-	384	PHILIPPINEN
-	-	-	-	-	-	-	-	384	DARUNTER: MNL
-	-	-	-	-	-	-	-	3 375	HONGKONG (BRIT)
-	-	-	-	-	-	-	-	3 375	DARUNTER: HKG
-	-	-	-	-	-	-	-	184	TAIWAN

6 GÜTERVERKEHR

 6.2 VERFLECHTUNG IM VERKEHR

 6.2.2 AUSLADUNG

VON STRECKENHERKUNFTS- LAND BZW.----FLUGPLATZ	NACH STRECKEN									
	HAMBURG (HAM)	HANNOVER (HAJ)	BREMEN (BRE)	DUESSELDORF (DUS)	KOELN/BONN (CGN)	FRANKFURT (FRA)	STUTTGART (STR)	NUERNBERG (NUE)	MUENCHEN (MUC)	BERLIN (TXL)
AUSLADUNG										
INSGESAMT										
DARUNTER:TPE	-	-	-	-	-	184	-	-	-	-
JAPAN	-	-	-	-	-	2 332	-	-	47	-
DARUNTER:TYO	-	-	-	-	-	2 144	-	-	-	-
OSA	-	-	-	-	-	159	-	-	47	-
NGO	-	-	-	-	-	29	-	-	-	-
KOREA REP.	-	-	-	-	-	2 330	-	-	-	-
DARUNTER:SEL	-	-	-	-	-	2 330	-	-	-	-
KOREA DEM.VR	-	-	-	-	-	-	-	-	-	-
CHINA	-	-	-	-	-	688	-	-	-	-
DARUNTER:PEK	-	-	-	-	-	465	-	-	-	-
SHA	-	-	-	-	-	223	-	-	-	-
A S I E N	41	7	-	30	2 301	20 244	-	-	264	59
AUSTRALIEN	-	-	-	-	-	119	-	-	-	-
DARUNTER:MEB	-	-	-	-	-	112	-	-	-	-
NEUSEELAND	-	-	-	-	-	197	-	-	-	-
DARUNTER:AKL	-	-	-	-	-	197	-	-	-	-
AUSTRALIEN/OZEANIEN...	-	-	-	-	-	316	-	-	-	-
I N S G E S A M T ..	616	88	6	1 767	12 212	47 838	442	1 039	1 839	287

MAI 1996

MIT GEBIETEN AUSSERHALB DEUTSCHLANDS

IN TONNEN

ZIELFLUGPLATZ

ZIELFLUGPLATZ								VON STRECKENHERKUNFTS-	
B E R L I N (THF)	(SXF)	SAARBRUECKEN (SCN)	MUENSTER/ OSN.(FMO)	LEIPZIG (LEJ)	DRESDEN (DRS)	ERFURT (ERF)	SONSTIGE	INSGESAMT	LAND BZW. - FLUGPLATZ
-	-	-	-	-	-	-	-	184	AUSSLADUNG
-	-	-	-	-	-	-	-	2 379	JAPAN
-	-	-	-	-	-	-	-	2 144	DARUNTER:TYO
-	-	-	-	-	-	-	-	205	OSA
-	-	-	-	-	-	-	-	29	NGO
-	-	-	-	-	-	-	-	2 330	KOREA REP.
-	2	-	-	-	-	-	-	2 330	DARUNTER:SEL
-	4	-	-	-	-	-	-	2	KOREA DEM.VR
-	4	-	-	-	-	-	-	693	CHINA
-	-	-	-	-	-	-	-	470	DARUNTER:PEK
-	-	-	-	-	-	-	-	223	SHA
-	124	-	-	-	-	-	-	23 069	A S I E N
-	-	-	-	-	-	-	-	119	AUSTRALIEN
-	-	-	-	-	-	-	-	112	DARUNTER:MEB
-	-	-	-	-	-	-	-	197	NEUSEELAND
-	-	-	-	-	-	-	-	197	DARUNTER:AKL
-	-	-	-	-	-	-	-	316	AUSTRALIEN/OZEANIEN
7	220	61	0	11	6	-	-	66 438	I N S G E S A M T

7.1 VERFLECHTUNG IM VERKEHR

EIN-/
VON STRECKEN

NACH STRECKENZIEL- FLUGPLATZ	VON STRECKEN									
	HAMBURG (HAM)	HANNOVER (HAJ)	BREMEN (BRE)	DUESSELDORF (DUS)	KOELN/BONN (CGN)	FRANKFURT (FRA)	STUTTGART (STR)	NUERNBERG (NUE)	MUENCHEN (MUC)	BERLIN (TXL)
POST-EIN-/AUSLADUNG										

INSGESAM										
HAMBURG	-	-	-	2	0	600	1	0	141	0
HANNOVER	-	-	-	-	-	334	114	72	0	-
BREMEN	-	-	-	-	-	278	-	-	0	-
DUESSELDORF	2	-	-	-	-	17	-	0	19	8
KOELN/BONN	0	-	-	-	-	360	175	132	307	24
FRANKFURT	577	309	174	67	444	-	327	315	578	429
STUTTGART	119	57	-	-	181	256	-	-	0	0
NUERNBERG	0	44	-	-	0	312	-	-	-	1
MUENCHEN	147	2	-	17	259	554	32	-	-	69
BERLIN (TEGEL)	0	-	-	21	227	619	0	0	24	-
BERLIN (TEMPELHOF)	-	-	-	-	-	-	-	-	-	-
BERLIN (SCHOENEFELD)	-	-	-	-	-	-	-	-	118	-
SAARBRUECKEN	-	-	-	-	-	-	-	-	-	-
MUENSTER/OSNABRUECK	-	-	-	-	-	259	-	-	0	-
LEIPZIG	0	107	11	0	179	238	129	-	167	-
DRESDEN	0	-	-	-	80	229	0	-	0	-
ERFURT	-	-	-	-	-	-	-	-	-	-
SONSTIGE FLUGPLAETZE	-	-	-	-	-	182	-	-	-	-
DEUTSCHLAND	846	520	184	108	1 371	4 237	780	520	1 354	533
POST-EIN-/AUSLADUNG										

GEMISCHTFLUEGE										
HAMBURG	-	-	-	2	0	43	1	0	14	0
HANNOVER	-	-	-	-	-	1	1	-	0	-
BREMEN	-	-	-	-	-	9	-	-	0	-
DUESSELDORF	2	-	-	-	-	17	-	0	19	8
KOELN/BONN	0	-	-	-	-	4	-	-	25	0
FRANKFURT	80	0	0	67	0	-	4	0	76	38
STUTTGART	1	-	-	-	-	2	-	-	0	0
NUERNBERG	0	-	-	-	0	0	-	-	-	1
MUENCHEN	12	2	-	17	19	15	-	-	-	11
BERLIN (TEGEL)	0	-	-	21	18	74	0	0	24	-
BERLIN (TEMPELHOF)	-	-	-	-	-	-	-	-	-	-
BERLIN (SCHOENEFELD)	-	-	-	-	-	-	-	-	-	-
SAARBRUECKEN	-	-	-	-	-	-	-	-	-	-
MUENSTER/OSNABRUECK	-	-	-	-	-	4	-	-	0	-
LEIPZIG	0	-	0	0	0	8	0	-	0	-
DRESDEN	0	-	-	-	-	7	0	-	0	-
ERFURT	-	-	-	-	-	-	-	-	-	-
SONSTIGE FLUGPLAETZE	-	-	-	-	-	-	-	-	-	-
DEUTSCHLAND	97	3	0	108	39	184	8	0	159	59
POST-EIN-/AUSLADUNG										

POSTFLUEGE										
HAMBURG	-	-	-	-	-	557	-	-	127	-
HANNOVER	-	-	-	-	-	333	113	72	-	-
BREMEN	-	-	-	-	-	269	-	-	-	-
DUESSELDORF	-	-	-	-	-	-	-	-	-	-
KOELN/BONN	-	-	-	-	-	356	175	132	282	24
FRANKFURT	496	308	173	-	443	-	324	315	501	391
STUTTGART	118	57	-	-	181	255	-	-	-	-
NUERNBERG	-	44	-	-	0	311	-	-	-	-
MUENCHEN	135	-	-	-	240	539	32	-	-	58
BERLIN (TEGEL)	-	-	-	-	209	545	-	-	-	-
BERLIN (TEMPELHOF)	-	-	-	-	-	-	-	-	-	-
BERLIN (SCHOENEFELD)	-	-	-	-	-	-	-	-	118	-
SAARBRUECKEN	-	-	-	-	-	-	-	-	-	-
MUENSTER/OSNABRUECK	-	-	-	-	-	255	-	-	-	-
LEIPZIG	-	107	11	-	178	230	128	-	167	-
DRESDEN	-	-	-	-	80	222	-	-	-	-
ERFURT	-	-	-	-	-	-	-	-	-	-
SONSTIGE FLUGPLAETZE	-	-	-	-	-	182	-	-	-	-
DEUTSCHLAND	749	517	184	-	1 332	4 053	772	519	1 195	473

MAI 1996

INNERHALB DEUTSCHLANDS

AUSLADUNG IN TONNEN

HERKUNFTSFLUGPLATZ									NACH STRECKENZIEL- FLUGPLATZ
B E R L I N (THF)	(SXF)	SAARBRUECKEN (SCN)	MUENSTER/ OSN. (FMO)	LEIPZIG (LEJ)	DRESDEN (DRS)	ERFURT (ERF)	SONSTIGE	INSGESAMT	
-	2	-	-	-	-	-	-	746	HAMBURG
-	-	-	-	11	-	-	-	531	HANNOVER
-	-	-	-	9	-	-	-	287	BREMEN
-	-	-	-	-	-	-	-	46	DUESSELDORF
-	-	-	-	-	-	-	-	999	KOELN/BONN
-	-	-	209	168	180	-	88	3 866	FRANKFURT
-	-	-	-	47	0	-	-	662	STUTTGART
-	-	-	-	-	-	-	-	358	NUERNBERG
-	-	-	-	90	0	-	-	1 172	MUENCHEN
-	-	-	-	-	-	-	-	892	BERLIN (TEGEL)
-	-	-	-	-	-	-	-	-	BERLIN (TEMPELHOF)
-	-	-	-	-	-	-	-	118	BERLIN (SCHOENEFELD)
-	-	-	-	-	-	-	-	-	SAARBRUECKEN
-	-	-	-	-	-	-	-	259	MUENSTER/OSNABRUECK
-	-	-	-	-	-	-	-	830	LEIPZIG
-	-	-	-	106	-	-	0	415	DRESDEN
-	-	-	-	-	-	-	-	-	ERFURT
-	-	-	-	-	-	-	-	182	SONSTIGE FLUGPLAETZE
-	2	-	209	431	181	-	88	11 363	DEUTSCHLAND
POST-EIN-/AUSLADUNG									
GEMISCHTFLUEGE									
-	-	-	-	-	-	-	-	61	HAMBURG
-	-	-	-	-	-	-	-	3	HANNOVER
-	-	-	-	-	-	-	-	9	BREMEN
-	-	-	-	-	-	-	-	46	DUESSELDORF
-	-	-	-	-	-	-	-	29	KOELN/BONN
-	-	-	-	0	0	-	-	268	FRANKFURT
-	-	-	-	0	0	-	-	4	STUTTGART
-	-	-	-	-	-	-	-	2	NUERNBERG
-	-	-	-	-	0	-	-	77	MUENCHEN
-	-	-	-	-	-	-	-	138	BERLIN (TEGEL)
-	-	-	-	-	-	-	-	-	BERLIN (TEMPELHOF)
-	-	-	-	-	-	-	-	-	BERLIN (SCHOENEFELD)
-	-	-	-	-	-	-	-	-	SAARBRUECKEN
-	-	-	-	-	-	-	-	4	MUENSTER/OSNABRUECK
-	-	-	-	-	-	-	-	10	LEIPZIG
-	-	-	-	-	-	-	0	8	DRESDEN
-	-	-	-	-	-	-	-	-	ERFURT
-	-	-	-	-	-	-	-	-	SONSTIGE FLUGPLAETZE
-	-	-	-	0	0	-	0	660	DEUTSCHLAND
POST-EIN-/AUSLADUNG									
POSTFLUEGE									
-	2	-	-	-	-	-	-	686	HAMBURG
-	-	-	-	11	-	-	-	528	HANNOVER
-	-	-	-	9	-	-	-	277	BREMEN
-	-	-	-	-	-	-	-	-	DUESSELDORF
-	-	-	-	-	-	-	-	970	KOELN/BONN
-	-	-	209	167	180	-	88	3 598	FRANKFURT
-	-	-	-	47	-	-	-	658	STUTTGART
-	-	-	-	-	-	-	-	356	NUERNBERG
-	-	-	-	90	-	-	-	1 094	MUENCHEN
-	-	-	-	-	-	-	-	754	BERLIN (TEGEL)
-	-	-	-	-	-	-	-	-	BERLIN (TEMPELHOF)
-	-	-	-	-	-	-	-	118	BERLIN (SCHOENEFELD)
-	-	-	-	-	-	-	-	-	SAARBRUECKEN
-	-	-	-	-	-	-	-	255	MUENSTER/OSNABRUECK
-	-	-	-	-	-	-	-	820	LEIPZIG
-	-	-	-	106	-	-	-	407	DRESDEN
-	-	-	-	-	-	-	-	-	ERFURT
-	-	-	-	-	-	-	-	182	SONSTIGE FLUGPLAETZE
-	2	-	209	430	180	-	88	10 703	DEUTSCHLAND

8 FLUGBEWEGUNGEN

8. 1 VERFLECHTUNG IM VERKEHR

8. 1. 1 STARTS BZW.

NACH STRECKENZIEL- FLUGPLATZ	VON STRECKEN									
	HAMBURG (HAM)	HANNOVER (HAJ)	BREMEN (BRE)	DUESSELDORF (DUS)	KOELN/BONN (CGN)	FRANKFURT (FRA)	STUTTGART (STR)	NUERNBERG (NUE)	MUENCHEN (MUC)	BERLIN (TXL)
STARTS										
INGESAMT										
HAMBURG	58	43	21	242	206	447	174	68	374	216
HANNOVER	36	617	23	6	49	207	92	65	162	4
BREMEN	2	-	149	-	12	211	55	44	138	133
DUESSELDORF	239	9	2	5	28	232	142	70	666	505
KOELN/BONN	177	29	16	13	202	170	102	143	370	543
FRANKFURT	444	207	211	231	188	-	176	180	415	451
STUTTGART	192	89	58	139	108	172	273	12	93	427
NUERNBERG	72	63	43	72	149	187	13	82	28	104
MUENCHEN	375	163	139	657	384	427	113	33	13	581
BERLIN (TEGEL)	220	3	127	503	538	452	423	104	584	-
BERLIN (TEMPELHOF)	36	85	2	2	4	3	4	145	3	4
BERLIN (SCHOENEFELD)	21	6	8	5	74	12	5	8	33	6
SAARBRUECKEN	58	2	6	1	7	4	12	-	72	1
MUENSTER/OSNABRUECK	-	7	17	-	2	150	42	1	75	8
LEIPZIG	114	98	35	94	113	186	92	15	123	6
DRESDEN	132	26	32	67	88	184	155	28	119	8
ERFURT	35	-	3	-	32	-	21	3	29	5
SONSTIGE FLUGPLAETZE	135	23	259	23	416	271	139	129	268	105
DEUTSCHLAND	2 346	1 470	1 151	2 060	2 600	3 315	2 033	1 130	3 565	3 107

STARTS IM LINIENVERKEHR

(OHNE NURFRACHTER)

HAMBURG	-	40	4	236	170	415	164	66	367	215
HANNOVER	29	-	4	5	22	179	68	44	159	3
BREMEN	-	-	-	-	-	189	53	40	135	133
DUESSELDORF	226	7	-	-	5	208	131	69	649	503
KOELN/BONN	163	20	2	1	-	128	47	69	306	511
FRANKFURT	414	181	189	203	135	-	147	131	375	428
STUTTGART	163	72	53	135	46	138	-	4	64	420
NUERNBERG	71	40	42	67	90	159	4	-	4	102
MUENCHEN	371	163	135	648	307	381	79	2	-	578
BERLIN (TEGEL)	218	3	127	501	504	427	415	95	578	-
BERLIN (TEMPELHOF)	32	83	-	-	-	-	-	142	-	-
BERLIN (SCHOENEFELD)	19	6	-	5	8	3	3	5	8	3
SAARBRUECKEN	58	2	3	-	-	-	-	-	67	-
MUENSTER/OSNABRUECK	-	7	5	-	-	129	41	1	73	4
LEIPZIG	114	71	34	94	75	164	68	9	99	6
DRESDEN	130	26	30	67	81	163	154	21	117	8
ERFURT	35	-	1	-	31	-	17	3	29	4
SONSTIGE FLUGPLAETZE	46	21	1	-	198	214	65	51	189	104
DEUTSCHLAND	2 089	742	630	1 962	1 672	2 897	1 456	752	3 219	3 022

STARTS IM LINIENVER-

KEHR (NURFRACHTER)

HAMBURG	-	-	-	-	-	20	-	-	-	-
HANNOVER	-	-	-	-	-	21	20	19	-	-
BREMEN	-	-	-	-	-	20	-	-	-	-
DUESSELDORF	-	-	-	-	1	4	-	-	1	-
KOELN/BONN	-	-	-	-	-	31	20	20	40	20
FRANKFURT	20	20	20	18	42	20	20	20	20	20
STUTTGART	20	-	-	-	20	20	-	-	-	-
NUERNBERG	-	20	-	-	7	19	-	-	-	-
MUENCHEN	-	-	-	-	20	20	20	-	-	-
BERLIN (TEGEL)	-	-	-	-	20	20	-	-	-	-
BERLIN (TEMPELHOF)	-	-	-	-	-	-	-	-	-	-
BERLIN (SCHOENEFELD)	-	-	-	-	-	1	-	-	20	-
SAARBRUECKEN	-	-	-	-	-	-	-	-	-	-
MUENSTER/OSNABRUECK	-	-	-	-	-	20	-	-	-	-
LEIPZIG	-	20	-	-	20	20	20	-	19	-
DRESDEN	-	-	-	-	-	20	-	-	-	-
ERFURT	-	-	-	-	-	-	-	-	-	-
SONSTIGE FLUGPLAETZE	-	-	-	-	-	20	-	-	-	-
DEUTSCHLAND	40	60	20	18	130	256	100	59	100	40

MAI 1996

INNERHALB DEUTSCHLANDS

LANDUNGEN

HERKUNFTSFLUGPLATZ

HERKUNFTSFLUGPLATZ									NACH STRECKENZIEL- FLUGPLATZ
B E R L I N (THF)	(SXF)	SAARBRUECKEN (SCN)	MUENSTER/ OSN. (FMO)	LEIPZIG (LEJ)	DRESDEN (DRS)	ERFURT (ERF)	SONSTIGE	INSGESAMT	
									STARTS
									INSGESAMT
38	30	60	7	112	128	36	143	2 403	HAMBURG
92	28	5	12	91	32	-	22	1 543	HANNOVER
2	3	1	29	29	34	5	263	1 110	BREMEN
5	9	17	6	96	67	39	26	2 163	DUESSELDORF
2	71	3	1	98	101	32	450	2 523	KOELN/BONN
3	15	1	154	187	185	1	273	3 322	FRANKFURT
11	9	14	45	94	164	18	141	2 059	STUTTGART
148	14	3	10	22	28	4	130	1 172	MUERNBERG
5	13	63	79	124	125	30	245	3 569	MUENCHEN
1	3	-	3	11	9	2	109	3 092	BERLIN (TEGEL)
132	1	79	102	5	3	28	308	946	BERLIN (TEMPELHOF)
11	718	-	2	28	13	9	4	963	BERLIN (SCHOENEFELD)
80	1	76	-	25	21	-	45	411	SAARBRUECKEN
100	1	-	501	13	4	1	217	1 139	MUENSTER/OSNABRUECK
4	30	26	23	108	70	6	110	1 253	LEIPZIG
4	15	19	3	105	11	8	154	1 158	DRESDEN
31	5	-	4	-	4	41	82	295	ERFURT
301	6	51	208	129	159	83	147	2 852	SONSTIGE FLUGPLAETZE
970	972	418	1 189	1 277	1 158	343	2 869	31 973	DEUTSCHLAND
									STARTS IM LINIENVERKEHR (OHNE NURFRACHTER)
32	8	59	4	111	125	36	47	2 099	HAMBURG
86	8	4	2	60	31	-	20	724	HANNOVER
-	-	-	2	28	33	-	6	619	BREMEN
1	7	15	-	93	66	39	-	2 019	DUESSELDORF
1	25	-	1	76	80	30	196	1 656	KOELN/BONN
-	12	-	129	167	162	1	215	2 889	FRANKFURT
2	6	-	43	69	163	18	65	1 461	STUTTGART
147	14	1	4	11	21	4	43	824	MUENCHEN
1	11	63	74	97	121	30	173	3 234	BERLIN (TEGEL)
-	2	-	1	9	5	2	104	2 991	BERLIN (TEMPELHOF)
-	1	79	98	1	1	28	256	721	BERLIN (SCHOENEFELD)
6	-	-	1	21	8	5	2	103	SAARBRUECKEN
80	1	-	-	24	21	-	5	261	MUENSTER/OSNABRUECK
96	1	-	-	13	3	1	104	478	LEIPZIG
2	24	26	20	-	70	4	71	951	DRESDEN
3	13	18	2	81	-	5	141	1 060	ERFURT
31	4	-	2	-	3	-	16	176	SONSTIGE FLUGPLAETZE
256	5	11	109	97	150	16	144	1 677	
744	142	276	492	958	1 063	219	1 608	23 943	DEUTSCHLAND
									STARTS IM LINIENVER- KEHR (NURFRACHTER)
-	20	-	-	-	-	-	-	40	HAMBURG
-	19	-	-	20	-	-	-	99	HANNOVER
-	-	-	-	-	-	-	-	20	BREMEN
-	-	-	-	-	-	-	-	6	DUESSELDORF
-	26	-	-	20	-	-	-	177	KOELN/BONN
-	-	-	20	20	21	-	20	281	FRANKFURT
-	-	-	-	20	-	-	-	80	STUTTGART
-	-	-	-	-	-	-	-	46	MUENCHEN
-	-	-	-	20	-	-	-	80	MUENCHEN
-	-	-	-	-	-	-	-	40	BERLIN (TEGEL)
-	-	-	-	-	-	-	-	-	BERLIN (TEMPELHOF)
-	-	-	-	-	-	-	-	21	BERLIN (SCHOENEFELD)
-	-	-	-	-	-	-	-	-	SAARBRUECKEN
-	-	-	-	-	-	-	-	20	MUENSTER/OSNABRUECK
-	-	-	-	-	-	-	-	99	LEIPZIG
-	-	-	-	20	-	-	1	41	DRESDEN
-	-	-	-	-	-	-	-	-	ERFURT
-	-	-	-	-	-	-	-	20	SONSTIGE FLUGPLAETZE
-	65	-	20	120	21	-	21	1 070	DEUTSCHLAND

8 FLUGBEWEGUNGEN

8. 1 VERFLECHTUNG IM VERKEHR
8. 1. 2 STARTS

NACH STRECKENZIEL- FLUGPLATZ	VON STRECKEN									
	HAMBURG (HAM)	HANNOVER (HAJ)	BREMEN (BRE)	DUESSELDORF (DUS)	KOELN/BONN (CGN)	FRANKFURT (FRA)	STUTTGART (STR)	NUERNBERG (NUE)	MUENCHEN (MUC)	BERLIN (TXL)
STARTS										
INSGESAMT										
SCHLESWIG-HOLSTEIN .	59	-	8	-	59	72	5	-	4	40
HELGOLAND	9	-	-	-	-	-	-	-	-	-
KIEL	-	-	2	-	58	69	1	-	-	28
LUEBECK	1	-	-	-	1	-	-	-	-	1
WESTERLAND/SYLT .	48	-	6	-	-	3	4	-	4	11
UEB. SCHLESW. - HOLST	1	-	-	-	-	-	-	-	-	-
BREMEN	-	-	3	-	-	-	-	1	-	-
BREMERHAVEN	-	-	3	-	-	-	-	1	-	-
NIEDERSACHSEN	13	-	237	-	8	4	1	-	20	-
BORKUM	-	-	2	-	-	-	-	-	-	-
BRAUNSCHWEIG	-	-	-	-	7	4	-	-	19	-
EMDEN	-	-	2	-	-	-	-	-	-	-
HARLE	-	-	1	-	-	-	-	-	-	-
JUIST	-	-	3	-	-	-	-	-	-	-
NORDDEICH	-	-	-	-	-	-	-	-	-	-
WANGEROOGE	-	-	14	-	-	-	-	-	-	-
NORDERNEY	-	-	-	-	-	-	-	-	-	-
LANGEBOG	-	-	8	-	-	-	-	-	-	-
FINKENWERDER	4	-	-	-	1	-	-	-	-	-
UEB. NIEDERSACHSEN	9	-	207	-	-	-	1	-	1	-
NORDRHEIN-WESTFALEN	25	2	2	22	200	1	43	54	181	-
DORTMUND	25	1	-	-	6	-	20	54	118	-
PADERBORN-LIPPST. .	-	1	2	-	4	1	20	-	61	-
SIEGERLAND	-	-	-	-	-	-	-	-	1	-
MOENCHENGLADBACH .	-	-	-	-	3	-	-	-	1	-
ESSEN	-	-	-	-	-	-	1	-	-	-
UEB. NORDRH. - WESTF.	-	-	-	22	187	-	2	-	-	-
HESSEN	-	-	-	-	2	17	-	-	3	-
KASSEL	-	-	-	-	2	1	-	-	1	-
UEB. HESSEN	-	-	-	-	-	16	-	-	2	-
RHEINLAND-PFALZ	-	-	1	-	-	2	2	2	-	-
KOBLENZ	-	-	-	-	-	-	-	-	-	-
HAHN	-	-	-	-	-	1	-	-	-	-
UEB. RHEINL. - PFALZ	-	-	1	-	-	1	2	2	-	-
BADEN-WUERTTEMBERG .	-	1	4	1	69	86	84	2	4	63
FREIBURG	-	-	1	-	-	-	1	-	-	-
FRIEDRICHSHAFEN . .	-	-	1	1	68	84	27	1	-	63
KARLSRUHE	-	-	1	-	-	-	-	-	-	-
MANNHEIM	-	1	-	-	1	-	1	1	-	-
UEB. BADEN-WUERTT.	-	-	1	-	-	2	55	-	4	-
BAYERN	-	-	-	-	74	66	2	70	53	-
AUGSBURG	-	-	-	-	74	1	-	1	1	-
BAYREUTH	-	-	-	-	-	64	-	1	-	-
HOF	-	-	-	-	-	-	2	5	4	-
OBERPFALFENHOFEN .	-	-	-	-	-	-	-	-	-	-
STRAUBING	-	-	-	-	-	-	-	-	1	-
UEB. BAYERN	-	-	-	-	-	1	-	63	47	-
MECKLENBURG-VORPOMME	38	20	-	-	4	23	2	-	2	2
HERINGSDOF	-	-	-	-	-	-	-	-	-	-
BARTH	2	-	-	-	1	-	-	-	-	1
GUETTIN	-	-	-	-	-	-	-	-	-	-
ROSTOCK	36	20	-	-	2	23	-	-	1	1
UEB. MECKLENBURG-VO	-	-	-	-	1	-	2	-	1	-
BRANDENBURG	-	-	2	-	-	-	-	-	-	-
UEB. BRANDENDURG . .	-	-	2	-	-	-	-	-	-	-
SACHSEN-ANHALT	-	-	2	-	-	-	-	-	1	-
MAGDEBURG	-	-	1	-	-	-	-	-	-	-
UEB. SACHSEN-ANHALT	-	-	1	-	-	-	-	-	1	-
THUERINGEN	-	-	-	-	-	-	-	-	-	-
UEB. THUERINGEN . . .	-	-	-	-	-	-	-	-	-	-
SACHSEN	-	-	-	-	-	-	-	-	-	-
UEB. SACHSEN	-	-	-	-	-	-	-	-	-	-
DEUTSCHLAND	135	23	259	23	416	271	139	129	268	105

MAI 1996

INNERHALB DEUTSCHLANDS
NACH SONSTIGEN DEUTSCHEN FLUGPLAETZEN

HERKUNFTSFLUGPLATZ									NACH STRECKENZIEL- FLUGPLATZ
B E R L I N (THF)	(SKF)	SAARBRUECKEN (SCN)	MUENSTER/ OSN. (FMO)	LEIPZIG (LEJ)	DRESDEN (DRS)	ERFURT (ERF)	SONSTIGE	INSGESAMT	
									STARTS

									INSGESAMT

24	-	-	2	3	-	-	-	276	SCHLESWIG-HOLSTEIN
-	-	-	-	-	-	-	-	9	HELGOLAND
2	-	-	1	2	-	-	-	163	KIEL
1	-	-	-	-	-	-	-	4	LUEBECK
21	-	-	1	-	-	-	-	98	WESTERLAND/SYLT
-	-	-	-	1	-	-	-	2	UEB. SCHLESW.-HOLST
2	-	-	-	-	-	-	-	6	BREMEN
2	-	-	-	-	-	-	-	6	BREMERHAVEN
-	1	1	7	5	-	-	-	297	NIEDERSACHSEN
-	-	-	-	-	-	-	-	2	BORKUM
-	-	1	1	4	-	-	-	36	BRAUNSCHWEIG
-	-	-	-	-	-	-	-	2	EMDEN
-	-	-	-	-	-	-	-	1	HARLE
-	-	-	-	-	-	-	-	3	JUIST
-	-	-	-	-	-	-	-	-	NORDDIECH
-	-	-	1	-	-	-	-	15	WANGEROOGE
-	-	-	2	-	-	-	-	2	NORDERNEY
-	-	-	-	-	-	-	-	8	LANGEOOG
-	1	-	-	-	-	-	-	6	FINKENWERDER
-	-	-	3	1	-	-	-	222	UEB. NIEDERSACHSEN
172	5	9	187	58	77	16	38	1 092	NORDRHEIN-WESTFALEN
103	-	-	83	58	54	16	24	562	DORTMUND
68	5	8	35	-	22	-	14	241	PADEBORN-LIPPST.
-	-	-	-	-	-	-	-	1	SIEGERLAND
-	-	-	-	-	-	-	-	4	MOENCHENGLADBACH
1	-	1	-	-	-	-	-	3	ESSEN
-	-	-	69	-	1	-	-	281	UEB. NORDRH.-WESTF.
1	-	-	4	1	-	7	-	35	HESSEN
1	-	-	-	-	-	2	-	7	KASSEL
-	-	-	4	1	-	5	-	28	UEB. HESSEN
5	-	36	1	9	3	2	-	63	RHEINLAND-PFALZ
-	-	-	-	-	-	-	-	-	KOBLENZ
2	-	-	-	1	2	1	-	7	HAHN
3	-	36	1	8	1	1	-	56	UEB. RHEINL.-PFALZ
1	-	-	1	4	32	2	-	354	BADEN-WUERTTEMBERG
-	-	-	-	-	-	-	-	2	FREIBURG
-	-	-	-	1	23	-	-	269	FRIEDRICHSHAFEN
-	-	-	-	-	-	1	-	2	KARLSRUHE
1	-	-	-	3	6	1	-	15	MANNHEIM
-	-	-	1	-	3	-	-	66	UEB. BADEN-WUERTT.
68	-	5	4	38	45	5	109	539	BAYERN
68	-	-	2	38	45	1	-	231	AUGSBURG
-	-	-	-	-	-	-	46	111	BAYREUTH
-	-	5	-	-	-	-	63	79	HOF
-	-	-	2	-	-	-	-	2	OBERPFAPPENHOFEN
-	-	-	-	-	-	-	-	1	STRAUBING
-	-	-	-	-	-	4	-	115	UEB. BAYERN
5	-	-	1	-	-	-	-	97	MECKLENBURG-VORPOMME
1	-	-	-	-	-	-	-	1	HERINGSDORF
-	-	-	-	-	-	-	-	4	BARTH
-	-	-	-	-	-	-	-	-	GUETTIN
2	-	-	1	-	-	-	-	86	ROSTOCK
2	-	-	-	-	-	-	-	6	UEB. MECKLENBURG-VO
20	-	-	-	3	2	-	-	27	BRANDENBURG
20	-	-	-	3	2	-	-	27	UEB. BRANDENBURG
2	-	-	-	4	-	-	-	9	SACHSEN-ANHALT
2	-	-	-	-	-	-	-	3	MAGDEBURG
-	-	-	-	4	-	-	-	6	UEB. SACHSEN-ANHALT
1	-	-	1	-	-	51	-	53	THUERINGEN
1	-	-	1	-	-	51	-	53	UEB. THUERINGEN
-	-	-	-	4	-	-	-	4	SACHSEN
-	-	-	-	4	-	-	-	4	UEB. SACHSEN
301	6	51	208	129	159	83	147	2 852	DEUTSCHLAND

8 FLUGBEWEGUNGEN

8. 2 VERFLECHTUNG IM VERKEHR

8. 2. 1 STARTS

NACH STRECKENZIELLAND		VON STRECKEN									
BZW. ----- FLUGPLATZ	HAMBURG (HAM)	HANNOVER (HAJ)	BREMEN (BRE)	DUESSELDORF (DUS)	KOELN/BONN (CGN)	FRANKFURT (FRA)	STUTTGART (STR)	NUERNBERG (NUE)	MUENCHEN (MUC)	BERLIN (TXL)	
STARTS											
INSGESAMT											
POLEN	53	1	6	23	48	249	18	2	98	27	
DARUNTER:WAW	22	1	-	23	13	152	16	-	96	27	
GDN	30	-	1	-	1	-	-	-	-	-	
KRK	-	-	-	-	-	17	-	-	-	-	
KTW	-	-	-	-	12	35	-	-	-	-	
*PL	1	-	5	-	22	45	2	2	2	-	
LITAUEN	32	3	-	-	-	62	-	-	-	14	
DARUNTER:VNO	32	1	-	-	-	62	-	-	-	14	
*LT	-	2	-	-	-	-	-	-	-	-	
LETTLAND	13	-	-	-	-	61	-	-	-	8	
DARUNTER:RIX	13	-	-	-	-	61	-	-	-	8	
ESTLAND	26	-	-	-	-	31	-	-	-	-	
DARUNTER:TTL	26	-	-	-	-	31	-	-	-	-	
FINNLAND	117	-	-	59	31	125	-	-	27	27	
DARUNTER:HEL	86	-	-	59	30	125	-	-	27	27	
TKU	31	-	-	-	-	-	-	-	-	-	
SCHWEDEN	70	1	1	70	115	248	3	6	82	27	
DARUNTER:STO	47	-	1	48	56	185	1	2	58	27	
MMA	-	-	-	-	17	1	-	-	-	-	
GOT	20	1	-	22	42	62	-	4	24	-	
NORWEGEN	56	2	-	20	17	124	1	1	27	27	
DARUNTER:OSL	56	1	-	20	17	120	-	1	27	27	
DAENEMARK	149	126	47	134	70	249	85	18	95	5	
DARUNTER:CPH	141	111	43	134	48	196	85	16	94	-	
AAL	-	-	-	-	-	-	-	-	-	-	
BLL	2	15	-	-	21	53	-	1	-	-	
*DK	2	-	4	-	1	-	-	1	1	1	
GR BRITANNIEN	291	174	126	635	558	1 121	204	79	649	256	
DARUNTER:LON	238	136	123	351	390	754	152	62	428	255	
BHX	21	-	-	131	37	111	46	-	91	-	
MAN	25	31	-	130	5	177	-	-	120	-	
LPL	-	-	-	1	24	1	-	-	-	-	
GLA	-	2	-	-	-	9	-	-	-	-	
GCI	-	4	-	4	1	4	3	1	3	-	
BRS	-	-	-	-	-	26	-	-	-	-	
EMA	1	-	-	1	57	7	-	16	-	-	
*GB	1	1	3	17	35	23	2	-	3	1	
IRLAND	36	-	-	72	25	116	11	3	44	13	
DARUNTER:DUB	25	-	-	62	21	94	5	-	22	8	
SNN	8	-	-	10	1	17	6	3	19	4	
*IE	3	-	-	-	3	5	-	-	3	1	
ISLAND	-	-	-	5	2	10	-	-	-	-	
DARUNTER:KEF	-	-	-	5	2	10	-	-	-	-	
NIEDERLANDE	204	124	154	6	18	282	151	96	204	137	
DARUNTER:AMS	164	124	153	6	11	279	149	94	200	136	
MST	-	-	-	-	4	1	-	1	-	-	
EIN	37	-	-	-	-	-	-	-	1	-	
BELGIEN	153	104	35	3	37	293	109	88	182	50	
DARUNTER:BRU	153	104	35	3	33	292	109	86	182	50	
LUXEMBURG	52	1	-	-	-	124	2	-	3	-	
DARUNTER:LUX	52	1	-	-	-	124	2	-	3	-	
FRANKREICH	287	160	66	350	402	696	276	135	639	185	
DARUNTER:PAR	232	157	66	228	316	461	196	113	353	178	
BOD	-	-	-	-	2	23	-	-	8	-	
SXB	46	1	-	-	2	1	-	-	45	-	
LYS	-	-	-	56	37	79	22	1	55	-	
TLS	-	-	-	-	1	18	-	-	55	-	
MRS	-	1	-	-	-	27	1	-	30	-	
NCE	8	1	-	53	12	66	39	7	62	4	
BIA	-	-	-	-	-	-	1	-	8	3	
*FR	1	-	-	8	32	17	17	13	22	-	
SPANIEN	341	374	112	854	358	1 011	533	196	521	193	
DARUNTER:MAD	1	13	-	62	47	167	55	2	118	-	
BCN	34	66	-	93	58	158	88	1	95	31	
VLC	1	1	-	-	4	31	1	-	-	-	
ALC	7	8	4	21	1	35	-	2	9	6	
LEI	5	5	-	19	-	9	4	1	9	4	
AGP	28	13	4	37	3	65	18	5	29	9	
XRY	5	-	-	5	-	8	10	1	8	9	
SVQ	-	-	-	5	-	1	1	-	5	-	
BIO	-	-	-	-	-	62	-	-	-	-	
*E1	-	-	-	1	43	14	-	2	1	-	
PMI	134	139	62	361	123	237	189	72	100	65	
IBZ	30	25	12	59	23	43	24	13	24	11	
MAH	8	12	-	21	4	19	19	8	13	7	
*E2	-	-	-	5	-	5	5	19	5	-	
LEA	28	36	13	54	18	50	35	22	31	12	
TCI	19	18	9	42	12	40	27	22	28	16	
FUE	17	18	4	31	14	32	32	14	25	12	
ACE	19	20	4	27	8	30	20	12	16	11	
*E3	5	-	-	5	-	5	5	-	5	-	
PORTUGAL	50	39	14	97	72	259	80	24	89	20	
DARUNTER:LIS	9	6	-	27	26	126	28	1	57	9	
OPO	9	-	-	4	31	62	2	1	-	-	
FAO	27	26	7	56	15	54	38	17	22	10	
FNC	5	7	7	9	-	17	11	5	10	1	
MALTA	19	11	-	19	10	75	26	9	33	14	
DARUNTER:MLA	19	11	-	19	10	75	26	9	33	14	
SCHWEIZ	206	167	67	156	214	513	246	129	434	170	
DARUNTER:ZRH	136	121	67	129	104	236	125	126	134	146	
GVA	21	-	-	18	31	138	119	3	120	-	
BSL	49	46	-	9	74	112	1	-	109	24	
BRN	-	-	-	-	1	22	1	-	68	-	
OESTERREICH	106	89	-	247	213	919	156	81	308	161	
DARUNTER:VIE	105	87	-	196	167	309	148	77	242	133	

HERKUNFTSFLUGPLATZ									NACH STRECKENZIELLAND	
(THF)	B E R L I N (SXF)	SAARBRUECKEN (SCN)	MUENSTER/ OSN. (FMO)	LEIPZIG (LEJ)	DRESDEN (DRS)	ERFURT (ERF)	SONSTIGE	INSGESAMT	BZW. -----	FLUGPLATZ
25	30	-	2	34	58	-	-	674	STARTS	
20	30	-	-	14	-	-	-	414	INSGESAMT	POLEN
1	-	-	1	-	18	-	-	52		DARUNTER: WAW
2	-	-	1	-	19	-	-	37		GDN
2	-	-	-	7	-	-	-	56		KRK
14	-	-	-	13	21	-	-	115		KTW
13	-	-	-	-	-	-	-	125		*PL
1	-	-	-	-	-	-	-	90		LITAUEN
27	1	-	-	-	-	-	-	35		DARUNTER: VNO
27	1	-	-	-	-	-	-	110		*LT
-	-	-	-	-	-	-	-	110		LETTLAND
-	-	-	-	-	-	-	-	57		DARUNTER: RIX
-	-	-	-	-	-	-	-	57		ESTLAND
-	-	-	-	-	-	-	-	386		DARUNTER: TTL
-	-	-	-	-	-	-	-	354		FINNLAND
-	-	-	-	-	-	-	-	31		DARUNTER: HEL
4	8	-	1	1	5	-	-	642		SCHWEDEN
-	7	-	-	-	3	-	-	435		DARUNTER: STO
-	-	-	-	-	1	-	-	19		MMA
1	-	-	-	-	1	-	-	177		GOT
3	-	-	-	-	-	-	-	278		NORWEGEN
1	-	-	-	-	-	-	-	270		DARUNTER: OSL
168	7	-	3	27	-	-	-	1 183		DAENEMARK
149	7	-	-	25	-	-	-	1 049		DARUNTER: CPH
14	-	-	-	-	-	-	-	14		AAL
5	-	-	1	1	-	-	-	99		BLL
-	-	-	1	1	-	-	-	12		*DK
2	4	16	41	3	3	-	-	4 162		GR BRITANNIEN
-	2	3	38	3	2	-	-	2 937		DARUNTER: LON
-	-	-	-	-	-	-	-	437		BHX
-	-	1	-	-	-	-	-	488		MAN
-	-	-	-	-	-	-	-	27		LFL
-	-	-	3	-	-	-	-	11		GLA
-	-	-	-	-	-	-	-	23		GCI
-	1	-	-	-	-	-	-	26		BRS
2	-	11	-	-	-	-	-	83		EMA
3	5	-	-	4	1	-	-	99		*GB
3	5	-	-	4	1	-	-	333		IRLAND
-	-	-	-	-	-	-	-	238		DARUNTER: DUB
-	-	-	-	-	-	-	-	80		SNN
-	-	-	-	-	-	-	-	15		*IE
-	-	-	-	-	-	-	-	17		ISLAND
2	5	3	1	5	24	-	-	1 17		DARUNTER: KEF
1	4	1	-	3	23	-	-	1 416		NIEDERLANDE
-	-	-	-	1	-	-	-	1 343		DARUNTER: AMS
-	-	-	-	-	-	-	-	13		MST
91	1	-	1	2	-	-	-	38		EIN
90	1	-	-	-	-	-	-	1 149		BELGIEN
54	-	94	1	-	-	-	-	1 138		DARUNTER: BRU
54	-	94	1	-	-	-	-	331		LUXEMBURG
50	2	3	28	13	2	-	-	331		DARUNTER: LUX
1	1	-	17	7	2	-	-	3 294		FRANKREICH
-	-	-	-	-	-	-	-	2 328		DARUNTER: PAR
46	-	-	1	-	-	-	-	33		BOD
-	-	-	-	-	-	-	-	142		SXB
-	1	-	-	1	-	-	-	251		LYS
-	-	-	-	-	-	-	-	75		TLS
2	-	-	-	-	5	-	-	64		MRS
-	-	-	-	-	-	-	-	254		NCE
1	-	3	10	-	-	-	-	12		BIA
1	153	70	142	206	94	51	-	124		*FR
-	-	1	-	1	-	-	-	5 210		SPANIEN
-	-	1	-	-	-	-	-	465		DARUNTER: MAD
-	-	-	-	-	-	-	-	626		BCN
-	-	-	-	-	-	-	-	39		VLC
-	-	-	-	-	-	-	-	93		ALC
-	-	-	-	4	4	-	-	64		LEI
-	5	-	1	5	-	-	-	222		AGP
-	-	-	-	-	-	-	-	46		XRY
-	-	-	-	1	-	-	-	13		SVO
-	-	-	-	-	-	-	-	62		BIO
-	84	48	84	119	42	23	-	62		*E1
1	8	5	13	17	9	5	-	1 882		FMI
-	5	-	-	5	4	-	-	322		IBZ
-	5	-	4	-	-	-	-	125		MAH
-	21	5	16	22	14	9	-	48		*E2
-	14	5	6	16	10	7	-	386		LPA
-	7	1	6	8	2	3	-	291		TCI
-	4	4	12	8	8	4	-	226		FUE
-	-	-	-	-	-	-	-	207		ACE
-	22	5	15	25	9	5	-	25		*E3
-	-	-	-	-	-	-	-	825		PORTUGAL
-	3	-	-	-	-	-	-	289		DARUNTER: LIS
-	19	5	14	25	9	5	-	112		OPO
-	-	-	1	-	-	-	-	349		FAO
-	4	-	-	8	4	-	-	73		FNC
-	4	-	-	8	4	-	-	232		MALTA
87	9	-	44	54	79	-	-	232		DARUNTER: MLA
14	9	-	43	54	56	-	-	2 575		SCHWEIZ
24	-	-	-	-	-	-	-	1 500		DARUNTER: ZRH
49	-	-	-	-	22	-	-	474		GVA
-	-	-	-	-	1	-	-	495		BSL
3	4	-	6	29	41	-	-	93		BRN
1	-	-	4	27	2	-	-	2 363		OESTERREICH
-	-	-	-	-	-	-	-	1 498		DARUNTER: VIE

8 FLUGBEWEGUNGEN

8. 2 VERFLECHTUNG IM VERKEHR

8. 2. 1 STARTS

NACH STRECKENZIPELLAND		VON STRECKEN									
BZW.	FLUGPLATZ	HAMBURG (HAM)	HANNOVER (HAJ)	BREMEN (BRE)	DUESSELDORF (DUS)	KOELN/BONN (CGN)	FRANKFURT (FRA)	STUTTGART (STR)	NUERNBERG (NUE)	MUENCHEN (MUC)	BERLIN (TXL)
STARTS											

INSGESAM											

	INN	1	2	-	-	1	91	-	1	1	-
	LNZ	-	-	-	37	21	122	1	1	26	-
	SZG	-	-	-	7	4	208	7	1	4	27
	GRZ	-	-	-	7	16	126	-	1	35	-
	KLU	-	-	-	-	2	62	-	-	-	1
ITALIEN		111	39	2	299	236	1 045	282	66	976	139
DARUNTER:	ROM	31	2	-	54	36	239	62	1	121	30
	MIL	56	27	-	162	107	282	118	43	187	87
	VCE	8	-	-	12	28	126	9	4	114	-
	TRS	-	-	-	-	-	-	-	-	87	-
	VRN	-	-	-	-	1	-	-	-	53	-
	TRN	-	-	-	-	4	114	48	1	71	-
	GOA	-	-	1	-	-	32	-	-	58	-
	FLR	-	-	-	16	-	21	-	2	54	-
	BLQ	-	-	-	-	3	89	-	-	55	-
	PSA	-	1	-	29	1	38	2	1	71	-
	NAP	8	8	-	14	14	41	16	9	42	16
	BDS	1	-	-	1	-	3	2	-	4	-
	CAG	-	-	-	-	-	1	1	-	12	-
	OLB	-	-	-	-	1	19	2	2	15	-
	PMO	-	1	-	-	-	5	5	-	5	-
	CTA	4	-	-	9	-	22	13	-	12	4
	*IT	1	-	1	-	30	13	1	3	6	-
GRIECHENLAND		131	108	25	302	72	385	243	118	381	113
DARUNTER:	ATH	22	9	-	45	1	147	11	21	83	18
	SKG	13	14	-	48	36	81	94	12	89	17
	CFU	13	8	-	24	-	15	19	12	20	12
	JSI	4	-	-	3	-	4	3	-	7	2
	ZTH	4	4	-	8	1	5	4	4	8	-
	JMK	2	2	-	7	-	5	-	-	11	-
	SMI	7	2	-	13	-	4	3	4	7	5
	JTR	3	4	-	7	-	7	-	-	14	-
	KGS	8	13	5	16	5	4	10	10	19	4
	RHO	18	17	8	36	10	30	25	17	27	14
	CHQ	5	10	-	10	-	10	8	-	8	8
	HER	25	25	12	53	19	56	61	34	58	29
	KVA	-	-	-	10	-	3	4	3	8	1
	MJT	3	-	-	7	-	4	-	-	4	3
	*GR	4	-	-	15	-	10	1	1	18	-
TUERKEI		127	159	23	383	174	561	271	108	239	143
DARUNTER:	ANK	1	10	-	32	8	60	21	-	11	6
	IST	46	52	6	123	103	261	117	36	95	52
	IZM	14	13	-	42	13	53	31	5	24	21
	DLM	16	15	4	40	8	30	19	14	25	20
	AYT	50	62	13	141	42	147	78	53	81	43
	*TR	-	7	-	5	-	10	5	-	3	1
ZYPERN		15	10	-	22	5	59	18	10	31	5
DARUNTER:	LCA	11	10	-	15	3	49	12	10	17	5
	*CY	4	-	-	7	2	10	6	-	14	-
SLOWENIEN		-	1	-	2	1	63	-	24	32	-
DARUNTER:	LJU	-	1	-	2	1	63	-	24	32	-
KROATIEN		-	2	-	12	-	80	16	-	55	13
DARUNTER:	ZAG	-	-	-	7	-	66	14	-	51	13
	SPU	-	2	-	2	-	14	-	-	-	-
	PUY	-	-	-	3	-	-	-	-	1	-
SERBIEN		-	-	-	18	4	51	17	-	15	-
DARUNTER:	BEG	-	-	-	14	-	51	9	-	15	-
	*YU	-	-	-	4	-	-	8	-	-	-
MAZEDONIEN		10	-	-	17	-	11	13	-	5	-
DARUNTER:	SKP	10	-	-	17	-	11	13	-	5	-
UNGARN		30	-	-	36	33	126	57	19	132	75
DARUNTER:	BUD	30	-	-	36	33	126	57	19	129	75
ALBANIEN		-	-	-	-	-	18	-	-	5	-
DARUNTER:	TIA	-	-	-	-	-	18	-	-	5	-
TSCHECH. REP.		56	26	-	14	38	117	28	82	53	-
DARUNTER:	PRG	56	26	-	14	38	117	28	80	52	-
SLOWAKEI		-	-	-	-	4	1	-	1	1	-
DARUNTER:	BTS	-	-	-	-	4	-	-	1	1	-
RUMAENIEN		1	3	-	5	4	87	-	1	32	-
DARUNTER:	BUH	1	-	-	1	3	75	-	-	28	-
	CND	-	3	-	4	-	3	-	-	3	-
	*RO	-	-	-	-	1	9	-	1	1	-
BULGARIEN		3	8	-	12	1	63	2	1	36	1
DARUNTER:	SOF	-	-	-	-	-	53	-	-	35	-
	VAR	-	5	-	7	-	8	1	1	-	1
	BOJ	3	3	-	5	-	2	1	-	1	-
RUSSLAND		57	29	-	62	26	334	2	3	71	100
DARUNTER:	MOW	19	-	-	54	13	221	-	1	59	51
	LED	33	-	-	8	-	78	-	-	12	49
	OVV	-	10	-	-	-	9	-	-	-	-
	SVX	-	-	-	-	3	9	-	-	-	-
	*RU	5	19	-	-	10	8	2	2	-	-
WEISSRUSSLAND		-	2	-	-	-	54	-	-	12	-
DARUNTER:	MSQ	-	-	-	-	-	53	-	-	12	-
MOLDAVIEN		-	-	-	-	-	22	-	-	-	-
DARUNTER:	KIV	-	-	-	-	-	22	-	-	-	-
UKRAINE		1	-	-	-	1	72	-	-	11	-
DARUNTER:	IEV	1	-	-	-	1	72	-	-	11	-
GEORGIEN		-	-	-	-	-	14	-	-	-	-
DARUNTER:	TBS	-	-	-	-	-	14	-	-	-	-
ASERBAIDCHAN		-	-	-	-	-	9	-	-	-	-
KASACHSTAN		-	40	-	1	4	36	2	5	-	-
DARUNTER:	ALA	-	40	-	1	4	36	2	5	-	-
KIRGISIEN		-	-	-	-	-	4	-	-	-	-
USBEKISTAN		-	-	-	-	-	27	-	-	-	-

HERKUNFTSFLUGPLATZ								NACH STRECKENZIELLAND	
B E R L I N (THF)	S A A R B R U E C K E N (SXF)	M U E N S T E R / O S N . (F M O)	L E I P Z I G (L E J)	D R E S D E N (D R S)	E R F U R T (E R F)	S O N S T I G E	I N S G E S A M T	B Z W .	FLUGPLATZ
-	-	-	-	1	1	-	-	99	INN
1	-	-	-	-	1	-	-	210	LNZ
-	4	-	2	1	37	-	-	302	SZG
1	-	-	-	-	-	-	-	186	GRZ
-	-	-	-	-	-	-	-	65	KLU
8	-	4	3	7	10	-	3	227	ITALIEN
-	-	-	-	-	-	-	-	576	DARUNTER:ROM
-	-	-	1	-	1	-	1	071	MIL
-	-	-	-	1	1	-	-	303	VCE
-	-	-	-	-	-	-	-	87	TRS
-	-	-	-	-	-	-	-	54	VRN
-	-	-	-	1	-	-	-	239	TRN
1	-	-	-	-	-	-	-	91	GOA
-	-	-	-	-	-	-	-	94	FLR
-	-	-	-	-	-	-	-	147	BLQ
-	-	2	1	1	-	-	-	147	PSA
-	-	2	-	4	8	-	-	182	NAP
-	-	-	-	-	-	-	-	11	BDS
-	-	-	-	-	-	-	-	14	CAG
-	-	-	-	-	-	-	-	39	OLB
-	-	-	-	-	-	-	-	25	FMO
-	-	-	-	-	-	-	-	64	CTA
7	-	-	1	-	-	-	-	63	*IT
10	75	7	41	78	43	17	-	2 149	GRIECHENLAND
-	5	-	-	5	6	-	-	373	DARUNTER:ATH
1	11	-	5	12	5	3	-	441	SKG
-	7	-	4	12	5	4	-	155	CFU
3	-	-	-	-	-	-	-	23	JSI
-	-	-	-	-	-	-	-	41	ZTH
-	-	-	-	-	-	-	-	27	JMK
3	-	-	-	-	-	-	-	45	SMI
-	8	-	-	5	5	-	-	38	JTR
-	16	-	-	9	14	10	6	112	KGS
1	1	-	-	-	-	-	-	257	RHO
-	22	7	18	30	17	4	-	60	CHQ
3	-	-	-	-	-	-	-	470	HER
-	5	-	-	-	-	-	-	32	KVA
-	-	-	-	-	-	-	-	21	MJT
5	-	-	-	-	-	-	-	54	*GR
52	12	33	68	30	13	-	2	396	TUERKEI
-	9	-	-	-	-	-	-	158	DARUNTER:ANK
7	-	5	8	1	-	-	-	912	IST
1	-	5	5	-	-	-	-	227	IZM
-	7	4	7	9	4	1	-	223	DLM
-	25	8	16	46	23	12	-	840	AYT
3	-	-	-	-	2	-	-	36	*TR
24	-	-	-	14	10	4	-	227	ZYPERN
19	-	-	-	10	5	4	-	170	DARUNTER:LCA
-	5	-	-	4	5	-	-	57	*CY
-	5	-	-	3	-	-	-	131	SLOWENIEN
-	5	-	-	3	-	-	-	131	DARUNTER:LJU
-	3	-	-	8	-	-	-	189	KROATIEN
-	-	-	-	-	-	-	-	151	DARUNTER:ZAG
-	-	-	-	-	-	-	-	18	SPU
3	-	-	-	4	-	-	-	11	PUY
7	-	-	-	-	-	-	-	112	SERBIEN
7	-	-	-	-	-	-	-	96	DARUNTER:BEG
-	-	-	-	-	-	-	-	16	*YU
1	4	-	-	-	-	-	-	61	MAZEDONIEN
1	4	-	-	-	-	-	-	61	DARUNTER:SKP
1	1	8	2	14	-	-	-	534	UNGARN
1	1	8	2	14	-	-	-	531	DARUNTER:BUD
-	-	-	-	-	-	-	-	23	ALBANIEN
-	-	-	-	-	-	-	-	23	DARUNTER:TIA
53	34	-	-	2	1	-	-	504	TSSCHECH.REP
51	34	-	-	-	1	-	-	497	DARUNTER:PRG
3	-	-	-	5	1	-	-	16	SLOWAKEI
-	-	-	-	5	-	-	-	11	DARUNTER:BTS
1	25	-	-	-	-	-	-	159	RUMAENIEN
-	10	-	-	-	-	-	-	118	DARUNTER:BUH
-	-	-	-	-	-	-	-	13	CND
1	15	-	-	-	-	-	-	28	*RO
-	36	-	-	17	3	-	-	183	BULGARIEN
-	18	-	-	1	-	-	-	107	DARUNTER:SOB
-	11	-	-	7	2	-	-	44	VAR
-	7	-	-	9	1	-	-	32	BOJ
-	146	-	-	8	-	-	-	838	RUSSLAND
-	114	-	-	8	-	-	-	540	DARUNTER:MOB
-	26	-	-	-	-	-	-	206	LED
-	-	-	-	-	-	-	-	19	OVV
-	1	-	-	-	-	-	-	13	SVX
-	5	-	-	-	-	-	-	51	*RU
-	13	-	3	-	-	-	-	84	WEISSRUSSLAND
-	13	-	-	-	-	-	-	78	DARUNTER:MSQ
-	1	-	-	-	-	-	-	23	MOLDAVIEN
-	1	-	-	-	-	-	-	23	DARUNTER:KIV
14	-	-	-	-	-	-	-	99	UKRAINE
14	-	-	-	-	-	-	-	99	DARUNTER:IEV
3	-	-	-	-	-	-	-	17	GEORGIEN
3	-	-	-	-	-	-	-	17	DARUNTER:TBS
-	-	-	-	-	-	-	-	9	ASERBAIDSCHAN
-	2	-	-	-	-	-	-	90	KASACHSTAN
-	2	-	-	-	-	-	-	90	DARUNTER:ALA
-	-	-	-	-	-	-	-	4	KIRGISIEN
-	-	-	-	-	-	-	-	27	USBKISTAN

NACH STRECKENZIELLAND		VON STRECKEN									
BZW. ----- FLUGPLATZ	HAMBURG (HAM)	HANNOVER (HAJ)	BREMEN (BRE)	DUESSELDORF (DUS)	KOELN/BONN (CGN)	FRANKFURT (FRA)	STUTTGART (STR)	NUERNBERG (NUE)	MUENCHEN (MUC)	BERLIN (TXL)	
STARTS											
INSGESAMT											
DARUNTER:TAS	-	-	-	-	-	27	-	-	-	-	
E U R O P A	2 803	1 803	678	3 935	2 793	9 807	2 852	1 305	5 522	1 923	
DARUNTER: EU-LAENDER	2 098	1 339	582	3 128	2 207	6 873	2 135	910	4 200	1 326	
AEGYPTEN	5	-	-	20	11	128	16	1	46	9	
DARUNTER:CAI	-	-	-	-	4	81	3	1	8	-	
LXR	5	-	-	10	7	9	6	-	9	5	
HRG	-	-	-	6	-	26	3	-	23	-	
*EG	-	-	-	4	-	4	4	-	6	4	
TUNESIEN	28	33	13	80	13	135	70	27	69	26	
DARUNTER:TUN	5	5	-	10	-	54	8	-	8	-	
DJE	9	8	4	17	4	25	19	7	18	3	
MIR	14	20	9	48	9	51	43	20	41	23	
*TN	-	-	-	5	-	5	-	-	2	-	
ALGERIEN	-	-	-	-	-	17	-	-	-	-	
DARUNTER:ALG	-	-	-	-	-	16	-	-	-	-	
MAROKKO	4	4	-	8	4	58	9	5	11	2	
DARUNTER:CAS	-	-	-	-	-	36	-	-	-	-	
AGA	4	4	-	8	-	8	8	5	9	2	
SENEGAL	-	-	-	-	-	17	-	-	-	-	
DARUNTER:DKR	-	-	-	-	-	17	-	-	-	-	
GHANA	-	-	-	5	1	9	-	-	-	-	
DARUNTER:ACC	-	-	-	5	1	9	-	-	-	-	
NIGERIA	-	-	-	-	-	12	-	-	-	-	
DARUNTER:LOS	-	-	-	-	-	11	-	-	-	-	
SUDAN	-	-	-	-	-	1	-	-	-	-	
AETHIOPIEN	-	-	-	-	-	18	-	-	-	-	
DARUNTER:ADD	-	-	-	-	-	18	-	-	-	-	
KENIA	-	-	9	-	-	46	-	-	10	-	
DARUNTER:NBO	-	-	-	-	-	38	-	-	-	-	
MBA	-	-	-	9	-	8	-	-	10	-	
SIMBABWE	-	-	-	-	-	4	-	-	-	-	
NAMIBIA	-	-	-	-	-	13	-	-	4	-	
DARUNTER:WDH	-	-	-	-	-	13	-	-	4	-	
SESCHELLEN	-	-	-	-	-	9	-	-	-	-	
MAURITIUS	-	-	-	-	-	4	-	-	9	-	
DARUNTER:MRU	-	-	-	-	-	4	-	-	9	-	
SUEDAFRIKA	-	-	-	-	-	61	-	-	14	-	
DARUNTER:JNB	-	-	-	-	-	57	-	-	8	-	
A F R I K A	37	37	13	122	29	532	95	33	163	37	
KANADA	2	-	-	4	7	196	-	-	-	-	
DARUNTER:YMQ	-	-	-	2	-	23	-	-	-	-	
YTO	-	-	-	2	-	70	-	-	-	-	
YVR	-	-	-	-	-	44	-	-	-	-	
YVC	1	-	-	-	-	54	-	-	-	-	
USA	-	-	-	71	79	1 145	-	-	114	31	
DARUNTER:NYC	-	-	-	31	50	281	-	-	31	31	
CHI	-	-	-	-	-	119	-	-	29	-	
BOS	-	-	-	1	-	64	-	-	-	-	
PHL	-	-	-	-	21	31	-	-	8	-	
WAS	-	-	-	-	-	93	-	-	-	-	
DET	-	-	-	-	-	62	-	-	-	-	
PIT	-	-	-	-	-	31	-	-	-	-	
CVG	-	-	-	-	-	31	-	-	-	-	
ATL	-	-	-	-	-	98	-	-	31	-	
MIA	-	-	-	9	-	65	-	-	13	-	
ORL	-	-	-	4	-	31	-	-	-	-	
*U2	-	-	-	14	3	4	-	-	-	-	
DAL	-	-	-	-	-	62	-	-	-	-	
SFO	-	-	-	3	-	33	-	-	-	-	
LAX	-	-	-	9	1	86	-	-	-	-	
ANC	-	-	-	-	-	11	-	-	-	-	
FAI	-	-	-	-	-	26	-	-	-	-	
MEXIKO	-	-	-	7	4	28	-	-	-	-	
DARUNTER:MEX	-	-	-	-	-	23	-	-	-	-	
*MX	-	-	-	4	4	5	-	-	-	-	
KUBA	-	-	-	4	-	5	-	-	-	-	
BAHAMAS	-	-	-	-	-	9	-	-	-	-	
JAMAICA	-	-	-	4	-	5	-	-	-	-	
DOMINIK.REP	15	-	-	30	16	23	3	-	16	1	
DARUNTER:POP	4	-	-	8	2	10	-	-	1	-	
*DO	11	-	-	17	12	11	3	-	15	1	
TRINID.U.TOB.	-	-	-	-	-	5	-	-	-	-	
ST.LUCIA	-	-	-	-	-	7	-	-	-	-	
KOLUMBIEN	-	-	-	-	-	22	-	-	-	-	
DARUNTER:BOG	-	-	-	-	-	22	-	-	-	-	
VENEZUELA	-	-	-	4	4	24	-	-	-	-	
DARUNTER:CCS	-	-	-	-	-	20	-	-	-	-	
PMV	-	-	-	4	4	4	-	-	-	-	
BRASILIEN	-	-	-	-	-	68	-	-	-	-	
DARUNTER:RIO	-	-	-	-	-	27	-	-	-	-	
SAO	-	-	-	-	-	40	-	-	-	-	
ARGENTINIEN	-	-	-	-	-	12	-	-	-	-	
A M E R I K A	17	-	-	124	114	1 549	3	-	130	32	
LIBANON	-	-	-	-	-	13	-	-	-	-	
DARUNTER:BEY	-	-	-	-	-	13	-	-	-	-	
ISRAEL	1	4	-	1	19	93	5	-	58	-	

MIT GEBIETEN AUSSERHALB DEUTSCHLANDS

HERKUNFTSFLUGPLATZ								NACH STRECKENZIELLAND	
B E R L I N (THF)	(SXF)	SAARBRUECKEN (SCN)	MUENSTER/ OSN. (FMO)	LEIPZIG (LEJ)	DRESDEN (DRS)	ERFURT (ERF)	SONSTIGE	INSGESAMT	BZW. ----- FLUGPLATZ
-	-	-	-	-	-	-	-	27	STARTS
611	700	222	367	635	418	90	-	36 464	INSGESAMT
396	286	202	283	400	232	73	-	26 670	DARUNTER: TAS
-	15	-	-	15	-	-	-	266	E U R O P A
-	4	-	-	-	-	-	-	101	DARUNTER: CAI
-	1	-	-	5	-	-	-	57	LXR
-	10	-	-	10	-	-	-	78	HRG
-	-	-	-	-	-	-	-	22	*EG
-	34	16	15	42	28	12	-	641	TUNESIEN
-	9	-	-	4	-	-	-	103	DARUNTER: TUN
-	3	5	3	9	7	5	-	146	DJE
-	17	11	12	29	21	7	-	375	MIR
-	5	-	-	-	-	-	-	17	*TN
-	-	-	-	-	-	-	-	17	ALGERIEN
-	4	1	-	7	4	-	-	16	DARUNTER: ALG
-	-	-	-	-	-	-	-	121	MAROKKO
-	4	-	-	7	4	-	-	36	DARUNTER: CAS
-	-	-	-	-	-	-	-	63	AGA
-	-	-	-	-	-	-	-	17	SENEGAL
-	-	-	-	-	-	-	-	17	DARUNTER: DKR
-	-	-	-	-	-	-	-	15	GHANA
-	-	-	-	-	-	-	-	15	DARUNTER: ACC
-	-	-	-	-	-	-	-	12	NIGERIA
-	-	-	-	-	-	-	-	11	DARUNTER: LOS
-	-	-	-	-	-	-	-	1	SUDAN
-	-	-	-	-	-	-	-	18	AETHIOPIEN
-	-	-	-	-	-	-	-	18	DARUNTER: ADD
-	1	-	-	-	-	-	-	66	KENIA
-	-	-	-	-	-	-	-	38	DARUNTER: NBO
-	1	-	-	-	-	-	-	28	MBA
-	-	-	-	-	-	-	-	4	SIMBABWE
-	-	-	-	-	-	-	-	17	NAMIBIA
-	-	-	-	-	-	-	-	17	DARUNTER: WDH
-	-	-	-	-	-	-	-	9	SESCHELLEN
-	-	-	-	-	-	-	-	13	MAURITIUS
-	-	-	-	-	-	-	-	13	DARUNTER: MRU
-	-	-	-	-	-	-	-	75	SUEDAFRIKA
-	-	-	-	-	-	-	-	65	DARUNTER: JNB
-	54	17	15	64	32	12	-	1 292	A F R I K A
-	1	-	-	-	-	-	-	210	KANADA
-	-	-	-	-	-	-	-	25	DARUNTER: YMQ
-	-	-	-	-	-	-	-	72	YTO
-	-	-	-	-	-	-	-	44	YVR
-	-	-	1	-	-	1	-	55	YYC
-	-	-	-	-	-	-	-	1 442	USA
-	-	-	-	-	-	-	-	424	DARUNTER: NYC
-	-	-	-	-	-	-	-	148	CHI
-	-	-	-	-	-	-	-	65	BOS
-	-	-	-	-	-	-	-	60	PHL
-	-	-	-	-	-	-	-	93	WAS
-	-	-	-	-	-	-	-	62	DET
-	-	-	-	-	-	-	-	31	PIT
-	-	-	-	-	-	-	-	31	CVG
-	-	-	-	-	-	-	-	129	ATL
-	-	-	-	-	-	-	-	87	MIA
-	-	-	-	-	-	-	-	35	ORL
-	-	-	-	-	-	-	-	21	*U2
-	-	-	-	-	-	-	-	62	DAL
-	-	-	-	-	-	-	-	36	SFO
-	-	-	-	-	-	-	-	96	LAX
-	-	-	-	-	-	-	-	11	ANC
-	-	-	-	-	-	-	-	26	FAI
-	-	-	-	-	-	-	-	39	MEXIKO
-	-	-	-	-	-	-	-	23	DARUNTER: MEX
-	-	-	-	-	-	-	-	13	*MX
-	-	-	-	-	-	-	-	9	KUBA
-	-	-	-	-	-	-	-	9	BAHAMAS
-	-	-	-	-	-	-	-	9	JAMAICA
-	8	-	-	-	2	-	-	114	DOMINIK. REP
-	4	-	-	-	-	-	-	29	DARUNTER: POP
-	4	-	-	-	2	-	-	76	*DO
-	-	-	-	-	-	-	-	5	TRINID. U. TOB.
-	-	-	-	-	-	-	-	7	ST. LUCIA
-	-	-	-	-	-	-	-	22	KOLUMBIEN
-	-	-	-	-	-	-	-	22	DARUNTER: BOG
-	-	-	-	-	-	-	-	32	VENEZUELA
-	-	-	-	-	-	-	-	20	DARUNTER: CCS
-	-	-	-	-	-	-	-	12	PMV
-	-	-	-	-	-	-	-	72	BRASILIEN
-	-	-	-	-	-	-	-	27	DARUNTER: RIO
-	-	-	-	-	-	-	-	40	SAO
-	-	-	-	-	-	-	-	12	ARGENTINIEN
-	9	-	1	-	2	1	-	1 982	A M E R I K A
-	5	-	-	-	-	-	-	18	LIBANON
-	5	-	-	-	-	-	-	18	DARUNTER: BEY
-	9	-	-	2	-	-	-	192	ISRAEL

8 FLUGBEWEGUNGEN

8.2 VERFLECHTUNG IM VERKEHR

8.2.1 STARTS

VON STRECKEN

NACH STRECKENZIELLAND

BZW. ----- FLUGPLATZ

HAMBURG (HAM)	HANNOVER (HAJ)	BREMEN (BRE)	DUESSELDORF (DUS)	KOELN/BONN (CGN)	FRANKFURT (FRA)	STUTTGART (STR)	NUERNBERG (NUE)	MUENCHEN (MUC)	BERLIN (TXL)
------------------	-------------------	-----------------	----------------------	---------------------	--------------------	--------------------	--------------------	-------------------	-----------------

STARTS

INSGESAMT

DARUNTER: TLV	1	4	-	1	19	92	5	-	58	-
JORDANIEN	-	-	-	1	-	16	-	-	7	6
DARUNTER: AMM	-	-	-	1	-	16	-	-	7	6
SYRIEN	-	-	-	-	-	26	-	-	6	-
DARUNTER: DAM	-	-	-	-	-	26	-	-	6	-
IRAN	6	-	-	-	-	45	1	-	-	-
DARUNTER: THR	6	-	-	-	-	45	-	-	-	-
KUWEIT	-	-	-	-	-	41	-	-	4	-
DARUNTER: KWI	-	-	-	-	-	41	-	-	4	-
BAHRAIN	-	-	-	-	1	27	-	-	-	-
DARUNTER: BAH	-	-	-	-	1	27	-	-	-	-
KATAR	-	-	-	-	-	4	-	-	-	-
SAUDI-ARAB.	1	-	-	3	7	56	2	1	3	-
DARUNTER: JED	1	-	-	3	7	32	2	1	3	-
RUH	-	-	-	-	-	17	-	-	-	-
JEMEN	-	1	-	-	-	-	-	-	-	-
OMAN	-	-	-	-	-	5	-	-	-	-
V. A. EMIRATE	-	-	-	-	-	165	-	-	-	-
DARUNTER: SHJ	-	-	-	-	-	34	-	-	-	-
DXB	-	-	-	-	-	123	-	-	-	-
PAKISTAN	-	-	-	-	-	30	-	-	-	-
DARUNTER: KHI	-	-	-	-	-	14	-	-	-	-
INDIEN	-	-	-	-	-	138	-	-	-	-
DARUNTER: DEL	-	-	-	-	-	66	-	-	-	-
BOM	-	-	-	-	-	63	-	-	-	-
RI LANKA	-	-	-	-	-	15	-	-	13	-
DARUNTER: CMB	-	-	-	-	-	15	-	-	13	-
MALEDIVEN	-	-	-	5	-	-	-	-	8	-
DARUNTER: MLE	-	-	-	5	-	-	-	-	8	-
THAILAND	-	-	-	-	-	142	-	-	14	-
DARUNTER: BKK	-	-	-	-	-	142	-	-	14	-
MALAYSIA	-	-	-	-	-	17	-	-	8	-
DARUNTER: KUL	-	-	-	-	-	17	-	-	8	-
SINGAPUR	-	-	-	-	-	79	-	-	-	-
DARUNTER: SIN	-	-	-	-	-	79	-	-	-	-
INDONESIEN	-	-	-	-	-	4	-	-	-	-
HONGKONG (BRIT)	-	-	-	-	-	66	-	-	-	-
DARUNTER: HKG	-	-	-	-	-	66	-	-	-	-
JAPAN	-	-	-	-	-	102	-	-	9	-
DARUNTER: TYO	-	-	-	-	-	80	-	-	-	-
OSA	-	-	-	-	-	22	-	-	9	-
KOREA REP.	-	-	-	-	-	44	-	-	-	-
DARUNTER: SEL	-	-	-	-	-	44	-	-	-	-
CHINA	-	-	-	-	-	49	-	-	-	-
DARUNTER: PEK	-	-	-	-	-	44	-	-	-	-
A S I E N	8	5	-	10	27	1 177	8	1	130	6
AUSTRALIEN	-	-	-	-	-	1	-	-	-	-
AUSTRALIEN/OZEANIEN...	-	-	-	-	-	1	-	-	-	-
I N S G E S A M T ..	2 865	1 845	691	4 191	2 963	13 066	2 958	1 339	5 945	1 998

MAI 1996

MIT GEBIETEN AUSSERHALB DEUTSCHLANDS

HERKUNFTSFLUGPLATZ								NACH STRECKENZIELAND	
B E R L I N (THF)	(SKF)	SAARBRUECKEN (SCN)	MUENSTER/ OSN. (FMO)	LEIPZIG (LEJ)	DRESDEN (DRS)	ERFURT (ERF)	SONSTIGE	INSGESAMT	BZW. ----- FLUGPLATZ
-	9	-	-	2	-	-	-	191	STARTS
-	-	-	-	-	-	-	-	30	DARUNTER: TLV
-	-	-	-	-	-	-	-	30	JORDANIEN
-	4	-	-	-	-	-	-	36	DARUNTER: AMM
-	-	-	-	-	-	-	-	32	SYRIEN
-	-	-	-	-	-	-	-	52	DARUNTER: DAM
-	-	-	-	-	-	-	-	51	IRAN
-	-	-	-	-	-	-	-	45	DARUNTER: THR
-	-	-	-	-	-	-	-	45	KUWEIT
-	-	-	-	-	-	-	-	28	DARUNTER: KWI
-	-	-	-	-	-	-	-	28	BAHRAIN
-	-	-	-	-	-	-	-	4	DARUNTER: BAH
-	1	-	-	-	-	-	-	74	KATAR
-	1	-	-	-	-	-	-	50	SAUDI-ARAB.
-	-	-	-	-	-	-	-	17	DARUNTER: JED
-	-	-	-	-	-	-	-	1	RUH
-	-	-	-	-	-	-	-	5	JEMEN
-	-	-	-	-	-	-	-	165	OMAN
-	-	-	-	-	-	-	-	34	V. A. EMIRATE
-	-	-	-	-	-	-	-	123	DARUNTER: SHJ
-	-	-	-	-	-	-	-	30	DXB
-	-	-	-	-	-	-	-	14	PAKISTAN
-	-	-	-	-	-	-	-	138	DARUNTER: KHI
-	-	-	-	-	-	-	-	66	INDIEN
-	-	-	-	-	-	-	-	63	DARUNTER: DEL
-	-	-	-	-	-	-	-	28	BOM
-	-	-	-	-	-	-	-	28	SRI LANKA
-	-	-	-	-	-	-	-	13	DARUNTER: CMB
-	-	-	-	-	-	-	-	13	MALEDIVEN
-	-	-	-	-	-	-	-	156	DARUNTER: MLE
-	-	-	-	-	-	-	-	156	THAILAND
-	-	-	-	-	-	-	-	25	DARUNTER: BKK
-	-	-	-	-	-	-	-	25	MALAYSIA
-	-	-	-	-	-	-	-	79	DARUNTER: KUL
-	-	-	-	-	-	-	-	79	SINGAPUR
-	-	-	-	-	-	-	-	4	DARUNTER: SIN
-	-	-	-	-	-	-	-	66	INDONESIEN
-	-	-	-	-	-	-	-	66	HONGKONG (BRIT)
-	-	-	-	-	-	-	-	111	DARUNTER: HKG
-	-	-	-	-	-	-	-	80	JAPAN
-	-	-	-	-	-	-	-	31	DARUNTER: TYO
-	-	-	-	-	-	-	-	44	OSA
-	5	-	-	-	-	-	-	44	KOREA REP.
-	5	-	-	-	-	-	-	54	DARUNTER: SEL
-	-	-	-	-	-	-	-	49	CHINA
-	24	-	-	2	-	-	-	1 398	DARUNTER: PEK
-	-	-	-	1	-	-	-	2	A S I E N
-	-	-	-	1	-	-	-	2	AUSTRALIEN
-	-	-	-	-	-	-	-	-	AUSTRALIEN/OZEANIEN
611	787	239	383	702	452	103	-	41 138	I N S G E S A M T

Fachserie 8: Verkehr

Reihe 1: Güterverkehr der Verkehrszweige

Im *Vierteljahresbericht* werden die Ergebnisse der Gütertransportstatistiken (vor allem beförderten Tonnen nach Versand und Empfang) vergleichend dargestellt. Während für die Verkehrszweige Seeschifffahrt und Luftfahrt nur wichtige Eckdaten enthalten sind, werden die drei Landverkehrsträger Eisenbahn, Straße und Binnenschifffahrt ausführlich im Vergleich nachgewiesen. Die Ergebnisse werden nach Gütergruppen, Verkehrsbezirken und Hauptverkehrsbeziehungen differenziert. Ferner wird der Verkehr in Rohrfernleitungen dargestellt.

Der *Jahresbericht* ist wesentlich tiefer gegliedert. In ihm sind zusätzlich lange Reihen zur Güterverkehrsentwicklung und Tabellen zum Güterverkehr nach Entfernungstufen und zur tonnenkilometrischen Leistung enthalten. Die Darstellung der Güterverflechtung nach Verkehrsgebieten untereinander und der Grenzüberschreitende Verkehr nach Verkehrsbezirken im Ausland nimmt breiten Raum ein. Außerdem wird eine Verflechtungstabelle zum Durchgangsverkehr nachgewiesen.

Reihe 2: Eisenbahnverkehr

In *monatlicher* Erscheinungsfolge werden für den öffentlichen schienengebundenen Verkehr der Deutschen Bahn AG und der Regionaleisenbahngesellschaften die wichtigsten Zahlen über Verkehrsleistungen und Verkehrseinnahmen im Personen- und Güterverkehr nachgewiesen. Regional sind die Ergebnisse des Güterverkehrs nach Hauptverkehrsbeziehungen, Verkehrsgebieten und -bezirken aufgeschlüsselt.

Im *Jahresbericht* werden – neben tiefer gegliederten Ergebnissen – Angaben über die Struktur der Unternehmen, den Bestand an Verkehrsmitteln und -einrichtungen sowie über Bahnbetriebsunfälle mit Personenschaden ausgewiesen. Ferner finden sich Angaben über den Personalbestand nach dem Beschäftigungsverhältnis und den betrieblichen Einsatz.

Reihe 3: Straßenpersonenverkehr

Der *Vierteljahresbericht* enthält Angaben über die Betriebs- und Verkehrsleistungen (Wagenkilometer, beförderte Personen, Personenkilometer) sowie die Umsatzsteuerpflichtigen Einnahmen (ohne Einnahmen aus dem Freigestellten Schülerverkehr) der Straßenverkehrsunternehmen (ohne Kleinunternehmen mit weniger als 6 Bussen) im Berichtsvierteljahr.

Im *Jahresbericht* sind entsprechende Nachweisungen für das Berichtsjahr enthalten; zusätzlich werden für alle Unternehmen Vorjahresergebnisse über die Umsätze einschließlich der Einnahmen aus dem Freigestellten Schülerverkehr und der Ausgleichszahlungen der öffentlichen Hand für Beförderungen von Schwerbehinderte und Schülern (Ausbildungsverkehr) und der Vergütungen für durchgeführte Auftragsfahrten dargestellt. Außerdem werden Strukturdaten der Unternehmen am Stichtag des Berichtsjahres (Linien- und Fahrzeugbestände, Personal) nachgewiesen.

Reihe 4: Binnenschifffahrt

Die *monatlichen* Nachweisungen erstrecken sich auf den Güterverkehr auf Binnenwasserstraßen, den Güterumschlag in Binnenhäfen, den Durchgangsverkehr sowie den Güterverkehr der Bundesländer nach Hauptverkehrsbeziehungen.

Der *Jahresbericht* enthält weitere Nachweisungen des Güterverkehrs nach Verkehrsbezirken. Außerdem werden Unternehmen, deren verfügbaren Schiffe, Beschäftigte und Umsätze in der Binnenschifffahrt, der Bestand an Binnenschiffen der Bundesrepublik Deutschland sowie Schiffsunfälle dargestellt.

Reihe 5: Seeschifffahrt

Im *Monatsbericht* werden Schiffs- und Güterverkehr über See nach Häfen, Flaggen und Verkehrsrichtungen, der Verkehr auf dem Nord-Ostsee-Kanal, der Containerverkehr über See mit Häfen außerhalb des Bundesgebietes und der Bestand an Seeschiffen unter der Flagge der Bundesrepublik Deutschland nachgewiesen.

Der *Jahresbericht* enthält weitergehende Nachweisungen sowie zusätzlich die Aufteilung des Güterverkehrs nach Verkehrsbezirken und Angaben über das Bordpersonal.

Reihe 6: Luftverkehr

Der *Monatsbericht* umfaßt den Personen-, Güter- und Postverkehr mit Luftfahrzeugen sowie Starts und Landungen nach Flughäfen. Diese Ergebnisse sind im *Jahresbericht* differenzierter aufgliedert, wobei zusätzlich noch Angaben aus der Unternehmensstatistik (Unternehmen, Beschäftigte, Luftfahrzeugbestand, Umsatz) und über den nichtgewerblichen Luftverkehr gebracht werden.

Reihe 7: Verkehrsunfälle

Der *Monatsbericht* (ca. 50 Seiten) enthält Angaben über Unfälle nach Straßenarten, Unfallarten und -typen, Kalendertagen, Ländern, Großstädten sowie über Verunglückte und Unfallbeteiligte nach Art der Verkehrsteilnahme. Ferner sind Unfallursachen und Unfälle des Auslandes dargestellt. Dabei werden die aktuellsten Monatsergebnisse mit dem kumulierten Jahresteil und die vergleichbaren Zeitabschnitte des Vorjahres nachgewiesen.

Der *Jahresbericht* mit rd. 400 Seiten ist wesentlich tiefer gegliedert und bringt Angaben über Unfälle und Verunglückte nach Unfallart und -typ, nach Straßenart und Ortslage, nach Monat, nach Unfallverursachung unterschieden nach dem Geschlecht und den Unfallursachen (Fehlverhalten der Verkehrsteilnehmer sowie technische Mängel und andere Ursachen). Ab 1985 sind auch Auswertungen über Alkoholunfälle und deren Folgen, Autobahnunfälle, Lichtverhältnisse und Straßenzustand zum Unfallzeitpunkt sowie über das Fehlverhalten der Fahrzeugführer und ihrem Alter enthalten.

Die Entwicklung des Unfallgeschehens wird in einer Vielzahl von Zeitreihen für die wichtigsten Unfallmerkmale verdeutlicht. Angaben für über 100 Länder sind im internationalen Teil zusammengestellt. Methodische Erläuterungen und Bezugswerte zum Unfallgeschehen (Bevölkerung, Straßenlänge, Fahrzeugbestände, Fahrleistungen, Gurtanlegequoten usw.) sind im Anhang aufgeführt.

Klassifikationen

Klassifikation der Wirtschaftszweige mit Erläuterungen, Ausgabe 1993

Güterverzeichnis für die Verkehrsstatistik, Ausgabe 1969

Verzeichnis der Verkehrsbezirke und Häfen, Ausgabe 1980



Statistisches Bundesamt
Gustav-Stresemann-Ring 11
65189 Wiesbaden

Veröffentlichungen und Prospekte sind durch den Verlag METZLER-POESCHEL; Verlagsauslieferung Hermann Leins Postfach 11 52, 72125 Kusterdingen, erhältlich.