


Statistisches Bundesamt

Verkehr



Fachserie 8

Reihe 6

Luftverkehr

April 1996

Statistisches Bundesamt
Verkehrsmittel und Verkehrsmittelverkehr

**METZLER
POESCHEL**



Weitere Informationen zu dieser Veröffentlichung können direkt beim Statistischen Bundesamt erfragt werden:
Gruppe VC, Telefon: 06 11 / 75 - 21 15, 27 36 oder Fax: 06 11 / 724000



STATIS-BUND

Im Statistischen Informationssystem des Bundes (STATIS-BUND) sind rund 1,5 Mill. ausgewählte statistische Zeitreihen gespeichert. Alle Zeitreihen können via Mailbox, auf Diskette oder Magnetband bezogen werden. Datenauszüge dieser Publikation beinhalten die Segmente 1983, 1985, 1987, 1989, 1991, 1993.

Fachliche Beratung: 06 11 / 75 - 24 26 und 27 16.

Mailbox: 06 11 / 75 - 29 20 · Technische Rückfragen: 06 11 / 75 - 32 84.

T-ONLINE / BILDSCHIRMTEXT

Ausgewählte Tabellen und Grafiken bietet das Statistische Bundesamt über T-ONLINE / BILDSCHIRMTEXT an. Die Informationsseiten sind in T-ONLINE mit * 48484# abrufbar, ebenso wie die Bestellung von Veröffentlichungen und die Übermittlung von Anfragen.

Herausgeber: Statistisches Bundesamt, Wiesbaden



Informationen: Statistisches Bundesamt
Allgemeiner Auskunftsdienst
65180 Wiesbaden
• Telefon: 06 11 / 75 - 24 05
• Telefax: 06 11 / 75 33 30
• T-Online (Btx): * 48484#
• Internet: <http://www.statistik-bund.de>

Zweigstelle Berlin
Postfach 276, 10124 Berlin
• Telefon: 030 / 23 24 68 66
• Telefax: 030 / 23 24 68 72

Verlag: Metzler-Poeschel, Stuttgart

Verlagsauslieferung: Hermann Leins GmbH & Co. KG
Postfach 11 52
72125 Kusterdingen
Telefon: 0 70 71 / 93 53 50
Telefax: 0 70 71 / 3 36 53

Erscheinungsfolge: monatlich

Erschienen im August 1996

Preis: DM 15,30

Bestellnummer: 2080600 - 96104

© Statistisches Bundesamt, Wiesbaden 1996

Alle Rechte vorbehalten. Es ist insbesondere nicht gestattet, ohne ausdrückliche Genehmigung des Statistischen Bundesamtes diese Veröffentlichung oder Teile daraus für gewerbliche Zwecke zu übersetzen, zu vervielfältigen, auf Mikrofilm/-fiche zu verfilmen oder in elektronische Systeme einzuspeichern.

Recyclingpapier aus 100 % Altpapier.

Inhalt

	Seite
Textteil	
Erläuterungen	5
Luftverkehr im April 1996	7
Tabellenteil	
1 Gesamtübersicht über den gewerblichen Luftverkehr	8
2 Überblick über den gewerblichen Luftverkehr nach Flugarten	8
3 Gewerblicher Flugplatzverkehr	
3.1 Verkehr auf ausgewählten Flugplätzen	
3.1.1 Luftfahrzeugbewegungen nach Flugarten	9
3.1.2 Luftfahrzeugbewegungen nach Startgewichtsklassen	9
3.1.3 Personenverkehr	10
3.1.4 Frachtverkehr	11
3.1.5 Postverkehr	12
3.1.6 Durchgang	13
3.2 Verkehr auf sonstigen Flugplätzen	14
4 Verkehrsleistungen	22
5 Personenverkehr	
5.1 Verflechtung im Verkehr innerhalb Deutschlands	
5.1.1 Ein- bzw. Aussteiger (von Streckenherkunftsflugplätzen nach Streckenzielflugplätzen)	24
5.1.2 Reisende (von Herkunftsflugplätzen nach Endzielflugplätzen)	24
5.1.3 Einsteiger nach sonstigen deutschen Flugplätzen	26
5.1.4 Aussteiger von sonstigen deutschen Flugplätzen	28
5.2 Verflechtung im Verkehr mit Gebieten außerhalb Deutschlands	
5.2.1 Einsteiger (von Streckenherkunftsflugplätzen nach Streckenzielländern bzw. -flugplätzen)	30
5.2.2 Aussteiger (von Streckenherkunftsfländern bzw. -flugplätzen nach Streckenzielflugplätzen)	38
5.2.3 Reisende (von Herkunftsflugplätzen nach Endzielländern bzw. -flugplätzen)	46
6 Güterverkehr	
6.2 Verflechtung im Verkehr mit Gebieten außerhalb Deutschlands	
6.2.1 Einladung (von Streckenherkunftsflugplätzen nach Streckenzielländern bzw. -flugplätzen)	56
6.2.2 Ausladung (von Streckenherkunftsfländern bzw. -flugplätzen nach Streckenzielflugplätzen)	64
7 Luftpostverkehr	
7.1 Verflechtung im Verkehr innerhalb Deutschlands	72
8 Flugbewegungen	
8.1 Verflechtung im Verkehr innerhalb Deutschlands	
8.1.1 Starts bzw. Landungen (von Streckenherkunftsflugplätzen nach Streckenzielflugplätzen)	74
8.1.2 Starts nach sonstigen deutschen Flugplätzen	76
8.2 Verflechtung im Verkehr mit Gebieten außerhalb Deutschlands	
8.2.1 Starts (von Streckenherkunftsflugplätzen nach Streckenzielländern bzw. -flugplätzen)	78

Die Angaben beziehen sich auf die **Bundesrepublik Deutschland** nach dem Gebietsstand
seit dem 03.10.1990.

Zeichenerklärung

- = nichts vorhanden
- .
- 0 = weniger als die Hälfte von 1
in der letzten besetzten Stelle, jedoch
mehr als nichts
- x = Tabellenfach gesperrt, weil Aussage
nicht sinnvoll

Abkürzungen

- Mill. = Millionen
- KM (km) = Kilometer
- T (t) = Tonne
- PKM (Pkm) = Personenkilometer
- TKM (tkm) = Tonnenkilometer
- UEB = Sonstige Flugplätze

Abkürzungen für ausgewählte Flugplätze des Bundesgebietes

IATA-CODE	KURZTEXT	VOLLE BEZEICHNUNG
HAM	HAMBURG	Hamburg-Fuhlsbüttel
HAJ	HANNOVER	Hannover-Langenhagen
BRE	BREMEN	Bremen-Neuenland
DUS	DUESSELDORF	Düsseldorf-Lohausen
CGN	KOELN/BONN	Köln/Bonn-Wahn
FRA	FRANKFURT	Frankfurt-Rhein-Main
STR	STUTT GART	Stuttgart-Echterdingen
NUE	NUERNBERG	Nürnberg
MUC	MUENCHEN	München
TXL	BERLIN (TXL)	Berlin-Tegel
THF	BERLIN (THF)	Berlin-Tempelhof
SXF	BERLIN (SXF)	Berlin-Schönefeld
SCN	SAARBRUECKEN	Saarbrücken-Ensheim
FMO	MUENSTER/VOSNABRUECK	Münster/Osnabrück
LEJ	LEIPZIG	Leipzig-Halle
DRS	DRESDEN	Dresden-Klotzsche
ERF	ERFURT	Erfurt

Erläuterungen

Rechtsgrundlage

Die Luftfahrtstatistik beruht auf dem "Gesetz über die Luftfahrtstatistik" vom 30.10.1967 (BGBl. I S. 1053), geändert durch Art. 15 des 1. Statistikbereinigungsgesetzes vom 14. März 1980 (BGBl. I S. 294), und Verordnung zum Gesetz über die Luftfahrtstatistik vom 30. Oktober 1967 (BGBl. I S. 1056), zuletzt geändert durch Dritte Verordnung zur Änderung der Verordnung vom 4. Dezember 1991 (BGBl. I S. 2177) und 3. Verordnung vom 28. Juni 1982 (BGBl. I S. 915) in Verbindung mit dem Gesetz über die Statistik für Bundeszwecke (Bundesstatistikgesetz - BStatG) vom 22. Januar 1987 (BGBl. I S. 462, 565). Nach diesem Gesetz ist die gesamte zivile Luftfahrt, die mit Flugzeugen, Hubschraubern, Luftschiffen, Motorseglern, Segelflugzeugen und bemannten Ballonen betrieben wird, in die Erhebung einzubeziehen, soweit davon die Flugplätze in Deutschland berührt werden.

Erhebungspapiere

Die Angaben für die Luftfahrtstatistik werden folgenden Erhebungsvordrucken entnommen:

Flugbericht zur statistischen Erfassung des gewerblichen Luftverkehrs auf ausgewählten Flugplätzen

Monatsbericht zur vereinfachten Anmeldung des sonstigen gewerblichen Luftverkehrs auf ausgewählten Flugplätzen

Monatsbericht zur statistischen Erfassung des gewerblichen Verkehrs auf sonstigen Flugplätzen

Jahresbericht zur statistischen Erfassung des nichtgewerblichen Flugbetriebs auf allen Flugplätzen und Segelfluggeländen.

Erhebungsumfang

Personenverkehr

Auf den ausgewählten Flugplätzen werden die Strecken- und Endziele der abfliegenden Passagiere, wie sie in den Flugscheinen vermerkt sind, statistisch erfaßt. Dagegen werden bei der Personenankunft im Verkehr mit dem Ausland nur die Streckenherkünfte erhoben. Aufgrund

dieser Erfassungsmethode ist es möglich, die von deutschen Flughäfen abfliegenden Fluggäste einerseits nach **Flugstrecken**, das ist die Beförderung vom Einsteige- bis zum Aussteigeflughafen, der jeweiligen Fluglinie und andererseits nach **Gesamtflugreisen**, das ist die Beförderung vom Herkunfts- bis zum Endzielflughafen, nachzuweisen. Die Erfassung der Gesamtflugreisen ist allerdings nicht in vollem Umfang möglich, da die Umsteiger, die aus dem Ausland ankommen und in ein Flugzeug nach Zielen im Inland oder Ausland umsteigen, nicht festgestellt werden. Sie werden daher doppelt erfaßt und ausgewiesen, und zwar werden sie bei der Ankunft aus dem Ausland als Aussteiger und beim Abgang (Umsteigen) als Zusteiger nach dem Inland oder dem Ausland gezählt.

Auf den sonstigen Flugplätzen werden nur die zusteigenden Fluggäste ohne Angabe von Strecken- und Endzielen gezählt.

Frachtverkehr

In der Verkehrsstatistik werden ab Januar 1993 nur noch die Luftfrachtströme nach ihren Einlade- und Auslade-flughäfen erfaßt und nachgewiesen. Dies entspricht der in allen Verkehrszweigen gültigen Abgrenzung. Der bisher nur in der Luftfahrt nachgewiesene "Empfang" und "Versand", bei dem die transportierten Gütermengen um die in- und ausländischen Umladungsvorgänge bereinigt nach tatsächlicher Herkunft und Endziel dargestellt werden konnten, ist aus erhebungstechnischen Gründen nicht mehr möglich.

Auf den sonstigen Flugplätzen wird nur die Menge der eingeladenen Fracht erhoben.

Postverkehr

Die Ergebnisse des Postumschlags auf den ausgewählten Flugplätzen enthalten Mehrfachzählungen, die durch Umladungen innerhalb Deutschlands entstehen.

Verkehrsleistungen

Bei der Berechnung der Verkehrsleistungen (Pkm, tkm) werden alle Flüge einbezogen, die einen ausgewählten Flugplatz berühren. Als Flugkilometer werden alle über Deutschland geflogenen Kilometer gezählt, die aufgrund der Großkreisentfernung ermittelt werden.

Tabellenteil

Hinweis:

Mit der Aufbereitung des Berichtsmonats Januar 1996 ergeben sich für die Ergebnisse des Linien- und Pauschalflugreiseverkehrs wieder zum Vorjahr vergleichbare Daten, da die Zuordnung des Pauschalflugreiseverkehrs innerhalb der Europäischen Union (EU) zum Linienverkehr ab Januar 1995 erfolgte. Somit stehen erstmals ab Berichtsmonat Januar 1996 zu den genannten Flugarten für einen Vorjahresvergleich inhaltlich deckungsgleiche Größen zur Verfügung.

Dieser auch für die Zukunft notwendige Zuordnungsmodus ergibt sich aus einer nicht mehr aufrechterhaltenen Trennung für den Pauschal- und Linienflugverkehr (nähere Erläuterungen hierzu siehe Aufsatz aus der Reihe Wirtschaft und Statistik Nr. 05/96).

Da der neu abgegrenzte Linienverkehr bei dem Passagiervolumen nunmehr ca. 90 % des gesamten Aufkommens ausmacht, ist es im Rahmen dieser, die Monatsdaten zusammenfassenden Veröffentlichung nicht mehr sinnvoll, den Linienverkehr und das aller Voraussicht noch weiter schrumpfende Restaufkommen des außereuropäischen Pauschalflugreiseverkehrs wie in früheren Jahren getrennt darzustellen.

Tabelle 1

Gesamtübersicht über die gewerbliche Luftfahrt (Flüge, Beförderung von Personen, Fracht und Post) einschl. gewerbliche Schulflüge. Unter Flügen sind Flugbewegungen auf Flugteilstrecken zu verstehen; es werden alle Starts und bei Flügen aus dem Ausland die ersten Landungen im Erhebungsgebiet als Flüge gezählt.

Tabelle 2

Gewerblicher Luftverkehr (einschl. gewerbliche Schulflüge) nach Flugarten und Hauptverkehrsbeziehungen. Die Ergebnisse des Personenverkehrs werden sowohl mit als auch ohne die Doppelzählungen dargestellt, die sich durch den Umsteigeverkehr ergeben. Im Personenverkehr ist die Ausschaltung der Doppelzählungen nicht in vollem Umfang möglich; die Umsteiger aus dem Ausland in das Ausland oder Inland werden als Auslandsaussteiger und als Auslands- bzw. Inlandszusteiger - also zweimal - gezählt.

Tabelle 3

Abschnitt 3.1 enthält das Verkehrsaufkommen (Umschlag) im gewerblichen Verkehr (Luftfahrzeugbewegungen, Personen-, Fracht-, Post- und Durchgangsverkehr) der 17 ausgewählten Flugplätze (einschl. gewerbliche Schulflüge).

Im Abschnitt 3.2 wird der gewerbliche Verkehr der sonstigen Flugplätze dargestellt. Die Startzahlen beziehen sich auf alle gewerblichen Flüge (Passagier- und sonstige gewerbliche Flüge, einschl. gewerbliche Schulflüge).

Tabelle 4

Effektive Verkehrsleistung (einschl. gewerbliche Schulflüge), die sich aus dem Produkt von Personen-, Fracht- und Postbeförderung mal den geflogenen Kilometern innerhalb Deutschlands, und im grenzüberschreitenden Verkehr den Kilometern bis zur bzw. von der deutschen Grenze ergibt. Außerdem wird die angebotene Kapazität (Sitzplatz- und Nutzlastkilometer) sowie der Ausnutzungsgrad dargestellt.

Tabelle 5

Gewerblicher **Personenverkehr** der 17 ausgewählten Verkehrsflughäfen Deutschlands. Im Binnenverkehr wird ihr Verkehr untereinander sowie ihr Verkehr mit den sonstigen Flugplätzen beschrieben. Im grenzüberschreitenden Verkehr werden alle Länder sowie die Flugplätze, die ein Mindestaufkommen von 1 000 Passagieren monatlich aufweisen, nachgewiesen.

In den Tabellen 5.2.1 **"Einsteiger"** und 5.2.2 **"Aussteiger"** werden die Passagiere nach ihren Ein- und Aussteigeflughäfen auf einem Flug (ohne Umsteigevorgang) nachgewiesen, während sie in der Tabelle 5.2.3 **"Reisende"** von ihrem ersten deutschen Einsteigeflughafen bis zu ihrem Endziel verfolgt werden, unabhängig davon ob sie direkt geflogen oder unterwegs umgestiegen sind.

Tabelle 6

Gewerblicher **Güterverkehr** der 17 ausgewählten deutschen Verkehrsflughäfen mit dem Ausland. Der Nachweis des Binnenverkehrs wird derzeit nicht durchgeführt.

In den Tabellen 6.2.1 **"Einladung"** und 6.2.2 **"Ausladung"** werden alle Ein- und Ausladevorgänge (einschl. Umladungen Inland-Ausland, Ausland-Inland und Ausland-Ausland) nach Streckenherkunft und Streckenziel der Güter dargestellt.

Es wird die Verkehrsverflechtung mit allen Ländern und mit den Flugplätzen, die ein Mindestaufkommen von 10 t monatlich aufweisen, dargestellt.

Tabelle 7

Die Luftposteinladung und -ausladung wird ab Berichtszeit Januar 1993 in der Verflechtung im Verkehr innerhalb Deutschlands, in der Jahresveröffentlichung (ab 1989) auch im grenzüberschreitenden Verkehr, nachgewiesen.

Postverkehr auf ausgewählten Flugplätzen siehe auch Tabelle 3.1.5.

Tabelle 8

In dieser Tabelle werden die Starts von den 17 ausgewählten Verkehrsflughäfen Deutschlands nach dem ersten Streckenzielland bzw. dem Streckenzielflugplatz, der ein Mindestaufkommen von 10 Starts monatlich aufweist, nachgewiesen.

Luftverkehr im April 1996

Auf den Flughäfen in Deutschland wurde im **April 1996** insgesamt eine Betriebsleistung von 152 200 gewerblichen Flügen erfaßt, womit sich gegenüber dem Vorjahresmonat eine Steigerung um 5,4 % ergab.

Erstmals seit dem Nachweis des gesamtdeutschen Luftverkehrs im Jahr 1991 ergab sich eine Abnahme des Gesamtvolumens an Fluggästen. Die Anzahl der mit Flugzeugen beförderten Passagiere erreichte im April 1996 insgesamt 7,2 Mill. und ging damit um 4,1 % gegenüber April 1995 zurück. Hauptursache für diese Abnahme war vor allem der Luftverkehr aus Deutschland zu ausländischen Zielen, der mit 2,8 Mill. Einsteigern -vorwiegend bedingt durch Terminverschiebungen der Osterferien- um 9,7 % zurückging. Aus dem Ausland landeten 3,1 Mill. Fluggäste (+0,6 %) in Deutschland, während für den innerdeutschen Flugverkehr ein Rückgang von 1,9 % auf 1,2 Mill. Passagiere zu verzeichnen war. Die Anzahl der Durchgangspassagiere (ohne Umsteiger) belief sich auf 0,1 Mill. und lag damit um 3,3 % unter dem Wert des Vorjahresmonats.

Die überdurchschnittlich hohe Abnahme der ins Ausland fliegenden Passagiere ist vor allem auf den Ferienflugverkehr zurückzuführen; die im April fehlenden Fluggäste starteten bereits im März ihren Ferienzeilen entgegen. So flogen mit 563 100 Passagieren allein nach Spanien - dem bedeutendsten Zielgebiet für den deutschen internationalen Ferienluftverkehr - 61 800 Einsteiger weniger (-9,9 %) als im

entsprechenden Vorjahreszeitraum. Die USA weisen mit 221 000 Einsteigern ein Minus von 12 % auf und die Türkei mit 223 100 Einsteigern einen Rückgang von 6,5 %.

Die mit Flugzeugen transportierte Frachtmenge lag mit 149 600 t um 1,8 % über dem Ergebnis des April 1995. Die Einladungen in das Ausland erhöhten sich dabei um 2,4 % auf 71 000 t, bei der Auslademenge aus dem Ausland ergab sich ein Zuwachs von 0,2 % auf 67 500 t. Die innerdeutsche Frachtbeförderung mit Flugzeugen lag mit 7 900 t (+17 %) über dem Wert des Vorjahresmonats; bei diesen Gütern handelt es sich größtenteils um Sammel- und Verteildienste zu internationalen Luftverkehren.

Die Luftpostbeförderung stieg gegenüber dem Berichtsmonat des Vorjahres um 2,7 % auf 17 500 t, die innerdeutsche Postbeförderung erhöhte sich dabei um 5,4 % auf 11 900 t. Im grenzüberschreitenden Luftpostverkehr ergab sich bei den Beförderungen aus dem Ausland mit 2 800 t ein Zuwachs von 1,9 %, die Einlademenge sank um 7,1 % auf 2 600 t.

Von **Januar bis April 1996** wurden insgesamt 521 200 Flüge gezählt (+3,1 %). Dabei lag das Passagieraufkommen im Vergleich zum entsprechenden Vorjahreszeitraum mit 26,3 Mill. um 5,1 % höher. Im gleichen Zeitraum stiegen die Frachtbeförderungen um 1,9 % auf 594 300 t; für die Luftposttransporte ergab sich ein Zuwachs um 0,5 % auf 73 400 t.

Tabellenteil
1 Gesamtübersicht über den gewerblichen Luftverkehr
April 1996

Verkehrsart	Flüge 1)	Personen		Fracht	Post	
		ohne 2)		einschl.		
		Doppelzählungen des				
		Umeteigeverkehre		Umladeverkehre		
Anzahl		Tonnen				
Gewerblicher Verkehr						
Der ausgewählten Flugplätze	103 301	7 158 624	149 558		17 464	
Der sonstigen Flugplätze	48 891	66 617	x		x	
Insgesamt ...	152 192	7 225 241	149 558		17 464	

1) Passagier- und Nichtpassagierflüge (z.B. Arbeitsflüge, gewerbliche Schulfüge).

2) Siehe Erläuterungen.

2 Überblick über den gewerblichen Luftverkehr nach Flugarten

Verkehrsart	Flüge 1)	Personen		Fracht	Post
		einschl.		einschl.	
		ohne 2)		einschl.	
		Doppelzählungen des			
Umeteigeverkehre		Umladeverkehre			
Anzahl		Tonnen			

Verkehr innerhalb Deutschlands

Linienvverkehr	27 062	1 382 946	1 182 719	6 559	11 926
Gelegenheitsverkehr	50 258	48 266	48 060	1 388	-
Überführung	1 018	-	-	-	-
Zusammen ...	78 338	1 431 212	1 230 779	7 947	11 926
dagegen April 1995	72 261	1 467 328	1 254 909	6 769	11 312
Januar bis April 1996	241 511	5 910 277	5 125 969	31 066	50 226

Verkehr mit Gebieten außerhalb Deutschlands
Nach dem Ausland

Linienvverkehr	32 129	2 511 434	2 511 434	59 398	2 614
Gelegenheitsverkehr	4 332	320 816	320 816	11 614	3
Überführung	478	-	-	-	-
Zusammen ...	36 939	2 832 250	2 832 250	71 012	2 617
dagegen April 1995	36 042	3 137 848	3 137 848	69 344	2 818
Januar bis April 1996	139 828	10 394 427	10 394 427	280 856	11 096

Aus dem Ausland

Linienvverkehr	32 119	2 745 623	2 745 623	55 758	2 817
Gelegenheitsverkehr	4 370	356 661	356 661	11 734	11
Überführung	426	-	-	-	-
Zusammen ...	36 915	3 102 284	3 102 284	67 492	2 828
dagegen April 1995	36 130	3 083 143	3 083 143	67 331	2 774
Januar bis April 1996	139 885	10 568 840	10 568 840	268 422	11 694

Durchgangsverkehr
Ohne Umsteigen und Umladen

Linienvverkehr	x	58 917	58 917	2 586	93
Gelegenheitsverkehr	x	1 011	1 011	521	-
Zusammen ...	x	59 928	59 928	3 107	93
dagegen April 1995	x	61 997	61 997	3 471	95
Januar bis April 1996	x	247 900	247 900	13 959	347

Gesamtverkehr

Linienvverkehr	91 310	6 698 920	6 498 693	124 301	17 450
Gelegenheitsverkehr	58 960	726 754	726 548	25 257	14
Überführung	1 922	-	-	-	-
Insgesamt ...	152 192	7 425 674	7 225 241	149 558	17 464
dagegen April 1995	144 433	7 750 316	7 537 897	146 915	16 999
Januar bis April 1996	521 224	27 121 444	26 337 136	594 303	73 363

1) Passagier- und Nichtpassagierflüge (z.B. Arbeitsflüge, gewerbliche Schulfüge).

2) Siehe Erläuterungen.

3 Gewerblicher Flugplatzverkehr April 1996

3.1 Verkehr auf ausgewählten Flugplätzen

3.1.1 Luftfahrzeugbewegungen nach Flugarten *)

Flugplatz	Gestartete und gelandete Luftfahrzeuge								
	Linien- verkehr	Gelegenheitsverkehr					Ober- führungs- flüge	insgesamt	Januar bis April
		Pauschal- Reiseverk.	Tramp.-u. Anf.-Verk.	Taxi- Verkehr	sonstige	zusammen			
Hamburg	8 811	222	142	59	183	606	263	9 680	38 693
Hannover	4 481	454	386	29	836	1 705	101	6 287	22 502
Bremen	2 351	52	42	83	681	858	54	3 263	12 441
Düsseldorf	7 701	328	195	18	42	583	176	8 460	48 703
Köln/Bonn	7 709	586	2 086	388	892	3 952	588	12 249	40 468
Frankfurt	29 322	699	431	96	-	1 226	396	30 944	120 748
Stuttgart	6 963	472	224	184	792	1 672	260	8 895	32 866
Nürnberg	3 019	146	745	59	342	1 292	178	4 489	17 154
München	16 005	592	286	116	66	1 060	307	17 372	67 123
Berlin (Tegel)	8 640	355	94	14	14	477	56	9 173	37 891
Berlin (Tempelhof)	2 401	17	40	128	218	403	10	2 814	10 424
Berlin (Schönefeld)	1 288	212	241	4	786	1 243	64	2 595	8 568
Saarbrücken	738	35	23	29	163	250	31	1 019	4 402
Münster/Osnabrück	1 451	85	69	121	1 107	1 382	68	2 901	9 862
Leipzig	2 713	210	82	115	221	628	59	3 400	12 865
Dresden	2 584	75	39	35	33	182	100	2 866	11 531
Erfurt	525	39	7	8	188	242	24	791	2 533
Zusammen	106 702	4 579	5 132	1 486	6 564	17 761	2 735	127 198	498 774
Sonst. Flugpl.	3 182	-	115	655	1 393	2 163	205	5 550	19 837
Insgesamt	109 884	4 579	5 247	2 141	7 957	19 924	2 940	132 748	518 611
Januar bis April ...	442 009	14 148	20 373	7 444	24 597	66 562	10 040	518 611	-

3.1.2 Luftfahrzeugbewegungen nach Startgewichtsklassen *)

Flugplatz	Gestartete und gelandete Luftfahrzeuge									
	Startgewichtsklassen über ... bis einschl. ... T								Hub- schrauber und sonst. Luftfahr- zeuge 1)	insgesamt
	bis 2 T	2-5,7 T	5,7-14 T	14-20 T	20-25 T	25-75 T	75-175 T	über 175 T		
Hamburg	30	61	340	769	783	6 019	1 393	113	172	9 680
Hannover	8	891	463	979	446	2 419	978	100	3	6 287
Bremen	601	251	402	732	174	925	167	-	11	3 263
Düsseldorf	24	65	242	618	56	5 341	1 203	911	-	8 460
Köln/Bonn	917	399	488	1 317	822	6 031	1 637	576	62	12 249
Frankfurt	5	167	519	1 739	167	15 904	6 923	5 482	38	30 944
Stuttgart	12	908	366	1 036	280	5 372	709	141	71	8 895
Nürnberg	295	203	541	1 285	126	1 373	589	51	26	4 489
München	44	183	653	1 895	249	11 735	1 780	818	15	17 372
Berlin (Tegel)	-	11	72	694	333	7 007	969	75	12	9 173
Berlin (Tempelhof)	20	127	493	1 391	306	234	-	-	243	2 814
Berlin (Schönefeld)	701	61	133	86	7	705	653	221	28	2 595
Saarbrücken	167	64	103	293	164	204	19	-	5	1 019
Münster/Osnabrück	1 025	170	221	744	-	609	86	12	34	2 901
Leipzig	13	153	506	473	58	1 579	378	18	222	3 400
Dresden	32	83	388	913	1	1 237	185	25	2	2 866
Erfurt	162	144	258	7	1	131	73	14	1	791
Zusammen	4 056	3 941	6 188	14 971	3 973	66 825	17 742	8 557	945	127 198
Sonst. Flugpl.	1 360	478	677	2 326	69	287	36	4	313	5 550
Insgesamt	5 416	4 419	6 865	17 297	4 042	67 112	17 778	8 561	1 258	132 748
Januar bis April ...	14 808	17 556	26 425	73 860	17 710	267 431	64 528	32 589	3 704	518 611

*) Passagier- und Nichtpassagierflugzeuge (z.B. Arbeitsflüge, gewerbl. Schulflüge).
1) Sonstige Luftfahrzeuge = Motorsegler, Luftschiffe.

3 Gewerblicher Flugplatzverkehr April 1996

3.1 Verkehr auf ausgewählten Flugplätzen

3.1.3 Personenverkehr

Flugplatz	Einsteiger						
	mit Streckenziel				insgesamt	darunter im Linienverkehr	Januar bis April
	im Inland		im Ausland				
	zusammen	dar. Umsteiger aus dem Inland	zusammen	dar. Umsteiger aus d. Inland			
Hamburg	129 930	985	184 502	3 240	314 432	294 285	1 213 905
Hannover	39 664	166	134 714	800	174 378	142 574	617 751
Bremen	28 428	107	32 877	84	61 305	58 430	228 214
Düsseldorf	101 762	553	255 462	8 220	357 224	327 879	1 925 171
Köln/Bonn	101 516	417	180 422	4 299	281 938	241 023	777 501
Frankfurt	304 730	10 875	1 154 408	130 918	1 459 138	1 404 373	5 581 087
Stuttgart	79 721	547	164 509	1 990	244 230	209 665	848 632
Nürnberg	29 645	188	42 437	472	72 082	64 880	261 841
München	220 414	1 327	365 998	31 271	586 412	540 862	2 290 745
Berlin (Tegel)	183 637	1 169	134 361	1 807	317 998	292 947	1 269 566
Berlin (Tempelhof)	14 718	5	13 330	81	28 048	27 016	106 954
Berlin (Schönefeld)	3 687	-	61 138	396	64 825	52 886	225 592
Saarbrücken	4 209	-	10 296	8	14 505	12 812	43 219
Münster/Osnabrück	14 780	111	25 628	3	40 408	35 743	123 473
Leipzig	36 739	498	43 028	274	79 767	67 126	254 539
Dresden	40 560	395	20 414	589	60 974	57 672	219 879
Erfurt	1 344	-	8 726	164	10 070	8 913	27 043
Zusammen	1 335 484	17 343	2 832 250	184 616	4 167 734	3 839 086	16 015 112
Sonst. Flugpl.	29 111	351	-	-	29 111	28 434	109 837
Insgesamt	1 364 595	17 694	2 832 250	184 616	4 196 845	3 867 520	16 124 949
Januar bis April ...	5 730 522	65 012	10 394 427	726 503	16 124 949	14 982 342	-

Flugplatz	Aussteiger					
	mit Streckenherkunft			insgesamt	darunter im Linienverkehr	Januar bis April
	im Inland		im Ausland			
	zusammen	dar. Umsteiger in das Ausland				
Hamburg	133 341	3 240	200 682	334 023	315 274	1 218 857
Hannover	44 623	800	156 630	201 253	158 316	639 537
Bremen	31 410	84	36 693	68 103	65 384	228 356
Düsseldorf	106 612	8 220	273 580	380 192	349 403	1 898 602
Köln/Bonn	110 754	4 299	210 322	321 076	269 506	803 919
Frankfurt	278 650	130 918	1 312 564	1 591 214	1 527 644	5 713 392
Stuttgart	81 137	1 990	158 419	239 556	208 047	858 826
Nürnberg	30 145	472	41 218	71 363	63 588	260 475
München	218 584	31 271	383 513	602 097	550 433	2 296 835
Berlin (Tegel)	182 328	1 807	145 627	327 955	304 915	1 269 172
Berlin (Tempelhof)	14 885	81	14 553	29 438	28 354	108 151
Berlin (Schönefeld)	3 756	396	65 215	68 971	56 126	230 131
Saarbrücken	3 975	8	8 904	12 879	11 281	40 563
Münster/Osnabrück	15 647	3	28 555	44 202	37 944	121 876
Leipzig	36 586	274	39 686	76 272	62 943	251 308
Dresden	40 095	589	18 156	58 251	54 737	217 508
Erfurt	1 502	164	7 967	9 469	7 877	26 843
Zusammen	1 334 030	184 616	3 102 284	4 436 314	4 071 772	16 184 351
Sonst. Flugpl.	30 565	-	-	30 565	29 937	115 011
Insgesamt	1 364 595	184 616	3 102 284	4 466 879	4 101 709	16 299 362
Januar bis April ...	5 730 522	726 503	10 568 840	16 299 362	15 107 382	-

3 Gewerblicher Flugplatzverkehr April 1996

3.1 Verkehr auf ausgewählten Flugplätzen

3.1.4 Frachtverkehr

Flugplatz	Einladung in Tonnen					Januar bis April
	mit Streckenziel im		insgesamt	darunter		
	Inland	Ausland		im Linienverkehr	befördert in Frachtern 1)	
Hamburg	561	637	1 198	1 192	118	4 728
Hannover	94	137	231	155	17	1 007
Bremen	59	10	69	69	-	259
Düsseldorf	316	1 138	1 454	1 229	231	7 319
Köln/Bonn	1 444	11 080	12 524	2 489	11 893	50 575
Frankfurt	3 684	53 957	57 641	56 986	24 171	223 803
Stuttgart	225	270	495	402	81	1 971
Nürnberg	313	1 436	1 749	77	1 668	6 601
München	791	1 817	2 608	2 561	74	10 979
Berlin (Tegel)	237	202	439	438	0	1 947
Berlin (Tempelhof)	1	16	16	16	-	56
Berlin (Schönefeld)	133	287	419	236	305	1 888
Saarbrücken	-	3	3	-	3	324
Münster/Osnabrück	11	1	12	11	-	64
Leipzig	43	17	61	61	39	250
Dresden	29	3	31	31	-	107
Erfurt	-	-	-	-	-	2
Zusammen	7 940	71 012	78 952	65 953	38 601	311 879
Sonst. Flugpl.	7	-	7	4	3	41
Insgesamt	7 947	71 012	78 959	65 957	38 604	311 920
Januar bis April ...	31 065	280 855	311 920	260 218	153 360	-

Flugplatz	Ausladung in Tonnen					Januar bis April
	mit Streckenherkunft im		insgesamt	darunter		
	Inland	Ausland		im Linienverkehr	befördert in Frachtern 1)	
Hamburg	1 206	600	1 806	1 708	74	7 218
Hannover	304	124	428	340	82	1 855
Bremen	149	7	157	157	0	523
Düsseldorf	445	1 015	1 460	1 367	145	8 535
Köln/Bonn	856	12 755	13 610	3 358	12 842	54 246
Frankfurt	1 883	48 632	50 514	50 002	24 081	197 832
Stuttgart	449	542	991	880	81	3 687
Nürnberg	539	1 053	1 593	220	1 369	6 190
München	958	2 135	3 093	2 867	100	12 311
Berlin (Tegel)	652	394	1 045	1 038	0	4 164
Berlin (Tempelhof)	3	12	15	15	-	53
Berlin (Schönefeld)	224	199	422	140	288	1 741
Saarbrücken	1	15	16	1	15	69
Münster/Osnabrück	42	3	45	45	7	154
Leipzig	150	6	156	89	71	599
Dresden	81	1	83	83	-	292
Erfurt	-	0	0	0	-	6
Zusammen	7 941	67 492	75 433	62 311	39 155	299 472
Sonst. Flugpl.	6	-	6	6	0	15
Insgesamt	7 947	67 492	75 439	62 317	39 155	299 488
Januar bis April ...	31 065	268 422	299 488	247 072	153 774	-

1) Einschl. Beförderungen in Fracht/ Postflugzeugen.

3 Gewerblicher Flugplatzverkehr April 1996

3.1 Verkehr auf ausgewählten Flugplätzen

3.1.5 Postverkehr

Flugplatz	Einladung in Tonnen					Januar bis April
	mit Streckenziel im		insgesamt	darunter		
	Inland	Ausland		im Linienverkehr	befördert in 1) Postflugzeugen	
Hamburg	875	71	945	945	776	4 028
Hannover	555	0	556	556	553	2 414
Bremen	202	-	202	202	202	858
Düsseldorf	94	97	190	190	7	1 017
Köln/Bonn	1 393	18	1 411	1 411	1 337	5 914
Frankfurt	4 476	2 264	6 740	6 737	4 400	28 437
Stuttgart	795	1	796	796	795	3 226
Nürnberg	543	0	543	543	537	2 263
München	1 424	165	1 589	1 589	1 249	6 727
Berlin (Tegel)	594	2	596	596	542	2 297
Berlin (Tempelhof)	-	-	-	-	-	0
Berlin (Schönefeld)	4	-	4	4	4	15
Saarbrücken	-	-	-	-	-	-
Münster/Osnabrück	224	-	224	224	223	937
Leipzig	465	-	465	465	464	2 111
Dresden	188	-	188	188	184	757
Erfurt	-	-	-	-	-	-
Zusammen	11 834	2 617	14 451	14 447	11 274	61 000
Sonst. Flugpl.	92	-	92	92	92	322
Insgesamt	11 926	2 617	14 543	14 539	11 366	61 322
Januar bis April ...	50 225	11 096	61 322	61 307	47 850	-

Flugplatz	Ausladung in Tonnen					Januar bis April
	mit Streckenherkunft im		insgesamt	darunter		
	Inland	Ausland		im Linienverkehr	befördert in 1) Postflugzeugen	
Hamburg	773	79	852	852	712	3 565
Hannover	570	0	570	570	564	2 272
Bremen	306	-	306	306	291	1 224
Düsseldorf	39	63	102	100	-	688
Köln/Bonn	998	6	1 004	1 004	951	4 486
Frankfurt	4 106	2 533	6 638	6 631	4 015	27 786
Stuttgart	632	0	632	632	625	2 619
Nürnberg	393	0	393	393	390	1 674
München	1 303	142	1 445	1 443	1 213	5 776
Berlin (Tegel)	927	3	930	930	800	3 785
Berlin (Tempelhof)	-	0	0	0	-	0
Berlin (Schönefeld)	119	2	121	121	119	523
Saarbrücken	-	-	-	-	-	-
Münster/Osnabrück	286	-	286	286	278	1 186
Leipzig	862	-	862	862	839	3 858
Dresden	420	0	420	420	408	1 774
Erfurt	-	-	-	-	-	-
Zusammen	11 733	2 828	14 562	14 550	11 206	61 215
Sonst. Flugpl.	192	-	192	192	192	703
Insgesamt	11 926	2 828	14 754	14 742	11 398	61 919
Januar bis April ...	50 225	11 693	61 919	61 887	48 051	-

1) Einschl. Beförderungen in Post/Frachtflugzeugen.

3 Gewerblicher Flugplatzverkehr April 1996

3.1 Verkehr auf ausgewählten Flugplätzen

3.1.6 Durchgang

Flugplatz	Personen		Fracht		Post	
	April	Januar bis April	April	Januar bis April	April	Januar bis April
	Anzahl		Tonnen			
Hamburg	4 586	18 196	7	39	-	3
Hannover	5 692	20 063	6	100	-	0
Bremen	488	1 320	0	0	-	-
Düsseldorf	6 989	33 881	25	228	1	24
Köln/Bonn	4 685	13 559	302	1 678	0	5
Frankfurt	46 073	194 358	2 164	9 389	230	788
Stuttgart	7 493	29 027	52	169	157	628
Nürnberg	3 224	9 847	233	1 032	-	1
München	14 927	60 265	364	1 798	3	21
Berlin (Tegel)	4 469	19 844	55	349	3	14
Berlin (Tempelhof)	182	1 002	1	5	-	-
Berlin (Schönefeld)	6 160	20 665	25	107	135	565
Saarbrücken	1 619	5 995	0	3	0	0
Münster/Osnabrück	1 190	2 800	-	-	-	-
Leipzig	5 536	16 787	8	8	171	801
Dresden	2 954	8 882	0	2	-	7
Erfurt	1 930	4 910	-	0	-	-
Zusammen	118 197	461 401	3 242	14 907	700	2 857
Sonst. Flugpl.	1 479	6 169	0	0	-	-
Insgesamt	119 676	467 570	3 242	14 907	700	2 857
Januar bis April ...	467 570	-	14 907	-	2 857	-

3 Flugplatzverkehr
3.2 Gewerblicher Verkehr auf
Starts und Einsteiger

Land Flugplatz	Linienverkehr		Pauschflugreise-, Tramp- u. Anforderungs- verkehr		Taxiverkehr		Rundflüge	
	Starts	Einsteiger	Starts	Einsteiger	Starts	Einsteiger	Starts	Einsteiger
Baden-Württemberg	304	7 350	109	4 517	514	1 676	478	1 415
Aalen-Heidenheim	-	-	-	-	10	28	-	-
Baden-Baden	-	-	-	-	40	125	4	15
Biberach a. d. Riß	-	-	-	-	3	5	-	-
Donaueschingen-Villingen	-	-	-	-	4	9	-	-
Freiburg i. Br.	-	-	-	-	68	134	63	-
Friedrichshafen	293	7 252	96	4 486	76	189	-	-
Heubach	-	-	-	-	1	1	-	-
Karlsruhe-Forchheim	-	-	2	17	104	860	200	1 024
Konstanz	-	-	-	-	-	-	39	100
Leutkirch-Unterzeil	-	-	-	-	-	-	-	-
Lörrach, Krkrhs.	-	-	-	-	13	1	-	-
Mannheim-Neuostheim	11	98	11	14	95	188	111	140
Mengen	-	-	-	-	66	110	-	-
Mosbach-Lohrbach	-	-	-	-	-	-	60	136
Ödheim	-	-	-	-	20	-	-	-
Offenburg	-	-	-	-	10	22	-	-
Reutlingen-Betzingen	-	-	-	-	-	-	-	-
Rottweil-Zepfenhan	-	-	-	-	-	-	-	-
Schwenningen a. N.	-	-	-	-	2	4	1	-
Tannheim	-	-	-	-	-	-	-	-
Villingen-Schwenningen, Klinikum	-	-	-	-	2	-	-	-
Walldürn	-	-	-	-	-	-	-	-
Winzeln-Schramberg	-	-	-	-	-	-	-	-
Bayern	446	4 897	36	1 658	154	407	71	201
Aschaffenburg	-	-	1	1	-	-	-	-
Augsburg-Mühlhausen	272	3 779	13	384	5	12	-	-
Bayreuth	115	334	2	50	1	4	-	-
Coburg-Brandensteinebene	-	-	-	-	7	4	-	-
Eggenfelden	-	-	-	-	-	-	-	-
Haßfurt	-	-	-	-	26	4	-	-
Herzogenaurach	-	-	-	-	-	-	-	-
Hof	59	784	20	1 223	18	68	-	-
Jesenwang	-	-	-	-	-	-	31	76
Kempten-Durach	-	-	-	-	-	-	-	-
Kulmbach	-	-	-	-	-	-	-	-
Landshut	-	-	-	-	6	3	-	-
Mainbullau	-	-	-	-	-	-	-	-
Rosenthal Field-Plößen	-	-	-	-	-	-	-	-
Straubing-Wallmühle	-	-	-	-	63	158	-	-
Vilshofen	-	-	-	-	28	154	40	125
Würzburg-Schenkenturm	-	-	-	-	-	-	-	-
Brandenburg	-	-	2	38	31	77	353	798
Bienenfarm	-	-	-	-	-	-	-	-
Brandenburg/Mühlenfeld	-	-	-	-	-	-	16	38
Dedelow	-	-	-	-	-	-	35	98
Drewitz b. Cottbus	-	-	-	-	11	33	1	3
Eggersdorf/Müncheberg	-	-	-	-	-	-	6	16
Fehrbellin	-	-	-	-	-	-	-	-
Finow	-	-	2	38	-	-	51	151
Groß-Kreutz	-	-	-	-	-	-	-	-
Kyritz	-	-	-	-	-	-	43	115
Nauen	-	-	-	-	-	-	-	-

April 1996
sonstigen Flugplätzen
nach Flugarten

Gewerbliche Schulfüge		Sonstige gewerbliche Flüge		Insgesamt		Land Flugplatz
Strecke	Platzrunde	Strecke	Platzrunde	Starts	Einsteiger	
Starts						Starts
668	3 978	321	571	6 943	14 958	Baden-Württemberg
28	64	-	-	102	28	Aalen-Heidenheim
38	370	8	1	461	140	Baden-Baden
5	-	26	10	44	5	Biberach a. d. Riß
33	442	10	10	499	9	Donaueschingen-Villingen
47	417	-	6	601	134	Freiburg i. Br.
9	72	-	-	546	11 927	Friedrichshafen
29	236	-	-	266	1	Heubach
33	463	88	200	1 090	1 901	Karlsruhe-Forchheim
10	136	-	5	190	100	Konstanz
30	50	-	124	204	-	Leutkirch-Unterzeil
-	-	-	-	13	1	Lörrach, Krkrhs.
61	340	4	2	635	440	Mannheim-Neuostheim
140	531	35	44	816	110	Mengen
112	125	104	-	401	136	Mosbach-Lohrbach
-	25	29	80	154	-	Ödheim
11	20	2	-	43	22	Offenburg
-	-	3	-	3	-	Reutlingen-Betzingen
7	33	3	11	54	-	Rottweil-Zepfenhan
4	3	8	-	18	4	Schwenningen a. N.
59	588	-	70	717	-	Tannheim
-	-	-	-	2	-	Villingen-Schwenningen, Klinikum
12	63	1	8	84	-	Waldürn
-	-	-	-	-	-	Winzeln-Schramberg
728	3 647	304	206	5 592	7 163	Bayern
64	137	56	112	370	1	Aschaffenburg
44	835	8	-	1 177	4 175	Augsburg-Mühlhausen
63	130	9	1	321	388	Bayreuth
1	-	-	-	8	4	Coburg-Brandensteinebene
31	114	49	49	243	-	Eggenfelden
-	-	1	-	27	4	Haßfurt
51	582	5	1	639	-	Herzogenaurach
28	7	23	2	157	2 075	Hof
36	479	76	17	639	76	Jesenwang
-	70	-	-	70	-	Kempen-Durach
9	127	-	-	136	-	Kulmbach
311	650	20	-	987	3	Landshut
4	-	-	-	4	-	Mainbullau
16	396	-	-	412	-	Rosenthal Field-Plössen
51	111	4	3	232	158	Straubing-Wallmühle
19	9	42	-	138	279	Vilshofen
-	-	11	21	32	-	Würzburg-Schenkenturm
1 033	4 255	392	320	6 386	913	Brandenburg
2	147	-	-	149	-	Bienenfarm
-	-	-	-	16	38	Brandenburg/Mühlenfeld
43	119	16	17	230	98	Dedelow
15	46	9	49	131	36	Drewitz b. Cottbus
85	319	-	-	410	16	Eggersdorf/Müncheberg
-	-	-	-	-	-	Fehrbellin
20	71	-	1	145	189	Finow
-	-	-	-	-	-	Groß-Kreutz
115	441	154	9	762	115	Kyritz
-	-	-	-	-	-	Nauen

3 Flugplatzverkehr
3.2 Gewerblicher Verkehr auf
Starts und Einsteiger

Land Flugplatz	Linienverkehr		Pauschflugreise-, Tramp- u. Anforderungs- verkehr		Taxiverkehr		Rundflüge	
	Starts	Einsteiger	Starts	Einsteiger	Starts	Einsteiger	Starts	Einsteiger
Brandenburg								
Neuhausen	-	-	-	-	4	10	98	275
Öhna	-	-	-	-	-	-	-	-
Reinsdorf	-	-	-	-	-	-	-	-
Saarmund	-	-	-	-	-	-	50	-
Segeletz	-	-	-	-	-	-	-	-
Schönhagen	-	-	-	-	-	-	38	65
Schwarzheide	-	-	-	-	-	-	1	3
Strausberg	-	-	-	-	13	26	14	34
Welzow	-	-	-	-	-	-	-	-
Wriezen	-	-	-	-	3	8	-	-
Bremen	179	550	-	-	139	178	22	56
Bremerhaven-Am Luneort 1)	179	550	-	-	139	178	22	56
Hessen	-	-	11	36	94	157	340	148
Breitscheid	-	-	-	-	-	-	29	33
Egelsbach	-	-	1	-	39	72	44	115
Gelnhausen	-	-	-	-	-	-	-	-
Kassel-Calden 2)	-	-	10	36	55	85	-	-
Korbach	-	-	-	-	-	-	-	-
Reichelsheim	-	-	-	-	-	-	267	-
Mecklenburg-Vorpommern	76	189	16	735	147	354	181	486
Anklam	-	-	1	5	48	87	22	25
Barth	-	-	1	32	20	58	4	12
Güttin/Rügen	-	-	-	-	23	48	67	183
Heringsdorf	-	-	-	-	11	30	40	107
Neubrandenburg	-	-	1	6	14	36	28	87
Neustadt-Glewe	-	-	-	-	-	-	-	-
Parchim	-	-	-	-	-	-	-	-
Pasewalk/Franzfelde	-	-	-	-	-	-	-	-
Rechlin-Lärz	-	-	-	-	19	62	20	72
Rostock	76	189	13	692	12	33	-	-
Wismar-Müggenburg	-	-	-	-	-	-	-	-
Niedersachsen	3 052	11 707	149	2 137	472	471	210	595
Baltrum	-	-	-	-	34	35	-	-
Borkum	246	699	2	16	7	9	19	104
Braunschweig	8	12	136	2 034	25	91	-	-
Damme	-	-	-	-	24	42	-	-
Emden	179	825	5	40	134	42	13	57
Ganderkesee	-	-	-	-	19	18	12	30
Hannover-Messe	-	-	-	-	-	-	-	-
Harle	687	2 687	-	-	1	1	27	66
Harste 1)	-	-	-	-	23	-	-	-
Juist	498	2 030	-	-	-	-	20	60
Langeoog	141	214	-	-	-	-	-	-
Leer-Papenburg	-	-	-	-	12	42	-	-
Norden-Norddeich	470	2 206	-	-	2	1	47	84
Norderney	112	122	-	-	20	17	29	76
Nordhorn-Lingen	-	-	-	-	19	34	4	6

1) Einschl. März. - 2) Nur Januar.

April 1996
sonstigen Flugplätzen
nach Flugarten

Gewerbliche Schulflüge		Sonstige gewerbliche Flüge		Insgesamt		Land Flugplatz
Strecke	Platzrunde	Strecke	Platzrunde	Starts	Einsteiger	
Starts						
Brandenburg						
52	299	31	27	511	285	Neuhausen
181	541	-	-	722	-	Öhna
146	1 068	-	-	1 214	-	Reinsdorf
122	270	65	89	596	-	Saarmund
-	-	-	-	-	-	Segeletz
185	734	72	105	1 134	65	Schönhagen
1	3	2	-	7	3	Schwarzheide
66	189	43	23	348	60	Strausberg
-	-	-	-	-	-	Welzow
-	8	-	-	11	8	Wriezen
Bremen						
83	500	-	14	937	784	Bremerhaven-Am Luneort 1)
83	500	-	14	937	784	Bremerhaven-Am Luneort 1)
Hessen						
601	1 449	732	790	4 017	341	Hessen
2	20	91	345	487	33	Breitscheid
82	578	212	445	1 401	187	Egelsbach
-	-	2	-	2	-	Gelnhausen
91	273	2	-	431	121	Kassel-Calden 2)
221	-	-	-	221	-	Korbach
205	578	425	-	1 475	-	Reichelsheim
Mecklenburg-Vorpommern						
144	637	83	25	1 309	1 764	Mecklenburg-Vorpommern
27	112	10	14	234	117	Anklam
13	25	8	-	71	102	Barth
4	227	-	9	330	231	Gütin/Rügen
16	15	8	1	91	137	Heringsdorf
26	129	25	1	224	129	Neubrandenburg
-	-	-	-	-	-	Neustadt-Glewe
-	-	-	-	-	-	Parchim
-	-	1	-	1	-	Pasewalk/Franzfelde
-	5	8	-	52	134	Rechlin-Lärz
46	53	23	-	223	914	Rostock
12	71	-	-	83	-	Wismar-Müggenburg
Niedersachsen						
250	1 661	172	89	6 055	14 910	Niedersachsen
-	-	-	-	34	35	Baltrum
23	43	-	-	340	828	Borkum
45	336	57	9	616	2 137	Braunschweig
6	18	-	-	48	42	Damme
14	12	30	18	405	964	Emden
87	713	31	-	862	48	Ganderkesee
-	-	-	-	-	-	Hannover-Messe
-	-	1	5	721	2 754	Harle
-	-	1	-	24	-	Harste 1)
-	-	-	-	518	2 090	Juist
-	-	-	-	141	214	Langeoog
2	2	-	2	18	42	Leer-Papenburg
-	-	-	8	527	2 291	Norden-Norddeich
4	7	-	-	172	215	Norderney
-	-	12	-	35	40	Nordhorn-Lingen

3 Flugplatzverkehr
3.2 Gewerblicher Verkehr auf
Starts und Einsteiger

Land Flugplatz	Linienverkehr		Pauschalflugreise-, Tramp- u. Anforderungs- verkehr		Taxiverkehr		Rundflüge	
	Starts	Einsteiger	Starts	Einsteiger	Starts	Einsteiger	Starts	Einsteiger
Niedersachsen								
Oldenburg-Hatten	-	-	-	-	-	-	-	-
Osnabrück-Atterheide	-	-	-	-	1	-	-	-
Peine-Eddesse	-	-	-	-	-	-	-	-
Uelzen	-	-	-	-	-	-	-	-
Wangerooge	631	2 813	-	-	-	-	22	59
Wilhelmshaven-Mariensiel	80	99	6	47	151	139	17	53
Nordrhein-Westfalen	1 211	25 023	252	19 171	780	1 484	385	1 008
Aachen-Merzbrück 1)	-	-	-	-	178	532	42	83
Ahlen-Nord	-	-	-	-	-	-	-	-
Arnsberg	-	-	-	-	-	-	-	-
Bielefeld-Windelsbleiche	-	-	-	-	5	13	-	-
Bonn-Hangelar 2)	-	-	-	-	31	-	78	-
Borkenberge	-	-	-	-	-	-	-	-
Dahlemer Binz	-	-	-	-	-	-	-	-
Dinslaken-Schwarze Heide	-	-	-	-	-	-	24	-
Dortmund-Wickede	922	19 748	13	132	127	137	45	160
Essen-Mülheim	2	5	4	14	189	277	93	418
Grefrath-Niershorst	-	-	-	-	-	-	-	-
Höxter-Holzminden	-	-	-	-	-	-	-	-
Köln-Deutz	-	-	-	-	-	-	-	-
Leverkusen-Kurtekotten	-	-	-	-	-	-	-	-
Marl-Loehmühle	-	-	-	-	29	50	-	-
Meschede-Schüren 3)	-	-	-	-	6	12	-	-
Mönchengladbach	-	-	-	-	-	-	-	-
Paderborn-Lippstadt	287	5 270	235	19 025	85	108	-	-
Porta-Westfalica	-	-	-	-	28	36	4	4
Siegerland	-	-	-	-	71	221	49	168
Stadtlohn-Wenningfeld	-	-	-	-	31	98	50	175
Rheinland-Pfalz	-	-	1	7	43	158	129	350
Hahn	-	-	-	-	-	-	-	-
Koblenz-Winningen	-	-	-	-	20	58	126	350
Mainz-Lerchenberg	-	-	-	-	-	-	-	-
Ochtendung	-	-	-	-	-	-	-	-
Pirmasens-Zweibrücken	-	-	-	-	-	-	-	-
Saffig	-	-	-	-	-	-	-	-
Speyer	-	-	1	7	20	100	-	-
Worms	-	-	-	-	3	-	3	-
Saarland	-	-	-	-	-	-	2	9
Saarlouis-Düren	-	-	-	-	-	-	2	9
Sachsen	-	-	12	54	66	53	47	141
Bautzen	-	-	-	-	-	-	13	38
Böhlen	-	-	-	-	-	-	-	-
Görlitz	-	-	-	-	-	-	-	-
Kamenz	-	-	12	54	1	1	28	86

1) Einschl. März. - 2) Januar bis März. - 3) Einschl. Januar bis März.

April 1996
sonstigen Flugplätzen
nach Flugarten

Gewerbliche Schulfüge		Sonstige gewerbliche Flüge		Insgesamt		Land Flugplatz
Strecke	Platzrunde	Strecke	Platzrunde	Starts	Einsteiger	
Starts						Starts
						Niedersachsen
7	151	14	9	181	-	Oldenburg-Hatten
14	-	-	-	15	-	Osnabrück-Atterheide
18	34	11	-	63	-	Peine-Eddesse
-	-	-	-	-	-	Uelzen
3	3	7	-	666	2 872	Wangerooge
27	342	8	38	669	338	Wilhelmshaven-Mariensiel
1 235	6 731	637	532	11 763	46 686	Nordrhein-Westfalen
94	1 481	8	9	1 812	615	Aachen-Merzbrück 1)
-	-	37	-	37	-	Ahlen-Nord
-	-	-	-	-	-	Arnsberg
9	-	4	1	19	13	Bielefeld-Windelsbleiche
468	1 027	143	-	1 747	-	Bonn-Handlar 2)
12	196	10	15	233	-	Borkenberge
92	397	-	-	489	-	Dahlemer Binz
59	753	6	-	842	-	Dinslaken-Schwarze Heide
50	219	4	25	1 405	20 177	Dortmund-Wickede
131	748	101	239	1 507	714	Essen-Mülheim
69	417	40	122	648	-	Grefrath-Niershorst
-	-	-	-	-	-	Höxter-Holzminen
-	-	-	-	-	-	Köln-Deutz
-	-	-	-	-	-	Leverkusen-Kurtekotten
45	183	179	49	485	50	Marl-Loehmühle
-	-	-	-	6	12	Meschede-Schüren 3)
-	-	-	-	-	-	Mönchengladbach
39	672	3	-	1 321	24 403	Paderborn-Lippstadt
-	-	9	16	57	40	Porta-Westfalica
57	244	91	56	568	389	Siegerland
110	394	2	-	587	273	Stadthorn-Wenningfeld
351	1 146	87	55	1 812	515	Rheinland-Pfalz
-	-	-	-	-	-	Hahn
54	381	7	4	592	408	Koblenz-Winningen
-	-	-	-	-	-	Mainz-Lerchenberg
37	113	-	-	150	-	Ochtendung
34	101	25	-	160	-	Pirmasens-Zweibrücken
-	-	-	-	-	-	Saffig
53	191	26	32	323	107	Speyer
173	360	29	19	587	-	Worms
10	20	9	-	41	9	Saarland
10	20	9	-	41	9	Saarlouis-Düren
166	713	201	38	1 243	248	Sachsen
17	410	54	9	503	38	Bautzen
3	5	-	-	8	-	Böhlen
-	-	1	1	2	-	Görlitz
23	28	-	12	104	141	Kamenz

3 Flugplatzverkehr
3.2 Gewerblicher Verkehr auf
Starts und Einsteiger

Land Flugplatz	Linienverkehr		Pauschalflugreise-, Tramp- u. Anforderungs- verkehr		Taxiverkehr		Rundflüge	
	Starts	Einsteiger	Starts	Einsteiger	Starts	Einsteiger	Starts	Einsteiger
Sachsen								
Klix	-	-	-	-	-	-	-	-
Langhennersdorf	-	-	-	-	-	-	-	-
Nardt	-	-	-	-	-	-	-	-
Pirma-Pratzschwitz	-	-	-	-	-	-	-	-
Riesa-Göhlis	-	-	-	-	-	-	6	17
Roitzschiora	-	-	-	-	-	-	-	-
Rothenburg/OL	-	-	-	-	1	2	-	-
Zwickau	-	-	-	-	64	50	-	-
Sachsen-Anhalt	-	-	-	-	85	87	53	141
Dessau	-	-	-	-	4	24	-	-
Köthen	-	-	-	-	-	-	-	-
Magdeburg	-	-	-	-	81	63	53	141
Schleswig-Holstein	515	5 317	9	253	240	584	127	458
Flensburg-Schäferhaus	-	-	-	-	-	-	-	-
Grube	-	-	-	-	8	8	-	-
Hartenholm	-	-	-	-	-	-	-	-
Heide-Büsum	70	610	-	-	21	14	-	-
Helgoland-Düne	245	963	-	-	-	-	-	-
Kiel-Holtenau	140	3 041	4	68	79	135	25	55
Lübeck	-	-	1	167	3	15	6	72
Rendsburg-Schachtholm	-	-	-	-	-	-	-	-
St. Michaelisdonn	-	-	-	-	35	131	-	-
St. Peter-Ording	-	-	-	-	-	-	-	-
Uetersen	-	-	-	-	-	-	-	-
Westerland/Sylt	60	703	4	18	50	201	43	149
Wyk a. Föhr	-	-	-	-	44	80	53	182
Thüringen	21	261	-	-	53	99	101	237
Alkersleben	-	-	-	-	-	-	-	-
Altenburg-Nobitz	21	261	-	-	-	-	-	-
Eisenach-Kindel	-	-	-	-	-	-	-	-
Gera	-	-	-	-	6	14	36	98
Jena-Schöngleina	-	-	-	-	47	85	65	139
Nordhausen	-	-	-	-	-	-	-	-
Rudolstadt-Groschwitz	-	-	-	-	-	-	-	-
Sömmerda-Dermsdorf	-	-	-	-	-	-	-	-
Deutschland 1) ...	5 804	55 294	597	28 606	2 818	5 785	2 499	6 043

1) Einschl. 2 745 Starts und 29 111 Einsteiger, die auf ausgewählten Flughäfen nochmals enthalten sind.

April 1996
sonstigen Flugplätzen
nach Flugarten

Gewerbliche Schufflüge		Sonstige gewerbliche Flüge		Insgesamt		Land Flugplatz
Strecke	Platzrunde	Strecke	Platzrunde	Starts	Einsteiger	
Starts						Starts
						Sachsen
1	-	-	-	1	-	Klix
2	-	7	1	10	-	Langhennersdorf
-	-	-	-	-	-	Nardt
-	-	-	-	-	-	Pirna-Pratzschwitz
112	260	131	15	524	17	Riesa-Göhlis
-	-	-	-	-	-	Roitzschiora
8	10	8	-	27	2	Rothenburg/OL
-	-	-	-	64	50	Zwickau
53	95	40	-	326	228	Sachsen-Anhalt
4	3	-	-	11	24	Dessau
3	-	15	-	18	-	Köthen
46	92	25	-	297	204	Magdeburg
278	2 190	63	177	3 599	6 612	Schleswig-Holstein
10	50	19	-	79	-	Flensburg-Schäferhaus
-	-	-	-	8	8	Grube
-	-	-	-	-	-	Hartenholm
6	34	-	-	131	624	Heide-Büsum
-	-	-	-	245	963	Helgoland-Düne
10	23	9	17	307	3 299	Kiel-Holtenau
17	95	15	160	297	254	Lübeck
126	569	-	-	695	-	Rendsburg-Schachtholm
11	10	-	-	56	131	St. Michaelisdonn
9	87	20	-	116	-	St. Peter-Ording
81	1 318	-	-	1 399	-	Uetersen
8	4	-	-	169	1 071	Westerland/Sylt
-	-	-	-	97	262	Wyk a. Föhr
258	1 109	61	10	1 613	597	Thüringen
-	-	-	-	-	-	Alkersleben
50	250	19	8	348	261	Altenburg-Nobitz
81	243	10	-	334	-	Eisenach-Kindel
36	160	28	2	268	112	Gera
20	183	4	-	319	224	Jena-Schöngleina
-	-	-	-	-	-	Nordhausen
1	3	-	-	4	-	Rudolstadt-Groschwitz
70	270	-	-	340	-	Sömmerda-Dermsdorf
5 858	28 131	3 102	2 827	51 636	95 728	Deutschland 1)

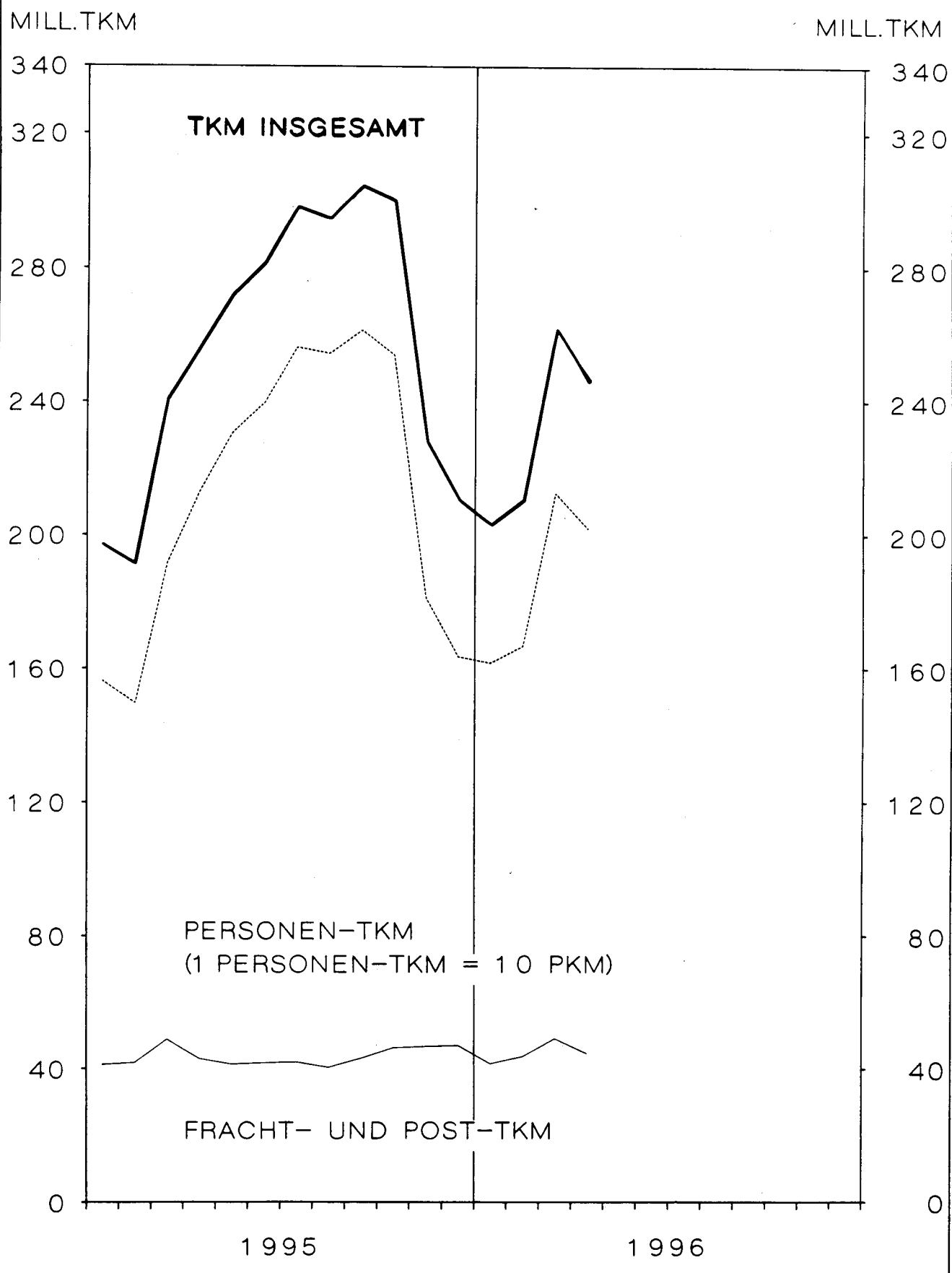
4 VERKEHRSLEISTUNGEN APRIL 1996

VERKEHRSART	FLUEGE 1)	FLUG-KM	PERSONEN-KM	FRACHT-TKM	POST-TKM
	ANZAHL	1 000			
VERKEHR INNERHALB DEUTSCHLANDS					
LINIENVERKEHR	22 818	7 992	526 044	2 175	3 877
GELEGENHEITSVRKEHR	5 611	1 082	3 908	484	-
UEBERFUHRUNGSFLUEGE	1 018	300	-	-	-
ZUSAMMEN	29 447	9 374	529 952	2 659	3 877
VERKEHR MIT GEBIETEN AUSSERHALB DEUTSCHLANDS - ABGANG					
LINIENVERKEHR	32 129	7 841	625 091	15 763	676
GELEGENHEITSVRKEHR	4 332	1 085	88 192	2 699	1
UEBERFUHRUNGSFLUEGE	478	120	-	-	-
ZUSAMMEN	36 939	9 046	713 283	18 462	677
VERKEHR MIT GEBIETEN AUSSERHALB DEUTSCHLANDS - ANKUNFT					
LINIENVERKEHR	32 119	7 838	678 213	15 224	662
GELEGENHEITSVRKEHR	4 370	1 099	96 008	2 957	3
UEBERFUHRUNGSFLUEGE	426	105	-	-	-
ZUSAMMEN	36 915	9 042	774 221	18 181	666
GESAMTVERKEHR					
LINIENVERKEHR	87 066	23 672	1 829 349	33 162	5 215
GELEGENHEITSVRKEHR	14 313	3 265	188 107	6 140	4
UEBERFUHRUNGSFLUEGE	1 922	524	-	-	-
INSGESAMT	103 301	27 461	2 017 456	39 302	5 219
JAN. BIS APRIL	399 162	107 358	7 423 041	156 658	21 763

VERKEHRSART	VERKEHRS- LEISTUNGEN GESAMT-TKM 2)	JAN. BIS APRIL	ANGEBOTENE GESAMTKAPA- ZITAETS-TKM 1 000	ANGEBOTENE SITZPLATZ- KM	AUSNUTZUNGSGRAD	
					IM PERS.- VERKEHR	VERKEHR INSGESAMT %
VERKEHR INNERHALB DEUTSCHLANDS						
LINIENVERKEHR	58 656	247 097	110 527	894 175	58	53
GELEGENHEITSVRKEHR	875	3 859	2 446	11 536	30	34
ZUSAMMEN	59 531	250 956	112 973	905 710	58	53
VERKEHR MIT GEBIETEN AUSSERHALB DEUTSCHLANDS - ABGANG						
LINIENVERKEHR	78 948	293 414	136 529	1 018 655	61	57
GELEGENHEITSVRKEHR	11 519	41 299	19 801	135 544	64	58
ZUSAMMEN	90 467	334 714	156 330	1 154 198	62	58
VERKEHR MIT GEBIETEN AUSSERHALB DEUTSCHLANDS - ANKUNFT						
LINIENVERKEHR	83 707	292 649	136 609	1 017 709	67	61
GELEGENHEITSVRKEHR	12 561	42 405	19 985	137 398	71	63
ZUSAMMEN	96 268	335 054	156 594	1 155 106	67	61
GESAMTVERKEHR						
LINIENVERKEHR	221 311	833 160	383 665	2 930 538	63	58
GELEGENHEITSVRKEHR	24 955	87 563	42 232	284 477	66	59
INSGESAMT	246 266	920 723	425 897	3 215 015	63	58
JAN. BIS APRIL	920 723	-	1 635 626	12 281 474	61	57

1) PASSAGIER- UND NICHPASSAGIERFLUEGE (Z.B. ARBEITSFLUEGE, GEWERBLICHE SCHULFLUEGE). - 2) PKM PLUS FRACHT-TKM PLUS POST-TKM - (1 PKM = 0,1 TKM).

TRANSPORTLEISTUNG IM LUFTVERKEHR ÜBER DEUTSCHLAND



5 PERSONENVERKEHR
 5. 1 VERFLECHTUNG IM VERKEHR
 5. 1. 1 EIN-/

NACH STRECKENZIEL- BZW. ----- FLUGPLATZ		VON STRECKEN									
		HAMBURG (HAM)	HANNOVER (HAJ)	BREMEN (BRE)	DUESSELDORF (DUS)	KOELN/BONN (CGN)	FRANKFURT (FRA)	STUTTGART (STR)	NUERNBERG (NUE)	MUENCHEN (MUC)	BERLIN (TXL)
EIN-/AUSSTEIGER											
INSGESAMT											
HAMBURG	266		514	45	10 662	12 285	52 095	11 327	3 338	28 837	6 562
HANNOVER	838		-	115	3	305	22 709	4 700	277	13 088	-
BREMEN	-		-	41	-	4	18 932	3 116	387	5 761	2 593
DUESSELDORF	11 153		-	2	-	32	23 232	5 834	2 208	35 584	20 918
KOELN/BONN	11 995	325	-	2	-	-	16 239	1 477	2 058	29 095	34 813
FRANKFURT	48 827	19 120	-	15 422	20 048	14 014	-	14 605	12 570	44 059	52 485
STUTTGART	11 775	4 913	-	3 141	5 949	1 775	15 389	88	-	2 283	24 431
NUERNBERG	3 094	268	-	316	2 185	2 110	13 681	-	-	27	2 377
MUENCHEN	27 966	12 295	-	5 965	35 074	27 896	47 291	2 815	114	-	37 489
BERLIN (TEGEL)	7 010	-	-	2 788	20 091	28 713	56 494	24 113	2 246	38 830	166
BERLIN (TEMPELHOF)	345	633	-	-	3	6	-	10	4 163	2	-
BERLIN (SCHOENEFELD)	-	548	-	-	640	1 055	288	-	60	835	-
SAARBRUECKEN	784	-	-	-	5	5	3	1	-	608	-
MUENSTER/OSNABRUECK	9	-	-	1	-	-	6 736	749	128	3 601	-
LEIPZIG	2 340	538	-	155	4 051	4 934	12 742	3 363	59	5 195	1
DRESDEN	2 887	438	-	378	2 257	5 432	13 332	5 946	525	6 181	-
ERFURT	202	-	-	27	109	351	210	107	-	236	49
SONSTIGE FLUGPLAETZE	439	72	-	30	685	2 599	5 357	1 470	1 512	6 192	1 753
DEUTSCHLAND	129 930	39 664	-	28 428	101 762	101 516	304 730	79 721	29 645	220 414	183 637

5. 1. 2 REISENDE

NACH ENDZIEL- FLUGPLATZ		VON									
		HAMBURG (HAM)	HANNOVER (HAJ)	BREMEN (BRE)	DUESSELDORF (DUS)	KOELN/BONN (CGN)	FRANKFURT (FRA)	STUTTGART (STR)	NUERNBERG (NUE)	MUENCHEN (MUC)	BERLIN (TXL)
REISENDE											
INSGESAMT											
HAMBURG	266	350		34	10 040	11 660	50 413	11 338	3 342	28 193	6 127
HANNOVER	791	-		36	69	278	22 114	4 716	324	13 042	24
BREMEN	18	10		41	9	37	18 108	3 433	482	5 844	2 552
DUESSELDORF	9 810	40		23	-	457	22 294	5 473	2 117	31 386	19 382
KOELN/BONN	11 173	363		22	284	-	15 598	1 502	2 113	26 838	34 092
FRANKFURT	28 853	4 401		6 977	4 645	3 588	-	2 471	2 316	26 908	37 401
STUTTGART	11 727	4 753		3 441	5 778	1 726	13 746	88	13	2 027	24 130
NUERNBERG	3 441	358		434	2 298	2 107	12 703	12	-	37	2 398
MUENCHEN	23 842	8 277		4 654	30 836	24 452	43 312	890	22	-	32 177
BERLIN (TEGEL)	6 605	43		2 462	19 713	28 292	56 041	23 712	2 213	38 424	166
BERLIN (TEMPELHOF)	271	630		-	4	9	3	11	4 146	9	-
BERLIN (SCHOENEFELD)	-	548		-	640	840	288	-	60	835	-
SAARBRUECKEN	794	1		2	6	8	4	1	-	581	12
MUENSTER/OSNABRUECK	14	2		3	8	2	6 495	837	228	3 751	8
LEIPZIG	2 381	553		193	4 176	4 913	11 940	3 388	72	5 204	20
DRESDEN	3 014	400		452	2 462	5 571	12 019	5 953	415	6 120	20
ERFURT	200	-		27	110	235	212	108	-	233	1
SONSTIGE FLUGPLAETZE	863	152		142	738	2 639	4 357	1 449	1 453	6 193	1 759
DEUTSCHLAND	104 063	20 881		18 943	81 816	86 814	289 647	65 382	19 316	195 625	160 269

APRIL 1996

INNERHALB DEUTSCHLANDS

AUSSTEIGER

HERKUNFTSFLUGPLATZ

HERKUNFTSFLUGPLATZ									NACH STRECKENZIEL- FLUGPLATZ
B E R L I N (THF)	(SXF)	SAARBRUECKEN (SCN)	MUENSTER/ OSN. (FMO)	LEIPZIG (LEJ)	DRESDEN (DRS)	ERFURT (ERF)	SONSTIGE	INSGESAMT	EIN-/AUSSTEIGER INSGESAMT
366	-	828	99	2 281	2 994	241	601	133 341	HAMBURG
637	454	-	141	644	605	-	107	44 623	HANNOVER
-	-	-	-	158	359	25	34	31 410	BREMEN
12	414	22	-	4 099	1 992	346	764	106 612	DUESSELDORF
3	1 024	-	7	5 096	5 671	247	2 702	110 754	KOELN/BONN
-	32	-	6 042	13 508	12 653	-	5 265	278 650	FRANKFURT
16	71	-	697	3 264	5 807	102	1 436	81 137	STUTTGART
3 993	340	-	7	3	430	-	1 314	30 145	NUERNBERG
-	774	792	3 133	4 866	6 567	204	5 343	218 584	MUENCHEN
132	-	1 796	2 401	73	-	-	1 783	182 328	BERLIN (TEGEL)
8	84	-	-	237	1	137	5 254	14 885	BERLIN (TEMPELHOF)
1 741	-	-	4	483	341	-	-	3 975	BERLIN (SCHOENEFELD)
2 453	-	4	4	373	227	-	1 366	15 647	SAARBRUECKEN
2	494	433	637	-	439	-	1 203	36 586	MUENSTER/OSNABRUECK
3	-	332	113	359	21	-	1 891	40 095	LEIPZIG
154	-	-	4	4	1	-	48	1 502	DRESDEN
5 198	-	2	1 474	1 288	2 452	42	-	30 565	ERFURT
14 718	3 687	4 209	14 780	36 739	40 560	1 344	29 111	1 364 595	SONSTIGE FLUGPLAETZE
									DEUTSCHLAND

HERKUNFTSFLUGPLATZ

HERKUNFTSFLUGPLATZ									NACH ENDZIEL- FLUGPLATZ
B E R L I N (THF)	(SXF)	SAARBRUECKEN (SCN)	MUENSTER/ OSN. (FMO)	LEIPZIG (LEJ)	DRESDEN (DRS)	ERFURT (ERF)	SONSTIGE	INSGESAMT	REISENDE INSGESAMT
364	-	828	102	2 175	2 999	188	925	129 344	HAMBURG
637	249	2	147	598	603	-	173	43 803	HANNOVER
-	-	-	-	202	410	25	130	31 301	BREMEN
12	204	24	3	3 823	2 088	242	800	98 178	DUESSELDORF
3	700	1	10	4 898	5 701	247	2 700	106 245	KOELN/BONN
-	1	1	1 970	6 377	7 777	-	3 180	136 866	FRANKFURT
16	63	-	730	3 117	5 803	102	1 464	78 724	STUTTGART
3 993	12	-	49	27	446	-	1 309	29 624	NUERNBERG
-	522	542	2 459	3 679	5 026	204	5 360	186 254	MUENCHEN
132	-	1 796	2 407	18	18	-	1 752	179 474	BERLIN (TEGEL)
8	84	-	-	56	1	137	5 244	14 804	BERLIN (TEMPELHOF)
1 741	-	-	4	482	331	-	-	3 967	BERLIN (SCHOENEFELD)
2 394	-	4	-	388	329	-	1 148	15 611	SAARBRUECKEN
2	494	433	514	-	329	-	1 247	35 859	MUENSTER/OSNABRUECK
3	-	332	226	188	21	-	1 939	39 140	LEIPZIG
154	-	-	4	5	1	-	48	1 338	DRESDEN
5 252	-	2	1 403	1 340	2 471	42	15	30 270	ERFURT
14 711	2 329	3 975	10 038	27 376	34 356	1 187	27 434	1 164 162	SONSTIGE FLUGPLAETZE
									DEUTSCHLAND

5 PERSONENVERKEHR

 5. 1 VERFLECHTUNG IM VERKEHR
 5. 1. 3 EINSTEIGER

NACH STRECKENZIEL- FLUGPLATZ	VON STRECKEN									
	HAMBURG (HAM)	HANNOVER (HAJ)	BREMEN (BRE)	DUESSELDORF (DUS)	KOELN/BONN (CGN)	FRANKFURT (FRA)	STUTTGART (STR)	NUERNBERG (NUE)	MUENCHEN (MUC)	BERLIN (TXL)
EINSTEIGER										
INSGESAMT										
SCHLESWIG-HOLSTEIN .	27	-	-	214	1 023	1 427	-	61	3	465
HELGOLAND	-	-	-	-	-	-	-	-	-	-
KIEL	1	-	-	-	1 023	1 427	-	54	-	465
LUEBECK	-	-	-	-	-	-	-	-	-	-
WESTERLAND/SYLT ..	25	-	-	214	-	-	-	7	3	-
UEB. SCHLESW. -HOLST	1	-	-	-	-	-	-	-	-	-
BREMEN	-	-	-	-	-	-	-	-	-	-
BREMERHAVEN	-	-	-	-	-	-	-	-	-	-
NIEDERSACHSEN	6	-	15	-	3	11	6	-	38	-
BORKUM	-	-	-	-	-	-	-	-	-	-
BRAUNSCHWEIG	-	-	7	-	3	2	6	-	38	-
EMDEN	-	-	-	-	-	9	-	-	-	-
HARLE	-	-	-	-	-	-	-	-	-	-
JUIST	-	-	1	-	-	-	-	-	-	-
NORDDEICH	-	-	-	-	-	-	-	-	-	-
WANGEROOGE	-	-	5	-	-	-	-	-	-	-
NORDERNEY	-	-	-	-	-	-	-	-	-	-
LANGEOOG	-	-	-	-	-	-	-	-	-	-
FINKENWERDER	-	-	-	-	-	-	-	-	-	-
UEB. NIEDERSACHSEN	6	-	2	-	-	-	-	-	-	-
NORDRHEIN-WESTFALEN	280	-	3	-	35	1	1 219	1 402	6 066	53
DORTMUND	135	-	2	-	1	-	835	1 396	3 898	-
PADERBORN-LIPPST.	145	-	-	-	-	-	354	-	2 166	53
SIEGERLAND	-	-	-	-	-	-	-	-	-	-
MOENCHENGLADBACH .	-	-	-	-	-	-	27	-	2	-
ESSEN	-	-	-	-	-	-	-	2	-	-
UEB. NORDRH. -WESTF.	-	-	1	-	34	1	3	4	-	-
HESSEN	-	-	-	-	-	5	-	-	-	-
KASSEL	-	-	-	-	-	-	-	-	-	-
UEB. HESSEN	-	-	-	-	-	5	-	-	-	-
RHEINLAND-PFALZ	-	-	-	-	-	1	-	4	-	-
KOBLENZ	-	-	-	-	-	-	-	-	-	-
HAHN	-	-	-	-	-	-	-	-	-	-
UEB. RHEINL. -PFALZ	-	-	-	-	-	1	-	4	-	-
BADEN-WUERTTEMBERG .	-	48	12	218	574	2 865	218	-	14	1 233
FREIBURG	-	-	-	-	-	-	-	-	-	-
FRIEDRICHSHAFEN ..	-	48	-	218	574	2 865	203	-	8	1 233
KARLSRUHE	-	-	-	-	-	-	-	-	3	-
MANNHEIM	-	-	12	-	-	-	-	-	3	-
UEB. BADEN-WUERTT.	-	-	-	-	-	-	15	-	-	-
BAYERN	-	-	-	252	964	1 020	-	14	4	-
AUGSBURG	-	-	-	252	964	-	-	1	-	-
BAYREUTH	-	-	-	-	-	395	-	-	-	-
HOF	-	-	-	-	-	625	-	-	-	-
OBERPFÄFFENHOFEN .	-	-	-	-	-	-	-	-	-	-
STRAUBING	-	-	-	-	-	-	-	-	-	-
UEB. BAYERN	-	-	-	-	-	-	-	13	4	-
MECKLENBURG-VORPOMME	126	24	-	-	-	27	27	31	63	-
HERINGSDORF	-	-	-	-	-	-	-	-	-	-
BARTH	-	-	-	-	-	-	-	-	-	-
GUETTIN	-	-	-	-	-	-	-	-	-	-
ROSTOCK	126	24	-	-	-	27	24	31	63	-
UEB. MECKLENBURG-VO	-	-	-	-	-	-	3	-	-	-
BRANDENBURG	-	-	-	1	-	-	-	-	-	-
UEB. BRANDENDURG ..	-	-	-	1	-	-	-	-	-	-
SACHSEN-ANHALT	-	-	-	-	-	-	-	-	4	2
MAGDEBURG	-	-	-	-	-	-	-	-	4	2
UEB. SACHSEN-ANHALT	-	-	-	-	-	-	-	-	-	-
THUERINGEN	-	-	-	-	-	-	-	-	-	-
UEB. THUERINGEN ...	-	-	-	-	-	-	-	-	-	-
SACHSEN	-	-	-	-	-	-	-	-	-	-
UEB. SACHSEN	-	-	-	-	-	-	-	-	-	-
DEUTSCHLAND	439	72	30	685	2 599	5 357	1 470	1 512	6 192	1 753

APRIL 1996

INNERHALB DEUTSCHLANDS
NACH SONSTIGEN DEUTSCHEN FLUGPLAETZEN

HERKUNFTSFLUGPLATZ									NACH STRECKENZIEL- FLUGPLATZ
B E R L I N (THF)	(SXF)	SAARBRUECKEN (SCN)	MUENSTER/ OSN. (FMO)	LEIPZIG (LEJ)	DRESDEN (DRS)	ERFURT (ERF)	SONSTIGE	INSGESAMT	
									EINSTEIGER
									INSGESAMT
292	-	-	5	3	-	-	-	3 520	SCHLESWIG-HOLSTEIN
-	-	-	-	-	-	-	-	-	HELGOLAND
8	-	-	-	-	-	-	-	2 978	KIEL
284	-	-	-	3	-	-	-	-	LUEBECK
-	-	-	5	-	-	-	-	536	WESTERLAND/SYLT
-	-	-	-	-	-	-	-	6	UEB. SCHLESW. - HOLST
-	-	-	-	-	-	-	-	-	BREMEN
-	-	-	-	-	-	-	-	-	BREMERHAVEN
2	-	-	4	4	5	-	-	94	NIEDERSACHSEN
-	-	-	-	-	-	-	-	-	BORKUM
-	-	-	4	-	5	-	-	65	BRAUNSCHWEIG
-	-	-	-	-	-	-	-	9	EMDEN
-	-	-	-	-	-	-	-	-	HARLE
-	-	-	-	-	-	-	-	1	JUIST
-	-	-	-	-	-	-	-	-	NORDDEICH
-	-	-	-	-	-	-	-	5	WANGEROOGE
-	-	-	-	-	-	-	-	-	NORDERNEY
-	-	-	-	-	-	-	-	-	LANGEOOG
2	-	-	-	4	-	-	-	14	FINKENWERDER
3 787	-	-	1 449	912	1 732	42	-	16 981	UEB. NIEDERSACHSEN
3 250	-	-	1 060	873	1 605	42	-	13 097	NORDRHEIN-WESTFALEN
531	-	-	389	35	118	-	-	3 791	DORTMUND
-	-	-	-	-	-	-	-	-	FADERBORN-LIPPST.
6	-	-	-	-	6	-	-	-	SIEGERLAND
-	-	-	-	4	-	-	-	35	MOENCHENGLADBACH
-	-	-	-	-	3	-	-	12	ESSEN
-	-	-	-	-	-	-	-	46	UEB. NORDRH. - WESTF.
-	-	-	-	2	3	-	-	10	HESSEN
-	-	-	-	2	-	-	-	2	KASSEL
16	-	-	8	23	-	-	-	8	UEB. HESSEN
-	-	-	-	-	-	-	-	-	RHEINLAND-PFALZ
16	-	-	3	-	-	-	-	3	KOBLENZ
-	-	-	-	-	-	-	-	16	HAHN
-	-	-	5	23	-	-	-	33	UEB. RHEINL. - PFALZ
-	-	2	6	39	182	-	-	5 411	BADEN-WUERTTEMBERG
-	-	-	-	-	-	-	-	-	FREIBURG
-	-	2	2	11	138	-	-	5 302	FRIEDRICHSHAFEN
-	-	-	4	-	-	-	-	7	KARLSRUHE
-	-	-	-	25	44	-	-	84	MANNHEIM
-	-	-	-	3	-	-	-	18	UEB. BADEN-WUERTT.
1 091	-	-	2	288	526	-	-	4 161	BAYERN
1 091	-	-	-	284	526	-	-	3 118	AUGSBURG
-	-	-	-	-	-	-	-	395	BAYREUTH
-	-	-	-	-	-	-	-	625	HOF
-	-	-	2	-	-	-	-	2	OBERPFAFFENHOFEN
-	-	-	-	4	-	-	-	-	STRAUBING
3	-	-	-	-	-	-	-	21	UEB. BAYERN
-	-	-	-	-	-	-	-	301	MECKLENBURG-VORPOMME
-	-	-	-	-	-	-	-	-	HERINGSORF
1	-	-	-	-	-	-	-	1	BARTH
-	-	-	-	-	-	-	-	-	GUETTIN
2	-	-	-	-	-	-	-	297	ROSTOCK
-	-	-	-	-	-	-	-	3	UEB. MECKLENBURG-VO
3	-	-	-	7	-	-	-	11	BRANDENBURG
3	-	-	-	7	-	-	-	11	UEB. BRANDENBURG
-	-	-	-	5	-	-	-	11	SACHSEN-ANHALT
-	-	-	-	-	-	-	-	6	MAGDEBURG
-	-	-	-	5	-	-	-	5	UEB. SACHSEN-ANHALT
4	-	-	-	1	-	-	-	5	THUERINGEN
4	-	-	-	1	-	-	-	5	UEB. THUERINGEN
-	-	-	-	4	4	-	-	8	SACHSEN
-	-	-	-	4	4	-	-	8	UEB. SACHSEN
5 198	-	2	1 474	1 288	2 452	42	-	30 565	DEUTSCHLAND

5 PERSONENVERKEHR

 5. 1 VERFLECHTUNG IM VERKEHR
 5. 1. 4 AUSSTEIGER

VON STRECKENHERKUNFTS- FLUGPLATZ	NACH STRECKEN									
	HAMBURG (HAM)	HANNOVER (HAJ)	BREMEN (BRE)	DUESSELDORF (DUS)	KOELN/BONN (CGN)	FRANKFURT (FRA)	STUTTGART (STR)	NUERNBERG (NUE)	MUENCHEN (MUC)	BERLIN (TXL)
AUSSTEIGER										

INSGESAMT										

SCHLESWIG-HOLSTEIN .	51	-	-	215	972	1 483	2	64	1	457
HELGOLAND	-	-	-	-	-	-	-	-	-	-
KIEL	24	-	-	-	972	1 483	-	64	-	457
LUEBECK	-	-	-	-	-	-	-	-	-	-
WESTERLAND/SYLT ..	27	-	-	215	-	-	2	-	1	-
UEB. SCHLESW.-HOLST	-	-	-	-	-	-	-	-	-	-
BREMEN	7	-	-	-	-	-	-	-	-	-
BREMERHAVEN	7	-	-	-	-	-	-	-	-	-
NIEDERSACHSEN	6	-	13	-	-	9	6	-	48	-
BORKUM	-	-	2	-	-	-	-	-	-	-
BRAUNSCHWEIG	-	-	-	-	-	7	6	-	48	-
EMDEN	-	-	-	-	-	2	-	-	-	-
HARLE	-	-	-	-	-	-	-	-	-	-
JUIST	-	-	6	-	-	-	-	-	-	-
NORDDEICH	-	-	-	-	-	-	-	-	-	-
WANGEROOG	-	-	5	-	-	-	-	-	-	-
NORDERNEY	-	-	-	-	-	-	-	-	-	-
LANGEBOG	-	-	-	-	-	-	-	-	-	-
FINKENWERDER	-	-	-	-	-	-	-	-	-	-
UEB. NIEDERSACHSEN	6	-	-	-	-	-	-	-	-	-
NORDRHEIN-WESTFALEN	372	27	9	-	114	8	1 296	1 195	5 234	56
DORTMUND	177	-	-	-	40	-	656	1 055	3 851	-
PADERBORN-LIPPST.	195	27	-	-	-	2	637	136	1 381	56
SIEGERLAND	-	-	-	-	-	-	-	-	-	-
MOENCHENGLADBACH .	-	-	-	-	-	-	-	-	2	-
ESSEN	-	-	7	-	-	-	-	4	-	-
UEB. NORDRH.-WESTF.	-	-	2	-	74	6	3	-	-	-
HESSEN	-	-	-	-	-	6	-	2	-	-
KASSEL	-	-	-	-	-	-	-	2	-	-
UEB. HESSEN	-	-	-	-	-	6	-	-	-	-
RHEINLAND-PFALZ	-	-	-	-	205	-	-	2	4	-
KOBLENZ	-	-	-	-	-	-	-	-	-	-
HAHN	-	-	-	-	205	-	-	-	-	-
UEB. RHEINL.-PFALZ	-	-	-	-	-	-	-	2	4	-
BADEN-WUERTTEMBERG .	3	53	12	258	507	2 805	130	4	15	1 268
FREIBURG	-	-	-	-	-	-	-	-	-	-
FRIEDRICHSHAFEN ..	-	53	-	258	507	2 805	120	-	10	1 267
KARLSRUHE	-	-	-	-	-	-	-	-	3	1
MANNHEIM	-	-	12	-	-	-	-	4	2	-
UEB. BADEN-WUERTT.	3	-	-	-	-	-	10	-	-	-
BAYERN	48	-	-	290	904	951	-	14	2	-
AUGSBURG	48	-	-	290	904	-	-	2	-	-
BAYREUTH	-	-	-	-	-	449	-	-	-	-
HOF	-	-	-	-	-	502	-	-	2	-
OBERPFAFFENHOFEN .	-	-	-	-	-	-	-	-	-	-
STRAUBING	-	-	-	-	-	-	-	-	-	-
UEB. BAYERN	-	-	-	-	-	-	-	12	-	-
MECKLENBURG-VORPOMME	114	27	-	-	-	1	-	31	35	-
HERINGSORF	-	-	-	-	-	-	-	-	-	-
BARTH	-	-	-	-	-	-	-	31	-	-
GUETTIN	-	-	-	-	-	-	-	-	-	-
ROSTOCK	114	27	-	-	-	1	-	-	35	-
UEB. MECKLENBURG-VO	-	-	-	-	-	-	-	-	-	-
BRANDENBURG	-	-	-	1	-	-	-	-	-	2
UEB. BRANDENDURG ..	-	-	-	1	-	-	-	-	-	2
SACHSEN-ANHALT	-	-	-	-	-	-	-	-	4	-
MAGDEBURG	-	-	-	-	-	-	-	-	4	-
UEB. SACHSEN-ANHALT	-	-	-	-	-	-	-	-	-	-
THUERINGEN	-	-	-	-	-	2	2	-	-	-
UEB. THUERINGEN ...	-	-	-	-	-	2	2	-	-	-
SACHSEN	-	-	-	-	-	-	-	2	-	-
UEB. SACHSEN	-	-	-	-	-	-	-	2	-	-
DEUTSCHLAND	601	107	34	764	2 702	5 265	1 436	1 314	5 343	1 783

APRIL 1996

INNERHALB DEUTSCHLANDS
VON SONSTIGEN DEUTSCHEN FLUGPLAETZEN

ZIELFLUGPLATZ								VON STRECKENHERKUNFTS-
B E R L I N (THF)	S A A R B R U E C K E N (SXF)	M U E N S T E R / O S N . (F M O)	L E I P Z I G (L E J)	D R E S D E N (D R S)	E R F U R T (E R F)	S O N S T I G E	I N S G E S A M T	FLUGPLATZ
								AUSSTEIGER

								INSGESAMT

263	-	-	6	3	-	-	3 517	SCHLESWIG-HOLSTEIN
-	-	-	-	-	-	-	-	HELGOLAND
8	-	-	5	-	-	-	3 013	KIEL
255	-	-	1	3	-	-	504	LUEBECK
-	-	-	-	-	-	-	-	WESTERLAND/SYLT
-	-	-	-	-	-	-	-	UEB. SCHLESW. -HOLST
-	-	-	-	-	-	-	7	BREMEN
-	-	-	-	-	-	-	7	BREMERHAVEN
5	-	-	4	2	-	-	93	NIEDERSACHSEN
-	-	-	-	-	-	-	2	BORKUM
2	-	-	4	-	-	-	67	BRAUNSCHWEIG
-	-	-	-	-	-	-	2	EMDEN
-	-	-	-	-	-	-	-	HARLE
-	-	-	-	-	-	-	6	JUIST
-	-	-	-	-	-	-	-	NORDDEICH
-	-	-	-	-	-	-	5	WANGERROOGE
-	-	-	-	-	-	-	-	NORDERNEY
-	-	-	-	-	-	-	-	LANGEOOG
3	-	-	-	2	-	-	-	FINKENWERDER
3 805	-	-	1 345	737	1 230	48	15 476	UEB. NIEDERSACHSEN
3 243	-	-	1 026	673	960	48	11 729	NORDRHEIN-WESTFALEN
557	-	-	319	60	261	-	3 631	DORTMUND
-	-	-	-	-	-	-	-	PADERBORN-LIPPST.
3	-	-	-	-	6	-	8	SIEGERLAND
2	-	-	-	4	-	-	18	MOENCHENGLADBACH
-	-	-	-	-	3	-	90	ESSEN
1	-	-	-	2	1	-	12	UEB. NORDRH. -WESTF.
-	-	-	-	2	-	-	4	HESSEN
1	-	-	-	-	1	-	8	KASSEL
17	-	-	5	35	-	-	268	UEB. HESSEN
-	-	-	-	-	-	-	-	RHEINLAND-PFALZ
17	-	-	-	-	-	-	-	KOBLENZ
-	-	-	5	35	-	-	222	HAHN
-	-	-	-	-	-	-	46	UEB. RHEINL. -PFALZ
-	-	-	6	98	114	-	5 273	BADEN-WUERTEMBERG
-	-	-	-	-	-	-	-	FREIBURG
-	-	-	-	32	112	-	5 164	FRIEDRICHSHAFEN
-	-	-	4	-	-	-	8	KARLSRUHE
-	-	-	-	63	2	-	83	MANNHEIM
-	-	-	2	3	-	-	18	UEB. BADEN-WUERTT.
1 119	-	-	-	319	542	-	4 189	BAYERN
1 119	-	-	-	319	542	-	3 224	AUGSBURG
-	-	-	-	-	-	-	449	BAYREUTH
-	-	-	-	-	-	-	504	HOF
-	-	-	-	-	-	-	-	OBERPFAFFENHOFEN
-	-	-	-	-	-	-	-	STRAUBING
-	-	-	-	-	-	-	12	UEB. BAYERN
15	-	-	-	-	-	-	223	MECKLENBURG-VORPOMME
-	-	-	-	-	-	-	-	HERINGSORF
1	-	-	-	-	-	-	32	BARTH
2	-	-	-	-	-	-	2	GUETTIN
2	-	-	-	-	-	-	179	ROSTOCK
10	-	-	-	-	-	-	10	UEB. MECKLENBURG-VO
28	-	-	-	-	-	-	31	BRANDENBURG
28	-	-	-	-	-	-	31	UEB. BRANDENBURG
-	-	-	-	3	-	-	7	SACHSEN-ANHALT
-	-	-	-	-	-	-	4	MAGDEBURG
-	-	-	-	3	-	-	3	UEB. SACHSEN-ANHALT
1	-	-	-	1	-	-	6	THUERINGEN
1	-	-	-	1	-	-	6	UEB. THUERINGEN
-	-	-	-	3	4	-	9	SACHSEN
-	-	-	-	3	4	-	9	UEB. SACHSEN
5 254	-	-	1 366	1 203	1 891	48	29 111	DEUTSCHLAND

5 PERSONENVERKEHR

5. 2 VERFLECHTUNG IM VERKEHR

5. 2. 1 EINSTEIGER

VON STRECKEN

NACH STRECKENZIELLAND		VON STRECKEN									
BZW. -----	FLUGPLATZ	HAMBURG (HAM)	HANNOVER (HAJ)	BREMEN (BRE)	DUESSELDORF (DUS)	KOELN/BONN (CGN)	FRANKFURT (FRA)	STUTTGART (STR)	NUERNBERG (NUE)	MUENCHEN (MUC)	BERLIN (TXL)
EINSTEIGER											
INSGESAMT											
POLEN		1 933	49	36	412	463	13 297	2	39	1 927	1 129
DARUNTER:WAW		822	-	-	309	179	10 098	2	33	1 927	1 129
GDN		1 089	-	-	-	-	-	-	-	-	-
KRX		-	49	-	-	20	861	-	2	-	-
KTW		4	-	-	-	113	1 514	-	-	-	-
*PL		18	-	36	103	151	824	-	4	-	-
LITAUEN		415	-	-	-	-	1 993	-	-	-	-
DARUNTER:VNO		-	-	-	-	-	1 993	-	-	-	238
LETTLAND		255	-	-	-	-	1 803	-	-	-	278
DARUNTER:RIX		255	-	-	-	-	1 803	-	-	-	278
ESTLAND		603	-	23	-	-	977	-	-	-	-
DARUNTER:TTL		603	-	23	-	-	977	-	-	-	-
FINNLAND		4 192	1 281	-	1 526	714	8 379	-	-	2 299	1 865
DARUNTER:HEL		3 846	1 281	-	1 474	709	8 263	-	-	2 299	1 861
SCHWEDEN		2 995	753	5	1 174	356	16 167	-	3	4 105	1 001
DARUNTER:STO		2 507	444	-	947	355	12 554	-	3	3 063	1 000
GOT		488	215	-	156	1	3 588	-	-	1 041	-
NORWEGEN		2 214	510	-	324	1	7 164	245	-	1 696	731
DARUNTER:OSL		2 214	510	-	324	1	7 164	85	-	1 696	731
DAENEMARK		5 596	3 607	293	4 987	13	18 439	4 525	4	6 088	24
DARUNTER:CPH		5 596	3 607	293	4 983	13	16 332	4 525	4	6 088	24
BLL		-	-	-	-	-	2 091	-	-	-	-
GR BRITANNIEN		23 798	14 151	4 399	33 160	20 641	84 699	15 452	3 604	44 340	22 374
DARUNTER:LDN		21 876	11 882	4 311	23 935	17 316	66 004	13 636	3 604	37 215	22 217
BHX		690	816	-	4 133	1 612	6 427	1 816	-	3 117	-
MAN		1 140	1 156	88	3 721	1 372	10 467	-	-	3 474	-
GLA		-	297	-	124	98	752	-	-	-	-
EDI		-	-	-	812	150	209	-	-	526	157
IRLAND		797	-	-	3 484	25	7 594	470	-	2 157	313
DARUNTER:DUB		656	-	-	3 233	25	7 040	389	-	1 854	237
SNN		141	-	-	251	-	465	81	-	303	76
ISLAND		1 367	-	-	-	-	221	-	-	-	-
DARUNTER:KEF		1 367	-	-	-	-	221	-	-	-	-
NIEDERLANDE		10 408	4 379	4 380	1 705	-	16 755	6 194	3 017	11 665	8 076
DARUNTER:AMS		9 956	4 287	4 379	1 705	-	16 755	6 194	3 017	11 665	8 076
BELGIEN		4 511	3 369	204	852	-	16 040	4 014	697	6 690	784
DARUNTER:BRU		4 511	3 369	204	852	-	16 040	4 014	697	6 690	784
LUXEMBURG		385	-	4	-	-	5 247	-	-	750	-
DARUNTER:LUX		385	-	4	-	-	5 247	-	-	750	-
FRANKREICH		12 374	6 348	1 088	12 198	10 064	44 953	11 447	4 100	28 527	12 506
DARUNTER:PAR		11 478	6 070	1 088	9 339	8 645	32 501	9 738	3 470	19 894	12 343
SXB		670	-	-	-	-	-	-	-	381	-
LYS		-	207	-	902	437	4 796	732	-	870	-
TLS		-	-	-	-	-	554	-	-	1 628	-
MRS		-	-	-	-	-	530	-	-	860	-
NCE		226	-	-	1 491	435	5 654	751	23	3 472	163
*FR		-	71	-	135	436	380	226	606	1 207	-
SPANIEN		50 609	45 886	15 532	84 073	48 738	108 355	38 789	11 611	55 064	23 204
DARUNTER:MAD		530	365	-	2 641	1 621	14 290	1 591	-	6 832	427
BCN		2 495	1 622	-	3 748	2 126	13 992	2 002	-	8 264	2 485
VLC		-	-	-	-	7	3 948	-	2	-	-
ALC		1 251	1 090	455	3 399	147	3 701	-	5	1 881	876
LEI		493	653	-	2 296	247	1 407	466	106	921	599
AGP		2 662	2 176	651	4 253	1 315	9 072	1 285	304	3 539	1 001
XRY		515	-	-	694	-	850	749	-	1 279	432
BIO		-	-	-	-	6	3 236	-	-	-	-
PMI		17 784	18 403	7 150	32 024	22 859	25 954	14 393	4 795	11 109	7 821
IBZ		617	238	-	3 045	451	887	98	8	724	195
*EZ		612	479	-	1 416	-	616	577	195	713	442
LPA		8 597	6 759	2 614	11 018	5 969	9 375	5 772	1 755	6 232	3 267
TCI		4 499	4 564	1 337	6 860	4 363	7 799	4 196	1 722	5 608	2 056
FUE		5 746	5 416	1 751	6 575	5 166	5 860	3 799	1 395	3 809	1 984
ACE		4 362	4 121	1 574	5 553	4 253	5 682	3 097	1 318	3 210	1 513
*E3		276	-	-	300	114	698	362	-	751	-
PORTUGAL		5 516	4 007	681	7 876	5 151	24 189	5 885	1 307	8 792	2 658
DARUNTER:LIS		849	303	-	1 159	1 366	10 692	1 283	-	4 409	869
OPO		221	-	2	-	687	4 842	-	-	85	-
FAO		3 791	2 811	679	5 366	2 649	6 129	2 668	820	2 706	1 655
FNC		655	893	-	1 351	449	2 450	1 934	487	1 592	134
MALTA		1 236	748	-	1 362	881	5 443	1 946	476	2 404	942
DARUNTER:MLA		1 236	748	-	1 362	881	5 443	1 946	476	2 404	942
SCHWEIZ		6 222	5 748	912	5 609	5 156	29 077	4 801	1 948	12 281	6 024
DARUNTER:ZRH		4 981	5 063	912	4 789	4 456	16 737	3 545	1 948	6 923	5 473
GVA		464	107	-	424	523	10 007	1 253	-	2 978	-
BSL		740	455	-	396	176	2 147	-	-	1 645	551
OESTERREICH		3 627	2 624	-	4 413	4 575	39 277	4 038	966	9 029	5 071
DARUNTER:VIE		3 335	2 413	-	3 156	4 306	21 114	4 038	957	8 196	4 716
INN		2	-	-	-	18	2 051	-	7	-	-
LNZ		-	145	-	404	70	5 059	-	-	295	-
SZG		290	66	-	607	181	4 845	-	-	2	355
GRZ		-	-	-	246	-	5 069	-	-	536	-
KLU		-	-	-	-	-	1 139	-	2	-	-
ITALIEN		7 314	3 556	14	12 813	10 957	74 473	10 583	1 156	39 805	8 432
DARUNTER:ROM		1 252	-	-	2 502	2 714	17 710	2 105	-	9 783	2 059
MIL		3 916	1 691	1	5 113	3 939	20 188	4 077	515	7 724	4 548
VCE		412	-	-	488	791	10 239	168	3	3 001	-
TRS		-	-	-	-	-	-	-	-	2 077	-
TRN		-	-	-	-	-	6 349	864	-	1 742	-
GOA		-	66	-	-	-	2 313	-	-	1 144	-
FLR		-	-	-	349	7	634	-	38	4 494	-
BLQ		-	-	-	-	-	6 384	-	-	1 984	-
PSA		-	235	-	-	283	1 969	-	-	902	-
NAP		1 006	1 159	13	2 290	1 776	4 307	1 240	422	2 900	1 437
OLB		-	-	-	-	162	470	238	-	179	-
PMO		-	294	-	-	781	610	690	166	411	-

APRIL 1996

MIT GEBIETEN AUSSERHALB DEUTSCHLANDS

HERKUNFTSFLUGPLATZ								NACH STRECKENZIELLAND		
B E R L I N (THF)	(SXF)	SAARBRUECKEN (SCN)	MUENSTER/ OSN. (FMO)	LEIPZIG (LEJ)	DRESDEN (DRS)	ERFURT (ERF)	SONSTIGE	INSGESAMT	BZW.	FLUGPLATZ
204	-	-	11	53	692	-	-	20 247	EINSTEIGER	
200	-	-	3	-	-	-	-	14 702	-----	
-	-	-	4	-	72	-	-	1 165	-----	
-	-	-	-	-	263	-	-	1 195	-----	
4	-	-	4	32	-	-	-	1 663	-----	
132	14	-	-	21	357	-	-	1 522	-----	
132	14	-	-	-	-	-	-	2 792	-----	LITAUEN
345	-	-	-	-	-	-	-	2 377	-----	DARUNTER:VNO
345	-	-	-	-	-	-	-	2 681	-----	LETTLAND
-	-	-	-	-	-	-	-	2 681	-----	DARUNTER:RIX
-	-	-	-	-	-	-	-	1 603	-----	ESTLAND
-	-	-	-	-	-	-	-	1 603	-----	DARUNTER:TTL
-	-	-	-	-	-	-	-	20 256	-----	FINNLAND
-	-	-	-	36	-	-	-	19 733	-----	DARUNTER:HEL
-	-	-	-	36	-	-	-	26 595	-----	SCHWEDEN
-	-	-	-	-	-	-	-	20 909	-----	DARUNTER:STO
-	-	-	1	-	-	-	-	5 489	-----	GOT
-	-	-	-	-	-	-	-	12 886	-----	NORWEGEN
4 578	113	-	2	148	1	-	-	12 725	-----	DARUNTER:OSL
4 516	113	-	2	148	1	-	-	48 418	-----	DAENEMARK
54	-	-	-	-	-	-	-	46 245	-----	DARUNTER:CPH
2	102	6	1 276	1 907	745	-	-	2 145	-----	BLL
-	-	6	1 272	1 901	745	-	-	270 656	-----	GR BRITANNIEN
-	102	-	-	-	-	-	-	225 920	-----	DARUNTER:LON
-	-	-	-	-	-	-	-	18 611	-----	BHX
-	-	-	-	-	-	-	-	21 520	-----	MAN
-	-	-	-	-	-	-	-	1 271	-----	GLA
53	-	-	-	52	-	-	-	1 854	-----	EDI
53	-	-	-	52	-	-	-	14 945	-----	IRLAND
-	-	-	-	-	-	-	-	13 434	-----	DARUNTER:DUB
-	-	-	1	-	-	-	-	1 422	-----	SNN
8	42	-	2	64	432	-	-	1 589	-----	ISLAND
4	-	-	-	60	432	-	-	1 588	-----	DARUNTER:KEF
3 237	-	-	1	12	34	-	-	67 127	-----	NIEDERLANDE
3 232	-	-	-	-	34	-	-	66 530	-----	DARUNTER:AMS
819	-	146	-	-	-	-	-	40 445	-----	BELGIEN
819	-	146	-	-	-	-	-	40 427	-----	DARUNTER:BRU
1 213	-	-	270	399	125	-	-	7 351	-----	LUXEMBURG
1 210	-	-	222	365	85	-	-	7 351	-----	DARUNTER:LUX
-	-	-	-	2	-	-	-	145 612	-----	FRANKREICH
-	-	-	-	32	-	-	-	115 238	-----	DARUNTER:PAR
3	-	-	3	-	40	-	-	2 261	-----	SXB
9	22 540	6 965	16 260	20 136	9 325	6 000	-	7 946	-----	LYS
5	-	-	-	107	-	-	-	2 182	-----	TLS
-	-	-	4	-	-	-	-	1 422	-----	MRS
-	214	-	-	537	-	-	-	12 261	-----	NCE
-	237	-	215	412	258	-	-	3 102	-----	*FR
-	-	-	-	400	-	-	-	563 096	-----	SPANIEN
4	12 844	4 431	8 842	12 867	4 640	4 256	-	28 297	-----	DARUNTER:MAD
-	361	-	-	87	-	-	-	36 846	-----	BCN
-	2 520	596	3 011	1 990	1 508	657	-	3 961	-----	VLC
-	2 360	507	1 030	1 645	1 306	411	-	12 805	-----	ALC
-	1 921	734	1 244	1 107	858	438	-	7 939	-----	LEI
-	1 640	697	1 914	984	755	238	-	27 380	-----	AGP
-	443	-	-	-	-	-	-	4 919	-----	XRY
-	2 086	567	1 128	1 231	583	132	-	3 242	-----	BIO
-	448	-	-	-	-	-	-	210 176	-----	PMI
-	873	438	924	1 231	583	132	-	6 624	-----	IBZ
-	765	129	204	-	-	-	-	5 137	-----	*E2
-	474	75	167	303	196	-	-	71 640	-----	LPA
-	474	75	167	303	196	-	-	50 263	-----	TCI
1 659	240	-	445	770	1 128	-	-	47 803	-----	FUE
713	240	-	445	721	931	-	-	40 911	-----	ACE
310	-	-	-	-	-	-	-	2 944	-----	*E3
636	-	-	-	49	181	-	-	71 789	-----	PORTUGAL
1	-	3	70	101	422	-	-	20 930	-----	DARUNTER:LIS
1	-	3	-	100	83	-	-	6 285	-----	OPO
-	-	-	-	-	-	-	-	33 455	-----	FAO
-	-	-	70	1	339	-	-	11 043	-----	FNC
-	-	-	-	-	-	-	-	16 653	-----	MALTA
187	-	207	9	662	319	-	-	16 653	-----	DARUNTER:MLA
-	-	-	-	5	-	-	-	82 020	-----	SCHWEIZ
96	-	-	-	-	-	-	-	57 877	-----	DARUNTER:ZRH
-	-	-	-	-	-	-	-	16 066	-----	GVA
-	-	-	-	-	-	-	-	6 976	-----	BSL
-	-	-	-	-	-	-	-	74 217	-----	OESTERREICH
-	-	-	-	-	-	-	-	52 418	-----	DARUNTER:VIE
-	-	-	-	-	-	-	-	2 078	-----	INN
-	-	-	-	-	-	-	-	5 973	-----	LNZ
-	-	-	-	-	-	-	-	6 756	-----	SZG
-	-	-	-	-	-	-	-	5 851	-----	GRZ
-	-	-	-	-	-	-	-	1 141	-----	KLU
-	-	-	-	-	-	-	-	170 487	-----	ITALIEN
-	-	-	-	-	-	-	-	38 130	-----	DARUNTER:ROM
-	-	-	-	-	-	-	-	51 712	-----	MIL
-	-	-	-	-	-	-	-	15 198	-----	VCE
-	-	-	-	-	-	-	-	2 077	-----	TRS
-	-	-	-	209	-	-	-	8 955	-----	TRN
-	-	-	-	-	-	-	-	3 732	-----	GOA
-	-	-	-	-	-	-	-	5 522	-----	FLR
-	-	-	-	-	-	-	-	8 368	-----	BLQ
-	-	-	7	-	-	-	-	3 396	-----	PSA
-	-	200	-	448	319	-	-	17 517	-----	NAP
-	-	-	-	-	-	-	-	1 049	-----	OLB
-	-	-	-	-	-	-	-	2 952	-----	PMO

5 PERSONENVERKEHR
 5. 2 VERFLECHTUNG IM VERKEHR
 5. 2. 1 EINSTEIGER

NACH STRECKENZIELLAND		VON STRECKEN									
BZW. ----- FLUGPLATZ	HAMBURG (HAM)	HANNOVER (HAJ)	BREMEN (BRE)	DUESSELDORF (DUS)	KOELN/BONN (CGN)	FRANKFURT (FRA)	STUTTGART (STR)	NUERNBERG (NUE)	MUENCHEN (MUC)	BERLIN (TXL)	
EINSTEIGER											
INSGESAMT											
CTA	728	-	-	2 071	501	3 099	1 201	-	2 035	388	
GRIECHENLAND	5 531	5 230	2 145	14 271	8 803	30 001	12 707	2 213	22 159	5 323	
DARUNTER: ATH	971	762	-	2 491	993	16 338	1 782	408	7 402	1 610	
SKG	380	-	-	1 176	3 584	4 855	5 112	-	5 584	565	
CFU	201	378	-	824	-	366	142	-	105	158	
SMI	194	-	-	798	-	179	-	-	-	-	
KGS	-	-	-	1 429	611	366	-	-	177	22	
RHO	899	1 350	229	2 463	756	2 491	1 736	153	2 691	696	
CHQ	-	256	-	266	-	304	333	-	78	127	
HER	2 793	2 484	1 916	4 378	2 707	4 684	3 408	1 652	5 754	2 145	
*GR	93	-	-	159	125	418	-	-	246	-	
TUERKEI	15 373	18 871	1 996	25 540	26 757	46 366	22 270	6 854	22 498	17 154	
DARUNTER: ANK	254	1 340	-	2 264	3 930	5 959	1 926	277	1 316	683	
IST	6 473	7 441	378	10 093	11 392	22 405	10 984	2 510	11 723	7 276	
IZM	764	707	234	1 628	2 518	4 684	2 636	372	1 794	1 490	
DLM	1 206	1 102	477	1 347	1 230	1 678	1 080	486	864	1 608	
AYT	6 637	8 005	907	9 911	7 047	10 827	5 066	2 966	6 667	5 940	
*TR	39	276	-	297	640	813	578	243	134	157	
ZYPERN	1 707	1 754	-	2 259	581	6 351	2 657	949	2 711	435	
DARUNTER: LCA	1 118	1 255	-	1 594	525	4 714	2 042	448	1 490	221	
*CY	589	499	-	665	51	1 595	615	161	1 221	214	
SLOWENIEN	-	167	-	-	8	3 028	-	2	806	-	
DARUNTER: LJU	-	167	-	-	8	3 028	-	2	806	-	
KROATIEN	-	-	-	264	158	5 675	258	-	1 615	177	
DARUNTER: ZAG	-	-	-	235	134	4 744	258	-	1 615	177	
SERBIEN	-	-	-	618	510	3 255	1 187	-	1 011	-	
DARUNTER: BEG	-	-	-	487	211	3 200	491	-	1 011	-	
*YU	-	-	-	131	299	55	696	-	-	-	
MAZEDONIEN	429	-	-	722	378	398	858	-	208	-	
DARUNTER: SKP	429	-	-	722	378	398	858	-	208	-	
UNGARN	1 199	41	4	587	1 254	9 988	1 458	9	5 162	2 274	
DARUNTER: BUD	1 199	41	-	587	1 254	9 988	1 458	9	5 147	2 274	
ALBANIEN	-	-	-	-	-	461	-	-	386	-	
TSCHECH. REP	955	418	-	779	832	8 830	522	174	1 429	-	
DARUNTER: PRG	955	418	-	779	832	8 830	522	174	1 429	-	
SLOWAKEI	-	-	-	5	-	-	-	-	-	-	
RUMAENIEN	-	-	-	33	146	4 234	-	2	1 848	-	
DARUNTER: BUH	-	-	-	33	146	3 828	-	-	1 848	-	
BULGARIEN	-	-	-	-	285	2 774	-	-	1 843	-	
DARUNTER: SOF	-	-	-	-	2	2 774	-	-	1 843	-	
RUSSLAND	2 767	1 097	-	1 596	2 574	20 150	158	45	3 875	3 370	
DARUNTER: MOW	1 704	2	-	1 390	1 832	14 806	-	-	3 351	2 524	
LED	1 011	-	-	206	165	3 886	-	-	516	846	
*RU	52	684	-	-	577	388	158	45	8	-	
WEISSRUSSLAND	-	39	-	-	-	1 717	-	-	498	-	
DARUNTER: MSQ	-	39	-	-	-	1 717	-	-	498	-	
MOLDAVIEN	-	-	-	-	-	559	-	-	-	-	
UKRAINE	-	79	-	-	50	4 422	8	-	202	-	
DARUNTER: IEV	-	79	-	-	50	4 422	8	-	202	-	
GEORGIEN	-	-	-	-	154	951	-	-	-	57	
DARUNTER: TBS	-	-	-	-	154	951	-	-	-	57	
ASERBAIDDSCHAN	-	-	-	-	-	451	-	-	-	-	
KASACHSTAN	38	918	-	-	259	2 107	111	134	-	-	
DARUNTER: ALA	38	918	-	-	259	2 107	111	134	-	-	
KIRGISIEN	-	-	-	-	-	144	-	-	-	-	
TURKMENISTAN	-	-	-	396	1	109	-	-	-	-	
USBEKISTAN	-	-	-	-	-	1 872	-	-	-	-	
DARUNTER: TAS	-	-	-	-	-	1 872	-	-	-	-	
E U R O P A	174 366	125 630	31 716	223 038	150 485	678 385	150 585	39 310	303 870	124 440	
DARUNTER: EU-LAENDER	137 653	95 191	28 745	182 532	110 037	494 568	114 104	28 678	241 470	91 631	
AEGYPTEN	1 050	212	-	2 038	1 893	12 690	2 166	276	9 474	1 205	
DARUNTER: CAI	-	-	-	354	360	6 842	527	-	1 090	-	
LXR	345	-	-	826	789	1 642	606	-	2 378	437	
HRG	546	212	-	690	619	2 811	724	276	4 483	524	
*EG	159	-	-	168	125	514	309	-	1 523	244	
TUNESIEN	3 847	4 180	1 161	7 033	5 135	12 307	5 595	2 195	6 631	3 532	
DARUNTER: TUN	460	274	-	342	253	4 181	647	2	482	-	
DJE	1 317	1 488	500	2 238	2 207	3 504	2 240	943	2 394	805	
MIR	2 070	2 389	661	4 109	2 675	4 622	2 708	1 250	3 755	2 727	
ALGERIEN	-	-	-	-	-	872	-	-	-	-	
MAROKKO	1 274	1 118	-	2 202	328	5 348	1 378	533	3 431	632	
DARUNTER: CAS	-	-	-	-	-	2 599	-	-	-	-	
AGA	1 274	1 118	-	2 056	-	1 818	1 378	533	2 770	632	
RAK	-	-	-	-	129	321	-	-	661	-	
KAP VERDE	-	-	-	-	171	133	-	-	-	-	
SENEGAL	-	-	-	-	-	840	-	-	-	-	
GAMBIA	-	-	-	-	325	-	-	-	-	-	
GHANA	-	-	-	230	206	465	-	-	-	-	
NIGERIA	-	-	-	-	-	1 500	-	-	-	-	
DARUNTER: LOS	-	-	-	-	-	1 500	-	-	-	-	
SUDAN	-	-	-	-	-	276	-	-	-	-	
ERITHREA	-	-	-	-	-	597	-	-	-	-	
AETHIOPIEN	-	-	-	-	-	1 884	-	-	-	-	
DARUNTER: ADD	-	-	-	-	-	1 884	-	-	-	-	
KENIA	140	112	-	402	147	3 066	-	-	2 656	-	
DARUNTER: NBO	-	-	-	-	-	1 372	-	-	-	-	
MBA	140	112	-	402	147	1 694	-	-	2 656	-	
SIMBABWE	-	-	-	-	-	720	-	-	-	-	
NAMIBIA	-	-	-	-	-	2 186	-	-	1 046	-	
DARUNTER: WDH	-	-	-	-	-	2 186	-	-	1 046	-	
MADAGASKAR	-	-	-	-	-	136	-	-	-	-	
SESCHELLEN	-	-	-	-	-	1 269	-	-	-	-	

APRIL 1996

MIT GEBIETEN AUSSERHALB DEUTSCHLANDS

HERKUNFTSFLUGPLATZ								NACH STRECKENZIELLAND		
B E R L I N (THF)	S A A R B R U E C K E N (SKF)	S A A R B R U E C K E N (SCN)	M U E N S T E R / O S N . (F M O)	L E I P Z I G (L E J)	D R E S D E N (D R S)	E R F U R T (E R F)	S O N S T I G E	I N S G E S A M T	B Z W .	F L U G P L A T Z
-	-	-	-	-	-	-	-	10 023	E I N S T E I G E R	
-	2 943	587	1 018	2 906	1 695	738	-	118 270	G R I E C H E N L A N D	C T A
-	391	-	105	493	376	-	-	34 122	D A R U N T E R : A T H	
-	-	-	-	46	-	-	-	21 256	S K G	
-	-	-	-	-	-	-	-	2 220	C F U	
-	-	-	100	-	-	-	-	1 271	S M I	
-	-	-	-	-	-	-	-	2 605	K G S	
-	595	-	-	469	432	-	-	14 960	R H O	
-	-	-	-	-	-	-	-	1 364	C H Q	
-	1 957	587	813	1 898	887	738	-	38 801	H E R	
-	-	-	-	-	-	-	-	1 041	* G R	
-	6 444	703	3 015	7 138	1 616	504	-	223 099	T U E R K E I	
-	532	-	-	-	-	-	-	18 481	D A R U N T E R : A N K	
-	1 394	-	378	1 906	-	-	-	94 353	I S T	
-	97	-	198	505	-	-	-	17 627	I Z M	
-	147	119	336	13	116	-	-	11 809	D L M	
-	4 274	584	2 103	4 714	1 495	504	-	77 647	A Y T	
-	-	-	-	-	5	-	-	3 182	* T R	
-	3 229	-	-	1 231	769	159	-	24 792	Z Y P E R N	
-	2 083	-	-	762	530	159	-	16 941	D A R U N T E R : L C A	
-	1 146	-	-	469	239	-	-	7 464	* C Y	
-	55	-	-	165	-	-	-	4 231	S L O W E N I E N	
-	55	-	-	165	-	-	-	4 231	D A R U N T E R : L J U	
-	15	-	-	-	-	-	-	8 162	K R O A T I E N	
-	15	-	-	-	-	-	-	7 178	D A R U N T E R : Z A G	
-	44	-	-	-	-	-	-	6 625	S E R B I E N	
-	44	-	-	-	-	-	-	5 444	D A R U N T E R : B E G	
-	-	-	-	-	-	-	-	1 181	* Y U	
-	510	-	-	-	-	-	-	3 503	M A Z E D O N I E N	
-	510	-	-	-	-	-	-	3 503	D A R U N T E R : S K P	
-	-	197	47	-	-	-	-	22 220	U N G A R N	
-	-	197	47	-	-	-	-	22 201	D A R U N T E R : B U D	
-	-	-	-	-	-	-	-	847	A L B A N I E N	
789	-	-	4	-	-	-	-	14 732	T S C H E C H . R E P	
789	-	-	-	-	-	-	-	14 728	D A R U N T E R : P R G	
94	-	-	-	-	2	-	-	101	S L O W A K E I	
-	842	-	-	-	-	-	-	7 105	R U M A E N I E N	
-	569	-	-	-	-	-	-	6 424	D A R U N T E R : B U H	
-	946	-	-	66	-	-	-	5 914	B U L G A R I E N	
-	941	-	-	66	-	-	-	5 626	D A R U N T E R : S O F	
-	4 850	-	-	214	7	-	-	40 703	R U S S L A N D	
-	3 868	-	-	214	7	-	-	29 698	D A R U N T E R : M O W	
-	940	-	-	-	-	-	-	7 570	L E D	
-	42	-	-	-	-	-	-	1 954	* R U	
-	298	-	139	-	-	-	-	2 691	W E I S S R U S S L A N D	
-	298	-	-	-	-	-	-	2 552	D A R U N T E R : M S Q	
-	-	-	-	-	-	-	-	559	M O L D A V I E N	
-	504	-	-	-	-	-	-	5 265	U K R A I N E	
-	504	-	-	-	-	-	-	5 265	D A R U N T E R : I E V	
-	13	-	-	-	-	-	-	1 175	G E O R G I E N	
-	13	-	-	-	-	-	-	1 175	D A R U N T E R : T B S	
-	-	-	-	-	-	-	-	451	A S E R B A I D S C H A N	
-	-	-	-	-	-	-	-	3 567	K A S A C H S T A N	
-	-	-	-	-	-	-	-	3 567	D A R U N T E R : A L A	
-	-	-	-	-	-	-	-	144	K I R G I S I E N	
-	-	-	-	-	-	-	-	506	T U R K M E N I S T A N	
-	-	-	-	-	-	-	-	1 872	U S B E K I S T A N	
-	-	-	-	-	-	-	-	1 872	D A R U N T E R : T A S	
13 330	46 304	9 456	23 866	37 594	18 091	7 533	-	2 157 999	E U R O P A	
10 107	27 826	8 481	20 036	27 654	13 681	6 870	-	1 639 264	D A R U N T E R : E U - L A E N D E R	
-	1 806	-	-	629	-	-	-	33 439	A E G Y P T E N	
-	859	-	-	-	-	-	-	10 032	D A R U N T E R : C A I	
-	25	-	-	187	-	-	-	7 235	L X R	
-	922	-	-	442	-	-	-	12 249	H R G	
-	-	-	-	-	-	-	-	3 042	* E G	
-	2 860	840	1 559	3 505	2 009	895	-	63 284	T U N E S I E N	
-	524	-	75	102	-	-	-	7 342	D A R U N T E R : T U N	
-	829	350	396	909	487	146	-	20 753	D J E	
-	1 452	490	1 088	2 494	1 522	749	-	34 761	M I R	
-	-	-	-	-	-	-	-	872	A L G E R I E N	
-	845	-	203	657	314	298	-	18 561	M A R O K K O	
-	-	-	-	-	-	-	-	2 599	D A R U N T E R : C A S	
-	845	-	203	657	314	298	-	13 896	A G A	
-	-	-	-	-	-	-	-	1 111	R A K	
-	-	-	-	-	-	-	-	304	K A P V E R D E	
-	-	-	-	-	-	-	-	840	S E N E G A L	
-	-	-	-	-	-	-	-	325	G A M B I A	
-	-	-	-	-	-	-	-	901	G H A N A	
-	-	-	-	-	-	-	-	1 500	N I G E R I A	
-	-	-	-	-	-	-	-	1 500	D A R U N T E R : L O S	
-	-	-	-	-	-	-	-	276	S U D A N	
-	-	-	-	-	-	-	-	597	E R I T H R E A	
-	-	-	-	-	-	-	-	1 884	A E T H I O P I E N	
-	-	-	-	-	-	-	-	1 884	D A R U N T E R : A D D	
-	422	-	-	-	-	-	-	6 945	K E N I A	
-	-	-	-	-	-	-	-	1 372	D A R U N T E R : N B O	
-	422	-	-	-	-	-	-	5 573	M B A	
-	-	-	-	-	-	-	-	720	S I M B A B W E	
-	-	-	-	-	-	-	-	3 232	N A M I B I A	
-	-	-	-	-	-	-	-	3 232	D A R U N T E R : W D H	
-	-	-	-	-	-	-	-	136	M A D A G A S K A R	
-	-	-	-	-	-	-	-	1 269	S E S C H E L L E N	

5 PERSONENVERKEHR
 5. 2 VERFLECHTUNG IM VERKEHR
 5. 2. 1 EINSTEIGER

NACH STRECKENZIELLAND		VON STRECKEN									
BZW. ----- FLUGPLATZ	HAMBURG (HAM)	HANNOVER (HAJ)	BREMEN (BRE)	DUESSELDORF (DUS)	KOELN/BONN (CGN)	FRANKFURT (FRA)	STUTTGART (STR)	NUERNBERG (NUE)	MUENCHEN (MUC)	BERLIN (TXL)	
EINSTEIGER											
INSGESAMT											
DARUNTER: SEZ	-	-	-	-	-	1 269	-	-	-	-	
MAURITIUS	-	-	-	-	-	1 156	-	-	1 323	-	
DARUNTER: MRU	-	-	-	-	-	1 156	-	-	1 323	-	
SUEDAFRIKA	-	-	-	76	-	9 974	-	-	1 506	-	
DARUNTER: JNB	-	-	-	47	-	7 206	-	-	623	-	
CPT	-	-	-	29	-	2 768	-	-	465	-	
A F R I K A	6 311	5 622	1 161	11 981	8 205	55 419	9 139	3 004	26 067	5 369	
KANADA											
DARUNTER: YTO	-	-	-	-	107	25 367	-	-	-	-	
YVR	-	-	-	-	-	12 611	-	-	-	-	
YYC	-	-	-	-	-	7 466	-	-	-	-	
USA	-	-	-	5 968	6 387	187 513	1 841	-	15 822	3 687	
DARUNTER: NYC	-	-	-	1 877	2 485	38 263	-	-	4 455	3 687	
CHI	-	-	-	-	-	17 057	-	-	4 300	-	
BOS	-	-	-	-	-	8 466	-	-	-	-	
PHL	-	-	-	-	-	4 250	-	-	-	-	
WAS	-	-	-	-	-	16 944	-	-	-	-	
DET	-	-	-	-	-	12 508	-	-	-	-	
PIT	-	-	-	-	-	1 819	-	-	-	-	
CVG	-	-	-	-	-	6 801	-	-	-	-	
ATL	-	-	-	-	-	17 055	1 841	-	5 500	-	
TPA	-	-	-	295	37	861	-	-	-	-	
MIA	-	-	-	1 327	826	11 923	-	-	1 567	-	
ORL	-	-	-	123	228	5 407	-	-	-	-	
*U2	-	-	-	1 302	1 281	2 024	-	-	-	-	
MSP	-	-	-	-	-	1 284	-	-	-	-	
DAL	-	-	-	-	-	8 729	-	-	-	-	
HOU	-	-	-	-	-	1 854	-	-	-	-	
SFO	-	-	-	-	-	10 606	-	-	-	-	
LAX	-	-	-	973	260	16 427	-	-	-	-	
DEN	-	-	-	-	-	1 738	-	-	-	-	
LAS	-	-	-	-	1 270	1 856	-	-	-	-	
MEXIKO	15	-	-	866	2 463	6 324	43	-	-	-	
DARUNTER: MEX	-	-	-	8	32	4 764	-	-	-	-	
*MX	15	-	-	591	2 369	1 217	43	-	-	-	
COSTA RICA	-	-	-	351	92	426	-	-	-	-	
PANAMA	-	-	-	-	-	276	-	-	-	-	
KUBA	40	-	-	1 977	1 296	1 199	-	-	34	-	
DARUNTER: HAV	40	-	-	58	738	175	-	-	34	-	
VRA	-	-	-	1 232	386	678	-	-	-	-	
*CU	-	-	-	687	172	346	-	-	-	-	
BAHAMAS	-	-	-	-	-	424	-	-	-	-	
JAMAICA	-	-	-	729	239	700	-	-	-	-	
DARUNTER: MBJ	-	-	-	729	239	700	-	-	-	-	
DOMINIK. REP.	2 336	1 168	-	4 245	4 953	6 083	1 224	-	3 047	394	
DARUNTER: SDQ	-	-	-	617	1 103	1 155	-	-	201	-	
POP	1 347	286	-	2 203	2 445	2 212	581	-	1 461	394	
*DO	989	882	-	1 425	1 405	2 716	643	-	1 385	-	
ANTIGUA-BARB.	-	-	-	-	-	243	-	-	-	-	
GUADELOUPE (FR)	-	-	-	-	-	-	-	2	-	-	
BARBADOS	-	470	-	184	312	487	-	-	-	-	
DARUNTER: BGI	-	470	-	184	312	487	-	-	-	-	
TRINID. U. TOB.	-	-	-	-	-	442	-	-	-	-	
NIED. ANTILLEN	-	-	-	112	7	-	-	-	-	-	
ST. LUCIA	-	-	-	-	-	776	-	-	-	-	
KOLUMBIEN	-	-	-	354	5	1 832	-	-	-	-	
DARUNTER: BOG	-	-	-	-	-	1 832	-	-	-	-	
VENEZUELA	-	-	-	1 540	1 360	2 191	-	-	-	-	
DARUNTER: CCS	-	-	-	-	-	1 572	-	-	-	-	
PMV	-	-	-	1 540	1 360	619	-	-	-	-	
BRASILLEN	-	-	-	-	807	7 356	-	-	-	-	
DARUNTER: RIO	-	-	-	-	-	2 647	-	-	-	-	
SAO	-	-	-	-	-	4 708	-	-	-	-	
ECUADOR	-	-	-	-	-	780	-	-	-	-	
PERU	-	-	-	-	-	988	-	-	-	-	
ARGENTINIEN	-	-	-	-	-	2 330	-	-	-	-	
DARUNTER: BUE	-	-	-	-	-	2 330	-	-	-	-	
CHILE	-	-	-	-	-	1 426	-	-	-	-	
DARUNTER: SCL	-	-	-	-	-	1 426	-	-	-	-	
A M E R I K A	2 391	1 638	-	16 326	18 028	247 163	3 108	2	18 903	4 081	
LIBANON											
DARUNTER: BEY	-	-	-	-	-	956	-	-	-	-	
ISRAEL	227	266	-	239	724	14 470	726	-	7 425	-	
DARUNTER: TLV	212	266	-	-	718	13 939	672	-	6 726	-	
*IL	-	-	-	239	-	193	-	-	699	-	
JORDANIEN	-	-	-	-	-	3 067	1	-	911	394	
DARUNTER: AMM	-	-	-	-	-	2 836	1	-	911	394	
SYRIEN	-	-	-	-	-	2 846	-	-	527	-	
DARUNTER: DAM	-	-	-	-	-	2 651	-	-	527	-	
IRAN	768	-	-	-	-	4 977	-	-	-	-	
DARUNTER: THR	768	-	-	-	-	4 977	-	-	-	-	
KUWEIT	-	-	-	-	-	1 753	-	-	408	-	
DARUNTER: KWI	-	-	-	-	-	1 753	-	-	408	-	
BAHRAIN	-	-	-	-	-	1 247	-	-	-	-	
DARUNTER: BAH	-	-	-	-	-	1 247	-	-	-	-	
KATAR	-	-	-	-	-	227	-	-	-	-	
SAUDI-ARAB.	180	208	-	755	1 313	7 711	950	121	805	-	
DARUNTER: JED	180	208	-	368	359	3 096	563	121	331	-	
*SA	-	-	-	387	954	3 835	387	-	474	-	

APRIL 1996

MIT GEBIETEN AUSSERHALB DEUTSCHLANDS

HERKUNFTSFLUGPLATZ								NACH STRECKENZIELLAND		
B E R L I N (THF)	(SXF)	SAARBRUECKEN (SCN)	MUENSTER/ OSN. (FMO)	LEIPZIG (LEJ)	DRESDEN (DRS)	ERFURT (ERF)	SONSTIGE	INSGESAMT	BZW.	FLUGPLATZ
-	-	-	-	-	-	-	-	1 269	EINSTEIGER	
-	-	-	-	-	-	-	-	2 479	-----	
-	-	-	-	-	-	-	-	2 479	DARUNTER: SEZ	
-	-	-	-	-	-	-	-	11 556	MAURITIUS	
-	-	-	-	-	-	-	-	7 876	DARUNTER: MRU	
-	-	-	-	-	-	-	-	3 262	SUEDAFRIKA	
-	-	-	-	-	-	-	-	-	DARUNTER: JNB	
-	-	-	-	-	-	-	-	-	CPT	
-	5 933	840	1 762	4 791	2 323	1 193	-	149 120	A F R I K A	
-	-	-	-	-	-	-	-	25 474	KANADA	
-	-	-	-	-	-	-	-	12 611	DARUNTER: YTO	
-	-	-	-	-	-	-	-	7 466	YVR	
-	-	-	-	-	-	-	-	5 014	YYC	
-	-	-	-	-	-	-	-	221 218	USA	
-	-	-	-	-	-	-	-	50 767	DARUNTER: NYC	
-	-	-	-	-	-	-	-	21 357	CHI	
-	-	-	-	-	-	-	-	8 466	BOS	
-	-	-	-	-	-	-	-	4 250	PHL	
-	-	-	-	-	-	-	-	16 944	WAS	
-	-	-	-	-	-	-	-	12 508	DET	
-	-	-	-	-	-	-	-	1 819	PIT	
-	-	-	-	-	-	-	-	6 801	CVG	
-	-	-	-	-	-	-	-	24 396	ATL	
-	-	-	-	-	-	-	-	1 193	TPA	
-	-	-	-	-	-	-	-	15 643	MIA	
-	-	-	-	-	-	-	-	5 758	ORL	
-	-	-	-	-	-	-	-	4 607	*U2	
-	-	-	-	-	-	-	-	1 284	MSP	
-	-	-	-	-	-	-	-	8 729	DAL	
-	-	-	-	-	-	-	-	1 854	HOU	
-	-	-	-	-	-	-	-	10 606	SFO	
-	-	-	-	-	-	-	-	17 660	LAX	
-	-	-	-	-	-	-	-	1 738	DEN	
-	-	-	-	-	-	-	-	3 126	LAS	
-	932	-	-	-	-	-	-	10 643	MEXIKO	
-	30	-	-	-	-	-	-	4 834	DARUNTER: MEX	
-	621	-	-	-	-	-	-	4 856	*MX	
-	-	-	-	-	-	-	-	869	COSTA RICA	
-	396	-	-	-	-	-	-	276	PANAMA	
-	396	-	-	-	-	-	-	4 942	KUBA	
-	-	-	-	-	-	-	-	1 441	DARUNTER: HAV	
-	-	-	-	-	-	-	-	2 296	VRA	
-	-	-	-	-	-	-	-	1 205	*CU	
-	-	-	-	-	-	-	-	424	BAHAMAS	
-	-	-	-	-	-	-	-	1 668	JAMAICA	
-	-	-	-	-	-	-	-	1 668	DARUNTER: MBJ	
-	2 856	-	-	561	-	-	-	26 867	DOMINIK. REP	
-	455	-	-	-	-	-	-	3 531	DARUNTER: SDQ	
-	1 690	-	-	270	-	-	-	12 889	POP	
-	711	-	-	291	-	-	-	10 447	*DO	
-	-	-	-	-	-	-	-	243	ANTIGUA-BARB.	
-	-	-	-	-	-	-	-	2	GUADELOUPE (FR)	
-	-	-	-	-	-	-	-	1 453	BARBADOS	
-	-	-	-	-	-	-	-	1 453	DARUNTER: BGI	
-	-	-	-	-	-	-	-	442	TRINID. U. TOB.	
-	-	-	-	-	-	-	-	119	NIED. ANTILLEN	
-	-	-	-	-	-	-	-	776	ST. LUCIA	
-	-	-	-	-	-	-	-	2 191	KOLUMBIEN	
-	-	-	-	-	-	-	-	1 832	DARUNTER: BOG	
-	-	-	-	-	-	-	-	5 091	VENEZUELA	
-	-	-	-	-	-	-	-	1 572	DARUNTER: CCS	
-	-	-	-	-	-	-	-	3 519	PMV	
-	-	-	-	-	-	-	-	8 163	BRASILLEN	
-	-	-	-	-	-	-	-	2 647	DARUNTER: RIO	
-	-	-	-	-	-	-	-	4 708	SAO	
-	-	-	-	-	-	-	-	780	ECUADOR	
-	-	-	-	-	-	-	-	988	PERU	
-	-	-	-	-	-	-	-	2 330	ARGENTINIEN	
-	-	-	-	-	-	-	-	2 330	DARUNTER: BUE	
-	-	-	-	-	-	-	-	1 426	CHILE	
-	-	-	-	-	-	-	-	1 426	DARUNTER: SCL	
-	4 184	-	-	561	-	-	-	316 385	A M E R I K A	
-	172	-	-	-	-	-	-	1 128	LIBANON	
-	172	-	-	-	-	-	-	1 128	DARUNTER: BEY	
-	1 756	-	-	82	-	-	-	25 915	ISRAEL	
-	1 756	-	-	82	-	-	-	24 371	DARUNTER: TLV	
-	-	-	-	-	-	-	-	1 131	*IL	
-	-	-	-	-	-	-	-	4 373	JORDANIEN	
-	-	-	-	-	-	-	-	4 142	DARUNTER: AMM	
-	175	-	-	-	-	-	-	3 548	SYRIEN	
-	111	-	-	-	-	-	-	3 289	DARUNTER: DAM	
-	-	-	-	-	-	-	-	5 745	IRAN	
-	-	-	-	-	-	-	-	5 745	DARUNTER: THR	
-	-	-	-	-	-	-	-	2 161	KUWEIT	
-	-	-	-	-	-	-	-	2 161	DARUNTER: KWI	
-	-	-	-	-	-	-	-	1 247	BAHRAIN	
-	-	-	-	-	-	-	-	1 247	DARUNTER: BAH	
-	-	-	-	-	-	-	-	227	KATAR	
-	577	-	-	-	-	-	-	12 620	SAUDI-ARAB.	
-	577	-	-	-	-	-	-	5 803	DARUNTER: JED	
-	-	-	-	-	-	-	-	6 037	*SA	

5 PERSONENVERKEHR

 5. 2 VERFLECHTUNG IM VERKEHR

 5. 2. 1 EINSTEIGER

NACH STRECKENZIELLAND		VON STRECKEN									
BZW. -----	FLUGPLATZ	HAMBURG (HAM)	HANNOVER (HAJ)	BREMEN (BRE)	DUESSELDORF (DUS)	KOELN/BONN (CGN)	FRANKFURT (FRA)	STUTTGART (STR)	NUERNBERG (NUE)	MUENCHEN (MUC)	BERLIN (TXL)
EINSTEIGER											
INSGESAMT											
JEMEN	-	-	-	-	-	-	1 166	-	-	-	-
DARUNTER:SAH	-	-	-	-	-	-	1 166	-	-	-	-
OMAN	-	-	-	-	-	-	144	-	-	-	-
V.A. EMIRATE	7	228	-	263	511	6 233	-	-	-	985	-
DARUNTER:SHJ	-	228	-	-	511	274	-	-	-	274	-
DXB	-	-	-	-	-	5 028	-	-	-	-	-
AUH	7	-	-	263	-	931	-	-	-	711	-
PAKISTAN	-	-	-	-	-	2 640	-	-	-	-	-
DARUNTER:KHI	-	-	-	-	-	2 034	-	-	-	-	-
BANGLADESCH	-	-	-	-	-	187	-	-	-	-	-
INDIEN	-	-	-	-	-	15 925	-	-	-	195	-
DARUNTER:DEL	-	-	-	-	-	8 068	-	-	-	-	-
BOM	-	-	-	-	-	6 513	-	-	-	-	-
MAA	-	-	-	-	-	1 344	-	-	-	-	-
NEPAL	-	-	-	-	-	1 842	-	-	-	78	-
DARUNTER:KTM	-	-	-	-	-	1 842	-	-	-	78	-
SRI LANKA	-	306	-	555	188	1 074	-	-	-	279	-
DARUNTER:CMB	-	306	-	555	188	1 074	-	-	-	279	-
MALEDIVEN	-	546	-	1 100	862	1 166	-	-	-	2 045	-
DARUNTER:MLE	-	546	-	1 100	862	1 166	-	-	-	2 045	-
THAILAND	252	270	-	1 011	97	18 930	-	-	-	1 621	-
DARUNTER:BKK	126	-	-	807	97	18 296	-	-	-	1 432	-
HKT	126	270	-	204	-	634	-	-	-	189	-
VIETNAM	-	-	-	-	-	791	-	-	-	-	77
MALAYSIA	-	-	-	-	-	2 849	-	-	-	728	-
DARUNTER:KUL	-	-	-	-	-	2 849	-	-	-	728	-
SINGAPUR	-	-	-	-	-	15 546	-	-	-	-	-
DARUNTER:SIN	-	-	-	-	-	15 546	-	-	-	-	-
BRUNEI	-	-	-	-	-	146	-	-	-	-	-
INDONESIEN	-	-	-	194	-	5 109	-	-	-	442	-
DARUNTER:JKT	-	-	-	-	-	2 920	-	-	-	-	-
DPS	-	-	-	194	-	1 870	-	-	-	442	-
PHILIPPINEN	-	-	-	-	-	5 595	-	-	-	-	-
DARUNTER:MNL	-	-	-	-	-	5 595	-	-	-	-	-
HONGKONG (BRIT)	-	-	-	-	-	16 021	-	-	-	-	-
DARUNTER:HKG	-	-	-	-	-	16 021	-	-	-	-	-
TAIWAN	-	-	-	-	-	2 092	-	-	-	-	-
DARUNTER:TPE	-	-	-	-	-	2 092	-	-	-	-	-
JAPAN	-	-	-	-	-	20 076	-	-	-	709	-
DARUNTER:TYO	-	-	-	-	-	15 617	-	-	-	-	-
OSA	-	-	-	-	-	2 939	-	-	-	709	-
NGO	-	-	-	-	-	1 520	-	-	-	-	-
KOREA REP.	-	-	-	-	-	7 707	-	-	-	-	-
DARUNTER:SEL	-	-	-	-	-	7 707	-	-	-	-	-
KOREA DEM. VR	-	-	-	-	-	-	-	-	-	-	-
CHINA	-	-	-	-	-	8 492	-	-	-	-	-
DARUNTER:PEK	-	-	-	-	-	6 879	-	-	-	-	-
SHA	-	-	-	-	-	1 613	-	-	-	-	-
A S I E N	1 434	1 824	-	4 117	3 695	170 985	1 677	121	17 158	471	-
AUSTRALIEN	-	-	-	-	-	1 329	-	-	-	-	-
DARUNTER:SYD	-	-	-	-	-	1 329	-	-	-	-	-
NEUSEELAND	-	-	-	-	-	1 127	-	-	-	-	-
DARUNTER:AKL	-	-	-	-	-	1 127	-	-	-	-	-
VANUATU	-	-	-	-	-	9	-	-	-	-	-
AUSTRALIEN/OZEANIEN...	-	-	-	-	-	9	2 456	-	-	-	-
I N S G E S A M T ..	184 502	134 714	32 877	255 462	180 422	1 154 408	164 509	42 437	365 998	134 361	-

APRIL 1996

MIT GEBIETEN AUSSERHALB DEUTSCHLANDS

HERKUNFTSFLUGPLATZ								NACH STRECKENZIELLAND		
B E R L I N (THF)	(SXF)	SAARBRUECKEN (SCN)	MUENSTER/ OSN. (FMO)	LEIPZIG (LEJ)	DRESDEN (DRS)	ERFURT (ERF)	SONSTIGE	INSGESAMT	BZW.	FLUGPLATZ
-	-	-	-	-	-	-	-	1 166		EINSTEIGER
-	-	-	-	-	-	-	-	1 166		INSGESAMT
-	-	-	-	-	-	-	-	144		JEMEN
-	-	-	-	-	-	-	-	8 227		DARUNTER:SAH
-	-	-	-	-	-	-	-	1 287		OMAN
-	-	-	-	-	-	-	-	5 028		V.A. EMIRATE
-	-	-	-	-	-	-	-	1 912		DARUNTER:SHJ
-	-	-	-	-	-	-	-	2 640		DXB
-	-	-	-	-	-	-	-	2 034		AUH
-	-	-	-	-	-	-	-	187		PAKISTAN
-	-	-	-	-	-	-	-	16 120		DARUNTER:KHI
-	-	-	-	-	-	-	-	8 068		BANGLADESCH
-	-	-	-	-	-	-	-	6 513		INDIEN
-	-	-	-	-	-	-	-	1 344		DARUNTER:DEL
-	-	-	-	-	-	-	-	1 920		BOM
-	-	-	-	-	-	-	-	1 920		MAA
-	64	-	-	-	-	-	-	2 466		NEPAL
-	64	-	-	-	-	-	-	2 466		DARUNTER:KTM
-	-	-	-	-	-	-	-	5 719		SRI LANKA
-	-	-	-	-	-	-	-	5 719		DARUNTER:CMB
-	-	-	-	-	-	-	-	22 475		MALEDIVEN
-	294	-	-	-	-	-	-	20 982		DARUNTER:MLE
-	224	-	-	-	-	-	-	1 493		THAILAND
-	70	-	-	-	-	-	-	868		DARUNTER:BKK
-	-	-	-	-	-	-	-	3 577		HKT
-	-	-	-	-	-	-	-	3 577		VIETNAM
-	-	-	-	-	-	-	-	16 669		MALAYSIA
-	1 123	-	-	-	-	-	-	16 669		DARUNTER:KUL
-	1 123	-	-	-	-	-	-	146		SINGAPUR
-	-	-	-	-	-	-	-	5 745		DARUNTER:SIN
-	-	-	-	-	-	-	-	2 920		BRUNEL
-	-	-	-	-	-	-	-	2 506		INDONESIEN
-	-	-	-	-	-	-	-	5 595		DARUNTER:JKT
-	-	-	-	-	-	-	-	5 595		DPS
-	-	-	-	-	-	-	-	16 021		PHILIPPINEN
-	-	-	-	-	-	-	-	16 021		DARUNTER:MNL
-	-	-	-	-	-	-	-	2 092		HONGKONG (BRIT)
-	-	-	-	-	-	-	-	2 092		DARUNTER:HKG
-	-	-	-	-	-	-	-	20 785		TAIWAN
-	-	-	-	-	-	-	-	15 617		DARUNTER:TPE
-	-	-	-	-	-	-	-	3 648		JAPAN
-	-	-	-	-	-	-	-	1 520		DARUNTER:TYO
-	-	-	-	-	-	-	-	7 707		OSA
-	-	-	-	-	-	-	-	7 707		NGO
-	21	-	-	-	-	-	-	21		KOREA REP.
-	535	-	-	-	-	-	-	9 027		DARUNTER:SEL
-	535	-	-	-	-	-	-	7 414		KOREA DEM. VR
-	-	-	-	-	-	-	-	1 613		CHINA
-	-	-	-	-	-	-	-			DARUNTER:PEK
-	-	-	-	-	-	-	-			SHA
-	4 717	-	-	82	-	-	-	206 281		A S I E N
-	-	-	-	-	-	-	-	1 329		AUSTRALIEN
-	-	-	-	-	-	-	-	1 329		DARUNTER:SYD
-	-	-	-	-	-	-	-	1 127		NEUSEELAND
-	-	-	-	-	-	-	-	1 127		DARUNTER:AKL
-	-	-	-	-	-	-	-	9		VANUATU
-	-	-	-	-	-	-	-	2 465		AUSTRALIEN/OZEANIEN
13 330	61 138	10 296	25 628	43 028	20 414	8 726	-	2 832 250		I N S G E S A M T

5 PERSONENVERKEHR
 5. 2 VERFLECHTUNG IM VERKEHR
 5. 2. 2 AUSSTEIGER

NACH STRECKEN

VON STRECKENHERKUNFTS-										
LAND BZW.--- FLUGPLATZ	HAMBURG (HAM)	HANNOVER (HAJ)	BREMEN (BRE)	DUESSELDORF (DUS)	KOELN/BONN (CGN)	FRANKFURT (FRA)	STUTTGART (STR)	NUERNBERG (NUE)	MUENCHEN (MUC)	BERLIN (TXL)
AUSSTEIGER										
INSGESAMT										
POLEN	1 809	3	24	398	664	14 622	2	-	2 269	1 184
DARUNTER:WAW	777	-	-	243	276	11 321	2	-	2 269	1 184
GDN	1 017	-	-	-	-	-	-	-	-	-
KRK	-	3	-	-	18	838	-	-	-	-
KTW	4	-	3	-	158	1 585	-	-	-	-
*PL	11	-	21	155	212	878	-	-	-	-
LITAUEN	480	-	-	-	-	2 419	-	-	-	287
DARUNTER:VNO	-	-	-	-	-	2 419	-	-	-	287
LETTLAND	258	-	-	108	-	1 648	-	-	-	232
DARUNTER:RIX	258	-	-	-	-	1 648	-	-	-	232
ESTLAND	637	-	26	145	-	1 067	-	-	-	-
DARUNTER:TTL	637	-	26	145	-	1 067	-	-	-	-
FINNLAND	4 682	1 234	-	1 537	754	9 091	-	-	2 434	1 498
DARUNTER:HEL	4 398	1 234	-	1 536	754	8 914	-	-	2 434	1 498
SCHWEDEN	3 022	746	4	933	522	14 977	-	-	4 795	1 524
DARUNTER:STO	2 542	476	-	869	521	11 876	-	-	3 724	1 524
GOT	480	178	4	64	1	3 077	-	-	1 071	-
NORWEGEN	2 062	506	-	464	50	6 932	256	-	1 420	896
DARUNTER:OSL	2 062	506	-	328	50	6 932	84	-	1 420	896
DAENEMARK	5 522	3 633	340	4 882	60	17 885	4 562	4	6 182	1
DARUNTER:CPH	5 522	3 633	340	4 879	57	15 868	4 562	4	6 182	-
BLL	-	-	-	-	3	2 001	-	-	-	-
GR BRITANNIEN	25 543	15 281	5 436	35 765	23 563	90 949	15 708	3 812	45 521	24 716
DARUNTER:LON	23 767	12 741	5 335	25 920	20 555	70 742	13 689	3 810	38 256	24 558
BHX	583	1 040	-	4 049	1 509	7 628	2 019	-	2 897	-
MAN	1 142	1 200	88	4 548	1 330	10 798	-	-	3 452	-
GLA	-	300	-	138	44	708	-	-	155	-
EDI	-	-	-	840	83	167	-	-	585	158
IRLAND	896	-	-	2 812	71	7 545	354	-	1 874	307
DARUNTER:DUB	883	-	-	2 719	71	7 463	326	-	1 853	267
ISLAND	1 129	-	-	-	-	411	-	-	-	-
DARUNTER:KEF	1 129	-	-	-	-	411	-	-	-	-
NIEDERLANDE	11 070	5 091	5 032	2 146	10	17 373	6 878	2 798	12 084	8 466
DARUNTER:AMS	10 592	5 000	5 032	2 146	-	17 373	6 876	2 798	12 041	8 462
BELGIEN	5 256	3 943	188	1 024	-	15 973	4 294	628	6 966	850
DARUNTER:BRU	5 256	3 943	188	1 024	-	15 973	4 294	628	6 964	850
LUXEMBURG	331	-	-	-	-	5 086	-	-	469	-
DARUNTER:LUX	331	-	-	-	-	5 086	-	-	469	-
FRANKREICH	14 066	7 076	1 220	12 438	12 718	51 020	11 507	4 203	30 098	14 213
DARUNTER:PAR	13 103	6 843	1 219	9 596	11 076	36 533	10 033	3 616	21 637	14 057
SXB	641	-	-	-	56	-	-	-	465	-
LYS	-	179	-	980	681	5 280	531	-	768	-
TLS	-	-	-	-	-	710	-	-	1 444	-
MRS	-	-	-	-	1	484	-	-	942	-
NCE	313	-	1	1 303	503	7 110	773	23	3 294	156
*FR	9	54	-	147	263	367	170	563	1 104	-
SPANIEN	58 805	53 687	17 627	92 328	57 154	121 427	38 064	11 168	56 830	25 520
DARUNTER:MAD	677	476	-	2 959	2 285	15 883	1 600	-	8 487	1 073
BCN	2 817	2 236	-	3 687	2 694	15 323	2 108	-	7 060	2 406
VLC	-	-	-	-	1	4 940	-	-	-	-
ALC	1 186	1 174	512	2 723	2	3 973	-	-	-	695
LEI	511	632	-	2 530	421	1 554	392	53	868	441
AGP	3 205	2 960	654	5 554	1 495	9 860	1 776	-	3 531	873
XRY	448	-	-	599	-	838	636	-	1 250	217
SVQ	-	-	-	-	-	893	-	-	127	-
BIO	-	-	-	-	-	3 134	-	-	-	-
*E1	-	-	-	-	-	772	-	-	-	-
PMI	17 085	19 009	7 196	31 877	25 204	27 062	12 753	4 372	10 540	7 369
IBZ	415	7	-	3 195	135	544	-	-	551	198
*E2	796	749	-	1 691	-	726	713	-	689	130
LPA	11 245	8 840	2 986	15 005	7 662	11 946	5 568	2 107	6 956	3 799
TCI	7 110	6 025	1 438	7 597	6 079	9 715	4 874	1 713	6 310	3 494
FUE	6 838	6 460	2 397	5 948	6 231	6 636	3 671	1 198	3 903	3 084
ACE	5 648	5 119	2 444	8 529	4 675	6 755	3 584	1 725	3 491	1 741
*E3	824	-	-	428	127	873	388	-	810	-
PORTUGAL	6 143	5 176	691	9 648	5 616	28 051	5 378	1 132	8 888	2 725
DARUNTER: LIS	860	255	-	1 470	1 574	11 945	1 298	-	4 394	858
OPO	301	63	-	-	893	5 579	-	-	86	-
FAO	4 607	3 883	691	6 760	2 676	7 778	2 261	636	2 814	1 786
FNC	375	975	-	1 276	468	2 719	1 547	496	1 593	81
MALTA	1 562	932	-	1 542	1 396	7 076	1 652	387	2 543	1 251
DARUNTER:MLA	1 562	932	-	1 542	1 396	7 076	1 652	387	2 543	1 251
SCHWEIZ	6 834	5 922	1 077	5 640	6 056	29 581	5 424	1 981	13 741	6 604
DARUNTER:ZRH	5 680	5 144	1 077	4 751	5 000	17 164	4 107	1 981	8 419	6 199
GVA	409	-	-	496	784	9 863	1 316	-	3 043	-
BSL	707	653	-	391	260	2 387	-	-	1 617	405
OESTERREICH	4 051	2 625	7	4 554	5 702	39 429	4 006	984	9 081	5 470
DARUNTER:VIE	3 791	2 433	-	3 150	5 414	21 782	3 960	984	8 116	5 092
INN	2	-	-	-	10	2 164	-	-	-	-
LNZ	-	192	-	399	108	4 917	45	-	237	-
SZG	257	-	5	737	164	4 822	1	-	2	378
GRZ	-	-	2	268	4	4 584	-	-	726	-
KLU	-	-	-	-	-	1 160	-	-	-	-
ITALIEN	7 348	3 791	13	13 104	12 669	80 701	10 384	1 133	39 307	8 837
DARUNTER:ROM	1 160	-	-	1 987	3 228	19 462	2 370	-	10 137	2 241
MIL	4 398	1 795	1	6 005	5 458	22 599	4 179	581	7 478	5 193
VCE	425	-	-	434	952	10 762	187	9	3 094	-
TRS	-	-	-	-	-	-	-	-	2 186	-
TRN	-	-	-	-	1	6 818	902	-	1 329	-
GOA	-	248	-	-	-	2 487	-	-	1 194	-
FLR	-	-	-	273	104	718	-	38	4 361	-
BLQ	-	-	-	-	76	6 539	-	-	1 647	-
PSA	-	235	-	-	284	2 163	-	-	878	-
NAP	737	1 119	12	1 545	1 219	4 072	887	336	2 866	1 085
OLB	-	-	-	298	163	838	146	-	250	-

APRIL 1996

MIT GEBIETEN AUSSERHALB DEUTSCHLANDS

ZIELFLUGPLATZ

VON STRECKENHERKUNFTS-

(THF)	B E R L I N (SXF)	SAARBRUECKEN (SCN)	MUENSTER/ OSN. (FMO)	LEIPZIG (LEJ)	DRESDEN (DRS)	ERFURT (ERF)	SONSTIGE	INSGESAMT	LAND. BZW -- FLUGPLATZ
215	7	-	12	62	632	-	-	21 903	AUSSTEIGER
205	-	-	7	-	-	-	-	16 284	INSGESAMT
-	-	-	-	-	69	-	-	1 086	POLEN
3	-	-	-	41	220	-	-	1 079	DARUNTER: WAW
7	7	-	5	21	343	-	-	1 794	GDN
122	37	-	-	-	-	-	-	1 660	KRK
122	37	-	-	-	-	-	-	3 345	KTW
550	-	-	-	-	-	-	-	2 865	*PL
550	-	-	-	-	-	-	-	2 796	LITAUEN
-	-	-	-	-	-	-	-	2 688	DARUNTER: VNO
-	-	-	-	-	-	-	-	1 875	LETTLAND
-	-	-	-	-	-	-	-	1 875	DARUNTER: RIX
-	-	-	-	-	-	-	-	21 230	ESTLAND
-	-	-	-	36	-	-	-	20 768	DARUNTER: TTL
-	-	-	-	36	-	-	-	26 559	FINNLAND
-	-	-	-	1	4	-	-	21 568	DARUNTER: HEL
-	-	-	-	4	-	-	-	4 875	SCHWEDEN
4 654	134	-	53	143	-	-	-	12 591	DARUNTER: STO
4 597	134	-	53	143	-	-	-	12 282	GOT
52	-	-	-	-	-	-	-	48 055	NORWEGEN
1	116	6	1 454	1 915	931	-	-	48 055	DARUNTER: OSL
-	15	6	1 447	1 915	923	-	-	45 974	DAENEMARK
-	-	-	-	-	-	-	-	2 056	DARUNTER: CPH
-	101	-	-	-	-	-	-	2 056	BLL
1	-	-	-	-	-	-	-	290 717	GR BRITANNIEN
-	-	-	-	-	-	-	-	243 679	DARUNTER: LON
-	-	-	-	-	-	-	-	19 725	BHX
-	-	-	-	-	-	-	-	22 659	MAN
-	-	-	-	-	-	-	-	1 345	GLA
-	-	-	-	-	-	-	-	1 834	EDI
-	-	-	-	20	-	-	-	13 879	IRLAND
-	-	-	-	-	-	-	-	13 582	DARUNTER: DUB
-	-	-	-	-	-	-	-	1 540	ISLAND
11	42	-	2	25	376	-	-	1 540	DARUNTER: KEF
4	-	-	-	21	376	-	-	71 404	NIEDERLANDE
4 006	-	-	26	14	1	-	-	70 721	DARUNTER: AMS
4 006	-	-	24	-	-	-	-	43 169	BELGIEN
828	-	151	-	-	-	-	-	43 151	DARUNTER: BRU
828	-	151	-	-	-	-	-	6 898	LUXEMBURG
1 267	-	-	252	381	186	-	-	6 898	DARUNTER: LUX
1	-	-	236	345	146	-	-	160 645	FRANKREICH
1 261	-	-	-	-	-	-	-	128 441	DARUNTER: PAR
-	-	-	-	12	-	-	-	2 423	SXB
-	-	-	-	-	-	-	-	8 431	LYS
-	-	-	-	-	-	-	-	2 154	TLS
5	-	-	3	24	-	-	-	1 451	MRS
5	23 781	5 861	17 120	17 909	8 930	5 545	-	13 524	NCE
5	-	-	13	-	-	-	-	2 690	*FR
-	-	-	-	85	-	-	-	611 761	SPANIEN
-	-	-	11	-	-	-	-	33 440	DARUNTER: MAD
-	-	-	383	-	-	-	-	38 421	BCN
-	264	-	-	-	-	-	-	4 952	VLC
-	81	-	286	356	-	-	-	12 627	ALC
-	-	-	-	318	194	-	-	8 022	LEI
-	-	-	-	400	-	-	-	30 787	AGP
-	-	-	-	-	-	-	-	4 388	XRY
-	-	-	-	-	-	-	-	1 020	SVQ
-	-	-	-	-	-	-	-	3 134	BIO
-	11 515	3 346	8 623	10 197	3 421	3 249	-	1 194	*EI
-	243	-	-	166	-	-	-	202 818	PMI
-	-	-	-	1 839	1 777	853	-	5 288	IBZ
-	3 670	569	2 624	2 170	1 528	471	-	5 660	*E2
-	2 835	545	1 059	1 245	1 027	511	-	87 446	LPA
-	2 309	722	2 101	1 133	983	461	-	62 963	TCI
-	2 209	679	2 032	-	-	-	-	54 281	FUE
-	655	-	-	-	-	-	-	51 208	ACE
-	1 694	550	508	1 099	425	4	-	4 105	*E3
-	77	-	-	-	-	-	-	77 728	PORTUGAL
-	260	-	-	-	-	-	-	22 731	DARUNTER: LIS
-	618	421	508	1 099	425	4	-	7 182	OPO
-	739	129	-	-	-	-	-	36 967	FAO
-	609	205	166	133	213	-	-	10 398	FNC
-	609	205	166	133	213	-	-	19 667	MALTA
1 902	134	1	441	777	1 180	44	-	19 667	DARUNTER: MLA
792	134	1	441	718	1 140	-	-	87 339	SCHWEIZ
302	-	-	-	-	1	-	-	62 748	DARUNTER: ZRH
808	-	-	-	59	36	44	-	16 214	GVA
9	-	-	1	44	610	-	-	7 367	BSL
2	-	-	1	37	253	-	-	76 573	OESTERREICH
3	-	-	-	-	-	-	-	55 015	DARUNTER: VIE
-	-	-	-	-	-	-	-	2 179	INN
-	-	-	-	7	357	-	-	5 898	LNZ
-	-	-	-	-	-	-	-	6 730	SZG
-	-	-	-	-	-	-	-	5 584	GRZ
4	-	-	-	-	-	-	-	1 164	KLU
146	-	185	215	695	233	-	-	178 761	ITALIEN
-	-	-	-	-	-	-	-	40 585	DARUNTER: ROM
-	-	-	-	-	-	-	-	57 687	MIL
-	-	-	-	-	-	-	-	15 939	VCE
76	-	-	-	-	-	-	-	2 186	TRS
-	-	-	-	177	-	-	-	9 050	TRN
-	-	-	-	-	-	-	-	4 106	GOA
-	-	-	-	-	-	-	-	5 494	FLR
-	-	-	-	-	-	-	-	8 262	BLQ
-	-	-	6	-	-	-	-	3 566	PSA
-	-	185	-	352	233	-	-	14 648	NAP
-	-	-	-	-	-	-	-	1 695	OLB

VON STRECKENHERKUNFTS-		NACH STRECKEN									
LAND BZW.--- FLUGPLATZ	HAMBURG (HAM)	HANNOVER (HAJ)	BREMEN (BRE)	DUESSELDORF (DUS)	KOELN/BONN (CGN)	FRANKFURT (FRA)	STUTTGART (STR)	NUERNBERG (NUE)	MUENCHEN (MUC)	BERLIN (TXL)	
AUSSTEIGER											
INSGESAMT											
PMO	-	189	-	241	748	1 091	321	-	445	-	
CTA	628	93	-	2 154	422	3 023	1 392	168	1 902	318	
GRIECHENLAND	5 268	5 436	2 205	12 931	9 886	32 854	11 224	1 809	20 238	4 826	
DARUNTER:ATH	804	799	-	2 934	1 153	19 564	1 827	318	7 868	1 519	
SKG	684	-	-	1 181	3 861	5 259	4 922	-	5 442	598	
KGS	-	-	-	1 073	875	184	-	-	83	-	
RHO	836	1 560	252	2 358	767	2 422	1 307	237	2 576	459	
CHQ	-	254	-	379	125	292	172	-	68	141	
HER	2 771	2 568	1 953	4 169	3 077	4 944	2 815	1 254	3 855	2 109	
TUERKEI	13 515	18 344	1 460	22 231	28 900	49 716	18 243	7 061	22 277	17 174	
DARUNTER:ANK	259	1 025	-	851	2 631	5 556	1 269	-	782	453	
IST	5 694	7 186	252	8 413	10 041	24 614	9 180	2 897	12 828	6 602	
IJM	478	626	107	1 406	2 148	5 324	1 862	162	1 643	1 458	
DLM	982	1 208	312	1 375	1 379	2 015	795	413	766	1 618	
DYI	6 060	8 197	789	9 967	11 680	11 678	4 845	3 589	6 193	7 007	
AYT	42	102	-	219	1 021	529	292	-	65	36	
*TR	2 028	1 640	-	2 333	1 203	7 121	1 948	353	3 388	594	
ZYPERN	834	1 290	-	1 481	679	4 918	1 624	173	1 610	312	
DARUNTER:LCA	1 194	350	-	852	496	2 203	324	180	1 778	282	
*CY	-	-	-	-	8	3 029	1	-	914	1	
SLOWENIEN	-	165	-	-	8	3 029	1	-	914	1	
DARUNTER:LJU	-	165	-	-	8	3 029	1	-	914	1	
KROATIEN	-	-	-	349	173	6 123	269	-	1 428	175	
DARUNTER:ZAG	-	-	-	188	156	5 260	269	-	1 428	175	
SPU	-	-	-	161	17	863	-	-	-	-	
SERBIEN	-	-	-	531	684	3 935	1 230	-	1 167	-	
DARUNTER:BEG	-	-	-	404	320	3 829	542	-	1 167	-	
*YU	-	-	-	127	364	106	688	-	-	-	
BOSNIEN-HERZEGOWINA	-	-	-	-	-	3	-	-	-	-	
MAZEDONIEN	205	-	-	884	526	543	624	-	77	-	
DARUNTER:SKP	205	-	-	884	526	543	624	-	77	-	
UNGARN	1 317	41	5	612	1 279	9 962	1 396	-	5 988	2 581	
DARUNTER:BUD	1 317	41	1	612	1 279	9 962	1 396	-	5 973	2 581	
ALBANIEN	-	-	-	-	-	532	-	-	530	-	
DARUNTER:TIA	-	-	-	-	-	532	-	-	530	-	
TSCHECH.REP	962	465	7	721	811	8 272	569	151	1 647	-	
DARUNTER:PRG	962	465	-	721	811	8 272	569	151	1 647	-	
SLOWAKEI	2	-	-	-	1	1	-	-	-	-	
RUMAENIEN	-	-	-	-	20	4 889	3	-	1 641	-	
DARUNTER:BUH	-	-	-	-	20	4 618	-	-	1 641	-	
BULGARIEN	-	-	-	-	154	3 207	-	-	1 872	-	
DARUNTER:SOF	-	-	-	-	4	3 207	-	-	1 872	-	
RUSSLAND	3 789	4 989	-	1 680	3 954	26 175	183	98	4 156	3 829	
DARUNTER:MW	2 024	-	-	1 331	2 650	19 250	-	-	3 549	2 796	
LED	1 616	-	-	349	317	4 896	-	-	597	1 033	
OV	-	3 675	-	-	-	914	-	-	-	-	
*RU	149	1 230	-	-	987	596	183	98	10	-	
WEISSRUSSLAND	-	58	-	-	-	2 317	-	-	420	-	
DARUNTER:MSQ	-	58	-	-	-	2 156	-	-	420	-	
MOLDAVIEN	-	-	-	-	-	850	-	-	-	-	
UKRAINE	-	79	5	5	86	5 041	131	-	219	-	
DARUNTER:IEV	-	79	-	5	86	5 041	131	-	219	-	
GEORGIEN	-	-	-	-	306	1 132	-	-	-	84	
DARUNTER:TBS	-	-	-	-	306	1 132	-	-	-	84	
ASERBAIDSCHE	-	-	-	-	-	529	-	-	-	-	
KASACHSTAN	45	4 903	-	-	387	3 096	120	220	-	-	
DARUNTER:ALA	45	4 903	-	-	387	3 096	120	220	-	-	
KIRGISIEN	-	-	-	-	-	577	-	-	-	-	
TURKMENISTAN	-	-	-	-	-	140	-	-	-	-	
USBKISTAN	-	-	-	-	-	3 456	-	-	-	-	
DARUNTER:TAS	-	-	-	-	-	3 456	-	-	-	-	
E U R O P A	188 637	145 766	35 362	231 745	175 383	736 763	144 410	37 922	310 464	133 845	
DARUNTER: EU-LAENDER	152 003	107 719	32 763	194 102	128 725	532 361	112 359	27 671	244 767	98 953	
AEGYPTEN	1 178	75	-	2 468	2 693	15 002	2 330	380	11 033	1 318	
DARUNTER:CAI	-	-	-	531	678	8 403	505	-	1 071	-	
LXR	292	-	-	211	272	982	142	-	1 768	307	
HRG	669	75	-	1 674	1 644	4 151	1 310	380	6 345	928	
*EG	217	-	-	52	99	565	373	-	1 849	83	
LIBYEN	-	-	-	-	2	-	-	-	-	-	
TUNESIEN	4 519	4 915	1 331	8 335	6 525	14 906	5 709	2 257	6 962	3 815	
DARUNTER:TUN	502	185	-	518	279	4 991	616	-	559	-	
DJE	1 709	1 812	565	2 749	2 229	3 976	1 841	1 056	2 379	839	
MIR	2 308	2 756	766	4 949	4 017	5 939	3 252	1 201	4 024	2 976	
ALGERIEN	-	-	-	-	-	567	2	-	-	-	
MAROKKO	1 514	1 220	-	1 916	873	6 509	1 520	659	3 806	646	
DARUNTER:CAS	-	-	-	-	-	3 402	-	-	-	-	
AGA	1 514	1 220	-	1 757	608	2 026	1 520	659	3 105	646	
RAK	-	-	-	-	134	490	-	-	701	-	
KAP VERDE	-	-	-	-	311	249	-	-	-	-	
SENEGAL	-	-	-	-	-	927	-	-	-	-	
GAMBIA	-	-	-	-	569	-	-	-	-	-	
GHANA	-	-	-	243	242	614	-	-	-	-	
DARUNTER:ACC	-	-	-	243	242	614	-	-	-	-	
NIGERIA	-	-	-	-	-	1 871	-	-	-	-	
DARUNTER:LOS	-	-	-	-	-	1 871	-	-	-	-	
SUDAN	-	-	-	-	-	362	-	-	-	-	
ERITHREA	-	-	-	-	-	603	-	-	-	-	
AETHIOPIEN	-	-	-	-	-	2 628	-	-	-	-	
DARUNTER:ADD	-	-	-	-	-	2 628	-	-	-	-	
KENIA	176	589	-	950	249	4 760	-	-	3 000	-	
DARUNTER:NBO	-	-	-	-	-	2 273	-	-	-	-	
MBA	176	589	-	950	249	2 487	-	-	3 000	-	
SIMBABWE	-	-	-	-	-	1 399	-	-	-	-	

APRIL 1996

MIT GEBIETEN AUSSERHALB DEUTSCHLANDS

ZIELFLUGPLATZ

ZIELFLUGPLATZ								VON STRECKENHERKUNFTS-	
BERLIN (THF)	(SXF)	SAARBRUECKEN (SCN)	MUENSTER/ OSN.(FMO)	LEIPZIG (LEJ)	DRESDEN (DRS)	ERFURT (ERF)	SONSTIGE	INSGESAMT	LAND.BZW -- FLUGPLATZ
-	-	-	-	-	-	-	-	3 035	AUSSTEIGER
-	-	-	209	166	-	-	-	10 475	PMO
-	2 951	629	1 833	2 275	853	351	-	115 569	CTA
-	355	-	105	269	266	-	-	37 781	GRIECHENLAND
-	-	-	-	-	-	-	-	21 947	DARUNTER:ATH
-	-	-	-	-	-	-	-	2 215	SKG
-	511	-	274	411	273	-	-	14 243	KGS
-	-	-	-	-	-	-	-	1 431	RHO
-	2 085	629	1 246	1 595	314	351	-	35 735	CHQ
-	6 942	313	3 963	6 791	704	550	-	218 184	HER
-	367	-	-	-	-	-	-	13 193	TUERKEI
-	1 386	-	434	1 841	-	-	-	91 368	DARUNTER:ANK
-	110	-	520	300	-	-	-	16 144	IST
-	168	1	167	50	2	-	-	11 251	IZM
-	4 911	312	2 842	4 600	697	550	-	83 917	DLM
-	-	-	-	-	5	-	-	2 311	AYT
-	3 232	-	-	1 439	446	234	-	25 959	*TR
-	1 917	-	-	642	367	234	-	16 081	ZYPERN
-	1 315	-	-	797	79	-	-	9 850	DARUNTER:LCA
-	4	-	-	180	-	-	-	4 302	*CY
-	4	-	-	180	-	-	-	4 302	SLOWENIEN
-	12	-	-	1	-	-	-	4 302	DARUNTER:LJU
-	12	-	-	-	-	-	-	8 530	KROATIEN
-	-	-	-	-	-	-	-	7 488	DARUNTER:ZAG
-	-	-	-	-	-	-	-	1 041	SPU
-	-	-	1	-	-	-	-	7 548	SERBIEN
-	-	-	-	-	-	-	-	6 262	DARUNTER:BEG
-	-	-	1	-	-	-	-	1 286	*YU
-	-	-	-	-	-	-	-	3	BOSNIEN-HERZEGOWINA
-	335	-	-	-	-	-	-	3 194	MAZEDONIEN
-	335	-	-	-	-	-	-	3 194	DARUNTER:SKP
-	-	143	6	-	-	-	-	23 330	UNGARN
-	-	143	6	-	-	-	-	23 311	DARUNTER:BUD
-	-	-	-	-	-	-	-	1 062	ALBANIEN
-	-	-	-	-	-	-	-	1 062	DARUNTER:TIA
799	-	-	4	-	-	-	-	14 408	TSSCHECH.REP
799	-	-	-	-	-	-	-	14 397	DARUNTER:PRG
38	-	-	-	-	-	-	-	42	SLOWAKEI
-	203	-	-	-	-	-	-	6 756	RUMAENIEN
-	201	-	-	-	-	-	-	6 480	DARUNTER:BUH
-	1 263	-	-	47	-	-	-	6 543	BULGARIEN
-	1 193	-	-	47	-	-	-	6 323	DARUNTER:SOF
-	6 207	-	-	274	-	-	-	55 340	RUSSLAND
-	4 833	-	-	274	6	-	-	36 713	DARUNTER:HOW
-	1 247	-	-	-	-	-	-	10 055	LED
-	-	-	-	-	-	-	-	4 589	OVV
-	127	-	-	-	-	-	-	3 380	*RU
-	466	-	197	-	-	-	-	3 458	WEISSRUSSLAND
-	466	-	-	-	-	-	-	3 100	DARUNTER:MSQ
-	-	-	-	-	-	-	-	850	MOLDAVIEN
-	589	-	-	-	-	-	-	6 150	UKRAINE
-	589	-	-	-	-	-	-	6 150	DARUNTER:IEV
-	17	-	-	-	-	-	-	1 539	GEORGIEN
-	17	-	-	-	-	-	-	1 539	DARUNTER:TBS
-	-	-	-	-	-	-	-	529	ASERBAIDTSCHAN
-	-	-	-	-	-	-	-	8 771	KASACHSTAN
-	-	-	-	-	-	-	-	8 771	DARUNTER:ALA
-	-	-	-	-	-	-	-	577	KIRGISIEN
-	-	-	-	-	-	-	-	140	TURKMENISTAN
-	-	-	-	-	-	-	-	3 456	USBEKISTAN
-	-	-	-	-	-	-	-	3 456	DARUNTER:TAS
14 553	48 775	8 044	26 255	34 264	15 759	6 728	-	2 294 675	E U R O P A
10 927	28 718	7 382	21 464	24 556	12 578	5 900	-	1 742 948	DARUNTER: EU-LAENDER
-	2 241	-	-	606	-	-	-	39 324	AEGYPTEN
-	1 939	-	-	-	-	-	-	13 127	DARUNTER:CAI
-	-	-	-	450	-	-	-	4 424	LXR
-	302	-	-	156	-	-	-	17 634	HRG
-	-	-	-	-	-	-	-	3 238	*EG
-	-	-	-	-	-	-	-	2	LIBYEN
-	3 866	860	1 772	3 308	2 170	884	-	72 134	TUNESIEN
-	851	-	-	168	-	-	-	8 669	DARUNTER:TUN
-	1 078	336	490	938	478	194	-	22 669	DJE
-	1 844	524	1 073	2 202	1 692	690	-	40 213	MIR
-	-	-	-	-	-	-	-	569	ALGERIEN
-	937	-	366	626	227	355	-	21 174	MAROKKO
-	-	-	-	-	-	-	-	3 402	DARUNTER:CAS
-	937	-	366	626	227	355	-	15 566	AGA
-	-	-	-	-	-	-	-	1 325	RAK
-	-	-	-	-	-	-	-	560	KAP VERDE
-	-	-	-	-	-	-	-	927	SENEGAL
-	-	-	-	-	-	-	-	569	GAMBIA
-	-	-	-	-	-	-	-	1 099	GHANA
-	-	-	-	-	-	-	-	1 099	DARUNTER:ACC
-	-	-	-	-	-	-	-	1 871	NIGERIA
-	-	-	-	-	-	-	-	1 871	DARUNTER:LOS
-	-	-	-	-	-	-	-	362	SUDAN
-	-	-	-	-	-	-	-	603	ERITHREA
-	-	-	-	-	-	-	-	2 628	AETHIOPIEN
-	-	-	-	-	-	-	-	2 628	DARUNTER:ADD
-	486	-	-	-	-	-	-	10 210	KENIA
-	-	-	-	-	-	-	-	2 273	DARUNTER:NBO
-	486	-	-	-	-	-	-	7 937	MBA
-	-	-	-	-	-	-	-	1 399	SIMBABWE

5 PERSONENVERKEHR

 5. 2 VERFLECHTUNG IM VERKEHR

 5. 2. 2 AUSSTEIGER

VON STRECKENHERKUNFTS-		NACH STRECKEN									
LAND BZW. --- FLUGPLATZ	HAMBURG (HAM)	HANNOVER (HAJ)	BREMEN (BRE)	DUESSELDORF (DUS)	KOELN/BONN (CGN)	FRANKFURT (FRA)	STUTTGART (STR)	NUERNBERG (NUE)	MUENCHEN (MUC)	BERLIN (TXL)	
AUSSTEIGER											
INSGESAMT											
DARUNTER:HRE	-	-	-	-	-	1 399	-	-	-	-	
NAMIBIA	-	-	-	-	-	3 109	-	-	1 127	-	
DARUNTER:WDH	-	-	-	-	-	3 109	-	-	1 127	-	
MADAGASKAR	-	-	-	-	-	97	-	-	-	-	
SESCELLEN	-	-	-	-	-	1 485	-	-	-	-	
DARUNTER:SEZ	-	-	-	-	-	1 485	-	-	-	-	
MAURITIUS	-	-	-	-	-	1 345	-	-	1 252	-	
DARUNTER:MRU	-	-	-	-	-	1 345	-	-	1 252	-	
SUEDAFRIKA	-	-	-	366	-	13 417	-	-	2 333	-	
DARUNTER:JNB	-	-	-	366	-	8 104	-	-	1 237	-	
CPT	-	-	-	-	-	5 313	-	-	842	-	
A F R I K A	7 387	6 799	1 331	14 278	11 464	69 850	9 561	3 296	29 513	5 779	
KANADA											
DARUNTER:YTO	-	-	-	-	-	26 559	-	-	-	-	
YVR	-	-	-	-	-	12 073	-	-	-	-	
YYC	-	-	-	-	-	8 657	-	-	-	-	
USA	-	-	-	6 794	8 575	204 843	2 357	-	17 254	4 998	
DARUNTER:NYC	-	-	-	1 897	3 437	42 303	-	-	5 218	4 998	
CHI	-	-	-	-	-	18 823	-	-	4 331	-	
BOS	-	-	-	-	-	9 210	-	-	-	-	
PHL	-	-	-	-	-	4 489	-	-	-	-	
WAS	-	-	-	-	-	18 340	-	-	-	-	
DET	-	-	-	-	-	12 434	-	-	-	-	
PIT	-	-	-	-	-	1 818	-	-	-	-	
CVG	-	-	-	-	-	6 608	-	-	-	-	
ATL	-	-	-	-	-	18 756	2 357	-	5 728	-	
TPA	-	-	-	685	771	-	-	-	-	-	
MIA	-	-	-	2 062	1 017	15 358	-	-	1 977	-	
ORL	-	-	-	620	520	6 284	-	-	-	-	
*U2	-	-	-	590	863	2 768	-	-	-	-	
DAL	-	-	-	-	-	9 117	-	-	-	-	
HOU	-	-	-	-	-	1 913	-	-	-	-	
SFO	-	-	-	64	-	10 068	-	-	-	-	
LAX	-	-	-	799	799	19 723	-	-	-	-	
DEN	-	-	-	-	-	2 509	-	-	-	-	
LAS	-	-	-	-	1 168	2 616	-	-	-	-	
MEXIKO	-	-	-	1 982	2 336	6 883	-	-	-	-	
DARUNTER:MEX	-	-	-	-	135	5 528	-	-	-	-	
*MX	-	-	-	1 473	1 856	1 355	-	-	-	-	
COSTA RICA	-	-	-	148	-	546	-	-	-	-	
PANAMA	-	-	-	-	-	254	-	-	-	-	
KUBA	43	-	-	3 089	1 552	1 353	-	-	135	-	
DARUNTER:HAV	43	-	-	700	921	401	-	-	135	-	
VRA	-	-	-	1 549	401	-	-	-	-	-	
*CU	-	-	-	840	230	952	-	-	-	-	
BAHAMAS	-	-	-	-	-	1 243	-	-	-	-	
DARUNTER:NAS	-	-	-	-	-	1 243	-	-	-	-	
JAMAICA	-	-	-	792	270	763	-	-	-	-	
DARUNTER:MBJ	-	-	-	792	270	763	-	-	-	-	
DOMINIK.REP	2 364	1 424	-	5 337	5 894	7 024	1 367	-	2 973	498	
DARUNTER:SDQ	-	-	-	774	1 903	1 508	-	-	798	-	
POP	2 179	1 424	-	3 118	3 254	4 842	1 367	-	1 129	498	
*DO	185	-	-	1 445	737	674	-	-	1 046	-	
ANTIGUA-BARB.	-	-	-	-	-	1 465	-	-	-	-	
DARUNTER:ANU	-	-	-	-	-	1 465	-	-	-	-	
BARBADOS	-	462	-	241	450	1 353	-	-	-	-	
DARUNTER:BGI	-	462	-	241	450	1 353	-	-	-	-	
ST.LUCIA	-	-	-	-	-	40	-	-	-	-	
KOLUMBIEN	-	-	-	119	-	2 636	-	-	-	-	
DARUNTER:BOG	-	-	-	-	-	2 636	-	-	-	-	
VENEZUELA	-	-	-	1 941	527	3 154	-	-	-	-	
DARUNTER:CCS	-	-	-	-	-	2 074	-	-	-	-	
PMV	-	-	-	1 941	527	1 080	-	-	-	-	
BRASILLEN	-	206	-	340	1 015	11 965	-	-	-	-	
DARUNTER:RIO	-	-	-	-	-	4 416	-	-	-	-	
SAO	-	206	-	-	-	7 549	-	-	-	-	
SSA	-	-	-	-	1 015	-	-	-	-	-	
ECUADOR	-	-	-	-	-	1 073	-	-	-	-	
DARUNTER:UIO	-	-	-	-	-	1 073	-	-	-	-	
PERU	-	-	-	-	-	1 324	-	-	-	-	
DARUNTER:LIM	-	-	-	-	-	1 324	-	-	-	-	
ARGENTINIEN	-	-	-	-	-	3 944	-	-	-	-	
DARUNTER:BUE	-	-	-	-	-	3 944	-	-	-	-	
CHILE	-	-	-	-	-	2 236	-	-	-	-	
DARUNTER:SCL	-	-	-	-	-	2 236	-	-	-	-	
A M E R I K A	2 407	2 092	-	20 783	20 619	278 658	3 724	-	20 362	5 496	
LIBANON											
DARUNTER:BEY	-	-	-	-	-	1 351	-	-	-	-	
ISRAEL	500	433	-	339	1 123	17 251	724	-	9 170	-	
DARUNTER:TLV	500	433	-	283	967	16 826	724	-	7 586	-	
*IL	-	-	-	56	156	88	-	-	1 483	-	
JORDANIEN	-	-	-	-	-	3 181	-	-	1 020	302	
DARUNTER:AMM	-	-	-	-	-	2 352	-	-	969	302	
SYRIEN	-	-	-	-	-	3 494	-	-	806	-	
DARUNTER:DAM	-	-	-	-	-	3 295	-	-	806	-	
IRAN	1 093	-	-	-	-	6 388	-	-	-	-	
DARUNTER:THR	1 093	-	-	-	-	6 388	-	-	-	-	
KUWEIT	-	-	-	-	-	2 694	-	-	941	-	
DARUNTER:KWI	-	-	-	-	-	2 694	-	-	941	-	

APRIL 1996

MIT GEBIETEN AUSSERHALB DEUTSCHLANDS

ZIELFLUGPLATZ

ZIELFLUGPLATZ								VON STRECKENHERKUNFTS-	
B E R L I N (THF)	(SXF)	SAARBUECKEN (SCN)	MUENSTER/ OSN. (FMO)	LEIPZIG (LEJ)	DRESDEN (DRS)	ERFURT (ERF)	SONSTIGE	INSGESAMT	LAND. BZW -- FLUGPLATZ
-	-	-	-	-	-	-	-	1 399	AUSSTEIGER
-	-	-	-	-	-	-	-	4 236	INSGESAMT
-	-	-	-	-	-	-	-	4 236	DARUNTER:HRE
-	-	-	-	-	-	-	-	97	NAMIBIA
-	-	-	-	-	-	-	-	1 485	DARUNTER:WDH
-	-	-	-	-	-	-	-	1 485	MADAGASKAR
-	-	-	-	-	-	-	-	2 597	SESCHELLEN
-	-	-	-	-	-	-	-	2 597	DARUNTER:SEZ
-	-	-	-	-	-	-	-	2 597	MAURITIUS
-	-	-	-	-	-	-	-	16 116	DARUNTER:MRU
-	-	-	-	-	-	-	-	9 707	SUEDAFRIKA
-	-	-	-	-	-	-	-	6 155	DARUNTER:JNB
-	-	-	-	-	-	-	-	-	CPT
-	7 530	860	2 138	4 540	2 397	1 239	-	177 962	A F R I K A
-	-	-	-	-	-	-	-	26 559	KANADA
-	-	-	-	-	-	-	-	12 073	DARUNTER:YTO
-	-	-	-	-	-	-	-	8 657	YVR
-	-	-	-	-	-	-	-	5 553	YYC
-	-	-	-	-	-	-	-	244 821	USA
-	-	-	-	-	-	-	-	57 853	DARUNTER:NYC
-	-	-	-	-	-	-	-	23 154	CHI
-	-	-	-	-	-	-	-	9 210	BOS
-	-	-	-	-	-	-	-	4 489	PHL
-	-	-	-	-	-	-	-	18 340	WAS
-	-	-	-	-	-	-	-	12 434	DET
-	-	-	-	-	-	-	-	1 818	PIT
-	-	-	-	-	-	-	-	6 608	CVG
-	-	-	-	-	-	-	-	26 841	ATL
-	-	-	-	-	-	-	-	1 456	TPA
-	-	-	-	-	-	-	-	20 414	MIA
-	-	-	-	-	-	-	-	7 424	ORL
-	-	-	-	-	-	-	-	4 221	*U2
-	-	-	-	-	-	-	-	9 117	DAL
-	-	-	-	-	-	-	-	1 913	HOU
-	-	-	-	-	-	-	-	10 132	SFO
-	-	-	-	-	-	-	-	21 321	LAX
-	-	-	-	-	-	-	-	2 509	DEN
-	-	-	-	-	-	-	-	3 784	LAS
-	952	-	-	-	-	-	-	12 153	MEXIKO
-	952	-	-	-	-	-	-	6 615	DARUNTER:MEX
-	-	-	-	-	-	-	-	4 684	*MX
-	-	-	-	-	-	-	-	694	COSTA RICA
-	530	-	-	-	-	-	-	254	PANAMA
-	530	-	-	-	-	-	-	6 702	KUBA
-	-	-	-	-	-	-	-	2 730	DARUNTER:HAV
-	-	-	-	-	-	-	-	1 950	VRA
-	-	-	-	-	-	-	-	2 022	*CU
-	-	-	-	-	-	-	-	1 243	BAHAMAS
-	-	-	-	-	-	-	-	1 243	DARUNTER:NAS
-	-	-	-	-	-	-	-	1 825	JAMAICA
-	-	-	-	-	-	-	-	1 825	DARUNTER:MBJ
-	2 582	-	-	873	-	-	-	30 336	DOMINIK. REP
-	-	-	-	-	-	-	-	4 983	DARUNTER:SDQ
-	2 161	-	-	873	-	-	-	20 845	POP
-	421	-	-	-	-	-	-	4 508	*DO
-	-	-	-	-	-	-	-	1 465	ANTIGUA-BARB.
-	-	-	-	-	-	-	-	1 465	DARUNTER:ANU
-	-	-	-	-	-	-	-	2 506	BARBADOS
-	-	-	-	-	-	-	-	2 506	DARUNTER:BGI
-	-	-	-	-	-	-	-	40	ST. LUCIA
-	-	-	-	-	-	-	-	2 755	KOLUMBIEN
-	-	-	-	-	-	-	-	2 636	DARUNTER:BOG
-	-	-	-	-	-	-	-	5 622	VENEZUELA
-	-	-	-	-	-	-	-	2 074	DARUNTER:CCS
-	-	-	-	-	-	-	-	3 548	PMV
-	-	-	-	-	-	-	-	13 526	BRASILIEN
-	-	-	-	-	-	-	-	4 416	DARUNTER:RIO
-	-	-	-	-	-	-	-	7 755	SAO
-	-	-	-	-	-	-	-	1 015	SSA
-	-	-	-	-	-	-	-	1 073	ECUADOR
-	-	-	-	-	-	-	-	1 073	DARUNTER:UIO
-	-	-	-	-	-	-	-	1 324	PERU
-	-	-	-	-	-	-	-	1 324	DARUNTER:LIM
-	-	-	-	-	-	-	-	3 944	ARGENTINIEN
-	-	-	-	-	-	-	-	3 944	DARUNTER:BUE
-	-	-	-	-	-	-	-	2 236	CHILE
-	-	-	-	-	-	-	-	2 236	DARUNTER:SCL
-	4 064	-	-	873	-	-	-	359 078	A M E R I K A
-	211	-	-	-	-	-	-	1 562	LIBANON
-	211	-	-	-	-	-	-	1 562	DARUNTER:BEY
-	1 530	-	162	9	-	-	-	31 241	ISRAEL
-	1 530	-	162	9	-	-	-	29 020	DARUNTER:TLV
-	-	-	-	-	-	-	-	1 783	*IL
-	-	-	-	-	-	-	-	4 503	JORDANIEN
-	-	-	-	-	-	-	-	3 623	DARUNTER:AMM
-	199	-	-	-	-	-	-	4 499	SYRIEN
-	132	-	-	-	-	-	-	4 233	DARUNTER:DAM
-	-	-	-	-	-	-	-	7 481	IRAN
-	-	-	-	-	-	-	-	7 481	DARUNTER:THR
-	-	-	-	-	-	-	-	3 635	KUWEIT
-	-	-	-	-	-	-	-	3 635	DARUNTER:KWI

5 PERSONENVERKEHR
 5. 2 VERFLECHTUNG IM VERKEHR
 5. 2. 2 AUSSTEIGER

VON STRECKENHERKUNFTS-		NACH STRECKEN									
LAND BZW. --- FLUGPLATZ	HAMBURG (HAM)	HANNOVER (HAJ)	BREMEN (BRE)	DUESSELDORF (DUS)	KOELN/BONN (CGN)	FRANKFURT (FRA)	STUTTGART (STR)	NUERNBERG (NUE)	MUENCHEN (MUC)	BERLIN (TXL)	
AUSSTEIGER											
INSGESAMT											
BAHRAIN	-	-	-	-	-	1 889	-	-	-	-	
DARUNTER:BAH	-	-	-	-	-	1 889	-	-	-	-	
KATAR	-	-	-	-	-	340	-	-	-	-	
SAUDI-ARAB.	-	-	-	-	-	2 801	-	-	-	-	
DARUNTER:JED	-	-	-	-	-	1 478	-	-	-	-	
RUH	-	-	-	-	-	1 323	-	-	-	-	
JEMEN	-	-	-	-	-	1 580	-	-	-	-	
DARUNTER:SAH	-	-	-	-	-	1 580	-	-	-	-	
OMAN	-	-	-	-	-	192	-	-	-	-	
V. A. EMIRATE	658	227	-	2 298	250	10 276	-	-	1 613	-	
DARUNTER:SHJ	-	227	-	-	250	291	-	-	384	-	
DXB	-	-	-	-	-	7 661	-	-	-	-	
AUH	658	-	-	2 298	-	2 324	-	-	1 229	-	
PAKISTAN	-	-	-	-	-	4 147	-	-	-	-	
DARUNTER:KHI	-	-	-	-	-	3 016	-	-	-	-	
BANGLADESCH	-	-	-	-	-	226	-	-	-	-	
INDIEN	-	-	-	-	-	29 138	-	-	299	-	
DARUNTER:DEL	-	-	-	-	-	14 203	-	-	-	-	
BOM	-	-	-	-	-	12 988	-	-	-	-	
MAA	-	-	-	-	-	1 947	-	-	-	-	
NEPAL	-	-	-	-	-	2 402	-	-	467	-	
DARUNTER:KTM	-	-	-	-	-	2 402	-	-	467	-	
SRI LANKA	-	-	-	1 111	200	1 400	-	-	901	-	
DARUNTER:CMB	-	-	-	1 111	200	1 400	-	-	901	-	
MALEDIVEN	-	916	-	2 456	808	2 474	-	-	2 251	-	
DARUNTER:MLE	-	916	-	2 456	808	2 474	-	-	2 251	-	
THAILAND	-	397	-	474	466	34 572	-	-	2 944	-	
DARUNTER:BKK	-	-	-	406	466	33 753	-	-	2 595	-	
HKT	-	397	-	68	-	819	-	-	349	-	
VIETNAM	-	-	-	-	-	1 152	-	-	-	205	
DARUNTER:SGN	-	-	-	-	-	1 152	-	-	-	-	
MALAYSIA	-	-	-	-	-	3 780	-	-	1 176	-	
DARUNTER:KUL	-	-	-	-	-	3 780	-	-	1 176	-	
SINGAPUR	-	-	-	-	-	17 228	-	-	-	-	
DARUNTER:SIN	-	-	-	-	-	17 228	-	-	-	-	
BRUNEI	-	-	-	-	-	225	-	-	-	-	
INDONESIEN	-	-	-	-	-	6 641	-	-	466	-	
DARUNTER:JKT	-	-	-	-	-	4 149	-	-	-	-	
DPS	-	-	-	-	-	2 492	-	-	466	-	
PHILIPPINEN	-	-	-	-	-	6 896	-	-	-	-	
DARUNTER:MNL	-	-	-	-	-	6 896	-	-	-	-	
HONGKONG (BRIT)	-	-	-	-	-	19 154	-	-	-	-	
DARUNTER:HKG	-	-	-	-	-	19 154	-	-	-	-	
TAIWAN	-	-	-	-	-	2 275	-	-	-	-	
DARUNTER:TPE	-	-	-	-	-	2 275	-	-	-	-	
JAPAN	-	-	-	-	-	23 938	-	-	1 120	-	
DARUNTER:TYO	-	-	-	-	-	19 655	-	-	-	-	
OSA	-	-	-	-	-	3 040	-	-	1 120	-	
NGO	-	-	-	-	-	1 243	-	-	-	-	
KOREA REP.	-	-	-	-	-	9 515	-	-	-	-	
DARUNTER:SEL	-	-	-	-	-	9 515	-	-	-	-	
KOREA DEM. VR	-	-	-	-	-	-	-	-	-	-	
CHINA	-	-	-	-	-	9 377	-	-	-	-	
DARUNTER:PEK	-	-	-	-	-	7 152	-	-	-	-	
SHA	-	-	-	-	-	2 225	-	-	-	-	
A S I E N	2 251	1 973	-	6 678	2 847	225 977	724	-	23 174	507	
AUSTRALIEN	-	-	-	96	-	-	-	-	-	-	
NEUSEELAND	-	-	-	-	-	1 316	-	-	-	-	
DARUNTER:AKL	-	-	-	-	-	1 316	-	-	-	-	
VANUATU	-	-	-	-	9	-	-	-	-	-	
AUSTRALIEN/OZEANIEN	-	-	-	96	9	1 316	-	-	-	-	
I N S G E S A M T ..	200 682	156 630	36 693	273 580	210 322	1 312 564	158 419	41 218	383 513	145 627	

APRIL 1996

MIT GEBIETEN AUSSERHALB DEUTSCHLANDS

ZIELFLUGPLATZ								VON STRECKENHERKUNFTS-	
B E R L I N (THF)	(SXF)	SAARBRUECKEN (SCN)	MUENSTER/ OSN. (FMO)	LEIPZIG (LEJ)	DRESDEN (DRS)	ERFURT (ERF)	SONSTIGE	INSGESAMT	LAND. BZW -- FLUGPLATZ
-	-	-	-	-	-	-	-	1 889	AUSSTEIGER
-	-	-	-	-	-	-	-	1 889	-----
-	-	-	-	-	-	-	-	340	INSGESAMT
-	-	-	-	-	-	-	-	2 801	BAHRAIN
-	-	-	-	-	-	-	-	1 478	DARUNTER: BAH
-	-	-	-	-	-	-	-	1 323	KATAR
-	-	-	-	-	-	-	-	1 580	SAUDI-ARAB.
-	-	-	-	-	-	-	-	1 580	DARUNTER: JED
-	-	-	-	-	-	-	-	192	RUH
-	539	-	-	-	-	-	-	15 861	JEMEN
-	-	-	-	-	-	-	-	1 152	DARUNTER: SAH
-	-	-	-	-	-	-	-	7 661	OMAN
-	539	-	-	-	-	-	-	7 048	V. A. EMIRATE
-	-	-	-	-	-	-	-	4 147	DARUNTER: SHJ
-	-	-	-	-	-	-	-	3 016	DXB
-	-	-	-	-	-	-	-	226	AUH
-	-	-	-	-	-	-	-	29 437	PAKISTAN
-	-	-	-	-	-	-	-	14 203	DARUNTER: KHI
-	-	-	-	-	-	-	-	12 988	BANGLADESCH
-	-	-	-	-	-	-	-	1 947	INDIEN
-	-	-	-	-	-	-	-	2 869	DARUNTER: DEL
-	-	-	-	-	-	-	-	2 869	BOM
-	-	-	-	-	-	-	-	3 612	MAA
-	-	-	-	-	-	-	-	3 612	NEPAL
-	-	-	-	-	-	-	-	8 905	DARUNTER: KTM
-	-	-	-	-	-	-	-	8 905	SRI LANKA
-	-	-	-	-	-	-	-	37 220	DARUNTER: CMB
-	-	-	-	-	-	-	-	1 633	MALEDIVEN
-	-	-	-	-	-	-	-	1 357	DARUNTER: MLE
-	-	-	-	-	-	-	-	4 956	THAILAND
-	-	-	-	-	-	-	-	4 956	DARUNTER: BKK
-	-	-	-	-	-	-	-	18 954	HKT
-	-	-	-	-	-	-	-	18 954	VIETNAM
-	-	-	-	-	-	-	-	225	DARUNTER: SGN
-	-	-	-	-	-	-	-	7 107	MALAYSIA
-	-	-	-	-	-	-	-	4 149	DARUNTER: KUL
-	-	-	-	-	-	-	-	2 958	SINGAPUR
-	-	-	-	-	-	-	-	6 896	DARUNTER: SIN
-	-	-	-	-	-	-	-	6 896	BRUNEI
-	-	-	-	-	-	-	-	19 154	INDONESIEN
-	-	-	-	-	-	-	-	19 154	DARUNTER: JKT
-	-	-	-	-	-	-	-	2 275	DPS
-	-	-	-	-	-	-	-	2 275	PHILIPPINEN
-	-	-	-	-	-	-	-	25 058	DARUNTER: MNL
-	-	-	-	-	-	-	-	19 655	HONGKONG (BRIT)
-	-	-	-	-	-	-	-	4 160	DARUNTER: HKG
-	-	-	-	-	-	-	-	1 243	TAIWAN
-	-	-	-	-	-	-	-	9 515	DARUNTER: TPE
-	-	-	-	-	-	-	-	9 515	JAPAN
-	-	-	-	-	-	-	-	22	DARUNTER: TYO
-	-	-	-	-	-	-	-	9 996	OSA
-	-	-	-	-	-	-	-	7 771	NGO
-	-	-	-	-	-	-	-	2 225	KOREA REP.
-	-	-	-	-	-	-	-	22	DARUNTER: SEL
-	-	-	-	-	-	-	-	9 996	KOREA DEM. VR
-	-	-	-	-	-	-	-	7 771	CHINA
-	-	-	-	-	-	-	-	2 225	DARUNTER: PEK
-	-	-	-	-	-	-	-	96	SHA
-	-	-	-	-	-	-	-	1 316	A S I E N
-	-	-	-	-	-	-	-	1 316	AUSTRALIEN
-	-	-	-	-	-	-	-	9	NEUSEELAND
-	-	-	-	-	-	-	-	1 421	DARUNTER: AKL
-	-	-	-	-	-	-	-	-	VANUATU
-	-	-	-	-	-	-	-	-	AUSTRALIEN/OZEANIEN
14 553	65 215	8 904	28 555	39 686	18 156	7 967	-	3 102 284	I N S G E S A M T

APRIL 1996

MIT GEBIETEN AUSSERHALB DEUTSCHLANDS

FLUGPLATZ									NACH ENDZIELLAND BZW. -- FLUGPLATZ
B E R L I N (THF)	(SXF)	SAARBRUECKEN (SCN)	MUENSTER/ OSN. (FMO)	LEIPZIG (LEJ)	DRESDEN (DRS)	ERFURT (ERF)	SONSTIGE	INSGESAMT	
219	1	-	112	67	356	-	9	20 557	REISENDE
211	1	-	81	41	20	-	3	14 138	INSGESAMT
4	-	-	5	-	70	-	3	1 519	POLEN
-	-	-	5	1	96	-	3	1 345	DARUNTER: WAW
-	-	-	7	20	1	-	-	1 662	GDN
4	-	-	14	5	169	-	-	1 893	KRK
144	14	-	18	12	6	-	3	2 909	*PL
144	14	-	18	12	6	-	3	2 494	LITAUEN
295	-	-	31	23	3	-	1	2 995	DARUNTER: VNO
295	-	-	31	23	3	-	1	2 995	LETTLAND
70	-	-	3	18	2	-	3	2 157	DARUNTER: RIX
70	-	-	3	18	2	-	3	2 157	ESTLAND
92	1	-	26	111	34	-	3	21 337	DARUNTER: TTL
92	1	-	23	82	27	-	3	18 205	FINNLAND
1 614	-	-	29	170	70	-	18	35 839	DARUNTER: HEL
764	-	-	13	102	45	-	2	22 260	SCHWEDEN
156	-	-	-	4	2	-	-	2 232	DARUNTER: STO
315	-	-	15	54	19	-	10	7 361	MMA
203	-	-	1	8	1	-	3	2 470	GOT
666	-	-	16	40	38	-	19	16 600	*SE
462	-	-	13	34	32	-	15	13 749	NORWEGEN
126	-	-	-	1	1	-	2	1 066	DARUNTER: OSL
1 694	113	4	13	168	48	-	24	30 431	BGO
1 383	113	4	11	163	45	-	21	26 263	DAENEMARK
85	-	-	2	2	2	-	1	2 355	DARUNTER: CPH
171	-	-	1	1	1	-	1	1 332	BLL
336	102	64	1 432	2 549	1 245	-	88	244 297	*DK
17	-	63	1 394	2 271	1 053	-	61	188 814	GR BRITANNIEN
2	-	-	5	64	60	-	10	18 497	DARUNTER: LON
154	102	1	24	105	89	-	16	22 251	BHX
29	-	-	-	9	12	-	-	1 632	MAN
55	-	-	-	28	4	-	-	3 096	NCL
36	-	-	-	23	10	-	-	4 346	GLA
-	-	-	-	4	1	-	-	1 151	EDI
-	-	-	5	18	8	-	-	1 024	BFS
69	-	1	13	362	56	-	10	17 499	*GB
16	-	1	7	303	48	-	10	14 873	IRLAND
53	-	-	2	54	5	-	-	1 898	DARUNTER: DUB
34	-	-	1	-	-	-	-	1 037	SNN
19	43	1	4	257	522	-	34	38 447	ISLAND
15	1	1	2	241	518	-	34	37 520	NIEDERLANDE
1 337	-	1	15	286	230	-	30	31 336	DARUNTER: AMS
1 286	-	1	14	273	230	-	30	31 052	BELGIEN
821	-	55	6	33	37	-	2	7 301	DARUNTER: BRU
821	-	55	6	33	37	-	2	7 301	LUXEMBURG
1 500	-	12	391	1 237	690	-	86	129 429	DARUNTER: LUX
23	-	4	283	1 051	514	-	76	92 502	FRANKREICH
51	-	-	4	4	9	-	1	1 447	DARUNTER: PAR
1 222	-	-	3	1	3	-	-	2 329	BOD
69	-	-	13	66	47	-	-	8 411	SXB
-	-	-	7	12	20	-	2	3 033	LYS
72	-	-	4	51	10	-	-	2 400	TLS
63	-	8	31	36	80	-	6	13 657	MRS
-	-	-	46	16	7	-	1	4 824	NCE
259	22 792	7 109	16 524	20 839	9 696	6 000	79	565 274	*FR
29	-	-	79	147	64	-	15	24 849	SPANIEN
54	-	1	50	268	106	-	14	30 058	DARUNTER: MAD
-	-	-	30	11	14	-	8	5 207	BCN
-	-	-	3	1	4	-	1	13 866	VLC
-	214	-	-	537	-	-	-	8 053	ALC
104	237	-	241	454	290	-	3	30 071	LEI
-	-	-	-	400	-	-	6	5 058	AGP
-	-	-	-	3	4	-	5	2 882	XRY
68	-	-	21	22	17	-	9	4 181	SVQ
-	-	-	4	4	2	-	-	2 174	BIO
4	13 011	4 574	8 890	13 138	4 665	4 256	17	211 235	*E1
-	362	-	1	1	-	-	-	7 576	PMI
-	-	-	-	87	-	-	-	5 137	IBZ
-	2 520	596	3 016	1 991	1 608	657	-	72 053	*E2
-	2 360	507	1 031	1 645	1 309	411	1	50 530	LPA
-	1 921	734	1 244	1 107	858	438	-	47 803	TCI
-	1 761	697	1 914	984	755	238	-	40 929	FUE
-	406	-	-	39	-	-	-	2 945	ACE
249	2 035	568	1 212	1 826	850	132	17	74 041	*E3
111	-	1	46	238	156	-	10	20 866	PORTUGAL
138	448	-	31	207	94	-	1	7 425	DARUNTER: LIS
-	873	438	930	1 235	598	132	6	33 686	OPO
-	714	129	205	146	2	-	-	11 751	FAO
-	474	75	212	329	209	-	2	16 861	FNC
-	474	75	212	329	209	-	2	16 861	MALTA
-	-	-	-	1	-	-	-	40	DARUNTER: MLA
1 651	240	2	531	901	1 169	-	17	71 643	GIBRALT (BRIT)
714	240	1	469	762	869	-	11	46 402	SCHWEIZ
315	-	1	51	55	55	-	3	16 282	DARUNTER: ZRH
622	-	-	10	81	211	-	3	7 052	GVA
-	-	-	1	3	19	-	-	1 050	BSL
4	-	43	435	204	658	-	34	69 738	BRN
4	-	43	225	114	234	-	19	46 831	OESTERREICH
-	-	-	15	12	18	-	1	2 171	DARUNTER: VIE
-	-	-	27	15	11	-	3	6 048	INN
-	-	-	117	22	341	-	2	6 823	LNZ
-	-	-	40	35	41	-	7	6 415	SZG
-	-	-	11	6	13	-	2	1 450	GRZ
444	-	237	743	2 393	1 121	-	44	169 311	KLU
63	-	4	94	260	207	-	13	34 347	ITALIEN
									DARUNTER: ROM

APRIL 1996

MIT GEBIETEN AUSSERHALB DEUTSCHLANDS

FLUGPLATZ									NACH ENDZIELLAND BZW. -- FLUGPLATZ
B E R L I N (THF)	(SXF)	SAARBRUECKEN (SCN)	MUENSTER/ OSN. (FMO)	LEIPZIG (LEJ)	DRESDEN (DRS)	ERFURT (ERF)	SONSTIGE	INSGESAMT	
6	-	7	233	243	174	-	2	42 640	REISENDE
106	-	6	138	106	56	-	9	15 524	MIL
-	-	4	11	7	5	-	-	2 145	VCE
9	-	-	33	83	49	-	4	9 173	TRS
-	-	1	4	262	14	-	2	3 912	TRN
30	-	6	60	31	61	-	-	5 835	GOA
30	-	1	76	78	25	-	4	8 433	FLR
-	-	-	23	30	11	-	3	3 736	BLQ
109	-	201	36	536	402	-	3	19 488	PSA
-	-	7	4	11	1	-	-	1 067	NAP
-	-	-	1	24	7	-	-	1 177	BRI
-	-	-	-	4	-	-	-	1 234	CAG
-	-	-	8	4	10	-	-	5 174	OLB
-	-	-	11	694	81	-	4	12 564	PMO
23	2 943	592	1 143	3 239	1 742	738	26	120 066	CTA
23	391	3	174	581	352	-	18	33 715	GRIECHENLAND
-	-	2	51	77	63	-	3	21 520	DARUNTER:ATH
-	-	-	100	47	-	-	-	2 341	SKG
-	-	-	-	-	-	-	-	1 368	CFU
-	-	-	-	-	-	-	-	2 628	SMI
-	595	-	-	630	432	-	2	15 127	KGS
-	-	-	-	-	-	-	-	1 671	RHO
-	1 957	587	818	1 903	895	738	3	39 454	CHQ
-	-	-	-	1	-	-	-	1 446	HER
6	6 446	704	3 602	7 245	1 715	612	32	223 061	*GR
-	510	-	21	17	13	-	10	18 638	TUERKEI
6	1 262	1	575	1 975	71	-	20	91 352	DARUNTER:ANK
-	113	-	240	520	10	-	2	18 447	IST
-	148	119	336	13	116	-	-	11 829	IZM
-	4 276	584	2 424	4 719	1 500	612	-	78 031	DLM
-	137	-	6	1	5	-	-	4 764	AYT
3	3 230	-	21	1 258	738	159	6	25 670	*TR
3	2 084	-	21	789	564	159	6	17 521	ZYPERN
-	1 146	-	-	469	174	-	-	7 494	DARUNTER:LCA
-	55	-	12	171	9	-	1	3 869	*CY
-	55	-	12	171	9	-	1	3 869	SLOWENIEN
1	15	-	24	13	19	-	2	8 368	DARUNTER:LJU
1	15	-	23	9	16	-	2	6 286	KROATIEN
-	-	-	-	4	3	-	-	1 794	DARUNTER:ZAG
2	44	-	9	12	13	-	-	6 800	SPU
2	44	-	9	12	13	-	-	5 617	SERBIEN
-	-	-	-	-	-	-	-	1 183	DARUNTER:BEG
-	-	-	-	-	-	-	-	6	*YU
-	510	-	1	4	1	-	-	3 895	MONTENEGRO
7	510	-	1	4	1	-	-	3 895	MAZEDONIEN
-	-	201	202	81	67	-	5	21 016	DARUNTER:SKP
7	-	201	202	81	67	-	5	20 997	UNGARN
-	-	-	8	3	6	-	-	1 160	DARUNTER:BUD
-	-	-	8	3	6	-	-	1 160	ALBANIEN
658	-	1	66	8	8	-	7	14 181	DARUNTER:TIA
617	-	1	60	8	8	-	7	13 823	TSSCHECH.REP
104	-	-	3	-	2	-	-	303	DARUNTER:PRG
2	833	1	41	20	20	-	3	7 652	SLOWAKEI
2	560	1	33	17	19	-	3	6 891	RUMAENIEN
6	821	-	10	85	20	-	1	5 902	DARUNTER:BUH
6	788	-	9	84	20	-	1	5 484	BULGARIEN
14	4 611	6	113	339	212	-	25	40 832	DARUNTER:SOB
2	3 413	6	85	299	172	-	17	29 181	RUSSLAND
3	933	-	21	26	28	-	3	7 883	DARUNTER:MOW
9	204	-	1	-	2	-	-	2 170	LED
-	297	-	147	21	11	-	4	2 773	*RU
-	297	-	8	21	11	-	4	2 633	WEISSRUSSLAND
-	-	-	-	1	-	-	-	568	DARUNTER:MSQ
1	504	-	18	30	51	-	2	5 928	MOLDAVIEN
1	504	-	18	30	51	-	2	5 928	UKRAINE
-	13	-	-	-	1	-	-	1 182	DARUNTER:IEV
-	13	-	-	-	1	-	-	1 182	GEORGIEN
-	22	-	-	-	-	-	-	97	DARUNTER:TBS
-	4	-	-	1	4	-	-	465	ARMENIEN
-	17	-	7	9	6	-	-	3 643	ASERBAIDDSCHAN
-	17	-	7	9	6	-	-	3 643	KASACHSTAN
-	-	-	-	-	-	-	-	226	DARUNTER:ALA
-	-	-	-	-	4	-	-	514	KIRGISIEN
-	4	-	4	3	25	-	1	1 889	TURKMENISTAN
-	4	-	4	3	25	-	1	1 889	USBEKISTAN
12 344	46 184	9 677	27 198	44 369	21 714	7 641	638	2 069 145	DARUNTER:TAS
8 461	28 029	8 687	21 986	33 675	16 999	6 870	495	1 554 386	E U R O P A
13	1 837	-	19	707	16	-	2	34 244	DARUNTER:EU-LAENDER
13	764	-	13	11	15	-	2	10 368	AEGYPTEN
-	25	-	-	187	-	-	-	7 471	DARUNTER:CAI
-	1 045	-	2	509	-	-	-	12 338	LXR
-	3	-	-	-	-	-	-	3 165	HRG
-	-	-	-	-	-	-	-	3	*EG
1	2 974	840	1 589	3 513	2 021	780	6	63 459	LIBYEN
1	522	-	101	107	6	-	6	6 907	TUNESIEN
-	831	350	400	912	493	146	-	21 369	DARUNTER:TUN
-	1 566	490	1 088	2 494	1 522	634	-	34 754	DJE
4	-	-	-	-	-	-	2	923	MIR
29	846	-	221	669	325	298	3	19 188	ALGERIEN
29	1	-	12	12	10	-	3	2 909	MAROKKO
-	845	-	203	657	314	298	-	13 937	DARUNTER:AGS
-	-	-	-	-	-	-	-	1 298	AGA
-	-	-	-	-	-	-	-	-	RAK

5 PERSONENVERKEHR

5. 2 VERFLECHTUNG IM VERKEHR

5. 2. 3 REISENDE

VON HERKUNFTS

NACH ENDZIELLAND BZW. ---FLUGPLATZ	VON HERKUNFTS									
	HAMBURG (HAM)	HANNOVER (HAJ)	BREMEN (BRE)	DUESSELDORF (DUS)	KOELN/BONN (CGN)	FRANKFURT (FRA)	STUTTGART (STR)	NUERNBERG (NUE)	MUENCHEN (MUC)	BERLIN (TXL)
REISENDE										
INSGESAMT										
MAURETANIEN	4	-	-	-	-	7	1	-	1	1
MALI	1	1	1	-	-	22	11	-	1	4
KAP VERDE	16	3	1	-	172	150	1	1	2	-
SENEGAL	14	2	-	-	6	840	18	6	51	61
GAMBIA	35	18	-	-	325	25	20	1	10	-
GUINEA	10	5	-	-	-	19	7	1	7	10
SIERRA LEONE	10	3	1	-	-	9	1	-	4	5
ELFENB.KUESTE	16	2	2	1	4	36	16	1	19	9
BURKINA FASO	5	1	-	-	-	32	3	-	10	8
NIGER	1	2	-	-	-	4	1	-	11	3
TSCHAD	1	-	-	-	-	9	1	1	3	1
GHANA	130	20	19	257	209	460	42	2	51	57
DARUNTER:ACC	130	20	19	257	209	460	42	2	51	57
TOGO	18	4	2	-	1	38	9	1	15	7
BENIN	11	3	-	1	-	31	14	-	30	15
NIGERIA	130	41	45	60	43	1 309	79	14	136	29
DARUNTER:LOS	123	35	42	54	43	1 301	73	14	128	29
KAMERUN	17	2	1	2	1	49	18	1	24	4
ZENT.AFR.REP.	1	3	-	-	-	6	-	2	1	1
GABUN	1	1	4	-	-	19	3	-	2	3
KONGO	2	3	2	-	-	10	1	-	3	2
ZAIRE	5	3	2	1	-	22	6	1	3	-
SAO TOME	3	-	-	-	-	5	-	-	2	2
ANGOLA	3	3	1	2	-	42	-	2	12	5
SUDAN	11	4	2	5	6	243	21	-	4	7
DSCHIBUTI	-	2	-	-	-	7	2	-	1	1
ERITHREA	11	4	1	2	7	652	23	5	15	4
AETHIOPIEN	17	8	10	8	6	1 647	5	2	34	21
DARUNTER:ADD	17	8	3	8	6	1 578	5	2	34	21
SOMALIA	-	-	-	-	-	-	-	-	1	-
UGANDA	6	5	1	-	1	36	18	2	18	2
KENIA	192	147	12	423	177	2 885	57	27	2 598	54
DARUNTER:NBO	52	35	12	21	29	1 179	56	25	81	49
MBA	140	112	-	401	148	1 694	1	2	2 475	4
RUANDA	3	-	-	-	-	19	6	1	9	-
BURUNDI	2	-	-	-	-	14	2	-	2	-
TANSANIA	26	12	8	13	4	64	27	4	47	29
SAMBIA	8	2	1	2	2	27	3	-	8	5
MALAWI	3	3	-	-	-	23	5	-	11	3
SIMBAWE	31	21	27	16	5	717	17	12	69	55
BOTSUANA	4	6	-	-	-	27	3	-	5	13
NAMIBIA	76	54	55	49	47	1 857	55	20	1 082	62
DARUNTER:WDH	76	54	55	49	47	1 857	55	20	1 082	62
MOSAMBIK	4	2	-	2	2	51	-	1	4	18
SWASILAND	-	-	-	-	-	11	-	-	-	-
MADAGASKAR	19	3	-	5	2	167	5	1	16	6
KOMOREN	1	-	-	-	-	73	-	-	1	-
SESHELLEN	46	16	13	6	4	1 178	18	9	112	49
DARUNTER:SEZ	46	16	13	6	4	1 178	18	9	112	49
REUNION (FR)	5	2	-	-	-	24	-	1	28	11
MAURITIUS	93	62	15	69	29	1 323	74	5	1 106	68
DARUNTER:MRU	93	62	15	69	29	1 323	74	5	1 106	68
SUEDAFRIKA	600	330	152	540	122	8 381	458	108	2 195	467
DARUNTER:JNB	363	203	100	288	83	5 371	322	66	1 098	241
CPT	206	75	43	151	34	2 491	126	38	660	203
A F R I K A	8 389	6 835	1 729	13 376	9 140	51 739	10 550	3 310	27 226	6 936
KANADA	1 061	555	221	579	338	21 940	665	147	1 548	1 216
DARUNTER:YMQ	146	59	25	71	22	919	139	27	219	216
YTO	478	245	102	245	106	8 535	348	68	729	659
YVR	247	150	50	135	47	6 156	88	35	332	196
YYC	86	32	17	41	20	4 387	29	5	142	73
USA	12 448	4 548	3 081	9 135	7 640	166 601	9 654	2 920	31 560	13 287
DARUNTER:NYC	3 625	977	621	2 077	2 201	29 058	2 239	626	6 210	3 712
CHI	555	327	123	463	176	10 399	431	213	2 336	608
BOS	491	189	104	287	88	6 184	442	130	1 227	561
PHL	98	59	14	112	28	1 997	155	26	347	103
WAS	439	181	136	217	122	14 201	440	159	950	563
DET	719	312	350	153	193	9 317	515	45	1 145	462
PIT	27	29	22	70	51	1 691	39	30	194	46
CVG	32	24	12	29	4	3 384	104	23	227	155
CLE	27	33	6	33	15	874	27	14	147	22
*U1	75	53	41	85	43	2 007	125	68	200	80
ATL	642	177	108	178	90	7 218	559	151	3 600	406
CLT	30	36	9	24	11	1 575	59	16	101	42
TPA	141	69	60	225	36	1 912	52	20	333	408
MIA	1 303	363	261	1 269	815	9 382	521	241	3 229	1 194
SJU	53	4	7	16	4	858	16	9	53	12
ORL	266	97	123	71	225	4 693	115	28	510	875
*U2	150	80	63	1 058	1 242	8 204	690	88	1 050	324
MSP	293	124	120	38	12	1 648	231	22	767	301
STL	23	19	4	24	10	900	79	14	78	19
DAL	102	71	72	71	42	5 257	142	70	503	193
HOU	230	89	78	72	22	2 498	110	40	295	171
MSY	71	22	30	35	24	1 055	93	14	401	69
*U4	19	15	11	34	14	1 643	70	55	61	24
SEA	159	62	17	99	32	1 038	171	20	398	57
SLC	19	6	3	6	7	699	25	16	381	45
SFO	885	366	201	588	201	9 187	631	234	1 977	868
LAX	1 263	480	271	1 419	467	13 310	757	219	2 592	1 273
DEN	59	29	10	43	20	2 398	124	26	335	95
PHX	30	20	13	34	21	806	45	33	328	66
LAS	41	22	10	17	1 278	2 770	23	16	146	48

APRIL 1996

MIT GEBIETEN AUSSERHALB DEUTSCHLANDS

FLUGPLATZ

NACH ENDZIELLAND
BZW. -- FLUGPLATZ

BERLIN (THF)	BERLIN (SXF)	SAARBRUECKEN (SCN)	MUENSTER/ OSN.(FMO)	LEIPZIG (LEJ)	DRESDEN (DRS)	ERFURT (ERF)	SONSTIGE	INSGESAMT
-	-	-	-	-	-	-	-	14
5	-	-	-	-	-	-	-	46
-	-	-	-	-	-	-	-	346
8	1	-	-	-	-	-	-	1 007
6	-	-	-	-	-	-	-	440
9	-	-	-	-	-	-	-	68
7	-	-	-	-	-	-	-	40
2	2	-	-	-	1	-	-	111
2	-	-	-	-	-	-	-	61
-	-	-	-	-	-	-	-	22
-	1	-	1	-	-	-	-	16
-	1	-	1	-	-	-	-	1 249
3	2	-	-	-	-	-	-	1 249
4	1	-	-	-	-	-	-	100
5	20	-	9	2	-	-	6	110
5	20	-	9	2	-	-	6	1 928
15	-	-	-	-	-	-	-	1 884
2	-	-	-	-	-	-	-	134
1	1	-	-	-	-	-	-	14
2	7	-	-	-	-	-	-	35
-	2	-	-	1	-	-	-	25
-	-	-	-	-	-	-	-	44
-	-	-	-	-	-	-	-	9
-	-	-	-	-	-	-	-	79
-	-	-	-	-	-	-	-	306
-	-	-	-	-	-	-	-	13
-	-	-	1	1	-	-	1	727
-	9	-	2	2	5	-	-	1 776
-	7	-	2	2	5	-	-	1 698
-	-	-	-	-	-	-	-	1
4	-	-	-	-	-	-	1	94
3	606	-	1	50	5	-	-	7 237
3	2	-	1	1	3	-	-	1 549
-	604	-	-	49	2	-	-	5 632
-	-	-	-	-	-	-	-	38
-	-	-	-	-	-	-	-	20
-	-	-	-	-	1	-	-	235
-	-	-	-	-	1	-	-	60
-	-	-	-	-	-	-	-	48
-	-	-	2	4	-	-	-	976
-	-	-	1	2	-	-	-	61
-	-	-	8	20	9	-	9	3 403
-	-	-	8	20	9	-	9	3 403
-	-	-	1	-	-	-	-	85
-	-	-	2	-	-	-	-	13
-	1	-	-	-	-	-	-	225
-	-	-	-	-	-	-	-	75
-	2	-	-	9	4	-	-	1 466
-	2	-	-	9	4	-	-	1 466
-	-	-	-	-	-	-	-	71
-	-	-	11	5	13	-	-	2 873
-	-	-	11	5	13	-	-	2 873
20	34	-	33	26	27	-	17	13 510
20	34	-	21	13	12	-	10	8 245
-	-	-	7	9	14	-	6	4 063
145	6 346	840	1 902	5 011	2 429	1 078	47	157 028

REISENDE
INSGESAMT

MAURETANIEN
MALI
KAP VERDE
SENEGAL
GAMBIA
GUINEA
SIERRA LEONE
ELFENB. KUESTE
BURKINA FASO
NIGER
TSCHAD
GHANA
DARUNTER: ACC
TOGO
BENIN
NIGERIA
DARUNTER: LOS
KAMERUN
ZENT. AFR. REP.
GABUN
KONGO
ZAIRE
SAO TOME
ANGOLA
SUDAN
DSCHIBUTI
ERITHREA
AETHIOPIEN
DARUNTER: ADD
SOMALIA
UGANDA
KENIA
DARUNTER: NBO
MBA
RUANDA
BURUNDI
TANSANIA
SAMBIA
MALAWI
SIMBABWE
BOTSUANA
NAMIBIA
DARUNTER: WDH
MOSAMBIK
SWASILAND
MADAGASKAR
KOMOREN
SESCHELLEN
DARUNTER: SEZ
REUNION (FR)
MAURITIUS
DARUNTER: MRU
SUEDAFRIKA
DARUNTER: JNB
CPT

A F R I K A

5	-	-	67	52	73	-	45	28 512
-	-	-	3	7	3	-	3	1 859
5	-	-	25	17	26	-	15	11 603
-	-	-	25	12	18	-	10	7 501
-	-	-	7	4	14	-	4	4 861
385	-	4	513	598	767	-	335	263 476
88	-	2	86	126	279	-	120	52 047
55	-	-	44	55	34	-	6	15 825
55	-	-	17	15	55	-	12	9 857
-	-	-	7	3	-	-	2	2 951
-	-	-	33	34	26	-	20	17 521
-	-	-	9	3	6	-	4	13 233
-	-	-	5	3	1	-	-	2 208
-	-	-	3	4	4	-	-	4 005
-	-	-	3	-	1	-	1	1 203
-	-	2	15	12	16	-	5	2 827
120	-	-	58	17	12	-	7	13 343
-	-	-	2	-	1	-	-	1 906
-	-	-	1	3	5	-	4	3 269
1	-	-	42	33	27	-	32	18 713
-	-	-	2	-	-	-	-	1 034
-	-	-	1	16	9	-	5	7 034
-	-	-	12	17	12	-	5	12 995
-	-	-	19	4	13	-	2	3 594
-	-	-	5	5	1	-	-	1 181
-	-	-	7	14	10	-	15	6 569
-	-	-	8	35	5	-	3	3 656
-	-	-	6	3	8	-	5	1 836
-	-	-	-	1	15	-	2	1 964
66	-	-	3	1	3	-	-	2 126
-	-	-	-	-	3	-	1	1 211
-	-	-	47	53	73	-	51	15 362
-	-	-	37	68	74	-	17	22 247
-	-	-	3	7	9	-	5	3 163
-	-	-	4	3	9	-	1	1 413
-	-	-	4	8	6	-	-	4 389

KANADA
DARUNTER: YMQ
YTO
YVR
YYC
USA
DARUNTER: NYC
CHI
BOS
PHL
WAS
DET
PIT
CVG
CLE
*U1
ATL
CLT
TPA
MIA
SJU
ORL
*U2
MSP
STL
DAL
HOU
MSY
*U4
SEA
SLC
SFO
LAX
DEN
PHX
LAS

5 PERSONENVERKEHR

5. 2 VERFLECHTUNG IM VERKEHR

5. 2. 3 REISENDE

VON HERKUNFTS

NACH ENDZIELLAND BZW. ---FLUGPLATZ	HAMBURG (HAM)	HANNOVER (HAJ)	BREMEN (BRE)	DUESSELDORF (DUS)	KOELN/BONN (CGN)	FRANKFURT (FRA)	STUTTGART (STR)	NUERNBERG (NUE)	MUENCHEN (MUC)	BERLIN (TXL)
REISENDE										
INSGESAMT										
SAN	60	19	13	15	19	843	38	12	101	57
*U6	24	20	27	104	10	1 138	51	32	153	57
BERMUDA (BRIT)	17	2	3	2	-	36	-	-	11	1
MEXIKO	344	345	48	770	1 975	5 903	243	77	1 286	344
DARUNTER: MEX	227	306	40	151	101	3 913	171	53	438	193
ACA	5	11	1	213	-	356	2	2	67	4
*MX	101	26	6	404	1 575	1 473	67	17	770	145
GUATEMALA	36	8	11	12	1	111	20	2	35	24
BELIZE	1	-	2	1	-	25	4	-	-	3
HONDURAS	-	-	-	9	-	24	3	-	13	-
EL SALVADOR	-	2	4	8	3	58	1	-	10	1
NICARAGUA	6	-	-	-	1	36	6	1	1	-
COSTA RICA	64	6	13	239	93	445	12	6	210	37
DARUNTER: SJO	64	6	12	239	93	426	12	6	210	37
PANAMA	10	1	4	-	-	409	7	2	8	7
KUBA	160	-	1	1 320	1 104	1 350	2	-	730	86
DARUNTER: HAV	42	-	-	-	632	326	2	-	233	16
VRA	118	-	-	841	300	678	-	-	359	-
*CU	-	-	1	479	172	346	-	-	138	70
MARTINIQUE	-	-	-	-	-	20	-	-	-	-
BAHAMAS	27	5	10	12	6	491	7	2	72	10
JAMAICA	91	8	4	438	172	749	10	4	423	42
DARUNTER: MJB	80	6	3	435	169	706	8	4	410	29
HAITI	-	-	2	-	2	10	3	-	8	-
DOMINIK REP	2 404	1 182	2	2 926	4 023	6 139	1 251	9	4 613	691
DARUNTER: SDQ	25	11	2	399	1 037	1 132	24	8	479	121
POP	1 380	502	-	1 529	1 898	2 263	584	-	2 265	429
*DO	999	669	-	998	1 088	2 744	643	1	1 869	141
ANTIGUA-BARB	23	19	15	6	1	262	10	-	58	16
GUADELOUPE (FR)	101	16	-	-	2	162	17	27	129	64
BARBADOS	101	279	11	154	334	462	12	-	167	48
DARUNTER: BGI	101	279	11	154	334	462	12	-	167	48
TRINID. U. TOB.	9	2	-	5	3	471	2	1	7	8
NIED. ANTILLEN	116	50	23	113	8	83	48	8	174	126
ST. LUCIA	17	13	8	13	-	685	2	2	105	51
SONST. WESTIN.	8	1	6	2	-	94	3	-	48	8
KOLUMBIEN	68	11	24	260	18	1 636	13	15	229	53
DARUNTER: BOG	63	10	15	26	16	1 226	12	13	97	44
VENEZUELA	153	25	18	1 284	1 146	1 714	28	20	603	170
DARUNTER: CCS	116	23	18	47	22	1 016	28	19	165	87
PMV	36	-	-	1 236	1 124	641	-	-	431	82
GUYANA	1	-	-	-	-	5	-	-	2	-
SURINAME	3	1	-	-	-	1	-	-	-	-
GUAYANA (FR)	3	-	6	-	-	8	2	-	5	-
BRASIL IEN	425	366	89	286	987	5 685	452	107	766	232
DARUNTER: RIO	152	104	33	60	33	2 034	69	26	212	90
SAO	199	224	42	181	127	3 355	291	64	421	108
ECUADOR	85	28	18	20	13	897	67	11	104	37
DARUNTER: UIO	47	15	10	19	13	783	60	11	96	32
PERU	61	37	34	45	12	999	41	22	148	69
DARUNTER: LIM	61	37	31	45	12	989	41	22	148	68
BOLIVIEN	15	2	6	2	4	162	6	1	16	3
PARAGUAY	8	8	2	3	2	187	1	1	29	9
URUGUAY	9	5	2	-	-	128	5	3	9	6
ARGENTINIEN	170	70	34	138	69	2 020	112	34	307	114
DARUNTER: BUE	166	67	34	138	67	1 968	112	34	299	114
CHILE	99	31	27	57	10	1 250	48	20	135	78
DARUNTER: SCL	97	30	25	55	9	1 180	45	20	133	78
A M E R I K A	18 144	7 626	3 729	17 844	17 967	221 258	12 757	3 442	43 569	16 841
LIBANON	106	48	41	54	12	924	90	13	106	70
DARUNTER: BEY	106	48	41	54	12	923	90	13	106	70
ISRAEL	627	736	96	535	1 249	12 792	1 138	53	7 300	721
DARUNTER: TLV	602	736	94	296	1 243	12 259	1 080	53	6 590	715
ETH	17	-	2	-	6	340	54	-	27	2
*IL	8	-	-	239	-	193	-	-	683	4
JORDANIEN	120	50	39	51	43	2 530	94	6	1 061	359
DARUNTER: AMM	120	50	37	51	43	2 239	94	6	1 013	359
SYRIEN	195	33	28	111	31	2 678	103	13	712	117
DARUNTER: DAM	164	31	25	91	28	2 413	79	12	640	105
IRAK	-	-	-	-	-	-	-	-	4	-
IRAN	869	65	20	175	47	4 508	90	26	151	127
DARUNTER: THR	869	65	20	174	47	4 409	89	26	151	125
KUWEIT	35	34	19	21	6	1 129	17	21	132	19
DARUNTER: KWI	35	34	19	21	6	1 129	17	21	132	19
BAHRAIN	23	12	24	24	12	625	15	10	58	10
KATAR	9	5	2	5	2	374	1	4	7	-
SAUDI-ARAB	266	284	21	807	1 382	8 099	1 011	148	927	126
DARUNTER: JED	219	244	8	388	404	3 439	593	129	411	92
*SA	5	1	-	389	960	3 896	387	-	474	4
JEMEN	6	6	4	4	10	1 155	12	6	46	5
DARUNTER: SAH	5	6	4	4	10	1 154	12	6	45	5
OMAN	17	32	4	6	1	292	19	-	57	16
V. A. EMIRATE	245	347	62	379	557	4 222	240	79	867	222
DARUNTER: SHJ	-	228	-	1	511	274	-	-	277	-
DXB	176	88	41	98	42	3 166	151	44	372	138
AUH	69	31	21	280	4	782	89	35	218	84
PAKISTAN	89	27	23	59	17	2 528	23	15	91	62
DARUNTER: KHI	53	21	9	43	11	1 697	15	10	69	45
BANGLADESCH	32	13	8	11	5	163	14	8	14	27
AFGHANISTAN	-	-	-	-	-	1	-	-	-	-
INDIEN	388	221	121	478	172	14 606	289	152	865	267
DARUNTER: DEL	191	84	45	183	83	6 935	115	47	339	174

APRIL 1996

MIT GEBIETEN AUSSERHALB DEUTSCHLANDS

FLUGPLATZ

FLUGPLATZ									NACH ENDZIELLAND BZW. -- FLUGPLATZ
B E R L I N (THF)	(SXF)	SAARBRUECKEN (SCN)	MUENSTER/ OSN. (FMO)	LEIPZIG (LEJ)	DRESDEN (DRS)	ERFURT (ERF)	SONSTIGE	INSGESAMT	
-	-	-	6	-	20	-	-	1 203	REISENDE
-	-	-	1	7	8	-	1	1 633	INSGESAMT
-	-	-	-	-	-	-	-	72	SAN
-	872	-	17	110	26	-	30	12 390	*U6
-	15	-	16	12	21	-	27	5 684	BERMUDA (BRIT)
-	82	-	-	-	2	-	-	1 040	MEXIKO
-	775	-	-	98	3	-	1	5 461	DARUNTER: MEX
-	-	-	-	-	-	-	-	260	ACA
-	-	-	-	-	-	-	-	36	*MX
-	-	-	-	1	1	-	-	51	GUATEMALA
-	-	-	-	-	-	-	-	87	BELIZE
-	-	-	-	-	8	-	-	64	HONDURAS
-	-	-	-	13	-	-	-	1 138	EL SALVADOR
-	-	-	-	13	-	-	-	1 118	NICARAGUA
-	-	-	-	-	-	-	-	448	COSTA RICA
-	-	-	-	-	-	-	-	5 151	DARUNTER: SJO
-	398	-	-	-	-	-	-	1 642	PANAMA
-	391	-	-	-	-	-	-	2 296	KUBA
-	-	-	-	-	-	-	-	1 213	DARUNTER: HAV
-	7	-	-	-	-	-	-	20	VRA
-	-	-	-	-	-	-	-	20	*CU
-	-	-	2	-	2	-	4	650	MARTINIQUE
-	-	-	-	6	2	-	-	1 949	BAHAMAS
-	-	-	-	6	-	-	-	1 856	JAMAICA
-	-	-	-	-	-	-	-	25	DARUNTER: MBJ
-	-	-	-	-	-	-	-	26 950	HAITI
-	2 920	-	-	750	38	-	2	3 735	DOMINIK . REP
-	455	-	-	41	1	-	-	13 024	DARUNTER: SDQ
-	1 733	-	-	424	15	-	2	10 191	POP
-	732	-	-	285	22	-	-	410	*DO
-	-	-	-	-	-	-	-	518	ANTIGUA-BARB.
-	-	-	-	-	-	-	-	1 640	GUADELOUPE (FR)
-	37	-	1	34	-	-	-	1 640	BARBADOS
-	37	-	1	34	-	-	-	508	DARUNTER: BGI
-	-	-	-	-	-	-	-	749	TRINID. U. TOB.
-	-	-	-	-	-	-	-	896	NIED. ANTILLEN
-	-	-	-	-	-	-	-	170	ST. LUCIA
-	-	-	-	-	-	-	-	2 343	SONST. WESTIN.
-	-	-	5	5	3	-	3	1 533	KOLUMBIEN
-	-	-	4	3	2	-	2	5 177	DARUNTER: BOG
-	-	-	2	10	2	-	2	1 552	VENEZUELA
-	-	-	2	6	1	-	2	3 555	DARUNTER: CCS
-	-	-	-	4	1	-	-	8	PMV
-	-	-	-	-	-	-	-	5	GUYANA
-	-	-	-	-	-	-	-	24	SURINAME
63	-	-	44	134	20	-	10	9 666	GUAYANA (FR)
9	-	-	9	122	6	-	2	2 961	BRASILLEN
21	-	-	25	12	14	-	8	5 092	DARUNTER: RIO
-	-	-	3	11	6	-	3	1 303	SAO
-	-	-	-	11	6	-	3	1 106	ECUADOR
-	5	-	1	-	5	-	1	1 480	DARUNTER: UIO
-	5	-	1	-	5	-	1	1 466	PERU
-	-	-	2	-	1	-	1	221	DARUNTER: LIM
-	-	-	-	-	-	-	-	250	BOLIVIEN
-	-	-	-	-	-	-	-	167	PARAGUAY
-	3	-	8	6	7	-	11	3 103	URUGUAY
-	3	-	8	6	7	-	11	3 034	ARGENTINIEN
-	-	-	3	7	2	-	-	1 767	DARUNTER: BUE
-	-	-	2	5	-	-	-	1 679	CHILE
453	4 235	4	668	1 737	963	-	447	371 684	DARUNTER: SCL
2	171	-	4	4	1	-	1	1 647	A M E R I K A
2	171	-	1	4	1	-	1	1 643	LIBANON
36	1 760	-	61	128	66	-	9	27 307	DARUNTER: BEY
36	1 190	-	61	127	66	-	9	25 157	ISRAEL
-	570	-	-	1	-	-	-	1 019	DARUNTER: TLV
-	-	-	-	-	-	-	-	1 131	ETH
-	-	-	2	2	1	-	1	4 359	*IL
-	-	-	2	2	1	-	1	4 018	JORDANIEN
1	177	-	15	13	13	-	2	4 242	DARUNTER: AMM
1	113	-	15	13	13	-	2	3 745	SYRIEN
-	-	-	-	-	-	-	-	6	DARUNTER: DAM
-	1	-	15	2	9	-	5	6 110	IRAK
-	1	-	15	2	9	-	5	6 007	IRAN
1	1	-	2	1	4	-	1	1 443	DARUNTER: THR
1	1	-	2	1	4	-	1	1 443	KUWEIT
-	-	-	1	1	4	-	2	821	DARUNTER: KWI
-	-	-	3	-	-	-	-	412	BAHRAIN
-	619	-	5	1	6	-	5	13 707	KATAR
-	616	-	3	-	3	-	2	6 551	SAUDI-ARAB.
-	-	-	1	-	-	-	-	6 117	DARUNTER: JED
-	-	-	1	4	1	-	-	1 260	*SA
-	-	-	1	4	1	-	-	1 257	JEMEN
-	-	-	8	-	-	-	3	455	DARUNTER: SAH
4	1	-	13	6	52	-	12	7 308	OMAN
-	-	-	-	-	-	-	-	1 291	V. A. EMIRATE
4	-	-	11	3	46	-	10	4 390	DARUNTER: SHJ
-	1	-	2	3	6	-	2	1 627	DXB
1	5	-	10	2	3	-	1	2 956	AUH
-	4	-	9	2	2	-	-	1 990	PAKISTAN
-	3	-	-	-	-	-	-	298	DARUNTER: KHI
-	-	-	-	-	-	-	-	1	BANGLADESCH
19	12	-	49	25	35	-	6	17 705	AFGHANISTAN
19	11	-	28	10	21	-	3	8 288	INDIEN
									DARUNTER: DEL

5 PERSONENVERKEHR
 5. 2 VERFLECHTUNG IM VERKEHR
 5. 2. 3 REISENDE

NACH ENDZIELLAND BZW. ---FLUGPLATZ	VON HERKUNFTS									
	HAMBURG (HAM)	HANNOVER (HAJ)	BREMEN (BRE)	DUESSELDORF (DUS)	KOELN/BONN (CGN)	FRANKFURT (FRA)	STUTTGART (STR)	NUERNBERG (NUE)	MUENCHEN (MUC)	BERLIN (TXL)
REISENDE										
INSGESAMT										
BOM	120	91	53	145	49	5 217	117	69	210	63
MAA	38	10	6	51	14	1 308	7	15	31	13
NEPAL	23	8	8	17	7	1 873	16	11	152	12
DARUNTER:KTM	23	8	8	15	7	1 863	16	11	152	12
SRI LANKA	112	320	12	422	162	1 106	46	7	304	27
DARUNTER:CMB	112	320	11	417	162	1 100	46	7	304	27
MALEDIVEN	167	553	2	779	620	1 481	149	-	1 921	11
DARUNTER:MLE	167	553	2	779	620	1 481	149	-	1 921	11
MYANMAR	6	4	3	3	14	-	5	2	13	-
THAILAND	1 080	691	228	1 433	257	17 688	448	145	3 199	915
DARUNTER:BKK	935	409	224	1 215	247	16 965	440	133	2 856	903
HKT	140	280	2	210	4	673	4	8	326	6
LAOS	-	-	-	-	2	-	-	-	-	1
KAMBODSCHA	-	4	-	1	-	13	2	1	5	4
VIETNAM	56	15	24	34	22	778	62	31	92	265
DARUNTER:SGN	44	7	20	27	19	699	45	23	61	75
MALAYSIA	138	114	44	94	31	2 260	45	54	582	117
DARUNTER:KUL	127	89	40	87	25	1 789	41	49	458	110
SINGAPUR	507	257	88	193	79	8 617	256	111	565	298
DARUNTER:SIN	507	257	88	193	79	8 617	256	111	565	298
BRUNEI	1	1	1	-	2	97	2	7	7	-
INDONESIEN	362	139	89	363	55	5 319	150	87	865	194
DARUNTER:JKT	192	80	46	139	32	2 107	102	61	226	91
DPS	149	55	38	221	22	2 444	41	20	620	95
PHILIPPINEN	336	63	129	97	94	5 177	110	58	263	88
DARUNTER:MNL	334	63	127	93	90	4 798	108	52	262	85
HONGKONG (BRIT)	1 185	350	192	477	209	12 247	383	188	1 014	746
DARUNTER:HKG	1 185	350	192	477	209	12 247	383	188	1 014	746
TAIWAN	235	152	74	142	43	3 145	112	66	143	44
DARUNTER:TPE	232	145	66	97	36	2 863	105	58	135	40
JAPAN	742	437	181	691	164	18 221	573	187	2 065	707
DARUNTER:TYO	519	276	149	395	121	13 523	425	147	1 196	393
OSA	192	139	20	257	38	2 893	131	36	827	279
NGO	21	18	9	32	3	1 526	15	2	34	21
KOREA REP.	285	252	65	212	62	6 287	240	65	316	339
DARUNTER:SEL	265	247	60	203	62	5 723	235	59	310	318
KOREA DEM. VR	3	2	1	20	1	193	13	8	7	4
MONGOLEI	2	1	1	-	1	34	2	-	4	45
CHINA	529	245	132	345	122	7 085	369	278	702	333
DARUNTER:PEK	441	191	93	266	109	5 584	261	200	587	275
SHA	73	46	32	69	10	1 310	95	63	95	50
A S I E N	8 796	5 521	1 786	8 043	5 493	148 249	6 139	1 860	24 617	6 298
AUSTRALIEN	335	136	59	165	43	4 561	123	22	518	183
DARUNTER:SYD	212	72	34	77	19	1 967	54	12	263	98
MEB	53	27	14	45	15	821	45	9	117	37
NEUSEELAND	22	7	12	4	-	1 509	4	6	24	16
OZEANIEN (USA)	-	-	-	-	-	6	-	-	-	-
MARIANEN	-	-	-	-	-	-	-	-	1	-
FIDSCHI	1	2	2	-	-	145	-	-	3	1
NEUKALED. (FR)	2	-	-	-	-	13	-	2	2	-
POLYNES (FR)	7	5	1	2	-	10	18	7	4	-
VANUATU	-	-	-	-	-	9	-	-	-	-
PAPUA-NEUGUI	3	-	1	1	2	16	-	2	2	-
AUSTRALIEN/OZEANIEN...	370	150	75	172	54	6 260	145	39	554	200
I N S G E S A M T ..	206 127	152 525	42 166	266 630	190 397	1 027 448	176 299	52 106	358 164	154 746

APRIL 1996

MIT GEBIETEN AUSSERHALB DEUTSCHLANDS

FLUGPLATZ								NACH ENDZIELLAND	
B E R L I N (THF)	(SXF)	SAARBRUECKEN (SCN)	MUENSTER/ OSN. (FMO)	LEIPZIG (LEJ)	DRESDEN (DRS)	ERFURT (ERF)	SONSTIGE	INSGESAMT	BZW. -- FLUGPLATZ
REISENDE									

INSGESAMT									

-	-	-	12	8	8	-	2	6 164	BOM
-	-	-	5	3	1	-	1	1 503	MAA
-	8	-	4	1	2	-	4	2 146	NEPAL
-	8	-	4	1	2	-	3	2 133	DARUNTER: KTM
-	118	-	2	-	8	-	-	2 646	SRI LANKA
-	118	-	2	-	8	-	-	2 634	DARUNTER: CMB
-	260	-	-	37	13	-	-	5 993	MALEDIVEN
-	260	-	-	37	13	-	-	5 993	DARUNTER: MLE
-	-	-	-	2	-	-	-	52	MYANMAR
35	491	1	34	20	27	-	14	26 706	THAILAND
35	409	1	32	20	26	-	14	24 864	DARUNTER: BKK
-	81	-	-	-	-	-	-	1 734	HKT
-	-	-	1	-	1	-	-	5	LAOS
-	-	-	-	-	1	-	-	31	KAMBODSCHA
-	31	-	6	16	19	-	7	1 458	VIETNAM
-	-	-	6	10	10	-	7	1 053	DARUNTER: SGN
-	26	-	20	2	13	-	4	3 544	MALAYSIA
-	18	-	18	2	13	-	4	2 870	DARUNTER: KUL
7	542	-	18	17	17	-	18	11 590	SINGAPUR
7	542	-	18	17	17	-	18	11 590	DARUNTER: SIN
-	-	-	-	-	-	-	-	118	BRUNEI
-	97	-	20	15	22	-	8	7 785	INDONESIEN
-	16	-	14	4	7	-	1	3 118	DARUNTER: JKT
-	74	-	5	11	11	-	6	3 812	DPS
-	29	-	35	10	2	-	13	6 504	PHILIPPINEN
-	26	-	35	10	2	-	13	6 098	DARUNTER: MNL
56	199	-	54	71	34	-	9	17 414	HONGKONG (BRIT)
56	199	-	54	71	34	-	9	17 414	DARUNTER: HKG
-	2	-	13	11	3	-	-	4 185	TAIWAN
-	2	-	12	6	2	-	-	3 799	DARUNTER: TPE
20	35	-	29	26	102	-	13	24 193	JAPAN
16	29	-	14	20	56	-	9	17 288	DARUNTER: TYO
4	4	-	9	6	44	-	4	4 883	OSA
-	2	-	3	-	1	-	-	1 687	NGO
13	4	-	22	12	15	-	14	8 203	KOREA REP.
13	4	-	21	12	15	-	13	7 560	DARUNTER: SEL
-	20	-	-	2	2	-	1	277	KOREA DEM. VR
-	41	-	-	-	-	-	-	131	MONGOLEI
114	563	-	30	60	41	-	31	10 979	CHINA
114	536	-	11	39	32	-	25	8 764	DARUNTER: PEK
-	17	-	15	20	7	-	6	1 908	SHA
309	5 216	1	477	491	517	-	184	223 997	A S I E N
-	111	-	8	11	7	-	10	6 292	AUSTRALIEN
-	40	-	4	6	5	-	7	2 870	DARUNTER: SYD
-	18	-	1	5	2	-	3	1 212	MEB
-	8	-	1	-	-	-	-	1 613	NEUSEELAND
-	-	-	-	-	-	-	-	6	OZEANIEN (USA)
-	-	-	-	-	1	-	-	155	MARIANEN
-	-	-	-	-	-	-	-	19	FIDSCHI
-	-	-	2	-	1	-	-	57	NEUKALED. (FR)
-	-	-	-	-	-	-	-	9	POLYNES (FR)
-	-	-	-	-	-	-	-	9	VANUATU
-	-	-	-	-	-	-	-	27	PAPUA-NEUGUI
-	119	-	11	11	9	-	10	8 179	AUSTRALIEN/OZEANIEN
13 251	62 100	10 522	30 256	51 619	25 632	8 719	1 326	2 830 033	I N S G E S A M T

NACH STRECKENZIELLAND		VON STRECKEN								
BZW. ----- FLUGPLATZ	HAMBURG (HAM)	HANNOVER (HAJ)	BREMEN (BRE)	DUESSELDORF (DUS)	KOELN/BONN (CGN)	FRANKFURT (FRA)	STUTTGART (STR)	NUERNBERG (NUE)	MUENCHEN (MUC)	BERLIN (TXL)
EINLADUNG										

INSGESAMT										

POLEN	32	0	-	10	26	194	-	-	1	1
DARUNTER: WAW	17	-	-	8	25	166	-	-	1	1
GDN	15	-	-	-	-	-	-	-	-	-
KTW	0	-	-	-	0	18	-	-	-	-
LITAUEN	2	-	-	-	-	59	-	-	-	0
DARUNTER: VNO	-	-	-	-	-	59	-	-	-	0
LETTLAND	1	-	-	-	-	55	-	-	-	1
DARUNTER: RIX	1	-	-	-	-	55	-	-	-	1
ESTLAND	5	-	-	-	-	33	-	-	-	-
DARUNTER: TTL	5	-	-	-	-	33	-	-	-	-
FINNLAND	25	-	-	18	200	118	-	-	14	8
DARUNTER: HEL	25	-	-	18	200	118	-	-	14	8
SCHWEDEN	14	-	-	5	845	466	-	-	6	1
DARUNTER: STO	14	-	-	2	473	407	-	-	3	1
MMA	-	-	-	-	81	-	-	-	-	-
GOT	0	-	-	3	291	59	-	-	2	-
NORWEGEN	8	-	-	2	120	108	-	-	1	0
DARUNTER: OSL	8	-	-	2	120	108	-	-	1	0
DAENEMARK	27	4	-	28	293	210	29	130	42	-
DARUNTER: CPH	27	4	-	28	157	209	29	130	42	-
BLL	-	-	-	-	136	0	-	-	-	-
GR BRITANNIEN	75	15	3	168	1 685	2 167	67	98	157	37
DARUNTER: LON	73	14	3	135	788	1 876	49	20	141	37
BHX	-	0	-	6	165	38	13	-	3	-
MAN	2	0	-	19	-	118	-	-	13	-
LPL	-	-	-	2	156	-	-	2	-	-
EMA	-	-	-	-	555	84	-	77	-	-
*GB	-	-	-	4	14	47	-	-	-	-
IRLAND	0	-	-	16	163	78	0	-	7	-
DARUNTER: DUB	0	-	-	16	163	76	0	-	7	-
ISLAND	3	-	-	-	-	0	-	-	-	-
NIEDERLANDE	30	0	2	0	-	163	0	0	21	4
DARUNTER: AMS	30	0	2	0	-	163	0	0	21	4
BELGIEN	40	0	-	0	57	438	8	333	13	2
DARUNTER: BRU	40	0	-	0	57	438	8	333	13	2
LUXEMBURG	0	-	-	-	-	10	-	-	0	-
DARUNTER: LUX	0	-	-	-	-	10	-	-	0	-
FRANKREICH	66	0	-	33	852	789	22	0	68	24
DARUNTER: PAR	66	0	-	33	550	691	22	0	58	24
BOD	-	-	-	-	12	3	-	-	0	-
LYS	-	-	-	0	289	46	0	-	0	-
NCE	-	-	-	-	-	48	0	-	4	-
SPANIEN	132	24	5	196	594	666	3	135	177	1
DARUNTER: MAD	0	-	-	10	149	179	0	12	62	-
BCN	48	0	-	10	147	183	1	-	45	1
VLC	-	-	-	-	0	30	-	-	-	-
ALC	2	-	-	10	0	4	-	-	4	-
AGP	0	-	-	7	-	30	-	-	0	-
BIO	-	-	-	-	-	26	-	-	-	-
*E1	-	-	-	-	290	1	-	-	-	-
PMI	33	5	5	43	-	59	0	-	11	-
*E2	-	-	-	0	-	-	-	122	0	-
LPA	36	13	-	76	7	64	1	-	21	-
TCI	10	4	-	21	0	68	0	-	25	-
FUE	2	0	0	5	0	4	-	-	5	-
ACE	0	-	-	6	0	14	-	-	0	-
PORTUGAL	2	1	-	15	135	324	0	-	15	0
DARUNTER: LIS	2	0	-	6	16	246	0	-	13	0
OPO	0	-	-	-	119	75	-	-	-	-
FAO	0	-	-	8	-	2	-	-	1	-
MALTA	6	-	-	9	4	129	-	3	2	-
DARUNTER: MLA	6	-	-	9	4	129	-	3	2	-
SCHWEIZ	58	6	0	17	305	369	25	8	38	49
DARUNTER: ZRH	57	5	0	16	0	253	25	8	37	49
GVA	0	0	-	0	59	112	0	-	1	-
BSL	0	0	-	0	245	4	-	-	0	0
OESTERREICH	10	0	-	21	209	493	3	141	22	9
DARUNTER: VIE	10	0	-	19	207	362	3	141	21	9
LNZ	-	-	-	0	2	57	-	-	-	-
SZG	0	-	-	2	-	11	-	-	-	-
GRZ	-	-	-	0	-	57	-	-	0	-
ITALIEN	16	-	-	15	602	847	7	125	75	3
DARUNTER: ROM	0	-	-	2	15	182	4	-	37	0
MIL	16	-	-	12	532	296	2	125	33	2
VCE	0	-	-	-	-	109	-	-	0	-
TRN	-	-	-	-	-	84	0	-	2	-
GOA	-	-	-	-	-	34	-	-	-	-
BLQ	-	-	-	-	-	45	-	-	0	-
PSA	-	-	-	-	-	45	-	-	0	-
NAP	-	-	-	0	-	31	0	-	0	-
CTA	0	-	-	-	-	14	-	-	0	-
*IT	-	-	-	-	55	8	-	-	-	-
GRIECHENLAND	5	0	-	23	161	608	16	172	60	3
DARUNTER: ATH	5	0	-	12	159	568	8	172	36	2
SKG	0	-	-	4	2	33	7	-	22	0
HER	-	0	-	2	-	7	-	-	2	-
TUERKEI	2	5	0	28	442	1 002	17	106	46	1
DARUNTER: ANK	-	0	-	2	2	213	0	-	0	-
IST	2	5	-	19	439	728	16	105	43	0
IZM	-	-	-	6	0	43	0	-	2	-
AYT	-	0	0	0	0	18	-	-	0	0
ZYPERN	7	-	-	16	-	58	0	2	3	-
DARUNTER: LCA	7	-	-	16	-	54	0	-	3	-
SLOWENIEN	-	-	-	-	-	52	-	26	0	-
DARUNTER: LJU	-	-	-	-	-	52	-	26	0	-

APRIL 1996

MIT GEBIETEN AUSSERHALB DEUTSCHLANDS

IN TONNEN

HERKUNFTSFLUGPLATZ

HERKUNFTSFLUGPLATZ								NACH STRECKENZIELLAND	
B E R L I N (THF)	(SKF)	SAARBRUECKEN (SCN)	MUENSTER/ OSN. (FMO)	LEIPZIG (LEJ)	DRESDEN (DRS)	ERFURT (ERF)	SONSTIGE	INSGESAMT	BZW. ----- FLUGPLATZ
-	32	-	-	13	0	-	-	309	EINLADUNG
-	32	-	-	13	-	-	-	264	-----
0	-	-	-	0	-	-	-	15	INSGESAMT
0	-	-	-	-	-	-	-	18	-----
0	-	-	-	-	-	-	-	62	POLEN
0	-	-	-	-	-	-	-	60	DARUNTER: WAW
-	-	-	-	-	-	-	-	58	GDN
-	-	-	-	-	-	-	-	58	KTW
-	-	-	-	-	-	-	-	39	LITAUEN
-	-	-	-	-	-	-	-	39	DARUNTER: VNO
-	-	-	-	-	-	-	-	383	LETTLAND
-	-	-	-	-	-	-	-	382	DARUNTER: RIX
-	-	-	-	-	-	-	-	1 337	ESTLAND
-	-	-	-	-	-	-	-	901	DARUNTER: TTL
-	-	-	-	-	-	-	-	81	FINNLAND
-	-	-	-	-	-	-	-	355	DARUNTER: HEL
-	-	-	-	-	-	-	-	240	SCHWEDEN
9	-	-	-	-	-	-	-	240	DARUNTER: STO
9	-	-	-	-	-	-	-	771	MMA
-	-	-	-	-	-	-	-	634	GOT
-	2	3	-	2	0	-	-	137	NORWEGEN
-	-	-	-	2	0	-	-	4 480	DARUNTER: OSL
-	-	-	-	-	-	-	-	3 140	DAENEMARK
-	-	-	-	-	-	-	-	226	DARUNTER: CPH
-	-	3	-	-	-	-	-	153	BLL
-	2	-	-	-	-	-	-	162	GR BRITANNIEN
-	-	-	-	-	-	-	-	717	DARUNTER: LON
-	-	-	-	-	-	-	-	70	BHX
-	-	-	-	-	-	-	-	264	MAN
-	-	-	-	-	-	-	-	262	LPL
-	0	-	-	-	-	-	-	4	EMA
1	11	-	-	-	0	-	-	904	*GB
1	11	-	-	-	0	-	-	221	IRLAND
0	-	-	-	-	-	-	-	221	DARUNTER: DUB
0	-	-	-	-	-	-	-	11	ISLAND
0	3	-	0	-	0	-	-	11	NIEDERLANDE
-	-	-	0	-	0	-	-	11	DARUNTER: AMS
-	-	-	-	-	-	-	-	1 858	BELGIEN
-	-	-	-	-	-	-	-	1 445	DARUNTER: BRU
-	0	-	-	-	-	-	-	335	LUXEMBURG
-	-	-	-	-	-	-	-	53	DARUNTER: LUX
-	-	-	-	0	0	-	-	1 934	FRANKREICH
-	-	-	-	-	-	-	-	412	DARUNTER: PAR
-	-	-	-	-	-	-	-	436	BOD
-	-	-	-	-	-	-	-	30	LYS
-	-	-	-	-	-	-	-	20	NCE
-	-	-	-	-	-	-	-	37	SPANIEN
-	-	-	-	-	-	-	-	26	DARUNTER: MAD
-	0	-	-	-	-	-	-	291	BCN
-	-	-	-	-	-	-	-	157	VLC
-	-	-	-	-	-	-	-	123	ALC
-	-	-	-	-	0	-	-	220	AGP
-	-	-	-	-	0	-	-	130	BIO
-	0	-	-	-	-	-	-	17	*E1
-	-	-	-	-	-	-	-	21	PMI
-	-	-	-	-	-	-	-	494	*E2
-	-	-	-	-	-	-	-	284	LPA
-	-	-	-	-	-	-	-	194	TCI
-	-	-	-	-	-	-	-	11	FUE
-	-	-	-	-	-	-	-	153	ACE
0	0	-	-	2	1	-	-	153	PORTUGAL
0	0	-	-	2	1	-	-	878	DARUNTER: LIS
-	-	-	-	-	-	-	-	454	OPO
-	-	-	-	-	-	-	-	173	FAO
-	-	-	-	-	-	-	-	251	MALTA
-	-	-	-	-	-	-	-	906	DARUNTER: MLA
-	-	-	-	-	-	-	-	771	SCHWEIZ
-	-	-	-	-	-	-	-	59	DARUNTER: ZRH
-	-	-	-	-	-	-	-	13	GVA
-	-	-	-	-	-	-	-	57	BSL
-	-	-	-	-	-	-	-	1 690	OESTERREICH
-	-	-	-	-	-	-	-	240	DARUNTER: VIE
-	-	-	-	-	-	-	-	1 017	LNZ
-	-	-	-	-	-	-	-	109	SZG
-	-	-	-	-	-	-	-	87	GRZ
-	-	-	-	-	-	-	-	34	ITALIEN
-	-	-	-	-	-	-	-	45	DARUNTER: ROM
-	-	-	-	-	-	-	-	46	MIL
-	-	-	-	-	-	-	-	32	VCE
-	-	-	-	-	-	-	-	63	TRN
-	-	-	-	-	-	-	-	1 048	GOA
1	0	-	-	-	-	-	-	961	BLQ
0	-	-	-	-	-	-	-	69	PSA
0	-	-	-	-	-	-	-	12	NAP
-	-	-	-	-	-	-	-	12	CTA
-	-	-	-	-	-	-	-	1 651	*IT
-	-	-	-	-	-	-	-	219	GRIECHENLAND
-	-	-	-	-	-	-	-	1 360	DARUNTER: ATH
-	-	-	-	-	-	-	-	46	SKG
-	-	-	-	-	-	-	-	25	HER
-	3	-	-	-	-	-	-	90	TUERKEI
-	3	-	-	-	-	-	-	84	DARUNTER: ANK
-	-	-	-	-	-	-	-	79	IST
-	-	-	-	-	-	-	-	46	IZM
-	-	-	-	-	-	-	-	25	AYT
-	-	-	-	-	-	-	-	90	ZYPERN
-	-	-	-	-	-	-	-	84	DARUNTER: LCA
-	-	-	-	-	-	-	-	79	SLOWENIEN
-	-	-	-	-	-	-	-	79	DARUNTER: LJU

6 GÜTERVERKEHR
6. 2 VERFLECHTUNG IM VERKEHR
6. 2. 1 EINLADUNG

NACH STRECKENZIELLAND		VON STRECKEN								
BZW. ----- FLUGPLATZ	HAMBURG (HAM)	HANNOVER (HAJ)	BREMEN (BRE)	DUESSELDORF (DUS)	KOELN/BONN (CGN)	FRANKFURT (FRA)	STUTTGART (STR)	NUERNBERG (NUE)	MUENCHEN (MUC)	BERLIN (TXL)
EINLADUNG										

INSGESAMT										
KROATIEN	-	-	-	2	-	54	0	-	2	0
DARUNTER: ZAG	-	-	-	2	-	48	0	-	2	0
SERBIEN	-	-	-	0	5	62	1	-	18	-
DARUNTER: BEG	-	-	-	0	5	62	1	-	18	-
BOSNIEN-HERZEGOWINA	-	-	-	-	-	13	-	-	-	-
DARUNTER: SJJ	-	-	-	-	-	13	-	-	-	-
MAZEDONIEN	2	-	-	2	0	5	3	19	1	-
DARUNTER: SKP	2	-	-	2	0	5	3	19	1	-
UNGARN	9	-	-	5	7	180	3	75	18	0
DARUNTER: BUD	9	-	-	5	7	180	3	75	18	0
ALBANIEN	-	-	-	-	-	7	-	-	0	-
TSSCHECH. REP	3	0	-	3	4	158	0	62	2	-
DARUNTER: PRG	3	0	-	3	4	158	0	62	2	-
RUMAENIEN	-	-	-	-	-	128	-	-	31	-
DARUNTER: BUH	-	-	-	-	-	127	-	-	31	-
BULGARIEN	-	-	-	-	-	89	-	-	30	-
DARUNTER: SOF	-	-	-	-	-	89	-	-	30	-
RUSSLAND	30	42	-	183	21	1 495	2	-	26	19
DARUNTER: MOW	19	39	-	18	10	1 337	-	-	23	18
LED	10	-	-	-	-	95	-	-	3	1
OVV	-	-	-	-	-	35	-	-	-	-
SVX	-	-	-	-	4	20	-	-	-	-
*RU	0	3	-	166	7	6	2	-	-	-
WEISSRUSSLAND	-	-	-	15	-	35	-	-	9	-
DARUNTER: MSQ	-	-	-	-	-	35	-	-	9	-
*BY	-	-	-	15	-	-	-	-	-	-
MOLDAVIEN	-	-	-	-	-	8	-	-	-	-
UKRAINE	-	-	-	-	100	63	-	2	2	-
DARUNTER: IEV	-	-	-	-	100	63	-	2	2	-
GEORGIEN	-	-	-	-	0	33	-	-	-	0
DARUNTER: TBS	-	-	-	-	0	33	-	-	-	0
ARMENIEN	-	-	-	-	-	-	-	-	-	-
DARUNTER: EVN	-	-	-	-	-	-	-	-	-	-
ASERBAIDDSCHAN	-	-	-	-	-	10	-	-	-	-
DARUNTER: BAK	-	-	-	-	-	10	-	-	-	-
KASACHSTAN	-	33	-	-	11	231	-	-	-	-
DARUNTER: ALA	-	33	-	-	11	231	-	-	-	-
KIRGISIEN	-	-	-	-	-	8	-	-	-	-
TURKMENISTAN	-	-	-	0	-	9	-	-	-	-
DARUNTER: ASB	-	-	-	0	-	9	-	-	-	-
USBEKISTAN	-	-	-	-	-	206	-	-	-	-
DARUNTER: TAS	-	-	-	-	-	206	-	-	-	-
E U R O P A	610	131	10	832	6 843	12 232	208	1 436	908	164
DARUNTER: EU-LAENDER	442	45	10	538	5 797	7 379	156	1 133	676	91
AEGYPTEN	-	-	-	10	-	783	-	-	12	-
DARUNTER: CAI	-	-	-	6	-	758	-	-	10	-
ALY	-	-	-	-	-	16	-	-	-	-
HRG	-	-	-	4	-	8	-	-	2	-
TUNESIEN	0	0	-	18	0	91	0	0	2	-
DARUNTER: TUN	0	0	-	0	0	76	-	-	0	-
DJE	0	0	-	15	0	10	-	-	0	-
ALGERIEN	-	-	-	-	-	96	-	-	-	-
DARUNTER: ALG	-	-	-	-	-	96	-	-	-	-
MAROKKO	-	-	-	2	-	45	-	-	-	-
DARUNTER: CAS	-	-	-	-	-	41	-	-	-	-
KAP VERDE	-	-	-	-	60	0	-	-	-	-
DARUNTER: SID	-	-	-	-	60	0	-	-	-	-
SENEGAL	-	-	-	-	-	14	-	-	-	-
DARUNTER: DKR	-	-	-	-	-	14	-	-	-	-
GHANA	-	-	-	12	8	16	-	-	-	-
DARUNTER: ACC	-	-	-	12	8	16	-	-	-	-
NIGERIA	-	-	-	-	-	144	-	-	-	-
DARUNTER: LOS	-	-	-	-	-	144	-	-	-	-
SUDAN	-	-	-	-	-	81	-	-	-	-
DARUNTER: KRT	-	-	-	-	-	81	-	-	-	-
ERITHREA	-	-	-	-	-	31	-	-	-	-
DARUNTER: ASM	-	-	-	-	-	31	-	-	-	-
AETHIOPIEN	-	-	-	-	-	242	-	-	-	-
DARUNTER: ADD	-	-	-	-	-	242	-	-	-	-
KENIA	-	0	-	2	-	315	-	-	10	-
DARUNTER: NBO	-	-	-	2	-	313	-	-	-	-
MBA	-	0	-	-	-	3	-	-	10	-
SIMBABWE	-	-	-	-	-	78	-	-	-	-
DARUNTER: HRE	-	-	-	-	-	78	-	-	-	-
NAMIBIA	-	-	-	-	-	91	-	-	10	-
DARUNTER: WDH	-	-	-	-	-	91	-	-	10	-
MADAGASKAR	-	-	-	-	-	4	-	-	-	-
SESCHELLEN	-	-	-	-	-	24	-	-	-	-
DARUNTER: SEZ	-	-	-	-	-	24	-	-	-	-
MAURITIUS	-	-	-	-	-	90	-	-	41	-
DARUNTER: MRU	-	-	-	-	-	90	-	-	41	-
SUEDAFRIKA	-	-	-	7	-	1 251	-	-	16	-
DARUNTER: JNB	-	-	-	7	-	1 175	-	-	15	-
CPT	-	-	-	0	-	76	-	-	0	-
A F R I K A	0	0	-	52	69	3 396	0	0	91	-
KANADA	-	-	-	-	-	1 279	-	-	-	-
DARUNTER: YMQ	-	-	-	-	-	247	-	-	-	-
YTO	-	-	-	-	-	502	-	-	-	-
YVR	-	-	-	-	-	335	-	-	-	-

APRIL 1996

MIT GEBIETEN AUSSERHALB DEUTSCHLANDS

IN TONNEN

HERKUNFTSFLUGPLATZ

NACH STRECKENZIELLAND

BERLIN (THF) (SXF)		SAARBRUECKEN (SCN)	MUENSTER/ OSN. (FMO)	LEIPZIG (LEJ)	DRESDEN (DRS)	ERFURT (ERF)	SONSTIGE	INSGESAMT	BZW. ----- FLUGPLATZ
EINLADUNG									
INSGESAMT									
-	-	-	-	-	-	-	-	58	KROATIEN
-	-	-	-	-	-	-	-	51	DARUNTER: ZAG
-	-	-	-	-	-	-	-	87	SERBIEN
-	-	-	-	-	-	-	-	86	DARUNTER: BEG
-	-	-	-	-	-	-	-	13	BOSNIEN-HERZEGOWINA
-	-	-	-	-	-	-	-	13	DARUNTER: SJJ
-	2	-	-	-	-	-	-	35	MAZEDONIEN
-	2	-	-	-	-	-	-	35	DARUNTER: SKP
-	-	-	-	-	-	-	-	299	UNGARN
-	-	-	-	-	-	-	-	299	DARUNTER: BUD
-	-	-	-	-	-	-	-	8	ALBANIEN
5	28	-	-	-	-	-	-	265	TSCHECH. REP
5	28	-	-	-	-	-	-	265	DARUNTER: PRG
-	0	-	-	-	-	-	-	160	RUMAENIEN
-	0	-	-	-	-	-	-	159	DARUNTER: BUH
-	3	-	-	-	-	-	-	122	BULGARIEN
-	3	-	-	-	-	-	-	122	DARUNTER: SOF
-	104	-	-	0	-	-	-	1 922	RUSSLAND
-	97	-	-	0	-	-	-	1 560	DARUNTER: MOW
-	5	-	-	-	-	-	-	114	LED
-	-	-	-	-	-	-	-	35	OVV
-	-	-	-	-	-	-	-	24	SVX
-	2	-	-	-	-	-	-	186	*RU
-	5	-	1	-	-	-	-	65	WEISSRUSSLAND
-	5	-	-	-	-	-	-	49	DARUNTER: MSQ
-	-	-	1	-	-	-	-	16	*BY
-	-	-	-	-	-	-	-	8	MOLDAVIEN
-	10	-	-	-	-	-	-	177	UKRAINE
-	10	-	-	-	-	-	-	177	DARUNTER: IEV
-	0	-	-	-	-	-	-	34	GEORGIEN
-	0	-	-	-	-	-	-	34	DARUNTER: TBS
-	33	-	-	-	-	-	-	33	ARMENIEN
-	33	-	-	-	-	-	-	33	DARUNTER: EVN
-	-	-	-	-	-	-	-	10	ASERBAIDSCHAN
-	-	-	-	-	-	-	-	10	DARUNTER: BAK
-	4	-	-	-	-	-	-	279	KASACHSTAN
-	4	-	-	-	-	-	-	279	DARUNTER: ALA
-	-	-	-	-	-	-	-	8	KIRGISIEN
-	-	-	-	-	-	-	-	10	TURKMENISTAN
-	-	-	-	-	-	-	-	10	DARUNTER: ASB
-	-	-	-	-	-	-	-	206	USBEKISTAN
-	-	-	-	-	-	-	-	206	DARUNTER: TAS
16	242	3	1	17	3	-	-	23 657	E U R O P A
10	16	3	0	2	1	-	-	16 300	DARUNTER: EU-LAENDER
-	6	-	-	-	-	-	-	812	AEGYPTEN
-	6	-	-	-	-	-	-	780	DARUNTER: CAI
-	-	-	-	-	-	-	-	16	ALY
-	-	-	-	-	-	-	-	15	HRG
-	0	-	0	-	0	-	-	113	TUNESIEN
-	0	-	-	-	-	-	-	77	DARUNTER: TUN
-	-	-	-	-	-	-	-	27	DJE
-	-	-	-	-	-	-	-	96	ALGERIEN
-	-	-	-	-	-	-	-	96	DARUNTER: ALG
-	-	-	-	-	-	-	-	48	MAROKKO
-	-	-	-	-	-	-	-	41	DARUNTER: CAS
-	-	-	-	-	-	-	-	60	KAP VERDE
-	-	-	-	-	-	-	-	60	DARUNTER: SID
-	-	-	-	-	-	-	-	14	SENEGAL
-	-	-	-	-	-	-	-	14	DARUNTER: DKR
-	-	-	-	-	-	-	-	37	GHANA
-	-	-	-	-	-	-	-	37	DARUNTER: ACC
-	-	-	-	-	-	-	-	144	NIGERIA
-	-	-	-	-	-	-	-	144	DARUNTER: LOS
-	-	-	-	-	-	-	-	81	SUDAN
-	-	-	-	-	-	-	-	81	DARUNTER: KRT
-	-	-	-	-	-	-	-	31	ERITHREA
-	-	-	-	-	-	-	-	31	DARUNTER: ASM
-	-	-	-	-	-	-	-	242	AETHIOPIEN
-	-	-	-	-	-	-	-	242	DARUNTER: ADD
-	-	-	-	-	-	-	-	328	KENIA
-	-	-	-	-	-	-	-	313	DARUNTER: NBO
-	-	-	-	-	-	-	-	15	MBA
-	-	-	-	-	-	-	-	78	SIMBABWE
-	-	-	-	-	-	-	-	78	DARUNTER: HRE
-	-	-	-	-	-	-	-	101	NAMIBIA
-	-	-	-	-	-	-	-	101	DARUNTER: WDH
-	-	-	-	-	-	-	-	4	MADAGASKAR
-	-	-	-	-	-	-	-	24	SESCHELLEN
-	-	-	-	-	-	-	-	24	DARUNTER: SEZ
-	-	-	-	-	-	-	-	131	MAURITIUS
-	-	-	-	-	-	-	-	131	DARUNTER: MRU
-	-	-	-	-	-	-	-	1 274	SUEDAFRIKA
-	-	-	-	-	-	-	-	1 197	DARUNTER: JNB
-	-	-	-	-	-	-	-	76	CPT
-	6	-	0	-	0	-	-	3 617	A F R I K A
-	-	-	-	-	-	-	-	1 279	KANADA
-	-	-	-	-	-	-	-	247	DARUNTER: YMQ
-	-	-	-	-	-	-	-	502	YTO
-	-	-	-	-	-	-	-	335	YVR

NACH STRECKENZIELLAND		VON STRECKEN									
BZW. -----	FLUGPLATZ	HAMBURG (HAM)	HANNOVER (HAJ)	BREMEN (BRE)	DUESSELDORF (DUS)	KOELN/BONN (CGN)	FRANKFURT (FRA)	STUTTGART (STR)	NUERNBERG (NUE)	MUENCHEN (MUC)	BERLIN (TXL)
EINLADUNG											
INSGESAMT											
	YYC	-	-	-	-	-	195	-	-	-	-
USA					111	2 771	13 175	62	-	553	25
	DARUNTER: NYC				43	1 404	3 803	-	-	165	25
	CHI				-	-	2 496	-	-	222	-
	BOS				-	-	491	-	-	-	-
	PHL				-	1 355	56	-	-	-	-
	WAS				-	-	569	-	-	-	-
	DET				-	-	119	-	-	-	-
	PIT				-	-	64	-	-	-	-
	CVG				-	-	224	-	-	-	-
	ATL				-	-	1 822	62	-	133	-
	CLT				-	-	103	-	-	-	-
	MIA				34	7	1 348	-	-	13	-
	SJU				-	-	27	-	-	-	-
	ORL				-	-	71	-	-	-	-
	*U2				26	6	31	-	-	-	-
	MSP				-	-	24	-	-	-	-
	DAL				-	-	746	-	-	-	-
	HOU				-	-	168	-	-	-	-
	SFO				-	-	206	-	-	-	-
	LAX				7	-	792	-	-	20	-
MEXIKO					2	0	418	-	-	-	-
	DARUNTER: MEX				-	-	417	-	-	-	-
COSTA RICA					9	-	3	-	-	-	-
	DARUNTER: SJO				9	-	3	-	-	-	-
PANAMA					-	-	0	-	-	-	-
KUBA					24	3	3	-	-	-	-
	DARUNTER: HAV				0	3	3	-	-	-	-
	VRA				23	-	0	-	-	-	-
BAHAMAS					-	-	0	-	-	-	-
JAMAICA					0	-	0	-	-	-	-
DOMINIK. REP.		8			18	9	25	-	-	2	-
	DARUNTER: SDQ				5	2	15	-	-	0	-
	POP	8			13	7	8	-	-	1	-
ANTIGUA-BARB.					-	-	0	-	-	-	-
BARBADOS					0	0	4	-	-	-	-
TRINID. U. TOB.					-	-	14	-	-	-	-
	DARUNTER: POS				-	-	14	-	-	-	-
NIED. ANTILLEN					0	0	-	-	-	-	-
KOLUMBIEN					0	-	98	-	-	-	-
	DARUNTER: BOG				-	-	98	-	-	-	-
VENEZUELA					-	-	152	-	-	-	-
	DARUNTER: CCS				-	-	151	-	-	-	-
GUAYANA (FR)					-	100	-	-	-	-	-
	DARUNTER: CAY				-	100	-	-	-	-	-
BRASILLEN					-	0	1 564	-	-	-	-
	DARUNTER: RIO				-	-	203	-	-	-	-
	SAO				-	-	1 361	-	-	-	-
ECUADOR					-	-	66	-	-	-	-
	DARUNTER: UIO				-	-	66	-	-	-	-
PERU					-	-	51	-	-	-	-
	DARUNTER: LIM				-	-	51	-	-	-	-
ARGENTINIEN					-	-	191	-	-	-	-
	DARUNTER: BUE				-	-	191	-	-	-	-
CHILE					-	-	201	-	-	-	-
	DARUNTER: SCL				-	-	201	-	-	-	-
A M E R I K A		8	-	-	166	2 884	17 247	62	-	555	25
LIBANON					-	-	68	-	-	-	-
	DARUNTER: BEY				-	-	68	-	-	-	-
ISRAEL					-	1 268	482	-	-	26	-
	DARUNTER: TLV				-	1 268	482	-	-	26	-
JORDANIEN					-	-	74	-	-	0	9
	DARUNTER: AMM				-	-	74	-	-	0	9
SYRIEN					-	-	47	-	-	9	-
	DARUNTER: DAM				-	-	47	-	-	9	-
IRAN		10			-	-	452	-	-	-	-
	DARUNTER: THR	10			-	-	452	-	-	-	-
KUWEIT					-	-	606	-	-	11	-
	DARUNTER: KWI				-	-	606	-	-	11	-
BAHRAIN					-	-	205	-	-	-	-
	DARUNTER: BAH				-	-	205	-	-	-	-
KATAR					-	-	179	-	-	-	-
	DARUNTER: DOH				-	-	179	-	-	-	-
SAUDI-ARAB.					-	-	746	-	-	-	-
	DARUNTER: DHA				-	-	212	-	-	-	-
	JED				-	-	198	-	-	-	-
	RUH				-	-	328	-	-	-	-
JEMEN					-	-	46	-	-	-	-
	DARUNTER: SAH				-	-	46	-	-	-	-
OMAN					-	-	100	-	-	-	-
	DARUNTER: MCT				-	-	100	-	-	-	-
V. A. EMIRATE		5			26	16	1 982	-	-	67	-
	DARUNTER: SHJ				-	16	1 337	-	-	0	-
	DXB	2			-	-	560	-	-	-	-
	AUH	3			26	-	84	-	-	67	-
PAKISTAN					-	-	336	-	-	-	-
	DARUNTER: KHI				-	-	301	-	-	-	-
	ISB				-	-	13	-	-	-	-
	LHE				-	-	23	-	-	-	-
BANGLADESCH					-	-	8	-	-	-	-
INDIEN					-	-	1 044	-	-	-	-
	DARUNTER: DEL				-	-	300	-	-	-	-

APRIL 1996

MIT GEBIETEN AUSSERHALB DEUTSCHLANDS

IN TONNEN

HERKUNFTSFLUGPLATZ

HERKUNFTSFLUGPLATZ								NACH STRECKENZIELLAND	
B E R L I N (THF)	(SXF)	SAARBRUECKEN (SCN)	MUENSTER/ OSN. (FMO)	LEIPZIG (LEJ)	DRESDEN (DRS)	ERFURT (ERF)	SONSTIGE	INSGESAMT	BZW. ----- FLUGPLATZ
-	-	-	-	-	-	-	-	195	EINLADUNG
-	-	-	-	-	-	-	-	16 696	-----
-	-	-	-	-	-	-	-	5 440	INSGESAMT
-	-	-	-	-	-	-	-	2 719	-----
-	-	-	-	-	-	-	-	491	USA
-	-	-	-	-	-	-	-	1 410	DARUNTER: NYC
-	-	-	-	-	-	-	-	569	CHI
-	-	-	-	-	-	-	-	119	BOS
-	-	-	-	-	-	-	-	64	PHL
-	-	-	-	-	-	-	-	224	WAS
-	-	-	-	-	-	-	-	2 017	DET
-	-	-	-	-	-	-	-	103	PIT
-	-	-	-	-	-	-	-	1 402	CVG
-	-	-	-	-	-	-	-	27	ATL
-	-	-	-	-	-	-	-	71	CLT
-	-	-	-	-	-	-	-	63	MIA
-	-	-	-	-	-	-	-	24	SJU
-	-	-	-	-	-	-	-	746	ORL
-	-	-	-	-	-	-	-	168	*U2
-	-	-	-	-	-	-	-	206	MSP
-	-	-	-	-	-	-	-	819	DAL
-	-	-	-	-	-	-	-	420	HOU
-	-	-	-	-	-	-	-	417	SFO
-	-	-	-	-	-	-	-	12	LAX
-	-	-	-	-	-	-	-	12	MEXIKO
-	-	-	-	-	-	-	-	0	DARUNTER: MEX
-	-	-	-	-	-	-	-	39	COSTA RICA
-	-	-	-	-	-	-	-	16	DARUNTER: SJO
-	-	-	-	-	-	-	-	24	PANAMA
-	-	-	-	-	-	-	-	0	KUBA
-	-	-	-	-	-	-	-	2	DARUNTER: HAV
-	-	-	-	-	-	-	-	62	VRA
-	-	-	-	-	-	-	-	22	BAHAMAS
-	-	-	-	-	-	-	-	37	JAMAICA
-	-	-	-	-	-	-	-	5	DOMINIK. REP
-	-	-	-	-	-	-	-	14	DARUNTER: SDQ
-	-	-	-	-	-	-	-	14	POP
-	-	-	-	-	-	-	-	98	ANTIGUA-BARB.
-	-	-	-	-	-	-	-	98	BARBADOS
-	-	-	-	-	-	-	-	152	TRINID. U. TOB.
-	-	-	-	-	-	-	-	151	DARUNTER: POS
-	-	-	-	-	-	-	-	100	NIED. ANTILLEN
-	-	-	-	-	-	-	-	100	KOLUMBIEN
-	-	-	-	-	-	-	-	1 564	DARUNTER: BOG
-	-	-	-	-	-	-	-	203	VENEZUELA
-	-	-	-	-	-	-	-	1 361	DARUNTER: CCS
-	-	-	-	-	-	-	-	66	GUAYAMA (FR)
-	-	-	-	-	-	-	-	51	DARUNTER: CAY
-	-	-	-	-	-	-	-	51	BRASILLEN
-	-	-	-	-	-	-	-	191	DARUNTER: RIO
-	-	-	-	-	-	-	-	191	SAO
-	-	-	-	-	-	-	-	201	ECUADOR
-	-	-	-	-	-	-	-	201	DARUNTER: UIO
-	-	-	-	-	-	-	-	201	PERU
-	-	-	-	-	-	-	-	201	DARUNTER: LIM
-	-	-	-	-	-	-	-	201	ARGENTINIEN
-	-	-	-	-	-	-	-	201	DARUNTER: BUE
-	-	-	-	-	-	-	-	201	CHILE
-	-	-	-	-	-	-	-	201	DARUNTER: SCL
-	-	-	-	-	-	-	-	20 956	A M E R I K A
-	-	-	-	-	-	-	-	69	LIBANON
-	-	-	-	-	-	-	-	69	DARUNTER: BEY
-	-	-	-	-	-	-	-	1 777	ISRAEL
-	-	-	-	-	-	-	-	1 777	DARUNTER: TLV
-	-	-	-	-	-	-	-	83	JORDANIEN
-	-	-	-	-	-	-	-	83	DARUNTER: AMM
-	-	-	-	-	-	-	-	57	SYRIEN
-	-	-	-	-	-	-	-	57	DARUNTER: DAM
-	-	-	-	-	-	-	-	462	IRAN
-	-	-	-	-	-	-	-	462	DARUNTER: THR
-	-	-	-	-	-	-	-	616	KUWEIT
-	-	-	-	-	-	-	-	616	DARUNTER: KWI
-	-	-	-	-	-	-	-	205	BAHRAIN
-	-	-	-	-	-	-	-	205	DARUNTER: BAH
-	-	-	-	-	-	-	-	179	KATAR
-	-	-	-	-	-	-	-	179	DARUNTER: DOH
-	-	-	-	-	-	-	-	746	SAUDI-ARAB.
-	-	-	-	-	-	-	-	212	DARUNTER: DHA
-	-	-	-	-	-	-	-	198	JED
-	-	-	-	-	-	-	-	328	RUH
-	-	-	-	-	-	-	-	46	JEMEN
-	-	-	-	-	-	-	-	46	DARUNTER: SAH
-	-	-	-	-	-	-	-	100	OMAN
-	-	-	-	-	-	-	-	100	DARUNTER: MCT
-	-	-	-	-	-	-	-	2 096	V. A. EMIRATE
-	-	-	-	-	-	-	-	1 353	DARUNTER: SHJ
-	-	-	-	-	-	-	-	562	DXB
-	-	-	-	-	-	-	-	180	AUH
-	-	-	-	-	-	-	-	336	PAKISTAN
-	-	-	-	-	-	-	-	301	DARUNTER: KHI
-	-	-	-	-	-	-	-	13	ISB
-	-	-	-	-	-	-	-	23	LHE
-	-	-	-	-	-	-	-	8	BANGLADESCH
-	-	-	-	-	-	-	-	1 044	INDIEN
-	-	-	-	-	-	-	-	300	DARUNTER: DEL

NACH STRECKENZIELLAND		VON STRECKEN									
BZW. -----	FLUGPLATZ	HAMBURG (HAM)	HANNOVER (HAJ)	BREMEN (BRE)	DUESSELDORF (DUS)	KOELN/BONN (CGN)	FRANKFURT (FRA)	STUTTGART (STR)	NUERNBERG (NUE)	MUENCHEN (MUC)	BERLIN (TXL)
EINLADUNG											

INSGESAMT											

	BOM	-	-	-	-	-	659	-	-	-	-
	MAA	-	-	-	-	-	85	-	-	-	-
	NEPAL	-	-	-	-	-	26	-	-	0	-
	DARUNTER:KTM	-	-	-	-	-	26	-	-	0	-
	SRI LANKA	-	-	-	23	-	105	-	-	3	-
	DARUNTER:CMB	-	5	-	23	-	105	-	-	3	-
	MALEDIVEN	-	-	-	9	0	19	-	-	11	-
	DARUNTER:MLE	-	-	-	9	0	19	-	-	11	-
	THAILAND	4	-	-	30	-	1 001	-	-	60	-
	DARUNTER:BKK	4	-	-	30	-	1 001	-	-	60	-
	VIETNAM	-	-	-	-	-	125	-	-	-	4
	DARUNTER:SGN	-	-	-	-	-	125	-	-	-	-
	MALAYSIA	-	-	-	-	-	877	-	-	35	-
	DARUNTER:KUL	-	-	-	-	-	800	-	-	35	-
	PEN	-	-	-	-	-	77	-	-	-	-
	SINGAPUR	-	-	-	-	-	1 490	-	-	-	-
	DARUNTER:SIN	-	-	-	-	-	1 490	-	-	-	-
	BRUNEI	-	-	-	-	-	93	-	-	-	-
	DARUNTER:BWN	-	-	-	-	-	93	-	-	-	-
	INDONESIEN	-	-	-	-	-	343	-	-	0	-
	DARUNTER:JKT	-	-	-	-	-	231	-	-	-	-
	DPS	-	-	-	-	-	104	-	-	0	-
	PHILIPPINEN	-	-	-	-	-	569	-	-	-	-
	DARUNTER:MNL	-	-	-	-	-	569	-	-	-	-
	HONGKONG (BRIT)	-	-	-	-	-	3 008	-	-	-	-
	DARUNTER:HKG	-	-	-	-	-	3 008	-	-	-	-
	TAIWAN	-	-	-	-	-	144	-	-	-	-
	DARUNTER:TPE	-	-	-	-	-	144	-	-	-	-
	JAPAN	-	-	-	-	-	2 899	-	-	42	-
	DARUNTER:TYO	-	-	-	-	-	2 579	-	-	-	-
	OSA	-	-	-	-	-	287	-	-	42	-
	NGO	-	-	-	-	-	33	-	-	-	-
	KOREA REP.	-	-	-	-	-	2 566	-	-	-	-
	DARUNTER:SEL	-	-	-	-	-	2 566	-	-	-	-
	KOREA DEM.VR	-	-	-	-	-	-	-	-	-	-
	CHINA	-	-	-	-	-	902	-	-	-	-
	DARUNTER:PEK	-	-	-	-	-	487	-	-	-	-
	SHA	-	-	-	-	-	415	-	-	-	-
A S I E N		19	5	-	88	1 284	20 545	-	-	263	13
	AUSTRALIEN	-	-	-	-	-	437	-	-	-	-
	DARUNTER:SYD	-	-	-	-	-	149	-	-	-	-
	MEB	-	-	-	-	-	288	-	-	-	-
	NEUSEELAND	-	-	-	-	-	99	-	-	-	-
	DARUNTER:AKL	-	-	-	-	-	99	-	-	-	-
AUSTRALIEN/OZEANIEN...		-	-	-	-	-	536	-	-	-	-
I N S G E S A M T ..		637	137	10	1 138	11 080	53 957	270	1 436	1 817	202

APRIL 1996

MIT GEBIETEN AUSSERHALB DEUTSCHLANDS

IN TONNEN

HERKUNFTSFLUGPLATZ

HERKUNFTSFLUGPLATZ								NACH STRECKENZIELLAND		
B E R L I N (THF)	(SXF)	SAARBRUECKEN (SCN)	MUENSTER/ OSN. (FMO)	LEIPZIG (LEJ)	DRESDEN (DRS)	ERFURT (ERF)	SONSTIGE	INSGESAMT	BZW. -----	FLUGPLATZ
-	-	-	-	-	-	-	-	659		EINLADUNG
-	-	-	-	-	-	-	-	85		-----
-	-	-	-	-	-	-	-	26		INSGESAMT
-	-	-	-	-	-	-	-	26		-----
-	-	-	-	-	-	-	-	137		BOM
-	-	-	-	-	-	-	-	137		MAA
-	-	-	-	-	-	-	-	39		NEPAL
-	-	-	-	-	-	-	-	39		DARUNTER:KTM
-	-	-	-	-	-	-	-	1 094		SRI LANKA
-	-	-	-	-	-	-	-	1 094		DARUNTER:CMB
-	-	-	-	-	-	-	-	129		MALEDIVEN
-	-	-	-	-	-	-	-	125		DARUNTER:MLE
-	-	-	-	-	-	-	-	911		THAILAND
-	-	-	-	-	-	-	-	835		DARUNTER:BKK
-	-	-	-	-	-	-	-	77		VIETNAM
-	10	-	-	-	-	-	-	1 501		DARUNTER:SGN
-	10	-	-	-	-	-	-	93		MALAYSIA
-	-	-	-	-	-	-	-	93		DARUNTER:KUL
-	-	-	-	-	-	-	-	343		PEN
-	-	-	-	-	-	-	-	231		SINGAPUR
-	-	-	-	-	-	-	-	105		DARUNTER:SIN
-	-	-	-	-	-	-	-	569		BRUNEI
-	-	-	-	-	-	-	-	569		DARUNTER:BWN
-	-	-	-	-	-	-	-	3 008		INDONESIEN
-	-	-	-	-	-	-	-	3 008		DARUNTER:JKT
-	-	-	-	-	-	-	-	144		DPS
-	-	-	-	-	-	-	-	144		PHILIPPINEN
-	-	-	-	-	-	-	-	2 941		DARUNTER:MNL
-	-	-	-	-	-	-	-	2 579		HONGKONG (BRIT)
-	-	-	-	-	-	-	-	329		DARUNTER:HKG
-	-	-	-	-	-	-	-	33		TAIWAN
-	-	-	-	-	-	-	-	2 566		DARUNTER:TPE
-	-	-	-	-	-	-	-	2 566		JAPAN
-	-	-	-	-	-	-	-	7		DARUNTER:TYO
-	7	-	-	-	-	-	-	913		OSA
-	11	-	-	-	-	-	-	498		NGO
-	11	-	-	-	-	-	-	415		KOREA REP.
-	-	-	-	-	-	-	-	22 247		DARUNTER:SEL
-	-	-	-	-	-	-	-			KOREA DEM.VR
-	-	-	-	-	-	-	-			CHINA
-	-	-	-	-	-	-	-			DARUNTER:PEK
-	30	-	-	-	-	-	-			SHA
-	-	-	-	-	-	-	-			A S I E N
-	-	-	-	-	-	-	-	437		AUSTRALIEN
-	-	-	-	-	-	-	-	149		DARUNTER:SYD
-	-	-	-	-	-	-	-	288		MEB
-	-	-	-	-	-	-	-	99		NEUSEELAND
-	-	-	-	-	-	-	-	99		DARUNTER:AKL
-	-	-	-	-	-	-	-	536		AUSTRALIEN/OZEANIEN
16	287	3	1	17	3	-	-	71 012		I N S G E S A M T

VON STRECKENHERKUNFTS-		NACH STRECKEN									
LAND BZW. --- FLUGPLATZ	HAMBURG (HAM)	HANNOVER (HAJ)	BREMEN (BRE)	DUESSELDORF (DUS)	KOELN/BONN (CGN)	FRANKFURT (FRA)	STUTTGART (STR)	NUERNBERG (NUE)	MUENCHEN (MUC)	BERLIN (TXL)	
AUSLADUNG											
INSGESAMT											
POLEN	9	-	-	0	7	63	-	-	-	0	1
DARUNTER: NAW	5	-	-	0	7	59	-	-	-	0	1
LITAUEN	0	-	-	-	-	23	-	-	-	-	-
DARUNTER: VNO	-	-	-	-	-	23	-	-	-	-	-
LETTLAND	-	-	-	-	-	9	-	-	-	-	-
ESTLAND	0	-	-	-	-	14	-	-	-	-	-
DARUNTER: TTL	0	-	-	-	-	14	-	-	-	-	-
FINNLAND	17	-	-	11	109	61	-	-	3	3	3
DARUNTER: HEL	16	-	-	11	109	61	-	-	3	3	3
SCHWEDEN	1	-	-	3	803	327	-	-	6	0	0
DARUNTER: STO	1	-	-	3	491	322	-	-	5	0	0
MMA	-	-	-	-	105	-	-	-	-	-	-
GOT	0	-	-	0	206	5	-	-	1	-	-
NORWEGEN	14	-	-	0	153	74	-	-	3	10	10
DARUNTER: OSL	14	-	-	-	148	74	-	-	3	10	10
DAENEMARK	25	3	0	16	311	83	16	161	20	-	-
DARUNTER: CPH	25	3	0	16	209	81	16	161	20	-	-
BLL	-	-	-	-	102	2	-	-	-	-	-
GR BRITANNIEN	86	25	3	213	2 266	1 748	37	203	119	21	21
DARUNTER: LON	85	25	3	187	679	1 360	35	25	104	21	21
BHX	-	0	-	3	232	7	2	-	2	-	-
MAN	0	0	-	5	0	43	-	-	12	-	-
LPL	-	-	-	-	138	0	-	-	-	-	-
GLA	-	-	-	0	-	81	-	-	0	-	-
EDI	-	-	-	0	17	-	-	-	0	-	-
EMA	-	-	-	-	1 188	251	-	175	-	-	-
*GB	-	-	-	18	11	5	-	-	-	-	-
IRLAND	0	-	-	12	201	54	1	-	12	-	-
DARUNTER: DUB	0	-	-	12	201	54	1	-	12	-	-
ISLAND	84	-	-	-	-	13	-	-	-	-	-
DARUNTER: KEF	84	-	-	-	-	13	-	-	-	-	-
NIEDERLANDE	63	0	1	-	-	126	6	0	73	20	20
DARUNTER: AMS	63	0	1	-	-	126	6	0	73	20	20
BELGIEN	16	2	-	1	304	324	22	271	24	0	0
DARUNTER: BRU	16	2	-	1	304	324	22	271	24	0	0
LUXEMBURG	0	-	-	-	-	3	-	-	-	-	-
FRANKREICH	62	3	-	43	928	865	42	0	126	30	30
DARUNTER: PAR	62	3	-	42	683	765	42	0	104	30	30
LYS	-	-	-	0	240	31	0	-	-	-	-
TLS	-	-	-	-	-	1	-	-	19	-	-
NCE	-	-	-	0	-	68	0	-	3	-	-
SPANIEN	44	30	0	68	384	347	10	48	25	5	5
DARUNTER: MAD	-	0	-	3	88	83	0	0	10	0	0
BCN	12	4	-	4	117	95	1	-	10	4	4
VLC	-	-	-	-	-	18	-	-	-	-	-
AGP	-	-	-	0	-	32	-	-	-	-	-
BIO	-	0	-	19	19	26	-	-	-	-	-
*E1	-	9	-	-	158	-	-	-	-	-	-
PMI	3	4	-	1	0	14	0	-	0	0	0
*E2	-	-	-	-	-	-	-	47	-	-	-
LPA	26	-	0	14	0	16	0	-	0	-	-
TCI	2	0	0	8	0	20	7	-	4	-	-
FUE	-	10	-	4	-	36	-	-	-	-	-
PORTUGAL	6	0	-	0	207	179	0	-	16	0	0
DARUNTER: LIS	6	0	-	0	10	127	0	-	15	0	0
OPO	-	0	-	-	197	51	-	-	-	-	-
MALTA	0	-	-	0	0	73	-	-	0	-	-
DARUNTER: MLA	0	-	-	0	0	73	-	-	0	-	-
SCHWEIZ	73	21	2	42	289	223	74	19	90	15	15
DARUNTER: ZRH	71	20	2	41	5	149	74	11	86	15	15
GVA	0	0	-	1	54	71	-	8	4	-	-
BSL	1	0	-	0	230	3	-	-	0	0	0
OESTERREICH	7	2	-	16	117	211	3	68	17	10	10
DARUNTER: VIE	7	2	-	16	116	157	3	68	17	10	10
LNZ	-	-	-	0	0	26	-	-	-	-	-
GRZ	-	-	-	0	-	22	-	-	-	-	-
ITALIEN	20	0	-	31	690	534	7	150	50	5	5
DARUNTER: ROM	0	-	-	14	1	93	0	-	30	2	2
MIL	20	0	-	11	484	155	5	150	4	3	3
VCE	-	-	-	0	-	82	-	-	0	-	-
TRN	-	-	-	-	-	62	0	-	2	-	-
GOA	-	-	-	-	-	24	-	-	-	-	-
BLQ	-	-	-	-	79	41	-	-	0	-	-
PSA	-	-	-	-	-	37	-	-	6	-	-
NAP	-	-	-	1	-	17	-	-	3	-	-
CTA	-	-	-	5	-	6	-	-	-	-	-
*IT	-	-	-	-	126	16	-	-	-	-	-
GRIECHENLAND	2	0	-	21	65	247	59	22	102	4	4
DARUNTER: ATH	0	-	-	5	41	172	14	22	23	3	3
SKG	2	-	-	16	23	75	46	-	79	0	0
TUERKEI	33	20	0	109	605	584	101	45	115	20	20
DARUNTER: ANK	-	-	-	0	5	27	3	-	0	-	-
IST	28	18	-	91	596	465	91	41	93	13	13
IZM	2	-	-	3	0	41	4	-	9	2	2
AYT	3	2	0	14	-	47	3	4	11	5	5
ZYPERN	2	-	-	0	0	18	-	-	2	-	-
DARUNTER: LCA	2	-	-	0	-	18	-	-	2	-	-
SLOWENIEN	-	-	-	-	-	23	-	-	3	-	-
DARUNTER: LJU	-	-	-	-	-	23	-	-	3	-	-
KROATIEN	-	-	-	0	-	32	0	-	0	0	0
DARUNTER: ZAG	-	-	-	0	-	31	0	-	0	0	0
SERBIEN	-	-	-	0	0	33	2	-	2	-	-
DARUNTER: BEG	-	-	-	0	0	33	2	-	2	-	-
MAZEDONIEN	-	-	-	0	0	3	2	-	-	-	-
UNGARN	1	-	-	0	1	92	1	23	2	0	0

APRIL 1996

MIT GEBIETEN AUSSERHALB DEUTSCHLANDS

IN TONNEN

ZIELFLUGPLATZ

ZIELFLUGPLATZ								VON STRECKENHERKUNFTS-	
BERLIN (THF)	BERLIN (SXF)	SAARBRUECKEN (SCN)	MUENSTER/ OSN. (FMO)	LEIPZIG (LEJ)	DRESDEN (DRS)	ERFURT (ERF)	SONSTIGE	INSGESAMT	LAND BZW. - FLUGPLATZ
-	8	-	-	3	0	-	-	92	AUSLADUNG
-	8	-	-	3	-	-	-	84	INSGESAMT
-	-	-	-	-	-	-	-	23	POLEN
0	-	-	-	-	-	-	-	23	DARUNTER: WAW
-	-	-	-	-	-	-	-	9	LITAUEN
-	-	-	-	-	-	-	-	14	DARUNTER: VNO
-	-	-	-	-	-	-	-	14	LETTLAND
-	-	-	-	-	-	-	-	203	ESTLAND
-	1	-	-	-	-	-	-	203	DARUNTER: TTL
-	1	-	-	-	-	-	-	1 141	FINNLAND
-	-	-	-	-	-	-	-	822	DARUNTER: HEL
-	-	-	-	-	-	-	-	105	SCHWEDEN
-	-	-	-	-	-	-	-	214	DARUNTER: STO
-	-	-	-	-	-	-	-	255	MMA
4	-	-	-	-	-	-	-	249	GOT
4	-	-	-	-	-	-	-	639	NORWEGEN
-	-	-	-	-	-	-	-	535	DARUNTER: OSL
-	2	13	0	0	0	-	-	104	DAENEMARK
-	2	2	0	0	0	-	-	4 737	DARUNTER: CPH
-	-	-	-	-	-	-	-	2 531	BLL
-	-	-	-	-	-	-	-	246	GR BRITANNIEN
-	-	8	-	-	-	-	-	62	DARUNTER: LON
-	-	-	-	-	-	-	-	147	BHX
-	-	-	-	-	-	-	-	82	MAN
-	-	-	-	-	-	-	-	17	LPL
-	-	0	-	-	-	-	-	1 613	GLA
-	-	-	-	-	-	-	-	34	EDI
-	-	-	-	-	-	-	-	280	EMA
-	-	-	-	-	-	-	-	280	*GB
-	-	-	-	-	-	-	-	97	IRLAND
-	-	-	-	-	-	-	-	97	DARUNTER: DUB
-	-	-	-	-	-	-	-	289	ISLAND
6	-	-	-	-	-	-	-	969	DARUNTER: KEF
6	-	-	-	-	-	-	-	969	NIEDERLANDE
0	-	-	-	-	-	-	-	4	DARUNTER: AMS
0	-	-	-	-	0	-	-	2 099	BELGIEN
-	-	-	-	-	0	-	-	1 731	DARUNTER: BRU
-	-	-	-	-	0	-	-	20	LUXEMBURG
-	-	-	-	-	-	-	-	71	FRANKREICH
-	0	-	3	0	-	0	-	964	DARUNTER: PAR
-	-	-	-	-	-	-	-	186	LYS
-	-	-	-	-	-	-	-	247	TLS
-	-	-	-	-	-	-	-	18	NCE
-	-	-	-	-	-	-	-	32	SPANIEN
-	-	-	-	-	-	-	-	66	DARUNTER: MAD
-	0	-	-	0	-	0	-	167	BCN
-	-	-	-	-	-	-	-	24	VLC
-	-	-	-	-	-	-	-	47	AGP
-	-	-	-	-	-	-	-	58	BIO
-	0	-	0	-	-	0	-	43	*E1
-	-	-	-	-	-	-	-	51	PMI
-	-	3	-	-	-	-	-	412	*E2
-	-	-	-	-	-	-	-	160	LPA
-	-	-	-	-	-	-	-	248	TCI
-	-	-	-	-	-	-	-	73	FUE
0	-	-	-	0	0	-	-	850	PORTUGAL
0	-	-	-	0	0	-	-	475	DARUNTER: LIS
-	-	-	-	0	-	-	-	139	OPO
-	-	-	-	0	-	-	-	236	MALTA
-	-	-	-	-	-	-	-	450	DARUNTER: MLA
-	-	-	-	-	-	-	-	395	SCHWEIZ
-	-	-	-	-	-	-	-	27	DARUNTER: ZRH
-	-	-	-	-	-	-	-	22	GVA
-	-	-	-	-	-	-	-	1 487	BSL
-	-	-	-	-	-	-	-	142	OESTERREICH
-	-	-	-	-	-	-	-	830	DARUNTER: VIE
-	-	-	-	-	-	-	-	83	LNZ
-	-	-	-	-	-	-	-	65	GRZ
-	-	-	-	-	-	-	-	24	ITALIEN
-	-	-	-	-	-	-	-	120	DARUNTER: ROM
-	-	-	-	-	-	-	-	43	MIL
-	-	-	-	-	-	-	-	21	VCE
-	-	-	-	-	-	-	-	11	TRN
-	-	-	-	-	-	-	-	142	GOA
3	-	-	-	-	-	-	-	522	BLQ
0	-	-	-	-	-	-	-	280	PSA
3	-	-	-	-	-	-	-	242	NAP
-	-	-	-	-	-	-	-	1 634	CTA
-	-	-	-	-	-	-	-	36	*IT
-	-	-	-	-	-	-	-	1 440	GRIECHENLAND
-	-	-	-	-	-	-	-	61	DARUNTER: ATH
-	-	-	-	-	-	-	-	90	SKG
17	-	-	-	-	-	-	-	40	TUERKEI
17	-	-	-	-	-	-	-	40	DARUNTER: ANK
-	-	-	-	-	-	-	-	38	IST
-	-	-	-	-	-	-	-	38	IZM
-	-	-	-	-	-	-	-	38	AYT
-	-	-	-	-	-	-	-	38	ZYPERN
-	-	-	-	-	-	-	-	38	DARUNTER: LCA
-	-	-	-	-	-	-	-	38	SLOWENIEN
-	-	-	-	-	-	-	-	33	DARUNTER: LJU
-	-	-	-	-	-	-	-	32	KROATIEN
-	-	-	-	-	-	-	-	38	DARUNTER: ZAG
-	-	-	-	-	-	-	-	38	SERBIEN
-	-	-	-	-	-	-	-	5	DARUNTER: BEG
-	-	-	-	-	-	-	-	122	MAZEDONIEN
-	-	-	-	-	-	-	-		UNGARN

VON STRECKENHERKUNFTS-		NACH STRECKEN								
LAND BZW. ---FLUGPLATZ	HAMBURG (HAM)	HANNOVER (HAJ)	BREMEN (BRE)	DUESSELDORF (DUS)	KOELN/BONN (CGN)	FRANKFURT (FRA)	STUTTGART (STR)	NUERNBERG (NUE)	MUENCHEN (MUC)	BERLIN (TXL)
AUSLADUNG										
INSGESAMT										
DARUNTER: BUD	1	-	-	0	1	92	1	23	2	0
ALBANIEN	-	-	-	-	-	1	-	-	-	-
TSSCHECH. REP	5	0	-	0	1	33	1	30	0	-
DARUNTER: PRG	5	0	-	0	1	33	1	30	0	-
RUMAENIEN	-	-	-	-	-	58	-	-	8	-
DARUNTER: BUH	-	-	-	-	-	58	-	-	8	-
BULGARIEN	-	0	-	-	-	29	-	-	11	-
DARUNTER: SOF	-	0	-	-	-	29	-	-	11	-
RUSSLAND	1	-	-	5	0	202	-	-	3	1
DARUNTER: MOW	1	-	-	0	0	183	-	-	3	1
SVX	-	-	-	4	-	9	-	-	-	-
WEISSRUSSLAND	-	-	-	-	-	8	-	-	0	-
DARUNTER: MSQ	-	-	-	-	-	8	-	-	0	-
MOLDAVIEN	-	-	-	-	-	1	-	-	-	-
UKRAINE	-	3	-	-	-	24	-	-	-	-
DARUNTER: IEV	-	3	-	-	-	24	-	-	-	-
GEORGIEN	-	-	-	-	0	0	-	-	-	0
ASERBAIDDSCHAN	-	-	-	-	-	3	-	-	-	-
KASACHSTAN	-	-	-	-	1	8	-	-	-	-
USBEKISTAN	-	-	-	-	-	14	-	-	-	-
DARUNTER: TAS	-	-	-	-	-	14	-	-	-	-
E U R O P A	572	109	7	593	7 443	6 767	386	1 053	834	147
DARUNTER: EU-LAENDER	349	64	5	434	6 382	5 108	204	923	593	98
AEGYPTEN	-	-	-	0	-	391	-	-	5	-
DARUNTER: CAI	-	-	-	0	-	376	-	-	5	-
ALY	-	-	-	-	-	15	-	-	-	-
TUNESIEN	3	2	-	4	4	115	4	0	16	-
DARUNTER: TUN	0	-	-	1	1	87	-	-	0	-
DJE	-	-	-	0	2	6	-	-	9	-
MIR	3	2	-	3	0	21	4	0	6	-
ALGERIEN	-	-	-	-	-	9	-	-	-	-
MAROKKO	-	-	-	6	-	60	-	-	-	-
DARUNTER: CAS	-	-	-	-	-	56	-	-	-	-
SENEGAL	-	-	-	-	-	90	-	-	-	-
DARUNTER: DKR	-	-	-	-	-	90	-	-	-	-
GAMBIA	-	-	-	-	5	-	-	-	-	-
GHANA	-	-	-	14	18	45	-	-	-	-
DARUNTER: ACC	-	-	-	14	18	45	-	-	-	-
NIGERIA	-	-	-	-	-	48	-	-	-	-
DARUNTER: LOS	-	-	-	-	-	48	-	-	-	-
SUDAN	-	-	-	-	-	7	-	-	-	-
ERITHREA	-	-	-	-	-	10	-	-	-	-
DARUNTER: ASM	-	-	-	-	-	10	-	-	-	-
AETHIOPIEN	-	-	-	-	-	120	-	-	-	-
DARUNTER: ADD	-	-	-	-	-	120	-	-	-	-
KENIA	0	-	-	11	-	733	-	-	65	-
DARUNTER: NBO	-	-	-	-	-	729	-	-	-	-
MBA	0	-	-	11	-	4	-	-	65	-
SIMBAABWE	-	-	-	-	-	157	-	-	-	-
DARUNTER: HRE	-	-	-	-	-	157	-	-	-	-
NAMIBIA	-	-	-	-	-	213	-	-	0	-
DARUNTER: WDH	-	-	-	-	-	213	-	-	0	-
MADAGASKAR	-	-	-	-	-	2	-	-	-	-
SESCHELLEN	-	-	-	-	-	6	-	-	-	-
MAURITIUS	-	-	-	-	-	51	-	-	43	-
DARUNTER: MRU	-	-	-	-	-	51	-	-	43	-
SUEDAFRIKA	-	-	-	3	-	1 140	-	-	50	-
DARUNTER: JNB	-	-	-	3	-	1 032	-	-	30	-
CPT	-	-	-	-	-	108	-	-	19	-
A F R I K A	3	2	-	38	27	3 194	4	0	179	-
KANADA	-	-	-	-	83	1 667	-	-	-	-
DARUNTER: YMQ	-	-	-	-	-	76	-	-	-	-
YTO	-	-	-	-	-	670	-	-	-	-
YVR	-	-	-	-	-	620	-	-	-	-
YYC	-	-	-	-	-	291	-	-	-	-
YQX	-	-	-	-	83	10	-	-	-	-
USA	-	-	-	217	2 450	13 390	152	-	791	199
DARUNTER: NYC	-	-	-	113	832	3 741	-	-	155	199
CHI	-	-	-	-	39	2 376	-	-	430	-
BOS	-	-	-	-	-	431	-	-	-	-
PHL	-	-	-	-	1 442	121	-	-	-	-
WAS	-	-	-	-	-	597	-	-	-	-
DET	-	-	-	-	-	208	-	-	-	-
PIT	-	-	-	-	-	99	-	-	-	-
CVG	-	-	-	-	-	127	-	-	-	-
ATL	-	-	-	-	-	1 831	152	-	176	-
CLT	-	-	-	-	-	63	-	-	-	-
TPA	-	-	-	10	8	-	-	-	-	-
MIA	-	-	-	48	7	1 582	-	-	30	-
SDF	-	-	-	-	100	-	-	-	-	-
SJU	-	-	-	-	-	30	-	-	-	-
ORL	-	-	-	5	8	97	-	-	-	-
*U2	-	-	-	25	-	31	-	-	-	-
MSP	-	-	-	-	-	14	-	-	-	-
DAL	-	-	-	-	-	694	-	-	-	-
HOU	-	-	-	-	-	219	-	-	-	-
SFO	-	-	-	-	-	288	-	-	-	-
LAX	-	-	-	16	6	835	-	-	-	-
MEXIKO	-	-	-	18	-	258	-	-	-	-

APRIL 1996

MIT GEBIETEN AUSSERHALB DEUTSCHLANDS

IN TONNEN

ZIELFLUGPLATZ

ZIELFLUGPLATZ								VON STRECKENHERKUNFTS-	
B E R L I N (THF)	(SXF)	SAARBRUECKEN (SCN)	MUENSTER/ OSN. (FMO)	LEIPZIG (LEJ)	DRESDEN (DRS)	ERFURT (ERF)	SONSTIGE	INSGESAMT	LAND BZW. - FLUGPLATZ
AUSLADUNG									
INSGESAMT									
-	-	-	-	-	-	-	-	122	DARUNTER: BUD
0	9	-	-	-	-	-	-	1	ALBANIEN
0	9	-	-	-	-	-	-	82	TSCHECH. REP
-	0	-	-	-	-	-	-	82	DARUNTER: PRG
-	0	-	-	-	-	-	-	66	RUMAENIEN
-	1	-	-	-	-	-	-	66	DARUNTER: BUH
-	1	-	-	-	-	-	-	43	BULGARIEN
-	22	-	-	0	-	-	-	43	DARUNTER: SOF
-	22	-	-	0	-	-	-	237	RUSSLAND
-	1	-	-	-	-	-	-	213	DARUNTER: MOW
-	1	-	-	-	-	-	-	14	SVX
-	1	-	-	-	-	-	-	10	WEISSRUSSLAND
-	0	-	-	-	-	-	-	10	DARUNTER: MSQ
-	0	-	-	-	-	-	-	1	MOLDAVIEN
-	0	-	-	-	-	-	-	27	UKRAINE
-	0	-	-	-	-	-	-	27	DARUNTER: IEV
-	-	-	-	-	-	-	-	1	GEORGIEN
-	-	-	-	-	-	-	-	3	ASERBAIDSCHAN
-	-	-	-	-	-	-	-	9	KASACHSTAN
-	-	-	-	-	-	-	-	14	USBEKISTAN
-	-	-	-	-	-	-	-	14	DARUNTER: TAS
12	67	15	3	6	1	0	-	18 014	E U R O P A
11	4	15	3	1	0	0	-	14 195	DARUNTER: EU-LAENDER
-	28	-	-	-	-	-	-	424	AEGYPTEN
-	28	-	-	-	-	-	-	409	DARUNTER: CAI
-	0	-	-	-	-	-	-	15	ALY
-	0	-	-	-	-	-	-	148	TUNESIEN
-	-	-	-	-	-	-	-	92	DARUNTER: TUN
-	-	-	-	-	-	-	-	17	DJE
-	-	-	-	-	-	-	-	40	MIR
-	-	-	-	-	-	-	-	9	ALGERIEN
-	-	-	-	-	-	-	-	66	MAROKKO
-	-	-	-	-	-	-	-	56	DARUNTER: CAS
-	-	-	-	-	-	-	-	90	SENEGAL
-	-	-	-	-	-	-	-	90	DARUNTER: DKR
-	-	-	-	-	-	-	-	5	GAMBIA
-	-	-	-	-	-	-	-	78	GHANA
-	-	-	-	-	-	-	-	78	DARUNTER: ACC
-	-	-	-	-	-	-	-	48	NIGERIA
-	-	-	-	-	-	-	-	48	DARUNTER: LOS
-	-	-	-	-	-	-	-	7	SUDAN
-	-	-	-	-	-	-	-	10	ERITHREA
-	-	-	-	-	-	-	-	10	DARUNTER: ASM
-	-	-	-	-	-	-	-	120	AETHIOPIEN
-	-	-	-	-	-	-	-	120	DARUNTER: ADD
-	-	-	-	-	-	-	-	809	KENIA
-	-	-	-	-	-	-	-	729	DARUNTER: NBO
-	-	-	-	-	-	-	-	80	MBA
-	-	-	-	-	-	-	-	157	SIMBABWE
-	-	-	-	-	-	-	-	157	DARUNTER: HRE
-	-	-	-	-	-	-	-	213	NAMIBIA
-	-	-	-	-	-	-	-	213	DARUNTER: WDH
-	-	-	-	-	-	-	-	2	MADAGASKAR
-	-	-	-	-	-	-	-	6	SESCHELLEN
-	-	-	-	-	-	-	-	94	MAURITIUS
-	-	-	-	-	-	-	-	94	DARUNTER: MRU
-	-	-	-	-	-	-	-	1 192	SUEDAFRIKA
-	-	-	-	-	-	-	-	1 065	DARUNTER: JNB
-	-	-	-	-	-	-	-	128	CPT
-	28	-	-	-	-	-	-	3 477	A F R I K A
-	-	-	-	-	-	-	-	1 750	KANADA
-	-	-	-	-	-	-	-	76	DARUNTER: YMQ
-	-	-	-	-	-	-	-	670	YTO
-	-	-	-	-	-	-	-	620	YVR
-	-	-	-	-	-	-	-	291	YVC
-	-	-	-	-	-	-	-	93	YQX
-	-	-	-	-	-	-	-	17 198	USA
-	-	-	-	-	-	-	-	5 040	DARUNTER: NYC
-	-	-	-	-	-	-	-	2 845	CHI
-	-	-	-	-	-	-	-	431	BOS
-	-	-	-	-	-	-	-	1 563	PHL
-	-	-	-	-	-	-	-	597	WAS
-	-	-	-	-	-	-	-	208	DET
-	-	-	-	-	-	-	-	99	PIT
-	-	-	-	-	-	-	-	127	CVG
-	-	-	-	-	-	-	-	2 159	ATL
-	-	-	-	-	-	-	-	63	CLT
-	-	-	-	-	-	-	-	18	TPA
-	-	-	-	-	-	-	-	1 667	MIA
-	-	-	-	-	-	-	-	100	SDF
-	-	-	-	-	-	-	-	30	SJU
-	-	-	-	-	-	-	-	109	ORL
-	-	-	-	-	-	-	-	56	*U2
-	-	-	-	-	-	-	-	14	MSP
-	-	-	-	-	-	-	-	694	DAL
-	-	-	-	-	-	-	-	219	HOU
-	-	-	-	-	-	-	-	288	SFO
-	-	-	-	-	-	-	-	857	LAX
-	0	-	-	-	-	-	-	276	MEXIKO

VON STRECKENHERKUNFTS-		NACH STRECKEN									
LAND BZW. --- FLUGPLATZ	HAMBURG (HAM)	HANNOVER (HAJ)	BREMEN (BRE)	DUESSELDORF (DUS)	KOELN/BONN (CGN)	FRANKFURT (FRA)	STUTTGART (STR)	NUERNBERG (NUE)	MUENCHEN (MUC)	BERLIN (TXL)	
AUSLADUNG											
INSGESAMT											
DARUNTER: MEX	-	-	-	-	-	254	-	-	-	-	
*MX	-	-	-	18	-	3	-	-	-	-	
COSTA RICA	-	-	-	5	-	9	-	-	-	-	
DARUNTER: SJO	-	-	-	5	-	9	-	-	-	-	
KUBA	-	-	-	1	4	0	-	-	-	-	
BAHAMAS	-	-	-	-	-	13	-	-	-	-	
DARUNTER: NAS	-	-	-	-	-	13	-	-	-	-	
JAMAICA	-	-	-	6	-	0	-	-	-	-	
DOMINIK. REP.	-	-	-	45	29	49	-	-	6	-	
DARUNTER: SDQ	-	-	-	14	29	31	-	-	6	-	
POF	-	-	-	30	-	12	-	-	-	-	
ANTIGUA-BARB.	-	-	-	-	-	7	-	-	-	-	
BARBADOS	-	-	-	-	0	5	-	-	-	-	
TRINID. U. TOB.	-	-	-	-	-	0	-	-	-	-	
KOLUMBIEN	-	-	-	-	-	96	-	-	-	-	
DARUNTER: BOG	-	-	-	-	-	96	-	-	-	-	
VENEZUELA	-	-	-	0	-	76	-	-	-	-	
DARUNTER: CCS	-	-	-	-	-	76	-	-	-	-	
BRASILLEN	-	-	-	-	-	1 013	-	-	-	-	
DARUNTER: RIO	-	-	-	-	-	207	-	-	-	-	
SAO	-	-	-	-	-	806	-	-	-	-	
ECUADOR	-	-	-	-	-	116	-	-	-	-	
DARUNTER: UIO	-	-	-	-	-	116	-	-	-	-	
PERU	-	-	-	-	-	60	-	-	-	-	
DARUNTER: LIM	-	-	-	-	-	60	-	-	-	-	
ARGENTINIEN	-	-	-	-	-	249	-	-	-	-	
DARUNTER: BUE	-	-	-	-	-	249	-	-	-	-	
CHILE	-	-	-	-	-	102	-	-	-	-	
DARUNTER: SCL	-	-	-	-	-	102	-	-	-	-	
A M E R I K A	-	-	-	293	2 566	17 113	152	-	797	199	
LIBANON	-	-	-	-	-	27	-	-	-	-	
DARUNTER: BEY	-	-	-	-	-	27	-	-	-	-	
ISRAEL	-	-	-	-	2 336	405	-	-	49	-	
DARUNTER: TLV	-	-	-	-	2 336	405	-	-	49	-	
JORDANIEN	-	-	-	-	-	61	-	-	6	47	
DARUNTER: AMM	-	-	-	-	-	61	-	-	6	47	
SYRIEN	-	-	-	-	-	56	-	-	8	-	
DARUNTER: DAM	-	-	-	-	-	56	-	-	8	-	
IRAN	25	-	-	-	-	279	-	-	-	-	
DARUNTER: THR	25	-	-	-	-	279	-	-	-	-	
KUWEIT	-	-	-	-	-	326	-	-	19	-	
DARUNTER: KWI	-	-	-	-	-	326	-	-	19	-	
BAHRAIN	-	-	-	-	-	53	-	-	-	-	
DARUNTER: BAH	-	-	-	-	-	53	-	-	-	-	
KATAR	-	-	-	-	-	8	-	-	-	-	
SAUDI-ARAB.	-	-	-	-	-	143	-	-	-	-	
DARUNTER: JED	-	-	-	-	-	103	-	-	-	-	
RUH	-	-	-	-	-	39	-	-	-	-	
JEMEN	-	-	-	-	-	14	-	-	-	-	
DARUNTER: SAH	-	-	-	-	-	14	-	-	-	-	
OMAN	-	-	-	-	-	22	-	-	-	-	
DARUNTER: MCT	-	-	-	-	-	22	-	-	-	-	
V. A. EMIRATE	-	-	-	31	383	3 003	-	-	20	-	
DARUNTER: SHJ	-	-	-	-	383	2 471	-	-	-	-	
DXB	-	-	-	-	-	398	-	-	-	-	
AUH	-	-	-	31	-	134	-	-	20	-	
PAKISTAN	-	-	-	-	-	902	-	-	-	-	
DARUNTER: KHI	-	-	-	-	-	710	-	-	-	-	
ISB	-	-	-	-	-	17	-	-	-	-	
LHE	-	-	-	-	-	174	-	-	-	-	
BANGLADESCH	-	-	-	-	-	12	-	-	-	-	
DARUNTER: DAC	-	-	-	-	-	12	-	-	-	-	
INDIEN	-	-	-	-	-	2 561	-	-	-	-	
DARUNTER: DEL	-	-	-	-	-	2 047	-	-	-	-	
BOM	-	-	-	-	-	429	-	-	-	-	
MAA	-	-	-	-	-	85	-	-	-	-	
NEPAL	-	-	-	-	-	123	-	-	6	-	
DARUNTER: KTM	-	-	-	-	-	123	-	-	6	-	
SRI LANKA	-	-	-	9	-	62	-	-	11	-	
DARUNTER: CMB	-	-	-	9	-	62	-	-	11	-	
MALEDIVEN	-	13	-	44	-	18	-	-	19	-	
DARUNTER: MLE	-	13	-	44	-	18	-	-	19	-	
THAILAND	-	-	-	4	-	1 491	-	-	89	-	
DARUNTER: BKK	-	-	-	4	-	1 491	-	-	87	-	
VIETNAM	-	-	-	-	-	132	-	-	-	1	
DARUNTER: SGN	-	-	-	-	-	132	-	-	-	-	
MALAYSIA	-	-	-	-	-	574	-	-	62	-	
DARUNTER: KUL	-	-	-	-	-	435	-	-	62	-	
PEN	-	-	-	-	-	139	-	-	-	-	
SINGAPUR	-	-	-	-	-	1 146	-	-	-	-	
DARUNTER: SIN	-	-	-	-	-	1 146	-	-	-	-	
BRUNEI	-	-	-	-	-	27	-	-	-	-	
DARUNTER: BWN	-	-	-	-	-	27	-	-	-	-	
INDONESIEN	-	-	-	-	-	304	-	-	2	-	
DARUNTER: JKT	-	-	-	-	-	181	-	-	-	-	
DPS	-	-	-	-	-	123	-	-	2	-	
PHILIPPINEN	-	-	-	-	-	402	-	-	-	-	
DARUNTER: MNL	-	-	-	-	-	402	-	-	-	-	
HONGKONG (BRIT)	-	-	-	-	-	3 315	-	-	-	-	
DARUNTER: HKG	-	-	-	-	-	3 315	-	-	-	-	
TAIWAN	-	-	-	-	-	215	-	-	-	-	
DARUNTER: TPE	-	-	-	-	-	215	-	-	-	-	

APRIL 1996

MIT GEBIETEN AUSSERHALB DEUTSCHLANDS

IN TONNEN

ZIELFLUGPLATZ

ZIELFLUGPLATZ								VON STRECKENHERKUNFTS-	
B E R L I N (THF)	(SXF)	SAARBRUECKEN (SCN)	MUENSTER/ OSN. (FMO)	LEIPZIG (LEJ)	DRESDEN (DRS)	ERFURT (ERF)	SONSTIGE	INSGESAMT	LAND BZW. - FLUGPLATZ
-	0	-	-	-	-	-	-	255	AUSLADUNG
-	-	-	-	-	-	-	-	21	DARUNTER: MEX
-	-	-	-	-	-	-	-	14	*MX
-	-	-	-	-	-	-	-	14	COSTA RICA
-	0	-	-	-	-	-	-	14	DARUNTER: SJO
-	-	-	-	-	-	-	-	6	KUBA
-	-	-	-	-	-	-	-	13	BAHAMAS
-	-	-	-	-	-	-	-	13	DARUNTER: NAS
-	-	-	-	-	-	-	-	7	JAMAICA
-	-	-	-	0	-	-	-	131	DOMINIK. REP
-	-	-	-	0	-	-	-	81	DARUNTER: SDQ
-	-	-	-	-	-	-	-	43	POP
-	-	-	-	-	-	-	-	7	ANTIGUA-BARB.
-	-	-	-	-	-	-	-	5	BARBADOS
-	-	-	-	-	-	-	-	0	TRINID. U. TOB.
-	-	-	-	-	-	-	-	96	KOLUMBIEN
-	-	-	-	-	-	-	-	96	DARUNTER: BOG
-	-	-	-	-	-	-	-	76	VENEZUELA
-	-	-	-	-	-	-	-	76	DARUNTER: CCS
-	-	-	-	-	-	-	-	1 013	BRASILIEN
-	-	-	-	-	-	-	-	207	DARUNTER: RIO
-	-	-	-	-	-	-	-	806	SAO
-	-	-	-	-	-	-	-	116	ECUADOR
-	-	-	-	-	-	-	-	116	DARUNTER: UIO
-	-	-	-	-	-	-	-	60	PERU
-	-	-	-	-	-	-	-	60	DARUNTER: LIM
-	-	-	-	-	-	-	-	249	ARGENTINIEN
-	-	-	-	-	-	-	-	249	DARUNTER: BUE
-	-	-	-	-	-	-	-	102	CHILE
-	-	-	-	-	-	-	-	102	DARUNTER: SCL
-	0	-	-	0	-	-	-	21 122	A M E R I K A
-	7	-	-	-	-	-	-	34	LIBANON
-	7	-	-	-	-	-	-	34	DARUNTER: BEY
-	14	-	-	-	-	-	-	2 803	ISRAEL
-	14	-	-	-	-	-	-	2 803	DARUNTER: TLV
-	38	-	-	-	-	-	-	151	JORDANIEN
-	38	-	-	-	-	-	-	151	DARUNTER: AMM
-	0	-	-	-	-	-	-	65	SYRIEN
-	0	-	-	-	-	-	-	65	DARUNTER: DAM
-	-	-	-	-	-	-	-	303	IRAN
-	-	-	-	-	-	-	-	303	DARUNTER: THR
-	-	-	-	-	-	-	-	345	KUWEIT
-	-	-	-	-	-	-	-	345	DARUNTER: KWI
-	-	-	-	-	-	-	-	53	BAHRAIN
-	-	-	-	-	-	-	-	53	DARUNTER: BAH
-	-	-	-	-	-	-	-	8	KATAR
-	-	-	-	-	-	-	-	145	SAUDI-ARAB.
-	-	-	-	-	-	-	-	105	DARUNTER: JED
-	-	-	-	-	-	-	-	39	RUH
-	-	-	-	-	-	-	-	14	JEMEN
-	-	-	-	-	-	-	-	14	DARUNTER: SAH
-	-	-	-	-	-	-	-	22	OMAN
-	-	-	-	-	-	-	-	22	DARUNTER: MCT
-	-	-	-	-	-	-	-	3 436	V. A. EMIRATE
-	-	-	-	-	-	-	-	2 854	DARUNTER: SHJ
-	-	-	-	-	-	-	-	398	DXB
-	-	-	-	-	-	-	-	185	AUH
-	-	-	-	-	-	-	-	902	PAKISTAN
-	-	-	-	-	-	-	-	710	DARUNTER: KHI
-	-	-	-	-	-	-	-	17	ISB
-	-	-	-	-	-	-	-	174	LHE
-	-	-	-	-	-	-	-	12	BANGLADESCH
-	-	-	-	-	-	-	-	12	DARUNTER: DAC
-	-	-	-	-	-	-	-	2 561	INDIEN
-	-	-	-	-	-	-	-	2 047	DARUNTER: DEL
-	-	-	-	-	-	-	-	429	BOM
-	-	-	-	-	-	-	-	85	MAA
-	-	-	-	-	-	-	-	129	NEPAL
-	-	-	-	-	-	-	-	129	DARUNTER: KTM
-	-	-	-	-	-	-	-	83	SRI LANKA
-	-	-	-	-	-	-	-	83	DARUNTER: CMB
-	-	-	-	-	-	-	-	95	MALEDIVEN
-	-	-	-	-	-	-	-	95	DARUNTER: MLE
-	4	-	-	-	-	-	-	1 588	THAILAND
-	4	-	-	-	-	-	-	1 585	DARUNTER: BKK
-	-	-	-	-	-	-	-	133	VIETNAM
-	-	-	-	-	-	-	-	132	DARUNTER: SGN
-	-	-	-	-	-	-	-	636	MALAYSIA
-	-	-	-	-	-	-	-	497	DARUNTER: KUL
-	-	-	-	-	-	-	-	139	PEN
-	26	-	-	-	-	-	-	1 172	SINGAPUR
-	26	-	-	-	-	-	-	1 172	DARUNTER: SIN
-	-	-	-	-	-	-	-	27	BRUNEI
-	-	-	-	-	-	-	-	27	DARUNTER: BWN
-	-	-	-	-	-	-	-	306	INDONESIEN
-	-	-	-	-	-	-	-	181	DARUNTER: JKT
-	-	-	-	-	-	-	-	126	DPS
-	-	-	-	-	-	-	-	402	PHILIPPINEN
-	-	-	-	-	-	-	-	402	DARUNTER: MNL
-	-	-	-	-	-	-	-	3 315	HONGKONG (BRIT)
-	-	-	-	-	-	-	-	3 315	DARUNTER: HKG
-	-	-	-	-	-	-	-	215	TAIWAN
-	-	-	-	-	-	-	-	215	DARUNTER: TPE

6 GÜTERVERKEHR

 6. 2 VERFLECHTUNG IM VERKEHR

 6. 2. 2 AUSLADUNG

VON STRECKENHERKUNFTS- LAND BZW. ---FLUGPLATZ	NACH STRECKEN									
	HAMBURG (HAM)	HANNOVER (HAJ)	BREMEN (BRE)	DUESSELDORF (DUS)	KOELN/BONN (CGN)	FRANKFURT (FRA)	STUTTGART (STR)	NUERNBERG (NUE)	MUENCHEN (MUC)	BERLIN (TXL)
AUSLADUNG										

INSGESAMT										

JAPAN	-	-	-	-	-	2 580	-	-	33	-
DARUNTER:TYO	-	-	-	-	-	2 252	-	-	-	-
OSA	-	-	-	-	-	184	-	-	33	-
NGO	-	-	-	-	-	143	-	-	-	-
KOREA REP.	-	-	-	-	-	2 221	-	-	-	-
DARUNTER:SEL	-	-	-	-	-	2 221	-	-	-	-
KOREA DEM.VR	-	-	-	-	-	-	-	-	-	-
CHINA	-	-	-	-	-	737	-	-	-	-
DARUNTER:PEK	-	-	-	-	-	562	-	-	-	-
SHA	-	-	-	-	-	175	-	-	-	-
A S I E N	25	13	-	90	2 719	21 220	-	-	325	48
AUSTRALIEN	-	-	-	-	-	160	-	-	-	-
DARUNTER:MEB	-	-	-	-	-	160	-	-	-	-
NEUSEELAND	-	-	-	-	-	178	-	-	-	-
DARUNTER:AKL	-	-	-	-	-	178	-	-	-	-
AUSTRALIEN/OZEANIEN...	-	-	-	-	-	338	-	-	-	-
I N S G E S A M T ..	600	124	7	1 015	12 755	48 632	542	1 053	2 135	394

APRIL 1996

MIT GEBIETEN AUSSERHALB DEUTSCHLANDS

IN TONNEN

ZIELFLUGPLATZ

ZIELFLUGPLATZ								VON STRECKENHERKUNFTS-	
BERLIN (THF)	BERLIN (SXF)	SAARBRUECKEN (SCN)	MUENSTER/ OSN. (FMG)	LEIPZIG (LEJ)	DRESDEN (DRS)	ERFURT (ERF)	SONSTIGE	INSGESAMT	LAND BZW. - FLUGPLATZ
-	-	-	-	-	-	-	-	2 613	AUFLAGUNG
-	-	-	-	-	-	-	-	2 252	INSGESAMT
-	-	-	-	-	-	-	-	217	JAPAN
-	-	-	-	-	-	-	-	143	DARUNTER: TYO
-	-	-	-	-	-	-	-	2 221	OSA
-	3	-	-	-	-	-	-	2 221	NGO
-	10	-	-	-	-	-	-	3	KOREA REP.
-	10	-	-	-	-	-	-	747	DARUNTER: SEL
-	-	-	-	-	-	-	-	572	KOREA DEM. VR
-	-	-	-	-	-	-	-	175	CHINA
-	103	-	-	-	-	-	-	24 542	DARUNTER: PEK
-	-	-	-	-	-	-	-	-	SHA
-	-	-	-	-	-	-	-	-	A S I E N
-	-	-	-	-	-	-	-	160	AUSTRALIEN
-	-	-	-	-	-	-	-	160	DARUNTER: MEB
-	-	-	-	-	-	-	-	178	NEUSEELAND
-	-	-	-	-	-	-	-	178	DARUNTER: AKL
-	-	-	-	-	-	-	-	338	AUSTRALIEN/OZEANIEN
12	199	15	3	6	1	0	-	67 492	I N S G E S A M T

7 LUFTPOSTVERKEHR

7. 1 VERFLECHTUNG IM VERKEHR

EIN-/

NACH STRECKENZIEL- FLUGPLATZ	VON STRECKEN									
	HAMBURG (HAM)	HANNOVER (HAJ)	BREMEN (BRE)	DUESSELDORF (DUS)	KOELN/BONN (CGN)	FRANKFURT (FRA)	STUTTGART (STR)	NUERNBERG (NUE)	MUENCHEN (MUC)	BERLIN (TXL)
POST-EIN-/AUSLADUNG										
INSGESAMT										
HAMBURG	-	-	-	3	0	622	-	0	143	-
HANNOVER	-	-	-	-	-	356	124	61	0	-
BREMEN	-	-	-	-	-	298	-	-	1	-
DUESSELDORF	1	-	-	-	-	25	-	0	8	4
KOELN/BONN	0	-	-	-	-	351	167	132	331	16
FRANKFURT	603	346	191	67	441	-	328	349	620	477
STUTTGART	112	66	-	-	170	240	-	-	-	-
NUERNBERG	-	42	-	-	7	343	-	-	-	0
MUENCHEN	158	2	-	14	265	629	43	-	-	96
BERLIN (TEGEL)	0	-	-	10	246	651	-	0	19	-
BERLIN (TEMPELHOF)	-	-	-	-	-	-	-	-	-	-
BERLIN (SCHOENEFELD)	-	-	-	-	-	-	-	-	119	-
SAARBRUECKEN	-	-	-	-	-	-	-	-	-	-
MUENSTER/OSNABRUECK	-	-	-	-	-	285	-	-	0	-
LEIPZIG	-	99	11	0	194	245	133	-	181	-
DRESDEN	-	-	-	-	70	238	-	-	0	-
ERFURT	-	-	-	-	-	-	-	-	-	-
SONSTIGE FLUGPLAETZE	-	-	-	-	-	192	-	-	-	-
DEUTSCHLAND	875	555	202	94	1 393	4 476	795	543	1 424	594
POST-EIN-/AUSLADUNG										
GEMISCHTFLUEGE										
HAMBURG	-	-	-	3	0	44	-	0	13	-
HANNOVER	-	-	-	-	-	5	-	-	0	-
BREMEN	-	-	-	-	-	14	-	-	1	-
DUESSELDORF	1	-	-	-	-	25	-	0	8	4
KOELN/BONN	0	-	-	-	-	4	-	-	45	-
FRANKFURT	81	0	0	67	10	-	-	5	85	38
STUTTGART	1	-	-	-	-	5	-	-	-	-
NUERNBERG	-	-	-	-	0	3	-	-	-	0
MUENCHEN	15	2	-	14	13	38	-	-	-	8
BERLIN (TEGEL)	0	-	-	10	25	72	-	0	19	-
BERLIN (TEMPELHOF)	-	-	-	-	-	-	-	-	-	-
BERLIN (SCHOENEFELD)	-	-	-	-	-	-	-	-	-	-
SAARBRUECKEN	-	-	-	-	-	-	-	-	-	-
MUENSTER/OSNABRUECK	-	-	-	-	-	7	-	-	0	-
LEIPZIG	-	-	-	0	10	12	-	-	0	-
DRESDEN	-	-	-	-	-	12	-	-	0	-
ERFURT	-	-	-	-	-	-	-	-	-	-
SONSTIGE FLUGPLAETZE	-	-	-	-	-	-	-	-	-	-
DEUTSCHLAND	99	2	0	94	60	240	-	6	174	52
POST-EIN-/AUSLADUNG										
POSTFLUEGE										
HAMBURG	-	-	-	-	-	578	-	-	129	-
HANNOVER	-	-	-	-	-	351	124	61	-	-
BREMEN	-	-	-	-	-	284	-	-	-	-
DUESSELDORF	-	-	-	-	-	-	-	-	-	-
KOELN/BONN	-	-	-	-	-	347	167	132	286	16
FRANKFURT	522	345	191	-	431	-	328	345	535	439
STUTTGART	110	66	-	-	170	235	-	-	-	-
NUERNBERG	-	42	-	-	7	340	-	-	-	-
MUENCHEN	143	-	-	-	251	592	43	-	-	87
BERLIN (TEGEL)	-	-	-	-	221	579	-	-	-	-
BERLIN (TEMPELHOF)	-	-	-	-	-	-	-	-	-	-
BERLIN (SCHOENEFELD)	-	-	-	-	-	-	-	-	119	-
SAARBRUECKEN	-	-	-	-	-	-	-	-	-	-
MUENSTER/OSNABRUECK	-	-	-	-	-	278	-	-	-	-
LEIPZIG	-	99	11	-	184	233	133	-	180	-
DRESDEN	-	-	-	-	70	227	-	-	-	-
ERFURT	-	-	-	-	-	-	-	-	-	-
SONSTIGE FLUGPLAETZE	-	-	-	-	-	192	-	-	-	-
DEUTSCHLAND	776	553	202	-	1 334	4 237	795	537	1 249	542

APRIL 1996

INNERHALB DEUTSCHLANDS

AUSLADUNG IN TONNEN

HERKUNFTSFLUGPLATZ

HERKUNFTSFLUGPLATZ								INSGESAMT	NACH STRECKENZIEL- FLUGPLATZ
B E R L I N (THF)	SAARBRUECKEN (SCN)	MUENSTER/ OSN. (FMO)	LEIPZIG (LEJ)	DRESDEN (DRS)	ERFURT (ERF)	SONSTIGE			

POST-EIN-/AUSLADUNG									

INSGESAMT									
-	4	-	-	-	0	-	-	773	HAMBURG
-	-	-	-	28	-	-	-	570	HANNOVER
-	-	-	-	7	-	-	-	306	BREMEN
-	-	-	-	-	-	-	-	39	DUESSELDORF
-	-	-	-	-	-	-	-	998	KOELN/BONN
-	-	-	224	179	188	-	92	4 106	FRANKFURT
-	-	-	-	43	0	-	-	632	STUTTGART
-	-	-	-	-	-	-	-	393	NUERNBERG
-	-	-	-	97	0	-	-	1 303	MUENCHEN
-	-	-	-	-	-	-	-	927	BERLIN (TEGEL)
-	-	-	-	-	-	-	-	-	BERLIN (TEMPELHOF)
-	-	-	-	-	-	-	-	119	BERLIN (SCHOENEFELD)
-	-	-	-	-	-	-	-	-	SAARBRUECKEN
-	-	-	-	-	-	-	-	286	MUENSTER/OSNABRUECK
-	-	-	-	-	-	-	-	862	LEIPZIG
-	-	-	-	111	-	-	-	420	DRESDEN
-	-	-	-	-	-	-	-	-	ERFURT
-	-	-	-	-	-	-	-	192	SONSTIGE FLUGPLAETZE
-	4	-	224	465	188	-	92	11 926	DEUTSCHLAND

POST-EIN-/AUSLADUNG									

GEMISCHTFLUEGE									
-	-	-	-	-	0	-	-	61	HAMBURG
-	-	-	-	-	-	-	-	6	HANNOVER
-	-	-	-	-	-	-	-	15	BREMEN
-	-	-	-	-	-	-	-	39	DUESSELDORF
-	-	-	-	-	-	-	-	50	KOELN/BONN
-	-	-	2	0	3	-	-	293	FRANKFURT
-	-	-	-	-	0	-	-	7	STUTTGART
-	-	-	-	-	-	-	-	3	NUERNBERG
-	-	-	-	0	0	-	-	90	MUENCHEN
-	-	-	-	-	-	-	-	127	BERLIN (TEGEL)
-	-	-	-	-	-	-	-	-	BERLIN (TEMPELHOF)
-	-	-	-	-	-	-	-	-	BERLIN (SCHOENEFELD)
-	-	-	-	-	-	-	-	-	SAARBRUECKEN
-	-	-	-	-	-	-	-	7	MUENSTER/OSNABRUECK
-	-	-	-	-	-	-	-	23	LEIPZIG
-	-	-	-	-	-	-	-	12	DRESDEN
-	-	-	-	-	-	-	-	-	ERFURT
-	-	-	-	-	-	-	-	-	SONSTIGE FLUGPLAETZE
-	-	-	2	1	4	-	-	733	DEUTSCHLAND

POST-EIN-/AUSLADUNG									

POSTFLUEGE									
-	4	-	-	-	-	-	-	712	HAMBURG
-	-	-	-	28	-	-	-	564	HANNOVER
-	-	-	-	7	-	-	-	291	BREMEN
-	-	-	-	-	-	-	-	-	DUESSELDORF
-	-	-	-	-	-	-	-	948	KOELN/BONN
-	-	-	223	178	184	-	92	3 812	FRANKFURT
-	-	-	-	43	-	-	-	625	STUTTGART
-	-	-	-	-	-	-	-	390	NUERNBERG
-	-	-	-	97	-	-	-	1 213	MUENCHEN
-	-	-	-	-	-	-	-	800	BERLIN (TEGEL)
-	-	-	-	-	-	-	-	-	BERLIN (TEMPELHOF)
-	-	-	-	-	-	-	-	119	BERLIN (SCHOENEFELD)
-	-	-	-	-	-	-	-	-	SAARBRUECKEN
-	-	-	-	-	-	-	-	278	MUENSTER/OSNABRUECK
-	-	-	-	-	-	-	-	839	LEIPZIG
-	-	-	-	111	-	-	-	408	DRESDEN
-	-	-	-	-	-	-	-	-	ERFURT
-	-	-	-	-	-	-	-	192	SONSTIGE FLUGPLAETZE
-	4	-	223	464	184	-	92	11 192	DEUTSCHLAND

8 FLUGBEWEGUNGEN

8. 1 VERFLECHTUNG IM VERKEHR

8. 1. 1 STARTS BZW.

NACH STRECKENZIEL- FLUGPLATZ	VON STRECKEN									
	HAMBURG (HAM)	HANNOVER (HAJ)	BREMEN (BRE)	DUESSELDORF (DUS)	KOELN/BONN (CGN)	FRANKFURT (FRA)	STUTTGART (STR)	NUERNBERG (NUE)	MUENCHEN (MUC)	BERLIN (TXL)
STARTS										
INSGESAMT										
HAMBURG	86	50	13	186	205	433	169	70	351	213
HANNOVER	35	411	23	9	55	205	108	72	170	5
BREMEN	1	5	114	1	8	210	49	46	111	117
DUESSELDORF	187	8	3	1	27	200	107	57	479	334
KOELN/BONN	195	55	13	16	235	189	116	139	414	520
FRANKFURT	428	197	208	197	200	-	159	171	418	404
STUTTGART	189	103	50	98	128	169	389	13	107	373
NUERNBERG	76	70	45	43	139	181	5	98	31	93
MUENCHEN	347	164	110	477	398	424	108	8	13	582
BERLIN (TEGEL)	219	3	119	311	439	404	365	93	586	2
BERLIN (TEMPELHOF)	28	78	1	2	2	2	2	141	3	3
BERLIN (SCHOENEFELD)	4	13	2	12	74	14	6	10	37	3
SAARBRUECKEN	46	1	1	5	5	6	3	-	68	-
MUENSTER/OSNABRUECK	5	3	9	2	1	155	43	8	70	4
LEIPZIG	106	88	35	66	110	174	80	12	116	7
DRESDEN	120	29	40	45	79	178	149	26	106	4
ERFURT	42	3	2	18	36	3	23	-	33	4
SONSTIGE FLUGPLAETZE	74	26	219	69	486	264	125	139	235	93
DEUTSCHLAND	2 188	1 307	1 007	1 558	2 627	3 211	2 006	1 103	3 348	2 761

STARTS IM LINIENVERKEHR

(OHNE NURFRACHTER)

HAMBURG	-	34	3	176	171	403	148	69	344	212
HANNOVER	12	-	6	6	24	170	76	48	167	4
BREMEN	-	-	-	1	-	186	47	42	107	117
DUESSELDORF	174	3	-	-	2	178	92	54	453	334
KOELN/BONN	168	22	-	1	-	139	45	69	338	464
FRANKFURT	401	166	186	180	137	-	126	124	374	382
STUTTGART	148	77	47	95	50	131	-	-	71	366
NUERNBERG	70	47	42	42	84	147	1	-	5	87
MUENCHEN	341	163	108	459	325	379	73	2	-	579
BERLIN (TEGEL)	209	3	119	311	412	377	362	87	586	-
BERLIN (TEMPELHOF)	26	77	-	-	-	-	-	136	-	-
BERLIN (SCHOENEFELD)	4	11	-	10	7	9	1	6	8	2
SAARBRUECKEN	46	-	-	2	-	-	-	-	63	-
MUENSTER/OSNABRUECK	1	3	2	1	-	125	42	6	68	3
LEIPZIG	104	68	31	62	70	151	59	2	89	6
DRESDEN	116	26	32	44	74	152	146	25	104	4
ERFURT	35	2	-	17	34	1	19	-	31	4
SONSTIGE FLUGPLAETZE	37	22	-	50	154	205	64	55	181	88
DEUTSCHLAND	1 892	724	576	1 457	1 544	2 753	1 301	725	2 989	2 652

STARTS IM LINIENVER-

KEHR (NURFRACHTER)

HAMBURG	-	-	-	-	-	20	-	-	-	-
HANNOVER	-	-	-	-	-	20	16	19	-	-
BREMEN	-	-	-	-	-	20	-	-	-	-
DUESSELDORF	-	-	-	-	-	3	-	-	1	-
KOELN/BONN	12	-	-	-	-	29	20	19	39	19
FRANKFURT	20	20	20	13	37	-	20	20	23	20
STUTTGART	20	-	-	-	20	20	-	-	-	-
NUERNBERG	-	19	-	-	3	21	-	-	-	-
MUENCHEN	-	-	-	2	20	20	20	-	-	1
BERLIN (TEGEL)	-	-	-	-	20	20	-	-	-	-
BERLIN (TEMPELHOF)	-	-	-	-	-	-	-	-	-	-
BERLIN (SCHOENEFELD)	-	-	-	-	-	-	-	-	20	-
SAARBRUECKEN	-	-	-	-	-	1	-	-	-	-
MUENSTER/OSNABRUECK	-	-	-	1	-	20	-	-	-	-
LEIPZIG	-	20	-	-	20	20	21	-	20	-
DRESDEN	-	-	-	-	-	20	-	-	-	-
ERFURT	-	-	-	-	-	-	-	-	-	-
SONSTIGE FLUGPLAETZE	-	-	-	-	-	20	-	-	-	-
DEUTSCHLAND	52	59	20	16	120	254	97	58	103	40

APRIL 1996

INNERHALB DEUTSCHLANDS

LANDUNGEN

HERKUNFTSFLUGPLATZ

HERKUNFTSFLUGPLATZ								NACH STRECKENZIEL- FLUGPLATZ
B E R L I N (THF)	(SXF)	SAARBRUECKEN (SCN)	MUENSTER/ OSN. (FMO)	LEIPZIG (LEJ)	DRESDEN (DRS)	ERFURT (ERF)	SONSTIGE	INSGESAMT
32	27	48	14	107	116	41	81	2 242
83	29	1	6	90	28	3	28	1 361
-	3	2	5	30	38	1	224	965
4	9	11	8	76	39	39	74	1 663
3	68	-	7	95	97	34	466	2 662
3	16	-	159	181	176	-	265	3 182
4	2	1	43	83	155	21	116	2 044
140	9	1	13	5	26	3	146	1 124
1	16	63	71	111	109	34	213	3 249
-	7	-	3	7	4	2	96	2 660
95	-	69	93	2	1	28	289	839
1	392	-	3	14	9	3	8	605
68	-	43	7	24	19	1	42	339
95	2	1	457	24	2	-	229	1 110
4	25	23	24	106	103	6	104	1 189
3	8	19	3	118	16	8	138	1 089
33	3	-	2	1	9	22	85	319
293	13	38	232	123	153	82	141	2 805
862	629	320	1 150	1 197	1 100	328	2 745	29 447

STARTS

INSGESAMT

HAMBURG	2 242
HANNOVER	1 361
BREMEN	965
DUESSELDORF	1 663
KOELN/BONN	2 662
FRANKFURT	3 182
STUTTGART	2 044
NUERNBERG	1 124
MUENCHEN	3 249
BERLIN (TEGEL)	2 660
BERLIN (TEMPELHOF)	839
BERLIN (SCHOENEFELD)	605
SAARBRUECKEN	339
MUENSTER/OSNABRUECK	1 110
LEIPZIG	1 189
DRESDEN	1 089
ERFURT	319
SONSTIGE FLUGPLAETZE	2 805
DEUTSCHLAND	29 447

STARTS IM LINIENVERKEHR

(OHNE NURFRACHTER)

24	6	47	9	102	114	35	43	1 940
79	9	1	-	67	25	2	23	719
-	-	-	1	28	36	-	-	565
2	7	9	-	70	38	38	51	1 505
-	20	-	1	70	74	34	156	1 601
2	10	-	128	157	151	-	205	2 729
1	2	1	42	61	152	20	60	1 324
138	9	-	6	-	22	-	53	753
-	13	63	67	88	106	33	157	2 956
-	7	-	1	5	-	-	85	2 564
-	-	69	89	-	-	27	236	660
-	-	-	1	12	6	1	7	85
68	-	-	-	21	19	1	1	221
90	2	-	-	21	-	-	106	470
1	21	21	23	-	97	1	76	882
2	7	18	-	96	-	8	124	978
30	3	-	-	-	8	-	16	200
239	8	1	112	89	138	17	141	1 601
676	124	230	480	887	986	217	1 540	21 753

STARTS IM LINIENVER-

KEHR (NURFRACHTER)

-	20	-	-	-	-	-	-	40
-	19	-	-	22	-	-	-	96
-	-	-	-	-	-	-	-	20
-	-	-	-	-	-	-	-	4
-	25	-	-	17	-	-	-	180
-	-	-	20	20	20	20	20	273
-	-	-	-	20	-	-	-	80
-	-	-	-	2	-	-	-	45
-	-	-	-	20	-	-	-	83
-	-	-	-	-	-	-	-	40
-	-	-	-	-	-	-	-	-
-	-	-	-	-	-	-	-	20
-	-	-	-	-	-	-	-	1
-	-	-	-	-	-	-	-	21
-	-	-	-	-	-	-	-	101
-	-	-	-	20	-	-	-	40
-	-	-	-	-	-	-	-	-
1	-	-	-	-	-	-	-	21
1	64	-	20	121	20	-	20	1 065

NACH STRECKENZIEL- FLUGPLATZ	VON STRECKEN									
	HAMBURG (HAM)	HANNOVER (HAJ)	BREMEN (BRE)	DUESSELDORF (DUS)	KOELN/BONN (CGN)	FRANKFURT (FRA)	STUTTGART (STR)	NUERNBERG (NUE)	MUENCHEN (MUC)	BERLIN (TXL)
STARTS										
INSGESAMT										
SCHLESWIG-HOLSTEIN .	12	-	-	15	51	64	-	-	2	27
HELGOLAND	-	-	-	-	1	-	-	-	-	-
KIEL	1	-	-	-	49	64	-	-	-	27
LUEBECK	1	-	-	-	-	-	-	-	-	-
WESTERLAND/SYLT ..	9	-	-	15	1	-	-	-	2	-
UEB. SCHLESW.-HOLST	1	-	-	-	-	-	-	-	-	-
BREMEN	-	-	2	-	-	-	-	-	-	-
BREMERHAVEN	-	-	2	-	-	-	-	-	-	-
NIEDERSACHSEN	8	-	214	-	6	5	1	-	18	-
BORKUM	-	-	-	-	-	-	-	-	-	-
BRAUNSCHWEIG	-	-	1	-	6	3	1	-	18	-
EMDEN	-	-	1	-	-	2	-	-	-	-
HARLE	-	-	-	-	-	-	-	-	-	-
JUIST	-	-	1	-	-	-	-	-	-	-
NORDDEICH	-	-	-	-	-	-	-	-	-	-
WANGEROOGE	-	-	3	-	-	-	-	-	-	-
NORDERNEY	-	-	1	-	-	-	-	-	-	-
LANGEBOG	-	-	-	-	-	-	-	-	-	-
FINKENWERDER	5	-	-	-	-	-	-	-	-	-
UEB. NIEDERSACHSEN	3	-	207	-	-	-	-	-	-	-
NORDRHEIN-WESTFALEN	19	1	2	15	317	3	46	57	179	4
DORTMUND	18	-	1	-	3	-	21	55	110	-
PADERBORN-LIPPST.	1	1	-	-	2	2	22	-	67	4
SIEGERLAND	-	-	-	-	-	-	-	-	-	-
MOENCHENGLADBACH .	-	-	-	-	-	-	1	-	1	-
ESSEN	-	-	-	-	-	-	-	1	-	-
UEB. NORDRH.-WESTF.	-	-	1	15	312	1	2	1	1	-
HESSEN	-	-	-	-	1	23	1	-	-	-
KASSEL	-	-	-	-	1	-	-	-	-	-
UEB. HESSEN	-	-	-	-	-	23	1	-	-	-
RHEINLAND-PFALZ	-	-	-	-	-	2	2	3	-	-
KOBLENZ	-	-	-	-	-	-	-	-	-	-
HAHM	-	-	-	-	-	1	-	-	-	-
UEB. RHEINL.-PFALZ	-	-	-	-	-	1	2	3	-	-
BADEN-WUERTTEMBERG .	-	7	1	16	37	80	70	1	11	59
FREIBURG	-	-	-	-	-	-	-	-	-	-
FRIEDRICHSHAFEN ..	-	5	-	16	37	80	27	1	6	59
KARLSRUHE	-	-	-	-	-	-	2	-	2	-
MANNHEIM	-	2	1	-	-	-	-	-	2	-
UEB. BADEN-WUERTT.	-	-	-	-	-	-	41	-	1	-
BAYERN	1	-	-	21	74	63	2	76	23	-
AUGSBURG	1	-	-	21	73	-	1	1	1	-
BAYREUTH	-	-	-	-	-	62	-	-	-	-
HOF	-	-	-	-	-	-	1	4	2	-
OBERPPAFFENHOFEN .	-	-	-	-	1	1	-	-	1	-
STRAUBING	-	-	-	-	-	-	-	-	2	-
UEB. BAYERN	-	-	-	-	-	-	-	71	17	-
MECKLENBURG-VORPOMME	34	18	-	1	-	24	2	2	1	-
HERINGSDOF	-	-	-	-	-	-	-	-	-	-
BARTH	-	-	-	-	-	-	-	1	-	-
GUETTIN	-	-	-	-	-	-	-	-	-	-
ROSTOCK	34	18	-	1	-	24	1	1	1	-
UEB. MECKLENBURG-VO	-	-	-	-	-	-	1	-	-	-
BRANDENBURG	-	-	-	1	-	-	1	-	-	2
UEB. BRANDENDURG ..	-	-	-	1	-	-	1	-	-	2
SACHSEN-ANHALT	-	-	-	-	-	-	-	-	1	1
MAGDEBURG	-	-	-	-	-	-	-	-	1	1
UEB. SACHSEN-ANHALT	-	-	-	-	-	-	-	-	-	-
THUERINGEN	-	-	-	-	-	-	-	-	-	-
UEB. THUERINGEN ...	-	-	-	-	-	-	-	-	-	-
SACHSEN	-	-	-	-	-	-	-	-	-	-
UEB. SACHSEN	-	-	-	-	-	-	-	-	-	-
DEUTSCHLAND	74	26	219	69	486	264	125	139	235	93

APRIL 1996

INNERHALB DEUTSCHLANDS
NACH SONSTIGEN DEUTSCHEN FLUGPLAETZEN

HERKUNFTSFLUGPLATZ									NACH STRECKENZIEL- FLUGPLATZ
B E R L I N (THF)	(SXF)	SAARBRUECKEN (SCN)	MUENSTER/ OSN.(FMO)	LEIPZIG (LEJ)	DRESDEN (DRS)	ERFURT (ERF)	SONSTIGE	INSGESAMT	
									STARTS

									INSGESAMT

21	-	-	1	1	-	-	-	194	SCHLESWIG-HOLSTEIN
-	-	-	-	-	-	-	-	1	HELGOLAND
5	-	-	-	-	-	-	-	146	KIEL
-	-	-	-	-	-	-	-	1	LUEBECK
16	-	-	-	1	-	-	-	44	WESTERLAND/SYLT
-	-	-	1	-	-	-	-	2	UEB.SCHLESW.-HOLST
-	-	-	-	-	-	-	-	2	BREMEN
-	-	-	-	-	-	-	-	2	BREMERHAVEN
3	-	-	1	3	2	2	-	263	NIEDERSACHSEN
-	-	-	-	-	-	-	-	-	BORKUM
2	-	-	1	1	2	2	-	37	BRAUNSCHWEIG
-	-	-	-	-	-	-	-	3	EMDEN
-	-	-	-	-	-	-	-	-	HARLE
-	-	-	-	-	-	-	-	1	JUIST
-	-	-	-	-	-	-	-	-	NORDDEICH
-	-	-	-	-	-	-	-	3	WANGEROOGE
-	-	-	-	-	-	-	-	1	NORDERNEY
-	-	-	-	-	-	-	-	-	LANGEOOG
1	-	-	-	2	-	-	-	5	FINKENWERDER
-	-	-	-	-	-	-	-	213	UEB.NIEDERSACHSEN
164	5	-	222	53	65	22	37	1 211	NORDRHEIN-WESTFALEN
97	-	-	84	48	40	17	24	518	DORTMUND
65	5	-	36	4	23	1	13	246	PADERBORN-LIPPST.
-	-	-	-	-	-	-	-	-	SIEGERLAND
-	-	-	-	-	1	3	-	6	MOENCHENGLADBACH
2	-	-	-	1	-	1	-	5	ESSEN
-	-	-	102	-	1	-	-	436	UEB.NORDRH.-WESTF.
-	-	-	-	1	1	10	-	37	HESSEN
-	-	-	-	1	-	3	-	5	KASSEL
-	-	-	-	-	1	7	-	32	UEB.HESSEN
6	-	35	3	7	-	1	-	59	RHEINLAND-PFALZ
-	-	-	1	-	-	-	-	1	KOBLENZ
6	-	-	-	-	-	-	-	7	HAHN
-	-	35	2	7	-	1	-	51	UEB.RHEINL.-PFALZ
1	5	1	2	6	34	-	-	331	BADEN-WUERTTEMBERG
-	-	-	-	-	-	-	-	-	FREIBURG
-	5	1	1	2	25	-	-	265	FRIEDRICHSHAFEN
-	-	-	1	-	-	-	-	5	KARLSRUHE
1	-	-	-	3	9	-	-	18	MANNHEIM
-	-	-	-	1	-	-	-	43	UEB.BADEN-WUERTT.
69	-	1	2	42	48	2	104	528	BAYERN
67	-	-	-	39	44	-	-	248	AUGSBURG
1	-	-	-	-	-	1	47	111	BAYREUTH
-	-	1	-	-	3	-	57	68	HOF
-	-	-	1	-	-	-	-	4	OBERPPAFFENHOFEN
-	-	-	-	-	-	-	-	2	STRAUBING
1	-	-	1	3	1	1	-	95	UEB.BAYERN
5	3	-	-	-	-	1	-	91	MECKLENBURG-VORPOMME
-	-	-	-	-	-	-	-	-	HERINGSDORF
1	-	-	-	-	-	-	-	2	BARTH
1	-	-	-	-	-	-	-	1	GUETTIN
2	3	-	-	-	-	-	-	85	ROSTOCK
1	-	-	-	-	-	1	-	3	UEB.MECKLENBURG-VO
19	-	1	1	2	1	1	-	29	BRANDENBURG
19	-	1	1	2	1	1	-	29	UEB.BRANDENBURG
1	-	-	-	4	1	1	-	9	SACHSEN-ANHALT
1	-	-	-	-	-	-	-	3	MAGDEBURG
-	-	-	-	4	1	1	-	6	UEB.SACHSEN-ANHALT
2	-	-	-	1	-	37	-	40	THUERINGEN
2	-	-	-	1	-	37	-	40	UEB.THUERINGEN
2	-	-	-	3	1	5	-	11	SACHSEN
2	-	-	-	3	1	5	-	11	UEB.SACHSEN
293	13	38	232	123	153	82	141	2 805	DEUTSCHLAND

NACH STRECKENZIELLAND		VON STRECKEN								
BZW. ----- FLUGPLATZ	HAMBURG (HAM)	HANNOVER (HAJ)	BREMEN (BRE)	DUESSELDORF (DUS)	KOELN/BONN (CGN)	FRANKFURT (FRA)	STUTTGART (STR)	NUERNBERG (NUE)	MUENCHEN (MUC)	BERLIN (TXL)
STARTS										
INSGESAMT										
POLEN	52	-	6	15	39	234	1	7	69	29
DARUNTER: WAW	24	-	-	9	21	148	1	2	69	27
GDN	28	-	-	-	1	-	-	-	-	-
KRK	-	-	-	-	1	16	-	1	-	-
KTW	-	-	-	-	7	35	-	-	-	2
*PL	-	-	6	6	9	35	-	4	-	-
LITAUEN	30	-	-	-	-	48	-	-	-	12
DARUNTER: VNO	-	-	-	-	-	48	-	-	-	12
*LT	30	-	-	-	-	-	-	-	-	-
LETTLAND	14	-	-	-	-	59	-	-	-	24
DARUNTER: RIX	14	-	-	-	-	59	-	-	-	24
ESTLAND	17	-	1	-	-	29	-	-	-	-
DARUNTER: TTL	17	-	1	-	-	29	-	-	-	-
FINNLAND	104	14	-	39	30	123	-	2	26	27
DARUNTER: HEL	81	14	-	39	30	122	-	2	26	26
TKU	23	-	-	-	-	-	-	-	-	-
SCHWEDEN	73	11	1	31	108	235	-	1	81	25
DARUNTER: STO	50	6	-	25	54	176	-	1	54	25
MMA	-	2	-	2	16	-	-	-	1	-
GOT	23	3	-	4	38	57	-	-	26	-
NORWEGEN	53	6	-	14	19	114	2	-	25	26
DARUNTER: OSL	53	6	-	14	19	114	1	-	25	26
DAENEMARK	126	132	49	80	66	244	79	18	89	3
DARUNTER: CPH	125	116	42	79	43	192	78	18	89	2
BLL	1	16	-	-	19	47	-	-	-	-
*DK	-	-	6	1	4	4	1	-	-	1
GR BRITANNIEN	282	170	122	469	623	1 081	202	79	615	254
DARUNTER: LON	232	139	120	288	405	735	152	58	415	252
BHX	21	-	-	88	58	107	46	-	86	-
MAN	24	30	1	72	31	174	1	-	111	1
LPL	-	-	-	1	27	-	-	1	-	-
BRS	-	-	-	-	-	24	-	-	-	-
EMA	1	-	-	3	66	4	-	15	-	-
*GB	-	-	1	4	30	22	2	4	2	-
IRLAND	28	-	-	38	21	71	5	-	24	9
DARUNTER: DUB	27	-	-	36	21	68	4	-	20	8
SNN	1	-	-	2	-	3	1	-	4	1
ISLAND	-	-	-	-	4	3	-	-	-	-
NIEDERLANDE	196	128	148	62	13	271	145	90	188	132
DARUNTER: AMS	155	124	147	61	5	269	144	90	186	131
MST	1	1	-	1	4	-	1	-	1	-
EIN	39	2	-	-	-	1	-	-	-	1
BELGIEN	143	107	35	51	35	275	104	93	182	47
DARUNTER: BRU	143	107	35	51	33	275	104	92	182	47
LUXEMBURG	48	2	1	-	-	121	-	-	1	-
DARUNTER: LUX	48	2	1	-	-	121	-	-	1	-
FRANKREICH	271	176	60	252	441	664	261	130	587	182
DARUNTER: PAR	216	168	60	165	336	454	193	115	339	178
BOD	-	-	-	-	4	15	-	2	-	-
SKB	44	-	-	-	-	-	-	-	42	-
LYS	-	2	-	33	57	70	21	-	37	-
TLS	-	1	-	-	2	21	-	-	54	-
MRS	-	-	-	-	3	26	-	-	30	-
NCE	9	-	-	35	15	66	41	1	65	4
*FR	1	3	-	15	22	9	5	11	15	-
SPANIEN	322	330	101	477	463	893	353	129	450	204
DARUNTER: MAD	1	15	-	42	60	163	49	1	111	-
BCN	32	33	-	62	72	155	57	1	95	30
VLC	-	-	1	-	4	30	-	1	-	-
ALC	7	8	5	14	2	35	-	2	15	9
LEI	4	4	-	10	2	9	6	1	9	5
AGP	21	16	4	23	7	66	13	1	24	8
XRY	4	-	-	4	-	4	8	-	9	5
BIO	-	-	-	-	3	58	-	-	-	-
*E1	-	-	-	-	48	13	1	2	-	-
PMI	93	110	40	157	144	172	109	42	63	58
IBZ	2	2	-	12	6	7	1	1	6	2
*E2	4	4	-	9	-	4	4	23	4	6
LPA	57	45	20	51	36	58	29	14	35	27
TCI	33	31	12	32	26	49	24	14	31	21
FUE	36	36	10	29	26	34	26	14	22	15
ACE	27	26	9	27	25	30	19	10	18	17
*E3	-	-	-	2	1	4	4	-	8	-
PORTUGAL	45	32	5	57	76	241	69	17	80	22
DARUNTER: LIS	9	-	-	17	27	116	28	-	58	8
OPO	8	-	1	-	25	61	-	-	-	-
FAO	24	25	4	32	20	49	26	13	14	13
FNC	4	4	-	8	4	15	14	4	8	1
MALTA	17	10	-	12	17	73	24	8	28	18
DARUNTER: MLA	17	10	-	12	17	73	24	8	28	18
GIBRALT (BRIT)	-	-	-	-	1	-	-	-	-	-
SCHWEIZ	207	173	59	133	235	490	226	118	394	140
DARUNTER: ZRH	135	126	59	88	126	225	120	118	126	116
GVA	22	-	-	21	46	135	104	-	106	-
BSL	49	44	-	22	61	107	-	-	101	24
BRN	-	-	-	-	-	22	-	-	59	-
*CH	1	3	-	2	2	1	1	-	1	-
OESTERREICH	105	102	1	148	226	916	149	88	330	164
DARUNTER: VIE	103	97	-	97	196	318	148	82	251	138
INN	1	1	-	-	7	94	1	4	1	-
LNZ	-	4	-	27	15	113	-	-	41	-
SZG	1	-	1	14	8	208	-	1	1	26
GRZ	-	-	-	10	-	122	-	-	36	-
KLU	-	-	-	-	-	61	-	1	-	-
ITALIEN	108	55	3	165	280	1 009	254	66	909	137

HERKUNFTSFLUGPLATZ									NACH STRECKENZIELLAND	
B E R L I N (THF)	(SKF)	SAARBRUECKEN (SCN)	MUENSTER/ OSN. (FMO)	LEIPZIG (LEJ)	DRESDEN (DRS)	ERFURT (ERF)	SONSTIGE	INSGESAMT	BZW. -----	FLUGPLATZ
22	31	-	3	26	51	-	-	585	STARTS	
20	31	-	1	11	-	-	-	364	-----	
-	-	-	1	-	11	-	-	41	INSGESAMT	
1	-	-	-	7	20	-	-	38	-----	
1	-	-	1	8	-	-	-	52	POLEN	
13	1	-	-	-	-	-	-	90	DARUNTER:WAW	
13	1	-	-	-	-	-	-	104	GDN	
-	-	-	-	-	-	-	-	74	KRK	
23	-	-	-	-	-	-	-	30	KTW	
23	-	-	-	-	-	-	-	120	*PL	
-	-	-	-	-	-	-	-	120	LITAUEN	
-	-	-	-	-	-	-	-	47	DARUNTER:VNO	
-	-	-	-	-	-	-	-	47	*LT	
-	-	-	-	-	-	-	-	365	LETTLAND	
-	-	-	-	-	-	-	-	340	DARUNTER:RIX	
-	-	-	-	-	-	-	-	23	ESTLAND	
-	-	-	-	-	-	-	-	572	DARUNTER:TTL	
-	4	-	-	2	-	-	-	151	FINNLAND	
-	4	-	-	2	-	-	-	260	DARUNTER:HEL	
-	-	-	-	-	-	-	-	151	TKU	
-	-	-	1	-	-	-	-	258	SCHWEDEN	
157	9	-	2	23	1	-	-	955	DARUNTER:STO	
138	9	-	1	22	1	-	-	101	MMA	
18	-	-	-	-	-	-	-	19	GOT	
-	-	-	1	1	-	-	-	260	NORWEGEN	
2	4	8	44	10	4	-	-	258	DARUNTER:OSL	
-	2	2	39	9	1	-	-	955	DAENEMARK	
-	-	-	-	-	-	-	-	101	DARUNTER:CPH	
-	2	-	-	-	2	-	-	19	BLL	
-	-	-	-	-	-	-	-	3 969	*DK	
-	-	-	-	-	-	-	-	2 849	GR BRITANNIEN	
-	-	-	-	-	-	-	-	407	DARUNTER:LON	
-	-	-	-	-	-	-	-	449	BHX	
-	-	3	1	-	-	-	-	33	MAN	
-	-	-	-	-	-	-	-	24	LFL	
-	-	-	-	-	-	-	-	89	BRS	
-	-	3	4	1	-	-	-	73	EMA	
1	4	-	-	1	-	-	-	202	*GB	
-	-	-	-	-	-	-	-	184	IRLAND	
1	4	-	-	1	-	-	-	18	DARUNTER:DUB	
-	-	-	1	-	-	-	-	8	SNN	
5	4	2	1	4	24	-	-	1 413	ISLAND	
2	1	2	-	2	24	-	-	1 343	NIEDERLANDE	
2	2	-	-	2	-	-	-	15	DARUNTER:AMS	
-	1	-	1	-	-	-	-	45	MST	
88	3	2	1	3	-	-	-	1 169	EIN	
87	2	2	-	1	-	-	-	1 161	BELGIEN	
52	-	78	2	-	-	-	-	308	DARUNTER:BRU	
52	-	78	2	-	-	-	-	308	LUXEMBURG	
46	2	-	22	16	2	-	-	3 112	DARUNTER:LUX	
1	-	-	14	9	-	-	-	2 248	FRANKREICH	
-	-	-	1	-	-	-	-	22	DARUNTER:PAR	
44	-	-	-	-	-	-	-	130	BOD	
-	-	-	-	1	-	-	-	221	SXB	
-	1	-	-	-	-	-	-	79	LYS	
-	-	-	-	5	-	-	-	64	TLS	
1	-	-	2	1	1	-	-	241	MRS	
-	1	-	5	-	-	-	-	87	NCE	
2	138	53	119	152	63	40	-	4 289	*FR	
1	-	-	-	1	-	-	-	442	SPANIEN	
-	-	-	2	-	-	-	-	539	DARUNTER:MAD	
-	-	-	-	-	-	-	-	38	BCN	
-	-	-	-	3	-	-	-	97	VLC	
-	-	-	-	4	-	-	-	53	ALC	
-	4	1	3	4	-	-	-	195	LEI	
-	-	-	-	4	-	-	-	38	AGP	
-	-	-	-	-	-	-	-	61	XRY	
-	-	-	1	-	-	-	-	65	BIO	
1	60	33	58	90	27	19	-	1 276	*E1	
-	4	1	1	-	1	-	-	46	PMI	
-	-	-	-	4	-	-	-	62	IBZ	
-	20	3	21	16	11	8	-	451	*E2	
-	18	4	8	13	10	4	-	330	LFA	
-	14	5	10	8	8	5	-	298	TCI	
-	14	5	15	9	6	4	-	261	FUE	
-	4	-	-	-	-	-	-	23	ACE	
-	17	6	7	16	6	1	-	697	*E3	
-	-	-	-	-	-	-	-	263	PORTUGAL	
-	5	-	-	-	-	-	-	100	DARUNTER:LIS	
-	6	5	6	12	6	1	-	256	OPO	
-	4	1	1	-	-	-	-	68	FAO	
-	4	2	1	8	5	-	-	227	FNC	
-	4	2	1	8	5	-	-	227	MALTA	
-	4	2	1	8	5	-	-	227	DARUNTER:MLA	
85	10	2	48	52	79	1	-	2 452	GIBRALT (BRIT)	
8	8	1	48	52	54	-	-	1 410	SCHWEIZ	
25	1	-	-	-	-	-	-	460	DARUNTER:ZRH	
51	1	1	-	-	22	1	-	484	GVA	
-	-	-	-	-	2	-	-	83	BSL	
-	-	-	-	-	1	-	-	12	BRN	
3	-	1	1	11	36	-	-	2 281	*CH	
2	-	1	-	7	-	-	-	1 440	OESTERREICH	
-	-	-	-	-	-	-	-	109	DARUNTER:VIE	
-	-	-	-	-	-	-	-	200	INN	
-	-	-	1	3	36	-	-	300	LNZ	
-	-	-	-	1	-	-	-	169	SZG	
1	-	-	-	-	-	-	-	63	GRZ	
6	-	3	2	6	4	-	-	3 007	KLU	
									ITALIEN	

8 FLUGBEWEGUNGEN

8. 2 VERFLECHTUNG IM VERKEHR

8. 2. 1 STARTS

NACH STRECKENZIELLAND BZW. ----- FLUGPLATZ	VON STRECKEN									
	HAMBURG (HAM)	HANNOVER (HAJ)	BREMEN (BRE)	DUESSELDORF (DUS)	KOELN/BONN (CGN)	FRANKFURT (FRA)	STUTTGART (STR)	NUERNBERG (NUE)	MUENCHEN (MUC)	BERLIN (TXL)
STARTS ----- INSGESAMT										
DARUNTER: ROM	33	-	-	31	67	237	61	1	123	32
MIL	55	34	-	95	127	277	105	47	172	86
VCE	8	-	-	11	25	118	9	1	111	-
TRS	-	-	-	-	-	-	-	-	82	-
VRN	-	-	-	-	-	2	-	-	51	-
TRN	1	-	-	-	-	112	46	-	72	-
GOA	-	2	-	-	-	33	-	-	56	-
FLR	-	-	-	11	3	21	-	2	91	-
BLQ	-	-	-	-	-	83	-	1	53	-
PSA	-	2	-	-	3	32	-	-	24	-
NAP	7	12	1	9	20	41	13	7	40	15
OLB	-	1	-	-	1	13	2	-	8	-
PMO	-	3	-	-	11	6	7	1	4	-
CTA	4	-	-	8	2	25	11	-	12	4
*IT	-	1	-	-	21	8	-	5	1	-
GRIECHENLAND	46	39	14	97	83	288	132	39	211	52
DARUNTER: ATH	19	6	-	25	9	166	5	22	80	16
SKG	-	-	-	12	42	61	79	-	73	12
CFU	2	3	-	5	-	2	1	-	5	1
KGS	-	-	-	7	3	3	-	-	1	1
RHO	8	12	1	14	9	14	14	2	20	3
CHQ	-	3	-	3	-	4	3	-	1	2
HER	15	15	13	22	18	33	25	15	27	17
TUERKEI	119	148	16	180	264	484	176	80	201	137
DARUNTER: ANK	1	11	-	13	22	56	14	-	9	5
IST	48	55	3	79	135	267	79	43	117	57
IZM	7	5	1	13	18	46	21	-	14	13
DLM	11	13	5	10	10	16	14	6	9	15
AYT	52	62	7	64	76	91	44	31	51	46
*TR	-	2	-	1	3	8	4	-	1	1
ZYPERN	13	13	-	14	7	58	21	8	15	4
DARUNTER: LCA	9	12	-	10	5	48	16	8	8	-
*CY	4	1	-	4	2	10	5	-	7	4
SLOWENIEN	-	2	-	1	1	60	1	27	30	-
DARUNTER: LJU	-	2	-	-	1	60	1	27	30	-
KROATIEN	-	-	-	5	5	74	13	2	50	12
DARUNTER: ZAG	-	-	-	5	2	61	12	2	50	12
SPU	-	-	-	-	2	13	1	-	-	-
SERBIEN	-	-	-	9	7	49	17	-	19	-
DARUNTER: BEG	-	-	-	6	3	48	9	-	19	-
*YU	-	-	-	3	4	1	8	-	-	-
BOSNIEN-HERZEGOWINA	-	-	-	-	-	2	-	-	-	-
MAZEDONIEN	8	-	-	9	6	12	18	2	4	-
DARUNTER: SKP	8	-	-	9	6	12	18	2	4	-
UNGARN	31	1	1	18	28	141	55	23	115	47
DARUNTER: BUD	31	1	-	18	28	140	55	23	112	47
ALBANIEN	-	-	-	-	-	16	-	-	13	-
DARUNTER: TIA	-	-	-	-	-	16	-	-	13	-
TSCHECH. REP.	47	27	-	21	36	112	27	78	49	-
DARUNTER: PRG	47	27	-	21	36	112	27	78	48	-
SLOWAKEI	-	-	-	1	-	1	-	-	-	-
RUMAENIEN	-	-	-	1	3	60	1	1	29	-
DARUNTER: BUH	-	-	-	1	3	50	-	-	29	-
*RO	-	-	-	-	-	9	1	1	-	-
BULGARIEN	-	1	-	-	3	54	-	-	35	-
DARUNTER: SOF	-	1	-	-	1	54	-	-	35	-
RUSSLAND	53	28	-	32	45	315	3	2	72	77
DARUNTER: MOW	18	2	-	24	30	220	-	-	59	56
LED	31	-	-	4	4	64	-	-	12	21
OVV	-	11	-	-	-	9	-	-	-	-
*RU	4	13	-	4	10	8	3	2	1	-
WEISSRUSSLAND	-	1	-	2	-	36	-	-	12	-
DARUNTER: MSQ	-	1	-	-	-	36	-	-	12	-
MOLDAVIEN	-	-	-	-	-	21	-	-	-	-
DARUNTER: KIV	-	-	-	-	-	21	-	-	-	-
UKRAINE	1	2	-	1	3	71	1	1	6	-
DARUNTER: IEV	1	2	-	1	3	71	1	1	6	-
GEORGIEN	-	-	-	-	4	13	-	-	-	3
DARUNTER: TBS	-	-	-	-	4	13	-	-	-	3
ASERBAIDSchAN	-	-	-	-	-	9	-	-	-	-
KASACHSTAN	1	33	-	-	6	28	2	3	-	-
DARUNTER: ALA	1	33	-	-	6	28	2	3	-	-
KIRGISIEN	-	-	-	-	-	4	-	-	-	-
TURKMENISTAN	-	-	-	1	1	-	-	-	-	-
USBEKISTAN	-	-	-	-	-	28	-	-	-	-
DARUNTER: TAS	-	-	-	-	-	28	-	-	-	-
E U R O P A	2 560	1 743	623	2 434	3 202	9 130	2 341	1 112	4 939	1 787
DARUNTER: EU-LAENDER	1 897	1 298	540	1 966	2 469	6 432	1 753	752	3 773	1 258
AEGYPTEN	9	-	-	17	18	134	19	5	67	9
DARUNTER: CAI	-	-	-	3	4	87	6	-	10	-
LXR	4	-	-	6	6	11	4	-	13	4
HRG	-	-	-	5	6	22	4	5	30	-
*EG	5	-	-	3	2	5	5	-	14	5
LIBYEN	-	-	-	-	1	-	-	-	-	-
TUNESIEN	31	31	14	41	42	113	52	24	46	33
DARUNTER: TUN	6	4	-	3	3	51	8	1	5	-
DJE	9	9	5	12	14	24	19	8	12	7
MIR	16	18	9	22	25	38	25	15	29	26
ALGERIEN	-	-	-	-	-	18	1	-	-	-
DARUNTER: ALG	-	-	-	-	-	18	1	-	-	-
MAROKKO	10	5	-	10	3	61	10	9	21	5
DARUNTER: CAS	-	-	-	-	-	36	-	-	1	-

APRIL 1996

MIT GEBIETEN AUSSERHALB DEUTSCHLANDS

HERKUNFTSFLUGPLATZ								INSGESAMT	NACH STRECKENZIELLAND
B E R L I N (THF)	(SKF)	SAARBRUECKEN (SCN)	MUENSTER/ OSN. (FMO)	LEIPZIG (LEJ)	DRESDEN (DRS)	ERFURT (ERF)	SONSTIGE		BZW. ----- FLUGPLATZ
-	-	-	-	1	-	-	-	586	STARTS
2	-	-	-	-	-	-	-	1 000	INSGESAMT
-	-	-	-	-	-	-	-	285	DARUNTER: ROM
-	-	-	1	-	-	-	-	82	MIL
-	-	-	-	-	-	-	-	54	VCE
-	-	-	-	1	-	-	-	231	TRS
-	-	-	-	-	-	-	-	92	VRN
-	-	-	-	-	-	-	-	128	TRN
-	-	-	-	-	-	-	-	137	GOA
-	-	-	1	-	-	-	-	62	FLR
1	-	2	-	4	4	-	-	176	BLQ
-	-	-	-	-	-	-	-	25	PSA
-	-	-	-	-	-	-	-	32	NAP
-	-	-	-	-	-	-	-	66	OLB
3	-	-	-	-	-	-	-	39	PMO
-	21	6	10	32	13	5	-	1 088	CTA
-	3	-	1	4	2	-	-	358	*IT
-	-	-	-	1	-	-	-	279	GRIECHENLAND
-	-	-	-	7	4	-	-	20	DARUNTER: ATH
-	4	-	-	-	-	-	-	15	SKG
-	-	-	-	-	-	-	-	112	CFU
-	14	6	8	20	7	5	-	16	KGS
-	56	7	23	54	18	6	-	260	RHO
-	6	-	-	-	-	-	-	1 969	CHQ
-	15	1	5	14	-	-	-	137	HER
-	3	-	3	3	-	-	-	918	TUERKEI
-	2	1	4	-	1	-	-	147	DARUNTER: ANK
-	30	5	11	37	16	6	-	117	IST
-	-	-	-	-	1	-	-	629	IZM
-	24	-	-	14	10	3	-	21	DLM
-	18	-	-	10	4	3	-	204	AYT
-	6	-	-	4	6	-	-	151	*TR
-	1	-	-	2	-	-	-	53	ZYPERN
-	1	-	-	2	-	-	-	124	DARUNTER: LCA
-	1	-	1	-	-	-	-	124	*CY
-	1	-	1	-	-	-	-	163	SLOWENIEN
-	1	-	-	-	-	-	-	146	DARUNTER: LJU
-	1	-	-	-	-	-	-	16	KROATIEN
-	5	-	-	-	-	-	-	102	DARUNTER: ZAG
-	5	-	-	-	-	-	-	86	SPU
-	2	2	2	11	-	-	-	16	SERBIEN
-	2	2	2	11	-	-	-	2	DARUNTER: BEG
-	-	-	-	-	-	-	-	64	*YU
52	29	-	1	-	-	-	-	64	BOSNIEN-HERZEGOWINA
52	29	-	-	6	1	-	-	64	MAZEDONIEN
1	-	-	-	-	-	-	-	477	DARUNTER: SKP
-	20	-	-	-	-	-	-	477	UNGARN
-	10	-	-	-	-	-	-	472	DARUNTER: BUD
-	10	-	-	-	-	-	-	29	ALBANIEN
-	17	-	-	-	-	-	-	29	DARUNTER: TIA
-	16	-	-	-	-	-	-	479	TSCHECH. REP
1	142	-	-	7	1	-	-	477	DARUNTER: PRG
1	109	-	-	7	1	-	-	10	SLOWAKEI
-	27	-	-	-	-	-	-	115	RUMAENIEN
-	6	-	-	-	-	-	-	93	DARUNTER: BUH
-	13	-	2	-	-	-	-	21	*RO
-	13	-	-	-	-	-	-	110	BULGARIEN
-	-	-	-	-	-	-	-	107	DARUNTER: SOF
-	-	-	-	-	-	-	-	778	RUSSLAND
-	-	-	-	-	-	-	-	527	DARUNTER: MOW
-	-	-	-	-	-	-	-	163	LED
-	-	-	-	-	-	-	-	20	OVB
-	-	-	-	-	-	-	-	51	*RU
-	-	-	-	-	-	-	-	66	WEISSRUSSLAND
-	-	-	-	-	-	-	-	62	DARUNTER: MSQ
-	-	-	-	-	-	-	-	21	MOLDAVIEN
-	-	-	-	-	-	-	-	21	DARUNTER: KIV
-	-	-	-	-	-	-	-	98	UKRAINE
-	12	-	-	-	-	-	-	98	DARUNTER: IEV
-	12	-	-	-	-	-	-	20	GEORGIEN
-	-	-	-	-	-	-	-	20	DARUNTER: TBS
-	-	-	-	-	-	-	-	9	ASERBAIDDSCHAN
-	-	-	-	-	-	-	-	73	KASACHSTAN
-	-	-	-	-	-	-	-	73	DARUNTER: ALA
-	-	-	-	-	-	-	-	4	KIRGISIEN
-	-	-	-	-	-	-	-	2	TURKMENISTAN
-	-	-	-	-	-	-	-	28	USBEKISTAN
-	-	-	-	-	-	-	-	28	DARUNTER: TAS
559	575	172	294	456	318	56	-	32 301	E U R O P A
362	206	159	211	276	153	46	-	23 551	DARUNTER: EU-LAENDER
-	16	-	-	4	-	-	-	298	AEGYPTEN
-	7	-	-	-	-	-	-	117	DARUNTER: CAI
-	1	-	-	4	-	-	-	53	LXR
-	8	-	-	-	-	-	-	80	HRG
-	-	-	-	-	-	-	-	39	*EG
-	-	-	-	-	-	-	-	1	LIBYEN
-	34	11	22	41	23	12	-	570	TUNESIEN
-	7	-	1	2	-	-	-	91	DARUNTER: TUN
-	12	4	5	12	5	3	-	160	DJE
-	13	7	16	27	18	9	-	313	MIR
-	-	-	-	-	-	-	-	19	ALGERIEN
-	-	-	-	-	-	-	-	19	DARUNTER: ALG
-	5	-	-	5	-	5	-	149	MAROKKO
-	-	-	-	-	-	-	-	37	DARUNTER: CAS

8 FLUGBEWEGUNGEN

8. 2 VERFLECHTUNG IM VERKEHR

8. 2. 1 STARTS

NACH STRECKENZIELLAND		VON STRECKEN								
BZW. ----- FLUGPLATZ	HAMBURG (HAM)	HANNOVER (HAJ)	BREMEN (BRE)	DUESSELDORF (DUS)	KOELN/BONN (CGN)	FRANKFURT (FRA)	STUTTGART (STR)	NUERNBERG (NUE)	MUENCHEN (MUC)	BERLIN (TXL)
STARTS										

INSGESAMT										
AGA	10	5	-	8	-	11	10	9	15	5
RAK	-	-	-	-	1	5	-	-	5	-
KAP VERDE	-	-	-	-	1	-	-	-	-	-
SENEGAL	-	-	-	-	-	17	-	-	-	-
DARUNTER:DKR	-	-	-	-	-	17	-	-	-	-
GAMBIA	-	-	-	-	5	-	-	-	-	-
GHANA	-	-	-	2	4	8	-	-	-	-
DARUNTER:ACC	-	-	-	2	4	8	-	-	-	-
NIGERIA	-	-	-	-	-	12	-	-	-	-
DARUNTER:LOS	-	-	-	-	-	12	-	-	-	-
SUDAN	-	-	-	-	-	5	-	-	-	-
AETHIOPIEN	-	-	-	-	-	15	-	-	-	-
DARUNTER:ADD	-	-	-	-	-	15	-	-	-	-
KENIA	1	1	-	5	1	50	-	-	18	-
DARUNTER:NBO	-	-	-	-	-	36	-	-	-	-
MBA	1	1	-	5	1	14	-	-	18	-
SIMBABWE	-	-	-	-	-	5	-	-	-	-
NAMIBIA	-	-	-	-	-	13	-	-	5	-
DARUNTER:WDH	-	-	-	-	-	13	-	-	5	-
SESCHELLEN	-	-	-	-	-	8	-	-	-	-
MAURITIUS	-	-	-	-	-	4	-	-	9	-
DARUNTER:MRU	-	-	-	-	-	4	-	-	9	-
SUEDAFRIKA	-	-	-	-	-	60	-	-	12	-
DARUNTER:JNB	-	-	-	-	-	55	-	-	8	-
A F R I K A	51	37	14	75	75	523	82	38	178	47
KANADA	-	-	-	-	5	173	-	-	1	-
DARUNTER:YMQ	-	-	-	-	-	20	-	-	-	-
YTO	-	-	-	-	-	69	-	-	-	-
YVR	-	-	-	-	-	34	-	-	-	-
YYC	-	-	-	-	-	49	-	-	-	-
USA	-	-	-	33	104	1 078	-	-	104	30
DARUNTER:NYC	-	-	-	11	63	272	-	-	30	30
CHI	-	-	-	-	-	112	-	-	30	-
BOS	-	-	-	-	-	60	-	-	-	-
PHL	-	-	-	-	22	30	-	-	-	-
WAS	-	-	-	-	-	88	-	-	-	-
DET	-	-	-	-	-	56	-	-	-	-
CVG	-	-	-	-	-	30	-	-	-	-
ATL	-	-	-	-	-	96	-	-	30	-
MIA	-	-	-	9	4	64	-	-	13	-
ORL	-	-	-	-	-	30	-	-	-	-
*U2	-	-	-	8	4	10	-	-	-	-
DAL	-	-	-	-	-	60	-	-	-	-
SFO	-	-	-	-	-	29	-	-	-	-
LAX	-	-	-	3	1	85	-	-	1	-
ANC	-	-	-	-	-	12	-	-	-	-
FAI	-	-	-	-	-	23	-	-	-	-
MEXIKO	-	-	-	3	8	26	-	-	-	-
DARUNTER:MEX	-	-	-	-	-	21	-	-	-	-
*MX	-	-	-	2	7	5	-	-	-	-
KUBA	1	-	-	8	6	5	-	-	-	-
BAHAMAS	-	-	-	-	-	9	-	-	-	-
JAMAICA	-	-	-	4	1	4	-	-	-	-
DOMINIK.REP	13	6	-	14	20	30	4	-	15	2
DARUNTER:POP	2	1	-	6	5	9	2	-	7	2
*DO	11	5	-	6	11	19	2	-	8	-
ANTIGUA-BARB.	-	-	-	-	-	3	-	-	-	-
GUADELOUPE (FR)	-	1	-	-	-	-	-	1	-	-
BARBADOS	-	2	-	2	1	-	-	-	-	-
TRINID.U.TOB.	-	-	-	-	-	1	-	-	-	-
NIED.ANTILLEN	-	-	-	-	1	-	-	-	-	-
ST.LUCIA	-	-	-	-	-	8	-	-	-	-
KOLUMBIEN	-	-	-	-	-	21	-	-	-	-
DARUNTER:BOG	-	-	-	-	-	21	-	-	-	-
VENEZUELA	-	-	-	7	8	25	-	-	-	-
DARUNTER:CCS	-	-	-	-	-	21	-	-	-	-
PMV	-	-	-	7	8	4	-	-	-	-
GUAYANA (FR)	-	-	-	-	1	-	-	-	-	-
BRASILLEN	-	-	-	-	5	64	-	-	-	-
DARUNTER:RIO	-	-	-	-	-	25	-	-	-	-
SAO	-	-	-	-	-	38	-	-	-	-
ARGENTINIEN	-	-	-	-	-	13	-	-	-	-
DARUNTER:BUE	-	-	-	-	-	13	-	-	-	-
A M E R I K A	14	9	-	71	160	1 460	4	1	120	32
LIBANON	-	-	-	-	-	13	-	-	-	-
DARUNTER:BEY	-	-	-	-	-	13	-	-	-	-
ISRAEL	3	4	-	3	23	102	5	2	69	-
DARUNTER:TLV	3	4	-	3	23	98	5	1	61	-
JORDANIEN	-	-	-	-	-	17	1	-	9	9
DARUNTER:AMM	-	-	-	-	-	16	1	-	9	9
SYRIEN	-	-	-	-	-	34	-	-	7	-
DARUNTER:DAM	-	-	-	-	-	28	-	-	7	-
ALP	-	-	-	-	-	6	-	-	-	-
IRAN	6	-	-	-	-	44	-	-	-	-
DARUNTER:THR	6	-	-	-	-	44	-	-	-	-
KUWEIT	-	-	-	-	-	44	-	-	4	-
DARUNTER:KWI	-	-	-	-	-	44	-	-	4	-
BAHRAIN	-	-	-	-	-	26	-	-	-	-
DARUNTER:BAH	-	-	-	-	-	26	-	-	-	-

APRIL 1996

MIT GEBIETEN AUSSERHALB DEUTSCHLANDS

HERKUNFTSFLUGPLATZ

HERKUNFTSFLUGPLATZ								NACH STRECKENZIELLAND		
B E R L I N (THF)	(SXF)	SAARBRUECKEN (SCN)	MUENSTER/ OSN. (FMO)	LEIPZIG (LEJ)	DRESDEN (DRS)	ERFURT (ERF)	SONSTIGE	INSGESAMT	BZW. -----	FLUGPLATZ
-	5	-	-	5	-	5	-	88	STARTS	
-	-	-	-	-	-	-	-	11	-----	AGA
-	-	-	-	-	-	-	-	1	-----	RAK
-	-	-	-	-	-	-	-	17	-----	KAP VERDE
-	-	-	-	-	-	-	-	17	-----	SENEGAL
-	-	-	-	-	-	-	-	5	-----	DARUNTER:DKR
-	-	-	-	-	-	-	-	14	-----	GAMBIA
-	-	-	-	-	-	-	-	14	-----	GHANA
-	-	-	-	-	-	-	-	12	-----	DARUNTER:ACC
-	-	-	-	-	-	-	-	12	-----	NIGERIA
-	-	-	-	-	-	-	-	12	-----	DARUNTER:LOS
-	-	-	-	-	-	-	-	5	-----	SUDAN
-	-	-	-	-	-	-	-	15	-----	AETHIOPIEN
-	2	-	-	-	-	-	-	15	-----	DARUNTER:ADD
-	-	-	-	-	-	-	-	78	-----	KENIA
-	2	-	-	-	-	-	-	36	-----	DARUNTER:NBO
-	-	-	-	-	-	-	-	42	-----	MBA
-	-	-	-	-	-	-	-	5	-----	SIMBABWE
-	-	-	-	-	-	-	-	18	-----	NAMIBIA
-	-	-	-	-	-	-	-	18	-----	DARUNTER:WDH
-	-	-	-	-	-	-	-	8	-----	SESCHELLEN
-	-	-	-	-	-	-	-	13	-----	MAURITIUS
-	-	-	-	-	-	-	-	13	-----	DARUNTER:MRU
-	-	-	-	-	-	-	-	72	-----	SUEDAFRIKA
-	-	-	-	-	-	-	-	63	-----	DARUNTER:JNB
-	57	11	22	50	23	17	-	1 300		A F R I K A
-	1	-	-	-	-	-	-	180		KANADA
-	-	-	-	-	-	-	-	20		DARUNTER:YMQ
-	-	-	-	-	-	-	-	69		YTO
-	-	-	-	-	-	-	-	34		YVR
-	-	-	-	-	-	-	-	49		YYC
-	-	-	-	-	-	-	-	1 349		USA
-	-	-	-	-	-	-	-	406		DARUNTER:NYC
-	-	-	-	-	-	-	-	142		CHI
-	-	-	-	-	-	-	-	60		BOS
-	-	-	-	-	-	-	-	52		PHL
-	-	-	-	-	-	-	-	88		WAS
-	-	-	-	-	-	-	-	56		DET
-	-	-	-	-	-	-	-	30		CVG
-	-	-	-	-	-	-	-	126		ATL
-	-	-	-	-	-	-	-	90		MIA
-	-	-	-	-	-	-	-	30		ORL
-	-	-	-	-	-	-	-	22		*U2
-	-	-	-	-	-	-	-	60		DAL
-	-	-	-	-	-	-	-	29		SFO
-	-	-	-	-	-	-	-	90		LAX
-	-	-	-	-	-	-	-	12		ANC
-	-	-	-	-	-	-	-	23		FAI
-	-	-	-	-	-	-	-	37		MEXIKO
-	-	-	-	-	-	-	-	21		DARUNTER:MEX
-	-	-	-	-	-	-	-	14		*MX
-	-	-	-	-	-	-	-	20		KUBA
-	-	-	-	-	-	-	-	9		BAHAMAS
-	-	-	-	-	-	-	-	9		JAMAICA
-	6	-	-	-	-	-	-	110		DOMINIK. REP
-	2	-	-	-	-	-	-	36		DARUNTER:POP
-	4	-	-	-	-	-	-	66		*DO
-	-	-	-	-	-	-	-	3		ANTIGUA-BARB.
-	-	-	-	-	-	-	-	2		GUADELOUPE (FR)
-	-	-	-	-	-	-	-	5		BARBADOS
-	-	-	-	-	-	-	-	1		TRINID. U. TOB.
-	-	-	-	-	-	-	-	1		NIED. ANTILLEN
-	-	-	-	-	-	-	-	8		ST. LUCIA
-	-	-	-	-	-	-	-	21		KOLUMBIEN
-	-	-	-	-	-	-	-	21		DARUNTER:BOG
-	-	-	-	-	-	-	-	40		VENEZUELA
-	-	-	-	-	-	-	-	21		DARUNTER:CCS
-	-	-	-	-	-	-	-	19		PMV
-	-	-	-	-	-	-	-	1		GUAYANA (FR)
-	-	-	-	-	-	-	-	69		BRASILLEN
-	-	-	-	-	-	-	-	25		DARUNTER:RIO
-	-	-	-	-	-	-	-	38		SAO
-	-	-	-	-	-	-	-	13		ARGENTINIEN
-	-	-	-	-	-	-	-	13		DARUNTER:BUE
-	7	-	-	-	-	-	-	1 878		A M E R I K A
-	4	-	-	-	-	-	-	17		LIBANON
-	4	-	-	-	-	-	-	17		DARUNTER:BEY
-	9	-	-	1	-	-	-	221		ISRAEL
-	9	-	-	1	-	-	-	208		DARUNTER:TLV
-	-	-	-	-	-	-	-	36		JORDANIEN
-	-	-	-	-	-	-	-	35		DARUNTER:AMM
-	5	-	-	-	-	-	-	46		SYRIEN
-	-	-	-	-	-	-	-	35		DARUNTER:DAM
-	5	-	-	-	-	-	-	11		ALP
-	-	-	-	-	-	-	-	50		IRAN
-	-	-	-	-	-	-	-	50		DARUNTER:THR
-	-	-	-	-	-	-	-	48		KUWEIT
-	-	-	-	-	-	-	-	48		DARUNTER:KWI
-	-	-	-	-	-	-	-	26		BAHRAIN
-	-	-	-	-	-	-	-	26		DARUNTER:BAH

8 FLUGBEWEGUNGEN

8.2 VERFLECHTUNG IM VERKEHR

8.2.1 STARTS

NACH STRECKENZIELLAND BZW. ----- FLUGPLATZ	VON STRECKEN									
	HAMBURG (HAM)	HANNOVER (HAJ)	BREMEN (BRE)	DUESSELDORF (DUS)	KOELN/BONN (CGN)	FRANKFURT (FRA)	STUTTGART (STR)	NUERNBERG (NUE)	MUENCHEN (MUC)	BERLIN (TXL)
STARTS										

INSGESAMT										

KATAR	-	-	-	-	-	4	-	-	-	-
SAUDI-ARAB.	1	1	-	2	5	53	3	1	2	-
DARUNTER: JED	1	1	-	1	2	24	2	1	1	-
RUH	-	-	-	-	-	16	-	-	-	-
*SA	-	-	-	1	3	9	1	-	1	-
JEMEN	-	-	-	-	-	1	-	-	-	-
OMAN	-	-	-	-	-	5	-	-	-	-
V. A. EMIRATE	4	5	-	7	4	160	-	-	12	-
DARUNTER: SHJ	-	5	-	-	2	35	-	-	4	-
DXB	-	-	-	-	-	114	-	-	-	-
AUH	4	-	-	7	2	11	-	-	8	-
PAKISTAN	-	-	-	-	-	34	-	-	-	-
DARUNTER: KHI	-	-	-	-	-	17	-	-	-	-
INDIEN	-	-	-	-	-	127	-	-	3	-
DARUNTER: DEL	-	-	-	-	-	60	-	-	-	-
BOM	-	-	-	-	-	59	-	-	-	-
SRI LANKA	-	5	-	5	1	20	-	-	1	-
DARUNTER: CMB	-	5	-	5	1	20	-	-	1	-
MALEDIVEN	-	-	-	5	3	4	-	-	9	-
DARUNTER: MLE	-	-	-	5	3	4	-	-	9	-
THAILAND	-	-	-	-	-	139	-	-	13	-
DARUNTER: BKK	-	-	-	-	-	139	-	-	13	-
MALAYSIA	-	-	-	-	-	18	-	-	9	-
DARUNTER: KUL	-	-	-	-	-	18	-	-	9	-
SINGAPUR	-	-	-	-	-	76	-	-	-	-
DARUNTER: SIN	-	-	-	-	-	76	-	-	-	-
INDONESIEN	-	-	-	-	-	4	-	-	-	-
HONGKONG (BRIT)	-	-	-	-	-	63	-	-	-	-
DARUNTER: HKG	-	-	-	-	-	63	-	-	-	-
JAPAN	-	-	-	-	-	99	-	-	8	-
DARUNTER: TYO	-	-	-	-	-	77	-	-	-	-
OSA	-	-	-	-	-	22	-	-	8	-
KOREA REP.	-	-	-	-	-	42	-	-	-	-
DARUNTER: SEL	-	-	-	-	-	42	-	-	-	-
CHINA	-	-	-	-	-	46	-	-	-	-
DARUNTER: PEK	-	-	-	-	-	42	-	-	-	-
A S I E N	14	15	-	22	36	1 175	9	3	146	9
VANUATU	-	-	-	-	1	-	-	-	-	-
AUSTRALIEN/OZEANIEN...	-	-	-	-	1	-	-	-	-	-
I N S G E S A M T ..	2 639	1 804	637	2 602	3 474	12 288	2 436	1 154	5 383	1 875

APRIL 1996

MIT GEBIETEN AUSSERHALB DEUTSCHLANDS

HERKUNFTSFLUGPLATZ								NACH STRECKENZIELLAND	
B E R L I N (THF)	(SXF)	SAARBRUECKEN (SCN)	MUENSTER/ OSN. (FMO)	LEIPZIG (LEJ)	DRESDEN (DRS)	ERFURT (ERF)	SONSTIGE	INSGESAMT	BZW. ----- FLUGPLATZ
-	-	-	-	-	-	-	-	4	STARTS
-	2	-	-	-	-	-	-	70	-----
-	2	-	-	-	-	-	-	35	INSGESAMT
-	-	-	-	-	-	-	-	16	KATAR
-	-	-	-	-	-	-	-	15	SAUDI-ARAB.
-	-	-	-	-	-	-	-	1	DARUNTER: JED
-	-	-	-	-	-	-	-	5	RUH
-	4	-	-	-	-	-	-	196	*SA
-	-	-	-	-	-	-	-	46	JEMEN
-	4	-	-	-	-	-	-	114	OMAN
-	-	-	-	-	-	-	-	36	V.A. EMIRATE
-	-	-	-	-	-	-	-	34	DARUNTER: SHJ
-	-	-	-	-	-	-	-	17	DXB
-	-	-	-	-	-	-	-	130	AUH
-	-	-	-	-	-	-	-	60	PAKISTAN
-	-	-	-	-	-	-	-	59	DARUNTER: KHI
-	-	-	-	-	-	-	-	32	INDIEN
-	-	-	-	-	-	-	-	32	DARUNTER: DEL
-	-	-	-	-	-	-	-	21	BOM
-	-	-	-	-	-	-	-	21	SRI LANKA
-	-	-	-	-	-	-	-	21	DARUNTER: CMB
-	-	-	-	-	-	-	-	152	MALEDIVEN
-	-	-	-	-	-	-	-	152	DARUNTER: MLE
-	-	-	-	-	-	-	-	27	THAILAND
-	-	-	-	-	-	-	-	27	DARUNTER: BKK
-	1	-	-	-	-	-	-	77	MALAYSIA
-	1	-	-	-	-	-	-	77	DARUNTER: KUL
-	-	-	-	-	-	-	-	4	SINGAPUR
-	-	-	-	-	-	-	-	63	DARUNTER: SIN
-	-	-	-	-	-	-	-	63	INDONESIEN
-	-	-	-	-	-	-	-	107	HONGKONG (BRIT)
-	-	-	-	-	-	-	-	77	DARUNTER: HKG
-	-	-	-	-	-	-	-	30	JAPAN
-	-	-	-	-	-	-	-	42	DARUNTER: TYO
-	-	-	-	-	-	-	-	42	OSA
-	4	-	-	-	-	-	-	50	KOREA REP.
-	4	-	-	-	-	-	-	46	DARUNTER: SEL
-	-	-	-	-	-	-	-	1 459	CHINA
-	29	-	-	1	-	-	-	1	DARUNTER: PEK
-	-	-	-	-	-	-	-	1	A S I E N
-	-	-	-	-	-	-	-	1	VANUATU
559	668	183	316	507	341	73	-	36 939	AUSTRALIEN/OZEANIEN
									I N S G E S A M T

Fachserie 8: Verkehr

Reihe 1: Güterverkehr der Verkehrszweige

Im *Vierteljahresbericht* werden die Ergebnisse der Gütertransportstatistiken (vor allem beförderten Tonnen nach Versand und Empfang) vergleichend dargestellt. Während für die Verkehrszweige Seeschifffahrt und Luftfahrt nur wichtige Eckdaten enthalten sind, werden die drei Landverkehrsträger Eisenbahn, Straße und Binnenschifffahrt ausführlich im Vergleich nachgewiesen. Die Ergebnisse werden nach Gütergruppen, Verkehrsbezirken und Hauptverkehrsbeziehungen differenziert. Ferner wird der Verkehr in Rohrfernleitungen dargestellt.

Der *Jahresbericht* ist wesentlich tiefer gegliedert. In ihm sind zusätzlich lange Reihen zur Güterverkehrsentwicklung und Tabellen zum Güterverkehr nach Entfernungstufen und zur tonnenkilometrischen Leistung enthalten. Die Darstellung der Güterverflechtung nach Verkehrsgebieten untereinander und der Grenzüberschreitende Verkehr nach Verkehrsbezirken im Ausland nimmt breiten Raum ein. Außerdem wird eine Verflechtungstabelle zum Durchgangsverkehr nachgewiesen.

Reihe 2: Eisenbahnverkehr

In *monatlicher* Erscheinungsfolge werden für den öffentlichen schienengebundenen Verkehr der Deutschen Bahn AG und der Regionaleisenbahngesellschaften die wichtigsten Zahlen über Verkehrsleistungen und Verkehrseinnahmen im Personen- und Güterverkehr nachgewiesen. Regional sind die Ergebnisse des Güterverkehrs nach Hauptverkehrsbeziehungen, Verkehrsgebieten und -bezirken aufgeschlüsselt.

Im *Jahresbericht* werden – neben tiefer gegliederten Ergebnissen – Angaben über die Struktur der Unternehmen, den Bestand an Verkehrsmitteln und -einrichtungen sowie über Bahnbetriebsunfälle mit Personenschaden ausgewiesen. Ferner finden sich Angaben über den Personalbestand nach dem Beschäftigungsverhältnis und den betrieblichen Einsatz.

Reihe 3: Straßenpersonenverkehr

Der *Vierteljahresbericht* enthält Angaben über die Betriebs- und Verkehrsleistungen (Wagenkilometer, beförderte Personen, Personenkilometer) sowie die Umsatzsteuerpflichtigen Einnahmen (ohne Einnahmen aus dem Freigestellten Schülerverkehr) der Straßenverkehrsunternehmen (ohne Kleinunternehmen mit weniger als 6 Bussen) im Berichtsvierteljahr.

Im *Jahresbericht* sind entsprechende Nachweisungen für das Berichtsjahr enthalten; zusätzlich werden für alle Unternehmen Vorjahresergebnisse über die Umsätze einschließlich der Einnahmen aus dem Freigestellten Schülerverkehr und der Ausgleichszahlungen der öffentlichen Hand für Beförderungen von Schwerbehinderte und Schülern (Ausbildungsverkehr) und der Vergütungen für durchgeführte Auftragsfahrten dargestellt. Außerdem werden Strukturdaten der Unternehmen am Stichtag des Berichtsjahres (Linien- und Fahrzeugbestände, Personal) nachgewiesen.

Reihe 4: Binnenschifffahrt

Die *monatlichen* Nachweisungen erstrecken sich auf den Güterverkehr auf Binnenwasserstraßen, den Güterumschlag in Binnenhäfen, den Durchgangsverkehr sowie den Güterverkehr der Bundesländer nach Hauptverkehrsbeziehungen.

Der *Jahresbericht* enthält weitergehende Nachweisungen des Güterverkehrs nach Verkehrsbezirken. Außerdem werden Unternehmen, deren verfügbaren Schiffe, Beschäftigte und Umsätze in der Binnenschifffahrt, der Bestand an Binnenschiffen der Bundesrepublik Deutschland sowie Schiffsunfälle dargestellt.

Reihe 5: Seeschifffahrt

Im *Monatsbericht* werden Schiffs- und Güterverkehr über See nach Häfen, Flaggen und Verkehrsrichtungen, der Verkehr auf dem Nord-Ostsee-Kanal, der Containerverkehr über See mit Häfen außerhalb des Bundesgebietes und der Bestand an Seeschiffen unter der Flagge der Bundesrepublik Deutschland nachgewiesen.

Der *Jahresbericht* enthält weitergehende Nachweisungen sowie zusätzlich die Aufteilung des Güterverkehrs nach Verkehrsbezirken und Angaben über das Bordpersonal.

Reihe 6: Luftverkehr

Der *Monatsbericht* umfaßt den Personen-, Güter- und Postverkehr mit Luftfahrzeugen sowie Starts und Landungen nach Flughäfen. Diese Ergebnisse sind im *Jahresbericht* differenzierter aufgegliedert, wobei zusätzlich noch Angaben aus der Unternehmensstatistik (Unternehmen, Beschäftigte, Luftfahrzeugbestand, Umsatz) und über den nichtgewerblichen Luftverkehr gebracht werden.

Reihe 7: Verkehrsunfälle

Der *Monatsbericht* (ca. 50 Seiten) enthält Angaben über Unfälle nach Straßenarten, Unfallarten und -typen, Kalendertagen, Ländern, Großstädten sowie über Verunglückte und Unfallbeteiligte nach Art der Verkehrsteilnahme. Ferner sind Unfallursachen und Unfälle des Auslandes dargestellt. Dabei werden die aktuellsten Monatsergebnisse mit dem kumulierten Jahresteil und die vergleichbaren Zeitabschnitte des Vorjahres nachgewiesen.

Der *Jahresbericht* mit rd. 400 Seiten ist wesentlich tiefer gegliedert und bringt Angaben über Unfälle und Verunglückte nach Unfallart und -typ, nach Straßenart und Ortslage, nach Monat, nach Unfallverursachung unterschieden nach dem Geschlecht und den Unfallursachen (Fehlverhalten der Verkehrsteilnehmer sowie technische Mängel und andere Ursachen). Ab 1985 sind auch Auswertungen über Alkoholunfälle und deren Folgen, Autobahnunfälle, Lichtverhältnisse und Straßenzustand zum Unfallzeitpunkt sowie über das Fehlverhalten der Fahrzeugführer und ihrem Alter enthalten.

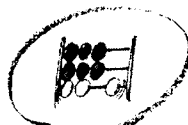
Die Entwicklung des Unfallgeschehens wird in einer Vielzahl von Zeitreihen für die wichtigsten Unfallmerkmale verdeutlicht. Angaben für über 100 Länder sind im internationalen Teil zusammengestellt. Methodische Erläuterungen und Bezugswerte zum Unfallgeschehen (Bevölkerung, Straßenlänge, Fahrzeugbestände, Fahrleistungen, Gurtanlagequoten usw.) sind im Anhang aufgeführt.

Klassifikationen

Klassifikation der Wirtschaftszweige mit Erläuterungen, Ausgabe 1993

Güterverzeichnis für die Verkehrsstatistik, Ausgabe 1969

Verzeichnis der Verkehrsbezirke und Häfen, Ausgabe 1980



Statistisches Bundesamt
Gustav-Stresemann-Ring 11
65189 Wiesbaden

Veröffentlichungen und Prospekte sind durch den Verlag METZLER-POESCHEL; Verlagsauslieferung Hermann Leins Postfach 11 52, 72125 Kusterdingen, erhältlich.