


Statistisches Bundesamt

Verkehr



Fachserie 8

Reihe 6

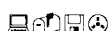
Luftverkehr

März 1996

**METZLER
POESCHEL**



Weitere Informationen zu dieser Veröffentlichung können direkt beim Statistischen Bundesamt erfragt werden:
Gruppe VC, Telefon: 06 11 / 75 - 21 15, 27 36 oder Fax: 06 11 / 724000



STATIS-BUND

Im Statistischen Informationssystem des Bundes (STATIS-BUND) sind rund 1,5 Mill. ausgewählte statistische Zeitreihen gespeichert. Alle Zeitreihen können via Mailbox, auf Diskette oder Magnetband bezogen werden. Datenauszüge dieser Publikation beinhalten die Segmente 1983, 1985, 1987, 1989, 1991, 1993.

Fachliche Beratung: 06 11 / 75 - 24 26 und 27 16.

Mailbox: 06 11 / 75 - 29 20 · Technische Rückfragen: 06 11 / 75 - 32 84.



T-ONLINE / BILDSCHIRMTEXT

Ausgewählte Tabellen und Grafiken bietet das Statistische Bundesamt über T-ONLINE / BILDSCHIRMTEXT an. Die Informationsseiten sind in T-ONLINE mit * 48484# abrufbar, ebenso wie die Bestellung von Veröffentlichungen und die Übermittlung von Anfragen.

Herausgeber: Statistisches Bundesamt, Wiesbaden



Informationen: Statistisches Bundesamt
Allgemeiner Auskunftsdienst
65180 Wiesbaden
• Telefon: 06 11 / 75 - 24 05
• Telefax: 06 11 / 75 33 30
• T-Online (Btx): * 48484#
• Internet: <http://www.statistik-bund.de>

Zweigstelle Berlin
Postfach 276, 10124 Berlin
• Telefon: 030 / 23 24 68 66
• Telefax: 030 / 23 24 68 72

Verlag: Metzler-Poeschel, Stuttgart

Verlagsauslieferung: Hermann Leins GmbH & Co. KG
Postfach 11 52
72125 Kusterdingen
Telefon: 0 70 71 / 93 53 50
Telefax: 0 70 71 / 3 36 53

Erscheinungsfolge: monatlich

Erschienen im Juli 1996

Preis: DM 15,30

Bestellnummer: 2080600 - 96103

© Statistisches Bundesamt, Wiesbaden 1996

Alle Rechte vorbehalten. Es ist insbesondere nicht gestattet, ohne ausdrückliche Genehmigung des Statistischen Bundesamtes diese Veröffentlichung oder Teile daraus für gewerbliche Zwecke zu übersetzen, zu vervielfältigen, auf Mikrofilm/-fiche zu verfilmen oder in elektronische Systeme einzuspeichern.

Recyclingpapier aus 100 % Altpapier.

Inhalt

	Seite
Textteil	
Erläuterungen	5
Luftverkehr im März 1996	7
Tabellenteil	
1 Gesamtübersicht über den gewerblichen Luftverkehr	8
2 Überblick über den gewerblichen Luftverkehr nach Flugarten	8
3 Gewerblicher Flugplatzverkehr	
3.1 Verkehr auf ausgewählten Flugplätzen	
3.1.1 Luftfahrzeugbewegungen nach Flugarten	9
3.1.2 Luftfahrzeugbewegungen nach Startgewichtsklassen	9
3.1.3 Personenverkehr	10
3.1.4 Frachtverkehr	11
3.1.5 Postverkehr	12
3.1.6 Durchgang	13
3.2 Verkehr auf sonstigen Flugplätzen	14
4 Verkehrsleistungen	22
5 Personenverkehr	
5.1 Verflechtung im Verkehr innerhalb Deutschlands	
5.1.1 Ein- bzw. Aussteiger (von Streckenherkunftsflugplätzen nach Streckenzielflugplätzen)	24
5.1.2 Reisende (von Herkunftsflugplätzen nach Endzielflugplätzen)	24
5.1.3 Einsteiger nach sonstigen deutschen Flugplätzen	26
5.1.4 Aussteiger von sonstigen deutschen Flugplätzen	28
5.2 Verflechtung im Verkehr mit Gebieten außerhalb Deutschlands	
5.2.1 Einsteiger (von Streckenherkunftsflugplätzen nach Streckenzielländern bzw. -flugplätzen)	30
5.2.2 Aussteiger (von Streckenherkunftsfländern bzw. -flugplätzen nach Streckenzielflugplätzen)	38
5.2.3 Reisende (von Herkunftsflugplätzen nach Endzielländern bzw. -flugplätzen)	46
6 Güterverkehr	
6.2 Verflechtung im Verkehr mit Gebieten außerhalb Deutschlands	
6.2.1 Einladung (von Streckenherkunftsflugplätzen nach Streckenzielländern bzw. -flugplätzen)	56
6.2.2 Ausladung (von Streckenherkunftsfländern bzw. -flugplätzen nach Streckenzielflugplätzen)	64
7 Luftpostverkehr	
7.1 Verflechtung im Verkehr innerhalb Deutschlands	72
8 Flugbewegungen	
8.1 Verflechtung im Verkehr innerhalb Deutschlands	
8.1.1 Starts bzw. Landungen (von Streckenherkunftsflugplätzen nach Streckenzielflugplätzen)	74
8.1.2 Starts nach sonstigen deutschen Flugplätzen	76
8.2 Verflechtung im Verkehr mit Gebieten außerhalb Deutschlands	
8.2.1 Starts (von Streckenherkunftsflugplätzen nach Streckenzielländern bzw. -flugplätzen)	78

Die Angaben beziehen sich auf die **Bundesrepublik Deutschland** nach dem Gebietsstand
seit dem 03.10.1990.

Zeichenerklärung

- = nichts vorhanden
- . = Zahlenwert unbekannt oder geheimzuhalten
- 0 = weniger als die Hälfte von 1 in der letzten besetzten Stelle, jedoch mehr als nichts
- x = Tabellenfach gesperrt, weil Aussage nicht sinnvoll

Abkürzungen

- Mill. = Millionen
- KM (km) = Kilometer
- T (t) = Tonne
- PKM (Pkm) = Personenkilometer
- TKM (tkm) = Tonnenkilometer
- UEB = Sonstige Flugplätze

Abkürzungen für ausgewählte Flugplätze des Bundesgebietes

IATA-CODE	KURZTEXT	VOLLE BEZEICHNUNG
HAM	HAMBURG	Hamburg-Fuhlsbüttel
HAJ	HANNOVER	Hannover-Langenhagen
BRE	BREMEN	Bremen-Neuenland
DUS	DUESSELDORF	Düsseldorf-Lohausen
CGN	KOELN/BONN	Köln/Bonn-Wahn
FRA	FRANKFURT	Frankfurt-Rhein-Main
STR	STUTTGART	Stuttgart-Echterdingen
NUE	NUERNBERG	Nürnberg
MUC	MUENCHEN	München
TXL	BERLIN (TXL)	Berlin-Tegel
THF	BERLIN (THF)	Berlin-Tempelhof
SXF	BERLIN (SXF)	Berlin-Schönefeld
SCN	SAARBRUECKEN	Saarbrücken-Ensheim
FMO	MUENSTER/OSNABRUECK	Münster/Osnabrück
LEJ	LEIPZIG	Leipzig-Halle
DRS	DRESDEN	Dresden-Klotzsche
ERF	ERFURT	Erfurt

Erläuterungen

Rechtsgrundlage

Die Luftfahrtstatistik beruht auf dem "Gesetz über die Luftfahrtstatistik" vom 30.10.1967 (BGBl. I S. 1053), geändert durch Art. 15 des 1. Statistikbereinigungsgesetzes vom 14. März 1980 (BGBl. I S. 294), und Verordnung zum Gesetz über die Luftfahrtstatistik vom 30. Oktober 1967 (BGBl. I S. 1056), zuletzt geändert durch Dritte Verordnung zur Änderung der Verordnung vom 4. Dezember 1991 (BGBl. I S. 2177) und 3. Verordnung vom 28. Juni 1982 (BGBl. I S. 915) in Verbindung mit dem Gesetz über die Statistik für Bundeszwecke (Bundesstatistikgesetz - BStatG) vom 22. Januar 1987 (BGBl. I S. 462, 565). Nach diesem Gesetz ist die gesamte zivile Luftfahrt, die mit Flugzeugen, Hubschraubern, Luftschiffen, Motorseglern, Segelflugzeugen und bemannten Ballonen betrieben wird, in die Erhebung einzubeziehen, soweit davon die Flugplätze in Deutschland berührt werden.

Erhebungspapiere

Die Angaben für die Luftfahrtstatistik werden folgenden Erhebungsvordrucken entnommen:

Flugbericht zur statistischen Erfassung des gewerblichen Luftverkehrs auf ausgewählten Flugplätzen

Monatsbericht zur vereinfachten Anmeldung des sonstigen gewerblichen Luftverkehrs auf ausgewählten Flugplätzen

Monatsbericht zur statistischen Erfassung des gewerblichen Verkehrs auf sonstigen Flugplätzen

Jahresbericht zur statistischen Erfassung des nichtgewerblichen Flugbetriebs auf allen Flugplätzen und Segelfluggeländen.

Erhebungsumfang

Personenverkehr

Auf den ausgewählten Flugplätzen werden die Strecken- und Endziele der abfliegenden Passagiere, wie sie in den Flugscheinen vermerkt sind, statistisch erfaßt. Dagegen werden bei der Personenankunft im Verkehr mit dem Ausland nur die Streckenherkünfte erhoben. Aufgrund

dieser Erfassungsmethode ist es möglich, die von deutschen Flughäfen abfliegenden Fluggäste einerseits nach **Flugstrecken**, das ist die Beförderung vom Einsteige- bis zum Aussteige-Flughafen, der jeweiligen Fluglinie und andererseits nach **Gesamtflugreisen**, das ist die Beförderung vom Herkunfts- bis zum Endzielflughafen, nachzuweisen. Die Erfassung der Gesamtflugreisen ist allerdings nicht in vollem Umfang möglich, da die Umsteiger, die aus dem Ausland ankommen und in ein Flugzeug nach Zielen im Inland oder Ausland umsteigen, nicht festgestellt werden. Sie werden daher doppelt erfaßt und ausgewiesen, und zwar werden sie bei der Ankunft aus dem Ausland als Aussteiger und beim Abgang (Umsteigen) als Zusteiger nach dem Inland oder dem Ausland gezählt.

Auf den sonstigen Flugplätzen werden nur die zusteigenden Fluggäste ohne Angabe von Strecken- und Endzielen gezählt.

Frachtverkehr

In der Verkehrsstatistik werden ab Januar 1993 nur noch die Luftfrachtströme nach ihren Einlade- und Auslade-flughäfen erfaßt und nachgewiesen. Dies entspricht der in allen Verkehrszweigen gültigen Abgrenzung. Der bisher nur in der Luftfahrt nachgewiesene "Empfang" und "Versand", bei dem die transportierten Gütermengen um die in- und ausländischen Umladungsvorgänge bereinigt nach tatsächlicher Herkunft und Endziel dargestellt werden konnten, ist aus erhebungstechnischen Gründen nicht mehr möglich.

Auf den sonstigen Flugplätzen wird nur die Menge der eingeladenen Fracht erhoben.

Postverkehr

Die Ergebnisse des Postumschlags auf den ausgewählten Flugplätzen enthalten Mehrfachzählungen, die durch Umladungen innerhalb Deutschlands entstehen.

Verkehrsleistungen

Bei der Berechnung der Verkehrsleistungen (Pkm, tkm) werden alle Flüge einbezogen, die einen ausgewählten Flugplatz berühren. Als Flugkilometer werden alle über Deutschland geflogenen Kilometer gezählt, die aufgrund der Großkreisentfernung ermittelt werden.

Luftverkehr im März 1996

Auf den Flughäfen in Deutschland wurde im März 1996 insgesamt eine Betriebsleistung von 139 100 gewerblichen Flügen erfaßt, womit sich gegenüber dem Vorjahresmonat eine Steigerung um 1,2 % ergab.

Im gleichen Zeitraum nahm die Passagierluftfahrt um 11 % auf 7,5 Mill. Fluggäste zu. 1,4 Mill. Personen (-4,5 %) benutzten das Flugzeug auf innerdeutschen Flügen während 3,2 Mill. Fluggäste (+20 %) in das Ausland flogen und 2,8 Mill. (+10 %) aus dem Ausland ausstiegen.

Die mit Flugzeugen transportierte Frachtmenge lag mit 164 900 t um 0,4 % über dem Ergebnis des März 1995. Die Einladungen in das Ausland erhöhten sich dabei um 1,6 % auf 78 200 t, bei der Auslademenge aus dem Ausland ergab sich ein Rückgang von 1,1 % auf 74 900 t. Die innerdeutsche Frachtbeförderung mit Flugzeugen lag mit 8 200 t (+6,9%) über

dem Wert des Vorjahresmonats; bei diesen Gütern handelt es sich größtenteils um Sammel- und Verteildienste zu internationalen Luftverkehren.

Die Luftpostbeförderung sank gegenüber dem Vorjahresmonat um 4,8 % auf 19 200 t, die innerdeutsche Postbeförderung ging dabei um 6,2 % auf 12 900 t zurück. Im grenzüberschreitenden Luftpostverkehr ergab sich bei den Beförderungen aus dem Ausland mit 3 200 t der gleiche Wert wie im Vorjahresmonat, die Einlademenge sank um 2,6 % auf 3 100 t.

Von Januar bis März 1996 wurden insgesamt 369 000 Flüge gezählt (+2,2 %). Dabei lag das Passagieraufkommen im Vergleich zum entsprechenden Vorjahreszeitraum mit 19,1 Mill. um 9,1 % höher. Im gleichen Zeitraum stiegen die Frachtbeförderungen um 2,0 % auf 444 700 t während die Luftposttransporte geringfügig um 0,1 % auf 55 900 t sanken.

Tabelleenteil
1 Gesamtübersicht über den gewerblichen Luftverkehr
März 1996

Verkehrsart	Flüge 1)	Personen		Fracht	Post
		ohne 2)		einschl.	
		Doppelzählungen des			
		Umsteigeverkehrs		Umladeverkehrs	
Anzahl		Tonnen			
Gewerblicher Verkehr					
Der ausgewählten Flugplätze	105 890	7 442 405	164 908		19 226
Der sonstigen Flugplätze	33 197	42 154	x		x
Insgesamt ...	139 087	7 484 559	164 908		19 226

1) Passagier- und Nichtpassagierflüge (z.B. Arbeitsflüge, gewerbliche Schulflüge).

2) Siehe Erläuterungen.

2 Überblick über den gewerblichen Luftverkehr nach Flugarten

Verkehrsart	Flüge 1)	Personen		Fracht	Post
		einschl.		einschl.	
		Doppelzählungen des			
		Umsteigeverkehrs		Umladeverkehrs	
Anzahl		Tonnen			

Verkehr innerhalb Deutschlands

Linienvkehr	29 024	1 609 964	1 376 454	7 031	12 927
Gelegenheitsverkehr	35 624	41 358	41 284	1 206	-
Überführung	886	-	-	-	-
Zusammen ...	65 534	1 651 322	1 417 738	8 237	12 927
dagegen März 1995	70 029	1 670 517	1 485 114	7 706	13 779
Januar bis März 1996	163 173	4 479 065	3 895 190	23 119	38 300

Verkehr mit Gebieten außerhalb Deutschlands
Nach dem Ausland

Linienvkehr	32 160	2 783 127	2 783 127	65 873	3 048
Gelegenheitsverkehr	4 265	374 376	374 376	12 278	6
Überführung	362	-	-	-	-
Zusammen ...	36 787	3 157 503	3 157 503	78 151	3 054
dagegen März 1995	33 717	2 623 852	2 623 852	76 914	3 135
Januar bis März 1996	102 889	7 562 177	7 562 177	209 844	8 479

Aus dem Ausland

Linienvkehr	32 061	2 522 530	2 522 530	62 396	3 156
Gelegenheitsverkehr	4 162	320 644	320 644	12 504	6
Überführung	543	-	-	-	-
Zusammen ...	36 766	2 843 174	2 843 174	74 900	3 162
dagegen März 1995	33 721	2 585 987	2 585 987	75 742	3 168
Januar bis März 1996	102 970	7 466 556	7 466 556	200 930	8 866

Durchgangeverkehr
Ohne Umsteigen und Umladen

Linienvkehr	x	64 574	64 574	3 147	83
Gelegenheitsverkehr	x	1 570	1 570	473	-
Zusammen ...	x	66 144	66 144	3 620	83
dagegen März 1995	x	59 351	59 351	3 947	105
Januar bis März 1996	x	187 972	187 972	10 852	254

Gesamtverkehr

Linienvkehr	93 245	6 980 195	6 746 685	138 447	19 214
Gelegenheitsverkehr	44 051	737 948	737 874	26 461	12
Überführung	1 791	-	-	-	-
Insgesamt ...	139 087	7 718 143	7 484 559	164 908	19 226
dagegen März 1995	137 467	6 939 707	6 754 304	164 309	20 187
Januar bis März 1996	369 032	19 695 770	19 111 895	444 745	55 899

1) Passagier- und Nichtpassagierflüge (z.B. Arbeitsflüge, gewerbliche Schulflüge).

2) Siehe Erläuterungen.

3 Gewerblicher Flugplatzverkehr März 1996

3.1 Verkehr auf ausgewählten Flugplätzen

3.1.1 Luftfahrzeugbewegungen nach Flugarten

Flugplatz	Gestartete und gelandete Luftfahrzeuge								
	Linienverkehr	Gelegenheitsverkehr					Überführungsflüge	insgesamt	Januar bis März
		Pauschal-Reiseverk.	Tramp.-u. Anf.-Verk.	Taxi-Verkehr	sonstige	zusammen			
Hamburg	9 462	232	155	14	233	634	220	10 316	29 013
Hannover	4 472	395	511	30	1 265	2 201	98	6 771	16 215
Bremen	2 381	13	36	73	594	716	54	3 151	9 178
Düsseldorf	13 174	595	303	9	61	968	287	14 429	40 243
Köln/Bonn	6 065	223	2 150	294	944	3 611	616	10 292	28 219
Frankfurt	29 669	717	398	106	-	1 221	349	31 239	89 804
Stuttgart	7 097	379	276	225	600	1 480	193	8 770	23 971
Nürnberg	3 110	83	709	57	522	1 371	86	4 567	12 665
München	16 216	683	387	103	70	1 243	233	17 692	49 751
Berlin (Tegel)	9 565	293	111	17	-	421	84	10 070	28 718
Berlin (Tempelhof)	2 441	5	73	99	129	306	9	2 756	7 610
Berlin (Schönefeld)	1 144	160	207	27	678	1 072	43	2 259	5 973
Saarbrücken	896	16	41	44	231	332	54	1 282	3 383
Münster/Osnabrück	1 409	32	70	149	703	954	56	2 419	6 961
Leipzig	2 774	85	83	82	204	454	46	3 274	9 465
Dresden	2 835	49	30	31	6	116	50	3 001	8 665
Erfurt	486	23	10	5	95	133	18	637	1 742
Zusammen	113 196	3 983	5 550	1 365	6 335	17 233	2 496	132 925	371 576
Sonst. Flugpl.	3 325	-	162	511	1 123	1 796	181	5 302	14 287
Insgesamt	116 521	3 983	5 712	1 876	7 458	19 029	2 677	138 227	385 863
Januar bis März	332 125	9 569	15 126	5 303	16 640	46 638	7 100	385 863	-

3.1.2 Luftfahrzeugbewegungen nach Startgewichtsklassen *)

Flugplatz	Gestartete und gelandete Luftfahrzeuge								Hub-schrauber und sonst. Luftfahrzeuge 1)	insgesamt
	Startgewichtsklassen über ... bis einschl. ... T									
	bis 2 T	2-5,7 T	5,7-14 T	14-20 T	20-25 T	25-75 T	75-175 T	über 175 T		
Hamburg	16	43	393	942	752	6 569	1 261	130	210	10 316
Hannover	11	1 300	305	1 115	452	2 470	996	121	1	6 771
Bremen	303	433	454	716	184	893	156	-	12	3 151
Düsseldorf	36	109	504	1 795	161	9 068	1 698	1 058	-	14 429
Köln/Bonn	944	396	529	1 085	904	4 786	1 300	309	39	10 292
Frankfurt	8	211	442	2 301	176	15 813	6 811	5 451	26	31 239
Stuttgart	7	678	459	985	498	5 318	614	133	78	8 770
Nürnberg	432	123	524	1 264	185	1 356	562	54	67	4 567
München	31	181	644	1 790	375	11 990	1 756	909	16	17 692
Berlin (Tegel)	-	16	51	653	395	7 725	1 149	76	5	10 070
Berlin (Tempelhof)	6	114	320	1 537	284	322	-	-	173	2 756
Berlin (Schönefeld)	607	90	123	86	4	578	500	262	9	2 259
Saarbrücken	222	162	119	334	177	255	13	-	-	1 282
Münster/Osnabrück	526	298	214	800	-	509	44	2	26	2 419
Leipzig	11	121	461	610	6	1 628	231	12	194	3 274
Dresden	4	81	413	991	6	1 398	107	-	1	3 001
Erfurt	63	141	265	6	-	101	58	2	1	637
Zusammen	3 227	4 497	6 220	17 010	4 559	70 779	17 256	8 519	858	132 925
Sonst. Flugpl.	927	527	687	2 692	6	173	43	4	243	5 302
Insgesamt	4 154	5 024	6 907	19 702	4 565	70 952	17 299	8 523	1 101	138 227
Januar bis März	9 392	13 137	19 560	56 563	13 668	200 319	46 750	24 028	2 446	385 863

*) Passagier- und Nichtpassagierflugzeuge (z.B. Arbeitsflüge, gewerbl. Schulflüge).

1) Sonstige Luftfahrzeuge = Motorsegler, Luftschiffe.

3 Gewerblicher Flugplatzverkehr März 1996

3.1 Verkehr auf ausgewählten Flugplätzen

3.1.3 Personenverkehr

Flugplatz	Einsteiger						
	mit Streckenziel				insgesamt	darunter im Linienverkehr	Januar bis März
	im Inland		im Ausland				
	zusammen	dar. Umsteiger aus dem Inland	zusammen	dar. Umsteiger aus d. Inland			
Hamburg	147 355	958	212 696	3 579	360 051	336 743	899 473
Hannover	54 707	269	159 424	746	214 131	169 682	443 373
Bremen	33 716	85	34 480	149	68 196	66 952	166 909
Düsseldorf	176 959	938	469 034	12 599	645 993	578 694	1 567 947
Köln/Bonn	104 848	548	94 960	2 014	199 808	178 795	495 563
Frankfurt	312 057	9 700	1 314 473	158 161	1 626 530	1 558 046	4 121 949
Stuttgart	92 039	514	151 899	1 601	243 938	213 080	604 402
Nürnberg	36 413	164	35 770	708	72 183	66 245	189 759
München	265 967	1 066	397 948	36 753	663 915	595 732	1 704 333
Berlin (Tegel)	229 926	1 275	143 542	1 639	373 468	346 211	951 568
Berlin (Tempelhof)	15 950	14	13 924	83	29 874	29 433	78 906
Berlin (Schönefeld)	6 247	-	57 045	357	63 292	49 827	160 767
Saarbrücken	5 151	-	7 308	-	12 459	11 056	28 714
Münster/Osnabrück	15 459	17	20 001	5	35 460	32 204	83 065
Leipzig	38 021	395	26 143	160	64 164	57 027	174 772
Dresden	43 272	296	13 964	346	57 236	54 837	158 905
Erfurt	1 862	-	4 874	190	6 736	5 834	16 973
Zusammen	1 579 949	16 239	3 157 485	219 090	4 737 434	4 350 398	11 847 378
Sonst. Flugpl.	29 219	255	18	10	29 237	28 384	80 726
Insgesamt	1 609 168	16 494	3 157 503	219 100	4 766 671	4 378 782	11 928 104
Januar bis März	4 365 927	47 318	7 562 177	541 887	11 928 104	11 114 822	-

Flugplatz	Aussteiger					
	mit Streckenherkunft			insgesamt	darunter im Linienverkehr	Januar bis März
	im Inland		im Ausland			
	zusammen	dar. Umsteiger in das Ausland				
Hamburg	147 868	3 579	194 028	341 896	321 958	884 834
Hannover	52 214	746	142 832	195 046	149 134	438 284
Bremen	32 473	149	29 205	61 678	61 131	160 253
Düsseldorf	173 088	12 599	388 345	561 433	509 369	1 518 410
Köln/Bonn	102 084	2 014	74 555	176 639	157 268	482 843
Frankfurt	321 357	158 161	1 216 636	1 537 993	1 483 039	4 122 178
Stuttgart	93 903	1 601	141 850	235 753	206 662	619 270
Nürnberg	36 588	708	31 838	68 426	63 436	189 112
München	270 974	36 753	367 144	638 118	574 992	1 694 738
Berlin (Tegel)	225 285	1 639	129 723	355 008	335 101	941 217
Berlin (Tempelhof)	15 323	83	12 879	28 202	27 827	78 713
Berlin (Schönefeld)	5 367	357	51 044	56 411	46 450	161 160
Saarbrücken	5 029	-	6 097	11 126	9 752	27 684
Münster/Osnabrück	13 855	5	16 763	30 618	28 261	77 674
Leipzig	37 727	160	21 999	59 726	53 522	175 036
Dresden	42 815	346	13 872	56 687	54 147	159 257
Erfurt	2 139	190	4 364	6 503	5 689	17 374
Zusammen	1 578 089	219 090	2 843 174	4 421 263	4 087 738	11 748 037
Sonst. Flugpl.	31 079	10	-	31 079	30 447	84 446
Insgesamt	1 609 168	219 100	2 843 174	4 452 342	4 118 185	11 832 483
Januar bis März	4 365 927	541 887	7 466 556	11 832 483	11 005 673	-

3 Gewerblicher Flugplatzverkehr März 1996

3.1 Verkehr auf ausgewählten Flugplätzen

3.1.4 Frachtverkehr

Flugplatz	Einladung in Tonnen						Januar bis März
	mit Streckenziel im		insgesamt	darunter			
	Inland	Ausland		im Linienverkehr	befördert in Frachtern 1)		
Hamburg	504	715	1 219	1 213	46	3 530	
Hannover	115	265	380	241	104	776	
Bremen	56	12	68	66	2	191	
Düsseldorf	468	1 750	2 219	2 100	99	5 865	
Köln/Bonn	1 426	12 016	13 442	2 863	13 078	38 051	
Frankfurt	3 959	58 401	62 360	61 923	27 295	166 162	
Stuttgart	232	339	571	481	73	1 476	
Nürnberg	223	1 474	1 697	74	1 622	4 852	
München	823	2 198	3 021	2 991	56	8 371	
Berlin (Tegel)	267	262	529	524	0	1 508	
Berlin (Tempelhof)	1	15	15	15	-	40	
Berlin (Schönefeld)	90	510	600	310	447	1 469	
Saarbrücken	-	133	133	-	133	321	
Münster/Osnabrück	10	25	35	10	25	51	
Leipzig	36	32	68	63	48	189	
Dresden	25	2	27	27	-	75	
Erfurt	-	-	-	-	-	2	
Zusammen	8 234	78 151	86 384	72 901	43 028	232 928	
Sonst. Flugpl.	3	-	3	3	0	34	
Insgesamt	8 237	78 151	86 388	72 904	43 028	232 962	
Januar bis März	23 118	209 843	232 962	194 260	114 756	-	

Flugplatz	Ausladung in Tonnen						Januar bis März
	mit Streckenherkunft im		insgesamt	darunter			
	Inland	Ausland		im Linienverkehr	befördert in Frachtern 1)		
Hamburg	1 214	803	2 017	1 918	71	5 412	
Hannover	347	272	619	381	221	1 428	
Bremen	113	12	126	126	-	366	
Düsseldorf	596	1 918	2 515	2 369	125	7 075	
Köln/Bonn	726	13 508	14 234	3 297	13 765	40 636	
Frankfurt	1 862	53 765	55 627	55 421	26 414	147 318	
Stuttgart	525	457	983	863	81	2 696	
Nürnberg	552	1 068	1 620	246	1 366	4 597	
München	1 021	2 467	3 487	3 235	92	9 218	
Berlin (Tegel)	766	423	1 189	1 182	11	3 118	
Berlin (Tempelhof)	4	7	11	11	-	38	
Berlin (Schönefeld)	253	184	437	165	288	1 318	
Saarbrücken	0	1	1	0	1	53	
Münster/Osnabrück	40	1	41	41	-	109	
Leipzig	139	8	147	92	59	443	
Dresden	74	3	77	77	-	209	
Erfurt	-	4	4	-	4	6	
Zusammen	8 234	74 900	83 135	69 425	42 486	224 040	
Sonst. Flugpl.	3	-	3	3	-	9	
Insgesamt	8 237	74 900	83 137	69 427	42 486	224 049	
Januar bis März	23 118	200 931	224 049	184 755	114 619	-	

1) Einschl. Beförderungen in Fracht/ Postflugzeugen.

3 Gewerblicher Flugplatzverkehr März 1996

3.1 Verkehr auf ausgewählten Flugplätzen

3.1.5 Postverkehr

Flugplatz	Einladung in Tonnen					Januar bis März
	mit Streckenziel im		insgesamt	darunter		
	Inland	Ausland		im Linienverkehr	befördert in 1) Postflugzeugen	
Hamburg	974	89	1 063	1 063	857	3 083
Hannover	593	0	593	593	587	1 858
Bremen	220	-	220	220	217	656
Düsseldorf	104	203	308	306	2	826
Köln/Bonn	1 525	12	1 537	1 537	1 517	4 503
Frankfurt	4 950	2 564	7 513	7 509	4 902	21 697
Stuttgart	768	1	769	769	768	2 430
Nürnberg	588	0	588	588	583	1 720
München	1 577	184	1 761	1 761	1 395	5 138
Berlin (Tegel)	539	1	540	540	463	1 701
Berlin (Tempelhof)	-	-	-	-	-	0
Berlin (Schönefeld)	3	-	3	3	3	10
Saarbrücken	-	-	-	-	-	-
Münster/Osnabrück	255	-	255	255	254	712
Leipzig	556	-	556	556	544	1 646
Dresden	186	0	186	186	184	568
Erfurt	-	-	-	-	-	-
Zusammen	12 837	3 054	15 891	15 884	12 277	46 549
Sonst. Flugpl.	90	-	90	90	90	230
Insgesamt	12 927	3 054	15 981	15 974	12 367	46 779
Januar bis März	38 300	8 479	46 779	46 767	36 484	-

Flugplatz	Ausladung in Tonnen					Januar bis März
	mit Streckenherkunft im		insgesamt	darunter		
	Inland	Ausland		im Linienverkehr	befördert in 1) Postflugzeugen	
Hamburg	854	85	939	939	781	2 713
Hannover	567	0	567	567	563	1 702
Bremen	321	-	321	321	317	918
Düsseldorf	102	120	222	221	19	586
Köln/Bonn	1 126	17	1 142	1 142	1 087	3 483
Frankfurt	4 509	2 771	7 280	7 277	4 486	21 148
Stuttgart	693	1	694	694	684	1 987
Nürnberg	454	-	454	454	447	1 281
München	1 330	164	1 494	1 491	1 239	4 330
Berlin (Tegel)	929	2	931	931	843	2 855
Berlin (Tempelhof)	-	-	-	-	-	0
Berlin (Schönefeld)	134	2	136	136	134	401
Saarbrücken	-	-	-	-	-	-
Münster/Osnabrück	308	-	308	308	299	900
Leipzig	957	0	957	957	948	2 995
Dresden	440	0	440	440	432	1 354
Erfurt	-	-	-	-	-	-
Zusammen	12 724	3 162	15 886	15 880	12 279	46 653
Sonst. Flugpl.	203	-	203	203	203	511
Insgesamt	12 927	3 162	16 089	16 083	12 481	47 165
Januar bis März	38 300	8 865	47 165	47 145	36 653	-

1) Einschl. Beförderungen in Post/Frachtflugzeugen.

3 Gewerblicher Flugplatzverkehr März 1996

3.1 Verkehr auf ausgewählten Flugplätzen

3.1.6 Durchgang

Flugplatz	Personen		Fracht		Post	
	März	Januar bis März	März	Januar bis März	März	Januar bis März
	Anzahl		Tonnen			
Hamburg	4 581	13 610	12	32	0	3
Hannover	5 081	14 371	10	94	0	0
Bremen	478	832	-	-	-	-
Düsseldorf	10 731	26 892	92	202	9	23
Köln/Bonn	3 409	8 874	324	1 376	-	4
Frankfurt	50 223	148 285	2 494	7 225	190	558
Stuttgart	8 280	21 534	43	117	160	471
Nürnberg	2 352	6 623	244	799	-	1
München	17 062	45 338	555	1 434	10	18
Berlin (Tegel)	5 730	15 375	90	294	5	11
Berlin (Tempelhof)	464	820	1	4	-	-
Berlin (Schönefeld)	6 520	14 505	19	82	148	430
Saarbrücken	1 627	4 376	1	3	0	0
Münster/Osnabrück	521	1 610	-	-	-	-
Leipzig	4 537	11 251	0	0	204	630
Dresden	2 557	5 928	1	2	7	7
Erfurt	946	2 980	-	0	-	-
Zusammen	125 099	343 204	3 888	11 665	733	2 157
Sonst. Flugpl.	1 655	4 690	0	0	-	-
Insgesamt	126 754	347 894	3 888	11 665	733	2 157
Januar bis März	347 894	-	11 665	-	2 157	-

3 Flugplatzverkehr
3.2 Gewerblicher Verkehr auf
Starts und Einsteiger

Land Flugplatz	Linienverkehr		Pauschalflugreise-, Tramp- u. Anforderungs- verkehr		Taxiverkehr		Rundflüge	
	Starts	Einsteiger	Starts	Einsteiger	Starts	Einsteiger	Starts	Einsteiger
Baden-Württemberg	323	5 130	73	2 882	455	1 294	214	560
Aalen-Heidenheim	-	-	-	-	4	9	-	-
Baden-Baden	-	-	-	-	28	98	4	17
Biberach a. d. Riß	-	-	-	-	1	2	-	-
Donaueschingen-Villingen	-	-	-	-	4	11	-	-
Freiburg i. Br.	-	-	-	-	83	168	36	91
Friedrichshafen	309	5 042	60	2 840	80	196	-	-
Heubach	-	-	-	-	-	-	-	-
Karlsruhe-Forchheim	-	-	2	15	75	430	150	394
Konstanz	-	-	-	-	-	-	10	27
Leutkirch-Unterzell	-	-	-	-	-	-	-	-
Mannheim-Neuostheim	14	88	11	27	102	220	5	9
Mengen	-	-	-	-	57	145	1	1
Mosbach-Lohrbach	-	-	-	-	-	-	8	21
Ödheim	-	-	-	-	12	-	-	-
Offenburg	-	-	-	-	8	15	-	-
Reutlingen-Betzigen	-	-	-	-	-	-	-	-
Rottweil-Zepfenhan	-	-	-	-	-	-	-	-
Schwenningen a. N.	-	-	-	-	-	-	-	-
Tannheim 1)	-	-	-	-	-	-	-	-
Villingen-Schwenningen, Klinikum	-	-	-	-	-	-	-	-
Walldürn	-	-	-	-	1	-	-	-
Winzeln-Schramberg	-	-	-	-	-	-	-	-
Bayern	393	5 291	26	989	140	435	45	119
Aschaffenburg	-	-	-	-	3	6	-	-
Augsburg-Mühlhausen	235	3 990	12	303	12	28	-	-
Bayreuth	104	455	2	6	4	9	2	6
Coburg-Brandensteinebene	-	-	-	-	9	5	-	-
Eggenfelden	-	-	-	-	-	-	-	-
Haßfurt	-	-	-	-	16	5	-	-
Herzogenaurach	-	-	-	-	-	-	-	-
Hof	54	846	12	680	24	81	-	-
Jesenwang	-	-	-	-	-	-	17	44
Kempten-Durach	-	-	-	-	-	-	-	-
Kulmbach	-	-	-	-	-	-	-	-
Landshut	-	-	-	-	5	4	-	-
Mainbullau	-	-	-	-	-	-	-	-
Rosenthal Field-Plößen	-	-	-	-	-	-	-	-
Straubing-Wallmühle	-	-	-	-	29	101	-	-
Vilshofen	-	-	-	-	38	196	26	69
Würzburg-Schenkenturm	-	-	-	-	-	-	-	-
Brandenburg	-	-	-	-	26	43	86	151
Bienenfarm	-	-	-	-	-	-	-	-
Brandenburg/Mühlenfeld	-	-	-	-	-	-	-	-
Dedelow	-	-	-	-	-	-	5	15
Drewitz b. Cottbus	-	-	-	-	5	15	1	3
Eggersdorf/Müncheberg	-	-	-	-	-	-	-	-
Fehrbellin	-	-	-	-	-	-	-	-
Finow	-	-	-	-	-	-	10	24
Groß-Kreutz	-	-	-	-	7	-	-	-
Kyritz	-	-	-	-	-	-	11	25
Nauen	-	-	-	-	-	-	-	-

1) Einschl. Februar.

März 1996

sonstigen Flugplätzen
nach Flugarten

Gewerbliche Schulfüge		Sonstige gewerbliche Flüge		Insgesamt		Land Flugplatz
Strecke	Platzrunde	Strecke	Platzrunde	Starts	Einsteiger	
Starts						Starts
395	3 128	168	288	5 044	9 866	Baden-Württemberg
22	46	-	-	72	9	Aalen-Heidenheim
40	602	5	-	679	115	Baden-Baden
1	3	12	1	18	2	Biberach a. d. Riß
12	130	-	11	157	11	Donaueschingen-Villingen
25	291	-	12	447	259	Freiburg i. Br.
10	121	-	-	580	8 078	Friedrichshafen
12	181	4	-	197	-	Heubach
22	488	35	55	827	839	Karlsruhe-Forchheim
15	45	-	2	72	27	Konstanz
21	52	-	29	102	-	Leutkirch-Unterzeil
51	567	6	7	763	344	Mannheim-Neuostheim
84	299	24	22	487	146	Mengen
31	120	32	-	191	21	Mosbach-Lohrbach
-	13	29	135	189	-	Ödheim
11	22	2	-	43	15	Offenburg
-	-	8	-	8	-	Reutlingen-Betzingen
3	11	7	-	21	-	Rottweil-Zepfenhan
-	-	4	1	5	-	Schwenningen a. N.
29	101	-	5	135	-	Tannheim 1)
-	-	-	-	-	-	Villingen-Schwenningen, Klinikum
6	36	-	8	51	-	Waldürn
-	-	-	-	-	-	Winzeln-Schramberg
520	3 538	204	123	4 989	6 834	Bayern
38	62	54	55	212	6	Aschaffenburg
29	825	11	5	1 129	4 321	Augsburg-Mühlhausen
35	195	5	4	351	476	Bayreuth
3	3	-	-	15	5	Coburg-Brandensteinebene
10	22	32	40	104	-	Eggenfelden
-	-	1	-	17	5	Haßfurt
54	615	5	1	675	-	Herzogenaurach
18	7	11	4	130	1 607	Hof
13	686	19	8	743	44	Jesenwang
-	-	-	-	-	-	Kempten-Durach
3	57	-	-	60	-	Kulmbach
263	840	22	-	1 130	4	Landshut
-	-	-	-	-	-	Mainbullau
4	155	-	-	159	-	Rosenthal Field-Plößen
41	70	5	-	145	101	Straubing-Wallmühle
9	1	38	1	113	265	Vilshofen
-	-	1	5	6	-	Würzburg-Schenkenturm
795	3 580	226	151	4 864	194	Brandenburg
1	18	-	-	19	-	Bienenfarm
-	-	-	-	-	-	Brandenburg/Mühlenfeld
15	116	25	9	170	15	Dedelow
1	53	2	-	62	18	Drewitz b. Cottbus
55	249	-	-	304	-	Eggersdorf/Müncheberg
-	-	-	-	-	-	Fehrbellin
16	120	-	-	146	24	Finow
-	-	-	-	7	-	Groß-Kreutz
53	192	50	-	306	25	Kyritz
-	-	-	2	2	-	Nauen

3 Flugplatzverkehr
3.2 Gewerblicher Verkehr auf
Starts und Einsteiger

Land Flugplatz	Linienverkehr		Pauschalflugreise-, Tramp- u. Anforderungs- verkehr		Taxiverkehr		Rundflüge	
	Starts	Einsteiger	Starts	Einsteiger	Starts	Einsteiger	Starts	Einsteiger
Brandenburg								
Neuhausen	-	-	-	-	4	5	16	48
Öhna	-	-	-	-	-	-	-	-
Reinsdorf	-	-	-	-	-	-	-	-
Saarmund	-	-	-	-	-	-	24	-
Segeletz	-	-	-	-	-	-	-	-
Schönhagen	-	-	-	-	-	-	11	12
Schwarzheide	-	-	-	-	2	1	-	-
Strausberg	-	-	-	-	6	13	8	24
Welzow	-	-	-	-	2	9	-	-
Bremen	-	-	-	-	-	-	-	-
Bremerhaven-Am Luneort	-	-	-	-	-	-	-	-
Hessen	-	-	15	456	48	85	250	106
Breitscheid	-	-	-	-	-	-	12	34
Egelsbach	-	-	2	3	18	29	28	72
Gelnhausen	-	-	-	-	-	-	-	-
Kassel-Calden	-	-	13	453	30	56	-	-
Reichelsheim	-	-	-	-	-	-	210	-
Mecklenburg-Vorpommern	84	221	19	938	71	207	51	114
Anklam	-	-	-	-	10	14	7	11
Barth	-	-	-	-	14	36	2	4
Güttin/Rügen	-	-	-	-	14	50	18	26
Heringsdorf	-	-	2	9	10	36	9	25
Neubrandenburg	-	-	2	96	11	42	12	37
Neustadt-Glewe	-	-	-	-	-	-	-	-
Parchim	-	-	1	-	9	20	3	11
Pasewalk/Franzfelde	-	-	-	-	-	-	-	-
Rechlin-Lärz	-	-	-	-	-	-	-	-
Rostock	84	221	14	833	3	9	-	-
Wismar-Müggenburg	-	-	-	-	-	-	-	-
Niedersachsen	2 399	9 108	141	1 921	540	1 121	55	208
Baltrum	-	-	-	-	15	12	-	-
Borkum	180	592	-	-	4	6	5	42
Braunschweig	-	-	136	1 885	53	207	-	-
Damme	-	-	-	-	21	44	-	-
Emden	105	526	1	-	115	42	1	2
Ganderkesee	-	-	-	-	14	17	4	10
Hannover-Messe	-	-	-	-	154	583	12	69
Harle	514	2 286	-	-	2	3	14	41
Harste	-	-	-	-	-	-	-	-
Juist	397	1 275	-	-	-	-	4	12
Langeoog 1)	93	172	-	-	-	-	-	-
Leer-Papenburg	-	-	-	-	21	58	1	-
Norden-Norddeich	485	1 972	-	-	-	-	2	6
Norderney	86	96	-	-	-	-	3	8
Nordhorn-Lingen	-	-	-	-	16	25	2	-

1) Einschl. Februar.

März 1996
sonstigen Flugplätzen
nach Flugarten

Gewerbliche Schulflüge		Sonstige gewerbliche Flüge		Insgesamt		Land Flugplatz
Strecke	Platzrunde	Strecke	Platzrunde	Starts	Einsteiger	
Starts				Starts	Einsteiger	
						Brandenburg
26	217	16	2	281	53	Neuhausen
307	921	-	-	1 228	-	Öhna
80	512	-	-	592	-	Reinsdorf
62	165	46	37	334	-	Saarmund
-	-	-	-	-	-	Segeletz
156	883	68	99	1 217	12	Schönhagen
1	-	1	-	4	1	Schwarzheide
22	134	18	2	190	37	Strausberg
-	-	-	-	2	9	Welzow
						Bremen
-	-	-	-	-	-	Bremerhaven-Am Luneort
251	1 246	723	529	3 062	647	Hessen
3	36	36	115	202	34	Breitscheid
47	557	114	414	1 180	104	Egelsbach
-	-	-	-	-	-	Gelnhausen
54	161	20	-	278	509	Kassel-Calden
147	492	553	-	1 402	-	Reichelsheim
141	441	78	10	895	1 480	Mecklenburg-Vorpommern
9	24	11	4	65	25	Anklam
19	26	7	-	68	40	Barth
14	112	-	4	162	76	Güttin/Rügen
8	1	2	1	33	70	Heringsdorf
18	118	19	1	181	175	Neubrandenburg
-	-	-	-	-	-	Neustadt-Glewe
12	22	4	-	51	31	Parchim
-	-	2	-	2	-	Pasewalk/Franzfelde
5	-	4	-	9	-	Rechlin-Lärz
46	88	28	-	263	1 063	Rostock
10	50	1	-	61	-	Wismar-Müggenburg
173	960	111	64	4 443	12 358	Niedersachsen
-	-	-	-	15	12	Baltrum
48	13	-	-	250	640	Borkum
42	393	39	5	668	2 092	Braunschweig
4	8	-	-	33	44	Damme
5	3	19	15	264	570	Emden
40	140	15	6	219	27	Ganderkesee
-	-	-	-	166	652	Hannover-Messe
-	-	3	3	536	2 330	Harle
-	-	-	-	-	-	Harste
-	-	-	-	401	1 287	Juist
-	-	-	-	93	172	Langeoog 1)
1	2	-	-	25	58	Leer-Papenburg
-	-	-	10	497	1 978	Norden-Norddeich
-	-	-	-	89	104	Norderney
-	-	8	-	26	25	Nordhorn-Lingen

3 Flugplatzverkehr
3.2 Gewerblicher Verkehr auf
Starts und Einsteiger

Land Flugplatz	Linienverkehr		Pauschalflugreise-, Tramp- u. Anforderungs- verkehr		Taxiverkehr		Rundflüge	
	Starts	Einsteiger	Starts	Einsteiger	Starts	Einsteiger	Starts	Einsteiger
Niedersachsen								
Oldenburg-Hatten	-	-	-	-	-	-	-	-
Osnabrück-Atterheide	-	-	-	-	-	-	-	-
Peine-Eddesse	-	-	-	-	-	-	-	-
Uelzen	-	-	-	-	-	-	-	-
Wangerooge	488	2 123	-	-	-	-	7	18
Wilhelmshaven-Mariensiel	51	66	4	36	125	124	-	-
Nordrhein-Westfalen	859	17 614	174	14 370	424	725	158	435
Aachen-Merzbrück	-	-	-	-	-	-	-	-
Ahlen-Nord 1)	-	-	-	-	-	-	-	-
Arnsberg	-	-	-	-	2	8	-	-
Bielefeld-Windelsbleiche	-	-	-	-	13	30	-	-
Bonn-Handlar	-	-	-	-	-	-	-	-
Borkenberge	-	-	-	-	-	-	-	-
Dahlemer Binz	-	-	-	-	-	-	-	-
Dinslaken-Schwarze Heide	-	-	-	-	-	-	13	-
Dortmund-Wickede	652	13 152	9	193	87	121	22	55
Essen-Mülheim	-	-	-	-	108	154	65	173
Grefrath-Niershorst	-	-	-	-	-	-	-	-
Höxter-Holzminden 2)	-	-	-	-	-	-	-	-
Köln-Deutz	-	-	-	-	1	1	-	-
Leverkusen-Kurtekotten	-	-	-	-	-	-	-	-
Marl-Loehmühle 2)	-	-	-	-	16	43	-	-
Meschede-Schüren	-	-	-	-	-	-	-	-
Mönchengladbach	-	-	-	-	-	-	-	-
Paderborn-Lippstadt	207	4 462	161	14 155	101	108	-	-
Porta-Westfalica	-	-	-	-	20	22	-	-
Siegerland	-	-	4	22	54	146	25	91
Stadtlohn-Wenningfeld	-	-	-	-	22	92	33	116
Rheinland-Pfalz	-	-	2	8	43	194	43	102
Hahn	-	-	-	-	-	-	-	-
Koblenz-Winningen	-	-	-	-	13	47	40	102
Mainz-Lerchenberg	-	-	-	-	-	-	-	-
Ochtendung	-	-	-	-	-	-	-	-
Pirmasens-Zweibrücken	-	-	-	-	-	-	-	-
Saffig	-	-	-	-	-	-	-	-
Speyer	-	-	2	8	28	147	-	-
Worms	-	-	-	-	2	-	3	-
Saarland	-	-	-	-	-	-	-	-
Saarlouis-Düren	-	-	-	-	-	-	-	-
Sachsen	-	-	-	-	41	72	10	24
Bautzen	-	-	-	-	-	-	6	13
Böhlen	-	-	-	-	-	-	-	-
Görlitz	-	-	-	-	1	2	-	-
Kamenz	-	-	-	-	14	53	4	11

1) Einschl. Februar. - 2) Einschl. Januar und Februar.

März 1996
sonstigen Flugplätzen
nach Flugarten

Gewerbliche Schulflüge		Sonstige gewerbliche Flüge		Insgesamt		Land Flugplatz
Strecke	Platzrunde	Strecke	Platzrunde	Starts	Einsteiger	
Starts						Starts
						Niedersachsen
2	74	18	7	101	-	Oldenburg-Hatten
10	-	-	2	12	-	Osnabrück-Atterheide
12	34	-	-	46	-	Peine-Eddesse
-	-	-	-	-	-	Uelzen
1	-	3	-	499	2 141	Wangerooge
8	293	6	16	503	226	Wilhelmshaven-Mariensiel
600	3 655	628	404	6 902	33 144	Nordrhein-Westfalen
-	-	-	-	-	-	Aachen-Merzbrück
-	-	29	-	29	-	Ahlen-Nord 1)
29	20	9	-	60	8	Arnsberg
2	-	5	-	20	30	Bielefeld-Windelsbleiche
-	-	-	-	-	-	Bonn-Handlar
10	172	8	29	219	-	Borkenberge
57	216	-	-	273	-	Dahlemer Binz
31	510	-	-	554	-	Dinslaken-Schwarze Heide
44	221	2	11	1 048	13 521	Dortmund-Wickede
126	683	62	186	1 230	327	Essen-Mülheim
9	87	17	68	181	-	Greifath-Niershorst
-	-	91	4	95	-	Höxter-Holzminen 2)
-	-	-	-	1	1	Köln-Deutz
-	-	-	-	-	-	Leverkusen-Kurtekotten
81	297	294	54	742	43	Marl-Loehmühle 2)
-	-	-	-	-	-	Meschede-Schüren
-	-	-	-	-	-	Mönchengladbach
37	579	32	3	1 120	18 725	Paderborn-Lippstadt
-	-	9	11	40	22	Porta-Westfalica
60	475	67	38	723	259	Siegerland
114	395	3	-	567	208	Stadtlohn-Wenningfeld
222	901	85	115	1 411	304	Rheinland-Pfalz
-	-	-	-	-	-	Hahn
43	311	5	28	440	149	Koblenz-Winningen
-	-	-	-	-	-	Mainz-Lerchenberg
-	-	-	-	-	-	Ochtendung
16	49	24	-	89	-	Pirmasens-Zweibrücken
-	-	-	-	-	-	Saffig
47	243	24	54	398	155	Speyer
116	298	32	33	484	-	Worms
9	26	2	-	37	-	Saarland
9	26	2	-	37	-	Saarlouis-Düren
143	613	87	21	915	96	Sachsen
14	260	20	10	310	13	Bautzen
-	-	-	-	-	-	Böhlen
-	-	-	-	1	2	Görlitz
12	7	2	9	48	64	Kamenz

3 Flugplatzverkehr
3.2 Gewerblicher Verkehr auf
Starts und Einsteiger

Land Flugplatz	Linienverkehr		Pauschalflugreise-, Tramp- u. Anforderungs- verkehr		Taxiverkehr		Rundflüge	
	Starts	Einsteiger	Starts	Einsteiger	Starts	Einsteiger	Starts	Einsteiger
Sachsen								
Klix	-	-	-	-	-	-	-	-
Nardt	-	-	-	-	-	-	-	-
Pirna-Pratzschwitz	-	-	-	-	-	-	-	-
Riesa-Göhlis	-	-	-	-	2	1	-	-
Roitzschiora	-	-	-	-	-	-	-	-
Rothenburg/OL	-	-	-	-	-	-	-	-
Zwickau	-	-	-	-	24	16	-	-
Sachsen-Anhalt	-	-	-	-	63	117	30	87
Dessau	-	-	-	-	9	61	-	-
Köthen	-	-	-	-	-	-	-	-
Magdeburg	-	-	-	-	54	56	30	87
Schleswig-Holstein	432	5 084	12	134	209	494	70	213
Flensburg-Schäferhaus	-	-	-	-	-	-	-	-
Grube	-	-	-	-	4	4	-	-
Hartenholm	-	-	-	-	20	15	9	7
Heide-Büsum	56	526	-	-	3	-	-	-
Helgoland-Düne	181	593	-	-	-	-	-	-
Kiel-Holtenau	166	3 612	6	16	78	135	15	39
Lübeck	-	-	3	6	17	36	-	-
Rendsburg-Schachtholm	-	-	-	-	-	-	-	-
St. Michaelisdonn	-	-	-	-	27	99	-	-
St. Peter-Ording	-	-	-	-	-	-	-	-
Uetersen	-	-	-	-	-	-	4	13
Westerland/Sylt	29	353	3	112	33	145	21	67
Wyk a. Föhr	-	-	-	-	27	60	21	87
Thüringen	20	227	-	-	41	76	9	18
Alkersleben	-	-	-	-	-	-	-	-
Altenburg-Nobitz	20	227	-	-	-	-	-	-
Eisenach-Kindel	-	-	-	-	1	-	-	-
Gera	-	-	-	-	8	16	-	-
Jena-Schöngleina	-	-	-	-	32	60	9	18
Nordhausen	-	-	-	-	-	-	-	-
Rudolstadt-Groschwitz	-	-	-	-	-	-	-	-
Sömmerda-Dermsdorf	-	-	-	-	-	-	-	-
Deutschland 1) ...	4 510	42 675	462	21 698	2 101	4 863	1 021	2 137

1) Einschl. 2 633 Starts und 29 219 Einsteiger, die auf ausgewählten Flughäfen nochmals enthalten sind.

März 1996

sonstigen Flugplätzen
nach Flugarten

Gewerbliche Schulflüge		Sonstige gewerbliche Flüge		Insgesamt		Land Flugplatz
Strecke	Platzrunde	Strecke	Platzrunde	Starts	Einsteiger	
				Starts	Einsteiger	
Sachsen						
-	-	-	-	-	-	Klix
-	-	-	-	-	-	Nardt
-	-	-	-	-	-	Pirna-Pratzschwitz
112	345	64	2	525	1	Riesa-Göhlis
-	-	-	-	-	-	Roitzschiora
5	1	1	-	7	-	Rothenburg/OL
-	-	-	-	24	16	Zwickau
39	65	29	-	226	204	Sachsen-Anhalt
4	6	-	-	19	61	Dessau
-	-	11	-	11	-	Köthen
35	59	18	-	196	143	Magdeburg
154	1 092	56	157	2 182	5 925	Schleswig-Holstein
9	13	20	3	45	-	Flensburg-Schäferhaus
-	-	-	-	4	4	Grube
16	148	7	43	243	22	Hartenholm
1	5	-	-	65	526	Heide-Büsum
-	-	-	-	181	593	Helgoland-Düne
8	54	5	1	333	3 802	Kiel-Holtenau
14	38	11	110	193	42	Lübeck
61	219	-	-	280	-	Rendsburg-Schachtholm
6	18	-	-	51	99	St. Michaelisdonn
5	21	13	-	39	-	St. Peter-Ording
33	572	-	-	609	13	Uetersen
1	4	-	-	91	677	Westerland/Sylt
-	-	-	-	48	147	Wyk a. Föhr
123	607	46	14	860	321	Thüringen
-	-	-	-	-	-	Alkersleben
46	335	19	12	432	227	Altenburg-Nobitz
22	68	2	-	93	-	Eisenach-Kindel
19	71	16	2	116	16	Gera
9	98	-	-	148	78	Jena-Schöngleina
-	-	-	-	-	-	Nordhausen
-	-	-	-	-	-	Rudolstadt-Groschwitz
27	35	9	-	71	-	Sömmerda-Dermsdorf
3 565	19 852	2 443	1 876	35 830	71 373	Deutschland 1)

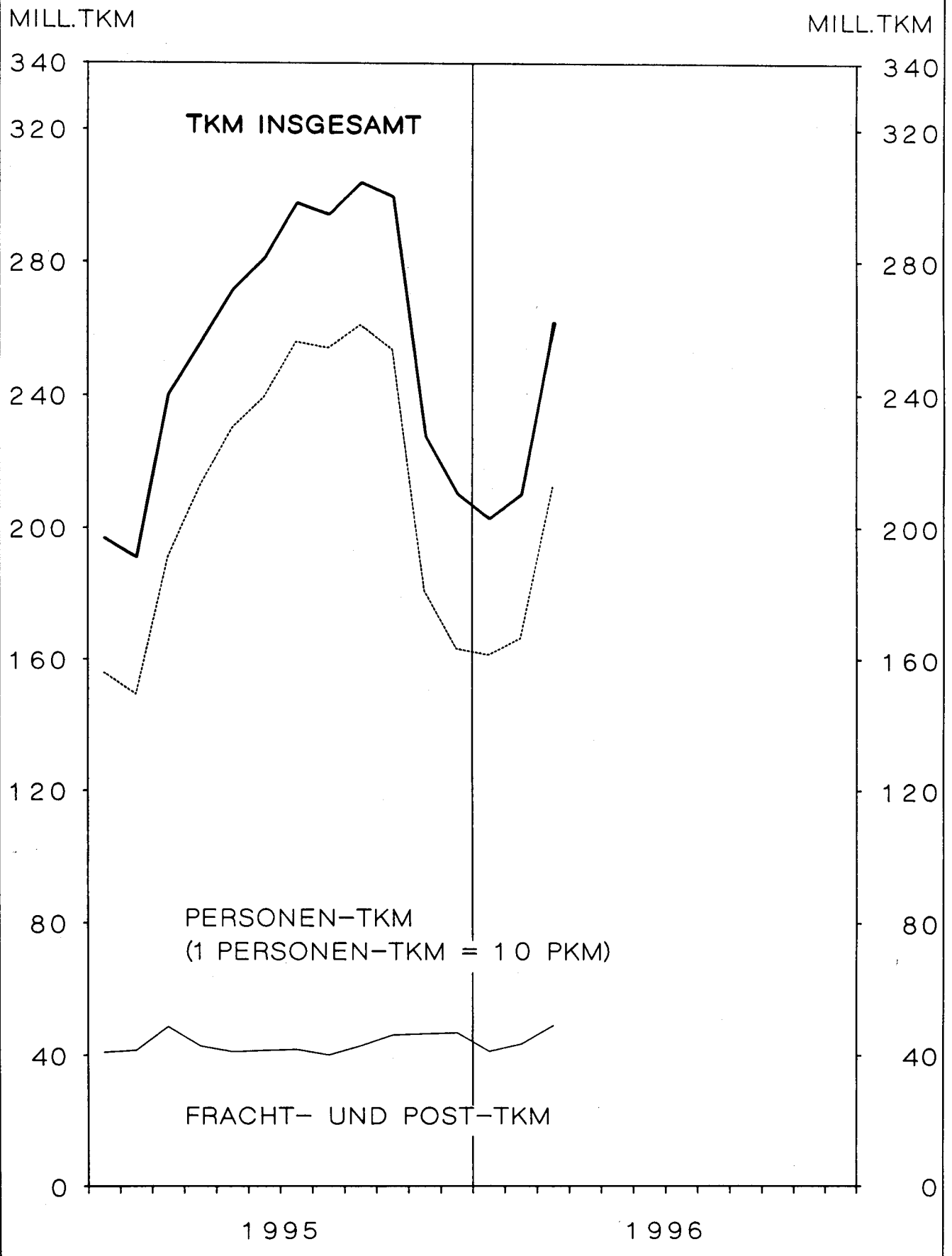
4 VERKEHRSLEISTUNGEN MAERZ 1996

VERKEHRSART	FLUEGE 1)	FLUG-KM	PERSONEN-KM	FRACHT-TKM	POST-TKM
	ANZAHL			1 000	
VERKEHR INNERHALB DEUTSCHLANDS					
LINIENVERKEHR	26 150	9 278	626 950	2 349	4 122
GELEGENHEITSVERKEHR	5 301	1 021	7 292	445	-
UEBERFUEHRUNGSFLUEGE	886	249	-	-	-
ZUSAMMEN	32 337	10 548	634 242	2 794	4 122
VERKEHR MIT GEBIETEN AUSSERHALB DEUTSCHLANDS - ABGANG					
LINIENVERKEHR	32 160	7 864	683 881	17 598	775
GELEGENHEITSVERKEHR	4 265	1 073	105 912	2 904	1
UEBERFUEHRUNGSFLUEGE	362	78	-	-	-
ZUSAMMEN	36 787	9 015	789 793	20 502	776
VERKEHR MIT GEBIETEN AUSSERHALB DEUTSCHLANDS - ANKUNFT					
LINIENVERKEHR	32 061	7 831	614 212	17 044	753
GELEGENHEITSVERKEHR	4 162	1 033	85 949	3 087	1
UEBERFUEHRUNGSFLUEGE	543	137	-	-	-
ZUSAMMEN	36 766	9 001	700 161	20 132	754
GESAMTVERKEHR					
LINIENVERKEHR	90 371	24 972	1 925 044	36 992	5 650
GELEGENHEITSVERKEHR	13 728	3 127	199 152	6 436	3
UEBERFUEHRUNGSFLUEGE	1 791	464	-	-	-
INSGESAMT	105 890	28 564	2 124 196	43 428	5 652
JAN. BIS MAERZ	295 861	79 896	5 405 585	117 355	16 543

VERKEHRSART	VERKEHRS- LEISTUNGEN GESAMT-TKM 2)	JAN. BIS MAERZ	ANGEBOTENE GESAMTKAPA- ZITAETS-TKM	ANGEBOTENE SITZPLATZ- KM	AUSNUTZUNGSGRAD IM PERS.- VERKEHR	VERKEHR INSGESAMT
		1 000			%	
VERKEHR INNERHALB DEUTSCHLANDS						
LINIENVERKEHR	69 166	188 440	128 537	1 051 852	59	54
GELEGENHEITSVERKEHR	1 174	2 985	2 998	18 373	37	37
ZUSAMMEN	70 340	191 425	131 536	1 070 225	58	53
VERKEHR MIT GEBIETEN AUSSERHALB DEUTSCHLANDS - ABGANG						
LINIENVERKEHR	86 761	214 466	134 044	989 246	70	65
GELEGENHEITSVERKEHR	13 496	29 780	19 372	131 214	80	68
ZUSAMMEN	100 257	244 246	153 416	1 120 460	71	65
VERKEHR MIT GEBIETEN AUSSERHALB DEUTSCHLANDS - ANKUNFT						
LINIENVERKEHR	79 218	208 941	132 923	978 519	64	60
GELEGENHEITSVERKEHR	11 683	29 844	18 958	126 414	69	62
ZUSAMMEN	90 902	238 785	151 881	1 104 934	64	60
GESAMTVERKEHR						
LINIENVERKEHR	235 145	611 847	395 504	3 019 618	65	60
GELEGENHEITSVERKEHR	26 354	62 608	41 328	276 001	72	64
INSGESAMT	261 499	674 455	436 832	3 295 619	65	61
JAN. BIS MAERZ	674 455	-	1 209 728	9 066 459	60	56

1) PASSAGIER- UND NICHPASSAGIERFLUEGE (Z.B. ARBEITSFLUEGE, GEWERBLICHE SCHULFLUEGE). - 2) PKM PLUS FRACHT-TKM PLUS POST-TKM - (1 PKM = 0,1 TKM).

TRANSPORTLEISTUNG IM LUFTVERKEHR ÜBER DEUTSCHLAND



5 PERSONENVERKEHR

5. 1 VERFLECHTUNG IM VERKEHR

5. 1. 1 EIN-/

NACH STRECKENZIEL-		VON STRECKEN									
BZW. ----- FLUGPLATZ	HAMBURG (HAM)	HANNOVER (HAJ)	BREMEN (BRE)	DUESSELDORF (DUS)	KOELN/BONN (CGN)	FRANKFURT (FRA)	STUTTGART (STR)	NUERNBERG (NUE)	MUENCHEN (MUC)	BERLIN (TXL)	
EIN-/AUSSTEIGER											
INSGESAMT											
HAMBURG	318	1 000	-	18 482	11 367	53 299	12 161	4 106	31 593	7 854	
HANNOVER	1 051	180	-	-	571	23 628	6 148	393	16 524	34	
BREMEN	-	-	-	-	3	17 421	3 615	347	7 277	2 924	
DUESSELDORF	17 620	-	2	-	26	25 654	10 850	6 175	58 517	36 400	
KOELN/BONN	11 674	394	9	-	-	13 423	1 305	1 783	24 240	37 235	
FRANKFURT	53 272	24 807	18 835	27 235	16 345	-	15 037	14 422	51 172	63 215	
STUTTGART	12 523	6 581	3 719	10 819	1 228	15 074	-	1	3 295	29 033	
NUERNBERG	3 885	406	302	6 017	1 856	14 238	5	401	54	3 231	
MUENCHEN	31 984	17 550	7 085	61 354	24 630	51 974	3 578	11	-	47 819	
BERLIN (TEGEL)	7 617	-	2 882	36 064	37 258	60 915	28 330	3 329	47 148	-	
BERLIN (TEMPELHOF)	323	1 503	1	-	-	15	4	3 837	2	2	
BERLIN (SCHOENEFELD)	199	715	-	883	771	177	5	3	2 245	2	
SAARBRUECKEN	1 005	169	-	48	-	8	1	-	642	-	
MUENSTER/OSNABRUECK	84	5	-	-	-	5 696	660	4	3 022	4	
LEIPZIG	2 205	520	205	6 740	4 118	11 959	3 042	-	6 294	299	
DRESDEN	3 171	345	317	6 259	4 312	13 042	5 637	473	7 545	-	
ERFURT	147	242	-	231	263	-	80	-	943	-	
SONSTIGE FLUGPLAETZE	277	290	359	2 827	2 100	5 534	1 581	1 128	5 454	1 874	
DEUTSCHLAND	147 355	54 707	33 716	176 959	104 848	312 057	92 039	36 413	265 967	229 926	

5. 1. 2 REISENDE

NACH ENDZIEL-		VON									
FLUGPLATZ	HAMBURG (HAM)	HANNOVER (HAJ)	BREMEN (BRE)	DUESSELDORF (DUS)	KOELN/BONN (CGN)	FRANKFURT (FRA)	STUTTGART (STR)	NUERNBERG (NUE)	MUENCHEN (MUC)	BERLIN (TXL)	
REISENDE											
INSGESAMT											
HAMBURG	318	1 030	33	17 864	10 932	51 828	11 849	3 799	30 953	7 123	
HANNOVER	1 030	180	17	56	570	22 709	6 182	478	16 576	65	
BREMEN	25	12	-	26	27	16 568	3 842	524	7 418	2 843	
DUESSELDORF	14 973	54	27	-	283	24 886	9 773	5 530	53 343	34 145	
KOELN/BONN	11 144	424	30	170	-	12 773	1 392	1 790	23 737	36 870	
FRANKFURT	29 497	5 880	7 859	6 391	3 685	-	2 581	2 166	30 540	45 298	
STUTTGART	12 330	6 159	3 833	10 677	1 280	14 012	-	14	3 289	28 720	
NUERNBERG	3 995	485	458	6 066	1 833	13 583	20	401	102	3 190	
MUENCHEN	27 274	12 672	5 457	55 015	21 119	47 200	1 503	31	-	42 524	
BERLIN (TEGEL)	7 267	34	2 708	35 711	36 897	60 426	27 900	3 204	46 551	-	
BERLIN (TEMPELHOF)	247	1 485	1	6	3	36	8	3 810	10	2	
BERLIN (SCHOENEFELD)	199	715	-	793	771	177	5	3	2 245	2	
SAARBRUECKEN	1 004	169	4	49	1	12	1	-	614	8	
MUENSTER/OSNABRUECK	93	7	-	8	1	5 372	786	44	3 127	18	
LEIPZIG	2 372	481	208	6 702	4 061	11 214	3 130	16	6 322	323	
DRESDEN	3 221	419	422	6 287	4 431	12 007	5 625	522	7 466	21	
ERFURT	145	52	-	230	265	-	82	-	941	1	
SONSTIGE FLUGPLAETZE	645	397	479	2 853	2 104	4 624	1 545	1 137	5 551	1 869	
DEUTSCHLAND	115 779	30 655	21 536	148 904	88 263	297 427	76 224	23 469	238 785	203 022	

MAERZ 1996

INNERHALB DEUTSCHLANDS

AUSSTEIGER

HERKUNFTSFLUGPLATZ

HERKUNFTSFLUGPLATZ									NACH STRECKENZIEL- FLUGPLATZ
B E R L I N (THF)	(SXF)	SAARBRUECKEN (SCN)	MUENSTER/ OSN. (FMO)	LEIPZIG (LEJ)	DRESDEN (DRS)	ERFURT (ERF)	SONSTIGE	INSGESAMT	
									EIN-/AUSSTEIGER
									INSGESAMT
374	150	1 115	4	2 328	3 251	172	294	147 868	HAMBURG
1 591	559	168	-	512	558	-	297	52 214	HANNOVER
8	-	-	286	197	305	-	90	32 473	BREMEN
7	1 637	38	4	7 231	5 922	244	2 761	173 088	DUESSELDORF
11	614	-	3	4 711	4 289	277	2 116	102 084	KOELN/BONN
21	571	-	6 696	11 185	12 901	-	5 643	321 357	FRANKFURT
16	1	-	571	3 268	5 866	85	1 823	93 903	STUTTGART
3 946	217	-	6	6	768	32	1 218	36 588	NUERNBERG
9	2 215	635	2 919	6 335	7 270	847	4 759	270 974	MUENCHEN
-	-	-	-	-	-	-	1 742	225 285	BERLIN (TEGEL)
17	-	2 272	2 379	-	-	177	4 791	15 323	BERLIN (TEMPELHOF)
1	3	-	-	345	-	-	18	5 367	BERLIN (SCHOENEFELD)
2 223	-	33	-	565	329	-	6	5 029	SAARBRUECKEN
2 375	2	-	15	382	172	-	1 434	13 855	MUENSTER/OSNABRUECK
1	244	454	426	-	68	-	1 152	37 727	LEIPZIG
-	-	407	158	102	6	-	1 041	42 815	DRESDEN
185	2	-	10	2	-	-	34	2 139	ERFURT
5 165	32	29	1 982	852	1 567	28	-	31 079	SONSTIGE FLUGPLAETZE
15 950	6 247	5 151	15 459	38 021	43 272	1 862	29 219	1 609 168	DEUTSCHLAND

HERKUNFTSFLUGPLATZ

HERKUNFTSFLUGPLATZ									NACH ENDZIEL- FLUGPLATZ
B E R L I N (THF)	(SXF)	SAARBRUECKEN (SCN)	MUENSTER/ OSN. (FMO)	LEIPZIG (LEJ)	DRESDEN (DRS)	ERFURT (ERF)	SONSTIGE	INSGESAMT	
									REISENDE
									INSGESAMT
371	102	1 115	5	2 327	3 130	172	591	143 542	HAMBURG
1 584	365	168	-	458	498	-	415	51 351	HANNOVER
8	-	-	287	218	382	-	169	32 349	BREMEN
7	1 296	37	11	6 740	5 798	244	2 792	159 939	DUESSELDORF
11	351	1	4	4 276	4 276	277	2 122	99 648	KOELN/BONN
21	403	-	1 940	5 875	8 081	-	3 414	153 631	FRANKFURT
16	1	-	604	3 271	5 818	85	1 851	91 960	STUTTGART
3 946	4	-	23	29	482	32	1 233	35 882	NUERNBERG
9	1 026	584	2 506	4 917	6 018	847	4 682	233 384	MUENCHEN
-	-	3	12	23	16	-	1 740	222 492	BERLIN (TEGEL)
17	-	2 272	2 377	-	-	177	4 791	15 242	BERLIN (TEMPELHOF)
1	3	-	-	78	-	-	18	5 010	BERLIN (SCHOENEFELD)
2 223	-	33	1	565	341	-	6	5 031	SAARBRUECKEN
2 372	2	-	15	396	254	-	1 394	13 889	MUENSTER/OSNABRUECK
1	244	455	460	-	37	-	1 199	37 225	LEIPZIG
-	-	416	208	58	6	-	1 097	42 206	DRESDEN
185	2	-	10	2	-	-	34	1 949	ERFURT
5 161	32	29	1 908	878	1 592	28	22	30 854	SONSTIGE FLUGPLAETZE
15 933	3 831	5 113	10 371	30 111	36 729	1 862	27 570	1 375 584	DEUTSCHLAND

5 PERSONENVERKEHR
 5. 1 VERFLECHTUNG IM VERKEHR
 5. 1. 3 EINSTEIGER

NACH STRECKENZIEL- FLUGPLATZ	VON STRECKEN									
	HAMBURG (HAM)	HANNOVER (HAJ)	BREMEN (BRE)	DUESSELDORF (DUS)	KOELN/BONN (CGN)	FRANKFURT (FRA)	STUTTGART (STR)	NUERNBERG (NUE)	MUENCHEN (MUC)	BERLIN (TXL)
EINSTEIGER										
INSGESAMT										
SCHLESWIG-HOLSTEIN .	-	-	1	214	1 243	1 672	-	-	3	621
HELGOLAND	-	-	-	-	-	-	-	-	-	-
KIEL	-	-	-	-	1 243	1 672	-	-	3	621
LUEBECK	-	-	1	-	-	-	-	-	-	-
WESTERLAND/SVLT	-	-	-	214	-	-	-	-	-	-
UEB. SCHLESW.-HOLST	-	-	-	-	-	-	-	-	-	-
BREMEN	-	-	-	-	-	-	-	-	-	-
BREMERHAVEN	-	-	-	-	-	-	-	-	-	-
NIEDERSACHSEN	1	-	13	-	-	15	6	-	35	-
BORKUM	-	-	-	-	-	-	-	-	-	-
BRAUNSCHWEIG	-	-	9	-	-	15	6	-	29	-
EMDEN	-	-	-	-	-	-	-	-	-	-
HARLE	-	-	-	-	-	-	-	-	-	-
JUIST	-	-	-	-	-	-	-	-	-	-
NORDDEICH	-	-	-	-	-	-	-	-	-	-
WANGEROEGE	-	-	-	-	-	-	-	-	-	-
NORDERNEY	-	-	-	-	-	-	-	-	-	-
LANGEBOG	-	-	-	-	-	-	-	-	-	-
FINKENWERDER	-	-	-	-	-	-	-	-	-	-
UEB. NIEDERSACHSEN	1	-	4	-	-	-	-	-	6	-
NORDRHEIN-WESTFALEN	132	-	85	-	29	4	1 127	1 080	5 395	-
DORTMUND	132	-	1	-	-	-	851	1 080	3 282	-
PADEBORN-LIPPST.	-	-	84	-	-	4	274	-	2 112	-
SIEGERLAND	-	-	-	-	-	-	-	-	-	-
MOENCHENGLADBACH	-	-	-	-	-	-	-	-	-	-
ESSEN	-	-	-	-	-	-	-	-	-	-
UEB. NORDRH.-WESTF.	-	-	-	-	29	-	2	-	1	-
HESSEN	-	-	-	-	2	3	-	-	-	-
KASSEL	-	-	-	-	2	-	-	-	-	-
UEB. HESSEN	-	-	-	-	-	3	-	-	-	-
RHEINLAND-PFALZ	-	-	-	-	-	-	-	25	-	-
KOBLENZ	-	-	-	-	-	-	-	-	-	-
HAHN	-	-	-	-	-	-	-	-	-	-
UEB. RHEINL.-PFALZ	-	-	-	-	-	-	-	25	-	-
BADEN-WUERTTEMBERG .	-	88	208	1 376	36	2 757	158	-	-	1 250
FREIBURG	-	-	-	-	-	-	-	-	-	-
FRIEDRICHSHAFEN .	-	88	208	1 376	36	2 757	130	-	-	1 245
KARLSRUHE	-	-	-	-	-	-	-	-	-	5
MANNHEIM	-	-	-	-	-	-	-	-	-	-
UEB. BADEN-WUERTT.	-	-	-	-	-	-	28	-	-	-
BAYERN	-	143	-	1 237	790	1 083	-	23	16	1
AUGSBURG	-	95	-	1 237	790	-	-	-	-	-
BAYREUTH	-	-	-	-	-	343	-	-	-	-
HOF	-	48	-	-	-	740	-	-	-	-
OBERPFAFFENHOFEN .	-	-	-	-	-	-	-	-	-	1
STRAUBING	-	-	-	-	-	-	-	-	-	-
UEB. BAYERN	-	-	-	-	-	-	-	23	16	-
MECKLENBURG-VORPOMME	144	59	52	-	-	-	279	-	5	2
HERINGSDOEF	-	-	-	-	-	-	-	-	-	2
BARTH	-	-	-	-	-	-	-	-	-	-
GUETTIN	-	-	-	-	-	-	-	-	-	-
ROSTOCK	144	59	52	-	-	-	279	-	5	-
UEB. MECKLENBURG-VO	-	-	-	-	-	-	-	-	-	-
BRANDENBURG	-	-	-	-	-	-	-	-	-	-
UEB. BRANDENDURG .	-	-	-	-	-	-	-	-	-	-
SACHSEN-ANHALT	-	-	-	-	-	-	-	-	-	-
MAGDEBURG	-	-	-	-	-	-	-	-	-	-
UEB. SACHSEN-ANHALT	-	-	-	-	-	-	-	-	-	-
THUERINGEN	-	-	-	-	-	-	11	-	-	-
UEB. THUERINGEN ...	-	-	-	-	-	-	11	-	-	-
SACHSEN	-	-	-	-	-	-	-	-	-	-
UEB. SACHSEN	-	-	-	-	-	-	-	-	-	-
DEUTSCHLAND	277	290	359	2 827	2 100	5 534	1 581	1 128	5 454	1 874

MAERZ 1996

INNERHALB DEUTSCHLANDS
NACH SONSTIGEN DEUTSCHEN FLUGPLAETZEN

HERKUNFTSFLUGPLATZ								NACH STRECKENZIEL- FLUGPLATZ	
B E R L I N (THF)	(SXF)	SAARBRUECKEN (SCN)	MUENSTER/ OSN. (FMO)	LEIPZIG (LEJ)	DRESDEN (DRS)	ERFURT (ERF)	SONSTIGE	INSGESAMT	
253	-	-	-	4	-	-	-	4 011	EINSTEIGER
-	-	-	-	-	-	-	-	-	INSGESAMT
3	-	-	-	4	-	-	-	3 546	SCHLESWIG-HOLSTEIN
250	-	-	-	-	-	-	-	464	HELGOLAND
-	-	-	-	-	-	-	-	-	KIEL
-	-	-	-	-	-	-	-	-	LUEBECK
-	-	-	-	-	-	-	-	-	WESTERLAND/SYLT
-	-	-	-	-	-	-	-	-	UEB. SCHLESW. -HOLST
-	-	-	-	-	-	-	-	-	BREMEN
-	-	-	-	-	-	-	-	-	BREMERHAVEN
5	-	-	-	-	5	-	-	80	NIEDERSACHSEN
-	-	-	-	-	-	-	-	-	BORKUM
3	-	-	-	-	5	-	-	67	BRAUNSCHWEIG
-	-	-	-	-	-	-	-	-	EMDEN
-	-	-	-	-	-	-	-	-	HARLE
-	-	-	-	-	-	-	-	-	JUIST
-	-	-	-	-	-	-	-	-	NORDDEICH
-	-	-	-	-	-	-	-	-	WANGEROOGE
-	-	-	-	-	-	-	-	-	NORDERNEY
-	-	-	-	-	-	-	-	-	LANGEOOG
2	-	-	-	-	-	-	-	13	FINKENWERDER
-	-	-	-	-	-	-	-	-	UEB. NIEDERSACHSEN
3 635	6	29	1 957	674	850	28	-	15 031	NORDRHEIN-WESTFALEN
3 187	-	-	1 097	583	758	28	-	10 999	DORTMUND
447	6	29	860	88	89	-	-	3 993	PADERBORN-LIPPST.
-	-	-	-	-	-	-	-	-	SIEGERLAND
-	-	-	-	-	3	-	-	3	MOENCHENGLADBACH
-	-	-	-	3	-	-	-	3	ESSEN
1	-	-	-	-	-	-	-	33	UEB. NORDRH. -WESTF.
-	-	-	4	-	-	-	-	9	HESSEN
-	-	-	-	-	-	-	-	2	KASSEL
-	-	-	4	-	-	-	-	7	UEB. HESSEN
-	-	-	2	26	-	-	-	53	RHEINLAND-PFALZ
-	-	-	-	-	-	-	-	-	KOBLENZ
-	-	-	2	26	-	-	-	53	HAHN
-	-	-	-	-	-	-	-	-	UEB. RHEINL. -PFALZ
-	6	-	10	142	192	-	-	6 223	BADEN-WUERTTEMBERG
-	-	-	-	-	-	-	-	-	FREIBURG
-	6	-	6	138	131	-	-	6 121	FRIEDRICHSHAFEN
-	-	-	-	-	-	-	-	5	KARLSRUHE
-	-	-	-	4	60	-	-	64	MANNHEIM
-	-	-	4	-	1	-	-	33	UEB. BADEN-WUERTT.
1 260	-	-	7	-	520	-	-	5 080	BAYERN
1 260	-	-	-	-	520	-	-	3 902	AUGSBURG
-	-	-	-	-	-	-	-	343	BAYREUTH
-	-	-	-	-	-	-	-	788	HOF
-	-	-	7	-	-	-	-	8	OBERPFAFFENHOFEN
-	-	-	-	-	-	-	-	-	STRAUBING
-	-	-	-	-	-	-	-	39	UEB. BAYERN
4	-	-	-	-	-	-	-	545	MECKLENBURG-VORPOMME
-	-	-	-	-	-	-	-	2	HERINGSDORF
4	-	-	-	-	-	-	-	4	BARTH
-	-	-	-	-	-	-	-	-	GUETTIN
-	-	-	-	-	-	-	-	539	ROSTOCK
-	-	-	-	-	-	-	-	-	UEB. MECKLENBURG-VO
8	20	-	-	6	-	-	-	34	BRANDENBURG
8	20	-	-	6	-	-	-	34	UEB. BRANDENBURG
-	-	-	-	-	-	-	-	-	SACHSEN-ANHALT
-	-	-	-	-	-	-	-	-	MAGDEBURG
-	-	-	-	-	-	-	-	-	UEB. SACHSEN-ANHALT
-	-	-	2	-	-	-	-	13	THUERINGEN
-	-	-	2	-	-	-	-	13	UEB. THUERINGEN
-	-	-	-	-	-	-	-	-	SACHSEN
-	-	-	-	-	-	-	-	-	UEB. SACHSEN
5 165	32	29	1 982	852	1 567	28	-	31 079	DEUTSCHLAND

5 PERSONENVERKEHR

5. 1 VERFLECHTUNG IM VERKEHR
5. 1. 4 AUSSTEIGER

VON STRECKENHERKUNFTS- FLUGPLATZ	NACH STRECKEN									
	HAMBURG (HAM)	HANNOVER (HAJ)	BREMEN (BRE)	DUESSELDORF (DUS)	KOELN/BONN (CGN)	FRANKFURT (FRA)	STUTTGART (STR)	NUERNBERG (NUE)	MUENCHEN (MUC)	BERLIN (TXL)
AUSSTEIGER										
INSGESAMT										
SCHLESWIG-HOLSTEIN .	-	-	-	166	1 209	1 799	-	-	3	600
HELGOLAND	-	-	-	-	-	-	-	-	-	-
KIEL	-	-	-	-	1 208	1 797	-	-	3	600
LUEBECK	-	-	-	-	-	-	-	-	-	-
WESTERLAND/SYLT . .	-	-	-	166	1	2	-	-	-	-
UEB. SCHLESW. -HOLST	-	-	-	-	-	-	-	-	-	-
BREMEN	-	-	-	-	-	-	-	-	-	-
BREMERHAVEN	-	-	-	-	-	-	-	-	-	-
NIEDERSACHSEN	1	-	8	-	3	3	11	-	28	-
BORKUM	-	-	-	-	-	-	-	-	-	-
BRAUNSCHWEIG	-	-	7	-	3	3	11	-	24	-
EMDEN	-	-	-	-	-	-	-	-	-	-
HARLE	-	-	-	-	-	-	-	-	-	-
JUIST	-	-	-	-	-	-	-	-	-	-
NORDDEICH	-	-	-	-	-	-	-	-	-	-
WANGEROOGE	-	-	1	-	-	-	-	-	-	-
NORDERNEY	-	-	-	-	-	-	-	-	-	-
LANGEOOG	-	-	-	-	-	-	-	-	-	-
FINKENWERDER	-	-	-	-	-	-	-	-	4	-
UEB. NIEDERSACHSEN	1	-	-	-	-	-	-	-	4	-
NORDRHEIN-WESTFALEN	139	20	2	-	59	7	1 333	1 196	4 698	-
DORTMUND	139	-	2	-	-	1	676	1 189	3 325	-
PADERBORN-LIPPST. .	-	20	-	-	-	2	655	7	1 372	-
SIEGERLAND	-	-	-	-	-	-	-	-	-	-
MOENCHENGLADBACH .	-	-	-	-	-	-	-	-	-	-
ESSEN	-	-	-	-	-	1	-	-	-	-
UEB. NORDRH. -WESTF.	-	-	-	59	3	2	-	-	1	-
HESSEN	-	-	-	-	2	1	-	-	-	-
KASSEL	-	-	-	-	2	-	-	-	-	-
UEB. HESSEN	-	-	-	-	-	1	-	-	-	-
RHEINLAND-PFALZ	-	-	2	-	89	-	-	4	8	-
KOBLENZ	-	-	2	-	-	-	-	-	-	-
HAHN	-	-	-	-	89	-	-	-	-	-
UEB. RHEINL. -PFALZ	-	-	-	-	-	-	-	4	8	-
BADEN-WUERTTEMBERG .	-	72	17	1 364	61	2 758	192	2	4	1 142
FREIBURG	-	-	-	-	-	-	-	-	-	-
FRIEDRICHSHAFEN . .	-	72	17	1 364	61	2 758	164	2	-	1 137
KARLSRUHE	-	-	-	-	-	-	-	-	-	5
MANNHEIM	-	-	-	-	-	-	2	-	-	-
UEB. BADEN-WUERTT. .	-	-	-	-	-	-	26	-	4	-
BAYERN	-	147	-	1 231	693	1 075	-	16	18	-
AUGSBURG	-	98	-	1 231	693	-	-	-	-	-
BAYREUTH	-	-	-	-	-	477	-	-	-	-
HOF	-	49	-	-	-	598	-	-	-	-
OBERPFAFFENHOFEN .	-	-	-	-	-	-	-	-	-	-
STRAUBING	-	-	-	-	-	-	-	-	-	-
UEB. BAYERN	-	-	-	-	-	-	-	16	18	-
MECKLENBURG-VORPOMME	154	58	61	-	-	-	277	-	-	-
HERINGSDORF	-	-	-	-	-	-	-	-	-	-
BARTH	-	-	-	-	-	-	-	-	-	-
GUETTIN	-	-	-	-	-	-	-	-	-	-
ROSTOCK	153	58	61	-	-	-	277	-	-	-
UEB. MECKLENBURG-VO	1	-	-	-	-	-	-	-	-	-
BRANDENBURG	-	-	-	-	-	-	-	-	-	-
UEB. BRANDENDURG . .	-	-	-	-	-	-	-	-	-	-
SACHSEN-ANHALT	-	-	-	-	-	-	-	-	-	-
MAGDEBURG	-	-	-	-	-	-	-	-	-	-
UEB. SACHSEN-ANHALT	-	-	-	-	-	-	-	-	-	-
THUERINGEN	-	-	-	-	-	-	10	-	-	-
UEB. THUERINGEN . . .	-	-	-	-	-	-	10	-	-	-
SACHSEN	-	-	-	-	-	-	-	-	-	-
UEB. SACHSEN	-	-	-	-	-	-	-	-	-	-
DEUTSCHLAND	294	297	90	2 761	2 116	5 643	1 823	1 218	4 759	1 742

MAERZ 1996

INNERHALB DEUTSCHLANDS
VON SONSTIGEN DEUTSCHEN FLUGPLAETZEN

ZIELFLUGPLATZ								VON STRECKENHERKUNFTS- FLUGPLATZ	
B E R L I N (THF)	(SXF)	SAARRUECKEN (SCN)	MUENSTER/ OSN. (FMO)	LEIPZIG (LEJ)	DRESDEN (DRS)	ERFURT (ERF)	SONSTIGE	INSGESAMT	
214	-	-	2	-	-	-	-	3 993	AUSSTEIGER
-	-	-	-	-	-	-	-	-	INSGESAMT
4	-	-	2	-	-	-	-	3 614	SCHLESWIG-HOLSTEIN
210	-	-	-	-	-	-	-	379	HELGOLAND
-	-	-	-	-	-	-	-	-	KIEL
8	-	-	-	-	-	-	-	8	LUEBECK
8	-	-	-	-	-	-	-	8	WESTERLAND/SYLT
4	-	1	-	3	5	-	-	67	UEB. SCHLESW. -HOLST
-	-	-	-	-	-	-	-	-	BREMEN
4	-	-	-	-	-	-	-	58	BREMERHAVEN
-	-	-	-	-	-	-	-	-	NIEDERSACHSEN
4	-	1	-	-	5	-	-	58	BORKUM
-	-	-	-	-	-	-	-	-	BRAUNSCHWEIG
-	-	-	-	-	-	-	-	-	EMDEN
-	-	-	-	-	-	-	-	-	HARLE
-	-	-	-	-	-	-	-	-	JUIST
-	-	-	-	-	-	-	-	-	NORDDEICH
-	-	-	-	-	-	-	-	-	WANGEROOGE
-	-	-	-	-	-	-	-	-	NORDERNEY
-	-	-	-	-	-	-	-	-	LANGEOOG
-	-	-	-	3	-	-	-	8	FINKENWERDER
-	-	-	-	-	-	-	-	-	UEB. NIEDERSACHSEN
3 324	-	3	1 413	644	799	34	-	13 671	NORDRHEIN-WESTFALEN
3 068	-	-	1 024	513	783	34	-	10 754	DORTMUND
256	-	3	389	128	13	-	-	2 845	PADEBORN-LIPPST.
-	-	-	-	-	-	-	-	-	STIEGERLAND
-	-	-	-	-	3	-	-	3	MOENCHENGLADBACH
-	-	-	-	-	-	-	-	1	ESSEN
-	-	-	-	3	-	-	-	68	UEB. NORDRH. -WESTF.
-	-	-	4	-	4	-	-	11	HESSEN
-	-	-	-	-	4	-	-	6	KASSEL
-	-	-	4	-	-	-	-	5	UEB. HESSEN
2	-	-	-	29	4	-	-	138	RHEINLAND-PFALZ
-	-	-	-	-	-	-	-	2	KOBLENZ
2	-	-	-	-	-	-	-	91	HAHN
-	-	-	-	29	4	-	-	45	UEB. RHEINL. -PFALZ
-	4	2	6	211	146	-	-	5 981	BADEN-WUERTTEMBERG
-	-	-	-	-	-	-	-	-	FREIBURG
-	4	-	2	175	128	-	-	5 884	FRIEDRICHSHAFEN
-	-	-	-	-	-	-	-	5	KARLSRUHE
-	-	-	-	36	17	-	-	55	MANNHEIM
-	-	2	4	-	1	-	-	37	UEB. BADEN-WUERTT.
1 237	-	-	7	262	83	-	-	4 769	BAYERN
1 233	-	-	-	261	83	-	-	3 599	AUGSBURG
-	-	-	-	-	-	-	-	477	BAYREUTH
4	-	-	-	-	-	-	-	651	HOF
-	-	-	7	-	-	-	-	7	OBERPFAPFENHOFEN
-	-	-	-	-	-	-	-	-	STRAUBING
-	-	-	-	1	-	-	-	35	UEB. BAYERN
2	-	-	-	-	-	-	-	552	MECKLENBURG-VORPOMME
2	-	-	-	-	-	-	-	2	HERINGSORF
-	-	-	-	-	-	-	-	-	BARTH
-	-	-	-	-	-	-	-	-	GUETTIN
-	-	-	-	-	-	-	-	549	ROSTOCK
-	-	-	-	-	-	-	-	1	UEB. MECKLENBURG-VO
-	14	-	-	-	-	-	-	14	BRANDENBURG
-	14	-	-	-	-	-	-	14	UEB. BRANDENBURG
-	-	-	-	-	-	-	-	-	SACHSEN-ANHALT
-	-	-	-	-	-	-	-	-	MAGDEBURG
-	-	-	-	-	-	-	-	-	UEB. SACHSEN-ANHALT
-	-	-	2	-	-	-	-	12	THUERINGEN
-	-	-	2	-	-	-	-	12	UEB. THUERINGEN
-	-	-	-	3	-	-	-	3	SACHSEN
-	-	-	-	3	-	-	-	3	UEB. SACHSEN
4 791	18	6	1 434	1 152	1 041	34	-	29 219	DEUTSCHLAND

5 PERSONENVERKEHR

5. 2 VERFLECHTUNG IM VERKEHR

5. 2. 1 EINSTEIGER

NACH STRECKENZIELLAND		VON STRECKEN									
BZW. -----	FLUGPLATZ	HAMBURG (HAM)	HANNOVER (HAJ)	BREMEN (BRE)	DUESSELDORF (DUS)	KOELN/BONN (CGN)	FRANKFURT (FRA)	STUTTGART (STR)	NUERNBERG (NUE)	MUENCHEN (MUC)	BERLIN (TXL)
EINSTEIGER											
INSGESAMT											
POLEN		2 034	130		1 937	303	14 491	1	42	1 942	1 049
DARUNTER: WAW		918			1 383	83	11 236		38	1 939	1 049
KRK			130			220	770				
KTW		58					1 794	1			
*PL		62		29	554		691		2	3	
LITAUEN		447					2 196				234
DARUNTER: VNO		65					2 196				234
LETTLAND		345					1 885				294
DARUNTER: RIX		345					1 885				294
ESTLAND		449					1 035				
DARUNTER: TTL		449					1 035				
FINNLAND		5 300	1 718		3 298	199	10 020			2 309	2 031
DARUNTER: HEL		4 810	1 718		3 041	185	9 943			2 294	2 031
SCHWEDEN		3 701	1 083		6 597	18	16 891	57	29	3 948	1 451
DARUNTER: STO		3 305	1 039		4 768		13 337		24	3 731	1 450
GOT		396	20		1 829		3 523			138	
NORWEGEN		3 453	702	10	2 144	78	7 677			2 477	705
DARUNTER: OSL		2 996	702		2 144	78	7 677			2 477	705
DAENEMARK		6 288	4 256	391	9 298	282	21 353	5 319	1	8 058	7
DARUNTER: CPH		6 288	4 256	391	9 298		19 311	5 319	1	8 057	7
BLL						140	2 042				
GR BRITANNIEN		28 547	18 178	5 742	58 543	15 240	89 453	16 106	3 744	49 130	23 942
DARUNTER: LON		26 906	16 065	5 697	39 625	15 226	73 409	14 383	3 737	40 174	23 942
BHX		553	804		8 440	4	6 498	1 723		3 333	
MAN		1 088	1 031		8 279		7 964		7	3 189	
GLA			278		292		651			6	
EDI					1 081					515	
EMA										1 908	
IRLAND		666	101		5 046	28	6 544	127		1 396	80
DARUNTER: DUB		666	101		5 010	28	6 542	127		1 396	80
ISLAND		1 643		2			44				
DARUNTER: KEF		1 643					44				
NIEDERLANDE		11 730	5 816	5 005	7 509	4	19 094	7 337	3 181	13 414	8 097
DARUNTER: AMS		11 256	5 766	4 999	7 509	4	19 091	7 316	3 181	12 657	8 097
BELGIEN		5 327	5 027	235	3 683	97	18 692	4 829	735	8 021	998
DARUNTER: BRU		5 327	4 922	235	3 683	97	18 690	4 829	729	7 992	998
LUXEMBURG		374	241		21		5 422		6	804	
DARUNTER: LUX		374	241		21		5 422		6	804	
FRANKREICH		12 984	8 689	1 696	21 599	6 433	52 819	11 000	3 714	28 552	12 570
DARUNTER: PAR		12 099	8 689	1 696	16 842	6 318	38 404	9 656	3 704	22 228	12 570
SXB		686			192	16				433	
LYS					1 783	10	5 958	764		952	
TLS						4	644			1 208	
MRS		128					669			896	
NCE		71			1 829	4	6 587	576		2 701	
SPANIEN		61 801	53 678	17 547	129 642	27 407	118 821	35 718	9 836	59 106	26 392
DARUNTER: MAD		964	423		5 504	1 015	16 474	1 636		6 492	776
BCN		2 992	1 863		6 662	1 290	13 653	1 827	2	7 466	2 978
VLC							4 116				
ALC		573	606	125	4 676		3 905		4	1 787	
LEI		207	264		2 218		464	95		1 641	
AGP		3 270	3 193	814	8 419		10 052	942		4 318	696
XRY		165			472		553	71		2 243	105
BIO							2 814			133	
*E1		75				6	944		2	7	
PMI		17 037	17 661	7 089	43 200	9 591	25 494	11 377	3 222	10 585	6 801
IBZ		126			2 577		128			1 438	100
*E2		807	776		1 497		698	733	315	705	860
LPA		14 130	9 999	3 826	20 300	4 819	13 257	6 141	1 891	7 356	4 699
TCI		8 312	6 823	1 834	11 723	4 056	10 908	5 440	1 736	7 169	4 216
FUE		6 391	5 996	1 989	12 001	3 517	7 005	3 634	1 295	3 577	2 333
ACE		6 230	5 796	1 802	9 658	3 113	7 246	3 194	1 369	3 021	2 828
*E3		522			735		970	469		1 149	
PORTUGAL		6 976	5 275	263	14 689	1 931	26 471	3 931	738	9 832	2 514
DARUNTER: LIS		1 547	424		2 256	932	11 692	745	2	3 457	888
OPO		177			288	415	4 731				
FAO		4 596	3 820	263	9 990	584	7 246	1 423	228	4 773	1 331
FNC		656	1 031		2 155		2 698	1 763	508	1 602	147
MALTA		2 156	1 305		3 305	872	7 722	1 214	391	4 257	1 476
DARUNTER: MLA		2 156	1 305		3 305	872	7 722	1 214	391	4 257	1 476
SCHWEIZ		7 535	7 309	894	14 963	3 527	32 073	5 731	2 428	15 238	8 123
DARUNTER: ZRH		6 218	6 318	894	10 447	3 459	18 061	3 840	2 370	8 398	7 479
GVA		617	195		2 743	4	11 692	1 887	49	4 332	
BSL		700	527		1 773	50	2 126	3		1 678	642
BRN			178				192	1	4	824	
OESTERREICH		4 380	3 477	2	12 388	2 429	40 639	3 807	956	9 390	5 943
DARUNTER: VIE		3 902	3 280		8 433	2 426	22 409	3 804	947	8 727	5 545
INN			47	2	57	1	2 796		9		
LNZ					1 440		4 472	3		144	6
SZG		357	150		1 673	2	5 085				269
GRZ					785		4 795			519	
KLU		121					1 082				123
ITALIEN		5 936	3 463		22 211	2 835	81 750	8 355	668	34 346	7 766
DARUNTER: ROM		1 154			4 602	921	21 413	1 938	2	8 441	2 132
MIL		4 093	2 328		13 053	1 015	25 056	3 964	529	8 703	4 780
VCE		41			1 296	158	10 273	193	7	2 905	
TRS						8				2 003	
VRN							780			42	240
TRN							5 929	843		1 431	
GOA							1 742			969	
FLR					30		864			4 342	
BLQ							6 931	2	2	2 237	
PSA							2 037		4	92	
NAP		368	693		1 069	426	3 299	416	122	1 554	485
PMO			265		295	291	580	324		346	

MIT GEBIETEN AUSSERHALB DEUTSCHLANDS

HERKUNFTSFLUGPLATZ								NACH STRECKENZIELLAND		
B E R L I N (THF)	(SXF)	SAARBRUECKEN (SCN)	MUENSTER/ OSN. (FMO)	LEIPZIG (LEJ)	DRESDEN (DRS)	ERFURT (ERF)	SONSTIGE	INSGESAMT	BZW.	FLUGPLATZ
288	-	-	2	29	601	-	-	22 878	EINSTEIGER	
288	-	-	-	-	-	-	-	16 934	POLEN	
-	-	-	-	-	178	-	-	1 298	DARUNTER: WAW	
-	-	-	-	22	-	-	-	1 875	KRK	
94	46	-	2	7	423	-	-	1 773	KTW	
94	46	-	-	-	-	-	-	3 017	*PL	
325	-	-	-	-	-	-	-	2 635	LITAUEN	
325	-	-	-	-	-	-	-	2 849	DARUNTER: VNO	
-	-	-	27	-	-	-	-	2 849	LETTLAND	
-	-	-	27	-	-	-	-	1 511	DARUNTER: RIX	
-	-	-	-	-	-	-	-	1 511	ESTLAND	
-	-	-	-	-	-	-	-	24 875	DARUNTER: TTL	
-	91	-	-	-	-	-	-	24 022	FINNLAND	
-	91	-	-	-	-	-	-	33 866	DARUNTER: HEL	
-	-	-	-	-	-	-	-	27 745	SCHWEDEN	
-	-	-	-	-	-	-	-	5 906	DARUNTER: STO	
-	-	-	2	5	7	-	-	17 260	GOT	
5 193	35	-	2	5	-	-	-	16 786	NORWEGEN	
5 059	35	-	1	89	-	-	-	60 571	DARUNTER: OSL	
126	-	-	-	89	-	-	-	58 111	DAENEMARK	
7	-	-	1	-	-	-	-	2 309	DARUNTER: CPH	
5	-	12	1 001	1 801	633	-	-	312 079	BLL	
2	-	8	991	1 801	633	-	-	262 602	GR BRITANNIEN	
-	-	-	-	-	-	-	-	21 355	DARUNTER: LON	
-	-	-	-	-	-	-	-	21 560	BHX	
-	-	-	-	-	-	-	-	1 227	MAN	
-	-	-	-	-	-	-	-	1 596	GLA	
-	-	-	-	-	-	-	-	1 908	EDI	
-	-	-	5	-	-	-	-	13 993	EMA	
-	-	-	5	-	-	-	-	13 955	IRLAND	
-	-	-	-	-	-	-	-	1 689	DARUNTER: DUB	
-	1	-	-	108	388	-	-	1 687	ISLAND	
4 351	1	-	-	108	388	-	-	81 684	DARUNTER: KEF	
4 292	-	-	3	18	5	-	-	80 373	NIEDERLANDE	
726	-	-	2	-	5	-	-	52 021	DARUNTER: AMS	
726	-	74	-	-	-	-	-	51 801	BELGIEN	
1 054	-	74	355	239	56	-	-	7 668	DARUNTER: BRU	
1 053	-	193	347	207	56	-	10	161 963	LUXEMBURG	
-	-	94	2	-	-	-	10	7 668	DARUNTER: LUX	
-	-	-	-	-	-	-	-	132 921	FRANKREICH	
-	-	-	-	-	-	-	-	2 382	DARUNTER: PAR	
-	-	-	-	-	-	-	-	9 467	SXB	
-	-	-	-	32	-	-	-	1 856	LYS	
-	-	-	-	-	-	-	-	1 725	TLS	
-	-	8	-	-	-	-	-	11 776	MRS	
-	17 200	5 092	14 046	11 311	7 115	3 480	-	598 192	NCE	
-	-	-	-	-	-	-	-	33 284	SPANIEN	
-	-	-	-	-	-	-	-	38 733	DARUNTER: MAD	
-	-	-	-	-	-	-	-	4 116	BCN	
-	-	-	-	-	-	-	-	11 676	VLC	
-	-	-	-	-	-	-	-	4 889	ALC	
-	-	-	-	-	-	-	-	31 704	LEI	
-	-	-	-	-	-	-	-	3 609	AGP	
-	-	-	-	-	-	-	-	2 947	XRY	
-	-	-	-	-	-	-	-	1 034	BIO	
-	5 369	3 049	6 489	5 054	1 595	1 233	-	4 369	*E1	
-	-	-	-	198	-	-	-	6 589	PMI	
-	3 568	474	3 196	1 964	2 281	852	-	98 753	IBZ	
-	3 306	546	1 153	2 179	1 861	437	-	71 699	*E2	
-	2 264	533	1 375	910	558	370	-	53 748	LPA	
-	1 969	490	1 833	1 006	820	588	-	50 963	TCI	
-	724	-	-	-	-	-	-	4 569	FUE	
-	947	158	125	647	81	-	-	74 578	ACE	
-	-	-	-	-	-	-	-	21 943	*E3	
-	128	158	125	647	81	-	-	5 611	PORTUGAL	
-	819	-	-	-	-	-	-	35 393	DARUNTER: LIS	
-	303	617	-	500	617	383	-	11 379	OPO	
-	303	617	-	500	617	383	-	25 118	FAO	
835	140	-	632	686	942	-	-	25 118	FNC	
137	140	-	594	614	685	-	-	101 056	MALTA	
7	-	-	35	70	70	-	-	69 654	DARUNTER: MLA	
686	-	-	-	72	154	-	-	21 631	SCHWEIZ	
-	-	-	2	418	433	-	-	8 411	DARUNTER: ZRH	
7	5	-	4	418	65	-	-	1 219	GVA	
-	-	-	2	-	-	-	-	84 278	BSL	
1	-	-	2	-	-	-	-	59 958	BRN	
-	-	-	-	-	-	-	-	2 915	OESTERREICH	
-	5	-	-	-	368	-	-	3 065	DARUNTER: VIE	
6	-	-	-	-	-	-	-	7 909	INN	
-	-	-	-	-	-	-	-	6 105	LNZ	
76	-	126	48	417	212	-	-	6 105	SZG	
-	-	-	34	266	136	-	-	1 326	GRZ	
74	-	-	-	-	-	-	-	168 209	KLU	
-	-	-	-	-	-	-	-	41 039	ITALIEN	
-	-	-	-	-	-	-	-	63 521	DARUNTER: ROM	
-	-	-	-	-	-	-	-	14 947	MIL	
-	-	-	-	-	-	-	-	2 011	VCE	
-	-	-	-	-	-	-	-	1 062	TRS	
2	-	-	-	-	-	-	-	8 203	VRN	
-	-	-	-	-	-	-	-	2 713	TRN	
-	-	-	8	-	-	-	-	5 244	GOA	
-	-	-	-	-	-	-	-	9 172	FLR	
-	-	-	-	-	-	-	-	2 133	BLQ	
-	-	115	-	151	76	-	-	8 774	PSA	
-	-	-	-	-	-	-	-	2 101	NAP	
-	-	-	-	-	-	-	-	2 101	PMO	

5 PERSONENVERKEHR

5. 2 VERFLECHTUNG IM VERKEHR

5. 2. 1 EINSTEIGER

NACH STRECKENZIELLAND		VON STRECKEN								
BZW. ----- FLUGPLATZ	HAMBURG (HAM)	HANNOVER (HAJ)	BREMEN (BRE)	DUESSELDORF (DUS)	KOELN/BONN (CGN)	FRANKFURT (FRA)	STUTTGART (STR)	NUERNBERG (NUE)	MUENCHEN (MUC)	BERLIN (TXL)
EINSTEIGER										
INSGESAM										
CTA	245	177	-	1 574	-	2 479	669	-	740	129
GRIECHENLAND	2 468	2 940	995	16 979	3 395	27 524	7 041	559	14 487	2 878
DARUNTER:ATH	592	400	-	3 981	1 155	17 960	1 834	-	7 151	1 011
SKG	238	-	-	4 570	1 267	5 207	4 354	-	5 703	737
KGS	-	-	-	979	173	-	-	-	45	-
RHO	397	768	149	2 211	156	1 018	101	134	70	211
HER	1 241	1 645	846	4 635	644	3 339	752	425	1 486	821
TUERKEI	16 574	18 833	1 140	51 272	15 703	52 154	23 774	5 875	28 170	18 946
DARUNTER:ANK	169	1 362	-	3 354	1 067	5 782	1 464	231	699	317
IST	7 313	8 857	376	21 708	8 403	28 094	14 135	2 847	17 765	10 145
IZM	637	1 250	73	3 830	1 239	4 234	1 702	282	1 200	1 609
DLM	390	422	100	1 947	-	1 012	40	35	484	560
AYT	8 065	6 871	591	19 389	4 845	12 632	6 221	2 303	7 866	6 315
*TR	-	71	-	1 044	149	400	212	177	156	-
ZYPERN	1 534	1 136	-	2 699	315	6 940	963	270	7 092	550
DARUNTER:LCA	999	579	-	1 930	278	5 440	963	3	3 766	252
*CY	535	557	-	769	-	1 404	-	-	3 326	298
SLOWENIEN	-	931	-	-	-	3 226	-	-	1 040	-
DARUNTER:LJU	-	931	-	-	-	3 226	-	-	1 040	-
KROATIEN	-	-	-	605	-	5 463	239	-	1 629	133
DARUNTER:ZAG	-	-	-	493	-	4 662	239	-	1 624	133
SERBIEN	-	-	-	1 341	-	3 229	843	-	970	21
DARUNTER:BEG	-	-	-	1 209	-	3 229	445	-	970	21
MONTENEGRO	-	-	-	-	-	73	-	-	-	-
MAZEDONIEN	416	320	-	1 540	-	495	600	-	363	-
DARUNTER:SKP	416	320	-	1 540	-	495	600	-	363	-
UNGARN	1 137	52	-	1 493	813	10 503	1 165	-	5 306	2 239
DARUNTER:BUD	1 137	52	-	1 493	813	10 503	1 165	-	5 306	2 239
ALBANIEN	-	-	-	-	-	299	-	-	306	-
TSSCHECH REP	1 038	530	-	1 940	406	8 448	559	148	1 308	-
DARUNTER:PRG	1 038	530	-	1 940	406	8 448	559	148	1 308	-
SLOWAKEI	-	-	-	-	-	-	-	3	25	-
RUMAENIEN	-	-	-	577	-	4 588	15	-	2 088	-
DARUNTER:BUH	-	-	-	465	-	4 370	-	-	2 088	-
BULGARIEN	-	-	-	251	-	3 393	-	-	1 765	-
DARUNTER:SOF	-	-	-	-	-	3 393	-	-	1 765	-
RUSSLAND	3 241	968	-	4 734	782	23 028	700	-	4 076	3 094
DARUNTER:MW	1 949	-	-	3 577	522	17 428	612	-	3 529	2 356
LED	1 265	-	-	954	-	4 442	-	-	547	738
*RU	27	420	-	203	260	313	88	-	-	-
WEISSRUSSLAND	-	-	-	-	-	2 152	10	-	528	-
DARUNTER:MSQ	-	-	-	-	-	2 152	10	-	528	-
MOLDAVIEN	-	-	-	-	-	675	-	-	-	-
UKRAINE	-	100	34	-	-	4 347	355	-	260	-
DARUNTER:IEV	-	100	34	-	-	4 347	355	-	260	-
GEORGIEN	-	-	-	-	213	979	-	-	-	75
DARUNTER:TBS	-	-	-	-	213	979	-	-	-	75
ARMENIEN	-	-	-	-	-	-	-	-	-	-
ASERBAIDSCHAN	-	-	-	-	-	494	-	-	-	-
KASACHSTAN	18	1 214	-	107	77	1 953	89	121	-	-
DARUNTER:ALA	18	1 214	-	107	77	1 953	89	121	-	-
KIRGISIEN	-	287	-	-	-	252	-	-	-	-
USBEKISTAN	-	-	-	-	-	1 457	-	-	-	-
DARUNTER:TAS	-	-	-	-	-	1 457	-	-	-	-
E U R O P A	198 498	147 759	33 985	400 411	83 387	736 764	139 885	33 445	321 633	131 608
DARUNTER: EU-LAENDER	156 478	113 942	31 876	311 503	60 298	535 493	103 627	24 167	242 793	94 669
AEGYPTEN	1 447	68	-	5 881	342	17 222	2 520	472	11 842	1 191
DARUNTER:CAI	-	-	-	1 781	8	10 122	644	-	1 706	-
ALY	-	-	-	-	-	1 126	-	-	-	-
LXR	443	-	-	1 672	-	2 202	954	-	2 791	408
HRG	711	68	-	2 019	334	3 360	729	472	5 541	627
*EG	293	-	-	409	-	412	193	-	1 804	156
LIBYEN	-	-	-	-	2	-	-	-	-	-
TUNESIEN	5 022	5 087	495	14 436	898	13 614	4 360	1 548	8 329	3 438
DARUNTER:TUN	730	-	-	1 764	-	5 109	-	-	699	-
DJE	1 813	1 733	143	4 298	523	2 993	985	663	3 147	657
MIR	2 479	3 304	352	8 166	375	5 512	3 375	883	4 482	2 781
ALGERIEN	-	-	-	-	-	660	-	-	-	-
MAROKKO	1 314	1 020	-	2 407	-	5 868	941	305	3 043	549
DARUNTER:CAS	-	-	-	-	-	3 497	-	-	-	-
AGA	1 314	1 020	-	2 029	-	1 543	941	303	2 483	549
KAP VERDE	-	-	-	-	196	334	-	-	-	-
SENEGAL	-	-	-	-	-	691	-	-	-	-
GAMBIA	-	-	-	-	441	-	-	-	-	-
GHANA	-	-	-	577	-	636	-	-	-	-
DARUNTER:ACC	-	-	-	577	-	636	-	-	-	-
NIGERIA	-	-	-	-	-	1 607	-	-	-	-
DARUNTER:LOS	-	-	-	-	-	1 607	-	-	-	-
KONGO	-	-	-	305	-	-	-	-	-	-
SUDAN	-	-	-	-	-	287	-	-	-	-
DSCHIBUTI	-	-	-	-	-	363	-	-	-	-
ERITHREA	-	-	-	-	-	349	-	-	-	-
AETHIOPIEN	-	-	-	-	-	2 071	-	-	-	-
DARUNTER:ADD	-	-	-	-	-	2 071	-	-	-	-
KENIA	409	692	-	1 967	-	5 796	-	-	2 962	-
DARUNTER:NBO	-	-	-	-	-	2 121	-	-	-	-
MBA	409	692	-	1 967	-	3 675	-	-	2 962	-
SIMBAWE	-	-	-	-	-	1 137	-	-	-	-
DARUNTER:HRE	-	-	-	-	-	1 137	-	-	-	-
NAMIBIA	-	-	-	-	-	2 905	-	-	942	-
DARUNTER:WDH	-	-	-	-	-	2 905	-	-	942	-
MADAGASKAR	-	-	-	-	-	188	-	-	-	-

MAERZ 1996

MIT GEBIETEN AUSSERHALB DEUTSCHLANDS

HERKUNFTSFLUGPLATZ								NACH STRECKENZIELLAND		
B E R L I N (THF)	(SXF)	SAARBRUECKEN (SCN)	MUENSTER/ OSN. (FMO)	LEIPZIG (LEJ)	DRESDEN (DRS)	ERFURT (ERF)	SONSTIGE	INSGESAMT	BZW.	FLUGPLATZ
-	-	-	-	-	-	-	-	6 013	-	CTA
3	1 598	320	571	560	117	-	-	82 435	-	GRIECHENLAND
3	230	-	-	250	-	-	-	34 567	-	DARUNTER:ATH
-	-	-	-	-	-	-	-	22 076	-	SKG
-	-	-	-	-	-	-	-	1 197	-	KGS
-	198	-	-	-	-	-	-	5 413	-	RHO
-	1 170	320	571	310	117	-	-	18 322	-	HER
-	7 505	327	1 838	2 461	871	219	-	245 662	-	TUERKEI
-	517	-	-	-	-	-	-	14 962	-	DARUNTER:ANK
-	1 588	-	567	93	291	-	-	122 182	-	IST
-	83	-	130	-	-	-	-	16 269	-	IZM
-	153	-	100	-	46	-	-	5 289	-	DLM
-	5 164	327	1 041	2 368	529	219	-	84 746	-	AYT
-	-	-	-	-	5	-	-	2 214	-	*TR
-	2 703	-	172	1 484	166	160	-	26 184	-	ZYPERN
-	1 928	-	172	892	166	160	-	17 528	-	DARUNTER:LCA
-	775	-	-	592	-	-	-	8 256	-	*CY
-	-	-	-	-	-	-	-	5 197	-	SLOWENIEN
-	-	-	-	-	-	-	-	5 197	-	DARUNTER:LJU
-	87	-	-	-	-	-	-	8 156	-	KROATIEN
-	87	-	-	-	-	-	-	7 238	-	DARUNTER:ZAG
-	-	-	-	-	-	-	-	6 404	-	SERBIEN
-	-	-	-	-	-	-	-	5 874	-	DARUNTER:BEG
-	-	-	-	-	-	-	-	4 73	-	MONTENEGRO
2	362	-	-	-	-	-	-	4 098	-	MAZEDONIEN
2	362	-	-	-	-	-	-	4 098	-	DARUNTER:SKP
-	-	-	5	-	4	-	-	22 717	-	UNGARN
-	-	-	-	-	4	-	-	22 712	-	DARUNTER:BUD
-	-	-	-	-	-	-	-	605	-	ALBANIEN
814	-	28	21	-	-	-	8	15 248	-	TSCHECH. REP
814	-	-	21	-	-	-	8	15 220	-	DARUNTER:PRG
146	-	-	-	1	6	-	-	181	-	SLOWAKEI
-	794	-	-	-	-	-	-	8 062	-	RUMAENIEN
-	514	-	-	-	-	-	-	7 437	-	DARUNTER:BUH
-	1 700	-	-	34	-	-	-	7 143	-	BULGARIEN
-	1 560	-	-	34	-	-	-	6 752	-	DARUNTER:SOB
3	5 116	-	-	321	-	-	-	46 063	-	RUSSLAND
3	3 997	-	-	321	-	-	-	34 294	-	DARUNTER:MOU
-	1 092	-	-	-	-	-	-	9 038	-	LED
-	27	-	-	-	-	-	-	1 338	-	*RU
-	394	-	169	-	-	-	-	3 253	-	WEISSRUSSLAND
-	394	-	-	-	-	-	-	3 084	-	DARUNTER:MSQ
-	-	-	-	-	-	-	-	675	-	MOLDAVIEN
-	646	-	-	-	-	-	-	5 742	-	UKRAINE
-	646	-	-	-	-	-	-	5 742	-	DARUNTER:IEV
-	-	-	-	-	-	-	-	1 267	-	GEORGIEN
-	-	-	-	-	-	-	-	1 267	-	DARUNTER:TBS
-	-	-	-	52	-	-	-	52	-	ARMENIEN
-	-	-	-	-	-	-	-	494	-	ASERBAIDDSCHAN
-	-	-	-	-	-	-	-	3 579	-	KASACHSTAN
-	-	-	-	-	-	-	-	3 579	-	DARUNTER:ALA
-	-	-	-	-	-	-	-	539	-	KIRGISIEN
-	-	-	-	-	-	-	-	1 457	-	USBEKISTAN
-	-	-	-	-	-	-	-	1 457	-	DARUNTER:TAS
13 924	39 673	6 947	19 027	21 181	12 254	4 242	18	2 344 641	-	E U R O P A
11 417	19 877	5 975	16 159	15 608	9 040	3 480	10	1 756 412	-	DARUNTER: EU-LAENDER
-	2 248	-	-	650	-	-	-	43 883	-	AEGYPTEN
-	1 645	-	-	-	-	-	-	15 906	-	DARUNTER:CAI
-	-	-	-	-	-	-	-	1 126	-	ALY
-	-	-	-	480	-	-	-	8 950	-	LXR
-	603	-	-	170	-	-	-	14 634	-	HRG
-	-	-	-	-	-	-	-	3 267	-	*EG
-	-	-	-	-	-	-	-	2	-	LIBYEN
-	3 663	361	560	2 657	1 494	437	-	66 399	-	TUNESIEN
-	809	-	-	105	-	-	-	9 216	-	DARUNTER:TUN
-	556	125	126	659	172	-	-	18 593	-	DJE
-	2 247	236	434	1 893	1 322	437	-	38 278	-	MIR
-	118	-	-	-	-	-	-	778	-	ALGERIEN
-	733	-	285	535	216	195	-	17 411	-	MAROKKO
-	-	-	-	-	-	-	-	3 497	-	DARUNTER:CAS
-	733	-	285	535	216	195	-	12 146	-	AGA
-	-	-	-	-	-	-	-	530	-	KAP VERDE
-	-	-	-	-	-	-	-	691	-	SENEGAL
-	-	-	-	-	-	-	-	441	-	GAMBIA
-	-	-	-	-	-	-	-	1 213	-	GHANA
-	-	-	-	-	-	-	-	1 213	-	DARUNTER:ACC
-	-	-	-	-	-	-	-	1 607	-	NIGERIA
-	-	-	-	-	-	-	-	1 607	-	DARUNTER:LOS
-	-	-	-	-	-	-	-	305	-	KONGO
-	-	-	-	-	-	-	-	287	-	SUDAN
-	-	-	-	-	-	-	-	363	-	DSCHIBUTI
-	-	-	-	-	-	-	-	349	-	ERITHREA
-	-	-	-	-	-	-	-	2 071	-	AETHIOPIEN
-	-	-	-	-	-	-	-	2 071	-	DARUNTER:ADD
-	-	-	-	-	-	-	-	11 826	-	KENIA
-	-	-	-	-	-	-	-	2 121	-	DARUNTER:NBO
-	-	-	-	-	-	-	-	9 705	-	MBA
-	-	-	-	-	-	-	-	1 137	-	SIMBABWE
-	-	-	-	-	-	-	-	1 137	-	DARUNTER:HRE
-	-	-	-	-	-	-	-	3 847	-	NAMIBIA
-	-	-	-	-	-	-	-	3 847	-	DARUNTER:WDH
-	-	-	-	-	-	-	-	188	-	MADAGASKAR

NACH STRECKENZIELLAND		VON STRECKEN									
BZW. -----	FLUGPLATZ	HAMBURG (HAM)	HANNOVER (HAJ)	BREMEN (BRE)	DUESSELDORF (DUS)	KOELN/BONN (CGN)	FRANKFURT (FRA)	STUTTGART (STR)	NUERNBERG (NUE)	MUENCHEN (MUC)	BERLIN (TXL)
EINSTEIGER											
INSGESAMT											

	SESCELLEN	-	-	-	-	-	1 900	-	-	-	-
	DARUNTER: SEZ	-	-	-	-	-	1 900	-	-	-	-
	MAURITIUS	-	-	-	-	-	2 145	-	-	1 241	-
	DARUNTER: MRU	-	-	-	-	-	2 145	-	-	1 241	-
	SUEDAFRIKA	-	-	-	579	-	13 363	-	-	1 798	-
	DARUNTER: JNB	-	-	-	385	-	9 719	-	-	595	-
	CPT	-	-	-	194	-	3 644	-	-	720	-
A F R I K A		8 192	6 867	495	26 152	1 879	71 136	7 821	2 325	30 157	5 178
	KANADA	-	-	-	154	76	30 573	-	-	-	-
	DARUNTER: YTO	-	-	-	-	-	14 994	-	-	-	-
	YVR	-	-	-	-	-	8 763	-	-	-	-
	YYC	-	-	-	-	-	6 816	-	-	-	-
	USA	-	-	-	11 158	1 842	205 574	2 361	-	18 742	5 407
	DARUNTER: NYC	-	-	-	4 266	-	42 041	-	-	5 621	5 407
	CHI	-	-	-	-	-	19 864	-	-	-	-
	BOS	-	-	-	-	-	10 280	-	-	-	-
	PHL	-	-	-	-	-	5 206	-	-	-	-
	WAS	-	-	-	-	-	19 283	-	-	-	-
	DET	-	-	-	-	-	10 803	-	-	-	-
	PTT	-	-	-	-	-	1 339	-	-	-	-
	CVG	-	-	-	-	-	7 403	-	-	-	-
	ATL	-	-	-	-	-	19 049	2 361	-	6 157	-
	TFA	-	-	-	320	-	877	-	-	-	-
	MIA	-	-	-	2 490	-	16 266	-	-	1 416	-
	SJU	-	-	-	-	-	1 328	-	-	-	-
	ORL	-	-	-	600	-	6 336	-	-	-	-
	*UZ	-	-	-	2 056	622	2 074	-	-	263	-
	DAL	-	-	-	-	-	8 978	-	-	-	-
	HOU	-	-	-	-	-	1 495	-	-	-	-
	SFO	-	-	-	-	-	8 800	-	-	-	-
	LAX	-	-	-	1 426	249	18 886	-	-	-	-
	DEN	-	-	-	-	-	2 035	-	-	-	-
	LAS	-	-	-	-	971	1 967	-	-	-	-
MEXIKO		195	-	-	2 924	1 498	6 814	42	-	-	207
	DARUNTER: MEX	-	-	-	49	25	5 723	-	-	-	-
	ACA	-	-	-	1 021	-	-	-	-	-	-
	*MX	195	-	-	1 854	1 473	1 091	42	-	-	207
	COSTA RICA	-	-	-	631	-	613	-	-	-	-
	DARUNTER: SJO	-	-	-	631	-	613	-	-	-	-
KUBA		164	-	-	3 962	77	1 628	-	-	212	-
	DARUNTER: HAV	164	-	-	1 445	77	553	-	-	42	-
	VRA	-	-	-	1 521	-	617	-	-	-	-
	*CU	-	-	-	996	-	458	-	-	170	-
BAHAMAS		-	-	-	-	-	613	-	-	-	-
JAMAICA		-	-	-	887	-	753	-	-	-	-
	DARUNTER: MBJ	-	-	-	887	-	753	-	-	-	-
DOMINIK. REP.		2 379	2 007	-	7 968	2 760	5 679	1 172	-	3 067	504
	DARUNTER: SDQ	-	-	-	1 875	487	1 080	-	-	306	-
	POP	1 249	902	-	3 868	1 283	2 493	486	-	1 428	504
	*DO	1 130	1 105	-	2 225	990	2 106	686	-	1 333	-
ANTIGUA-BARB.		-	-	-	-	-	530	-	-	-	-
BARBADOS		-	469	-	809	-	718	-	-	-	-
	DARUNTER: BGI	-	469	-	809	-	718	-	-	-	-
TRINID. U. TOB.		-	-	-	-	-	925	-	-	-	-
NIED. ANTILLEN		-	-	-	281	-	-	-	-	-	-
ST. LUCIA		-	-	-	-	-	1 267	-	-	-	-
	DARUNTER: UVF	-	-	-	-	-	1 267	-	-	-	-
KOLUMBIEN		-	-	-	544	-	2 405	-	-	-	-
	DARUNTER: BOG	-	-	-	-	-	2 405	-	-	-	-
VENEZUELA		45	-	-	2 609	524	3 529	-	-	-	-
	DARUNTER: CCS	-	-	-	-	-	2 261	-	-	-	-
	PMV	45	-	-	2 609	524	1 268	-	-	-	-
BRASILLEN		-	-	-	-	868	10 936	-	-	-	-
	DARUNTER: RIO	-	-	-	-	-	3 755	-	-	-	-
	SAO	-	-	-	-	-	7 180	-	-	-	-
ECUADOR		-	-	-	-	-	1 028	-	-	-	-
	DARUNTER: UIO	-	-	-	-	-	1 028	-	-	-	-
PERU		-	-	-	-	-	1 607	-	-	-	-
	DARUNTER: LIM	-	-	-	-	-	1 607	-	-	-	-
ARGENTINIEN		-	-	-	-	-	3 957	-	-	-	-
	DARUNTER: BUE	-	-	-	-	-	3 957	-	-	-	-
CHILE		-	-	-	-	-	2 376	-	-	-	-
	DARUNTER: SCL	-	-	-	-	-	2 376	-	-	-	-
A M E R I K A		2 783	2 476	-	31 927	7 645	281 525	3 575	-	22 021	6 118
	LIBANON	-	-	-	-	-	1 692	-	-	-	-
	DARUNTER: BEY	-	-	-	-	-	1 692	-	-	-	-
ISRAEL		787	447	-	465	1 970	20 611	618	-	10 621	103
	DARUNTER: TLV	784	447	-	275	1 926	19 831	561	-	9 317	103
	ETH	3	-	-	-	44	731	57	-	56	-
	*IL	-	-	-	190	-	49	-	-	1 248	-
JORDANIEN		-	-	-	-	-	2 712	-	-	1 143	399
	DARUNTER: AMM	-	-	-	-	-	2 712	-	-	1 143	399
SYRIEN		-	-	-	-	-	3 361	-	-	682	-
	DARUNTER: DAM	-	-	-	-	-	3 124	-	-	682	-
IRAN		1 433	-	-	-	-	6 209	-	-	-	-
	DARUNTER: THR	1 433	-	-	-	-	6 209	-	-	-	-
KUWEIT		-	-	-	-	-	2 542	-	-	893	-
	DARUNTER: KWI	-	-	-	-	-	2 542	-	-	893	-
BAHRAIN		-	-	-	-	-	1 716	-	-	-	-

MIT GEBIETEN AUSSERHALB DEUTSCHLANDS

HERKUNFTSFLUGPLATZ								NACH STRECKENZIELLAND		
B E R L I N (THF)	(SXF)	SAARBRUECKEN (SCN)	MUENSTER/ OSN. (FMO)	LEIPZIG (LEJ)	DRESDEN (DRS)	ERFURT (ERF)	SONSTIGE	INSGESAMT	BZW.	FLUGPLATZ
-	-	-	-	-	-	-	-	1 900	EINSTEIGER	
-	-	-	-	-	-	-	-	1 900	INSGESAMT	
-	-	-	-	-	-	-	-	3 386	SESCELLEN	
-	-	-	-	-	-	-	-	3 386	DARUNTER:SEZ	
-	-	-	-	-	-	-	-	3 386	MAURITIUS	
-	-	-	-	-	-	-	-	15 740	DARUNTER:MRU	
-	-	-	-	-	-	-	-	10 699	SUEDAFRIKA	
-	-	-	-	-	-	-	-	4 558	DARUNTER:JNB	
-	-	-	-	-	-	-	-		CPT	
-	6 762	361	845	3 842	1 710	632	-	174 354	A F R I K A	
-	-	-	-	-	-	-	-	30 803	KANADA	
-	-	-	-	-	-	-	-	14 994	DARUNTER:YTO	
-	-	-	-	-	-	-	-	8 763	YVR	
-	-	-	-	-	-	-	-	6 816	YYC	
-	-	-	-	-	-	-	-	245 084	USA	
-	-	-	-	-	-	-	-	57 335	DARUNTER:NYC	
-	-	-	-	-	-	-	-	25 149	CHI	
-	-	-	-	-	-	-	-	10 280	BOS	
-	-	-	-	-	-	-	-	5 206	PHL	
-	-	-	-	-	-	-	-	19 283	WAS	
-	-	-	-	-	-	-	-	10 803	DET	
-	-	-	-	-	-	-	-	1 339	PIT	
-	-	-	-	-	-	-	-	7 403	CVG	
-	-	-	-	-	-	-	-	27 567	ATL	
-	-	-	-	-	-	-	-	1 197	TPA	
-	-	-	-	-	-	-	-	20 172	MIA	
-	-	-	-	-	-	-	-	1 328	SJU	
-	-	-	-	-	-	-	-	6 936	ORL	
-	-	-	-	-	-	-	-	5 015	*U2	
-	-	-	-	-	-	-	-	8 978	DAL	
-	-	-	-	-	-	-	-	1 495	HOU	
-	-	-	-	-	-	-	-	8 800	SFO	
-	-	-	-	-	-	-	-	20 561	LAX	
-	-	-	-	-	-	-	-	2 035	DEN	
-	-	-	-	-	-	-	-	2 938	LAS	
-	1 122	-	-	-	-	-	-	12 802	MEXIKO	
-	141	-	-	-	-	-	-	5 938	DARUNTER:MEX	
-	405	-	-	-	-	-	-	1 426	ACA	
-	576	-	-	-	-	-	-	5 438	*MX	
-	-	-	-	-	-	-	-	1 244	COSTA RICA	
-	601	-	-	-	-	-	-	1 244	DARUNTER:SJO	
-	601	-	-	-	-	-	-	6 644	KUBA	
-	-	-	-	-	-	-	-	2 882	DARUNTER:HAV	
-	-	-	-	-	-	-	-	2 138	VRA	
-	-	-	-	-	-	-	-	1 624	*CU	
-	-	-	-	-	-	-	-	613	BAHAMAS	
-	-	-	-	-	-	-	-	1 640	JAMAICA	
-	-	-	-	-	-	-	-	1 640	DARUNTER:MBJ	
-	2 772	-	-	762	-	-	-	29 070	DOMINIK.REP	
-	585	-	-	-	-	-	-	4 333	DARUNTER:SDQ	
-	1 297	-	-	376	-	-	-	13 886	POP	
-	890	-	-	386	-	-	-	10 851	*DO	
-	-	-	-	-	-	-	-	530	ANTIGUA-BARB.	
-	-	-	-	-	-	-	-	1 996	BARBADOS	
-	-	-	-	-	-	-	-	1 996	DARUNTER:BGI	
-	-	-	-	-	-	-	-	925	TRINID. U. TOB.	
-	-	-	-	-	-	-	-	281	NIED. ANTILLEN	
-	-	-	-	-	-	-	-	1 267	ST. LUCIA	
-	-	-	-	-	-	-	-	1 267	DARUNTER:UVF	
-	-	-	-	-	-	-	-	2 949	KOLUMBIEN	
-	-	-	-	-	-	-	-	2 405	DARUNTER:BOG	
-	-	-	-	-	-	-	-	6 707	VENEZUELA	
-	-	-	-	-	-	-	-	2 261	DARUNTER:CCS	
-	-	-	-	-	-	-	-	4 446	PHV	
-	-	-	-	-	-	-	-	11.804	BRASILLEN	
-	-	-	-	-	-	-	-	3 755	DARUNTER:RIO	
-	-	-	-	-	-	-	-	7 180	SAO	
-	-	-	-	-	-	-	-	1 028	ECUADOR	
-	-	-	-	-	-	-	-	1 028	DARUNTER:UIO	
-	-	-	-	-	-	-	-	1 607	PERU	
-	-	-	-	-	-	-	-	1 607	DARUNTER:LIM	
-	-	-	-	-	-	-	-	3 957	ARGENTINIEN	
-	-	-	-	-	-	-	-	3 957	DARUNTER:BUE	
-	-	-	-	-	-	-	-	2 376	CHILE	
-	-	-	-	-	-	-	-	2 376	DARUNTER:SCL	
-	4 495	-	-	762	-	-	-	363 327	A M E R I K A	
-	254	-	-	-	-	-	-	1 946	LIBANON	
-	254	-	-	-	-	-	-	1 946	DARUNTER:BEY	
-	1 878	-	129	358	-	-	-	37 987	ISRAEL	
-	1 740	-	129	358	-	-	-	35 471	DARUNTER:TLV	
-	138	-	-	-	-	-	-	1 029	ETH	
-	-	-	-	-	-	-	-	1 487	*IL	
-	-	-	-	-	-	-	-	4 254	JORDANIEN	
-	-	-	-	-	-	-	-	4 254	DARUNTER:AMM	
-	160	-	-	-	-	-	-	4 203	SYRIEN	
-	122	-	-	-	-	-	-	3 928	DARUNTER:DAM	
-	-	-	-	-	-	-	-	7 642	IRAN	
-	-	-	-	-	-	-	-	7 642	DARUNTER:THR	
-	-	-	-	-	-	-	-	3 435	KUWEIT	
-	-	-	-	-	-	-	-	3 435	DARUNTER:KWI	
-	-	-	-	-	-	-	-	1 716	BAHRAIN	

5 PERSONENVERKEHR

5. 2 VERFLECHTUNG IM VERKEHR

5. 2. 1 EINSTEIGER

NACH STRECKENZIELLAND		VON STRECKEN									
BZW. ----- FLUGPLATZ	HAMBURG (HAM)	HANNOVER (HAJ)	BREMEN (BRE)	DUESSELDORF (DUS)	KOELN/BONN (CGN)	FRANKFURT (FRA)	STUTTGART (STR)	NUERNBERG (NUE)	MUENCHEN (MUC)	BERLIN (TXL)	
EINSTEIGER											
INSGESAMT											
DARUNTER:BAH	-	-	-	-	-	1 716	-	-	-	-	
KATAR	-	-	-	-	16	425	-	-	-	-	
SAUDI-ARAB	-	-	-	-	-	2 538	-	-	-	-	
DARUNTER:JED	-	-	-	-	-	1 182	-	-	-	-	
RUH	-	-	-	-	-	1 356	-	-	-	-	
JEMEN	-	-	-	-	-	1 277	-	-	-	-	
DARUNTER:SAH	-	-	-	-	-	1 277	-	-	-	-	
OMAN	-	-	-	-	-	338	-	-	-	-	
V. A. EMIRATE	328	267	-	850	-	8 831	-	-	1 886	-	
DARUNTER:DXB	-	-	-	-	-	6 906	-	-	-	-	
AUH	328	-	-	850	-	1 902	-	-	1 538	-	
PAKISTAN	-	-	-	-	-	3 419	-	-	-	-	
DARUNTER:KHI	-	-	-	-	-	2 304	-	-	-	-	
BANGLADESCH	-	-	-	-	-	283	-	-	-	-	
INDIEN	-	-	-	-	-	23 516	-	-	285	-	
DARUNTER:DEL	-	-	-	-	-	12 626	-	-	-	-	
BOM	-	-	-	-	-	8 993	-	-	-	-	
MAA	-	-	-	-	-	1 893	-	-	-	-	
NEPAL	-	-	-	-	-	2 315	-	-	619	-	
DARUNTER:KTM	-	-	-	-	-	2 315	-	-	619	-	
SRI LANKA	24	498	-	2 670	-	2 451	-	-	789	-	
DARUNTER:CMB	24	498	-	2 670	-	2 451	-	-	789	-	
MALEDIVEN	149	641	-	2 900	-	1 971	-	-	2 063	-	
DARUNTER:MLE	149	641	-	2 900	-	1 971	-	-	2 063	-	
THAILAND	502	469	-	3 058	-	25 659	-	-	2 490	-	
DARUNTER:BKK	235	-	-	2 409	-	24 947	-	-	2 041	-	
HKT	267	469	-	649	-	712	-	-	449	-	
VIETNAM	-	-	-	-	-	716	-	-	-	136	
MALAYSIA	-	-	-	-	-	3 876	-	-	691	-	
DARUNTER:KUL	-	-	-	-	-	3 876	-	-	691	-	
SINGAPUR	-	-	-	-	-	18 441	-	-	-	-	
DARUNTER:SIN	-	-	-	-	-	18 441	-	-	-	-	
BRUNEI	-	-	-	-	-	242	-	-	-	-	
INDONESIEN	-	-	-	601	-	7 113	-	-	460	-	
DARUNTER:JKT	-	-	-	-	-	3 128	-	-	-	-	
DPS	-	-	-	601	-	3 431	-	-	460	-	
PHILIPPINEN	-	-	-	-	-	7 190	-	-	-	-	
DARUNTER:MNL	-	-	-	-	-	7 190	-	-	-	-	
HONGKONG (BRIT)	-	-	-	-	-	19 370	-	-	-	-	
DARUNTER:HKG	-	-	-	-	-	19 370	-	-	-	-	
TAIWAN	-	-	-	-	-	2 192	-	-	-	-	
DARUNTER:TPE	-	-	-	-	-	2 192	-	-	-	-	
JAPAN	-	-	-	-	-	29 023	-	-	1 515	-	
DARUNTER:TYO	-	-	-	-	-	23 738	-	-	-	-	
OSA	-	-	-	-	-	3 686	-	-	1 515	-	
NGO	-	-	-	-	-	1 599	-	-	-	-	
KOREA REP.	-	-	-	-	-	8 611	-	-	-	-	
DARUNTER:SEL	-	-	-	-	-	8 611	-	-	-	-	
KOREA DEM. VR	-	-	-	-	-	-	-	-	-	-	
CHINA	-	-	-	-	-	13 120	-	-	-	-	
DARUNTER:PEK	-	-	-	-	-	10 794	-	-	-	-	
SHA	-	-	-	-	-	2 326	-	-	-	-	
A S I E N	3 223	2 322	-	10 544	1 986	221 760	618	-	24 137	638	
AUSTRALIEN	-	-	-	-	63	1 828	-	-	-	-	
DARUNTER:SYD	-	-	-	-	-	1 828	-	-	-	-	
NEUSEELAND	-	-	-	-	-	1 460	-	-	-	-	
DARUNTER:AKL	-	-	-	-	-	1 460	-	-	-	-	
AUSTRALIEN/OZEANIEN...	-	-	-	-	63	3 288	-	-	-	-	
I N S G E S A M T ..	212 696	159 424	34 480	469 034	94 960	1 314 473	151 899	35 770	397 948	143 542	

MAERZ 1996

MIT GEBIETEN AUSSERHALB DEUTSCHLANDS

HERKUNFTSFLUGPLATZ								NACH STRECKENZIELLAND		
B E R L I N (THF)	(SXF)	SAARBRUECKEN (SCN)	MUENSTER/ OSN. (FMO)	LEIPZIG (LEJ)	DRESDEN (DRS)	ERFURT (ERF)	SONSTIGE	INSGESAMT	BZW.	FLUGPLATZ
-	-	-	-	-	-	-	-	1 716	EINSTEIGER	
-	-	-	-	-	-	-	-	441	-----	
-	-	-	-	-	-	-	-	2 538	INSGESAMT	
-	-	-	-	-	-	-	-	1 182	-----	
-	-	-	-	-	-	-	-	1 356	DARUNTER:BAH	
-	-	-	-	-	-	-	-	1 277	KATAR	
-	-	-	-	-	-	-	-	1 277	SAUDI-ARAB.	
-	-	-	-	-	-	-	-	338	DARUNTER:JED	
-	320	-	-	-	-	-	-	12 482	RUH	
-	320	-	-	-	-	-	-	6 906	JEMEN	
-	-	-	-	-	-	-	-	4 938	DARUNTER:SAH	
-	-	-	-	-	-	-	-	3 419	OMAN	
-	-	-	-	-	-	-	-	2 304	V.A.EMIRATE	
-	-	-	-	-	-	-	-	2 283	DARUNTER:DXB	
-	-	-	-	-	-	-	-	23 801	AUH	
-	-	-	-	-	-	-	-	12 626	PAKISTAN	
-	-	-	-	-	-	-	-	8 993	DARUNTER:KHI	
-	-	-	-	-	-	-	-	1 893	BANGLADESCH	
-	-	-	-	-	-	-	-	2 934	INDIEN	
-	-	-	-	-	-	-	-	2 934	DARUNTER:DEL	
-	-	-	-	-	-	-	-	6 432	BOM	
-	-	-	-	-	-	-	-	6 432	MAA	
-	-	-	-	-	-	-	-	7 724	NEPAL	
-	-	-	-	-	-	-	-	7 724	DARUNTER:KTM	
-	672	-	-	-	-	-	-	32 850	SRI LANKA	
-	672	-	-	-	-	-	-	30 304	DARUNTER:CMB	
-	-	-	-	-	-	-	-	2 546	MALEDIVEN	
-	-	-	-	-	-	-	-	852	DARUNTER:MLE	
-	-	-	-	-	-	-	-	4 567	THAILAND	
-	-	-	-	-	-	-	-	4 567	DARUNTER:BKK	
-	-	-	-	-	-	-	-	19 995	HKT	
-	1 554	-	-	-	-	-	-	19 995	VIETNAM	
-	1 554	-	-	-	-	-	-	242	MALAYSIA	
-	-	-	-	-	-	-	-	8 174	DARUNTER:KUL	
-	-	-	-	-	-	-	-	3 128	SINGAPUR	
-	-	-	-	-	-	-	-	4 492	DARUNTER:SIN	
-	-	-	-	-	-	-	-	7 190	BRUNEI	
-	-	-	-	-	-	-	-	7 190	INDONESIEN	
-	-	-	-	-	-	-	-	19 370	DARUNTER:JKT	
-	-	-	-	-	-	-	-	19 370	DPS	
-	-	-	-	-	-	-	-	2 192	PHILIPPINEN	
-	-	-	-	-	-	-	-	2 192	DARUNTER:MNL	
-	-	-	-	-	-	-	-	30 538	HONGKONG(BRIT)	
-	-	-	-	-	-	-	-	23 738	DARUNTER:HKG	
-	-	-	-	-	-	-	-	5 201	TAIWAN	
-	-	-	-	-	-	-	-	1 599	DARUNTER:TPE	
-	-	-	-	-	-	-	-	8 611	JAPAN	
-	-	-	-	-	-	-	-	8 611	DARUNTER:TYO	
-	-	-	-	-	-	-	-	6	OSA	
-	6	-	-	-	-	-	-	14 391	NGO	
-	1 271	-	-	-	-	-	-	12 065	KOREA REP.	
-	1 271	-	-	-	-	-	-	2 326	DARUNTER:SEL	
-	-	-	-	-	-	-	-	-	KOREA DEM.VR	
-	-	-	-	-	-	-	-	-	CHINA	
-	-	-	-	-	-	-	-	-	DARUNTER:PEK	
-	-	-	-	-	-	-	-	-	SHA	
-	6 115	-	129	358	-	-	-	271 830	A S I E N	
-	-	-	-	-	-	-	-	1 891	AUSTRALIEN	
-	-	-	-	-	-	-	-	1 828	DARUNTER:SYD	
-	-	-	-	-	-	-	-	1 460	NEUSEELAND	
-	-	-	-	-	-	-	-	1 460	DARUNTER:AKL	
-	-	-	-	-	-	-	-	3 351	AUSTRALIEN/OZEANIEN	
13 924	57 045	7 308	20 001	26 143	13 964	4 874	18	3 157 503	I N S G E S A M T	

VON STRECKENHERKUNFTS-		NACH STRECKEN									
LAND BZW. --- FLUGPLATZ	HAMBURG (HAM)	HANNOVER (HAJ)	BREMEN (BRE)	DUESSELDORF (DUS)	KOELN/BONN (CGN)	FRANKFURT (FRA)	STUTTGART (STR)	NUERNBERG (NUE)	MUENCHEN (MUC)	BERLIN (TXL)	
AUSSTEIGER											
INSGESAMT											
POLEN	1 923	-	30	1 985	230	13 814	3	-	2 047	1 088	
DARUNTER: WAW	930	-	-	1 458	109	10 880	3	-	2 044	1 086	
KRK	-	-	-	-	120	774	-	-	-	-	
KTW	63	-	-	-	1	1 434	-	-	-	-	
*PL	18	-	30	527	-	725	-	-	3	2	
LITAUEN	447	-	-	-	-	2 080	-	-	-	243	
DARUNTER: VNO	36	-	-	-	-	2 080	-	-	-	243	
LETTLAND	336	-	-	-	-	1 721	-	-	-	306	
DARUNTER: RIX	336	-	-	-	-	1 721	-	-	-	306	
ESTLAND	525	-	-	-	-	1 171	-	-	-	-	
DARUNTER: TTL	525	-	-	-	-	1 171	-	-	-	-	
FINNLAND	4 807	1 722	-	3 161	145	9 736	-	-	1 527	852	
DARUNTER: HEL	4 466	1 722	-	2 951	121	9 349	-	-	1 506	852	
SCHWEDEN	3 349	1 190	-	5 755	11	16 612	66	-	5 461	2 387	
DARUNTER: STO	2 940	1 146	-	4 628	-	12 964	-	17	5 025	2 386	
GOT	402	22	-	1 127	-	3 648	-	-	48	-	
NORWEGEN	3 203	705	9	1 825	85	8 550	-	2	2 162	723	
DARUNTER: OSL	2 755	705	-	1 825	85	8 550	-	-	2 162	723	
DAENEMARK	5 616	4 321	493	8 912	154	20 280	5 077	-	7 245	40	
DARUNTER: CPH	5 616	4 321	493	8 900	4	18 145	5 077	-	7 244	40	
BLL	-	-	-	112	142	2 135	-	-	-	-	
GR BRITANNIEN	27 525	17 208	5 094	52 940	13 185	85 918	16 056	3 472	45 867	23 478	
DARUNTER: LON	26 000	14 699	5 025	35 434	13 161	68 736	14 159	3 471	37 250	23 478	
BHX	435	996	12	7 783	4	7 036	1 897	1	3 327	-	
MAN	1 090	1 196	-	8 024	-	8 841	-	-	3 041	-	
GLA	-	317	-	228	-	575	-	-	6	-	
EDI	-	-	-	977	-	-	-	-	332	-	
EMA	-	-	-	-	2	-	-	-	1 910	-	
IRLAND	506	102	-	4 193	158	5 530	95	-	1 050	21	
DARUNTER: DUB	506	102	-	4 193	158	5 381	95	-	1 050	21	
ISLAND	1 581	-	2	-	-	37	-	-	-	-	
DARUNTER: KEF	1 581	-	-	-	-	37	-	-	-	-	
NIEDERLANDE	11 617	5 569	4 534	6 578	7	17 727	7 085	3 094	13 275	8 169	
DARUNTER: AMS	11 086	5 521	4 529	6 578	4	17 727	7 084	3 092	12 512	8 169	
BELGIEN	5 144	4 578	213	3 331	1	17 652	4 700	633	7 448	1 094	
DARUNTER: BRU	5 144	4 493	210	3 331	1	17 652	4 700	633	7 419	1 094	
LUXEMBURG	306	242	-	31	2	5 644	-	-	789	-	
DARUNTER: LUX	306	242	-	31	2	5 644	-	-	789	-	
FRANKREICH	11 344	8 277	1 471	18 750	5 966	48 210	10 057	3 250	24 539	11 218	
DARUNTER: PAR	10 684	8 277	1 469	14 602	5 831	35 083	9 113	3 240	19 091	11 218	
SXB	626	-	-	197	4	-	-	-	562	-	
LYS	-	-	-	1 788	16	5 133	437	-	806	-	
TLS	-	-	-	-	4	571	5	-	1 083	-	
MRS	-	-	-	-	-	591	-	-	956	-	
NCE	32	-	-	1 433	4	6 344	500	-	1 958	-	
SPANIEN	58 408	45 485	15 070	106 875	21 299	104 163	34 280	9 528	54 773	24 354	
DARUNTER: MAD	1 216	494	-	4 841	949	14 584	1 607	-	7 019	1 055	
BCN	2 615	1 800	-	5 532	1 109	12 947	1 922	-	5 414	2 381	
VLC	-	-	-	-	2	3 661	-	-	-	-	
ALC	450	451	38	4 131	-	2 816	-	-	1 458	-	
LEI	56	80	-	2 427	-	131	13	-	1 908	-	
AGP	3 024	2 207	875	7 022	2	8 359	863	-	3 542	671	
XRY	22	-	-	216	-	350	-	-	2 106	34	
BIO	-	-	-	-	-	2 815	-	-	72	-	
PMI	15 176	12 918	5 077	31 031	6 822	20 583	10 348	2 856	9 521	5 832	
IBZ	45	-	-	577	4	88	-	-	1 380	2	
*E2	824	632	-	1 356	2	642	667	-	663	948	
LPA	13 365	9 385	3 328	18 690	4 065	12 271	6 424	2 507	7 690	4 280	
TCI	8 623	6 969	1 551	11 795	3 056	10 287	5 478	1 934	7 200	3 785	
FUE	6 195	5 218	2 100	9 167	2 857	6 284	3 240	1 708	3 516	3 552	
ACE	5 844	5 331	2 101	9 303	2 426	6 441	3 216	1 523	2 421	1 814	
*E3	875	-	-	658	-	866	501	-	845	-	
PORTUGAL	5 503	3 598	10	11 099	998	21 904	3 752	509	9 381	1 981	
DARUNTER: LIS	1 222	245	-	1 807	847	10 148	688	-	3 481	546	
OPO	103	32	-	397	94	4 646	-	-	-	-	
FAO	3 613	2 315	10	6 793	57	4 823	1 117	9	4 346	1 305	
FNC	565	1 006	-	1 812	-	2 271	1 947	500	1 554	73	
MALTA	1 166	1 761	-	1 977	706	7 211	554	389	3 611	1 166	
DARUNTER: MLA	1 166	1 761	-	1 977	706	7 211	554	389	3 611	1 166	
SCHWEIZ	7 247	6 995	1 086	13 956	3 177	28 654	5 946	2 261	14 710	7 768	
DARUNTER: ZRH	5 959	5 960	1 083	9 813	3 149	15 683	3 981	2 177	8 019	7 319	
GVA	632	65	-	2 548	2	10 552	1 963	50	4 236	-	
BSL	653	674	-	1 595	11	2 236	-	20	1 682	449	
BRN	-	191	-	-	-	183	-	14	763	-	
OESTERREICH	4 280	3 440	-	11 767	2 233	40 110	4 074	1 023	9 350	5 913	
DARUNTER: VIE	3 707	3 243	-	7 876	2 217	22 094	4 071	1 020	8 485	5 408	
INN	1	47	-	13	4	2 902	-	3	-	-	
LNZ	-	-	-	1 451	-	4 505	3	-	137	6	
SZG	366	150	-	1 693	10	4 861	-	-	-	331	
GRZ	-	-	-	734	-	4 627	-	-	728	-	
KLU	205	-	-	-	-	1 121	-	-	-	168	
ITALIEN	5 287	2 593	1	18 575	2 206	71 571	7 615	476	30 755	6 787	
DARUNTER: ROM	1 058	145	-	3 707	1 009	19 494	2 031	2	7 007	2 174	
MIL	4 014	1 985	1	12 287	954	22 374	3 686	464	7 932	4 375	
VCE	37	-	-	1 242	107	8 991	220	8	3 089	-	
TRS	-	-	-	-	8	-	-	-	2 073	-	
VRN	-	-	-	-	-	590	-	-	43	238	
TRN	-	-	-	-	-	5 577	1 093	-	1 134	-	
GOA	-	-	-	-	4	1 535	-	-	1 135	-	
FLR	-	-	-	32	-	709	-	-	4 407	-	
BLQ	-	-	-	-	-	6 291	1	-	1 899	-	
PSA	-	-	-	-	-	1 703	-	-	55	-	
NAP	54	100	-	325	18	2 268	154	2	1 145	-	
PMO	-	250	-	743	30	154	88	-	101	-	
CTA	88	113	-	239	68	1 836	337	-	246	-	

MIT GEBIETEN AUSSERHALB DEUTSCHLANDS

ZIELFLUGPLATZ								VON STRECKENHERKUNFTS-	
B E R L I N (THF)	(SXF)	SAARBRUECKEN (SCN)	MUENSTER/ OSN. (FMO)	LEIPZIG (LEJ)	DRESDEN (DRS)	ERFURT (ERF)	SONSTIGE	INSGESAMT	LAND. BZW -- FLUGPLATZ
315	-	-	2	151	827	-	-	22 415	AUSSTEIGER
305	-	-	-	-	-	-	-	16 815	DARUNTER: WAW
3	-	-	-	-	277	-	-	1 171	KRK
5	-	-	2	66	550	-	-	1 586	KTW
105	63	-	-	-	-	-	-	1 928	*PL
105	63	-	-	-	-	-	-	2 938	LITAUEN
282	-	-	-	-	-	-	-	2 527	DARUNTER: VNO
282	-	-	-	-	-	-	-	2 645	LETTLAND
-	-	-	-	-	-	-	-	2 645	DARUNTER: RIX
-	-	-	27	-	-	-	-	1 723	ESTLAND
-	-	-	27	-	-	-	-	1 723	DARUNTER: TTL
-	-	-	-	-	-	-	-	21 950	FINNLAND
-	1	-	-	-	-	-	-	20 967	DARUNTER: HEL
-	1	-	-	-	-	-	-	34 854	SCHWEDEN
-	-	-	-	-	-	-	-	29 107	DARUNTER: STO
-	-	-	-	-	-	-	-	5 247	GOT
-	-	-	2	-	-	-	-	17 266	NORWEGEN
5 069	34	-	1	110	-	-	-	16 807	DARUNTER: OSL
4 949	34	-	-	110	-	-	-	57 352	DAENEMARK
113	-	-	1	-	-	-	-	54 833	DARUNTER: CPH
1	-	8	1 022	1 920	635	-	-	2 503	BLL
1	-	8	1 015	1 920	635	-	-	294 329	GR BRITANNIEN
-	-	-	-	-	-	-	-	244 992	DARUNTER: LON
-	-	-	-	-	-	-	-	21 491	BHX
-	-	-	-	-	-	-	-	22 192	MAN
-	-	-	-	-	-	-	-	1 126	GLA
-	-	-	-	-	-	-	-	1 309	EDI
-	-	-	-	-	-	-	-	1 912	EMA
-	-	-	5	-	-	-	-	11 660	IRLAND
-	-	-	5	-	-	-	-	11 511	DARUNTER: DUB
-	-	-	-	-	-	-	-	1 620	ISLAND
8	-	-	66	54	414	-	-	1 618	DARUNTER: KEP
-	-	-	66	53	414	-	-	78 197	NIEDERLANDE
3 650	-	-	1	18	10	-	-	76 835	DARUNTER: AMS
3 628	-	-	-	-	10	-	-	48 473	BELGIEN
704	-	68	-	5	1	-	-	48 315	DARUNTER: BRU
704	-	68	-	5	1	-	-	7 792	LUXEMBURG
976	-	202	240	202	137	-	-	7 792	DARUNTER: LUX
8	-	107	232	170	137	-	-	144 839	FRANKREICH
960	-	-	-	-	-	-	-	119 262	DARUNTER: PAR
-	-	-	-	-	-	-	-	2 349	SXB
-	-	-	-	-	-	-	-	8 180	LYS
-	-	-	-	-	-	-	-	1 663	TLS
-	-	-	-	32	-	-	-	1 579	MRS
8	-	6	-	-	-	-	-	10 285	NCE
-	15 947	4 692	12 676	10 399	7 090	3 208	-	528 247	SPANIEN
-	-	-	-	1	-	-	-	31 766	DARUNTER: MAD
-	-	-	-	-	-	-	-	33 720	BCN
-	-	-	-	-	-	-	-	3 663	VLC
-	-	-	-	-	-	-	-	9 344	ALC
-	-	-	-	-	-	-	-	4 615	LEI
-	-	-	-	-	-	-	-	26 565	AGP
-	-	-	-	-	75	-	-	2 803	XRY
-	-	-	-	-	-	-	-	2 887	BIO
-	4 222	2 577	5 648	4 666	1 510	1 074	-	139 861	PMI
-	-	-	-	-	-	-	-	2 096	IBZ
-	-	-	-	209	-	-	-	5 943	*E2
-	3 477	553	2 378	1 764	2 308	851	-	93 336	LPA
-	3 422	573	1 183	2 023	1 962	457	-	70 298	TCI
-	2 171	475	1 843	835	505	287	-	48 953	FUE
-	1 920	514	1 624	901	730	539	-	46 648	ACE
-	735	-	-	-	-	-	-	4 480	*E3
-	716	2	20	102	144	-	-	59 719	PORTUGAL
-	-	-	-	-	-	-	-	18 984	DARUNTER: LIS
-	-	-	-	-	-	-	-	5 272	OPO
-	5	2	20	102	144	-	-	24 661	FAO
-	711	-	-	-	-	-	-	10 439	FNC
-	898	617	133	623	699	389	-	21 900	MALTA
-	898	617	133	623	699	389	-	21 900	DARUNTER: MLA
978	18	-	586	807	889	35	-	95 113	SCHWEIZ
137	18	-	547	740	796	35	-	65 416	DARUNTER: ZRH
17	-	-	35	-	-	-	-	20 100	GVA
817	-	-	-	67	87	-	-	8 291	BSL
2	-	-	2	-	-	-	-	1 155	BRN
8	5	-	10	41	482	-	-	82 736	OESTERREICH
3	-	-	2	41	67	-	-	58 234	DARUNTER: VIE
-	-	-	2	-	-	-	-	2 972	INN
-	5	-	6	-	-	415	-	6 102	LNZ
-	-	-	-	-	-	-	-	7 837	SZG
5	-	-	-	-	-	-	-	6 094	GRZ
-	-	-	-	-	-	-	-	1 494	KLU
12	-	42	190	275	137	-	-	146 522	ITALIEN
-	-	-	34	265	-	-	-	36 926	DARUNTER: ROM
-	-	-	-	4	-	-	-	58 076	MIL
8	-	-	-	-	-	-	-	13 702	VCE
-	-	-	-	-	-	-	-	2 081	TRS
-	-	-	-	-	137	-	-	1 008	VRN
-	-	-	-	-	-	-	-	7 804	TRN
2	-	-	-	-	-	-	-	2 676	GOA
-	-	-	8	-	-	-	-	5 156	FLR
-	-	-	-	-	-	-	-	8 191	BLQ
2	-	-	-	-	-	-	-	1 760	PSA
-	-	35	-	-	-	-	-	4 101	NAP
-	-	-	6	-	-	-	-	1 372	PMO
-	-	-	142	6	-	-	-	3 075	CTA

5 PERSONENVERKEHR

5. 2 VERFLECHTUNG IM VERKEHR

5. 2. 2 AUSSTEIGER

NACH STRECKEN

VON STRECKENHERKUNFTS-											
LAND BZW.--- FLUGPLATZ	HAMBURG (HAM)	HANNOVER (HAJ)	BREMEN (BRE)	DUESSELDORF (DUS)	KOELN/BONN (CGN)	FRANKFURT (FRA)	STUTTGART (STR)	NUERNBERG (NUE)	MUENCHEN (MUC)	BERLIN (TXL)	
AUSSTEIGER											
INSGESAM											
GRIECHENLAND	701	312	54	7 190	1 511	18 727	5 466	-	9 433	1 172	
DARUNTER:ATH	274	62	-	3 323	791	12 917	993	-	5 180	458	
SKG	292	-	-	2 988	601	4 373	4 471	-	4 231	656	
HER	135	162	54	615	90	1 271	2	-	9	58	
TUERKEI	13 430	13 551	792	35 673	9 678	39 724	22 278	5 102	24 023	14 406	
DARUNTER:ANK	60	773	-	3 080	1 035	4 650	1 579	-	740	152	
IST	6 944	7 901	457	18 831	5 879	24 259	12 636	3 596	15 748	8 871	
IZM	720	817	-	1 699	846	3 303	1 822	-	1 091	1 304	
AYT	5 461	3 964	333	11 039	1 745	7 118	5 682	1 506	6 333	4 057	
*TR	1	-	-	766	173	205	527	-	95	-	
ZYPERN	860	720	-	1 814	297	5 003	438	-	6 031	277	
DARUNTER:LCA	628	473	-	1 324	127	4 029	438	-	3 538	167	
*CY	232	247	-	490	-	974	-	-	2 493	110	
SLOWENIEN	-	932	-	-	-	3 429	-	-	740	-	
DARUNTER:LJU	-	932	-	-	-	3 429	-	-	740	-	
KROATIEN	-	-	-	390	-	4 969	213	-	1 452	101	
DARUNTER:ZAG	-	-	-	291	-	4 483	213	-	1 452	101	
SERBIEN	-	-	-	1 266	-	2 919	940	-	960	23	
DARUNTER:BEG	-	-	-	997	-	2 919	401	-	960	23	
MAZEDONIEN	346	294	-	1 175	-	556	593	-	286	-	
DARUNTER:SKP	346	294	-	1 175	-	556	593	-	286	-	
UNGARN	1 145	52	-	1 367	726	9 703	1 128	-	5 262	1 746	
DARUNTER:BUD	1 145	52	-	1 367	726	9 703	1 128	-	5 262	1 746	
ALBANIEN	-	-	-	-	-	279	-	-	475	-	
TSCHECH REP	1 178	544	-	1 598	552	7 511	584	188	1 584	-	
DARUNTER:PRG	1 178	544	-	1 598	552	7 511	584	169	1 584	-	
SLOWAKEI	-	-	-	-	-	-	-	-	26	-	
RUMAENIEN	-	-	-	337	-	3 663	15	-	2 020	-	
DARUNTER:BUH	-	-	-	283	-	3 469	-	-	2 020	-	
BULGARIEN	-	-	-	140	-	3 019	-	-	2 037	-	
DARUNTER:SOF	-	-	-	-	-	3 019	-	-	2 037	-	
RUSSLAND	3 723	3 110	-	4 925	892	24 135	235	-	4 268	3 800	
DARUNTER:MW	1 959	1 315	-	3 897	449	18 073	66	-	3 578	2 929	
LED	1 669	-	-	783	-	4 355	-	-	680	865	
OV	-	1 016	-	-	-	972	-	-	-	-	
*RU	95	733	-	245	443	386	169	-	10	6	
WEISSRUSSLAND	-	-	-	-	-	2 213	11	-	551	-	
DARUNTER:MSQ	-	-	-	-	-	2 213	11	-	551	-	
MOLDAVIEN	-	-	-	-	-	874	-	-	-	-	
UKRAINE	-	99	36	-	-	4 622	330	-	215	5	
DARUNTER:IEV	-	99	36	-	-	4 622	330	-	215	5	
GEORGIEN	-	-	-	-	432	1 259	-	-	-	106	
DARUNTER:TBS	-	-	-	-	432	1 259	-	-	-	106	
ASERBAIDDSCHAN	-	-	-	-	-	403	-	-	-	-	
KASACHSTAN	16	4 473	-	83	128	2 735	58	100	-	-	
DARUNTER:ALA	16	4 473	-	83	128	2 735	58	100	-	-	
KIRGISIEN	-	311	-	-	-	463	-	-	-	-	
USBEKISTAN	-	-	-	-	-	2 475	-	-	-	-	
DARUNTER:TAS	-	-	-	-	-	2 475	-	-	-	-	
E U R O P A	181 519	132 184	28 895	327 668	64 780	666 976	131 649	30 049	293 353	119 224	
DARUNTER: EU-LAENDER	144 393	98 637	26 940	259 157	47 876	483 784	98 323	22 007	220 893	87 466	
AEGYPTEN	1 299	-	-	4 974	138	14 418	2 257	366	10 785	1 197	
DARUNTER:CAI	-	-	-	1 349	-	8 543	599	-	1 233	-	
LKR	483	-	-	898	-	1 597	191	-	2 315	89	
HRG	666	-	-	2 727	138	3 072	1 362	366	5 635	864	
*EG	150	-	-	-	-	249	105	-	1 602	244	
LIBYEN	-	-	-	-	2	-	-	-	-	-	
TUNESIEN	4 448	4 356	310	10 564	132	10 919	3 802	1 099	8 027	2 760	
DARUNTER:TUN	629	-	-	1 336	-	4 687	-	-	789	-	
DJE	1 412	1 227	14	3 469	55	2 295	812	468	3 137	664	
MIR	2 407	3 129	296	5 759	77	3 937	2 990	631	4 101	2 096	
ALGERIEN	-	-	-	-	-	859	-	-	-	-	
MAROKKO	1 161	1 012	-	2 235	-	4 950	797	324	2 759	532	
DARUNTER:CAS	-	-	-	-	-	2 853	-	-	-	-	
AGA	1 161	1 012	-	1 899	-	1 435	797	324	2 236	532	
KAP VERDE	-	-	-	-	186	223	-	-	-	-	
SENEGAL	-	-	-	-	-	777	-	-	-	-	
GAMBIA	-	-	-	-	470	-	-	-	-	-	
GHANA	-	-	-	420	-	742	-	-	-	-	
DARUNTER:ACC	-	-	-	420	-	742	-	-	-	-	
NIGERIA	-	-	-	-	-	1 943	-	-	-	-	
DARUNTER:LOS	-	-	-	-	-	1 943	-	-	-	-	
SUDAN	-	-	-	-	-	395	-	-	-	-	
DSCHIBUTI	-	-	-	-	-	326	-	-	-	-	
ERITHREA	-	-	-	-	-	485	-	-	-	-	
AETHIOPIEN	-	-	-	-	-	2 623	-	-	-	-	
DARUNTER:ADD	-	-	-	-	-	2 623	-	-	-	-	
KENIA	562	591	-	1 822	-	6 743	-	-	3 017	-	
DARUNTER:NBO	-	-	-	111	-	2 691	-	-	-	-	
MBA	562	591	-	1 711	-	4 052	-	-	3 017	-	
SIMBABWE	-	-	-	-	-	1 139	-	-	-	-	
DARUNTER:HRE	-	-	-	-	-	1 139	-	-	-	-	
NAMIBIA	-	-	-	-	-	2 251	-	-	697	-	
DARUNTER:WDH	-	-	-	-	-	2 251	-	-	697	-	
MADAGASKAR	-	-	-	-	-	83	-	-	-	-	
SESHELLEN	-	-	-	-	-	1 886	-	-	-	-	
DARUNTER:SEZ	-	-	-	-	-	1 886	-	-	-	-	
MAURITIUS	-	-	-	-	-	1 969	-	-	940	-	
DARUNTER:MRU	-	-	-	-	-	1 969	-	-	940	-	
SUEDAFRIKA	-	-	-	381	-	14 701	-	-	2 293	-	
DARUNTER:JNB	-	-	-	237	-	9 542	-	-	879	-	
CPT	-	-	-	144	-	5 159	-	-	936	-	

MAERZ 1996
 MIT GEBIETEN AUSSERHALB DEUTSCHLANDS

ZIELFLUGPLATZ								VON STRECKENHERKUNFTS-	
B E R L I N (THF)	(SXF)	SAARBRUECKEN (SCN)	MUENSTER/ OSN. (FMO)	LEIPZIG (LEJ)	DRESDEN (DRS)	ERFURT (ERF)	SONSTIGE	INSGESAMT	LAND. BZW -- FLUGPLATZ
AUSSTEIGER									

INSGESAMT									

2	278	89	52	251	-	-	-	45 238	GRIECHENLAND
2	229	89	-	251	-	-	-	24 569	DARUNTER:ATH
-	-	-	-	-	-	-	-	17 612	SKG
-	49	-	52	-	-	-	-	2 497	HER
-	4 637	325	939	1 730	595	-	-	186 883	TUERKEI
-	421	-	-	-	-	-	-	12 490	DARUNTER:ANK
-	1 218	-	45	412	262	-	-	107 059	IST
-	-	-	308	-	-	-	-	11 910	IZM
-	2 998	325	586	1 264	330	-	-	52 741	AYT
-	-	-	-	-	3	-	-	1 770	*TR
-	1 738	-	171	615	132	84	-	18 180	ZYPERN
-	1 224	-	171	470	132	84	-	12 805	DARUNTER:LCA
-	514	-	-	145	-	-	-	5 205	*CY
-	-	-	-	-	-	-	-	5 101	SLOWENIEN
-	-	-	-	-	-	-	-	5 101	DARUNTER:LJU
-	94	-	-	-	-	-	-	7 219	KROATIEN
-	94	-	-	-	-	-	-	6 634	DARUNTER:ZAG
-	-	-	-	-	-	-	-	6 108	SERBIEN
-	-	-	-	-	-	-	-	5 300	DARUNTER:BEG
20	330	-	-	-	-	-	-	3 600	MAZEDONIEN
20	330	-	-	-	-	-	-	3 600	DARUNTER:SKP
-	-	-	-	3	-	-	-	21 132	UNGARN
-	-	-	-	3	-	-	-	21 132	DARUNTER:BUD
723	-	28	2	2	-	-	-	14 494	ALBANIEN
723	-	-	1	2	-	-	-	14 446	DARUNTER:PRG
12	-	-	-	-	-	7	-	45	SLOWAKEI
-	290	-	-	-	-	-	-	6 325	RUMAENIEN
-	277	-	-	-	-	-	-	6 049	DARUNTER:BUH
-	1 767	-	-	34	-	-	-	6 998	BULGARIEN
-	1 445	-	-	34	-	-	-	6 535	DARUNTER:SOB
-	5 922	-	-	519	-	-	-	51 529	RUSSLAND
-	4 535	-	-	519	-	-	-	37 320	DARUNTER:MOW
-	1 359	-	-	-	-	-	-	9 711	LED
-	-	-	-	-	-	-	-	1 988	OVB
-	28	-	-	-	-	-	-	2 115	*RU
3	466	-	160	-	-	-	-	3 404	WEISSRUSSLAND
3	466	-	-	-	-	-	-	3 244	DARUNTER:MSQ
-	599	-	-	-	-	-	-	874	MOLDAVIEN
-	599	-	-	-	-	-	-	5 906	UKRAINE
-	-	-	-	-	-	-	-	5 906	DARUNTER:IEV
-	-	-	-	-	-	-	-	1 797	GEORGIEN
-	-	-	-	-	-	-	-	1 797	DARUNTER:TBS
-	-	-	-	-	-	-	-	403	ASERBAIDDSCHAN
-	-	-	-	-	-	-	-	7 593	KASACHSTAN
-	-	-	-	-	-	-	-	7 593	DARUNTER:ALA
-	-	-	-	-	-	-	-	774	KIRGISIEN
-	-	-	-	-	-	-	-	2 475	USBEKISTAN
-	-	-	-	-	-	-	-	2 475	DARUNTER:TAS
12 868	33 803	6 073	16 305	17 861	12 199	3 716	-	2 079 122	E U R O P A
10 430	16 981	5 103	14 283	13 377	9 050	3 208	-	1 561 908	DARUNTER: EU-LAENDER
-	2 077	-	-	590	-	-	-	38 101	AEGYPTEN
-	2 069	-	-	-	-	-	-	13 793	DARUNTER:CAI
-	-	-	-	375	-	-	-	5 948	LXR
-	8	-	-	215	-	-	-	15 053	HRG
-	-	-	-	-	-	-	-	2 350	*EG
-	-	-	-	-	-	-	-	2	LIBYEN
1	2 682	24	114	2 168	1 211	316	-	52 933	TUNESIEN
-	617	-	-	-	-	-	-	8 058	DARUNTER:TUN
1	415	-	67	712	91	-	-	14 839	DJE
-	1 650	24	47	1 456	1 120	316	-	30 036	MIR
-	54	-	-	-	-	-	-	913	ALGERIEN
-	650	-	277	474	171	332	-	15 674	MAROKKO
-	-	-	-	-	-	-	-	2 853	DARUNTER:CAS
-	650	-	277	474	171	332	-	11 300	AGA
-	-	-	-	-	-	-	-	409	KAP VERDE
-	-	-	-	-	-	-	-	777	SENEGAL
-	-	-	-	-	-	-	-	470	GAMBIA
-	-	-	-	-	-	-	-	1 162	GHANA
-	-	-	-	-	-	-	-	1 162	DARUNTER:ACC
-	-	-	-	-	-	-	-	1 943	NIGERIA
-	-	-	-	-	-	-	-	1 943	DARUNTER:LOS
-	-	-	-	-	-	-	-	395	SUDAN
-	-	-	-	-	-	-	-	326	DSCHIBUTI
-	-	-	-	-	-	-	-	485	ERITHREA
-	-	-	-	-	-	-	-	2 623	AETHIOPIEN
-	-	-	-	-	-	-	-	2 623	DARUNTER:ADD
-	156	-	-	-	-	-	-	12 891	KENIA
-	-	-	-	-	-	-	-	2 802	DARUNTER:NBO
-	156	-	-	-	-	-	-	10 089	MBA
-	-	-	-	-	-	-	-	1 139	SIMBABWE
-	-	-	-	-	-	-	-	1 139	DARUNTER:HRE
-	-	-	-	-	-	-	-	2 948	NAMIBIA
-	-	-	-	-	-	-	-	2 948	DARUNTER:WDH
-	-	-	-	-	-	-	-	83	MADAGASKAR
-	-	-	-	-	-	-	-	1 886	SESCHELLEN
-	-	-	-	-	-	-	-	1 886	DARUNTER:SEZ
-	-	-	-	-	-	-	-	2 909	MAURITIUS
-	-	-	-	-	-	-	-	2 909	DARUNTER:MRU
-	-	-	-	-	-	-	-	17 375	SUEDAFRIKA
-	-	-	-	-	-	-	-	10 658	DARUNTER:JNB
-	-	-	-	-	-	-	-	6 239	CPT

NACH STRECKEN

VON STRECKENHERKUNFTS-										
LAND BZW. --- FLUGPLATZ	HAMBURG (HAM)	HANNOVER (HAJ)	BREMEN (BRE)	DUESSELDORF (DUS)	KOELN/BONN (CGN)	FRANKFURT (FRA)	STUTTGART (STR)	NUERNBERG (NUE)	MUENCHEN (MUC)	BERLIN (TXL)
AUSSTEIGER										
INSGESAMT										
A F R I K A	7 470	5 959	310	20 396	928	67 432	6 856	1 789	28 518	4 489
KANADA	-	-	-	-	-	28 139	-	-	-	-
DARUNTER: YTO	-	-	-	-	-	13 996	-	-	-	-
YVR	-	-	-	-	-	7 645	-	-	-	-
YVC	-	-	-	-	-	6 498	-	-	-	-
USA	-	-	-	12 027	1 417	182 085	1 990	-	15 672	4 294
DARUNTER: NYC	-	-	-	4 060	40	34 862	-	-	4 706	4 293
CHI	-	-	-	-	-	17 731	-	-	3 977	-
BOS	-	-	-	-	84	8 540	-	-	-	-
PHL	-	-	-	-	-	4 428	-	-	-	-
WAS	-	-	-	-	-	15 812	-	-	-	-
DET	-	-	-	-	-	11 417	-	-	-	-
PIT	-	-	-	-	-	1 411	-	-	-	-
CVG	-	-	-	-	-	6 791	-	-	-	-
ATL	-	-	-	-	-	16 931	1 990	-	5 404	-
TPA	-	-	-	1 416	-	-	-	-	-	-
MIA	-	-	-	2 790	-	16 252	-	-	1 585	-
ORL	-	-	-	1 267	-	5 665	-	-	-	-
*U2	-	-	-	999	533	1 791	-	-	-	-
DAL	-	-	-	-	-	7 977	-	-	-	-
HOU	-	-	-	-	-	1 522	-	-	-	-
SFO	-	-	-	-	-	7 863	-	-	-	-
LAX	-	-	-	1 495	-	16 747	-	-	-	-
DEN	-	-	-	-	-	2 486	-	-	-	-
LAS	-	-	-	-	760	2 308	-	-	-	-
MEXIKO	-	-	-	2 136	1 598	6 986	36	-	-	-
DARUNTER: MEX	-	-	-	-	98	6 028	-	-	-	-
*MX	-	-	-	1 444	1 500	958	36	-	-	-
COSTA RICA	-	-	-	325	-	881	-	-	-	-
DARUNTER: SJO	-	-	-	325	-	881	-	-	-	-
KUBA	106	-	-	4 000	526	1 564	-	-	288	-
DARUNTER: HAV	106	-	-	1 239	526	632	-	-	288	-
VRA	-	-	-	1 558	-	10	-	-	-	-
*CU	-	-	-	1 203	-	922	-	-	-	-
BAHAMAS	-	-	-	-	-	1 163	-	-	-	-
DARUNTER: NAS	-	-	-	-	-	1 163	-	-	-	-
JAMAICA	-	-	-	897	-	732	-	-	-	-
DARUNTER: MBJ	-	-	-	897	-	732	-	-	-	-
DOMINIK. REP.	2 312	1 908	-	7 707	3 080	5 838	964	-	3 589	713
DARUNTER: SDQ	-	-	-	1 928	1 017	1 229	-	-	941	-
POP	2 312	1 908	-	4 138	1 705	4 131	964	-	1 376	713
*DO	-	-	-	1 641	358	478	-	-	1 272	-
ANTIGUA-BARB.	-	-	-	-	-	1 877	-	-	-	-
DARUNTER: ANU	-	-	-	-	-	1 877	-	-	-	-
BARBADOS	-	460	-	761	-	2 144	-	-	-	-
DARUNTER: BGI	-	460	-	761	-	2 144	-	-	-	-
TRINID. U. TOB.	-	-	-	-	-	166	-	-	-	-
KOLUMBIEN	-	-	-	258	-	2 683	-	-	-	-
DARUNTER: BOG	-	-	-	-	-	2 683	-	-	-	-
VENEZUELA	-	-	-	2 284	-	3 777	-	-	-	-
DARUNTER: CCS	-	-	-	-	-	2 387	-	-	-	-
PMV	-	-	-	2 284	-	1 390	-	-	-	-
BRASILLEN	-	-	-	-	909	10 921	-	-	-	-
DARUNTER: RIO	-	-	-	-	-	3 685	-	-	-	-
SAO	-	-	-	-	-	7 236	-	-	-	-
ECUADOR	-	-	-	-	-	1 064	-	-	-	-
DARUNTER: UIO	-	-	-	-	-	1 064	-	-	-	-
PERU	-	-	-	-	-	1 226	-	-	-	-
DARUNTER: LIM	-	-	-	-	-	1 226	-	-	-	-
ARGENTINIEN	-	-	-	-	-	3 908	-	-	-	-
DARUNTER: BUE	-	-	-	-	-	3 908	-	-	-	-
CHILE	-	-	-	-	-	2 814	-	-	-	-
DARUNTER: SCL	-	-	-	-	-	2 814	-	-	-	-
A M E R I K A	2 418	2 368	-	30 395	7 530	257 968	2 990	-	19 549	5 007
LIBANON	-	-	-	-	-	1 147	-	-	-	-
DARUNTER: BEY	-	-	-	-	-	1 147	-	-	-	-
ISRAEL	656	227	-	481	1 317	16 453	355	-	10 808	-
DARUNTER: TLV	656	227	-	481	1 317	16 162	355	-	9 229	-
*IL	-	-	-	-	-	-	-	-	1 579	-
JORDANIEN	-	-	-	-	-	2 031	-	-	923	382
DARUNTER: AMM	-	-	-	-	-	1 871	-	-	743	382
SYRIEN	-	-	-	-	-	2 024	-	-	403	-
DARUNTER: DAM	-	-	-	-	-	1 916	-	-	403	-
IRAN	1 040	-	-	-	-	4 927	-	-	-	-
DARUNTER: THR	1 040	-	-	-	-	4 927	-	-	-	-
KUWEIT	-	-	-	-	-	2 650	-	-	1 106	-
DARUNTER: KWI	-	-	-	-	-	2 650	-	-	1 106	-
BAHRAIN	-	-	-	-	-	1 647	-	-	-	-
DARUNTER: BAH	-	-	-	-	-	1 647	-	-	-	-
KATAR	-	-	-	-	-	390	-	-	-	-
SAUDI-ARAB.	-	-	-	-	-	2 341	-	-	-	-
DARUNTER: JED	-	-	-	-	-	1 011	-	-	-	-
RUH	-	-	-	-	-	1 330	-	-	-	-
JEMEN	-	-	-	-	-	1 576	-	-	-	-
DARUNTER: SAH	-	-	-	-	-	1 576	-	-	-	-
OMAN	-	-	-	-	-	224	-	-	-	-
V. A. EMIRATE	925	228	-	3 801	-	8 871	-	-	1 563	-
DARUNTER: DXB	-	-	-	-	-	6 950	-	-	-	-
AUH	925	-	-	3 801	-	1 915	-	-	1 269	-
PAKISTAN	-	-	-	-	-	3 770	-	-	-	-

ZIELFLUGPLATZ

ZIELFLUGPLATZ									VON STRECKENHERKUNFTS-	
B E R L I N (THF)	(SXF)	SAARBRUECKEN (SCN)	MUENSTER/ OSN. (FMO)	LEIPZIG (LEJ)	DRESDEN (DRS)	ERFURT (ERF)	SONSTIGE	INSGESAMT	LAND.BZW	FLUGPLATZ
1	5 619	24	391	3 232	1 382	648	-	155 444	AUSSTEIGER	
									INSGESAMT	
									A F R I K A	
								28 139	KANADA	
								13 996	DARUNTER: YTO	
								7 645	YVR	
								6 498	YYC	
10	1							217 496	USA	
								47 961	DARUNTER: NYC	
								21 708	CHI	
								8 624	BOS	
								4 428	PHL	
								15 812	WAS	
								11 417	DET	
								1 411	PTT	
								6 791	CVG	
								24 325	ATL	
								1 416	TPA	
								20 627	MIA	
								6 932	ORL	
	1							3 324	*U2	
								7 977	DAL	
								1 522	HOU	
								7 863	SFO	
								18 242	LAX	
								2 486	DEN	
								3 068	LAS	
	1 211							11 967	MEXIKO	
	1 093							7 219	DARUNTER: MEX	
								3 938	*MX	
								1 206	COSTA RICA	
								1 206	DARUNTER: SJO	
	626							7 110	KUBA	
	626							3 417	DARUNTER: HAV	
								1 568	VRA	
								2 125	*CU	
								1 163	BAHAMAS	
								1 163	DARUNTER: NAS	
								1 629	JAMAICA	
								1 629	DARUNTER: MBJ	
	2 920			653	291			29 975	DOMINIK . REP	
	125							5 240	DARUNTER: SDQ	
	2 193			653	291			20 384	POP	
	602							4 351	*DO	
								1 877	ANTIGUA-BARB.	
								1 877	DARUNTER: ANU	
								3 365	BARBADOS	
								3 365	DARUNTER: BGI	
								166	TRINID. U. TOB.	
								2 941	KOLUMBIEN	
								2 683	DARUNTER: BOG	
								6 061	VENEZUELA	
								2 387	DARUNTER: CCS	
								3 674	PMV	
								11 830	BRASILIEN	
								3 685	DARUNTER: RIO	
								7 236	SAO	
								1 064	ECUADOR	
								1 064	DARUNTER: UIO	
								1 226	PERU	
								1 226	DARUNTER: LIM	
								3 908	ARGENTINIEN	
								3 908	DARUNTER: BUE	
								2 814	CHILE	
								2 814	DARUNTER: SCL	
10	4 758			653	291			333 937	A M E R I K A	
	230							1 377	LIBANON	
	230							1 377	DARUNTER: BEY	
	1 828		67	253				32 445	ISRAEL	
	1 632		67	253				30 379	DARUNTER: TLV	
								1 579	*IL	
								3 336	JORDANIEN	
								2 996	DARUNTER: AMM	
	122							2 549	SYRIEN	
	89							2 408	DARUNTER: DAM	
								5 967	IRAN	
								5 967	DARUNTER: THR	
								3 756	KUWEIT	
								3 756	DARUNTER: KWI	
								1 647	BAHRAIN	
								1 647	DARUNTER: BAH	
								390	KATAR	
								2 341	SAUDI-ARAB.	
								1 011	DARUNTER: JED	
								1 330	RUH	
								1 576	JEMEN	
								1 576	DARUNTER: SAH	
								224	OMAN	
	851							16 239	V. A. EMIRATE	
								6 950	DARUNTER: DXB	
	851							8 761	AUH	
								3 770	PAKISTAN	

5 PERSONENVERKEHR

5. 2 VERFLECHTUNG IM VERKEHR

5. 2. 2 AUSSTEIGER

VON STRECKENHERKUNFTS-		NACH STRECKEN								
LAND BZW. --- FLUGPLATZ	HAMBURG (HAM)	HANNOVER (HAJ)	BREMEN (BRE)	DUESSELDORF (DUS)	KOELN/BONN (CGN)	FRANKFURT (FRA)	STUTTGART (STR)	NUERNBERG (NUE)	MUENCHEN (MUC)	BERLIN (TXL)
AUSSTEIGER										
INSGESAMT										
DARUNTER:KHI	-	-	-	-	-	2 683	-	-	-	-
BANGLADESCH	-	-	-	-	-	235	-	-	-	-
INDIEN	-	-	-	-	-	31 112	-	-	699	-
DARUNTER:DEL	-	-	-	-	-	15 050	-	-	-	-
BOM	-	-	-	-	-	13 640	-	-	-	-
MAA	-	-	-	-	-	2 422	-	-	-	-
NEPAL	-	-	-	-	-	2 138	-	-	-	498
DARUNTER:KTM	-	-	-	-	-	2 138	-	-	-	498
SRI LANKA	-	567	-	2 357	-	1 821	-	-	1 233	-
DARUNTER:CMB	-	567	-	2 357	-	1 821	-	-	1 233	-
MALEDIVEN	-	740	-	2 786	-	1 522	-	-	2 273	-
DARUNTER:MLE	-	740	-	2 786	-	1 522	-	-	2 273	-
THAILAND	-	559	-	461	-	33 926	-	-	3 496	-
DARUNTER:BKK	-	-	-	461	-	32 875	-	-	2 608	-
HKT	-	559	-	-	-	1 051	-	-	888	-
VIETNAM	-	-	-	-	-	1 338	-	-	-	621
DARUNTER:SGN	-	-	-	-	-	1 338	-	-	-	78
MALAYSIA	-	-	-	-	-	3 908	-	-	858	-
DARUNTER:KUL	-	-	-	-	-	3 908	-	-	858	-
SINGAPUR	-	-	-	-	-	16 668	-	-	-	-
DARUNTER:SIN	-	-	-	-	-	16 668	-	-	-	-
BRUNEI	-	-	-	-	-	378	-	-	-	-
INDONESIEN	-	-	-	-	-	5 900	-	-	687	-
DARUNTER:JKT	-	-	-	-	-	2 632	-	-	-	-
DPS	-	-	-	-	-	3 268	-	-	687	-
PHILIPPINEN	-	-	-	-	-	5 998	-	-	-	-
DARUNTER:MNL	-	-	-	-	-	5 998	-	-	-	-
HONGKONG (BRIT)	-	-	-	-	-	18 572	-	-	-	-
DARUNTER:HKG	-	-	-	-	-	18 572	-	-	-	-
TAIWAN	-	-	-	-	-	1 959	-	-	-	-
DARUNTER:TPE	-	-	-	-	-	1 959	-	-	-	-
JAPAN	-	-	-	-	-	29 456	-	-	1 177	-
DARUNTER:TYO	-	-	-	-	-	24 074	-	-	-	-
OSA	-	-	-	-	-	3 815	-	-	1 177	-
NGO	-	-	-	-	-	1 567	-	-	-	-
KOREA REP.	-	-	-	-	-	8 322	-	-	-	-
DARUNTER:SEL	-	-	-	-	-	8 322	-	-	-	-
KOREA DEM.VR	-	-	-	-	-	-	-	-	-	-
CHINA	-	-	-	-	-	10 693	-	-	-	-
DARUNTER:PEK	-	-	-	-	-	8 454	-	-	-	-
SHA	-	-	-	-	-	2 239	-	-	-	-
A S I E N	2 621	2 321	-	9 886	1 317	221 997	355	-	25 724	1 003
AUSTRALIEN	-	-	-	-	-	416	-	-	-	-
NEUSEELAND	-	-	-	-	-	1 847	-	-	-	-
DARUNTER:AKL	-	-	-	-	-	1 847	-	-	-	-
AUSTRALIEN/OZEANIEN...	-	-	-	-	-	2 263	-	-	-	-
I N S G E S A M T ..	194 028	142 832	29 205	388 345	74 555	1 216 636	141 850	31 838	367 144	129 723

MAERZ 1996

MIT GEBIETEN AUSSERHALB DEUTSCHLANDS

ZIELFLUGPLATZ								VON STRECKENHERKUNFTS-	
B E R L I N (THF)	(SXF)	SAARBRUECKEN (SCN)	MUENSTER/ OSN. (FMO)	LEIPZIG (LEJ)	DRESDEN (DRS)	ERFURT (ERF)	SONSTIGE	INSGESAMT	LAND. BZW -- FLUGPLATZ
-	-	-	-	-	-	-	-	2 683	AUSSTEIGER
-	-	-	-	-	-	-	-	235	BANGLADESCH
-	-	-	-	-	-	-	-	31 811	INDIEN
-	-	-	-	-	-	-	-	15 050	DARUNTER: DEL
-	-	-	-	-	-	-	-	13 640	BOM
-	-	-	-	-	-	-	-	2 422	MAA
-	-	-	-	-	-	-	-	2 636	NEPAL
-	-	-	-	-	-	-	-	2 636	DARUNTER: KTM
-	-	-	-	-	-	-	-	5 978	SRI LANKA
-	-	-	-	-	-	-	-	5 978	DARUNTER: CMB
-	-	-	-	-	-	-	-	7 321	MALEDIVEN
-	-	-	-	-	-	-	-	7 321	DARUNTER: MLE
-	765	-	-	-	-	-	-	39 207	THAILAND
-	765	-	-	-	-	-	-	36 709	DARUNTER: BKK
-	-	-	-	-	-	-	-	2 498	HKT
-	-	-	-	-	-	-	-	1 959	VIETNAM
-	-	-	-	-	-	-	-	1 416	DARUNTER: SGN
-	-	-	-	-	-	-	-	4 766	MALAYSIA
-	-	-	-	-	-	-	-	4 766	DARUNTER: KUL
-	1 787	-	-	-	-	-	-	18 455	SINGAPUR
-	1 787	-	-	-	-	-	-	18 455	DARUNTER: SIN
-	-	-	-	-	-	-	-	378	BRUNEI
-	-	-	-	-	-	-	-	6 587	INDONESIEN
-	-	-	-	-	-	-	-	2 632	DARUNTER: JKT
-	-	-	-	-	-	-	-	3 955	DPS
-	-	-	-	-	-	-	-	5 998	PHILIPPINEN
-	-	-	-	-	-	-	-	5 998	DARUNTER: MNL
-	-	-	-	-	-	-	-	18 572	HONGKONG (BRIT)
-	-	-	-	-	-	-	-	18 572	DARUNTER: HKG
-	-	-	-	-	-	-	-	1 959	TAIWAN
-	-	-	-	-	-	-	-	1 959	DARUNTER: TPE
-	-	-	-	-	-	-	-	30 633	JAPAN
-	-	-	-	-	-	-	-	24 074	DARUNTER: TYO
-	-	-	-	-	-	-	-	4 992	OSA
-	-	-	-	-	-	-	-	1 567	NGO
-	-	-	-	-	-	-	-	8 322	KOREA REP.
-	-	-	-	-	-	-	-	8 322	DARUNTER: SEL
-	5	-	-	-	-	-	-	5	KOREA DEM. VR
-	1 276	-	-	-	-	-	-	11 969	CHINA
-	1 276	-	-	-	-	-	-	9 730	DARUNTER: PEK
-	-	-	-	-	-	-	-	2 239	SHA
-	6 864	-	67	253	-	-	-	272 408	A S I E N
-	-	-	-	-	-	-	-	416	AUSTRALIEN
-	-	-	-	-	-	-	-	1 847	NEUSEELAND
-	-	-	-	-	-	-	-	1 847	DARUNTER: AKL
-	-	-	-	-	-	-	-	2 263	AUSTRALIEN/OZEANIEN
12 879	51 044	6 097	16 763	21 999	13 872	4 364	-	2 843 174	I N S G E S A M T

5 PERSONENVERKEHR

5. 2 VERFLECHTUNG IM VERKEHR

5. 2. 3 REISENDE

NACH ENDZIELLAND BZW. --- FLUGPLATZ	VON HERKUNFTS									
	HAMBURG (HAM)	HANNOVER (HAJ)	BREMEN (BRE)	DUESSELDORF (DUS)	KOELN/BONN (CGN)	FRANKFURT (FRA)	STUTTGART (STR)	NUERNBERG (NUE)	MUENCHEN (MUC)	BERLIN (TXL)
REISENDE										
INSGESAMT										
POLEN	2 013	424	140	2 391	612	13 045	447	185	2 004	1 003
DARUNTER: WAW	937	265	86	1 523	304	9 770	284	149	1 792	972
GDN	847	5	3	59	12	263	23	5	51	3
KPK	28	136	3	49	235	750	43	8	46	18
KTW	89	15	12	188	46	1 392	33	13	51	9
*PL	112	3	36	572	15	870	64	10	64	1
LITAUEN	532	27	9	70	34	1 965	62	26	48	238
DARUNTER: VNO	150	27	9	70	34	1 965	62	26	48	238
LETTLAND	460	34	35	69	28	1 735	32	10	57	281
DARUNTER: RIX	460	34	35	69	28	1 735	32	10	57	281
ESTLAND	563	34	17	59	10	1 031	42	38	67	50
DARUNTER: TTL	563	34	17	59	10	1 031	42	38	67	50
FINNLAND	4 570	2 040	46	3 315	347	9 370	717	273	2 788	1 743
DARUNTER: HEL	3 166	1 992	37	2 781	307	7 544	585	222	2 282	1 413
TKU	484	5	-	217	5	210	36	4	169	27
*FI	640	23	8	151	30	945	43	18	168	185
SCHWEDEN	3 978	2 086	129	6 382	217	17 965	2 798	717	6 243	1 489
DARUNTER: STO	2 779	1 636	73	4 358	122	11 480	1 335	424	4 336	1 400
MMA	194	115	8	73	3	538	230	17	287	2
GOT	606	178	41	1 604	51	3 881	521	126	944	49
*SE	248	114	7	211	18	1 340	448	85	410	25
NORWEGEN	3 397	1 086	90	2 334	250	8 438	812	252	3 818	772
DARUNTER: OSL	2 470	1 016	56	2 230	214	6 873	663	196	3 095	712
BGO	423	27	6	40	17	543	66	22	187	10
DAENEMARK	2 701	2 662	368	8 249	384	15 611	1 539	379	4 959	42
DARUNTER: CPH	2 540	2 618	358	8 038	85	12 226	1 178	296	4 307	42
BLL	5	2	1	45	144	2 059	46	34	80	-
*DK	98	23	4	133	14	994	240	27	406	-
GR BRITANNIEN	21 764	17 054	5 233	44 394	13 786	76 624	14 640	4 554	39 295	18 229
DARUNTER: LON	18 291	13 851	4 426	26 102	13 437	59 758	11 376	3 736	28 954	16 628
BHX	697	986	106	7 693	31	5 911	1 889	223	3 382	356
MAN	1 418	1 167	266	7 306	67	7 157	449	315	3 187	472
NCL	158	101	53	709	28	424	152	58	212	78
GLA	269	370	41	571	40	995	165	63	356	132
EDI	264	198	44	1 050	48	596	193	37	729	212
BFS	81	74	10	363	50	146	57	13	128	105
EMA	29	15	16	1	2	20	13	14	1 934	11
*GB	198	52	83	151	24	595	96	44	125	71
IRLAND	1 063	520	90	5 397	161	6 103	404	162	1 760	592
DARUNTER: DUB	951	457	67	5 159	108	5 876	358	134	1 587	465
ISLAND	855	7	2	27	2	190	17	2	59	7
DARUNTER: KEF	770	7	-	4	-	137	16	1	45	2
NIEDERLANDE	4 104	2 849	619	4 761	62	16 573	2 970	1 483	7 194	3 228
DARUNTER: AMS	3 553	2 779	605	4 757	62	16 458	2 897	1 449	6 371	3 191
BELGIEN	2 908	3 355	364	3 668	122	15 331	3 101	913	6 288	1 087
DARUNTER: BRU	2 846	3 245	344	3 656	122	15 294	2 974	905	6 247	1 069
LUXEMBURG	487	377	62	57	12	4 749	18	64	887	89
DARUNTER: LUX	487	377	62	57	12	4 749	18	64	887	89
FRANKREICH	11 032	8 714	2 153	21 428	6 365	42 897	9 254	3 374	24 161	11 012
DARUNTER: PAR	8 263	7 831	1 662	16 177	5 772	29 847	7 538	2 955	18 111	9 265
BOD	129	55	20	56	58	503	109	23	211	83
SKB	693	18	4	197	18	2	2	3	420	13
LYS	223	264	86	1 813	96	4 865	706	155	962	378
TLS	335	78	167	69	90	838	71	26	902	151
MRS	397	107	40	88	45	775	65	23	770	190
NCE	805	293	153	2 049	176	5 281	636	128	2 526	727
*FR	179	66	19	483	108	602	124	66	233	191
SPANIEN	65 136	56 040	18 904	129 746	28 590	107 703	37 651	10 776	54 027	29 706
DARUNTER: MAD	1 619	1 131	268	3 605	984	10 282	1 752	279	4 642	1 851
BCN	2 190	2 170	336	4 650	1 319	9 397	1 812	255	4 111	1 640
VLC	556	183	133	601	304	3 562	306	67	492	359
ALC	887	756	242	4 973	20	4 046	134	14	1 678	332
LEI	261	303	20	2 245	46	658	145	-	1 055	112
AGP	4 114	3 396	927	8 777	177	9 272	1 270	86	4 909	1 696
XRY	261	97	26	698	30	900	247	-	1 359	143
SVQ	431	317	81	628	22	1 017	223	5	329	175
BIO	213	217	46	365	268	2 214	405	129	477	101
*EI	181	50	14	556	33	1 459	93	25	294	86
PMI	17 413	17 757	7 159	43 697	9 708	24 791	11 541	3 272	10 801	7 817
IBZ	383	39	49	2 927	70	588	74	2	825	251
*E2	807	776	-	1 497	-	703	733	315	705	860
LPA	14 207	10 007	3 852	20 453	4 854	13 086	6 158	1 900	7 438	4 767
TCI	8 445	6 839	1 863	11 735	4 071	10 737	5 454	1 763	7 274	4 322
FUE	6 406	5 996	1 989	11 919	3 514	7 020	3 634	1 295	3 554	2 335
ACE	6 230	5 798	1 803	9 658	3 113	6 959	3 195	1 369	3 312	2 831
*E3	524	204	93	735	54	979	469	-	720	22
PORTUGAL	8 467	6 204	727	15 145	2 625	21 740	4 690	924	8 617	3 635
DARUNTER: LIS	1 951	1 025	208	2 450	1 312	8 263	1 108	212	2 880	1 367
OPO	409	203	80	719	573	3 064	253	151	391	315
FAO	4 895	3 928	428	10 219	740	7 088	1 560	263	3 663	1 535
FNC	1 171	1 042	10	1 752	-	3 116	1 769	298	1 658	256
MALTA	2 316	1 507	65	3 399	1 009	6 731	1 273	456	4 378	1 678
DARUNTER: MLA	2 316	1 507	65	3 399	1 009	6 731	1 273	456	4 378	1 678
GIBRALT (BRIT)	3	-	-	10	-	34	2	-	3	5
SCHWEIZ	6 800	6 606	1 218	12 611	3 509	27 546	3 012	2 085	11 578	6 988
DARUNTER: ZRH	4 894	5 012	1 000	8 298	3 109	15 279	946	1 691	5 336	5 559
GVA	1 056	700	124	2 446	272	10 004	1 989	250	3 684	660
BSL	763	536	75	1 649	78	1 890	23	107	1 649	682
BRN	40	204	15	48	3	241	1	4	784	35
OESTERREICH	4 467	4 021	712	11 293	2 645	35 069	3 575	1 128	7 049	5 572
DARUNTER: VIE	3 262	3 326	515	6 790	2 342	19 698	3 123	1 038	6 260	4 309
INN	183	103	44	209	44	2 251	19	12	5	126
LNZ	117	147	44	1 462	46	3 924	80	4	147	171
SZG	495	250	48	1 771	89	4 392	14	-	6	438
GRZ	232	165	45	953	112	3 778	309	60	617	233

MIT GEBIETEN AUSSERHALB DEUTSCHLANDS

FLUGPLATZ								NACH ENDZIELLAND BZW. -- FLUGPLATZ	
B E R L I N (THF)	(SXF)	SAARBRUECKEN (SCN)	MUENSTER/ OSN. (FMO)	LEIPZIG (LEJ)	DRESDEN (DRS)	ERFURT (ERF)	SONSTIGE	INSGESAMT	
298	-	-	88	76	364	-	8	23 098	REISENDE
295	-	-	63	55	54	-	3	16 552	INSGESAMT
3	-	-	-	1	-	-	-	1 275	POLEN
-	-	-	4	3	84	-	3	1 410	DARUNTER: WAW
-	-	-	9	11	1	-	1	1 870	GDN
-	-	-	12	6	225	-	1	1 991	KRK
96	46	-	39	11	13	-	3	3 219	KTW
96	46	-	39	11	13	-	3	2 837	*PL
296	-	-	25	15	8	-	-	3 085	LITAUEN
296	-	-	25	15	8	-	-	3 085	DARUNTER: VNO
63	-	-	33	14	5	-	2	2 028	LETTLAND
63	-	-	33	14	5	-	2	2 028	DARUNTER: RIX
107	-	-	12	79	55	-	5	25 467	ESTLAND
107	-	-	11	63	45	-	2	20 557	DARUNTER: TTL
-	-	-	-	1	1	-	-	1 159	FINNLAND
-	-	-	-	6	1	-	3	2 221	DARUNTER: HEL
1 500	91	-	15	113	103	-	17	43 843	TKU
663	91	-	11	80	74	-	15	28 877	*FI
186	-	-	-	2	2	-	-	1 657	SCHWEDEN
340	-	-	3	27	14	-	-	8 385	DARUNTER: STO
216	-	-	1	1	7	-	2	3 133	MMA
909	-	-	10	59	40	-	34	22 301	GOT
616	-	-	10	54	26	-	32	18 263	*SE
118	-	-	-	-	-	-	1	1 460	NORWEGEN
2 008	35	3	8	127	50	-	12	39 137	DARUNTER: OSL
1 532	35	3	7	124	45	-	11	33 445	BGO
134	-	-	1	-	3	-	-	2 554	DAENEMARK
227	-	-	-	3	1	-	1	2 171	DARUNTER: CPH
633	-	37	1 097	2 056	1 027	-	48	260 471	BLL
184	-	31	1 081	1 814	855	-	37	200 561	*DK
1	-	-	2	59	47	-	1	21 384	GR BRITANNIEN
249	-	2	2	103	86	-	1	22 247	DARUNTER: LON
37	-	-	-	12	16	-	-	2 038	BHX
50	-	-	1	26	3	-	4	3 086	MAN
65	-	-	1	16	7	-	1	3 461	NCL
-	-	-	-	4	-	-	-	1 031	GLA
-	-	-	-	1	-	-	-	2 056	EDI
-	-	-	-	10	12	-	1	1 471	BFS
25	-	-	23	83	64	-	9	16 456	EMA
25	-	-	22	82	58	-	9	15 358	*GB
51	-	-	-	1	1	-	2	1 223	IRLAND
51	-	-	-	-	-	-	-	1 033	DARUNTER: DUB
21	5	-	1	279	439	-	30	44 618	ISLAND
21	5	-	1	271	436	-	30	42 886	DARUNTER: KEF
1 587	-	3	11	378	221	-	33	39 370	NIEDERLANDE
1 487	-	3	10	359	221	-	33	38 815	DARUNTER: AMS
722	-	39	6	68	38	-	3	7 678	BELGIEN
722	-	39	6	68	38	-	3	7 678	DARUNTER: BRU
1 387	-	198	469	1 064	657	-	85	144 250	LUXEMBURG
71	-	97	430	827	533	-	75	109 454	DARUNTER: LUX
54	-	-	1	4	2	-	3	1 311	FRANKREICH
1 057	-	-	2	5	1	-	-	2 435	DARUNTER: PAR
46	-	1	12	89	35	-	-	9 731	BOD
-	-	-	1	17	12	-	-	2 435	SXB
64	-	-	1	44	7	-	-	2 757	LYS
93	-	9	13	69	57	-	7	13 022	TLS
2	-	91	9	9	7	-	-	2 184	MRS
450	17 621	5 093	14 447	11 884	7 614	3 480	72	598 940	NCE
30	-	-	71	65	134	-	11	26 724	*FR
118	-	-	31	117	98	-	18	28 262	SPANIEN
-	-	-	31	17	16	-	11	6 638	DARUNTER: MAD
2	-	-	-	6	13	-	1	13 104	BCN
-	111	-	-	50	36	-	-	5 042	VLC
242	89	1	15	184	55	-	15	35 225	ALC
-	21	-	-	13	31	-	-	3 826	LEI
58	-	-	3	2	15	-	-	3 248	AGP
-	-	-	7	13	23	-	9	4 545	XRY
-	-	-	7	5	20	-	2	2 825	SVQ
-	5 369	3 049	6 724	5 078	1 612	1 233	3	177 024	BIO
-	70	-	-	16	5	-	-	5 299	*E1
-	-	-	-	198	-	-	-	6 594	PMI
-	3 735	474	3 197	1 964	2 284	852	-	99 228	IBZ
-	3 306	546	1 153	2 187	1 863	437	2	71 997	*E2
-	2 264	533	1 375	910	558	370	-	53 672	LFA
-	1 969	490	1 833	1 006	820	588	-	50 974	TCI
-	687	-	-	53	31	-	-	4 571	FUE
197	1 116	158	374	1 266	308	-	13	76 206	ACE
90	-	-	73	142	99	-	7	21 187	*E3
107	-	-	34	130	38	-	4	6 471	PORTUGAL
-	312	158	147	765	169	-	2	35 872	DARUNTER: LIS
-	804	-	120	228	-	-	-	12 224	OPO
-	304	617	45	512	663	383	2	25 338	FAO
-	304	617	45	512	663	383	2	25 338	FNC
-	-	-	-	-	-	-	-	57	MALTA
869	140	-	729	922	1 103	-	11	85 727	DARUNTER: MLA
148	140	-	641	735	661	-	5	53 454	GIBRALT (BRIT)
37	-	-	62	88	192	-	2	21 566	SCHWEIZ
679	-	-	20	93	185	-	4	8 433	DARUNTER: ZRH
-	-	-	2	4	33	-	-	1 414	GVA
23	5	13	285	652	608	-	43	77 160	BSL
16	-	11	129	554	151	-	25	51 549	BRN
1	-	-	25	17	33	-	3	3 075	OESTERREICH
-	-	-	17	23	12	-	2	6 196	DARUNTER: VIE
-	5	-	67	21	368	-	1	7 965	INN
6	-	2	38	31	36	-	12	6 629	LNZ
									SZG
									GRZ

5 PERSONENVERKEHR

5. 2 VERFLECHTUNG IM VERKEHR

5. 2. 3 REISENDE

VON HERKUNFTS

NACH ENDZIELLAND BZW. --- FLUGPLATZ	HAMBURG (HAM)	HANNOVER (HAJ)	BREMEN (BRE)	DUESSELDORF (DUS)	KOELN/BONN (CGN)	FRANKFURT (FRA)	STUTTGART (STR)	NUERNBERG (NUE)	MUENCHEN (MUC)	BERLIN (TXL)
REISENDE										
INSGESAMT										
KLU	178	30	16	108	12	1 026	30	14	14	295
ITALIEN	9 376	6 723	1 711	26 431	5 193	67 341	8 815	1 503	23 172	11 006
DARUNTER: ROM	2 697	841	394	5 146	1 095	15 161	1 783	159	5 501	3 102
MIL	2 839	2 883	374	13 181	1 548	19 814	2 887	754	5 654	3 097
VCE	828	340	242	2 034	541	8 227	379	125	1 530	760
TRS	112	68	38	149	67	222	29	-	1 236	126
VRN	42	17	12	10	29	562	1	-	35	333
TRN	144	346	128	307	275	4 522	937	107	1 243	156
GOA	263	77	118	213	82	1 150	55	26	563	264
FLR	403	193	89	860	236	1 323	125	5	1 724	443
BLQ	243	300	93	707	299	5 433	206	85	1 292	307
PSA	215	90	49	101	40	1 621	78	16	48	149
NAP	642	890	82	1 347	563	3 049	669	162	1 268	978
BRI	105	14	14	15	4	478	92	4	129	150
PMO	226	302	30	305	293	1 470	502	17	915	299
CTA	480	289	23	1 666	63	2 865	937	35	1 410	501
GRIECHENLAND	3 980	4 554	1 504	17 817	3 976	23 765	7 322	939	11 764	4 396
DARUNTER: ATH	1 649	1 394	295	4 292	1 505	13 932	1 853	246	5 459	2 096
SKG	576	554	169	4 736	1 436	4 421	4 381	113	4 286	876
KGS	1	1	-	985	173	17	7	-	52	2
RHO	398	768	149	2 235	159	1 141	212	135	1 107	250
HER	1 342	1 696	868	4 856	701	3 603	841	441	1 702	1 033
TUERKEI	17 340	19 295	1 402	51 548	16 024	48 997	23 923	5 843	27 125	19 385
DARUNTER: ANK	251	1 577	35	3 446	1 112	5 162	1 868	359	1 090	499
IST	7 887	9 038	529	21 542	8 582	25 582	12 821	2 812	16 035	9 860
IZM	730	1 140	130	4 078	1 267	3 712	1 961	411	1 535	1 812
DLM	393	422	100	1 945	-	1 017	72	35	512	574
AYT	8 075	6 979	604	19 349	4 914	12 896	6 306	1 989	7 553	6 440
*TR	4	139	4	1 188	149	628	895	237	400	200
ZYPERN	1 838	1 494	102	3 253	466	6 334	1 166	347	6 828	1 048
DARUNTER: NIC	-	149	-	9	37	290	73	277	14	180
LCA	1 297	788	94	2 348	429	4 586	1 049	70	3 713	567
*CY	541	557	8	896	-	1 458	44	-	3 101	301
SLOWENIEN	86	983	18	200	41	2 612	42	8	807	86
DARUNTER: LJU	86	983	18	200	41	2 612	42	8	807	86
KROATIEN	198	177	70	861	129	5 078	323	31	1 166	258
DARUNTER: ZAG	152	169	48	732	119	3 580	273	24	1 030	238
SPU	42	8	21	129	10	1 346	43	6	116	15
SERBIEN	93	97	20	1 439	12	2 932	481	25	918	228
DARUNTER: BEG	93	97	20	1 305	12	2 932	481	25	918	228
MONTENEGRO	-	-	-	-	-	74	-	-	-	-
MAZEDONIEN	423	329	2	1 549	4	691	609	-	405	15
DARUNTER: SKP	423	329	2	1 549	4	691	609	-	405	15
UNGARN	1 357	491	134	1 805	958	9 665	1 253	101	3 990	2 098
DARUNTER: BUD	1 357	491	134	1 805	958	9 664	1 253	101	3 990	2 098
ALBANIEN	62	18	6	54	32	370	45	8	358	51
DARUNTER: TIA	62	18	6	54	32	370	45	8	358	51
TSSCHECH. REP.	1 209	702	102	2 178	514	7 099	714	190	1 203	33
DARUNTER: PRG	1 202	696	101	2 109	503	6 881	697	180	1 183	31
SLOWAKEI	11	4	10	24	12	77	2	8	39	1
RUMAENIEN	171	99	42	901	76	4 274	158	38	1 517	204
DARUNTER: BUH	164	97	41	763	76	4 054	126	38	1 491	197
BULGARIEN	159	72	25	328	83	2 831	69	27	1 371	64
DARUNTER: SOF	153	71	25	175	82	2 779	69	27	1 353	63
RUSSLAND	3 683	1 319	210	4 993	973	21 182	1 170	185	4 269	2 512
DARUNTER: MOW	2 212	291	161	3 613	692	15 970	939	148	3 540	1 870
LED	1 387	43	37	1 125	32	4 142	135	30	682	602
*RU	61	432	4	218	232	373	77	2	16	19
WEISSRUSSLAND	53	56	18	156	27	1 902	75	8	398	41
DARUNTER: MSQ	53	56	18	156	27	1 902	75	8	398	41
MOLDAVIEN	4	-	-	-	-	661	1	2	5	4
UKRAINE	265	190	85	162	64	3 695	424	30	461	191
DARUNTER: IEV	265	190	85	162	64	3 695	424	30	461	191
GEORGIEN	-	-	-	-	215	979	-	1	2	73
DARUNTER: TBS	-	-	-	-	215	979	-	1	2	73
ARMENIEN	11	-	1	-	-	25	1	-	8	3
ASERBAIDSCHAN	15	4	3	9	3	439	2	3	8	17
KASACHSTAN	35	1 230	3	124	92	1 806	108	131	64	43
DARUNTER: ALA	35	1 230	3	124	92	1 806	108	131	64	43
KIRGISIEN	-	287	-	-	25	252	-	-	-	-
TURKMENISTAN	2	1	2	3	-	15	-	-	5	11
USBKISTAN	21	6	1	20	10	1 334	6	2	19	32
DARUNTER: TAS	21	6	1	20	10	1 334	6	2	19	32
E U R O P A	188 008	153 778	36 454	388 660	89 699	644 880	134 163	37 231	271 182	129 246
DARUNTER: EU-LAENDER	144 036	117 199	32 622	298 093	64 485	460 875	97 496	27 189	198 207	91 831
AEGYPTEN	1 997	508	138	6 487	431	16 532	2 730	610	11 350	1 528
DARUNTER: CAI	433	196	114	2 280	100	9 657	485	84	1 648	231
ALY	43	12	10	81	17	871	23	8	28	22
LXR	504	53	4	1 639	1	2 144	1 114	-	2 913	483
HRG	724	247	10	2 077	313	3 440	836	518	4 900	634
*EG	293	-	-	410	-	414	270	-	1 845	156
LIBYEN	-	-	-	-	2	-	-	-	-	-
TUNESIEN	5 055	5 466	568	14 965	1 101	12 394	4 485	1 622	8 333	3 589
DARUNTER: TUN	804	153	48	1 957	132	3 716	115	61	842	133
DJE	1 672	1 740	163	4 501	540	3 302	1 168	673	3 195	673
MIR	2 577	3 523	356	8 299	429	5 345	3 202	885	4 295	2 783
ALGERIEN	9	6	4	25	8	630	4	4	30	1
MAROKKO	1 609	1 182	92	2 695	133	4 941	1 151	371	3 521	693
DARUNTER: CAS	271	159	87	217	123	2 202	202	60	458	103
AGA	1 322	1 020	-	2 032	5	1 619	941	303	2 487	569
RAK	11	-	-	47	4	484	1	5	565	5
MAURETANIEN	2	-	-	1	3	18	4	-	9	2

MIT GEBIETEN AUSSERHALB DEUTSCHLANDS

FLUGPLATZ								NACH ENDZIELLAND	
B E R L I N (THF)	(SXF)	SAARBRUECKEN (SCN)	MUENSTER/ OSN.(FMO)	LEIPZIG (LEJ)	DRESDEN (DRS)	ERFURT (ERF)	SONSTIGE	INSGESAMT	BZM. -- FLUGPLATZ
REISENDE									

INSGESAMT									

-	-	-	9	6	8	-	-	1 746	KLU
319	-	138	666	1 289	908	-	49	164 640	ITALIEN
50	-	1	138	463	370	-	21	36 922	DARUNTER:ROM
6	-	3	148	234	144	-	8	53 574	MIL
97	-	2	83	77	62	-	4	15 331	VCE
-	-	-	11	11	9	-	-	2 078	TRS
-	-	-	13	-	7	-	4	1 065	VRN
9	-	-	37	78	35	-	-	8 324	TRN
2	-	-	7	34	19	-	1	2 874	GOA
27	-	4	81	28	27	-	-	5 568	FLR
55	-	1	70	82	48	-	1	9 222	BLQ
-	-	-	16	11	4	-	5	2 443	PSA
73	-	115	32	195	118	-	3	10 186	NAP
-	-	12	2	7	-	-	-	1 026	BRI
-	-	-	1	4	16	-	1	4 381	FMO
-	-	-	19	44	37	-	1	8 370	CTA
110	1 616	322	695	748	302	-	16	83 826	GRIECHENLAND
110	248	2	70	367	109	-	12	33 639	DARUNTER:ATH
-	-	-	49	58	58	-	-	21 713	SKG
-	-	-	-	-	-	-	-	1 238	KGS
-	198	-	-	-	2	-	-	5 754	RHO
-	1 170	320	576	323	128	-	4	19 604	HER
1	7 550	327	1 985	2 601	1 321	219	30	244 916	TUERKEI
-	508	-	35	14	12	-	8	15 976	DARUNTER:ANK
1	1 209	-	639	155	348	-	14	117 054	IST
-	268	-	167	5	12	-	8	17 236	IZM
-	153	-	100	-	46	-	-	5 369	DLM
-	5 240	327	1 043	2 426	894	219	-	85 254	AYT
-	172	-	1	1	9	-	-	4 027	*TR
4	2 711	-	192	1 539	223	160	18	27 723	ZYPERN
-	21	-	-	-	-	-	-	1 050	DARUNTER:NIC
4	1 954	-	192	947	198	160	18	18 414	LCA
-	736	-	-	592	25	-	-	8 259	*CY
-	-	1	10	15	4	-	-	4 913	SLOWENIEN
-	-	1	10	15	4	-	-	4 913	DARUNTER:LJU
-	87	-	12	7	17	-	1	8 415	KROATIEN
-	87	-	12	5	16	-	1	6 486	DARUNTER:ZAG
-	-	-	-	2	1	-	-	1 739	SPU
3	-	-	6	6	13	-	-	6 671	SERBIEN
3	-	-	6	6	13	-	-	6 139	DARUNTER:BEG
-	-	-	-	-	-	-	-	74	MONTENEGRO
2	362	-	-	-	-	-	-	4 391	MAZEDONIEN
2	362	-	-	-	-	-	-	4 391	DARUNTER:SKP
3	1	4	100	57	74	-	2	22 093	UNGARN
3	1	4	95	57	74	-	2	22 087	DARUNTER:BUD
-	4	-	8	3	1	-	1	1 021	ALBANIEN
-	4	-	8	3	1	-	1	1 021	DARUNTER:TIA
661	-	28	50	10	3	-	22	14 718	TSSCHECH.REP
634	-	-	49	10	3	-	22	14 301	DARUNTER:PRG
150	-	-	2	2	6	-	-	348	SLOWAKEI
12	766	3	29	34	24	-	1	8 349	RUMAENIEN
12	486	2	24	33	22	-	-	7 626	DARUNTER:BUH
3	1 313	1	16	45	17	-	2	6 426	BULGARIEN
3	979	1	16	45	17	-	2	5 860	DARUNTER:SOF
36	4 853	-	52	432	158	-	24	46 051	RUSSLAND
3	3 572	-	35	391	126	-	19	33 582	DARUNTER:MOW
15	1 090	-	13	33	23	-	4	9 393	LED
18	145	-	2	2	-	-	-	1 601	*RU
-	392	-	185	32	31	-	2	3 376	WEISSRUSSLAND
-	392	-	16	32	31	-	2	3 207	DARUNTER:MSQ
-	2	-	-	-	-	-	1	680	MOLDAVIEN
7	648	-	12	28	75	-	-	6 337	UKRAINE
7	648	-	12	28	75	-	-	6 337	DARUNTER:IEV
-	-	-	-	-	1	-	-	1 271	GEORGIEN
-	-	-	-	-	1	-	-	1 271	DARUNTER:TBS
-	16	-	-	52	-	-	-	117	ARMENIEN
-	1	-	-	1	2	-	1	508	ASERBAIDDSCHAN
-	11	-	3	5	10	-	1	3 666	KASACHSTAN
-	11	-	3	5	10	-	1	3 666	DARUNTER:ALA
-	-	-	-	-	-	-	-	564	KIRGISIEN
-	-	-	-	2	3	-	-	44	TURKMENISTAN
-	1	-	1	8	15	-	1	1 477	USBEKISTAN
-	1	-	1	8	15	-	1	1 477	DARUNTER:TAS
12 553	39 697	6 985	21 741	26 575	16 589	4 242	604	2 202 287	E U R O P A
9 089	20 489	6 004	18 109	20 086	12 394	3 480	435	1 622 119	DARUNTER: EU-LAENDER
6	2 511	-	81	737	15	-	14	45 675	AEGYPTEN
6	1 427	-	24	17	14	-	7	16 723	DARUNTER:CAI
-	-	-	7	2	1	-	5	1 130	ALY
-	103	-	50	480	-	-	2	9 490	LXR
-	845	-	-	238	-	-	-	14 782	HRG
-	60	-	-	-	-	-	-	3 448	*EG
-	-	-	-	-	-	-	-	2	LIBYEN
6	3 663	361	610	2 670	1 501	247	7	66 643	TUNESIEN
-	799	-	44	118	6	-	6	8 940	DARUNTER:TUN
6	565	125	132	659	173	-	1	19 282	DJE
-	2 247	236	434	1 893	1 322	247	-	38 073	MIR
5	118	-	-	-	1	-	8	853	ALGERIEN
74	733	-	318	552	228	195	-	18 488	MAROKKO
74	-	-	26	17	12	-	-	4 011	DARUNTER:CAS
-	733	-	289	535	216	195	-	12 266	AGA
-	-	-	-	-	-	-	-	1 122	RAK
-	-	-	-	-	-	-	-	39	MAURETANIEN

5 PERSONENVERKEHR

5. 2 VERFLECHTUNG IM VERKEHR

5. 2. 3 REISENDE

NACH ENDZIELLAND BZM. --- FLUGPLATZ	VON HERKUNFTS									
	HAMBURG (HAM)	HANNOVER (HAJ)	BREMEN (BRE)	DUESSELDORF (DUS)	KOELN/BONN (CGN)	FRANKFURT (FRA)	STUTTGART (STR)	NUERNBERG (NUE)	MUENCHEN (MUC)	BERLIN (TXL)
REISENDE										
INSGESAMT										
MALI	15	6	-	-	2	64	9	2	16	4
KAP VERDE	17	5	1	4	196	349	2	-	16	-
SENEGAL	67	7	1	32	6	691	12	5	98	46
GAMBIA	18	20	-	2	441	30	11	-	7	-
GUINEA	8	4	2	2	-	12	1	2	9	14
SIERRA LEONE	5	1	-	3	-	12	4	1	5	6
ELFENB. KUESTE	17	8	2	15	1	72	17	2	38	14
BURKINA FASO	3	4	-	-	2	35	7	-	13	8
NIGER	4	6	1	2	7	17	9	-	11	2
TSCHAD	-	-	-	4	-	12	-	1	-	3
GHANA	177	55	33	685	6	575	31	19	50	106
DARUNTER: ACC	177	55	33	685	6	575	31	19	50	106
TOGO	22	4	9	1	-	36	14	4	26	7
BENIN	18	2	-	-	2	31	13	7	7	13
NIGERIA	135	47	58	122	33	1 365	50	18	136	39
DARUNTER: LOS	129	44	54	122	33	1 357	47	18	130	38
KAMERUN	27	9	2	21	-	87	17	1	30	21
ZENT. AFR. REP.	-	1	-	-	-	8	-	1	-	2
GABUN	14	-	1	4	1	10	3	-	3	-
KONGO	3	1	2	307	-	8	3	-	3	-
ZAIRE	11	2	-	9	-	40	16	1	11	6
SAO TOME	-	-	-	-	-	-	-	-	-	-
ANGOLA	14	2	4	5	4	50	2	1	11	1
SUDAN	39	5	3	8	2	245	18	-	18	25
DSCHIBUTI	3	1	-	-	1	372	2	-	2	-
ERITHREA	8	11	3	12	6	484	10	2	2	2
AETHIOPIEN	24	6	1	10	7	1 718	15	3	14	19
DARUNTER: ADD	24	6	-	10	7	1 676	11	3	14	19
SOMALIA	-	-	-	-	-	-	-	4	6	-
UGANDA	23	6	1	12	1	78	18	5	37	4
KENIA	518	740	16	2 024	71	5 498	73	19	3 167	519
DARUNTER: MBO	109	48	16	51	70	1 808	73	19	170	162
MBA	409	692	-	1 973	1	3 674	-	-	2 997	357
RUANDA	4	-	-	-	-	18	6	1	10	-
BURUNDI	3	-	-	-	-	18	7	-	2	-
TANSANIA	34	33	10	31	4	103	54	15	74	72
SAMBIA	11	-	1	15	-	34	6	-	5	8
MALAWI	12	2	-	5	1	31	2	-	4	10
SIMBABWE	54	21	20	49	14	1 174	22	15	76	61
DARUNTER: HRE	53	16	19	42	14	930	21	14	68	61
BOTSUANA	4	9	-	18	1	25	1	1	3	11
NAMIBIA	90	87	33	259	41	2 840	21	10	886	66
DARUNTER: WDH	90	87	33	259	41	2 840	21	10	886	66
MOSAMBIK	4	1	-	4	1	21	2	-	6	11
SWASILAND	-	1	-	1	1	4	-	-	-	2
MADAGASKAR	13	5	1	-	1	204	5	7	21	16
KOMOREN	-	-	-	-	-	31	-	1	2	-
SESCHELLEN	152	57	10	35	11	1 735	37	18	166	111
DARUNTER: SEZ	152	57	10	35	11	1 735	37	18	166	111
REUNION (FR)	25	13	-	-	-	89	10	10	43	57
MAURITIUS	223	67	55	178	28	2 309	89	50	1 156	162
DARUNTER: MRU	223	67	55	178	28	2 309	89	50	1 156	162
SUEDAFRIKA	1 460	738	346	2 063	280	11 535	721	281	3 519	924
DARUNTER: JNB	816	497	169	1 189	171	7 271	487	195	1 684	517
CPT	563	204	161	692	93	3 502	209	82	1 250	393
DUR	70	7	9	163	11	366	19	1	534	13
A F R I K A	11 951	9 149	1 418	30 116	2 850	66 586	9 719	3 114	32 953	8 185
KANADA	1 282	597	375	1 475	457	26 168	706	259	2 012	1 290
DARUNTER: YMQ	143	61	27	240	29	1 087	130	29	264	209
YTO	526	292	125	610	156	9 688	297	65	911	694
YVR	337	105	117	351	130	7 235	119	44	408	190
YYC	128	59	31	94	19	6 027	96	81	264	85
USA	17 315	7 091	4 375	21 890	5 248	179 669	10 987	3 649	35 452	15 782
DARUNTER: NYC	4 214	1 338	877	5 497	554	27 578	2 821	554	7 365	3 959
CHI	641	404	167	962	242	12 360	630	243	2 485	573
BOS	559	382	110	626	139	5 933	483	147	1 315	468
PHL	99	35	19	223	19	1 848	84	54	236	110
WAS	602	276	149	615	311	15 132	438	127	1 110	506
DET	833	330	353	388	244	7 229	340	184	871	340
PIT	26	26	3	167	18	2 006	25	19	87	128
CVG	32	17	18	38	6	4 100	54	37	260	173
CLE	18	18	5	40	20	962	20	10	78	21
*U1	108	119	36	128	57	1 933	184	78	299	109
ATL	834	297	139	413	138	7 204	690	265	4 650	620
CLT	27	33	36	93	9	1 503	43	18	74	42
TPA	293	82	102	374	40	3 247	99	40	404	586
MIA	2 541	811	563	3 643	283	12 209	642	308	3 521	1 589
SJU	51	29	50	78	7	1 616	18	24	85	29
ORL	543	200	155	699	32	8 601	135	116	810	1 334
*U2	309	113	65	1 796	670	9 477	844	110	1 352	422
MSP	355	131	77	112	9	1 177	177	107	681	251
STL	19	23	9	30	14	1 093	42	21	104	19
DAL	172	112	138	170	84	5 053	177	77	748	290
HOU	326	141	133	247	51	2 244	145	90	532	238
MSY	75	23	13	60	87	978	48	16	193	110
MEM	152	50	60	68	3	365	78	55	283	93
*U4	39	27	55	32	10	1 618	162	33	87	32
SEA	219	59	40	237	39	1 019	118	37	398	89
SLC	31	38	11	30	6	863	33	18	194	105
SFO	1 280	744	294	1 237	312	8 329	642	180	1 945	1 030
LAX	2 159	788	417	3 098	635	16 205	935	291	2 882	1 771
DEN	118	80	37	120	41	3 018	172	50	386	152

MIT GEBIETEN AUSSERHALB DEUTSCHLANDS

FLUGPLATZ								NACH ENZIELLEND	
B E R L I N (THF)	(SXF)	SAARBRUECKEN (SCN)	MUENSTER/ OSN. (FMO)	LEIPZIG (LEJ)	DRESDEN (DRS)	ERFURT (ERF)	SONSTIGE	INSGESAMT	BZW. -- FLUGPLATZ
REISENDE									

INSGESAMT									

9	-	-	-	-	-	-	-	127	MALI
-	2	-	-	-	-	-	-	592	KAP VERDE
13	5	-	-	-	1	-	-	984	SENEGAL
16	-	-	-	-	-	-	-	545	GAMBIA
7	1	-	-	-	-	-	-	62	GUINEA
3	-	-	-	-	-	-	-	40	SIERRA LEONE
6	-	-	-	-	-	-	-	192	ELFENB. KUESTE
2	1	-	-	-	-	-	-	75	BURKINA FASO
-	-	-	-	-	-	-	-	59	NIGER
-	-	-	-	-	-	-	-	22	TSCHAD
-	3	-	2	3	-	-	1	1 746	GHANA
-	3	-	2	3	-	-	1	1 746	DARUNTER: ACC
6	-	-	-	-	-	-	-	129	TOGO
5	1	-	-	-	-	-	-	100	BENIN
12	14	-	5	-	-	-	6	2 040	NIGERIA
12	14	-	5	-	-	-	6	2 009	DARUNTER: LOS
18	1	-	-	-	-	-	-	234	KAMERUN
-	-	-	-	-	-	-	-	15	ZENT. AFR. REP.
-	-	-	-	-	-	-	-	36	GABUN
-	-	-	-	-	-	-	-	327	KONGO
1	-	-	-	-	-	-	-	97	ZAIRE
-	-	-	-	-	-	-	-	2	SAO TOME
5	15	-	2	-	-	-	-	116	ANGOLA
-	1	-	3	-	1	-	2	370	SUDAN
-	-	-	-	-	-	-	-	381	DSCHIBUTI
-	-	-	-	-	-	-	-	541	ERITHREA
-	4	-	2	7	1	-	4	1 835	AETHIOPIEN
-	1	-	2	7	1	-	4	1 785	DARUNTER: ADD
-	-	-	-	-	-	-	-	10	SOMALIA
13	-	-	-	2	-	-	-	200	UGANDA
9	410	-	9	43	8	-	2	13 126	KENIA
9	4	-	9	4	6	-	2	2 560	DARUNTER: NBO
-	406	-	-	39	2	-	-	10 550	MBA
-	-	-	-	-	-	-	-	39	RUANDA
-	-	-	-	-	-	-	-	30	BURUNDI
-	-	-	-	1	-	-	-	431	TANSANIA
-	-	-	-	-	-	-	-	80	SAMBIA
-	6	-	15	1	2	-	-	1 530	MALAWI
-	6	-	14	1	2	-	-	1 261	SIMBABWE
-	-	-	-	-	-	-	-	73	DARUNTER: HRE
-	-	-	-	18	10	-	17	4 379	BOTSUANA
-	-	-	1	18	10	-	17	4 379	NAMIBIA
-	-	-	-	1	2	-	-	52	DARUNTER: WDH
-	-	-	-	1	-	-	-	10	MOSAMBIK
-	2	-	-	-	-	-	-	275	SWASILAND
-	-	-	-	-	-	-	-	34	MADAGASKAR
-	-	-	-	-	7	-	2	2 341	KOMOREN
-	-	-	-	-	7	-	2	2 341	SESCHELLEN
-	-	-	-	-	-	-	-	247	DARUNTER: SEZ
-	-	-	18	-	4	-	-	4 339	REUNION (FR)
-	-	-	18	-	4	-	-	4 339	MAURITIUS
48	129	-	51	42	79	-	33	22 249	DARUNTER: MRU
48	129	-	36	34	55	-	23	13 321	SUEDAFRIKA
-	-	-	15	7	23	-	10	7 204	DARUNTER: JNB
-	-	-	-	1	1	-	-	1 195	CPT DUR
264	7 620	361	1 117	4 077	1 860	442	97	191 879	A F R I K A
1	-	-	75	68	89	-	57	34 911	KANADA
-	-	-	3	6	8	-	1	2 237	DARUNTER: YMQ
1	-	-	31	30	47	-	23	13 496	YTO
-	-	-	15	19	8	-	19	9 097	YVR
-	-	-	21	5	6	-	12	6 928	YYC
466	-	-	976	574	594	-	308	304 376	USA
186	-	-	176	156	92	-	57	55 424	DARUNTER: NYC
74	-	-	68	23	22	-	11	18 905	CHI
82	-	-	36	18	33	-	6	10 337	BOS
-	-	-	8	5	2	-	1	2 743	PHL
-	-	-	31	28	47	-	11	19 383	WAS
-	-	-	8	6	7	-	3	11 136	DET
-	-	-	1	5	6	-	-	2 517	PIT
-	-	-	6	3	6	-	2	4 752	CVG
-	-	-	21	1	4	-	1	1 219	CLE
-	-	-	26	26	33	-	4	3 140	*U1
65	-	-	71	7	23	-	20	15 436	ATL
-	-	-	2	-	4	-	1	1 885	CLT
-	-	-	5	2	4	-	10	5 288	TPA
-	-	-	120	29	35	-	57	26 351	MIA
-	-	-	2	2	-	-	1	1 992	SJU
-	-	-	17	14	12	-	10	12 678	ORL
-	-	-	42	10	7	-	17	15 234	*U2
-	-	-	6	4	2	-	-	3 084	MSP
-	-	-	-	-	-	-	1	1 381	STL
2	-	-	40	19	16	-	8	7 106	DAL
1	-	-	16	56	12	-	5	4 237	HOU
-	-	-	8	-	11	-	5	1 627	MSY
-	-	-	-	-	-	-	-	1 207	MEM
-	-	-	4	6	22	-	1	2 128	*U4
54	-	-	3	1	3	-	2	2 318	SEA
-	-	-	4	6	-	-	-	1 339	SLC
-	-	-	68	37	67	-	27	16 192	SFO
-	-	-	120	41	60	-	18	29 420	LAX
-	-	-	5	8	6	-	3	4 196	DEN

5 PERSONENVERKEHR

5. 2 VERFLECHTUNG IM VERKEHR

5. 2. 3 REISENDE

NACH ENDZIELLAND BZW. ---FLUGPLATZ	VON HERKUNFTS									
	HAMBURG (HAM)	HANNOVER (HAJ)	BREMEN (BRE)	DUESSELDORF (DUS)	KOELN/BONN (CGN)	FRANKFURT (FRA)	STUTTGART (STR)	NUERNBERG (NUE)	MUENCHEN (MUC)	BERLIN (TXL)
REISENDE										
INSGESAMT										
PHX	97	42	26	55	48	1 347	83	36	303	176
LAS	49	31	21	43	976	2 937	23	17	145	53
SAN	71	36	11	41	13	765	53	27	157	28
*U6	89	47	36	64	22	1 210	85	39	256	63
BERMUDA (BRIT)	13	1	-	24	-	24	-	-	13	1
MEXIKO	838	431	125	2 937	1 174	6 471	474	151	1 650	697
DARUNTER: MEX	444	394	110	596	167	4 818	398	141	751	442
ACA	14	16	4	918	-	32	4	-	132	3
*MX	367	15	10	1 405	1 003	1 455	69	8	763	247
GUATEMALA	47	17	15	50	3	174	43	17	81	15
BELIZE	3	-	5	2	6	11	-	2	-	1
HONDURAS	1	-	1	6	-	18	2	-	10	-
EL SALVADOR	6	1	1	17	4	39	-	-	3	1
NICARAGUA	-	-	1	21	-	71	2	-	18	3
COSTA RICA	92	46	40	532	5	755	37	20	323	75
DARUNTER: SJO	92	46	40	530	5	739	37	20	323	75
PANAMA	19	4	16	7	4	130	9	1	13	17
KUBA	217	2	-	3 439	580	1 212	2	-	616	128
DARUNTER: HAV	164	-	-	1 284	489	228	1	-	309	44
VRA	53	2	-	1 407	-	617	1	-	38	23
*CU	-	-	-	748	91	367	-	-	269	61
MARTINIQUE	5	-	-	5	-	20	2	-	-	4
BAHAMAS	26	33	10	26	9	658	7	5	51	23
JAMAICA	112	20	21	873	7	912	15	6	244	135
DARUNTER: MBJ	71	12	21	854	2	831	12	4	220	110
HAITI	1	-	-	-	-	12	-	-	12	-
DOMINIK. REP	2 535	1 914	3	6 708	1 962	5 655	1 195	4	4 368	698
DARUNTER: SDQ	80	11	3	1 671	357	1 106	37	-	584	72
POP	1 283	902	-	3 156	757	2 426	539	4	2 108	584
*DO	1 172	1 001	-	1 881	848	2 123	619	-	1 676	42
ANTIGUA-BARB.	83	21	16	28	3	550	4	10	68	28
GUADELOUPE (FR)	143	31	-	2	-	486	29	50	270	160
BARBADOS	123	269	13	715	55	765	12	4	201	76
DARUNTER: BGI	123	269	13	715	55	765	12	4	201	76
TRINID. U. TOB.	12	1	2	13	2	993	2	-	1	6
NIED. ANTILLEN	201	59	61	272	-	163	85	36	244	135
ST. LUCIA	33	11	10	24	-	1 221	9	7	168	50
DARUNTER: UVF	33	11	10	24	-	1 221	9	7	168	50
SONST. WESTIN.	38	3	11	12	1	262	-	-	50	19
KOLUMBIEN	119	44	23	529	15	2 119	35	28	287	116
DARUNTER: BOG	102	38	17	107	12	1 629	34	25	150	111
VENEZUELA	240	78	51	2 887	555	2 846	73	31	322	252
DARUNTER: CCS	191	76	46	275	29	1 521	70	29	316	240
PMV	47	-	4	2 609	524	1 293	4	-	2	12
GUYANA	-	-	-	1	-	3	-	1	-	-
SURINAME	1	-	-	-	-	-	-	-	2	-
GUAYANA (FR)	16	-	13	-	-	4	-	-	5	4
BRASILIEN	780	407	227	619	1 124	9 161	666	180	1 140	478
DARUNTER: RIO	229	97	73	188	83	3 437	117	65	464	201
SAO	412	247	68	371	146	5 157	447	103	507	226
SSA	41	8	3	2	870	41	25	1	53	4
ECUADOR	130	36	29	58	25	1 186	78	28	179	105
DARUNTER: UIO	104	33	18	52	22	1 069	70	28	163	93
PERU	104	55	49	58	21	1 730	63	20	202	131
DARUNTER: LIM	104	54	49	56	21	1 723	62	19	201	128
BOLIVIEN	11	13	9	19	3	249	14	2	23	8
PARAGUAY	20	7	2	6	3	366	1	-	18	7
URUGUAY	24	3	3	20	2	210	14	4	17	5
ARGENTINIEN	401	89	67	431	111	3 655	163	59	670	305
DARUNTER: BUE	401	85	67	429	111	3 452	161	58	667	303
CHILE	241	86	41	175	38	2 154	101	25	276	163
DARUNTER: SCL	240	80	39	174	36	1 984	99	23	272	162
A M E R I K A	25 232	11 370	5 615	43 881	11 418	250 122	14 831	4 598	49 009	20 918
LIBANON	154	57	50	128	16	1 697	69	15	138	72
DARUNTER: BEY	154	57	50	128	16	1 694	69	15	138	72
ISRAEL	1 571	1 227	322	1 805	2 390	18 360	1 069	104	9 679	921
DARUNTER: TLV	1 562	1 222	305	1 612	2 345	17 564	1 000	104	8 348	921
ETH	9	5	17	3	45	747	69	-	83	-
*IL	-	-	-	190	-	49	-	-	1 248	-
JORDANIEN	121	55	51	178	19	2 307	177	18	1 386	390
DARUNTER: AMM	121	55	51	178	19	2 218	177	17	1 382	389
SYRIEN	160	82	26	251	31	3 437	66	29	828	76
DARUNTER: DAM	113	80	25	160	31	3 122	45	29	803	68
IRAK	-	-	-	2	-	1	-	-	-	-
IRAN	1 514	106	24	251	78	5 876	79	42	240	266
DARUNTER: THR	1 514	106	24	249	78	5 692	79	42	238	263
KUWEIT	66	30	27	46	22	1 169	14	10	286	48
DARUNTER: KWI	66	30	27	46	22	1 169	14	10	286	48
BAHRAIN	44	17	45	52	21	751	20	10	74	36
DARUNTER: BAH	44	17	45	52	21	751	20	10	74	36
KATAR	10	2	3	21	20	580	3	6	16	5
SAUDI-ARAB.	111	85	29	180	88	2 156	76	57	181	42
DARUNTER: JED	43	24	11	59	41	814	29	28	89	16
RUH	46	47	12	90	28	1 179	29	13	73	18
JEMEN	49	28	20	24	10	1 236	15	41	128	50
DARUNTER: SAH	48	28	20	24	8	1 215	15	41	127	50
OMAN	45	11	11	69	6	614	14	12	113	30
V. A. EMIRATE	704	429	83	1 089	90	5 853	133	88	1 748	325
DARUNTER: DXB	327	135	63	283	75	4 180	88	50	446	272
AUH	377	27	19	806	15	1 648	43	38	954	53
PAKISTAN	158	18	26	69	18	3 389	69	45	110	134
DARUNTER: KHI	105	10	24	53	12	2 033	60	37	76	83

MIT GEBIETEN AUSSERHALB DEUTSCHLANDS

FLUGPLATZ								NACH ENDTZIELLAND	
B E R L I N (THF)	(SKF)	SAARBRUECKEN (SCN)	MUENSTER/ OSN. (FMO)	LEIPZIG (LEJ)	DRESDEN (DRS)	ERFURT (ERF)	SONSTIGE	INSGESAMT	BZW. -- FLUGPLATZ
-	-	-	3	9	11	-	3	2 239	REISENDE
-	-	-	4	7	16	-	2	4 324	INSGESAMT
-	-	-	6	12	2	-	4	1 226	PHX
-	-	-	10	1	8	-	2	1 932	LAS
-	-	-	-	-	-	-	-	76	SAN
-	1 306	-	68	81	25	-	32	16 460	*U6
-	141	-	62	11	22	-	31	8 528	BERMUDA (BRIT)
-	405	-	-	2	1	-	1	1 532	MEXIKO
-	760	-	4	68	2	-	-	6 176	DARUNTER: MEX
-	-	-	-	-	-	-	-	462	ACA
-	-	-	1	-	-	-	-	31	*MX
-	-	-	-	-	-	-	-	38	GUATEMALA
-	-	-	-	-	-	-	-	72	BELIZE
-	-	-	-	-	2	-	1	119	HONDURAS
-	-	-	1	3	4	-	2	1 935	EL SALVADOR
-	-	-	1	3	4	-	2	1 917	NICARAGUA
-	-	-	1	1	1	-	6	229	COSTA RICA
-	600	-	-	3	1	-	-	6 800	DARUNTER: SJO
-	598	-	-	3	1	-	-	3 121	PANAMA
-	-	-	-	-	-	-	-	2 141	KUBA
-	2	-	-	-	-	-	-	1 538	DARUNTER: HAV
-	-	-	-	-	-	-	-	36	VRA
-	-	-	4	1	-	-	-	853	*CU
-	-	-	2	4	4	-	-	2 355	MARTINIQUE
-	-	-	-	4	4	-	-	2 145	BAHAMAS
-	-	-	-	-	4	-	-	25	JAMAICA
-	2 953	-	-	1 163	28	-	-	29 186	DARUNTER: MBJ
-	631	-	-	33	-	-	-	4 585	HATTI
-	1 428	-	-	710	22	-	-	13 919	DOMINIK. REP
-	894	-	-	420	6	-	-	10 682	DARUNTER: SDQ
-	-	-	-	-	-	-	-	811	POP
-	-	-	-	-	-	-	-	1 172	*DO
-	92	-	2	18	1	-	2	2 348	ANTIGUA-BARB.
-	92	-	2	18	1	-	2	2 348	GUADELOUPE (FR)
-	-	-	-	-	-	-	-	1 032	BARBADOS
-	-	-	-	-	-	-	-	1 257	DARUNTER: BGI
-	-	-	-	-	-	-	-	1 533	TRINID. U. TOB.
-	-	-	-	-	-	-	-	399	NIED. ANTILLEN
-	-	-	-	-	-	-	-	399	ST. LUCIA
-	-	-	-	-	-	-	-	3 331	DARUNTER: UVF
-	-	-	6	2	6	-	2	2 239	SONST. WESTIN.
-	-	-	5	1	6	-	2	7 362	KOLUMBIEN
-	-	-	3	3	6	-	15	2 816	DARUNTER: BOG
-	-	-	3	1	4	-	15	4 495	VENEZUELA
-	-	-	-	2	2	-	-	5	DARUNTER: CCS
-	-	-	-	-	-	-	-	3	PMV
-	-	-	-	-	-	-	-	42	GUYANA
69	-	-	79	19	47	-	38	15 034	SURINAME
3	-	-	12	4	16	-	14	5 003	GUAYANA (FR)
27	-	-	51	11	31	-	10	7 814	BRASIL IEN
17	-	-	-	-	-	-	-	1 065	DARUNTER: RIO
-	-	-	6	3	4	-	4	1 871	SAO
-	-	-	6	3	4	-	3	1 668	SSA
-	11	-	25	1	5	-	7	2 482	ECUADOR
-	11	-	25	1	5	-	7	2 466	DARUNTER: UIO
-	-	-	5	1	2	-	-	359	PERU
-	-	-	-	-	-	-	-	430	DARUNTER: LIM
-	-	-	-	-	-	-	-	302	BOLIVIEN
-	-	-	23	14	11	-	4	6 003	PARAGUAY
-	-	-	23	14	11	-	4	5 786	URUGUAY
-	3	-	8	13	11	-	4	3 339	ARGENTINIEN
-	3	-	6	12	6	-	4	3 140	DARUNTER: BUE
536	4 965	-	1 285	1 973	844	-	482	447 079	CHILE
-	-	-	-	-	-	-	-	-	DARUNTER: SCL
4	260	-	3	-	1	-	1	2 665	A M E R I K A
4	260	-	3	-	1	-	1	2 662	LIBANON
49	1 959	-	339	517	175	-	4	40 491	DARUNTER: BEY
49	1 538	-	339	517	175	-	3	37 604	ISRAEL
-	317	-	-	-	-	-	1	1 296	DARUNTER: TLV
-	104	-	-	-	-	-	-	1 591	ETH
-	-	-	2	1	1	-	1	4 707	*IL
-	-	-	2	1	1	-	1	4 612	JORDANIEN
2	163	-	13	9	4	-	-	5 177	DARUNTER: AMM
2	125	-	13	9	4	-	-	4 629	SYRIEN
-	-	-	-	-	-	-	-	4	DARUNTER: DAM
-	-	-	22	2	4	-	2	8 506	IRAK
-	-	-	22	2	4	-	2	8 315	IRAN
1	1	-	1	-	-	-	5	1 726	DARUNTER: THR
1	1	-	1	-	-	-	5	1 726	KUWEIT
-	-	-	3	-	2	-	3	1 078	DARUNTER: KWI
-	-	-	3	-	2	-	3	1 078	BAHRAIN
-	-	-	3	-	2	-	-	669	DARUNTER: BAH
-	-	-	17	7	11	-	10	3 050	KATAR
-	-	-	5	4	9	-	7	1 179	SAUDI-ARAB.
-	-	-	12	2	2	-	2	1 553	DARUNTER: JED
-	13	-	5	3	2	-	1	1 625	RUH
-	13	-	5	3	2	-	1	1 600	JEMEN
-	-	-	-	-	2	-	-	927	DARUNTER: SAH
4	17	-	26	11	19	-	13	10 632	OMAN
4	4	-	22	7	12	-	12	5 980	V. A. EMIRATE
-	13	-	4	4	7	-	1	4 009	DARUNTER: DXB
-	1	-	17	5	4	-	-	4 063	AUH
-	1	-	10	4	-	-	-	2 508	PAKISTAN
-	-	-	-	-	-	-	-	-	DARUNTER: KHI

5 PERSONENVERKEHR

5. 2 VERFLECHTUNG IM VERKEHR

5. 2. 3 REISENDE

NACH ENDZIELLAND BZW. --- FLUGPLATZ	VON HERKUNFTS									
	HAMBURG (HAM)	HANNOVER (HAJ)	BREMEN (BRE)	DUESSELDORF (DUS)	KOELN/BONN (CGN)	FRANKFURT (FRA)	STUTTGART (STR)	NUERNBERG (NUE)	MUENCHEN (MUC)	BERLIN (TXL)
REISENDE										
INSGESAMT										
BANGLADESCH	15	6	5	15	5	154	19	4	10	15
AFGHANISTAN	-	-	-	-	-	1	-	-	-	-
INDIEN	773	304	206	1 024	212	21 562	472	240	1 428	585
DARUNTER: DEL	443	167	104	441	112	11 079	233	122	590	332
BOM	217	78	65	347	72	7 079	155	70	403	193
MAA	61	16	10	88	14	1 877	15	27	71	31
*IN	20	35	7	76	12	957	27	13	23	7
NEPAL	32	26	8	70	19	2 420	30	15	711	54
DARUNTER: KTM	32	26	8	62	19	2 414	30	11	711	53
SRI LANKA	181	543	35	2 477	2	2 753	193	13	853	86
DARUNTER: CMB	181	543	35	2 476	2	2 753	193	13	853	86
MALEDIVEN	374	643	6	2 250	2	2 452	322	-	1 921	14
DARUNTER: MLE	374	643	6	2 250	2	2 452	322	-	1 921	14
MYANMAR	5	1	2	5	5	103	2	-	12	2
THAILAND	1 947	1 010	386	3 890	227	24 176	583	434	4 384	1 288
DARUNTER: BKK	1 620	527	375	3 208	216	23 212	562	420	3 758	1 255
HKT	321	478	8	667	5	913	19	11	605	30
LAOS	-	-	-	-	-	12	-	2	-	1
KAMBODSCHA	8	1	1	-	-	23	1	-	5	1
VIETNAM	61	64	35	101	27	993	59	37	138	337
DARUNTER: SGN	41	56	29	92	14	648	49	26	102	120
MALAYSIA	268	138	66	287	48	3 162	119	93	685	255
DARUNTER: KUL	259	123	57	275	41	2 581	105	88	527	249
SINGAPUR	736	335	127	528	113	9 584	362	227	817	410
DARUNTER: SIN	736	335	127	528	113	9 584	362	227	817	410
BRUNEI	5	-	1	2	-	86	1	3	10	4
INDONESIEN	526	219	138	1 172	119	7 367	312	161	1 230	455
DARUNTER: JKT	269	95	73	272	85	2 560	152	82	298	238
DPS	234	123	64	887	27	3 807	157	75	904	210
PHILIPPINEN	408	100	155	353	225	6 639	96	73	452	147
DARUNTER: MNL	404	96	150	347	220	5 957	96	73	448	147
HONGKONG (BRIT)	1 352	637	265	1 150	327	13 807	521	243	1 220	760
DARUNTER: HKG	1 352	637	265	1 150	327	13 807	521	243	1 220	760
TAIWAN	281	347	58	309	99	3 439	248	84	224	108
DARUNTER: TPE	267	343	56	259	96	3 260	241	64	213	93
JAPAN	1 105	752	221	1 258	325	26 461	702	235	3 115	1 008
DARUNTER: TYO	746	577	178	803	193	20 686	499	187	1 449	696
OSA	342	156	36	400	124	3 852	190	43	1 563	294
NGO	12	16	4	38	8	1 634	13	3	67	8
KOREA REP.	323	276	162	354	72	7 072	277	102	330	374
DARUNTER: SEL	299	272	145	335	69	6 572	269	94	323	359
KOREA DEM. VR	6	2	1	15	2	159	-	3	-	8
MONGOLEI	5	1	1	1	2	41	1	-	2	94
CHINA	901	403	223	843	216	10 786	579	382	990	470
DARUNTER: FEK	777	318	179	661	186	8 702	450	299	878	401
SHA	109	73	39	157	25	1 915	107	68	88	60
A S I E N	14 019	7 955	2 819	20 269	4 858	190 678	6 704	2 828	33 464	8 871
AUSTRALIEN	434	161	107	601	124	6 324	163	59	518	255
DARUNTER: SYD	252	89	50	253	18	2 724	92	30	294	144
MEB	78	36	16	152	31	1 505	52	14	116	54
NEUSEELAND	40	13	8	13	4	2 245	8	8	38	26
DARUNTER: AKL	32	10	6	8	3	1 262	6	8	37	21
OZEANIEN (USA)	-	-	-	-	-	10	-	-	-	-
MARIANEN	-	-	-	-	-	2	-	-	-	-
FIDSCHI	2	-	1	-	-	151	1	1	-	2
UEB, OZEANIEN	-	-	1	-	-	-	-	-	-	-
NEUKALED. (FR)	-	-	-	-	-	4	-	2	-	-
POLYNES (FR)	8	14	-	1	3	58	8	-	36	27
SALOMONEN	-	-	-	-	-	1	-	-	-	-
VANUATU	-	-	-	3	-	-	-	-	2	-
PAPUA-NEUGUI	4	1	-	-	2	27	-	-	10	-
AUSTRALIEN/OZEANIEN...	488	189	117	618	133	8 822	180	70	604	310
I N S G E S A M T ..	239 698	182 441	46 423	483 544	108 958	1 161 088	165 597	47 841	387 212	167 530

MAERZ 1996

MIT GEBIETEN AUSSERHALB DEUTSCHLANDS

FLUGPLATZ								NACH ENDZIELLAND BZW. -- FLUGPLATZ	
B E R L I N (THF)	(SXF)	SAARBRUECKEN (SCN)	MUENSTER/ OSN. (FMO)	LEIPZIG (LEJ)	DRESDEN (DRS)	ERFURT (ERF)	SONSTIGE	INSGESAMT	REISENDE INSGESAMT
-	2	-	1	-	-	-	-	251	BANGLADESCH
-	-	-	-	-	-	-	-	1	AFGHANISTAN
57	33	-	54	49	52	-	33	27 084	INDIEN
57	31	-	22	27	20	-	16	13 796	DARUNTER: DEL
-	-	-	13	14	29	-	13	8 748	BOM
-	-	-	12	4	1	-	1	2 228	MAA
-	-	-	3	3	1	-	3	1 187	*IN
-	-	-	11	13	7	-	3	3 419	NEPAL
-	-	-	11	13	7	-	3	3 400	DARUNTER: KTM
-	116	-	1	-	-	-	-	7 253	SRI LANKA
-	116	-	1	-	-	-	-	7 252	DARUNTER: CMB
-	122	-	-	9	4	-	-	8 119	MALEDIVEN
-	122	-	-	9	4	-	-	8 119	DARUNTER: MLE
-	-	-	-	-	-	-	-	137	MYANMAR
118	1 240	-	40	34	32	-	22	39 811	THAILAND
118	943	-	39	33	29	-	21	36 336	DARUNTER: BKK
-	297	-	-	-	3	-	1	3 358	HKT
-	1	-	1	-	1	-	-	20	LAOS
-	-	-	-	-	3	-	-	43	KAMBODSCHA
-	44	-	12	13	22	-	1	1 944	VIETNAM
-	4	-	12	10	17	-	1	1 221	DARUNTER: SGN
-	33	-	19	8	12	-	2	5 195	MALAYSIA
-	23	-	13	7	12	-	2	4 362	DARUNTER: KUL
19	753	-	51	24	27	-	17	14 130	SINGAPUR
19	753	-	51	24	27	-	17	14 130	DARUNTER: SIN
-	-	-	-	1	-	-	-	113	BRUNEI
-	183	-	22	14	14	-	10	11 942	INDONESIEN
-	42	-	13	6	3	-	4	4 192	DARUNTER: JKT
-	126	-	8	8	10	-	6	6 646	DPS
-	50	-	30	-	1	-	15	8 744	PHILIPPINEN
-	41	-	28	-	1	-	15	8 023	DARUNTER: MNL
92	264	-	49	59	31	-	7	20 784	HONGKONG (BRIT)
92	264	-	49	59	31	-	7	20 784	DARUNTER: HKG
-	6	-	8	5	15	-	13	5 244	TAIWAN
-	5	-	8	2	13	-	10	4 930	DARUNTER: TPE
70	49	-	53	22	43	-	10	35 429	JAPAN
55	43	-	39	19	36	-	9	26 215	DARUNTER: TYO
15	1	-	5	2	5	-	1	7 029	OSA
-	4	-	4	1	1	-	-	1 813	NGO
27	13	-	46	8	15	-	14	9 465	KOREA REP.
27	13	-	44	6	14	-	13	8 854	DARUNTER: SEL
-	6	-	-	-	1	-	-	203	KOREA DEM. VR
-	23	-	-	2	-	-	-	173	MONGOLEI
48	1 295	-	58	41	49	-	27	17 311	CHINA
48	1 250	-	48	34	38	-	22	14 291	DARUNTER: PEK
-	18	-	10	6	10	-	5	2 690	SHA
491	6 647	-	907	857	554	-	214	302 135	A S I E N
-	147	-	14	14	13	-	4	8 938	AUSTRALIEN
-	74	-	6	8	10	-	2	4 046	DARUNTER: SYD
-	20	-	5	3	3	-	1	2 086	MEB
-	28	-	1	1	5	-	1	2 439	NEUSEELAND
-	18	-	1	1	5	-	1	1 419	DARUNTER: AKL
-	-	-	-	-	-	-	-	10	OZEANIEN (USA)
-	-	-	-	-	-	-	-	2	MARIANEN
-	-	-	2	-	-	-	-	160	FIDSCHI
-	-	-	-	-	-	-	-	1	UEB. OZEANIEN
-	-	-	-	-	-	-	-	6	NEUKALED. (FR)
-	-	-	-	-	-	-	-	155	POLYNES (FR)
-	-	-	-	-	-	-	-	1	SALOMONEN
-	-	-	-	-	-	-	-	5	VANUATU
-	-	-	-	1	-	-	-	45	PAPUA-NEUGUI
-	175	-	17	16	18	-	5	11 762	AUSTRALIEN/OZEANIEN
13 844	59 104	7 346	25 067	33 498	19 865	4 684	1 402	3 155 142	I N S G E S A M T

NACH STRECKENZIELLAND		VON STRECKEN									
BZW. -----	FLUGPLATZ	HAMBURG (HAM)	HANNOVER (HAJ)	BREMEN (BRE)	DUESSELDORF (DUS)	KOELN/BONN (CGN)	FRANKFURT (FRA)	STUTTGART (STR)	NUERNBERG (NUE)	MUENCHEN (MUC)	BERLIN (TXL)
EINLADUNG											

INSGESAMT											

POLEN	31	0	-	29	28	198	-	0	3	5
DARUNTER:WAW	16	-	-	26	28	171	-	0	3	5
GDN	15	-	-	-	-	-	-	-	-	-
KTW	-	-	-	-	-	19	-	-	-	-
LITAUEN	4	-	-	-	-	69	-	-	-	3
DARUNTER:VNO	0	-	-	-	-	69	-	-	-	3
LETTLAND	0	-	-	-	-	57	-	2	-	0
DARUNTER:RIX	0	-	-	-	-	57	-	2	-	0
ESTLAND	9	-	-	7	-	39	-	-	-	-
DARUNTER:TTL	9	-	-	7	-	39	-	-	-	-
FINNLAND	33	4	2	39	288	126	-	-	28	4
DARUNTER:HEL	31	4	-	39	288	126	-	-	28	4
SCHWEDEN	20	-	-	34	950	292	-	-	7	1
DARUNTER:STO	20	-	-	22	534	250	-	-	7	1
MMA	-	-	-	-	89	-	-	-	-	-
GOT	0	-	-	12	327	41	-	-	-	-
NORWEGEN	9	-	-	2	151	119	-	-	6	0
DARUNTER:OSL	8	-	-	2	151	109	-	-	6	0
*NO	-	-	-	-	-	10	-	-	-	-
DAENEMARK	23	5	-	44	332	211	37	171	53	-
DARUNTER:CPH	23	5	-	44	187	211	37	171	53	-
BLL	-	-	-	-	145	0	-	-	-	-
GR BRITANNIEN	97	74	3	309	1 862	2 243	70	33	248	32
DARUNTER:LON	97	67	3	236	811	1 976	61	22	233	32
BHX	-	4	-	17	209	32	9	-	3	-
MAN	0	0	-	43	-	101	-	-	11	-
LPL	-	-	-	0	156	-	-	-	-	-
EMA	-	-	-	-	661	70	-	10	-	-
*GB	-	2	-	11	22	59	-	0	-	-
IRLAND	-	-	-	38	112	169	-	-	4	0
DARUNTER:DUB	-	-	-	38	112	168	-	-	4	0
ISLAND	3	-	-	-	-	-	-	-	-	-
NIEDERLANDE	24	0	1	0	-	164	0	0	31	3
DARUNTER:AMS	24	0	1	0	-	164	0	0	31	3
BELGIEN	52	14	-	0	47	451	11	331	16	2
DARUNTER:BRU	52	14	-	0	47	451	11	331	16	2
LUXEMBURG	0	-	-	-	-	11	-	-	1	-
DARUNTER:LUX	0	-	-	-	-	11	-	-	1	-
FRANKREICH	52	0	-	65	804	770	29	0	72	32
DARUNTER:PAR	52	0	-	65	520	668	29	0	62	32
LYS	-	-	-	0	284	51	0	-	-	-
NCE	0	-	-	0	-	50	-	-	4	-
SPANIEN	125	22	6	253	662	622	4	123	171	3
DARUNTER:MAD	3	0	-	27	159	183	0	29	65	-
BCN	49	1	-	24	156	138	1	-	50	3
VLC	-	-	-	-	-	26	-	-	-	-
ALC	-	-	-	8	-	5	-	-	0	-
AGP	2	2	-	9	-	36	-	-	0	-
BIO	-	-	-	-	-	37	-	-	-	-
*E1	-	-	-	-	345	2	-	-	-	-
PMI	26	6	6	21	0	37	0	-	3	-
*E2	-	-	-	1	-	-	-	94	0	-
LPA	33	12	0	101	0	78	0	-	23	-
TCI	10	-	0	41	2	54	2	0	24	-
FUE	0	0	0	10	0	7	-	-	2	-
ACE	0	-	-	7	0	15	0	-	0	-
PORTUGAL	1	0	-	17	163	323	0	-	23	0
DARUNTER:LIS	0	0	-	9	8	249	0	-	22	0
OPO	0	-	-	-	155	71	-	-	-	-
FAO	0	-	-	7	-	3	-	-	1	-
MALTA	6	-	-	9	-	168	-	-	4	-
DARUNTER:MLA	6	-	-	9	-	168	-	-	4	-
SCHWEIZ	73	7	-	36	319	398	25	9	37	61
DARUNTER:ZRH	73	6	-	32	1	277	25	9	34	61
GVA	0	0	-	3	48	117	0	-	2	-
BSL	0	0	-	0	270	3	-	-	0	0
OESTERREICH	19	2	-	49	200	456	3	157	21	6
DARUNTER:VIE	19	2	-	42	195	351	3	157	21	6
LNZ	-	-	-	0	5	43	-	-	-	-
SZG	0	-	-	6	-	11	-	-	-	-
GRZ	-	-	-	0	-	43	-	-	0	-
ITALIEN	22	-	-	31	662	831	3	120	53	3
DARUNTER:ROM	0	-	-	8	27	169	2	-	28	0
MIL	22	-	-	23	588	305	1	120	21	3
VCE	-	-	-	0	-	85	-	-	0	-
TRN	-	-	-	-	-	75	0	-	2	-
GOA	-	-	-	-	-	40	-	-	-	-
BLQ	-	-	-	-	-	51	-	-	0	-
PSA	-	-	-	-	-	42	-	-	-	-
NAP	-	-	-	0	-	27	-	-	0	-
CTA	-	-	-	-	-	17	-	-	-	-
*IT	-	-	-	-	47	17	-	-	-	-
GRIECHENLAND	1	-	-	57	269	461	27	206	77	2
DARUNTER:ATH	1	-	-	46	269	416	6	206	36	0
SKG	0	-	-	9	-	43	20	-	40	1
TUERKEI	17	6	-	68	606	688	29	136	53	6
DARUNTER:ANK	-	0	-	6	2	209	2	0	1	-
IST	17	5	-	52	604	441	24	134	52	4
IZM	-	-	-	6	0	34	2	-	0	-
AYT	0	-	-	3	-	5	0	1	-	2
ZYPERN	6	-	-	11	-	83	-	0	6	-
DARUNTER:LCA	6	-	-	11	-	83	-	0	6	-
SLOWENIEN	-	-	-	-	-	52	-	25	0	-
DARUNTER:LJU	-	-	-	-	-	52	-	25	0	-
KROATIEN	-	-	-	5	-	68	0	-	3	0

MAERZ 1996

MIT GEBIETEN AUSSERHALB DEUTSCHLANDS

IN TONNEN

HERKUNFTSFLUGPLATZ

HERKUNFTSFLUGPLATZ								NACH STRECKENZIELLAND	
B E R L I N (THF)	(SXF)	SAARBRUECKEN (SCN)	MUENSTER/ OSN. (FMO)	LEIPZIG (LEJ)	DRESDEN (DRS)	ERFURT (ERF)	SONSTIGE	INSGESAMT	BZW. ----- FLUGPLATZ
0	31	-	-	21	0	-	-	347	EINLADUNG
0	31	-	-	21	-	-	-	300	-----
-	-	-	-	-	-	-	-	15	INSGESAMT
-	-	-	-	-	-	-	-	19	-----
0	0	-	-	-	-	-	-	76	POLEN
0	0	-	-	-	-	-	-	73	DARUNTER: WAW
1	-	-	-	-	-	-	-	61	GDN
1	-	-	-	-	-	-	-	61	KTW
-	-	-	-	-	-	-	-	55	LITAUEN
-	-	-	-	-	-	-	-	55	DARUNTER: VNO
-	-	-	-	-	-	-	-	525	LETTLAND
-	-	-	-	-	-	-	-	522	DARUNTER: RIX
-	-	-	-	-	-	-	-	1 304	ESTLAND
-	-	-	-	-	-	-	-	834	DARUNTER: TTL
-	-	-	-	-	-	-	-	89	FINNLAND
-	-	-	-	-	-	-	-	379	DARUNTER: HEL
-	-	-	-	-	-	-	-	287	SCHWEDEN
-	-	-	-	-	-	-	-	276	DARUNTER: STO
-	-	-	-	-	-	-	-	10	STO
9	-	-	-	-	-	-	-	885	MMA
9	-	-	-	-	-	-	-	740	GOT
0	-	-	-	-	-	-	-	145	NORWEGEN
-	-	-	-	-	-	-	-	4 978	DARUNTER: OSL
-	-	0	-	6	0	-	-	10	*NO
-	-	0	-	6	0	-	-	885	DAENEMARK
-	-	-	-	-	-	-	-	740	DARUNTER: CPH
-	-	-	-	-	-	-	-	145	BLL
-	-	-	-	-	-	-	-	3 546	GR BRITANNIEN
-	-	-	-	-	-	-	-	275	DARUNTER: LON
-	-	-	-	-	-	-	-	156	BHX
-	-	-	-	-	-	-	-	157	MAN
-	-	-	-	-	-	-	-	741	LPL
-	-	0	-	-	-	-	-	95	EMA
-	-	-	-	-	-	-	-	322	*GB
-	-	-	-	-	-	-	-	321	IRLAND
-	-	-	-	-	-	-	-	3	DARUNTER: DUB
-	-	-	-	-	-	-	-	223	ISLAND
0	38	-	-	-	0	-	-	223	NIEDERLANDE
0	38	-	-	-	0	-	-	964	DARUNTER: AMS
-	-	-	-	-	-	-	-	12	BELGIEN
-	-	-	-	-	-	-	-	12	DARUNTER: BRU
-	-	-	-	-	-	-	-	12	LUXEMBURG
-	-	-	-	-	-	-	-	1 824	DARUNTER: LUX
-	-	-	-	-	-	-	-	1 427	FRANKREICH
-	-	-	-	-	-	-	-	335	DARUNTER: PAR
-	-	-	-	-	-	-	-	55	LYS
-	-	0	128	0	-	-	-	2 120	NCE
-	-	-	-	-	-	-	-	466	SPANIEN
-	-	128	-	-	-	-	-	423	DARUNTER: MAD
-	-	-	-	-	-	-	-	154	BCN
-	-	-	-	-	-	-	-	14	VLC
-	-	-	-	-	-	-	-	37	ALC
-	-	-	-	-	-	-	-	347	AGP
-	-	-	-	-	-	-	-	100	BIO
-	-	-	0	-	-	-	-	96	*E1
-	-	-	-	-	-	-	-	248	PMI
-	-	-	-	-	-	-	-	133	*E2
-	-	-	-	-	-	-	-	20	LPA
-	-	-	-	-	-	-	-	22	TCI
-	-	-	-	-	-	-	-	529	FUE
-	-	-	-	-	-	-	-	289	ACE
-	-	-	-	-	-	-	-	226	PORTUGAL
-	-	-	-	-	-	-	-	12	DARUNTER: LIS
-	-	-	-	-	-	-	-	186	OPO
-	-	-	-	-	-	-	-	186	FAO
-	-	-	-	-	-	-	-	966	MALTA
-	-	-	0	0	0	-	-	520	DARUNTER: MLA
-	-	-	0	0	0	-	-	171	SCHWEIZ
-	-	-	-	0	-	-	-	275	DARUNTER: ZRH
-	-	-	-	-	-	-	-	914	GVA
-	-	-	-	-	-	-	-	797	BSL
-	-	-	-	-	-	-	-	48	OESTERREICH
-	-	-	-	-	-	-	-	17	DARUNTER: VIE
-	-	-	-	-	-	-	-	43	LNZ
-	-	-	-	-	-	-	-	1 725	SZG
-	-	-	-	-	-	-	-	1 235	GRZ
-	-	-	-	-	-	-	-	1 081	ITALIEN
-	-	-	-	-	-	-	-	85	DARUNTER: ROM
-	-	-	-	-	-	-	-	78	MIL
-	-	-	-	-	-	-	-	40	VCE
-	-	-	-	-	-	-	-	52	TRN
-	-	-	-	-	-	-	-	42	GOA
-	-	-	-	-	-	-	-	27	BLQ
-	-	-	-	-	-	-	-	65	PSA
-	-	-	-	-	-	-	-	17	NAP
-	-	-	-	-	-	-	-	1 100	CTA
-	-	-	-	-	-	-	-	982	*IT
-	-	-	-	-	-	-	-	114	GRIECHENLAND
-	-	-	-	-	-	-	-	1 622	DARUNTER: ATH
-	-	-	-	-	-	-	-	234	SKG
-	13	-	-	-	-	-	-	1 333	TUERKEI
-	13	-	-	-	-	-	-	43	DARUNTER: ANK
-	0	-	-	-	-	-	-	12	IST
-	-	-	-	-	-	-	-	116	IZM
-	-	-	-	-	-	-	-	116	AYT
-	9	-	-	-	-	-	-	78	ZYPERN
-	9	-	-	-	-	-	-	78	DARUNTER: LCA
-	-	-	-	-	-	-	-	78	SLOWENIEN
-	-	-	-	-	-	-	-	76	DARUNTER: LJU
-	-	-	-	-	-	-	-	76	KROATIEN

NACH STRECKENZIELLAND		VON STRECKEN									
BZW.	FLUGPLATZ	HAMBURG (HAM)	HANNOVER (HAJ)	BREMEN (BRE)	DUESSELDORF (DUS)	KOELN/BONN (CGN)	FRANKFURT (FRA)	STUTTGART (STR)	NUERNBERG (NUE)	MUENCHEN (MUC)	BERLIN (TXL)
EINLADUNG											
INSGESAMT											
	DARUNTER:ZAG	-	-	-	5	-	62	0	-	3	0
	SERBIEN	-	-	-	4	-	46	1	-	14	-
	DARUNTER: BEG	-	-	-	4	-	46	1	-	14	-
	MAZEDONIEN	1	0	-	6	-	2	2	19	2	-
	DARUNTER:SKP	1	0	-	6	-	2	2	19	2	-
	UNGARN	3	-	-	13	13	186	7	68	26	2
	DARUNTER: BUD	3	-	-	13	13	186	7	68	26	2
	ALBANIEN	-	-	-	-	-	7	-	-	3	-
	DARUNTER: TIA	-	-	-	-	-	7	-	-	3	-
	TSCHECH. REP.	3	0	-	4	0	141	0	73	3	-
	DARUNTER: PRG	3	0	-	4	0	141	0	73	3	-
	SLOWAKEI	-	-	-	-	-	-	-	-	-	-
	RUMAENIEN	-	-	-	0	-	132	-	-	45	-
	DARUNTER: BUH	-	-	-	-	-	131	-	-	45	-
	BULGARIEN	-	-	-	-	-	65	-	-	17	-
	DARUNTER: SOF	-	-	-	-	-	65	-	-	17	-
	RUSSLAND	51	30	-	66	9	1 474	0	-	23	45
	DARUNTER: MOW	45	-	-	54	1	1 335	-	-	22	34
	LED	6	-	-	6	-	74	-	-	1	11
	OVB	-	19	-	-	-	35	-	-	-	-
	SVX	-	3	-	-	8	24	-	-	-	-
	*RU	0	8	-	5	0	4	0	-	-	-
	WEISSRUSSLAND	-	-	-	38	-	41	-	-	8	-
	DARUNTER: MSQ	-	-	-	-	-	41	-	-	8	-
	*BY	-	-	-	38	-	-	-	-	-	-
	MOLDAVIEN	-	-	-	-	-	11	-	-	-	-
	DARUNTER: KIV	-	-	-	-	-	11	-	-	-	-
	UKRAINE	-	-	-	-	-	56	-	-	2	-
	DARUNTER: IEV	-	-	-	-	-	56	-	-	2	-
	GEORGIEN	-	-	-	-	-	26	-	-	-	2
	DARUNTER: TBS	-	-	-	-	2	26	-	-	-	2
	ASERBAIDSCHAN	-	-	-	-	-	18	-	-	-	-
	DARUNTER: BAK	-	-	-	-	-	18	-	-	-	-
	KASACHSTAN	-	20	-	0	4	193	-	-	-	-
	DARUNTER: ALA	-	20	-	0	4	193	-	-	-	-
	KIRGISIEN	-	2	-	-	-	6	-	-	-	-
	USBEKISTAN	-	-	-	-	-	148	-	-	-	-
	DARUNTER: TAS	-	-	-	-	-	148	-	-	-	-
E U R O P A		685	189	12	1 233	7 486	11 618	250	1 473	1 061	214
DARUNTER: EU-LAENDER		468	123	12	935	6 352	7 130	186	1 141	805	89
	AEGYPTEN	-	-	-	23	-	682	-	-	30	-
	DARUNTER: CAI	-	-	-	17	-	636	-	-	23	-
	ALY	-	-	-	-	-	15	-	-	-	-
	LXR	-	-	-	-	-	13	-	-	-	-
	HRG	-	-	-	7	-	18	-	-	6	-
	TUNESIEN	2	0	-	16	-	73	0	-	6	-
	DARUNTER: TUN	0	-	-	3	-	64	-	-	0	-
	DJE	1	0	-	10	-	5	0	-	3	-
	ALGERIEN	-	-	-	-	-	78	-	-	-	-
	DARUNTER: ALG	-	-	-	-	-	78	-	-	-	-
	MAROKKO	-	-	-	0	-	32	-	-	-	-
	DARUNTER: CAS	-	-	-	-	-	26	-	-	-	-
	KAP VERDE	-	-	-	-	0	6	-	-	-	-
	SENEGAL	-	-	-	-	-	20	-	-	-	-
	DARUNTER: DKR	-	-	-	-	-	20	-	-	-	-
	GAMBIA	-	-	-	-	0	-	-	-	-	-
	GHANA	-	-	-	38	-	19	-	-	-	-
	DARUNTER: ACC	-	-	-	38	-	19	-	-	-	-
	NIGERIA	-	-	-	-	16	98	-	-	-	-
	DARUNTER: LOS	-	-	-	-	-	98	-	-	-	-
	KAN	-	-	-	-	16	-	-	-	-	-
	SUDAN	-	-	-	-	-	52	-	-	-	-
	DARUNTER: KRT	-	-	-	-	-	52	-	-	-	-
	DSCHIBUTI	-	-	-	-	-	2	-	-	-	-
	ERITHREA	-	-	-	-	-	27	-	-	-	-
	DARUNTER: ASM	-	-	-	-	-	27	-	-	-	-
	AETHIOPIEN	-	-	-	-	-	255	-	-	-	-
	DARUNTER: ADD	-	-	-	-	-	255	-	-	-	-
	KENIA	-	0	-	13	-	367	-	-	5	-
	DARUNTER: NBO	-	-	-	-	-	362	-	-	-	-
	MBA	-	0	-	13	-	5	-	-	5	-
	SIMBABWE	-	-	-	-	-	72	-	-	-	-
	DARUNTER: HRE	-	-	-	-	-	72	-	-	-	-
	NAMIBIA	-	-	-	-	-	113	-	-	7	-
	DARUNTER: WDH	-	-	-	-	-	113	-	-	7	-
	MADAGASKAR	-	-	-	-	-	4	-	-	-	-
	SESCHELLEN	-	-	-	-	-	34	-	-	-	-
	DARUNTER: SEZ	-	-	-	-	-	34	-	-	-	-
	MAURITIUS	-	-	-	-	-	68	-	-	34	-
	DARUNTER: MRU	-	-	-	-	-	68	-	-	34	-
	SUEDAFRIKA	-	-	-	34	-	1 650	-	-	6	-
	DARUNTER: JNB	-	-	-	32	-	1 592	-	-	-	-
	CPT	-	-	-	2	-	57	-	-	0	-
A F R I K A		2	0	-	125	16	3 652	0	-	88	-
	KANADA	-	-	-	-	-	1 654	-	-	-	-
	DARUNTER: YMQ	-	-	-	-	-	476	-	-	-	-
	YTO	-	-	-	-	-	625	-	-	-	-
	YVR	-	-	-	-	-	290	-	-	-	-
	YYC	-	-	-	-	-	263	-	-	-	-

MAERZ 1996

MIT GEBIETEN AUSSERHALB DEUTSCHLANDS

IN TONNEN

HERKUNFTSFLUGPLATZ

HERKUNFTSFLUGPLATZ								NACH STRECKENZIELLAND BZW. ----- FLUGPLATZ	
B E R L I N (THF)	(SKF)	SAARBRUECKEN (SCN)	MUENSTER/ OSN. (FMO)	LEIPZIG (LEJ)	DRESDEN (DRS)	ERFURT (ERF)	SONSTIGE	INSGESAMT	
-	-	-	-	-	-	-	-	71	EINLADUNG
-	-	-	-	-	-	-	-	65	INSGESAMT
-	-	-	-	-	-	-	-	65	DARUNTER:ZAG
-	-	-	-	-	-	-	-	32	SERBIEN
-	-	-	-	-	-	-	-	32	DARUNTER:BEG
-	-	-	-	-	-	-	-	32	MAZEDONIEN
-	-	-	-	-	-	-	-	318	DARUNTER:SKP
-	-	-	-	-	-	-	-	318	UNGARN
-	-	-	-	-	-	-	-	10	DARUNTER:BUD
-	-	-	-	-	-	-	-	10	ALBANIEN
3	31	-	-	-	-	-	-	261	DARUNTER:TIA
3	31	-	-	-	-	-	-	261	TSCHECH. REP
-	-	4	-	-	-	-	-	4	DARUNTER:PRG
-	9	-	-	-	-	-	-	187	SLOWAKEI
-	9	-	-	-	-	-	-	186	RUMAENIEN
-	2	-	-	0	-	-	-	84	DARUNTER:BUH
-	2	-	-	0	-	-	-	84	BULGARIEN
-	150	-	25	0	-	-	-	1 874	DARUNTER:SOF
-	130	-	-	0	-	-	-	1 622	RUSSLAND
-	4	-	-	-	-	-	-	103	DARUNTER:MOV
-	-	-	-	-	-	-	-	55	LED
-	13	-	-	-	-	-	-	48	OVV
-	2	-	25	-	-	-	-	46	SVX
-	10	-	0	-	-	-	-	97	*RU
-	10	-	-	-	-	-	-	59	WEISSRUSSLAND
-	-	-	0	-	-	-	-	38	DARUNTER:MSQ
-	-	-	-	-	-	-	-	11	*BY
-	-	-	-	-	-	-	-	11	MOLDAVIEN
-	8	-	-	4	-	-	-	70	DARUNTER:KIV
-	8	-	-	4	-	-	-	70	UKRAINE
-	-	-	-	-	-	-	-	30	DARUNTER:IEV
-	-	-	-	-	-	-	-	30	GEORGIEN
-	-	-	-	-	-	-	-	18	DARUNTER:TBS
-	-	-	-	-	-	-	-	18	ASERBAIDDSCHAN
-	-	-	-	-	-	-	-	217	DARUNTER:BAK
-	-	-	-	-	-	-	-	217	KASACHSTAN
-	-	-	-	-	-	-	-	8	DARUNTER:ALA
-	-	-	-	-	-	-	-	148	KIRGISIEN
-	-	-	-	-	-	-	-	148	USBEKISTAN
15	302	133	25	32	2	-	-	24 729	DARUNTER:TAS
10	39	129	0	6	0	-	-	17 425	E U R O P A
-	26	-	-	-	-	-	-	761	DARUNTER: EU-LAENDER
-	26	-	-	-	-	-	-	702	AEGYPTEN
-	-	-	-	-	-	-	-	15	DARUNTER:CAI
-	0	-	-	-	-	-	-	13	ALY
-	0	-	-	-	-	-	-	31	LXR
-	0	-	-	-	-	-	-	97	HRG
-	0	-	-	-	-	-	-	68	TUNESIEN
-	0	-	-	-	-	-	-	20	DARUNTER:TUN
-	0	-	-	-	-	-	-	79	DJE
-	0	-	-	-	-	-	-	79	ALGERIEN
-	-	-	-	-	-	-	-	32	DARUNTER:ALG
-	-	-	-	-	-	-	-	26	MAROKKO
-	-	-	-	-	-	-	-	6	DARUNTER:CAS
-	-	-	-	-	-	-	-	20	KAP VERDE
-	-	-	-	-	-	-	-	20	SENEGAL
-	-	-	-	-	-	-	-	0	DARUNTER:DKR
-	-	-	-	-	-	-	-	58	GAMBIA
-	-	-	-	-	-	-	-	58	GHANA
-	-	-	-	-	-	-	-	114	DARUNTER:ACC
-	-	-	-	-	-	-	-	98	NIGERIA
-	-	-	-	-	-	-	-	16	DARUNTER:LOS
-	-	-	-	-	-	-	-	52	KAN
-	-	-	-	-	-	-	-	52	SUDAN
-	-	-	-	-	-	-	-	2	DARUNTER:KRT
-	-	-	-	-	-	-	-	27	DSCHIBUTI
-	-	-	-	-	-	-	-	27	ERITHREA
-	-	-	-	-	-	-	-	255	DARUNTER:ASM
-	-	-	-	-	-	-	-	255	AETHIOPIEN
-	-	-	-	-	-	-	-	386	DARUNTER:ADD
-	-	-	-	-	-	-	-	362	KENIA
-	-	-	-	-	-	-	-	23	DARUNTER:NBO
-	-	-	-	-	-	-	-	72	MBA
-	-	-	-	-	-	-	-	72	SIMBABWE
-	-	-	-	-	-	-	-	120	DARUNTER:HRE
-	-	-	-	-	-	-	-	120	NAMIBIA
-	-	-	-	-	-	-	-	4	DARUNTER:WDH
-	-	-	-	-	-	-	-	34	MADAGASKAR
-	-	-	-	-	-	-	-	34	SESCHELLEN
-	-	-	-	-	-	-	-	102	DARUNTER:SEZ
-	-	-	-	-	-	-	-	102	MAURITIUS
-	-	-	-	-	-	-	-	1 690	DARUNTER:MRU
-	-	-	-	-	-	-	-	1 624	SUEDAFRIKA
-	-	-	-	-	-	-	-	60	DARUNTER:JNB
-	26	-	-	-	-	-	-	3 911	CPT
-	-	-	-	-	-	-	-	1 654	A F R I K A
-	-	-	-	-	-	-	-	476	KANADA
-	-	-	-	-	-	-	-	625	DARUNTER:YMQ
-	-	-	-	-	-	-	-	290	YTO
-	-	-	-	-	-	-	-	263	YVR
-	-	-	-	-	-	-	-	263	YYC

NACH STRECKENZIELLAND		VON STRECKEN								
BZW. ----- FLUGPLATZ	HAMBURG (HAM)	HANNOVER (HAJ)	BREMEN (BRE)	DUESSELDORF (DUS)	KOELN/BONN (CGN)	FRANKFURT (FRA)	STUTTGART (STR)	NUERNBERG (NUE)	MUENCHEN (MUC)	BERLIN (TXL)
EINLADUNG										

INSGESAMT										

USA	-	-	-	188	2 640	14 090	90	-	605	35
DARUNTER:NYC	-	-	-	94	1 238	4 174	-	-	181	35
CHI	-	-	-	-	-	2 699	-	-	240	-
BOS	-	-	-	-	-	495	-	-	-	-
PHL	-	-	-	-	1 392	42	-	-	-	-
WAS	-	-	-	-	-	755	-	-	-	-
DET	-	-	-	-	-	156	-	-	-	-
PIT	-	-	-	-	-	77	-	-	-	-
CVG	-	-	-	-	-	311	-	-	-	-
ATL	-	-	-	-	-	1 993	90	-	172	-
CLT	-	-	-	-	-	131	-	-	-	-
MIA	-	-	-	34	-	1 434	-	-	13	-
SJU	-	-	-	-	-	32	-	-	-	-
ORL	-	-	-	2	-	115	-	-	-	-
*U2	-	-	-	54	-	31	-	-	-	-
DAL	-	-	-	-	-	595	-	-	-	-
HOU	-	-	-	-	-	119	-	-	-	-
SFO	-	-	-	-	-	264	-	-	-	-
LAX	-	-	-	4	2	651	-	-	-	-
MEXIKO	-	75	-	2	-	484	-	-	-	-
DARUNTER:MEX	-	75	-	-	-	484	-	-	-	-
COSTA RICA	-	-	-	5	-	4	-	-	-	-
KUBA	-	-	-	10	2	0	-	-	0	-
DARUNTER:HAV	-	-	-	4	2	0	-	-	0	-
JAMAICA	-	-	-	0	-	2	-	-	-	-
DOMINIK. REP	1	0	-	16	0	33	-	-	0	-
DARUNTER:SDQ	-	-	-	9	0	19	-	-	0	-
POP	1	-	-	8	-	12	-	-	0	-
BARBADOS	-	-	-	2	-	3	-	-	-	-
TRINID. U. TOB	-	-	-	-	-	8	-	-	-	-
NIED. ANTILLEN	-	-	-	0	-	-	-	-	-	-
KOLUMBIEN	-	-	-	0	-	131	-	-	-	-
DARUNTER:BOG	-	-	-	0	-	131	-	-	-	-
VENEZUELA	-	-	-	-	0	149	-	-	-	-
DARUNTER:CCS	-	-	-	-	-	146	-	-	-	-
BRASILIEN	-	-	-	-	0	1 779	-	-	-	-
DARUNTER:RIO	-	-	-	-	-	294	-	-	-	-
SAO	-	-	-	-	-	1 485	-	-	-	-
ECUADOR	-	-	-	-	-	43	-	-	-	-
DARUNTER:UIO	-	-	-	-	-	43	-	-	-	-
PERU	-	-	-	-	-	83	-	-	-	-
DARUNTER:LIM	-	-	-	-	-	83	-	-	-	-
ARGENTINIEN	-	-	-	-	-	216	-	-	-	-
DARUNTER:BUE	-	-	-	-	-	216	-	-	-	-
CHILE	-	-	-	-	-	242	-	-	-	-
DARUNTER:SCL	-	-	-	-	-	242	-	-	-	-
A M E R I K A	1	75	-	224	2 643	18 923	90	-	606	35
LIBANON	-	-	-	-	-	93	-	-	-	-
DARUNTER:BEY	-	-	-	-	-	93	-	-	-	-
ISRAEL	-	-	-	-	1 871	614	-	-	50	-
DARUNTER:TLV	-	-	-	-	1 871	614	-	-	50	-
JORDANIEN	-	-	-	-	-	77	-	-	-	7
DARUNTER:AMM	-	-	-	-	-	77	-	-	-	7
SYRIEN	-	-	-	-	-	57	-	-	8	-
DARUNTER:DAM	-	-	-	-	-	57	-	-	8	-
IRAN	20	-	-	-	-	392	-	-	-	-
DARUNTER:THR	20	-	-	-	-	392	-	-	-	-
KUWEIT	-	-	-	-	-	668	-	-	19	-
DARUNTER:KWI	-	-	-	-	-	668	-	-	19	-
BAHRAIN	-	-	-	-	-	225	-	-	-	-
DARUNTER:BAH	-	-	-	-	-	225	-	-	-	-
KATAR	-	-	-	-	-	162	-	-	-	-
DARUNTER:DOH	-	-	-	-	-	162	-	-	-	-
SAUDI-ARAB	-	-	-	-	-	970	-	-	-	-
DARUNTER:DHA	-	-	-	-	-	306	-	-	-	-
JED	-	-	-	-	-	268	-	-	-	-
RUH	-	-	-	-	-	395	-	-	-	-
JEMEN	-	-	-	-	-	72	-	-	-	-
DARUNTER:SAH	-	-	-	-	-	72	-	-	-	-
OMAN	-	-	-	-	-	74	-	-	-	-
DARUNTER:MCT	-	-	-	-	-	74	-	-	-	-
V. A. EMIRATE	6	0	-	81	-	2 089	-	-	56	-
DARUNTER:SHJ	-	0	-	-	-	1 326	-	-	0	-
DXB	0	-	-	-	-	572	-	-	-	-
AUH	6	-	-	81	-	96	-	-	56	-
*AE	-	-	-	-	-	95	-	-	-	-
PAKISTAN	-	-	-	-	-	375	-	-	-	-
DARUNTER:KHI	-	-	-	-	-	280	-	-	-	-
ISB	-	-	-	-	-	24	-	-	-	-
LHE	-	-	-	-	-	72	-	-	-	-
BANGLADESCH	-	-	-	-	-	12	-	-	-	-
DARUNTER:DAC	-	-	-	-	-	12	-	-	-	-
INDIEN	-	-	-	-	-	1 515	-	-	-	-
DARUNTER:DEL	-	-	-	-	-	529	-	-	-	-
BOM	-	-	-	-	-	868	-	-	-	-
MAA	-	-	-	-	-	117	-	-	-	-
NEPAL	-	-	-	-	-	32	-	-	0	-
DARUNTER:KTM	-	-	-	-	-	32	-	-	0	-
SRI LANKA	0	0	-	37	-	119	-	-	19	-
DARUNTER:CMB	0	0	-	37	-	119	-	-	19	-
MALEDIVEN	0	-	-	2	-	18	-	-	0	-
DARUNTER:MLE	0	-	-	2	-	18	-	-	0	-

MAERZ 1996

MIT GEBIETEN AUSSERHALB DEUTSCHLANDS

IN TONNEN

HERKUNFTSFLUGPLATZ

NACH STRECKENZIELLAND

B E R L I N (THF)	S A A R B R U E C K E N (SCN)	M U E N S T E R / O S N . (F M O)	L E I P Z I G (L E J)	D R E S D E N (D R S)	E R F U R T (E R F)	S O N S T I G E	I N S G E S A M T	B Z W . - - - - - F L U G P L A T Z
-	-	-	-	-	-	-	17 649	EINLADUNG
-	-	-	-	-	-	-	5 723	-----
-	-	-	-	-	-	-	2 939	INSGESAMT
-	-	-	-	-	-	-	495	-----
-	-	-	-	-	-	-	1 435	USA
-	-	-	-	-	-	-	755	DARUNTER: NYC
-	-	-	-	-	-	-	156	CHI
-	-	-	-	-	-	-	77	BOS
-	-	-	-	-	-	-	311	PHL
-	-	-	-	-	-	-	2 254	WAS
-	-	-	-	-	-	-	131	DET
-	-	-	-	-	-	-	1 480	PIT
-	-	-	-	-	-	-	32	CVG
-	-	-	-	-	-	-	117	ATL
-	-	-	-	-	-	-	85	CLT
-	-	-	-	-	-	-	595	MIA
-	-	-	-	-	-	-	119	SJU
-	-	-	-	-	-	-	264	ORL
-	-	-	-	-	-	-	656	*U2
-	-	-	-	-	-	-	561	DAL
-	-	-	-	-	-	-	559	HOU
-	-	-	-	-	-	-	9	SFO
-	-	-	-	-	-	-	22	LAX
-	-	-	-	-	-	-	15	MEXIKO
-	-	-	-	-	-	-	2	DARUNTER: MEX
-	-	-	-	-	-	-	54	COSTA RICA
-	-	-	-	-	-	-	28	KUBA
-	-	-	-	-	-	-	23	DARUNTER: HAV
-	-	-	-	-	-	-	5	JAMAICA
-	-	-	-	-	-	-	8	DOMINIK. REP
-	-	-	-	-	-	-	0	DARUNTER: SDQ
-	-	-	-	-	-	-	131	POP
-	-	-	-	-	-	-	131	BARBADOS
-	-	-	-	-	-	-	149	TRINID. U. TOB.
-	-	-	-	-	-	-	146	NIED. ANTILLEN
-	-	-	-	-	-	-	1 779	KOLUMBIEN
-	-	-	-	-	-	-	294	DARUNTER: BOG
-	-	-	-	-	-	-	1 485	VENEZUELA
-	-	-	-	-	-	-	43	DARUNTER: CCS
-	-	-	-	-	-	-	43	BRASIL IEN
-	-	-	-	-	-	-	83	DARUNTER: RIO
-	-	-	-	-	-	-	83	SAO
-	-	-	-	-	-	-	216	ECUADOR
-	-	-	-	-	-	-	216	DARUNTER: UIO
-	-	-	-	-	-	-	242	PERU
-	-	-	-	-	-	-	242	DARUNTER: LIM
-	-	-	-	-	-	-	242	ARGENTINIEN
-	-	-	-	-	-	-	242	DARUNTER: BUE
-	-	-	-	-	-	-	242	CHILE
-	-	-	-	-	-	-	242	DARUNTER: SCL
-	10	-	-	-	-	-	22 607	A M E R I K A
-	0	-	-	-	-	-	93	LIBANON
-	0	-	-	-	-	-	93	DARUNTER: BEY
-	10	-	-	-	-	-	2 544	ISRAEL
-	10	-	-	-	-	-	2 544	DARUNTER: TLV
-	-	-	-	-	-	-	84	JORDANIEN
-	-	-	-	-	-	-	84	DARUNTER: AMM
-	0	-	-	-	-	-	66	SYRIEN
-	0	-	-	-	-	-	65	DARUNTER: DAM
-	-	-	-	-	-	-	411	IRAN
-	-	-	-	-	-	-	411	DARUNTER: THR
-	-	-	-	-	-	-	686	KUWEIT
-	-	-	-	-	-	-	686	DARUNTER: KWI
-	-	-	-	-	-	-	225	BAHRAIN
-	-	-	-	-	-	-	225	DARUNTER: BAH
-	-	-	-	-	-	-	162	KATAR
-	-	-	-	-	-	-	162	DARUNTER: DOH
-	-	-	-	-	-	-	970	SAUDI-ARAB.
-	-	-	-	-	-	-	306	DARUNTER: DHA
-	-	-	-	-	-	-	268	JED
-	-	-	-	-	-	-	395	RUH
-	-	-	-	-	-	-	72	JEMEN
-	-	-	-	-	-	-	72	DARUNTER: SAH
-	-	-	-	-	-	-	74	OMAN
-	-	-	-	-	-	-	74	DARUNTER: MCT
-	-	-	-	-	-	-	2 234	V. A. EMIRATE
-	-	-	-	-	-	-	1 327	DARUNTER: SHJ
-	-	-	-	-	-	-	573	DXB
-	-	-	-	-	-	-	240	AUH
-	-	-	-	-	-	-	95	*AE
-	-	-	-	-	-	-	375	PAKISTAN
-	-	-	-	-	-	-	280	DARUNTER: KHI
-	-	-	-	-	-	-	24	ISB
-	-	-	-	-	-	-	72	LHE
-	-	-	-	-	-	-	12	BANGLADESCH
-	-	-	-	-	-	-	12	DARUNTER: DAC
-	-	-	-	-	-	-	1 515	INDIEN
-	-	-	-	-	-	-	529	DARUNTER: DEL
-	-	-	-	-	-	-	868	BOM
-	-	-	-	-	-	-	117	MAA
-	-	-	-	-	-	-	32	NEPAL
-	-	-	-	-	-	-	32	DARUNTER: KTM
-	-	-	-	-	-	-	175	SRI LANKA
-	-	-	-	-	-	-	175	DARUNTER: CMB
-	-	-	-	-	-	-	22	MALEDIVEN
-	-	-	-	-	-	-	22	DARUNTER: MLE

NACH STRECKENZIELLAND		VON STRECKEN									
BZW. ----- FLUGPLATZ	HAMBURG (HAM)	HANNOVER (HAJ)	BREMEN (BRE)	DUESSELDORF (DUS)	KOELN/BONN (CGN)	FRANKFURT (FRA)	STUTT GART (STR)	NUERNBERG (NUE)	MUENCHEN (MUC)	BERLIN (TXL)	
EINLADUNG											
INSGESAMT											
THAILAND	0	-	-	47	-	1 088	-	-	103	-	
DARUNTER: BKK	0	-	-	47	-	1 087	-	-	103	-	
VIETNAM	-	-	-	-	-	52	-	-	-	6	
DARUNTER: SGN	-	-	-	-	-	52	-	-	-	0	
MALAYSIA	-	-	-	-	-	692	-	-	92	-	
DARUNTER: KUL	-	-	-	-	-	610	-	-	92	-	
PEN	-	-	-	-	-	82	-	-	-	-	
SINGAPUR	-	-	-	-	-	1 529	-	-	-	-	
DARUNTER: SIN	-	-	-	-	-	1 529	-	-	-	-	
BRUNEI	-	-	-	-	-	106	-	-	-	-	
DARUNTER: BWN	-	-	-	-	-	106	-	-	-	-	
INDONESIEN	-	-	-	-	-	349	-	-	0	-	
DARUNTER: JKT	-	-	-	-	-	234	-	-	0	-	
DPS	-	-	-	-	-	115	-	-	-	-	
PHILIPPINEN	-	-	-	-	-	590	-	-	-	-	
DARUNTER: MNL	-	-	-	-	-	590	-	-	-	-	
HONGKONG (BRIT)	-	-	-	-	-	3 814	-	-	-	-	
DARUNTER: HKG	-	-	-	-	-	3 814	-	-	-	-	
TAIWAN	-	-	-	-	-	188	-	-	-	-	
DARUNTER: TPE	-	-	-	-	-	188	-	-	-	-	
JAPAN	-	-	-	-	-	3 685	-	0	94	-	
DARUNTER: TYO	-	-	-	-	-	3 280	-	0	-	-	
OSA	-	-	-	-	-	335	-	-	94	-	
NGO	-	-	-	-	-	70	-	-	-	-	
KOREA REP.	-	-	-	-	-	2 888	-	-	-	-	
DARUNTER: SEL	-	-	-	-	-	2 888	-	-	-	-	
KOREA DEM. VR	-	-	-	-	-	-	-	-	-	-	
DARUNTER: FNJ	-	-	-	-	-	-	-	-	-	-	
CHINA	-	-	-	-	-	960	-	-	-	-	
DARUNTER: PEK	-	-	-	-	-	516	-	-	-	-	
SHA	-	-	-	-	-	443	-	-	-	-	
A S I E N	27	0	-	168	1 871	23 503	-	0	444	13	
AUSTRALIEN	-	-	-	-	-	605	-	-	-	-	
DARUNTER: SYD	-	-	-	-	-	193	-	-	-	-	
MEB	-	-	-	-	-	412	-	-	-	-	
NEUSEELAND	-	-	-	-	-	100	-	-	-	-	
DARUNTER: AKL	-	-	-	-	-	100	-	-	-	-	
AUSTRALIEN/OZEANIEN...	-	-	-	-	-	705	-	-	-	-	
I N S G E S A M T ..	715	265	12	1 750	12 016	58 401	339	1 474	2 198	262	

MAERZ 1996

MIT GEBIETEN AUSSERHALB DEUTSCHLANDS

IN TONNEN

HERKUNFTSFLUGPLATZ

HERKUNFTSFLUGPLATZ								NACH STRECKENZIELLAND		
B E R L I N (THF)	(SXF)	SAARBRUECKEN (SCN)	MUENSTER/ OSN. (FMO)	LEIPZIG (LEJ)	DRESDEN (DRS)	ERFURT (ERF)	SONSTIGE	INSGESAMT	BZW. -----	FLUGPLATZ
-	-	-	-	-	-	-	-	1 239		EINLADUNG
-	-	-	-	-	-	-	-	1 239		INSGESAMT
-	-	-	-	-	-	-	-	58		THAILAND
-	-	-	-	-	-	-	-	53		DARUNTER: BKK
-	-	-	-	-	-	-	-	783		VIETNAM
-	-	-	-	-	-	-	-	702		DARUNTER: SGN
-	-	-	-	-	-	-	-	82		MALAYSIA
-	12	-	-	-	-	-	-	1 541		DARUNTER: KUL
-	12	-	-	-	-	-	-	106		PEN
-	-	-	-	-	-	-	-	106		SINGAPUR
-	-	-	-	-	-	-	-	455		DARUNTER: SIN
-	106	-	-	-	-	-	-	340		BRUNET
-	106	-	-	-	-	-	-	115		DARUNTER: BWN
-	-	-	-	-	-	-	-	590		INDONESIEN
-	-	-	-	-	-	-	-	590		DARUNTER: JKT
-	-	-	-	-	-	-	-	3 814		DPS
-	-	-	-	-	-	-	-	3 814		PHILIPPINEN
-	-	-	-	-	-	-	-	188		DARUNTER: MNL
-	-	-	-	-	-	-	-	3 814		HONGKONG (BRIT)
-	-	-	-	-	-	-	-	188		DARUNTER: HKG
-	-	-	-	-	-	-	-	3 781		TAIWAN
-	-	-	-	-	-	-	-	429		DARUNTER: TPE
-	-	-	-	-	-	-	-	70		JAPAN
-	-	-	-	-	-	-	-	2 888		DARUNTER: TYO
-	-	-	-	-	-	-	-	2 888		OSA
-	34	-	-	-	-	-	-	34		NGO
-	34	-	-	-	-	-	-	34		KOREA REP.
-	10	-	-	-	-	-	-	970		DARUNTER: SEL
-	10	-	-	-	-	-	-	526		KOREA DEM. VR
-	-	-	-	-	-	-	-	443		DARUNTER: FNJ
-	-	-	-	-	-	-	-	26 199		CHINA
-	171	-	-	-	-	-	-	705		DARUNTER: PEK
-	-	-	-	-	-	-	-	605		SHA
-	-	-	-	-	-	-	-	193		A S I E N
-	-	-	-	-	-	-	-	412		AUSTRALIEN
-	-	-	-	-	-	-	-	100		DARUNTER: SYD
-	-	-	-	-	-	-	-	100		MEB
-	-	-	-	-	-	-	-	100		NEUSEELAND
-	-	-	-	-	-	-	-	705		DARUNTER: AKL
15	510	133	25	32	2	-	-	78 151		AUSTRALIEN/OZEANIEN
										I N S G E S A M T

6 GÜTERVERKEHR
6. 2 VERFLECHTUNG IM VERKEHR
6. 2. 2 AUSLADUNG

VON STRECKENHERKUNFTS-		NACH STRECKEN									
LAND BZW. --- FLUGPLATZ	HAMBURG (HAM)	HANNOVER (HAJ)	BREMEN (BRE)	DUESSELDORF (DUS)	KOELN/BONN (CGN)	FRANKFURT (FRA)	STUTTGART (STR)	NUERNBERG (NUE)	MUENCHEN (MUC)	BERLIN (TXL)	
AUSLADUNG											
INSGESAMT											
POLEN	11	-	-	1	6	43	-	-	0	0	
DARUNTER:WAW	1	-	-	0	6	39	-	-	0	0	
LITAUEN	0	-	-	-	-	18	-	-	-	0	
DARUNTER:VNO	-	-	-	-	-	18	-	-	-	0	
LETTLAND	0	-	-	-	-	13	-	-	-	-	
DARUNTER:RIX	0	-	-	-	-	13	-	-	-	-	
ESTLAND	2	-	-	-	-	16	-	-	-	-	
DARUNTER:TFL	2	-	-	-	-	16	-	-	-	-	
FINLAND	28	0	-	9	166	78	-	-	3	4	
DARUNTER:HEL	28	0	-	9	166	78	-	-	3	4	
SCHWEDEN	6	-	-	9	853	266	-	-	9	2	
DARUNTER:STO	6	-	-	9	531	262	-	-	9	2	
MMA	-	-	-	-	-	98	-	-	-	-	
GOT	0	-	-	0	222	5	-	-	-	-	
NORWEGEN	19	-	-	0	150	112	-	-	9	0	
DARUNTER:OSL	16	-	-	0	150	112	-	-	9	0	
DAENEMARK	31	5	-	24	303	63	16	177	18	0	
DARUNTER:CPH	31	5	-	24	213	63	16	177	18	0	
BLL	-	-	-	-	90	0	-	-	-	-	
GR BRITANNIEN	77	31	6	266	2 428	2 021	48	189	155	34	
DARUNTER:LON	77	30	6	217	662	1 620	37	11	141	34	
BHX	-	0	-	4	274	11	7	-	2	-	
MAN	0	0	-	21	-	42	-	-	11	-	
LPL	-	-	-	-	160	-	-	-	-	-	
GLA	-	0	-	0	-	102	-	-	-	-	
EDI	-	-	-	0	26	-	-	-	-	-	
EMA	-	-	-	-	1 297	242	-	178	-	-	
*GB	-	-	-	23	9	4	4	-	-	-	
IRLAND	0	-	-	24	221	53	-	-	14	-	
DARUNTER:DUB	0	-	-	24	218	53	-	-	14	-	
ISLAND	114	-	-	-	-	2	-	-	-	-	
DARUNTER:KEF	114	-	-	-	-	2	-	-	-	-	
NIEDERLANDE	59	0	2	0	-	130	13	0	78	23	
DARUNTER:AMS	59	0	2	0	-	130	13	0	78	23	
BELGIEN	17	1	-	2	327	370	26	293	30	0	
DARUNTER:BRU	17	1	-	2	324	370	26	293	30	0	
LUXEMBURG	0	-	-	-	-	5	-	-	-	-	
FRANKREICH	62	4	-	59	994	893	51	0	137	34	
DARUNTER:PAR	62	4	-	59	704	776	51	0	120	34	
LYS	-	-	-	0	290	37	-	-	0	-	
TLS	-	-	-	-	-	2	-	-	15	-	
NCE	-	-	-	0	-	78	-	-	2	-	
SPANIEN	108	23	0	192	343	291	10	65	40	5	
DARUNTER:MAD	-	3	-	15	108	80	0	-	12	-	
BCN	13	2	-	8	88	62	0	-	12	5	
VLC	-	-	-	-	-	24	-	-	-	-	
ALC	-	-	-	9	-	2	-	-	-	-	
AGP	0	-	-	2	-	23	-	-	3	-	
BIO	-	-	-	-	-	30	-	-	-	-	
*E1	-	10	-	-	134	-	-	-	-	-	
PMI	1	2	-	2	0	20	3	-	0	-	
*E2	-	-	-	-	12	-	-	65	-	-	
LPA	90	7	0	82	0	24	-	-	2	0	
TCI	3	0	0	15	0	20	6	-	11	-	
FUE	-	-	-	33	0	7	-	-	-	-	
ACE	-	-	-	26	-	-	-	-	-	-	
PORTUGAL	8	0	-	4	228	218	0	-	23	0	
DARUNTER:LIS	8	0	-	3	2	153	0	-	23	0	
OPO	-	-	-	-	226	64	-	-	-	-	
MALTA	0	-	-	2	-	120	-	-	2	0	
DARUNTER:MLA	0	-	-	2	-	120	-	-	2	0	
SCHWEIZ	96	15	4	86	310	252	54	14	111	22	
DARUNTER:ZRH	95	15	4	79	8	170	54	14	99	21	
GVA	0	-	-	7	56	77	0	-	11	-	
BSL	0	-	-	0	246	4	-	-	1	0	
OESTERREICH	16	8	-	25	104	195	4	24	17	11	
DARUNTER:VIE	16	8	-	24	104	167	4	24	17	11	
GRZ	-	-	-	0	-	12	-	-	-	-	
ITALIEN	21	0	-	58	800	543	6	158	41	13	
DARUNTER:ROM	0	-	-	38	18	109	3	-	26	3	
MIL	21	0	-	19	585	148	2	158	5	10	
VCE	-	-	-	0	-	74	-	-	0	-	
TRN	-	-	-	-	-	47	0	-	1	-	
GOA	-	-	-	-	-	25	-	-	-	-	
BLQ	-	-	-	-	54	39	-	-	0	-	
PSA	-	-	-	-	-	52	-	-	0	-	
NAP	-	-	-	0	-	18	-	-	3	-	
*IT	-	-	-	-	143	25	-	-	-	-	
GRIECHENLAND	0	-	-	61	47	268	66	31	102	10	
DARUNTER:ATH	-	-	-	56	39	179	19	31	31	2	
SKG	0	-	-	5	8	89	48	-	71	8	
TUERKEI	42	62	-	205	787	544	97	55	105	22	
DARUNTER:ANK	-	-	-	6	4	33	5	-	1	-	
IST	36	59	-	152	777	426	76	48	99	18	
IZM	3	0	-	4	4	49	9	-	2	-	
AYT	4	3	-	44	1	36	8	7	2	4	
ZYPERN	12	-	-	0	1	63	-	-	0	-	
DARUNTER:LCA	12	-	-	0	-	63	-	-	0	-	
SLOWENIEN	-	-	-	-	-	32	-	11	2	-	
DARUNTER:LJU	-	-	-	-	-	32	-	11	2	-	
KROATIEN	-	-	-	-	-	33	0	-	0	0	
DARUNTER:ZAG	-	-	-	0	-	32	0	-	0	0	
SERBIEN	-	-	-	-	-	30	1	-	2	-	
DARUNTER:BEG	-	-	-	1	-	30	1	-	2	-	
MAZEDONIEN	-	-	-	0	-	3	1	-	1	-	

MAERZ 1996

MIT GEBIETEN AUSSERHALB DEUTSCHLANDS

IN TONNEN

ZIELFLUGPLATZ								VON STRECKENHERKUNFTS-	
B E R L I N (THF)	(SXF)	SAARBRUECKEN (SCN)	MUENSTER/ OSN.(FMO)	LEIPZIG (LEJ)	DRESDEN (DRS)	ERFURT (ERF)	SONSTIGE	INSGESAMT	LAND BZW. - FLUGPLATZ
-	9	-	-	4	0	-	-	75	AUSLADUNG
-	9	-	-	4	-	-	-	62	INSGESAMT
-	-	-	-	-	-	-	-	18	-----
-	-	-	-	-	-	-	-	18	-----
0	-	-	-	-	-	-	-	14	-----
0	-	-	-	-	-	-	-	14	-----
-	-	-	-	-	-	-	-	18	-----
-	-	-	-	-	-	-	-	18	-----
-	-	-	-	-	-	-	-	289	-----
-	-	-	-	-	-	-	-	289	-----
-	-	-	-	-	-	-	-	1 145	-----
-	-	-	-	-	-	-	-	818	-----
-	-	-	-	-	-	-	-	98	-----
-	-	-	-	-	-	-	-	227	-----
-	-	-	-	-	-	-	-	291	-----
-	-	-	-	-	-	-	-	288	-----
2	-	-	-	-	-	-	-	639	-----
2	-	-	-	-	-	-	-	548	-----
-	-	-	-	-	-	-	-	91	-----
-	-	0	1	2	2	-	-	5 261	-----
-	-	-	1	2	2	-	-	2 840	-----
-	-	-	-	-	-	-	-	298	-----
-	-	-	-	-	-	-	-	75	-----
-	-	-	-	-	-	-	-	160	-----
-	-	-	-	-	-	-	-	102	-----
-	-	-	-	-	-	-	-	27	-----
-	-	-	-	-	-	-	-	1 717	-----
-	-	0	-	-	-	-	-	40	-----
-	-	-	-	-	-	-	-	312	-----
-	-	-	-	-	-	-	-	309	-----
-	-	-	-	-	-	-	-	115	-----
-	-	-	-	-	-	-	-	115	-----
-	-	-	-	-	-	-	-	306	-----
-	-	-	-	-	-	-	-	306	-----
3	0	-	-	-	-	-	-	1 069	-----
3	0	-	-	-	-	-	-	1 066	-----
0	-	-	-	-	-	-	-	5	-----
-	-	-	-	-	0	-	-	2 234	-----
-	-	-	-	-	0	-	-	1 810	-----
-	-	-	-	-	-	-	-	327	-----
-	-	-	-	-	-	-	-	17	-----
-	-	-	-	-	-	-	-	80	-----
-	0	0	-	-	-	4	-	1 082	-----
-	-	-	-	-	-	-	-	218	-----
-	-	-	-	-	-	-	-	191	-----
-	-	-	-	-	-	-	-	24	-----
-	-	-	-	-	-	-	-	11	-----
-	-	-	-	-	-	-	-	27	-----
-	-	0	-	-	-	-	-	31	-----
-	-	-	-	-	-	4	-	148	-----
-	-	-	-	-	-	-	-	28	-----
-	-	-	-	-	-	-	-	76	-----
-	-	-	-	-	-	-	-	205	-----
-	0	-	-	-	-	-	-	55	-----
-	-	-	-	-	-	-	-	39	-----
-	-	-	-	-	-	-	-	26	-----
-	0	-	-	-	-	-	-	483	-----
-	-	-	-	-	-	-	-	190	-----
-	-	-	-	-	-	-	-	290	-----
-	-	-	-	-	-	-	-	124	-----
-	-	-	-	-	-	-	-	124	-----
-	0	-	-	0	0	-	-	964	-----
-	0	-	-	0	0	-	-	560	-----
-	-	-	-	-	-	-	-	152	-----
-	-	-	-	-	-	-	-	252	-----
-	-	-	-	-	-	-	-	403	-----
-	-	-	-	-	-	-	-	374	-----
-	-	-	-	-	-	-	-	13	-----
-	-	-	-	-	-	-	-	1 638	-----
-	-	-	-	-	-	-	-	197	-----
-	-	-	-	-	-	-	-	947	-----
-	-	-	-	-	-	-	-	74	-----
-	-	-	-	-	-	-	-	48	-----
-	-	-	-	-	-	-	-	25	-----
-	-	-	-	-	-	-	-	93	-----
-	-	-	-	-	-	-	-	52	-----
-	-	-	-	-	-	-	-	21	-----
-	-	-	-	-	-	-	-	168	-----
-	-	-	-	-	-	-	-	586	-----
-	-	-	-	-	-	-	-	356	-----
-	-	-	-	-	-	-	-	230	-----
14	-	-	-	-	-	-	-	1 932	-----
0	-	-	-	-	-	-	-	49	-----
4	-	-	-	-	-	-	-	1 695	-----
-	-	-	-	-	-	-	-	71	-----
9	-	-	-	-	-	-	-	118	-----
12	-	-	-	-	-	-	-	89	-----
12	-	-	-	-	-	-	-	87	-----
-	-	-	-	-	-	-	-	44	-----
-	-	-	-	-	-	-	-	44	-----
-	-	-	-	-	-	-	-	34	-----
-	-	-	-	-	-	-	-	33	-----
-	-	-	-	-	-	-	-	35	-----
-	-	-	-	-	-	-	-	35	-----
-	-	-	-	-	-	-	-	6	-----

6 GÜTERVERKEHR
6. 2 VERFLECHTUNG IM VERKEHR
6. 2. 2 AUSLADUNG

VON STRECKENHERKUNFTS- LAND BZW. --- FLUGPLATZ	NACH STRECKEN									
	HAMBURG (HAM)	HANNOVER (HAJ)	BREMEN (BRE)	DUESSELDORF (DUS)	KOELN/BONN (CGN)	FRANKFURT (FRA)	STUTTGART (STR)	NUERNBERG (NUE)	MUENCHEN (MUC)	BERLIN (TXL)
AUSLADUNG										
INSGESAMT										
UNGARN	1	-	-	4	7	84	2	22	3	0
DARUNTER: BUD	1	-	-	4	7	84	2	22	3	0
ALBANIEN	-	-	-	-	-	0	-	-	0	-
TSCHECH. REP.	1	0	-	2	0	27	2	30	0	-
DARUNTER: PRG	1	0	-	2	0	27	2	30	0	-
SLOWAKEI	-	-	-	-	0	-	-	-	-	-
RUMAENIEN	-	-	-	1	-	103	-	-	15	-
DARUNTER: BUH	-	-	-	1	-	103	-	-	15	-
BULGARIEN	-	-	-	-	-	28	-	-	8	-
DARUNTER: SOF	-	-	-	-	-	28	-	-	8	-
RUSSLAND	2	-	-	9	0	321	-	-	3	3
DARUNTER: MOW	2	-	-	2	0	299	-	-	3	3
LED	0	-	-	0	-	10	-	-	-	0
SVX	-	-	-	6	-	8	-	-	-	-
WEISSRUSSLAND	-	-	-	-	-	14	-	-	0	-
DARUNTER: MSQ	-	-	-	-	-	14	-	-	0	-
MOLDAVIEN	-	-	-	-	-	1	-	-	-	-
UKRAINE	-	-	-	-	-	25	-	-	0	-
DARUNTER: IEV	-	-	-	-	-	25	-	-	0	-
GEORGIEN	-	-	-	-	0	4	-	-	-	-
ASERBAIDDSCHAN	-	-	-	-	-	1	-	-	-	-
KASACHSTAN	-	-	-	-	-	11	0	-	-	-
DARUNTER: ALA	-	-	-	-	-	11	0	-	-	-
USBEKISTAN	-	-	-	-	-	6	-	-	-	-
E U R O P A	733	150	12	1 047	8 077	7 301	398	1 068	928	186
DARUNTER: EU-LAENDER	432	73	9	734	6 813	5 396	240	937	666	137
AEGYPTEN	-	-	-	17	-	475	0	-	6	-
DARUNTER: CAI	-	-	-	17	-	445	0	-	6	-
ALY	-	-	-	-	-	27	-	-	-	-
TUNESIEN	7	5	-	17	0	163	1	-	8	-
DARUNTER: TUN	1	-	-	12	-	147	-	-	7	-
DJE	-	2	-	3	-	7	-	-	0	-
MIR	6	3	-	2	0	8	1	-	0	-
ALGERIEN	-	-	-	-	-	5	-	-	-	-
MAROKKO	-	-	-	15	-	74	-	-	-	-
DARUNTER: CAS	-	-	-	-	-	65	-	-	-	-
OUD	-	-	-	14	-	5	-	-	-	-
KAP VERDE	-	-	-	-	-	0	-	-	-	-
SENEGAL	-	-	-	-	-	195	-	-	-	-
DARUNTER: DKR	-	-	-	-	-	195	-	-	-	-
GAMBIA	-	-	-	-	8	-	-	-	-	-
GHANA	-	-	-	63	-	53	-	-	-	-
DARUNTER: ACC	-	-	-	63	-	53	-	-	-	-
NIGERIA	-	-	-	-	-	40	-	-	-	-
DARUNTER: LOS	-	-	-	-	-	40	-	-	-	-
SUDAN	-	-	-	-	-	11	-	-	-	-
DARUNTER: KRT	-	-	-	-	-	11	-	-	-	-
DSCHIBUTI	-	-	-	-	-	7	-	-	-	-
ERITHREA	-	-	-	-	-	5	-	-	-	-
AETHIOPIEN	-	-	-	-	-	276	-	-	-	-
DARUNTER: ADD	-	-	-	-	-	276	-	-	-	-
KENIA	3	-	-	30	-	939	-	-	78	-
DARUNTER: NBO	-	-	-	-	-	927	-	-	-	-
MBA	3	-	-	30	-	12	-	-	78	-
SIMBABWE	-	-	-	-	-	173	-	-	-	-
DARUNTER: HRE	-	-	-	-	-	173	-	-	-	-
NAMIBIA	-	-	-	-	-	172	-	-	0	-
DARUNTER: WDH	-	-	-	-	-	172	-	-	0	-
MADAGASKAR	-	-	-	-	-	0	-	-	-	-
SESCHELLEN	-	-	-	-	-	10	-	-	-	-
DARUNTER: SEZ	-	-	-	-	-	10	-	-	-	-
MAURITIUS	-	-	-	-	-	93	-	-	40	-
DARUNTER: MRU	-	-	-	-	-	93	-	-	40	-
SUEDAFRIKA	-	-	-	-	-	1 376	-	-	77	-
DARUNTER: JNB	-	-	-	-	-	1 257	-	-	71	-
CPT	-	-	-	-	-	119	-	-	6	-
A F R I K A	10	5	-	141	9	4 069	1	-	208	-
KANADA	-	-	-	-	160	1 684	-	-	-	-
DARUNTER: YMQ	-	-	-	-	-	85	-	-	-	-
YTO	-	-	-	-	-	687	-	-	-	-
YVR	-	-	-	-	-	550	-	-	-	-
YYC	-	-	-	-	-	363	-	-	-	-
YQX	-	-	-	-	-	-	-	-	-	-
USA	-	-	-	160	-	-	-	-	-	-
DARUNTER: NYC	-	-	-	447	2 501	15 159	58	-	873	148
CHI	-	-	-	208	732	4 185	-	-	147	148
BOS	-	-	-	-	-	2 913	-	-	463	-
PHL	-	-	-	-	-	479	-	-	-	-
WAS	-	-	-	-	1 650	142	-	-	-	-
DET	-	-	-	-	-	819	-	-	-	-
PIT	-	-	-	-	-	207	-	-	-	-
CVG	-	-	-	-	-	75	-	-	-	-
ATL	-	-	-	-	-	215	-	-	-	-
CLT	-	-	-	-	-	1 591	58	-	222	-
MIA	-	-	-	-	-	71	-	-	-	-
SDF	-	-	-	93	-	2 038	-	-	41	-
ORL	-	-	-	-	101	-	-	-	-	-
*U2	-	-	-	37	-	135	-	-	-	-
DAL	-	-	-	50	-	40	-	-	-	-
DAL	-	-	-	-	-	882	-	-	-	-

MAERZ 1996

MIT GEBIETEN AUSSERHALB DEUTSCHLANDS

IN TONNEN

ZIELFLUGPLATZ

BERLIN		SAARBRUECKEN	MUENSTER/	LEIPZIG	DRESDEN	ERFURT	SONSTIGE	INSGESAMT	VON STRECKENHERKUNFTS-
(THF)	(SXF)	(SCN)	OSN. (FMO)	(LEJ)	(DRS)	(ERF)			LAND BZW. - FLUGPLATZ
-	-	-	-	-	-	-	-	124	AUSLADUNG
-	-	-	-	-	-	-	-	124	INSGESAMT
2	11	-	-	-	-	-	-	0	UNGARN
2	11	-	-	-	-	-	-	75	DARUNTER: BUD
-	-	-	-	-	-	-	-	75	ALBANIEN
-	-	-	-	-	-	-	-	0	TSCHECH. REP
-	0	-	-	-	-	-	-	119	DARUNTER: PRG
-	0	-	-	-	-	-	-	119	SLOWAKEI
-	3	-	-	0	-	-	-	39	RUMAENIEN
-	3	-	-	0	-	-	-	39	DARUNTER: BUH
-	23	-	-	0	-	-	-	39	BULGARIEN
-	22	-	-	0	-	-	-	362	DARUNTER: SOF
-	0	-	-	-	-	-	-	333	RUSSLAND
-	-	-	-	-	-	-	-	12	DARUNTER: MOW
-	2	-	-	-	-	-	-	15	LED
-	2	-	-	-	-	-	-	17	SVX
-	-	-	-	-	-	-	-	17	WEISSRUSSLAND
-	4	-	-	-	-	-	-	1	DARUNTER: MSQ
-	4	-	-	-	-	-	-	30	MOLDAVIEN
-	-	-	-	-	-	-	-	30	UKRAINE
-	-	-	-	-	-	-	-	5	DARUNTER: IEV
-	-	-	-	-	-	-	-	1	GEORGIEN
-	-	-	-	-	-	-	-	11	ASERBAIDISCHAN
-	-	-	-	-	-	-	-	11	KASACHSTAN
-	-	-	-	-	-	-	-	11	DARUNTER: ALA
7	80	0	1	8	2	4	-	6	USBEKISTAN
5	2	0	1	2	2	4	-	20 004	E U R O P A
-	-	-	-	-	-	-	-	15 452	DARUNTER: EU-LAENDER
-	40	-	-	-	-	-	-	538	AEGYPTEN
-	40	-	-	-	-	-	-	509	DARUNTER: CAI
-	-	-	-	-	-	-	-	27	ALY
-	2	-	-	-	-	-	-	203	TUNESIEN
-	2	-	-	-	-	-	-	168	DARUNTER: TUN
-	-	-	-	-	-	-	-	13	DJE
-	-	-	-	-	-	-	-	22	MIR
-	-	-	-	-	-	-	-	5	ALGERIEN
-	-	-	-	-	-	-	-	88	MAROKKO
-	-	-	-	-	-	-	-	65	DARUNTER: CAS
-	-	-	-	-	-	-	-	19	OUD
-	-	-	-	-	-	-	-	0	KAP VERDE
-	-	-	-	-	-	-	-	195	SENEGAL
-	-	-	-	-	-	-	-	195	DARUNTER: DKR
-	-	-	-	-	-	-	-	8	GAMBIA
-	-	-	-	-	-	-	-	116	GHANA
-	-	-	-	-	-	-	-	116	DARUNTER: ACC
-	-	-	-	-	-	-	-	40	NIGERIA
-	-	-	-	-	-	-	-	40	DARUNTER: LOS
-	-	-	-	-	-	-	-	11	SUDAN
-	-	-	-	-	-	-	-	11	DARUNTER: KRT
-	-	-	-	-	-	-	-	7	DSCHIBUTI
-	-	-	-	-	-	-	-	5	ERITHREA
-	-	-	-	-	-	-	-	276	AETHIOPIEN
-	-	-	-	-	-	-	-	276	DARUNTER: ADD
-	-	-	-	-	-	-	-	1 050	KENIA
-	-	-	-	-	-	-	-	927	DARUNTER: NBO
-	-	-	-	-	-	-	-	123	MBA
-	-	-	-	-	-	-	-	173	SIMBABWE
-	-	-	-	-	-	-	-	173	DARUNTER: HRE
-	-	-	-	-	-	-	-	173	NAMIBIA
-	-	-	-	-	-	-	-	173	DARUNTER: WDH
-	-	-	-	-	-	-	-	0	MADAGASKAR
-	-	-	-	-	-	-	-	10	SESCHELLEN
-	-	-	-	-	-	-	-	10	DARUNTER: SEZ
-	-	-	-	-	-	-	-	132	MAURITIUS
-	-	-	-	-	-	-	-	132	DARUNTER: MRU
-	-	-	-	-	-	-	-	1 453	SUEDAFRIKA
-	-	-	-	-	-	-	-	1 328	DARUNTER: JNB
-	-	-	-	-	-	-	-	125	CPT
-	42	-	-	-	-	-	-	4 486	A F R I K A
-	-	-	-	-	-	-	-	1 844	KANADA
-	-	-	-	-	-	-	-	85	DARUNTER: YMQ
-	-	-	-	-	-	-	-	687	YTO
-	-	-	-	-	-	-	-	550	YVR
-	-	-	-	-	-	-	-	363	YVC
-	-	-	-	-	-	-	-	160	YQX
-	-	-	-	-	-	-	-	19 187	USA
-	-	-	-	-	-	-	-	5 421	DARUNTER: NYC
-	-	-	-	-	-	-	-	3 376	CHI
-	-	-	-	-	-	-	-	479	BOS
-	-	-	-	-	-	-	-	1 792	PHL
-	-	-	-	-	-	-	-	819	WAS
-	-	-	-	-	-	-	-	207	DET
-	-	-	-	-	-	-	-	75	PIT
-	-	-	-	-	-	-	-	215	CVG
-	-	-	-	-	-	-	-	1 872	ATL
-	-	-	-	-	-	-	-	71	CLT
-	-	-	-	-	-	-	-	2 173	MIA
-	-	-	-	-	-	-	-	101	SDF
-	-	-	-	-	-	-	-	172	ORL
-	-	-	-	-	-	-	-	90	*U2
-	-	-	-	-	-	-	-	882	DAL

VON STRECKENHERKUNFTS-		NACH STRECKEN									
LAND BZW. ---FLUGPLATZ	HAMBURG (HAM)	HANNOVER (HAJ)	BREMEN (BRE)	DUESSELDORF (DUS)	KOELN/BONN (CGN)	FRANKFURT (FRA)	STUTTGART (STR)	NUERNBERG (NUE)	MUENCHEN (MUC)	BERLIN (TXL)	
AUSLADUNG											
INSGESAMT											
HOU	-	-	-	-	-	185	-	-	-	-	
*US	-	-	-	-	11	-	-	-	-	-	
SFO	-	-	-	-	-	359	-	-	-	-	
LAX	-	-	-	51	-	809	-	-	-	-	
MEXIKO	-	98	-	18	-	382	-	-	-	-	
DARUNTER: MEX	-	98	-	-	-	382	-	-	-	-	
*MX	-	-	-	18	-	-	-	-	-	-	
COSTA RICA	-	-	-	9	-	24	-	-	-	-	
DARUNTER: SJO	-	-	-	9	-	24	-	-	-	-	
KUBA	-	-	-	19	0	0	-	-	-	-	
DARUNTER: HAV	-	-	-	18	0	0	-	-	-	-	
BAHAMAS	-	-	-	-	-	10	-	-	-	-	
DARUNTER: NAS	-	-	-	-	-	10	-	-	-	-	
JAMAICA	-	-	-	0	-	2	-	-	-	-	
DOMINIK. REP	-	-	-	92	8	27	-	-	9	-	
DARUNTER: SDQ	-	-	-	59	8	10	-	-	9	-	
POP	-	-	-	33	-	17	-	-	-	-	
ANTIGUA-BARB.	-	-	-	-	-	33	-	-	-	-	
DARUNTER: ANU	-	-	-	-	-	33	-	-	-	-	
BARBADOS	-	0	-	-	-	7	-	-	-	-	
KOLUMBIEN	-	-	-	-	-	104	-	-	-	-	
DARUNTER: BOG	-	-	-	-	-	104	-	-	-	-	
VENEZUELA	-	-	-	-	-	118	-	-	-	-	
DARUNTER: CCS	-	-	-	-	-	118	-	-	-	-	
BRASIL IEN	-	-	-	-	4	1 098	-	-	-	-	
DARUNTER: RIO	-	-	-	-	-	253	-	-	-	-	
SAO	-	-	-	-	-	845	-	-	-	-	
ECUADOR	-	-	-	-	-	131	-	-	-	-	
DARUNTER: UIO	-	-	-	-	-	131	-	-	-	-	
PERU	-	-	-	-	-	62	-	-	-	-	
DARUNTER: LIM	-	-	-	-	-	62	-	-	-	-	
ARGENTINIEN	-	-	-	-	-	219	-	-	-	-	
DARUNTER: BUE	-	-	-	-	-	219	-	-	-	-	
CHILE	-	-	-	-	-	262	-	-	-	-	
DARUNTER: SCL	-	-	-	-	-	262	-	-	-	-	
A M E R I K A	-	98	-	585	2 673	19 321	58	-	892	148	
LIBANON	-	-	-	-	-	36	-	-	-	-	
DARUNTER: BEY	-	-	-	-	-	36	-	-	-	-	
ISRAEL	-	-	-	-	2 603	520	-	-	68	-	
DARUNTER: TLV	-	-	-	-	2 603	520	-	-	68	-	
JORDANIEN	-	-	-	-	-	54	-	-	10	78	
DARUNTER: AMM	-	-	-	-	-	54	-	-	10	78	
SYRIEN	-	-	-	-	-	72	-	-	16	-	
DARUNTER: DAM	-	-	-	-	-	72	-	-	16	-	
IRAN	58	-	-	-	-	480	-	-	-	-	
DARUNTER: THR	58	-	-	-	-	480	-	-	-	-	
KUWEIT	-	-	-	-	-	419	-	-	32	-	
DARUNTER: KWI	-	-	-	-	-	419	-	-	32	-	
BAHRAIN	-	-	-	-	-	78	-	-	-	-	
DARUNTER: BAH	-	-	-	-	-	78	-	-	-	-	
KATAR	-	-	-	-	-	10	-	-	-	-	
DARUNTER: DOH	-	-	-	-	-	10	-	-	-	-	
SAUDI-ARAB.	-	-	-	-	-	82	-	-	-	-	
DARUNTER: JED	-	-	-	-	-	33	-	-	-	-	
RUH	-	-	-	-	-	48	-	-	-	-	
JEMEN	-	-	-	-	-	8	-	-	-	-	
OMAN	-	-	-	-	-	31	-	-	-	-	
DARUNTER: MCT	-	-	-	-	-	31	-	-	-	-	
V. A. EMIRATE	2	-	-	84	146	3 114	-	-	36	-	
DARUNTER: SHJ	-	-	-	-	146	2 448	-	-	-	-	
DXB	-	-	-	-	-	531	-	-	-	-	
AUH	2	-	-	84	-	136	-	-	36	-	
PAKISTAN	-	-	-	-	-	913	-	-	-	-	
DARUNTER: KHI	-	-	-	-	-	522	-	-	-	-	
ISB	-	-	-	-	-	21	-	-	-	-	
LHE	-	-	-	-	-	370	-	-	-	-	
BANGLADESCH	-	-	-	-	-	7	-	-	-	-	
INDIEN	-	-	-	-	-	2 632	-	-	14	-	
DARUNTER: DEL	-	-	-	-	-	1 839	-	-	-	-	
BOM	-	-	-	-	-	569	-	-	-	-	
MAA	-	-	-	-	-	109	-	-	-	-	
GOI	-	-	-	-	-	-	-	-	14	-	
BLR	-	-	-	-	-	114	-	-	-	-	
NEPAL	-	-	-	-	-	128	-	-	3	-	
DARUNTER: KTM	-	-	-	-	-	128	-	-	3	-	
SRI LANKA	-	14	-	15	-	88	-	-	26	-	
DARUNTER: CMB	-	14	-	15	-	88	-	-	26	-	
MALEDIVEN	-	5	-	41	-	10	-	-	37	-	
DARUNTER: MLE	-	5	-	41	-	10	-	-	37	-	
THAILAND	-	-	-	5	-	1 623	-	-	111	-	
DARUNTER: BKK	-	-	-	5	-	1 623	-	-	102	-	
VIETNAM	-	-	-	-	-	61	-	-	-	10	
DARUNTER: SGN	-	-	-	-	-	61	-	-	-	10	
HAN	-	-	-	-	-	-	-	-	-	10	
MALAYSIA	-	-	-	-	-	565	-	-	59	-	
DARUNTER: KUL	-	-	-	-	-	402	-	-	59	-	
PEN	-	-	-	-	-	163	-	-	-	-	
SINGAPUR	-	-	-	-	-	1 290	-	-	-	-	
DARUNTER: SIN	-	-	-	-	-	1 290	-	-	-	-	
BRUNEI	-	-	-	-	-	30	-	-	-	-	
DARUNTER: BWN	-	-	-	-	-	30	-	-	-	-	
INDONESIEN	-	-	-	-	-	293	-	-	11	-	

MAERZ 1996

MIT GEBIETEN AUSSERHALB DEUTSCHLANDS

IN TONNEN

ZIELFLUGPLATZ

ZIELFLUGPLATZ								VON STRECKENHERKUNFTS-	
B E R L I N (THF)	(SXF)	SAARBRUECKEN (SCN)	MUENSTER/ OSN. (FMO)	LEIPZIG (LEJ)	DRESDEN (DRS)	ERFURT (ERF)	SONSTIGE	INSGESAMT	LAND BZW. - FLUGPLATZ
-	-	-	-	-	-	-	-	185	AUFLADUNG
-	-	-	-	-	-	-	-	11	*US
-	-	-	-	-	-	-	-	359	SFO
-	-	-	-	-	-	-	-	860	LAX
-	-	-	-	-	-	-	-	498	MEXIKO
-	-	-	-	-	-	-	-	480	DARUNTER: MEX
-	-	-	-	-	-	-	-	18	*MX
-	-	-	-	-	-	-	-	33	COSTA RICA
-	-	-	-	-	-	-	-	33	DARUNTER: SJO
-	0	-	-	-	-	-	-	20	KUBA
-	0	-	-	-	-	-	-	20	DARUNTER: HAV
-	-	-	-	-	-	-	-	10	BAHAMAS
-	-	-	-	-	-	-	-	10	DARUNTER: NAS
-	-	-	-	-	-	-	-	2	JAMAICA
-	-	-	-	0	0	-	-	135	DOMINIK. REP.
-	-	-	-	-	-	-	-	85	DARUNTER: SDQ
-	-	-	-	0	0	-	-	50	POF
-	-	-	-	-	-	-	-	33	ANTIGUA- BARB.
-	-	-	-	-	-	-	-	33	DARUNTER: ANU
-	-	-	-	-	-	-	-	7	BARBADOS
-	-	-	-	-	-	-	-	104	KOLUMBIEN
-	-	-	-	-	-	-	-	104	DARUNTER: BOG
-	-	-	-	-	-	-	-	118	VENEZUELA
-	-	-	-	-	-	-	-	118	DARUNTER: CCS
-	-	-	-	-	-	-	-	1	BRASIL IEN
-	-	-	-	-	-	-	-	253	DARUNTER: RIO
-	-	-	-	-	-	-	-	845	SAO
-	-	-	-	-	-	-	-	131	ECUADOR
-	-	-	-	-	-	-	-	131	DARUNTER: UIO
-	-	-	-	-	-	-	-	62	PERU
-	-	-	-	-	-	-	-	62	DARUNTER: LIM
-	-	-	-	-	-	-	-	219	ARGENTINIEN
-	-	-	-	-	-	-	-	219	DARUNTER: BUE
-	-	-	-	-	-	-	-	262	CHILE
-	-	-	-	-	-	-	-	262	DARUNTER: SCL
-	0	-	-	0	0	-	-	23 766	A M E R I K A
-	14	-	-	-	-	-	-	50	LIBANON
-	14	-	-	-	-	-	-	50	DARUNTER: BEY
-	9	-	-	-	-	-	-	3 200	ISRAEL
-	9	-	-	-	-	-	-	3 200	DARUNTER: TLV
-	-	-	-	-	-	-	-	142	JORDANIEN
-	-	-	-	-	-	-	-	142	DARUNTER: AMM
-	3	-	-	-	-	-	-	92	SYRIEN
-	3	-	-	-	-	-	-	92	DARUNTER: DAM
-	-	-	-	-	-	-	-	538	IRAN
-	-	-	-	-	-	-	-	538	DARUNTER: THR
-	-	-	-	-	-	-	-	450	KUWEIT
-	-	-	-	-	-	-	-	450	DARUNTER: KWI
-	-	-	-	-	-	-	-	78	BAHRAIN
-	-	-	-	-	-	-	-	78	DARUNTER: BAH
-	-	-	-	-	-	-	-	10	KATAR
-	-	-	-	-	-	-	-	10	DARUNTER: DOH
-	-	-	-	-	-	-	-	82	SAUDI-ARAB.
-	-	-	-	-	-	-	-	33	DARUNTER: JED
-	-	-	-	-	-	-	-	48	RUH
-	-	-	-	-	-	-	-	8	JEMEN
-	-	-	-	-	-	-	-	31	OMAN
-	-	-	-	-	-	-	-	31	DARUNTER: MCT
-	2	-	-	-	-	-	-	3 384	V. A. EMIRATE
-	-	-	-	-	-	-	-	2 594	DARUNTER: SHJ
-	-	-	-	-	-	-	-	531	DXB
-	2	-	-	-	-	-	-	259	AUH
-	-	-	-	-	-	-	-	913	PAKISTAN
-	-	-	-	-	-	-	-	522	DARUNTER: KHI
-	-	-	-	-	-	-	-	21	ISB
-	-	-	-	-	-	-	-	370	LHE
-	-	-	-	-	-	-	-	7	BANGLADESCH
-	-	-	-	-	-	-	-	2 645	INDIEN
-	-	-	-	-	-	-	-	1 839	DARUNTER: DEL
-	-	-	-	-	-	-	-	569	BOM
-	-	-	-	-	-	-	-	109	MAA
-	-	-	-	-	-	-	-	14	GOI
-	-	-	-	-	-	-	-	114	BLR
-	-	-	-	-	-	-	-	131	NEPAL
-	-	-	-	-	-	-	-	131	DARUNTER: KTM
-	-	-	-	-	-	-	-	142	SRI LANKA
-	-	-	-	-	-	-	-	142	DARUNTER: CMB
-	-	-	-	-	-	-	-	93	MALEDIVEN
-	-	-	-	-	-	-	-	93	DARUNTER: MLE
-	4	-	-	-	-	-	-	1 743	THAILAND
-	4	-	-	-	-	-	-	1 733	DARUNTER: BKK
-	-	-	-	-	-	-	-	71	VIETNAM
-	-	-	-	-	-	-	-	61	DARUNTER: SGN
-	-	-	-	-	-	-	-	10	HAN
-	-	-	-	-	-	-	-	625	MALAYSIA
-	-	-	-	-	-	-	-	461	DARUNTER: KUL
-	-	-	-	-	-	-	-	163	PEN
-	21	-	-	-	-	-	-	1 311	SINGAPUR
-	21	-	-	-	-	-	-	1 311	DARUNTER: SIN
-	-	-	-	-	-	-	-	30	BRUNEI
-	-	-	-	-	-	-	-	30	DARUNTER: BWN
-	-	-	-	-	-	-	-	304	INDONESIEN

VON STRECKENHERKUNFTS- LAND BZW. ---FLUGPLATZ	NACH STRECKEN									
	HAMBURG (HAM)	HANNOVER (HAJ)	BREMEN (BRE)	DUESSELDORF (DUS)	KOELN/BONN (CGN)	FRANKFURT (FRA)	STUTTGART (STR)	NUERNBERG (NUE)	MUENCHEN (MUC)	BERLIN (TXL)
AUSLADUNG										
INSGESAMT										
DARUNTER: JKT	-	-	-	-	-	173	-	-	-	-
DPS	-	-	-	-	-	120	-	-	11	-
PHILIPPINEN	-	-	-	-	-	521	-	-	-	-
DARUNTER: MNL	-	-	-	-	-	521	-	-	-	-
HONGKONG (BRIT)	-	-	-	-	-	3 377	-	-	-	-
DARUNTER: HKG	-	-	-	-	-	3 377	-	-	-	-
TAIWAN	-	-	-	-	-	220	-	-	-	-
DARUNTER: TPE	-	-	-	-	-	220	-	-	-	-
JAPAN	-	-	-	-	-	2 981	-	-	27	-
DARUNTER: TYO	-	-	-	-	-	2 631	-	-	-	-
OSA	-	-	-	-	-	263	-	-	27	-
NGO	-	-	-	-	-	86	-	-	-	-
KOREA REP.	-	-	-	-	-	2 400	-	-	-	-
DARUNTER: SEL	-	-	-	-	-	2 400	-	-	-	-
CHINA	-	-	-	-	-	683	-	-	-	-
DARUNTER: PEK	-	-	-	-	-	495	-	-	-	-
SHA	-	-	-	-	-	189	-	-	-	-
A S I E N	60	19	-	145	2 749	22 723	-	-	448	88
AUSTRALIEN	-	-	-	-	-	136	-	-	-	-
DARUNTER: MEB	-	-	-	-	-	132	-	-	-	-
NEUSEELAND	-	-	-	-	-	214	-	-	-	-
DARUNTER: AKL	-	-	-	-	-	214	-	-	-	-
AUSTRALIEN/OZEANIEN...	-	-	-	-	-	351	-	-	-	-
I N S G E S A M T ..	803	272	12	1 918	13 508	53 765	457	1 068	2 467	423

MAERZ 1996

MIT GEBIETEN AUSSERHALB DEUTSCHLANDS

IN TONNEN

ZIELFLUGPLATZ

ZIELFLUGPLATZ								VON STRECKENHERKUNFTS-	
B E R L I N (THF)	(SXF)	SAARBRUECKEN (SCN)	MUENSTER/ OSN. (FMO)	LEIPZIG (LEJ)	DRESDEN (DRS)	ERFURT (ERF)	SONSTIGE	INSGESAMT	LAND BZW. - FLUGPLATZ
-	-	-	-	-	-	-	-	173	AUSLADUNG
-	-	-	-	-	-	-	-	131	INSGESAMT
-	-	-	-	-	-	-	-	521	DARUNTER: JKT
-	-	-	-	-	-	-	-	521	DPS
-	-	-	-	-	-	-	-	3 377	PHILIPPINEN
-	-	-	-	-	-	-	-	3 377	DARUNTER: MNL
-	-	-	-	-	-	-	-	3 377	HONGKONG (BRIT)
-	-	-	-	-	-	-	-	220	DARUNTER: HKG
-	-	-	-	-	-	-	-	220	TAIWAN
-	-	-	-	-	-	-	-	220	DARUNTER: TPE
-	-	-	-	-	-	-	-	3 007	JAPAN
-	-	-	-	-	-	-	-	2 631	DARUNTER: TYO
-	-	-	-	-	-	-	-	290	OSA
-	-	-	-	-	-	-	-	86	NGO
-	-	-	-	-	-	-	-	2 400	KOREA REP.
-	-	-	-	-	-	-	-	2 400	DARUNTER: SEL
-	7	-	-	-	-	-	-	691	CHINA
-	7	-	-	-	-	-	-	502	DARUNTER: PEK
-	-	-	-	-	-	-	-	189	SHA
-	61	-	-	-	-	-	-	26 294	A S I E N
-	-	-	-	-	-	-	-	136	AUSTRALIEN
-	-	-	-	-	-	-	-	132	DARUNTER: MEB
-	-	-	-	-	-	-	-	214	NEUSEELAND
-	-	-	-	-	-	-	-	214	DARUNTER: AKL
-	-	-	-	-	-	-	-	351	AUSTRALIEN/OZEANIEN
7	184	0	1	8	3	4	-	74 900	I N S G E S A M T

7 LUFTPOSTVERKEHR

7. 1 VERFLECHTUNG IM VERKEHR

EIN-/

NACH STRECKENZIEL- FLUGPLATZ	VON STRECKEN									
	HAMBURG (HAM)	HANNOVER (HAJ)	BREMEN (BRE)	DUESSELDORF (DUS)	KOELN/BONN (CGN)	FRANKFURT (FRA)	STUTTGART (STR)	NUERNBERG (NUE)	MUENCHEN (MUC)	BERLIN (TXL)
POST-EIN-/AUSLADUNG										

INSGESAMT										
HAMBURG	-	-	-	3	3	684	-	1	160	-
HANNOVER	-	-	-	-	-	408	102	-	0	-
BREMEN	-	-	-	-	-	321	-	-	0	-
DUESSELDORF	6	-	-	-	-	58	-	0	26	10
KOELN/BONN	0	-	-	-	-	482	159	112	358	13
FRANKFURT	690	395	219	70	534	-	362	406	691	450
STUTTGART	117	46	-	-	188	288	-	-	-	0
NUERNBERG	-	-	-	-	2	404	-	-	-	2
MUENCHEN	160	4	0	14	299	667	28	-	-	64
BERLIN (TEGEL)	0	-	-	16	250	645	-	0	15	-
BERLIN (TEMPELHOF)	-	-	-	-	-	-	-	-	-	-
BERLIN (SCHOENEFELD)	-	-	-	-	-	-	-	-	134	-
SAARBRUECKEN	-	-	-	-	-	-	-	-	-	-
MUENSTER/OSNABRUECK	-	-	-	-	-	301	-	-	0	-
LEIPZIG	-	140	-	0	181	265	111	68	192	-
DRESDEN	-	7	-	-	67	223	7	-	0	-
ERFURT	-	-	-	-	-	203	-	-	-	-
SONSTIGE FLUGPLAETZE	-	-	-	-	-	-	-	-	-	-
DEUTSCHLAND	974	593	220	104	1 525	4 950	768	588	1 577	539
POST-EIN-/AUSLADUNG										

GEMISCHTFLUEGE										
HAMBURG	-	-	-	3	3	49	-	1	16	-
HANNOVER	-	-	-	-	-	4	-	-	0	-
BREMEN	-	-	-	-	-	4	-	-	0	-
DUESSELDORF	6	-	-	-	-	40	-	0	26	10
KOELN/BONN	0	-	-	-	-	9	-	-	32	13
FRANKFURT	97	2	2	70	4	-	-	2	90	40
STUTTGART	0	-	-	-	0	6	-	-	-	0
NUERNBERG	-	-	-	-	0	5	-	-	-	2
MUENCHEN	12	4	0	14	7	42	-	-	-	11
BERLIN (TEGEL)	0	-	-	16	4	49	-	0	15	-
BERLIN (TEMPELHOF)	-	-	-	-	-	-	-	-	-	-
BERLIN (SCHOENEFELD)	-	-	-	-	-	-	-	-	-	-
SAARBRUECKEN	-	-	-	-	-	-	-	-	-	-
MUENSTER/OSNABRUECK	-	-	-	-	-	9	-	-	0	-
LEIPZIG	-	-	-	0	0	8	-	-	0	-
DRESDEN	-	-	-	-	0	7	-	-	0	-
ERFURT	-	-	-	-	-	-	-	-	-	-
SONSTIGE FLUGPLAETZE	-	-	-	-	-	0	-	-	-	-
DEUTSCHLAND	117	6	3	104	19	231	-	5	182	76
POST-EIN-/AUSLADUNG										

POSTFLUEGE										
HAMBURG	-	-	-	-	-	635	-	-	143	-
HANNOVER	-	-	-	-	-	404	102	-	-	-
BREMEN	-	-	-	-	-	317	-	-	-	-
DUESSELDORF	-	-	-	-	-	19	-	-	-	-
KOELN/BONN	-	-	-	-	-	473	159	112	326	-
FRANKFURT	593	393	217	-	529	-	362	404	601	410
STUTTGART	116	46	-	-	188	283	-	-	-	-
NUERNBERG	-	-	-	-	2	400	-	-	-	-
MUENCHEN	148	0	-	-	293	624	28	-	-	53
BERLIN (TEGEL)	-	-	-	-	246	597	-	-	-	-
BERLIN (TEMPELHOF)	-	-	-	-	-	-	-	-	-	-
BERLIN (SCHOENEFELD)	-	-	-	-	-	-	-	-	134	-
SAARBRUECKEN	-	-	-	-	-	-	-	-	-	-
MUENSTER/OSNABRUECK	-	-	-	-	-	292	-	-	-	-
LEIPZIG	-	140	-	-	181	257	111	68	192	-
DRESDEN	-	7	-	-	67	215	7	-	-	-
ERFURT	-	-	-	-	-	-	-	-	-	-
SONSTIGE FLUGPLAETZE	-	-	-	-	-	203	-	-	-	-
DEUTSCHLAND	857	587	217	-	1 506	4 718	768	583	1 395	463

MAERZ 1996
 INNERHALB DEUTSCHLANDS
 AUSLADUNG IN TONNEN

HERKUNFTSFLUGPLATZ								INSGESAMT	NACH STRECKENZIEL- FLUGPLATZ
B E R L I N (THF)	(SXF)	SAARBRUECKEN (SCN)	MUENSTER/ OSN.(FMO)	LEIPZIG (LEJ)	DRESDEN (DRS)	ERFURT (ERF)	SONSTIGE		POST-EIN-/AUSLADUNG INSGESAMT
-	3	-	-	0	-	-	-	854	HAMBURG
-	-	-	-	54	3	-	-	567	HANNOVER
-	-	-	-	-	-	-	-	321	BREMEN
-	-	-	-	-	-	-	-	102	DUESSELDORF
-	-	-	239	3	0	-	-	1 126	KOELN/BONN
-	-	-	-	188	174	-	90	4 509	FRANKFURT
-	-	-	-	51	2	-	-	693	STUTTGART
-	-	-	-	46	-	-	-	454	NUERNBERG
-	-	-	-	94	0	-	-	1 330	MUENCHEN
-	-	-	-	-	-	-	-	929	BERLIN (TEGEL)
-	-	-	-	-	-	-	-	-	BERLIN (TEMPELHOF)
-	-	-	-	-	-	-	-	134	BERLIN (SCHOENEFELD)
-	-	-	-	-	-	-	-	-	SAARBRUECKEN
-	-	-	-	-	7	-	-	308	MUENSTER/OSNABRUECK
-	-	-	-	-	-	-	-	957	LEIPZIG
-	-	-	16	120	-	-	-	440	DRESDEN
-	-	-	-	-	-	-	-	-	ERFURT
-	-	-	-	-	-	-	-	203	SONSTIGE FLUGPLAETZE
-	3	-	255	556	186	-	90	12 927	DEUTSCHLAND
									POST-EIN-/AUSLADUNG
									GEMISCHTFLUEGE
-	-	-	-	0	-	-	-	73	HAMBURG
-	-	-	-	-	-	-	-	5	HANNOVER
-	-	-	-	-	-	-	-	4	BREMEN
-	-	-	-	-	-	-	-	83	DUESSELDORF
-	-	-	0	3	0	-	-	56	KOELN/BONN
-	-	-	-	6	2	-	-	317	FRANKFURT
-	-	-	-	2	0	-	-	9	STUTTGART
-	-	-	-	-	-	-	-	7	NUERNBERG
-	-	-	-	0	0	-	-	91	MUENCHEN
-	-	-	-	-	-	-	-	86	BERLIN (TEGEL)
-	-	-	-	-	-	-	-	-	BERLIN (TEMPELHOF)
-	-	-	-	-	-	-	-	-	BERLIN (SCHOENEFELD)
-	-	-	-	-	-	-	-	-	SAARBRUECKEN
-	-	-	-	-	-	-	-	9	MUENSTER/OSNABRUECK
-	-	-	-	-	-	-	-	9	LEIPZIG
-	-	-	-	-	-	-	-	9	DRESDEN
-	-	-	-	-	-	-	-	-	ERFURT
-	-	-	-	-	-	-	-	0	SONSTIGE FLUGPLAETZE
-	-	-	0	12	2	-	-	757	DEUTSCHLAND
									POST-EIN-/AUSLADUNG
									POSTFLUEGE
-	3	-	-	-	-	-	-	781	HAMBURG
-	-	-	-	54	3	-	-	563	HANNOVER
-	-	-	-	-	-	-	-	317	BREMEN
-	-	-	-	-	-	-	-	19	DUESSELDORF
-	-	-	-	-	-	-	-	1 070	KOELN/BONN
-	-	-	239	182	172	-	90	4 192	FRANKFURT
-	-	-	-	49	2	-	-	684	STUTTGART
-	-	-	-	46	-	-	-	447	NUERNBERG
-	-	-	-	94	-	-	-	1 239	MUENCHEN
-	-	-	-	-	-	-	-	843	BERLIN (TEGEL)
-	-	-	-	-	-	-	-	-	BERLIN (TEMPELHOF)
-	-	-	-	-	-	-	-	134	BERLIN (SCHOENEFELD)
-	-	-	-	-	-	-	-	-	SAARBRUECKEN
-	-	-	-	-	7	-	-	299	MUENSTER/OSNABRUECK
-	-	-	-	-	-	-	-	948	LEIPZIG
-	-	-	16	120	-	-	-	432	DRESDEN
-	-	-	-	-	-	-	-	-	ERFURT
-	-	-	-	-	-	-	-	203	SONSTIGE FLUGPLAETZE
-	3	-	254	544	184	-	90	12 170	DEUTSCHLAND

8 FLUGBEWEGUNGEN

8. 1 VERFLECHTUNG IM VERKEHR

8. 1. 1 STARTS BZW.

NACH STRECKENZIEL- FLUGPLATZ	VON STRECKEN									
	HAMBURG (HAM)	HANNOVER (HAJ)	BREMEN (BRE)	DUESSELDORF (DUS)	KOELN/BONN (CGN)	FRANKFURT (FRA)	STUTTGART (STR)	NUERNBERG (NUE)	MUENCHEN (MUC)	BERLIN (TXL)
STARTS										

INSGESAMT										

HAMBURG	107	41	19	272	228	464	176	93	403	246
HANNOVER	40	623	18	6	69	240	89	47	210	4
BREMEN	3	4	79	3	5	214	56	48	92	127
DUESSELDORF	272	12	11	5	49	254	170	116	722	518
KOELN/BONN	194	35	17	33	308	174	122	130	372	573
FRANKFURT	463	227	213	221	191	-	165	176	458	463
STUTTGART	192	87	63	158	125	170	293	7	97	437
NUERNBERG	95	42	46	119	132	183	4	177	25	102
MUENCHEN	394	199	93	717	380	453	120	14	19	644
BERLIN (TEGEL)	247	4	129	516	580	468	439	99	646	-
BERLIN (TEMPELHOF)	32	72	6	-	4	5	5	153	1	1
BERLIN (SCHOENEFELD)	9	9	1	14	67	18	4	5	41	7
SAARBRUECKEN	67	2	2	23	3	20	7	-	69	-
MUENSTER/OSNABRUECK	4	2	18	-	-	158	43	4	61	3
LEIPZIG	122	74	40	109	110	182	87	27	127	13
DRESDEN	136	26	42	154	87	193	166	21	129	1
ERFURT	34	2	1	26	39	-	18	-	42	1
SONSTIGE FLUGPLAETZE	72	62	201	182	380	270	128	164	212	93
DEUTSCHLAND	2 483	1 523	999	2 558	2 757	3 466	2 092	1 281	3 726	3 233
STARTS IM LINIENVERKEHR										

(OHNE NURFRACHTER)										

HAMBURG	-	30	-	258	189	430	165	90	397	241
HANNOVER	19	-	1	1	25	189	76	40	197	3
BREMEN	1	1	-	-	-	191	53	42	91	127
DUESSELDORF	252	7	4	-	4	204	148	113	699	516
KOELN/BONN	182	24	-	1	-	130	49	72	319	509
FRANKFURT	426	185	191	195	133	-	133	151	403	443
STUTTGART	167	81	51	149	49	133	-	-	72	434
NUERNBERG	90	41	44	117	77	155	1	-	7	99
MUENCHEN	391	186	90	702	323	409	75	3	-	641
BERLIN (TEGEL)	242	4	128	514	547	440	432	96	639	-
BERLIN (TEMPELHOF)	29	71	-	-	-	2	-	153	-	-
BERLIN (SCHOENEFELD)	3	8	-	10	4	8	1	4	18	5
SAARBRUECKEN	67	-	-	20	-	2	-	-	65	-
MUENSTER/OSNABRUECK	-	1	2	-	-	131	43	4	58	2
LEIPZIG	119	52	38	108	74	157	67	-	99	12
DRESDEN	135	25	37	154	85	171	163	21	128	1
ERFURT	29	2	-	25	36	-	17	-	41	1
SONSTIGE FLUGPLAETZE	42	57	22	158	120	218	68	67	174	87
DEUTSCHLAND	2 194	775	608	2 412	1 666	2 970	1 491	856	3 407	3 121
STARTS IM LINIENVER-										

KEHR (NURFRACHTER)										

HAMBURG	-	-	-	-	-	22	-	-	-	-
HANNOVER	-	-	-	-	-	22	-	-	-	-
BREMEN	-	-	-	-	-	22	-	-	-	-
DUESSELDORF	-	-	-	-	-	27	-	-	-	-
KOELN/BONN	-	-	-	1	-	29	-	-	-	-
FRANKFURT	21	21	21	17	46	-	21	22	42	-
STUTTGART	21	-	-	-	21	-	21	21	24	19
NUERNBERG	-	-	-	-	21	-	-	-	-	-
MUENCHEN	-	-	-	-	12	-	22	-	-	-
BERLIN (TEGEL)	-	-	-	1	21	-	20	-	-	-
BERLIN (TEMPELHOF)	-	-	-	-	21	-	-	-	-	-
BERLIN (SCHOENEFELD)	-	-	-	-	-	-	-	-	-	-
SAARBRUECKEN	-	-	-	-	-	-	-	-	21	-
MUENSTER/OSNABRUECK	-	-	-	-	-	-	-	-	-	-
LEIPZIG	-	20	-	-	-	21	-	-	-	-
DRESDEN	-	1	-	-	20	21	17	20	20	-
ERFURT	-	-	-	-	1	21	1	-	-	-
SONSTIGE FLUGPLAETZE	-	-	-	-	-	22	-	-	-	-
DEUTSCHLAND	42	43	21	19	142	293	80	63	107	19

MAERZ 1996

INNERHALB DEUTSCHLANDS

LANDUNGEN

HERKUNFTSFLUGPLATZ

HERKUNFTSFLUGPLATZ									NACH STRECKENZIEL- FLUGPLATZ
B E R L I N (THF)	(SXF)	SAARBRUECKEN (SCN)	MUENSTER/ OSN. (FMO)	LEIPZIG (LEJ)	DRESDEN (DRS)	ERFURT (ERF)	SONSTIGE	INSGESAMT	
27	29	72	6	116	137	35	63	2 534	HAMBURG
77	30	2	6	73	30	1	62	1 627	HANNOVER
3	-	3	24	37	40	7	179	924	BREMEN
5	22	22	9	122	143	26	191	2 669	DUESSELDORF
8	58	2	10	100	99	36	371	2 642	KOELN/BONN
7	31	1	158	182	201	2	276	3 435	FRANKFURT
11	1	5	43	87	167	18	135	2 096	STUTTGART
156	5	3	8	24	24	2	162	1 309	NUERNBERG
4	19	67	63	123	133	44	195	3 681	MUENCHEN
2	4	1	2	18	3	-	95	3 253	BERLIN (TEGEL)
60	-	81	110	-	1	36	239	806	BERLIN (TEMPELHOF)
4	338	-	3	13	1	-	14	548	BERLIN (SCHOENEFELD)
84	-	81	1	39	22	-	33	453	SAARBRUECKEN
108	4	1	248	27	-	-	234	915	MUENSTER/OSNABRUECK
1	13	37	22	96	99	6	116	1 281	LEIPZIG
1	2	21	5	157	2	6	70	1 219	DRESDEN
36	1	-	3	3	10	1	59	276	ERFURT
244	12	37	238	80	106	49	139	2 669	SONSTIGE FLUGPLAETZE
838	569	436	959	1 297	1 218	269	2 633	32 337	DEUTSCHLAND

STARTS

INSGESAMT

STARTS IM LINIENVERKEHR

(OHNE NURFRACHTER)

26	6	70	-	116	135	31	40	2 224	HAMBURG
73	8	2	-	52	28	1	55	770	HANNOVER
1	-	-	3	37	40	-	3	590	BREMEN
1	16	22	2	118	140	26	161	2 433	DUESSELDORF
1	19	-	-	77	82	35	118	1 618	KOELN/BONN
3	14	1	129	158	174	-	215	2 954	FRANKFURT
3	-	-	41	65	163	18	67	1 493	STUTTGART
155	5	2	5	1	23	1	65	888	NUERNBERG
-	18	65	59	98	129	41	147	3 377	MUENCHEN
1	4	1	1	6	-	-	91	3 146	BERLIN (TEGEL)
-	-	81	104	-	1	34	216	691	BERLIN (TEMPELHOF)
-	-	-	-	11	1	-	3	76	BERLIN (SCHOENEFELD)
81	-	-	1	39	20	-	-	295	SAARBRUECKEN
103	3	-	-	24	-	-	118	489	MUENSTER/OSNABRUECK
-	13	37	21	-	95	-	98	990	LEIPZIG
1	1	21	-	132	-	6	64	1 145	DRESDEN
34	1	-	-	-	10	-	16	212	ERFURT
222	3	1	116	61	100	12	139	1 667	SONSTIGE FLUGPLAETZE
705	111	303	482	995	1 141	205	1 616	25 058	DEUTSCHLAND

STARTS IM LINIENVER-

KEHR (NURFRACHTER)

-	21	-	-	-	-	-	-	43	HAMBURG
-	21	-	-	18	1	-	-	62	HANNOVER
-	-	-	-	-	-	-	-	22	BREMEN
-	-	-	-	-	-	-	-	27	DUESSELDORF
-	22	-	-	18	-	-	-	155	KOELN/BONN
-	-	-	21	20	20	-	20	292	FRANKFURT
-	-	-	-	20	1	-	-	85	STUTTGART
-	-	-	-	22	-	-	-	56	NUERNBERG
-	-	-	-	21	-	-	-	85	MUENCHEN
-	-	-	-	-	-	-	-	42	BERLIN (TEGEL)
-	-	-	-	-	-	-	-	-	BERLIN (TEMPELHOF)
-	-	-	-	-	-	-	-	21	BERLIN (SCHOENEFELD)
-	-	-	-	-	-	-	-	-	SAARBRUECKEN
-	-	-	-	-	-	-	-	21	MUENSTER/OSNABRUECK
-	-	-	-	-	-	-	-	118	LEIPZIG
-	-	-	-	17	-	-	-	41	DRESDEN
-	-	-	-	-	-	-	-	-	ERFURT
-	-	-	-	-	-	-	-	22	SONSTIGE FLUGPLAETZE
-	64	-	21	136	22	-	20	1 092	DEUTSCHLAND

NACH STRECKENZIEL- FLUGPLATZ	VON STRECKEN									
	HAMBURG (HAM)	HANNOVER (HAJ)	BREMEN (BRE)	DUESSELDORF (DUS)	KOELN/BONN (CGN)	FRANKFURT (FRA)	STUTTGART (STR)	NUERNBERG (NUE)	MUENCHEN (MUC)	BERLIN (TXL)
STARTS										
INSGESAMT										
SCHLESWIG-HOLSTEIN .	3	-	2	18	64	73	-	-	2	31
HELGOLAND	-	-	-	-	-	-	-	-	-	-
KIEL	-	-	1	-	64	73	-	-	1	31
LUEBECK	1	-	1	-	-	-	-	-	1	-
WESTERLAND/SYLIT ..	2	-	-	18	-	-	-	-	-	-
UEB. SCHLESW.-HOLST	-	-	-	-	-	-	-	-	-	-
BREMEN	-	-	-	-	-	-	-	-	-	-
BREMERHAVEN	-	-	-	-	-	-	-	-	-	-
NIEDERSACHSEN	9	-	171	-	6	5	1	-	7	-
BORKUM	-	-	-	-	-	-	-	-	-	-
BRAUNSCHWEIG	-	-	2	-	6	5	1	-	5	-
EMDEN	-	-	1	-	-	-	-	-	-	-
HARLE	-	-	-	-	-	-	-	-	-	-
JUIST	-	-	-	-	-	-	-	-	-	-
NORDDEICH	-	-	-	-	-	-	-	-	-	-
WANGEROOGE	-	-	1	-	-	-	-	-	-	-
NORDERNEY	-	-	-	-	-	-	-	-	-	-
LANGEBOG	-	-	-	-	-	-	-	-	-	-
FINKENWERDER	5	-	-	-	-	-	-	-	-	-
UEB. NIEDERSACHSEN	4	-	167	-	-	-	-	-	2	-
NORDRHEIN-WESTFALEN	22	26	6	23	244	2	48	67	176	1
DORTMUND	22	1	1	3	3	-	23	67	106	-
PADERBORN-LIPPST.	-	25	5	-	5	2	22	-	69	1
SIEGERLAND	-	-	-	-	-	-	-	-	-	-
MOENCHENGLADBACH .	-	-	-	-	1	-	-	-	-	-
ESSEN	-	-	-	-	-	-	-	-	-	-
UEB. NORDRH.-WESTF.	-	-	-	20	235	-	3	-	1	-
HESSEN	-	-	-	-	1	18	-	-	-	-
KASSEL	-	-	-	-	1	-	-	-	-	-
UEB. HESSEN	-	-	-	-	-	18	-	-	-	-
RHEINLAND-PFALZ	-	-	-	-	-	-	-	4	1	-
KOBLENZ	-	-	-	-	-	-	-	-	-	-
HAHN	-	-	-	-	-	-	-	-	-	-
UEB. RHEINL.-PFALZ	-	-	-	-	-	-	-	4	1	-
BADEN-WUERTTEMBERG .	-	7	18	73	14	85	68	1	6	58
FREIBURG	-	-	-	-	1	-	-	-	-	-
FRIEDRICHSHAFEN ..	-	7	18	73	13	85	27	1	6	57
KARLSRUHE	-	-	-	-	-	-	1	-	-	1
MANNHEIM	-	-	-	-	-	-	-	-	-	-
UEB. BADEN-WUERTT.	-	-	-	-	-	-	40	-	-	-
BAYERN	-	7	1	67	51	63	2	92	18	1
AUGSBURG	-	6	-	67	50	-	-	-	1	-
BAYREUTH	-	-	-	-	-	61	-	-	-	-
HOF	-	1	-	-	1	1	-	4	-	-
OBERPFAFFENHOFEN .	-	-	-	-	-	-	-	-	-	1
STRAUBING	-	-	-	-	-	-	-	-	-	-
UEB. BAYERN	-	-	1	-	-	1	2	88	17	-
MECKLENBURG-VORPOMME	38	22	3	1	-	24	3	-	2	2
HERINGSDORF	-	-	-	-	-	-	-	-	-	1
BARTH	-	-	-	-	-	-	-	-	-	-
GUETTIN	-	-	-	-	-	-	-	-	-	-
ROSTOCK	38	22	3	1	-	24	3	-	1	1
UEB. MECKLENBURG-VO	-	-	-	-	-	-	-	-	1	-
BRANDENBURG	-	-	-	-	-	-	-	-	-	-
UEB. BRANDENDURG ..	-	-	-	-	-	-	-	-	-	-
SACHSEN-ANHALT	-	-	-	-	-	-	-	-	-	-
MAGDEBURG	-	-	-	-	-	-	-	-	-	-
UEB. SACHSEN-ANHALT	-	-	-	-	-	-	-	-	-	-
THUERINGEN	-	-	-	-	-	-	6	-	-	-
UEB. THUERINGEN ...	-	-	-	-	-	-	6	-	-	-
SACHSEN	-	-	-	-	-	-	-	-	-	-
UEB. SACHSEN	-	-	-	-	-	-	-	-	-	-
DEUTSCHLAND	72	62	201	182	380	270	128	164	212	93

MAERZ 1996

INNERHALB DEUTSCHLANDS
NACH SONSTIGEN DEUTSCHEN FLUGPLAETZEN

HERKUNFTSFLUGPLATZ

HERKUNFTSFLUGPLATZ									NACH STRECKENZIEL- FLUGPLATZ
B E R L I N (THF)	(SXF)	SAARBRUECKEN (SCN)	MUENSTER/ OSN.(FMO)	LEIPZIG (LEJ)	DRESDEN (DRS)	ERFURT (ERF)	SONSTIGE	INSGESAMT	
14	-	-	-	1	-	-	-	208	STARTS ----- INSGESAMT ----- SCHLESWIG-HOLSTEIN
-	-	-	-	-	-	-	-	-	HELGOLAND
1	-	-	-	1	-	-	-	172	KIEL
-	-	-	-	-	-	-	-	3	LUEBECK
13	-	-	-	-	-	-	-	33	WESTERLAND/SVLT
-	-	-	-	-	-	-	-	-	UEB.SCHLESW.-HOLST
-	-	-	-	-	-	-	-	-	BREMEN
-	-	-	-	-	-	-	-	-	BREMERHAVEN
2	-	1	9	-	1	5	-	217	NIEDERSACHSEN
-	-	-	-	-	-	-	-	-	BORKUM
1	-	1	1	-	1	5	-	28	BRAUNSCHWEIG
-	-	-	-	-	-	-	-	1	EMDEN
-	-	-	-	-	-	-	-	-	HARLE
-	-	-	-	-	-	-	-	-	JUIST
-	-	-	-	-	-	-	-	1	NORDEICH
-	-	-	-	-	-	-	-	-	WANGEROOGE
-	-	-	1	-	-	-	-	-	NORDERNEY
-	-	-	-	-	-	-	-	1	LANGEOG
1	-	-	7	-	-	-	-	5	FINKENWERDER
-	-	-	-	-	-	-	-	181	UEB.NIEDERSACHSEN
135	3	2	220	53	30	15	39	1 112	NORDRHEIN-WESTFALEN
110	-	-	82	31	27	12	28	516	DORTMUND
23	3	1	50	20	2	2	11	241	PADERBORN-LIPPST.
-	-	-	-	-	-	-	-	-	SIEGERLAND
1	-	1	-	-	1	-	-	4	MOENCHENGLADBACH
1	-	-	-	1	-	-	-	1	ESSEN
-	-	-	88	1	-	1	-	350	UEB.NORDRH.-WESTF.
-	-	-	1	-	-	4	-	24	HESSEN
-	-	-	-	-	-	-	-	1	KASSEL
-	-	-	1	-	-	4	-	23	UEB.HESSEN
1	-	32	1	9	-	2	-	50	RHEINLAND-PFALZ
-	-	-	-	-	-	-	-	-	KOBLENZ
1	-	-	-	-	-	1	-	2	HAHN
-	-	32	1	9	-	1	-	48	UEB.RHEINL.-PFALZ
2	1	2	4	10	28	-	-	377	BADEN-WUERTTEMBERG
-	-	-	-	-	-	-	-	1	FREIBURG
1	1	1	2	8	12	-	-	312	FRIEDRICHSHAFEN
-	-	-	-	-	-	-	-	2	KARLSRUHE
-	-	-	1	2	14	-	-	17	MANNHEIM
1	-	1	1	-	2	-	-	45	UEB.BADEN-WUERTT.
75	-	-	1	1	47	1	100	527	BAYERN
73	-	-	-	-	47	-	-	244	AUGSBURG
-	-	-	-	-	-	-	41	102	BAYREUTH
2	-	-	-	-	-	-	59	68	HOF
-	-	-	1	-	-	-	-	2	OBERPFAFFENHOFEN
-	-	-	-	-	-	-	-	-	STRAUBING
-	-	-	-	1	-	1	-	111	UEB.BAYERN
2	2	-	-	1	-	1	-	101	MECKLENBURG-VORPOMME
-	-	-	-	-	-	-	-	1	HERINGSDORF
1	-	-	-	-	-	-	-	1	BARTH
-	-	-	-	-	-	-	-	-	GUETTIN
-	2	-	-	1	-	1	-	97	ROSTOCK
1	-	-	-	-	-	-	-	2	UEB.MECKLENBURG-VO
8	6	-	-	2	-	-	-	16	BRANDENBURG
8	6	-	-	2	-	-	-	16	UEB.BRANDENBURG
-	-	-	1	2	-	1	-	4	SACHSEN-ANHALT
-	-	-	-	-	-	-	-	-	MAGDEBURG
-	-	-	1	2	-	1	-	4	UEB.SACHSEN-ANHALT
5	-	-	1	-	-	13	-	25	THUERINGEN
5	-	-	1	-	-	13	-	25	UEB.THUERINGEN
-	-	-	-	1	-	7	-	8	SACHSEN
-	-	-	-	1	-	7	-	8	UEB.SACHSEN
244	12	37	238	80	106	49	139	2 669	DEUTSCHLAND

8 FLUGBEWEGUNGEN

8. 2 VERFLECHTUNG IM VERKEHR

8. 2. 1 STARTS

VON STRECKEN

NACH STRECKENZIELLAND											
BZW. ----- FLUGPLATZ	HAMBURG (HAM)	HANNOVER (HAJ)	BREMEN (BRE)	DUESSELDORF (DUS)	KOELN/BONN (CGN)	FRANKFURT (FRA)	STUTTGART (STR)	NUERNBERG (NUE)	MUENCHEN (MUC)	BERLIN (TXL)	
STARTS											
INSGESAMT											
POLEN	58	-	5	48	27	235	3	2	55	27	
DARUNTER: WAW	27	-	-	31	18	157	1	-	54	27	
GDN	31	-	-	-	-	-	-	1	-	-	
KRK	-	-	-	-	9	17	-	-	-	-	
KTW	-	-	-	-	-	35	2	-	-	-	
*PL	-	-	5	17	-	26	-	1	1	-	
LITAUEN	31	-	-	-	-	50	-	-	-	11	
DARUNTER: VNO	-	-	-	-	-	49	-	-	-	11	
*LT	31	-	-	-	-	1	-	-	-	-	
LETTLAND	14	-	-	-	-	62	-	1	-	24	
DARUNTER: RIX	14	-	-	-	-	62	-	1	-	24	
ESTLAND	14	-	-	1	-	32	-	-	-	-	
DARUNTER: TTL	14	-	-	1	-	32	-	-	-	-	
FINNLAND	115	18	1	59	28	126	-	-	30	26	
DARUNTER: HEL	90	18	-	58	24	125	-	-	27	26	
TKU	25	-	-	1	-	-	-	-	-	-	
SCHWEDEN	101	15	1	125	104	230	5	6	66	52	
DARUNTER: STO	76	12	-	99	43	169	-	4	57	51	
MMA	-	1	-	-	15	-	-	1	3	-	
GOT	25	1	-	26	43	59	-	-	4	-	
*SE	-	1	1	-	1	2	5	1	2	1	
NORWEGEN	77	8	1	26	23	96	-	-	27	26	
DARUNTER: OSL	58	8	-	26	23	95	-	-	27	26	
BGO	17	-	-	-	-	-	-	-	-	-	
DAENEMARK	122	135	55	143	74	277	88	22	118	2	
DARUNTER: CPH	120	120	49	143	45	225	88	21	117	2	
BLL	-	15	-	-	23	52	-	1	-	-	
*DK	2	-	6	-	4	-	-	-	1	-	
GR BRITANNIEN	317	191	119	750	478	1 052	207	67	613	250	
DARUNTER: LON	269	157	118	415	310	759	158	63	424	250	
BHX	21	-	-	160	23	108	47	-	93	-	
MAN	26	32	-	132	2	125	-	1	83	-	
LPL	-	-	-	2	22	-	-	-	-	-	
NCL	-	-	-	25	-	1	-	-	-	-	
BRS	-	-	-	-	-	24	-	-	-	-	
EMA	-	-	-	4	64	2	1	2	9	-	
*GB	1	2	-	10	55	25	1	1	3	-	
IRLAND	18	2	-	53	19	87	-	-	20	2	
DARUNTER: DUB	18	1	-	53	19	84	-	-	18	2	
ISLAND	-	-	1	-	3	3	-	-	-	-	
NIEDERLANDE	202	110	143	207	11	259	149	94	185	95	
DARUNTER: AMS	159	109	142	206	4	256	145	93	174	95	
MST	-	-	1	1	2	1	2	-	4	-	
EIN	42	1	-	-	1	-	-	-	1	-	
BELGIEN	154	119	36	142	29	284	109	89	168	50	
DARUNTER: BRU	154	118	36	142	29	283	108	88	167	50	
LUXEMBURG	47	3	2	1	1	130	-	1	-	-	
DARUNTER: LUX	47	3	2	1	1	130	-	1	-	-	
FRANKREICH	225	173	67	339	301	657	226	86	520	195	
DARUNTER: PAR	178	171	67	196	245	438	169	85	314	195	
BOD	-	-	-	-	1	21	-	-	-	-	
SXB	42	-	-	21	1	-	-	-	42	-	
LYS	-	-	-	51	38	78	21	-	47	-	
TLS	-	-	-	-	1	25	-	-	33	-	
MRS	1	-	-	-	-	26	-	-	27	-	
NCE	2	-	-	42	1	66	29	-	54	-	
*FR	2	-	-	26	13	1	6	1	2	-	
SPANIEN	328	320	95	670	320	842	301	102	438	192	
DARUNTER: MAD	1	14	-	66	45	170	52	6	90	-	
BCN	31	33	-	88	56	125	57	1	90	31	
VLC	-	-	-	-	2	32	-	-	-	-	
ALC	4	4	1	19	-	36	-	3	9	-	
LET	1	1	-	9	-	3	1	-	10	-	
AGP	20	15	5	37	2	70	7	-	24	5	
XRY	1	-	-	2	-	8	1	-	15	2	
BIO	-	-	-	-	-	31	-	-	1	-	
*EI	2	2	-	-	-	15	-	1	1	-	
PEI	83	97	37	205	55	147	75	25	59	43	
IBZ	1	-	-	11	1	1	-	-	9	1	
*E2	4	4	-	8	2	4	4	17	4	9	
LPA	76	50	23	83	25	72	32	13	42	32	
TCI	38	36	12	53	16	56	27	15	36	30	
FUE	33	34	8	41	20	34	19	11	22	13	
ACE	33	29	7	44	15	33	18	10	16	26	
*E3	-	-	-	4	-	4	4	-	9	-	
PORTUGAL	50	29	1	79	48	248	47	9	91	17	
DARUNTER: LIS	12	-	-	23	22	124	15	1	55	8	
OPO	11	-	-	2	21	62	-	-	-	-	
FAO	23	21	1	42	5	45	17	4	28	9	
FNC	4	4	-	12	-	15	15	4	8	-	
*PT	-	4	-	-	-	2	-	-	-	-	
MALTA	20	5	-	26	10	83	16	5	36	15	
DARUNTER: MLA	20	5	-	26	10	83	16	5	36	15	
SCHWEIZ	219	205	56	327	191	475	205	126	438	151	
DARUNTER: ZRH	142	143	56	153	112	202	127	119	133	126	
GVA	26	1	-	79	24	136	120	1	120	-	
BSL	51	49	-	95	50	109	1	1	107	24	
BRN	-	8	-	-	-	26	1	1	73	-	
*CH	-	4	-	-	4	2	-	4	4	-	
OESTERREICH	110	113	1	390	173	956	170	97	323	176	
DARUNTER: VIE	107	110	-	236	168	338	168	93	261	144	
INN	-	1	1	-	1	103	-	4	5	-	
LNZ	-	-	-	96	2	118	1	-	13	1	
SZG	-	2	-	58	1	215	1	-	-	27	
GRZ	-	-	-	-	-	120	-	-	44	-	

MAERZ 1996

 MIT GEBIETEN AUSSERHALB DEUTSCHLANDS

HERKUNFTSFLUGPLATZ								NACH STRECKENZIELLAND	
B E R L I N (THF)	(SXF)	SAARBRUECKEN (SCN)	MUENSTER/ OSN. (FMO)	LEIPZIG (LEJ)	DRESDEN (DRS)	ERFURT (ERF)	SONSTIGE	INSGESAMT	BZW. ----- FLUGPLATZ
31	26	-	1	35	41	-	-	594	STARTS
24	26	-	-	14	-	-	-	379	-----
1	-	-	-	-	-	-	-	33	INSGESAMT
1	-	-	-	-	20	-	-	47	-----
3	-	-	-	12	-	-	-	52	POLEN
2	-	-	1	9	21	-	-	83	DARUNTER: WAW
11	2	-	-	-	-	-	-	105	GDN
11	2	-	-	-	-	-	-	73	KRK
-	-	-	-	-	-	-	-	32	KTW
27	-	-	-	-	-	-	-	128	*PL
27	-	-	-	-	-	-	-	128	LITAUEN
-	-	-	1	-	-	-	-	48	DARUNTER: VNO
-	-	-	1	-	-	-	-	48	*LT
-	-	-	-	-	-	-	-	403	LETTLAND
-	-	-	-	-	-	-	-	368	DARUNTER: RIX
-	6	-	-	1	-	-	-	26	ESTLAND
-	6	-	-	1	-	-	-	158	DARUNTER: TTL
-	-	-	-	-	-	-	-	14	FINNLAND
-	-	-	1	1	1	-	-	287	DARUNTER: HEL
-	-	-	1	1	-	-	-	17	TKU
164	8	1	1	22	-	-	-	1 232	SCHWEDEN
141	8	-	-	22	-	-	-	1 101	DARUNTER: STO
22	-	-	1	-	-	-	-	114	MMA
-	-	1	-	-	-	-	-	14	GOT
2	-	7	40	5	-	-	-	4 098	*SE
1	-	2	35	5	-	-	-	2 966	NORWEGEN
1	-	-	-	-	-	-	-	452	DARUNTER: OSL
-	-	-	-	-	-	-	-	402	BGO
-	-	-	-	-	-	-	-	24	DAENEMARK
-	-	-	-	-	-	-	-	26	DARUNTER: CPH
-	-	4	5	-	-	-	-	82	BLL
-	-	-	1	-	-	-	-	107	*DK
-	-	-	1	-	-	-	-	202	GR BRITANNIEN
3	1	-	1	2	21	-	-	196	DARUNTER: LON
2	1	-	1	2	21	-	-	7	BHX
-	-	-	-	-	-	-	-	11	MAN
90	5	1	2	3	1	-	-	45	LPL
85	5	1	1	1	1	-	-	11	NCL
48	-	76	-	-	-	-	-	11	BRS
48	-	76	-	-	-	-	-	45	EMA
47	-	38	30	9	1	-	-	107	*GB
2	-	3	25	5	-	-	-	202	IRLAND
43	-	-	1	-	-	-	-	196	DARUNTER: DUB
-	-	-	-	-	-	-	-	7	ISLAND
2	-	-	-	-	-	-	-	1 483	NIEDERLANDE
-	-	-	-	-	-	-	-	1 410	DARUNTER: AMS
2	-	-	-	-	-	-	-	11	MST
-	-	-	-	-	-	-	-	45	EIN
90	5	1	2	3	1	-	-	1 282	BELGIEN
85	5	1	1	1	1	-	-	1 269	DARUNTER: BRU
48	-	76	-	-	-	-	-	309	LUXEMBURG
48	-	76	-	-	-	-	-	309	DARUNTER: LUX
47	-	38	30	9	1	-	-	2 914	FRANKREICH
2	-	3	25	5	-	-	-	2 093	DARUNTER: PAR
43	-	-	1	-	-	-	-	22	BOD
-	-	-	-	-	-	-	-	150	SKB
-	-	-	-	-	-	-	-	235	LYS
-	-	-	-	-	-	-	-	59	TLS
2	-	-	-	4	-	-	-	58	MRS
-	-	-	-	-	-	-	-	196	NCE
2	-	35	4	-	-	-	-	90	*FR
2	100	50	89	89	52	29	-	4 019	SPANIEN
-	-	-	-	1	-	-	-	445	DARUNTER: MAD
-	-	-	-	-	-	-	-	512	BCN
-	-	12	-	-	-	-	-	46	VLC
-	-	-	-	-	-	-	-	76	ALC
1	-	-	-	-	-	-	-	25	LEI
-	-	-	-	-	-	-	-	186	AGP
-	-	-	-	-	-	-	-	29	XRY
-	-	-	-	-	-	-	-	32	BIO
1	29	22	38	39	11	8	-	103	*E1
-	-	-	-	-	-	-	-	974	PMI
-	-	-	-	-	-	-	-	24	IBZ
-	-	-	-	4	-	-	-	60	*E2
-	24	4	22	15	17	8	-	538	LPA
-	19	4	8	13	14	4	-	381	TCT
-	13	4	9	8	4	3	-	276	FUE
-	11	4	12	9	6	5	-	278	ACE
-	4	-	-	-	-	-	-	25	*E3
-	9	2	1	11	1	-	-	643	PORTUGAL
-	-	-	-	-	-	-	-	260	DARUNTER: LIS
-	-	-	-	-	-	-	-	96	OPO
-	1	2	1	6	1	-	-	206	FAO
-	4	-	-	-	-	-	-	66	FNC
-	4	-	-	5	-	-	-	15	*PT
-	-	5	-	5	9	5	-	240	MALTA
-	-	5	-	5	9	5	-	240	DARUNTER: MLA
51	10	1	64	46	76	-	-	2 685	SCHWEIZ
1	9	1	56	46	53	-	-	1 479	DARUNTER: ZRH
1	-	-	6	-	-	-	-	514	GVA
46	1	-	-	-	18	-	-	552	BSL
1	-	-	1	-	3	-	-	114	BRN
1	-	-	1	-	2	-	-	22	*CH
3	1	-	2	21	54	-	-	2 590	OESTERREICH
1	-	-	1	21	1	-	-	1 648	DARUNTER: VIE
-	-	-	1	-	1	-	-	118	INN
-	-	-	-	-	-	-	-	231	LNZ
2	1	-	-	-	52	-	-	357	SZG
-	-	-	-	-	-	-	-	166	GRZ

8 FLUGBEWEGUNGEN

8. 2 VERFLECHTUNG IM VERKEHR

8. 2. 1 STARTS

NACH STRECKENZIELLAND		VON STRECKEN									
BZW.	FLUGPLATZ	HAMBURG (HAM)	HANNOVER (HAJ)	BREMEN (BRE)	DUESSELDORF (DUS)	KOELN/BONN (CGN)	FRANKFURT (FRA)	STUTTGART (STR)	NUERNBERG (NUE)	MUENCHEN (MUC)	BERLIN (TXL)
STARTS											
INSGESAMT											
	KLU	2	-	-	-	-	62	-	-	-	4
ITALIEN	94	53	-	286	170	1 018	262	56	743	121
DARUNTER:	ROM	31	-	-	66	33	244	62	2	95	29
	MIL	57	44	-	171	94	292	116	44	178	86
	VCE	1	-	-	32	4	120	18	3	90	-
	TRS	-	-	-	-	1	-	-	-	78	-
	VRN	-	-	-	-	-	30	-	-	2	1
	TRN	-	-	-	-	-	83	47	-	47	-
	GOA	-	-	-	-	-	31	-	-	53	-
	FLR	-	-	-	1	-	21	-	-	92	-
	BLQ	-	1	-	-	-	87	1	2	60	-
	PSA	-	-	-	-	-	32	-	1	2	-
	NAP	2	5	-	6	6	36	5	2	23	4
	OLE	-	-	-	-	-	5	-	-	6	-
	PMO	-	2	-	2	3	4	3	-	5	-
	CTA	2	1	-	7	-	21	7	-	5	1
	*IT	-	-	-	-	29	10	2	2	5	-
GRIECHENLAND	24	15	5	105	24	238	77	27	130	24
DARUNTER:	ATH	15	3	-	26	9	155	-	22	44	2
	SKG	-	-	-	44	8	62	72	1	78	14
	RHO	3	3	1	9	1	5	1	1	1	1
	HER	6	8	4	20	4	16	4	3	6	6
TUERKEI	93	122	5	303	151	445	174	63	203	113
DARUNTER:	ANK	-	11	-	23	11	60	16	-	5	2
	IST	44	61	2	141	101	266	101	45	133	60
	IZM	4	6	-	25	10	41	15	-	11	11
	DLM	2	5	1	10	-	7	-	1	5	6
	AYT	43	39	2	99	28	71	37	17	48	34
	*TR	-	-	-	5	1	-	5	-	1	-
ZYPERN	11	8	-	14	2	48	8	1	38	4
DARUNTER:	LCA	8	4	-	10	2	39	8	1	21	1
	*CY	3	4	-	4	-	9	-	-	17	3
SLOWENIEN	-	10	-	-	-	62	-	24	35	-
DARUNTER:	LJU	-	10	-	-	-	62	-	24	35	-
KROATIEN	-	-	-	9	-	71	14	-	57	6
DARUNTER:	ZAG	-	-	-	9	-	62	14	-	56	6
SERBIEN	-	-	-	17	-	43	13	-	13	1
DARUNTER:	BEG	-	-	-	13	-	43	9	-	13	1
MONTENEGRO	-	-	-	-	-	1	-	-	-	-
MAZEDONIEN	8	5	-	18	-	18	14	1	8	-
DARUNTER:	SKP	8	5	-	18	-	18	14	1	8	-
UNGARN	21	1	-	39	28	141	49	17	105	45
DARUNTER:	BUD	21	1	-	39	28	141	49	17	105	45
ALBANIEN	-	-	-	-	-	9	-	-	14	-
DARUNTER:	TIA	-	-	-	-	-	9	-	-	14	-
TSCHECH. REP.	51	28	-	48	30	116	26	79	52	-
DARUNTER:	PRG	51	28	-	48	30	116	26	79	52	-
SLOWAKEI	-	-	-	-	1	-	-	2	1	-
DARUNTER:	BTS	-	-	-	-	1	-	-	2	1	-
RUMAENIEN	-	-	-	13	-	55	1	-	32	-
DARUNTER:	BUH	-	-	-	8	-	47	-	-	32	-
*RO	-	-	-	5	-	8	1	-	-	-
BULGARIEN	-	-	-	-	-	55	-	-	39	-
DARUNTER:	SOF	-	-	-	-	-	55	-	-	39	-
RUSSLAND	50	19	-	70	16	315	1	-	56	82
DARUNTER:	MOW	15	1	-	59	10	247	-	-	47	61
	LED	31	-	-	6	-	41	-	-	9	21
	OVB	-	6	-	-	-	8	-	-	-	-
	SVX	-	2	-	-	2	8	-	-	-	-
*RU	4	10	-	5	4	10	1	-	-	-
WEISSRUSSLAND	-	-	-	5	-	40	2	-	13	-
DARUNTER:	MSQ	-	-	-	-	-	40	2	-	13	-
MOLDAVIEN	-	-	-	-	-	19	-	-	-	-
DARUNTER:	KIV	-	-	-	-	-	19	-	-	-	-
UKRAINE	-	2	2	-	-	67	5	-	9	-
DARUNTER:	IEV	-	2	2	-	-	67	5	-	9	-
GEORGIEN	-	-	-	-	5	13	-	-	-	4
DARUNTER:	TBS	-	-	-	-	5	13	-	-	-	4
ARMENIEN	-	-	-	-	-	-	-	-	-	-
ASERBAIDCHAN	-	-	-	-	-	8	-	-	-	-
KASACHSTAN	1	33	-	-	5	24	2	3	-	-
DARUNTER:	ALA	1	33	-	-	5	24	2	3	-	-
KIRGISIEN	-	1	-	-	-	3	-	-	-	-
TURKMENISTAN	-	-	-	-	-	1	-	-	-	-
USBEKISTAN	-	-	-	-	1	22	-	-	-	-
DARUNTER:	TAS	-	-	-	-	1	22	-	-	-	-
EUROPA	2 575	1 743	596	4 315	2 273	9 016	2 218	980	4 676	1 711
DARUNTER:	EU-LAENDER	1 907	1 296	526	3 349	1 780	6 404	1 641	656	3 445	1 202
AEGYPTEN	10	-	-	37	7	141	20	4	72	8
DARUNTER:	CAI	-	-	-	11	1	91	5	-	12	-
	LXR	4	-	-	14	-	14	6	-	15	4
	HRG	2	-	-	8	6	23	5	4	30	-
*EG	4	-	-	4	-	4	4	-	15	4
LIBYEN	-	-	-	-	1	-	-	-	-	-
TUNESIEN	33	31	4	78	5	102	34	17	52	23
DARUNTER:	TUN	7	-	-	14	-	44	1	1	7	-
	DJE	10	10	1	20	2	17	6	6	16	8
	MIR	16	21	3	43	3	41	27	9	28	15
ALGERIEN	-	-	-	-	-	16	-	-	-	-
DARUNTER:	ALG	-	-	-	-	-	16	-	-	-	-
MAROKKO	8	5	-	9	-	57	5	5	18	4
DARUNTER:	CAS	-	-	-	-	-	37	-	-	-	-

MAERZ 1996

MIT GEBIETEN AUSSERHALB DEUTSCHLANDS

HERKUNFTSFLUGPLATZ								NACH STRECKENZIELLAND	
B E R L I N (THF)	(SXF)	SAARBRUECKEN (SCN)	MUENSTER/ OSN. (FMO)	LEIPZIG (LEJ)	DRESDEN (DRS)	ERFURT (ERF)	SONSTIGE	INSGESAMT	BZW. ----- FLUGPLATZ
								STARTS	

								INSGESAMT	

-	-	-	-	-	-	-	-	68	KLU
4	-	3	4	4	3	-	-	2 821	ITALIEN
-	-	-	1	3	1	-	-	567	DARUNTER: ROM
-	-	-	-	-	-	-	-	1 082	MIL
2	-	-	-	-	-	-	-	270	VCE
-	-	-	-	-	-	-	-	79	TRS
-	-	-	-	-	-	-	-	33	VRN
-	-	-	-	-	-	-	-	177	TRN
1	-	-	-	-	-	-	-	85	GOA
-	-	-	2	-	-	-	-	116	FLR
-	-	-	-	-	-	-	-	151	BLQ
1	-	-	-	-	-	-	-	36	PSA
-	-	1	-	1	1	-	-	92	NAP
-	-	-	-	-	-	-	-	12	OLB
-	-	-	-	-	-	-	-	19	PMO
-	-	-	-	-	-	-	-	44	CTA
-	-	-	-	-	-	-	-	49	*IT
2	8	2	4	3	1	-	-	689	GRIECHENLAND
2	1	-	-	1	-	-	-	280	DARUNTER: ATH
-	-	-	-	-	-	-	-	279	SKG
-	1	-	-	-	-	-	-	27	RHO
-	6	2	4	2	1	-	-	92	HER
-	53	2	13	20	10	1	-	1 771	TUERKEI
-	6	-	-	-	-	-	-	134	DARUNTER: ANK
-	10	-	5	4	5	-	-	978	IST
-	1	-	1	-	-	-	-	125	IZM
-	1	-	1	-	-	-	-	39	DLM
-	35	2	6	16	3	1	-	481	AYT
-	-	-	-	-	-	-	-	14	*TR
-	18	-	1	11	2	2	-	167	ZYPERN
-	13	-	1	7	1	2	-	118	DARUNTER: LCA
-	5	-	-	4	-	-	-	49	*CY
-	-	-	-	-	-	-	-	131	SLOWENIEN
-	-	-	-	-	-	-	-	131	DARUNTER: LJU
-	2	-	-	-	-	-	-	159	KROATIEN
-	2	-	-	-	-	-	-	149	DARUNTER: ZAG
-	-	-	-	-	-	-	-	87	SERBIEN
-	-	-	-	-	-	-	-	79	DARUNTER: BEG
-	5	-	-	-	-	-	-	1	MONTENEGRO
-	5	-	-	-	-	-	-	77	MAZEDONIEN
-	-	-	-	-	-	-	-	77	DARUNTER: SKP
1	1	-	1	11	1	-	-	461	UNGARN
1	1	-	-	11	1	-	-	460	DARUNTER: BUD
-	-	-	-	-	-	-	-	23	ALBANIEN
-	-	-	-	-	-	-	-	23	DARUNTER: TIA
55	32	2	1	1	-	-	-	521	TSCHECH. REP
54	32	1	-	-	-	-	-	516	DARUNTER: PRG
2	-	5	-	5	1	-	-	17	SLOWAKEI
-	-	5	-	5	-	-	-	14	DARUNTER: BTS
-	18	-	-	-	-	-	-	119	RUMAENIEN
-	9	-	-	-	-	-	-	96	DARUNTER: BUH
-	9	-	-	-	-	-	-	23	*RO
-	20	-	-	1	-	-	-	117	BULGARIEN
-	17	-	-	1	-	-	-	112	DARUNTER: SOF
1	131	-	1	9	-	-	-	751	RUSSLAND
1	101	-	-	9	-	-	-	551	DARUNTER: MOW
-	27	-	-	-	-	-	-	135	LED
-	-	-	-	-	-	-	-	14	OVV
-	1	-	-	-	-	-	-	13	SVX
-	2	-	1	-	-	-	-	37	*RU
-	13	-	2	-	-	-	-	75	WEISSRUSSLAND
-	13	-	-	-	-	-	-	68	DARUNTER: MSQ
-	-	-	-	-	-	-	-	19	MOLDAVIEN
-	-	-	-	-	-	-	-	19	DARUNTER: KIV
-	9	-	-	1	-	-	-	95	UKRAINE
-	9	-	-	1	-	-	-	95	DARUNTER: IEV
-	-	-	-	-	-	-	-	22	GEORGIEN
-	-	-	-	-	-	-	-	22	DARUNTER: TBS
-	-	-	-	1	-	-	-	1	ARMENIEN
-	-	-	-	-	-	-	-	8	ASERBAIDSCHAN
-	-	-	-	-	-	-	-	68	KASACHSTAN
-	-	-	-	-	-	-	-	68	DARUNTER: ALA
-	-	-	-	-	-	-	-	4	KIRGISIEN
-	-	-	-	-	-	-	-	1	TURKMENISTAN
-	-	-	-	-	-	-	-	23	USBKISTAN
-	-	-	-	-	-	-	-	23	DARUNTER: TAS
544	478	195	261	317	274	37	-	32 209	E U R O P A
365	138	180	175	170	134	29	-	23 397	DARUNTER: EU-LAENDER
-	13	-	-	4	-	-	-	316	AEGYPTEN
-	9	-	-	-	-	-	-	129	DARUNTER: CAI
-	-	-	-	4	-	-	-	61	LXR
-	4	-	-	-	-	-	-	82	HRG
-	-	-	-	-	-	-	-	35	*EG
-	-	-	-	-	-	-	-	1	LIBYEN
-	27	2	5	23	12	5	-	453	TUNESIEN
-	7	-	-	1	-	-	-	82	DARUNTER: TUN
-	4	1	1	6	1	-	-	109	DJE
-	15	1	4	16	11	5	-	258	MIR
-	-	-	-	-	-	-	-	16	ALGERIEN
-	-	-	-	-	-	-	-	16	DARUNTER: ALG
-	4	-	-	5	-	3	-	123	MAROKKO
-	-	-	-	-	-	-	-	37	DARUNTER: CAS

NACH STRECKENZIELLAND		VON STRECKEN									
BZW. -----	FLUGPLATZ	HAMBURG (HAM)	HANNOVER (HAJ)	BREMEN (BRE)	DUESSELDORF (DUS)	KOELN/BONN (CGN)	FRANKFURT (FRA)	STUTTGART (STR)	NUERNBERG (NUE)	MUENCHEN (MUC)	BERLIN (TXL)
STARTS											

INSGESAM											

	AGA	8	4	-	5	-	8	5	4	14	4
	KAP VERDE	-	-	-	-	-	4	-	-	-	-
	SENEGAL	-	-	-	-	-	16	-	-	-	-
	DARUNTER:DKR	-	-	-	-	-	16	-	-	-	-
	GAMBIA	-	-	-	-	4	-	-	-	-	-
	NIGER	-	-	-	-	-	-	-	1	-	-
	GHANA	-	-	-	3	-	9	-	-	-	-
	DARUNTER:ACC	-	-	-	3	-	9	-	-	-	-
	NIGERIA	-	-	-	-	1	11	-	-	-	-
	DARUNTER:LOS	-	-	-	-	-	11	-	-	-	-
	KONGO	-	-	-	5	-	-	-	-	-	-
	SUDAN	-	-	-	-	-	3	-	-	-	-
	DSCHIBUTI	-	-	-	-	-	1	-	-	-	-
	AETHIOPIEN	-	-	-	-	-	10	-	-	-	-
	KENIA	-	2	-	10	-	60	-	-	13	-
	DARUNTER:NBO	-	-	-	-	-	43	-	-	-	-
	MBA	-	2	-	10	-	17	-	-	13	-
	SIMBABWE	-	-	-	-	-	5	-	-	-	-
	BOTSUANA	-	-	-	-	-	1	-	-	-	-
	NAMIBIA	-	-	-	-	-	13	-	-	4	-
	DARUNTER:WDH	-	-	-	-	-	13	-	-	4	-
	SESCHELLEN	-	-	-	-	-	10	-	-	-	-
	MAURITIUS	-	-	-	-	-	10	-	-	7	-
	DARUNTER:MRU	-	-	-	-	-	10	-	-	7	-
	SUEDAFRIKA	-	-	-	-	-	58	-	-	12	-
	DARUNTER:JNB	-	-	-	-	-	58	-	-	8	-
A F R I K A		51	38	4	142	18	527	59	27	178	35
	KANADA	-	1	-	-	5	170	-	-	2	-
	DARUNTER:YMQ	-	-	-	-	-	23	-	-	-	-
	YTO	-	-	-	-	-	71	-	-	-	-
	YVR	-	-	-	-	-	32	-	-	-	-
	YJC	-	-	-	-	-	41	-	-	-	-
	YQX	-	1	-	-	5	3	-	-	2	-
	USA	-	-	-	60	78	1 061	-	-	104	31
	DARUNTER:NYC	-	-	-	29	45	274	-	-	31	31
	CHI	-	-	-	-	-	116	-	-	31	-
	BOS	-	-	-	-	-	59	-	-	-	-
	PHL	-	-	-	-	24	31	-	-	-	-
	WAS	-	-	-	-	-	92	-	-	-	-
	DET	-	-	-	-	-	45	-	-	-	-
	CVG	-	-	-	-	-	31	-	-	-	-
	ATL	-	-	-	1	-	94	-	-	31	-
	MIA	-	-	-	13	-	69	-	-	11	-
	ORL	-	-	-	-	-	31	-	-	-	-
	*U2	-	-	-	13	-	10	-	-	-	-
	DAL	-	-	-	-	-	54	-	-	-	-
	SFO	-	-	-	-	-	31	-	-	-	-
	LAX	-	-	-	4	1	74	-	-	-	-
	ANC	-	-	-	-	-	14	-	-	-	-
	FAI	-	-	-	-	-	23	-	-	-	-
	MEXIKO	-	-	-	10	4	26	-	-	-	1
	DARUNTER:MEX	-	-	-	-	-	22	-	-	-	-
	*MX	-	-	-	5	4	4	-	-	-	1
	KUBA	3	-	-	13	-	7	-	-	-	-
	BAHAMAS	-	-	-	-	-	8	-	-	-	-
	JAMAICA	-	-	-	4	-	4	-	-	-	-
	DOMINIK.REP	13	8	-	24	14	27	5	-	20	2
	DARUNTER:SDQ	-	-	-	5	3	2	-	-	1	-
	POP	4	3	-	9	2	9	2	-	10	2
	*DO	9	5	-	10	9	16	3	-	9	-
	ANTIGUA-BARB.	-	-	-	-	-	5	-	-	-	-
	BARBADOS	-	-	-	4	-	-	-	-	-	-
	NIED.ANTILLEN	-	-	-	1	-	-	-	-	-	-
	ST.LUCIA	-	-	-	-	-	10	-	-	-	-
	KOLUMBIEN	-	-	-	-	-	22	-	-	-	-
	DARUNTER:BOG	-	-	-	-	-	22	-	-	-	-
	VENEZUELA	1	-	-	9	4	27	-	-	-	-
	DARUNTER:CCS	-	-	-	-	-	22	-	-	-	-
	PMV	1	-	-	9	4	5	-	-	-	-
	BRASILIEN	-	-	-	-	4	66	-	-	-	-
	DARUNTER:RIO	-	-	-	-	-	27	-	-	-	-
	SAO	-	-	-	-	-	38	-	-	-	-
	ARGENTINIEN	-	-	-	-	-	13	-	-	-	-
	DARUNTER:BUE	-	-	-	-	-	13	-	-	-	-
A M E R I K A		17	9	-	125	109	1 446	5	-	126	34
	LIBANON	-	-	-	-	-	18	-	-	-	-
	DARUNTER:BEY	-	-	-	-	-	18	-	-	-	-
	ISRAEL	4	4	-	4	36	112	5	-	77	-
	DARUNTER:TLV	4	4	-	4	36	107	5	-	68	-
	JORDANIEN	-	-	-	-	-	21	-	-	9	9
	DARUNTER:AMM	-	-	-	-	-	21	-	-	9	9
	SYRIEN	-	-	-	-	-	31	-	-	6	-
	DARUNTER:DAM	-	-	-	-	-	30	-	-	6	-
	IRAN	9	-	-	-	-	41	-	-	-	-
	DARUNTER:THR	9	-	-	-	-	41	-	-	-	-
	KUWEIT	-	-	-	-	-	44	-	-	5	-
	DARUNTER:KWI	-	-	-	-	-	44	-	-	5	-
	BAHRAIN	-	-	-	-	-	32	-	-	-	-
	DARUNTER:BAH	-	-	-	-	-	32	-	-	-	-

MIT GEBIETEN AUSSERHALB DEUTSCHLANDS

HERKUNFTSFLUGPLATZ								NACH STRECKENZIELLAND	
B E R L I N (THF)	(SXF)	SAARBRUECKEN (SCN)	MUENSTER/ OSN. (FMO)	LEIPZIG (LEJ)	DRESDEN (DRS)	ERFURT (ERF)	SONSTIGE	INSGESAMT	BZW. ----- FLUGPLATZ
STARTS									

INSGESAMT									

-	4	-	-	5	-	3	-	64	AGA
-	-	-	-	-	-	-	-	4	KAP VERDE
-	-	-	-	-	-	-	-	16	SENEGAL
-	-	-	-	-	-	-	-	16	DARUNTER:DKR
-	-	-	-	-	-	-	-	4	GAMBIA
-	-	-	-	-	-	-	-	1	NIGER
-	-	-	-	-	-	-	-	12	GHANA
-	-	-	-	-	-	-	-	12	DARUNTER:ACC
-	-	-	-	-	-	-	-	12	NIGERIA
-	-	-	-	-	-	-	-	11	DARUNTER:LOS
-	-	-	-	-	-	-	-	5	KONGO
-	-	-	-	-	-	-	-	3	SUDAN
-	-	-	-	-	-	-	-	1	DSCHIBUTI
-	-	-	-	-	-	-	-	10	AETHIOPIEN
-	-	-	-	-	-	-	-	85	KENIA
-	-	-	-	-	-	-	-	43	DARUNTER:NBO
-	-	-	-	-	-	-	-	42	MBA
-	-	-	-	-	-	-	-	5	SIMBABWE
-	-	-	-	-	-	-	-	1	BOTSUANA
-	-	-	-	-	-	-	-	17	NAMIBIA
-	-	-	-	-	-	-	-	17	DARUNTER:WDH
-	-	-	-	-	-	-	-	10	SESCHELLEN
-	-	-	-	-	-	-	-	17	MAURITIUS
-	-	-	-	-	-	-	-	17	DARUNTER:MRU
-	-	-	-	-	-	-	-	70	SUEDAFRIKA
-	-	-	-	-	-	-	-	66	DARUNTER:JNB
-	44	2	5	32	12	8	-	1 182	A F R I K A
-	-	-	-	-	-	-	-	178	KANADA
-	-	-	-	-	-	-	-	23	DARUNTER:YMQ
-	-	-	-	-	-	-	-	71	YTO
-	-	-	-	-	-	-	-	32	YVR
-	-	-	-	-	-	-	-	41	YYC
-	-	-	-	-	-	-	-	11	YQX
10	-	-	-	-	-	-	-	1 344	USA
-	-	-	-	-	-	-	-	410	DARUNTER:NYC
-	-	-	-	-	-	-	-	147	CHI
-	-	-	-	-	-	-	-	59	BOS
-	-	-	-	-	-	-	-	55	PHL
-	-	-	-	-	-	-	-	92	WAS
-	-	-	-	-	-	-	-	45	DET
-	-	-	-	-	-	-	-	31	CVG
-	-	-	-	-	-	-	-	126	ATL
-	-	-	-	-	-	-	-	93	MIA
-	-	-	-	-	-	-	-	31	ORL
-	-	-	-	-	-	-	-	23	*U2
-	-	-	-	-	-	-	-	54	DAL
-	-	-	-	-	-	-	-	31	SFO
-	-	-	-	-	-	-	-	79	LAX
-	-	-	-	-	-	-	-	14	ANC
-	-	-	-	-	-	-	-	23	FAI
-	-	-	-	-	-	-	-	41	MEXIKO
-	-	-	-	-	-	-	-	22	DARUNTER:MEX
-	-	-	-	-	-	-	-	14	*MX
-	-	-	-	-	-	-	-	23	KUBA
-	-	-	-	-	-	-	-	8	BAHAMAS
-	-	-	-	-	-	-	-	8	JAMAICA
-	4	-	-	-	-	-	-	117	DOMINIK.REP
-	-	-	-	-	-	-	-	11	DARUNTER:SDQ
-	-	-	-	-	-	-	-	41	POP
-	4	-	-	-	-	-	-	65	*DO
-	-	-	-	-	-	-	-	5	ANTIGUA-BARB.
-	-	-	-	-	-	-	-	4	BARBADOS
-	-	-	-	-	-	-	-	1	NIED.ANTILLEN
-	-	-	-	-	-	-	-	10	ST.LUCIA
-	-	-	-	-	-	-	-	22	KOLUMBIEN
-	-	-	-	-	-	-	-	22	DARUNTER:BOG
-	-	-	-	-	-	-	-	41	VENEZUELA
-	-	-	-	-	-	-	-	22	DARUNTER:CCS
-	-	-	-	-	-	-	-	19	PMV
-	-	-	-	-	-	-	-	70	BRASILLEN
-	-	-	-	-	-	-	-	27	DARUNTER:RIO
-	-	-	-	-	-	-	-	38	SAO
-	-	-	-	-	-	-	-	13	ARGENTINIEN
-	-	-	-	-	-	-	-	13	DARUNTER:BUE
10	4	-	-	-	-	-	-	1 885	A M E R I K A
-	5	-	-	-	-	-	-	23	LIBANON
-	5	-	-	-	-	-	-	23	DARUNTER:BEY
-	11	-	2	2	-	-	-	257	ISRAEL
-	11	-	2	2	-	-	-	243	DARUNTER:TIV
-	-	-	-	-	-	-	-	39	JORDANIEN
-	-	-	-	-	-	-	-	39	DARUNTER:AMM
-	4	-	-	-	-	-	-	41	SYRIEN
-	-	-	-	-	-	-	-	36	DARUNTER:DAM
-	-	-	-	-	-	-	-	50	IRAN
-	-	-	-	-	-	-	-	50	DARUNTER:THR
-	-	-	-	-	-	-	-	49	KUWEIT
-	-	-	-	-	-	-	-	49	DARUNTER:KWI
-	-	-	-	-	-	-	-	32	BAHRAIN
-	-	-	-	-	-	-	-	32	DARUNTER:BAH

8 FLUGBEWEGUNGEN

8.2 VERFLECHTUNG IM VERKEHR

8.2.1 STARTS

NACH STRECKENZIELLAND BZW. ----- FLUGPLATZ	VON STRECKEN									
	HAMBURG (HAM)	HANNOVER (HAJ)	BREMEN (BRE)	DUESSELDORF (DUS)	KOELN/BONN (CGN)	FRANKFURT (FRA)	STUTTGART (STR)	NUERNBERG (NUE)	MUENCHEN (MUC)	BERLIN (TXL)
STARTS										
INSGESAMT										
KATAR	-	-	-	-	-	1	5	-	-	-
SAUDI-ARAB.	-	-	-	-	-	1	38	-	-	-
DARUNTER: JED	-	-	-	-	-	-	19	-	-	-
RUH	-	-	-	-	-	1	14	-	-	-
V.A. EMIRATE	5	7	-	14	-	-	159	-	-	13
DARUNTER: SHJ	-	7	-	-	-	-	34	-	-	4
DXB	-	-	-	-	-	-	109	-	-	-
AUH	5	-	-	14	-	-	15	-	-	9
PAKISTAN	-	-	-	-	-	-	38	-	-	-
DARUNTER: KHI	-	-	-	-	-	-	18	-	-	-
BANGLADESCH	-	-	-	-	-	-	4	-	-	-
INDIEN	-	-	1	-	-	-	133	-	-	5
DARUNTER: DEL	-	-	1	-	-	-	61	-	-	-
BOM	-	-	-	-	-	-	63	-	-	-
SRI LANKA	-	4	-	12	-	-	16	-	-	3
DARUNTER: CMB	-	4	-	12	-	-	16	-	-	3
MALEDIVEN	-	-	-	8	-	-	5	-	-	8
DARUNTER: MLE	-	-	-	8	-	-	5	-	-	8
THAILAND	-	-	-	-	-	-	153	-	-	14
DARUNTER: BKK	-	-	-	-	-	-	153	-	-	14
MALAYSIA	-	-	-	-	-	-	18	-	-	8
DARUNTER: KUL	-	-	-	-	-	-	18	-	-	8
SINGAPUR	-	-	-	-	-	-	72	-	-	-
DARUNTER: SIN	-	-	-	-	-	-	72	-	-	-
INDONESIEN	-	-	-	-	-	-	9	-	-	-
HONGKONG (BRIT)	-	-	-	-	-	-	62	-	-	-
DARUNTER: HKG	-	-	-	-	-	-	62	-	-	-
JAPAN	-	-	-	-	-	-	100	-	-	9
DARUNTER: TYO	-	-	-	-	-	-	80	-	-	-
OSA	-	-	-	-	-	-	20	-	-	9
KOREA REP.	-	-	-	-	-	-	36	-	-	-
DARUNTER: SEL	-	-	-	-	-	-	36	-	-	-
CHINA	-	-	-	-	-	-	48	-	-	-
DARUNTER: PEK	-	-	-	-	-	-	43	-	-	-
A S I E N	18	15	1	38	38	1 195	5	-	157	9
AUSTRALIEN	-	-	-	-	-	-	-	-	-	-
AUSTRALIEN/OZEANIEN...	-	-	-	-	-	-	-	-	-	-
I N S G E S A M T ..	2 661	1 805	601	4 620	2 438	12 184	2 287	1 007	5 137	1 789

MAERZ 1996

MIT GEBIETEN AUSSERHALB DEUTSCHLANDS

HERKUNFTSFLUGPLATZ								NACH STRECKENZIELLAND	
B E R L I N (THF)	(SXF)	SAARBRUECKEN (SCN)	MUENSTER/ OSN. (FMO)	LEIPZIG (LEJ)	DRESDEN (DRS)	ERFURT (ERF)	SONSTIGE	INSGESAMT	BZW. ----- FLUGPLATZ
-	-	-	-	-	-	-	-	6	STARTS
-	-	-	-	-	-	-	-	39	SAUDI-ARAB.
-	-	-	-	-	-	-	-	19	DARUNTER: JED
-	-	-	-	-	-	-	-	15	RUH
-	5	-	-	-	-	-	-	203	V. A. EMIRATE
-	-	-	-	-	-	-	-	45	DARUNTER: SHJ
-	-	-	-	-	-	-	-	109	DXB
-	5	-	-	-	-	-	-	48	AUH
-	-	-	-	-	-	-	-	38	PAKISTAN
-	-	-	-	-	-	-	-	18	DARUNTER: KHI
-	-	-	-	-	-	-	-	4	BANGLADESCH
-	-	-	-	-	-	-	-	139	INDIEN
-	-	-	-	-	-	-	-	62	DARUNTER: DEL
-	-	-	-	-	-	-	-	63	BOM
-	-	-	-	-	-	-	-	35	SRI LANKA
-	-	-	-	-	-	-	-	35	DARUNTER: CMB
-	-	-	-	-	-	-	-	21	MALEDIVEN
-	-	-	-	-	-	-	-	21	DARUNTER: MLE
-	-	-	-	-	-	-	-	167	THAILAND
-	-	-	-	-	-	-	-	167	DARUNTER: BKK
-	-	-	-	-	-	-	-	26	MALAYSIA
-	-	-	-	-	-	-	-	26	DARUNTER: KUL
-	-	-	-	-	-	-	-	72	SINGAPUR
-	-	-	-	-	-	-	-	72	DARUNTER: SIN
-	-	-	-	-	-	-	-	9	INDONESIEN
-	-	-	-	-	-	-	-	62	HONGKONG (BRIT)
-	-	-	-	-	-	-	-	62	DARUNTER: HKG
-	-	-	-	-	-	-	-	109	JAPAN
-	-	-	-	-	-	-	-	80	DARUNTER: TYO
-	-	-	-	-	-	-	-	29	OSA
-	-	-	-	-	-	-	-	36	KOREA REP.
-	-	-	-	-	-	-	-	36	DARUNTER: SEL
-	5	-	-	-	-	-	-	53	CHINA
-	5	-	-	-	-	-	-	48	DARUNTER: PEK
-	30	-	2	2	-	-	-	1 510	A S I E N
-	-	-	-	1	-	-	-	1	AUSTRALIEN
-	-	-	-	1	-	-	-	1	AUSTRALIEN/OZEANIEN
554	556	197	268	352	286	45	-	36 787	I N S G E S A M T

Fachserie 8: Verkehr

Reihe 1: Güterverkehr der Verkehrszweige

Im *Vierteljahresbericht* werden die Ergebnisse der Gütertransportstatistiken (vor allem beförderten Tonnen nach Versand und Empfang) vergleichend dargestellt. Während für die Verkehrszweige Seeschifffahrt und Luftfahrt nur wichtige Eckdaten enthalten sind, werden die drei Landverkehrsträger Eisenbahn, Straße und Binnenschifffahrt ausführlich im Vergleich nachgewiesen. Die Ergebnisse werden nach Gütergruppen, Verkehrsbezirken und Hauptverkehrsbeziehungen differenziert. Ferner wird der Verkehr in Rohrfernleitungen dargestellt.

Der *Jahresbericht* ist wesentlich tiefer gegliedert. In ihm sind zusätzlich lange Reihen zur Güterverkehrsentwicklung und Tabellen zum Güterverkehr nach Entfernungstufen und zur tonnenkilometrischen Leistung enthalten. Die Darstellung der Güterverflechtung nach Verkehrsgebieten untereinander und der Grenzüberschreitende Verkehr nach Verkehrsbezirken im Ausland nimmt breiten Raum ein. Außerdem wird eine Verflechtungstabelle zum Durchgangsverkehr nachgewiesen.

Reihe 2: Eisenbahnverkehr

In *monatlicher* Erscheinungsfolge werden für den öffentlichen schienengebundenen Verkehr der Deutschen Bahn AG und der nichtbundeseigenen Eisenbahnen die wichtigsten Zahlen über Verkehrsleistungen und Verkehrseinnahmen im Personen- und Güterverkehr nachgewiesen. Regional sind die Ergebnisse des Güterverkehrs nach Hauptverkehrsbeziehungen, Verkehrsgebieten und -bezirken aufgeschlüsselt.

Im *Jahresbericht* werden – neben tiefer gegliederten Ergebnissen – Angaben über die Struktur der Unternehmen, den Bestand an Verkehrsmitteln und -einrichtungen sowie über Bahnbetriebsunfälle mit Personenschaden ausgewiesen. Ferner finden sich Angaben über den Personalbestand nach dem Beschäftigungsverhältnis und den betrieblichen Einsatz.

Reihe 3: Straßenpersonenverkehr

Der *Vierteljahresbericht* enthält Angaben über die Betriebs- und Verkehrsleistungen (Wagenkilometer, beförderte Personen, Personenkilometer) sowie die Umsatzsteuerpflichtigen Einnahmen (ohne Einnahmen aus dem Freigestellten Schülerverkehr) der Straßenverkehrsunternehmen (ohne Kleinunternehmen mit weniger als 6 Bussen) im Berichtsvierteljahr.

Im *Jahresbericht* sind entsprechende Nachweisungen für das Berichtsjahr enthalten; zusätzlich werden für alle Unternehmen Vorjahresergebnisse über die Umsätze einschließlich der Einnahmen aus dem Freigestellten Schülerverkehr und der Ausgleichszahlungen der öffentlichen Hand für Beförderungen von Schwerbehinderte und Schülern (Ausbildungsverkehr) und der Vergütungen für durchgeführte Auftragsfahrten dargestellt. Außerdem werden Strukturdaten der Unternehmen am Stichtag des Berichtsjahres (Linien- und Fahrzeugbestände, Personal) nachgewiesen.

Reihe 4: Binnenschifffahrt

Die *monatlichen* Nachweisungen erstrecken sich auf den Güterverkehr auf Binnenwasserstraßen, den Güterumschlag in Binnenhäfen, den Durchgangsverkehr sowie den Güterverkehr der Bundesländer nach Hauptverkehrsbeziehungen.

Der *Jahresbericht* enthält weitergehende Nachweisungen des Güterverkehrs nach Verkehrsbezirken. Außerdem werden Unternehmen, deren verfügbaren Schiffe, Beschäftigte und Umsätze in der Binnenschifffahrt, der Bestand an Binnenschiffen der Bundesrepublik Deutschland sowie Schiffsunfälle dargestellt.

Reihe 5: Seeschifffahrt

Im *Monatsbericht* werden Schiffs- und Güterverkehr über See nach Häfen, Flaggen und Verkehrsrichtungen, der Verkehr auf dem Nord-Ostsee-Kanal, der Containerverkehr über See mit Häfen außerhalb des Bundesgebietes und der Bestand an Seeschiffen unter der Flagge der Bundesrepublik Deutschland nachgewiesen.

Der *Jahresbericht* enthält weitergehende Nachweisungen sowie zusätzlich die Aufteilung des Güterverkehrs nach Verkehrsbezirken und Angaben über das Bordpersonal.

Reihe 6: Luftverkehr

Der *Monatsbericht* umfaßt den Personen-, Güter- und Postverkehr mit Luftfahrzeugen sowie Starts und Landungen nach Flughäfen. Diese Ergebnisse sind im *Jahresbericht* differenzierter aufgegliedert, wobei zusätzlich noch Angaben aus der Unternehmensstatistik (Unternehmen, Beschäftigte, Luftfahrzeugbestand, Umsatz) und über den nichtgewerblichen Luftverkehr gebracht werden.

Reihe 7: Verkehrsunfälle

Der *Monatsbericht* (ca. 50 Seiten) enthält Angaben über Unfälle nach Straßenarten, Unfallarten und -typen, Kalendertagen, Ländern, Großstädten sowie über Verunglückte und Unfallbeteiligte nach Art der Verkehrsteilnahme. Ferner sind Unfallursachen und Unfälle des Auslandes dargestellt. Dabei werden die aktuellsten Monatsergebnisse mit dem kumulierten Jahresteil und die vergleichbaren Zeitabschnitte des Vorjahres nachgewiesen.

Der *Jahresbericht* mit rd. 400 Seiten ist wesentlich tiefer gegliedert und bringt Angaben über Unfälle und Verunglückte nach Unfallart und -typ, nach Straßenart und Ortslage, nach Monat, nach Unfallverursachung unterschieden nach dem Geschlecht und den Unfallursachen (Fehlverhalten der Verkehrsteilnehmer sowie technische Mängel und andere Ursachen). Ab 1985 sind auch Auswertungen über Alkoholunfälle und deren Folgen, Autobahnunfälle, Lichtverhältnisse und Straßenzustand zum Unfallzeitpunkt sowie über das Fehlverhalten der Fahrzeugführer und ihrem Alter enthalten.

Die Entwicklung des Unfallgeschehens wird in einer Vielzahl von Zeitreihen für die wichtigsten Unfallmerkmale verdeutlicht. Angaben für über 100 Länder sind im internationalen Teil zusammengestellt. Methodische Erläuterungen und Bezugswerte zum Unfallgeschehen (Bevölkerung, Straßlänge, Fahrzeugbestände, Fahrleistungen, Gurtanlagequoten usw.) sind im Anhang aufgeführt.

Klassifikationen

Klassifikation der Wirtschaftszweige mit Erläuterungen, Ausgabe 1993

Güterverzeichnis für die Verkehrsstatistik, Ausgabe 1969

Verzeichnis der Verkehrsbezirke und Häfen, Ausgabe 1980



Statistisches Bundesamt
Gustav-Stresemann-Ring 11
65189 Wiesbaden

Veröffentlichungen und Prospekte sind durch den Verlag METZLER-POESCHEL; Verlagsauslieferung Hermann Leins Postfach 11 52, 72125 Kusterdingen, erhältlich.