


Statistisches Bundesamt

# Verkehr



Fachserie 8

Reihe 6

Luftverkehr

**November 1995**

Statistisches Bundesamt  
Bibliothek - Dokumentation - Archiv

**METZLER  
POESCHEL**



Weitere Informationen zu dieser Veröffentlichung können direkt beim Statistischen Bundesamt erfragt werden:  
Gruppe V C, Telefon: 06 11 / 75-21 15 und 27 36 oder Fax: 06 11 / 72 40 00

 **STATIS-BUND**

Im Statistischen Informationssystem des Bundes (STATIS-BUND) sind rund 1,5 Mill. ausgewählte statistische Zeitreihen gespeichert. Alle Zeitreihen können via Mailbox, auf Diskette oder Magnetband bezogen werden. Datenauszüge dieser Publikation beinhalten die Segmente 1983, 1985, 1987, 1989, 1991, 1993.

Fachliche Beratung: 06 11 / 75 - 24 26 und 27 16.

Mailbox: 06 11 / 75 29 20 · Technische Rückfragen: 06 11 / 75 32 84.

 **T-ONLINE / BILDSCHIRMTEXT**

Ausgewählte Tabellen und Grafiken bietet das Statistische Bundesamt über T-ONLINE / BILDSCHIRMTEXT an. Die Informationsseiten sind in T-ONLINE mit \* 48484# abrufbar, ebenso wie die Bestellung von Veröffentlichungen und die Übermittlung von Anfragen.

**Herausgeber:** Statistisches Bundesamt, Wiesbaden



**Informationen:** Statistisches Bundesamt  
Allgemeiner Auskunftsdienst  
65180 Wiesbaden  
• Telefon: 06 11 / 75 24 05  
• Telefax: 06 11 / 75 33 30  
• T-Online (Btx): \* 48484#  
• Internet: <http://www.statistik-bund.de>

Zweigstelle Berlin  
Postfach 276, 10124 Berlin  
• Telefon: 030 / 23 24 68 66  
• Telefax: 030 / 23 24 68 72

**Verlag:** Metzler-Poeschel, Stuttgart

**Verlagsauslieferung:** Hermann Leins GmbH & Co. KG  
Postfach 11 52  
72125 Kusterdingen  
Telefon: 0 70 71 / 93 53 50  
Telefax: 0 70 71 / 3 36 53

**Erscheinungsfolge:** monatlich

Erschienen im März 1996

**Preis:** DM 15,30

**Bestellnummer:** 2080600 - 95111

© Statistisches Bundesamt, Wiesbaden 1996

Alle Rechte vorbehalten. Es ist insbesondere nicht gestattet, ohne ausdrückliche Genehmigung des Statistischen Bundesamtes diese Veröffentlichung oder Teile daraus für gewerbliche Zwecke zu übersetzen, zu vervielfältigen, auf Mikrofilm/-fiche zu verfilmen oder in elektronische Systeme einzuspeichern.

Recyclingpapier aus 100 % Altpapier.

# Inhalt

Seite

## Textteil

Erläuterungen .....	5
Luftverkehr im November 1995 .....	7

## Tabellenteil

1	Gesamtübersicht über den gewerblichen Luftverkehr .....	8
2	Überblick über den gewerblichen Luftverkehr nach Flugarten .....	8
3	Flugplatzverkehr	
3.1	Verkehr auf ausgewählten Flugplätzen	
3.1.1	Luftfahrzeugbewegungen nach Flugarten .....	9
3.1.2	Luftfahrzeugbewegungen nach Startgewichtsklassen .....	9
3.1.3	Personenverkehr .....	10
3.1.4	Frachtverkehr .....	11
3.1.5	Postverkehr .....	12
3.1.6	Durchgang .....	13
3.2	Verkehr auf sonstigen Flugplätzen .....	14
4	Verkehrsleistungen .....	22
5	Personenverkehr	
5.1	Verflechtung im Verkehr innerhalb Deutschlands	
5.1.1	Ein- bzw. Aussteiger (von Streckenherkunftsflygplätzen nach Streckenzielflygplätzen) .....	24
5.1.2	Reisende (von Herkunftsflygplätzen nach Endzielflygplätzen) .....	24
5.1.3	Einsteiger nach sonstigen deutschen Flygplätzen .....	26
5.1.4	Aussteiger von sonstigen deutschen Flygplätzen .....	28
5.2	Verflechtung im Verkehr mit Gebieten außerhalb Deutschlands	
5.2.1	Einsteiger (von Streckenherkunftsflygplätzen nach Streckenzielländern bzw. -flygplätzen) .....	30
5.2.2	Aussteiger (von Streckenherkunftsländern bzw. -flygplätzen nach Streckenzielflygplätzen) .....	38
5.2.3	Reisende (von Herkunftsflygplätzen nach Endzielländern bzw. -flygplätzen) .....	46
6	Güterverkehr	
6.2	Verflechtung im Verkehr mit Gebieten außerhalb Deutschlands	
6.2.1	Einladung (von Streckenherkunftsflygplätzen nach Streckenzielländern bzw. -flygplätzen) .....	56
6.2.2	Ausladung (von Streckenherkunftsländern bzw. -flygplätzen nach Streckenzielflygplätzen) .....	64
7	Luftpostverkehr	
7.1	Verflechtung im Verkehr innerhalb Deutschlands .....	72
8	Flugbewegungen	
8.1	Verflechtung im Verkehr innerhalb Deutschlands	
8.1.1	Starts bzw. Landungen (von Streckenherkunftsflygplätzen nach Streckenzielflygplätzen) .....	74
8.1.2	Starts nach sonstigen deutschen Flygplätzen .....	76
8.2	Verflechtung im Verkehr mit Gebieten außerhalb Deutschlands	
8.2.1	Starts (von Streckenherkunftsflygplätzen nach Streckenzielländern bzw. -flygplätzen) .....	78

Die Angaben beziehen sich auf die **Bundesrepublik Deutschland** nach dem Gebietsstand  
seit dem 03.10.1990.

## Zeichenerklärung

- = nichts vorhanden
- .
- 0 = weniger als die Hälfte von 1  
in der letzten besetzten Stelle, jedoch  
mehr als nichts
- x = Tabellenfach gesperrt, weil Aussage  
nicht sinnvoll

## Abkürzungen

- Mill. = Millionen
- KM (km) = Kilometer
- T (t) = Tonne
- PKM (Pkm) = Personenkilometer
- TKM (tkm) = Tonnenkilometer
- UEB = Sonstige Flugplätze

### Abkürzungen für ausgewählte Flugplätze des Bundesgebietes

IATA-CODE	KURZTEXT	VOLLE BEZEICHNUNG
HAM	HAMBURG	Hamburg-Fuhlsbüttel
HAJ	HANNOVER	Hannover-Langenhagen
BRE	BREMEN	Bremen-Neuenland
DUS	DUESSELDORF	Düsseldorf-Lohausen
CGN	KOELN/BONN	Köln/Bonn-Wahn
FRA	FRANKFURT	Frankfurt-Rhein-Main
STR	STUTTGART	Stuttgart-Echterdingen
NUE	NUERNBERG	Nürnberg
MUC	MUENCHEN	München
TXL	BERLIN (TXL)	Berlin-Tegel
THF	BERLIN (THF)	Berlin-Tempelhof
SXF	BERLIN (SXF)	Berlin-Schönefeld
SCN	SAARBRUECKEN	Saarbrücken-Ensheim
FMO	MUENSTER/OSNABRUECK	Münster/Osnabrück
LEJ	LEIPZIG	Leipzig-Halle
DRS	DRESDEN	Dresden-Klotzsche
ERF	ERFURT	Erfurt

# Erläuterungen

## Rechtsgrundlage

Die Luftfahrtstatistik beruht auf dem "Gesetz über die Luftfahrtstatistik" vom 30.10.1967 (BGBl. I S. 1053), geändert durch Art. 15 des 1. Statistikbereinigungsgesetzes vom 14. März 1980 (BGBl. I S. 294), und Verordnung zum Gesetz über die Luftfahrtstatistik vom 30. Oktober 1967 (BGBl. I S. 1056), zuletzt geändert durch Dritte Verordnung zur Änderung der Verordnung vom 4. Dezember 1991 (BGBl. I S. 2177) und 3. Verordnung vom 28. Juni 1982 (BGBl. I S. 915) in Verbindung mit dem Gesetz über die Statistik für Bundeszwecke (Bundesstatistikgesetz - BStatG) vom 22. Januar 1987 (BGBl. I S. 462, 565). Nach diesem Gesetz ist die gesamte zivile Luftfahrt, die mit Flugzeugen, Hubschraubern, Luftschiffen, Motorseglern, Segelflugzeugen und bemannten Ballonen betrieben wird, in die Erhebung einzubeziehen, soweit davon die Flugplätze in Deutschland berührt werden.

## Erhebungspapiere

Die Angaben für die Luftfahrtstatistik werden folgenden Erhebungsvordrucken entnommen:

Flugbericht zur statistischen Erfassung des gewerblichen Luftverkehrs auf ausgewählten Flugplätzen

Monatsbericht zur vereinfachten Anmeldung des sonstigen gewerblichen Luftverkehrs auf ausgewählten Flugplätzen

Monatsbericht zur statistischen Erfassung des gewerblichen Verkehrs auf sonstigen Flugplätzen

Jahresbericht zur statistischen Erfassung des nichtgewerblichen Flugbetriebs auf allen Flugplätzen und Segelfluggeländen.

## Erhebungsumfang

### Personenverkehr

Auf den ausgewählten Flugplätzen werden die Strecken- und Endziele der abfliegenden Passagiere, wie sie in den Flugscheinen vermerkt sind, statistisch erfaßt. Dagegen werden bei der Personenankunft im Verkehr mit dem Ausland nur die Streckenherkünfte erhoben. Aufgrund

dieser Erfassungsmethode ist es möglich, die von deutschen Flughäfen abfliegenden Fluggäste einerseits nach **Flugstrecken**, das ist die Beförderung vom Einsteige- bis zum Aussteigeflughafen, der jeweiligen Fluglinie und andererseits nach **Gesamtflugreisen**, das ist die Beförderung vom Herkunfts- bis zum Endzielflughafen, nachzuweisen. Die Erfassung der Gesamtflugreisen ist allerdings nicht in vollem Umfang möglich, da die Umsteiger, die aus dem Ausland ankommen und in ein Flugzeug nach Zielen im Inland oder Ausland umsteigen, nicht festgestellt werden. Sie werden daher doppelt erfaßt und ausgewiesen, und zwar werden sie bei der Ankunft aus dem Ausland als Aussteiger und beim Abgang (Umsteigen) als Zusteiger nach dem Inland oder dem Ausland gezählt.

Auf den sonstigen Flugplätzen werden nur die zusteigenden Fluggäste ohne Angabe von Strecken- und Endzielen gezählt.

### Frachtverkehr

In der Verkehrsstatistik werden ab Januar 1993 nur noch die Luftfrachtströme nach ihren Einlade- und Auslade-flughäfen erfaßt und nachgewiesen. Dies entspricht der in allen Verkehrszweigen gültigen Abgrenzung. Der bisher nur in der Luftfahrt nachgewiesene "Empfang" und "Versand", bei dem die transportierten Gütermengen um die in- und ausländischen Umladungsvorgänge bereinigt nach tatsächlicher Herkunft und Endziel dargestellt werden konnten, ist aus erhebungstechnischen Gründen nicht mehr möglich.

Auf den sonstigen Flugplätzen wird nur die Menge der eingeladenen Fracht erhoben.

### Postverkehr

Die Ergebnisse des Postumschlags auf den ausgewählten Flugplätzen enthalten Mehrfachzählungen, die durch Umladungen innerhalb Deutschlands entstehen.

### Verkehrsleistungen

Bei der Berechnung der Verkehrsleistungen (Pkm, tkm) werden alle Flüge einbezogen, die einen ausgewählten Flugplatz berühren. Als Flugkilometer werden alle über Deutschland geflogenen Kilometer gezählt, die aufgrund der Großkreisentfernung ermittelt werden.

## Tabellenteil

### Hinweis:

Ab Berichtszeit Januar 1993 kann aus erhebungstechnischen Gründen der Güterversand bzw. Güterempfang nicht mehr nachgewiesen werden.

Eine weitere Änderung betrifft den Passagierverkehr. Die bis zum Berichtsmonat Dezember 1994 vorgenommene Unterteilung des Flugverkehrs nach den Flugarten Linienverkehr und Pauschalflugreiseverkehr erscheint durch folgende Entwicklungen nicht mehr sinnvoll: Im Linienverkehr werden immer mehr Urlauber zu Spezialtarifen befördert, die in ihrer Höhe mit denen des Charterverkehrs konkurrieren; dies läßt Charterfluggäste von Jahr zu Jahr vermehrt zum Linienverkehr wechseln. Zusätzlich wurden in den letzten Jahren - als Folge von Liberalisierungen des Luftverkehrs innerhalb der Europäischen Union - im innereuropäischen Luftverkehr traditionell im Gelegenheitsverkehr beflogene Strecken von den gleichen Fluggesellschaften nunmehr im Linienverkehr bedient. Weitere Kriterien des Linienverkehrs wie Einzelplatzbuchung oder veröffentlichte Flugpläne wurden immer mehr von den „Charter-Carriern“ übernommen, so daß auch dies eine Unterscheidung nach den traditionellen Flugarten wenig sinnvoll erscheinen läßt, in der Einzelbetrachtung durch Verschiebungen sogar zu Fehlinterpretationen der Entwicklung führt. Aus diesen Gründen weicht der Nachweis nach Flugarten ab Berichtsmonat Januar 1995 von der bisher üblichen Darstellungsweise ab: Der Pauschalflugreiseverkehr wird - soweit er auf dem Gebiet der Europäischen Union abgewickelt wird - dem Linienverkehr zugeordnet.

Tabelle 1

Gesamtübersicht über die gewerbliche Luftfahrt (Flüge, Beförderung von Personen, Fracht und Post) einschl. gewerbliche Schulf Flüge. Unter Flügen sind Flugbewegungen auf Flugteilstrecken zu verstehen; es werden alle Starts und bei Flügen aus dem Ausland die ersten Landungen im Erhebungsgebiet als Flüge gezählt.

Tabelle 2

Gewerblicher Luftverkehr (einschl. gewerbliche Schulf Flüge) nach Flugarten und Hauptverkehrsbeziehungen. Die Ergebnisse des Personenverkehrs werden sowohl mit als auch ohne die Doppelzählungen dargestellt, die sich durch den Umsteigeverkehr ergeben. Im Personenverkehr ist die Ausschaltung der Doppelzählungen nicht in vollem Umfang möglich; die Umsteiger aus dem Ausland in das Ausland oder Inland werden als Auslandsaussteiger und als Auslands- bzw. Inlandszusteiger - also zweimal - gezählt.

Tabelle 3

Abschnitt 3.1 enthält das Verkehrsaufkommen (Umschlag) im gewerblichen Verkehr (Luftfahrzeugbewegungen, Personen-, Fracht-, Post- und Durchgangsverkehr) der 17 ausgewählten Flugplätze (einschl. gewerbliche Schulf Flüge).

Im Abschnitt 3.2 wird der gewerbliche Verkehr der sonstigen Flugplätze dargestellt. Die Startzahlen beziehen

sich auf alle gewerblichen Flüge (Passagier- und sonstige gewerbliche Flüge, einschl. gewerbliche Schulf Flüge).

Tabelle 4

**Effektive Verkehrsleistung** (einschl. gewerbliche Schulf Flüge), die sich aus dem Produkt von Personen-, Fracht- und Postbeförderung mal den geflogenen Kilometern innerhalb Deutschlands, und im grenzüberschreitenden Verkehr den Kilometern bis zur bzw. von der deutschen Grenze ergibt. Außerdem wird die angebotene Kapazität (Sitzplatz- und Nutzlastkilometer) sowie der Ausnutzungsgrad dargestellt.

Tabelle 5

Gewerblicher **Personenverkehr** der 17 ausgewählten Verkehrsflughäfen Deutschlands. Im Binnenverkehr wird ihr Verkehr untereinander sowie ihr Verkehr mit den sonstigen Flugplätzen beschrieben. Im grenzüberschreitenden Verkehr werden alle Länder sowie die Flugplätze, die ein Mindestaufkommen von 1 000 Passagieren monatlich aufweisen, nachgewiesen.

In den Tabellen 5.2.1 **"Einsteiger"** und 5.2.2 **"Aussteiger"** werden die Passagiere nach ihren Ein- und Aussteigeflughäfen auf einem Flug (ohne Umsteigevorgang) nachgewiesen, während sie in der Tabelle 5.2.3 **"Reisende"** von ihrem ersten deutschen Einsteigeflughafen bis zu ihrem Endziel verfolgt werden, unabhängig davon ob sie direkt geflogen oder unterwegs umgestiegen sind.

Tabelle 6

Gewerblicher **Güterverkehr** der 17 ausgewählten deutschen Verkehrsflughäfen mit dem Ausland. Der Nachweis des Binnenverkehrs wird derzeit nicht durchgeführt.

In den Tabellen 6.2.1 **"Einladung"** und 6.2.2 **"Ausladung"** werden alle Ein- und Ausladevorgänge (einschl. Umladungen Inland-Ausland, Ausland-Inland und Ausland-Ausland) nach Streckenherkunft und Streckenziel der Güter dargestellt.

Es wird die Verkehrsverflechtung mit allen Ländern und mit den Flugplätzen, die ein Mindestaufkommen von 10 t monatlich aufweisen, dargestellt.

Tabelle 7

Die Luftposteinladung und -ausladung wird ab Berichtszeit Januar 1993 in der Verflechtung im Verkehr innerhalb Deutschlands, in der Jahresveröffentlichung (ab 1989) auch im grenzüberschreitenden Verkehr, nachgewiesen.

Postverkehr auf ausgewählten Flugplätzen siehe auch Tabelle 3.1.5.

Tabelle 8

In dieser Tabelle werden die Starts von den 17 ausgewählten Verkehrsflughäfen Deutschlands nach dem ersten Streckenzielland bzw. dem Streckenzielflugplatz, der ein Mindestaufkommen von 10 Starts monatlich aufweist, nachgewiesen.

## Luftverkehr im November 1995

Bedingt durch eine weitgehend liberalisierte Genehmigungspraxis für die Zulassung zum Luftverkehr kann für den Gebietsstand der Europäischen Union (EU) die bisher übliche Abgrenzung von Linien- und Pauschalflugreiseverkehr nicht mehr aufrechterhalten werden. Aus diesem Grund werden ab Berichtsmonat Januar 1995 alle Flüge im Pauschalflugreiseverkehr, die innerhalb der EU abgewickelt werden, dem Linienverkehr zugeordnet. Ein Vergleich der Ergebnisse für den Linien- und Pauschalflugreiseverkehr - bzw. Gelegenheitsverkehr insgesamt - zum jeweiligen Vorjahresmonat ist deshalb für alle Berichtsmonate des Kalenderjahres 1995 nicht sinnvoll.

Auf den Flughäfen in Deutschland wurde im November 1995 insgesamt eine Betriebsleistung von 126 700 gewerblichen Flügen erfaßt, womit sich gegenüber dem Vorjahresmonat eine Steigerung um 8,3 % ergab.

Im gleichen Zeitraum nahm die Passagierluftfahrt um 9,0 % auf 6,4 Mill. Fluggäste zu. 1,4 Mill. Personen (+6,1 %) benutzten das Flugzeug auf innerdeutschen Flügen während 2,4 Mill. Fluggäste (+12 %) in das Ausland flogen und 2,5 Mill. (+8,4 %) aus dem Ausland ausstiegen.

Die mit Flugzeugen transportierte Frachtmenge lag mit 159 200 t um 6,7 % über dem Ergebnis des November 1994. Die Einladungen in das Ausland nahmen dabei um 4,1 % auf 77 300 t zu und die Auslademenge aus dem Ausland stieg um 7,8 % auf 70 300 t. Die innerdeutsche Fachtbeförderung mit Flugzeugen lag mit 8 000 t (+36 %) über dem Wert des Vorjahresmonats; bei diesen Gütern handelt es sich größtenteils um Sammel- und Verteildienste zu internationalen Luftverkehren.

Die Luftpostbeförderung stieg gegenüber dem Vorjahresmonat um 3,4 % auf 20 100 t, die innerdeutsche Postbeförderung erhöhte sich dabei um 9,8 % auf 13 500 t. Im grenzüberschreitenden Luftpostverkehr ergab sich bei den Beförderungen aus dem Ausland ein Rückgang um 9,5 % auf 3 100 t, die Einlademenge sank um 6,0 % auf 3 400 t.

Von Januar bis November 1995 wurden insgesamt 1 625 500 Flüge gezählt (+ 3,0 %). Dabei lag das Passagieraufkommen im Vergleich zum entsprechenden Vorjahreszeitraum mit 84,3 Mill. um 8,4 % höher. Im gleichen Zeitraum stiegen die Frachtbeförderungen um 6,9 % auf 1 618 700 t und die Luftposttransporte um 4,7 % auf 197 000 t.

**Tabellenteil**  
**1 Gesamtübersicht über den gewerblichen Luftverkehr**  
**November 1995**

Verkehrsart	Flüge 1)	Personen		Fracht	Post	
		ohne 2)		einschl.		
		Doppelzählungen des				
		Umsteigeverkehrs		Umladeverkehrs		
Anzahl		Tonnen				
Gewerblicher Verkehr						
Der ausgewählten Flugplätze .....	99 901	6 348 319	159 208		20 071	
Der sonstigen Flugplätze .....	26 845	37 490	-		-	
Insgesamt ...	126 746	6 385 809	159 208		20 071	

1) Passagier- und Nichtpassagierflüge (z.B. Arbeitsflüge, gewerbliche Schulfüge).

2) Siehe Erläuterungen.

**2 Überblick über den gewerblichen Luftverkehr nach Flugarten\*)**

Verkehrsart	Flüge 1)	Personen		Fracht	Post	
		einschl.		einschl.		
		Doppelzählungen des				
		Umsteigeverkehrs		Umladeverkehrs		
Anzahl		Tonnen				

Verkehr innerhalb Deutschlands

Linienverkehr .....	28 218	1 598 438	1 406 497	6 499	13 491
Gelegenheitsverkehr .....	29 234	38 969	38 261	1 473	-
Überführung .....	850	-	-	-	-
Zusammen ...	58 302	1 637 407	1 444 758	7 972	13 491
dagegen November 1994 .....	53 979	1 538 599	1 361 216	5 881	12 287
Januar bis November 1995 .....	814 305	17 098 649	14 923 255	74 558	133 782

Verkehr mit Gebieten außerhalb Deutschlands  
Nach dem Ausland

Linienverkehr .....	29 925	2 113 013	2 113 013	66 158	3 420
Gelegenheitsverkehr .....	3 679	250 357	250 357	11 185	1
Überführung .....	543	-	-	-	-
Zusammen ...	34 147	2 363 370	2 363 370	77 343	3 421
dagegen November 1994 .....	31 521	2 117 152	2 117 152	74 323	3 639
Januar bis November 1995 .....	405 308	34 002 331	34 002 331	786 251	31 305

Aus dem Ausland

Linienverkehr .....	30 090	2 208 232	2 208 232	59 185	3 065
Gelegenheitsverkehr .....	3 845	311 505	311 505	11 137	7
Überführung .....	362	-	-	-	-
Zusammen ...	34 297	2 519 737	2 519 737	70 322	3 072
dagegen November 1994 .....	31 566	2 324 985	2 324 985	65 242	3 395
Januar bis November 1995 .....	405 854	34 612 429	34 612 429	718 420	30 874

Durchgangsverkehr  
Ohne Umsteigen und Umladen

Linienverkehr .....	x	57 046	57 046	2 878	87
Gelegenheitsverkehr .....	x	898	898	693	-
Zusammen ...	x	57 944	57 944	3 571	87
dagegen November 1994 .....	x	56 143	56 143	3 792	92
Januar bis November 1995 .....	x	738 117	738 117	39 438	996

Gesamtverkehr

Linienverkehr .....	88 233	5 976 729	5 784 788	134 720	20 063
Gelegenheitsverkehr .....	36 758	601 729	601 021	24 488	8
Überführung .....	1 755	-	-	-	-
Insgesamt ...	126 746	6 578 458	6 385 809	159 208	20 071
dagegen November 1994 .....	117 066	6 036 879	5 859 496	149 238	19 413
Januar bis November 1995 .....	1 625 467	86 451 526	84 276 132	1 618 667	196 957

\*) Daten für Linien- und Gelegenheitsverkehr zum Vorjahremonat nicht vergleichbar - vgl. Erläuterungen Seite 6.

2) Siehe Erläuterungen.

1) Passagier- und Nichtpassagierflüge (z.B. Arbeitsflüge, gewerbliche Schulfüge).



3 Gewerblicher Flugplatzverkehr November 1995

3.1 Verkehr auf ausgewählten Flugplätzen

3.1.1 Luftfahrzeugbewegungen nach Flugarten \*)

Flugplatz	Gestartete und gelandete Luftfahrzeuge 1)								
	Linienverkehr	Gelegenheitsverkehr					Überführungsflüge	insgesamt	Januar bis November
		Pauschal-Reiseverk.	Tramp.-u. Anf.-Verk.	Taxi-Verkehr	sonstige	zusammen			
Hamburg	9 210	238	98	26	21	383	229	9 822	111 573
Hannover	3 968	391	152	19	986	1 548	57	5 573	65 117
Bremen	2 361	19	38	73	606	736	46	3 143	33 883
Düsseldorf	12 352	487	361	27	37	912	221	13 485	157 860
Köln/Bonn	5 737	185	2 124	339	596	3 244	508	9 489	108 945
Frankfurt	28 432	683	375	155	2	1 215	354	30 001	340 694
Stuttgart	6 894	379	228	149	494	1 250	203	8 347	88 964
Nürnberg	3 250	76	702	87	160	1 025	105	4 380	52 428
München	15 615	611	342	107	19	1 079	296	16 990	183 666
Berlin (Tegel)	8 998	242	118	5	13	378	109	9 485	103 765
Berlin (Tempelhof)	2 450	3	13	31	64	111	28	2 589	29 136
Berlin (Schönefeld)	989	171	207	51	603	1 032	99	2 120	28 544
Saarbrücken	826	19	65	55	129	268	45	1 139	13 834
Münster/Osnabrück	1 307	30	40	106	940	1 116	38	2 461	25 470
Leipzig	3 171	112	58	128	151	449	47	3 667	40 752
Dresden	2 893	48	35	59	18	160	51	3 104	34 135
Erfurt	517	23	4	9	126	162	13	692	9 168
Zusammen	108 970	3 717	4 960	1 426	4 965	15 068	2 449	126 487	1 427 934
Sonst. Flugpl.	3 305	-	108	589	713	1 410	156	4 871	59 464
Insgesamt	112 275	3 717	5 068	2 015	5 678	16 478	2 605	131 358	1 487 398
Januar bis November	1 254 508	54 231	59 059	25 407	63 060	201 757	31 133	1 487 398	-

\*) Passagier- und Nichtpassagierflüge (z.B. Arbeitsflüge, gewerbl. Schulflüge).

1) Daten für Linien- und Pauschalflugreiseverkehr zum Vorjahresmonat nicht vergleichbar - vgl. Erläuterungen Seite 6.

3.1.2 Luftfahrzeugbewegungen nach Startgewichtsklassen \*)

Flugplatz	Gestartete und gelandete Luftfahrzeuge								insgesamt	
	Startgewichtsklassen über ... bis einschl. ... T							Hubschrauber und sonst. Luftfahrzeuge 1)		
	bis 2 T	2-5,7 T	5,7-14 T	14-20 T	20-25 T	25-75 T	75-175 T			über 175 T
Hamburg	18	37	421	922	836	6 309	1 170	106	3	9 822
Hannover	10	1 013	272	1 123	415	1 915	718	105	2	5 573
Bremen	312	475	490	681	178	878	115	-	14	3 143
Düsseldorf	12	103	576	1 692	499	8 208	1 470	925	-	13 485
Köln/Bonn	611	383	489	968	964	4 668	1 139	218	49	9 489
Frankfurt	2	267	456	2 128	216	15 454	6 238	5 200	40	30 001
Stuttgart	-	642	616	875	509	4 920	626	116	43	8 347
Nürnberg	130	171	624	1 203	284	1 430	487	23	28	4 380
München	25	172	701	1 848	373	11 362	1 657	837	15	16 990
Berlin (Tegel)	-	14	29	684	450	6 962	1 345	-	1	9 485
Berlin (Tempelhof)	1	166	271	1 454	276	357	-	-	64	2 589
Berlin (Schönefeld)	550	100	118	102	68	530	484	164	4	2 120
Saarbrücken	127	167	130	280	188	231	15	-	1	1 139
Münster/Osnabrück	754	273	218	747	-	421	25	-	23	2 461
Leipzig	8	210	548	662	40	1 773	253	5	168	3 667
Dresden	16	147	445	972	63	1 350	108	2	1	3 104
Erfurt	114	87	324	5	-	89	73	-	-	692
Zusammen	2 690	4 427	6 728	16 346	5 359	66 857	15 923	7 701	456	126 487
Sonst. Flugpl.	585	631	676	2 551	-	158	57	1	212	4 871
Insgesamt	3 275	5 058	7 404	18 897	5 359	67 015	15 980	7 702	668	131 358
Januar bis November	38 277	55 186	80 650	188 354	74 021	757 544	192 502	90 573	10 291	1 487 398

\*) Passagier- und Nichtpassagierflugzeuge (z.B. Arbeitsflüge, gewerbl. Schulflüge).

1) Sonstige Luftfahrzeuge = Motorsegler, Luftschiffe.

## 3 Gewerblicher Flugplatzverkehr November 1995

## 3.1 Verkehr auf ausgewählten Flugplätzen

## 3.1.3 Personenverkehr \*)

Flugplatz	Einsteiger						
	mit Streckenziel				insgesamt	darunter im Linienverkehr	Januar bis November
	im Inland		im Ausland				
	zusammen	dar. Umsteiger aus dem Inland	zusammen	dar. Umsteiger aus d. Inland			
Hamburg .....	157 152	1 163	151 864	3 406	309 016	294 661	3 760 024
Hannover .....	39 751	184	83 667	1 531	123 418	104 191	1 870 587
Bremen .....	32 488	112	22 073	105	54 561	53 200	673 208
Düsseldorf .....	177 487	1 223	325 189	14 227	502 676	461 760	6 985 860
Köln/Bonn .....	102 547	612	60 966	1 656	163 513	144 530	2 150 776
Frankfurt .....	314 394	11 331	1 057 034	123 819	1 371 428	1 320 056	17 252 446
Stuttgart .....	90 928	464	112 378	1 144	203 306	182 023	2 332 023
Nürnberg .....	37 504	219	27 094	133	64 598	61 470	1 006 706
München .....	255 000	1 349	314 906	26 162	569 906	517 282	6 744 374
Berlin (Tegel) .....	222 160	1 483	101 396	1 667	323 556	304 040	3 785 391
Berlin (Tempelhof) .....	19 054	40	11 515	52	30 569	30 547	348 099
Berlin (Schönefeld) .....	5 154	-	40 821	221	45 975	35 847	860 276
Saarbrücken .....	5 083	-	3 805	33	8 888	8 389	162 278
Münster/Osnabrück .....	14 202	104	11 199	5	25 401	23 629	401 518
Leipzig .....	43 923	591	25 577	140	69 500	62 266	935 127
Dresden .....	48 655	528	10 839	401	59 494	57 235	751 233
Erfurt .....	2 116	-	3 035	-	5 151	4 369	125 100
<b>Zusammen</b>	<b>1 567 598</b>	<b>19 403</b>	<b>2 363 358</b>	<b>174 702</b>	<b>3 930 956</b>	<b>3 665 495</b>	<b>50 145 026</b>
Sonst. Flugpl.	32 319	497	12	12	32 331	31 791	351 973
<b>Insgesamt</b>	<b>1 599 917</b>	<b>19 900</b>	<b>2 363 370</b>	<b>174 714</b>	<b>3 963 287</b>	<b>3 697 286</b>	<b>50 496 999</b>
Januar bis November	16 494 668	185 639	34 002 331	2 007 894	50 496 999	46 230 855	-

Flugplatz	Aussteiger					
	mit Streckenherkunft			insgesamt	darunter im Linienverkehr	Januar bis November
	im Inland		im Ausland			
	zusammen	dar. Umsteiger in das Ausland				
Hamburg .....	153 937	3 406	155 064	309 001	290 225	3 773 682
Hannover .....	41 329	1 531	100 532	141 861	108 892	1 994 782
Bremen .....	31 876	105	22 575	54 451	52 729	676 893
Düsseldorf .....	180 524	14 227	340 982	521 506	470 576	7 019 704
Köln/Bonn .....	105 537	1 656	63 417	168 954	148 911	2 203 321
Frankfurt .....	303 912	123 819	1 118 439	1 422 351	1 363 515	17 538 299
Stuttgart .....	92 976	1 144	130 833	223 809	193 054	2 323 402
Nürnberg .....	39 608	133	33 348	72 956	66 564	1 037 009
München .....	261 011	26 162	337 049	598 060	539 188	6 787 546
Berlin (Tegel) .....	219 356	1 667	105 796	325 152	303 827	3 799 464
Berlin (Tempelhof) .....	18 661	52	11 766	30 427	30 288	350 864
Berlin (Schönefeld) .....	3 864	221	42 760	46 624	35 776	866 678
Saarbrücken .....	4 829	33	4 783	9 612	8 458	164 142
Münster/Osnabrück .....	13 529	5	11 126	24 655	22 531	399 614
Leipzig .....	44 514	140	25 811	70 325	62 368	939 108
Dresden .....	48 338	401	12 236	60 574	57 648	748 598
Erfurt .....	1 999	-	3 165	5 164	4 285	127 305
<b>Zusammen</b>	<b>1 565 800</b>	<b>174 702</b>	<b>2 519 682</b>	<b>4 085 482</b>	<b>3 758 835</b>	<b>50 750 411</b>
Sonst. Flugpl.	34 117	12	55	34 172	33 670	356 686
<b>Insgesamt</b>	<b>1 599 917</b>	<b>174 714</b>	<b>2 519 737</b>	<b>4 119 654</b>	<b>3 792 505</b>	<b>51 107 097</b>
Januar bis November	16 494 668	2 007 894	34 612 429	51 107 097	46 664 224	-

\*) Daten für Linienverkehr zum Vorjahresmonat  
nicht vergleichbar - vgl. Erläuterungen Seite 6.

## 3 Gewerblicher Flugplatzverkehr November 1995

## 3.1 Verkehr auf ausgewählten Flugplätzen

## 3.1.4 Frachtverkehr

Flugplatz	Einladung in Tonnen					Januar bis November
	mit Streckenziel im		insgesamt	darunter		
	Inland	Ausland		im Linienverkehr	befördert in Frachtern 1)	
Hamburg .....	500	755	1 254	1 226	139	13 522
Hannover .....	131	131	262	187	23	3 479
Bremen .....	59	9	68	68	0	739
Düsseldorf .....	439	1 852	2 291	2 141	121	22 524
Köln/Bonn .....	1 488	11 215	12 703	2 976	12 373	123 959
Frankfurt .....	3 558	58 550	62 107	61 864	27 051	632 825
Stuttgart .....	224	349	572	466	97	5 081
Nürnberg .....	359	1 374	1 733	106	1 627	16 699
München .....	761	2 252	3 013	2 793	272	29 989
Berlin (Tegel) .....	263	263	526	522	29	5 600
Berlin (Tempelhof) .....	0	11	11	11	0	239
Berlin (Schönefeld) .....	104	568	672	212	507	5 113
Saarbrücken .....	1	5	6	-	6	80
Münster/Osnabrück .....	13	0	13	13	-	80
Leipzig .....	34	2	37	37	21	481
Dresden .....	27	8	35	29	6	351
Erfurt .....	-	-	-	-	-	1
Zusammen	7 960	77 343	85 304	72 651	42 272	860 762
Sonst. Flugpl.	12	-	12	6	6	47
Insgesamt	7 972	77 343	85 316	72 656	42 278	860 809
Januar bis November	74 558	786 251	860 809	730 596	409 261	-

Flugplatz	Ausladung in Tonnen					Januar bis November
	mit Streckenherkunft im		insgesamt	darunter		
	Inland	Ausland		im Linienverkehr	befördert in Frachtern 1)	
Hamburg .....	1 101	679	1 780	1 710	66	19 139
Hannover .....	267	109	377	250	104	4 458
Bremen .....	92	8	100	100	-	1 198
Düsseldorf .....	560	2 047	2 607	2 525	153	27 771
Köln/Bonn .....	820	12 100	12 920	3 098	12 565	124 257
Frankfurt .....	1 992	51 338	53 330	53 122	26 042	548 161
Stuttgart .....	418	351	768	693	56	7 372
Nürnberg .....	561	1 168	1 729	234	1 536	15 418
München .....	907	1 848	2 755	2 570	96	27 765
Berlin (Tegel) .....	719	310	1 029	980	35	9 781
Berlin (Tempelhof) .....	6	16	22	22	-	382
Berlin (Schönefeld) .....	222	246	467	132	353	4 075
Saarbrücken .....	1	96	96	1	96	409
Münster/Osnabrück .....	32	1	33	33	-	355
Leipzig .....	189	3	192	127	66	1 578
Dresden .....	80	3	83	83	-	809
Erfurt .....	-	-	-	-	-	6
Zusammen	7 967	70 322	78 289	65 679	41 167	792 932
Sonst. Flugpl.	5	-	5	5	-	47
Insgesamt	7 972	70 322	78 294	65 684	41 167	792 979
Januar bis November	74 558	718 420	792 979	669 552	396 434	-

1) Einschl. Beförderungen in Fracht/ Postflugzeugen.

## 3 Gewerblicher Flugplatzverkehr November 1995

## 3.1 Verkehr auf ausgewählten Flugplätzen

## 3.1.5 Postverkehr

Flugplatz	Einladung in Tonnen					Januar bis November
	mit Streckenziel im		insgesamt	darunter		
	Inland	Ausland		im Linienverkehr	befördert in 1) Postflugzeugen	
Hamburg .....	1 019	109	1 128	1 128	893	11 171
Hannover .....	707	16	724	724	664	7 725
Bremen .....	228	-	228	228	227	2 177
Düsseldorf .....	126	226	352	352	-	3 041
Köln/Bonn .....	1 571	7	1 578	1 578	1 532	15 549
Frankfurt .....	5 051	2 855	7 906	7 905	5 058	75 187
Stuttgart .....	865	0	865	865	865	8 317
Nürnberg .....	608	-	608	608	604	6 943
München .....	1 529	206	1 735	1 735	1 314	16 904
Berlin (Tegel) .....	605	2	607	607	521	5 568
Berlin (Tempelhof) .....	-	0	0	0	-	50
Berlin (Schönefeld) .....	4	0	4	4	4	884
Saarbrücken .....	-	-	-	-	-	-
Münster/Osnabrück .....	264	-	264	264	264	2 802
Leipzig .....	634	-	634	634	607	6 320
Dresden .....	192	-	192	192	181	1 658
Erfurt .....	-	-	-	-	-	0
Zusammen	13 405	3 421	16 826	16 826	12 734	164 296
Sonst. Flugpl.	86	-	86	86	86	791
Insgesamt	13 491	3 421	16 912	16 911	12 819	165 087
Januar bis November	133 782	31 305	165 087	164 204	127 130	-

Flugplatz	Ausladung in Tonnen					Januar bis November
	mit Streckenherkunft im		insgesamt	darunter		
	Inland	Ausland		im Linienverkehr	befördert in 1) Postflugzeugen	
Hamburg .....	848	86	935	935	763	9 445
Hannover .....	615	4	619	619	602	6 654
Bremen .....	315	-	315	315	309	2 943
Düsseldorf .....	68	150	219	218	-	2 153
Köln/Bonn .....	1 234	17	1 250	1 250	1 170	13 347
Frankfurt .....	4 705	2 638	7 342	7 340	4 461	71 965
Stuttgart .....	849	0	850	850	822	7 082
Nürnberg .....	440	-	440	440	432	4 568
München .....	1 364	171	1 535	1 531	1 260	14 857
Berlin (Tegel) .....	915	3	918	918	825	9 058
Berlin (Tempelhof) .....	0	0	0	0	-	10
Berlin (Schönefeld) .....	125	3	128	128	125	1 901
Saarbrücken .....	-	-	-	-	-	0
Münster/Osnabrück .....	292	-	292	292	288	3 123
Leipzig .....	1 078	-	1 078	1 078	1 054	12 068
Dresden .....	454	-	454	454	440	3 579
Erfurt .....	-	-	-	-	-	0
Zusammen	13 304	3 072	16 376	16 369	12 552	162 754
Sonst. Flugpl.	187	-	187	187	187	1 902
Insgesamt	13 491	3 072	16 563	16 556	12 738	164 656
Januar bis November	133 782	30 874	164 656	163 870	127 332	-

1) Einschl. Beförderungen in Post/Frachtflugzeugen.

## 3 Gewerblicher Flugplatzverkehr November 1995

## 3.1 Verkehr auf ausgewählten Flugplätzen

## 3.1.6 Durchgang

Flugplatz	Personen		Fracht		Post	
	November	Januar bis November	November	Januar bis November	November	Januar bis November
	Anzahl		Tonnen			
Hamburg .....	3 529	83 525	8	759	-	31
Hannover .....	5 054	96 825	22	72	-	0
Bremen .....	481	10 749	-	3	-	0
Düsseldorf .....	7 874	111 943	65	1 193	9	156
Köln/Bonn .....	1 224	36 690	259	3 469	-	20
Frankfurt .....	48 090	590 535	2 501	27 527	171	1 882
Stuttgart .....	5 427	49 277	35	99	167	624
Nürnberg .....	1 574	45 500	372	3 275	-	12
München .....	13 286	180 049	315	4 406	6	67
Berlin (Tegel) .....	5 163	63 669	104	1 083	2	34
Berlin (Tempelhof) ..	309	5 962	1	22	-	-
Berlin (Schönefeld) ..	4 481	65 653	30	931	144	2 190
Saarbrücken .....	2 033	20 069	1	15	0	1
Münster/Osnabrück ..	479	21 806	0	1	-	-
Leipzig .....	4 995	54 415	4	8	239	1 595
Dresden .....	3 442	46 926	0	3	6	6
Erfurt .....	1 828	18 466	-	3	-	-
Zusammen	109 269	1 502 059	3 717	42 867	745	6 619
Sonst. Flugpl.	1 533	19 371	-	0	-	0
Insgesamt	110 802	1 521 430	3 717	42 867	745	6 619
Januar bis November	1 521 430	-	42 867	-	6 619	-

**3 Flugplatzverkehr**  
3.2 Gewerblicher Verkehr auf  
Starts und Einsteiger

Land Flugplatz	Linien- und linienähnlicher Verkehr		Pauschalflugreise-, Tramp- u. Anforderungs- verkehr		Taxiverkehr		Rundflüge	
	Starts	Einsteiger	Starts	Einsteiger	Starts	Einsteiger	Starts	Einsteiger
<b>Baden-Württemberg</b>	<b>326</b>	<b>6 361</b>	<b>85</b>	<b>4 142</b>	<b>351</b>	<b>957</b>	<b>172</b>	<b>494</b>
Aalen-Heidenheim .....	-	-	-	-	4	12	-	-
Baden-Baden .....	-	-	-	-	23	86	-	-
Biberach a. d. Riß .....	-	-	-	-	4	6	-	-
Donauessingen-Villingen .....	-	-	-	-	4	17	-	-
Freiburg i. Br. ....	-	-	-	-	46	93	25	62
Friedrichshafen .....	299	6 172	73	4 110	58	163	-	-
Heubach .....	-	-	-	-	2	4	-	-
Immenstaad .....	-	-	-	-	-	-	-	-
Karlsruhe-Forchheim .....	-	-	4	29	53	316	89	330
Konstanz .....	-	-	-	-	2	6	13	41
Leutkirch-Unterzell .....	-	-	-	-	-	-	-	-
Mannheim-Neuostheim .....	27	189	8	3	110	248	6	42
Mengen .....	-	-	-	-	30	-	30	-
Mosbach-Lohrbach .....	-	-	-	-	-	-	7	19
Ödheim .....	-	-	-	-	11	-	2	-
Offenburg .....	-	-	-	-	4	6	-	-
Reutlingen-Betzingen .....	-	-	-	-	-	-	-	-
Rottweil-Zepfenhan .....	-	-	-	-	-	-	-	-
Schwenningen a. N. ....	-	-	-	-	-	-	-	-
Tannheim .....	-	-	-	-	-	-	-	-
Villingen-Schwenningen, Klinikum .....	-	-	-	-	-	-	-	-
Walldürn .....	-	-	-	-	-	-	-	-
Winzeln-Schramberg .....	-	-	-	-	-	-	-	-
<b>Bayern</b>	<b>362</b>	<b>5 925</b>	<b>2</b>	<b>15</b>	<b>144</b>	<b>362</b>	<b>19</b>	<b>49</b>
Aschaffenburg .....	-	-	-	-	43	43	-	-
Augsburg-Mühlhausen .....	229	4 765	-	-	12	34	-	-
Bayreuth .....	73	234	-	-	8	18	-	-
Coburg-Brandensteinebene .....	-	-	-	-	7	7	-	-
Eggenfelden .....	-	-	-	-	-	-	-	-
Haßfurt .....	-	-	-	-	14	3	-	-
Herzogenaurach .....	-	-	-	-	-	-	-	-
Hof .....	60	926	2	15	22	87	-	-
Jesenwang .....	-	-	-	-	-	-	9	20
Kempten-Durach .....	-	-	-	-	-	-	-	-
Kulmbach .....	-	-	-	-	-	-	-	-
Landshut .....	-	-	-	-	3	4	-	-
Mainbullau .....	-	-	-	-	-	-	-	-
Mühlhof .....	-	-	-	-	-	-	-	-
Rosenthal Field-Plössen .....	-	-	-	-	-	-	-	-
Straubing-Wallmühle .....	-	-	-	-	12	35	-	-
Vilshofen .....	-	-	-	-	23	131	10	29
Würzburg-Schenkenturm .....	-	-	-	-	-	-	-	-
<b>Brandenburg</b>	<b>-</b>	<b>-</b>	<b>-</b>	<b>-</b>	<b>13</b>	<b>12</b>	<b>70</b>	<b>122</b>
Bienenfarm .....	-	-	-	-	-	-	-	-
Brandenburg/Mühlenfeld .....	-	-	-	-	-	-	6	10
Dedelow .....	-	-	-	-	-	-	9	25
Drewitz b. Cottbus .....	-	-	-	-	1	-	1	1
Eggersdorf/Müncheberg .....	-	-	-	-	-	-	4	12
Fehrbellin .....	-	-	-	-	-	-	-	-
Finow .....	-	-	-	-	-	-	-	-
Groß-Kreutz .....	-	-	-	-	5	-	-	-
Kyritz .....	-	-	-	-	-	-	6	10
Nauen .....	-	-	-	-	-	-	-	-

**November 1995**  
**sonstigen Flugplätzen**  
**nach Flugarten**

Gewerbliche Schulflüge		Sonstige gewerbliche Flüge		Insgesamt		Land Flugplatz
Strecke	Platzrunde	Strecke	Platzrunde	Starts	Einsteiger	
Starts						
<b>386</b>	<b>1 942</b>	<b>144</b>	<b>172</b>	<b>3 578</b>	<b>11 954</b>	<b>Baden-Württemberg</b>
8	14	-	-	26	12	Aalen-Heidenheim
17	68	7	1	116	86	Baden-Baden
6	1	8	3	22	6	Biberach a. d. Riß
34	329	12	39	418	17	Donauessingen-Villingen
18	138	-	1	228	155	Freiburg i. Br.
29	27	-	-	486	10 445	Friedrichshafen
3	91	2	-	98	4	Heubach
-	-	-	-	-	-	Immenstaad
33	236	9	-	424	675	Karlsruhe-Forchheim
4	52	-	-	71	47	Konstanz
12	11	-	42	65	-	Leutkirch-Unterzell
46	308	5	23	533	482	Mannheim-Neustadt
29	253	1	-	343	-	Mengen
101	118	76	-	302	19	Mosbach-Lohrbach
-	10	18	60	101	-	Ödheim
4	2	2	-	12	6	Offenburg
-	-	1	-	1	-	Reutlingen-Betzingen
9	26	-	-	35	-	Rottweil-Zepfenhan
-	-	3	-	3	-	Schwenningen a. N.
28	235	-	3	266	-	Tannheim
-	-	-	-	-	-	Villingen-Schwenningen, Klinikum
5	23	-	-	28	-	Waldürn
-	-	-	-	-	-	Winzeln-Schramberg
<b>280</b>	<b>1 230</b>	<b>102</b>	<b>26</b>	<b>2 165</b>	<b>6 351</b>	<b>Bayern</b>
28	87	9	-	167	43	Aschaffenburg
8	322	4	8	583	4 799	Augsburg-Mühlhausen
28	13	-	-	122	252	Bayreuth
1	5	-	-	13	7	Coburg-Brandensteinebene
-	-	-	-	-	-	Eggenfelden
20	44	3	-	81	3	Haßfurt
13	258	4	-	275	-	Herzogenaurach
7	1	-	-	92	1 028	Hof
7	315	32	4	367	20	Jesenwang
1	8	-	-	9	-	Kempten-Durach
2	16	-	-	18	-	Kulmbach
156	148	17	-	324	4	Landshut
-	-	-	-	-	-	Mainbullau
-	-	-	-	-	-	Mühlhof
-	-	-	14	14	-	Rosenthal Field-Plöcken
6	13	-	-	31	35	Straubing-Wallmühle
3	-	30	-	66	160	Vilshofen
-	-	3	-	3	-	Würzburg-Schenkenturm
<b>453</b>	<b>1 986</b>	<b>221</b>	<b>358</b>	<b>3 101</b>	<b>134</b>	<b>Brandenburg</b>
2	79	-	-	81	-	Bienenfarm
-	-	-	-	6	10	Brandenburg/Mühlenfeld
12	75	20	7	123	25	Dedelow
6	23	5	-	36	1	Drewitz b. Cottbus
34	194	-	-	232	12	Eggersdorf/Müncheberg
-	-	-	-	-	-	Fehrbellin
10	26	-	-	36	-	Finow
-	-	-	-	5	-	Groß-Kreutz
45	92	42	-	185	10	Kyritz
-	4	1	-	5	-	Nauen

**3 Flugplatzverkehr**  
3.2 Gewerblicher Verkehr auf  
Starts und Einsteiger

Land Flugplatz	Linien- und linienähnlicher Verkehr		Pauschafflugreise-, Tramp- u. Anforderungs- verkehr		Taxiverkehr		Rundflüge	
	Starts	Einsteiger	Starts	Einsteiger	Starts	Einsteiger	Starts	Einsteiger
<b>Brandenburg</b>								
Neuhausen .....	-	-	-	-	-	-	13	29
Öhna .....	-	-	-	-	-	-	-	-
Reinsdorf .....	-	-	-	-	-	-	-	-
Saarmund .....	-	-	-	-	-	-	10	-
Segeletz .....	-	-	-	-	-	-	-	-
Schönhagen .....	-	-	-	-	-	-	20	32
Schwarzheide .....	-	-	-	-	-	-	-	-
Strausberg .....	-	-	-	-	5	8	1	3
Welzow .....	-	-	-	-	2	4	-	-
<b>Bremen</b>	<b>59</b>	<b>119</b>	-	-	<b>45</b>	<b>68</b>	<b>1</b>	<b>2</b>
Bremerhaven-Am Luneort .....	59	119	-	-	45	68	1	2
<b>Hessen</b>	-	-	<b>10</b>	<b>71</b>	<b>54</b>	<b>96</b>	<b>182</b>	<b>98</b>
Breitscheid .....	-	-	-	-	-	-	16	33
Egelsbach .....	-	-	-	-	18	39	24	65
Gelnhausen .....	-	-	-	-	-	-	-	-
Kassel-Calden .....	-	-	10	71	36	57	-	-
Korbach .....	-	-	-	-	-	-	-	-
Michelstadt .....	-	-	-	-	-	-	-	-
Reichelsheim .....	-	-	-	-	-	-	142	-
<b>Mecklenburg-Vorpommern</b>	<b>91</b>	<b>1 499</b>	<b>9</b>	<b>159</b>	<b>86</b>	<b>261</b>	<b>36</b>	<b>94</b>
Anklam .....	-	-	-	-	17	32	3	7
Barth .....	-	-	-	-	12	29	-	-
Güttin/Rügen .....	-	-	-	-	19	71	13	31
Heringsdorf .....	-	-	1	6	13	48	1	3
Neubrandenburg .....	-	-	-	-	13	30	11	29
Parchim .....	-	-	-	-	4	24	8	24
Pasewalk/Franzfelde .....	-	-	-	-	-	-	-	-
Rechlin-Lärz .....	-	-	-	-	-	-	-	-
Rerik-Zweedorf .....	-	-	-	-	-	-	-	-
Rostock .....	91	1 499	8	153	8	27	-	-
Wismar-Müggenburg .....	-	-	-	-	-	-	-	-
<b>Niedersachsen</b>	<b>1 505</b>	<b>5 998</b>	<b>121</b>	<b>1 590</b>	<b>317</b>	<b>570</b>	<b>36</b>	<b>98</b>
Baltrum .....	-	-	-	-	7	5	-	-
Borkum .....	159	515	-	-	-	-	5	20
Braunschweig .....	-	-	118	1 559	36	121	-	-
Damme .....	-	-	-	-	20	32	-	-
Emden .....	106	471	-	-	78	55	8	23
Ganderkesee .....	-	-	-	-	8	3	9	20
Hannover-Messe .....	-	-	-	-	-	-	-	-
Harle .....	355	1 443	-	-	5	1	8	20
Harste 1) .....	-	-	-	-	119	-	-	-
Juist .....	217	911	-	-	-	-	1	3
Langeoog .....	-	-	-	-	-	-	-	-
Leer-Papenburg .....	-	-	-	-	15	40	-	-
Norden-Norddeich .....	214	962	-	-	-	-	1	3
Norderney .....	48	16	-	-	1	-	1	2
Nordhorn-Lingen .....	-	-	-	-	12	22	-	-

1) Einschl. September und Oktober.



**November 1995**  
sonstigen Flugplätzen  
nach Flugarten

Gewerbliche Schulfüge		Sonstige gewerbliche Flüge		Insgesamt		Land Flugplatz
Strecke	Platzrunde	Strecke	Platzrunde	Starts	Einsteiger	
Starts				Starts	Einsteiger	
						<b>Brandenburg</b>
8	214	14	9	258	29	Neuhausen
172	517	-	-	689	-	Öhna
57	324	-	-	381	-	Reinsdorf
32	59	23	11	135	-	Saarmund
-	-	-	-	-	-	Segeletz
48	233	76	253	630	32	Schönhagen
4	22	9	78	113	-	Schwarzheide
23	124	18	-	171	11	Strausberg
-	-	13	-	15	4	Welzow
						<b>Bremen</b>
15	76	-	8	204	189	Bremerhaven-Am Luneort
						<b>Hessen</b>
15	76	-	8	204	189	Bremerhaven-Am Luneort
280	1 078	253	280	2 137	265	Breitscheid
-	19	15	88	138	33	Egelsbach
68	421	78	192	801	104	Geinhausen
-	-	-	-	-	-	Kassel-Calden
121	363	4	-	534	128	Korbach
-	-	-	-	-	-	Michelstadt
-	-	-	-	-	-	Reichelsheim
91	275	156	-	664	-	
						<b>Mecklenburg-Vorpommern</b>
91	334	66	12	725	2 013	Anklam
9	8	3	1	41	39	Barth
3	9	2	-	26	29	Gütlin/Rügen
4	104	-	-	140	102	Heringsdorf
3	-	2	-	20	57	Neubrandenburg
13	80	29	8	154	59	Parchim
10	25	2	3	52	48	Pasewalk/Franzfelde
-	-	2	-	2	-	Rechlin-Lärz
3	-	1	-	4	-	Rerik-Zwөөdorf
-	-	-	-	-	-	Rostock
41	71	23	-	242	1 679	Wismar-Müggenburg
5	37	2	-	44	-	
						<b>Niedersachsen</b>
129	717	137	37	2 999	8 256	Baltrum
-	-	-	-	7	5	Borkum
2	19	-	-	185	535	Braunschweig
31	101	59	3	348	1 680	Damme
4	8	-	-	32	32	Ernden
3	3	12	5	215	549	Ganderkesee
48	293	17	-	375	23	Hannover-Messe
-	-	-	-	-	-	Harle
-	-	2	2	372	1 464	Harste 1)
-	-	6	-	125	-	Juist
-	-	-	-	218	914	Langeoog
-	-	-	-	-	-	Leer-Papenburg
4	51	-	-	70	40	Norden-Norddeich
-	-	-	3	218	965	Norderney
3	3	-	-	56	18	Nordhorn-Lingen
-	-	11	-	23	22	

**3 Flugplatzverkehr**  
3.2 Gewerblicher Verkehr auf  
Starts und Einsteiger

Land Flugplatz	Linien- und linienähnlicher Verkehr		Pauschflugreise-, Tramp- u. Anforderungs- verkehr		Taxiverkehr		Rundflüge	
	Starts	Einsteiger	Starts	Einsteiger	Starts	Einsteiger	Starts	Einsteiger
<b>Niedersachsen</b>								
Oldenburg-Hatten .....	-	-	-	-	-	-	-	-
Osnabrück-Atterheide .....	-	-	-	-	-	-	-	-
Peine-Edesse .....	-	-	-	-	-	-	-	-
Uelzen .....	-	-	-	-	-	-	-	-
Wangerooge .....	357	1 629	-	-	-	-	1	2
Wilhelmshaven-Mariensiel .....	49	51	3	31	16	291	2	5
<b>Nordrhein-Westfalen</b>	<b>847</b>	<b>19 780</b>	<b>135</b>	<b>8 913</b>	<b>770</b>	<b>1 345</b>	<b>221</b>	<b>460</b>
Aachen-Merzbrück .....	-	-	-	-	-	-	34	68
Ahlen-Nord .....	-	-	-	-	-	-	-	-
Arnsberg .....	-	-	-	-	4	15	-	-
Bielefeld-Windelsbleiche .....	-	-	-	-	26	46	-	-
Bonn-Handgalar .....	-	-	-	-	14	-	27	-
Borkenberge .....	-	-	-	-	-	-	-	-
Dahlemer Binz .....	-	-	-	-	-	-	-	-
Dinslaken-Schwarze Heide .....	-	-	-	-	-	-	35	-
Dortmund-Wickede .....	637	14 823	4	124	108	140	42	103
Essen-Mühlheim .....	-	-	1	3	94	147	29	79
Grefrath-Niershorst .....	-	-	-	-	-	-	-	-
Höxter-Holzminde 1) .....	-	-	-	-	-	-	-	-
Köln-Deutz .....	-	-	-	-	1	2	-	-
Leverkusen-Kurtekotten .....	-	-	-	-	-	-	-	-
Marl-Loehmühle .....	-	-	-	-	9	11	-	-
Meschede-Schüren .....	-	-	-	-	3	7	-	-
Mönchengladbach .....	-	-	-	-	366	714	8	39
Paderborn-Lippstadt .....	210	4 957	130	8 786	72	99	-	-
Porta Westfalica .....	-	-	-	-	17	20	-	-
Siegerland .....	-	-	-	-	40	85	16	56
Stadtlohn-Wenningfeld .....	-	-	-	-	16	59	30	115
<b>Rheinland-Pfalz</b>	<b>-</b>	<b>-</b>	<b>22</b>	<b>1 097</b>	<b>94</b>	<b>357</b>	<b>101</b>	<b>251</b>
Hahn 2) .....	-	-	21	1 089	26	37	65	145
Koblenz-Winningen .....	-	-	-	-	23	58	36	106
Mainz-Lerchenberg .....	-	-	-	-	-	-	-	-
Ochtendung .....	-	-	-	-	-	-	-	-
Pirmasens-Zweibrücken .....	-	-	-	-	-	-	-	-
Saffig .....	-	-	-	-	-	-	-	-
Speyer .....	-	-	1	8	45	262	-	-
Weinsheim .....	-	-	-	-	-	-	-	-
Worms .....	-	-	-	-	-	-	-	-
<b>Saarland</b>	<b>-</b>	<b>-</b>	<b>-</b>	<b>-</b>	<b>-</b>	<b>-</b>	<b>3</b>	<b>20</b>
Saarlouis-Düren .....	-	-	-	-	-	-	3	20
<b>Sachsen</b>	<b>-</b>	<b>-</b>	<b>11</b>	<b>63</b>	<b>53</b>	<b>108</b>	<b>12</b>	<b>30</b>
Bautzen .....	-	-	-	-	-	-	8	18
Brandis .....	-	-	-	-	-	-	-	-
Görlitz .....	-	-	-	-	3	5	-	-
Hoyerswerda .....	-	-	-	-	-	-	-	-
Jahnsdorf .....	-	-	-	-	-	-	-	-
Kamenz .....	-	-	10	60	1	6	4	12

1) Einschl. Oktober.

2) Einschl. September und Oktober.

**November 1995**  
**sonstigen Flugplätzen**  
**nach Flugarten**

Gewerbliche Schulflüge		Sonstige gewerbliche Flüge		Insgesamt		Land Flugplatz
Strecke	Platzrunde	Strecke	Platzrunde	Starts	Einsteiger	
						<b>Niedersachsen</b>
5	43	12	-	60	-	Oldenburg-Hatten
16	-	-	4	20	-	Osnabrück-Atterheide
1	-	6	6	13	-	Peine-Eddesse
-	-	-	-	-	-	Uelzen
1	-	1	-	360	1 631	Wangerooge
11	196	11	14	302	378	Wilhelmshaven-Mariensiel
<b>966</b>	<b>4 392</b>	<b>407</b>	<b>368</b>	<b>8 106</b>	<b>30 498</b>	<b>Nordrhein-Westfalen</b>
29	508	2	1	574	68	Aachen-Merzbrück
-	-	7	-	7	-	Ahlen-Nord
14	-	21	-	39	15	Arnsberg
-	-	6	1	33	46	Bielefeld-Windelsbleiche
375	108	55	-	579	-	Bonn-Handlar
7	141	1	13	162	-	Borkenberge
46	249	-	-	295	-	Dahlemer Binz
16	604	1	-	656	-	Dinslaken-Schwarze Heide
26	141	-	13	971	15 190	Dortmund-Wickede
60	454	48	79	765	229	Essen-Mühlheim
46	256	17	46	365	-	Greifath-Niershorst
-	-	70	-	70	-	Höxter-Holzminen 1)
-	-	1	-	2	2	Köln-Deutz
-	-	-	-	-	-	Leverkusen-Kurtekotten
31	94	102	53	289	11	Marl-Loehmühle
-	-	-	-	3	7	Meschede-Schüren
162	1 199	7	7	1 749	753	Mönchengladbach
22	415	19	123	991	13 842	Paderborn-Lippstadt
2	-	7	17	43	20	Porta Westfalica
19	65	37	15	192	141	Siegerland
111	158	6	-	321	174	Stadthorn-Wenningfeld
<b>402</b>	<b>1 171</b>	<b>106</b>	<b>12</b>	<b>1 908</b>	<b>1 705</b>	<b>Rheinland-Pfalz</b>
263	791	8	-	1 174	1 271	Hahn 2)
17	72	7	-	155	164	Koblenz-Winningen
-	-	1	-	1	-	Mainz-Lerchenberg
-	10	1	-	11	-	Ochtendung
11	35	44	-	90	-	Pirmasens-Zweibrücken
-	-	-	-	-	-	Saffig
37	73	16	5	177	270	Speyer
-	-	-	-	-	-	Weinsheim
74	190	29	7	300	-	Worms
<b>5</b>	<b>24</b>	<b>2</b>	<b>-</b>	<b>34</b>	<b>20</b>	<b>Saarland</b>
<b>5</b>	<b>24</b>	<b>2</b>	<b>-</b>	<b>34</b>	<b>20</b>	<b>Saarlouis-Düren</b>
<b>47</b>	<b>250</b>	<b>41</b>	<b>5</b>	<b>419</b>	<b>201</b>	<b>Sachsen</b>
4	39	34	1	86	18	Bautzen
-	-	-	-	-	-	Brandis
1	-	-	-	4	5	Görlitz
-	-	-	-	-	-	Hoyerswerda
-	-	-	-	-	-	Jahnsdorf
13	11	1	4	44	78	Kamenz

**3 Flugplatzverkehr**  
3.2 Gewerblicher Verkehr auf  
Starts und Einsteiger

Land Flugplatz	Linien- und linienähnlicher Verkehr		Pauschflugreise-, Tramp- u. Anforderungs- verkehr		Taxiverkehr		Rundflüge	
	Starts	Einsteiger	Starts	Einsteiger	Starts	Einsteiger	Starts	Einsteiger
<b>Sachsen</b>								
Klix .....	-	-	-	-	-	-	-	-
Nardt .....	-	-	-	-	-	-	-	-
Pirna-Pratzschwitz .....	-	-	-	-	-	-	-	-
Riesa-Göhlis .....	-	-	-	-	26	70	-	-
Roitzschiora .....	-	-	-	-	-	-	-	-
Rothenburg/OL .....	-	-	1	3	1	4	-	-
Zwickau .....	-	-	-	-	22	23	-	-
<b>Sachsen-Anhalt</b>	-	-	-	-	179	291	78	210
Dessau .....	-	-	-	-	15	85	-	-
Gardelegen .....	-	-	-	-	-	-	-	-
Köthen .....	-	-	-	-	-	-	-	-
Magdeburg 1) .....	-	-	-	-	164	206	78	210
<b>Schleswig-Holstein</b>	526	6 262	10	83	284	780	103	364
Flensburg-Schäferhaus .....	10	29	-	-	-	-	-	-
Grube .....	-	-	-	-	-	-	-	-
Hartenholm .....	-	-	-	-	12	11	4	3
Heide-Büsum 1) .....	124	857	-	-	15	-	-	-
Helgoland-Düne .....	161	558	-	-	-	-	-	-
Kiel-Holtenau .....	187	4 102	2	1	73	133	7	19
Lübeck .....	18	381	6	30	40	165	1	5
Neumünster .....	-	-	-	-	-	-	-	-
Rendsburg-Schachtolm .....	-	-	-	-	-	-	-	-
St. Michaelisdonn .....	-	-	-	-	49	178	-	-
St. Peter-Ording .....	-	-	-	-	-	-	-	-
Uetersen .....	-	-	-	-	-	-	4	14
Westerland/Sylt .....	26	335	2	52	46	177	12	40
Wyk a. Föhr 1) .....	-	-	-	-	49	116	75	283
<b>Thüringen</b>	-	-	1	-	50	193	15	40
Alkersleben .....	-	-	-	-	-	-	-	-
Altenburg-Nobitz .....	-	-	-	-	17	133	-	-
Bad Frankenh.-Udersleben .....	-	-	-	-	-	-	-	-
Eisenach-Kindel .....	-	-	-	-	-	-	-	-
Gera .....	-	-	-	-	7	14	4	12
Greiz-Obergrochlitz .....	-	-	-	-	-	-	-	-
Jena-Schöngleina .....	-	-	1	-	26	46	11	28
Nordhausen .....	-	-	-	-	-	-	-	-
Rudolstadt-Groschwitz .....	-	-	-	-	-	-	-	-
Sömmerda-Dermsdorf .....	-	-	-	-	-	-	-	-
<b>Deutschland 2)...</b>	<b>3 716</b>	<b>45 944</b>	<b>406</b>	<b>16 133</b>	<b>2 440</b>	<b>5 400</b>	<b>1 049</b>	<b>2 332</b>

1) Einschl. Oktober.

2) Einschl. 2 387 Starts und 32 319 Einsteiger, die auf ausgewählten Flughäfen nochmals enthalten sind.

**November 1995**  
sonstigen Flugplätzen  
nach Flugarten

Gewerbliche Schulflüge		Sonstige gewerbliche Flüge		Insgesamt		Land Flugplatz
Strecke	Platzrunde	Strecke	Platzrunde	Starts	Einsteiger	
Starts				Starts	Einsteiger	
-	-	-	-	-	-	Sachsen
-	-	-	-	-	-	Klix
-	-	-	-	-	-	Nardt
-	-	-	-	-	-	Pirna-Pratzschwitz
23	191	-	-	240	70	Riesa-Göhlis
-	-	-	-	-	-	Roitzschiora
6	9	6	-	23	7	Rothenburg/OL
-	-	-	-	22	23	Zwickau
<b>68</b>	<b>164</b>	<b>73</b>	<b>-</b>	<b>562</b>	<b>501</b>	<b>Sachsen-Anhalt</b>
10	71	5	-	101	85	Dessau
-	-	-	-	-	-	Gardelegen
1	2	10	-	13	-	Köthen
57	91	58	-	448	416	Magdeburg 1)
<b>169</b>	<b>1 355</b>	<b>30</b>	<b>199</b>	<b>2 676</b>	<b>7 489</b>	<b>Schleswig-Holstein</b>
7	-	14	1	32	29	Flensburg-Schäferhaus
-	-	-	-	-	-	Grube
10	115	5	46	192	14	Hartenholm
7	37	-	-	183	857	Heide-Büsum 1)
-	-	-	-	161	558	Helgoland-Düne
20	266	4	5	564	4 255	Kiel-Holtenau
2	1	6	145	219	581	Lübeck
-	-	-	-	-	-	Neumünster
67	372	-	-	439	-	Rendsburg-Schachtholm
8	18	-	-	75	178	St. Michaelisdonn
4	22	-	-	26	-	St. Peter-Ording
39	521	-	-	564	14	Uetersen
5	3	1	2	97	604	Westerland/Sylt
-	-	-	-	124	399	Wyk a. Föhr 1)
<b>83</b>	<b>420</b>	<b>45</b>	<b>4</b>	<b>618</b>	<b>233</b>	<b>Thüringen</b>
-	-	-	-	-	-	Alkersleben
19	69	22	-	127	133	Altenburg-Nobitz
-	-	-	-	-	-	Bad Frankenh.-Udersleben
24	73	3	-	100	-	Eisenach-Kindel
29	176	13	4	233	26	Gera
-	-	-	-	-	-	Greiz-Obergrochlitz
6	91	1	-	136	74	Jena-Schöngleina
-	-	-	-	-	-	Nordhausen
-	-	-	-	-	-	Rudolstadt-Groschwitz
5	11	6	-	22	-	Sömmerda-Dermsdorf
<b>3 374</b>	<b>15 139</b>	<b>1 627</b>	<b>1 481</b>	<b>29 232</b>	<b>69 809</b>	<b>Deutschland 2)</b>

4 VERKEHRSLEISTUNGEN NOV. 1995 \*)

VERKEHRSART	FLUEGE 1)	FLUG-KM	PERSONEN-KM	FRACHT-TKM	POST-TKM
	ANZAHL				
VERKEHR INNERHALB DEUTSCHLANDS					
LINIENVERKEHR	26 130	9 186	615 629	2 120	4 272
GELEGENHEITSVRKEHR	4 477	890	7 818	524	-
UEBERFUEHRUNGSFLUEGE	850	245	-	-	-
ZUSAMMEN	31 457	10 321	623 447	2 644	4 272
VERKEHR MIT GEBIETEN AUSSERHALB DEUTSCHLANDS - ABGANG					
LINIENVERKEHR	29 925	7 263	502 926	17 780	870
GELEGENHEITSVRKEHR	3 679	904	68 978	2 338	0
UEBERFUEHRUNGSFLUEGE	543	123	-	-	-
ZUSAMMEN	34 147	8 290	571 905	20 118	870
VERKEHR MIT GEBIETEN AUSSERHALB DEUTSCHLANDS - ANKUNFT					
LINIENVERKEHR	30 090	7 299	531 281	15 873	739
GELEGENHEITSVRKEHR	3 845	924	84 477	2 231	1
UEBERFUEHRUNGSFLUEGE	362	85	-	-	-
ZUSAMMEN	34 297	8 309	615 759	18 104	740
GESAMTVRKEHR					
LINIENVERKEHR	86 145	23 748	1 649 837	35 774	5 880
GELEGENHEITSVRKEHR	12 001	2 719	161 274	5 093	1
UEBERFUEHRUNGSFLUEGE	1 755	453	-	-	-
INSGESAMT	99 901	26 920	1 811 111	40 867	5 882
JAN. BIS NOV.	1 149 280	310 277	23 859 665	418 292	57 045

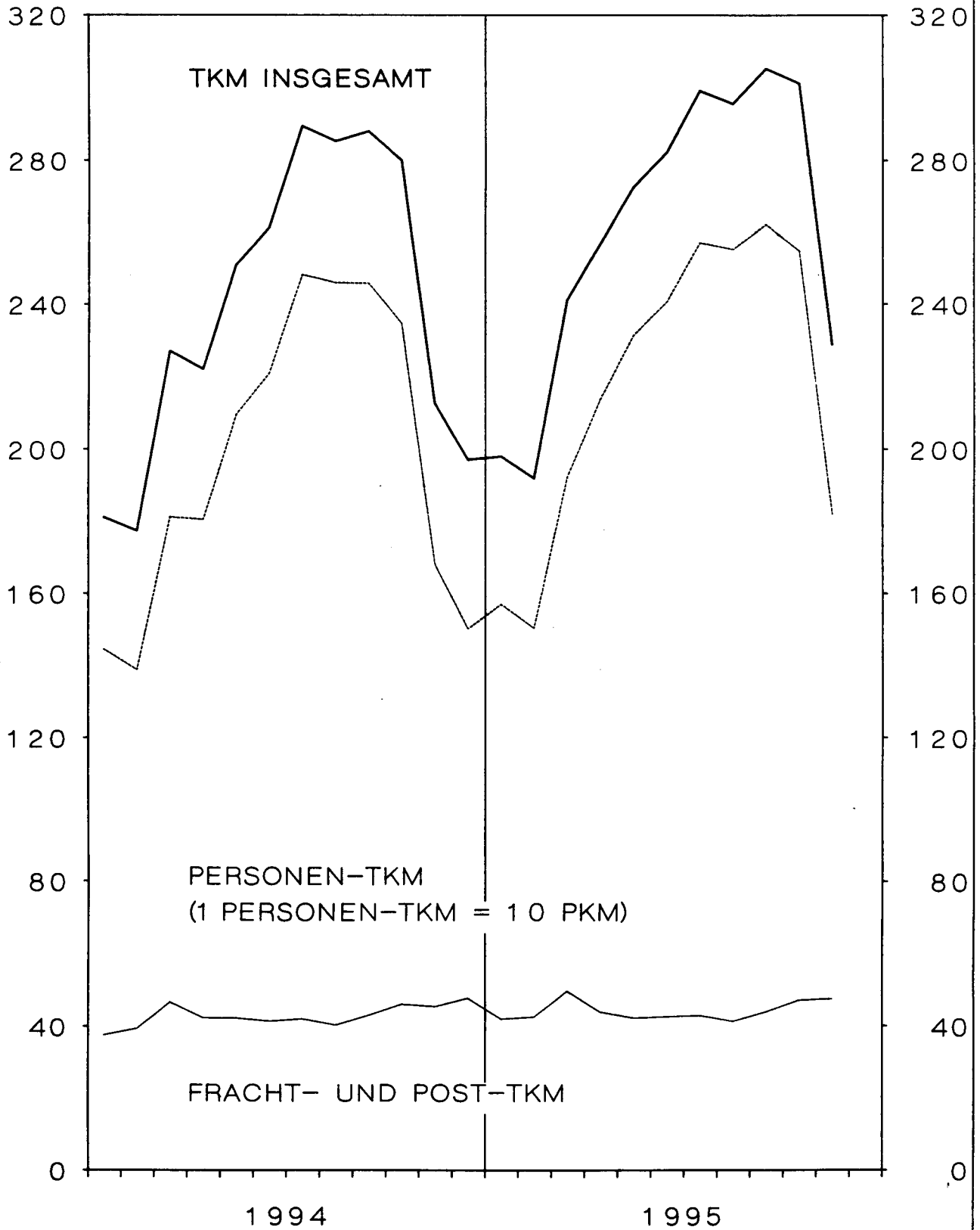
VERKEHRSART	VERKEHRS- LEISTUNGEN GESAMT-TKM 2)	JAN. BIS NOV.	ANGEBOTENE GESAMTKAPA- ZITAETS-TKM	ANGEBOTENE SITZPLATZ- KM	AUSNUTZUNGSGRAD IM PERS.- VRKEHR	VERKEHR INSGESAMT
		1 000			%	
VERKEHR INNERHALB DEUTSCHLANDS						
LINIENVERKEHR	67 955	701 411	127 286	1 036 045	59	53
GELEGENHEITSVRKEHR	1 306	12 272	2 842	16 015	45	43
ZUSAMMEN	69 261	713 683	130 128	1 052 060	59	53
VERKEHR MIT GEBIETEN AUSSERHALB DEUTSCHLANDS - ABGANG						
LINIENVERKEHR	68 943	930 364	121 471	875 819	59	57
GELEGENHEITSVRKEHR	9 236	143 657	15 374	104 551	66	61
ZUSAMMEN	78 178	1 074 021	136 844	980 371	59	57
VERKEHR MIT GEBIETEN AUSSERHALB DEUTSCHLANDS - ANKUNFT						
LINIENVERKEHR	69 739	928 844	122 081	883 489	61	57
GELEGENHEITSVRKEHR	10 680	144 748	15 760	108 280	78	68
ZUSAMMEN	80 419	1 073 592	137 841	991 769	63	58
GESAMTVRKEHR						
LINIENVERKEHR	206 637	2 560 619	370 838	2 795 353	60	56
GELEGENHEITSVRKEHR	21 221	300 676	33 976	228 847	71	63
INSGESAMT	227 858	2 861 295	404 813	3 024 200	60	57
JAN. BIS NOV.	2 861 295	-	4 829 255	36 644 717	66	60

\*) DATEN FÜR LINIEN- UND GELEGENHEITSVRKEHR ZUM VORJAHRESMONAT NICHT VERGLEICHBAR - VGL. ERLÄUTERUNGEN SEITE 1) PASSAGIER- UND NICHPASSAGIERFLUEGE (Z. B. ARBEITSVRKEHR, GEWERBLICHE SCHULFLUEGE).- 2) PKM PLUS FRACHT-TKM PLUS POST-TKM - (1 PKM = 0,1 TKM).

TRANSPORTLEISTUNG IM LUFTVERKEHR  
ÜBER DEUTSCHLAND

MILL.TKM

MILL.TKM



## 5 PERSONENVERKEHR

## 5. 1 VERFLECHTUNG IM VERKEHR

## 5. 1. 1 EIN-/

NACH STRECKENZIEL- BZW. ----- FLUGPLATZ	VON STRECKEN									
	HAMBURG (HAM)	HANNOVER (HAJ)	BREMEN (BRE)	DUESSELDORF (DUS)	KOELN/BONN (CGN)	FRANKFURT (FRA)	STUTTGART (STR)	NUERNBERG (NUE)	MUENCHEN (MUC)	BERLIN (TXL)
EIN-/AUSSTEIGER										
INSGESAMT										
HAMBURG .....	3	601	-	18 417	12 611	56 228	12 535	3 845	31 035	9 232
HANNOVER .....	2 068	-	2	171	404	17 238	4 111	321	12 850	-
BREMEN .....	-	-	14	6	39	17 488	3 695	398	6 208	3 357
DUESSELDORF .....	19 373	368	26	-	39	25 833	12 045	7 350	59 752	36 761
KOELN/BONN .....	14 320	209	39	38	-	12 378	1 505	2 069	24 798	36 805
FRANKFURT .....	54 239	17 462	17 106	24 807	12 192	-	14 031	12 968	50 147	61 700
STUTTGART .....	12 803	4 453	3 851	12 231	1 233	15 034	82	4	3 376	27 083
NUERNBERG .....	4 078	365	361	7 291	2 182	14 539	6	-	1	3 732
MUENCHEN .....	32 064	12 911	6 550	59 903	24 592	54 074	3 740	15	-	41 700
BERLIN (TEGEL) .....	9 256	125	3 420	35 505	36 395	61 348	26 290	3 656	41 018	-
BERLIN (TEMPELHOF) .....	555	1 864	1	2	15	30	-	4 633	2	-
BERLIN (SCHOENEFELD) .....	500	167	-	2	611	507	-	93	1 640	-
SAARBRUECKEN .....	987	-	-	38	-	-	-	-	732	-
MUENSTER/OSNABRUECK .....	-	-	-	-	5	5 046	742	-	2 695	-
LEIPZIG .....	2 808	611	252	8 581	4 911	13 951	4 040	-	6 193	-
DRESDEN .....	3 469	585	452	7 154	4 757	14 625	6 657	726	7 789	-
ERFURT .....	225	-	-	448	269	-	151	-	619	-
SONSTIGE FLUGPLAETZE .....	404	30	414	2 893	2 292	6 075	1 298	1 426	6 145	1 790
DEUTSCHLAND .....	157 152	39 751	32 488	177 487	102 547	314 394	90 928	37 504	255 000	222 160

## 5. 1. 2 REISENDE

NACH ENDDZIEL- FLUGPLATZ	VON									
	HAMBURG (HAM)	HANNOVER (HAJ)	BREMEN (BRE)	DUESSELDORF (DUS)	KOELN/BONN (CGN)	FRANKFURT (FRA)	STUTTGART (STR)	NUERNBERG (NUE)	MUENCHEN (MUC)	BERLIN (TXL)
REISENDE										
INSGESAMT										
HAMBURG .....	3	562	37	17 632	12 129	54 294	12 301	4 077	30 354	8 631
HANNOVER .....	1 740	-	29	172	362	16 540	4 175	376	12 801	37
BREMEN .....	15	9	14	30	55	16 587	3 956	591	6 345	3 283
DUESSELDORF .....	16 635	290	43	-	433	25 053	11 459	6 659	51 193	35 337
KOELN/BONN .....	13 641	217	58	239	-	11 809	1 563	2 131	24 258	36 527
FRANKFURT .....	34 331	5 354	8 684	6 631	3 354	-	2 627	2 597	32 636	48 387
STUTTGART .....	12 744	4 254	3 966	12 063	1 289	14 166	82	17	3 281	26 777
NUERNBERG .....	4 336	436	541	7 464	2 220	13 463	15	-	52	3 718
MUENCHEN .....	28 100	10 787	5 384	55 622	22 023	50 355	1 613	52	-	38 020
BERLIN (TEGEL) .....	8 799	158	3 277	35 185	36 049	60 803	25 905	3 562	40 319	-
BERLIN (TEMPELHOF) .....	509	1 849	1	7	15	44	5	4 628	14	-
BERLIN (SCHOENEFELD) .....	501	167	-	2	611	508	-	93	1 639	-
SAARBRUECKEN .....	986	5	1	36	-	5	-	1	663	5
MUENSTER/OSNABRUECK .....	11	2	2	4	7	4 630	870	152	2 860	19
LEIPZIG .....	2 921	624	311	8 540	4 821	13 142	4 140	35	6 184	31
DRESDEN .....	3 662	680	555	7 163	4 895	13 134	6 666	781	7 747	28
ERFURT .....	226	-	-	438	268	2	151	-	619	7
SONSTIGE FLUGPLAETZE .....	810	172	518	2 931	2 292	4 996	1 309	1 300	6 149	1 783
DEUTSCHLAND .....	129 970	25 566	23 421	154 159	90 823	299 531	76 837	27 052	227 114	202 590



NOVEMBER 1995

INNERHALB DEUTSCHLANDS

AUSSTEIGER

HERKUNFTSFLUGPLATZ

HERKUNFTSFLUGPLATZ									NACH STRECKENZIEL- FLUGPLATZ
B E R L I N (THF)	(SXF)	SAARBRUECKEN (SCN)	MUENSTER/ OSN. (FMO)	LEIPZIG (LEJ)	DRESDEN (DRS)	ERFURT (ERF)	SONSTIGE	INSGESAMT	EIN-/AUSSTEIGER INSGESAMT
709	-	1 059	53	3 166	3 839	192	412	153 937	HAMBURG
2 189	242	5	-	1 321	365	-	42	41 329	HANNOVER
-	-	-	-	258	389	-	24	31 876	BREMEN
-	368	48	4	8 333	6 879	402	2 943	180 524	DUESSELDORF
-	764	3	3	5 004	5 022	225	2 355	105 537	KOELN/BONN
33	1 415	-	5 385	12 432	14 188	9	5 798	303 912	FRANKFURT
15	-	-	820	3 821	6 534	159	1 477	92 976	STUTTGART
4 822	8	-	-	18	680	-	1 525	39 608	MUERNBERG
-	2 135	659	2 323	6 238	7 923	795	5 389	261 011	MUENCHEN
-	-	7	66	331	8	-	1 931	219 356	BERLIN (TEGEL)
-	-	2 366	3 023	76	8	213	5 873	18 661	BERLIN (TEMPELHOF)
-	15	-	-	223	-	-	106	3 864	BERLIN (SCHOENEFELD)
2 348	-	-	-	240	476	-	8	4 829	SAARBRUECKEN
2 972	-	-	-	408	230	-	1 431	13 529	MUENSTER/OSNABRUECK
27	153	495	525	-	233	61	1 673	44 514	LEIPZIG
-	-	437	154	261	2	-	1 270	48 338	DRESDEN
216	-	-	1	-	8	-	62	1 999	ERFURT
5 723	54	4	1 845	1 793	1 871	60	-	34 117	SONSTIGE FLUGPLAETZE
19 054	5 154	5 083	14 202	43 923	48 655	2 116	32 319	1 599 917	DEUTSCHLAND

HERKUNFTSFLUGPLATZ

HERKUNFTSFLUGPLATZ									NACH ENDZIEL- FLUGPLATZ
B E R L I N (THF)	(SXF)	SAARBRUECKEN (SCN)	MUENSTER/ OSN. (FMO)	LEIPZIG (LEJ)	DRESDEN (DRS)	ERFURT (ERF)	SONSTIGE	INSGESAMT	REISENDE INSGESAMT
709	5	1 050	54	3 038	3 794	192	726	149 588	HAMBURG
2 189	169	5	2	616	424	-	140	39 777	HANNOVER
-	-	-	2	277	510	-	95	31 769	BREMEN
-	368	48	15	7 775	6 755	402	2 969	165 434	DUESSELDORF
-	604	4	4	4 768	5 023	225	2 332	103 403	KOELN/BONN
33	1 346	-	2 034	7 464	9 402	9	3 742	168 631	FRANKFURT
15	-	-	862	3 818	6 567	159	1 504	91 564	STUTTGART
4 822	8	-	35	68	716	-	1 547	39 441	MUERNBERG
-	1 275	603	2 169	5 085	6 659	795	5 292	233 834	MUENCHEN
-	-	9	18	348	36	-	1 900	216 368	BERLIN (TEGEL)
-	-	2 364	3 018	29	9	213	5 873	18 578	BERLIN (TEMPELHOF)
-	15	-	-	2	-	-	106	3 644	BERLIN (SCHOENEFELD)
2 348	-	-	-	241	498	-	8	4 797	SAARBRUECKEN
2 896	1	-	-	439	424	-	1 180	13 497	MUENSTER/OSNABRUECK
27	157	485	530	-	113	61	1 724	43 846	LEIPZIG
-	5	448	257	77	2	-	1 353	47 453	DRESDEN
216	-	-	1	1	8	-	62	1 999	ERFURT
5 759	54	4	1 677	1 969	1 852	60	10	33 645	SONSTIGE FLUGPLAETZE
19 014	4 007	5 020	10 678	36 015	42 792	2 116	30 563	1 407 268	DEUTSCHLAND

5 PERSONENVERKEHR  
5.1 VERFLECHTUNG IM VERKEHR  
5.1.3 EINSTEIGER

NACH STRECKENZIEL- FLUGPLATZ	VON STRECKEN									
	HAMBURG (HAM)	HANNOVER (HAJ)	BREMEN (BRE)	DUESSELDORF (DUS)	KOELN/BONN (CGN)	FRANKFURT (FRA)	STUTTGART (STR)	NUERNBERG (NUE)	MUENCHEN (MUC)	BERLIN (TXL)
EINSTEIGER										
INSGESAMT										
SCHLESWIG-HOLSTEIN	7	-	-	122	1 420	1 814	-	-	2	599
HELGOLAND	-	-	-	-	-	-	-	-	-	-
KIEL	2	-	-	-	1 408	1 814	-	-	2	599
LUEBECK	-	-	-	4	-	-	-	-	-	-
WESTERLAND/SYLT	5	-	-	118	12	-	-	-	-	-
UEB. SCHLESW.-HOLST	-	-	-	-	-	-	-	-	-	-
BREMEN	-	-	-	-	-	-	-	-	-	-
BREMERHAVEN	-	-	-	-	-	-	-	-	-	-
NIEDERSACHSEN	2	-	4	2	5	18	-	7	32	-
BORKUM	-	-	-	-	-	-	-	-	-	-
BRAUNSCHWEIG	-	-	-	-	5	14	-	7	24	-
EMDEN	-	-	-	-	-	-	-	-	-	-
HARLE	-	-	-	-	-	-	-	-	-	-
JUIST	-	-	-	-	-	-	-	-	-	-
NORDDEICH	-	-	-	-	-	-	-	-	-	-
WANGEROOGE	-	-	-	-	-	-	-	-	-	-
NORDERNEY	-	-	-	-	-	-	-	-	-	-
LANGEOOG	-	-	-	-	-	-	-	-	-	-
FINKENWERDER	-	-	-	-	-	-	-	-	-	-
UEB. NIEDERSACHSEN	2	-	4	2	-	4	-	-	8	-
NORDRHEIN-WESTFALEN	215	-	5	6	52	-	1 286	1 409	6 059	-
DORTMUND	215	-	-	-	-	-	918	1 409	3 461	-
PADERBORN-LIPPST.	-	-	-	2	-	-	367	-	2 598	-
SIEGERLAND	-	-	-	-	-	-	-	-	-	-
MOENCHENGLADBACH	-	-	5	-	-	-	-	-	-	-
ESSEN	-	-	-	-	-	-	-	-	-	-
UEB. NORDRH.-WESTF.	-	-	-	4	52	-	1	-	-	-
HESSEN	-	-	3	-	-	2	2	-	-	-
KASSEL	-	-	-	-	-	-	-	-	-	-
UEB. HESSEN	-	-	3	-	-	2	2	-	-	-
RHEINLAND-PFALZ	-	-	-	-	-	-	-	-	-	-
KOBLENZ	-	-	-	-	-	-	-	-	-	-
HAHN	-	-	-	-	-	-	-	-	-	-
UEB. RHEINL.-PFALZ	-	-	-	-	-	-	-	-	-	-
BADEN-WUERTTEMBERG	-	-	393	1 312	109	3 053	10	-	3	1 172
FREIBURG	-	-	-	-	-	-	-	-	-	-
FRIEDRICHSHAFEN	-	-	393	1 312	109	3 047	6	-	-	1 172
KARLSRUHE	-	-	-	-	-	-	-	-	-	-
MANNHEIM	-	-	-	-	-	4	3	-	-	-
UEB. BADEN-WUERTT.	-	-	-	-	-	2	1	-	3	-
BAYERN	-	-	-	1 419	693	1 181	-	10	9	19
AUGSBURG	-	-	-	1 419	691	-	-	-	-	19
BAYREUTH	-	-	-	-	2	403	-	-	-	-
HOF	-	-	-	-	-	778	-	-	-	-
OBERPFÄFFENHOFEN	-	-	-	-	-	-	-	-	-	-
STRAUBING	-	-	-	-	-	-	-	-	-	-
UEB. BAYERN	-	-	-	-	-	-	-	10	9	-
MECKLENBURG-VORPOMME	180	30	-	32	13	-	-	-	28	-
HERINGSORF	-	-	-	-	-	-	-	-	-	-
BARTH	-	-	-	-	-	-	-	-	-	-
GUETTIN	-	30	-	-	-	-	-	-	-	-
ROSTOCK	180	30	-	32	13	-	-	-	28	-
UEB. MECKLENBURG-VO	-	-	-	-	-	-	-	-	-	-
BRANDENBURG	-	-	-	-	-	-	-	-	-	-
UEB. BRANDENDURG	-	-	-	-	-	-	-	-	-	-
SACHSEN-ANHALT	-	-	-	-	-	5	-	-	-	-
MAGDEBURG	-	-	-	-	-	5	-	-	-	-
UEB. SACHSEN-ANHALT	-	-	-	-	-	-	-	-	-	-
THUERINGEN	-	-	-	-	-	2	-	-	11	-
UEB. THUERINGEN	-	-	-	-	-	2	-	-	11	-
SACHSEN	-	-	9	-	-	-	-	-	1	-
UEB. SACHSEN	-	-	9	-	-	-	-	-	1	-
DEUTSCHLAND	404	30	414	2 893	2 292	6 075	1 298	1 426	6 145	1 790

NOVEMBER 1995

INNERHALB DEUTSCHLANDS  
NACH SONSTIGEN DEUTSCHEN FLUGPLAETZEN

HERKUNFTSFLUGPLATZ								NACH STRECKENZIEL- FLUGPLATZ	
B E R L I N (THF)	(SXF)	SAARBRUECKEN (SCN)	MUENSTER/ OSN. (FMO)	LEIPZIG (LEJ)	DRESDEN (DRS)	ERFURT (ERF)	SONSTIGE	INSGESAMT	
211	-	-	2	3	49	-	-	4 229	EINSTEIGER
-	-	-	-	-	-	-	-	-	INSGESAMT
80	-	-	2	3	-	-	-	3 910	SCHLESWIG-HOLSTEIN
131	-	-	-	-	4	-	-	8	HELGOLAND
-	-	-	-	-	45	-	-	311	KIEL
-	-	-	-	-	-	-	-	-	LUEBECK
-	-	-	-	-	-	-	-	-	WESTERLAND/SYLT
-	-	-	-	-	-	-	-	-	UEB. SCHLESW.-HOLST
-	-	-	-	-	-	-	-	-	BREMEN
-	-	-	-	-	-	-	-	-	BREMERHAVEN
-	-	-	-	6	7	-	-	83	NIEDERSACHSEN
-	-	-	-	-	-	-	-	-	BORKUM
-	-	-	-	-	6	-	-	56	BRAUNSCHWEIG
-	-	-	-	-	-	-	-	-	EMDEN
-	-	-	-	-	-	-	-	-	HARLE
-	-	-	-	-	-	-	-	-	JUIST
-	-	-	-	-	-	-	-	-	NORDDEICH
-	-	-	-	-	-	-	-	-	WANGEROOGE
-	-	-	-	-	-	-	-	-	NORDERNEY
-	-	-	-	-	-	-	-	-	LANGEOOG
-	-	-	-	-	-	-	-	-	FINKENWERDER
-	-	-	-	6	1	-	-	27	UEB. NIEDERSACHSEN
4 106	-	-	1 818	904	979	60	-	16 899	NORDRHEIN-WESTFALEN
3 821	-	-	1 072	817	860	60	-	12 633	DORTMUND
285	-	-	740	87	116	-	-	4 195	PADERBORN-LIPPST.
-	-	-	-	-	-	-	-	-	SIEGERLAND
-	-	-	-	-	-	-	-	5	MOENCHENGLADBACH
-	-	-	-	-	-	-	-	-	ESSEN
-	-	-	6	-	3	-	-	66	UEB. NORDRH.-WESTF.
-	-	-	4	1	3	-	-	15	HESSEN
-	-	-	-	-	-	-	-	-	KASSEL
-	-	-	4	1	3	-	-	15	UEB. HESSEN
-	-	-	1	39	-	-	-	40	RHEINLAND-PFALZ
-	-	-	-	-	-	-	-	-	KOBLENZ
-	-	-	-	-	-	-	-	-	HAHN
-	-	-	1	39	-	-	-	40	UEB. RHEINL.-PFALZ
-	-	-	6	552	223	-	-	6 833	BADEN-WUERTEMBERG
-	-	-	-	2	-	-	-	2	FREIBURG
-	-	-	1	468	119	-	-	6 627	FRIEDRICHSHAFEN
-	-	-	1	-	-	-	-	1	KARLSRUHE
-	-	-	4	81	104	-	-	196	MANNHEIM
-	-	-	-	1	-	-	-	7	UEB. BADEN-WUERTT.
1 406	54	-	3	275	610	-	-	5 679	BAYERN
1 406	-	-	2	271	603	-	-	4 411	AUGSBURG
-	-	-	-	-	-	-	-	405	BAYREUTH
-	-	-	-	-	-	-	-	778	HOF
-	-	-	-	-	-	-	-	-	OBERPFAPFENHOFEN
-	-	-	-	-	-	-	-	-	STRAUBING
-	54	-	1	4	7	-	-	85	UEB. BAYERN
-	-	-	7	1	-	-	-	291	MECKLENBURG-VORPOMME
-	-	-	-	-	-	-	-	-	HERINGSDORF
-	-	-	-	-	-	-	-	-	BARTH
-	-	-	-	-	-	-	-	-	GUETTIN
-	-	-	-	1	-	-	-	284	ROSTOCK
-	-	-	7	-	-	-	-	7	UEB. MECKLENBURG-VO
-	-	4	-	3	-	-	-	7	BRANDENBURG
-	-	4	-	3	-	-	-	7	UEB. BRANDENBURG
-	-	-	-	-	-	-	-	5	SACHSEN-ANHALT
-	-	-	-	-	-	-	-	5	MAGDEBURG
-	-	-	-	-	-	-	-	-	UEB. SACHSEN-ANHALT
-	-	-	-	5	-	-	-	18	THUERINGEN
-	-	-	-	5	-	-	-	18	UEB. THUERINGEN
-	-	-	4	4	-	-	-	18	SACHSEN
-	-	-	4	4	-	-	-	18	UEB. SACHSEN
5 723	54	4	1 845	1 793	1 871	60	-	34 117	DEUTSCHLAND

5 PERSONENVERKEHR  
 5.1 VERFLECHTUNG IM VERKEHR  
 5.1.4 AUSSTEIGER

VON STRECKENHERKUNFTS- FLUGPLATZ	NACH STRECKEN									
	HAMBURG (HAM)	HANNOVER (HAJ)	BREMEN (BRE)	DUESSELDORF (DUS)	KOELN/BONN (CGN)	FRANKFURT (FRA)	STUTTGART (STR)	NUERNBERG (NUE)	MUENCHEN (MUC)	BERLIN (TXL)
AUSSTEIGER										
INSGESAMT										
SCHLESWIG-HOLSTEIN .	13	-	-	160	1 424	1 930	-	-	4	646
HELGOLAND .....	-	-	-	-	-	-	-	-	-	-
KIEL .....	-	-	-	-	1 412	1 930	-	-	-	646
LUEBECK .....	-	-	-	5	-	-	-	-	-	-
WESTERLAND/SYLT .	9	-	-	155	12	-	-	-	-	-
UEB. SCHLESW.-HOLST	4	-	-	-	-	-	-	-	4	-
BREMEN .....	-	-	-	-	-	-	-	-	-	-
BREMERHAVEN .....	-	-	-	-	-	-	-	-	-	-
NIEDERSACHSEN .....	-	-	5	2	3	27	2	-	34	-
BORKUM .....	-	-	-	-	-	-	-	-	-	-
BRAUNSCHWEIG .....	-	-	-	-	3	23	2	-	26	-
EMDEN .....	-	-	-	-	-	-	-	-	-	-
HARLE .....	-	-	-	-	-	-	-	-	-	-
JUIST .....	-	-	-	-	-	-	-	-	-	-
NORDDEICH .....	-	-	-	-	-	-	-	-	-	-
WANGEROOGE .....	-	-	1	-	-	-	-	-	-	-
NORDERNEY .....	-	-	-	-	-	-	-	-	-	-
LANGEBOG .....	-	-	-	-	-	-	-	-	-	-
FINKENWERDER .....	-	-	-	-	-	-	-	-	-	-
UEB. NIEDERSACHSEN	-	-	4	2	-	4	-	-	8	-
NORDRHEIN-WESTFALEN	197	-	5	48	115	2	1 461	1 512	5 307	39
DORTMUND .....	197	-	-	-	-	-	698	1 444	3 551	39
PADERBORN-LIPPST.	-	-	-	43	3	1	763	68	1 756	-
SIEGERLAND .....	-	-	-	-	-	-	-	-	-	-
MOENCHENGLADBACH	-	-	5	-	-	-	-	-	-	-
ESSEN .....	-	-	-	-	-	1	-	-	-	-
UEB. NORDRH.-WESTF.	-	-	-	5	112	-	-	-	-	-
HESSEN .....	-	-	3	-	-	-	1	-	5	-
KASSEL .....	-	-	-	-	-	-	-	-	5	-
UEB. HESSEN .....	-	-	3	-	-	-	1	-	-	-
RHEINLAND-PFALZ .....	-	-	-	-	-	-	-	-	-	-
KOBLENZ .....	-	-	-	-	-	-	-	-	-	-
HAHN .....	-	-	-	-	-	-	-	-	-	-
UEB. RHEINL.-PFALZ	-	-	-	-	-	-	-	-	-	-
BADEN-WUERTTEMBERG .	1	-	1	1 279	72	2 772	12	2	-	1 221
FREIBURG .....	-	-	-	-	-	-	2	-	-	-
FRIEDRICHSHAFEN .	-	-	1	1 279	72	2 768	-	-	-	1 221
KARLSRUHE .....	-	-	-	-	-	-	-	2	-	-
MANNHEIM .....	-	-	-	-	-	4	-	-	-	-
UEB. BADEN-WUERTT.	1	-	-	-	-	-	10	-	-	-
BAYERN .....	1	-	-	1 421	732	1 063	-	11	13	25
AUGSBURG .....	-	-	-	1 421	732	-	-	-	-	25
BAYREUTH .....	-	-	-	-	-	-	-	-	-	-
HOF .....	1	-	-	-	-	355	-	-	-	-
OBERPFÄFFENHOFEN	-	-	-	-	-	708	-	-	-	-
STRAUBING .....	-	-	-	-	-	-	-	-	-	-
UEB. BAYERN .....	-	-	-	-	-	-	-	11	13	-
MECKLENBURG-VORPOMME	200	34	-	32	9	-	-	-	15	-
HERINGSDORF .....	-	-	-	-	-	-	-	-	-	-
BARTH .....	-	-	-	-	-	-	-	-	-	-
GUETTIN .....	-	-	-	-	-	-	-	-	-	-
ROSTOCK .....	197	34	-	32	9	-	-	-	15	-
UEB. MECKLENBURG-VO	3	-	-	-	-	-	-	-	-	-
BRANDENBURG .....	-	-	-	1	-	-	-	-	-	-
UEB. BRANDENDURG ..	-	-	-	1	-	-	-	-	-	-
SACHSEN-ANHALT .....	-	-	1	-	-	2	-	-	-	-
MAGDEBURG .....	-	-	1	-	-	2	-	-	-	-
UEB. SACHSEN-ANHALT	-	-	-	-	-	-	-	-	-	-
THUERINGEN .....	-	8	-	-	-	2	1	-	11	-
UEB. THUERINGEN ...	-	8	-	-	-	2	1	-	11	-
SACHSEN .....	-	-	9	-	-	-	-	-	-	-
UEB. SACHSEN .....	-	-	9	-	-	-	-	-	-	-
DEUTSCHLAND .....	412	42	24	2 943	2 355	5 798	1 477	1 525	5 389	1 931

NOVEMBER 1995

INNERHALB DEUTSCHLANDS  
VON SONSTIGEN DEUTSCHEN FLUGPLAETZEN

ZIELFLUGPLATZ								VON STRECKENHERKUNFTS- FLUGPLATZ	
B E R L I N (THF)	(SKF)	SAARBRUECKEN (SCN)	MUENSTER/ OSN. (FMO)	LEIPZIG (LEJ)	DRESDEN (DRS)	ERFURT (ERF)	SONSTIGE	INSGESAMT	
270	-	-	-	3	53	-	-	4 503	AUSSTEIGER
-	-	-	-	-	-	-	-	-	INSGESAMT
82	-	-	-	3	-	-	-	4 073	SCHLESWIG-HOLSTEIN
188	-	-	-	-	49	-	-	413	HELGOLAND
-	-	-	-	-	-	-	-	8	KIEL
-	-	-	2	-	-	-	-	2	LUEBECK
-	-	-	2	-	-	-	-	2	WESTERLAND/SYLT
-	-	-	-	8	11	-	-	92	UEB. SCHLESW.-HOLST
-	-	-	-	-	-	-	-	-	BREMEN
-	-	-	-	-	-	-	-	-	BREMERHAVEN
-	-	-	-	-	-	-	-	-	NIEDERSACHSEN
-	-	-	-	-	-	-	-	-	BORKUM
-	-	-	-	-	-	-	-	54	BRAUNSCHWEIG
-	-	-	-	-	-	-	-	-	EMDEN
-	-	-	-	-	-	-	-	-	HARLE
-	-	-	-	-	-	-	-	-	JUIST
-	-	-	-	-	-	-	-	-	NORDDEICH
-	-	-	-	-	-	-	-	1	WANGEROOGE
-	-	-	-	-	-	-	-	-	NORDERNEY
-	-	-	-	-	-	-	-	-	LANGEBOG
-	-	-	-	8	11	-	-	37	FINKENWERDER
4 101	-	-	1 403	866	955	62	-	16 073	UEB. NIEDERSACHSEN
3 758	-	-	920	780	946	62	-	12 395	NORDRHEIN-WESTFALEN
343	-	-	483	86	6	-	-	3 552	DORTMUND
-	-	-	-	-	-	-	-	-	PADERBORN-LIPPST.
-	-	-	-	-	-	-	-	-	SIEGERLAND
-	-	-	-	-	-	-	-	5	MOENCHENGLADBACH
-	-	-	-	-	-	-	-	1	ESSEN
-	-	-	-	-	3	-	-	120	UEB. NORDRH.-WESTF.
-	-	-	5	-	3	-	-	17	HESSEN
-	-	-	-	-	-	-	-	5	KASSEL
-	-	-	5	-	3	-	-	12	UEB. HESSEN
-	-	-	1	47	-	-	-	48	RHEINLAND-PFALZ
-	-	-	-	-	-	-	-	-	KOBLENZ
-	-	-	1	47	-	-	-	48	HAHN
-	-	-	-	-	-	-	-	-	UEB. RHEINL.-PFALZ
-	24	-	5	354	164	-	-	5 907	BADEN-WUERTTEMBERG
-	-	-	-	-	-	-	-	2	FREIBURG
-	24	-	1	250	158	-	-	5 774	FRIEDRICHSHAFEN
-	-	-	-	-	-	-	-	2	KARLSRUHE
-	-	-	4	100	6	-	-	114	MANNHEIM
-	-	-	-	4	-	-	-	15	UEB. BADEN-WUERTT.
1 457	82	-	1	380	81	-	-	5 267	BAYERN
1 457	29	-	-	378	74	-	-	4 116	AUGSBURG
-	-	-	-	-	-	-	-	355	BAYREUTH
-	-	-	-	-	-	-	-	709	HOF
-	-	-	-	-	-	-	-	-	OBERPFAFFENHOFEN
-	53	-	1	2	7	-	-	-	STRAUBING
45	-	-	9	4	-	-	-	87	UEB. BAYERN
-	-	-	-	-	-	-	-	348	MECKLENBURG-VORPOMME
-	-	-	-	-	-	-	-	-	HERINGSDORF
-	-	-	1	-	-	-	-	1	BARTH
45	-	-	-	-	-	-	-	-	GUETTIN
-	-	-	8	4	-	-	-	332	ROSTOCK
-	-	-	-	-	-	-	-	15	UEB. MECKLENBURG-VO
-	-	8	-	1	-	-	-	10	BRANDENBURG
-	-	8	-	1	-	-	-	10	UEB. BRANDENBURG
-	-	-	-	1	-	-	-	4	SACHSEN-ANHALT
-	-	-	-	-	-	-	-	3	MAGDEBURG
-	-	-	-	1	-	-	-	1	UEB. SACHSEN-ANHALT
-	-	-	1	9	-	-	-	32	THUERINGEN
-	-	-	1	9	-	-	-	32	UEB. THUERINGEN
-	-	-	4	-	3	-	-	16	SACHSEN
-	-	-	4	-	3	-	-	16	UEB. SACHSEN
5 873	106	8	1 431	1 673	1 270	62	-	32 319	DEUTSCHLAND

5 PERSONENVERKEHR  
-----  
5. 2 VERFLECHTUNG IM VERKEHR  
-----  
5. 2. 1 EINSTEIGER

NACH STRECKENZIELLAND		VON STRECKEN									
BZW. ----- FLUGPLATZ	HAMBURG (HAM)	HANNOVER (HAJ)	BREMEN (BRE)	DUESSELDORF (DUS)	KOELN/BONN (CGN)	FRANKFURT (FRA)	STUTTGART (STR)	NUERNBERG (NUE)	MUENCHEN (MUC)	BERLIN (TXL)	
EINSTEIGER											
-----											
INSGESAMT											
POLEN	2 137	65	33	1 918	257	13 750	57	41	1 700	968	
DARUNTER: WAW	969	-	-	1 394	97	10 386	1	41	1 700	968	
GDN	1 150	-	-	-	-	-	-	-	-	-	
KTW	3	64	-	-	105	2 529	-	-	-	-	
*PL	15	-	33	524	-	670	56	-	-	-	
LITAUEN	463	-	-	-	-	2 223	-	-	-	257	
DARUNTER: VNO	52	-	-	-	-	2 223	-	-	-	257	
LETTLAND	256	-	-	5	-	1 903	-	-	-	253	
DARUNTER: RIX	256	-	-	5	-	1 903	-	-	-	253	
ESTLAND	518	-	-	-	-	1 032	-	-	-	-	
DARUNTER: TTL	518	-	-	-	-	1 032	-	-	-	-	
FINNLAND	3 808	-	-	3 014	-	8 786	145	-	2 209	1 482	
DARUNTER: HEL	3 271	-	-	2 917	-	8 684	145	-	2 209	1 482	
SCHWEDEN	3 086	-	-	5 740	161	13 495	262	-	2 415	1 732	
DARUNTER: STO	2 719	-	-	4 134	61	10 920	262	-	2 415	1 732	
GOT	367	-	-	1 606	-	2 575	-	-	-	-	
NORWEGEN	2 699	-	9	1 545	-	4 001	290	-	1 683	565	
DARUNTER: OSL	2 483	-	9	1 539	-	4 001	124	-	1 683	565	
DAENEMARK	6 124	2 866	474	8 090	7	17 051	3 632	7	4 932	-	
DARUNTER: CPH	6 124	2 866	474	8 090	-	15 066	3 630	-	4 908	-	
BLL	-	-	-	-	-	1 983	-	-	7	-	
GR BRITANNIEN	22 250	10 871	3 543	47 064	10 543	72 958	11 572	2 895	36 227	17 710	
DARUNTER: LON	20 536	9 231	3 532	31 240	10 526	58 999	10 088	2 892	30 027	16 902	
BHX	658	561	-	7 424	2	5 973	1 475	-	2 431	-	
MAN	1 056	799	7	7 095	2	6 918	8	3	2 629	172	
GLA	-	280	-	241	-	561	-	-	-	-	
EDI	-	-	-	667	-	6	-	-	1 134	-	
IRLAND	218	-	2	2 919	-	4 141	54	-	669	-	
DARUNTER: DUB	218	-	2	2 912	-	4 141	54	-	669	-	
ISLAND	1 064	-	-	-	80	3	-	-	-	-	
DARUNTER: KEF	1 064	-	-	-	80	3	-	-	-	-	
NIEDERLANDE	10 964	3 464	4 334	6 051	19	17 587	5 932	2 652	11 095	6 846	
DARUNTER: AMS	10 360	3 464	4 289	6 051	18	17 580	5 794	2 508	11 087	6 846	
BELGIEN	4 765	2 585	253	3 114	1	18 722	4 220	782	7 243	1 130	
DARUNTER: BRU	4 760	2 585	247	3 114	1	18 715	4 220	766	7 241	1 127	
LUXEMBURG	423	50	-	-	1	5 607	-	-	791	-	
DARUNTER: LUX	423	50	-	-	1	5 607	-	-	791	-	
FRANKREICH	10 278	4 068	1 356	17 598	5 998	42 889	9 434	3 402	23 828	9 458	
DARUNTER: PAR	9 396	4 049	1 350	14 350	5 990	32 881	8 371	3 391	18 456	9 458	
SKB	832	-	4	225	-	-	-	-	538	-	
LYS	-	-	-	1 594	-	4 336	682	-	1 016	-	
TLS	33	-	-	-	-	428	-	-	1 026	-	
MRS	-	-	-	3	-	566	-	-	577	-	
NCE	17	-	2	844	-	4 312	372	-	1 987	-	
SPANIEN	37 389	27 694	10 426	75 959	15 015	84 180	25 241	8 276	45 870	16 689	
DARUNTER: MAD	539	171	-	3 233	938	12 889	1 449	6	4 797	815	
BCN	1 389	816	-	4 184	986	9 229	1 371	161	5 005	1 442	
VLC	-	-	-	-	-	3 074	-	2	-	-	
ALC	-	-	-	1 859	-	2 593	-	4	2 001	-	
LEI	-	-	-	1 955	-	-	-	-	1 727	-	
AGP	2 215	745	519	4 900	-	5 485	563	-	2 604	1 097	
XRY	293	-	-	-	-	877	-	-	760	-	
BIO	-	-	-	-	-	2 734	-	-	-	-	
PMI	4 225	4 230	1 628	11 365	1 822	9 272	2 258	802	2 707	1 993	
IBZ	-	-	-	680	-	-	-	2	996	-	
*E2	893	583	-	1 427	-	894	792	300	907	824	
LFA	10 601	7 189	3 272	17 244	3 609	12 130	6 004	2 297	8 353	3 170	
TCI	6 945	5 604	1 969	10 778	2 996	9 974	5 375	2 163	7 570	3 007	
FUE	5 222	4 448	1 525	9 851	2 218	6 651	3 816	1 369	3 788	2 547	
ACE	4 684	3 908	1 513	7 636	2 410	6 735	3 146	1 168	3 245	1 794	
*E3	383	-	-	516	-	954	466	-	1 211	-	
PORTUGAL	2 959	2 246	-	6 162	652	16 772	2 115	639	7 116	917	
DARUNTER: LIS	518	171	-	1 265	652	8 152	354	-	2 960	23	
OPO	96	-	-	-	-	3 440	-	-	-	-	
FAO	1 730	1 157	-	3 157	-	3 138	712	8	2 702	672	
FNC	615	918	-	1 740	-	2 020	1 049	631	1 453	222	
MALTA	1 406	881	-	1 622	308	4 314	921	305	2 909	1 323	
DARUNTER: MLA	1 406	881	-	1 622	308	4 314	921	305	2 909	1 323	
SCHWEIZ	6 562	3 678	778	14 876	3 437	30 694	4 753	2 136	14 094	6 242	
DARUNTER: ZRH	5 318	3 162	776	10 488	3 300	18 139	3 415	2 133	8 365	5 749	
GVA	476	52	-	2 327	47	10 096	1 338	-	2 966	-	
BSL	768	464	-	2 061	40	2 250	-	-	1 887	493	
BRN	-	-	-	-	-	206	-	-	863	-	
OESTERREICH	3 821	2 037	-	10 766	2 321	40 634	3 744	1 173	9 731	5 633	
DARUNTER: VIE	3 510	1 937	-	7 741	2 294	22 365	3 734	1 168	8 911	5 418	
INN	-	-	-	-	-	2 306	-	2	-	-	
LNZ	-	100	-	1 848	27	4 912	9	3	196	-	
SZG	311	-	-	1 177	-	4 693	-	-	-	215	
GRZ	-	-	-	-	-	5 273	-	-	624	-	
KLU	-	-	-	-	-	1 085	1	-	-	-	
ITALIEN	3 335	511	6	13 929	1 312	63 740	5 420	466	26 198	2 781	
DARUNTER: ROM	752	-	-	2 866	598	15 186	720	-	6 618	1 343	
MIL	2 579	511	-	9 764	709	19 954	3 396	447	6 832	1 438	
VCE	-	-	-	951	-	9 039	193	17	2 452	-	
TRS	-	-	-	-	-	115	-	-	2 087	-	
TRN	-	-	-	132	2	5 857	881	-	1 257	-	
GOA	-	-	6	-	-	1 966	-	-	1 246	-	
FLR	-	-	-	-	3	553	-	-	2 556	-	
BLQ	-	-	-	-	-	6 258	48	-	2 132	-	
PSA	-	-	-	-	-	1 433	-	-	209	-	
NAP	-	-	-	-	-	1 715	-	-	639	-	
CTA	-	-	-	207	-	857	1	-	-	-	
GRIECHENLAND	176	294	-	4 855	436	14 305	3 948	82	7 267	917	
DARUNTER: ATH	70	-	-	2 418	100	10 774	759	-	3 899	523	
SKG	42	-	-	1 977	336	2 682	3 121	-	3 206	335	

NOVEMBER 1995

MIT GEBIETEN AUSSERHALB DEUTSCHLANDS

HERKUNFTSFLUGPLATZ								NACH STRECKENZIELLAND		
B E R L I N (THF)	(SXF)	SAARBRUECKEN (SCN)	MUENSTER/ OSN. (FMO)	LEIPZIG (LEJ)	DRESDEN (DRS)	ERFURT (ERF)	SONSTIGE	INSGESAMT	BZW.	FLUGPLATZ
332	53	-	-	8	640	-	-	21 959	EINSTEIGER	
314	3	-	-	-	-	-	-	15 873	-----	
-	4	-	-	5	304	-	-	1 154	INSGESAMT	
18	46	-	-	3	336	-	-	3 010	-----	
83	-	-	-	-	-	-	-	1 701	POLEN	
83	-	-	-	-	-	-	-	3 026	DARUNTER: WAW	
254	-	-	-	-	-	-	-	2 615	GDN	
254	-	-	-	-	-	-	-	2 671	KTW	
2	-	-	-	-	-	-	-	1 552	*PL	
2	-	-	-	-	-	-	-	3 026	LITAUEN	
-	-	-	4	-	-	-	-	2 615	DARUNTER: VNO	
-	-	-	4	-	-	-	-	2 671	LETTLAND	
-	-	-	-	-	-	-	-	2 671	DARUNTER: RIX	
-	-	-	-	-	-	-	-	1 552	ESTLAND	
-	-	-	-	-	-	-	-	1 552	DARUNTER: TTL	
-	-	-	-	-	-	-	-	19 448	FINNLAND	
-	-	-	-	-	-	-	-	18 712	DARUNTER: HEL	
-	-	-	-	-	-	-	-	26 891	SCHWEDEN	
-	-	-	-	-	-	-	-	22 243	DARUNTER: STO	
-	-	-	-	-	-	-	-	4 548	GOT	
-	-	-	-	-	-	-	-	10 792	NORWEGEN	
-	-	-	-	-	-	-	-	10 404	DARUNTER: OSL	
4 143	60	-	2	157	33	-	-	47 578	DAENEMARK	
3 993	60	-	-	147	23	-	-	45 381	DARUNTER: CPH	
147	-	-	-	-	-	-	-	2 137	BLL	
-	-	-	778	1 667	572	-	-	238 650	GR BRITANNIEN	
-	-	-	773	1 667	572	-	-	196 985	DARUNTER: LON	
-	-	-	-	-	-	-	-	18 524	BHX	
-	-	-	-	-	-	-	-	18 689	MAN	
-	-	-	-	-	-	-	-	1 082	GLA	
-	-	-	-	-	-	-	-	1 807	EDI	
-	-	-	-	-	-	-	-	8 003	IRLAND	
-	-	-	-	-	-	-	-	7 996	DARUNTER: DUB	
-	-	-	-	-	-	-	-	1 147	ISLAND	
-	-	-	-	-	-	-	-	1 147	DARUNTER: KEF	
-	-	5	-	85	153	-	-	69 187	NIEDERLANDE	
-	-	5	-	69	153	-	-	68 224	DARUNTER: AMS	
3 258	22	5	3	21	48	-	-	46 172	BELGIEN	
3 258	22	5	3	-	48	-	-	46 112	DARUNTER: BRU	
754	5	59	-	-	-	-	-	7 690	LUXEMBURG	
754	5	59	-	-	-	-	-	7 690	DARUNTER: LUX	
1 222	28	57	220	264	124	-	-	130 224	FRANKREICH	
1 222	-	47	216	245	124	-	-	108 324	DARUNTER: PAR	
-	-	-	-	-	-	-	-	2 821	SXB	
-	-	-	-	-	-	-	-	7 628	LYS	
-	-	-	-	-	-	-	-	1 487	TLS	
-	-	-	-	-	-	-	-	1 165	MRS	
-	-	-	-	-	-	-	-	7 564	NCE	
-	28	2	-	19	-	-	-	388 386	SPANIEN	
-	12 182	2 870	7 772	11 802	5 010	2 011	-	24 837	DARUNTER: MAD	
-	-	-	-	-	-	-	-	24 583	BCN	
-	-	-	-	-	-	-	-	3 076	VLC	
-	-	-	-	-	-	-	-	6 457	ALC	
-	-	-	-	-	-	-	-	3 691	LEI	
-	-	-	-	-	-	9	-	18 128	AGP	
-	-	-	-	-	-	-	-	1 930	XRY	
-	-	-	-	-	-	-	-	2 734	BIO	
-	2 305	396	1 562	6 059	505	435	-	51 564	PMI	
-	-	-	-	-	-	-	-	1 678	IBZ	
-	-	-	-	104	-	-	-	6 724	*E2	
-	3 002	631	1 779	2 108	1 723	623	-	83 735	LPA	
-	2 667	727	1 802	1 973	1 549	372	-	65 471	TCI	
-	1 789	555	1 425	747	643	282	-	46 876	FUE	
-	1 839	561	1 204	811	581	299	-	41 534	ACE	
-	580	-	-	-	-	-	-	4 110	*E3	
-	817	-	132	244	-	-	-	40 771	PORTUGAL	
-	-	-	-	-	-	-	-	14 095	DARUNTER: LIS	
-	-	-	-	-	-	-	-	3 536	OPO	
-	-	-	132	244	-	-	-	13 652	FAO	
-	817	-	-	-	-	-	-	9 465	FNC	
-	230	247	-	352	764	319	-	15 901	MALTA	
-	230	247	-	352	764	319	-	15 901	DARUNTER: MLA	
639	790	6	570	741	971	-	-	90 967	SCHWEIZ	
-	106	6	570	665	823	-	-	63 015	DARUNTER: ZRH	
635	684	-	-	76	146	-	-	17 304	GVA	
-	-	-	-	-	-	-	-	9 504	BSL	
-	-	-	-	-	-	-	-	1 069	BRN	
-	-	-	2	118	399	-	-	80 379	OESTERREICH	
-	-	-	2	13	59	-	-	57 152	DARUNTER: VIE	
-	-	-	-	-	5	-	-	2 313	INN	
-	-	-	-	-	8	-	-	7 103	LNZ	
-	-	-	-	97	335	-	-	6 828	SZG	
-	-	-	-	-	-	-	-	5 897	GRZ	
-	-	-	-	-	-	-	-	1 086	KLU	
-	-	-	3	-	-	-	-	117 701	ITALIEN	
-	-	-	-	-	-	-	-	28 083	DARUNTER: ROM	
-	-	-	-	-	-	-	-	45 630	MIL	
-	-	-	-	-	-	-	-	12 652	VCE	
-	-	-	-	-	-	-	-	2 202	TRS	
-	-	-	-	-	-	-	-	8 129	TRN	
-	-	-	-	-	-	-	-	3 218	GOA	
-	-	-	3	-	-	-	-	3 115	FLR	
-	-	-	-	-	-	-	-	8 438	BLQ	
-	-	-	-	-	-	-	-	1 642	PSA	
-	-	-	-	-	-	-	-	2 354	NAP	
-	-	-	-	-	-	-	-	1 065	CTA	
-	158	101	-	319	5	-	-	32 863	GRIECHENLAND	
-	-	-	-	-	3	-	-	18 546	DARUNTER: ATH	
-	-	-	-	-	2	-	-	11 701	SKG	

## 5 PERSONENVERKEHR

## 5.2 VERFLECHTUNG IM VERKEHR

## 5.2.1 EINSTEIGER

## VON STRECKEN

NACH STRECKENZIPELLAND	VON STRECKEN									
BZW. ----- FLUGPLATZ	HAMBURG (HAM)	HANNOVER (HAJ)	BREMEN (BRE)	DUESSELDORF (DUS)	KOELN/BONN (CGN)	FRANKFURT (FRA)	STUTTGART (STR)	NUERNBERG (NUE)	MUENCHEN (MUC)	BERLIN (TXL)
EINSTEIGER										
INSGESAMT										
HER	-	137	-	282	-	518	68	82	9	56
TUERKEI	8 942	10 249	423	25 672	7 992	35 569	15 248	2 219	17 777	11 096
DARUNTER: ANK	164	896	-	1 748	837	4 211	1 245	-	817	396
IST	4 163	4 557	252	13 354	5 907	22 037	8 872	1 509	11 789	6 913
IZM	377	828	48	1 820	429	2 183	964	-	652	793
AYT	4 031	3 615	123	8 035	769	6 661	3 909	707	4 259	2 792
*TR	-	231	-	572	50	313	224	-	84	153
ZYPERN	1 030	893	-	3 285	-	3 645	705	8	7 693	407
DARUNTER: LCA	701	541	-	1 744	-	2 814	647	8	3 959	161
*CY	329	352	-	1 541	-	798	39	-	3 734	246
SLOWENIEN	-	144	-	-	-	3 275	5	-	824	-
DARUNTER: LJU	-	144	-	-	-	3 275	5	-	824	-
KROATIEN	-	-	-	441	-	4 026	219	-	1 415	162
DARUNTER: ZAG	-	-	-	287	-	3 498	219	-	1 415	162
SERBIEN	-	-	-	603	-	2 305	325	-	546	-
DARUNTER: BEG	-	-	-	603	-	2 305	325	-	546	-
MAZEDONIEN	630	-	-	1 221	-	669	801	-	103	-
DARUNTER: SKP	630	-	-	1 221	-	669	801	-	103	-
UNGARN	953	-	-	1 626	1 415	9 996	1 166	-	5 074	1 409
DARUNTER: BUD	953	-	-	1 626	1 415	9 996	1 166	-	5 074	1 409
ALBANIEN	-	-	-	-	-	277	-	-	147	-
TSSCHECH. REP.	1 013	370	-	1 933	309	8 466	533	285	1 383	13
DARUNTER: PRG	1 013	370	-	1 926	309	8 466	533	274	1 383	13
SLOWAKEI	-	-	-	-	-	-	14	-	-	-
RUMAENIEN	-	-	-	484	18	4 220	139	44	1 794	-
DARUNTER: BUH	-	-	-	467	-	4 014	84	40	1 726	-
BULGARIEN	-	-	-	-	-	2 976	-	-	1 770	161
DARUNTER: SOF	-	-	-	-	-	2 976	-	-	1 770	161
RUSSLAND	2 695	985	-	4 711	518	20 117	175	-	3 254	4 498
DARUNTER: MOW	1 542	-	-	3 991	410	15 398	28	-	2 967	4 062
LED	1 014	-	-	381	-	3 512	-	-	282	436
*RU	139	657	-	267	108	278	147	-	5	-
WEISSRUSSLAND	-	-	-	-	-	1 921	125	-	407	-
DARUNTER: MSQ	-	-	-	-	-	1 921	125	-	407	-
MOLDAVIEN	-	-	-	-	-	653	-	-	1	-
UKRAINE	-	-	-	4	2	3 933	192	-	275	-
DARUNTER: IEV	-	-	-	4	2	3 933	192	-	275	-
GEORGIEN	-	-	-	-	190	847	-	-	-	34
DARUNTER: TBS	-	-	-	-	190	847	-	-	-	34
ASERBAIDSCHAN	-	-	-	-	-	450	-	-	-	-
KASACHSTAN	46	1 058	-	181	-	1 837	100	168	-	-
DARUNTER: ALA	46	1 058	-	181	-	1 837	100	168	-	-
KIRGISIEN	-	165	-	-	-	39	-	-	-	-
USBEKISTAN	-	-	-	-	-	37	1 364	-	-	-
DARUNTER: TAS	-	-	-	-	-	37	1 364	-	-	-
E U R O P A	140 010	75 174	21 637	265 388	51 057	585 372	101 487	25 580	248 440	92 683
DARUNTER: EU-LAENDER	109 596	56 686	20 394	205 261	36 466	420 867	75 719	20 374	185 591	65 295
AEGYPTEN	1 165	-	-	3 844	-	11 263	1 756	5	11 134	895
DARUNTER: CAI	-	-	-	436	-	6 232	301	3	1 275	-
LXR	478	-	-	1 823	-	1 390	545	-	2 802	778
HRG	546	-	-	1 457	-	2 617	592	-	5 035	117
*EG	141	-	-	128	-	374	318	2	2 022	-
TUNESIEN	4 102	3 817	436	8 805	597	9 709	4 136	1 175	7 791	2 393
DARUNTER: TUN	427	-	-	539	-	3 543	44	-	489	-
DJE	1 608	1 499	-	3 246	-	2 608	1 385	506	3 255	1 172
MIR	2 067	2 212	436	5 003	597	3 469	2 707	669	4 047	1 221
ALGERIEN	-	-	-	-	-	711	-	-	-	-
MAROKKO	930	910	-	1 976	-	3 598	912	334	2 440	335
DARUNTER: CAS	-	-	-	-	-	2 092	-	-	-	-
AGA	930	910	-	1 734	-	1 163	912	330	1 851	335
KAP VERDE	-	-	-	-	234	236	-	-	-	-
SENEGAL	-	-	-	-	-	833	-	-	-	-
GAMBIA	-	-	-	48	-	-	-	-	-	-
GHANA	-	-	-	683	447	487	-	-	-	-
DARUNTER: ACC	-	-	-	683	-	487	-	-	-	-
NIGERIA	-	-	-	-	-	1 691	-	-	-	-
DARUNTER: LOS	-	-	-	-	-	1 691	-	-	-	-
GABUN	-	-	-	67	-	-	-	-	-	-
SUDAN	-	-	-	-	-	444	-	-	-	-
ERITHREA	-	-	-	-	-	385	-	-	-	-
AETHIOPIEN	-	-	-	-	-	2 128	-	-	-	-
DARUNTER: ADD	-	-	-	-	-	2 128	-	-	-	-
KENIA	333	249	-	1 355	-	4 620	-	-	2 660	-
DARUNTER: NBO	-	-	-	-	-	1 632	-	-	-	-
MBA	333	249	-	1 355	-	2 988	-	-	2 660	-
SIMBABWE	-	-	-	-	-	972	-	-	-	-
NAMIBIA	-	-	-	-	-	2 280	-	-	863	-
DARUNTER: WDH	-	-	-	-	-	2 280	-	-	863	-
MADAGASKAR	-	-	-	-	-	180	-	-	-	-
SESCHELLEN	-	-	-	-	-	1 244	-	-	-	-
DARUNTER: SEZ	-	-	-	-	-	1 244	-	-	-	-
MAURITIUS	-	-	-	-	-	1 506	-	-	1 512	-
DARUNTER: MRU	-	-	-	-	-	1 506	-	-	1 512	-
SUEDAFRIKA	-	-	-	666	-	13 718	-	-	2 472	-
DARUNTER: JNB	-	-	-	475	-	9 701	-	-	987	-
CPT	-	-	-	191	-	4 017	-	-	780	-
A F R I K A	6 530	4 976	436	17 444	1 278	56 005	6 804	1 514	28 872	3 623
KANADA	-	-	-	-	123	17 925	-	-	-	-
DARUNTER: YTO	-	-	-	-	-	9 760	-	-	-	-



NOVEMBER 1995

MIT GEBIETEN AUSSERHALB DEUTSCHLANDS

HERKUNFTSFLUGPLATZ								NACH STRECKENZIELLAND		
(THF)	B E R L I N (SXF)	SAARBRUECKEN (SCN)	MUENSTER/ OSN. (FMO)	LEIPZIG (LEJ)	DRESDEN (DRS)	ERFURT (ERF)	SONSTIGE	INSGESAMT	BZW.	FLUGPLATZ
-	-	-	-	-	-	-	-	1 152		EINSTEIGER
-	3 217	39	851	3 749	512	-	-	143 555		HER
-	323	-	-	-	-	-	-	10 637		TUERKEI
-	1 492	-	290	1 900	452	-	-	83 487		DARUNTER: ANK
-	-	-	55	-	-	-	-	8 149		IST
-	1 402	39	506	1 827	58	-	-	38 733		IZM
-	-	-	-	-	-	-	-	1 629		AYT
-	1 417	-	-	786	74	-	-	19 943		*TR
-	1 011	-	-	464	54	-	-	12 104		ZYPERN
-	406	-	-	322	20	-	-	7 787		DARUNTER: LCA
-	-	-	5	6	-	-	-	4 259		*CY
-	-	-	5	6	-	-	-	4 259		SLOWENIEN
-	-	-	-	-	-	-	-	6 263		DARUNTER: LJU
-	-	-	-	-	-	-	-	5 581		KROATIEN
-	-	-	-	-	-	-	-	3 779		DARUNTER: ZAG
-	-	-	-	-	-	-	-	3 779		SERBIEN
-	-	-	-	-	-	-	-	3 764		DARUNTER: BEG
61	279	-	-	-	-	-	-	3 764		MAZEDONIEN
61	279	-	-	-	-	-	-	21 736		DARUNTER: SKP
-	96	-	1	-	-	-	-	21 736		UNGARN
-	96	-	1	-	-	-	-	424		DARUNTER: BUD
-	-	-	-	-	-	-	-	15 083		ALBANIEN
767	3	-	-	8	-	-	-	15 065		TSCHECH. REP
767	3	-	-	8	-	-	-	14		DARUNTER: PRG
-	-	-	-	-	-	-	-	7 669		SLOWAKEI
-	970	-	-	-	-	-	-	6 878		RUMAANIEN
-	547	-	-	-	-	-	-	6 752		DARUNTER: BUH
-	1 821	-	-	24	-	-	-	6 752		BULGARIEN
-	1 821	-	-	24	-	-	-	40 522		DARUNTER: SOF
-	3 260	-	2	281	26	-	-	30 977		RUSSLAND
-	2 296	-	2	281	-	-	-	6 559		DARUNTER: MOW
-	908	-	-	-	26	-	-	1 657		LED
-	56	-	-	-	-	-	-	2 877		*RU
-	329	-	75	20	-	-	-	2 677		WEISSRUSSLAND
-	329	-	-	20	-	-	-	654		DARUNTER: MSQ
-	-	-	-	-	-	-	-	5 012		MOLDAVIEN
-	606	-	-	-	-	-	-	5 012		UKRAINE
-	606	-	-	-	-	-	-	1 071		DARUNTER: IEV
-	-	-	-	-	-	-	-	1 071		GEORGIEN
-	-	-	-	-	-	-	-	450		DARUNTER: TBS
-	-	-	-	-	-	-	-	3 390		ASERBAIDSCHAN
-	-	-	-	-	-	-	-	3 390		KASACHSTAN
-	-	-	-	-	-	-	-	232		DARUNTER: ALA
-	-	-	-	-	-	-	-	1 401		KIRGISIEN
-	-	-	-	-	-	-	-	1 401		USBKISTAN
-	-	-	-	-	-	-	-	1 401		DARUNTER: TAS
11 515	26 343	3 389	10 420	20 652	9 331	2 330	-	1 690 808		E U R O P A
9 377	13 272	3 097	8 916	14 677	6 344	2 011	-	1 253 943		DARUNTER: EU-LAENDER
-	1 172	-	-	1 582	16	-	-	32 832		AEGYPTEN
-	707	-	-	814	-	-	-	9 768		DARUNTER: CAI
-	-	-	-	432	6	-	-	8 254		LXR
-	465	-	-	336	6	-	-	11 171		HRG
-	-	-	-	-	4	-	-	2 989		*EG
-	3 234	416	616	1 947	1 368	579	12	51 133		TUNESIEN
-	389	-	-	-	-	-	-	5 431		DARUNTER: TUN
-	893	-	183	702	467	2	12	17 538		DJE
-	1 952	416	433	1 245	901	577	-	27 952		MIR
-	11	-	-	-	-	-	-	722		ALGERIEN
-	508	-	163	278	124	126	-	12 634		MAROKKO
-	-	-	-	-	-	-	-	2 092		DARUNTER: CAS
-	508	-	163	278	124	126	-	9 364		AGA
-	-	-	-	-	-	-	-	470		KAP VERDE
-	-	-	-	-	-	-	-	833		SENEGAL
-	-	-	-	-	-	-	-	495		GAMBIA
-	-	-	-	-	-	-	-	1 170		GHANA
-	-	-	-	-	-	-	-	1 170		DARUNTER: ACC
-	-	-	-	-	-	-	-	1 691		NIGERIA
-	-	-	-	-	-	-	-	1 691		DARUNTER: LOS
-	-	-	-	-	-	-	-	67		GABUN
-	-	-	-	-	-	-	-	444		SUDAN
-	-	-	-	-	-	-	-	385		ERITHREA
-	-	-	-	-	-	-	-	2 128		ARTHIOPIEN
-	-	-	-	-	-	-	-	2 128		DARUNTER: ADD
-	103	-	-	-	-	-	-	9 320		KENIA
-	-	-	-	-	-	-	-	1 632		DARUNTER: NBO
-	103	-	-	-	-	-	-	7 688		MBA
-	-	-	-	-	-	-	-	972		SIMBABWE
-	-	-	-	-	-	-	-	3 143		NAMIBIA
-	-	-	-	-	-	-	-	3 143		DARUNTER: WDB
-	-	-	-	-	-	-	-	180		MADAGASKAR
-	-	-	-	-	-	-	-	1 244		SESCHELLEN
-	-	-	-	-	-	-	-	1 244		DARUNTER: SEZ
-	-	-	-	-	-	-	-	3 018		MAURITIUS
-	-	-	-	-	-	-	-	3 018		DARUNTER: MRU
-	-	-	-	-	-	-	-	16 856		SUEDAFRIKA
-	-	-	-	-	-	-	-	11 163		DARUNTER: JNB
-	-	-	-	-	-	-	-	4 988		CPT
-	5 028	416	779	3 807	1 508	705	12	139 737		A F R I K A
-	413	-	-	-	-	-	-	18 461		KANADA
-	413	-	-	-	-	-	-	10 173		DARUNTER: YTO

## 5 PERSONENVERKEHR

## 5. 2 VERFLECHTUNG IM VERKEHR

## 5. 2. 1 EINSTEIGER

NACH STRECKENZIELLAND		VON STRECKEN									
BZW. -----	FLUGPLATZ	HAMBURG (HAM)	HANNOVER (HAJ)	BREMEN (BRE)	DUESSELDORF (DUS)	KOELN/BONN (CGN)	FRANKFURT (FRA)	STUTTGART (STR)	NUERNBERG (NUE)	MUENCHEN (MUC)	BERLIN (TXL)
EINSTEIGER											
INSGESAMT											
	YVR	-	-	-	-	-	5 326	-	-	-	-
	YYC	-	-	-	-	-	2 839	-	-	-	-
USA		-	-	-	15 922	1 259	167 093	1 650	-	15 145	4 319
	DARUNTER: NYC	-	-	-	5 553	-	34 807	-	-	4 676	3 959
	CHI	-	-	-	3 359	-	15 686	-	-	3 766	-
	BOS	-	-	-	-	-	7 778	-	-	-	-
	PHL	-	-	-	-	-	6 092	-	-	-	-
	WAS	-	-	-	-	-	14 245	-	-	-	-
	DET	-	-	-	-	-	7 022	-	-	-	-
	PIT	-	-	-	-	-	1 138	-	-	-	-
	CVG	-	-	-	-	-	5 155	-	-	-	-
	ATL	-	-	-	-	-	15 156	1 650	-	5 278	360
	TPA	-	-	-	352	-	786	-	-	-	-
	MIA	-	-	-	2 627	-	14 391	-	-	1 425	-
	SJU	-	-	-	-	-	1 261	-	-	-	-
	ORL	-	-	-	407	-	4 904	-	-	-	-
	*U2	-	-	-	2 005	567	2 068	-	-	-	-
	DAL	-	-	-	-	-	10 665	-	-	-	-
	HOU	-	-	-	-	-	1 504	-	-	-	-
	SFO	-	-	-	-	-	7 232	-	-	-	-
	LAX	-	-	-	1 619	-	14 462	-	-	-	-
	DEN	-	-	-	-	-	1 508	-	-	-	-
MEXIKO		133	-	-	1 977	1 514	6 003	-	-	246	71
	DARUNTER: MEX	-	-	-	9	74	4 962	-	-	-	-
	*MX	133	-	-	1 394	1 440	1 041	-	-	246	71
COSTA RICA		-	-	-	844	-	971	-	-	-	-
	DARUNTER: SJO	-	-	-	844	-	971	-	-	-	-
KUBA		-	-	-	3 974	308	1 798	-	-	-	-
	DARUNTER: HAV	-	-	-	1 105	209	286	-	-	-	-
	VRA	-	-	-	1 544	-	991	-	-	-	-
	*CU	-	-	-	1 325	99	521	-	-	-	-
BAHAMAS		-	-	-	-	-	259	-	-	-	-
JAMAICA		-	-	-	1 152	-	1 199	-	-	-	-
	DARUNTER: MBJ	-	-	-	1 152	-	1 199	-	-	-	-
DOMINIK. REP.		3 466	1 334	-	7 156	3 387	7 384	1 636	-	3 466	419
	DARUNTER: SDQ	-	-	-	1 523	439	1 488	-	-	376	-
	POP	1 416	367	-	3 128	1 813	2 926	594	-	1 560	419
	*DO	2 050	967	-	2 505	1 135	2 970	1 042	-	1 530	-
ANTIGUA-BARB.		-	-	-	-	-	58	-	-	-	-
BARBADOS		-	543	-	647	-	757	-	-	-	-
	DARUNTER: BGI	-	543	-	647	-	757	-	-	-	-
TRINID. U. TOB.		-	-	-	-	-	679	-	-	-	-
NIED. ANTILLEN		-	-	-	297	-	-	-	-	-	-
ST. LUCIA		-	-	-	-	-	957	-	-	-	-
KOLUMBIEN		-	-	-	767	-	2 595	-	-	-	-
	DARUNTER: BOG	-	-	-	-	-	2 595	-	-	-	-
VENEZUELA		-	-	-	2 173	584	3 234	-	-	-	-
	DARUNTER: CCS	-	-	-	-	-	2 250	-	-	-	-
	PMV	-	-	-	2 173	584	984	-	-	-	-
BRASILLEN		-	-	-	-	970	10 886	-	-	-	-
	DARUNTER: RIO	-	-	-	-	-	4 024	-	-	-	-
	SAO	-	-	-	-	-	6 862	-	-	-	-
ECUADOR		-	-	-	-	-	1 030	-	-	-	-
	DARUNTER: UIO	-	-	-	-	-	1 030	-	-	-	-
PERU		-	-	-	-	-	1 044	-	-	-	-
	DARUNTER: LIM	-	-	-	-	-	1 044	-	-	-	-
ARGENTINIEN		-	-	-	-	-	3 677	-	-	-	-
	DARUNTER: BUE	-	-	-	-	-	3 677	-	-	-	-
CHILE		-	-	-	-	-	2 568	-	-	-	-
	DARUNTER: SCL	-	-	-	-	-	2 568	-	-	-	-
A M E R I K A		3 599	1 877	-	34 909	8 145	230 117	3 286	-	18 857	4 809
LIBANON		-	-	-	-	-	639	-	-	-	-
ISRAEL		235	75	-	-	483	10 931	310	-	6 234	-
	DARUNTER: TLV	227	75	-	-	483	10 562	310	-	4 837	-
	*IL	-	-	-	-	-	-	-	-	1 359	-
JORDANIEN		-	-	-	-	-	1 431	-	-	570	218
	DARUNTER: AMM	-	-	-	-	-	1 431	-	-	570	218
SYRIEN		-	-	-	-	-	1 554	-	-	228	-
	DARUNTER: DAM	-	-	-	-	-	1 432	-	-	228	-
IRAN		884	-	-	-	-	4 150	-	-	-	-
	DARUNTER: THR	884	-	-	-	-	4 150	-	-	-	-
KUWEIT		-	-	-	-	-	2 216	-	-	979	-
	DARUNTER: KWI	-	-	-	-	-	2 216	-	-	979	-
BAHRAIN		-	-	-	-	-	1 580	-	-	-	-
	DARUNTER: BAH	-	-	-	-	-	1 580	-	-	-	-
KATAR		-	-	-	-	-	302	-	-	-	-
SAUDI-ARAB.		-	-	-	-	-	2 378	-	-	-	-
	DARUNTER: JED	-	-	-	-	-	1 355	-	-	-	-
	RUH	-	-	-	-	-	1 023	-	-	-	-
JEMEN		-	-	-	-	-	1 270	-	-	-	-
	DARUNTER: SAH	-	-	-	-	-	1 270	-	-	-	-
OMAN		-	-	-	-	-	96	-	-	-	-
V. A. EMIRATE		181	226	-	808	-	6 797	491	-	1 503	-
	DARUNTER: DXB	-	-	-	-	-	5 451	-	-	-	-
	AUH	181	-	-	808	-	1 331	491	-	1 012	-
PAKISTAN		-	-	-	-	-	2 841	-	-	-	-
	DARUNTER: KHI	-	-	-	-	-	2 106	-	-	-	-
BANGLADESCH		-	-	-	-	-	239	-	-	-	-
INDIEN		-	-	-	-	-	26 290	-	-	357	-
	DARUNTER: DEL	-	-	-	-	-	13 253	-	-	-	-
	BOM	-	-	-	-	-	10 913	-	-	-	-
	MAA	-	-	-	-	-	2 030	-	-	-	-

NOVEMBER, 1995

MIT GEBIETEN AUSSERHALB DEUTSCHLANDS

HERKUNFTSFLUGPLATZ								NACH STRECKENZIELLAND		
B E R L I N (THF)	(SXF)	SAARBRUECKEN (SCN)	MUENSTER/ OSN. (FMO)	LEIPZIG (LEJ)	DRESDEN (DRS)	ERFURT (ERF)	SONSTIGE	INSGESAMT	BZW.	FLUGPLATZ
-	-	-	-	-	-	-	-	5 326	EINSTEIGER	YVR
-	-	-	-	-	-	-	-	2 839	-----	YYC
-	2	-	-	-	-	-	-	205 390	USA	
-	2	-	-	-	-	-	-	48 997	DARUNTER:	NYC
-	-	-	-	-	-	-	-	22 811		CHI
-	-	-	-	-	-	-	-	7 778		BOS
-	-	-	-	-	-	-	-	6 092		PHL
-	-	-	-	-	-	-	-	14 245		WAS
-	-	-	-	-	-	-	-	7 022		DET
-	-	-	-	-	-	-	-	1 138		PIT
-	-	-	-	-	-	-	-	5 155		CVG
-	-	-	-	-	-	-	-	22 444		ATL
-	-	-	-	-	-	-	-	1 138		TPA
-	-	-	-	-	-	-	-	18 443		MIA
-	-	-	-	-	-	-	-	1 261		SJU
-	-	-	-	-	-	-	-	5 311		ORL
-	-	-	-	-	-	-	-	4 640		*U2
-	-	-	-	-	-	-	-	10 665		DAL
-	-	-	-	-	-	-	-	1 504		HOU
-	-	-	-	-	-	-	-	7 232		SFO
-	-	-	-	-	-	-	-	16 081		LAX
-	-	-	-	-	-	-	-	1 508		DEN
-	471	-	-	-	-	-	-	10 415	MEXIKO	
-	35	-	-	-	-	-	-	5 080	DARUNTER:	MEX
-	305	-	-	-	-	-	-	4 630		*MX
-	-	-	-	-	-	-	-	1 815	COSTA RICA	
-	-	-	-	-	-	-	-	1 815	DARUNTER:	SJO
-	470	-	-	-	-	-	-	6 550	KUBA	
-	470	-	-	-	-	-	-	2 070	DARUNTER:	HAV
-	-	-	-	-	-	-	-	2 535		VRA
-	-	-	-	-	-	-	-	1 945		*CU
-	-	-	-	-	-	-	-	259	BAHAMAS	
-	-	-	-	-	-	-	-	2 351	JAMAICA	
-	-	-	-	-	-	-	-	2 351	DARUNTER:	MBJ
-	2 096	-	-	680	-	-	-	31 024	DOMINIK. REP	
-	153	-	-	-	-	-	-	3 979	DARUNTER:	SDQ
-	840	-	-	318	-	-	-	13 381		POP
-	1 103	-	-	362	-	-	-	13 664		*DO
-	-	-	-	-	-	-	-	58	ANTIGUA-BARB.	
-	-	-	-	-	-	-	-	1 947	BARBADOS	
-	-	-	-	-	-	-	-	1 947	DARUNTER:	BGI
-	-	-	-	-	-	-	-	679	TRINID. U. TOB.	
-	-	-	-	-	-	-	-	297	NIED. ANTILLEN	
-	-	-	-	-	-	-	-	957	ST. LUCIA	
-	-	-	-	-	-	-	-	3 362	KOLUMBIEN	
-	-	-	-	-	-	-	-	2 595	DARUNTER:	BOG
-	-	-	-	-	-	-	-	5 991	VENEZUELA	
-	-	-	-	-	-	-	-	2 250	DARUNTER:	CCS
-	-	-	-	-	-	-	-	3 741		PMV
-	-	-	-	-	-	-	-	11 856	BRASILIEN	
-	-	-	-	-	-	-	-	4 024	DARUNTER:	RIO
-	-	-	-	-	-	-	-	6 862		SAO
-	-	-	-	-	-	-	-	1 030	ECUADOR	
-	-	-	-	-	-	-	-	1 030	DARUNTER:	UIO
-	-	-	-	-	-	-	-	1 044	PERU	
-	-	-	-	-	-	-	-	1 044	DARUNTER:	LIM
-	-	-	-	-	-	-	-	3 677	ARGENTINIEN	
-	-	-	-	-	-	-	-	3 677	DARUNTER:	BUE
-	-	-	-	-	-	-	-	2 568	CHILE	
-	-	-	-	-	-	-	-	2 568	DARUNTER:	SCL
-	3 452	-	-	680	-	-	-	309 731	A M E R I K A	
-	-	-	-	-	-	-	-	797	LIBANON	
-	158	-	-	-	-	-	-	20 457	ISRAEL	
-	1 752	-	-	437	-	-	-	18 683	DARUNTER:	TLV
-	1 752	-	-	437	-	-	-	1 359		*IL
-	-	-	-	-	-	-	-	2 219	JORDANIEN	
-	-	-	-	-	-	-	-	2 219	DARUNTER:	AMM
-	-	-	-	-	-	-	-	1 866	SYRIEN	
-	84	-	-	-	-	-	-	1 697	DARUNTER:	DAM
-	37	-	-	-	-	-	-	5 034	IRAN	
-	-	-	-	-	-	-	-	5 034	DARUNTER:	THR
-	-	-	-	-	-	-	-	3 195	KUWEIT	
-	-	-	-	-	-	-	-	3 195	DARUNTER:	KWI
-	-	-	-	-	-	-	-	1 580	BAHRAIN	
-	-	-	-	-	-	-	-	1 580	DARUNTER:	BAH
-	-	-	-	-	-	-	-	302	KATAR	
-	-	-	-	-	-	-	-	2 378	SAUDI-ARAB.	
-	-	-	-	-	-	-	-	1 355	DARUNTER:	JED
-	-	-	-	-	-	-	-	1 023		RUH
-	-	-	-	-	-	-	-	1 270	JEMEN	
-	-	-	-	-	-	-	-	1 270	DARUNTER:	SAH
-	-	-	-	-	-	-	-	96	OMAN	
-	1 050	-	-	-	-	-	-	11 056	V. A. EMIRATE	
-	1 050	-	-	-	-	-	-	5 451	DARUNTER:	DXB
-	-	-	-	-	-	-	-	4 873		AUH
-	-	-	-	-	-	-	-	2 841	PAKISTAN	
-	-	-	-	-	-	-	-	2 106	DARUNTER:	KHI
-	-	-	-	-	-	-	-	239	BANGLADESCH	
-	-	-	-	-	-	-	-	26 647	INDIEN	
-	-	-	-	-	-	-	-	13 253	DARUNTER:	DEL
-	-	-	-	-	-	-	-	10 913		BOM
-	-	-	-	-	-	-	-	2 030		MAA

5 PERSONENVERKEHR  
 5. 2 VERFLECHTUNG IM VERKEHR  
 5. 2. 1 EINSTEIGER

NACH STRECKENZIELLAND		VON STRECKEN									
BZW. -----	FLUGPLATZ	HAMBURG (HAM)	HANNOVER (HAJ)	BREMEN (BRE)	DUESSELDORF (DUS)	KOELN/BONN (CGN)	FRANKFURT (FRA)	STUTTGART (STR)	NUERNBERG (NUE)	MUENCHEN (MUC)	BERLIN (TXL)
EINSTEIGER											
INSGESAMT											
NEPAL	-	-	-	-	-	-	1 740	-	-	924	-
DARUNTER:KTM	-	-	-	-	-	-	1 740	-	-	924	-
SRI LANKA	-	476	-	-	1 788	-	2 079	-	-	1 468	-
DARUNTER:CMB	-	476	-	-	1 788	-	2 079	-	-	1 468	-
MALEDIVEN	-	464	-	-	2 177	-	1 437	-	-	2 191	-
DARUNTER:MLE	-	464	-	-	2 177	-	1 437	-	-	2 191	-
THAILAND	425	399	-	-	2 410	-	24 215	-	-	2 240	-
DARUNTER:BKK	248	-	-	-	1 968	-	23 376	-	-	1 843	-
HKT	177	399	-	-	442	-	839	-	-	397	-
VIETNAM	-	-	-	-	-	-	845	-	-	-	63
MALAYSIA	-	-	-	-	-	-	2 766	-	-	317	-
DARUNTER:KUL	-	-	-	-	-	-	2 766	-	-	317	-
SINGAPUR	-	-	-	-	-	-	16 021	-	-	-	-
DARUNTER:SIN	-	-	-	-	-	-	16 021	-	-	-	-
BRUNEI	-	-	-	-	-	-	300	-	-	-	-
INDONESIEN	-	-	-	-	265	-	7 130	-	-	455	-
DARUNTER:JKT	-	-	-	-	-	-	3 691	-	-	-	-
DPS	-	-	-	-	265	-	3 012	-	-	455	-
PHILIPPINEN	-	-	-	-	-	3	5 625	-	-	-	-
DARUNTER:MNL	-	-	-	-	-	-	5 625	-	-	-	-
HONGKONG (BRIT)	-	-	-	-	-	-	15 104	-	-	-	-
DARUNTER:HKG	-	-	-	-	-	-	15 104	-	-	-	-
TAIWAN	-	-	-	-	-	-	1 608	-	-	-	-
DARUNTER:TPE	-	-	-	-	-	-	1 608	-	-	-	-
JAPAN	-	-	-	-	-	-	23 663	-	-	1 271	-
DARUNTER:TYO	-	-	-	-	-	-	19 807	-	-	71	-
OSA	-	-	-	-	-	-	2 754	-	-	1 200	-
NGO	-	-	-	-	-	-	1 102	-	-	-	-
KOREA REP.	-	-	-	-	-	-	6 833	-	-	-	-
DARUNTER:SEL	-	-	-	-	-	-	6 833	-	-	-	-
KOREA DEM. VR	-	-	-	-	-	-	-	-	-	-	-
CHINA	-	-	-	-	-	-	9 755	-	-	-	-
DARUNTER:PEK	-	-	-	-	-	-	7 636	-	-	-	-
SHA	-	-	-	-	-	-	2 119	-	-	-	-
A S I E N	1 725	1 640	-	7 448	486	181 835	801	-	-	18 737	281
AUSTRALIEN	-	-	-	-	-	-	1 391	-	-	-	-
DARUNTER:SYD	-	-	-	-	-	-	1 391	-	-	-	-
NEUSEELAND	-	-	-	-	-	-	2 314	-	-	-	-
DARUNTER:AKL	-	-	-	-	-	-	2 314	-	-	-	-
AUSTRALIEN/OZEANIEN...	-	-	-	-	-	-	3 705	-	-	-	-
I N S G E S A M T ..	151 864	83 667	22 073	325 189	60 966	1 057 034	112 378	27 094	314 906	101 396	

NOVEMBER 1995

MIT GEBIETEN AUSSERHALB DEUTSCHLANDS

HERKUNFTSFLUGPLATZ								NACH STRECKENZIELLAND		
B E R L I N (THF)	(SXF)	SAARBRUECKEN (SCN)	MUENSTER/ OSN. (FMO)	LEIPZIG (LEJ)	DRESDEN (DRS)	ERFURT (ERF)	SONSTIGE	INSGESAMT	BZW.	FLUGPLATZ
-	-	-	-	-	-	-	-	2 664	EINSTEIGER	
-	-	-	-	-	-	-	-	2 664	NEPAL	
-	349	-	-	-	-	-	-	6 160	DARUNTER: KTM	
-	349	-	-	-	-	-	-	6 160	SRI LANKA	
-	376	-	-	-	-	-	-	6 645	DARUNTER: CMB	
-	376	-	-	-	-	-	-	6 645	MALEDIVEN	
-	173	-	-	-	-	-	-	29 862	DARUNTER: MLE	
-	173	-	-	-	-	-	-	27 608	THAILAND	
-	-	-	-	-	-	-	-	2 254	DARUNTER: BKK	
-	-	-	-	-	-	-	-	908	HKT	
-	-	-	-	-	-	-	-	3 083	VIETNAM	
-	-	-	-	-	-	-	-	3 083	MALAYSIA	
-	1 510	-	-	-	-	-	-	17 531	DARUNTER: KUL	
-	1 510	-	-	-	-	-	-	17 531	SINGAPUR	
-	-	-	-	-	-	-	-	300	DARUNTER: SIN	
-	-	-	-	-	-	-	-	7 850	BRUNEI	
-	-	-	-	-	-	-	-	3 691	INDONESIEN	
-	-	-	-	-	-	-	-	3 732	DARUNTER: JKT	
-	-	-	-	-	-	-	-	5 628	DPS	
-	-	-	-	-	-	-	-	5 625	PHILIPPINEN	
-	-	-	-	-	-	-	-	15 104	DARUNTER: MNL	
-	-	-	-	-	-	-	-	15 104	HONGKONG (BRIT)	
-	-	-	-	-	-	-	-	1 608	DARUNTER: HKG	
-	-	-	-	-	-	-	-	1 608	TAIWAN	
-	-	-	-	-	-	-	-	24 934	DARUNTER: TPE	
-	-	-	-	-	-	-	-	19 878	JAPAN	
-	-	-	-	-	-	-	-	3 954	DARUNTER: TYO	
-	-	-	-	-	-	-	-	1 102	OSA	
-	-	-	-	-	-	-	-	6 833	NGO	
-	-	-	-	-	-	-	-	6 833	KOREA REP.	
-	8	-	-	-	-	-	-	6 833	DARUNTER: SEL	
-	538	-	-	-	-	-	-	8	KOREA DEM. VR	
-	538	-	-	-	-	-	-	10 293	CHINA	
-	-	-	-	-	-	-	-	8 174	DARUNTER: PEK	
-	-	-	-	-	-	-	-	2 119	SHA	
-	5 998	-	-	437	-	-	-	219 388	A S I E N	
-	-	-	-	1	-	-	-	1 392	AUSTRALIEN	
-	-	-	-	-	-	-	-	1 391	DARUNTER: SYD	
-	-	-	-	-	-	-	-	2 314	NEUSEELAND	
-	-	-	-	-	-	-	-	2 314	DARUNTER: AKL	
-	-	-	-	1	-	-	-	3 706	AUSTRALIEN/OZEANIEN	
11 515	40 821	3 805	11 199	25 577	10 839	3 035	12	2 363 370	I N S G E S A M T	

## 5 PERSONENVERKEHR

## 5. 2 VERFLECHTUNG IM VERKEHR

## 5. 2. 2 AUSSTEIGER

VON STRECKENHERKUNFTS-		NACH STRECKEN									
LAND BZW. ---	FLUGPLATZ	HAMBURG (HAM)	HANNOVER (HAJ)	BREMEN (BRE)	DUESSELDORF (DUS)	KOELN/BONN (CGN)	FRANKFURT (FRA)	STUTTGART (STR)	NUERNBERG (NUE)	MUENCHEN (MUC)	BERLIN (TXL)
AUSSTEIGER											
INSGESAMT											
POLEN		1 837	122	34	1 973	232	14 016	47	2	1 885	1'047
DARUNTER:	WAW	915	-	-	1 418	149	11 047	-	2	1 885	1 047
	*KW	2	122	-	-	68	2 161	-	-	-	-
	*FL	46	-	34	555	3	691	47	-	-	-
LITAUEN		528	-	-	-	-	2 343	-	-	-	315
DARUNTER:	VNO	60	-	-	-	-	2 232	-	-	-	315
LETTLAND		213	-	-	5	-	2 087	-	-	-	286
DARUNTER:	RIX	213	-	-	5	-	2 087	-	-	-	286
ESTLAND		549	-	-	-	-	1 215	-	-	-	5
DARUNTER:	TTL	549	-	-	-	-	1 215	-	-	-	5
FINNLAND		3 827	-	-	2 982	1	9 005	-	-	1 980	1 050
DARUNTER:	HEL	3 478	-	-	2 982	1	8 808	-	-	1 980	1 050
SCHWEDEN		2 952	-	-	5 075	161	14 275	478	8	3 153	2 493
DARUNTER:	STO	2 604	-	-	4 126	-	11 091	330	8	3 153	2 493
	GOT	348	-	-	949	-	3 172	-	-	-	-
NORWEGEN		2 675	-	8	1 312	-	4 438	301	-	1 608	643
DARUNTER:	OSL	2 389	-	-	1 167	-	4 438	134	-	1 608	643
DAENEMARK		5 417	2 906	673	7 743	10	18 293	3 648	7	4 512	29
DARUNTER:	CPH	5 417	2 906	664	7 743	-	16 149	3 639	-	4 505	29
	BLL	-	-	-	-	-	2 138	9	2	7	-
GR BRITANNIEN		22 448	11 211	3 492	47 589	10 765	78 431	12 874	3 232	38 005	17 970
DARUNTER:	LON	21 045	9 577	3 486	31 836	10 663	62 068	11 235	3 227	32 546	17 156
	BHX	419	618	-	7 193	48	7 150	1 628	-	2 583	-
	MAN	984	772	4	7 024	14	7 976	-	5	2 558	172
	GLA	-	244	-	273	-	607	-	-	-	-
	EDI	-	-	-	777	-	3	-	-	318	-
IRLAND		158	-	-	3 109	-	4 417	72	-	811	-
DARUNTER:	DUB	157	-	-	3 102	-	4 415	72	-	811	-
ISLAND		1 077	-	-	-	-	3	-	-	-	-
DARUNTER:	KEF	1 077	-	-	-	-	3	-	-	-	-
NIEDERLANDE		11 283	3 651	4 522	5 884	5	18 262	6 936	2 551	11 292	7 051
DARUNTER:	AMS	10 647	3 651	4 469	5 884	-	18 259	6 768	2 542	11 280	7 051
BELGIEN		5 079	2 608	227	3 058	101	17 436	4 182	692	7 427	1 048
DARUNTER:	BRU	5 074	2 608	227	3 056	101	17 436	4 181	678	7 427	1 048
LUXEMBURG		376	50	3	-	-	5 451	-	15	819	-
DARUNTER:	LUX	376	50	3	-	-	5 451	-	15	819	-
FRANKREICH		9 678	4 039	1 325	17 670	5 873	43 876	9 496	3 530	22 559	8 667
DARUNTER:	PAR	8 920	4 022	1 320	13 802	5 839	33 435	8 623	3 506	17 443	8 440
	SXB	739	-	4	144	-	-	-	-	556	-
	LYS	-	-	-	1 686	8	4 139	506	-	843	-
	TLS	-	-	-	-	-	456	-	-	951	-
	MRS	-	-	-	4	-	536	-	-	647	-
	NCE	18	-	1	1 232	-	4 953	352	4	1 872	-
SPANIEN		35 944	27 866	9 290	77 434	15 150	86 535	27 432	8 852	47 201	13 909
DARUNTER:	MAD	492	199	-	3 837	968	12 963	1 668	-	5 740	790
	BCN	1 531	1 185	-	4 134	920	9 388	1 666	165	4 062	1 364
	VLG	-	-	-	-	-	3 853	-	-	-	-
	ALC	-	-	-	2 506	-	3 163	2	-	1 851	-
	LEI	-	-	-	1 840	-	80	-	-	1 256	-
	AGP	2 413	1 126	501	4 909	-	7 095	744	-	3 171	872
	XRY	385	-	-	-	-	780	86	-	1 015	-
	BIO	-	-	-	-	-	2 918	-	-	-	-
	PMI	6 016	5 271	1 916	14 979	2 158	10 472	4 059	1 874	5 119	2 086
	IBZ	-	-	-	410	-	-	1	-	1 668	-
	*E2	658	469	-	1 340	-	729	788	-	886	-
	LEA	8 566	6 730	2 669	16 576	3 601	11 747	6 066	2 537	7 600	3 190
	TCI	6 131	5 011	1 387	9 828	2 518	8 915	5 007	1 731	6 528	2 756
	FUE	4 603	4 213	1 409	8 345	2 254	6 422	3 648	1 108	3 808	2 210
	ACE	4 326	3 430	1 408	8 108	2 600	6 503	3 133	1 437	3 100	641
	*E3	821	-	-	294	97	982	469	-	1 123	-
PORTUGAL		2 875	2 582	-	7 581	669	19 144	2 906	678	8 536	1 303
DARUNTER:	LIS	318	159	-	1 446	573	8 996	213	-	3 395	19
	OPO	31	17	-	-	89	3 550	188	-	-	-
	FAO	2 162	1 491	-	4 254	7	4 349	1 299	83	3 473	1 158
	FNC	364	915	-	1 881	-	2 166	1 206	595	1 666	126
MALTA		1 078	1 146	-	1 353	249	5 053	1 292	311	3 576	1 376
DARUNTER:	MLA	1 078	1 146	-	1 353	249	5 053	1 292	311	3 576	1 376
SCHWEIZ		6 307	3 620	1 099	14 304	3 320	28 674	5 219	2 194	14 769	6 349
DARUNTER:	ZRH	5 262	3 152	1 099	10 175	3 240	17 384	3 928	2 182	8 980	5 862
	GVA	367	105	-	2 139	58	8 837	1 281	-	3 006	-
	BSL	672	363	-	1 990	15	2 282	-	-	1 910	487
	BRN	-	-	-	-	-	168	-	5	871	-
OESTERREICH		3 836	2 021	2	11 214	2 242	40 507	3 905	1 070	9 765	5 771
DARUNTER:	VIE	3 560	1 922	-	8 028	2 237	23 310	3 872	1 070	8 868	5 518
	INN	1	-	-	-	1	2 044	-	-	-	-
	LNZ	-	99	-	1 996	3	4 610	33	-	205	18
	SZG	275	-	2	1 190	1	4 595	-	-	-	235
	GRZ	-	-	-	-	-	4 646	-	-	688	-
	KLU	-	-	-	-	-	1 302	-	-	-	-
ITALIEN		3 489	681	6	14 433	1 565	66 350	6 430	506	27 369	3 291
DARUNTER:	ROM	766	-	-	2 568	699	16 386	804	-	6 525	1 641
	MIL	2 723	633	-	10 490	843	19 877	3 885	493	7 450	1 650
	VCE	-	-	-	1 036	-	9 643	231	13	2 941	-
	TRS	-	-	-	-	-	108	-	-	2 146	-
	TRN	-	-	-	132	23	5 490	1 113	-	1 116	-
	GOA	-	-	-	-	-	2 502	-	-	1 175	-
	FLR	-	-	-	-	-	652	-	-	3 087	-
	BLQ	-	-	-	-	-	6 318	55	-	1 702	-
	PSA	-	-	-	-	-	1 440	-	-	51	-
	NAP	-	48	-	-	-	1 988	50	-	908	-
	CTA	-	-	-	207	-	1 269	106	-	113	-
GRIECHENLAND		1 059	1 282	-	7 247	842	19 881	5 665	930	12 001	1 899
DARUNTER:	ATH	96	210	-	2 529	678	13 439	661	-	5 303	467
	SKG	77	-	-	2 437	164	4 032	3 516	-	3 264	623
	RHO	519	559	-	786	-	593	378	299	547	371

NOVEMBER 1995

MIT GEBIETEN AUSSERHALB DEUTSCHLANDS

ZIELFLUGPLATZ

ZIELFLUGPLATZ								VON STRECKENHERKUNFTS-	
(THF)	B E R L I N (SXF)	SAARBRUECKEN (SCN)	MUENSTER/ OSN. (FMO)	LEIPZIG (LEJ)	DRESDEN (DRS)	ERFURT (ERF)	SONSTIGE	INSGESAMT	LAND. BZW -- FLUGPLATZ
471	2	-	2	46	623	-	-	22 339	AUSSTEIGER
453	-	-	-	-	-	-	-	16 916	-----
18	2	-	2	6	371	-	-	2 636	INSGESAMT
109	-	-	-	-	-	-	-	1 775	-----
109	-	-	-	-	-	-	-	3 295	POLEN
395	-	-	-	-	-	-	-	2 716	DARUNTER: WAW
395	-	-	-	-	-	-	-	2 986	KTW
10	-	-	-	-	-	-	-	2 986	*PL
10	-	-	-	-	-	-	-	1 779	LITAUEN
-	-	-	-	-	-	-	-	1 779	DARUNTER: VNO
-	-	-	4	-	-	-	-	18 849	LETTLAND
-	-	-	4	-	-	-	-	18 303	DARUNTER: RIX
-	-	-	19	-	-	-	-	28 614	ESTLAND
-	-	-	-	-	-	-	-	23 805	DARUNTER: TTL
-	-	-	-	-	-	-	-	4 469	FINNLAND
-	-	-	-	-	-	-	-	10 985	DARUNTER: TTT
-	-	-	-	-	-	-	-	10 379	SCHWEDEN
4 128	-	-	16	226	40	-	-	47 648	DARUNTER: STO
3 978	-	-	-	215	40	-	-	45 285	GOT
150	-	-	-	1	-	-	-	2 307	NORWEGEN
-	13	28	961	1 599	578	-	-	249 196	DARUNTER: OSL
-	13	28	957	1 599	578	-	-	206 014	DAENEMARK
-	-	-	-	-	-	-	-	19 639	DARUNTER: CPH
-	-	-	-	-	-	-	-	19 509	BLL
-	-	-	-	-	-	-	-	1 124	GR BRITANNIEN
-	-	-	-	-	-	-	-	1 098	DARUNTER: LON
-	-	-	-	-	-	-	-	8 567	BHX
-	-	-	-	-	-	-	-	8 557	MAN
-	-	-	-	-	-	-	-	1 080	GLA
-	-	-	-	-	-	-	-	1 080	EDI
-	-	5	-	84	99	16	-	71 641	IRLAND
-	-	5	-	67	99	16	-	70 738	DARUNTER: DUB
3 140	15	5	9	21	24	-	-	45 072	ISLAND
3 140	15	5	1	-	24	-	-	45 021	DARUNTER: KEF
719	-	80	-	-	-	-	-	7 513	NIEDERLANDE
719	-	80	-	-	-	-	-	7 513	DARUNTER: AMS
1 223	143	79	244	210	189	-	-	128 801	BELGIEN
1 223	-	64	240	188	186	-	-	106 028	DARUNTER: BRU
-	116	-	-	3	-	-	-	2 666	LUXEMBURG
-	-	2	-	10	-	-	-	7 301	DARUNTER: LUX
-	-	3	-	9	1	-	-	1 407	FRANKREICH
-	27	3	-	1	-	-	-	1 199	DARUNTER: PAR
-	11 866	3 264	7 224	11 310	4 930	1 979	55	8 472	SKB
-	-	-	-	-	104	-	-	26 761	LYS
-	-	-	-	-	-	-	-	24 415	TLS
-	-	-	1	-	-	-	-	3 853	MRS
-	-	-	-	-	-	-	-	7 523	NCE
-	309	-	-	-	-	-	-	3 176	SPANIEN
-	-	-	-	-	-	-	-	21 140	DARUNTER: MAD
-	2 642	749	1 707	6 030	798	464	-	2 266	BCN
-	-	-	-	314	-	-	-	2 918	VLC
-	2 794	715	1 869	1 540	1 716	603	-	2 918	ALC
-	2 379	666	1 270	1 945	1 306	453	-	2 918	LEI
-	1 491	517	1 023	660	537	238	-	21 140	AGP
-	1 617	435	1 354	821	469	221	-	2 266	XRY
-	634	-	-	-	-	-	-	2 918	BIO
-	303	-	-	-	-	-	-	66 340	PMI
-	-	-	-	-	-	-	-	2 079	IBZ
-	-	-	-	-	-	-	-	5 184	*E2
-	-	-	-	-	-	-	-	78 519	LPA
-	-	-	-	-	-	-	-	57 831	TCI
-	-	-	-	-	-	-	-	42 541	FUE
-	-	-	-	-	-	-	-	39 603	ACE
-	-	-	-	-	-	-	-	4 420	*E3
-	-	-	-	-	-	-	-	46 577	PORTUGAL
-	-	-	-	-	-	-	-	15 119	DARUNTER: LIS
-	-	-	-	-	-	-	-	3 875	OPO
-	-	-	-	-	-	-	-	18 276	FAO
-	-	-	-	-	-	-	-	9 222	FNC
-	303	-	-	-	-	-	-	17 412	MALTA
-	605	215	-	234	682	242	-	17 412	DARUNTER: MLA
-	605	215	-	234	682	242	-	17 412	SCHWEIZ
764	757	43	603	811	1 006	-	-	89 839	DARUNTER: ZRH
-	184	25	599	726	919	-	-	63 717	GVA
-	-	18	-	-	-	-	-	15 811	BSL
764	573	-	-	84	84	-	-	9 224	BRN
-	-	-	-	-	3	-	-	1 047	OESTERREICH
-	-	-	-	103	698	-	-	81 134	DARUNTER: VIE
-	-	-	-	-	320	-	-	58 705	INN
-	-	-	-	-	7	-	-	2 053	LNZ
-	-	-	-	7	-	-	-	6 971	SZG
-	-	-	-	96	371	-	-	5 334	GRZ
-	-	-	-	-	-	-	-	1 302	KLU
-	163	2	7	-	-	-	-	124 292	ITALIEN
-	163	-	-	-	-	-	-	29 552	DARUNTER: ROM
-	-	-	-	-	-	-	-	48 044	MIL
-	-	-	-	-	-	-	-	13 864	VCE
-	-	-	-	-	-	-	-	2 254	TRS
-	-	-	-	-	-	-	-	7 874	TRN
-	-	-	-	-	-	-	-	3 683	GOA
-	-	-	-	-	-	-	-	3 739	FLR
-	-	-	-	-	-	-	-	8 075	BLQ
-	-	-	-	-	-	-	-	1 491	PSA
-	-	-	-	-	-	-	-	2 994	NAP
-	-	-	-	-	-	-	-	1 695	CTA
-	418	106	-	477	-	-	-	51 807	GRIECHENLAND
-	-	-	-	-	-	-	-	23 383	DARUNTER: ATH
-	-	-	-	-	-	-	-	14 113	SKG
-	168	-	-	80	-	-	-	4 300	RHO

5 PERSONENVERKEHR  
-----  
5. 2 VERFLECHTUNG IM VERKEHR  
-----  
5. 2. 2 AUSSTEIGER

VON STRECKENHERKUNFTS-		NACH STRECKEN									
LAND BZW. --- FLUGPLATZ	HAMBURG (HAM)	HANNOVER (HAJ)	BREMEN (BRE)	DUESSELDORF (DUS)	KOELN/BONN (CGN)	FRANKFURT (FRA)	STUTTGART (STR)	NUERNBERG (NUE)	MUENCHEN (MUC)	BERLIN (TXL)	
AUSSTEIGER											
-----											
INSGESAMT											
-----											
HER	311	513	-	1 190	-	1 536	882	631	2 308	341	
TUERKEI	12 496	12 103	1 053	39 038	10 963	45 500	22 681	5 775	25 550	14 567	
DARUNTER: ANK	203	1 092	-	3 825	1 222	5 464	2 173	-	1 016	505	
IST	5 154	4 521	578	17 753	6 850	25 857	11 504	2 248	13 963	8 129	
IZM	612	976	-	1 446	823	3 510	1 681	292	875	895	
DLM	391	125	-	526	310	473	373	268	503	204	
AYT	6 136	4 969	475	14 367	1 026	9 896	6 890	2 967	9 125	4 484	
*TR	-	420	-	1 121	732	300	60	-	68	350	
ZYPERN	1 541	1 123	-	3 024	20	4 670	887	123	8 301	442	
DARUNTER: LCA	959	497	-	1 832	-	3 742	715	123	4 710	442	
*CY	582	626	-	1 192	-	928	172	-	3 591	-	
SLOWENIEN	-	149	-	-	-	3 480	-	-	716	-	
DARUNTER: LJU	-	149	-	-	-	3 480	-	-	716	-	
KROATIEN	-	-	-	493	-	5 053	227	-	1 372	148	
DARUNTER: ZAG	-	-	-	226	-	4 554	227	-	1 372	148	
SERBIEN	-	-	-	837	-	2 377	367	-	592	-	
DARUNTER: BEG	-	-	-	837	-	2 377	367	-	592	-	
MAZEDONIEN	329	-	-	1 396	-	665	611	-	193	-	
DARUNTER: SKP	329	-	-	1 396	-	665	611	-	193	-	
UNGARN	1 046	-	-	1 513	1 597	10 643	1 255	-	5 381	1 478	
DARUNTER: BUD	1 046	-	-	1 513	1 597	10 643	1 255	-	5 381	1 478	
ALBANIEN	-	-	-	-	-	365	-	-	203	-	
TSCHECH. REP.	1 135	344	-	1 909	421	8 365	548	274	1 734	9	
DARUNTER: PRG	1 135	344	-	1 902	421	8 361	548	247	1 734	9	
SLOWAKEI	-	-	-	-	-	-	-	-	-	-	
RUMAENIEN	3	-	-	423	171	4 304	109	41	1 826	-	
DARUNTER: BUH	3	-	-	416	151	4 194	-	41	1 825	-	
BULGARIEN	-	-	-	-	-	3 046	-	-	1 851	156	
DARUNTER: SOF	-	-	-	-	-	3 046	-	-	1 851	156	
RUSSLAND	3 691	6 147	-	6 284	786	23 502	147	-	3 449	4 837	
DARUNTER: MOW	1 734	1 390	-	5 201	630	17 857	-	-	3 048	4 358	
LED	1 425	-	-	525	-	3 748	-	-	394	479	
OVV	-	3 374	-	-	-	1 104	-	-	-	-	
*RU	532	1 383	-	394	156	414	147	-	7	-	
WEISSRUSSLAND	-	-	-	-	-	2 066	299	-	426	-	
DARUNTER: MSQ	-	-	-	-	-	2 066	-	-	426	-	
MOLDAVIEN	-	-	-	-	-	947	-	-	4	-	
UKRAINE	-	-	-	5	3	4 559	225	-	296	-	
DARUNTER: IEV	-	-	-	5	3	4 559	225	-	296	-	
GEORGIEN	-	-	-	-	504	1 207	-	-	-	60	
DARUNTER: TBS	-	-	-	-	504	1 207	-	-	-	60	
ASERBAIDDSCHAN	-	-	-	-	-	419	-	-	-	-	
KASACHSTAN	100	8 587	-	282	-	3 054	-	270	-	-	
DARUNTER: ALA	100	8 587	-	282	-	3 054	-	270	-	-	
KIRGISIEN	-	739	-	-	151	393	-	-	-	-	
DARUNTER: FRU	-	739	-	-	151	393	-	-	-	-	
USBEKISTAN	-	-	-	-	-	3 040	-	-	-	-	
DARUNTER: TAS	-	-	-	-	-	3 040	-	-	-	-	
<b>E U R O P A</b>	<b>143 026</b>	<b>92 977</b>	<b>21 734</b>	<b>285 170</b>	<b>55 801</b>	<b>627 347</b>	<b>118 239</b>	<b>31 061</b>	<b>269 167</b>	<b>96 194</b>	
DARUNTER: EU-LAENDER	108 421	58 897	19 540	211 019	37 384	441 863	84 024	22 071	195 430	64 481	
<b>AEgypten</b>	<b>1 139</b>	<b>-</b>	<b>-</b>	<b>4 007</b>	<b>-</b>	<b>12 076</b>	<b>1 648</b>	<b>345</b>	<b>10 182</b>	<b>764</b>	
DARUNTER: CAI	-	-	-	535	-	6 512	294	-	1 025	-	
LXR	384	-	-	986	-	1 165	-	-	2 126	-	
HRG	589	-	-	2 486	-	3 436	1 178	345	5 337	685	
*EG	166	-	-	-	-	291	176	-	1 694	79	
TUNESIEN	4 503	3 970	841	10 070	756	12 688	5 688	1 563	9 291	2 556	
DARUNTER: TUN	475	-	-	609	-	4 547	144	-	693	-	
DJE	1 678	1 575	94	3 560	-	3 355	1 768	555	3 381	624	
MIR	2 350	2 395	747	5 706	756	4 707	3 776	1 008	5 217	1 932	
ALGERIEN	-	-	-	-	-	703	-	-	-	-	
MAROKKO	1 010	707	-	2 219	2	4 279	932	379	2 772	472	
DARUNTER: CAS	-	-	-	58	-	2 381	-	-	-	-	
AGA	1 010	707	-	1 879	2	1 382	932	379	2 165	333	
KAP VERDE	-	-	-	-	267	355	-	-	-	-	
SENEGAL	-	-	-	-	-	910	-	-	-	-	
GAMBIA	-	-	-	-	373	-	-	-	-	-	
GHANA	-	-	-	778	-	475	-	-	-	-	
DARUNTER: ACC	-	-	-	778	-	475	-	-	-	-	
NIGERIA	-	-	-	-	-	1 943	-	-	-	-	
DARUNTER: LOS	-	-	-	-	-	1 943	-	-	-	-	
GABUN	-	-	-	275	-	-	-	-	-	-	
SUDAN	-	-	-	-	-	482	-	-	-	-	
ERITHREA	-	-	-	-	-	433	-	-	-	-	
AETHIOPIEN	-	-	-	-	-	2 469	-	-	-	-	
DARUNTER: ADD	-	-	-	-	-	2 469	-	-	-	-	
KENIA	302	149	-	1 086	-	4 119	-	-	2 619	-	
DARUNTER: NBO	-	-	-	-	-	1 886	-	-	-	-	
MBA	302	149	-	1 086	-	2 233	-	-	2 619	-	
TANSANIA	-	-	-	152	-	-	-	-	-	-	
SIMBAWE	-	-	-	-	-	1 195	-	-	-	-	
DARUNTER: HRE	-	-	-	-	-	1 195	-	-	-	-	
NAMIBIA	-	-	-	-	-	2 773	-	-	691	-	
DARUNTER: WDH	-	-	-	-	-	2 773	-	-	691	-	
MADAGASKAR	-	-	-	-	-	176	-	-	-	-	
SESCHELLEN	-	-	-	-	-	1 299	-	-	-	-	
DARUNTER: SEZ	-	-	-	-	-	1 299	-	-	-	-	
MAURITIUS	-	-	-	-	-	1 602	-	-	1 592	-	
DARUNTER: MRU	-	-	-	-	-	1 602	-	-	1 592	-	
SUEDAFRIKA	-	-	-	690	-	13 623	-	-	2 154	-	
DARUNTER: JNB	-	-	-	514	-	8 589	-	-	1 205	-	
CPT	-	-	-	176	-	5 034	-	-	684	-	



ZIELFLUGPLATZ								VON STRECKENHERKUNFTS-	
B E R L I N (THF)	(SXF)	SAARBRUECKEN (SCN)	MUENSTER/ OSN. (FMO)	LEIPZIG (LEJ)	DRESDEN (DRS)	ERFURT (ERF)	SONSTIGE	INSGESAMT	LAND.BZW -- FLUGPLATZ
-	250	-	-	79	-	-	-	8 041	AUSSTEIGER
-	3 530	237	1 235	4 318	820	91	-	199 957	HER
-	579	-	11	-	-	-	-	16 090	TUERKEI
-	1 562	-	298	2 083	625	-	-	101 125	DARUNTER: ANK
-	-	-	248	-	-	-	-	11 358	IST
-	-	-	-	62	-	-	-	3 235	IZM
-	1 389	237	678	2 173	195	91	-	65 098	DLM
-	-	-	-	-	-	-	-	3 051	AYT
-	1 906	-	-	950	343	-	-	23 330	*TR
-	1 361	-	-	532	343	-	-	15 256	ZYPERN
-	545	-	-	418	-	-	-	8 054	DARUNTER: LCA
-	-	-	-	28	-	-	-	4 378	*CY
-	-	-	5	28	-	-	-	4 378	SLOWENIEN
-	-	-	5	28	-	-	-	4 378	DARUNTER: LJU
-	-	-	-	-	-	-	-	7 293	KROATIEN
-	-	-	-	-	-	-	-	6 527	DARUNTER: ZAG
-	-	-	-	-	-	-	-	4 173	SERBIEN
-	-	-	-	-	-	-	-	4 173	DARUNTER: BEG
28	252	-	-	-	-	-	-	3 474	MAZEDONIEN
28	252	-	-	-	-	-	-	3 474	DARUNTER: SKP
-	116	142	-	3	-	-	-	23 174	UNGARN
-	116	142	-	3	-	-	-	23 174	DARUNTER: BUD
693	10	4	-	-	-	-	-	568	ALBANIEN
693	3	4	-	-	-	-	-	15 446	TSSCHECH . REP
86	-	-	-	-	-	-	-	15 401	DARUNTER: PRG
-	314	2	-	-	-	-	-	86	SLOWAKEI
-	305	-	-	-	-	-	-	7 193	RUMAENIEN
-	1 837	-	-	39	-	-	-	6 935	DARUNTER: BUH
-	1 837	-	-	39	-	-	-	6 929	BULGARIEN
-	3 726	-	1	350	91	-	-	6 929	DARUNTER: SOF
-	2 506	-	1	350	-	-	-	53 011	RUSSLAND
-	1 166	-	-	-	91	-	-	37 075	DARUNTER: MOW
-	-	-	-	-	-	-	-	7 828	LED
-	54	-	-	-	-	-	-	4 478	OVV
-	389	-	78	42	-	-	-	3 087	*RU
-	389	-	-	42	-	-	-	3 300	WEISSRUSSLAND
-	-	-	-	-	-	-	-	2 923	DARUNTER: MSQ
-	646	-	-	-	-	-	-	951	MOLDAVIEN
-	646	-	-	-	-	-	-	5 734	UKRAINE
-	-	-	-	-	-	-	-	5 734	DARUNTER: IEV
-	-	-	-	-	-	-	-	1 771	GEORGIEN
-	-	-	-	-	-	-	-	1 771	DARUNTER: TBS
-	-	-	-	-	-	-	-	419	ASERBAIDSCHE
-	-	-	-	-	-	-	-	12 293	KASACHSTAN
-	-	-	-	-	-	-	-	12 293	DARUNTER: ALA
-	-	-	-	-	-	-	-	1 283	KIRGISIEN
-	-	-	-	-	-	-	-	1 283	DARUNTER: FRU
-	-	-	-	-	-	-	-	3 040	USBEKISTAN
-	-	-	-	-	-	-	-	3 040	DARUNTER: TAS
11 766	27 011	4 212	10 408	20 851	10 123	2 328	55	1 827 470	E U R O P A
9 210	12 921	3 569	8 484	14 030	6 558	1 995	55	1 299 952	DARUNTER: EU-LAENDER
-	1 300	-	-	1 774	-	-	-	33 235	AEGYPTEN
-	1 300	-	-	1 042	-	-	-	10 708	DARUNTER: CAI
-	-	-	-	732	-	-	-	5 393	LXR
-	-	-	-	-	-	-	-	14 056	HRG
-	-	-	-	-	-	-	-	2 406	*EG
-	3 427	571	539	2 110	2 026	770	-	61 369	TUNESIEN
-	475	-	-	44	-	-	-	6 987	DARUNTER: TUN
-	918	101	365	557	496	49	-	19 076	DJE
-	2 034	470	174	1 509	1 530	721	-	35 032	MIR
-	20	-	-	-	-	-	-	723	ALGERIEN
-	523	-	179	284	87	67	-	13 912	MAROKKO
-	-	-	-	-	-	-	-	2 439	DARUNTER: CAS
-	523	-	179	284	87	67	-	9 929	AGA
-	-	-	-	-	-	-	-	622	KAP VERDE
-	-	-	-	-	-	-	-	910	SENEGAL
-	-	-	-	-	-	-	-	373	GAMBIA
-	-	-	-	-	-	-	-	1 253	GHANA
-	-	-	-	-	-	-	-	1 253	DARUNTER: ACC
-	-	-	-	-	-	-	-	1 943	NIGERIA
-	-	-	-	-	-	-	-	1 943	DARUNTER: LOS
-	-	-	-	-	-	-	-	275	GABUN
-	-	-	-	-	-	-	-	482	SUDAN
-	-	-	-	-	-	-	-	433	ERITHREA
-	-	-	-	-	-	-	-	2 469	AETHIOPIEN
-	-	-	-	-	-	-	-	2 469	DARUNTER: ADD
-	257	-	-	-	-	-	-	8 532	KENIA
-	-	-	-	-	-	-	-	1 886	DARUNTER: NBO
-	257	-	-	-	-	-	-	6 646	MBA
-	-	-	-	-	-	-	-	152	TANSANIA
-	-	-	-	-	-	-	-	1 195	SIMBABWE
-	-	-	-	-	-	-	-	1 195	DARUNTER: HRE
-	-	-	-	-	-	-	-	3 464	NAMIBIA
-	-	-	-	-	-	-	-	3 464	DARUNTER: WDH
-	-	-	-	-	-	-	-	176	MADAGASKAR
-	-	-	-	-	-	-	-	1 299	SESCHELLEN
-	-	-	-	-	-	-	-	1 299	DARUNTER: SEZ
-	-	-	-	-	-	-	-	3 194	MAURITIUS
-	-	-	-	-	-	-	-	3 194	DARUNTER: MRU
-	-	-	-	-	-	-	-	16 467	SUEDAFRIKA
-	-	-	-	-	-	-	-	10 308	DARUNTER: JNB
-	-	-	-	-	-	-	-	5 894	CPT

5 PERSONENVERKEHR  
 -----  
 5. 2 VERFLECHTUNG IM VERKEHR  
 -----  
 5. 2. 2 AUSSTEIGER  
 -----

VON STRECKENHERKUNFTS- LAND BZW. --- FLUGPLATZ	NACH STRECKEN									
	HAMBURG (HAM)	HANNOVER (HAJ)	BREMEN (BRE)	DUESSELDORF (DUS)	KOELN/BONN (CGN)	FRANKFURT (FRA)	STUTTGART (STR)	NUERNBERG (NUE)	MUENCHEN (MUC)	BERLIN (TXL)
AUSSTEIGER										
INSGESAMT										
A F R I K A .....	6 954	4 826	841	19 277	1 398	61 600	8 268	2 287	29 301	3 792
KANADA .....	-	319	-	-	-	19 372	-	-	-	250
DARUNTER: YTO .....	-	-	-	-	-	11 098	-	-	-	-
YVR .....	-	-	-	-	-	5 524	-	-	-	-
YYC .....	-	319	-	-	-	2 747	-	-	-	-
USA .....	-	-	-	16 619	914	176 307	1 993	-	15 889	5 039
DARUNTER: NYC .....	-	-	-	5 964	-	36 920	-	-	5 360	4 624
CHI .....	-	-	-	3 825	-	16 035	-	-	3 334	-
BOS .....	-	-	-	-	-	7 888	-	-	-	-
PHL .....	-	-	-	-	-	6 740	-	-	-	-
WAS .....	-	-	-	-	-	14 081	-	-	-	-
DET .....	-	-	-	287	-	9 280	-	-	-	-
PIT .....	-	-	-	-	-	1 325	-	-	-	-
CVG .....	-	-	-	-	-	5 883	-	-	-	-
ATL .....	-	-	-	-	-	15 487	1 993	-	-	415
MIA .....	-	-	-	2 997	-	16 119	-	-	5 679	-
ORL .....	-	-	-	980	-	5 419	-	-	1 516	-
*U2 .....	-	-	-	510	311	1 693	-	-	-	-
DAL .....	-	-	-	-	-	10 979	-	-	-	-
HOU .....	-	-	-	-	-	1 494	-	-	-	-
SFO .....	-	-	-	-	-	7 576	-	-	-	-
LAX .....	-	-	-	1 277	-	15 852	-	-	-	-
DEN .....	-	-	-	-	-	2 234	-	-	-	-
MEXIKO .....	21	-	-	1 137	1 533	5 287	-	-	124	-
DARUNTER: MEX .....	-	-	-	-	-	145	-	-	-	-
*MX .....	21	-	-	943	1 388	775	-	-	124	-
COSTA RICA .....	-	-	-	136	-	625	-	-	-	-
KUBA .....	-	-	-	2 851	439	1 629	-	-	-	-
DARUNTER: HAV .....	-	-	-	812	439	543	-	-	-	-
VRA .....	-	-	-	1 183	-	-	-	-	-	-
*CU .....	-	-	-	856	-	1 086	-	-	-	-
BAHAMAS .....	-	-	-	-	-	853	-	-	-	-
JAMAICA .....	-	-	-	869	-	986	-	-	-	-
DARUNTER: MBJ .....	-	-	-	869	-	986	-	-	-	-
DOMINIK. REP. ....	3 649	1 104	-	6 291	2 295	6 380	1 386	-	3 214	147
DARUNTER: SDQ .....	-	-	-	1 220	552	1 661	-	-	845	-
POP .....	3 404	1 104	-	3 408	1 743	3 958	1 386	-	1 253	147
*DO .....	245	-	-	1 663	-	761	-	-	1 116	-
ANTIGUA-BARB. ....	-	-	-	-	-	1 628	-	-	-	-
DARUNTER: ANU .....	-	-	-	-	-	1 628	-	-	-	-
BARBADOS .....	-	268	-	647	-	1 580	-	-	-	-
DARUNTER: BGI .....	-	268	-	647	-	1 580	-	-	-	-
NIED. ANTILLEN .....	-	-	-	28	-	-	-	-	-	-
KOLUMBIEN .....	-	-	-	11	-	2 098	-	-	-	-
DARUNTER: BOG .....	-	-	-	-	-	2 098	-	-	-	-
VENEZUELA .....	-	-	-	1 908	-	2 970	-	-	-	-
DARUNTER: CCS .....	-	-	-	-	-	1 803	-	-	-	-
PMV .....	-	-	-	1 908	-	1 167	-	-	-	-
BRASILLEN .....	-	-	-	-	386	10 551	-	-	1	-
DARUNTER: RIO .....	-	-	-	-	-	4 325	-	-	-	-
SAO .....	-	-	-	-	-	6 226	-	-	-	-
ECUADOR .....	-	-	-	-	-	688	-	-	-	-
PERU .....	-	-	-	-	-	936	-	-	-	-
ARGENTINIEN .....	-	-	-	-	-	3 425	-	-	-	-
DARUNTER: BUE .....	-	-	-	-	-	3 425	-	-	-	-
CHILE .....	-	-	-	-	-	1 828	-	-	-	-
DARUNTER: SCL .....	-	-	-	-	-	1 828	-	-	-	-
A M E R I K A .....	3 670	1 691	-	30 497	5 567	237 143	3 379	-	19 228	5 436
LIBANON .....	-	-	-	-	-	681	-	-	-	-
ISRAEL .....	399	121	-	-	651	12 807	502	-	7 580	-
DARUNTER: TLV .....	399	121	-	-	651	12 663	502	-	6 280	-
*IL .....	-	-	-	-	-	-	-	-	1 300	-
JORDANIEN .....	-	-	-	-	-	1 729	-	-	520	261
DARUNTER: AMM .....	-	-	-	-	-	1 532	-	-	520	261
SYRIEN .....	-	-	-	-	-	2 060	-	-	410	-
DARUNTER: DAM .....	-	-	-	-	-	1 869	-	-	410	-
IRAN .....	776	-	-	-	-	4 505	-	-	-	-
DARUNTER: THR .....	776	-	-	-	-	4 505	-	-	-	-
KUWEIT .....	-	-	-	-	-	2 006	-	-	890	-
DARUNTER: KWI .....	-	-	-	-	-	2 006	-	-	890	-
BAHRAIN .....	-	-	-	-	-	1 291	-	-	-	-
DARUNTER: BAH .....	-	-	-	-	-	1 291	-	-	-	-
KATAR .....	-	-	-	-	-	238	-	-	-	-
SAUDI-ARAB. ....	-	-	-	-	-	2 151	-	-	-	-
DARUNTER: JED .....	-	-	-	-	-	1 060	-	-	-	-
RUH .....	-	-	-	-	-	1 091	-	-	-	-
JEMEN .....	-	-	-	-	-	1 476	-	-	-	-
DARUNTER: SAH .....	-	-	-	-	-	1 476	-	-	-	-
OMAN .....	-	-	-	-	-	187	-	-	-	-
V. A. EMIRATE .....	239	104	-	1 626	-	7 414	445	-	1 055	53
DARUNTER: DKB .....	-	-	-	-	-	5 810	-	-	-	53
AUH .....	239	-	-	1 626	-	1 600	445	-	878	-
PAKISTAN .....	-	-	-	-	-	2 833	-	-	-	-
DARUNTER: KHI .....	-	-	-	-	-	2 119	-	-	-	-
BANGLADESCH .....	-	-	-	-	-	488	-	-	-	-
INDIEN .....	-	-	-	-	-	25 310	-	-	551	-
DARUNTER: DEL .....	-	-	-	-	-	13 470	-	-	-	-
BOM .....	-	-	-	-	-	10 410	-	-	-	-
MAA .....	-	-	-	-	-	1 430	-	-	-	-
NEPAL .....	-	-	-	-	-	3 194	-	-	387	-

NOVEMBER 1995

MIT GEBIETEN AUSSERHALB DEUTSCHLANDS

ZIELFLUGPLATZ								VON STRECKENHERKUNFTS-	
BERLIN (THF)	BERLIN (SXF)	SAARBRUECKEN (SCN)	MUENSTER/ OSN. (FMO)	LEIPZIG (LEJ)	DRESDEN (DRS)	ERFURT (ERF)	SONSTIGE	INSGESAMT	LAND. BZW -- FLUGPLATZ
-	5 527	571	718	4 168	2 113	837	-	152 478	A F R I K A
-	547	-	-	-	-	-	-	20 488	KANADA
-	424	-	-	-	-	-	-	11 522	DARUNTER: YTO
-	-	-	-	-	-	-	-	5 524	YVR
-	-	-	-	-	-	-	-	3 066	YYC
-	-	-	-	-	-	-	-	216 761	USA
-	-	-	-	-	-	-	-	52 868	DARUNTER: NYC
-	-	-	-	-	-	-	-	23 194	CHI
-	-	-	-	-	-	-	-	7 888	BOS
-	-	-	-	-	-	-	-	6 740	PHL
-	-	-	-	-	-	-	-	14 081	WAS
-	-	-	-	-	-	-	-	9 567	DET
-	-	-	-	-	-	-	-	1 325	PIT
-	-	-	-	-	-	-	-	5 883	CVG
-	-	-	-	-	-	-	-	23 574	ATL
-	-	-	-	-	-	-	-	20 632	MIA
-	-	-	-	-	-	-	-	6 399	ORL
-	-	-	-	-	-	-	-	2 514	*U2
-	-	-	-	-	-	-	-	10 979	DAL
-	-	-	-	-	-	-	-	1 494	HOU
-	-	-	-	-	-	-	-	7 576	SFO
-	-	-	-	-	-	-	-	17 129	LAX
-	-	-	-	-	-	-	-	2 234	DEN
-	711	-	-	-	-	-	-	8 813	MEXIKO
-	180	-	-	-	-	-	-	4 837	DARUNTER: MEX
-	308	-	-	-	-	-	-	3 559	*MX
-	-	-	-	-	-	-	-	761	COSTA RICA
-	442	-	-	-	-	-	-	5 361	KUBA
-	442	-	-	-	-	-	-	2 236	DARUNTER: HAV
-	-	-	-	-	-	-	-	1 183	VRA
-	-	-	-	-	-	-	-	1 942	*CU
-	-	-	-	-	-	-	-	853	BAHAMAS
-	-	-	-	-	-	-	-	1 855	JAMAICA
-	-	-	-	-	-	-	-	1 855	DARUNTER: MBJ
-	2 822	-	-	558	-	-	-	27 846	DOMINIK. REP
-	145	-	-	-	-	-	-	4 423	DARUNTER: SDQ
-	1 964	-	-	558	-	-	-	18 925	POP
-	713	-	-	-	-	-	-	4 498	*DO
-	-	-	-	-	-	-	-	1 628	ANTIGUA-BARB.
-	-	-	-	-	-	-	-	1 628	DARUNTER: ANU
-	-	-	-	-	-	-	-	2 495	BARBADOS
-	-	-	-	-	-	-	-	2 495	DARUNTER: BGI
-	-	-	-	-	-	-	-	28	NIED. ANTILLEN
-	-	-	-	-	-	-	-	2 109	KOLUMBIEN
-	-	-	-	-	-	-	-	2 098	DARUNTER: BOG
-	-	-	-	-	-	-	-	4 878	VENEZUELA
-	-	-	-	-	-	-	-	1 803	DARUNTER: CCS
-	-	-	-	-	-	-	-	3 075	PHV
-	-	-	-	-	-	-	-	10 938	BRASILIEN
-	-	-	-	-	-	-	-	4 325	DARUNTER: RIO
-	-	-	-	-	-	-	-	6 226	SAO
-	-	-	-	-	-	-	-	688	ECUADOR
-	-	-	-	-	-	-	-	936	PERU
-	-	-	-	-	-	-	-	3 425	ARGENTINIEN
-	-	-	-	-	-	-	-	3 425	DARUNTER: BUE
-	-	-	-	-	-	-	-	1 828	CHILE
-	-	-	-	-	-	-	-	1 828	DARUNTER: SCL
-	4 522	-	-	558	-	-	-	311 691	A M E R I K A
-	229	-	-	-	-	-	-	910	LIBANON
-	1 593	-	-	232	-	-	-	23 885	ISRAEL
-	1 448	-	-	232	-	-	-	22 296	DARUNTER: TLV
-	-	-	-	-	-	-	-	1 300	*IL
-	-	-	-	-	-	-	-	2 510	JORDANIEN
-	-	-	-	-	-	-	-	2 313	DARUNTER: AMM
-	-	-	-	-	-	-	-	2 550	SYRIEN
-	80	-	-	-	-	-	-	2 348	DARUNTER: DAM
-	69	-	-	-	-	-	-	5 281	IRAN
-	-	-	-	-	-	-	-	5 281	DARUNTER: THR
-	-	-	-	-	-	-	-	2 896	KUWEIT
-	-	-	-	-	-	-	-	2 896	DARUNTER: KWI
-	-	-	-	-	-	-	-	1 291	BAHRAIN
-	-	-	-	-	-	-	-	1 291	DARUNTER: BAH
-	-	-	-	-	-	-	-	238	KATAR
-	-	-	-	-	-	-	-	2 151	SAUDI-ARAB.
-	-	-	-	-	-	-	-	1 060	DARUNTER: JED
-	-	-	-	-	-	-	-	1 091	RUH
-	-	-	-	-	-	-	-	1 476	JEMEN
-	-	-	-	-	-	-	-	1 476	DARUNTER: SAH
-	-	-	-	-	-	-	-	187	OMAN
-	572	-	-	-	-	-	-	11 508	V. A. EMIRATE
-	-	-	-	-	-	-	-	5 863	DARUNTER: DXB
-	572	-	-	-	-	-	-	5 360	AUH
-	-	-	-	-	-	-	-	2 833	PAKISTAN
-	-	-	-	-	-	-	-	2 119	DARUNTER: KHI
-	-	-	-	-	-	-	-	488	BANGLADESCH
-	-	-	-	-	-	-	-	25 861	INDIEN
-	-	-	-	-	-	-	-	13 470	DARUNTER: DEL
-	-	-	-	-	-	-	-	10 410	BOM
-	-	-	-	-	-	-	-	1 430	MAA
-	-	-	-	-	-	-	-	3 581	NEPAL

5 PERSONENVERKEHR  
-----  
5. 2 VERFLECHTUNG IM VERKEHR  
-----  
5. 2. 2 AUSSTEIGER

VON STRECKENHERKUNFTS- LAND BZW.--- FLUGPLATZ	NACH STRECKEN									
	HAMBURG (HAM)	HANNOVER (HAJ)	BREMEN (BRE)	DUESSELDORF (DUS)	KOELN/BONN (CGN)	FRANKFURT (FRA)	STUTTGART (STR)	NUERNBERG (NUE)	MUENCHEN (MUC)	BERLIN (TXL)
AUSSTEIGER										
INSGESAMT										
DARUNTER:KTM .....	-	-	-	-	-	3 194	-	-	387	-
SRI LANKA .....	-	45	-	1 296	-	2 062	-	-	1 604	-
DARUNTER: CMB .....	-	45	-	1 296	-	2 062	-	-	1 604	-
MALEDIVEN .....	-	489	-	2 361	-	1 219	-	-	2 040	-
DARUNTER: MLE .....	-	489	-	2 361	-	1 219	-	-	2 040	-
THAILAND .....	-	177	-	755	-	29 209	-	-	1 681	-
DARUNTER: BKK .....	-	-	-	755	-	28 809	-	-	1 501	-
VIETNAM .....	-	-	-	-	-	797	-	-	-	-
MALAYSIA .....	-	-	-	-	-	2 956	-	-	279	60
DARUNTER: KUL .....	-	-	-	-	-	2 956	-	-	279	-
SINGAPUR .....	-	-	-	-	-	15 518	-	-	-	-
DARUNTER: SIN .....	-	-	-	-	-	15 518	-	-	-	-
BRUNEI .....	-	-	-	-	-	494	-	-	-	-
INDONESIEN .....	-	-	-	-	-	7 081	-	-	233	-
DARUNTER: JKT .....	-	-	-	-	-	3 554	-	-	-	-
DPS .....	-	-	-	-	-	3 527	-	-	233	-
PHILIPPINEN .....	-	-	-	-	-	4 532	-	-	-	-
DARUNTER: MNL .....	-	-	-	-	-	4 532	-	-	-	-
HONGKONG (BRIT) .....	-	-	-	-	-	15 727	-	-	-	-
DARUNTER: HKG .....	-	-	-	-	-	15 727	-	-	-	-
TAIWAN .....	-	-	-	-	-	1 403	-	-	-	-
DARUNTER: TPE .....	-	-	-	-	-	1 403	-	-	-	-
JAPAN .....	-	-	-	-	-	23 661	-	-	2 123	-
DARUNTER: TYO .....	-	-	-	-	-	20 051	-	-	1 006	-
OSA .....	-	-	-	-	-	2 543	-	-	1 117	-
NGO .....	-	-	-	-	-	1 067	-	-	-	-
KOREA REP. ....	-	-	-	-	-	6 993	-	-	-	-
DARUNTER: SEL .....	-	-	-	-	-	6 993	-	-	-	-
KOREA DEM. VR .....	-	-	-	-	-	-	-	-	-	-
CHINA .....	-	102	-	-	-	10 719	-	-	-	-
DARUNTER: PEK .....	-	-	-	-	-	8 765	-	-	-	-
SHA .....	-	-	-	-	-	1 954	-	-	-	-
A S I E N .....	1 414	1 038	-	6 038	651	190 741	947	-	19 353	374
AUSTRALIEN .....	-	-	-	-	-	102	-	-	-	-
NEUSEELAND .....	-	-	-	-	-	1 506	-	-	-	-
DARUNTER: AKL .....	-	-	-	-	-	1 506	-	-	-	-
AUSTRALIEN/OZEANIEN...	-	-	-	-	-	1 608	-	-	-	-
I N S G E S A M T ..	155 064	100 532	22 575	340 982	63 417	1 118 439	130 833	33 348	337 049	105 796

NOVEMBER 1995

MIT GEBIETEN AUSSERHALB DEUTSCHLANDS

ZIELFLUGPLATZ								VON STRECKENHERKUNFTS-	
(THF)	B E R L I N (SXF)	SAARBRUECKEN (SCN)	MUENSTER/ OSN.(FMO)	LEIPZIG (LEJ)	DRESDEN (DRS)	ERFURT (ERF)	SONSTIGE	INSGESAMT	LAND. BZW -- FLUGPLATZ
-	-	-	-	-	-	-	-	3 581	AUSSTEIGER
-	296	-	-	-	-	-	-	5 303	INSGESAMT
-	296	-	-	-	-	-	-	5 303	DARUNTER:KTM
-	-	-	-	-	-	-	-	6 109	SRI LANKA
-	-	-	-	-	-	-	-	6 109	DARUNTER:CMB
-	766	-	-	-	-	-	-	6 109	MALEDIVEN
-	766	-	-	-	-	-	-	32 588	DARUNTER:MLE
-	-	-	-	-	-	-	-	31 831	THAILAND
-	-	-	-	-	-	-	-	857	DARUNTER:BKK
-	-	-	-	-	-	-	-	3 235	VIETNAM
-	-	-	-	-	-	-	-	3 235	MALAYSIA
-	1 680	-	-	-	-	-	-	17 198	DARUNTER:KUL
-	1 680	-	-	-	-	-	-	17 198	SINGAPUR
-	-	-	-	-	-	-	-	17 198	DARUNTER:SIN
-	-	-	-	-	-	-	-	494	BRUNEI
-	-	-	-	-	-	-	-	7 314	INDONESIEN
-	-	-	-	-	-	-	-	3 554	DARUNTER:JKT
-	-	-	-	-	-	-	-	3 760	DPS
-	-	-	-	-	-	-	-	4 532	PHILIPPINEN
-	-	-	-	-	-	-	-	4 532	DARUNTER:MNL
-	-	-	-	-	-	-	-	15 727	HONGKONG (BRIT)
-	-	-	-	-	-	-	-	15 727	DARUNTER:HKG
-	-	-	-	-	-	-	-	1 403	TAIWAN
-	-	-	-	-	-	-	-	1 403	DARUNTER:TPE
-	-	-	-	-	-	-	-	25 784	JAPAN
-	-	-	-	-	-	-	-	21 057	DARUNTER:TYO
-	-	-	-	-	-	-	-	3 660	OSA
-	-	-	-	-	-	-	-	1 067	NGO
-	-	-	-	-	-	-	-	6 993	KOREA REP.
-	-	-	-	-	-	-	-	6 993	DARUNTER:SEL
-	3	-	-	-	-	-	-	3	KOREA DEM.VR
-	481	-	-	-	-	-	-	11 302	CHINA
-	481	-	-	-	-	-	-	9 246	DARUNTER:PEK
-	-	-	-	-	-	-	-	1 954	SHA
-	5 700	-	-	232	-	-	-	226 488	A S I E N
-	-	-	-	2	-	-	-	104	AUSTRALIEN
-	-	-	-	-	-	-	-	1 506	NEUSEELAND
-	-	-	-	-	-	-	-	1 506	DARUNTER:AKL
-	-	-	-	2	-	-	-	1 610	AUSTRALIEN/OZEANIEN
11 766	42 760	4 783	11 126	25 811	12 236	3 165	55	2 519 737	I N S G E S A M T

## 5 PERSONENVERKEHR

## 5. 2 VERFLECHTUNG IM VERKEHR

## 5. 2. 3 REISENDE

NACH ENDZIELLAND BZW. --- FLUGPLATZ	VON HERKUNFTS									
	HAMBURG (HAM)	HANNOVER (HAJ)	BREMEN (BRE)	DUESSELDORF (DUS)	KOELN/BONN (CGN)	FRANKFURT (FRA)	STUTTGART (STR)	NUERNBERG (NUE)	MUENCHEN (MUC)	BERLIN (TXL)
REISENDE										
INSGESAMT										
POLEN	2 113	320	170	2 497	521	12 142	425	161	1 872	923
DARUNTER: MAW	936	200	87	1 625	270	8 970	257	117	1 696	902
GDN	1 020	20	-	76	32	227	12	10	39	3
KFW	79	80	31	249	153	1 998	55	31	73	15
*PL	76	5	52	536	10	779	96	3	56	1
LITAUEN	545	54	16	79	17	1 944	48	19	70	266
DARUNTER: VNO	134	54	16	79	17	1 944	48	19	70	266
LETTLAND	370	59	53	155	22	1 717	42	7	65	241
DARUNTER: RIX	370	59	53	155	22	1 717	42	7	65	241
ESTLAND	614	37	9	132	23	974	39	11	38	46
DARUNTER: TTL	614	37	9	132	23	974	39	11	38	46
FINNLAND	3 288	167	31	3 646	140	8 351	580	246	2 606	1 305
DARUNTER: HEL	2 404	155	24	3 092	120	6 979	500	204	2 358	1 131
TKU	492	-	-	212	9	195	24	10	90	56
SCHWEDEN	3 761	1 053	116	6 927	317	14 940	2 279	490	4 718	1 560
DARUNTER: STO	2 267	415	59	3 422	168	9 491	1 014	301	3 235	1 470
MMA	298	147	7	481	2	666	282	5	294	-
GOT	632	258	43	1 796	37	3 019	597	87	654	51
*SE	370	134	4	829	107	1 137	197	53	330	20
NORWEGEN	2 781	422	135	2 347	113	4 510	833	98	2 417	638
DARUNTER: OSL	2 111	315	99	1 831	90	3 717	586	81	2 100	610
DAENEMARK	1 826	1 021	457	4 199	133	12 088	1 342	399	2 374	21
DARUNTER: CPH	1 718	934	456	3 604	117	9 295	1 064	345	1 936	21
BLL	11	9	-	103	4	2 007	59	15	115	-
*DK	62	63	-	372	11	577	184	23	212	-
GR BRITANNIEN	20 031	10 245	4 054	42 218	9 936	66 910	11 931	3 338	31 530	18 128
DARUNTER: LON	16 620	7 804	3 350	26 935	9 574	51 984	8 905	2 823	24 061	16 729
BHX	811	674	101	6 895	31	5 528	1 639	189	2 429	296
MAN	1 492	974	208	6 247	90	6 115	586	245	2 514	425
NCL	171	80	50	488	25	433	98	6	193	237
GLA	189	355	62	407	41	921	114	23	417	21
EDI	198	105	21	778	33	537	154	24	1 360	1
*GB	140	41	81	80	49	285	98	8	117	175
IRLAND	571	214	87	2 927	75	3 969	270	110	1 100	140
DARUNTER: DUB	477	158	74	2 845	54	3 687	197	75	943	127
ISLAND	529	15	6	24	86	88	18	1	27	-
NIEDERLANDE	4 808	2 869	760	5 997	57	15 614	3 311	2 751	6 128	6 954
DARUNTER: AMS	4 105	2 862	704	5 997	55	15 530	3 153	2 607	6 006	6 954
BELGIEN	3 263	1 642	438	3 060	23	16 027	2 993	988	5 969	1 122
DARUNTER: BRU	3 191	1 638	406	3 060	20	15 973	2 888	972	5 946	1 117
LUXEMBURG	559	173	74	26	7	4 849	40	71	927	95
DARUNTER: LUX	559	173	74	26	7	4 849	40	71	927	95
FRANKREICH	8 904	4 032	1 756	17 555	5 989	35 966	8 023	3 595	19 687	8 009
DARUNTER: PAR	6 625	3 411	1 326	13 873	5 590	26 849	6 630	3 378	14 503	7 034
BOD	78	57	33	26	56	451	70	4	199	34
SXB	836	29	10	218	2	4	4	1	504	11
LVS	221	183	53	1 641	89	3 360	646	85	1 057	298
TLS	401	45	161	74	61	573	64	18	740	108
MRS	182	58	36	67	35	642	34	1	498	89
NCE	445	156	112	1 071	109	3 454	459	84	1 839	332
*FR	114	93	25	331	45	617	111	16	340	102
SPANIEN	40 187	28 397	11 559	76 456	15 701	76 935	26 766	8 919	42 551	18 121
DARUNTER: MAD	1 266	556	216	2 771	838	9 234	1 478	250	3 896	1 113
BCN	1 360	1 127	174	3 101	847	7 612	1 488	328	3 361	910
VIC	263	105	110	410	203	2 177	187	40	246	134
ALC	306	19	222	1 916	25	2 525	156	10	1 777	304
LEI	13	21	73	1 901	24	296	145	-	1 146	49
AGP	2 592	926	594	4 703	161	4 707	747	72	2 860	1 532
XRY	343	38	11	123	35	1 064	75	2	292	48
SWO	140	24	6	649	26	448	27	6	412	102
BIO	163	196	32	284	69	1 974	299	35	218	73
*E1	93	15	26	237	63	1 027	76	13	126	38
FMI	4 691	3 489	1 678	12 085	1 905	8 317	2 357	829	3 000	2 321
IBZ	108	21	31	786	46	207	98	3	553	53
*E2	893	583	-	1 427	-	894	792	300	907	824
LPA	10 670	7 195	3 280	17 266	3 626	12 189	6 016	2 320	8 364	3 283
TCI	6 988	5 618	1 979	10 800	3 018	9 869	5 390	2 092	7 578	2 979
FUE	5 223	4 448	1 526	9 716	2 340	6 662	3 816	1 369	3 664	2 549
ACE	4 684	3 908	1 513	7 760	2 410	6 738	3 148	1 250	3 248	1 794
*E3	387	104	87	516	65	961	471	-	884	13
PORTUGAL	4 075	2 744	353	6 563	1 089	12 784	2 625	885	6 559	1 643
DARUNTER: LIS	866	478	157	1 545	693	5 626	648	124	2 571	420
OPO	275	130	120	349	289	1 976	215	101	364	180
FAO	1 806	1 210	76	3 275	104	2 960	712	28	2 126	814
FNC	1 121	926	-	1 393	3	2 167	1 049	632	1 491	228
MALTA	1 422	1 016	24	1 733	353	3 786	980	336	2 827	1 462
DARUNTER: MLA	1 422	1 016	24	1 733	353	3 786	980	336	2 827	1 462
GIBRALT (BRIT)	7	1	1	2	1	7	-	-	2	-
SCHWEIZ	6 146	3 300	1 076	13 079	3 416	27 319	2 612	2 273	11 357	5 931
DARUNTER: ZRH	4 490	2 521	883	8 792	2 987	16 039	1 063	2 166	6 068	4 758
GVA	743	236	99	2 101	240	8 901	1 429	93	2 477	529
BSL	841	493	80	1 935	76	1 963	18	11	1 840	572
BRN	28	10	7	73	6	255	-	-	824	20
OESTERREICH	4 278	2 529	618	10 789	2 497	36 017	3 736	1 290	8 244	5 480
DARUNTER: VIE	3 336	2 032	429	7 053	2 198	20 571	3 255	1 229	7 356	4 464
INN	93	26	13	76	36	2 030	10	5	3	74
LNZ	124	224	57	1 361	82	4 213	94	9	200	185
SZG	418	62	51	1 295	65	4 167	19	2	3	324
GRZ	241	134	49	860	88	4 080	314	35	666	250
KLU	66	51	19	144	28	956	44	10	16	183
ITALIEN	5 817	2 582	1 195	16 724	2 840	52 546	6 010	1 191	18 540	5 803
DARUNTER: ROM	1 647	284	155	3 133	862	11 238	1 098	127	4 509	1 569
NPL	2 123	1 025	281	9 781	960	16 398	2 339	665	5 032	1 783
VCE	515	274	192	1 340	231	7 319	405	136	1 585	556
TRS	122	29	45	114	43	337	35	-	1 390	105

NOVEMBER 1995

MIT GEBIETEN AUSSERHALB DEUTSCHLANDS

FLUGPLATZ									NACH ENDZIELLAND
(THF)	B E R L I N (SXF)	SAARBRUECKEN (SCN)	MUENSTER/ OSN. (FMO)	LEIPZIG (LEJ)	DRESDEN (DRS)	ERFURT (ERF)	SONSTIGE	INSGESAMT	BZW. -- FLUGPLATZ
359	53	-	94	50	485	-	9	22 194	REISENDE
330	3	-	76	38	32	-	4	15 543	INSGESAMT
11	4	-	-	2	-	-	2	1 458	POLEN
-	-	-	9	5	241	-	2	3 021	DARUNTER: WAW
18	46	-	9	5	212	-	1	1 905	GDN
82	-	-	36	5	7	-	1	3 189	KTW
82	-	-	36	5	7	-	1	2 778	*FL
249	-	-	23	5	10	-	-	3 018	LITAUEN
249	-	-	23	5	10	-	-	3 018	DARUNTER: VNO
57	-	-	5	8	8	-	2	2 003	LETTLAND
57	-	-	5	8	8	-	2	2 003	DARUNTER: RIX
98	-	-	14	68	51	-	8	20 599	ESTLAND
98	-	-	11	52	37	-	7	17 172	DARUNTER: TTL
-	-	-	-	4	3	-	-	1 095	FINNLAND
1 361	-	-	14	145	93	-	22	37 796	DARUNTER: HEL
559	-	-	8	98	70	-	12	22 589	TKU
242	-	-	-	-	1	-	-	2 425	SCHWEDEN
287	-	-	5	41	11	-	4	7 522	DARUNTER: STO
154	-	-	1	3	6	-	6	3 351	MMA
576	-	3	2	54	24	-	3	14 956	GOT
412	-	3	2	48	22	-	2	12 029	*SE
1 574	-	3	8	191	143	-	30	25 809	NORWEGEN
1 213	-	1	5	176	123	-	25	21 033	DARUNTER: OSL
128	-	-	-	2	7	-	-	2 460	DAENEMARK
126	-	2	3	11	13	-	4	1 663	DARUNTER: CPH
354	-	11	847	1 935	972	-	50	222 490	BLL
24	-	8	832	1 685	763	-	43	172 140	*DK
-	-	1	5	86	57	-	5	18 747	GR BRITANNIEN
159	-	-	2	115	113	-	2	19 287	DARUNTER: LON
36	-	1	-	6	10	-	-	1 834	BRX
45	-	-	2	19	7	-	-	2 623	MAN
42	-	-	-	12	6	-	-	3 271	NCL
-	-	1	6	5	5	-	-	1 091	GLA
20	-	-	11	38	38	-	7	9 577	EDI
20	-	-	10	28	32	-	5	8 732	*GB
14	-	-	-	-	1	-	-	809	IRLAND
16	-	9	1	298	223	-	33	49 829	DARUNTER: DUB
16	-	9	1	278	223	-	33	48 533	ISLAND
1 654	22	7	22	300	213	-	41	37 784	NIEDERLANDE
1 618	22	7	22	279	213	-	41	37 413	DARUNTER: AMS
760	5	2	10	75	69	-	-	7 742	BELGIEN
760	5	2	10	75	69	-	-	7 742	DARUNTER: BRU
1 410	28	59	312	964	701	-	55	117 045	LUXEMBURG
17	-	49	267	740	560	-	51	90 903	DARUNTER: LUX
1 225	-	-	-	-	-	-	-	1 045	FRANKREICH
40	-	-	-	16	8	-	-	2 868	DARUNTER: PAR
45	-	-	13	92	55	-	4	7 837	BOD
50	28	2	13	50	57	-	-	8 261	SXB
3	8	5	5	8	8	-	-	1 826	LYS
82	12 350	2 870	8 018	12 883	5 160	2 011	54	389 020	TLS
13	-	-	42	45	50	-	14	21 782	MRS
16	-	-	20	79	61	-	5	20 489	NCE
-	-	-	16	16	13	-	10	3 930	*FR
-	-	-	26	11	3	-	1	7 301	SPANIEN
34	45	-	4	66	22	-	-	3 805	DARUNTER: MAD
-	91	-	28	89	56	-	7	19 199	BCN
-	26	-	-	13	10	-	-	2 080	VLC
19	-	-	1	2	1	-	3	1 847	ALC
-	-	-	11	14	16	-	11	3 414	LEI
-	-	-	4	2	1	-	1	1 722	AGP
-	2 305	396	1 582	6 744	371	435	2	52 507	XRY
-	49	-	-	11	11	-	-	1 977	SVQ
-	-	-	-	104	-	-	-	6 724	BIO
-	3 002	631	1 780	2 109	1 726	623	-	84 080	*E1
-	2 667	727	1 875	1 975	1 552	372	-	65 479	PNI
-	1 789	555	1 425	747	643	282	-	46 754	IBZ
-	1 839	561	1 204	811	581	299	-	41 748	*E2
-	537	-	-	45	43	-	-	4 113	LPA
137	784	1	199	906	308	-	10	41 665	TCI
93	-	1	27	221	150	-	6	13 626	FUE
44	-	-	29	170	79	-	1	4 322	ACE
-	135	-	136	337	79	-	2	13 800	*E3
-	649	-	7	178	-	-	-	9 844	PORTUGAL
-	230	247	10	381	793	319	-	15 919	DARUNTER: LIS
-	230	247	10	381	793	319	-	15 919	OPO
676	790	12	670	882	1 053	-	18	80 610	FAO
12	106	7	623	727	802	-	10	52 054	FNC
22	-	5	22	59	44	-	3	17 003	MALTA
638	684	-	22	93	188	-	5	9 459	DARUNTER: MLA
-	-	-	3	3	8	-	-	1 237	GIBRALT (BRIT)
3	-	19	297	348	586	-	39	76 770	SCHWEIZ
3	-	12	162	136	192	-	17	52 445	DARUNTER: ZRH
-	-	-	23	11	10	-	6	2 416	GVA
-	-	-	19	45	7	-	6	6 626	BSL
-	-	-	32	113	326	-	1	6 878	BRN
-	-	7	52	33	35	-	9	6 853	OESTERREICH
-	-	-	9	10	16	-	-	1 552	DARUNTER: VIE
289	-	20	441	848	651	-	43	115 540	INN
68	-	2	60	210	135	-	15	25 112	LNZ
12	-	3	120	224	167	-	7	40 920	SZG
25	-	4	82	84	61	-	7	12 816	GRZ
-	-	-	9	17	8	-	-	2 254	KLU
-	-	-	-	-	-	-	-	-	ITALIEN
-	-	-	-	-	-	-	-	-	DARUNTER: ROM
-	-	-	-	-	-	-	-	-	MIL
-	-	-	-	-	-	-	-	-	VCE
-	-	-	-	-	-	-	-	-	TRS

5 PERSONENVERKEHR  
 -----  
 5. 2 VERFLECHTUNG IM VERKEHR  
 -----  
 5. 2. 3 REISENDE

NACH ENDZIELLAND BZW. --- FLUGPLATZ	VON HERKUNFTS									
	HAMBURG (HAM)	HANNOVER (HAJ)	BREMEN (BRE)	DUESSELDORF (DUS)	KOELN/BONN (CGN)	FRANKFURT (FRA)	STUTTGART (STR)	NUERNBERG (NUE)	MUENCHEN (MUC)	BERLIN (TXL)
REISENDE										
INSGESAMT										
TRN	173	262	119	518	184	4 448	949	88	1 143	205
GOA	246	42	144	228	72	1 679	43	34	709	164
FLR	264	122	35	392	171	4 798	114	3	1 085	219
BLQ	186	333	80	536	206	4 885	246	68	1 379	326
PSA	88	29	34	98	16	1 171	34	3	246	96
NAP	202	81	47	230	54	1 353	230	37	537	239
CTA	58	43	18	269	15	1 048	202	15	358	112
GRIECHENLAND	1 362	812	345	5 213	730	11 935	4 179	333	6 162	1 435
DARUNTER:ATH	1 042	310	212	2 442	272	8 535	907	148	3 060	808
SKG	198	168	7	2 122	434	2 335	3 140	79	2 726	424
RHO	67	162	7	210	5	267	8	-	183	21
HER	44	163	15	379	15	432	101	100	114	162
TUERKEI	9 714	10 659	672	26 018	8 201	32 983	15 471	2 410	16 938	11 514
DARUNTER:ANK	257	998	40	2 043	997	3 681	1 519	80	1 264	528
IST	4 618	4 860	406	13 270	5 620	19 758	8 154	1 417	10 381	6 981
IZM	419	798	70	1 915	497	2 115	1 197	59	900	856
AYT	4 175	3 598	154	8 053	942	6 666	3 935	817	3 900	2 770
*TR	37	276	2	594	145	600	624	34	282	329
ZYPERN	1 182	1 073	50	3 777	185	3 083	812	39	7 278	505
DARUNTER:LCA	842	704	35	2 024	128	2 207	726	37	3 751	246
*CY	331	336	15	1 642	31	812	57	-	3 526	259
SLOWENIEN	125	205	23	170	31	2 586	52	6	597	107
DARUNTER:LJU	125	205	23	170	31	2 586	52	6	597	107
KROATIEN	203	66	31	708	72	3 689	267	19	1 018	255
DARUNTER:ZAG	155	57	25	540	66	2 758	209	16	924	220
SPU	33	9	6	168	6	845	54	3	73	34
SERBIEN	48	24	19	730	6	2 159	251	5	514	76
DARUNTER:BEG	48	24	19	730	6	2 159	251	5	514	76
MAZEDONIEN	618	5	-	1 256	2	909	800	-	178	5
DARUNTER:SKP	618	5	-	1 256	2	909	800	-	178	5
UNGARN	1 164	292	158	2 000	1 627	8 988	1 260	107	3 962	1 430
DARUNTER:BUD	1 164	292	158	2 000	1 627	8 988	1 260	107	3 962	1 430
ALBANIEN	41	1	3	61	21	417	50	3	235	46
TSSCHECH.REP	1 197	478	101	2 255	495	7 020	696	292	1 301	320
DARUNTER:PRG	1 182	455	100	2 183	473	6 807	680	281	1 274	31
SLOWAKEI	7	5	12	41	18	114	21	-	25	-
RUMAENIEN	180	105	71	830	114	3 971	292	73	1 207	161
DARUNTER:BUH	171	98	71	765	84	3 716	206	66	1 114	152
BULGARIEN	145	46	25	120	121	2 423	50	20	1 372	272
DARUNTER:SOF	140	44	23	119	121	2 334	49	20	1 350	272
RUSSLAND	2 975	1 283	204	4 944	710	18 216	579	217	3 324	4 050
DARUNTER:MW	1 703	235	168	4 036	543	13 968	396	176	2 898	3 621
LED	1 053	42	28	500	47	3 180	59	36	380	390
*RU	183	672	2	283	110	343	98	5	9	10
WEISSRUSSLAND	54	46	13	140	45	1 628	81	7	300	39
DARUNTER:MSQ	54	46	13	140	45	1 628	81	7	300	39
MOLDAVIEN	8	-	1	-	-	631	-	2	5	14
UKRAINE	209	79	56	205	55	3 162	243	45	507	238
DARUNTER:IEV	209	79	56	205	55	3 162	243	45	507	238
GEORGIEN	-	-	-	-	-	190	847	-	4	1
DARUNTER:TBS	-	-	-	-	-	190	847	-	4	1
ARMENIEN	10	1	-	-	-	27	2	-	1	34
ASERBAIDDSCHAN	22	4	1	2	10	385	4	-	13	16
KASACHSTAN	72	1 063	6	230	7	1 725	198	175	30	40
DARUNTER:ALA	72	1 063	6	230	7	1 725	198	175	30	40
KIRGISIEN	-	165	-	-	28	39	67	-	-	-
TURKMENISTAN	1	-	1	-	-	11	1	-	2	4
USBEKISTAN	12	5	9	18	49	1 198	10	3	45	35
DARUNTER:TAS	12	5	9	18	49	1 198	10	3	45	35
EUROPA	135 244	79 310	24 789	265 853	56 073	517 629	100 289	30 939	214 624	98 197
DARUNTER:EU-LAENDER	102 737	58 481	21 844	202 302	39 535	368 938	74 085	24 606	157 097	69 816
EGYPTEN	1 507	170	95	4 171	73	10 289	2 120	54	11 037	1 076
DARUNTER:CAI	246	126	65	721	64	5 366	412	46	1 381	101
LXR	478	-	-	1 823	-	1 395	669	-	2 856	778
HRG	627	41	19	1 466	-	2 627	709	-	4 696	186
*EG	141	-	-	129	-	375	314	2	2 075	-
TUNESIEN	4 277	3 959	577	9 226	828	9 103	4 314	1 201	7 002	2 521
DARUNTER:TUN	501	72	22	732	85	2 396	110	12	576	56
DJE	1 672	1 540	81	3 366	86	3 115	1 454	519	2 772	1 181
MIR	2 104	2 241	474	5 111	657	3 487	2 750	670	3 653	1 283
ALGERIEN	5	3	4	23	8	690	1	-	11	13
MAROKKO	1 044	950	34	2 172	47	3 145	951	350	2 740	374
DARUNTER:CAS	104	36	31	157	42	1 387	110	10	209	23
AGA	934	910	-	1 734	-	1 223	834	333	1 933	340
MAURETANIEN	3	3	1	-	1	6	1	-	4	1
MALI	6	7	-	1	3	44	5	-	11	6
KAP VERDE	10	-	-	-	234	239	2	-	1	-
SENEGAL	17	7	-	19	12	833	10	-	28	44
GAMBIA	3	3	-	49	447	14	2	-	8	-
GUINEA-BISSAU	-	-	-	-	-	1	-	-	-	-
GUINEA	19	5	2	-	-	22	6	-	5	3
SIERRA LEONE	4	2	7	-	-	8	3	-	1	-
ELFENB.KUESTE	21	8	5	13	6	63	15	-	22	4
BURKINA FASO	15	1	1	-	-	33	13	-	10	4
NIGER	1	1	-	1	11	14	8	-	8	-
TSCHAD	1	1	-	-	1	8	13	-	1	-
GHANA	165	15	46	710	6	505	36	2	63	25
DARUNTER:ACC	165	15	46	710	6	505	36	2	63	25
TOGO	12	-	4	-	-	26	13	-	18	1
BENIN	3	5	-	-	-	25	5	-	6	6
NIGERIA	162	35	53	104	30	1 508	53	10	104	36
DARUNTER:LOS	159	35	52	103	30	1 502	49	10	98	36



NOVEMBER 1995

MIT GEBIETEN AUSSERHALB DEUTSCHLANDS

FLUGPLATZ								NACH ENDZIELLAND	
(THF)	B E R L I N (SXF)	SAARBRUECKEN (SCN)	MUENSTER/ OSN. (FMO)	LEIPZIG (LEJ)	DRESDEN (DRS)	ERFURT (ERF)	SONSTIGE	INSGESAMT	BZV. -- FLUGPLATZ
24	-	-	30	62	51	-	3	8 259	REISENDE
-	-	2	1	10	35	-	-	3 409	INSGESAMT
23	-	1	43	19	32	-	-	3 321	TRN
19	-	7	64	71	40	-	3	8 449	GOA
117	-	-	7	9	5	-	5	1 841	FLR
-	-	-	7	70	29	-	2	3 235	BLQ
27	158	104	10	34	38	-	-	2 220	PSA
27	-	2	56	476	106	-	15	33 477	NAP
-	-	1	28	73	67	-	12	17 973	CTA
-	158	-	-	80	30	-	2	11 842	GRIECHENLAND
-	-	-	1	2	9	-	1	1 089	DARUNTER: ATH
6	3 227	41	960	3 887	673	-	27	143 401	SKG
-	352	-	18	11	15	-	13	11 816	RHO
6	1 354	2	348	1 940	515	-	11	79 641	HER
-	22	-	63	7	3	-	3	8 924	TUERKEI
-	1 418	39	529	1 906	138	-	-	39 040	DARUNTER: ANK
-	81	-	2	1	2	-	-	3 009	IST
2	1 444	-	8	891	99	-	3	20 431	IZM
1	1 038	-	8	549	63	-	3	12 362	AYT
1	406	-	-	342	36	-	-	7 794	*TR
-	-	2	20	14	9	-	-	3 947	ZYPERN
-	-	2	20	14	9	-	-	3 947	DARUNTER: LCA
-	-	-	12	7	6	-	2	6 355	*CY
-	-	-	11	7	6	-	1	4 995	SLOWENIEN
4	-	-	2	4	2	-	-	3 844	DARUNTER: LJU
4	-	-	2	4	2	-	-	3 844	KROATIEN
61	279	-	2	-	2	-	-	4 117	DARUNTER: ZAG
61	279	-	2	-	2	-	-	4 117	SPU
9	96	3	146	85	84	-	2	21 413	SERBIEN
9	96	3	146	85	84	-	2	21 413	DARUNTER: BEG
-	-	-	-	-	6	-	2	886	MAZEDONIEN
638	3	-	47	16	1	-	25	14 597	DARUNTER: SKP
627	3	-	45	16	1	-	25	14 183	UNGARN
7	-	-	3	3	-	-	-	256	DARUNTER: BUD
2	970	1	21	16	14	-	1	8 029	ALBANIEN
2	547	1	21	16	14	-	1	7 045	TSCHECH. REP
-	1 881	-	24	45	23	-	1	6 568	DARUNTER: PRG
-	1 881	-	24	43	22	-	1	6 443	SLOWAKEI
25	3 142	1	59	423	216	-	23	40 391	RUMAENIEN
1	2 039	-	38	376	157	-	19	30 374	DARUNTER: BUH
1	907	1	17	29	47	-	1	6 718	BULGARIEN
18	141	-	1	-	3	-	-	1 878	DARUNTER: SOF
-	325	-	102	46	14	-	5	2 845	RUSSLAND
-	325	-	27	46	14	-	5	2 732	DARUNTER: MOW
2	-	-	-	-	1	-	-	662	LED
2	607	-	24	32	51	-	2	5 517	*RU
2	607	-	24	32	51	-	2	5 517	WEISSRUSSLAND
2	-	-	-	-	-	-	-	1 078	DARUNTER: MSQ
-	4	-	-	-	-	-	-	1 078	MOLDAVIEN
-	-	-	-	-	-	-	-	47	UKRAINE
-	4	-	-	-	2	-	2	461	DARUNTER: IEV
-	4	-	6	4	5	-	-	3 565	GEORGIEN
-	4	-	6	4	5	-	-	3 565	DARUNTER: TBS
-	-	-	-	-	-	-	-	299	ARMENIEN
-	1	-	-	-	-	-	-	21	ASERBAIDSCHEAN
-	1	-	-	6	25	-	1	1 417	KASACHSTAN
-	1	-	-	6	25	-	1	1 417	DARUNTER: ALA
10 556	26 403	3 415	12 555	26 339	12 928	2 330	536	1 618 009	KIRGISIEN
7 785	13 347	3 105	10 279	19 475	9 314	2 011	407	1 185 164	TURKMENISTAN
-	1 210	-	38	1 617	39	-	2	33 498	USBEKISTAN
-	650	-	14	820	18	-	2	10 032	DARUNTER: TAS
-	22	-	-	432	6	-	-	8 459	EGYPTEN
-	505	-	20	361	11	-	-	11 268	DARUNTER: CAI
-	23	-	-	4	4	-	-	3 067	LXR
-	3 234	416	668	1 994	1 383	579	8	51 290	HRG
-	384	-	28	11	5	-	7	4 997	*EG
-	898	-	205	729	476	2	1	18 097	TUNESIEN
-	1 952	416	433	1 254	901	577	-	27 963	DARUNTER: TUN
4	11	-	1	-	-	-	-	774	DJE
22	508	-	173	287	136	126	2	13 061	MIR
22	-	-	9	7	11	-	2	2 160	ALGERIEN
-	508	-	163	278	124	126	-	9 440	MAROKKO
-	-	-	-	-	-	-	-	20	DARUNTER: CAS
4	-	-	-	-	-	-	-	87	AGA
-	-	-	1	-	-	-	-	487	MAURETANIEN
-	7	-	-	2	-	-	-	979	MALI
12	-	-	-	-	-	-	-	538	KAP VERDE
8	1	-	-	-	-	-	-	1	SENEGAL
1	-	-	-	1	-	-	-	71	GAMBIA
2	-	-	-	-	1	-	-	27	GUINEA-BISSAU
3	-	-	-	-	-	-	-	160	GUINEA
-	-	-	-	-	-	-	-	80	SIERRA LEONE
-	-	-	-	-	-	-	-	44	ELFENB. KUESTE
-	-	-	-	-	-	-	-	24	BURKINA FASO
-	3	-	2	-	-	-	-	1 578	NIGER
-	3	-	2	-	-	-	-	1 578	TSCHAD
4	-	-	-	-	-	-	-	78	GHANA
7	-	-	-	-	-	-	-	57	DARUNTER: ACC
9	-	-	7	1	1	-	1	2 114	TOGO
9	-	-	7	1	1	-	1	2 093	BENIN
-	-	-	-	-	-	-	-	-	NIGERIA
-	-	-	-	-	-	-	-	-	DARUNTER: LOS
-	-	-	-	-	-	-	-	-	E U R O P A
-	-	-	-	-	-	-	-	-	DARUNTER: EU-LAENDER

## 5 PERSONENVERKEHR

## 5. 2 VERFLECHTUNG IM VERKEHR

## 5. 2. 3 REISENDE

NACH ENDZIELLAND BZW. ---FLUGPLATZ	VON HERKUNFTS									
	HAMBURG (HAM)	HANNOVER (HAJ)	BREMEN (BRE)	DUESSELDORF (DUS)	KOELN/BONN (CGN)	FRANKFURT (FRA)	STUTTGART (STR)	NUERNBERG (NUE)	MUENCHEN (MUC)	BERLIN (TXL)
REISENDE										
INSGESAMT										
KAMERUN	16	14	2	34	3	76	25	-	41	16
ZENT. AFR. REP.	-	2	-	1	-	13	2	-	1	2
GABUN	9	1	2	16	2	8	2	-	5	1
KONGO	-	1	-	-	-	15	4	-	3	1
ZAIRE	4	1	1	4	-	73	3	-	14	1
SÃO TOME	-	-	-	-	-	4	-	-	-	-
ANGOLA	9	-	-	2	-	35	3	-	8	7
SUDAN	7	5	2	5	11	428	2	4	18	6
DSCHIBUTI	1	-	1	-	1	6	-	-	2	1
ERITHREA	10	4	1	13	3	456	21	1	13	1
AETHIOPIEN	22	4	2	9	1	1 860	8	7	40	15
DARUNTER:ADD	22	4	2	9	1	1 774	8	7	39	13
UGANDA	11	4	-	3	7	56	5	-	10	-
KENIA	425	411	30	1 413	33	4 379	69	4	2 514	52
DARUNTER:NBO	92	55	30	58	33	1 470	69	4	135	52
MBA	333	356	-	1 355	-	2 881	-	-	2 379	-
RUANDA	-	12	-	-	-	26	5	-	4	-
BURUNDI	-	3	-	-	1	6	-	-	2	-
TANSANIA	57	10	3	8	2	108	38	-	83	25
SAMBIA	5	3	1	1	7	37	2	-	7	6
MALAWI	7	3	2	1	1	25	2	-	7	-
SIMBABWE	61	31	5	19	19	903	15	12	59	42
BOTSUANA	3	1	-	-	-	45	-	-	3	1
NAMIBIA	92	57	16	64	15	2 083	37	7	939	39
DARUNTER:WDH	92	57	16	64	15	2 083	37	7	939	39
MOSAMBIK	2	-	-	4	-	38	-	-	3	4
SWASILAND	2	-	-	-	1	4	-	-	1	-
MADAGASKAR	19	3	-	2	-	209	11	-	24	21
KOMOREN	-	-	-	-	-	44	-	-	1	-
SESCHELLEN	63	16	6	11	2	1 153	12	4	158	42
DARUNTER:SEZ	63	16	6	11	2	1 153	12	4	158	42
REUNION (FR)	20	17	-	-	-	58	35	-	60	10
MAURITIUS	178	94	20	39	14	1 711	72	9	1 344	119
DARUNTER:MRU	178	94	20	39	14	1 711	72	9	1 343	119
SUEDAFRIKA	1 384	651	301	1 636	235	11 217	650	131	3 740	406
DARUNTER:JNB	786	367	155	900	135	7 129	469	97	1 970	240
CPT	550	214	131	518	95	3 382	169	29	1 066	139
DUR	37	20	5	196	2	423	8	3	628	7
A F R I K A	9 681	6 523	1 224	19 774	2 065	51 652	8 594	1 796	30 184	4 932
KANADA	821	373	202	639	299	15 132	509	119	1 163	413
DARUNTER:YMQ	99	20	15	101	26	585	95	8	193	33
YTO	446	217	98	292	96	6 680	269	67	539	199
YVR	136	63	24	106	23	4 354	56	20	198	72
YYC	47	15	19	52	7	2 766	23	6	95	57
USA	10 966	3 262	2 233	16 998	3 078	143 267	7 139	2 370	25 712	8 026
DARUNTER:NYC	3 372	830	550	4 672	365	25 800	1 853	484	6 104	3 180
CHI	475	233	108	3 594	94	10 187	327	316	1 943	321
BOS	353	134	83	303	82	5 212	311	84	1 024	193
PHL	100	31	10	100	14	3 767	50	40	203	58
WAS	339	158	116	207	141	12 197	297	92	670	267
DET	540	74	172	98	181	4 524	279	40	523	24
PIT	19	7	4	127	22	1 478	16	27	89	23
CVG	32	20	11	40	10	2 379	74	17	123	81
*U1	61	38	42	93	41	1 770	154	81	150	83
ATL	457	149	82	162	88	5 297	474	127	3 392	143
CLT	23	16	11	62	6	964	46	20	37	8
TPA	134	40	48	286	12	1 873	99	27	254	327
MIA	1 748	515	259	2 592	178	9 373	411	122	2 780	696
SJU	65	9	15	78	17	1 447	20	14	45	38
ORL	223	57	67	392	15	3 989	95	38	665	567
*U2	248	83	40	1 525	600	8 339	598	78	1 097	223
MSP	188	23	56	9	3	831	87	10	424	9
DAL	98	54	43	61	38	5 278	122	76	689	119
HOU	152	59	45	97	36	2 428	142	14	242	56
MSY	46	17	9	15	9	889	43	16	122	45
*U4	20	9	10	12	16	1 561	75	26	71	16
SEA	172	46	8	83	16	761	96	41	278	19
SFO	678	171	94	281	111	6 428	436	87	1 074	383
LAX	819	236	198	1 697	158	10 557	325	156	1 887	600
DEN	29	13	5	11	6	2 029	106	13	255	43
PHX	35	16	15	8	9	782	50	20	148	143
LAS	55	30	5	25	709	903	22	26	212	15
SAN	51	46	7	15	18	815	73	14	122	52
*U6	17	24	7	20	2	1 254	41	42	157	28
HNL	65	7	9	5	6	884	12	10	71	33
BERMUDA (BRIT)	7	2	3	5	2	31	9	-	53	-
MEXIKO	611	259	66	1 588	1 455	6 335	339	67	1 740	267
DARUNTER:MEX	423	237	59	275	174	4 750	299	58	608	178
*MX	171	14	4	899	1 275	1 444	25	4	946	84
GUATEMALA	37	1	12	13	1	148	10	4	67	4
BELIZE	2	-	1	3	-	3	5	1	-	7
HONDURAS	3	-	-	10	-	18	2	-	3	-
EL SALVADOR	1	1	-	10	1	6	1	-	8	-
NICARAGUA	4	1	-	7	2	25	2	-	11	4
COSTA RICA	128	25	28	548	8	1 189	24	14	551	35
DARUNTER:SJO	128	25	28	548	8	1 176	24	14	551	35
PANAMA	16	2	4	4	1	102	8	-	8	-
KUBA	65	-	-	2 916	309	1 921	12	1	1 029	4
DARUNTER:HAV	18	-	-	724	210	409	10	-	397	4
VRA	36	-	-	1 222	-	989	2	1	287	-
*CU	11	-	-	970	99	523	-	-	345	-
MARTINIQUE	-	-	-	-	-	17	-	-	-	-

FLUGPLATZ								NACH ENDZIELLAND	
B E R L I N (THF)	(SXF)	SAARBRUECKEN (SCN)	MUENSTER/ OSN. (FMO)	LEIPZIG (LEJ)	DRESDEN (DRS)	ERFURT (ERF)	SONSTIGE	INSGESAMT	BZW. -- FLUGPLATZ
10	-	-	1	-	-	-	-	238	REISENDE
-	-	-	-	-	-	-	-	21	INSGESAMT
1	-	-	-	-	-	-	-	47	KAMERUN
1	-	-	-	-	-	-	-	25	ZENT. AFR. REP.
4	-	-	-	1	-	-	-	106	GABUN
-	-	-	-	-	-	-	-	4	KONGO
4	2	-	-	-	-	-	-	72	ZAIRE
-	1	-	-	-	-	-	-	489	SAO TOME
-	-	-	-	-	-	-	-	12	ANGOLA
-	5	-	-	-	-	-	-	529	SUDAN
-	4	-	-	11	1	-	-	1 985	DSCHIBUTI
-	4	-	-	11	1	-	-	1 896	ERITHREA
11	-	-	-	-	-	-	-	107	ÄTHIOPIEN
1	519	-	9	66	4	-	1	9 930	DARUNTER: ADD
1	2	-	9	6	4	-	1	2 021	UGANDA
-	517	-	-	60	-	-	-	7 881	KENIA
4	-	-	-	-	-	-	-	51	DARUNTER: NBO
-	-	-	-	-	-	-	-	12	MBA
-	-	-	-	-	1	-	-	335	RUANDA
-	-	-	-	-	-	-	-	69	BURUNDI
-	-	-	-	1	-	-	-	49	TANSANIA
-	-	-	2	1	1	-	-	1 170	SAMBIA
-	-	-	-	1	-	-	-	54	MALAWI
-	-	-	1	2	11	-	12	3 375	SIMBABWE
-	-	-	1	2	11	-	12	3 375	BOTSUANA
-	-	-	-	1	-	-	-	52	NAMIBIA
-	-	-	-	-	-	-	-	8	DARUNTER: WDH
-	1	-	-	-	-	-	-	290	MOSAMBIK
-	-	-	-	4	1	-	-	1 472	SWASILAND
-	-	-	-	4	1	-	-	1 472	MADAGASKAR
-	-	-	-	-	-	-	-	200	KOMOREN
-	-	-	-	8	6	-	2	3 616	SESCHELLEN
-	-	-	-	8	6	-	2	3 615	DARUNTER: SEZ
43	-	1	65	67	48	-	44	20 619	REUNION (FR)
43	-	-	34	54	22	-	25	12 426	MAURITIUS
-	-	1	24	8	25	-	15	6 366	DARUNTER: MRU
-	-	-	5	3	1	-	4	1 342	SUEDAFRIKA
155	5 506	417	968	4 065	1 633	705	76	149 950	DARUNTER: JNB
-	-	-	-	-	-	-	-	-	CPT
-	-	-	-	-	-	-	-	-	DUR
-	-	-	-	-	-	-	-	-	A F R I K A
-	401	-	53	49	73	-	35	20 281	KANADA
-	11	-	1	2	4	-	1	1 194	DARUNTER: YMQ
-	366	-	28	32	43	-	24	9 396	YTO
-	6	-	12	10	9	-	6	5 095	YVR
-	3	-	10	2	5	-	2	3 109	YYC
350	16	2	460	479	533	-	309	225 200	USA
135	2	-	105	137	92	-	77	47 758	DARUNTER: NYC
71	3	2	31	39	24	-	9	17 777	CHI
30	-	-	24	13	46	-	2	7 894	BOS
-	-	-	6	4	4	-	-	4 387	PHL
-	-	-	14	11	15	-	8	14 532	WAS
-	-	-	12	1	6	-	4	6 478	DET
-	-	-	3	3	12	-	1	1 831	PIT
-	-	-	3	3	-	-	2	2 795	CVG
-	2	-	10	3	10	-	4	2 542	*U1
49	-	-	16	16	10	-	17	10 479	ATL
-	-	-	5	4	-	-	-	1 199	CLT
-	-	-	4	4	3	-	7	3 118	TPA
-	-	-	44	36	82	-	58	18 894	MIA
-	-	-	2	2	4	-	2	1 758	SJU
-	-	-	15	3	10	-	6	6 142	ORL
-	-	-	11	7	6	-	11	12 866	*U2
-	-	-	7	11	3	-	1	1 662	MSP
-	-	-	19	3	6	-	16	6 652	DAL
-	-	-	11	21	10	-	6	3 289	HOU
-	-	-	-	2	4	-	-	1 217	MSY
-	-	-	8	1	10	-	-	1 835	*U4
65	-	-	2	3	7	-	-	1 597	SEA
-	6	-	35	28	42	-	22	9 876	SFO
-	-	-	33	83	79	-	30	16 858	LAX
-	-	-	5	2	6	-	4	2 527	DEN
-	-	-	4	3	3	-	2	1 235	PEX
-	-	-	4	2	5	-	1	2 014	LAS
-	-	-	6	9	4	-	3	1 235	SAN
-	-	-	1	4	7	-	2	1 606	*U6
-	-	-	-	-	1	-	3	1 106	HNL
-	-	-	-	-	-	-	-	112	BERMUDA (BRIT)
-	564	-	34	87	58	-	23	13 493	MEXIKO
-	35	-	27	28	53	-	21	7 225	DARUNTER: MEX
-	398	-	5	58	3	-	-	5 330	*MX
-	-	-	-	-	-	-	-	297	GUATEMALA
-	-	-	-	-	-	-	-	22	BELIZE
-	-	1	-	-	1	-	-	38	HONDURAS
-	-	-	-	-	-	-	-	29	EL SALVADOR
-	-	-	-	-	-	-	-	56	NICARAGUA
-	-	-	-	8	-	-	1	2 559	COSTA RICA
-	-	-	-	8	-	-	1	2 546	DARUNTER: SJO
-	-	-	-	1	-	-	-	146	PANAMA
-	470	-	-	-	-	-	-	6 727	KUBA
-	470	-	-	-	-	-	-	2 242	DARUNTER: HAV
-	-	-	-	-	-	-	-	2 537	VRA
-	-	-	-	-	-	-	-	1 948	*CU
-	-	-	-	-	-	-	-	17	MARTINIQUE

5 PERSONENVERKEHR  
 5.2 VERFLECHTUNG IM VERKEHR  
 5.2.3 REISENDE

NACH ENDTIELLAND BZW. -- FLUGPLATZ	VON HERKUNFTS									
	HAMBURG (HAM)	HANNOVER (HAJ)	BREMEN (BRE)	DUESSELDORF (DUS)	KOELN/BONN (CGN)	FRANKFURT (FRA)	STUTTGART (STR)	NUERNBERG (NUE)	MUENCHEN (MUC)	BERLIN (TXL)
REISENDE										
INSGESAMT										
BAHAMAS	43	9	5	18	7	615	11	1	58	16
JAMAICA	58	21	13	764	2	1 243	13	20	616	2
DARUNTER: MBJ	56	21	13	763	2	1 199	11	19	601	2
HAITI	2	-	2	-	1	2	2	-	2	-
DOMINIK. REP.	3 896	1 348	7	4 597	2 488	7 435	1 668	5	6 233	552
DARUNTER: SDQ	74	14	3	930	401	1 487	44	-	1 065	29
POP	1 801	429	2	1 953	1 201	2 882	577	5	2 779	519
*DO	2 021	905	2	1 714	886	3 066	1 047	-	2 389	4
ANTIGUA-BARB.	12	5	13	31	7	160	4	-	22	1
GUADELOUPE (FR)	189	23	-	8	1	503	112	1	346	95
BARBADOS	182	270	2	492	77	739	7	3	324	16
DARUNTER: BGI	182	270	2	492	77	739	7	3	324	16
TRINID. U. TOB.	16	3	3	13	2	734	3	1	3	10
NIED. ANTILLEN	187	22	42	249	-	133	74	-	210	3
ST. LUCIA	24	5	2	33	2	906	2	-	131	11
DARUNTER: UVF	24	5	2	33	2	906	2	-	131	11
SONST. WESTIN.	26	-	4	37	4	174	1	2	91	1
KOLUMBIEN	105	33	9	618	18	2 408	31	17	390	58
DARUNTER: BOG	91	20	8	89	15	1 803	30	8	142	50
VENEZUELA	164	29	26	2 249	597	2 531	82	19	295	54
DARUNTER: CCS	156	27	25	69	13	1 472	79	17	289	32
PMV	6	2	-	2 173	584	1 003	-	-	3	19
GUYANA	-	-	-	-	-	2	2	-	-	-
SURINAME	-	-	-	-	-	-	-	-	-	-
GUAYANA (FR)	19	1	3	-	-	39	17	-	21	5
BRASILLEN	732	334	128	618	1 178	8 590	645	147	1 253	342
DARUNTER: RIO	299	72	50	149	69	3 358	118	44	439	183
SAO	306	222	60	353	115	4 854	426	89	661	144
SSA	23	6	3	6	972	20	22	-	28	1
ECUADOR	123	24	37	61	23	1 272	46	6	233	47
DARUNTER: UIO	97	21	33	55	23	1 253	42	6	204	47
PERU	73	15	16	33	10	1 150	19	11	125	32
DARUNTER: LIM	73	13	16	31	10	1 141	16	11	124	32
BOLIVIEN	10	4	4	7	4	309	8	1	9	14
PARAGUAY	17	6	4	3	6	235	3	5	14	9
URUGUAY	26	2	2	8	6	194	6	-	23	17
ARGENTINIEN	292	70	47	239	93	3 125	99	30	524	156
DARUNTER: BUE	290	70	46	237	93	2 959	97	30	523	155
CHILE	288	89	55	142	47	2 195	76	22	301	57
DARUNTER: SCL	287	89	52	137	47	2 089	74	19	297	58
A M E R I K A	19 145	6 239	2 973	32 961	9 729	202 888	10 991	2 867	41 570	10 259
LIBANON	83	37	44	51	5	729	44	3	103	39
DARUNTER: BEY	83	37	44	51	3	729	44	3	103	39
ISRAEL	774	228	189	654	756	9 195	574	84	6 147	363
DARUNTER: TLV	749	226	185	654	744	8 814	559	84	4 737	358
*IL	-	-	4	-	10	7	15	-	1 323	-
JORDANIEN	43	24	18	37	9	1 298	83	9	678	192
DARUNTER: AMM	43	24	18	37	9	1 268	83	9	678	191
SYRIEN	70	22	16	77	31	1 363	46	7	274	32
DARUNTER: DAM	58	22	16	62	30	1 227	37	7	221	32
IRAK	-	-	-	-	1	1	-	-	-	-
IRAN	948	33	11	175	44	3 685	47	30	147	90
DARUNTER: THR	948	33	11	174	44	3 624	47	30	139	89
KUWEIT	48	6	14	37	28	979	19	21	144	8
DARUNTER: KWI	48	6	14	37	28	979	19	21	144	8
BAHRAIN	30	13	21	43	18	687	9	15	50	12
KATAR	10	1	1	17	5	396	5	-	15	10
SAUDI-ARAB.	97	27	27	139	103	1 997	75	34	164	24
DARUNTER: JED	51	11	15	71	69	937	31	11	70	10
RUH	38	8	7	48	16	901	27	11	79	13
JEMEN	22	10	3	6	4	1 247	15	10	162	31
DARUNTER: SAH	22	10	3	5	4	1 237	14	10	162	31
OMAN	21	10	5	27	2	279	7	6	87	3
V. A. EMIRATE	447	313	52	907	67	4 386	155	59	1 336	134
DARUNTER: DXB	222	59	42	142	57	3 198	101	56	383	96
AUH	225	28	10	765	10	1 165	54	3	462	38
PAKISTAN	119	18	20	56	22	2 723	55	17	100	35
DARUNTER: KHI	62	10	13	35	13	1 800	46	13	79	18
BANGLADESCH	26	7	10	19	6	188	18	6	37	4
INDIEN	670	203	173	815	205	24 918	518	154	1 419	338
DARUNTER: DEL	363	102	63	337	105	12 063	204	44	512	168
BOM	227	51	75	282	65	9 753	210	66	407	131
MAA	29	16	13	60	13	1 842	42	22	50	15
NEPAL	45	15	3	35	9	1 681	35	13	1 002	23
DARUNTER: KTM	44	14	2	30	9	1 675	35	12	1 002	23
SRI LANKA	151	481	29	1 571	4	2 218	217	2	1 543	36
DARUNTER: CMB	150	481	29	1 571	4	2 214	217	2	1 543	36
MALEDIVEN	103	464	-	2 217	2	1 798	285	-	2 053	1
DARUNTER: MLE	103	464	-	2 217	2	1 798	285	-	2 053	1
MYANMAR	3	2	-	3	1	87	-	-	19	2
THAILAND	1 720	675	327	2 965	159	22 849	544	150	4 857	613
DARUNTER: BKK	1 490	273	326	2 359	151	21 835	536	143	4 269	603
HKT	225	400	1	599	4	968	8	6	569	4
LAOS	1	1	1	1	-	2	-	-	-	3
KAMBODSCHA	6	-	-	3	-	13	-	-	10	1
VIETNAM	84	21	27	50	26	940	63	13	134	257
DARUNTER: SGN	64	19	25	44	14	724	45	9	88	69
MALAYSIA	159	61	30	195	36	2 096	57	57	434	129
DARUNTER: KUL	148	50	28	166	31	1 702	49	51	336	126
SINGAPUR	502	145	136	309	77	8 870	244	96	683	195
DARUNTER: SIN	502	145	136	309	77	8 870	244	96	683	195
BRUNEI	6	2	3	1	-	84	4	3	5	-

NOVEMBER 1995

MIT GEBIETEN AUSSERHALB DEUTSCHLANDS

FLUGPLATZ								NACH ENDZIELLAND BZW. -- FLUGPLATZ	
BERLIN (THF)	BERLIN (SXF)	SAARBRUECKEN (SCN)	MUENSTER/ OSN. (FMO)	LEIPZIG (LEJ)	DRESDEN (DRS)	ERFURT (ERF)	SONSTIGE	INSGESAMT	REISENDE INSGESAMT
-	-	-	-	-	-	-	-	783	BAHAMAS
-	-	-	1	2	4	-	-	2 759	JAMAICA
-	-	-	-	-	4	-	-	2 691	DARUNTER:MEJ
-	-	-	-	-	-	-	-	11	HAITI
-	2 170	-	-	848	8	-	-	31 255	DOMINIK.REP
-	153	-	-	70	-	-	-	4 270	DARUNTER:SDQ
-	877	-	-	382	6	-	-	13 413	POP
-	1 140	-	-	396	2	-	-	13 572	*DO
-	-	-	-	-	-	-	-	255	ANTIGUA-BARB.
-	-	-	-	-	-	-	-	1 278	GUADELOUPE (FR)
-	74	-	-	20	-	-	-	2 206	BARBADOS
-	74	-	-	20	-	-	-	2 206	DARUNTER:BGI
-	-	-	-	-	-	-	1	789	TRINID.U.TOBI.
-	-	-	-	-	-	-	-	920	NIED.ANTILLEN
-	-	-	2	-	-	-	-	1 118	ST.LUCIA
-	-	-	2	-	-	-	-	1 118	DARUNTER:UVF
-	-	-	-	-	-	-	-	340	SONST.WESTIN.
-	-	-	8	-	5	-	5	3 705	KOLUMBIEN
-	-	-	3	-	5	-	3	2 267	DARUNTER:BOG
-	-	-	1	6	8	-	10	6 071	VENEZUELA
-	-	-	1	5	3	-	10	2 198	DARUNTER:CCS
-	-	-	-	1	1	-	-	3 792	PMV
-	-	-	-	-	-	-	-	4	GUYANA
-	-	-	-	-	-	-	-	1	SURINAME
-	-	-	-	-	-	-	-	105	GUAYANA (FR)
77	1	-	54	65	63	-	18	14 245	BRASILIEN
7	-	-	12	12	23	-	7	4 842	DARUNTER:RIO
35	1	-	32	46	33	-	9	7 386	SAO
10	-	-	3	-	-	-	-	1 094	SSA
-	-	-	4	-	2	-	1	1 879	ECUADOR
-	-	-	3	-	-	-	1	1 785	DARUNTER:UIO
-	2	-	2	-	4	-	1	1 493	PERU
-	2	-	2	-	4	-	1	1 476	DARUNTER:LIM
-	-	-	-	-	-	-	-	370	BOLIVIEN
-	-	-	-	-	-	-	-	302	PARAGUAY
-	-	-	3	-	-	-	-	287	URUGUAY
-	-	-	10	19	12	-	7	4 723	ARGENTINIEN
-	-	-	10	14	12	-	7	4 543	DARUNTER:BUE
-	-	-	10	12	6	-	8	3 309	CHILE
-	-	-	10	8	5	-	8	3 179	DARUNTER:SCL
427	3 698	3	642	1 596	777	-	420	347 185	A M E R I K A
7	158	-	3	-	1	-	-	1 307	LIBANON
7	158	-	3	-	1	-	-	1 305	DARUNTER:BEY
6	1 751	-	82	478	45	-	11	21 337	ISRAEL
6	1 538	-	82	477	45	-	11	19 269	DARUNTER:TLV
-	-	-	-	-	-	-	-	1 359	*IL
-	-	-	2	3	1	-	-	2 397	JORDANIEN
-	-	-	2	3	1	-	-	2 366	DARUNTER:AMM
-	85	-	11	2	8	-	-	2 044	SYRIEN
-	38	-	8	2	8	-	-	1 768	DARUNTER:DAM
-	-	-	-	-	-	-	-	2	IRAK
-	5	-	5	7	12	-	-	5 239	IRAN
-	5	-	5	7	12	-	-	5 168	DARUNTER:THR
-	-	-	3	2	4	-	1	1 314	KUWEIT
-	-	-	3	2	4	-	1	1 314	DARUNTER:KWI
-	-	-	1	-	-	-	4	903	BAHRAIN
-	-	-	-	2	-	-	-	462	KATAR
-	-	-	11	8	9	-	6	2 721	SAUDI-ARAB.
-	-	-	5	3	7	-	4	1 295	DARUNTER:JED
-	-	-	6	4	2	-	1	1 161	RUH
-	-	-	3	3	2	-	1	1 519	JEMEN
-	-	-	3	3	2	-	1	1 507	DARUNTER:SAH
-	-	-	1	1	1	-	-	450	OMAN
2	24	-	7	8	16	-	12	7 925	V.A.EMIRATE
-	-	-	7	5	13	-	10	4 391	DARUNTER:DXB
2	24	-	-	3	3	-	2	2 794	AUH
-	2	-	12	3	3	-	7	3 192	PAKISTAN
-	-	-	10	2	1	-	6	2 108	DARUNTER:KHI
-	-	-	-	-	-	-	-	321	BANGLADESCH
58	16	-	59	25	41	-	16	29 628	INDIEN
58	3	-	37	15	22	-	9	14 105	DARUNTER:DEL
-	1	-	12	5	9	-	5	11 299	BOM
-	-	-	6	1	5	-	1	2 115	MAA
-	1	-	5	3	8	-	2	2 880	NEPAL
-	1	-	5	3	8	-	2	2 865	DARUNTER:KTM
-	564	-	-	-	3	-	2	6 821	SRI LANKA
-	564	-	-	-	3	-	2	6 816	DARUNTER:CMB
-	626	-	-	17	2	-	-	7 568	MALEDIVEN
-	626	-	-	17	2	-	-	7 568	DARUNTER:MLE
-	-	-	-	-	-	-	-	117	MYANMAR
104	875	-	41	20	45	-	37	35 981	THAILAND
104	654	-	40	20	44	-	31	32 878	DARUNTER:BKK
-	219	-	1	1	1	-	4	3 009	HKT
-	-	-	-	-	-	-	-	10	LAOS
-	-	-	-	-	-	-	-	33	KAMBODSCHA
-	9	-	14	9	15	-	-	1 662	VIETNAM
-	4	-	14	5	12	-	-	1 136	DARUNTER:SGN
-	23	-	9	4	5	-	7	3 302	MALAYSIA
-	19	-	6	4	5	-	7	2 728	DARUNTER:KUL
4	698	-	24	7	18	-	21	12 029	SINGAPUR
4	698	-	24	7	18	-	21	12 029	DARUNTER:SIN
-	-	-	-	1	-	-	-	109	BRUNEI

## 5 PERSONENVERKEHR

## 5. 2 VERFLECHTUNG IM VERKEHR

## 5. 2. 3 REISENDE

## VON HERKUNFTS

NACH ENDZIELLAND BZW. --- FLUGPLATZ	VON HERKUNFTS									
	HAMBURG (HAM)	HANNOVER (HAJ)	BREMEN (BRE)	DUESSELDORF (DUS)	KOELN/BONN (CGN)	FRANKFURT (FRA)	STUTTGART (STR)	NUERNBERG (NUE)	MUENCHEN (MUC)	BERLIN (TXL)
REISENDE										
INSGESAMT										
INDONESIEN .....	371	135	100	654	135	6 906	143	73	914	230
DARUNTER: JKT .....	188	69	67	155	85	2 656	104	52	273	99
DARUNTER: DPS .....	140	64	26	465	47	3 534	34	19	628	126
PHILIPPINEN .....	362	36	99	139	82	5 230	83	30	294	72
DARUNTER: MNL .....	355	35	99	136	78	4 869	82	29	288	68
HONGKONG (BRIT) .....	1 205	278	178	799	220	10 638	312	182	985	286
DARUNTER: HKG .....	1 205	278	178	799	220	10 638	312	182	985	286
TAIWAN .....	157	54	27	226	51	2 049	99	59	220	66
DARUNTER: TPE .....	148	47	22	164	49	1 871	92	48	211	52
JAPAN .....	644	300	90	937	178	21 558	495	141	3 185	429
DARUNTER: TYO .....	449	207	60	676	119	16 004	389	109	1 806	295
OSA .....	176	73	13	221	50	3 764	92	29	1 255	120
NGO .....	14	15	8	28	8	1 431	11	3	56	9
KOREA REP. ....	370	91	58	290	71	5 856	242	65	322	178
DARUNTER: SEL .....	352	90	49	258	67	5 321	221	63	315	169
KOREA DEM. VR .....	2	2	-	11	-	92	-	3	2	1
MONGOLEI .....	1	-	1	1	1	28	2	-	7	51
CHINA .....	629	226	140	770	142	7 906	346	203	825	417
DARUNTER: PEK .....	466	138	105	591	122	5 734	261	146	691	342
SHA .....	151	75	27	140	18	1 985	76	45	120	68
A S I E N .....	9 929	3 941	1 853	14 237	2 500	154 972	4 841	1 545	28 357	4 305
AUSTRALIEN .....	345	89	72	185	46	5 733	118	33	468	70
DARUNTER: SYD .....	180	37	54	85	26	2 299	67	12	255	34
MEB .....	81	29	13	46	14	1 261	42	15	86	21
NEUSEELAND .....	87	18	8	20	3	3 273	18	9	41	45
DARUNTER: AKL .....	78	11	7	20	2	2 471	18	6	37	40
OZEANIEN (USA) .....	6	-	-	-	-	10	-	-	2	-
MARIANEN .....	-	-	-	-	-	2	-	-	-	-
FIDSCHI .....	2	2	-	1	-	124	-	2	-	2
NEUKALED. (FR) .....	2	-	-	-	-	2	-	-	-	3
POLYNES (FR) .....	2	1	-	4	-	18	-	-	12	2
VANUATU .....	-	-	-	-	-	-	-	-	1	-
PAPUA-NEUGUI .....	1	-	1	25	-	20	-	1	-	-
AUSTRALIEN/OZEANIEN...	445	110	81	235	49	9 182	136	45	524	122
I N S G E S A M T ..	174 444	96 123	30 920	333 060	70 416	936 323	124 851	37 192	315 259	117 815

NOVEMBER 1995

MIT GEBIETEN AUSSERHALB DEUTSCHLANDS

FLUGPLATZ								NACH ENDZIELLAND	
B E R L I N (THF)	(SXF)	SAARBRUECKEN (SCN)	MUENSTER/ OSN. (FMO)	LEIPZIG (LEJ)	DRESDEN (DRS)	ERFURT (ERF)	SONSTIGE	INSGESAMT	BZW. -- FLUGPLATZ
-	204	-	14	17	19	-	20	9 935	REISENDE
-	35	-	4	4	6	-	8	3 805	INDONESIEN
-	158	-	10	12	12	-	12	5 287	DARUNTER: JKT
-	61	-	7	2	6	-	12	6 515	DPS
-	54	-	7	2	6	-	12	6 120	PHILIPPINEN
79	203	-	28	30	28	-	11	15 462	DARUNTER: MNL
79	203	-	28	30	28	-	11	15 462	HONGKONG (BRIT)
-	3	-	9	10	11	-	2	3 043	DARUNTER: HKG
-	3	-	7	10	11	-	2	2 737	TAIWAN
26	31	-	29	31	43	-	20	28 137	DARUNTER: TPE
17	28	-	21	22	38	-	19	20 259	JAPAN
9	3	-	7	7	1	-	1	5 821	DARUNTER: TYO
-	-	-	-	-	2	-	-	1 585	OSA
-	11	-	25	9	7	-	13	7 608	NGO
-	11	-	25	8	7	-	11	6 967	KOREA REP.
-	8	-	-	-	-	-	-	121	DARUNTER: SEL
-	25	-	-	1	-	-	-	118	KOREA DEM. VR
39	545	-	29	33	66	-	12	12 328	MONGOLEI
39	523	-	22	30	56	-	10	9 276	CHINA
-	2	-	7	1	7	-	-	2 722	DARUNTER: PEK
325	5 928	-	434	737	419	-	217	234 540	SHA
-	166	-	12	17	13	-	7	7 374	A S I E N
-	68	-	4	4	8	-	2	3 135	AUSTRALIEN
-	46	-	5	6	1	-	3	1 669	DARUNTER: SYD
-	46	-	3	-	3	-	3	3 577	NEUSEELAND
-	43	-	3	-	2	-	3	2 741	DARUNTER: AKB
-	-	-	-	-	-	-	-	18	OZEANIEN (USA)
-	-	-	-	-	-	-	-	2	MARIANEN
-	-	-	-	-	-	-	-	133	FIDSCHI
-	-	-	-	-	-	-	-	7	NEUKALED. (FR)
-	-	-	-	-	-	-	-	39	POLYNES (FR)
-	-	-	-	-	-	-	-	1	VANUATU
-	-	-	-	-	-	-	-	48	PAPUA-NEUGUI
-	212	-	15	17	16	-	10	11 199	AUSTRALIEN/OZEANIEN
11 463	41 747	3 835	14 614	32 754	15 773	3 035	1 259	2 360 883	I N S G E S A M T

NACH STRECKENZIELLAND BZW. ----- FLUGPLATZ	VON STRECKEN									
	HAMBURG (HAM)	HANNOVER (HAJ)	BREMEN (BRE)	DUESSELDORF (DUS)	KOELN/BONN (CGN)	FRANKFURT (FRA)	STUTTGART (STR)	NUERNBERG (NUE)	MUENCHEN (MUC)	BERLIN (TXL)
EINLADUNG										
INSGESAMT										
POLEN .....	38	-	-	34	46	207	-	-	5	3
DARUNTER: WAW .....	20	-	-	31	46	180	-	-	5	3
GDN .....	18	-	-	-	-	-	-	-	-	-
KTW .....	-	-	-	-	0	17	-	-	-	-
LITAUEN .....	2	-	-	-	-	71	-	-	-	4
DARUNTER: VNO .....	0	-	-	-	-	71	-	-	-	4
LETTLAND .....	0	-	-	-	-	50	-	-	-	2
DARUNTER: RIX .....	0	-	-	-	-	50	-	-	-	2
ESTLAND .....	5	-	-	-	-	33	-	-	-	-
DARUNTER: TTL .....	5	-	-	-	-	33	-	-	-	-
FINNLAND .....	23	-	-	43	280	155	-	-	12	4
DARUNTER: HEL .....	22	-	-	43	280	155	-	-	12	4
SCHWEDEN .....	21	-	-	23	975	290	2	-	8	3
DARUNTER: STO .....	21	-	-	17	557	246	2	-	8	3
MMA .....	-	-	-	-	59	-	-	-	-	-
GOT .....	0	-	-	6	352	44	-	-	-	-
NORWEGEN .....	10	-	-	4	158	96	-	-	4	0
DARUNTER: OSL .....	9	-	-	4	158	96	-	-	4	0
DAENEMARK .....	23	6	-	41	351	244	45	126	47	0
DARUNTER: CPH .....	23	6	-	41	351	244	45	126	47	0
BLL .....	-	-	-	-	171	243	-	-	-	-
GR BRITANNIEN .....	86	18	3	298	1 825	1 061	66	127	236	37
DARUNTER: LON .....	81	18	3	237	691	1 693	53	25	219	23
BHX .....	4	0	-	14	398	63	12	-	6	-
MAN .....	0	0	-	39	-	101	-	-	10	-
LPL .....	-	-	-	8	150	0	-	-	-	-
PIK .....	-	-	-	-	-	23	-	-	-	-
EMA .....	-	-	-	-	581	92	-	102	-	14
*GB .....	-	-	-	-	6	84	0	-	-	-
IRLAND .....	-	-	-	46	109	168	-	-	4	-
DARUNTER: DUB .....	-	-	-	46	109	168	-	-	4	-
ISLAND .....	5	-	-	-	-	-	-	-	-	-
NIEDERLANDE .....	25	0	2	2	-	169	0	0	38	4
DARUNTER: AMS .....	25	0	2	0	-	169	0	0	38	3
BELGIEN .....	122	0	-	0	-	419	9	355	21	16
DARUNTER: BRU .....	122	0	-	0	-	419	9	355	21	16
LUXEMBURG .....	0	-	-	-	-	18	-	-	0	-
DARUNTER: LUX .....	0	-	-	-	-	18	-	-	0	-
FRANKREICH .....	45	1	-	33	807	668	18	7	54	22
DARUNTER: PAR .....	45	1	-	32	465	574	18	7	45	22
LYS .....	-	-	-	0	320	51	0	-	-	-
NCE .....	-	-	-	0	-	41	0	-	0	-
*FR .....	-	-	-	-	14	-	-	-	-	-
SPANIEN .....	110	10	3	228	651	556	4	-	128	2
DARUNTER: MAD .....	-	-	-	15	183	140	0	-	51	0
BCN .....	44	0	-	23	194	140	0	-	43	1
VLC .....	-	-	-	-	8	28	-	-	-	-
ALC .....	-	-	-	11	-	5	-	-	2	-
AGP .....	2	-	-	5	-	27	-	-	-	-
BIO .....	-	-	-	-	-	33	-	-	-	-
*EI .....	-	-	-	-	266	1	-	-	-	-
PMI .....	10	4	0	13	-	32	0	-	1	0
LPA .....	33	5	2	91	-	57	1	-	9	-
TCI .....	17	0	0	59	0	76	2	-	20	-
FUE .....	2	0	-	5	0	3	0	-	0	-
ACE .....	0	-	-	3	0	10	-	-	-	-
PORTUGAL .....	2	18	-	17	217	399	0	-	23	-
DARUNTER: LIS .....	0	18	-	13	43	317	0	-	23	-
OPO .....	0	-	-	-	174	79	-	-	-	-
MALTA .....	11	-	-	24	-	135	-	-	11	-
DARUNTER: MLA .....	11	-	-	24	-	135	-	-	11	-
SCHWEIZ .....	55	6	0	38	354	362	23	7	59	62
DARUNTER: ZRH .....	54	5	0	33	0	265	22	5	58	62
GVA .....	0	0	-	4	48	94	1	-	1	-
BSL .....	1	1	-	0	305	3	-	2	0	0
OESTERREICH .....	12	0	-	50	183	477	2	148	25	15
DARUNTER: VIE .....	11	0	-	44	181	374	2	148	25	15
LNZ .....	-	-	-	3	2	36	-	-	-	-
SZG .....	0	-	-	3	-	6	-	-	-	-
GRZ .....	-	-	-	-	-	55	-	-	0	-
ITALIEN .....	21	-	-	23	613	777	5	101	47	0
DARUNTER: ROM .....	0	-	-	7	-	174	0	-	21	-
MIL .....	20	-	-	16	568	265	4	101	22	0
VCE .....	-	-	-	0	-	80	0	-	0	-
TRN .....	-	-	-	-	3	86	0	-	0	-
GOA .....	-	-	-	-	-	41	0	-	0	-
BLQ .....	-	-	-	-	-	42	-	-	0	-
PSA .....	-	-	-	-	-	41	-	-	0	-
NAP .....	-	-	-	-	-	23	-	-	0	-
CTA .....	-	-	-	-	-	18	-	-	-	-
*IT .....	-	-	-	-	43	3	-	-	-	-
GRIECHENLAND .....	2	-	-	44	233	587	52	203	51	4
DARUNTER: ATH .....	2	-	-	33	233	518	6	203	41	4
SKG .....	-	-	-	11	-	64	46	-	10	0
TUERKEI .....	9	5	-	65	743	822	30	34	56	7
DARUNTER: ANK .....	-	-	-	2	2	164	3	-	3	-
IST .....	9	5	-	56	742	606	25	34	53	7
IZM .....	-	-	-	6	0	50	2	-	0	-
ZYPERN .....	9	-	-	14	-	69	-	-	16	-
DARUNTER: LCA .....	9	-	-	11	-	69	-	-	13	-
SLOWENIEN .....	-	-	-	-	-	63	-	25	0	-
DARUNTER: LJU .....	-	-	-	-	-	63	-	25	0	-
KROATIEN .....	-	-	-	2	-	66	-	-	2	0
DARUNTER: ZAG .....	-	-	-	0	-	61	-	-	2	0
SERBIEN .....	-	-	-	-	-	20	-	-	1	-



NOVEMBER 1995

MIT GEBIETEN AUSSERHALB DEUTSCHLANDS

IN TONNEN

HERKUNFTSFLUGPLATZ

HERKUNFTSFLUGPLATZ							NACH STRECKENZIELLAND		
B E R L I N (THF)	(SXF)	SAARBRUECKEN (SCN)	MUENSTER/ OSN. (FMO)	LEIPZIG (LEJ)	DRESDEN (DRS)	ERFURT (ERF)	SONSTIGE	INSGESAMT	BZW. ----- FLUGPLATZ
-	21	-	-	-	0	-	-	354	EINLADUNG
-	21	-	-	-	-	-	-	306	INSGESAMT
-	-	-	-	-	0	-	-	18	-----
-	-	-	-	-	-	-	-	17	-----
-	-	-	-	-	-	-	-	77	POLEN
1	5	-	-	-	-	-	-	76	DARUNTER: WAW
1	5	-	-	-	-	-	-	58	DARUNTER: GDN
0	-	-	-	-	-	-	-	58	KTW
0	-	-	-	-	-	-	-	39	LITAUEN
-	-	-	-	-	-	-	-	39	DARUNTER: VNO
-	-	-	-	-	-	-	-	516	LETTLAND
-	-	-	-	-	-	-	-	516	DARUNTER: RIX
-	-	-	-	-	-	-	-	1 321	ESTLAND
-	-	-	-	-	-	-	-	853	DARUNTER: TTL
-	-	-	-	-	-	-	-	59	FINNLAND
-	-	-	-	-	-	-	-	402	DARUNTER: HEL
-	-	-	-	-	-	-	-	272	SCHWEDEN
6	0	-	-	-	-	-	-	271	DARUNTER: STO
6	0	-	-	-	-	-	-	888	MMA
0	-	-	-	-	-	-	-	715	GOT
0	-	5	-	0	0	-	-	173	NORWEGEN
-	-	0	-	0	0	-	-	4 763	DARUNTER: OSL
-	-	2	-	-	-	-	-	3 046	DAENEMARK
-	-	-	-	-	-	-	-	497	DARUNTER: CPH
-	-	2	-	-	-	-	-	151	BLL
-	-	-	-	-	-	-	-	160	GR BRITANNIEN
-	-	-	-	-	-	-	-	23	DARUNTER: LON
-	-	-	-	-	-	-	-	789	BHX
-	-	-	-	-	-	-	-	92	MAN
-	-	-	-	-	-	-	-	328	LPL
-	-	-	-	-	-	-	-	328	PIK
-	-	-	-	-	-	-	-	5	EMA
-	-	-	-	-	-	-	-	240	*GB
0	26	-	-	-	-	-	-	237	IRLAND
0	26	-	-	-	-	-	-	970	DARUNTER: DUB
0	-	-	-	-	-	-	-	970	ISLAND
0	-	-	-	-	-	-	-	18	NIEDERLANDE
-	-	-	-	-	-	-	-	18	DARUNTER: AMS
-	-	-	-	-	-	-	-	18	BELGIEN
-	-	-	-	-	-	-	-	1 655	DARUNTER: BRU
-	-	-	-	-	-	-	-	1 211	LUXEMBURG
-	-	-	-	-	-	-	-	371	DARUNTER: LUX
-	-	-	-	-	-	-	-	41	FRANKREICH
-	-	-	-	-	-	-	-	14	DARUNTER: PAR
-	-	-	-	-	-	-	-	1 693	LYS
-	-	-	-	-	-	-	-	389	NCE
-	-	-	-	-	-	-	-	447	*FR
-	-	-	-	-	-	-	-	36	SPANIEN
-	-	-	-	-	-	-	-	18	DARUNTER: MAD
-	-	-	-	-	-	-	-	35	BCN
-	-	-	-	-	-	-	-	33	VLC
-	-	-	-	-	-	-	-	267	ALC
-	-	-	-	-	-	-	-	62	AGP
-	-	-	-	-	-	-	-	198	BIO
-	-	-	-	-	-	-	-	174	*E1
-	-	-	-	-	-	-	-	12	PMI
-	-	-	-	-	-	-	-	13	LPA
-	-	-	-	-	-	-	-	676	TCI
-	-	-	-	-	-	-	-	415	FUE
-	-	-	-	-	-	-	-	253	ACE
-	-	-	-	-	-	-	-	182	PORTUGAL
-	-	-	-	-	-	-	-	182	DARUNTER: LIS
0	-	-	-	-	-	-	-	968	OPO
0	-	-	-	-	-	-	-	506	MALTA
0	-	-	-	-	-	-	-	149	DARUNTER: MLA
-	-	-	-	-	-	-	-	313	SCHWEIZ
-	-	-	-	-	-	-	-	912	DARUNTER: ZRH
-	-	-	-	-	-	-	-	801	GVA
-	-	-	-	-	-	-	-	40	BSL
-	-	-	-	-	-	-	-	10	OESTERREICH
-	-	-	-	-	-	-	-	55	DARUNTER: VIE
-	-	-	-	-	-	-	-	1 586	LNZ
-	-	-	-	-	-	-	-	203	SZG
-	-	-	-	-	-	-	-	997	GRZ
-	-	-	-	-	-	-	-	81	ITALIEN
-	-	-	-	-	-	-	-	90	DARUNTER: ROM
-	-	-	-	-	-	-	-	41	MIL
-	-	-	-	-	-	-	-	42	VCE
-	-	-	-	-	-	-	-	41	TRN
-	-	-	-	-	-	-	-	23	GOA
-	-	-	-	-	-	-	-	46	BLQ
-	-	-	-	-	-	-	-	175	PSA
-	-	-	-	-	-	-	-	1 039	NAP
-	-	-	-	-	-	-	-	132	CTA
-	-	-	-	-	-	-	-	46	*IT
-	-	-	-	-	-	-	-	1 175	GRIECHENLAND
-	-	-	-	-	-	-	-	1 039	DARUNTER: ATH
-	-	-	-	-	-	-	-	132	SKG
2	-	-	0	-	-	-	-	1 774	TUERKEI
1	-	-	-	-	-	-	-	174	DARUNTER: ANK
0	-	-	-	-	-	-	-	1 538	IST
-	-	-	-	-	-	-	-	58	IZM
-	-	-	-	-	-	-	-	113	ZYPERN
-	-	-	-	-	-	-	-	107	DARUNTER: LCA
-	-	-	-	-	-	-	-	89	SLOWENIEN
-	-	-	-	-	-	-	-	89	DARUNTER: LJU
-	-	-	-	-	-	-	-	71	KROATIEN
-	-	-	-	-	-	-	-	65	DARUNTER: ZAG
-	-	-	-	-	-	-	-	22	SERBIEN

6 GÜTERVERKEHR  
 -----  
 6. 2 VERFLECHTUNG IM VERKEHR  
 -----  
 6. 2. 1 EINLADUNG

NACH STRECKENZIELLAND BZW. ----- FLUGPLATZ	VON STRECKEN									
	HAMBURG (HAM)	HANNOVER (HAJ)	BREMEN (BRE)	DUESSELDORF (DUS)	KOELN/BONN (CGN)	FRANKFURT (FRA)	STUTTGART (STR)	NUERNBERG (NUE)	MUENCHEN (MUC)	BERLIN (TXL)
EINLADUNG										
INSGESAMT										
DARUNTER: BEG	-	-	-	-	-	20	-	-	1	-
MAZEDONIEN	5	-	-	5	-	4	2	59	2	-
DARUNTER: SKP	5	-	-	-	-	-	-	59	2	-
UNGARN	7	-	-	19	8	4	2	76	46	5
DARUNTER: BUD	7	-	-	19	8	215	6	76	46	5
ALBANIEN	-	-	-	-	-	6	-	-	6	-
DARUNTER: TIA	-	-	-	-	-	6	-	-	6	-
TSSCHECH. REP.	9	-	-	5	0	152	0	67	3	-
DARUNTER: PRG	9	-	-	5	0	152	0	67	3	-
SLOWAKEI	-	-	-	-	2	-	-	-	-	-
RUMAENIEN	-	-	-	0	-	151	0	-	45	-
DARUNTER: BUH	-	-	-	0	-	150	-	-	45	-
BULGARIEN	-	-	-	-	-	88	-	-	57	-
DARUNTER: SOF	-	-	-	-	-	88	-	-	57	-
RUSSLAND	68	41	-	74	8	1 415	0	38	18	22
DARUNTER: MOW	63	-	-	34	-	1 258	-	38	18	16
LED	5	-	-	0	-	81	-	-	0	5
OVB	-	29	-	-	-	45	-	-	-	-
SVX	-	-	-	1	6	22	-	-	-	-
*RU	0	12	-	38	1	9	0	-	0	-
WEISSRUSSLAND	-	-	-	4	-	38	0	-	12	-
DARUNTER: MSQ	-	-	-	-	-	38	-	-	12	-
MOLDAVIEN	-	-	-	-	-	11	-	-	-	-
DARUNTER: KIV	-	-	-	-	-	11	-	-	-	-
UKRAINE	-	-	-	-	-	60	-	-	2	-
DARUNTER: IEV	-	-	-	-	-	60	-	-	2	-
GEORGIEN	-	-	-	-	3	17	-	-	-	0
DARUNTER: TBS	-	-	-	-	3	17	-	-	-	0
ASERBAIDDSCHAN	-	-	-	-	-	28	-	-	-	-
DARUNTER: BAK	-	-	-	-	-	28	-	-	-	-
KASACHSTAN	-	20	-	23	-	247	0	-	-	-
DARUNTER: ALA	-	20	-	23	-	247	0	-	-	-
KIRGISIEN	-	3	-	-	0	0	-	-	-	-
USBEKISTAN	-	-	-	-	-	152	-	-	-	-
DARUNTER: TAS	-	-	-	-	-	152	-	-	-	-
E U R O P A	722	130	9	1 158	7 566	11 567	266	1 374	1 041	213
DARUNTER: EU-LAENDER	490	54	8	847	6 244	6 987	202	1 068	695	108
AEGYPTEN	-	-	-	13	-	608	-	-	23	-
DARUNTER: CAI	-	-	-	8	-	557	-	-	9	-
ALY	-	-	-	-	-	14	-	-	-	-
LXR	-	-	-	-	-	11	-	-	2	-
HRG	-	-	-	5	-	27	-	-	12	-
TUNESIEN	2	0	-	41	-	80	0	-	2	-
DARUNTER: TUN	1	-	-	3	-	72	-	-	0	-
DJE	-	-	-	35	-	0	0	-	2	-
MIR	0	0	-	3	-	7	-	-	0	-
ALGERIEN	-	-	-	-	-	97	4	-	-	-
DARUNTER: ALG	-	-	-	-	-	97	-	-	-	-
MAROKKO	-	-	-	0	-	41	-	-	-	-
DARUNTER: CAS	-	-	-	-	-	37	-	-	-	-
KAP VERDE	-	-	-	-	-	6	-	-	-	-
SENEGAL	-	-	-	-	-	12	-	-	-	-
DARUNTER: DKR	-	-	-	-	-	12	-	-	-	-
GHANA	-	-	-	34	-	21	-	-	-	-
DARUNTER: ACC	-	-	-	34	-	21	-	-	-	-
NIGERIA	-	-	-	-	-	24	-	-	42	-
DARUNTER: LOS	-	-	-	-	-	24	-	-	42	-
GABUN	-	-	-	1	-	-	-	-	-	-
SUDAN	-	-	-	-	-	91	-	-	-	-
DARUNTER: KRT	-	-	-	-	-	91	-	-	-	-
ERITHREA	-	-	-	-	-	26	-	-	-	-
DARUNTER: ASM	-	-	-	-	-	26	-	-	-	-
AETHIOPHEN	-	-	-	-	-	177	-	-	-	-
DARUNTER: ADD	-	-	-	-	-	177	-	-	-	-
KENIA	-	0	-	7	-	406	-	-	5	-
DARUNTER: NBO	-	-	-	-	-	403	-	-	-	-
MBA	-	0	-	7	-	3	-	-	5	-
SIMBABWE	-	-	-	-	-	78	-	-	-	-
DARUNTER: HRE	-	-	-	-	-	78	-	-	-	-
NAMIBIA	-	-	-	-	-	115	-	-	10	-
DARUNTER: WDH	-	-	-	-	-	115	-	-	10	-
MADAGASKAR	-	-	-	-	-	4	-	-	-	-
SESHELLEN	-	-	-	-	-	32	-	-	-	-
DARUNTER: SEZ	-	-	-	-	-	32	-	-	-	-
MAURITIUS	-	-	-	-	-	89	-	-	39	-
DARUNTER: MRU	-	-	-	-	-	89	-	-	39	-
SUEDAFRIKA	-	-	-	13	-	1 726	-	-	66	-
DARUNTER: JNB	-	-	-	13	-	1 636	-	-	6	-
CPT	-	-	-	-	-	90	-	-	2	-
*ZA	-	-	-	-	-	-	-	-	58	-
A F R I K A	2	0	-	109	-	3 632	5	-	188	-
KANADA	-	-	-	-	-	1 867	-	-	-	-
DARUNTER: YMQ	-	-	-	-	-	327	-	-	-	-
YTO	-	-	-	-	-	1 032	-	-	-	-
YVR	-	-	-	-	-	315	-	-	-	-
YYC	-	-	-	-	-	193	-	-	-	-
USA	-	-	-	383	2 788	13 915	77	-	582	42
DARUNTER: NYC	-	-	-	181	1 418	3 948	-	-	93	42
CHI	-	-	-	111	-	2 719	-	-	296	-

NOVEMBER 1995

MIT GEBIETEN AUSSERHALB DEUTSCHLANDS

IN TONNEN

HERKUNFTSFLUGPLATZ

HERKUNFTSFLUGPLATZ								NACH STRECKENZIELLAND	
BERLIN (THF)	BERLIN (SKF)	SAARBRUECKEN (SCN)	MUENSTER/ OSN. (FMO)	LEIPZIG (LEJ)	DRESDEN (DRS)	ERFURT (ERF)	SONSTIGE	INSGESAMT	BZW. ----- FLUGPLATZ
-	-	-	-	-	-	-	-	22	EINLADUNG
0	0	-	-	-	-	-	-	77	MAZEDONIEN
0	0	-	-	-	-	-	-	77	DARUNTER: SKP
-	-	-	-	0	-	-	-	383	UNGARN
-	-	-	-	0	-	-	-	383	DARUNTER: BUD
-	-	-	-	-	-	-	-	11	ALBANIEN
-	-	-	-	-	-	-	-	11	DARUNTER: TIA
3	30	-	-	-	-	-	-	269	TSCHECH. REP
3	30	-	-	-	-	-	-	269	DARUNTER: PRG
-	-	-	-	-	-	-	-	2	SLOWAKEI
-	2	-	-	-	-	-	-	198	RUMAENIEN
-	2	-	-	-	-	-	-	197	DARUNTER: BUH
-	1	-	-	0	6	-	-	153	BULGARIEN
-	1	-	-	0	6	-	-	153	DARUNTER: SOF
-	229	-	-	0	-	-	-	1 914	RUSSLAND
-	222	-	-	0	-	-	-	1 650	DARUNTER: MOW
-	5	-	-	-	-	-	-	97	LED
-	-	-	-	-	-	-	-	74	OVV
-	-	-	-	-	-	-	-	29	SVX
-	3	-	-	-	-	-	-	64	*RU
-	6	-	-	-	-	-	-	61	WEISSRUSSLAND
-	6	-	-	-	-	-	-	56	DARUNTER: MSQ
-	-	-	-	-	-	-	-	11	MOLDAVIEN
-	-	-	-	-	-	-	-	11	DARUNTER: KIV
-	9	-	-	-	-	-	-	71	UKRAINE
-	9	-	-	-	-	-	-	71	DARUNTER: IEV
-	-	-	-	-	-	-	-	20	GEORGIEN
-	-	-	-	-	-	-	-	20	DARUNTER: TBS
-	-	-	-	-	-	-	-	28	ASERBAIDSCHAN
-	-	-	-	-	-	-	-	28	DARUNTER: BAK
-	-	-	-	-	-	-	-	291	KASACHSTAN
-	-	-	-	-	-	-	-	291	DARUNTER: ALA
-	-	-	-	-	-	-	-	4	KIRGISIEN
-	-	-	-	-	-	-	-	152	USBEKISTAN
-	-	-	-	-	-	-	-	152	DARUNTER: TAS
11	337	5	0	2	8	-	-	24 409	E U R O P A
7	27	5	-	0	1	-	-	16 742	DARUNTER: EU-LAENDER
-	13	-	-	-	-	-	-	657	AEGYPTEN
-	5	-	-	-	-	-	-	578	DARUNTER: CAI
-	-	-	-	-	-	-	-	14	ALY
-	-	-	-	-	-	-	-	13	LXR
-	8	-	-	-	-	-	-	52	HRG
-	-	-	-	-	-	-	-	126	TUNESIEN
-	-	-	-	-	-	-	-	77	DARUNTER: TUN
-	-	-	-	-	-	-	-	38	DJE
-	-	-	-	-	-	-	-	11	MIR
-	-	-	-	-	-	-	-	101	ALGERIEN
-	-	-	-	-	-	-	-	97	DARUNTER: ALG
-	-	-	-	-	-	-	-	42	MAROKKO
-	-	-	-	-	-	-	-	37	DARUNTER: CAS
-	-	-	-	-	-	-	-	6	KAP VERDE
-	-	-	-	-	-	-	-	12	SENEGAL
-	-	-	-	-	-	-	-	12	DARUNTER: DKR
-	-	-	-	-	-	-	-	55	GHANA
-	-	-	-	-	-	-	-	55	DARUNTER: ACC
-	-	-	-	-	-	-	-	65	NIGERIA
-	-	-	-	-	-	-	-	65	DARUNTER: LOS
-	-	-	-	-	-	-	-	1	GABUN
-	-	-	-	-	-	-	-	91	SUDAN
-	-	-	-	-	-	-	-	91	DARUNTER: KRT
-	-	-	-	-	-	-	-	26	ERITHREA
-	-	-	-	-	-	-	-	26	DARUNTER: ASM
-	-	-	-	-	-	-	-	177	AETHIOPIEN
-	-	-	-	-	-	-	-	177	DARUNTER: ADD
-	-	-	-	-	-	-	-	418	KENIA
-	-	-	-	-	-	-	-	403	DARUNTER: NBO
-	-	-	-	-	-	-	-	15	MBA
-	-	-	-	-	-	-	-	78	SIMBABWE
-	-	-	-	-	-	-	-	78	DARUNTER: HRE
-	-	-	-	-	-	-	-	125	NAMIBIA
-	-	-	-	-	-	-	-	125	DARUNTER: WDH
-	-	-	-	-	-	-	-	4	MADAGASKAR
-	-	-	-	-	-	-	-	32	SESCHELLEN
-	-	-	-	-	-	-	-	32	DARUNTER: SEZ
-	-	-	-	-	-	-	-	127	MAURITIUS
-	-	-	-	-	-	-	-	127	DARUNTER: MRU
-	-	-	-	-	-	-	-	1 805	SUEDAFRIKA
-	-	-	-	-	-	-	-	1 655	DARUNTER: JNB
-	-	-	-	-	-	-	-	91	CPT
-	-	-	-	-	-	-	-	58	*ZA
-	13	-	-	-	-	-	-	3 948	A F R I K A
-	0	-	-	-	-	-	-	1 867	KANADA
-	-	-	-	-	-	-	-	327	DARUNTER: YMQ
-	0	-	-	-	-	-	-	1 033	YTO
-	-	-	-	-	-	-	-	315	YVR
-	-	-	-	-	-	-	-	193	YYC
-	-	-	-	-	-	-	-	17 787	USA
-	-	-	-	-	-	-	-	5 682	DARUNTER: NYC
-	-	-	-	-	-	-	-	3 126	CHI

NACH STRECKENZIELLAND		VON STRECKEN									
BZW. -----	FLUGPLATZ	HAMBURG (HAM)	HANNOVER (HAJ)	BREMEN (BRE)	DUESSELDORF (DUS)	KOELN/BONN (CGN)	FRANKFURT (FRA)	STUTTGART (STR)	NUERNBERG (NUE)	MUENCHEN (MUC)	BERLIN (TXL)
EINLADUNG											
-----											
INSGESAMT											
-----											
	BOS .....	-	-	-	-	-	551	-	-	-	-
	PHL .....	-	-	-	-	-	57	-	-	-	-
	WAS .....	-	-	-	-	1 349	836	-	-	-	-
	DET .....	-	-	-	-	-	232	-	-	-	-
	PIT .....	-	-	-	-	-	75	-	-	-	-
	CVG .....	-	-	-	-	-	156	-	-	-	-
	ATL .....	-	-	-	-	22	1 949	77	-	181	-
	CLT .....	-	-	-	-	-	96	-	-	-	-
	MIA .....	-	-	-	42	-	1 316	-	-	-	-
	SJU .....	-	-	-	-	-	23	-	-	12	-
	ORL .....	-	-	-	-	-	70	-	-	-	-
	*U2 .....	-	-	-	45	-	32	-	-	-	-
	DAL .....	-	-	-	-	-	675	-	-	-	-
	HOU .....	-	-	-	-	-	111	-	-	-	-
	MEM .....	-	-	-	-	-	185	-	-	-	-
	SFO .....	-	-	-	-	-	291	-	-	-	-
	LAX .....	-	-	-	4	-	590	-	-	-	-
	MEXIKO .....	-	-	-	7	-	544	-	-	-	-
	DARUNTER:MEX .....	-	-	-	-	-	544	-	-	-	-
	COSTA RICA .....	-	-	-	6	-	7	-	-	-	-
	DARUNTER:SJO .....	-	-	-	6	-	7	-	-	-	-
	KUBA .....	-	-	-	24	8	0	-	-	-	-
	DARUNTER:HAV .....	-	-	-	4	-	0	-	-	-	-
	VRA .....	-	-	-	20	-	-	-	-	-	-
	JAMAICA .....	-	-	-	1	-	0	-	-	-	-
	DOMINIK.REP .....	0	0	-	37	0	27	-	-	0	-
	DARUNTER:SDQ .....	-	-	-	16	0	21	-	-	0	-
	POP .....	0	-	-	21	-	5	-	-	0	-
	ANTIGUA-BARB. ....	-	-	-	-	-	4	-	-	-	-
	BARBADOS .....	-	0	-	5	-	11	-	-	-	-
	DARUNTER:BGI .....	-	0	-	5	-	11	-	-	-	-
	TRINID.U.TOB. ....	-	0	-	-	-	11	-	-	-	-
	DARUNTER:POS .....	-	-	-	-	-	11	-	-	-	-
	NIED.ANTILLEN .....	-	-	-	2	-	-	-	-	-	-
	ST.LUCIA .....	-	-	-	-	-	0	-	-	-	-
	KOLUMBIEN .....	-	-	-	-	-	255	-	-	-	-
	DARUNTER:BOG .....	-	-	-	-	-	255	-	-	-	-
	VENEZUELA .....	-	-	-	-	-	131	-	-	-	-
	DARUNTER:CCS .....	-	-	-	-	-	130	-	-	-	-
	BRASILLEN .....	-	-	-	-	-	1 592	-	-	75	-
	DARUNTER:RIO .....	-	-	-	-	-	442	-	-	-	-
	SAO .....	-	-	-	-	-	1 150	-	-	-	-
	REC .....	-	-	-	-	-	-	-	-	75	-
	ECUADOR .....	-	-	-	-	-	23	-	-	-	-
	DARUNTER:UIO .....	-	-	-	-	-	23	-	-	-	-
	PERU .....	-	-	-	-	-	72	-	-	-	-
	DARUNTER:LIM .....	-	-	-	-	-	72	-	-	-	-
	ARGENTINIEN .....	-	-	-	-	-	107	-	-	-	-
	DARUNTER:BUE .....	-	-	-	-	-	107	-	-	-	-
	CHILE .....	-	-	-	-	-	217	-	-	-	-
	DARUNTER:SCL .....	-	-	-	-	-	217	-	-	-	-
A M E R I K A .....		0	0	-	465	2 796	18 785	77	-	657	42
	LIBANON .....	-	-	-	-	-	73	-	-	-	-
	DARUNTER:BEY .....	-	-	-	-	-	73	-	-	-	-
	ISRAEL .....	-	-	-	-	853	514	-	-	24	-
	DARUNTER:TLV .....	-	-	-	-	853	514	-	-	24	-
	JORDANIEN .....	-	-	-	-	-	72	-	-	0	5
	DARUNTER:AMM .....	-	-	-	-	-	72	-	-	0	5
	SYRIEN .....	-	-	-	-	-	60	-	-	8	-
	DARUNTER:DAM .....	-	-	-	-	-	59	-	-	8	-
	IRAN .....	27	-	-	-	-	398	-	-	-	-
	DARUNTER:THR .....	27	-	-	-	-	398	-	-	-	-
	KUWEIT .....	-	-	-	-	-	718	-	-	35	-
	DARUNTER:KWI .....	-	-	-	-	-	718	-	-	35	-
	BAHRAIN .....	-	-	-	-	-	216	-	-	-	-
	DARUNTER:BAH .....	-	-	-	-	-	216	-	-	-	-
	KATAR .....	-	-	-	-	-	175	-	-	-	-
	DARUNTER:DOH .....	-	-	-	-	-	175	-	-	-	-
	SAUDI-ARAB. ....	-	-	-	-	-	826	-	-	-	-
	DARUNTER:DHA .....	-	-	-	-	-	259	-	-	-	-
	JED .....	-	-	-	-	-	205	-	-	-	-
	RUH .....	-	-	-	-	-	362	-	-	-	-
	JEMEN .....	-	-	-	-	-	50	-	-	-	-
	DARUNTER:SAH .....	-	-	-	-	-	50	-	-	-	-
	OMAN .....	-	-	-	-	-	136	-	-	-	-
	DARUNTER:MCT .....	-	-	-	-	-	136	-	-	-	-
	V.A.EMIRATE .....	2	-	-	39	-	2 290	0	-	31	-
	DARUNTER:SHJ .....	-	-	-	-	-	1 595	-	-	-	-
	DXB .....	-	-	-	-	-	604	-	-	-	-
	AUH .....	2	-	-	39	-	90	0	-	31	-
PAKISTAN .....		-	-	-	-	-	394	-	-	-	-
DARUNTER:KHI .....		-	-	-	-	-	322	-	-	-	-
	ISB .....	-	-	-	-	-	40	-	-	-	-
	LHE .....	-	-	-	-	-	32	-	-	-	-
BANGLADESCH .....		-	-	-	-	-	26	-	-	-	-
DARUNTER:DAC .....		-	-	-	-	-	26	-	-	-	-
INDIEN .....		-	-	-	-	-	2 130	-	-	-	-
DARUNTER:DEL .....		-	-	-	-	-	763	-	-	-	-
	BOM .....	-	-	-	-	-	1 254	-	-	-	-
	MAA .....	-	-	-	-	-	114	-	-	-	-
NEPAL .....		-	-	-	-	-	45	-	-	0	-
DARUNTER:KTM .....		-	-	-	-	-	45	-	-	0	-

NOVEMBER 1995

MIT GEBIETEN AUSSERHALB DEUTSCHLANDS

IN TONNEN

HERKUNFTSFLUGPLATZ

NACH STRECKENZIELLAND

BERLIN (THF)   (SXF)		SAARBRUECKEN (SCN)	MUENSTER/ OSN. (FMO)	LEIPZIG (LEJ)	DRESDEN (DRS)	ERFURT (ERF)	SONSTIGE	INSGESAMT	BZW. ----- FLUGPLATZ
-	-	-	-	-	-	-	-	551	EINLADUNG
-	-	-	-	-	-	-	-	1 405	PHL
-	-	-	-	-	-	-	-	836	WAS
-	-	-	-	-	-	-	-	232	DET
-	-	-	-	-	-	-	-	75	PIT
-	-	-	-	-	-	-	-	156	CVG
-	-	-	-	-	-	-	-	2 229	ATL
-	-	-	-	-	-	-	-	96	CLT
-	-	-	-	-	-	-	-	1 370	MIA
-	-	-	-	-	-	-	-	23	SJU
-	-	-	-	-	-	-	-	70	ORL
-	-	-	-	-	-	-	-	77	*U2
-	-	-	-	-	-	-	-	675	DAL
-	-	-	-	-	-	-	-	111	HOU
-	-	-	-	-	-	-	-	185	MEM
-	-	-	-	-	-	-	-	291	SFO
-	-	-	-	-	-	-	-	594	LAX
-	-	-	-	-	-	-	-	550	MEXIKO
-	-	-	-	-	-	-	-	544	DARUNTER: MEX
-	-	-	-	-	-	-	-	13	COSTA RICA
-	-	-	-	-	-	-	-	13	DARUNTER: SJO
-	10	-	-	-	-	-	-	42	KUBA
-	10	-	-	-	-	-	-	14	DARUNTER: HAV
-	-	-	-	-	-	-	-	20	VRA
-	-	-	-	-	-	-	-	2	JAMAICA
-	-	-	-	-	-	-	-	66	DOMINIK.REP
-	-	-	-	-	-	-	-	37	DARUNTER: SDQ
-	-	-	-	-	-	-	-	27	POP
-	-	-	-	-	-	-	-	4	ANTIGUA-BARB.
-	-	-	-	-	-	-	-	16	BARBADOS
-	-	-	-	-	-	-	-	16	DARUNTER: BGI
-	-	-	-	-	-	-	-	11	TRINID.U.TOB.
-	-	-	-	-	-	-	-	11	DARUNTER: POS
-	-	-	-	-	-	-	-	2	NIED.ANTILLEN
-	-	-	-	-	-	-	-	0	ST.LUCIA
-	-	-	-	-	-	-	-	255	KOLUMBIEN
-	-	-	-	-	-	-	-	255	DARUNTER: BOG
-	-	-	-	-	-	-	-	131	VENEZUELA
-	-	-	-	-	-	-	-	130	DARUNTER: CCS
-	-	-	-	-	-	-	-	1 667	BRASILLEN
-	-	-	-	-	-	-	-	442	DARUNTER: RIO
-	-	-	-	-	-	-	-	1 150	SAO
-	-	-	-	-	-	-	-	75	REC
-	-	-	-	-	-	-	-	23	ECUADOR
-	-	-	-	-	-	-	-	23	DARUNTER: UIO
-	-	-	-	-	-	-	-	72	PERU
-	-	-	-	-	-	-	-	72	DARUNTER: LIM
-	-	-	-	-	-	-	-	107	ARGENTINIEN
-	-	-	-	-	-	-	-	107	DARUNTER: BUE
-	-	-	-	-	-	-	-	217	CHILE
-	-	-	-	-	-	-	-	217	DARUNTER: SCL
-	10	-	-	-	-	-	-	22 834	A M E R I K A
-	0	-	-	-	-	-	-	73	LIBANON
-	0	-	-	-	-	-	-	73	DARUNTER: BEY
-	36	-	-	-	-	-	-	1 427	ISRAEL
-	36	-	-	-	-	-	-	1 427	DARUNTER: TLV
-	-	-	-	-	-	-	-	77	JORDANIEN
-	-	-	-	-	-	-	-	77	DARUNTER: AMM
-	0	-	-	-	-	-	-	68	SYRIEN
-	0	-	-	-	-	-	-	68	DARUNTER: DAM
-	-	-	-	-	-	-	-	425	IRAN
-	-	-	-	-	-	-	-	425	DARUNTER: THR
-	-	-	-	-	-	-	-	753	KUWEIT
-	-	-	-	-	-	-	-	753	DARUNTER: KWI
-	-	-	-	-	-	-	-	216	BAHRAIN
-	-	-	-	-	-	-	-	216	DARUNTER: BAH
-	-	-	-	-	-	-	-	175	KATAR
-	-	-	-	-	-	-	-	175	DARUNTER: DOH
-	-	-	-	-	-	-	-	826	SAUDI-ARAB.
-	-	-	-	-	-	-	-	259	DARUNTER: DHA
-	-	-	-	-	-	-	-	205	JED
-	-	-	-	-	-	-	-	362	RUH
-	-	-	-	-	-	-	-	50	JEMEN
-	-	-	-	-	-	-	-	50	DARUNTER: SAH
-	-	-	-	-	-	-	-	136	OMAN
-	-	-	-	-	-	-	-	136	DARUNTER: MCT
-	-	-	-	-	-	-	-	2 363	V.A.EMIRATE
-	-	-	-	-	-	-	-	1 595	DARUNTER: SHJ
-	-	-	-	-	-	-	-	604	DXB
-	-	-	-	-	-	-	-	164	AUH
-	-	-	-	-	-	-	-	394	PAKISTAN
-	-	-	-	-	-	-	-	322	DARUNTER: KHI
-	-	-	-	-	-	-	-	40	ISB
-	-	-	-	-	-	-	-	32	LHE
-	-	-	-	-	-	-	-	26	BANGLADESCH
-	-	-	-	-	-	-	-	26	DARUNTER: DAC
-	-	-	-	-	-	-	-	2 130	INDIEN
-	-	-	-	-	-	-	-	763	DARUNTER: DEL
-	-	-	-	-	-	-	-	1 254	BOM
-	-	-	-	-	-	-	-	114	MAA
-	-	-	-	-	-	-	-	45	NEPAL
-	-	-	-	-	-	-	-	45	DARUNTER: KTM

NACH STRECKENZIELLAND BZW. ----- FLUGPLATZ	VON STRECKEN									
	HAMBURG (HAM)	HANNOVER (HAJ)	BREMEN (BRE)	DUESSELDORF (DUS)	KOELN/BONN (CGN)	FRANKFURT (FRA)	STUTTGART (STR)	NUERNBERG (NUE)	MUENCHEN (MUC)	BERLIN (TXL)
EINLADUNG										
INSGESAMT										
SRI LANKA .....	-	0	-	22	-	156	-	-	13	-
DARUNTER: CMB .....	-	0	-	22	-	156	-	-	13	-
MALEDIVEN .....	-	0	-	2	-	14	-	-	2	-
DARUNTER: MLE .....	-	0	-	2	-	14	-	-	2	-
THAILAND .....	0	-	-	56	-	1 052	-	-	70	-
DARUNTER: BKK .....	0	-	-	56	-	1 046	-	-	70	-
VIETNAM .....	-	-	-	-	-	77	-	-	-	4
DARUNTER: SGN .....	-	-	-	-	-	76	-	-	-	-
MALAYSIA .....	-	-	-	-	-	324	-	-	32	-
DARUNTER: KUL .....	-	-	-	-	-	264	-	-	32	-
PEN .....	-	-	-	-	-	59	-	-	-	-
SINGAPUR .....	-	-	-	-	-	1 659	-	-	-	-
DARUNTER: SIN .....	-	-	-	-	-	1 659	-	-	-	-
BRUNEI .....	-	-	-	-	-	77	-	-	-	-
DARUNTER: BWN .....	-	-	-	-	-	77	-	-	-	-
INDONESIEN .....	-	-	-	-	-	343	-	-	-	-
DARUNTER: JKT .....	-	-	-	-	-	239	-	-	-	-
DPS .....	-	-	-	-	-	104	-	-	-	-
PHILIPPINEN .....	-	-	-	-	-	532	-	-	-	-
DARUNTER: MNL .....	-	-	-	-	-	532	-	-	-	-
HONGKONG (BRIT) .....	-	-	-	-	-	3 874	-	-	-	-
DARUNTER: HKG .....	-	-	-	-	-	3 874	-	-	-	-
TAIWAN .....	-	-	-	-	-	174	-	-	-	-
DARUNTER: TPE .....	-	-	-	-	-	174	-	-	-	-
JAPAN .....	-	-	-	-	-	3 439	-	-	151	-
DARUNTER: TYO .....	-	-	-	-	-	3 128	-	-	56	-
OSA .....	-	-	-	-	-	245	-	-	95	-
NGO .....	-	-	-	-	-	65	-	-	-	-
KOREA REP. ....	-	-	-	-	-	2 958	-	-	-	-
DARUNTER: SEL .....	-	-	-	-	-	2 958	-	-	-	-
KOREA DEM. VR .....	-	-	-	-	-	-	-	-	-	-
DARUNTER: FNJ .....	-	-	-	-	-	-	-	-	-	-
CHINA .....	-	-	-	-	-	1 062	-	-	-	-
DARUNTER: PEK .....	-	-	-	-	-	804	-	-	-	-
SHA .....	-	-	-	-	-	258	-	-	-	-
*CN .....	-	-	-	-	-	-	-	-	-	-
A S I E N .....	29	0	-	119	853	23 863	0	-	366	9
AUSTRALIEN .....	-	-	-	-	-	621	-	-	-	-
DARUNTER: SYD .....	-	-	-	-	-	200	-	-	-	-
MEB .....	-	-	-	-	-	418	-	-	-	-
NEUSEELAND .....	-	-	-	-	-	81	-	-	-	-
DARUNTER: AKL .....	-	-	-	-	-	81	-	-	-	-
AUSTRALIEN/OZEANIEN...	-	-	-	-	-	703	-	-	-	-
I N S G E S A M T ..	755	131	9	1 852	11 215	58 550	349	1 374	2 252	263

NOVEMBER 1995

MIT GEBIETEN AUSSERHALB DEUTSCHLANDS

IN TONNEN

HERKUNFTSFLUGPLATZ

HERKUNFTSFLUGPLATZ								NACH STRECKENZIELLAND BZW. ----- FLUGPLATZ	
B E R L I N (THF)	(SKF)	SAARBRUECKEN (SCN)	MUENSTER/ OSN. (FMO)	LEIPZIG (LEJ)	DRESDEN (DRS)	ERFURT (ERF)	SONSTIGE	INSGESAMT	
-	-	-	-	-	-	-	-	190	EINLADUNG
-	-	-	-	-	-	-	-	190	-----
-	-	-	-	-	-	-	-	18	INSGESAMT
-	-	-	-	-	-	-	-	18	SRI LANKA
-	-	-	-	-	-	-	-	1 179	DARUNTER: CMB
-	-	-	-	-	-	-	-	1 173	MALEDIVEN
-	-	-	-	-	-	-	-	81	DARUNTER: MLE
-	-	-	-	-	-	-	-	76	THAILAND
-	-	-	-	-	-	-	-	356	DARUNTER: BKK
-	-	-	-	-	-	-	-	296	VIETNAM
-	-	-	-	-	-	-	-	59	DARUNTER: SGN
-	20	-	-	-	-	-	-	1 679	MALAYSIA
-	20	-	-	-	-	-	-	1 679	DARUNTER: KUL
-	-	-	-	-	-	-	-	77	PEN
-	-	-	-	-	-	-	-	77	SINGAPUR
-	-	-	-	-	-	-	-	343	DARUNTER: SIN
-	-	-	-	-	-	-	-	239	BRUNEI
-	-	-	-	-	-	-	-	104	DARUNTER: BWN
-	-	-	-	-	-	-	-	532	INDONESIEN
-	-	-	-	-	-	-	-	532	DARUNTER: JKT
-	-	-	-	-	-	-	-	3 874	DPS
-	-	-	-	-	-	-	-	3 874	PHILIPPINEN
-	-	-	-	-	-	-	-	174	DARUNTER: MNL
-	-	-	-	-	-	-	-	174	HONGKONG (BRIT)
-	-	-	-	-	-	-	-	3 590	DARUNTER: HKG
-	-	-	-	-	-	-	-	340	TAIWAN
-	-	-	-	-	-	-	-	65	DARUNTER: TPE
-	-	-	-	-	-	-	-	2 958	JAPAN
-	-	-	-	-	-	-	-	2 958	DARUNTER: TYO
-	13	-	-	-	-	-	-	13	OSA
-	13	-	-	-	-	-	-	13	NGO
-	139	-	-	-	-	-	-	1 201	KOREA REP.
-	22	-	-	-	-	-	-	827	DARUNTER: SEL
-	-	-	-	-	-	-	-	258	KOREA DEM. VR
-	116	-	-	-	-	-	-	116	DARUNTER: FNJ
-	-	-	-	-	-	-	-	-	CHINA
-	209	-	-	-	-	-	-	-	DARUNTER: PEK
-	-	-	-	-	-	-	-	-	SHA
-	-	-	-	-	-	-	-	-	*CN
-	-	-	-	-	-	-	-	25 450	A S I E N
-	-	-	-	-	-	-	-	621	AUSTRALIEN
-	-	-	-	-	-	-	-	200	DARUNTER: SYD
-	-	-	-	-	-	-	-	418	MEB
-	-	-	-	-	-	-	-	81	NEUSEELAND
-	-	-	-	-	-	-	-	81	DARUNTER: AKL
-	-	-	-	-	-	-	-	703	AUSTRALIEN/OZEANIEN
11	568	5	0	2	8	-	-	77 343	I N S G E S A M T

VON STRECKENHERKUNFTS- LAND BZW. --- FLUGPLATZ	NACH STRECKEN									
	HAMBURG (HAM)	HANNOVER (HAJ)	BREMEN (BRE)	DUESSELDORF (DUS)	KOELN/BONN (CGN)	FRANKFURT (FRA)	STUTTGART (STR)	NUERNBERG (NUE)	MUENCHEN (MUC)	BERLIN (TXL)
AUSLADUNG										
INSGESAMT										
POLEN	13	-	-	2	9	47	-	-	0	0
DARUNTER: WAW	3	-	-	2	9	43	-	-	0	0
GDN	10	-	-	-	-	-	-	-	-	-
LITAUEN	0	-	-	-	-	34	-	-	-	-
DARUNTER: VNO	-	-	-	-	-	33	-	-	-	-
LETTLAND	0	-	-	-	-	8	-	-	-	-
ESTLAND	1	-	-	-	-	6	-	-	-	-
FINNLAND	26	-	-	18	163	63	-	-	7	5
DARUNTER: HEL	26	-	-	18	163	63	-	-	7	5
SCHWEDEN	3	-	-	14	826	194	0	-	11	0
DARUNTER: STO	3	-	-	13	528	191	0	-	11	0
MMA	-	-	-	-	97	-	-	-	-	-
GOT	0	-	-	1	202	4	-	-	-	-
NORWEGEN	19	-	-	2	140	74	-	5	8	0
DARUNTER: OSL	17	-	-	2	140	74	-	5	8	0
DAENEMARK	35	4	-	35	241	65	8	96	23	0
DARUNTER: CPH	35	4	-	35	125	63	8	96	22	0
BLL	-	-	-	-	116	2	-	-	-	-
GR BRITANNIEN	86	28	5	320	2 207	2 078	35	204	142	28
DARUNTER: LON	86	27	5	263	726	1 650	34	14	130	28
BHX	-	0	-	6	206	7	2	-	2	-
MAN	0	0	-	12	0	40	-	-	11	-
LPL	-	-	-	-	152	-	-	-	-	-
OLA	-	0	-	0	-	103	-	-	-	-
EMA	-	-	-	-	1 110	274	-	190	-	-
*GB	-	-	-	39	9	5	-	-	-	-
IRLAND	0	-	-	33	222	54	-	-	15	-
DARUNTER: DUB	0	-	-	33	222	54	-	-	15	-
ISLAND	99	-	-	-	-	-	-	-	-	-
DARUNTER: KEF	99	-	-	-	-	-	-	-	-	-
NIEDERLANDE	58	0	2	0	-	120	6	10	79	26
DARUNTER: AMS	58	0	2	0	-	120	6	0	79	26
MST	-	-	-	-	-	-	-	10	-	-
BELGIEN	22	2	-	0	391	354	23	348	29	0
DARUNTER: BRU	22	2	-	0	391	354	23	348	29	0
LUXEMBURG	0	-	-	-	-	5	-	-	0	-
FRANKREICH	65	9	-	94	850	686	40	5	123	28
DARUNTER: PAR	65	8	-	93	623	607	40	5	103	28
LYS	-	1	-	0	227	22	0	-	0	-
TLS	-	-	-	-	-	2	-	-	19	-
NCE	-	-	-	0	-	54	-	-	1	-
SPANIEN	26	15	0	120	1 069	325	11	-	36	7
DARUNTER: MAD	-	-	-	16	120	96	0	-	15	0
BCN	12	10	-	14	136	60	1	-	9	6
VLC	-	-	-	-	639	23	-	-	-	-
ALC	-	-	-	14	-	3	-	-	-	-
AGP	0	-	-	11	-	38	-	-	-	-
BIO	-	-	-	-	-	33	-	-	-	-
*EI	-	0	-	-	174	0	-	-	-	-
PMI	6	4	-	2	0	16	0	-	-	-
LPA	1	-	0	35	-	24	2	-	0	-
TCI	6	1	-	28	0	29	8	-	10	-
PORTUGAL	6	0	-	0	282	331	0	-	19	-
DARUNTER: LIS	6	0	-	0	2	247	0	-	19	-
OPO	-	0	-	-	280	83	0	-	-	-
MALTA	-	-	-	4	-	89	0	-	0	1
DARUNTER: MLA	-	-	-	4	-	89	0	-	0	1
SCHWEIZ	62	11	0	80	324	245	54	11	113	19
DARUNTER: ZRH	61	10	0	73	5	175	53	11	103	19
GVA	0	-	-	6	56	68	1	-	8	-
BSL	0	0	-	0	264	2	-	-	0	0
OESTERREICH	34	9	-	40	124	227	3	72	24	8
DARUNTER: VIE	34	9	-	40	123	187	3	72	24	8
GRZ	-	-	-	-	-	25	-	-	-	-
ITALIEN	17	0	-	58	782	549	5	117	48	20
DARUNTER: ROM	0	-	-	33	5	99	-	-	36	-
MIL	17	0	-	25	569	150	4	117	2	20
VCE	-	-	-	0	-	84	-	-	0	-
TRN	-	-	-	-	0	55	0	-	1	-
GOA	-	-	-	-	-	17	-	-	-	-
BLQ	-	-	-	-	50	45	-	-	0	-
PSA	-	-	-	-	-	40	-	-	-	-
NAP	-	-	-	-	-	26	-	-	5	-
*IT	-	-	-	-	157	22	-	-	-	-
GRIECHENLAND	-	-	-	46	29	234	31	61	54	9
DARUNTER: ATH	-	-	-	15	29	158	17	61	24	9
SKG	-	-	-	29	-	77	14	-	30	-
TUERKEI	26	16	-	120	539	344	66	72	70	25
DARUNTER: ANK	-	-	-	2	0	34	2	-	-	-
IST	23	15	-	97	533	250	60	70	67	21
IZM	1	0	-	0	0	40	2	-	2	-
AYT	1	-	-	21	-	18	3	3	1	4
ZYPERN	0	-	-	-	-	17	-	-	3	-
DARUNTER: LCA	0	-	-	-	-	17	-	-	3	-
SLOWENIEN	-	-	-	-	-	32	-	11	0	-
DARUNTER: LJU	-	-	-	-	-	32	-	11	0	-
KROATIEN	-	-	-	0	-	24	0	-	0	0
DARUNTER: ZAG	-	-	-	0	-	24	0	-	0	0
SERBIEN	-	-	-	-	-	4	-	-	0	-
MAZEDONIEN	0	-	-	4	-	5	5	-	-	-
DARUNTER: SKP	0	-	-	4	-	5	5	-	-	-
UNGARN	4	-	-	5	0	145	2	37	4	3
DARUNTER: BUD	4	-	-	5	0	145	2	37	4	3
ALBANIEN	-	-	-	-	-	0	-	-	-	-
TSCHECH. REP	6	0	-	2	1	26	2	28	0	0



NOVEMBER 1995

MIT GEBIETEN AUSSERHALB DEUTSCHLANDS

IN TONNEN

ZIELFLUGPLATZ

ZIELFLUGPLATZ								VON STRECKENHERKUNFTS-	
B E R L I N (THF)	(SXF)	SAARBRUECKEN (SCN)	MUENSTER/ OSN.(FMO)	LEIPZIG (LEJ)	DRESDEN (DRS)	ERFURT (ERF)	SONSTIGE	INSGESAMT	LAND BZW. - FLUGPLATZ
-	7	-	-	-	0	-	-	79	AUSLADUNG
-	7	-	-	-	-	-	-	65	INSGESAMT
-	-	-	-	-	-	-	-	10	POLEN
-	-	-	-	-	-	-	-	34	DARUNTER: WAW
0	-	-	-	-	-	-	-	33	GDN
-	-	-	-	-	-	-	-	8	LITAUEN
-	-	-	-	-	-	-	-	7	DARUNTER: VNO
-	-	-	-	-	-	-	-	282	LETTLAND
-	-	-	-	-	-	-	-	281	ESTLAND
-	-	-	-	-	-	-	-	1 050	FINNLAND
-	-	-	-	-	-	-	-	747	DARUNTER: HEL
-	-	-	-	-	-	-	-	97	SCHWEDEN
-	-	-	-	-	-	-	-	207	DARUNTER: STO
-	-	-	-	-	-	-	-	249	MMA
4	-	-	-	-	-	-	-	247	GOT
4	-	-	-	-	-	-	-	510	NORWEGEN
-	-	-	-	-	-	-	-	392	DARUNTER: OSL
-	-	95	0	2	1	-	-	118	DAENEMARK
-	-	-	0	2	1	-	-	5 232	DARUNTER: CPH
-	-	-	-	-	-	-	-	2 966	BLL
-	-	-	-	-	-	-	-	223	GR BRITANNIEN
-	-	60	-	-	-	-	-	63	DARUNTER: LON
-	-	0	-	-	-	-	-	212	BHX
-	-	32	-	-	-	-	-	103	MAN
-	-	-	-	-	-	-	-	1 574	LPL
-	-	-	-	-	-	-	-	84	GLA
-	-	-	-	-	-	-	-	323	EMA
-	-	-	-	-	-	-	-	323	*GB
-	-	-	-	-	-	-	-	99	IRLAND
-	-	-	-	-	-	-	-	99	DARUNTER: DUB
-	-	-	-	-	-	-	-	302	ISLAND
8	2	0	-	-	-	-	-	292	DARUNTER: KEF
8	2	0	-	-	-	-	-	10	NIEDERLANDE
0	-	-	-	-	-	-	-	180	DARUNTER: AMS
-	-	-	-	-	-	-	-	180	MST
-	-	-	-	-	-	-	-	6	BELGIEN
-	-	-	-	-	0	-	-	1 899	DARUNTER: BRU
-	-	-	-	-	0	-	-	570	LUXEMBURG
-	-	-	-	-	-	-	-	251	FRANKREICH
-	-	-	-	-	-	-	-	21	DARUNTER: PAR
-	-	-	-	-	-	-	-	56	LYS
19	-	-	-	0	0	-	-	630	TLS
-	-	-	-	-	-	-	-	247	NCE
-	-	-	-	-	-	-	-	249	SPANIEN
-	-	-	-	-	-	-	-	662	DARUNTER: MAD
-	-	-	-	-	-	-	-	17	BCN
-	-	-	-	-	-	-	-	49	VLC
18	-	-	-	-	-	-	-	33	ALC
-	-	-	-	-	-	-	-	192	AGP
-	-	-	-	-	-	-	-	28	BIO
-	-	-	-	-	-	-	-	63	*EI
-	-	-	-	-	-	-	-	84	PMI
1	-	-	-	0	0	-	-	640	LPA
-	-	-	-	-	-	-	-	276	TCI
-	-	-	-	-	-	-	-	363	PORTUGAL
-	-	-	-	-	-	-	-	95	DARUNTER: LIS
0	-	-	-	0	1	-	-	920	OPO
0	-	-	-	0	1	-	-	512	MALTA
-	-	-	-	-	-	-	-	139	DARUNTER: MLA
-	-	-	-	-	-	-	-	268	SCHWEIZ
-	-	-	-	-	0	-	-	541	DARUNTER: ZRH
-	-	-	-	-	0	-	-	500	GVA
-	-	-	-	-	-	-	-	25	BSL
-	-	-	-	-	-	-	-	179	OESTERREICH
-	-	-	-	-	-	-	-	174	DARUNTER: VIE
-	-	-	-	-	-	-	-	905	GRZ
-	-	-	-	-	-	-	-	84	ITALIEN
-	-	-	-	-	-	-	-	58	DARUNTER: ROM
-	-	-	-	-	-	-	-	17	MIL
-	-	-	-	-	-	-	-	95	VCE
-	-	-	-	-	-	-	-	40	TRN
-	-	-	-	-	-	-	-	31	GOA
-	-	-	-	-	-	-	-	179	BLQ
-	-	-	-	-	-	-	-	464	PSA
-	-	-	-	-	-	-	-	312	NAP
-	-	-	-	-	-	-	-	149	*IT
3	-	-	-	-	-	-	-	464	GRIECHENLAND
0	-	-	-	-	-	-	-	312	DARUNTER: ATH
3	-	-	-	-	-	-	-	149	SKG
-	-	-	-	-	-	-	-	1 282	TUERKEI
-	-	-	-	-	-	-	-	39	DARUNTER: ANK
-	-	-	-	-	-	-	-	1 138	IST
-	-	-	-	-	-	-	-	47	IZM
-	-	-	-	-	-	-	-	51	AYT
-	-	-	-	-	-	-	-	22	ZYPERN
2	-	-	-	-	-	-	-	22	DARUNTER: LCA
2	-	-	-	-	-	-	-	44	SLOWENIEN
-	-	-	-	-	-	-	-	44	DARUNTER: LJU
-	-	-	-	-	-	-	-	25	KROATIEN
-	-	-	-	-	-	-	-	25	DARUNTER: ZAG
-	-	-	-	-	-	-	-	4	SERBIEN
-	-	-	-	-	-	-	-	14	MAZEDONIEN
-	-	-	-	-	-	-	-	14	DARUNTER: SKP
-	-	-	-	0	-	-	-	202	UNGARN
-	-	-	-	0	-	-	-	202	DARUNTER: BUD
5	10	-	-	-	-	-	-	0	ALBANIEN
-	-	-	-	-	-	-	-	80	TSSCHECH. REP

6 GÜTERVERKEHR  
 -----  
 6. 2 VERFLECHTUNG IM VERKEHR  
 -----  
 6. 2. 2 AUSLADUNG

VON STRECKENHERKUNFTS- LAND BZW. ----FLUGPLATZ	NACH STRECKEN									
	HAMBURG (HAM)	HANNOVER (HAJ)	BREMEN (BRE)	DUESSELDORF (DUS)	KOELN/BONN (CGN)	FRANKFURT (FRA)	STUTTGART (STR)	NUERNBERG (NUE)	MUENCHEN (MUC)	BERLIN (TXL)
<b>AUSLADUNG</b>										
<b>INSGESAMT</b>										
DARUNTER: PRG .....	6	0	-	2	1	26	2	28	0	0
SLOWAKEI .....	-	-	-	-	0	-	-	-	-	-
RUMAENIEN .....	-	-	-	1	-	69	-	-	27	-
DARUNTER: BUH .....	-	-	-	1	-	69	-	-	27	-
BULGARIEN .....	-	-	-	-	-	40	-	-	10	-
DARUNTER: SOF .....	-	-	-	-	-	40	-	-	10	-
RUSSLAND .....	4	-	-	15	0	288	-	-	2	6
DARUNTER: MOW .....	3	-	-	4	0	271	-	-	2	6
LED .....	1	-	-	0	-	9	-	-	0	0
SVX .....	-	-	-	8	-	6	-	-	-	-
WEISSRUSSLAND .....	-	-	-	4	-	8	-	-	1	-
DARUNTER: MSQ .....	-	-	-	-	-	8	-	-	1	-
MOLDAVIEN .....	-	-	-	-	-	2	-	-	-	-
UKRAINE .....	-	-	-	-	-	18	-	-	0	-
DARUNTER: IEV .....	-	-	-	-	-	18	-	-	0	-
GEORGIEN .....	-	-	-	-	4	0	-	-	-	-
ASERBAIDDSCHAN .....	-	-	-	-	-	2	-	-	-	-
KASACHSTAN .....	-	0	-	-	-	18	-	-	-	-
DARUNTER: ALA .....	-	0	-	-	-	18	-	-	-	-
USBEKISTAN .....	-	-	-	-	-	13	-	-	-	-
DARUNTER: TAS .....	-	-	-	-	-	13	-	-	-	-
<b>E U R O P A .....</b>	<b>613</b>	<b>95</b>	<b>8</b>	<b>1 020</b>	<b>8 204</b>	<b>6 845</b>	<b>292</b>	<b>1 076</b>	<b>854</b>	<b>187</b>
DARUNTER: EU-LAENDER .....	378	68	7	781	7 184	5 287	163	913	611	132
<b>AEGYPTEN</b>										
DARUNTER: CAI .....	-	-	-	-	-	395	-	-	4	-
ALY .....	-	-	-	-	-	380	-	-	4	-
TUNESIEN .....	4	1	-	5	0	15	-	-	-	-
DARUNTER: TUN .....	1	-	-	2	-	54	0	-	15	-
DJE .....	-	-	-	1	-	43	-	-	8	-
DJE .....	-	-	-	1	-	9	0	-	6	-
ALGERIEN .....	-	-	-	-	-	31	-	-	-	-
DARUNTER: ALG .....	-	-	-	-	-	31	-	-	-	-
MAROKKO .....	-	-	-	7	-	59	1	-	-	-
DARUNTER: CAS .....	-	-	-	2	-	54	-	-	-	-
SENEGAL .....	-	-	-	-	-	53	-	-	-	-
DARUNTER: DKR .....	-	-	-	-	-	53	-	-	-	-
GHANA .....	-	-	-	78	-	29	-	-	-	-
DARUNTER: ACC .....	-	-	-	78	-	29	-	-	-	-
NIGERIA .....	-	-	-	-	-	63	-	-	-	-
DARUNTER: LOS .....	-	-	-	-	-	63	-	-	-	-
SUDAN .....	-	-	-	-	-	13	-	-	-	-
DARUNTER: KRT .....	-	-	-	-	-	13	-	-	-	-
ERITHREA .....	-	-	-	-	-	6	-	-	-	-
AETHIOPIEN .....	-	-	-	-	-	88	-	-	-	-
DARUNTER: ADD .....	-	-	-	-	-	88	-	-	-	-
KENIA .....	-	-	-	12	-	657	-	-	16	-
DARUNTER: NBO .....	-	-	-	-	-	656	-	-	-	-
MBA .....	-	-	-	12	-	0	-	-	16	-
TANSANIA .....	-	-	-	0	-	-	-	-	-	-
SIMBABWE .....	-	-	-	-	-	133	-	-	-	-
DARUNTER: HRE .....	-	-	-	-	-	133	-	-	-	-
NAMIBIA .....	-	-	-	-	-	214	-	-	3	-
DARUNTER: WDH .....	-	-	-	-	-	214	-	-	3	-
MADAGASKAR .....	-	-	-	-	-	0	-	-	-	-
SESCHELLEN .....	-	-	-	-	-	2	-	-	-	-
MAURITIUS .....	-	-	-	-	-	61	-	-	43	-
DARUNTER: MRU .....	-	-	-	-	-	61	-	-	43	-
SUEDAFRIKA .....	-	-	-	0	-	1 702	-	-	63	-
DARUNTER: JNB .....	-	-	-	0	-	1 516	-	-	55	-
CPT .....	-	-	-	-	-	186	-	-	0	-
<b>A F R I K A .....</b>	<b>4</b>	<b>1</b>	<b>-</b>	<b>103</b>	<b>0</b>	<b>3 559</b>	<b>2</b>	<b>-</b>	<b>145</b>	<b>-</b>
<b>KANADA</b>										
DARUNTER: YMQ .....	-	-	-	-	-	1 811	-	-	-	-
YTO .....	-	-	-	-	-	87	-	-	-	-
YVR .....	-	-	-	-	-	1 017	-	-	-	-
YYC .....	-	-	-	-	-	426	-	-	-	-
USA .....	-	-	-	710	2 753	13 144	57	92	532	65
DARUNTER: NYC .....	-	-	-	398	982	4 244	-	92	73	61
CHI .....	-	-	-	129	-	2 221	-	-	318	-
BOS .....	-	-	-	-	-	537	-	-	-	-
PHL .....	-	-	-	-	1 634	117	-	-	-	-
WAS .....	-	-	-	-	-	585	-	-	-	-
DET .....	-	-	-	-	-	193	-	-	-	-
PIT .....	-	-	-	-	-	44	-	-	-	-
CVG .....	-	-	-	-	-	107	-	-	-	-
ATL .....	-	-	-	-	-	1 463	57	-	101	3
CLT .....	-	-	-	-	-	61	-	-	-	-
TPA .....	-	-	-	33	-	-	-	-	-	-
MIA .....	-	-	-	83	-	1 455	-	-	39	-
SDF .....	-	-	-	-	137	-	-	-	-	-
ORL .....	-	-	-	20	-	84	-	-	-	-
*U2 .....	-	-	-	10	-	26	-	-	-	-
DAL .....	-	-	-	-	-	983	-	-	-	-
HOU .....	-	-	-	-	-	157	-	-	-	-
MEM .....	-	-	-	-	-	30	-	-	-	-
SFO .....	-	-	-	-	-	312	-	-	-	-
LAX .....	-	-	-	37	-	523	-	-	-	-
MEXIKO .....	-	-	-	14	-	389	-	-	-	-
DARUNTER: MEX .....	-	-	-	-	-	389	-	-	-	-
*MX .....	-	-	-	14	-	-	-	-	-	-

NOVEMBER 1995

MIT GEBIETEN AUSSERHALB DEUTSCHLANDS

IN TONNEN

ZIELFLUGPLATZ

ZIELFLUGPLATZ								VON STRECKENHERKUNFTS-	
BERLIN (THF)	BERLIN (SXF)	SAARBRUECKEN (SCN)	MUENSTER/ OSN. (FMO)	LEIPZIG (LEJ)	DRESDEN (DRS)	ERFURT (ERF)	SONSTIGE	INSGESAMT	LAND BZW. - FLUGPLATZ
5	10	-	-	-	-	-	-	80	AUSLADUNG
-	-	-	-	-	-	-	-	0	INSGESAMT
-	3	-	-	-	-	-	-	98	DARUNTER: PRG
-	3	-	-	-	-	-	-	0	SLOWAKEI
-	99	-	-	0	-	-	-	98	RUMAENIEN
-	97	-	-	0	-	-	-	98	DARUNTER: BUH
-	2	-	-	-	-	-	-	52	BULGARIEN
-	0	-	-	-	-	-	-	52	DARUNTER: SOF
-	0	-	-	-	-	-	-	414	RUSSLAND
-	0	-	-	-	-	-	-	383	DARUNTER: MOW
-	5	-	-	-	-	-	-	13	LED
-	5	-	-	-	-	-	-	14	SVX
-	-	-	-	-	-	-	-	14	WEISSRUSSLAND
-	-	-	-	-	-	-	-	10	DARUNTER: MSQ
-	-	-	-	-	-	-	-	2	MOLDAVIEN
-	-	-	-	-	-	-	-	22	UKRAINE
-	-	-	-	-	-	-	-	22	DARUNTER: IEV
-	-	-	-	-	-	-	-	4	GEORGIEN
-	-	-	-	-	-	-	-	2	ASERBAIDDSCHAN
-	-	-	-	-	-	-	-	18	KASACHSTAN
-	-	-	-	-	-	-	-	18	DARUNTER: ALA
-	-	-	-	-	-	-	-	13	USBEKISTAN
-	-	-	-	-	-	-	-	13	DARUNTER: TAS
16	151	95	0	3	3	-	-	19 463	E U R O P A
11	21	95	0	2	2	-	-	15 656	DARUNTER: EU-LAENDER
-	36	-	-	-	-	-	-	436	AEGYPTEN
-	36	-	-	-	-	-	-	421	DARUNTER: CAI
-	1	-	-	-	-	-	-	15	ALY
-	1	-	-	-	-	-	-	82	TUNESIEN
-	0	-	-	-	-	-	-	56	DARUNTER: TUN
-	0	-	-	-	-	-	-	17	DJE
-	0	-	-	-	-	-	-	31	ALGERIEN
-	-	-	-	-	-	-	-	31	DARUNTER: ALG
-	-	-	-	-	-	-	-	67	MAROKKO
-	-	-	-	-	-	-	-	55	DARUNTER: CAS
-	-	-	-	-	-	-	-	53	SENEGAL
-	-	-	-	-	-	-	-	53	DARUNTER: DKR
-	-	-	-	-	-	-	-	106	GHANA
-	-	-	-	-	-	-	-	106	DARUNTER: ACC
-	-	-	-	-	-	-	-	63	NIGERIA
-	-	-	-	-	-	-	-	63	DARUNTER: LOS
-	-	-	-	-	-	-	-	13	SUDAN
-	-	-	-	-	-	-	-	13	DARUNTER: KRT
-	-	-	-	-	-	-	-	6	ERITHREA
-	-	-	-	-	-	-	-	88	AETHIOPIEN
-	-	-	-	-	-	-	-	88	DARUNTER: ADD
-	-	-	-	-	-	-	-	685	KENIA
-	-	-	-	-	-	-	-	656	DARUNTER: NBO
-	-	-	-	-	-	-	-	29	MBA
-	-	-	-	-	-	-	-	0	TANSANIA
-	-	-	-	-	-	-	-	133	SIMBABWE
-	-	-	-	-	-	-	-	133	DARUNTER: HRE
-	-	-	-	-	-	-	-	218	NAMIBIA
-	-	-	-	-	-	-	-	218	DARUNTER: WDH
-	-	-	-	-	-	-	-	0	MADAGASKAR
-	-	-	-	-	-	-	-	2	SESCHELLEN
-	-	-	-	-	-	-	-	104	MAURITIUS
-	-	-	-	-	-	-	-	104	DARUNTER: MRU
-	-	-	-	-	-	-	-	1 766	SUEDAFRIKA
-	-	-	-	-	-	-	-	1 572	DARUNTER: JNB
-	-	-	-	-	-	-	-	187	CPT
-	38	-	-	-	-	-	-	3 852	A F R I K A
-	-	-	-	-	-	-	-	1 811	KANADA
-	-	-	-	-	-	-	-	87	DARUNTER: YMQ
-	-	-	-	-	-	-	-	1 017	YTO
-	-	-	-	-	-	-	-	426	YVR
-	-	-	-	-	-	-	-	280	YYC
-	-	-	-	-	-	-	-	17 353	USA
-	-	-	-	-	-	-	-	5 851	DARUNTER: NYC
-	-	-	-	-	-	-	-	2 667	CHI
-	-	-	-	-	-	-	-	537	BOS
-	-	-	-	-	-	-	-	1 751	PHL
-	-	-	-	-	-	-	-	585	WAS
-	-	-	-	-	-	-	-	193	DET
-	-	-	-	-	-	-	-	44	PIT
-	-	-	-	-	-	-	-	107	CVG
-	-	-	-	-	-	-	-	1 625	ATL
-	-	-	-	-	-	-	-	61	CLT
-	-	-	-	-	-	-	-	33	TPA
-	-	-	-	-	-	-	-	1 577	MIA
-	-	-	-	-	-	-	-	137	SDF
-	-	-	-	-	-	-	-	104	ORL
-	-	-	-	-	-	-	-	36	*U2
-	-	-	-	-	-	-	-	983	DAL
-	-	-	-	-	-	-	-	157	HOU
-	-	-	-	-	-	-	-	30	MEM
-	-	-	-	-	-	-	-	312	SFO
-	-	-	-	-	-	-	-	560	LAX
-	-	-	-	-	-	-	-	403	MEXIKO
-	-	-	-	-	-	-	-	389	DARUNTER: MEX
-	-	-	-	-	-	-	-	14	*MX

VON STRECKENHERKUNFTS-		NACH STRECKEN									
LAND BZW. --- FLUGPLATZ	HAMBURG (HAM)	HANNOVER (HAJ)	BREMEN (BRE)	DUESSELDORF (DUS)	KOELN/BONN (CGN)	FRANKFURT (FRA)	STUTTGART (STR)	NUERNBERG (NUE)	MUENCHEN (MUC)	BERLIN (TXL)	
AUSLADUNG											
INSGESAMT											
COSTA RICA .....	-	-	-	7	-	10	-	-	-	-	
DARUNTER: SJO .....	-	-	-	7	-	10	-	-	-	-	
KUBA .....	-	-	-	16	0	0	-	-	-	-	
DARUNTER: HAV .....	-	-	-	16	0	0	-	-	-	-	
BAHAMAS .....	-	-	-	-	-	12	-	-	-	-	
DARUNTER: NAS .....	-	-	-	-	-	12	-	-	-	-	
JAMAICA .....	-	-	-	6	-	-	-	-	-	-	
DOMINIK. REP. ....	0	0	-	51	0	26	-	-	6	-	
DARUNTER: SDQ .....	-	-	-	24	0	19	-	-	6	-	
POP .....	0	0	-	27	-	7	-	-	-	-	
ANTIGUA-BARB. ....	-	-	-	-	-	6	-	-	-	-	
BARBADOS .....	-	0	-	-	-	5	-	-	-	-	
KOLUMBIEN .....	-	-	-	-	-	232	-	-	-	-	
DARUNTER: BOG .....	-	-	-	-	-	232	-	-	-	-	
VENEZUELA .....	-	-	-	1	-	73	-	-	-	-	
DARUNTER: CCS .....	-	-	-	-	-	73	-	-	-	-	
BRASILIEN .....	-	-	-	-	-	1 367	-	-	-	-	
DARUNTER: RIO .....	-	-	-	-	-	378	-	-	-	-	
SAO .....	-	-	-	-	-	989	-	-	-	-	
ECUADOR .....	-	-	-	-	-	93	-	-	-	-	
DARUNTER: UIO .....	-	-	-	-	-	93	-	-	-	-	
PERU .....	-	-	-	-	-	87	-	-	-	-	
DARUNTER: LIM .....	-	-	-	-	-	87	-	-	-	-	
ARGENTINIEN .....	-	-	-	-	-	343	-	-	-	-	
DARUNTER: BUE .....	-	-	-	-	-	343	-	-	-	-	
CHILE .....	-	-	-	-	-	99	-	-	-	-	
DARUNTER: SCL .....	-	-	-	-	-	99	-	-	-	-	
A M E R I K A .....	0	0	-	806	2 753	17 696	57	92	538	65	
LIBANON .....	-	-	-	-	-	15	-	-	-	-	
DARUNTER: BEY .....	-	-	-	-	-	15	-	-	-	-	
ISRAEL .....	-	-	-	-	1 006	346	-	-	51	-	
DARUNTER: TLV .....	-	-	-	-	1 006	346	-	-	51	-	
JORDANIEN .....	-	-	-	-	-	37	-	-	0	50	
DARUNTER: AMM .....	-	-	-	-	-	37	-	-	0	50	
SYRIEN .....	-	-	-	-	-	55	-	-	11	-	
DARUNTER: DAM .....	-	-	-	-	-	55	-	-	11	-	
IRAN .....	63	-	-	-	-	608	-	-	-	-	
DARUNTER: THR .....	63	-	-	-	-	608	-	-	-	-	
KUWEIT .....	-	-	-	-	-	332	-	-	15	-	
DARUNTER: KWI .....	-	-	-	-	-	332	-	-	15	-	
BAHRAIN .....	-	-	-	-	-	61	-	-	-	-	
DARUNTER: BAH .....	-	-	-	-	-	61	-	-	-	-	
KATAR .....	-	-	-	-	-	5	-	-	-	-	
SAUDI-ARAB. ....	-	-	-	-	-	77	-	-	-	-	
DARUNTER: JED .....	-	-	-	-	-	37	-	-	-	-	
RUH .....	-	-	-	-	-	40	-	-	-	-	
JEMEN .....	-	-	-	-	-	5	-	-	-	-	
OMAN .....	-	-	-	-	-	79	-	-	-	-	
DARUNTER: MCT .....	-	-	-	-	-	79	-	-	-	-	
V. A. EMIRATE .....	-	-	-	52	135	2 635	-	-	27	6	
DARUNTER: SHJ .....	-	-	-	-	135	2 144	-	-	-	-	
DXB .....	-	-	-	-	-	417	-	-	-	6	
AUH .....	-	-	-	52	-	75	-	-	27	-	
PAKISTAN .....	-	-	-	-	-	898	-	-	-	-	
DARUNTER: KHI .....	-	-	-	-	-	487	-	-	-	-	
ISB .....	-	-	-	-	-	32	-	-	-	-	
LHE .....	-	-	-	-	-	380	-	-	-	-	
BANGLADESCH .....	-	-	-	-	-	9	-	-	-	-	
INDIEN .....	-	-	-	-	-	2 753	-	-	2	-	
DARUNTER: DEL .....	-	-	-	-	-	1 929	-	-	-	-	
BOM .....	-	-	-	-	-	618	-	-	-	-	
MAA .....	-	-	-	-	-	93	-	-	-	-	
BLR .....	-	-	-	-	-	113	-	-	-	-	
NEPAL .....	-	-	-	-	-	94	-	-	-	-	
DARUNTER: KTM .....	-	-	-	-	-	94	-	-	-	-	
SRI LANKA .....	-	0	-	12	-	46	-	-	56	-	
DARUNTER: CMB .....	-	0	-	12	-	46	-	-	56	-	
MALEDIVEN .....	-	12	-	30	-	2	-	-	13	-	
DARUNTER: MLE .....	-	12	-	30	-	2	-	-	13	-	
THAILAND .....	-	-	-	24	-	1 241	-	-	47	-	
DARUNTER: BKK .....	-	-	-	24	-	1 241	-	-	45	-	
VIETNAM .....	-	-	-	-	-	60	-	-	-	3	
DARUNTER: SGN .....	-	-	-	-	-	60	-	-	-	-	
MALAYSIA .....	-	-	-	-	-	346	-	-	42	-	
DARUNTER: KUL .....	-	-	-	-	-	186	-	-	42	-	
PEN .....	-	-	-	-	-	160	-	-	-	-	
SINGAPUR .....	-	-	-	-	-	1 319	-	-	-	-	
DARUNTER: SIN .....	-	-	-	-	-	1 319	-	-	-	-	
BRUNEI .....	-	-	-	-	-	27	-	-	-	-	
DARUNTER: BWN .....	-	-	-	-	-	27	-	-	-	-	
INDONESIEN .....	-	-	-	-	-	242	-	-	3	-	
DARUNTER: JKT .....	-	-	-	-	-	171	-	-	-	-	
DPS .....	-	-	-	-	-	70	-	-	3	-	
PHILIPPINEN .....	-	-	-	-	-	425	-	-	-	-	
DARUNTER: MNL .....	-	-	-	-	-	425	-	-	-	-	
HONGKONG (BRIT) .....	-	-	-	-	-	4 390	-	-	-	-	
DARUNTER: HKG .....	-	-	-	-	-	4 390	-	-	-	-	
TAIWAN .....	-	-	-	-	-	250	-	-	-	-	
DARUNTER: TPE .....	-	-	-	-	-	250	-	-	-	-	
JAPAN .....	-	-	-	-	-	2 717	-	-	45	-	
DARUNTER: TYO .....	-	-	-	-	-	2 497	-	-	2	-	
OSA .....	-	-	-	-	-	154	-	-	42	-	

NOVEMBER 1995

MIT GEBIETEN AUSSERHALB DEUTSCHLANDS

IN TONNEN

ZIELFLUGPLATZ

ZIELFLUGPLATZ								VON STRECKENHERKUNFTS-	
B E R L I N (THF)	(SXF)	SAARBRUECKEN (SCN)	MUENSTER/ OSN. (FMO)	LEIPZIG (LEJ)	DRESDEN (DRS)	ERFURT (ERF)	SONSTIGE	INSGESAM	LAND BZW. - FLUGPLATZ
-	-	0	-	-	-	-	-	18	AUSLADUNG
-	0	-	-	-	-	-	-	17	COSTA RICA
-	0	-	-	-	-	-	-	17	DARUNTER: SJO
-	-	-	-	-	-	-	-	17	KUBA
-	-	-	-	-	-	-	-	12	DARUNTER: HAV
-	-	-	-	-	-	-	-	12	BAHAMAS
-	-	-	-	-	-	-	-	12	DARUNTER: NAS
-	0	-	-	0	-	-	-	6	JAMAICA
-	-	-	-	-	-	-	-	84	DOMINIK. REP.
-	0	-	-	0	-	-	-	49	DARUNTER: SDQ
-	-	-	-	-	-	-	-	34	POP
-	-	-	-	-	-	-	-	6	ANTIGUA-BARB.
-	-	-	-	-	-	-	-	5	BARBADOS
-	-	-	-	-	-	-	-	232	KOLUMBIEN
-	-	-	-	-	-	-	-	232	DARUNTER: BOG
-	-	-	-	-	-	-	-	75	VENEZUELA
-	-	-	-	-	-	-	-	73	DARUNTER: CCS
-	-	-	-	-	-	-	-	1 367	BRASILIEN
-	-	-	-	-	-	-	-	378	DARUNTER: RIO
-	-	-	-	-	-	-	-	989	SAO
-	-	-	-	-	-	-	-	93	ECUADOR
-	-	-	-	-	-	-	-	93	DARUNTER: UIO
-	-	-	-	-	-	-	-	87	PERU
-	-	-	-	-	-	-	-	87	DARUNTER: LIM
-	-	-	-	-	-	-	-	343	ARGENTINIEN
-	-	-	-	-	-	-	-	343	DARUNTER: BUE
-	-	-	-	-	-	-	-	99	CHILE
-	-	-	-	-	-	-	-	99	DARUNTER: SCL
-	0	0	-	0	-	-	-	22 010	A M E R I K A
-	2	-	-	-	-	-	-	17	LIBANON
-	2	-	-	-	-	-	-	17	DARUNTER: BEY
-	14	-	-	-	-	-	-	1 418	ISRAEL
-	14	-	-	-	-	-	-	1 418	DARUNTER: TLV
-	-	-	-	-	-	-	-	87	JORDANIEN
-	0	-	-	-	-	-	-	87	DARUNTER: AMM
-	0	-	-	-	-	-	-	66	SYRIEN
-	-	-	-	-	-	-	-	66	DARUNTER: DAM
-	-	-	-	-	-	-	-	671	IRAN
-	-	-	-	-	-	-	-	671	DARUNTER: THR
-	-	-	-	-	-	-	-	346	KUWEIT
-	-	-	-	-	-	-	-	346	DARUNTER: KWI
-	-	-	-	-	-	-	-	61	BAHRAIN
-	-	-	-	-	-	-	-	61	DARUNTER: BAH
-	-	-	-	-	-	-	-	5	KATAR
-	-	-	-	-	-	-	-	77	SAUDI-ARAB.
-	-	-	-	-	-	-	-	37	DARUNTER: JED
-	-	-	-	-	-	-	-	40	RUH
-	-	-	-	-	-	-	-	5	JEMEN
-	-	-	-	-	-	-	-	79	OMAN
-	-	-	-	-	-	-	-	79	DARUNTER: MCT
-	0	-	-	-	-	-	-	2 856	V. A. EMIRATE
-	-	-	-	-	-	-	-	2 279	DARUNTER: SHJ
-	0	-	-	-	-	-	-	422	DXB
-	-	-	-	-	-	-	-	155	AUH
-	-	-	-	-	-	-	-	898	PAKISTAN
-	-	-	-	-	-	-	-	487	DARUNTER: KHI
-	-	-	-	-	-	-	-	32	ISB
-	-	-	-	-	-	-	-	380	LHE
-	-	-	-	-	-	-	-	9	BANGLADESCH
-	-	-	-	-	-	-	-	2 755	INDIEN
-	-	-	-	-	-	-	-	1 929	DARUNTER: DEL
-	-	-	-	-	-	-	-	618	BOM
-	-	-	-	-	-	-	-	93	MAA
-	-	-	-	-	-	-	-	113	BLR
-	-	-	-	-	-	-	-	94	NEPAL
-	-	-	-	-	-	-	-	94	DARUNTER: KTM
-	-	-	-	-	-	-	-	115	SRI LANKA
-	-	-	-	-	-	-	-	115	DARUNTER: CMB
-	-	-	-	-	-	-	-	57	MALEDIVEN
-	-	-	-	-	-	-	-	57	DARUNTER: MLE
-	-	-	-	-	-	-	-	1 312	THAILAND
-	-	-	-	-	-	-	-	1 310	DARUNTER: BKK
-	-	-	-	-	-	-	-	62	VIETNAM
-	-	-	-	-	-	-	-	60	DARUNTER: SGN
-	-	-	-	-	-	-	-	387	MALAYSIA
-	-	-	-	-	-	-	-	228	DARUNTER: KUL
-	-	-	-	-	-	-	-	160	PEM
-	26	-	-	-	-	-	-	1 345	SINGAPUR
-	26	-	-	-	-	-	-	1 345	DARUNTER: SIN
-	-	-	-	-	-	-	-	27	BRUNEI
-	-	-	-	-	-	-	-	27	DARUNTER: BWN
-	-	-	-	-	-	-	-	245	INDONESIEN
-	-	-	-	-	-	-	-	171	DARUNTER: JKT
-	-	-	-	-	-	-	-	73	DPS
-	-	-	-	-	-	-	-	425	PHILIPPINEN
-	-	-	-	-	-	-	-	425	DARUNTER: MNL
-	-	-	-	-	-	-	-	4 390	HONGKONG (BRIT)
-	-	-	-	-	-	-	-	4 390	DARUNTER: HKG
-	-	-	-	-	-	-	-	250	TAIWAN
-	-	-	-	-	-	-	-	250	DARUNTER: TPE
-	-	-	-	-	-	-	-	2 762	JAPAN
-	-	-	-	-	-	-	-	2 499	DARUNTER: TYO
-	-	-	-	-	-	-	-	197	OSA

## 6 GÜTERVERKEHR

## 6.2 VERFLECHTUNG IM VERKEHR

## 6.2.2 AUSLADUNG

VON STRECKENHERKUNFTS-	NACH STRECKEN										
	LAND BZW. --- FLUGPLATZ	HAMBURG (HAM)	HANNOVER (HAJ)	BREMEN (BRE)	DUESSELDORF (DUS)	KOELN/BONN (CGN)	FRANKFURT (FRA)	STUTTGART (STR)	NUERNBERG (NUE)	MUENCHEN (MUC)	BERLIN (TXL)
AUSLADUNG											
INSGESAMT											
NGO .....	-	-	-	-	-	66	-	-	-	-	-
KOREA REP. ....	-	-	-	-	-	2 716	-	-	-	-	-
DARUNTER:SEL .....	-	-	-	-	-	2 716	-	-	-	-	-
KOREA DEM.VR .....	-	-	-	-	-	-	-	-	-	-	-
CHINA .....	-	-	-	-	-	1 061	-	-	-	-	-
DARUNTER:PEK .....	-	-	-	-	-	930	-	-	-	-	-
SHA .....	-	-	-	-	-	131	-	-	-	-	-
A S I E N .....	63	13	-	118	1 142	22 853	-	-	311	58	
AUSTRALIEN .....	-	-	-	-	-	142	-	-	-	-	-
DARUNTER:MEB .....	-	-	-	-	-	142	-	-	-	-	-
NEUSEELAND .....	-	-	-	-	-	242	-	-	-	-	-
DARUNTER:AKL .....	-	-	-	-	-	242	-	-	-	-	-
AUSTRALIEN/OZEANIEN...	-	-	-	-	-	384	-	-	-	-	-
I N S G E S A M T ..	679	109	8	2 047	12 100	51 338	351	1 168	1 848	310	

NOVEMBER 1995

MIT GEBIETEN AUSSERHALB DEUTSCHLANDS

IN TONNEN

ZIELFLUGPLATZ

ZIELFLUGPLATZ									VON STRECKENHERKUNFTS-
BERLIN (THF)	BERLIN (SIF)	SAARBRUECKEN (SCN)	MUENSTER/ OSN. (FMO)	LEIPZIG (LEJ)	DRESDEN (DRS)	ERFURT (ERF)	SONSTIGE	INSGESAMT	LAND BZW. - FLUGPLATZ
-	-	-	-	-	-	-	-	66	AUSLADUNG
-	-	-	-	-	-	-	-	2 716	INGESAMT
-	-	-	-	-	-	-	-	2 716	NGO
-	1	-	-	-	-	-	-	1	KOREA REP.
-	11	-	-	-	-	-	-	1 072	DARUNTER:SEL
-	11	-	-	-	-	-	-	941	KOREA DEM.VR
-	-	-	-	-	-	-	-	131	CHINA
-	-	-	-	-	-	-	-	-	DARUNTER:PEK
-	56	-	-	-	-	-	-	24 614	SHA
-	-	-	-	-	-	-	-	-	A S I E N
-	-	-	-	-	-	-	-	142	AUSTRALIEN
-	-	-	-	-	-	-	-	142	DARUNTER:MEB
-	-	-	-	-	-	-	-	242	NEUSEELAND
-	-	-	-	-	-	-	-	242	DARUNTER:AKL
-	-	-	-	-	-	-	-	384	AUSTRALIEN/OZEANIEN
16	246	96	0	3	3	-	-	70 322	I N S G E S A M T

NACH STRECKENZIEL- FLUGPLATZ	VON STRECKEN									
	HAMBURG (HAM)	HANNOVER (HAJ)	BREMEN (BRE)	DUESSELDORF (DUS)	KOELN/BONN (CGN)	FRANKFURT (FRA)	STUTTGART (STR)	NUERNBERG (NUE)	MUENCHEN (MUC)	BERLIN (TXL)
POST-EIN-/AUSLADUNG										
INSGESAMT										
HAMBURG	-	-	-	2	2	686	-	0	153	0
HANNOVER	-	-	-	-	-	411	107	-	0	-
BREMEN	-	-	-	-	-	314	0	-	0	0
DUESSELDORF	4	-	-	-	-	23	-	0	31	9
KOELN/BONN	0	0	-	-	-	575	186	109	346	17
FRANKFURT	721	441	228	90	547	-	404	414	647	496
STUTTGART	131	79	-	0	225	329	-	-	-	1
NUERNBERG	-	-	-	0	1	402	-	-	-	2
MUENCHEN	162	5	-	15	310	654	47	-	-	80
BERLIN (TEGEL)	0	-	0	19	207	681	-	0	8	-
BERLIN (TEMPELHOF)	-	-	-	-	-	-	-	0	-	-
BERLIN (SCHOENEFELD)	-	-	-	-	-	-	-	-	125	-
SAARBRUECKEN	-	-	-	-	-	-	-	-	-	-
MUENSTER/OSNABRUECK	-	-	-	-	-	285	-	-	1	-
LEIPZIG	-	181	-	0	198	283	115	83	217	-
DRESDEN	-	-	-	-	80	218	6	-	0	-
ERFURT	-	-	-	-	-	-	-	-	-	-
SONSTIGE FLUGPLAETZE	-	-	-	-	-	187	-	0	-	-
DEUTSCHLAND	1 019	707	228	126	1 571	5 051	865	608	1 529	605
POST-EIN-/AUSLADUNG										
GEMISCHTFLUEGE										
HAMBURG	-	-	-	2	2	68	-	0	12	0
HANNOVER	-	-	-	-	-	12	-	-	0	-
BREMEN	-	-	-	-	-	5	0	-	0	0
DUESSELDORF	4	-	-	-	-	23	-	0	31	9
KOELN/BONN	0	0	-	-	-	15	-	-	47	17
FRANKFURT	113	31	0	90	7	-	0	3	110	43
STUTTGART	0	7	-	0	0	14	-	-	-	1
NUERNBERG	-	-	-	0	0	6	-	-	-	2
MUENCHEN	8	5	-	15	24	32	-	-	-	12
BERLIN (TEGEL)	0	-	0	19	9	54	-	0	8	-
BERLIN (TEMPELHOF)	-	-	-	-	-	-	-	0	-	-
BERLIN (SCHOENEFELD)	-	-	-	-	-	-	-	-	-	-
SAARBRUECKEN	-	-	-	-	-	-	-	-	-	-
MUENSTER/OSNABRUECK	-	-	-	-	-	3	-	-	1	-
LEIPZIG	-	-	-	0	0	18	-	-	5	-
DRESDEN	-	-	-	-	3	11	-	-	0	-
ERFURT	-	-	-	-	-	-	-	-	-	-
SONSTIGE FLUGPLAETZE	-	-	-	-	-	0	-	0	-	-
DEUTSCHLAND	126	43	0	126	46	263	0	4	215	85
POST-EIN-/AUSLADUNG										
POSTFLUEGE										
HAMBURG	-	-	-	-	-	617	-	-	141	-
HANNOVER	-	-	-	-	-	399	107	-	-	-
BREMEN	-	-	-	-	-	309	-	-	-	-
DUESSELDORF	-	-	-	-	-	-	-	-	-	-
KOELN/BONN	-	-	-	-	-	-	-	-	-	-
FRANKFURT	608	411	227	-	540	560	186	109	298	-
STUTTGART	131	72	-	-	225	315	403	411	537	453
NUERNBERG	-	-	-	-	1	396	-	-	-	-
MUENCHEN	154	-	-	-	287	623	47	-	-	67
BERLIN (TEGEL)	-	-	-	-	198	627	-	-	-	-
BERLIN (TEMPELHOF)	-	-	-	-	-	-	-	-	-	-
BERLIN (SCHOENEFELD)	-	-	-	-	-	-	-	-	-	-
SAARBRUECKEN	-	-	-	-	-	-	-	-	125	-
MUENSTER/OSNABRUECK	-	-	-	-	-	282	-	-	-	-
LEIPZIG	-	181	-	-	197	265	115	83	213	-
DRESDEN	-	-	-	-	77	208	6	-	-	-
ERFURT	-	-	-	-	-	-	-	-	-	-
SONSTIGE FLUGPLAETZE	-	-	-	-	-	187	-	-	-	-
DEUTSCHLAND	893	664	227	-	1 525	4 788	865	604	1 314	521



NOVEMBER 1995

INNERHALB DEUTSCHLANDS

AUSLADUNG IN TONNEN

HERKUNFTSFLUGPLATZ

NACH STRECKENZIEL-

FLUGPLATZ

POST-EIN-/AUSLADUNG

-----  
 INSGESAMT  
 -----

848 HAMBURG  
 615 HANNOVER  
 315 BREMEN  
 68 DUESSELDORF  
 1 234 KOELN/BONN  
 4 705 FRANKFURT  
 849 STUTTGART  
 440 NUERNBERG  
 1 364 MUENCHEN  
 915 BERLIN (TEGEL)  
 0 BERLIN (TEMPELHOF)  
 125 BERLIN (SCHOENEFELD)  
 - SAARBRUECKEN  
 292 MUENSTER/OSNABRUECK  
 1 078 LEIPZIG  
 454 DRESDEN  
 - ERFURT  
 187 SONSTIGE FLUGPLAETZE

13 491 DEUTSCHLAND

POST-EIN-/AUSLADUNG

-----  
 GEMISCHTFLUEGE  
 -----

86 HAMBURG  
 13 HANNOVER  
 6 BREMEN  
 68 DUESSELDORF  
 80 KOELN/BONN  
 423 FRANKFURT  
 28 STUTTGART  
 8 NUERNBERG  
 104 MUENCHEN  
 90 BERLIN (TEGEL)  
 0 BERLIN (TEMPELHOF)  
 - BERLIN (SCHOENEFELD)  
 - SAARBRUECKEN  
 4 MUENSTER/OSNABRUECK  
 24 LEIPZIG  
 14 DRESDEN  
 - ERFURT  
 0 SONSTIGE FLUGPLAETZE

948 DEUTSCHLAND

POST-EIN-/AUSLADUNG

-----  
 POSTFLUEGE  
 -----

763 HAMBURG  
 602 HANNOVER  
 309 BREMEN  
 - DUESSELDORF  
 1 154 KOELN/BONN  
 4 281 FRANKFURT  
 822 STUTTGART  
 432 NUERNBERG  
 1 260 MUENCHEN  
 825 BERLIN (TEGEL)  
 - BERLIN (TEMPELHOF)  
 125 BERLIN (SCHOENEFELD)  
 - SAARBRUECKEN  
 288 MUENSTER/OSNABRUECK  
 1 054 LEIPZIG  
 440 DRESDEN  
 - ERFURT  
 187 SONSTIGE FLUGPLAETZE

12 543 DEUTSCHLAND

## 8 FLUGBEWEGUNGEN

## 8. 1 VERFLECHTUNG IM VERKEHR

## 8. 1. 1 STARTS BZW.

NACH STRECKENZIEL- FLUGPLATZ	VON STRECKEN									
	HAMBURG (HAM)	HANNOVER (HAJ)	BREMEN (BRE)	DUESSELDORF (DUS)	KOELN/BONN (CGN)	FRANKFURT (FRA)	STUTTGART (STR)	NUERNBERG (NUE)	MUENCHEN (MUC)	BERLIN (TXL)
STARTS										
INSGESAMT										
HAMBURG	1	39	22	268	234	462	178	75	407	238
HANNOVER	41	482	20	19	62	209	79	46	179	2
BREMEN	4	2	117	3	21	217	57	46	94	128
DUESSELDORF	274	11	10	4	34	223	154	117	701	509
KOELN/BONN	209	56	23	29	209	178	115	143	376	563
FRANKFURT	469	207	216	228	178	-	154	176	445	456
STUTTGART	199	72	58	162	131	169	245	8	112	425
NUERNBERG	74	42	44	117	146	185	12	57	17	100
MUENCHEN	393	172	91	705	379	462	128	13	3	593
BERLIN (TEGEL)	257	7	128	508	571	458	429	107	593	-
BERLIN (TEMPELHOF)	37	74	1	2	7	10	1	153	4	-
BERLIN (SCHOENEFELD)	9	10	1	5	69	28	5	9	41	-
SAARBRUECKEN	64	-	1	24	6	20	2	-	63	-
MUENSTER/OSNABRUECK	3	1	11	2	2	148	42	4	63	2
LEIPZIG	133	72	36	136	128	200	99	23	147	12
DRESDEN	138	26	44	140	82	192	163	25	133	2
ERFURT	40	1	2	37	45	2	19	1	39	-
SONSTIGE FLUGPLAETZE	74	52	181	183	334	286	88	106	215	91
DEUTSCHLAND	2 419	1 326	1 006	2 572	2 638	3 449	1 970	1 109	3 632	3 121

## STARTS IM LINIENVERKEHR

(OHNE NURFRACHTER)

HAMBURG	-	30	3	256	196	424	171	74	398	232
HANNOVER	25	-	-	17	25	176	70	43	171	1
BREMEN	2	2	-	1	17	192	56	41	92	128
DUESSELDORF	252	8	6	-	3	194	143	113	679	507
KOELN/BONN	190	26	17	3	-	125	46	72	318	495
FRANKFURT	428	177	189	191	125	-	123	148	392	432
STUTTGART	170	70	54	150	47	126	-	2	94	424
NUERNBERG	70	42	43	115	86	151	2	-	8	100
MUENCHEN	391	168	90	685	318	406	95	1	-	589
BERLIN (TEGEL)	246	7	128	507	493	432	426	104	586	-
BERLIN (TEMPELHOF)	34	74	-	-	-	3	-	148	-	-
BERLIN (SCHOENEFELD)	6	9	-	3	8	19	-	7	15	-
SAARBRUECKEN	62	-	-	21	4	5	-	-	63	-
MUENSTER/OSNABRUECK	1	1	-	1	-	124	42	4	58	2
LEIPZIG	132	53	34	133	85	173	77	2	122	12
DRESDEN	137	25	43	137	80	166	159	22	130	1
ERFURT	36	1	-	36	34	1	18	-	38	-
SONSTIGE FLUGPLAETZE	41	51	25	162	124	220	49	69	167	84
DEUTSCHLAND	2 223	744	632	2 418	1 645	2 937	1 477	850	3 331	3 007

## STARTS IM LINIENVER-

KEHR (NURFRACHTER)

HAMBURG	-	-	-	-	-	22	-	-	1	-
HANNOVER	-	-	-	-	-	22	1	-	-	-
BREMEN	-	-	-	-	-	22	-	-	-	-
DUESSELDORF	-	-	-	-	-	3	-	-	-	-
KOELN/BONN	-	-	-	-	-	46	21	21	40	3
FRANKFURT	22	23	22	18	46	-	22	22	24	22
STUTTGART	22	2	-	-	21	22	-	-	-	-
NUERNBERG	-	-	-	-	10	22	-	-	-	-
MUENCHEN	-	-	-	-	21	22	22	-	-	-
BERLIN (TEGEL)	-	-	-	-	19	24	-	-	-	-
BERLIN (TEMPELHOF)	-	-	-	-	-	-	-	-	-	-
BERLIN (SCHOENEFELD)	-	-	-	-	-	-	-	-	21	-
SAARBRUECKEN	-	-	-	1	-	-	-	-	-	-
MUENSTER/OSNABRUECK	-	-	-	-	-	22	-	-	-	-
LEIPZIG	-	19	-	-	21	22	19	21	21	-
DRESDEN	-	-	-	-	-	21	1	-	-	-
ERFURT	-	-	-	-	-	-	-	-	-	-
SONSTIGE FLUGPLAETZE	-	-	-	-	-	20	-	-	-	-
DEUTSCHLAND	44	44	22	19	138	290	86	64	107	25

\*) DATEN FÜR LINIENVERKEHR ZUM VORJAHRESMONAT NICHT VERGLEICHBAR - VGL. ERLÄUTERUNGEN SEITE 6.

NOVEMBER 1995

INNERHALB DEUTSCHLANDS

LANDUNGEN \*)

HERKUNFTSFLUGPLATZ

NACH STRECKENZIEL-

B E R L I N (THF)	(SXF)	SAARBRUECKEN (SCN)	MUENSTER/ OSN. (FMO)	LEIPZIG (LEJ)	DRESDEN (DRS)	ERFURT (ERF)	SONSTIGE	INSGESAMT	FLUGPLATZ
34	22	67	4	147	140	40	71	2 449	HAMBURG
73	29	2	2	86	25	1	51	1 408	HANNOVER
-	-	4	27	42	33	-	161	956	BREMEN
-	10	28	6	132	135	36	187	2 571	DUESSELDORF
-	44	9	5	113	98	36	302	2 508	KOELN/BONN
2	37	-	154	197	195	4	287	3 405	FRANKFURT
1	5	4	50	98	156	19	84	1 998	STUTTGART
149	6	3	6	27	26	1	95	1 107	NUERNBERG
-	24	69	63	140	136	40	186	3 597	MUENCHEN
-	10	2	7	15	2	-	97	3 191	BERLIN (TEGEL)
31	2	81	110	26	9	33	231	812	BERLIN (TEMPELHOF)
1	301	-	2	16	1	1	16	515	BERLIN (SCHOENEFELD)
78	-	44	-	26	23	-	18	369	SAARBRUECKEN
102	8	-	403	21	1	-	194	1 007	MUENSTER/OSNABRUECK
20	12	39	22	73	152	4	169	1 477	LEIPZIG
-	2	19	4	233	8	9	72	1 292	DRESDEN
35	1	-	1	-	15	28	45	311	ERFURT
231	22	21	194	114	119	52	121	2 484	SONSTIGE FLUGPLAETZE
757	535	392	1 060	1 506	1 274	304	2 387	31 457	DEUTSCHLAND

STARTS IM LINIENVERKEHR

(OHNE NURFRACHTER)

34	1	67	2	145	137	35	43	2 248	HAMBURG
73	5	-	-	64	21	1	51	743	HANNOVER
-	-	-	2	42	32	-	-	607	BREMEN
-	3	22	2	127	134	36	163	2 392	DUESSELDORF
-	18	4	-	88	81	33	122	1 638	KOELN/BONN
2	22	-	127	166	166	3	216	2 907	FRANKFURT
1	-	1	44	75	154	18	50	1 480	STUTTGART
148	5	2	6	2	24	-	65	869	NUERNBERG
-	15	66	58	113	132	40	148	3 315	MUENCHEN
-	1	-	7	14	1	-	89	3 041	BERLIN (TEGEL)
-	-	79	102	19	1	33	230	723	BERLIN (TEMPELHOF)
-	-	-	1	12	1	1	2	84	BERLIN (SCHOENEFELD)
78	-	-	-	21	22	-	-	276	SAARBRUECKEN
102	6	-	-	21	1	-	108	471	MUENSTER/OSNABRUECK
20	8	38	21	-	149	2	131	1 192	LEIPZIG
-	1	19	-	209	-	9	52	1 190	DRESDEN
35	1	-	-	-	14	-	16	230	ERFURT
230	4	-	114	75	103	18	121	1 657	SONSTIGE FLUGPLAETZE
723	90	298	486	1 193	1 173	229	1 607	25 063	DEUTSCHLAND

STARTS IM LINIENVER-

KEHR (NURFRACHTER)

-	21	-	-	-	-	-	-	44	HAMBURG
-	-	-	-	19	1	-	-	43	HANNOVER
-	-	-	-	-	-	-	-	22	BREMEN
-	-	-	-	-	-	-	-	3	DUESSELDORF
-	-	-	-	20	-	-	-	151	KOELN/BONN
-	-	-	22	22	21	-	21	307	FRANKFURT
-	-	-	-	20	-	-	-	87	STUTTGART
-	-	-	-	20	-	-	-	52	NUERNBERG
-	-	-	-	21	-	-	-	86	MUENCHEN
-	-	-	-	-	-	-	-	43	BERLIN (TEGEL)
-	-	-	-	-	-	-	-	-	BERLIN (TEMPELHOF)
-	-	-	-	-	-	-	-	21	BERLIN (SCHOENEFELD)
-	-	-	-	-	-	-	-	1	SAARBRUECKEN
-	-	-	-	-	-	-	-	22	MUENSTER/OSNABRUECK
-	-	-	-	-	-	-	-	123	LEIPZIG
-	-	-	-	20	-	-	-	42	DRESDEN
-	-	-	-	-	-	-	-	-	ERFURT
-	-	-	-	-	-	-	-	20	SONSTIGE FLUGPLAETZE
-	21	-	22	142	22	-	21	1 067	DEUTSCHLAND

## 8 FLUGBEWEGUNGEN

8. 1 VERFLECHTUNG IM VERKEHR  
8. 1. 2 STARTS

NACH STRECKENZIEL- FLUGPLATZ	VON STRECKEN									
	HAMBURG (HAM)	HANNOVER (HAJ)	BREMEN (BRE)	DUESSELDORF (DUS)	KOELN/BONN (CGN)	FRANKFURT (FRA)	STUTTGART (STR)	NUERNBERG (NUE)	MUENCHEN (MUC)	BERLIN (TXL)
STARTS										
INSGESAMT										
SCHLESWIG-HOLSTEIN .	4	-	-	21	64	74	1	-	1	30
HELGOLAND . . . . .	-	-	-	-	-	-	-	-	-	-
KIEL . . . . .	1	-	-	-	63	74	-	-	1	30
LUEBECK . . . . .	-	-	-	2	-	-	1	-	-	-
WESTERLAND/SYLT . . . . .	3	-	-	19	1	-	-	-	-	-
UEB. SCHLESW.-HOLST	-	-	-	-	-	-	-	-	-	-
BREMEN . . . . .	-	-	3	-	-	-	-	-	-	-
BREMERHAVEN . . . . .	-	-	3	-	-	-	-	-	-	-
NIEDERSACHSEN . . . . .	5	2	147	3	5	8	2	1	11	1
BORKUM . . . . .	-	-	-	-	-	-	-	-	-	-
BRAUNSCHWEIG . . . . .	-	-	-	1	5	6	-	1	8	-
EMDEN . . . . .	-	-	-	-	-	-	1	-	-	-
HARLE . . . . .	-	-	1	-	-	-	-	-	-	-
JUIST . . . . .	-	-	-	-	-	-	-	-	-	-
NORDEICH . . . . .	-	-	-	-	-	-	-	-	-	-
WANGEROOGE . . . . .	-	-	-	-	-	-	-	-	-	-
NORDERNEY . . . . .	-	-	-	-	-	-	-	-	-	-
LANGEBOOG . . . . .	-	-	-	-	-	-	-	-	-	-
FINKENWERDER . . . . .	4	-	1	-	-	-	-	-	-	-
UEB. NIEDERSACHSEN	1	2	145	2	-	2	1	-	3	1
NORDRHEIN-WESTFALEN	24	28	7	16	197	3	45	69	168	-
DORTMUND . . . . .	24	1	-	-	-	-	21	68	101	-
PADERBORN-LIPPST. . . . .	-	27	6	3	6	3	22	1	67	-
SIEGERLAND . . . . .	-	-	-	-	-	-	-	-	-	-
MOENCHENGLADBACH . . . . .	-	-	1	-	-	-	-	-	-	-
ESSEN . . . . .	-	-	-	-	-	-	-	-	-	-
UEB. NORDRH.-WESTF.	-	-	-	13	191	-	2	-	-	-
HESSEN . . . . .	-	-	1	-	1	25	1	-	-	-
KASSEL . . . . .	-	-	-	-	1	1	-	-	-	-
UEB. HESSEN . . . . .	-	-	1	-	-	24	1	-	-	-
RHEINLAND-PFALZ . . . . .	-	-	-	-	-	-	3	-	-	-
KOBLENZ . . . . .	-	-	-	-	-	-	-	-	-	-
HAHN . . . . .	-	-	-	-	-	-	1	-	-	-
UEB. RHEINL.-PFALZ	-	-	-	-	-	-	2	-	-	-
BADEN-WUERTTEMBERG .	1	1	22	74	16	89	33	1	7	55
FREIBURG . . . . .	-	-	-	-	-	-	-	-	-	-
FRIEDRICHSHAFEN . . . . .	-	-	22	74	16	84	8	1	5	55
KARLSRUHE . . . . .	-	-	-	-	-	1	1	-	-	-
MANNHEIM . . . . .	-	1	-	-	-	3	1	-	-	-
UEB. BADEN-WUERTT.	1	-	-	-	-	1	23	-	2	-
BAYERN . . . . .	-	-	-	68	49	65	3	35	19	1
AUGSBURG . . . . .	-	-	-	68	48	-	2	-	1	1
BAYREUTH . . . . .	-	-	-	-	1	64	-	-	-	-
HOF . . . . .	-	-	-	-	-	-	-	3	-	-
OBERPFÄFFENHOFEN . . . . .	-	-	-	-	-	-	1	-	-	-
STRAUBING . . . . .	-	-	-	-	-	-	-	-	-	-
UEB. BAYERN . . . . .	-	-	-	-	-	1	-	32	18	-
MECKLENBURG-VORPOMME	40	20	-	1	2	20	-	-	5	-
HERINGSBORG . . . . .	-	-	-	-	-	-	-	-	-	-
BARTH . . . . .	-	-	-	-	-	-	-	-	-	-
GUETTIN . . . . .	-	-	-	-	-	-	-	-	-	-
ROSTOCK . . . . .	40	20	-	1	2	20	-	-	5	-
UEB. MECKLENBURG-VO	-	-	-	-	-	-	-	-	-	-
BRANDENBURG . . . . .	-	-	-	-	-	-	-	-	1	4
UEB. BRANDENDURG . . . . .	-	-	-	-	-	-	-	-	1	4
SACHSEN-ANHALT . . . . .	-	-	-	-	-	1	-	-	-	-
MAGDEBURG . . . . .	-	-	-	-	-	1	-	-	-	-
UEB. SACHSEN-ANHALT	-	-	-	-	-	-	-	-	-	-
THUERINGEN . . . . .	-	1	-	-	-	1	-	-	2	-
UEB. THUERINGEN . . . . .	-	1	-	-	-	1	-	-	2	-
SACHSEN . . . . .	-	-	1	-	-	-	-	-	1	-
UEB. SACHSEN . . . . .	-	-	1	-	-	-	-	-	1	-
DEUTSCHLAND . . . . .	74	52	181	183	334	286	88	106	215	91

NOVEMBER 1995

INNERHALB DEUTSCHLANDS  
NACH SONSTIGEN DEUTSCHEN FLUGPLAETZEN

HERKUNFTSFLUGPLATZ								NACH STRECKENZIEL- FLUGPLATZ	
B E R L I N (THF)	(SKF)	SAARBRUECKEN (SCN)	MUENSTER/ OSN. (FMO)	LEIPZIG (LEJ)	DRESDEN (DRS)	ERFURT (ERF)	SONSTIGE	INSGESAMT	
									STARTS
									-----
									INSGESAMT
									-----
29	-	-	1	1	5	-	-	231	SCHLESWIG-HOLSTEIN
-	-	-	-	-	-	-	-	-	HELGOLAND
21	-	-	1	1	-	-	-	192	KIEL
8	-	-	-	-	3	-	-	6	LUEBECK
-	-	-	-	-	1	-	-	32	WESTERLAND/SVLT
-	-	-	-	-	1	-	-	1	UEB. SCHLESW.-HOLST
-	-	-	1	-	-	-	-	4	BREMEN
-	-	-	1	-	-	-	-	4	BREMERHAVEN
-	-	-	4	3	2	1	-	195	NIEDERSACHSEN
-	-	-	-	-	-	-	-	-	BORKUM
-	-	-	-	-	1	1	-	23	BRAUNSCHWEIG
-	-	-	-	-	-	-	-	1	EMDEN
-	-	-	-	-	-	-	-	1	HARLE
-	-	-	-	-	-	-	-	-	JUIST
-	-	-	-	-	-	-	-	-	NORDDEICH
-	-	-	-	-	-	-	-	-	WANGEROOGE
-	-	-	-	-	-	-	-	-	NORDERNEY
-	-	-	-	-	-	-	-	-	LANGEBOG
-	-	-	4	3	1	-	-	5	FINKENWERDER
-	-	-	-	-	-	-	-	165	UEB. NIEDERSACHSEN
132	5	2	175	56	26	19	29	1 001	NORDRHEIN-WESTFALEN
109	-	-	84	34	22	19	24	507	DORTMUND
23	5	-	39	21	2	-	5	230	PADERBORN-LIPPST.
-	-	-	-	-	-	-	-	-	SIEGERLAND
-	-	-	-	1	-	-	-	2	MOENCHENGLADBACH
-	-	-	-	-	-	-	-	-	ESSEN
-	-	2	52	-	2	-	-	262	UEB. NORDRH.-WESTF.
-	1	-	3	1	1	4	-	38	HESSEN
-	-	-	-	-	-	3	-	5	KASSEL
-	1	-	3	1	1	1	-	33	UEB. HESSEN
-	-	17	1	10	-	-	-	31	RHEINLAND-PFALZ
-	-	-	-	-	-	-	-	-	KOBLENZ
-	-	-	-	-	-	-	-	1	HAHN
-	-	17	1	10	-	-	-	30	UEB. RHEINL.-PFALZ
-	1	-	4	25	33	2	-	364	BADEN-WUERTTEMBERG
-	-	-	-	1	-	-	-	1	FREIBURG
-	1	-	1	19	11	-	-	297	FRIEDRICHSHAFEN
-	-	-	1	1	-	2	-	6	KARLSRUHE
-	-	-	2	3	22	-	-	32	MANNHEIM
-	-	-	-	1	-	-	-	28	UEB. BADEN-WUERTT.
70	15	1	2	5	52	2	92	479	BAYERN
70	-	-	1	-	50	-	-	241	AUGSBURG
-	-	-	-	-	-	-	29	94	BAYREUTH
-	-	1	-	-	1	2	63	70	HOF
-	-	-	-	-	-	-	-	1	OBERPFÄFFENHOFEN
-	-	-	-	-	-	-	-	-	STRAUBING
-	15	-	1	5	1	-	-	73	UEB. BAYERN
-	-	-	2	1	-	-	-	91	MECKLENBURG-VORPOMME
-	-	-	-	-	-	-	-	-	HERINGSORF
-	-	-	-	-	-	-	-	-	BARTH
-	-	-	-	-	-	-	-	-	GUETTIN
-	-	-	-	1	-	-	-	89	ROSTOCK
-	-	-	2	-	-	-	-	2	UEB. MECKLENBURG-VO
-	-	1	-	4	-	-	-	10	BRANDENBURG
-	-	1	-	4	-	-	-	10	UEB. BRANDENBURG
-	-	-	-	1	-	1	-	3	SACHSEN-ANHALT
-	-	-	-	-	-	-	-	1	MAGDEBURG
-	-	-	-	1	-	1	-	2	UEB. SACHSEN-ANHALT
-	-	-	-	2	-	6	-	12	THUERINGEN
-	-	-	-	2	-	6	-	12	UEB. THUERINGEN
-	-	-	1	5	-	17	-	25	SACHSEN
-	-	-	1	5	-	17	-	25	UEB. SACHSEN
231	22	21	194	114	119	52	121	2 484	DEUTSCHLAND

## 8 FLUGBEWEGUNGEN

## 8. 2 VERFLECHTUNG IM VERKEHR

## 8. 2. 1 STARTS

NACH STRECKENZIPELLAND BZW. ----- FLUGPLATZ	VON STRECKEN									
	HAMBURG (HAM)	HANNOVER (HAJ)	BREMEN (BRE)	DUESSELDORF (DUS)	KOELN/BONN (CGN)	FRANKFURT (FRA)	STUTTGART (STR)	NUERNBERG (NUE)	MUENCHEN (MUC)	BERLIN (TXL)
STARTS										
INSGESAMT										
POLEN .....	55	3	6	50	34	218	3	-	48	25
DARUNTER: WAW .....	25	2	-	29	25	149	1	-	48	25
GDN .....	30	-	-	-	-	-	-	-	-	-
KTW .....	-	1	-	-	4	44	-	-	-	-
*PL .....	-	-	6	21	1	25	2	-	-	-
LITAUEN .....	30	-	-	-	-	46	-	-	-	13
DARUNTER: VNO .....	-	-	-	-	-	43	-	-	-	13
*LT .....	30	-	-	-	-	3	-	-	-	-
LETTLAND .....	13	-	-	1	-	60	-	-	-	25
DARUNTER: RIX .....	13	-	-	1	-	60	-	-	-	25
ESTLAND .....	13	-	-	-	-	33	-	-	-	-
DARUNTER: TTL .....	13	-	-	-	-	33	-	-	-	-
FINNLAND .....	112	-	-	61	26	121	-	-	29	23
DARUNTER: HEL .....	86	-	-	61	26	121	-	-	29	23
TKU .....	26	-	-	-	-	-	-	-	-	-
SCHWEDEN .....	102	-	-	122	114	217	1	-	58	50
DARUNTER: STO .....	76	-	-	97	59	162	-	-	58	50
MMA .....	1	-	-	-	16	-	-	-	-	-
GOT .....	25	-	-	25	37	55	-	-	-	-
NORWEGEN .....	72	-	1	26	21	56	4	-	26	26
DARUNTER: OSL .....	56	-	1	25	21	56	2	-	26	26
BGO .....	16	-	-	-	-	-	-	-	-	-
DAENEMARK .....	117	109	59	137	75	269	84	24	111	1
DARUNTER: CPH .....	117	94	55	137	49	214	82	22	107	1
BLL .....	-	15	-	-	24	52	-	-	1	-
*DK .....	-	-	4	-	2	2	2	1	2	-
GR BRITANNIEN .....	315	157	111	728	391	1 041	205	87	585	192
DARUNTER: LON .....	266	128	109	409	250	740	152	61	407	186
BHX .....	23	-	-	159	27	108	48	-	91	-
MAN .....	25	29	1	129	2	121	1	1	78	1
LPL .....	-	-	-	1	22	2	-	2	-	-
NCL .....	-	-	-	26	-	-	-	-	-	1
BRS .....	-	-	-	-	-	25	-	-	-	-
EMA .....	-	-	-	-	48	1	-	19	-	3
*GB .....	-	-	1	4	39	30	4	3	6	1
IRLAND .....	18	-	1	55	20	87	1	-	16	-
DARUNTER: DUB .....	18	-	1	52	19	84	-	-	16	-
ISLAND .....	1	-	-	-	5	1	-	-	-	-
NIEDERLANDE .....	212	89	149	182	12	276	180	99	172	90
DARUNTER: AMS .....	154	89	147	181	4	271	143	91	169	89
RTM .....	14	-	-	-	4	2	36	1	-	-
MST .....	-	-	-	1	3	3	1	4	2	1
EIN .....	44	-	1	-	-	-	-	1	-	-
BELGIEN .....	171	97	38	137	9	276	106	86	167	60
DARUNTER: BRU .....	170	97	37	137	7	274	104	84	166	59
LUXEMBURG .....	48	1	5	-	2	125	-	1	3	-
DARUNTER: LUX .....	48	1	5	-	2	125	-	1	3	-
FRANKREICH .....	210	143	76	315	273	631	208	136	498	177
DARUNTER: PAR .....	164	141	74	182	224	422	154	130	297	177
BOD .....	-	-	-	-	4	21	-	2	-	-
SXB .....	44	-	1	20	-	-	-	-	45	-
LYS .....	-	-	-	53	42	75	20	-	45	-
TLS .....	1	-	-	-	-	25	-	-	30	-
MRS .....	-	-	-	1	-	25	-	-	25	-
NCE .....	1	-	1	31	-	60	29	1	53	-
*FR .....	-	1	-	24	3	3	3	1	2	-
SPANIEN .....	217	208	66	453	225	691	251	83	369	154
DARUNTER: MAD .....	1	14	-	43	48	142	48	3	75	-
BCN .....	19	30	-	74	57	98	58	2	73	30
VLC .....	-	-	-	-	11	30	1	1	-	-
ALC .....	-	-	-	11	1	34	-	3	12	-
LEI .....	-	-	-	10	-	1	-	-	9	-
AGP .....	15	6	4	26	-	55	5	-	16	8
XRY .....	3	-	-	-	-	7	-	-	5	-
BIO .....	-	-	-	-	-	48	-	-	-	-
*E1 .....	-	-	-	-	35	16	1	-	2	1
FMI .....	25	28	12	73	16	76	25	12	32	19
IBZ .....	-	-	-	4	-	-	-	1	6	-
*E2 .....	5	5	-	10	-	5	5	6	5	9
LFA .....	59	41	21	76	16	60	34	18	45	23
TCI .....	37	35	13	53	15	48	27	13	39	25
FUE .....	28	29	7	37	13	34	26	14	23	19
ACE .....	25	20	9	32	13	32	16	9	17	20
*E3 .....	-	-	2	-	-	5	5	-	9	-
PORTUGAL .....	41	20	1	54	51	230	37	11	87	5
DARUNTER: LIS .....	8	4	-	19	31	120	17	-	55	-
OPO .....	13	-	-	-	20	61	-	-	-	-
FAO .....	16	11	1	22	-	34	9	4	21	5
FNC .....	4	5	-	13	-	13	11	7	10	-
MALTA .....	17	5	-	19	4	69	17	4	29	17
DARUNTER: MLA .....	17	5	-	19	4	69	17	4	29	17
SCHWEIZ .....	211	172	53	332	211	463	252	127	431	143
DARUNTER: ZRH .....	140	125	52	148	109	195	132	123	132	117
GVA .....	23	-	-	86	27	131	119	-	117	-
BSL .....	48	47	-	98	70	109	1	1	105	26
BRN .....	-	-	-	-	1	25	-	-	72	-
OESTERREICH .....	108	101	-	377	167	934	149	132	317	185
DARUNTER: VIE .....	106	99	-	232	164	336	146	130	256	160
INN .....	-	-	-	-	-	97	-	1	-	-
LNZ .....	-	2	-	96	3	116	1	1	13	-
SZG .....	-	-	-	49	-	209	1	-	2	25
GRZ .....	-	-	-	-	-	118	-	-	46	-
KLU .....	-	-	-	-	-	58	1	-	-	-
ITALIEN .....	86	30	1	262	158	993	245	57	696	30
DARUNTER: ROM .....	30	-	-	64	26	237	47	-	91	-

NOVEMBER 1995

MIT GEBIETEN AUSSERHALB DEUTSCHLANDS

HERKUNFTSFLUGPLATZ

NACH STRECKENZIELLAND

B E R L I N (THF)   (SXF)		SAARBRUECKEN (SCN)	MUENSTER/ OSN. (FMO)	LEIPZIG (LEJ)	DRESDEN (DRS)	ERFURT (ERF)	SONSTIGE	INSGESAMT	BZW. ----- FLUGPLATZ
26	25	-	-	11	41	-	-	545	STARTS
25	23	-	-	-	-	-	-	352	-----
-	1	-	-	-	-	-	-	31	INSGESAMT
1	1	-	-	5	21	-	-	75	POLEN
13	-	-	-	6	20	-	-	83	DARUNTER: MAW
13	-	-	-	-	-	-	-	102	GDN
-	-	-	-	-	-	-	-	69	KTW
14	3	-	-	-	-	-	-	33	*PL
14	3	-	-	-	-	-	-	116	LITAUEN
2	-	-	-	-	-	-	-	69	DARUNTER: VNO
2	-	-	-	-	-	-	-	33	*LT
-	-	-	1	-	-	-	-	116	LETTLAND
-	-	-	1	-	-	-	-	116	DARUNTER: RIX
-	4	-	1	1	-	-	-	48	ESTLAND
-	4	-	1	-	-	-	-	48	DARUNTER: TTL
-	-	-	-	-	-	-	-	373	FINNLAND
-	-	-	-	-	-	-	-	347	DARUNTER: HEL
-	-	-	-	-	-	-	-	26	TKU
-	-	-	-	-	-	-	-	670	SCHWEDEN
-	-	-	-	-	-	-	-	506	DARUNTER: STO
-	-	-	1	-	-	-	-	18	MMA
-	-	-	-	-	-	-	-	142	GOT
-	-	-	-	-	-	-	-	232	NORWEGEN
-	-	-	-	-	-	-	-	213	DARUNTER: OSL
-	-	-	-	-	-	-	-	16	BGO
178	6	1	2	30	16	-	-	1 219	DAENEMARK
136	6	1	-	29	15	-	-	1 065	DARUNTER: CPH
42	-	-	-	-	-	-	-	134	BLL
-	-	-	2	1	1	-	-	17	*DK
-	3	39	36	4	4	1	-	3 895	GR BRITANNIEN
-	3	5	34	4	4	1	-	2 755	DARUNTER: LON
-	-	-	-	-	-	-	-	456	BHX
-	-	-	-	-	-	-	-	388	MAN
-	-	-	-	-	-	-	-	30	LPL
-	-	3	-	-	-	-	-	27	NCL
-	-	-	-	-	-	-	-	25	BRS
-	-	-	-	-	-	-	-	71	EMA
-	-	-	-	-	-	-	-	118	*GB
-	-	28	2	-	-	-	-	198	IRLAND
-	-	-	-	-	-	-	-	190	DARUNTER: DUB
-	-	-	-	-	-	-	-	7	ISLAND
-	2	1	-	2	-	-	-	1 466	NIEDERLANDE
-	1	1	-	1	-	-	-	1 341	DARUNTER: AMS
-	-	-	-	1	-	-	-	58	RTM
-	1	-	-	-	-	-	-	16	MST
-	-	-	-	-	-	-	-	46	EIN
83	10	2	2	2	1	-	-	1 247	BELGIEN
83	10	2	2	-	1	-	-	1 233	DARUNTER: BRU
46	1	75	-	-	-	-	-	307	LUXEMBURG
46	1	75	-	-	-	-	-	307	DARUNTER: LUX
44	4	29	22	6	1	-	-	2 773	FRANKREICH
-	1	-	19	3	-	-	-	1 988	DARUNTER: PAR
-	-	-	-	-	-	-	-	27	BOD
44	-	-	-	-	-	-	-	154	SXB
-	1	-	-	-	-	-	-	236	LYS
-	-	-	-	-	-	-	-	56	TLS
-	-	-	-	2	-	-	-	53	MRS
-	2	-	-	1	-	-	-	179	NCE
-	-	28	2	-	1	-	-	68	*FR
-	78	21	58	83	45	22	-	3 024	SPANIEN
-	-	-	-	-	-	-	-	374	DARUNTER: MAD
-	-	-	-	-	-	-	-	441	BCN
-	-	-	-	-	-	-	-	43	VLC
-	-	-	-	-	-	-	-	61	ALC
-	-	-	-	-	-	-	-	20	LEI
-	-	-	-	-	-	-	-	136	AGP
-	-	1	-	-	-	-	-	15	XRY
-	-	-	-	-	-	-	-	48	BIO
-	-	-	-	-	-	-	-	55	*E1
-	15	3	13	42	3	3	-	397	PMI
-	-	-	-	5	-	-	-	11	IBZ
-	-	-	-	-	-	-	-	55	*E2
-	20	4	19	15	16	8	-	475	LFA
-	17	5	8	11	12	4	-	362	TCI
-	11	4	7	5	5	3	-	265	FUE
-	12	4	11	5	8	4	-	237	ACE
-	3	-	-	-	-	-	-	24	*E3
-	8	1	-	9	-	-	-	555	PORTUGAL
-	3	1	-	4	-	-	-	262	DARUNTER: LIS
-	-	-	-	-	-	-	-	94	OPO
-	-	-	-	5	-	-	-	128	FAO
-	5	-	-	-	-	-	-	68	FNC
-	-	4	-	3	9	4	-	201	MALTA
-	-	4	-	3	9	4	-	201	DARUNTER: MLA
48	15	3	49	51	74	-	-	2 635	SCHWEIZ
-	9	3	48	51	53	-	-	1 437	DARUNTER: ZRH
-	-	-	-	-	-	-	-	503	GVA
47	6	-	-	-	20	-	-	578	BSL
-	-	-	-	-	1	-	-	99	BRN
-	-	-	2	5	54	-	-	2 531	OESTERREICH
-	-	-	2	2	2	-	-	1 635	DARUNTER: VIE
-	-	-	-	-	1	-	-	99	INN
-	-	-	-	2	-	-	-	234	LNZ
-	-	-	-	1	51	-	-	338	SZG
-	-	-	-	-	-	-	-	164	GRZ
-	-	-	-	-	-	-	-	59	KLU
-	1	-	1	-	-	-	-	2 560	ITALIEN
1	1	-	-	-	-	-	-	496	DARUNTER: ROM

## 8 FLUGBEWEGUNGEN

## 8. 2 VERFLECHTUNG IM VERKEHR

## 8. 2. 1 STARTS

NACH STRECKENZIPELLAND		VON STRECKEN									
BZW. -----	FLUGPLATZ	HAMBURG (HAM)	HANNOVER (HAJ)	BREMEN (BRE)	DUESSELDORF (DUS)	KOELN/BONN (CGN)	FRANKFURT (FRA)	STUTTGART (STR)	NUERNBERG (NUE)	MUENCHEN (MUC)	BERLIN (TXL)
STARTS											
INSGESAMT											
	MIL .....	55	29	-	166	103	289	111	52	174	30
	VCE .....	-	-	-	29	-	117	17	3	87	-
	TRS .....	-	-	-	-	-	1	-	-	78	-
	VRN .....	-	-	-	-	-	29	-	-	-	-
	TRN .....	-	-	-	1	5	85	46	-	47	-
	GOA .....	-	-	1	-	-	36	-	-	53	-
	FLR .....	-	-	-	-	1	21	-	-	82	-
	BLQ .....	-	-	-	-	-	85	17	-	56	-
	PSA .....	-	-	-	-	-	30	-	-	5	-
	NAP .....	-	1	-	-	-	31	1	-	17	-
	CTA .....	-	-	-	1	-	17	1	-	1	-
	*IT .....	1	-	-	-	22	14	2	1	-	-
	GRIECHENLAND .....	12	11	-	63	10	229	70	29	119	22
	DARUNTER:ATH .....	8	-	-	22	4	150	1	22	39	1
	SKG .....	-	-	-	34	4	59	63	-	68	13
	RHO .....	2	3	-	3	2	4	-	-	6	4
	HER .....	1	7	-	2	-	12	4	7	6	3
	TUERKEI .....	75	110	5	241	109	430	166	52	189	107
	DARUNTER:ANK .....	1	10	-	19	10	54	18	-	6	4
	IST .....	39	52	4	132	80	274	87	32	118	55
	IZM .....	4	7	-	21	8	31	3	-	9	8
	DLM .....	2	5	-	3	-	4	3	-	7	4
	AYT .....	29	35	1	61	11	67	43	17	49	32
	*TR .....	-	1	-	5	-	-	-	1	-	4
	ZYPERN .....	12	10	-	20	-	37	5	3	49	4
	DARUNTER:LCA .....	8	4	-	12	-	28	5	3	22	1
	*CY .....	4	6	-	8	-	9	-	-	27	3
	SLOWENIEN .....	-	1	-	-	-	60	1	23	30	-
	DARUNTER:LJU .....	-	1	-	-	-	60	1	23	30	-
	KROATIEN .....	-	-	-	9	-	70	13	-	55	9
	DARUNTER:ZAG .....	-	-	-	9	-	61	13	-	55	9
	SERBIEN .....	-	-	-	12	-	43	8	-	13	-
	DARUNTER:BEG .....	-	-	-	12	-	43	8	-	13	-
	MAZEDONIEN .....	13	-	-	22	-	20	23	4	6	-
	DARUNTER:SKP .....	13	-	-	22	-	20	23	4	6	-
	UNGARN .....	22	-	-	40	24	137	46	19	103	40
	DARUNTER:BUD .....	22	-	-	40	24	137	46	19	103	40
	ALBANIEN .....	-	-	-	-	-	9	-	-	17	-
	DARUNTER:TIA .....	-	-	-	-	-	9	-	-	17	-
	TSCHECH REP .....	51	26	-	50	26	118	26	85	53	1
	DARUNTER:PRG .....	51	26	-	49	26	118	26	83	53	1
	SLOWAKEI .....	-	-	-	-	2	-	1	-	-	-
	RUMAENIEN .....	-	-	-	13	2	60	8	4	34	-
	DARUNTER:BUH .....	-	-	-	8	-	52	-	2	32	-
	*RO .....	-	-	-	5	2	8	8	2	2	-
	BULGARIEN .....	-	-	-	-	-	50	-	-	41	1
	DARUNTER:SOF .....	-	-	-	-	-	50	-	-	41	1
	RUSSLAND .....	50	35	-	71	12	306	2	2	56	125
	DARUNTER:MW .....	14	-	-	59	8	238	-	1	47	104
	LED .....	30	-	-	4	-	39	-	-	8	21
	OVV .....	-	13	-	-	-	9	-	-	-	-
	SVZ .....	-	-	-	2	2	9	-	-	-	-
	*RU .....	6	22	-	6	2	11	2	1	1	-
	WEISSRUSSLAND .....	-	-	-	1	1	40	2	-	13	-
	DARUNTER:MSQ .....	-	-	-	-	-	40	-	-	13	-
	MOLDAVIEN .....	-	-	-	-	-	17	-	-	1	-
	DARUNTER:KIV .....	-	-	-	-	-	17	-	-	1	-
	UKRAINE .....	-	-	-	1	1	61	5	-	9	-
	DARUNTER:IEV .....	-	-	-	1	1	61	5	-	9	-
	GEORGIEN .....	-	-	-	-	8	13	-	-	-	4
	DARUNTER:TBS .....	-	-	-	-	8	13	-	-	-	4
	ASERBAIDSCHAN .....	-	-	-	-	-	9	-	-	-	-
	KASACHSTAN .....	1	46	-	5	-	30	-	2	-	-
	DARUNTER:ALA .....	1	46	-	5	-	30	-	2	-	-
	KIRGISIEN .....	-	-	-	-	1	3	-	-	-	-
	USBEKISTAN .....	-	-	-	-	1	20	-	-	-	-
	DARUNTER:TAS .....	-	-	-	-	1	20	-	-	-	-
E U R O P A .....		2 405	1 374	572	3 859	1 995	8 599	2 119	1 070	4 430	1 529
DARUNTER: EU-LAENDER .....		1 769	966	507	2 946	1 533	6 120	1 537	745	3 227	989
	AEGYPTEN .....	7	-	-	30	-	121	14	2	67	7
	DARUNTER:CAI .....	-	-	-	7	-	76	4	1	11	-
	LKR .....	5	-	-	14	-	11	4	-	14	5
	HRG .....	-	-	-	6	-	21	3	-	28	-
	*EG .....	2	-	-	3	-	6	3	1	14	2
	TUNESIEN .....	26	25	6	58	7	93	41	12	54	24
	DARUNTER:TUN .....	4	1	-	4	1	38	1	-	9	-
	DJE .....	9	9	-	19	-	22	13	4	18	12
	MIR .....	13	15	6	33	6	32	27	8	27	12
	ALGERIEN .....	-	-	-	-	-	17	1	-	-	-
	DARUNTER:ALG .....	-	-	-	-	-	16	-	-	-	-
	MAROKKO .....	8	4	-	9	-	53	8	6	16	2
	DARUNTER:CAS .....	-	-	-	4	-	34	-	-	-	-
	AGA .....	8	4	-	5	-	9	8	4	11	2
	KAP VERDE .....	-	-	-	-	-	5	-	-	-	-
	SENEGAL .....	-	-	-	-	-	18	-	-	-	-
	DARUNTER:DKR .....	-	-	-	-	-	18	-	-	-	-
	GAMBIA .....	-	-	-	1	4	-	-	-	-	-
	GHANA .....	-	-	-	4	-	9	-	-	-	-
	DARUNTER:ACC .....	-	-	-	4	-	9	-	-	-	-
	NIGERIA .....	-	-	-	-	-	8	-	-	1	-
	GABUN .....	-	-	-	1	-	-	-	-	-	-
	SUDAN .....	-	-	-	-	-	4	-	-	-	-



NOVEMBER 1995

MIT GEBIETEN AUSSERHALB DEUTSCHLANDS

HERKUNFTSFLUGPLATZ								NACH STRECKENZIELLAND	
(THF)	B E R L I N (SXF)	SAARBRUECKEN (SCN)	MUENSTER/ OSN. (FMO)	LEIPZIG (LEJ)	DRESDEN (DRS)	ERFURT (ERF)	SONSTIGE	INSGESAMT	BZW. ----- FLUGPLATZ
-	-	-	-	-	-	-	-	1 009	MIL
-	-	-	-	-	-	-	-	253	VCE
-	-	-	-	-	-	-	-	79	TRS
-	-	-	-	-	-	-	-	29	VRN
-	-	-	-	-	-	-	-	184	TRN
-	-	-	-	-	-	-	-	90	GOA
-	-	-	-	-	-	-	-	105	FLR
-	-	-	-	-	-	-	-	158	BLQ
-	-	-	-	-	-	-	-	35	PSA
-	-	-	-	-	-	-	-	20	NAP
-	-	-	-	-	-	-	-	44	CTA
-	-	-	-	-	-	-	-	573	*IT
-	2	1	-	4	1	-	-	247	GRIECHENLAND
-	-	-	-	-	-	-	-	242	DARUNTER:ATH
-	1	-	-	1	-	-	-	26	SKG
-	-	-	-	-	-	-	-	43	RHO
-	38	1	9	35	7	-	-	1 574	HER
-	5	-	-	-	-	-	-	127	TUERKEI
-	17	-	4	14	5	-	-	913	DARUNTER:ANK
-	-	-	-	-	-	-	-	103	IST
-	-	-	-	-	-	-	-	30	IZM
-	16	1	4	21	1	-	-	388	DLM
-	-	-	1	-	-	-	-	13	AYT
-	13	-	-	7	1	-	-	161	*TR
-	7	-	-	4	1	-	-	95	ZYPERN
-	6	-	-	3	-	-	-	66	DARUNTER:LCA
-	-	-	2	2	-	-	-	119	*CY
-	-	-	2	2	-	-	-	119	SLOWENIEN
-	-	-	-	-	-	-	-	156	DARUNTER:LJU
-	-	-	-	-	-	-	-	147	KROATIEN
-	-	-	-	-	-	-	-	76	DARUNTER:ZAG
-	-	-	-	-	-	-	-	76	SERBIEN
-	-	-	-	-	-	-	-	95	DARUNTER:BEG
-	-	-	-	-	-	-	-	95	MAZEDONIEN
3	4	-	-	-	-	-	-	95	DARUNTER:SKP
3	4	-	-	-	-	-	-	438	UNGARN
-	3	1	1	1	1	-	-	438	DARUNTER:BUD
-	3	1	1	1	1	-	-	26	ALBANIEN
-	-	-	-	-	-	-	-	26	DARUNTER:TIA
51	35	1	-	2	-	-	-	525	TSCHECH. REP
51	35	-	-	2	-	-	-	521	DARUNTER:PRG
-	-	-	-	4	-	-	-	7	SLOWAKEI
-	-	-	-	-	-	-	-	148	RUMAENIEN
27	-	-	-	-	-	-	-	109	DARUNTER:BUH
15	-	-	-	-	-	-	-	39	*RO
12	-	-	-	-	-	-	-	114	BULGARIEN
22	-	-	-	-	-	-	-	114	DARUNTER:SOB
22	-	-	-	-	-	-	-	776	RUSSLAND
106	-	1	9	9	1	-	-	557	DARUNTER:LOW
76	-	1	9	9	-	-	-	127	LED
24	-	-	-	-	-	-	-	22	OVV
-	-	-	-	-	-	-	-	13	SVX
-	-	-	-	-	-	-	-	57	*RU
6	-	-	-	-	-	-	-	72	WEISSRUSSLAND
13	-	1	1	1	-	-	-	67	DARUNTER:MSQ
13	-	-	-	-	-	-	-	18	MOLDAVIEN
-	-	-	-	-	-	-	-	18	DARUNTER:KIV
-	-	-	-	-	-	-	-	88	UKRAINE
11	-	-	-	-	-	-	-	88	DARUNTER:IEV
11	-	-	-	-	-	-	-	25	GEORGIEN
-	-	-	-	-	-	-	-	25	DARUNTER:TBS
-	-	-	-	-	-	-	-	9	ASERBAIDSCHAN
-	-	-	-	-	-	-	-	84	KASACHSTAN
-	-	-	-	-	-	-	-	84	DARUNTER:ALA
-	-	-	-	-	-	-	-	4	KIRGISIEN
-	-	-	-	-	-	-	-	21	USBEKISTAN
-	-	-	-	-	-	-	-	21	DARUNTER:TAS
508	434	180	188	272	253	26	-	29 813	E U R O P A
351	119	170	125	146	119	22	-	21 391	DARUNTER: EU-LAENDER
-	8	-	-	9	1	-	-	266	AEGYPTEN
-	4	-	-	5	-	-	-	108	DARUNTER:CAI
-	-	-	-	4	-	-	-	57	LXR
-	4	-	-	-	-	-	-	62	HRG
-	-	-	-	-	1	-	-	32	*EG
-	33	7	7	23	14	8	-	438	TUNESIEN
-	4	-	-	1	-	-	-	63	DARUNTER:TUN
-	8	-	2	8	6	-	-	130	DJE
-	21	7	5	13	8	8	-	241	MIR
-	-	-	-	-	-	-	-	18	ALGERIEN
-	-	-	-	-	-	-	-	16	DARUNTER:ALG
-	4	-	-	4	-	2	-	116	MAROKKO
-	-	-	-	-	-	-	-	38	DARUNTER:CAS
-	4	-	-	4	-	2	-	61	AGA
-	-	-	-	-	-	-	-	5	KAP VERDE
-	-	-	-	-	-	-	-	18	SENEGAL
-	-	-	-	-	-	-	-	18	DARUNTER:DKR
-	-	-	-	-	-	-	-	5	GAMBIA
-	-	-	-	-	-	-	-	13	GHANA
-	-	-	-	-	-	-	-	13	DARUNTER:ACC
-	-	-	-	-	-	-	-	9	NIGERIA
-	-	-	-	-	-	-	-	1	GABUN
-	-	-	-	-	-	-	-	4	SUDAN

8 FLUGBEWEGUNGEN  
 8. 2 VERFLECHTUNG IM VERKEHR  
 8. 2. 1 STARTS

NACH STRECKENZIELLAND		VON STRECKEN									
BZW. ----- FLUGPLATZ	HAMBURG (HAM)	HANNOVER (HAJ)	BREMEN (BRE)	DUESSELDORF (DUS)	KOELN/BONN (CGN)	FRANKFURT (FRA)	STUTT GART (STR)	NUERNBERG (NUE)	MUENCHEN (MUC)	BERLIN (TXL)	
STARTS											
INSGESAMT											
AETHIOPIEN .....	-	-	-	-	-	5	-	-	-	-	
KENIA .....	-	-	-	8	-	61	-	-	-	-	
DARUNTER: NBO .....	-	-	-	-	-	44	-	-	12	-	
MBA .....	-	-	-	8	-	17	-	-	12	-	
SIMBABWE .....	-	-	-	-	-	5	-	-	-	-	
NAMIBIA .....	-	-	-	-	-	13	-	-	-	4	
DARUNTER: WDH .....	-	-	-	-	-	13	-	-	4	-	
MADAGASKAR .....	-	-	-	-	-	1	-	-	-	-	
SESCHELLEN .....	-	-	-	-	-	8	-	-	-	-	
MAURITIUS .....	-	-	-	-	-	8	-	-	9	-	
DARUNTER: MRU .....	-	-	-	-	-	8	-	-	9	-	
SUEDAFRIKA .....	-	-	-	1	-	56	-	-	15	-	
DARUNTER: JNB .....	-	-	-	1	-	55	-	-	9	-	
A F R I K A .....	41	29	6	112	11	485	64	20	178	33	
KANADA .....	-	-	-	-	3	144	-	-	-	-	
DARUNTER: YMQ .....	-	-	-	-	-	16	-	-	-	-	
YTO .....	-	-	-	-	-	66	-	-	-	-	
YVR .....	-	-	-	-	-	30	-	-	-	-	
YYC .....	-	-	-	-	-	25	-	-	-	-	
USA .....	-	-	-	94	84	1 055	-	1	103	30	
DARUNTER: NYC .....	-	-	-	30	53	258	-	-	30	30	
CHI .....	-	-	-	30	-	111	-	-	30	-	
BOS .....	-	-	-	-	-	59	-	-	-	-	
PHL .....	-	-	-	-	21	30	-	1	-	-	
WAS .....	-	-	-	-	-	87	-	-	-	-	
DET .....	-	-	-	-	-	41	-	-	-	-	
CVG .....	-	-	-	-	-	31	-	-	-	-	
ATL .....	-	-	-	-	1	97	-	-	30	-	
MIA .....	-	-	-	13	-	69	-	-	13	-	
ORL .....	-	-	-	-	-	30	-	-	-	-	
*U2 .....	-	-	-	14	-	12	-	-	-	-	
DAL .....	-	-	-	-	-	80	-	-	-	-	
SFO .....	-	-	-	-	-	29	-	-	-	-	
LAX .....	-	-	-	5	-	72	-	-	-	-	
ANC .....	-	-	-	-	-	13	-	-	-	-	
FAI .....	-	-	-	-	-	26	-	-	-	-	
MEXIKO .....	-	-	-	6	6	26	-	-	-	-	
DARUNTER: MEX .....	-	-	-	4	6	22	-	-	-	-	
*MX .....	-	-	-	-	-	4	-	-	-	-	
KUBA .....	-	-	-	13	4	7	-	-	-	-	
DARUNTER: *CU .....	-	-	-	5	4	2	-	-	-	-	
BAHAMAS .....	-	-	-	-	-	9	-	-	-	-	
JAMAICA .....	-	-	-	4	-	5	-	-	-	-	
DOMINIK. REP .....	16	4	-	21	16	32	2	-	17	1	
DARUNTER: POP .....	4	-	-	8	6	14	1	-	9	1	
*DO .....	12	4	-	9	8	16	1	-	8	-	
ANTIGUA-BARB .....	-	-	-	-	-	4	-	-	-	-	
BARBADOS .....	-	1	-	3	-	-	-	-	-	-	
NIED. ANTILLEN .....	-	-	-	1	-	-	-	-	-	-	
ST. LUCIA .....	-	-	-	-	-	8	-	-	-	-	
KOLUMBIEN .....	-	-	-	-	-	20	-	-	-	-	
DARUNTER: BOG .....	-	-	-	-	-	18	-	-	-	-	
VENEZUELA .....	-	-	-	8	4	26	-	-	-	-	
DARUNTER: CCS .....	-	-	-	-	-	22	-	-	-	-	
PMV .....	-	-	-	8	4	4	-	-	-	-	
BRASIL IEN .....	-	-	-	-	4	65	-	-	-	-	
DARUNTER: RIO .....	-	-	-	-	-	29	-	-	-	-	
SAO .....	-	-	-	-	-	34	-	-	-	-	
ARGENTINIEN .....	-	-	-	-	-	12	-	-	-	-	
DARUNTER: BUE .....	-	-	-	-	-	12	-	-	-	-	
A M E R I K A .....	16	5	-	150	121	1 413	2	1	120	31	
LIBANON .....	-	-	-	-	-	12	-	-	-	-	
DARUNTER: BEY .....	-	-	-	-	-	12	-	-	-	-	
ISRAEL .....	3	1	-	-	12	83	2	-	63	-	
DARUNTER: TLV .....	3	1	-	-	12	80	2	-	54	-	
JORDANIEN .....	-	-	-	1	-	16	-	-	6	9	
DARUNTER: AMM .....	-	-	-	1	-	16	-	-	6	9	
SYRIEN .....	-	-	-	-	-	27	-	-	9	-	
DARUNTER: DAM .....	-	-	-	-	-	23	-	-	9	-	
IRAN .....	9	-	-	-	-	39	-	-	-	-	
DARUNTER: THR .....	9	-	-	-	-	39	-	-	-	-	
KUWEIT .....	-	-	-	-	-	44	-	-	4	-	
DARUNTER: KWI .....	-	-	-	-	-	44	-	-	4	-	
BAHRAIN .....	-	-	-	-	-	30	-	-	-	-	
DARUNTER: BAH .....	-	-	-	-	-	30	-	-	-	-	
KATAR .....	-	-	-	-	-	4	-	-	-	-	
SAUDI-ARAB .....	-	-	-	-	-	39	-	-	-	-	
DARUNTER: JED .....	-	-	-	-	-	21	-	-	-	-	
RUH .....	-	-	-	-	-	14	-	-	-	-	
V. A. EMIRATE .....	4	5	-	12	-	154	4	-	13	-	
DARUNTER: SHJ .....	-	5	-	-	-	37	-	-	5	-	
DXB .....	-	-	-	-	-	104	-	-	-	-	
AUH .....	4	-	-	12	-	13	4	-	8	-	
PAKISTAN .....	-	-	-	-	-	33	-	-	-	-	
DARUNTER: KHI .....	-	-	-	-	-	16	-	-	-	-	
BANGLADESCH .....	-	-	-	-	-	4	-	-	-	-	
INDIEN .....	-	-	-	-	-	124	-	-	5	-	
DARUNTER: DEL .....	-	-	-	-	-	76	-	-	-	-	
BOM .....	-	-	-	-	-	39	-	-	-	-	

NOVEMBER 1995

MIT GEBIETEN AUSSERHALB DEUTSCHLANDS

HERKUNFTSFLUGPLATZ								NACH STRECKENZIELLAND	
B E R L I N (THF)	S A A R B R U E C K E N (SXF)	M U E N S T E R / O S N . ( F M O )	L E I P Z I G ( L E J )	D R E S D E N ( D R S )	E R F U R T ( E R F )	S O N S T I G E	I N S G E S A M T	B Z W .	FLUGPLATZ
-	-	-	-	-	-	-	5	-	AETHIOPIEN
-	-	-	-	-	-	-	81	-	KENIA
-	-	-	-	-	-	-	44	-	DARUNTER: NBO
-	-	-	-	-	-	-	37	-	MBA
-	-	-	-	-	-	-	5	-	SIMBABWE
-	-	-	-	-	-	-	17	-	NAMIBIA
-	-	-	-	-	-	-	17	-	DARUNTER: WDH
-	-	-	-	-	-	-	1	-	MADAGASKAR
-	-	-	-	-	-	-	8	-	SESCHELLEN
-	-	-	-	-	-	-	17	-	MAURITIUS
-	-	-	-	-	-	-	17	-	DARUNTER: MRU
-	-	-	-	-	-	-	72	-	SUEDAFRIKA
-	-	-	-	-	-	-	65	-	DARUNTER: JNB
-	45	7	7	36	15	10	1 099	-	A F R I K A
-	-	-	-	-	-	-	147	-	KANADA
-	-	-	-	-	-	-	16	-	DARUNTER: YMQ
-	-	-	-	-	-	-	66	-	YTO
-	-	-	-	-	-	-	30	-	YVR
-	-	-	-	-	-	-	25	-	YYC
-	1	-	-	-	-	-	1 368	-	USA
-	1	-	-	-	-	-	402	-	DARUNTER: NYC
-	-	-	-	-	-	-	171	-	CHI
-	-	-	-	-	-	-	59	-	BOS
-	-	-	-	-	-	-	52	-	PHL
-	-	-	-	-	-	-	87	-	WAS
-	-	-	-	-	-	-	41	-	DET
-	-	-	-	-	-	-	31	-	CVG
-	-	-	-	-	-	-	128	-	ATL
-	-	-	-	-	-	-	95	-	MIA
-	-	-	-	-	-	-	30	-	ORL
-	-	-	-	-	-	-	26	-	*U2
-	-	-	-	-	-	-	80	-	DAL
-	-	-	-	-	-	-	29	-	SFO
-	-	-	-	-	-	-	77	-	LAX
-	-	-	-	-	-	-	13	-	ANC
-	-	-	-	-	-	-	26	-	FAI
-	-	-	-	-	-	-	38	-	MEXIKO
-	-	-	-	-	-	-	22	-	DARUNTER: MEX
-	-	-	-	-	-	-	14	-	*MX
-	1	-	-	-	-	-	25	-	KUBA
-	-	-	-	-	-	-	11	-	DARUNTER: *CU
-	-	-	-	-	-	-	9	-	BAHAMAS
-	-	-	-	-	-	-	9	-	JAMAICA
-	8	-	-	-	-	-	117	-	DOMINIK. REP.
-	1	-	-	-	-	-	44	-	DARUNTER: POP
-	6	-	-	-	-	-	64	-	*DO
-	-	-	-	-	-	-	4	-	ANTIGUA-BARB.
-	-	-	-	-	-	-	4	-	BARBADOS
-	-	-	-	-	-	-	1	-	NIED. ANTILLEN
-	-	-	-	-	-	-	8	-	ST. LUCIA
-	-	-	-	-	-	-	20	-	KOLUMBIEN
-	-	-	-	-	-	-	18	-	DARUNTER: BOG
-	-	-	-	-	-	-	38	-	VENEZUELA
-	-	-	-	-	-	-	22	-	DARUNTER: CCS
-	-	-	-	-	-	-	16	-	FMV
-	-	-	-	-	-	-	69	-	BRASILLEN
-	-	-	-	-	-	-	29	-	DARUNTER: RIO
-	-	-	-	-	-	-	34	-	SAO
-	-	-	-	-	-	-	12	-	ARGENTINIEN
-	-	-	-	-	-	-	12	-	DARUNTER: BUE
-	10	-	-	-	-	-	1 869	-	A M E R I K A
-	4	-	-	-	-	-	16	-	LIBANON
-	4	-	-	-	-	-	16	-	DARUNTER: BEY
-	13	-	-	1	-	-	178	-	ISRAEL
-	13	-	-	1	-	-	166	-	DARUNTER: TLV
-	-	-	-	-	-	-	32	-	JORDANIEN
-	-	-	-	-	-	-	32	-	DARUNTER: AMM
-	4	-	-	-	-	-	40	-	SYRIEN
-	-	-	-	-	-	-	32	-	DARUNTER: DAM
-	-	-	-	-	-	-	48	-	IRAN
-	-	-	-	-	-	-	48	-	DARUNTER: THR
-	-	-	-	-	-	-	48	-	KUWEIT
-	-	-	-	-	-	-	48	-	DARUNTER: KWI
-	-	-	-	-	-	-	30	-	BAHRAIN
-	-	-	-	-	-	-	30	-	DARUNTER: BAH
-	-	-	-	-	-	-	4	-	KATAR
-	-	-	-	-	-	-	39	-	SAUDI-ARAB.
-	-	-	-	-	-	-	21	-	DARUNTER: JED
-	-	-	-	-	-	-	14	-	RUH
-	8	-	-	-	-	-	200	-	V. A. EMIRATE
-	-	-	-	-	-	-	47	-	DARUNTER: SHJ
-	-	-	-	-	-	-	104	-	DXB
-	8	-	-	-	-	-	49	-	AUH
-	-	-	-	-	-	-	33	-	PAKISTAN
-	-	-	-	-	-	-	16	-	DARUNTER: KHI
-	-	-	-	-	-	-	4	-	BANGLADESCH
-	-	-	-	-	-	-	129	-	INDIEN
-	-	-	-	-	-	-	76	-	DARUNTER: DEL
-	-	-	-	-	-	-	39	-	BOM

## 8 FLUGBEWEGUNGEN

## 8. 2 VERFLECHTUNG IM VERKEHR

## 8. 2. 1 STARTS

NACH STRECKENZIELLAND		VON STRECKEN								
BZW. ----- FLUGPLATZ	HAMBURG (HAM)	HANNOVER (HAJ)	BREMEN (BRE)	DUESSELDORF (DUS)	KOELN/BONN (CGN)	FRANKFURT (FRA)	STUTTGART (STR)	NUERNBERG (NUE)	MUENCHEN (MUC)	BERLIN (TXL)
STARTS										
INSGESAMT										
SRI LANKA .....	-	4	-	8	-	22	-	-	4	-
DARUNTER:CMB .....	-	4	-	8	-	22	-	-	4	-
MALEDIVEN .....	-	-	-	9	-	4	-	-	9	-
DARUNTER:MLE .....	-	-	-	9	-	4	-	-	9	-
THAILAND .....	-	-	-	-	-	142	-	-	12	-
DARUNTER:BKK .....	-	-	-	-	-	142	-	-	12	-
MALAYSIA .....	-	-	-	-	-	17	-	-	4	-
DARUNTER:KUL .....	-	-	-	-	-	17	-	-	4	-
SINGAPUR .....	-	-	-	-	-	68	-	-	-	-
DARUNTER:SIN .....	-	-	-	-	-	68	-	-	-	-
INDONESIEN .....	-	-	-	-	-	4	-	-	-	-
PHILIPPINEN .....	-	-	-	-	1	-	-	-	-	-
HONGKONG (BRIT) .....	-	-	-	-	-	60	-	-	-	-
DARUNTER:HKG .....	-	-	-	-	-	60	-	-	-	-
JAPAN .....	-	-	-	-	-	94	-	-	13	-
DARUNTER:TYO .....	-	-	-	-	-	77	-	-	3	-
OSA .....	-	-	-	-	-	17	-	-	10	-
KOREA REP. .....	-	-	-	-	-	34	-	-	-	-
DARUNTER:SEL .....	-	-	-	-	-	32	-	-	-	-
CHINA .....	-	-	-	-	-	46	-	-	-	-
DARUNTER:PEK .....	-	-	-	-	-	42	-	-	-	-
A S I E N .....	16	10	-	30	13	1 100	6	-	142	9
AUSTRALIEN .....	-	-	-	-	-	-	-	-	-	-
AUSTRALIEN/OZEANIEN...	-	-	-	-	-	-	-	-	-	-
I N S G E S A M T ..	2 478	1 418	578	4 151	2 140	11 597	2 191	1 091	4 870	1 602

NOVEMBER 1995

MIT GEBIETEN AUSSERHALB DEUTSCHLANDS

HERKUNFTSFLUGPLATZ								NACH STRECKENZIELLAND	
(THF)	B E R L I N (SKF)	SAARBRUECKEN (SCN)	MUENSTER/ OSN. (FMO)	LEIPZIG (LEJ)	DRESDEN (DRS)	ERFURT (ERF)	SONSTIGE	INSGESAMT	BZW. ----- FLUGPLATZ
									STARTS
									-----
									INSGESAMT
									-----
-	-	-	-	-	-	-	-	38	SRI LANKA
-	-	-	-	-	-	-	-	38	DARUNTER: CMB
-	4	-	-	-	-	-	-	26	MALEDIVEN
-	4	-	-	-	-	-	-	26	DARUNTER: MLE
-	-	-	-	-	-	-	-	154	THAILAND
-	-	-	-	-	-	-	-	154	DARUNTER: BKK
-	-	-	-	-	-	-	-	21	MALAYSIA
-	-	-	-	-	-	-	-	21	DARUNTER: KUL
-	-	-	-	-	-	-	-	68	SINGAPUR
-	-	-	-	-	-	-	-	68	DARUNTER: SIN
-	-	-	-	-	-	-	-	4	INDONESIEN
-	-	-	-	-	-	-	-	1	PHILIPPINEN
-	-	-	-	-	-	-	-	60	HONGKONG (BRIT)
-	-	-	-	-	-	-	-	60	DARUNTER: HKG
-	-	-	-	-	-	-	-	107	JAPAN
-	-	-	-	-	-	-	-	80	DARUNTER: TYO
-	-	-	-	-	-	-	-	27	OSA
-	-	-	-	-	-	-	-	34	KOREA REP.
-	-	-	-	-	-	-	-	32	DARUNTER: SEL
-	5	-	-	-	-	-	-	51	CHINA
-	4	-	-	-	-	-	-	46	DARUNTER: PEK
-	38	-	-	1	-	-	-	1 365	A S I E N
-	-	-	-	1	-	-	-	1	AUSTRALIEN
-	-	-	-	1	-	-	-	1	AUSTRALIEN/OZEANIEN
508	527	187	195	310	268	36	-	34 147	I N S G E S A M T

# Fachserie 8: Verkehr

## Reihe 1: Güterverkehr der Verkehrswege

Im *Vierteljahresbericht* werden die Ergebnisse der Gütertransportstatistiken (vor allem beförderten Tonnen nach Versand und Empfang) vergleichend dargestellt. Während für die Verkehrswege Seeschifffahrt und Luftfahrt nur wichtige Eckdaten enthalten sind, werden die drei Landverkehrsträger Eisenbahn, Straße und Binnenschifffahrt ausführlich im Vergleich nachgewiesen. Die Ergebnisse werden nach Gütergruppen, Verkehrsbezirken und Hauptverkehrsbeziehungen differenziert. Ferner wird der Verkehr in Rohrfernleitungen dargestellt.

Der *Jahresbericht* ist wesentlich tiefer gegliedert. In ihm sind zusätzlich lange Reihen zur Güterverkehrsentwicklung und Tabellen zum Güterverkehr nach Entfernungstufen und zur tonnenkilometrischen Leistung enthalten. Die Darstellung der Güterverflechtung nach Verkehrsgebieten untereinander und der Grenzüberschreitende Verkehr nach Verkehrsbezirken im Ausland nimmt breiten Raum ein. Außerdem wird eine Verflechtungstabelle zum Durchgangsverkehr nachgewiesen.

## Reihe 2: Eisenbahnverkehr

In *monatlicher* Erscheinungsfolge werden für den öffentlichen schienengebundenen Verkehr der Deutschen Bahn AG und der nichtbundeseigenen Eisenbahnen die wichtigsten Zahlen über Verkehrsleistungen und Verkehrseinnahmen im Personen- und Güterverkehr nachgewiesen. Regional sind die Ergebnisse des Güterverkehrs nach Hauptverkehrsbeziehungen, Verkehrsgebieten und -bezirken aufgeschlüsselt.

Im *Jahresbericht* werden – neben tiefer gegliederten Ergebnissen – Angaben über die Struktur der Unternehmen, den Bestand an Verkehrsmitteln und -einrichtungen sowie über Bahnbetriebsunfälle mit Personenschaden ausgewiesen. Ferner finden sich Angaben über den Personalbestand nach dem Beschäftigungsverhältnis und den betrieblichen Einsatz.

## Reihe 3: Straßenpersonenverkehr

Der *Vierteljahresbericht* enthält Angaben über die Betriebs- und Verkehrsleistungen (Wagenkilometer, beförderte Personen, Personenkilometer) sowie die Umsatzsteuerpflichtigen Einnahmen (ohne Einnahmen aus dem Freigestellten Schülerverkehr) der Straßenverkehrsunternehmen (ohne Kleinunternehmen mit weniger als 6 Bussen) im Berichtsvierteljahr.

Im *Jahresbericht* sind entsprechende Nachweisungen für das Berichtsjahr enthalten; zusätzlich werden für alle Unternehmen Vorjahresergebnisse über die Umsätze einschließlich der Einnahmen aus dem Freigestellten Schülerverkehr und der Ausgleichszahlungen der öffentlichen Hand für Beförderungen von Schwerbehinderte und Schülern (Ausbildungsverkehr) und der Vergütungen für durchgeführte Auftragsfahrten dargestellt. Außerdem werden Strukturdaten der Unternehmen am Stichtag des Berichtsjahres (Linien- und Fahrzeugbestände, Personal) nachgewiesen.

## Reihe 4: Binnenschifffahrt

Die *monatlichen* Nachweisungen erstrecken sich auf den Güterverkehr auf Binnenwasserstraßen, den Güterumschlag in Binnenhäfen, den Durchgangsverkehr sowie den Güterverkehr der Bundesländer nach Hauptverkehrsbeziehungen.

Der *Jahresbericht* enthält weitergehende Nachweisungen des Güterverkehrs nach Verkehrsbezirken. Außerdem werden Unternehmen, deren verfügbaren Schiffe, Beschäftigte und Umsätze in der Binnenschifffahrt, der Bestand an Binnenschiffen der Bundesrepublik Deutschland sowie Schiffsunfälle dargestellt.

## Reihe 5: Seeschifffahrt

Im *Monatsbericht* werden Schiffs- und Güterverkehr über See nach Häfen, Flaggen und Verkehrsrichtungen, der Verkehr auf dem Nord-Ostsee-Kanal, der Containerverkehr über See mit Häfen außerhalb des Bundesgebietes und der Bestand an Seeschiffen unter der Flagge der Bundesrepublik Deutschland nachgewiesen.

Der *Jahresbericht* enthält weitergehende Nachweisungen sowie zusätzlich die Aufteilung des Güterverkehrs nach Verkehrsbezirken und Angaben über das Bordpersonal.

## Reihe 6: Luftverkehr

Der *Monatsbericht* umfaßt den Personen-, Güter- und Postverkehr mit Luftfahrzeugen sowie Starts und Landungen nach Flughäfen. Diese Ergebnisse sind im *Jahresbericht* differenzierter aufgliedert, wobei zusätzlich noch Angaben aus der Unternehmensstatistik (Unternehmen, Beschäftigte, Luftfahrzeugbestand, Umsatz) und über den nichtgewerblichen Luftverkehr gebracht werden.

## Reihe 7: Verkehrsunfälle

Der *Monatsbericht* (ca. 50 Seiten) enthält Angaben über Unfälle nach Straßenarten, Unfallarten und -typen, Kalendertagen, Ländern, Großstädten sowie über Verunglückte und Unfallbeteiligte nach Art der Verkehrsteilnahme. Ferner sind Unfallursachen und Unfälle des Auslandes dargestellt. Dabei werden die aktuellsten Monatsergebnisse mit dem kumulierten Jahresteil und die vergleichbaren Zeitabschnitte des Vorjahres nachgewiesen.

Der *Jahresbericht* mit rd. 400 Seiten ist wesentlich tiefer gegliedert und bringt Angaben über Unfälle und Verunglückte nach Unfallart und -typ, nach Straßenart und Ortslage, nach Monat, nach Unfallverursachung unterschieden nach dem Geschlecht und den Unfallursachen (Fehlverhalten der Verkehrsteilnehmer sowie technische Mängel und andere Ursachen). Ab 1985 sind auch Auswertungen über Alkoholunfälle und deren Folgen, Autobahnunfälle, Lichtverhältnisse und Straßenzustand zum Unfallzeitpunkt sowie über das Fehlverhalten der Fahrzeugführer und ihrem Alter enthalten.

Die Entwicklung des Unfallgeschehens wird in einer Vielzahl von Zeitreihen für die wichtigsten Unfallmerkmale verdeutlicht. Angaben für über 100 Länder sind im internationalen Teil zusammengestellt. Methodische Erläuterungen und Bezugswerte zum Unfallgeschehen (Bevölkerung, Straßenlänge, Fahrzeugbestände, Fahrleistungen, Gurtanlagequoten usw.) sind im Anhang aufgeführt.

---

## Klassifikationen

Klassifikation der Wirtschaftszweige mit Erläuterungen, Ausgabe 1993

Güterverzeichnis für die Verkehrsstatistik, Ausgabe 1969

Verzeichnis der Verkehrsbezirke und Häfen, Ausgabe 1980

---




**Statistisches Bundesamt**  
**Gustav-Stresemann-Ring 11**  
**65189 Wiesbaden**


Veröffentlichungen und Prospekte sind durch den Verlag METZLER-POESCHEL; Verlagsauslieferung Hermann Leins Postfach 11 52, 72125 Kusterdingen, erhältlich.



# Zum Wirtschaftsstandort Deutschland – Informationen aus 1. Hand



Statistisches Bundesamt



Ob in Buchform oder auf CD-ROM, das Statistische Jahrbuch ist ein kompetenter und zuverlässiger Partner für alle, die sich über das wirtschaftliche, soziale und kulturelle Leben in Deutschland informieren wollen. Daneben sind Strukturdaten über die Mitgliedstaaten der Europäischen Union und Vergleichszahlen von Japan und den Vereinigten Staaten hilfreich für die Standortbestimmung Deutschlands. Detailliertes und vergleichendes Zahlenmaterial über fast alle Länder der Erde gewährt Einblick in die jeweiligen ökonomischen, ökologischen und bevölkerungspolitischen Verhältnisse.

## Statistisches Jahrbuch 1995

- **für die Bundesrepublik Deutschland und für das Ausland**

Beide Bände in einem Schuber  
zum Vorzugspreis: DM 158,-;  
ISBN 3-8246-0475-2


Als Einzelbände:

- **für die Bundesrepublik Deutschland**

772 S., DM 128,-; ISBN 3-8246-0476-0

- **für das Ausland**

399 S., DM 57,-; ISBN 3-8246-0477-9



- **auf CD-ROM: DM 200,-;**  
ISBN 3-8246-0478-7

Erhältlich im Buchhandel oder direkt beim Verlag Metzler-Poeschel,  
Verlagsauslieferung H. Leins, Postfach 11 52, 72125 Kusterdingen,  
Telefon (0 70 71) 93 53 50, Telefax (0 70 71) 3 36 53.

**METZLER  
POESCHEL**