


Statistisches Bundesamt

Verkehr



Fachserie 8

Reihe 6

Luftverkehr

Mai 1995

Statistisches Bundesamt
Bibliothek - Dokumentation - Arch

**METZLER
POESCHEL**

Herausgeber:

Statistisches Bundesamt, Wiesbaden, Gustav-Stresemann-Ring 11

Postanschrift:

Statistisches Bundesamt
65180 Wiesbaden

Verlag:

Metzler-Poeschel, Stuttgart

Verlagsauslieferung:

Hermann Leins GmbH & Co. KG
Postfach 11 52
72125 Kusterdingen
Telefon: 07071/935350
Telex: 7 262 891 mepo d
Telefax: 07071/33653

Erscheinungsfolge: monatlich

Erschienen im November 1995

Preis: DM 14,80

Bestellnummer: 2080600 - 95105

© Statistisches Bundesamt, Wiesbaden 1995

Alle Rechte vorbehalten. Es ist insbesondere nicht gestattet, ohne ausdrückliche Genehmigung des Statistischen Bundesamtes diese Veröffentlichung oder Teile daraus für gewerbliche Zwecke zu übersetzen, zu vervielfältigen, auf Mikrofilm/-fiche zu verfilmen oder in elektronische Systeme einzuspeichern.

Recyclingpapier aus 100 % Altpapier.

Inhalt

	Seite
Textteil	
Erläuterungen	5
Luftverkehr im Mai 1995	7
Tabellenteil	
1 Gesamtübersicht über den gewerblichen Luftverkehr	8
2 Überblick über den gewerblichen Luftverkehr nach Flugarten	8
3 Flugplatzverkehr	
3.1 Verkehr auf ausgewählten Flugplätzen	
3.1.1 Luftfahrzeugbewegungen nach Flugarten	9
3.1.2 Luftfahrzeugbewegungen nach Startgewichtsklassen	9
3.1.3 Personenverkehr	10
3.1.4 Frachtverkehr	11
3.1.5 Postverkehr	12
3.1.6 Durchgang	13
3.2 Verkehr auf sonstigen Flugplätzen	14
4 Verkehrsleistungen	22
5 Personenverkehr	
5.1 Verflechtung im Verkehr innerhalb Deutschlands	
5.1.1 Ein- bzw. Aussteiger (von Streckenherkunftsflugplätzen nach Streckenzielflugplätzen)	24
5.1.2 Reisende (von Herkunftsflugplätzen nach Endzielflugplätzen)	24
5.1.3 Einsteiger nach sonstigen deutschen Flugplätzen	26
5.1.4 Aussteiger von sonstigen deutschen Flugplätzen	28
5.2 Verflechtung im Verkehr mit Gebieten außerhalb Deutschlands	
5.2.1 Einsteiger (von Streckenherkunftsflugplätzen nach Streckenzielländern bzw. -flugplätzen)	30
5.2.2 Aussteiger (von Streckenherkunftsländern bzw. -flugplätzen nach Streckenzielflugplätzen)	38
5.2.3 Reisende (von Herkunftsflugplätzen nach Endzielländern bzw. -flugplätzen)	46
6 Güterverkehr	
6.2 Verflechtung im Verkehr mit Gebieten außerhalb Deutschlands	
6.2.1 Einladung (von Streckenherkunftsflugplätzen nach Streckenzielländern bzw. -flugplätzen)	56
6.2.2 Ausladung (von Streckenherkunftsländern bzw. -flugplätzen nach Streckenzielflugplätzen)	64
7 Luftpostverkehr	
7.1 Verflechtung im Verkehr innerhalb Deutschlands	72
8 Flugbewegungen	
8.1 Verflechtung im Verkehr innerhalb Deutschlands	
8.1.1 Starts bzw. Landungen (von Streckenherkunftsflugplätzen nach Streckenzielflugplätzen)	74
8.1.2 Starts nach sonstigen deutschen Flugplätzen	76
8.2 Verflechtung im Verkehr mit Gebieten außerhalb Deutschlands	
8.2.1 Starts (von Streckenherkunftsflugplätzen nach Streckenzielländern bzw. -flugplätzen)	78

Die Angaben beziehen sich auf die **Bundesrepublik Deutschland** nach dem Gebietsstand
seit dem 03.10.1990.

Zeichenerklärung

- = nichts vorhanden
- . = Zahlenwert unbekannt oder geheimzuhalten
- 0 = weniger als die Hälfte von 1 in der letzten besetzten Stelle, jedoch mehr als nichts
- x = Tabellenfach gesperrt, weil Aussage nicht sinnvoll

Abkürzungen

Mill.	=	Millionen
KM (km)	=	Kilometer
T (t)	=	Tonne
PKM (Pkm)	=	Personenkilometer
TKM (tkm)	=	Tonnenkilometer
UEB	=	Sonstige Flugplätze

Abkürzungen für ausgewählte Flugplätze des Bundesgebietes

IATA-CODE	KURZTEXT	VOLLE BEZEICHNUNG
HAM	HAMBURG	Hamburg-Fuhlsbüttel
HAJ	HANNOVER	Hannover-Langenhagen
BRE	BREMEN	Bremen-Neuenland
DUS	DUESSELDORF	Düsseldorf-Lohausen
CGN	KOELN/BONN	Köln/Bonn-Wahn
FRA	FRANKFURT	Frankfurt-Rhein-Main
STR	STUTTGART	Stuttgart-Echterdingen
NUE	NUERNBERG	Nürnberg
MUC	MUENCHEN	München
TXL	BERLIN (TXL)	Berlin-Tegel
THF	BERLIN (THF)	Berlin-Tempelhof
SXF	BERLIN (SXF)	Berlin-Schönefeld
SCN	SAARBRUECKEN	Saarbrücken-Ensheim
FMO	MUENSTER/OSNABRUECK	Münster/Osnabrück
LEJ	LEIPZIG	Leipzig-Halle
DRS	DRESDEN	Dresden-Klotzsche
ERF	ERFURT	Erfurt

Erläuterungen

Rechtsgrundlage

Die Luftfahrtstatistik beruht auf dem "Gesetz über die Luftfahrtstatistik" vom 30.10.1967 (BGBl. I S. 1053), geändert durch Art. 15 des 1. Statistikbereinigungsgesetzes vom 14. März 1980 (BGBl. I S. 294), und Verordnung zum Gesetz über die Luftfahrtstatistik vom 30. Oktober 1967 (BGBl. I S. 1056), zuletzt geändert durch Dritte Verordnung zur Änderung der Verordnung vom 4. Dezember 1991 (BGBl. I S. 2177) und 3. Verordnung vom 28. Juni 1982 (BGBl. I S. 915) in Verbindung mit dem Gesetz über die Statistik für Bundeszwecke (Bundesstatistikgesetz - BStatG) vom 22. Januar 1987 (BGBl. I S. 462, 565). Nach diesem Gesetz ist die gesamte zivile Luftfahrt, die mit Flugzeugen, Hubschraubern, Luftschiffen, Motorseglern, Segelflugzeugen und bemannten Ballonen betrieben wird, in die Erhebung einzubeziehen, soweit davon die Flugplätze in Deutschland berührt werden.

Erhebungspapiere

Die Angaben für die Luftfahrtstatistik werden folgenden Erhebungsvordrucken entnommen:

Flugbericht zur statistischen Erfassung des gewerblichen Luftverkehrs auf ausgewählten Flugplätzen

Monatsbericht zur vereinfachten Anmeldung des sonstigen gewerblichen Luftverkehrs auf ausgewählten Flugplätzen

Monatsbericht zur statistischen Erfassung des gewerblichen Verkehrs auf sonstigen Flugplätzen

Jahresbericht zur statistischen Erfassung des nichtgewerblichen Flugbetriebs auf allen Flugplätzen und Segelfluggeländen.

Erhebungsumfang

Personenverkehr

Auf den ausgewählten Flugplätzen werden die Strecken- und Endziele der abfliegenden Passagiere, wie sie in den Flugscheinen vermerkt sind, statistisch erfaßt. Dagegen werden bei der Personenankunft im Verkehr mit dem Ausland nur die Streckenherkünfte erhoben. Aufgrund

dieser Erfassungsmethode ist es möglich, die von deutschen Flughäfen abfliegenden Fluggäste einerseits nach **Flugstrecken**, das ist die Beförderung vom Einsteige- bis zum Aussteige-flughafen, der jeweiligen Fluglinie und andererseits nach **Gesamtflugreisen**, das ist die Beförderung vom Herkunfts- bis zum Endzielflughafen, nachzuweisen. Die Erfassung der Gesamtflugreisen ist allerdings nicht in vollem Umfang möglich, da die Umsteiger, die aus dem Ausland ankommen und in ein Flugzeug nach Zielen im Inland oder Ausland umsteigen, nicht festgestellt werden. Sie werden daher doppelt erfaßt und ausgewiesen, und zwar werden sie bei der Ankunft aus dem Ausland als Aussteiger und beim Abgang (Umsteigen) als Zusteiger nach dem Inland oder dem Ausland gezählt.

Auf den sonstigen Flugplätzen werden nur die zusteigenden Fluggäste ohne Angabe von Strecken- und Endzielen gezählt.

Frachtverkehr

In der Verkehrsstatistik werden ab Januar 1993 nur noch die Luftfrachtströme nach ihren Einlade- und Auslade-flughäfen erfaßt und nachgewiesen. Dies entspricht der in allen Verkehrszweigen gültigen Abgrenzung. Der bisher nur in der Luftfahrt nachgewiesene "Empfang" und "Versand", bei dem die transportierten Gütermengen um die in- und ausländischen Umladungsvorgänge bereinigt nach tatsächlicher Herkunft und Endziel dargestellt werden konnten, ist aus erhebungstechnischen Gründen nicht mehr möglich.

Auf den sonstigen Flugplätzen wird nur die Menge der eingeladenen Fracht erhoben.

Postverkehr

Die Ergebnisse des Postumschlags auf den ausgewählten Flugplätzen enthalten Mehrfachzählungen, die durch Umladungen innerhalb Deutschlands entstehen.

Verkehrsleistungen

Bei der Berechnung der Verkehrsleistungen (Pkm, tkm) werden alle Flüge einbezogen, die einen ausgewählten Flugplatz berühren. Als Flugkilometer werden alle über Deutschland geflogenen Kilometer gezählt, die aufgrund der Großkreisentfernung ermittelt werden.

Tabellenteil

Hinweis:

Ab Berichtszeit Januar 1993 kann aus erhebungstechnischen Gründen der Güterversand bzw. Gütererfang nicht mehr nachgewiesen werden.

Eine weitere Änderung betrifft den Passagierverkehr. Die bis zum Berichtsmonat Dezember 1994 vorgenommene Unterteilung des Flugverkehrs nach den Flugarten Linienverkehr und Pauschalflugreiseverkehr erscheint durch folgende Entwicklungen nicht mehr sinnvoll: Im Linienverkehr werden immer mehr Urlauber zu Spezialtarifen befördert, die in ihrer Höhe mit denen des Charterverkehrs konkurrieren; dies läßt Charterfluggäste von Jahr zu Jahr vermehrt zum Linienverkehr wechseln. Zusätzlich wurden in den letzten Jahren - als Folge von Liberalisierungen des Luftverkehrs innerhalb der Europäischen Union - im inhereuropäischen Luftverkehr traditionell im Gelegenheitsverkehr beflogene Strecken von den gleichen Fluggesellschaften nunmehr im Linienverkehr bedient. Weitere Kriterien des Linienverkehrs wie Einzelplatzbuchung oder veröffentlichte Flugpläne wurden immer mehr von den „Charter-Carriern“ übernommen, so daß auch dies eine Unterscheidung nach den traditionellen Flugarten wenig sinnvoll erscheinen läßt, in der Einzelbetrachtung durch Verschiebungen sogar zu Fehlinterpretationen der Entwicklung führt. Aus diesen Gründen weicht der Nachweis nach Flugarten ab Berichtsmonat Januar 1995 von der bisher üblichen Darstellungsweise ab: Der Pauschalflugreiseverkehr wird - soweit er auf dem Gebiet der Europäischen Union abgewickelt wird - dem Linienverkehr zugeordnet.

Tabelle 1

Gesamtübersicht über die gewerbliche Luftfahrt (Flüge, Beförderung von Personen, Fracht und Post) einschl. gewerbliche Schulfüge. Unter Flügen sind Flugbewegungen auf Flugteilstrecken zu verstehen; es werden alle Starts und bei Flügen aus dem Ausland die ersten Landungen im Erhebungsgebiet als Flüge gezählt.

Tabelle 2

Gewerblicher Luftverkehr (einschl. gewerbliche Schulfüge) nach Flugarten und Hauptverkehrsbeziehungen. Die Ergebnisse des Personenverkehrs werden sowohl mit als auch ohne die Doppelzählungen dargestellt, die sich durch den Umsteigeverkehr ergeben. Im Personenverkehr ist die Ausschaltung der Doppelzählungen nicht in vollem Umfang möglich; die Umsteiger aus dem Ausland in das Ausland oder Inland werden als Auslandsaussteiger und als Auslands- bzw. Inlandszusteiger - also zweimal - gezählt.

Tabelle 3

Abschnitt 3.1 enthält das Verkehrsaufkommen (Umschlag) im gewerblichen Verkehr (Luftfahrzeugbewegungen, Personen-, Fracht-, Post- und Durchgangsverkehr) der 17 ausgewählten Flugplätze (einschl. gewerbliche Schulfüge). Im Abschnitt 3.2 wird der gewerbliche Verkehr der sonstigen Flugplätze dargestellt. Die Startzahlen beziehen

sich auf alle gewerblichen Flüge (Passagier- und sonstige gewerbliche Flüge, einschl. gewerbliche Schulfüge).

Tabelle 4

Effektive Verkehrsleistung (einschl. gewerbliche Schulfüge), die sich aus dem Produkt von Personen-, Fracht- und Postbeförderung mal den geflogenen Kilometern innerhalb Deutschlands, und im grenzüberschreitenden Verkehr den Kilometern bis zur bzw. von der deutschen Grenze ergibt. Außerdem wird die angebotene Kapazität (Sitzplatz- und Nutzlastkilometer) sowie der Ausnutzungsgrad dargestellt.

Tabelle 5

Gewerblicher **Personenverkehr** der 17 ausgewählten Verkehrsflughäfen Deutschlands. Im Binnenverkehr wird ihr Verkehr untereinander sowie ihr Verkehr mit den sonstigen Flugplätzen beschrieben. Im grenzüberschreitenden Verkehr werden alle Länder sowie die Flugplätze, die ein Mindestaufkommen von 1 000 Passagieren monatlich aufweisen, nachgewiesen.

In den Tabellen 5.2.1 **"Einsteiger"** und 5.2.2 **"Aussteiger"** werden die Passagiere nach ihren Ein- und Aussteigeflughäfen auf einem Flug (ohne Umsteigevorgang) nachgewiesen, während sie in der Tabelle 5.2.3 **"Reisende"** von ihrem ersten deutschen Einsteigeflughafen bis zu ihrem Endziel verfolgt werden, unabhängig davon ob sie direkt geflogen oder unterwegs umgestiegen sind.

Tabelle 6

Gewerblicher **Güterverkehr** der 17 ausgewählten deutschen Verkehrsflughäfen mit dem Ausland. Der Nachweis des Binnenverkehrs wird derzeit nicht durchgeführt.

In den Tabellen 6.2.1 **"Einladung"** und 6.2.2 **"Ausladung"** werden alle Ein- und Ausladevorgänge (einschl. Umladungen Inland-Ausland, Ausland-Inland und Ausland-Ausland) nach Streckenherkunft und Streckenziel der Güter dargestellt.

Es wird die Verkehrsverflechtung mit allen Ländern und mit den Flugplätzen, die ein Mindestaufkommen von 10 t monatlich aufweisen, dargestellt.

Tabelle 7

Die Luftposteinladung und -ausladung wird ab Berichtszeit Januar 1993 in der Verflechtung im Verkehr innerhalb Deutschlands, in der Jahresveröffentlichung (ab 1989) auch im grenzüberschreitenden Verkehr, nachgewiesen.

Postverkehr auf ausgewählten Flugplätzen siehe auch Tabelle 3.1.5.

Tabelle 8

In dieser Tabelle werden die Starts von den 17 ausgewählten Verkehrsflughäfen Deutschlands nach dem ersten Streckenzielland bzw. dem Streckenzielflugplatz, der ein Mindestaufkommen von 10 Starts monatlich aufweist, nachgewiesen.

Luftverkehr im Mai 1995

Bedingt durch eine weitgehend liberalisierte Genehmigungspraxis für die Zulassung zum Luftverkehr kann für den Gebietsstand der Europäischen Union (EU) die bisher übliche Abgrenzung von Linien- und Pauschalflugreiseverkehr nicht mehr aufrechterhalten werden. Aus diesem Grund werden ab Berichtsmonat Januar 1995 alle Flüge im Pauschalflugreiseverkehr, die innerhalb der EU abgewickelt werden, dem Linienverkehr zugeordnet. Ein Vergleich der Ergebnisse für den Linien- und Pauschalflugreiseverkehr - bzw. Gelegenheitsverkehr insgesamt - zum jeweiligen Vorjahresmonat ist deshalb für alle Berichtsmonate des Kalenderjahres 1995 nicht sinnvoll.

Auf den Flughäfen in Deutschland wurde im Mai 1995 insgesamt eine Betriebsleistung von 168 600 gewerblichen Flügen erfaßt, womit sich gegenüber dem Vorjahresmonat eine Steigerung um 3,2 % ergab.

Im gleichen Zeitraum nahm die Passagierluftfahrt um 9,5 % auf 8,1 Mill. Fluggäste zu. 1,5 Mill. Personen (+20 %) benutzten das Flugzeug auf innerdeutschen Flügen während 3,3 Mill. Fluggäste (+5,4 %) in das Ausland flogen und 3,2 Mill. (+9,7 %) aus dem Ausland ausstiegen.

Die mit Flugzeugen transportierte Frachtmenge lag mit 140 800 t um 2,1 % über dem Ergebnis des Mai 1994. Die Einladungen in das Ausland nahmen dabei um 0,6 % auf 68 000 t zu und die Auslademenge aus dem Ausland stieg um 3,8 % auf 62 300 t. Die innerdeutsche Fachtbeförderung mit Flugzeugen lag mit 6 800 t (+16 %) über dem Wert des Vorjahresmonats; bei diesen Gütern handelt es sich großteils um Sammel- und Verteildienste zu internationalen Luftverkehren.

Die Luftpostbeförderung stieg gegenüber dem Vorjahresmonat um 9,8 % auf 17 700 t; die innerdeutsche Postbeförderung erhöhte sich dabei um 21 % auf 12 200 t. Im grenzüberschreitenden Luftpostverkehr nahmen die Beförderungen aus dem Ausland um 6,7 % auf 2 700 t ab, bei der Einlademenge ergab sich ein Rückgang auf ebenfalls 2 700 t. (-10 %).

Von Januar bis Mai 1995 wurden insgesamt 674 200 Flüge gezählt (+ 1,3 %). Dabei lag das Passagieraufkommen im Vergleich zum entsprechenden Vorjahreszeitraum mit 33,1 Mill. um 10 % höher. Im gleichen Zeitraum stiegen die Frachtbeförderungen um 9,2 % auf 723 800 t und die Luftposttransporte um 7,2 % auf 90 700 t.

Tabellenteil
1 Gesamtübersicht über den gewerblichen Luftverkehr
Mai 1995

Verkehrsart	Flüge 1)	Personen		Fracht	Post	
		ohne 2)		einschl.		
		Doppelzählungen des				
		Umeteigeverkehrs		Umladeverkehrs		
Anzahl		Tonnen				
Gewerblicher Verkehr						
Der ausgewählten Flugplätze	112 519	8 010 435	140 808		17 720	
Der sonstigen Flugplätze	56 081	68 275	-		-	
Insgesamt ...	168 600	8 078 710	140 808		17 720	

1) Passagier- und Nichtpassagierflüge (z.B. Arbeitsflüge, gewerbliche Schulflüge).

2) Siehe Erläuterungen.

2 Überblick über den gewerblichen Luftverkehr nach Flugarten*)

Verkehrsart	Flüge 1)	Personen		Fracht	Post
		einschl.		einschl.	
		ohne 2)		einschl.	
		Doppelzählungen des			
Umeteigeverkehrs		Umladeverkehrs			
Anzahl		Tonnen			
Verkehr innerhalb Deutschlands					
Linienvverkehr	30 762	1 640 379	1 426 408	5 553	11 942
Gelegenheitsverkehr	57 893	61 373	61 244	1 220	228
Überführung	901	-	-	-	-
Zusammen ...	89 556	1 701 752	1 487 652	6 773	12 170
dagegen Mai 1994	89 944	1 421 092	1 240 973	5 866	10 103
Januar bis Mai 1995	335 339	7 560 638	6 632 186	33 324	61 368
Verkehr mit Gebieten außerhalb Deutschlands					
Nach dem Ausland					
Linienvverkehr	34 612	3 001 483	3 001 483	57 603	2 699
Gelegenheitsverkehr	4 422	325 572	325 572	10 386	26
Überführung	464	-	-	-	-
Zusammen ...	39 498	3 327 055	3 327 055	67 989	2 725
dagegen Mai 1994	36 674	3 155 759	3 155 759	67 580	3 033
Januar bis Mai 1995	169 332	13 121 589	13 121 589	344 249	14 464
Aus dem Ausland					
Linienvverkehr	34 362	2 895 937	2 895 937	52 196	2 700
Gelegenheitsverkehr	4 561	302 048	302 048	10 147	10
Überführung	623	-	-	-	-
Zusammen ...	39 546	3 197 985	3 197 985	62 343	2 710
dagegen Mai 1994	36 781	2 914 482	2 914 482	60 070	2 906
Januar bis Mai 1995	169 527	13 079 537	13 079 537	324 756	14 380
Durchgangeverkehr					
Ohne Umeteigen und Umladen					
Linienvverkehr	x	64 251	64 251	3 277	115
Gelegenheitsverkehr	x	1 767	1 767	426	-
Zusammen ...	x	66 018	66 018	3 703	115
dagegen Mai 1994	x	64 634	64 634	4 415	90
Januar bis Mai 1995	x	303 728	303 728	19 523	483
Gesamtverkehr					
Linienvverkehr	99 736	7 602 050	7 388 079	118 629	17 456
Gelegenheitsverkehr	66 876	690 760	690 631	22 179	264
Überführung	1 988	-	-	-	-
Insgesamt ...	168 600	8 292 810	8 078 710	140 808	17 720
dagegen Mai 1994	163 399	7 555 967	7 375 848	137 931	16 132
Januar bis Mai 1995	674 198	34 065 492	33 137 040	723 822	90 695

*) Daten für Linienv- und Gelegenheitsverkehr zum Vorjahresmonat nicht vergleichbar - vgl. Erläuterungen Seite 6

2) Siehe Erläuterungen

1) Passagier- und Nichtpassagierflüge (z.B. Arbeitsflüge, gewerbliche Schulflüge).

3 Gewerblicher Flugplatzverkehr Mai 1995

3.1 Verkehr auf ausgewählten Flugplätzen

3.1.1 Luftfahrzeugbewegungen nach Flugarten *)

Flugplatz	Gestartete und gelandete Luftfahrzeuge ¹⁾								insgesamt	Januar bis Mai
	Linienverkehr	Gelegenheitsverkehr					Überführungsflüge			
		Pauschal-Reiseverk.	Tramp.-u. Anf.-Verk.	Taxi-Verkehr	sonstige	zusammen				
Hamburg	10 016	266	147	38	86	537	203	10 756	48 160	
Hannover	4 578	507	189	19	1 633	2 348	45	6 971	27 311	
Bremen	2 435	68	32	171	832	1 103	21	3 559	14 843	
Düsseldorf	14 078	561	462	56	1 333	1 212	249	15 539	67 223	
Köln/Bonn	6 262	315	2 434	398	978	4 125	608	10 995	46 815	
Frankfurt	30 227	742	430	154	15	1 341	392	31 960	147 841	
Stuttgart	7 527	497	197	236	828	1 758	186	9 471	39 341	
Nürnberg	3 670	188	776	98	269	1 331	163	5 164	21 563	
München	16 124	454	299	106	69	928	227	17 279	78 391	
Berlin (Tegel)	9 355	270	161	4	13	448	100	9 903	45 221	
Berlin (Tempelhof)	2 655	20	31	11	149	211	38	2 904	13 048	
Berlin (Schönefeld)	1 574	281	163	19	740	1 203	102	2 879	11 290	
Saarbrücken	937	43	40	26	396	505	49	1 491	5 993	
Münster/Osnabrück	1 627	73	48	133	591	845	74	2 546	10 294	
Leipzig	3 360	232	70	144	292	738	128	4 226	16 640	
Dresden	2 899	86	27	35	66	214	83	3 196	13 831	
Erfurt	622	31	10	5	262	308	36	966	3 970	
Zusammen	117 946	4 634	5 516	1 653	7 352	19 155	2 704	139 805	611 775	
Sonst. Flugpl.	3 586	-	95	829	1 494	2 418	185	6 189	25 542	
Insgesamt	121 532	4 634	5 611	2 482	8 846	21 573	2 889	145 994	637 317	
Januar bis Mai	545 038	16 425	25 511	10 841	26 167	78 944	13 335	637 317	-	

*) Passagier- und Nichtpassagierflüge (z.B. Arbeitsflüge, gewerbl. Schulflüge).

1) Daten für Linien- und Pauschalreiseverkehr zum Vorjahresmonat nicht vergleichbar - vgl. Erläuterungen Seite 6.

3.1.2 Luftfahrzeugbewegungen nach Startgewichtsklassen *)

Flugplatz	Gestartete und gelandete Luftfahrzeuge								insgesamt	
	Startgewichtsklassen über ... bis einschl. ... T							Hub-schrauber und sonst. Luftfahrzeuge 1)		
	bis 2 T	2-5,7 T	5,7-14 T	14-20 T	20-25 T	25-75 T	75-175 T			über 175 T
Hamburg	52	69	517	876	1 109	6 423	1 592	105	13	10 756
Hannover	12	1 722	113	848	856	2 204	1 143	72	1	6 971
Bremen	655	332	629	545	184	1 042	142	-	30	3 559
Düsseldorf	33	156	654	1 360	530	9 392	2 050	1 364	-	15 539
Köln/Bonn	974	483	493	1 229	1 031	5 285	1 142	280	78	10 995
Frankfurt	11	259	481	1 961	395	16 589	6 819	5 401	44	31 960
Stuttgart	25	901	971	545	819	5 069	799	247	95	9 471
Nürnberg	215	119	623	1 374	196	2 103	486	6	42	5 164
München	64	158	606	1 367	884	11 822	1 550	806	22	17 279
Berlin (Tegel)	5	12	52	582	548	7 517	1 175	12	-	9 903
Berlin (Tempelhof)	1	174	260	1 754	313	255	-	-	147	2 904
Berlin (Schönefeld)	572	180	67	64	66	1 070	625	218	17	2 879
Saarbrücken	395	85	183	355	195	254	20	4	-	1 491
Münster/Osnabrück	434	250	229	750	6	811	25	-	41	2 546
Leipzig	8	217	412	608	119	2 107	371	72	312	4 226
Dresden	56	100	517	844	10	1 497	137	33	2	3 196
Erfurt	207	125	377	5	1	159	63	28	1	966
Zusammen	3 719	5 342	7 184	15 067	7 262	73 599	18 139	8 648	845	139 805
Sonst. Flugpl.	1 406	786	751	2 459	276	148	1	-	362	6 189
Insgesamt	5 125	6 128	7 935	17 526	7 538	73 747	18 140	8 648	1 207	145 994
Januar bis Mai	15 674	23 082	37 105	79 297	36 110	327 813	77 457	36 640	4 139	637 317

*) Passagier- und Nichtpassagierflugzeuge (z.B. Arbeitsflüge, gewerbl. Schulflüge).

1) Sonstige Luftfahrzeuge = Motorsegler, Luftschiffe.

3 Gewerblicher Flugplatzverkehr Mai 1995

3.1 Verkehr auf ausgewählten Flugplätzen

3.1.3 Personenverkehr *)

Flugplatz	Einsteiger						
	mit Streckenziel				insgesamt	darunter im Linienverkehr	Januar bis Mai
	im Inland		im Ausland				
	zusammen	dar. Umsteiger aus dem Inland	zusammen	dar. Umsteiger aus d. Inland			
Hamburg	154 037	1 086	210 866	5 347	364 903	346 206	1 559 397
Hannover	44 116	198	136 601	425	180 717	156 578	756 069
Bremen	32 127	94	36 387	636	68 514	64 549	277 310
Düsseldorf	176 496	962	566 424	13 124	742 920	680 187	2 771 441
Köln/Bonn	106 845	551	109 402	2 562	216 247	188 434	841 864
Frankfurt	338 362	10 667	1 274 782	143 055	1 613 144	1 551 768	7 038 949
Stuttgart	96 543	567	199 892	2 067	296 435	260 803	1 069 053
Nürnberg	40 010	229	60 681	411	100 691	89 978	356 842
München	247 889	1 188	383 218	26 160	631 107	595 826	2 770 417
Berlin (Tegel)	226 352	1 277	133 401	2 392	359 753	339 375	1 579 688
Berlin (Tempelhof)	19 403	34	16 064	71	35 467	35 004	147 685
Berlin (Schönefeld)	3 383	-	70 476	173	73 859	59 721	300 062
Saarbrücken	4 923	-	14 080	63	19 003	16 970	51 763
Münster/Osnabrück	13 661	51	29 688	377	43 349	39 187	151 835
Leipzig	42 377	416	51 014	329	93 391	81 132	332 317
Dresden	49 616	586	23 860	400	73 476	69 714	286 876
Erfurt	2 068	3	10 196	128	12 264	10 830	37 987
Zusammen	1 598 208	17 909	3 327 032	197 720	4 925 240	4 586 262	20 329 555
Sonst. Flugpl.	35 269	397	23	-	35 292	34 568	149 881
Insgesamt	1 633 477	18 306	3 327 055	197 720	4 960 532	4 620 830	20 479 436
Januar bis Mai	7 357 847	81 171	13 121 589	854 728	20 479 436	19 146 569	-

Flugplatz	Aussteiger					
	mit Streckenherkunft			insgesamt	darunter im Linienverkehr	Januar bis Mai
	im Inland		im Ausland			
	zusammen	dar. Umsteiger in das Ausland				
Hamburg	155 316	5 347	206 608	361 924	344 131	1 551 568
Hannover	44 348	425	141 255	185 603	152 482	776 923
Bremen	33 083	636	35 483	68 566	65 270	274 600
Düsseldorf	175 717	13 124	522 966	698 683	643 677	2 700 445
Köln/Bonn	108 401	2 562	105 246	213 647	184 468	850 557
Frankfurt	321 200	143 055	1 283 413	1 604 613	1 547 940	7 135 810
Stuttgart	94 477	2 067	166 130	260 607	234 362	1 045 804
Nürnberg	40 308	411	51 461	91 769	82 279	346 807
München	250 447	26 160	356 582	607 029	576 341	2 747 492
Berlin (Tegel)	236 131	2 392	133 790	369 921	350 187	1 576 729
Berlin (Tempelhof)	19 456	71	16 279	35 735	35 225	149 309
Berlin (Schönefeld)	2 451	173	69 640	72 091	58 703	296 200
Saarbrücken	4 747	63	11 883	16 630	15 039	47 716
Münster/Osnabrück	13 395	377	27 439	40 834	36 809	145 458
Leipzig	45 253	329	41 865	87 118	77 403	322 129
Dresden	51 083	400	19 430	70 513	66 649	281 974
Erfurt	2 459	128	8 515	10 974	9 640	36 622
Zusammen	1 598 272	197 720	3 197 985	4 796 257	4 480 605	20 286 143
Sonst. Flugpl.	35 205	-	-	35 205	34 679	151 241
Insgesamt	1 633 477	197 720	3 197 985	4 831 462	4 515 284	20 437 384
Januar bis Mai	7 357 847	854 728	13 079 537	20 437 384	19 102 477	-

*) Daten für Linienverkehr zum Vorjahresmonat
nicht vergleichbar - vgl. Erläuterungen Seite 6.

3 Gewerblicher Flugplatzverkehr Mai 1995

3.1 Verkehr auf ausgewählten Flugplätzen

3.1.4 Frachtverkehr

Flugplatz	Einladung in Tonnen					Januar bis Mai
	mit Streckenziel im		insgesamt	darunter		
	Inland	Ausland		im Linienverkehr	befördert in Frachtern 1)	
Hamburg	421	756	1 177	1 172	105	5 976
Hannover	134	78	212	115	74	1 398
Bremen	60	15	75	72	2	350
Düsseldorf	410	1 707	2 117	2 043	70	9 270
Köln/Bonn	1 088	10 367	11 455	2 040	11 195	57 745
Frankfurt	3 154	51 102	54 256	54 021	21 357	275 707
Stuttgart	192	359	551	466	72	2 789
Nürnberg	318	1 144	1 462	59	1 401	6 977
München	607	1 912	2 519	2 427	63	12 936
Berlin (Tegel)	271	226	497	468	31	2 552
Berlin (Tempelhof)	19	12	31	31	20	161
Berlin (Schönefeld)	53	279	331	187	185	1 668
Saarbrücken	0	24	24	-	24	55
Münster/Osnabrück	4	1	5	5	-	37
Leipzig	15	3	18	18	-	201
Dresden	23	4	27	27	-	138
Erfurt	-	-	-	-	-	1
Zusammen	6 768	67 989	74 756	63 151	34 599	377 962
Sonst. Flugpl.	5	-	5	5	1	20
Insgesamt	6 773	67 989	74 762	63 156	34 600	377 982
Januar bis Mai	33 324	344 658	377 982	316 655	178 301	-

Flugplatz	Ausladung in Tonnen					Januar bis Mai
	mit Streckenherkunft im		insgesamt	darunter		
	Inland	Ausland		im Linienverkehr	befördert in Frachtern 1)	
Hamburg	944	769	1 713	1 650	52	8 673
Hannover	282	67	349	280	84	2 144
Bremen	97	15	112	111	1	613
Düsseldorf	582	1 896	2 478	2 395	134	12 496
Köln/Bonn	740	10 700	11 440	2 216	11 077	60 182
Frankfurt	1 600	45 474	47 073	46 792	21 113	246 142
Stuttgart	379	423	802	727	56	3 853
Nürnberg	489	804	1 294	177	1 113	6 314
München	640	1 683	2 323	2 193	90	12 376
Berlin (Tegel)	648	244	892	823	66	4 368
Berlin (Tempelhof)	36	8	44	12	32	293
Berlin (Schönefeld)	89	199	288	119	184	1 483
Saarbrücken	2	52	53	0	53	235
Münster/Osnabrück	34	0	34	34	-	157
Leipzig	141	3	144	144	-	653
Dresden	70	2	72	72	-	343
Erfurt	0	4	4	0	4	5
Zusammen	6 771	62 343	69 114	57 746	34 058	360 330
Sonst. Flugpl.	2	-	2	2	0	22
Insgesamt	6 773	62 343	69 116	57 748	34 059	360 352
Januar bis Mai	33 324	327 028	360 352	299 913	179 232	-

1) Einschl. Beförderungen in Fracht/ Postflugzeugen.

3 Gewerblicher Flugplatzverkehr Mai 1995

3.1 Verkehr auf ausgewählten Flugplätzen

3.1.5 Postverkehr

Flugplatz	Einladung in Tonnen					Januar bis Mai
	mit Streckenziel im		insgesamt	darunter		
	Inland	Ausland		im Linienverkehr	befördert in 1) Postflugzeugen	
Hamburg	821	93	914	914	750	5 018
Hannover	699	38	737	732	655	3 676
Bremen	199	-	199	199	199	980
Düsseldorf	86	180	266	265	-	1 359
Köln/Bonn	1 394	3	1 397	1 397	1 378	6 735
Frankfurt	4 418	2 139	6 557	6 551	4 288	33 723
Stuttgart	945	69	1 014	1 013	877	4 872
Nürnberg	650	12	662	422	647	3 542
München	1 385	155	1 541	1 541	1 284	7 625
Berlin (Tegel)	503	25	528	528	429	2 517
Berlin (Tempelhof)	-	6	6	6	-	30
Berlin (Schönefeld)	75	5	79	79	75	455
Saarbrücken	-	-	-	-	-	-
Münster/Osnabrück	281	-	281	281	265	1 315
Leipzig	515	-	515	515	508	2 963
Dresden	125	-	125	125	124	688
Erfurt	-	-	-	-	-	0
Zusammen	12 096	2 725	14 821	14 567	11 477	75 497
Sonst. Flugpl.	74	-	74	74	74	334
Insgesamt	12 170	2 725	14 895	14 641	11 551	75 831
Januar bis Mai	61 368	14 463	75 831	75 189	58 228	-

Flugplatz	Ausladung in Tonnen					Januar bis Mai
	mit Streckenherkunft im		insgesamt	darunter		
	Inland	Ausland		im Linienverkehr	befördert in 1) Postflugzeugen	
Hamburg	781	108	889	889	712	4 377
Hannover	643	44	687	687	628	3 232
Bremen	247	-	247	247	242	1 287
Düsseldorf	70	116	186	185	-	1 090
Köln/Bonn	1 199	3	1 202	1 090	1 186	5 938
Frankfurt	4 255	2 247	6 502	6 494	4 058	32 495
Stuttgart	758	9	767	766	740	3 989
Nürnberg	393	-	393	393	384	2 144
München	1 128	152	1 280	1 280	1 080	6 472
Berlin (Tegel)	766	25	792	792	661	4 175
Berlin (Tempelhof)	-	2	2	-	-	8
Berlin (Schönefeld)	161	4	165	165	161	1 007
Saarbrücken	-	-	-	-	-	0
Münster/Osnabrück	279	-	279	279	273	1 409
Leipzig	1 292	-	1 292	1 175	1 270	6 134
Dresden	12	-	12	12	-	1 123
Erfurt	-	-	-	-	-	-
Zusammen	11 984	2 710	14 694	14 456	11 395	74 880
Sonst. Flugpl.	186	-	186	186	186	867
Insgesamt	12 170	2 710	14 880	14 642	11 582	75 748
Januar bis Mai	61 368	14 380	75 748	75 217	58 364	-

1) Einschl. Beförderungen in Post/Frachtflugzeugen.

3 Gewerblicher Flugplatzverkehr Mai 1995

3.1 Verkehr auf ausgewählten Flugplätzen

3.1.6 Durchgang

Flugplatz	Personen		Fracht		Post	
	Mai	Januar bis Mai	Mai	Januar bis Mai	Mai	Januar bis Mai
	Anzahl		Tonnen			
Hamburg	6 641	35 244	81	190	1	6
Hannover	10 309	38 986	9	32	-	0
Bremen	1 975	2 965	1	3	-	0
Düsseldorf	9 589	51 941	75	773	8	114
Köln/Bonn	2 656	11 377	278	2 341	-	18
Frankfurt	53 616	253 182	2 670	12 955	184	863
Stuttgart	5 289	23 851	10	36	91	274
Nürnberg	5 254	20 323	312	1 398	-	12
München	16 172	73 887	429	1 989	10	31
Berlin (Tegel)	7 554	26 522	79	533	2	18
Berlin (Tempelhof)	441	2 220	1	10	-	-
Berlin (Schönefeld)	7 205	25 660	101	509	182	987
Saarbrücken	2 504	7 855	1	11	0	1
Münster/Osnabrück	2 413	5 642	1	1	-	-
Leipzig	6 370	21 454	0	1	121	754
Dresden	5 095	17 902	1	1	-	-
Erfurt	2 040	6 632	2	3	-	-
Zusammen	145 123	625 643	4 053	20 787	599	3 077
Sonst. Flugpl.	1 786	8 504	0	0	-	0
Insgesamt	146 909	634 147	4 053	20 787	599	3 077
Januar bis Mai	634 147	-	20 787	-	3 077	-

3 Flugplatzverkehr
3.2. Gewerblicher Verkehr auf
Starts und Einsteiger

Land Flugplatz	Linien- und linienähnlicher verkehr		Pauschalflugreise- Tramp- u. Anforderungs- verkehr		Taxiverkehr		Rundflüge	
	Starts	Einsteiger	Starts	Einsteiger	Starts	Einsteiger	Starts	Einsteiger
Baden-Württemberg	308	7 317	82	4 201	571	1 168	395	967
Aalen-Heidenheim	-	-	-	-	26	55	-	-
Baden-Baden	-	-	-	-	60	192	2	7
Biberach a. d. Riß	-	-	-	-	7	16	5	17
Donauesschingen-Villingen	-	-	-	-	5	10	-	-
Freiburg i. Br.	-	-	-	-	81	150	102	254
Friedrichshafen	272	6 995	63	4 186	84	170	-	-
Heubach	-	-	-	-	-	-	-	-
Immenstaad	-	-	-	-	-	-	-	-
Karlsruhe-Forchheim	-	-	2	15	68	417	133	533
Konstanz	-	-	-	-	-	-	36	112
Leutkirch-Unterzell	-	-	-	-	-	-	-	-
Mannheim-Neuostheim	36	322	16	-	99	142	-	-
Mengen	-	-	-	-	93	-	95	-
Mosbach-Lohrbach	-	-	-	-	-	-	16	44
Ödheim	-	-	-	-	35	-	6	-
Offenburg	-	-	-	-	12	16	-	-
Reutlingen-Betzigen	-	-	-	-	-	-	-	-
Rottweil-Zepfenhan	-	-	-	-	-	-	-	-
Schwenningen a. N.	-	-	-	-	-	-	-	-
Tannheim	-	-	-	-	-	-	-	-
Walldürn	-	-	1	-	1	-	-	-
Winzeln-Schramberg	-	-	-	-	-	-	-	-
Bayern	449	6 012	83	3 650	143	478	181	612
Aschaffenburg	-	-	-	-	-	-	-	-
Augsburg-Mühlhausen	272	4 515	29	521	20	49	-	-
Bayreuth	114	414	-	-	10	32	9	23
Coburg-Brandenstenebene	-	-	-	-	10	14	-	-
Eggenfelden	-	-	-	-	-	-	-	-
Haßfurt	-	-	-	-	19	1	-	-
Herzogenaurach	-	-	-	-	-	-	-	-
Hof	63	1 083	49	3 108	38	164	-	-
Jesenwang	-	-	-	-	-	-	55	137
Kempten-Durach	-	-	-	-	-	-	-	-
Kulmbach	-	-	-	-	-	-	-	-
Landshut	-	-	-	-	1	6	-	-
Mainbullau	-	-	-	-	-	-	-	-
Mühdorf	-	-	-	-	-	-	-	-
Rosenthal Field-Plössen	-	-	-	-	-	-	-	-
Straubing-Wallmühle	-	-	-	-	-	-	-	-
Vilshofen	-	-	5	21	45	212	117	452
Würzburg-Schenkenturm	-	-	-	-	-	-	-	-
Brandenburg	-	-	4	36	35	48	843	1 937
Bienenfarm	-	-	-	-	-	-	-	-
Brandenburg	-	-	-	-	-	-	91	244
Dedelow	-	-	-	-	-	-	107	299
Drewitz	-	-	4	36	3	20	76	197
Eggersdorf/Müncheberg	-	-	-	-	-	-	11	33
Fehrbellin	-	-	-	-	-	-	-	-
Finow	-	-	-	-	-	-	-	-
Groß-Kreutz	-	-	-	-	12	5	-	-
Kyritz	-	-	-	-	-	-	48	135
Nauen	-	-	-	-	-	-	-	-
Neuhausen	-	-	-	-	6	11	274	712
Öhna	-	-	-	-	-	-	-	-

Mai 1995
sonstigen Flugplätzen
nach Flugarten

Gewerbliche Schulflüge		Sonstige gewerbliche Flüge		Insgesamt		Land Flugplatz
Strecke	Platzrunde	Strecke	Platzrunde	Starts	Einsteiger	
Starts						
1 090	5 189	278	423	8 336	13 653	Baden-Württemberg
50	89	-	-	165	55	Aalen-Heidenheim
44	322	6	-	434	199	Baden-Baden
11	-	30	9	62	33	Biberach a. d. Riß
105	797	12	29	948	10	Donaueschingen-Villingen
50	355	-	8	596	404	Freiburg i. Br.
96	206	-	-	721	11 351	Friedrichshafen
34	302	11	-	347	-	Heubach
-	-	-	-	-	-	Immenstaad
33	312	17	-	565	965	Karlsruhe-Forchheim
22	160	14	-	232	112	Konstanz
34	77	-	185	296	-	Leutkirch-Unterzeil
73	657	3	1	885	464	Mannheim-Neustheim
158	1 061	-	-	1 407	-	Mengen
303	453	129	-	901	44	Mosbach-Lohrbach
-	3	40	120	204	-	Ödheim
14	21	4	1	52	16	Offenburg
-	-	3	-	3	-	Reutlingen-Betzingen
7	19	2	-	28	-	Rottweil-Zepfenhan
1	4	3	-	8	-	Schwenningen a. N.
37	330	-	56	423	-	Tannheim
18	21	4	-	45	-	Walldürn
-	-	-	14	14	-	Winzeln-Schramberg
1 306	3 420	268	151	6 001	10 752	Bayern
59	178	68	-	305	-	Aschaffenburg
50	850	21	23	1 265	5 085	Augsburg-Mühlhausen
28	221	13	16	411	469	Bayreuth
4	8	-	-	22	14	Coburg-Brandensteinebene
31	83	32	87	233	-	Eggenfelden
1	8	4	8	40	1	Haßfurt
585	42	5	-	632	-	Herzogenaurach
35	72	10	3	270	4 355	Hof
28	628	-	-	711	137	Jesenwang
3	220	-	-	223	-	Kempten-Durach
17	84	-	-	101	-	Kulmbach
423	922	35	-	1 381	6	Landshut
-	-	-	-	-	-	Mainbullau
-	-	-	-	-	-	Mühdorf
5	98	-	-	103	-	Rosenthal Field-Plössen
-	-	-	-	-	-	Straubing-Wallmühle
37	6	67	1	278	685	Vilshofen
-	-	13	13	26	-	Würzburg-Schenkenturm
945	5 238	544	909	8 518	2 021	Brandenburg
12	265	-	-	277	-	Bienenfarm
-	-	2	6	99	244	Brandenburg
75	531	75	23	811	299	Dedelow
2	85	5	83	258	253	Drewitz
104	528	-	-	643	33	Eggersdorf/Müncheberg
-	-	-	-	-	-	Fehrbellin
15	116	-	-	131	-	Finow
-	-	-	-	12	5	Groß-Kreutz
103	270	130	22	573	135	Kyritz
4	-	3	1	8	-	Nauen
39	203	40	32	594	723	Neuhausen
297	891	-	-	1 188	-	Öhna

3 Flugplatzverkehr
3.2. Gewerblicher Verkehr auf
Starts und Einsteiger

Land Flugplatz	Linien- und linienähnlicher verkehr		Pauschalflugreise- Tramp- u. Anforderungs- verkehr		Taxiverkehr		Rundflüge	
	Starts	Einsteiger	Starts	Einsteiger	Starts	Einsteiger	Starts	Einsteiger
Brandenburg								
Reinsdorf	-	-	-	-	-	-	-	-
Saarmund	-	-	-	-	-	-	57	-
Segeletz	-	-	-	-	-	-	-	-
Schönhagen	-	-	-	-	-	-	143	227
Schwarzheide	-	-	-	-	-	-	-	-
Strausberg	-	-	-	-	12	10	31	80
Welzow	-	-	-	-	2	2	5	10
Bremen	132	478	-	-	60	123	9	27
Bremerhaven-Am Luneort	132	478	-	-	60	123	9	27
Hessen	-	-	12	436	100	214	410	183
Breitscheid	-	-	-	-	-	-	48	141
Egelsbach	-	-	-	-	48	148	15	42
Gelnhausen	-	-	-	-	1	-	-	-
Kassel-Calden	-	-	12	436	51	66	-	-
Korbach	-	-	-	-	-	-	-	-
Michelstadt	-	-	-	-	-	-	-	-
Reichelsheim	-	-	-	-	-	-	347	-
Mecklenburg-Vorpommern	94	289	13	199	191	574	542	1 767
Anklam	-	-	-	-	31	49	19	48
Barth	-	-	1	16	17	39	1	16
Gütlin/Rügen	-	-	-	-	18	48	186	582
Heringsdorf	12	22	9	161	17	54	107	280
Neubrandenburg	-	-	2	22	23	72	157	609
Parchim	-	-	-	-	38	173	47	150
Pasewalk/Franzfelde	-	-	-	-	-	-	-	-
Rechlin-Lärz	-	-	-	-	42	131	25	82
Renik-Zweedorf	-	-	-	-	-	-	-	-
Rostock	82	267	1	-	5	8	-	-
Wismar-Müggenburg	-	-	-	-	-	-	-	-
Niedersachsen	3 514	12 949	133	1 570	542	537	311	1 076
Baltrum	-	-	-	-	34	19	-	-
Borkum	303	1 033	-	-	15	49	30	126
Braunschweig	6	6	127	1 503	44	144	4	64
Damme	-	-	-	-	24	45	-	-
Emden	203	951	1	7	142	32	42	226
Ganderkesee	-	-	-	-	35	38	92	246
Hannover-Messe	-	-	-	-	-	-	-	-
Harle	646	2 397	-	-	3	11	44	126
Harste	-	-	-	-	45	-	-	-
Juist	596	2 571	-	-	-	-	23	69
Langeoog	166	286	-	-	-	-	-	-
Leer-Papenburg	-	-	-	-	2	2	-	-
Norden-Norddeich	576	2 504	-	-	-	-	24	72
Norderney	183	199	-	-	17	11	30	77
Nordhorn-Lingen	-	-	-	-	9	14	2	5
Oldenburg-Hatten	-	-	-	-	-	-	-	-
Osnabrück-Atterheide	-	-	-	-	-	-	-	-
Peine-Eddesse	-	-	-	-	-	-	-	-
Uelzen	-	-	-	-	-	-	-	-

Mai 1995
sonstigen Flugplätzen
nach Flugarten

Gewerbliche Schufflüge		Sonstige gewerbliche Flüge		Insgesamt		Land Flugplatz
Strecke	Platzrunde	Strecke	Platzrunde	Starts	Einsteiger	
Starts						Starts
						Brandenburg
113	1 064	-	-	1 177	-	Reinsdorf
60	345	43	87	592	-	Saarmund
-	122	-	-	122	-	Segeletz
89	722	179	474	1 607	227	Schönhagen
3	8	33	180	224	-	Schwarzheide
29	88	22	1	183	90	Strausberg
-	-	12	-	19	12	Welzow
29	107	-	8	345	628	Bremen
29	107	-	8	345	628	Bremerhaven-Am Luneort
226	1 647	1 106	830	4 331	833	Hessen
-	22	66	246	382	141	Breitscheid
84	796	231	569	1 743	190	Egelsbach
3	-	3	15	22	-	Gelnhausen
37	112	241	-	453	502	Kassel-Calden
14	45	-	-	59	-	Korbach
-	-	-	-	-	-	Michelstadt
88	672	565	-	1 672	-	Reichelsheim
278	666	150	65	1 999	2 829	Mecklenburg-Vorpommern
34	76	5	9	174	97	Anklam
14	86	1	-	120	71	Barth
12	20	-	4	240	630	Güttin/Rügen
19	8	19	7	198	517	Heringsdorf
39	144	64	2	431	703	Neubrandenburg
-	278	11	8	382	323	Parchim
-	-	8	-	8	-	Pasewalk/Franzfelde
21	27	4	3	122	213	Rechlin-Lärz
-	-	-	-	-	-	Rerik-Zweedorf
139	27	23	-	277	275	Rostock
-	-	15	32	47	-	Wismar-Müggenburg
340	2 695	158	123	7 816	16 132	Niedersachsen
-	-	-	-	34	19	Baltrum
27	100	-	-	475	1 208	Borkum
55	780	52	9	1 077	1 717	Braunschweig
6	7	-	-	37	45	Damme
11	8	25	24	456	1 216	Emden
118	846	27	-	1 118	284	Ganderkesee
-	-	-	-	-	-	Hannover-Messe
-	-	-	8	701	2 534	Harle
-	-	5	-	50	-	Harste
-	-	-	-	619	2 640	Juist
-	-	-	-	166	286	Langeoog
8	3	-	2	15	2	Leer-Papenburg
-	-	-	3	603	2 576	Norden-Norddeich
29	33	-	-	292	287	Norderney
-	-	7	1	19	19	Nordhorn-Lingen
14	401	12	2	429	-	Oldenburg-Hatten
9	-	-	-	9	-	Osnabrück-Atterheide
15	45	7	19	86	-	Peine-Eddesse
-	-	-	-	-	-	Uelzen

3 Flugplatzverkehr
3.2. Gewerblicher Verkehr auf
Starts und Einsteiger

Land Flugplatz	Linien- und linienähnlicher verkehr		Pauschalflugreise- Tramp- u. Anforderungs- verkehr		Taxiverkehr		Rundflüge	
	Starts	Einsteiger	Starts	Einsteiger	Starts	Einsteiger	Starts	Einsteiger
Niedersachsen								
Wangerooge	680	2 753	-	-	-	-	12	38
Wilhelmshaven-Mariensiel	155	249	5	60	172	172	8	27
Nordrhein-Westfalen	914	21 687	216	18 759	1 242	2 237	737	2 379
Aachen-Merzbrück	-	-	-	-	2	4	72	148
Ahlen-Nord	-	-	-	-	-	-	-	-
Arnsberg	-	-	-	-	17	105	-	-
Bielefeld-Windelsbleiche	-	-	-	-	41	94	1	5
Bonn-Hangelar	-	-	-	-	-	-	-	-
Borkenberge	-	-	-	-	-	-	-	-
Dahlemer Binz	-	-	-	-	-	-	-	-
Dinslaken-Schwarze Heide	-	-	-	-	-	-	94	-
Dortmund-Wickede	670	15 453	15	275	126	92	85	239
Essen-Mühlheim	-	-	2	14	231	312	119	421
Grefrath-Niershorst	-	-	-	-	-	-	-	-
Höxter-Holzminden	-	-	-	-	-	-	-	-
Köln-Deutz	-	-	-	-	-	-	-	-
Leverkusen-Kurtekotten	-	-	-	-	-	-	-	-
Marl-Loehmühle	-	-	-	-	20	50	-	-
Meschede-Schüren	-	-	-	-	1	2	-	-
Mönchengladbach	-	-	-	-	611	1 246	27	124
Paderborn-Lippstadt	244	6 234	193	18 448	88	85	-	-
Porta-Westfalica	-	-	-	-	10	14	-	-
Siegerland	-	-	6	22	80	176	122	508
Stadtlohn-Wenningfeld	-	-	-	-	15	57	217	934
Rheinland-Pfalz	-	-	6	593	75	280	152	414
Hahn	-	-	5	593	13	22	33	66
Koblenz-Winningen	-	-	-	-	9	28	111	348
Mainz-Lerchenberg	-	-	-	-	-	-	-	-
Ochtendung	-	-	-	-	-	-	-	-
Pirmasens-Zweibrücken	-	-	-	-	-	-	-	-
Saffig	-	-	-	-	-	-	-	-
Speyer	-	-	1	-	49	230	-	-
Weinsheim	-	-	-	-	-	-	-	-
Worms	-	-	-	-	4	-	8	-
Saarland	-	-	-	-	-	-	2	1
Saarlouis-Düren	-	-	-	-	-	-	2	1
Sachsen	-	-	-	-	224	586	76	232
Bautzen	-	-	-	-	-	-	24	66
Göritz	-	-	-	-	2	2	-	-
Hoyerswerda	-	-	-	-	-	-	-	-
Jahnsdorf	-	-	-	-	-	-	-	-
Kamenz	-	-	-	-	11	32	52	166
Klix	-	-	-	-	2	3	-	-
Nardt	-	-	-	-	-	-	-	-
Pirna-Pratzschwitz	-	-	-	-	-	-	-	-
Riesa-Göhlis	-	-	-	-	89	265	-	-
Roitzschiora	-	-	-	-	-	-	-	-
Rothenburg/OL	-	-	-	-	11	29	-	-
Zwickau	-	-	-	-	109	255	-	-

Mai 1995
sonstigen Flugplätzen
nach Flugarten

Gewerbliche Schulflüge		Sonstige gewerbliche Flüge		Insgesamt		Land Flugplatz
Strecke	Platzrunde	Strecke	Platzrunde	Starts	Einsteiger	
Starts						
						Niedersachsen
6	1	7	-	706	2 791	Wangerooge
42	471	16	55	924	508	Wilhelmshaven-Mariensiel
						Nordrhein-Westfalen
911	6 044	612	587	11 263	45 062	
75	1 255	3	4	1 411	152	Aachen-Merzbrück
-	-	18	-	18	-	Ahlen-Nord
26	25	25	-	93	105	Amsberg
4	-	12	3	61	99	Bielefeld-Windelsbleiche
-	-	-	-	-	-	Bonn-Hangelar
7	114	15	119	255	-	Borkenberge
94	564	-	-	658	-	Dahlemer Binz
46	485	6	2	633	-	Dinslaken-Schwarze Heide
51	247	9	16	1 219	16 059	Dortmund-Wickede
85	779	132	188	1 536	747	Essen-Mühlheim
64	130	40	102	336	-	Grefrath-Niershorst
-	-	43	-	43	-	Höxter-Holzminden
-	-	-	-	-	-	Köln-Deutz
-	-	2	-	2	-	Leverkusen-Kurtekotten
43	175	160	31	429	50	Marl-Loehmühle
-	-	-	-	1	2	Meschede-Schüren
183	979	3	16	1 819	1 370	Mönchengladbach
45	502	12	65	1 149	24 767	Paderborn-Lippstadt
-	1	9	20	40	14	Porta-Westfalica
84	378	123	19	812	706	Siegerland
104	410	-	2	748	991	Stadtlohn-Wenningfeld
						Rheinland-Pfalz
265	1 131	246	82	1 957	1 287	
-	349	4	-	404	681	Hahn
38	396	3	-	557	376	Koblenz-Winningen
-	-	-	-	-	-	Mainz-Lerchenberg
-	-	45	-	45	-	Ochtendung
20	63	76	-	159	-	Pirmasens-Zweibrücken
-	-	-	-	-	-	Saffig
75	201	56	41	423	230	Speyer
-	-	-	-	-	-	Weinsheim
132	122	62	41	369	-	Worms
						Saarland
36	67	4	12	121	1	
36	67	4	12	121	1	Saarlouis-Düren
						Sachsen
66	922	68	26	1 382	818	
10	303	47	2	386	66	Bautzen
1	-	-	-	3	2	Görlitz
-	-	-	-	-	-	Hoyerswarda
-	-	-	-	-	-	Jahnsdorf
36	22	15	22	158	198	Kamenz
5	-	4	2	13	3	Klix
-	-	2	-	2	-	Nardt
-	-	-	-	-	-	Pirna-Pratzschwitz
-	564	-	-	653	265	Riesa-Göhlis
-	-	-	-	-	-	Roitzschiora
14	33	-	-	58	29	Rothenburg/OL
-	-	-	-	109	255	Zwickau

3 Flugplatzverkehr
3.2. Gewerblicher Verkehr auf
Starts und Einsteiger

Land Flugplatz	Linien- und linienähnlicher verkehr		Pauschalflugreise- Tramp- u. Anforderungs- verkehr		Taxiverkehr		Rundflüge	
	Starts	Einsteiger	Starts	Einsteiger	Starts	Einsteiger	Starts	Einsteiger
Sachsen-Anhalt	-	-	4	75	272	329	3	9
Dessau	-	-	-	-	1	5	-	-
Gardelegen	-	-	-	-	-	-	-	-
Köthen	-	-	-	-	-	-	3	9
Magdeburg	-	-	4	75	271	324	-	-
Schleswig-Holstein	853	6 845	9	36	381	903	329	951
Flensburg-Schäferhaus	5	10	-	-	-	-	-	-
Grube	-	-	-	-	9	10	-	-
Hartenholm	-	-	-	-	17	17	48	54
Heide-Büsum	108	469	-	-	22	12	-	-
Helgoland-Düne	437	1 582	-	-	-	-	-	-
Kiel-Holtenau	161	3 416	7	30	92	165	53	154
Lübeck	-	-	-	-	-	-	-	-
Neumünster	-	-	-	-	-	-	-	-
Rendsburg-Schachtholm	-	-	-	-	-	-	-	-
St. Michaelisdonn	7	24	-	-	56	217	-	-
St. Peter-Ording	-	-	-	-	-	-	-	-
Uetersen	-	-	-	-	-	-	19	52
Westerland/Sylt	135	1 344	2	6	106	310	78	256
Wyk a. Föhr	-	-	-	-	79	172	131	435
Thüringen	-	-	15	141	60	110	44	129
Alkersleben	-	-	-	-	5	7	7	20
Altenburg-Nobitz	-	-	15	141	4	13	-	-
Bad Frankenh.-Uderleben	-	-	-	-	-	-	-	-
Eisenach-Kindel	-	-	-	-	10	17	-	-
Gera	-	-	-	-	13	30	32	96
Jena-Schöngleina	-	-	-	-	24	34	5	13
Nordhausen	-	-	-	-	-	-	-	-
Rudolstadt-Groschwitz	-	-	-	-	1	3	-	-
Sömmerda-Dermsdorf	-	-	-	-	3	6	-	-
Deutschland 1) ...	6 264	55 577	577	29 696	3 896	7 587	4 034	10 684

1) Einschl. 3 071 Starts und 35 269 Einsteiger, die auf ausgewählten Flughäfen nochmals enthalten sind.

Mai 1995
sonstigen Flugplätzen
nach Flugarten

Gewerbliche Schufflüge		Sonstige gewerbliche Flüge		Insgesamt		Land Flugplatz
Strecke	Platzrunde	Strecke	Platzrunde	Starts	Einsteiger	
Starts						
44	99	82	2	506	413	Sachsen-Anhalt
8	2	3	-	14	5	Dessau
-	-	-	-	-	-	Gardelegen
2	2	20	2	29	9	Köthen
34	95	59	-	463	399	Magdeburg
330	2 239	85	211	4 437	8 735	Schleswig-Holstein
26	1	32	-	64	10	Flensburg-Schäferhaus
-	-	-	-	9	10	Grube
19	129	19	195	427	71	Hartenholm
10	53	-	-	193	481	Heide-Büsum
-	-	-	-	437	1 582	Helgoland-Düne
22	51	1	14	401	3 765	Kiel-Holtenau
-	-	-	-	-	-	Lübeck
-	-	-	-	-	-	Neumünster
147	933	-	-	1 080	-	Rendsburg-Schachtholm
15	15	1	-	94	241	St. Michaelisdonn
13	177	32	-	222	-	St. Peter-Ording
61	865	-	2	947	52	Uetersen
14	8	-	-	343	1 916	Westerland/Sylt
3	7	-	-	220	607	Wyk a. Föhr
390	1 437	149	45	2 140	380	Thüringen
25	285	43	43	408	27	Aalkersleben
163	527	16	-	725	154	Altenburg-Nobitz
-	-	-	-	-	-	Bad Frankenh.-Udersleben
99	298	35	-	442	17	Eisenach-Kindel
45	210	47	-	347	126	Gera
1	6	5	2	43	47	Jena-Schöngleina
-	-	-	-	-	-	Nordhausen
-	-	-	-	1	3	Rudolstadt-Groschwitz
57	111	3	-	174	6	Sömmerda-Dermsdorf
6 256	30 901	3 750	3 474	59 152	103 544	Deutschland 1)

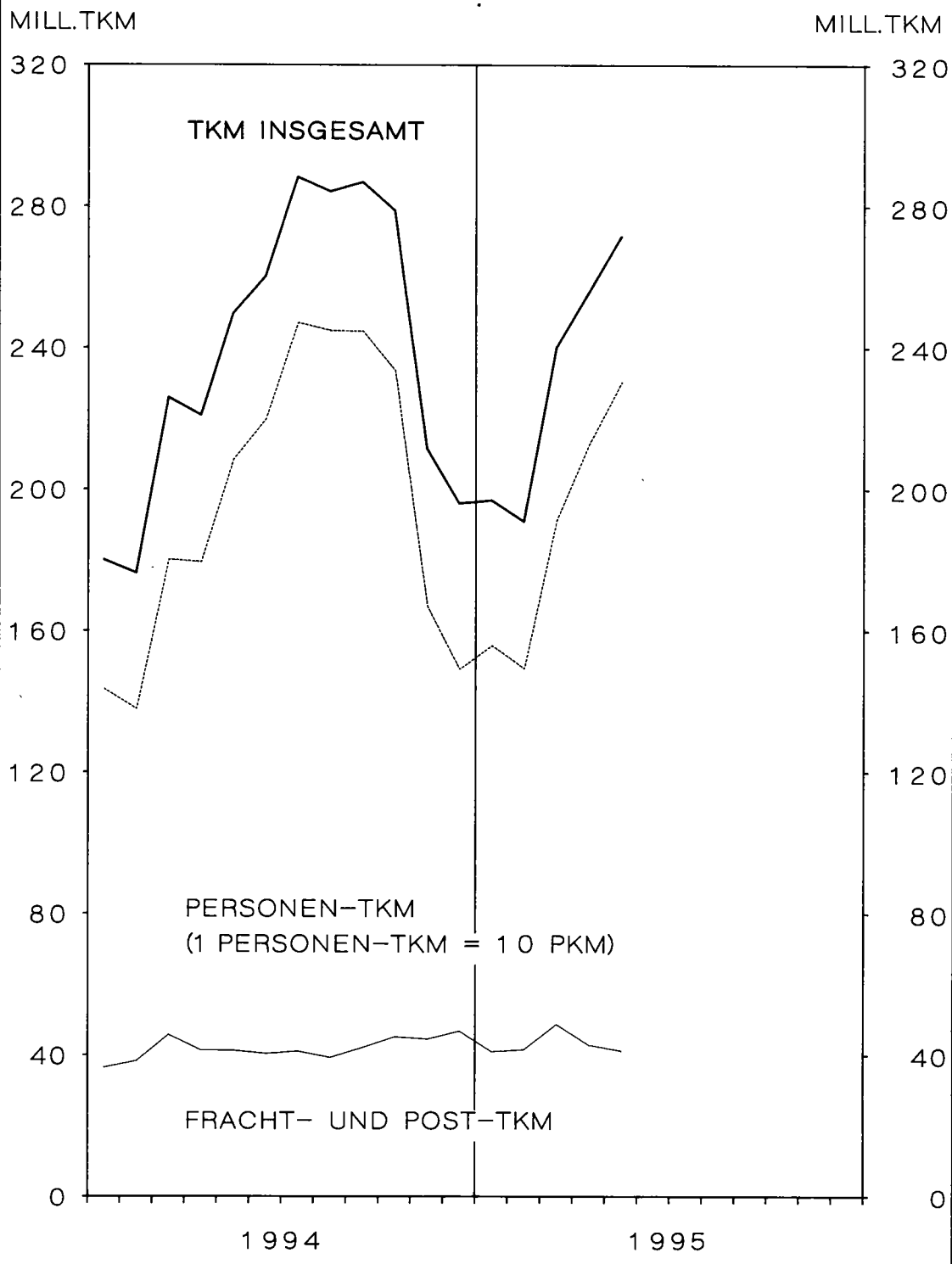
4 VERKEHRSLEISTUNGEN MAI 1995 *)

VERKEHRSART	FLUEGE 1)	FLUG-KM	PERSONEN-KM	FRACHT-TKM	POST-TKM
	ANZAHL			1 000	
VERKEHR INNERHALB DEUTSCHLANDS					
LINIENVERKEHR	26 279	9 190	632 323	1 834	3 696
GELEGENHEITSVRKEHR	6 295	1 219	6 703	436	65
UEBERFUEHRUNGSFLUEGE	901	238	-	-	-
ZUSAMMEN	33 475	10 648	639 026	2 270	3 760
VERKEHR MIT GEBIETEN AUSSERHALB DEUTSCHLANDS - ABGANG					
LINIENVERKEHR	34 612	8 513	757 062	15 175	704
GELEGENHEITSVRKEHR	4 422	1 148	94 746	2 436	6
UEBERFUEHRUNGSFLUEGE	464	108	-	-	-
ZUSAMMEN	39 498	9 770	851 807	17 612	710
VERKEHR MIT GEBIETEN AUSSERHALB DEUTSCHLANDS - ANKUNFT					
LINIENVERKEHR	34 362	8 478	726 665	13 810	655
GELEGENHEITSVRKEHR	4 561	1 171	86 524	2 413	3
UEBERFUEHRUNGSFLUEGE	623	155	-	-	-
ZUSAMMEN	39 546	9 804	813 189	16 224	659
GESAMTVERKEHR					
LINIENVERKEHR	95 253	26 181	2 116 050	30 820	5 055
GELEGENHEITSVRKEHR	15 278	3 539	187 973	5 286	74
UEBERFUEHRUNGSFLUEGE	1 988	502	-	-	-
INSGESAMT	112 519	30 222	2 304 022	36 106	5 129
JAN. BIS MAI	488 088	131 818	9 401 129	189 421	26 153

VERKEHRSART	VERKEHRS- LEISTUNGEN GESAMT-TKM 2)	JAN. BIS MAI	ANGEBOTENE GESAMTKAPA- ZITAETS-TKM	ANGEBOTENE SITZPLATZ- KM	AUSNUTZUNGSGRAD IM PERS.- VERKEHR	VERKEHR INSGESAMT
		1 000			%	
VERKEHR INNERHALB DEUTSCHLANDS						
LINIENVERKEHR	68 762	313 625	125 057	1 020 266	62	55
GELEGENHEITSVRKEHR	1 171	5 934	3 015	15 032	39	36
ZUSAMMEN	69 933	319 559	128 073	1 035 298	61	55
VERKEHR MIT GEBIETEN AUSSERHALB DEUTSCHLANDS - ABGANG						
LINIENVERKEHR	91 585	371 277	151 650	1 145 686	66	60
GELEGENHEITSVRKEHR	11 917	49 836	19 408	135 281	69	60
ZUSAMMEN	103 502	421 113	171 058	1 280 967	66	60
VERKEHR MIT GEBIETEN AUSSERHALB DEUTSCHLANDS - ANKUNFT						
LINIENVERKEHR	87 132	366 082	151 180	1 141 729	64	58
GELEGENHEITSVRKEHR	11 069	48 924	19 889	140 721	62	56
ZUSAMMEN	98 201	415 007	171 069	1 282 450	64	58
GESAMTVERKEHR						
LINIENVERKEHR	247 479	1 050 984	427 887	3 307 681	64	58
GELEGENHEITSVRKEHR	24 157	104 695	42 313	291 034	64	57
INSGESAMT	271 636	1 155 679	470 199	3 598 715	64	58
JAN. BIS MAI	1 155 679	-	2 016 692	15 166 257	63	58

*) DATEN FÜR LINIEN- UND GELEGENHEITSVRKEHR ZUM VORJAHRESMONAT NICHT VERGLEICHBAR - VGL. ERLÄUTERUNGEN SEITE 6.
 1) PASSAGIER- UND NICHPASSAGIERFLUEGE (Z.B. ARBEITSFLUEGE, GEWERBLICHE SCHULFLUEGE).- 2) PKM PLUS
 FRACHT-TKM PLUS POST-TKM - (1 PKM = 0,1 TKM).

TRANSPORTLEISTUNG IM LUFTVERKEHR
ÜBER DEUTSCHLAND



5 PERSONENVERKEHR
 5. 1 VERFLECHTUNG IM VERKEHR
 5. 1. 1 EIN-/

NACH STRECKENZIEL- BZW. ----- FLUGPLATZ	VON STRECKEN									
	HAMBURG (HAM)	HANNOVER (HAJ)	BREMEN (BRE)	DUESSELDORF (DUS)	KOELN/BONN (CGN)	FRANKFURT (FRA)	STUTTGART (STR)	NUERNBERG (NUE)	MUENCHEN (MUC)	BERLIN (TXL)
EIN-/AUSSTEIGER										
INSGESAMT										
HAMBURG	257	255	133	16 512	12 684	57 594	12 830	4 520	32 946	8 065
HANNOVER	1 284	30	-	204	338	21 682	4 206	817	11 884	-
BREMEN	-	-	25	-	11	18 871	3 678	331	5 447	3 296
DUESSELDORF	15 826	338	1	459	28	31 854	10 969	6 795	55 519	35 462
KOELN/BONN	12 610	898	4	-	-	15 728	1 463	1 821	24 977	37 439
FRANKFURT	54 591	21 535	17 728	29 234	15 081	5	16 611	14 930	47 927	64 285
STUTTGART	13 645	4 498	3 571	11 244	1 192	16 183	176	5	1 286	29 322
NUERNBERG	4 365	828	330	6 672	1 981	15 382	-	-	240	3 758
MUENCHEN	32 859	11 960	5 382	56 379	24 758	51 068	2 479	49	-	42 860
BERLIN (TEGEL)	9 337	-	3 304	36 340	37 269	69 126	29 946	3 765	44 250	-
BERLIN (TEMPELHOF)	271	2 350	45	-	8	53	-	4 528	8	-
BERLIN (SCHOENEFELD)	321	-	-	328	822	306	-	2	439	-
SAARBRUECKEN	876	-	-	45	-	-	-	-	665	63
MUENSTER/OSNABRUECK	93	169	3	-	3	4 740	776	6	2 432	-
LEIPZIG	3 158	731	226	8 173	5 023	14 445	4 217	484	5 705	-
DRESDEN	3 477	451	629	7 134	5 456	15 488	7 481	668	7 599	-
ERFURT	281	-	-	514	287	48	156	-	578	-
SONSTIGE FLUGPLAETZE	786	73	746	3 258	1 904	5 789	1 555	1 289	5 987	1 802
DEUTSCHLAND	154 037	44 116	32 127	176 496	106 845	338 362	96 543	40 010	247 889	226 352

5. 1. 2 REISENDE

NACH ENDZIEL- FLUGPLATZ	VON									
	HAMBURG (HAM)	HANNOVER (HAJ)	BREMEN (BRE)	DUESSELDORF (DUS)	KOELN/BONN (CGN)	FRANKFURT (FRA)	STUTTGART (STR)	NUERNBERG (NUE)	MUENCHEN (MUC)	BERLIN (TXL)
REISENDE										
INSGESAMT										
HAMBURG	257	174	30	15 742	12 091	55 511	12 879	4 211	32 176	7 328
HANNOVER	1 317	30	25	268	523	20 830	4 207	879	11 925	25
BREMEN	28	4	25	22	30	18 105	3 785	459	5 583	3 244
DUESSELDORF	13 883	32	23	459	412	30 856	10 345	6 302	47 867	33 837
KOELN/BONN	12 212	896	22	181	-	15 117	1 407	1 823	24 491	36 863
FRANKFURT	33 665	5 792	8 700	7 715	3 595	5	3 344	3 532	29 718	47 397
STUTTGART	13 508	4 219	3 662	11 051	1 173	14 864	176	17	1 114	28 916
NUERNBERG	4 502	878	465	6 739	1 948	14 642	15	-	177	3 746
MUENCHEN	29 583	8 910	4 754	51 431	21 635	46 964	1 096	45	-	39 147
BERLIN (TEGEL)	8 696	36	3 232	35 823	36 940	68 453	29 445	3 682	43 467	-
BERLIN (TEMPELHOF)	212	2 325	45	5	8	67	5	4 524	14	-
BERLIN (SCHOENEFELD)	321	-	-	328	822	241	-	2	335	-
SAARBRUECKEN	879	3	3	18	3	3	-	-	667	4
MUENSTER/OSNABRUECK	99	7	5	6	6	4 530	825	54	2 582	17
LEIPZIG	3 253	754	289	8 178	5 009	13 709	4 267	493	5 722	23
DRESDEN	3 541	549	692	7 186	5 624	14 127	7 533	723	7 651	17
ERFURT	281	-	1	513	284	50	155	-	576	-
SONSTIGE FLUGPLAETZE	1 271	182	826	3 294	1 909	4 780	1 510	1 292	5 991	1 808
DEUTSCHLAND	127 508	24 791	22 799	148 959	92 012	322 854	80 994	28 038	220 056	202 372

MAI 1995
 INNERHALB DEUTSCHLANDS
 AUSSTEIGER

HERKUNFTSFLUGPLATZ

HERKUNFTSFLUGPLATZ									NACH STRECKENZIEL- FLUGPLATZ
B E R L I N (THF)	(SXF)	SAARBRUECKEN (SCN)	MUENSTER/ OSN. (FMO)	LEIPZIG (LEJ)	DRESDEN (DRS)	ERFURT (ERF)	SONSTIGE	INSGESAMT	
									EIN-/AUSSTEIGER
									INSGESAMT
287	486	997	65	3 215	3 414	247	809	155 316	HAMBURG
2 579	-	3	-	823	372	-	126	44 348	HANNOVER
36	-	-	493	197	620	-	78	33 083	BREMEN
-	450	29	-	7 613	6 647	474	3 253	175 717	DUESSELDORF
-	835	4	59	5 034	5 369	208	1 952	108 401	KOELN/BONN
85	43	-	4 921	12 560	15 447	6	6 211	321 200	FRANKFURT
-	-	49	718	3 925	6 789	142	1 732	94 477	STUTTGART
4 451	160	2	2	169	693	-	1 275	40 308	MUERNBERG
23	1 001	650	1 921	5 503	7 086	137	6 332	250 447	MUENCHEN
-	69	-	-	11	-	457	2 257	236 131	BERLIN (TEGEL)
-	-	2 293	3 052	46	1	162	6 639	19 456	BERLIN (TEMPELHOF)
-	57	-	-	20	61	69	26	2 451	BERLIN (SCHOENEFELD)
2 179	-	-	2	511	398	-	8	4 747	SAARBRUECKEN
3 064	168	-	-	405	223	40	1 273	13 395	MUENSTER/OSNABRUECK
26	-	454	346	-	309	47	1 909	45 253	LEIPZIG
-	-	418	311	633	47	1	1 290	51 083	DRESDEN
242	-	-	2	164	88	-	99	2 459	ERFURT
6 431	114	24	1 769	1 548	2 052	78	-	35 205	SONSTIGE FLUGPLAETZE
19 403	3 383	4 923	13 661	42 377	49 616	2 068	35 269	1 633 477	DEUTSCHLAND

HERKUNFTSFLUGPLATZ

HERKUNFTSFLUGPLATZ									NACH ENDZIEL- FLUGPLATZ
B E R L I N (THF)	(SXF)	SAARBRUECKEN (SCN)	MUENSTER/ OSN. (FMO)	LEIPZIG (LEJ)	DRESDEN (DRS)	ERFURT (ERF)	SONSTIGE	INSGESAMT	
									REISENDE
									INSGESAMT
287	114	996	68	2 492	3 329	247	1 179	149 111	HAMBURG
2 560	-	4	-	620	453	-	230	43 896	HANNOVER
36	-	1	1	256	686	-	179	32 444	BREMEN
-	131	27	8	7 178	6 846	474	3 288	161 968	DUESSELDORF
-	422	5	59	4 598	5 217	208	1 937	105 458	KOELN/BONN
85	43	-	3 258	7 242	9 495	6	3 824	167 416	FRANKFURT
-	-	-	721	3 878	6 824	142	1 762	92 027	STUTTGART
4 451	1	2	9	190	787	-	1 277	39 829	MUERNBERG
25	504	574	1 762	4 650	5 992	135	6 153	223 360	MUENCHEN
-	69	3	11	47	24	457	2 239	232 624	BERLIN (TEGEL)
-	-	2 293	3 052	11	1	161	6 639	19 362	BERLIN (TEMPELHOF)
-	57	-	-	20	61	69	26	2 282	BERLIN (SCHOENEFELD)
2 179	-	-	2	518	398	-	8	4 685	SAARBRUECKEN
3 064	-	-	-	383	283	-	1 178	13 039	MUENSTER/OSNABRUECK
26	-	452	351	-	73	3	1 962	44 564	LEIPZIG
-	-	421	326	324	47	1	1 374	50 136	DRESDEN
240	-	2	2	124	2	-	99	2 329	ERFURT
6 397	114	24	1 503	1 920	1 932	78	16	34 847	SONSTIGE FLUGPLAETZE
19 350	1 455	4 804	11 133	34 451	42 450	1 981	33 370	1 419 377	DEUTSCHLAND

5 PERSONENVERKEHR
5.1 VERFLECHTUNG IM VERKEHR
5.1.3 EINSTEIGER

NACH STRECKENZIEL- FLUGPLATZ	VON STRECKEN									
	HAMBURG (HAM)	HANNOVER (HAJ)	BREMEN (BRE)	DUESSELDORF (DUS)	KOELN/BONN (CGN)	FRANKFURT (FRA)	STUTTGART (STR)	NUERNBERG (NUE)	MUENCHEN (MUC)	BERLIN (TXL)
EINSTEIGER										
INSGESAMT										
SCHLESWIG-HOLSTEIN .	54	-	7	504	1 149	1 557	47	3	41	518
HELGOLAND	54	-	1	-	-	-	-	-	-	-
KIEL	-	-	2	1 149	1 502	1	3	-	-	518
LUEBECK	-	-	2	-	-	3	-	-	-	-
WESTERLAND/SYLT ..	-	-	4	502	-	52	46	-	41	-
UEB. SCHLESW.-HOLST	-	-	-	-	-	-	-	-	-	-
BREMEN	-	-	-	-	-	5	-	-	-	-
BREMERHAVEN	-	-	-	-	-	5	-	-	-	-
NIEDERSACHSEN	4	-	50	18	-	4	23	1	22	-
BORKUM	-	-	2	4	-	-	-	-	-	-
BRAUNSCHWEIG	-	-	-	-	-	4	17	1	22	-
EMDEN	-	-	-	-	-	-	-	-	-	-
HARLE	-	-	9	-	-	-	-	-	-	-
JUIST	-	-	-	1	-	-	-	-	-	-
NORDDEICH	-	-	-	-	-	-	-	-	-	-
WANGEROOGE	-	-	13	-	-	-	-	-	-	-
NORDERNEY	-	-	12	13	-	-	-	-	-	-
LANGEOOG	-	-	8	-	-	-	-	-	-	-
UEB. NIEDERSACHSEN	4	-	6	-	-	-	6	-	-	-
NORDRHEIN-WESTFALEN	202	-	346	8	111	132	1 264	1 253	5 863	-
DORTMUND	202	-	-	-	-	-	796	1 252	3 373	-
PADERBORN-LIPPST.	-	-	346	-	68	132	462	-	2 476	-
SIEGERLAND	-	-	-	-	-	-	-	-	-	-
MOENCHENGLADBACH ..	-	-	-	-	-	-	-	-	2	-
ESSEN	-	-	-	-	-	-	-	1	-	-
UEB. NORDRH.-WESTF.	-	-	8	43	-	-	6	-	12	-
HESSEN	-	-	-	-	-	24	-	-	28	-
KASSEL	-	-	-	-	-	-	-	-	28	-
UEB. HESSEN	-	-	-	-	-	24	-	-	-	-
RHEINLAND-PFALZ	-	-	-	-	-	72	-	-	-	-
KOBLENZ	-	-	-	-	-	-	-	-	-	-
HAHN	-	-	-	-	-	72	-	-	-	-
UEB. RHEINL.-PFALZ	-	-	-	-	-	-	-	-	-	-
BADEN-WUERTTEMBERG .	-	16	341	1 316	74	2 781	208	1	2	1 284
FREIBURG	-	-	-	-	-	-	4	-	-	-
FRIEDRICHSHAFEN ..	-	16	341	1 316	74	2 781	194	1	-	1 284
KARLSRUHE	-	-	-	-	-	-	-	-	-	-
MANNHEIM	-	-	-	-	-	-	-	-	-	-
UEB. BADEN-WUERTT.	-	-	-	-	-	-	10	-	2	-
BAYERN	283	-	-	1 351	568	1 214	2	28	15	-
AUGSBURG	283	-	-	1 348	568	-	-	-	-	-
BAYREUTH	-	-	-	-	-	422	-	1	-	-
HOF	-	-	-	3	-	792	-	2	-	-
OBERPFAFFENHOFEN .	-	-	-	-	-	-	-	-	-	-
STRAUBING	-	-	-	-	-	-	-	-	-	-
UEB. BAYERN	-	-	-	-	-	-	2	25	15	-
MECKLENBURG-VORPOMME	243	57	2	61	2	-	2	3	11	-
HERINGSORF	5	-	-	61	-	-	-	3	-	-
BARTH	-	-	-	-	-	-	2	-	-	-
GUETTIN	-	-	-	-	-	-	-	-	-	-
ROSTOCK	238	57	-	-	2	-	-	-	6	-
UEB. MECKLENBURG-VO	-	-	2	-	-	-	-	-	5	-
BRANDENBURG	-	-	-	-	-	-	-	-	5	-
UEB. BRANDENDURG ..	-	-	-	-	-	-	-	-	5	-
SACHSEN-ANHALT	-	-	-	-	-	-	2	-	-	-
MAGDEBURG	-	-	-	-	-	-	2	-	-	-
UEB. SACHSEN-ANHALT	-	-	-	-	-	-	-	-	-	-
THUERINGEN	-	-	-	-	-	-	7	-	-	-
UEB. THUERINGEN ...	-	-	-	-	-	-	7	-	-	-
SACHSEN	-	-	-	-	-	-	-	-	-	-
UEB. SACHSEN	-	-	-	-	-	-	-	-	-	-
DEUTSCHLAND	786	73	746	3 258	1 904	5 789	1 555	1 289	5 987	1 802

MAI 1995

INNERHALB DEUTSCHLANDS
NACH SONSTIGEN DEUTSCHEN FLUGPLAETZEN

HERKUNFTSFLUGPLATZ									NACH STRECKENZIEL- FLUGPLATZ
B E R L I N (THF)	(SXF)	SAARBRUECKEN (SCN)	MUENSTER/ OSN. (FMO)	LEIPZIG (LEJ)	DRESDEN (DRS)	ERFURT (ERF)	SONSTIGE	INSGESAMT	
									EINSTEIGER
									INSGESAMT
616	-	-	-	17	-	-	-	4 513	SCHLESWIG-HOLSTEIN
-	-	-	-	-	-	-	-	55	HELGOLAND
46	-	-	-	17	-	-	-	3 238	KIEL
-	-	-	-	-	-	-	-	5	LUEBECK
570	-	-	-	-	-	-	-	1 215	WESTERLAND/SYLT
-	-	-	-	-	-	-	-	-	UEB. SCHLESW.-HOLST
-	-	-	-	-	-	-	-	5	BREMEN
-	-	-	-	-	-	-	-	5	BREMERHAVEN
-	-	-	-	3	3	-	-	128	NIEDERSACHSEN
-	-	-	-	-	-	-	-	6	BORKUM
-	-	-	-	1	-	-	-	45	BRAUNSCHWEIG
-	-	-	-	-	-	-	-	-	EMDEN
-	-	-	-	-	-	-	-	9	HARLE
-	-	-	-	-	-	-	-	1	JUIST
-	-	-	-	-	-	-	-	-	NORDDEICH
-	-	-	-	-	-	-	-	13	WANGEROOGE
-	-	-	-	-	-	-	-	25	NORDERNEY
-	-	-	-	-	-	-	-	8	LANGEOOG
-	-	-	-	2	3	-	-	21	UEB. NIEDERSACHSEN
4 563	91	-	1 745	982	1 206	78	-	17 844	NORDRHEIN-WESTFALEN
3 634	-	-	1 104	802	980	78	-	12 221	DORTMUND
929	91	-	641	176	226	-	-	5 547	FADERBORN-LIPPST.
-	-	-	-	-	-	-	-	-	SIEGERLAND
-	-	-	-	-	-	-	-	2	MOENCHENGLADBACH
-	-	-	-	4	-	-	-	5	ESSEN
-	-	-	-	-	-	-	-	69	UEB. NORDRH.-WESTF.
-	-	-	3	-	-	-	-	55	HESSEN
-	-	-	-	-	-	-	-	28	KASSEL
-	-	-	3	-	-	-	-	27	UEB. HESSEN
-	-	-	-	55	-	-	-	127	RHEINLAND-PFALZ
-	-	-	-	-	-	-	-	-	KOBLENZ
-	-	-	-	-	-	-	-	72	HAHN
-	-	-	-	55	-	-	-	55	UEB. RHEINL.-PFALZ
-	-	-	2	148	319	-	-	6 492	BADEN-WUERTTEMBERG
-	-	-	-	-	-	-	-	4	FREIBURG
-	-	-	-	31	171	-	-	6 209	FRIEDRICHSHAFEN
-	-	-	2	-	-	-	-	2	KARLSRUHE
-	-	-	-	110	146	-	-	256	MANNHEIM
-	-	-	-	7	2	-	-	21	UEB. BADEN-WUERTT.
1 252	5	-	8	336	517	-	-	5 579	BAYERN
1 252	-	-	-	329	517	-	-	4 297	AUGSBURG
-	-	-	-	-	-	-	-	423	BAYREUTH
-	5	-	-	-	-	-	-	802	HOF
-	-	-	7	-	-	-	-	7	OBERPFAFFENHOFEN
-	-	-	-	-	-	-	-	-	STRAUBING
-	-	-	1	7	-	-	-	50	UEB. BAYERN
-	18	24	5	2	7	-	-	437	MECKLENBURG-VORPOMME
-	18	-	-	-	7	-	-	94	HERINGSORF
-	-	-	-	-	-	-	-	2	BARTH
-	-	-	-	-	-	-	-	-	GUETTIN
-	-	24	-	-	-	-	-	327	ROSTOCK
-	-	-	5	2	-	-	-	14	UEB. MECKLENBURG-VO
-	-	-	2	-	-	-	-	7	BRANDENBURG
-	-	-	2	-	-	-	-	7	UEB. BRANDENBURG
-	-	-	2	4	-	-	-	8	SACHSEN-ANHALT
-	-	-	2	-	-	-	-	4	MAGDEBURG
-	-	-	-	4	-	-	-	4	UEB. SACHSEN-ANHALT
-	-	-	-	-	-	-	-	7	THUERINGEN
-	-	-	-	-	-	-	-	7	UEB. THUERINGEN
-	-	-	2	1	-	-	-	3	SACHSEN
-	-	-	2	1	-	-	-	3	UEB. SACHSEN
6 431	114	24	1 769	1 548	2 052	78	-	35 205	DEUTSCHLAND

VON STRECKENHERKUNFTS- FLUGPLATZ	NACH STRECKEN									
	HAMBURG (HAM)	HANNOVER (HAJ)	BREMEN (BRE)	DUESSELDORF (DUS)	KOELN/BONN (CGN)	FRANKFURT (FRA)	STUTTGART (STR)	NUERNBERG (NUE)	MUENCHEN (MUC)	BERLIN (TXL)
AUSSTEIGER										
INSGESAMT										
SCHLESWIG-HOLSTEIN .	123	-	12	514	1 173	1 631	19	-	24	542
HELGOLAND	34	-	1	-	-	-	-	-	-	-
KIEL	-	-	-	2	1 171	1 601	2	-	-	542
LUEBECK	-	-	-	-	2	2	-	-	-	-
WESTERLAND/SVLT . .	79	-	11	512	-	28	14	-	24	-
UEB. SCHLESW.-HOLST	10	-	-	-	-	-	3	-	-	-
BREMEN	-	-	-	-	-	5	-	-	-	-
BREMERHAVEN	-	-	-	-	-	5	-	-	-	-
NIEDERSACHSEN	3	-	57	9	-	-	19	-	28	-
BORKUM	-	-	4	8	-	-	-	-	-	-
BRAUNSCHWEIG	-	-	-	-	-	-	14	-	28	-
EMDEN	-	-	-	-	-	-	-	-	-	-
HARLE	-	-	-	-	-	-	-	-	-	-
JUIST	1	-	5	-	-	-	-	-	-	-
NORDDEICH	-	-	-	-	-	-	-	-	-	-
WANGEROOGE	-	-	21	-	-	-	-	-	-	-
NORDERNEY	-	-	12	1	-	-	-	-	-	-
LANGEBOG	-	-	10	-	-	-	-	-	-	-
UEB. NIEDERSACHSEN	2	-	5	-	-	-	5	-	-	-
NORDRHEIN-WESTFALEN	235	52	4	8	90	218	1 420	1 249	6 220	316
DORTMUND	235	-	-	-	-	3	704	1 249	3 474	-
PADERBORN-LIPPST. . .	-	52	1	-	-	215	715	-	2 736	316
SIEGERLAND	-	-	-	-	-	-	-	-	-	-
MOENCHENGLADBACH . .	-	-	-	-	-	-	-	-	-	-
ESSEN	-	-	-	-	-	-	-	-	-	-
UEB. NORDRH.-WESTF.	-	-	3	8	90	-	1	-	10	-
HESSEN	-	-	-	-	-	19	-	2	28	-
KASSEL	-	-	-	-	-	-	-	2	28	-
UEB. HESSEN	-	-	-	-	-	19	-	-	-	-
RHEINLAND-PFALZ	-	-	-	-	-	-	-	-	-	-
KOBLENZ	-	-	-	-	-	-	-	-	-	-
HAHN	-	-	-	-	-	-	-	-	-	-
UEB. RHEINL.-PFALZ	-	-	-	-	-	-	-	-	-	-
BADEN-WUERTTEMBERG . .	-	16	3	1 303	82	3 076	264	-	2	1 399
FREIBURG	-	-	-	-	-	-	-	-	-	-
FRIEDRICHSHAFEN . . .	-	16	3	1 303	82	3 076	257	-	-	1 399
KARLSRUHE	-	-	-	-	-	-	-	-	-	-
MANNHEIM	-	-	-	-	-	-	2	-	2	-
UEB. BADEN-WUERTT.	-	-	-	-	-	-	5	-	-	-
BAYERN	276	-	-	1 355	607	1 262	1	20	20	-
AUGSBURG	276	-	-	1 352	607	-	-	2	-	-
BAYREUTH	-	-	-	-	-	541	-	-	-	-
HOF	-	-	-	3	-	721	-	-	-	-
OBERPFAPPENHOFEN . .	-	-	-	-	-	-	-	-	-	-
STRAUBING	-	-	-	-	-	-	-	-	-	-
UEB. BAYERN	-	-	-	-	-	-	1	18	20	-
MECKLENBURG-VORPOMME	172	58	2	64	-	-	2	4	10	-
HERINGSDORF	-	-	-	64	-	-	-	4	-	-
BARTH	-	-	-	-	-	-	2	-	-	-
GUETTIN	-	-	-	-	-	-	-	-	-	-
ROSTOCK	171	58	-	-	-	-	-	-	5	-
UEB. MECKLENBURG-VO	1	-	2	-	-	-	-	-	5	-
BRANDENBURG	-	-	-	-	-	-	-	-	-	-
UEB. BRANDENDURG . . .	-	-	-	-	-	-	-	-	-	-
SACHSEN-ANHALT	-	-	-	-	-	-	-	-	-	-
MAGDEBURG	-	-	-	-	-	-	-	-	-	-
UEB. SACHSEN-ANHALT	-	-	-	-	-	-	-	-	-	-
THUERINGEN	-	-	-	-	-	-	7	-	-	-
UEB. THUERINGEN	-	-	-	-	-	-	7	-	-	-
SACHSEN	-	-	-	-	-	-	-	-	-	-
UEB. SACHSEN	-	-	-	-	-	-	-	-	-	-
DEUTSCHLAND	809	126	78	3 253	1 952	6 211	1 732	1 275	6 332	2 257

MAI 1995

INNERHALB DEUTSCHLANDS
VON SONSTIGEN DEUTSCHEN FLUGPLAETZEN

ZIELFLUGPLATZ								VON STRECKENHERKUNFTS-	
B E R L I N (THF)	(SXF)	SAARBRUECKEN (SCN)	MUENSTER/ OSN. (FMO)	LEIPZIG (LEJ)	DRESDEN (DRS)	ERFURT (ERF)	SONSTIGE	INSGESAMT	FLUGPLATZ
									AUSSTEIGER

									INSGESAMT

652	-	-	-	7	-	-	-	4 697	SCHLESWIG-HOLSTEIN
-	-	-	-	-	-	-	-	35	HELGOLAND
67	-	-	-	6	-	-	-	3 391	KIEL
-	-	-	-	-	-	-	-	4	LUEBECK
585	-	-	-	-	-	-	-	1 253	WESTERLAND/SYLT
-	-	-	-	1	-	-	-	14	UEB.SCHLESW.-HOLST
-	-	-	-	-	-	-	-	5	BREMEN
-	-	-	-	-	-	-	-	5	BREMERHAVEN
-	-	8	10	2	-	-	-	136	NIEDERSACHSEN
-	-	-	-	-	-	-	-	12	BORKUM
-	-	8	-	1	-	-	-	51	BRAUNSCHWEIG
-	-	-	5	-	-	-	-	5	EMDEN
-	-	-	-	-	-	-	-	-	HARLE
-	-	-	-	-	-	-	-	6	JUIST
-	-	-	-	-	-	-	-	-	NORDEICH
-	-	-	-	-	-	-	-	21	WANGEROOGE
-	-	-	-	-	-	-	-	13	NORDERNEY
-	-	-	-	-	-	-	-	10	LANGEOOG
-	-	-	5	1	-	-	-	18	UEB.NIEDERSACHSEN
4 734	-	-	1 247	1 126	1 093	99	-	18 111	NORDRHEIN-WESTFALEN
3 648	-	-	806	920	1 090	99	-	12 228	DORTMUND
1 086	-	-	438	201	3	-	-	5 763	PADERBORN-LIPPST.
-	-	-	-	-	-	-	-	-	SIEGERLAND
-	-	-	-	1	-	-	-	-	MOENCHENGLADBACH
-	-	-	-	4	-	-	-	4	ESSEN
-	-	-	3	-	-	-	-	115	UEB.NORDRH.-WESTF.
-	-	-	-	-	-	-	-	49	HESSEN
-	-	-	-	-	-	-	-	30	KASSEL
-	-	-	-	-	-	-	-	19	UEB.HESSEN
-	-	-	-	67	-	-	-	67	RHEINLAND-PFALZ
-	-	-	-	-	-	-	-	-	KOBLENZ
-	-	-	-	-	-	-	-	-	HAHN
-	-	-	-	67	-	-	-	67	UEB.RHEINL.-PFALZ
-	-	-	3	194	158	-	-	6 500	BADEN-WUERTTEMBERG
-	-	-	-	-	-	-	-	-	FREIBURG
-	-	-	-	40	158	-	-	6 334	FRIEDRICHSHAFEN
-	-	-	-	-	-	-	-	-	KARLSRUHE
-	-	-	-	152	-	-	-	156	MANNHEIM
-	-	-	3	2	-	-	-	10	UEB.BADEN-WUERTT.
1 253	-	-	7	494	35	-	-	5 330	BAYERN
1 253	-	-	-	483	35	-	-	4 008	AUGSBURG
-	-	-	-	-	-	-	-	541	BAYREUTH
-	-	-	-	1	-	-	-	725	HOF
-	-	-	7	-	-	-	-	7	OBERPFAFFENHOFEN
-	-	-	-	-	-	-	-	-	STRAUBING
-	-	-	-	10	-	-	-	49	UEB.BAYERN
-	16	-	2	2	4	-	-	336	MECKLENBURG-VORPOMME
-	16	-	-	-	4	-	-	88	HERINGSORF
-	-	-	-	-	-	-	-	2	BARTH
-	-	-	-	-	-	-	-	-	GUETTIN
-	-	-	-	-	-	-	-	234	ROSTOCK
-	-	-	2	2	-	-	-	12	UEB.MECKLENBURG-VO
-	10	-	-	2	-	-	-	12	BRANDENBURG
-	10	-	-	2	-	-	-	12	UEB.BRANDENBURG
-	-	-	2	15	-	-	-	17	SACHSEN-ANHALT
-	-	-	2	-	-	-	-	2	MAGDEBURG
-	-	-	-	15	-	-	-	15	UEB.SACHSEN-ANHALT
-	-	-	-	-	-	-	-	7	THUERINGEN
-	-	-	-	-	-	-	-	7	UEB.THUERINGEN
-	-	-	2	-	-	-	-	2	SACHSEN
-	-	-	2	-	-	-	-	2	UEB.SACHSEN
6 639	26	8	1 273	1 909	1 290	99	-	35 269	DEUTSCHLAND

5 PERSONENVERKEHR

5.2 VERFLECHTUNG IM VERKEHR

5.2.1 EINSTEIGER

NACH STRECKENZIELLAND		VON STRECKEN									
BZW.	FLUGPLATZ	HAMBURG (HAM)	HANNOVER (HAJ)	BREMEN (BRE)	DUESSELDORF (DUS)	KOELN/BONN (CGN)	FRANKFURT (FRA)	STUTTGART (STR)	NUERNBERG (NUE)	MUENCHEN (MUC)	BERLIN (TXL)
EINSTEIGER											
INSGESAMT											
POLEN		2 616	211	44	2 133	273	15 540	-	-	1 703	916
DARUNTER:	WAW	1 041	92	-	1 626	75	12 289	-	-	1 703	916
	GDN	1 575	-	-	5	-	-	-	-	-	-
	KTW	-	119	-	57	198	2 141	-	-	-	-
	*PL	-	-	44	445	-	798	-	-	-	-
LITAUEN		739	119	-	22	-	2 812	-	-	-	394
DARUNTER:	VNO	31	-	-	-	-	2 624	-	-	-	394
	*LT	708	119	-	22	-	188	-	-	-	-
LETTLAND		265	-	-	-	-	2 398	-	-	-	218
DARUNTER:	RIX	265	-	-	-	-	2 398	-	-	-	218
ESTLAND		499	-	-	-	-	1 526	-	-	-	-
DARUNTER:	TTL	499	-	-	-	-	1 526	-	-	-	-
FINNLAND		5 263	594	-	4 315	371	9 771	132	-	2 086	1 918
DARUNTER:	HEL	4 668	594	-	4 315	371	9 641	132	-	2 086	1 918
SCHWEDEN		3 996	52	6	7 685	143	15 377	608	120	2 398	1 853
DARUNTER:	STO	3 058	52	-	6 112	133	12 433	608	-	2 398	1 853
	GOT	868	-	-	1 573	5	2 939	-	120	-	-
NORWEGEN		3 449	115	-	2 296	110	5 461	96	83	1 317	830
DARUNTER:	OSL	2 673	-	-	2 172	110	5 163	96	83	1 120	830
DAENEMARK		6 589	2 798	453	9 781	642	19 111	4 602	43	4 589	323
DARUNTER:	BPH	6 439	2 759	450	9 715	602	17 440	4 602	-	4 589	233
	BLL	62	-	-	-	40	1 614	-	40	-	-
GR BRITANNIEN		25 385	13 648	3 715	54 919	13 408	83 423	15 303	3 674	39 412	19 749
DARUNTER:	LON	21 676	11 864	3 708	36 666	13 170	66 192	13 337	3 674	34 186	19 749
	BHX	1 862	-	-	7 272	112	6 410	1 232	-	1 417	-
	MAN	1 672	969	-	8 615	123	8 269	673	-	3 020	-
	GLA	-	620	-	397	-	1 343	-	-	-	-
	EDI	-	-	-	897	-	236	-	-	712	-
IRLAND		1 065	-	-	6 540	99	9 233	989	536	3 624	643
DARUNTER:	DUB	221	-	-	4 869	99	7 631	164	-	1 638	141
	SNN	844	-	-	1 671	-	1 602	825	536	1 894	502
ISLAND		1 273	-	-	119	-	844	-	13	-	-
DARUNTER:	KEF	1 273	-	-	119	-	844	-	-	-	-
NIEDERLANDE		11 076	4 251	5 014	7 994	184	18 209	7 635	2 877	12 123	8 922
DARUNTER:	AMS	10 573	4 201	5 011	7 994	184	18 205	7 627	2 799	12 122	8 877
BELGIEN		5 151	3 011	291	3 586	27	16 580	4 964	834	6 681	950
DARUNTER:	BRU	5 151	2 979	288	3 586	21	16 580	4 964	834	6 679	950
LUXEMBURG		434	-	-	44	-	5 058	-	-	796	-
DARUNTER:	LUX	434	-	-	44	-	5 058	-	-	796	-
FRANKREICH		10 760	4 924	1 597	24 828	8 735	50 057	11 008	6 569	30 097	12 637
DARUNTER:	PAR	9 926	4 924	1 597	17 649	6 929	34 230	8 970	5 062	21 419	12 040
	SXB	653	-	-	184	-	-	-	-	277	-
	LYS	-	-	-	1 857	-	4 656	565	-	1 034	-
	TLS	-	-	-	-	-	590	-	2	1 103	-
	MRS	-	-	-	-	-	679	-	-	799	-
	NCE	181	-	-	1 972	584	6 894	897	164	3 029	213
	CLY	-	-	-	1 038	-	676	-	-	-	30
	*FR	-	-	-	2 128	1 222	1 683	576	1 341	1 961	-
SPANIEN		50 778	47 306	16 429	172 442	32 088	127 571	53 709	15 778	56 552	20 654
DARUNTER:	MAD	888	168	-	4 869	899	15 089	1 741	-	5 349	866
	BCN	2 056	1 002	-	6 716	1 180	12 444	2 272	-	6 696	1 713
	GRO	202	226	-	1 695	207	175	1	-	127	-
	VLC	-	-	-	-	-	4 796	-	-	-	-
	ALC	1 199	1 123	-	4 725	181	3 907	-	-	1 334	727
	LEI	681	686	-	4 169	-	1 382	486	-	1 359	700
	AGP	2 913	1 616	570	7 618	117	8 272	1 826	429	2 685	644
	XRY	471	-	-	768	155	1 115	626	3	1 434	-
	BIO	-	-	-	-	-	3 206	-	-	-	-
	*E1	-	-	-	-	33	891	-	-	346	-
	PMI	22 702	22 545	10 235	79 320	16 614	37 007	22 565	7 167	13 592	8 442
	IBZ	3 950	3 402	1 135	14 869	2 293	6 460	3 138	846	3 734	1 467
	MAH	1 132	1 139	-	3 952	933	2 613	1 758	660	1 769	684
	*E2	103	-	-	978	-	555	588	-	724	242
	LPA	5 067	5 410	1 699	14 413	3 002	9 367	5 818	2 106	5 298	1 875
	TCI	2 713	3 239	740	8 258	2 167	6 540	4 799	1 671	4 459	1 160
	FUE	3 409	3 599	1 040	10 448	1 909	7 119	3 909	1 434	3 983	1 354
	ACE	2 835	3 151	1 010	8 268	2 398	6 024	3 582	1 462	3 173	780
	*E3	457	-	-	549	-	609	600	-	490	-
PORTUGAL		5 613	4 816	1 060	17 355	3 174	27 425	6 294	1 548	9 439	2 754
DARUNTER:	LIS	458	285	-	1 877	1 064	11 193	540	-	4 018	478
	OPO	118	-	-	488	-	5 099	341	-	-	-
	FAO	4 116	3 648	1 060	13 400	2 110	9 144	4 162	1 277	4 104	1 983
	FNC	921	883	-	1 590	-	1 922	1 251	271	1 317	293
MALTA		1 160	326	-	2 476	427	5 311	1 938	779	3 634	843
DARUNTER:	MLA	1 160	326	-	2 476	427	5 311	1 938	779	3 634	843
SCHWEIZ		7 052	3 917	943	17 787	3 845	31 342	5 152	1 962	12 767	7 259
DARUNTER:	ZRH	5 458	3 560	940	13 298	3 810	18 130	3 887	1 957	7 144	6 673
	GVA	757	-	3	2 519	1	10 727	1 256	-	2 795	2
	BSL	837	357	-	1 970	32	2 284	2	-	1 962	624
	BRN	-	-	-	-	-	201	-	-	865	-
OESTERREICH		4 329	1 794	-	11 906	2 615	43 802	4 054	607	9 022	6 398
DARUNTER:	VIE	4 101	1 759	-	8 329	2 337	24 538	3 851	605	8 085	6 295
	INN	45	-	-	48	-	2 384	-	-	-	-
	LNZ	-	-	-	1 378	-	5 081	72	-	-	-
	SZG	183	-	-	1 474	121	4 831	4	2	2	-
	GRZ	-	35	-	677	135	5 565	127	-	925	103
	KLU	-	-	-	-	-	1 403	-	-	10	-
ITALIEN		7 627	1 331	-	28 102	4 140	85 038	12 411	1 425	37 628	5 689
DARUNTER:	ROM	1 092	-	-	4 813	1 053	18 625	1 598	-	9 094	1 735
	MIL	3 916	-	-	13 867	1 006	25 730	6 350	814	8 499	2 240
	VCE	273	-	-	2 098	254	11 275	470	3	3 159	-
	TRS	-	-	-	46	56	-	-	-	2 023	-
	TRN	-	-	-	-	17	5 875	925	-	1 106	-
	GOA	-	-	-	-	-	1 797	-	-	911	-
	FLR	-	-	-	-	-	956	-	-	3 926	-

MIT GEBIETEN AUSSERHALB DEUTSCHLANDS

HERKUNFTSFLUGPLATZ

HERKUNFTSFLUGPLATZ									NACH STRECKENZIELLAND	
B E R L I N (THF)	(SKF)	SAARBRUECKEN (SCN)	MUENSTER/ OSN. (FMO)	LEIPZIG (LEJ)	DRESDEN (DRS)	ERFURT (ERF)	SONSTIGE	INSGESAMT	BZW.	FLUGPLATZ
356	15	-	52	11	583	-	-	24 453	EINSTEIGER	
356	-	-	-	-	-	-	-	18 098	POLEN	
-	-	-	-	-	-	-	-	1 580	DARUNTER: WAW	
-	-	-	-	-	279	-	-	2 794	GDN	
-	15	-	48	11	304	-	-	1 665	KTW	
65	16	-	62	-	-	-	-	4 229	*PL	
65	-	-	-	-	-	-	-	3 114	LITAUEN	
-	16	-	62	-	-	-	-	1 115	DARUNTER: VNO	
200	-	-	-	-	-	-	-	3 081	*LT	
200	-	-	-	-	-	-	-	3 081	LETTLAND	
-	-	-	-	-	-	-	-	2 025	DARUNTER: RIX	
-	-	-	-	-	-	-	-	2 025	ESTLAND	
-	-	-	1	-	-	-	-	24 451	DARUNTER: TTL	
-	-	-	1	-	-	-	-	23 726	FINNLAND	
-	-	-	-	-	-	-	-	32 282	DARUNTER: HEL	
-	-	-	-	-	-	44	-	26 647	SCHWEDEN	
-	-	-	-	-	-	-	-	5 505	DARUNTER: STO	
-	1	25	134	-	-	-	-	13 917	GOT	
-	1	25	134	-	-	-	-	12 407	NORWEGEN	
4 669	-	-	25	1	-	-	-	53 626	DARUNTER: OSL	
4 609	-	-	-	-	-	-	-	51 438	DAENEMARK	
-	-	-	-	1	-	-	-	1 757	DARUNTER: CPH	
-	5	-	837	2 238	669	-	-	276 385	BLL	
-	5	-	812	2 238	669	-	-	227 946	GR BRITANNIEN	
-	-	-	3	-	-	-	-	18 308	DARUNTER: LON	
-	-	-	-	-	-	-	-	23 341	BHX	
-	-	-	-	-	-	-	-	2 360	MAN	
-	-	-	-	-	-	-	-	1 845	GLA	
281	-	-	-	161	-	-	-	23 171	EDI	
-	-	-	-	-	-	-	-	14 763	IRLAND	
281	-	-	-	161	-	-	-	8 316	DARUNTER: DUB	
-	-	-	-	-	-	-	-	2 249	SNN	
-	-	-	-	-	-	-	-	2 236	ISLAND	
-	153	9	-	17	6	21	-	78 491	DARUNTER: KEF	
-	109	-	-	14	-	21	-	77 737	NIEDERLANDE	
4 017	-	-	1	55	-	-	-	46 148	DARUNTER: AMS	
4 017	-	-	1	55	-	-	-	46 105	BELGIEN	
736	-	77	74	-	-	-	-	7 219	DARUNTER: BRU	
736	-	77	74	-	-	-	-	7 219	LUXEMBURG	
1 116	-	165	1 126	335	135	-	23	164 112	DARUNTER: LUX	
-	-	105	378	335	29	-	-	123 593	FRANKREICH	
977	-	-	-	-	-	-	-	2 091	DARUNTER: PAR	
-	-	-	4	-	-	-	-	8 116	SKB	
-	-	-	-	-	106	-	-	1 801	LYS	
-	-	-	-	-	-	-	-	1 478	TLS	
-	-	60	-	-	-	-	-	14 017	MRS	
139	-	-	-	-	-	-	23	1 883	NCE	
-	-	-	744	-	-	-	-	9 655	CLY	
204	18 093	9 096	17 017	18 629	9 063	4 485	-	669 894	*FR	
-	-	-	-	-	-	-	-	29 869	SPANIEN	
-	-	-	-	-	-	-	-	34 079	DARUNTER: MAD	
-	-	-	-	-	-	-	-	2 633	BCN	
-	-	-	-	-	-	-	-	4 796	GRO	
-	-	-	-	-	-	-	-	13 196	VLC	
-	-	-	-	516	109	-	-	10 088	ALC	
-	674	-	-	521	136	-	-	28 021	LEI	
-	-	-	-	-	-	-	-	4 572	AGP	
-	-	-	-	-	-	-	-	3 206	XRY	
-	-	-	2	-	-	-	-	1 272	BIO	
-	7 433	5 970	11 176	8 680	3 989	2 497	-	279 934	*E1	
204	1 388	491	1 099	1 652	930	137	-	47 195	PMI	
-	593	-	-	581	266	-	-	16 080	IBZ	
-	-	-	-	-	-	-	-	3 190	MAH	
-	2 304	761	1 646	2 753	1 342	631	-	63 492	*E2	
-	2 325	547	782	2 156	1 376	596	-	43 528	LPA	
-	1 375	673	1 217	935	439	283	-	43 126	TCI	
-	1 651	654	1 095	835	476	341	-	37 735	FUE	
-	350	-	-	-	-	-	-	3 055	ACE	
-	3 756	604	899	2 006	699	312	-	87 754	*E3	
-	21	-	-	-	-	-	-	19 934	PORTUGAL	
-	343	-	-	-	-	-	-	6 389	DARUNTER: LIS	
-	3 392	604	899	2 006	699	312	-	52 916	OPO	
-	-	-	-	-	-	-	-	8 448	FAO	
-	403	159	-	186	160	-	-	17 802	FNC	
-	403	159	-	186	160	-	-	17 802	MALTA	
2 236	-	49	652	945	1 126	-	-	97 074	DARUNTER: MLA	
1 431	-	49	649	883	940	-	-	68 809	SCHWEIZ	
-	-	-	-	-	-	-	-	18 060	DARUNTER: ZRH	
805	-	-	-	62	186	-	-	9 121	GVA	
-	-	-	-	-	-	-	-	1 066	BSL	
283	147	39	150	516	518	-	-	86 180	BRN	
17	-	39	146	508	134	-	-	60 744	OESTERREICH	
46	-	-	4	-	82	-	-	2 609	DARUNTER: VIE	
-	-	-	-	-	8	-	-	6 539	TNN	
115	147	-	-	-	-	-	-	7 181	LNZ	
-	-	-	-	-	302	-	-	7 567	SZG	
105	-	-	-	-	-	-	-	1 518	GRZ	
357	301	29	95	444	519	-	-	185 136	KLU	
-	-	-	-	-	-	-	-	38 010	ITALIEN	
-	-	29	-	-	5	-	-	62 456	DARUNTER: ROM	
212	-	-	-	-	-	-	-	17 744	MIL	
-	-	-	-	-	-	-	-	2 125	VCE	
-	-	-	-	-	-	-	-	7 923	TRS	
-	-	-	-	-	-	-	-	2 708	TRN	
145	-	-	3	-	-	-	-	5 030	GOA	
-	-	-	-	-	-	-	-	-	FLR	

5 PERSONENVERKEHR

5. 2 VERFLECHTUNG IM VERKEHR

5. 2. 1 EINSTEIGER

VON STRECKEN

NACH STRECKENZIELLAND		VON STRECKEN									
BZW.	FLUGPLATZ	HAMBURG (HAM)	HANNOVER (HAJ)	BREMEN (BRE)	DUESSELDORF (DUS)	KOELN/BONN (CGN)	FRANKFURT (FRA)	STUTTGART (STR)	NUERNBERG (NUE)	MUENCHEN (MUC)	BERLIN (TXL)
EINSTEIGER											
INSGESAMT											
BLQ		-	-	-	-	18	7 253	-	-	2 247	-
PSA		-	-	-	241	-	3 194	-	-	205	-
RMI	235	209	-	-	623	379	-	-	-	7	-
NAP	1 396	1 122	-	-	3 666	698	4 976	1 619	405	2 641	1 392
CAG	-	-	-	-	146	118	721	-	-	953	-
OLB	-	-	-	-	63	-	832	90	59	625	-
CTA	715	-	-	-	2 272	103	2 412	1 359	-	1 506	322
GRIECHENLAND	19 342	17 861	2 663	57 716	8 339	54 820	25 790	10 140	50 194	12 729	-
DARUNTER:ATH	966	909	-	5 103	351	18 337	1 531	629	8 379	1 806	-
SKG	1 863	1 886	-	8 698	866	8 089	5 225	1 220	6 496	1 695	-
CFU	2 166	2 134	-	4 810	709	2 490	2 190	1 270	3 959	1 527	-
JSI	366	-	-	587	-	347	169	-	633	267	-
ZTH	358	143	-	1 443	-	-	-	-	171	1 061	-
JMK	486	-	-	772	-	742	-	-	-	759	-
SMI	1 452	848	-	2 991	273	1 234	792	536	1 506	810	-
JTR	358	383	-	1 074	-	921	265	-	2 020	-	-
KGS	1 949	2 112	-	5 136	1 075	2 787	2 047	752	3 060	764	-
RHO	2 572	2 862	847	8 148	1 740	4 515	3 567	1 750	4 981	1 224	-
CHO	1 072	1 079	-	1 868	-	1 846	1 252	-	1 314	738	-
HER	5 351	5 328	1 816	12 578	3 325	11 324	8 503	3 709	11 321	3 289	-
KVA	-	-	-	1 908	-	324	75	103	1 084	233	-
MJT	-	-	-	823	-	388	174	-	1 163	-	-
*GR	383	177	-	1 777	-	1 476	-	-	2 458	376	-
TUERKEI	15 296	16 552	3 080	57 753	16 655	53 869	24 846	8 660	22 784	16 604	-
DARUNTER:ANK	400	1 078	-	4 401	1 671	6 654	2 057	-	1 567	520	-
IST	4 382	4 262	528	15 529	5 891	22 057	9 092	2 537	7 722	5 950	-
IZM	1 193	1 535	313	6 008	1 378	5 525	2 277	796	2 305	1 918	-
DLM	2 041	2 019	540	7 016	1 225	4 073	2 597	816	2 825	2 590	-
AYT	7 112	7 485	1 699	24 060	6 250	14 434	8 123	4 511	8 080	5 555	-
*TR	168	173	-	739	240	1 126	700	-	285	71	-
ZYPERN	1 191	1 308	-	4 358	166	5 977	1 130	841	4 143	544	-
DARUNTER:LCA	766	1 044	-	2 775	166	4 436	1 130	748	2 581	471	-
*CY	323	264	-	1 416	-	1 541	-	-	1 562	73	-
SLOWENIEN	-	-	-	-	176	4 833	41	-	1 064	-	-
DARUNTER:LJU	-	-	-	-	176	4 833	41	-	1 064	-	-
KROATIEN	-	-	-	752	-	3 326	147	6	746	108	-
DARUNTER:ZAG	-	-	-	328	-	2 505	109	-	646	108	-
SPU	-	-	-	239	-	821	38	6	-	-	-
SERBIEN	-	-	-	275	622	2 411	-	-	8	-	-
DARUNTER:BEG	-	-	-	275	622	2 411	-	-	8	-	-
MAZEDONIEN	875	-	-	1 613	-	638	985	-	183	-	-
DARUNTER:SKP	875	-	-	1 613	-	638	985	-	183	-	-
UNGARN	1 366	-	-	2 246	1 000	12 714	1 582	58	5 271	-	-
DARUNTER:BUD	1 366	-	-	2 246	1 000	12 714	1 582	58	5 270	-	-
TSCHECH REP	1 520	335	-	2 248	514	12 691	817	432	1 572	213	-
DARUNTER:PRG	1 520	335	-	2 248	514	12 691	810	371	1 572	213	-
SLOWAKEI	-	-	8	-	-	-	-	-	13	-	-
RUMAENIEN	-	192	-	1 132	83	5 304	192	-	1 701	-	-
DARUNTER:BUH	-	-	-	711	-	4 714	129	-	1 500	-	-
CND	-	192	-	287	17	295	-	-	129	-	-
BULGARIEN	530	585	-	1 489	-	3 651	580	-	2 168	-	-
DARUNTER:SOF	-	-	-	-	-	2 998	-	-	1 917	-	-
VAR	417	551	-	732	-	368	451	-	106	-	-
BOJ	113	34	-	757	-	285	129	-	145	-	-
RUSSLAND	2 918	1 914	-	4 477	1 307	21 350	74	174	3 391	3 179	-
DARUNTER:MW	1 486	9	-	3 966	590	18 573	3	-	2 952	2 551	-
LED	1 295	-	-	511	-	1 904	-	-	439	628	-
*RU	137	1 564	-	-	549	392	71	174	-	-	-
WEISSRUSSLAND	400	42	-	-	104	4 797	148	2	643	-	-
DARUNTER:MSQ	400	-	-	-	100	4 797	63	-	643	-	-
MOLDAVIEN	-	-	-	-	-	625	-	-	-	-	-
UKRAINE	-	269	-	-	-	5 094	241	-	177	-	-
DARUNTER:IEV	-	269	-	-	-	5 094	241	-	177	-	-
GEORGIEN	-	-	-	-	176	899	-	-	-	-	-
DARUNTER:TBS	-	-	-	-	176	899	-	-	-	-	-
ASERBAIDCHAN	-	-	-	-	-	338	-	-	-	-	-
KASACHSTAN	-	1 111	-	-	-	389	2 379	-	217	-	-
DARUNTER:ALA	-	1 111	-	-	-	389	2 379	-	217	-	-
KIRGISIEN	-	282	-	-	-	60	-	-	56	-	-
USBKISTAN	-	-	-	-	-	-	1 597	-	-	-	-
DARUNTER:TAS	-	-	-	-	-	-	1 597	-	-	-	-
E U R O P A	198 557	129 664	35 303	508 389	99 872	773 202	185 468	57 434	327 926	126 367	-
DARUNTER: EU-LAENDER	157 408	102 386	31 228	407 213	73 965	565 475	147 499	44 151	264 641	95 219	-
AEGYPTEN	528	-	-	2 222	-	8 560	529	-	3 577	760	-
DARUNTER:CAI	-	-	-	-	-	5 419	-	-	352	-	-
LXR	184	-	-	1 139	-	471	-	-	263	501	-
HRG	344	-	-	1 083	-	1 819	529	-	1 881	259	-
*EG	-	-	-	-	-	-	-	-	1 081	-	-
TUNESIEN	3 563	4 474	1 084	12 994	2 217	14 628	8 257	2 889	8 010	1 769	-
DARUNTER:TUN	343	298	-	1 068	-	3 766	280	-	666	-	-
DJE	1 011	1 477	265	3 226	698	3 739	2 629	840	2 718	805	-
MIR	2 209	2 656	819	8 055	1 519	6 732	5 348	2 049	4 404	964	-
*TN	-	43	-	645	-	391	-	-	222	-	-
ALGERIEN	-	-	-	-	-	473	-	-	-	-	-
MAROKKO	779	943	-	3 344	52	4 674	1 074	358	2 376	419	-
DARUNTER:CAS	-	-	-	-	-	2 260	-	-	-	-	-
AGA	779	943	-	2 805	52	1 638	1 074	358	1 962	419	-
KAP VERDE	-	-	-	-	-	135	78	-	-	-	-
SENEGAL	-	-	-	-	-	711	-	-	-	-	-
GAMBIA	-	-	-	-	445	-	-	-	-	-	-
GHANA	-	-	-	364	-	420	-	-	-	-	-
NIGERIA	-	-	-	-	-	1 682	-	-	-	-	-

MAI 1995

MIT GEBIETEN AUSSERHALB DEUTSCHLANDS

HERKUNFTSFLUGPLATZ

HERKUNFTSFLUGPLATZ									NACH STRECKENZIELLAND	
(THF)	B E R L I N (SXF)	SAARBRUECKEN (SCN)	MUENSTER/ OSN. (FMO)	LEIPZIG (LEJ)	DRESDEN (DRS)	ERFURT (ERF)	SONSTIGE	INSGESAMT	BZW.	FLUGPLATZ
-	-	-	-	-	-	-	-	9 518	EINSTEIGER	BLQ
-	-	-	84	-	-	-	-	3 724	-	PSA
-	299	-	-	45	-	-	-	1 797	-	RMI
-	-	-	2	390	514	-	-	18 821	-	NAP
-	-	-	-	-	-	-	-	1 938	-	CAG
-	-	-	-	-	-	-	-	1 669	-	OLB
-	-	-	6	-	-	-	-	8 695	-	CTA
626	10 433	1 398	4 073	10 545	5 505	2 504	-	294 678	GRIECHENLAND	
-	828	-	5	904	609	301	-	40 658	DARUNTER:ATH	
-	1 423	-	292	1 382	753	286	-	40 174	-	SKG
-	1 074	-	-	1 727	759	444	-	25 259	-	CFU
-	-	-	-	-	-	-	-	2 369	-	JSI
177	-	-	-	-	-	-	-	3 353	-	ZTH
288	22	-	-	-	-	-	-	3 069	-	JMK
-	148	-	-	262	-	-	-	10 852	-	SMI
42	-	-	-	-	-	-	-	5 063	-	JTR
-	1 085	-	621	611	177	-	-	22 176	-	KGS
-	1 996	244	921	1 975	814	604	-	38 760	-	RHO
-	408	-	-	372	304	-	-	10 253	-	CHQ
-	3 449	1 154	2 234	3 312	2 089	869	-	79 651	-	HER
-	-	-	-	-	-	-	-	3 727	-	KVA
104	-	-	-	-	-	-	-	2 652	-	MCT
15	-	-	-	-	-	-	-	6 662	-	*GR
-	5 674	1 244	3 387	4 381	1 896	817	-	253 498	TUERKEI	
-	992	-	-	-	-	-	-	19 340	DARUNTER:ANK	
-	692	-	175	-	-	87	-	78 904	-	IST
-	57	-	184	303	-	-	-	23 792	-	IZM
-	710	321	618	797	333	-	-	28 521	-	DLM
-	2 912	923	2 410	3 281	1 563	730	-	99 128	-	AYT
-	311	-	-	-	-	-	-	3 813	-	*TR
-	2 977	-	-	941	392	349	-	24 317	ZYPERN	
-	2 076	-	-	670	392	349	-	17 604	DARUNTER:LCA	
-	901	-	-	271	-	-	-	6 351	-	*CY
-	243	-	-	1 025	-	-	-	7 382	SLOWENIEN	
-	243	-	-	1 025	-	-	-	7 382	DARUNTER:LJU	
8	100	-	-	247	-	-	-	5 440	KROATIEN	
8	-	-	-	-	-	-	-	3 704	DARUNTER:ZAG	
-	100	-	-	171	-	-	-	1 375	SPU	
-	-	-	-	-	-	-	-	3 316	SERBIEN	
-	509	-	-	-	-	-	-	3 316	DARUNTER:BEG	
-	509	-	-	-	-	-	-	4 803	MAZEDONIEN	
-	2 483	-	-	-	-	-	-	4 803	DARUNTER:SKP	
-	2 483	-	2	-	-	-	-	26 722	UNGARN	
691	-	-	2	-	-	-	-	26 721	DARUNTER:BUD	
691	-	-	2	-	-	-	-	21 033	TSCHECH. REP	
-	94	-	-	-	-	-	-	20 965	DARUNTER:PRG	
-	1 784	-	-	-	-	-	-	115	SLOWAKEI	
-	1 669	-	-	-	-	-	-	10 388	RUMAENIEN	
-	115	-	-	-	-	-	-	8 723	DARUNTER:BUH	
-	3 539	-	-	1 399	225	85	-	1 035	CMD	
-	895	-	-	23	-	-	-	14 251	BULGARIEN	
-	1 526	-	-	573	68	-	-	5 833	DARUNTER:SOF	
-	1 118	-	-	803	157	85	-	4 792	VAR	
-	5 296	-	-	301	-	-	-	3 626	BOJ	
-	4 003	-	-	301	-	-	-	44 381	RUSSLAND	
-	1 146	-	-	-	-	-	-	34 434	DARUNTER:MOV	
-	147	-	-	-	-	-	-	5 925	LED	
-	333	-	49	-	-	-	-	3 034	*RU	
-	333	-	-	-	-	-	-	6 518	WEISSRUSSLAND	
-	-	-	-	-	-	-	-	6 336	DARUNTER:MSQ	
-	431	-	-	-	-	-	-	625	MOLDAVIEN	
-	431	-	-	-	73	-	-	6 285	UKRAINE	
-	-	-	-	-	73	-	-	6 285	DARUNTER:IEV	
-	-	-	-	-	-	-	-	1 075	GEORGIEN	
-	-	-	-	-	-	-	-	1 075	DARUNTER:TBS	
-	-	-	-	-	-	-	-	338	ASERBAIDSCHAN	
-	-	-	54	-	-	-	-	4 150	KASACHSTAN	
-	-	-	54	-	-	-	-	4 150	DARUNTER:ALA	
-	-	-	-	-	-	-	-	398	KIRGI SIEN	
-	-	-	-	-	-	-	-	1 597	USBKISTAN	
-	-	-	-	-	-	-	-	1 597	DARUNTER:TAS	
15 845	56 786	12 894	28 690	44 383	21 569	8 617	23	2 630 989	E U R O P A	
12 289	32 888	11 417	24 298	34 947	17 114	7 366	23	2 029 527	DARUNTER:EU-LAENDER	
-	792	-	-	782	-	-	-	17 750	AEGYPTEN	
-	594	-	-	-	-	-	-	6 365	DARUNTER:CAI	
-	-	-	-	319	-	-	-	2 877	LIR	
-	198	-	-	463	-	-	-	6 576	HRG	
-	-	-	-	-	-	-	-	1 081	*EG	
219	4 417	993	832	4 683	1 826	1 378	-	74 233	TUNESIEN	
-	763	-	-	354	59	-	-	7 597	DARUNTER:TUN	
-	1 038	359	320	844	350	-	-	20 504	DJE	
219	2 489	634	512	3 370	1 417	1 193	-	44 589	MIR	
-	127	-	-	115	-	-	-	1 543	*TN	
-	-	-	-	-	-	-	-	473	ALGERIEN	
-	644	193	162	678	465	201	-	16 362	MAROKKO	
-	-	-	-	-	-	-	-	2 260	DARUNTER:CAS	
-	644	193	162	678	465	201	-	12 373	AGA	
-	-	-	-	-	-	-	-	213	KAP VERDE	
-	-	-	-	-	-	-	-	711	SENEGAL	
-	-	-	-	-	-	-	-	445	GAMBIA	
-	-	-	-	-	-	-	-	784	GHANA	
-	-	-	-	-	-	-	-	1 682	NIGERIA	

5 PERSONENVERKEHR

5. 2 VERFLECHTUNG IM VERKEHR

5. 2. 1 EINSTEIGER

NACH STRECKENZIELLAND		VON STRECKEN									
BZW. -----	FLUGPLATZ	HAMBURG (HAM)	HANNOVER (HAJ)	BREMEN (BRE)	DUESSELDORF (DUS)	KOELN/BONN (CGN)	FRANKFURT (FRA)	STUTTGART (STR)	NUERNBERG (NUE)	MUENCHEN (MUC)	BERLIN (TXL)
EINSTEIGER											
INSGESAMT											
	DARUNTER: LOS	-	-	-	-	-	1 682	-	-	-	-
	SUDAN	-	-	-	-	-	235	-	-	-	-
	ERITHREA	-	-	-	-	-	1 413	-	-	-	-
	DARUNTER: ASM	-	-	-	-	-	1 413	-	-	-	-
	AETHIOPIEN	-	-	-	-	-	656	-	-	-	-
	KENIA	214	241	-	1 288	134	3 325	-	-	1 771	-
	DARUNTER: NBO	-	-	-	-	-	1 574	-	-	-	-
	MBA	214	241	-	1 288	134	1 751	-	-	1 771	-
	SIMBABWE	-	-	-	-	-	1 163	-	-	-	-
	DARUNTER: HRE	-	-	-	-	-	1 163	-	-	-	-
	NAMIBIA	-	-	-	-	-	2 435	-	-	423	-
	DARUNTER: WDH	-	-	-	-	-	2 435	-	-	423	-
	MADAGASKAR	-	-	-	-	-	321	-	-	-	-
	KOMOREN	-	-	-	-	-	-	-	-	155	-
	SESCHELLEN	-	-	-	-	-	949	-	-	-	-
	MAURITIUS	-	-	-	-	-	1 776	-	-	1 063	-
	DARUNTER: MRU	-	-	-	-	-	1 776	-	-	1 063	-
	SUEDAFRIKA	-	-	-	347	-	7 834	-	-	1 055	-
	DARUNTER: JNB	-	-	-	243	-	6 389	-	-	494	-
	CPT	-	-	-	104	-	1 445	-	-	300	-
A F R I K A		5 084	5 658	1 084	20 559	2 983	51 333	9 860	3 247	18 430	2 948
	KANADA	-	-	-	636	-	38 333	-	-	-	-
	DARUNTER: YMQ	-	-	-	-	-	4 760	-	-	-	-
	YTO	-	-	-	636	-	15 417	-	-	-	-
	YVR	-	-	-	-	-	11 493	-	-	-	-
	YYC	-	-	-	-	-	6 661	-	-	-	-
	USA	4 501	-	-	19 952	768	216 332	2 455	-	17 717	3 841
	DARUNTER: NYC	1 109	-	-	7 823	-	45 819	-	-	4 792	3 779
	CHI	-	-	-	4 285	-	19 548	-	-	5 176	-
	BOS	-	-	-	74	-	6 817	-	-	-	-
	PHL	-	-	-	-	-	2 936	-	-	-	-
	WAS	-	-	-	-	-	20 749	-	-	-	-
	DET	-	-	-	-	-	14 637	-	-	-	-
	PIT	-	-	-	-	-	5 936	-	-	-	-
	CVG	-	-	-	-	-	6 266	-	-	-	-
	ATL	3 392	-	-	-	-	18 405	2 385	-	6 066	62
	CLT	-	-	-	-	-	5 361	-	-	-	-
	MIA	-	-	-	2 062	-	11 058	-	-	1 683	-
	ORL	-	-	-	432	-	5 450	-	-	-	-
	*U2	-	-	-	1 001	-	515	-	-	-	-
	MSP	-	-	-	-	-	1 885	-	-	-	-
	DAL	-	-	-	-	-	13 993	-	-	-	-
	HOU	-	-	-	-	-	2 017	-	-	-	-
	SFO	-	-	-	956	-	13 277	-	-	-	-
	LAX	-	-	-	2 935	-	19 011	-	-	-	-
	DEN	-	-	-	-	-	1 520	-	-	-	-
	MEXIKO	-	-	-	1 652	1 018	4 575	-	-	-	-
	DARUNTER: MEX	-	-	-	29	-	3 567	-	-	-	-
	*MX	-	-	-	1 190	1 009	1 008	-	-	-	-
	COSTA RICA	-	-	-	642	-	379	-	-	-	-
	DARUNTER: SJO	-	-	-	642	-	379	-	-	-	-
	KUBA	-	-	-	2 143	388	617	-	-	-	-
	DARUNTER: VRA	-	-	-	942	-	617	-	-	-	-
	*CU	-	-	-	796	234	-	-	-	-	-
	BAHAMAS	-	-	-	-	-	424	-	-	-	-
	JAMAICA	-	-	-	964	-	454	-	-	-	-
	DARUNTER: MBJ	-	-	-	964	-	454	-	-	-	-
	DOMINIK. REP.	1 899	1 218	-	7 813	3 965	7 236	1 178	-	2 478	-
	DARUNTER: SDQ	-	-	-	1 315	72	1 178	-	-	269	-
	POP	1 386	487	-	3 518	2 327	2 452	266	-	679	-
	*DO	513	731	-	2 980	1 566	3 606	912	-	1 530	-
	ANTIGUA-BARB.	-	-	-	-	-	335	-	-	-	-
	BARBADOS	-	-	-	-	6	830	-	-	-	-
	TRINID. U. TOB.	-	-	-	-	-	392	-	-	-	-
	ST. LUCIA	-	-	-	-	-	530	-	-	-	-
	KOLUMBIEN	-	-	-	-	-	3 228	-	-	-	-
	DARUNTER: BOG	-	-	-	-	-	3 228	-	-	-	-
	VENEZUELA	-	-	-	1 679	-	2 459	-	-	-	-
	DARUNTER: CCS	-	-	-	-	-	1 646	-	-	-	-
	PMV	-	-	-	1 679	-	813	-	-	-	-
	BRASILLEN	-	-	-	-	-	9 361	-	-	-	-
	DARUNTER: RIO	-	-	-	-	-	2 622	-	-	-	-
	SAO	-	-	-	-	-	6 261	-	-	-	-
	ARGENTINIEN	-	-	-	-	-	2 405	-	-	-	-
	DARUNTER: BUE	-	-	-	-	-	2 405	-	-	-	-
	CHILE	-	-	-	-	-	1 341	-	-	-	-
	DARUNTER: SCL	-	-	-	-	-	1 341	-	-	-	-
A M E R I K A		6 400	1 218	-	35 481	6 145	289 231	3 633	-	20 195	3 841
	LIBANON	-	-	-	-	-	1 238	-	-	-	-
	DARUNTER: BEV	-	-	-	-	-	1 238	-	-	-	-
	ISRAEL	219	61	-	-	401	15 111	928	-	5 811	-
	DARUNTER: TLV	219	61	-	-	401	14 815	928	-	5 779	-
	JORDANIEN	-	-	-	-	-	1 561	-	-	346	173
	DARUNTER: AMM	-	-	-	-	-	1 561	-	-	346	173
	SYRIEN	-	-	-	-	-	2 307	-	-	480	-
	DARUNTER: DAM	-	-	-	-	-	2 146	-	-	480	-
	IRAN	606	-	-	-	-	4 372	3	-	-	-
	DARUNTER: THR	606	-	-	-	-	4 372	3	-	-	-
	KUWEIT	-	-	-	-	-	1 324	-	-	349	-

MAI 1995

MIT GEBIETEN AUSSERHALB DEUTSCHLANDS

HERKUNFTSFLUGPLATZ

HERKUNFTSFLUGPLATZ								NACH STRECKENZIELLAND		
B E R L I N (THF)	(SXF)	SAARBRUECKEN (SCN)	MUENSTER/ OSN. (FMO)	LEIPZIG (LEJ)	DRESDEN (DRS)	ERFURT (ERF)	SONSTIGE	INSGESAMT	BZW.	FLUGPLATZ
-	-	-	-	-	-	-	-	1 682	EINSTEIGER	
-	-	-	-	-	-	-	-	235	SUDAN	
-	-	-	-	-	-	-	-	1 413	ERITHREA	
-	-	-	-	-	-	-	-	1 413	DARUNTER: ASM	
-	-	-	-	-	-	-	-	656	AETHIOPIEN	
-	1 111	-	-	256	-	-	-	8 340	KENIA	
-	-	-	-	-	-	-	-	1 574	DARUNTER: NBO	
-	1 111	-	-	256	-	-	-	6 766	MBA	
-	-	-	-	-	-	-	-	1 163	SIMBABWE	
-	-	-	-	-	-	-	-	1 163	DARUNTER: HRE	
-	-	-	-	-	-	-	-	2 858	NAMIBIA	
-	-	-	-	-	-	-	-	2 858	DARUNTER: WDH	
-	-	-	-	-	-	-	-	321	MADAGASKAR	
-	-	-	-	-	-	-	-	155	KOMOREN	
-	-	-	-	-	-	-	-	949	SESCHELLEN	
-	-	-	-	-	-	-	-	2 839	MAURITIUS	
-	-	-	-	-	-	-	-	2 839	DARUNTER: MRU	
-	-	-	-	-	-	-	-	9 236	SUEDAFRIKA	
-	-	-	-	-	-	-	-	7 126	DARUNTER: JNB	
-	-	-	-	-	-	-	-	1 849	CPT	
219	6 964	1 186	994	6 399	2 291	1 579	-	140 818	A F R I K A	
-	437	-	-	-	-	-	-	39 406	KANADA	
-	-	-	-	-	-	-	-	4 760	DARUNTER: YMQ	
-	437	-	-	-	-	-	-	16 490	YTO	
-	-	-	-	-	-	-	-	11 493	YVR	
-	-	-	-	-	-	-	-	6 661	YYC	
-	-	-	1	-	-	-	-	265 567	USA	
-	-	-	-	-	-	-	-	63 322	DARUNTER: NYC	
-	-	-	-	-	-	-	-	29 009	CHI	
-	-	-	-	-	-	-	-	6 891	BOS	
-	-	-	-	-	-	-	-	2 936	PHL	
-	-	-	-	-	-	-	-	20 749	WAS	
-	-	-	-	-	-	-	-	14 637	DEI	
-	-	-	-	-	-	-	-	5 936	FIT	
-	-	-	-	-	-	-	-	6 266	CVG	
-	-	-	-	-	-	-	-	30 310	ATL	
-	-	-	-	-	-	-	-	5 361	CLT	
-	-	-	-	-	-	-	-	14 803	MIA	
-	-	-	1	-	-	-	-	5 882	ORL	
-	-	-	-	-	-	-	-	1 517	*U2	
-	-	-	-	-	-	-	-	1 885	MSP	
-	-	-	-	-	-	-	-	13 993	DAL	
-	-	-	-	-	-	-	-	2 017	HOU	
-	-	-	-	-	-	-	-	14 233	SFO	
-	-	-	-	-	-	-	-	21 946	LAX	
-	-	-	-	-	-	-	-	1 520	DEN	
-	534	-	-	-	-	-	-	7 779	MEXIKO	
-	6	-	-	-	-	-	-	3 602	DARUNTER: MEX	
-	185	-	-	-	-	-	-	3 392	*MX	
-	-	-	-	-	-	-	-	1 021	COSTA RICA	
-	-	-	-	-	-	-	-	1 021	DARUNTER: SJO	
-	292	-	-	-	-	-	-	3 440	KUBA	
-	-	-	-	-	-	-	-	1 559	DARUNTER: VRA	
-	-	-	-	-	-	-	-	1 030	*CU	
-	-	-	-	-	-	-	-	424	BAHAMAS	
-	-	-	-	-	-	-	-	1 418	JAMAICA	
-	-	-	-	-	-	-	-	1 418	DARUNTER: MBJ	
-	2 001	-	-	-	-	-	-	27 788	DOMINIK.REP	
-	225	-	-	-	-	-	-	3 059	DARUNTER: SDQ	
-	1 151	-	-	-	-	-	-	12 266	POP	
-	625	-	-	-	-	-	-	12 463	*DO	
-	-	-	-	-	-	-	-	335	ANTIGUA-BARB.	
-	-	-	-	-	-	-	-	836	BARBADOS	
-	-	-	-	-	-	-	-	392	TRINID.U.TOB.	
-	-	-	-	-	-	-	-	530	ST.LUCIA	
-	-	-	-	-	-	-	-	3 228	KOLUMBIEN	
-	-	-	-	-	-	-	-	3 228	DARUNTER: BOG	
-	-	-	-	-	-	-	-	4 138	VENEZUELA	
-	-	-	-	-	-	-	-	1 646	DARUNTER: CCS	
-	-	-	-	-	-	-	-	2 492	FMV	
-	-	-	-	-	-	-	-	9 361	BRASILLEN	
-	-	-	-	-	-	-	-	2 622	DARUNTER: RIO	
-	-	-	-	-	-	-	-	6 261	SAO	
-	-	-	-	-	-	-	-	2 405	ARGENTINIEN	
-	-	-	-	-	-	-	-	2 405	DARUNTER: BUE	
-	-	-	-	-	-	-	-	1 341	CHILE	
-	-	-	-	-	-	-	-	1 341	DARUNTER: SCL	
-	3 264	-	1	-	-	-	-	369 409	A M E R I K A	
-	408	-	-	-	-	-	-	1 646	LIBANON	
-	408	-	-	-	-	-	-	1 646	DARUNTER: BEY	
-	1 507	-	-	232	-	-	-	24 270	ISRAEL	
-	1 507	-	-	232	-	-	-	23 942	DARUNTER: TLV	
-	-	-	-	-	-	-	-	2 080	JORDANIEN	
-	-	-	-	-	-	-	-	2 080	DARUNTER: AMM	
-	101	-	-	-	-	-	-	2 888	SYRIEN	
-	69	-	-	-	-	-	-	2 695	DARUNTER: DAM	
-	-	-	-	-	-	-	-	4 981	IRAN	
-	-	-	-	-	-	-	-	4 981	DARUNTER: THR	
-	-	-	-	-	-	-	-	1 673	KUWEIT	

5 PERSONENVERKEHR

 5. 2 VERFLECHTUNG IM VERKEHR

 5. 2. 1 EINSTEIGER

NACH STRECKENZIELLAND		VON STRECKEN								
BZW. ----- FLUGPLATZ	HAMBURG (HAM)	HANNOVER (HAJ)	BREMEN (BRE)	DUESSELDORF (DUS)	KOELN/BONN (CGN)	FRANKFURT (FRA)	STUTTGART (STR)	NUERNBERG (NUE)	MUENCHEN (MUC)	BERLIN (TXL)
EINSTEIGER										

INSGESAMT										
DARUNTER:KWI	-	-	-	-	-	1 324	-	-	349	-
BAHRAIN	-	-	-	-	-	1 426	-	-	-	-
DARUNTER:BAH	-	-	-	-	-	1 426	-	-	-	-
KATAR	-	-	-	-	-	317	-	-	-	-
SAUDI-ARAB	-	-	-	-	-	2 739	-	-	-	-
DARUNTER:JED	-	-	-	-	-	1 769	-	-	-	-
JEMEN	-	-	-	-	-	861	-	-	-	-
OMAN	-	-	-	-	-	286	-	-	-	-
V. A. EMIRATE	-	-	-	-	-	4 645	-	-	20	-
DARUNTER:DXB	-	-	-	-	-	3 861	-	-	-	-
PAKISTAN	-	-	-	-	-	2 707	-	-	-	-
DARUNTER:KHI	-	-	-	-	-	2 010	-	-	-	-
BANGLADESCH	-	-	-	-	-	132	-	-	-	-
INDIEN	-	-	-	-	-	15 423	-	-	-	-
DARUNTER:DEL	-	-	-	-	-	6 516	-	-	-	-
BOM	-	-	-	-	-	7 248	-	-	-	-
MAA	-	-	-	-	-	1 654	-	-	-	-
NEPAL	-	-	-	-	-	1 242	-	-	-	-
DARUNTER:KTM	-	-	-	-	-	1 242	-	-	-	-
SRI LANKA	-	-	-	804	-	2 266	-	-	1 563	-
DARUNTER:CMB	-	-	-	804	-	2 266	-	-	1 563	-
MALEDIVEN	-	-	-	1 191	-	948	-	-	1 863	-
DARUNTER:MLE	-	-	-	1 191	-	948	-	-	1 863	-
THAILAND	-	-	-	-	-	15 506	-	-	1 531	-
DARUNTER:BKK	-	-	-	-	-	15 506	-	-	1 531	-
VIETNAM	-	-	-	-	-	594	-	-	-	72
MALAYSIA	-	-	-	-	-	2 936	-	-	306	-
DARUNTER:KUL	-	-	-	-	-	2 936	-	-	306	-
SINGAPUR	-	-	-	-	-	13 376	-	-	275	-
DARUNTER:SIN	-	-	-	-	-	13 376	-	-	275	-
BRUNEI	-	-	-	-	-	187	-	-	-	-
INDONESIEN	-	-	-	-	-	5 581	-	-	2 148	-
DARUNTER:JKT	-	-	-	-	-	2 651	-	-	-	-
DPS	-	-	-	-	-	2 930	-	-	1 623	-
PHILIPPINEN	-	-	-	-	-	5 505	-	-	-	-
DARUNTER:MNL	-	-	-	-	-	5 505	-	-	-	-
HONGKONG (BRIT)	-	-	-	-	-	13 410	-	-	-	-
DARUNTER:HKG	-	-	-	-	-	13 410	-	-	-	-
TAIWAN	-	-	-	-	-	1 629	-	-	-	-
DARUNTER:TPE	-	-	-	-	-	1 629	-	-	-	-
JAPAN	-	-	-	-	-	23 005	-	-	1 975	-
DARUNTER:TYO	-	-	-	-	-	19 007	-	-	463	-
OSA	-	-	-	-	-	3 010	-	-	1 512	-
KOREA REP.	-	-	-	-	-	7 609	-	-	-	-
DARUNTER:SEL	-	-	-	-	-	7 609	-	-	-	-
KOREA DEM. VR	-	-	-	-	-	-	-	-	-	-
CHINA	-	-	-	-	-	9 402	-	-	-	-
DARUNTER:PEK	-	-	-	-	-	7 510	-	-	-	-
SHA	-	-	-	-	-	1 892	-	-	-	-
A S I E N	825	61	-	1 995	401	157 645	931	-	16 667	245
AUSTRALIEN	-	-	-	-	1	2 751	-	-	-	-
DARUNTER:SYD	-	-	-	-	-	2 751	-	-	-	-
NEUSEELAND	-	-	-	-	-	620	-	-	-	-
VANUATU	-	-	-	-	-	-	-	-	-	-
AUSTRALIEN/OZEANIEN	-	-	-	-	1	3 371	-	-	-	-
I N S G E S A M T ..	210 866	136 601	36 387	566 424	109 402	1 274 782	199 892	60 681	383 218	133 401

MAI 1995

MIT GEBIETEN AUSSERHALB DEUTSCHLANDS

HERKUNFTSFLUGPLATZ

HERKUNFTSFLUGPLATZ								NACH STRECKENZIELLAND		
B E R L I N (THF)	(SXF)	SAARBRUECKEN (SCN)	MUENSTER/ OSN. (FMO)	LEIPZIG (LEJ)	DRESDEN (DRS)	ERFURT (ERF)	SONSTIGE	INSGESAMT	BZW.	FLUGPLATZ
-	-	-	-	-	-	-	-	1 673	EINSTEIGER	
-	-	-	-	-	-	-	-	1 426	DARUNTER: KWI	
-	-	-	-	-	-	-	-	1 426	BAHRAIN	
-	-	-	-	-	-	-	-	317	DARUNTER: BAH	
-	-	-	-	-	-	-	-	2 739	KATAR	
-	-	-	-	-	-	-	-	1 769	SAUDI-ARAB.	
-	-	-	-	-	-	-	-	861	DARUNTER: JED	
-	-	-	-	-	-	-	-	286	JEMEN	
-	4	-	-	-	-	-	-	4 669	OMAN	
-	-	-	-	-	-	-	-	3 861	V. A. EMIRATE	
-	-	-	-	-	-	-	-	2 707	DARUNTER: DXB	
-	-	-	-	-	-	-	-	2 010	PAKISTAN	
-	-	-	-	-	-	-	-	132	DARUNTER: KHI	
-	-	-	-	-	-	-	-	15 423	BANGLADESCH	
-	-	-	-	-	-	-	-	6 516	INDIEN	
-	-	-	-	-	-	-	-	7 248	DARUNTER: DEL	
-	-	-	-	-	-	-	-	1 654	BOM	
-	-	-	-	-	-	-	-	1 242	MAA	
-	-	-	-	-	-	-	-	1 242	NEPAL	
-	-	-	-	-	-	-	-	4 633	DARUNTER: KTM	
-	-	-	-	-	-	-	-	4 633	SRI LANKA	
-	-	-	-	-	-	-	-	4 002	DARUNTER: CMB	
-	-	-	-	-	-	-	-	4 002	MALEDIVEN	
-	-	-	-	-	-	-	-	17 037	DARUNTER: MLE	
-	-	-	-	-	-	-	-	17 037	THAILAND	
-	-	-	-	-	-	-	-	3 242	DARUNTER: BKK	
-	-	-	-	-	-	-	-	3 242	VIETNAM	
-	647	-	-	-	-	-	-	14 298	MALAYSIA	
-	647	-	-	-	-	-	-	14 298	DARUNTER: KUL	
-	-	-	-	-	-	-	-	187	SINGAPUR	
-	-	-	-	-	-	-	-	8 100	DARUNTER: SIN	
-	371	-	-	-	-	-	-	3 022	BRUNEI	
-	371	-	-	-	-	-	-	4 553	INDONESIEN	
-	-	-	-	-	-	-	-	5 505	DARUNTER: JKT	
-	-	-	-	-	-	-	-	5 505	DPS	
-	-	-	-	-	-	-	-	13 410	PHILIPPINEN	
-	-	-	-	-	-	-	-	13 410	DARUNTER: MNL	
-	-	-	-	-	-	-	-	13 410	HONGKONG (BRIT)	
-	-	-	-	-	-	-	-	1 629	DARUNTER: HKG	
-	-	-	-	-	-	-	-	1 629	TAIWAN	
-	-	-	-	-	-	-	-	24 980	DARUNTER: TPE	
-	-	-	-	-	-	-	-	19 470	JAPAN	
-	-	-	-	-	-	-	-	4 522	DARUNTER: TYO	
-	-	-	-	-	-	-	-	7 609	OSA	
-	-	-	-	-	-	-	-	7 609	KOREA REP.	
-	21	-	-	-	-	-	-	21	DARUNTER: SEL	
-	403	-	-	-	-	-	-	9 805	KOREA DEM. VR	
-	403	-	-	-	-	-	-	7 913	CHINA	
-	-	-	-	-	-	-	-	1 892	DARUNTER: PEK	
-	-	-	-	-	-	-	-		SHA	
-	3 462	-	-	232	-	-	-	182 464	A S I E N	
-	-	-	-	-	-	-	-	2 752	AUSTRALIEN	
-	-	-	-	-	-	-	-	2 751	DARUNTER: SYD	
-	-	-	-	-	-	-	-	620	NEUSEELAND	
-	-	-	3	-	-	-	-	3	VANUATU	
-	-	-	3	-	-	-	-	3 375	AUSTRALIEN/OZEANIEN	
16 064	70 476	14 080	29 688	51 014	23 860	10 196	23	3 327 055	I N S G E S A M T	

VON STRECKENHERKUNFTS-		NACH STRECKEN								
LAND BZW. --- FLUGPLATZ	HAMBURG (HAM)	HANNOVER (HAJ)	BREMEN (BRE)	DUESSELDORF (DUS)	KOELN/BONN (CGN)	FRANKFURT (FRA)	STUTT GART (STR)	NUERNBERG (NUE)	MUENCHEN (MUC)	BERLIN (TXL)
AUSSTEIGER										
INSGESAMT										
POLEN	2 320	73	29	1 896	274	14 124	3	-	1 694	1 217
DARUNTER: WAW	974	21	-	1 370	168	10 970	-	-	1 694	1 217
GDN	1 342	-	-	5	1	-	-	-	-	-
KTW	-	52	-	69	102	2 269	3	-	-	-
*PL	4	-	29	452	3	829	-	-	-	-
LITAUEN	762	43	-	22	-	2 532	-	-	-	457
DARUNTER: VNO	32	-	-	-	-	2 431	-	-	-	457
LETTLAND	324	-	-	-	-	2 430	-	-	-	252
DARUNTER: RIX	324	-	-	-	-	2 430	-	-	-	252
ESTLAND	518	-	-	-	-	1 438	-	-	-	-
DARUNTER: TTL	518	-	-	-	-	1 438	-	-	-	-
FINNLAND	5 027	595	-	4 206	357	9 161	-	-	1 492	1 147
DARUNTER: HEL	4 564	595	-	4 206	357	8 890	-	-	1 492	1 147
SCHWEDEN	4 448	56	3	7 084	170	14 753	12	123	3 152	3 081
DARUNTER: STO	3 262	56	-	5 924	153	11 804	12	-	3 152	3 081
GOT	1 126	-	-	1 160	5	2 944	-	123	-	-
NORWEGEN	2 846	114	-	2 052	133	4 742	-	85	1 232	879
DARUNTER: OSL	2 047	-	-	2 052	8	4 512	-	84	1 085	879
DAENEMARK	5 916	2 853	523	10 086	921	18 344	4 994	34	4 883	288
DARUNTER: CPH	5 804	2 853	514	10 065	872	16 704	4 994	-	4 883	239
BLL	72	-	-	-	40	1 635	-	-	-	-
GR BRITANNIEN	25 167	13 192	3 642	57 037	14 524	87 704	15 095	3 972	41 436	21 059
DARUNTER: LON	23 262	11 783	3 637	38 269	14 093	68 714	13 160	3 972	36 136	21 059
BHX	-	-	-	7 453	99	7 908	1 255	-	1 590	-
MAN	1 751	958	-	8 982	124	8 764	656	-	3 121	-
GLA	-	353	-	503	-	1 105	-	-	-	-
EDI	-	-	-	879	-	281	-	-	435	-
IRLAND	928	-	-	6 040	196	8 571	839	406	3 250	526
DARUNTER: DUB	293	-	-	4 659	196	7 211	131	-	1 864	130
SNN	635	-	-	1 381	-	1 248	708	406	1 282	396
ISLAND	1 355	-	3	9	-	761	-	-	-	-
DARUNTER: KEF	1 355	-	3	9	-	761	-	-	-	-
NIEDERLANDE	11 184	3 743	4 930	7 655	235	18 579	6 844	2 959	12 204	9 323
DARUNTER: AMS	10 647	3 692	4 926	7 654	228	18 577	6 835	2 848	12 202	9 277
BELGIEN	5 360	3 095	219	3 522	31	16 252	4 295	735	6 902	931
DARUNTER: BRU	5 335	3 021	219	3 522	23	16 250	4 295	735	6 902	931
LUXEMBURG	377	-	-	76	-	5 187	-	-	750	-
DARUNTER: LUX	377	-	-	76	-	5 187	-	-	750	-
FRANKREICH	11 292	5 005	1 577	24 517	8 797	52 130	10 257	6 736	28 800	12 968
DARUNTER: PAR	10 411	5 005	1 577	17 384	7 114	36 176	8 405	5 382	20 606	12 605
SKB	696	-	-	30	-	1	-	-	407	-
LYS	-	-	-	2 091	5	4 962	375	-	909	-
TLS	44	-	-	-	-	554	-	-	1 156	-
MRS	-	-	-	-	-	641	-	-	784	-
NCE	141	-	-	2 131	295	7 217	746	25	3 111	180
CLY	-	-	-	972	-	601	-	-	-	60
*FR	-	-	-	1 909	1 383	1 353	731	1 329	1 690	-
SPANIEN	52 296	47 652	15 902	157 621	28 707	113 893	43 425	12 557	51 045	20 690
DARUNTER: MAD	830	183	-	5 246	1 068	14 486	1 604	-	6 768	894
BCN	2 133	1 165	-	9 175	1 126	12 098	2 010	142	5 415	1 919
GRO	109	93	-	1 132	10	56	3	-	170	-
VLC	-	-	-	-	3	4 204	-	-	-	-
ALC	1 014	1 079	-	4 247	2	3 407	-	-	1 042	551
LEI	1 316	689	-	3 873	-	1 377	600	-	930	206
AGP	3 327	1 493	608	7 677	6	8 710	1 678	431	2 684	648
XRY	264	-	-	521	195	853	488	-	1 144	-
BIO	-	-	-	-	-	2 996	-	-	-	-
*E1	3	-	-	-	29	778	-	-	597	-
PMI	22 168	21 870	9 923	69 006	14 425	31 479	16 520	5 594	11 867	8 984
IBZ	2 504	2 225	270	10 268	1 220	3 746	1 882	374	2 038	937
MAH	922	1 062	-	2 702	579	1 672	933	217	991	425
*E2	-	109	-	1 103	-	452	649	-	786	410
LPA	6 293	6 119	1 975	14 783	3 018	9 310	5 623	1 954	5 111	1 998
TCI	3 336	3 715	886	8 209	2 518	6 927	4 857	1 474	4 363	1 142
FUE	4 051	4 328	1 189	10 620	2 122	6 226	3 332	1 101	3 865	1 616
ACE	3 598	3 522	1 051	8 045	2 383	4 355	2 735	1 270	2 784	960
*E3	428	-	-	556	-	629	511	-	488	-
PORTUGAL	6 191	4 038	1 060	15 444	2 646	25 732	5 269	1 433	8 840	2 843
DARUNTER: LIS	468	220	-	1 953	925	11 601	466	-	4 040	523
OPO	200	42	-	309	331	5 269	314	-	-	-
FAO	4 576	3 030	1 060	11 641	1 390	7 277	3 239	1 048	3 313	2 052
FNC	947	746	-	1 541	-	1 580	1 250	385	1 383	202
MALTA	1 246	374	-	2 697	263	5 374	1 488	663	3 384	965
DARUNTER: MLA	1 246	374	-	2 697	263	5 374	1 488	663	3 384	965
SCHWEIZ	6 859	3 881	1 143	17 360	4 032	30 963	5 329	2 186	13 448	7 619
DARUNTER: ZRH	5 490	3 401	1 143	13 014	3 991	18 018	4 118	2 143	8 301	7 117
GVA	607	31	-	2 512	15	10 102	1 206	-	2 437	2
BSL	762	449	-	1 832	17	2 661	-	40	1 897	500
OESTERREICH	4 540	1 657	-	12 330	2 753	42 624	4 094	723	8 825	6 961
DARUNTER: VIE	4 309	1 623	-	8 829	2 463	24 066	3 926	723	7 984	6 858
INN	24	-	-	48	-	2 185	-	-	-	-
LNZ	-	-	-	1 988	6	4 845	80	-	-	-
SZG	186	-	-	1 414	121	4 753	4	-	10	-
GRZ	-	34	-	51	160	5 355	84	-	821	103
KLU	8	-	-	-	-	1 420	-	-	9	-
ITALIEN	7 234	1 410	-	25 750	4 347	85 304	12 660	1 410	36 745	6 632
DARUNTER: ROM	1 165	-	-	4 462	1 151	19 510	1 314	-	9 576	2 233
MIL	3 403	-	-	12 652	1 209	25 352	6 485	890	8 609	2 296
VCE	329	41	-	2 044	292	11 478	416	19	3 130	-
TRS	-	-	-	46	56	1	-	-	2 007	-
TRN	-	-	-	-	3	5 550	1 006	-	927	128
GOA	-	-	-	-	-	2 052	-	-	1 085	-
FLR	-	-	-	-	-	1 061	52	-	3 961	-
BLQ	-	-	-	-	10	6 892	-	-	2 029	-
PSA	-	-	-	235	-	3 257	2	-	-	119

MIT GEBIETEN AUSSERHALB DEUTSCHLANDS

ZIELFLUGPLATZ

VON STRECKENHERKUNFTS-

B E R L I N (THF) (SXF)		SAARBRUECKEN (SCN)	MUENSTER/ OSN. (FMO)	LEIPZIG (LEJ)	DRESDEN (DRS)	ERFURT (ERF)	SONSTIGE	INSGESAMT	LAND. BZW -- FLUGPLATZ
323	12	-	7	29	396	-	-	22 397	AUSSTEIGER
323	-	-	-	-	-	-	-	16 737	POLEN
-	-	-	-	-	-	-	-	1 348	DARUNTER: MAW
-	-	-	-	8	135	-	-	2 638	GDN
-	12	-	2	21	261	-	-	1 613	KTW
82	-	-	23	-	-	-	-	3 921	*PL
82	-	-	-	-	-	-	-	3 002	LITAUEN
251	-	-	-	-	-	-	-	3 257	DARUNTER: VNO
251	-	-	-	-	-	-	-	3 257	LETTLAND
-	-	-	-	-	-	-	-	1 956	DARUNTER: RIX
-	-	-	-	-	-	-	-	1 956	ESTLAND
-	-	-	3	-	-	-	-	21 988	DARUNTER: TTL
-	-	-	3	-	-	-	-	21 254	FINNLAND
-	-	-	-	-	-	-	-	32 926	DARUNTER: HEL
-	-	-	-	-	-	44	-	27 444	SCHWEDEN
-	-	-	-	-	-	-	-	5 358	DARUNTER: STO
-	1	-	-	-	-	-	-	12 084	GOT
-	1	-	-	-	-	-	-	10 668	NORWEGEN
4 617	-	-	12	-	-	-	-	53 471	DARUNTER: OSL
4 560	-	-	-	-	-	-	-	51 488	DAENEMARK
-	-	-	-	-	-	-	-	1 747	DARUNTER: CPH
-	-	-	939	2 176	754	-	-	286 697	BLL
-	-	-	926	2 176	754	-	-	237 941	GR BRITANNIEN
-	-	-	-	-	-	-	-	18 305	DARUNTER: LON
-	-	-	-	-	-	-	-	24 356	BHX
-	-	-	-	-	-	-	-	1 961	MAN
-	-	-	-	-	-	-	-	1 595	GLA
203	-	-	-	68	-	-	-	21 027	EDI
203	-	-	-	68	-	-	-	14 484	IRLAND
-	-	-	-	-	-	-	-	6 327	DARUNTER: DUB
-	-	-	-	-	-	-	-	2 128	SNN
-	111	9	8	58	6	-	-	2 128	ISLAND
4 326	111	-	-	14	-	-	-	77 848	DARUNTER: KEF
4 326	-	-	1	58	-	-	-	77 011	NIEDERLANDE
696	-	-	1	55	-	-	-	45 727	DARUNTER: AMS
696	-	91	-	-	-	-	-	45 615	BELGIEN
1 248	-	91	-	-	-	-	-	7 177	DARUNTER: BRU
75	-	195	1 265	135	10	-	-	7 177	LUXEMBURG
1 056	-	123	500	135	10	-	-	164 932	DARUNTER: LUX
-	-	-	-	-	-	-	-	125 508	FRANKREICH
-	-	-	-	-	-	-	-	2 190	DARUNTER: PAR
-	-	-	-	-	-	-	-	8 342	SXB
-	-	-	-	-	-	-	-	1 754	LYS
-	-	-	-	-	-	-	-	1 425	TLS
-	-	53	-	-	-	-	-	13 899	MRS
117	-	-	-	-	-	-	-	1 750	NCE
133	19 072	7 533	16 262	16 048	7 135	3 997	-	9 179	CLY
-	-	-	-	-	-	-	-	613 968	*FR
-	-	-	-	-	-	-	-	31 079	SPANIEN
-	-	-	-	-	-	-	-	35 183	DARUNTER: MAD
-	-	-	-	-	-	-	-	1 573	BCN
-	-	-	-	-	-	-	-	4 207	GRO
-	-	-	-	-	-	-	-	11 342	VLC
-	-	-	-	466	2	-	-	9 459	ALC
-	769	-	-	449	91	-	-	28 571	LEI
-	-	-	-	71	-	-	-	3 536	AGP
-	-	-	-	-	-	-	-	2 996	XRY
-	-	-	3	-	105	-	-	1 515	BIO
-	7 403	4 918	10 526	7 433	2 895	2 044	-	247 055	*E1
133	819	192	658	1 016	602	71	-	28 955	PMI
-	293	-	-	452	111	-	-	10 359	IBZ
-	-	-	-	-	-	-	-	3 509	MAH
-	2 744	726	1 569	2 379	1 202	652	-	65 456	*E2
-	2 836	496	1 135	1 741	1 084	586	-	45 305	LPA
-	1 967	612	1 506	1 015	483	315	-	44 348	TCI
-	1 707	589	865	980	560	329	-	35 733	FUE
-	534	-	-	46	-	-	-	3 192	ACE
-	2 414	519	802	1 970	416	346	-	79 963	*E3
-	-	-	-	-	-	-	-	20 196	PORTUGAL
-	-	-	-	-	-	-	-	6 465	DARUNTER: LIS
-	2 414	519	802	1 864	416	346	-	8 034	ORO
-	-	-	-	-	-	-	-	17 268	FAO
-	417	135	-	155	107	-	-	17 268	FNC
-	417	135	-	155	107	-	-	97 978	MALTA
2 423	-	52	615	962	1 106	-	-	70 654	DARUNTER: MLA
1 401	-	48	611	864	994	-	-	16 912	SCHWEIZ
-	-	-	-	-	-	-	-	9 390	DARUNTER: ZRH
1 022	-	-	-	98	112	-	-	6 927	GVA
135	143	37	-	61	610	-	-	85 493	BSL
18	33	37	-	52	263	-	-	61 184	OESTERREICH
43	-	-	-	-	47	-	-	2 347	DARUNTER: VIE
-	-	-	-	8	-	-	-	6 927	INN
35	110	-	-	1	300	-	-	6 934	LNZ
-	-	-	-	-	-	-	-	6 608	SZG
39	-	-	-	-	-	-	-	1 476	GRZ
388	80	151	93	493	455	-	-	183 152	KLU
-	-	-	-	-	-	-	-	39 411	ITALIEN
200	5	28	-	-	5	-	-	60 934	DARUNTER: ROM
-	-	-	-	-	-	-	-	17 949	MIL
-	-	-	-	-	-	-	-	2 110	VCE
-	-	-	-	-	-	-	-	7 614	TRS
-	-	-	-	-	-	-	-	3 137	TRN
188	-	-	3	-	-	-	-	5 265	GOA
-	-	-	-	-	-	-	-	8 931	FLR
-	-	-	84	-	-	-	-	3 697	BLQ
-	-	-	-	-	-	-	-	-	PSA

5 PERSONENVERKEHR

5. 2 VERFLECHTUNG IM VERKEHR

5. 2. 2 AUSSTEIGER

NACH STRECKEN

VON STRECKENHERKUNFTS-		NACH STRECKEN									
LAND BZW. --- FLUGPLATZ	HAMBURG (HAM)	HANNOVER (HAJ)	BREMEN (BRE)	DUESSELDORF (DUS)	KOELN/BONN (CGN)	FRANKFURT (FRA)	STUTTGART (STR)	NUERNBERG (NUE)	MUENCHEN (MUC)	BERLIN (TXL)	
AUSSTEIGER											
INSGESAMT											
NAP	1 489	1 369	-	3 518	853	5 088	1 594	329	2 631	1 505	
CAG	-	-	-	147	-	706	-	-	642	-	
OLB	-	-	-	138	3	679	48	37	381	-	
CTA	684	-	-	2 227	105	2 701	1 452	127	1 494	351	
GRIECHENLAND	14 960	14 767	2 796	44 213	6 911	43 916	18 329	6 089	35 751	10 102	
DARUNTER:ATH	930	817	-	5 733	351	16 997	1 129	545	7 103	1 605	
SKG	965	1 201	-	5 117	693	6 221	3 898	291	5 660	1 558	
CFU	1 290	1 660	-	2 651	373	1 573	1 261	716	2 459	1 025	
ZTH	194	-	-	744	-	-	-	-	458	-	
JMK	281	-	-	335	-	328	-	-	189	-	
SMI	808	516	-	1 765	307	692	448	339	888	332	
JTR	212	194	-	592	-	506	141	-	1 485	-	
KGS	1 159	1 275	-	3 953	761	1 794	1 285	398	1 728	353	
RHO	2 353	2 739	906	8 056	1 118	3 660	2 560	1 001	3 962	1 059	
CHQ	912	1 131	-	1 435	-	1 366	942	-	855	706	
HER	5 350	5 234	1 890	10 943	3 308	9 550	6 453	2 773	8 930	2 838	
KVA	-	-	-	1 281	-	89	57	26	353	249	
MJT	-	-	-	353	-	249	155	-	445	144	
*GR	325	-	-	914	-	761	-	-	1 149	233	
TUERKEI	11 914	14 058	2 487	44 684	13 653	40 883	16 101	6 976	16 239	14 424	
DARUNTER:ANK	245	752	-	3 006	795	4 484	1 298	-	1 025	206	
IST	3 602	3 886	439	13 733	5 631	19 113	6 779	2 313	6 602	4 569	
IZM	700	968	150	3 516	993	4 347	1 234	556	1 395	1 156	
DLM	1 767	1 267	435	4 646	879	2 402	1 648	439	1 485	1 759	
AYT	5 600	7 058	1 463	19 272	4 467	9 971	4 552	3 668	5 483	6 357	
*TR	-	127	-	511	888	566	590	-	249	377	
ZYPERN	1 390	1 343	-	4 500	171	5 850	1 091	578	3 960	456	
DARUNTER:LCA	936	1 060	-	2 822	165	4 034	1 007	510	2 495	314	
*CY	454	283	-	1 678	-	1 816	84	-	1 465	142	
SLOWENIEN	-	-	-	-	185	4 087	41	2	939	-	
DARUNTER:LJU	-	-	-	-	185	4 087	41	2	939	-	
KROATIEN	-	-	-	595	-	3 559	171	-	1 076	103	
DARUNTER:ZAG	-	-	-	335	-	3 001	171	-	999	103	
SERBIEN	-	-	-	376	627	2 314	-	-	4	-	
DARUNTER:BEG	-	-	-	376	627	2 314	-	-	4	-	
MAZEDONIEN	447	-	-	1 374	-	648	901	-	145	-	
DARUNTER:SKP	447	-	-	1 374	-	648	901	-	145	-	
UNGARN	1 397	-	-	2 163	1 029	12 600	1 493	14	5 697	-	
DARUNTER:BUD	1 397	-	-	2 163	1 029	12 600	1 493	9	5 697	-	
TSCHECH.REP	1 386	405	-	2 253	777	11 381	793	344	1 994	-	
DARUNTER:PRG	1 386	405	-	2 253	777	11 381	793	308	1 994	-	
SLOWAKEI	-	-	-	-	-	-	6	3	14	-	
RUMAENIEN	-	10	-	755	108	4 691	184	-	1 389	-	
DARUNTER:BUH	-	-	-	626	-	4 353	72	-	1 366	-	
BULGARIEN	65	167	-	777	3	3 188	138	-	1 661	-	
DARUNTER:SOF	-	-	-	-	3	2 809	-	-	1 606	-	
VAR	16	95	-	575	-	327	138	-	41	-	
RUSSLAND	3 704	6 658	-	4 898	1 581	20 493	61	265	3 198	2 779	
DARUNTER:MW	1 781	1 586	-	4 425	802	17 088	-	-	2 760	2 169	
LED	1 292	-	-	470	-	2 091	-	-	438	610	
OVE	-	3 417	-	-	7	986	-	-	-	-	
*RU	631	1 655	-	3	657	328	61	265	-	-	
WEISSRUSSLAND	551	328	-	-	221	4 228	150	-	584	-	
DARUNTER:MSQ	551	-	-	-	84	4 228	-	-	584	-	
MOLDAVIEN	-	-	-	-	-	721	-	-	-	-	
UKRAINE	-	360	-	-	-	4 861	241	-	188	-	
DARUNTER:IEV	-	360	-	-	-	4 861	241	-	188	-	
GEORGIEN	-	-	-	-	315	886	-	-	-	-	
DARUNTER:TBS	-	-	-	-	315	886	-	-	-	-	
ASERBAIDDSCHAN	-	-	-	-	-	376	-	-	-	-	
KASACHSTAN	-	7 820	-	-	476	3 057	-	289	-	-	
DARUNTER:ALA	-	7 820	-	-	476	3 057	-	289	-	-	
KIRGISIEN	-	256	-	-	-	-	-	99	-	-	
USBEKISTAN	-	-	-	-	-	2 753	-	-	-	-	
DARUNTER:TAS	-	-	-	-	-	2 753	-	-	-	-	
E U R O P A	192 004	133 953	34 314	461 992	94 443	731 090	154 304	48 681	300 921	125 702	
DARUNTER: EU-LAENDER	154 920	98 063	30 652	375 581	70 595	542 150	126 113	37 177	244 075	96 551	
AEGYPTEN	440	-	-	2 256	-	8 559	290	-	3 914	586	
DARUNTER:CAI	-	-	-	425	-	5 443	2	-	-	-	
LXR	181	-	-	-	-	332	-	-	1 088	-	
HRG	259	-	-	1 831	-	2 045	288	-	1 610	586	
*EG	-	-	-	-	-	-	-	-	1 216	-	
TUNESIEN	4 392	4 249	1 169	12 310	2 219	11 432	5 835	2 390	6 222	1 890	
DARUNTER:TUN	345	64	-	990	-	3 966	117	-	358	-	
DJE	1 289	1 936	332	3 577	725	2 940	2 208	833	2 430	759	
MIR	2 758	2 225	837	7 223	1 494	4 450	3 510	1 557	3 316	1 131	
ALGERIEN	-	-	-	-	-	475	-	-	-	-	
MAROKKO	1 035	1 070	-	3 627	33	5 589	981	390	2 242	670	
DARUNTER:CAS	-	-	-	-	-	2 669	-	-	-	-	
AGA	1 035	1 070	-	2 945	33	1 872	981	390	1 900	512	
ODJ	-	-	-	535	-	544	-	-	-	-	
RAK	-	-	-	147	-	236	-	-	342	158	
KAP VERDE	-	-	-	-	165	91	-	-	-	-	
SENEGAL	-	-	-	-	-	737	-	-	-	-	
GAMBIA	-	-	-	-	526	-	-	-	-	-	
GHANA	-	-	-	498	-	1 408	-	-	-	-	
DARUNTER:ACC	-	-	-	498	-	1 408	-	-	-	-	
NIGERIA	-	-	-	-	-	1 378	-	-	-	-	
DARUNTER:LOS	-	-	-	-	-	1 378	-	-	-	-	
SUDAN	-	-	-	-	-	386	-	-	-	-	
ERITHREA	-	-	-	-	-	2 087	-	-	-	-	
DARUNTER:ASM	-	-	-	-	-	2 087	-	-	-	-	

MIT GEBIETEN AUSSERHALB DEUTSCHLANDS

ZIELFLUGPLATZ										VON STRECKENHERKUNFTS-	
(THF)	B E R L I N (SXF)	SAARBRUECKEN (SCN)	MUENSTER/ OSN. (FMO)	LEIPZIG (LEJ)	DRESDEN (DRS)	ERFURT (ERF)	SONSTIGE	INSGESAMT	LAND.BZW	FLUGPLATZ	
-	-	-	-	395	450	-	-	19 221	-	AUSSTEIGER	
-	-	-	-	-	-	-	-	1 495	-	CAG	
-	-	-	-	-	-	-	-	1 286	-	OLB	
-	-	-	6	-	-	-	-	9 147	-	CTA	
461	9 089	1 249	3 421	8 304	3 889	2 102	-	226 349	-	GRIECHENLAND	
-	732	-	-	869	440	187	-	37 438	-	DARUNTER:ATH	
-	938	-	285	663	494	118	-	28 102	-	SKG	
-	772	-	-	1 234	381	256	-	15 651	-	CFU	
-	-	-	-	-	-	-	-	1 396	-	ZTH	
1	-	-	-	-	-	-	-	1 134	-	JMK	
-	22	-	-	165	-	-	-	6 282	-	SMI	
226	-	-	-	-	-	-	-	3 356	-	JTR	
-	754	-	366	341	99	-	-	14 266	-	KGS	
-	1 815	128	600	1 745	631	378	-	32 711	-	RHO	
-	492	-	-	260	138	-	-	8 237	-	CHQ	
-	3 564	1 121	1 910	3 027	1 706	1 163	-	69 760	-	HER	
145	-	-	-	-	-	-	-	2 200	-	KVA	
-	-	-	-	-	-	-	-	1 346	-	MJT	
89	-	-	260	-	-	-	-	3 731	-	*GR	
-	5 307	879	2 645	2 914	1 745	601	-	195 510	-	TUERKEI	
-	671	-	-	-	-	-	-	12 482	-	DARUNTER:ANK	
-	1 243	-	-	-	-	-	-	67 910	-	IST	
-	72	-	-	-	-	-	-	15 220	-	IZM	
-	380	270	507	405	260	-	-	18 549	-	DLM	
-	2 733	609	2 005	2 509	1 485	601	-	77 833	-	AYT	
-	208	-	-	-	-	-	-	3 516	-	*TR	
-	3 251	-	-	892	377	312	-	24 171	-	ZYPERN	
-	2 173	-	-	620	377	312	-	16 825	-	DARUNTER:LCA	
-	1 078	-	-	272	-	-	-	7 272	-	*CY	
-	372	-	-	854	-	-	-	6 490	-	SLOWENIEN	
-	372	-	-	854	-	-	-	6 490	-	DARUNTER:LJU	
37	32	-	-	105	-	-	-	5 678	-	KROATIEN	
37	-	-	-	-	-	-	-	4 646	-	DARUNTER:ZAG	
-	-	-	-	-	-	-	-	3 321	-	SERBIEN	
-	-	-	-	-	-	-	-	3 321	-	DARUNTER:BEG	
-	145	-	-	-	-	-	-	3 660	-	MAZEDONIEN	
-	145	-	-	-	-	-	-	3 660	-	DARUNTER:SKP	
-	2 750	-	16	-	-	-	-	27 159	-	UNGARN	
-	2 750	-	8	-	-	-	-	27 146	-	DARUNTER:BUD	
841	-	-	7	2	-	-	-	20 183	-	TSCHECH.REP	
841	-	-	-	2	-	-	-	20 140	-	DARUNTER:PRG	
-	94	-	-	-	-	-	-	117	-	SLOWAKEI	
-	501	-	-	-	-	-	-	7 638	-	RUMAENIEN	
-	488	-	-	-	-	-	-	6 905	-	DARUNTER:BUH	
-	2 066	-	-	414	-	16	-	8 495	-	BULGARIEN	
-	880	-	-	24	-	-	-	5 322	-	DARUNTER:SOF	
-	787	-	-	218	-	-	-	2 197	-	VAR	
-	5 700	-	-	293	-	-	-	49 630	-	RUSSLAND	
-	4 360	-	-	293	-	-	-	35 264	-	DARUNTER:MOW	
-	1 199	-	-	-	-	-	-	6 100	-	LED	
-	-	-	-	-	-	-	-	4 410	-	OVV	
-	141	-	-	-	-	-	-	3 741	-	*RU	
-	569	-	99	-	-	-	-	6 730	-	WEISSRUSSLAND	
-	569	-	-	-	-	-	-	6 016	-	DARUNTER:MSQ	
-	-	-	-	-	-	-	-	721	-	MOLDAVIEN	
-	528	-	1	-	67	-	-	6 246	-	UKRAINE	
-	528	-	1	-	67	-	-	6 246	-	DARUNTER:IEV	
-	-	-	-	-	-	-	-	1 201	-	GEORGIEN	
-	-	-	-	-	-	-	-	1 201	-	DARUNTER:TBS	
-	-	-	-	-	-	-	-	376	-	ASERBAIDSCHAN	
-	-	-	92	-	-	-	-	11 734	-	KASACHSTAN	
-	-	-	92	-	-	-	-	11 734	-	DARUNTER:ALA	
-	-	-	-	-	-	-	-	355	-	KIRGIISIEN	
-	-	-	-	-	-	-	-	2 753	-	USBKISTAN	
-	-	-	-	-	-	-	-	2 753	-	DARUNTER:TAS	
16 164	52 654	10 850	26 311	36 001	17 073	7 418	-	2 443 875	-	E U R O P A	
12 207	30 909	9 784	22 806	29 371	13 275	6 489	-	1 900 718	-	DARUNTER:EU-LAENDER	
-	1 366	-	-	559	-	-	-	17 970	-	AEGYPTEN	
-	1 366	-	-	-	-	-	-	7 236	-	DARUNTER:CAI	
-	-	-	-	-	-	-	-	1 601	-	LXR	
-	-	-	-	559	-	-	-	7 178	-	HRG	
-	-	-	-	-	-	-	-	1 216	-	*EG	
115	5 580	908	921	3 890	1 830	908	-	66 260	-	TUNESIEN	
-	743	-	-	296	1	-	-	6 880	-	DARUNTER:TUN	
-	1 351	310	421	627	514	38	-	20 290	-	DJE	
115	3 393	598	500	2 938	1 315	870	-	38 230	-	MIR	
-	61	-	-	-	-	-	-	536	-	ALGERIEN	
-	708	125	206	694	527	189	-	18 086	-	MAROKKO	
-	-	-	-	-	-	-	-	2 669	-	DARUNTER:CAS	
-	708	125	206	556	421	189	-	12 343	-	AGA	
-	-	-	-	-	-	-	-	1 079	-	ODD	
-	-	-	-	138	106	-	-	1 127	-	RAK	
-	-	-	-	-	-	-	-	256	-	KAP VERDE	
-	-	-	-	-	-	-	-	737	-	SENEGAL	
-	-	-	-	-	-	-	-	526	-	GAMBIA	
-	-	-	-	-	-	-	-	1 906	-	GHANA	
-	-	-	-	-	-	-	-	1 906	-	DARUNTER:ACC	
-	-	-	-	-	-	-	-	1 378	-	NIGERIA	
-	-	-	-	-	-	-	-	1 378	-	DARUNTER:LOS	
-	-	-	-	-	-	-	-	386	-	SUDAN	
-	-	-	-	-	-	-	-	2 087	-	ERITHREA	
-	-	-	-	-	-	-	-	2 087	-	DARUNTER:ASM	

5 PERSONENVERKEHR
 5. 2 VERFLECHTUNG IM VERKEHR
 5. 2. 2 AUSSTEIGER

VON STRECKENHERKUNFTS-		NACH STRECKEN								
LAND BZW. --- FLUGPLATZ	HAMBURG (HAM)	HANNOVER (HAJ)	BREMEN (BRE)	DUESSELDORF (DUS)	KOELN/BONN (CGN)	FRANKFURT (FRA)	STUTTGART (STR)	NUERNBERG (NUE)	MUENCHEN (MUC)	BERLIN (TXL)
AUSSTEIGER										
INSGESAMT										
AETHIOPIEN	-	-	-	-	-	855	-	-	-	-
KENIA	136	228	-	938	159	3 720	-	-	1 742	-
DARUNTER: NBO	-	-	-	-	-	2 090	-	-	-	-
MBA	136	228	-	938	159	1 630	-	-	1 742	-
TANSANIA	-	-	-	245	-	-	-	-	-	-
SIMBABWE	-	-	-	-	-	1 225	-	-	-	-
DARUNTER: HRE	-	-	-	-	-	1 225	-	-	-	-
NAMIBIA	-	-	-	-	-	3 093	-	-	448	-
DARUNTER: WDH	-	-	-	-	-	3 093	-	-	448	-
MADAGASKAR	-	-	-	-	-	95	-	-	-	-
SESCHELLEN	-	-	-	-	-	1 258	-	-	-	-
DARUNTER: SEZ	-	-	-	-	-	1 258	-	-	-	-
MAURITIUS	-	-	-	-	-	1 627	-	-	1 170	-
DARUNTER: MRU	-	-	-	-	-	1 627	-	-	1 170	-
SUEDAFRIKA	-	-	-	581	-	9 918	-	-	1 472	-
DARUNTER: JNB	-	-	-	475	-	7 534	-	-	861	-
CPT	-	-	-	106	-	2 384	-	-	113	-
A F R I K A	6 003	5 547	1 169	20 455	3 102	53 933	7 106	2 780	17 210	3 146
KANADA	-	-	-	647	-	35 470	-	-	-	-
DARUNTER: YMQ	-	-	-	-	-	4 737	-	-	-	-
YTO	-	-	-	647	-	14 669	-	-	-	-
YVR	-	-	-	-	-	10 883	-	-	-	-
YYC	-	-	-	-	-	5 181	-	-	-	-
USA	5 647	-	-	20 928	766	227 977	2 254	-	19 494	4 592
DARUNTER: NYC	1 127	-	-	8 123	-	48 410	-	-	5 690	4 444
CHI	-	-	-	4 503	-	19 944	-	-	5 543	-
BOS	-	-	-	-	-	6 767	-	-	-	-
PHL	-	-	-	-	-	3 719	-	-	-	-
WAS	-	-	-	-	-	22 020	-	-	-	-
DET	-	-	-	-	-	15 189	-	-	-	-
PIT	-	-	-	-	-	6 163	-	-	-	-
CVG	-	-	-	-	-	6 831	-	-	-	-
ATL	4 520	-	-	-	-	19 783	2 254	-	6 118	148
CLT	-	-	-	-	-	6 139	-	-	-	-
MIA	-	-	-	-	-	6 139	-	-	-	-
ORL	-	-	-	2 714	-	12 621	-	-	2 143	-
*U2	-	-	-	901	-	5 893	-	-	-	-
DAL	-	-	-	653	-	725	-	-	-	-
HOU	-	-	-	-	-	15 595	-	-	-	-
SFO	-	-	-	1 066	-	2 290	-	-	-	-
LAX	-	-	-	2 431	-	12 614	-	-	-	-
DEN	-	-	-	-	-	19 972	-	-	-	-
MEXIKO	-	-	-	1 835	-	1 958	-	-	-	-
DARUNTER: MEX	-	-	-	96	-	5 175	-	-	-	-
*MX	-	-	-	1 556	-	4 105	-	-	-	-
COSTA RICA	-	-	-	-	-	1 070	-	-	-	-
KUBA	-	-	-	2 185	1 432	444	-	-	-	-
DARUNTER: HAV	-	-	-	916	166	705	-	-	-	-
VRA	-	-	-	1 269	-	-	-	-	-	-
*CU	-	-	-	-	1 266	705	-	-	-	-
BAHAMAS	-	-	-	-	-	874	-	-	-	-
JAMAICA	-	-	-	1 079	-	455	-	-	-	-
DARUNTER: MJB	-	-	-	1 079	-	455	-	-	-	-
DOMINIK. REP.	1 549	1 001	-	7 015	3 048	6 275	1 210	-	2 332	-
DARUNTER: SDQ	-	-	-	1 308	-	1 554	-	-	773	-
POP	1 210	1 001	-	4 675	2 145	2 707	1 210	-	572	-
*DO	339	-	-	1 032	903	2 014	-	-	987	-
ANTIGUA-BARB.	-	-	-	-	-	950	-	-	-	-
BARBADOS	-	-	-	917	-	1 111	-	-	-	-
DARUNTER: BGI	-	-	-	917	-	1 111	-	-	-	-
TRINID. U. TOB.	-	-	-	-	-	445	-	-	-	-
NIED. ANTILLEN	156	-	-	-	-	-	-	-	-	-
ST. LUCIA	-	-	-	-	-	225	-	-	-	-
KOLUMBIEN	-	-	-	-	-	3 852	-	-	-	-
DARUNTER: BOG	-	-	-	-	-	3 852	-	-	-	-
VENEZUELA	-	-	-	1 787	-	2 571	-	-	-	-
DARUNTER: CCS	-	-	-	-	-	1 851	-	-	-	-
PMV	-	-	-	1 787	-	720	-	-	-	-
BRASILIEN	-	-	-	-	413	11 434	-	-	-	-
DARUNTER: RIO	-	-	-	-	206	2 410	-	-	-	-
SAO	-	-	-	-	207	8 123	-	-	-	-
ARGENTINIEN	-	-	-	-	-	3 241	-	-	-	-
DARUNTER: BUE	-	-	-	-	-	3 241	-	-	-	-
CHILE	-	-	-	-	-	2 106	-	-	-	-
DARUNTER: SCL	-	-	-	-	-	2 106	-	-	-	-
A M E R I K A	7 352	1 001	-	36 393	5 659	303 310	3 464	-	21 826	4 592
LIBANON	-	-	-	-	-	948	-	-	-	-
DARUNTER: BEY	-	-	-	-	-	948	-	-	-	-
ISRAEL	194	547	-	-	456	15 949	633	-	5 636	-
DARUNTER: TLV	194	547	-	-	456	15 803	633	-	5 636	-
JORDANIEN	-	-	-	-	-	1 832	-	-	227	310
DARUNTER: AMM	-	-	-	-	-	1 704	-	-	227	310
SYRIEN	-	-	-	-	-	2 280	-	-	576	-
DARUNTER: DAM	-	-	-	-	-	2 112	-	-	576	-
IRAN	850	-	-	-	-	5 308	4	-	-	-
DARUNTER: THR	850	-	-	-	-	5 308	4	-	-	-
KUWEIT	-	-	-	-	-	1 562	-	-	701	-
DARUNTER: KWI	-	-	-	-	-	1 562	-	-	701	-
BAHRAIN	-	-	-	-	-	1 468	-	-	-	-

MAT 1995

MIT GEBIETEN AUSSERHALB DEUTSCHLANDS

ZIELFLUGPLATZ

ZIELFLUGPLATZ								VON STRECKENHERKUNFTS-	
(THF)	B E R L I N (SXF)	SAARBRUECKEN (SCN)	MUENSTER/ OSN. (FMO)	LEIPZIG (LEJ)	DRESDEN (DRS)	ERFURT (ERF)	SONSTIGE	INSGESAMT	LAND, BZW -- FLUGPLATZ
-	-	-	-	-	-	-	-	855	AUSSTEIGER
-	1 021	-	-	162	-	-	-	8 106	KENIA
-	-	-	-	-	-	-	-	2 090	DARUNTER: NBO
-	1 021	-	-	162	-	-	-	6 016	MBA
-	-	-	-	-	-	-	-	245	TANSANIA
-	-	-	-	-	-	-	-	1 225	SIMBABWE
-	-	-	-	-	-	-	-	1 225	DARUNTER: HRE
-	-	-	-	-	-	-	-	3 541	NAMIBIA
-	-	-	-	-	-	-	-	3 541	DARUNTER: WDH
-	-	-	-	-	-	-	-	95	MADAGASKAR
-	-	-	-	-	-	-	-	1 258	SESCHELLEN
-	-	-	-	-	-	-	-	1 258	DARUNTER: SEZ
-	-	-	-	-	-	-	-	2 797	MAURITIUS
-	-	-	-	-	-	-	-	2 797	DARUNTER: MRU
-	-	-	-	-	-	-	-	11 971	SUEDAFRIKA
-	-	-	-	-	-	-	-	8 870	DARUNTER: JNB
-	-	-	-	-	-	-	-	2 603	CPT
115	8 736	1 033	1 127	5 305	2 357	1 097	-	140 221	A F R I K A
-	484	-	-	-	-	-	-	36 601	KANADA
-	-	-	-	-	-	-	-	4 737	DARUNTER: YMQ
-	484	-	-	-	-	-	-	15 800	YTO
-	-	-	-	-	-	-	-	10 883	YVR
-	-	-	-	-	-	-	-	5 181	YYC
-	-	-	1	1	-	-	-	281 660	USA
-	-	-	-	1	-	-	-	67 795	DARUNTER: NYC
-	-	-	-	-	-	-	-	29 990	CHI
-	-	-	-	-	-	-	-	6 767	BOS
-	-	-	-	-	-	-	-	3 719	PHL
-	-	-	-	-	-	-	-	22 020	WAS
-	-	-	-	-	-	-	-	15 189	DET
-	-	-	-	-	-	-	-	6 163	PIT
-	-	-	-	-	-	-	-	6 831	CVG
-	-	-	-	-	-	-	-	32 823	ATL
-	-	-	-	-	-	-	-	6 139	CLT
-	-	-	-	-	-	-	-	17 478	MIA
-	-	-	1	-	-	-	-	6 794	ORL
-	-	-	-	-	-	-	-	1 379	*U2
-	-	-	-	-	-	-	-	15 595	DAL
-	-	-	-	-	-	-	-	2 290	HOU
-	-	-	-	-	-	-	-	13 680	SFO
-	-	-	-	-	-	-	-	22 403	LAX
-	-	-	-	-	-	-	-	1 958	DEN
-	711	-	-	-	-	-	-	7 721	MEXIKO
-	402	-	-	-	-	-	-	4 603	DARUNTER: MEX
-	-	-	-	-	-	-	-	2 626	*MX
-	-	-	-	-	-	-	-	444	COSTA RICA
-	510	-	-	-	-	-	-	4 832	KUBA
-	510	-	-	-	-	-	-	1 592	DARUNTER: HAV
-	-	-	-	-	-	-	-	1 974	VRA
-	-	-	-	-	-	-	-	1 266	*CU
-	-	-	-	-	-	-	-	874	BAHAMAS
-	-	-	-	-	-	-	-	1 534	JAMAICA
-	-	-	-	-	-	-	-	1 534	DARUNTER: MBJ
-	1 499	-	-	122	-	-	-	24 051	DOMINIK. REP
-	90	-	-	-	-	-	-	3 725	DARUNTER: SDQ
-	1 350	-	-	122	-	-	-	14 992	POP
-	59	-	-	-	-	-	-	5 334	*DO
-	-	-	-	-	-	-	-	950	ANTIGUA-BARB.
-	-	-	-	-	-	-	-	2 028	BARBADOS
-	-	-	-	-	-	-	-	2 028	DARUNTER: BGI
-	-	-	-	-	-	-	-	445	TRINID. U. TOB.
-	-	-	-	-	-	-	-	156	NIED. ANTILLEN
-	-	-	-	-	-	-	-	225	ST. LUCIA
-	-	-	-	-	-	-	-	3 852	KOLUMBIEN
-	-	-	-	-	-	-	-	3 852	DARUNTER: BOG
-	-	-	-	-	-	-	-	4 358	VENEZUELA
-	-	-	-	-	-	-	-	1 851	DARUNTER: CCS
-	-	-	-	-	-	-	-	2 507	PMV
-	-	-	-	-	-	-	-	11 847	BRASILIEN
-	-	-	-	-	-	-	-	2 616	DARUNTER: RIO
-	-	-	-	-	-	-	-	8 330	SAO
-	-	-	-	-	-	-	-	3 241	ARGENTINIEN
-	-	-	-	-	-	-	-	3 241	DARUNTER: BUE
-	-	-	-	-	-	-	-	2 106	CHILE
-	-	-	-	-	-	-	-	2 106	DARUNTER: SCL
-	3 204	-	1	123	-	-	-	386 925	A M E R I K A
-	414	-	-	-	-	-	-	1 362	LIBANON
-	414	-	-	-	-	-	-	1 362	DARUNTER: BEY
-	2 028	-	-	436	-	-	-	25 879	ISRAEL
-	2 028	-	-	436	-	-	-	25 733	DARUNTER: TLV
-	-	-	-	-	-	-	-	2 369	JORDANIEN
-	-	-	-	-	-	-	-	2 241	DARUNTER: AMM
-	169	-	-	-	-	-	-	3 025	SYRIEN
-	141	-	-	-	-	-	-	2 829	DARUNTER: DAM
-	-	-	-	-	-	-	-	6 162	IRAN
-	-	-	-	-	-	-	-	6 162	DARUNTER: THR
-	-	-	-	-	-	-	-	2 263	KUWEIT
-	-	-	-	-	-	-	-	2 263	DARUNTER: KWI
-	-	-	-	-	-	-	-	1 468	BAHRAIN

5 PERSONENVERKEHR
 5. 2 VERFLECHTUNG IM VERKEHR
 5. 2. 2 AUSSTEIGER

VON STRECKENHERKUNFTS- LAND BZW. --- FLUGPLATZ	NACH STRECKEN									
	HAMBURG (HAM)	HANNOVER (HAJ)	BREMEN (BRE)	DUESSELDORF (DUS)	KOELN/BONN (CGN)	FRANKFURT (FRA)	STUTTGART (STR)	NUERNBERG (NUE)	MUENCHEN (MUC)	BERLIN (TXL)
AUSSTEIGER										
INSGESAMT										
DARUNTER:BAH	-	-	-	-	-	1 468	-	-	-	-
KATAR	-	-	-	-	-	217	-	-	-	-
SAUDI-ARAB	-	207	-	645	1 586	7 957	619	-	266	-
DARUNTER:JED	-	207	-	645	1 586	6 555	584	-	266	-
RUH	-	-	-	-	-	1 402	35	-	-	-
JEMEN	-	-	-	-	-	965	-	-	-	-
OMAN	-	-	-	-	-	168	-	-	-	-
V. A. EMIRATE	-	-	-	-	-	5 533	-	-	31	-
DARUNTER:DXB	-	-	-	-	-	4 566	-	-	-	-
AUH	-	-	-	-	-	967	-	-	31	-
PAKISTAN	-	-	-	-	-	3 615	-	-	-	-
DARUNTER:KHI	-	-	-	-	-	2 739	-	-	-	-
BANGLADESCH	-	-	-	-	-	282	-	-	-	-
INDIEN	-	-	-	-	-	22 255	-	-	-	-
DARUNTER:DEL	-	-	-	-	-	10 147	-	-	-	-
BOM	-	-	-	-	-	10 251	-	-	-	-
MAA	-	-	-	-	-	1 857	-	-	-	-
NEPAL	-	-	-	-	-	1 748	-	-	-	-
DARUNTER:KTM	-	-	-	-	-	1 748	-	-	-	-
SRI LANKA	83	-	-	1 999	-	2 289	-	-	1 395	-
DARUNTER:CMB	83	-	-	1 999	-	2 289	-	-	1 395	-
MALEDIVEN	122	-	-	1 004	-	1 108	-	-	2 123	-
DARUNTER:MLE	122	-	-	1 004	-	1 108	-	-	2 123	-
THAILAND	-	-	-	-	-	25 977	-	-	1 763	-
DARUNTER:BKK	-	-	-	-	-	25 977	-	-	1 763	-
VIETNAM	-	-	-	-	-	766	-	-	-	40
MALAYSIA	-	-	-	-	-	3 635	-	-	315	-
DARUNTER:KUL	-	-	-	-	-	3 635	-	-	315	-
SINGAPUR	-	-	-	-	-	12 994	-	-	385	-
DARUNTER:SIN	-	-	-	-	-	12 994	-	-	385	-
BRUNEI	-	-	-	-	-	375	-	-	-	-
INDONESIEN	-	-	-	478	-	6 346	-	-	1 069	-
DARUNTER:JKT	-	-	-	-	-	3 346	-	-	-	-
DPS	-	-	-	478	-	3 000	-	-	769	-
PHILIPPINEN	-	-	-	-	-	6 890	-	-	-	-
DARUNTER:MNL	-	-	-	-	-	6 890	-	-	-	-
HONGKONG (BRIT)	-	-	-	-	-	15 540	-	-	-	-
DARUNTER:HKG	-	-	-	-	-	15 540	-	-	-	-
TAIWAN	-	-	-	-	-	2 371	-	-	-	-
DARUNTER:TPE	-	-	-	-	-	2 371	-	-	-	-
JAPAN	-	-	-	-	-	24 863	-	-	2 138	-
DARUNTER:TYO	-	-	-	-	-	20 737	-	-	808	-
OSA	-	-	-	-	-	3 120	-	-	1 330	-
NGO	-	-	-	-	-	1 006	-	-	-	-
KOREA REP.	-	-	-	-	-	7 729	-	-	-	-
DARUNTER:SEL	-	-	-	-	-	7 729	-	-	-	-
KOREA DEM. VR	-	-	-	-	-	-	-	-	-	-
CHINA	-	-	-	-	-	8 607	-	-	-	-
DARUNTER:PEK	-	-	-	-	-	6 692	-	-	-	-
SHA	-	-	-	-	-	1 915	-	-	-	-
A S I E N	1 249	754	-	4 126	2 042	191 577	1 256	-	16 625	350
AUSTRALIEN	-	-	-	-	-	2 690	-	-	-	-
DARUNTER:SYD	-	-	-	-	-	2 690	-	-	-	-
NEUSEELAND	-	-	-	-	-	813	-	-	-	-
AUSTRALIEN/OZEANIEN	-	-	-	-	-	3 503	-	-	-	-
I N S G E S A M T	206 608	141 255	35 483	522 966	105 246	1 283 413	166 130	51 461	356 582	133 790

MAI 1995

MIT GEBIETEN AUSSERHALB DEUTSCHLANDS

ZIELFLUGPLATZ

ZIELFLUGPLATZ									VON STRECKENHERKUNFTS-
B E R L I N (THF)	(SXF)	SAARBRUECKEN (SCN)	MUENSTER/ OSN. (FMO)	LEIPZIG (LEJ)	DRESDEN (DRS)	ERFURT (ERF)	SONSTIGE	INSGESAMT	LAND. BZW -- FLUGPLATZ
-	-	-	-	-	-	-	-	1 468	AUSSTEIGER
-	-	-	-	-	-	-	-	217	DARUNTER:BAH
-	388	-	-	-	-	-	-	11 668	KATAR
-	388	-	-	-	-	-	-	10 231	SAUDI-ARAB.
-	-	-	-	-	-	-	-	1 437	DARUNTER:JED
-	-	-	-	-	-	-	-	965	RUH
-	-	-	-	-	-	-	-	168	JEMEN
-	556	-	-	-	-	-	-	6 120	OMAN
-	-	-	-	-	-	-	-	4 566	V. A. EMIRATE
-	556	-	-	-	-	-	-	1 554	DARUNTER:DXB
-	-	-	-	-	-	-	-	3 615	AUH
-	-	-	-	-	-	-	-	2 739	PAKISTAN
-	-	-	-	-	-	-	-	282	DARUNTER:KHI
-	-	-	-	-	-	-	-	22 255	BANGLADESCH
-	-	-	-	-	-	-	-	10 147	INDIEN
-	-	-	-	-	-	-	-	10 251	DARUNTER:DEL
-	-	-	-	-	-	-	-	1 857	BOM
-	-	-	-	-	-	-	-	1 748	MAA
-	-	-	-	-	-	-	-	1 748	NEPAL
-	-	-	-	-	-	-	-	5 766	DARUNTER:KTM
-	-	-	-	-	-	-	-	5 766	SRI LANKA
-	-	-	-	-	-	-	-	4 357	DARUNTER:CMB
-	-	-	-	-	-	-	-	4 357	MALEDIVEN
-	-	-	-	-	-	-	-	27 740	DARUNTER:MLE
-	-	-	-	-	-	-	-	27 740	THAILAND
-	-	-	-	-	-	-	-	806	DARUNTER:BKK
-	-	-	-	-	-	-	-	3 950	VIETNAM
-	-	-	-	-	-	-	-	3 950	MALAYSIA
-	884	-	-	-	-	-	-	14 263	DARUNTER:KUL
-	884	-	-	-	-	-	-	14 263	SINGAPUR
-	-	-	-	-	-	-	-	14 263	DARUNTER:SIN
-	-	-	-	-	-	-	-	375	BRUNEI
-	-	-	-	-	-	-	-	7 893	INDONESIEN
-	-	-	-	-	-	-	-	3 346	DARUNTER:JKT
-	-	-	-	-	-	-	-	4 247	DPS
-	-	-	-	-	-	-	-	6 890	PHILIPPINEN
-	-	-	-	-	-	-	-	6 890	DARUNTER:MNL
-	-	-	-	-	-	-	-	15 540	HONGKONG (BRIT)
-	-	-	-	-	-	-	-	15 540	DARUNTER:HKG
-	-	-	-	-	-	-	-	2 371	TAIWAN
-	-	-	-	-	-	-	-	2 371	DARUNTER:TPE
-	-	-	-	-	-	-	-	27 001	JAPAN
-	-	-	-	-	-	-	-	21 545	DARUNTER:TYO
-	-	-	-	-	-	-	-	4 450	OSA
-	-	-	-	-	-	-	-	1 006	NGO
-	-	-	-	-	-	-	-	7 729	KOREA REP.
-	-	-	-	-	-	-	-	7 729	DARUNTER:SEL
-	75	-	-	-	-	-	-	75	KOREA DEM.VR
-	532	-	-	-	-	-	-	9 139	CHINA
-	532	-	-	-	-	-	-	7 224	DARUNTER:PEK
-	-	-	-	-	-	-	-	1 915	SHA
-	5 046	-	-	436	-	-	-	223 461	A S I E N
-	-	-	-	-	-	-	-	2 690	AUSTRALIEN
-	-	-	-	-	-	-	-	2 690	DARUNTER:SYD
-	-	-	-	-	-	-	-	813	NEUSEELAND
-	-	-	-	-	-	-	-	3 503	AUSTRALIEN/OZEANIEN
16 279	69 640	11 883	27 439	41 865	19 430	8 515	-	3 197 985	I N S G E S A M T

VON HERKUNFTS

NACH ENDDZIELLAND BZW. ---FLUGPLATZ	VON HERKUNFTS									
	HAMBURG (HAM)	HANNOVER (HAJ)	BREMEN (BRE)	DUESSELDORF (DUS)	KOELN/BONN (CGN)	FRANKFURT (FRA)	STUTTGART (STR)	NUERNBERG (NUE)	MUENCHEN (MUC)	BERLIN (TXL)
REISENDE										
INSGESAMT										
POLEN	2 568	393	180	2 568	517	14 226	266	107	1 821	899
DARUNTER: WAW	1 082	234	97	1 767	231	10 981	192	89	1 660	874
GDN	1 406	6	-	73	31	249	25	3	50	5
KTW	41	147	23	220	238	1 762	23	12	37	15
*PL	35	4	58	499	15	903	25	2	69	5
LITAUEN	811	139	29	90	28	2 551	92	17	56	408
DARUNTER: VNO	103	20	29	68	28	2 363	92	17	56	408
*LT	708	119	-	22	-	188	-	-	-	-
LETTLAND	469	85	69	181	28	2 181	62	15	92	207
DARUNTER: RIX	469	85	69	181	28	2 181	62	15	92	207
ESTLAND	841	57	27	123	20	1 437	87	10	68	47
DARUNTER: TLL	841	57	27	123	20	1 437	87	10	68	47
FINNLAND	4 915	863	33	5 282	523	9 268	645	255	2 281	1 473
DARUNTER: HEL	3 865	849	29	4 550	507	8 112	598	224	2 031	1 290
TKU	553	-	1	326	6	194	15	3	82	39
SCHWEDEN	4 445	1 314	107	9 066	374	17 012	2 456	651	4 301	1 584
DARUNTER: STO	2 656	687	67	5 004	272	11 212	1 217	338	3 116	1 479
MMA	324	148	1	687	6	778	308	11	265	1
GOT	871	252	29	2 062	46	3 405	569	239	569	71
*SE	377	130	10	814	40	1 122	193	32	233	22
NORWEGEN	3 486	623	122	4 108	315	6 168	935	205	2 173	907
DARUNTER: OSL	2 291	409	62	3 145	256	4 769	782	170	1 729	861
BGO	722	38	-	327	25	395	71	11	97	40
DAENEMARK	2 001	855	457	4 814	654	13 440	1 411	321	2 581	356
DARUNTER: CPH	1 701	741	454	4 027	571	10 811	1 173	258	2 313	266
BLL	69	7	-	124	47	1 698	31	48	57	30
*DK	79	77	-	474	25	662	159	13	156	30
GR BRITANNIEN	22 772	12 676	4 383	49 771	12 152	74 292	15 726	4 054	33 276	20 189
DARUNTER: LON	17 201	9 612	3 727	31 208	11 449	55 078	11 886	3 589	25 930	19 626
BHX	1 942	195	90	6 736	136	5 735	1 540	146	1 692	165
MAN	1 751	1 247	204	8 011	203	7 059	888	164	3 034	301
NCL	174	109	27	629	36	392	148	17	141	-
GLA	264	786	48	668	75	2 020	366	56	497	29
EDI	505	163	57	1 283	90	1 853	239	22	1 158	11
BFS	176	79	13	208	57	413	103	15	231	12
JER	190	144	3	316	5	232	28	12	72	14
*GB	189	66	74	220	39	346	127	16	155	10
IRLAND	1 761	411	119	6 612	203	8 594	1 323	709	3 905	959
DARUNTER: DUB	756	338	101	4 712	167	6 197	402	122	1 742	434
SNN	887	32	8	1 727	8	1 832	863	568	1 984	518
ISLAND	899	18	6	1 955	8	935	27	26	83	3
DARUNTER: KEF	886	7	1	1 73	-	928	26	-	35	-
NIEDERLANDE	4 285	1 177	833	1 838	214	15 748	2 711	3 042	6 452	9 085
DARUNTER: AMS	3 701	1 117	819	1 824	214	15 683	2 655	2 963	6 361	9 038
BELGIEN	3 300	1 788	432	3 597	62	13 795	2 958	995	5 258	1 011
DARUNTER: BRU	3 247	1 749	405	3 595	56	13 767	2 848	994	5 232	1 010
LUXEMBURG	589	74	48	73	6	4 445	33	35	877	78
DARUNTER: LUX	589	74	48	73	6	4 445	33	35	877	78
FRANKREICH	11 202	5 196	2 111	25 102	8 954	42 848	9 781	6 730	26 791	12 181
DARUNTER: PAR	7 996	4 357	1 572	17 236	6 572	28 805	7 230	5 017	18 177	9 933
BOD	146	70	37	44	38	750	82	2	244	105
SXB	665	7	8	189	3	1	1	1	270	8
LYS	245	239	63	1 899	121	3 446	602	114	1 093	398
TLS	495	73	163	118	102	695	92	10	982	179
MRS	299	75	50	58	85	790	68	2	606	187
NCE	1 128	294	202	2 354	770	5 480	977	227	2 984	801
CLY	3	-	-	1 038	-	676	-	-	13	32
*FR	188	36	16	2 133	1 250	2 185	726	1 357	2 149	169
SPANIEN	52 785	50 267	16 874	172 877	32 973	116 979	54 933	16 469	55 634	22 485
DARUNTER: MAD	1 402	728	300	3 989	982	9 940	1 766	264	4 770	1 218
BCN	1 836	1 571	303	5 658	1 236	9 277	2 020	218	3 831	1 507
GRO	202	226	-	1 626	207	175	1	-	127	-
VLC	373	183	93	488	274	3 663	220	66	422	166
ALC	1 394	1 145	4	4 836	188	4 073	43	17	1 623	943
LEI	685	690	-	4 179	1	1 454	494	1	1 380	709
AGP	3 304	1 697	641	7 847	192	7 433	2 055	483	3 655	1 053
XRY	500	228	1	794	155	1 254	705	6	1 008	2
SVQ	179	50	13	1 192	30	1 121	51	10	294	137
BIO	145	303	34	476	117	2 364	277	54	452	115
*E1	109	53	19	432	96	1 396	92	35	635	105
PMI	22 994	22 938	10 294	79 690	16 770	35 903	22 699	7 211	13 577	8 868
IBZ	3 996	3 402	1 135	14 910	2 300	6 603	3 161	847	3 825	1 515
MAH	1 133	1 139	-	3 954	938	2 634	1 761	660	1 791	686
*E2	162	307	-	978	-	249	-	-	725	242
LPA	5 130	5 417	1 237	14 578	3 014	9 149	6 148	2 060	5 354	1 902
TCI	2 745	3 276	750	8 285	2 169	6 524	4 821	1 678	4 516	1 181
FUE	3 413	3 599	1 040	10 318	2 091	7 122	3 905	1 434	3 986	1 356
ACE	2 835	3 151	1 010	8 268	2 212	6 036	3 583	1 425	3 173	780
*E3	248	164	-	379	1	609	602	-	490	-
PORTUGAL	6 702	5 765	1 421	17 938	3 729	22 431	7 107	1 956	9 618	3 733
DARUNTER: LIS	1 314	763	213	2 310	1 187	8 052	967	205	3 587	1 110
OPO	432	389	119	972	391	3 013	710	168	377	184
FAO	4 225	3 690	1 087	13 338	2 142	8 877	4 261	1 311	4 229	2 130
FNC	700	921	-	1 305	7	2 100	1 165	272	1 376	307
MALTA	1 298	404	49	2 629	545	4 584	2 040	829	3 714	902
DARUNTER: MLA	1 298	404	49	2 629	545	4 584	2 040	829	3 714	902
GIBALT (BRIT)	2	-	-	-	1	9	-	-	2	-
SCHWEIZ	7 076	3 618	1 234	16 212	3 704	27 391	2 598	2 201	10 763	7 038
DARUNTER: ZRH	4 854	2 898	1 010	11 389	3 344	16 035	1 050	2 018	5 411	5 510
GVA	1 214	241	125	2 725	248	8 981	1 431	135	2 519	688
BSL	932	404	75	1 797	51	1 946	27	41	1 916	717
BRN	12	23	6	97	3	270	-	2	801	20
OESTERREICH	4 781	2 442	714	11 792	2 992	38 734	3 740	852	7 468	6 356
DARUNTER: VIE	3 781	1 942	438	7 399	2 391	22 393	3 226	763	6 685	5 302
INN	139	33	36	162	42	2 047	1	3	3	73

MAI 1995

MIT GEBIETEN AUSSERHALB DEUTSCHLANDS

FLUGPLATZ

NACH ENDZIELLAND
BZW. -- FLUGPLATZ

	B E R L I N (THF)	(SKF)	SAARBRUECKEN (SCN)	MUENSTER/ OSN. (FMO)	LEIPZIG (LEJ)	DRESDEN (DRS)	ERFURT (ERF)	SONSTIGE	INSGESAMT
	364	15	-	89	35	432	-	12	24 492
	359	-	-	33	19	15	-	7	17 640
	5	-	-	-	-	1	-	1	1 855
	-	-	-	3	4	254	-	-	2 779
	-	15	-	49	12	161	-	4	1 856
	52	17	-	91	10	8	-	2	4 401
	52	1	-	29	10	8	-	2	3 286
	-	16	-	62	-	-	-	-	1 115
	221	-	-	1	12	4	-	1	3 628
	221	-	-	1	12	4	-	1	3 628
	56	-	-	3	10	4	-	5	2 795
	56	-	-	3	10	4	-	5	2 795
	136	-	1	4	99	47	-	3	25 828
	136	-	1	2	86	32	-	2	22 314
	-	-	-	2	5	4	-	-	1 230
	1 362	2	1	2	117	100	44	14	42 952
	547	2	-	2	74	66	-	6	26 745
	202	-	-	-	2	-	44	-	2 777
	353	-	-	-	37	25	-	5	8 533
	141	-	1	-	4	4	-	-	3 123
	796	1	25	149	36	62	-	6	20 117
	574	1	25	149	29	54	-	6	15 312
	129	-	-	-	1	5	-	-	1 861
	1 647	-	1	25	77	65	-	18	28 723
	1 414	-	1	-	70	51	-	16	23 867
	13	-	-	-	3	11	-	-	2 108
	168	-	-	4	2	2	-	2	1 853
	622	6	36	851	2 556	1 171	-	58	254 591
	75	5	36	824	2 331	1 001	-	44	193 622
	11	-	-	3	67	42	-	5	18 505
	265	1	-	-	84	83	-	3	23 298
	35	-	-	1	9	1	-	-	1 719
	71	-	-	-	29	25	-	2	4 936
	102	-	-	-	12	6	-	-	5 501
	-	-	-	1	3	2	-	-	1 313
	9	-	-	14	1	3	-	-	1 043
	-	-	-	5	12	5	-	2	1 266
	323	-	-	11	276	103	-	17	25 326
	42	-	-	10	107	98	-	16	15 244
	281	-	-	1	164	1	-	-	8 874
	85	-	-	-	1	2	-	-	2 288
	82	-	-	-	-	2	-	-	2 140
	10	153	10	-	212	215	21	26	46 032
	10	109	1	-	205	209	21	26	44 956
	1 685	-	-	2	227	241	-	24	35 375
	1 655	-	-	2	225	241	-	24	35 050
	732	-	24	76	44	40	-	5	7 179
	732	-	24	76	44	40	-	5	7 179
	1 554	2	168	1 170	1 159	727	-	80	155 756
	46	-	101	385	1 008	523	-	47	109 005
	104	-	1	4	1	6	-	3	1 637
	986	-	-	-	5	5	-	1	2 150
	67	-	-	29	37	26	-	-	8 379
	-	-	1	-	16	112	-	2	3 040
	86	-	1	6	14	12	-	1	2 340
	125	-	61	2	63	40	-	26	15 534
	139	-	-	-	-	-	-	-	1 901
	1	2	3	744	15	3	-	-	10 977
	455	18 353	9 033	17 271	19 168	9 760	4 397	58	670 771
	23	-	-	14	71	55	-	16	25 538
	76	-	-	19	64	130	-	9	27 755
	-	-	-	-	-	-	-	-	2 564
	-	-	-	10	19	28	-	15	6 020
	-	-	-	-	3	4	-	-	14 273
	-	-	-	-	416	209	-	-	10 218
	114	674	-	-	578	165	-	9	29 900
	-	-	-	1	152	52	-	-	4 858
	-	-	-	-	5	-	-	-	3 082
	38	-	-	19	12	15	-	6	4 427
	-	-	-	3	2	7	-	-	2 984
	-	7 601	5 907	10 869	8 712	4 176	2 497	3	280 709
	204	1 388	491	1 099	1 653	1 018	49	-	47 596
	-	593	-	-	581	266	-	-	16 136
	-	-	-	-	-	-	-	-	3 192
	-	2 352	761	2 140	2 762	1 342	631	-	63 977
	-	2 325	547	785	2 157	1 378	596	-	43 733
	-	1 456	673	1 217	937	439	283	-	43 269
	-	1 608	654	1 095	835	476	341	-	37 482
	-	356	-	-	209	-	-	-	3 058
	240	4 025	606	963	2 704	766	-	27	90 043
	187	30	2	21	156	111	-	13	20 228
	53	334	-	41	189	81	-	7	7 460
	-	3 392	604	901	2 018	570	312	7	53 094
	-	269	-	-	341	4	-	-	8 767
	-	403	159	9	209	181	-	5	17 960
	-	403	159	9	209	181	-	5	17 960
	-	-	-	-	-	-	-	-	14
	2 248	-	54	676	1 123	1 243	-	17	87 196
	1 439	-	49	656	921	1 035	-	17	57 636
	4	-	5	9	37	34	-	-	18 396
	805	-	-	8	163	166	-	-	9 048
	-	-	-	-	6	6	-	-	1 240
	284	148	68	262	760	699	-	16	82 108
	18	1	62	203	656	267	-	5	55 532
	46	-	-	11	7	85	-	-	2 688

REISENDE
INSGESAMT

POLEN
DARUNTER: WAW
GDN
KTW
*PL
LITAUEN
DARUNTER: VNO
*LT
LETTLAND
DARUNTER: RIX
ESTLAND
DARUNTER: TTL
FINNLAND
DARUNTER: HEL
TKU
SCHWEDEN
DARUNTER: STO
MMA
GOT
*SE
NORWEGEN
DARUNTER: OSL
BGO
DAENEMARK
DARUNTER: CPH
BLL
*DK
GR BRITANNIEN
DARUNTER: LON
BHX
MAN
NCL
GLA
EDI
BFS
JER
*GB
IRLAND
DARUNTER: DUB
SNN
ISLAND
DARUNTER: KEF
NIEDERLANDE
DARUNTER: AMS
BELGIEN
DARUNTER: BRU
LUXEMBURG
DARUNTER: LUX
FRANKREICH
DARUNTER: PAR
BOD
SXB
LYS
TLS
MRS
NCE
CLY
*FR
SPANIEN
DARUNTER: MAD
BCN
GRO
VLC
ALC
LEI
AGP
XRY
SVQ
BIO
*E1
PMI
IBZ
MAH
*E2
LPA
TCI
FUE
ACE
*E3
PORTUGAL
DARUNTER: LIS
OFO
FAO
FNC
MALTA
DARUNTER: MLA
GIBRALT (BRIT)
SCHWEIZ
DARUNTER: ZRH
GVA
BSL
BRN
OESTERREICH
DARUNTER: VIE
INN

5 PERSONENVERKEHR

5. 2 VERFLECHTUNG IM VERKEHR

5. 2. 3 REISENDE

NACH ENDZIELLAND BZW. --- FLUGPLATZ	VON HERKUNFTS									
	HAMBURG (HAM)	HANNOVER (HAJ)	BREMEN (BRE)	DUESSELDORF (DUS)	KOELN/BONN (CGN)	FRANKFURT (FRA)	STUTTGART (STR)	NUERNBERG (NUE)	MUENCHEN (MUC)	BERLIN (TXL)
REISENDE										
INSGESAMT										
LNZ	157	126	61	1 435	48	4 424	122	3	9	119
SZG	359	88	61	1 596	205	4 160	20	3	10	160
GRZ	268	205	93	1 057	268	4 467	339	70	743	442
KLU	77	48	25	143	16	1 243	32	10	18	260
ITALIEN	11 520	5 335	1 611	32 019	6 976	68 700	12 682	2 345	27 509	10 259
DARUNTER: ROM	2 641	601	342	5 466	1 290	12 627	2 146	148	5 661	2 463
MIL	2 810	1 230	306	13 927	1 591	18 825	3 320	1 162	5 560	2 431
VCE	1 013	622	255	2 529	853	8 878	575	116	1 940	812
TRS	101	84	35	152	139	225	19	1	1 334	110
TRN	193	253	69	462	217	4 324	934	84	995	197
GOA	211	105	125	194	82	1 355	63	27	608	221
FLR	610	226	101	524	302	1 376	153	9	1 458	397
BLQ	295	366	90	631	378	5 649	151	86	1 515	302
PSA	319	133	81	404	49	2 544	156	41	289	261
RMI	235	209	-	623	379	-	-	-	7	-
NAP	1 697	1 276	57	4 034	848	4 409	2 129	438	2 699	1 794
BRI	65	17	15	12	9	635	159	17	152	147
BDS	65	3	13	267	1	521	70	2	363	57
CAG	90	32	37	239	161	1 124	42	4	717	88
OLB	65	58	17	141	29	693	150	47	628	41
PNO	65	23	14	13	434	1 280	588	134	554	167
CTA	912	63	35	2 359	149	2 976	1 902	23	2 428	591
GRIECHENLAND	21 145	18 593	3 134	58 210	8 857	52 170	27 497	10 308	47 714	13 396
DARUNTER: ATH	2 238	1 263	324	5 845	653	15 572	2 229	788	7 337	2 045
SKG	2 197	2 118	126	7 939	1 054	7 246	5 522	1 314	5 776	1 830
CFU	2 173	2 134	2	4 815	714	2 554	2 199	1 270	3 957	1 543
JSI	367	3	-	596	-	363	169	2	653	270
ZTH	358	143	-	1 528	-	175	-	171	801	76
JMK	486	-	1	789	-	767	11	-	785	2
SMI	1 455	848	-	3 001	273	1 256	823	536	1 542	819
JTR	363	383	2	1 093	2	955	284	-	2 073	29
KGS	1 955	2 112	-	5 136	1 075	2 795	2 052	752	3 068	769
RHO	2 571	2 862	847	8 159	1 481	4 580	3 571	1 652	5 116	1 240
CHQ	1 075	1 079	-	1 918	-	1 886	1 283	-	1 322	744
HER	5 353	5 377	1 827	12 642	3 598	11 244	8 733	3 719	11 435	3 341
KVA	3	-	-	1 855	-	436	430	103	629	233
MJT	129	89	1	854	3	480	180	-	955	6
*GR	422	182	4	2 040	4	1 861	11	1	2 255	449
TUERKEI	15 964	17 006	3 439	58 828	16 527	50 197	25 197	8 958	22 342	16 668
DARUNTER: ANK	467	1 133	52	4 514	1 691	6 390	2 458	72	1 710	532
IST	4 975	4 481	670	15 620	5 804	17 338	7 249	2 628	6 317	6 073
IZM	1 277	1 585	341	5 887	1 451	5 536	2 746	879	2 572	2 053
DLM	2 041	2 021	540	7 124	1 227	4 166	2 784	822	2 800	2 482
AYT	7 027	7 492	1 835	24 866	5 927	14 654	8 561	4 529	8 286	5 312
*TR	177	294	1	817	427	2 113	1 399	28	657	216
ZYPERN	1 409	1 506	80	4 742	273	5 276	1 341	885	4 201	617
DARUNTER: LCA	926	1 128	79	3 154	233	3 546	1 252	792	2 745	534
*CY	381	322	1	1 421	-	1 541	-	-	1 447	83
SLOWENIEN	137	59	15	269	264	3 512	89	5	651	112
DARUNTER: LJU	137	59	15	269	264	3 512	89	5	651	112
KROATIEN	128	22	21	913	80	3 532	176	14	689	157
DARUNTER: ZAG	91	18	15	472	77	2 023	137	7	517	150
SFU	28	3	4	254	2	1 377	36	7	68	7
SERBIEN	64	20	14	306	627	2 230	27	5	115	120
DARUNTER: BEG	64	20	14	306	627	2 230	27	5	115	120
MAZEDONIEN	659	2	1	1 621	2	1 101	989	1	275	2
DARUNTER: SKP	659	2	1	1 621	2	1 101	989	1	275	2
UNGARN	1 752	345	173	2 722	1 219	11 488	1 719	201	3 946	127
DARUNTER: BUD	1 752	345	173	2 722	1 219	11 488	1 719	201	3 945	127
ALBANIEN	45	15	-	98	7	334	57	-	126	36
TSSCHECH. REP	1 755	448	94	2 614	705	11 219	900	447	1 531	238
DARUNTER: PRG	1 751	447	91	2 558	689	11 056	885	386	1 505	238
SLOWAKEI	4	11	17	31	6	123	7	-	35	-
RUMAENIEN	194	288	44	1 350	155	5 001	304	33	1 320	197
DARUNTER: BUE	182	93	42	909	69	4 373	226	32	1 103	184
CND	-	192	-	287	17	295	-	-	129	-
BULGARIEN	608	751	15	1 694	79	3 466	580	11	1 769	97
DARUNTER: SOF	143	71	13	186	74	2 690	86	11	1 480	95
VAR	352	555	1	745	3	485	494	-	137	-
BOJ	113	125	-	763	2	291	-	-	152	2
RUSSLAND	3 494	2 244	149	4 693	1 454	19 769	710	378	3 658	2 829
DARUNTER: MOW	1 774	279	138	4 074	728	16 921	442	199	3 009	2 234
LED	1 458	42	2	534	2	2 094	129	-	602	569
OVB	11	469	-	41	53	386	8	-	22	7
*RU	251	1 454	9	44	553	365	131	179	25	19
WEISSRUSSLAND	404	197	74	298	196	3 919	187	34	561	132
DARUNTER: MSQ	403	155	74	298	192	3 919	187	32	561	132
MOLDAVIEN	4	-	-	2	-	611	2	-	4	5
UKRAINE	199	349	63	232	97	4 360	365	77	560	245
DARUNTER: IEV	199	349	63	232	97	4 360	365	77	560	245
GEORGIEN	-	-	-	-	176	895	4	-	-	4
DARUNTER: TBS	-	-	-	-	176	895	4	-	-	4
ARMENIEN	2	-	-	1	-	8	-	-	-	1
ASERBAIDDSCHAN	7	2	3	5	3	323	1	1	8	4
KASACHSTAN	19	1 115	5	23	402	2 305	94	230	30	54
DARUNTER: ALA	19	1 115	5	23	402	2 305	94	230	30	54
KIRGISIEN	-	282	-	-	60	-	-	-	56	-
TURKMENISTAN	1	-	1	-	-	26	-	-	4	1
USBEKISTAN	12	8	5	14	13	1 427	15	15	31	47
DARUNTER: TAS	12	8	5	14	13	1 427	15	15	31	47
E U R O P A	196 514	136 763	38 206	505 553	106 180	689 060	181 874	63 483	294 293	135 249
DARUNTER: EU-LAENDER	152 205	106 756	32 277	398 991	78 670	498 465	143 003	48 722	233 667	103 145

MIT GEBIETEN AUSSERHALB DEUTSCHLANDS

FLUGPLATZ

FLUGPLATZ									NACH ENDZIELLAND
(THF)	B E R L I N (SXF)	SAARBRUECKEN (SCN)	MUENSTER/ OSN. (FMO)	LEIPZIG (LEJ)	DRESDEN (DRS)	ERFURT (ERF)	SONSTIGE	INSGESAMT	BZW.-- FLUGPLATZ
-	-	-	7	33	5	-	3	6 552	REISENDE
115	147	-	25	14	308	-	6	7 277	-----
-	-	6	16	41	22	-	1	8 038	INSGESAMT
105	-	-	-	9	12	-	1	1 999	-----
685	301	52	507	1 363	1 298	-	63	183 225	LNZ
102	-	1	62	256	209	-	20	34 035	SZG
29	-	31	68	291	198	-	9	51 788	GRZ
230	-	6	96	78	67	-	1	18 071	KLU
-	-	6	4	3	9	-	-	2 222	ITALIEN
20	-	-	20	60	35	-	5	7 868	DARUNTER: ROM
-	-	3	-	8	14	-	-	3 016	MIL
200	-	4	42	24	38	-	3	5 467	VCE
28	-	1	49	56	40	-	-	9 637	TRS
-	-	-	110	35	17	-	12	4 451	TRN
-	299	-	-	45	-	-	-	1 797	GOA
76	-	-	25	429	579	-	9	20 499	FLR
-	-	-	1	8	6	-	-	1 243	BLQ
-	-	-	-	1	-	-	-	1 363	PSA
-	-	-	4	4	1	-	-	2 543	RMI
-	-	-	-	9	4	-	-	1 882	NAP
-	-	-	5	18	14	-	-	3 309	BRI
-	-	-	16	17	60	-	2	11 533	BDS
648	10 433	1 406	4 181	10 562	5 814	2 504	48	296 620	CAG
22	828	5	50	978	691	301	40	41 209	OLB
-	1 423	3	355	1 293	950	286	6	39 438	PMO
-	1 074	-	-	1 727	759	444	-	25 365	CTA
-	-	-	-	-	-	-	-	2 423	GREECHENLAND
177	-	-	-	-	-	-	-	3 355	DARUNTER: ATH
288	22	-	-	-	1	-	-	3 226	SKG
-	148	-	-	262	1	-	-	10 964	CFU
42	-	-	-	2	-	-	-	5 228	JSI
-	1 085	-	621	611	177	-	-	22 208	ZTH
-	1 996	244	921	1 975	814	604	-	38 633	JMK
-	408	-	-	372	305	-	-	10 392	SMI
-	3 449	1 154	2 234	3 318	2 099	869	2	80 394	JTR
-	-	-	-	-	-	-	-	3 689	KGS
104	-	-	-	20	16	-	-	2 847	RHO
15	-	-	-	4	1	-	-	7 249	CHQ
3	5 876	1 247	3 400	4 509	1 992	857	22	253 032	HER
-	935	-	1	11	7	-	9	19 982	KVA
3	602	3	213	90	65	87	11	72 229	MJT
-	106	-	197	327	23	-	-	24 980	*GR
-	711	321	618	797	333	-	-	28 787	TUERKEI
-	2 962	923	2 370	3 282	1 563	770	2	100 361	DARUNTER: ANK
-	560	-	1	2	1	-	-	6 693	IST
-	2 977	-	10	986	427	349	5	25 084	IZM
-	2 076	-	10	704	427	349	5	17 960	DLM
-	901	-	-	282	-	-	-	6 379	AYT
-	243	1	4	1 035	7	-	2	6 405	*TR
-	243	1	4	1 035	7	-	2	6 405	ZYPERN
8	100	-	1	251	2	-	-	6 094	DARUNTER: LCA
6	-	-	1	4	2	-	-	3 520	*CY
2	100	-	-	171	-	-	-	2 059	SLOWENIEN
3	-	-	1	1	1	-	-	3 534	DARUNTER: LJU
3	-	-	1	1	1	-	-	3 534	KROATIEN
-	548	-	-	-	2	-	-	5 203	DARUNTER: ZAG
-	548	-	-	-	2	-	-	5 203	SPU
-	2 483	3	124	70	85	-	4	26 461	SERBIEN
-	2 483	3	124	70	85	-	4	26 460	DARUNTER: BEG
-	-	-	1	-	-	-	-	719	MAZEDONIEN
617	-	-	40	21	3	-	1	20 633	DARUNTER: SKP
612	-	-	38	20	3	-	1	20 280	UNGARN
21	94	-	2	5	-	-	-	356	DARUNTER: BUD
-	1 784	1	14	22	19	-	3	10 729	ALBANIEN
-	1 669	1	12	22	19	-	3	8 939	DARUNTER: MSQ
-	115	-	-	-	-	-	-	1 035	TSCHECH. REP
-	3 539	-	13	1 417	258	85	1	14 383	DARUNTER: PRG
-	895	-	8	38	31	-	1	5 822	SLOWAKEI
-	1 526	-	-	574	70	-	-	4 942	RUMAANIEN
-	1 118	-	5	805	157	85	-	3 618	DARUNTER: BUH
70	5 002	2	43	398	154	-	18	45 065	BULGARIEN
8	3 447	2	43	391	140	-	18	33 847	DARUNTER: SOF
51	1 134	-	-	-	3	-	-	6 620	VAR
-	3	-	-	3	7	-	-	1 010	BOJ
11	414	-	-	4	4	-	-	3 463	RUSSLAND
-	334	-	58	53	31	-	10	6 488	DARUNTER: MOW
-	334	-	9	53	31	-	10	6 390	LED
-	1	-	-	1	1	-	-	631	OVV
3	438	-	19	53	116	-	4	7 180	*RU
3	438	-	19	53	116	-	4	7 180	WEISSRUSSLAND
-	-	-	-	-	-	-	-	1 079	DARUNTER: MSQ
-	9	-	-	-	-	-	-	1 079	MOLDAVIEN
-	10	-	-	2	1	-	1	371	UKRAINE
-	-	-	54	5	7	-	-	4 343	DARUNTER: IEV
-	-	-	54	5	7	-	-	4 343	GEORGIEN
-	-	-	-	-	4	-	-	398	DARUNTER: TBS
-	-	-	1	6	20	-	-	1 614	ARMENIEN
-	-	-	1	6	20	-	-	1 614	ASERBAIDSCHAN
14 930	57 297	12 898	30 128	49 595	26 112	8 569	576	2 547 280	KASACHSTAN
10 383	33 423	11 406	25 325	39 324	21 046	7 278	457	1 944 543	DARUNTER: ALA
									KIRGISIEN
									TURKEMISTAN
									USBEKISTAN
									DARUNTER: TAS
									E U R O P A
									DARUNTER: EU-LAENDER

5 PERSONENVERKEHR

5. 2 VERFLECHUNG IM VERKEHR

5. 2. 3 REISENDE

NACH ENDZIELLAND BZW. --- FLUGPLATZ	VON HERKUNFTS									
	HAMBURG (HAM)	HANNOVER (HAJ)	BREMEN (BRE)	DUESSELDORF (DUS)	KOELN/BONN (CGN)	FRANKFURT (FRA)	STUTTGART (STR)	NUERNBERG (NUE)	MUENCHEN (MUC)	BERLIN (TXL)
REISENDE										
INSGESAMT										
AEGYPTEN	761	145	73	2 825	110	7 768	671	48	3 292	858
DARUNTER: CAI	208	134	56	573	97	4 529	210	42	120	85
LXR	184	-	-	1 139	-	472	-	-	265	501
HRG	345	-	-	1 083	-	1 973	450	-	1 802	259
*EG	1	1	-	-	-	77	-	-	1 085	-
TUNESIEN	3 300	4 582	1 132	13 208	2 313	13 845	8 293	2 856	7 795	1 842
DARUNTER: TUN	398	386	25	1 253	74	2 755	353	39	773	68
DJE	1 022	1 486	287	3 250	719	4 047	2 640	841	2 738	809
MIR	1 880	2 665	820	8 060	1 520	6 644	5 299	1 976	4 062	965
*TN	-	45	-	645	-	399	1	-	222	-
ALGERIEN	8	3	5	44	6	442	12	1	15	12
MAROKKO	921	1 001	37	3 503	131	4 258	1 238	396	2 642	492
DARUNTER: CAS	132	49	32	237	70	1 520	162	37	248	61
AGA	780	943	-	2 810	52	1 702	1 075	358	1 962	419
MAURETANIEN	3	4	3	3	-	7	5	-	4	-
MALI	3	3	-	-	2	25	10	-	5	2
KAP VERDE	3	1	-	-	135	108	2	2	1	1
SENEGAL	11	7	1	20	2	711	4	-	83	11
GAMBIA	38	-	-	-	445	14	6	-	9	-
GUINEA-BISSAU	-	-	-	-	-	-	-	-	-	-
GUINEA	9	1	1	-	-	6	6	-	5	2
SIERRA LEONE	8	-	2	2	-	-	3	4	2	-
LIBERIA	-	-	-	-	-	12	-	-	-	-
ELFENB.KUESTE	17	2	2	7	2	52	14	-	16	12
BURKINA FASO	2	3	1	-	1	20	5	-	2	4
NIGER	2	-	-	-	-	7	7	-	7	3
TSCHAD	-	-	-	2	-	6	6	-	1	-
GHANA	70	17	21	396	7	394	22	5	33	21
TOGO	30	9	13	3	-	30	6	-	20	-
BENIN	12	1	-	-	1	19	14	-	11	5
NIGERIA	144	39	39	122	26	1 495	64	6	123	36
DARUNTER: LOS	134	34	36	120	26	1 487	46	6	109	36
KAMERUN	15	2	-	4	-	38	13	1	23	9
ZENT. AFR. REP.	1	-	1	-	2	3	3	-	3	2
GABUN	6	2	2	1	-	8	3	-	10	2
KONGO	1	-	2	2	1	25	-	-	3	3
ZAIRE	3	-	-	3	-	23	9	-	8	1
SAO TOME	-	-	-	-	-	2	-	-	-	-
ANGOLA	-	2	-	3	1	79	4	1	16	5
SUDAN	5	6	3	12	1	240	3	-	9	5
DSCHIBUTI	1	-	-	-	-	8	2	-	-	-
ERITHREA	7	4	3	10	9	1 485	14	1	22	14
DARUNTER: ASM	7	4	3	10	9	1 485	14	1	22	14
AETHIOPIEN	-	-	-	-	-	470	3	-	3	-
UGANDA	12	10	-	-	8	35	14	-	32	-
KENIA	262	286	16	1 342	175	3 237	59	9	1 798	56
DARUNTER: NBO	39	39	14	39	41	1 349	54	9	64	55
MBA	223	246	-	1 303	134	1 875	5	-	1 734	1
RUANDA	2	-	-	-	-	28	5	-	2	1
BURUNDI	6	1	-	-	-	8	2	-	3	-
TANSANIA	32	8	6	27	6	74	40	-	64	17
SAMBIA	5	2	3	3	3	53	5	-	1	3
MALAWI	6	3	5	17	3	17	19	-	6	2
SIMBABWE	58	30	10	43	14	994	25	8	59	25
DARUNTER: HRE	57	28	8	43	14	740	24	8	57	24
BOTSUANA	11	7	-	5	-	26	-	-	9	3
NAMIBIA	102	42	42	78	10	2 027	44	31	520	34
DARUNTER: WDH	102	42	42	78	10	2 027	44	31	517	34
MOSAMBIK	2	-	2	3	6	29	-	1	9	5
SWASILAND	1	-	1	-	-	6	-	1	1	-
MADAGASKAR	10	3	5	3	5	345	11	-	21	4
KOMOREN	-	-	-	-	-	3	-	-	155	-
SESCHELLEN	52	16	6	1	2	886	9	-	57	34
DARUNTER: SEZ	52	16	6	1	2	886	8	-	57	34
REUNION (FR)	20	1	-	-	-	39	13	-	32	68
MAURITIUS	92	34	6	47	18	1 659	17	-	1 026	47
DARUNTER: MRU	92	34	6	47	18	1 658	17	-	1 026	47
SUEDAFRIKA	393	287	83	843	142	6 239	272	85	1 596	173
DARUNTER: JNB	241	215	62	579	103	4 562	189	67	872	127
CPT	121	50	20	212	34	1 272	63	12	410	30
A F R I K A	6 452	6 564	1 524	22 583	3 587	47 308	10 978	3 452	19 554	3 814
KANADA	1 890	1 329	498	2 830	512	30 861	1 560	330	3 247	1 131
DARUNTER: YMQ	230	164	50	373	66	3 483	134	45	385	114
YTO	811	506	193	1 454	197	10 499	954	144	1 510	585
YVR	477	321	134	555	172	8 699	246	75	767	236
YYC	131	150	52	173	28	6 020	68	29	266	93
*CA	77	86	35	153	35	1 236	63	28	166	66
USA	14 987	5 419	2 785	23 925	3 461	194 627	11 726	3 161	35 542	9 115
DARUNTER: NYC	3 867	1 026	705	6 201	532	33 139	2 834	530	7 343	2 710
CHI	797	462	141	4 849	183	12 340	624	165	3 543	498
BOS	536	229	116	794	213	6 246	547	113	1 329	302
PHL	114	77	13	208	21	4 101	83	34	315	47
BWI	73	10	1	45	2	649	16	13	176	33
WAS	528	259	125	448	170	17 970	403	149	1 036	481
DET	375	346	241	460	138	9 669	427	60	1 056	41
PIT	44	16	8	100	28	1 933	35	75	139	42
CVG	81	22	11	50	15	2 911	85	22	309	172
CLE	43	33	7	41	14	958	27	27	88	57
*UI	143	100	25	130	61	2 901	240	135	349	124
ATL	645	200	78	319	111	7 615	563	166	4 412	317
CLT	53	28	6	90	7	1 695	37	68	82	10
TPA	210	45	18	333	8	2 021	83	31	194	326

MIT GEBIETEN AUSSERHALB DEUTSCHLANDS

FLUGPLATZ

FLUGPLATZ								NACH ENDZIELLAND	
B E R L I N (THF)	(SKF)	SAARBRUECKEN (SCN)	MUENSTER/ OSN.(FMO)	LEIPZIG (LEJ)	DRESDEN (DRS)	ERFURT (ERF)	SONSTIGE	INSGESAMT	BZV. -- FLUGPLATZ
-	782	-	2	794	6	-	11	18 146	REISENDE
-	560	-	2	10	5	-	7	6 638	INSGESAMT
-	10	-	-	319	-	-	-	2 890	AEGYPTEN
-	198	-	-	463	-	-	-	6 573	DARUNTER: CAI
-	12	-	-	-	-	-	-	1 176	LXR
219	5 152	1 042	936	4 687	1 831	1 382	7	74 422	HRG
-	763	-	22	361	63	-	6	7 339	*EG
-	1 038	359	332	845	351	185	1	20 950	TUNESIEN
219	3 224	683	582	3 366	1 417	1 197	-	44 579	DARUNTER: TUN
-	127	-	-	115	-	-	-	1 554	DJE
-	-	-	-	-	1	-	-	549	MIR
35	644	193	171	693	470	201	9	17 035	*TN
35	-	-	8	15	3	-	9	2 618	ALGERIEN
-	644	193	162	678	466	201	-	12 445	MAROKKO
-	-	-	-	-	-	-	-	29	DARUNTER: CAS
1	1	-	-	-	-	-	-	52	AGA
-	-	-	-	-	-	-	-	253	MAURETANIEN
2	1	-	-	-	-	-	-	853	MALI
8	-	-	-	-	-	-	-	520	KAP VERDE
3	-	-	-	-	-	-	-	3	SENEGAL
3	1	-	-	-	-	-	-	34	GAMBIA
2	-	-	-	1	-	-	-	24	GUINEA-BISSAU
-	-	-	-	-	-	-	-	12	GUINEA
-	-	-	1	-	-	-	-	125	SIERRA LEONE
2	6	-	-	-	-	-	-	46	LIBERIA
-	-	-	-	-	-	-	-	26	ELFENB. KUESTE
-	-	-	-	-	-	-	-	15	BURKINA FASO
5	2	-	-	3	-	-	1	990	NIGER
5	1	-	-	-	-	-	-	118	TSCHAD
6	4	-	-	6	-	-	-	69	GHANA
6	4	-	-	6	-	-	1	2 111	TOGO
1	1	-	-	-	-	-	1	2 051	BENIN
-	-	-	-	-	-	-	-	107	NIGERIA
-	-	-	-	-	-	-	-	15	DARUNTER: LOS
-	1	-	-	-	1	-	-	35	KAMERUN
-	-	-	-	-	-	-	-	38	ZENT. AFR. REP.
-	-	-	-	-	-	-	-	47	GABUN
-	16	-	-	-	-	-	-	2	KONGO
-	-	-	-	-	-	-	-	132	ZAIRE
-	-	-	-	-	-	-	-	284	SAO TOME
-	-	-	-	-	-	-	-	11	ANGOLA
-	-	-	-	2	-	-	4	1 575	SUDAN
-	-	-	-	2	-	-	4	1 575	DSCHIBUTI
5	-	-	-	3	-	-	-	476	ERITHREA
8	1 007	-	7	270	23	-	2	119	DARUNTER: ASM
8	1	-	7	8	9	-	2	8 557	AETHIOPIEN
-	1 006	-	-	262	14	-	-	1 738	UGANDA
1	-	-	-	-	1	-	-	6 803	KENIA
6	-	-	-	-	-	-	-	40	DARUNTER: NBO
-	-	-	-	-	-	-	-	26	MBA
-	-	-	-	-	-	-	-	274	RUANDA
-	-	-	-	-	-	-	-	77	BURUNDI
-	-	-	-	11	1	-	3	78	TANSANIA
-	-	-	-	11	1	-	3	67	SAMBIA
-	-	-	-	6	-	-	-	78	MALAWI
-	-	-	-	4	4	-	23	1 281	SIMBABWE
-	-	-	-	4	4	-	23	1 018	DARUNTER: HRE
-	-	-	-	1	1	-	-	67	BOTSUANA
-	-	-	-	4	4	-	-	2 961	NAMIBIA
-	-	-	-	1	-	-	-	2 958	DARUNTER: WDH
-	-	-	-	-	-	-	-	59	MOSAMBIK
-	2	-	-	-	-	-	-	10	SWASILAND
-	-	-	-	-	-	-	-	409	MADAGASKAR
-	-	-	-	-	-	-	-	158	KOMOREN
-	-	-	2	-	2	-	-	1 067	SESCHELLEN
-	-	-	2	-	2	-	-	1 066	DARUNTER: SEZ
-	-	-	-	-	-	-	-	173	REUNION (FR)
-	-	-	-	1	9	-	-	2 956	MAURITIUS
-	-	-	-	1	9	-	-	2 955	DARUNTER: MRU
15	-	-	-	43	15	-	11	10 197	SUEDAFRIKA
15	-	-	-	35	8	-	10	7 085	DARUNTER: JNB
-	-	-	-	6	6	-	1	2 237	CPT
327	7 621	1 235	1 119	6 525	2 365	1 583	72	146 663	A F R I K A
1	438	-	3	230	202	-	126	45 188	KANADA
1	6	-	-	17	15	-	16	5 099	DARUNTER: YMQ
-	331	-	2	109	85	-	43	17 423	YTO
-	16	-	-	53	43	-	46	11 840	YVR
-	22	-	1	23	32	-	8	7 096	YYC
-	11	-	-	9	17	-	10	1 992	*CA
446	7	3	417	708	665	-	520	307 514	USA
186	-	-	80	172	163	-	99	59 587	DARUNTER: NYC
62	-	1	47	31	28	-	35	23 806	CHI
25	-	-	-	44	44	-	18	10 556	BOS
-	-	-	4	4	1	-	3	5 025	PHL
1	-	-	-	1	-	-	-	1 020	BWI
-	2	2	6	25	34	-	25	21 663	WAS
-	-	-	6	4	9	-	6	12 838	DET
-	-	-	3	1	7	-	1	2 432	PIT
-	-	-	5	4	1	-	2	3 690	CVG
-	-	-	2	12	7	-	7	1 317	CLE
-	-	-	2	7	24	-	3	4 244	*U1
51	-	-	34	14	15	-	17	14 557	ATL
-	-	-	7	-	2	-	1	2 086	CLT
-	-	-	-	-	8	-	5	3 282	TPA

5 PERSONENVERKEHR

5. 2 VERFLECHTUNG IM VERKEHR

5. 2. 3 REISENDE

VON HERKUNFTS

NACH ENDZIELLAND BZW. ---FLUGPLATZ	VON HERKUNFTS									
	HAMBURG (HAM)	HANNOVER (HAJ)	BREMEN (BRE)	DUESSELDORF (DUS)	KOELN/BONN (CGN)	FRANKFURT (FRA)	STUTTGART (STR)	NUERNBERG (NUE)	MUENCHEN (MUC)	BERLIN (TXL)
REISENDE										
INSGESAMT										
MIA	858	229	134	2 109	159	8 802	359	117	2 651	400
ORL	304	79	83	399	7	4 915	196	45	483	465
*U2	981	78	19	821	47	8 362	701	124	728	316
MSP	457	185	158	515	18	2 655	369	12	845	19
STL	47	24	1	21	11	1 380	85	46	139	44
MKC	35	8	4	14	16	813	39	24	62	62
*U3	31	35	9	17	9	1 337	30	21	83	21
DAL	231	84	18	133	48	6 748	139	140	881	259
HOU	195	109	83	168	39	3 031	122	21	350	55
MSY	100	13	13	16	10	834	62	14	150	42
*U4	116	26	18	11	16	2 200	123	54	81	29
SEA	297	121	15	134	62	1 858	270	67	368	53
PDX	22	25	4	10	2	869	55	23	123	21
SLC	131	15	7	14	3	1 052	116	23	118	108
SFO	1 275	563	334	1 852	322	12 422	1 052	257	2 992	594
LAX	1 416	734	284	3 255	267	16 568	1 216	213	3 603	880
DEN	154	39	17	35	21	2 977	144	32	317	120
PHX	134	26	6	11	13	1 097	131	35	132	80
LAS	35	14	8	3	759	997	20	14	73	13
SAN	111	26	3	17	18	960	62	27	92	77
*U6	50	16	7	69	11	1 697	58	29	191	46
BERMUDA (BRIT)	28	7	-	8	-	43	-	-	27	-
MEXIKO	193	155	38	1 655	1 102	4 227	184	49	767	103
DARUNTER: MEX	175	142	33	298	70	2 996	165	33	359	90
*MX	16	4	5	917	1 021	1 111	12	10	397	6
GUATEMALA	15	37	9	28	-	80	10	2	34	5
BELIZE	2	-	-	2	-	13	2	-	-	-
HONDURAS	-	-	-	-	1	8	1	-	4	2
EL SALVADOR	1	4	1	6	3	45	1	1	8	3
NICARAGUA	-	1	-	6	-	37	-	-	-	4
COSTA RICA	43	10	1	466	1	467	6	1	228	16
DARUNTER: SJO	43	10	1	464	1	467	6	1	228	16
PANAMA	6	3	1	2	2	45	6	-	8	1
KUBA	10	-	-	1 550	388	666	-	-	629	1
DARUNTER: VRA	2	-	-	648	-	617	-	-	292	-
*CU	2	-	-	658	234	-	-	-	138	-
BAHAMAS	22	7	-	33	1	479	4	4	26	10
JAMAICA	56	15	2	654	2	511	12	1	378	17
DARUNTER: MJB	42	9	2	647	1	481	12	-	373	13
HAITI	2	-	-	-	-	6	6	-	-	-
DOMINIK. REP	2 102	1 257	2	5 791	2 449	7 413	1 184	1	4 553	70
DARUNTER: SDQ	22	2	2	829	39	1 329	5	1	783	52
POP	1 460	554	-	2 597	1 396	2 481	267	-	1 699	6
*DO	620	701	-	2 365	1 014	3 603	912	-	2 071	12
ANTIGUA-BARB.	32	8	1	9	5	338	1	-	46	8
GUAELOUPE (FR)	71	9	-	2	-	187	49	-	110	32
BARBADOS	45	6	-	3	6	759	-	2	197	23
DARUNTER: BGI	45	6	-	3	6	759	-	2	197	23
TRINID. U. TOB.	4	1	3	9	1	425	1	-	1	5
NIED. ANTILLEN	127	75	36	206	1	124	93	-	145	5
ST. LUCIA	17	8	-	19	-	514	-	2	71	8
SONST. WESTIN.	9	2	1	12	-	141	6	2	24	3
KOLUMBIEN	86	26	8	74	27	1 854	49	9	91	42
DARUNTER: BOG	76	21	6	66	24	1 517	34	3	78	41
VENEZUELA	93	23	22	1 824	28	2 123	28	9	154	30
DARUNTER: CCS	84	22	22	1 139	25	1 195	28	8	144	27
PMV	9	-	-	1 679	-	906	-	-	2	3
GUYANA	-	-	-	-	1	3	-	-	-	-
SURINAME	-	-	-	-	-	1	-	-	-	-
GUAYANA (FR)	7	-	1	1	-	4	2	1	1	1
BRASILIEN	331	326	81	473	191	7 841	399	79	556	235
DARUNTER: RIO	106	26	31	81	40	2 274	57	16	156	105
SAO	163	248	20	335	130	4 643	272	45	310	110
ECUADOR	69	18	15	41	7	710	15	-	54	21
PERU	55	37	9	61	7	646	31	8	78	27
BOLIVIEN	14	2	-	20	9	247	9	2	13	9
PARAGUAY	20	3	-	1	2	130	8	5	19	7
URUGUAY	12	3	3	16	6	92	12	1	7	5
ARGENTINIEN	125	57	21	205	112	1 859	47	28	264	62
DARUNTER: BUE	123	56	21	205	111	1 777	45	28	255	62
CHILE	113	37	32	88	24	1 126	25	13	112	19
DARUNTER: SCL	108	37	26	88	24	1 086	25	11	110	19
A M E R I K A	20 588	8 887	3 570	40 022	8 352	258 652	15 477	3 711	47 394	11 020
LIBANON	189	51	75	245	12	1 298	118	5	105	36
DARUNTER: BEY	189	51	75	245	12	1 297	118	5	105	36
ISRAEL	927	361	157	1 206	959	12 579	1 293	61	5 433	407
DARUNTER: TLV	927	359	157	1 188	959	12 270	1 177	61	5 299	407
JORDANIEN	69	19	20	120	12	1 383	40	5	411	174
DARUNTER: AMM	69	19	20	120	12	1 280	40	5	411	174
SYRIEN	91	54	45	142	27	2 082	51	6	502	36
DARUNTER: DAM	83	48	45	127	27	1 907	32	6	483	33
IRAK	1	-	-	-	-	-	-	-	-	-
IRAN	666	52	12	180	34	3 979	59	20	153	97
DARUNTER: THR	664	52	12	177	34	3 865	59	19	153	96
KUWEIT	30	3	33	61	7	1 024	17	17	143	14
DARUNTER: KWI	30	3	33	61	7	1 024	17	17	143	14
BAHRAIN	25	8	22	37	16	610	5	4	18	6
KATAR	4	1	1	18	1	376	1	7	12	1
SAUDI-ARAB.	78	38	32	236	73	2 820	47	23	108	23
DARUNTER: JED	43	12	23	84	43	1 612	24	9	43	8
RUH	20	15	7	83	12	945	10	4	43	12
JEMEN	11	1	2	11	4	831	-	-	12	18

MAI 1995

MIT GEBIETEN AUSSERHALB DEUTSCHLANDS

FLUGPLATZ

FLUGPLATZ									NACH ENDZIELLAND
(THF)	B E R L I N (SXF)	SAARBRUECKEN (SCN)	MUENSTER/ OSN. (FNO)	LEIPZIG (LEJ)	DRESDEN (DRS)	ERFURT (ERF)	SONSTIGE	INSGESAMT	BZW. -- FLUGPLATZ
-	-	-	40	12	20	-	44	15 934	REISENDE
-	-	-	5	20	10	-	11	7 022	MIA
-	-	-	9	9	14	-	5	12 214	ORL
-	-	-	8	18	5	-	3	5 267	*U2
-	-	-	8	3	3	-	6	1 818	MSP
-	-	-	1	3	-	-	1	1 082	STL
-	2	-	3	6	4	-	-	1 608	MKC
7	-	-	10	26	14	-	13	8 751	*U3
-	-	-	7	12	5	-	12	4 209	DAL
-	-	-	-	7	6	-	6	1 273	HOU
-	-	-	5	17	9	-	1	2 706	MSY
114	-	-	1	25	6	-	1	3 392	*U4
-	-	-	4	-	4	-	3	1 165	SEA
-	-	-	3	4	4	-	-	1 598	PDX
-	1	-	40	93	85	-	89	21 971	SLC
-	-	-	46	84	83	-	61	28 710	SFO
-	-	-	6	15	13	-	15	3 905	LAX
-	-	-	5	3	11	-	2	1 686	DEN
-	-	-	6	5	3	-	-	1 950	PHX
-	-	-	2	5	8	-	8	1 416	LAS
-	-	-	2	1	2	-	4	2 183	SAN
-	-	-	-	-	-	-	-	113	*U6
-	535	-	2	25	21	-	20	9 076	BERMUDA (BRIT)
-	6	-	1	24	21	-	20	4 433	MEXIKO
-	186	-	-	1	-	-	-	3 685	DARUNTER: MEX
-	-	-	-	-	-	-	4	228	*MX
-	-	-	-	-	-	-	-	19	GUATEMALA
-	-	-	-	-	-	-	-	16	BELIZE
-	-	-	-	-	-	-	-	75	HONDURAS
-	-	-	-	2	2	-	1	54	EL SALVADOR
-	1	-	-	4	-	-	-	1 243	NICARAGUA
-	-	-	-	4	-	-	-	1 241	COSTA RICA
-	-	-	1	-	-	-	-	75	DARUNTER: SJO
-	-	-	-	-	-	-	-	3 538	PANAMA
-	294	-	-	-	-	-	-	1 559	KUBA
-	-	-	-	-	-	-	-	1 034	DARUNTER: VRA
-	2	-	-	-	-	-	-	586	*CU
-	-	-	-	-	-	-	-	1 648	BAHAMAS
-	-	-	-	-	-	-	-	1 580	JAMAICA
-	-	-	-	-	-	-	-	16	DARUNTER: MJB
-	-	-	-	-	-	-	-	27 919	HAITI
2 348	-	-	-	445	304	-	-	3 288	DOMINIK. REP.
222	-	-	-	-	2	-	-	12 330	DARUNTER: SDQ
1 370	-	-	-	234	266	-	-	12 301	POP
756	-	-	-	211	36	-	-	448	*DO
-	-	-	-	-	-	-	-	460	ANTIGUA-BARB.
-	-	-	-	-	-	-	-	1 051	GUADELOUPE (FR)
-	-	-	-	8	2	-	-	1 051	BARBADOS
-	-	-	-	8	2	-	-	450	DARUNTER: BGI
-	-	-	-	-	-	-	-	812	TRINID. U. TOB.
-	-	-	-	-	-	-	-	641	NIED. ANTILLEN
-	-	-	-	2	-	-	-	206	ST. LUCIA
-	1	-	-	3	-	-	2	2 275	SONST. WESTIN.
-	-	-	3	2	2	-	2	1 874	KOLUMBIEN
-	-	-	3	1	2	-	2	4 354	DARUNTER: BOG
-	-	-	2	4	3	-	11	1 709	VENEZUELA
-	-	-	-	4	3	-	8	2 601	DARUNTER: CCS
-	-	-	2	-	-	-	-	4	PMV
-	-	-	-	-	-	-	-	1	GUYANA
-	-	-	-	-	-	-	-	18	SURINAME
-	-	-	-	-	-	-	-	10 598	GUAYANA (FR)
30	1	-	-	9	30	-	16	2 917	BRASIL IEN
1	1	-	-	4	12	-	7	6 326	DARUNTER: RIO
20	-	-	-	5	18	-	7	959	SAO
-	-	-	1	3	2	-	3	964	ECUADOR
-	1	-	4	-	-	-	-	325	PERU
-	-	-	-	-	-	-	-	195	BOLIVIEN
-	-	-	-	-	-	-	1	158	PARAGUAY
-	-	-	-	-	-	-	-	2 794	URUGUAY
-	1	-	-	1	8	-	4	2 697	ARGENTINIEN
-	1	-	-	1	8	-	4	1 599	DARUNTER: BUE
-	1	-	-	7	2	-	-	1 544	CHILE
-	1	-	-	7	2	-	-	-	DARUNTER: SCL
477	3 628	3	433	1 453	1 243	-	710	425 620	A M E R I K A
2	408	-	-	3	-	-	-	2 547	LIBANON
2	408	-	-	3	-	-	-	25 364	DARUNTER: BEY
4	1 509	-	84	302	73	-	9	24 616	ISRAEL
4	1 348	-	84	294	73	-	9	2 258	DARUNTER: TLV
-	-	-	1	-	3	-	1	2 155	JORDANIEN
1	101	-	1	-	3	-	1	3 143	DARUNTER: AMM
1	69	-	-	2	2	-	1	1	SYRIEN
-	-	-	-	-	-	-	-	1	DARUNTER: DAM
-	-	-	-	6	8	-	4	5 270	IRAK
-	-	-	-	6	8	-	4	5 149	IRAN
-	-	-	-	-	1	-	3	1 353	DARUNTER: THR
-	-	-	-	-	1	-	3	1 353	KUWEIT
-	-	-	-	-	-	-	1	752	DARUNTER: KWI
-	-	-	-	1	-	-	1	424	BAHRAIN
-	7	-	2	3	5	-	15	3 510	KATAR
-	7	-	2	2	3	-	7	1 922	SAUDI-ARAB.
-	-	-	-	1	2	-	5	1 159	DARUNTER: JED
-	-	-	-	1	4	-	1	896	RUH
-	-	-	-	1	4	-	1	-	JEMEN

5 PERSONENVERKEHR

5. 2 VERFLECHTUNG IM VERKEHR

5. 2. 3 REISENDE

VON HERKUNFTS

NACH ENDZIELLAND BZW. --- FLUGPLATZ	VON HERKUNFTS									
	HAMBURG (HAM)	HANNOVER (HAJ)	BREMEN (BRE)	DUESSELDORF (DUS)	KOELN/BONN (CGN)	FRANKFURT (FRA)	STUTTGART (STR)	NUERNBERG (NUE)	MUENCHEN (MUC)	BERLIN (TXL)
REISENDE										
INSGESAMT										
OMAN	28	18	4	12	5	232	5	2	38	2
V. A. EMIRATE	155	86	50	238	71	3 167	83	36	258	68
DARUNTER:DXB	133	68	38	189	55	2 645	54	31	187	59
PAKISTAN	94	23	15	66	12	2 655	28	15	123	41
DARUNTER:KHI	48	17	4	51	9	1 824	26	13	99	19
BANGLADESCH	18	4	2	24	3	220	7	6	27	5
INDIEN	309	127	70	779	170	14 573	264	103	458	176
DARUNTER:DEL	153	44	27	237	50	5 858	72	30	226	89
BOM	119	46	29	382	100	5 956	137	44	149	55
MAA	12	6	3	52	7	1 602	16	16	23	7
NEPAL	18	8	7	21	5	1 145	13	9	24	11
DARUNTER:KTM	18	8	7	11	5	1 135	13	9	24	11
SRI LANKA	60	20	13	822	8	2 019	18	2	1 578	38
DARUNTER:CMB	60	20	13	822	8	2 019	18	2	1 578	38
MALEDIVEN	33	5	7	1 205	2	1 365	1	-	1 739	53
DARUNTER:MLE	33	5	7	1 205	2	1 365	1	-	1 739	53
MYANMAR	1	-	-	-	3	15	-	-	11	-
THAILAND	691	347	190	922	144	12 353	269	86	2 019	387
DARUNTER:BKK	680	344	190	914	144	11 890	267	85	1 982	381
LAOS	-	-	-	-	-	21	-	-	1	-
KAMBODSCHA	2	-	-	-	-	18	1	-	-	4
VIETNAM	33	21	11	60	10	743	34	13	61	181
MALAYSIA	112	116	30	154	55	2 640	69	70	441	57
DARUNTER:KUL	105	85	30	117	46	1 933	53	69	336	49
SINGAPUR	400	210	105	486	229	6 869	180	99	585	72
DARUNTER:SIN	400	210	105	486	229	6 869	180	99	585	72
BRUNEI	-	1	-	2	1	82	2	2	1	1
INDONESIEN	295	135	108	370	128	5 896	157	86	2 379	107
DARUNTER:JKT	141	80	59	255	90	2 398	67	55	187	34
DPS	144	53	41	106	34	3 094	88	28	1 668	68
PHILIPPINEN	299	56	171	140	91	4 947	66	40	179	70
DARUNTER:MNL	294	55	168	135	91	4 501	64	40	177	69
HONGKONG (BRIT)	606	285	163	799	197	9 746	243	158	668	213
DARUNTER:HKG	606	285	163	799	197	9 746	243	158	668	213
TAIWAN	137	110	45	364	52	2 700	106	51	170	42
DARUNTER:TFE	134	103	33	314	43	2 515	95	42	167	36
JAPAN	755	361	82	1 468	377	21 032	470	158	3 400	643
DARUNTER:TYO	561	223	58	1 036	303	15 875	392	128	1 686	385
OSA	164	106	16	398	49	3 533	71	23	1 565	225
NGO	19	25	5	21	25	1 302	7	4	74	26
KOREA REP.	340	105	67	482	73	6 625	206	68	196	214
DARUNTER:SEL	311	103	63	461	70	6 147	204	64	185	209
KOREA DEM.VR	9	1	2	5	1	63	1	2	2	8
MONGOLEI	2	1	-	2	-	63	2	-	4	10
CHINA	669	298	86	656	119	8 498	499	165	700	243
DARUNTER:PEK	569	246	56	568	91	6 697	411	115	618	199
SHA	94	45	29	78	28	1 612	79	36	62	40
A S I E N	7 157	2 926	1 627	11 333	2 901	134 669	4 355	1 319	21 959	3 459
AUSTRALIEN	194	140	48	353	91	5 312	91	45	401	147
DARUNTER:SYD	124	63	23	127	44	2 557	41	23	216	61
MEB	26	33	8	101	23	893	38	15	107	72
NEUSEELAND	21	10	5	12	6	1 031	7	2	19	8
OZEANIEN (USA)	-	-	-	-	-	3	-	-	-	-
FIDSCHI	2	-	-	-	-	58	3	-	2	2
UEB. OZEANIEN	-	-	-	-	-	2	-	-	-	1
NEUKALED. (FR)	2	-	-	-	-	-	-	-	-	-
POLYNES (FR)	13	2	-	4	3	169	2	-	21	9
SALOMONEN	-	-	2	-	-	-	-	-	-	-
VANUATU	-	-	-	-	-	-	-	-	-	-
PAPUA-NEUGUI	1	3	1	2	-	16	-	-	6	-
AUSTRALIEN/OZEANIEN...	233	155	56	371	100	6 591	103	47	449	167
I N S G E S A M T	230 944	155 295	44 983	579 862	121 120	1 136 280	212 787	72 012	383 649	153 709

MAI 1995

MIT GEBIETEN AUSSERHALB DEUTSCHLANDS

FLUGPLATZ

FLUGPLATZ									NACH ENDZIELLAND
B E R L I N (THF)	(SXF)	SAARBRUECKEN (SCN)	MUENSTER/ OSN.(FMO)	LEIPZIG (LEJ)	DRESDEN (DRS)	ERFURT (ERF)	SONSTIGE	INSGESAMT	BZV.-- FLUGPLATZ
-	-	-	-	-	1	-	-	347	REISENDE
1	5	-	2	12	2	-	8	4 242	-----
1	1	-	2	9	1	-	-	3 473	INSGESAMT
-	1	-	-	3	-	-	2	3 078	-----
-	1	-	-	1	-	-	2	2 114	OMAN
-	3	-	1	-	-	-	-	320	V.A.EMIRATE
-	21	-	1	19	24	-	15	17 109	DARUNTER:DXB
-	17	-	1	9	6	-	6	6 825	PAKISTAN
-	-	-	-	10	13	-	5	7 045	DARUNTER:KHI
-	-	-	-	6	3	-	4	1 751	BANGLADESCH
-	-	-	-	6	-	-	-	1 267	INDIEN
-	-	-	-	6	-	-	-	1 247	DARUNTER:DEL
-	-	-	-	6	8	-	-	4 592	BOM
-	-	-	-	6	8	-	-	4 592	MAA
-	-	-	-	-	-	-	-	4 410	NEPAL
-	-	-	-	-	-	-	-	4 410	DARUNTER:KTM
33	11	-	1	69	33	-	25	17 580	SRI LANKA
33	5	-	1	69	32	-	25	17 042	DARUNTER:CMB
-	-	-	-	-	-	-	-	23	MALEDIVEN
-	-	-	-	-	-	-	-	25	DARUNTER:MLE
-	14	-	2	13	6	-	1	1 203	MYANMAR
-	46	-	4	1	7	-	-	3 808	THAILAND
-	16	-	4	1	7	-	5	2 856	DARUNTER:BKK
11	460	-	1	9	17	-	7	9 740	LAOS
11	460	-	1	9	17	-	7	9 740	KAMBODSCHA
-	1	-	-	-	-	-	-	93	VIETNAM
-	389	-	-	19	10	-	17	10 096	MALAYSIA
-	202	-	-	1	3	-	8	3 580	DARUNTER:KUL
-	176	-	-	17	7	-	9	5 533	SINGAPUR
-	1	-	-	8	6	-	7	6 081	DARUNTER:SIN
-	1	-	-	7	6	-	7	5 615	BRUNEI
38	33	-	-	13	13	-	4	13 179	INDONESIEN
38	33	-	-	13	13	-	4	13 179	DARUNTER:JKT
-	3	-	-	3	6	-	1	3 790	DARUNTER:DPS
-	3	-	-	3	4	-	1	3 493	PHILIPPINEN
40	50	-	3	20	35	-	14	28 908	DARUNTER:MNL
37	46	-	3	17	29	-	13	20 792	HONGKONG (BRIT)
3	-	-	-	2	6	-	-	6 161	DARUNTER:HKG
-	-	-	-	-	-	-	1	1 509	TAIWAN
-	14	-	-	10	11	-	4	8 415	DARUNTER:TPE
-	14	-	-	9	11	-	4	7 855	JAPAN
-	21	-	-	-	-	-	-	115	DARUNTER:TYO
-	35	-	-	-	-	-	-	119	OSA
146	470	-	-	83	44	-	15	12 691	NGO
146	442	-	-	79	38	-	10	10 285	KOREA REP.
-	13	-	-	4	6	-	4	2 130	DARUNTER:SEL
276	3 603	-	102	612	319	-	162	196 779	KOREA DEM. VR
-	-	-	-	-	-	-	-	-	MONGOLEI
2	66	-	3	8	1	-	5	6 907	CHINA
-	30	-	3	5	1	-	2	3 320	DARUNTER:PEK
-	11	-	-	2	-	-	2	1 331	SHA
-	16	-	-	-	-	-	-	1 137	A S I E N
-	-	-	-	-	-	-	-	3	AUSTRALIEN
-	-	-	-	-	-	-	-	67	DARUNTER:SYD
-	-	-	-	-	-	-	-	3	MEB
-	-	-	-	-	-	-	-	2	NEUSEELAND
-	-	-	-	-	-	-	-	223	OZEANIEN (USA)
-	-	-	-	-	-	-	-	2	FIDSCHI
-	-	-	-	-	-	-	-	3	UEB.OZEANIEN
-	-	-	-	-	-	-	-	2	NEUKALED.(FR)
-	-	-	-	-	-	-	-	2	POLYNES (FR)
-	-	-	3	-	-	-	-	3	SALOMONEN
-	-	-	-	-	-	-	-	29	VANUATU
2	82	-	6	8	1	-	5	8 376	PAPUA-NEUGUI
16 012	72 231	14 136	31 788	58 193	30 040	10 152	1 525	3 324 718	AUSTRALIEN/OZEANIEN
									I N S G E S A M T

6 GÜETERVERKEHR
 6. 2 VERFLECHTUNG IM VERKEHR
 6. 2. 1 EINLADUNG

NACH STRECKENZIELLAND		VON STRECKEN									
BZW. ----- FLUGPLATZ	HAMBURG (HAM)	HANNOVER (HAJ)	BREMEN (BRE)	DUESSELDORF (DUS)	KOELN/BONN (CGN)	FRANKFURT (FRA)	STUTTGART (STR)	NUERNBERG (NUE)	MUENCHEN (MUC)	BERLIN (TXL)	
EINLADUNG											
INSGESAMT											

POLEN	23	0	-	17	33	188	-	-	1	2	
DARUNTER:WAW	11	-	-	15	33	169	-	-	1	2	
DARUNTER:GDN	12	-	-	-	-	-	-	-	-	-	
DARUNTER:KTW	-	0	-	-	0	13	-	-	-	-	
LITAUEN	0	-	-	-	-	52	-	-	-	0	
DARUNTER:VNO	0	-	-	-	-	51	-	-	-	0	
LETTLAND	1	-	-	-	-	57	-	-	-	0	
DARUNTER:RIX	1	-	-	-	-	57	-	-	-	0	
ESTLAND	2	-	-	-	-	24	-	-	-	-	
DARUNTER:TTL	2	-	-	-	-	24	-	-	-	-	
FINNLAND	17	-	-	33	257	150	-	-	15	4	
DARUNTER:HEL	17	-	-	33	257	148	-	-	15	4	
SCHWEDEN	27	0	0	30	820	174	-	-	8	2	
DARUNTER:STO	26	-	-	25	469	128	-	-	8	2	
DARUNTER:MMA	-	-	-	-	23	-	-	-	-	-	
DARUNTER:GOT	0	0	-	5	329	46	-	-	-	-	
NORWEGEN	16	-	-	6	108	67	-	-	7	0	
DARUNTER:OSL	14	-	-	6	108	67	-	-	7	0	
DAENEMARK	25	5	-	55	339	196	40	105	57	-	
DARUNTER:CPH	25	5	-	55	197	195	40	105	57	-	
DARUNTER:BLL	-	-	-	-	142	1	-	-	-	-	
GR BRITANNIEN	71	16	8	260	1 600	2 060	89	124	173	25	
DARUNTER:LON	64	16	8	198	696	1 710	78	23	133	25	
DARUNTER:BHX	4	-	-	6	275	54	11	-	3	-	
DARUNTER:MAN	0	0	-	39	0	88	0	-	11	-	
DARUNTER:LPL	-	-	-	9	155	-	0	-	25	-	
DARUNTER:EMA	-	-	-	-	463	131	-	101	-	-	
DARUNTER:*GB	-	-	-	7	8	68	-	-	-	-	
IRLAND	0	-	-	45	178	98	0	-	11	-	
DARUNTER:DUB	0	-	-	44	178	97	0	-	11	-	
ISLAND	2	-	-	0	-	1	-	-	-	-	
NIEDERLANDE	26	0	2	0	-	139	2	-	37	5	
DARUNTER:AMS	26	0	2	0	-	139	2	-	37	5	
BELGIEN	107	0	-	0	-	455	10	303	16	33	
DARUNTER:BRU	107	0	-	0	-	455	10	303	16	33	
LUXEMBURG	0	-	-	-	-	13	-	-	2	-	
DARUNTER:LUX	0	-	-	-	-	13	-	-	2	-	
FRANKREICH	44	3	-	49	676	578	23	2	74	23	
DARUNTER:PAR	44	2	-	48	330	502	23	0	68	23	
DARUNTER:LYS	-	-	-	0	346	50	0	-	0	-	
DARUNTER:NCE	0	0	-	0	-	26	0	-	0	0	
SPANIEN	103	18	4	216	654	659	9	-	136	5	
DARUNTER:MAD	24	-	-	24	147	182	0	-	63	-	
DARUNTER:BCN	12	0	2	14	214	182	0	-	51	5	
DARUNTER:VLC	-	-	-	-	7	27	-	-	-	-	
DARUNTER:ALC	0	1	-	30	2	7	-	-	-	-	
DARUNTER:AGP	1	-	-	6	-	24	0	-	1	-	
DARUNTER:BIO	-	-	-	-	-	29	-	-	-	-	
DARUNTER:*E1	-	-	-	-	279	4	-	-	-	-	
DARUNTER:PMI	36	7	2	56	0	50	0	-	5	-	
DARUNTER:IBZ	3	1	-	13	-	7	0	-	2	-	
DARUNTER:LPA	21	3	-	41	3	82	4	-	9	-	
DARUNTER:TCI	3	5	-	23	0	42	3	-	2	-	
DARUNTER:FUE	1	0	-	2	-	5	0	-	2	-	
DARUNTER:ACE	0	0	-	5	0	12	0	-	0	-	
PORTUGAL	2	0	-	19	23	412	0	-	24	0	
DARUNTER:LIS	1	0	-	14	9	335	0	-	22	0	
DARUNTER:OPO	0	-	-	-	14	73	-	-	-	-	
MALTA	16	-	-	29	-	147	-	-	20	-	
DARUNTER:MLA	16	-	-	29	-	147	-	-	20	-	
SCHWEIZ	64	3	-	41	319	355	26	-	41	64	
DARUNTER:ZRH	64	3	-	37	0	259	26	-	38	64	
DARUNTER:GVA	0	-	-	4	38	94	0	-	3	-	
DARUNTER:BSL	0	0	-	0	280	2	-	-	0	0	
OESTERREICH	9	0	-	57	216	543	5	138	56	5	
DARUNTER:VIE	9	0	-	53	216	433	5	138	56	5	
DARUNTER:LNZ	-	-	-	0	-	35	0	-	-	-	
DARUNTER:SZG	0	-	-	4	-	8	-	-	-	-	
DARUNTER:GRZ	-	-	-	-	-	61	-	-	0	-	
ITALIEN	17	-	-	36	476	742	11	76	78	2	
DARUNTER:ROM	0	-	-	13	4	168	0	-	47	-	
DARUNTER:MIL	17	-	-	23	442	242	10	76	29	2	
DARUNTER:VCE	-	-	-	0	0	92	-	-	0	-	
DARUNTER:TRN	-	-	-	-	-	81	0	-	0	-	
DARUNTER:GOA	-	-	-	-	-	32	-	-	-	-	
DARUNTER:BLQ	-	-	-	-	-	43	-	-	0	-	
DARUNTER:PSA	-	-	-	-	-	24	-	-	0	-	
DARUNTER:NAP	-	-	-	0	-	29	-	-	0	-	
DARUNTER:CTA	-	-	-	-	-	12	-	-	0	-	
DARUNTER:*IT	-	-	-	-	30	16	-	-	-	-	
GRIECHENLAND	5	-	-	87	192	650	16	130	43	5	
DARUNTER:ATH	0	-	-	39	192	597	0	130	32	5	
DARUNTER:SKG	3	-	-	40	-	43	15	-	10	-	
DARUNTER:HER	0	-	-	3	-	6	0	-	-	0	
TUERKEI	9	2	-	59	250	695	12	-	52	2	
DARUNTER:ANK	-	-	-	0	3	173	1	-	13	-	
DARUNTER:IST	9	2	-	42	247	491	11	-	34	2	
DARUNTER:IZM	0	-	-	8	0	20	0	-	3	-	
DARUNTER:AYT	0	-	-	8	-	11	-	-	1	-	
ZYPERN	10	-	-	17	-	73	-	-	5	-	
DARUNTER:LCA	10	-	-	16	-	64	-	-	5	-	
DARUNTER:*CY	-	-	-	1	-	9	-	-	-	-	
SLOWENIEN	-	-	-	-	-	79	-	16	1	-	
DARUNTER:LJU	-	-	-	-	-	79	-	16	1	-	
KROATIEN	-	-	-	3	-	44	-	-	4	0	

MAI 1995

MIT GEBIETEN AUSSERHALB DEUTSCHLANDS
IN TONNEN

HERKUNFTSFLUGPLATZ

HERKUNFTSFLUGPLATZ									NACH STRECKENZIELLAND	
B E R L I N (THF)	(SXF)	SAARBRUECKEN (SCN)	MUENSTER/ OSN. (FMO)	LEIPZIG (LEJ)	DRESDEN (DRS)	ERFURT (ERF)	SONSTIGE	INSGESAMT	BZW. -----	FLUGPLATZ
-	14	-	-	-	0	-	-	278	EINLADUNG	
-	14	-	-	-	-	-	-	245	-----	
-	-	-	-	-	0	-	-	12	INSGESAMT	
-	-	-	-	-	-	-	-	14	-----	
0	-	-	-	-	-	-	-	53	POLEN	
0	-	-	-	-	-	-	-	52	DARUNTER: WAW	
-	-	-	-	-	-	-	-	58	GDN	
-	-	-	-	-	-	-	-	58	KTW	
-	-	-	-	-	-	-	-	26	LITAUEN	
-	-	-	-	-	-	-	-	26	DARUNTER: VNO	
-	-	-	-	-	-	-	-	475	LETTLAND	
-	-	-	-	-	-	-	-	473	DARUNTER: RIX	
-	-	-	-	-	-	-	-	1 063	ESTLAND	
-	-	-	-	-	-	-	-	658	DARUNTER: TTL	
-	-	-	-	-	-	-	-	23	FINNLAND	
0	-	-	-	-	-	-	-	382	DARUNTER: HEL	
6	0	-	-	-	-	-	-	204	SCHWEDEN	
6	0	-	-	-	-	-	-	202	DARUNTER: STO	
-	-	-	-	-	-	-	-	827	MMA	
-	-	-	-	-	-	-	-	684	GOT	
-	3	24	-	2	3	-	-	144	NORWEGEN	
-	3	-	-	2	3	-	-	4 458	DARUNTER: OSL	
-	-	-	-	-	-	-	-	2 959	DAENEMARK	
-	-	-	-	-	-	-	-	353	DARUNTER: CPH	
-	0	13	-	-	-	-	-	140	BLL	
-	-	-	-	-	-	-	-	202	GR BRITANNIEN	
-	-	11	-	-	-	-	-	695	DARUNTER: LON	
-	-	-	-	-	-	-	-	94	BHI	
-	-	-	-	-	-	-	-	332	MAN	
0	-	-	-	-	-	-	-	331	LPL	
1	-	-	-	-	-	-	-	4	LPL	
1	-	-	-	-	-	-	-	212	EMA	
0	-	-	-	-	-	-	-	925	*GB	
0	-	-	-	-	-	-	-	925	IRLAND	
0	-	-	-	-	-	-	-	15	DARUNTER: DUB	
0	-	-	-	-	-	-	-	15	ISLAND	
-	-	-	-	-	-	-	-	1 471	NIEDERLANDE	
-	-	-	-	-	-	-	-	1 041	DARUNTER: AMS	
-	-	-	-	-	-	-	-	396	BELGIEN	
-	1	-	0	-	-	-	-	27	DARUNTER: BRU	
-	-	-	-	-	-	-	-	1 806	LUXEMBURG	
-	-	-	-	-	-	-	-	441	DARUNTER: LUX	
-	-	-	-	-	-	-	-	481	FRANKREICH	
-	-	-	-	-	-	-	-	34	DARUNTER: PAR	
-	-	-	-	-	-	-	-	41	LYS	
-	-	-	-	-	-	-	-	32	NCE	
-	-	-	-	-	-	-	-	29	SPANIEN	
-	-	-	-	-	-	-	-	283	DARUNTER: MAD	
-	0	-	0	-	-	-	-	157	BCN	
-	1	-	0	-	-	-	-	27	VLC	
-	-	-	-	-	-	-	-	165	ALC	
-	-	-	-	-	-	-	-	78	AGP	
-	-	-	-	-	-	-	-	12	BIO	
-	-	-	-	-	-	-	-	21	*E1	
-	-	-	-	-	-	-	-	482	PMI	
-	-	-	-	-	-	-	-	383	IBZ	
-	-	-	-	-	-	-	-	87	LPA	
-	-	-	-	-	-	-	-	212	TCI	
-	-	-	-	-	-	-	-	212	FUE	
0	-	-	0	0	0	-	-	914	ACE	
-	-	-	-	-	-	-	-	492	PORTUGAL	
-	-	-	-	-	-	-	-	139	DARUNTER: LIS	
0	-	-	-	-	-	-	-	284	OPO	
-	-	-	-	-	-	-	-	1 030	MALTA	
-	-	-	-	-	-	-	-	915	DARUNTER: MLA	
-	-	-	-	-	-	-	-	36	SCHWEIZ	
-	-	-	-	-	-	-	-	12	DARUNTER: ZRH	
-	-	-	-	-	-	-	-	61	GVA	
-	-	-	-	-	-	-	-	1 439	BSL	
-	-	-	-	-	-	-	-	233	OESTERREICH	
-	-	-	-	-	-	-	-	840	DARUNTER: VIE	
-	-	-	-	-	-	-	-	92	LNZ	
-	-	-	-	-	-	-	-	82	SZG	
-	-	-	-	-	-	-	-	32	GRZ	
-	-	-	-	-	-	-	-	43	ITALIEN	
-	-	-	-	-	-	-	-	24	DARUNTER: ROM	
-	-	-	-	-	-	-	-	30	MIL	
-	-	-	-	-	-	-	-	13	VCE	
-	-	-	-	-	-	-	-	46	TRN	
-	-	-	-	-	-	-	-	1 128	GOA	
-	-	-	-	-	-	-	-	996	BLQ	
-	-	-	-	-	-	-	-	111	PSA	
-	-	-	-	-	-	-	-	10	NAP	
2	-	-	-	-	-	-	-	1 082	CTA	
1	-	-	-	-	-	-	-	193	*IT	
0	-	-	-	-	-	-	-	837	GRIECHENLAND	
-	-	-	-	-	-	-	-	32	DARUNTER: ATH	
-	-	-	-	-	-	-	-	20	SKG	
-	-	-	-	-	-	-	-	121	HER	
15	-	-	-	-	-	-	-	1 082	TUERKEI	
10	-	-	-	-	-	-	-	193	DARUNTER: ANK	
5	-	-	-	-	-	-	-	837	IST	
-	-	-	-	-	-	-	-	32	IZM	
-	-	-	-	-	-	-	-	20	AYT	
-	-	-	-	-	-	-	-	105	ZYPERN	
-	-	-	-	-	-	-	-	15	DARUNTER: LCA	
-	-	-	-	-	-	-	-	96	*CY	
-	-	-	-	-	-	-	-	96	SLOWENIEN	
-	-	-	-	-	-	-	-	96	DARUNTER: LJU	
-	-	-	-	-	-	-	-	51	KROATIEN	

6 GÜTERVERKEHR

 6. 2 VERFLECHTUNG IM VERKEHR

 6. 2. 1 EINLADUNG

NACH STRECKENZIELLAND BZW. ----- FLUGPLATZ	VON STRECKEN									
	HAMBURG (HAM)	HANNOVER (HAJ)	BREMEN (BRE)	DUESSELDORF (DUS)	KOELN/BONN (CGN)	FRANKFURT (FRA)	STUTTGART (STR)	NUERNBERG (NUE)	MUENCHEN (MUC)	BERLIN (TXL)
EINLADUNG										
INSGESAM										
DARUNTER:ZAG	-	-	-	1	-	40	-	-	4	0
SERBIEN	-	-	-	-	0	8	-	-	-	-
MAZEDONIEN	2	-	-	5	-	2	11	-	0	-
DARUNTER:SKP	2	-	-	5	-	2	11	-	0	-
UNGARN	9	-	-	24	34	201	7	42	32	-
DARUNTER:BUD	9	-	-	24	34	201	7	42	32	-
TSCHECH.REP	7	0	-	5	0	137	0	59	2	-
DARUNTER:PRG	7	0	-	5	0	137	0	59	2	-
SLOWAKEI	-	-	-	-	2	-	-	-	-	-
RUMAENIEN	-	-	-	0	-	113	0	-	43	-
DARUNTER:BUH	-	-	-	-	-	113	-	-	43	-
BULGARIEN	0	-	-	-	-	72	-	-	21	-
DARUNTER:SOF	-	-	-	-	-	72	-	-	21	-
RUSSLAND	37	17	-	46	26	958	-	-	18	25
DARUNTER: MOW	29	0	-	25	1	867	-	-	18	24
LED	8	-	-	4	5	26	-	-	0	1
OVV	-	14	-	-	-	41	-	-	-	-
*RU	0	3	-	17	13	25	-	-	-	-
WEISSRUSSLAND	0	4	-	-	7	47	1	-	17	-
DARUNTER: MSQ	0	-	-	-	-	47	-	-	17	-
*BY	-	4	-	-	7	-	1	-	-	-
MOLDAVIEN	-	-	-	-	-	9	-	-	-	-
UKRAINE	-	-	-	-	-	33	-	-	7	-
DARUNTER:IEV	-	-	-	-	-	33	-	-	7	-
GEORGIEN	-	-	-	-	2	16	-	-	-	-
DARUNTER:TBS	-	-	-	-	2	16	-	-	-	-
ARMENIEN	-	-	-	-	30	-	-	-	-	-
DARUNTER:EVN	-	-	-	-	30	-	-	-	-	-
ASERBAIDSCHAN	-	-	-	-	-	9	-	148	-	-
DARUNTER:BAK	-	-	-	-	-	9	-	148	-	-
KASACHSTAN	-	7	-	-	4	232	-	2	20	-
DARUNTER:ALA	-	7	-	-	4	232	-	2	20	-
KIRGISIEN	-	2	-	-	0	-	-	-	-	-
USBEKISTAN	-	-	-	-	-	168	7	-	-	-
DARUNTER:TAS	-	-	-	-	-	168	7	-	-	-
E U R O P A	654	78	15	1 140	6 246	10 656	270	1 144	1 022	202
DARUNTER: EU-LAENDER	454	43	15	888	5 431	6 870	205	877	730	109
AEGYPTEN	-	-	-	3	-	559	-	-	2	-
DARUNTER:CAI	-	-	-	-	-	538	-	-	2	-
ALY	-	-	-	-	-	15	-	-	-	-
TUNESIEN	1	-	-	10	0	80	0	-	2	-
DARUNTER:TUN	1	-	-	1	-	75	-	-	1	-
ALGERIEN	-	-	-	-	-	85	-	-	-	-
DARUNTER:ALG	-	-	-	-	-	85	-	-	-	-
MAROKKO	-	-	-	0	-	55	-	-	-	-
DARUNTER:CAS	-	-	-	-	-	48	-	-	-	-
SENEGAL	-	-	-	-	-	11	-	-	-	-
DARUNTER:DKR	-	-	-	-	-	11	-	-	-	-
GAMBIA	-	-	-	-	2	-	-	-	-	-
GHANA	-	-	-	23	-	17	-	-	-	-
DARUNTER:ACC	-	-	-	23	-	17	-	-	-	-
NIGERIA	-	-	-	-	-	27	-	-	-	-
DARUNTER:LOS	-	-	-	-	-	27	-	-	-	-
SUDAN	-	-	-	-	-	83	-	-	-	-
DARUNTER:KRT	-	-	-	-	-	83	-	-	-	-
ERITHREA	-	-	-	-	-	87	-	-	-	-
DARUNTER:ASM	-	-	-	-	-	87	-	-	-	-
AETHIOPIEN	-	-	-	-	-	205	-	-	-	-
DARUNTER:ADD	-	-	-	-	-	205	-	-	-	-
KENIA	-	0	-	16	-	353	-	-	9	-
DARUNTER:NBO	-	-	-	-	-	353	-	-	-	-
MBA	-	0	-	16	-	0	-	-	9	-
SIMBABWE	-	-	-	-	-	60	-	-	-	-
DARUNTER:HRE	-	-	-	-	-	60	-	-	-	-
NAMIBIA	-	-	-	-	-	116	-	-	2	-
DARUNTER:WDH	-	-	-	-	-	116	-	-	2	-
MADAGASKAR	-	-	-	-	-	6	-	-	-	-
SESCHELLEN	-	-	-	-	-	14	-	-	-	-
DARUNTER:SEZ	-	-	-	-	-	14	-	-	-	-
MAURITIUS	-	-	-	-	-	114	-	-	-	-
DARUNTER:MRU	-	-	-	-	-	114	-	-	-	-
SUEDAFRIKA	-	-	-	28	-	1 319	-	-	42	-
DARUNTER:JNB	-	-	-	28	-	1 214	-	-	23	-
CFT	-	-	-	-	-	104	-	-	0	-
DUR	-	-	-	-	-	-	-	-	19	-
A F R I K A	1	0	-	80	3	3 192	0	-	57	-
KANADA	-	-	-	-	-	1 008	-	-	-	-
DARUNTER:YMQ	-	-	-	-	-	161	-	-	-	-
YTO	-	-	-	-	-	459	-	-	-	-
YVR	-	-	-	-	-	196	-	-	-	-
YYC	-	-	-	-	-	192	-	-	-	-
USA	81	-	-	428	2 590	12 739	88	-	457	21
DARUNTER:NYC	16	-	-	160	2 391	3 414	-	-	98	21
CHI	-	-	-	170	-	3 009	-	-	183	-
BOS	-	-	-	-	-	375	-	-	-	-
WAS	-	-	-	-	-	660	-	-	-	-
DET	-	-	-	-	-	115	-	-	-	-
PIT	-	-	-	-	-	148	-	-	-	-
CVG	-	-	-	-	-	105	-	-	-	-

MAI 1995

MIT GEBIETEN AUSSERHALB DEUTSCHLANDS

IN TONNEN

HERKUNFTSFLUGPLATZ

HERKUNFTSFLUGPLATZ							NACH STRECKENZIELLAND		
B E R L I N (THF)	(SXF)	SAARBRUECKEN (SCN)	MUENSTER/ OSN. (FMO)	LEIPZIG (LEJ)	DRESDEN (DRS)	ERFURT (ERF)	SONSTIGE	INSGESAMT	BZW. ----- FLUGPLATZ
-	-	-	-	-	-	-	-	45	EINLADUNG
-	-	-	-	-	-	-	-	8	-----
-	-	-	-	-	-	-	-	22	INSGESAMT
-	2	-	-	-	-	-	-	351	-----
-	2	-	-	-	-	-	-	351	DARUNTER: ZAG
4	-	-	-	-	-	-	-	214	SERBIEN
4	-	-	-	-	-	-	-	214	MAZEDONIEN
-	-	-	-	-	-	-	-	2	DARUNTER: SKP
-	2	-	-	-	-	-	-	158	UNGARN
-	2	-	-	-	-	-	-	158	DARUNTER: BUD
-	1	-	-	0	-	-	-	94	TSSCHECH. REP
-	1	-	-	-	-	-	-	94	DARUNTER: PRG
-	106	-	-	0	-	-	-	1 233	SLOWAKEI
-	100	-	-	0	-	-	-	1 062	RUMAENIEN
-	3	-	-	-	-	-	-	47	DARUNTER: BUH
-	-	-	-	-	-	-	-	55	BULGARIEN
-	4	-	-	-	-	-	-	62	DARUNTER: SOF
-	13	-	0	-	-	-	-	89	RUSSLAND
-	13	-	-	-	-	-	-	77	DARUNTER: MOW
-	-	-	0	-	-	-	-	12	LED
-	-	-	-	-	-	-	-	9	OVV
-	33	-	-	-	-	-	-	74	*RU
-	33	-	-	-	-	-	-	74	WEISSRUSSLAND
-	-	-	-	-	-	-	-	18	DARUNTER: MSQ
-	-	-	-	-	-	-	-	18	*BY
-	-	-	-	-	-	-	-	30	MOLDAVIEN
-	-	-	-	-	-	-	-	30	UKRAINE
-	-	-	-	-	-	-	-	157	DARUNTER: IEV
-	-	-	-	-	-	-	-	157	GEORGIEN
-	-	-	-	-	-	-	-	265	DARUNTER: TBS
-	-	-	-	-	-	-	-	265	ARMENIEN
-	-	-	-	-	-	-	-	3	DARUNTER: EVN
-	-	-	-	-	-	-	-	175	ASERBAIDDSCHAN
-	-	-	-	-	-	-	-	175	DARUNTER: BAK
-	-	-	-	-	-	-	-	3	KASACHSTAN
-	-	-	-	-	-	-	-	175	DARUNTER: ALA
-	-	-	-	-	-	-	-	175	KIRGISIEN
-	-	-	-	-	-	-	-	175	USBEKISTAN
-	-	-	-	-	-	-	-	175	DARUNTER: TAS
12	193	24	1	3	4	-	-	21 664	E U R O P A
8	5	24	0	2	3	-	-	15 664	DARUNTER: EU-LAENDER
-	8	-	-	-	-	-	-	572	AEGYPTEN
-	8	-	-	-	-	-	-	548	DARUNTER: CAI
-	0	-	-	-	-	-	-	15	ALY
-	0	-	-	-	-	-	-	95	TUNESIEN
-	-	-	-	-	-	-	-	78	DARUNTER: TUN
-	-	-	-	-	-	-	-	85	ALGERIEN
-	-	-	-	-	-	-	-	85	DARUNTER: ALG
-	-	-	-	-	-	-	-	55	MAROKKO
-	-	-	-	-	-	-	-	48	DARUNTER: CAS
-	-	-	-	-	-	-	-	11	SENEGAL
-	-	-	-	-	-	-	-	11	DARUNTER: DKR
-	-	-	-	-	-	-	-	2	GAMBIA
-	-	-	-	-	-	-	-	41	GHANA
-	-	-	-	-	-	-	-	41	DARUNTER: ACC
-	-	-	-	-	-	-	-	27	NIGERIA
-	-	-	-	-	-	-	-	27	DARUNTER: LOS
-	-	-	-	-	-	-	-	83	SUDAN
-	-	-	-	-	-	-	-	83	DARUNTER: KRT
-	-	-	-	-	-	-	-	87	ERITHREA
-	-	-	-	-	-	-	-	87	DARUNTER: ASM
-	-	-	-	-	-	-	-	205	AETHIOPIEN
-	-	-	-	-	-	-	-	205	DARUNTER: ADD
-	-	-	-	-	-	-	-	378	KENIA
-	-	-	-	-	-	-	-	353	DARUNTER: NBO
-	-	-	-	-	-	-	-	25	MBA
-	-	-	-	-	-	-	-	60	SIMBABWE
-	-	-	-	-	-	-	-	60	DARUNTER: HRE
-	-	-	-	-	-	-	-	118	NAMIBIA
-	-	-	-	-	-	-	-	118	DARUNTER: WDH
-	-	-	-	-	-	-	-	6	MADAGASKAR
-	-	-	-	-	-	-	-	14	SESCHELLEN
-	-	-	-	-	-	-	-	14	DARUNTER: SEZ
-	-	-	-	-	-	-	-	114	MAURITIUS
-	-	-	-	-	-	-	-	114	DARUNTER: MRU
-	-	-	-	-	-	-	-	1 388	SUEDAFRIKA
-	-	-	-	-	-	-	-	1 265	DARUNTER: JNB
-	-	-	-	-	-	-	-	105	CPT
-	-	-	-	-	-	-	-	19	DUR
-	8	-	-	-	-	-	-	3 342	A F R I K A
-	0	-	-	-	-	-	-	1 008	KANADA
-	0	-	-	-	-	-	-	161	DARUNTER: YMQ
-	-	-	-	-	-	-	-	459	YTO
-	-	-	-	-	-	-	-	196	YVR
-	-	-	-	-	-	-	-	192	YYC
-	-	-	-	-	-	-	-	16 405	USA
-	-	-	-	-	-	-	-	6 101	DARUNTER: NYC
-	-	-	-	-	-	-	-	3 361	CHI
-	-	-	-	-	-	-	-	375	BOS
-	-	-	-	-	-	-	-	660	WAS
-	-	-	-	-	-	-	-	115	DET
-	-	-	-	-	-	-	-	148	PIT
-	-	-	-	-	-	-	-	105	CVG

6 GÜETERVERKEHR

 6. 2 VERFLECHTUNG IM VERKEHR

 6. 2. 1 EINLADUNG

NACH STRECKENZIELLAND		VON STRECKEN										
BZW. ----- FLUGPLATZ	HAMBURG (HAM)	HANNOVER (HAJ)	BREMEN (BRE)	DUESSELDORF (DUS)	KOELN/BONN (CGN)	FRANKFURT (FRA)	STUTTGART (STR)	NUERNBERG (NUE)	MUENCHEN (MUC)	BERLIN (TXL)		
EINLADUNG ----- INSGESAMT -----												
ATL	65	-	-	-	-	1 078	88	-	-	165	-	
CLT	-	-	-	-	-	169	-	-	-	-	-	
MIA	-	-	-	63	-	1 087	-	-	-	11	-	
SJU	-	-	-	-	-	16	-	-	-	-	-	
ORL	-	-	-	1	-	54	-	-	-	-	-	
*U2	-	-	-	16	-	0	-	-	-	-	-	
MSP	-	-	-	-	-	26	-	-	-	-	-	
DAL	-	-	-	-	-	666	-	-	-	-	-	
HOU	-	-	-	-	-	142	-	-	-	-	-	
MEM	-	-	-	-	-	49	-	-	-	-	-	
SFO	-	-	-	2	-	284	-	-	-	-	-	
LAX	-	-	-	15	-	538	-	-	-	-	-	
*U6	-	-	-	-	198	-	-	-	-	-	-	
MEXIKO	-	-	-	0	-	346	-	-	-	-	-	
DARUNTER: MEX	-	-	-	-	-	345	-	-	-	-	-	
COSTA RICA	-	-	-	10	-	3	-	-	-	-	-	
DARUNTER: SJO	-	-	-	10	-	3	-	-	-	-	-	
KUBA	-	-	-	6	5	-	-	-	-	-	-	
DARUNTER: HAV	-	-	-	3	5	-	-	-	-	-	-	
DOMINIK. REP.	4	-	-	23	0	35	-	-	-	0	-	
DARUNTER: SDQ	-	-	-	8	-	22	-	-	-	-	-	
POP	4	-	-	13	0	10	-	-	-	0	-	
ANTIGUA-BARB.	-	-	-	-	-	2	-	-	-	-	-	
BARBADOS	-	-	-	-	-	0	-	-	-	-	-	
TRINID. U. TOB.	-	-	-	-	-	13	-	-	-	-	-	
DARUNTER: POS	-	-	-	-	-	13	-	-	-	-	-	
KOLUMBIEN	-	-	-	-	-	342	-	-	-	-	-	
DARUNTER: BOG	-	-	-	-	-	342	-	-	-	-	-	
VENEZUELA	-	-	-	-	-	188	-	-	-	-	-	
DARUNTER: CCS	-	-	-	-	-	186	-	-	-	-	-	
BRASIL IEN	-	-	-	-	24	1 734	-	-	-	-	-	
DARUNTER: RIO	-	-	-	-	24	381	-	-	-	-	-	
SAO	-	-	-	-	-	1 339	-	-	-	-	-	
REC	-	-	-	-	-	14	-	-	-	-	-	
ARGENTINIEN	-	-	-	-	-	121	-	-	-	-	-	
DARUNTER: BUE	-	-	-	-	-	121	-	-	-	-	-	
CHILE	-	-	-	-	-	175	-	-	-	-	-	
DARUNTER: SCL	-	-	-	-	-	175	-	-	-	-	-	
A M E R I K A	85	-	-	468	2 619	16 708	88	-	457	21	-	
LIBANON	-	-	-	-	-	41	-	-	-	-	-	
DARUNTER: BEY	-	-	-	-	-	41	-	-	-	-	-	
ISRAEL	-	-	-	-	1 499	646	-	-	24	-	-	
DARUNTER: TLV	-	-	-	-	1 499	643	-	-	24	-	-	
JORDANIEN	-	-	-	-	-	60	-	-	-	2	-	
DARUNTER: AMM	-	-	-	-	-	60	-	-	-	2	-	
SYRIEN	-	-	-	-	-	51	-	-	3	-	-	
DARUNTER: DAM	-	-	-	-	-	50	-	-	3	-	-	
IRAN	16	-	-	-	-	376	-	-	-	-	-	
DARUNTER: THR	16	-	-	-	-	376	-	-	-	-	-	
KUWEIT	-	-	-	-	-	635	-	-	44	-	-	
DARUNTER: KWI	-	-	-	-	-	635	-	-	44	-	-	
BAHRAIN	-	-	-	-	-	182	-	-	-	-	-	
DARUNTER: BAH	-	-	-	-	-	182	-	-	-	-	-	
KATAR	-	-	-	-	-	173	-	-	-	-	-	
DARUNTER: DOH	-	-	-	-	-	173	-	-	-	-	-	
SAUDI-ARAB.	-	-	-	-	-	584	-	-	-	-	-	
DARUNTER: DHA	-	-	-	-	-	111	-	-	-	-	-	
JED	-	-	-	-	-	178	-	-	-	-	-	
RUH	-	-	-	-	-	295	-	-	-	-	-	
JEMEN	-	-	-	-	-	39	-	-	-	-	-	
DARUNTER: SAH	-	-	-	-	-	39	-	-	-	-	-	
OMAN	-	-	-	-	-	93	-	-	-	-	-	
DARUNTER: MCT	-	-	-	-	-	93	-	-	-	-	-	
V. A. EMIRATE	-	-	-	-	-	1 735	-	-	2	-	-	
DARUNTER: SHJ	-	-	-	-	-	1 120	-	-	-	-	-	
DXB	-	-	-	-	-	538	-	-	-	-	-	
AUH	-	-	-	-	-	77	-	-	2	-	-	
PAKISTAN	-	-	-	-	-	260	-	-	-	-	-	
DARUNTER: KHI	-	-	-	-	-	210	-	-	-	-	-	
ISB	-	-	-	-	-	26	-	-	-	-	-	
LHE	-	-	-	-	-	23	-	-	-	-	-	
BANGLADESCH	-	-	-	-	-	9	-	-	-	-	-	
INDIEN	-	-	-	-	-	1 408	-	-	-	-	-	
DARUNTER: DEL	-	-	-	-	-	522	-	-	-	-	-	
BOM	-	-	-	-	-	814	-	-	-	-	-	
MAA	-	-	-	-	-	72	-	-	-	-	-	
NEPAL	-	-	-	-	-	16	-	-	-	-	-	
DARUNTER: KTM	-	-	-	-	-	16	-	-	-	-	-	
SRI LANKA	-	-	-	12	-	137	-	-	23	-	-	
DARUNTER: CMB	-	-	-	12	-	137	-	-	23	-	-	
MALEDIVEN	-	-	-	7	-	0	-	-	6	-	-	
DARUNTER: MLE	-	-	-	7	-	0	-	-	6	-	-	
THAILAND	-	-	-	-	-	811	-	-	72	-	-	
DARUNTER: BKK	-	-	-	-	-	811	-	-	72	-	-	
VIETNAM	-	-	-	-	-	68	-	-	-	0	-	
DARUNTER: SGN	-	-	-	-	-	68	-	-	-	0	-	
MALAYSIA	-	-	-	-	-	343	-	-	37	-	-	
DARUNTER: KUL	-	-	-	-	-	268	-	-	37	-	-	
PEN	-	-	-	-	-	75	-	-	-	-	-	
SINGAPUR	-	-	-	-	-	1 284	-	-	23	-	-	
DARUNTER: SIN	-	-	-	-	-	1 284	-	-	23	-	-	
BRUNEI	-	-	-	-	-	87	-	-	-	-	-	

MAI 1995

MIT GEBIETEN AUSSERHALB DEUTSCHLANDS

IN TONNEN

HERKUNFTSFLUGPLATZ									NACH STRECKENZIELLAND	
B E R L I N (THF)	(SXF)	SAARBRUECKEN (SCN)	MUENSTER/ OSN. (FMO)	LEIPZIG (LEJ)	DRESDEN (DRS)	ERFURT (ERF)	SONSTIGE	INSGESAMT	BZW. -----	FLUGPLATZ
-	-	-	-	-	-	-	-	2 197	EINLADUNG	ATL
-	-	-	-	-	-	-	-	169	-----	CLT
-	-	-	-	-	-	-	-	1 161	-----	MIA
-	-	-	-	-	-	-	-	16	-----	SJU
-	-	-	-	-	-	-	-	56	-----	ORL
-	-	-	-	-	-	-	-	16	-----	*U2
-	-	-	-	-	-	-	-	26	-----	MSP
-	-	-	-	-	-	-	-	666	-----	DAL
-	-	-	-	-	-	-	-	142	-----	HOU
-	-	-	-	-	-	-	-	49	-----	MEM
-	-	-	-	-	-	-	-	286	-----	SFO
-	-	-	-	-	-	-	-	553	-----	LAX
-	-	-	-	-	-	-	-	198	-----	*U6
-	-	-	-	-	-	-	-	346	-----	MEXIKO
-	-	-	-	-	-	-	-	345	-----	DARUNTER: MEX
-	-	-	-	-	-	-	-	13	-----	COSTA RICA
-	-	-	-	-	-	-	-	13	-----	DARUNTER: SJO
-	11	-	-	-	-	-	-	22	-----	KUBA
-	11	-	-	-	-	-	-	19	-----	DARUNTER: HAV
-	1	-	-	-	-	-	-	64	-----	DOMINIK. REP.
-	-	-	-	-	-	-	-	30	-----	DARUNTER: SDQ
-	1	-	-	-	-	-	-	29	-----	POP
-	-	-	-	-	-	-	-	2	-----	ANTIGUA-BARB.
-	-	-	-	-	-	-	-	0	-----	BARBADOS
-	-	-	-	-	-	-	-	13	-----	TRINID. U. TOB.
-	-	-	-	-	-	-	-	13	-----	DARUNTER: POS
-	-	-	-	-	-	-	-	342	-----	KOLUMBIEN
-	-	-	-	-	-	-	-	342	-----	DARUNTER: BOG
-	-	-	-	-	-	-	-	188	-----	VENEZUELA
-	-	-	-	-	-	-	-	186	-----	DARUNTER: CCS
-	-	-	-	-	-	-	-	1 758	-----	BRASILIEN
-	-	-	-	-	-	-	-	405	-----	DARUNTER: RIO
-	-	-	-	-	-	-	-	1 339	-----	SAO
-	-	-	-	-	-	-	-	14	-----	REC
-	-	-	-	-	-	-	-	121	-----	ARGENTINIEN
-	-	-	-	-	-	-	-	121	-----	DARUNTER: BUE
-	-	-	-	-	-	-	-	175	-----	CHILE
-	-	-	-	-	-	-	-	175	-----	DARUNTER: SCL
-	12	-	-	-	-	-	-	20 458	-----	A M E R I K A
-	0	-	-	-	-	-	-	41	-----	LIBANON
-	0	-	-	-	-	-	-	41	-----	DARUNTER: BEY
-	6	-	-	-	-	-	-	2 176	-----	ISRAEL
-	6	-	-	-	-	-	-	2 173	-----	DARUNTER: TLV
-	-	-	-	-	-	-	-	62	-----	JORDANIEN
-	-	-	-	-	-	-	-	62	-----	DARUNTER: AMM
-	0	-	-	-	-	-	-	55	-----	SYRIEN
-	0	-	-	-	-	-	-	54	-----	DARUNTER: DAM
-	-	-	-	-	-	-	-	393	-----	IRAN
-	-	-	-	-	-	-	-	393	-----	DARUNTER: THR
-	-	-	-	-	-	-	-	680	-----	KUWEIT
-	-	-	-	-	-	-	-	680	-----	DARUNTER: KWI
-	-	-	-	-	-	-	-	182	-----	BAHRAIN
-	-	-	-	-	-	-	-	182	-----	DARUNTER: BAH
-	-	-	-	-	-	-	-	173	-----	KATAR
-	-	-	-	-	-	-	-	173	-----	DARUNTER: DOH
-	-	-	-	-	-	-	-	584	-----	SAUDI-ARAB.
-	-	-	-	-	-	-	-	111	-----	DARUNTER: DHA
-	-	-	-	-	-	-	-	178	-----	JED
-	-	-	-	-	-	-	-	295	-----	RUH
-	-	-	-	-	-	-	-	39	-----	JEMEN
-	-	-	-	-	-	-	-	39	-----	DARUNTER: SAH
-	-	-	-	-	-	-	-	93	-----	OMAN
-	-	-	-	-	-	-	-	93	-----	DARUNTER: MCT
-	0	-	-	-	-	-	-	1 737	-----	V. A. EMIRATE
-	-	-	-	-	-	-	-	1 120	-----	DARUNTER: SHJ
-	-	-	-	-	-	-	-	538	-----	DXB
-	0	-	-	-	-	-	-	79	-----	AUH
-	-	-	-	-	-	-	-	260	-----	PAKISTAN
-	-	-	-	-	-	-	-	210	-----	DARUNTER: KHI
-	-	-	-	-	-	-	-	26	-----	ISB
-	-	-	-	-	-	-	-	23	-----	LHE
-	-	-	-	-	-	-	-	9	-----	BANGLADESCH
-	-	-	-	-	-	-	-	1 408	-----	INDIEN
-	-	-	-	-	-	-	-	522	-----	DARUNTER: DEL
-	-	-	-	-	-	-	-	814	-----	BOM
-	-	-	-	-	-	-	-	72	-----	MAA
-	-	-	-	-	-	-	-	16	-----	NEPAL
-	-	-	-	-	-	-	-	16	-----	DARUNTER: KTM
-	-	-	-	-	-	-	-	173	-----	SRI LANKA
-	-	-	-	-	-	-	-	173	-----	DARUNTER: CMB
-	-	-	-	-	-	-	-	14	-----	MALEDIVEN
-	-	-	-	-	-	-	-	14	-----	DARUNTER: MLE
-	-	-	-	-	-	-	-	883	-----	THAILAND
-	-	-	-	-	-	-	-	883	-----	DARUNTER: BKK
-	-	-	-	-	-	-	-	68	-----	VIETNAM
-	-	-	-	-	-	-	-	68	-----	DARUNTER: SGN
-	-	-	-	-	-	-	-	380	-----	MALAYSIA
-	-	-	-	-	-	-	-	306	-----	DARUNTER: KUL
-	-	-	-	-	-	-	-	75	-----	PEN
-	16	-	-	-	-	-	-	1 323	-----	SINGAPUR
-	16	-	-	-	-	-	-	1 323	-----	DARUNTER: SIN
-	-	-	-	-	-	-	-	87	-----	BRUNEI

NACH STRECKENZIELLAND		VON STRECKEN									
BZW. ----- FLUGPLATZ	HAMBURG (HAM)	HANNOVER (HAJ)	BREMEN (BRE)	DUESSELDORF (DUS)	KOELN/BONN (CGN)	FRANKFURT (FRA)	STUTTGART (STR)	MUERNBERG (NUE)	MUENCHEN (MUC)	BERLIN (TXL)	
EINLADUNG											
INSGESAMT											
DARUNTER: BWN	-	-	-	-	-	87	-	-	-	-	
INDONESIEN	-	-	-	-	-	274	-	-	47	-	
DARUNTER: JKT	-	-	-	-	-	259	-	-	-	-	
DPS	-	-	-	-	-	15	-	-	47	-	
PHILIPPINEN	-	-	-	-	-	558	-	-	-	-	
DARUNTER: MNL	-	-	-	-	-	558	-	-	-	-	
HONGKONG (BRIT)	-	-	-	-	-	2 933	-	-	-	-	
DARUNTER: HKG	-	-	-	-	-	2 933	-	-	-	-	
TAIWAN	-	-	-	-	-	247	-	-	-	-	
DARUNTER: TPE	-	-	-	-	-	247	-	-	-	-	
JAPAN	-	-	-	-	-	2 988	-	-	94	-	
DARUNTER: TYO	-	-	-	-	-	2 633	-	-	60	-	
OSA	-	-	-	-	-	289	-	-	35	-	
NGO	-	-	-	-	-	66	-	-	-	-	
KOREA REP.	-	-	-	-	-	3 014	-	-	-	-	
DARUNTER: SEL	-	-	-	-	-	3 014	-	-	-	-	
KOREA DEM. VR	-	-	-	-	-	-	-	-	-	-	
CHINA	-	-	-	-	-	848	-	-	-	-	
DARUNTER: PEK	-	-	-	-	-	479	-	-	-	-	
SHA	-	-	-	-	-	369	-	-	-	-	
A S I E N	16	-	-	20	1 499	19 899	-	-	376	2	
AUSTRALIEN	-	-	-	-	-	573	-	-	-	-	
DARUNTER: SYD	-	-	-	-	-	247	-	-	-	-	
MEB	-	-	-	-	-	326	-	-	-	-	
NEUSEELAND	-	-	-	-	-	73	-	-	-	-	
DARUNTER: AKL	-	-	-	-	-	73	-	-	-	-	
AUSTRALIEN/OZEANIEN ...	-	-	-	-	-	646	-	-	-	-	
I N S G E S A M T ..	756	78	15	1 707	10 367	51 102	359	1 144	1 912	226	

MAI 1995

MIT GEBIETEN AUSSERHALB DEUTSCHLANDS

IN TONNEN

HERKUNFTSFLUGPLATZ

HERKUNFTSFLUGPLATZ								NACH STRECKENZIELLAND	
B E R L I N (THF)	(SXF)	SAARBRUECKEN (SCN)	MUENSTER/ OSN. (FMO)	LEIPZIG (LEJ)	DRESDEN (DRS)	ERFURT (ERF)	SONSTIGE	INSGESAMT	BZW. ----- FLUGPLATZ
-	-	-	-	-	-	-	-	87	EINLADUNG
-	34	-	-	-	-	-	-	355	INDONESIEN
-	34	-	-	-	-	-	-	293	DARUNTER: JKT
-	-	-	-	-	-	-	-	62	DPS
-	-	-	-	-	-	-	-	558	PHILIPPINEN
-	-	-	-	-	-	-	-	558	DARUNTER: MNL
-	-	-	-	-	-	-	-	2 933	HONGKONG (BRIT)
-	-	-	-	-	-	-	-	2 933	DARUNTER: HKG
-	-	-	-	-	-	-	-	247	TAIWAN
-	-	-	-	-	-	-	-	247	DARUNTER: TPE
-	-	-	-	-	-	-	-	3 082	JAPAN
-	-	-	-	-	-	-	-	2 693	DARUNTER: TYO
-	-	-	-	-	-	-	-	323	OSA
-	-	-	-	-	-	-	-	66	NGO
-	-	-	-	-	-	-	-	3 014	KOREA REP.
-	8	-	-	-	-	-	-	3 014	DARUNTER: SEL
-	0	-	-	-	-	-	-	8	KOREA DEM. VR
-	0	-	-	-	-	-	-	848	CHINA
-	-	-	-	-	-	-	-	479	DARUNTER: PEK
-	-	-	-	-	-	-	-	369	SHA
-	65	-	-	-	-	-	-	21 878	A S I E N
-	-	-	-	-	-	-	-	573	AUSTRALIEN
-	-	-	-	-	-	-	-	247	DARUNTER: SYD
-	-	-	-	-	-	-	-	326	MEB
-	-	-	-	-	-	-	-	73	NEUSEELAND
-	-	-	-	-	-	-	-	73	DARUNTER: AKL
-	-	-	-	-	-	-	-	646	AUSTRALIEN/OZEANIEN
12	279	24	1	3	4	-	-	67 989	I N S G E S A M T

VON STRECKENHERKUNFTS-		NACH STRECKEN								
LAND BZW. --- FLUGPLATZ	HAMBURG (HAM)	HANNOVER (HAJ)	BREMEN (BRE)	DUESSELDORF (DUS)	KOELN/BONN (CGN)	FRANKFURT (FRA)	STUTTGART (STR)	NUERNBERG (NUE)	MUENCHEN (MUC)	BERLIN (TXL)
AUSLADUNG										
INSGESAMT										

POLEN	6	-	-	0	9	57	-	-	0	0
DARUNTER: WAW	0	-	-	0	9	55	-	-	0	0
LITAUEN	0	-	-	-	-	25	-	-	-	0
DARUNTER: VNO	-	-	-	-	-	25	-	-	-	0
LETTLAND	-	-	-	-	-	7	-	-	-	0
ESTLAND	0	-	-	-	-	4	-	-	-	-
FINNLAND	14	-	-	12	160	57	-	-	3	3
DARUNTER: HEL	14	-	-	12	160	56	-	-	3	3
SCHWEDEN	4	-	-	16	710	134	0	-	7	0
DARUNTER: STO	4	-	-	14	398	131	0	-	7	0
MMA	-	-	-	-	101	-	-	-	-	-
GOT	0	-	-	2	211	3	-	-	-	-
NORWEGEN	15	-	-	0	80	72	-	-	0	0
DARUNTER: OSL	12	-	-	0	80	72	-	-	0	0
DAENEMARK	36	2	-	21	255	71	16	72	18	-
DARUNTER: CPH	36	2	-	21	128	71	16	72	18	-
BLL	-	-	-	-	127	0	-	-	-	-
GR BRITANNIEN	81	29	11	263	2 043	1 768	39	154	109	32
DARUNTER: LON	81	29	11	205	634	1 424	37	15	104	32
BHX	-	-	-	-	5	195	2	-	2	-
MAN	0	0	-	7	-	29	0	-	2	-
LPL	-	-	-	-	-	137	-	-	-	-
GLA	-	-	-	-	-	80	-	-	-	-
CWL	-	-	-	-	-	4	-	-	-	-
EMA	-	-	-	-	1 036	222	-	139	-	-
*GB	-	-	-	46	25	3	-	-	-	-
IRLAND	-	-	-	30	272	66	-	-	19	-
DARUNTER: DUB	-	-	-	30	159	66	-	-	19	-
SNN	-	-	-	0	113	-	-	-	-	-
ISLAND	87	-	-	-	-	12	-	-	-	-
DARUNTER: KEP	87	-	-	-	-	12	-	-	-	-
NIEDERLANDE	47	0	2	0	-	105	9	0	85	27
DARUNTER: AMS	47	0	2	0	-	105	9	0	85	27
BELGIEN	14	2	-	1	216	356	33	300	27	0
DARUNTER: BRU	14	2	-	1	216	356	33	300	27	0
LUXEMBURG	0	-	-	-	-	4	-	-	-	-
FRANKREICH	74	3	0	82	901	759	39	5	66	28
DARUNTER: PAR	74	3	0	81	531	685	39	5	62	28
LYS	-	-	-	0	371	17	0	-	0	-
NCE	0	-	-	0	0	56	0	-	3	0
SPANIEN	36	2	0	94	349	333	7	-	25	5
DARUNTER: MAD	19	0	-	13	97	100	-	-	12	-
BCN	10	0	-	13	88	87	2	-	13	5
VLC	-	-	-	-	2	27	-	-	-	-
ALC	-	-	-	24	-	5	-	-	0	-
AGP	0	-	-	2	-	41	-	-	-	-
BIO	-	-	-	-	-	35	-	-	-	-
*E1	-	-	-	-	161	0	-	-	-	-
PMI	5	-	0	2	0	15	0	-	-	-
LPA	2	-	-	7	-	15	-	-	0	-
TCI	0	0	0	15	-	7	5	-	0	-
FUE	-	-	-	12	-	0	-	-	-	-
PORTUGAL	2	0	-	3	19	255	1	-	19	2
DARUNTER: LIS	2	0	-	3	2	209	0	-	18	2
OPO	0	-	-	0	16	45	-	-	-	-
MALTA	4	-	-	4	-	111	-	-	3	-
DARUNTER: MLA	4	-	-	4	-	111	-	-	3	-
SCHWEIZ	61	15	1	93	291	206	83	11	105	22
DARUNTER: ZRH	59	14	1	88	5	137	82	11	100	22
GVA	0	0	-	5	39	67	0	-	3	-
BSL	2	0	-	0	248	2	-	-	2	0
OESTERREICH	38	2	-	32	113	225	3	75	43	7
DARUNTER: VIE	38	2	-	31	98	196	3	75	43	7
LNZ	-	-	-	0	14	5	-	-	-	-
GRZ	-	-	-	-	-	21	-	-	-	-
ITALIEN	32	-	-	39	669	580	11	96	44	5
DARUNTER: ROM	0	-	-	13	2	92	-	-	25	-
MIL	32	-	-	23	590	167	11	96	10	5
VCE	-	-	-	0	-	72	-	-	0	-
TRN	-	-	-	-	3	62	0	-	1	-
GOA	-	-	-	-	-	21	-	-	0	-
BLQ	-	-	-	-	13	51	-	-	0	-
PSA	-	-	-	-	-	34	-	-	-	-
NAP	-	-	-	2	-	26	-	-	5	-
CTA	-	-	-	-	-	10	-	-	-	-
*IT	-	-	-	-	61	41	-	-	-	-
GRIECHENLAND	0	4	-	71	48	271	31	12	77	12
DARUNTER: ATH	0	-	-	27	44	182	3	12	19	8
SKG	-	4	-	42	4	89	27	-	58	4
TUERKEI	35	5	-	145	253	353	58	19	61	9
DARUNTER: ANK	-	-	-	3	0	37	0	-	6	-
IST	31	5	-	105	242	232	49	16	40	7
IZM	-	-	-	9	0	49	5	-	9	-
AYT	4	-	-	27	4	35	2	3	6	2
ZYPERN	3	-	-	0	-	45	-	-	1	-
DARUNTER: LCA	3	-	-	0	-	45	-	-	1	-
SLOWENIEN	-	-	-	-	-	30	-	12	0	-
DARUNTER: LJU	-	-	-	-	-	30	-	12	0	-
KROATIEN	-	-	-	0	-	25	0	-	0	0
DARUNTER: ZAG	-	-	-	0	-	23	0	-	0	0
SERBIEN	-	-	-	-	-	2	-	-	-	-
MAZEDONIEN	0	-	-	2	-	4	4	-	-	-
DARUNTER: SKP	0	-	-	2	-	4	4	-	-	-
UNGARN	7	-	-	2	10	85	2	14	6	-
DARUNTER: BUD	7	-	-	2	10	85	2	14	6	-

MAI 1995

MIT GEBIETEN AUSSERHALB DEUTSCHLANDS

IN TONNEN

ZIELFLUGPLATZ

ZIELFLUGPLATZ									VON STRECKENHERKUNFTS-
B E R L I N (THF)	(SXF)	SAARBRUECKEN (SCN)	MUENSTER/ OSN. (FMO)	LEIPZIG (LEJ)	DRESDEN (DRS)	ERFURT (ERF)	SONSTIGE	INSGESAMT	LAND BZW. - FLUGPLATZ
	7	-	-	-	-	-	-	79	AUSLADUNG
	7	-	-	-	-	-	-	71	INSGESAMT
	-	-	-	-	-	-	-	25	POLEN
	-	-	-	-	-	-	-	25	DARUNTER: WAW
	-	-	-	-	-	-	-	7	LITAUEN
	-	-	-	-	-	-	-	5	DARUNTER: VNO
	-	-	-	-	-	-	-	250	LETTLAND
	-	-	-	-	-	-	-	249	ESTLAND
	-	-	-	-	-	-	-	873	FINNLAND
	-	-	-	-	-	-	-	555	DARUNTER: HEL
	-	-	-	-	-	-	-	101	SCHWEDEN
	-	-	-	-	-	-	-	217	DARUNTER: STO
	-	-	-	-	-	-	-	169	MMA
	-	-	-	-	-	-	-	166	GOT
3	-	-	-	-	-	-	-	494	NORWEGEN
3	-	-	-	-	-	-	-	366	DARUNTER: OSL
-	0	52	0	2	2	-	-	128	DAENEMARK
-	-	2	0	2	2	-	-	2	DARUNTER: CPH
-	-	-	-	-	-	-	-	214	BLL
-	-	-	-	-	-	-	-	39	GR BRITANNIEN
-	0	-	-	-	-	-	-	137	DARUNTER: LON
-	-	-	-	-	-	-	-	81	BHX
-	-	40	-	-	-	-	-	44	MAN
-	-	-	-	-	-	-	-	1	LPL
-	0	10	-	-	-	-	-	84	GLA
-	-	-	-	-	-	-	-	387	CWL
-	-	-	-	-	-	-	-	274	EMA
-	-	-	-	-	-	-	-	113	*GB
-	-	-	-	-	-	-	-	99	IRLAND
-	-	-	-	-	-	-	-	99	DARUNTER: DUB
-	-	-	-	-	-	-	-	275	SNN
-	-	-	-	-	-	-	-	275	ISLAND
3	-	-	-	-	-	-	-	953	DARUNTER: KEF
3	-	-	-	-	-	-	-	953	NIEDERLANDE
0	-	-	-	-	-	-	-	4	DARUNTER: AMS
-	-	-	-	-	-	-	-	1	BELGIEN
-	-	-	-	-	-	-	-	1	DARUNTER: BRU
-	-	-	-	-	-	-	-	389	LUXEMBURG
-	-	-	-	-	-	-	-	60	FRANKREICH
-	0	-	-	0	-	4	-	856	DARUNTER: PAR
-	-	-	-	-	-	4	-	241	LYS
-	-	-	-	-	-	-	-	221	NCE
-	-	-	-	-	-	-	-	29	SPANIEN
-	-	-	-	-	-	-	-	28	DARUNTER: MAD
-	-	-	-	-	-	-	-	43	BCN
-	-	-	-	-	-	-	-	35	VLC
-	-	-	-	-	-	-	-	161	ALC
-	-	-	-	-	-	-	-	22	AGP
-	-	-	-	-	-	-	-	23	BIO
-	0	-	-	-	-	-	-	161	*EI
-	-	-	-	-	-	-	-	22	PMI
-	-	-	-	-	-	-	-	30	LPA
-	0	-	-	-	-	-	-	12	TCI
-	-	-	-	-	-	-	-	301	FUE
-	-	-	-	-	-	-	-	237	PORTUGAL
-	-	-	-	-	-	-	-	62	DARUNTER: LIS
-	-	-	-	-	-	-	-	122	OPO
-	-	-	-	-	-	-	-	122	MALTA
-	-	-	-	1	0	-	-	890	DARUNTER: MLA
-	-	-	-	1	0	-	-	521	SCHWEIZ
-	-	-	-	-	-	-	-	114	DARUNTER: ZRH
-	-	-	-	-	-	-	-	255	GVA
-	-	-	-	-	0	-	-	539	BSL
-	-	-	-	-	-	-	-	494	OESTERREICH
-	-	-	-	-	-	-	-	20	DARUNTER: VIE
-	-	-	-	-	-	-	-	21	LNZ
-	-	-	-	-	-	-	-	1	GRZ
-	-	-	-	-	-	-	-	1	ITALIEN
-	-	-	-	-	-	-	-	133	DARUNTER: ROM
-	-	-	-	-	-	-	-	934	MIL
-	-	-	-	-	-	-	-	73	VCE
-	-	-	-	-	-	-	-	67	TRN
-	-	-	-	-	-	-	-	21	GOA
-	-	-	-	-	-	-	-	64	BLQ
-	-	-	-	-	-	-	-	34	PSA
-	-	-	-	-	-	-	-	33	NAP
-	-	-	-	-	-	-	-	10	CTA
-	-	-	-	-	-	-	-	101	*IT
-	-	-	-	0	-	-	-	525	GRIECHENLAND
-	-	-	-	-	-	-	-	296	DARUNTER: ATH
-	-	-	-	-	-	-	-	226	SKG
-	6	-	-	-	-	-	-	944	TUERKEI
-	2	-	-	-	-	-	-	49	DARUNTER: ANK
-	3	-	-	-	-	-	-	728	IST
-	-	-	-	-	-	-	-	72	IZM
-	0	-	-	-	-	-	-	85	AYT
-	0	-	-	-	-	-	-	49	ZYPERN
-	0	-	-	-	-	-	-	49	DARUNTER: LCA
-	-	-	-	-	-	-	-	44	SLOWENIEN
-	-	-	-	-	-	-	-	44	DARUNTER: LJU
-	-	-	-	-	-	-	-	26	KROATIEN
-	-	-	-	-	-	-	-	24	DARUNTER: ZAG
-	-	-	-	-	-	-	-	2	SERBIEN
-	-	-	-	-	-	-	-	10	MAZEDONIEN
-	-	-	-	-	-	-	-	10	DARUNTER: SKP
-	1	-	-	-	-	-	-	127	UNGARN
-	1	-	-	-	-	-	-	127	DARUNTER: BUD

NACH STRECKEN

VON STRECKENHERKUNFTS-										
LAND BZW. --- FLUGPLATZ	HAMBURG (HAM)	HANNOVER (HAJ)	BREMEN (BRE)	DUESSELDORF (DUS)	KOELN/BONN (CGN)	FRANKFURT (FRA)	STUTTGART (STR)	NUERNBERG (NUE)	MUENCHEN (MUC)	BERLIN (TXL)
AUSLADUNG										
INSGESAMT										
TSCHECH.REP	3	0	-	3	1	36	0	34	0	-
DARUNTER: PRG	3	0	-	3	1	36	0	34	0	-
SLOWAKEI	-	-	-	-	6	-	-	-	-	-
RUMAENIEN	-	-	-	2	-	61	0	-	29	-
DARUNTER: BUH	-	-	-	2	-	61	0	-	29	-
BULGARIEN	-	-	-	-	-	33	-	-	11	-
DARUNTER: SOF	-	-	-	-	-	33	-	-	11	-
RUSSLAND	6	0	-	5	2	271	-	-	4	9
DARUNTER: MOW	5	0	-	5	1	259	-	-	4	9
WEISSRUSSLAND	0	-	-	-	9	14	-	-	0	-
DARUNTER: MSQ	0	-	-	-	-	14	-	-	0	-
UKRAINE	-	-	-	-	-	121	-	-	-	-
DARUNTER: IEV	-	-	-	-	-	121	-	-	-	-
GEORGIEN	-	-	-	-	0	3	-	-	-	-
KASACHSTAN	-	1	-	-	-	23	-	-	-	-
DARUNTER: ALA	-	1	-	-	-	23	-	-	-	-
USBEKISTAN	-	-	-	-	-	19	-	-	-	-
DARUNTER: TAS	-	-	-	-	-	19	-	-	-	-
E U R O P A	606	65	15	922	6 418	6 605	338	804	766	163
DARUNTER: EU-LAENDER	380	44	14	664	5 756	4 984	190	714	542	121
AEGYPTEN	-	-	-	6	-	396	-	-	-	-
DARUNTER: CAI	-	-	-	6	-	366	-	-	-	-
ALY	-	-	-	-	-	30	-	-	-	-
TUNESIEN	4	1	-	8	-	79	1	-	4	-
DARUNTER: TUN	0	-	-	3	-	52	-	-	2	-
DJE	3	-	-	0	-	9	-	-	-	-
MIR	0	1	-	5	-	18	1	-	2	-
ALGERIEN	-	-	-	-	-	3	-	-	-	-
MAROKKO	-	-	-	5	-	83	-	-	-	-
DARUNTER: CAS	-	-	-	-	-	81	-	-	-	-
SENEGAL	-	-	-	-	-	34	-	-	-	-
DARUNTER: DKR	-	-	-	-	-	34	-	-	-	-
GAMBIA	-	-	-	-	1	-	-	-	-	-
GHANA	-	-	-	69	-	50	-	-	-	-
DARUNTER: ACC	-	-	-	69	-	50	-	-	-	-
NIGERIA	-	-	-	-	-	44	-	-	-	-
DARUNTER: LOS	-	-	-	-	-	44	-	-	-	-
SUDAN	-	-	-	-	-	7	-	-	-	-
ERITHREA	-	-	-	-	-	38	-	-	-	-
DARUNTER: ASM	-	-	-	-	-	38	-	-	-	-
AETHIOPIEN	-	-	-	-	-	31	-	-	-	-
DARUNTER: ADD	-	-	-	-	-	31	-	-	-	-
KENIA	-	-	-	-	-	898	-	-	10	-
DARUNTER: NBO	-	-	-	-	-	898	-	-	-	-
MBA	-	-	-	-	-	-	-	-	10	-
TANSANIA	-	-	-	15	-	-	-	-	18	-
DARUNTER: JRO	-	-	-	15	-	-	-	-	18	-
SIMBABWE	-	-	-	-	-	166	-	-	-	-
DARUNTER: HRE	-	-	-	-	-	166	-	-	-	-
NAMIBIA	-	-	-	-	-	230	-	-	2	-
DARUNTER: WDH	-	-	-	-	-	230	-	-	2	-
MADAGASKAR	-	-	-	-	-	3	-	-	-	-
SESHELLEN	-	-	-	-	-	3	-	-	-	-
MAURITIUS	-	-	-	-	-	76	-	-	31	-
DARUNTER: MRU	-	-	-	-	-	76	-	-	31	-
SUEDAFRIKA	-	-	-	18	-	827	-	-	38	-
DARUNTER: JNB	-	-	-	2	-	706	-	-	34	-
CPT	-	-	-	16	-	121	-	-	0	-
A F R I K A	4	1	-	122	1	2 968	1	-	103	-
KANADA	-	-	-	-	-	1 638	-	-	-	-
DARUNTER: YMQ	-	-	-	-	-	193	-	-	-	-
YTO	-	-	-	-	-	654	-	-	-	-
YVR	-	-	-	-	-	506	-	-	-	-
YYC	-	-	-	-	-	285	-	-	-	-
USA	108	-	-	636	2 167	12 960	83	-	525	28
DARUNTER: NYC	27	-	-	265	549	3 829	-	-	75	28
CHI	-	-	-	153	-	2 420	-	-	311	-
BOS	-	-	-	-	-	308	-	-	-	-
PHL	-	-	-	-	1 447	-	-	-	-	-
WAS	-	-	-	-	-	465	-	-	-	-
DET	-	-	-	-	-	159	-	-	-	-
PIT	-	-	-	-	-	160	-	-	-	-
CVG	-	-	-	-	-	86	-	-	-	-
ATL	81	-	-	-	-	1 682	83	-	112	-
CLT	-	-	-	-	-	158	-	-	-	-
MIA	-	-	-	71	-	1 314	-	-	27	-
SDF	-	-	-	-	168	-	-	-	-	-
ORL	-	-	-	24	-	140	-	-	-	-
*U2	-	-	-	16	-	2	-	-	-	-
DAL	-	-	-	-	-	969	-	-	-	-
HOU	-	-	-	-	-	216	-	-	-	-
SFO	-	-	-	-	-	466	-	-	-	-
LAX	-	-	-	96	-	576	-	-	-	-
MEXIKO	-	-	-	3	-	326	-	-	-	-
DARUNTER: MEX	-	-	-	-	-	326	-	-	-	-
COSTA RICA	-	-	-	15	-	-	-	-	-	-
DARUNTER: SJO	-	-	-	15	-	-	-	-	-	-
KUBA	-	-	-	5	-	-	-	-	-	-
BAHAMAS	-	-	-	-	-	16	-	-	-	-

MAI 1995

MIT GEBIETEN AUSSERHALB DEUTSCHLANDS

IN TONNEN

ZIELFLUGPLATZ

ZIELFLUGPLATZ								VON STRECKENHERKUNFTS-	
B E R L I N (THF)	(SXF)	SAARBRUECKEN (SCN)	MUENSTER/ OSN.(FMO)	LEIPZIG (LEJ)	DRESDEN (DRS)	ERFURT (ERF)	SONSTIGE	INSGESAMT	LAND BZW. - FLUGPLATZ
								AUSLADUNG	

								INSGESAMT	

2	-	-	-	-	-	-	-	80	TSCHECH REP
2	-	-	-	-	-	-	-	80	DARUNTER: PRG
-	0	-	-	-	-	-	-	6	SLOWAKEI
-	0	-	-	-	-	-	-	94	RUMAENIEN
-	7	-	-	-	-	-	-	94	DARUNTER: BUH
-	7	-	-	-	-	-	-	51	BULGARIEN
-	95	-	-	0	-	-	-	51	DARUNTER: SOF
-	95	-	-	0	-	-	-	392	RUSSLAND
-	3	-	-	-	-	-	-	379	DARUNTER: MOW
-	3	-	-	-	-	-	-	27	WEISSRUSSLAND
-	-	-	-	-	-	-	-	18	DARUNTER: MSQ
-	-	-	-	-	-	-	-	121	UKRAINE
-	-	-	-	-	-	-	-	121	DARUNTER: IEV
-	-	-	-	-	-	-	-	3	GEORGIEN
-	-	-	-	-	-	-	-	25	KASACHSTAN
-	-	-	-	-	-	-	-	25	DARUNTER: ALA
-	-	-	-	-	-	-	-	19	USBEKISTAN
-	-	-	-	-	-	-	-	19	DARUNTER: TAS
8	122	52	0	3	2	4	-	16 894	E U R O P A
6	2	52	0	2	2	4	-	13 476	DARUNTER: EU-LAENDER
-	12	-	-	-	-	-	-	414	AEGYPTEN
-	12	-	-	-	-	-	-	384	DARUNTER: CAI
-	0	-	-	-	-	-	-	30	ALY
-	0	-	-	-	-	-	-	97	TUNESIEN
-	-	-	-	-	-	-	-	57	DARUNTER: TUN
-	-	-	-	-	-	-	-	12	DJE
-	-	-	-	-	-	-	-	28	MIR
-	-	-	-	-	-	-	-	3	ALGERIEN
-	-	-	-	-	-	-	-	88	MAROKKO
-	-	-	-	-	-	-	-	81	DARUNTER: CAS
-	-	-	-	-	-	-	-	34	SENEGAL
-	-	-	-	-	-	-	-	34	DARUNTER: DKR
-	-	-	-	-	-	-	-	1	GAMBIA
-	-	-	-	-	-	-	-	119	GHANA
-	-	-	-	-	-	-	-	119	DARUNTER: ACC
-	-	-	-	-	-	-	-	44	NIGERIA
-	-	-	-	-	-	-	-	44	DARUNTER: LOS
-	-	-	-	-	-	-	-	7	SUDAN
-	-	-	-	-	-	-	-	38	ERITHREA
-	-	-	-	-	-	-	-	38	DARUNTER: ASM
-	-	-	-	-	-	-	-	31	AETHIOPIEN
-	-	-	-	-	-	-	-	31	DARUNTER: ADD
-	-	-	-	-	-	-	-	909	KENIA
-	-	-	-	-	-	-	-	898	DARUNTER: NBO
-	-	-	-	-	-	-	-	10	MBA
-	-	-	-	-	-	-	-	33	TANSANIA
-	-	-	-	-	-	-	-	33	DARUNTER: JRO
-	-	-	-	-	-	-	-	166	SIMBABWE
-	-	-	-	-	-	-	-	166	DARUNTER: HRE
-	-	-	-	-	-	-	-	231	NAMIBIA
-	-	-	-	-	-	-	-	231	DARUNTER: WDH
-	-	-	-	-	-	-	-	3	MADAGASKAR
-	-	-	-	-	-	-	-	3	SESCHELLEN
-	-	-	-	-	-	-	-	106	MAURITIUS
-	-	-	-	-	-	-	-	106	DARUNTER: MRU
-	-	-	-	-	-	-	-	883	SUEDAFRIKA
-	-	-	-	-	-	-	-	741	DARUNTER: JNB
-	-	-	-	-	-	-	-	137	CPT
-	12	-	-	-	-	-	-	3 212	A F R I K A
-	-	-	-	-	-	-	-	1 638	KANADA
-	-	-	-	-	-	-	-	193	DARUNTER: YMQ
-	-	-	-	-	-	-	-	654	YTO
-	-	-	-	-	-	-	-	506	YVR
-	-	-	-	-	-	-	-	285	YYC
-	-	-	-	-	-	-	-	16 506	USA
-	-	-	-	-	-	-	-	4 773	DARUNTER: NYC
-	-	-	-	-	-	-	-	2 884	CHI
-	-	-	-	-	-	-	-	308	BOS
-	-	-	-	-	-	-	-	1 447	PHL
-	-	-	-	-	-	-	-	465	WAS
-	-	-	-	-	-	-	-	159	DET
-	-	-	-	-	-	-	-	160	PIT
-	-	-	-	-	-	-	-	86	CVG
-	-	-	-	-	-	-	-	1 957	ATL
-	-	-	-	-	-	-	-	158	CLT
-	-	-	-	-	-	-	-	1 412	MIA
-	-	-	-	-	-	-	-	168	SDF
-	-	-	-	-	-	-	-	164	ORL
-	-	-	-	-	-	-	-	18	*U2
-	-	-	-	-	-	-	-	969	DAL
-	-	-	-	-	-	-	-	216	HOU
-	-	-	-	-	-	-	-	472	SFO
-	-	-	-	-	-	-	-	672	LAX
-	0	-	-	-	-	-	-	330	MEXIKO
-	0	-	-	-	-	-	-	327	DARUNTER: MEX
-	-	-	-	-	-	-	-	15	COSTA RICA
-	-	-	-	-	-	-	-	15	DARUNTER: SJO
-	0	-	-	-	-	-	-	6	KUBA
-	-	-	-	-	-	-	-	16	BAHAMAS

NACH STRECKEN

VON STRECKENHERKUNFTS-										
LAND BZW. --- FLUGPLATZ	HAMBURG (HAM)	HANNOVER (HAJ)	BREMEN (BRE)	DUESSELDORF (DUS)	KOELN/BONN (CGN)	FRANKFURT (FRA)	STUTTGART (STR)	NUERNBERG (NUE)	MUENCHEN (MUC)	BERLIN (TXL)
AUSLADUNG										
INSGESAMT										
DARUNTER: NAS	-	-	-	-	-	16	-	-	-	-
JAMAICA	-	-	-	5	-	0	-	-	-	-
DOMINIK. REP.	2	-	-	131	0	13	-	-	-	-
DARUNTER: SDQ	-	-	-	19	-	11	-	-	-	-
POP	2	-	-	112	0	0	-	-	-	-
ANTIGUA-BARB.	-	-	-	-	-	19	-	-	-	-
DARUNTER: ANU	-	-	-	-	-	19	-	-	-	-
TRINID. U. TOB.	-	-	-	-	-	3	-	-	-	-
ST. LUCIA	-	-	-	-	-	3	-	-	-	-
KOLUMBIEN	-	-	-	-	-	399	-	-	-	-
DARUNTER: BOG	-	-	-	-	-	399	-	-	-	-
VENEZUELA	-	-	-	-	-	86	-	-	-	-
DARUNTER: CCS	-	-	-	-	-	86	-	-	-	-
BRASIL IEN	-	-	-	-	-	1 337	-	-	-	-
DARUNTER: RIO	-	-	-	-	-	226	-	-	-	-
SAO	-	-	-	-	-	1 111	-	-	-	-
ARGENTINIEN	-	-	-	-	-	67	-	-	-	-
DARUNTER: BUE	-	-	-	-	-	67	-	-	-	-
CHILE	-	-	-	-	-	89	-	-	-	-
DARUNTER: SCL	-	-	-	-	-	89	-	-	-	-
A M E R I K A	110	-	-	796	2 167	16 957	83	-	525	28
LIBANON	-	-	-	-	-	23	-	-	-	-
DARUNTER: BEY	-	-	-	-	-	23	-	-	-	-
ISRAEL	3	-	-	-	2 021	418	-	-	57	-
DARUNTER: TLV	3	-	-	-	2 021	418	-	-	57	-
JORDANIEN	-	-	-	-	-	52	-	-	-	52
DARUNTER: AMM	-	-	-	-	-	52	-	-	-	52
SYRIEN	-	-	-	-	-	76	-	-	-	-
DARUNTER: DAM	-	-	-	-	-	76	-	-	5	-
IRAN	45	-	-	-	-	510	-	-	-	-
DARUNTER: THR	45	-	-	-	-	510	-	-	-	-
KUWEIT	-	-	-	-	-	394	-	-	17	-
DARUNTER: KWI	-	-	-	-	-	394	-	-	17	-
BAHRAIN	-	-	-	-	-	64	-	-	-	-
DARUNTER: BAH	-	-	-	-	-	64	-	-	-	-
KATAR	-	-	-	-	-	15	-	-	-	-
DARUNTER: DOH	-	-	-	-	-	15	-	-	-	-
SAUDI-ARAB.	-	-	-	-	-	104	-	-	-	-
DARUNTER: JED	-	-	-	-	-	59	-	-	-	-
RUH	-	-	-	-	-	45	-	-	-	-
JEMEN	-	-	-	-	-	11	-	-	-	-
DARUNTER: SAH	-	-	-	-	-	11	-	-	-	-
OMAN	-	-	-	-	-	9	-	-	-	-
V. A. EMIRATE	-	-	-	-	92	2 461	-	-	-	-
DARUNTER: SHJ	-	-	-	-	92	2 124	-	-	-	-
DXB	-	-	-	-	-	279	-	-	-	-
AUH	-	-	-	-	-	58	-	-	-	-
PAKISTAN	-	-	-	-	-	425	-	-	-	-
DARUNTER: KHI	-	-	-	-	-	366	-	-	-	-
ISB	-	-	-	-	-	27	-	-	-	-
LHE	-	-	-	-	-	32	-	-	-	-
BANGLADESCH	-	-	-	-	-	4	-	-	-	-
INDIEN	-	-	-	-	-	2 399	-	-	-	-
DARUNTER: DEL	-	-	-	-	-	1 653	-	-	-	-
BOM	-	-	-	-	-	532	-	-	-	-
MAA	-	-	-	-	-	70	-	-	-	-
BLR	-	-	-	-	-	143	-	-	-	-
NEPAL	-	-	-	-	-	37	-	-	-	-
DARUNTER: KTM	-	-	-	-	-	37	-	-	-	-
SRI LANKA	2	-	-	26	-	74	-	-	15	-
DARUNTER: CMB	2	-	-	26	-	74	-	-	15	-
MALEDIVEN	-	-	-	30	-	-	-	-	28	-
DARUNTER: MLE	-	-	-	30	-	-	-	-	28	-
THAILAND	-	-	-	-	-	1 249	-	-	68	-
DARUNTER: BKK	-	-	-	-	-	1 249	-	-	68	-
VIETNAM	-	-	-	-	-	76	-	-	-	1
DARUNTER: SGN	-	-	-	-	-	76	-	-	-	1
MALAYSIA	-	-	-	-	-	394	-	-	33	-
DARUNTER: KUL	-	-	-	-	-	187	-	-	33	-
PEN	-	-	-	-	-	206	-	-	-	-
SINGAPUR	-	-	-	-	-	906	-	-	11	-
DARUNTER: SIN	-	-	-	-	-	906	-	-	11	-
BRUNEI	-	-	-	-	-	46	-	-	-	-
DARUNTER: BWN	-	-	-	-	-	46	-	-	-	-
INDONESIEN	-	-	0	-	-	194	-	-	12	-
DARUNTER: JKT	-	-	-	-	-	138	-	-	-	-
DPS	-	-	0	-	-	56	-	-	12	-
PHILIPPINEN	-	-	-	-	-	403	-	-	-	-
DARUNTER: MNL	-	-	-	-	-	403	-	-	-	-
HONGKONG (BRIT)	-	-	-	-	-	2 719	-	-	-	-
DARUNTER: HKG	-	-	-	-	-	2 719	-	-	-	-
TAIWAN	-	-	-	-	-	253	-	-	-	-
DARUNTER: TPE	-	-	-	-	-	253	-	-	-	-
JAPAN	-	-	-	-	-	2 405	-	-	44	-
DARUNTER: TYO	-	-	-	-	-	2 133	-	-	10	-
OSA	-	-	-	-	-	230	-	-	34	-
NGO	-	-	-	-	-	42	-	-	-	-
KOREA REP.	-	-	-	-	-	2 063	-	-	-	-
DARUNTER: SEL	-	-	-	-	-	2 063	-	-	-	-
CHINA	-	-	-	-	-	820	-	-	-	-
DARUNTER: PEK	-	-	-	-	-	596	-	-	-	-
SHA	-	-	-	-	-	224	-	-	-	-

MAI 1995

MIT GEBIETEN AUSSERHALB DEUTSCHLANDS

IN TONNEN

ZIELFLUGPLATZ

ZIELFLUGPLATZ								VON STRECKENHERKUNFTS-	
B E R L I N (THF)	(SXF)	SAARBRUECKEN (SCN)	MUENSTER/ OSN.(FMO)	LEIPZIG (LEJ)	DRESDEN (DRS)	ERFURT (ERF)	SONSTIGE	INSGESAMT	LAND BZW. - FLUGPLATZ
-	-	-	-	-	-	-	-	16	AUSLADUNG
-	-	-	-	-	-	-	-	6	DARUNTER:NAS
-	-	-	-	-	-	-	-	146	JAMAICA
-	-	-	-	-	-	-	-	30	DOMINIK.REP
-	-	-	-	-	-	-	-	115	DARUNTER:SDQ
-	-	-	-	-	-	-	-	19	POP
-	-	-	-	-	-	-	-	19	ANTIGUA-BARB.
-	-	-	-	-	-	-	-	3	DARUNTER:ANU
-	-	-	-	-	-	-	-	3	TRINID.U.TOB.
-	-	-	-	-	-	-	-	3	ST.LUCIA
-	-	-	-	-	-	-	-	399	KOLUMBIEN
-	-	-	-	-	-	-	-	399	DARUNTER:BOG
-	-	-	-	-	-	-	-	86	VENEZUELA
-	-	-	-	-	-	-	-	86	DARUNTER:CCS
-	-	-	-	-	-	-	-	1 337	BRASILLEN
-	-	-	-	-	-	-	-	226	DARUNTER:RIO
-	-	-	-	-	-	-	-	1 111	SAO
-	-	-	-	-	-	-	-	67	ARGENTINIEN
-	-	-	-	-	-	-	-	67	DARUNTER:BUE
-	-	-	-	-	-	-	-	89	CHILE
-	-	-	-	-	-	-	-	89	DARUNTER:SCL
-	0	-	-	-	-	-	-	20 666	A M E R I K A
-	0	-	-	-	-	-	-	24	LIBANON
-	0	-	-	-	-	-	-	24	DARUNTER:BEY
-	35	-	-	-	-	-	-	2 533	ISRAEL
-	35	-	-	-	-	-	-	2 533	DARUNTER:TLV
-	-	-	-	-	-	-	-	105	JORDANIEN
-	-	-	-	-	-	-	-	105	DARUNTER:AMM
-	0	-	-	-	-	-	-	81	SYRIEN
-	0	-	-	-	-	-	-	81	DARUNTER:DAM
-	-	-	-	-	-	-	-	555	IRAN
-	-	-	-	-	-	-	-	555	DARUNTER:THR
-	-	-	-	-	-	-	-	411	KUWEIT
-	-	-	-	-	-	-	-	411	DARUNTER:KWI
-	-	-	-	-	-	-	-	64	BAHRAIN
-	-	-	-	-	-	-	-	64	DARUNTER:BAH
-	-	-	-	-	-	-	-	15	KATAR
-	-	-	-	-	-	-	-	15	DARUNTER:DOH
-	-	-	-	-	-	-	-	104	SAUDI-ARAB.
-	-	-	-	-	-	-	-	59	DARUNTER:JED
-	-	-	-	-	-	-	-	45	RUH
-	-	-	-	-	-	-	-	11	JEMEN
-	-	-	-	-	-	-	-	11	DARUNTER:SAH
-	6	-	-	-	-	-	-	9	OMAN
-	-	-	-	-	-	-	-	2 559	V.A.EMIRATE
-	-	-	-	-	-	-	-	2 216	DARUNTER:SHJ
-	-	-	-	-	-	-	-	279	DXB
-	6	-	-	-	-	-	-	64	AUH
-	-	-	-	-	-	-	-	425	PAKISTAN
-	-	-	-	-	-	-	-	366	DARUNTER:KHI
-	-	-	-	-	-	-	-	27	ISB
-	-	-	-	-	-	-	-	32	LHE
-	-	-	-	-	-	-	-	4	BANGLADESCH
-	-	-	-	-	-	-	-	2 399	INDIEN
-	-	-	-	-	-	-	-	1 653	DARUNTER:DEL
-	-	-	-	-	-	-	-	532	BOM
-	-	-	-	-	-	-	-	70	MAA
-	-	-	-	-	-	-	-	143	BLR
-	-	-	-	-	-	-	-	37	NEPAL
-	-	-	-	-	-	-	-	37	DARUNTER:KTM
-	-	-	-	-	-	-	-	118	SRI LANKA
-	-	-	-	-	-	-	-	118	DARUNTER:CMB
-	-	-	-	-	-	-	-	58	MALEDIVEN
-	-	-	-	-	-	-	-	58	DARUNTER:MLE
-	-	-	-	-	-	-	-	1 317	THAILAND
-	-	-	-	-	-	-	-	1 317	DARUNTER:BKK
-	-	-	-	-	-	-	-	77	VIETNAM
-	-	-	-	-	-	-	-	77	DARUNTER:SGN
-	-	-	-	-	-	-	-	426	MALAYSIA
-	-	-	-	-	-	-	-	220	DARUNTER:KUL
-	-	-	-	-	-	-	-	206	PEN
-	20	-	-	-	-	-	-	938	SINGAPUR
-	20	-	-	-	-	-	-	938	DARUNTER:SIN
-	-	-	-	-	-	-	-	46	BRUNEI
-	-	-	-	-	-	-	-	46	DARUNTER:BWN
-	2	-	-	-	-	-	-	209	INDONESIEN
-	2	-	-	-	-	-	-	141	DARUNTER:JKT
-	-	-	-	-	-	-	-	68	DPS
-	-	-	-	-	-	-	-	403	PHILIPPINEN
-	-	-	-	-	-	-	-	403	DARUNTER:MNL
-	-	-	-	-	-	-	-	2 719	HONGKONG (BRIT)
-	-	-	-	-	-	-	-	2 719	DARUNTER:HKG
-	-	-	-	-	-	-	-	253	TAIWAN
-	-	-	-	-	-	-	-	253	DARUNTER:TPE
-	-	-	-	-	-	-	-	2 449	JAPAN
-	-	-	-	-	-	-	-	2 143	DARUNTER:TYO
-	-	-	-	-	-	-	-	265	OSA
-	-	-	-	-	-	-	-	42	NGO
-	-	-	-	-	-	-	-	2 063	KOREA REP.
-	0	-	-	-	-	-	-	2 063	DARUNTER:SEL
-	0	-	-	-	-	-	-	820	CHINA
-	-	-	-	-	-	-	-	597	DARUNTER:PEK
-	-	-	-	-	-	-	-	224	SHA

6 GÜTERVERKEHR

 6. 2 VERFLECHTUNG IM VERKEHR

 6. 2. 2 AUSLADUNG

VON STRECKENHERKUNFTS-	NACH STRECKEN									
LAND BZW. --- FLUGPLATZ	HAMBURG (HAM)	HANNOVER (HAJ)	BREMEN (BRE)	DUESSELDORF (DUS)	KOELN/BONN (CGN)	FRANKFURT (FRA)	STUTTGART (STR)	NUERNBERG (NUE)	MUENCHEN (MUC)	BERLIN (TXL)

AUSLADUNG										

INSGESAMT										

A S I E N	50	-	-	56	2 114	18 604	-	-	290	54
AUSTRALIEN	-	-	-	-	-	156	-	-	-	-
DARUNTER: SYD	-	-	-	-	-	39	-	-	-	-
MEB	-	-	-	-	-	118	-	-	-	-
NEUSEELAND	-	-	-	-	-	183	-	-	-	-
DARUNTER: AKL	-	-	-	-	-	183	-	-	-	-
AUSTRALIEN/OZEANIEN...	-	-	-	-	-	340	-	-	-	-
I N S G E S A M T ..	769	67	15	1 896	10 700	45 474	423	804	1 683	244

MAI 1995

MIT GEBIETEN AUSSERHALB DEUTSCHLANDS

IN TONNEN

ZIELFLUGPLATZ

ZIELFLUGPLATZ									VON STRECKENHERKUNFTS-
BERLIN (THF)	BERLIN (SXF)	SAARBRUECKEN (SCN)	MUENSTER/ OSN. (FMO)	LEIPZIG (LEJ)	DRESDEN (DRS)	ERFURT (ERF)	SONSTIGE	INSGESAMT	LAND BZW. - FLUGPLATZ
-	64	-	-	-	-	-	-	21 231	AUSLADUNG ----- INSGESAMT ----- A S I E N
-	-	-	-	-	-	-	-	156	AUSTRALIEN
-	-	-	-	-	-	-	-	39	DARUNTER: SYD
-	-	-	-	-	-	-	-	118	MEB
-	-	-	-	-	-	-	-	183	NEUSEELAND
-	-	-	-	-	-	-	-	183	DARUNTER: AKL
-	-	-	-	-	-	-	-	340	AUSTRALIEN/OZEANIEN
8	199	52	0	3	2	4	-	62 343	I N S G E S A M T

7 LUFTPOSTVERKEHR

 7. 1 VERFLECHTUNG IM VERKEHR
 EIN-/

NACH STRECKENZIEL- FLUGPLATZ	VON STRECKEN									
	HAMBURG (HAM)	HANNOVER (HAJ)	BREMEN (BRE)	DUESSELDORF (DUS)	KOELN/BONN (CGN)	FRANKFURT (FRA)	STUTTGART (STR)	NUERNBERG (NUE)	MUENCHEN (MUC)	BERLIN (TXL)
POST-EIN-/AUSLADUNG										

INSGESAMT										
HAMBURG	-	-	-	2	4	600	4	0	124	1
HANNOVER	-	-	-	-	-	382	98	0	0	-
BREMEN	-	-	-	-	-	247	-	-	-	-
DUESSELDORF	3	-	-	-	-	21	0	3	24	18
KOELN/BONN	0	-	-	-	-	480	204	112	297	105
FRANKFURT	578	474	199	50	454	-	479	415	625	362
STUTTGART	63	25	-	2	218	369	-	-	-	6
NUERNBERG	-	-	-	0	7	329	-	-	-	4
MUENCHEN	133	3	-	7	259	586	19	-	-	7
BERLIN (TEGEL)	1	-	-	17	193	531	7	3	14	-
BERLIN (TEMPELHOF)	-	-	-	-	-	-	-	-	-	-
BERLIN (SCHOENEFELD)	42	-	-	-	-	-	-	-	119	-
SAARBRUECKEN	-	-	-	-	-	-	-	-	-	-
MUENSTER/OSNABRUECK	-	-	-	-	-	279	-	-	0	-
LEIPZIG	0	197	-	8	258	397	132	116	183	-
DRESDEN	0	-	-	0	0	11	0	-	0	-
ERFURT	-	-	-	-	-	-	-	-	-	-
SONSTIGE FLUGPLAETZE	-	-	-	-	-	186	-	-	-	-
DEUTSCHLAND	821	699	199	86	1 394	4 418	945	650	1 385	503
POST-EIN-/AUSLADUNG										

GEMISCHTFLUEGE										
HAMBURG	-	-	-	2	4	55	4	0	3	1
HANNOVER	-	-	-	-	-	13	1	0	0	-
BREMEN	-	-	-	-	-	5	-	-	-	-
DUESSELDORF	3	-	-	-	-	21	0	3	24	18
KOELN/BONN	0	-	-	-	-	13	-	0	2	0
FRANKFURT	64	42	-	50	11	-	54	7	58	38
STUTTGART	1	0	-	2	0	7	-	-	-	6
NUERNBERG	-	-	-	0	0	4	-	-	-	4
MUENCHEN	2	3	-	7	1	27	-	-	-	7
BERLIN (TEGEL)	1	-	-	17	0	62	7	3	14	-
BERLIN (TEMPELHOF)	-	-	-	-	-	-	-	-	-	-
BERLIN (SCHOENEFELD)	-	-	-	-	-	-	-	-	-	-
SAARBRUECKEN	-	-	-	-	-	-	-	-	-	-
MUENSTER/OSNABRUECK	-	-	-	-	-	6	-	-	0	-
LEIPZIG	0	-	-	8	0	13	1	-	0	-
DRESDEN	0	-	-	0	0	11	0	-	0	-
ERFURT	-	-	-	-	-	-	-	-	-	-
SONSTIGE FLUGPLAETZE	-	-	-	-	-	0	-	-	-	-
DEUTSCHLAND	71	46	-	86	18	237	68	14	101	74
POST-EIN-/AUSLADUNG										

POSTFLUEGE										
HAMBURG	-	-	-	-	-	545	-	-	121	-
HANNOVER	-	-	-	-	-	369	97	-	-	-
BREMEN	-	-	-	-	-	242	-	-	-	-
DUESSELDORF	-	-	-	-	-	-	-	-	-	-
KOELN/BONN	-	-	-	-	-	467	204	112	294	105
FRANKFURT	514	432	199	-	444	-	425	407	567	324
STUTTGART	62	24	-	-	218	362	-	-	-	-
NUERNBERG	-	-	-	-	6	324	-	-	-	-
MUENCHEN	131	-	-	-	257	559	19	-	-	-
BERLIN (TEGEL)	-	-	-	-	192	469	-	-	-	-
BERLIN (TEMPELHOF)	-	-	-	-	-	-	-	-	-	-
BERLIN (SCHOENEFELD)	42	-	-	-	-	-	-	-	119	-
SAARBRUECKEN	-	-	-	-	-	-	-	-	-	-
MUENSTER/OSNABRUECK	-	-	-	-	-	273	-	-	-	-
LEIPZIG	-	197	-	-	258	384	131	116	183	-
DRESDEN	-	-	-	-	-	-	-	-	-	-
ERFURT	-	-	-	-	-	-	-	-	-	-
SONSTIGE FLUGPLAETZE	-	-	-	-	-	186	-	-	-	-
DEUTSCHLAND	750	654	199	-	1 376	4 181	877	635	1 284	429

MAI 1995

INNERHALB DEUTSCHLANDS

AUSLADUNG IN TONNEN

HERKUNFTSFLUGPLATZ

HERKUNFTSFLUGPLATZ								NACH STRECKENZIEL- FLUGPLATZ	
B E R L I N (THF)	(SXF)	SAARBRUECKEN (SCN)	MUENSTER/ OSN. (FMO)	LEIPZIG (LEJ)	DRESDEN (DRS)	ERFURT (ERF)	SONSTIGE	INSGESAMT	
POST-EIN-/AUSLADUNG									

INSGESAMT									

-	46	-	-	-	0	-	-	781	HAMBURG
-	-	-	-	162	-	-	-	643	HANNOVER
-	-	-	-	-	-	-	-	247	BREMEN
-	-	-	-	0	0	-	-	70	DUESSELDORF
-	-	-	-	0	0	-	0	1 199	KOELN/BONN
-	-	-	281	140	124	-	74	4 255	FRANKFURT
-	-	-	-	74	0	-	-	758	STUTTGART
-	-	-	-	54	-	-	-	393	MUERNBERG
-	29	-	-	85	0	-	-	1 128	MUENCHEN
-	-	-	-	-	-	-	-	766	BERLIN (TEGEL)
-	-	-	-	-	-	-	-	-	BERLIN (TEMPELHOF)
-	-	-	-	-	-	-	-	161	BERLIN (SCHOENEFELD)
-	-	-	-	-	-	-	-	-	SAARBRUECKEN
-	-	-	-	-	-	-	-	279	MUENSTER/OSNABRUECK
-	-	-	-	-	-	-	-	1 292	LEIPZIG
-	-	-	-	-	-	-	-	12	DRESDEN
-	-	-	-	-	-	-	-	-	ERFURT
-	-	-	-	-	-	-	-	186	SONSTIGE FLUGPLAETZE
-	75	-	281	515	125	-	74	12 170	DEUTSCHLAND
POST-EIN-/AUSLADUNG									

GEMISCHTFLUEGE									

-	-	-	-	-	0	-	-	69	HAMBURG
-	-	-	-	-	-	-	-	15	HANNOVER
-	-	-	-	-	-	-	-	5	BREMEN
-	-	-	-	0	0	-	-	70	DUESSELDORF
-	-	-	-	-	0	-	0	16	KOELN/BONN
-	-	-	16	5	0	-	-	346	FRANKFURT
-	-	-	-	-	0	-	-	18	STUTTGART
-	-	-	-	-	-	-	-	9	MUERNBERG
-	-	-	-	1	0	-	-	48	MUENCHEN
-	-	-	-	-	-	-	-	105	BERLIN (TEGEL)
-	-	-	-	-	-	-	-	-	BERLIN (TEMPELHOF)
-	-	-	-	-	-	-	-	-	BERLIN (SCHOENEFELD)
-	-	-	-	-	-	-	-	-	SAARBRUECKEN
-	-	-	-	-	-	-	-	6	MUENSTER/OSNABRUECK
-	-	-	-	-	-	-	-	22	LEIPZIG
-	-	-	-	-	-	-	-	12	DRESDEN
-	-	-	-	-	-	-	-	-	ERFURT
-	-	-	-	-	-	-	-	0	SONSTIGE FLUGPLAETZE
-	-	-	16	7	1	-	0	741	DEUTSCHLAND
POST-EIN-/AUSLADUNG									

POSTFLUEGE									

-	46	-	-	-	-	-	-	712	HAMBURG
-	-	-	-	162	-	-	-	628	HANNOVER
-	-	-	-	-	-	-	-	242	BREMEN
-	-	-	-	-	-	-	-	-	DUESSELDORF
-	-	-	-	0	-	-	-	1 183	KOELN/BONN
-	-	-	265	135	124	-	74	3 909	FRANKFURT
-	-	-	-	74	-	-	-	740	STUTTGART
-	-	-	-	54	-	-	-	384	MUERNBERG
-	29	-	-	83	-	-	-	1 080	MUENCHEN
-	-	-	-	-	-	-	-	661	BERLIN (TEGEL)
-	-	-	-	-	-	-	-	-	BERLIN (TEMPELHOF)
-	-	-	-	-	-	-	-	161	BERLIN (SCHOENEFELD)
-	-	-	-	-	-	-	-	-	SAARBRUECKEN
-	-	-	-	-	-	-	-	273	MUENSTER/OSNABRUECK
-	-	-	-	-	-	-	-	1 270	LEIPZIG
-	-	-	-	-	-	-	-	-	DRESDEN
-	-	-	-	-	-	-	-	-	ERFURT
-	-	-	-	-	-	-	-	186	SONSTIGE FLUGPLAETZE
-	75	-	265	508	124	-	74	11 429	DEUTSCHLAND

8 FLUGBEWEGUNGEN

8. 1 VERFLECHTUNG IM VERKEHR

8. 1. 1 STARTS BZW.

NACH STRECKENZIEL- FLUGPLATZ	VON STRECKEN									
	HAMBURG (HAM)	HANNOVER (HAJ)	BREMEN (BRE)	DUESSELDORF (DUS)	KOELN/BONN (CGN)	FRANKFURT (FRA)	STUTTGART (STR)	NUERNBERG (NUE)	MUENCHEN (MUC)	BERLIN (TXL)
STARTS										
INSGESAMT										
HAMBURG	32	19	26	229	230	461	167	121	373	255
HANNOVER	41	808	20	22	74	237	75	42	162	3
BREMEN	1	5	126	2	3	213	78	42	79	129
DUESSELDORF	230	12	6	33	52	232	142	116	671	519
KOELN/BONN	207	61	11	35	269	205	111	145	342	579
FRANKFURT	458	236	213	229	201	3	166	181	470	461
STUTTGART	182	75	78	152	116	175	410	6	91	426
NUERNBERG	120	44	43	118	149	191	4	84	20	111
MUENCHEN	369	158	79	664	368	473	104	29	12	614
BERLIN (TEGEL)	266	4	132	526	590	459	421	109	615	-
BERLIN (TEMPELHOF)	26	107	4	-	4	14	1	132	5	-
BERLIN (SCHOENEFELD)	20	7	-	8	38	21	5	7	28	4
SAARBRUECKEN	50	1	1	21	5	14	1	2	68	1
MUENSTER/OSNABRUECK	4	4	13	8	7	147	46	2	60	-
LEIPZIG	132	83	31	141	108	221	92	80	133	10
DRESDEN	138	28	60	151	80	190	159	35	112	5
ERFURT	40	1	2	31	37	3	21	1	60	2
SONSTIGE FLUGPLAETZE	125	31	325	206	514	266	157	146	214	98
DEUTSCHLAND	2 441	1 684	1 170	2 576	2 845	3 525	2 160	1 280	3 515	3 217
STARTS IM LINIENVERKEHR										
(OHNE NURFRACHTER)										
HAMBURG	-	13	3	225	194	419	160	116	365	255
HANNOVER	34	-	1	20	28	206	69	40	156	3
BREMEN	-	5	-	2	-	192	77	40	78	128
DUESSELDORF	220	8	2	-	4	204	136	112	657	516
KOELN/BONN	191	29	1	-	-	136	45	75	297	499
FRANKFURT	420	211	190	200	130	-	132	154	428	436
STUTTGART	166	73	76	145	44	136	-	2	67	422
NUERNBERG	115	44	41	116	88	157	4	-	5	110
MUENCHEN	364	157	78	661	302	441	79	11	-	613
BERLIN (TEGEL)	264	2	131	525	494	438	420	103	608	-
BERLIN (TEMPELHOF)	26	93	-	-	-	2	-	129	-	-
BERLIN (SCHOENEFELD)	8	7	-	6	7	14	2	3	6	-
SAARBRUECKEN	48	1	-	19	-	-	-	1	68	1
MUENSTER/OSNABRUECK	-	4	1	1	-	119	45	1	53	-
LEIPZIG	131	62	31	132	81	170	71	51	106	7
DRESDEN	136	27	58	149	78	168	157	30	104	3
ERFURT	39	1	1	28	35	-	20	-	59	1
SONSTIGE FLUGPLAETZE	100	27	24	174	131	203	65	66	166	92
DEUTSCHLAND	2 262	764	638	2 403	1 616	3 005	1 482	934	3 223	3 086
STARTS IM LINIENVER- KEHR (NURFRACHTER)										
HAMBURG	-	-	-	-	-	21	-	-	-	-
HANNOVER	-	-	-	-	-	21	-	-	-	-
BREMEN	-	-	-	-	-	21	-	-	-	-
DUESSELDORF	-	-	-	-	-	7	-	-	-	-
KOELN/BONN	-	-	-	-	-	47	21	-	21	1
FRANKFURT	21	21	21	15	50	-	21	21	21	21
STUTTGART	12	-	-	-	21	21	-	-	-	-
NUERNBERG	-	-	-	-	7	21	-	-	-	-
MUENCHEN	-	1	-	-	22	21	12	-	-	-
BERLIN (TEGEL)	-	-	-	-	21	20	-	-	-	-
BERLIN (TEMPELHOF)	-	-	-	-	-	-	-	-	-	-
BERLIN (SCHOENEFELD)	9	-	-	-	-	-	-	-	21	-
SAARBRUECKEN	-	-	-	-	-	-	-	-	-	-
MUENSTER/OSNABRUECK	-	-	-	-	-	21	-	-	-	-
LEIPZIG	-	21	-	-	21	42	21	-	21	-
DRESDEN	-	-	-	-	-	-	-	-	-	-
ERFURT	-	-	-	-	-	-	-	-	-	-
SONSTIGE FLUGPLAETZE	-	-	-	-	-	21	-	-	-	-
DEUTSCHLAND	42	43	21	15	142	284	75	21	84	22

*) DATEN FÜR LINIENVERKEHR ZUM VORJAHRESMONAT NICHT VERGLEICHBAR - VGL. ERLÄUTERUNGEN SEITE 6.

MAI 1995

INNERHALB DEUTSCHLANDS *)

LANDUNGEN

HERKUNFTSFLUGPLATZ

HERKUNFTSFLUGPLATZ									NACH STRECKENZIEL- FLUGPLATZ
B E R L I N (THF)	(SXF)	SAARBRUECKEN (SCN)	MUENSTER/ OSN. (FMO)	LEIPZIG (LEJ)	DRESDEN (DRS)	ERFURT (ERF)	SONSTIGE	INSGESAMT	
									STARTS

									INSGESAMT

27	31	52	3	133	133	38	146	2 476	HAMBURG
110	14	3	5	79	22	-	34	1 751	HANNOVER
1	-	1	48	32	59	-	315	1 134	BREMEN
-	15	24	8	137	152	28	216	2 593	DUESSELDORF
-	38	3	13	114	83	31	455	2 702	KOELN/BONN
6	26	3	146	217	182	3	268	3 469	FRANKFURT
-	1	3	50	96	158	24	149	2 192	STUTTGART
129	13	4	8	75	31	10	132	1 286	MUERNBERG
4	25	65	62	129	113	17	216	3 501	MUENCHEN
-	11	1	10	8	3	7	101	3 263	BERLIN (TEGEL)
68	1	78	102	15	1	37	274	869	BERLIN (TEMPELHOF)
1	369	-	-	16	8	7	14	553	BERLIN (SCHOENEFELD)
81	-	145	-	25	21	-	53	493	SAARBRUECKEN
99	1	-	234	26	2	2	183	838	MUENSTER/OSNABRUECK
18	23	23	31	145	83	7	188	1 549	LEIPZIG
1	4	20	3	183	29	16	56	1 270	DRESDEN
54	4	-	1	7	6	25	124	419	ERFURT
269	17	56	194	122	118	112	147	3 117	SONSTIGE FLUGPLAETZE
868	593	481	922	1 559	1 204	364	3 071	33 475	DEUTSCHLAND

STARTS IM LINIENVERKEHR

(OHNE NURFRACHTER)

27	7	52	-	131	131	37	99	2 234	HAMBURG
96	5	1	1	57	22	-	30	769	HANNOVER
1	-	-	23	31	58	-	-	635	BREMEN
-	12	18	3	126	150	26	174	2 368	DUESSELDORF
-	14	-	4	85	80	31	129	1 616	KOELN/BONN
5	19	2	118	169	162	3	205	2 984	FRANKFURT
-	1	2	46	70	156	20	63	1 489	STUTTGART
129	9	3	5	45	28	2	73	974	MUERNBERG
4	13	65	55	105	108	15	168	3 239	MUENCHEN
-	1	-	10	4	2	7	96	3 105	BERLIN (TEGEL)
-	-	78	100	14	-	34	266	742	BERLIN (TEMPELHOF)
-	-	-	-	13	4	7	7	84	BERLIN (SCHOENEFELD)
81	-	-	3	24	21	-	-	267	SAARBRUECKEN
99	1	-	-	25	-	2	100	451	MUENSTER/OSNABRUECK
18	22	23	30	-	80	4	136	1 155	LEIPZIG
1	2	20	-	169	-	13	49	1 164	DRESDEN
46	2	-	-	5	6	-	18	261	ERFURT
263	11	-	114	72	110	18	147	1 783	SONSTIGE FLUGPLAETZE
770	119	264	512	1 145	1 118	219	1 760	25 320	DEUTSCHLAND

STARTS IM LINIENVER-

KEHR (NURFRACHTER)

-	21	-	-	-	-	-	-	42	HAMBURG
14	-	-	-	21	-	-	-	56	HANNOVER
-	-	-	-	-	-	-	-	21	BREMEN
-	-	-	-	-	-	-	-	7	DUESSELDORF
-	-	-	-	1	-	-	-	91	KOELN/BONN
-	-	-	21	21	19	-	21	294	FRANKFURT
-	-	-	-	21	-	-	-	75	STUTTGART
-	-	-	-	21	-	-	-	49	MUERNBERG
-	9	-	-	20	-	-	-	85	MUENCHEN
-	-	-	-	-	-	-	-	41	BERLIN (TEGEL)
-	-	-	-	-	-	-	-	-	BERLIN (TEMPELHOF)
-	-	-	-	-	-	-	-	30	BERLIN (SCHOENEFELD)
-	-	-	-	-	-	-	-	-	SAARBRUECKEN
-	-	-	-	-	-	-	-	21	MUENSTER/OSNABRUECK
-	-	-	-	-	-	-	-	126	LEIPZIG
-	-	-	-	-	-	-	-	-	DRESDEN
-	-	-	-	-	-	-	-	-	ERFURT
-	-	-	-	-	-	-	-	21	SONSTIGE FLUGPLAETZE
14	30	-	21	105	19	-	21	959	DEUTSCHLAND

8 FLUGBEWEGUNGEN

8. 1 VERFLECHTUNG IM VERKEHR
8. 1. 2 STARTS

NACH STRECKENZIEL- FLUGPLATZ	VON STRECKEN									
	HAMBURG (HAM)	HANNOVER (HAJ)	BREMEN (BRE)	DUESSELDORF (DUS)	KOELN/BONN (CGN)	FRANKFURT (FRA)	STUTTGART (STR)	NUERNBERG (NUE)	MUENCHEN (MUC)	BERLIN (TXL)
STARTS										
INSGESAMT										
SCHLESWIG-HOLSTEIN .	21	-	9	39	61	57	3	1	2	30
HELGOLAND	20	-	1	-	-	-	-	-	-	-
KIEL	-	-	-	1	61	51	1	1	-	30
LUEBECK	-	-	1	-	-	2	-	-	-	-
WESTERLAND/SYLT	1	-	6	38	-	4	2	-	2	-
UEB. SCHLESW.-HOLST	-	-	1	-	-	-	-	-	-	-
BREMEN	-	-	-	-	-	1	-	-	-	-
BREMERHAVEN	-	-	-	-	-	1	-	-	-	-
NIEDERSACHSEN	2	-	285	4	4	1	5	1	4	-
BORKUM	-	-	2	1	-	-	-	-	-	-
BRAUNSCHWEIG	-	-	-	-	4	1	3	1	4	-
EMDEN	-	-	-	-	-	-	1	-	-	-
HARLE	-	-	7	-	-	-	-	-	-	-
JUIST	-	-	1	1	-	-	-	-	-	-
NORDDEICH	-	-	1	-	-	-	-	-	-	-
WANGERROOGE	-	-	12	-	-	-	-	-	-	-
NORDENEY	-	-	4	-	-	-	-	-	-	-
LANGEOOG	-	-	5	-	-	-	-	-	-	-
UEB. NIEDERSACHSEN	2	-	253	-	-	-	1	-	-	-
NORDRHEIN-WESTFALEN	23	10	7	30	373	5	47	68	169	-
DORTMUND	22	1	1	-	1	1	20	66	100	-
PADERBORN-LIPPST.	1	9	4	-	3	4	22	1	64	-
SIEGERLAND	-	-	-	-	-	-	-	-	-	-
MOENCHENGLADBACH	-	-	-	-	-	-	-	-	1	-
ESSEN	-	-	-	-	-	-	-	1	1	-
UEB. NORDRH.-WESTF.	-	-	2	30	369	-	5	-	3	-
HESSEN	-	-	-	-	1	29	2	-	1	-
KASSEL	-	-	-	-	1	1	-	-	1	-
UEB. HESSEN	-	-	-	-	-	28	2	-	-	-
RHEINLAND-PFALZ	-	-	-	-	-	2	-	-	-	-
KOBLENZ	-	-	-	-	-	-	-	-	-	-
HAHN	-	-	-	-	-	1	-	-	-	-
UEB. RHEINL.-PFALZ	-	-	-	-	-	1	-	-	-	-
BADEN-WUERTTEMBERG .	-	2	22	66	19	86	93	3	5	63
FREIBURG	-	-	-	-	-	-	1	-	-	-
FRIEDRICHSHAFEN	-	2	21	66	18	85	33	1	4	63
KARLSRUHE	-	-	-	-	-	-	1	-	-	-
MANNHEIM	-	-	1	-	1	-	1	2	-	-
UEB. BADEN-WUERTT.	-	-	-	-	-	1	57	-	1	-
BAYERN	38	1	-	65	55	64	2	72	30	-
AUGSBURG	38	-	-	64	55	-	-	-	3	-
BAYREUTH	-	-	-	-	-	59	-	1	-	-
HOF	-	1	-	1	-	4	-	4	-	-
OBERPFALFENHOFEN	-	-	-	-	-	-	-	-	1	-
STRAUBING	-	-	-	-	-	-	-	-	-	-
UEB. BAYERN	-	-	-	-	-	1	2	67	26	-
MECKLENBURG-VORPOMME	41	18	1	2	1	21	1	1	2	-
HERINGSDORF	1	-	-	2	-	-	-	1	-	-
BARTH	-	-	-	-	-	-	1	-	-	-
GUETTIN	-	-	-	-	-	-	-	-	-	-
ROSTOCK	19	18	-	-	1	-	-	-	1	-
UEB. MECKLENBURG-VO	21	-	1	-	-	21	-	-	1	-
BRANDENBURG	-	-	-	-	-	-	-	-	1	5
UEB. BRANDENDURG	-	-	-	-	-	-	-	-	1	5
SACHSEN-ANHALT	-	-	-	-	-	-	1	-	-	-
MAGDEBURG	-	-	-	-	-	-	1	-	-	-
UEB. SACHSEN-ANHALT	-	-	-	-	-	-	-	-	-	-
THUERINGEN	-	-	-	-	-	-	3	-	-	-
UEB. THUERINGEN	-	-	-	-	-	-	3	-	-	-
SACHSEN	-	-	1	-	-	-	-	-	-	-
UEB. SACHSEN	-	-	1	-	-	-	-	-	-	-
DEUTSCHLAND	125	31	325	206	514	266	157	146	214	98

MAI 1995

INNERHALB DEUTSCHLANDS
NACH SONSTIGEN DEUTSCHEN FLUGPLAETZEN

HERKUNFTSFLUGPLATZ									NACH STRECKENZIEL- FLUGPLATZ
B E R L I N (THF)	(SXF)	SAARBRUECKEN (SCN)	MUENSTER/ OSN. (FMO)	LEIPZIG (LEJ)	DRESDEN (DRS)	ERFURT (ERF)	SONSTIGE	INSGESAMT	
									STARTS

									INSGESAMT

45	-	-	-	5	-	-	-	273	SCHLESWIG-HOLSTEIN
-	-	-	-	-	-	-	-	21	HELGOLAND
17	-	-	-	5	-	-	-	167	KIEL
-	-	-	-	-	-	-	-	3	LUEBECK
28	-	-	-	-	-	-	-	81	WESTERLAND/SYLT
-	-	-	-	-	-	-	-	1	UEB. SCHLESW. - HOLST
-	-	-	-	-	-	-	-	1	BREMEN
-	-	-	-	-	-	-	-	1	BREMERHAVEN
-	-	1	6	2	1	5	-	321	NIEDERSACHSEN
-	-	-	-	-	-	-	-	3	BORKUM
-	-	1	-	1	-	1	-	16	BRAUNSCHWEIG
-	-	-	-	-	-	-	-	1	EMDEN
-	-	-	-	-	-	-	-	7	HARLE
-	-	-	-	-	-	-	-	2	JUIST
-	-	-	-	-	-	-	-	1	NORDDEICH
-	-	-	-	-	-	-	-	12	WANGEROOGE
-	-	-	-	-	-	-	-	6	NORDERNEY
-	-	-	6	1	1	4	-	5	LANGEOOG
-	-	-	-	-	-	-	-	268	UEB. NIEDERSACHSEN
148	5	-	178	61	23	22	37	1 206	NORDRHEIN-WESTFALEN
106	-	-	79	37	19	18	20	491	DORTMUND
42	5	-	39	22	4	2	17	239	FADERBORN-LIPPST.
-	-	-	-	-	-	-	-	-	SIEGERLAND
-	-	-	-	-	-	2	-	3	MOENCHENGLADBACH
-	-	-	-	2	-	-	-	4	ESSEN
-	-	-	60	-	-	-	-	469	UEB. NORDRH. - WESTF.
-	-	-	2	-	-	8	-	43	HESSEN
-	-	-	-	-	-	1	-	4	KASSEL
-	-	-	2	-	-	7	-	39	UEB. HESSEN
-	-	53	-	14	-	-	-	69	RHEINLAND-PFALZ
-	-	-	-	-	-	-	-	-	KOBLENZ
-	-	-	-	-	-	-	-	1	HAHN
-	-	53	-	14	-	-	-	68	UEB. RHEINL. - PFALZ
-	-	1	1	18	47	2	-	428	BADEN-WUERTTEMBERG
-	-	-	-	-	-	-	-	1	FREIBURG
-	-	1	-	14	14	-	-	322	FRIEDRICHSHAFEN
-	-	-	1	-	-	-	-	2	KARLSRUHE
-	-	-	-	-	32	1	-	38	MANNHEIM
-	-	-	-	4	1	1	-	65	UEB. BADEN-WUERTT.
72	1	-	2	7	45	4	110	568	BAYERN
72	-	-	-	1	45	-	-	278	AUGSBURG
-	-	-	-	-	-	-	51	111	BAYREUTH
-	1	-	-	-	-	2	59	72	HOF
-	-	-	1	-	-	-	-	2	OBERPFAFFENHOFEN
-	-	-	-	-	-	-	-	-	STRAUBING
-	-	-	1	6	-	2	-	105	UEB. BAYERN
-	10	1	2	1	2	-	-	104	MECKLENBURG-VORPOMME
-	10	-	-	-	2	-	-	16	HERINGSDORF
-	-	-	-	-	-	-	-	1	BARTH
-	-	-	-	-	-	-	-	-	GUETTIN
-	-	1	-	-	-	-	-	40	ROSTOCK
-	-	-	2	1	-	-	-	47	UEB. MECKLENBURG-VO
4	1	-	1	6	-	-	-	18	BRANDENBURG
4	1	-	1	6	-	-	-	18	UEB. BRANDENBURG
-	-	-	1	5	-	3	-	10	SACHSEN-ANHALT
-	-	-	1	1	-	2	-	5	MAGDEBURG
-	-	-	-	4	-	1	-	5	UEB. SACHSEN-ANHALT
-	-	-	-	1	-	59	-	63	THUERINGEN
-	-	-	-	1	-	59	-	63	UEB. THUERINGEN
-	-	-	1	2	-	9	-	13	SACHSEN
-	-	-	1	2	-	9	-	13	UEB. SACHSEN
269	17	56	194	122	118	112	147	3 117	DEUTSCHLAND

8 FLUGBEWEGUNGEN

8. 2 VERFLECHTUNG IM VERKEHR

8. 2. 1 STARTS

VON STRECKEN

NACH STRECKENZIELLAND	VON STRECKEN									
BZW. ----- FLUGPLATZ	HAMBURG (HAM)	HANNOVER (HAJ)	BREMEN (BRE)	DUESSELDORF (DUS)	KOELN/BONN (CGN)	FRANKFURT (FRA)	STUTTGART (STR)	NUERNBERG (NUE)	MUENCHEN (MUC)	BERLIN (TXL)
STARTS										
INSGESAMT										
POLEN	56	2	6	58	33	228	-	-	53	27
DARUNTER: WAW	25	-	-	30	23	155	-	-	53	27
GDN	31	-	-	1	1	-	-	-	-	-
KTW	-	2	-	14	8	45	-	-	-	-
*PL	-	-	6	13	1	28	-	-	-	-
LITAUEN	34	4	-	1	-	56	-	-	-	22
DARUNTER: VNO	-	-	-	-	-	52	-	-	-	22
*LT	34	4	-	1	-	4	-	-	-	-
LETTLAND	13	-	-	-	-	55	-	-	-	18
DARUNTER: RIX	13	-	-	-	-	55	-	-	-	18
ESTLAND	14	-	-	-	-	31	-	-	-	-
DARUNTER: TTL	14	-	-	-	-	31	-	-	-	-
FINNLAND	113	5	-	73	36	126	-	-	28	25
DARUNTER: HEL	87	5	-	73	36	125	-	-	28	25
TKU	26	-	-	-	-	1	-	-	-	-
SCHWEDEN	136	2	3	135	101	231	-	1	58	50
DARUNTER: STO	79	1	-	109	53	165	-	-	58	50
GOT	53	1	-	26	39	62	-	1	-	-
NORWEGEN	86	2	-	32	5	64	-	2	29	27
DARUNTER: OSL	55	1	-	31	5	60	-	2	27	27
BGO	31	-	-	-	-	-	-	-	-	-
DAENEMARK	163	91	53	153	138	284	89	28	88	9
DARUNTER: CPH	153	82	47	150	107	224	89	23	88	4
RNN	3	-	-	3	-	-	-	-	-	3
BLL	5	8	-	-	31	56	-	1	-	-
*DK	2	1	5	-	-	4	-	4	-	2
GR BRITANNIEN	351	172	54	743	397	1 065	208	91	574	191
DARUNTER: LON	265	133	52	406	230	738	152	68	437	191
BHX	23	-	-	138	41	108	26	-	31	-
MAN	55	31	-	134	5	123	26	-	85	-
LPL	-	-	-	-	30	-	1	1	17	-
NCL	-	-	-	26	1	-	-	-	1	-
GLA	-	3	-	-	-	9	-	-	-	-
GCI	-	4	-	11	-	8	3	-	2	-
BRS	-	-	-	-	1	28	-	1	-	-
EMA	-	-	-	-	46	21	-	18	-	-
*GB	2	-	1	14	36	23	-	3	1	-
IRLAND	17	-	-	74	48	110	11	5	46	8
DARUNTER: DUB	8	-	-	62	48	95	4	-	32	4
SNN	9	-	-	12	-	15	7	5	12	4
ISLAND	-	-	-	1	-	9	-	-	-	-
NIEDERLANDE	208	96	155	129	12	316	149	100	175	95
DARUNTER: AMS	157	93	153	129	11	314	147	94	173	93
RTM	13	2	-	-	-	2	-	3	-	1
EIN	37	-	-	-	-	-	-	1	-	-
BELGIEN	178	120	39	144	30	275	109	89	163	54
DARUNTER: BRU	176	100	38	143	27	271	109	89	162	54
ANR	2	20	1	-	-	-	-	-	-	-
LUXEMBURG	27	-	-	2	-	125	-	-	2	-
DARUNTER: LUX	27	-	-	2	-	125	-	-	2	-
FRANKREICH	219	140	77	383	361	719	242	159	565	180
DARUNTER: PAR	169	137	76	219	287	482	156	138	320	172
BOD	-	-	-	-	-	25	-	-	1	-
SXB	46	-	-	18	-	-	-	-	44	-
LYS	-	-	-	55	40	77	23	1	47	-
TLS	-	2	-	-	-	20	-	1	31	-
MRS	-	-	-	-	-	26	-	-	27	-
NCE	4	1	-	41	10	67	49	4	66	4
CLY	-	-	-	7	-	5	-	-	-	1
*FR	-	-	1	43	24	17	13	15	22	-
SPANIEN	323	351	113	879	329	997	405	137	478	190
DARUNTER: MAD	-	13	-	62	45	166	54	-	89	-
BCN	31	31	1	90	56	126	60	-	89	32
GRO	3	3	-	9	2	2	3	-	1	-
VLC	-	-	-	-	6	32	-	-	-	-
ALC	5	5	-	16	1	41	1	-	8	5
LEI	5	10	-	20	-	10	-	-	10	9
AGP	22	13	5	40	1	77	13	5	23	5
XRY	4	-	-	4	2	9	3	1	11	-
BIO	-	-	-	-	-	62	-	-	-	-
*E1	-	-	-	-	30	14	-	-	2	-
PMI	125	130	64	362	100	224	139	57	78	68
IBZ	25	28	10	59	18	41	21	7	26	13
MAH	8	11	-	21	8	18	15	7	12	8
*E2	-	-	-	5	-	6	4	-	5	4
LPA	30	38	9	62	18	54	24	18	36	20
TCI	19	21	4	41	14	37	22	12	26	8
FUE	24	26	10	45	12	42	19	14	30	10
ACE	18	22	10	35	15	32	22	16	26	8
*E3	4	-	-	4	-	4	-	-	5	-
PORTUGAL	33	38	8	95	59	256	55	16	80	24
DARUNTER: LIS	5	4	-	22	30	127	13	-	51	9
OPO	4	-	-	3	-	61	4	-	-	-
SMA	-	-	-	-	3	7	-	-	-	-
FAO	20	26	8	62	19	57	30	12	19	15
FNC	4	8	-	8	-	8	8	4	10	-
MALTA	13	4	-	21	5	70	23	9	36	13
DARUNTER: MLA	13	4	-	21	5	70	23	9	36	13
SCHWEIZ	193	176	56	333	210	472	223	108	408	149
DARUNTER: ZRH	114	129	54	171	115	191	130	106	135	122
GVA	28	-	2	83	25	138	90	-	90	2
BSL	51	47	-	79	66	117	1	1	111	25
BRN	-	-	-	-	-	26	-	-	71	-
OESTERREICH	112	101	-	315	188	814	168	99	277	147
DARUNTER: VIE	109	99	-	163	178	260	146	92	200	145

MIT GEBIETEN AUSSERHALB DEUTSCHLANDS

HERKUNFTSFLUGPLATZ

HERKUNFTSFLUGPLATZ									NACH STRECKENZIELLAND
B E R L I N (THF)	(SXF)	SAARBRUECKEN (SCN)	MUENSTER/ OSN.(FMO)	LEIPZIG (LEJ)	DRESDEN (DRS)	ERFURT (ERF)	SONSTIGE	INSGESAMT	BZW. ----- FLUGPLATZ
24	23	-	4	2	38	-	-	554	STARTS
24	21	-	1	-	-	-	-	359	-----
-	-	-	-	-	-	-	-	33	INSGESAMT
-	2	-	2	1	18	-	-	88	-----
12	1	-	-	-	20	-	-	73	POLEN
12	-	-	-	-	-	-	-	130	DARUNTER: WAW
-	1	-	-	-	-	-	-	86	GDN
18	-	-	-	-	-	-	-	44	KTW
18	-	-	-	-	-	-	-	104	*PL
-	-	-	-	-	-	-	-	104	LITAUEN
-	-	-	-	-	-	-	-	45	DARUNTER: VNO
-	-	-	1	-	-	-	-	45	*LT
-	-	-	1	-	-	-	-	407	LETTLAND
-	-	-	1	-	-	-	-	380	DARUNTER: RIX
-	4	-	-	-	-	-	-	27	ESTLAND
-	4	-	-	-	-	-	-	722	DARUNTER: TTL
-	4	-	-	-	-	-	-	519	FINNLAND
-	4	1	1	-	1	-	-	182	DARUNTER: HEL
-	4	1	1	-	1	-	-	254	TKU
-	2	1	1	-	-	-	-	213	SCHWEDEN
-	-	-	-	-	-	-	-	31	DARUNTER: STO
162	1	-	3	2	1	-	-	1 265	GOT
141	-	-	2	1	-	-	-	1 109	NORWEGEN
-	-	-	-	-	-	-	-	12	DARUNTER: OSL
-	-	-	-	-	-	-	-	102	BGO
20	1	-	1	-	1	-	-	41	DAENEMARK
-	5	23	37	-	-	-	-	3 911	DARUNTER: CPH
-	2	3	32	-	-	-	-	2 709	RNN
-	-	-	1	-	-	-	-	11	BLL
-	-	-	-	-	-	-	-	41	*DK
-	1	-	-	-	-	-	-	62	GR BRITANNIEN
-	2	3	32	-	-	-	-	2 709	DARUNTER: LON
-	-	-	1	-	-	-	-	368	BHX
-	1	5	-	-	-	-	-	459	MAN
-	-	-	-	-	-	-	-	28	LPL
-	-	-	-	-	-	-	-	12	NCL
-	-	-	2	-	-	-	-	30	GLA
-	-	-	-	-	-	-	-	30	GCI
-	-	-	-	-	-	-	-	30	BR5
-	1	13	2	-	-	-	-	85	EMA
4	-	-	-	4	-	-	-	96	*GB
4	-	-	-	4	-	-	-	327	IRLAND
1	6	1	-	2	2	1	-	253	DARUNTER: DUB
-	5	-	-	1	1	1	-	72	SNN
-	1	1	-	-	-	-	-	10	ISLAND
86	7	-	1	3	-	-	-	1 448	NIEDERLANDE
86	7	-	1	3	-	-	-	1 372	DARUNTER: AMS
45	-	81	5	3	-	-	-	23	RTM
45	-	81	5	3	-	-	-	39	EIN
49	4	39	33	11	3	-	1	1 298	BELGIEN
-	2	1	23	10	1	-	-	1 266	DARUNTER: BRU
46	-	-	-	-	-	-	-	23	ANR
-	1	-	1	-	1	-	-	290	LUXEMBURG
-	-	-	-	-	-	-	-	290	DARUNTER: LUX
-	1	-	-	-	-	-	-	3 185	FRANKREICH
3	-	36	9	1	-	-	-	2 193	DARUNTER: PAR
2	148	68	137	162	84	36	-	26	BOD
-	1	-	-	-	-	-	-	154	SXB
-	-	-	-	-	-	-	-	246	LYS
-	-	-	-	-	-	-	-	55	TLS
-	1	2	-	-	-	-	-	53	MRS
-	-	-	-	-	-	-	1	250	NCE
-	-	-	-	-	-	-	-	16	CLY
-	-	-	-	-	-	-	-	181	*FR
-	-	-	-	-	-	-	-	4 839	SPANIEN
-	-	-	-	-	-	-	-	429	DARUNTER: MAD
-	1	-	-	-	-	-	-	517	BCN
-	-	-	-	-	-	-	-	23	GRO
-	-	-	-	-	-	-	-	38	VLC
-	-	-	-	-	-	-	-	82	ALC
-	6	-	-	5	2	-	-	71	LEI
-	-	-	-	5	5	-	-	215	AGP
-	-	-	-	-	-	-	-	34	XRY
-	-	-	-	-	-	-	-	62	BIO
-	-	-	1	-	-	-	-	47	*E1
-	54	43	83	76	33	17	-	1 653	PMI
-	9	6	12	13	10	2	-	302	IBZ
-	7	-	-	4	4	-	-	123	MAH
-	-	-	-	-	-	-	-	24	*E2
-	22	5	18	24	12	5	-	395	LPA
-	20	4	4	16	11	3	-	262	TCI
-	10	5	5	10	5	5	-	272	FUE
-	14	5	14	9	7	4	-	257	ACE
-	5	-	-	-	-	-	-	26	*E3
-	31	5	5	17	8	3	-	733	PORTUGAL
-	4	-	-	-	-	-	-	261	DARUNTER: LIS
-	2	-	-	-	-	-	-	79	OPO
-	-	-	-	-	-	-	-	12	SMA
-	25	5	5	17	8	3	-	331	FAO
-	4	3	-	5	4	-	-	50	FNC
-	4	3	-	5	4	-	-	210	MALTA
67	10	2	56	58	75	-	-	210	DARUNTER: MLA
17	9	2	53	58	55	-	-	2 596	SCHWEIZ
-	1	-	1	-	-	-	-	1 461	DARUNTER: ZRH
50	-	-	-	-	20	-	-	460	GVA
-	-	-	-	-	-	-	-	568	BSL
10	6	1	4	30	35	1	-	97	BRN
2	1	1	2	24	5	-	-	2 308	OESTERREICH
-	-	-	-	-	-	-	-	1 427	DARUNTER: VIE

8 FLUGBEWEGUNGEN

8. 2 VERFLECHTUNG IM VERKEHR

8. 2. 1 STARTS

NACH STRECKENZIELLAND		VON STRECKEN									
BZW. -----	FLUGPLATZ	HAMBURG (HAM)	HANNOVER (HAJ)	BREMEN (BRE)	DUESSELDORF (DUS)	KOELN/BONN (CGN)	FRANKFURT (FRA)	STUTTGART (STR)	NUERNBERG (NUE)	MUENCHEN (MUC)	BERLIN (TXL)
STARTS											
INSGESAMT											
	INN	3	-	-	1	2	102	-	2	1	-
	LNZ	-	-	-	98	-	116	20	-	21	-
	SZG	-	-	-	53	2	155	1	4	1	-
	GRZ	-	2	-	-	2	119	-	1	50	2
	KLU	-	-	-	-	-	62	-	-	4	-
ITALIEN		114	15	1	335	207	1 084	275	76	743	54
	DARUNTER: ROM	29	1	-	65	33	243	40	-	95	2
	MIL	58	-	-	165	112	300	122	54	179	32
	VCE	8	-	1	62	8	124	27	2	89	-
	TRS	-	-	-	1	2	-	-	-	80	-
	VRN	-	-	-	-	-	31	-	-	-	-
	TRN	-	-	-	-	5	87	50	-	47	-
	GOA	-	-	-	-	-	34	-	-	54	-
	FLR	-	-	-	-	-	22	1	-	60	-
	BLQ	-	-	-	-	2	90	-	-	59	-
	PSA	-	-	-	4	-	32	-	-	3	-
	RMI	3	3	-	3	3	-	-	-	1	-
	NAP	12	11	-	20	8	48	17	9	30	16
	CAG	-	-	-	1	1	2	-	-	8	-
	OLB	-	-	-	3	1	18	2	3	16	-
	CTA	4	-	-	8	1	22	14	-	8	4
	*TT	-	-	-	-	27	26	2	3	7	-
GRIECHENLAND		145	127	22	343	57	410	173	105	368	130
	DARUNTER: ATH	8	8	-	34	6	156	4	26	56	13
	SKG	10	12	-	68	7	82	48	12	78	23
	CFU	19	12	-	28	3	13	17	6	27	13
	JSI	4	-	-	5	-	4	4	-	7	3
	ZTH	4	4	-	9	-	-	-	4	10	-
	JMK	5	-	-	8	-	8	-	-	9	-
	SMI	10	5	-	20	4	9	5	5	9	8
	JTR	4	4	-	9	-	8	3	-	15	-
	KGS	13	18	-	18	5	10	11	6	15	8
	RHO	21	22	8	45	13	25	23	12	28	15
	CHQ	10	6	-	10	-	14	9	-	10	9
	HER	32	31	14	58	19	62	48	32	62	29
	KVA	-	-	-	14	-	3	1	1	10	4
	MJT	-	-	-	4	-	4	-	-	7	-
	*GR	5	5	-	13	-	12	-	1	25	5
TUERKEI		118	137	26	367	174	502	191	83	195	132
	DARUNTER: ANK	2	13	-	31	14	63	16	-	12	4
	IST	40	39	2	122	81	244	73	30	93	45
	IZM	8	13	4	35	12	53	18	9	18	16
	DLM	18	19	5	47	13	31	17	9	18	23
	AYT	50	50	15	128	54	101	63	35	50	43
	*TR	-	3	-	4	-	10	4	-	4	1
ZYPERN		14	14	-	18	2	51	10	9	24	4
	DARUNTER: LCA	10	9	-	13	2	42	4	9	15	4
	*CY	4	5	-	5	-	9	6	-	9	-
SLOWENIEN		-	-	-	-	5	78	1	28	44	-
	DARUNTER: LJU	-	-	-	-	5	78	1	28	44	-
KROATIEN		-	-	-	12	-	50	8	1	43	8
	DARUNTER: ZAG	-	-	-	9	-	41	8	-	37	8
	SPU	-	-	-	-	-	9	-	1	1	-
SERBIEN		-	-	-	4	9	39	-	-	3	-
	DARUNTER: BEG	-	-	-	4	9	39	-	-	3	-
MAZEDONIEN		11	-	-	17	-	10	20	-	4	-
	DARUNTER: SKP	11	-	-	17	-	10	20	-	4	-
UNGARN		24	-	-	40	36	160	39	22	86	-
	DARUNTER: BUD	24	-	-	40	36	160	39	22	85	-
TSCHECH. REP.		56	28	-	51	29	148	51	95	54	2
	DARUNTER: PRG	56	28	-	51	29	148	50	90	54	2
SLOWAKEI		-	-	1	-	2	-	-	-	1	-
RUMAENIEN		-	2	-	22	9	64	12	-	33	-
	DARUNTER: BUH	-	-	-	16	-	52	3	-	28	-
	CND	-	2	-	2	-	3	-	-	2	-
	*RO	-	-	-	4	9	9	9	-	3	-
BULGARIEN		3	5	-	9	-	59	4	-	41	-
	DARUNTER: SOF	-	-	-	-	-	54	-	-	39	-
	VAR	2	4	-	6	-	3	4	-	1	-
	BOJ	1	1	-	3	-	2	-	-	1	-
RUSSLAND		30	54	-	67	26	253	4	2	56	90
	DARUNTER: MOW	13	1	-	62	9	229	1	-	47	74
	LED	13	-	-	4	2	9	-	-	9	16
	OVB	-	28	-	-	1	7	-	-	-	-
	*RU	4	25	-	1	13	8	3	2	-	-
WEISSRUSSLAND		17	2	-	1	5	68	2	-	18	-
	DARUNTER: MSQ	17	-	-	1	2	68	1	-	18	-
MOLDAVIEN		-	-	-	-	-	14	-	-	-	-
	DARUNTER: KIV	-	-	-	-	-	14	-	-	-	-
UKRAINE		-	4	-	-	-	68	2	-	5	-
	DARUNTER: IEV	-	4	-	-	-	68	2	-	5	-
GEORGIEN		-	-	-	-	5	9	-	-	-	-
	DARUNTER: TBS	-	-	-	-	5	9	-	-	-	-
ARMENIEN		-	-	-	-	1	-	-	-	-	-
ASERBAIDDSCHAN		-	-	-	-	-	9	-	4	-	-
	DARUNTER: BAK	-	-	-	-	-	9	-	4	-	-
KASACHSTAN		-	37	-	-	4	32	-	3	1	-
	DARUNTER: ALA	-	37	-	-	4	32	-	3	1	-
KIRGISIEN		-	-	-	-	-	-	-	1	-	-
USBEKISTAN		-	-	-	-	-	20	1	-	-	-
	DARUNTER: TAS	-	-	-	-	-	20	1	-	-	-
E U R O P A		2 821	1 729	614	4 857	2 523	9 431	2 475	1 273	4 779	1 649
	DARUNTER: EU-LAENDER	2 139	1 258	525	3 803	1 963	6 812	1 884	906	3 645	1 157

MAI 1995

MIT GEBIETEN AUSSERHALB DEUTSCHLANDS

HERKUNFTSFLUGPLATZ									NACH STRECKENZIELLAND	
(THF)	B E R L I N (SXF)	SAARBRUECKEN (SCN)	MUENSTER/ OSN. (FMO)	LEIPZIG (LEJ)	DRESDEN (DRS)	ERFURT (ERF)	SONSTIGE	INSGESAMT	BZW. -----	FLUGPLATZ
2	-	-	2	-	2	-	-	117	STARTS	INN
3	5	-	-	3	-	-	-	258	-----	LNZ
3	-	-	-	3	28	1	-	256	INSGESAMT	SZG
3	-	-	-	-	-	-	-	176	-----	GRZ
27	5	1	5	5	9	-	-	69	-----	KLU
-	-	-	-	-	-	-	-	2 956	ITALIEN	
4	-	1	-	-	1	-	-	508	DARUNTER: ROM	
-	-	-	-	-	-	-	-	1 024	MIL	
-	-	-	-	-	-	-	-	325	VCE	
-	-	-	-	-	-	-	-	83	TRS	
-	-	-	-	1	-	-	-	32	VRN	
-	-	-	-	-	-	-	-	189	TRN	
-	-	-	-	-	-	-	-	88	GOA	
23	-	-	1	-	-	-	-	107	FLR	
-	-	-	-	-	-	-	-	151	BLQ	
-	-	-	1	-	-	-	-	40	PSA	
-	3	-	-	-	-	-	-	16	RMI	
-	1	-	1	4	8	-	-	184	NAP	
-	-	-	-	-	-	-	-	13	CAG	
-	-	-	1	-	-	-	-	43	OLB	
-	-	-	1	-	-	-	-	62	CTA	
12	80	11	32	100	59	14	-	67	*IT	
-	4	-	1	8	6	4	-	2 188	GRIECHENLAND	
-	13	-	1	13	8	3	-	334	DARUNTER: ATH	
-	6	-	-	14	8	4	-	378	SKG	
4	-	-	-	-	-	-	-	170	CFU	
4	1	-	-	-	-	-	-	27	JSI	
4	2	-	-	5	-	-	-	35	ZTH	
-	-	-	-	-	-	-	-	35	JMK	
-	9	-	5	7	4	-	-	82	SMI	
-	20	1	7	17	7	-	-	43	JTR	
-	5	-	7	5	5	3	-	129	KGS	
-	20	10	18	31	21	-	-	267	RHO	
4	-	-	-	-	-	-	-	83	CRQ	
-	-	-	-	-	-	-	-	487	HER	
-	-	-	-	-	-	-	-	33	KVA	
-	-	-	-	-	-	-	-	19	MJT	
-	-	-	-	-	-	-	-	66	*GR	
-	55	8	28	42	19	5	-	2 082	TUERKEI	
10	-	-	-	-	-	-	-	165	DARUNTER: ANK	
-	9	-	3	-	-	1	-	782	IST	
-	7	2	5	4	-	-	-	190	IZM	
-	25	6	20	8	2	-	-	224	DLM	
-	4	-	-	30	17	4	-	691	AYT	
-	28	-	-	-	-	-	-	30	*TR	
-	19	-	-	10	4	4	-	192	ZYPERN	
-	9	-	-	6	4	4	-	141	DARUNTER: LCA	
-	4	-	-	4	-	-	-	51	*CY	
-	4	-	-	8	-	-	-	168	SLOWENIEN	
-	4	-	-	8	-	-	-	168	DARUNTER: LJU	
2	4	-	-	3	-	-	-	131	KROATIEN	
2	-	-	-	-	-	-	-	105	DARUNTER: ZAG	
-	4	-	-	2	-	-	-	17	SFU	
-	-	-	-	-	-	-	-	55	SERBIEN	
-	-	-	-	-	-	-	-	55	DARUNTER: BEG	
-	10	-	-	-	-	-	-	72	MAZEDONIEN	
-	10	-	-	-	-	-	-	72	DARUNTER: SKP	
-	61	-	1	-	-	-	-	469	UNGARN	
-	61	-	1	-	-	-	-	468	DARUNTER: BUD	
56	-	-	-	1	-	-	-	571	TSCHECH. REP	
56	-	-	-	1	-	-	-	565	DARUNTER: PRG	
-	1	-	-	4	-	-	-	9	SLOWAKEI	
-	31	-	-	-	-	-	-	173	RUMAENIEN	
-	29	-	-	-	-	-	-	128	DARUNTER: BUH	
-	2	-	-	-	-	-	-	11	CND	
-	-	-	-	-	-	-	-	34	*RO	
-	37	-	-	13	4	-	-	175	BULGARIEN	
-	14	-	-	-	-	-	-	107	DARUNTER: SOF	
-	10	-	-	6	1	-	-	37	VAR	
-	13	-	-	7	3	-	-	31	BOJ	
-	152	-	-	8	-	-	-	742	RUSSLAND	
-	114	-	-	8	-	-	-	558	DARUNTER: MOW	
-	26	-	-	-	-	-	-	79	LED	
-	-	-	-	-	-	-	-	36	OVB	
-	12	-	-	-	-	-	-	68	*RU	
-	13	-	1	-	-	-	-	127	WEISSRUSSLAND	
-	13	-	-	-	-	-	-	120	DARUNTER: MSQ	
-	-	-	-	-	-	-	-	14	MOLDAVIEN	
-	-	-	-	-	-	-	-	14	DARUNTER: KIV	
-	11	-	-	-	2	-	-	92	UKRAINE	
-	11	-	-	-	2	-	-	92	DARUNTER: IEV	
-	-	-	-	-	-	-	-	14	GEORGIEN	
-	-	-	-	-	-	-	-	14	DARUNTER: TBS	
-	-	-	-	-	-	-	-	13	ARMENIEN	
-	-	-	-	-	-	-	-	13	ASERBAIDDSCHAN	
-	-	-	1	-	-	-	-	78	DARUNTER: BAK	
-	-	-	1	-	-	-	-	78	KASACHSTAN	
-	-	-	-	-	-	-	-	78	DARUNTER: ALA	
-	-	-	-	-	-	-	-	1	KIRGISIEN	
-	-	-	-	-	-	-	-	21	USBKISTAN	
-	-	-	-	-	-	-	-	21	DARUNTER: TAS	
577	746	244	355	493	348	65	1	34 980	E U R O P A	
398	297	230	263	339	201	56	1	25 877	DARUNTER: EU-LAENDER	

8 FLUGBEWEGUNGEN

8. 2 VERFLECHTUNG IM VERKEHR

8. 2. 1 STARTS

VON STRECKEN

NACH STRECKENZIELLAND	VON STRECKEN									
BZW. ----- FLUGPLATZ	HAMBURG (HAM)	HANNOVER (HAJ)	BREMEN (BRE)	DUESSELDORF (DUS)	KOELN/BONN (CGN)	FRANKFURT (FRA)	STUTTGART (STR)	NUERNBERG (NUE)	MUENCHEN (MUC)	BERLIN (TXL)
STARTS										
INSGESAMT										
AEGYPTEN	4	-	-	16	-	99	7	-	25	7
DARUNTER: CAI	-	-	-	2	-	72	-	-	6	-
LXR	4	-	-	8	-	8	1	-	4	4
HRG	-	-	-	6	-	10	6	-	10	3
LIBYEN	-	-	-	-	-	-	-	1	-	-
TUNESIEN	33	41	12	86	20	124	62	29	58	21
DARUNTER: TUN	5	4	-	11	-	47	4	-	8	-
DJE	9	10	4	19	5	21	17	7	13	10
MIR	19	26	8	51	15	52	41	22	34	11
*TN	-	1	-	5	-	4	-	-	3	-
ALGERIEN	-	-	-	-	-	14	-	-	1	-
DARUNTER: ALG	-	-	-	-	-	11	-	-	-	-
MAROKKO	6	10	-	22	2	61	6	5	19	3
DARUNTER: CAS	-	-	-	-	-	34	-	-	-	-
AGA	5	10	-	16	2	16	6	5	14	3
RAK	1	-	-	1	-	3	-	-	5	-
KAP VERDE	-	-	-	-	-	6	-	-	-	-
SENEGAL	-	-	-	-	-	13	-	-	-	-
DARUNTER: DKR	-	-	-	-	-	13	-	-	-	-
GAMBIA	-	-	-	-	5	-	-	-	-	-
GHANA	-	-	-	5	-	-	-	-	-	-
NIGERIA	-	-	-	-	-	18	-	-	-	-
DARUNTER: LOS	-	-	-	-	-	18	-	-	-	-
SUDAN	-	-	-	-	-	5	-	-	-	-
ERITHREA	-	-	-	-	-	1	-	-	-	-
AETHIOPIEN	-	-	-	-	-	14	-	-	-	-
DARUNTER: ADD	-	-	-	-	-	14	-	-	-	-
KENIA	-	-	-	7	5	51	-	-	7	-
DARUNTER: NBO	-	-	-	-	-	41	-	-	-	-
MBA	-	-	-	7	5	10	-	-	7	-
SIMBABWE	-	-	-	-	-	5	-	-	-	-
NAMIBIA	-	-	-	-	-	13	-	-	4	-
DARUNTER: WDH	-	-	-	-	-	13	-	-	4	-
KOMOREN	-	-	-	-	-	7	-	-	5	-
SESHELLEN	-	-	-	-	-	4	-	-	10	-
MAURITIUS	-	-	-	-	-	4	-	-	10	-
DARUNTER: MRU	-	-	-	-	-	4	-	-	10	-
SUEDAFRIKA	-	-	-	-	-	47	-	-	9	-
DARUNTER: JNB	-	-	-	-	-	47	-	-	9	-
A F R I K A	43	51	12	136	32	482	75	35	138	31
KANADA	-	-	-	11	4	169	-	-	-	-
DARUNTER: YMQ	-	-	-	-	-	32	-	-	-	-
YTO	-	-	-	3	-	70	-	-	-	-
YVR	-	-	-	-	-	32	-	-	-	-
YYC	-	-	-	-	-	33	-	-	-	-
YQX	-	-	-	6	2	2	-	-	-	-
USA	32	-	-	102	75	1 141	1	-	105	30
DARUNTER: NYC	-	-	-	35	66	276	-	-	30	30
CHI	-	-	-	31	-	122	-	-	31	-
BOS	-	-	-	1	-	33	-	-	-	-
WAS	-	-	-	-	-	93	-	-	-	-
DET	-	-	-	-	-	61	-	-	-	-
PIT	-	-	-	-	-	31	-	-	-	-
CVG	-	-	-	-	-	31	-	-	-	-
*U1	1	-	-	-	1	10	1	-	-	-
ATL	31	-	-	-	-	101	-	-	31	-
CLT	-	-	-	-	-	31	-	-	-	-
MIA	-	-	-	13	-	74	-	-	13	-
ORL	-	-	-	-	-	31	-	-	-	-
*U2	-	-	-	8	1	-	-	-	-	-
DAL	-	-	-	-	-	91	-	-	-	-
SFO	-	-	-	5	-	39	-	-	-	-
LAX	-	-	-	9	-	71	-	-	-	-
ANC	-	-	-	-	-	11	-	-	-	-
FAI	-	-	-	-	-	21	-	-	-	-
MEXIKO	-	-	-	4	5	27	-	-	-	-
DARUNTER: MEX	-	-	-	-	-	22	-	-	-	-
*MX	-	-	-	4	5	5	-	-	-	-
KUBA	-	-	-	9	2	-	-	-	-	-
BAHAMAS	-	-	-	-	-	5	-	-	-	-
JAMAICA	-	-	-	5	-	4	-	-	-	-
DOMINIK. REP	8	1	-	25	5	29	3	-	11	-
DARUNTER: POP	4	-	-	9	-	11	-	-	4	-
*DO	4	1	-	12	5	18	3	-	7	-
ANTIGUA-BARB.	-	-	-	-	-	5	-	-	-	-
BARBADOS	-	-	-	-	-	4	-	-	-	-
ST. LUCIA	-	-	-	-	-	4	-	-	-	-
KOLUMBIEN	-	-	-	-	-	9	-	-	-	-
VENEZUELA	-	-	-	5	-	26	-	-	-	-
DARUNTER: CCS	-	-	-	-	-	22	-	-	-	-
BRASILIEN	-	-	-	-	2	55	-	-	-	-
DARUNTER: RIO	-	-	-	-	2	16	-	-	-	-
SAO	-	-	-	-	-	35	-	-	-	-
ARGENTINIEN	-	-	-	-	-	12	-	-	-	-
DARUNTER: BUE	-	-	-	-	-	11	-	-	-	-
A M E R I K A	40	1	-	161	93	1 490	4	-	116	30
LIBANON	-	-	-	-	-	9	-	-	-	-
DARUNTER: BEY	-	-	-	-	-	9	-	-	-	-
ISRAEL	1	-	-	-	19	87	6	-	49	-

MAI 1995

MIT GEBIETEN AUSSERHALB DEUTSCHLANDS

HERKUNFTSFLUGPLATZ

HERKUNFTSFLUGPLATZ								NACH STRECKENZIELLAND		
B E R L I N (THF)	(SXF)	SAARBRUECKEN (SCN)	MUENSTER/ OSN. (FMO)	LEIPZIG (LEJ)	DRESDEN (DRS)	ERFURT (ERF)	SONSTIGE	INSGESAMT	BZW. -----	FLUGPLATZ
-	9	-	-	8	-	-	-	175	STARTS	
-	4	-	-	-	-	-	-	84	-----	
-	-	-	-	3	-	-	-	32	INSGESAMT	
-	5	-	-	5	-	-	-	45	-----	
-	-	-	-	-	-	-	-	1	AEGYPTEN	
4	51	12	10	58	26	18	-	665	DARUNTER: CAI	
-	11	-	-	4	1	-	-	95	LXR	
-	15	4	5	15	5	4	-	163	LIBYEN	
4	24	8	5	35	20	14	-	389	DARUNTER: TUN	
-	1	-	-	4	-	-	-	18	DJE	
-	-	-	-	-	-	-	-	15	MIR	
-	5	1	2	11	5	-	-	158	*TN	
-	-	-	-	-	-	-	-	34	ALGERIEN	
-	5	1	2	10	5	-	-	100	DARUNTER: ALG	
-	-	-	-	1	-	-	-	11	MAROKKO	
-	-	-	-	-	-	-	-	6	DARUNTER: CAS	
-	-	-	-	-	-	-	-	13	AGA	
-	-	-	-	-	-	-	-	13	RAK	
-	-	-	-	-	-	-	-	5	KAP VERDE	
-	-	-	-	-	-	-	-	5	SENEGAL	
-	-	-	-	-	-	-	-	5	DARUNTER: DKR	
-	-	-	-	-	-	-	-	5	GAMBIA	
-	-	-	-	-	-	-	-	18	GHANA	
-	-	-	-	-	-	-	-	18	NIGERIA	
-	-	-	-	-	-	-	-	5	DARUNTER: LOS	
-	-	-	-	-	-	-	-	1	SUDAN	
-	-	-	-	-	-	-	-	14	ERITHREA	
-	-	-	-	-	-	-	-	14	AETHIOPIEN	
-	6	-	-	-	-	-	-	76	DARUNTER: ADD	
-	-	-	-	-	-	-	-	41	KENIA	
-	6	-	-	-	-	-	-	35	DARUNTER: NBO	
-	-	-	-	-	-	-	-	5	MBA	
-	-	-	-	-	-	-	-	17	SIMBABWE	
-	-	-	-	-	-	-	-	17	NAMIBIA	
-	-	-	-	-	-	-	-	5	DARUNTER: WDH	
-	-	-	-	-	-	-	-	7	KOMOREN	
-	-	-	-	-	-	-	-	14	SESCHELLEN	
-	-	-	-	-	-	-	-	14	MAURITIUS	
-	-	-	-	-	-	-	-	56	DARUNTER: MRU	
-	-	-	-	-	-	-	-	56	SUEDAFRIKA	
-	-	-	-	-	-	-	-	56	DARUNTER: JNB	
4	71	13	12	77	31	18	-	1 261	A F R I K A	
-	1	-	-	-	-	-	-	185	KANADA	
-	-	-	-	-	-	-	-	32	DARUNTER: YMQ	
-	-	-	-	-	-	-	-	73	YTO	
-	-	-	-	-	-	-	-	32	YVR	
-	-	-	-	-	-	-	-	33	YVC	
-	1	-	-	-	-	-	-	11	YQX	
-	-	-	1	-	-	1	-	1 488	USA	
-	-	-	-	-	-	-	-	437	DARUNTER: NYC	
-	-	-	-	-	-	-	-	184	CHI	
-	-	-	-	-	-	-	-	34	BOS	
-	-	-	-	-	-	-	-	93	WAS	
-	-	-	-	-	-	-	-	61	DET	
-	-	-	-	-	-	-	-	31	PIT	
-	-	-	-	-	-	-	-	31	CVG	
-	-	-	-	-	-	-	-	13	*U1	
-	-	-	-	-	-	-	-	163	ATL	
-	-	-	-	-	-	-	-	31	CLT	
-	-	-	-	-	-	-	-	100	MIA	
-	-	-	-	-	-	-	-	31	ORL	
-	-	-	-	-	-	-	-	11	*U2	
-	-	-	1	-	-	1	-	91	DAL	
-	-	-	-	-	-	-	-	44	SFO	
-	-	-	-	-	-	-	-	80	LAX	
-	-	-	-	-	-	-	-	11	ANC	
-	-	-	-	-	-	-	-	21	FAI	
-	1	-	-	-	-	-	-	37	MEXIKO	
-	-	-	-	-	-	-	-	22	DARUNTER: MEX	
-	-	-	-	-	-	-	-	14	*MX	
-	-	-	-	-	-	-	-	11	KUBA	
-	-	-	-	-	-	-	-	5	BAHAMAS	
-	-	-	-	-	-	-	-	9	JAMAICA	
-	5	-	-	-	-	-	-	87	DOMINIK. REP	
-	-	-	-	-	-	-	-	28	DARUNTER: POP	
-	5	-	-	-	-	-	-	55	*DO	
-	-	-	-	-	-	-	-	5	ANTIGUA-BARB.	
-	-	-	-	-	-	-	-	4	BARBADOS	
-	-	-	-	-	-	-	-	4	ST. LUCIA	
-	-	-	-	-	-	-	-	9	KOLUMBIEN	
-	-	-	-	-	-	-	-	31	VENEZUELA	
-	-	-	-	-	-	-	-	22	DARUNTER: CCS	
-	-	-	-	-	-	-	-	57	BRASILIEN	
-	-	-	-	-	-	-	-	18	DARUNTER: RIO	
-	-	-	-	-	-	-	-	35	SAO	
-	-	-	-	-	-	-	-	12	ARGENTINIEN	
-	-	-	-	-	-	-	-	11	DARUNTER: BUE	
-	7	-	1	-	-	1	-	1 944	A M E R I K A	
-	4	-	-	-	-	-	-	13	LIBANON	
-	4	-	-	-	-	-	-	13	DARUNTER: BEY	
-	12	-	-	-	-	-	-	174	ISRAEL	

8 FLUGBEWEGUNGEN

8.2 VERFLECHTUNG IM VERKEHR

8.2.1 STARTS

NACH STRECKENZIELLAND BZW. ----- FLUGPLATZ	VON STRECKEN									
	HAMBURG (HAM)	HANNOVER (HAJ)	BREMEN (BRE)	DUESSELDORF (DUS)	KOELN/BONN (CGN)	FRANKFURT (FRA)	STUTTGART (STR)	NUERNBERG (NUE)	MUENCHEN (MUC)	BERLIN (TXL)
STARTS										
INSGESAMT										
DARUNTER: TLV	1	-	-	-	19	85	6	-	49	-
JORDANIEN	-	-	-	-	-	18	-	-	5	8
DARUNTER: AMM	-	-	-	-	-	18	-	-	5	8
SYRIEN	-	-	-	-	-	27	-	-	8	-
DARUNTER: DAM	-	-	-	-	-	23	-	-	8	-
IRAN	8	-	-	-	-	39	1	-	-	-
DARUNTER: THR	8	-	-	-	-	39	1	-	-	-
KUWEIT	-	-	-	-	-	33	-	-	9	-
DARUNTER: KWI	-	-	-	-	-	33	-	-	9	-
BAHRAIN	-	-	-	-	-	31	-	-	-	-
DARUNTER: BAH	-	-	-	-	-	31	-	-	-	-
KATAR	-	-	-	-	-	4	-	-	-	-
SAUDI-ARAB.	1	-	-	2	3	58	3	-	-	-
DARUNTER: JED	1	-	-	2	3	37	2	-	-	-
RUH	-	-	-	-	-	17	1	-	-	-
OMAN	-	-	-	-	-	4	-	-	-	-
V.A. EMIRATE	-	-	-	-	-	112	-	-	4	-
DARUNTER: SHJ	-	-	-	-	-	16	-	-	-	-
DXB	-	-	-	-	-	88	-	-	-	-
AUH	-	-	-	-	-	8	-	-	4	-
PAKISTAN	-	-	-	-	-	35	-	-	-	-
DARUNTER: KHI	-	-	-	-	-	14	-	-	-	-
LHE	-	-	-	-	-	13	-	-	-	-
INDIEN	-	-	-	-	-	123	-	-	-	-
DARUNTER: DEL	-	-	-	-	-	75	-	-	-	-
BOM	-	-	-	-	-	39	-	-	-	-
SRI LANKA	-	-	-	4	-	17	-	-	10	-
DARUNTER: CMB	-	-	-	4	-	17	-	-	10	-
MALEDIVEN	-	-	-	5	-	4	-	-	9	-
DARUNTER: MLE	-	-	-	5	-	4	-	-	9	-
THAILAND	-	-	-	-	-	169	-	-	13	-
DARUNTER: BKK	-	-	-	-	-	169	-	-	13	-
MALAYSIA	-	-	-	-	-	9	-	-	5	-
DARUNTER: KUL	-	-	-	-	-	9	-	-	5	-
SINGAPUR	-	-	-	-	-	66	-	-	-	-
DARUNTER: SIN	-	-	-	-	-	66	-	-	-	-
INDONESIEN	-	-	-	-	-	-	-	-	4	-
HONGKONG (BRIT)	-	-	-	-	-	61	-	-	-	-
DARUNTER: HRG	-	-	-	-	-	61	-	-	-	-
JAPAN	-	-	-	-	-	98	-	-	13	-
DARUNTER: TYO	-	-	-	-	-	80	-	-	4	-
OSA	-	-	-	-	-	18	-	-	9	-
KOREA REP.	-	-	-	-	-	34	-	-	-	-
DARUNTER: SEL	-	-	-	-	-	34	-	-	-	-
CHINA	-	-	-	-	-	46	-	-	-	-
DARUNTER: PEK	-	-	-	-	-	42	-	-	-	-
A S I E N	10	-	-	11	22	1 084	10	-	129	8
AUSTRALIEN	-	-	-	-	1	2	-	-	-	-
VANUATU	-	-	-	-	-	-	-	-	-	-
AUSTRALIEN/OZEANIEN...	-	-	-	-	1	2	-	-	-	-
I N S G E S A M T ..	2 914	1 781	626	5 165	2 671	12 489	2 564	1 308	5 162	1 718

MAI 1995

MIT GEBIETEN AUSSERHALB DEUTSCHLANDS

HERKUNFTSFLUGPLATZ								NACH STRECKENZIELLAND	
B E R L I N (THF)	(SXF)	SAARBRUECKEN (SCN)	MUENSTER/ OSN. (FMO)	LEIPZIG (LEJ)	DRESDEN (DRS)	ERFURT (ERF)	SONSTIGE	INSGESAMT	BZW. ----- FLUGPLATZ
-	12	-	-	-	-	-	-	172	STARTS
-	-	-	-	-	-	-	-	31	JORDANIEN
-	4	-	-	-	-	-	-	31	DARUNTER: AMM
-	-	-	-	-	-	-	-	39	SYRIEN
-	-	-	-	-	-	-	-	31	DARUNTER: DAM
-	-	-	-	-	-	-	-	48	IRAN
-	-	-	-	-	-	-	-	48	DARUNTER: THR
-	-	-	-	-	-	-	-	42	KUWEIT
-	-	-	-	-	-	-	-	42	DARUNTER: KWI
-	-	-	-	-	-	-	-	31	BAHRAIN
-	-	-	-	-	-	-	-	31	DARUNTER: BAH
-	2	-	-	-	1	1	-	4	KATAR
-	2	-	-	-	1	1	-	71	SAUDI-ARAB.
-	-	-	-	-	-	-	-	49	DARUNTER: JED
-	-	-	-	-	-	-	-	18	RUH
-	5	-	-	-	-	-	-	4	OMAN
-	-	-	-	-	-	-	-	121	V.A. EMIRATE
-	-	-	-	-	-	-	-	16	DARUNTER: SHJ
-	5	-	-	-	-	-	-	88	DKB
-	-	-	-	-	-	-	-	17	AUH
-	-	-	-	-	-	-	-	35	PAKISTAN
-	-	-	-	-	-	-	-	14	DARUNTER: KHI
-	-	-	-	-	-	-	-	13	LHE
-	-	-	-	-	-	-	-	123	INDIEN
-	-	-	-	-	-	-	-	75	DARUNTER: DEL
-	-	-	-	-	-	-	-	39	BOM
-	-	-	-	-	-	-	-	31	SRI LANKA
-	-	-	-	-	-	-	-	31	DARUNTER: CMB
-	-	-	-	-	-	-	-	18	MALEDIVEN
-	-	-	-	-	-	-	-	18	DARUNTER: MLE
-	-	-	-	-	-	-	-	182	THAILAND
-	-	-	-	-	-	-	-	182	DARUNTER: BKK
-	-	-	-	-	-	-	-	14	MALAYSIA
-	-	-	-	-	-	-	-	14	DARUNTER: KUL
-	-	-	-	-	-	-	-	66	SINGAPUR
-	-	-	-	-	-	-	-	66	DARUNTER: SIN
-	-	-	-	-	-	-	-	4	INDONESIEN
-	-	-	-	-	-	-	-	61	HONGKONG (BRIT)
-	-	-	-	-	-	-	-	61	DARUNTER: HKG
-	-	-	-	-	-	-	-	111	JAPAN
-	-	-	-	-	-	-	-	84	DARUNTER: TYO
-	-	-	-	-	-	-	-	27	OSA
-	-	-	-	-	-	-	-	34	KOREA REP.
-	5	-	-	-	-	-	-	34	DARUNTER: SEL
-	5	-	-	-	-	-	-	51	CHINA
-	-	-	-	-	-	-	-	47	DARUNTER: PEK
-	32	-	-	-	1	1	-	1 308	A S I E N
-	-	-	-	1	-	-	-	4	AUSTRALIEN
-	-	-	1	-	-	-	-	1	VANUATU
-	-	-	1	1	-	-	-	5	AUSTRALIEN/OZEANIEN
581	856	257	369	571	380	85	1	39 498	I N S G E S A M T

Fachserie 8: Verkehr

Reihe 1: Güterverkehr der Verkehrszweige

Im *Vierteljahresbericht* werden die Ergebnisse der Gütertransportstatistiken (vor allem beförderten Tonnen nach Versand und Empfang) vergleichend dargestellt. Während für die Verkehrszweige Seeschifffahrt und Luftfahrt nur wichtige Eckdaten enthalten sind, werden die drei Landverkehrsträger Eisenbahn, Straße und Binnenschifffahrt ausführlich im Vergleich nachgewiesen. Die Ergebnisse werden nach Gütergruppen, Verkehrsbezirken und Hauptverkehrsbeziehungen differenziert. Ferner wird der Verkehr in Rohrleitungen dargestellt.

Der *Jahresbericht* ist wesentlich tiefer gegliedert. In ihm sind zusätzlich lange Reihen zur Güterverkehrsentwicklung und Tabellen zum Güterverkehr nach Entfernungstufen und zur tonnenkilometrischen Leistung enthalten. Die Darstellung der Güterverflechtung nach Verkehrsgebieten untereinander und der Grenzüberschreitende Verkehr nach Verkehrsbezirken im Ausland nimmt breiten Raum ein. Außerdem wird eine Verflechtungstabelle zum Durchgangsverkehr nachgewiesen.

Reihe 2: Eisenbahnverkehr

In *monatlicher* Erscheinungsfolge werden für den öffentlichen schienengebundenen Verkehr der Deutschen Bundesbahn, Deutschen Reichsbahn und der nichtbundeseigenen Eisenbahnen die wichtigsten Zahlen über Verkehrsleistungen und Verkehrseinnahmen im Personen- und Güterverkehr nachgewiesen. Regional sind die Ergebnisse des Güterverkehrs nach Hauptverkehrsbeziehungen, Verkehrsgebieten und -bezirken aufgeschlüsselt.

Im *Jahresbericht* werden – neben tiefer gegliederten Ergebnissen – Angaben über die Struktur der Unternehmen, den Bestand an Verkehrsmitteln und -einrichtungen sowie über Bahnbetriebsunfälle mit Personenschaden ausgewiesen. Ferner finden sich Angaben über den Personalbestand nach dem Beschäftigungsverhältnis und den betrieblichen Einsatz.

Reihe 3: Straßenpersonenverkehr

Der *Vierteljahresbericht* enthält Angaben über die Betriebs- und Verkehrsleistungen (Wagenkilometer, beförderte Personen, Personenkilometer) sowie die Umsatzsteuerpflichtigen Einnahmen (ohne Einnahmen aus dem Freigestellten Schülerverkehr) der Straßenverkehrsunternehmen (ohne Kleinunternehmen mit weniger als 6 Bussen) im Berichtsvierteljahr.

Im *Jahresbericht* sind entsprechende Nachweisungen für das Berichtsjahr enthalten; zusätzlich werden für alle Unternehmen Vorjahresergebnisse über die Umsätze einschließlich der Einnahmen aus dem Freigestellten Schülerverkehr und der Ausgleichszahlungen der öffentlichen Hand für Beförderungen von Schwerbehinderte und Schülern (Ausbildungsverkehr) und der Vergütungen für durchgeführte Auftragsfahrten dargestellt. Außerdem werden Strukturdaten der Unternehmen am Stichtag des Berichtsjahres (Linien- und Fahrzeugbestände, Personal) nachgewiesen.

Reihe 4: Binnenschifffahrt

Die *monatlichen* Nachweisungen erstrecken sich auf den Güterverkehr auf Binnenwasserstraßen, den Güterumschlag in Binnenhäfen, den Durchgangsverkehr sowie den Güterverkehr der Bundesländer nach Hauptverkehrsbeziehungen.

Der *Jahresbericht* enthält weitergehende Nachweisungen des Güterverkehrs nach Verkehrsbezirken. Außerdem werden Unternehmen, deren verfügbaren Schiffe, Beschäftigte und Umsätze in der Binnenschifffahrt, der Bestand an Binnenschiffen der Bundesrepublik Deutschland sowie Schiffsunfälle dargestellt.

Reihe 5: Seeschifffahrt

Im *Monatsbericht* werden Schiffs- und Güterverkehr über See nach Häfen, Flaggen und Verkehrsrichtungen, der Verkehr auf dem Nord-Ostsee-Kanal, der Containerverkehr über See mit Häfen außerhalb des Bundesgebietes und der Bestand an Seeschiffen unter der Flagge der Bundesrepublik Deutschland nachgewiesen.

Der *Jahresbericht* enthält weitergehende Nachweisungen sowie zusätzlich die Aufteilung des Güterverkehrs nach Verkehrsbezirken und Angaben über das Bordpersonal.

Reihe 6: Luftverkehr

Der *Monatsbericht* umfaßt den Personen-, Güter- und Postverkehr mit Luftfahrzeugen sowie Starts und Landungen nach Flughäfen. Diese Ergebnisse sind im *Jahresbericht* differenzierter aufgliedert, wobei zusätzlich noch Angaben aus der Unternehmensstatistik (Unternehmen, Beschäftigte, Luftfahrzeugbestand, Umsatz) und über den nichtgewerblichen Luftverkehr gebracht werden.

Reihe 7: Verkehrsunfälle

Der *Monatsbericht* (ca. 50 Seiten) enthält Angaben über Unfälle nach Straßenarten, Unfallarten und -typen, Kalendertagen, Ländern, Großstädten sowie über Verunglückte und Unfallbeteiligte nach Art der Verkehrsteilnahme. Ferner sind Unfallursachen und Unfälle des Auslandes dargestellt. Dabei werden die aktuellsten Monatsergebnisse mit dem kumulierten Jahresteil und die vergleichbaren Zeitabschnitte des Vorjahres nachgewiesen.

Der *Jahresbericht* mit rd. 400 Seiten ist wesentlich tiefer gegliedert und bringt Angaben über Unfälle und Verunglückte nach Unfallart und -typ, nach Straßenart und Ortslage, nach Monat, nach Unfallverursachung unterschieden nach dem Geschlecht und den Unfallursachen (Fehlverhalten der Verkehrsteilnehmer sowie technische Mängel und andere Ursachen). Ab 1985 sind auch Auswertungen über Alkoholunfälle und deren Folgen, Autobahnunfälle, Lichtverhältnisse und Straßenzustand zum Unfallzeitpunkt sowie über das Fehlverhalten der Fahrzeugführer und ihrem Alter enthalten.

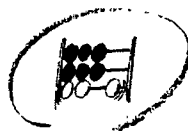
Die Entwicklung des Unfallgeschehens wird in einer Vielzahl von Zeitreihen für die wichtigsten Unfallmerkmale verdeutlicht. Angaben für über 100 Länder sind im internationalen Teil zusammengestellt. Methodische Erläuterungen und Bezugswerte zum Unfallgeschehen (Bevölkerung, Straßenlänge, Fahrzeugbestände, Fahrleistungen, Gurtanlagequoten usw.) sind im Anhang aufgeführt.

Klassifikationen

Klassifikation der Wirtschaftszweige mit Erläuterungen, Ausgabe 1993

Güterverzeichnis für die Verkehrsstatistik, Ausgabe 1969

Verzeichnis der Verkehrsbezirke und Häfen, Ausgabe 1995



Statistisches Bundesamt
Gustav-Stresemann-Ring 11
65189 Wiesbaden

Veröffentlichungen und Prospekte sind durch den Verlag METZLER-POESCHEL; Verlagsauslieferung Hermann Leins Postfach 11 52, 72125 Kusterdingen, erhältlich.