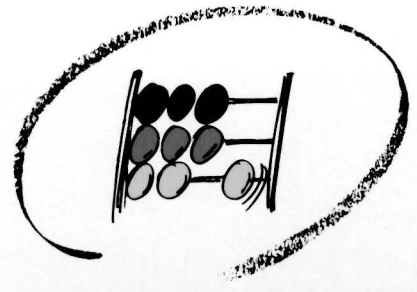


AS



Statistisches Bundesamt

Verkehr




Fachserie 8

Reihe 6


Luftverkehr

März 1995



Statistisches Bundesamt

Verkehr



Fachserie 8

Reihe 6

Luftverkehr

März 1995

STATISTISCHES BUNDESAMT
VERKEHR
MÄRZ 1995

**METZLER
POESCHEL**

Herausgeber:

Statistisches Bundesamt, Wiesbaden, Gustav-Stresemann-Ring 11

Postanschrift:

Statistisches Bundesamt
65180 Wiesbaden

Verlag:

Metzler-Poeschel, Stuttgart

Verlagsauslieferung:

Hermann Leins GmbH & Co. KG
Postfach 11 52
72125 Kusterdingen
Telefon: 0 70 71/93 53 50
Telex: 7 262 891 mepo d
Telefax: 0 70 71/3 36 53

Erscheinungsfolge: monatlich

Erschienen im Oktober 1995

Preis: DM 14,80

Bestellnummer: 2080600 - 95103

© Statistisches Bundesamt, Wiesbaden 1995

Alle Rechte vorbehalten. Es ist insbesondere nicht gestattet, ohne ausdrückliche Genehmigung des Statistischen Bundesamtes diese Veröffentlichung oder Teile daraus für gewerbliche Zwecke zu übersetzen, zu vervielfältigen, auf Mikrofilm/-fiche zu verfilmen oder in elektronische Systeme einzuspeichern.

Inhalt

	Seite
Textteil	
Erläuterungen	5
Luftverkehr im März 1995	7
Tabellentell	
1 Gesamtübersicht über den gewerblichen Luftverkehr	8
2 Überblick über den gewerblichen Luftverkehr nach Flugarten	8
3 Flugplatzverkehr	
3.1 Verkehr auf ausgewählten Flugplätzen	
3.1.1 Luftfahrzeugbewegungen nach Flugarten	9
3.1.2 Luftfahrzeugbewegungen nach Startgewichtsklassen	9
3.1.3 Personenverkehr	10
3.1.4 Frachtverkehr	11
3.1.5 Postverkehr	12
3.1.6 Durchgang	13
3.2 Verkehr auf sonstigen Flugplätzen	14
4 Verkehrsleistungen	22
5 Personenverkehr	
5.1 Verflechtung im Verkehr innerhalb Deutschlands	
5.1.1 Ein- bzw. Aussteiger (von Streckenherkunftsflugplätzen nach Streckenzielflugplätzen)	24
5.1.2 Reisende (von Herkunftsflugplätzen nach Endzielflugplätzen)	24
5.1.3 Einsteiger nach sonstigen deutschen Flugplätzen	26
5.1.4 Aussteiger von sonstigen deutschen Flugplätzen	28
5.2 Verflechtung im Verkehr mit Gebieten außerhalb Deutschlands	
5.2.1 Einsteiger (von Streckenherkunftsflugplätzen nach Streckenzielländern bzw. -flugplätzen)	30
5.2.2 Aussteiger (von Streckenherkunftsländern bzw. -flugplätzen nach Streckenzielflugplätzen)	38
5.2.3 Reisende (von Herkunftsflugplätzen nach Endzielländern bzw. -flugplätzen)	46
6 Güterverkehr	
6.2 Verflechtung im Verkehr mit Gebieten außerhalb Deutschlands	
6.2.1 Einladung (von Streckenherkunftsflugplätzen nach Streckenzielländern bzw. -flugplätzen)	56
6.2.2 Ausladung (von Streckenherkunftsländern bzw. -flugplätzen nach Streckenzielflugplätzen)	64
7 Luftpostverkehr	
7.1 Verflechtung im Verkehr innerhalb Deutschlands	72
8 Flugbewegungen	
8.1 Verflechtung im Verkehr innerhalb Deutschlands	
8.1.1 Starts bzw. Landungen (von Streckenherkunftsflugplätzen nach Streckenzielflugplätzen)	74
8.1.2 Starts nach sonstigen deutschen Flugplätzen	76
8.2 Verflechtung im Verkehr mit Gebieten außerhalb Deutschlands	
8.2.1 Starts (von Streckenherkunftsflugplätzen nach Streckenzielländern bzw. -flugplätzen)	78

Die Angaben beziehen sich auf die Bundesrepublik Deutschland nach dem Gebietsstand
seit dem 03.10.1990.

Zeichenerklärung

- = nichts vorhanden
- . = Zahlenwert unbekannt oder geheimzuhalten
- 0 = weniger als die Hälfte von 1 in der letzten besetzten Stelle, jedoch mehr als nichts
- x = Tabellenfach gesperrt, weil Aussage nicht sinnvoll

Abkürzungen

Mill.	=	Millionen
KM (km)	=	Kilometer
T (t)	=	Tonne
PKM (Pkm)	=	Personenkilometer
TKM (tkm)	=	Tonnenkilometer
UEB	=	Sonstige Flugplätze

Abkürzungen für ausgewählte Flugplätze des Bundesgebietes

IATA-CODE	KURZTEXT	VOLLE BEZEICHNUNG
HAM	HAMBURG	Hamburg-Fuhlsbüttel
HAJ	HANNOVER	Hannover-Langenhagen
BRE	BREMEN	Bremen-Neuenland
DUS	DUESSELDORF	Düsseldorf-Lohausen
CGN	KOELN/BONN	Köln/Bonn-Wahn
FRA	FRANKFURT	Frankfurt-Rhein-Main
STR	STUTTGART	Stuttgart-Echterdingen
NUE	NUERNBERG	Nürnberg
MUC	MUENCHEN	München
TXL	BERLIN (TXL)	Berlin-Tegel
THF	BERLIN (THF)	Berlin-Tempelhof
SXF	BERLIN (SXF)	Berlin-Schönefeld
SCN	SAARBRUECKEN	Saarbrücken-Ensheim
FMO	MUENSTER/OSNABRUECK	Münster/Osnabrück
LEJ	LEIPZIG	Leipzig-Halle
DRS	DRESDEN	Dresden-Klotzsche
ERF	ERFURT	Erfurt

Erläuterungen

Rechtsgrundlage

Die Luftfahrtstatistik beruht auf dem "Gesetz über die Luftfahrtstatistik" vom 30.10.1967 (BGBl. I S. 1053), geändert durch Art. 15 des 1. Statistikbereinigungsgesetzes vom 14. März 1980 (BGBl. I S. 294), und Verordnung zum Gesetz über die Luftfahrtstatistik vom 30. Oktober 1967 (BGBl. I S. 1056), zuletzt geändert durch Dritte Verordnung zur Änderung der Verordnung vom 4. Dezember 1991 (BGBl. I S. 2177) und 3. Verordnung vom 28. Juni 1982 (BGBl. I S. 915) in Verbindung mit dem Gesetz über die Statistik für Bundeszwecke (Bundesstatistikgesetz - BStatG) vom 22. Januar 1987 (BGBl. I S. 462, 565). Nach diesem Gesetz ist die gesamte zivile Luftfahrt, die mit Flugzeugen, Hubschraubern, Luftschiffen, Motorseglern, Segelflugzeugen und bemannten Ballonen betrieben wird, in die Erhebung einzubeziehen, soweit davon die Flugplätze in Deutschland berührt werden.

Erhebungspapiere

Die Angaben für die Luftfahrtstatistik werden folgenden Erhebungsvordrucken entnommen:

Flugbericht zur statistischen Erfassung des gewerblichen Luftverkehrs auf ausgewählten Flugplätzen

Monatsbericht zur vereinfachten Anmeldung des sonstigen gewerblichen Luftverkehrs auf ausgewählten Flugplätzen

Monatsbericht zur statistischen Erfassung des gewerblichen Verkehrs auf sonstigen Flugplätzen

Jahresbericht zur statistischen Erfassung des nichtgewerblichen Flugbetriebs auf allen Flugplätzen und Segelfluggeländen.

Erhebungsumfang

Personenverkehr

Auf den ausgewählten Flugplätzen werden die Strecken- und Endziele der abfliegenden Passagiere, wie sie in den Flugscheinen vermerkt sind, statistisch erfaßt. Dagegen werden bei der Personenankunft im Verkehr mit dem Ausland nur die Streckenherkünfte erhoben. Aufgrund

dieser Erfassungsmethode ist es möglich, die von deutschen Flughäfen abfliegenden Fluggäste einerseits nach Flugstrecken, das ist die Beförderung vom Einsteigebis zum Aussteigeflughafen, der jeweiligen Fluglinie und andererseits nach Gesamtflugreisen, das ist die Beförderung vom Herkunfts- bis zum Endzielflughafen, nachzuweisen. Die Erfassung der Gesamtflugreisen ist allerdings nicht in vollem Umfang möglich, da die Umsteiger, die aus dem Ausland ankommen und in ein Flugzeug nach Zielen im Inland oder Ausland umsteigen, nicht festgestellt werden. Sie werden daher doppelt erfaßt und ausgewiesen, und zwar werden sie bei der Ankunft aus dem Ausland als Aussteiger und beim Abgang (Umsteigen) als Zusteiger nach dem Inland oder dem Ausland gezählt.

Auf den sonstigen Flugplätzen werden nur die zusteigenden Fluggäste ohne Angabe von Strecken- und Endzielen gezählt.

Frachtverkehr

In der Verkehrsstatistik werden ab Januar 1993 nur noch die Luftfrachtströme nach ihren Einlade- und Auslade-flughäfen erfaßt und nachgewiesen. Dies entspricht der in allen Verkehrszweigen gültigen Abgrenzung. Der bisher nur in der Luftfahrt nachgewiesene "Empfang" und "Versand", bei dem die transportierten Gütermengen um die in- und ausländischen Umladungsvorgänge bereinigt nach tatsächlicher Herkunft und Endziel dargestellt werden konnten, ist aus erhebungstechnischen Gründen nicht mehr möglich.

Auf den sonstigen Flugplätzen wird nur die Menge der eingeladenen Fracht erhoben.

Postverkehr

Die Ergebnisse des Postumschlags auf den ausgewählten Flugplätzen enthalten Mehrfachzählungen, die durch Umladungen innerhalb Deutschlands entstehen.

Verkehrsleistungen

Bei der Berechnung der Verkehrsleistungen (Pkm, tkm) werden alle Flüge einbezogen, die einen ausgewählten Flugplatz berühren. Als Flugkilometer werden alle über Deutschland geflogenen Kilometer gezählt, die aufgrund der Großkreisentfernung ermittelt werden.

Tabellentell

Hinweis:

Ab Berichtszeit Januar 1993 kann aus erhebungstechnischen Gründen der Güterversand bzw. Güterempfang nicht mehr nachgewiesen werden.

Eine weitere Änderung betrifft den Passagierverkehr. Die bis zum Berichtsmonat Dezember 1994 vorgenommene Unterteilung des Flugverkehrs nach den Flugarten Linienverkehr und Pauschalflugreiseverkehr erscheint durch folgende Entwicklungen nicht mehr sinnvoll: Im Linienverkehr werden immer mehr Urlauber zu Spezialtarifen befördert, die in ihrer Höhe mit denen des Charterverkehrs konkurrieren; dies läßt Charterfluggäste von Jahr zu Jahr vermehrt zum Linienverkehr wechseln. Zusätzlich wurden in den letzten Jahren - als Folge von Liberalisierungen des Luftverkehrs innerhalb der Europäischen Union - im innereuropäischen Luftverkehr traditionell im Gelegenheitsverkehr beflogene Strecken von den gleichen Fluggesellschaften nunmehr im Linienverkehr bedient. Weitere Kriterien des Linienverkehrs wie Einzelplatzbuchung oder veröffentlichte Flugpläne wurden immer mehr von den „Charter-Carriern“ übernommen, so daß auch dies eine Unterscheidung nach den traditionellen Flugarten wenig sinnvoll erscheinen läßt, in der Einzelbetrachtung durch Verschiebungen sogar zu Fehlinterpretationen der Entwicklung führt. Aus diesen Gründen weicht der Nachweis nach Flugarten ab Berichtsmonat Januar 1995 von der bisher üblichen Darstellungsweise ab: Der Pauschalflugreiseverkehr wird - soweit er auf dem Gebiet der Europäischen Union abgewickelt wird - dem Linienverkehr zugeordnet.

Tabelle 1

Gesamtübersicht über die gewerbliche Luftfahrt (Flüge, Beförderung von Personen, Fracht und Post) einschl. gewerbliche Schulflüge. Unter Flügen sind Flugbewegungen auf Flugteilstrecken zu verstehen; es werden alle Starts und bei Flügen aus dem Ausland die ersten Landungen im Erhebungsgebiet als Flüge gezählt.

Tabelle 2

Gewerblicher Luftverkehr (einschl. gewerbliche Schulflüge) nach Flugarten und Hauptverkehrsbeziehungen. Die Ergebnisse des Personenverkehrs werden sowohl mit als auch ohne die Doppelzählungen dargestellt, die sich durch den Umsteigeverkehr ergeben. Im Personenverkehr ist die Ausschaltung der Doppelzählungen nicht in vollem Umfang möglich; die Umsteiger aus dem Ausland in das Ausland oder Inland werden als Auslandsaussteiger und als Auslands- bzw. Inlandszusteiger - also zweimal - gezählt.

Tabelle 3

Abschnitt 3.1 enthält das Verkehrsaufkommen (Umschlag) im gewerblichen Verkehr (Luftfahrzeugbewegungen, Personen-, Fracht-, Post- und Durchgangsverkehr) der 17 ausgewählten Flugplätze (einschl. gewerbliche Schulflüge).

Im Abschnitt 3.2 wird der gewerbliche Verkehr der sonstigen Flugplätze dargestellt. Die Startzahlen beziehen

sich auf alle gewerblichen Flüge (Passagier- und sonstige gewerbliche Flüge, einschl. gewerbliche Schulflüge).

Tabelle 4

Effektive Verkehrsleistung (einschl. gewerbliche Schulflüge), die sich aus dem Produkt von Personen-, Fracht- und Postbeförderung mal den geflogenen Kilometern innerhalb Deutschlands, und im grenzüberschreitenden Verkehr den Kilometern bis zur bzw. von der deutschen Grenze ergibt. Außerdem wird die angebotene Kapazität (Sitzplatz- und Nutzlastkilometer) sowie der Ausnutzungsgrad dargestellt.

Tabelle 5

Gewerblicher Personenverkehr der 17 ausgewählten Verkehrsflughäfen Deutschlands. Im Binnenverkehr wird ihr Verkehr untereinander sowie ihr Verkehr mit den sonstigen Flugplätzen beschrieben. Im grenzüberschreitenden Verkehr werden alle Länder sowie die Flugplätze, die ein Mindestaufkommen von 1 000 Passagieren monatlich aufweisen, nachgewiesen.

In den Tabellen 5.2.1 "Einsteiger" und 5.2.2 "Aussteiger" werden die Passagiere nach ihren Ein- und Aussteigeflughäfen auf einem Flug (ohne Umsteigevorgang) nachgewiesen, während sie in der Tabelle 5.2.3 "Reisende" von ihrem ersten deutschen Einsteigeflughafen bis zu ihrem Endziel verfolgt werden, unabhängig davon ob sie direkt geflogen oder unterwegs umgestiegen sind.

Tabelle 6

Gewerblicher Güterverkehr der 17 ausgewählten deutschen Verkehrsflughäfen mit dem Ausland. Der Nachweis des Binnenverkehrs wird derzeit nicht durchgeführt.

In den Tabellen 6.2.1 "Einladung" und 6.2.2 "Ausladung" werden alle Ein- und Ausladevorgänge (einschl. Umladungen Inland-Ausland, Ausland-Inland und Ausland-Ausland) nach Streckenherkunft und Streckenziel der Güter dargestellt.

Es wird die Verkehrsverflechtung mit allen Ländern und mit den Flugplätzen, die ein Mindestaufkommen von 10 t monatlich aufweisen, dargestellt.

Tabelle 7

Die Luftposteinladung und -ausladung wird ab Berichtszeit Januar 1993 in der Verflechtung im Verkehr innerhalb Deutschlands, in der Jahresveröffentlichung (ab 1989) auch im grenzüberschreitenden Verkehr, nachgewiesen.

Postverkehr auf ausgewählten Flugplätzen siehe auch Tabelle 3.1.5.

Tabelle 8

In dieser Tabelle werden die Starts von den 17 ausgewählten Verkehrsflughäfen Deutschlands nach dem ersten Streckenzielland bzw. dem Streckenzielflugplatz, der ein Mindestaufkommen von 10 Starts monatlich aufweist, nachgewiesen.

Luftverkehr im März 1995

Bedingt durch eine weitgehend liberalisierte Genehmigungspraxis für die Zulassung zum Luftverkehr kann für den Gebietsstand der Europäischen Union (EU) die bisher übliche Abgrenzung von Linien- und Pauschalflugreiseverkehr nicht mehr aufrechterhalten werden. Aus diesem Grund werden ab Berichtsmonat Januar 1995 alle Flüge im Pauschalflugreiseverkehr, die innerhalb der EU abgewickelt werden, dem Linienverkehr zugeordnet. Ein Vergleich der Ergebnisse für den Linien- und Pauschalflugreiseverkehr - bzw. Gelegenheitsverkehr insgesamt - zum jeweiligen Vorjahresmonat ist deshalb für alle Berichtsmonate des Kalenderjahres 1995 nicht sinnvoll.

Auf den Flughäfen in Deutschland wurde im März 1995 insgesamt eine Betriebsleistung von 137 500 gewerblichen Flügen erfaßt, womit sich gegenüber dem Vorjahresmonat eine Steigerung um 3,2 % ergab.

Im gleichen Zeitraum nahm die Passagierluftfahrt um 6,1 % auf 6,8 Mill. Fluggäste zu. 1,5 Mill. Personen (+17 %) benutzten das Flugzeug auf innerdeutschen Flügen während 2,6 Mill. Fluggäste (-2,7 %) in das Ausland flogen und 2,6 Mill. (+11 %) aus dem Ausland ausstiegen.

Die mit Flugzeugen transportierte Frachtmenge lag mit 164 300 t um 10 % über dem Ergebnis des März 1994. Die Einladungen in das Ausland nahmen dabei um 8,3 % auf 76 900 t zu und die Auslademenge aus dem Ausland stieg um 12 % auf 75 700 t. Die innerdeutsche Fachbeförderung mit Flugzeugen lag mit 7 700 t (+30 %) über dem Wert des Vorjahresmonats; bei diesen Gütern handelt es sich großteils um Sammel- und Verteildienste zu internationalen Luftverkehren.

Die Luftpostbeförderung stieg gegenüber dem Vorjahresmonat um 2,4 % auf 20 200 t; die innerdeutsche Postbeförderung erhöhte sich dabei um 8,2 % auf 13 800 t. Im grenzüberschreitenden Luftpostverkehr nahmen die Beförderungen aus dem Ausland um 5,6 % auf 3 200 t ab, bei der Einlademenge ergab sich ein Rückgang auf 3 100 t. (-11 %).

Von Januar bis März 1995 wurden insgesamt 361 200 Flüge gezählt (+ 1,9 %). Dabei lag das Passagieraufkommen im Vergleich zum entsprechenden Vorjahreszeitraum mit 17,5 Mill. um 7,5 % höher. Im gleichen Zeitraum stiegen die Frachtbeförderungen um 13 % auf 436 100 t und die Luftposttransporte um 6,7 % auf 56 000 t.

Tabelleenteil
1 Gesamtübersicht über den gewerblichen Luftverkehr
März 1995

Verkehrsart	Flüge 1)	Personen		Fracht	Post	
		ohne 2)		einschl.		
		Doppelzählungen des				
		Umsatzverkehrs		Umsatzverkehrs		
Anzahl		Tonnen				
Gewerblicher Verkehr						
Der ausgewählten Flugplätze	100 616	6 718 895	164 309		20 187	
Der sonstigen Flugplätze	36 851	35 409	-		-	
Insgesamt ...	137 467	6 754 304	164 309		20 187	

1) Passagier- und Nichtpassagierflüge (z.B. Arbeitsflüge, gewerbliche Schulfüge).

2) Siehe Erläuterungen.

2 Überblick über den gewerblichen Luftverkehr nach Flugarten*)

Verkehrsart	Flüge 1)	Personen		Fracht	Post	
		einschl.		einschl.		
		Doppelzählungen des				
		Umsatzverkehrs		Umsatzverkehrs		
Anzahl		Tonnen				

Verkehr innerhalb Deutschlands

Linienverkehr	30 186	1 628 378	1 443 704	6 291	13 692
Gelegenheitsverkehr	38 954	42 139	41 410	1 415	87
Überführung	889	-	-	-	-
Zusammen ...	70 029	1 670 517	1 485 114	7 706	13 779
dagegen März 1994	67 678	1 476 721	1 272 999	5 949	12 731
Januar bis März 1995	173 522	4 391 558	3 889 625	19 782	37 886

**Verkehr mit Gebieten außerhalb Deutschlands
Nach dem Ausland**

Linienverkehr	29 726	2 363 104	2 363 104	64 298	3 076
Gelegenheitsverkehr	3 656	280 748	260 748	12 616	59
Überführung	335	-	-	-	-
Zusammen ...	33 717	2 623 852	2 623 852	76 914	3 135
dagegen März 1994	32 679	2 697 744	2 697 744	70 987	3 523
Januar bis März 1995	93 792	6 656 686	6 656 686	207 325	8 921

Aus dem Ausland

Linienverkehr	29 587	2 338 236	2 338 236	62 612	3 161
Gelegenheitsverkehr	3 718	247 751	247 751	13 130	7
Überführung	416	-	-	-	-
Zusammen ...	33 721	2 585 987	2 585 987	75 742	3 168
dagegen März 1994	32 655	2 334 314	2 334 314	67 863	3 355
Januar bis März 1995	93 851	6 798 409	6 798 409	197 355	8 896

**Durchgangsverkehr
Ohne Umsatzen und Umladen**

Linienverkehr	x	57 598	57 598	3 189	104
Gelegenheitsverkehr	x	1 755	1 755	758	1
Zusammen ...	x	59 351	59 351	3 947	105
dagegen März 1994	x	59 956	59 956	4 352	102
Januar bis März 1995	x	175 713	175 713	11 637	273

Gesamtverkehr

Linienverkehr	89 499	6 387 314	6 202 640	136 390	20 033
Gelegenheitsverkehr	46 328	552 393	551 664	27 919	154
Überführung	1 640	-	-	-	-
Insgesamt ...	137 467	6 939 707	6 754 304	164 309	20 187
dagegen März 1994	133 212	6 566 735	6 365 013	149 150	19 711
Januar bis März 1995	381 165	18 022 366	17 520 433	436 099	55 976

*) Daten für Linien- und Gelegenheitsverkehr zum Vorjahremonat nicht vergleichbar - vgl. Erläuterungen Seite 6.

2) Siehe Erläuterungen.

1) Passagier- und Nichtpassagierflüge (z.B. Arbeitsflüge, gewerbliche Schulfüge).

3 Gewerblicher Flugplatzverkehr März 1995

3.1 Verkehr auf ausgewählten Flugplätzen

3.1.1 Luftfahrzeugbewegungen nach Flugarten *)

Flugplatz	Gestartete und gelandete Luftfahrzeuge 1)								insgesamt	Januar bis März
	Linienverkehr	Gelegenheitsverkehr					Überführungsflüge			
		Pauschal-Reiseverk.	Tramp.-u. Anf.-Verk.	Taxi-Verkehr	sonstige	zusammen				
Hamburg	9 500	196	122	17	33	368	218	10 086	27 825	
Hannover	4 362	312	413	28	760	1 513	72	5 947	15 230	
Bremen	2 356	16	32	92	604	744	61	3 161	8 893	
Düsseldorf	12 672	373	386	33	64	856	263	13 791	37 901	
Köln/Bonn	5 755	117	2 383	364	795	3 659	522	9 936	27 387	
Frankfurt	28 830	495	427	145	6	1 073	310	30 213	85 614	
Stuttgart	6 808	233	297	198	825	1 553	150	8 511	22 594	
Nürnberg	3 156	40	751	80	324	1 195	115	4 466	12 246	
München	15 246	608	283	100	50	1 041	187	16 474	45 479	
Berlin (Tegel)	9 015	197	152	10	5	364	109	9 488	26 386	
Berlin (Tempelhof)	2 600	-	39	12	113	164	30	2 794	7 772	
Berlin (Schönefeld)	1 116	139	151	7	667	964	109	2 189	6 338	
Saarbrücken	1 799	6	68	69	346	489	41	1 329	3 567	
Münster/Osnabrück	1 431	15	73	149	709	946	45	2 422	6 115	
Leipzig	3 019	86	65	67	89	307	39	3 365	9 352	
Dresden	2 700	22	39	54	37	152	41	2 893	7 948	
Erfurt	568	1	7	8	299	315	31	914	2 414	
Zusammen	109 933	2 856	5 688	1 433	5 726	15 703	2 343	127 979	353 061	
Sonst. Flugpl.	3 744	-	133	558	1 194	1 885	186	5 815	15 350	
Insgesamt	113 677	2 856	5 821	1 991	6 920	17 588	2 529	133 794	368 411	
Januar bis März	315 968	6 989	14 784	6 283	17 286	45 342	7 101	368 411	-	

*) Passagier- und Nichtpassagierflüge (z.B. Arbeitsflüge, gewerbl. Schulflüge).

1) Daten für Linien- und Pauschalreiseverkehr zum Vorjahresmonat nicht vergleichbar - vgl. Erläuterungen Seite 6.

3.1.2 Luftfahrzeugbewegungen nach Startgewichtsklassen *)

Flugplatz	Gestartete und gelandete Luftfahrzeuge								insgesamt	
	Startgewichtsklassen über ... bis einschl. ... T							Mub-schrauber und sonst. Luftfahrzeuge 1)		
	bis 2 T	2-5,7 T	5,7-14 T	14-20 T	20-25 T	25-75 T	75-175 T			über 175 T
Hamburg	21	39	456	733	1 155	6 159	1 480	40	3	10 086
Hannover	4	850	127	916	930	2 291	757	69	3	5 947
Bremen	465	219	764	458	186	1 024	25	3	17	3 161
Düsseldorf	23	163	667	1 326	498	8 976	1 392	746	-	13 791
Köln/Bonn	794	478	404	1 229	891	4 876	884	320	60	9 936
Frankfurt	15	234	379	2 165	392	15 554	6 337	5 116	21	30 213
Stuttgart	45	837	1 125	485	619	4 793	412	122	73	8 511
Nürnberg	274	102	659	1 186	139	1 645	410	3	48	4 466
München	40	191	610	1 233	937	11 060	1 757	625	21	16 474
Berlin (Tegel)	2	14	185	371	768	6 812	1 231	4	1	9 488
Berlin (Tempelhof)	12	86	336	1 755	307	186	-	-	112	2 794
Berlin (Schönefeld)	631	34	63	32	116	653	556	102	2	2 189
Saarbrücken	322	183	181	379	173	73	8	-	10	1 329
Münster/Osnabrück	399	216	317	800	48	417	10	2	213	2 422
Leipzig	16	140	355	782	174	1 637	171	6	84	3 365
Dresden	24	125	460	817	35	1 324	98	9	1	2 893
Erfurt	240	205	367	1	-	28	73	-	-	914
Zusammen	3 327	4 116	7 455	14 668	7 368	67 608	15 601	7 167	669	127 979
Sonst. Flugpl.	1 059	666	919	2 729	65	107	4	-	266	5 815
Insgesamt	4 386	4 782	8 374	17 397	7 433	67 715	15 605	7 167	935	133 794
Januar bis März	10 336	14 498	22 168	46 715	21 731	187 936	42 702	20 006	2 319	368 411

*) Passagier- und Nichtpassagierflugzeuge (z.B. Arbeitsflüge, gewerbl. Schulflüge).

1) Sonstige Luftfahrzeuge = Motorsegler, Luftschiffe.

3 Gewerblicher Flugplatzverkehr März 1995

3.1 Verkehr auf ausgewählten Flugplätzen

3.1.3 Personenverkehr *)

Flugplatz	Einsteiger					insgesamt	darunter im Linienverkehr	Januar bis März
	mit Streckenziel							
	im Inland		im Ausland					
	zusammen	dar. Umsteiger aus dem Inland	zusammen	dar. Umsteiger aus d. Inland				
Hamburg	149 482	875	188 437	3 848	337 919	320 426	852 114	
Mannover	56 471	216	123 216	576	179 687	149 944	378 743	
Bremen	31 525	112	26 225	102	57 750	56 028	146 502	
Düsseldorf	175 093	868	378 853	9 567	553 946	506 600	1 392 661	
Köln/Bonn	105 392	639	67 596	2 096	172 988	154 636	453 314	
Frankfurt	322 828	8 161	1 148 600	125 691	1 471 428	1 418 887	3 872 209	
Stuttgart	91 525	420	120 485	2 076	212 010	191 928	533 872	
Nürnberg	39 938	193	29 130	113	69 068	65 845	177 725	
München	264 596	950	321 541	25 639	586 137	534 171	1 535 950	
Berlin (Tegel)	223 412	1 148	112 519	1 112	335 931	317 718	881 153	
Berlin (Tempelhof) ..	19 711	7	12 368	55	32 079	32 014	83 604	
Berlin (Schönefeld) ..	5 247	-	44 605	438	49 852	38 852	143 649	
Saarbrücken	4 619	-	3 545	7	8 164	7 622	19 989	
Münster/Osnabrück ..	14 952	19	15 660	197	30 612	26 828	72 899	
Leipzig	45 161	378	19 565	245	64 726	58 564	165 895	
Dresden	49 640	261	8 720	174	58 360	57 254	153 051	
Erfurt	2 636	4	2 712	-	5 348	5 149	15 978	
Zusammen.	1 602 228	14 251	2 623 777	171 936	4 226 005	3 942 466	10 879 308	
Sonst. Flugpl..	32 880	594	75	-	32 955	31 856	86 745	
Insgesamt.	1 635 108	14 845	2 623 852	171 936	4 258 960	3 974 322	10 966 053	
Januar bis März	4 309 367	46 559	6 656 686	459 512	10 966 053	10 347 906	-	

Flugplatz	Aussteiger					insgesamt	darunter im Linienverkehr	Januar bis März
	mit Streckenherkunft							
	im Inland		im Ausland					
	zusammen	dar. Umsteiger in das Ausland						
Hamburg	149 744	3 848	184 124	333 868	317 078	851 406		
Mannover	56 961	576	120 108	177 069	144 314	390 415		
Bremen	30 626	102	24 439	55 065	54 130	143 239		
Düsseldorf	173 294	9 567	357 100	530 394	489 267	1 387 838		
Köln/Bonn	107 340	2 096	66 387	173 727	154 629	465 651		
Frankfurt	320 070	125 691	1 151 679	1 471 749	1 427 255	3 951 595		
Stuttgart	94 474	2 076	119 109	213 583	194 232	555 013		
Nürnberg	39 696	113	28 911	68 607	65 531	181 752		
München	267 003	25 639	312 983	579 986	526 382	1 543 771		
Berlin (Tegel)	222 655	1 112	112 622	335 277	317 725	882 671		
Berlin (Tempelhof) ..	19 278	55	12 675	31 953	31 714	85 666		
Berlin (Schönefeld) ..	4 878	438	46 758	51 636	40 525	149 909		
Saarbrücken	4 641	7	3 261	7 902	7 538	19 570		
Münster/Osnabrück ..	14 743	197	14 203	28 946	25 790	70 501		
Leipzig	44 467	245	19 100	63 567	58 013	169 401		
Dresden	48 572	174	9 461	58 033	56 438	154 553		
Erfurt	2 786	-	3 067	5 853	5 735	17 272		
Zusammen.	1 601 228	171 936	2 585 987	4 187 215	3 916 296	11 020 223		
Sonst. Flugpl..	33 880	-	-	33 880	33 158	87 553		
Insgesamt.	1 635 108	171 936	2 585 987	4 221 095	3 949 454	11 107 776		
Januar bis März	4 309 367	459 512	6 798 409	11 107 776	10 448 131	-		

*) Daten für Linien- und Pauschalreiseverkehr zum Vorjahresmonat nicht vergleichbar - vgl. Erläuterungen Seite 6.

3 Gewerblicher Flugplatzverkehr März 1995

3.1 Verkehr auf ausgewählten Flugplätzen

3.1.4 Frachtverkehr

Flugplatz	Einladung in Tonnen					Januar bis März
	mit Streckenziel im		insgesamt	darunter		
	Inland	Ausland		im Linienverkehr	befördert in Frachtern 1)	
Hamburg	433	946	1 378	1 221	240	3 680
Hannover	221	216	437	151	223	933
Bremen	66	21	87	78	10	221
Düsseldorf	440	1 459	1 899	1 797	84	5 073
Köln/Bonn	1 251	12 161	13 412	2 509	13 114	35 391
Frankfurt	3 474	57 872	61 346	60 542	25 531	165 347
Stuttgart	217	455	672	553	105	1 709
Nürnberg	346	1 153	1 498	69	1 429	4 282
München	823	2 001	2 823	2 768	1	7 563
Berlin (Tegel)	310	283	593	579	52	1 603
Berlin (Tempelhof)	19	15	34	34	19	97
Berlin (Schönefeld)	47	246	293	225	137	948
Saarbrücken	3	12	15	0	15	24
Münster/Osnabrück	8	0	8	8	0	22
Leipzig	16	71	87	20	68	124
Dresden	30	2	33	31	1	80
Erfurt	-	-	-	-	-	-
Zusammen	7 703	76 914	84 617	70 586	41 029	227 097
Sonst. Flugpl.	3	-	3	3	0	11
Insgesamt	7 706	76 914	84 621	70 589	41 029	227 108
Januar bis März	19 782	207 326	227 108	188 617	108 406	-

Flugplatz	Ausladung in Tonnen					Januar bis März
	mit Streckenherkunft im		insgesamt	darunter		
	Inland	Ausland		im Linienverkehr	befördert in Frachtern 1)	
Hamburg	952	951	1 903	1 823	82	5 123
Hannover	400	230	630	412	234	1 361
Bremen	117	45	163	134	28	397
Düsseldorf	662	2 227	2 889	2 629	253	7 260
Köln/Bonn	871	13 551	14 422	2 867	13 922	37 509
Frankfurt	1 821	54 735	56 556	55 990	26 614	147 627
Stuttgart	334	538	872	752	81	2 246
Nürnberg	633	817	1 450	216	1 229	3 841
München	694	2 127	2 821	2 692	28	7 178
Berlin (Tegel)	781	260	1 041	976	60	2 621
Berlin (Tempelhof)	73	9	82	16	66	196
Berlin (Schönefeld)	95	194	290	119	183	906
Saarbrücken	1	51	51	1	51	160
Münster/Osnabrück	38	2	40	40	-	96
Leipzig	152	4	155	155	0	390
Dresden	76	1	77	77	-	208
Erfurt	0	-	0	0	-	1
Zusammen	7 700	75 742	83 442	68 900	42 833	217 119
Sonst. Flugpl.	6	-	6	3	3	17
Insgesamt	7 706	75 742	83 448	68 903	42 836	217 136
Januar bis März	19 782	197 354	217 136	179 295	108 497	-

1) Einschl. Beförderungen in Fracht/ Postflugzeugen.

3 Gewerblicher Flugplatzverkehr März 1995

3.1 Verkehr auf ausgewählten Flugplätzen

3.1.5 Postverkehr

Flugplatz	Einladung in Tonnen					Januar bis März
	mit Streckenziel im		insgesamt	darunter		
	Inland	Ausland		im Linienverkehr	befördert in 1) Postflugzeugen	
Hamburg	1 056	95	1 152	1 152	944	3 192
Mannover	790	39	830	821	710	2 276
Bremen	212	-	212	212	212	610
Düsseldorf	104	197	301	300	0	817
Köln/Bonn	1 506	1	1 507	1 507	1 500	4 116
Frankfurt	5 035	2 477	7 512	7 463	4 923	20 858
Stuttgart	1 008	72	1 080	1 078	926	2 994
Nürnberg	761	-	761	708	752	2 148
München	1 436	209	1 644	1 611	1 329	4 608
Berlin (Tegel)	486	34	520	520	409	1 530
Berlin (Tempelhof) ..	-	7	7	7	-	18
Berlin (Schönefeld) ..	115	5	120	120	115	271
Saarbrücken	-	-	-	-	-	-
Münster/Osnabrück ..	291	-	291	291	289	800
Leipzig	745	-	745	745	738	1 938
Dresden	159	0	159	159	158	436
Erfurt	-	-	-	-	-	0
Zusammen.	13 705	3 135	16 839	16 693	13 005	46 614
Sonst. Flugpl..	75	-	75	75	75	192
Insgesamt.	13 779	3 135	16 914	16 768	13 079	46 806
Januar bis März	37 886	8 920	46 806	46 617	36 004	-

Flugplatz	Ausladung in Tonnen					Januar bis März
	mit Streckenherkunft im		insgesamt	darunter		
	Inland	Ausland		im Linienverkehr	befördert in 1) Postflugzeugen	
Hamburg	866	122	988	988	797	2 710
Hannover	675	37	712	712	658	1 958
Bremen	304	-	304	304	298	812
Düsseldorf	50	192	242	242	-	718
Köln/Bonn	1 285	33	1 318	1 287	1 299	3 599
Frankfurt	4 660	2 529	7 189	7 187	4 388	19 891
Stuttgart	921	38	959	958	892	2 521
Nürnberg	509	-	509	509	496	1 335
München	1 191	176	1 367	1 367	1 145	3 944
Berlin (Tegel)	881	36	916	916	793	2 619
Berlin (Tempelhof) ..	0	1	2	2	-	6
Berlin (Schönefeld) ..	250	4	253	253	250	657
Saarbrücken	-	-	-	-	-	-
Münster/Osnabrück ..	324	-	324	324	319	882
Leipzig	1 332	-	1 332	1 271	1 308	3 520
Dresden	331	-	331	331	321	1 081
Erfurt	-	-	-	-	-	-
Zusammen.	13 577	3 168	16 745	16 651	12 965	46 253
Sonst. Flugpl..	202	-	202	202	202	528
Insgesamt.	13 779	3 168	16 947	16 853	13 167	46 781
Januar bis März	37 886	8 895	46 781	46 681	36 088	-

1) Einschl. Beförderungen in Post/Frachtflugzeugen.

3 Gewerblicher Flugplatzverkehr März 1995

3.1 Verkehr auf ausgewählten Flugplätzen

3.1.6 Durchgang

Flugplatz	Personen		Fracht		Post	
	März	Januar bis März	März	Januar bis März	März	Januar bis März
	Anzahl		Tonnen			
Hamburg	6 613	19 510	41	93	1	4
Hannover	6 657	21 429	4	21	-	-
Bremen	190	497	-	1	-	0
Düsseldorf	12 781	30 991	211	645	33	99
Köln/Bonn	2 243	6 777	418	1 782	0	12
Frankfurt	49 973	148 885	2 749	7 732	201	514
Stuttgart	3 959	14 968	12	22	9	175
Nürnberg	3 622	10 643	324	835	12	12
München	15 030	43 160	389	1 187	4	14
Berlin (Tegel)	5 287	13 750	132	372	5	14
Berlin (Tempelhof)	668	1 377	4	8	-	-
Berlin (Schönefeld)	4 430	12 597	120	309	268	571
Saarbrücken	1 318	3 847	1	10	0	1
Münster/Osnabrück	936	2 057	0	0	-	-
Leipzig	4 333	11 926	0	1	146	514
Dresden	3 460	8 180	0	0	-	-
Erfurt	1 627	3 666	-	1	-	-
Zusammen	123 127	354 260	4 406	13 018	678	1 929
Sonst. Flugpl.	1 805	4 945	-	-	-	-
Insgesamt	124 932	359 205	4 406	13 018	678	1 929
Januar bis März	359 205	-	13 018	-	1 929	-

3 Flugplatzverkehr
3.2 Gewerblicher Verkehr auf
Starts und Einsteiger

Land Flugplatz	Linien- und linienähnlicher verkehr		Pauschflugreise- Tramp- u. Anforderungs- verkehr		Taxiverkehr		Rundflüge	
	Starts	Einsteiger	Starts	Einsteiger	Starts	Einsteiger	Starts	Einsteiger
Baden-Württemberg	438	6 808	54	2 065	510	1 316	137	966
Aalen-Heidenheim	-	-	-	-	3	14	-	-
Baden-Baden	-	-	-	-	35	92	4	15
Biberach a. d. Riß	-	-	-	-	4	10	-	-
Donaueschingen-Villingen	-	-	-	-	5	7	-	-
Freiburg i. Br.	-	-	-	-	93	148	24	92
Friedrichshafen	378	6 342	47	2 046	119	318	4	496
Heubach	-	-	-	-	-	-	-	-
Immenstaad	-	-	-	-	-	-	-	-
Karlsruhe-Forchheim	-	-	1	8	56	375	75	284
Konstanz	-	-	-	-	-	-	17	48
Leutkirch-Unterzell	-	-	-	-	-	-	-	-
Mannheim-Neustheim	60	466	6	11	99	187	-	-
Mengen	-	-	-	-	32	99	-	-
Mosbach-Lohrbach	-	-	-	-	-	-	13	31
Ödheim	-	-	-	-	35	-	-	-
Offenburg	-	-	-	-	26	59	-	-
Reutlingen-Betzingen	-	-	-	-	-	-	-	-
Rottwil-Zepfenhan	-	-	-	-	-	-	-	-
Schwenningen a. N.	-	-	-	-	3	7	-	-
Tannheim	-	-	-	-	-	-	-	-
Walldürn	-	-	-	-	-	-	-	-
Winzeln-Schramberg	-	-	-	-	-	-	-	-
Bayern	507	6 064	25	351	185	600	49	155
Aschaffenburg	-	-	-	-	-	-	-	-
Augsburg-Mühlhausen	327	4 605	9	165	17	36	-	-
Bayreuth	112	303	-	-	11	32	6	11
Coburg-Brandensteinebene	-	-	-	-	10	10	-	-
Eggenfelden	-	-	-	-	-	-	-	-
Haßfurt	-	-	-	-	10	5	-	-
Herzogenaurach	-	-	-	-	-	-	-	-
Hof	68	1 156	8	133	51	173	-	-
Jesenwang	-	-	-	-	-	-	21	61
Kempten-Durach	-	-	-	-	-	-	-	-
Kulmbach	-	-	-	-	-	-	-	-
Landshut	-	-	1	5	2	16	-	-
Mainbullau	-	-	-	-	-	-	-	-
Müldorf	-	-	-	-	-	-	-	-
Rosenthal Field-Plössen	-	-	-	-	-	-	-	-
Straubing-Wallmühle	-	-	-	-	35	89	-	-
Vilshofen	-	-	7	48	48	234	22	83
Würzburg-Schenkenturm	-	-	-	-	1	5	-	-
Brandenburg	-	-	-	-	30	49	137	198
Bienenfarm	-	-	-	-	-	-	-	-
Brandenburg/Mühlenfeld	-	-	-	-	-	-	6	6
Dedelow	-	-	-	-	-	-	9	15
Drewitz b. Cottbus	-	-	-	-	-	-	8	25
Eggersdorf/Müncheberg	-	-	-	-	-	-	-	-
Fehrbellin	-	-	-	-	-	-	-	-
Finow	-	-	-	-	-	-	-	-
Groß-Kreutz	-	-	-	-	7	3	-	-
Kyritz	-	-	-	-	-	-	19	44
Nauen	-	-	-	-	1	1	-	-

März 1995
sonstigen Flugplätzen
nach Flugarten

Gewerbliche Schulflüge		Sonstige gewerbliche Flüge		insgesamt		Land Flugplatz
Strecke	Platzrunde	Strecke	Platzrunde	Starts	Einsteiger	
Starts						
683	3 210	173	263	5 468	11 155	Baden-Württemberg
24	63	-	-	90	14	Aalen-Heidenheim
32	253	3	1	328	107	Baden-Baden
3	-	25	4	36	10	Biberach a. d. Riß
88	438	7	4	542	7	Donaueschingen-Villingen
31	215	-	3	366	240	Freiburg i. Br.
38	188	-	-	774	9 202	Friedrichshafen
26	226	-	-	252	-	Heubach
-	-	-	-	-	-	Immenstaad
13	362	8	1	516	667	Karlsruhe-Forchheim
4	23	3	-	47	48	Konstanz
15	18	-	69	102	-	Leutkirch-Unterzell
43	314	1	9	532	664	Mannheim-Neuostheim
140	586	4	-	762	99	Mengen
192	248	90	-	543	31	Mosbach-Lohrbach
1	45	18	169	268	-	Ödheim
10	12	8	-	56	59	Offenburg
-	-	2	-	2	-	Reutlingen-Betzingen
4	5	-	-	9	-	Rottweil-Zepfenhan
3	-	1	-	7	7	Schwenningen a. N.
13	206	-	2	221	-	Tannheim
3	8	3	1	15	-	Waldürn
-	-	-	-	-	-	Winzeln-Schramberg
823	3 211	207	85	5 092	7 170	Bayern
19	60	87	-	166	-	Aschaffenburg
43	600	7	17	1 020	4 806	Augsburg-Mühlhausen
33	163	8	-	333	348	Bayreuth
1	-	-	-	11	10	Coburg-Brandensteinebene
27	82	41	65	215	-	Eggenfelden
-	16	2	-	28	5	Haßfurt
294	34	5	-	333	-	Herzogenaurach
34	51	2	-	214	1 462	Hof
16	481	-	-	518	61	Jesenwang
-	5	-	-	5	-	Kempten-Durach
4	34	-	-	38	-	Kulmbach
258	837	12	-	1 110	21	Landshut
-	-	-	-	-	-	Mainbullau
-	-	-	-	-	-	Mühdorf
17	761	-	-	778	-	Rosenthal Field-Plössen
54	67	-	-	156	89	Straubing-Wallmühle
23	20	35	2	157	365	Vilshofen
-	-	8	1	10	5	Würzburg-Schenkenturm
707	3 524	340	351	5 089	247	Brandenburg
8	185	-	-	193	-	Bienenfarn
-	-	-	-	6	6	Brandenburg/Mühlenfeld
21	34	44	6	114	15	Dedelow
7	18	2	-	35	25	Drewitz b. Cottbus
85	410	-	-	495	-	Eggersdorf/Müncheberg
-	-	-	-	-	-	Fehrbellin
11	142	-	-	153	-	Finow
-	-	-	-	7	3	Groß-Kreutz
60	60	50	-	189	44	Kyritz
-	-	-	2	3	1	Nauen

3 Flugplatzverkehr
3.2 Gewerblicher Verkehr auf
Starts und Einsteiger

Land Flugplatz	Linien- und linienähnlicher verkehr		Pauschalflugreise- Tramp- u. Anforderungs- verkehr		Taxiverkehr		Rundflüge	
	Starts	Einsteiger	Starts	Einsteiger	Starts	Einsteiger	Starts	Einsteiger
Brandenburg								
Neuhausen	-	-	-	-	6	15	27	55
Öhna	-	-	-	-	-	-	-	-
Reinsdorf	-	-	-	-	-	-	-	-
Saarmund	-	-	-	-	-	-	24	-
Segeletz	-	-	-	-	-	-	-	-
Schönhagen	-	-	-	-	-	-	41	43
Schwarzheide	-	-	-	-	-	-	-	-
Strausberg	-	-	-	-	9	9	3	10
Welzow	-	-	-	-	7	21	-	-
Bremen	82	243	-	-	54	63	4	11
Bremerhaven-Am Luneort	82	243	-	-	54	63	4	11
Hessen	-	-	14	104	52	175	165	56
Breitscheid	-	-	-	-	-	-	14	25
Egelsbach	-	-	6	37	17	47	16	31
Gelnhausen	-	-	-	-	-	-	-	-
Kassel-Calden	-	-	8	67	35	128	-	-
Korbach	-	-	-	-	-	-	-	-
Michelstadt	-	-	-	-	-	-	-	-
Reichelsheim	-	-	-	-	-	-	135	-
Mecklenburg-Vorpommern	82	247	4	10	97	272	61	204
Anklam	-	-	-	-	12	27	1	1
Barth	-	-	-	-	15	32	-	-
Güttin/Rügen	-	-	-	-	8	26	8	22
Heringsdorf	-	-	-	-	10	27	10	25
Neubrandenburg	-	-	1	5	23	71	11	33
Parchim	-	-	-	-	26	79	30	120
Pasewalk/Franzfelde	-	-	-	-	-	-	-	-
Rechlin-Lärz	-	-	-	-	-	-	1	3
Rerik-Zweedorf	-	-	-	-	-	-	-	-
Rostock	82	247	3	5	3	10	-	-
Wismar-Müggenburg	-	-	-	-	-	-	-	-
Niedersachsen	2 234	9 805	153	1 475	671	933	65	228
Baltrum	-	-	-	-	3	5	-	-
Borkum	232	761	-	-	7	34	-	-
Braunschweig	-	-	148	1 431	42	134	-	-
Damme	-	-	-	-	22	40	-	-
Emden	141	760	-	-	131	15	1	2
Ganderkesee	-	-	-	-	20	28	17	49
Hannover-Messe	-	-	-	-	196	492	36	158
Harle	466	2 089	-	-	5	6	7	16
Harste	-	-	-	-	44	-	-	-
Juist	391	1 829	-	-	-	-	-	-
Langeoog	-	-	-	-	-	-	-	-
Leer-Papenburg	-	-	-	-	6	13	-	-
Norden-Norddeich	352	2 025	-	-	-	-	3	-
Norderney	58	21	-	-	4	10	-	-
Nordhorn-Lingen	-	-	-	-	8	5	-	-

März 1995
sonstigen Flugplätzen
nach Flugarten

Gewerbliche Schulfüge		Sonstige gewerbliche Flüge		insgesamt		Land Flugplatz
Strecke	Platzrunde	Strecke	Platzrunde	Starts	Einsteiger	
Starts						
						Brandenburg
23	60	27	12	155	70	Neuhausen
224	670	-	-	894	-	Öhna
95	513	-	-	608	-	Reinsdorf
50	429	67	13	583	-	Saarmund
-	190	-	32	222	-	Segeletz
72	649	115	280	1 157	43	Schönhagen
-	-	-	-	-	-	Schwarzheide
51	164	35	6	268	19	Strausberg
-	-	-	-	7	21	Welzow
21	103	-	8	272	317	Bremen
21	103	-	8	272	317	Bremerhaven-Am Luneort
180	1 173	664	670	2 818	335	Hessen
2	39	36	98	189	25	Breitscheid
40	601	158	472	1 310	115	Egelsbach
-	-	-	-	-	-	Gelnhausen
14	44	9	-	110	195	Kassel-Calden
3	36	-	-	39	-	Korbach
-	-	-	-	-	-	Michelstadt
121	453	461	-	1 170	-	Reichelsheim
134	372	83	45	878	733	Mecklenburg-Vorpommern
26	83	21	8	151	28	Anklam
15	34	1	-	65	32	Barth
1	5	-	2	24	48	Gütlin/Rügen
21	32	6	-	79	52	Heringsdorf
34	123	33	1	226	109	Neubrandenburg
-	91	-	34	181	199	Parchim
-	-	5	-	5	-	Pasewalk/Franzfelde
-	-	2	-	3	3	Rechlin-Lärz
-	-	-	-	-	-	Rerik-Zweedorf
33	-	15	-	136	262	Rostock
4	4	-	-	8	-	Wismar-Müggenburg
185	1 229	140	77	4 764	12 441	Niedersachsen
-	-	-	-	3	5	Baltrum
8	10	-	-	257	795	Borkum
61	500	50	-	801	1 565	Braunschweig
9	29	-	-	60	40	Damme
1	1	17	11	303	777	Emden
38	308	27	-	410	77	Ganderkesee
-	-	-	-	232	650	Hannover-Messe
-	-	-	5	483	2 111	Harle
-	-	-	-	44	-	Harste
-	-	-	-	391	1 829	Juist
-	-	-	-	-	-	Langeoog
6	56	-	4	72	13	Leer-Papenburg
-	-	-	15	370	2 025	Norden-Norddeich
4	5	-	-	71	31	Norderney
-	-	8	1	17	5	Nordhorn-Lingen

3 Flugplatzverkehr
3.2 Gewerblicher Verkehr auf
Starts und Einsteiger

Land Flugplatz	Linien- und linienähnlicher verkehr		Pauschalflugreise- Tramp- u. Anforderungs- verkehr		Taxiverkehr		Rundflüge	
	Starts	Einsteiger	Starts	Einsteiger	Starts	Einsteiger	Starts	Einsteiger
Niedersachsen								
Oldenburg-Hatten	-	-	-	-	-	-	-	-
Osnabrück-Atterheide	-	-	-	-	-	-	-	-
Peine-Eddesse	-	-	-	-	-	-	-	-
Uelzen	-	-	-	-	-	-	-	-
Wangerooze	486	2 147	-	-	-	-	1	3
Wilhelmshaven-Mariensiel	108	173	5	44	183	151	-	-
Nordrhein-Westfalen	969	20 788	81	5 606	939	1 694	190	458
Aachen-Merzbrück	-	-	-	-	-	-	30	79
Ahlen-Nord	-	-	-	-	-	-	-	-
Arnsberg	-	-	-	-	19	58	-	-
Bielefeld-Windelsbleiche	-	-	-	-	29	80	-	-
Bonn-Hangelar	-	-	-	-	-	-	-	-
Borkenberge	-	-	-	-	-	-	-	-
Dahlemer Blinz	-	-	-	-	-	-	-	-
Dinslaken-Schwarze Heide	-	-	-	-	-	-	13	-
Dortmund-Wickede	689	14 454	10	207	105	87	29	79
Essen-Mühlheim	-	-	2	6	128	177	58	131
Grefrath-Niershorst	-	-	-	-	-	-	-	-
Höxter-Holzwinden	-	-	-	-	-	-	-	-
Köln-Deutz	-	-	-	-	-	-	-	-
Leverkusen-Kurtekotten	-	-	-	-	-	-	-	-
Mari-Loehmühle	-	-	-	-	23	43	-	-
Meschede-Schlüren	-	-	-	-	-	-	-	-
Mönchengladbach	-	-	1	2	487	992	1	4
Paderborn-Lippstadt	280	6 334	59	5 356	72	55	-	-
Porta-Westfalica	-	-	-	-	13	19	3	6
Siegerland	-	-	9	35	51	139	31	85
Stadtlohn-Wenningfeld	-	-	-	-	12	44	25	74
Rheinland-Pfalz	-	-	8	100	95	336	64	162
Hahn	-	-	5	93	19	44	7	17
Koblenz-Winningen	-	-	-	-	13	32	53	145
Mainz-Lerchenberg	-	-	-	-	-	-	-	-
Ochtendung	-	-	-	-	-	-	-	-
Pirmasens-Zweibrücken	-	-	-	-	-	-	-	-
Saffig	-	-	-	-	-	-	-	-
Speyer	-	-	3	7	61	259	-	-
Weinsheim	-	-	-	-	-	-	-	-
Worms	-	-	-	-	2	-	4	-
Saarland	-	-	-	-	-	-	2	2
Saarlouis-Düren	-	-	-	-	-	-	2	2
Sachsen	-	-	4	25	71	127	27	76
Bautzen	-	-	-	-	-	-	5	11
Brandis	-	-	-	-	-	-	-	-
Görlitz	-	-	-	-	1	2	-	-
Hoyerswerda	-	-	-	-	-	-	-	-
Jahnsdorf	-	-	-	-	-	-	-	-
Kamenz	-	-	4	25	3	12	22	65

März 1996
sonstigen Flugplätzen
nach Flugarten

Gewerbliche Schulflüge		Sonstige gewerbliche Flüge		Insgesamt		Land Flugplatz
Strecke	Platzrunde	Strecke	Platzrunde	Starts	Einstelger	
Starts				Starts	Einstelger	
Niedersachsen						
15	90	17	2	124	-	Oldenburg-Hatten
14	8	-	1	23	-	Osnabrück-Atterhede
15	75	14	6	110	-	Peine-Eddesse
-	-	-	-	-	-	Uelzen
-	-	2	-	489	2 150	Wangerooge
14	147	5	32	494	368	Wilhelmshaven-Mariensiel
Nordrhein-Westfalen						
518	4 950	439	471	8 557	28 546	
30	1 206	2	1	1 269	79	Aachen-Merzbrück
-	-	15	-	15	-	Ahlen-Nord
32	16	9	-	76	58	Arnsberg
6	-	5	1	41	80	Bielefeld-Windelsbleiche
-	-	-	-	-	-	Bonn-Hangelar
4	18	12	97	131	-	Borkenberge
57	173	-	-	230	-	Dahlemer Binz
17	203	7	1	241	-	Dinslaken-Schwarze Heide
29	217	1	10	1 090	14 827	Dortmund-Wickede
72	471	77	163	971	314	Essen-Mühlheim
30	250	14	49	343	-	Grefrath-Niershorst
-	-	39	-	39	-	Höxter-Holzminden
-	-	-	2	2	-	Köln-Deutz
-	-	-	-	-	-	Leverkusen-Kurtekotten
11	81	161	75	351	43	Marl-Loehmühle
-	-	-	-	-	-	Meschede-Schüren
145	1 251	7	14	1 906	998	Münchengladbach
34	413	22	22	902	11 745	Paderborn-Lippstadt
2	-	5	17	40	25	Porta-Westfalica
34	216	63	14	418	259	Siegerland
15	435	-	5	492	118	Stadthohn-Wenningfeld
Rheinland-Pfalz						
300	1 059	142	49	1 717	597	
63	189	5	-	288	154	Hahn
45	343	1	-	455	177	Koblenz-Winningen
-	-	-	-	-	-	Mainz-Lerchenberg
24	71	-	-	95	-	Ochtendung
26	79	62	-	167	-	Pirmasens-Zweibrücken
-	-	-	-	-	-	Saffig
39	141	27	37	308	266	Speyer
-	-	-	-	-	-	Weinsheim
103	236	47	12	404	-	Worms
Saarland						
23	27	3	-	55	2	
23	27	3	-	55	2	Saarlouis-Düren
Sachsen						
51	614	28	28	821	228	
10	157	24	3	199	11	Bautzen
-	-	-	-	-	-	Brandis
2	7	-	-	10	2	Görlitz
-	-	-	-	-	-	Hoyerswerda
-	-	-	-	-	-	Jahnsdorf
28	71	2	20	150	102	Kamenz

3 Flugplatzverkehr
3.2 Gewerblicher Verkehr auf
Starts und Einsteiger

Land Flugplatz	Linien- und linienähnlicher verkehr		Pauschalflugreise- Tramp- u. Anforderungs- verkehr		Taxiverkehr		Rundflüge	
	Starts	Einsteiger	Starts	Einsteiger	Starts	Einsteiger	Starts	Einsteiger
Sachsen								
Klix	-	-	-	-	-	-	-	-
Nardt	-	-	-	-	-	-	-	-
Pirna-Pratzschwitz	-	-	-	-	-	-	-	-
Riesa-Göhlis	-	-	-	-	11	33	-	-
Roitzschlora	-	-	-	-	-	-	-	-
Rothenburg/OL	-	-	-	-	4	17	-	-
Zwickau	-	-	-	-	52	63	-	-
Sachsen-Anhalt	-	-	-	-	114	172	-	-
Dessau	-	-	-	-	5	13	-	-
Gardelegen	-	-	-	-	-	-	-	-
Köthen	-	-	-	-	-	-	-	-
Magdeburg	-	-	-	-	109	159	-	-
Schleswig-Holstein	541	4 986	10	177	199	663	119	321
Flensburg-Schäferhaus	2	7	-	-	-	-	-	-
Grube	-	-	-	-	7	7	-	-
Hartenholm	-	-	-	-	-	-	26	52
Heide-Büsum	67	286	-	-	1	-	-	-
Helgoland-Düne	245	867	-	-	-	-	-	-
Kiel-Holtenau	179	3 405	8	41	56	113	7	15
Lübeck	-	-	-	-	-	-	-	-
Neumünster	-	-	-	-	-	-	-	-
Rendsburg-Schachtholm	-	-	-	-	5	5	-	-
St. Michaelisdonn	6	25	-	-	58	226	-	-
St. Peter-Ording	-	-	-	-	-	-	-	-
Uetersen	-	-	-	-	-	-	5	17
Westerland/Sylt	42	396	2	136	41	128	39	87
Wyk a. Föhr	-	-	-	-	31	74	42	150
Thüringen	-	-	28	135	78	129	19	45
Alkersleben	-	-	-	-	2	-	-	-
Altenburg-Nobitz	-	-	28	135	1	1	-	-
Bad Frankenh.-Udersleben	-	-	-	-	-	-	-	-
Eisenach-Kindel	-	-	-	-	16	24	-	-
Gera	-	-	-	-	16	28	-	-
Jena-Schöngleina	-	-	-	-	43	76	19	45
Nordhausen	-	-	-	-	-	-	-	-
Rudolstadt-Groschwitz	-	-	-	-	-	-	-	-
Sömmerda-Dermsdorf	-	-	-	-	-	-	-	-
Deutschland 1) ...	4 853	48 941	381	10 048	3 095	6 418	1 039	2 882

1) Einschl. 2 884 Starts und 32 880 Einsteiger, die auf ausgewählten Flughäfen nochmals enthalten sind.

März 1995
sonstigen Flugplätzen
nach Flugarten

Gewerbliche Schufflüge		Sonstige gewerbliche Flüge		insgesamt		Land Flugplatz
Strecke	Platzrunde	Strecke	Platzrunde	Starts	Einsteiger	
-	-	-	-	-	-	Sachsen
-	-	-	5	5	-	Klix
-	-	-	-	-	-	Nardt
-	364	-	-	375	33	Pirna-Pratzschwitz
-	-	-	-	-	-	Riesa-Göhlis
11	15	-	-	30	17	Rothenburg/OL
-	-	-	-	52	63	Zwickau
27	136	19	-	296	172	Sachsen-Anhalt
6	20	-	-	31	13	Dessau
-	-	-	-	-	-	Gardelegen
-	-	13	-	13	-	Köthen
21	116	6	-	252	159	Magdeburg
272	788	70	495	2 494	6 037	Schleswig-Holstein
3	3	16	-	24	7	Flensburg-Schäferhaus
-	-	-	-	7	7	Grube
183	-	17	-	226	52	Hartenholm
-	-	-	-	68	286	Helde-Büsum
-	-	-	-	245	867	Helgoland-Düne
9	114	1	3	377	3 574	Kiel-Holtenau
-	-	-	-	-	-	Lübeck
-	-	-	-	-	-	Neumünster
70	646	-	-	721	5	Rendsburg-Schachtholm
7	17	-	-	88	251	St. Michaelisdonn
-	8	18	-	26	-	St. Peter-Ording
-	-	18	492	515	17	Uetersen
-	-	-	-	124	747	Westerland/Sylt
-	-	-	-	73	224	Wyk a. Föhr
287	968	38	6	1 424	309	Thüringen
14	27	3	1	47	-	Alkersleben
99	341	15	-	484	136	Altenburg-Nobitz
-	-	-	-	-	-	Bad Frankenh.-Udersleben
31	94	2	-	143	24	Eisenach-Kindel
64	200	11	5	296	28	Gera
13	201	1	-	277	121	Jena-Schöngleina
1	-	6	-	7	-	Nordhausen
3	1	-	-	4	-	Rudolstadt-Groschwitz
62	104	-	-	166	-	Sömmerda-Dermsdorf
4 211	21 364	2 344	2 448	39 735	68 289	Deutschland 1)

4 VERKEHRSLEISTUNGEN MAERZ 1995 *)

VERKEHRSART	FLUEGE 1)	FLUG-KM	PERSONEN-KM	FRACHT-TKM	POST-TKM
	ANZAHL	1 000			
VERKEHR INNERHALB DEUTSCHLANDS					
LINIENVERKEHR	27 182	9 545	629 819	2 180	4 229
GELEGENHEITSVRKEHR	5 107	1 036	11 113	482	24
UEBERFUHRUNGSFLUEGE	889	237	-	-	-
ZUSAMMEN	33 178	10 819	640 932	2 663	4 253
VERKEHR MIT GEBIETEN AUSSERHALB DEUTSCHLANDS - ABGANG					
LINIENVERKEHR	29 726	7 205	569 639	16 972	772
GELEGENHEITSVRKEHR	3 656	909	73 139	3 163	13
UEBERFUHRUNGSFLUEGE	335	75	-	-	-
ZUSAMMEN	33 717	8 189	642 778	20 135	785
VERKEHR MIT GEBIETEN AUSSERHALB DEUTSCHLANDS - ANKUNFT					
LINIENVERKEHR	29 587	7 175	563 603	16 805	761
GELEGENHEITSVRKEHR	3 718	900	66 566	3 381	2
UEBERFUHRUNGSFLUEGE	416	102	-	-	-
ZUSAMMEN	33 721	8 177	630 169	20 186	763
GESAMTVERKEHR					
LINIENVERKEHR	86 495	23 925	1 763 061	35 958	5 762
GELEGENHEITSVRKEHR	12 481	2 845	150 818	7 027	38
UEBERFUHRUNGSFLUEGE	1 640	413	-	-	-
INSGESAMT	100 616	27 184	1 913 879	42 984	5 800
JAN. BIS MAERZ	278 027	75 010	4 968 113	115 252	16 145

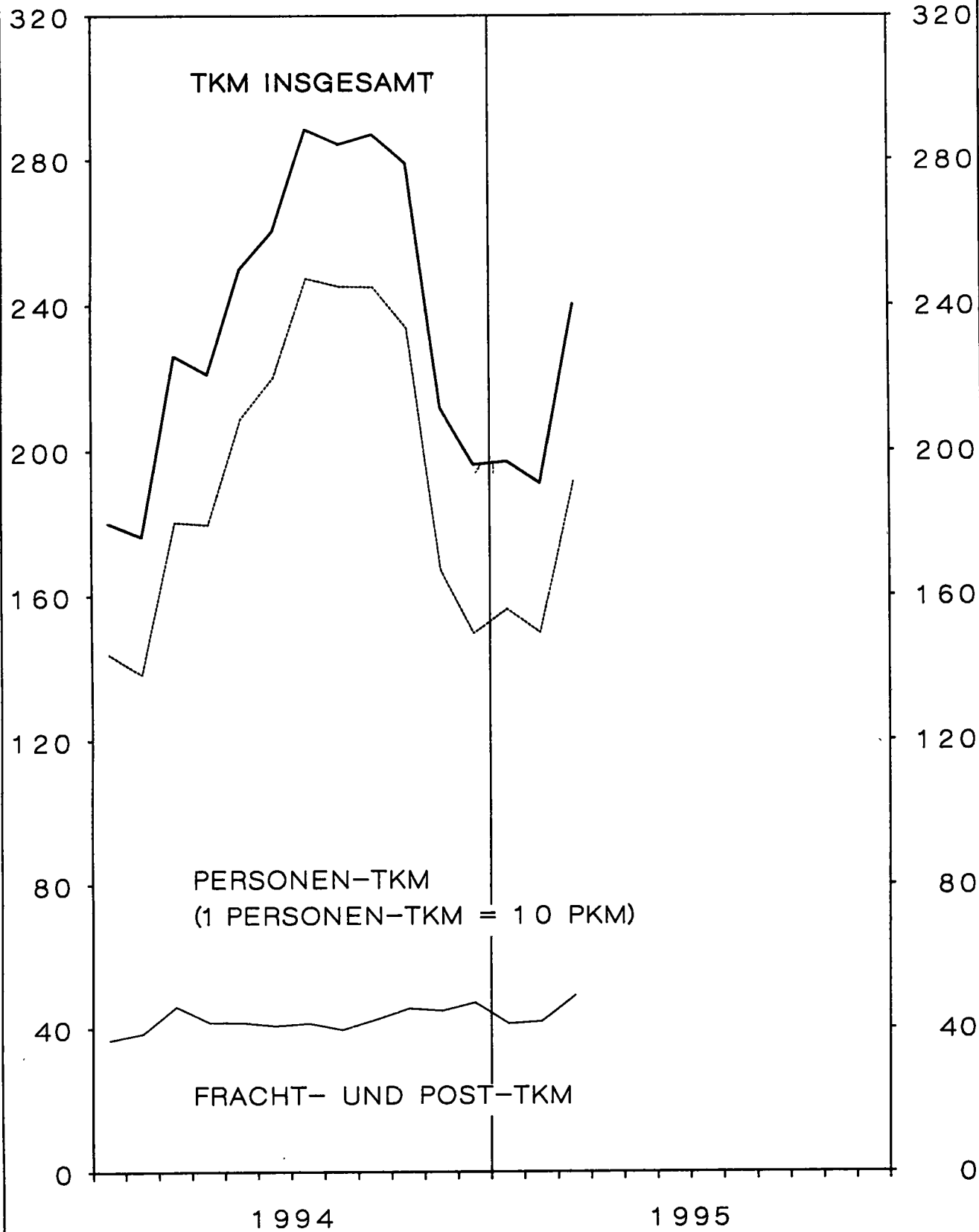
VERKEHRSART	VERKEHRS- LEISTUNGEN GESAMT-TKM 2)	JAN. BIS MAERZ	ANGEBOTENE GESAMTKAPA- ZITAETS-TKM 1 000	ANGEBOTENE SITZPLATZ- KM	AUSNUTZUNGSGRAD	
					IM PERS.- VERKEHR	VERKEHR INSGESAMT %
VERKEHR INNERHALB DEUTSCHLANDS						
LINIENVERKEHR	69 391	184 657	131 366	1 061 790	59	53
GELEGENHEITSVRKEHR	1 617	3 734	3 519	21 887	50	45
ZUSAMMEN	71 009	188 391	134 885	1 083 677	59	53
VERKEHR MIT GEBIETEN AUSSERHALB DEUTSCHLANDS - ABGANG						
LINIENVERKEHR	74 707	194 569	121 264	880 230	65	62
GELEGENHEITSVRKEHR	10 490	24 501	15 517	95 930	74	66
ZUSAMMEN	85 197	219 070	136 780	976 160	66	62
VERKEHR MIT GEBIETEN AUSSERHALB DEUTSCHLANDS - ANKUNFT						
LINIENVERKEHR	73 926	195 555	121 824	879 523	65	61
GELEGENHEITSVRKEHR	10 039	25 185	15 275	93 808	72	65
ZUSAMMEN	83 965	220 740	137 100	973 332	65	61
GESAMTVERKEHR						
LINIENVERKEHR	218 025	574 781	374 454	2 821 544	63	59
GELEGENHEITSVRKEHR	22 147	53 420	34 311	211 625	71	64
INSGESAMT	240 171	628 201	408 766	3 033 169	64	59
JAN. BIS MAERZ	628 201	-	1 124 613	8 350 973	60	56

*) DATEN FÜR LINIEN- UND GELEGENHEITSVRKEHR ZUM VORJAHRESMONAT NICHT VERGLEICHBAR - VGL. ERLÄUTERUNGEN SEITE 6.
 1) PASSAGIER- UND NICHPASSAGIERFLUEGE (Z.B. ARBEITSFLUEGE, GEWERBLICHE SCHULFLUEGE). - 2) PKM PLUS
 FRACHT-TKM PLUS POST-TKM - (1 PKM = 0,1 TKM).

TRANSPORTLEISTUNG IM LUFTVERKEHR ÜBER DEUTSCHLAND

MILL.TKM

MILL.TKM



5 PERSONENVERKEHR

5. 1 VERFLECHTUNG IM VERKEHR

5. 1. 1 EIN-/

VON STRECKEN

NACH STRECKENZIEL- BZW. ----- FLUGPLATZ	HAMBURG (HAM)	HANNOVER (HAJ)	BREMEN (BRE)	DUESSELDORF (DUS)	KOELN/BONN (CGN)	FRANKFURT (FRA)	STUTTGART (STR)	NUERNBERG (NUE)	MUENCHEN (MUC)	BERLIN (TXL)
EIN-/AUSSTEIGER										

INSGESAMT										
HAMBURG	720	335	1	15 931	12 181	54 961	11 571	4 078	33 690	8 044
HANNOVER	650	-	6	431	74	25 877	7 092	1 493	16 580	-
BREMEN	-	-	-	4	7	17 733	3 297	375	5 612	2 842
DUESSELDORF	15 944	559	-	-	-	26 340	10 882	6 952	58 952	34 489
KOELN/BONN	12 750	33	8	-	-	13 558	1 317	2 126	27 087	36 441
FRANKFURT	53 432	26 145	18 577	25 951	13 356	-	13 226	14 353	50 975	65 111
STUTTGART	12 169	7 227	3 326	11 096	1 039	13 741	257	2	2 472	27 671
NUERNBERG	4 031	1 320	347	7 057	2 047	14 377	3	250	-	3 003
MUENCHEN	33 583	16 381	5 568	60 646	26 377	52 673	2 685	3	-	44 122
BERLIN (TEGEL)	7 794	-	2 864	34 924	36 523	65 594	26 645	3 229	43 316	-
BERLIN (TEMPELHOF)	189	3 005	24	-	843	716	23	3	4 680	17
BERLIN (SCHOENEFELD)	149	-	-	-	75	75	-	1	2 214	-
SAARBRUECKEN	811	168	2	55	-	-	78	-	477	-
MUENSTER/OSNABRUECK	-	-	72	-	211	4 789	963	15	2 345	150
LEIPZIG	2 899	560	230	8 405	5 203	13 164	4 482	409	6 274	-
DRESDEN	3 264	472	443	6 661	5 068	14 374	7 268	700	7 485	-
ERFURT	267	-	-	528	268	-	147	-	1 210	-
SONSTIGE FLUGPLAETZE	830	266	57	2 561	2 322	5 549	1 609	1 272	5 890	1 539
DEUTSCHLAND	149 482	56 471	31 525	175 093	105 392	322 828	91 525	39 938	264 596	223 412

5. 1. 2 REISENDE

NACH ENDZIEL- FLUGPLATZ	HAMBURG (HAM)	HANNOVER (HAJ)	BREMEN (BRE)	DUESSELDORF (DUS)	KOELN/BONN (CGN)	FRANKFURT (FRA)	STUTTGART (STR)	NUERNBERG (NUE)	MUENCHEN (MUC)	BERLIN (TXL)
REISENDE										

INSGESAMT										
HAMBURG	720	60	29	14 964	11 657	53 744	11 491	3 824	33 059	7 348
HANNOVER	665	-	37	390	116	25 149	7 050	1 544	16 624	20
BREMEN	19	5	-	44	39	16 973	3 436	517	5 714	2 800
DUESSELDORF	14 250	157	24	-	243	25 630	10 294	6 417	54 450	33 517
KOELN/BONN	12 280	61	32	169	-	13 188	1 335	2 054	26 291	36 179
FRANKFURT	34 645	8 588	9 589	9 210	3 900	-	4 175	4 220	34 419	50 048
STUTTGART	12 124	6 687	3 435	10 899	1 023	12 882	257	10	2 487	27 233
NUERNBERG	4 117	1 423	509	7 032	2 070	13 734	15	250	50	3 032
MUENCHEN	30 580	12 888	4 600	54 787	23 516	49 277	2 155	45	-	40 707
BERLIN (TEGEL)	7 484	41	2 785	34 649	36 189	65 194	26 360	3 081	42 958	-
BERLIN (TEMPELHOF)	195	2 924	24	10	1	35	11	4 661	33	-
BERLIN (SCHOENEFELD)	125	-	-	603	716	17	-	1	2 215	-
SAARBRUECKEN	804	168	4	53	1	8	78	-	456	1
MUENSTER/OSNABRUECK	4	1	4	7	86	4 533	992	108	2 595	166
LEIPZIG	2 825	599	283	8 356	5 124	12 521	4 578	411	6 310	28
DRESDEN	3 304	558	542	6 743	5 113	13 493	7 346	763	7 489	12
ERFURT	265	-	-	528	268	-	148	-	1 207	-
SONSTIGE FLUGPLAETZE	1 223	420	146	2 610	2 270	4 602	1 612	1 235	5 841	1 556
DEUTSCHLAND	125 629	34 580	22 043	151 054	92 332	310 980	81 333	29 141	242 198	202 647

MAERZ 1995

INNERHALB DEUTSCHLANDS

AUSSTEIGER

HERKUNFTSFLUGPLATZ									NACH STRECKENZIEL-
(THF)	B E R L I N (SIF)	SAARBRUECKEN (SCN)	MUENSTER/ OSN. (FMO)	LEIPZIG (LEJ)	DRESDEN (DRS)	ERFURT (ERF)	SONSTIGE	INSGESAMT	FLUGPLATZ
									EIN-/AUSSTEIGER
									INSGESAMT
370	20	901	-	2 613	3 346	235	747	149 744	HAMBURG
3 057	12	170	3	772	485	2	257	56 961	HANNOVER
21	-	-	-	265	456	-	14	30 626	BREMEN
-	726	48	-	8 436	6 793	554	2 619	173 294	DUESSELDORF
-	822	-	7	5 677	5 032	243	2 239	107 340	KOELN/BONN
-	1 096	-	5 373	12 448	14 391	-	5 636	320 070	FRANKFURT
-	-	-	893	4 687	7 880	147	1 867	94 474	STUTTGART
4 698	-	111	114	358	727	-	1 253	39 696	MUERNBERG
9	1 932	540	1 652	6 447	7 343	790	6 252	267 003	MUENCHEN
3	-	-	2	-	2	285	1 474	222 655	BERLIN (TEGEL)
-	-	1 913	3 048	2	4	228	6 142	19 278	BERLIN (TEMPELHOF)
-	391	-	-	279	203	-	7	4 878	BERLIN (SCHOENEFELD)
2 028	-	-	-	559	462	-	1	4 641	SAARBRUECKEN
3 148	-	-	1 577	338	263	-	872	14 743	MUENSTER/OSNABRUECK
7	82	505	371	-	34	-	1 842	44 467	LEIPZIG
-	163	430	355	150	54	81	1 604	48 572	DRESDEN
308	-	-	2	2	-	-	54	2 786	ERFURT
6 062	3	1	1 555	2 128	2 165	71	-	33 880	SONSTIGE FLUGPLAETZE
19 711	5 247	4 619	14 952	45 161	49 640	2 636	32 880	1 635 108	DEUTSCHLAND

HERKUNFTSFLUGPLATZ									NACH ENDZIEL-
(THF)	B E R L I N (SIF)	SAARBRUECKEN (SCN)	MUENSTER/ OSN. (FMO)	LEIPZIG (LEJ)	DRESDEN (DRS)	ERFURT (ERF)	SONSTIGE	INSGESAMT	FLUGPLATZ
									REISENDE
									INSGESAMT
370	-	902	3	2 443	3 314	235	1 049	145 212	HAMBURG
2 995	12	170	5	618	569	2	368	56 334	HANNOVER
21	-	-	1	310	536	-	107	30 522	BREMEN
-	290	48	7	7 907	6 737	594	2 642	163 167	DUESSELDORF
-	483	-	8	5 120	5 120	243	2 199	104 762	KOELN/BONN
-	904	-	3 873	8 273	10 129	-	3 686	185 659	FRANKFURT
-	-	-	895	4 568	7 601	147	1 894	92 142	STUTTGART
4 698	-	111	117	371	806	-	1 264	39 599	MUERNBERG
9	1 333	489	1 713	5 632	6 222	790	5 955	240 698	MUENCHEN
3	-	-	7	27	21	285	1 457	220 541	BERLIN (TEGEL)
-	-	1 913	3 048	1	4	224	6 142	19 226	BERLIN (TEMPELHOF)
-	391	-	-	279	87	-	7	4 441	BERLIN (SCHOENEFELD)
2 028	-	-	-	566	467	-	1	4 635	SAARBRUECKEN
3 148	-	-	1 577	347	312	-	723	14 603	MUENSTER/OSNABRUECK
7	-	506	375	-	44	-	1 916	43 883	LEIPZIG
-	114	435	367	116	54	54	1 662	48 165	DRESDEN
308	-	-	2	2	-	-	54	2 782	ERFURT
6 076	3	1	1 202	2 187	2 270	71	9	33 334	SONSTIGE FLUGPLAETZE
19 663	3 530	4 575	13 200	38 767	44 293	2 605	31 135	1 449 705	DEUTSCHLAND

5 PERSONENVERKEHR

5. 1 VERFLECHTUNG IM VERKEHR
5. 1. 3 EINSTEIGER

NACH STRECKENZIEL- FLUGPLATZ	VON STRECKEN									
	HAMBURG (HAM)	HANNOVER (HAJ)	BREMEN (BRE)	DUESSELDORF (DUS)	KOELN/BONN (CGN)	FRANKFURT (FRA)	STUTTGART (STR)	NUERNBERG (NUE)	MUENCHEN (MUC)	BERLIN (TXL)
EINSTEIGER										
INSGESAMT										
SCHLESWIG-HOLSTEIN .	3	-	3	71	1 355	1 405	7	-	2	415
HELGOLAND	-	-	-	-	-	-	-	-	-	-
KIEL	-	-	-	-	1 355	1 400	4	-	2	415
LUEBECK	-	-	-	-	-	-	3	-	-	-
WESTERLAND/SYLT ..	2	-	3	71	-	5	-	-	-	-
UEB. SCHLESW. -WOLST	1	-	-	-	-	-	-	-	-	-
BREMEN	-	-	-	-	-	-	-	-	-	-
BREMERHAVEN	-	-	-	-	-	-	-	-	-	-
NIEDERSACHSEN	4	-	11	1	-	6	6	-	8	-
BORKUM	-	-	-	-	-	-	-	-	-	-
BRAUNSCHWEIG	-	-	-	-	-	6	6	-	8	-
EMDEN	-	-	-	-	-	-	-	-	-	-
HARLE	-	-	-	-	-	-	-	-	-	-
JUIST	-	-	-	-	-	-	-	-	-	-
NORDEICH	-	-	-	-	-	-	-	-	-	-
WANGEROOGE	3	-	-	-	-	-	-	-	-	-
NORDERNEY	-	-	9	-	-	-	-	-	-	-
LANGEBOG	-	-	-	-	-	-	-	-	-	-
UEB. NIEDERSACHSEN	1	-	2	1	-	-	-	-	-	-
NORDRHEIN-WESTFALEN	283	21	1	-	41	4	1 375	1 218	5 860	52
DORTMUND	190	-	-	-	-	-	733	1 217	3 409	43
PADERBORN-LIPPST.	93	21	-	-	-	2	637	-	2 445	9
SIEGERLAND	-	-	-	-	-	-	-	-	6	-
MOENCHENGLADBACH .	-	-	1	-	-	-	4	1	-	-
ESSEN	-	-	-	-	-	-	-	-	-	-
UEB. NORDRH. -WESTF.	-	-	-	-	41	2	1	-	-	-
HESSEN	-	-	-	2	-	6	-	-	4	-
KASSEL	-	-	-	-	-	-	-	-	-	-
UEB. HESSEN	-	-	-	2	-	6	-	-	4	-
RHEINLAND-PFALZ	-	-	-	-	-	-	-	-	-	-
KOBLENZ	-	-	-	-	-	-	-	-	-	-
BARN	-	-	-	-	-	-	-	-	-	-
UEB. RHEINL. -PFALZ	-	-	-	-	-	-	-	-	-	-
BADEN-WUERTTEMBERG .	-	51	41	1 292	102	2 974	201	5	5	1 072
FREIBURG	-	-	-	-	-	-	-	-	-	-
FRIEDRICHSHAFEN ..	-	51	41	1 292	102	2 974	188	5	-	1 072
KARLSRUHE	-	-	-	-	-	-	-	-	2	-
MANNHEIM	-	-	-	-	-	-	-	-	1	-
UEB. BADEN-WUERTT.	-	-	-	-	-	-	13	-	2	-
BAYERN	327	176	1	1 195	807	1 154	14	30	5	-
AUGSBURG	327	128	1	1 195	807	-	-	-	2	-
BAYREUTH	-	-	-	-	-	355	-	2	-	-
HOF	-	48	-	-	-	790	1	3	-	-
OBERPFAFFENHOFEN .	-	-	-	-	-	4	-	-	3	-
STRAUBING	-	-	-	-	-	-	-	-	-	-
UEB. BAYERN	-	-	-	-	-	5	13	25	-	-
MECKLENBURG-VORPOMME	213	18	-	-	17	-	-	19	5	-
HERINGSDORF	-	-	-	-	-	-	-	-	-	-
BARTH	-	-	-	-	-	-	-	-	-	-
GUETTIN	-	-	-	-	-	-	-	-	-	-
ROSTOCK	213	18	-	-	17	-	-	19	5	-
UEB. MECKLENBURG-VO	-	-	-	-	-	-	-	-	-	-
BRANDENBURG	-	-	-	-	-	-	-	-	-	-
UEB. BRANDENDURG ..	-	-	-	-	-	-	-	-	-	-
SACHSEN-ANHALT	-	-	-	-	-	-	-	-	1	-
MAGDEBURG	-	-	-	-	-	-	-	-	1	-
UEB. SACHSEN-ANHALT	-	-	-	-	-	-	-	-	-	-
THUERINGEN	-	-	-	-	-	-	6	-	-	-
UEB. THUERINGEN ...	-	-	-	-	-	-	6	-	-	-
SACHSEN	-	-	-	-	-	-	-	-	-	-
UEB. SACHSEN	-	-	-	-	-	-	-	-	-	-
DEUTSCHLAND	830	266	57	2 561	2 322	5 549	1 609	1 272	5 890	1 539

MAERZ 1995

INNERHALB DEUTSCHLANDS
NACH SONSTIGEN DEUTSCHEN FLUGPLAETZEN

HERKUNFTSFLUGPLATZ								NACH STRECKENZIEL- FLUGPLATZ	
B E R L I N (THF)	(SXF)	SAARBRUECKEN (SCN)	MUENSTER/ OSN. (FMO)	LEIPZIG (LEJ)	DRESDEN (DRS)	ERFURT (ERF)	SONSTIGE	INSGESAMT	
									EINSTEIGER
									INSGESAMT
379	-	-	142	35	-	-	-	3 817	SCHLESWIG-HOLSTEIN
-	-	-	-	-	-	-	-	-	HELGOLAND
40	-	-	-	35	-	-	-	3 251	KIEL
-	-	-	1	-	-	-	-	4	LUEBECK
339	-	-	141	-	-	-	-	561	WESTERLAND/SYLT
-	-	-	-	-	-	-	-	1	UEB. SCHLESW.-HOLST
-	-	-	-	-	-	-	-	-	BREMEN
-	-	-	-	-	-	-	-	-	BREMERHAVEN
-	-	-	1	-	-	-	-	37	NIEDERSACHSEN
-	-	-	-	-	-	-	-	-	BORKUM
-	-	-	-	-	-	-	-	20	BRAUNSCHWEIG
-	-	-	-	-	-	-	-	-	EMDEN
-	-	-	-	-	-	-	-	-	HARLE
-	-	-	-	-	-	-	-	-	JUIST
-	-	-	-	-	-	-	-	-	NORDEICH
-	-	-	-	-	-	-	-	3	WANGEROEGE
-	-	-	-	-	-	-	-	9	NORDERNEY
-	-	-	-	-	-	-	-	-	LANGEOOG
-	-	-	1	-	-	-	-	5	UEB. NIEDERSACHSEN
4 439	-	1	1 403	1 327	1 229	58	-	17 312	NORDRHEIN-WESTFALEN
3 410	-	-	911	1 117	1 028	58	-	12 116	DORTMUND
1 029	-	-	492	210	201	-	-	5 139	FADEBORN-LIPPST.
-	-	-	-	-	-	-	-	6	SIEGERLAND
-	-	-	-	-	-	-	-	6	ROENCKENGLADBACH
-	-	-	-	-	-	-	-	-	ESSEN
-	-	1	-	-	-	-	-	45	UEB. NORDRM.-WESTF.
-	-	-	-	-	-	-	-	12	HESSEN
-	-	-	-	-	-	-	-	-	KASSEL
-	-	-	-	-	-	-	-	12	UEB. HESSEN
-	-	-	2	24	1	-	-	27	RHEINLAND-PFALZ
-	-	-	-	-	-	-	-	-	KOBLENZ
-	-	-	-	-	-	-	-	-	BARN
-	-	-	2	24	1	-	-	27	UEB. RHEINL.-PFALZ
-	-	-	-	257	448	-	-	6 448	BADEN-WUERTTEMBERG
-	-	-	-	-	-	-	-	-	FREIBURG
-	-	-	-	28	167	-	-	5 920	FRIEDRICHSHAFEN
-	-	-	-	2	-	-	-	4	KARLSRUHE
-	-	-	-	227	281	-	-	509	MANNHEIM
-	-	-	-	-	-	-	-	15	UEB. BADEN-WUERTT.
1 244	-	-	2	480	484	-	-	5 919	BAYERN
1 244	-	-	-	473	480	-	-	4 657	AUGSBURG
-	-	-	-	-	-	-	-	357	BAYREUTH
-	-	-	2	-	-	-	-	844	HOF
-	-	-	-	-	-	-	-	7	OBERPFAFFENHOFEN
-	-	-	-	-	-	-	-	-	STRAUBING
-	-	-	-	7	4	-	-	54	UEB. BAYERN
-	-	-	4	-	-	-	-	276	MECKLENBURG-VORPOMME
-	-	-	-	-	-	-	-	-	KERINGSDORF
-	-	-	-	-	-	-	-	-	BARTZ
-	-	-	-	-	-	-	-	-	GUETTIN
-	-	-	1	-	-	-	-	273	ROSTOCK
-	-	-	3	-	-	-	-	3	UEB. MECKLENBURG-VO
-	3	-	-	1	-	-	-	4	BRANDENBURG
-	3	-	-	1	-	-	-	4	UEB. BRANDENBURG
-	-	-	-	2	-	-	-	3	SACHSEN-ANHALT
-	-	-	-	2	-	-	-	3	MAGDEBURG
-	-	-	-	-	-	-	-	-	UEB. SACHSEN-ANHALT
-	-	-	1	2	3	13	-	25	THUERINGEN
-	-	-	1	2	3	13	-	25	UEB. THUERINGEN
-	-	-	-	-	-	-	-	-	SACHSEN
-	-	-	-	-	-	-	-	-	UEB. SACHSEN
6 062	3	1	1 555	2 128	2 165	71	-	33 880	DEUTSCHLAND

5 PERSONENVERKEHR
 5.1 VERFLECHTUNG IM VERKEHR
 5.1.4 AUSSTEIGER

VON STRECKENHERKUNFTS- FLUGPLATZ	NACH STRECKEN									
	HAMBURG (HAM)	HANNOVER (HAJ)	BREMEN (BRE)	DUESSELDORF (DUS)	KOELN/BONN (CGN)	FRANKFURT (FRA)	STUTTGART (STR)	NUERNBERG (NUE)	MUENCHEN (MUC)	BERLIN (TXL)
AUSSTEIGER										
INSGESAMT										
SCHLESWIG-HOLSTEIN .	8	-	-	60	1 288	1 587	4	-	2	415
HELGOLAND	3	-	-	-	-	-	-	-	-	-
KIEL	1	-	-	-	1 288	1 575	4	-	2	415
LUEBECK	-	-	-	-	-	-	-	-	-	-
WESTERLAND/SYLT ..	3	-	-	60	-	12	-	-	-	-
UEB. SCHLESW. -HOLST	1	-	-	-	-	-	-	-	-	-
BREMEN	-	-	-	-	-	-	-	-	-	-
BREMERHAVEN	-	-	-	-	-	-	-	-	-	-
NIEDERSACHSEN	-	-	11	-	-	8	7	-	8	-
BORKUM	-	-	-	-	-	-	-	-	-	-
BRAUNSCHWEIG	-	-	-	-	-	8	6	-	8	-
EDEN	-	-	-	-	-	-	-	-	-	-
HARLE	-	-	-	-	-	-	-	-	-	-
JUIST	-	-	-	-	-	-	-	-	-	-
NORDEICH	-	-	-	-	-	-	-	-	-	-
WANGEROOGE	-	-	1	-	-	-	-	-	-	-
NORDERNEY	-	-	9	-	-	-	-	-	-	-
LANGEBOG	-	-	1	-	-	-	-	-	-	-
UEB. NIEDERSACHSEN	-	-	1	-	-	-	1	-	-	-
NORDRHEIN-WESTFALEN	200	19	1	3	62	2	1 565	1 210	6 213	-
DORTMUND	196	-	-	-	-	-	778	1 208	3 436	-
FADERBORN-LIPPST.	-	19	-	-	2	-	783	-	2 775	-
SIEGERLAND	-	-	-	-	-	-	-	-	2	-
MOENCHENGLADBACH .	-	-	1	-	-	-	-	-	-	-
ESSEN	4	-	-	-	-	-	-	2	-	-
UEB. NORDRH. -WESTF.	-	-	-	3	60	2	4	-	-	-
MESSEN	-	-	-	1	-	-	-	-	4	-
KASSEL	-	-	-	-	-	-	-	-	-	-
UEB. HESSEN	-	-	-	1	-	-	-	-	4	-
RHEINLAND-PFALZ	-	-	-	-	-	-	-	2	-	-
KOBLENZ	-	-	-	-	-	-	-	-	-	-
BARN	-	-	-	-	-	-	-	-	-	-
UEB. RHEINL. -PFALZ	-	-	-	-	-	-	-	2	-	-
BADEN-WUERTTEMBERG .	-	48	-	1 303	105	2 848	276	-	8	1 059
FREIBURG	-	-	-	-	-	-	1	-	-	-
FRIEDRICHSHAFEN ..	-	48	-	1 300	105	2 848	256	-	5	1 059
KARLSRUHE	-	-	-	-	-	-	-	-	2	-
MANNHEIM	-	-	-	-	-	-	-	-	-	-
UEB. BADEN-WUERTT.	-	-	-	3	-	-	19	-	1	-
BAYERN	333	172	-	1 252	784	1 187	9	41	1	-
AUGSBURG	333	124	-	1 252	784	-	-	-	-	-
BAYREUTH	-	-	-	-	-	463	-	-	-	-
HOF	-	48	-	-	-	724	1	-	1	-
OBERPFAFFENHOFEN .	-	-	-	-	-	-	-	-	-	-
STRAUBING	-	-	-	-	-	-	-	-	-	-
UEB. BAYERN	-	-	-	-	-	-	8	41	-	-
MECKLENBURG-VORPOMME	206	18	2	-	-	4	-	-	16	-
HERINGSDOEF	-	-	-	-	-	-	-	-	-	-
BARTH	-	-	-	-	-	-	-	-	-	-
GUETTIN	-	-	-	-	-	4	-	-	-	-
ROSTOCK	206	18	-	-	-	-	-	-	16	-
UEB. MECKLENBURG-VO	-	-	2	-	-	-	-	-	-	-
BRANDENBURG	-	-	-	-	-	-	-	-	-	-
UEB. BRANDENDURG ..	-	-	-	-	-	-	-	-	-	-
SACHSEN-ANHALT	-	-	-	-	-	-	-	-	-	-
MAGDEBURG	-	-	-	-	-	-	-	-	-	-
UEB. SACHSEN-ANHALT	-	-	-	-	-	-	-	-	-	-
THUERINGEN	-	-	-	-	-	-	6	-	-	-
UEB. THUERINGEN ...	-	-	-	-	-	-	6	-	-	-
SACHSEN	-	-	-	-	-	-	-	-	-	-
UEB. SACHSEN	-	-	-	-	-	-	-	-	-	-
DEUTSCHLAND	747	257	14	2 619	2 239	5 636	1 867	1 253	6 252	1 474

MAERZ 1995

INNERHALB DEUTSCHLANDS
VON SONSTIGEN DEUTSCHEN FLUGPLAETZEN

ZIELFLUGPLATZ								VON STRECKENHERKUNFTS-	
BERLIN (THF)	BERLIN (SXF)	SAARBRUECKEN (SCN)	MUENSTER/ OSN. (FMO)	LEIPZIG (LEJ)	DRESDEN (DRS)	ERFURT (ERF)	SONSTIGE	INSGESAMT	FLUGPLATZ
									AUSSTEIGER

									INSGESAMT

387	-	-	138	2	-	-	-	3 891	SCHLESWIG-HOLSTEIN
-	-	-	-	-	-	-	-	3	MELGOLAND
63	-	-	1	2	-	-	-	3 351	KIEL
-	-	-	-	-	-	-	-	-	LUEBECK
324	-	-	136	-	-	-	-	535	WESTERLAND/SYLT
-	-	-	1	-	-	-	-	2	UEB. SCHLESW. - HOLST
-	-	-	-	-	-	-	-	-	BREMEN
-	-	-	-	-	-	-	-	-	BREMERHAVEN
-	-	-	1	-	-	-	-	35	NIEDERSACHSEN
-	-	-	-	-	-	-	-	-	BORKUM
-	-	-	-	-	-	-	-	22	BRAUNSCHWEIG
-	-	-	-	-	-	-	-	-	EMDEN
-	-	-	-	-	-	-	-	-	HARLE
-	-	-	-	-	-	-	-	-	JUIST
-	-	-	-	-	-	-	-	-	NORDDEICH
-	-	-	-	-	-	-	-	1	WANGEROOGE
-	-	-	-	-	-	-	-	9	NORDERNEY
-	-	-	-	-	-	-	-	-	LANGBOOG
-	-	-	1	-	-	-	-	3	UEB. NIEDERSACHSEN
4 503	-	1	724	1 090	1 013	54	-	16 660	NORDRHEIN-WESTFALEN
3 439	-	-	552	886	1 012	54	-	11 561	DORTMUND
1 064	-	-	172	204	1	-	-	5 020	FAERBERN-LIPPST.
-	-	-	-	-	-	-	-	2	SIEGERLAND
-	-	-	-	-	-	-	-	1	MOENCHENGLADBACH
-	-	-	-	-	-	-	-	6	ESSEN
-	-	1	-	-	-	-	-	70	UEB. NORDRH. - WESTF.
-	-	-	-	1	-	-	-	6	HESSEN
-	-	-	-	-	-	-	-	-	KASSEL
-	-	-	-	1	-	-	-	6	UEB. HESSEN
-	-	-	-	31	-	-	-	33	RHEINLAND-PFALZ
-	-	-	-	-	-	-	-	-	KOBLENZ
-	-	-	-	1	-	-	-	1	RAHN
-	-	-	-	30	-	-	-	32	UEB. RHEINL. - PFALZ
-	-	-	3	264	418	-	-	6 332	BADEN-WUERTTEMBERG
-	-	-	-	-	-	-	-	1	FREIBURG
-	-	-	1	34	155	-	-	5 811	FRIEDRICHSHAFEN
-	-	-	-	-	-	-	-	2	KARLSRUHE
-	-	-	2	227	263	-	-	492	MANNHEIM
-	-	-	-	3	-	-	-	26	UEB. BADEN-WUERTT.
1 252	-	-	3	452	173	-	-	5 659	BAYERN
1 252	-	-	-	448	165	-	-	4 358	AUGSBURG
-	-	-	-	-	-	-	-	463	BAYREUTH
-	-	-	2	-	-	-	-	776	ROF
-	-	-	-	-	-	-	-	-	OBERPFAFFENHOFEN
-	-	-	-	-	4	-	-	4	STRAUBING
-	-	-	1	4	4	-	-	58	UEB. BAYERN
-	1	-	2	-	-	-	-	249	MECKLENBURG-VORPOMME
-	-	-	-	-	-	-	-	-	BERINGSDORF
-	1	-	-	-	-	-	-	1	BARTH
-	-	-	-	-	-	-	-	4	GUETTIN
-	-	-	1	-	-	-	-	241	ROSTOCK
-	-	-	1	-	-	-	-	3	UEB. MECKLENBURG-VO
-	6	-	-	-	-	-	-	6	BRANDENBURG
-	6	-	-	-	-	-	-	6	UEB. BRANDENBURG
-	-	-	-	-	-	-	-	-	SACHSEN-ANHALT
-	-	-	-	-	-	-	-	-	MAGDEBURG
-	-	-	-	-	-	-	-	-	UEB. SACHSEN-ANHALT
-	-	-	1	2	-	-	-	9	THUERINGEN
-	-	-	1	2	-	-	-	9	UEB. THUERINGEN
-	-	-	-	-	-	-	-	-	SACHSEN
-	-	-	-	-	-	-	-	-	UEB. SACHSEN
6 142	7	1	872	1 842	1 604	54	-	32 880	DEUTSCHLAND

MIT GEBIETEN AUSSERHALB DEUTSCHLANDS

HERKUNFTSFLUGPLATZ								NACH STRECKENZIELLAND		
B E R L I N (THF)	(SXF)	SAARBRUECKEN (SCN)	MUENSTER/ OSN. (FMG)	LEIPZIG (LEJ)	DRESDEN (DRS)	ERFURT (ERF)	SONSTIGE	INSGESAMT	BZW.	FLUGPLATZ
345	3	-	-	-	354	-	-	18 941	EINSTEIGER	
345	3	-	-	-	-	-	-	14 101	INSGESAMT	
-	-	-	-	-	333	-	-	1 055	POLEN	
-	-	-	-	-	-	-	-	1 285	DARUNTER:WAW	
-	-	-	-	-	21	-	-	1 284	GDN	
-	-	-	-	-	-	-	-	1 216	KRK	
36	-	-	-	47	-	-	-	2 958	KTW	
36	-	-	-	47	-	-	-	2 482	*PL	
243	-	-	-	-	-	-	-	2 967	LITAUEN	
243	-	-	-	13	-	-	-	2 967	DARUNTER:VNO	
-	-	-	-	13	-	-	-	1 373	LETTLAND	
-	-	-	-	-	-	-	-	1 373	DARUNTER:RIX	
-	-	-	-	-	-	-	-	24 370	ESTLAND	
-	-	-	-	-	-	-	-	23 679	DARUNTER:TTL	
-	-	-	-	-	-	-	-	30 521	FINNLAND	
-	-	-	-	-	-	-	-	24 391	DARUNTER:HEL	
-	-	-	-	-	-	-	-	5 921	SCHWEDEN	
-	-	-	-	-	-	-	-	12 349	DARUNTER:STO	
4 264	3	-	3	16	4	-	-	11 600	GOT	
4 246	3	-	-	-	-	-	-	49 529	NORWEGEN	
-	-	-	-	-	-	-	-	47 797	DARUNTER:OSL	
-	-	-	-	-	-	-	-	1 631	DAENEMARK	
-	-	33	1 369	1 860	682	-	-	1 631	DARUNTER:CPH	
-	-	33	1 363	1 860	534	-	-	265 783	BLL	
-	-	-	-	-	-	-	-	222 117	GR BRITANNIEN	
-	-	-	-	-	-	-	-	19 575	DARUNTER:LON	
-	-	-	-	-	-	-	-	19 624	BHX	
-	-	-	-	-	-	-	-	2 083	MAN	
-	-	-	-	-	-	-	-	10 631	GLA	
-	-	-	-	-	-	-	-	10 523	IRLAND	
-	-	-	-	-	-	-	-	1 627	DARUNTER:DUB	
-	-	-	-	-	-	-	-	1 627	ISLAND	
-	-	-	-	-	-	-	-	75 119	DARUNTER:KEF	
60	41	2	-	-	15	1	-	74 336	NIEDERLANDE	
4 561	41	-	10	40	-	-	-	48 532	DARUNTER:AMS	
4 561	-	-	10	33	-	-	-	7 121	BELGIEN	
668	-	112	-	-	-	-	-	7 121	DARUNTER:BRU	
668	-	112	-	-	-	-	-	143 716	LUXEMBURG	
112	-	71	314	306	100	-	-	122 896	DARUNTER:LUX	
-	-	54	251	306	85	-	-	7 899	FRANKREICH	
-	-	-	-	-	-	-	-	1 287	DARUNTER:PAR	
-	-	-	-	-	-	-	-	1 467	LYS	
-	-	-	-	-	-	-	-	8 421	TLS	
-	-	17	3	-	-	-	-	481 348	MRS	
-	13 139	3 075	10 303	8 381	4 893	2 221	-	29 291	NCE	
-	-	-	-	-	-	-	-	33 566	SPANIEN	
-	-	-	-	-	-	-	-	5 086	DARUNTER:MAD	
-	-	-	-	-	-	-	-	8 698	BCN	
-	-	-	-	114	-	-	-	3 452	VLC	
-	-	-	-	-	-	-	-	22 663	ALC	
-	-	-	-	-	-	-	-	3 038	LEI	
-	3 723	1 085	4 743	2 245	1 141	638	-	2 013	AGP	
-	-	-	-	319	-	-	-	7 258	BIO	
-	-	-	-	-	-	-	-	85 817	FMI	
-	2 957	578	2 303	2 025	1 441	576	-	67 745	IBZ	
-	2 840	572	1 457	1 835	1 422	572	-	49 814	*E2	
-	1 896	436	603	730	381	195	-	41 679	LPA	
-	1 035	404	1 197	815	504	240	-	5 094	TCI	
-	688	-	-	93	-	-	-	57 131	FUE	
-	278	-	-	232	-	-	-	4 783	ACE	
-	7	-	-	-	-	-	-	16 256	*E3	
-	-	-	-	232	-	-	-	4 783	PORTUGAL	
-	271	-	-	-	-	-	-	24 627	DARUNTER:LIS	
-	-	-	-	-	-	-	-	11 462	OPO	
-	-	127	125	-	100	-	-	17 870	FAO	
-	-	127	125	-	100	-	-	17 870	FNC	
990	64	-	709	886	778	-	-	96 943	MALTA	
166	63	-	618	878	743	-	-	67 568	DARUNTER:MLA	
-	1	-	41	-	-	-	-	20 161	SCHWEIZ	
824	-	-	47	8	35	-	-	8 125	DARUNTER:ZRH	
92	-	-	7	378	360	-	-	79 627	GVA	
-	-	-	2	378	77	-	-	56 420	BSL	
-	-	-	-	-	-	-	-	2 874	OESTERREICH	
-	-	-	5	-	-	-	-	6 130	DARUNTER:VIE	
52	-	-	-	-	283	-	-	6 431	INN	
-	-	-	-	-	-	-	-	6 470	LNZ	
40	-	-	-	-	-	-	-	1 296	SZG	
99	-	-	143	-	4	-	-	138 759	GRZ	
-	-	-	5	-	-	-	-	36 424	KLU	
37	-	-	-	-	-	-	-	54 543	ITALIEN	
-	-	-	-	-	-	-	-	13 616	DARUNTER:ROM	
-	-	-	-	-	-	-	-	1 511	MIL	
-	-	-	-	-	-	-	-	1 319	VCE	
-	-	-	-	-	-	-	-	7 736	TRS	
-	-	-	-	-	-	-	-	3 669	VRN	
-	-	-	3	-	-	-	-	7 631	TRN	
-	-	-	4	-	-	-	-	2 160	GOA	
62	-	-	-	-	-	-	-	2 160	FLR	
-	-	-	-	-	-	-	-	3 146	BLQ	
-	-	-	-	-	-	-	-	2 419	PSA	
-	145	-	128	-	-	-	-	48 179	NAP	
-	-	-	163	-	-	-	-	26 904	CTA	
-	-	-	-	-	-	-	-	14 363	GRIECHENLAND	
-	-	-	-	-	-	-	-	1 621	DARUNTER:ATH	
-	-	-	-	-	-	-	-	1 621	SKG	
-	145	-	163	-	-	-	-	4 876	RHO	
-	-	-	-	-	-	-	-	4 876	MER	

5 PERSONENVERKEHR

 5. 2 VERFLECHTUNG IM VERKEHR

 5. 2. 1 EINSTEIGER

NACH STRECKENZIELLAND BZW. ----- FLUGPLATZ	VON STRECKEN									
	HAMBURG (HAM)	HANNOVER (HAJ)	BREMEN (BRE)	DUESSELDORF (DUS)	KOELN/BONN (CGN)	FRANKFURT (FRA)	STUTTGART (STR)	NUERNBERG (NUE)	MUENCHEN (MUC)	BERLIN (TXL)
EINSTEIGER										
INSGESAMT										
TUERKEI	9 088	9 996	906	33 067	7 471	34 867	12 218	2 878	12 168	13 211
DARUNTER: ANK	224	668	-	3 575	912	5 077	1 590	-	1 045	583
IST	5 074	5 555	513	17 859	5 247	21 846	7 787	1 929	8 719	8 632
IZM	906	1 223	293	1 757	790	3 448	1 432	241	892	874
DLM	338	147	-	332	-	561	-	-	95	229
AYT	2 546	2 403	100	8 902	343	3 608	1 132	708	1 417	2 805
*TR	-	-	-	642	179	327	277	-	-	88
ZYPERN	1 285	709	-	2 226	119	5 849	1 028	-	7 385	-
DARUNTER: LCA	931	432	-	1 535	113	4 685	431	-	3 770	-
*CY	314	277	-	691	-	1 150	547	-	3 615	-
SLOWENIEN	-	1 078	-	-	3	3 051	-	-	777	-
DARUNTER: LJU	-	1 078	-	-	3	3 051	-	-	777	-
KROATIEN	-	-	-	532	-	4 699	152	-	490	14
DARUNTER: ZAG	-	-	-	368	-	4 216	152	-	490	14
SERBIEN	-	-	-	1 042	-	2 275	-	-	5	-
DARUNTER: BEG	-	-	-	1 042	-	2 275	-	-	5	-
MAZEDONIEN	484	-	-	1 444	-	992	856	-	190	-
DARUNTER: SKP	484	-	-	1 444	-	992	856	-	190	-
UNGARN	1 183	-	-	1 748	672	10 697	1 166	20	3 910	-
DARUNTER: BUD	1 183	-	-	1 748	672	10 697	1 166	20	3 910	-
ALBANIEN	-	-	-	-	5	-	-	-	-	-
TSSCHECH REP	1 155	391	-	2 013	488	9 848	507	295	1 487	-
DARUNTER: PRG	1 155	391	-	2 013	488	9 848	507	286	1 487	-
SLOWAKEI	-	-	-	-	-	-	6	10	17	-
RUMAENIEN	-	-	-	813	-	4 376	172	-	1 332	-
DARUNTER: BUE	-	-	-	662	-	4 129	81	-	1 325	-
BULGARIEN	-	76	-	513	-	2 970	-	-	1 691	-
DARUNTER: SOP	-	76	-	56	-	2 897	-	-	1 690	-
RUSSLAND	2 187	1 022	-	4 139	663	18 950	65	2	3 064	2 847
DARUNTER: MOW	1 531	126	-	3 235	590	16 384	-	2	2 868	2 439
LED	656	-	-	380	-	1 675	-	-	196	408
*RU	-	613	-	466	-	447	65	-	-	-
WEISSRUSSLAND	352	-	-	341	-	3 590	110	-	607	-
DARUNTER: MSQ	352	-	-	-	-	3 590	-	-	607	-
MOLDAVIEN	-	-	-	-	-	568	-	-	-	-
UKRAINE	248	-	-	-	3	3 315	246	-	522	2
DARUNTER: IEV	248	-	-	-	3	3 315	246	-	522	2
GEORGIEN	-	-	-	-	272	896	-	-	-	-
DARUNTER: TBS	-	-	-	-	272	896	-	-	-	-
KASACHSTAN	-	938	-	88	-	2 473	-	133	-	-
DARUNTER: ALA	-	938	-	88	-	2 473	-	133	-	-
KIRGISIEN	-	157	-	-	-	-	68	-	-	-
USBEKISTAN	-	-	-	-	-	1 453	-	-	-	-
DARUNTER: TAS	-	-	-	-	-	1 453	-	-	-	-
E U R O P A	167 099	113 851	25 750	323 517	60 036	641 665	111 169	27 889	247 249	103 215
DARUNTER: EU-LAENDER	134 327	90 811	23 560	254 306	46 593	471 287	88 302	22 187	193 793	76 629
AEGYPTEN	696	-	-	1 959	-	9 247	-	-	9 882	543
DARUNTER: CAI	-	-	-	542	-	6 110	-	-	1 212	-
LXR	319	-	-	422	-	568	-	-	2 244	462
HRG	377	-	-	995	-	1 818	-	-	4 396	81
*EG	-	-	-	-	-	-	-	-	2 030	-
TUNESIEN	5 527	6 692	459	12 280	433	13 028	4 076	901	8 030	2 808
DARUNTER: TUN	944	293	-	1 121	142	4 917	-	-	1 095	-
DJE	1 991	2 256	129	4 091	133	3 045	975	289	3 166	675
MIR	2 592	4 143	330	7 068	158	5 066	3 101	610	3 769	2 133
ALGERIEN	-	-	-	-	-	753	-	-	-	-
MAROKKO	1 425	997	-	4 318	-	5 288	961	340	4 272	542
DARUNTER: CAS	-	-	-	-	-	2 886	-	-	-	-
AGA	1 425	997	-	3 876	-	1 800	961	340	3 164	542
RAK	-	-	-	-	-	156	-	-	1 108	-
KAP VERDE	-	-	-	-	182	193	-	-	-	-
SENEGAL	-	-	-	-	-	685	-	-	-	-
GAMBIA	-	-	-	-	393	-	-	-	-	-
GHANA	-	-	-	582	-	411	-	-	-	-
NIGERIA	-	-	-	-	-	1 755	-	-	-	-
DARUNTER: LOS	-	-	-	-	-	1 755	-	-	-	-
ZAIRE	-	-	16	-	-	-	-	-	-	-
SUDAN	-	-	-	-	-	301	-	-	-	-
ERITHEREA	-	-	-	-	-	1 006	-	-	-	-
DARUNTER: ASM	-	-	-	-	-	1 006	-	-	-	-
AETHIOPIEN	-	-	-	-	-	1 238	-	-	-	-
DARUNTER: ADD	-	-	-	-	-	1 238	-	-	-	-
KENIA	403	391	-	1 371	242	5 178	-	-	3 008	-
DARUNTER: NBO	-	-	-	-	-	2 123	-	-	-	-
MBA	403	391	-	1 371	242	3 055	-	-	3 008	-
SIMBABWE	-	-	-	-	-	1 019	-	-	-	-
DARUNTER: HRE	-	-	-	-	-	1 019	-	-	-	-
NAMIBIA	-	-	-	-	-	3 064	-	-	787	-
DARUNTER: WDH	-	-	-	-	-	3 064	-	-	787	-
MADAGASKAR	-	-	-	-	-	193	-	-	-	-
KOMOREN	-	-	-	-	-	59	-	-	-	-
SESCELLEN	-	-	-	-	-	1 670	-	-	-	-
DARUNTER: SEZ	-	-	-	-	-	1 670	-	-	-	-
MAURITIUS	-	-	-	-	-	1 665	-	-	1 207	-
DARUNTER: MRU	-	-	-	-	-	1 665	-	-	1 207	-
SUEDAFRIKA	-	-	-	741	-	11 334	-	-	1 431	-
DARUNTER: JNB	-	-	-	741	-	8 529	-	-	1 049	-
CPT	-	-	-	-	-	2 805	-	-	-	-
A F R I K A	8 051	8 080	475	21 251	1 250	58 087	5 037	1 241	28 617	3 893

MIT GEBIETEN AUSSERHALB DEUTSCHLANDS

HERKUNFTSFLUGPLATZ								NACH STRECKENZIELLAND		
B E R L I N (THF)	(SXF)	SAARBRUECKEN (SCN)	MUENSTER/ OSN. (FMO)	LEIPZIG (LEJ)	DRESDEN (DRS)	ERFURT (ERF)	SONSTIGE	INSGESAMT	BZW.	FLUGPLATZ
								EINSTEIGER		

								INSGESAMT		

-	3 227	-	1 574	2 914	8	-	-	143 593		TUERKEI
-	438	-	-	-	-	-	-	14 112		DARUNTER: ANK
-	1 787	-	291	2 479	-	-	-	87 718		IST
-	-	-	288	-	-	-	-	12 144		IZM
-	-	-	-	-	-	-	-	1 702		DLH
-	1 002	-	995	435	-	-	-	26 396		ATF
-	-	-	-	-	-	-	-	1 521		*TR
-	2 321	-	-	577	42	28	-	21 569		ZYPERN
-	1 347	-	-	449	42	28	-	13 763		DARUNTER: LCA
-	974	-	-	128	-	-	-	7 696		*CY
-	-	-	-	-	-	-	-	4 909		SLOWENIEN
-	-	-	-	-	-	-	-	4 909		DARUNTER: LJU
143	-	-	-	-	-	-	-	6 030		KROATIEN
143	-	-	-	-	-	-	-	5 383		DARUNTER: ZAG
-	-	-	-	-	-	-	-	3 322		SERBIEN
-	-	-	-	-	-	-	-	3 322		DARUNTER: BEG
-	318	-	-	-	-	-	-	4 284		MAZEDONIEN
-	318	-	-	-	-	-	-	4 284		DARUNTER: SKP
-	1 705	-	-	-	-	-	-	21 101		UNGARN
-	1 705	-	-	-	-	-	-	21 101		DARUNTER: BUD
-	-	-	-	-	-	-	-	5		ALBANIEN
711	-	-	1	1	-	-	-	16 897		TSCHECH. REP
711	-	-	1	1	-	-	-	16 888		DARUNTER: PRG
-	-	-	-	-	-	-	-	33		SLOWAKEI
-	1 491	-	-	-	-	-	-	8 184		RUMAENIEN
-	1 491	-	-	-	-	-	-	7 688		DARUNTER: BUI
-	1 304	-	-	56	-	-	-	6 610		BULGARIEN
-	1 143	-	-	7	-	-	-	5 869		DARUNTER: SOF
-	5 335	-	3	304	-	-	-	38 581		RUSSLAND
-	4 140	-	3	304	-	-	-	31 624		DARUNTER: MOW
-	1 159	-	-	-	-	-	-	4 474		LED
-	36	-	-	-	-	-	-	1 627		*RU
-	290	-	-	75	-	-	-	5 365		WEISSRUSSLAND
-	290	-	-	75	-	-	-	4 914		DARUNTER: MSQ
-	-	-	-	-	-	-	-	568		MOLDAVIEN
-	468	-	-	96	-	-	-	4 900		UKRAINE
-	468	-	-	96	-	-	-	4 900		DARUNTER: IEV
-	-	-	-	-	-	-	-	1 168		GEORGIEN
-	-	-	-	-	-	-	-	1 168		DARUNTER: TBS
-	-	-	-	-	-	-	-	3 632		KASACHSTAN
-	-	-	-	-	-	-	-	3 632		DARUNTER: ALA
-	-	-	-	-	-	-	-	225		KIRGISIEN
-	-	-	-	-	-	-	-	1 453		USBEKISTAN
-	-	-	-	-	-	-	-	1 453		DARUNTER: TAS
12 324	30 132	3 420	14 724	16 182	7 340	2 250	75	1 907 887		E U R O P A
9 856	13 606	3 293	12 312	11 213	6 058	2 222	75	1 460 430		DARUNTER: EU-LAENDER
-	1 065	-	-	-	-	-	-	23 392		AEGYPTEN
-	746	-	-	-	-	-	-	8 610		DARUNTER: CAI
-	-	-	-	-	-	-	-	4 015		LXR
-	319	-	-	-	-	-	-	7 986		HRG
-	-	-	-	-	-	-	-	2 030		*EG
-	3 197	125	475	2 188	1 183	394	-	61 796		TUNESIEN
-	784	-	-	-	-	-	-	9 296		DARUNTER: TUN
-	745	125	352	398	204	-	-	18 574		DJE
-	1 668	-	123	1 790	979	394	-	33 924		MIR
-	-	-	-	-	-	-	-	753		ALGERIEN
-	423	-	279	413	197	68	-	19 523		MAROKKO
-	-	-	-	-	-	-	-	2 886		DARUNTER: CAS
-	423	-	279	413	197	68	-	14 485		AGA
-	-	-	-	-	-	-	-	1 264		RAK
-	-	-	-	-	-	-	-	375		KAP VERDE
-	-	-	-	-	-	-	-	685		SENEGAL
-	-	-	-	-	-	-	-	393		GAMBIA
-	-	-	-	-	-	-	-	993		GHANA
-	-	-	-	-	-	-	-	1 755		NIGERIA
-	-	-	-	-	-	-	-	1 755		DARUNTER: LOS
-	-	-	-	-	-	-	-	16		ZAIRE
-	-	-	-	-	-	-	-	301		SUDAN
-	-	-	-	-	-	-	-	1 006		ERITREA
-	-	-	-	-	-	-	-	1 006		DARUNTER: ASM
-	-	-	-	-	-	-	-	1 238		AETHIOPIEN
-	-	-	-	-	-	-	-	1 238		DARUNTER: ADD
-	842	-	-	266	-	-	-	11 701		KENIA
-	-	-	-	-	-	-	-	2 123		DARUNTER: NBO
-	842	-	-	266	-	-	-	9 578		MBA
-	-	-	-	-	-	-	-	1 019		SIMBABWE
-	-	-	-	-	-	-	-	1 019		DARUNTER: HRE
-	-	-	-	-	-	-	-	3 851		NAMIBIA
-	-	-	-	-	-	-	-	3 851		DARUNTER: WDH
-	-	-	-	-	-	-	-	193		MADAGASKAR
-	-	-	-	-	-	-	-	59		KOMOREN
-	-	-	-	-	-	-	-	1 670		SESCHELLEN
-	-	-	-	-	-	-	-	1 670		DARUNTER: SEZ
-	-	-	-	-	-	-	-	2 872		MAURITIUS
-	-	-	-	-	-	-	-	2 872		DARUNTER: MRU
-	-	-	-	-	-	-	-	13 506		SUEDAFRIKA
-	-	-	-	-	-	-	-	10 319		DARUNTER: JNB
-	-	-	-	-	-	-	-	2 805		CPT
-	5 527	125	754	2 867	1 380	462	-	147 097		A F R I K A

5 PERSONENVERKEHR

5. 2 VERFLECHTUNG IM VERKEHR

5. 2. 1 EINSTEIGER

VON STRECKEN

NACH STRECKENZIELLAND	VON STRECKEN									
BZW. ----- FLUGPLATZ	HAMBURG (HAM)	HANNOVER (HAJ)	BREMEN (BRE)	DUESSELDORF (DUS)	KOELN/BONN (CGN)	FRANKFURT (FRA)	STUTTGART (STR)	NUERNBERG (NUE)	MUENCHEN (MUC)	BERLIN (TXL)
EINSTEIGER										
INSGESAMT										
KANADA	-	-	-	-	468	25 551	-	-	-	-
DARUNTER: YMQ	-	-	-	-	-	4 362	-	-	-	-
YTO	-	-	-	-	-	10 491	-	-	-	-
YVR	-	-	-	-	-	5 546	-	-	-	-
YYC	-	-	-	-	-	5 152	-	-	-	-
USA	6 563	-	-	13 452	978	193 450	2 656	-	15 250	4 769
DARUNTER: NYC	2 379	-	-	3 538	-	44 078	-	-	6 612	3 064
CHI	-	-	-	4 280	-	16 937	-	-	808	-
BOS	-	-	-	-	-	6 386	-	-	-	-
WAS	-	-	-	-	-	16 414	-	-	-	-
DET	-	-	-	-	-	9 348	-	-	-	-
PIT	-	-	-	-	-	5 309	-	-	-	-
CVG	-	-	-	-	-	6 476	-	-	-	-
ATL	4 184	-	-	-	-	17 118	2 656	-	6 331	1 705
CLT	-	-	-	-	-	5 705	-	-	-	-
TPA	-	-	-	-	-	2 469	-	-	-	-
MIA	-	-	-	3 147	-	10 593	-	-	1 499	-
SJU	-	-	-	-	-	1 420	-	-	-	-
ORL	-	-	-	535	-	6 068	-	-	-	-
*U2	-	-	-	707	-	680	-	-	-	-
DAL	-	-	-	-	-	14 991	-	-	-	-
HOU	-	-	-	-	-	2 489	-	-	-	-
SFO	-	-	-	-	-	10 929	-	-	-	-
LAX	-	-	-	1 243	-	15 719	-	-	-	-
MEXIKO	-	-	-	2 146	711	5 207	-	-	-	-
DARUNTER: MEK	-	-	-	160	-	4 367	-	-	-	-
ACA	-	-	-	837	-	-	-	-	-	-
*MX	-	-	-	1 149	711	840	-	-	-	-
COSTA RICA	-	-	-	910	-	1 029	-	-	-	-
DARUNTER: SJO	-	-	-	910	-	1 029	-	-	-	-
KUBA	-	-	-	3 017	403	-	-	-	-	-
DARUNTER: HAV	-	-	-	584	-	-	-	-	-	-
VRA	-	-	-	1 258	-	-	-	-	-	-
*CU	-	-	-	1 175	403	-	-	-	-	-
JAMAICA	-	-	-	822	-	740	-	-	-	-
DARUNTER: MBJ	-	-	-	822	-	740	-	-	-	-
DOMINIK. REP.	2 991	886	-	6 726	1 835	4 807	1 081	-	2 059	-
DARUNTER: SDQ	671	-	-	1 192	-	1 030	-	-	292	-
POP	927	368	-	3 739	1 098	1 977	448	-	779	-
*DO	1 393	518	-	1 795	737	1 800	633	-	988	-
ANTIGUA-BARB.	-	-	-	-	-	669	-	-	-	-
BARBADOS	286	-	-	400	507	624	-	-	30	-
DARUNTER: BGI	286	-	-	400	507	624	-	-	30	-
TRINID. U. TOB.	-	-	-	-	-	698	-	-	-	-
NIED. ANTILLEN	-	-	-	297	127	-	-	-	-	-
ST. LUCIA	-	-	-	-	-	821	-	-	-	-
SONST. WESTIN.	-	-	-	-	-	226	-	-	-	-
KOLUMBIEN	-	-	-	194	-	3 231	-	-	-	-
DARUNTER: BOG	-	-	-	-	-	3 231	-	-	-	-
VENEZUELA	-	-	-	2 077	-	2 303	-	-	-	-
DARUNTER: CCS	-	-	-	-	-	1 751	-	-	-	-
PHV	-	-	-	2 077	-	552	-	-	-	-
BRASILLEN	-	-	-	-	-	11 602	-	-	515	-
DARUNTER: RIO	-	-	-	-	-	3 431	-	-	-	-
SAO	-	-	-	-	-	6 984	-	-	-	-
ARGENTINIEN	-	-	-	-	-	3 662	-	-	-	-
DARUNTER: BUE	-	-	-	-	-	3 662	-	-	-	-
CHILE	-	-	-	-	-	1 874	-	-	-	-
DARUNTER: SCL	-	-	-	-	-	1 874	-	-	-	-
A M E R I K A	9 840	886	-	30 041	5 029	256 494	3 737	-	17 854	4 769
LIBANON	-	-	-	-	-	1 132	-	-	-	-
DARUNTER: BEY	-	-	-	-	-	1 132	-	-	-	-
ISRAEL	447	399	-	-	1 030	17 275	542	-	8 347	-
DARUNTER: TLV	447	399	-	-	1 030	16 587	542	-	7 327	-
JORDANIEN	127	-	-	-	235	2 164	-	-	540	447
DARUNTER: AMM	-	-	-	-	-	2 164	-	-	540	447
SYRIEN	-	-	-	-	-	2 582	-	-	562	-
DARUNTER: DAM	-	-	-	-	-	2 304	-	-	562	-
IRAN	1 315	-	-	-	-	6 250	-	-	-	-
DARUNTER: THR	1 315	-	-	-	-	6 250	-	-	-	-
KUWEIT	-	-	-	-	-	1 766	-	-	635	-
DARUNTER: KWI	-	-	-	-	-	1 766	-	-	635	-
BAHRAIN	-	-	-	-	-	1 793	-	-	-	-
DARUNTER: BAH	-	-	-	-	-	1 793	-	-	-	-
KATAR	-	-	-	-	-	275	-	-	-	-
SAUDI-ARAB	-	-	-	-	-	2 356	-	-	-	-
DARUNTER: JED	-	-	-	-	-	1 161	-	-	-	-
RUH	-	-	-	-	-	1 195	-	-	-	-
JEMEN	-	-	-	-	16	956	-	-	-	-
OMAN	-	-	-	-	-	737	-	-	-	-
V. A. EMIRATE	17	-	-	-	-	7 208	-	-	1 267	-
DARUNTER: DXB	-	-	-	-	-	5 782	-	-	-	-
AUH	17	-	-	-	-	1 426	-	-	496	-
PAKISTAN	-	-	-	-	-	3 355	-	-	-	-
DARUNTER: KHI	-	-	-	-	-	2 418	-	-	-	-
BANGLADESCH	-	-	-	-	-	350	-	-	-	-
INDIEN	-	-	-	-	-	20 085	-	-	160	-
DARUNTER: DEL	-	-	-	-	-	11 203	-	-	-	-
BOM	-	-	-	-	-	7 293	-	-	-	-
MAA	-	-	-	-	-	1 578	-	-	-	-
NEPAL	-	-	-	-	-	2 070	-	-	996	-
DARUNTER: KTM	-	-	-	-	-	2 070	-	-	996	-

MAERZ 1995

MIT GEBIETEN AUSSERHALB DEUTSCHLANDS

HERKUNFTSFLUGPLATZ								NACH STRECKENZIELLAND		
B E R L I N (THF)	(SIF)	SAARBRUECKEN (SCN)	MUENSTER/ OSN. (FMO)	LEIPZIG (LEJ)	DRESDEN (DRS)	ERFURT (ERF)	SONSTIGE	INSGESAMT	BZW.	FLUGPLATZ
-	500	-	-	-	-	-	-	26 519	EINSTEIGER	
-	-	-	-	-	-	-	-	4 362	KANADA	
-	500	-	-	-	-	-	-	10 991	DARUNTER: YMQ	
-	-	-	-	-	-	-	-	5 546	YTO	
-	-	-	-	-	-	-	-	5 152	YVR	
-	-	-	-	-	-	-	-	237 118	YYC	
-	-	-	-	-	-	-	-	59 671	USA	
-	-	-	-	-	-	-	-	22 025	DARUNTER: NYC	
-	-	-	-	-	-	-	-	6 386	CHI	
-	-	-	-	-	-	-	-	16 414	BOS	
-	-	-	-	-	-	-	-	9 348	WAS	
-	-	-	-	-	-	-	-	5 309	DET	
-	-	-	-	-	-	-	-	6 476	PIT	
-	-	-	-	-	-	-	-	31 994	CVG	
-	-	-	-	-	-	-	-	5 705	ATL	
-	-	-	-	-	-	-	-	2 469	CLT	
-	-	-	-	-	-	-	-	15 239	TPA	
-	-	-	-	-	-	-	-	1 420	MIA	
-	-	-	-	-	-	-	-	6 603	SJU	
-	-	-	-	-	-	-	-	1 387	ORL	
-	-	-	-	-	-	-	-	14 991	*U2	
-	-	-	-	-	-	-	-	2 489	DAL	
-	-	-	-	-	-	-	-	10 929	HOU	
-	-	-	-	-	-	-	-	16 962	SFO	
-	-	-	-	-	-	-	-	8 482	LAX	
-	418	-	-	-	-	-	-	4 546	MEXIKO	
-	19	-	-	-	-	-	-	1 103	DARUNTER: MEX	
-	266	-	-	-	-	-	-	2 833	ACA	
-	133	-	-	-	-	-	-	1 939	*MX	
-	-	-	-	-	-	-	-	1 939	COSTA RICA	
-	479	-	-	-	-	-	-	3 899	DARUNTER: SJO	
-	479	-	-	-	-	-	-	1 063	KUBA	
-	-	-	-	-	-	-	-	1 258	DARUNTER: HAV	
-	-	-	-	-	-	-	-	1 578	VRA	
-	-	-	-	-	-	-	-	1 562	*CU	
-	-	-	-	-	-	-	-	22 590	JAMAICA	
-	2 205	-	-	-	-	-	-	3 305	DARUNTER: MBJ	
-	120	-	-	-	-	-	-	10 666	DOMINIK. REP	
-	1 330	-	-	-	-	-	-	8 619	DARUNTER: SDQ	
-	755	-	-	-	-	-	-	669	POP	
-	-	-	-	-	-	-	-	1 847	*DO	
-	-	-	-	-	-	-	-	1 847	ANTIGUA-BARB.	
-	-	-	-	-	-	-	-	698	BARBADOS	
-	-	-	-	-	-	-	-	424	DARUNTER: BGI	
-	-	-	-	-	-	-	-	821	TRINID. U. TOB.	
-	-	-	-	-	-	-	-	226	NTED. ANTILLEN	
-	-	-	-	-	-	-	-	3 425	ST. LUCIA	
-	-	-	-	-	-	-	-	3 231	SONST. WESTIN.	
-	-	-	-	-	-	-	-	4 380	KOLUMBIEN	
-	-	-	-	-	-	-	-	2 629	DARUNTER: BOG	
-	-	-	-	-	-	-	-	12 117	VENEZUELA	
-	-	-	-	-	-	-	-	3 431	DARUNTER: CCS	
-	-	-	-	-	-	-	-	6 984	FMV	
-	-	-	-	-	-	-	-	3 662	BRASILLEN	
-	-	-	-	-	-	-	-	3 662	DARUNTER: RIO	
-	-	-	-	-	-	-	-	3 662	SAO	
-	-	-	-	-	-	-	-	1 874	ARGENTINIEN	
-	-	-	-	-	-	-	-	1 874	DARUNTER: EUE	
-	-	-	-	-	-	-	-	1 874	CHILE	
-	-	-	-	-	-	-	-	332 252	DARUNTER: SCL	
-	3 602	-	-	-	-	-	-	1 474	A M E R I K A	
-	-	-	-	-	-	-	-	1 474	LIBANON	
-	342	-	-	-	-	-	-	29 880	DARUNTER: BEY	
-	342	-	-	-	-	-	-	28 102	ISRAEL	
-	1 143	-	181	516	-	-	-	3 513	DARUNTER: TLV	
-	1 143	-	181	446	-	-	-	3 151	JORDANIEN	
-	-	-	-	-	-	-	-	3 260	DARUNTER: AMM	
-	-	-	-	-	-	-	-	2 956	SYRIEN	
-	116	-	-	-	-	-	-	7 565	DARUNTER: DAM	
-	90	-	-	-	-	-	-	7 565	IRAN	
-	-	-	-	-	-	-	-	2 401	DARUNTER: THR	
-	-	-	-	-	-	-	-	2 401	KUWEIT	
-	-	-	-	-	-	-	-	1 793	DARUNTER: KWI	
-	-	-	-	-	-	-	-	1 793	BAHRAIN	
-	-	-	-	-	-	-	-	275	DARUNTER: BAH	
-	-	-	-	-	-	-	-	2 356	KATAR	
-	-	-	-	-	-	-	-	1 161	SAUDI-ARAB.	
-	-	-	-	-	-	-	-	1 195	DARUNTER: JED	
-	-	-	-	-	-	-	-	972	KUW	
-	-	-	-	-	-	-	-	737	JEMEN	
-	703	-	-	-	-	-	-	9 195	OMAN	
-	703	-	-	-	-	-	-	5 782	V. A. EMIRATE	
-	-	-	-	-	-	-	-	2 642	DARUNTER: DXB	
-	-	-	-	-	-	-	-	3 355	AUH	
-	-	-	-	-	-	-	-	2 418	PAKISTAN	
-	-	-	-	-	-	-	-	350	DARUNTER: KHI	
-	-	-	-	-	-	-	-	20 245	BANGLADESCH	
-	-	-	-	-	-	-	-	11 203	INDIEN	
-	-	-	-	-	-	-	-	7 293	DARUNTER: DEL	
-	-	-	-	-	-	-	-	1 578	BOM	
-	-	-	-	-	-	-	-	3 066	MAA	
-	-	-	-	-	-	-	-	3 066	NEPAL	
-	-	-	-	-	-	-	-	3 066	DARUNTER: KTM	

5 PERSONENVERKEHR

 5. 2 VERFLECHTUNG IM VERKEHR

 5. 2. 1 EINSTEIGER

NACH STRECKENZIELLAND BZW. ----- FLUGPLATZ	VON STRECKEN									
	HAMBURG (HAM)	HANNOVER (HAJ)	BREMEN (BRE)	DUESSELDORF (DUS)	KOELN/BONN (CGN)	FRANKFURT (FRA)	STUTTGART (STR)	NUERNBERG (NUE)	MUENCHEN (MUC)	BERLIN (TXL)
EINSTEIGER										

INSGESAMT										

SRI LANKA	458	-	-	2 087	-	2 992	-	-	2 718	-
DARUNTER: CMB	458	-	-	2 087	-	2 992	-	-	2 718	-
MALEDIVEN	411	-	-	1 695	-	829	-	-	2 443	-
DARUNTER: MLE	411	-	-	1 695	-	829	-	-	2 443	-
THAILAND	672	-	-	262	-	23 051	-	-	5 414	-
DARUNTER: BKK	370	-	-	262	-	21 996	-	-	4 374	-
BKT	302	-	-	-	-	1 055	-	-	1 040	-
VIETNAM	-	-	-	-	-	745	-	-	-	195
MALAYSIA	-	-	-	-	-	2 943	-	-	771	-
DARUNTER: KUL	-	-	-	-	-	2 674	-	-	186	-
SINGAPUR	-	-	-	-	-	14 555	-	-	13	-
DARUNTER: SIN	-	-	-	-	-	14 555	-	-	13	-
BRUNEI	-	-	-	-	-	91	-	-	-	-
INDONESIEN	-	-	-	-	-	4 717	-	-	2 887	-
DARUNTER: JKT	-	-	-	-	-	2 091	-	-	-	-
DPS	-	-	-	-	-	2 626	-	-	2 192	-
PHILIPPINEN	-	-	-	-	-	6 925	-	-	-	-
DARUNTER: MNL	-	-	-	-	-	6 925	-	-	-	-
HONGKONG (BRIT)	-	-	-	-	-	15 803	-	-	-	-
DARUNTER: HKG	-	-	-	-	-	15 803	-	-	-	-
TAIWAN	-	-	-	-	-	2 080	-	-	-	-
DARUNTER: TPE	-	-	-	-	-	2 080	-	-	-	-
JAPAN	-	-	-	-	-	25 854	-	-	1 064	-
DARUNTER: TYO	-	-	-	-	-	21 927	-	-	871	-
OSA	-	-	-	-	-	2 970	-	-	193	-
KOREA REP.	-	-	-	-	-	7 635	-	-	-	-
DARUNTER: SEL	-	-	-	-	-	7 635	-	-	-	-
KOREA DEM. VR	-	-	-	-	-	-	-	-	-	-
CHINA	-	-	-	-	-	9 162	-	-	4	-
DARUNTER: FEK	-	-	-	-	-	7 443	-	-	-	-
SEA	-	-	-	-	-	1 719	-	-	-	-
A S I E N	3 447	399	-	4 044	1 281	187 736	542	-	27 821	642
AUSTRALIEN	-	-	-	-	-	3 250	-	-	-	-
DARUNTER: SYD	-	-	-	-	-	3 250	-	-	-	-
NEUSEELAND	-	-	-	-	-	1 368	-	-	-	-
DARUNTER: AKL	-	-	-	-	-	1 368	-	-	-	-
PAPUA-NEUGUI	-	-	-	-	-	-	-	-	-	-
AUSTRALIEN/OZEANIEN...	-	-	-	-	-	4 618	-	-	-	-
I N S G E S A M T ..	188 437	123 216	26 225	378 853	67 596	1 148 600	120 485	29 130	321 541	112 519

MAERZ 1995

MIT GEBIETEN AUSSERHALB DEUTSCHLANDS

HERKUNFTSFLUGPLATZ									NACH STRECKENZIELLAND	
B E R L I N (THF)	(SXF)	SAARBRUECKEN (SCN)	MUENSTER/ OSN. (FMO)	LEIPZIG (LEJ)	DRESDEN (DRS)	ERFURT (ERF)	SONSTIGE	INSGESAMT	BZW.	FLUGPLATZ
-	703	-	-	-	-	-	-	8 958		EINSTEIGER
-	703	-	-	-	-	-	-	8 958		-----
-	472	-	-	-	-	-	-	5 850		INSGESAMT
-	472	-	-	-	-	-	-	5 850		-----
-	523	-	-	-	-	-	-	29 922		SRI LANKA
-	369	-	-	-	-	-	-	27 371		DARUNTER: CMB
-	154	-	-	-	-	-	-	2 551		MALEDIVEN
-	-	-	-	-	-	-	-	940		DARUNTER: MLE
-	-	-	-	-	-	-	-	3 714		THAILAND
-	-	-	-	-	-	-	-	2 860		DARUNTER: BKK
-	560	-	-	-	-	-	-	15 136		HKT
-	560	-	-	-	-	-	-	15 136		VIETNAM
-	-	-	-	-	-	-	-	91		MALAYSIA
-	375	-	-	-	-	-	-	7 979		DARUNTER: KUL
-	375	-	-	-	-	-	-	2 466		SINGAPUR
-	-	-	-	-	-	-	-	4 818		DARUNTER: SIN
-	-	-	-	-	-	-	-	6 925		BRUNEI
-	-	-	-	-	-	-	-	6 925		INDONESIEN
-	-	-	-	-	-	-	-	15 803		DARUNTER: JKT
-	-	-	-	-	-	-	-	15 803		DPS
-	-	-	-	-	-	-	-	2 080		PHILIPPINEN
-	-	-	-	-	-	-	-	2 080		DARUNTER: MNL
44	-	-	-	-	-	-	-	26 962		HONGKONG (BRIT)
44	-	-	-	-	-	-	-	22 842		DARUNTER: BKK
-	-	-	-	-	-	-	-	3 163		TAIWAN
-	-	-	-	-	-	-	-	7 635		DARUNTER: TPE
-	-	-	-	-	-	-	-	7 635		JAPAN
-	4	-	-	-	-	-	-	4		DARUNTER: TYO
-	395	-	-	-	-	-	-	9 561		OSA
-	395	-	-	-	-	-	-	7 838		KOREA REP.
-	-	-	-	-	-	-	-	1 719		DARUNTER: SEL
44	5 344	-	181	516	-	-	-	231 997		KOREA DEM. VR
-	-	-	-	-	-	-	-	-		CHINA
-	-	-	-	-	-	-	-	-		DARUNTER: PEK
-	-	-	-	-	-	-	-	-		SMA
-	-	-	-	-	-	-	-	-		A S I E N
-	-	-	-	-	-	-	-	3 250		AUSTRALIEN
-	-	-	-	-	-	-	-	3 250		DARUNTER: SYD
-	-	-	-	-	-	-	-	1 368		NEUSEELAND
-	-	-	-	-	-	-	-	1 368		DARUNTER: AKL
-	-	-	1	-	-	-	-	1		PAPUA-NEUGUI
-	-	-	1	-	-	-	-	4 619		AUSTRALIEN/OZEANIEN
12 368	44 605	3 545	15 660	19 565	8 720	2 712	75	2 623 852		I N S G E S A M T

ZIELFLUGPLATZ								VON STRECKENHERKUNFTS-	
B E R L I N (THF)	(SXF)	SAARBRUECKEN (SCN)	MUENSTER/ OSN. (FMO)	LEIPZIG (LEJ)	DRESDEN (DRS)	ERFURT (ERF)	SONSTIGE	INSGESAMT	LAND. BZW -- FLUGPLATZ
295	-	-	6	-	225	-	-	20 261	AUSSTEIGER
295	-	-	2	-	-	-	-	15 470	-----
-	-	-	-	-	194	-	-	1 170	DARUNTER: WAW
-	-	-	4	-	-	-	-	1 235	KRK
36	-	-	-	-	31	-	-	1 408	KTW
36	-	-	-	-	-	-	-	3 207	*PL
352	-	-	-	-	-	-	-	2 604	LITAUEN
352	-	-	-	-	-	-	-	3 137	DARUNTER: VNO
-	-	-	-	60	-	-	-	3 137	LETTLAND
-	-	-	-	60	-	-	-	3 137	DARUNTER: RIX
-	-	-	-	-	-	-	-	1 852	ESTLAND
-	-	-	-	-	-	-	-	1 852	DARUNTER: TFL
-	-	-	-	-	-	-	-	22 980	FINNLAND
-	-	-	-	-	-	-	-	22 458	DARUNTER: HEL
-	-	-	-	-	-	-	-	30 118	SCHWEDEN
-	-	-	-	-	-	-	-	24 293	DARUNTER: STO
-	-	-	-	-	-	-	-	5 690	GOT
-	-	-	-	-	-	-	-	12 197	NORWEGEN
-	-	-	-	-	-	-	-	10 784	DARUNTER: OSL
4 330	-	-	-	-	4	-	-	49 858	DAENEMARK
4 314	-	-	-	-	-	-	-	48 090	DARUNTER: CPH
-	93	11	1 444	2 016	927	-	-	1 674	BLL
-	93	11	1 434	2 016	779	-	-	264 539	GR BRITANNIEN
-	-	-	-	-	-	-	-	221 259	DARUNTER: LON
-	-	-	-	-	-	-	-	18 548	HEX
-	-	-	-	-	148	-	-	20 426	MAN
-	-	-	-	-	-	-	-	2 110	GLA
-	-	-	-	-	-	-	-	9 610	IRLAND
-	-	-	-	-	-	-	-	9 507	DARUNTER: DUB
-	-	-	-	-	-	-	-	1 312	ISLAND
-	-	-	-	-	-	-	-	1 310	DARUNTER: KEF
58	-	2	1	29	15	-	-	73 564	NIEDERLANDE
4 444	-	-	3	42	-	-	-	72 698	DARUNTER: AMS
4 444	-	-	3	41	-	-	-	45 584	BELGIEN
611	-	115	-	-	-	-	-	45 525	DARUNTER: BRU
611	-	115	-	-	-	-	-	7 091	LUKSEMBURG
116	-	72	199	230	130	-	-	7 091	DARUNTER: LUX
-	-	45	193	230	115	-	-	136 760	FRANKREICH
-	-	-	-	-	-	-	-	116 917	DARUNTER: PAR
-	-	-	-	-	-	-	-	7 712	LYS
-	-	-	-	-	-	-	-	1 373	TLS
-	-	-	-	-	-	-	-	1 309	MRS
-	-	-	-	-	-	-	-	7 887	NCE
-	14 347	2 915	10 447	8 293	5 165	2 671	-	476 507	SPANIEN
-	-	-	-	-	-	-	-	29 287	DARUNTER: MAD
-	-	-	-	204	5	-	-	32 537	BCN
-	-	-	-	-	-	-	-	4 554	VLC
-	-	-	-	-	-	-	-	7 582	ALC
-	-	-	-	-	-	-	-	4 800	LEI
-	-	-	-	157	-	-	-	20 841	AGP
-	-	-	-	-	-	-	-	2 782	BIO
-	3 396	797	4 373	2 021	1 099	800	-	104 554	FMI
-	-	-	-	-	-	-	-	1 748	IBZ
-	-	-	-	43	-	-	-	5 913	*E2
-	3 701	622	2 295	1 523	1 640	624	-	89 991	LPA
-	3 214	603	1 382	2 166	1 512	636	-	74 087	TCI
-	1 927	460	1 256	803	408	349	-	51 051	FUE
-	1 273	433	1 141	806	501	262	-	39 136	ACE
-	836	-	-	570	-	-	-	5 940	*E3
-	262	-	-	240	-	-	-	52 228	PORTUGAL
-	-	-	-	-	-	-	-	14 741	DARUNTER: LIS
-	-	-	-	-	-	-	-	4 740	OPO
-	-	-	-	240	-	-	-	21 685	FAO
-	262	-	-	-	-	-	-	10 532	FNC
-	-	146	33	-	81	-	-	17 054	MALTA
-	-	146	33	-	81	-	-	17 054	DARUNTER: MLA
1 199	-	-	555	895	856	-	-	97 568	SCHWEIZ
205	-	-	510	787	833	-	-	68 096	DARUNTER: ZRH
-	-	-	37	-	-	-	-	19 665	GVA
994	-	-	-	108	23	-	-	8 753	BSL
200	-	-	18	82	366	-	-	78 968	OESTERREICH
-	-	-	2	80	111	-	-	55 022	DARUNTER: VIE
-	-	-	3	-	-	-	-	3 065	INN
-	-	-	8	2	-	-	-	6 509	LNZ
124	-	-	5	-	255	-	-	7 230	SZG
-	-	-	-	-	-	-	-	5 709	GRZ
76	-	-	-	-	-	-	-	1 426	KLU
62	-	-	8	-	4	-	-	132 499	ITALIEN
-	-	-	3	-	-	-	-	36 183	DARUNTER: ROM
-	-	-	-	-	-	-	-	51 898	MIL
-	-	-	-	-	-	-	-	13 495	VCE
1	-	-	-	-	-	-	-	1 656	TRS
-	-	-	-	-	-	-	-	4 244	VRN
-	-	-	-	-	-	-	-	7 547	TRN
-	-	-	-	-	-	-	-	1 958	GOA
-	-	-	-	-	-	-	-	3 242	FLR
-	-	-	-	-	-	-	-	7 093	BLQ
61	-	-	-	-	-	-	-	1 991	PSA
-	-	-	-	-	-	-	-	2 505	NAP
-	-	-	-	-	-	-	-	1 917	CTA
-	-	-	-	-	-	-	-	37 798	GRIECHENLAND
-	-	-	-	-	-	-	-	22 537	DARUNTER: ATH
-	-	-	-	-	-	-	-	12 979	SKG
-	-	-	-	-	-	-	-	1 664	HER
-	2 837	-	836	2 543	1	-	-	121 034	TUERKEI
485	-	-	-	-	-	-	-	11 774	DARUNTER: ANK

MAERZ 1995

 MIT GEBIETEN AUSSERHALB DEUTSCHLANDS
 |

ZIELFLUGPLATZ

ZIELFLUGPLATZ							VON STRECKENHERKUNFTS-	
B E R L I N (THF)	SAARBRUECKEN (SXF)	MUENSTER/ OSN. (FMO)	LEIPZIG (LEJ)	DRESDEN (DRS)	ERFURT (ERF)	SONSTIGE	INSGESAMT	LAND. BZW -- FLUGPLATZ
-	1 452	-	21	2 341	-	-	77 457	AUSSTEIGER
-	-	-	343	-	-	-	10 503	IST
-	900	-	472	202	-	-	18 996	IZM
-	-	-	-	-	1	-	1 348	AYT
-	1 860	-	-	322	5	-	18 751	*TR
-	1 042	-	-	282	5	-	11 921	ZYPERN
-	818	-	-	40	-	-	6 726	DARUNTER: LCA
-	-	-	-	-	-	-	4 785	*CY
123	-	-	-	-	-	-	4 785	SLOWENIEN
123	-	-	-	-	-	-	6 028	DARUNTER: LJU
-	-	-	-	-	-	-	5 282	KROATIEN
-	250	-	-	-	-	-	3 238	DARUNTER: ZAG
-	250	-	-	-	-	-	3 238	SERBIEN
-	1 929	-	-	-	-	-	3 633	DARUNTER: BEG
-	1 929	-	-	-	-	-	3 633	MAZEDONIEN
849	-	-	-	-	-	-	21 823	DARUNTER: SKP
849	-	-	-	-	-	-	21 823	UNGARN
-	-	-	-	-	-	-	15 901	DARUNTER: BUD
-	-	-	-	-	-	-	15 878	TSCHECH. REP.
-	-	-	-	-	-	-	18	DARUNTER: FRG
-	388	-	-	-	-	-	6 449	SLOWAKEI
-	388	-	-	-	-	-	6 074	RUMAENIEN
-	1 330	-	-	106	-	-	6 417	DARUNTER: BOM
-	1 015	-	-	4	-	-	5 467	BULGARIEN
-	5 995	-	-	380	-	-	46 901	DARUNTER: SOF
-	4 689	-	-	380	-	-	35 877	RUSSLAND
-	1 255	-	-	-	-	-	5 666	DARUNTER: MOW
-	-	-	-	-	-	-	2 848	LED
-	51	-	-	-	-	-	2 363	OV8
-	417	-	-	74	-	-	5 786	*RU
-	417	-	-	74	-	-	4 934	WEISSRUSSLAND
-	-	-	-	-	-	-	704	DARUNTER: MSQ
-	476	-	-	-	-	-	5 238	MOLDAVIEN
-	476	-	-	-	-	-	5 238	UKRAINE
-	-	-	-	-	-	-	1 393	DARUNTER: IEV
-	-	-	-	-	-	-	1 393	GEORGIEN
-	-	-	-	-	-	-	8 989	DARUNTER: TBS
-	-	-	-	-	-	-	8 989	KASACHSTAN
-	-	-	-	-	-	-	8 989	DARUNTER: ALA
-	-	-	-	-	-	-	2 122	USBEKISTAN
-	-	-	-	-	-	-	2 122	DARUNTER: TAS
12 675	30 184	3 261	13 550	15 312	7 779	2 671	1 853 902	E U R O P A
9 821	14 702	3 115	12 120	10 932	6 611	2 671	1 418 104	DARUNTER: EU-LAENDER
-	1 275	-	-	-	-	-	24 105	AEGYPTEN
-	1 211	-	-	-	-	-	8 800	DARUNTER: CAI
-	64	-	-	-	-	-	2 838	LXR
-	-	-	-	-	-	-	8 593	ERG
-	-	-	-	-	-	-	3 033	*EG
-	-	-	-	-	-	-	3	LIBYEN
-	2 886	-	362	1 960	1 409	294	53 134	TUNESIEN
-	733	-	-	24	-	-	9 400	DARUNTER: TUN
-	687	-	362	324	197	-	15 994	DJE
-	1 466	-	-	1 612	1 212	294	27 740	MIR
-	23	-	-	-	-	-	717	ALGERIEN
-	513	-	291	496	69	102	18 255	MAROKKO
-	513	-	291	496	69	102	3 094	DARUNTER: CAS
-	-	-	-	-	-	-	13 898	AGA
-	-	-	-	-	-	-	340	KAP VERDE
-	-	-	-	-	-	-	777	SENEGAL
-	-	-	-	-	-	-	457	GAMBIA
-	-	-	-	-	-	-	1 915	GHANA
-	-	-	-	-	-	-	1 915	DARUNTER: ACC
-	-	-	-	-	-	-	1 374	NIGERIA
-	-	-	-	-	-	-	1 374	DARUNTER: LOS
-	-	-	-	-	-	-	453	SUDAN
-	-	-	-	-	-	-	1 785	ERITREA
-	-	-	-	-	-	-	1 785	DARUNTER: ASM
-	-	-	-	-	-	-	1 518	AEETHIOPIEN
-	-	-	-	-	-	-	1 518	DARUNTER: ADD
-	1 242	-	-	488	-	-	13 751	KENIA
-	1 242	-	-	488	-	-	2 761	DARUNTER: NBO
-	-	-	-	-	-	-	10 990	MBA
-	-	-	-	-	-	-	553	TANSANIA
-	-	-	-	-	-	-	1 148	SIMBAWE
-	-	-	-	-	-	-	1 148	DARUNTER: HRE
-	-	-	-	-	-	-	3 165	NAMIBIA
-	-	-	-	-	-	-	3 165	DARUNTER: WDM
-	-	-	-	-	-	-	122	MADAGASKAR
-	-	-	-	-	-	-	66	KOMOREN
-	-	-	-	-	-	-	1 706	SESCHELLEN
-	-	-	-	-	-	-	1 706	DARUNTER: SEZ
-	-	-	-	-	-	-	3 552	MAURITIUS
-	-	-	-	-	-	-	3 552	DARUNTER: MRU
-	-	-	-	-	-	-	14 983	SUEDAFRIKA
-	-	-	-	-	-	-	10 296	DARUNTER: JNB
-	-	-	-	-	-	-	4 145	CPT
-	5 939	-	653	2 944	1 478	396	143 879	A F R I K A
-	495	-	-	-	-	-	26 659	KANADA
-	495	-	-	-	-	-	4 074	DARUNTER: YMQ
-	-	-	-	-	-	-	11 333	YTO

5 PERSONENVERKEHR
 5. 2 VERFLECHTUNG IM VERKEHR
 5. 2. 2 AUSSTEIGER

NACH STRECKEN

VON STRECKENHERKUNFTS-		NACH STRECKEN									
LAND BZW. --- FLUGPLATZ	HAMBURG (HAM)	HANNOVER (HAJ)	BREMEN (BRE)	DUESSELDORF (DUS)	KOELN/BONN (CGN)	FRANKFURT (FRA)	STUTTGART (STR)	NUERNBERG (NUE)	MUENCHEN (MUC)	BERLIN (TXL)	
AUSSTEIGER											
INSGESAMT											
YVR	-	-	-	-	1	6 377	-	-	-	-	
YYC	-	-	-	-	-	4 590	-	-	-	-	
USA	5 690	-	-	12 759	1 143	184 184	2 028	-	14 040	4 482	
DARUNTER: NYC	1 633	-	-	3 937	169	41 055	-	-	6 314	2 676	
CHI	-	-	-	3 878	-	16 435	-	-	660	-	
BOS	-	-	-	-	-	6 360	-	-	-	-	
WAS	-	-	-	-	-	14 826	-	-	-	-	
DET	-	-	-	-	-	9 365	-	-	-	-	
PIT	-	-	-	-	-	5 444	-	-	-	-	
CVG	-	-	-	-	-	7 151	-	-	-	-	
ATL	4 057	-	-	1	-	16 035	2 028	-	5 890	1 806	
CLT	-	-	-	-	-	4 266	-	-	-	-	
TPA	-	-	-	-	-	1 989	-	-	-	-	
MIA	-	-	-	2 338	-	10 613	-	-	1 176	-	
SJU	-	-	-	-	-	3 728	-	-	-	-	
ORL	-	-	-	944	-	5 898	-	-	-	-	
DAL	-	-	-	-	-	12 904	-	-	-	-	
HOU	-	-	-	-	-	2 115	-	-	-	-	
SFO	-	-	-	-	-	9 931	-	-	-	-	
LAX	-	-	-	1 184	-	15 726	-	-	-	-	
MEXIKO	-	-	-	2 071	334	5 403	-	-	-	-	
DARUNTER: MEX	-	-	-	-	-	4 486	-	-	-	-	
*MX	-	-	-	1 538	334	917	-	-	-	-	
COSTA RICA	-	-	-	824	-	1 162	-	-	-	-	
DARUNTER: SJO	-	-	-	824	-	1 162	-	-	-	-	
KUBA	-	-	-	3 178	1 469	-	-	-	-	-	
DARUNTER: HAV	-	-	-	500	533	-	-	-	-	-	
VRA	-	-	-	1 367	-	-	-	-	-	-	
*CU	-	-	-	1 311	936	-	-	-	-	-	
BAHAMAS	-	-	-	-	-	884	-	-	-	-	
JAMAICA	-	-	-	955	-	806	-	-	-	-	
DARUNTER: MBJ	-	-	-	955	-	806	-	-	-	-	
DOMINIK. REP.	3 127	613	-	7 609	1 545	5 081	1 245	-	2 342	-	
DARUNTER: SDQ	758	-	-	966	-	1 229	-	-	-	-	
POP	2 294	613	-	4 739	711	2 387	1 245	-	1 629	-	
*DO	75	-	-	1 904	834	1 465	-	-	713	-	
ANTIGUA-BARB.	-	-	-	-	-	180	-	-	-	-	
BARBADOS	197	-	-	546	-	1 581	-	-	75	-	
DARUNTER: BGI	197	-	-	546	-	1 581	-	-	75	-	
TRINID. U. TOB.	-	-	-	-	-	670	-	-	-	-	
NIED. ANTILLEN	-	-	-	237	649	-	-	-	-	-	
ST. LUCIA	-	-	-	-	-	235	-	-	-	-	
KOLUMBIEN	-	-	-	322	-	3 806	-	-	-	-	
DARUNTER: BOG	-	-	-	-	-	3 806	-	-	-	-	
VENEZUELA	-	-	-	2 252	-	3 073	-	-	-	-	
DARUNTER: CCS	-	-	-	-	-	2 204	-	-	-	-	
PHV	-	-	-	2 252	-	869	-	-	-	-	
BRASILLEN	-	-	-	-	-	12 888	-	-	965	-	
DARUNTER: RIO	-	-	-	-	-	3 338	-	-	-	-	
SAO	-	-	-	-	-	8 031	-	-	-	-	
ARGENTINIEN	-	-	-	-	-	3 833	2	-	-	-	
DARUNTER: BUE	-	-	-	-	-	3 833	-	-	-	-	
CHILE	-	-	-	-	-	2 544	-	-	-	-	
DARUNTER: SCL	-	-	-	-	-	2 544	-	-	-	-	
A M E R I K A	9 298	613	-	30 753	5 141	252 209	3 275	-	17 422	4 482	
LIBANON	-	-	-	-	-	925	-	-	-	-	
DARUNTER: BEY	-	-	-	-	-	925	-	-	-	-	
ISRAEL	643	502	-	-	843	15 596	620	-	8 849	-	
DARUNTER: TLV	643	502	-	-	843	15 237	620	-	8 072	-	
JORDANIEN	98	-	-	-	237	2 060	-	-	-	426	
DARUNTER: AMM	-	-	-	-	-	1 860	-	-	-	426	
SYRIEN	-	-	-	-	-	2 070	-	-	363	-	
DARUNTER: DAM	-	-	-	-	-	1 991	-	-	363	-	
IRAN	1 141	-	-	-	-	5 488	-	-	-	-	
DARUNTER: THR	1 141	-	-	-	-	5 488	-	-	-	-	
KUWEIT	-	-	-	-	-	1 953	-	-	1 023	-	
DARUNTER: KWI	-	-	-	-	-	1 953	-	-	1 023	-	
BAHRAIN	-	-	-	-	-	1 500	-	-	-	-	
DARUNTER: BAH	-	-	-	-	-	1 500	-	-	-	-	
KATAR	-	-	-	-	-	259	-	-	-	-	
SAUDI-ARAB.	-	-	-	-	-	2 383	-	-	-	-	
DARUNTER: JED	-	-	-	-	-	1 274	-	-	-	-	
RUH	-	-	-	-	-	1 109	-	-	-	-	
JEMEN	-	-	-	-	-	1 115	-	-	-	-	
DARUNTER: SAH	-	-	-	-	-	1 115	-	-	-	-	
OMAN	-	-	-	-	-	804	-	-	-	-	
V. A. EMIRATE	124	-	-	-	-	8 372	-	-	2 101	328	
DARUNTER: DXB	-	-	-	-	-	6 520	-	-	-	328	
AUH	124	-	-	-	-	1 839	-	-	1 464	-	
PAKISTAN	-	-	-	-	-	3 750	-	-	-	-	
DARUNTER: KHI	-	-	-	-	-	2 794	-	-	-	-	
BANGLADESCH	-	-	-	-	-	357	-	-	-	-	
INDIEN	-	-	-	-	-	29 298	-	-	546	-	
DARUNTER: DEL	-	-	-	-	-	14 900	-	-	-	-	
BOM	-	-	-	-	-	12 590	-	-	-	-	
MAA	-	-	-	-	-	1 808	-	-	-	-	
NEPAL	-	-	-	-	-	2 553	-	-	431	-	
DARUNTER: KTM	-	-	-	-	-	2 553	-	-	431	-	
SRI LANKA	790	-	-	1 838	-	3 111	-	-	3 380	-	
DARUNTER: CMB	790	-	-	1 838	-	3 111	-	-	3 380	-	
MALEDIVEN	211	-	-	2 247	-	972	-	-	2 070	-	
DARUNTER: MLE	211	-	-	2 247	-	972	-	-	2 070	-	

ZIELFLUGPLATZ							VON STRECKENHERKUNFTS-	
B E R L I N (THF)	SAARBRUECKEN (SXF)	MUENSTER/ OSN. (FMO)	LEIPZIG (LEJ)	DRESDEN (DRS)	ERFURT (ERF)	SONSTIGE	INSGESAMT	LAND. BZW -- FLUGPLATZ
-	-	-	-	-	-	-	6 378	AUSSTEIGER
-	-	-	-	-	-	-	4 590	YVR
-	76	-	-	-	-	-	224 402	USA
-	-	-	-	-	-	-	55 784	DARUNTER: NYC
-	-	-	-	-	-	-	20 973	CHI
-	-	-	-	-	-	-	6 360	BOS
-	-	-	-	-	-	-	14 826	WAS
-	-	-	-	-	-	-	9 365	DET
-	-	-	-	-	-	-	5 444	PIT
-	-	-	-	-	-	-	7 151	CVG
-	-	-	-	-	-	-	29 817	ATL
-	-	-	-	-	-	-	4 266	CLT
-	-	-	-	-	-	-	1 989	TPA
-	-	-	-	-	-	-	14 127	MIA
-	-	-	-	-	-	-	3 728	SJU
-	-	-	-	-	-	-	6 842	ORL
-	-	-	-	-	-	-	12 904	DAL
-	-	-	-	-	-	-	2 115	HOU
-	-	-	-	-	-	-	9 931	SFO
-	-	-	-	-	-	-	16 910	LAX
-	607	-	-	-	-	-	8 415	MEXIKO
-	89	-	-	-	-	-	4 575	DARUNTER: MEX
-	153	-	-	-	-	-	2 942	*MX
-	-	-	-	-	-	-	1 986	COSTA RICA
-	-	-	-	-	-	-	1 986	DARUNTER: SJO
-	559	-	-	-	-	-	5 206	KUBA
-	559	-	-	-	-	-	1 592	DARUNTER: HAV
-	-	-	-	-	-	-	1 367	VRA
-	-	-	-	-	-	-	2 247	*CU
-	-	-	-	-	-	-	884	BAHAMAS
-	-	-	-	-	-	-	1 761	JAMAICA
-	-	-	-	-	-	-	1 761	DARUNTER: MBJ
-	2 339	-	341	204	-	-	24 446	DOMINIK. REP
-	110	-	-	-	-	-	3 063	DARUNTER: SDQ
-	2 229	-	341	204	-	-	16 392	POP
-	-	-	-	-	-	-	4 991	*DO
-	-	-	-	-	-	-	180	ANTIGUA-BARB.
-	-	-	-	-	-	-	2 399	BARBADOS
-	-	-	-	-	-	-	2 399	DARUNTER: BGI
-	-	-	-	-	-	-	670	TRINID. U. TOB.
-	-	-	-	-	-	-	886	NIED. ANTILLEN
-	-	-	-	-	-	-	235	ST. LUCIA
-	-	-	-	-	-	-	4 128	KOLUMBIEN
-	-	-	-	-	-	-	3 806	DARUNTER: BOG
-	-	-	-	-	-	-	5 325	VENEZUELA
-	-	-	-	-	-	-	2 204	DARUNTER: CCS
-	-	-	-	-	-	-	3 121	PHV
-	-	-	-	-	-	-	13 853	BRASILIEN
-	-	-	-	-	-	-	3 338	DARUNTER: RIO
-	-	-	-	-	-	-	8 031	SAO
-	-	-	-	-	-	-	3 835	ARGENTINIEN
-	-	-	-	-	-	-	3 833	DARUNTER: BUE
-	-	-	-	-	-	-	2 544	CHILE
-	-	-	-	-	-	-	2 544	DARUNTER: SCL
-	4 076	-	341	204	-	-	327 814	A M E R I K A
-	222	-	-	-	-	-	1 147	LIBANON
-	222	-	-	-	-	-	1 147	DARUNTER: BEY
-	1 407	-	503	-	-	-	28 963	ISRAEL
-	1 407	-	503	-	-	-	27 827	DARUNTER: TLV
-	-	-	-	-	-	-	2 821	JORDANIEN
-	-	-	-	-	-	-	2 286	DARUNTER: AMM
-	108	-	-	-	-	-	2 541	SYRIEN
-	73	-	-	-	-	-	2 427	DARUNTER: DAM
-	-	-	-	-	-	-	6 629	IRAN
-	-	-	-	-	-	-	6 629	DARUNTER: TBR
-	-	-	-	-	-	-	2 976	KUWEIT
-	-	-	-	-	-	-	2 976	DARUNTER: KWI
-	-	-	-	-	-	-	1 500	BAHRAIN
-	-	-	-	-	-	-	1 500	DARUNTER: BAH
-	-	-	-	-	-	-	259	KATAR
-	-	-	-	-	-	-	2 383	SAUDI-ARAB.
-	-	-	-	-	-	-	1 274	DARUNTER: JED
-	-	-	-	-	-	-	1 109	RUH
-	-	-	-	-	-	-	1 115	JEMEN
-	-	-	-	-	-	-	1 115	DARUNTER: SAH
-	-	-	-	-	-	-	804	OMAN
-	792	-	-	-	-	-	11 717	V. A. EMIRATE
-	792	-	-	-	-	-	6 848	DARUNTER: DKB
-	-	-	-	-	-	-	4 219	AUH
-	-	-	-	-	-	-	3 750	PAKISTAN
-	-	-	-	-	-	-	2 794	DARUNTER: KHI
-	-	-	-	-	-	-	29 844	BRANGLADESCH
-	-	-	-	-	-	-	14 900	INDIEN
-	-	-	-	-	-	-	12 590	DARUNTER: DEL
-	-	-	-	-	-	-	1 808	BOM
-	-	-	-	-	-	-	2 984	MAA
-	-	-	-	-	-	-	2 984	NEPAL
-	-	-	-	-	-	-	2 984	DARUNTER: KTM
-	94	-	-	-	-	-	9 213	SRI LANKA
-	94	-	-	-	-	-	9 213	DARUNTER: CMB
-	991	-	-	-	-	-	6 491	MALEDIVEN
-	991	-	-	-	-	-	6 491	DARUNTER: MLE

5 PERSONENVERKEHR

 5. 2 VERFLECHTUNG IM VERKEHR

 5. 2. 2 AUSSTEIGER

VON STRECKENHERKUNFTS- LAND BZW. --- FLUGPLATZ	NACH STRECKEN									
	HAMBURG (HAM)	HANNOVER (HAJ)	BREMEN (BRE)	DUESSELDORF (DUS)	KOELN/BONN (CGN)	FRANKFURT (FRA)	STUTTGART (STR)	NUERNBERG (NUE)	MUENCHEN (MUC)	BERLIN (TLL)
AUSSTEIGER										

INSGESAMT										
THAILAND	473	-	-	290	-	34 638	-	-	5 250	-
DARUNTER: BKK	338	-	-	290	-	33 434	-	-	4 193	-
EKT	135	-	-	-	-	1 204	-	-	1 057	-
VIETNAM	-	-	-	-	-	1 044	-	-	-	257
DARUNTER: SGN	-	-	-	-	-	1 044	-	-	-	218
MALAYSIA	-	-	-	-	-	3 491	-	-	1 097	-
DARUNTER: KUL	-	-	-	-	-	3 234	-	-	309	-
SINGAPUR	-	-	-	-	-	14 018	-	-	-	-
DARUNTER: SIN	-	-	-	-	-	14 018	-	-	-	-
BRUNEL	-	-	-	-	-	184	-	-	-	-
INDONESIEN	-	-	-	365	-	5 571	-	-	1 942	-
DARUNTER: JKT	-	-	-	-	-	3 113	-	-	-	-
DPS	-	-	-	365	-	2 458	-	-	1 449	-
PHILIPPINEN	-	-	-	-	-	6 556	-	-	-	-
DARUNTER: MNL	-	-	-	-	-	6 556	-	-	-	-
HONGKONG (BRIT)	-	-	-	-	-	17 263	-	-	-	-
DARUNTER: HKG	-	-	-	-	-	17 263	-	-	-	-
TAIWAN	-	-	-	-	-	2 648	-	-	-	-
DARUNTER: TPE	-	-	-	-	-	2 648	-	-	-	-
JAPAN	-	-	-	-	-	24 720	-	-	1 068	-
DARUNTER: TYO	-	-	-	-	-	21 010	-	-	958	-
OSA	-	-	-	-	-	3 021	-	-	110	-
KOREA REP.	-	-	-	-	-	7 585	-	-	-	-
DARUNTER: SEL	-	-	-	-	-	7 585	-	-	-	-
KOREA DEM. VR	-	-	-	-	-	-	-	-	-	-
CHINA	-	-	-	-	-	8 620	-	-	-	-
DARUNTER: PEK	-	-	-	-	-	6 528	-	-	-	-
SHA	-	-	-	-	-	2 092	-	-	-	-
A S I E N	3 480	502	-	4 740	1 080	208 904	620	-	28 120	1 011
AUSTRALIEN	-	-	-	-	-	3 289	-	-	-	-
DARUNTER: SYD	-	-	-	-	-	3 289	-	-	-	-
NEUSEELAND	-	-	-	-	-	1 584	-	-	-	-
DARUNTER: AKL	-	-	-	-	-	1 584	-	-	-	-
AUSTRALIEN/OZEANIEN ...	-	-	-	-	-	4 873	-	-	-	-
I N S G E S A M T ..	184 124	120 108	24 439	357 100	66 387	1 151 679	119 109	28 911	312 983	112 622

MAERZ 1995

MIT GEBIETEN AUSSERHALE DEUTSCHLANDS

ZIELFLUGPLATZ								VON STRECKENHERKUNFTS-	
B E R L I N (THF)	(SKF)	SAARBRUECKEN (SCN)	MUENSTER/ OSN.(FMO)	LEIPZIG (LEJ)	DRESDEN (DRS)	ERFURT (ERF)	SONSTIGE	INSGESAMT	LAND.BZW -- FLUGPLATZ
-	1 280	-	-	-	-	-	-	41 931	AUSSTEIGER
-	1 121	-	-	-	-	-	-	39 376	THAILAND
-	159	-	-	-	-	-	-	2 555	DARUNTER: BKK
-	-	-	-	-	-	-	-	1 301	HKT
-	-	-	-	-	-	-	-	1 262	VIETNAM
-	-	-	-	-	-	-	-	4 588	DARUNTER: SGN
-	-	-	-	-	-	-	-	3 543	MALAYSIA
-	987	-	-	-	-	-	-	15 005	DARUNTER: KUL
-	987	-	-	-	-	-	-	15 005	SINGAPUR
-	-	-	-	-	-	-	-	184	DARUNTER: SIN
-	266	-	-	-	-	-	-	8 144	BRUNEI
-	266	-	-	-	-	-	-	3 379	INDONESIEN
-	-	-	-	-	-	-	-	4 272	DARUNTER: JKT
-	-	-	-	-	-	-	-	6 556	DPS
-	-	-	-	-	-	-	-	6 556	PHILIPPINEN
-	-	-	-	-	-	-	-	17 263	DARUNTER: MNL
-	-	-	-	-	-	-	-	17 263	HONGKONG (BRIT)
-	-	-	-	-	-	-	-	2 648	DARUNTER: HKG
-	-	-	-	-	-	-	-	2 648	TAIWAN
-	-	-	-	-	-	-	-	25 788	DARUNTER: TPE
-	-	-	-	-	-	-	-	21 968	JAPAN
-	-	-	-	-	-	-	-	3 131	DARUNTER: TYO
-	-	-	-	-	-	-	-	7 585	OSA
-	-	-	-	-	-	-	-	7 585	KOREA REP.
-	16	-	-	-	-	-	-	16	DARUNTER: SEL
-	396	-	-	-	-	-	-	9 016	KOREA DEM. VR
-	396	-	-	-	-	-	-	6 924	CHINA
-	-	-	-	-	-	-	-	2 092	DARUNTER: PEK
-	6 559	-	-	503	-	-	-	255 519	SIA
-	-	-	-	-	-	-	-	3 289	A S I E N
-	-	-	-	-	-	-	-	3 289	AUSTRALIEN
-	-	-	-	-	-	-	-	1 584	DARUNTER: SYD
-	-	-	-	-	-	-	-	1 584	NEUSEELAND
-	-	-	-	-	-	-	-	4 873	DARUNTER: AKL
-	-	-	-	-	-	-	-	-	AUSTRALIEN/OZEANIEN
12 675	46 758	3 261	14 203	19 100	9 461	3 067	-	2 585 987	I N S G E S A M T

FLUGPLATZ

NACH ENDZIELLAND

(THF)	B E R L I N (SXF)	SAARBRUECKEN (SCN)	MUENSTER/ OSN. (FMO)	LEIPZIG (LEJ)	DRESDEN (DRS)	ERFURT (ERF)	SONSTIGE	INSGESAMT	BZW. -- FLUGPLATZ
296	4	-	24	37	350	-	6	19 013	REISENDE
293	3	-	24	34	16	-	5	13 761	INSGESAMT
3	-	-	-	1	-	-	-	1 256	-----
-	-	-	-	-	326	-	-	1 293	POLEN
-	-	-	-	2	1	-	-	1 336	DARUNTER:MAW
-	-	-	-	-	7	-	1	1 367	GDN
73	1	-	18	53	4	-	-	3 112	KRK
73	-	-	18	53	4	-	-	2 621	KTW
316	-	-	2	6	7	-	2	3 422	*FL
316	-	-	2	6	7	-	2	3 422	LITAUEN
56	-	-	3	19	7	-	8	1 868	DARUNTER:VNO
56	-	-	3	19	7	-	8	1 868	LETTLAND
122	-	-	5	88	51	-	7	25 658	DARUNTER:RIX
122	-	-	4	61	33	-	7	20 987	ESTLAND
-	-	-	-	3	1	-	-	1 026	DARUNTER:TTL
-	-	-	-	16	8	-	-	2 074	FINNLAND
1 305	1	-	2	117	57	-	14	41 950	DARUNTER:HEL
559	1	-	1	74	26	-	7	24 979	TKU
201	-	-	-	3	1	-	-	2 709	*FI
330	-	-	1	38	24	-	5	9 098	SCHWEDEN
125	-	-	-	2	3	-	-	3 313	DARUNTER:STO
693	-	-	2	48	27	-	2	17 911	MMA
536	-	-	1	29	25	-	2	14 249	GOT
86	-	-	-	3	1	-	-	1 400	*SE
1 548	3	-	5	63	42	-	15	25 844	NORWEGEN
1 287	3	-	2	38	34	-	13	21 290	DARUNTER:OSL
19	-	-	-	1	3	-	1	2 036	BGO
166	-	-	3	19	4	-	1	1 858	DAENEMARK
647	-	61	1 378	2 175	1 291	-	62	242 653	DARUNTER:CPH
151	-	59	1 370	1 938	1 007	-	58	190 514	BLL
22	-	-	-	59	43	-	4	19 609	*DK
250	-	-	1	110	206	-	-	20 303	GR BRITANNIEN
37	-	-	-	17	2	-	-	1 666	DARUNTER:LOW
43	-	-	-	17	14	-	-	3 423	BHX
91	-	-	1	9	-	-	-	2 611	MAN
-	-	-	6	11	10	-	-	1 090	NCL
51	-	-	12	48	43	-	14	12 295	GLA
51	-	-	12	46	39	-	14	11 123	EDI
96	-	-	-	-	-	-	-	1 390	*GB
96	-	-	-	-	-	-	-	1 260	IRELAND
123	42	6	-	119	163	1	22	46 436	DARUNTER:DUB
63	41	4	-	118	148	-	21	45 304	ISLAND
1 984	-	2	11	237	225	-	12	37 888	DARUNTER:KEF
1 958	-	2	11	230	224	-	12	37 575	NIEDERLANDE
671	-	52	7	35	52	-	3	7 033	DARUNTER:AMS
671	-	52	7	35	52	-	3	7 033	BELGIEN
425	-	74	358	983	534	-	121	134 741	DARUNTER:BRU
51	-	49	274	829	413	-	57	109 191	LUXEMBURG
46	-	12	83	64	64	-	57	8 111	DARUNTER:LUX
-	-	1	9	4	4	-	-	2 199	FRANKREICH
48	-	5	14	5	5	-	5	2 181	DARUNTER:PAR
136	-	19	5	37	27	-	1	9 752	LYS
1	-	5	60	10	16	-	-	1 722	TLS
406	13 406	3 079	10 402	8 633	5 150	2 221	32	481 682	MRS
37	-	-	27	69	53	-	10	23 362	NCE
109	-	4	14	286	67	-	7	24 700	*FR
-	-	-	22	15	19	-	3	6 263	SPANIEN
-	-	-	-	1	-	-	-	10 429	DARUNTER:MAD
-	59	-	-	49	19	-	-	3 601	BCN
235	91	-	8	172	40	-	3	26 386	VLC
-	-	-	-	-	-	-	-	1 133	ALC
-	-	-	2	2	4	-	-	2 587	LEI
25	-	-	7	21	25	-	7	3 793	AGP
-	-	-	6	6	2	-	-	2 003	XRY
-	3 723	1 085	4 758	2 261	1 156	638	2	116 655	SVQ
-	35	-	-	16	12	-	-	2 809	BIO
-	-	-	-	319	-	-	-	7 261	*E1
-	3 039	578	2 305	1 953	1 444	576	-	85 978	*E2
-	2 840	572	1 459	1 835	1 424	572	-	68 082	LPA
-	1 641	436	603	730	381	195	-	49 628	TCI
-	1 290	404	1 197	815	504	240	-	41 815	FUE
-	688	-	-	93	-	-	-	5 095	ACE
147	721	2	26	557	206	-	15	59 161	*E3
116	7	2	3	167	51	-	8	16 441	PORTUGAL
31	-	-	21	108	76	-	1	5 593	DARUNTER:LIS
-	96	-	2	279	74	-	5	24 874	OPO
-	618	-	-	3	5	-	1	12 094	FAO
-	-	127	16	46	126	-	5	18 094	FNC
-	-	127	16	46	126	-	5	18 094	MALTA
1 015	64	8	735	1 026	880	-	25	86 706	DARUNTER:MLA
156	63	1	628	933	778	-	15	56 154	GIBRALT (BRIT)
31	1	7	52	41	50	-	7	20 413	SCHWEIZ
826	-	-	52	51	48	-	1	8 220	DARUNTER:ZRH
96	-	19	116	622	527	-	44	75 099	BVA
4	-	19	65	513	180	-	30	50 845	BSL
-	-	-	11	18	7	-	1	3 006	OESTERRICH
-	-	-	12	22	21	-	4	6 147	DARUNTER:VIE
52	-	-	10	19	261	-	1	6 479	INN
-	-	-	18	40	30	-	6	6 805	LNZ
40	-	-	-	10	8	-	2	1 811	SEZ
364	-	5	428	744	568	-	25	136 437	GRZ
73	-	-	28	204	142	-	11	33 609	KLU
12	-	-	56	218	158	-	4	46 899	ITALIEN
77	-	2	44	79	47	-	1	13 996	DARUNTER:ROM
-	-	-	-	-	-	-	-	-	MIL
-	-	-	-	-	-	-	-	-	VCE

MIT GEBIETEN AUSSERHALE DEUTSCHLANDS

FLUGPLATZ								NACH ENDZIELLAND	
								BZW. -- FLUGPLATZ	
B E R L I N (THF)	(SXF)	SAARBRUECKEN (SCN)	MUENSTER/ OSN. (FMO)	LEIPZIG (LEJ)	DRESDEN (DRS)	ERFURT (ERF)	SONSTIGE	INSGESAMT	REISENDE
									INSGESAMT
-	-	1	15	8	11	-	-	1 606	TRN
-	-	-	1	12	7	-	-	1 322	VRN
4	-	-	9	48	37	-	1	7 849	TRN
-	-	-	6	18	5	-	-	2 285	GOA
56	-	1	26	18	14	-	-	3 943	FLR
17	-	-	80	61	32	-	-	7 684	BLQ
62	-	-	10	13	12	-	3	2 405	PSA
63	-	1	7	32	37	-	4	4 524	NAP
-	-	-	6	6	15	-	-	2 679	FMO
-	-	-	136	12	35	-	1	3 944	CTA
103	145	5	245	201	219	-	15	49 180	GRIECHENLAND
103	-	4	45	130	167	-	10	24 677	DARUNTER:ATH
-	-	-	29	30	46	-	2	14 613	SKG
-	-	-	-	-	-	-	-	2 064	RHO
-	145	1	164	30	6	-	3	6 466	HER
4	3 110	-	1 557	2 995	67	-	18	143 195	TUERKEI
-	404	-	4	10	2	-	11	14 836	DARUNTER:ANK
4	1 739	-	318	2 591	23	-	6	81 294	IST
-	9	-	312	7	7	-	1	13 735	IZM
-	-	-	-	-	-	-	-	1 889	DLM
-	888	-	923	385	26	-	-	27 505	AYT
-	70	-	-	2	9	-	-	3 936	*TR
3	2 259	-	20	638	205	28	5	22 660	ZYPERN
3	1 347	-	20	468	55	28	5	14 457	DARUNTER:LCA
-	912	-	-	170	150	-	-	7 738	*CY
-	-	-	5	5	5	-	-	4 358	SLOWENIEN
-	-	-	5	5	5	-	-	4 358	DARUNTER:LJU
142	-	3	2	4	3	-	-	6 273	KROATIEN
74	-	3	2	4	3	-	-	4 841	DARUNTER:ZAG
58	-	-	-	-	-	-	-	1 250	SPU
10	-	-	-	-	1	-	-	3 459	SERBIEN
10	-	-	-	-	1	-	-	3 459	DARUNTER:BEG
-	-	-	-	-	-	-	-	2	BOSNIEN-HERZEGOWINA
-	-	-	-	-	-	-	-	1	MONTENEGRO
-	314	-	-	1	-	-	-	4 742	MAZEDONIEN
-	314	-	-	1	-	-	-	4 742	DARUNTER:SKP
12	1 705	-	88	55	64	-	4	20 962	UNGARN
12	1 705	-	88	55	64	-	4	20 962	DARUNTER:BUD
1	-	-	-	1	-	-	-	672	ALBANIEN
597	-	-	44	17	-	-	1	16 250	TSCHECH. REP
553	-	-	44	17	-	-	1	15 961	DARUNTER:PRG
11	-	-	2	-	-	-	-	266	SLOWAKEI
1	1 491	4	20	15	14	-	-	8 386	RUMAENIEN
1	1 491	4	19	13	13	-	-	7 764	DARUNTER:BUH
1	1 246	1	13	83	15	-	4	6 363	BULGARIEN
1	1 143	1	13	34	15	-	4	5 490	DARUNTER:SOF
30	4 872	1	21	394	156	-	16	38 261	RUSSLAND
1	3 505	1	21	390	148	-	16	30 683	DARUNTER:MW
16	1 156	-	-	1	7	-	-	4 703	LED
13	206	-	-	2	-	-	-	1 905	*RU
-	289	5	11	108	32	-	15	5 143	WEISSRUSSLAND
-	289	5	11	108	32	-	15	5 001	DARUNTER:MSQ
-	-	-	2	-	-	-	-	569	MOLDAVIEN
7	471	-	16	137	25	-	5	5 446	UKRAINE
7	471	-	16	137	25	-	5	5 446	DARUNTER:IEV
-	-	-	-	-	-	-	-	1 170	GEORGIEN
-	-	-	-	-	-	-	-	1 170	DARUNTER:TBS
-	2	-	-	-	-	-	-	17	ARMENIEN
-	8	-	-	-	3	-	-	27	ASERBAIDDSCHAN
-	-	-	-	2	9	-	1	3 869	KASACHSTAN
-	-	-	-	2	9	-	1	3 869	DARUNTER:ALA
-	-	-	-	-	-	-	-	258	KIRGISIEN
-	-	-	-	-	-	-	-	14	TURKMENISTAN
-	2	-	-	2	11	-	-	1 474	USBEKISTAN
-	2	-	-	2	11	-	-	1 474	DARUNTER:TAS
11 356	30 155	3 454	15 596	20 314	11 139	2 250	518	1 821 431	E U R O P A
7 992	14 318	3 305	12 995	14 622	9 128	2 222	401	1 376 078	DARUNTER: EU-LAENDER
7	1 301	-	-	49	44	-	7	24 059	AEGYPTEN
7	799	-	-	14	42	-	7	9 161	DARUNTER:CAI
-	27	-	-	-	-	-	-	4 052	LXR
-	409	-	-	34	-	-	-	8 024	HRG
-	64	-	-	-	-	-	-	2 050	*EG
1	3 207	125	509	2 194	1 256	394	6	62 039	TUNESIEN
1	778	-	32	4	3	-	4	9 108	DARUNTER:TUN
-	749	125	354	400	206	-	2	19 007	DJE
-	1 680	-	123	1 790	1 047	394	-	33 910	MIR
-	64	-	-	1	-	-	-	816	ALGERIEN
42	472	-	292	438	136	95	5	20 194	MAROKKO
42	-	-	12	25	13	-	5	3 054	DARUNTER:CAS
-	-	-	279	413	121	95	-	14 673	AGA
-	-	-	-	-	-	-	-	1 436	RAK
-	-	-	-	-	-	-	-	31	MAURETANIEN
3	-	-	-	-	-	-	-	88	MALI
-	-	-	-	-	-	-	-	442	KAP VERDE
-	4	-	-	1	-	-	-	854	SENEGAL
9	-	-	-	-	-	-	-	502	GAMBIA
6	2	-	-	-	-	-	-	43	GUINEA
1	-	-	-	-	-	-	-	45	SIERRA LEONE
-	-	-	-	-	-	-	-	9	LIBERIA
6	-	-	-	-	-	-	-	123	ELFENE.KUESTE
1	-	-	-	-	-	-	-	64	BURKINA FASO
-	-	-	-	-	-	-	-	34	NIGER

MAERZ 1995

MIT GEBIETEN AUSSERHALB DEUTSCHLANDS

FLUGPLATZ								NACH ENDZIELLAND	
(TBF)	B E R L I N (SXF)	SAARBRUECKEN (SCN)	MUENSTER/ OSN. (FMO)	LEIPZIG (LEJ)	DRESDEN (DRS)	ERFURT (ERF)	SONSTIGE	INSGESAMT	BZW. -- FLUGPLATZ
								12	TSCAD
	10						1	1 413	GHANA
	10							1 413	DARUNTER: ACC
4								114	TOGO
11	8							83	BENIN
6				2	7		3	2 264	NIGERIA
6				2	7		3	2 229	DARUNTER: LOS
5				1	1			154	KAMERUN
								12	ZENT. AFR. REP.
								65	GAMBUN
	4							37	KONGO
3								131	ZAIRE
2	6							98	ANGOLA
							2	354	SUDAN
	2							51	DSCHIBUTI
			1	3				1 205	ERITREA
			1	3				1 205	DARUNTER: ASM
	3						3	991	ÄTHIOPIEN
								1	SOMALIA
8				2				122	UGANDA
14	828		6	270	2			12 031	KENIA
14			6	4	2		7	2 331	DARUNTER: NBO
	828			266				9 605	MBA
11					2			82	RUANDA
1								17	BURUNDI
								313	TANSANIA
	2							47	SAMBIA
								69	MALAWI
				4			3	1 259	SIMBABWE
				4			3	1 109	DARUNTER: HRE
				2				48	BOTSUANA
				3	20		5	4 059	NAMIBIA
				3	20		5	4 058	DARUNTER: WDM
								52	MOSAMBIK
								4	SWASILAND
	4						1	287	MADAGASKAR
	14							116	KOMOREN
					2			1 908	SESCHELLEN
					2			1 904	DARUNTER: SEZ
								153	REUNION (FR)
					8			3 325	MAURITIUS
					8			3 325	DARUNTER: MRU
37	1			51	22		28	16 540	SUEDAFRIKA
37	1			31	12		17	10 882	DARUNTER: JNB
				14	9		10	4 457	CPT
178	5 932	125	808	3 021	1 500	489	71	156 760	A F R I K A
	497		7	79	87		46	28 640	KANADA
	3			43	44		10	4 421	DARUNTER: YMQ
	471		5	23	24		12	11 106	YTO
	8		2	3	5		13	4 989	YVR
	2			2	5		2	5 714	YYC
	2			7	2		9	1 437	*CA
426	4	3	417	597	442		310	263 858	USA
257		2	70	99	86		86	50 659	DARUNTER: NYC
39			14	25	25		17	17 675	CHI
47	1			16	26		7	8 558	BOS
				4	4		1	1 625	PHL
		1	4	49	15		23	16 383	WAS
			4	7	9		3	6 825	DET
				6	1			1 948	PIT
1				5	1		1	3 184	CVG
			5	1			2	1 084	CLE
			8	20	41		9	3 163	*U1
20			43	38	10		12	15 251	ATL
				1	3			1 816	CLT
				1	9		2	5 493	TPA
				1	3		46	18 079	MIA
	1		52	80	24		2	1 773	SJU
			5	14	4		4	9 513	ORL
			22	5	7		3	13 598	*U2
			2	8	6		3	2 602	MSP
			9		1			1 428	STL
6			19	9	5		13	8 145	DAL
			7	39	7		4	4 886	HOU
			4	5	2		3	1 684	MSY
			7	2	4		5	2 447	*U4
			2	2	6			2 248	SEA
56				2	1			1 316	SLC
	2		40	42	27		18	17 605	SFO
			72	48	53		25	22 428	LAX
			5	7	10		3	2 198	DEN
			3	2	7			2 165	PHX
			3		4		3	2 173	LAS
			1	4	2		3	1 358	SAN
			2	11	17		3	2 210	*U6
								118	BERMUDA (BRIT)
	507		15	30	27		26	10 519	MEXIKO
	19		7	29	23		23	5 908	DARUNTER: MEK
	355				2		2	1 172	ACA
	133		6	1	2			3 240	*MX
							1	349	GUATEMALA
								24	BELIZE

MIT GEBIETEN AUSSERHALB DEUTSCHLANDS

FLUGPLATZ								NACH ENDZIELLAND	
B E R L I N (THF)	(SKF)	SAARBRUECKEN (SCN)	MUENSTER/ OSN. (FMO)	LEIPZIG (LEJ)	DRESDEN (DRS)	ERFURT (ERF)	SONSTIGE	INSGESAMT	BZW. -- FLUGPLATZ
-	-	-	-	-	-	-	-	11	REISENDE
-	-	-	-	-	-	-	-	49	INSGESAMT
-	-	-	3	-	2	-	-	68	HONDURAS
-	-	-	3	-	2	-	-	2 719	EL SALVADOR
-	479	-	-	-	-	-	-	2 719	NICARAGUA
-	477	-	-	-	-	-	-	128	COSTA RICA
-	-	-	-	-	-	-	-	4 458	DARUNTER: SJO
-	-	-	-	-	-	-	-	1 458	PANAMA
-	2	-	-	-	-	-	-	1 258	KUBA
-	-	-	-	-	4	-	-	1 742	DARUNTER: HAV
-	-	-	-	1	-	-	-	379	VRA
-	-	-	-	1	-	-	-	1 856	*CU
-	-	-	-	1	-	-	-	1 740	BAHAMAS
-	-	-	-	-	-	-	-	5	JAMAIKA
2 443	-	-	-	425	116	-	-	22 849	DARUNTER: MBJ
120	-	-	-	-	-	-	-	3 532	HAITI
1 568	-	-	-	425	116	-	-	10 852	DOMINIK. REP
755	-	-	-	-	-	-	-	8 465	DARUNTER: SDQ
-	-	-	4	4	-	-	-	861	POP
-	-	-	-	-	-	-	2	635	*DO
-	104	-	-	39	-	-	-	2 125	ANTIGUA-BARB.
-	104	-	-	39	-	-	-	2 125	GUADELOUPE (FR)
-	-	-	-	-	-	-	-	733	BARBADOS
-	9	-	-	-	-	-	-	1 072	DARUNTER: BGI
-	-	-	-	-	-	-	-	1 023	TRINID. U. TOB.
-	-	-	-	-	-	-	-	1 023	NIED. ANTILLEN
-	-	-	4	6	2	-	2	459	ST. LUCIA
-	-	-	4	6	2	-	1	2 963	DARUNTER: UVF
-	-	-	4	6	-	-	1	1 562	SONST. WESTIN.
-	-	-	3	5	2	-	-	1 008	KOLUMBIEN
-	-	-	3	5	2	-	-	5 165	DARUNTER: BOG
-	-	-	-	-	-	-	13	2 456	ADZ
-	-	-	-	-	-	-	11	2 659	VENEZUELA
-	-	-	-	-	-	-	-	4	DARUNTER: CCS
-	-	-	-	-	-	-	-	86	PMV
51	1	-	1	20	22	-	25	14 470	GUYANA
8	1	-	-	6	10	-	9	4 229	GUAYANA (FR)
20	-	-	1	12	8	-	10	7 316	BRASILLEN
-	-	-	4	-	3	-	3	1 399	DARUNTER: RIO
-	-	-	4	-	3	-	3	1 284	SAO
-	4	-	10	-	4	-	2	1 384	ECUADOR
-	4	-	10	-	4	-	2	1 381	DARUNTER: UIO
-	-	-	2	-	2	-	-	376	PERU
-	-	-	-	-	2	-	-	380	DARUNTER: LIM
-	-	-	-	-	2	-	-	280	BOLIVIEN
-	-	-	-	2	7	-	8	4 702	PARAGUAY
-	-	-	-	7	9	-	8	4 552	URUGUAY
-	-	-	-	7	9	-	8	2 711	ARGENTINIEN
-	-	-	-	15	8	-	4	2 572	DARUNTER: BUE
-	-	-	-	15	8	-	3	2 572	CHILE
477	4 048	3	470	1 230	738	-	443	376 858	DARUNTER: SCL
11	341	-	-	-	1	-	2	2 086	A M E R I K A
11	341	-	-	-	1	-	2	2 086	LIBANON
52	1 143	-	290	561	44	-	5	31 520	DARUNTER: BEY
52	950	-	290	491	44	-	5	29 345	ISRAEL
-	193	-	-	70	-	-	-	1 251	DARUNTER: TLV
-	1	-	-	-	-	-	-	3 831	ETH
-	1	-	-	-	-	-	-	3 426	JORDANIEN
8	118	-	-	7	5	-	1	3 645	DARUNTER: AMM
8	92	-	-	7	4	-	1	3 249	SYRIEN
-	-	-	-	-	-	-	-	3	DARUNTER: DAM
-	-	-	-	2	3	-	2	8 004	IRAK
-	-	-	-	2	3	-	2	7 857	IRAN
-	-	-	-	1	2	-	1	1 622	DARUNTER: THR
-	-	-	-	1	2	-	1	1 622	KUWEIT
3	-	-	-	-	-	-	1	1 230	DARUNTER: KWI
3	-	-	-	-	-	-	1	1 230	BAHRAIN
-	-	-	-	-	-	-	1	1 230	DARUNTER: BAH
-	3	-	-	1	-	-	-	474	KATAR
-	2	-	-	4	17	-	11	2 903	SAUDI-ARAB.
-	1	-	-	3	11	-	11	1 157	DARUNTER: JED
-	-	-	-	1	6	-	-	1 375	RUH
-	-	-	-	5	2	-	-	1 198	JEMEN
-	-	-	-	5	2	-	-	1 172	DARUNTER: SAH
-	-	-	-	-	1	-	-	1 134	OMAN
1	29	-	1	-	1	-	-	1 132	DARUNTER: MCT
1	1	-	1	9	13	-	6	7 088	V. A. EMIRATE
-	27	-	1	9	12	-	6	4 547	DARUNTER: DXB
-	27	-	-	-	1	-	-	1 763	AUH
-	1	-	-	-	2	-	1	3 781	PAKISTAN
-	-	-	-	1	1	-	1	2 385	DARUNTER: KHI
-	-	-	-	1	-	-	-	385	BANGLADESCH
-	-	-	-	-	-	-	-	2	AFGHANISTAN
-	14	-	7	18	17	-	25	22 414	INDIEN
-	14	-	2	8	5	-	14	11 688	DARUNTER: DEL
-	-	-	1	9	10	-	6	7 014	BOM
-	-	-	4	1	1	-	-	1 757	MAA
-	-	-	-	-	-	-	4	1 075	*IN
-	17	-	-	3	10	-	3	3 451	NEPAL
-	17	-	-	3	10	-	3	3 428	DARUNTER: KTM
-	897	-	-	-	6	-	-	10 500	SRI LANKA
-	897	-	-	-	6	-	-	10 487	DARUNTER: CMB
-	608	-	-	-	-	-	-	6 566	MALEDIVEN
-	608	-	-	-	-	-	-	6 566	DARUNTER: MLE

5 PERSONENVERKEHR

5. 2 VERFLECHTUNG IM VERKEHR

5. 2. 3 REISENDE

NACH ENDZIELLAND BZW. ---FLUGPLATZ	VON HERKUNFTS									
	HAMBURG (HAM)	HANNOVER (HAJ)	BREMEN (BRE)	DUESSELDORF (DUS)	KOELN/BONN (CGN)	FRANKFURT (FRA)	STUTTGART (STR)	NUERNBERG (NUE)	MUENCHEN (MUC)	BERLIN (TXL)
REISENDE										
INSGESAMT										
MYANMAR	-	-	-	-	-	65	1	1	5	1
THAILAND	1 924	526	365	1 661	140	20 064	424	121	6 632	523
DARUNTER: BKK	1 592	514	355	1 642	137	18 557	420	115	5 543	515
HKT	324	10	6	15	2	1 314	3	6	1 082	6
LAOS	3	2	-	1	1	32	-	-	-	-
KAMBODSCHA	-	-	-	-	-	50	-	-	1	1
VIETNAM	67	33	25	56	19	1 110	35	9	108	294
DARUNTER: SGN	59	31	24	51	11	803	32	8	85	83
MALAYSIA	169	74	30	446	37	2 502	41	50	613	78
DARUNTER: KUL	160	60	27	119	33	1 588	34	36	303	68
SINGAPUR	448	315	113	402	74	8 581	185	84	521	167
DARUNTER: SIN	448	315	113	402	74	8 581	185	84	521	167
BRUNEI	4	1	-	8	1	75	1	-	-	1
INDONESIEN	375	155	114	821	65	4 906	121	69	2 702	135
DARUNTER: JKT	199	73	61	222	26	2 078	67	44	300	60
DPS	172	79	52	435	35	2 545	54	24	1 832	74
PHILIPPINEN	332	87	136	191	69	6 676	43	35	208	85
DARUNTER: MNL	328	87	134	178	65	6 088	42	33	206	85
HONGKONG (BRIT)	1 059	663	171	822	300	11 934	368	126	901	249
DARUNTER: HKG	1 059	663	171	822	300	11 934	368	126	901	249
TAIWAN	277	394	55	446	106	3 088	87	58	144	30
DARUNTER: TPE	276	387	54	400	100	2 862	83	41	140	23
JAPAN	782	541	141	1 168	162	24 756	388	158	2 366	574
DARUNTER: TYO	560	418	112	901	137	19 016	300	124	1 711	441
OSA	194	115	19	238	20	4 026	66	19	430	121
NGO	24	6	5	25	2	1 312	20	14	207	5
KOREA REP.	237	230	108	363	87	6 717	220	66	236	149
DARUNTER: SEL	226	215	103	343	84	6 364	217	63	228	144
KOREA DEM. VR	4	1	4	15	3	102	2	5	7	3
MONGOLEI	-	-	1	1	1	18	-	-	1	15
CHINA	706	226	64	638	109	8 725	296	112	612	205
DARUNTER: PEK	611	182	47	559	81	6 995	246	76	517	175
SHA	86	34	17	64	24	1 573	47	32	74	27
A S I E N	11 886	5 562	2 085	13 966	3 153	166 078	3 974	1 258	34 370	4 390
AUSTRALIEN	468	321	61	735	137	6 268	201	34	695	132
DARUNTER: SYD	226	138	38	361	74	3 263	120	15	391	88
MEB	109	70	11	195	38	1 216	40	12	134	26
NEUSEELAND	99	44	8	54	17	2 176	44	11	175	35
DARUNTER: AKL	91	34	8	53	17	1 402	43	9	172	20
OZEANIEN (USA)	-	-	-	-	-	4	1	-	-	2
MARIANEN	-	-	-	-	-	-	-	-	-	-
FIDSCHI	1	-	-	-	-	68	-	-	-	1
UEB-OZEANIEN	-	-	-	-	-	-	1	-	-	-
NEUKALED. (FR)	1	-	-	-	-	1	-	-	-	-
POLYNES (FR)	19	2	-	-	-	149	9	1	21	10
SALOMONEN	-	-	-	-	-	-	3	-	1	-
VANUATU	-	-	-	-	-	-	-	-	4	-
PAPUA-NEUGUI	1	2	-	5	1	36	-	8	4	1
AUSTRALIEN/OZEANIEN...	589	369	69	794	155	8 702	259	54	900	182
I N S G E S A M T ..	207 527	144 265	35 489	392 426	77 916	1 025 779	128 172	39 619	317 312	131 024

MAERZ 1995

MIT GEBIETEN AUSSERHALB DEUTSCHLANDS

FLUGPLATZ								NACH ENDZIELLAND BZW. -- FLUGPLATZ	
B E R L I N (THF)	(SXF)	SAARBRUECKEN (SCN)	MUENSTER/ OSN. (FMO)	LEIPZIG (LEJ)	DRESDEN (DRS)	ERFURT (ERF)	SONSTIGE	INSGESAMT	REISENDE ----- INSGESAMT -----
-	-	-	-	-	-	-	-	73	MYANMAR
60	900	-	-	15	9	-	23	33 387	THAILAND
60	563	-	-	14	9	-	21	30 057	DARUNTER: BKK
-	337	-	-	-	-	-	-	3 105	WKT
-	-	-	-	-	1	-	-	40	LAOS
-	-	-	-	-	-	-	-	52	KAMBODSCHIA
-	31	-	-	10	14	-	1	1 812	VIETNAM
-	5	-	-	7	11	-	1	1 211	DARUNTER: SGN
-	10	-	-	1	9	-	2	4 062	MALAYSIA
-	7	-	-	1	7	-	2	2 445	DARUNTER: KUL
16	341	-	1	13	4	-	7	11 272	SINGAPUR
16	341	-	1	13	4	-	7	11 272	DARUNTER: SIN
-	-	-	-	1	-	-	-	92	BRUNEI
-	445	-	-	4	10	-	22	9 944	INDONESIEN
-	165	-	-	2	3	-	15	3 315	DARUNTER: JKT
-	250	-	-	2	7	-	6	5 567	DPS
-	-	-	-	13	11	-	12	7 898	PHILIPPINEN
-	-	-	-	13	11	-	12	7 282	DARUNTER: MNL
49	48	-	1	17	11	-	9	16 728	HONGKONG (BRIT)
49	48	-	1	17	11	-	9	16 728	DARUNTER: HKG
-	5	-	-	1	8	-	7	4 706	TAINAN
-	5	-	-	1	7	-	5	4 384	DARUNTER: TPE
86	65	-	5	34	17	-	16	31 259	JAPAN
71	54	-	-	26	15	-	14	23 900	DARUNTER: TYO
15	-	-	3	6	1	-	-	5 273	OSA
-	11	-	-	1	1	-	-	1 633	NGO
-	169	-	-	9	4	-	11	8 606	KOREA REP.
-	169	-	-	8	4	-	9	8 177	DARUNTER: SEL
-	4	-	-	-	-	-	-	150	KOREA DEM. VR
-	34	-	-	-	-	-	-	71	MONGOLEI
53	432	-	-	27	16	-	21	12 242	CHINA
53	413	-	-	21	16	-	20	10 012	DARUNTER: PEK
-	17	-	-	5	-	-	1	2 001	SHA
339	5 682	-	305	757	237	-	189	254 231	A S I E N
3	50	-	16	12	15	-	3	9 151	AUSTRALIEN
-	13	-	11	4	7	-	2	4 751	DARUNTER: SYD
-	13	-	1	3	3	-	-	1 871	MEL
-	17	-	-	1	1	-	2	2 684	NEUSEELAND
-	13	-	-	1	1	-	2	1 866	DARUNTER: AKL
1	-	-	-	-	-	-	-	7	OZEANIEN (USA)
-	-	-	-	1	-	-	-	1	MARIANEN
-	-	-	-	1	-	-	-	71	FIDSCHI
-	-	-	-	-	-	-	-	1	UEB, OZEANIEN
-	-	-	-	-	-	-	-	3	NEUKALED. (FR)
-	-	-	-	-	-	-	-	211	POLYNES (FR)
-	-	-	-	-	-	-	-	1	SALOMONEN
-	-	-	-	-	-	-	-	7	VANUATU
-	-	-	1	-	-	-	-	59	PAPUA-NEUGUI
4	67	-	17	14	16	-	5	12 196	AUSTRALIEN/OZEANIEN
12 354	45 884	3 582	17 196	25 336	13 630	2 739	1 226	2 621 476	I N S G E S A M T

NACH STRECKENZIELLAND		VON STRECKEN								
BZW. ----- FLUGPLATZ	HAMBURG (HAM)	HANNOVER (HAJ)	BREMEN (BRE)	DUESSELDORF (DUS)	KOELN/BONN (CGN)	FRANKFURT (FRA)	STUTTGART (STR)	NUERNBERG (NUE)	MUENCHEN (MUC)	BERLIN (TLL)
EINLADUNG										
INSGESAMT										
POLEN	40	0	-	18	34	199	-	-	3	8
DARUNTER: WAW	23	-	-	16	34	179	-	-	3	8
GDN	16	-	-	-	-	-	-	-	-	-
KRK	-	0	-	-	0	10	-	-	-	-
LITAUEN	2	-	-	-	-	48	-	-	-	0
DARUNTER: VNO	2	-	-	-	-	48	-	-	-	0
LETTLAND	2	-	-	-	-	62	-	-	-	-
DARUNTER: RIX	2	-	-	-	-	62	-	-	-	-
ESTLAND	0	-	-	-	-	26	-	-	-	-
DARUNTER: TTL	0	-	-	-	-	26	-	-	-	-
FINNLAND	23	7	-	33	373	149	8	-	24	2
DARUNTER: HEL	23	0	-	33	373	148	8	-	24	2
SCHWEDEN	24	0	-	42	806	185	0	2	13	1
DARUNTER: STO	23	0	-	34	393	144	0	-	13	1
GOT	1	-	-	8	413	41	-	2	-	-
NORWEGEN	23	0	-	6	130	68	-	-	3	-
DARUNTER: OSL	20	-	-	6	130	68	-	-	3	-
DAENEMARK	20	5	-	58	434	260	39	80	61	-
DARUNTER: CPH	20	5	-	58	256	259	39	80	61	-
BLL	-	-	-	-	178	0	-	-	-	-
GR BRITANNIEN	74	17	10	144	1 786	1 888	92	109	162	42
DARUNTER: LON	65	16	10	93	784	1 386	74	24	137	32
BHX	8	-	-	8	293	71	15	-	8	-
MAN	2	0	-	33	-	96	0	-	17	-
LPL	-	0	-	6	170	0	-	-	-	-
GLA	-	0	-	0	-	12	-	-	-	-
PIK	-	-	-	-	-	74	-	-	-	-
EMA	-	-	-	-	538	196	-	85	-	10
*GB	-	-	-	2	2	52	-	-	-	-
IRLAND	-	-	-	30	117	73	-	-	12	-
DARUNTER: DUB	-	-	-	30	117	73	-	-	12	-
ISLAND	4	-	-	-	-	-	-	-	-	-
NIEDERLANDE	91	0	2	0	-	173	2	-	48	13
DARUNTER: AMS	91	0	2	0	-	173	2	-	48	13
BELGIEN	112	1	-	0	-	514	16	330	40	42
DARUNTER: BRU	112	1	-	0	-	514	16	330	40	42
LUXEMBURG	0	-	-	-	-	16	-	-	1	-
DARUNTER: LUX	0	-	-	-	-	16	-	-	1	-
FRANKREICH	52	3	0	52	672	610	32	0	62	18
DARUNTER: PAR	51	2	0	39	395	535	32	0	56	18
BOD	-	-	-	12	1	0	-	-	-	-
LYS	-	-	-	1	276	43	0	-	0	-
NCE	-	-	-	0	-	32	-	-	2	-
SPANIEN	159	61	-	203	843	795	15	-	163	6
DARUNTER: MAD	23	-	-	17	253	390	0	-	65	0
BCN	11	0	-	31	202	156	0	-	51	5
VLC	-	-	-	-	32	24	-	-	-	-
ALC	-	-	-	7	-	3	-	-	0	-
AGP	6	0	-	3	-	15	-	-	0	-
BIO	-	-	-	-	-	25	-	-	-	-
*EI	46	45	-	-	347	14	-	-	-	-
PMI	20	4	-	14	8	38	1	-	3	-
LPA	39	5	-	75	2	71	9	-	15	0
TCI	9	3	-	40	0	43	4	-	22	-
FUE	3	4	-	11	-	3	0	-	3	-
ACE	1	0	-	0	-	12	0	-	0	-
PORTUGAL	2	0	-	14	17	327	0	-	30	-
DARUNTER: LIS	0	0	-	10	0	245	0	-	30	-
OPO	-	-	-	-	17	79	-	-	-	-
MALTA	7	-	-	17	-	128	7	-	4	0
DARUNTER: MLA	7	-	-	17	-	128	7	-	4	0
SCHWEIZ	65	12	0	42	350	446	32	-	46	66
DARUNTER: ZRH	64	11	0	34	0	346	31	-	43	66
GVA	0	-	-	7	46	97	0	-	2	-
BSL	0	0	-	0	303	3	-	-	0	-
OESTERREICH	23	0	-	59	189	535	9	161	53	6
DARUNTER: VIE	23	0	-	52	188	421	9	156	53	6
LNZ	-	-	-	0	0	40	0	5	-	-
SZG	0	-	-	7	-	8	-	-	-	-
GRZ	-	-	-	0	-	55	-	-	0	-
ITALIEN	18	-	-	43	519	851	19	53	60	2
DARUNTER: ROM	0	-	-	28	2	207	0	-	35	-
MIL	18	-	-	16	488	308	18	53	21	2
VCE	-	-	-	0	-	71	-	-	0	-
TRN	-	-	-	-	-	86	1	-	0	-
GOA	-	-	-	-	-	39	-	-	0	-
BLQ	-	-	-	-	-	47	-	-	0	-
PSA	-	-	-	-	-	37	-	-	-	-
NAP	-	-	-	-	-	11	-	-	2	-
CTA	-	-	-	-	-	14	-	-	-	-
*IT	-	-	-	-	29	28	-	-	-	-
GRIECHENLAND	-	0	-	76	171	525	24	102	54	5
DARUNTER: ATH	-	-	-	61	171	472	6	102	29	5
SKG	-	-	-	15	-	51	18	-	25	-
TUERKEI	10	4	-	45	303	687	22	-	34	1
DARUNTER: ANK	-	0	-	2	2	135	0	-	0	-
IST	9	3	-	37	301	519	21	-	33	1
IZM	-	-	-	2	-	28	0	-	0	-
ZYPERN	6	-	-	7	-	86	-	-	6	-
DARUNTER: LCA	6	-	-	7	-	84	-	-	6	-
SLOWENIEN	-	-	-	-	-	75	-	20	1	-
DARUNTER: LJU	-	-	-	-	-	75	-	20	1	-
KROATIEN	-	-	-	2	-	70	-	-	3	-
DARUNTER: ZAG	-	-	-	2	-	67	-	-	3	-
SERBIEN	-	-	-	-	-	4	-	-	-	-

MAERZ 1995

MIT GEBIETEN AUSSERHALB DEUTSCHLANDS

IN TONNEN

HERKUNFTSFLUGPLATZ

HERKUNFTSFLUGPLATZ								NACH STRECKENZIELLAND	
B E R L I N (THF)	(SKF)	SAARBRUECKEN (SCN)	MUENSTER/ OSN. (FMO)	LEIPZIG (LEJ)	DRESDEN (DRS)	ERFURT (ERF)	SONSTIGE	INSGESAMT	BZW. ----- FLUGPLATZ
0	15	-	-	-	0	-	-	318	EINLADUNG
0	15	-	-	-	-	-	-	278	-----
-	-	-	-	-	0	-	-	16	INSGESAMT
-	-	-	-	-	-	-	-	10	-----
0	-	-	-	-	-	-	-	50	POLEN
0	-	-	-	-	-	-	-	50	DARUNTER: WAW
-	-	-	-	-	-	-	-	64	GDN
-	-	-	-	-	-	-	-	64	KRK
-	-	-	-	-	-	-	-	27	LITAUEN
-	-	-	-	-	-	-	-	27	DARUNTER: VNO
-	-	-	-	-	-	-	-	610	LETTLAND
-	-	-	-	-	-	-	-	610	DARUNTER: RIX
-	-	-	-	-	-	-	-	1 078	ESTLAND
-	-	3	-	-	-	-	-	608	DARUNTER: TTL
-	-	3	-	-	-	-	-	469	FINNLAND
-	-	-	-	-	-	-	-	230	DARUNTER: HEL
-	-	-	-	-	-	-	-	227	SCHWEDEN
7	-	-	-	-	-	-	-	964	DARUNTER: STO
7	-	-	-	-	-	-	-	786	GOT
1	5	9	-	1	-	-	-	179	NORWEGEN
-	-	0	-	1	-	-	-	4 340	DARUNTER: OSL
-	-	-	-	-	-	-	-	2 623	DAENEMARK
-	-	-	-	-	-	-	-	403	DARUNTER: CPH
1	5	4	-	-	-	-	-	148	BLL
-	-	-	-	-	-	-	-	188	GR BRITANNIEN
-	-	4	-	-	-	-	-	12	DARUNTER: LON
-	-	-	-	-	-	-	-	74	BKK
-	-	4	-	-	-	-	-	829	MAN
-	-	-	-	-	-	-	-	59	LFL
-	-	-	-	-	-	-	-	232	GLA
-	-	-	-	-	-	-	-	232	PIK
-	-	-	-	-	-	-	-	4	EMA
-	2	-	-	-	-	-	-	331	*GB
-	-	-	-	-	-	-	-	329	IRLAND
1	-	-	-	-	-	-	-	1 057	DARUNTER: DUB
1	-	-	-	-	-	-	-	17	ISLAND
-	-	-	-	-	-	-	-	17	NIEDERLANDE
-	-	-	-	-	-	-	-	1 501	DARUNTER: AMS
-	-	-	-	-	-	-	-	1 129	BELGIEN
-	-	-	-	-	-	-	-	13	DARUNTER: BRU
-	-	-	-	-	-	-	-	320	LUXEMBURG
-	-	-	-	-	-	-	-	33	DARUNTER: LUX
-	0	0	-	-	-	-	-	2 245	FRANKREICH
-	-	-	-	-	-	-	-	748	DARUNTER: PAR
-	-	-	-	-	-	-	-	457	BOD
-	-	-	-	-	-	-	-	56	LYS
-	-	-	-	-	-	-	-	10	NCE
-	-	-	-	-	-	-	-	25	SPANIEN
-	-	-	-	-	-	-	-	25	DARUNTER: MAD
-	-	-	-	-	-	-	-	452	BCN
-	-	0	-	-	-	-	-	88	VLC
-	-	-	-	-	-	-	-	216	ALC
-	0	-	-	-	-	-	-	121	AGP
-	-	-	-	-	-	-	-	25	BIO
-	-	-	-	-	-	-	-	88	*E1
-	-	-	-	-	-	-	-	216	PMI
-	-	-	-	-	-	-	-	121	LPA
-	-	-	-	-	-	-	-	25	TCI
-	-	-	-	-	-	-	-	16	FUE
-	-	-	-	-	-	-	-	392	ACE
-	-	-	-	-	-	-	-	286	PORTUGAL
-	-	-	-	-	-	-	-	96	DARUNTER: LIS
-	-	-	-	-	-	-	-	163	OPO
0	-	-	0	1	2	-	-	163	MALTA
0	-	-	0	1	0	-	-	1 062	DARUNTER: MLA
0	-	-	-	-	-	-	-	600	SCHWEIZ
-	-	-	-	-	-	-	-	152	DARUNTER: ZRH
-	-	-	-	-	-	-	-	310	GVA
-	-	-	-	-	-	-	-	1 035	BSL
-	-	-	-	-	-	-	-	909	OESTERREICH
-	-	-	-	-	-	-	-	46	DARUNTER: VIE
-	-	-	-	-	-	-	-	15	LNZ
-	-	-	-	-	-	-	-	55	SZG
-	-	-	-	-	-	-	-	1 566	GRZ
-	-	-	-	-	-	-	-	272	ITALIEN
-	-	-	-	-	-	-	-	923	DARUNTER: ROM
-	-	-	-	-	-	-	-	71	MIL
-	-	-	-	-	-	-	-	88	VCE
-	-	-	-	-	-	-	-	39	TRN
-	-	-	-	-	-	-	-	48	GOA
-	-	-	-	-	-	-	-	37	BLQ
-	-	-	-	-	-	-	-	13	PSA
-	-	-	-	-	-	-	-	14	NAP
-	-	-	-	-	-	-	-	57	CTA
-	-	-	-	-	-	-	-	957	*IT
-	-	-	-	-	-	-	-	846	GRIECHENLAND
-	-	-	-	-	-	-	-	108	DARUNTER: ATH
-	0	-	-	-	-	-	-	1 105	SKG
-	0	-	-	-	-	-	-	141	TUERKEI
-	-	-	-	-	-	-	-	925	DARUNTER: ANK
-	-	-	-	-	-	-	-	30	IST
-	11	-	-	-	-	-	-	116	IEM
-	5	-	-	-	-	-	-	109	ZYPERN
-	-	-	-	-	-	-	-	96	DARUNTER: LCA
-	-	-	-	-	-	-	-	96	SLOWENIEN
0	-	-	-	-	-	-	-	76	DARUNTER: LJU
0	-	-	-	-	-	-	-	72	KROATIEN
-	-	-	-	-	-	-	-	4	DARUNTER: ZAG
-	-	-	-	-	-	-	-	-	SERBIEN

VON STRECKEN

NACH STRECKENZIELLAND	VON STRECKEN									
BZW. ----- FLUGPLATZ	HAMBURG (HAM)	HANNOVER (HAJ)	BREMEN (BRE)	DUESSELDORF (DUS)	KOELN/BONN (CGN)	FRANKFURT (FRA)	STUTTGART (STR)	NUERNBERG (NUE)	MUENCHEN (MUC)	BERLIN (TXL)
EINLADUNG										
INSGESAMT										
MAZEDONIEN	20	-	-	7	-	2	6	-	3	-
DARUNTER: SKP	20	-	-	7	-	2	6	-	3	-
UNGARN	5	-	-	13	59	215	4	45	32	-
DARUNTER: BUD	5	-	-	13	59	215	4	45	32	-
TSSCHECH. REP.	6	0	-	2	0	161	0	61	3	-
DARUNTER: PRG	6	0	-	2	0	161	0	61	3	-
RUMAENIEN	-	-	-	-	7	115	-	-	60	-
DARUNTER: BUH	-	-	-	-	-	114	-	-	60	-
BULGARIEN	-	-	-	-	-	69	-	-	19	-
DARUNTER: SOF	-	-	-	-	-	69	-	-	19	-
RUSSLAND	117	30	-	59	2	1 119	-	-	25	10
DARUNTER: MOW	111	0	-	41	2	953	-	-	24	10
LED	6	-	-	3	-	21	-	-	0	0
OVB	-	12	-	-	-	33	-	-	-	-
*RU	-	17	-	13	-	112	-	-	-	-
WEISSRUSSLAND	0	-	-	27	-	63	0	-	19	-
DARUNTER: MSQ	0	-	-	5	-	63	-	-	19	-
*BY	-	-	-	22	-	-	0	-	-	-
MOLDAVIEN	-	-	-	-	-	5	-	-	-	-
UKRAINE	-	-	-	-	-	46	-	-	16	-
DARUNTER: IEV	-	-	-	-	-	46	-	-	16	-
GEORGIEN	-	-	-	-	5	25	-	-	-	-
DARUNTER: TBS	-	-	-	-	5	25	-	-	-	-
ASERBAIDDSCHAN	-	-	-	-	19	-	-	114	-	-
DARUNTER: BAK	-	-	-	-	19	-	-	114	-	-
KASACHSTAN	-	36	-	0	-	284	-	-	-	-
DARUNTER: ALA	-	36	-	0	-	284	-	-	-	-
KIRGISIEN	-	1	-	-	-	-	0	-	-	-
TADSCHIKISTAN	-	-	-	-	-	12	-	-	-	-
DARUNTER: DYU	-	-	-	-	-	12	-	-	-	-
TURKMENISTAN	-	-	-	-	-	-	-	36	-	-
DARUNTER: ASB	-	-	-	-	-	-	-	36	-	-
USBEKISTAN	-	39	10	-	-	242	-	36	-	-
DARUNTER: TAS	-	39	10	-	-	242	-	36	-	-
E U R O P A	906	216	21	999	6 835	11 158	329	1 150	1 059	223
DARUNTER: EU-LAENDER	599	95	12	754	5 926	6 901	257	838	782	137
AEGYPTEN	-	-	-	5	-	539	-	-	5	-
DARUNTER: CAI	-	-	-	4	-	502	-	-	2	-
ALY	-	-	-	-	-	16	-	-	-	-
HRG	-	-	-	1	-	22	-	-	0	-
TUNESIEN	2	-	-	12	-	89	-	-	9	-
DARUNTER: TUN	2	-	-	1	-	84	-	-	2	-
DJE	-	-	-	8	-	2	-	-	2	-
MIR	-	-	-	3	-	3	-	-	5	-
ALGERIEN	-	-	-	-	-	98	-	-	-	-
DARUNTER: ALG	-	-	-	-	-	99	-	-	-	-
MAROKKO	-	-	-	0	-	64	-	-	-	-
DARUNTER: CAS	-	-	-	-	-	57	-	-	-	-
SENEGAL	-	-	-	-	-	8	-	-	-	-
GHANA	-	-	-	14	-	11	-	-	-	-
DARUNTER: ACC	-	-	-	14	-	11	-	-	-	-
NIGERIA	-	-	-	-	-	25	-	-	-	-
DARUNTER: LOS	-	-	-	-	-	25	-	-	-	-
SUDAN	-	-	-	-	-	92	-	-	-	-
DARUNTER: KRT	-	-	-	-	-	92	-	-	-	-
ERITHEREA	-	-	-	-	-	149	-	-	-	-
DARUNTER: ASM	-	-	-	-	-	149	-	-	-	-
AETHIOPIEN	-	-	-	-	3	162	-	-	-	-
DARUNTER: ADD	-	-	-	-	-	162	-	-	-	-
KENIA	-	-	-	2	-	267	-	-	21	-
DARUNTER: NBO	-	-	-	-	-	267	-	-	-	-
MBA	-	-	-	2	-	0	-	-	21	-
SIMBABWE	-	-	-	-	-	76	-	-	-	-
DARUNTER: HRE	-	-	-	-	-	76	-	-	-	-
NAMIBIA	-	-	-	-	-	115	-	-	11	-
DARUNTER: WDH	-	-	-	-	-	115	-	-	11	-
MADAGASKAR	-	-	-	-	-	6	-	-	-	-
SESCHELLEN	-	-	-	-	-	33	-	-	-	-
DARUNTER: SEZ	-	-	-	-	-	33	-	-	-	-
MAURITIUS	-	-	-	-	-	104	-	-	10	-
DARUNTER: MRU	-	-	-	-	-	104	-	-	10	-
SUEDAFRIKA	-	-	-	29	-	1 481	-	-	35	-
DARUNTER: JNB	-	-	-	29	-	1 412	-	-	19	-
CPT	-	-	-	-	-	69	-	-	-	-
DUR	-	-	-	-	-	-	-	-	16	-
A F R I K A	2	-	-	62	3	3 320	-	-	90	-
KANADA	-	-	-	-	-	1 370	-	-	-	-
DARUNTER: YMQ	-	-	-	-	-	269	-	-	-	-
YTO	-	-	-	-	-	679	-	-	-	-
YVR	-	-	-	-	-	157	-	-	-	-
YYC	-	-	-	-	-	266	-	-	-	-
USA	11	-	-	331	3 037	14 845	113	3	409	52
DARUNTER: NYC	11	-	-	66	2 800	4 417	-	-	189	15
CHI	-	-	-	184	-	3 502	-	-	49	-
BOS	-	-	-	-	-	375	-	-	-	-
PHL	-	-	-	-	22	-	-	-	-	-
WAS	-	-	-	-	-	835	-	-	-	-
DET	-	-	-	-	116	177	-	-	-	-
PIT	-	-	-	-	-	151	-	-	-	-

MAERZ 1995

MIT GEBIETEN AUSSERHALB DEUTSCHLANDS

IN TONNEN

HERKUNFTSFLUGPLATZ								NACH STRECKENZIELLAND	
B E R L I N (THF)	(SKF)	SAARBRUECKEN (SCN)	MUENSTER/ OSN. (FMO)	LEIPZIG (LEJ)	DRESDEN (DRS)	ERFURT (ERF)	SONSTIGE	INSGESAMT	BZW. ----- FLUGPLATZ
-	2	-	-	-	-	-	-	40	EINLADUNG
-	2	-	-	-	-	-	-	40	-----
-	5	-	-	-	-	-	-	378	INSGESAMT
-	5	-	-	-	-	-	-	378	-----
4	-	-	-	-	-	-	-	238	MAZEDONIEN
4	-	-	-	-	-	-	-	238	DARUNTER: SKP
-	0	-	-	-	-	-	-	183	UNGARN
-	0	-	-	-	-	-	-	175	DARUNTER: BUD
-	2	-	-	-	-	-	-	89	TSCHECH. REP
-	2	-	-	-	-	-	-	89	DARUNTER: PRG
-	91	-	-	69	-	-	-	1 521	RUMAENIEN
-	85	-	-	69	-	-	-	1 295	DARUNTER: BUN
-	6	-	-	-	-	-	-	37	BULGARIEN
-	1	-	-	-	-	-	-	45	DARUNTER: SOF
-	10	-	-	-	-	-	-	143	RUSSLAND
-	10	-	-	-	-	-	-	119	DARUNTER: NOW
-	-	-	-	-	-	-	-	97	LED
-	-	-	-	-	-	-	-	22	OVV
-	-	-	-	-	-	-	-	5	*RU
-	3	-	-	-	-	-	-	66	WEISSRUSSLAND
-	3	-	-	-	-	-	-	66	DARUNTER: MSQ
-	-	-	-	-	-	-	-	30	*BY
-	-	-	-	-	-	-	-	30	MOLDAVIEN
-	-	-	-	-	-	-	-	133	UKRAINE
-	-	-	-	-	-	-	-	133	DARUNTER: IEV
-	-	-	-	-	-	-	-	321	GEORGIEN
-	-	-	-	-	-	-	-	321	DARUNTER: TBS
-	-	-	-	-	-	-	-	2	ASERRAIDSCHAN
-	-	-	-	-	-	-	-	12	DARUNTER: BAK
-	-	-	-	-	-	-	-	12	KASACHSTAN
-	-	-	-	-	-	-	-	36	DARUNTER: ALA
-	-	-	-	-	-	-	-	36	KIRGISIEN
-	-	-	-	-	-	-	-	326	TADSCHIKISTAN
-	-	-	-	-	-	-	-	326	DARUNTER: DYU
-	-	-	-	-	-	-	-	326	TURKMENISTAN
-	-	-	-	-	-	-	-	326	DARUNTER: ASB
-	-	-	-	-	-	-	-	326	USBEKISTAN
-	-	-	-	-	-	-	-	326	DARUNTER: TAS
15	146	12	0	71	2	-	-	23 144	E U R O P A
10	7	12	-	1	0	-	-	16 331	DARUNTER: EU-LAENDER
-	4	-	-	-	-	-	-	553	AEGYPTEN
-	4	-	-	-	-	-	-	512	DARUNTER: CAI
-	-	-	-	-	-	-	-	16	ALY
-	-	-	-	-	-	-	-	23	MRG
-	-	-	-	-	-	-	-	111	TUNESIEN
-	-	-	-	-	-	-	-	89	DARUNTER: TUN
-	-	-	-	-	-	-	-	11	DJE
-	-	-	-	-	-	-	-	11	MIR
-	-	-	-	-	-	-	-	98	ALGERIEN
-	-	-	-	-	-	-	-	89	DARUNTER: ALG
-	-	-	-	-	-	-	-	65	MAROKKO
-	-	-	-	-	-	-	-	57	DARUNTER: CAS
-	-	-	-	-	-	-	-	8	SENEGAL
-	-	-	-	-	-	-	-	25	GHANA
-	-	-	-	-	-	-	-	25	DARUNTER: ACC
-	-	-	-	-	-	-	-	25	NIGERIA
-	-	-	-	-	-	-	-	25	DARUNTER: LOS
-	-	-	-	-	-	-	-	92	SUDAN
-	-	-	-	-	-	-	-	92	DARUNTER: KRT
-	-	-	-	-	-	-	-	149	ERITREEA
-	-	-	-	-	-	-	-	149	DARUNTER: ASM
-	-	-	-	-	-	-	-	165	AETHIOPIEN
-	-	-	-	-	-	-	-	162	DARUNTER: ADD
-	0	-	-	-	-	-	-	290	KENIA
-	0	-	-	-	-	-	-	267	DARUNTER: NBO
-	-	-	-	-	-	-	-	23	MBA
-	-	-	-	-	-	-	-	76	SIMBABWE
-	-	-	-	-	-	-	-	76	DARUNTER: HRE
-	-	-	-	-	-	-	-	126	NAMIBIA
-	-	-	-	-	-	-	-	126	DARUNTER: WDH
-	-	-	-	-	-	-	-	6	MADAGASKAR
-	-	-	-	-	-	-	-	33	SESCHELLEN
-	-	-	-	-	-	-	-	33	DARUNTER: SEZ
-	-	-	-	-	-	-	-	113	MAURITIUS
-	-	-	-	-	-	-	-	113	DARUNTER: MRU
-	-	-	-	-	-	-	-	1 546	SUEDAFRIKA
-	-	-	-	-	-	-	-	1 461	DARUNTER: JNB
-	-	-	-	-	-	-	-	69	CPT
-	-	-	-	-	-	-	-	16	DUR
-	5	-	-	-	-	-	-	3 482	A F R I K A
-	0	-	-	-	-	-	-	1 370	KANADA
-	0	-	-	-	-	-	-	269	DARUNTER: YMQ
-	-	-	-	-	-	-	-	679	YTO
-	-	-	-	-	-	-	-	157	YVR
-	-	-	-	-	-	-	-	266	YYC
-	-	-	-	-	-	-	-	18 801	USA
-	-	-	-	-	-	-	-	7 499	DARUNTER: NYC
-	-	-	-	-	-	-	-	3 735	CHI
-	-	-	-	-	-	-	-	375	BOS
-	-	-	-	-	-	-	-	22	PHI
-	-	-	-	-	-	-	-	835	WAS
-	-	-	-	-	-	-	-	293	DET
-	-	-	-	-	-	-	-	151	PTT

NACH STRECKENZIELLAND BZW. ----- FLUGPLATZ	VON STRECKEN									
	HAMBURG (HAM)	HANNOVER (HAJ)	BREMEN (BRE)	DUESSELDORF (DUS)	KOELN/BONN (CGN)	FRANKFURT (FRA)	STUTTGART (STR)	NUERNBERG (NUE)	MUENCHEN (MUC)	BERLIN (TIL)
EINLADUNG										
INSGESAMT										
CVG	-	-	-	-	-	122	-	-	-	-
ATL	-	-	-	-	-	1 684	113	-	161	37
CLT	-	-	-	-	-	130	-	-	-	-
MIA	-	-	-	77	-	1 187	-	-	10	-
SDF	-	-	-	-	27	-	-	-	-	-
SJU	-	-	-	-	-	125	-	-	-	-
ORL	-	-	-	1	-	146	-	-	-	-
DAL	-	-	-	-	-	726	-	-	-	-
HOU	-	-	-	-	-	344	-	-	-	-
SFO	-	-	-	-	-	254	-	-	-	-
LAX	-	-	-	2	-	663	-	-	-	-
*U6	-	-	-	-	67	-	-	3	-	-
MEXIKO	-	-	-	0	-	505	-	-	-	-
DARUNTER: MEX	-	-	-	-	-	505	-	-	-	-
COSTA RICA	-	-	-	8	-	11	-	-	-	-
DARUNTER: SJO	-	-	-	8	-	11	-	-	-	-
KUBA	-	-	-	16	10	-	-	-	-	-
DARUNTER: HAV	-	-	-	9	10	-	-	-	-	-
JAMAICA	-	-	-	0	-	0	-	-	-	-
DOMINIK. REP.	0	-	-	10	-	17	0	-	0	-
DARUNTER: SDQ	0	-	-	2	-	15	-	-	-	-
POP	-	-	-	8	-	2	0	-	0	-
ANTIGUA-BARB.	-	-	-	-	-	2	-	-	-	-
BARBADOS	-	-	-	1	-	3	-	-	-	-
TRINID. U. TOB.	-	-	-	-	-	6	-	-	-	-
NIED. ANTILLEN	-	-	-	3	3	-	-	-	-	-
SONST. WESTIN.	-	-	-	-	-	7	-	-	-	-
KOLUMBIEN	-	-	-	-	-	396	-	-	-	-
DARUNTER: BOG	-	-	-	-	-	396	-	-	-	-
VENEZUELA	-	-	-	-	-	180	-	-	-	-
DARUNTER: CCS	-	-	-	-	-	178	-	-	-	-
BRASILIEN	-	-	-	-	-	1 626	-	-	-	-
DARUNTER: RIO	-	-	-	-	-	492	-	-	-	-
SAO	-	-	-	-	-	1 098	-	-	-	-
REC	-	-	-	-	-	36	-	-	-	-
URUGUAY	-	-	-	-	-	51	-	-	-	-
DARUNTER: MVD	-	-	-	-	-	51	-	-	-	-
ARGENTINIEN	-	-	-	-	-	219	-	-	-	-
DARUNTER: BUE	-	-	-	-	-	219	-	-	-	-
CHILE	-	-	-	-	-	203	-	-	-	-
DARUNTER: SCL	-	-	-	-	-	203	-	-	-	-
A M E R I K A	12	-	-	370	3 050	19 442	113	3	410	52
LIBANON	-	-	-	-	-	40	-	-	-	-
DARUNTER: BEY	-	-	-	-	-	40	-	-	-	-
ISRAEL	-	-	-	-	-	789	-	-	20	-
DARUNTER: TLV	-	-	-	-	2 273	789	-	-	20	-
JORDANIEN	-	-	-	-	2 273	55	7	-	-	5
DARUNTER: AMM	-	-	-	-	-	55	7	-	-	5
SYRIEN	-	-	-	-	-	46	-	-	9	-
DARUNTER: DAM	-	-	-	-	-	46	-	-	9	-
IRAN	20	-	-	-	-	390	-	-	-	-
DARUNTER: THR	20	-	-	-	-	390	-	-	-	-
KUWEIT	-	-	-	-	-	852	-	-	41	-
DARUNTER: KWI	-	-	-	-	-	852	-	-	41	-
BAHRAIN	-	-	-	-	-	212	-	-	-	-
DARUNTER: BAH	-	-	-	-	-	212	-	-	-	-
KATAR	-	-	-	-	-	140	-	-	-	-
DARUNTER: DOH	-	-	-	-	-	140	-	-	-	-
SAUDI-ARAB.	-	-	-	-	-	1 006	6	-	-	-
DARUNTER: DMA	-	-	-	-	-	360	-	-	-	-
JED	-	-	-	-	-	217	6	-	-	-
RUH	-	-	-	-	-	430	-	-	-	-
JEMEN	-	-	-	-	-	41	-	-	-	-
DARUNTER: SAH	-	-	-	-	-	41	-	-	-	-
OMAN	-	-	-	-	-	87	-	-	-	-
DARUNTER: MCT	-	-	-	-	-	87	-	-	-	-
V. A. EMIRATE	2	-	-	-	-	2 251	-	-	9	-
DARUNTER: SHJ	-	-	-	-	-	1 511	-	-	-	-
DXB	-	-	-	-	-	626	-	-	-	-
AUH	2	-	-	-	-	114	-	-	9	-
PAKISTAN	-	-	-	-	-	349	-	-	-	-
DARUNTER: KHI	-	-	-	-	-	265	-	-	-	-
ISB	-	-	-	-	-	53	-	-	-	-
LME	-	-	-	-	-	31	-	-	-	-
BANGLADESCH	-	-	-	-	-	14	-	-	-	-
DARUNTER: DAC	-	-	-	-	-	14	-	-	-	-
INDIEN	-	-	-	-	-	1 813	-	-	-	-
DARUNTER: DEL	-	-	-	-	-	799	-	-	-	-
BOM	-	-	-	-	-	912	-	-	-	-
MAA	-	-	-	-	-	100	-	-	-	-
NEPAL	-	-	-	-	-	23	-	-	-	-
DARUNTER: KTM	-	-	-	-	-	23	-	-	-	-
SRI LANKA	2	-	-	14	-	139	-	-	37	-
DARUNTER: CMB	2	-	-	14	-	139	-	-	37	-
MALEDIVEN	1	-	-	13	-	0	-	-	0	-
DARUNTER: MLE	1	-	-	13	-	0	-	-	0	-
THAILAND	2	-	-	-	-	1 013	-	-	89	-
DARUNTER: BKK	1	-	-	-	-	1 013	-	-	81	-
VIETNAM	-	-	-	-	-	81	-	-	-	4
DARUNTER: SGN	-	-	-	-	-	81	-	-	-	0
MALAYSIA	-	-	-	-	-	398	-	-	60	-
DARUNTER: KUL	-	-	-	-	-	290	-	-	50	-

MAERZ 1995

MIT GEBIETEN AUSSERHALB DEUTSCHLANDS

IN TONNEN

HERKUNFTSFLUGPLATZ								NACH STRECKENZIELLAND	
B E R L I N (THF)	(SXF)	SAARBRUECKEN (SCN)	MUENSTER/ OSN. (FMO)	LEIPZIG (LEJ)	DRESDEN (DRS)	ERFURT (ERF)	SONSTIGE	INSGESAMT	BZW. ----- FLUGPLATZ
-	-	-	-	-	-	-	-	122	EINLADUNG
-	1	-	-	-	-	-	-	1 994	-----
-	-	-	-	-	-	-	-	130	ATL
-	-	-	-	-	-	-	-	1 274	CLT
-	-	-	-	-	-	-	-	27	MIA
-	-	-	-	-	-	-	-	125	SDF
-	-	-	-	-	-	-	-	147	SJU
-	-	-	-	-	-	-	-	726	ORL
-	-	-	-	-	-	-	-	344	DAL
-	-	-	-	-	-	-	-	254	HOU
-	-	-	-	-	-	-	-	665	SFO
-	-	-	-	-	-	-	-	70	LAX
-	-	-	-	-	-	-	-	506	*U6
-	-	-	-	-	-	-	-	505	MEKIKO
-	-	-	-	-	-	-	-	19	DARUNTER: MEX
-	-	-	-	-	-	-	-	19	COSTA RICA
-	10	-	-	-	-	-	-	36	DARUNTER: SJO
-	10	-	-	-	-	-	-	29	KUBA
-	1	-	-	-	-	-	-	0	DARUNTER: HAV
-	0	-	-	-	-	-	-	30	JAMAICA
-	0	-	-	-	-	-	-	18	DOMINIK. REP
-	0	-	-	-	-	-	-	11	DARUNTER: SDQ
-	-	-	-	-	-	-	-	2	POP
-	-	-	-	-	-	-	-	5	ANTIGUA-BARB.
-	-	-	-	-	-	-	-	6	BARBADOS
-	-	-	-	-	-	-	-	6	TRINID. U. TOB.
-	-	-	-	-	-	-	-	6	NIED. ANTILLEN
-	-	-	-	-	-	-	-	7	SOMST. WESTIN.
-	-	-	-	-	-	-	-	396	KOLUMBIEN
-	-	-	-	-	-	-	-	396	DARUNTER: BOG
-	-	-	-	-	-	-	-	180	VENEZUELA
-	-	-	-	-	-	-	-	178	DARUNTER: CCS
-	-	-	-	-	-	-	-	1 626	BRASILIEN
-	-	-	-	-	-	-	-	492	DARUNTER: RIO
-	-	-	-	-	-	-	-	1 098	SAO
-	-	-	-	-	-	-	-	36	REC
-	-	-	-	-	-	-	-	51	URUGUAY
-	-	-	-	-	-	-	-	51	DARUNTER: MVD
-	-	-	-	-	-	-	-	219	ARGENTINIEN
-	-	-	-	-	-	-	-	219	DARUNTER: BUE
-	-	-	-	-	-	-	-	203	CHILE
-	-	-	-	-	-	-	-	203	DARUNTER: SCL
-	11	-	-	-	-	-	-	23 462	A M E R I K A
-	3	-	-	-	-	-	-	42	LIBANON
-	3	-	-	-	-	-	-	42	DARUNTER: BEY
-	-	-	-	-	-	-	-	3 082	ISRAEL
-	-	-	-	-	-	-	-	3 082	DARUNTER: TLV
-	-	-	-	-	-	-	-	68	JORDANIEN
-	-	-	-	-	-	-	-	68	DARUNTER: AMM
-	0	-	-	-	-	-	-	55	SYRIEN
-	0	-	-	-	-	-	-	55	DARUNTER: DAM
-	-	-	-	-	-	-	-	409	IRAN
-	-	-	-	-	-	-	-	409	DARUNTER: THR
-	-	-	-	-	-	-	-	893	KUWEIT
-	-	-	-	-	-	-	-	893	DARUNTER: KWI
-	-	-	-	-	-	-	-	212	BAHRAIN
-	-	-	-	-	-	-	-	212	DARUNTER: BAH
-	-	-	-	-	-	-	-	140	KATAR
-	-	-	-	-	-	-	-	140	DARUNTER: DOH
-	-	-	-	-	-	-	-	1 013	SAUDI-ARAB.
-	-	-	-	-	-	-	-	360	DARUNTER: DHA
-	-	-	-	-	-	-	-	223	JED
-	-	-	-	-	-	-	-	430	RUH
-	-	-	-	-	-	-	-	41	JEMEN
-	-	-	-	-	-	-	-	41	DARUNTER: SAH
-	-	-	-	-	-	-	-	87	OMAN
-	-	-	-	-	-	-	-	87	DARUNTER: MCT
-	9	-	-	-	-	-	-	2 272	V. A. EMIRATE
-	-	-	-	-	-	-	-	1 511	DARUNTER: SHJ
-	-	-	-	-	-	-	-	626	DXB
-	9	-	-	-	-	-	-	134	AUH
-	-	-	-	-	-	-	-	349	PAKISTAN
-	-	-	-	-	-	-	-	265	DARUNTER: KHI
-	-	-	-	-	-	-	-	53	ISB
-	-	-	-	-	-	-	-	31	LHE
-	-	-	-	-	-	-	-	14	BANGLADESCH
-	-	-	-	-	-	-	-	14	DARUNTER: DAC
-	-	-	-	-	-	-	-	1 813	INDIEN
-	-	-	-	-	-	-	-	799	DARUNTER: DEL
-	-	-	-	-	-	-	-	912	BOM
-	-	-	-	-	-	-	-	100	MAA
-	-	-	-	-	-	-	-	23	NEPAL
-	-	-	-	-	-	-	-	23	DARUNTER: KTM
-	-	-	-	-	-	-	-	192	SRI LANKA
-	-	-	-	-	-	-	-	192	DARUNTER: CMB
-	-	-	-	-	-	-	-	16	MALEDIVEN
-	-	-	-	-	-	-	-	16	DARUNTER: MLE
-	-	-	-	-	-	-	-	1 104	THAILAND
-	-	-	-	-	-	-	-	1 095	DARUNTER: BKK
-	-	-	-	-	-	-	-	85	VIETNAM
-	-	-	-	-	-	-	-	81	DARUNTER: SGN
-	-	-	-	-	-	-	-	458	MALAYSIA
-	-	-	-	-	-	-	-	339	DARUNTER: KUL

6 GÜTERVERKEHR

 6. 2 VERFLECHTUNG IM VERKEHR
 6. 2. 1 EINLADUNG

NACH STRECKENZIELLAND		VON STRECKEN								
BZW. ----- FLUGPLATZ	HAMBURG (HAM)	HANNOVER (HAJ)	BREMEN (BRE)	DUESSELDORF (DUS)	KOELN/BONN (CGN)	FRANKFURT (FRA)	STUTTGART (STR)	NUERNBERG (NUE)	MUENCHEN (MUC)	BERLIN (TXL)
EINLADUNG										

INSGESAMT										

PEN	-	-	-	-	-	108	-	-	-	-
*NY	-	-	-	-	-	-	-	-	10	-
SINGAPUR	-	-	-	-	-	1 389	-	-	2	-
DARUNTER: SIN	-	-	-	-	-	1 389	-	-	2	-
BRUNEI	-	-	-	-	-	72	-	-	-	-
DARUNTER: BWN	-	-	-	-	-	72	-	-	-	-
INDONESIEN	-	-	-	-	-	251	-	-	75	-
DARUNTER: JKT	-	-	-	-	-	209	-	-	-	-
DPS	-	-	-	-	-	42	-	-	75	-
PHILIPPINEN	-	-	-	-	-	609	-	-	-	-
DARUNTER: MNL	-	-	-	-	-	609	-	-	-	-
HONGKONG (BRIT)	-	-	-	-	-	3 436	-	-	-	-
DARUNTER: HKG	-	-	-	-	-	3 436	-	-	-	-
TAIWAN	-	-	-	-	-	278	-	-	-	-
DARUNTER: TPE	-	-	-	-	-	278	-	-	-	-
JAPAN	-	-	-	-	-	3 681	-	-	98	-
DARUNTER: TYO	-	-	-	-	-	3 280	-	-	84	-
OSA	-	-	-	-	-	305	-	-	14	-
NGO	-	-	-	-	-	97	-	-	-	-
KOREA REP.	-	-	-	-	-	2 831	-	-	-	-
DARUNTER: SEL	-	-	-	-	-	2 831	-	-	-	-
KOREA DEM. VR	-	-	-	-	-	-	-	-	-	-
DARUNTER: FNJ	-	-	-	-	-	-	-	-	-	-
CHINA	-	-	-	-	-	1 069	-	-	-	-
DARUNTER: PEK	-	-	-	-	-	707	-	-	-	-
SHA	-	-	-	-	-	363	-	-	-	-
A S I E N	26	-	-	28	2 273	23 357	14	-	441	9
AUSTRALIEN	-	-	-	-	-	542	-	-	-	-
DARUNTER: SYD	-	-	-	-	-	188	-	-	-	-
MEB	-	-	-	-	-	354	-	-	-	-
NEUSEELAND	-	-	-	-	-	52	-	-	-	-
DARUNTER: AKL	-	-	-	-	-	52	-	-	-	-
FIDSCHI	-	-	-	-	-	-	-	-	-	-
AUSTRALIEN/OZEANIEN...	-	-	-	-	-	594	-	-	-	-
I N S G E S A M T ..	946	216	21	1 459	12 161	57 872	455	1 153	2 001	283

MAERZ 1995

MIT GEBIETEN AUSSERHALB DEUTSCHLANDS

IN TONNEN

HERKUNFTSFLUGPLATZ								NACH STRECKENZIELLAND	
BERLIN (THF)	SAARBRUECKEN (SIF)	MUENSTER/ OSN. (FMO)	LEIPZIG (LET)	DRESDEN (DRS)	ERFURT (ERF)	SONSTIGE	INSGESAMT	BZW. -----	FLUGPLATZ
-	-	-	-	-	-	-	108		EINLADUNG
-	-	-	-	-	-	-	10		-----
-	16	-	-	-	-	-	1 407		INSGESAMT
-	16	-	-	-	-	-	1 407		-----
-	-	-	-	-	-	-	72		FEN
-	-	-	-	-	-	-	72		*MY
-	30	-	-	-	-	-	357		SINGAPUR
-	30	-	-	-	-	-	240		DARUNTER: SIN
-	-	-	-	-	-	-	117		BRUNEI
-	-	-	-	-	-	-	609		DARUNTER: BWN
-	-	-	-	-	-	-	609		INDONESIEN
-	-	-	-	-	-	-	3 436		DARUNTER: JKT
-	-	-	-	-	-	-	3 436		DPS
-	-	-	-	-	-	-	278		PHILIPPINEN
-	-	-	-	-	-	-	278		DARUNTER: MNL
-	-	-	-	-	-	-	3 779		HONGKONG (BRIT)
-	-	-	-	-	-	-	3 364		DARUNTER: HKG
-	-	-	-	-	-	-	318		TAIWAN
-	-	-	-	-	-	-	97		DARUNTER: TPE
-	-	-	-	-	-	-	2 831		JAPAN
-	-	-	-	-	-	-	2 831		DARUNTER: TYO
-	24	-	-	-	-	-	24		OSA
-	24	-	-	-	-	-	24		NGO
-	0	-	-	-	-	-	1 070		KOREA REP.
-	0	-	-	-	-	-	708		DARUNTER: SEL
-	-	-	-	-	-	-	363		KOREA DEM. VR
-	-	-	-	-	-	-	26 231		DARUNTER: FMJ
-	83	-	-	-	-	-			CHINA
-	-	-	-	-	-	-			DARUNTER: PEK
-	-	-	-	-	-	-			SEA
-	-	-	-	-	-	-	542		A S I E N
-	-	-	-	-	-	-	188		AUSTRALIEN
-	-	-	-	-	-	-	354		DARUNTER: SYD
-	-	-	-	-	-	-	52		HEB
-	0	-	-	-	-	-	52		NEUSEELAND
-	0	-	-	-	-	-	0		DARUNTER: AKL
-	-	-	-	-	-	-	595		FIDSCHI
-	-	-	-	-	-	-	76 914		AUSTRALIEN/OZEANIEN
15	246	12	0	71	2	-			I N S G E S A M T

MAERZ 1995
 MIT GEBIETEN AUSSERHALB DEUTSCHLANDS
 IN TONNEN

ZIELFLUGPLATZ

ZIELFLUGPLATZ									VON STRECKENHERKUNFTS- LAND BZW. - FLUGPLATZ
BERLIN (THF)	(SXF)	SAARBRUECKEN (SCN)	MUENSTER/ OSN. (FMO)	LEIPZIG (LEJ)	DRESDEN (DRS)	ERFURT (ERF)	SONSTIGE	INSGESAMT	
									AUSLADUNG
									INSGESAMT
2	-	-	-	-	-	-	-	89	DARUNTER: PRG
-	-	-	-	-	-	-	-	167	RUMAENIEN
-	-	-	-	-	-	-	-	165	DARUNTER: BUH
-	4	-	-	-	-	-	-	55	BULGARIEN
-	4	-	-	-	-	-	-	55	DARUNTER: SOF
-	87	-	-	2	-	-	-	419	RUSSLAND
-	87	-	-	2	-	-	-	411	DARUNTER: NOW
-	1	-	-	-	-	-	-	29	WEISSRUSSLAND
-	1	-	-	-	-	-	-	20	DARUNTER: MSQ
-	0	-	-	-	-	-	-	0	MOLDAVIEN
-	0	-	-	-	-	-	-	20	UKRAINE
-	0	-	-	-	-	-	-	20	DARUNTER: IEV
-	-	-	-	-	-	-	-	2	GEORGIEN
-	-	-	-	-	-	-	-	10	KASACHSTAN
-	-	-	-	-	-	-	-	10	DARUNTER: ALA
-	-	-	-	-	-	-	-	9	USBEKISTAN
9	115	51	2	4	0	-	-	19 096	E U R O P A
6	9	51	2	0	0	-	-	15 159	DARUNTER: EU-LAENDER
-	10	-	-	-	-	-	-	524	AEGYPTEN
-	10	-	-	-	-	-	-	488	DARUNTER: CAI
-	0	-	-	-	-	-	-	37	ALY
-	0	-	-	-	-	-	-	159	TUNESIEN
-	0	-	-	-	-	-	-	107	DARUNTER: TUN
-	-	-	-	-	-	-	-	42	MIR
-	-	-	-	-	-	-	-	13	ALGERIEN
-	-	-	-	-	-	-	-	109	MAROKKO
-	-	-	-	-	-	-	-	100	DARUNTER: CAS
-	-	-	-	-	-	-	-	40	KAP VERDE
-	-	-	-	-	-	-	-	40	DARUNTER: SID
-	-	-	-	-	-	-	-	38	SENEGAL
-	-	-	-	-	-	-	-	38	DARUNTER: DKR
-	-	-	-	-	-	-	-	8	GAMBIA
-	-	-	-	-	-	-	-	92	GHANA
-	-	-	-	-	-	-	-	36	DARUNTER: ACC
-	-	-	-	-	-	-	-	36	NIGERIA
-	-	-	-	-	-	-	-	36	DARUNTER: LOS
-	-	-	-	-	-	-	-	19	SUDAN
-	-	-	-	-	-	-	-	19	DARUNTER: KRT
-	-	-	-	-	-	-	-	85	ERITHREA
-	-	-	-	-	-	-	-	85	DARUNTER: ASM
-	-	-	-	-	-	-	-	131	AETHIOPIEN
-	-	-	-	-	-	-	-	131	DARUNTER: ADD
-	-	-	-	-	-	-	-	1 079	KENIA
-	-	-	-	-	-	-	-	1 075	DARUNTER: NBO
-	-	-	-	-	-	-	-	68	TANSANIA
-	-	-	-	-	-	-	-	68	DARUNTER: JRO
-	-	-	-	-	-	-	-	145	SIMBABWE
-	-	-	-	-	-	-	-	145	DARUNTER: HRE
-	-	-	-	-	-	-	-	292	NAMIBIA
-	-	-	-	-	-	-	-	292	DARUNTER: NDM
-	-	-	-	-	-	-	-	2	MADAGASKAR
-	-	-	-	-	-	-	-	7	SESCHELLEN
-	-	-	-	-	-	-	-	123	MAURITIUS
-	-	-	-	-	-	-	-	123	DARUNTER: MRU
-	-	-	-	-	-	-	-	1 091	SUEDAFRIKA
-	-	-	-	-	-	-	-	920	DARUNTER: JNB
-	-	-	-	-	-	-	-	169	CPT
-	11	-	-	-	-	-	-	4 059	A F R I K A
-	-	-	-	-	-	-	-	1 939	KANADA
-	-	-	-	-	-	-	-	266	DARUNTER: YMQ
-	-	-	-	-	-	-	-	884	YTO
-	-	-	-	-	-	-	-	331	YVR
-	-	-	-	-	-	-	-	272	YYC
-	-	-	-	-	-	-	-	186	YQX
-	-	-	-	-	-	-	-	19 117	USA
-	-	-	-	-	-	-	-	5 781	DARUNTER: NYC
-	-	-	-	-	-	-	-	3 338	CHI
-	-	-	-	-	-	-	-	359	BOS
-	-	-	-	-	-	-	-	1 411	PHL
-	-	-	-	-	-	-	-	597	WAS
-	-	-	-	-	-	-	-	399	DET
-	-	-	-	-	-	-	-	196	PIT
-	-	-	-	-	-	-	-	140	CVG
-	-	-	-	-	-	-	-	2 265	ATL
-	-	-	-	-	-	-	-	216	CLT
-	-	-	-	-	-	-	-	1 534	MLA
-	-	-	-	-	-	-	-	128	SDF
-	-	-	-	-	-	-	-	185	SJU
-	-	-	-	-	-	-	-	171	ORL
-	-	-	-	-	-	-	-	685	DAL
-	-	-	-	-	-	-	-	460	HOV
-	-	-	-	-	-	-	-	424	SFO
-	-	-	-	-	-	-	-	711	LAX
-	-	-	-	-	-	-	-	110	*U6
-	-	-	-	-	-	-	-	10	FAI
-	1	-	-	-	-	-	-	354	MEXIKO
-	-	-	-	-	-	-	-	353	DARUNTER: MEX
-	-	-	-	-	-	-	-	61	COSTA RICA
-	-	-	-	-	-	-	-	61	DARUNTER: SJO

MAERZ 1995

MIT GEBIETEN AUSSERHALB DEUTSCHLANDS

IN TONNEN

ZIELFLUGPLATZ

VON STRECKENHERKUNFTS-

(THF)	B E R L I N (SKF)	SAARBRUECKEN (SCN)	MUENSTER/ OSN. (FMO)	LEIPZIG (LEJ)	DRESDEN (DRS)	ERFURT (ERF)	SONSTIGE	INSGESAMT	LAND BZW. - FLUGPLATZ
	0							31	AUSLADUNG
	0							30	KUBA
								14	DARUNTER: MAV
								14	BAHAMAS
								14	DARUNTER: NAS
								11	JAMAICA
								11	DARUNTER: MBJ
								143	DOMINIK. REP
								54	DARUNTER: SDQ
								89	POP
								2	BARBADOS
								3	TRINID. U. TOB.
								7	ST. LUCIA
								408	KOLUMBIEN
								408	DARUNTER: BOG
								88	VENEZUELA
								88	DARUNTER: CCS
								1 520	BRASILLEN
								336	DARUNTER: RIO
								1 149	SAO
								33	*BR
								29	URUGUAY
								29	DARUNTER: MVD
								186	ARGENTINIEN
								186	DARUNTER: EUE
								266	CHILE
								266	DARUNTER: SCL
	1							24 178	A M E R I K A
	13							41	LIBANON
	13							41	DARUNTER: BEY
	21							3 929	ISRAEL
	21							3 929	DARUNTER: TLV
								78	JORDANIEN
								78	DARUNTER: AMM
	0							67	SYRIEN
	0							67	DARUNTER: DAM
								607	IRAN
								607	DARUNTER: TMR
								407	KUWEIT
								407	DARUNTER: KWI
								56	BAHRAIN
								56	DARUNTER: BAM
								12	KATAR
								12	DARUNTER: DOH
								126	SAUDI-ARAB.
								59	DARUNTER: JED
								67	RUM
								4	JEMEN
								47	OMAN
								47	DARUNTER: MCT
	5							3 284	V. A. EMIRATE
								2 601	DARUNTER: SMJ
								504	DXB
								180	AUM
	5							721	PAKISTAN
								645	DARUNTER: KHI
								31	ISB
								44	LHE
								2	BANGLADESCH
								3 330	INDIEN
								2 217	DARUNTER: DEL
								703	BOM
								264	MAA
								146	BLR
								85	NEPAL
								85	DARUNTER: KTH
								168	SRI LANKA
								168	DARUNTER: CMB
								85	MALEDIVEN
								85	DARUNTER: MLE
								1 586	THAILAND
								1 579	DARUNTER: BKK
								81	VIETNAM
								80	DARUNTER: SGN
								283	MALAYSIA
								233	DARUNTER: KUL
								50	FEN
	20							1 252	SINGAPUR
	20							1 252	DARUNTER: SIN
								41	BRUNEI
								41	DARUNTER: BWN
	0							256	INDONESIEN
	0							177	DARUNTER: JKT
								77	DPS
								472	PHILIPPINEN
								472	DARUNTER: MNL
								4 244	HONGKONG (BRIT)
								4 244	DARUNTER: HKG
								309	TAIWAN
								309	DARUNTER: TPE
								3 139	JAPAN
								2 827	DARUNTER: TYO
								238	OSA

6 GÜTERVERKEHR

 6. 2 VERFLECHTUNG IM VERKEHR

 6. 2. 2 AUSLADUNG

VON STRECKENHERKUNFTS-	NACH STRECKEN									
LAND BZW. ---FLUGPLATZ	HAMBURG (HAM)	HANNOVER (HAJ)	BREMEN (BRE)	DUESSELDORF (DUS)	KOELN/BONN (CGN)	FRANKFURT (FRA)	STUTTGART (STR)	NUERNBERG (NUE)	MUENCHEN (MUC)	BERLIN (TXL)

AUSLADUNG										

INSGESAMT										

NGO	-	-	-	-	-	74	-	-	-	-
KOREA REP.	-	-	-	-	-	2 396	-	-	-	-
DARUNTER:SEL	-	-	-	-	-	2 396	-	-	-	-
CHINA	-	-	-	-	-	927	-	-	-	-
DARUNTER:FEK	-	-	-	-	-	716	-	-	-	-
SEA	-	-	-	-	-	211	-	-	-	-
A S I E N	70	-	-	87	3 354	23 943	11	-	473	37
AUSTRALIEN	-	-	-	-	-	178	-	-	-	-
DARUNTER:SYD	-	-	-	-	-	108	-	-	-	-
MEB	-	-	-	-	-	70	-	-	-	-
NEUSEELAND	-	-	-	-	-	189	-	-	-	-
DARUNTER:AKL	-	-	-	-	-	189	-	-	-	-
AUSTRALIEN/OZEANIEN...	-	-	-	-	-	367	-	-	-	-
I N S G E S A M T ..	951	230	45	2 227	13 551	54 735	538	817	2 127	260

MAERZ 1995

MIT GEBIETEN AUSSERHALB DEUTSCHLANDS

IN TONNEN

ZIELFLUGPLATZ								VON STRECKENMERKUNFTS-
B E R L I N (TBF)	SAARBRUECKEN (SIF)	MUENSTER/ OSN. (FMO)	LEIPZIG (LEJ)	DRESDEN (DRS)	ERFURT (ERF)	SONSTIGE	INSGESAMT	LAND BZW. - FLUGPLATZ
-	-	-	-	-	-	-	-	AUSLADUNG
-	-	-	-	-	-	-	-	-----
-	-	-	-	-	-	-	-	INSGESAMT
-	-	-	-	-	-	-	-	-----
-	-	-	-	-	-	-	74	NGO
-	-	-	-	-	-	-	2 396	KOREA REP.
-	-	-	-	-	-	-	2 396	DARUNTER:SEL
-	8	-	-	-	-	-	934	CHINA
-	8	-	-	-	-	-	723	DARUNTER:PEK
-	-	-	-	-	-	-	211	SHA
-	67	-	-	-	-	-	28 041	A S I E N
-	-	-	-	-	-	-	178	AUSTRALIEN
-	-	-	-	-	-	-	108	DARUNTER:SYD
-	-	-	-	-	-	-	70	MEB
-	-	-	-	-	-	-	189	NEUSEELAND
-	-	-	-	-	-	-	189	DARUNTER:AKL
-	0	-	-	-	-	-	367	AUSTRALIEN/OZEANIEN
9	194	51	2	4	0	-	75 742	I N S G E S A M T

NACH STRECKENZIEL- FLUGPLATZ	VON STRECKEN									
	HAMBURG (HAM)	HANNOVER (HAJ)	BREMEN (BRE)	DUESSELDORF (DUS)	KOELN/BONN (CGN)	FRANKFURT (FRA)	STUTTGART (STR)	NUERNBERG (NUE)	MUENCHEN (MUC)	BERLIN (TXL)
POST-EIN-/AUSLADUNG										
INSGESAMT										
HAMBURG	-	-	-	2	0	681	1	0	128	2
HANNOVER	-	-	-	-	-	407	53	-	0	-
BREMEN	-	-	-	-	-	304	0	-	0	-
DUESSELDORF	3	-	-	-	-	28	-	0	5	13
KOELN/BONN	0	-	-	-	-	488	215	154	318	109
FRANKFURT	751	523	212	81	482	-	527	415	665	346
STUTTGART	0	57	-	1	236	478	-	-	-	7
NUERNBERG	27	12	-	0	0	386	-	-	-	4
MUENCHEN	143	3	-	7	293	603	3	-	-	5
BERLIN (TEGEL)	0	-	-	9	208	646	5	4	7	-
BERLIN (TEMPELHOF)	-	-	-	-	-	-	-	-	-	-
BERLIN (SCHOENEFELD)	130	-	-	-	-	0	-	-	120	-
SAARBRUECKEN	-	-	-	-	-	-	-	-	-	-
MUENSTER/OSNABRUECK	-	-	-	-	-	323	-	-	0	-
LEIPZIG	0	196	-	4	240	307	206	188	191	-
DRESDEN	0	-	-	-	44	181	-	-	0	-
ERFURT	-	-	-	-	-	-	-	-	-	-
SONSTIGE FLUGPLAETZE	-	-	-	-	-	202	-	-	-	-
DEUTSCHLAND	1 056	790	212	104	1 506	5 035	1 008	761	1 436	486
POST-EIN-/AUSLADUNG										
GEMISCHTFLUEGE										
HAMBURG	-	-	-	2	0	59	1	0	4	2
HANNOVER	-	-	-	-	-	16	2	-	0	-
BREMEN	-	-	-	-	-	6	0	-	0	-
DUESSELDORF	3	-	-	-	-	28	-	0	5	13
KOELN/BONN	0	-	-	-	-	9	-	0	5	0
FRANKFURT	105	72	-	81	2	-	72	5	84	46
STUTTGART	0	6	-	1	1	13	-	-	-	7
NUERNBERG	0	-	-	0	0	8	-	-	-	4
MUENCHEN	2	3	-	7	1	24	-	-	-	6
BERLIN (TEGEL)	0	-	-	9	0	61	5	4	7	-
BERLIN (TEMPELHOF)	-	-	-	-	-	-	-	-	-	-
BERLIN (SCHOENEFELD)	-	-	-	-	-	-	-	-	-	-
SAARBRUECKEN	-	-	-	-	-	-	-	-	-	-
MUENSTER/OSNABRUECK	-	-	-	-	-	4	-	-	0	-
LEIPZIG	0	-	-	4	0	17	1	-	0	-
DRESDEN	0	-	-	-	0	10	-	-	0	-
ERFURT	-	-	-	-	-	-	-	-	-	-
SONSTIGE FLUGPLAETZE	-	-	-	-	-	0	-	-	-	-
DEUTSCHLAND	112	80	-	104	7	254	82	9	107	78
POST-EIN-/AUSLADUNG										
POSTFLUEGE										
HAMBURG	-	-	-	-	-	622	-	-	124	-
HANNOVER	-	-	-	-	-	392	51	-	-	-
BREMEN	-	-	-	-	-	298	-	-	-	-
DUESSELDORF	-	-	-	-	-	-	-	-	-	-
KOELN/BONN	-	-	-	-	-	479	215	154	313	109
FRANKFURT	646	452	212	-	480	-	454	410	581	300
STUTTGART	-	51	-	-	235	465	-	-	-	-
NUERNBERG	27	12	-	-	0	378	-	-	-	-
MUENCHEN	141	-	-	-	292	580	-	-	-	0
BERLIN (TEGEL)	-	-	-	-	208	585	-	-	-	-
BERLIN (TEMPELHOF)	-	-	-	-	-	-	-	-	-	-
BERLIN (SCHOENEFELD)	130	-	-	-	-	0	-	-	120	-
SAARBRUECKEN	-	-	-	-	-	-	-	-	-	-
MUENSTER/OSNABRUECK	-	-	-	-	-	319	-	-	-	-
LEIPZIG	-	196	-	-	239	289	205	188	191	-
DRESDEN	-	-	-	-	44	171	-	-	-	-
ERFURT	-	-	-	-	-	-	-	-	-	-
SONSTIGE FLUGPLAETZE	-	-	-	-	-	202	-	-	-	-
DEUTSCHLAND	944	710	212	-	1 499	4 781	926	752	1 329	409

MAERZ 1995

INNERHALB DEUTSCHLANDS

AUSLADUNG IN TONNEN

HERKUNFTSFLUGPLATZ								NACH STRECKENZIEL- FLUGPLATZ	
B E R L I N (THF)	(SXF)	SAARBRUECKEN (SCN)	MUENSTER/ OSN. (FMO)	LEIPZIG (LEJ)	DRESDEN (DRS)	ERFURT (ERF)	SONSTIGE	INSGESAMT	
-	51	-	-	-	-	-	-	866	HAMBURG
-	-	-	-	214	-	-	-	675	HANNOVER
-	-	-	-	-	-	-	-	304	BREMEN
-	-	-	-	0	0	-	-	50	DUESSELDORF
-	-	-	-	0	0	-	-	1 285	KOELN/BONN
-	-	-	289	141	153	-	75	4 660	FRANKFURT
-	-	-	-	141	-	-	0	921	STUTTGART
-	-	-	-	73	6	-	-	509	NUERNBERG
-	65	-	2	68	0	-	0	1 191	MUENCHEN
-	-	-	-	-	-	-	-	881	BERLIN (TEGEL)
-	-	-	-	-	-	-	0	0	BERLIN (TEMPELHOF)
-	-	-	-	-	-	-	-	250	BERLIN (SCHOENEFELD)
-	-	-	-	-	-	-	-	-	SAARBRUECKEN
-	-	-	-	-	-	-	-	324	MUENSTER/OSNABRUECK
-	-	-	-	-	-	-	-	1 332	LEIPZIG
-	-	-	-	105	-	-	-	331	DRESDEN
-	-	-	-	-	-	-	-	-	ERFURT
-	-	-	-	-	-	-	-	202	SONSTIGE FLUGPLAETZE
-	115	-	291	745	159	-	75	13 779	DEUTSCHLAND
POST-EIN-/AUSLADUNG									
GEMISCHTFLUEGE									
-	-	-	-	-	-	-	-	69	HAMBURG
-	-	-	-	-	-	-	-	18	HANNOVER
-	-	-	-	-	-	-	-	6	BREMEN
-	-	-	-	0	0	-	-	50	DUESSELDORF
-	-	-	-	0	0	-	-	14	KOELN/BONN
-	-	-	0	5	0	-	-	473	FRANKFURT
-	-	-	-	-	-	-	0	29	STUTTGART
-	-	-	-	-	-	-	-	13	NUERNBERG
-	-	-	2	0	0	-	0	46	MUENCHEN
-	-	-	-	-	-	-	-	88	BERLIN (TEGEL)
-	-	-	-	-	-	-	0	0	BERLIN (TEMPELHOF)
-	-	-	-	-	-	-	-	-	BERLIN (SCHOENEFELD)
-	-	-	-	-	-	-	-	-	SAARBRUECKEN
-	-	-	-	-	-	-	-	4	MUENSTER/OSNABRUECK
-	-	-	-	-	-	-	-	24	LEIPZIG
-	-	-	-	-	-	-	-	10	DRESDEN
-	-	-	-	-	-	-	-	-	ERFURT
-	-	-	-	-	-	-	-	0	SONSTIGE FLUGPLAETZE
-	-	-	3	7	1	-	0	844	DEUTSCHLAND
POST-EIN-/AUSLADUNG									
POSTFLUEGE									
-	51	-	-	-	-	-	-	797	HAMBURG
-	-	-	-	214	-	-	-	658	HANNOVER
-	-	-	-	-	-	-	-	298	BREMEN
-	-	-	-	-	-	-	-	-	DUESSELDORF
-	-	-	-	-	-	-	-	1 270	KOELN/BONN
-	-	-	289	136	152	-	75	4 187	FRANKFURT
-	-	-	-	141	-	-	-	892	STUTTGART
-	-	-	-	73	6	-	-	496	NUERNBERG
-	65	-	-	68	-	-	-	1 145	MUENCHEN
-	-	-	-	-	-	-	-	793	BERLIN (TEGEL)
-	-	-	-	-	-	-	-	-	BERLIN (TEMPELHOF)
-	-	-	-	-	-	-	-	250	BERLIN (SCHOENEFELD)
-	-	-	-	-	-	-	-	-	SAARBRUECKEN
-	-	-	-	-	-	-	-	319	MUENSTER/OSNABRUECK
-	-	-	-	-	-	-	-	1 308	LEIPZIG
-	-	-	-	105	-	-	-	321	DRESDEN
-	-	-	-	-	-	-	-	-	ERFURT
-	-	-	-	-	-	-	-	202	SONSTIGE FLUGPLAETZE
-	115	-	289	738	159	-	75	12 936	DEUTSCHLAND

8 FLUGBEWEGUNGEN

8.1 VERFLECHTUNG IM VERKEHR

8.1.1 STARTS BZW.

VON STRECKEN

NACH STRECKENZIEL-	VON STRECKEN									
FLUGPLATZ	HAMBURG (HAM)	HANNOVER (HAJ)	BREMEN (BRE)	DUESSELDORF (DUS)	KOELN/BONN (CGN)	FRANKFURT (FRA)	STUTTGART (STR)	NUERNBERG (NUE)	MUENCHEN (MUC)	BERLIN (TXL)
STARTS										
INSGESAMT										
HAMBURG	3	22	28	249	240	461	155	84	408	299
HANNOVER	31	377	11	16	54	264	113	51	209	6
BREMEN	4	1	65	4	3	220	68	48	86	138
DUESSELDORF	240	14	6	3	63	234	154	125	746	533
KOELN/BONN	217	42	17	53	233	188	105	124	372	577
FRANKFURT	468	260	224	224	189	-	167	182	494	472
STUTTGART	164	99	67	151	111	191	388	10	50	430
NUERNBERG	86	48	46	123	126	187	20	91	10	107
MUENCHEN	403	190	83	748	368	505	52	20	4	632
BERLIN (TEGEL)	302	2	138	541	610	479	428	88	629	-
BERLIN (TEMPELHOF)	30	148	3	2	2	4	4	138	7	-
BERLIN (SCHOENEFELD)	29	7	5	15	32	29	1	13	56	4
SAARBRUECKEN	50	2	3	25	4	19	4	1	57	-
MUENSTER/OSNABRUECK	-	3	22	3	7	156	71	10	58	8
LEIPZIG	143	77	41	160	115	189	110	67	130	12
DRESDEN	149	29	42	138	82	197	157	25	124	3
ERFURT	41	-	-	35	43	3	23	-	65	1
SONSTIGE FLUGPLAETZE	120	36	202	186	465	254	134	151	224	95
DEUTSCHLAND	2 480	1 357	1 003	2 676	2 747	3 580	2 154	1 228	3 729	3 317

STARTS IM LINIENVERKEHR

(OHNE NURFRACHTER)

HAMBURG	-	14	-	224	197	426	154	84	399	293
HANNOVER	22	-	-	14	10	222	93	47	188	6
BREMEN	-	1	-	1	-	196	62	45	85	137
DUESSELDORF	227	12	1	-	3	212	147	122	728	531
KOELN/BONN	198	6	-	2	-	128	49	52	325	508
FRANKFURT	428	223	198	200	128	-	132	152	452	449
STUTTGART	162	90	60	150	45	135	-	1	26	430
NUERNBERG	83	46	46	122	57	153	4	-	-	89
MUENCHEN	397	181	83	731	324	457	45	6	-	630
BERLIN (TEGEL)	300	-	136	538	505	450	422	87	625	-
BERLIN (TEMPELHOF)	28	126	-	-	1	-	-	132	-	-
BERLIN (SCHOENEFELD)	5	1	-	14	4	18	-	9	24	-
SAARBRUECKEN	49	1	-	25	-	-	1	-	55	-
MUENSTER/OSNABRUECK	-	-	5	2	3	126	68	8	55	6
LEIPZIG	142	54	38	157	86	159	81	42	96	11
DRESDEN	146	26	38	138	81	171	157	23	116	3
ERFURT	41	-	-	34	39	-	21	-	62	-
SONSTIGE FLUGPLAETZE	91	21	3	163	167	212	70	65	193	89
DEUTSCHLAND	2 319	802	608	2 515	1 650	3 065	1 506	875	3 429	3 182

STARTS IM LINIENVER-

KEHR (NURFRACHTER)

HAMBURG	-	-	-	1	2	24	-	-	-	-
HANNOVER	-	-	-	-	-	23	-	-	-	-
BREMEN	-	-	-	-	-	24	-	-	-	-
DUESSELDORF	-	-	-	-	-	3	-	-	-	-
KOELN/BONN	-	1	-	-	-	50	23	18	23	17
FRANKFURT	23	23	23	18	47	-	23	25	24	23
STUTTGART	-	-	1	-	23	24	-	-	-	-
NUERNBERG	1	-	-	-	1	24	-	-	-	-
MUENCHEN	-	-	-	-	23	23	-	-	-	1
BERLIN (TEGEL)	-	-	-	-	23	24	-	-	-	-
BERLIN (TEMPELHOF)	-	-	-	-	-	-	-	-	-	-
BERLIN (SCHOENEFELD)	23	-	-	-	-	-	-	-	23	-
SAARBRUECKEN	-	-	-	-	-	1	-	-	-	-
MUENSTER/OSNABRUECK	-	-	-	-	-	24	-	-	-	-
LEIPZIG	-	23	-	-	23	27	23	18	18	-
DRESDEN	-	-	-	-	-	19	-	-	-	-
ERFURT	-	-	-	-	-	-	-	-	-	-
SONSTIGE FLUGPLAETZE	-	-	-	-	-	22	-	-	-	-
DEUTSCHLAND	47	47	24	19	142	312	69	61	88	41

*) DATEN FÜR LINIENVERKEHR ZUM VORJAHRESMONAT NICHT VERGLEICHBAR - VGL. ERLÄUTERUNGEN SEITE 6.

MAERZ 1995

INNERHALB DEUTSCHLANDS *)

LANDUNGEN

HERKUNFTSFLUGPLATZ

HERKUNFTSFLUGPLATZ								NACH STRECKENZIEL-	
B E R L I N (THF)	(SIF)	SAARBRUECKEN (SCN)	MUENSTER/ OSN. (FMO)	LEIPZIG (LEJ)	DRESDEN (DRS)	ERFURT (ERF)	SONSTIGE	INSGESAMT	FLUGPLATZ
28	26	50	2	140	149	35	123	2 502	HAMBURG
147	8	2	6	83	35	2	40	1 455	HANNOVER
1	2	4	30	37	38	6	205	960	BREMEN
-	21	25	15	160	140	33	192	2 704	DUESSELDORF
-	27	3	7	96	98	39	419	2 617	KOELN/BONN
-	45	1	154	189	198	4	259	3 530	FRANKFURT
-	2	22	68	100	160	21	143	2 177	STUTTGART
135	9	1	20	73	26	2	143	1 253	NUERNBERG
4	56	58	61	129	126	44	227	3 710	MUENCHEN
2	13	1	7	11	4	4	92	3 351	BERLIN (TEGEL)
54	-	83	108	17	1	45	281	927	BERLIN (TEMPELHOF)
-	330	-	1	9	18	2	4	555	BERLIN (SCHOENEFELD)
85	-	113	2	25	23	-	46	459	SAARBRUECKEN
105	2	-	291	23	1	1	175	936	MUENSTER/OSNABRUECK
17	-	24	24	39	102	4	163	1 419	LEIPZIG
-	6	23	2	135	17	15	116	1 260	DRESDEN
46	-	-	2	2	12	56	103	432	ERFURT
274	2	46	189	174	112	114	153	2 931	SONSTIGE FLUGPLAETZE
898	551	456	989	1 442	1 260	427	2 884	33 178	DEUTSCHLAND
STARTS IM LINIENVERKEHR									
(OHNE NURFRACHTER)									
27	1	50	-	138	148	35	93	2 283	HAMBURG
125	3	-	2	58	31	1	26	848	HANNOVER
1	-	-	1	37	38	-	1	605	BREMEN
-	18	24	2	156	139	33	162	2 517	DUESSELDORF
-	5	-	1	87	81	35	161	1 638	KOELN/BONN
-	29	-	124	160	170	1	209	3 055	FRANKFURT
-	-	1	68	77	157	21	69	1 492	STUTTGART
134	7	-	17	44	23	-	65	890	NUERNBERG
4	20	55	108	108	115	44	190	3 446	MUENCHEN
-	-	-	5	11	3	4	72	3 158	BERLIN (TEGEL)
-	-	83	106	15	-	45	277	813	BERLIN (TEMPELHOF)
-	-	-	-	6	13	-	-	94	BERLIN (SCHOENEFELD)
85	-	-	1	24	23	-	-	264	SAARBRUECKEN
105	-	-	-	23	1	-	95	497	MUENSTER/OSNABRUECK
16	1	24	24	-	100	-	135	1 166	LEIPZIG
-	5	23	1	111	-	14	105	1 158	DRESDEN
43	-	-	-	-	12	-	13	265	ERFURT
270	-	-	108	145	104	19	153	1 873	SONSTIGE FLUGPLAETZE
810	89	260	516	1 200	1 158	252	1 826	26 062	DEUTSCHLAND
STARTS IM LINIENVERKEHR (NURFRACHTER)									
-	23	-	-	-	-	-	-	50	HAMBURG
22	-	-	-	23	-	-	-	68	HANNOVER
-	-	-	-	-	-	-	-	24	BREMEN
-	-	-	-	-	-	-	-	3	DUESSELDORF
-	-	-	-	-	-	-	-	132	KOELN/BONN
-	-	-	23	21	21	-	22	316	FRANKFURT
-	-	-	-	23	-	-	-	71	STUTTGART
-	-	-	-	26	2	-	-	54	NUERNBERG
-	23	-	-	21	-	-	-	91	MUENCHEN
-	-	-	-	-	-	-	-	47	BERLIN (TEGEL)
-	-	-	1	-	-	-	-	1	BERLIN (TEMPELHOF)
-	-	-	-	-	-	-	-	46	BERLIN (SCHOENEFELD)
-	-	-	-	-	-	-	-	1	SAARBRUECKEN
-	-	-	-	-	-	-	-	24	MUENSTER/OSNABRUECK
-	-	-	-	-	-	-	1	133	LEIPZIG
-	-	-	-	18	-	-	-	37	DRESDEN
-	-	-	-	-	-	-	-	-	ERFURT
-	-	-	-	-	-	-	-	22	SONSTIGE FLUGPLAETZE
22	46	-	24	132	23	-	23	1 120	DEUTSCHLAND

8 FLUGBEWEGUNGEN

8. 1 VERFLECHTUNG IM VERKEHR
8. 1. 2 STARTS

NACH STRECKENZIEL- FLUGPLATZ	VON STRECKEN									
	HAMBURG (HAM)	HANNOVER (HAJ)	BREMEN (BRE)	DUESSELDORF (DUS)	KOELN/BONN (CGN)	FRANKFURT (FRA)	STUTTGART (STR)	NUERNBERG (NUE)	MUENCHEN (MUC)	BERLIN (TXL)
STARTS										

INSGESAMT										

SCHLESWIG-HOLSTEIN .	2	-	5	15	69	58	2	-	1	32
HELGOLAND	-	-	-	-	-	-	-	-	-	-
KIEL	-	-	2	-	69	55	1	-	1	32
LUEBECK	-	-	1	-	-	-	1	-	-	-
WESTERLAND/SYLT ..	1	-	2	15	-	3	-	-	-	-
UEB. SCHLESW.-HOLST	1	-	-	-	-	-	-	-	-	-
BREMEN	-	-	-	-	-	-	-	-	-	-
BREMERHAVEN	-	-	-	-	-	-	-	-	-	-
NIEDERSACHSEN	3	-	190	1	4	3	1	-	2	-
BORKUM	-	-	-	-	-	-	-	-	-	-
BRAUNSCHWEIG	-	-	-	-	4	2	1	-	2	-
EMDEN	-	-	1	-	-	-	-	-	-	-
HARLE	-	-	1	-	-	-	-	-	-	-
JULST	-	-	-	-	-	-	-	-	-	-
NORDELTICH	-	-	-	-	-	-	-	-	-	-
WANGEROOG	1	-	-	-	-	-	-	-	-	-
NORDERNEY	-	-	1	-	-	-	-	-	-	-
LANGEOOG	-	-	-	-	-	-	-	-	-	-
UEB. NIEDERSACHSEN	2	-	187	1	-	1	-	-	-	-
NORDRHEIN-WESTFALEN	23	12	1	21	300	3	50	57	184	2
DORTMUND	22	-	-	-	-	-	24	52	109	1
FADERBORN-LIPPST.	1	12	-	1	1	2	23	4	73	1
SIEGERLAND	-	-	-	-	-	-	-	-	2	-
MOENCHENGLADBACH .	-	-	1	-	-	-	1	1	-	-
ESSEN	-	-	-	-	-	-	-	-	-	-
UEB. NORDRH.-WESTF.	-	-	-	20	299	1	2	-	-	-
HESSEN	-	-	-	3	-	7	1	-	3	-
KASSEL	-	-	-	-	-	-	1	-	-	-
UEB. HESSEN	-	-	-	3	-	7	-	-	3	-
RHEINLAND-PFALZ	-	-	-	-	-	-	1	-	-	-
KOBLENZ	-	-	-	-	-	-	-	-	-	-
KARN	-	-	-	-	-	-	-	-	-	-
UEB. RHEINL.-PFALZ	-	-	-	-	-	-	1	-	-	-
BADEN-WUERTTEMBERG .	-	6	3	73	27	91	72	4	6	58
FREIBURG	-	-	-	-	-	-	-	-	-	-
FRIEDRICHSHAFEN ..	-	6	3	73	24	91	27	2	2	58
KARLSRUHE	-	-	-	-	-	-	-	-	1	-
MANNHEIM	-	-	-	-	3	-	-	2	2	-
UEB. BADEN-WUERTT.	-	-	-	-	-	-	45	-	1	-
BAYERN	45	9	2	73	64	70	6	89	25	-
AUGSBURG	45	8	1	73	64	-	1	-	4	-
BAYREUTH	-	-	-	-	-	65	-	1	-	-
HOF	-	1	-	-	-	3	1	4	1	-
OBERPFAPFENNOFEN .	-	-	-	-	-	1	-	-	3	-
STRAUBING	-	-	-	-	-	-	-	-	-	-
UEB. BAYERN	-	-	1	-	-	1	4	84	17	-
MECKLENBURG-VORPOMME	47	9	1	-	1	22	-	1	2	-
HERINGSDORF	-	-	-	-	-	-	-	-	-	-
BARTH	-	-	-	-	-	-	-	-	-	-
GUETTIN	-	-	-	-	-	-	-	-	-	-
ROSTOCK	25	9	-	-	1	-	-	1	1	-
UEB. MECKLENBURG-VO	22	-	1	-	-	22	-	-	1	-
BRANDENBURG	-	-	-	-	-	-	-	-	-	3
UEB. BRANDENDURG ..	-	-	-	-	-	-	-	-	-	3
SACHSEN-ANHALT	-	-	-	-	-	-	-	-	1	-
MAGDEBURG	-	-	-	-	-	-	-	-	1	-
UEB. SACHSEN-ANHALT	-	-	-	-	-	-	-	-	-	-
THUERINGEN	-	-	-	-	-	-	1	-	-	-
UEB. THUERINGEN ...	-	-	-	-	-	-	1	-	-	-
SACHSEN	-	-	-	-	-	-	-	-	-	-
UEB. SACHSEN	-	-	-	-	-	-	-	-	-	-
DEUTSCHLAND	120	36	202	186	465	254	134	151	224	95

MAERZ 1995

INNERHALB DEUTSCHLANDS
NACH SONSTIGEN DEUTSCHEN FLUGPLAETZEN

HERKUNFTSFLUGPLATZ

HERKUNFTSFLUGPLATZ									NACH STRECKENZIEL- FLUGPLATZ
B E R L I N (THF)	(SXF)	SAARBRUECKEN (SCN)	MUENSTER/ OSN. (FMO)	LEIPZIG (LEJ)	DRESDEN (DRS)	ERFURT (ERF)	SONSTIGE	INSGESAMT	
									STARTS
									INSGESAMT
39	-	-	5	1	-	-	-	229	SCHLESWIG-HOLSTEIN
-	-	-	-	-	-	-	-	-	HELGOLAND
16	-	-	1	1	-	-	-	178	KIEL
-	-	-	1	-	-	-	-	3	LUEBECK
23	-	-	3	-	-	-	-	47	WESTERLAND/SYLT
-	-	-	-	-	-	-	-	1	UEB. SCHLESW. -HOLST
-	-	-	-	-	-	1	-	1	BREMEN
-	-	-	-	-	-	1	-	1	BREMERHAVEN
-	-	1	15	-	-	1	-	221	NIEDERSACHSEN
-	-	-	-	-	-	-	-	-	BORKUM
-	-	1	6	-	-	1	-	17	BRAUNSCHWEIG
-	-	-	-	-	-	-	-	1	EBDEN
-	-	-	-	-	-	-	-	1	HARLE
-	-	-	-	-	-	-	-	-	JUIST
-	-	-	-	-	-	-	-	-	NORDDEICH
-	-	-	-	-	-	-	-	1	WANGEROOGE
-	-	-	-	-	-	-	-	1	NORDERNEY
-	-	-	-	-	-	-	-	-	LANGEORG
-	-	-	9	-	-	-	-	200	UEB. NIEDERSACHSEN
157	-	1	161	71	26	20	44	1 133	NORDRHEIN-WESTFALEN
110	-	-	76	48	23	10	23	506	DORTMUND
47	-	-	34	21	3	-	21	244	PADERBORN-LIPPST.
-	-	-	-	1	-	-	-	3	STIEGERLAND
-	-	-	1	-	-	1	-	5	MOENCHENGLADBACH
-	-	-	-	1	-	-	-	1	ESSEN
-	-	1	50	-	-	1	-	374	UEB. NORDRH. -WESTF.
-	-	-	-	-	-	11	-	25	HESSEN
-	-	-	-	-	-	5	-	6	KASSEL
-	-	-	-	-	-	6	-	19	UEB. HESSEN
-	-	44	1	8	1	2	-	57	RHEINLAND-PFALZ
-	-	-	-	-	-	-	-	-	KOBLENZ
-	-	-	-	-	-	-	-	-	NAHN
-	-	44	1	8	1	2	-	57	UEB. RHEINL. -PFALZ
-	-	-	2	36	55	1	-	434	BADEN-WUERTTEMBERG
-	-	-	-	2	-	-	-	2	FREIBURG
-	-	-	1	10	10	-	-	307	FRIEDRICHSHAFEN
-	-	-	-	1	-	-	-	2	KARLSRUHE
-	-	-	-	23	45	1	-	76	MANNHEIM
-	-	-	1	-	-	-	-	47	UEB. BADEN-WUERTT.
77	-	-	1	42	28	5	109	645	BAYERN
77	-	-	-	39	27	2	-	341	AUGSBURG
-	-	-	-	-	-	1	-	112	BAYREUTH
-	-	-	1	-	-	-	64	75	HOF
-	-	-	-	-	-	-	-	4	OBERPFAFFENHOFEN
-	-	-	-	-	-	-	-	-	STRAUBING
-	-	-	-	3	1	2	-	113	UEB. BAYERN
-	-	-	3	-	-	10	-	96	MECKLENBURG-VORPOMME
-	-	-	-	-	-	-	-	-	HERINGSDORF
-	-	-	-	-	-	-	-	-	BARTH
-	-	-	-	-	-	-	-	-	GUETTIN
-	-	-	1	-	-	10	-	48	ROSTOCK
-	-	-	2	-	-	-	-	48	UEB. MECKLENBURG-VO
1	2	-	-	8	1	-	-	15	BRANDENBURG
1	2	-	-	8	1	-	-	15	UEB. BRANDENBURG
-	-	-	-	1	-	3	-	5	SACHSEN-ANHALT
-	-	-	-	1	-	1	-	3	MAGDEBURG
-	-	-	-	-	-	2	-	2	UEB. SACHSEN-ANHALT
-	-	-	1	6	1	56	-	65	THUERINGEN
-	-	-	1	6	1	56	-	65	UEB. THUERINGEN
-	-	-	-	1	-	4	-	5	SACHSEN
-	-	-	-	1	-	4	-	5	UEB. SACHSEN
274	2	46	189	174	112	114	153	2 931	DEUTSCHLAND

MIT GEBIETEN AUSSERHALB DEUTSCHLANDS

HERKUNFTSFLUGPLATZ									NACH STRECKENZIELLAND
B E R L I N (THF)	(SXF)	SAARBRUECKEN (SCN)	MUENSTER/ OSN. (FMO)	LEIPZIG (LEJ)	DRESDEN (DRS)	ERFURT (ERF)	SONSTIGE	INSGESAMT	BZW. ----- FLUGPLATZ
24	27	-	-	-	28	-	-	510	STARTS
24	27	-	-	-	-	-	-	342	-----
-	-	-	-	-	-	-	-	30	INSGESAMT
-	-	-	-	-	23	-	-	47	-----
-	-	-	-	-	-	-	-	36	POLEN
-	-	-	-	-	5	-	-	55	DARUNTER: WAW
11	-	-	-	1	-	-	-	105	GDN
11	-	-	-	1	-	-	-	80	KRK
-	-	-	-	-	-	-	-	25	KTW
18	-	-	-	-	-	-	-	99	*PL
18	-	-	-	-	-	-	-	99	LITAUEN
-	-	-	-	-	-	-	-	42	DARUNTER: VNO
-	-	-	-	-	-	-	-	42	*LT
-	-	-	-	-	-	-	-	427	LETTLAND
-	-	-	-	-	-	-	-	398	DARUNTER: RIX
-	-	-	-	-	-	-	-	27	ESTLAND
-	-	-	-	-	-	-	-	753	DARUNTER: TTL
-	4	3	-	-	-	-	-	537	FINNLAND
-	4	-	-	-	-	-	-	203	DARUNTER: HEL
-	-	3	-	-	-	-	-	261	TKU
-	-	-	-	-	-	-	-	228	SCHWEDEN
-	-	-	-	-	-	-	-	28	DARUNTER: STO
146	6	-	2	2	1	-	-	1 207	GOT
143	4	-	-	-	-	-	-	1 086	NORWEGEN
-	-	-	-	-	-	-	-	97	DARUNTER: OSL
2	2	-	2	2	1	-	-	23	BGO
2	4	51	42	4	3	-	-	3 912	DAENEMARK
-	-	17	40	3	1	-	-	2 726	DARUNTER: CPH
-	-	-	-	-	-	-	-	23	BLL
2	3	7	-	-	2	-	-	443	*DK
-	-	1	-	-	-	-	-	50	GR BRITANNIEN
-	-	-	-	-	-	-	-	29	DARUNTER: LON
-	-	-	-	-	-	-	-	17	BHX
-	-	-	-	-	-	-	-	29	MAN
-	-	-	-	-	-	-	-	113	LPL
-	-	-	-	-	-	-	-	101	NCL
-	-	23	2	-	-	-	-	168	GLA
-	-	-	-	-	-	-	-	164	GWS
20	8	1	1	1	1	1	-	1 457	EMA
-	4	-	-	-	-	-	-	1 369	*GB
20	-	-	1	-	-	-	-	28	IRLAND
-	-	-	-	-	-	-	-	50	DARUNTER: DUB
88	4	-	5	2	-	-	-	1 201	ISLAND
88	4	-	4	1	-	-	-	1 191	NIEDERLANDE
44	-	80	-	-	-	-	-	286	DARUNTER: AMS
44	-	80	-	-	-	-	-	286	RTM
10	-	40	30	21	4	-	-	2 868	EIN
-	-	3	27	21	-	-	-	2 169	BELGIEN
10	-	-	-	-	-	-	-	33	DARUNTER: BRU
-	-	-	-	-	-	-	-	35	BRU
-	-	-	-	-	-	-	-	252	LUKSEMBURG
-	-	-	-	-	-	-	-	44	DARUNTER: LUX
-	-	-	-	-	-	-	-	61	FRANKREICH
-	-	-	-	-	-	-	-	171	DARUNTER: PAR
-	-	-	1	-	-	-	-	99	BOD
-	-	37	2	-	4	-	-	3 545	SXB
-	-	85	26	74	73	36	21	473	LYS
-	-	-	-	-	1	1	-	513	TLS
-	-	-	-	-	-	-	-	67	MRS
-	-	-	-	-	-	-	-	62	NCE
-	-	-	-	-	-	-	-	14	*FR
-	-	-	-	-	-	-	-	141	SPANIEN
-	-	-	-	-	-	-	-	55	DARUNTER: MAD
-	-	-	-	-	-	-	-	50	BCN
-	22	8	31	16	4	3	-	654	VLC
-	-	-	-	7	-	-	-	11	ALC
-	-	-	-	-	-	-	-	51	LEI
-	25	5	17	19	13	6	-	523	AGP
-	14	5	10	14	9	5	-	369	BIO
-	12	4	8	8	5	3	-	274	*E1
-	7	4	8	8	4	4	-	243	PMT
-	5	-	-	-	-	-	-	32	IBZ
-	4	-	-	5	-	-	-	503	*E2
-	4	-	-	-	-	-	-	201	LPA
-	-	-	-	-	-	-	-	72	TCI
-	-	-	-	-	-	-	-	72	FUE
-	-	3	2	-	4	-	-	171	ACE
-	-	3	2	-	4	-	-	171	*E3
52	12	-	69	55	58	-	-	2 612	PORTUGAL
2	8	-	57	54	54	-	-	1 486	DARUNTER: LIS
-	2	-	8	-	-	-	-	484	OPO
50	2	-	1	-	4	-	-	556	FAO
-	-	-	2	-	-	-	-	65	FNC
-	-	-	1	-	-	-	-	18	MALTA
-	-	-	2	1	-	-	-	171	DARUNTER: MLA
7	2	-	6	21	30	-	-	2 288	SCHWEIZ
-	-	-	1	21	3	-	-	1 383	DARUNTER: ZRH
-	-	-	-	2	-	-	-	122	GVA
4	2	-	1	-	-	-	-	251	BSL
-	-	-	-	-	27	-	-	285	BRN
3	-	-	-	-	-	-	-	175	*CH
3	1	-	-	-	-	-	-	70	OESTERREICH
1	-	-	-	-	-	-	-	2 483	DARUNTER: VIE
-	-	-	-	-	-	-	-	474	INN
-	-	-	-	-	-	-	-	-	LNZ
-	-	-	-	-	-	-	-	-	SZG
-	-	-	-	-	-	-	-	-	GRZ
-	-	-	-	-	-	-	-	-	KLU
-	-	-	-	-	-	-	-	-	ITALIEN
-	-	-	-	-	-	-	-	-	DARUNTER: ROM

8 FLUGBEWEGUNGEN
8.2 VERFLECHTUNG IM VERKEHR

8.2.1 STARTS

VON STRECKEN

NACH STRECKENZIELLAND BZW. ----- FLUGPLATZ	VON STRECKEN									
	HAMBURG (HAM)	HANNOVER (HAJ)	BREMEN (BRE)	DUESSELDORF (DUS)	KOELN/BONN (CGN)	FRANKFURT (FRA)	STUTTGART (STR)	NUERNBERG (NUE)	MUENCHEN (MUC)	BERLIN (TXL)
STARTS										
INSGESAMT										
MIL	57	14	1	169	102	256	121	58	174	31
VCE	1	-	-	31	1	99	31	1	85	-
TRS	-	-	-	-	-	-	-	-	77	-
VRN	-	-	-	-	-	32	1	-	-	-
TRN	-	-	-	-	1	88	50	-	47	-
GOA	-	-	2	-	-	31	-	-	53	-
FLR	2	-	-	-	-	23	1	-	63	-
BLQ	-	-	-	-	3	69	-	-	58	-
PSA	2	-	-	1	-	31	-	-	1	-
NAP	-	-	-	2	4	13	1	-	15	-
CTA	-	1	-	1	-	17	3	-	-	-
*IT	-	-	-	1	24	22	1	2	4	-
GRIECHENLAND	2	4	3	72	2	212	33	22	104	16
DARUNTER:ATH	-	1	1	24	-	136	-	22	32	2
SKG	-	-	-	32	2	60	31	-	68	12
HER	1	1	2	4	-	4	-	-	-	-
HER	1	2	-	9	-	12	-	-	3	2
TUERKEI	53	82	7	229	86	377	118	28	149	91
DARUNTER:ANK	-	5	-	24	8	57	14	-	13	5
IST	35	42	5	134	70	247	76	22	108	59
IZM	7	11	1	9	6	42	18	-	12	6
DLM	-	1	-	2	-	4	-	-	1	4
AYT	11	23	1	55	2	26	6	6	14	17
*TR	-	-	-	5	-	1	4	-	1	-
ZYPERN	13	6	-	12	1	48	8	-	37	-
DARUNTER:LCA	9	1	-	7	1	40	1	-	21	-
*CY	3	5	-	5	-	8	7	-	16	-
SLOWENIEN	-	11	-	-	1	58	-	24	32	-
DARUNTER:LJU	-	11	-	-	1	58	-	24	32	-
KROATIEN	-	-	-	9	-	73	9	-	21	2
DARUNTER:ZAG	-	-	-	9	-	63	9	-	21	2
SERBIEN	-	-	-	14	-	35	-	-	3	-
DARUNTER:BEG	-	-	-	14	-	35	-	-	3	-
MAZEDONIEN	10	-	-	25	-	14	21	-	5	-
DARUNTER:SKP	10	-	-	25	-	14	21	-	5	-
UNGARN	20	-	-	41	43	155	42	24	80	-
DARUNTER:BUD	20	-	-	41	43	155	40	24	80	-
TSCHECH.REP	47	27	-	51	25	147	51	97	56	-
DARUNTER:PRG	47	27	-	51	25	147	51	95	56	-
SLOWAKEI	-	-	-	17	-	-	2	2	1	-
RUMAENIEN	-	-	-	17	1	63	13	-	35	-
DARUNTER:BUH	-	-	-	13	-	55	1	-	34	-
*RO	-	-	-	4	1	8	12	-	1	-
BULGARIEN	-	1	-	6	-	46	-	-	42	-
DARUNTER:SOF	-	1	-	1	-	46	-	-	41	-
RUSSLAND	31	29	1	67	10	231	7	1	57	75
DARUNTER:MW	18	3	1	54	9	204	-	1	48	57
LED	13	-	-	4	-	10	-	-	8	18
OVB	-	17	-	-	-	6	-	-	-	-
*RU	-	9	-	8	-	11	7	-	1	-
WEISSRUSSLAND	17	-	-	10	-	63	2	-	13	-
DARUNTER:MSQ	17	-	-	1	-	63	-	-	13	-
*BY	-	-	-	9	-	-	2	-	-	-
MOLDAVIEN	-	-	-	-	-	13	-	-	-	-
DARUNTER:KIV	-	-	-	-	-	13	-	-	-	-
UKRAINE	4	-	-	-	-	50	1	1	14	1
DARUNTER:IEV	4	-	-	-	-	50	1	1	14	1
GEORGIEN	-	-	-	-	4	10	-	-	-	-
DARUNTER:TBS	-	-	-	-	4	10	-	-	-	-
ASERBAIDSCHAN	-	-	-	-	1	-	-	3	-	-
KASACHSTAN	-	29	1	-	-	31	-	2	-	-
DARUNTER:ALA	-	29	1	-	-	31	-	2	-	-
TADSCHIKISTAN	-	-	-	-	-	1	-	-	-	-
TURKMENISTAN	-	-	-	-	-	-	-	1	-	-
USBEKISTAN	-	1	1	-	-	24	-	1	-	-
DARUNTER:TAS	-	1	1	-	-	24	-	1	-	-
E U R O P A	2 448	1 525	590	3 923	2 082	8 576	2 038	987	4 091	1 374
DARUNTER: EU-LAENDER	1 848	1 117	483	3 016	1 673	6 173	1 519	687	3 049	971
AEGYPTEN	5	-	-	13	-	98	1	-	72	5
DARUNTER:CAI	-	-	-	3	-	72	-	-	12	-
LXR	5	-	-	5	-	8	-	-	18	5
HRG	-	-	-	5	-	10	-	-	26	-
*EG	-	-	-	-	-	-	-	-	16	-
LIBYEN	-	-	-	-	-	-	-	1	-	-
TUNESIEN	33	42	3	68	4	99	29	10	50	19
DARUNTER:TUN	8	2	-	7	1	46	1	-	10	-
DJE	10	13	1	21	1	18	5	4	18	6
MIR	15	27	2	40	2	35	23	5	22	13
ALGERIEN	-	-	-	-	-	19	-	-	-	-
DARUNTER:ALG	-	-	-	-	-	16	-	-	-	-
MAROKKO	8	4	-	18	-	49	7	4	25	4
DARUNTER:CAS	-	-	-	-	-	32	-	-	-	-
AGA	8	4	-	13	-	10	7	4	14	4
RAK	-	-	-	-	-	1	-	-	11	-
KAP VERDE	-	-	-	-	-	6	-	-	-	-
SENEGAL	-	-	-	-	-	16	-	-	-	-
DARUNTER:DKR	-	-	-	-	-	16	-	-	-	-
GAMBIA	-	-	-	-	4	-	-	-	-	-
GWANA	-	-	-	4	-	-	-	-	-	-
NIGERIA	-	-	-	-	-	18	-	-	-	-
DARUNTER:LOS	-	-	-	-	-	18	-	-	-	-
ZAIRE	-	-	1	-	-	-	-	-	-	-

MAERZ 1995

MIT GEBIETEN AUSSERHALB DEUTSCHLANDS

HERKUNFTSFLUGPLATZ								NACH STRECKENZIELLAND	
B E R L I N (THF)	(SKF)	SAARBRUECKEN (SCN)	MUENSTER/ OSN. (FMO)	LEIPZIG (LEJ)	DRESDEN (DRS)	ERFURT (ERF)	SONSTIGE	INSGESAMT	BZW. ----- FLUGPLATZ
-	-	-	1	-	-	-	-	984	STARTS
1	-	-	-	-	-	-	-	250	INSGESAMT
-	-	-	-	-	-	-	-	77	-----
-	-	-	-	-	-	-	-	33	MIL
-	-	-	1	-	-	-	-	187	VCE
-	-	-	1	-	-	-	-	87	TRS
-	-	-	1	-	-	-	-	90	VRN
1	1	-	-	-	-	-	-	131	TRN
-	-	-	-	-	-	-	-	36	GOA
-	-	-	-	-	-	-	-	35	FLR
-	-	-	1	-	-	-	-	23	BLQ
-	-	-	1	-	1	-	-	56	PSA
-	1	-	1	-	-	-	-	472	NAP
-	-	-	-	-	-	-	-	218	CTA
-	-	-	-	-	-	-	-	205	*IT
-	-	-	-	-	-	-	-	12	GRIECHENLAND
-	-	-	-	-	-	-	-	31	DARUNTER:ATH
-	-	-	1	-	-	-	-	12	SKG
-	-	-	-	-	-	-	-	12	RHO
-	-	-	-	-	-	-	-	31	HER
-	-	-	15	26	2	-	-	1 288	TUERKEI
-	-	-	-	-	-	-	-	130	DARUNTER:ANK
-	-	-	-	-	-	-	-	833	IST
-	-	-	5	18	-	-	-	113	IZM
-	-	-	1	-	-	-	-	12	DLM
-	-	-	-	-	-	-	-	106	AYT
-	-	-	8	8	-	-	-	14	*TR
-	-	-	1	-	2	-	-	150	ZYPERN
-	-	-	-	-	-	1	-	94	DARUNTER:LCA
-	-	-	-	-	-	-	-	55	*CY
-	-	-	-	-	-	-	-	126	SLOWENIEN
-	-	-	-	-	-	-	-	126	DARUNTER:LJU
-	-	-	-	-	-	-	-	121	KROATIEN
-	-	-	-	-	-	-	-	111	DARUNTER:ZAG
-	-	-	-	-	-	-	-	52	SERBIEN
-	-	-	-	-	-	-	-	52	DARUNTER:BEG
-	-	-	-	-	-	-	-	83	MAZEDONIEN
-	-	-	-	-	-	-	-	83	DARUNTER:SKP
-	-	-	-	-	-	-	-	441	UNGARN
-	-	-	-	-	-	-	-	439	DARUNTER:BUD
-	-	-	1	1	-	-	-	558	TSCHECH.REP
-	-	-	1	1	-	-	-	556	DARUNTER:PRG
-	-	-	-	1	-	-	-	6	SLOWAKEI
-	-	-	-	-	-	-	-	163	RUMAENIEN
-	-	-	-	-	-	-	-	137	DARUNTER:BUH
-	-	-	-	-	-	-	-	26	*RO
-	-	-	-	2	-	-	-	114	BULGARIEN
-	-	-	-	-	-	-	-	103	DARUNTER:SOF
-	-	-	-	-	-	-	-	653	RUSSLAND
-	-	-	1	11	-	-	-	510	DARUNTER:MOW
-	-	-	-	-	-	-	-	77	LED
-	-	-	-	-	-	-	-	23	OVV
-	-	-	-	-	-	-	-	41	*RU
-	-	-	-	1	-	-	-	118	WEISSRUSSLAND
-	-	-	-	1	-	-	-	107	DARUNTER:MSQ
-	-	-	-	-	-	-	-	11	*BY
-	-	-	-	-	-	-	-	13	MOLDAVIEN
-	-	-	-	-	-	-	-	13	DARUNTER:KIV
-	-	-	-	1	-	-	-	80	UKRAINE
-	-	-	-	1	-	-	-	80	DARUNTER:IEV
-	-	-	-	-	-	-	-	14	GEORGIEN
-	-	-	-	-	-	-	-	14	DARUNTER:TBS
-	-	-	-	-	-	-	-	4	ASERBAIDSCHEAN
-	-	-	-	-	-	-	-	63	KASACHSTAN
-	-	-	-	-	-	-	-	63	DARUNTER:ALA
-	-	-	-	-	-	-	-	1	TADSCHIKISTAN
-	-	-	-	-	-	-	-	1	TURKEMENISTAN
-	-	-	-	-	-	-	-	27	USBEKISTAN
-	-	-	-	-	-	-	-	27	DARUNTER:TAS
487	448	204	255	234	168	23	-	29 453	E U R O P A
320	119	201	167	129	76	22	-	21 570	DARUNTER: EU-LAENDER
-	11	-	-	-	-	-	-	205	ARGYPTE
-	8	-	-	-	-	-	-	95	DARUNTER:CAI
-	-	-	-	-	-	-	-	41	LXR
-	3	-	-	-	-	-	-	44	HRG
-	-	-	-	-	-	-	-	16	*EG
-	-	-	-	-	-	-	-	1	LIBYEN
-	29	1	1	13	11	1	-	413	TUNESIEN
-	9	-	-	-	-	-	-	84	DARUNTER:TUN
-	8	1	-	-	-	-	-	106	DJE
-	12	-	1	13	11	1	-	222	MIR
-	-	-	-	-	-	-	-	19	ALGERIEN
-	-	-	-	-	-	-	-	16	DARUNTER:ALG
-	4	-	-	5	3	-	-	131	MAROKKO
-	-	-	-	-	-	-	-	32	DARUNTER:CAS
-	4	-	-	5	3	-	-	76	AGA
-	-	-	-	-	-	-	-	12	RAK
-	-	-	-	-	-	-	-	6	KAP VERDE
-	-	-	-	-	-	-	-	16	SENEGAL
-	-	-	-	-	-	-	-	16	DARUNTER:DKR
-	-	-	-	-	-	-	-	4	GAMBIA
-	-	-	-	-	-	-	-	4	GHANA
-	-	-	-	-	-	-	-	18	NIGERIA
-	-	-	-	-	-	-	-	18	DARUNTER:LOS
-	-	-	-	-	-	-	-	1	ZAIRE

8 FLUGHEWEGUNGEN

8. 2 VERFLECHTUNG IM VERKEHR

8. 2. 1 STARTS

VON STRECKEN

NACH STRECKENZIELLAND	VON STRECKEN									
BZW. ----- FLUGPLATZ	HAMBURG (HAM)	HANNOVER (HAJ)	BREMEN (BRE)	DUESSELDORF (DUS)	KOELN/BONN (CGN)	FRANKFURT (FRA)	STUTTGART (STR)	NUERNBERG (NUE)	MUENCHEN (MUC)	BERLIN (TXL)
STARTS										
INSGESAMT										
SUDAN	-	-	-	-	-	5	-	-	-	-
ERITHREA	-	-	-	-	-	3	-	-	-	-
AETHIOPIEN	-	-	-	-	1	12	-	-	-	-
DARUNTER:ADD	-	-	-	-	-	12	-	-	-	-
KENIA	-	4	-	9	4	61	-	-	13	-
DARUNTER:NBO	-	-	-	-	-	43	-	-	-	-
MBA	-	4	-	9	4	18	-	-	13	-
MALAWI	-	-	-	-	-	-	-	-	1	-
SIMBABWE	-	-	-	-	-	5	-	-	-	-
NAMIBIA	-	-	-	-	-	13	-	-	5	-
DARUNTER:WDR	-	-	-	-	-	13	-	-	5	-
SESCHELLEN	-	-	-	-	-	6	-	-	6	-
MAURITIUS	-	-	-	-	-	7	-	-	6	-
DARUNTER:MRU	-	-	-	-	-	7	-	-	6	-
SUEDAFRIKA	-	-	-	1	-	50	-	-	9	-
DARUNTER:JNB	-	-	-	1	-	50	-	-	9	-
A F R I K A	46	50	4	113	13	467	37	15	181	28
KANADA	5	-	-	1	10	158	-	-	2	-
DARUNTER:YQ	-	-	-	-	-	34	-	-	-	-
YTO	-	-	-	-	-	72	-	-	-	-
YVR	-	-	-	-	-	15	-	-	-	-
YYC	-	-	-	-	-	26	-	-	-	-
YQX	5	-	-	-	10	9	-	-	2	-
USA	31	1	-	92	83	1 056	-	1	78	1
DARUNTER:NYC	-	-	-	31	72	267	-	-	30	1
CHI	-	-	-	31	-	115	-	-	6	-
BOS	-	-	-	-	-	31	-	-	-	-
WAS	-	-	-	-	-	90	-	-	-	-
DET	-	1	-	-	3	44	-	-	-	-
PIT	-	-	-	-	-	30	-	-	-	-
CVG	-	-	-	-	-	31	-	-	-	-
ATL	31	-	-	-	-	92	-	-	31	-
CLT	-	-	-	-	-	31	-	-	-	-
MIA	-	-	-	19	-	47	-	-	11	-
ORL	-	-	-	-	-	32	-	-	-	-
DAL	-	-	-	-	-	93	-	-	-	-
SFO	-	-	-	-	-	33	-	-	-	-
LAX	-	-	-	5	-	63	-	-	-	-
ANC	-	-	-	-	-	13	-	-	-	-
FAI	-	-	-	-	-	22	-	-	-	-
MEXIKO	-	-	-	9	3	27	-	-	-	-
DARUNTER:MEK	-	-	-	-	-	23	-	-	-	-
*MX	-	-	-	5	3	4	-	-	-	-
KUBA	-	-	-	9	1	-	-	-	-	-
JAMAICA	-	-	-	4	-	4	-	-	-	-
DOMINIK.REP	9	-	-	22	6	21	1	-	7	-
DARUNTER:SDQ	-	-	-	5	-	5	-	-	-	-
POP	4	-	-	9	2	4	-	-	-	-
*DO	5	-	-	8	4	12	1	-	7	-
ANTIGUA-BARB	-	-	-	-	-	11	-	-	-	-
DARUNTER:ANU	-	-	-	-	-	11	-	-	-	-
BARBADOS	-	-	-	3	3	6	-	-	-	-
DARUNTER:BOI	-	-	-	3	3	6	-	-	-	-
NIED.ANTILLEN	-	-	-	1	-	-	-	-	-	-
ST.LUCIA	-	-	-	-	-	5	-	-	-	-
SONST.WESTIN	-	-	-	-	-	4	-	-	-	-
KOLUMBIEN	-	-	-	-	-	9	-	-	-	-
VENEZUELA	-	-	-	9	-	30	-	-	-	-
DARUNTER:CCS	-	-	-	-	-	22	-	-	-	-
FMV	-	-	-	9	-	8	-	-	-	-
BRASILLEN	-	-	-	-	-	57	-	-	4	-
DARUNTER:RIO	-	-	-	-	-	16	-	-	-	-
SAO	-	-	-	-	-	36	-	-	-	-
ARGENTINIEN	-	-	-	-	-	12	-	-	-	-
DARUNTER:BUE	-	-	-	-	-	11	-	-	-	-
A M E R I K A	45	1	-	150	106	1 400	1	1	91	1
LIBANON	-	-	-	-	-	9	-	-	-	-
DARUNTER:BEY	-	-	-	-	-	9	-	-	-	-
ISRAEL	5	3	-	-	32	89	4	-	63	-
DARUNTER:TLV	5	3	-	-	32	85	4	-	55	-
JORDANIEN	1	-	-	-	1	17	2	-	4	9
DARUNTER:AMM	-	-	-	-	-	17	2	-	4	9
SYRIEN	-	-	-	-	-	26	-	-	9	-
DARUNTER:DAM	-	-	-	-	-	22	-	-	9	-
IRAN	9	-	-	-	-	41	-	-	-	-
DARUNTER:THR	9	-	-	-	-	41	-	-	-	-
KUWEIT	-	-	-	-	-	41	-	-	8	-
DARUNTER:KWI	-	-	-	-	-	41	-	-	8	-
BAHRAIN	-	-	-	-	-	32	-	-	-	-
DARUNTER:BAH	-	-	-	-	-	32	-	-	-	-
KATAR	-	-	-	-	-	4	-	-	-	-
SAUDI-ARAB	-	-	-	-	-	40	1	-	-	-
DARUNTER:JED	-	-	-	-	-	18	1	-	-	-
RUH	-	-	-	-	-	15	-	-	-	-
JEMEN	-	-	-	-	2	1	-	-	-	-
OMAN	-	-	-	-	-	5	-	-	-	-
V.A.EMIRATE	5	-	-	-	-	150	-	-	14	-
DARUNTER:SHJ	-	-	-	-	-	24	-	-	5	-
DXB	-	-	-	-	-	105	-	-	-	-

MAERZ 1995

MIT GEBIETEN AUSSERHALB DEUTSCHLANDS

HERKUNFTSFLUGPLATZ								NACH STRECKENZIELLAND	
B E R L I N (THF)	(SXF)	SAARBRUECKEN (SCN)	MUENSTER/ OSN. (FMO)	LEIPZIG (LEJ)	DRESDEN (DRS)	ERFURT (ERF)	SONSTIGE	INSGESAMT	BZW. ----- FLUGPLATZ
STARTS									
INSGESAMT									
-	-	-	-	-	-	-	-	5	SUDAN
-	-	-	-	-	-	-	-	3	ERITREA
-	-	-	-	-	-	-	-	13	AETHIOPIEN
-	-	-	-	-	-	-	-	12	DARUNTER:ADD
-	1	-	-	-	-	-	-	92	KENIA
-	-	-	-	-	-	-	-	43	DARUNTER:NBO
-	1	-	-	-	-	-	-	49	MBA
-	-	-	-	-	-	-	-	1	MALAWI
-	-	-	-	-	-	-	-	5	SIEBABWE
-	-	-	-	-	-	-	-	18	NAMIBIA
-	-	-	-	-	-	-	-	18	DARUNTER:WDR
-	-	-	-	-	-	-	-	6	SESCHELLEN
-	-	-	-	-	-	-	-	13	MAURITIUS
-	-	-	-	-	-	-	-	13	DARUNTER:MRU
-	-	-	-	-	-	-	-	60	SUEDAFRIKA
-	-	-	-	-	-	-	-	60	DARUNTER:JNB
-	45	1	1	18	14	1	-	1 034	A F R I K A
-	-	-	-	-	-	-	-	176	KANADA
-	-	-	-	-	-	-	-	34	DARUNTER:YMQ
-	-	-	-	-	-	-	-	72	YTO
-	-	-	-	-	-	-	-	15	YVR
-	-	-	-	-	-	-	-	26	YYC
-	-	-	-	-	-	-	-	26	YQX
-	-	-	-	-	-	-	-	1 343	USA
-	-	-	-	-	-	-	-	401	DARUNTER:NYC
-	-	-	-	-	-	-	-	152	CHI
-	-	-	-	-	-	-	-	31	BOS
-	-	-	-	-	-	-	-	90	WAS
-	-	-	-	-	-	-	-	48	DET
-	-	-	-	-	-	-	-	30	PIT
-	-	-	-	-	-	-	-	31	CVG
-	-	-	-	-	-	-	-	154	ATL
-	-	-	-	-	-	-	-	31	CLT
-	-	-	-	-	-	-	-	77	MIA
-	-	-	-	-	-	-	-	32	ORL
-	-	-	-	-	-	-	-	93	DAL
-	-	-	-	-	-	-	-	33	SFO
-	-	-	-	-	-	-	-	68	LAX
-	-	-	-	-	-	-	-	13	ANC
-	-	-	-	-	-	-	-	22	FAI
-	-	-	-	-	-	-	-	39	MEKIKO
-	-	-	-	-	-	-	-	23	DARUNTER:MEK
-	-	-	-	-	-	-	-	12	*MX
-	-	-	-	-	-	-	-	10	KUBA
-	-	-	-	-	-	-	-	8	JAMAICA
-	7	-	-	-	-	-	-	73	DOMINIK. REP.
-	1	-	-	-	-	-	-	11	DARUNTER:SDQ
-	1	-	-	-	-	-	-	20	POP
-	5	-	-	-	-	-	-	42	*DO
-	-	-	-	-	-	-	-	11	ANTIGUA-BARB.
-	-	-	-	-	-	-	-	11	DARUNTER:ANU
-	-	-	-	-	-	-	-	12	BARBADOS
-	-	-	-	-	-	-	-	12	DARUNTER:BGI
-	-	-	-	-	-	-	-	1	NIED. ANTILLEN
-	-	-	-	-	-	-	-	5	ST. LUCIA
-	-	-	-	-	-	-	-	4	SONST. WESTIN.
-	-	-	-	-	-	-	-	9	KOLUMBIEN
-	-	-	-	-	-	-	-	39	VENEZUELA
-	-	-	-	-	-	-	-	22	DARUNTER:CCS
-	-	-	-	-	-	-	-	17	FMV
-	-	-	-	-	-	-	-	61	BRASILLEN
-	-	-	-	-	-	-	-	16	DARUNTER:RIO
-	-	-	-	-	-	-	-	36	SAO
-	-	-	-	-	-	-	-	12	ARGENTINIEN
-	-	-	-	-	-	-	-	11	DARUNTER:BUE
-	7	-	-	-	-	-	-	1 803	A M E R I K A
-	4	-	-	-	-	-	-	13	LIBANON
-	4	-	-	-	-	-	-	13	DARUNTER:BEY
-	8	-	1	-	-	-	-	205	ISRAEL
-	8	-	1	-	-	-	-	193	DARUNTER:TLV
-	-	-	-	-	-	-	-	34	JORDANIEN
-	-	-	-	-	-	-	-	32	DARUNTER:AMM
-	4	-	-	-	-	-	-	39	SYRIEN
-	-	-	-	-	-	-	-	31	DARUNTER:DAM
-	-	-	-	-	-	-	-	50	IRAN
-	-	-	-	-	-	-	-	50	DARUNTER:THR
-	-	-	-	-	-	-	-	49	KUWEIT
-	-	-	-	-	-	-	-	49	DARUNTER:KWI
-	-	-	-	-	-	-	-	32	BAHRAIN
-	-	-	-	-	-	-	-	32	DARUNTER:BAH
-	-	-	-	-	-	-	-	4	KATAR
-	-	-	-	-	-	-	-	41	SAUDI-ARAB.
-	-	-	-	-	-	-	-	19	DARUNTER:JED
-	-	-	-	-	-	-	-	15	RUE
-	-	-	-	-	-	-	-	3	JEMEN
-	-	-	-	-	-	-	-	5	OMAN
-	13	-	-	-	-	-	-	182	V. A. EMIRATE
-	-	-	-	-	-	-	-	29	DARUNTER:SEJ
-	-	-	-	-	-	-	-	105	DKB

8 FLUGBEWEGUNGEN

8.2 VERFLECHTUNG IM VERKEHR

8.2.1 STARTS

NACH STRECKENZIELLAND		VON STRECKEN								
BZW. ----- FLUGPLATZ	HAMBURG (HAM)	HANNOVER (HAJ)	BREMEN (BRE)	DUESSELDORF (DUS)	KOELN/BONN (CGN)	FRANKFURT (FRA)	STUTTGART (STR)	NUERNBERG (NUE)	MUENCHEN (MUC)	BERLIN (TXL)
STARTS										

INSGESAMT										
AUH	5	-	-	-	-	21	-	-	9	-
PAKISTAN	-	-	-	-	-	38	-	-	-	-
DARUNTER:KHI	-	-	-	-	-	16	-	-	-	-
LHE	-	-	-	-	-	18	-	-	-	-
BANGLADESCH	-	-	-	-	-	1	-	-	-	-
INDIEN	-	-	-	-	-	123	-	-	5	-
DARUNTER:DEL	-	-	-	-	-	74	-	-	-	-
BOM	-	-	-	-	-	40	-	-	-	-
SRI LANKA	-	-	-	5	-	22	-	-	14	-
DARUNTER:CEB	-	-	-	5	-	22	-	-	14	-
MALEDIVEN	4	-	-	8	-	4	-	-	14	-
DARUNTER:MLE	4	-	-	8	-	4	-	-	14	-
THAILAND	-	-	-	-	-	178	-	-	19	-
DARUNTER:BKK	-	-	-	-	-	174	-	-	19	-
MALAYSIA	-	-	-	-	-	8	-	-	4	-
DARUNTER:KUL	-	-	-	-	-	8	-	-	4	-
SINGAPUR	-	-	-	-	-	58	-	-	-	-
DARUNTER:SIN	-	-	-	-	-	58	-	-	-	-
INDONESIEN	-	-	-	-	-	-	-	-	9	-
HONGKONG (BRIT)	-	-	-	-	-	63	-	-	-	-
DARUNTER:HKG	-	-	-	-	-	63	-	-	-	-
JAPAN	-	-	-	-	-	94	-	-	10	-
DARUNTER:TYO	-	-	-	-	-	77	-	-	8	-
OSA	-	-	-	-	-	17	-	-	2	-
KOREA REP.	-	-	-	-	-	28	-	-	-	-
DARUNTER:SEL	-	-	-	-	-	28	-	-	-	-
KOREA DEM. VR	-	-	-	-	-	-	-	-	-	-
CHINA	-	-	-	-	-	47	-	-	-	-
DARUNTER:PEK	-	-	-	-	-	43	-	-	-	-
A S I E N	24	3	-	13	35	1 119	7	-	173	9
FIDSCHI	-	-	-	-	-	-	-	-	-	-
PAPUA-NEUGUI	-	-	-	-	-	-	1	-	-	-
AUSTRALIEN/OZEANIEN ...	-	-	-	-	-	-	1	-	-	-
I N S G E S A M T ..	2 563	1 579	594	4 199	2 236	11 562	2 084	1 003	4 536	1 412

MAERZ 1995

MIT GEBIETEN AUSSERHALB DEUTSCHLANDS

HERKUNFTSFLUGPLATZ								NACH STRECKENZIELLAND	
(THF)	B E R L I N (SXF)	SAARBRUECKEN (SCN)	MUENSTER/ OSN. (FMO)	LEIPZIG (LEJ)	DRESDEN (DRS)	ERFURT (ERF)	SONSTIGE	INSGESAMT	BZW. ----- FLUGPLATZ
	13	-	-	-	-	-	-	48	STARTS
	-	-	-	-	-	-	-	38	INSGESAMT
	-	-	-	-	-	-	-	16	PAKISTAN
	-	-	-	-	-	-	-	16	DARUNTER: KHI
	-	-	-	-	-	-	-	18	LHE
	-	-	-	-	-	-	-	1	BANGLADESCH
	-	-	-	-	-	-	-	128	INDIEN
	-	-	-	-	-	-	-	74	DARUNTER: DEL
	-	-	-	-	-	-	-	40	BOM
	4	-	-	-	-	-	-	45	SRI LANKA
	4	-	-	-	-	-	-	45	DARUNTER: CMB
	-	-	-	-	-	-	-	30	MALEDIVEN
	-	-	-	-	-	-	-	30	DARUNTER: MLE
	-	-	-	-	-	-	-	197	THAILAND
	-	-	-	-	-	-	-	193	DARUNTER: BKK
	-	-	-	-	-	-	-	12	MALAYSIA
	-	-	-	-	-	-	-	12	DARUNTER: KUL
	-	-	-	-	-	-	-	58	SINGAPUR
	-	-	-	-	-	-	-	58	DARUNTER: SIN
	-	-	-	-	-	-	-	9	INDONESIEN
	-	-	-	-	-	-	-	63	HONGKONG (BRIT)
	-	-	-	-	-	-	-	63	DARUNTER: HKG
	-	-	-	-	-	-	-	104	JAPAN
	-	-	-	-	-	-	-	85	DARUNTER: TYO
	-	-	-	-	-	-	-	19	OSA
	-	-	-	-	-	-	-	28	KOREA REP.
	-	-	-	-	-	-	-	28	DARUNTER: SEL
	3	-	-	-	-	-	-	3	KOREA DEM. VR
	4	-	-	-	-	-	-	51	CHINA
	4	-	-	-	-	-	-	47	DARUNTER: PEK
	40	-	1	-	-	-	-	1 424	A S I E N
	1	-	-	-	-	-	-	1	FIDSCHI
	-	-	1	-	-	-	-	2	PAPUA-NEUGUI
	1	-	1	-	-	-	-	3	AUSTRALIEN/OZEANIEN
487	541	205	258	252	182	24	-	33 717	I N S G E S A M T

Fachserie 8: Verkehr

Reihe 1: Güterverkehr der Verkehrswege

Im *Vierteljahresbericht* werden die Ergebnisse der Gütertransportstatistiken (vor allem beförderten Tonnen nach Versand und Empfang) vergleichend dargestellt. Während für die Verkehrswege Seeschifffahrt und Luftfahrt nur wichtige Eckdaten enthalten sind, werden die drei Landverkehrsträger Eisenbahn, Straße und Binnenschifffahrt ausführlich im Vergleich nachgewiesen. Die Ergebnisse werden nach Gütergruppen, Verkehrsbezirken und Hauptverkehrsbeziehungen differenziert. Ferner wird der Verkehr in Rohrleitungen dargestellt.

Der *Jahresbericht* ist wesentlich tiefer gegliedert. In ihm sind zusätzlich lange Reihen zur Güterverkehrsentwicklung und Tabellen zum Güterverkehr nach Entfernungsstufen und zur tonnenkilometrischen Leistung enthalten. Die Darstellung der Güterverflechtung nach Verkehrsgebieten untereinander und der Grenzüberschreitende Verkehr nach Verkehrsbezirken im Ausland nimmt breiten Raum ein. Außerdem wird eine Verflechtungstabelle zum Durchgangsverkehr nachgewiesen.

Reihe 2: Eisenbahnverkehr

In *monatlicher* Erscheinungsfolge werden für den öffentlichen schienengebundenen Verkehr der Deutschen Bundesbahn, Deutschen Reichsbahn und der nichtbundeseigenen Eisenbahnen die wichtigsten Zahlen über Verkehrsleistungen und Verkehrseinnahmen im Personen- und Güterverkehr nachgewiesen. Regional sind die Ergebnisse des Güterverkehrs nach Hauptverkehrsbeziehungen, Verkehrsgebieten und -bezirken aufgeschlüsselt.

Im *Jahresbericht* werden – neben tiefer gegliederten Ergebnissen – Angaben über die Struktur der Unternehmen, den Bestand an Verkehrsmitteln und -einrichtungen sowie über Bahnbetriebsunfälle mit Personenschaden ausgewiesen. Ferner finden sich Angaben über den Personalbestand nach dem Beschäftigungsverhältnis und den betrieblichen Einsatz.

Reihe 3: Straßenpersonenverkehr

Der *Vierteljahresbericht* enthält Angaben über die Betriebs- und Verkehrsleistungen (Wagenkilometer, beförderte Personen, Personenkilometer) sowie die Umsatzsteuerpflichtigen Einnahmen (ohne Einnahmen aus dem Freigestellten Schülerverkehr) der Straßenverkehrsunternehmen (ohne Kleinunternehmen mit weniger als 6 Bussen) im Berichtsvierteljahr.

Im *Jahresbericht* sind entsprechende Nachweisungen für das Berichtsjahr enthalten; zusätzlich werden für alle Unternehmen Vorjahresergebnisse über die Umsätze einschließlich der Einnahmen aus dem Freigestellten Schülerverkehr und der Ausgleichszahlungen der öffentlichen Hand für Beförderungen von Schwerbehinderte und Schülern (Ausbildungsverkehr) und der Vergütungen für durchgeführte Auftragsfahrten dargestellt. Außerdem werden Strukturdaten der Unternehmen am Stichtag des Berichtsjahres (Linien- und Fahrzeugbestände, Personal) nachgewiesen.

Reihe 4: Binnenschifffahrt

Die *monatlichen* Nachweisungen erstrecken sich auf den Güterverkehr auf Binnenwasserstraßen, den Güterumschlag in Binnenhäfen, den Durchgangsverkehr sowie den Güterverkehr der Bundesländer nach Hauptverkehrsbeziehungen.

Der *Jahresbericht* enthält weitergehende Nachweisungen des Güterverkehrs nach Verkehrsbezirken. Außerdem werden Unternehmen, deren verfügbaren Schiffe, Beschäftigte und Umsätze in der Binnenschifffahrt, der Bestand an Binnenschiffen der Bundesrepublik Deutschland sowie Schiffsunfälle dargestellt.

Reihe 5: Seeschifffahrt

Im *Monatsbericht* werden Schiffs- und Güterverkehr über See nach Häfen, Flaggen und Verkehrsrichtungen, der Verkehr auf dem Nord-Ostsee-Kanal, der Containerverkehr über See mit Häfen außerhalb des Bundesgebietes und der Bestand an Seeschiffen unter der Flagge der Bundesrepublik Deutschland nachgewiesen.

Der *Jahresbericht* enthält weitergehende Nachweisungen sowie zusätzlich die Aufteilung des Güterverkehrs nach Verkehrsbezirken und Angaben über das Bordpersonal.

Reihe 6: Luftverkehr

Der *Monatsbericht* umfaßt den Personen-, Güter- und Postverkehr mit Luftfahrzeugen sowie Starts und Landungen nach Flughäfen. Diese Ergebnisse sind im *Jahresbericht* differenzierter aufgliedert, wobei zusätzlich noch Angaben aus der Unternehmensstatistik (Unternehmen, Beschäftigte, Luftfahrzeugbestand, Umsatz) und über den nichtgewerblichen Luftverkehr gebracht werden.

Reihe 7: Verkehrsunfälle

Der *Monatsbericht* (ca. 50 Seiten) enthält Angaben über Unfälle nach Straßenarten, Unfallarten und -typen, Kalendertagen, Ländern, Großstädten sowie über Verunglückte und Unfallbeteiligte nach Art der Verkehrsteilnahme. Ferner sind Unfallursachen und Unfälle des Auslandes dargestellt. Dabei werden die aktuellsten Monatsergebnisse mit dem kumulierten Jahresteil und die vergleichbaren Zeitabschnitte des Vorjahres nachgewiesen.

Der *Jahresbericht* mit rd. 400 Seiten ist wesentlich tiefer gegliedert und bringt Angaben über Unfälle und Verunglückte nach Unfallart und -typ, nach Straßenart und Ortslage, nach Monat, nach Unfallverursachung unterschieden nach dem Geschlecht und den Unfallursachen (Fehlverhalten der Verkehrsteilnehmer sowie technische Mängel und andere Ursachen). Ab 1985 sind auch Auswertungen über Alkoholunfälle und deren Folgen, Autobahnunfälle, Lichtverhältnisse und Straßenzustand zum Unfallzeitpunkt sowie über das Fehlverhalten der Fahrzeugführer und ihrem Alter enthalten.

Die Entwicklung des Unfallgeschehens wird in einer Vielzahl von Zeitreihen für die wichtigsten Unfallmerkmale verdeutlicht. Angaben für über 100 Länder sind im internationalen Teil zusammengestellt. Methodische Erläuterungen und Bezugszahlen zum Unfallgeschehen (Bevölkerung, Straßenlänge, Fahrzeugbestände, Fahrleistungen, Gurtanlagequoten usw.) sind im Anhang aufgeführt.

Klassifikationen

Klassifikation der Wirtschaftszweige mit Erläuterungen, Ausgabe 1993

Güterverzeichnis für die Verkehrsstatistik, Ausgabe 1969

Verzeichnis der Verkehrsbezirke und Häfen, Ausgabe 1995



Statistisches Bundesamt
Gustav-Stresemann-Ring 11
65189 Wiesbaden

Veröffentlichungen und Prospekte sind durch den Verlag METZLER-POESCHEL; Verlagsauslieferung Hermann Leins Postfach 11 52, 72125 Kusterdingen, erhältlich.



Statistisches Bundesamt

Neu erschienen:

Lange Reihen

zur

Wirtschaftsentwicklung

1994

Die zweijährlich aufgelegte Publikation bietet eine Zusammenstellung statistischer Zeitreihen, die teilweise bis zum Jahr 1950 zurückreichen. Der Schwerpunkt der Übersichten liegt bei den wichtigen Ergebnissen laufender Wirtschaftsstatistiken, wie aus dem Produzierenden Gewerbe, der Baurätigkeit, dem Außenhandel sowie den Preis- und Lohnstatistiken. Ergänzt werden diese Angaben durch die Bereiche Finanzen und Steuern, Geld und Kredit und Sozialleistungen sowie durch Basisdaten aus den Bevölkerungs- und Erwerbstätigkeitsstatistiken. Die Auswahl liefert das notwendige Datenmaterial zur Beurteilung der längerfristigen Wirtschaftsentwicklung und für mittel- und langfristige Vorausschätzungen. Nachgewiesen werden daher insbesondere Indikatoren, die in die Berechnung des Sozialprodukts eingehen, dessen wichtigste Größen ebenfalls dargestellt sind. Die Übersichten enthalten neben den Grunddaten auch Meßzahlen und Veränderungsdaten. Gegenüber der Ausgabe von 1992 ist der Nachweis gesamtdeutscher Ergebnisse für die letzten Jahre deutlich erweitert worden.

181 Seiten, broschiert DM 25,70, Bestell-Nr. 1010500-94900, ISBN 3-8246-462-0

Erhältlich im Buchhandel oder direkt beim Verlag Metzler-Poeschel,
Verlagsauslieferung H. Leins, Postfach 11 52, 72125 Kusterdingen,
Telefon (0 70 71) 93 53 50; Telefax (0 70 71) 3 36 53

**METZLER
POESCHEL**