


Statistisches Bundesamt

Verkehr



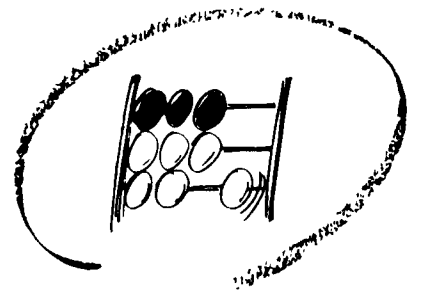
Fachserie **8**

Reihe 6

Luftverkehr


Januar 1995

**METZLER
POESCHEL**



Statistisches Bundesamt

Verkehr



Fachserie 8

Reihe 6

Luftverkehr

Januar 1995

Statistisches Bundesamt
Bibliothek - Dokumentation - Archiv

METZLER
POESCHEL

Herausgeber:

Statistisches Bundesamt, Wiesbaden, Gustav-Stresemann-Ring 11

Postanschrift:

Statistisches Bundesamt
65180 Wiesbaden

Verlag:

Metzler-Poeschel, Stuttgart

Verlagsauslieferung:

Hermann Leins GmbH & Co. KG
Postfach 11 52
72125 Kusterdingen
Telefon: 0 70 71/93 53 50
Telex: 7 262 891 mepo d
Telefax: 0 70 71/3 36 53

Erscheinungsfolge: monatlich

Erschienen im September 1995

Preis: DM 14,80

Bestellnummer: 2080600 - 95101

© Statistisches Bundesamt, Wiesbaden 1995

Alle Rechte vorbehalten. Es ist insbesondere nicht gestattet, ohne ausdrückliche Genehmigung des Statistischen Bundesamtes diese Veröffentlichung oder Teile daraus für gewerbliche Zwecke zu übersetzen, zu vervielfältigen, auf Mikrofilm/-fiche zu verfilmen oder in elektronische Systeme einzuspeichern.

Inhalt

	Seite
Textteil	
Erläuterungen	5
Luftverkehr im Januar 1995	7
Tabellenteil	
1 Gesamtübersicht über den gewerblichen Luftverkehr	8
2 Überblick über den gewerblichen Luftverkehr nach Flugarten	8
3 Flugplatzverkehr	
3.1 Verkehr auf ausgewählten Flugplätzen	
3.1.1 Luftfahrzeugbewegungen nach Flugarten	9
3.1.2 Luftfahrzeugbewegungen nach Startgewichtsklassen	9
3.1.3 Personenverkehr	10
3.1.4 Frachtverkehr	11
3.1.5 Postverkehr	12
3.1.6 Durchgang	13
3.2 Verkehr auf sonstigen Flugplätzen	14
4 Verkehrsleistungen	22
5 Personenverkehr	
5.1 Verflechtung im Verkehr innerhalb Deutschlands	
5.1.1 Ein- bzw. Aussteiger (von Streckenherkunftsflugplätzen nach Streckenzielflugplätzen)	24
5.1.2 Reisende (von Herkunftsflugplätzen nach Endzielflugplätzen)	24
5.1.3 Einsteiger nach sonstigen deutschen Flugplätzen	26
5.1.4 Aussteiger von sonstigen deutschen Flugplätzen	28
5.2 Verflechtung im Verkehr mit Gebieten außerhalb Deutschlands	
5.2.1 Einsteiger (von Streckenherkunftsflugplätzen nach Streckenzielländern bzw. -flugplätzen)	30
5.2.2 Aussteiger (von Streckenherkunftsplätzen nach Streckenzielflugplätzen)	38
5.2.3 Reisende (von Herkunftsflugplätzen nach Endzielländern bzw. -flugplätzen)	46
6 Güterverkehr	
6.2 Verflechtung im Verkehr mit Gebieten außerhalb Deutschlands	
6.2.1 Einladung (von Streckenherkunftsflugplätzen nach Streckenzielländern bzw. -flugplätzen)	56
6.2.2 Ausladung (von Streckenherkunftsplätzen nach Streckenzielflugplätzen)	64
7 Luftpostverkehr	
7.1 Verflechtung im Verkehr innerhalb Deutschlands	72
8 Flugbewegungen	
8.1 Verflechtung im Verkehr innerhalb Deutschlands	
8.1.1 Starts bzw. Landungen (von Streckenherkunftsflugplätzen nach Streckenzielflugplätzen)	74
8.1.2 Starts nach sonstigen deutschen Flugplätzen	76
8.2 Verflechtung im Verkehr mit Gebieten außerhalb Deutschlands	
8.2.1 Starts (von Streckenherkunftsflugplätzen nach Streckenzielländern bzw. -flugplätzen)	78

Die Angaben beziehen sich auf die **Bundesrepublik Deutschland** nach dem Gebietsstand
seit dem 03.10.1990.

Zeichenerklärung

- = nichts vorhanden
- . = Zahlenwert unbekannt oder geheimzuhalten
- 0 = weniger als die Hälfte von 1 in der letzten besetzten Stelle, jedoch mehr als nichts
- x = Tabellenfach gesperrt, weil Aussage nicht sinnvoll

Abkürzungen

- Mill. = Millionen
- KM (km) = Kilometer
- T (t) = Tonne
- PKM (Pkm) = Personenkilometer
- TKM (tkm) = Tonnenkilometer
- UEB = Sonstige Flugplätze

Abkürzungen für ausgewählte Flugplätze des Bundesgebietes

IATA-CODE	KURZTEXT	VOLLE BEZEICHNUNG
HAM	HAMBURG	Hamburg-Fuhlsbüttel
HAJ	HANNOVER	Hannover-Langenhagen
BRE	BREMEN	Bremen-Neuenland
DUS	DUESSELDORF	Düsseldorf-Lohausen
CGN	KOELN/BONN	Köln/Bonn-Wahn
FRA	FRANKFURT	Frankfurt-Rhein-Main
STR	STUTTGART	Stuttgart-Echterdingen
NUE	NUERNBERG	Nürnberg
MUC	MUENCHEN	München
TXL	BERLIN (TXL)	Berlin-Tegel
THF	BERLIN (THF)	Berlin-Tempelhof
SXF	BERLIN (SXF)	Berlin-Schönefeld
SCN	SAARBRUECKEN	Saarbrücken-Ensheim
FMO	MUENSTER/OSNABRUECK	Münster/Osnabrück
LEJ	LEIPZIG	Leipzig-Halle
DRS	DRESDEN	Dresden-Klotzsche
ERF	ERFURT	Erfurt

Erläuterungen

Rechtsgrundlage

Die Luftfahrtstatistik beruht auf dem "Gesetz über die Luftfahrtstatistik" vom 30.10.1967 (BGBl. I S. 1053), geändert durch Art. 15 des 1. Statistikbereinigungsgesetzes vom 14. März 1980 (BGBl. I S. 294), und Verordnung zum Gesetz über die Luftfahrtstatistik vom 30. Oktober 1967 (BGBl. I S. 1056), zuletzt geändert durch Dritte Verordnung zur Änderung der Verordnung vom 4. Dezember 1991 (BGBl. I S. 2177) und 3. Verordnung vom 28. Juni 1982 (BGBl. I S. 915) in Verbindung mit dem Gesetz über die Statistik für Bundeszwecke (Bundesstatistikgesetz - BStatG) vom 22. Januar 1987 (BGBl. I S. 462, 565). Nach diesem Gesetz ist die gesamte zivile Luftfahrt, die mit Flugzeugen, Hubschraubern, Luftschiffen, Motorseglern, Segelflugzeugen und bemannten Ballonen betrieben wird, in die Erhebung einzubeziehen, soweit davon die Flugplätze in Deutschland berührt werden.

Erhebungspapiere

Die Angaben für die Luftfahrtstatistik werden folgenden Erhebungsvordrucken entnommen:

Flugbericht zur statistischen Erfassung des gewerblichen Luftverkehrs auf ausgewählten Flugplätzen

Monatsbericht zur vereinfachten Anmeldung des sonstigen gewerblichen Luftverkehrs auf ausgewählten Flugplätzen

Monatsbericht zur statistischen Erfassung des gewerblichen Verkehrs auf sonstigen Flugplätzen

Jahresbericht zur statistischen Erfassung des nichtgewerblichen Flugbetriebs auf allen Flugplätzen und Segelfluggeländen.

Erhebungsumfang

Personenverkehr

Auf den ausgewählten Flugplätzen werden die Strecken- und Endziele der abfliegenden Passagiere, wie sie in den Flugscheinen vermerkt sind, statistisch erfaßt. Dagegen werden bei der Personenankunft im Verkehr mit dem Ausland nur die Streckenherkünfte erhoben. Aufgrund

dieser Erfassungsmethode ist es möglich, die von deutschen Flughäfen abfliegenden Fluggäste einerseits nach **Flugstrecken**, das ist die Beförderung vom Einsteige- bis zum Aussteigeflughafen, der jeweiligen Fluglinie und andererseits nach **Gesamtflugreisen**, das ist die Beförderung vom Herkunfts- bis zum Endzielflughafen, nachzuweisen. Die Erfassung der Gesamtflugreisen ist allerdings nicht in vollem Umfang möglich, da die Umsteiger, die aus dem Ausland ankommen und in ein Flugzeug nach Zielen im Inland oder Ausland umsteigen, nicht festgestellt werden. Sie werden daher doppelt erfaßt und ausgewiesen, und zwar werden sie bei der Ankunft aus dem Ausland als Aussteiger und beim Abgang (Umsteigen) als Zustieger nach dem Inland oder dem Ausland gezählt.

Auf den sonstigen Flugplätzen werden nur die zustiegenden Fluggäste ohne Angabe von Strecken- und Endzielen gezählt.

Frachtverkehr

In der Verkehrsstatistik werden ab Januar 1993 nur noch die Luftfrachtströme nach ihren Einlade- und Auslade-flughäfen erfaßt und nachgewiesen. Dies entspricht der in allen Verkehrszweigen gültigen Abgrenzung. Der bisher nur in der Luftfahrt nachgewiesene "Empfang" und "Versand", bei dem die transportierten Gütermengen um die in- und ausländischen Umladungsvorgänge bereinigt nach tatsächlicher Herkunft und Endziel dargestellt werden konnten, ist aus erhebungstechnischen Gründen nicht mehr möglich.

Auf den sonstigen Flugplätzen wird nur die Menge der eingeladenen Fracht erhoben.

Postverkehr

Die Ergebnisse des Postumschlags auf den ausgewählten Flugplätzen enthalten Mehrfachzählungen, die durch Umladungen innerhalb Deutschlands entstehen.

Verkehrsleistungen

Bei der Berechnung der Verkehrsleistungen (Pkm, tkm) werden alle Flüge einbezogen, die einen ausgewählten Flugplatz berühren. Als Flugkilometer werden alle über Deutschland geflogenen Kilometer gezählt, die aufgrund der Großkreisentfernung ermittelt werden.

Tabellenteil

Hinweis:

Ab Berichtszeit Januar 1993 kann aus erhebungstechnischen Gründen der Güterversand bzw. Güterempfang nicht mehr nachgewiesen werden.

Eine weitere Änderung betrifft den Passagierverkehr. Die bis zum Berichtsmonat Dezember 1994 vorgenommene Unterteilung des Flugverkehrs nach den Flugarten Linienverkehr und Pauschalflugreiseverkehr erscheint durch folgende Entwicklungen nicht mehr sinnvoll: Im Linienverkehr werden immer mehr Urlauber zu Spezialtarifen befördert, die in ihrer Höhe mit denen des Charterverkehrs konkurrieren; dies läßt Charterfluggäste von Jahr zu Jahr vermehrt zum Linienverkehr wechseln. Zusätzlich wurden in den letzten Jahren - als Folge von Liberalisierungen des Luftverkehrs innerhalb der Europäischen Union - im inhereuropäischen Luftverkehr traditionell im Gelegenheitsverkehr beflogene Strecken von den gleichen Fluggesellschaften nunmehr im Linienverkehr bedient. Weitere Kriterien des Linienverkehrs wie Einzelplatzbuchung oder veröffentlichte Flugpläne wurden immer mehr von den „Charter-Carriern“ übernommen, so daß auch dies eine Unterscheidung nach den traditionellen Flugarten wenig sinnvoll erscheinen läßt, in der Einzelbetrachtung durch Verschiebungen sogar zu Fehlinterpretationen der Entwicklung führt. Aus diesen Gründen weicht der Nachweis nach Flugarten ab Berichtsmonat Januar 1995 von der bisher üblichen Darstellungsweise ab: Der Pauschalflugreiseverkehr wird - soweit er auf dem Gebiet der Europäischen Union abgewickelt wird - dem Linienverkehr zugeordnet.

Tabelle 1

Gesamtübersicht über die gewerbliche Luftfahrt (Flüge, Beförderung von Personen, Fracht und Post) einschl. gewerbliche Schulflüge. Unter Flügen sind Flugbewegungen auf Flugteilstrecken zu verstehen; es werden alle Starts und bei Flügen aus dem Ausland die ersten Landungen im Erhebungsgebiet als Flüge gezählt.

Tabelle 2

Gewerblicher Luftverkehr (einschl. gewerbliche Schulflüge) nach Flugarten und Hauptverkehrsbeziehungen. Die Ergebnisse des Personenverkehrs werden sowohl mit als auch ohne die Doppelzählungen dargestellt, die sich durch den Umsteigeverkehr ergeben. Im Personenverkehr ist die Ausschaltung der Doppelzählungen nicht in vollem Umfang möglich; die Umsteiger aus dem Ausland in das Ausland oder Inland werden als Auslandsaussteiger und als Auslands- bzw. Inlandszusteiger - also zweimal - gezählt.

Tabelle 3

Abschnitt 3.1 enthält das Verkehrsaufkommen (Umschlag) im gewerblichen Verkehr (Luftfahrzeugbewegungen, Personen-, Fracht-, Post- und Durchgangsverkehr) der 17 ausgewählten Flugplätze (einschl. gewerbliche Schulflüge).

Im Abschnitt 3.2 wird der gewerbliche Verkehr der sonstigen Flugplätze dargestellt. Die Startzahlen beziehen

sich auf alle gewerblichen Flüge (Passagier- und sonstige gewerbliche Flüge, einschl. gewerbliche Schulflüge).

Tabelle 4

Effektive Verkehrsleistung (einschl. gewerbliche Schulflüge), die sich aus dem Produkt von Personen-, Fracht- und Postbeförderung mal den geflogenen Kilometern innerhalb Deutschlands, und im grenzüberschreitenden Verkehr den Kilometern bis zur bzw. von der deutschen Grenze ergibt. Außerdem wird die angebotene Kapazität (Sitzplatz- und Nutzlastkilometer) sowie der Ausnutzungsgrad dargestellt.

Tabelle 5

Gewerblicher **Personenverkehr** der 17 ausgewählten Verkehrsflughäfen Deutschlands. Im Binnenverkehr wird ihr Verkehr untereinander sowie ihr Verkehr mit den sonstigen Flugplätzen beschrieben. Im grenzüberschreitenden Verkehr werden alle Länder sowie die Flugplätze, die ein Mindestaufkommen von 1 000 Passagieren monatlich aufweisen, nachgewiesen.

In den Tabellen 5.2.1 **"Einsteiger"** und 5.2.2 **"Aussteiger"** werden die Passagiere nach ihren Ein- und Aussteigeflughäfen auf einem Flug (ohne Umsteigevorgang) nachgewiesen, während sie in der Tabelle 5.2.3 **"Reisende"** von ihrem ersten deutschen Einsteigeflughafen bis zu ihrem Endziel verfolgt werden, unabhängig davon ob sie direkt geflogen oder unterwegs umgestiegen sind.

Tabelle 6

Gewerblicher **Güterverkehr** der 17 ausgewählten deutschen Verkehrsflughäfen mit dem Ausland. Der Nachweis des Binnenverkehrs wird derzeit nicht durchgeführt.

In den Tabellen 6.2.1 **"Einladung"** und 6.2.2 **"Ausladung"** werden alle Ein- und Ausladevorgänge (einschl. Umladungen Inland-Ausland, Ausland-Inland und Ausland-Ausland) nach Streckenherkunft und Streckenziel der Güter dargestellt.

Es wird die Verkehrsverflechtung mit allen Ländern und mit den Flugplätzen, die ein Mindestaufkommen von 10 t monatlich aufweisen, dargestellt.

Tabelle 7

Die Luftposteinladung und -ausladung wird ab Berichtszeit Januar 1993 in der Verflechtung im Verkehr innerhalb Deutschlands, in der Jahresveröffentlichung (ab 1989) auch im grenzüberschreitenden Verkehr, nachgewiesen.

Postverkehr auf ausgewählten Flugplätzen siehe auch Tabelle 3.1.5.

Tabelle 8

In dieser Tabelle werden die Starts von den 17 ausgewählten Verkehrsflughäfen Deutschlands nach dem ersten Streckenzielland bzw. dem Streckenzielflugplatz, der ein Mindestaufkommen von 10 Starts monatlich aufweist, nachgewiesen.

Luftverkehr im Januar 1995

Bedingt durch eine weitgehend liberalisierte Genehmigungspraxis für die Zulassung zum Luftverkehr kann für den Gebietsstand der Europäischen Union (EU) die bisher übliche Abgrenzung von Linien- und Pauschalflugreiseverkehr nicht mehr aufrechterhalten werden. Aus diesem Grund werden ab Monatsbeginn Januar 1995 alle Flüge im Pauschalflugreiseverkehr, die innerhalb der EU abgewickelt werden, dem Linienverkehr zugeordnet. Ein Vergleich der Ergebnisse für den Linien- und Pauschalflugreiseverkehr - bzw. Gelegenheitsverkehr insgesamt - zum jeweiligen Vorjahresmonat ist deshalb für alle Monatsberichte des Kalenderjahres 1995 nicht sinnvoll.

Auf den Flughäfen in Deutschland wurde im Januar 1995 insgesamt eine Betriebsleistung von 108 600 gewerblichen Flügen erfaßt, womit sich gegenüber dem Vorjahresmonat eine Steigerung um 1,5 % ergab.

Im gleichen Zeitraum nahm die Passagierluftfahrt um 8,1 % auf 5,5 Mill. Fluggäste zu. 1,2 Mill. Personen (+12 %) benutzten

das Flugzeug auf innerdeutschen Flügen während 2,0 Mill. Fluggäste (+6,9 %) in das Ausland flogen und 2,3 Mill. (+7,5%) aus dem Ausland ausstiegen.

Die mit Flugzeugen transportierte Frachtmenge lag mit 133 500 t um 17 % über dem Ergebnis des Januar 1994. Die Einladungen in das Ausland nahmen dabei um 21 % auf 63 400 t zu und die Auslademenge aus dem Ausland stieg um 15 % auf 60 400 t. Die innerdeutsche Fachtbeförderung mit Flugzeugen lag mit 5 900 t (+ 16 %) über dem Wert des Vorjahresmonats; bei diesen Gütern handelt es sich größtenteils um Sammel- und Verteildienste zu internationalen Luftverkehren.

Die Luftpostbeförderung stieg gegenüber dem Vorjahresmonat um 8,6 % auf 18 200 t; die innerdeutsche Postbeförderung erhöhte sich dabei um 14 % auf 12 200 t. Im grenzüberschreitenden Luftpostverkehr nahmen die Beförderungen aus dem Ausland um 2,0 % auf 2 900 t zu, während die Einlademenge auf 3 000 t abnahm (-2,7 %).

Tabellenteil
1 Gesamtübersicht über den gewerblichen Luftverkehr
 Januar 1995

Verkehrsart	Flüge 1)	Personen		Fracht	Post	
		ohne 2)		einschl.		
		Doppelzählungen des				
		Umsteigeverkehrs		Umladeverkehrs		
Anzahl		Tonnen				
Gewerblicher Verkehr						
Der ausgewählten Flugplätze	90 535	5 498 725	133 544		18 174	
Der sonstigen Flugplätze	18 048	20 770	-		-	
Insgesamt ...	108 583	5 519 495	133 544		18 174	

1) Passagier- und Nichtpassagierflüge (z.B. Arbeitsflüge, gewerbliche Schulfüge).

2) Siehe Erläuterungen.

2 Überblick über den gewerblichen Luftverkehr nach Flugarten*)

Verkehrsart	Flüge 1)	Personen		Fracht	Post	
		einschl.	ohne 2)	einschl.		
		Doppelzählungen des				
		Umsteigeverkehrs		Umladeverkehrs		
Anzahl		Tonnen				
Verkehr innerhalb Deutschlands						
Linienverkehr	25 971	1 321 243	1 163 685	4 690	12 189	
Gelegenheitsverkehr	19 655	22 927	22 887	1 233	-	
Überführung	815	-	-	-	-	
Zusammen ...	46 441	1 344 170	1 186 572	5 923	12 189	
dagegen Januar 1994	48 277	1 210 455	1 057 397	5 126	10 656	
Verkehr mit Gebieten außerhalb Deutschlands						
Nach dem Ausland						
Linienverkehr	27 569	1 839 385	1 839 385	52 464	2 938	
Gelegenheitsverkehr	2 990	145 553	145 553	10 921	32	
Überführung	499	-	-	-	-	
Zusammen ...	31 058	1 984 938	1 984 938	63 385	2 970	
dagegen Januar 1994	29 344	1 857 673	1 857 673	52 529	3 053	
Aus dem Ausland						
Linienverkehr	27 590	2 075 214	2 075 214	49 771	2 933	
Gelegenheitsverkehr	3 138	207 330	207 330	10 633	3	
Überführung	356	-	-	-	-	
Zusammen ...	31 084	2 282 544	2 282 544	60 404	2 936	
dagegen Januar 1994	29 378	2 123 270	2 123 270	52 340	2 878	
Durchgangsverkehr						
Ohne Umsteigen und Umladen						
Linienverkehr	x	63 748	63 748	2 937	79	
Gelegenheitsverkehr	x	1 693	1 693	896	0	
Zusammen ...	x	65 441	65 441	3 833	79	
dagegen Januar 1994	x	66 394	66 394	4 132	142	
Gesamtverkehr						
Linienverkehr	81 130	5 299 590	5 142 032	109 862	18 139	
Gelegenheitsverkehr	25 783	377 503	377 463	23 683	35	
Überführung	1 670	-	-	-	-	
Insgesamt ...	108 583	5 677 093	5 519 495	133 545	18 174	
dagegen Januar 1994	106 999	5 257 792	5 104 734	114 127	16 729	

*) Daten für Linien- und Gelegenheitsverkehr zum Vorjahremonat nicht vergleichbar - vgl. Erläuterungen Seite 6.

2) Siehe Erläuterungen.

1) Passagier- und Nichtpassagierflüge (z.B. Arbeitsflüge, gewerbliche Schulfüge)

3 Gewerblicher Flugplatzverkehr Januar 1995

3.1 Verkehr auf ausgewählten Flugplätzen

3.1.1 Luftfahrzeugbewegungen nach Flugarten *)

Flugplatz	Gestartete und gelandete Luftfahrzeuge 1)							Oberführungsflüge	insgesamt
	Linienverkehr	Gelegenheitsverkehr					zusammen		
		Pauschal-Reiseverk.	Tramp.-u. Anf.-Verk.	Taxi-Verkehr	sonstige				
Hamburg	8 541	148	80	17	14	259	162	8 962	
Hannover	3 664	203	157	19	517	896	36	4 596	
Bremen	2 076	8	24	76	657	765	55	2 896	
Düsseldorf	11 491	212	332	46	55	645	221	12 357	
Köln/Bonn	4 921	132	2 178	388	628	3 326	494	8 741	
Frankfurt	27 546	409	200	211	2	822	314	28 682	
Stuttgart	6 058	209	254	166	302	931	151	7 140	
Nürnberg	2 600	44	691	150	188	1 073	209	3 882	
München	13 774	462	144	198	19	823	203	14 800	
Berlin (Tegel)	8 123	132	129	7	1	269	85	8 477	
Berlin (Tempelhof)	2 358	16	35	39	76	166	45	2 569	
Berlin (Schönefeld)	1 122	156	131	49	502	838	122	2 082	
Saarbrücken	763	-	96	42	168	306	109	1 178	
Münster/Osnabrück	1 232	9	80	89	364	542	33	1 807	
Leipzig	2 683	50	24	86	108	268	47	2 998	
Dresden	2 388	13	35	18	8	74	46	2 508	
Erfurt	522	4	8	12	114	138	10	670	
Zusammen.	99 862	2 207	4 598	1 613	3 723	12 141	2 342	114 345	
Sonst. Flugpl..	2 979	-	95	525	841	1 461	143	4 583	
Insgesamt.	102 841	2 207	4 693	2 138	4 564	13 602	2 485	118 928	

*) Passagier- und Nichtpassagierflüge (z.B. Arbeitsflüge, gewerbl. Schulflüge).

1) Daten für Linien- und Pauschalreiseverkehr zum Vorjahresmonat nicht vergleichbar - vgl. Erläuterungen Seite 6.

3.1.2 Luftfahrzeugbewegungen nach Startgewichtsklassen *)

Flugplatz	Gestartete und gelandete Luftfahrzeuge								Hub-schrauber und sonst. Luftfahrzeuge 1)	insgesamt
	Startgewichtsklassen über ... bis einschl. ... T									
	bis 2 T	2-5,7 T	5,7-14 T	14-20 T	20-25 T	25-75 T	75-175 T	über 175 T		
Hamburg	7	68	357	594	1 144	5 497	1 269	26	-	8 962
Hannover	11	582	117	787	891	1 618	537	52	1	4 596
Bremen	464	308	605	405	194	876	25	-	19	2 896
Düsseldorf	23	188	623	1 092	416	8 059	1 346	610	-	12 357
Köln/Bonn	631	491	417	941	903	4 252	752	306	48	8 741
Frankfurt	5	296	229	1 938	438	15 088	5 791	4 892	5	28 682
Stuttgart	5	449	774	412	639	4 284	418	104	55	7 140
Nürnberg	157	190	648	886	94	1 519	328	8	52	3 882
München	16	209	465	991	902	9 939	1 718	543	17	14 800
Berlin (Tegel)	1	8	170	241	597	6 437	1 023	-	-	8 477
Berlin (Tempelhof)	2	79	261	1 608	381	164	-	-	74	2 569
Berlin (Schönefeld)	377	145	106	44	96	647	541	122	4	2 082
Saarbrücken	158	223	170	388	179	56	-	-	4	1 178
Münster/Osnabrück	216	217	248	697	39	363	-	-	27	1 807
Leipzig	8	136	285	729	184	1 422	121	-	113	2 998
Dresden	11	79	456	712	31	1 103	116	-	-	2 508
Erfurt	59	177	336	3	1	24	68	-	2	670
Zusammen.	2 151	3 845	6 267	12 468	7 129	61 348	14 053	6 663	421	114 345
Sonst. Flugpl..	647	655	737	2 167	61	92	3	-	221	4 583
Insgesamt.	2 798	4 500	7 004	14 635	7 190	61 440	14 056	6 663	642	118 928

*) Passagier- und Nichtpassagierflugzeuge (z.B. Arbeitsflüge, gewerbl. Schulflüge).

1) Sonstige Luftfahrzeuge = Motorsegler, Luftschiffe.

3 Gewerblicher Flugplatzverkehr Januar 1995

3.1 Verkehr auf ausgewählten Flugplätzen

3.1.3 Personenverkehr *)

Flugplatz	Einsteiger					
	mit Streckenziel				insgesamt	darunter im Linienverkehr
	im Inland		im Ausland			
	zusammen	dar. Umsteiger aus dem Inland	zusammen	dar. Umsteiger aus d. Inland		
Hamburg	123 019	836	125 941	3 177	248 960	241 383
Hannover	33 987	122	64 030	295	98 017	88 854
Bremen	25 215	100	18 180	66	43 395	42 460
Düsseldorf	146 465	737	260 139	9 004	406 604	381 937
Köln/Bonn	86 854	565	48 826	995	135 680	122 069
Frankfurt	269 617	11 510	959 052	107 640	1 228 669	1 192 523
Stuttgart	72 141	315	83 958	742	156 099	145 227
Nürnberg	30 541	168	19 358	59	49 899	48 266
München	221 094	795	244 347	18 330	465 441	437 186
Berlin (Tegel)	179 609	861	79 248	1 084	258 857	248 386
Berlin (Tempelhof) ..	17 071	9	8 796	43	25 867	25 673
Berlin (Schönefeld) ..	4 401	-	38 720	265	43 121	33 724
Saarbrücken	3 782	-	2 174	16	5 956	5 943
Münster/Osnabrück ..	10 944	25	9 883	12	20 827	19 092
Leipzig	33 472	367	12 787	46	46 259	44 179
Dresden	37 077	554	7 214	119	44 291	43 767
Erfurt	2 453	1	2 285	-	4 738	4 366
Zusammen ..	1 297 742	16 965	1 984 938	141 893	3 282 680	3 125 035
Sonst. Flugpl. .	25 658	174	-	-	25 658	25 021
Insgesamt ..	1 323 400	17 139	1 984 938	141 893	3 308 338	3 150 056

Flugplatz	Aussteiger				
	mit Streckenherkunft			insgesamt	darunter im Linienverkehr
	im Inland		im Ausland		
	zusammen	dar. Umsteiger in das Ausland			
Hamburg	123 519	3 177	140 431	263 950	251 836
Hannover	34 832	295	79 374	114 206	96 634
Bremen	25 858	66	18 300	44 158	43 444
Düsseldorf	148 884	9 004	307 242	456 126	423 767
Köln/Bonn	91 059	995	59 332	150 391	132 446
Frankfurt	254 933	107 640	1 087 854	1 342 787	1 298 763
Stuttgart	73 289	742	109 429	182 718	160 885
Nürnberg	30 870	59	25 816	56 686	53 500
München	217 046	18 330	274 858	491 904	453 520
Berlin (Tegel)	183 906	1 084	85 779	269 685	256 619
Berlin (Tempelhof) ..	17 458	43	10 769	28 227	27 942
Berlin (Schönefeld) ..	3 857	265	44 019	47 876	36 783
Saarbrücken	3 662	16	2 245	5 907	5 880
Münster/Osnabrück ..	10 675	12	10 301	20 976	18 850
Leipzig	36 297	46	15 679	51 976	48 590
Dresden	39 432	119	7 829	47 261	46 266
Erfurt	2 463	-	3 287	5 750	5 123
Zusammen ..	1 298 040	141 893	2 282 544	3 580 584	3 360 848
Sonst. Flugpl. .	25 360	-	-	25 360	25 037
Insgesamt ..	1 323 400	141 893	2 282 544	3 605 944	3 385 885

*) Daten für Linienverkehr zum Vorjahresmonat
nicht vergleichbar - vgl. Erläuterungen Seite 6.

3 Gewerblicher Flugplatzverkehr Januar 1995

3.1 Verkehr auf ausgewählten Flugplätzen

3.1.4 Frachtverkehr

Flugplatz	Einladung in Tonnen				
	mit Streckenziel im		insgesamt	darunter	
	Inland	Ausland		im Linienverkehr	befördert in Frachtern 1)
Hamburg	396	692	1 088	1 080	106
Hannover	131	94	225	87	88
Bremen	56	11	68	68	0
Düsseldorf	329	1 343	1 672	1 442	195
Köln/Bonn	896	10 174	11 070	1 267	10 794
Frankfurt	2 514	47 619	50 134	49 793	19 416
Stuttgart	142	310	452	360	91
Nürnberg	380	1 065	1 445	72	1 373
München	666	1 632	2 298	2 203	68
Berlin (Tegel)	307	197	504	504	37
Berlin (Tempelhof) ..	17	11	28	27	16
Berlin (Schönefeld) ..	40	230	270	202	107
Saarbrücken	4	2	6	2	6
Münster/Osnabrück ..	4	0	5	5	0
Leipzig	14	3	17	17	-
Dresden	23	1	23	23	-
Erfurt	-	-	-	-	-
Zusammen ..	5 919	63 385	69 304	57 152	32 299
Sonst. Flugpl. .	4	-	4	3	1
Insgesamt ..	5 923	63 385	69 308	57 155	32 300

Flugplatz	Ausladung in Tonnen				
	mit Streckenherkunft im		insgesamt	darunter	
	Inland	Ausland		im Linienverkehr	befördert in Frachtern 1)
Hamburg	787	876	1 663	1 525	131
Hannover	285	120	405	280	131
Bremen	101	19	119	119	0
Düsseldorf	497	1 719	2 215	2 093	145
Köln/Bonn	732	10 878	11 609	1 775	11 247
Frankfurt	1 382	43 542	44 925	44 785	19 412
Stuttgart	254	411	665	599	61
Nürnberg	547	629	1 176	174	1 000
München	452	1 730	2 182	2 053	31
Berlin (Tegel)	561	191	752	721	31
Berlin (Tempelhof) ..	42	8	50	13	37
Berlin (Schönefeld) ..	65	237	302	109	203
Saarbrücken	8	35	43	4	43
Münster/Osnabrück ..	27	2	28	28	0
Leipzig	115	2	117	117	-
Dresden	60	8	68	61	7
Erfurt	1	-	1	-	1
Zusammen ..	5 916	60 404	66 320	54 457	32 480
Sonst. Flugpl. .	7	-	7	4	5
Insgesamt ..	5 923	60 404	66 327	54 461	32 485

1) Einschl. Beförderungen in Fracht/ Postflugzeugen.

3 Gewerblicher Flugplatzverkehr Januar 1995

3.1 Verkehr auf ausgewählten Flugplätzen

3.1.5 Postverkehr

Flugplatz	Einladung in Tonnen				
	mit Streckenziel im		insgesamt	darunter	
	Inland	Ausland		im Linienverkehr	befördert in 1) Postflugzeugen
Hamburg	925	86	1 010	1 010	790
Hannover	691	32	723	722	627
Bremen	206	-	206	206	206
Düsseldorf	93	167	260	259	0
Köln/Bonn	1 347	4	1 351	1 351	1 330
Frankfurt	4 374	2 392	6 765	6 738	4 289
Stuttgart	911	54	965	964	845
Nürnberg	710	0	710	710	699
München	1 339	192	1 531	1 531	1 240
Berlin (Tegel)	520	32	552	552	448
Berlin (Tempelhof) ..	-	6	6	6	-
Berlin (Schönefeld) ..	35	6	40	40	35
Saarbrücken	-	-	-	-	-
Münster/Osnabrück ..	263	-	263	263	259
Leipzig	578	0	579	578	559
Dresden	145	-	145	145	143
Erfurt	0	0	0	0	0
Zusammen.	12 137	2 970	15 106	15 075	11 470
Sonst. Flugpl..	52	-	52	52	52
Insgesamt.	12 189	2 970	15 158	15 126	11 522

Flugplatz	Ausladung in Tonnen				
	mit Streckenherkunft im		insgesamt	darunter	
	Inland	Ausland		im Linienverkehr	befördert in 1) Postflugzeugen
Hamburg	730	116	847	847	651
Hannover	621	25	646	646	590
Bremen	253	-	253	253	250
Düsseldorf	45	191	236	236	-
Köln/Bonn	1 154	16	1 170	1 170	1 161
Frankfurt	4 215	2 287	6 501	6 500	3 919
Stuttgart	763	33	796	795	727
Nürnberg	420	0	420	420	409
München	1 106	225	1 331	1 330	1 059
Berlin (Tegel)	855	33	888	888	763
Berlin (Tempelhof) ..	-	3	3	3	-
Berlin (Schönefeld) ..	154	7	161	161	154
Saarbrücken	-	-	-	-	-
Münster/Osnabrück ..	276	-	276	276	274
Leipzig	1 065	-	1 065	1 065	1 046
Dresden	383	-	383	383	363
Erfurt	-	-	-	-	-
Zusammen.	12 040	2 936	14 976	14 973	11 366
Sonst. Flugpl..	149	-	149	149	149
Insgesamt.	12 189	2 936	15 125	15 122	11 515

1) Einschl. Beförderungen in Post/Frachtflugzeugen.

3 Gewerblicher Flugplatzverkehr Januar 1995

3.1 Verkehr auf ausgewählten Flugplätzen

3.1.6 Durchgang

Flugplatz	Personen		Fracht		Post	
	Januar		Januar		Januar	
	Anzahl		Tonnen			
Hamburg	6 795		22		2	
Hannover	7 397		13		-	
Bremen	168		-		-	
Düsseldorf	9 769		232		33	
Köln/Bonn	3 003		733		8	
Frankfurt	55 012		2 418		147	
Stuttgart	5 373		4		161	
Nürnberg	3 133		258		0	
München	15 163		404		5	
Berlin (Tegel)	3 816		115		5	
Berlin (Tempelhof)	414		2		-	
Berlin (Schönefeld)	4 775		85		89	
Saarbrücken	1 307		2		0	
Münster/Osnabrück	438		-		-	
Leipzig	4 420		0		177	
Dresden	2 510		0		-	
Erfurt	1 297		1		-	
Zusammen.	124 790		4 289		627	
Sonst. Flugpl..	1 462		-		-	
Insgesamt.	126 252		4 289		627	

3 Flugplatzverkehr
3.2 Gewerblicher Verkehr auf
Starts und Einsteiger

Land Flugplatz	Linien- und linienähnlicher verkehr		Pauschflugreise- Tramp- u. Anforderungs- verkehr		Taxiverkehr		Rundflüge	
	Starts	Einsteiger	Starts	Einsteiger	Starts	Einsteiger	Starts	Einsteiger
Baden-Württemberg	370	5 356	45	2 171	258	601	43	139
Aalen-Heidenheim	-	-	-	-	-	-	-	-
Baden-Baden	-	-	-	-	26	93	2	6
Biberach a. d. Riß	-	-	-	-	-	-	-	-
Donaueschingen-Villingen	-	-	-	-	3	9	-	-
Freiburg i. Br.	-	-	-	-	45	83	5	5
Friedrichshafen	311	4 920	42	2 171	59	136	-	-
Heubach	-	-	-	-	2	6	-	-
Immenstaad	-	-	-	-	-	-	-	-
Karlsruhe-Forchheim	-	-	-	-	22	161	24	88
Konstanz	-	-	-	-	-	-	-	-
Leutkirch-Unterzeil	-	-	-	-	-	-	-	-
Mannheim-Neuostheim	59	435	3	-	70	90	-	-
Mengen	-	-	-	-	23	-	-	-
Mosbach-Lohrbach	-	-	-	-	-	-	12	40
Ödheim	-	-	-	-	1	-	-	-
Offenburg	-	-	-	-	6	19	-	-
Reutlingen-Betzingen	-	-	-	-	-	-	-	-
Rottweil-Zepfenhan	-	-	-	-	-	-	-	-
Schwenningen a. N.	-	-	-	-	1	4	-	-
Tannheim	-	-	-	-	-	-	-	-
Walldürn	-	-	-	-	-	-	-	-
Bayern	426	4 773	2	7	99	328	12	32
Aschaffenburg	-	-	-	-	-	-	-	-
Augsburg-Mühlhausen	296	3 735	-	-	14	21	-	-
Bayreuth	78	194	-	-	3	11	-	-
Coburg-Brandenstinebene	-	-	-	-	6	-	-	-
Eggenfelden	-	-	-	-	-	-	-	-
Haßfurt	-	-	-	-	5	1	-	-
Herzogenaurach	-	-	-	-	-	-	-	-
Hof	52	844	2	7	30	117	-	-
Jesenwang	-	-	-	-	-	-	4	8
Kulmbach	-	-	-	-	-	-	-	-
Landshut	-	-	-	-	-	-	-	-
Mainbullau	-	-	-	-	-	-	-	-
Rosenthal Field-Plössen	-	-	-	-	-	-	-	-
Straubing-Wallmühle	-	-	-	-	16	53	-	-
Vilshofen	-	-	-	-	25	125	8	24
Würzburg-Schenkenturm	-	-	-	-	-	-	-	-
Brandenburg	-	-	-	-	56	21	38	68
Bienenfarm	-	-	-	-	-	-	-	-
Brandenburg	-	-	-	-	-	-	1	3
Drewitz b. Cottbus	-	-	-	-	4	7	15	34
Eggersdorf/Müncheberg	-	-	-	-	-	-	-	-
Fehrbellin	-	-	-	-	-	-	-	-
Fürstenwalde	-	-	-	-	-	-	-	-
Groß-Kreutz	-	-	-	-	3	-	-	-
Kyritz	-	-	-	-	-	-	1	1
Nauen	-	-	-	-	-	-	-	-
Neuhausen	-	-	-	-	2	4	6	11
Öhna	-	-	-	-	-	-	-	-
Reinsdorf	-	-	-	-	-	-	-	-
Saarmund	-	-	-	-	-	-	-	-
Segeletz	-	-	-	-	37	-	-	-
Schönhagen	-	-	-	-	-	-	14	16
Schwarzheide	-	-	-	-	-	-	-	-
Strausberg	-	-	-	-	10	10	1	3

Januar 1995
sonstigen Flugplätzen
nach Flugarten

Gewerbliche Schulfüge		Sonstige gewerbliche Flüge		Insgesamt		Land Flugplatz
Strecke	Platzrunde	Strecke	Platzrunde	Starts	Einsteiger	
Starts						
254	1 293	167	217	2 647	8 266	Baden-Württemberg
1	-	-	-	1	-	Aalen-Heidenheim
29	121	4	-	182	99	Baden-Baden
-	-	2	-	2	-	Biberach a. d. Riß
5	165	6	75	254	9	Donaueschingen-Villingen
12	180	-	-	242	88	Freiburg i. Br.
48	64	-	-	524	7 227	Friedrichshafen
7	35	1	-	45	6	Heubach
-	-	-	-	-	-	Immenstaad
1	50	4	-	101	249	Karlsruhe-Forchheim
-	2	-	-	2	-	Konstanz
3	8	32	3	46	-	Leutkirch-Unterzeil
22	235	-	11	400	525	Mannheim-Neustheim
21	233	2	-	279	-	Mengen
103	134	79	-	328	40	Mosbach-Lohrbach
-	64	30	124	219	-	Ödheim
1	-	5	4	16	19	Offenburg
-	-	2	-	2	-	Reutlingen-Betzingen
-	-	-	-	-	-	Rotweil-Zepfenhan
-	-	-	-	1	4	Schwenningen a. N.
1	2	-	-	3	-	Tannheim
-	-	-	-	-	-	Waldürn
191	1 458	76	26	2 290	5 140	Bayern
14	43	11	-	68	-	Aschaffenburg
18	431	3	4	766	3 756	Augsburg-Mühlhausen
17	52	2	-	152	205	Bayreuth
-	-	-	-	6	-	Coburg-Brandensteinebene
4	10	9	7	30	-	Eggenfelden
-	1	3	-	9	1	Haßfurt
8	158	7	5	178	-	Herzogenaurach
9	2	-	4	99	968	Hof
2	78	-	-	84	8	Jesenwang
1	-	-	-	1	-	Kulmbach
81	149	12	-	242	-	Landshut
-	-	-	-	-	-	Mainbullau
13	497	-	-	510	-	Rosenthal Field-Plössen
16	30	-	-	62	53	Straubing-Wallmühle
8	7	23	1	72	149	Vilshofen
-	-	6	5	11	-	Würzburg-Schenkenturm
253	1 365	83	49	1 844	89	Brandenburg
6	-	-	-	6	-	Bienenfarm
-	-	-	-	1	3	Brandenburg
6	-	-	-	25	41	Drewitz b. Cottbus
23	104	-	-	127	-	Eggersdorf/Müncheberg
-	-	-	-	-	-	Fehrbellin
-	-	-	-	-	-	Fürstenwalde
-	-	-	-	3	-	Groß-Kreutz
44	90	26	-	161	1	Kyritz
-	-	1	-	1	-	Nauen
19	213	12	5	257	15	Neuhausen
87	260	-	-	347	-	Öhna
19	206	-	-	225	-	Reinsdorf
-	-	-	-	-	-	Saarmund
-	-	-	-	37	-	Segeletz
30	384	36	43	507	16	Schönhagen
-	-	1	-	1	-	Schwarzheide
19	108	7	1	146	13	Strausberg

3 Flugplatzverkehr
3.2 Gewerblicher Verkehr auf
Starts und Einsteiger

Land Flugplatz	Linien- und linienähnlicher verkehr		Pauschalflugreise- Tramp- u. Anforderungs- verkehr		Taxiverkehr		Rundflüge	
	Starts	Einsteiger	Starts	Einsteiger	Starts	Einsteiger	Starts	Einsteiger
Bremen	43	113	-	-	26	24	1	3
Bremerhaven-Am Luneort	43	113	-	-	26	24	1	3
Hessen	-	-	7	49	50	51	102	21
Breitscheid	-	-	-	-	-	-	-	-
Egelsbach	-	-	-	-	4	9	7	21
Gelnhausen	-	-	-	-	-	-	-	-
Kassel-Calden	-	-	7	49	46	42	-	-
Korbach	-	-	-	-	-	-	-	-
Michelstadt	-	-	-	-	-	-	-	-
Reichelsheim	-	-	-	-	-	-	95	-
Mecklenburg-Vorpommern	64	210	5	19	57	134	19	54
Anklam	-	-	-	-	5	11	-	-
Barth	-	-	-	-	12	25	-	-
Gütlin/Rügen	-	-	-	-	3	6	6	15
Heringsdorf	1	2	1	4	10	33	7	21
Neubrandenburg	-	-	2	-	18	41	2	6
Parchim	-	-	2	15	4	3	4	12
Pasewalk	-	-	-	-	-	-	-	-
Peenemünde	-	-	-	-	-	-	-	-
Rerik-Zweedorf	-	-	-	-	-	-	-	-
Rostock	63	208	-	-	5	15	-	-
Niedersachsen	1 616	6 324	114	1 034	356	483	15	44
Baltrum	-	-	-	-	-	-	-	-
Borkum	187	655	-	-	1	1	1	8
Braunschweig	-	-	109	984	33	177	-	-
Damme	-	-	-	-	17	-	-	-
Emden	130	754	1	4	67	22	1	4
Ganderkesee	-	-	-	-	10	13	1	3
Hannover-Messe	-	-	-	-	-	-	-	-
Harle	321	958	-	-	2	8	4	10
Harste	-	-	-	-	38	-	-	-
Juist	274	1 227	-	-	-	-	-	-
Langeoog	-	-	-	-	-	-	-	-
Leer-Papenburg	-	-	-	-	9	20	-	-
Norden-Norddeich	260	976	-	-	-	-	3	-
Norderney	31	12	-	-	3	1	-	-
Nordhorn-Lingen	-	-	-	-	13	22	-	-
Oldenburg-Hatten	-	-	-	-	-	-	-	-
Osnabrück-Alterheide	-	-	-	-	2	5	-	-
Peine-Eddesse	-	-	-	-	-	-	-	-
Uelzen	-	-	-	-	-	-	-	-
Wangerooze	341	1 600	-	-	-	-	3	13
Wilhelmshaven-Mariensiel	72	142	4	46	161	214	2	6
Nordrhein-Westfalen	770	15 809	57	3 264	579	954	50	134
Aachen-Merzbrück	-	-	-	-	-	-	6	13
Ahlen-Nord	-	-	-	-	-	-	-	-
Arnsberg	-	-	-	-	5	15	-	-
Bielefeld-Windelsbleiche	-	-	-	-	16	28	-	-
Bonn-Handlar	-	-	-	-	-	-	-	-
Borkenberge	-	-	-	-	-	-	-	-

Januar 1995
sonstigen Flugplätzen
nach Flugarten

Gewerbliche Schulflüge		Sonstige gewerbliche Flüge		Insgesamt		Land Flugplatz
Strecke	Platzrunde	Strecke	Platzrunde	Starts	Einsteiger	
Starts				Starts	Einsteiger	
11	42	-	2	125	140	Bremen
11	42	-	2	125	140	Bremerhaven-Am Luneort
113	739	196	158	1 365	121	Hessen
-	-	10	11	21	-	Breitscheid
19	398	34	147	609	30	Egelsbach
-	-	-	-	-	-	Gelnhausen
50	150	7	-	260	91	Kassel-Calden
-	-	-	-	-	-	Korbach
-	-	-	-	-	-	Michelstadt
44	191	145	-	475	-	Reichelsheim
77	187	55	9	473	417	Mecklenburg-Vorpommern
14	17	4	2	42	11	Anklam
-	-	2	-	14	25	Barth
5	19	-	2	35	21	Güttin/Rügen
10	18	1	-	48	60	Heringsdorf
31	93	23	-	169	47	Neubrandenburg
8	40	5	5	68	30	Parchim
-	-	2	-	2	-	Pasewalk
-	-	-	-	-	-	Peenemünde
-	-	9	-	9	-	Rerik-Zweedorf
9	-	9	-	86	223	Rostock
153	1 107	102	63	3 526	7 885	Niedersachsen
-	-	-	-	-	-	Baltrum
7	28	-	-	224	664	Borkum
36	416	50	1	645	1 161	Braunschweig
8	26	-	-	51	-	Damme
2	2	11	4	218	784	Emden
32	259	15	2	319	16	Ganderkesee
-	-	-	-	-	-	Hannover-Messe
-	-	-	1	328	976	Harle
-	-	-	-	38	-	Harste
-	-	-	-	274	1 227	Juist
-	-	-	-	-	-	Langeoog
7	4	-	1	21	20	Leer-Papenburg
-	-	-	1	264	976	Norden-Norddeich
4	9	-	-	47	13	Norderney
-	-	10	-	23	22	Nordhorn-Lingen
2	44	7	1	54	-	Oldenburg-Hatten
20	2	-	-	24	5	Osnabrück-Atterheide
13	37	3	1	54	-	Peine-Eddesse
-	-	-	-	-	-	Uelzen
-	-	-	-	344	1 613	Wangerooze
22	280	6	51	598	408	Wilhelmshaven-Mariensiel
253	2 136	163	275	4 283	20 161	Nordrhein-Westfalen
17	239	5	3	270	13	Aachen-Merzbrück
-	-	8	-	8	-	Ahlen-Nord
19	6	14	-	44	15	Arnsberg
1	-	9	-	26	28	Bielefeld-Windelsbleiche
-	-	-	-	-	-	Bonn-Handgeier
-	10	-	-	10	-	Borkenberge

3 Flugplatzverkehr
3.2 Gewerblicher Verkehr auf
Starts und Einsteiger

Land Flugplatz	Linien- und linienähnlicher verkehr		Pauschalflugreise- Tramp- u. Anforderungs- verkehr		Taxiverkehr		Rundflüge	
	Starts	Einsteiger	Starts	Einsteiger	Starts	Einsteiger	Starts	Einsteiger
Nordrhein-Westfalen								
Dahlemer Binz	-	-	-	-	-	-	-	-
Dinslaken-Schwarze Heide	-	-	-	-	-	-	-	-
Dortmund-Wickede	556	11 304	6	68	76	64	-	-
Essen-Mühlheim	-	-	-	-	98	110	17	47
Grefrath-Niershorst	-	-	-	-	-	-	-	-
Höxter-Holzminden	-	-	-	-	-	-	-	-
Köln-Deutz	-	-	-	-	-	-	-	-
Leverkusen-Kurtekotten	-	-	-	-	-	-	-	-
Marl-Loehmühle	-	-	-	-	-	-	-	-
Meschede-Schüren	-	-	-	-	-	-	-	-
Mönchengladbach	-	-	-	-	279	590	1	4
Paderborn-Lippstadt	214	4 505	51	3 196	33	17	-	-
Porta-Westfalica	-	-	-	-	21	14	2	6
Siegerland	-	-	-	-	44	83	14	38
Stadtlohn-Wenningfeld	-	-	-	-	7	33	10	26
Rheinland-Pfalz	-	-	3	46	36	168	26	51
Hahn	-	-	2	38	1	2	2	3
Koblenz-Winningen	-	-	-	-	5	18	24	48
Mainz-Lerchenberg	-	-	-	-	-	-	-	-
Ochtlendung	-	-	-	-	-	-	-	-
Pirmasens-Zweibrücken	-	-	-	-	-	-	-	-
Saffig	-	-	-	-	-	-	-	-
Speyer	-	-	1	8	30	148	-	-
Weinsheim	-	-	-	-	-	-	-	-
Worms	-	-	-	-	-	-	-	-
Saarland	-	-	-	-	-	-	-	-
Saarlouis-Düren	-	-	-	-	-	-	-	-
Sachsen	-	-	-	-	29	89	2	4
Bautzen	-	-	-	-	-	-	2	4
Brandis	-	-	-	-	-	-	-	-
Görlitz	-	-	-	-	-	-	-	-
Hoyerswerda	-	-	-	-	-	-	-	-
Jahnsdorf	-	-	-	-	-	-	-	-
Kamenz	-	-	-	-	6	32	-	-
Klix	-	-	-	-	-	-	-	-
Nardt	-	-	-	-	-	-	-	-
Pirna-Pratzschwitz	-	-	-	-	-	-	-	-
Riesa-Göhlis	-	-	-	-	13	50	-	-
Roitzschiora	-	-	-	-	-	-	-	-
Rothenburg/OL	-	-	-	-	-	-	-	-
Zwickau	-	-	-	-	10	7	-	-
Sachsen-Anhalt	-	-	-	-	65	77	-	-
Dessau	-	-	-	-	2	3	-	-
Gardelegen	-	-	-	-	-	-	-	-
Köthen	-	-	-	-	-	-	-	-
Magdeburg	-	-	-	-	63	74	-	-
Stendal	-	-	-	-	-	-	-	-

Januar 1995
sonstigen Flugplätzen
nach Flugarten

Gewerbliche Schulfüge		Sonstige gewerbliche Flüge		Insgesamt		Land Flugplatz
Strecke	Platzrunde	Strecke	Platzrunde	Starts	Einsteiger	
Starts						
Nordrhein-Westfalen						
26	103	-	-	129	-	Dahlemer Binz
2	177	1	1	181	-	Dinslaken-Schwarze Heide
18	152	-	4	812	11 436	Dortmund-Wickede
23	178	37	71	424	157	Essen-Mühlheim
3	92	5	14	114	-	Grefrath-Niershorst
-	-	31	-	31	-	Höxter-Holzminden
-	-	-	10	10	-	Köln-Deutz
-	-	6	-	6	-	Leverkusen-Kurtekotten
12	81	18	81	192	-	Marl-Loehmühle
-	-	-	-	-	-	Meschede-Schüren
61	701	7	7	1 056	594	Mönchengladbach
39	86	8	68	499	7 718	Paderborn-Lippstadt
-	-	2	6	31	20	Porta-Westfalica
10	146	12	1	227	121	Siegerland
22	165	-	9	213	59	Stadtlohn-Wenningfeld
124	745	229	13	1 176	265	Rheinland-Pfalz
5	205	5	-	220	43	Hahn
13	144	1	1	188	66	Koblenz-Winningen
-	-	2	-	2	-	Mainz-Lerchenberg
14	42	8	-	64	-	Ochtendung
11	35	34	-	80	-	Pirmasens-Zweibrücken
35	104	149	-	288	-	Saffig
14	73	6	2	126	156	Speyer
-	-	-	-	-	-	Weinsheim
32	142	24	10	208	-	Worms
3	3	1	-	7	-	Saarland
3	3	1	-	7	-	Saarlouis-Düren
18	137	14	7	207	93	Sachsen
2	48	10	1	63	4	Bautzen
-	-	-	-	-	-	Brandis
1	-	-	-	1	-	Görlitz
-	-	-	-	-	-	Hoyerswarda
-	-	-	-	-	-	Jahnsdorf
12	16	3	6	43	32	Kamenz
-	-	-	-	-	-	Klix
-	-	-	-	-	-	Nardt
-	-	-	-	-	-	Pirna-Pratzschwitz
-	70	-	-	83	50	Riesa-Göhlis
-	-	-	-	-	-	Roitzschiora
3	3	1	-	7	-	Rothenburg/OL
-	-	-	-	10	7	Zwickau
24	58	6	-	153	77	Sachsen-Anhalt
6	21	-	-	29	3	Dessau
-	-	-	-	-	-	Gardelegen
-	-	2	-	2	-	Köthen
18	37	4	-	122	74	Magdeburg
-	-	-	-	-	-	Stendal

3 Flugplatzverkehr
3.2 Gewerblicher Verkehr auf
Starts und Einsteiger

Land Flugplatz	Linien- und linienähnlicher verkehr		Pauschalflugreise- Tramp- u. Anforderungs- verkehr		Taxiverkehr		Rundflüge	
	Starts	Einsteiger	Starts	Einsteiger	Starts	Einsteiger	Starts	Einsteiger
Schleswig-Holstein	329	3 009	7	30	161	502	5	24
Flensburg-Schäferhaus	2	5	-	-	-	-	-	-
Grube	-	-	-	-	-	-	-	-
Hartenholm	-	-	-	-	38	114	1	10
Heide-Büsum	49	181	-	-	-	-	-	-
Helgoland-Düne	171	630	-	-	-	-	-	-
Kiel-Holtenau	107	2 193	7	30	43	101	-	-
Lübeck	-	-	-	-	3	10	-	-
Neumünster	-	-	-	-	-	-	-	-
Rendsburg-Schachtholm	-	-	-	-	1	1	-	-
St. Michaelisdonn	-	-	-	-	60	237	-	-
St. Peter-Ording	-	-	-	-	-	-	-	-
Uetersen	-	-	-	-	-	-	3	11
Westerland/Sylt	-	-	-	-	-	-	-	-
Wyk a. Föhr	-	-	-	-	16	39	1	3
Thüringen	-	-	23	137	34	52	8	20
Alkersleben	-	-	-	-	-	-	-	-
Altenburg-Nobitz	-	-	23	137	3	9	-	-
Bad Frankenh -Udersleben	-	-	-	-	-	-	-	-
Eisenach-Kindel	-	-	-	-	4	6	-	-
Gera	-	-	-	-	7	14	3	9
Greiz-Obergrochlitz	-	-	-	-	-	-	-	-
Jena-Schöngleina	-	-	-	-	20	23	5	11
Nordhausen	-	-	-	-	-	-	-	-
Rudolstadt-Groschwitz	-	-	-	-	-	-	-	-
Sömmerda	-	-	-	-	-	-	-	-
Deutschland 1) ...	3 618	35 593	263	6 757	1 806	3 484	321	594

1) Einschl. 2 282 Starts und 25 658 Einsteiger, die auf ausgewählten Flughäfen nochmals enthalten sind.

Januar 1995
sonstigen Flugplätzen
nach Flugarten

Gewerbliche Schulflüge		Sonstige gewerbliche Flüge		Insgesamt		Land Flugplatz
Strecke	Platzrunde	Strecke	Platzrunde	Starts	Einsteiger	
Starts						
84	773	82	60	1 501	3 565	Schleswig-Holstein
8	-	5	-	15	5	Flensburg-Schäferhaus
-	-	-	-	-	-	Grube
13	184	-	-	236	124	Hartenholm
-	-	-	-	49	181	Heide-Büsum
-	-	-	-	171	630	Helgoland-Düne
3	12	3	8	183	2 324	Kiel-Holtenau
11	10	62	52	138	10	Lübeck
-	-	-	-	-	-	Neumünster
28	253	-	-	282	1	Rendsburg-Schachtholm
8	-	-	-	68	237	St. Michaelisdonn
-	-	12	-	12	-	St. Peter-Ording
13	314	-	-	330	11	Uetersen
-	-	-	-	-	-	Westerland/Sylt
-	-	-	-	17	42	Wyk a. Föhr
113	536	17	2	733	209	Thüringen
7	17	3	2	29	-	Alkersleben
53	370	2	-	451	146	Altenburg-Nobitz
-	-	-	-	-	-	Bad Frankenh.-Udersleben
32	-	-	-	36	6	Eisenach-Kindel
12	25	7	-	54	23	Gera
-	-	-	-	-	-	Greiz-Obergrochlitz
5	71	3	-	104	34	Jena-Schöngleina
-	-	1	-	1	-	Nordhausen
2	2	-	-	4	-	Rudolstadt-Groschwitz
2	51	1	-	54	-	Sömmerda-Dermsdorf
1 671	10 579	1 191	881	20 330	46 428	Deutschland 1)

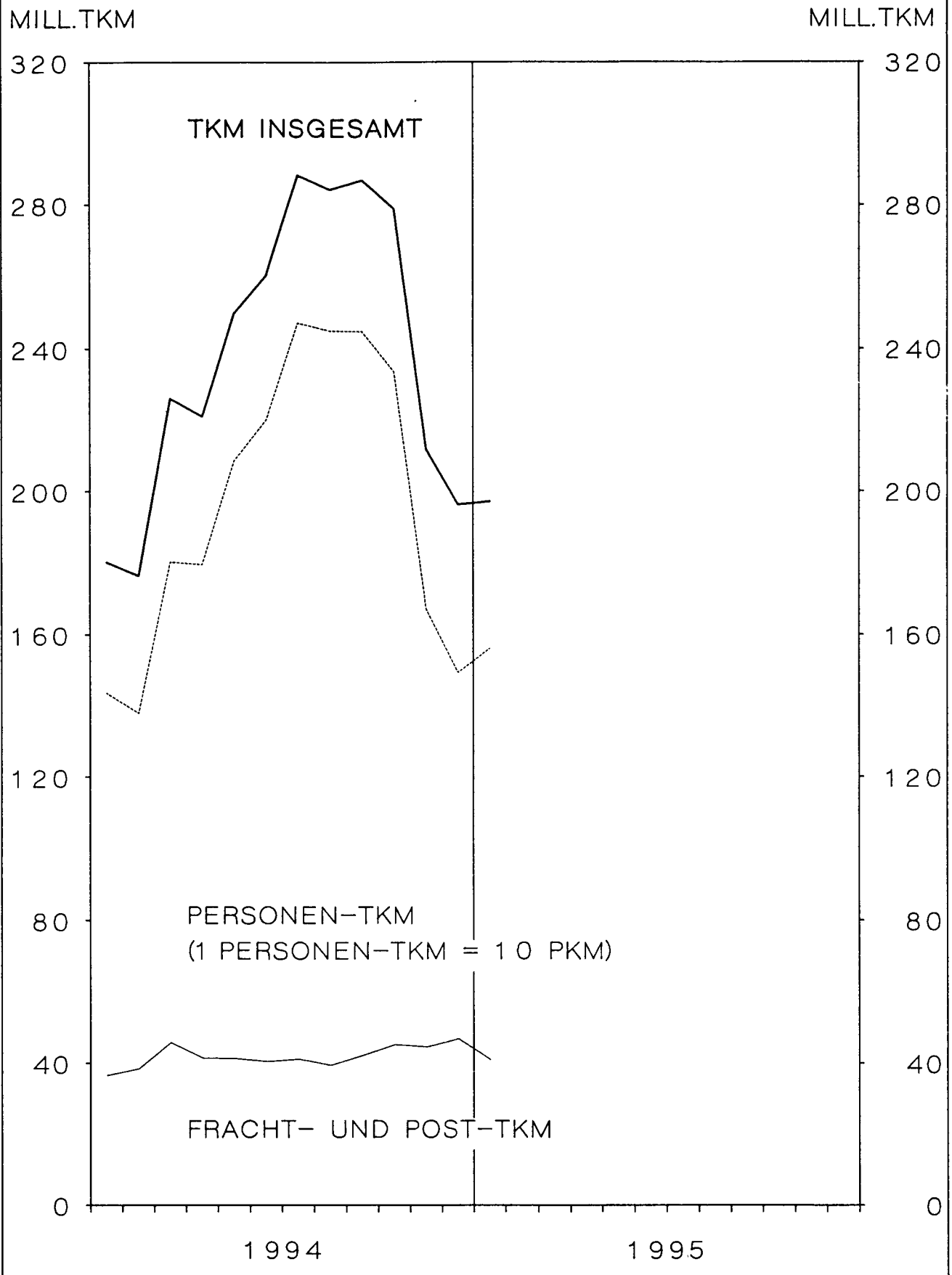
4 VERKEHRSLEISTUNGEN JAN. 1995 *)

VERKEHRSART	FLUEGE 1)	FLUG-KM	PERSONEN-KM	FRACHT-TKM	POST-TKM
	ANZAHL		1 000		
VERKEHR INNERHALB DEUTSCHLANDS					
LINIENVERKEHR	23 841	8 371	513 337	1 719	3 834
GELEGENHEITSVERKEHR	3 737	795	7 328	407	0
UEBERFUEHRUNGSFLUEGE	815	223	-	-	-
ZUSAMMEN	28 393	9 389	520 666	2 126	3 834
VERKEHR MIT GEBIETEN AUSSERHALB DEUTSCHLANDS - ABGANG					
LINIENVERKEHR	27 569	6 657	444 007	14 046	729
GELEGENHEITSVERKEHR	2 990	721	38 399	3 076	7
UEBERFUEHRUNGSFLUEGE	499	113	-	-	-
ZUSAMMEN	31 058	7 492	482 406	17 122	736
VERKEHR MIT GEBIETEN AUSSERHALB DEUTSCHLANDS - ANKUNFT					
LINIENVERKEHR	27 590	6 676	502 500	13 514	705
GELEGENHEITSVERKEHR	3 138	731	54 306	2 969	1
UEBERFUEHRUNGSFLUEGE	356	83	-	-	-
ZUSAMMEN	31 084	7 490	556 806	16 482	706
GESAMTVERKEHR					
LINIENVERKEHR	79 000	21 704	1 459 844	29 278	5 268
GELEGENHEITSVERKEHR	9 865	2 248	100 034	6 452	8
UEBERFUEHRUNGSFLUEGE	1 670	419	-	-	-
INSGESAMT	90 535	24 371	1 559 878	35 730	5 276

VERKEHRSART	VERKEHRS- LEISTUNGEN GESAMT-TKM 2)	ANGEBOTENE	ANGEBOTENE	AUSNUTZUNGSGRAD	VERKEHR INSGESAMT
		GESAMTKAPA- ZITAETS-TKM 1 000	SITZPLATZ- KM	IM PERS.- VERKEHR %	
VERKEHR INNERHALB DEUTSCHLANDS					
LINIENVERKEHR	56 887	115 805	931 646	55	49
GELEGENHEITSVERKEHR	1 140	2 904	15 444	45	38
ZUSAMMEN	58 027	118 709	947 089	55	49
VERKEHR MIT GEBIETEN AUSSERHALB DEUTSCHLANDS - ABGANG					
LINIENVERKEHR	59 175	112 369	823 702	54	52
GELEGENHEITSVERKEHR	6 923	11 791	65 801	58	57
ZUSAMMEN	66 098	124 160	889 503	55	53
VERKEHR MIT GEBIETEN AUSSERHALB DEUTSCHLANDS - ANKUNFT					
LINIENVERKEHR	64 468	113 342	829 526	61	57
GELEGENHEITSVERKEHR	8 400	11 998	68 924	78	68
ZUSAMMEN	72 868	125 340	898 450	62	58
GESAMTVERKEHR					
LINIENVERKEHR	180 530	341 516	2 584 874	57	53
GELEGENHEITSVERKEHR	16 463	26 693	150 169	67	60
INSGESAMT	196 993	368 209	2 735 043	58	54

*) DATEN FÜR LINIEN- UND GELEGENHEITSVERKEHR ZUM VORJAHRESMONAT NICHT VERGLEICHBAR - VGL. ERLÄUTERUNGEN SEITE 6.
 1) PASSAGIER- UND NICHPASSAGIERFLUEGE (Z.B. ARBEITSFLUEGE, GEWERBLICHE SCHULFLUEGE).- 2) PKM PLUS
 FRACHT-TKM PLUS POST-TKM - (1 PKM = 0,1 TKM).

TRANSPORTLEISTUNG IM LUFTVERKEHR ÜBER DEUTSCHLAND



5 PERSONENVERKEHR

5. 1 VERFLECHTUNG IM VERKEHR

5. 1. 1 EIN-/

NACH STRECKENZIEL- BZW. ----- FLUGPLATZ	VON STRECKEN									
	HAMBURG (HAM)	HANNOVER (HAJ)	BREMEN (BRE)	DUESSELDORF (DUS)	KOELN/BONN (CGN)	FRANKFURT (FRA)	STUTTGART (STR)	NUERNBERG (NUE)	MUENCHEN (MUC)	BERLIN (TXL)
EIN-/AUSSTEIGER										
INSGESAMT										
HAMBURG	-	776	1	13 376	10 043	46 441	8 999	2 842	27 090	6 542
HANNOVER	587	-	1	171	72	17 658	3 029	669	9 402	66
BREMEN	1	-	-	-	3	15 393	2 525	277	4 495	2 171
DUESSELDORF	13 437	187	-	-	347	23 690	8 932	5 313	53 562	29 570
KOELN/BONN	11 049	69	153	27	-	12 843	972	1 556	22 712	30 855
FRANKFURT	44 841	16 672	14 790	22 348	10 740	-	12 151	11 184	43 288	49 256
STUTTGART	9 143	3 313	2 526	8 995	655	12 938	14	65	2 478	21 716
MUERNBERG	2 828	584	284	5 421	1 497	12 458	-	10	9	2 046
MUENCHEN	26 907	9 420	4 240	52 014	21 963	44 873	1 475	395	-	36 335
BERLIN (TEGEL)	6 157	-	2 212	29 879	30 795	51 282	22 295	2 383	37 528	-
BERLIN (TEMPELHOF)	1 137	2 189	442	-	1	4	14	3 952	5	-
BERLIN (SCHOENEFELD)	558	-	1	222	673	3	374	53	1 834	-
SAARBRUECKEN	652	-	-	55	-	1	7	87	466	-
MUENSTER/OSNABRUECK	-	-	67	-	-	4 199	778	8	1 871	-
LEIPZIG	2 163	429	149	6 492	4 480	11 355	3 409	367	4 864	-
DRESDEN	2 777	326	319	5 039	3 882	12 220	5 854	521	5 640	-
ERFURT	232	-	-	468	279	-	191	-	978	-
SONSTIGE FLUGPLAETZE	550	22	30	1 958	1 424	4 259	1 122	859	4 872	1 052
DEUTSCHLAND	123 019	33 987	25 215	146 465	86 854	269 617	72 141	30 541	221 094	179 609

5. 1. 2 REISENDE

NACH ENDZIEL- FLUGPLATZ	VON									
	HAMBURG (HAM)	HANNOVER (HAJ)	BREMEN (BRE)	DUESSELDORF (DUS)	KOELN/BONN (CGN)	FRANKFURT (FRA)	STUTTGART (STR)	NUERNBERG (NUE)	MUENCHEN (MUC)	BERLIN (TXL)
REISENDE										
INSGESAMT										
HAMBURG	-	476	24	12 645	9 655	44 802	9 120	2 733	26 508	6 118
HANNOVER	609	-	15	212	75	17 021	3 077	710	9 571	84
BREMEN	18	4	-	23	21	14 456	2 701	415	4 815	2 150
DUESSELDORF	12 168	52	20	-	535	22 643	8 642	5 144	47 775	28 860
KOELN/BONN	10 767	68	170	195	-	12 217	1 015	1 596	22 314	30 657
FRANKFURT	27 484	5 233	7 145	5 785	2 459	-	2 216	2 367	26 076	37 499
STUTTGART	9 375	3 098	2 678	9 047	735	11 594	14	74	2 551	21 519
MUERNBERG	2 968	658	435	5 509	1 583	11 614	13	10	35	2 127
MUENCHEN	24 794	6 976	3 996	47 470	19 831	41 533	981	428	-	34 240
BERLIN (TEGEL)	5 994	24	2 196	29 671	30 599	50 583	22 018	2 378	37 121	-
BERLIN (TEMPELHOF)	1 116	2 147	440	2	5	20	14	3 944	13	-
BERLIN (SCHOENEFELD)	360	-	1	222	673	4	374	53	1 834	-
SAARBRUECKEN	644	2	-	55	-	5	7	87	446	4
MUENSTER/OSNABRUECK	5	-	57	2	3	3 922	817	58	2 131	13
LEIPZIG	2 291	443	206	6 606	4 464	10 376	3 609	366	4 953	17
DRESDEN	2 811	391	404	5 241	3 969	11 089	6 022	603	5 739	11
ERFURT	229	-	-	470	277	4	191	1	975	-
SONSTIGE FLUGPLAETZE	894	102	127	2 045	1 441	3 419	1 137	856	4 817	1 089
DEUTSCHLAND	102 527	19 674	17 914	125 200	76 325	255 302	61 968	21 823	197 674	164 388

JANUAR 1995

INNERHALB DEUTSCHLANDS

AUSSTEIGER

HERKUNFTSFLUGPLATZ									NACH STRECKENZIEL- FLUGPLATZ
B E R L I N (THF)	(SXF)	SAARBRUECKEN (SCN)	MUENSTER/ OSN. (FMO)	LEIPZIG (LEJ)	DRESDEN (DRS)	ERFURT (ERF)	SONSTIGE	INSGESAMT	
									EIN- /AUSSTEIGER
									INSGESAMT
1 146	4	740	-	2 072	2 650	215	582	123 519	HAMBURG
2 251	-	-	-	628	241	-	57	34 832	HANNOVER
455	2	-	5	160	349	-	22	25 858	BREMEN
-	243	44	-	6 236	4 841	449	2 033	148 884	DUESSELDORF
-	950	-	2	4 371	3 796	187	1 517	91 059	KOELN/BONN
-	860	-	4 216	9 175	11 156	-	4 256	254 933	FRANKFURT
-	357	-	678	3 439	5 504	201	1 267	73 289	STUTTGART
4 040	2	-	17	303	492	-	879	30 870	NUERNBERG
8	1 891	468	1 466	4 196	5 431	860	5 104	217 046	MUENCHEN
-	-	-	-	49	2	236	1 088	183 906	BERLIN (TEGEL)
-	-	1 767	2 751	-	-	249	4 947	17 458	BERLIN (TEMPELHOF)
-	8	-	-	3	93	-	35	3 857	BERLIN (SCHOENEFELD)
1 634	-	-	9	387	364	-	-	3 662	SAARBRUECKEN
2 598	-	-	-	279	195	-	680	10 675	MUENSTER/OSNABRUECK
-	10	404	417	-	118	2	1 638	36 297	LEIPZIG
-	44	355	219	730	-	7	1 499	39 432	DRESDEN
248	-	-	4	9	-	-	54	2 463	ERFURT
4 691	30	4	1 160	1 435	1 845	47	-	25 360	SONSTIGE FLUGPLAETZE
17 071	4 401	3 782	10 944	33 472	37 077	2 453	25 658	1 323 400	DEUTSCHLAND

HERKUNFTSFLUGPLATZ									NACH ENDZIEL- FLUGPLATZ
B E R L I N (THF)	(SXF)	SAARBRUECKEN (SCN)	MUENSTER/ OSN. (FMO)	LEIPZIG (LEJ)	DRESDEN (DRS)	ERFURT (ERF)	SONSTIGE	INSGESAMT	
									REISENDE
									INSGESAMT
1 103	6	741	1	1 983	2 621	215	888	119 639	HAMBURG
2 249	4	-	2	480	294	-	113	34 516	HANNOVER
451	2	-	6	190	409	-	99	25 760	BREMEN
-	-	44	6	6 002	4 974	449	2 070	139 384	DUESSELDORF
-	804	-	4	4 215	3 900	187	1 499	89 608	KOELN/BONN
6	845	-	2 957	5 600	7 558	-	2 541	135 771	FRANKFURT
-	357	-	681	3 461	5 708	201	1 274	72 367	STUTTGART
4 034	2	-	24	333	561	-	896	30 802	NUERNBERG
10	1 434	414	1 271	3 903	4 859	860	5 121	198 121	MUENCHEN
-	-	2	8	62	17	236	1 148	182 057	BERLIN (TEGEL)
-	-	1 767	2 752	1	-	248	4 947	17 416	BERLIN (TEMPELHOF)
-	8	-	-	3	26	-	35	3 593	BERLIN (SCHOENEFELD)
1 634	-	-	9	389	364	-	-	3 646	SAARBRUECKEN
2 598	-	-	-	265	246	-	589	10 706	MUENSTER/OSNABRUECK
-	10	404	414	-	76	2	1 686	35 923	LEIPZIG
-	44	356	243	300	-	7	1 561	38 791	DRESDEN
248	-	-	4	9	-	-	54	2 462	ERFURT
4 690	30	4	1 135	1 762	1 636	47	9	25 240	SONSTIGE FLUGPLAETZE
17 023	3 546	3 732	9 517	28 958	33 249	2 452	24 530	1 165 802	DEUTSCHLAND

5 PERSONENVERKEHR
 5. 1 VERFLECHTUNG IM VERKEHR
 5. 1. 3 EINSTEIGER

NACH STRECKENZIEL- FLUGPLATZ	VON STRECKEN									
	HAMBURG (HAM)	HANNOVER (HAJ)	BREMEN (BRE)	DUESSELDORF (DUS)	KOELN/BONN (CGN)	FRANKFURT (FRA)	STUTTGART (STR)	NUERNBERG (NUE)	MUENCHEN (MUC)	BERLIN (TXL)
EINSTEIGER										
INSGESAMT										
SCHLESWIG-HOLSTEIN .	8	-	2	39	819	949	-	-	-	245
HELGOLAND	-	-	-	-	-	-	-	-	-	-
KIEL	-	-	-	-	819	943	-	-	-	245
LUEBECK	-	-	-	-	-	-	-	-	-	-
WESTERLAND/SYLT ..	8	-	-	39	-	6	-	-	-	-
UEB. SCHLESW. -HOLST	-	-	2	-	-	-	-	-	-	-
BREMEN	-	-	-	-	-	-	-	-	-	-
BREMERHAVEN	-	-	-	-	-	-	-	-	-	-
NIEDERSACHSEN	8	-	18	-	-	-	-	-	11	-
BORKUM	-	-	-	-	-	-	-	-	-	-
BRAUNSCHWEIG	-	-	-	-	-	-	-	-	-	-
EMDEN	-	-	-	-	-	-	-	-	-	-
HARLE	-	-	-	-	-	-	-	-	-	-
JUIST	-	-	-	-	-	-	-	-	-	-
NORDEICH	-	-	3	-	-	-	-	-	-	-
WANGEROOGE	-	-	-	-	-	-	-	-	-	-
NORDERNEY	-	-	-	-	-	-	-	-	-	-
LANGEOOG	-	-	-	-	-	-	-	-	-	-
UEB. NIEDERSACHSEN	8	-	15	-	-	-	-	-	11	-
NORDRHEIN-WESTFALEN	171	-	-	-	13	4	1 008	836	4 805	-
DORTMUND	171	-	-	-	-	4	567	762	2 741	-
PADERBORN-LIPPST. .	-	-	-	-	-	-	430	74	2 064	-
SIEGERLAND	-	-	-	-	-	-	-	-	-	-
MOENCHENGLADBACH .	-	-	-	-	-	-	-	-	-	-
UEB. NORDRH. -WESTF.	-	-	-	-	13	-	11	-	-	-
HESSEN	-	-	-	-	-	-	-	-	-	-
KASSEL	-	-	-	-	-	-	-	-	-	-
UEB. HESSEN	-	-	-	-	-	-	-	-	-	-
RHEINLAND-PFALZ	-	-	-	-	-	-	-	-	10	-
KOBLENZ	-	-	-	-	-	-	-	-	-	-
HAHN	-	-	-	-	-	-	-	-	-	-
UEB. RHEINL. -PFALZ	-	-	-	-	-	-	-	-	10	-
BADEN-WUERTTEMBERG .	-	-	5	987	13	2 477	112	2	1	807
FREIBURG	-	-	-	-	-	2	-	-	-	-
FRIEDRICHSHAFEN ..	-	-	5	987	13	2 475	106	2	1	807
KARLSRUHE	-	-	-	-	-	-	-	-	-	-
MANNHEIM	-	-	-	-	-	-	-	-	-	-
UEB. BADEN-WUERTT. .	-	-	-	-	-	-	6	-	-	-
BAYERN	223	-	2	927	548	829	1	21	27	-
AUGSBURG	223	-	-	926	548	-	-	-	-	-
BAYREUTH	-	-	-	-	-	286	-	2	-	-
HOF	-	-	-	-	-	543	-	-	-	-
OBERPFÄFFENHOFEN .	-	-	2	-	-	-	-	-	-	-
STRAUBING	-	-	-	-	-	-	-	-	-	-
UEB. BAYERN	-	-	-	1	-	-	1	19	27	-
MECKLENBURG-VORPOMME	140	22	3	5	31	-	-	-	6	-
HERINGSDORF	-	-	2	-	2	-	-	-	-	-
BARTH	-	-	-	-	-	-	-	-	-	-
GUETTIN	-	-	-	-	-	-	-	-	-	-
ROSTOCK	140	22	-	5	29	-	-	-	6	-
UEB. MECKLENBURG-VO	-	-	1	-	-	-	-	-	-	-
BRANDENBURG	-	-	-	-	-	-	-	-	-	-
UEB. BRANDENDURG ..	-	-	-	-	-	-	-	-	-	-
SACHSEN-ANHALT	-	-	-	-	-	-	-	-	12	-
MAGDEBURG	-	-	-	-	-	-	-	-	-	-
UEB. SACHSEN-ANHALT	-	-	-	-	-	-	-	-	12	-
THUERINGEN	-	-	-	-	-	-	1	-	-	-
UEB. THUERINGEN ...	-	-	-	-	-	-	1	-	-	-
SACHSEN	-	-	-	-	-	-	-	-	-	-
UEB. SACHSEN	-	-	-	-	-	-	-	-	-	-
DEUTSCHLAND	550	22	30	1 958	1 424	4 259	1 122	859	4 872	1 052

JANUAR 1995

INNERHALB DEUTSCHLANDS
NACH SONSTIGEN DEUTSCHEN FLUGPLAETZEN

HERKUNFTSFLUGPLATZ								NACH STRECKENZIEL- FLUGPLATZ	
B E R L I N (THF)	(SXF)	SAARBRUECKEN (SCN)	MUENSTER/ OSN. (FMO)	LEIPZIG (LEJ)	DRESDEN (DRS)	ERFURT (ERF)	SONSTIGE	INSGESAMT	
230	-	-	2	-	-	-	-	2 294	EINSTEIGER
-	-	-	-	-	-	-	-	-	INSGESAMT
27	-	-	-	-	-	-	-	2 034	SCHLESWIG-HOLSTEIN
-	-	-	-	-	-	-	-	-	HELGOLAND
203	-	-	2	-	-	-	-	258	KIEL
-	-	-	-	-	-	-	-	2	LUEBECK
-	-	-	-	-	-	-	-	-	WESTERLAND/SYLT
-	-	-	-	-	-	-	-	-	UEB. SCHLESW. -HOLST
-	-	-	-	-	-	-	-	-	BREMEN
-	-	-	-	-	-	-	-	-	BREMERHAVEN
-	-	-	5	2	-	-	-	44	NIEDERSACHSEN
-	-	-	-	-	-	-	-	-	BORKUM
-	-	-	5	-	-	-	-	5	BRAUNSCHWEIG
-	-	-	-	-	-	-	-	-	EMDEN
-	-	-	-	-	-	-	-	-	HARLE
-	-	-	-	-	-	-	-	-	JUIST
-	-	-	-	-	-	-	-	3	NORDDEICH
-	-	-	-	-	-	-	-	-	WANGEROOGE
-	-	-	-	-	-	-	-	-	NORDERNEY
-	-	-	-	-	-	-	-	-	LANGEOOG
-	-	-	-	2	-	-	-	36	UEB. NIEDERSACHSEN
3 537	-	-	1 148	994	1 062	47	-	13 625	NORDRHEIN-WESTFALEN
2 708	-	-	737	855	865	47	-	9 457	DORTMUND
829	-	-	409	139	197	-	-	4 142	PADERBORN-LIPPST.
-	-	-	2	-	-	-	-	2	SIEGERLAND
-	-	-	-	-	-	-	-	-	MOENCHENGLADBACH
-	-	-	-	-	-	-	-	24	UEB. NORDRH. -WESTF.
-	-	-	-	1	-	-	-	1	HESSEN
-	-	-	-	-	-	-	-	-	KASSEL
-	-	-	-	1	-	-	-	1	UEB. HESSEN
-	-	-	-	26	-	-	-	36	RHEINLAND-PFALZ
-	-	-	-	-	-	-	-	-	KOBLENZ
-	-	-	-	26	-	-	-	36	HAHN
-	-	-	-	186	385	-	-	4 975	UEB. RHEINL. -PFALZ
-	-	-	-	-	-	-	-	-	BADEN-WUERTTEMBERG
-	-	-	-	-	-	-	-	2	FREIBURG
-	-	-	-	28	159	-	-	4 583	FRIEDRICHSHAFEN
-	-	-	-	-	-	-	-	-	KARLSRUHE
-	-	-	-	158	214	-	-	372	MANNHEIM
-	-	-	-	-	12	-	-	18	UEB. BADEN-WUERTT.
924	-	4	-	226	392	-	-	4 124	BAYERN
924	-	-	-	220	389	-	-	3 230	AUGSBURG
-	-	4	-	-	-	-	-	292	BAYREUTH
-	-	-	-	-	-	-	-	543	HOF
-	-	-	-	-	-	-	-	2	OBERPFAFFENHOFEN
-	-	-	-	-	-	-	-	-	STRAUBING
-	-	-	-	6	3	-	-	57	UEB. BAYERN
-	-	-	4	-	-	-	-	211	MECKLENBURG-VORPOMME
-	-	-	-	-	-	-	-	4	HERINGSDORF
-	-	-	4	-	-	-	-	4	BARTH
-	-	-	-	-	-	-	-	-	GUETTIN
-	-	-	-	-	-	-	-	202	ROSTOCK
-	-	-	-	-	-	-	-	1	UEB. MECKLENBURG-VO
-	30	-	1	-	-	-	-	31	BRANDENBURG
-	30	-	1	-	-	-	-	31	UEB. BRANDENBURG
-	-	-	-	-	-	-	-	12	SACHSEN-ANHALT
-	-	-	-	-	-	-	-	-	MAGDEBURG
-	-	-	-	-	-	-	-	12	UEB. SACHSEN-ANHALT
-	-	-	-	-	-	-	-	1	THUERINGEN
-	-	-	-	-	-	-	-	1	UEB. THUERINGEN
-	-	-	-	-	6	-	-	6	SACHSEN
-	-	-	-	-	6	-	-	6	UEB. SACHSEN
4 691	30	4	1 160	1 435	1 845	47	-	25 360	DEUTSCHLAND

5 PERSONENVERKEHR

 5. 1 VERFLECHTUNG IM VERKEHR
 5. 1. 4 AUSSTEIGER

VON STRECKENHERKUNFTS- FLUGPLATZ	NACH STRECKEN									
	HAMBURG (HAM)	HANNOVER (HAJ)	BREMEN (BRE)	DUESSELDORF (DUS)	KOELN/BONN (CGN)	FRANKFURT (FRA)	STUTTGART (STR)	NUERNBERG (NUE)	MUENCHEN (MUC)	BERLIN (TXL)
AUSSTEIGER										
INSGESAMT										
SCHLESWIG-HOLSTEIN .	8	-	4	82	847	1 113	3	-	-	251
HELGOLAND	-	-	-	-	-	-	-	-	-	-
KIEL	-	-	-	-	847	1 099	-	-	-	251
LUEBECK	-	-	-	-	-	-	-	-	-	-
WESTERLAND/SYLT ..	8	-	-	82	-	14	3	-	-	-
UEB.SCHLESW.-HOLST	-	-	4	-	-	-	-	-	-	-
BREMEN	-	-	-	-	-	-	-	-	-	-
BREMERHAVEN	-	-	-	-	-	-	-	-	-	-
NIEDERSACHSEN	14	-	12	-	4	-	2	-	33	-
BORKUM	-	-	-	-	-	-	-	-	-	-
BRAUNSCHWEIG	-	-	-	-	4	-	-	-	16	-
EMDEN	-	-	-	-	-	-	-	-	-	-
HARLE	-	-	-	-	-	-	-	-	-	-
JUIST	-	-	-	-	-	-	-	-	-	-
NORDDEICH	-	-	-	-	-	-	-	-	-	-
WANGEROOGE	-	-	-	-	-	-	-	-	-	-
NORDERNEY	-	-	-	-	-	-	-	-	-	-
LANGEBOG	-	-	-	-	-	-	-	-	-	-
UEB.NIEDERSACHSEN	14	-	12	-	-	-	2	-	17	-
NORDRHEIN-WESTFALEN	191	16	-	-	54	-	1 099	878	5 029	-
DORTMUND	191	-	-	-	-	-	598	827	2 786	-
PADERBORN-LIPPST ..	-	16	-	-	-	-	501	51	2 243	-
SIEGERLAND	-	-	-	-	-	-	-	-	-	-
MOENCHENGLADBACH .	-	-	-	-	-	-	-	-	-	-
UEB.NORDRH.-WESTF.	-	-	-	-	54	-	-	-	-	-
HESSEN	-	-	-	-	-	-	-	-	-	-
KASSEL	-	-	-	-	-	-	-	-	-	-
UEB.HESSEN	-	-	-	-	-	-	-	-	-	-
RHEINLAND-PFALZ	-	-	-	3	-	-	-	-	9	-
KOBLENZ	-	-	-	-	-	-	-	-	-	-
HAHN	-	-	-	-	-	-	-	-	-	-
UEB.RHEINL.-PFALZ	-	-	-	3	-	-	-	-	9	-
BADEN-WUERTTEMBERG .	-	-	-	983	32	2 254	161	-	3	837
FREIBURG	-	-	-	-	-	-	-	-	-	-
FRIEDRICHSHAFEN ..	-	-	-	983	32	2 254	154	-	1	837
KARLSRUHE	-	-	-	-	-	-	-	-	-	-
MANNHEIM	-	-	-	-	-	-	-	-	2	-
UEB.BADEN-WUERTT.	-	-	-	-	-	-	7	-	-	-
BAYERN	231	-	2	965	580	889	1	1	4	-
AUGSBURG	231	-	-	964	580	-	-	-	-	-
BAYREUTH	-	-	-	-	-	346	-	-	-	-
HOF	-	-	-	-	-	539	-	-	-	-
OBERPFAFFENHOFEN .	-	-	2	-	-	4	-	-	-	-
STRAUBING	-	-	-	-	-	-	-	-	-	-
UEB.BAYERN	-	-	-	1	-	-	1	1	4	-
MECKLENBURG-VORPOMME	138	41	4	-	-	-	1	-	5	-
HERINGSORF	-	-	1	-	-	-	1	-	-	-
BARTH	-	-	-	-	-	-	-	-	-	-
GUETTIN	-	-	-	-	-	-	-	-	-	-
ROSTOCK	138	41	3	-	-	-	-	-	5	-
UEB.MECKLENBURG-VO	-	-	-	-	-	-	-	-	-	-
BRANDENBURG	-	-	-	-	-	-	-	-	-	-
UEB.BRANDENDURG ..	-	-	-	-	-	-	-	-	-	-
SACHSEN-ANHALT	-	-	-	-	-	-	-	-	21	-
MAGDEBURG	-	-	-	-	-	-	-	-	-	-
UEB.SACHSEN-ANHALT	-	-	-	-	-	-	-	-	21	-
THUERINGEN	-	-	-	-	-	-	-	-	-	-
UEB.THUERINGEN ...	-	-	-	-	-	-	-	-	-	-
SACHSEN	-	-	-	-	-	-	-	-	-	-
UEB.SACHSEN	-	-	-	-	-	-	-	-	-	-
DEUTSCHLAND	582	57	22	2 033	1 517	4 256	1 267	879	5 104	1 088

JANUAR 1995

INNERHALB DEUTSCHLANDS
VON SONSTIGEN DEUTSCHEN FLUGPLAETZEN

ZIELFLUGPLATZ								VON STRECKENHERKUNFTS-
BERLIN (THF)	SAARBRUECKEN (SCN)	MUENSTER/ OSN. (FMO)	LEIPZIG (LEJ)	DRESDEN (DRS)	ERFURT (ERF)	SONSTIGE	INSGESAMT	FLUGPLATZ
								AUSSTEIGER
								INSGESAMT
318	-	-	2	-	-	-	2 628	SCHLESWIG-HOLSTEIN
-	-	-	-	-	-	-	-	HELGOLAND
32	-	-	-	-	-	-	2 229	KIEL
-	-	-	-	-	-	-	-	LUEBECK
286	-	-	2	-	-	-	395	WESTERLAND/SYLT
-	-	-	-	-	-	-	4	UEB. SCHLESW.-HOLST
-	-	-	-	-	-	-	-	BREMEN
-	-	-	-	-	-	-	-	BREMERHAVEN
-	-	-	4	3	-	-	72	NIEDERSACHSEN
-	-	-	-	-	-	-	-	BORKUM
-	-	-	4	-	-	-	24	BRAUNSCHWEIG
-	-	-	-	-	-	-	-	EMDEN
-	-	-	-	-	-	-	-	HARLE
-	-	-	-	-	-	-	-	JUIST
-	-	-	-	-	-	-	-	NORDEICH
-	-	-	-	-	-	-	-	WANGEROOGE
-	-	-	-	-	-	-	-	NORDERNEY
-	-	-	-	-	-	-	-	LANGEOOG
-	-	-	3	-	-	-	48	UEB. NIEDERSACHSEN
3 606	-	-	667	928	789	54	13 311	NORDRHEIN-WESTFALEN
2 784	-	-	520	835	786	54	9 381	DORTMUND
822	-	-	145	93	-	-	3 871	PADERBORN-LIPPST.
-	-	-	2	-	-	-	2	SIEGERLAND
-	-	-	-	-	3	-	3	MOENCHENGLADBACH
-	-	-	-	-	-	-	54	UEB. NORDRH.-WESTF.
-	-	-	-	1	-	-	1	HESSEN
-	-	-	-	-	-	-	-	KASSEL
-	-	-	-	1	-	-	1	UEB. HESSEN
-	-	-	-	42	-	-	54	RHEINLAND-PFALZ
-	-	-	-	-	-	-	-	KOBLENZ
-	-	-	-	-	-	-	-	HAHN
-	-	-	42	-	-	-	54	UEB. RHEINL.-PFALZ
-	-	-	-	220	456	-	4 946	BADEN-WUERTTEMBERG
-	-	-	-	-	-	-	-	PREIBURG
-	-	-	-	55	187	-	4 503	FRIEDRICHSHAFEN
-	-	-	-	-	-	-	-	KARLSRUHE
-	-	-	-	165	257	-	424	MANNHEIM
-	-	-	-	-	12	-	19	UEB. BADEN-WUERTT.
1 023	-	-	-	443	250	-	4 389	BAYERN
1 023	-	-	-	434	249	-	3 481	AUGSBURG
-	-	-	-	-	-	-	346	BAYREUTH
-	-	-	-	-	-	-	539	HOF
-	-	-	-	-	-	-	6	OBERPPAFFENHOFEN
-	-	-	-	-	-	-	-	STRAUBING
-	-	-	9	1	-	-	17	UEB. BAYERN
-	-	-	4	1	-	-	194	MECKLENBURG-VORPOMME
-	-	-	-	-	-	-	2	HERINGSBORG
-	-	-	4	-	-	-	4	BARTH
-	-	-	-	-	-	-	-	GUETTIN
-	-	-	-	1	-	-	188	ROSTOCK
-	-	-	-	-	-	-	-	UEB. MECKLENBURG-VO
-	35	-	3	-	-	-	38	BRANDENBURG
-	35	-	3	-	-	-	38	UEB. BRANDENBURG
-	-	-	-	-	-	-	21	SACHSEN-ANHALT
-	-	-	-	-	-	-	-	MAGDEBURG
-	-	-	-	-	-	-	21	UEB. SACHSEN-ANHALT
-	-	-	-	-	-	-	-	THUERINGEN
-	-	-	-	-	-	-	-	UEB. THUERINGEN
-	-	-	-	-	4	-	4	SACHSEN
-	-	-	-	-	4	-	4	UEB. SACHSEN
4 947	35	-	680	1 638	1 499	54	25 658	DEUTSCHLAND

HERKUNFTSFLUGPLATZ								NACH STRECKENZIELLAND		
B E R L I N (THF)	(SXF)	SAARBRUECKEN (SCN)	MUENSTER/ OSN. (FMO)	LEIPZIG (LEJ)	DRESDEN (DRS)	ERFURT (ERF)	SONSTIGE	INSGESAMT	BZW.	FLUGPLATZ
152	194	-	2	6	216	-	-	16 608	EINSTEIGER	
152	194	-	-	-	-	-	-	12 050		POLEN
-	-	-	-	6	216	-	-	1 016		DARUNTER: WAW
-	-	-	-	-	-	-	-	1 331		GDN
-	-	-	-	-	-	-	-	1 143		KRK
-	-	-	2	-	-	-	-	1 068		KTW
47	-	-	-	-	-	-	-	2 228		*PL
47	-	-	-	-	-	-	-	1 879		LITAUEN
215	-	-	-	-	-	-	-	2 329		DARUNTER: VNO
215	-	-	-	-	-	-	-	2 329		LETTLAND
-	-	-	-	-	-	-	-	1 033		DARUNTER: RIX
-	-	-	-	-	-	-	-	1 033		ESTLAND
-	-	-	-	-	-	-	-	17 505		DARUNTER: TTL
-	-	-	-	-	-	-	-	17 100		FINNLAND
-	101	-	-	-	-	-	-	24 308		DARUNTER: HEL
-	101	-	-	-	-	-	-	19 543		SCHWEDEN
-	-	-	-	-	-	-	-	4 473		DARUNTER: STO
-	-	-	-	-	-	-	-	8 830		GOT
-	-	-	-	-	-	-	-	8 350		NORWEGEN
3 252	-	-	24	3	1	-	-	38 438		DARUNTER: OSL
3 252	-	-	20	-	-	-	-	37 197		DAENEMARK
-	-	-	-	-	-	-	-	1 211		DARUNTER: CPH
-	10	-	1 478	1 489	132	-	-	209 494		BLL
-	-	-	1 423	1 489	130	-	-	172 355		GR BRITANNIEN
-	-	-	-	-	-	-	-	15 349		DARUNTER: LON
-	-	-	-	-	-	-	-	17 133		BHX
-	-	-	-	-	-	-	-	2 038		MAN
-	-	-	-	-	-	-	-	1 099		GLA
-	-	-	-	-	-	-	-	6 528		EDI
-	4	-	-	-	-	-	-	6 515		IRLAND
157	-	-	4	-	3	-	-	62 993		DARUNTER: DUB
66	-	-	-	-	-	-	-	62 344		ISLAND
2 313	-	-	5	8	-	-	-	36 685		NIEDERLANDE
2 313	-	-	5	8	-	-	-	36 659		DARUNTER: AMS
514	-	121	-	-	-	-	-	5 688		BELGIEN
514	-	121	-	-	-	-	-	5 688		DARUNTER: BRU
-	-	68	259	195	77	-	-	108 394		LUXEMBURG
-	-	63	89	195	77	-	-	91 728		DARUNTER: LUX
-	-	-	-	-	-	-	-	6 678		FRANKREICH
-	-	-	-	-	-	-	-	7 209		DARUNTER: PAR
-	-	3	-	-	-	-	-	6 678		LYS
-	12 177	1 985	6 836	6 269	4 536	1 898	-	326 582		NCE
-	-	-	-	-	-	-	-	20 415		SPANIEN
-	-	-	-	-	-	-	-	19 625		DARUNTER: MAD
-	-	-	-	-	-	-	-	3 176		BCN
-	-	-	-	-	-	-	-	5 374		VLC
-	-	-	-	-	-	-	-	3 055		ALC
-	-	-	-	-	-	-	-	12 876		LEI
-	-	2	-	82	-	-	-	1 058		AGP
-	-	-	-	-	-	-	-	1 918		XRY
-	1 956	263	1 541	829	549	317	-	41 790		BIO
-	-	-	-	134	-	-	-	1 744		PMI
-	-	-	-	-	-	-	-	4 105		IBZ
-	3 708	591	2 057	2 175	1 709	558	-	82 578		*E2
-	2 614	424	1 081	1 447	1 250	440	-	53 194		LPA
-	2 215	352	1 069	760	483	270	-	37 514		TCI
-	1 192	353	1 088	842	545	313	-	34 396		FUE
-	492	-	-	-	-	-	-	2 953		ACE
-	192	-	-	57	-	-	-	24 732		*E3
-	-	-	-	-	-	-	-	9 171		PORTUGAL
-	-	-	-	-	-	-	-	3 762		DARUNTER: LIS
-	-	-	-	57	-	-	-	6 495		OPO
-	192	-	-	-	-	-	-	5 304		FAO
-	5	-	-	-	61	-	-	7 346		FNC
-	5	-	-	-	61	-	-	7 346		MALTA
703	-	-	458	693	766	-	-	77 506		DARUNTER: MLA
-	-	-	456	693	766	-	-	54 827		SCHWEIZ
-	-	-	-	-	-	-	-	15 532		DARUNTER: ZRH
703	-	-	-	-	-	-	-	6 567		GVA
647	9	-	10	390	252	-	-	65 377		BSL
434	4	-	10	259	-	-	-	44 722		OESTERREICH
-	-	-	-	-	-	-	-	2 776		DARUNTER: VIE
-	4	-	-	-	-	-	-	5 013		INN
142	1	-	-	131	252	-	-	5 970		LNZ
-	-	-	-	-	-	-	-	5 622		SZG
71	-	-	-	-	-	-	-	1 274		GRZ
52	79	-	3	-	-	-	-	97 368		KLU
-	-	-	-	-	-	-	-	23 513		ITALIEN
-	-	-	-	-	-	-	-	40 596		DARUNTER: ROM
-	-	-	-	-	-	-	-	10 714		MIL
-	-	-	-	-	-	-	-	1 515		VCE
-	-	-	-	-	-	-	-	6 274		TRS
-	-	-	-	-	-	-	-	1 795		TRN
-	-	-	-	-	-	-	-	2 456		GOA
37	-	-	-	-	-	-	-	5 198		FLR
-	-	-	-	-	-	-	-	1 540		BLQ
-	-	-	-	-	-	-	-	1 361		PSA
-	-	-	-	-	-	-	-	1 385		NAP
-	-	-	-	129	-	-	-	41 380		CTA
-	-	-	-	113	-	-	-	20 955		GRIECHENLAND
-	2 172	-	356	176	-	-	-	19 365		DARUNTER: ATH
-	271	-	35	-	-	-	-	75 242		SKG
-	1 113	-	131	-	-	-	-	9 978		TUERKEI
-	326	-	118	-	-	-	-	49 447		DARUNTER: ANK
-	-	-	-	-	-	-	-	7 592		IST
-	-	-	-	-	-	-	-	-		IZM

JANUAR 1995

MIT GEBIETEN AUSSERHALB DEUTSCHLANDS

HERKUNFTSFLUGPLATZ								NACH STRECKENZIELLAND		
B E R L I N (THF)	(SKF)	SAARBRUECKEN (SCN)	MUENSTER/ OSN. (FMO)	LEIPZIG (LEJ)	DRESDEN (DRS)	ERFURT (ERF)	SONSTIGE	INSGESAMT	BZW.	FLUGPLATZ
-	-	-	-	-	-	-	-	13 551	EINSTIEGER	
-	-	-	-	-	-	-	-	5 878	INSGESAMT	
-	-	-	-	-	-	-	-	3 612	WAS	
-	-	-	-	-	-	-	-	5 643	DET	
-	-	-	-	-	-	-	-	27 004	FIT	
-	-	-	-	-	-	-	-	4 488	CVG	
-	-	-	-	-	-	-	-	1 801	ATL	
-	-	-	-	-	-	-	-	11 673	CLT	
-	-	-	-	-	-	-	-	1 508	TPA	
-	-	-	-	-	-	-	-	6 029	MIA	
-	-	-	-	-	-	-	-	1 104	SJU	
-	-	-	-	-	-	-	-	12 582	ORL	
-	-	-	-	-	-	-	-	2 428	*U2	
-	-	-	-	-	-	-	-	8 865	DAL	
-	-	-	-	-	-	-	-	14 184	HOU	
-	-	-	-	-	-	-	-	10 224	SFO	
-	564	-	-	-	-	-	-	4 497	LAX	
-	13	-	-	-	-	-	-	1 499	MEKIKO	
-	495	-	-	-	-	-	-	1 499	DARUNTER:MEX	
-	56	-	-	-	-	-	-	4 236	ACA	
-	-	-	-	-	-	-	-	1 499	*MX	
-	-	-	-	-	-	-	-	4 378	COSTA RICA	
-	397	-	-	-	-	-	-	1 369	DARUNTER:SJO	
-	397	-	-	-	-	-	-	1 393	KUBA	
-	-	-	-	-	-	-	-	1 616	DARUNTER:HAV	
-	-	-	-	-	-	-	-	1 985	VRA	
-	-	-	-	-	-	-	-	1 985	*CU	
-	-	-	-	-	-	-	-	28 938	JAMAICA	
-	2 223	-	-	107	72	-	-	3 847	DARUNTER:MBJ	
-	104	-	-	-	-	-	-	13 694	DOMINIK . REP	
-	1 388	-	-	107	55	-	-	11 397	DARUNTER:SDQ	
-	731	-	-	-	17	-	-	1 291	POP	
-	-	-	-	-	-	-	-	1 291	*DO	
-	-	-	-	-	-	-	-	1 731	ANTIGUA-BARB.	
-	-	-	-	-	-	-	-	1 731	DARUNTER:ANU	
-	-	-	-	-	-	-	-	605	BARBADOS	
-	-	-	-	-	-	-	-	452	DARUNTER:BGI	
-	-	-	-	-	-	-	-	913	TRINID . U. TOB.	
-	-	-	-	-	-	-	-	524	NIED . ANTILLEN	
-	-	-	-	-	-	-	-	4 919	ST . LUCIA	
-	-	-	-	-	-	-	-	4 038	SONST . WESTIN .	
-	-	-	-	-	-	-	-	5 393	KOLUMBIEN	
-	-	-	-	-	-	-	-	2 143	DARUNTER:BOG	
-	-	-	-	-	-	-	-	3 003	VENEZUELA	
-	-	-	-	-	-	-	-	10 814	DARUNTER:CCS	
-	-	-	-	-	-	-	-	3 472	PNV	
-	-	-	-	-	-	-	-	6 465	BRASILIEN	
-	-	-	-	-	-	-	-	315	DARUNTER:RIO	
-	-	-	-	-	-	-	-	2 955	SAO	
-	-	-	-	-	-	-	-	2 955	PERU	
-	-	-	-	-	-	-	-	2 978	ARGENTINIEN	
-	-	-	-	-	-	-	-	2 404	DARUNTER:BUE	
-	-	-	-	-	-	-	-	-	CHILE	
-	-	-	-	-	-	-	-	-	DARUNTER:SCL	
-	3 336	-	-	107	72	-	-	291 723	A M E R I K A	
-	-	-	-	-	-	-	-	914	LIBANON	
-	207	-	-	-	-	-	-	14 234	ISRAEL	
-	1 011	-	-	290	-	-	-	13 499	DARUNTER:TLV	
-	1 011	-	-	290	-	-	-	1 350	JORDANIEN	
-	-	-	-	-	-	-	-	1 350	DARUNTER:AMM	
-	-	-	-	-	-	-	-	1 676	SYRIEN	
-	57	-	-	-	-	-	-	1 552	DARUNTER:DAM	
-	37	-	-	-	-	-	-	5 344	IRAN	
-	-	-	-	-	-	-	-	5 344	DARUNTER:THR	
-	-	-	-	-	-	-	-	3 676	KUWEIT	
-	-	-	-	-	-	-	-	3 676	DARUNTER:KWI	
-	-	-	-	-	-	-	-	1 594	BAHRAIN	
-	-	-	-	-	-	-	-	1 594	DARUNTER:BAH	
-	-	-	-	-	-	-	-	167	KATAR	
-	-	-	-	-	-	-	-	3 113	SAUDI-ARAB.	
-	-	-	-	-	-	-	-	1 607	DARUNTER:JED	
-	-	-	-	-	-	-	-	1 506	RUH	
-	-	-	-	-	-	-	-	924	JEMEN	
-	-	-	-	-	-	-	-	396	OMAN	
-	1 243	-	-	-	-	-	-	8 297	V . A . EMIRATE	
-	-	-	-	-	-	-	-	4 787	DARUNTER:DXB	
-	1 243	-	-	-	-	-	-	3 084	AUH	
-	-	-	-	-	-	-	-	3 811	PAKISTAN	
-	-	-	-	-	-	-	-	3 000	DARUNTER:KHI	
-	-	-	-	-	-	-	-	308	BANGLADESCH	
-	-	-	-	-	-	-	-	24 899	INDIEN	
-	-	-	-	-	-	-	-	12 305	DARUNTER:DEL	
-	-	-	-	-	-	-	-	10 067	BOM	
-	-	-	-	-	-	-	-	2 091	MAA	
-	-	-	-	-	-	-	-	1 888	NEPAL	
-	-	-	-	-	-	-	-	1 888	DARUNTER:KTM	
-	683	-	-	-	-	-	-	9 466	SRI LANKA	
-	683	-	-	-	-	-	-	9 466	DARUNTER:CMB	
-	427	-	-	-	-	-	-	6 275	MALEDIVEN	
-	427	-	-	-	-	-	-	6 275	DARUNTER:MLE	
-	249	-	-	-	-	-	-	32 934	THAILAND	
-	249	-	-	-	-	-	-	29 728	DARUNTER:BKK	
-	-	-	-	-	-	-	-	3 206	HKT	
-	-	-	-	-	-	-	-	2 003	VIETNAM	

5 PERSONENVERKEHR

 5. 2 VERFLECHTUNG IM VERKEHR

 5. 2. 1 EINSTEIGER

NACH STRECKENZIELLAND BZW. ----- FLUGPLATZ	VON STRECKEN									
	HAMBURG (HAM)	HANNOVER (HAJ)	BREMEN (BRE)	DUESSELDORF (DUS)	KOELN/BONN (CGN)	FRANKFURT (FRA)	STUTTGART (STR)	NUERNBERG (NUE)	MUENCHEN (MUC)	BERLIN (TXL)
EINSTEIGER										

INSGESAMT										

DARUNTER:SGN	-	-	-	-	-	1 273	-	-	-	131
MALAYSIA	-	-	-	-	-	3 012	-	-	811	-
DARUNTER:KUL	-	-	-	-	-	3 012	-	-	290	-
SINGAPUR	-	-	-	-	-	13 957	-	-	-	-
DARUNTER:SIN	-	-	-	-	-	13 957	-	-	-	-
BRUNEI	-	-	-	-	-	145	-	-	-	-
INDONESIEN	-	-	-	-	-	5 199	-	-	1 334	-
DARUNTER:JKT	-	-	-	-	-	1 976	-	-	-	-
DPS	-	-	-	-	-	3 223	-	-	980	-
PHILIPPINEN	-	-	-	-	-	7 473	-	-	-	-
DARUNTER:MNL	-	-	-	-	-	7 473	-	-	-	-
HONGKONG (BRIT)	-	-	-	-	-	13 559	-	-	-	-
DARUNTER:HKG	-	-	-	-	-	13 559	-	-	-	-
TAIWAN	-	-	-	-	-	1 697	-	-	-	-
DARUNTER:TPE	-	-	-	-	-	1 697	-	-	-	-
JAPAN	-	-	-	-	-	23 331	-	-	1 225	-
DARUNTER:TYO	-	-	-	-	-	19 534	-	-	1 225	-
OSA	-	-	-	-	-	3 269	-	-	-	-
KOREA REP.	-	-	-	-	-	7 015	-	-	-	-
DARUNTER:SEL	-	-	-	-	-	7 015	-	-	-	-
KOREA DEM. VR	-	-	-	-	-	-	-	-	-	-
CHINA	-	-	-	-	-	6 787	-	-	-	-
DARUNTER:PEK	-	-	-	-	-	5 408	-	-	-	-
SHA	-	-	-	-	-	1 379	-	-	-	-
A S I E N	2 711	195	-	3 837	394	175 196	86	-	21 307	921
AUSTRALIEN	-	-	-	-	-	4 895	-	-	-	-
DARUNTER:SYD	-	-	-	-	-	4 895	-	-	-	-
NEUSEELAND	-	-	-	-	-	1 751	-	-	-	-
DARUNTER:AKL	-	-	-	-	-	1 751	-	-	-	-
FIDSCHI	-	-	-	-	-	193	-	-	-	-
AUSTRALIEN/OZEANIEN...	-	-	-	-	-	6 839	-	-	-	-
I N S G E S A M T ..	125 941	64 030	18 180	260 139	48 826	959 052	83 958	19 358	244 347	79 248

JANUAR 1995

MIT GEBIETEN AUSSERHALB DEUTSCHLANDS

HERKUNFTSFLUGPLATZ								NACH STRECKENZIELLAND	
B E R L I N (THF)	SAARBRUECKEN (SCN)	MUENSTER/ OSN. (FMO)	LEIPZIG (LEJ)	DRESDEN (DRS)	ERFURT (ERF)	SONSTIGE	INSGESAMT	BZW.	FLUGPLATZ
-	-	-	-	-	-	-	1 404		EINSTEIGER
-	-	-	-	-	-	-	3 823		INSGESAMT
-	-	-	-	-	-	-	3 302		DARUNTER:SGN
933	-	-	-	-	-	-	14 890		MALAYSIA
933	-	-	-	-	-	-	14 890		DARUNTER:KUL
-	-	-	-	-	-	-	145		SINGAPUR
-	-	-	-	-	-	-	6 658		DARUNTER:SIN
125	-	-	-	-	-	-	2 101		BRUNEI
125	-	-	-	-	-	-	4 203		INDONESIEN
-	-	-	34	-	-	-	7 507		DARUNTER:JKT
-	-	-	-	-	-	-	7 473		DPS
-	-	-	-	-	-	-	13 559		PHILIPPINEN
-	-	-	-	-	-	-	13 559		DARUNTER:MNL
-	-	-	-	-	-	-	1 697		HONGKONG (BRIT)
-	-	-	-	-	-	-	1 697		DARUNTER:HKG
-	-	-	-	-	-	-	24 556		TAIWAN
-	-	-	-	-	-	-	20 759		DARUNTER:TPE
-	-	-	-	-	-	-	3 269		JAPAN
-	-	-	-	-	-	-	7 015		DARUNTER:TYO
-	-	-	-	-	-	-	7 015		OSA
5	-	-	-	-	-	-	5		KOREA REP.
555	-	-	-	-	-	-	7 342		DARUNTER:SEL
555	-	-	-	-	-	-	5 963		KOREA DEM.VR
-	-	-	-	-	-	-	1 379		CHINA
-	-	-	-	-	-	-			DARUNTER:PEK
-	-	-	-	-	-	-			SHA
-	5 495	-	34	290	-	-	210 466		A S I E N
-	-	-	-	-	-	-	4 895		AUSTRALIEN
-	-	-	-	-	-	-	4 895		DARUNTER:SYD
-	-	-	-	-	-	-	1 751		NEUSEELAND
-	-	-	-	-	-	-	1 751		DARUNTER:AKL
-	-	-	-	-	-	-	193		FIDSCHI
-	-	-	-	-	-	-	6 839		AUSTRALIEN/OZEANIEN
8 796	38 720	2 174	9 883	12 787	7 214	2 285	1 984 938		I N S G E S A M T

ZIELFLUGPLATZ								VON STRECKENHERKUNFTS-	
B E R L I N (THF)	(SXF)	SAARBRUECKEN (SCN)	MUENSTER/ OSN. (FMO)	LEIPZIG (LEJ)	DRESDEN (DRS)	ERFURT (ERF)	SONSTIGE	INSGESAMT	LAND. BZW -- FLUGPLATZ
-	605	-	219	323	-	80	-	13 788	AUSSTEIGER
-	-	-	-	-	-	-	-	1 746	*TR
-	1 333	-	-	328	-	-	-	10 446	ZYPERN
-	803	-	-	297	-	-	-	7 263	DARUNTER: LCA
-	530	-	-	31	-	-	-	3 152	*CY
-	-	-	-	-	-	-	-	3 820	SLOWENIEN
-	-	-	-	-	-	-	-	3 820	DARUNTER: LJU
171	-	-	-	-	-	-	-	7 449	KROATIEN
171	-	-	-	-	-	-	-	6 161	DARUNTER: ZAG
-	-	-	-	-	-	-	-	1 286	SFU
-	-	-	-	-	-	-	-	5 099	SERBIEN
-	-	-	-	-	-	-	-	5 099	DARUNTER: BEG
-	501	-	-	-	-	-	-	6 783	MAZEDONIEN
-	501	-	-	-	-	-	-	6 783	DARUNTER: SKP
-	1 970	-	-	-	59	-	-	20 018	UNGARN
-	1 970	-	-	-	59	-	-	20 018	DARUNTER: BUD
726	-	-	-	4	-	-	-	13 025	TSCHECH. REP
726	-	-	-	4	-	-	-	13 010	DARUNTER: PRG
-	-	-	-	2	-	-	-	2	SLOWAKEI
-	397	-	-	-	-	-	-	6 082	RUMAENIEN
-	397	-	-	-	-	-	-	5 106	DARUNTER: BUH
-	1 631	-	-	414	-	-	-	7 152	BULGARIEN
-	1 056	-	-	136	-	-	-	5 723	DARUNTER: SOF
-	506	-	-	278	-	-	-	1 320	*BG
-	5 287	-	-	263	-	-	-	39 272	RUSSLAND
-	3 872	-	-	263	-	-	-	28 581	DARUNTER: MOW
-	1 367	-	-	-	-	-	-	5 858	LED
-	48	-	-	-	-	-	-	1 887	OVV
-	392	-	-	-	-	-	-	2 946	*RU
-	392	-	-	-	-	-	-	4 708	WEISSRUSSLAND
-	-	-	-	-	-	-	-	3 492	DARUNTER: MSQ
-	-	-	-	-	-	-	-	1 216	*BY
-	-	-	-	-	-	-	-	696	MOLDAVIEN
-	440	-	-	-	2	-	-	3 909	UKRAINE
-	440	-	-	-	2	-	-	3 909	DARUNTER: IEV
-	-	-	-	-	-	-	-	868	GEORGIEN
-	-	-	-	-	-	-	-	152	ASERBAIDSCHAN
-	-	-	-	-	-	-	-	6 430	KASACHSTAN
-	-	-	-	-	-	-	-	6 430	DARUNTER: ALA
-	-	-	-	-	-	-	-	101	KIRGISIEN
-	-	-	-	-	-	-	-	2 404	USBKISTAN
-	-	-	-	-	-	-	-	2 404	DARUNTER: TAS
10 769	28 954	2 167	9 835	12 080	6 532	2 749	-	1 587 661	E U R O P A
8 402	13 365	2 161	8 617	9 953	5 469	2 669	-	1 188 943	DARUNTER: EU-LAENDER
-	1 493	-	-	99	-	-	-	24 628	AEGYPTEN
-	1 493	-	-	-	-	-	-	10 585	DARUNTER: CAI
-	-	-	-	-	-	-	-	2 088	LXR
-	-	-	-	99	-	-	-	8 760	HRG
-	-	-	-	-	-	-	-	2 395	*EG
-	-	-	-	-	-	-	-	3	LIBYEN
-	1 584	78	204	2 225	784	209	-	39 861	TUNESIEN
-	368	-	-	-	-	-	-	6 621	DARUNTER: TUN
-	149	-	202	391	100	-	-	9 978	DJE
-	1 067	78	2	1 834	684	209	-	23 262	MIR
-	-	-	-	-	-	-	-	575	ALGERIEN
-	630	-	262	623	412	329	-	21 173	MAROKKO
-	-	-	-	-	-	-	-	2 974	DARUNTER: CAS
-	630	-	262	623	412	329	-	15 360	AGA
-	-	-	-	-	-	-	-	1 273	ODU
-	-	-	-	-	-	-	-	1 291	*MA
-	-	-	-	-	-	-	-	436	KAP VERDE
-	-	-	-	-	-	-	-	707	SENEGAL
-	-	-	-	-	-	-	-	586	GAMBIA
-	-	-	-	-	-	-	-	1	ELFENB. KUESTE
-	-	-	-	-	-	-	-	1 876	GHANA
-	-	-	-	-	-	-	-	1 876	DARUNTER: ACC
-	-	-	-	-	-	-	-	1 546	NIGERIA
-	-	-	-	-	-	-	-	1 546	DARUNTER: LOS
-	-	-	-	-	-	-	-	508	SUDAN
-	-	-	-	-	-	-	-	3 462	AETHIOPIEN
-	-	-	-	-	-	-	-	2 774	DARUNTER: ADD
-	1 273	-	-	317	-	-	-	13 648	KENIA
-	-	-	-	-	-	-	-	2 912	DARUNTER: NBO
-	1 273	-	-	317	-	-	-	10 736	MBA
-	-	-	-	-	-	-	-	360	TANSANIA
-	-	-	-	-	-	-	-	1 237	SIMBABWE
-	-	-	-	-	-	-	-	1 237	DARUNTER: HRE
-	-	-	-	-	-	-	-	2 566	NAMIBIA
-	-	-	-	-	-	-	-	2 566	DARUNTER: WDH
-	-	-	-	-	-	-	-	103	MADAGASKAR
-	-	-	-	-	-	-	-	113	KOMOREN
-	-	-	-	-	-	-	-	1 639	SESCHELLEN
-	-	-	-	-	-	-	-	1 639	DARUNTER: SEZ
-	-	-	-	-	-	-	-	3 994	MAURITIUS
-	-	-	-	-	-	-	-	3 994	DARUNTER: MRU
-	-	-	-	-	-	-	-	13 782	SUEDAFRIKA
-	-	-	-	-	-	-	-	9 678	DARUNTER: JNB
-	-	-	-	-	-	-	-	3 724	CPT
-	4 980	78	466	3 264	1 196	538	-	132 804	A F R I K A

5 PERSONENVERKEHR
5. 2 VERFLECHTUNG IM VERKEHR
5. 2. 2 AUSSTEIGER

VON STRECKENHERKUNFTS-	NACH STRECKEN									
	HAMBURG (HAM)	HANNOVER (HAJ)	BREMEN (BRE)	DUESSELDORF (DUS)	KOELN/BONN (CGN)	FRANKFURT (FRA)	STUTTGART (STR)	NUERNBERG (NUE)	MUENCHEN (MUC)	BERLIN (TXL)
AUSSTEIGER										
INSGESAMT										
KANADA	169	-	-	-	3	21 882	-	-	-	-
DARUNTER: YMQ	-	-	-	-	-	3 780	-	-	-	-
YTO	-	-	-	-	-	8 952	-	-	-	-
YVR	-	-	-	-	-	4 973	-	-	-	-
YYC	-	-	-	-	-	4 177	-	-	-	-
USA	5 075	-	-	12 863	903	171 123	2 509	-	15 085	3 552
DARUNTER: NYC	1 389	-	-	2 780	-	35 320	93	-	5 948	2 040
CHI	-	-	-	3 654	-	13 675	-	-	3 253	-
BOS	-	-	-	-	-	7 677	-	-	-	-
WAS	-	-	-	-	-	14 681	-	-	-	-
DET	-	-	-	-	14	7 168	-	-	-	-
PIT	-	-	-	-	-	4 853	-	-	-	-
CVG	-	-	-	-	-	6 350	-	-	-	-
ATL	3 679	-	-	-	-	15 373	2 412	-	5 236	1 512
CLT	-	-	-	-	-	4 390	-	-	-	-
TPA	-	-	-	-	-	1 875	-	-	-	-
MIA	-	-	-	3 992	-	10 673	-	-	648	-
SJU	-	-	-	-	-	3 974	-	-	-	-
ORL	-	-	-	1 039	-	5 735	-	-	-	-
DAL	-	-	-	-	-	12 377	-	-	-	-
HOU	-	-	-	-	-	2 112	-	-	-	-
SFO	-	-	-	-	-	8 720	-	-	-	-
LAX	-	-	-	904	-	15 477	-	-	-	-
MEXIKO	-	-	-	1 557	1 643	6 497	-	-	-	-
DARUNTER: MEX	-	-	-	-	-	4 976	-	-	-	-
*MX	-	-	-	1 389	1 643	1 239	-	-	-	-
COSTA RICA	-	-	-	469	-	879	-	-	-	-
DARUNTER: SJO	-	-	-	469	-	879	-	-	-	-
KUBA	-	-	-	3 085	559	-	-	-	-	-
DARUNTER: HAV	-	-	-	830	559	-	-	-	-	-
VRA	-	-	-	1 417	-	-	-	-	-	-
BAHAMAS	-	-	-	-	-	680	-	-	-	-
JAMAICA	-	-	-	1 637	-	856	-	-	-	-
DARUNTER: MBJ	-	-	-	1 637	-	856	-	-	-	-
DOMINIK. REP	2 309	964	-	7 871	3 022	7 574	1 318	-	2 990	-
DARUNTER: SDQ	346	-	-	1 610	-	1 899	-	-	-	-
POP	1 963	964	-	4 838	1 850	3 511	1 318	-	1 963	-
*DO	-	-	-	1 423	1 172	2 164	-	-	1 027	-
ANTIGUA-BARB.	-	-	-	-	-	274	-	-	-	-
BARBADOS	429	-	-	964	120	1 424	84	-	88	-
DARUNTER: BGI	429	-	-	964	120	1 424	84	-	88	-
TRINID. U. TOB.	-	-	-	-	-	806	-	-	-	-
NIED. ANTILLEN	-	-	-	147	897	-	-	-	-	-
ST. LUCIA	-	-	-	-	-	529	-	-	-	-
SONST. WESTIN.	-	-	-	-	-	174	-	-	-	-
KOLUMBIEN	-	-	-	354	-	4 331	-	-	-	-
DARUNTER: BOG	-	-	-	-	-	4 331	-	-	-	-
VENEZUELA	-	-	-	2 118	-	3 126	-	-	-	-
DARUNTER: CCS	-	-	-	-	-	2 102	-	-	-	-
PMV	-	-	-	2 118	-	1 024	-	-	-	-
BRASILIEN	-	-	-	-	-	12 869	-	-	434	-
DARUNTER: RIO	-	-	-	-	-	3 773	-	-	-	-
SAO	-	-	-	-	-	8 196	-	-	-	-
PERU	-	-	-	-	-	318	-	-	-	-
ARGENTINIEN	-	-	-	-	-	3 249	-	-	-	-
DARUNTER: BUE	-	-	-	-	-	3 249	-	-	-	-
CHILE	-	-	-	-	-	2 861	-	-	-	-
DARUNTER: SCL	-	-	-	-	-	2 459	-	-	-	-
A M E R I K A	7 982	964	-	31 065	7 147	239 452	3 911	-	18 597	3 552
LIBANON	-	-	-	-	-	1 208	-	-	-	-
DARUNTER: BEY	-	-	-	-	-	1 208	-	-	-	-
ISRAEL	-	144	-	-	300	11 608	369	-	5 947	-
DARUNTER: TLV	-	144	-	-	248	11 423	369	-	5 031	-
*IL	-	-	-	-	52	185	-	-	806	-
JORDANIEN	-	-	-	-	-	1 792	-	-	228	257
DARUNTER: AMM	-	-	-	-	-	1 714	-	-	228	257
SYRIEN	-	-	-	-	-	1 974	-	-	378	-
DARUNTER: DAM	-	-	-	-	-	1 855	-	-	378	-
IRAN	824	-	-	-	-	4 585	-	-	-	-
DARUNTER: THR	824	-	-	-	-	4 585	-	-	-	-
KUWEIT	-	-	-	-	-	1 915	-	-	1 043	-
DARUNTER: KWI	-	-	-	-	-	1 915	-	-	1 043	-
BAHRAIN	-	-	-	-	-	1 780	-	-	-	-
DARUNTER: BAH	-	-	-	-	-	1 780	-	-	-	-
KATAR	-	-	-	-	-	389	-	-	-	-
SAUDI-ARAB.	-	-	-	-	-	2 995	-	-	28	-
DARUNTER: JED	-	-	-	-	-	1 550	-	-	28	-
RUH	-	-	-	-	-	1 233	-	-	-	-
JEMEN	-	-	-	-	-	1 064	-	-	-	-
DARUNTER: SAH	-	-	-	-	-	1 064	-	-	-	-
OMAN	-	-	-	-	-	396	-	-	-	-
V. A. EMIRATE	469	-	-	-	-	8 659	-	-	1 894	135
DARUNTER: DXB	-	-	-	-	-	6 281	-	-	-	135
AUH	469	-	-	-	-	2 186	-	-	1 335	-
PAKISTAN	-	-	-	-	-	4 651	-	-	-	-
DARUNTER: KHI	-	-	-	-	-	3 387	-	-	-	-
BANGLADESCH	-	-	-	-	-	833	-	-	-	-
INDIEN	-	-	-	-	-	29 997	-	-	404	-
DARUNTER: DEL	-	-	-	-	-	14 399	-	-	-	-
BOM	-	-	-	-	-	13 703	-	-	-	-
MAA	-	-	-	-	-	1 895	-	-	-	-
NEPAL	-	-	-	-	-	1 726	-	-	335	-

JANUAR 1995

MIT GEBIETEN AUSSERHALB DEUTSCHLANDS

ZIELFLUGPLATZ								VON STRECKENHERKUNFTS-	
B E R L I N (THF)	(SXF)	SAARBRUECKEN (SCN)	MUENSTER/ OSN. (FMO)	LEIPZIG (LEJ)	DRESDEN (DRS)	ERFURT (ERF)	SONSTIGE	INSGESAMT	LAND. BZW -- FLUGPLATZ
-	229	-	-	-	-	-	-	22 283	AUSSTEIGER
-	-	-	-	-	-	-	-	3 780	INSGESAMT
-	229	-	-	-	-	-	-	9 181	KANADA
-	-	-	-	-	-	-	-	4 973	DARUNTER: YMQ
-	-	-	-	-	-	-	-	4 177	YTO
-	-	-	-	-	-	-	-	4 177	YVR
-	-	-	-	-	-	-	-	211 110	YYC
-	-	-	-	-	-	-	-	47 570	USA
-	-	-	-	-	-	-	-	20 582	DARUNTER: NYC
-	-	-	-	-	-	-	-	7 677	CHI
-	-	-	-	-	-	-	-	14 681	BOS
-	-	-	-	-	-	-	-	7 182	WAS
-	-	-	-	-	-	-	-	4 853	DET
-	-	-	-	-	-	-	-	6 350	PIT
-	-	-	-	-	-	-	-	28 212	CVG
-	-	-	-	-	-	-	-	4 390	ATL
-	-	-	-	-	-	-	-	1 875	CLT
-	-	-	-	-	-	-	-	15 313	TPA
-	-	-	-	-	-	-	-	3 974	MIA
-	-	-	-	-	-	-	-	6 774	SJU
-	-	-	-	-	-	-	-	12 377	ORL
-	-	-	-	-	-	-	-	2 112	DAL
-	-	-	-	-	-	-	-	8 720	HOU
-	-	-	-	-	-	-	-	16 381	SFO
-	-	-	-	-	-	-	-	10 033	LAX
-	336	-	-	-	-	-	-	5 095	MEXIKO
-	119	-	-	-	-	-	-	4 271	DARUNTER: MEX
-	-	-	-	-	-	-	-	1 348	*MX
-	-	-	-	-	-	-	-	1 348	COSTA RICA
-	-	-	-	-	-	-	-	4 329	DARUNTER: SJO
-	685	-	-	-	-	-	-	2 074	KUBA
-	685	-	-	-	-	-	-	1 417	DARUNTER: HAV
-	-	-	-	-	-	-	-	680	VRA
-	-	-	-	-	-	-	-	2 493	BAHAMAS
-	-	-	-	-	-	-	-	2 493	JAMAICA
-	-	-	-	-	-	-	-	28 548	DARUNTER: MBJ
-	2 269	-	-	130	101	-	-	3 889	DOMINIK. REP
-	34	-	-	-	-	-	-	18 632	DARUNTER: SDQ
-	1 994	-	-	130	101	-	-	6 027	POP
-	241	-	-	-	-	-	-	274	*DO
-	-	-	-	-	-	-	-	3 109	ANTIGUA-BARB.
-	-	-	-	-	-	-	-	3 109	BARBADOS
-	-	-	-	-	-	-	-	806	DARUNTER: BGI
-	-	-	-	-	-	-	-	1 044	TRINID. U. TOB.
-	-	-	-	-	-	-	-	529	NIED. ANTILLEN
-	-	-	-	-	-	-	-	174	ST. LUCIA
-	-	-	-	-	-	-	-	4 685	SONST. WESTIN.
-	-	-	-	-	-	-	-	4 331	KOLUMBIEN
-	-	-	-	-	-	-	-	5 244	DARUNTER: BOG
-	-	-	-	-	-	-	-	2 102	VENEZUELA
-	-	-	-	-	-	-	-	3 142	DARUNTER: CCS
-	-	-	-	-	-	-	-	13 305	PMV
-	-	-	-	2	-	-	-	3 773	BRASILIEN
-	-	-	-	-	-	-	-	8 196	DARUNTER: RIO
-	-	-	-	-	-	-	-	318	SAO
-	-	-	-	-	-	-	-	3 249	PERU
-	-	-	-	-	-	-	-	3 249	ARGENTINIEN
-	-	-	-	-	-	-	-	2 861	DARUNTER: BUE
-	-	-	-	-	-	-	-	2 459	CHILE
-	-	-	-	-	-	-	-	316 422	DARUNTER: SCL
-	3 519	-	-	132	101	-	-	-	A M E R I K A
-	-	-	-	-	-	-	-	1 494	LIBANON
-	286	-	-	-	-	-	-	1 494	DARUNTER: BEY
-	1 085	-	-	203	-	-	-	19 656	ISRAEL
-	1 085	-	-	203	-	-	-	18 503	DARUNTER: TLV
-	-	-	-	-	-	-	-	1 043	*IL
-	-	-	-	-	-	-	-	2 277	JORDANIEN
-	-	-	-	-	-	-	-	2 199	DARUNTER: AMM
-	89	-	-	-	-	-	-	2 441	SYRIEN
-	67	-	-	-	-	-	-	2 300	DARUNTER: DAM
-	-	-	-	-	-	-	-	5 409	IRAN
-	-	-	-	-	-	-	-	2 958	DARUNTER: THR
-	-	-	-	-	-	-	-	2 958	KUWEIT
-	-	-	-	-	-	-	-	1 780	DARUNTER: KWI
-	-	-	-	-	-	-	-	1 780	BAHRAIN
-	-	-	-	-	-	-	-	389	DARUNTER: BAH
-	-	-	-	-	-	-	-	3 023	KATAR
-	-	-	-	-	-	-	-	1 578	SAUDI-ARAB.
-	-	-	-	-	-	-	-	1 233	DARUNTER: JED
-	-	-	-	-	-	-	-	1 064	RUH
-	-	-	-	-	-	-	-	396	JEMEN
-	-	-	-	-	-	-	-	12 580	DARUNTER: SAH
-	1 423	-	-	-	-	-	-	6 416	OMAN
-	1 423	-	-	-	-	-	-	5 413	V. A. EMIRATE
-	-	-	-	-	-	-	-	4 651	DARUNTER: DXB
-	-	-	-	-	-	-	-	3 387	AUH
-	-	-	-	-	-	-	-	833	PAKISTAN
-	-	-	-	-	-	-	-	30 401	DARUNTER: KHI
-	-	-	-	-	-	-	-	14 399	BANGLADESCH
-	-	-	-	-	-	-	-	13 703	INDIEN
-	-	-	-	-	-	-	-	1 895	DARUNTER: DEL
-	-	-	-	-	-	-	-	2 061	BOM
-	-	-	-	-	-	-	-	-	MAA
-	-	-	-	-	-	-	-	-	NEPAL

5 PERSONENVERKEHR

 5. 2 VERFLECHTUNG IM VERKEHR

 5. 2. 2 AUSSTEIGER

VON STRECKENHERKUNFTS-	NACH STRECKEN									
LAND BZW. --- FLUGPLATZ	HAMBURG (HAM)	HANNOVER (HAJ)	BREMEN (BRE)	DUESSELDORF (DUS)	KOELN/BONN (CGN)	FRANKFURT (FRA)	STUTTGART (STR)	NUERNBERG (NUE)	MUENCHEN (MUC)	BERLIN (TXL)
AUSSTEIGER										
INSGESAMT										
DARUNTER:KTM	-	-	-	-	-	1 726	-	-	335	-
SRI LANKA	605	-	-	2 167	-	3 550	-	-	2 841	-
DARUNTER:CMB	605	-	-	2 167	-	3 550	-	-	2 841	-
MALEDIVEN	449	-	-	2 332	-	1 339	-	-	2 176	-
DARUNTER:MLE	449	-	-	2 332	-	1 339	-	-	2 176	-
THAILAND	243	-	-	283	-	33 977	-	-	5 469	-
DARUNTER:BKK	-	-	-	283	-	32 951	-	-	4 386	-
HKT	243	-	-	-	-	1 026	-	-	1 083	-
VIETNAM	-	-	-	-	-	717	-	-	1	40
MALAYSIA	-	-	-	-	-	2 904	-	-	842	-
DARUNTER:KUL	-	-	-	-	-	2 904	-	-	320	-
SINGAPUR	-	-	-	-	-	12 109	-	-	-	-
DARUNTER:SIN	-	-	-	-	-	12 109	-	-	-	-
BRUNEI	-	-	-	-	-	149	-	-	-	-
INDONESIEN	-	-	-	-	-	5 806	-	-	1 800	-
DARUNTER:JKT	-	-	-	-	-	3 007	-	-	1 329	-
DPS	-	-	-	-	-	2 799	-	-	-	-
PHILIPPINEN	-	-	-	-	-	9 300	-	-	-	-
DARUNTER:MNL	-	-	-	-	-	9 300	-	-	-	-
HONGKONG (BRIT)	-	-	-	-	-	16 974	-	-	564	-
DARUNTER:HKG	-	-	-	-	-	16 974	-	-	564	-
TAIWAN	-	-	-	-	-	2 077	-	-	-	-
DARUNTER:TPE	-	-	-	-	-	2 077	-	-	-	-
JAPAN	-	-	-	-	-	22 200	-	-	875	-
DARUNTER:TYO	-	-	-	-	-	18 749	-	-	875	-
OSA	-	-	-	-	-	2 971	-	-	-	-
KOREA REP.	-	-	-	-	-	6 907	-	-	-	-
DARUNTER:SEL	-	-	-	-	-	6 907	-	-	-	-
KOREA DEM.VR	-	-	-	-	-	-	-	-	-	-
CHINA	-	-	-	-	-	6 932	-	-	-	-
DARUNTER:PEK	-	-	-	-	-	5 709	-	-	-	-
SHA	-	-	-	-	-	1 223	-	-	-	-
A S I E N	2 590	144	-	4 782	300	200 513	369	-	24 825	432
AUSTRALIEN	-	-	-	-	-	3 047	-	-	-	-
DARUNTER:SYD	-	-	-	-	-	2 890	-	-	-	-
NEUSEELAND	-	-	-	-	-	1 624	-	-	-	-
DARUNTER:AKL	-	-	-	-	-	1 624	-	-	-	-
FIDSCHI	-	-	-	-	-	262	-	-	-	-
AUSTRALIEN/OZEANIEN...	-	-	-	-	-	4 933	-	-	-	-
I N S G E S A M T ..	140 431	79 374	18 300	307 242	59 332	1 087 854	109 429	25 816	274 858	85 779

JANUAR 1995

MIT GEBIETEN AUSSERHALB DEUTSCHLANDS

ZIELFLUGPLATZ								VON STRECKENHERKUNFTS-
B E R L I N (THF)	SAARBRUECKEN (SCN)	MUENSTER/ OSN. (FMO)	LEIPZIG (LEJ)	DRESDEN (DRS)	ERFURT (ERF)	SONSTIGE	INSGESAMT	LAND. BZW -- FLUGPLATZ
-	-	-	-	-	-	-	2 061	AUSSTEIGER
-	-	-	-	-	-	-	9 163	INSGESAMT
-	-	-	-	-	-	-	9 163	DARUNTER:KTM
1 090	-	-	-	-	-	-	7 386	SRI LANKA
1 090	-	-	-	-	-	-	7 386	DARUNTER:CMB
1 002	-	-	-	-	-	-	40 974	MALEDIVEN
1 002	-	-	-	-	-	-	38 622	DARUNTER:MLE
-	-	-	-	-	-	-	2 352	THAILAND
-	-	-	-	-	-	-	758	DARUNTER:BKK
-	-	-	-	-	-	-	3 746	HKT
-	-	-	-	-	-	-	3 224	VIETNAM
1 083	-	-	-	-	-	-	13 192	MALAYSIA
1 083	-	-	-	-	-	-	13 192	DARUNTER:KUL
-	-	-	-	-	-	-	149	SINGAPUR
94	-	-	-	-	-	-	7 700	DARUNTER:SIN
94	-	-	-	-	-	-	3 101	BRUNEI
-	-	-	-	-	-	-	4 128	INDONESIEN
-	-	-	-	-	-	-	9 300	DARUNTER:JKT
-	-	-	-	-	-	-	9 300	DPS
-	-	-	-	-	-	-	17 538	PHILIPPINEN
-	-	-	-	-	-	-	17 538	DARUNTER:MNL
-	-	-	-	-	-	-	2 077	HONGKONG (BRIT)
-	-	-	-	-	-	-	23 075	DARUNTER:HKG
-	-	-	-	-	-	-	19 624	TAIWAN
-	-	-	-	-	-	-	2 971	DARUNTER:TPE
-	-	-	-	-	-	-	6 907	JAPAN
-	-	-	-	-	-	-	6 907	DARUNTER:TYO
-	-	-	-	-	-	-	22	OSA
22	-	-	-	-	-	-	7 324	KOREA REP.
392	-	-	-	-	-	-	6 101	DARUNTER:SEL
392	-	-	-	-	-	-	1 223	KOREA DEM.VR
-	-	-	-	-	-	-	-	CHINA
-	-	-	-	-	-	-	-	DARUNTER:PEK
-	-	-	-	-	-	-	-	SHA
-	6 566	-	203	-	-	-	240 724	A S I E N
-	-	-	-	-	-	-	3 047	AUSTRALIEN
-	-	-	-	-	-	-	2 890	DARUNTER:SYD
-	-	-	-	-	-	-	1 624	NEUSEELAND
-	-	-	-	-	-	-	1 624	DARUNTER:AKL
-	-	-	-	-	-	-	262	FIDSCHI
-	-	-	-	-	-	-	4 933	AUSTRALIEN/OZEANIEN
10 769	44 019	2 245	10 301	15 679	7 829	3 287	2 282 544	I N S G E S A M T

JANUAR 1995

MIT GEBIETEN AUSSERHALB DEUTSCHLANDS

FLUGPLATZ								NACH ENDZIELLAND BZW. -- FLUGPLATZ	
BERLIN (THF)	SXF	SAARBRUECKEN (SCN)	MUENSTER/ OSN. (FMO)	LEIPZIG (LEJ)	DRESDEN (DRS)	ERFURT (ERF)	SONSTIGE	INSGESAMT	REISENDE INSGESAMT
154	100	-	41	30	241	-	8	16 613	POLEN
154	99	-	37	20	19	-	5	11 665	DARUNTER: WAW
-	1	-	-	-	1	-	-	1 190	GDN
-	-	-	2	6	217	-	-	1 373	KRK
-	-	-	-	2	4	-	2	1 147	KTW
-	-	-	2	2	-	-	1	1 238	*PL
47	-	-	31	4	5	-	-	2 318	LITAUEN
47	-	-	31	4	5	-	-	1 969	DARUNTER: VNO
237	-	-	4	17	6	-	1	2 608	LETTLAND
237	-	-	4	17	6	-	1	2 608	DARUNTER: RIX
17	-	-	2	5	8	-	6	1 398	ESTLAND
17	-	-	2	5	8	-	6	1 398	DARUNTER: TTL
21	-	-	3	90	24	-	4	18 341	FINNLAND
21	-	-	2	52	19	-	3	15 240	DARUNTER: HEL
-	-	-	1	19	4	-	1	1 193	*FI
416	102	-	1	72	50	-	12	32 566	SCHWEDEN
203	101	-	1	51	27	-	9	19 722	DARUNTER: STO
71	1	-	-	1	-	-	-	2 370	MMA
105	-	-	-	17	19	-	1	6 678	GOT
21	-	-	-	3	3	-	1	2 593	*SE
213	-	-	4	28	35	-	11	12 818	NORWEGEN
161	-	-	4	23	30	-	7	10 222	DARUNTER: OSL
2 488	1	1	24	36	42	-	21	22 133	DAENEMARK
2 407	1	1	20	27	36	-	18	18 634	DARUNTER: CPH
11	-	-	-	4	3	-	2	1 505	BLL
48	-	-	4	5	2	-	1	1 527	*DK
66	10	24	1 493	1 651	395	-	42	194 574	GR BRITANNIEN
11	-	23	1 432	1 485	320	-	32	150 134	DARUNTER: LON
3	-	-	2	45	26	-	1	15 459	BHX
26	-	1	2	60	25	-	2	17 887	MAN
2	-	-	-	9	-	-	-	1 551	NCL
3	-	-	2	21	15	-	3	2 983	GLA
11	-	-	-	11	3	-	-	2 267	EDI
-	10	-	55	11	3	-	2	1 460	*GB
8	-	-	5	55	42	-	4	7 867	IRLAND
8	-	-	4	48	33	-	4	7 001	DARUNTER: DUB
-	-	-	-	1	-	-	-	574	ISLAND
163	4	1	4	109	88	-	25	38 128	NIEDERLANDE
72	-	1	-	109	85	-	25	37 222	DARUNTER: AMS
2 045	-	1	5	171	136	-	10	31 315	BELGIEN
2 043	-	1	5	166	136	-	10	31 084	DARUNTER: BRU
518	-	68	3	34	40	-	1	5 689	LUXEMBURG
518	-	68	3	34	40	-	1	5 689	DARUNTER: LUX
57	46	70	300	614	307	-	53	102 488	FRANKREICH
4	-	57	99	515	246	-	44	81 792	DARUNTER: PAR
13	-	-	11	46	33	-	1	6 802	LYS
-	-	2	-	8	10	-	6	1 649	TLS
11	-	3	8	8	6	-	1	1 447	MRS
27	44	4	1	28	9	-	-	8 431	NCE
-	2	4	144	8	2	-	-	1 416	*FR
9	12 323	1 988	6 919	6 539	4 613	1 898	37	325 574	SPANIEN
3	-	-	23	16	21	-	18	16 719	DARUNTER: MAD
1	-	1	22	68	45	-	3	14 982	BCN
-	-	-	10	10	8	-	3	3 997	VLC
-	-	-	2	2	-	-	-	6 270	ALC
-	75	-	-	24	33	-	-	3 160	LEI
5	60	2	1	93	12	-	2	13 638	AGP
-	-	-	-	-	-	-	-	1 225	XRY
-	-	-	1	-	-	-	-	1 057	SVQ
-	-	-	7	15	24	-	3	2 560	BIO
-	-	2	1	5	-	-	1	1 847	*E1
-	1 953	263	1 555	845	561	317	5	43 157	PMI
-	14	-	-	6	4	-	-	1 711	IBZ
-	-	-	-	134	-	-	-	4 108	*E2
-	3 708	591	2 059	2 175	1 716	558	-	83 147	LPA
-	2 614	424	1 081	1 544	1 161	440	2	53 427	TCI
-	1 914	352	1 069	760	483	270	-	36 944	FUE
-	1 493	353	1 088	842	545	313	-	34 631	ACE
-	492	-	-	-	-	-	-	2 953	*E3
7	489	3	40	154	113	-	4	25 886	PORTUGAL
6	-	2	11	51	27	-	-	9 504	DARUNTER: LIS
1	-	1	28	27	19	-	2	4 321	OPO
-	54	-	-	76	67	-	2	6 618	FAO
-	435	-	-	-	-	-	-	5 398	FNC
-	87	-	9	74	114	-	1	7 399	MALTA
-	87	-	9	74	114	-	1	7 399	DARUNTER: MLA
-	-	-	-	-	-	-	-	30	GIBRALT (BRIT)
712	-	5	484	788	855	-	6	69 393	SCHWEIZ
3	-	1	463	747	801	-	4	45 889	DARUNTER: ZRH
8	-	4	11	31	36	-	1	15 541	GVA
701	-	-	8	9	16	-	1	6 686	BSL
637	27	15	110	565	370	-	26	61 328	OESTERREICH
424	6	11	65	340	64	-	15	39 711	DARUNTER: VIE
-	-	-	7	14	7	-	2	2 956	INN
-	20	-	10	29	10	-	1	5 078	LNZ
142	1	-	11	152	252	-	-	6 009	SZG
-	-	4	17	28	29	-	8	5 905	GRZ
71	-	-	-	2	8	-	-	1 668	KLU
73	79	15	180	372	372	-	22	95 910	ITALIEN
3	-	-	21	62	88	-	8	19 930	DARUNTER: ROM
1	-	4	34	143	107	-	4	35 702	MIL
1	-	-	30	48	33	-	-	10 900	VCE
-	-	-	5	7	6	-	-	1 718	TRS
2	-	-	7	38	25	-	4	6 399	TRN
-	-	-	1	5	3	-	-	1 953	GOA

JANUAR 1995

MIT GEBIETEN AUSSERHALB DEUTSCHLANDS

FLUGPLATZ									NACH ENDZIELLAND
B E R L I N (THF)	(SXF)	SAARBRUECKEN (SCN)	MUENSTER/ OSN. (FMO)	LEIPZIG (LEJ)	DRESDEN (DRS)	ERFURT (ERF)	SONSTIGE	INSGESAMT	BZW.-- FLUGPLATZ
8	-	2	22	4	20	-	-	2 591	REISENDE
39	-	-	22	29	28	-	1	5 214	INSGESAMT
-	-	-	15	6	8	-	3	1 712	FLR
4	-	5	17	15	22	-	-	2 378	BLQ
-	-	-	1	-	10	-	-	1 164	PSA
-	-	-	-	3	13	-	1	2 763	NAP
5	2	5	53	256	40	-	11	42 791	FMO
5	-	1	33	182	20	-	7	21 682	CTA
-	-	4	19	47	16	-	4	18 815	GRIECHENLAND
-	2	-	1	26	3	-	-	1 052	DARUNTER:ATH
1	1 996	1	394	311	52	-	31	75 164	SKG
1	255	-	36	4	14	-	19	10 658	HER
-	1 113	1	157	64	27	-	9	45 827	TUERKEI
-	326	-	127	14	6	-	3	8 572	DARUNTER:ANK
-	286	-	72	225	3	-	-	6 677	IST
-	16	-	2	4	2	-	-	2 987	IZM
-	733	-	5	161	7	-	1	6 780	AYT
-	495	-	5	96	7	-	1	4 525	*TR
-	238	-	-	65	-	-	-	2 122	ZYPERN
-	-	-	2	4	5	-	-	2 883	DARUNTER:LCA
-	-	-	2	4	5	-	-	2 883	*CY
129	-	-	-	2	1	-	-	6 400	SLOWENIEN
129	-	-	-	-	1	-	-	4 708	DARUNTER:LJU
-	-	-	-	-	-	-	-	1 511	KROATIEN
2	-	-	4	-	-	-	-	3 309	DARUNTER:ZAG
2	-	-	4	-	-	-	-	3 309	SPU
-	198	-	-	-	-	-	-	3 619	SERBIEN
-	198	-	-	-	-	-	-	3 619	DARUNTER:BEG
2	1 225	5	90	41	106	-	2	16 108	MAZEDONIEN
2	1 225	5	90	41	106	-	2	16 108	DARUNTER:SKP
-	-	-	-	-	-	-	-	489	UNGARN
569	1	-	37	21	-	-	4	11 901	DARUNTER:BUD
569	1	-	37	19	-	-	4	11 664	ALBANIEN
-	-	-	1	1	-	-	-	172	TSSCHECH.REP
1	1 114	-	33	5	11	-	-	6 545	DARUNTER:PRG
1	1 114	-	33	5	9	-	-	6 018	SLOWAKEI
-	1 616	2	23	296	21	-	-	5 885	RUMAENIEN
-	1 023	2	23	120	19	-	2	4 545	DARUNTER:BUH
-	489	-	-	176	-	-	-	1 151	BULGARIEN
8	3 910	-	22	363	190	-	17	31 926	DARUNTER:SOF
-	2 701	-	20	352	182	-	17	25 426	*BG
2	944	-	-	7	-	-	-	3 947	RUSSLAND
6	261	-	2	3	7	-	-	1 876	DARUNTER:MOW
-	246	-	6	39	28	-	10	3 891	LED
-	246	-	6	39	28	-	10	3 808	*RU
-	-	-	-	-	4	-	-	527	WEISSRUSSLAND
-	405	-	15	37	57	-	1	4 088	DARUNTER:MSQ
-	405	-	15	37	57	-	1	4 088	MOLDAVIEN
-	-	-	-	-	-	-	-	643	UKRAINE
-	5	-	-	-	-	-	-	53	DARUNTER:IEV
-	1	-	-	-	1	-	-	165	GEORGIEN
-	7	-	-	7	6	-	-	4 113	ARMENIEN
-	7	-	-	7	6	-	-	4 113	ASERBAIDSCHAN
-	-	-	-	-	6	-	-	260	KASACHSTAN
-	-	-	-	-	3	-	-	7	DARUNTER:ALA
-	2	-	1	2	8	-	-	1 466	KIRGISIEN
-	2	-	1	2	8	-	-	1 466	TURKMENISTAN
-	-	-	-	-	-	-	-	-	USBEKISTAN
8 605	24 729	2 204	10 348	12 955	8 396	1 898	373	1 304 135	DARUNTER:TAS
6 513	13 079	2 191	9 140	10 718	6 632	1 898	272	1 004 620	E U R O P A
-	816	-	2	8	4	-	7	16 458	DARUNTER:EU-LAENDER
-	492	-	2	5	1	-	5	7 007	AEGYPTEN
-	16	-	-	-	-	-	-	3 173	DARUNTER:CAI
-	236	-	-	-	-	-	-	3 962	LXR
-	67	-	-	-	-	-	-	1 459	HRG
-	-	-	-	-	-	-	-	9	*EG
-	1 784	1	216	1 376	762	193	3	29 319	LIBYEN
-	217	1	36	14	7	-	3	3 853	TUNESIEN
-	211	-	180	373	252	-	-	8 968	DARUNTER:TUN
-	1 356	-	-	989	502	193	-	16 477	DJE
-	-	-	-	2	-	-	-	814	MIR
1	553	-	254	372	307	194	2	15 708	ALGERIEN
1	-	-	12	6	9	-	2	1 670	MAROKKO
-	553	-	239	364	287	194	-	11 706	DARUNTER:CAS
-	-	-	1	-	10	-	-	1 495	AGA
-	-	-	-	-	-	-	-	23	*MA
1	-	-	-	-	-	-	-	69	MAURETANIEN
1	5	-	-	-	-	-	-	487	MALI
3	-	-	-	-	-	-	-	915	KAP VERDE
2	1	-	-	-	-	-	-	645	SENEGAL
-	-	-	-	-	-	-	-	64	GAMBIA
4	-	-	-	-	-	-	-	44	GUINEA
-	-	-	-	-	-	-	-	150	SIERRA LEONE
-	1	-	-	-	-	-	1	159	ELFENB.KUESTE
-	-	-	-	-	-	-	-	44	BURKINA FASO
-	-	-	-	-	-	-	-	24	NIGER
-	8	-	-	5	-	-	1	1 383	TSCHAD
-	8	-	-	5	-	-	1	1 383	GHANA
2	5	-	-	-	-	-	-	145	DARUNTER:ACC
4	-	-	-	1	-	-	-	210	TOGO
2	9	-	-	10	3	-	5	2 850	BENIN
1	9	-	-	10	3	-	5	2 794	NIGERIA
-	2	-	-	-	-	-	-	202	DARUNTER:LOS
-	-	-	-	-	-	-	-	-	KAMERUN

JANUAR 1995

MIT GEBIETEN AUSSERHALB DEUTSCHLANDS

FLUGPLATZ								NACH ENDZIELLAND	
B E R L I N (THF)	(SXF)	SAARBRUECKEN (SCN)	MUENSTER/ OSN. (FMO)	LEIPZIG (LEJ)	DRESDEN (DRS)	ERFURT (ERF)	SONSTIGE	INSGESAMT	BZW. -- FLUGPLATZ
-	-	-	-	-	-	-	-	8	ZENT. AFR. REP.
-	-	-	-	-	-	-	-	21	GABUN
-	11	-	-	-	-	-	-	37	KONGO
1	-	-	-	-	-	-	-	253	ZAIRE
-	-	-	-	-	-	-	-	2	SAO TOME
-	22	-	-	-	2	-	-	151	ANGOLA
-	-	-	-	-	1	-	-	479	SUDAN
-	-	-	-	-	-	-	-	11	DSCHIBUTI
-	-	1	8	4	4	-	4	3 066	AETHIOPIEN
-	-	1	8	4	4	-	2	2 227	DARUNTER:ADD
-	-	-	-	1	-	-	-	175	UGANDA
6	1 617	-	8	472	7	-	3	15 040	KENIA
6	2	-	8	7	5	-	3	2 844	DARUNTER:NBO
-	1 615	-	-	465	2	-	-	12 161	MBA
-	-	-	-	-	1	-	-	60	RUANDA
-	-	-	-	-	-	-	-	25	BURUNDI
-	1	-	-	1	-	-	-	494	TANSANIA
-	-	-	-	-	-	-	-	110	SAMBIA
-	-	-	-	-	-	-	-	74	MALAWI
-	-	-	-	2	3	-	-	1 006	SIMBABWE
-	-	-	-	1	-	-	-	57	BOTSUANA
-	-	-	-	3	-	-	6	2 283	NAMIBIA
-	-	-	-	3	-	-	6	2 281	DARUNTER:WDH
-	-	-	-	1	1	-	-	97	MOSAMBIK
-	-	-	-	-	-	-	-	19	SWASILAND
-	4	-	-	-	-	-	-	197	MADAGASKAR
-	10	-	-	-	-	-	-	85	KOMOREN
-	-	-	-	2	-	-	-	1 363	SESCHELLEN
-	-	-	-	2	-	-	-	1 363	DARUNTER:SEZ
-	-	-	-	-	-	-	-	88	REUNION (FR)
-	-	-	-	8	4	-	3	3 672	MAURITIUS
-	-	-	-	8	4	-	3	3 672	DARUNTER:MRU
5	2	-	-	67	40	-	35	17 679	SUEDAFRIKA
5	2	-	-	46	27	-	21	10 705	DARUNTER:JNB
-	-	-	-	15	11	-	12	5 191	CPT
-	-	-	-	2	-	-	2	1 229	DUR
32	4 851	2	488	2 336	1 139	387	70	116 274	A F R I K A
-	148	-	2	40	55	-	40	22 995	KANADA
-	8	-	-	4	4	-	8	4 093	DARUNTER:YMQ
-	129	-	1	17	28	-	15	8 249	YTO
-	5	-	-	14	10	-	6	4 219	YVR
-	-	-	-	1	6	-	2	4 360	YYC
-	-	-	1	3	6	-	8	1 202	*CA
80	6	1	246	318	261	-	173	203 518	USA
20	-	1	22	41	51	-	29	34 333	DARUNTER:NYC
10	1	-	8	13	16	-	2	13 664	CHI
15	-	-	1	10	15	-	9	7 934	BOS
-	-	-	-	1	1	-	-	1 448	PHL
-	-	-	6	10	9	-	14	12 609	WAS
-	-	-	2	1	1	-	2	5 404	DET
-	-	-	12	4	3	-	-	2 088	PIT
-	-	-	3	2	3	-	-	2 829	CVG
-	-	-	5	2	-	-	2	1 024	CLE
-	-	-	5	3	16	-	2	3 477	*U1
5	-	-	13	65	7	-	9	13 750	ATL
-	-	-	5	4	-	-	5	1 879	CLT
-	-	-	-	2	2	-	-	3 429	TPA
-	2	-	49	54	21	-	19	14 363	MIA
-	-	-	1	2	-	-	2	1 769	SJU
-	-	-	6	13	19	-	4	5 794	ORL
-	-	-	16	3	4	-	3	10 172	*U2
-	-	-	-	2	3	-	-	1 857	MSP
-	-	-	-	-	-	-	-	1 273	STL
-	-	-	7	3	2	-	4	7 135	DAL
-	-	-	8	10	10	-	8	4 511	HOU
-	-	-	5	2	4	-	1	2 216	*U4
30	-	-	-	-	-	-	1	1 734	SEA
-	1	-	16	14	28	-	22	11 271	SFO
-	-	-	24	29	25	-	9	16 093	LAX
-	-	-	3	3	1	-	3	1 894	DEN
-	-	-	2	-	1	-	6	1 256	PHX
-	-	-	1	1	-	-	2	2 114	LAS
-	-	-	1	1	3	-	-	1 064	SAN
-	-	-	3	3	3	-	3	2 145	*U6
-	-	-	-	-	-	-	-	30	BERMUDA (BRIT)
-	564	-	4	25	13	-	34	12 444	MEXIKO
-	13	-	-	21	11	-	31	5 961	DARUNTER:MEX
-	495	-	-	-	-	-	-	1 256	ACA
-	56	-	-	3	1	-	3	4 643	*MX
-	-	-	-	-	-	-	1	314	GUATEMALA
-	-	-	-	-	-	-	-	36	BELIZE
-	-	-	-	-	-	-	1	25	HONDURAS
-	-	-	-	-	-	-	-	79	EL SALVADOR
-	-	-	-	1	-	-	-	59	NICARAGUA
-	-	-	1	-	-	-	-	2 206	COSTA RICA
-	-	-	1	-	-	-	-	2 204	DARUNTER:SJO
-	-	-	1	1	-	-	-	133	PANAMA
-	415	-	-	1	-	-	-	4 481	KUBA
-	407	-	-	-	-	-	-	1 427	DARUNTER:HAV
-	1	-	-	-	-	-	-	1 394	VRA
-	7	-	-	1	-	-	-	1 660	*CU
-	-	-	-	-	-	-	-	323	BAHAMAS

FLUGPLATZ								NACH ENDZIELLAND	
								BZW. --- FLUGPLATZ	
B E R L I N (THF)	(SXF)	SAARBRUECKEN (SCN)	MUENSTER/ OSN. (FMO)	LEIPZIG (LEJ)	DRESDEN (DRS)	ERFURT (ERF)	SONSTIGE	INSGESAMT	REISENDE
								INSGESAMT	
-	-	-	2	-	-	-	-	2 278	JAMAICA
-	-	-	-	-	-	-	-	2 214	DARUNTER: MBJ
-	-	-	-	-	-	-	-	5	HAITI
-	2 302	-	-	382	140	-	-	29 198	DOMINIK. REP
-	104	-	-	-	1	-	-	4 092	DARUNTER: SDQ
-	1 481	-	-	382	108	-	-	13 707	POP
-	717	-	-	-	31	-	-	11 399	*DO
-	-	-	2	2	-	-	2	1 280	ANTIGUA-BARB.
-	-	-	2	2	-	-	2	1 280	DARUNTER: ANU
-	-	-	-	-	-	-	-	620	GUADELOUPE (FR)
-	-	-	2	-	-	-	-	1 946	BARBADOS
-	-	-	2	-	-	-	-	1 946	DARUNTER: BGI
-	-	-	-	-	1	-	-	637	TRINID. U. TOB.
-	-	-	-	-	-	-	-	1 392	NIED. ANTILLEN
-	-	-	-	-	2	-	-	1 085	ST. LUCIA
-	-	-	-	-	2	-	-	1 085	DARUNTER: UVF
-	-	-	-	-	-	-	-	699	SONST. WESTIN.
-	-	-	4	7	9	-	3	3 383	KOLUMBIEN
-	-	-	1	7	8	-	3	1 900	DARUNTER: BOG
-	-	-	3	-	1	-	-	1 029	*CO
-	-	-	3	5	3	-	14	6 235	VENEZUELA
-	-	-	1	3	3	-	14	2 851	DARUNTER: CCS
-	-	-	-	2	-	-	-	3 080	PMV
-	-	-	-	-	-	-	-	1	GUYANA
-	-	-	-	-	-	-	-	1	SURINAME
-	-	-	-	-	-	-	-	19	GUAYANA (FR)
14	2	-	-	22	17	-	22	13 294	BRASILLEN
5	2	-	-	11	10	-	6	4 189	DARUNTER: RIO
2	-	-	-	11	4	-	8	6 659	SAO
-	-	-	-	-	-	-	6	1 280	REC
-	-	-	2	6	2	-	5	1 933	ECUADOR
-	-	-	2	6	2	-	5	1 756	DARUNTER: UIO
-	-	-	6	-	1	-	-	1 642	PERU
-	27	-	-	-	-	-	-	1 635	DARUNTER: LIM
-	27	-	1	1	4	-	3	560	BOLIVIEN
-	-	-	-	-	-	-	-	329	PARAGUAY
-	-	-	-	-	-	-	-	326	URUGUAY
-	2	-	1	5	6	-	4	4 082	ARGENTINIEN
-	2	-	-	5	6	-	4	3 962	DARUNTER: BUE
-	6	-	-	15	2	-	5	4 259	CHILE
-	6	-	-	15	-	-	5	3 537	DARUNTER: SCL
-	-	-	-	-	-	-	-	1	FALKLAND- INSELN
94	3 472	1	277	831	516	-	309	321 848	A M E R I K A
2	207	-	1	-	-	-	-	1 378	LIBANON
2	207	-	1	-	-	-	-	1 375	DARUNTER: BEY
1	1 010	-	78	328	16	-	8	14 762	ISRAEL
1	710	-	78	328	16	-	8	13 579	DARUNTER: TLV
-	-	-	1	2	2	-	-	1 492	JORDANIEN
-	-	-	1	2	2	-	-	1 479	DARUNTER: AMM
-	57	-	1	6	5	-	-	1 718	SYRIEN
-	37	-	1	6	4	-	-	1 564	DARUNTER: DAM
-	-	-	-	3	13	-	2	5 505	IRAN
-	-	-	-	3	13	-	2	5 365	DARUNTER: THR
-	-	-	2	-	2	-	3	2 011	KUWEIT
-	-	-	2	-	2	-	3	2 011	DARUNTER: KWI
-	1	-	-	1	-	-	1	1 157	BAHRAIN
-	1	-	-	1	-	-	1	1 157	DARUNTER: BAH
-	-	-	-	-	-	-	-	335	KATAR
-	-	-	7	10	13	-	9	3 786	SAUDI-ARAB.
-	-	-	5	10	11	-	8	1 606	DARUNTER: JED
-	-	-	1	-	2	-	1	1 687	RUH
-	4	-	-	7	5	-	-	1 006	JEMEN
-	-	-	-	-	-	-	-	601	OMAN
-	13	-	-	8	8	-	5	5 694	V. A. EMIRATE
-	-	-	-	7	7	-	1	3 765	DARUNTER: DXB
-	13	-	-	1	1	-	4	1 501	AUH
-	4	-	-	8	7	-	1	4 157	PAKISTAN
-	4	-	-	5	5	-	-	2 845	DARUNTER: KHI
-	14	-	-	-	1	-	2	478	BANGLADESCH
-	21	1	9	28	43	-	31	27 283	INDIEN
-	15	-	1	16	20	-	11	12 669	DARUNTER: DEL
-	-	1	1	7	11	-	11	9 669	BOM
-	-	-	6	4	4	-	2	2 395	MAA
-	-	-	-	1	3	-	7	1 093	*IN
-	2	-	-	1	-	-	-	1 980	NEPAL
-	2	-	-	1	-	-	-	1 946	DARUNTER: KTM
-	1 031	-	-	1	4	-	3	10 978	SRI LANKA
-	1 031	-	-	1	4	-	3	10 978	DARUNTER: CMB
-	611	-	-	-	-	-	-	6 768	MALEDIVEN
-	611	-	-	-	-	-	-	6 768	DARUNTER: MLE
-	-	-	-	-	-	-	-	75	MYANMAR
18	1 042	-	-	32	28	-	38	37 899	THAILAND
17	747	-	-	32	26	-	35	33 440	DARUNTER: BKK
-	295	-	-	-	-	-	2	4 114	HKT
-	-	-	-	1	-	-	-	49	LAOS
-	5	-	-	1	-	-	-	59	KAMBODSCHA
-	282	-	-	187	58	-	9	5 118	VIETNAM
-	37	-	-	30	35	-	9	2 556	DARUNTER: SGN
-	245	-	-	157	23	-	-	2 561	HAN
-	13	-	-	6	3	-	-	4 254	MALAYSIA
-	7	-	-	5	3	-	-	3 099	DARUNTER: KUL
-	463	-	2	4	5	-	16	10 135	SINGAPUR

5 PERSONENVERKEHR

 5. 2 VERFLECHTUNG IM VERKEHR

 5. 2. 3 REISENDE

NACH ENDZIELLAND BZW. --- FLUGPLATZ	VON HERKUNFTS									
	HAMBURG (HAM)	HANNOVER (HAJ)	BREMEN (BRE)	DUESSELDORF (DUS)	KOELN/BONN (CGN)	FRANKFURT (FRA)	STUTTGART (STR)	NUERNBERG (NUE)	MUENCHEN (MUC)	BERLIN (TXL)
REISENDE										
INSGESAMT										
DARUNTER: SIN	495	177	141	339	62	7 474	181	106	537	133
BRUNEI	-	-	1	-	2	78	2	-	3	2
INDONESIEN	497	185	117	510	88	5 176	177	75	1 730	121
DARUNTER: JKT	256	82	70	187	59	2 062	103	48	237	39
DPS	224	90	44	283	29	2 869	73	25	1 240	79
PHILIPPINEN	446	77	162	169	77	7 010	113	44	422	117
DARUNTER: MNL	439	76	161	155	77	6 256	110	44	407	114
HONGKONG (BRIT)	688	214	163	550	147	9 682	272	132	522	186
DARUNTER: HKG	688	214	163	550	147	9 682	272	132	522	186
TAIWAN	125	64	32	266	68	2 224	83	56	167	34
DARUNTER: TPE	118	59	29	199	59	2 077	77	37	161	30
JAPAN	517	297	88	768	129	22 221	280	94	2 060	355
DARUNTER: TYO	370	234	63	597	105	17 063	221	73	1 865	292
OSA	122	38	19	142	18	3 937	40	13	173	47
KOREA REP.	194	74	56	338	42	5 754	183	81	245	240
DARUNTER: SEL	177	72	53	312	39	5 378	168	70	240	232
KOREA DEM. VR	11	1	2	15	-	136	1	1	1	8
MONGOLEI	-	-	1	2	-	7	-	-	4	11
CHINA	501	171	92	367	70	5 976	203	151	430	187
DARUNTER: PEK	389	133	71	286	52	4 720	144	127	348	143
SHA	97	29	19	71	18	1 088	56	21	69	40
A S I E N	10 137	3 126	1 877	12 100	2 038	152 039	3 226	1 347	27 406	4 944
AUSTRALIEN	636	218	85	497	85	7 896	211	61	735	153
DARUNTER: SYD	315	102	59	254	42	4 017	118	39	423	90
MEB	122	51	12	146	21	1 659	31	11	161	42
NEUSEELAND	115	33	13	42	15	3 178	53	3	174	45
DARUNTER: AKL	106	33	11	38	13	2 075	38	1	168	38
OZEANIEN (USA)	-	-	-	1	-	3	-	1	1	-
FIDSCHI	18	-	11	4	-	306	-	-	3	3
NEUKALED. (FR)	3	-	-	-	-	5	-	-	-	-
POLYNES (FR)	16	1	1	-	-	112	2	-	17	10
PAPUA-NEUGUI	1	4	-	2	-	56	11	-	1	1
AUSTRALIEN/OZEANIEN...	789	256	110	546	100	11 556	277	65	931	212
I N S G E S A M T ..	142 358	77 888	25 306	271 631	57 772	854 040	93 060	27 847	248 601	92 523

JANUAR 1995

MIT GEBIETEN AUSSERHALB DEUTSCHLANDS

FLUGPLATZ								NACH ENDZIELLAND	
B E R L I N (THF)	(SXF)	SAARBRUECKEN (SCN)	MUENSTER/ OSN. (FMO)	LEIPZIG (LEJ)	DRESDEN (DRS)	ERFURT (ERF)	SONSTIGE	INSGESAMT	BZW.-- FLUGPLATZ
-	463	-	2	4	5	-	16	10 135	REISENDE
-	-	-	-	-	-	-	-	88	-----
-	166	-	2	24	5	-	15	8 888	INSGESAMT
-	46	-	1	12	-	-	5	3 207	DARUNTER: SIN
-	106	-	1	12	5	-	10	5 090	BRUNEI
-	4	-	34	15	7	-	17	8 714	INDONESIEN
-	4	-	-	15	7	-	17	7 882	DARUNTER: JKT
11	87	-	4	16	21	-	2	12 697	DARUNTER: DPS
11	87	-	4	16	21	-	2	12 697	PHILIPPINEN
-	2	-	3	7	6	-	1	3 138	DARUNTER: MNL
-	-	-	-	6	5	-	1	2 858	HONGKONG (BRIT)
17	45	-	3	15	19	-	5	26 913	DARUNTER: HKG
11	45	-	-	10	18	-	5	20 972	TAIWAN
6	-	-	-	3	1	-	-	4 559	DARUNTER: TPE
-	339	-	3	4	19	-	6	7 578	JAPAN
-	339	-	3	3	17	-	4	7 107	DARUNTER: TYO
-	5	-	1	-	-	-	2	184	OSA
-	49	-	-	2	-	-	-	76	KOREA REP.
8	559	-	-	28	20	-	6	8 769	DARUNTER: SEL
8	512	-	-	20	15	-	1	6 969	KOREA DEM. VR
-	18	-	-	6	5	-	5	1 542	MONGOLEI
57	6 036	1	151	745	310	-	183	225 723	CHINA
4	156	-	9	19	7	-	14	10 786	DARUNTER: PEK
4	72	-	5	12	7	-	11	5 570	SHA
-	44	-	1	1	-	-	2	2 304	A S I E N
-	66	-	-	2	1	-	5	3 745	AUSTRALIEN
-	49	-	-	2	-	-	4	2 576	DARUNTER: SYD
-	-	-	-	-	-	-	-	6	DARUNTER: MEB
-	-	-	-	-	-	-	-	345	NEUSEELAND
-	-	-	-	-	-	-	-	8	DARUNTER: AKL
-	-	-	-	-	-	-	-	159	OZEANIEN (USA)
-	-	-	-	-	-	-	-	76	FIDSCHI
4	222	-	9	21	8	-	19	15 125	NEUKALED. (FR)
8 792	39 310	2 208	11 273	16 888	10 369	2 285	954	1 983 105	POLYNES (FR)
									PAPUA-NEUGUI
									AUSTRALIEN/OZEANIEN
									I N S G E S A M T

JANUAR 1995

MIT GEBIETEN AUSSERHALB DEUTSCHLANDS

IN TONNEN

HERKUNFTSFLUGPLATZ								NACH STRECKENZIELLAND		
B E R L I N (THF)	(SXF)	SAARBRUECKEN (SCN)	MUENSTER/ OSN. (FMO)	LEIPZIG (LEJ)	DRESDEN (DRS)	ERFURT (ERF)	SONSTIGE	INSGESAMT	BZW. -----	FLUGPLATZ
-	12	-	-	-	-	-	-	293	EINLADUNG	
-	12	-	-	-	-	-	-	255	-----	
-	-	-	-	-	-	-	-	16	INSGESAMT	
-	-	-	-	-	-	-	-	11	-----	
-	-	-	-	-	-	-	-	44	POLEN	
-	-	-	-	-	-	-	-	43	DARUNTER: WAW	
0	0	-	-	-	-	-	-	47	GDN	
0	0	-	-	-	-	-	-	47	KTW	
-	-	-	-	-	-	-	-	26	LITAUEN	
-	-	-	-	-	-	-	-	26	DARUNTER: VNO	
-	-	-	-	-	-	-	-	520	LETTLAND	
-	-	-	-	-	-	-	-	520	DARUNTER: RIX	
-	-	-	-	-	-	-	-	1 074	ESTLAND	
-	-	-	-	-	-	-	-	567	DARUNTER: TTL	
-	-	-	-	-	-	-	-	484	FINNLAND	
-	-	-	-	-	-	-	-	23	DARUNTER: HEL	
-	-	-	-	-	-	-	-	167	SCHWEDEN	
-	-	-	-	-	-	-	-	165	DARUNTER: STO	
7	-	-	-	-	-	-	-	940	GOT	
7	-	-	-	-	-	-	-	744	*SE	
-	-	-	-	-	-	-	-	196	NORWEGEN	
-	3	-	0	3	0	-	-	3 440	DARUNTER: OSL	
-	0	-	0	3	0	-	-	2 101	DAENEMARK	
-	-	-	-	-	-	-	-	267	DARUNTER: CPH	
-	-	-	-	-	-	-	-	132	BLL	
-	2	-	-	-	-	-	-	236	GR BRITANNIEN	
-	-	-	-	-	-	-	-	18	DARUNTER: LON	
-	1	-	-	-	-	-	-	651	BHX	
-	-	-	-	-	-	-	-	25	MAN	
-	-	-	-	-	-	-	-	209	LPL	
-	-	-	-	-	-	-	-	209	GLA	
0	0	-	-	-	-	-	-	2	EMA	
0	-	-	-	-	-	-	-	2	*GB	
0	-	-	-	-	-	-	-	274	IRLAND	
0	-	-	-	-	-	-	-	273	DARUNTER: DUB	
-	-	-	-	-	-	-	-	843	ISLAND	
-	0	-	-	-	-	-	-	843	NIEDERLANDE	
-	-	-	-	-	-	-	-	19	DARUNTER: AMS	
-	-	-	-	-	-	-	-	19	BELGIEN	
-	-	-	-	-	0	-	-	1 078	DARUNTER: BRU	
-	-	-	-	-	0	-	-	882	LUXEMBURG	
-	0	-	-	-	-	-	-	162	DARUNTER: LUX	
-	-	-	-	-	-	-	-	25	FRANKREICH	
-	4	-	-	-	-	-	-	1 763	DARUNTER: PAR	
-	-	-	-	-	-	-	-	629	LYS	
-	3	-	-	-	-	-	-	401	NCE	
-	-	-	-	-	-	-	-	40	SPANIEN	
-	-	-	-	-	-	-	-	28	DARUNTER: MAD	
-	0	-	-	-	-	-	-	23	BCN	
-	-	-	-	-	-	-	-	298	VLC	
-	-	-	-	-	-	-	-	49	AGP	
-	-	-	-	-	-	-	-	166	BIO	
-	0	-	-	-	-	-	-	90	*E1	
-	-	-	-	-	-	-	-	16	PMI	
-	-	-	-	-	-	-	-	12	LPA	
-	-	-	-	-	-	-	-	378	TCI	
-	-	-	-	-	-	-	-	275	FUE	
-	-	-	-	-	-	-	-	100	ACE	
-	-	-	-	-	-	-	-	129	PORTUGAL	
0	-	-	0	0	0	-	-	867	DARUNTER: LIS	
-	-	-	0	0	0	-	-	505	OFO	
0	-	-	-	-	-	-	-	131	MALTA	
-	-	-	-	-	-	-	-	231	DARUNTER: MLA	
-	-	2	-	-	-	-	-	898	SCHWEIZ	
-	-	-	-	-	-	-	-	769	DARUNTER: ZRH	
-	-	2	-	-	-	-	-	58	GVA	
-	-	-	-	-	-	-	-	17	BSL	
-	-	-	-	-	-	-	-	44	OESTERREICH	
-	-	-	-	-	-	-	-	1 321	DARUNTER: VIE	
-	-	-	-	-	-	-	-	208	LNZ	
-	-	-	-	-	-	-	-	789	SZG	
-	-	-	-	-	-	-	-	71	GRZ	
-	-	-	-	-	-	-	-	73	ITALIEN	
-	-	-	-	-	-	-	-	36	DARUNTER: ROM	
-	-	-	-	-	-	-	-	38	MIL	
-	-	-	-	-	-	-	-	25	VCE	
-	-	-	-	-	-	-	-	10	TRN	
-	-	-	-	-	-	-	-	58	GOA	
-	-	-	-	-	-	-	-	770	BLQ	
-	-	-	-	-	-	-	-	672	PSA	
-	-	-	-	-	-	-	-	98	CTA	
10	-	-	-	-	-	-	-	936	*IT	
10	-	-	-	-	-	-	-	221	GRIECHENLAND	
-	-	-	-	-	-	-	-	684	DARUNTER: ATH	
-	5	-	-	-	-	-	-	29	SKG	
-	5	-	-	-	-	-	-	77	TUERKEI	
-	-	-	-	-	-	-	-	75	DARUNTER: ANK	
-	-	-	-	-	-	-	-	82	IST	
-	-	-	-	-	-	-	-	82	IZM	
-	-	-	-	-	-	-	-	58	ZYPERN	
-	-	-	-	-	-	-	-	55	DARUNTER: LCA	
-	-	-	-	-	-	-	-	5	SLOWENIEN	
-	0	-	-	-	-	-	-	22	DARUNTER: LJU	
-	0	-	-	-	-	-	-	22	KROATIEN	
-	3	-	-	-	-	-	-	22	DARUNTER: ZAG	
-	-	-	-	-	-	-	-	22	SERBIEN	
-	-	-	-	-	-	-	-	22	MAZEDONIEN	
-	-	-	-	-	-	-	-	323	DARUNTER: SKP	
-	-	-	-	-	-	-	-	223	UNGARN	

6 GUETERVERKEHR

6. 2 VERFLECHTUNG IM VERKEHR

6. 2. 1 EINLADUNG

NACH STRECKENZIELLAND		VON STRECKEN									
BZW. ----- FLUGPLATZ	HAMBURG (HAM)	HANNOVER (HAJ)	BREMEN (BRE)	DUESSELDORF (DUS)	KOELN/BONN (CGN)	FRANKFURT (FRA)	STUTTGART (STR)	NUERNBERG (NUE)	MUENCHEN (MUC)	BERLIN (TAL)	
EINLADUNG											

INSGESAMT											

DARUNTER: BUD	13	-	-	6	59	163	4	54	21	-	
TSCHECH. REP	4	-	-	1	0	152	-	64	1	-	
DARUNTER: PRG	4	-	-	1	0	152	-	64	1	-	
RUMAENIEN	-	-	-	-	-	80	-	-	36	-	
DARUNTER: BUH	-	-	-	-	-	79	-	-	36	-	
BULGARIEN	-	-	-	-	-	61	-	-	4	-	
DARUNTER: SOF	-	-	-	-	-	61	-	-	4	-	
RUSSLAND	30	23	-	167	122	988	-	-	34	7	
DARUNTER: MOW	21	7	-	40	122	910	-	-	33	6	
LED	9	-	-	-	-	25	-	-	0	0	
OV	-	5	-	-	-	37	-	-	-	-	
*RU	-	10	-	127	-	17	-	-	-	-	
WEISSRUSSLAND	0	-	-	28	-	61	0	-	6	-	
DARUNTER: MSQ	0	-	-	11	-	61	-	-	6	-	
*BY	-	-	-	17	-	-	0	-	-	-	
MOLDAVIEN	-	-	-	-	-	15	-	-	-	-	
DARUNTER: KIV	-	-	-	-	-	15	-	-	-	-	
UKRAINE	-	-	-	-	-	37	-	-	5	-	
DARUNTER: IEV	-	-	-	-	-	37	-	-	5	-	
GEORGIEN	-	-	-	-	4	11	-	-	-	-	
DARUNTER: TBS	-	-	-	-	4	11	-	-	-	-	
ASERBAIDDSCHAN	-	-	-	-	4	-	-	146	-	-	
DARUNTER: BAK	-	-	-	-	4	-	-	146	-	-	
KASACHSTAN	0	27	-	0	-	259	1	-	-	-	
DARUNTER: ALA	0	27	-	0	-	259	1	-	-	-	
KIRGISIEN	-	2	-	-	-	-	-	-	-	-	
TURKMENISTAN	-	-	-	-	-	-	-	36	-	-	
DARUNTER: ASB	-	-	-	-	-	-	-	36	-	-	
USBEKISTAN	-	-	-	-	-	155	-	36	-	-	
DARUNTER: TAS	-	-	-	-	-	155	-	36	-	-	
E U R O P A	658	94	11	879	5 536	9 775	241	1 065	744	156	
DARUNTER: EU-LAENDER	460	37	11	563	4 792	6 116	183	701	545	99	
AEGYPTEN	-	-	-	3	-	623	-	-	29	-	
DARUNTER: CAI	-	-	-	3	-	590	-	-	29	-	
ALY	-	-	-	-	-	15	-	-	-	-	
HRG	-	-	-	-	-	13	-	-	-	-	
TUNESIEN	0	-	-	46	-	86	-	-	8	-	
DARUNTER: TUN	0	-	-	3	-	76	-	-	0	-	
DJE	-	-	-	39	-	0	-	-	5	-	
MIR	-	-	-	4	-	8	-	-	2	-	
ALGERIEN	-	-	-	-	-	72	-	-	-	-	
DARUNTER: ALG	-	-	-	-	-	54	-	-	-	-	
CZL	-	-	-	-	-	19	-	-	-	-	
MAROKKO	-	-	-	0	-	90	-	-	-	-	
DARUNTER: CAS	-	-	-	-	-	82	-	-	-	-	
KAP VERDE	-	-	-	-	-	0	-	-	-	-	
SENEGAL	-	-	-	-	-	28	-	-	-	-	
DARUNTER: DKR	-	-	-	-	-	28	-	-	-	-	
GHANA	-	-	-	38	-	9	-	-	-	-	
DARUNTER: ACC	-	-	-	38	-	9	-	-	-	-	
NIGERIA	-	-	-	-	-	22	-	-	-	-	
DARUNTER: LOS	-	-	-	-	-	22	-	-	-	-	
ZAIRE	-	-	-	-	-	34	-	-	-	-	
DARUNTER: *ZR	-	-	-	-	-	34	-	-	-	-	
SUDAN	-	-	-	-	-	78	-	-	-	-	
DARUNTER: KRT	-	-	-	-	-	78	-	-	-	-	
AETHIOPIEN	-	-	-	-	-	336	-	-	-	-	
DARUNTER: ADD	-	-	-	-	-	303	-	-	-	-	
ASM	-	-	-	-	-	34	-	-	-	-	
KENIA	0	-	-	7	-	217	-	-	14	-	
DARUNTER: NBO	-	-	-	-	-	216	-	-	-	-	
MBA	0	-	-	7	-	0	-	-	14	-	
SIMBAEWE	-	-	-	-	-	55	-	-	-	-	
DARUNTER: HRE	-	-	-	-	-	55	-	-	-	-	
NAMIBIA	-	-	-	-	-	66	-	-	14	-	
DARUNTER: WDH	-	-	-	-	-	66	-	-	14	-	
MADAGASKAR	-	-	-	-	-	3	-	-	-	-	
SESCHELLEN	-	-	-	-	-	26	-	-	-	-	
DARUNTER: SEZ	-	-	-	-	-	26	-	-	-	-	
MAURITIUS	-	-	-	-	-	78	-	-	12	-	
DARUNTER: MRU	-	-	-	-	-	78	-	-	12	-	
SUEDAFRIKA	-	-	-	25	-	907	-	-	18	-	
DARUNTER: JNB	-	-	-	25	-	872	-	-	15	-	
CPT	-	-	-	-	-	35	-	-	-	-	
A F R I K A	0	-	-	121	0	2 730	-	-	96	-	
KANADA	-	-	-	-	5	1 424	-	-	-	-	
DARUNTER: YMQ	-	-	-	-	-	315	-	-	-	-	
YTO	-	-	-	-	-	652	-	-	-	-	
YVR	-	-	-	-	-	181	-	-	-	-	
YYC	-	-	-	-	-	275	-	-	-	-	
USA	12	-	-	284	2 095	11 474	69	-	462	35	
DARUNTER: NYC	12	-	-	22	2 092	3 182	4	-	197	19	
CHI	-	-	-	162	-	2 396	-	-	136	-	
BOS	-	-	-	-	-	390	-	-	-	-	
WAS	-	-	-	-	-	565	-	-	-	-	
DET	-	-	-	-	-	124	-	-	-	-	
PIT	-	-	-	-	-	136	-	-	-	-	
CVG	-	-	-	-	-	129	-	-	-	-	
ATL	-	-	-	-	-	1 332	65	-	119	17	

JANUAR 1995

MIT GEBIETEN AUSSERHALB DEUTSCHLANDS

IN TONNEN

HERKUNFTSFLUGPLATZ								NACH STRECKENZIELLAND	
B E R L I N (THF)	(SKF)	SAARBRUECKEN (SCN)	MUENSTER/ OSN. (FMO)	LEIPZIG (LEJ)	DRESDEN (DRS)	ERFURT (ERF)	SONSTIGE	INSGESAMT	BZW. ----- FLUGPLATZ
EINLADUNG									

INSGESAMT									
-	3	-	-	-	-	-	-	323	DARUNTER: BUD
3	-	-	-	-	-	-	-	225	TSSCHECH. REP
3	-	-	-	-	-	-	-	225	DARUNTER: PRG
-	0	-	-	-	-	-	-	117	RUMAENIEN
-	0	-	-	-	-	-	-	116	DARUNTER: BUH
-	2	-	-	-	-	-	-	67	BULGARIEN
-	2	-	-	-	-	-	-	67	DARUNTER: SOF
-	84	-	-	0	-	-	-	1 455	RUSSLAND
-	74	-	-	0	-	-	-	1 213	DARUNTER: MOW
-	8	-	-	-	-	-	-	44	LED
-	2	-	-	-	-	-	-	42	OVV
-	5	-	-	-	-	-	-	157	*RU
-	5	-	-	-	-	-	-	101	WEISSRUSSLAND
-	5	-	-	-	-	-	-	83	DARUNTER: MSQ
-	-	-	-	-	-	-	-	17	*BY
-	-	-	-	-	-	-	-	15	MOLDAVIEN
-	-	-	-	-	-	-	-	15	DARUNTER: KIV
-	4	-	-	-	-	-	-	46	UKRAINE
-	4	-	-	-	-	-	-	46	DARUNTER: IEV
-	-	-	-	-	-	-	-	15	GEORGIEN
-	-	-	-	-	-	-	-	15	DARUNTER: TBS
-	-	-	-	-	-	-	-	150	ASERBAIDSCHAN
-	-	-	-	-	-	-	-	150	DARUNTER: BAK
-	-	-	-	-	-	-	-	288	KASACHSTAN
-	-	-	-	-	-	-	-	288	DARUNTER: ALA
-	-	-	-	-	-	-	-	2	KIRGISIEN
-	-	-	-	-	-	-	-	36	TURKMENISTAN
-	-	-	-	-	-	-	-	36	DARUNTER: ASB
-	-	-	-	-	-	-	-	191	USBEKISTAN
-	-	-	-	-	-	-	-	191	DARUNTER: TAS
11	135	2	0	3	0	-	-	19 313	E U R O P A
8	8	2	0	3	0	-	-	13 528	DARUNTER: EU-LAENDER
-	0	-	-	-	-	-	-	656	AEGYPTEN
-	0	-	-	-	-	-	-	623	DARUNTER: CAI
-	-	-	-	-	-	-	-	15	ALY
-	-	-	-	-	-	-	-	13	HRG
-	0	-	-	-	-	-	-	139	TUNESIEN
-	0	-	-	-	-	-	-	80	DARUNTER: TUN
-	-	-	-	-	-	-	-	44	DJE
-	-	-	-	-	-	-	-	15	MIR
-	-	-	-	-	-	-	-	72	ALGERIEN
-	-	-	-	-	-	-	-	54	DARUNTER: ALG
-	-	-	-	-	-	-	-	19	CZL
-	-	-	-	-	-	-	-	91	MAROKKO
-	-	-	-	-	-	-	-	82	DARUNTER: CAS
-	-	-	-	-	-	-	-	0	KAP VERDE
-	-	-	-	-	-	-	-	28	SENEGAL
-	-	-	-	-	-	-	-	28	DARUNTER: DKR
-	-	-	-	-	-	-	-	47	GHANA
-	-	-	-	-	-	-	-	47	DARUNTER: ACC
-	-	-	-	-	-	-	-	22	NIGERIA
-	-	-	-	-	-	-	-	22	DARUNTER: LOS
-	-	-	-	-	-	-	-	34	ZAIRE
-	-	-	-	-	-	-	-	34	DARUNTER: *ZR
-	-	-	-	-	-	-	-	78	SUDAN
-	-	-	-	-	-	-	-	78	DARUNTER: KRT
-	-	-	-	-	-	-	-	336	AETHIOPIEN
-	-	-	-	-	-	-	-	303	DARUNTER: ADD
-	-	-	-	-	-	-	-	34	ASM
-	0	-	-	-	-	-	-	238	KENIA
-	0	-	-	-	-	-	-	216	DARUNTER: NBO
-	-	-	-	-	-	-	-	22	MBA
-	-	-	-	-	-	-	-	55	SIMBABWE
-	-	-	-	-	-	-	-	55	DARUNTER: HRE
-	-	-	-	-	-	-	-	81	NAMIBIA
-	-	-	-	-	-	-	-	81	DARUNTER: WDH
-	-	-	-	-	-	-	-	3	MADAGASKAR
-	-	-	-	-	-	-	-	26	SESCHELLEN
-	-	-	-	-	-	-	-	26	DARUNTER: SEZ
-	-	-	-	-	-	-	-	90	MAURITIUS
-	-	-	-	-	-	-	-	90	DARUNTER: MRU
-	-	-	-	-	-	-	-	950	SUEDAFRIKA
-	-	-	-	-	-	-	-	912	DARUNTER: JNB
-	-	-	-	-	-	-	-	35	CPT
-	0	-	-	-	-	-	-	2 947	A F R I K A
-	0	-	-	-	-	-	-	1 429	KANADA
-	-	-	-	-	-	-	-	315	DARUNTER: YMQ
-	0	-	-	-	-	-	-	653	YTO
-	-	-	-	-	-	-	-	181	YVR
-	-	-	-	-	-	-	-	275	YYC
-	-	-	-	-	-	-	-	14 430	USA
-	-	-	-	-	-	-	-	5 528	DARUNTER: NYC
-	-	-	-	-	-	-	-	2 693	CHI
-	-	-	-	-	-	-	-	390	BOS
-	-	-	-	-	-	-	-	565	WAS
-	-	-	-	-	-	-	-	124	DET
-	-	-	-	-	-	-	-	136	PIT
-	-	-	-	-	-	-	-	129	CVG
-	-	-	-	-	-	-	-	1 533	ATL

JANUAR 1995

MIT GEBIETEN AUSSERHALB DEUTSCHLANDS

IN TONNEN

HERKUNFTSFLUGPLATZ								NACH STRECKENZIELLAND		
B E R L I N (THF)	(SXF)	SAARBRUECKEN (SCN)	MUENSTER/ OSN. (FMO)	LEIPZIG (LEJ)	DRESDEN (DRS)	ERFURT (ERF)	SONSTIGE	INSGESAMT	BZW. -----	FLUGPLATZ
-	-	-	-	-	-	-	-	141	-	CLT
-	-	-	-	-	-	-	-	841	-	MIA
-	-	-	-	-	-	-	-	135	-	SJU
-	-	-	-	-	-	-	-	148	-	ORL
-	-	-	-	-	-	-	-	10	-	*U2
-	-	-	-	-	-	-	-	757	-	DAL
-	-	-	-	-	-	-	-	281	-	HOU
-	-	-	-	-	-	-	-	47	-	SLC
-	-	-	-	-	-	-	-	358	-	SFO
-	-	-	-	-	-	-	-	595	-	LAX
-	-	-	-	-	-	-	-	11	-	FAI
-	0	-	-	-	-	-	-	435	-	MEXIKO
-	-	-	-	-	-	-	-	434	-	DARUNTER: MEX
-	-	-	-	-	-	-	-	11	-	COSTA RICA
-	-	-	-	-	-	-	-	11	-	DARUNTER: SJO
-	23	-	-	-	-	-	-	28	-	KUBA
-	23	-	-	-	-	-	-	23	-	DARUNTER: HAV
-	1	-	-	-	-	-	-	50	-	DOMINIK. REP
-	-	-	-	-	-	-	-	30	-	DARUNTER: SDQ
-	1	-	-	-	-	-	-	16	-	POP
-	-	-	-	-	-	-	-	2	-	ANTIGUA-BARB.
-	-	-	-	-	-	-	-	11	-	TRINID. U. TOB.
-	-	-	-	-	-	-	-	11	-	DARUNTER: POS
-	-	-	-	-	-	-	-	4	-	NIED. ANTILLEN
-	-	-	-	-	-	-	-	5	-	ST. LUCIA
-	-	-	-	-	-	-	-	5	-	SONST. WESTIN.
-	-	-	-	-	-	-	-	281	-	KOLUMBIEN
-	-	-	-	-	-	-	-	274	-	DARUNTER: BOG
-	-	-	-	-	-	-	-	122	-	VENEZUELA
-	-	-	-	-	-	-	-	122	-	DARUNTER: CCS
-	-	-	-	-	-	-	-	1 461	-	BRASIL IEN
-	-	-	-	-	-	-	-	403	-	DARUNTER: RIO
-	-	-	-	-	-	-	-	1 044	-	SAO
-	-	-	-	-	-	-	-	14	-	REC
-	-	-	-	-	-	-	-	63	-	URUGUAY
-	-	-	-	-	-	-	-	63	-	DARUNTER: MVD
-	-	-	-	-	-	-	-	208	-	ARGENTINIEN
-	-	-	-	-	-	-	-	208	-	DARUNTER: BUE
-	-	-	-	-	-	-	-	166	-	CHILE
-	-	-	-	-	-	-	-	166	-	DARUNTER: SCL
-	25	-	-	-	-	-	-	18 713	-	A M E R I K A
-	0	-	-	-	-	-	-	36	-	LIBANON
-	0	-	-	-	-	-	-	36	-	DARUNTER: BEY
-	10	-	-	-	-	-	-	3 193	-	ISRAEL
-	10	-	-	-	-	-	-	3 193	-	DARUNTER: TLV
-	-	-	-	-	-	-	-	52	-	JORDANIEN
-	-	-	-	-	-	-	-	52	-	DARUNTER: AMM
-	0	-	-	-	-	-	-	60	-	SYRIEN
-	0	-	-	-	-	-	-	57	-	DARUNTER: DAM
-	-	-	-	-	-	-	-	409	-	IRAN
-	-	-	-	-	-	-	-	409	-	DARUNTER: THR
-	-	-	-	-	-	-	-	729	-	KUWEIT
-	-	-	-	-	-	-	-	729	-	DARUNTER: KWI
-	-	-	-	-	-	-	-	179	-	BAHRAIN
-	-	-	-	-	-	-	-	179	-	DARUNTER: BAH
-	-	-	-	-	-	-	-	165	-	KATAR
-	-	-	-	-	-	-	-	165	-	DARUNTER: DOH
-	-	-	-	-	-	-	-	788	-	SAUDI-ARAB.
-	-	-	-	-	-	-	-	160	-	DARUNTER: DHA
-	-	-	-	-	-	-	-	228	-	JED
-	-	-	-	-	-	-	-	401	-	RUH
-	-	-	-	-	-	-	-	40	-	JEMEN
-	-	-	-	-	-	-	-	40	-	DARUNTER: SAH
-	-	-	-	-	-	-	-	84	-	OMAN
-	-	-	-	-	-	-	-	84	-	DARUNTER: MCT
-	-	-	-	-	-	-	-	1 792	-	V. A. EMIRATE
-	-	-	-	-	-	-	-	1 125	-	DARUNTER: SHJ
-	-	-	-	-	-	-	-	527	-	DXB
-	-	-	-	-	-	-	-	139	-	AUH
-	-	-	-	-	-	-	-	295	-	PAKISTAN
-	-	-	-	-	-	-	-	209	-	DARUNTER: KHI
-	-	-	-	-	-	-	-	73	-	ISB
-	-	-	-	-	-	-	-	12	-	LHE
-	-	-	-	-	-	-	-	16	-	BANGLADESCH
-	-	-	-	-	-	-	-	16	-	DARUNTER: DAC
-	-	-	-	-	-	-	-	1 511	-	INDIEN
-	-	-	-	-	-	-	-	851	-	DARUNTER: DEL
-	-	-	-	-	-	-	-	571	-	BOM
-	-	-	-	-	-	-	-	89	-	MAA
-	-	-	-	-	-	-	-	20	-	NEPAL
-	-	-	-	-	-	-	-	20	-	DARUNTER: KTM
-	-	-	-	-	-	-	-	116	-	SRI LANKA
-	-	-	-	-	-	-	-	116	-	DARUNTER: CMB
-	0	-	-	-	-	-	-	6	-	MALEDIVEN
-	0	-	-	-	-	-	-	862	-	THAILAND
-	0	-	-	-	-	-	-	860	-	DARUNTER: BKK
-	-	-	-	-	-	-	-	83	-	VIETNAM
-	-	-	-	-	-	-	-	79	-	DARUNTER: SGN
-	-	-	-	-	-	-	-	473	-	MALAYSIA
-	-	-	-	-	-	-	-	370	-	DARUNTER: KUL
-	-	-	-	-	-	-	-	99	-	PEN
-	30	-	-	-	-	-	-	1 360	-	SINGAPUR

6 GÜTERVERKEHR

 6. 2 VERFLECHTUNG IM VERKEHR

 6. 2. 1 EINLADUNG

NACH STRECKENZIELLAND BZW. ----- FLUGPLATZ	VON STRECKEN									
	HAMBURG (HAM)	HANNOVER (HAJ)	BREMEN (BRE)	DUESSELDORF (DUS)	KOELN/BONN (CGN)	FRANKFURT (FRA)	STUTTGART (STR)	NUERNBERG (NUE)	MUENCHEN (MUC)	BERLIN (TXL)
EINLADUNG										
INSGESAMT										
DARUNTER: SIN	-	-	-	-	-	1 329	-	-	-	-
BRUNEI	-	-	-	-	-	73	-	-	-	-
DARUNTER: BWN	-	-	-	-	-	73	-	-	-	-
INDONESIEN	-	-	-	-	-	237	-	-	37	-
DARUNTER: JKT	-	-	-	-	-	213	-	-	-	-
DPS	-	-	-	-	-	24	-	-	20	-
MES	-	-	-	-	-	-	-	-	17	-
PHILIPPINEN	-	-	-	-	-	461	-	-	-	-
DARUNTER: MNL	-	-	-	-	-	461	-	-	-	-
HONGKONG (BRIT)	-	-	-	-	-	2 862	-	-	-	-
DARUNTER: HKG	-	-	-	-	-	2 862	-	-	-	-
TAIWAN	-	-	-	-	-	303	-	-	-	-
DARUNTER: TPE	-	-	-	-	-	303	-	-	-	-
JAPAN	-	-	-	-	-	2 678	-	-	70	-
DARUNTER: TYO	-	-	-	-	-	2 296	-	-	70	-
OSA	-	-	-	-	-	269	-	-	-	-
NGO	-	-	-	-	-	113	-	-	-	-
KOREA REP.	-	-	-	-	-	2 367	-	-	-	-
DARUNTER: SEL	-	-	-	-	-	2 367	-	-	-	-
KOREA DEM. VR	-	-	-	-	-	-	-	-	-	-
DARUNTER: FNU	-	-	-	-	-	-	-	-	-	-
CHINA	-	-	-	-	-	538	-	-	-	-
DARUNTER: PEK	-	-	-	-	-	309	-	-	-	-
SHA	-	-	-	-	-	229	-	-	-	-
A S I E N	21	-	-	20	2 535	18 942	-	-	330	6
AUSTRALIEN	-	-	-	-	-	450	-	-	-	-
DARUNTER: SYD	-	-	-	-	-	196	-	-	-	-
MEB	-	-	-	-	-	254	-	-	-	-
NEUSEELAND	-	-	-	-	-	40	-	-	-	-
DARUNTER: AKL	-	-	-	-	-	40	-	-	-	-
AUSTRALIEN/OZEANIEN...	-	-	-	-	-	490	-	-	-	-
I N S G E S A M T ..	692	94	11	1 343	10 174	47 619	310	1 065	1 632	197

JANUAR 1995

MIT GEBIETEN AUSSERHALB DEUTSCHLANDS

IN TONNEN

HERKUNFTSFLUGPLATZ								NACH STRECKENZIELLAND	
B E R L I N (THF)	SAARBRUECKEN (SXF)	MUENSTER/ OSN. (FMO)	LEIPZIG (LEJ)	DRESDEN (DRS)	ERFURT (ERF)	SONSTIGE	INSGESAMT	BZW. -----	FLUGPLATZ
-	30	-	-	-	-	-	-	1 360	EINLADUNG
-	-	-	-	-	-	-	-	73	BRUNEI
-	-	-	-	-	-	-	-	73	DARUNTER: BWN
-	18	-	-	-	-	-	-	292	INDONESIEN
-	18	-	-	-	-	-	-	231	DARUNTER: JKT
-	-	-	-	-	-	-	-	43	DPS
-	-	-	-	-	-	-	-	17	MES
-	-	-	-	-	-	-	-	461	PHILIPPINEN
-	-	-	-	-	-	-	-	461	DARUNTER: MNL
-	-	-	-	-	-	-	-	2 862	HONGKONG (BRIT)
-	-	-	-	-	-	-	-	2 862	DARUNTER: HKG
-	-	-	-	-	-	-	-	303	TAIWAN
-	-	-	-	-	-	-	-	303	DARUNTER: TPE
-	-	-	-	-	-	-	-	2 747	JAPAN
-	-	-	-	-	-	-	-	2 366	DARUNTER: TYO
-	-	-	-	-	-	-	-	269	OSA
-	-	-	-	-	-	-	-	113	NGO
-	-	-	-	-	-	-	-	2 367	KOREA REP.
-	-	-	-	-	-	-	-	2 367	DARUNTER: SEL
-	10	-	-	-	-	-	-	10	KOREA DEM. VR
-	10	-	-	-	-	-	-	10	DARUNTER: FNU
-	-	-	-	-	-	-	-	538	CHINA
-	-	-	-	-	-	-	-	309	DARUNTER: PEK
-	-	-	-	-	-	-	-	229	SHA
-	69	-	-	-	-	-	-	21 921	A S I E N
-	-	-	-	-	-	-	-	450	AUSTRALIEN
-	-	-	-	-	-	-	-	196	DARUNTER: SYD
-	-	-	-	-	-	-	-	254	MEB
-	-	-	-	-	-	-	-	40	NEUSEELAND
-	-	-	-	-	-	-	-	40	DARUNTER: AKL
-	-	-	-	-	-	-	-	490	AUSTRALIEN/OZEANIEN
11	230	2	0	3	0	-	-	63 385	I N S G E S A M T

JANUAR 1995

MIT GEBIETEN AUSSERHALB DEUTSCHLANDS

IN TONNEN

ZIELFLUGPLATZ								VON STRECKENHERKUNFTS-	
B E R L I N (THF)	(SZF)	SAARBRUECKEN (SCN)	MUENSTER/ OSN. (FMO)	LEIPZIG (LEJ)	DRESDEN (DRS)	ERFURT (ERF)	SONSTIGE	INSGESAMT	LAND BZW. - FLUGPLATZ
-	7	-	-	-	-	-	-	101	AUSLADUNG
-	7	-	-	-	-	-	-	94	INSGESAMT
0	-	-	-	-	-	-	-	9	POLEN
0	-	-	-	-	-	-	-	6	DARUNTER: WAW
-	-	-	-	-	-	-	-	4	LITAUEN
-	-	-	-	-	-	-	-	197	LETTLAND
-	-	-	-	-	-	-	-	192	ESTLAND
-	-	-	-	-	-	-	-	773	FINNLAND
-	-	-	-	-	-	-	-	483	DARUNTER: HEL
-	-	-	-	-	-	-	-	72	SCHWEDEN
-	-	-	-	-	-	-	-	218	DARUNTER: STO
-	-	-	-	-	-	-	-	149	MMA
-	-	-	-	-	-	-	-	147	GOT
3	0	-	-	-	-	-	-	566	NORWEGEN
3	0	-	-	-	-	-	-	449	DARUNTER: OSL
-	6	23	1	1	0	-	-	3 760	DAENEMARK
-	-	4	1	1	0	-	-	2 218	DARUNTER: CPH
-	2	-	-	-	-	-	-	251	BLL
-	-	0	-	-	-	-	-	53	GR BRITANNIEN
-	-	1	-	-	-	-	-	154	DARUNTER: LON
-	-	1	0	-	-	-	-	976	BHX
-	-	15	-	-	-	-	-	88	MAN
-	-	1	-	-	-	-	-	295	LFL
-	-	0	-	-	6	-	-	289	EMA
-	-	-	-	-	-	-	-	95	*GB
-	-	-	-	-	-	-	-	93	IRLAND
-	-	-	-	-	-	-	-	334	DARUNTER: DUB
3	-	3	-	-	-	-	-	334	ISLAND
3	-	3	-	-	-	-	-	855	DARUNTER: KEF
0	-	0	-	-	-	-	-	11	NIEDERLANDE
-	-	-	-	-	-	-	-	5	DARUNTER: AMS
-	-	-	-	0	-	-	-	1 580	BELGIEN
-	-	-	-	0	-	-	-	1 360	DARUNTER: BRU
-	-	-	-	-	-	-	-	165	OST
-	-	-	-	-	-	-	-	48	LUXEMBURG
-	4	7	-	0	1	-	-	1 330	FRANKREICH
-	-	4	-	-	-	-	-	279	DARUNTER: PAR
-	-	3	-	-	0	-	-	186	LYS
-	-	-	-	-	-	-	-	37	NCE
-	-	-	-	-	-	-	-	32	SPANIEN
-	-	-	-	-	-	-	-	25	DARUNTER: MAD
-	-	-	-	-	-	-	-	357	BCN
-	-	-	-	-	-	-	-	28	VLC
-	4	-	-	0	0	-	-	193	AGP
-	-	-	-	-	-	-	-	99	BIO
-	-	-	-	-	-	-	-	85	*E1
-	-	-	-	-	-	-	-	285	PMI
-	-	-	-	-	-	-	-	211	LFA
-	-	-	-	-	-	-	-	69	TCI
-	-	-	-	-	-	-	-	86	FUE
0	-	-	0	0	0	-	-	86	PORTUGAL
-	-	-	-	-	-	-	-	781	DARUNTER: LIS
-	-	-	0	0	0	-	-	466	OPO
0	-	0	-	-	-	-	-	107	MALTA
-	-	-	-	-	-	-	-	207	DARUNTER: MLA
-	-	-	-	-	-	-	-	517	SCHWEIZ
-	-	-	-	-	-	-	-	471	DARUNTER: ZRH
-	-	0	-	-	-	-	-	18	GVA
-	-	-	-	-	-	-	-	24	BSL
-	-	-	-	-	-	-	-	1 308	OESTERREICH
-	-	-	-	-	-	-	-	191	DARUNTER: VIE
-	-	-	-	-	-	-	-	787	LNZ
-	-	-	-	-	-	-	-	64	GRZ
-	-	-	-	-	-	-	-	47	ITALIEN
-	-	-	-	-	-	-	-	23	DARUNTER: ROM
-	-	-	-	-	-	-	-	62	MIL
-	-	-	-	-	-	-	-	33	VCE
-	-	-	-	-	-	-	-	25	TRN
-	-	-	-	-	-	-	-	64	GOA
-	-	-	-	-	-	-	-	520	BLQ
-	-	-	-	-	-	-	-	337	PSA
7	-	-	-	-	-	-	-	183	NAP
7	-	-	-	-	-	-	-	64	*IT
-	-	-	-	-	-	-	-	56	GRIECHENLAND
-	-	-	-	-	-	-	-	894	DARUNTER: ATH
-	-	-	-	-	-	-	-	48	SKG
-	-	-	-	-	-	-	-	36	TUERKEI
0	-	-	-	-	-	-	-	17	DARUNTER: ANK
0	-	-	-	-	-	-	-	16	IST
-	-	-	-	-	-	-	-	36	IZM
-	-	-	-	-	-	-	-	40	AYT
-	-	-	-	-	-	-	-	40	ZYPERN
-	-	-	-	-	-	-	-	1	DARUNTER: LCA
-	-	-	-	-	-	-	-	10	SLOWENIEN
-	-	-	-	-	-	-	-	10	DARUNTER: LJU
0	-	-	-	-	0	-	-	173	KROATIEN
0	-	-	-	-	0	-	-	173	DARUNTER: ZAG
1	-	-	-	-	-	-	-	84	SERBIEN
1	0	-	-	-	-	-	-	84	MAZEDONIEN
-	0	-	-	-	-	-	-	132	DARUNTER: SKP
-	3	-	-	-	-	-	-	131	UNGARN
-	-	-	-	-	-	-	-	44	DARUNTER: BUD
-	-	-	-	-	-	-	-	84	TSCHECH. REP
-	-	-	-	-	-	-	-	84	DARUNTER: PRG
-	-	-	-	-	-	-	-	132	RUMAENIEN
-	-	-	-	-	-	-	-	131	DARUNTER: BUH
-	-	-	-	-	-	-	-	44	BULGARIEN

JANUAR 1995

MIT GEBIETEN AUSSERHALB DEUTSCHLANDS

IN TONNEN

ZIELFLUGPLATZ								VON STRECKENHERKUNFTS-	
B E R L I N (THF)	(SXF)	SAARBRUECKEN (SCN)	MUENSTER/ OSN. (FMO)	LEIPZIG (LEJ)	DRESDEN (DRS)	ERFURT (ERF)	SONSTIGE	INSGESAMT	LAND BZW. - FLUGPLATZ
									AUSLADUNG
									INSGESAMT
-	3	-	-	-	-	-	-	44	DARUNTER: SOF
-	124	-	-	0	-	-	-	304	RUSSLAND
-	82	-	-	0	-	-	-	254	DARUNTER: MOW
-	41	-	-	-	-	-	-	42	LED
-	0	-	-	-	-	-	-	33	WEISSRUSSLAND
-	0	-	-	-	-	-	-	26	DARUNTER: MSQ
-	0	-	-	-	-	-	-	14	UKRAINE
-	0	-	-	-	-	-	-	14	DARUNTER: IEV
-	-	-	-	-	-	-	-	0	GEORGIEN
-	-	-	-	-	-	-	-	8	KASACHSTAN
-	-	-	-	-	-	-	-	6	USBKISTAN
8	152	34	2	2	8	-	-	15 496	E U R O P A
6	10	34	1	1	8	-	-	12 326	DARUNTER: EU-LAENDER
-	4	-	-	-	-	-	-	538	AEGYPTEN
-	4	-	-	-	-	-	-	517	DARUNTER: CAI
-	0	-	-	-	-	-	-	20	ALY
-	0	-	-	-	-	-	-	107	TUNESIEN
-	0	-	-	-	-	-	-	69	DARUNTER: TUN
-	-	-	-	-	-	-	-	32	MIR
-	-	-	-	-	-	-	-	13	ALGERIEN
-	-	-	-	-	-	-	-	13	DARUNTER: ALG
-	-	-	-	-	-	-	-	113	MAROKKO
-	-	-	-	-	-	-	-	96	DARUNTER: CAS
-	-	-	-	-	-	-	-	15	AGA
-	-	-	-	-	-	-	-	51	SENEGAL
-	-	-	-	-	-	-	-	51	DARUNTER: DKR
-	-	-	-	-	-	-	-	11	GAMBIA
-	-	-	-	-	-	-	-	11	DARUNTER: BJL
-	-	-	-	-	-	-	-	74	GHANA
-	-	-	-	-	-	-	-	74	DARUNTER: ACC
-	-	-	-	-	-	-	-	57	NIGERIA
-	-	-	-	-	-	-	-	57	DARUNTER: LOS
-	-	-	-	-	-	-	-	16	SUDAN
-	-	-	-	-	-	-	-	16	DARUNTER: KRT
-	-	-	-	-	-	-	-	253	AETHIOPIEN
-	-	-	-	-	-	-	-	250	DARUNTER: ADD
-	-	-	-	-	-	-	-	1 189	KENIA
-	-	-	-	-	-	-	-	1 109	DARUNTER: NBO
-	-	-	-	-	-	-	-	80	MBA
-	-	-	-	-	-	-	-	11	TANSANIA
-	-	-	-	-	-	-	-	11	DARUNTER: JRO
-	-	-	-	-	-	-	-	144	SIMBABWE
-	-	-	-	-	-	-	-	144	DARUNTER: HRE
-	-	-	-	-	-	-	-	242	NAMIBIA
-	-	-	-	-	-	-	-	242	DARUNTER: WDH
-	-	-	-	-	-	-	-	0	SESCHELLEN
-	-	-	-	-	-	-	-	74	MAURITIUS
-	-	-	-	-	-	-	-	74	DARUNTER: MRU
-	-	-	-	-	-	-	-	804	SUEDAFRIKA
-	-	-	-	-	-	-	-	606	DARUNTER: JNB
-	-	-	-	-	-	-	-	186	CPT
-	-	-	-	-	-	-	-	12	DUR
-	5	-	-	-	-	-	-	3 696	A F R I K A
-	-	-	-	-	-	-	-	1 450	KANADA
-	-	-	-	-	-	-	-	227	DARUNTER: YMQ
-	-	-	-	-	-	-	-	679	YTO
-	-	-	-	-	-	-	-	277	YVR
-	-	-	-	-	-	-	-	262	YYC
-	-	0	-	-	-	-	-	15 342	USA
-	-	-	-	-	-	-	-	4 518	DARUNTER: NYC
-	-	-	-	-	-	-	-	2 361	CHI
-	-	-	-	-	-	-	-	511	BOS
-	-	-	-	-	-	-	-	1 704	PHL
-	-	-	-	-	-	-	-	464	WAS
-	-	0	-	-	-	-	-	202	DET
-	-	-	-	-	-	-	-	145	PIT
-	-	-	-	-	-	-	-	91	CVG
-	-	-	-	-	-	-	-	1 802	ATL
-	-	-	-	-	-	-	-	155	CLT
-	-	-	-	-	-	-	-	1 059	MIA
-	-	-	-	-	-	-	-	38	SDF
-	-	-	-	-	-	-	-	220	SJU
-	-	-	-	-	-	-	-	124	ORL
-	-	-	-	-	-	-	-	17	*U2
-	-	-	-	-	-	-	-	618	DAL
-	-	-	-	-	-	-	-	340	HOU
-	-	-	-	-	-	-	-	428	SFO
-	-	-	-	-	-	-	-	519	LAX
-	1	-	-	-	-	-	-	328	MEXIKO
-	1	-	-	-	-	-	-	309	DARUNTER: MEX
-	0	-	-	-	-	-	-	18	ACA
-	-	-	-	-	-	-	-	23	COSTA RICA
-	-	-	-	-	-	-	-	23	DARUNTER: SJO
-	1	-	-	-	-	-	-	7	KUBA
-	-	-	-	-	-	-	-	18	BAHAMAS
-	-	-	-	-	-	-	-	18	DARUNTER: NAS
-	-	-	-	-	-	-	-	7	JAMAICA
-	-	-	-	-	-	-	-	80	DOMINIK. REP
-	-	-	-	-	-	-	-	36	DARUNTER: SDQ

JANUAR 1995

MIT GEBIETEN AUSSERHALB DEUTSCHLANDS

IN TONNEN

ZIELFLUGPLATZ								VON STRECKENHERKUNFTS-	
B E R L I N (THF)	(SXF)	SAARBRUECKEN (SCN)	MUENSTER/ OSN. (FMO)	LEIPZIG (LEJ)	DRESDEN (DRS)	ERFURT (ERF)	SONSTIGE	INSGESAMT	LAND BZW. - FLUGPLATZ
								AUSLADUNG	
								INSGESAMT	
-	-	-	-	-	-	-	-	42	POP
-	-	-	-	-	-	-	-	5	TRINID. U. TOB.
-	-	-	-	-	-	-	-	3	ST. LUCIA
-	-	-	-	-	-	-	-	377	KOLUMBIEN
-	-	-	-	-	-	-	-	377	DARUNTER: BOG
-	-	-	-	-	-	-	-	61	VENEZUELA
-	-	-	-	-	-	-	-	61	DARUNTER: CCS
-	-	-	-	-	-	-	-	1 161	BRASILIEN
-	-	-	-	-	-	-	-	305	DARUNTER: RIO
-	-	-	-	-	-	-	-	846	SAO
-	-	-	-	-	-	-	-	10	*BR
-	-	-	-	-	-	-	-	26	URUGUAY
-	-	-	-	-	-	-	-	26	DARUNTER: MVD
-	-	-	-	-	-	-	-	117	ARGENTINIEN
-	-	-	-	-	-	-	-	117	DARUNTER: BUE
-	-	-	-	-	-	-	-	210	CHILE
-	-	-	-	-	-	-	-	210	DARUNTER: SCL
-	3	0	-	-	-	-	-	19 215	A M E R I K A
-	0	-	-	-	-	-	-	19	LIBANON
-	0	-	-	-	-	-	-	19	DARUNTER: BEY
-	27	-	-	-	-	-	-	3 315	ISRAEL
-	27	-	-	-	-	-	-	3 315	DARUNTER: TLV
-	-	-	-	-	-	-	-	60	JORDANIEN
-	-	-	-	-	-	-	-	60	DARUNTER: AMM
-	2	-	-	-	-	-	-	78	SYRIEN
-	2	-	-	-	-	-	-	78	DARUNTER: DAM
-	-	-	-	-	-	-	-	893	IRAN
-	-	-	-	-	-	-	-	893	DARUNTER: THR
-	-	-	-	-	-	-	-	343	KUWEIT
-	-	-	-	-	-	-	-	343	DARUNTER: KWI
-	-	-	-	-	-	-	-	58	BAHRAIN
-	-	-	-	-	-	-	-	58	DARUNTER: BAH
-	-	-	-	-	-	-	-	6	KATAR
-	-	-	-	-	-	-	-	104	SAUDI-ARAB.
-	-	-	-	-	-	-	-	53	DARUNTER: JED
-	-	-	-	-	-	-	-	51	RUH
-	-	-	-	-	-	-	-	8	JEMEN
-	-	-	-	-	-	-	-	21	OMAN
-	-	-	-	-	-	-	-	21	DARUNTER: MCT
-	2	-	-	-	-	-	-	2 645	V. A. EMIRATE
-	-	-	-	-	-	-	-	2 195	DARUNTER: SHJ
-	-	-	-	-	-	-	-	313	DKB
-	2	-	-	-	-	-	-	137	AUH
-	-	-	-	-	-	-	-	520	PAKISTAN
-	-	-	-	-	-	-	-	470	DARUNTER: KHI
-	-	-	-	-	-	-	-	26	ISB
-	-	-	-	-	-	-	-	23	LHE
-	-	-	-	-	-	-	-	7	BANGLADESCH
-	-	-	-	-	-	-	-	1 893	INDIEN
-	-	-	-	-	-	-	-	1 282	DARUNTER: DEL
-	-	-	-	-	-	-	-	370	BOM
-	-	-	-	-	-	-	-	95	MAA
-	-	-	-	-	-	-	-	145	BLR
-	-	-	-	-	-	-	-	75	NEPAL
-	-	-	-	-	-	-	-	75	DARUNTER: KTM
-	-	-	-	-	-	-	-	108	SRI LANKA
-	-	-	-	-	-	-	-	108	DARUNTER: CMB
-	-	-	-	-	-	-	-	52	MALEDIVEN
-	-	-	-	-	-	-	-	52	DARUNTER: MLE
-	-	-	-	-	-	-	-	1 268	THAILAND
-	-	-	-	-	-	-	-	1 267	DARUNTER: BKK
-	-	-	-	-	-	-	-	82	VIETNAM
-	-	-	-	-	-	-	-	82	DARUNTER: SGN
-	-	-	-	-	-	-	-	361	MALAYSIA
-	-	-	-	-	-	-	-	265	DARUNTER: KUL
-	-	-	-	-	-	-	-	96	PEN
-	30	-	-	-	-	-	-	1 032	SINGAPUR
-	30	-	-	-	-	-	-	1 032	DARUNTER: SIN
-	-	-	-	-	-	-	-	30	BRUNEI
-	-	-	-	-	-	-	-	30	DARUNTER: BWN
-	-	-	-	-	-	-	-	163	INDONESIEN
-	-	-	-	-	-	-	-	114	DARUNTER: JKT
-	-	-	-	-	-	-	-	42	DPS
-	-	-	-	-	-	-	-	421	PHILIPPINEN
-	-	-	-	-	-	-	-	421	DARUNTER: MNL
-	-	-	-	-	-	-	-	3 469	HONGKONG (BRIT)
-	-	-	-	-	-	-	-	3 469	DARUNTER: HKG
-	-	-	-	-	-	-	-	228	TAIWAN
-	-	-	-	-	-	-	-	228	DARUNTER: TPE
-	-	-	-	-	-	-	-	2 014	JAPAN
-	-	-	-	-	-	-	-	1 793	DARUNTER: TYO
-	-	-	-	-	-	-	-	188	OSA
-	-	-	-	-	-	-	-	34	NGO
-	-	-	-	-	-	-	-	1 773	KOREA REP.
-	5	-	-	-	-	-	-	1 773	DARUNTER: SEL
-	12	-	-	-	-	-	-	5	KOREA DEM. VR
-	12	-	-	-	-	-	-	771	CHINA
-	-	-	-	-	-	-	-	595	DARUNTER: PEK
-	-	-	-	-	-	-	-	176	SHA
-	78	-	-	-	-	-	-	21 822	A S I E N

6 GÜTERVERKEHR

6.2 VERFLECHTUNG IM VERKEHR

6.2.2 AUSLADUNG

VON STRECKENHERKUNFTS- LAND BZW. --- FLUGPLATZ	NACH STRECKEN									
	HAMBURG (HAM)	HANNOVER (HAJ)	BREMEN (BRE)	DUESSELDORF (DUS)	KOELN/BONN (CGN)	FRANKFURT (FRA)	STUTTGART (STR)	NUERNBERG (NUE)	MUENCHEN (MUC)	BERLIN (TXL)
AUSLADUNG										
INSGESAMT										
AUSTRALIEN	-	-	-	-	-	72	-	-	-	-
DARUNTER: SYD	-	-	-	-	-	51	-	-	-	-
MEB	-	-	-	-	-	20	-	-	-	-
NEUSEELAND	-	-	-	-	-	102	-	-	-	-
DARUNTER: AKL	-	-	-	-	-	102	-	-	-	-
AUSTRALIEN/OZEANIEN...	-	-	-	-	-	174	-	-	-	-
I N S G E S A M T ..	876	120	19	1 719	10 878	43 542	411	629	1 730	191

JANUAR 1995

MIT GEBIETEN AUSSERHALB DEUTSCHLANDS

IN TONNEN

ZIELFLUGPLATZ								VON STRECKENHERKUNFTS-
B E R L I N (THF)	SAARBRUECKEN (SCN)	MUENSTER/ OSN. (FMO)	LEIPZIG (LEJ)	DRESDEN (DRS)	ERFURT (ERF)	SONSTIGE	INSGESAMT	LAND BZW. - FLUGPLATZ
-	-	-	-	-	-	-	-	72
-	-	-	-	-	-	-	-	51
-	-	-	-	-	-	-	-	20
-	-	-	-	-	-	-	-	102
-	-	-	-	-	-	-	-	102
-	-	-	-	-	-	-	-	174
8	237	35	2	2	8	-	-	60 404

AUSLADUNG

 INSGESAMT

 AUSTRALIEN
 DARUNTER: SYD
 MEB
 NEUSEELAND
 DARUNTER: AKL
 AUSTRALIEN/OZEANIEN
 I N S G E S A M T

NACH STRECKENZIEL- FLUGPLATZ	VON STRECKEN									
	HAMBURG (HAM)	HANNOVER (HAJ)	BREMEN (BRE)	DUESSELDORF (DUS)	KOELN/BONN (CGN)	FRANKFURT (FRA)	STUTTGART (STR)	NUERNBERG (NUE)	MUENCHEN (MUC)	BERLIN (TXL)
POST-EIN-/AUSLADUNG										
INSGESAMT										
HAMBURG	-	-	-	3	0	524	64	0	121	4
HANNOVER	-	-	-	-	-	420	78	-	0	-
BREMEN	-	-	-	-	-	252	0	-	0	0
DUESSELDORF	5	-	-	-	-	28	-	0	0	11
KOELN/BONN	0	-	-	-	-	419	209	146	295	84
FRANKFURT	637	460	206	65	442	-	401	374	626	406
STUTTGART	86	53	-	2	204	323	-	-	19	7
NUERNBERG	3	-	-	0	0	345	-	-	-	2
MUENCHEN	131	3	-	5	267	586	27	-	-	6
BERLIN (TEGEL)	6	-	-	14	189	627	4	4	11	-
BERLIN (TEMPELHOF)	-	-	-	-	-	-	-	-	-	-
BERLIN (SCHOENEFELD)	50	-	-	-	-	-	-	-	104	-
SAARBRUECKEN	-	-	-	-	-	-	-	-	-	-
MUENSTER/OSNABRUECK	-	-	-	-	-	276	-	-	0	-
LEIPZIG	2	176	-	4	184	227	125	186	160	-
DRESDEN	3	-	-	-	60	199	1	-	0	-
ERFURT	-	-	-	-	-	-	-	-	-	-
SONSTIGE FLUGPLAETZE	-	-	-	-	-	149	-	-	-	-
DEUTSCHLAND	925	691	206	93	1 347	4 374	911	710	1 339	520
POST-EIN-/AUSLADUNG										
GEMISCHTFLUEGE										
HAMBURG	-	-	-	3	0	67	0	0	4	4
HANNOVER	-	-	-	-	-	30	0	-	0	-
BREMEN	-	-	-	-	-	3	0	-	0	0
DUESSELDORF	5	-	-	-	-	28	-	0	0	11
KOELN/BONN	0	-	-	-	-	6	-	-	2	0
FRANKFURT	104	59	-	65	10	-	59	6	78	41
STUTTGART	9	3	-	2	0	9	-	-	-	7
NUERNBERG	3	-	-	0	0	4	-	-	-	2
MUENCHEN	1	3	-	5	1	28	-	-	-	6
BERLIN (TEGEL)	6	-	-	14	0	53	4	4	11	-
BERLIN (TEMPELHOF)	-	-	-	-	-	-	-	-	-	-
BERLIN (SCHOENEFELD)	-	-	-	-	-	-	-	-	-	-
SAARBRUECKEN	-	-	-	-	-	-	-	-	-	-
MUENSTER/OSNABRUECK	-	-	-	-	-	2	-	-	0	-
LEIPZIG	2	-	-	4	2	9	0	-	0	-
DRESDEN	3	-	-	-	7	8	1	-	0	-
ERFURT	-	-	-	-	-	-	-	-	-	-
SONSTIGE FLUGPLAETZE	-	-	-	-	-	-	-	-	-	-
DEUTSCHLAND	134	65	-	93	21	248	66	11	100	72
POST-EIN-/AUSLADUNG										
POSTFLUEGE										
HAMBURG	-	-	-	-	-	457	64	-	117	-
HANNOVER	-	-	-	-	-	390	78	-	-	-
BREMEN	-	-	-	-	-	250	-	-	-	-
DUESSELDORF	-	-	-	-	-	-	-	-	-	-
KOELN/BONN	-	-	-	-	-	413	209	146	293	84
FRANKFURT	533	401	206	-	433	-	342	367	547	364
STUTTGART	77	50	-	-	204	314	-	-	19	-
NUERNBERG	-	-	-	-	-	340	-	-	-	-
MUENCHEN	130	-	-	-	266	557	27	-	-	-
BERLIN (TEGEL)	-	-	-	-	189	574	-	-	-	-
BERLIN (TEMPELHOF)	-	-	-	-	-	-	-	-	-	-
BERLIN (SCHOENEFELD)	50	-	-	-	-	-	-	-	104	-
SAARBRUECKEN	-	-	-	-	-	-	-	-	-	-
MUENSTER/OSNABRUECK	-	-	-	-	-	274	-	-	-	-
LEIPZIG	-	176	-	-	182	218	124	186	159	-
DRESDEN	-	-	-	-	53	190	-	-	-	-
ERFURT	-	-	-	-	-	-	-	-	-	-
SONSTIGE FLUGPLAETZE	-	-	-	-	-	149	-	-	-	-
DEUTSCHLAND	790	627	206	-	1 326	4 126	845	699	1 239	448

JANUAR 1995

INNERHALB DEUTSCHLANDS

AUSLADUNG IN TONNEN

HERKUNFTSFLUGPLATZ									NACH STRECKENZIEL- FLUGPLATZ
B E R L I N (THF)	(SKF)	SAARBRUECKEN (SCN)	MUENSTER/ OSN. (FMO)	LEIPZIG (LEJ)	DRESDEN (DRS)	ERFURT (ERF)	SONSTIGE	INSGESAMT	
-	13	-	-	-	-	0	-	730	HAMBURG
-	-	-	-	121	-	-	-	621	HANNOVER
-	-	-	-	0	0	-	-	253	BREMEN
-	-	-	-	0	-	-	-	45	DUESSELDORF
-	-	-	263	139	145	-	52	1 154	KOELN/BONN
-	-	-	-	70	-	-	-	4	FRANKFURT
-	-	-	-	69	-	-	-	763	STUTTGART
-	22	-	-	59	0	-	-	420	NUERNBERG
-	-	-	-	-	-	-	-	1 106	MUENCHEN
-	-	-	-	-	-	-	-	855	BERLIN (TEGEL)
-	-	-	-	-	-	-	-	-	BERLIN (TEMPELHOF)
-	-	-	-	-	-	-	-	154	BERLIN (SCHOENEFELD)
-	-	-	-	-	-	-	-	-	SAARBRUECKEN
-	-	-	-	-	-	-	-	276	MUENSTER/OSNABRUECK
-	-	-	-	120	-	-	-	1 065	LEIPZIG
-	-	-	-	-	-	-	-	383	DRESDEN
-	-	-	-	-	-	-	-	-	ERFURT
-	-	-	-	-	-	-	-	149	SONSTIGE FLUGPLAETZE
-	35	-	263	578	145	0	52	12 189	DEUTSCHLAND
									POST-EIN-/AUSLADUNG
									INSGESAMT
-	-	-	-	-	-	-	-	80	HAMBURG
-	-	-	-	-	-	-	-	31	HANNOVER
-	-	-	-	0	0	-	-	3	BREMEN
-	-	-	-	0	-	-	-	45	DUESSELDORF
-	-	-	4	12	1	-	-	9	KOELN/BONN
-	-	-	-	6	-	-	-	440	FRANKFURT
-	-	-	-	-	-	-	-	36	STUTTGART
-	-	-	-	-	-	-	-	11	NUERNBERG
-	-	-	-	2	0	-	-	47	MUENCHEN
-	-	-	-	-	-	-	-	92	BERLIN (TEGEL)
-	-	-	-	-	-	-	-	-	BERLIN (TEMPELHOF)
-	-	-	-	-	-	-	-	-	BERLIN (SCHOENEFELD)
-	-	-	-	-	-	-	-	-	SAARBRUECKEN
-	-	-	-	-	-	-	-	3	MUENSTER/OSNABRUECK
-	-	-	-	-	-	-	-	19	LEIPZIG
-	-	-	-	-	-	-	-	19	DRESDEN
-	-	-	-	-	-	-	-	-	ERFURT
-	-	-	-	-	-	-	-	-	SONSTIGE FLUGPLAETZE
-	-	-	4	20	2	-	-	834	DEUTSCHLAND
									POST-EIN-/AUSLADUNG
									POSTFLUEGE
-	13	-	-	-	-	0	-	651	HAMBURG
-	-	-	-	121	-	-	-	590	HANNOVER
-	-	-	-	-	-	-	-	250	BREMEN
-	-	-	-	-	-	-	-	-	DUESSELDORF
-	-	-	259	127	143	-	52	1 145	KOELN/BONN
-	-	-	-	64	-	-	-	3 774	FRANKFURT
-	-	-	-	69	-	-	-	727	STUTTGART
-	22	-	-	57	-	-	-	409	NUERNBERG
-	-	-	-	-	-	-	-	1 059	MUENCHEN
-	-	-	-	-	-	-	-	763	BERLIN (TEGEL)
-	-	-	-	-	-	-	-	-	BERLIN (TEMPELHOF)
-	-	-	-	-	-	-	-	154	BERLIN (SCHOENEFELD)
-	-	-	-	-	-	-	-	-	SAARBRUECKEN
-	-	-	-	-	-	-	-	274	MUENSTER/OSNABRUECK
-	-	-	-	-	-	-	-	1 046	LEIPZIG
-	-	-	-	120	-	-	-	363	DRESDEN
-	-	-	-	-	-	-	-	-	ERFURT
-	-	-	-	-	-	-	-	149	SONSTIGE FLUGPLAETZE
-	35	-	259	559	143	0	52	11 355	DEUTSCHLAND

8 FLUGBEWEGUNGEN
8.1 VERFLECHTUNG IM VERKEHR
8.1.1 STARTS BZW.

NACH STRECKENZIEL- FLUGPLATZ	VON STRECKEN									
	HAMBURG (HAM)	HANNOVER (HAJ)	BREMEN (BRE)	DUESSELDORF (DUS)	KOELN/BONN (CGN)	FRANKFURT (FRA)	STUTTGART (STR)	NUERNBERG (NUE)	MUENCHEN (MUC)	BERLIN (TXL)
STARTS										
INSGESAMT										
HAMBURG	-	25	12	207	209	420	143	58	345	242
HANNOVER	30	252	19	24	56	226	70	37	142	9
BREMEN	7	-	97	1	4	199	60	37	79	98
DUESSELDORF	211	22	2	8	74	236	116	99	678	490
KOELN/BONN	187	39	13	58	249	160	91	111	331	525
FRANKFURT	416	219	201	229	168	-	164	175	445	427
STUTTGART	144	64	65	117	104	173	149	9	72	394
NUERNBERG	60	34	36	99	96	182	6	57	7	84
MUENCHEN	341	141	73	684	326	451	66	16	2	578
BERLIN (TEGEL)	237	2	99	496	559	441	397	66	576	-
BERLIN (TEMPELHOF)	54	129	25	-	13	2	3	122	5	-
BERLIN (SCHOENEFELD)	20	7	2	9	35	38	3	8	48	-
SAARBRUECKEN	48	-	2	24	4	20	4	8	52	-
MUENSTER/OSNABRUECK	-	-	17	2	1	146	60	13	57	5
LEIPZIG	136	78	29	130	96	162	87	52	107	15
DRESDEN	143	21	29	108	68	168	131	12	88	2
ERFURT	29	3	-	42	52	-	18	-	54	-
SONSTIGE FLUGPLAETZE	91	34	221	153	290	202	101	107	177	75
DEUTSCHLAND	2 154	1 070	942	2 391	2 404	3 226	1 669	987	3 265	2 944
STARTS IM LINIENVERKEHR										
(OHNE NURFRACHTER)										
HAMBURG	-	21	-	201	173	383	129	57	334	240
HANNOVER	22	-	-	20	22	199	59	34	139	8
BREMEN	1	-	-	1	1	177	50	35	74	98
DUESSELDORF	203	22	1	-	15	214	110	97	662	490
KOELN/BONN	171	15	3	5	-	127	34	31	281	466
FRANKFURT	384	191	175	217	132	-	132	143	402	400
STUTTGART	129	63	52	112	34	133	-	7	36	393
NUERNBERG	59	34	34	98	32	146	5	-	1	64
MUENCHEN	337	141	70	668	275	415	35	10	-	578
BERLIN (TEGEL)	235	-	97	494	470	410	389	63	572	-
BERLIN (TEMPELHOF)	53	109	24	-	-	-	-	118	-	-
BERLIN (SCHOENEFELD)	9	3	-	7	5	19	-	8	21	-
SAARBRUECKEN	47	-	-	24	-	-	1	4	51	-
MUENSTER/OSNABRUECK	-	-	5	-	-	124	58	12	52	5
LEIPZIG	134	57	28	129	69	138	65	28	74	13
DRESDEN	141	21	29	108	68	146	130	12	83	2
ERFURT	28	2	-	42	47	-	15	-	45	-
SONSTIGE FLUGPLAETZE	70	34	1	134	105	178	56	42	140	75
DEUTSCHLAND	2 023	713	519	2 260	1 448	2 809	1 268	701	2 967	2 832
STARTS IM LINIENVER- KEHR (NURFRACHTER)										
HAMBURG	-	-	-	-	2	20	13	-	1	-
HANNOVER	-	-	-	-	-	22	1	-	-	-
BREMEN	-	-	-	-	-	21	-	-	-	-
DUESSELDORF	-	-	-	-	-	4	-	-	-	-
KOELN/BONN	-	1	-	1	-	25	22	21	22	17
FRANKFURT	21	22	22	-	26	-	22	22	23	22
STUTTGART	14	-	-	-	23	21	-	-	12	-
NUERNBERG	-	-	-	-	-	22	-	-	-	-
MUENCHEN	-	-	-	1	22	21	15	-	-	-
BERLIN (TEGEL)	-	-	-	-	22	23	-	-	-	-
BERLIN (TEMPELHOF)	-	-	-	-	-	-	-	-	-	-
BERLIN (SCHOENEFELD)	8	-	-	-	-	-	-	-	21	-
SAARBRUECKEN	-	-	-	-	-	-	-	-	-	-
MUENSTER/OSNABRUECK	-	-	-	-	-	21	-	-	-	-
LEIPZIG	-	21	-	-	19	21	19	22	22	-
DRESDEN	-	-	-	-	-	21	-	-	-	-
ERFURT	-	-	-	-	-	-	-	-	-	-
SONSTIGE FLUGPLAETZE	-	-	-	-	-	16	-	-	-	-
DEUTSCHLAND	43	44	22	2	114	258	92	65	101	39

*) DATEN FÜR LINIENVERKEHR ZUM VORJAHRESMONAT NICHT VERGLEICHBAR - VGL. ERLÄUTERUNGEN SEITE 6.

JANUAR 1995

INNERHALB DEUTSCHLANDS

LANDUNGEN *)

HERKUNFTSFLUGPLATZ

HERKUNFTSFLUGPLATZ								NACH STRECKENZIEL- FLUGPLATZ	
B E R L I N (THF)	(SXF)	SAARBRUECKEN (SCN)	MUENSTER/ OSN. (FMO)	LEIPZIG (LEJ)	DRESDEN (DRS)	ERFURT (ERF)	SONSTIGE	INSGESAMT	
STARTS									

INSGESAMT									
54	18	47	1	134	143	31	90	2 179	HAMBURG
127	7	-	-	77	18	3	40	1 137	HANNOVER
24	1	1	18	28	30	1	219	904	BREMEN
-	9	24	6	127	109	42	155	2 408	DUESSELDORF
2	40	12	5	82	83	41	252	2 281	KOELN/BONN
-	39	1	146	161	175	-	208	3 174	FRANKFURT
-	2	1	62	83	135	17	98	1 689	STUTTGART
120	9	-	13	59	12	-	110	984	NUERNBERG
5	50	52	56	113	89	41	184	3 268	MUENCHEN
-	6	3	7	15	5	5	77	2 991	BERLIN (TEGEL)
36	-	97	96	1	1	34	226	844	BERLIN (TEMPELHOF)
-	250	-	2	18	6	3	16	465	BERLIN (SCHOENEFELD)
91	4	63	2	23	22	-	21	388	SAARBRUECKEN
93	1	1	127	17	2	-	150	692	MUENSTER/OSNABRUECK
4	10	22	25	54	125	5	141	1 278	LEIPZIG
-	8	22	3	167	4	14	105	1 093	DRESDEN
30	2	-	2	4	11	-	75	322	ERFURT
226	15	33	165	125	105	61	115	2 296	SONSTIGE FLUGPLAETZE
812	471	379	736	1 288	1 075	298	2 282	28 393	DEUTSCHLAND

STARTS IM LINIENVERKEHR

(OHNE NURFRACHTER)

53	4	47	-	132	142	28	70	2 014	HAMBURG
108	1	-	-	57	17	2	40	728	HANNOVER
24	-	-	2	27	29	-	-	519	BREMEN
-	8	24	-	126	108	42	135	2 257	DUESSELDORF
-	7	1	-	73	68	41	106	1 429	KOELN/BONN
-	25	-	122	136	146	-	177	2 782	FRANKFURT
120	7	-	57	62	133	16	54	1 281	STUTTGART
4	20	51	13	36	12	-	44	705	NUERNBERG
-	-	-	48	89	88	40	141	3 010	MUENCHEN
-	-	-	7	12	3	5	58	2 815	BERLIN (TEGEL)
-	-	86	93	-	-	34	215	732	BERLIN (TEMPELHOF)
84	-	-	2	9	5	2	1	91	BERLIN (SCHOENEFELD)
93	-	-	-	21	22	-	-	254	SAARBRUECKEN
-	5	22	21	17	120	5	121	1 029	MUENSTER/OSNABRUECK
-	7	22	-	140	-	14	96	1 019	LEIPZIG
30	2	-	-	1	11	-	11	234	DRESDEN
215	-	-	94	104	92	14	115	1 469	ERFURT
731	86	253	459	1 042	997	243	1 472	22 823	SONSTIGE FLUGPLAETZE
									DEUTSCHLAND

STARTS IM LINIENVER-

KEHR (NURFRACHTER)

-	7	-	-	-	-	1	-	44	HAMBURG
18	-	-	-	20	-	-	-	61	HANNOVER
-	-	-	-	-	-	-	-	21	BREMEN
-	-	-	-	-	-	-	-	4	DUESSELDORF
-	4	-	-	-	-	-	-	113	KOELN/BONN
-	1	-	22	22	22	-	16	263	FRANKFURT
-	-	-	-	19	-	-	-	89	STUTTGART
-	-	-	-	21	-	-	-	43	NUERNBERG
-	20	-	1	21	-	-	-	101	MUENCHEN
-	-	-	-	-	-	-	-	45	BERLIN (TEGEL)
-	-	-	-	-	-	-	-	-	BERLIN (TEMPELHOF)
-	-	-	-	-	-	-	-	29	BERLIN (SCHOENEFELD)
3	-	-	-	-	-	-	-	3	SAARBRUECKEN
-	-	-	-	-	-	-	-	21	MUENSTER/OSNABRUECK
-	-	-	-	19	-	-	-	124	LEIPZIG
-	-	-	-	-	-	-	-	40	DRESDEN
-	-	-	-	-	-	-	-	-	ERFURT
-	-	1	-	-	-	-	-	17	SONSTIGE FLUGPLAETZE
21	32	1	23	122	22	1	16	1 018	DEUTSCHLAND

8 FLUGBEWEGUNGEN

8. 1 VERFLECHTUNG IM VERKEHR
8. 1. 2 STARTS

NACH STRECKENZIEL- FLUGPLATZ	VON STRECKEN									
	HAMBURG (HAM)	HANNOVER (HAJ)	BREMEN (BRE)	DUESSELDORF (DUS)	KOELN/BONN (CGN)	FRANKFURT (FRA)	STUTTGART (STR)	NUERNBERG (NUE)	MUENCHEN (MUC)	BERLIN (TXL)
STARTS										
INSGESAMT										
SCHLESWIG-HOLSTEIN .	1	-	3	11	45	41	-	1	2	21
HELGOLAND	-	-	-	-	-	-	-	-	-	-
KIEL	-	-	1	-	45	38	-	1	-	21
LUEBECK	-	-	-	-	-	-	-	-	-	-
WESTERLAND/SYLT ..	1	-	-	11	-	3	-	-	1	-
UEB. SCHLESW.-HOLST	-	-	2	-	-	-	-	-	1	-
BREMEN	-	-	-	-	-	-	-	-	-	-
BREMERHAVEN	-	-	-	-	-	-	-	-	-	-
NIEDERSACHSEN	3	-	213	-	5	1	1	1	4	-
BORKUM	-	-	-	-	-	-	-	-	-	-
BRAUNSCHWEIG	-	-	-	-	5	-	1	1	-	-
EMDEN	-	-	-	-	-	-	-	-	1	-
HARLE	-	-	-	-	-	-	-	-	-	-
JUIST	-	-	-	-	-	-	-	-	-	-
NORDDEICH	-	-	1	-	-	-	-	-	-	-
WANGEROOGE	-	-	-	-	-	-	-	-	-	-
NORDERNEY	-	-	-	-	-	-	-	-	-	-
LANGEORG	-	-	-	-	-	-	-	-	-	-
UEB. NIEDERSACHSEN	3	-	212	-	-	1	-	-	3	-
NORDRHEIN-WESTFALEN	25	19	1	16	171	2	38	43	144	-
DORTMUND	25	-	-	-	-	1	17	34	89	-
PADERBORN-LIPPST.	-	19	1	-	-	1	19	8	55	-
SIEGERLAND	-	-	-	-	-	-	-	-	-	-
MOENCHENGLADBACH .	-	-	-	-	-	-	-	-	-	-
UEB. NORDRH.-WESTF.	-	-	-	16	171	-	2	1	-	-
HESSEN	-	-	-	-	-	3	-	-	-	-
KASSEL	-	-	-	-	-	-	-	-	-	-
UEB. HESSEN	-	-	-	-	-	3	-	-	-	-
RHEINLAND-PFALZ	-	-	-	-	-	-	-	-	3	-
KOBLENZ	-	-	-	-	-	-	-	-	-	-
HAHN	-	-	-	-	-	-	-	-	-	-
UEB. RHEINL.-PFALZ	-	-	-	-	-	-	-	-	3	-
BADEN-WUERTTEMBERG .	-	-	1	60	10	84	59	1	2	54
FREIBURG	-	-	-	-	-	1	-	-	-	-
FRIEDRICHSHAFEN ..	-	-	1	60	9	82	28	1	2	54
KARLSRUHE	-	-	-	-	-	-	-	-	-	-
MANNHEIM	-	-	-	-	1	-	-	-	-	-
UEB. BADEN-WUERTT.	-	-	-	-	-	1	31	-	-	-
BAYERN	31	-	1	66	57	55	2	61	19	-
AUGSBURG	31	-	-	64	57	-	-	1	2	-
BAYREUTH	-	-	-	-	-	53	-	1	-	-
HOF	-	-	-	-	-	1	-	2	-	-
OBERPFALFENHOFEN .	-	-	1	-	-	1	-	-	-	-
STRAUBING	-	-	-	-	-	-	-	-	-	-
UEB. BAYERN	-	-	-	2	-	-	2	57	15	-
MECKLENBURG-VORPOMME	31	15	2	-	2	16	-	-	1	-
HERINGSDORF	-	-	1	-	1	-	-	-	-	-
BARTH	-	-	-	-	-	-	-	-	-	-
GUETTIN	-	-	-	-	-	-	-	-	-	-
ROSTOCK	15	15	-	-	1	-	-	-	1	-
UEB. MECKLENBURG-VO	16	-	1	-	-	16	-	-	-	-
BRANDENBURG	-	-	-	-	-	-	-	-	-	-
UEB. BRANDENDURG ..	-	-	-	-	-	-	-	-	-	-
SACHSEN-ANHALT	-	-	-	-	-	-	-	-	2	-
MAGDEBURG	-	-	-	-	-	-	-	-	-	-
UEB. SACHSEN-ANHALT	-	-	-	-	-	-	-	-	2	-
THUERINGEN	-	-	-	-	-	-	1	-	-	-
UEB. THUERINGEN ...	-	-	-	-	-	-	1	-	-	-
SACHSEN	-	-	-	-	-	-	-	-	-	-
UEB. SACHSEN	-	-	-	-	-	-	-	-	-	-
DEUTSCHLAND	91	34	221	153	290	202	101	107	177	75

JANUAR 1995

INNERHALB DEUTSCHLANDS
NACH SONSTIGEN DEUTSCHEN FLUGPLAETZEN

HERKUNFTSFLUGPLATZ									NACH STRECKENZIEL- FLUGPLATZ
B E R L I N (THF)	(SXF)	SAARBRUECKEN (SCN)	MUENSTER/ OSN. (FMO)	LEIPZIG (LEJ)	DRESDEN (DRS)	ERFURT (ERF)	SONSTIGE	INSGESAMT	
30	-	-	2	-	-	-	-	157	STARTS ----- INSGESAMT
-	-	-	-	-	-	-	-	-	SCHLESWIG-HOLSTEIN.
10	-	-	1	-	-	-	-	117	HELGOLAND
-	-	-	-	-	-	-	-	-	KIEL
20	-	-	1	-	-	-	-	37	LUEBECK
-	-	-	-	-	-	-	-	3	WESTERLAND/SYLT
-	-	-	-	-	-	-	-	-	UEB. SCHLESW. -HOLST
-	-	-	-	-	-	-	-	-	BREMEN
-	-	-	-	-	-	-	-	-	BREMERHAVEN
-	-	2	8	1	-	1	-	240	NIEDERSACHSEN
-	-	-	-	-	-	-	-	-	BORKUM
-	-	2	2	-	-	1	-	12	BRAUNSCHWEIG
-	-	-	-	-	-	-	-	1	EMDEN
-	-	-	-	-	-	-	-	-	HARLE
-	-	-	-	-	-	-	-	-	JUIST
-	-	-	-	-	-	-	-	1	NORDDEICH
-	-	-	-	-	-	-	-	-	WANGERROOGE
-	-	-	-	-	-	-	-	-	NORDERNEY
-	-	-	-	-	-	-	-	-	LANGEOOG
-	-	-	6	1	-	-	-	226	UEB. NIEDERSACHSEN
128	-	3	151	56	26	14	36	873	NORDRHEIN-WESTFALEN
96	-	-	67	41	20	12	17	419	DORTMUND
32	-	-	31	15	5	-	19	205	PADERBORN-LIPPST.
-	-	-	1	-	-	-	-	1	SIEGERLAND
-	-	1	-	-	1	2	-	4	MOENCHENGLADBACH
-	-	2	52	-	-	-	-	244	UEB. NORDRH. -WESTF.
-	-	-	-	1	-	5	-	9	HESSEN
-	-	-	-	-	-	1	-	1	KASSEL
-	-	-	-	1	-	4	-	8	UEB. HESSEN
-	-	19	-	7	-	-	-	29	RHEINLAND-PFALZ
-	-	-	-	-	-	-	-	-	KOBLENZ
-	-	-	-	-	-	-	-	-	HAHN
-	-	19	-	7	-	-	-	29	UEB. RHEINL. -PFALZ
-	2	7	1	33	53	-	-	367	BADEN-WUERTTEMBERG
-	-	-	-	-	-	-	-	1	FREIBURG
-	2	-	-	13	13	-	-	265	FRIEDRICHSHAFEN
-	-	-	-	-	-	-	-	-	KARLSRUHE
-	-	7	-	20	38	-	-	66	MANNHEIM
-	-	-	1	-	2	-	-	35	UEB. BADEN-WUERTT.
67	-	1	-	25	24	7	79	495	BAYERN
67	-	-	-	20	21	2	-	265	AUGSBURG
-	-	1	-	-	-	-	28	83	BAYREUTH
-	-	-	-	-	-	-	51	56	HOF
-	-	-	-	-	-	-	-	2	OBERPFAFFENHOFEN
-	-	-	-	-	1	-	-	1	STRAUBING
-	-	-	-	5	2	5	-	88	UEB. BAYERN
-	-	-	1	-	-	1	-	69	MECKLENBURG-VORPOMME
-	-	-	-	-	-	-	-	2	HERINGSDORF
-	-	-	1	-	-	-	-	1	BARTH
-	-	-	-	-	-	-	-	-	GUETTIN
-	-	-	-	-	-	1	-	33	ROSTOCK
-	-	-	-	-	-	-	-	33	UEB. MECKLENBURG-VO
1	13	1	2	1	-	-	-	18	BRANDENBURG
1	13	1	2	1	-	-	-	18	UEB. BRANDENBURG
-	-	-	-	-	-	3	-	5	SACHSEN-ANHALT
-	-	-	-	-	-	-	-	-	MAGDEBURG
-	-	-	-	-	-	3	-	5	UEB. SACHSEN-ANHALT
-	-	-	-	1	-	30	-	32	THUERINGEN
-	-	-	-	1	-	30	-	32	UEB. THUERINGEN
-	-	-	-	-	2	-	-	2	SACHSEN
-	-	-	-	-	2	-	-	2	UEB. SACHSEN
226	15	33	165	125	105	61	115	2 296	DEUTSCHLAND

HERKUNFTSFLUGPLATZ								NACH STRECKENZIELLAND	
B E R L I N (THF)	(SXF)	SAARBRUECKEN (SCN)	MUENSTER/ OSN. (FMO)	LEIPZIG (LEJ)	DRESDEN (DRS)	ERFURT (ERF)	SONSTIGE	INSGESAMT	BZW. ----- FLUGPLATZ
17	32	-	1	-	14	-	-	461	STARTS
17	28	-	-	-	-	-	-	320	-----
-	-	-	-	-	-	-	-	30	POLEN
-	-	-	-	-	14	-	-	40	DARUNTER:WAW
-	-	-	-	-	-	-	-	27	GDN
-	4	-	1	-	-	-	-	44	KRK
9	-	-	-	-	-	-	-	91	KTW
9	-	-	-	-	-	-	-	69	*PL
-	-	-	-	-	-	-	-	22	LITAUEN
18	2	-	-	-	-	-	-	95	DARUNTER:VNO
18	2	-	-	-	-	-	-	22	*LT
-	-	-	-	-	-	-	-	95	LETTLAND
-	-	-	-	-	-	-	-	37	DARUNTER:RIX
-	-	-	-	-	-	-	-	37	ESTLAND
-	-	-	-	-	-	-	-	389	DARUNTER:TTL
-	-	-	-	-	-	-	-	367	FINNLAND
-	5	-	-	-	-	-	-	21	DARUNTER:HEL
-	5	-	-	-	-	-	-	741	TKU
-	-	-	-	-	-	-	-	511	SCHWEDEN
-	-	-	-	-	-	-	-	214	DARUNTER:STO
-	-	-	-	-	-	-	-	13	GOT
-	-	-	-	-	-	-	-	234	*SE
-	-	-	-	-	-	-	-	200	NORWEGEN
-	-	-	-	-	-	-	-	31	DARUNTER:OSL
130	6	1	4	1	1	-	-	1 121	BGO
130	6	-	2	-	-	-	-	1 012	DAENEMARK
-	-	1	2	1	1	-	-	93	DARUNTER:CPH
-	-	-	-	-	-	-	-	16	BLL
-	13	57	49	-	1	-	-	3 801	*DK
-	3	17	44	-	-	-	-	2 632	GR BRITANNIEN
-	1	-	-	-	-	-	-	365	DARUNTER:LON
-	1	1	1	-	-	-	-	420	BHX
-	2	2	-	-	-	-	-	39	MAN
-	-	-	-	-	-	-	-	26	LPL
-	1	-	-	-	-	-	-	22	NCL
-	-	-	-	-	-	-	-	26	GLA
-	2	-	1	-	-	-	-	121	BRS
-	3	33	3	-	1	-	-	137	EMA
-	-	1	-	-	-	-	-	162	*GB
-	-	-	-	-	-	-	-	155	IRLAND
-	1	1	-	-	-	-	-	2	DARUNTER:DUB
18	8	-	1	1	1	-	-	1 394	ISLAND
1	6	-	-	-	-	-	-	1 316	NIEDERLANDE
16	-	-	-	-	-	-	-	19	DARUNTER:AMS
-	-	-	-	-	-	-	-	44	RTM
83	4	-	2	1	-	-	-	1 084	EIN
83	4	-	2	1	-	-	-	1 076	BELGIEN
42	-	78	-	-	-	-	-	273	DARUNTER:BRU
42	-	78	-	-	-	-	-	273	LUXEMBURG
-	1	32	23	23	2	-	-	2 612	DARUNTER:LUX
-	-	-	14	23	2	-	-	2 026	FRANKREICH
-	-	-	-	-	-	-	-	25	DARUNTER:PAR
-	1	-	-	-	-	-	-	216	BOD
-	-	-	-	-	-	-	-	37	LYS
-	-	-	-	-	-	-	-	54	TLS
-	-	-	-	-	-	-	-	143	MRS
-	-	32	7	-	-	-	-	100	NCE
-	96	27	53	59	38	16	-	3 146	*FR
-	-	3	-	-	-	-	-	461	SPANIEN
-	-	1	-	-	-	-	-	497	DARUNTER:MAD
-	3	1	-	-	-	-	-	69	BCN
-	-	1	-	-	-	-	-	58	VLC
-	-	-	-	-	-	-	-	13	ALC
-	-	1	-	1	-	-	-	135	LEI
-	-	-	-	-	-	-	-	50	AGP
-	20	4	12	9	6	-	-	51	BIO
-	-	-	-	-	-	-	-	338	*E1
-	-	-	-	8	-	-	-	13	PMI
-	30	5	17	14	13	4	-	41	IBZ
-	14	4	8	9	6	3	-	520	*E2
-	13	4	6	8	7	4	-	331	LPA
-	12	4	10	10	6	5	-	268	TCI
-	4	-	-	-	-	-	-	261	FUE
-	11	-	-	4	-	-	-	26	ACE
-	9	-	-	-	-	-	-	392	*E3
-	1	-	-	-	-	-	-	192	PORTUGAL
-	1	-	-	-	-	-	-	74	DARUNTER:LIS
-	1	-	-	4	-	-	-	72	OPO
-	-	-	-	-	-	-	-	51	FAO
-	1	-	-	-	3	-	-	136	FNC
-	1	-	-	-	3	-	-	136	MALTA
53	9	-	48	53	53	-	-	2 358	DARUNTER:MLA
-	9	-	47	53	53	-	-	1 407	SCHWEIZ
-	-	-	-	-	-	-	-	407	DARUNTER:ZRH
53	-	-	-	-	-	-	-	480	GVA
-	-	-	-	-	-	-	-	47	BSL
-	-	-	1	-	-	-	-	13	BRN
32	3	1	3	18	28	-	-	2 014	*CH
20	1	-	2	15	1	-	-	1 233	OESTERREICH
-	-	-	1	1	-	-	-	111	DARUNTER:VIE
-	1	-	-	-	-	-	-	220	INN
8	1	1	-	2	27	-	-	227	LNZ
-	-	-	-	-	-	-	-	152	SZG
4	-	-	-	-	-	-	-	70	GRZ
2	2	-	1	-	-	-	-	2 234	KLU
-	-	-	-	-	-	-	-	449	ITALIEN
-	-	-	-	-	-	-	-	-	DARUNTER:ROM

8 FLUGBEWEGUNGEN

8. 2 VERFLECHTUNG IM VERKEHR

8. 2. 1 STARTS

NACH STRECKENZIELLAND		VON STRECKEN								
BZW. ----- FLUGPLATZ	HAMBURG (HAM)	HANNOVER (HAJ)	BREMEN (BRE)	DUESSELDORF (DUS)	KOELN/BONN (CGN)	FRANKFURT (FRA)	STUTTGART (STR)	NUERNBERG (NUE)	MUENCHEN (MUC)	BERLIN (TXL)
STARTS										
INSGESAMT										
MIL	44	-	-	155	115	250	108	47	152	31
VCE	-	-	-	27	5	85	29	-	80	-
TRS	-	-	-	-	1	1	-	-	73	-
VRN	-	-	-	-	1	30	-	-	-	-
TRN	-	-	-	-	4	86	31	-	40	-
GOA	-	-	-	1	-	30	-	-	54	-
FLR	-	-	-	-	-	25	-	-	60	-
BLQ	-	-	-	-	1	62	-	1	47	-
PSA	-	-	-	-	-	31	-	-	-	-
NAP	-	-	-	-	1	9	2	-	12	-
CTA	-	-	-	-	-	18	-	-	-	-
*IT	-	-	-	1	4	21	1	-	1	-
GRIECHENLAND	2	-	-	67	22	203	44	21	111	13
DARUNTER:ATH	-	-	-	23	21	134	2	21	39	-
SKG	-	-	-	41	-	62	41	-	68	13
TUERKEI	41	60	4	159	80	359	123	33	147	57
DARUNTER:ANK	-	4	-	22	9	60	16	-	14	2
IST	34	41	4	97	64	234	83	28	107	42
IZM	4	8	-	8	4	41	17	2	13	1
AYT	2	7	-	26	3	18	5	3	11	6
*TR	-	-	-	4	-	2	2	-	2	4
ZYPERN	5	4	-	10	-	32	2	1	19	-
DARUNTER:LCA	3	-	-	6	-	31	-	-	9	-
*CY	2	4	-	4	-	1	2	-	10	-
SLOWENIEN	-	-	-	1	1	57	-	22	31	-
DARUNTER:LJU	-	-	-	1	1	57	-	22	31	-
KROATIEN	1	3	-	9	-	69	9	1	13	-
DARUNTER:ZAG	1	-	-	9	-	61	9	-	13	-
SPU	-	3	-	-	-	8	-	-	-	-
SERBIEN	-	-	-	13	-	36	-	-	2	-
DARUNTER:BEG	-	-	-	13	-	36	-	-	2	-
MAZEDONIEN	12	1	-	23	2	15	25	-	5	-
DARUNTER:SKP	12	1	-	23	2	15	25	-	5	-
UNGARN	17	-	-	40	36	156	33	21	78	-
DARUNTER:BUD	17	-	-	40	36	156	33	21	78	-
TSCHECH.REP	39	25	-	45	17	144	43	102	43	-
DARUNTER:PRG	39	25	-	45	17	144	43	98	43	-
SLOWAKEI	-	-	-	-	-	1	-	1	-	-
RUMAENIEN	-	1	-	17	-	63	16	-	29	-
DARUNTER:BUH	-	1	-	13	-	54	-	-	29	-
*RO	-	-	-	4	-	9	16	-	-	-
BULGARIEN	1	-	-	4	-	44	-	-	37	-
DARUNTER:SOB	1	-	-	4	-	44	-	-	37	-
*BG	-	-	-	4	-	-	-	-	-	-
RUSSLAND	28	25	-	69	11	215	10	-	60	73
DARUNTER:MW	13	2	-	50	10	189	3	-	50	56
LED	15	-	-	5	-	9	-	-	10	17
OVV	-	12	-	-	-	8	-	-	-	-
*RU	-	11	-	14	1	9	7	-	-	-
WEISSRUSSLAND	13	1	1	13	-	60	3	1	12	1
DARUNTER:MSQ	13	-	1	2	-	60	-	1	12	1
*BY	-	1	-	11	-	-	3	-	-	-
MOLDAVIEN	-	-	-	-	-	10	-	-	-	-
UKRAINE	-	-	-	1	-	47	-	-	13	-
DARUNTER:IEV	-	-	-	1	-	47	-	-	13	-
GEORGIEN	-	-	-	-	5	7	-	-	-	-
DARUNTER:TBS	-	-	-	-	5	7	-	-	-	-
ARMENIEN	-	-	-	1	-	-	-	-	-	-
ASERBAIDCHAN	-	-	-	-	2	-	-	4	-	-
KASACHSTAN	2	21	-	1	-	28	-	4	-	-
DARUNTER:ALA	2	21	-	1	-	28	-	4	-	-
TURKMENISTAN	-	-	-	-	-	-	-	1	-	-
USBEKISTAN	-	-	-	-	-	24	-	1	-	-
DARUNTER:TAS	-	-	-	-	-	24	-	1	-	-
EUROPA	2 227	1 167	522	3 509	1 863	8 228	1 850	947	3 723	1 232
DARUNTER:EU-LAENDER	1 704	868	429	2 735	1 486	5 919	1 368	657	2 801	894
AEGYPTEN	4	-	2	9	-	112	1	3	65	4
DARUNTER:CAI	-	-	-	1	-	81	1	2	14	-
LXR	4	-	-	4	-	7	-	1	18	4
HRG	-	-	-	4	-	15	-	-	21	-
*EG	-	-	-	-	-	-	-	-	11	-
TUNESIEN	24	18	-	48	-	84	30	11	37	20
DARUNTER:TUN	4	-	-	5	-	40	-	-	6	-
DJE	8	6	-	12	-	14	7	6	15	6
MIR	12	12	-	31	-	30	23	4	16	14
ALGERIEN	-	-	-	-	-	17	-	-	-	-
DARUNTER:ALG	-	-	-	-	-	14	-	-	-	-
MAROKKO	10	5	-	15	3	59	8	5	26	6
DARUNTER:CAS	-	-	-	-	-	34	-	-	1	-
AGA	10	5	-	10	3	12	8	5	15	6
*MA	-	-	-	1	-	5	-	-	10	-
KAP VERDE	-	-	-	-	-	5	-	-	-	-
SENEGAL	-	-	-	-	-	15	-	-	-	-
DARUNTER:DKR	-	-	-	-	-	15	-	-	-	-
GAMBIA	-	-	-	-	5	2	-	-	-	-
GHANA	-	-	-	6	-	-	-	-	-	-
NIGERIA	-	-	-	-	-	17	-	-	-	-
DARUNTER:LOS	-	-	-	-	-	17	-	-	-	-
ZAIRE	-	-	-	-	-	1	-	-	-	-
SUDAN	-	-	-	-	-	5	-	-	-	-
AETHIOPIEN	-	-	-	-	-	19	-	-	-	-
DARUNTER:ADD	-	-	-	-	-	19	-	-	-	-

JANUAR 1995

MIT GEBIETEN AUSSERHALB DEUTSCHLANDS

HERKUNFTSFLUGPLATZ								NACH STRECKENZIELLAND		
B E R L I N (THF)	(SXF)	SAARBRUECKEN (SCN)	MUENSTER/ OSN. (FMO)	LEIPZIG (LEJ)	DRESDEN (DRS)	ERFURT (ERF)	SONSTIGE	INSGESAMT	BZW. -----	FLUGPLATZ
-	1	-	-	-	-	-	-	903		MIL
-	-	-	-	-	-	-	-	226		VCE
-	-	-	-	-	-	-	-	75		TRS
1	-	-	-	-	-	-	-	32		VRN
-	-	-	-	-	-	-	-	161		TRN
-	-	-	-	-	-	-	-	85		GOA
-	-	-	-	-	-	-	-	85		FLR
1	-	-	-	-	-	-	-	112		BLQ
-	-	-	-	-	-	-	-	31		PSA
-	-	-	-	-	-	-	-	24		NAP
-	-	-	-	-	-	-	-	18		CTA
-	1	-	1	-	-	-	-	30		*IT
-	-	-	-	3	-	-	-	486		GRIECHENLAND
-	-	-	-	3	-	-	-	243		DARUNTER:ATH
-	-	-	-	-	-	-	-	225		SKG
-	26	-	7	6	-	1	-	1 103		TUERKEI
-	6	-	-	-	-	-	-	133		DARUNTER:ANK
-	8	-	4	-	-	-	-	746		IST
-	5	-	-	-	-	-	-	103		IZM
-	7	-	3	6	-	1	-	98		AYT
-	-	-	-	-	-	-	-	14		*TR
-	12	-	-	1	-	-	-	86		ZYPERN
-	7	-	-	-	-	-	-	56		DARUNTER:LCA
-	5	-	-	1	-	-	-	29		*CY
-	-	-	-	1	-	-	-	113		SLOWENIEN
-	-	-	-	1	-	-	-	113		DARUNTER:LJU
8	-	-	-	-	-	-	-	113		KROATIEN
8	-	-	-	-	-	-	-	101		DARUNTER:ZAG
-	-	-	-	-	-	-	-	11		SPU
-	-	-	-	-	-	-	-	51		SERBIEN
-	-	-	-	-	-	-	-	51		DARUNTER:BEG
-	4	-	-	-	-	-	-	87		MAZEDONIEN
-	4	-	-	-	-	-	-	87		DARUNTER:SKP
-	35	-	-	-	8	1	-	425		UNGARN
-	35	-	-	-	8	1	-	425		DARUNTER:BUD
45	-	1	-	3	1	-	-	508		TSCHECH.REP
45	-	1	-	3	1	-	-	504		DARUNTER:PRG
-	-	-	1	2	-	-	-	5		SLOWAKEI
-	27	-	-	-	-	-	-	153		RUMAENIEN
-	27	-	-	-	-	-	-	124		DARUNTER:BUH
-	-	-	-	-	-	-	-	29		*RO
-	20	-	-	4	-	-	-	110		BULGARIEN
-	13	-	-	1	-	-	-	96		DARUNTER:SOF
-	5	-	-	3	-	-	-	12		*BG
-	142	-	1	8	-	-	-	642		RUSSLAND
-	109	-	-	8	-	-	-	490		DARUNTER:MW
-	28	-	-	-	-	-	-	84		LED
-	-	-	-	-	-	-	-	20		OVB
-	5	-	1	-	-	-	-	48		*RU
-	13	-	-	-	-	-	-	118		WEISSRUSSLAND
-	13	-	-	-	-	-	-	103		DARUNTER:MSQ
-	-	-	-	-	-	-	-	15		*BY
-	-	-	-	-	-	-	-	10		MOLDAVIEN
-	7	-	-	-	1	-	-	69		UKRAINE
-	7	-	-	-	1	-	-	69		DARUNTER:IEV
-	-	-	-	-	-	-	-	12		GEORGIEN
-	-	-	-	-	-	-	-	12		DARUNTER:TBS
-	-	-	-	-	-	-	-	1		ARMENIEN
-	-	-	-	-	-	-	-	6		ASERBAIDSCHAN
-	-	-	-	-	-	-	-	56		KASACHSTAN
-	-	-	-	-	-	-	-	56		DARUNTER:ALA
-	-	-	-	-	-	-	-	1		TURKMENISTAN
-	-	-	-	-	-	-	-	25		USBEKISTAN
-	-	-	-	-	-	-	-	25		DARUNTER:TAS
457	480	199	194	188	153	18	-	26 957		E U R O P A
307	149	197	136	110	73	16	-	19 849		DARUNTER: EU-LAENDER
-	12	-	-	-	-	-	-	212		AEGYPTEN
-	5	-	-	-	-	-	-	104		DARUNTER:CAI
-	-	-	-	-	-	-	-	38		LXR
-	7	-	-	-	-	-	-	47		HRG
-	-	-	-	-	-	-	-	11		*EG
-	20	-	-	14	10	-	-	316		TUNESIEN
-	5	-	-	-	-	-	-	60		DARUNTER:TUN
-	6	-	-	-	-	-	-	80		DJE
-	9	-	-	14	10	-	-	175		MIR
-	-	-	-	-	-	-	-	17		ALGERIEN
-	-	-	-	-	-	-	-	14		DARUNTER:ALG
-	3	-	-	4	5	2	-	151		MAROKKO
-	-	-	-	-	-	-	-	35		DARUNTER:CAS
-	3	-	-	4	5	2	-	88		AGA
-	-	-	-	-	-	-	-	16		*MA
-	-	-	-	-	-	-	-	5		KAP VERDE
-	-	-	-	-	-	-	-	15		SENEGAL
-	-	-	-	-	-	-	-	15		DARUNTER:DKR
-	-	-	-	-	-	-	-	7		GAMBIA
-	-	-	-	-	-	-	-	6		GHANA
-	-	-	-	-	-	-	-	17		NIGERIA
-	-	-	-	-	-	-	-	17		DARUNTER:LOS
-	-	-	-	-	-	-	-	1		ZAIRE
-	-	-	-	-	-	-	-	5		SUDAN
-	-	-	-	-	-	-	-	19		AETHIOPIEN
-	-	-	-	-	-	-	-	19		DARUNTER:ADD

8 FLUGBEWEGUNGEN

8. 2 VERFLECHTUNG IM VERKEHR

8. 2. 1 STARTS

NACH STRECKENZIELLAND BZW. ----- FLUGPLATZ	VON STRECKEN									
	HAMBURG (HAM)	HANNOVER (HAJ)	BREMEN (BRE)	DUESSELDORF (DUS)	KOELN/BONN (CGN)	FRANKFURT (FRA)	STUTTGART (STR)	NUERNBERG (NUE)	MUENCHEN (MUC)	BERLIN (TXL)
STARTS										
INSGESAMT										
KENIA	-	5	-	11	5	48	-	-	13	-
DARUNTER:NBO	-	-	-	1	-	36	-	-	-	-
MBA	-	5	-	10	5	12	-	-	13	-
SIMBABWE	-	-	-	-	-	5	-	-	-	-
NAMIBIA	-	-	-	-	-	11	-	-	4	-
DARUNTER:WDH	-	-	-	-	-	11	-	-	4	-
SESCHELLEN	-	-	-	-	-	8	-	-	-	-
MAURITIUS	-	-	-	-	-	9	-	-	4	-
DARUNTER:MRU	-	-	-	-	-	9	-	-	4	-
SUEDAFRIKA	-	-	-	-	-	49	-	-	9	-
DARUNTER:JNB	-	-	-	-	-	49	-	-	9	-
A F R I K A	38	28	2	89	13	466	39	19	158	30
KANADA	2	-	-	1	5	154	-	-	3	-
DARUNTER:YMQ	-	-	-	1	-	34	-	-	-	-
YTO	-	-	-	-	-	73	-	-	-	-
YVR	-	-	-	-	-	13	-	-	-	-
YYC	-	-	-	-	-	27	-	-	-	-
YQX	2	-	-	-	5	6	-	-	3	-
USA	30	-	-	89	62	1 012	-	1	98	-
DARUNTER:NYC	-	-	-	31	56	257	-	-	30	-
CHI	-	-	-	31	-	110	-	-	30	-
BOS	-	-	-	-	-	43	-	-	-	-
WAS	-	-	-	-	-	91	-	-	-	-
DET	-	-	-	-	-	31	-	-	-	-
FIT	-	-	-	-	-	31	-	-	-	-
CVG	-	-	-	-	-	31	-	-	-	-
ATL	30	-	-	-	-	91	-	-	31	-
CLT	-	-	-	-	-	31	-	-	-	-
MIA	-	-	-	15	-	35	-	-	6	-
ORL	-	-	-	2	-	31	-	-	-	-
DAL	-	-	-	-	-	93	-	-	-	-
SFO	-	-	-	-	-	31	-	-	-	-
LAX	-	-	-	4	-	64	-	-	-	-
FAI	-	-	-	-	-	17	-	-	-	-
MEXIKO	-	-	-	10	-	27	-	-	-	-
DARUNTER:MEX	-	-	-	-	-	21	-	-	-	-
*MX	-	-	-	7	-	5	-	-	-	-
KUBA	-	-	-	11	8	-	-	-	-	-
DARUNTER:*CU	-	-	-	6	8	-	-	-	-	-
JAMAICA	-	-	-	5	-	4	-	-	-	-
DOMINIK.REP	8	-	-	26	13	26	-	-	7	-
DARUNTER:SDQ	-	-	-	4	2	6	-	-	-	-
POP	-	-	-	9	6	6	-	-	-	-
*DO	8	-	-	13	5	14	-	-	7	-
ANTIGUA-BARB.	-	-	-	-	-	13	-	-	-	-
DARUNTER:ANU	-	-	-	-	-	13	-	-	-	-
BARBADOS	-	-	-	-	5	3	-	-	-	-
TRINID.U.TOBB	-	-	-	-	-	1	-	-	-	-
NIED.ANTILLEN	-	-	-	4	-	-	-	-	-	-
ST.LUCIA	-	-	-	-	-	9	-	-	-	-
SONST.WESTIN.	-	-	-	-	-	4	-	-	-	-
KOLUMBIEN	-	-	-	-	-	9	-	-	-	-
VENEZUELA	-	-	-	9	-	30	-	-	-	-
DARUNTER:CCS	-	-	-	-	-	21	-	-	-	-
PMV	-	-	-	6	-	9	-	-	-	-
BRASILLEN	-	-	-	-	-	57	-	-	4	-
DARUNTER:RIO	-	-	-	-	-	18	-	-	-	-
SAO	-	-	-	-	-	35	-	-	-	-
ARGENTINIEN	-	-	-	-	-	14	-	-	-	-
DARUNTER:BUE	-	-	-	-	-	14	-	-	-	-
A M E R I K A	40	-	-	155	93	1 363	-	1	112	-
LIBANON	-	-	-	-	-	9	-	-	-	-
DARUNTER:BEY	-	-	-	-	-	9	-	-	-	-
ISRAEL	1	3	1	-	30	77	2	-	49	-
DARUNTER:TLV	1	3	-	-	30	76	2	-	42	-
JORDANIEN	-	-	-	-	-	15	-	-	5	8
DARUNTER:AMM	-	-	-	-	-	15	-	-	5	8
SYRIEN	-	-	-	-	-	26	-	-	10	-
DARUNTER:DAM	-	-	-	-	-	22	-	-	10	-
IRAN	11	-	-	-	1	41	-	-	-	-
DARUNTER:THR	10	-	-	-	-	41	-	-	-	-
KUWEIT	-	-	-	-	-	38	-	-	10	-
DARUNTER:KWI	-	-	-	-	-	38	-	-	10	-
BAHRAIN	-	-	-	-	-	33	1	-	-	-
DARUNTER:BAH	-	-	-	-	-	33	1	-	-	-
KATAR	-	-	-	-	-	4	-	-	-	-
SAUDI-ARAB.	-	-	-	-	3	39	-	-	-	-
DARUNTER:JED	-	-	-	-	-	18	-	-	-	-
RUH	-	-	-	-	-	19	-	-	-	-
V.A.EMIRATE	4	-	-	-	2	139	-	-	14	-
DARUNTER:SHJ	-	-	-	-	-	24	-	-	4	-
DXB	-	-	-	-	-	92	-	-	-	-
AUH	4	-	-	-	-	23	-	-	10	-
PAKISTAN	-	-	-	-	-	41	-	-	-	-
DARUNTER:KHI	-	-	-	-	-	19	-	-	-	-
LHE	-	-	-	-	-	19	-	-	-	-
INDIEN	-	-	-	-	-	124	-	-	3	-
DARUNTER:DEL	-	-	-	-	-	75	-	-	-	-
BOM	-	-	-	-	-	40	-	-	-	-

JANUAR 1995

MIT GEBIETEN AUSSERHALB DEUTSCHLANDS

HERKUNFTSFLUGPLATZ								NACH STRECKENZIELLAND	
B E R L I N (THF)	(SKF)	SAARBRUECKEN (SCN)	MUENSTER/ OSN. (FMO)	LEIPZIG (LEJ)	DRESDEN (DRS)	ERFURT (ERF)	SONSTIGE	INSGESAMT	BZW. ----- FLUGPLATZ
-	3	-	-	-	-	-	-	85	STARTS
-	-	-	-	-	-	-	-	37	DARUNTER: NBO
-	3	-	-	-	-	-	-	48	MBA
-	-	-	-	-	-	-	-	5	SIMBAEWE
-	-	-	-	-	-	-	-	15	NAMIBIA
-	-	-	-	-	-	-	-	15	DARUNTER: WDH
-	-	-	-	-	-	-	-	8	SESCHELLEN
-	-	-	-	-	-	-	-	13	MAURITIUS
-	-	-	-	-	-	-	-	13	DARUNTER: MRU
-	-	-	-	-	-	-	-	58	SUEDAFRIKA
-	-	-	-	-	-	-	-	58	DARUNTER: JNB
-	38	-	-	18	15	2	-	955	A F R I K A
-	-	-	-	-	-	-	-	165	KANADA
-	-	-	-	-	-	-	-	35	DARUNTER: YMQ
-	-	-	-	-	-	-	-	73	YTO
-	-	-	-	-	-	-	-	13	YVR
-	-	-	-	-	-	-	-	27	YYC
-	-	-	-	-	-	-	-	16	YQX
-	-	-	-	-	-	-	-	1 292	USA
-	-	-	-	-	-	-	-	374	DARUNTER: NYC
-	-	-	-	-	-	-	-	171	CHI
-	-	-	-	-	-	-	-	43	BOS
-	-	-	-	-	-	-	-	91	WAS
-	-	-	-	-	-	-	-	31	DET
-	-	-	-	-	-	-	-	31	PIT
-	-	-	-	-	-	-	-	31	CVG
-	-	-	-	-	-	-	-	152	ATL
-	-	-	-	-	-	-	-	31	CLT
-	-	-	-	-	-	-	-	56	MIA
-	-	-	-	-	-	-	-	33	ORL
-	-	-	-	-	-	-	-	93	DAL
-	-	-	-	-	-	-	-	31	SFO
-	-	-	-	-	-	-	-	68	LAX
-	-	-	-	-	-	-	-	17	FAI
-	5	-	-	-	-	-	-	42	MEXIKO
-	-	-	-	-	-	-	-	21	DARUNTER: MEX
-	5	-	-	-	-	-	-	17	*MX
-	-	-	-	-	-	-	-	19	KUBA
-	-	-	-	-	-	-	-	14	DARUNTER: *CU
-	-	-	-	-	-	-	-	9	JAMAICA
-	4	-	-	1	-	-	-	85	DOMINIK. REP
-	-	-	-	-	-	-	-	12	DARUNTER: SDQ
-	-	-	-	1	-	-	-	22	POP
-	4	-	-	-	-	-	-	51	*DO
-	-	-	-	-	-	-	-	13	ANTIGUA-BARB.
-	-	-	-	-	-	-	-	13	DARUNTER: ANU
-	-	-	-	-	-	-	-	8	BARBADOS
-	-	-	-	-	-	-	-	1	TRINID. U. TOB.
-	-	-	-	-	-	-	-	4	NIED. ANTILLEN
-	-	-	-	-	-	-	-	9	ST. LUCIA
-	-	-	-	-	-	-	-	4	SONST. WESTIN.
-	-	-	-	-	-	-	-	9	KOLUMBIEN
-	-	-	-	-	-	-	-	39	VENEZUELA
-	-	-	-	-	-	-	-	21	DARUNTER: CCS
-	-	-	-	-	-	-	-	15	FMV
-	-	-	-	-	-	-	-	61	BRASILIEN
-	-	-	-	-	-	-	-	18	DARUNTER: RIO
-	-	-	-	-	-	-	-	35	SAO
-	-	-	-	-	-	-	-	14	ARGENTINIEN
-	-	-	-	-	-	-	-	14	DARUNTER: BUE
-	9	-	-	1	-	-	-	1 774	A M E R I K A
-	4	-	-	-	-	-	-	13	LIBANON
-	4	-	-	-	-	-	-	13	DARUNTER: BEY
-	8	-	-	3	-	-	-	174	ISRAEL
-	8	-	-	3	-	-	-	165	DARUNTER: TLV
-	-	-	-	-	-	-	-	28	JORDANIEN
-	-	-	-	-	-	-	-	28	DARUNTER: AMM
-	5	-	-	-	-	-	-	41	SYRIEN
-	-	-	-	-	-	-	-	32	DARUNTER: DAM
-	-	-	-	-	-	-	-	53	IRAN
-	-	-	-	-	-	-	-	51	DARUNTER: THR
-	-	-	-	-	-	-	-	48	KUWEIT
-	-	-	-	-	-	-	-	48	DARUNTER: KWI
-	-	-	-	-	-	-	-	34	BAHRAIN
-	-	-	-	-	-	-	-	34	DARUNTER: BAH
-	-	-	-	-	-	-	-	4	KATAR
-	-	-	-	-	-	-	-	42	SAUDI-ARAB.
-	-	-	-	-	-	-	-	18	DARUNTER: JED
-	-	-	-	-	-	-	-	21	RUH
-	14	-	-	-	-	-	-	171	V. A. EMIRATE
-	1	-	-	-	-	-	-	29	DARUNTER: SHJ
-	-	-	-	-	-	-	-	92	DXB
-	13	-	-	-	-	-	-	50	AUH
-	-	-	-	-	-	-	-	41	PAKISTAN
-	-	-	-	-	-	-	-	19	DARUNTER: KHI
-	-	-	-	-	-	-	-	19	LHE
-	-	-	-	-	-	-	-	127	INDIEN
-	-	-	-	-	-	-	-	75	DARUNTER: DEL
-	-	-	-	-	-	-	-	40	BOM

8 FLUGBEWEGUNGEN
 8. 2 VERFLECHTUNG IM VERKEHR
 8. 2. 1 STARTS

NACH STRECKENZIELLAND BZW. ----- FLUGPLATZ	VON STRECKEN									
	HAMBURG (HAM)	HANNOVER (HAJ)	BREMEN (BRE)	DUESSELDORF (DUS)	KOELN/BONN (CGN)	FRANKFURT (FRA)	STUTTGART (STR)	NUERNBERG (NUE)	MUENCHEN (MUC)	BERLIN (TXL)
STARTS										
INSGESAMT										
SRI LANKA	-	-	-	11	-	21	-	-	13	-
DARUNTER: CMB	-	-	-	11	-	21	-	-	13	-
MALEDIVEN	5	-	-	4	-	5	-	-	13	-
DARUNTER: MLE	5	-	-	4	-	5	-	-	13	-
THAILAND	-	-	-	-	-	180	-	-	17	-
DARUNTER: BKK	-	-	-	-	-	175	-	-	17	-
MALAYSIA	-	-	-	-	1	9	-	-	5	-
DARUNTER: KUL	-	-	-	-	-	9	-	-	5	-
SINGAPUR	-	-	-	-	-	55	-	-	-	-
DARUNTER: SIN	-	-	-	-	-	55	-	-	-	-
INDONESIEN	-	-	-	-	-	-	-	-	7	-
PHILIPPINEN	-	-	-	-	-	-	-	-	-	-
HONGKONG (BRIT)	-	-	-	-	-	63	-	-	-	-
DARUNTER: HKG	-	-	-	-	-	63	-	-	-	-
JAPAN	-	-	-	-	-	95	-	-	9	-
DARUNTER: TYO	-	-	-	-	-	76	-	-	9	-
OSA	-	-	-	-	-	19	-	-	-	-
KOREA REP.	-	-	-	-	-	26	-	-	-	-
DARUNTER: SEL	-	-	-	-	-	26	-	-	-	-
KOREA DEM. VR	-	-	-	-	-	-	-	-	-	-
CHINA	-	-	-	-	-	43	-	-	-	-
DARUNTER: PEK	-	-	-	-	-	38	-	-	-	-
A S I E N	21	3	1	15	35	1 083	3	-	155	8
AUSTRALIEN	-	-	-	-	-	3	-	-	-	-
AUSTRALIEN/OZEANIEN ...	-	-	-	-	-	3	-	-	-	-
I N S G E S A M T ..	2 326	1 198	525	3 768	2 004	11 143	1 892	967	4 148	1 270

JANUAR 1995

MIT GEBIETEN AUSSERHALB DEUTSCHLANDS

HERKUNFTSFLUGPLATZ								NACH STRECKENZIELLAND	
B E R L I N (THF)	(SXF)	SAARBRUECKEN (SCN)	MUENSTER/ OSN. (FMO)	LEIPZIG (LEJ)	DRESDEN (DRS)	ERFURT (ERF)	SONSTIGE	INSGESAMT	BZW. ----- FLUGPLATZ
									STARTS

									INSGESAMT

-	3	-	-	-	-	-	-	48	SRI LANKA
-	3	-	-	-	-	-	-	48	DARUNTER: CMB
-	-	-	-	-	-	-	-	27	MALEDIVEN
-	-	-	-	-	-	-	-	27	DARUNTER: MLE
-	-	-	-	-	-	-	-	197	THAILAND
-	-	-	-	-	-	-	-	192	DARUNTER: BKK
-	-	-	-	-	-	-	-	15	MALAYSIA
-	-	-	-	-	-	-	-	14	DARUNTER: KUL
-	-	-	-	-	-	-	-	55	SINGAPUR
-	-	-	-	-	-	-	-	55	DARUNTER: SIN
-	-	-	-	-	-	-	-	7	INDONESIEN
-	-	-	1	-	-	-	-	1	PHILIPPINEN
-	-	-	-	-	-	-	-	63	HONGKONG (BRIT)
-	-	-	-	-	-	-	-	63	DARUNTER: HKG
-	-	-	-	-	-	-	-	104	JAPAN
-	-	-	-	-	-	-	-	85	DARUNTER: TYO
-	-	-	-	-	-	-	-	19	OSA
-	-	-	-	-	-	-	-	26	KOREA REP.
-	-	-	-	-	-	-	-	26	DARUNTER: SEL
-	2	-	-	-	-	-	-	2	KOREA DEM. VR
-	5	-	-	-	-	-	-	48	CHINA
-	5	-	-	-	-	-	-	43	DARUNTER: PEK
-	41	-	1	3	-	-	-	1 369	A S I E N
-	-	-	-	-	-	-	-	3	AUSTRALIEN
-	-	-	-	-	-	-	-	3	AUSTRALIEN/OZEANIEN
457	568	199	195	210	168	20	-	31 058	I N S G E S A M T

Fachserie 8: Verkehr

Reihe 1: Güterverkehr der Verkehrswege

Im *Vierteljahresbericht* werden die Ergebnisse der Gütertransportstatistiken (vor allem beförderten Tonnen nach Versand und Empfang) vergleichend dargestellt. Während für die Verkehrswege Seeschifffahrt und Luftfahrt nur wichtige Eckdaten enthalten sind, werden die drei Landverkehrsträger Eisenbahn, Straße und Binnenschifffahrt ausführlich im Vergleich nachgewiesen. Die Ergebnisse werden nach Gütergruppen, Verkehrsbezirken und Hauptverkehrsbeziehungen differenziert. Ferner wird der Verkehr in Rohrfernleitungen dargestellt.

Der *Jahresbericht* ist wesentlich tiefer gegliedert. In ihm sind zusätzlich lange Reihen zur Güterverkehrsentwicklung und Tabellen zum Güterverkehr nach Entfernungsstufen und zur tonnenkilometrischen Leistung enthalten. Die Darstellung der Güterverflechtung nach Verkehrsgebieten untereinander und der Grenzüberschreitende Verkehr nach Verkehrsbezirken im Ausland nimmt breiten Raum ein. Außerdem wird eine Verflechtungstabelle zum Durchgangsverkehr nachgewiesen.

Reihe 2: Eisenbahnverkehr

In *monatlicher* Erscheinungsfolge werden für den öffentlichen schienengebundenen Verkehr der Deutschen Bundesbahn, Deutschen Reichsbahn und der nichtbundeseigenen Eisenbahnen die wichtigsten Zahlen über Verkehrsleistungen und Verkehrseinnahmen im Personen- und Güterverkehr nachgewiesen. Regional sind die Ergebnisse des Güterverkehrs nach Hauptverkehrsbeziehungen, Verkehrsgebieten und -bezirken aufgeschlüsselt.

Im *Jahresbericht* werden – neben tiefer gegliederten Ergebnissen – Angaben über die Struktur der Unternehmen, den Bestand an Verkehrsmitteln und -einrichtungen sowie über Bahnbetriebsunfälle mit Personenschaden ausgewiesen. Ferner finden sich Angaben über den Personalbestand nach dem Beschäftigungsverhältnis und den betrieblichen Einsatz.

Reihe 3: Straßenpersonenverkehr

Der *Vierteljahresbericht* enthält Angaben über die Betriebs- und Verkehrsleistungen (Wagenkilometer, beförderte Personen, Personenkilometer) sowie die Umsatzsteuerpflichtigen Einnahmen (ohne Einnahmen aus dem Freigestellten Schülerverkehr) der Straßenverkehrsunternehmen (ohne Kleinunternehmen mit weniger als 6 Bussen) im Berichtsjahr.

Im *Jahresbericht* sind entsprechende Nachweisungen für das Berichtsjahr enthalten; zusätzlich werden für alle Unternehmen Vorjahresergebnisse über die Umsätze einschließlich der Einnahmen aus dem Freigestellten Schülerverkehr und der Ausgleichszahlungen der öffentlichen Hand für Beförderungen von Schwerbehinderte und Schülern (Ausbildungsverkehr) und der Vergütungen für durchgeführte Auftragsfahrten dargestellt. Außerdem werden Strukturdaten der Unternehmen am Stichtag des Berichtsjahres (Linien- und Fahrzeugbestände, Personal) nachgewiesen.

Reihe 4: Binnenschifffahrt

Die *monatlichen* Nachweisungen erstrecken sich auf den Güterverkehr auf Binnenwasserstraßen, den Güterumschlag in Binnenhäfen, den Durchgangsverkehr sowie den Güterverkehr der Bundesländer nach Hauptverkehrsbeziehungen.

Der *Jahresbericht* enthält weitergehende Nachweisungen des Güterverkehrs nach Verkehrsbezirken. Außerdem werden Unternehmen, deren verfügbaren Schiffe, Beschäftigte und Umsätze in der Binnenschifffahrt, der Bestand an Binnenschiffen der Bundesrepublik Deutschland sowie Schiffsunfälle dargestellt.

Reihe 5: Seeschifffahrt

Im *Monatsbericht* werden Schiffs- und Güterverkehr über See nach Häfen, Flaggen und Verkehrsrichtungen, der Verkehr auf dem Nord-Ostsee-Kanal, der Containerverkehr über See mit Häfen außerhalb des Bundesgebietes und der Bestand an Seeschiffen unter der Flagge der Bundesrepublik Deutschland nachgewiesen.

Der *Jahresbericht* enthält weitergehende Nachweisungen sowie zusätzlich die Aufteilung des Güterverkehrs nach Verkehrsbezirken und Angaben über das Bordpersonal.

Reihe 6: Luftverkehr

Der *Monatsbericht* umfaßt den Personen-, Güter- und Postverkehr mit Luftfahrzeugen sowie Starts und Landungen nach Flughäfen. Diese Ergebnisse sind im *Jahresbericht* differenzierter aufgegliedert, wobei zusätzlich noch Angaben aus der Unternehmensstatistik (Unternehmen, Beschäftigte, Luftfahrzeugbestand, Umsatz) und über den nichtgewerblichen Luftverkehr gebracht werden.

Reihe 7: Verkehrsunfälle

Der *Monatsbericht* (ca. 60 Seiten) enthält Angaben über Unfälle nach Straßenarten, Unfallarten und -typen, Kalendertagen, Ländern, Großstädten sowie über Verunglückte und Unfallbeteiligte nach Art der Verkehrsteilnahme. Ferner sind Unfallursachen und Unfälle des Auslandes dargestellt. Dabei werden die aktuellsten Monatsergebnisse mit dem kumulierten Jahresteil und die vergleichbaren Zeitabschnitte des Vorjahres nachgewiesen.

Der *Jahresbericht* mit rd. 280 Seiten ist wesentlich tiefer gegliedert und bringt Angaben über Unfälle und Verunglückte nach Unfallart und -typ, nach Straßenart und Ortslage, nach Monat, nach Unfallverursachung unterschieden nach dem Geschlecht und den Unfallursachen (Fehlverhalten der Verkehrsteilnehmer sowie technische Mängel und andere Ursachen). Ab 1985 sind auch Auswertungen über Alkoholunfälle und deren Folgen, Autobahnunfälle, Lichtverhältnisse und Straßenzustand zum Unfallzeitpunkt sowie über das Fehlverhalten der Fahrzeugführer und ihrem Alter enthalten.

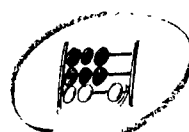
Die Entwicklung des Unfallgeschehens wird in einer Vielzahl von Zeitreihen für die wichtigsten Unfallmerkmale verdeutlicht. Angaben für über 100 Länder sind im internationalen Teil zusammengestellt. Methodische Erläuterungen und Bezugswerte zum Unfallgeschehen (Bevölkerung, Straßenlänge, Fahrzeugbestände, Fahrleistungen, Gurtanlagequoten usw.) sind im Anhang aufgeführt.

Klassifikationen

Klassifikation der Wirtschaftszweige mit Erläuterungen, Ausgabe 1993

Güterverzeichnis für die Verkehrsstatistik, Ausgabe 1969

Verzeichnis der Verkehrsbezirke und Häfen, Ausgabe 1980



Statistisches Bundesamt
Gustav-Stresemann-Ring 11
65189 Wiesbaden

Veröffentlichungen und Prospekte sind durch den Verlag METZLER-POESCHEL; Verlagsauslieferung Hermann Leins Postfach 11 52, 72125 Kusterdingen, erhältlich.

Neu erschienen:



Statistisches Bundesamt

Lange Reihen

zur

Wirtschaftsentwicklung

1994

Die zweijährlich aufgelegte Publikation bietet eine Zusammenstellung statistischer Zeitreihen, die teilweise bis zum Jahr 1950 zurückreichen. Der Schwerpunkt der Übersichten liegt bei den wichtigen Ergebnissen laufender Wirtschaftsstatistiken, wie aus dem Produzierenden Gewerbe, der Bau-tätigkeit, dem Außenhandel sowie den Preis- und Lohnstatistiken. Ergänzt werden diese Angaben durch die Bereiche Finanzen und Steuern, Geld und Kredit und Sozialleistungen sowie durch Basisdaten aus den Bevölkerungs- und Erwerbstätigkeitsstatistiken. Die Auswahl liefert das notwendige Datenmaterial zur Beurteilung der längerfristigen Wirtschaftsentwicklung und für mittel- und langfristige Vorausschätzungen. Nachgewiesen werden daher insbesondere Indikatoren, die in die Berechnung des Sozialprodukts eingehen, dessen wichtigste Größen ebenfalls dargestellt sind. Die Übersichten enthalten neben den Grunddaten auch Meßzahlen und Veränderungsraten. Gegenüber der Ausgabe von 1992 ist der Nachweis gesamtdeutscher Ergebnisse für die letzten Jahre deutlich erweitert worden.

181 Seiten, broschiert DM 25,70, Bestell-Nr. 1010500-94900, ISBN 3-8246-462-0

Erhältlich im Buchhandel oder direkt beim Verlag Metzler-Poeschel,
Verlagsauslieferung H. Leins, Postfach 11 52, 72125 Kusterdingen,
Telefon (0 70 71) 93 53 50; Telefax (0 70 71) 3 36 53

**METZLER
POESCHEL**