


Statistisches Bundesamt

# Verkehr



Fachserie 8

Reihe 6

Luftverkehr

**November 1994**

Statistisches Bundesamt  
Bibliothek - Dokumentation & Archiv

**METZLER  
POESCHEL**

**Herausgeber:**  
Statistisches Bundesamt, Wiesbaden, Gustav-Stresemann-Ring 11

**Postanschrift:**  
Statistisches Bundesamt  
65180 Wiesbaden

**Verlag:**  
Metzler-Poeschel, Stuttgart

**Verlagsauslieferung:**  
Hermann Leins GmbH & Co. KG  
Postfach 11 52  
72125 Kusterdingen  
Telefon: 0 70 71/93 53 50  
Telex: 7 262 891 mepo d  
Telefax: 0 70 71/3 36 53

Erscheinungsfolge: monatlich

Erschienen im Juli 1995

Preis: DM 14,80

Bestellnummer: 2080600 - 94111

© Statistisches Bundesamt, Wiesbaden 1995

Alle Rechte vorbehalten. Es ist insbesondere nicht gestattet, ohne ausdrückliche Genehmigung des Statistischen Bundesamtes diese Veröffentlichung oder Teile daraus für gewerbliche Zwecke zu übersetzen, zu vervielfältigen, auf Mikrofilm/-fiche zu verfilmen oder in elektronische Systeme einzuspeichern.

# Inhalt

	Seite
<b>Textteil</b>	
Erläuterungen .....	5
Luftverkehr im November 1994 .....	7
<b>Tabellentell</b>	
1 Gesamtübersicht über den gewerblichen Luftverkehr .....	8
2 Überblick über den gewerblichen Luftverkehr nach Flugarten .....	8
3 Flugplatzverkehr	
3.1 Verkehr auf ausgewählten Flugplätzen	
3.1.1 Luftfahrzeugbewegungen nach Flugarten .....	9
3.1.2 Luftfahrzeugbewegungen nach Startgewichtsklassen .....	9
3.1.3 Personenverkehr .....	10
3.1.4 Frachtverkehr .....	11
3.1.5 Postverkehr .....	12
3.1.6 Durchgang .....	13
3.2 Verkehr auf sonstigen Flugplätzen .....	14
4 Verkehrsleistungen .....	22
5 Personenverkehr	
5.1 Verflechtung im Verkehr innerhalb Deutschlands	
5.1.1 Ein- bzw. Aussteiger (von Streckenherkunftsflugplätzen nach Streckenzielflugplätzen) .....	24
5.1.2 Reisende (von Herkunftsflugplätzen nach Endzielflugplätzen) .....	24
5.1.3 Einsteiger nach sonstigen deutschen Flugplätzen .....	26
5.1.4 Aussteiger von sonstigen deutschen Flugplätzen .....	28
5.2 Verflechtung im Verkehr mit Gebieten außerhalb Deutschlands	
5.2.1 Einsteiger (von Streckenherkunftsflugplätzen nach Streckenzielländern bzw. -flugplätzen) .....	30
5.2.2 Aussteiger (von Streckenherkunftsländern bzw. -flugplätzen nach Streckenzielflugplätzen) .....	38
5.2.3 Reisende (von Herkunftsflugplätzen nach Endzielländern bzw. -flugplätzen) .....	46
Reisende (im Pauschalflugreiseverkehr von Herkunftsflugplätzen nach Endzielländern bzw. -flugplätzen) ....	56
6 Güterverkehr	
6.2 Verflechtung im Verkehr mit Gebieten außerhalb Deutschlands	
6.2.1 Einladung (von Streckenherkunftsflugplätzen nach Streckenzielländern bzw. -flugplätzen) .....	60
6.2.2 Ausladung (von Streckenherkunftsländern bzw. -flugplätzen nach Streckenzielflugplätzen) .....	68
7 Luftpostverkehr	
7.1 Verflechtung im Verkehr innerhalb Deutschlands .....	74
8 Flugbewegungen	
8.1 Verflechtung im Verkehr innerhalb Deutschlands	
8.1.1 Starts bzw. Landungen (von Streckenherkunftsflugplätzen nach Streckenzielflugplätzen) .....	76
8.1.2 Starts nach sonstigen deutschen Flugplätzen .....	78
8.2 Verflechtung im Verkehr mit Gebieten außerhalb Deutschlands	
8.2.1 Starts (von Streckenherkunftsflugplätzen nach Streckenzielländern bzw. -flugplätzen) .....	80

Die Angaben beziehen sich auf die **Bundesrepublik Deutschland** nach dem Gebietsstand seit dem 03.10.1990.

### Zeichenerklärung

- = nichts vorhanden
- . = Zahlenwert unbekannt oder geheimzuhalten
- 0 = weniger als die Hälfte von 1 in der letzten besetzten Stelle, jedoch mehr als nichts
- x = Tabellenfach gesperrt, weil Aussage nicht sinnvoll

### Abkürzungen

Mill.	=	Millionen
KM (km)	=	Kilometer
T (t)	=	Tonne
PKM (Pkm)	=	Personenkilometer
TKM (tkm)	=	Tonnenkilometer
UEB	=	Sonstige Flugplätze

### Abkürzungen für ausgewählte Flugplätze des Bundesgebietes

IATA-CODE	KURZTEXT	VOLLE BEZEICHNUNG
HAM	HAMBURG	Hamburg-Fuhlsbüttel
HAJ	HANNOVER	Hannover-Langenhagen
BRE	BREMEN	Bremen-Neuenland
DUS	DUESSELDORF	Düsseldorf-Lohausen
CGN	KOELN/BONN	Köln/Bonn-Wahn
FRA	FRANKFURT	Frankfurt-Rhein-Main
STR	STUTTGART	Stuttgart-Echterdingen
NUE	NUERNBERG	Nürnberg
MUC	MUENCHEN	München
TXL	BERLIN (TXL)	Berlin-Tegel
THF	BERLIN (THF)	Berlin-Tempelhof
SXF	BERLIN (SXF)	Berlin-Schönefeld
SCN	SAARBRUECKEN	Saarbrücken-Ensheim
FMO	MUENSTER/OSNABRUECK	Münster/Osnabrück
LEJ	LEIPZIG	Leipzig-Halle
DRS	DRESDEN	Dresden-Klotzsche
ERF	ERFURT	Erfurt

# Erläuterungen

## Rechtsgrundlage

Die Luftfahrtstatistik beruht auf dem "Gesetz über die Luftfahrtstatistik" vom 30.10.1967 (BGBl. I S. 1053), geändert durch Art. 15 des 1. Statistikbereinigungsgesetzes vom 14. März 1980 (BGBl. I S. 294), und Verordnung zum Gesetz über die Luftfahrtstatistik vom 30. Oktober 1967 (BGBl. I S. 1056), zuletzt geändert durch Dritte Verordnung zur Änderung der Verordnung vom 4. Dezember 1991 (BGBl. I S. 2177) und 3. Verordnung vom 28. Juni 1982 (BGBl. I S. 915) in Verbindung mit dem Gesetz über die Statistik für Bundeszwecke (Bundesstatistikgesetz - BStatG) vom 22. Januar 1987 (BGBl. I S. 462, 565). Nach diesem Gesetz ist die gesamte zivile Luftfahrt, die mit Flugzeugen, Drehflüglern, Luftschiffen, Motorseglern, Segelflugzeugen und bemannten Ballonen betrieben wird, in die Erhebung einzubeziehen, soweit davon die Flugplätze in Deutschland berührt werden.

## Erhebungspapiere

Die Angaben für die Luftfahrtstatistik werden folgenden Erhebungsvordrucken entnommen:

Flugbericht zur statistischen Erfassung des gewerblichen Luftverkehrs auf ausgewählten Flugplätzen

Monatsbericht zur vereinfachten Anmeldung des sonstigen gewerblichen Luftverkehrs auf ausgewählten Flugplätzen

Monatsbericht zur statistischen Erfassung des gewerblichen Verkehrs auf sonstigen Flugplätzen

Jahresbericht zur statistischen Erfassung des nichtgewerblichen Flugbetriebs auf allen Flugplätzen und Segelfluggeländen.

## Erhebungsumfang

### Personenverkehr

Auf den ausgewählten Flugplätzen werden die Strecken- und Endziele der abfliegenden Passagiere, wie sie in den Flugscheinen vermerkt sind, statistisch erfaßt. Dagegen werden bei der Personenankunft im Verkehr mit dem Ausland nur die Streckenherkünfte erhoben. Aufgrund

dieser Erfassungsmethode ist es möglich, die von deutschen Flughäfen abfliegenden Fluggäste einerseits nach **Flugstrecken**, das ist die Beförderung vom Einsteige- bis zum Aussteige-Flughafen, der jeweiligen Fluglinie und andererseits nach **Gesamtflugreisen**, das ist die Beförderung vom Herkunfts- bis zum Endzielflughafen, nachzuweisen. Die Erfassung der Gesamtflugreisen ist allerdings nicht in vollem Umfang möglich, da die Umsteiger, die aus dem Ausland ankommen und in ein Flugzeug nach Zielen im Inland oder Ausland umsteigen, nicht festgestellt werden. Sie werden daher doppelt erfaßt und ausgewiesen, und zwar werden sie bei der Ankunft aus dem Ausland als Aussteiger und beim Abgang (Umsteigen) als Zusteiger nach dem Inland oder dem Ausland gezählt.

Auf den sonstigen Flugplätzen werden nur die zusteigenden Fluggäste ohne Angabe von Strecken- und Endzielen gezählt.

### Frachtverkehr

In der Verkehrsstatistik werden ab Januar 1993 nur noch die Luftfrachtströme nach ihren Einlade- und Auslade-flughäfen erfaßt und nachgewiesen. Dies entspricht der in allen Verkehrszweigen gültigen Abgrenzung. Der bisher nur in der Luftfahrt nachgewiesene "Empfang" und "Versand", bei dem die transportierten Gütermengen um die in- und ausländischen Umladungsvorgänge bereinigt nach tatsächlicher Herkunft und Endziel dargestellt werden konnten, ist aus erhebungstechnischen Gründen nicht mehr möglich.

Auf den sonstigen Flugplätzen wird nur die Menge der eingeladenen Fracht erhoben.

### Postverkehr

Die Ergebnisse des Postumschlags auf den ausgewählten Flugplätzen enthalten Mehrfachzählungen, die durch Umladungen innerhalb Deutschlands entstehen.

### Verkehrsleistungen

Bei der Berechnung der Verkehrsleistungen (Pkm, tkm) werden alle Flüge einbezogen, die einen ausgewählten Flugplatz berühren. Als Flugkilometer werden alle über Deutschland geflogenen Kilometer gezählt, die aufgrund der Großkreisentfernung ermittelt werden.

**Hinweis:**

Ab Berichtsjahr 1987 wird der Bedarfsplanverkehr als linienähnlicher Verkehr dem Linienverkehr zugeordnet.

Ab Berichtszeit Januar 1993 kann aus erhebungstechnischen Gründen der Güterversand bzw. Güterempfang nicht mehr nachgewiesen werden.

Tabelle 1

Gesamtübersicht über die gewerbliche Luftfahrt (Flüge, Beförderung von Personen, Fracht und Post) einschl. gewerbliche Schulflüge. Unter Flügen sind Flugbewegungen auf Flugteilstrecken zu verstehen; es werden alle Starts und bei Flügen aus dem Ausland die ersten Landungen im Erhebungsgebiet als Flüge gezählt.

Tabelle 2

Gewerblicher Luftverkehr (einschl. gewerbliche Schulflüge) nach Flugarten und Hauptverkehrsbeziehungen. Die Ergebnisse des Personenverkehrs werden sowohl mit als auch ohne die Doppelzählungen dargestellt, die sich durch den Umsteigeverkehr ergeben. Im Personenverkehr ist die Ausschaltung der Doppelzählungen nicht in vollem Umfang möglich; die Umsteiger aus dem Ausland in das Ausland oder Inland werden als Auslandsaussteiger und als Auslands- bzw. Inlandszusteiger - also zweimal - gezählt.

Tabelle 3

Abschnitt 3.1 enthält das Verkehrsaufkommen (Umschlag) im gewerblichen Verkehr (Luftfahrzeugbewegungen, Personen-, Fracht-, Post- und Durchgangsverkehr) der 17 ausgewählten Flugplätze (einschl. gewerbliche Schulflüge).

Im Abschnitt 3.2 wird der gewerbliche Verkehr der sonstigen Flugplätze dargestellt. Die Startzahlen beziehen sich auf alle gewerblichen Flüge (Passagier- und sonstige gewerbliche Flüge, einschl. gewerbliche Schulflüge).

Tabelle 4

**Effektive Verkehrsleistung** (einschl. gewerbliche Schulflüge), die sich aus dem Produkt von Personen-, Fracht- und Postbeförderung mal den geflogenen Kilometern innerhalb Deutschlands, und im grenzüberschreitenden Verkehr den Kilometern bis zur bzw. von der deutschen Grenze ergibt. Außerdem wird die angebotene Kapazität (Sitzplatz- und Nutzlastkilometer) sowie der Ausnutzungsgrad dargestellt.

Gewerblicher **Personenverkehr** der 17 ausgewählten Verkehrsflughäfen Deutschlands. Im Binnenverkehr wird ihr Verkehr untereinander sowie ihr Verkehr mit den sonstigen Flugplätzen beschrieben. Im grenzüberschreitenden Verkehr werden alle Länder sowie die Flugplätze, die ein Mindestaufkommen von 1 000 Passagieren monatlich aufweisen, nachgewiesen.

In den Tabellen 5.2.1 **"Einsteiger"** und 5.2.2 **"Aussteiger"** werden die Passagiere nach ihren Ein- und Aussteigeflughäfen auf einem Flug (ohne Umsteigevorgang) nachgewiesen, während sie in der Tabelle 5.2.3 **"Reisende"** von ihrem ersten deutschen Einsteigeflughafen bis zu ihrem Endziel verfolgt werden, unabhängig davon ob sie direkt geflogen oder unterwegs umgestiegen sind. Bei den Reisenden werden zusätzlich zum Gesamtergebnis die Passagiere im Pauschalflugreiseverkehr nachgewiesen. In diesen Zahlen sind die Inclusive-Tours-Reisenden, die im Linienverkehr befördert werden, nicht enthalten.

Tabelle 6

Gewerblicher **Güterverkehr** der 17 ausgewählten deutschen Verkehrsflughäfen mit dem Ausland. Der Nachweis des Binnenverkehrs wird derzeit nicht durchgeführt.

In den Tabellen 6.2.1 **"Einladung"** und 6.2.2 **"Ausladung"** werden alle Ein- und Ausladevorgänge (einschl. Umladungen Inland-Ausland, Ausland-Inland und Ausland-Ausland) nach Streckenherkunft und Streckenziel der Güter dargestellt.

Es wird die Verkehrsverflechtung mit allen Ländern und mit den Flugplätzen, die ein Mindestaufkommen von 10 t monatlich aufweisen, dargestellt.

Tabelle 7

Die Luftposteinladung und -ausladung wird ab Berichtszeit Januar 1993 in der Verflechtung im Verkehr innerhalb Deutschlands, in der Jahresveröffentlichung (ab 1989) auch im grenzüberschreitenden Verkehr, nachgewiesen.

Postverkehr auf ausgewählten Flugplätzen siehe auch Tabelle 3.1.5.

Tabelle 8

In dieser Tabelle werden die Starts von den 17 ausgewählten Verkehrsflughäfen Deutschlands nach dem ersten Streckenzielland bzw. dem Streckenzielflughafen, der ein Mindestaufkommen von 10 Starts monatlich aufweist, nachgewiesen.

## Luftverkehr im November 1994

Auf den Flughäfen in Deutschland wurde im November 1994 insgesamt eine Betriebsleistung von 117 100 gewerblichen Flügen erfaßt. Die Anzahl der Linienflüge stieg dabei im Vergleich zum November 1993 um 5,3 % auf 77 800 und die Flugtätigkeit im Gelegenheitsverkehr erhöhte sich um 12,0 % auf 37 300 Flüge. Der für das Verkehrsaufkommen relevante Pauschalflugreiseverkehr lag mit 7 700 Flügen um 9,3 % über dem Vorjahresstand.

Im gleichen Zeitraum nahm die Passagierluftfahrt um 10,3 % auf 5,9 Mill. Fluggäste zu. 1,4 Mill. Personen (+8,9 %) benutzten das Flugzeug auf innerdeutschen Flügen während 2,1 Mill. Fluggäste (+10 %) in das Ausland flogen und 2,3 Mill. (+12 %) aus dem Ausland ausstiegen. Im Linienverkehr, dessen Anteil an dem gesamten Passagieraufkommen 82 % betrug, lag die Personenbeförderung mit 4,8 Mill. Fluggästen um 11 % über dem Ergebnis vom November 1993. Das Beförderungsaufkommen im Gelegenheitsverkehr nahm gleichzeitig um 7,1 % auf 1,1 Mill. Personen zu, wobei der Pauschalflugreiseverkehr um 7,6 % auf 1,0 Mill. Fluggäste anstieg. Die unterschiedliche Entwicklung des Pauschalflugreiseverkehrs im Verhältnis zum Linienverkehr ist überwiegend auf Umwidmungen von Pauschalflügen zu Linienflügen zurückzuführen.

Die mit Flugzeugen transportierte Frachtmenge lag mit 149 200 t um 7,2 % über dem Ergebnis des November 1993. Die Einladungen in das Ausland nahmen dabei um 11 % auf 74 300 t zu und die Auslademenge aus dem Ausland stieg um

7,3 % auf 65 200 t. Die innerdeutsche Fachtbeförderung mit Flugzeugen lag mit 5 900 t (- 5,7 %) unter dem Wert des Vorjahresmonats; bei diesen Gütern handelt es sich größtenteils um Sammel- und Verteildienste zu internationalen Luftverkehren.

Bei der Nachweisung der auf deutschen Flughäfen verladenen Luftfracht kann aus erhebungstechnischen Gründen ab 1993 nur noch die Menge der ein- und ausgeladenen Güter nachgewiesen werden; durch den Wegfall der Sammlung und Aufbereitung der Luftfrachtmanifeste kann die bisher durchgeführte Bereinigung dieser Werte um die Doppelzählungen des Umladeverkehrs nicht mehr vorgenommen werden.

Die Luftpostbeförderung stieg gegenüber dem Vorjahresmonat um 6,2 % auf 19 400 t; die innerdeutsche Postbeförderung erhöhte sich dabei um 14 % auf 12 300 t. Im grenzüberschreitenden Luftpostverkehr nahmen die Beförderungen aus dem Ausland um 3,6 % auf 3 400 t ab, während die Einlademenge mit 3 600 t stärker abnahm (-5,8 %).

Von Januar bis November 1994 wurden insgesamt 1 579 000 Flüge gezählt (+3,2 %). Dabei lag das Passagieraufkommen im Vergleich zum entsprechenden Vorjahresabschnitt mit 77,8 Mill. Personen um 8,2 % höher. Im gleichen Zeitraum stiegen die Frachtbeförderungen um 14 % auf 1 514 000 t und die Luftposttransporte um 1,2 % auf 188 100 t.

**Tabellenteil**  
**1 Gesamtübersicht über den gewerblichen Luftverkehr**  
**November 1994**

Verkehrsart	Flüge 1)	Personen		Fracht	Poet
		ohne 2)		einchl.	
		Doppelzählungen des			
		Umeteigeverkehr		Umladeverkehr	
Anzahl		Tonnen			
Gewerblicher Verkehr					
Der ausgewählten Flugplätze .....	93 792	5 829 796	149 237,6		19 413,4
Der sonstigen Flugplätze .....	23 274	29 700	x		x
Insgesamt ...	117 066	5 859 496	149 237,6		19 413,4

1) Passagier- und Nichtpassagierflüge (z.B. Arbeitsflüge, gewerbliche Schulflüge).

2) Siehe Erläuterungen.

**2 Überblick über den gewerblichen Luftverkehr nach Flugarten**

Verkehrsart	Flüge 1)	Personen		Fracht	Poet
		einchl.		einchl.	
		Doppelzählungen des			
		Umeteigeverkehr		Umladeverkehr	
Anzahl		Tonnen			

**Verkehr innerhalb Deutschlands**

Linienvverkehr .....	26 608	1 463 024	1 302 702	5 042,3	12 285,7
Gelegenheitsverkehr .....	26 444	75 575	58 514	838,6	1,0
Überführung .....	927	-	-	-	-
Zusammen ...	53 979	1 538 599	1 361 216	5 880,9	12 286,7
dagegen November 1993 .....	49 009	1 406 172	1 250 091	6 235,5	10 790,9
Januar bis November 1994 .....	817 795	15 616 521	13 599 804	64 440,8	120 726,7

**Verkehr mit Gebieten außerhalb Deutschlands  
Nach dem Ausland**

Linienvverkehr .....	25 827	1 657 914	1 657 914	64 144,1	3 633,0
Gelegenheitsverkehr .....	5 363	459 238	459 238	10 178,4	6,2
Überführung .....	531	-	-	-	-
Zusammen ...	31 521	2 117 152	2 117 152	74 322,5	3 639,2
dagegen November 1993 .....	29 824	1 922 426	1 922 426	67 267,6	3 865,0
Januar bis November 1994 .....	380 287	31 407 126	31 407 126	739 140,0	34 083,7

**Aus dem Ausland**

Linienvverkehr .....	25 604	1 774 961	1 774 961	56 080,7	3 382,5
Gelegenheitsverkehr .....	5 541	550 024	550 024	9 161,3	12,9
Überführung .....	421	-	-	-	-
Zusammen ...	31 566	2 324 985	2 324 985	65 242,0	3 395,4
dagegen November 1993 .....	29 831	2 079 099	2 079 099	60 817,2	3 522,9
Januar bis November 1994 .....	380 573	32 036 064	32 036 064	666 905,9	32 290,7

**Durchgangsverkehr  
Ohne Umeteigen und Umladen**

Linienvverkehr .....	x	54 687	54 687	3 095,4	92,0
Gelegenheitsverkehr .....	x	1 456	1 456	696,8	0,1
Zusammen ...	x	56 143	56 143	3 792,2	92,1
dagegen November 1993 .....	x	61 082	61 082	4 898,7	109,4
Januar bis November 1994 .....	x	715 505	715 505	43 931,8	1 007,3

**Gesamtverkehr**

Linienvverkehr .....	77 839	4 950 586	4 790 264	128 362,5	19 393,2
Gelegenheitsverkehr .....	37 348	1 086 293	1 069 232	20 875,1	20,2
Überführung .....	1 879	-	-	-	-
Insgesamt ...	117 066	6 036 879	5 859 496	149 237,6	19 413,4
dagegen November 1993 .....	108 664	5 468 779	5 312 698	139 219,0	18 288,2
Januar bis November 1994 .....	1 578 655	79 775 216	77 758 499	1 514 418,5	188 108,4

1) Passagier- und Nichtpassagierflüge (z.B. Arbeitsflüge, gewerbliche Schulflüge).

2) Siehe Erläuterungen.



### 3. Gewerblicher Flugplatzverkehr November 1994

#### 3.1 Verkehr auf ausgewählten Flugplätzen

Die Verkehrsleistungen auf den "ausgewählten" Flugplätzen Berlin-Tempelhof, Berlin-Schönefeld, Leipzig-Halle, Dresden und Erfurt, die bis Berichtemonat Juli

1994 unter den "Sonst. Flugplätzen" subsumiert wurden, sind ab Berichtemonat August 1994 jeweils als Einzelposition dargestellt.

##### 3.1.1 Luftfahrzeugbewegungen nach Flugarten\*)

Flugplatz	Gestartete und gelandete Luftfahrzeuge							insgesamt	Januar bis November
	Linienverkehr	Gelegenheitsverkehr					Überführungsflüge		
		Pauschal-Reiseverk.	Tramp.-u. Anf.-Verk.	Taxi-Verkehr	sonstige	zusammen			
Hamburg .....	8 267	873	94	39	22	1 028	197	9 492	105 696
Hannover .....	3 362	711	93	19	976	1 799	115	5 276	70 363
Bremen .....	2 042	163	25	132	693	1 013	52	3 107	35 627
Düsseldorf .....	11 009	1 101	338	21	66	1 526	279	12 814	150 592
Köln/Bonn .....	4 756	281	2 086	329	622	3 318	480	8 554	97 745
Frankfurt .....	26 854	1 141	414	185	3	1 743	399	28 996	324 598
Stuttgart .....	5 819	688	355	155	399	1 597	246	7 662	91 718
Nürnberg .....	2 607	284	702	134	225	1 345	178	4 130	46 159
München .....	13 596	1 385	288	115	27	1 815	245	15 656	172 114
Berlin (Tegel) .....	7 357	681	165	11	9	866	111	8 334	85 385
Berlin (Tempelhof) .....	3 307	14	16	15	71	116	16	3 439	40 995
Berlin (Schönefeld) .....	807	472	111	54	773	1 410	111	2 328	33 781
Saarbrücken .....	691	66	18	23	82	189	46	926	12 446
Münster/Osnabrück .....	1 120	183	65	120	454	822	42	1 984	22 972
Leipzig .....	2 562	338	26	10	133	507	48	3 117	38 090
Dresden .....	2 393	208	26	57	20	311	50	2 754	31 633
Erfurt .....	527	86	1	14	176	277	16	820	12 819
Zusammen	97 076	8 675	4 823	1 433	4 751	19 682	2 631	119 389	1 372 733
Sonst. Flugpl.	3 323	26	88	558	938	1 610	175	5 108	67 043
Insgesamt	100 399	8 701	4 911	1 991	5 689	21 292	2 806	124 497	1 439 776
Januar bis November	1 080 156	152 575	57 064	30 165	90 518	330 322	29 298	1 439 776	-

\*) Passagier- und Nichtpassagierflüge (z.B. Arbeitsflüge, gewerbl. Schulflüge).

##### 3.1.2 Luftfahrzeugbewegungen nach Startgewichtsklassen \*)

Flugplatz	Gestartete und gelandete Luftfahrzeuge								insgesamt	
	Startgewichtsklassen über ... bis einschl. ... T							Hubschrauber und sonst. Luftfahrzeuge 1)		
	bis 2 T	2-5,7 T	5,7-14 T	14-20 T	20-25 T	25-75 T	75-175 T			über 175 T
Hamburg .....	11	53	375	651	1 212	5 873	1 286	31	-	9 492
Hannover .....	6	1 088	112	921	750	1 718	595	85	1	5 276
Bremen .....	392	452	666	428	184	943	22	-	20	3 107
Düsseldorf .....	29	176	612	1 168	509	8 516	1 276	528	197	12 814
Köln/Bonn .....	618	394	438	806	906	4 453	688	197	54	8 554
Frankfurt .....	4	321	543	1 656	418	15 129	6 041	4 841	43	28 996
Stuttgart .....	9	538	932	431	630	4 519	444	112	47	7 662
Nürnberg .....	170	196	677	1 033	139	1 589	288	3	35	4 130
München .....	25	136	645	1 096	1 350	10 147	1 721	525	11	15 656
Berlin (Tegel) .....	2	16	202	22	32	6 887	1 166	4	3	8 334
Berlin (Tempelhof) .....	-	81	255	1 900	966	168	-	-	69	3 439
Berlin (Schönefeld) .....	444	327	139	40	43	676	528	128	3	2 328
Saarbrücken .....	69	87	163	346	169	76	14	-	2	926
Münster/Osnabrück .....	186	362	275	704	48	370	2	-	37	1 984
Leipzig .....	1	62	300	763	192	1 532	125	14	128	3 117
Dresden .....	22	111	488	738	27	1 254	111	-	3	2 754
Erfurt .....	87	210	428	-	-	23	72	-	-	820
Zusammen	2 075	4 610	7 250	12 703	7 575	63 873	14 379	6 468	456	119 389
Sonst. Flugpl.	753	653	834	2 456	54	114	3	-	241	5 108
Insgesamt	2 828	5 263	8 084	15 159	7 629	63 987	14 382	6 468	697	124 497
Januar bis November	50 076	72 338	93 485	162 163	82 446	707 149	179 485	80 293	12 341	1 439 776

\*) Passagier- und Nichtpassagierflugzeuge (z.B. Arbeitsflüge, gewerbl. Schulflüge).

1) Sonstige Luftfahrzeuge = Motorsegler, Luftschiffe.

## 3 Gewerblicher Flugplatzverkehr November 1994

## 3.1 Verkehr auf ausgewählten Flugplätzen

## 3.1.3 Personenverkehr

Flugplatz	Einsteiger						
	mit Streckenziel				insgesamt	darunter im Linienverkehr	Januar bis November
	im Inland		im Ausland				
	zusammen	dar. Umsteiger aus dem Inland	zusammen	dar. Umsteiger aus d. Inland			
Hamburg .....	146 373	977	143 872	3 197	290 245	230 647	3 521 728
Hannover .....	37 564	180	69 336	271	106 900	62 986	1 718 814
Bremen .....	29 406	101	18 647	173	48 053	38 891	617 195
Düsseldorf .....	163 343	1 009	282 933	8 793	446 276	373 577	6 481 837
Köln/Bonn .....	98 095	569	47 228	3 122	145 323	121 150	1 789 987
Frankfurt .....	300 029	12 038	982 005	114 326	1 282 034	1 205 718	15 817 047
Stuttgart .....	83 807	422	95 912	994	179 719	140 998	2 541 096
Nürnberg .....	35 687	199	23 570	103	59 257	48 661	845 009
München .....	233 835	970	271 549	28 063	505 384	416 283	6 110 619
Berlin (Tegel) .....	206 575	820	92 192	935	298 767	263 621	3 349 538
Berlin (Tempelhof) .....	30 790	77	13 003	114	43 793	43 673	473 236
Berlin (Schönefeld) .....	4 000	-	39 977	832	43 977	19 789	857 432
Saarbrücken .....	4 412	-	2 623	18	7 035	4 615	130 215
Münster/Osnabrück .....	12 219	20	9 376	-	21 595	13 261	279 188
Leipzig .....	40 960	434	14 424	72	55 384	42 474	852 276
Dresden .....	46 804	399	8 448	128	55 252	47 663	665 068
Erfurt .....	2 436	-	2 046	53	4 482	1 813	117 319
Zusammen	1 476 335	18 215	2 117 141	161 194	3 593 476	3 075 820	46 167 604
Sonst. Flugpl.	32 564	112	11	-	32 575	31 544	327 968
Insgesamt	1 508 899	18 327	2 117 152	161 194	3 626 051	3 107 364	46 495 572
Januar bis November	15 088 446	169 849	31 407 126	1 864 425	46 495 572	35 650 874	-

Flugplatz	Aussteiger					
	mit Streckenherkunft			insgesamt	darunter im Linienverkehr	Januar bis November
	im Inland		im Ausland			
	zusammen	dar. Umsteiger in das Ausland				
Hamburg .....	143 082	3 197	152 983	296 065	233 786	3 540 940
Hannover .....	38 696	271	90 175	128 871	76 793	1 841 757
Bremen .....	30 147	173	19 161	49 308	39 589	621 802
Düsseldorf .....	163 009	8 793	311 190	474 199	385 823	6 527 142
Köln/Bonn .....	101 713	3 122	51 635	153 348	126 181	1 835 075
Frankfurt .....	287 283	114 326	1 052 144	1 339 427	1 251 131	16 102 965
Stuttgart .....	87 040	994	125 065	212 105	151 930	2 575 418
Nürnberg .....	36 718	103	29 291	66 009	51 435	854 878
München .....	242 179	28 063	290 802	532 981	433 516	6 144 479
Berlin (Tegel) .....	201 122	935	107 809	308 931	264 012	3 373 332
Berlin (Tempelhof) .....	31 172	114	13 057	44 229	43 925	469 015
Berlin (Schönefeld) .....	3 974	832	42 399	46 373	20 834	856 672
Saarbrücken .....	4 207	18	3 143	7 350	4 455	130 010
Münster/Osnabrück .....	12 287	-	8 838	21 125	13 181	284 249
Leipzig .....	43 820	72	15 507	59 327	45 335	856 517
Dresden .....	47 744	128	9 010	56 754	49 037	662 031
Erfurt .....	2 840	53	2 776	5 616	2 193	119 993
Zusammen	1 477 033	161 194	2 324 985	3 802 018	3 193 156	46 796 275
Sonst. Flugpl.	31 866	-	-	31 866	31 255	328 235
Insgesamt	1 508 899	161 194	2 324 985	3 833 884	3 224 411	47 124 510
Januar bis November	15 088 446	1 864 425	32 036 064	47 124 510	36 124 544	-

3 Gewerblicher Flugplatzverkehr November 1994

3.1 Verkehr auf ausgewählten Flugplätzen

3.1.4 Frachtverkehr

Flugplatz	Einladung in Tonnen					Januar bis November
	mit Streckenziel im		insgesamt	darunter		
	Inland	Ausland		im Linienverkehr	befördert in Frachtern 1)	
Hamburg .....	436	894	1 330	1 189	180	14 027
Hannover .....	51	258	309	152	124	2 833
Bremen .....	63	10	73	73	0	805
Düsseldorf .....	385	1 292	1 678	1 544	85	20 493
Köln/Bonn .....	695	9 671	10 366	2 237	10 033	102 630
Frankfurt .....	2 578	57 775	60 353	59 927	25 717	605 135
Stuttgart .....	168	393	561	444	105	5 480
Nürnberg .....	341	924	1 265	63	1 201	11 826
München .....	752	2 569	3 321	2 782	444	31 334
Berlin (Tegel) .....	301	217	518	512	4	5 347
Berlin (Tempelhof) ..	18	11	29	29	17	509
Berlin (Schönefeld) ..	23	188	211	160	75	2 103
Saarbrücken .....	0	6	6	-	6	76
Münster/Osnabrück ..	5	0	6	6	0	91
Leipzig .....	28	112	141	34	106	561
Dresden .....	32	0	32	32	0	248
Erfurt .....	-	-	-	-	-	0
Zusammen	5 876	74 323	80 199	69 183	38 098	803 499
Sonst. Flugpl.	5	-	5	4	1	82
Insgesamt	5 881	74 323	80 203	69 186	38 100	803 581
Januar bis November	64 441	739 140	803 581	679 378	369 606	-

Flugplatz	Ausladung in Tonnen					Januar bis November
	mit Streckenherkunft im		insgesamt	darunter		
	Inland	Ausland		im Linienverkehr	befördert in Frachtern 1)	
Hamburg .....	784	959	1 743	1 672	85	18 186
Hannover .....	241	227	467	228	241	4 066
Bremen .....	101	27	128	116	12	1 400
Düsseldorf .....	494	1 494	1 987	1 870	67	22 805
Köln/Bonn .....	632	8 987	9 619	1 704	9 256	104 886
Frankfurt .....	1 534	49 818	51 352	51 202	24 694	520 786
Stuttgart .....	205	426	631	557	48	6 865
Nürnberg .....	336	690	1 026	160	857	10 446
München .....	540	1 887	2 427	2 257	52	25 885
Berlin (Tegel) .....	719	287	1 006	965	23	9 839
Berlin (Tempelhof) ..	10	13	24	16	6	536
Berlin (Schönefeld) ..	24	420	444	120	318	3 012
Saarbrücken .....	1	3	4	0	4	137
Münster/Osnabrück ..	31	0	31	31	-	344
Leipzig .....	148	4	152	147	-	1 344
Dresden .....	77	1	77	77	0	757
Erfurt .....	0	-	0	0	-	4
Zusammen	5 876	65 242	71 118	61 120	35 664	731 299
Sonst. Flugpl.	5	-	5	3	2	47
Insgesamt	5 881	65 242	71 123	61 123	35 666	731 346
Januar bis November	64 441	666 906	731 346	618 839	352 381	-

1) Einschl. Beförderungen in Fracht / Postflugzeugen.

3 Gewerblicher Flugplatzverkehr November 1994

3.1 Verkehr auf ausgewählten Flugplätzen

3.1.5 Postverkehr

Flugplatz	Einladung in Tonnen					Januar bis November
	mit Streckenziel im		insgesamt	darunter		
	Inland	Ausland		im Linienverkehr	befördert in 1) Postflugzeugen	
Hamburg .....	987	102	1 089	1 089	865	10 706
Hannover .....	731	37	768	768	654	7 677
Bremen .....	203	-	203	203	203	2 081
Düsseldorf .....	119	199	319	317	0	2 947
Köln/Bonn .....	1 309	8	1 317	1 317	1 313	13 938
Frankfurt .....	4 423	2 948	7 371	7 367	4 471	70 955
Stuttgart .....	918	70	988	987	838	9 811
Nürnberg .....	641	-	641	641	621	6 585
München .....	1 280	220	1 500	1 500	1 147	14 474
Berlin (Tegel) .....	517	39	556	556	411	5 728
Berlin (Tempelhof) ..	0	6	6	6	-	71
Berlin (Schönefeld) ..	118	8	125	125	118	1 161
Saarbrücken .....	-	-	-	-	-	7
Münster/Osnabrück ..	213	-	213	213	213	2 372
Leipzig .....	606	-	606	606	602	4 698
Dresden .....	154	1	154	154	148	1 343
Erfurt .....	-	-	-	-	-	-
Zusammen	12 219	3 639	15 858	15 851	11 605	154 554
Sonst. Flugpl.	68	-	68	68	68	256
Insgesamt	12 287	3 639	15 926	15 919	11 673	154 810
Januar bis November	120 727	34 084	154 810	154 531	114 392	-

Flugplatz	Ausladung in Tonnen					Januar bis November
	mit Streckenherkunft im		insgesamt	darunter		
	Inland	Ausland		im Linienverkehr	befördert in 1) Postflugzeugen	
Hamburg .....	776	118	894	894	707	9 303
Hannover .....	610	33	643	643	595	5 895
Bremen .....	255	0	255	255	253	2 580
Düsseldorf .....	61	230	291	291	-	2 799
Köln/Bonn .....	1 109	0	1 109	1 109	1 100	11 499
Frankfurt .....	4 214	2 694	6 909	6 898	3 901	66 927
Stuttgart .....	757	47	804	803	738	8 119
Nürnberg .....	405	-	405	405	397	4 067
München .....	1 104	221	1 325	1 324	1 056	12 344
Berlin (Tegel) .....	829	40	869	869	738	9 467
Berlin (Tempelhof) ..	1	5	5	5	-	46
Berlin (Schönefeld) ..	228	7	235	235	228	2 330
Saarbrücken .....	-	-	-	-	-	-
Münster/Osnabrück ..	283	-	283	283	279	2 849
Leipzig .....	1 120	-	1 120	1 120	1 107	11 097
Dresden .....	369	-	369	369	358	3 133
Erfurt .....	-	-	-	-	-	-
Zusammen	12 121	3 395	15 516	15 503	11 456	152 454
Sonst. Flugpl.	166	-	166	166	166	563
Insgesamt	12 287	3 395	15 682	15 668	11 622	153 017
Januar bis November	120 727	32 291	153 017	152 929	114 646	-

1) Einschl. Beförderungen in Post/Frachtflugzeugen.

3 Gewerblicher Flugplatzverkehr November 1994

3.1 Verkehr auf ausgewählten Flugplätzen

3.1.6 Durchgang

Flugplatz	Personen		Fracht		Post	
	November	Januar bis November	November	Januar bis November	November	Januar bis November
	Anzahl		Tonnen			
Hamburg .....	8 101	85 745	28	286	3	40
Hannover .....	6 542	80 071	4	39	0	1
Bremen .....	418	6 743	-	0	-	0
Düsseldorf .....	9 589	119 962	227	1 466	39	140
Köln/Bonn .....	925	30 640	377	4 195	2	10
Frankfurt .....	46 539	551 271	2 559	29 890	201	1 946
Stuttgart .....	3 214	60 992	0	110	1	7
Nürnberg .....	3 087	39 400	318	4 096	1	4
München .....	12 855	210 716	450	6 741	8	150
Berlin (Tegel) .....	5 922	88 492	105	969	3	66
Berlin (Tempelhof) .....	257	2 573	1	3	-	0
Berlin (Schönefeld) .....	3 882	68 261	124	1 210	230	2 438
Saarbrücken .....	1 478	24 780	1	11	0	0
Münster/Osnabrück .....	759	17 099	0	8	-	-
Leipzig .....	4 485	46 587	0	2	204	2 319
Dresden .....	2 765	37 402	-	1	-	-
Erfurt .....	888	14 835	-	-	-	-
Zusammen	111 706	1 485 569	4 194	49 028	691	7 121
Sonst. Flugpl.	2 037	31 737	-	0	-	0
Insgesamt	113 743	1 517 306	4 194	49 028	691	7 121
Januar bis November	1 517 306	-	49 028	-	7 121	-

**3 Flugplatzverkehr**  
3.2 Gewerblicher Verkehr auf  
Starts und Einsteiger

Land Flugplatz	Linien- und linienähnlicher verkehr		Pauschflugreise- Tramp- u. Anforderungs- verkehr		Taxiverkehr		Rundflüge	
	Starts	Einsteiger	Starts	Einsteiger	Starts	Einsteiger	Starts	Einsteiger
<b>Baden-Württemberg</b>	<b>407</b>	<b>7 885</b>	<b>67</b>	<b>4 160</b>	<b>288</b>	<b>728</b>	<b>96</b>	<b>305</b>
Aalen-Heidenheim .....	-	-	-	-	2	-	-	-
Baden-Baden .....	-	-	-	-	35	74	-	-
Biberach a. d. Riß .....	-	-	-	-	2	4	-	-
Donaueschingen-Villingen .....	-	-	-	-	4	7	1	3
Freiburg i. Br. ....	-	-	-	-	40	84	23	58
Friedrichshafen .....	333	7 332	65	4 152	52	136	-	-
Heubach .....	-	-	-	-	1	2	-	-
Immenstaad .....	-	-	-	-	-	-	-	-
Karlsruhe-Forchheim .....	-	-	1	7	40	274	51	196
Konstanz .....	-	-	-	-	-	-	4	12
Leutkirch-Unterzeil .....	-	-	-	-	-	-	-	-
Mannheim-Neustheim .....	74	553	-	-	84	125	1	3
Mengen .....	-	-	-	-	15	-	-	-
Mosbach-Lohrbach .....	-	-	-	-	-	-	16	33
Ödheim .....	-	-	-	-	5	-	-	-
Offenburg .....	-	-	1	1	8	22	-	-
Reutlingen-Betzingen .....	-	-	-	-	-	-	-	-
Rottweil-Zepfenhan .....	-	-	-	-	-	-	-	-
Schwenningen a. N. ....	-	-	-	-	-	-	-	-
Tannheim .....	-	-	-	-	-	-	-	-
Walldürn .....	-	-	-	-	-	-	-	-
Winzeln-Schramberg .....	-	-	-	-	-	-	-	-
<b>Bayern</b>	<b>475</b>	<b>6 316</b>	<b>15</b>	<b>58</b>	<b>123</b>	<b>423</b>	<b>33</b>	<b>881</b>
Aschaffenburg .....	-	-	-	-	-	-	-	-
Augsburg-Mühlhausen .....	322	5 147	12	45	7	18	-	-
Bayreuth .....	94	265	-	-	4	12	3	5
Coburg-Brandensteinebene .....	-	-	-	-	9	10	-	-
Eggenfelden .....	-	-	-	-	-	-	-	-
Haßfurt .....	-	-	-	-	12	-	-	-
Herzogenaurach .....	-	-	-	-	1	-	-	-
Hof .....	59	904	3	13	29	107	9	810
Jesenwang .....	-	-	-	-	-	-	13	33
Kempten-Durach .....	-	-	-	-	-	-	-	-
Kulmbach .....	-	-	-	-	-	-	-	-
Landshut .....	-	-	-	-	-	-	-	-
Mainbullau .....	-	-	-	-	-	-	-	-
Mühdorf .....	-	-	-	-	-	-	-	-
Rosenthal Field-Plössen .....	-	-	-	-	-	-	-	-
Straubing-Wallmühle .....	-	-	-	-	21	74	-	-
Vilshofen .....	-	-	-	-	40	202	8	33
Würzburg-Schenkenurm .....	-	-	-	-	-	-	-	-
<b>Brandenburg</b>	-	-	-	-	<b>8</b>	<b>12</b>	<b>133</b>	<b>221</b>
Bienenfarm .....	-	-	-	-	-	-	-	-
Dedelow .....	-	-	-	-	-	-	10	30
Eggersdorf/Müncheberg .....	-	-	-	-	-	-	13	39
Fehrbellin .....	-	-	-	-	-	-	-	-
Kyritz .....	-	-	-	-	-	-	10	28
Nauen .....	-	-	-	-	-	-	-	-
Neuhausen .....	-	-	-	-	-	-	31	75
Öhna .....	-	-	-	-	-	-	-	-
Reinsdorf .....	-	-	-	-	-	-	-	-
Saarmund .....	-	-	-	-	-	-	34	-
Schönhagen .....	-	-	-	-	-	-	26	29
Schwarzheide .....	-	-	-	-	-	-	-	-
Strausberg .....	-	-	-	-	8	12	9	20

**November 1994**  
sonstigen Flugplätzen  
nach Flugarten

Gewerbliche Schullflüge		Sonstige gewerbliche Flüge		Insgesamt		Land Flugplatz
Strecke	Platzrunde	Strecke	Platzrunde	Starts	Einsteiger	
Starts						
<b>190</b>	<b>1 826</b>	<b>120</b>	<b>92</b>	<b>3 086</b>	<b>13 078</b>	<b>Baden-Württemberg</b>
10	2	-	-	14	-	Aalen-Heidenheim
10	203	4	-	252	74	Baden-Baden
-	-	5	8	15	4	Biberach a. d. Riß
16	143	-	3	167	10	Donauesschingen-Villingen
25	137	-	1	226	142	Freiburg i. Br.
28	15	-	-	493	11 620	Friedrichshafen
7	220	1	-	229	2	Heubach
-	-	-	-	-	-	Immenstaad
5	123	11	-	231	477	Karlsruhe-Forchheim
1	42	-	-	47	12	Konstanz
3	10	14	-	27	-	Leutkirch-Unterzell
16	424	1	10	610	681	Mannheim-Neuostheim
30	137	-	-	182	-	Mengen
19	102	62	-	199	33	Mosbach-Lohrbach
-	50	16	68	139	-	Ödheim
2	-	2	-	13	23	Offenburg
-	-	2	-	2	-	Reutlingen-Betzigen
7	32	2	-	41	-	Rotweil-Zepfenhan
-	-	-	-	-	-	Schwenningen a. N.
8	186	-	2	196	-	Tannheim
3	-	-	-	3	-	Walldürn
-	-	-	-	-	-	Winzeln-Schramberg
<b>303</b>	<b>1 445</b>	<b>98</b>	<b>40</b>	<b>2 532</b>	<b>7 678</b>	<b>Bayern</b>
13	37	7	-	57	-	Aschaffenburg
13	331	9	7	701	5 210	Augsburg-Mühlhausen
21	102	8	1	233	282	Bayreuth
1	5	-	-	15	10	Coburg-Brandensteinebene
14	34	18	25	91	-	Eggenfelden
-	3	2	-	17	-	Haßfurt
18	232	6	6	263	-	Herzogenaurach
25	11	1	-	137	1 834	Hof
13	226	-	-	252	33	Jesenwang
1	36	-	-	37	-	Kempten-Durach
4	16	-	-	20	-	Kulmbach
162	372	5	-	539	-	Landshut
-	-	-	-	-	-	Mainbullau
-	-	-	-	-	-	Mühdorf
-	29	-	-	29	-	Rosenthal Field-Plössen
14	9	1	-	45	74	Straubing-Wallmühle
4	2	38	1	93	235	Vilshofen
-	-	3	-	3	-	Würzburg-Schenkenturm
<b>415</b>	<b>2 512</b>	<b>139</b>	<b>206</b>	<b>3 413</b>	<b>233</b>	<b>Brandenburg</b>
1	242	-	-	243	-	Bienenfarm
21	30	18	22	101	30	Dedelow
82	354	-	-	449	39	Eggersdorf/Müncheberg
-	-	-	-	-	-	Fehrbellin
8	205	12	-	235	28	Kyritz
-	3	-	1	4	-	Nauen
26	153	19	13	242	75	Neuhausen
120	359	-	-	479	-	Öhna
39	239	-	-	278	-	Reinsdorf
31	261	16	43	385	-	Saarmund
36	451	65	126	704	29	Schönhagen
1	10	3	-	14	-	Schwarzheide
50	205	6	1	279	32	Strausberg

**3 Flugplatzverkehr**  
3.2 Gewerblicher Verkehr auf  
Starts und Einsteiger

Land Flugplatz	Linien- und linienähnlicher verkehr		Pauschalflugreise- Tramp- u. Anforderungs- verkehr		Taxiverkehr		Rundflüge	
	Starts	Einsteiger	Starts	Einsteiger	Starts	Einsteiger	Starts	Einsteiger
<b>Bremen</b>	<b>47</b>	<b>122</b>	-	-	<b>57</b>	<b>53</b>	<b>3</b>	<b>8</b>
Bremerhaven-Am Luneort .....	47	122	-	-	57	53	3	8
<b>Hessen</b>	-	-	-	-	<b>54</b>	<b>139</b>	<b>184</b>	<b>134</b>
Breitscheid .....	-	-	-	-	-	-	6	9
Egelsbach .....	-	-	-	-	8	30	18	72
Gelnhausen .....	-	-	-	-	2	3	-	-
Kassel-Calden .....	-	-	-	-	44	106	11	53
Korbach .....	-	-	-	-	-	-	-	-
Michelstadt .....	-	-	-	-	-	-	-	-
Reichelsheim .....	-	-	-	-	-	-	149	-
<b>Mecklenburg-Vorpommern</b>	<b>97</b>	<b>370</b>	<b>1</b>	<b>4</b>	<b>95</b>	<b>257</b>	<b>55</b>	<b>147</b>
Anklam .....	-	-	-	-	15	42	2	2
Barth .....	-	-	-	-	19	41	1	3
Gütin/Rügen .....	-	-	-	-	11	46	9	20
Heringsdorf .....	1	4	-	-	9	33	12	31
Neubrandenburg .....	-	-	1	4	29	67	21	61
Parchim .....	-	-	-	-	10	25	10	30
Pasewalk .....	-	-	-	-	-	-	-	-
Rerik-Zwøedorf .....	-	-	-	-	-	-	-	-
Rostock .....	96	366	-	-	2	3	-	-
<b>Niedersachsen</b>	<b>1 380</b>	<b>5 703</b>	<b>141</b>	<b>1 459</b>	<b>409</b>	<b>472</b>	<b>37</b>	<b>76</b>
Baltrum .....	-	-	-	-	5	1	-	-
Borkum .....	141	540	-	-	3	6	3	15
Braunschweig .....	-	-	135	1 378	58	143	-	-
Damme .....	-	-	-	-	22	43	-	-
Emden .....	94	488	-	-	58	10	1	3
Ganderkesee .....	-	-	-	-	14	18	7	14
Hannover-Messe .....	-	-	-	-	-	-	-	-
Harle .....	323	1 289	-	-	4	2	12	27
Harste .....	-	-	-	-	50	-	-	-
Juist .....	216	885	-	-	-	-	1	-
Langeoog .....	-	-	-	-	-	-	-	-
Leer-Papenburg .....	-	-	-	-	-	-	-	-
Norden-Norddeich .....	206	856	-	-	-	-	7	-
Norderney .....	45	16	1	20	3	10	4	12
Nordhorn-Lingen .....	-	-	-	-	2	-	-	-
Oldenburg-Hatten .....	-	-	-	-	-	-	-	-
Osnabrück-Atterheide .....	-	-	-	-	1	1	-	-
Peine-Eddesse .....	-	-	-	-	-	-	-	-
Uelzen .....	-	-	-	-	-	-	-	-
Wangerooge .....	355	1 629	-	-	-	-	2	5
Wilhelmshaven-Mariensiel .....	-	-	5	61	189	238	-	-
<b>Nordrhein-Westfalen</b>	<b>871</b>	<b>20 205</b>	<b>63</b>	<b>4 257</b>	<b>618</b>	<b>1 064</b>	<b>164</b>	<b>370</b>
Aachen-Merzbrück .....	-	-	-	-	1	1	34	68
Ahlen-Nord .....	-	-	-	-	-	-	-	-
Arnsberg .....	-	-	-	-	8	26	-	-
Bielefeld-Windelsbleiche .....	-	-	-	-	28	71	-	-
Bonn-Handgelaar .....	-	-	-	-	-	-	-	-
Borkenberge .....	-	-	-	-	-	-	-	-



November 1994  
sonstigen Flugplätzen  
nach Flugarten

Gewerbliche Schufflüge		Sonstige gewerbliche Flüge		Insgesamt		Land Flugplatz
Strecke	Platzrunde	Strecke	Platzrunde	Starts	Einsteiger	
20	72	-	-	199	183	Bremen
20	72	-	-	199	183	Bremerhaven-Am Luneort
179	836	256	80	1 589	273	Hessen
1	27	24	63	121	9	Breitscheid
69	325	2	17	439	102	Egelsbach
-	-	2	-	4	3	Gelnhausen
55	163	21	-	294	159	Kassel-Calden
1	-	-	-	1	-	Korbach
-	-	-	-	-	-	Michelstadt
53	321	207	-	730	-	Reichelsheim
116	314	75	7	760	778	Mecklenburg-Vorpommern
15	22	5	1	60	44	Anklam
6	2	5	-	33	44	Barth
12	27	-	1	60	66	Gütin/Rügen
17	60	9	4	112	68	Heringsdorf
35	203	41	-	330	132	Neubrandenburg
-	-	-	1	21	55	Parchim
-	-	7	-	7	-	Pasewalk
-	-	-	-	-	-	Rerik-Zweedorf
31	-	8	-	137	369	Rostock
157	1 203	141	30	3 498	7 710	Niedersachsen
-	-	-	-	5	1	Baltrum
12	4	-	-	163	561	Borkum
41	365	62	1	662	1 521	Braunschweig
11	18	-	-	51	43	Damme
-	-	25	7	185	501	Emden
44	150	18	-	233	32	Ganderkesee
-	-	-	-	-	-	Hannover-Messe
-	-	2	2	343	1 318	Harle
-	-	2	-	52	-	Harste
-	-	-	-	217	885	Juist
-	-	-	-	-	-	Langeoog
1	-	-	2	3	-	Leer-Papenburg
-	-	-	-	213	856	Norden-Norddeich
21	301	-	-	375	58	Norderney
-	-	6	1	9	-	Nordhorn-Lingen
7	148	11	1	167	-	Oldenburg-Hatten
2	-	-	3	6	1	Osnabrück-Atterheide
11	39	13	-	63	-	Peine-Eddesse
-	-	-	-	-	-	Uelzen
-	-	-	-	357	1 634	Wangerooge
7	178	2	13	394	299	Wilhelmshaven-Mariensiel
385	2 922	193	231	5 447	25 896	Nordrhein-Westfalen
28	438	2	-	503	69	Aachen-Merzbrück
-	-	8	-	8	-	Ahlen-Nord
23	10	18	-	59	26	Arnsberg
-	-	6	-	34	71	Bielefeld-Windelsbleiche
-	-	-	-	-	-	Bonn-Handlar
11	68	-	-	79	-	Borkenberge

**3 Flugplatzverkehr**  
3.2 Gewerblicher Verkehr auf  
Starts und Einsteiger

Land Flugplatz	Linien- und linienähnlicher verkehr		Pauschalflugreise- Tramp- u. Anforderungs- verkehr		Taxiverkehr		Rundflüge	
	Starts	Einsteiger	Starts	Einsteiger	Starts	Einsteiger	Starts	Einsteiger
<b>Nordrhein-Westfalen</b>								
Dahlemer Binz .....	-	-	-	-	-	-	-	-
Dinslaken-Schwarze Heide .....	-	-	-	-	-	-	20	-
Dortmund-Wickede .....	598	13 592	6	184	61	76	25	67
Essen-Mühlheim .....	-	-	-	-	105	152	48	126
Grefrath-Niershorst .....	-	-	-	-	-	-	-	-
Höxter-Holzminden .....	-	-	-	-	-	-	-	-
Köln-Deutz .....	-	-	-	-	-	-	-	-
Leverkusen-Kurtekotten .....	-	-	-	-	-	-	-	-
Marl-Loehmühle .....	-	-	-	-	4	7	-	-
Meschede-Schüren .....	-	-	-	-	-	-	-	-
Mönchengladbach .....	-	-	-	-	321	583	-	-
Paderborn-Lippstadt .....	272	6 612	55	4 065	51	51	-	-
Porta-Westfalica .....	1	1	-	-	9	10	3	5
Siegerland .....	-	-	2	8	27	74	15	53
Stadtlohn-Wenningfeld .....	-	-	-	-	3	13	19	51
<b>Rheinland-Pfalz</b>					63	237	66	165
Hahn .....	-	-	-	-	8	13	5	13
Koblenz-Winningen .....	-	-	-	-	3	8	60	148
Mainz-Lerchenberg .....	-	-	-	-	-	-	-	-
Ochtendung .....	-	-	-	-	-	-	-	-
Pirmasens-Zweibrücken .....	-	-	-	-	-	-	-	-
Saffig .....	-	-	-	-	-	-	-	-
Speyer .....	-	-	-	-	52	216	1	4
Weinsheim .....	-	-	-	-	-	-	-	-
Worms .....	-	-	-	-	-	-	-	-
<b>Saarland</b>								
Saarlouis-Düren .....	-	-	-	-	-	-	-	-
<b>Sachsen</b>					81	260	12	36
Bautzen .....	-	-	-	-	-	-	2	6
Brandis .....	-	-	-	-	-	-	-	-
Görlitz .....	-	-	-	-	-	-	-	-
Hoyerswerda .....	-	-	-	-	-	-	-	-
Jahnsdorf .....	-	-	-	-	5	-	-	-
Kamenz .....	-	-	-	-	6	42	10	30
Klix .....	-	-	-	-	-	-	-	-
Nardt .....	-	-	-	-	-	-	-	-
Pirna-Pratzschwitz .....	-	-	-	-	-	-	-	-
Riesa-Göhlis .....	-	-	-	-	35	142	-	-
Roitzschiora .....	-	-	-	-	-	-	-	-
Rothenburg/OL .....	-	-	-	-	3	13	-	-
Zwickau .....	-	-	-	-	32	63	-	-
<b>Sachsen-Anhalt</b>			2	2	80	182	-	-
Dessau .....	-	-	2	2	2	4	-	-
Gardelegen .....	-	-	-	-	-	-	-	-
Köthen .....	-	-	-	-	-	-	-	-
Magdeburg .....	-	-	-	-	78	178	-	-

November 1994  
sonstigen Flugplätzen  
nach Flugarten

Gewerbliche Schulflüge		Sonstige gewerbliche Flüge		Insgesamt		Land Flugplatz
Strecke	Platzrunde	Strecke	Platzrunde	Starts	Einsteiger	
Starts				Starts	Einsteiger	
						<b>Nordrhein-Westfalen</b>
55	264	-	-	319	-	Dahlemer Binz
13	281	4	-	318	-	Dinslaken-Schwarze Heide
18	163	-	-	871	13 919	Dortmund-Wickede
39	374	47	68	681	278	Essen-Mühlheim
30	207	14	30	281	-	Grefrath-Niershorst
-	-	31	-	31	-	Höxter-Holzminden
-	-	-	-	-	-	Köln-Deutz
-	-	-	-	-	-	Leverkusen-Kurtekotten
4	88	1	-	97	7	Marl-Loehmühle
-	-	-	-	-	-	Meschede-Schüren
86	844	7	9	1 267	583	Mönchengladbach
43	13	14	95	543	10 728	Paderborn-Lippstadt
-	-	8	8	29	16	Porta-Westfalica
35	172	33	18	302	135	Siegerland
-	-	-	3	25	64	Stadtlohn-Wenningfeld
						<b>Rheinland-Pfalz</b>
145	766	109	38	1 177	402	Hahn
28	175	-	8	224	26	Koblenz-Winningen
21	187	4	1	276	156	Mainz-Lerchenberg
-	-	1	-	1	-	Ochtendung
-	-	-	-	-	-	Pirmasens-Zweibrücken
27	82	55	-	164	-	Saffig
-	-	-	-	-	-	Speyer
24	234	22	20	353	220	Weinsheim
-	-	-	-	-	-	Worms
45	78	27	9	159	-	
						<b>Saarland</b>
7	22	1	-	30	-	Saarlouis-Düren
						<b>Sachsen</b>
51	377	38	16	575	296	Bautzen
18	132	32	2	186	6	Brandis
-	-	-	-	-	-	Görlitz
1	-	-	-	1	-	Hoyerswarda
-	-	-	-	-	-	Jahnsdorf
7	-	-	2	14	-	Kamenz
18	128	5	10	177	72	Klix
-	-	-	-	-	-	Nardt
-	-	-	2	2	-	Pirma-Pratzschwitz
-	-	-	-	-	-	Riesa-Göhlis
-	105	-	-	140	142	Roitzschiora
-	-	-	-	-	-	Rothenburg/OL
7	12	1	-	23	13	Zwickau
-	-	-	-	32	63	
						<b>Sachsen-Anhalt</b>
28	80	11	-	201	184	Dessau
2	-	-	-	6	6	Gardelegen
-	-	-	-	-	-	Köthen
2	-	6	-	8	-	Magdeburg
24	80	5	-	187	178	

**3 Flugplatzverkehr**  
**3.2 Gewerblicher Verkehr auf**  
**Starts und Einsteiger**

Land Flugplatz	Linien- und linienähnlicher verkehr		Pauschalflugreise- Tramp- u. Anforderungs- verkehr		Taxiverkehr		Rundflüge	
	Starts	Einsteiger	Starts	Einsteiger	Starts	Einsteiger	Starts	Einsteiger
<b>Schleswig-Holstein</b>	<b>413</b>	<b>4 506</b>	<b>13</b>	<b>177</b>	<b>158</b>	<b>414</b>	<b>66</b>	<b>104</b>
Flensburg-Schäferhaus .....	6	27	-	-	-	-	-	-
Grube .....	-	-	-	-	-	-	-	-
Hartenholm .....	-	-	-	-	-	-	23	-
Heide-Büsum .....	53	492	-	-	-	-	-	-
Helgoland-Düne .....	184	684	-	-	-	-	-	-
Kiel-Holtenau .....	133	2 983	8	53	62	110	4	12
Lübeck .....	-	-	1	7	9	35	-	-
Neumünster .....	-	-	-	-	-	-	-	-
Rendsburg-Schachtholm .....	-	-	-	-	-	-	-	-
St. Michaelisdonn .....	-	-	-	-	45	175	-	-
St. Peter-Ording .....	-	-	-	-	-	-	-	-
Uetersen .....	-	-	-	-	-	-	8	8
Westerland/Sylt .....	37	320	4	117	32	73	23	53
Wyk a. Föhr .....	-	-	-	-	10	21	8	31
<b>Thüringen</b>	<b>-</b>	<b>-</b>	<b>18</b>	<b>192</b>	<b>62</b>	<b>126</b>	<b>12</b>	<b>34</b>
Alkersleben .....	-	-	-	-	1	3	4	12
Altenburg-Nobitz .....	-	-	16	180	6	9	-	-
Bad Frankenh.-Udersleben .....	-	-	-	-	-	-	-	-
Eisenach-Kindel .....	-	-	2	12	17	44	-	-
Gera .....	-	-	-	-	14	37	6	16
Greiz-Obergrochlitz .....	-	-	-	-	-	-	-	-
Jena-Schöngleina .....	-	-	-	-	24	33	2	6
Nordhausen .....	-	-	-	-	-	-	-	-
Sömmerda-Dermsdorf .....	-	-	-	-	-	-	-	-
<b>Deutschland 1) ...</b>	<b>3 690</b>	<b>45 107</b>	<b>320</b>	<b>10 309</b>	<b>2 096</b>	<b>4 367</b>	<b>861</b>	<b>2 481</b>

1) Einschl. 2 561 Starts und 32 564 Einsteiger, die auf ausgewählten Flughäfen nochmals enthalten sind.

**November 1994**  
sonstigen Flugplätzen  
nach Flugarten

Gewerbliche Schufflüge		Sonstige gewerbliche Flüge		Insgesamt		Land Flugplatz
Strecke	Platzrunde	Strecke	Platzrunde	Starts	Einsteiger	
	<b>Starts</b>			<b>Starts</b>	<b>Einsteiger</b>	
<b>155</b>	<b>1 033</b>	<b>194</b>	<b>89</b>	<b>2 121</b>	<b>5 201</b>	<b>Schleswig-Holstein</b>
11	6	18	-	41	27	Flensburg-Schäferhaus
-	-	-	-	-	-	Grube
15	50	114	-	202	-	Hartenholm
-	-	-	-	53	492	Heide-Büsum
-	-	-	-	184	684	Helgoland-Düne
10	7	3	4	231	3 158	Kiel-Holtenau
19	49	56	85	219	42	Lübeck
-	-	-	-	-	-	Neumünster
71	554	-	-	625	-	Rendsburg-Schachtholm
1	-	-	-	46	175	St. Michaelisdonn
-	-	3	-	3	-	St. Peter-Ording
22	362	-	-	392	8	Uetersen
6	5	-	-	107	563	Westerland/Sylt
-	-	-	-	18	52	Wyk a. Föhr
<b>161</b>	<b>923</b>	<b>30</b>	<b>1</b>	<b>1 207</b>	<b>352</b>	<b>Thüringen</b>
16	115	10	1	147	15	Alkersleben
68	401	1	-	492	189	Altenburg-Nobitz
-	-	-	-	-	-	Bad Frankenh.-Udersleben
30	88	-	-	137	56	Eisenach-Kindel
28	253	4	-	305	53	Gera
-	-	5	-	5	-	Greiz-Obergrochlitz
3	4	4	-	37	39	Jena-Schöngleina
-	-	-	-	-	-	Nordhausen
16	62	6	-	84	-	Sömmerda-Dermsdorf
<b>2 312</b>	<b>14 321</b>	<b>1 405</b>	<b>830</b>	<b>25 835</b>	<b>62 264</b>	<b>Deutschland 1)</b>

4 VERKEHRSLEISTUNGEN NOV. 1994

VERKEHRSART	FLUEGE 1)	FLUG-KM	PERSONEN-KM	FRACHT-TKM	POST-TKM
	ANZAHL			1 000	
VERKEHR INNERHALB DEUTSCHLANDS					
LINIENVERKEHR	24 584	8 657	556 005	1 861	3 860
GELEGENHEITSVRKEHR	5 194	1 166	33 869	271	0
UEBERFUEHRUNGSFLUEGE	927	241	-	-	-
ZUSAMMEN	30 705	10 064	589 875	2 132	3 860
VERKEHR MIT GEBIETEN AUSSERHALB DEUTSCHLANDS - ABGANG					
LINIENVERKEHR	25 627	6 273	401 188	17 004	886
GELEGENHEITSVRKEHR	5 363	1 289	111 312	2 381	2
UEBERFUEHRUNGSFLUEGE	531	122	-	-	-
ZUSAMMEN	31 521	7 684	512 500	19 385	888
VERKEHR MIT GEBIETEN AUSSERHALB DEUTSCHLANDS - ANKUNFT					
LINIENVERKEHR	25 604	6 275	432 438	15 466	810
GELEGENHEITSVRKEHR	5 541	1 307	134 893	2 040	4
UEBERFUEHRUNGSFLUEGE	421	98	-	-	-
ZUSAMMEN	31 566	7 681	567 332	17 505	814
GESAMTVERKEHR					
LINIENVERKEHR	75 815	21 205	1 389 632	34 331	5 556
GELEGENHEITSVRKEHR	16 098	3 763	280 074	4 692	6
UEBERFUEHRUNGSFLUEGE	1 879	461	-	-	-
INSGESAMT	93 792	25 429	1 669 706	39 022	5 562
JAN. BIS NOV.	1 100 318	293 616	22 067 516	402 061	54 336

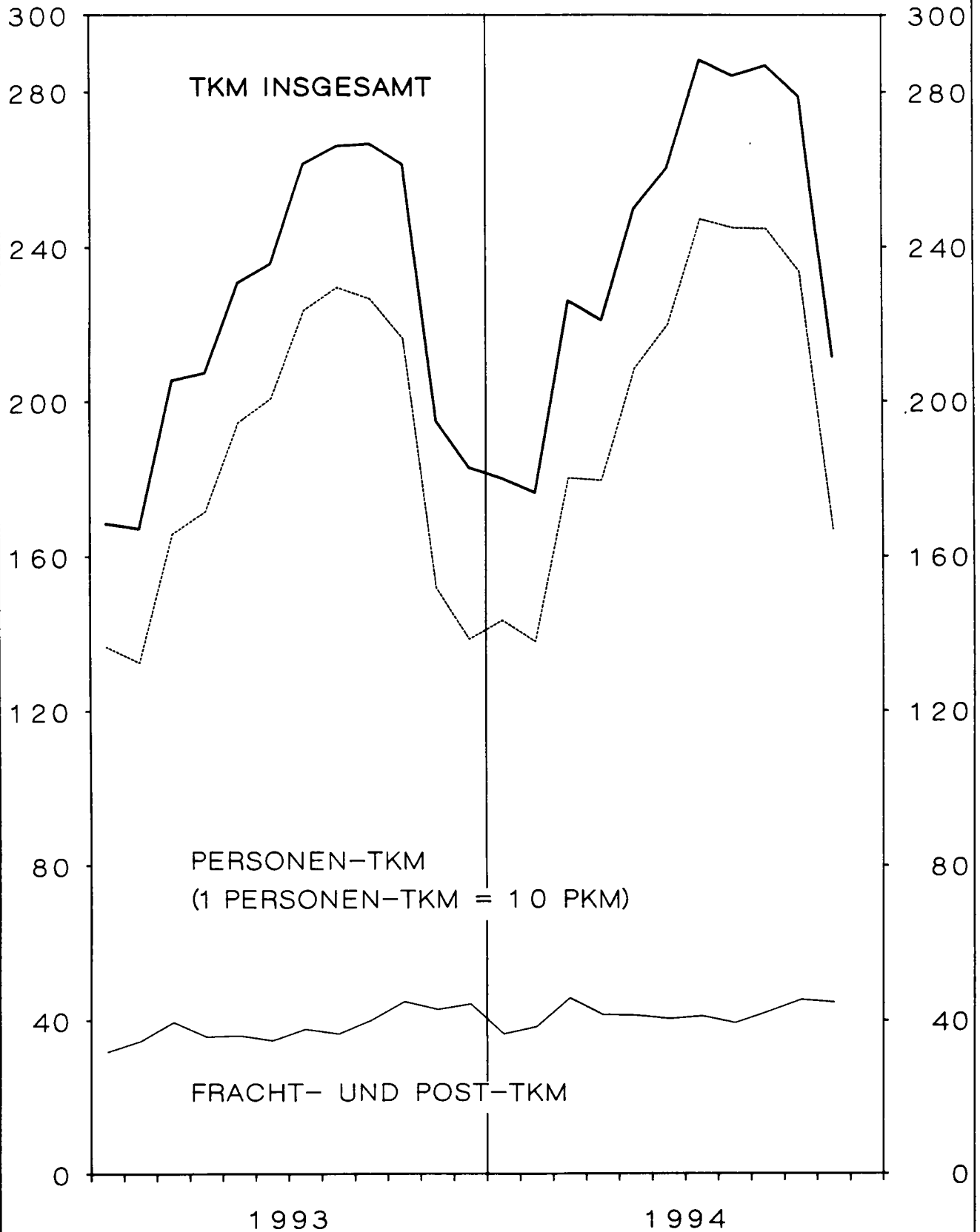
VERKEHRSART	VERKEHRS- LEISTUNGEN GESAMT-TKM 2)	JAN. BIS NOV.	ANGEBOTENE GESAMTKAPA- ZITAETS-TKM	ANGEBOTENE SITZPLATZ- KM	AUSNUTZUNGSGRAD IM PERS.- VERKEHR	AUSNUTZUNGSGRAD VERKEHR INSGESAMT
		1 000			%	
VERKEHR INNERHALB DEUTSCHLANDS						
LINIENVERKEHR	61 321	612 795	116 641	936 107	59	53
GELEGENHEITSVRKEHR	3 659	39 413	8 658	73 227	44	40
ZUSAMMEN	64 980	652 208	125 299	1 009 334	58	52
VERKEHR MIT GEBIETEN AUSSERHALB DEUTSCHLANDS - ABGANG						
LINIENVERKEHR	58 009	708 588	103 992	733 796	56	56
GELEGENHEITSVRKEHR	13 513	297 965	22 223	165 868	68	62
ZUSAMMEN	71 522	1 006 553	126 215	899 665	58	57
VERKEHR MIT GEBIETEN AUSSERHALB DEUTSCHLANDS - ANKUNFT						
LINIENVERKEHR	59 519	708 276	104 249	736 036	59	57
GELEGENHEITSVRKEHR	15 533	296 109	23 132	174 748	77	68
ZUSAMMEN	75 052	1 004 385	127 381	910 784	63	59
GESAMTVERKEHR						
LINIENVERKEHR	178 849	2 029 659	324 882	2 405 940	58	56
GELEGENHEITSVRKEHR	32 705	633 487	54 013	413 843	69	62
INSGESAMT	211 554	2 663 146	378 895	2 819 782	60	57
JAN. BIS NOV.	2 663 146	-	4 474 271	34 153 038	65	60

1) PASSAGIER- UND NICHPASSAGIERFLUEGE (Z.B. ARBEITSFLUEGE, GEWERBLICHE SCHULFLUEGE).- 2) PKM PLUS FRACHT-TKM PLUS POST-TKM - (1 PKM = 0,1 TKM).

# TRANSPORTLEISTUNG IM LUFTVERKEHR ÜBER DEUTSCHLAND

MILL.TKM

MILL.TKM



5 PERSONENVERKEHR  
 5. 1 VERFLECHTUNG IM VERKEHR  
 5. 1. 1 EIN-/

NACH STRECKENZIEL- BZW. ----- FLUGPLATZ	VON STRECKEN									
	HAMBURG (HAM)	HANNOVER (HAJ)	BREMEN (BRE)	DUESSELDORF (DUS)	KOELN/BONN (CGN)	FRANKFURT (FRA)	STUTTGART (STR)	NUERNBERG (NUE)	MUENCHEN (MUC)	BERLIN (TXL)
EIN-/AUSSTEIGER										
INSGESAMT										
HAMBURG .....	-	439	1	15 139	11 769	53 587	10 876	3 578	30 646	1 363
HANNOVER .....	460	18	-	264	59	17 860	3 917	880	11 246	36
BREMEN .....	-	-	6	-	4	17 214	3 233	332	5 057	205
DUESSELDORF .....	15 433	302	1	-	1	25 654	10 577	6 275	52 729	34 243
KOELN/BONN .....	12 635	34	7	55	-	11 766	1 307	2 023	24 499	36 436
FRANKFURT .....	51 956	16 748	16 942	24 334	10 597	-	12 541	12 523	45 867	60 227
STUTTGART .....	11 819	3 865	3 384	10 628	929	13 486	74	1	1 492	27 428
NUERNBERG .....	3 743	720	324	6 562	1 922	13 388	3	-	-	3 183
MUENCHEN .....	31 468	11 138	4 574	54 103	24 016	49 964	1 510	17	-	41 977
BERLIN (TEGEL) .....	1 343	-	26	33 816	35 514	60 237	25 713	3 241	39 767	-
BERLIN (TEMPELHOF) .....	7 729	3 249	3 356	-	-	5	7	4 556	3	-
BERLIN (SCHOENEFELD) .....	958	67	3	196	814	169	-	4	1 261	-
SAARBRUECKEN .....	767	-	-	45	-	-	-	-	553	31
MUENSTER/OSNABRUECK .....	121	-	-	-	1	4 279	789	8	2 338	220
LEIPZIG .....	2 973	561	314	8 517	4 967	12 970	4 366	498	5 529	15
DRESDEN .....	3 451	365	420	6 408	5 356	14 335	7 339	764	6 430	-
ERFURT .....	447	-	-	535	328	63	190	-	794	9
SONSTIGE FLUGPLAETZE .....	1 070	58	48	2 741	1 818	5 052	1 365	987	5 624	1 202
DEUTSCHLAND .....	146 373	37 564	29 406	163 343	98 095	300 029	83 807	35 687	233 835	206 575

5. 1. 2 REISENDE

NACH ENDZIEL- FLUGPLATZ	VON									
	HAMBURG (HAM)	HANNOVER (HAJ)	BREMEN (BRE)	DUESSELDORF (DUS)	KOELN/BONN (CGN)	FRANKFURT (FRA)	STUTTGART (STR)	NUERNBERG (NUE)	MUENCHEN (MUC)	BERLIN (TXL)
REISENDE										
INSGESAMT										
HAMBURG .....	-	304	27	14 293	11 337	51 617	10 994	3 534	29 893	1 306
HANNOVER .....	489	18	33	274	105	17 250	3 906	924	11 296	68
BREMEN .....	27	4	6	34	27	16 208	3 441	544	5 205	134
DUESSELDORF .....	14 061	80	30	-	275	24 794	10 068	5 969	47 717	33 399
KOELN/BONN .....	11 658	61	33	223	-	11 211	1 334	2 013	23 532	36 226
FRANKFURT .....	32 802	5 214	8 577	6 536	2 438	-	2 470	2 639	28 955	47 293
STUTTGART .....	11 853	3 820	3 517	10 544	980	12 289	74	17	1 573	27 243
NUERNBERG .....	3 952	789	523	6 629	2 013	12 451	14	-	39	3 259
MUENCHEN .....	27 974	9 153	4 365	46 733	21 561	44 891	518	54	-	39 047
BERLIN (TEGEL) .....	1 349	35	62	33 507	35 242	59 706	25 441	3 161	39 392	-
BERLIN (TEMPELHOF) .....	7 519	3 155	3 308	25	30	82	25	4 548	50	-
BERLIN (SCHOENEFELD) .....	542	-	3	197	629	171	-	4	1 261	32
SAARBRUECKEN .....	777	3	1	42	1	-	-	-	531	32
MUENSTER/OSNABRUECK .....	131	3	1	6	4	4 064	831	40	2 384	234
LEIPZIG .....	3 089	584	376	8 536	4 969	12 045	4 512	503	5 562	35
DRESDEN .....	3 544	448	584	6 525	5 414	13 087	7 438	848	6 418	23
ERFURT .....	395	-	3	532	323	63	192	-	795	10
SONSTIGE FLUGPLAETZE .....	1 577	173	174	2 788	1 857	3 942	1 355	1 005	5 648	1 267
DEUTSCHLAND .....	121 739	23 844	21 623	137 424	87 205	283 871	72 613	25 803	210 251	189 576



NOVEMBER 1994

INNERHALB DEUTSCHLANDS

AUSSTEIGER

HERKUNFTSFLUGPLATZ

BERLIN (THF)   (SXF)		SAARBRUECKEN (SCN)	MUENSTER/ OSN. (FMO)	LEIPZIG (LEJ)	DRESDEN (DRS)	ERFURT (ERF)	SONSTIGE	INSGESAMT	NACH STRECKENZIEL- FLUGPLATZ
-----									
EIN-/AUSSTEIGER									
-----									
INSGESAMT									
-----									
7 573	2	840	70	2 658	3 229	213	1 099	143 082	HAMBURG
3 102	-	3	4	369	391	-	87	38 696	HANNOVER
3 313	5	-	1	275	459	-	43	30 147	BREMEN
-	297	54	4	8 159	6 154	501	2 625	163 009	DUESSELDORF
-	770	-	-	4 879	4 971	287	2 044	101 713	KOELN/BONN
3	686	-	4 347	11 137	14 140	45	5 190	287 283	FRANKFURT
-	-	1	652	4 332	7 074	162	1 713	87 040	STUTTGART
4 676	7	-	48	371	747	-	1 024	36 718	MUERNBERG
6	2 083	537	1 820	5 832	6 537	674	5 923	242 179	MUENCHEN
-	-	-	-	-	-	163	1 302	201 122	BERLIN (TEGEL)
-	-	2 046	3 304	-	-	266	6 651	31 172	BERLIN (TEMPELHOF)
-	28	-	5	160	239	-	70	3 974	BERLIN (SCHOENEFELD)
1 976	-	3	-	428	402	-	2	4 207	SAARBRUECKEN
3 114	4	-	-	346	253	-	814	12 287	MUENSTER/OSNABRUECK
-	-	522	502	-	91	6	1 989	43 820	LEIPZIG
-	60	404	248	275	-	18	1 871	47 744	DRESDEN
312	-	-	9	36	-	-	117	2 840	ERFURT
6 715	58	2	1 205	1 703	2 117	101	-	31 866	SONSTIGE FLUGPLAETZE
30 790	4 000	4 412	12 219	40 960	46 804	2 436	32 564	1 508 899	DEUTSCHLAND

HERKUNFTSFLUGPLATZ

BERLIN (THF)   (SXF)		SAARBRUECKEN (SCN)	MUENSTER/ OSN. (FMO)	LEIPZIG (LEJ)	DRESDEN (DRS)	ERFURT (ERF)	SONSTIGE	INSGESAMT	NACH ENDZIEL- FLUGPLATZ
-----									
REISENDE									
-----									
INSGESAMT									
-----									
7 211	2	837	75	2 631	3 324	213	1 465	139 063	HAMBURG
3 072	-	3	6	330	469	-	167	38 410	HANNOVER
3 287	5	-	2	306	590	-	143	29 963	BREMEN
23	7	52	13	7 712	6 235	501	2 649	153 585	DUESSELDORF
20	47	-	2	4 393	5 109	287	2 057	98 206	KOELN/BONN
35	630	-	3 126	7 376	9 672	45	3 276	161 084	FRANKFURT
14	-	1	652	4 286	7 056	162	1 738	85 819	STUTTGART
4 655	7	-	61	395	827	-	1 027	36 641	MUERNBERG
38	745	484	1 628	4 317	5 307	674	5 926	213 415	MUENCHEN
-	-	2	9	37	23	163	1 343	199 472	BERLIN (TEGEL)
-	-	2 046	3 308	3	2	266	6 636	31 003	BERLIN (TEMPELHOF)
-	28	-	5	160	75	-	70	3 145	BERLIN (SCHOENEFELD)
1 968	-	3	-	427	402	-	2	4 189	SAARBRUECKEN
3 111	4	-	-	378	322	-	837	12 350	MUENSTER/OSNABRUECK
-	-	526	495	-	84	6	2 043	43 365	LEIPZIG
4	60	407	280	194	-	18	1 938	47 230	DRESDEN
309	-	2	9	37	-	-	117	2 787	ERFURT
6 696	58	2	1 169	1 760	2 204	101	13	31 789	SONSTIGE FLUGPLAETZE
30 443	1 593	4 365	10 840	34 742	41 701	2 436	31 447	1 331 516	DEUTSCHLAND

5 PERSONENVERKEHR  
-----  
5. 1 VERFLECHTUNG IM VERKEHR  
5. 1. 3 EINSTEIGER

NACH STRECKENZIEL- FLUGPLATZ	VON STRECKEN									
	HAMBURG (HAM)	HANNOVER (HAJ)	BREMEN (BRE)	DUESSELDORF (DUS)	KOELN/BONN (CGN)	FRANKFURT (FRA)	STUTTGART (STR)	NUERNBERG (NUE)	MUENCHEN (MUC)	BERLIN (TXL)
EINSTEIGER										
INSGESAMT										
SCHLESWIG-HOLSTEIN .	27	-	10	141	1 165	1 188	3	-	-	-
HELGOLAND .....	2	-	-	-	-	-	-	-	-	-
KIEL .....	5	-	8	-	1 165	1 173	-	-	-	-
LUEBECK .....	-	-	2	-	-	-	-	-	-	-
WESTERLAND/SYLT .	20	-	-	141	-	15	3	-	-	-
UEB. SCHLESW.-HOLST	-	-	-	-	-	-	-	-	-	-
BREMEN .....	-	-	-	-	-	-	-	-	-	-
BREMERHAVEN .....	-	-	-	-	-	-	-	-	-	-
NIEDERSACHSEN .....	3	-	8	-	-	2	19	-	2	2
BORKUM .....	-	-	-	-	-	-	-	-	-	-
BRAUNSCHWEIG .....	-	-	-	-	-	2	3	-	2	-
EMDEN .....	-	-	-	-	-	-	-	-	-	-
HARLE .....	-	-	-	-	-	-	-	-	-	-
JUIST .....	-	-	-	-	-	-	-	-	-	-
NORDDEICH .....	-	-	-	-	-	-	-	-	-	-
WANGEROOGE .....	-	-	5	-	-	-	-	-	-	-
NORDERNEY .....	-	-	-	-	-	-	-	-	-	-
LANGEBOG .....	-	-	-	-	-	-	-	-	-	-
UEB. NIEDERSACHSEN	3	-	3	-	-	-	16	-	-	2
NORDRHEIN-WESTFALEN	230	-	3	37	19	1	1 198	894	5 611	26
DORTMUND .....	230	-	-	-	-	-	711	888	3 614	26
PADERBORN-LIPPST.	-	-	1	37	-	-	484	6	1 995	-
SIEGERLAND .....	-	-	-	-	-	-	-	-	-	-
MOENCHENGLADBACH	-	-	-	-	-	-	-	-	-	-
UEB. NORDRH.-WESTF.	-	-	2	-	19	1	3	-	2	-
HESSEN .....	-	-	-	-	-	12	-	-	3	-
KASSEL .....	-	-	-	-	-	-	-	-	1	-
UEB. HESSEN .....	-	-	-	-	-	12	-	-	2	-
RHEINLAND-PFALZ ....	-	-	4	-	-	-	6	-	5	-
KOBLENZ .....	-	-	-	-	-	-	-	-	-	-
HAHN .....	-	-	-	-	-	-	-	-	-	-
UEB. RHEINL.-PFALZ	-	-	4	-	-	-	6	-	5	-
BADEN-WUERTTEMBERG .	1	-	1	1 250	-	2 809	139	-	2	1 149
FREIBURG .....	-	-	-	-	-	-	-	-	-	-
FRIEDRICHSHAFEN .	-	-	1	1 250	-	2 809	124	-	-	1 149
KARLSRUHE .....	-	-	-	-	-	-	-	-	2	-
MANNHEIM .....	-	-	-	-	-	-	-	-	-	-
UEB. BADEN-WUERTT.	1	-	-	-	-	-	15	-	-	-
BAYERN .....	613	-	18	1 261	622	1 040	-	93	1	25
AUGSBURG .....	613	-	18	1 261	622	2	-	2	-	25
BAYREUTH .....	-	-	-	-	-	409	-	-	-	-
HOF .....	-	-	-	-	-	627	-	21	-	-
OBERPFÄFFENHOFEN .	-	-	-	-	-	2	-	-	-	-
STRAUBING .....	-	-	-	-	-	-	-	-	-	-
UEB. BAYERN .....	-	-	-	-	-	-	-	70	1	-
MECKLENBURG-VORPOMME	196	58	4	52	12	-	-	-	-	-
HERINGSDORF .....	-	-	-	-	-	-	-	-	-	-
BARTH .....	-	-	4	-	-	-	-	-	-	-
GUETTIN .....	-	-	-	-	-	-	-	-	-	-
ROSTOCK .....	196	58	-	52	12	-	-	-	-	-
UEB. MECKLENBURG-VO	-	-	-	-	-	-	-	-	-	-
BRANDENBURG .....	-	-	-	-	-	-	-	-	-	-
UEB. BRANDENDURG ..	-	-	-	-	-	-	-	-	-	-
SACHSEN-ANHALT .....	-	-	-	-	-	-	-	-	-	-
MAGDEBURG .....	-	-	-	-	-	-	-	-	-	-
UEB. SACHSEN-ANHALT	-	-	-	-	-	-	-	-	-	-
THUERINGEN .....	-	-	-	-	-	-	-	-	-	-
UEB. THUERINGEN ...	-	-	-	-	-	-	-	-	-	-
SACHSEN .....	-	-	-	-	-	-	-	-	-	-
UEB. SACHSEN .....	-	-	-	-	-	-	-	-	-	-
DEUTSCHLAND .....	1 070	58	48	2 741	1 818	5 052	1 365	987	5 624	1 202

NOVEMBER 1994

INNERHALB DEUTSCHLANDS  
NACH SONSTIGEN DEUTSCHEN FLUGPLAETZEN

HERKUNFTSFLUGPLATZ								NACH STRECKENZIEL- FLUGPLATZ	
BERLIN (THF)	(SXF)	SAARBRUECKEN (SCN)	MUENSTER/ OSN. (FMO)	LEIPZIG (LEJ)	DRESDEN (DRS)	ERFURT (ERF)	SONSTIGE	INSGESAMT	
EINSTEIGER									
INSGESAMT									
608	-	-	4	-	-	-	-	3 146	SCHLESWIG-HOLSTEIN
-	-	-	-	-	-	-	-	2	HELGOLAND
392	-	-	-	-	-	-	-	2 743	KIEL
-	-	-	4	-	-	-	-	6	LUEBECK
216	-	-	-	-	-	-	-	395	WESTERLAND/SYLT
-	-	-	-	-	-	-	-	-	UEB. SCHLESW.-HOLST
BREMEN									
BREMERHAVEN									
-	-	-	6	-	12	-	-	54	NIEDERSACHSEN
-	-	-	-	-	-	-	-	-	BORKUM
-	-	-	1	-	12	-	-	20	BRAUNSCHWEIG
-	-	-	-	-	-	-	-	-	EMDEN
-	-	-	-	-	-	-	-	-	HARLE
-	-	-	-	-	-	-	-	-	JUIST
-	-	-	-	-	-	-	-	-	NORDDEICH
-	-	-	-	-	-	-	-	5	WANGEROOGE
-	-	-	-	-	-	-	-	-	NORDERNEY
-	-	-	-	-	-	-	-	-	LANGEOOG
-	-	-	5	-	-	-	-	29	UEB. NIEDERSACHSEN
4 789	-	-	1 190	1 234	1 210	79	-	16 521	NORDRHEIN-WESTFALEN
3 686	-	-	769	1 069	1 028	79	-	12 100	DORTMUND
1 103	-	-	420	165	182	-	-	4 393	PADERBORN-LIPPST.
-	-	-	-	-	-	-	-	-	SIEGERLAND
-	-	-	1	-	-	-	-	-	MOENCHENGLADBACH
-	-	-	-	-	-	-	-	28	UEB. NORDRH.-WESTF.
-	-	-	-	-	3	-	-	18	HESSEN
-	-	-	-	-	3	-	-	4	KASSEL
-	-	-	-	-	-	-	-	14	UEB. HESSEN
-	-	-	-	-	-	-	-	15	RHEINLAND-PFALZ
-	-	-	-	-	-	-	-	-	KOBLENZ
-	-	-	-	-	-	-	-	-	HAHN
-	-	-	-	-	-	-	-	15	UEB. RHEINL.-PFALZ
47	-	-	1	241	502	-	-	6 142	BADEN-WUERTTEMBERG
-	-	-	-	-	-	-	-	-	FREIBURG
47	-	-	-	40	190	-	-	5 610	FRIEDRICHSHAFEN
-	-	-	-	-	-	-	-	2	KARLSRUHE
-	-	-	-	201	312	-	-	513	MANNHEIM
-	-	-	1	-	-	-	-	17	UEB. BADEN-WUERTT.
1 271	-	2	-	228	389	-	-	5 563	BAYERN
1 271	-	-	-	228	378	-	-	4 420	AUGSBURG
-	-	-	-	-	-	-	-	409	BAYREUTH
-	-	2	-	-	-	-	-	650	HOF
-	-	-	-	-	-	-	-	2	OBERPFAFFENHOFEN
-	-	-	-	-	9	-	-	9	STRAUBING
-	-	-	-	-	2	-	-	73	UEB. BAYERN
-	4	-	4	-	-	22	-	352	MECKLENBURG-VORPOMME
-	4	-	4	-	-	-	-	8	HERINGSDORF
-	-	-	-	-	-	-	-	4	BARTH
-	-	-	-	-	-	-	-	-	GUETTIN
-	-	-	-	-	-	22	-	340	ROSTOCK
-	-	-	-	-	-	-	-	-	UEB. MECKLENBURG-VO
-	54	-	-	-	-	-	-	54	BRANDENBURG
-	54	-	-	-	-	-	-	54	UEB. BRANDENBURG
-	-	-	-	-	1	-	-	1	SACHSEN-ANHALT
-	-	-	-	-	-	-	-	-	MAGDEBURG
-	-	-	-	-	1	-	-	1	UEB. SACHSEN-ANHALT
-	-	-	-	-	-	-	-	-	THUERINGEN
-	-	-	-	-	-	-	-	-	UEB. THUERINGEN
-	-	-	-	-	-	-	-	-	SACHSEN
-	-	-	-	-	-	-	-	-	UEB. SACHSEN
6 715	58	2	1 205	1 703	2 117	101	-	31 866	DEUTSCHLAND

5 PERSONENVERKEHR  
 -----  
 5. 1 VERFLECHTUNG IM VERKEHR  
 5. 1. 4 AUSSTEIGER

VON STRECKENHERKUNFTS- FLUGPLATZ	NACH STRECKEN									
	HAMBURG (HAM)	HANNOVER (HAJ)	BREMEN (BRE)	DUESSELDORF (DUS)	KOELN/BONN (CGN)	FRANKFURT (FRA)	STUTTGART (STR)	NUERNBERG (NUE)	MUENCHEN (MUC)	BERLIN (TXL)
AUSSTEIGER										
INSGESAMT										
SCHLESWIG-HOLSTEIN .	21	-	3	67	1 133	1 469	3	-	9	9
HELGOLAND .....	11	-	-	-	-	-	-	-	-	-
KIEL .....	-	-	-	-	1 133	1 449	-	-	-	9
LUEBECK .....	-	-	3	-	-	-	-	-	1	-
WESTERLAND/SVLT .	10	-	-	67	-	20	-	-	-	-
UEB.SCHLESW.-HOLST	-	-	-	-	-	-	3	-	8	-
BREMEN .....	-	-	-	-	-	-	-	-	-	-
BREMERHAVEN .....	-	-	-	-	-	-	-	-	-	-
NIEDERSACHSEN .....	1	-	9	-	-	5	15	-	17	-
BORKUM .....	-	-	-	-	-	-	-	-	-	-
BRAUNSCHWEIG .....	-	-	-	-	-	5	-	-	16	-
EMDEN .....	-	-	-	-	-	-	-	-	-	-
HARLE .....	-	-	-	-	-	-	-	-	-	-
JUIST .....	-	-	-	-	-	-	-	-	-	-
NORDDEICH .....	-	-	-	-	-	-	-	-	-	-
WANGEROOGE .....	-	-	1	-	-	-	-	-	-	-
NORDERNEY .....	-	-	2	-	-	-	-	-	-	-
LANGEBOG .....	-	-	-	-	-	-	-	-	-	-
UEB.NIEDERSACHSEN	1	-	6	-	-	-	15	-	1	-
NORDRHEIN-WESTFALEN	247	33	3	2	259	2	1 474	972	5 895	78
DORTMUND .....	247	-	-	-	-	1	764	935	3 550	37
PADERBORN-LIPPST.	-	33	3	-	221	-	708	37	2 345	41
STIEGERLAND .....	-	-	-	-	-	-	-	-	-	-
MOENCHENGLADBACH	-	-	-	-	-	-	-	-	-	-
UEB.NORDRH.-WESTF.	-	-	-	2	38	1	2	-	-	-
HESSEN .....	-	-	-	-	-	27	2	-	-	-
KASSEL .....	-	-	-	-	-	5	2	-	-	-
UEB.HESSEN .....	-	-	-	-	-	22	-	-	-	-
RHEINLAND-PFALZ ....	-	-	-	-	-	-	-	-	-	-
KOBLENZ .....	-	-	-	-	-	-	-	-	-	-
HAHN .....	-	-	-	-	-	-	-	-	-	-
UEB.RHEINL.-PFALZ	-	-	-	-	-	-	-	-	-	-
BADEN-WUERTTEMBERG .	1	-	7	1 229	-	2 645	219	-	-	1 167
FREIBURG .....	-	-	-	-	-	-	-	-	-	-
FRIEDRICHSHAFEN .	-	-	7	1 229	-	2 645	205	-	-	1 167
KARLSRUHE .....	-	-	-	-	-	-	-	-	-	-
MANNHEIM .....	-	-	-	-	-	-	-	-	-	-
UEB.BADEN-WUERITT.	1	-	-	-	-	-	14	-	-	-
BAYERN .....	632	-	18	1 327	645	1 042	-	52	2	48
AUGSBURG .....	632	-	18	1 325	645	1	-	-	-	48
BAYREUTH .....	-	-	-	-	-	349	-	-	-	-
HOF .....	-	-	-	-	-	692	-	-	-	-
OBERPFAPPENHOFEN	-	-	-	-	-	-	-	-	-	-
STRAUBING .....	-	-	-	2	-	-	-	-	-	-
UEB.BAYERN .....	-	-	-	-	-	-	-	52	2	-
MECKLENBURG-VORPOMME	197	54	3	-	7	-	-	-	-	-
HERINGSDORF .....	-	-	-	-	-	-	-	-	-	-
BARTH .....	-	-	3	-	-	-	-	-	-	-
GUETTIN .....	-	-	-	-	-	-	-	-	-	-
ROSTOCK .....	197	54	-	-	7	-	-	-	-	-
UEB.MECKLENBURG-VO	-	-	-	-	-	-	-	-	-	-
BRANDENBURG .....	-	-	-	-	-	-	-	-	-	-
UEB.BRANDENDURG ..	-	-	-	-	-	-	-	-	-	-
SACHSEN-ANHALT .....	-	-	-	-	-	-	-	-	-	-
MAGDEBURG .....	-	-	-	-	-	-	-	-	-	-
UEB.SACHSEN-ANHALT	-	-	-	-	-	-	-	-	-	-
THUERINGEN .....	-	-	-	-	-	-	-	-	-	-
UEB.THUERINGEN ...	-	-	-	-	-	-	-	-	-	-
SACHSEN .....	-	-	-	-	-	-	-	-	-	-
UEB.SACHSEN .....	-	-	-	-	-	-	-	-	-	-
DEUTSCHLAND .....	1 099	87	43	2 625	2 044	5 190	1 713	1 024	5 923	1 302

NOVEMBER 1994

INNERHALB DEUTSCHLANDS  
VON SONSTIGEN DEUTSCHEN FLUGPLAETZEN

ZIELFLUGPLATZ								VON STRECKENHERKUNFTS-	
B E R L I N (THF)	(SKF)	SAARBRUECKEN (SCN)	MUENSTER/ OSN. (FMO)	LEIPZIG (LEJ)	DRESDEN (DRS)	ERFURT (ERF)	SONSTIGE	INSGESAMT	FLUGPLATZ
									AUSSTEIGER
									INSGESAMT
655	-	-	6	-	-	-	-	3 375	SCHLESWIG-HOLSTEIN
-	-	-	-	-	-	-	-	11	HELGOLAND
423	-	-	-	-	-	-	-	3 014	KIEL
-	-	-	-	-	-	-	-	4	LUEBECK
232	-	-	6	-	-	-	-	335	WESTERLAND/SYLT
-	-	-	-	-	-	-	-	11	UEB. SCHLESW. -HOLST
-	-	-	-	-	-	-	-	-	BREMEN
-	-	-	-	-	-	-	-	-	BREMERHAVEN
-	4	-	5	-	15	-	-	71	NIEDERSACHSEN
-	-	-	-	-	-	-	-	-	BORKUM
-	-	-	1	-	15	-	-	37	BRAUNSCHWEIG
-	-	-	-	-	-	-	-	-	EMDEN
-	-	-	-	-	-	-	-	-	HARLE
-	-	-	-	-	-	-	-	-	JUIST
-	-	-	-	-	-	-	-	-	NORDDEICH
-	-	-	-	-	-	-	-	1	WANGEROOGE
-	-	-	-	-	-	-	-	2	NORDERNEY
-	4	-	4	-	-	-	-	-	LANGEOOG
-	-	-	-	-	-	-	-	31	UEB. NIEDERSACHSEN
4 626	5	-	802	1 258	1 029	97	-	16 782	NORDRHEIN-WESTFALEN
3 621	5	-	611	1 079	996	97	-	11 943	DORTMUND
1 005	-	-	190	179	31	-	-	4 793	PADERBORN-LIPPST.
-	-	-	-	-	-	-	-	-	SIEGERLAND
-	-	-	-	-	1	-	-	1	MOENCHENGLADBACH
-	-	-	1	-	1	-	-	45	UEB. NORDRH. -WESTF.
-	-	-	-	-	3	-	-	32	HESSEN
-	-	-	-	-	3	-	-	10	KASSEL
-	-	-	-	-	-	-	-	22	UEB. HESSEN
-	-	-	-	-	-	-	-	-	RHEINLAND-PFALZ
-	-	-	-	-	-	-	-	-	KOBLENZ
-	-	-	-	-	-	-	-	-	HAHN
-	-	-	-	-	-	-	-	-	UEB. RHEINL. -PFALZ
47	-	-	1	261	560	-	-	6 137	BADEN-WUERTTEMBERG
-	-	-	1	-	-	-	-	1	FREIBURG
47	-	-	-	35	231	-	-	5 566	FRIEDRICHSHAFEN
-	-	-	-	-	-	-	-	-	KARLSRUHE
-	-	-	-	226	329	-	-	555	MANNHEIM
-	-	-	-	-	-	-	-	15	UEB. BADEN-WUERTT.
1 323	-	2	-	470	264	-	-	5 825	BAYERN
1 323	-	-	-	470	257	-	-	4 719	AUGSBURG
-	-	-	-	-	-	-	-	349	BAYREUTH
-	-	2	-	-	-	-	-	694	HOF
-	-	-	-	-	-	-	-	-	OBERPFAFFENHOFEN
-	-	-	-	-	7	-	-	9	STRAUBING
-	-	-	-	-	-	-	-	54	UEB. BAYERN
-	-	-	-	-	-	20	-	281	MECKLENBURG-VORPOMME
-	-	-	-	-	-	-	-	-	HERINGSORF
-	-	-	-	-	-	-	-	3	BARTH
-	-	-	-	-	-	-	-	-	GUETTIN
-	-	-	-	-	-	20	-	278	ROSTOCK
-	-	-	-	-	-	-	-	-	UEB. MECKLENBURG-VO
-	61	-	-	-	-	-	-	61	BRANDENBURG
-	61	-	-	-	-	-	-	61	UEB. BRANDENBURG
-	-	-	-	-	-	-	-	-	SACHSEN-ANHALT
-	-	-	-	-	-	-	-	-	MAGDEBURG
-	-	-	-	-	-	-	-	-	UEB. SACHSEN-ANHALT
-	-	-	-	-	-	-	-	-	THUERINGEN
-	-	-	-	-	-	-	-	-	UEB. THUERINGEN
-	-	-	-	-	-	-	-	-	SACHSEN
-	-	-	-	-	-	-	-	-	UEB. SACHSEN
6 651	70	2	814	1 989	1 871	117	-	32 564	DEUTSCHLAND

5 PERSONENVERKEHR  
5. 2 VERFLECHTUNG IM VERKEHR  
5. 2. 1 EINSTEIGER

NACH STRECKENZIELLAND BZW. ----- FLUGPLATZ		VON STRECKEN									
		HAMBURG (HAM)	HANNOVER (HAJ)	BREMEN (BRE)	DUESSELDORF (DUS)	KOELN/BONN (CGN)	FRANKFURT (FRA)	STUTTGART (STR)	NUERNBERG (NUE)	MUENCHEN (MUC)	BERLIN (TXL)
EINSTEIGER											
INSGESAMT											
POLEN .....	2 114	4	7	1 714	311	12 700	7	3	788	40	
DARUNTER: WAW .....	964	-	-	1 267	53	9 714	-	-	745	40	
GDN .....	1 150	-	-	-	-	-	-	-	-	-	
KWK .....	-	4	3	-	258	1 038	-	-	-	-	
KTW .....	-	-	-	-	-	1 293	-	3	43	-	
*PL .....	-	-	4	447	-	655	7	-	-	-	
LITAUEN .....	388	-	-	-	-	2 235	-	-	-	409	
DARUNTER: VNO .....	26	-	-	-	-	2 235	-	-	-	409	
LETTLAND .....	321	-	-	-	-	2 131	-	-	-	11	
DARUNTER: RIX .....	321	-	-	-	-	2 131	-	-	-	11	
ESTLAND .....	225	-	-	-	-	901	-	-	-	-	
DARUNTER: TTL .....	225	-	-	-	-	901	-	-	-	-	
FINNLAND .....	3 616	-	2	2 447	-	7 973	463	-	1 436	1 802	
DARUNTER: HEL .....	3 183	-	-	2 447	-	7 996	460	-	1 436	1 802	
SCHWEDEN .....	3 386	248	-	4 588	2	12 422	446	79	1 732	1 644	
DARUNTER: STO .....	2 672	248	-	3 471	2	10 111	446	53	1 732	1 644	
GOT .....	707	-	-	1 117	-	2 303	-	-	-	-	
NORWEGEN .....	2 552	-	-	1 448	15	3 618	-	-	-	712	
DARUNTER: OSL .....	2 137	-	-	1 448	15	3 618	-	-	-	712	
DAENEMARK .....	6 053	2 249	370	7 281	4	14 734	3 355	25	4 487	66	
DARUNTER: CPH .....	6 053	2 249	370	7 281	-	13 279	3 354	15	4 459	66	
BILL .....	-	-	-	-	-	1 319	-	-	-	-	
GR BRITANNIEN .....	22 347	9 726	2 877	43 361	9 914	67 866	11 352	2 911	30 633	18 705	
DARUNTER: LON .....	20 239	8 553	2 877	28 957	9 914	54 464	9 770	2 903	27 413	17 679	
BHX .....	813	-	-	6 919	-	5 981	1 089	-	1 131	-	
MAN .....	1 295	828	-	6 301	-	5 981	488	-	1 806	263	
GLA .....	-	211	-	307	-	993	-	-	20	235	
IRLAND .....	-	5	-	2 591	-	3 418	3	2	548	-	
DARUNTER: DUB .....	-	-	-	2 591	-	3 418	3	2	548	-	
ISLAND .....	942	-	-	-	-	6	-	-	-	-	
NIEDERLANDE .....	9 393	3 080	3 925	5 349	24	16 260	5 311	2 178	9 772	7 290	
DARUNTER: AMS .....	8 964	3 080	3 888	5 349	24	16 123	5 306	2 162	9 739	7 290	
BELGIEN .....	3 994	2 076	206	2 646	3	16 381	3 239	735	6 403	17	
DARUNTER: BRU .....	3 990	2 067	196	2 646	2	16 375	3 239	706	6 403	16	
LUXEMBURG .....	368	-	9	-	-	4 951	49	4	693	14	
DARUNTER: LUX .....	368	-	9	-	-	4 951	49	4	693	14	
FRANKREICH .....	8 126	3 499	1 242	16 407	5 020	41 382	8 391	2 810	22 638	8 947	
DARUNTER: PAR .....	8 126	3 499	1 242	14 260	4 971	32 048	7 581	2 790	19 221	8 940	
LYS .....	-	-	-	1 096	-	4 426	522	-	997	-	
TLS .....	-	-	-	-	-	204	-	-	823	-	
MRS .....	-	-	-	-	-	578	-	-	571	-	
NCE .....	-	-	-	654	-	3 771	288	9	867	-	
SPANIEN .....	35 181	26 277	8 007	70 062	13 371	72 546	23 391	7 209	38 276	16 428	
DARUNTER: MAD .....	634	259	2	3 438	720	11 031	1 162	-	4 894	746	
BCN .....	1 438	788	-	3 992	612	8 755	1 388	-	4 470	1 312	
VLC .....	-	-	-	-	-	2 678	-	-	-	-	
ALC .....	-	46	-	1 281	-	1 847	-	2	1 073	-	
LEI .....	-	-	-	1 412	-	-	-	2	1 321	-	
AGP .....	1 595	631	-	3 343	-	4 037	542	176	1 359	416	
BIO .....	-	-	-	-	-	2 215	-	-	-	-	
PMI .....	3 089	2 723	1 096	8 577	1 539	6 521	1 780	686	2 099	1 959	
IBZ .....	-	-	-	780	-	-	1	-	347	9	
*E2 .....	751	590	-	1 448	-	821	399	-	811	413	
LPA .....	10 480	7 483	2 587	16 917	3 141	11 252	5 742	2 459	7 507	3 465	
TCI .....	6 738	5 406	1 381	10 563	2 514	8 922	4 982	1 261	6 781	3 252	
FUE .....	5 237	4 533	1 236	10 158	2 359	6 850	3 157	1 299	3 497	2 298	
ACE .....	4 672	3 818	1 705	7 221	2 366	5 907	3 660	1 313	3 070	2 558	
*E3 .....	547	-	-	569	-	760	578	-	652	-	
PORTUGAL .....	2 275	1 192	-	5 331	448	15 293	1 672	476	5 182	692	
DARUNTER: LIS .....	280	80	-	1 286	281	8 115	52	1	2 142	171	
OFO .....	-	-	-	-	167	3 287	-	-	-	-	
FAO .....	1 220	634	-	2 731	-	2 587	648	2	1 802	359	
FNC .....	775	478	-	1 314	-	1 304	972	473	1 238	162	
MALTA .....	1 137	182	-	1 761	-	4 357	501	2	3 482	102	
DARUNTER: MLA .....	1 137	182	-	1 761	-	4 357	501	2	3 482	102	
SCHWEIZ .....	6 405	3 178	1 112	13 393	2 994	25 559	3 925	1 812	13 195	6 331	
DARUNTER: ZRH .....	5 228	2 919	1 110	9 753	2 970	15 285	2 750	1 810	8 150	6 328	
GVA .....	363	-	2	1 944	3	8 287	1 164	2	2 490	-	
BSL .....	814	259	-	1 696	21	1 966	-	-	1 821	3	
OESTERREICH .....	3 431	1 357	-	9 282	1 753	38 106	3 795	604	7 672	3 543	
DARUNTER: VIE .....	3 232	1 229	-	6 203	1 752	21 491	3 374	596	7 050	3 543	
INN .....	-	-	-	37	1	2 480	-	6	-	-	
LNZ .....	45	-	-	1 254	-	4 631	239	-	-	-	
SZG .....	154	128	-	1 182	-	3 737	11	-	-	-	
GRZ .....	-	-	-	606	-	4 689	169	-	-	621	
KLU .....	-	-	-	-	-	1 078	2	2	1	-	
ITALIEN .....	3 005	67	-	12 541	658	54 592	4 797	612	20 645	2 758	
DARUNTER: ROM .....	741	-	-	2 752	-	13 404	542	-	5 859	1 175	
MIL .....	2 251	67	-	8 720	658	18 476	3 513	603	4 614	1 477	
VCE .....	-	-	-	750	-	7 068	318	-	2 584	-	
TRS .....	-	-	-	-	-	214	-	-	1 622	-	
TRN .....	-	-	-	-	-	5 241	301	-	892	-	
GOA .....	-	-	-	-	-	1 651	26	-	842	-	
FLR .....	-	-	-	-	-	565	-	-	1 760	-	
BLQ .....	-	-	-	-	-	4 046	-	-	1 643	-	
PSA .....	-	-	-	-	-	1 379	-	-	-	-	
NAP .....	-	-	-	256	-	885	-	2	627	106	
CTA .....	-	-	-	-	-	987	84	-	-	-	
GRIECHENLAND .....	124	555	-	5 190	139	14 279	2 812	7	7 018	1 329	
DARUNTER: ATH .....	-	-	-	1 233	-	11 189	617	-	3 551	545	
SKG .....	-	-	-	3 141	-	2 445	2 038	2	2 859	343	
HER .....	116	315	-	515	139	626	156	1	232	416	
TUERKEI .....	5 957	5 812	469	19 903	3 441	24 580	9 156	1 956	9 931	8 938	
DARUNTER: ANK .....	97	95	-	1 705	404	3 902	1 093	-	559	383	
IST .....	3 237	3 580	379	11 797	2 756	15 118	5 597	1 259	6 389	5 693	

NOVEMBER 1994

MIT GEBIETEN AUSSERHALB DEUTSCHLANDS

HERKUNFTSFLUGPLATZ								NACH STRECKENZIELLAND		
B E R L I N (THF)	(SXF)	SAARBRUECKEN (SCN)	MUENSTER/ OSN. (FMO)	LEIPZIG (LEJ)	DRESDEN (DRS)	ERFURT (ERF)	SONSTIGE	INSGESAMT	BZW.	FLUGPLATZ
-	711	-	2	-	164	-	-	18 565	EINSTEIGER	
-	711	-	-	-	-	-	-	13 494	INSGESAMT	
-	-	-	-	-	-	-	-	1 150	POLEN	
-	-	-	-	-	164	-	-	1 467	DARUNTER: WAW	
-	-	-	-	-	-	-	-	1 339	GDN	
-	-	-	2	-	-	-	-	1 115	KRK	
50	-	-	-	-	-	-	-	3 082	KTW	*PL
50	-	-	-	-	-	-	-	2 720	LITAUEN	
230	-	-	-	-	-	-	-	2 693	DARUNTER: VNO	
230	-	-	-	-	-	-	-	2 693	LETTLAND	
-	26	-	-	-	-	-	-	1 152	DARUNTER: RIX	
-	26	-	-	-	-	-	-	1 152	ESTLAND	
-	-	-	-	226	-	-	-	17 965	DARUNTER: TTL	
-	-	-	-	112	-	-	-	17 336	FINNLAND	
-	-	-	-	112	-	-	-	24 659	DARUNTER: HEL	
-	-	-	-	112	-	-	-	20 491	SCHWEDEN	
-	-	-	-	-	-	-	-	4 143	DARUNTER: STO	
-	-	-	-	-	-	-	-	8 777	GOT	
3 955	-	-	7	-	10	-	-	8 362	NORWEGEN	
3 955	-	-	-	-	-	-	-	42 596	DARUNTER: OSL	
29	83	-	1 448	1 742	544	-	-	41 081	DAENEMARK	
16	83	-	1 431	1 742	542	-	-	1 319	DARUNTER: CPH	
13	-	-	-	-	-	-	-	223 538	BLL	
-	-	-	-	-	-	-	-	15 946	GR BRITANNIEN	
-	-	-	-	-	-	-	-	16 962	DARUNTER: LON	
-	-	-	-	-	-	-	-	1 768	BHX	
-	3	-	-	-	2	-	-	1 768	MAN	
-	-	-	-	-	-	-	-	6 570	GLA	
42	-	-	-	-	-	-	-	6 562	IRLAND	
42	-	-	-	-	-	-	-	948	DARUNTER: DUB	
3 668	-	-	5	-	-	-	-	62 624	ISLAND	
3 668	-	-	5	-	-	-	-	61 967	NIEDERLANDE	
630	-	139	9	-	-	-	-	39 373	DARUNTER: AMS	
630	-	139	9	-	-	-	-	39 313	BELGIEN	
-	132	74	328	245	176	-	11	6 866	DARUNTER: BRU	
-	120	55	139	245	170	-	-	6 866	LUXEMBURG	
-	-	-	-	-	-	-	-	119 428	DARUNTER: LUX	
-	-	-	-	-	-	-	-	103 407	FRANKREICH	
-	-	-	-	-	-	-	11	7 052	DARUNTER: PAR	
-	-	-	-	-	-	-	-	1 027	LYS	
-	-	-	-	-	-	-	-	1 149	TLS	
-	-	-	-	-	-	-	-	5 655	MRS	
-	10 470	18	48	5 566	4 204	1 702	-	340 283	NCE	
-	-	2 002	5 591	5 566	4 204	1 702	-	22 886	SPANIEN	
-	-	-	-	-	-	-	-	22 755	DARUNTER: MAD	
-	-	-	-	-	-	-	-	2 678	BCN	
-	-	-	-	-	-	-	-	4 249	VLC	
-	-	-	-	-	-	-	-	2 735	ALC	
-	-	-	-	63	-	-	-	12 162	LEI	
-	-	-	-	-	-	-	-	2 215	AGP	
-	1 558	-	1 017	730	515	321	-	34 210	BIO	
-	-	-	-	-	-	-	-	1 137	PMI	
-	-	-	-	103	-	-	-	5 336	IBZ	
-	2 546	608	1 559	1 824	1 625	487	-	79 682	*E2	
-	2 477	449	1 059	1 388	1 305	444	-	58 922	LPA	
-	1 595	440	976	642	296	190	-	44 763	TCI	
-	1 660	505	938	816	463	260	-	40 932	FUE	
-	634	-	-	-	-	-	-	3 740	ACE	
-	171	-	-	119	125	-	-	32 976	*E3	
-	-	-	-	-	-	-	-	12 408	PORTUGAL	
-	-	-	-	-	-	-	-	3 454	DARUNTER: LIS	
-	-	-	-	119	-	-	-	10 102	OPO	
-	171	-	-	-	125	-	-	7 012	FAO	
-	-	-	-	-	126	-	-	11 650	FNC	
-	-	-	-	-	126	-	-	11 650	MALTA	
1 472	-	-	499	785	842	-	-	81 502	DARUNTER: MLA	
22	-	-	498	785	840	-	-	58 448	SCHWEIZ	
-	-	-	-	-	-	-	-	14 255	DARUNTER: ZRH	
1 450	-	-	-	-	-	-	-	8 030	GVA	
1 963	137	-	2	362	308	-	-	72 315	BSL	
1 927	-	-	1	362	76	-	-	50 836	OESTERREICH	
-	-	-	-	-	-	-	-	2 524	DARUNTER: VIE	
36	137	-	1	-	-	-	-	6 170	INN	
-	-	-	-	-	232	-	-	5 617	LNZ	
-	-	-	-	-	-	-	-	6 085	SZG	
-	-	-	-	-	-	-	-	1 083	GRZ	
26	5	-	11	-	-	-	-	99 717	KLU	
-	-	-	-	-	-	-	-	24 473	ITALIEN	
-	5	-	-	-	-	-	-	40 384	DARUNTER: ROM	
-	-	-	-	-	-	-	-	10 720	MIL	
-	-	-	-	-	-	-	-	1 836	VCE	
-	-	-	-	-	-	-	-	6 434	TRS	
-	-	-	-	-	-	-	-	2 519	TRN	
26	-	-	-	-	-	-	-	2 351	GOA	
-	-	-	-	-	-	-	-	5 689	FLR	
-	-	-	-	-	-	-	-	1 379	BLQ	
-	-	-	-	-	-	-	-	1 876	PSA	
-	-	-	-	-	-	-	-	1 071	NAP	
-	-	-	-	113	-	-	-	31 566	CTA	
-	-	-	-	21	-	-	-	17 156	GRIECHENLAND	
-	-	-	-	92	-	-	-	10 828	DARUNTER: ATH	
-	2 200	-	633	648	-	103	-	2 608	SKG	
-	267	-	41	-	-	-	-	93 727	TUERKEI	
-	1 063	-	-	-	-	-	-	8 546	DARUNTER: ANK	
-	-	-	-	-	-	-	-	56 868	IST	

5 PERSONENVERKEHR  
 5. 2 VERFLECHTUNG IM VERKEHR  
 5. 2. 1 EINSTEIGER

NACH STRECKENZIELLAND		VON STRECKEN									
BZW. -----	FLUGPLATZ	HAMBURG (HAM)	HANNOVER (HAJ)	BREMEN (BRE)	DUESSELDORF (DUS)	KOELN/BONN (CGN)	FRANKFURT (FRA)	STUTTGART (STR)	NUERNBERG (NUE)	MUENCHEN (MUC)	BERLIN (TXL)
<b>EINSTEIGER</b>											
<b>INSGESAMT</b>											
	IZM .....	506	748	-	967	225	2 195	896	81	667	269
	DLM .....	216	-	-	323	-	202	8	-	643	243
	AYT .....	1 901	1 304	90	4 750	-	2 712	1 229	616	1 673	2 180
	*TR .....	-	85	-	361	56	451	333	-	-	170
	ZYPERN .....	1 307	756	-	2 019	1	4 438	953	29	6 004	39
	DARUNTER:LCA .....	731	235	-	1 304	1	3 329	324	-	3 503	39
	*CY .....	576	506	-	715	-	1 061	625	-	2 501	-
	SLOWENIEN .....	-	-	-	-	-	3 069	-	-	737	-
	DARUNTER:LJU .....	-	-	-	-	-	3 069	-	-	737	-
	KROATIEN .....	-	825	-	394	-	4 235	122	-	320	-
	DARUNTER:ZAG .....	-	-	-	295	-	3 700	122	-	314	-
	SPU .....	-	621	-	99	-	535	-	-	3	-
	SERBIEN .....	-	-	-	655	-	2 085	-	-	8	-
	DARUNTER:BEG .....	-	-	-	655	-	2 085	-	-	8	-
	MAZEDONIEN .....	359	-	-	1 673	73	800	1 172	-	168	-
	DARUNTER:SKP .....	359	-	-	1 673	73	800	1 172	-	168	-
	UNGARN .....	636	-	-	1 550	501	10 387	988	98	3 724	46
	DARUNTER:BUD .....	636	-	-	1 550	501	10 387	988	98	3 724	46
	ALBANIEN .....	-	-	-	-	-	143	-	-	-	-
	TSSCHECH.REP .....	699	106	-	1 429	461	9 852	448	256	1 287	-
	DARUNTER:PRG .....	699	106	-	1 429	457	9 852	448	248	1 287	-
	SLOWAKEI .....	-	-	-	26	-	8	-	18	7	-
	RUMAENIEN .....	-	153	-	603	-	4 171	83	2	1 251	-
	DARUNTER:BUH .....	-	153	-	454	-	3 969	28	2	1 251	-
	BULGARIEN .....	-	-	-	-	-	2 661	3	-	1 556	-
	DARUNTER:SOF .....	-	-	-	-	-	2 661	3	-	1 556	-
	RUSSLAND .....	2 481	721	-	4 048	583	17 604	59	-	3 057	3 135
	DARUNTER:MW .....	1 708	32	-	3 344	583	15 309	-	-	2 878	2 613
	LED .....	773	-	-	282	-	1 467	-	-	179	522
	*RU .....	-	476	-	411	-	347	59	-	-	-
	WEISSRUSSLAND .....	350	47	-	445	-	2 636	21	-	521	-
	DARUNTER:MSQ .....	350	-	-	65	-	2 636	-	-	521	-
	MOLDAVIEN .....	-	-	-	-	-	539	-	-	-	-
	UKRAINE .....	-	-	-	-	-	3 564	118	-	522	-
	DARUNTER:IEV .....	-	-	-	-	-	3 564	118	-	522	-
	GEORGIEN .....	-	-	-	-	181	476	-	-	-	-
	ARMENIEN .....	-	-	-	-	-	4	-	-	-	-
	ASERBAIDSCHAN .....	-	-	-	17	140	-	-	-	-	-
	KASACHSTAN .....	67	754	-	40	-	2 302	48	196	-	-
	DARUNTER:ALA .....	67	754	-	40	-	2 302	48	196	-	-
	KIRGISIEN .....	-	188	-	-	-	-	138	-	-	-
	USBEKISTAN .....	-	-	-	-	-	1 331	-	-	-	-
	DARUNTER:TAS .....	-	-	-	-	-	1 331	-	-	-	-
<b>E U R O P A</b> .....		<b>127 239</b>	<b>63 057</b>	<b>18 226</b>	<b>238 194</b>	<b>40 037</b>	<b>526 595</b>	<b>86 818</b>	<b>22 024</b>	<b>204 405</b>	<b>82 718</b>
DARUNTER: EU-LAENDER		90 866	48 726	16 636	170 759	29 581	321 702	64 372	16 969	146 295	56 246
<b>AEGYPTEN</b> .....		393	-	-	1 093	-	8 131	351	8	8 631	506
DARUNTER:CAI .....		-	-	-	-	-	5 293	-	-	785	-
LXR .....		173	-	-	232	-	482	-	2	2 216	381
HRG .....		220	-	-	757	-	1 513	351	6	3 338	125
*EG .....		-	-	-	-	-	-	-	-	2 292	-
<b>TUNESIEN</b> .....		4 522	4 113	383	8 837	794	10 120	4 144	1 146	7 349	3 243
DARUNTER:TUN .....		333	-	-	474	-	3 150	130	-	510	-
DJE .....		1 452	1 479	-	3 323	-	2 752	1 176	442	3 197	759
MIR .....		2 737	2 634	383	5 040	794	4 218	2 838	704	3 642	2 484
<b>ALGERIEN</b> .....		-	-	-	-	-	699	-	-	-	-
<b>MAROKKO</b> .....		1 247	1 038	-	2 623	80	4 067	933	392	3 370	307
DARUNTER:CAS .....		-	-	-	-	-	1 853	-	-	-	-
AGA .....		1 166	939	-	2 466	80	1 901	933	390	2 308	307
*MA .....		81	99	-	-	-	-	-	-	1 062	-
<b>KAP VERDE</b> .....		-	-	-	-	219	163	-	-	-	-
<b>SENEGAL</b> .....		-	-	-	-	-	779	-	-	-	-
<b>GAMBIA</b> .....		-	-	-	-	434	-	-	-	-	-
<b>GHANA</b> .....		-	-	-	511	-	515	-	-	-	-
DARUNTER:ACC .....		-	-	-	511	-	515	-	-	-	-
<b>NIGERIA</b> .....		-	-	-	-	-	2 191	-	-	-	-
DARUNTER:LOS .....		-	-	-	-	-	2 191	-	-	-	-
<b>ZAIRE</b> .....		-	-	38	-	-	-	-	-	-	-
<b>SUDAN</b> .....		-	-	-	-	-	379	-	-	-	-
<b>AETHIOPIEN</b> .....		-	-	-	-	-	2 284	-	-	-	-
DARUNTER:ADD .....		-	-	-	-	-	1 868	-	-	-	-
<b>KENIA</b> .....		328	370	-	1 626	403	5 257	-	-	2 614	-
DARUNTER:NBO .....		-	-	-	-	-	2 146	-	-	12	-
MBA .....		328	370	-	1 626	403	3 111	-	-	2 602	-
<b>SIMBABWE</b> .....		-	-	-	-	-	1 000	-	-	-	-
<b>NAMIBIA</b> .....		-	-	-	-	-	1 777	-	-	438	-
DARUNTER:WDH .....		-	-	-	-	-	1 777	-	-	438	-
<b>MADAGASKAR</b> .....		-	-	-	-	-	322	-	-	-	-
<b>SESHELLEN</b> .....		-	-	-	-	-	1 503	-	-	-	-
DARUNTER:SEZ .....		-	-	-	-	-	1 503	-	-	-	-
<b>MAURITIUS</b> .....		-	-	-	-	-	2 090	-	-	1 573	-
DARUNTER:MRU .....		-	-	-	-	-	2 090	-	-	1 573	-
<b>SUEDAFRIKA</b> .....		-	-	-	346	-	11 408	-	-	1 940	-
DARUNTER:JNB .....		-	-	-	346	-	8 679	-	-	1 637	-
CPT .....		-	-	-	-	-	2 729	-	-	-	-
<b>A F R I K A</b> .....		<b>6 490</b>	<b>5 521</b>	<b>421</b>	<b>15 036</b>	<b>1 930</b>	<b>52 685</b>	<b>5 428</b>	<b>1 546</b>	<b>25 915</b>	<b>4 056</b>
<b>KANADA</b> .....		-	-	-	-	-	20 384	-	-	-	-
DARUNTER:YMQ .....		-	-	-	-	-	3 336	-	-	-	-
YTO .....		-	-	-	-	-	9 042	-	-	-	-
YVR .....		-	-	-	-	-	4 319	-	-	-	-



NOVEMBER 1994

MIT GEBIETEN AUSSERHALB DEUTSCHLANDS

HERKUNFTSFLUGPLATZ									NACH STRECKENZIELLAND	
B E R L I N (THF)	(SXF)	SAARBRUECKEN (SCN)	MUENSTER/ OSN. (FMO)	LEIPZIG (LEJ)	DRESDEN (DRS)	ERFURT (ERF)	SONSTIGE	INSGESAMT	BZW.	FLUGPLATZ
-	288	-	222	-	-	-	-	7 064	EINSTEIGER	
-	-	-	-	-	-	-	-	1 635	INSGESAMT	IZM
-	582	-	370	648	-	103	-	18 158		DLM
-	-	-	-	-	-	-	-	1 456		AYT
-	2 114	148	-	441	-	-	-	18 249	ZYPERN	*TR
-	1 068	-	-	259	-	-	-	10 793	DARUNTER: LCA	
-	1 046	148	-	182	-	-	-	7 360	DARUNTER: *CY	
-	-	-	-	-	-	-	-	3 806	SLOWENIEN	
91	-	-	-	-	-	-	-	3 806	DARUNTER: LJU	
91	-	-	-	-	-	-	-	5 987	KROATIEN	
-	-	-	-	-	-	-	-	4 522	DARUNTER: ZAG	
-	-	-	-	-	-	-	-	1 258	SPU	
-	-	-	-	-	-	-	-	2 748	SERBIEN	
-	-	-	-	-	-	-	-	2 748	DARUNTER: BEG	
-	499	-	-	-	-	-	-	4 744	MAZEDONIEN	
-	499	-	-	-	-	-	-	4 744	DARUNTER: SKP	
2	1 406	-	2	-	-	-	-	19 340	UNGARN	
2	1 406	-	-	-	-	-	-	19 338	DARUNTER: BUD	
-	-	-	-	-	-	-	-	143	ALBANIEN	
845	-	-	-	19	-	-	-	15 402	TSCHECH. REP	
845	-	-	-	19	-	-	-	15 390	DARUNTER: PRG	
-	-	-	1	-	-	-	-	60	SLOWAKEI	
-	1 428	-	-	-	-	-	-	7 691	RUMAENIEN	
-	1 428	-	-	-	-	-	-	7 285	DARUNTER: BUH	
-	839	-	-	46	87	-	-	5 192	BULGARIEN	
-	839	-	-	46	87	-	-	5 192	DARUNTER: SOF	
-	4 911	-	-	309	-	-	-	36 908	RUSSLAND	
-	4 035	-	-	309	-	-	-	30 811	DARUNTER: MOW	
-	858	-	-	-	-	-	-	4 081	LED	
-	18	-	-	-	-	-	-	1 311	*RU	
-	321	-	-	-	-	-	-	4 341	WEISSRUSSLAND	
-	321	-	-	-	-	-	-	3 893	DARUNTER: MSQ	
-	-	-	-	-	-	-	-	539	MOLDAVIEN	
-	521	-	-	-	-	-	-	4 725	UKRAINE	
-	521	-	-	-	-	-	-	4 725	DARUNTER: IEV	
-	-	-	-	-	-	-	-	657	GEORGIEN	
-	-	-	-	-	-	-	-	4	ARMENIEN	
-	-	-	-	-	-	-	-	157	ASERBAIDDSCHAN	
-	10	-	-	-	-	-	-	3 417	KASACHSTAN	
-	10	-	-	-	-	-	-	3 417	DARUNTER: ALA	
-	-	-	-	-	-	-	-	326	KIRGISIEN	
-	-	-	-	-	-	-	-	1 331	USBKISTAN	
-	-	-	-	-	-	-	-	1 331	DARUNTER: TAS	
13 003	25 987	2 363	8 538	10 733	6 586	1 805	11	1 478 339	E U R O P A	
8 350	10 864	2 215	7 399	7 785	5 059	1 702	11	1 005 537	DARUNTER: EU-LAENDER	
-	744	-	-	-	-	-	-	19 857	AEGYPTEN	
-	466	-	-	-	-	-	-	6 544	DARUNTER: CAI	
-	-	-	-	-	-	-	-	3 486	LXR	
-	278	-	-	-	-	-	-	6 588	HRG	
-	-	-	-	-	-	-	-	2 292	*EG	
-	3 284	260	557	2 748	1 612	197	-	53 309	TUNESIEN	
-	585	-	-	55	-	-	-	5 237	DARUNTER: TUN	
-	671	-	225	416	481	-	-	16 373	DJE	
-	2 028	260	332	2 277	1 131	197	-	31 699	MIR	
-	-	-	-	-	-	-	-	699	ALGERIEN	
-	564	-	281	386	250	44	-	15 582	MAROKKO	
-	469	-	281	386	250	44	-	1 853	DARUNTER: CAS	
-	95	-	-	-	-	-	-	11 920	AGA	
-	-	-	-	-	-	-	-	1 337	*MA	
-	-	-	-	-	-	-	-	382	KAP VERDE	
-	-	-	-	-	-	-	-	779	SENEGAL	
-	-	-	-	-	-	-	-	434	GAMBIA	
-	-	-	-	-	-	-	-	1 026	GHANA	
-	-	-	-	-	-	-	-	1 026	DARUNTER: ACC	
-	-	-	-	-	-	-	-	2 191	NIGERIA	
-	-	-	-	-	-	-	-	2 191	DARUNTER: LOS	
-	-	-	-	-	-	-	-	38	ZAIRE	
-	-	-	-	-	-	-	-	379	SUDAN	
-	-	-	-	-	-	-	-	2 284	AETHIOPIEN	
-	864	-	-	361	-	-	-	1 868	DARUNTER: ADD	
-	-	-	-	-	-	-	-	11 823	KENIA	
-	864	-	-	361	-	-	-	2 158	DARUNTER: NBO	
-	-	-	-	-	-	-	-	9 665	MBA	
-	-	-	-	-	-	-	-	1 000	SIMBABWE	
-	-	-	-	-	-	-	-	2 215	NAMIBIA	
-	-	-	-	-	-	-	-	2 215	DARUNTER: WDH	
-	-	-	-	-	-	-	-	322	MADAGASKAR	
-	-	-	-	-	-	-	-	1 503	SESCHELLEN	
-	-	-	-	-	-	-	-	1 503	DARUNTER: SEZ	
-	-	-	-	-	-	-	-	3 663	MAURITIUS	
-	-	-	-	-	-	-	-	3 663	DARUNTER: MRU	
-	-	-	-	-	-	-	-	13 694	SUEDAFRIKA	
-	-	-	-	-	-	-	-	10 662	DARUNTER: JNB	
-	-	-	-	-	-	-	-	2 729	CPT	
-	5 456	260	838	3 495	1 862	241	-	131 180	A F R I K A	
-	408	-	-	-	-	-	-	20 792	KANADA	
-	-	-	-	-	-	-	-	3 336	DARUNTER: YMQ	
-	408	-	-	-	-	-	-	9 450	YTO	
-	-	-	-	-	-	-	-	4 319	YVR	

5 PERSONENVERKEHR  
 5. 2 VERFLECHTUNG IM VERKEHR  
 5. 2. 1 EINSTEIGER

NACH STRECKENZIELLAND		VON STRECKEN									
BZW. -----	FLUGPLATZ	HAMBURG (HAM)	HANNOVER (HAJ)	BREMEN (BRE)	DUESSELDORF (DUS)	KOELN/BONN (CGN)	FRANKFURT (FRA)	STUTTGART (STR)	NUERNBERG (NUE)	MUENCHEN (MUC)	BERLIN (TXL)
EINSTEIGER											
INSGESAM											
	YYC .....	-	-	-	-	-	3 687	-	-	-	-
USA .....	5 418	-	-	-	9 828	748	165 423	1 795	-	15 539	4 232
DARUNTER:NYC .....	2 161	-	-	-	3 091	-	37 744	-	-	6 415	2 235
CHI .....	-	-	-	-	3 046	-	13 762	-	-	3 670	-
BOS .....	-	-	-	-	-	-	6 443	-	-	-	-
WAS .....	-	-	-	-	-	-	13 147	-	-	-	-
DET .....	-	-	-	-	-	-	5 653	-	-	-	-
PIT .....	-	-	-	-	-	-	4 093	-	-	-	-
CVG .....	-	-	-	-	-	-	5 849	-	-	-	-
ATL .....	3 257	-	-	-	-	-	14 750	1 795	-	4 843	1 997
CLT .....	-	-	-	-	-	-	4 647	-	-	-	-
TPA .....	-	-	-	-	-	-	2 101	-	-	-	-
MIA .....	-	-	-	-	1 684	-	9 235	-	-	611	-
SJU .....	-	-	-	-	-	-	3 285	-	-	-	-
ORL .....	-	-	-	-	504	-	5 565	-	-	-	-
*U2 .....	-	-	-	-	696	-	643	-	-	-	-
DAL .....	-	-	-	-	-	-	12 445	-	-	-	-
HOU .....	-	-	-	-	-	-	1 729	-	-	-	-
SFO .....	-	-	-	-	-	-	8 454	-	-	-	-
LAX .....	-	-	-	-	807	-	15 286	-	-	-	-
MEXIKO .....	-	-	-	-	2 024	1 070	6 695	-	-	-	-
DARUNTER: MEX .....	-	-	-	-	21	-	5 384	-	-	-	-
*MX .....	-	-	-	-	1 278	1 070	1 311	-	-	-	-
COSTA RICA .....	-	-	-	-	1 132	-	247	-	-	-	-
DARUNTER: SJO .....	-	-	-	-	1 132	-	247	-	-	-	-
KUBA .....	-	-	-	-	1 482	336	-	-	-	-	-
JAMAICA .....	-	-	-	-	881	-	910	-	-	-	-
DARUNTER: MBJ .....	-	-	-	-	881	-	910	-	-	-	-
DOMINIK. REP .....	2 385	624	-	-	6 591	1 732	6 392	1 444	-	2 390	-
DARUNTER: SDQ .....	567	-	-	-	1 088	-	1 366	-	-	274	-
POP .....	1 060	375	-	-	3 527	766	2 621	604	-	739	-
*DO .....	758	249	-	-	1 976	966	2 405	840	-	1 377	-
ANTIGUA-BARB. .....	-	-	-	-	-	-	1 234	-	-	-	-
DARUNTER: ANU .....	-	-	-	-	-	-	1 234	-	-	-	-
BARBADOS .....	-	-	-	-	548	530	752	-	-	-	-
DARUNTER: BGI .....	-	-	-	-	548	530	752	-	-	-	-
TRINID. U. TOB. .....	-	-	-	-	-	-	520	-	-	-	-
NIED. ANTILLEN .....	-	-	-	-	345	273	-	-	-	-	-
ST. LUCIA .....	-	-	-	-	-	-	1 110	-	-	-	-
DARUNTER: UVF .....	-	-	-	-	-	-	1 110	-	-	-	-
SONST. WESTIN. .....	-	-	-	-	-	-	636	-	-	-	-
KOLUMBIEN .....	-	-	-	-	1 077	-	3 575	-	-	-	-
DARUNTER: BOG .....	-	-	-	-	-	-	3 575	-	-	-	-
*CO .....	-	-	-	-	1 077	-	-	-	-	-	-
VENEZUELA .....	-	-	-	-	2 446	-	3 359	-	-	2	-
DARUNTER: CCS .....	-	-	-	-	-	-	2 380	-	-	-	-
PMV .....	-	-	-	-	2 210	-	979	-	-	-	-
BRASILLEN .....	-	-	-	-	-	-	11 439	-	-	361	-
DARUNTER: RIO .....	-	-	-	-	-	-	3 812	-	-	-	-
SAO .....	-	-	-	-	-	-	6 958	-	-	-	-
URUGUAY .....	-	-	-	-	-	-	352	-	-	-	-
ARGENTINIEN .....	-	-	-	-	-	-	3 117	-	-	-	-
DARUNTER: BUE .....	-	-	-	-	-	-	3 117	-	-	-	-
CHILE .....	-	-	-	-	-	-	2 240	-	-	-	-
DARUNTER: SCL .....	-	-	-	-	-	-	2 240	-	-	-	-
A M E R I K A .....	7 803	624	-	-	26 354	4 689	228 385	3 239	-	18 292	4 232
LIBANON .....	-	-	-	-	-	-	740	-	-	-	-
ISRAEL .....	170	134	-	-	-	339	10 700	427	-	5 499	-
DARUNTER: TLV .....	170	110	-	-	-	339	10 267	427	-	4 573	-
JORDANIEN .....	-	-	-	-	-	233	1 131	-	-	486	-
DARUNTER: AMM .....	-	-	-	-	-	233	1 131	-	-	486	164
SYRIEN .....	-	-	-	-	-	-	1 823	-	-	271	-
DARUNTER: DAM .....	-	-	-	-	-	-	1 680	-	-	271	-
IRAN .....	597	-	-	-	-	-	4 574	-	-	-	-
DARUNTER: THR .....	597	-	-	-	-	-	4 574	-	-	-	-
KUWEIT .....	-	-	-	-	-	-	1 536	-	-	865	-
DARUNTER: KWI .....	-	-	-	-	-	-	1 536	-	-	865	-
BAHRAIN .....	-	-	-	-	-	-	1 171	-	-	-	-
DARUNTER: BAH .....	-	-	-	-	-	-	1 171	-	-	-	-
KATAR .....	-	-	-	-	-	-	207	-	-	-	-
SAUDI-ARAB. .....	-	-	-	-	-	-	2 144	-	-	-	-
DARUNTER: JED .....	-	-	-	-	-	-	1 138	-	-	-	-
RUH .....	-	-	-	-	-	-	1 006	-	-	-	-
JEMEN .....	-	-	-	-	-	-	856	-	-	-	-
OMAN .....	-	-	-	-	-	-	347	-	-	-	-
V. A. EMIRATE .....	320	-	-	-	-	-	6 291	-	-	1 781	-
DARUNTER: DXB .....	-	-	-	-	-	-	5 130	-	-	-	-
AUH .....	320	-	-	-	-	-	1 161	-	-	1 035	-
PAKISTAN .....	-	-	-	-	-	-	3 439	-	-	-	-
DARUNTER: KHI .....	-	-	-	-	-	-	2 680	-	-	-	-
BANGLADESCH .....	-	-	-	-	-	-	455	-	-	-	-
INDIEN .....	-	-	-	-	-	-	19 194	-	-	529	-
DARUNTER: DEL .....	-	-	-	-	-	-	9 503	-	-	-	-
BOM .....	-	-	-	-	-	-	7 965	-	-	23	-
MAA .....	-	-	-	-	-	-	1 726	-	-	-	-
NEPAL .....	-	-	-	-	-	-	1 949	-	-	369	-
DARUNTER: KTM .....	-	-	-	-	-	-	1 949	-	-	369	-
SRI LANKA .....	576	-	-	-	1 430	-	1 987	-	-	1 958	-
DARUNTER: CMB .....	576	-	-	-	1 430	-	1 987	-	-	1 958	-
MALEDIVEN .....	372	-	-	-	1 732	-	951	-	-	2 120	-
DARUNTER: MLE .....	372	-	-	-	1 732	-	951	-	-	2 120	-
THAILAND .....	305	-	-	-	187	-	25 539	-	-	4 650	-

NOVEMBER 1994

MIT GEBIETEN AUSSERHALB DEUTSCHLANDS

HERKUNFTSFLUGPLATZ								NACH STRECKENZIELLAND		
B E R L I N (THF)	(SXF)	SAARBRUECKEN (SCN)	MUENSTER/ OSN. (FMO)	LEIPZIG (LEJ)	DRESDEN (DRS)	ERFURT (ERF)	SONSTIGE	INSGESAMT	BZW.	FLUGPLATZ
-	-	-	-	-	-	-	-	3 687		EINSTEIGER
-	-	-	-	-	-	-	-	202 983	USA	Yyc
-	-	-	-	-	-	-	-	51 646	DARUNTER:	NYC
-	-	-	-	-	-	-	-	20 478		CHI
-	-	-	-	-	-	-	-	6 443		BOS
-	-	-	-	-	-	-	-	13 147		WAS
-	-	-	-	-	-	-	-	5 653		DET
-	-	-	-	-	-	-	-	4 093		PIT
-	-	-	-	-	-	-	-	5 849		CVG
-	-	-	-	-	-	-	-	26 642		ATL
-	-	-	-	-	-	-	-	4 647		CLT
-	-	-	-	-	-	-	-	2 101		TPA
-	-	-	-	-	-	-	-	11 530		MIA
-	-	-	-	-	-	-	-	3 285		SJU
-	-	-	-	-	-	-	-	6 069		ORL
-	-	-	-	-	-	-	-	1 339		*U2
-	-	-	-	-	-	-	-	12 445		DAL
-	-	-	-	-	-	-	-	1 729		HOU
-	-	-	-	-	-	-	-	8 454		SFO
-	-	-	-	-	-	-	-	16 093		LAX
-	418	-	-	-	-	-	-	10 207	MEXIKO	
-	11	-	-	-	-	-	-	5 416	DARUNTER:	MEX
-	275	-	-	-	-	-	-	3 934		*MX
-	-	-	-	-	-	-	-	1 379	COSTA RICA	
-	-	-	-	-	-	-	-	1 379	DARUNTER:	SJO
-	494	-	-	-	-	-	-	2 312	KUBA	
-	-	-	-	-	-	-	-	1 791	JAMAICA	
-	-	-	-	-	-	-	-	1 791	DARUNTER:	MBJ
-	1 984	-	-	-	-	-	-	23 542	DOMINIK. REP.	
-	101	-	-	-	-	-	-	3 396	DARUNTER:	SDQ
-	1 240	-	-	-	-	-	-	10 932	POP	
-	643	-	-	-	-	-	-	9 214	*DO	
-	-	-	-	-	-	-	-	1 234	ANTIGUA-BARB.	
-	-	-	-	-	-	-	-	1 234	DARUNTER:	ANU
-	-	-	-	-	-	-	-	1 830	BARBADOS	
-	-	-	-	-	-	-	-	1 830	DARUNTER:	BGI
-	-	-	-	-	-	-	-	520	TRINID. U. TOB.	
-	-	-	-	-	-	-	-	618	NIED. ANTILLEN	
-	-	-	-	-	-	-	-	1 110	ST. LUCIA	
-	-	-	-	-	-	-	-	1 110	DARUNTER:	UVF
-	-	-	-	-	-	-	-	636	SONST. WESTIN.	
-	-	-	-	-	-	-	-	4 652	KOLUMBIEN	
-	-	-	-	-	-	-	-	3 575	DARUNTER:	BOG
-	-	-	-	-	-	-	-	1 077	*CO	
-	-	-	-	-	-	-	-	5 807	VENEZUELA	
-	-	-	-	-	-	-	-	2 380	DARUNTER:	CCS
-	-	-	-	-	-	-	-	3 189	PMV	
-	-	-	-	-	-	-	-	11 800	BRASILLEN	
-	-	-	-	-	-	-	-	3 812	DARUNTER:	RIO
-	-	-	-	-	-	-	-	6 958	SAO	
-	-	-	-	-	-	-	-	352	URUGUAY	
-	-	-	-	-	-	-	-	3 117	ARGENTINIEN	
-	-	-	-	-	-	-	-	3 117	DARUNTER:	BUE
-	-	-	-	-	-	-	-	2 240	CHILE	
-	-	-	-	-	-	-	-	2 240	DARUNTER:	SCL
-	3 304	-	-	-	-	-	-	296 922	A M E R I K A	
-	163	-	-	-	-	-	-	903	LIBANON	
-	1 599	-	-	196	-	-	-	19 064	ISRAEL	
-	1 599	-	-	196	-	-	-	17 681	DARUNTER:	TLV
-	-	-	-	-	-	-	-	2 014	JORDANIEN	
-	-	-	-	-	-	-	-	2 014	DARUNTER:	AMM
-	63	-	-	-	-	-	-	2 157	SYRIEN	
-	41	-	-	-	-	-	-	1 992	DARUNTER:	DAM
-	-	-	-	-	-	-	-	5 171	IRAN	
-	-	-	-	-	-	-	-	5 171	DARUNTER:	THR
-	-	-	-	-	-	-	-	2 401	KUWEIT	
-	-	-	-	-	-	-	-	2 401	DARUNTER:	KWI
-	-	-	-	-	-	-	-	1 171	BAHRAIN	
-	-	-	-	-	-	-	-	1 171	DARUNTER:	BAH
-	-	-	-	-	-	-	-	207	KATAR	
-	-	-	-	-	-	-	-	2 144	SAUDI-ARAB.	
-	-	-	-	-	-	-	-	1 138	DARUNTER:	JED
-	-	-	-	-	-	-	-	1 006	RUH	
-	-	-	-	-	-	-	-	856	JEMEN	
-	-	-	-	-	-	-	-	347	OMAN	
-	1 053	-	-	-	-	-	-	9 445	V. A. EMIRATE	
-	-	-	-	-	-	-	-	5 130	DARUNTER:	DXB
-	1 053	-	-	-	-	-	-	3 569	AUH	
-	-	-	-	-	-	-	-	3 439	PAKISTAN	
-	-	-	-	-	-	-	-	2 680	DARUNTER:	KHI
-	-	-	-	-	-	-	-	455	BANGLADESCH	
-	-	-	-	-	-	-	-	19 723	INDIEN	
-	-	-	-	-	-	-	-	9 503	DARUNTER:	DEL
-	-	-	-	-	-	-	-	7 988	BOM	
-	-	-	-	-	-	-	-	1 726	MAA	
-	-	-	-	-	-	-	-	2 318	NEPAL	
-	471	-	-	-	-	-	-	2 318	DARUNTER:	KTM
-	471	-	-	-	-	-	-	6 422	SRI LANKA	
-	376	-	-	-	-	-	-	6 422	DARUNTER:	CMB
-	376	-	-	-	-	-	-	5 551	MALEDIVEN	
-	-	-	-	-	-	-	-	5 551	DARUNTER:	MLE
-	187	-	-	-	-	-	-	30 868	THAILAND	

5 PERSONENVERKEHR  
 -----  
 5. 2 VERFLECHTUNG IM VERKEHR  
 -----  
 5. 2. 1 EINSTEIGER  
 -----

NACH STRECKENZIELLAND BZW. ----- FLUGPLATZ	VON STRECKEN									
	HAMBURG (HAM)	HANNOVER (HAJ)	BREMEN (BRE)	DUESSELDORF (DUS)	KOELN/BONN (CGN)	FRANKFURT (FRA)	STUTTGART (STR)	NUERNBERG (NUE)	MUENCHEN (MUC)	BERLIN (TXL)
EINSTEIGER										
-----										
INSGESAMT										
-----										
DARUNTER: BKK .....	165	-	-	187	-	24 377	-	-	4 204	-
HKT .....	140	-	-	-	-	1 162	-	-	446	-
VIETNAM .....	-	-	-	-	-	832	-	-	-	-
MALAYSIA .....	-	-	-	-	-	2 928	-	-	815	-
DARUNTER: KUL .....	-	-	-	-	-	2 928	-	-	484	-
SINGAPUR .....	-	-	-	-	-	15 098	-	-	-	-
DARUNTER: SIN .....	-	-	-	-	-	15 098	-	-	-	-
BRUNEI .....	-	-	-	-	-	177	-	-	-	-
INDONESIEN .....	-	-	-	-	-	5 082	-	-	2 504	-
DARUNTER: JKT .....	-	-	-	-	-	2 451	-	-	-	-
DPS .....	-	-	-	-	-	2 631	-	-	1 615	-
PHILIPPINEN .....	-	-	-	-	-	5 557	-	-	-	-
DARUNTER: MNL .....	-	-	-	-	-	5 557	-	-	-	-
HONGKONG (BRIT) .....	-	-	-	-	-	14 656	-	-	-	-
DARUNTER: HKG .....	-	-	-	-	-	14 656	-	-	-	-
TAIWAN .....	-	-	-	-	-	1 574	-	-	-	-
DARUNTER: TPE .....	-	-	-	-	-	1 574	-	-	-	-
JAPAN .....	-	-	-	-	-	22 185	-	-	1 090	-
DARUNTER: TYO .....	-	-	-	-	-	18 716	-	-	1 090	-
OSA .....	-	-	-	-	-	3 231	-	-	-	-
KOREA REP. ....	-	-	-	-	-	6 690	-	-	-	-
DARUNTER: SEL .....	-	-	-	-	-	6 690	-	-	-	-
KOREA DEM. VR .....	-	-	-	-	-	-	-	-	-	-
CHINA .....	-	-	-	-	-	9 368	-	-	-	-
DARUNTER: PEK .....	-	-	-	-	-	7 814	-	-	-	-
SHA .....	-	-	-	-	-	1 554	-	-	-	-
A S I E N .....	2 340	134	-	3 349	572	169 181	427	-	22 937	164
AUSTRALIEN .....	-	-	-	-	-	3 789	-	-	-	-
DARUNTER: SYD .....	-	-	-	-	-	3 785	-	-	-	-
NEUSEELAND .....	-	-	-	-	-	1 370	-	-	-	-
DARUNTER: AKL .....	-	-	-	-	-	1 370	-	-	-	-
PAPUA-NEUGUI .....	-	-	-	-	-	-	-	-	-	1 022
DARUNTER: *PG .....	-	-	-	-	-	-	-	-	-	1 022
AUSTRALIEN/OZEANIEN...	-	-	-	-	-	5 159	-	-	-	1 022
I N S G E S A M T ..	143 872	69 336	18 647	282 933	47 228	982 005	95 912	23 570	271 549	92 192

NOVEMBER 1994

MIT GEBIETEN AUSSERHALB DEUTSCHLANDS

HERKUNFTSFLUGPLATZ								NACH STRECKENZIELLAND		
B E R L I N (THF)	(SXF)	SAARBRUECKEN (SCN)	MUENSTER/ OSN.(FMO)	LEIPZIG (LEJ)	DRESDEN (DRS)	ERFURT (ERF)	SONSTIGE	INSGESAMT	BZW.	FLUGPLATZ
-	187	-	-	-	-	-	-	29 120	-	EINSTEIGER
-	-	-	-	-	-	-	-	1 748	-	DARUNTER: BKK HKT
-	-	-	-	-	-	-	-	832	-	VIETNAM
-	-	-	-	-	-	-	-	3 743	-	MALAYSIA
-	-	-	-	-	-	-	-	3 412	-	DARUNTER: KUL
-	866	-	-	-	-	-	-	15 964	-	SINGAPUR
-	866	-	-	-	-	-	-	15 964	-	DARUNTER: SIN
-	-	-	-	-	-	-	-	177	-	BRUNEI
-	183	-	-	-	-	-	-	7 769	-	INDONESIEN
-	183	-	-	-	-	-	-	2 634	-	DARUNTER: JKT
-	-	-	-	-	-	-	-	4 246	-	DPS
-	-	-	-	-	-	-	-	5 557	-	PHILIPPINEN
-	-	-	-	-	-	-	-	5 557	-	DARUNTER: MNL
-	-	-	-	-	-	-	-	14 656	-	HONGKONG (BRIT)
-	-	-	-	-	-	-	-	14 656	-	DARUNTER: HKG
-	-	-	-	-	-	-	-	1 574	-	TAIWAN
-	-	-	-	-	-	-	-	1 574	-	DARUNTER: TPE
-	-	-	-	-	-	-	-	23 275	-	JAPAN
-	-	-	-	-	-	-	-	19 806	-	DARUNTER: TYO
-	-	-	-	-	-	-	-	3 231	-	OSA
-	-	-	-	-	-	-	-	6 690	-	KOREA REP.
-	-	-	-	-	-	-	-	6 690	-	DARUNTER: SEL
-	4	-	-	-	-	-	-	4	-	KOREA DEM. VR
-	265	-	-	-	-	-	-	9 633	-	CHINA
-	265	-	-	-	-	-	-	8 079	-	DARUNTER: PEK
-	-	-	-	-	-	-	-	1 554	-	SHA
-	5 230	-	-	196	-	-	-	204 530	-	A S I E N
-	-	-	-	-	-	-	-	3 789	-	AUSTRALIEN
-	-	-	-	-	-	-	-	3 785	-	DARUNTER: SYD
-	-	-	-	-	-	-	-	1 370	-	NEUSEELAND
-	-	-	-	-	-	-	-	1 370	-	DARUNTER: AKL
-	-	-	-	-	-	-	-	1 022	-	PAPUA-NEUGUI
-	-	-	-	-	-	-	-	1 022	-	DARUNTER: *PG
-	-	-	-	-	-	-	-	6 181	-	AUSTRALIEN/OZEANIEN
13 003	39 977	2 623	9 376	14 424	8 448	2 046	11	2 117 152	-	I N S G E S A M T

## 5 PERSONENVERKEHR

## 5. 2 VERFLECHTUNG IM VERKEHR

## 5. 2. 2 AUSSTEIGER

VON STRECKENHERKUNFTS-		NACH STRECKEN									
LAND BZW. --- FLUGPLATZ	HAMBURG (HAM)	HANNOVER (HAJ)	BREMEN (BRE)	DUESSELDORF (DUS)	KOELN/BONN (CGN)	FRANKFURT (FRA)	STUTTGART (STR)	NUERNBERG (NUE)	MUENCHEN (MUC)	BERLIN (TXL)	
AUSSTEIGER											
INSGESAMT											
POLEN	1 829	-	3	1 729	267	13 553	6	-	776	106	
DARUNTER: WAW	726	-	-	1 223	1	10 749	-	-	776	106	
GDN	1 103	-	-	-	-	1	-	-	-	-	
KRK	-	-	-	-	264	1 036	-	-	-	-	
KTW	-	-	-	172	2	1 159	-	-	-	-	
LITAUEN	551	-	-	-	-	2 423	-	-	-	547	
DARUNTER: VNO	42	-	-	-	-	2 423	-	-	-	547	
LETTLAND	244	-	-	-	-	2 404	-	-	-	-	
DARUNTER: RIX	244	-	-	-	-	2 404	-	-	-	-	
ESTLAND	441	-	-	-	-	1 115	-	-	-	-	
DARUNTER: TTL	441	-	-	-	-	1 115	-	-	-	-	
FINNLAND	3 414	-	-	2 670	38	8 354	298	-	1 496	1 197	
DARUNTER: HEL	3 021	-	-	2 670	38	8 204	294	-	1 496	1 197	
SCHWEDEN	3 554	296	1	4 200	10	13 264	305	70	1 339	2 550	
DARUNTER: SFO	2 715	296	-	3 474	-	10 442	305	53	1 337	2 550	
GOT	839	-	-	726	-	2 817	-	12	-	-	
NORWEGEN	2 129	-	-	1 296	-	3 773	-	-	550	509	
DARUNTER: OSL	1 680	-	-	1 296	-	3 773	-	-	550	509	
DAENEMARK	5 458	2 379	430	7 528	12	15 900	3 642	16	5 191	120	
DARUNTER: CPH	5 458	2 379	430	7 528	-	14 390	3 641	-	5 155	120	
BLL	-	-	-	-	-	1 478	-	-	-	-	
GR BRITANNIEN	22 335	9 993	3 248	45 553	10 332	74 231	13 254	3 410	33 830	19 390	
DARUNTER: LON	21 021	8 964	3 248	30 321	10 324	58 451	11 440	3 380	30 157	18 385	
BHX	-	2	-	6 997	2	7 007	1 265	-	1 535	-	
MAN	1 314	1 027	-	6 759	2	7 068	548	-	2 071	242	
GLA	-	-	-	352	-	1 091	-	-	-	235	
IRLAND	-	-	-	3 025	4	4 065	6	1	752	112	
DARUNTER: DUB	-	-	-	3 025	4	4 065	1	1	752	112	
ISLAND	1 001	-	-	-	-	-	-	-	-	-	
DARUNTER: KEF	1 001	-	-	-	-	-	-	-	-	-	
NIEDERLANDE	9 990	3 389	3 883	5 306	2	16 646	6 290	2 452	10 488	7 352	
DARUNTER: AMS	9 522	3 389	3 846	5 306	-	16 529	6 284	2 450	10 481	7 352	
BELGIEN	4 129	2 240	166	2 505	8	15 470	3 154	711	6 543	20	
DARUNTER: BRU	4 123	2 239	155	2 505	6	15 470	3 154	681	6 543	20	
LUXEMBURG	387	-	9	-	3	5 037	50	-	637	4	
DARUNTER: LUX	387	-	9	-	3	5 037	50	-	637	4	
FRANKREICH	8 225	3 373	1 177	15 936	5 223	43 704	8 375	3 168	21 837	9 094	
DARUNTER: PAR	8 224	3 373	1 177	13 342	5 136	34 111	7 857	3 115	18 215	9 094	
LYS	-	-	-	1 190	2	4 466	321	-	1 069	-	
TLS	-	-	-	-	-	372	-	-	921	-	
MRS	-	-	-	-	-	562	-	-	499	-	
NCE	-	-	-	860	-	3 959	196	42	1 011	-	
SPANIEN	35 850	28 680	7 815	76 263	14 141	79 466	27 965	8 314	40 157	17 937	
DARUNTER: MAD	548	418	-	3 818	828	12 123	1 390	-	5 927	718	
BCN	1 812	802	-	5 489	787	8 380	1 604	-	4 105	1 453	
VLC	-	-	-	-	-	3 425	-	-	142	-	
ALC	184	128	-	1 592	-	2 794	3	1	1 511	-	
LEI	-	61	-	1 282	-	161	-	-	877	-	
AGP	2 016	938	-	3 864	-	5 035	1 002	142	1 300	717	
BIO	-	-	-	-	-	2 284	-	-	-	-	
PMI	4 629	5 716	1 831	11 697	2 042	10 208	5 589	1 845	4 240	4 112	
IBZ	93	-	-	770	8	2	-	-	636	99	
*E2	596	529	-	1 418	-	789	340	-	883	182	
LPA	10 468	7 517	2 658	17 592	2 614	11 225	5 500	1 617	6 867	3 025	
TCI	5 332	4 046	1 105	9 210	2 239	8 657	4 839	1 746	6 087	3 256	
FUE	5 338	4 772	889	10 805	2 814	6 846	3 394	1 504	3 675	2 244	
ACE	4 236	3 753	1 332	8 140	2 683	6 479	3 713	1 453	3 061	2 131	
*E3	597	-	-	440	-	672	591	-	647	-	
PORTUGAL	2 352	1 808	-	6 078	521	17 612	2 194	239	5 616	1 160	
DARUNTER: LIS	220	-	-	814	292	9 133	-	1	2 312	79	
OPO	-	-	-	-	229	3 322	-	-	-	-	
FAO	1 625	1 329	-	4 015	-	3 722	1 110	-	2 124	956	
FNC	507	479	-	1 249	-	1 435	1 084	238	1 180	45	
MALTA	1 204	208	-	1 928	-	5 991	926	129	4 035	294	
DARUNTER: MLA	1 204	208	-	1 928	-	5 991	926	129	4 035	294	
SCHWEIZ	6 382	3 203	1 077	13 633	3 048	25 675	5 195	1 893	13 688	6 534	
DARUNTER: ZRH	5 265	2 786	1 075	9 949	3 033	15 789	3 915	1 893	9 026	6 512	
GVA	383	-	2	2 124	5	7 741	1 269	-	2 050	-	
BSL	731	417	-	1 560	8	2 128	-	-	1 884	22	
OESTERREICH	3 678	982	1	9 494	1 763	36 577	3 832	796	7 925	3 752	
DARUNTER: VIE	3 501	855	1	6 328	1 745	21 144	3 463	792	7 161	3 752	
INN	-	-	-	37	3	2 302	1	2	-	-	
LNZ	-	-	-	1 545	-	4 451	146	-	-	-	
SZG	161	127	-	1 190	-	3 452	11	2	4	-	
GRZ	-	-	-	394	11	4 060	210	-	760	-	
KLU	-	-	-	-	4	1 168	1	-	-	-	
ITALIEN	3 161	114	3	12 158	840	57 285	6 271	630	21 424	3 738	
DARUNTER: ROM	800	-	-	2 765	-	14 762	738	-	6 370	1 557	
MIL	2 360	67	3	8 191	830	18 087	4 120	630	4 967	1 812	
VCE	-	-	-	872	3	7 643	382	-	2 462	-	
TRS	-	-	-	-	-	120	-	-	1 683	-	
TRN	-	-	-	-	-	4 932	548	-	900	-	
GOA	-	-	-	-	-	1 938	57	-	789	-	
FLR	-	-	-	-	-	653	-	-	1 870	-	
BLQ	-	-	-	-	-	4 251	-	-	1 465	-	
PSA	-	-	-	-	-	1 469	-	-	-	-	
NAP	-	47	-	266	-	1 193	70	-	-	369	
CTA	-	-	-	-	-	1 375	113	-	810	-	
GRIECHENLAND	678	2 022	59	9 114	389	20 176	7 044	460	10 910	4 431	
DARUNTER: ATH	-	-	-	2 479	-	13 723	724	-	3 996	531	
SKG	-	-	-	2 598	-	3 756	3 076	-	4 222	1 163	
RHO	395	656	59	923	-	453	785	157	1 272	218	
CHQ	-	128	-	251	-	335	198	-	-	266	
HER	275	1 238	-	2 863	389	1 908	2 261	303	1 420	1 941	
TUERKEI	10 737	8 904	666	32 403	6 262	34 544	18 279	4 412	16 331	15 165	

NOVEMBER 1994

MIT GEBIETEN AUSSERHALB DEUTSCHLANDS

ZIELFLUGPLATZ								VON STRECKENHERKUNFTS-	
(THF)	B E R L I N (SXF)	SAARBRUECKEN (SCN)	MUENSTER/ OSN. (FMO)	LEIPZIG (LEJ)	DRESDEN (DRS)	ERFURT (ERF)	SONSTIGE	INSGESAMT	LAND. BZW -- FLUGPLATZ
-	714	-	-	-	162	-	-	19 145	AUSSTEIGER
-	714	-	-	-	81	-	-	14 376	-----
-	-	-	-	-	-	-	-	1 104	INSGESAMT
-	-	-	-	-	81	-	-	1 381	-----
-	-	-	-	-	-	-	-	1 333	POLEN
47	-	-	-	-	-	-	-	3 568	DARUNTER: WAW
47	-	-	-	-	-	-	-	3 059	GDN
447	-	-	-	-	-	-	-	3 095	KRK
447	-	-	-	-	-	-	-	3 095	KTW
-	26	-	-	-	-	-	-	1 582	LITAUEN
-	26	-	-	-	-	-	-	1 582	DARUNTER: VNO
-	-	-	-	90	-	-	-	17 557	LETTLAND
-	-	-	-	90	-	-	-	17 010	DARUNTER: RIX
-	-	-	-	113	-	-	-	25 702	ESTLAND
-	-	-	-	113	-	-	-	21 285	DARUNTER: TTL
-	-	-	-	-	-	-	-	4 394	FINNLAND
-	-	-	-	-	-	-	-	8 257	DARUNTER: HEL
3 878	-	-	-	-	9	-	-	7 808	SCHWEDEN
3 878	-	-	-	-	-	-	-	44 563	DARUNTER: STO
-	-	-	-	-	-	-	-	42 979	GOT
-	-	-	-	-	-	-	-	1 478	NORWEGEN
27	80	-	1 445	1 630	655	-	-	239 413	DARUNTER: OSL
14	80	-	1 394	1 630	655	-	-	199 464	DAENEMARK
13	-	-	-	-	-	-	-	16 821	DARUNTER: CPH
-	-	-	-	-	-	-	-	19 031	BLL
-	-	-	-	-	-	-	-	1 678	GR BRITANNIEN
-	3	-	-	-	-	-	-	7 968	DARUNTER: LON
-	-	-	-	-	-	-	-	1 001	BHX
-	-	-	-	-	-	-	-	1 001	MAN
-	8	-	-	-	-	-	-	65 806	GLA
-	8	-	-	-	-	-	-	65 167	IRLAND
3 831	-	-	-	60	-	-	-	38 837	DARUNTER: DUB
3 831	-	-	-	60	-	-	-	38 787	ISLAND
609	-	129	9	-	-	-	-	6 874	DARUNTER: KEF
609	-	129	9	-	-	-	-	6 874	NIEDERLANDE
-	160	114	208	183	167	-	-	120 944	DARUNTER: AMS
-	147	89	158	183	163	-	-	104 384	BELGIEN
-	-	-	-	-	-	-	-	7 048	DARUNTER: BRU
-	-	-	-	-	-	-	-	1 293	LUXEMBURG
-	-	-	-	-	-	-	-	1 061	DARUNTER: LUX
-	9 980	2 000	4 794	5 591	4 192	1 923	-	6 135	FRANKREICH
-	-	-	-	-	-	-	-	365 068	DARUNTER: PAR
-	-	-	-	-	-	-	-	25 770	LYS
-	-	-	-	-	-	-	-	24 432	TLN
-	-	-	-	-	-	-	-	3 567	MRS
-	-	-	-	-	-	-	-	6 213	NCE
-	-	-	-	-	-	-	-	2 381	SPANIEN
-	-	-	-	87	-	-	-	15 101	DARUNTER: MAD
-	-	-	-	-	-	-	-	2 284	BCN
1 931	79	1 112	1 083	736	500	-	-	57 350	VLC
-	-	-	-	-	-	-	-	1 608	ALC
-	-	-	-	21	-	-	-	4 758	LEI
2 324	558	1 642	1 499	1 451	519	-	-	77 076	AGP
1 931	404	806	1 427	1 190	456	-	-	52 731	BIO
1 619	435	612	725	212	166	-	-	46 050	PMI
1 715	523	578	749	603	282	-	-	41 431	IBZ
460	-	-	-	-	-	-	-	3 407	*E2
17	-	-	-	251	-	-	-	37 848	LPA
-	-	-	-	-	-	-	-	12 851	TCI
-	-	-	-	-	-	-	-	3 551	FUE
-	-	-	-	251	-	-	-	15 132	ACE
-	17	-	-	-	-	-	-	6 234	*E3
-	-	-	-	-	-	-	-	14 820	PORTUGAL
1 505	-	12	467	832	916	-	-	14 820	DARUNTER: LIS
25	-	8	466	702	897	-	-	84 060	OPO
-	-	4	-	-	-	-	-	61 341	FAO
1 480	-	-	-	130	19	-	-	13 578	FNC
1 799	138	1	1	93	339	-	-	8 379	MALTA
1 763	138	-	-	93	99	-	-	71 171	DARUNTER: MLA
-	-	1	-	-	-	-	-	50 835	SCHWEIZ
-	-	-	-	-	-	-	-	2 346	DARUNTER: ZRH
36	-	-	1	-	-	-	-	6 142	GVA
-	-	-	-	-	240	-	-	5 224	BSL
-	-	-	-	-	-	-	-	5 435	OESTERREICH
41	5	-	12	-	-	-	-	1 173	DARUNTER: VIE
-	-	-	-	-	-	-	-	105 682	INN
-	5	-	-	-	-	-	-	26 992	LNZ
-	-	-	-	-	-	-	-	41 072	SZG
-	-	-	-	-	-	-	-	11 362	GRZ
-	-	-	-	-	-	-	-	1 803	KLU
-	-	-	-	-	-	-	-	6 380	ITALIEN
-	-	-	-	-	-	-	-	2 784	DARUNTER: ROM
41	-	-	-	-	-	-	-	2 564	MIL
-	-	-	-	-	-	-	-	5 716	VCE
-	-	-	-	-	-	-	-	1 469	TRS
-	-	-	-	-	-	-	-	2 755	TRN
-	-	-	-	-	-	-	-	1 488	GOA
536	146	-	-	310	129	-	-	56 404	FLR
-	-	-	-	26	-	-	-	21 479	BLQ
-	-	-	-	-	-	-	-	14 815	PSA
262	-	-	-	-	54	-	-	1 326	NAP
148	-	-	-	-	-	-	-	1 488	CTA
50	146	-	-	284	75	-	-	56 404	GRIECHENLAND
-	-	-	-	-	-	-	-	21 479	DARUNTER: ATH
2 916	59	957	792	-	-	115	-	14 815	SKG
-	-	-	-	-	-	-	-	5 234	RHO
-	-	-	-	-	-	-	-	1 326	CHQ
-	-	-	-	-	-	-	-	13 153	HER
-	-	-	-	-	-	-	-	152 542	TUERKEI

5 PERSONENVERKEHR  
5. 2 VERFLECHTUNG IM VERKEHR  
5. 2: 2 AUSSTEIGER

VON STRECKENHERKUNFTS- LAND BZW. --- FLUGPLATZ	NACH STRECKEN									
	HAMBURG (HAM)	HANNOVER (HAJ)	BREMEN (BRE)	DUESSELDORF (DUS)	KOELN/BONN (CGN)	FRANKFURT (FRA)	STUTTGART (STR)	NUERNBERG (NUE)	MUENCHEN (MUC)	BERLIN (TXL)
AUSSTEIGER										
INSGESAMT										
DARUNTER: ANK	204	104	-	3 382	744	4 810	2 247	-	1 407	206
IST	4 561	4 839	577	15 795	4 042	20 521	7 746	1 483	7 771	7 629
IZM	669	926	-	2 126	754	3 111	1 024	478	973	984
DLM	681	79	-	917	167	374	925	201	1 402	978
AYT	4 622	2 761	89	9 546	487	5 330	6 273	2 250	4 778	5 217
*TR	-	195	-	637	68	398	64	-	-	151
ZYPERN	1 510	650	-	2 323	37	5 398	1 493	-	5 782	365
DARUNTER: LCA	928	116	-	1 706	-	4 202	614	-	3 592	-
*CY	582	534	-	617	-	1 196	717	-	2 190	365
SLOWENIEN	-	-	-	-	-	2 801	-	-	612	-
DARUNTER: LJU	-	-	-	-	-	2 801	-	-	612	-
KROATIEN	-	761	-	585	-	4 894	191	-	309	-
DARUNTER: ZAG	-	-	-	342	-	4 444	191	-	306	-
SPU	-	761	-	243	-	450	-	-	3	-
SERBIEN	-	-	-	679	-	2 175	-	-	12	-
DARUNTER: BEG	-	-	-	679	-	2 175	-	-	12	-
BOSNIEN-HERZEGOWINA	-	-	-	4	-	-	-	-	-	-
MAZEDONIEN	498	-	-	1 137	75	507	761	-	101	-
DARUNTER: SKP	498	-	-	1 137	75	507	761	-	101	-
UNGARN	766	-	-	1 789	530	11 072	1 157	89	4 476	31
DARUNTER: BUD	766	-	-	1 789	530	11 072	1 154	89	4 476	31
ALBANIEN	-	-	-	-	-	156	-	-	2	-
TSCHECH. REP.	604	31	-	1 240	451	9 896	499	219	1 452	-
DARUNTER: PRG	604	31	-	1 240	447	9 896	498	219	1 452	-
SLOWAKEI	-	-	-	26	-	13	-	-	1	-
RUMAENIEN	-	-	-	399	-	4 354	190	-	1 269	-
DARUNTER: BUH	-	-	-	399	-	4 188	9	-	1 269	-
BULGARIEN	-	-	-	-	-	2 851	3	-	1 486	-
DARUNTER: SOF	-	-	-	-	-	2 822	3	-	1 486	-
RUSSLAND	3 116	5 800	-	5 257	589	20 653	80	-	4 046	3 439
DARUNTER: MOW	2 171	2 331	-	4 081	589	17 199	22	-	3 660	2 814
LED	945	-	-	385	-	2 177	-	-	386	625
OVV	-	2 046	-	-	-	901	-	-	-	-
*RU	-	1 423	-	791	-	376	58	-	-	-
WEISSRUSSLAND	375	96	-	818	-	2 652	211	-	378	-
DARUNTER: MSQ	375	-	-	63	-	2 652	-	-	378	-
*BY	-	96	-	755	-	-	211	-	-	-
MOLDAVIEN	-	-	-	-	-	793	-	-	-	-
UKRAINE	-	-	-	-	-	4 084	189	-	527	-
DARUNTER: IEV	-	-	-	-	-	4 084	189	-	527	-
GEORGIEN	-	-	-	-	290	780	-	-	-	-
DARUNTER: TBS	-	-	-	-	290	780	-	-	-	-
ARMENIEN	-	-	-	-	-	5	-	-	-	-
ASERBAIDSCHAN	-	-	-	-	163	-	-	-	-	-
KASACHSTAN	138	7 357	-	109	-	3 017	48	403	-	-
DARUNTER: ALA	138	7 357	-	109	-	3 017	48	403	-	-
KIRGISIEN	-	-	-	-	-	-	219	-	-	-
USBEKISTAN	-	-	-	-	-	2 577	-	-	-	-
DARUNTER: TAS	-	-	-	-	-	2 577	-	-	-	-
E U R O P A	134 736	82 286	18 538	265 185	44 998	575 943	112 127	27 412	223 978	97 847
DARUNTER: EU-LAENDER	92 565	53 998	16 790	183 466	31 475	349 592	78 245	19 401	157 385	63 358
AEGYPTEN	402	-	-	1 643	132	9 461	637	40	8 446	368
DARUNTER: CAI	-	-	-	257	132	5 844	-	-	1 510	-
LXR	18	-	-	300	-	375	-	-	1 350	-
HRG	384	-	-	1 086	-	2 472	637	40	3 575	368
*EG	-	-	-	-	-	-	-	-	2 009	-
TUNESIEN	5 657	5 397	623	10 346	575	13 375	7 284	1 393	8 759	3 036
DARUNTER: TUN	460	115	-	620	-	4 603	1 056	-	755	-
DJE	1 752	1 783	-	3 685	-	3 583	1 650	594	3 429	1 036
MIR	3 445	3 499	623	6 041	575	5 189	4 578	799	4 575	2 000
ALGERIEN	-	-	-	-	-	577	-	-	-	-
MAROKKO	1 564	1 134	-	3 846	89	5 019	1 277	446	3 974	452
DARUNTER: CAS	-	-	-	-	-	2 493	-	-	-	-
AGA	1 483	1 035	-	3 444	89	2 070	1 277	341	3 515	452
KAP VERDE	-	-	-	-	-	107	227	-	-	-
SENEGAL	-	-	-	-	-	795	-	-	-	-
GAMBIA	-	-	-	-	174	-	-	-	-	-
GHANA	-	-	-	300	-	1 131	-	-	-	-
DARUNTER: ACC	-	-	-	300	-	1 131	-	-	-	-
NIGERIA	-	-	-	-	-	1 163	-	-	-	-
DARUNTER: LOS	-	-	-	-	-	1 163	-	-	-	-
SUDAN	-	-	-	-	-	446	-	-	-	-
AETHIOPIEN	-	-	-	-	-	2 589	-	-	-	-
DARUNTER: ADD	-	-	-	-	-	2 109	-	-	-	-
KENIA	229	337	-	1 320	318	4 917	-	-	2 172	-
DARUNTER: NBO	-	-	-	-	-	2 407	-	-	-	-
MBA	229	337	-	1 320	318	2 510	-	-	2 172	-
TANSANIA	-	-	-	208	-	-	-	-	-	-
SIMBABWE	-	-	-	-	-	1 295	-	-	-	-
DARUNTER: HRE	-	-	-	-	-	1 295	-	-	-	-
NAMIBIA	-	-	-	-	-	2 465	-	-	411	-
DARUNTER: WDH	-	-	-	-	-	2 465	-	-	411	-
MADAGASKAR	-	-	-	-	-	311	-	-	17	-
SESCHELLEN	-	-	-	-	-	1 534	-	-	-	-
DARUNTER: SEZ	-	-	-	-	-	1 534	-	-	-	-
MAURITIUS	-	-	-	-	-	2 430	-	-	1 206	-
DARUNTER: MRU	-	-	-	-	-	2 430	-	-	1 206	-
SUEDAFRIKA	-	-	-	419	-	11 539	-	-	1 645	-
DARUNTER: JNB	-	-	-	419	-	8 571	-	-	1 214	-
CPT	-	-	-	-	-	2 968	-	-	-	-
A F R I K A	7 852	6 868	623	18 082	1 395	59 274	9 198	1 879	26 630	3 856



NOVEMBER 1994

MIT GEBIETEN AUSSERHALB DEUTSCHLANDS

ZIELFLUGPLATZ

ZIELFLUGPLATZ								VON STRECKENHERKUNFTS-	
B E R L I N (THF)	(SXF)	SAARBRUECKEN (SCN)	MUENSTER/ OSN. (FMO)	LEIPZIG (LEJ)	DRESDEN (DRS)	ERFURT (ERF)	SONSTIGE	INSGESAMT	LAND. BZW -- FLUGPLATZ
-	566	-	82	-	-	-	-	13 752	AUSSTEIFIGER
-	1 239	-	-	-	-	-	-	76 203	DARUNTER: ANK
-	278	-	458	-	-	-	-	11 781	IST
-	-	-	-	82	-	-	-	5 806	IZM
-	833	59	417	710	-	115	-	43 487	DLM
-	-	-	-	-	-	-	-	1 513	AYT
-	2 170	146	-	617	-	-	-	20 491	*TR
-	1 322	-	-	510	-	-	-	12 990	ZYPERN
-	848	146	-	107	-	-	-	7 302	DARUNTER: LCA
-	-	-	-	-	-	-	-	3 413	*CY
104	-	-	-	-	-	-	-	3 413	SLOWENIEN
104	-	-	-	-	-	-	-	6 844	DARUNTER: LJU
-	-	-	-	-	-	-	-	5 387	KROATIEN
-	-	-	-	-	-	-	-	1 457	DARUNTER: ZAG
-	-	-	-	-	-	-	-	2 866	SPU
-	-	-	-	-	-	-	-	2 866	SERBIEN
-	-	-	-	-	-	-	-	3 290	DARUNTER: BEG
-	211	-	-	-	-	-	-	3 290	BOSNIEN-HERZEGOWINA
-	211	-	-	-	-	-	-	21 564	MAZEDONIEN
-	1 604	-	-	-	50	-	-	21 561	DARUNTER: SKP
-	1 604	-	-	-	50	-	-	158	UNGARN
769	5	-	-	11	-	-	-	15 177	DARUNTER: BUD
769	-	-	-	11	-	-	-	15 167	ALBANIEN
-	-	-	1	-	-	-	-	6 468	TSCHECH. REP
-	256	-	-	-	-	-	-	6 121	DARUNTER: PRG
-	256	-	-	-	-	-	-	5 096	SLOWAKEI
-	636	-	-	52	68	-	-	5 067	RUMAENIEN
-	636	-	-	52	68	-	-	48 860	DARUNTER: BUH
-	5 529	-	-	351	-	-	-	37 563	BULGARIEN
-	4 345	-	-	351	-	-	-	5 670	DARUNTER: SOF
-	1 152	-	-	-	-	-	-	2 947	RUSSLAND
-	-	-	-	-	-	-	-	2 680	DARUNTER: NOW
-	32	-	-	-	-	-	-	2 947	LED
-	482	-	-	-	-	-	-	2 680	OVB
-	482	-	-	-	-	-	-	5 012	*RU
-	-	-	-	-	-	-	-	3 950	WEISSRUSSLAND
-	-	-	-	-	-	-	-	1 062	DARUNTER: MSQ
-	-	-	-	-	-	-	-	793	*BY
-	637	-	-	-	6	-	-	5 443	MOLDAVIEN
-	637	-	-	-	6	-	-	5 443	UKRAINE
-	-	-	-	-	-	-	-	1 070	DARUNTER: IEV
-	-	-	-	-	-	-	-	1 070	GEORGIEN
-	-	-	-	-	-	-	-	5	DARUNTER: TBS
-	-	-	-	-	-	-	-	163	ARMENIEN
-	68	-	-	-	-	-	-	11 140	ASERBAIDDSCHAN
-	68	-	-	-	-	-	-	11 140	KASACHSTAN
-	-	-	-	-	-	-	-	219	DARUNTER: ALA
-	-	-	-	-	-	-	-	2 577	KIRGISIEN
-	-	-	-	-	-	-	-	2 577	USBEKISTAN
13 057	26 181	2 607	7 894	10 976	6 798	2 038	-	1 652 601	DARUNTER: TAS
8 386	10 789	2 389	6 468	8 025	5 152	1 923	-	1 089 407	E U R O P A
-	1 028	-	-	-	-	-	-	22 157	DARUNTER: EU-LAENDER
-	1 028	-	-	-	-	-	-	8 771	AEGYPTEN
-	-	-	-	-	-	-	-	2 043	DARUNTER: CAI
-	-	-	-	-	-	-	-	8 562	LXR
-	-	-	-	-	-	-	-	2 009	HRG
-	4 805	536	588	3 693	1 985	539	-	68 591	*EG
-	788	-	-	-	-	-	-	8 397	TUNESIEN
-	892	-	150	670	594	-	-	19 818	DARUNTER: TUN
-	3 125	536	438	3 023	1 391	539	-	40 376	DJE
-	-	-	-	-	-	-	-	577	MIR
-	700	-	356	492	227	199	-	19 775	ALGERIEN
-	-	-	-	-	-	-	-	2 493	MAROKKO
-	614	-	356	492	227	199	-	15 594	DARUNTER: CAS
-	-	-	-	-	-	-	-	334	AGA
-	-	-	-	-	-	-	-	795	KAP VERDE
-	-	-	-	-	-	-	-	174	SENEGAL
-	-	-	-	-	-	-	-	1 431	GAMBIA
-	-	-	-	-	-	-	-	1 431	GHANA
-	-	-	-	-	-	-	-	1 163	DARUNTER: ACC
-	-	-	-	-	-	-	-	1 163	NIGERIA
-	-	-	-	-	-	-	-	446	DARUNTER: LOS
-	-	-	-	-	-	-	-	2 589	SUDAN
-	-	-	-	-	-	-	-	2 109	AETHIOPIEN
-	1 129	-	-	175	-	-	-	10 597	DARUNTER: ADD
-	-	-	-	-	-	-	-	2 407	KENIA
-	1 129	-	-	175	-	-	-	8 190	DARUNTER: NBO
-	-	-	-	-	-	-	-	208	MBA
-	-	-	-	-	-	-	-	1 295	TANSANIA
-	-	-	-	-	-	-	-	1 295	SIMBABWE
-	-	-	-	-	-	-	-	2 876	DARUNTER: HRE
-	-	-	-	-	-	-	-	2 876	NAMIBIA
-	-	-	-	-	-	-	-	328	DARUNTER: WDH
-	-	-	-	-	-	-	-	1 534	MADAGASKAR
-	-	-	-	-	-	-	-	3 636	SESCHELLEN
-	-	-	-	-	-	-	-	13 603	DARUNTER: SEZ
-	-	-	-	-	-	-	-	10 204	MAURITIUS
-	-	-	-	-	-	-	-	2 968	DARUNTER: MRU
-	-	-	-	-	-	-	-	-	SUEDAFRIKA
-	-	-	-	-	-	-	-	-	DARUNTER: JNB
-	-	-	-	-	-	-	-	-	CPT
-	7 662	536	944	4 360	2 212	738	-	152 109	A F R I K A

5 PERSONENVERKEHR  
 5. 2 VERFLECHTUNG IM VERKEHR  
 5. 2. 2 AUSSTEIGER

VON STRECKENHERKUNFTS-		NACH STRECKEN								
LAND BZW. --- FLUGPLATZ	HAMBURG (HAM)	HANNOVER (HAJ)	BREMEN (BRE)	DUESSELDORF (DUS)	KOELN/BONN (CGN)	FRANKFURT (FRA)	STUTTGART (STR)	NUERNBERG (NUE)	MUENCHEN (MUC)	BERLIN (TXL)
AUSSTEIGER										
INSGESAMT										
KANADA .....	-	-	-	-	179	19 982	-	-	-	-
DARUNTER: YMQ .....	-	-	-	-	-	3 554	-	-	-	-
YTO .....	-	-	-	-	-	9 064	-	-	-	-
YVR .....	-	-	-	-	-	4 364	-	-	-	-
YYC .....	-	-	-	-	-	3 000	-	-	-	-
USA .....	6 464	-	-	11 479	576	177 822	2 132	-	16 655	4 783
DARUNTER: NYC .....	2 298	-	-	3 168	8	40 475	-	-	6 871	2 854
CHI .....	-	-	-	3 693	-	13 655	-	-	3 770	-
BOS .....	-	-	-	-	-	7 388	-	-	-	-
WAS .....	-	-	-	-	-	14 122	-	-	-	-
DET .....	-	-	-	-	18	6 692	-	-	-	-
PIT .....	-	-	-	-	-	4 644	-	-	-	-
CVG .....	-	-	-	-	-	6 458	-	-	-	-
ATL .....	4 166	-	-	-	-	15 522	2 132	-	5 608	1 929
CLT .....	-	-	-	-	-	4 502	-	-	-	-
TPA .....	-	-	-	-	-	2 778	-	-	-	-
MIA .....	-	-	-	2 304	-	9 938	-	-	406	-
SJU .....	-	-	-	-	-	4 860	-	-	-	-
ORL .....	-	-	-	740	-	5 744	-	-	-	-
DAL .....	-	-	-	-	-	12 951	-	-	-	-
HOU .....	-	-	-	-	-	1 843	-	-	-	-
SFO .....	-	-	-	-	-	9 340	-	-	-	-
LAX .....	-	-	-	1 061	-	16 666	-	-	-	-
MEXIKO .....	-	-	-	1 481	1 134	6 756	-	-	-	-
DARUNTER: MEX .....	-	-	-	-	-	5 556	-	-	-	-
*MX .....	-	-	-	1 299	1 134	1 200	-	-	-	-
COSTA RICA .....	-	-	-	418	-	214	-	-	-	-
KUBA .....	-	-	-	3 540	-	-	-	-	-	-
DARUNTER: HAV .....	-	-	-	1 210	-	-	-	-	-	-
VRA .....	-	-	-	1 428	-	-	-	-	-	-
JAMAICA .....	-	-	-	275	-	661	-	-	-	-
DOMINIK. REP .....	2 405	928	-	4 531	1 690	5 641	946	-	2 522	-
DARUNTER: SDQ .....	295	-	-	561	-	1 045	-	-	-	-
POP .....	1 643	928	-	2 711	986	2 669	946	-	1 179	-
*DO .....	467	-	-	1 259	704	1 927	-	-	1 343	-
BARBADOS .....	-	-	-	492	-	1 254	-	-	-	-
DARUNTER: BGI .....	-	-	-	492	-	1 254	-	-	-	-
TRINID. U. TOB. ....	-	-	-	-	-	416	-	-	-	-
NIED. ANTILLEN .....	-	-	-	-	525	-	-	-	-	-
ST. LUCIA .....	-	-	-	-	-	692	-	-	-	-
SONST. WESTIN. ....	-	-	-	-	-	76	-	-	-	-
KOLUMBIEN .....	-	-	-	513	-	3 394	-	-	-	-
DARUNTER: BOG .....	-	-	-	-	-	3 394	-	-	-	-
VENEZUELA .....	-	-	-	2 032	-	3 059	-	-	-	-
DARUNTER: CCS .....	-	-	-	-	-	2 159	-	-	-	-
PMV .....	-	-	-	2 032	-	900	-	-	-	-
BRASILIEN .....	-	-	-	-	-	10 473	-	-	151	-
DARUNTER: RIO .....	-	-	-	-	-	3 311	-	-	-	-
SAO .....	-	-	-	-	-	6 699	-	-	-	-
URUGUAY .....	-	-	-	-	-	389	-	-	-	-
ARGENTINIEN .....	-	-	-	-	3	2 530	-	-	-	-
DARUNTER: BUE .....	-	-	-	-	-	2 530	-	-	-	-
CHILE .....	-	-	-	-	-	1 708	-	-	-	-
DARUNTER: SCL .....	-	-	-	-	-	1 708	-	-	-	-
A M E R I K A .....	8 869	928	-	24 761	4 285	235 067	3 078	-	19 328	4 783
LIBANON .....	-	-	-	-	-	924	-	-	-	-
DARUNTER: BEY .....	-	-	-	-	-	924	-	-	-	-
ISRAEL .....	171	93	-	-	721	12 506	662	-	7 933	-
DARUNTER: TLV .....	171	93	-	-	721	12 149	662	-	7 117	-
JORDANIEN .....	-	-	-	-	236	1 778	-	-	274	155
DARUNTER: AMM .....	-	-	-	-	236	1 399	-	-	274	155
SYRIEN .....	-	-	-	-	-	2 290	-	-	481	-
DARUNTER: DAM .....	-	-	-	-	-	2 212	-	-	481	-
IRAN .....	757	-	-	-	-	5 234	-	-	-	-
DARUNTER: THR .....	757	-	-	-	-	5 234	-	-	-	-
KUWEIT .....	-	-	-	-	-	1 533	-	-	682	-
DARUNTER: KWI .....	-	-	-	-	-	1 533	-	-	682	-
BAHRAIN .....	-	-	-	-	-	1 051	-	-	-	-
DARUNTER: BAH .....	-	-	-	-	-	1 051	-	-	-	-
KATAR .....	-	-	-	-	-	246	-	-	-	-
SAUDI-ARAB. ....	-	-	-	-	-	2 031	-	-	1	-
DARUNTER: JED .....	-	-	-	-	-	1 115	-	-	1	-
JEMEN .....	-	-	-	-	-	789	-	-	-	-
OMAN .....	-	-	-	-	-	218	-	-	-	-
V. A. EMIRATE .....	85	-	-	-	-	6 639	-	-	910	165
DARUNTER: DKB .....	-	-	-	-	-	5 460	-	-	-	165
AUH .....	85	-	-	-	-	1 058	-	-	546	-
PAKISTAN .....	-	-	-	-	-	3 032	-	-	-	-
DARUNTER: KHI .....	-	-	-	-	-	2 393	-	-	-	-
BANGLADESCH .....	-	-	-	-	-	901	-	-	-	-
INDIEN .....	-	-	-	-	-	16 983	-	-	97	-
DARUNTER: DEL .....	-	-	-	-	-	8 975	-	-	-	-
BOM .....	-	-	-	-	-	6 768	-	-	-	-
MAA .....	-	-	-	-	-	1 240	-	-	-	-
NEPAL .....	-	-	-	-	-	3 021	-	-	841	-
DARUNTER: KTM .....	-	-	-	-	-	3 021	-	-	841	-
SRI LANKA .....	223	-	-	1 117	-	2 354	-	-	2 037	-
DARUNTER: CMB .....	223	-	-	1 117	-	2 354	-	-	2 037	-
MALEDIVEN .....	160	-	-	1 645	-	927	-	-	1 925	-
DARUNTER: MLE .....	160	-	-	1 645	-	927	-	-	1 925	-
THAILAND .....	130	-	-	157	-	30 757	-	-	2 838	-
DARUNTER: BKK .....	-	-	-	157	-	30 199	-	-	2 369	-

NOVEMBER 1994

MIT GEBIETEN AUSSERHALB DEUTSCHLANDS

ZIELFLUGPLATZ								VON STRECKENHERKUNFTS-	
B E R L I N (THF)	(SXF)	SAARBRUECKEN (SCN)	MUENSTER/ OSN. (FMO)	LEIPZIG (LEJ)	DRESDEN (DRS)	ERFURT (ERF)	SONSTIGE	INSGESAMT	LAND. BZW -- FLUGPLATZ
-	511	-	-	-	-	-	-	20 672	AUSSTEIGER
-	-	-	-	-	-	-	-	3 554	KANADA
-	511	-	-	-	-	-	-	9 575	DARUNTER: YMQ
-	-	-	-	-	-	-	-	4 364	YTO
-	-	-	-	-	-	-	-	3 000	YVR
-	-	-	-	-	-	-	-	3 000	YYC
-	-	-	-	-	-	-	-	219 911	USA
-	-	-	-	-	-	-	-	55 674	DARUNTER: NYC
-	-	-	-	-	-	-	-	21 118	CHI
-	-	-	-	-	-	-	-	7 388	BOS
-	-	-	-	-	-	-	-	14 122	WAS
-	-	-	-	-	-	-	-	6 710	DET
-	-	-	-	-	-	-	-	4 644	PIT
-	-	-	-	-	-	-	-	6 458	CVG
-	-	-	-	-	-	-	-	29 357	ATL
-	-	-	-	-	-	-	-	4 502	CLT
-	-	-	-	-	-	-	-	2 778	TPA
-	-	-	-	-	-	-	-	12 648	MIA
-	-	-	-	-	-	-	-	4 860	SJU
-	-	-	-	-	-	-	-	6 484	ORL
-	-	-	-	-	-	-	-	12 951	DAL
-	-	-	-	-	-	-	-	1 843	HOU
-	-	-	-	-	-	-	-	9 340	SFO
-	-	-	-	-	-	-	-	17 727	LAX
-	628	-	-	-	-	-	-	9 999	MEXIKO
-	57	-	-	-	-	-	-	5 613	DARUNTER: MEX
-	551	-	-	-	-	-	-	4 184	*MX
-	-	-	-	-	-	-	-	632	COSTA RICA
-	514	-	-	-	-	-	-	4 054	KUBA
-	514	-	-	-	-	-	-	1 724	DARUNTER: HAV
-	-	-	-	-	-	-	-	1 428	VRA
-	-	-	-	-	-	-	-	936	JAMAICA
-	1 621	-	-	-	-	-	-	20 284	DOMINIK. REP
-	403	-	-	-	-	-	-	2 304	DARUNTER: SDQ
-	1 218	-	-	-	-	-	-	12 280	POP
-	-	-	-	-	-	-	-	5 700	*DO
-	-	-	-	-	-	-	-	1 924	BARBADOS
-	-	-	-	-	-	-	-	1 924	DARUNTER: BGI
-	-	-	-	-	-	-	-	416	TRINID. U. TOB.
-	-	-	-	-	-	-	-	525	NIED. ANTILLEN
-	-	-	-	-	-	-	-	692	ST. LUCIA
-	-	-	-	-	-	-	-	76	SONST. WESTIN.
-	-	-	-	-	-	-	-	3 907	KOLUMBIEN
-	-	-	-	-	-	-	-	3 394	DARUNTER: BOG
-	-	-	-	-	-	-	-	5 091	VENEZUELA
-	-	-	-	-	-	-	-	2 159	DARUNTER: CCS
-	-	-	-	-	-	-	-	2 932	PMV
-	-	-	-	-	-	-	-	10 624	BRASILLEN
-	-	-	-	-	-	-	-	3 311	DARUNTER: RIO
-	-	-	-	-	-	-	-	6 699	SAO
-	-	-	-	-	-	-	-	389	URUGUAY
-	-	-	-	-	-	-	-	2 533	ARGENTINIEN
-	-	-	-	-	-	-	-	2 530	DARUNTER: BUE
-	-	-	-	-	-	-	-	1 708	CHILE
-	-	-	-	-	-	-	-	1 708	DARUNTER: SCL
-	3 274	-	-	-	-	-	-	304 373	A M E R I K A
-	-	-	-	-	-	-	-	1 210	LIBANON
-	286	-	-	-	-	-	-	1 210	DARUNTER: BEY
-	1 667	-	-	171	-	-	-	23 924	ISRAEL
-	1 667	-	-	171	-	-	-	22 751	DARUNTER: TLV
-	-	-	-	-	-	-	-	2 443	JORDANIEN
-	-	-	-	-	-	-	-	2 064	DARUNTER: AMM
-	69	-	-	-	-	-	-	2 840	SYRIEN
-	55	-	-	-	-	-	-	2 748	DARUNTER: DAM
-	-	-	-	-	-	-	-	5 991	IRAN
-	-	-	-	-	-	-	-	5 991	DARUNTER: THR
-	-	-	-	-	-	-	-	2 215	KUWEIT
-	-	-	-	-	-	-	-	2 215	DARUNTER: KWI
-	-	-	-	-	-	-	-	1 051	BAHRAIN
-	-	-	-	-	-	-	-	1 051	DARUNTER: BAH
-	-	-	-	-	-	-	-	246	KATAR
-	-	-	-	-	-	-	-	2 032	SAUDI-ARAB.
-	-	-	-	-	-	-	-	1 116	DARUNTER: JED
-	-	-	-	-	-	-	-	789	JEMEN
-	-	-	-	-	-	-	-	218	OMAN
-	537	-	-	-	-	-	-	8 336	V. A. EMIRATE
-	-	-	-	-	-	-	-	5 625	DARUNTER: DXB
-	537	-	-	-	-	-	-	2 226	AUH
-	-	-	-	-	-	-	-	3 032	PAKISTAN
-	-	-	-	-	-	-	-	2 393	DARUNTER: KHI
-	-	-	-	-	-	-	-	901	BANGLADESCH
-	-	-	-	-	-	-	-	17 080	INDIEN
-	-	-	-	-	-	-	-	8 975	DARUNTER: DEL
-	-	-	-	-	-	-	-	6 768	BOM
-	-	-	-	-	-	-	-	1 240	MAA
-	-	-	-	-	-	-	-	3 862	NEPAL
-	-	-	-	-	-	-	-	3 862	DARUNTER: KTM
-	-	-	-	-	-	-	-	5 731	SRI LANKA
-	-	-	-	-	-	-	-	5 731	DARUNTER: CMB
-	513	-	-	-	-	-	-	5 170	MALEDIVEN
-	513	-	-	-	-	-	-	5 170	DARUNTER: MLE
-	747	-	-	-	-	-	-	34 629	THAILAND
-	747	-	-	-	-	-	-	33 472	DARUNTER: BKK

5 PERSONENVERKEHR  
 5. 2 VERFLECHTUNG IM VERKEHR  
 5. 2: 2 AUSSTEIGER

VON STRECKENHERKUNFTS-		NACH STRECKEN								
LAND BZW. --- FLUGPLATZ	HAMBURG (HAM)	HANNOVER (HAJ)	BREMEN (BRE)	DUESSELDORF (DUS)	KOELN/BONN (CGN)	FRANKFURT (FRA)	STUTTGART (STR)	NUERNBERG (NUE)	MUENCHEN (MUC)	BERLIN (TXL)
<b>AUSSTEIGER</b>										
<b>INSGESAMT</b>										
HKT .....	130	-	-	-	-	558	-	-	469	-
VIETNAM .....	-	-	-	-	-	822	-	-	-	31
MALAYSIA .....	-	-	-	-	-	3 461	-	-	723	-
DARUNTER: KUL .....	-	-	-	-	-	3 388	-	-	522	-
SINGAPUR .....	-	-	-	-	-	13 479	-	-	-	-
DARUNTER: SIN .....	-	-	-	-	-	13 479	-	-	-	-
BRUNEI .....	-	-	-	-	-	368	-	-	-	-
INDONESIEN .....	-	-	-	-	-	5 948	-	-	1 054	-
DARUNTER: JKT .....	-	-	-	-	-	3 160	-	-	-	-
DPS .....	-	-	-	-	-	2 788	-	-	216	-
PHILIPPINEN .....	-	-	-	-	-	4 721	-	-	-	-
DARUNTER: MNL .....	-	-	-	-	-	4 721	-	-	-	-
HONGKONG (BRIT) .....	-	-	-	-	-	15 866	-	-	-	-
DARUNTER: HKG .....	-	-	-	-	-	15 866	-	-	-	-
TAIWAN .....	-	-	-	-	-	1 478	-	-	-	-
DARUNTER: TPE .....	-	-	-	-	-	1 478	-	-	-	-
JAPAN .....	-	-	-	243	-	23 981	-	-	1 070	-
DARUNTER: TYO .....	-	-	-	-	-	20 182	-	-	1 070	-
OSA .....	-	-	-	243	-	3 639	-	-	-	-
KOREA REP. ....	-	-	-	-	-	5 840	-	-	-	-
DARUNTER: SEL .....	-	-	-	-	-	5 840	-	-	-	-
KOREA DEM. VR .....	-	-	-	-	-	-	-	-	-	-
CHINA .....	-	-	-	-	-	9 270	-	-	-	-
DARUNTER: PEX .....	-	-	-	-	-	8 105	-	-	-	-
SHA .....	-	-	-	-	-	1 165	-	-	-	-
<b>A S I E N .....</b>	<b>1 526</b>	<b>93</b>	<b>-</b>	<b>3 162</b>	<b>957</b>	<b>178 448</b>	<b>662</b>	<b>-</b>	<b>20 866</b>	<b>351</b>
AUSTRALIEN .....	-	-	-	-	-	2 391	-	-	-	-
DARUNTER: SYD .....	-	-	-	-	-	2 294	-	-	-	-
NEUSEELAND .....	-	-	-	-	-	1 021	-	-	-	-
DARUNTER: AKL .....	-	-	-	-	-	1 021	-	-	-	-
PAPUA-NEUGUI .....	-	-	-	-	-	-	-	-	-	972
<b>AUSTRALIEN/OZEANIEN...</b>	<b>-</b>	<b>-</b>	<b>-</b>	<b>-</b>	<b>-</b>	<b>3 412</b>	<b>-</b>	<b>-</b>	<b>-</b>	<b>972</b>
<b>I N S G E S A M T ..</b>	<b>152 983</b>	<b>90 175</b>	<b>19 161</b>	<b>311 190</b>	<b>51 635</b>	<b>1 052 144</b>	<b>125 065</b>	<b>29 291</b>	<b>290 802</b>	<b>107 809</b>

NOVEMBER 1994

MIT GEBIETEN AUSSERHALB DEUTSCHLANDS

ZIELFLUGPLATZ								VON STRECKENHERKUNFTS-	
BERLIN (THF)	BERLIN (SXF)	SAARBRUECKEN (SCN)	MUENSTER/ OSN. (FMO)	LEIPZIG (LEJ)	DRESDEN (DRS)	ERFURT (ERF)	SONSTIGE	INSGESAMT	LAND. BZW -- FLUGPLATZ
-	-	-	-	-	-	-	-	1 157	AUSSTEIGER
-	-	-	-	-	-	-	-	853	VIETNAM HKT
-	-	-	-	-	-	-	-	4 184	MALAYSIA
-	-	-	-	-	-	-	-	3 910	DARUNTER: KUL
-	1 012	-	-	-	-	-	-	14 491	SINGAPUR
-	1 012	-	-	-	-	-	-	14 491	DARUNTER: SIN
-	-	-	-	-	-	-	-	368	BRUNEI
-	159	-	-	-	-	-	-	7 161	INDONESIEN
-	159	-	-	-	-	-	-	3 319	DARUNTER: JKT
-	-	-	-	-	-	-	-	3 004	DPS
-	-	-	-	-	-	-	-	4 721	PHILIPPINEN
-	-	-	-	-	-	-	-	4 721	DARUNTER: MNL
-	-	-	-	-	-	-	-	15 866	HONGKONG (BRIT)
-	-	-	-	-	-	-	-	15 866	DARUNTER: HKG
-	-	-	-	-	-	-	-	1 478	TAIWAN
-	-	-	-	-	-	-	-	1 478	DARUNTER: TPE
-	-	-	-	-	-	-	-	25 294	JAPAN
-	-	-	-	-	-	-	-	21 252	DARUNTER: TYO
-	-	-	-	-	-	-	-	3 882	OSA
-	-	-	-	-	-	-	-	5 840	KOREA REP.
-	-	-	-	-	-	-	-	5 840	DARUNTER: SEL
-	8	-	-	-	-	-	-	8	KOREA DEM. VR
-	284	-	-	-	-	-	-	9 554	CHINA
-	284	-	-	-	-	-	-	8 389	DARUNTER: PEK
-	-	-	-	-	-	-	-	1 165	SHA
-	5 282	-	-	171	-	-	-	211 518	A S I E N
-	-	-	-	-	-	-	-	2 391	AUSTRALIEN
-	-	-	-	-	-	-	-	2 294	DARUNTER: SYD
-	-	-	-	-	-	-	-	1 021	NEUSEELAND
-	-	-	-	-	-	-	-	1 021	DARUNTER: AKL
-	-	-	-	-	-	-	-	972	PAPUA-NEUGUI
-	-	-	-	-	-	-	-	4 384	AUSTRALIEN/OZEANIEN
13 057	42 399	3 143	8 838	15 507	9 010	2 776	-	2 324 985	I N S G E S A M T

NACH ENDZIELLAND BZW. ---FLUGPLATZ	VON HERKUNFTS									
	HAMBURG (HAM)	HANNOVER (HAJ)	BREMEN (BRE)	DUESSELDORF (DUS)	KOELN/BONN (CGN)	FRANKFURT (FRA)	STUTTGART (STR)	NUERNBERG (NUE)	MUENCHEN (MUC)	BERLIN (TXL)
REISENDE										
INSGESAMT										
POLEN	2 103	272	122	2 198	559	10 720	281	205	1 057	126
DARUNTER: WAW	994	207	85	1 406	211	7 999	206	175	921	114
GDN	1 017	16	-	67	31	186	10	3	23	-
KRR	28	17	9	50	263	954	11	3	48	6
KTW	45	27	14	223	50	915	25	15	22	6
*PL	19	5	14	452	4	666	29	9	43	-
LITAUEN	482	33	29	79	30	1 907	46	27	67	414
DARUNTER: VNO	122	33	29	79	30	1 907	46	27	67	414
LETTLAND	400	51	59	141	43	1 795	46	26	71	32
DARUNTER: RIX	400	51	59	141	43	1 795	46	26	71	32
ESTLAND	406	50	21	76	25	765	34	14	62	20
DARUNTER: TTL	406	50	21	76	25	765	34	14	62	20
FINNLAND	3 005	151	25	2 982	77	7 415	687	197	1 986	1 667
DARUNTER: HEL	2 287	137	21	2 431	59	6 440	608	160	1 725	1 344
SCHWEDEN	4 153	1 173	198	5 801	99	14 183	2 141	483	3 742	1 540
DARUNTER: STO	2 402	528	85	2 898	63	8 895	1 076	338	2 546	1 493
MMA	367	167	21	481	5	676	208	11	267	2
GOT	786	240	52	1 306	22	2 960	518	83	517	23
*SE	429	164	15	737	5	1 116	139	30	243	19
NORWEGEN	2 871	371	146	2 374	127	3 953	575	97	1 703	451
DARUNTER: OSL	1 960	291	90	1 920	106	3 297	469	74	1 471	447
BGO	441	30	8	149	7	230	47	8	98	-
DAENEMARK	1 682	692	215	3 736	90	10 186	1 062	278	2 134	82
DARUNTER: CPH	1 571	606	179	3 127	76	7 701	803	245	1 802	78
BLL	7	17	3	106	2	1 425	76	4	81	2
*DK	63	53	26	389	11	787	159	14	162	2
GR BRITANNIEN	20 119	9 396	3 542	39 305	9 208	61 898	11 463	3 232	27 660	18 992
DARUNTER: LON	16 708	7 399	2 917	24 841	8 864	48 233	8 784	2 840	22 806	17 563
BHX	957	179	82	6 228	14	5 264	1 358	137	1 421	174
MAN	1 460	994	198	5 985	63	5 448	669	172	1 960	426
NCL	153	94	41	511	23	328	91	5	159	175
GLA	185	240	42	512	47	1 067	90	31	422	274
EDI	192	70	37	689	46	380	120	12	474	6
BFS	82	48	15	182	35	186	61	12	77	361
*GB	201	120	113	203	80	365	106	14	144	3
IRLAND	344	165	54	2 669	89	3 187	265	91	959	105
DARUNTER: DUB	274	121	47	2 552	62	2 791	201	65	824	98
ISLAND	700	5	5	19	-	79	17	2	13	-
NIEDERLANDE	4 442	863	758	1 189	42	14 371	2 438	2 273	5 577	7 400
DARUNTER: AMS	3 913	863	711	1 178	42	14 180	2 396	2 256	5 454	7 400
BELGIEN	2 918	1 433	321	2 628	28	14 494	2 322	892	5 211	137
DARUNTER: BRU	2 847	1 420	291	2 628	26	14 440	2 279	863	5 197	136
LUXEMBURG	490	93	55	29	5	4 410	68	40	802	88
DARUNTER: LUX	490	93	55	29	5	4 410	68	40	802	88
FRANKREICH	7 885	4 064	1 575	16 411	5 047	35 951	7 711	3 193	20 959	8 495
DARUNTER: PAR	6 571	3 558	1 239	13 818	4 624	27 912	6 579	2 930	17 113	7 585
LYS	242	179	54	1 176	61	3 494	572	116	978	269
TLS	259	42	100	107	78	463	51	2	633	98
MRS	145	26	34	63	36	615	65	1	603	81
NCE	376	192	100	848	118	2 827	305	122	1 131	287
*FR	135	22	17	349	43	240	83	19	307	125
SPANIEN	37 243	27 602	8 665	70 204	13 790	65 478	24 039	7 736	36 788	17 417
DARUNTER: MAD	1 159	605	180	2 487	575	7 267	1 069	172	4 100	862
BCN	1 703	887	142	2 993	622	6 763	1 271	130	2 454	830
VLC	130	92	71	337	176	1 938	105	37	268	106
ALC	84	69	33	1 560	13	1 866	28	14	1 172	224
LEI	53	24	9	1 456	41	181	23	2	888	86
AGP	1 839	751	66	3 637	76	3 850	692	217	1 744	621
SVQ	17	23	17	211	13	1 185	32	17	219	43
BIO	75	193	29	356	47	1 495	224	27	193	75
*E1	30	28	3	674	171	603	91	18	181	42
PMI	3 542	2 792	1 172	8 929	1 617	5 648	1 893	739	2 465	2 351
IBZ	44	29	5	795	14	151	27	-	283	109
*E2	751	590	-	1 448	-	821	400	-	812	413
LPA	10 754	7 501	2 605	16 982	3 154	11 148	5 757	2 376	7 586	3 516
TCI	6 770	5 416	1 389	10 642	2 540	8 920	5 013	1 372	6 835	3 277
FUE	5 240	4 601	1 236	10 033	2 359	6 813	3 156	1 300	3 497	2 300
ACE	4 497	3 820	1 705	7 221	2 365	5 915	3 660	1 313	3 068	2 558
*E3	547	177	2	392	-	761	578	-	652	-
PORTUGAL	3 031	1 746	327	6 032	947	11 385	2 268	720	4 919	1 595
DARUNTER: LIS	669	431	124	1 645	614	5 794	331	126	1 879	776
OPO	200	146	176	361	206	1 804	204	96	277	233
FAO	1 306	671	25	2 950	125	2 308	756	25	1 467	415
FNC	850	496	2	1 073	1	1 419	977	473	1 285	167
MALTA	1 521	374	34	2 003	151	3 914	645	43	2 271	224
DARUNTER: MLA	1 521	374	34	2 003	151	3 914	645	43	2 271	224
GIBRALT (BRIT)	2	-	-	6	-	6	-	-	2	-
SCHWEIZ	6 320	3 003	1 362	11 961	2 986	22 301	2 394	1 988	11 238	5 754
DARUNTER: ZRH	4 611	2 387	1 168	8 252	2 676	11 520	1 005	1 866	6 325	5 133
GVA	708	212	105	1 892	225	6 874	1 259	106	2 302	456
BSL	920	365	69	1 587	41	1 650	27	15	1 802	83
OESTERREICH	3 841	1 933	637	9 340	2 045	33 563	3 513	802	6 164	3 377
DARUNTER: VIE	3 062	1 423	399	5 623	1 836	19 264	2 896	724	5 533	2 593
INN	72	44	29	155	40	2 180	11	7	4	80
LNZ	207	111	46	1 297	35	4 028	247	2	6	142
SZG	278	175	51	1 273	45	3 287	16	4	5	80
GRZ	176	143	96	857	71	3 804	314	58	611	274
KLU	46	37	16	135	18	1 000	29	7	5	208
ITALIEN	5 198	1 885	974	14 891	2 015	46 183	5 170	1 161	15 288	5 189
DARUNTER: ROM	1 030	261	139	2 984	303	11 178	1 003	94	4 168	1 549
MIL	2 689	649	261	8 683	828	15 698	2 253	759	3 650	1 651
VCE	494	217	132	1 098	213	5 951	428	91	1 637	470
TRS	67	31	24	92	46	393	6	1	153	70
TRN	116	183	95	386	115	3 918	475	93	943	135
GOA	153	50	84	156	50	1 234	65	16	630	199

NOVEMBER 1994

MIT GEBIETEN AUSSERHALB DEUTSCHLANDS

FLUGPLATZ									NACH ENDZIELLAND
B E R L I N (THF)	(SXF)	SAARBRUECKEN (SCN)	MUENSTER/ OSN. (FMO)	LEIPZIG (LEJ)	DRESDEN (DRS)	ERFURT (ERF)	SONSTIGE	INSGESAMT	BZW. -- FLUGPLATZ
34	430	-	38	45	158	-	11	18 359	REISENDE
26	421	-	35	43	20	-	6	12 869	-----
7	-	-	-	1	1	-	-	1 362	INSGESAMT
1	9	-	-	-	136	-	-	1 535	-----
-	-	-	-	1	1	-	-	1 344	POLEN
-	-	-	3	-	-	-	5	1 249	DARUNTER: WAW
56	-	-	32	22	8	-	-	3 232	GDN
56	-	-	32	20	8	-	-	2 870	KRK
256	-	-	1	11	11	-	3	2 946	KTW
256	-	-	1	11	11	-	3	2 946	*PL
12	26	-	14	6	4	-	3	1 538	LITAUEN
12	26	-	14	6	4	-	3	1 538	DARUNTER: VNO
52	-	-	1	335	43	-	12	18 635	LETTLAND
40	-	-	1	182	34	-	12	15 481	DARUNTER: RIX
458	-	-	4	197	73	-	19	34 264	ESTLAND
200	-	-	2	160	43	-	13	20 742	DARUNTER: TTL
68	-	-	-	1	1	-	1	2 276	FINNLAND
127	-	-	1	26	22	-	4	6 687	DARUNTER: HEL
36	-	-	-	5	5	-	-	2 943	SCHWEDEN
285	-	-	-	43	31	-	7	13 034	DARUNTER: STO
223	-	-	-	37	25	-	6	10 416	MMA
24	-	-	-	3	1	-	-	1 046	GOT
3 156	4	1	7	64	63	-	14	23 466	*SE
3 081	4	1	-	55	48	-	12	19 389	NORWEGEN
9	-	-	7	7	2	-	1	1 735	DARUNTER: OSL
45	-	-	7	7	13	-	1	1 739	BGO
171	85	23	1 458	1 990	1 016	-	65	209 623	DAENEMARK
56	85	22	1 437	1 754	851	-	56	165 216	DARUNTER: CPH
13	-	-	-	78	31	-	4	15 940	BLL
47	-	-	1	99	109	-	2	17 633	*DK
7	-	-	-	8	-	-	-	1 595	GR BRITANNIEN
15	-	-	3	22	15	-	1	2 966	DARUNTER: LON
10	-	1	-	10	3	-	1	2 051	BHX
-	-	-	-	8	-	-	-	1 067	MAN
-	-	-	13	8	3	-	1	1 374	NCL
13	3	-	4	33	27	-	1	8 009	GLA
12	-	-	4	28	25	-	1	7 105	EDI
5	-	-	-	-	3	-	-	848	BFS
33	1	-	1	144	119	-	24	39 675	*GB
33	1	-	1	142	118	-	23	38 711	IRLAND
3 150	-	-	7	176	238	-	27	33 982	DARUNTER: DUB
3 138	-	-	7	172	238	-	27	33 709	ISLAND
631	-	71	15	29	39	-	1	6 866	NIEDERLANDE
631	-	71	15	29	39	-	1	6 866	DARUNTER: AMS
87	137	74	385	610	476	-	65	113 125	BELGIEN
20	125	53	149	468	427	-	49	93 220	DARUNTER: BRU
22	-	-	14	72	27	-	13	7 289	LUXEMBURG
-	-	1	-	9	5	-	2	1 850	DARUNTER: LUX
13	-	-	4	3	5	-	-	1 694	FRANKREICH
20	-	18	68	55	5	-	-	6 472	DARUNTER: PAR
-	12	2	139	-	6	-	-	1 499	LYS
49	10 383	2 013	5 689	5 796	4 419	1 702	32	339 045	TLS
2	-	4	11	34	21	-	8	18 556	MRS
19	-	4	32	46	58	-	13	17 967	NCE
-	-	-	10	16	10	-	3	3 299	*FR
-	-	-	-	1	19	-	-	5 083	SPANIEN
-	44	-	-	29	10	-	-	2 846	DARUNTER: MAD
24	54	-	-	74	22	-	-	13 667	BCN
-	-	-	-	1	2	-	1	1 781	VLC
4	-	-	18	22	12	-	3	2 773	ALC
-	-	-	42	-	-	-	-	1 883	LEI
-	1 362	-	1 038	740	524	321	-	35 133	AGP
-	11	-	-	4	10	-	-	1 482	SVQ
-	-	-	-	103	-	-	-	5 338	BIO
-	2 546	611	1 561	1 826	1 627	487	4	80 041	*E1
-	2 477	449	1 063	1 388	1 307	444	-	59 302	PMI
-	1 694	440	976	694	334	190	-	44 863	IBZ
-	1 561	505	938	816	463	260	-	40 665	*E2
-	634	-	-	-	-	-	-	3 743	LPA
18	481	-	31	439	341	-	10	34 290	TCI
14	-	-	8	164	62	-	7	12 644	FUE
4	-	-	23	107	79	-	1	3 917	ACE
-	-	-	-	168	75	-	2	10 343	*E3
-	50	-	-	-	125	-	-	7 299	PORTUGAL
-	431	-	7	158	218	-	1	11 771	DARUNTER: LIS
-	207	-	7	158	218	-	1	11 771	OPO
-	207	-	-	-	-	-	-	16	FAO
1 475	-	11	523	965	941	-	12	73 234	FNC
26	-	2	502	868	862	-	7	49 210	MALTA
3	-	9	6	54	34	-	2	14 247	DARUNTER: MLA
1 446	-	-	11	41	41	-	3	8 101	GIBALT (BRIT)
1 902	138	22	121	596	347	-	16	68 357	SCHWEIZ
1 865	1	18	76	518	56	-	10	45 897	DARUNTER: ZRH
1	-	-	7	7	8	-	-	2 645	GVA
-	-	-	16	23	14	-	3	6 177	BSL
33	137	-	6	11	234	-	-	5 635	OESTERREICH
-	-	4	16	26	33	-	2	6 485	DARUNTER: VIE
3	-	-	11	11	2	-	1	1 518	INN
62	6	10	238	510	436	-	24	99 240	LNZ
8	-	-	16	109	120	-	7	22 969	SZG
1	6	5	40	118	115	-	3	37 409	GRZ
2	-	-	29	72	52	-	1	10 893	KLU
-	-	-	9	5	7	-	-	1 904	ITALIEN
1	-	-	13	44	9	-	5	6 531	DARUNTER: ROM
-	-	2	3	6	1	-	-	2 649	NIL

5 PERSONENVERKEHR  
 5. 2 VERFLECHTUNG IM VERKEHR  
 5. 2. 3 REISENDE

NACH ENZIELLAND BZW. ---FLUGPLATZ	VON HERKUNFTS									
	HAMBURG (HAM)	HANNOVER (HAJ)	BREMEN (BRE)	DUESSELDORF (DUS)	KOELN/BONN (CGN)	FRANKFURT (FRA)	STUTTGART (STR)	NUERNBERG (NUE)	MUENCHEN (MUC)	BERLIN (TXL)
REISENDE										
INSGESAMT										
FLR	170	67	45	315	93	746	22		716	180
BLO	198	192	79	455	183	3 131	148	44	1 001	168
PSA	52	32	31	69	26	1 091	39	5	25	106
NAP	80	75	30	374	55	921	177	23	502	252
CTA	38	41	18	74	83	766	261	4	186	94
GRIECHENLAND	1 204	935	374	5 595	405	12 347	3 064	212	5 903	1 772
DARUNTER: ATH	781	200	264	1 858	178	9 397	731	114	2 710	817
SKG	227	174	93	2 662	77	2 106	2 111	72	2 382	442
RHO	10	209	-	400	-	54	-	1	413	17
HER	171	338	15	582	146	629	191	18	335	462
TUERKEI	6 850	6 050	589	21 066	3 594	21 452	9 421	1 960	9 190	9 376
DARUNTER: ANK	225	290	36	2 163	503	3 528	1 247	120	981	552
IST	3 643	3 678	475	12 177	2 532	11 993	5 292	1 178	5 084	5 959
IZM	520	645	73	1 045	294	2 134	1 067	130	836	293
DLM	216	-	-	558	-	262	4	-	459	243
AYT	2 219	1 308	-	4 731	126	2 731	1 297	465	1 527	2 271
*TR	27	129	5	392	139	804	514	67	303	58
ZYPERN	1 645	999	109	2 538	367	4 306	1 216	210	4 119	328
DARUNTER: LCA	947	401	93	1 644	179	2 967	552	26	2 662	200
*CY	673	561	16	848	139	1 245	635	-	1 427	128
SLOWENIEN	113	47	16	161	38	2 388	32	9	520	59
DARUNTER: LJU	113	47	16	161	38	2 388	32	9	520	59
KROATIEN	151	893	34	585	66	3 754	199	12	335	94
DARUNTER: ZAG	124	64	27	481	61	2 733	181	12	291	88
SPU	25	625	6	104	5	940	18	-	26	6
SERBIEN	44	23	2	691	9	1 914	23	6	44	35
DARUNTER: BEG	44	23	2	691	9	1 914	23	6	44	35
MAZEDONIEN	457	5	-	1 675	75	1 000	1 083	4	233	4
DARUNTER: SKP	457	5	-	1 675	75	1 000	1 083	4	233	4
UNGARN	1 035	310	161	1 960	741	9 019	1 070	231	3 034	169
DARUNTER: BUD	1 035	310	161	1 960	741	9 019	1 070	231	3 034	169
ALBANIEN	30	26	2	75	4	411	45	1	122	32
TSCHECH. REP.	874	246	97	1 651	566	8 610	540	284	1 224	13
DARUNTER: PRG	852	245	94	1 573	551	8 520	535	275	1 212	12
SLOWAKEI	19	11	8	64	16	114	5	18	21	5
RUMAENIEN	120	225	38	927	51	3 834	173	22	963	88
DARUNTER: BUH	116	223	37	727	50	3 608	101	21	950	78
BULGARIEN	156	72	29	222	63	2 208	46	4	1 021	88
DARUNTER: SOF	152	64	25	221	61	2 148	46	4	998	88
RUSSLAND	2 960	1 048	161	4 126	759	15 901	468	133	3 093	2 874
DARUNTER: MOW	2 012	322	156	3 372	742	13 626	365	133	2 824	2 392
LED	850	14	-	335	3	1 525	24	-	224	458
*RU	94	493	4	384	3	347	73	-	27	16
WEISSRUSSLAND	384	97	34	317	67	2 282	70	38	416	55
DARUNTER: MSQ	384	49	34	286	67	2 282	69	37	416	55
MOLDAVIEN	2	1	-	1	1	527	-	1	4	4
UKRAINE	235	89	57	249	69	2 865	183	47	649	278
DARUNTER: IEV	235	89	57	249	69	2 865	183	47	649	278
GEORGIEN	-	-	-	-	181	476	-	-	-	-
ARMENIEN	1	-	-	9	1	12	-	-	-	2
ASERBAIDSCHAN	2	-	-	10	136	5	1	-	1	-
KASACHSTAN	82	762	6	415	11	2 146	62	202	31	66
DARUNTER: ALA	82	762	6	415	11	2 146	62	202	31	66
KIRGISIEN	-	188	-	24	-	-	138	-	-	-
TURKMENISTAN	1	-	-	-	-	3	-	-	2	-
USBEKISTAN	8	4	9	9	9	1 248	7	-	15	28
DARUNTER: TAS	8	4	9	9	9	1 248	7	-	15	28
E U R O P A	125 529	67 386	20 850	236 444	44 632	464 966	85 031	26 894	179 613	88 475
DARUNTER: EU-LAENDER	84 558	48 874	16 860	162 695	31 666	279 896	59 870	19 828	126 202	61 272
AEGYPTEN	672	158	51	1 833	134	7 891	677	45	6 742	606
DARUNTER: CAI	205	65	37	391	53	4 618	106	32	818	53
LXR	185	-	1	256	-	586	33	2	1 506	381
HRG	236	46	-	1 015	12	1 723	428	6	2 632	145
*EG	33	42	-	29	55	260	97	-	1 766	12
TUNESIEN	4 824	4 425	459	9 342	1 213	9 618	4 480	1 198	5 402	3 447
DARUNTER: TUN	393	86	66	668	75	2 277	212	45	620	57
DIE	1 553	1 569	7	3 360	185	3 109	1 356	447	2 253	821
MIR	2 878	2 770	386	5 314	953	4 226	2 911	706	2 529	2 569
ALGERIEN	14	9	8	39	13	586	2	1	10	9
MAROKKO	1 395	1 111	65	2 837	165	3 768	1 126	421	3 015	386
DARUNTER: CAS	87	29	56	152	46	1 246	81	27	198	37
AGA	1 199	980	3	2 500	119	2 021	1 024	390	2 024	344
*MA	101	102	2	1	-	194	19	1	787	4
MAURETANIEN	5	1	-	-	6	19	6	-	2	-
MALI	8	4	1	3	2	30	4	-	6	1
KAP VERDE	74	11	-	7	97	211	-	3	42	5
SENEGAL	30	6	-	65	5	779	9	-	18	7
GAMBIA	98	10	3	1	194	41	14	-	101	-
GUINEA	12	-	4	4	1	18	7	-	8	-
SIERRA LEONE	11	2	6	1	-	10	2	-	3	1
ELFENB. KUESTE	28	4	2	16	-	39	9	-	26	5
BURKINA FASO	7	2	3	1	-	40	9	-	18	3
NIGER	6	-	-	-	1	19	2	-	5	2
TSCHAD	2	-	-	-	-	21	2	-	-	1
GHANA	165	48	56	582	2	488	78	4	59	23
DARUNTER: ACC	165	48	56	582	2	488	78	4	59	23
TOGO	27	3	9	4	1	22	18	-	17	1
BENIN	15	2	2	-	1	38	8	-	10	-
NIGERIA	201	53	61	172	24	1 943	65	11	135	35
DARUNTER: LOS	187	50	60	165	24	1 930	51	11	128	35
KAMERUN	17	5	1	18	7	69	14	-	30	18
ZENT. AFR. REP.	1	1	2	-	1	3	1	-	-	1



NOVEMBER 1994

MIT GEBIETEN AUSSERHALB DEUTSCHLANDS

FLUGPLATZ

FLUGPLATZ									NACH ENDZIELLAND BZW. -- FLUGPLATZ	
B E R L I N (THF)	(SXF)	SAARBRUECKEN (SCN)	MUENSTER/ OSN. (FMO)	LEIPZIG (LEJ)	DRESDEN (DRS)	ERFURT (ERF)	SONSTIGE	INSGESAMT		
36	-	3	38	21	19	-	-	2 473	REISENDE	
2	-	-	39	65	28	-	-	5 733	-----	
-	-	-	4	9	14	-	2	1 505	INSGESAMT	
12	-	-	14	34	21	-	3	2 573	-----	
-	-	-	16	14	18	-	2	1 615	FLR	
7	1	7	40	198	85	-	10	32 159	BLQ	
7	1	3	21	84	56	-	6	17 228	PSA	
-	-	4	19	21	26	-	2	10 418	NAP	
-	-	-	-	-	-	-	-	1 117	CTA	
-	-	-	-	92	3	-	2	2 984	GRIECHENLAND	
-	2 013	-	681	784	101	50	28	93 205	DARUNTER:ATH	
-	241	-	42	30	7	-	5	9 970	SKG	
-	1 067	-	28	36	51	-	14	53 207	RHO	
-	289	-	239	5	5	-	9	7 584	HER	
-	-	-	-	-	-	-	-	1 742	TUERKEI	
-	395	-	371	711	38	50	-	18 240	DARUNTER:ANK	
-	21	-	1	2	-	-	-	2 462	IST	
1	2 294	148	9	603	232	-	1	19 125	IZM	
1	1 150	-	9	358	132	-	1	11 322	DLM	
-	1 144	148	-	245	100	-	-	7 309	AYT	
1	-	-	6	6	14	-	-	3 410	*TR	
1	-	-	6	6	14	-	-	3 410	ZYPERN	
93	-	-	-	3	2	-	1	6 222	DARUNTER:LCA	
93	-	-	-	3	2	-	1	4 161	*CY	
-	-	-	1	4	1	-	1	2 798	SLOWENIEN	
-	-	-	1	4	1	-	1	2 798	DARUNTER:LJU	
-	499	-	-	-	-	-	-	5 035	KROATIEN	
-	499	-	-	-	-	-	-	5 035	DARUNTER:ZAG	
7	1 406	-	78	38	105	-	3	19 367	SPU	
7	1 406	-	76	38	105	-	3	19 365	SERBIEN	
-	-	-	-	-	-	-	-	748	DARUNTER:BEG	
817	-	-	53	26	6	-	3	15 010	MAZEDONIEN	
816	-	-	53	26	6	-	3	14 773	DARUNTER:SKP	
-	-	-	3	-	-	-	1	285	UNGARN	
2	1 428	-	16	13	15	-	-	7 915	DARUNTER:BUD	
2	1 428	-	16	13	15	-	-	7 385	ALBANIEN	
-	842	6	5	67	100	-	-	4 929	TSSCHECH REP	
-	840	6	4	66	100	-	-	4 823	DARUNTER:PRG	
18	4 625	1	24	423	187	-	19	36 820	SLOWAKEI	
2	3 610	1	24	416	172	-	19	30 188	RUMAENIEN	
2	857	-	-	1	-	-	-	4 293	DARUNTER:BUH	
14	156	-	-	5	4	-	-	1 620	BULGARIEN	
1	321	-	8	32	39	-	5	4 166	DARUNTER:SOF	
1	321	-	8	32	39	-	5	4 085	RUSSLAND	
-	-	-	-	-	2	-	-	543	DARUNTER:MOW	
8	525	1	23	43	49	-	1	5 371	LED	
8	525	1	23	43	49	-	1	5 371	*RU	
-	-	-	-	-	-	-	-	657	WEISSRUSSLAND	
-	-	-	-	-	-	-	-	155	DARUNTER:MSQ	
-	16	-	-	3	5	-	-	3 807	MOLDAVIEN	
-	16	-	-	3	5	-	-	3 807	UKRAINE	
-	-	-	-	-	2	-	-	350	DARUNTER:IEV	
-	-	-	-	-	-	-	-	8	GEORGIEN	
-	-	-	-	4	4	-	1	1 347	ARMENIEN	
-	1	-	-	4	4	-	1	1 347	ASERBAIDSCHAN	
12 860	25 872	2 388	9 523	14 416	9 960	1 752	421	1 417 012	KASACHSTAN	
7 377	11 101	2 199	7 875	9 989	7 259	1 702	273	939 496	DARUNTER:ALA	
-	-	-	-	-	-	-	-	-	KIRGISIEN	
-	803	-	3	272	58	-	15	19 960	TURKMENISTAN	
-	426	-	2	8	7	-	10	6 831	USBEKISTAN	
-	7	-	1	106	-	-	-	3 064	DARUNTER:TAS	
-	356	-	-	126	27	-	-	6 752	AEGYPTEN	
-	9	-	-	25	21	-	-	2 349	DARUNTER:CAI	
1	3 489	260	578	2 920	1 716	197	1	53 570	LXR	
1	582	-	18	62	11	-	1	5 174	HRG	
-	742	-	228	478	512	-	-	16 620	*EG	
-	2 165	260	332	2 380	1 193	197	-	31 769	TUNESIEN	
-	-	-	-	-	1	-	-	692	DARUNTER:TUN	
8	600	-	287	466	285	44	1	15 980	DJE	
8	-	-	6	9	12	-	1	1 995	MIR	
-	505	-	281	423	272	44	-	12 129	ALGERIEN	
-	95	-	-	34	-	-	-	1 340	MAROKKO	
-	-	-	-	-	-	-	-	39	DARUNTER:CAS	
-	1	-	-	-	-	-	-	60	AGA	
-	29	-	-	2	-	-	-	481	*MA	
1	8	-	-	-	-	-	-	928	MAURETANIEN	
-	46	-	-	23	-	-	-	531	MALI	
-	2	-	-	-	-	-	-	56	KAP VERDE	
4	-	-	-	-	-	-	-	36	SENEGAL	
-	-	-	-	-	-	-	-	133	GAMBIA	
-	2	-	-	-	-	-	-	85	GUINEA	
-	-	-	-	-	-	-	-	35	SIERRA LEONE	
1	8	-	-	7	4	-	-	1 525	ELFENB. KUESTE	
1	8	-	-	7	4	-	-	1 525	BURKINA FASO	
3	4	-	-	-	-	-	-	109	NIGER	
-	1	-	-	-	-	-	2	79	TSCHAD	
-	3	-	-	4	-	-	11	2 718	GHANA	
-	3	-	-	4	-	-	11	2 659	DARUNTER:ACC	
1	1	-	-	-	1	-	-	182	TOGO	
-	-	-	-	-	-	-	-	10	BENIN	
-	-	-	-	-	-	-	-	10	NIGERIA	
-	-	-	-	-	-	-	-	10	DARUNTER:LOS	
-	-	-	-	-	-	-	-	10	KAMERUN	
-	-	-	-	-	-	-	-	10	ZENT. AFR. REP.	

5 PERSONENVERKEHR  
 5. 2 VERFLECHTUNG IM VERKEHR  
 5. 2. 3 REISENDE

NACH ENDTZIELLAND BZW. ---FLUGPLATZ	VON HERKUNFTS									
	HAMBURG (HAM)	HANNOVER (HAJ)	BREMEN (BRE)	DUESSELDORF (DUS)	KOELN/BONN (CGN)	FRANKFURT (FRA)	STUTTGART (STR)	NUERNBERG (NUE)	MUENCHEN (MUC)	BERLIN (TXL)
REISENDE										
INSGESAMT										
GABUN	7	1	2	4	-	6	14	-	3	1
KONGO	1	7	-	1	1	8	-	-	1	1
ZAIRE	9	6	39	2	2	26	7	-	4	14
ANGOLA	12	1	4	3	-	30	5	-	5	3
SUDAN	6	5	14	18	-	355	6	-	17	10
DSCHIBUTI	3	-	-	-	-	7	2	-	4	1
AETHIOPIEN	26	16	6	18	4	2 066	11	5	44	13
DARUNTER:ADD	16	13	4	5	2	1 541	5	3	33	7
UGANDA	5	9	-	2	2	59	16	-	16	2
KENIA	520	491	14	1 826	446	5 099	64	17	2 217	53
DARUNTER:NBO	92	53	8	69	40	1 852	58	16	126	51
MBA	428	437	6	1 757	406	3 177	5	-	2 090	2
RUANDA	-	-	-	-	-	14	3	-	5	-
BURUNDI	-	2	-	-	-	13	5	-	5	-
TANSANIA	53	19	3	55	9	90	13	1	72	4
SAMBIA	2	-	-	2	4	42	3	-	7	-
MALAWI	5	1	-	3	-	18	8	-	14	1
STIMBABWE	28	15	10	36	8	920	21	-	72	28
BOTSUANA	3	4	-	3	-	24	2	-	2	6
NAMIBIA	127	50	21	114	18	1 536	33	26	469	63
DARUNTER:WDH	127	50	21	114	18	1 532	33	26	469	63
MOSAMBIK	10	5	-	-	-	29	-	-	5	22
SWASILAND	1	-	-	-	-	2	-	-	-	-
MADAGASKAR	18	19	-	2	4	329	8	1	29	12
KOMOREN	2	-	-	-	-	3	-	-	6	1
SESCHELLEN	107	19	11	13	-	1 352	36	3	136	70
DARUNTER:SEZ	107	19	11	12	-	1 352	36	3	136	70
REUNION (FR)	21	-	-	1	1	76	26	-	44	36
MAURITIUS	196	75	16	85	15	2 247	25	13	1 175	140
DARUNTER:MRU	196	75	16	85	15	2 247	25	13	1 175	140
SUEDAFRIKA	860	433	152	1 019	150	9 155	392	133	2 614	247
DARUNTER:JNB	513	232	91	607	87	6 301	282	98	1 776	160
CPT	299	147	48	279	60	2 299	89	27	494	73
A F R I K A	9 634	7 033	1 025	18 132	2 531	49 159	7 233	1 890	22 615	5 279
KANADA	764	443	187	958	197	16 846	438	116	1 272	375
DARUNTER:YMQ	109	37	39	160	70	2 491	47	17	246	82
YTO	395	253	93	502	92	6 517	285	49	667	156
YVR	125	58	16	101	12	3 015	42	30	171	76
YVC	21	28	12	53	11	3 170	10	1	48	21
*CA	48	35	11	59	12	1 042	23	16	63	36
USA	11 706	2 890	1 682	13 658	2 358	142 767	5 970	2 475	23 402	7 628
DARUNTER:NYC	3 557	665	472	3 693	315	26 563	1 493	446	6 816	2 049
CHI	386	263	78	3 249	106	7 256	272	249	1 695	248
BOS	304	69	67	290	75	5 039	282	78	879	203
PHL	92	31	6	148	12	875	36	22	210	38
WAS	317	118	71	225	143	10 076	257	132	671	280
DET	122	59	102	243	159	3 515	158	26	410	11
PIT	26	18	5	87	12	2 522	17	27	44	27
CVG	49	18	3	51	5	2 630	53	17	102	131
*U1	94	63	7	116	23	1 933	113	94	192	105
ATL	427	99	50	215	64	5 604	537	118	3 274	375
CLT	28	25	1	60	12	2 403	32	41	28	15
TPA	373	21	18	14	6	3 287	58	15	104	352
MIA	1 167	230	165	1 805	182	7 821	261	113	1 389	639
SJU	131	25	14	68	18	2 234	90	18	114	69
ORL	420	87	89	419	3	3 956	77	35	524	404
*U2	1 273	77	28	631	50	6 924	542	163	746	776
MSP	125	22	78	154	4	877	121	14	252	24
STL	24	18	4	8	4	1 036	41	23	91	18
*U3	9	16	3	8	7	873	20	12	64	13
DAL	147	62	45	108	39	5 875	93	118	598	137
HOU	127	68	38	148	17	2 675	68	25	157	24
MSY	116	15	6	10	9	919	95	10	100	114
*U4	69	30	7	5	8	1 797	98	79	106	45
SEA	191	44	9	50	27	1 031	84	30	157	25
SFO	549	138	69	391	109	8 326	303	106	1 082	382
LAX	820	261	154	1 078	113	12 011	294	112	1 566	569
DEN	34	24	6	16	5	1 235	42	13	173	37
PHX	124	26	6	11	4	824	73	28	352	70
LAS	76	54	11	51	761	1 196	32	24	174	23
SAN	75	28	6	16	4	802	46	15	174	49
*U6	26	34	13	59	6	1 309	33	31	202	26
HNL	90	29	15	29	4	1 153	10	11	81	76
BERMUDA (BRIT)	7	-	-	8	-	36	-	-	4	-
MEXIKO	693	372	126	1 946	655	6 825	239	108	1 563	190
DARUNTER:MEX	396	320	109	370	105	5 000	222	98	754	159
*MX	277	47	8	1 035	548	1 558	8	-	592	19
GUATEMALA	62	18	3	73	5	95	25	5	78	4
BELIZE	5	2	6	1	-	14	2	-	5	3
HONDURAS	2	3	-	6	-	8	-	-	3	1
EL SALVADOR	9	2	1	6	6	48	2	1	6	-
NICARAGUA	3	-	-	23	-	20	-	1	3	2
COSTA RICA	108	25	25	770	2	1 131	46	10	533	63
DARUNTER:SJO	107	25	25	770	2	1 131	46	10	533	63
PANAMA	8	5	5	4	-	54	5	1	23	1
KUBA	47	-	-	1 317	151	54	-	-	309	10
DARUNTER:HAV	3	-	-	456	-	54	-	-	36	10
BAHAMAS	15	15	2	9	5	317	9	-	21	6
JAMAICA	31	10	2	604	4	940	25	2	426	58
DARUNTER:MBJ	28	6	2	598	-	910	-	-	421	56
DOMINIK.REP	2 253	789	6	4 840	875	6 468	1 456	-	4 345	72
DARUNTER:SDQ	421	155	2	1 018	4	1 437	8	-	375	49

NOVEMBER 1994

MIT GEBIETEN AUSSERHALB DEUTSCHLANDS

FLUGPLATZ								NACH ENDZIELLAND	
B E R L I N (THF)	(SXF)	SAARBRUECKEN (SCN)	MUENSTER/ OSN.(FMO)	LEIPZIG (LEJ)	DRESDEN (DRS)	ERFURT (ERF)	SONSTIGE	INSGESAMT	BZM.-- FLUGPLATZ
REISENDE									
-----									
INSGESAMT									
-----									
1	-	-	-	-	-	-	-	39	GABUN
1	-	-	-	-	-	-	-	21	KONGO
1	-	-	-	-	-	-	-	110	ZAIRE
-	15	-	-	-	-	-	-	78	ANGOLA
-	2	-	-	-	1	-	-	434	SUDAN
-	-	-	-	-	-	-	-	17	DSCHIBUTI
-	5	-	-	4	2	-	1	2 221	AETHIOPIEN
-	5	-	-	4	2	-	1	1 641	DARUNTER:ADD
4	-	-	-	-	-	-	-	115	UGANDA
2	1 232	-	6	371	12	-	3	12 373	KENIA
2	-	-	6	10	12	-	2	2 397	DARUNTER:NBO
-	1 232	-	-	361	-	-	1	9 902	MBA
3	-	-	-	-	-	-	-	25	RUANDA
1	-	-	-	-	-	-	-	26	BURUNDI
-	2	-	-	4	-	-	-	325	TANSANIA
-	2	-	-	-	-	-	-	62	SAMBIA
-	-	-	-	-	-	-	-	50	MALAWI
-	-	-	1	4	-	-	-	1 151	SIMBABWE
-	-	-	-	-	-	-	-	44	BOTSUANA
-	-	-	-	5	-	-	13	2 475	NAMIBIA
-	-	-	-	5	-	-	13	2 471	DARUNTER:WDH
-	-	-	-	4	-	-	-	75	MOSAMBIK
-	19	-	-	-	-	-	-	3	SWASILAND
-	-	-	-	-	-	-	-	441	MADAGASKAR
-	-	-	-	-	-	-	-	12	KOMOREN
-	-	-	-	2	-	-	-	1 749	SESCHELLEN
-	-	-	-	2	-	-	-	1 748	DARUNTER:SEZ
-	-	-	-	-	-	-	-	205	REUNION (FR)
-	-	-	-	3	2	-	-	3 992	MAURITIUS
-	-	-	-	3	2	-	-	3 992	DARUNTER:MRU
26	-	-	-	25	22	-	34	15 262	SUEDAFRIKA
26	-	-	-	18	15	-	25	10 231	DARUNTER:JNB
-	-	-	-	4	6	-	8	3 833	CPT
58	6 274	260	875	4 116	2 104	241	81	138 540	A F R I K A
-	408	-	3	42	79	-	31	22 159	KANADA
-	1	-	2	10	7	-	2	3 320	DARUNTER:YMQ
-	386	-	1	14	57	-	12	9 479	YTO
-	5	-	-	12	9	-	8	3 680	YVR
-	2	-	-	2	3	-	2	3 384	YYC
-	5	-	-	3	-	-	6	1 359	*CA
126	2	4	233	320	311	-	200	215 732	USA
75	-	-	42	63	98	-	40	46 387	DARUNTER:NYC
29	-	-	26	22	13	-	7	13 899	CHI
9	-	-	4	12	18	-	11	7 340	BOS
-	-	-	-	3	-	-	1	1 474	PHL
-	1	-	1	20	16	-	12	12 340	WAS
-	-	-	1	1	1	-	6	4 814	DET
-	-	-	1	4	3	-	2	2 795	PIT
-	-	-	1	4	2	-	-	3 066	CVG
-	-	-	4	3	22	-	1	2 770	*U1
1	-	4	7	8	10	-	9	10 802	ATL
-	-	-	-	-	8	-	-	2 653	CLT
-	-	-	-	-	2	-	2	4 252	TPA
-	-	-	46	22	29	-	19	13 888	MIA
-	-	-	6	-	6	-	8	2 801	SJU
-	-	-	1	1	-	-	1	6 017	ORL
-	-	-	10	2	4	-	9	11 235	*U2
-	-	-	1	8	4	-	-	1 684	MSP
-	-	-	1	-	1	-	-	1 271	STL
-	-	-	-	6	1	-	-	1 032	*U3
-	-	-	19	13	10	-	8	7 272	DAL
-	-	-	7	12	2	-	5	3 373	HOU
-	-	-	-	5	1	-	3	1 403	MSY
-	1	-	5	-	-	-	-	2 250	*U4
12	-	-	-	1	-	-	3	1 664	SEA
-	-	-	22	19	19	-	11	11 526	SFO
-	-	-	14	34	17	-	27	17 070	LAX
-	-	-	1	5	4	-	-	1 595	DEN
-	-	-	-	-	1	-	5	1 524	PHX
-	-	-	-	1	2	-	3	2 408	LAS
-	-	-	-	3	1	-	2	1 221	SAW
-	-	-	2	4	1	-	-	1 746	*U6
-	-	-	-	5	-	-	1	1 504	HNL
-	-	-	-	-	-	-	-	55	BERMUDA (BRIT)
-	466	-	8	62	24	-	24	13 301	MEXIKO
-	11	-	6	27	18	-	20	7 615	DARUNTER:MX
-	323	-	-	35	-	-	2	4 452	*MX
-	-	-	1	1	-	-	1	371	GUATEMALA
-	-	-	-	-	-	-	-	38	BELIZE
-	-	-	-	-	-	-	-	23	HONDURAS
-	-	-	-	-	-	-	1	82	EL SALVADOR
-	-	-	-	-	-	-	-	52	NICARAGUA
-	-	-	-	-	-	-	4	2 717	COSTA RICA
-	-	-	-	-	-	-	4	2 716	DARUNTER:SJO
-	-	-	-	-	-	-	1	107	PANAMA
-	565	-	-	42	-	-	-	2 495	KUBA
-	489	-	-	2	-	-	-	1 050	DARUNTER:HAV
-	-	-	-	-	-	-	2	401	BAHAMAS
-	-	-	1	-	-	-	-	2 103	JAMAICA
1	2 015	-	-	384	164	-	-	2 021	DARUNTER:MBJ
1	101	-	-	1	-	-	-	23 668	DOMINIK. REP
-	-	-	-	-	-	-	-	3 572	DARUNTER:SDQ

5 PERSONENVERKEHR  
5. 2 VERFLECHTUNG IM VERKEHR  
5. 2. 3 REISENDE

NACH ENDZIELLAND BZW. ---FLUGPLATZ	VON HERKUNFTS									
	HAMBURG (HAM)	HANNOVER (HAJ)	BREMEN (BRE)	DUESSELDORF (DUS)	KOELN/BONN (CGN)	FRANKFURT (FRA)	STUTTGART (STR)	NUERNBERG (NUE)	MUENCHEN (MUC)	BERLIN (TXL)
REISENDE										
INSGESAMT										
POP	981	375	2	2 395	297	2 624	608	-	1 892	23
*DO	851	259	2	1 427	574	2 407	840	-	2 078	-
ANTIGUA-BARB.	119	16	25	44	19	764	18	18	119	40
DARUNTER: ANU	119	16	25	44	19	764	18	18	119	40
GUADELOUPE (FR)	197	1	4	5	2	272	75	-	241	60
ST. VINCENT	-	-	-	-	-	1	-	-	-	-
BARBADOS	189	16	4	451	184	761	12	4	259	8
DARUNTER: BGI	189	16	4	451	184	761	12	4	259	8
TRINID. U. TOB.	14	1	2	2	4	523	-	1	14	2
NIED. ANTILLEN	258	80	43	386	129	96	153	-	306	6
ST. LUCIA	36	2	-	22	-	1 142	-	2	35	24
DARUNTER: UVF	36	2	-	22	-	1 142	-	2	35	24
SONST. WESTIN.	86	24	15	29	7	583	27	16	85	37
KOLUMBIEN	112	50	19	1 160	23	1 449	36	14	147	27
DARUNTER: BOG	103	28	16	79	21	1 052	30	11	140	25
*CO	5	16	2	1 077	-	154	-	-	4	1
VENEZUELA	182	52	28	2 601	30	2 825	64	20	268	62
DARUNTER: CCS	181	38	24	152	25	1 695	62	18	256	56
PMV	-	8	2	2 212	2	1 109	-	2	3	4
GUYANA	1	1	-	-	-	2	-	-	1	-
SURINAME	-	1	-	-	-	-	-	-	11	-
GUAYANA (FR)	3	-	2	4	1	8	-	-	-	-
BRASILLEN	744	335	112	511	149	9 083	461	119	1 099	245
DARUNTER: RIO	277	116	54	178	39	3 064	80	44	277	96
SAO	277	145	43	253	76	4 871	263	63	436	91
REC	101	26	7	6	-	685	63	3	234	33
ECUADOR	99	35	23	93	10	1 501	45	5	194	40
DARUNTER: UIO	76	32	17	83	8	1 463	42	5	188	40
PERU	63	19	15	72	17	628	26	6	103	40
BOLIVIEN	24	7	2	13	3	374	2	2	17	8
PARAGUAY	12	4	3	9	3	233	5	3	29	9
URUGUAY	32	3	3	15	6	526	16	4	28	12
ARGENTINIEN	233	56	44	242	49	2 950	94	40	492	123
DARUNTER: BUE	233	54	44	240	48	2 753	91	40	487	121
CHILE	293	112	40	197	45	2 017	58	22	286	80
DARUNTER: SCL	288	111	38	180	43	1 932	57	21	284	80
A M E R I K A	18 410	5 389	2 429	30 079	4 939	201 361	9 312	2 995	35 727	9 236
LIBANON	95	21	33	96	9	776	46	3	105	15
DARUNTER: BEY	95	21	33	96	9	776	46	3	105	15
ISRAEL	629	284	82	610	585	9 430	687	49	5 037	304
DARUNTER: TLV	599	260	82	610	585	8 835	636	49	4 162	303
JORDANIEN	71	18	22	99	242	1 071	121	1	430	136
DARUNTER: AMM	71	18	22	99	242	1 048	121	1	430	136
SYRIEN	79	23	17	83	32	1 657	25	5	291	29
DARUNTER: DAM	76	22	17	73	32	1 538	24	5	282	29
IRAK	1	-	-	-	-	-	-	-	-	-
IRAN	703	35	21	219	45	3 961	49	36	138	70
DARUNTER: THR	702	35	21	219	45	3 855	47	35	136	67
KUWEIT	43	6	16	39	15	898	6	14	141	3
DARUNTER: KWI	43	6	16	39	15	898	6	14	141	3
BAHRAIN	23	10	12	41	8	822	8	11	36	11
KATAR	6	4	3	14	2	248	3	3	17	3
SAUDI-ARAB.	108	42	17	168	84	1 887	60	26	135	17
DARUNTER: JED	64	17	7	78	39	869	32	12	60	9
RUH	36	19	6	68	25	894	25	6	59	8
JEMEN	7	1	-	7	7	830	7	-	56	9
OMAN	32	12	2	33	8	387	28	3	50	6
V. A. EMIRATE	458	68	65	382	70	3 651	61	23	2 091	152
DARUNTER: DKB	246	56	44	173	58	3 174	42	21	337	132
AUH	212	12	21	134	12	475	19	2	1 083	20
PAKISTAN	135	36	12	78	25	3 371	30	31	79	55
DARUNTER: KHI	57	15	9	44	17	2 416	26	19	62	32
BANGLADESCH	32	5	8	22	3	182	9	4	11	1
INDIEN	410	151	99	695	155	18 182	267	109	719	181
DARUNTER: DEL	192	71	49	213	62	8 536	102	44	244	93
BOM	133	35	30	274	67	6 896	95	32	277	65
MAA	32	15	11	63	8	1 618	14	17	34	9
NEPAL	25	13	13	32	13	2 030	12	7	846	44
DARUNTER: KTM	23	11	12	28	12	2 020	12	7	844	44
SRI LANKA	688	47	48	1 769	4	2 527	84	2	1 886	17
DARUNTER: CMB	688	47	48	1 769	4	2 526	84	2	1 886	17
MALEDIVEN	630	2	-	1 881	-	1 486	-	4	1 684	11
DARUNTER: MLE	630	2	-	1 881	-	1 486	-	4	1 684	11
MYANMAR	2	-	-	2	1	92	-	1	10	1
THAILAND	1 772	411	318	2 444	156	21 716	514	163	5 515	627
DARUNTER: BKK	1 543	405	313	2 181	150	19 945	506	156	5 225	603
HKT	219	6	1	257	3	1 469	6	3	285	18
LAOS	2	-	-	1	-	100	-	-	-	4
KAMBODSCHA	-	3	-	1	-	36	2	-	7	-
VIETNAM	81	34	22	69	15	1 294	34	15	73	74
DARUNTER: SGN	72	20	20	54	10	897	25	3	58	18
MALAYSIA	119	53	27	432	19	2 404	66	58	722	40
DARUNTER: KUL	107	36	25	184	17	1 712	46	50	379	37
SINGAPUR	446	197	228	501	45	8 358	211	93	780	102
DARUNTER: SIN	446	197	228	501	45	8 358	211	93	780	102
BRUNEI	-	5	1	3	-	90	-	-	-	-
INDONESIEN	414	165	135	901	73	4 941	149	74	2 083	151
DARUNTER: JKT	194	105	89	282	48	2 173	71	51	283	80
DPS	200	56	42	493	25	2 531	77	20	1 295	70
PHILIPPINEN	322	61	143	132	52	5 124	64	30	214	63
DARUNTER: MNL	321	59	140	130	52	4 658	62	30	210	63
HONGKONG (BRIT)	1 116	204	172	817	200	10 894	343	165	874	268

NOVEMBER 1994

MIT GEBIETEN AUSSERHALB DEUTSCHLANDS

FLUGPLATZ								NACH ENDZIELLAND	
B E R L I N (THF)	(SXF)	SAARBRUECKEN (SCN)	MUENSTER/ OSN. (FMO)	LEIPZIG (LEJ)	DRESDEN (DRS)	ERFURT (ERF)	SONSTIGE	INSGESAMT	BZW. -- FLUGPLATZ
-	1 231	-	-	229	124	-	-	10 781	REISENDE
-	683	-	-	154	40	-	-	9 315	INSGESAMT
-	-	-	4	2	-	-	5	1 193	POP
-	-	-	4	2	-	-	5	1 193	*DO
-	-	-	-	-	-	-	-	858	ANTIGUA-BARB.
-	-	-	-	-	-	-	-	1	DARUNTER: ANU
-	115	-	-	20	-	-	2	2 025	GUADELOUPE (FR)
-	115	-	-	20	-	-	2	2 025	ST. VINCENT
-	38	-	-	5	1	-	-	564	BARBADOS
-	-	-	-	-	-	-	-	1 500	DARUNTER: BGI
-	-	-	-	-	-	-	-	1 263	TRINID. U. TOB.
-	-	-	-	-	2	-	20	1 263	NIED. ANTILLEN
-	-	-	6	-	-	-	3	931	ST. LUCIA
-	-	-	1	-	-	-	3	3 046	DARUNTER: UVF
-	-	-	3	-	-	-	3	1 509	SONST. WESTIN.
-	-	-	-	2	-	-	5	1 262	KOLUMBIEN
-	-	-	-	1	-	-	5	6 139	DARUNTER: BOG
-	-	-	-	-	-	-	5	2 513	*CO
-	-	-	-	-	-	-	-	3 343	VENEZUELA
-	-	-	-	-	-	-	-	4	DARUNTER: CCS
-	-	-	-	-	-	-	-	2	PHV
-	-	-	-	-	-	-	-	32	GUYANA
8	26	-	-	35	60	-	15	13 002	SURINAME
3	-	-	-	1	10	-	6	4 245	GUAYANA (FR)
3	-	-	-	4	8	-	8	6 541	BRASILLEN
2	-	-	-	-	2	-	1	1 163	DARUNTER: RIO
-	-	-	1	3	8	-	2	2 059	SAO
-	-	-	1	3	8	-	2	1 968	REC
-	6	-	3	1	1	-	2	1 002	ECUADOR
-	-	-	-	-	1	-	-	453	DARUNTER: UIO
-	-	-	-	-	-	-	-	310	PERU
-	1	-	-	3	6	-	1	649	BOLIVIEN
-	1	-	-	10	6	-	1	4 345	PARAGUAY
-	-	-	-	4	1	-	1	4 129	URUGUAY
-	-	-	-	4	1	-	1	3 156	ARGENTINIEN
-	-	-	-	4	1	-	1	3 040	DARUNTER: BUE
135	3 642	4	260	940	658	-	322	325 838	CHILE
-	-	-	-	-	-	-	-	-	DARUNTER: SCL
-	163	-	-	1	1	-	1	1 365	A M E R I K A
-	163	-	-	1	1	-	1	1 365	LIBANON
1	1 599	-	42	417	26	-	4	19 786	DARUNTER: BEY
1	1 544	-	42	355	26	-	4	18 093	ISRAEL
-	1	-	-	5	1	-	1	2 219	DARUNTER: TLV
-	1	-	-	5	1	-	1	2 196	JORDANIEN
-	63	-	1	4	6	-	2	2 315	DARUNTER: AMM
-	41	-	1	4	6	-	2	2 150	SYRIEN
-	-	-	-	-	-	-	-	1	DARUNTER: DAM
1	-	-	1	-	9	-	-	5 288	IRAK
1	-	-	1	-	9	-	-	5 173	IRAN
-	-	-	-	1	3	-	2	1 187	DARUNTER: THR
-	-	-	-	1	3	-	2	1 187	KUWEIT
-	-	-	-	1	1	-	1	985	DARUNTER: KWI
-	-	-	-	-	2	-	2	305	BAHRAIN
-	2	-	3	3	14	-	12	2 578	KATAR
-	2	-	3	1	10	-	9	1 212	SAUDI-ARAB.
-	-	-	-	2	4	-	2	1 154	DARUNTER: JED
-	-	-	-	2	3	-	-	929	RUH
-	2	-	-	-	1	-	-	564	JEMEN
-	338	-	1	2	11	-	16	7 389	OMAN
-	1	-	1	2	11	-	11	4 309	V. A. EMIRATE
-	337	-	-	-	-	-	5	2 332	DARUNTER: DXB
-	6	-	-	6	1	-	2	3 867	AUH
-	6	-	-	4	1	-	2	2 710	PAKISTAN
-	5	-	-	1	2	-	-	285	DARUNTER: KHI
-	23	-	5	21	22	-	12	21 051	BANGLADESCH
-	13	-	-	10	8	-	4	9 641	INDIEN
-	-	-	-	5	8	-	4	7 921	DARUNTER: DEL
-	-	-	2	2	5	-	-	1 830	BOM
-	13	-	-	-	9	-	1	3 058	MAA
-	13	-	-	-	9	-	1	3 036	NEPAL
-	615	-	-	-	2	-	-	7 689	DARUNTER: KTM
-	615	-	-	-	2	-	-	7 688	SRI LANKA
-	513	-	-	-	-	-	-	6 211	DARUNTER: CMB
-	513	-	-	-	-	-	-	6 211	MALEDIVEN
-	1	-	-	-	-	-	-	110	DARUNTER: MLE
22	989	-	-	24	31	-	27	34 729	MYANMAR
22	834	-	-	23	30	-	25	31 961	THAILAND
-	155	-	-	1	-	-	2	2 425	DARUNTER: BLK
-	-	-	-	1	-	-	-	108	HKT
-	30	-	-	5	17	-	2	1 765	LAOS
-	11	-	-	4	8	-	2	1 202	KAMBODSCHA
1	23	-	-	4	17	-	3	3 988	VIETNAM
1	17	-	-	4	15	-	3	2 633	DARUNTER: SGN
6	509	-	4	23	20	-	20	11 543	MALAYSIA
6	509	-	4	23	20	-	20	11 543	DARUNTER: KUL
-	210	-	-	18	10	-	9	9 333	DARUNTER: KUL
-	149	-	-	11	9	-	6	3 551	SINGAPUR
-	53	-	-	7	1	-	3	4 873	DARUNTER: SIN
-	1	-	-	10	1	-	15	6 232	BRUNEI
-	1	-	-	10	1	-	15	5 752	INDONESIEN
20	95	-	-	23	16	-	13	15 220	DARUNTER: JKT
-	-	-	-	-	-	-	-	-	DARUNTER: DPS
-	-	-	-	-	-	-	-	-	PHILIPPINEN
-	-	-	-	-	-	-	-	-	DARUNTER: HNL
-	-	-	-	-	-	-	-	-	HONGKONG (BRIT)

5 PERSONENVERKEHR  
 5. 2 VERFLECHTUNG IM VERKEHR  
 5. 2. 3 REISENDE

NACH ENDZIELLAND BZW. --- FLUGPLATZ	VON HERKUNFTS									
	HAMBURG (HAM)	HANNOVER (HAJ)	BREMEN (BRE)	DUESSELDORF (DUS)	KOELN/BONN (CGN)	FRANKFURT (FRA)	STUTTGART (STR)	NUERNBERG (NUE)	MUENCHEN (MUC)	BERLIN (TXL)
REISENDE										
INSGESAMT										
DARUNTER: HKG .....	1 116	204	172	817	200	10 894	343	165	874	268
TAIWAN .....	110	56	15	205	31	2 171	90	62	225	27
DARUNTER: TPE .....	101	52	10	152	26	2 019	78	50	222	20
JAPAN .....	670	289	80	1 016	154	21 468	365	127	2 126	420
DARUNTER: TYO .....	515	204	59	770	129	16 006	302	99	1 856	358
OSA .....	137	73	17	230	21	4 125	56	20	237	54
KOREA REP. ....	235	89	75	440	58	5 523	197	61	309	172
DARUNTER: SEL .....	207	89	71	419	57	5 161	190	58	300	168
KOREA DEM. VR .....	6	2	1	10	2	110	1	4	-	3
MONGOLEI .....	1	-	-	-	-	16	1	-	10	23
CHINA .....	635	229	70	688	98	8 599	362	126	631	218
DARUNTER: PEK .....	537	194	36	587	75	7 086	293	80	532	181
SHA .....	76	29	32	84	19	1 351	59	32	81	31
A S I E N .....	10 106	2 576	1 757	13 930	2 211	146 332	3 903	1 310	27 328	3 257
AUSTRALIEN .....	461	173	82	417	86	6 835	157	55	617	124
DARUNTER: SYD .....	261	99	60	222	48	3 235	78	32	377	70
MEB .....	81	29	9	81	17	1 199	27	7	98	24
NEUSEELAND .....	90	36	1	34	16	2 761	36	5	138	32
DARUNTER: AKL .....	81	28	-	34	14	1 924	36	5	128	24
OZEANIEN (USA) .....	-	-	-	-	-	3	-	-	-	-
FIDSCHI .....	2	2	1	-	-	99	1	-	2	-
UEB. OZEANIEN .....	-	1	-	-	-	-	-	-	-	-
NEUKALED. (FR) .....	-	-	-	-	-	2	-	-	-	-
POLYNES (FR) .....	12	-	-	-	-	141	1	-	20	8
PAPUA-NEUGUI .....	5	8	-	3	1	27	1	2	3	1 022
DARUNTER: *PG .....	-	8	-	-	-	1	-	-	3	1 022
AUSTRALIEN/OZEANIEN ...	570	220	84	454	103	9 868	196	62	781	1 186
I N S G E S A M T ..	164 249	82 604	26 145	299 039	54 416	871 686	105 675	33 151	266 064	107 433

NOVEMBER 1994

MIT GEBIETEN AUSSERHALB DEUTSCHLANDS

FLUGPLATZ								NACH ENDZIELLAND BZW. -- FLUGPLATZ	
B E R L I N (THF)	(SXF)	SAARBRUECKEN (SCN)	MUENSTER/ OSN. (FMO)	LEIPZIG (LEJ)	DRESDEN (DRS)	ERFURT (ERF)	SONSTIGE	INSGESAMT	
								REISENDE	
								INSGESAMT	
20	95	-	-	23	16	-	13	15 220	DARUNTER: HKG
-	4	-	-	4	7	-	3	3 010	TAIWAN
-	4	-	-	4	7	-	3	2 748	DARUNTER: TPE
23	58	-	8	15	19	-	5	26 843	JAPAN
20	56	-	2	14	12	-	3	20 405	DARUNTER: TYO
3	2	-	6	-	7	-	2	4 990	OSA
-	14	-	-	14	7	-	5	7 199	KOREA REP.
-	14	-	-	14	4	-	5	6 757	DARUNTER: SEL
-	4	-	-	-	-	-	-	143	KOREA DEM. VR
-	8	-	-	-	1	-	-	60	MONGOLEI
17	309	-	1	33	22	-	28	12 066	CHINA
17	272	-	-	30	17	-	28	9 965	DARUNTER: PEK
-	23	-	1	3	5	-	-	1 826	SHA
91	5 598	-	66	638	280	-	184	219 567	A S I E N
10	123	-	10	26	11	-	7	9 194	AUSTRALIEN
-	49	-	9	10	3	-	5	4 558	DARUNTER: SYD
10	35	-	-	5	1	-	2	1 625	MEB
-	43	-	1	-	11	-	1	3 205	NEUSEELAND
-	34	-	1	-	9	-	1	2 319	DARUNTER: AKL
-	-	-	-	-	-	-	-	3	OZEANIEN (USA)
-	-	-	-	-	-	-	-	107	FIDSCHI
-	-	-	-	-	-	-	-	1	UEB OZEANIEN
-	-	-	-	-	-	-	-	3	NEUKALED. (FR)
-	-	-	-	-	-	-	-	182	POLYNES (FR)
-	-	-	-	-	-	-	-	1 072	PAPUA-NEUGUI
-	-	-	-	-	-	-	-	1 034	DARUNTER: *PG
10	166	-	11	26	22	-	8	13 767	AUSTRALIEN/OZEANIEN
13 154	41 552	2 652	10 735	20 136	13 024	1 993	1 016	2 114 724	I N S G E S A M T

5 PERSONENVERKEHR  
 5. 2 VERFLECHTUNG IM VERKEHR  
 5. 2. 3 REISENDE

NACH ENDZIELLAND BZW. ---FLUGPLATZ	VON HERKUNFTS									
	HAMBURG (HAM)	HANNOVER (HAJ)	BREMEN (BRE)	DUESSELDORF (DUS)	KOELN/BONN (CGN)	FRANKFURT (FRA)	STUTTGART (STR)	NUERNBERG (NUE)	MUENCHEN (MUC)	BERLIN (TXL)
REISENDE IM										
PAUSCHALFLUGREISEVERKEHR										
POLEN	-	-	-	43	-	-	-	-	-	-
LITAUEN	20	-	-	-	-	-	-	-	-	-
ESTLAND	-	-	-	-	-	-	-	-	-	174
FINNLAND	-	-	-	-	-	113	-	-	50	-
SCHWEDEN	142	-	-	-	-	73	-	-	727	698
GR BRITANNIEN	179	-	-	-	-	-	-	-	-	-
IRLAND	-	5	-	-	-	-	-	-	-	-
NIEDERLANDE	-	-	-	-	-	115	-	-	-	-
BELGIEN	-	-	-	-	-	-	-	-	65	-
LUXEMBURG	-	-	-	-	-	-	-	-	3	-
FRANKREICH	-	-	-	23	-	-	-	-	139	-
SPANIEN	33 287	25 676	8 034	28 868	7 107	26 569	17 278	6 573	20 159	14 516
DARUNTER:ALC	53	46	20	16	-	133	-	-	970	-
LEI	53	20	9	107	39	120	16	-	798	76
AGP	1 603	662	-	536	39	731	603	172	979	444
PMI	3 285	2 723	1 096	4 471	1 539	2 023	1 271	684	1 375	1 976
*E2	751	590	-	-	-	-	-	-	-	413
LPA	10 485	7 483	2 587	8 405	1 855	8 126	5 053	1 848	5 686	3 465
TCI	6 738	5 406	1 381	5 605	1 031	5 761	4 352	1 259	4 453	3 252
FUE	5 237	4 601	1 236	5 190	1 610	4 874	2 385	1 299	2 711	2 298
ACE	4 494	3 818	1 705	3 979	989	3 831	3 009	1 311	2 096	2 558
*E3	547	177	-	392	-	760	578	-	652	-
PORTUGAL	2 027	1 144	1	2 647	66	1 905	1 176	-	1 401	628
DARUNTER:FAO	1 251	652	-	1 659	66	1 438	577	-	760	381
FNC	776	492	1	369	-	467	547	-	641	162
MALTA	331	336	-	832	86	706	605	2	1 214	141
DARUNTER:MLA	331	336	-	832	86	706	605	2	1 214	141
SCHWEIZ	-	-	-	-	-	-	-	-	-	88
OESTERREICH	-	128	-	-	-	-	-	-	-	106
ITALIEN	81	-	-	127	-	375	84	122	-	543
GRIECHENLAND	158	524	9	958	139	193	405	1	1 266	543
DARUNTER:SKG	20	-	5	399	-	25	252	-	357	-
HER	116	315	-	515	139	156	153	1	232	416
TUERKEI	5 309	4 551	379	7 712	1 830	4 564	3 400	1 135	4 376	7 535
DARUNTER:ANK	105	177	-	258	53	254	333	-	280	487
IST	2 284	2 387	347	3 413	1 313	936	1 527	593	1 925	4 208
IZM	465	595	32	265	268	318	121	81	327	269
DLM	216	-	-	262	-	235	-	-	459	243
AYT	2 217	1 306	-	3 383	126	2 598	1 077	461	1 371	2 770
ZYPERN	749	886	24	1 226	283	1 494	1 138	184	2 797	283
DARUNTER:LCA	51	288	8	378	95	158	474	-	1 342	155
*CY	673	561	16	848	139	1 245	635	-	1 427	128
KROATIEN	-	204	-	-	-	-	110	-	-	-
MAZEDONIEN	-	-	-	-	-	73	800	-	168	-
DARUNTER:SKP	-	-	-	-	-	73	800	-	168	-
UNGARN	-	-	-	-	-	48	-	-	-	-
TSCHECH.REP	-	-	-	54	-	-	-	-	-	-
RUMAENIEN	-	153	-	-	-	82	37	-	43	-
RUSSLAND	379	56	-	93	-	24	12	-	-	-
WEISSRUSSLAND	-	-	-	-	-	-	1	1	-	-
UKRAINE	-	-	-	-	-	-	118	-	-	-
GEORGIEN	-	-	-	-	181	476	-	-	-	-
KASACHSTAN	67	-	-	-	-	39	56	195	-	-
KIRGISIEN	-	188	-	-	-	-	111	-	-	-
E U R O P A	42 729	33 851	8 447	42 583	9 765	37 576	24 531	8 213	32 408	24 712
DARUNTER: EU-LAENDER	35 732	27 349	8 044	32 623	7 312	29 230	18 943	6 696	23 760	16 491
AEGYPTEN	441	88	-	1 016	67	2 005	572	6	6 123	536
DARUNTER:LKR	185	-	-	232	-	349	33	-	1 504	381
HRG	223	46	-	673	12	1 301	426	6	2 597	143
*EG	33	42	-	7	55	257	97	-	1 766	12
TUNESIEN	4 414	4 321	383	4 786	1 107	6 656	4 389	1 146	4 771	3 236
DARUNTER:DJE	1 539	1 553	-	1 063	157	2 707	1 352	442	2 246	671
MIR	2 875	2 768	383	3 723	950	3 949	2 907	704	2 525	2 565
MAROKKO	1 290	1 076	-	2 495	116	1 906	1 040	390	2 802	342
DARUNTER:AGA	1 194	979	-	2 495	116	1 813	1 023	390	2 018	342
*MA	96	97	-	-	-	93	17	-	784	-
KAP VERDE	61	-	-	-	-	93	-	-	34	-
SENEGAL	-	-	-	-	-	779	-	-	-	-
GAMBIA	76	-	-	-	194	-	-	-	95	-
GABUN	-	-	-	-	-	-	12	-	-	-
KENIA	423	437	-	1 531	403	3 111	-	-	2 084	-
DARUNTER:MBA	423	437	-	1 531	403	3 111	-	-	2 084	-
MADAGASKAR	-	-	-	-	-	135	-	-	13	-
A F R I K A	6 705	5 922	383	9 828	1 980	14 592	6 013	1 542	15 922	4 114
MEXIKO	237	-	-	176	546	1 311	-	-	204	-
DARUNTER:*MX	237	-	-	155	546	1 309	-	-	204	-
COSTA RICA	-	-	-	-	-	247	-	-	-	-
KUBA	38	-	-	-	151	-	-	-	40	-
JAMAICA	-	-	-	-	-	910	-	-	-	-
DOMINIK.REP	2 243	777	-	1 102	871	5 060	1 444	-	2 617	-
DARUNTER:SDQ	414	153	-	-	-	894	-	-	274	-
POP	980	375	-	504	297	2 469	604	-	837	-
*DO	849	249	-	598	574	1 697	840	-	1 506	-
BARBADOS	130	-	-	-	183	390	-	-	79	-
TRINID.U.TOB	-	-	-	-	3	-	-	-	-	-
NIED.ANTILLEN	54	-	-	-	129	-	-	-	47	-
ST.LUCIA	-	-	-	-	-	581	-	-	-	-
KOLUMBIEN	-	-	-	1 077	-	-	-	-	-	-
DARUNTER:*CO	-	-	-	1 077	-	-	-	-	-	-



NOVEMBER 1994

MIT GEBIETEN AUSSERHALB DEUTSCHLANDS

FLUGPLATZ								NACH ENDTZIELLAND	
B E R L I N (THF)	(SXF)	SAARBRUECKEN (SCN)	MUENSTER/ OSN. (FMO)	LEIPZIG (LEJ)	DRESDEN (DRS)	ERFURT (ERF)	SONSTIGE	INSGESAMT	BZW. -- FLUGPLATZ
-	-	-	-	-	-	-	-	43	REISENDE IM
-	26	-	-	-	-	-	-	20	PAUSCHALFLUGREISEVERKEHR
-	-	-	-	114	-	-	-	26	POLEN
-	83	-	-	56	-	-	-	288	LITAUEN
-	-	-	-	-	-	-	-	361	ESTLAND
-	-	-	-	-	-	-	-	1 760	FINNLAND
-	-	-	-	-	-	-	-	5	SCHWEDEN
-	-	-	-	-	-	-	-	115	GR. BRITANNIEN
-	-	-	-	-	-	-	-	65	IRLAND
-	121	-	46	-	-	-	-	3	NIEDERLANDE
-	7 815	2 002	5 549	5 606	4 233	1 702	-	329	BELGIEN
-	-	-	-	-	-	-	-	214 974	LUXEMBURG
-	44	-	-	29	10	-	-	1 238	FRANKREICH
-	54	-	-	70	11	-	-	1 321	SPANIEN
-	1 162	-	1 017	730	515	321	-	5 904	DARUNTER: ALC
-	-	-	-	103	-	-	-	24 188	LEI
-	1 957	608	1 559	1 824	1 625	487	-	1 857	AGP
-	1 869	449	1 059	1 388	1 305	444	-	63 053	PMI
-	1 119	440	976	642	296	190	-	45 752	*E2
-	965	505	938	816	463	260	-	35 104	LPA
-	634	-	-	-	-	-	-	31 737	TCI
-	310	-	-	162	197	-	-	3 740	FUE
-	50	-	-	162	72	-	-	7 068	ACE
-	260	-	-	-	125	-	-	3 840	*E3
-	207	-	-	148	207	-	-	4 815	PORTUGAL
-	207	-	-	148	207	-	-	4 815	DARUNTER: FAO
-	-	-	9	-	-	-	-	4 815	FNC
-	137	-	-	-	-	-	-	97	MALTA
-	-	-	-	-	-	-	-	265	DARUNTER: MLA
-	-	-	-	113	-	-	-	895	SCHWEIZ
-	-	-	-	-	-	-	-	4 309	OESTERREICH
-	-	-	-	92	-	-	-	1 058	ITALIEN
-	1 702	-	633	711	38	50	-	2 135	GRIECHENLAND
-	-	-	41	-	-	-	-	43 925	DARUNTER: SKG
-	1 063	-	-	-	-	-	-	1 988	HER
-	288	-	222	-	-	-	-	19 996	TUERKEI
-	-	-	-	-	-	-	-	3 251	DARUNTER: ANK
-	351	-	370	711	38	50	-	1 415	IST
-	1 226	148	-	594	221	-	-	16 329	IZM
-	82	-	-	349	121	-	-	11 253	DLM
-	1 144	148	-	245	100	-	-	3 501	AYT
91	-	-	-	-	-	-	-	7 309	ZYPERN
-	267	-	-	-	-	-	-	405	DARUNTER: LCA
-	267	-	-	-	-	-	-	1 308	*CY
-	-	-	-	-	-	-	-	1 308	KROATIEN
-	-	-	-	-	-	-	-	48	MAZEDONIEN
-	-	-	-	-	-	-	-	54	DARUNTER: SKP
-	-	-	-	-	-	-	-	315	UNGARN
-	-	-	-	-	-	-	-	564	TSCHECH. REP
-	-	-	-	-	-	-	-	2	RUMAENIEN
-	-	-	-	-	-	-	-	118	RUSSLAND
-	-	-	-	-	-	-	-	657	WEISSRUSSLAND
-	10	-	-	-	-	-	-	367	UKRAINE
-	-	-	-	-	-	-	-	299	GEORGIEN
91	11 904	2 150	6 237	7 504	4 896	1 752	-	299 349	KASACHSTAN
-	8 329	2 002	5 595	5 881	4 430	1 702	-	234 119	KIRGISIEN
-	-	-	-	-	-	-	-	-	E U R O P A
-	116	-	-	257	48	-	-	11 275	DARUNTER: EU-LAENDER
-	-	-	-	106	-	-	-	2 790	AEGYPTEN
-	8	-	-	126	27	-	-	5 588	DARUNTER: LXR
-	2	-	-	25	21	-	-	2 317	HRG
-	3 245	260	557	2 909	1 704	197	-	44 081	*EG
-	741	-	225	474	511	-	-	13 681	TUNESIEN
-	2 165	260	332	2 380	1 193	197	-	29 876	DARUNTER: DJE
-	600	-	281	457	272	44	-	13 111	MIR
-	505	-	281	423	272	44	-	11 895	MAROKKO
-	95	-	-	34	-	-	-	1 216	DARUNTER: AGA
-	29	-	-	2	-	-	-	779	*MA
-	-	-	-	-	-	-	-	434	KAP VERDE
-	46	-	-	23	-	-	-	12	SENEGAL
-	-	-	-	-	-	-	-	9 365	GAMBIA
-	1 015	-	-	361	-	-	-	9 365	GABUN
-	1 015	-	-	361	-	-	-	165	KENIA
-	17	-	-	-	-	-	-	165	DARUNTER: MBA
-	-	-	-	-	-	-	-	-	MADAGASKAR
-	5 068	260	838	4 009	2 024	241	-	79 441	A F R I K A
-	425	-	-	35	-	-	-	2 934	MEXIKO
-	282	-	-	35	-	-	-	2 768	DARUNTER: *MX
-	-	-	-	-	-	-	-	247	COSTA RICA
-	67	-	-	40	-	-	-	910	KUBA
-	-	-	-	-	-	-	-	16 676	JAMAICA
-	2 015	-	-	383	164	-	-	1 836	DOMINIK. REP.
-	101	-	-	-	-	-	-	7 650	DARUNTER: SDQ
-	1 231	-	-	229	124	-	-	7 190	POP
-	683	-	-	154	40	-	-	917	*DO
-	115	-	-	20	-	-	-	3	BARBADOS
-	-	-	-	-	-	-	-	273	TRINID. U. TOB.
-	38	-	-	5	-	-	-	581	NIED. ANTILLEN
-	-	-	-	-	-	-	-	1 077	ST. LUCIA
-	-	-	-	-	-	-	-	1 077	KOLUMBIEN
-	-	-	-	-	-	-	-	1 077	DARUNTER: *CO

5 PERSONENVERKEHR  
 5. 2 VERFLECHTUNG IM VERKEHR  
 5, 2. 3 REISENDE

NACH ENDZIELLAND BZW. --- FLUGPLATZ	VON HERKUNFTS									
	HAMBURG (HAM)	HANNOVER (HAJ)	BREMEN (BRE)	DUESSELDORF (DUS)	KOELN/BONN (CGN)	FRANKFURT (FRA)	STUTTGART (STR)	NUERNBERG (NUE)	MUENCHEN (MUC)	BERLIN (TXL)
<b>REISENDE IM</b>										
<b>PAUSCHALFLUGREISEVERKEHR</b>										
VENEZUELA .....	-	-	-	2 446	-	297	-	-	-	-
DARUNTER: PMV .....	-	-	-	2 210	-	297	-	-	-	-
BRASILIEN .....	15	21	-	43	26	35	30	-	94	9
<b>A M E R I K A .....</b>	<b>2 717</b>	<b>798</b>	<b>-</b>	<b>4 844</b>	<b>1 909</b>	<b>8 831</b>	<b>1 474</b>	<b>-</b>	<b>3 081</b>	<b>9</b>
ISRAEL .....	204	141	-	22	115	853	460	-	2 565	15
DARUNTER: TLV .....	174	117	-	22	115	258	410	-	1 776	15
JORDANIEN .....	9	-	-	-	-	52	75	-	314	-
BAHRAIN .....	-	-	-	-	-	66	-	-	-	-
V. A. EMIRATE .....	179	-	-	75	-	-	-	-	671	-
INDIEN .....	-	-	-	2	-	-	-	-	141	-
NEPAL .....	-	-	-	-	-	-	-	-	755	-
SRI LANKA .....	577	-	-	117	-	852	-	-	884	-
DARUNTER: CMB .....	577	-	-	117	-	852	-	-	884	-
MALEDIVEN .....	627	-	-	89	-	924	-	-	1 038	-
DARUNTER: MLE .....	627	-	-	89	-	924	-	-	1 038	-
THAILAND .....	446	-	-	270	-	1 842	-	-	622	-
DARUNTER: BKK .....	254	-	-	270	-	768	-	-	622	-
HKT .....	192	-	-	-	-	1 074	-	-	-	-
MALAYSIA .....	-	-	-	-	-	-	-	-	74	-
INDONESIEN .....	-	-	-	-	-	-	-	-	36	-
HONGKONG (BRIT) .....	-	-	-	-	-	159	-	-	-	-
JAPAN .....	-	-	-	-	-	-	-	-	-	10
<b>A S I E N .....</b>	<b>2 042</b>	<b>141</b>	<b>-</b>	<b>575</b>	<b>115</b>	<b>4 748</b>	<b>535</b>	<b>-</b>	<b>7 100</b>	<b>25</b>
PAPUA-NEUGUI .....	-	-	-	-	-	-	-	-	-	84
AUSTRALIEN/OZEANIEN...	-	-	-	-	-	-	-	-	-	84
<b>I N S G E S A M T ..</b>	<b>54 193</b>	<b>40 712</b>	<b>8 830</b>	<b>57 830</b>	<b>13 769</b>	<b>65 747</b>	<b>32 553</b>	<b>9 755</b>	<b>58 511</b>	<b>28 944</b>

NOVEMBER 1994

MIT GEBIETEN AUSSERHALB DEUTSCHLANDS

FLUGPLATZ								NACH ENDZIELLAND BZW. -- FLUGPLATZ	
B E R L I N (THF)	(SXF)	SAARBRUECKEN (SCN)	MUENSTER/ OSN. (PMO)	LEIPZIG (LEJ)	DRESDEN (DRS)	ERFURT (ERF)	SONSTIGE	INSGESAMT	
-	-	-	-	-	-	-	-	2 743	VENEZUELA
-	-	-	-	-	-	-	-	2 507	DARUNTER: PMV
-	26	-	-	23	39	-	-	361	BRASILLEN
-	2 686	-	-	506	203	-	-	27 058	A M E R I K A
-	-	-	-	151	8	-	-	4 534	ISRAEL
-	-	-	-	89	8	-	-	2 984	DARUNTER: TLV
-	-	-	-	2	-	-	-	452	JORDANIEN
-	-	-	-	-	-	-	-	66	BAHRAIN
-	-	-	-	-	-	-	-	925	V. A. EMIRATE
-	-	-	-	-	-	-	-	143	INDIEN
-	-	-	-	-	-	-	-	755	NEPAL
-	471	-	-	-	-	-	-	2 901	SRI LANKA
-	471	-	-	-	-	-	-	2 901	DARUNTER: CMB
-	376	-	-	-	-	-	-	3 054	MALEDIVEN
-	376	-	-	-	-	-	-	3 054	DARUNTER: MLE
-	241	-	-	-	-	-	-	3 421	THAILAND
-	241	-	-	-	-	-	-	2 155	DARUNTER: BKK
-	-	-	-	-	-	-	-	1 266	HKT
-	-	-	-	-	-	-	-	74	MALAYSIA
-	-	-	-	-	-	-	-	36	INDONESIEN
-	-	-	-	-	-	-	-	159	HONGKONG (BRIT)
-	-	-	-	-	-	-	-	10	JAPAN
-	1 088	-	-	153	8	-	-	16 530	A S I E N
-	-	-	-	-	-	-	-	84	PAPUA-NEUGUI
-	-	-	-	-	-	-	-	84	AUSTRALIEN/OZEANIEN
91	20 746	2 410	7 075	12 172	7 131	1 993	-	422 462	I N S G E S A M T

6 GÜTERVERKEHR  
 -----  
 6. 2 VERFLECHTUNG IM VERKEHR  
 -----  
 6. 2. 1 EINLADUNG  
 -----

NACH STRECKENZIELLAND		VON STRECKEN									
BZW. ----- FLUGPLATZ	HAMBURG (HAM)	HANNOVER (HAJ)	BREMEN (BRE)	DUESSELDORF (DUS)	KOELN/BONN (CGN)	FRANKFURT (FRA)	STUTTGART (STR)	NUERNBERG (NUE)	MUENCHEN (MUC)	BERLIN (TXL)	
<b>EINLADUNG</b>											
<b>INSGESAM</b>											
POLEN .....	51	-	-	25	36	215	-	-	2	-	-
DARUNTER: WAW .....	35	-	-	21	36	186	-	-	2	-	-
GDN .....	16	-	-	-	-	-	-	-	-	-	-
KRK .....	-	-	-	-	0	10	-	-	-	-	-
KTW .....	-	-	-	-	-	18	-	-	-	-	-
LITAUEN .....	0	-	-	-	-	51	-	-	-	-	1
DARUNTER: VNO .....	0	-	-	-	-	51	-	-	-	-	1
LETTLAND .....	1	-	-	-	-	50	-	-	-	-	-
DARUNTER: RIX .....	1	-	-	-	-	50	-	-	-	-	-
ESTLAND .....	1	-	-	-	-	24	-	-	-	-	-
DARUNTER: TTL .....	1	-	-	-	-	24	-	-	-	-	-
FINNLAND .....	27	-	-	27	239	220	0	-	19	6	-
DARUNTER: HEL .....	27	-	-	27	238	220	0	-	19	6	-
SCHWEDEN .....	22	-	-	25	784	390	11	-	9	1	-
DARUNTER: STO .....	20	-	-	20	402	263	11	-	9	1	-
GOT .....	1	-	-	5	381	127	-	-	-	-	-
NORWEGEN .....	20	-	-	6	87	81	-	-	2	0	-
DARUNTER: OSL .....	19	-	-	6	87	81	-	-	2	0	-
DAENEMARK .....	27	5	-	63	427	336	35	62	66	-	-
DARUNTER: CPH .....	27	5	-	63	243	335	35	62	66	-	-
BLL .....	-	-	-	-	184	0	-	-	-	-	-
GR BRITANNIEN .....	67	16	8	102	1 665	1 726	81	134	168	29	-
DARUNTER: LON .....	63	16	8	52	681	1 373	66	46	143	28	-
BHI .....	3	-	-	10	227	67	14	-	11	-	-
MAN .....	0	0	-	39	-	101	0	-	14	0	-
LPL .....	-	-	-	-	284	1	-	-	-	-	-
GLA .....	-	-	-	-	-	24	-	-	0	-	-
EMA .....	-	-	-	-	448	158	-	88	-	-	-
*GB .....	-	-	0	0	23	0	-	-	-	-	-
IRLAND .....	-	0	-	45	73	77	31	-	8	-	-
DARUNTER: DUB .....	-	-	-	45	73	77	-	-	8	-	-
SNW .....	-	0	-	-	-	-	31	-	-	-	-
ISLAND .....	2	-	-	-	-	0	-	-	-	-	-
NIEDERLANDE .....	102	0	2	0	0	186	3	0	45	11	-
DARUNTER: AMS .....	102	0	2	0	0	186	3	0	45	11	-
BELGIEN .....	99	0	-	0	24	398	14	295	26	2	-
DARUNTER: BRU .....	99	0	-	0	24	398	14	295	26	-	-
LUXEMBURG .....	0	-	-	-	-	14	-	-	1	-	-
DARUNTER: LUX .....	0	-	-	-	-	14	-	-	1	-	-
FRANKREICH .....	47	0	-	27	421	644	24	9	59	26	-
DARUNTER: PAR .....	47	0	-	27	381	567	24	8	54	26	-
LYS .....	-	-	-	0	38	44	0	0	0	-	-
NCE .....	-	-	-	0	-	33	0	0	0	-	-
SPANIEN .....	99	26	0	135	828	805	6	4	141	6	-
DARUNTER: MAD .....	25	-	-	15	130	453	0	4	63	5	-
BCN .....	9	0	-	14	193	134	2	-	37	1	-
VLC .....	-	-	-	-	127	21	1	-	-	-	-
AGP .....	2	-	-	1	-	17	-	-	0	-	-
BIO .....	-	-	-	-	-	27	-	-	-	-	-
*E1 .....	-	-	-	-	378	0	-	-	-	-	-
PMI .....	10	1	0	12	-	28	0	-	2	-	-
LPA .....	40	11	-	54	-	61	0	-	12	-	-
TCI .....	6	11	-	26	0	43	2	-	23	-	-
FUE .....	5	3	-	6	0	3	0	-	1	-	-
ACE .....	1	0	-	2	-	10	-	-	0	-	-
PORTUGAL .....	0	-	-	6	89	314	-	-	25	0	-
DARUNTER: LIS .....	-	-	-	6	85	223	-	-	25	0	-
OPO .....	-	-	-	-	4	87	-	-	-	-	-
MALTA .....	9	-	-	8	-	124	-	-	13	-	-
DARUNTER: MLA .....	9	-	-	8	-	124	-	-	13	-	-
SCHWEIZ .....	80	2	-	29	303	420	35	2	58	53	-
DARUNTER: ZRH .....	79	1	-	25	0	317	34	0	56	53	-
GVA .....	0	-	-	4	45	101	0	-	2	-	-
BSL .....	0	0	-	0	258	2	-	1	0	-	-
OESTERREICH .....	13	0	-	54	325	525	11	61	40	8	-
DARUNTER: VIE .....	13	0	-	50	322	410	11	51	40	8	-
LNZ .....	-	-	-	0	3	51	0	9	-	-	-
SZG .....	-	-	-	4	-	7	-	-	-	-	-
GRZ .....	-	-	-	0	-	49	0	-	0	-	-
ITALIEN .....	17	-	-	23	470	816	6	54	36	2	-
DARUNTER: ROM .....	0	-	-	12	47	194	0	-	26	2	-
MIL .....	16	-	-	11	423	252	6	54	4	-	-
VCE .....	-	-	-	0	-	64	-	-	0	-	-
TRN .....	-	-	-	-	0	74	0	-	0	-	-
GOA .....	-	-	-	-	-	40	-	-	-	-	-
BLQ .....	-	-	-	-	-	53	-	-	0	-	-
PSA .....	-	-	-	-	-	25	-	-	-	-	-
NAP .....	-	-	-	-	-	17	-	-	4	-	-
CTA .....	-	-	-	-	-	10	-	-	-	-	-
*IT .....	-	-	-	-	-	83	-	-	-	-	-
GRIECHENLAND .....	-	-	-	80	62	514	18	134	30	5	-
DARUNTER: ATH .....	-	-	-	32	62	466	5	134	14	0	-
SKG .....	-	-	-	47	-	47	13	-	15	5	-
TUERKEI .....	7	3	-	39	155	781	19	0	82	1	-
DARUNTER: ANK .....	0	-	-	2	3	125	1	-	0	-	-
IST .....	7	3	-	28	151	628	18	0	80	1	-
IZM .....	-	-	-	-	0	25	-	-	0	-	-
ZYPERN .....	8	-	-	4	-	80	-	0	7	-	-
DARUNTER: LCA .....	8	-	-	2	-	80	-	-	7	-	-
SLOWENIEN .....	-	-	-	-	-	56	-	28	0	-	-
DARUNTER: LJU .....	-	-	-	-	-	56	-	28	0	-	-
KROATIEN .....	-	-	-	2	-	56	-	-	2	-	-
DARUNTER: ZAG .....	-	-	-	2	-	52	-	-	2	-	-
SERBIEN .....	-	-	-	-	-	0	-	-	-	-	-
MAZEDONIEN .....	3	-	-	7	-	4	6	-	3	-	-

NOVEMBER 1994

MIT GEBIETEN AUSSERHALB DEUTSCHLANDS

IN TONNEN

HERKUNFTSFLUGPLATZ

HERKUNFTSFLUGPLATZ								NACH STRECKENZIELLAND	
B E R L I N (THF)	(SXF)	SAARBRUECKEN (SCN)	MUENSTER/ OSN. (FMO)	LEIPZIG (LEJ)	DRESDEN (DRS)	ERFURT (ERF)	SONSTIGE	INSGESAMT	BZW. ----- FLUGPLATZ
-	0	-	-	-	-	-	-	330	EINLADUNG
-	0	-	-	-	-	-	-	281	-----
-	-	-	-	-	-	-	-	16	INSGESAMT
-	-	-	-	-	-	-	-	10	-----
-	-	-	-	-	-	-	-	18	POLEN
-	-	-	-	-	-	-	-	52	DARUNTER: WAW
-	-	-	-	-	-	-	-	52	GDN
-	-	-	-	-	-	-	-	51	KRK
-	-	-	-	-	-	-	-	51	KTW
-	-	-	-	-	-	-	-	25	LITAUEN
-	-	-	-	-	-	-	-	25	DARUNTER: VNO
-	-	-	-	-	-	-	-	539	LETTLAND
-	-	-	-	-	-	-	-	538	DARUNTER: RIX
-	-	0	-	-	-	-	-	1 242	ESTLAND
-	-	-	-	-	-	-	-	726	DARUNTER: TTL
-	-	-	-	-	-	-	-	514	FINNLAND
-	-	-	-	-	-	-	-	197	DARUNTER: HEL
-	-	-	-	-	-	-	-	195	SCHWEDEN
4	-	-	-	-	-	-	-	1 024	DARUNTER: STO
4	-	-	-	-	-	-	-	840	GOT
-	-	-	-	-	-	-	-	184	NORWEGEN
-	-	5	0	5	-	-	-	4 005	DARUNTER: OSL
-	-	-	-	-	-	-	-	2 482	DAENEMARK
-	-	-	-	-	-	-	-	332	DARUNTER: CPH
-	-	-	-	-	-	-	-	156	BLL
-	-	-	-	-	-	-	-	285	GR BRITANNIEN
-	-	-	-	-	-	-	-	24	DARUNTER: LON
-	-	4	0	-	-	-	-	694	BHX
-	-	-	-	-	-	-	-	29	MAN
-	-	-	-	-	-	-	-	234	LPL
-	-	-	-	-	-	-	-	202	GLA
-	-	-	-	-	-	-	-	32	EMA
-	-	-	-	-	-	-	-	2	*GB
-	-	-	-	-	-	-	-	349	IRLAND
-	-	-	-	-	-	-	-	349	DARUNTER: DUB
3	-	-	-	-	-	-	-	861	SNN
3	-	-	-	-	-	-	-	859	ISLAND
-	-	-	-	-	-	-	-	15	NIEDERLANDE
-	-	-	-	-	-	-	-	15	DARUNTER: AMS
-	-	-	-	-	-	-	-	1 257	BELGIEN
-	-	-	-	-	-	-	-	1 134	DARUNTER: BRU
-	-	-	-	-	-	-	-	83	LUXEMBURG
-	-	-	-	-	-	-	-	33	DARUNTER: LUX
-	0	0	-	80	-	-	-	2 132	FRANKREICH
-	-	-	-	80	-	-	-	695	DARUNTER: PAR
-	-	0	-	-	-	-	-	471	LYS
-	-	-	-	-	-	-	-	150	NCE
-	-	-	-	-	-	-	-	21	SPANIEN
-	-	-	-	-	-	-	-	27	DARUNTER: MAD
-	0	-	-	-	-	-	-	378	BCN
-	-	-	-	-	-	-	-	53	VLC
-	-	-	-	-	-	-	-	179	AGP
-	-	-	-	-	-	-	-	111	BIO
-	-	-	-	-	-	-	-	19	*E1
-	0	-	-	-	-	-	-	14	PMI
-	-	-	-	-	-	-	-	435	LPA
-	-	-	-	-	-	-	-	338	TCI
-	-	-	-	-	-	-	-	91	FUE
-	-	-	-	-	-	-	-	154	ACE
-	-	-	-	-	-	-	-	154	PORTUGAL
-	0	-	0	0	0	-	-	982	DARUNTER: LIS
-	0	-	0	0	0	-	-	567	OPO
-	-	-	-	-	-	-	-	152	MALTA
-	-	-	-	-	-	-	-	263	DARUNTER: MLA
1	-	-	-	-	-	-	-	1 039	SCHWEIZ
1	-	-	-	-	-	-	-	906	DARUNTER: ZRH
-	-	-	-	-	-	-	-	64	GVA
-	-	-	-	-	-	-	-	11	BSL
-	-	-	-	-	-	-	-	50	OESTERREICH
-	-	-	-	-	-	-	-	1 424	DARUNTER: VIE
-	-	-	-	-	-	-	-	282	LNZ
-	-	-	-	-	-	-	-	766	SZG
-	-	-	-	-	-	-	-	65	GRZ
-	-	-	-	-	-	-	-	75	ITALIEN
-	-	-	-	-	-	-	-	40	DARUNTER: ROM
-	-	-	-	-	-	-	-	53	MIL
-	-	-	-	-	-	-	-	25	VCE
-	-	-	-	-	-	-	-	21	TRN
-	-	-	-	-	-	-	-	10	GOA
-	-	-	-	-	-	-	-	83	BLQ
-	-	-	-	-	-	-	-	844	PSA
-	-	-	-	-	-	-	-	713	NAP
0	-	-	-	-	-	-	-	126	CTA
0	-	-	-	-	-	-	-	1 088	*IT
0	-	-	-	-	-	-	-	917	GRIECHENLAND
-	-	-	-	-	-	-	-	26	DARUNTER: ATH
6	-	-	-	-	-	-	-	103	SKG
6	-	-	-	-	-	-	-	102	TUERKEI
-	-	-	-	-	-	-	-	85	DARUNTER: ANK
-	-	-	-	-	-	-	-	60	IST
-	-	-	-	-	-	-	-	56	IZH
-	-	-	-	-	-	-	-	0	ZYPERN
0	-	-	-	-	-	-	-	23	DARUNTER: LCA
-	-	-	-	-	-	-	-	85	SLOWENIEN
-	-	-	-	-	-	-	-	60	DARUNTER: LJU
-	-	-	-	-	-	-	-	56	KROATIEN
-	-	-	-	-	-	-	-	0	DARUNTER: ZAG
-	-	-	-	-	-	-	-	0	SERBIEN
-	-	-	-	-	-	-	-	23	MAZEDONIEN

NACH STRECKENZIELLAND BZW. ----- FLUGPLATZ	VON STRECKEN									
	HAMBURG (HAM)	HANNOVER (HAJ)	BREMEN (BRE)	DUESSELDORF (DUS)	KOELN/BONN (CGN)	FRANKFURT (FRA)	STUTTGART (STR)	NUERNBERG (NUE)	MUENCHEN (MUC)	BERLIN (TXL)
EINLADUNG										
INSGESAMT										
DARUNTER: SKP	3	-	-	7	-	4	6	-	3	-
UNGARN	7	-	-	9	11	225	3	77	37	-
DARUNTER: BUD	7	-	-	9	11	225	3	77	37	-
TSCHECH. REP.	7	-	-	1	0	163	0	62	2	-
DARUNTER: PRG	7	-	-	1	0	163	0	62	2	-
RUMAENIEN	-	-	-	-	-	102	-	2	37	-
DARUNTER: BUH	-	-	-	-	-	99	-	2	37	-
BULGARIEN	-	-	-	-	-	99	-	-	16	-
DARUNTER: SOF	-	-	-	-	-	87	-	-	16	-
RUSSLAND	58	61	-	67	54	1 154	-	-	48	24
DARUNTER: MOW	49	6	-	30	1	1 063	-	-	32	23
LED	8	-	-	-	-	31	-	-	0	1
OVB	-	22	-	-	-	37	-	-	-	-
*RU	-	33	-	37	53	23	-	-	16	-
WEISSRUSSLAND	0	-	-	26	-	55	0	-	21	-
DARUNTER: MSQ	0	-	-	4	-	55	-	-	21	-
*BY	-	-	-	21	-	-	0	-	-	-
MOLDAVIEN	-	-	-	-	-	22	-	-	-	-
DARUNTER: KIV	-	-	-	-	-	22	-	-	-	-
UKRAINE	-	-	-	-	-	40	-	-	125	-
DARUNTER: IEV	-	-	-	-	-	40	-	-	125	-
GEORGIEN	-	-	-	-	2	9	-	-	-	-
DARUNTER: TBS	-	-	-	-	2	9	-	-	-	-
ARMENIEN	26	-	-	-	-	-	-	-	-	-
DARUNTER: EVN	26	-	-	-	-	-	-	-	-	-
ASERBAIDSCHEAN	-	-	-	-	23	-	-	-	-	-
DARUNTER: BAK	-	-	-	-	23	-	-	-	-	-
KASACHSTAN	5	20	-	0	-	265	-	1	-	-
DARUNTER: ALA	5	20	-	0	-	265	-	1	-	-
KIRGISIEN	-	3	-	-	-	-	-	-	-	-
USBEKISTAN	-	-	-	-	-	127	-	-	-	-
DARUNTER: TAS	-	-	-	-	-	127	-	-	-	-
E U R O P A	804	139	10	813	6 079	11 155	304	924	1 127	175
DARUNTER: EU-LAENDER	458	49	10	483	4 059	5 829	218	693	604	80
AEGYPTEN	-	-	-	2	23	671	-	-	244	-
DARUNTER: CAI	-	-	-	-	23	616	-	-	244	-
ALY	-	-	-	-	-	18	-	-	-	-
HRG	-	-	-	2	-	31	-	-	-	-
TUNESIEN	2	-	-	8	-	99	1	-	4	-
DARUNTER: TUN	0	-	-	2	-	88	-	-	0	-
MIR	1	-	-	4	-	10	-	-	3	-
ALGERIEN	-	-	-	-	-	94	-	-	-	-
DARUNTER: ALG	-	-	-	-	-	81	-	-	-	-
CZL	-	-	-	-	-	12	-	-	-	-
MAROKKO	-	-	-	2	-	87	-	-	-	-
DARUNTER: CAS	-	-	-	-	-	84	-	-	-	-
KAP VERDE	-	-	-	-	0	0	-	-	-	-
SENEGAL	-	-	-	-	-	6	-	-	-	-
GHANA	-	-	-	32	-	17	-	-	-	-
DARUNTER: ACC	-	-	-	32	-	17	-	-	-	-
NIGERIA	-	-	-	-	-	30	-	-	-	-
DARUNTER: LOS	-	-	-	-	-	30	-	-	-	-
SUDAN	-	-	-	-	-	95	-	-	-	-
DARUNTER: KRT	-	-	-	-	-	95	-	-	-	-
AETHIOPIEN	-	-	-	-	-	376	-	-	-	-
DARUNTER: ADD	-	-	-	-	-	353	-	-	-	-
ASM	-	-	-	-	-	22	-	-	-	-
KENIA	-	-	-	12	-	287	-	-	11	-
DARUNTER: NBO	-	-	-	-	-	286	-	-	-	-
MBA	-	-	-	12	-	0	-	-	11	-
SIMBABWE	-	-	-	-	-	69	-	-	-	-
DARUNTER: HRE	-	-	-	-	-	69	-	-	-	-
NAMIBIA	-	-	-	-	-	72	-	-	2	-
DARUNTER: WDH	-	-	-	-	-	72	-	-	2	-
MADAGASKAR	-	-	-	-	-	13	-	-	-	-
DARUNTER: TNR	-	-	-	-	-	13	-	-	-	-
SESCHELLEN	-	-	-	-	-	27	-	-	-	-
DARUNTER: SEZ	-	-	-	-	-	27	-	-	-	-
MAURITIUS	-	-	-	-	-	71	-	-	19	-
DARUNTER: MRU	-	-	-	-	-	71	-	-	19	-
SUEDAFRIKA	-	-	-	37	-	1 291	-	-	37	-
DARUNTER: JNB	-	-	-	37	-	1 183	-	-	21	-
CPT	-	-	-	-	-	77	-	-	-	-
DUR	-	-	-	-	-	31	-	-	17	-
A F R I K A	2	-	-	93	23	3 305	1	-	318	-
KANADA	-	-	-	-	-	1 628	-	-	-	-
DARUNTER: YHQ	-	-	-	-	-	305	-	-	-	-
YTO	-	-	-	-	-	763	-	-	-	-
YVR	-	-	-	-	-	200	-	-	-	-
YYC	-	-	-	-	-	360	-	-	-	-
USA	61	72	-	346	2 604	15 345	88	-	756	37
DARUNTER: NYC	31	-	-	36	2 540	4 260	-	-	288	15
CHI	-	-	-	198	-	3 281	-	-	267	-
BOS	-	-	-	-	-	498	-	-	-	-
WAS	-	-	-	-	-	938	-	-	-	-
DET	26	-	-	-	-	283	-	-	-	-
PIT	-	-	-	-	-	228	-	-	-	-
CVG	-	-	-	-	-	193	-	-	-	-
ATL	4	-	-	-	-	1 657	88	-	185	22

NOVEMBER 1994

MIT GEBIETEN AUSSERHALB DEUTSCHLANDS

IN TONNEN

HERKUNFTSFLUGPLATZ

HERKUNFTSFLUGPLATZ								NACH STRECKENZIELLAND	
B E R L I N (THF)	(SXF)	SAARBRUECKEN (SCN)	MUENSTER/ OSN. (FMO)	LEIPZIG (LEJ)	DRESDEN (DRS)	ERFURT (ERF)	SONSTIGE	INSGESAMT	BZW. ----- FLUGPLATZ
-	0	-	-	-	-	-	-	23	EINLADUNG
-	3	-	-	-	-	-	-	371	-----
3	-	-	-	-	-	-	-	371	INSGESAMT
3	-	-	-	-	-	-	-	238	-----
-	0	-	-	-	-	-	-	238	DARUNTER:SKP
-	0	-	-	-	-	-	-	141	UNGARN
-	1	-	-	27	-	-	-	138	DARUNTER:BUD
-	1	-	-	27	-	-	-	132	TSSCHECH.REP
-	56	-	-	1	-	-	-	132	DARUNTER:PRG
-	16	-	-	1	-	-	-	124	RUMAENIEN
-	22	-	-	1	-	-	-	124	DARUNTER:BUH
-	-	-	-	-	-	-	-	63	BULGARIEN
-	18	-	-	-	-	-	-	59	DARUNTER:SOB
-	6	-	-	-	-	-	-	180	RUSSLAND
-	6	-	-	-	-	-	-	109	DARUNTER:MOV
-	-	-	-	-	-	-	-	86	LED
-	-	-	-	-	-	-	-	22	OVV
-	2	-	-	-	-	-	-	22	*RU
-	2	-	-	-	-	-	-	22	WEISSRUSSLAND
-	-	-	-	-	-	-	-	22	DARUNTER:MSQ
-	-	-	-	-	-	-	-	22	*BY
-	-	-	-	-	-	-	-	22	MOLDAVIEN
-	-	-	-	-	-	-	-	167	DARUNTER:KIV
-	-	-	-	-	-	-	-	167	UKRAINE
-	-	-	-	-	-	-	-	11	DARUNTER:IEV
-	-	-	-	-	-	-	-	11	GEORGIEN
-	-	-	-	-	-	-	-	26	DARUNTER:TBS
-	-	-	-	-	-	-	-	26	ARMENIEN
-	-	-	-	-	-	-	-	23	DARUNTER:EVN
-	-	-	-	-	-	-	-	23	ASERBAIDSCHAN
-	13	-	-	-	-	-	-	23	DARUNTER:BAK
-	13	-	-	-	-	-	-	305	KASACHSTAN
-	-	-	-	-	-	-	-	305	DARUNTER:ALA
-	-	-	-	-	-	-	-	3	KIRGISIEN
-	-	-	-	-	-	-	-	127	USBEKISTAN
-	-	-	-	-	-	-	-	127	DARUNTER:TAS
11	89	6	0	112	0	-	-	21 750	E U R O P A
7	0	5	0	84	-	-	-	12 581	DARUNTER: EU-LAENDER
-	0	-	-	-	-	-	-	940	AEGYPTEN
-	0	-	-	-	-	-	-	884	DARUNTER:CAI
-	-	-	-	-	-	-	-	18	ALY
-	3	-	-	-	-	-	-	32	HRG
-	3	-	-	-	-	-	-	117	TUNESIEN
-	-	-	-	-	-	-	-	94	DARUNTER:TUN
-	-	-	-	-	-	-	-	19	MIR
-	-	-	-	-	-	-	-	94	ALGERIEN
-	-	-	-	-	-	-	-	81	DARUNTER:ALG
-	-	-	-	-	-	-	-	12	CZL
-	-	-	-	-	-	-	-	89	MAROKKO
-	-	-	-	-	-	-	-	84	DARUNTER:CAS
-	-	-	-	-	-	-	-	0	KAP.VERDE
-	-	-	-	-	-	-	-	6	SENEGAL
-	-	-	-	-	-	-	-	48	GHANA
-	-	-	-	-	-	-	-	48	DARUNTER:ACC
-	-	-	-	-	-	-	-	30	NIGERIA
-	-	-	-	-	-	-	-	30	DARUNTER:LOS
-	-	-	-	-	-	-	-	95	SUDAN
-	-	-	-	-	-	-	-	95	DARUNTER:KRT
-	-	-	-	-	-	-	-	376	AETHIOPIEN
-	-	-	-	-	-	-	-	353	DARUNTER:ADD
-	-	-	-	-	-	-	-	22	ASM
-	-	-	-	-	-	-	-	311	KENIA
-	-	-	-	-	-	-	-	286	DARUNTER:NBO
-	-	-	-	-	-	-	-	25	MBA
-	-	-	-	-	-	-	-	69	SIMBABWE
-	-	-	-	-	-	-	-	69	DARUNTER:HRE
-	-	-	-	-	-	-	-	75	NAMIBIA
-	-	-	-	-	-	-	-	75	DARUNTER:WDH
-	-	-	-	-	-	-	-	13	MADAGASKAR
-	-	-	-	-	-	-	-	13	DARUNTER:TNR
-	-	-	-	-	-	-	-	27	SESCHELLEN
-	-	-	-	-	-	-	-	27	DARUNTER:SEZ
-	-	-	-	-	-	-	-	90	MAURITIUS
-	-	-	-	-	-	-	-	90	DARUNTER:MRU
-	-	-	-	-	-	-	-	1 366	SUEDAFRIKA
-	-	-	-	-	-	-	-	1 240	DARUNTER:JNB
-	-	-	-	-	-	-	-	77	CPT
-	-	-	-	-	-	-	-	48	DUR
-	4	-	-	-	-	-	-	3 746	A F R I K A
-	0	-	-	-	-	-	-	1 628	KANADA
-	0	-	-	-	-	-	-	305	DARUNTER:YMQ
-	-	-	-	-	-	-	-	763	YTO
-	-	-	-	-	-	-	-	200	YVR
-	-	-	-	-	-	-	-	360	YVC
-	-	-	-	-	-	-	-	19 310	USA
-	-	-	-	-	-	-	-	7 170	DARUNTER:NYC
-	-	-	-	-	-	-	-	3 746	CHI
-	-	-	-	-	-	-	-	498	BOS
-	-	-	-	-	-	-	-	938	MAS
-	-	-	-	-	-	-	-	309	DET
-	-	-	-	-	-	-	-	228	PIT
-	-	-	-	-	-	-	-	193	CVG
-	-	-	-	-	-	-	-	1 956	ATL

6 GÜTERVERKEHR  
 6. 2 VERFLECHTUNG IM VERKEHR  
 6. 2. 1 EINLADUNG

NACH STRECKENZIELLAND		VON STRECKEN									
BZW. ----- FLUGPLATZ	HAMBURG (HAM)	HANNOVER (HAJ)	BREMEN (BRE)	DUESSELDORF (DUS)	KOELN/BONN (CGN)	FRANKFURT (FRA)	STUTTGART (STR)	NUERNBERG (NUE)	MUENCHEN (MUC)	BERLIN (TXL)	
EINLADUNG											
INSGESAMT											
CLT .....	-	-	-	-	-	196	-	-	-	-	
MIA .....	-	-	-	90	-	1 327	-	-	-	16	
SDF .....	-	-	-	-	57	-	-	-	-	-	
SJU .....	-	-	-	-	-	184	-	-	-	-	
ORL .....	-	-	-	-	-	185	-	-	-	-	
*U2 .....	-	-	-	11	-	0	-	-	-	-	
DAL .....	-	-	-	-	-	845	-	-	-	-	
HOU .....	-	-	-	-	-	283	-	-	-	-	
MEM .....	-	72	-	-	-	-	-	-	-	-	
SFO .....	-	-	-	-	-	274	-	-	-	-	
LAX .....	-	-	-	11	-	709	-	-	-	-	
MEXIKO .....	-	-	-	0	-	497	-	-	-	-	
DARUNTER: MEX .....	-	-	-	-	-	497	-	-	-	-	
COSTA RICA .....	-	-	-	-	-	1	-	-	-	-	
KUBA .....	-	-	-	-	-	3	-	-	-	-	
BAHAMAS .....	-	-	-	-	-	26	0	-	-	1	
DOMINIK. REP .....	0	-	-	28	0	22	-	-	-	0	
DARUNTER: SDQ .....	-	-	-	7	-	4	0	-	-	0	
POP .....	-	-	-	21	-	7	-	-	-	-	
ANTIGUA-BARB. .....	-	-	-	-	-	0	-	-	-	-	
BARBADOS .....	-	-	-	-	-	7	-	-	-	-	
TRINID. U. TOB. .....	-	-	-	-	-	-	-	-	-	-	
NIED. ANTILLEN .....	-	-	-	3	0	-	-	-	-	-	
SONST. WESTIN. .....	-	-	-	-	-	25	-	-	-	-	
DARUNTER: *WI .....	-	-	-	-	-	25	-	-	-	-	
KOLUMBIEN .....	-	-	-	-	-	400	-	-	-	-	
DARUNTER: BOG .....	-	-	-	-	-	400	-	-	-	-	
VENEZUELA .....	-	-	-	-	-	154	-	-	-	-	
DARUNTER: CCS .....	-	-	-	-	-	153	-	-	-	-	
BRASILIEN .....	-	47	-	-	-	1 419	-	-	-	-	
DARUNTER: RIO .....	-	-	-	-	-	470	-	-	-	-	
SAO .....	-	-	-	-	-	934	-	-	-	-	
REC .....	-	47	-	-	-	16	-	-	-	-	
PERU .....	-	-	-	-	-	28	-	-	-	-	
DARUNTER: *PE .....	-	-	-	-	-	28	-	-	-	-	
URUGUAY .....	-	-	-	-	-	45	-	-	-	-	
DARUNTER: MVD .....	-	-	-	-	-	45	-	-	-	-	
ARGENTINIEN .....	-	-	-	-	-	225	-	-	-	-	
DARUNTER: BUE .....	-	-	-	-	-	225	-	-	-	-	
CHILE .....	-	-	-	-	-	181	-	-	-	-	
DARUNTER: SCL .....	-	-	-	-	-	181	-	-	-	-	
<b>A M E R I K A .....</b>	<b>62</b>	<b>119</b>	<b>-</b>	<b>377</b>	<b>2 605</b>	<b>19 992</b>	<b>88</b>	<b>-</b>	<b>757</b>	<b>37</b>	
LIBANON .....	-	-	-	-	-	45	-	-	-	-	
DARUNTER: BEY .....	-	-	-	-	-	45	-	-	-	-	
ISRAEL .....	-	-	-	-	760	575	-	-	-	16	
DARUNTER: TLV .....	-	-	-	-	760	573	-	-	-	16	
JORDANIEN .....	-	-	-	-	-	59	-	-	-	5	
DARUNTER: AMM .....	-	-	-	-	-	59	-	-	-	5	
SYRIEN .....	-	-	-	-	-	62	-	-	-	7	
DARUNTER: DAN .....	-	-	-	-	-	55	-	-	-	7	
IRAN .....	20	-	-	-	-	372	-	-	-	-	
DARUNTER: THR .....	20	-	-	-	-	372	-	-	-	-	
KUWEIT .....	-	-	-	-	-	1 002	-	-	-	31	
DARUNTER: KWI .....	-	-	-	-	-	1 002	-	-	-	31	
BAHRAIN .....	-	-	-	-	-	216	-	-	-	-	
DARUNTER: BAH .....	-	-	-	-	-	216	-	-	-	-	
KATAR .....	-	-	-	-	-	133	-	-	-	-	
DARUNTER: DOH .....	-	-	-	-	-	133	-	-	-	-	
SAUDI-ARAB. .....	-	-	-	-	203	764	-	-	-	-	
DARUNTER: DHA .....	-	-	-	-	-	171	-	-	-	-	
JED .....	-	-	-	-	-	200	-	-	-	-	
RUH .....	-	-	-	-	203	393	-	-	-	-	
JEMEN .....	-	-	-	-	-	70	-	-	-	-	
DARUNTER: SAH .....	-	-	-	-	-	70	-	-	-	-	
OMAN .....	-	-	-	-	-	75	-	-	-	-	
DARUNTER: MCT .....	-	-	-	-	-	75	-	-	-	-	
V. A. EMIRATE .....	3	-	-	-	-	2 278	-	-	-	7	
DARUNTER: SHJ .....	-	-	-	-	-	1 526	-	-	-	-	
DXB .....	-	-	-	-	-	592	-	-	-	-	
AUH .....	3	-	-	-	-	159	-	-	-	7	
PAKISTAN .....	-	-	-	-	-	371	-	-	-	-	
DARUNTER: KHI .....	-	-	-	-	-	311	-	-	-	-	
ISB .....	-	-	-	-	-	26	-	-	-	-	
LHE .....	-	-	-	-	-	33	-	-	-	-	
BANGLADESCH .....	-	-	-	-	-	26	-	-	-	-	
DARUNTER: DAC .....	-	-	-	-	-	26	-	-	-	-	
INDIEN .....	-	-	-	-	-	1 178	-	-	-	-	
DARUNTER: DEL .....	-	-	-	-	-	527	-	-	-	-	
BOM .....	-	-	-	-	-	551	-	-	-	-	
MAA .....	-	-	-	-	-	100	-	-	-	-	
NEPAL .....	-	-	-	-	-	26	-	-	-	-	
DARUNTER: KTM .....	-	-	-	-	-	26	-	-	-	-	
SRI LANKA .....	0	-	-	7	-	83	-	-	-	34	
DARUNTER: CMB .....	0	-	-	7	-	83	-	-	-	34	
MALEDIVEN .....	-	-	-	2	-	11	-	-	-	1	
DARUNTER: MLE .....	-	-	-	2	-	11	-	-	-	1	
THAILAND .....	4	-	-	-	-	870	-	-	-	33	
DARUNTER: BKK .....	0	-	-	-	-	869	-	-	-	33	
VIETNAM .....	-	-	-	-	-	44	-	-	-	-	
DARUNTER: SGN .....	-	-	-	-	-	44	-	-	-	-	
MALAYSIA .....	-	-	-	-	-	332	-	-	-	46	
DARUNTER: KUL .....	-	-	-	-	-	259	-	-	-	44	



NOVEMBER 1994

MIT GEBIETEN AUSSERHALB DEUTSCHLANDS

IN TONNEN

HERKUNFTSFLUGPLATZ							NACH STRECKENZIELLAND		
B E R L I N (THF)	(SXP)	SAARBRUECKEN (SCN)	MUENSTER/ OSN. (FMO)	LEIPZIG (LEJ)	DRESDEN (DRS)	ERFURT (ERF)	SONSTIGE	INSGESAMT	BZW. ----- FLUGPLATZ
-	-	-	-	-	-	-	-	196	EINLADUNG
-	-	-	-	-	-	-	-	1 433	MIA
-	-	-	-	-	-	-	-	57	SDF
-	-	-	-	-	-	-	-	184	SJU
-	-	-	-	-	-	-	-	185	ORL
-	-	-	-	-	-	-	-	11	*U2
-	-	-	-	-	-	-	-	845	DAL
-	-	-	-	-	-	-	-	283	HOU
-	-	-	-	-	-	-	-	72	MEM
-	-	-	-	-	-	-	-	274	SFO
-	-	-	-	-	-	-	-	720	LAX
-	-	-	-	-	-	-	-	497	MEXIKO
-	-	-	-	-	-	-	-	497	DARUNTER: MEX
-	7	-	-	-	-	-	-	1	COSTA RICA
-	0	-	-	-	-	-	-	7	KUBA
-	0	-	-	-	-	-	-	3	BAHAMAS
-	0	-	-	-	-	-	-	56	DOMINIK. REP
-	-	-	-	-	-	-	-	30	DARUNTER: SDQ
-	-	-	-	-	-	-	-	25	POP
-	-	-	-	-	-	-	-	7	ANTIGUA-BARB.
-	-	-	-	-	-	-	-	0	BARBADOS
-	-	-	-	-	-	-	-	7	TRINID. U. TOB.
-	-	-	-	-	-	-	-	3	NIED. ANTILLEN
-	-	-	-	-	-	-	-	25	SONST. WESTIN.
-	-	-	-	-	-	-	-	25	DARUNTER: *WI
-	-	-	-	-	-	-	-	400	KOLUMBIEN
-	-	-	-	-	-	-	-	400	DARUNTER: BOG
-	-	-	-	-	-	-	-	154	VENEZUELA
-	-	-	-	-	-	-	-	153	DARUNTER: CCS
-	-	-	-	-	-	-	-	1 466	BRASILLEN
-	-	-	-	-	-	-	-	470	DARUNTER: RIO
-	-	-	-	-	-	-	-	934	SAO
-	-	-	-	-	-	-	-	63	REC
-	-	-	-	-	-	-	-	28	PERU
-	-	-	-	-	-	-	-	28	DARUNTER: *PE
-	-	-	-	-	-	-	-	45	URUGUAY
-	-	-	-	-	-	-	-	45	DARUNTER: MVD
-	-	-	-	-	-	-	-	225	ARGENTINIEN
-	-	-	-	-	-	-	-	225	DARUNTER: BUE
-	-	-	-	-	-	-	-	181	CHILE
-	7	-	-	-	-	-	-	181	DARUNTER: SCL
-	-	-	-	-	-	-	-	24 045	A M E R I K A
-	0	-	-	-	-	-	-	46	LIBANON
-	0	-	-	-	-	-	-	46	DARUNTER: BEY
-	35	-	-	-	-	-	-	1 385	ISRAEL
-	35	-	-	-	-	-	-	1 384	DARUNTER: TLV
-	-	-	-	-	-	-	-	64	JORDANIEN
-	0	-	-	-	-	-	-	64	DARUNTER: AMM
-	-	-	-	-	-	-	-	69	SYRIEN
-	-	-	-	-	-	-	-	63	DARUNTER: DAM
-	-	-	-	-	-	-	-	392	IRAN
-	-	-	-	-	-	-	-	392	DARUNTER: THR
-	-	-	-	-	-	-	-	1 033	KUWEIT
-	-	-	-	-	-	-	-	1 033	DARUNTER: KWI
-	-	-	-	-	-	-	-	216	BAHRAIN
-	-	-	-	-	-	-	-	216	DARUNTER: BAH
-	-	-	-	-	-	-	-	133	KATAR
-	-	-	-	-	-	-	-	133	DARUNTER: DOH
-	-	-	-	-	-	-	-	967	SAUDI-ARAB.
-	-	-	-	-	-	-	-	171	DARUNTER: DHA
-	-	-	-	-	-	-	-	200	JED
-	-	-	-	-	-	-	-	596	RUH
-	-	-	-	-	-	-	-	70	JEMEN
-	-	-	-	-	-	-	-	70	DARUNTER: SAH
-	-	-	-	-	-	-	-	75	OMAN
-	-	-	-	-	-	-	-	75	DARUNTER: MCT
-	0	-	-	-	-	-	-	2 287	V. A. EMIRATE
-	-	-	-	-	-	-	-	1 526	DARUNTER: SHJ
-	0	-	-	-	-	-	-	592	DXB
-	-	-	-	-	-	-	-	169	AUH
-	-	-	-	-	-	-	-	371	PAKISTAN
-	-	-	-	-	-	-	-	311	DARUNTER: KHI
-	-	-	-	-	-	-	-	26	ISB
-	-	-	-	-	-	-	-	33	LEE
-	-	-	-	-	-	-	-	26	BANGLADESCH
-	-	-	-	-	-	-	-	26	DARUNTER: DAC
-	-	-	-	-	-	-	-	1 178	INDIEN
-	-	-	-	-	-	-	-	527	DARUNTER: DEL
-	-	-	-	-	-	-	-	551	BOM
-	-	-	-	-	-	-	-	100	MAA
-	-	-	-	-	-	-	-	26	NEPAL
-	-	-	-	-	-	-	-	26	DARUNTER: KTM
-	-	-	-	-	-	-	-	124	SRI LANKA
-	-	-	-	-	-	-	-	124	DARUNTER: CMB
-	-	-	-	-	-	-	-	14	MALEDIVEN
-	-	-	-	-	-	-	-	14	DARUNTER: MLE
-	-	-	-	-	-	-	-	906	THAILAND
-	-	-	-	-	-	-	-	902	DARUNTER: BKK
-	-	-	-	-	-	-	-	44	VIETNAM
-	-	-	-	-	-	-	-	44	DARUNTER: SGN
-	-	-	-	-	-	-	-	379	MALAYSIA
-	-	-	-	-	-	-	-	303	DARUNTER: KUL

6 GÜTERVERKEHR  
 -----  
 6. 2 VERFLECHTUNG IM VERKEHR  
 -----  
 6. 2. 1 EINLADUNG

NACH STRECKENZIELLAND		VON STRECKEN								
BZW. ----- FLUGPLATZ	HAMBURG (HAM)	HANNOVER (HAJ)	BREMEN (BRE)	DUESSELDORF (DUS)	KOELN/BONN (CGN)	FRANKFURT (FRA)	STUTTGART (STR)	NUERNBERG (NUE)	MUENCHEN (MUC)	BERLIN (TXL)
EINLADUNG										
-----										
INSGESAMT										
-----										
PEN .....	-	-	-	-	-	74	-	-	-	-
SINGAPUR .....	-	-	-	-	-	1 523	-	-	-	-
DARUNTER: SIN .....	-	-	-	-	-	1 523	-	-	-	-
BRUNEI .....	-	-	-	-	-	66	-	-	-	-
DARUNTER: BWN .....	-	-	-	-	-	66	-	-	-	-
INDONESIEN .....	-	-	-	-	-	299	-	-	70	-
DARUNTER: JKT .....	-	-	-	-	-	253	-	-	-	-
DPS .....	-	-	-	-	-	46	-	-	51	-
MES .....	-	-	-	-	-	-	-	-	19	-
PHILIPPINEN .....	-	-	-	-	-	450	-	-	-	-
DARUNTER: MNL .....	-	-	-	-	-	450	-	-	-	-
HONGKONG (BRIT) .....	-	-	-	-	-	4 005	-	-	-	-
DARUNTER: HKG .....	-	-	-	-	-	4 005	-	-	-	-
TAIWAN .....	-	-	-	-	-	334	-	-	-	-
DARUNTER: TPE .....	-	-	-	-	-	334	-	-	-	-
JAPAN .....	-	-	-	-	-	3 681	-	-	121	-
DARUNTER: TYO .....	-	-	-	-	-	3 305	-	-	121	-
OSA .....	-	-	-	-	-	295	-	-	-	-
NGO .....	-	-	-	-	-	75	-	-	-	-
KOREA REP. ....	-	-	-	-	-	2 822	-	-	-	-
DARUNTER: SEL .....	-	-	-	-	-	2 822	-	-	-	-
KOREA DEM. VR .....	-	-	-	-	-	-	-	-	-	-
CHINA .....	-	-	-	-	-	918	-	-	-	-
DARUNTER: PEK .....	-	-	-	-	-	650	-	-	-	-
SHA .....	-	-	-	-	-	269	-	-	-	-
<b>A S I E N .....</b>	<b>27</b>	<b>-</b>	<b>-</b>	<b>9</b>	<b>963</b>	<b>22 690</b>	<b>-</b>	<b>-</b>	<b>367</b>	<b>5</b>
AUSTRALIEN .....	-	-	-	-	-	565	-	-	-	-
DARUNTER: SYD .....	-	-	-	-	-	187	-	-	-	-
MEB .....	-	-	-	-	-	378	-	-	-	-
NEUSEELAND .....	-	-	-	-	-	68	-	-	-	-
DARUNTER: AKL .....	-	-	-	-	-	68	-	-	-	-
AUSTRALIEN/OZEANIEN ...	-	-	-	-	-	634	-	-	-	-
<b>I N S G E S A M T ..</b>	<b>894</b>	<b>258</b>	<b>10</b>	<b>1 292</b>	<b>9 671</b>	<b>57 775</b>	<b>393</b>	<b>924</b>	<b>2 569</b>	<b>217</b>

NOVEMBER 1994

MIT GEBIETEN AUSSERHALB DEUTSCHLANDS

IN TONNEN

HERKUNFTSFLUGPLATZ

NACH STRECKENZIELLAND

B E R L I N		SAARBRUECKEN	MUENSTER/ OSN. (FMO)	LEIPZIG	DRESDEN	ERFURT	SONSTIGE	INSGESAMT	BZW. ----- FLUGPLATZ
(THF)	(SKF)	(SCN)		(LEJ)	(DRS)	(ERF)			
-	-	-	-	-	-	-	-	74	EINLADUNG
-	28	-	-	-	-	-	-	1 551	-----
-	28	-	-	-	-	-	-	1 551	INSGESAMT
-	-	-	-	-	-	-	-	66	-----
-	-	-	-	-	-	-	-	66	SINGAPUR PEN
-	12	-	-	-	-	-	-	381	DARUNTER: SIN
-	12	-	-	-	-	-	-	265	BRUNEI
-	-	-	-	-	-	-	-	97	DARUNTER: BWN
-	-	-	-	-	-	-	-	19	INDONESIEN
-	-	-	-	-	-	-	-	450	DARUNTER: JKT
-	-	-	-	-	-	-	-	450	DPS
-	-	-	-	-	-	-	-	4 005	MES
-	-	-	-	-	-	-	-	4 005	PHILIPPINEN
-	-	-	-	-	-	-	-	334	DARUNTER: MNL
-	-	-	-	-	-	-	-	334	HONGKONG (BRIT)
-	-	-	-	-	-	-	-	3 802	DARUNTER: HKG
-	-	-	-	-	-	-	-	3 426	TAIWAN
-	-	-	-	-	-	-	-	295	DARUNTER: TPE
-	-	-	-	-	-	-	-	75	JAPAN
-	-	-	-	-	-	-	-	2 822	DARUNTER: TYO
-	-	-	-	-	-	-	-	9	OSA
-	9	-	-	-	-	-	-	921	NGO
-	3	-	-	-	-	-	-	652	KOREA REP.
-	3	-	-	-	-	-	-	269	DARUNTER: SEL
-	-	-	-	-	-	-	-	269	KOREA DEM. VR
-	-	-	-	-	-	-	-	269	CHINA
-	-	-	-	-	-	-	-	269	DARUNTER: PEK
-	88	-	-	-	-	-	-	269	SHA
-	-	-	-	-	-	-	-	24 148	A S I E N
-	-	-	-	-	-	-	-	565	AUSTRALIEN
-	-	-	-	-	-	-	-	187	DARUNTER: SYD
-	-	-	-	-	-	-	-	378	MEB
-	-	-	-	-	-	-	-	68	NEUSEELAND
-	-	-	-	-	-	-	-	68	DARUNTER: AKL
-	-	-	-	-	-	-	-	634	AUSTRALIEN/OZEANIEN
11	188	6	0	112	0	-	-	74 323	I N S G E S A M T

6 GÜTERVERKEHR  
 6. 2 VERFLECHTUNG IM VERKEHR  
 6. 2. 2 AUSLADUNG

VON STRECKENHERKUNFTS- LAND BZW. ---- FLUGPLATZ	NACH STRECKEN									
	HAMBURG (HAM)	HANNOVER (HAJ)	BREMEN (BRE)	DUESSELDORF (DUS)	KOELN/BONN (CGN)	FRANKFURT (FRA)	STUTTGART (STR)	NUERNBERG (NUE)	MUENCHEN (MUC)	BERLIN (TXL)
AUSLADUNG										
INSGESAMT										
POLEN	5	-	0	0	8	83	-	-	0	-
DARUNTER: WAW	1	-	-	0	8	73	-	-	0	-
KTW	-	-	-	-	-	10	-	-	-	-
LITAUEN	0	-	-	-	-	13	-	-	-	0
DARUNTER: VNO	-	-	-	-	-	13	-	-	-	0
LETTLAND	-	-	-	-	-	9	-	-	-	-
ESTLAND	0	-	-	-	-	2	-	-	-	-
FINNLAND	15	-	-	10	100	69	8	-	3	9
DARUNTER: HEL	15	-	-	10	100	67	8	-	3	9
SCHWEDEN	4	0	-	7	499	419	-	-	10	3
DARUNTER: STO	4	0	-	6	233	329	-	-	10	3
MMA	-	-	-	-	87	-	-	-	-	-
GOT	0	-	-	1	179	90	-	-	-	-
NORWEGEN	15	-	-	-	82	71	-	-	0	0
DARUNTER: OSL	13	-	-	1	82	71	-	-	0	0
DAENEMARK	31	4	-	24	274	226	10	85	27	-
DARUNTER: CPH	31	4	-	24	138	225	10	85	27	-
BLL	-	-	-	-	136	0	-	-	-	-
GR BRITANNIEN	103	23	17	171	1 875	1 720	59	126	123	48
DARUNTER: LON	95	23	17	156	538	1 385	48	13	114	47
BHI	-	-	-	3	286	16	12	-	4	-
MAN	0	0	-	11	-	61	0	-	6	0
LPL	-	-	-	0	156	-	-	-	-	-
EMA	-	-	-	-	832	252	-	113	-	-
*GB	8	-	-	-	56	2	-	-	-	-
IRLAND	-	-	-	31	191	48	0	-	18	-
DARUNTER: DUB	-	-	-	31	188	48	-	-	18	-
ISLAND	103	-	-	-	-	-	-	-	-	-
DARUNTER: KEF	103	-	-	-	-	-	-	-	-	-
NIEDERLANDE	76	2	3	1	-	115	18	1	97	27
DARUNTER: AMS	76	2	3	1	-	115	18	1	97	27
BELGIEN	11	5	-	3	149	280	19	223	42	3
DARUNTER: BRU	11	5	-	3	149	280	19	212	42	-
OST	-	-	-	-	-	-	-	11	-	-
LUXEMBURG	0	-	-	-	-	5	-	-	-	-
FRANKREICH	80	2	-	73	665	778	39	9	92	33
DARUNTER: PAR	80	2	-	72	490	712	39	1	89	33
LYS	-	-	-	0	174	20	-	8	0	-
NCE	-	-	-	0	0	42	-	-	1	-
SPANIEN	29	10	0	80	485	454	12	7	31	11
DARUNTER: MAD	11	1	-	14	139	233	-	7	7	7
BCN	7	0	0	25	23	61	1	-	12	4
VLC	-	-	-	-	5	33	-	-	-	-
AGP	0	0	-	3	-	20	-	-	1	-
BIO	-	-	-	-	-	31	-	-	-	-
*E1	-	2	-	-	315	-	-	-	-	-
PMI	2	3	-	3	2	13	0	-	-	-
LPA	0	0	-	3	-	33	2	-	2	-
TCI	7	3	-	27	-	26	8	-	8	-
PORTUGAL	2	0	0	2	22	282	-	-	29	0
DARUNTER: LIS	2	-	0	2	15	211	-	-	29	0
OPO	-	-	-	-	7	69	-	-	-	-
MALTA	4	-	-	1	-	80	-	-	2	-
DARUNTER: MLA	4	-	-	1	-	80	-	-	2	-
SCHWEIZ	67	8	3	82	290	234	55	16	98	36
DARUNTER: ZRH	66	8	3	65	5	163	55	9	95	36
GVA	0	-	-	14	46	67	0	-	3	-
BSL	0	-	-	3	239	3	-	7	0	-
OESTERREICH	12	2	0	30	164	279	4	37	35	9
DARUNTER: VIE	12	2	-	29	156	245	4	31	35	9
LNZ	-	-	0	0	8	9	-	6	-	-
GRZ	-	-	-	-	-	22	-	-	-	-
ITALIEN	25	-	-	70	646	691	14	50	52	14
DARUNTER: ROM	-	-	-	35	37	141	-	-	32	14
MIL	25	-	-	35	568	181	12	45	4	0
VCE	-	-	-	0	4	72	-	-	0	-
TRN	-	-	-	-	16	51	1	-	0	-
GOA	-	-	-	-	12	22	-	0	-	-
BLQ	-	-	-	-	12	49	-	-	0	-
PSA	-	-	-	-	-	40	-	5	-	-
NAP	-	-	-	-	-	20	0	-	12	-
*IT	-	-	-	-	-	107	-	-	-	-
GRIECHENLAND	-	-	-	70	-	443	46	8	77	7
DARUNTER: ATH	-	-	-	38	-	366	15	8	18	0
SKG	-	-	-	25	-	77	32	-	50	7
TUERKEI	24	162	-	156	416	802	62	51	128	58
DARUNTER: ANK	2	0	-	0	2	49	3	0	-	-
IST	15	161	-	144	412	710	55	42	124	52
IZM	-	-	-	2	3	34	-	0	3	0
AYT	7	1	-	9	-	9	4	9	0	5
ZYPERN	0	-	-	0	-	36	-	0	1	-
DARUNTER: LCA	0	-	-	0	-	36	-	-	1	-
SLOWENIEN	-	-	-	-	-	32	-	15	0	-
DARUNTER: LJU	-	-	-	-	-	32	-	15	0	-
KROATIEN	-	-	-	0	-	34	0	-	0	-
DARUNTER: ZAG	-	-	-	0	-	32	0	-	0	-
MAZEDONIEN	1	-	-	8	-	7	6	-	-	-
DARUNTER: SKP	1	-	-	8	-	7	6	-	-	-
UNGARN	7	-	-	4	2	64	3	29	3	0
DARUNTER: BUD	7	-	-	4	2	64	3	29	3	0
TSSCHECH. REP.	2	-	-	0	1	42	0	32	0	-
DARUNTER: PRG	2	-	-	0	1	42	0	32	0	-
RUMAENIEN	-	-	-	0	-	64	0	0	26	-
DARUNTER: BUH	-	-	-	0	-	64	0	0	26	-
BULGARIEN	-	-	-	-	-	39	-	-	9	-

NOVEMBER 1994

MIT GEBIETEN AUSSERHALB DEUTSCHLANDS

IN TONNEN

ZIELFLUGPLATZ

ZIELFLUGPLATZ								VON STRECKENHERKUNFTS-	
B E R L I N (THF)	(SXF)	SAARBRUECKEN (SCN)	MUENSTER/ OSN. (FMO)	LEIPZIG (LEJ)	DRESDEN (DRS)	ERFURT (ERF)	SONSTIGE	INSGESAMT	LAND BZW. - FLUGPLATZ
-	0	-	-	-	-	-	-	98	AUSLADUNG
-	0	-	-	-	-	-	-	82	INSGESAMT
-	-	-	-	-	-	-	-	10	POLEN
-	-	-	-	-	-	-	-	13	DARUNTER: WAW
0	-	-	-	-	-	-	-	13	KTW
-	-	-	-	-	-	-	-	9	LITAUEN
-	-	-	-	-	-	-	-	3	DARUNTER: VNO
-	-	-	-	-	-	-	-	214	LETTLAND
-	-	-	-	-	-	-	-	212	ESTLAND
-	-	-	-	-	-	-	-	942	FINNLAND
-	-	-	-	-	-	-	-	584	DARUNTER: HEL
-	-	-	-	-	-	-	-	87	SCHWEDEN
-	-	-	-	-	-	-	-	271	DARUNTER: STO
-	-	-	-	-	-	-	-	169	MMA
6	-	-	-	-	-	-	-	167	GOT
6	-	-	-	-	-	-	-	688	NORWEGEN
-	-	-	-	-	-	-	-	552	DARUNTER: OSL
-	-	0	0	1	0	-	-	136	DAENEMARK
-	-	0	0	1	0	-	-	4 269	DARUNTER: CPH
-	-	-	-	-	-	-	-	2 438	BLL
-	-	-	-	-	-	-	-	321	GR BRITANNIEN
-	-	0	-	-	-	-	-	78	DARUNTER: LON
-	-	0	-	-	-	-	-	158	BHX
-	-	0	-	-	-	-	-	1 196	MAN
-	-	-	-	-	-	-	-	66	LPL
-	-	-	-	-	-	-	-	288	EMA
-	-	-	-	-	-	-	-	285	*GB
-	-	-	-	-	-	-	-	103	IRLAND
-	-	-	-	-	-	-	-	103	DARUNTER: DUB
-	-	-	-	-	-	-	-	340	ISLAND
3	-	-	-	-	-	-	-	340	DARUNTER: KEF
3	-	-	-	-	-	-	-	738	NIEDERLANDE
0	-	-	-	-	-	-	-	724	DARUNTER: AMS
-	-	-	-	-	-	-	-	11	BELGIEN
-	-	-	-	-	-	-	-	5	DARUNTER: BRU
-	-	0	0	-	-	-	-	1 772	OST
-	-	0	0	-	-	-	-	202	LUXEMBURG
-	-	-	-	-	-	-	-	44	FRANKREICH
-	4	2	0	0	0	-	-	1 125	DARUNTER: PAR
-	-	2	-	-	-	-	-	420	LYS
-	-	0	-	-	-	-	-	39	NCE
-	-	-	-	-	-	-	-	25	SPANIEN
-	-	-	-	-	-	-	-	31	DARUNTER: MAD
-	-	-	-	-	-	-	-	317	BCN
-	-	-	-	-	-	-	-	22	VLC
-	4	-	0	0	0	-	-	40	AGP
-	-	-	-	-	-	-	-	83	BIO
-	-	-	-	-	-	-	-	338	*E1
-	-	-	-	-	-	-	-	260	PMI
-	-	-	-	-	-	-	-	77	LPA
-	-	-	-	-	-	-	-	87	TCI
-	-	-	-	-	-	-	-	87	PORTUGAL
-	-	-	-	-	-	-	-	889	DARUNTER: LIS
-	-	-	-	0	0	-	-	505	OFO
-	-	-	-	0	0	-	-	131	MALTA
0	-	-	-	-	-	-	-	253	DARUNTER: MLA
0	-	-	-	-	-	-	-	572	SCHWEIZ
-	-	-	-	-	-	-	-	522	DARUNTER: ZRH
-	-	-	-	-	-	-	-	24	GVA
-	-	0	-	-	-	-	-	22	BSL
-	-	-	-	-	-	-	-	1 563	OESTERREICH
-	-	-	-	-	-	-	-	258	DARUNTER: VIE
-	-	-	-	-	-	-	-	871	LNZ
-	-	-	-	-	-	-	-	73	GRZ
-	-	-	-	-	-	-	-	70	ITALIEN
-	-	-	-	-	-	-	-	34	DARUNTER: ROM
-	-	-	-	-	-	-	-	61	MIL
-	-	-	-	-	-	-	-	45	VCE
-	-	0	-	-	-	-	-	33	TRN
-	-	-	-	-	-	-	-	107	GOA
-	-	-	-	-	-	-	-	651	BLQ
-	-	-	-	-	-	-	-	445	PSA
-	-	-	-	-	-	-	-	190	NAP
-	2	-	-	-	-	-	-	1 861	*IT
-	2	-	-	-	-	-	-	59	GRIECHENLAND
-	-	-	-	-	-	-	-	1 715	DARUNTER: ATH
-	0	-	-	-	-	-	-	43	SKG
0	-	-	-	-	-	-	-	44	TUERKEI
0	-	-	-	-	-	-	-	39	DARUNTER: ANK
-	-	-	-	-	-	-	-	48	IST
-	-	-	-	-	-	-	-	48	IZM
0	-	-	-	-	-	-	-	36	AYT
0	-	-	-	-	-	-	-	34	ZYPERN
-	-	-	-	-	-	-	-	22	DARUNTER: LCA
-	-	-	-	-	-	-	-	113	SLOWENIEN
-	2	-	-	-	-	-	-	113	DARUNTER: LJU
1	-	-	-	-	-	-	-	79	KROATIEN
1	-	-	-	-	-	-	-	79	DARUNTER: ZAG
-	0	-	-	-	-	-	-	92	MAZEDONIEN
-	0	-	-	-	-	-	-	92	DARUNTER: SKP
-	3	-	-	-	-	-	-	92	UNGARN
-	-	-	-	-	-	-	-	92	DARUNTER: BUD
-	-	-	-	-	-	-	-	92	TSSCHECH, REP
-	-	-	-	-	-	-	-	92	DARUNTER: PRG
-	-	-	-	-	-	-	-	92	RUMAENIEN
-	-	-	-	-	-	-	-	92	DARUNTER: BUX
-	-	-	-	-	-	-	-	51	BULGARIEN

6 GÜTERVERKEHR  
6. 2 VERFLECHTUNG IM VERKEHR  
6. 2. 2 AUSLADUNG

VON STRECKENHERKUNFTS- LAND BZW. ---FLUGPLATZ	NACH STRECKEN									
	HAMBURG (HAM)	HANNOVER (HAJ)	BREMEN (BRE)	DUESSELDORF (DUS)	KOELN/BONN (CGN)	FRANKFURT (FRA)	STUTTGART (STR)	NUERNBERG (NUE)	MUENCHEN (MUC)	BERLIN (TXL)
<b>AUSLADUNG</b>										
<b>INSGESAMT</b>										
DARUNTER: SOF	-	-	-	-	-	39	-	-	9	-
RUSSLAND	36	0	-	4	0	209	-	-	4	6
DARUNTER: MOW	36	0	-	3	0	198	-	-	4	6
LED	-	-	-	0	-	2	-	-	0	-
WEISSRUSSLAND	-	-	-	-	-	18	-	-	1	-
DARUNTER: MSQ	-	-	-	-	-	18	-	-	1	-
UKRAINE	-	-	-	-	-	9	-	-	0	-
KASACHSTAN	-	0	-	-	-	10	-	-	-	-
DARUNTER: ALA	-	0	-	-	-	10	-	-	-	-
USBEKISTAN	-	-	-	-	-	6	-	-	-	-
<b>E U R O P A</b>	<b>653</b>	<b>219</b>	<b>25</b>	<b>834</b>	<b>5 870</b>	<b>7 672</b>	<b>356</b>	<b>690</b>	<b>911</b>	<b>264</b>
DARUNTER: EU-LAENDER	358	46	21	527	4 306	5 041	219	509	589	144
AEGYPTEN	-	-	-	12	-	449	-	-	48	-
DARUNTER: CAI	-	-	-	12	-	428	-	-	48	-
ALY	-	-	-	-	-	21	-	-	-	-
TUNESIEN	6	8	2	9	-	67	3	-	7	-
DARUNTER: TUN	0	-	-	5	-	47	0	-	0	-
MIR	5	7	2	3	-	14	1	-	6	-
ALGERIEN	-	-	-	-	-	7	-	-	-	-
MAROKKO	-	-	-	8	-	91	-	-	0	-
DARUNTER: CAS	-	-	-	-	-	89	-	-	-	-
SENEGAL	-	-	-	-	-	31	-	-	-	-
DARUNTER: DKR	-	-	-	-	-	31	-	-	-	-
GHANA	-	-	-	19	-	39	-	-	-	-
DARUNTER: ACC	-	-	-	19	-	39	-	-	-	-
NIGERIA	-	-	-	-	-	57	-	-	-	-
DARUNTER: LOS	-	-	-	-	-	57	-	-	-	-
SUDAN	-	-	-	-	-	5	-	-	-	-
AETHIOPIEN	-	-	-	-	-	108	-	-	-	-
DARUNTER: ADD	-	-	-	-	-	107	-	-	-	-
KENIA	-	-	-	36	-	928	-	-	-	-
DARUNTER: NBO	-	-	-	-	-	928	-	-	-	-
MBA	-	-	-	36	-	0	-	-	-	-
TANSANIA	-	-	-	9	-	-	-	-	79	-
DARUNTER: JRO	-	-	-	9	-	-	-	-	79	-
SIMBABWE	-	-	-	-	-	93	-	-	-	-
DARUNTER: HRE	-	-	-	-	-	93	-	-	-	-
NAMIBIA	-	-	-	-	-	255	-	-	-	-
DARUNTER: WDH	-	-	-	-	-	255	-	-	-	-
SESCHELLEN	-	-	-	-	-	2	-	-	-	-
MAURITIUS	-	-	-	-	-	58	-	-	26	-
DARUNTER: MRU	-	-	-	-	-	58	-	-	26	-
SUEDAFRIKA	-	-	-	29	-	1 059	-	-	56	-
DARUNTER: JNB	-	-	-	29	-	918	-	-	51	-
CPT	-	-	-	-	-	141	-	-	-	-
<b>A F R I K A</b>	<b>6</b>	<b>8</b>	<b>2</b>	<b>123</b>	<b>-</b>	<b>3 249</b>	<b>3</b>	<b>-</b>	<b>216</b>	<b>-</b>
KANADA	11	-	-	-	-	1 469	-	-	-	-
DARUNTER: YMQ	11	-	-	-	-	239	-	-	-	-
YTO	-	-	-	-	-	651	-	-	-	-
YVR	-	-	-	-	-	309	-	-	-	-
YFC	-	-	-	-	-	270	-	-	-	-
USA	208	-	-	392	1 964	12 664	67	-	440	4
DARUNTER: NYC	18	-	-	81	586	4 288	-	-	180	4
CHI	-	-	-	139	-	2 110	-	-	122	-
BOS	-	-	-	-	-	460	-	-	-	-
PHL	-	-	-	-	1 291	-	-	-	-	-
WAS	-	-	-	-	-	437	-	-	-	-
DET	-	-	-	-	6	202	-	-	-	-
PIT	-	-	-	-	-	120	-	-	-	-
CVG	-	-	-	-	-	97	-	-	-	-
ATL	190	-	-	-	-	1 473	67	-	136	-
CLT	-	-	-	-	-	190	-	-	-	-
MIA	-	-	-	100	-	1 094	-	-	-	-
SDF	-	-	-	-	81	-	-	-	-	-
SJU	-	-	-	-	-	197	-	-	-	-
ORL	-	-	-	11	-	167	-	-	-	-
*U2	-	-	-	28	-	-	-	-	-	-
DAL	-	-	-	-	-	528	-	-	-	-
HOU	-	-	-	-	-	276	-	-	-	-
SFO	-	-	-	-	-	424	-	-	-	-
LAX	-	-	-	33	-	593	-	-	-	-
MEXIKO	-	-	-	11	-	311	-	-	-	-
DARUNTER: MEX	-	-	-	-	-	311	-	-	-	-
ACA	-	-	-	10	-	-	-	-	-	-
COSTA RICA	-	-	-	-	-	4	-	-	-	-
KUBA	-	-	-	8	-	-	-	-	-	-
BAHAMAS	-	-	-	-	-	15	-	-	-	-
DARUNTER: NAS	-	-	-	0	-	15	-	-	-	-
JAMAICA	-	-	-	0	-	1	-	-	-	-
DOMINIK. REP.	0	-	-	52	-	17	0	-	0	-
DARUNTER: SDQ	-	-	-	9	-	8	-	-	-	-
POP	0	-	-	43	-	0	0	-	0	-
*DO	0	-	-	-	-	10	-	-	0	-
BARBADOS	-	-	-	-	-	0	-	-	-	-
TRINID. U. TOB.	-	-	-	-	-	1	-	-	-	-
ST. LUCIA	-	-	-	-	-	3	-	-	-	-
KOLUMBIEN	-	-	-	-	-	550	-	-	-	-
DARUNTER: BOG	-	-	-	-	-	550	-	-	-	-
VENEZUELA	-	-	-	-	-	84	-	-	-	-

NOVEMBER 1994

MIT GEBIETEN AUSSERHALB DEUTSCHLANDS

IN TONNEN

ZIELFLUGPLATZ

ZIELFLUGPLATZ								VON STRECKENHERKUNFTS-	
B E R L I N (THF)	(SXF)	SAARBRUECKEN (SCN)	MUENSTER/ OSN. (FMO)	LEIPZIG (LEJ)	DRESDEN (DRS)	ERFURT (ERF)	SONSTIGE	INSGESAMT	LAND BZW. - FLUGPLATZ
-	3	-	-	-	-	-	-	51	AUSLADUNG
-	294	-	-	1	-	-	-	555	RUSSLAND
-	4	-	-	1	-	-	-	253	DARUNTER: MOW
-	289	-	-	-	-	-	-	292	LED
-	2	-	-	-	-	-	-	21	WEISSRUSSLAND
-	2	-	-	-	-	-	-	21	DARUNTER: MSQ
-	7	-	-	-	-	-	-	9	UKRAINE
-	7	-	-	-	-	-	-	18	KASACHSTAN
-	-	-	-	-	-	-	-	18	DARUNTER: ALA
-	-	-	-	-	-	-	-	6	USBEKISTAN
13	315	3	0	3	0	-	-	17 830	E U R O P A
10	4	3	0	2	0	-	-	11 778	DARUNTER: EU-LAENDER
-	18	-	-	-	-	-	-	527	AEGYPTEN
-	18	-	-	-	-	-	-	507	DARUNTER: CAI
-	-	-	-	-	-	-	-	21	ALY
-	2	-	-	0	-	-	-	103	TUNESIEN
-	2	-	-	-	-	-	-	56	DARUNTER: TUN
-	-	-	-	-	-	-	-	39	MIR
-	-	-	-	-	-	-	-	7	ALGERIEN
-	-	-	-	-	-	-	-	99	MAROKKO
-	-	-	-	-	-	-	-	89	DARUNTER: CAS
-	-	-	-	-	-	-	-	31	SENEGAL
-	-	-	-	-	-	-	-	31	DARUNTER: DKR
-	-	-	-	-	-	-	-	58	GHANA
-	-	-	-	-	-	-	-	58	DARUNTER: ACC
-	-	-	-	-	-	-	-	57	NIGERIA
-	-	-	-	-	-	-	-	57	DARUNTER: LOS
-	-	-	-	-	-	-	-	5	SUDAN
-	-	-	-	-	-	-	-	108	AETHIOPIEN
-	-	-	-	-	-	-	-	107	DARUNTER: ADD
-	-	-	-	-	-	-	-	964	KENIA
-	-	-	-	-	-	-	-	928	DARUNTER: NBO
-	-	-	-	-	-	-	-	36	MBA
-	-	-	-	-	-	-	-	88	TANSANIA
-	-	-	-	-	-	-	-	88	DARUNTER: JRO
-	-	-	-	-	-	-	-	93	SIMBABWE
-	-	-	-	-	-	-	-	93	DARUNTER: HRE
-	-	-	-	-	-	-	-	255	NAMIBIA
-	-	-	-	-	-	-	-	255	DARUNTER: WDH
-	-	-	-	-	-	-	-	2	SESCHELLEN
-	-	-	-	-	-	-	-	84	MAURITIUS
-	-	-	-	-	-	-	-	84	DARUNTER: MRU
-	-	-	-	-	-	-	-	1 145	SUEDAFRIKA
-	-	-	-	-	-	-	-	998	DARUNTER: JNB
-	-	-	-	-	-	-	-	141	CPT
-	21	-	-	0	-	-	-	3 627	A F R I K A
-	-	-	-	-	-	-	-	1 480	KANADA
-	-	-	-	-	-	-	-	250	DARUNTER: YMQ
-	-	-	-	-	-	-	-	651	YTO
-	-	-	-	-	-	-	-	309	YVR
-	-	-	-	-	-	-	-	270	YYC
-	-	-	-	-	-	-	-	15 739	USA
-	-	-	-	-	-	-	-	5 156	DARUNTER: NYC
-	-	-	-	-	-	-	-	2 371	CHI
-	-	-	-	-	-	-	-	460	BOS
-	-	-	-	-	-	-	-	1 291	PHL
-	-	-	-	-	-	-	-	437	WAS
-	-	-	-	-	-	-	-	208	DET
-	-	-	-	-	-	-	-	120	PIT
-	-	-	-	-	-	-	-	97	CVG
-	-	-	-	-	-	-	-	1 866	ATL
-	-	-	-	-	-	-	-	190	CLT
-	-	-	-	-	-	-	-	1 196	MIA
-	-	-	-	-	-	-	-	81	SDF
-	-	-	-	-	-	-	-	197	SJU
-	-	-	-	-	-	-	-	178	ORL
-	-	-	-	-	-	-	-	28	*U2
-	-	-	-	-	-	-	-	528	DAL
-	-	-	-	-	-	-	-	276	HOU
-	-	-	-	-	-	-	-	424	SFO
-	-	-	-	-	-	-	-	627	LAX
-	-	-	-	-	-	-	-	322	MEXIKO
-	-	-	-	-	-	-	-	311	DARUNTER: MEX
-	-	-	-	-	-	-	-	10	ACA
-	-	-	-	-	-	-	-	4	COSTA RICA
-	-	-	-	-	-	-	-	8	KUBA
-	-	-	-	-	-	-	-	15	BAHAMAS
-	-	-	-	-	-	-	-	15	DARUNTER: NAS
-	-	-	-	-	-	-	-	1	JAMAICA
-	-	-	-	-	-	-	-	71	DOMINIK . REP
-	-	-	-	-	-	-	-	16	DARUNTER: SDQ
-	-	-	-	-	-	-	-	44	POP
-	-	-	-	-	-	-	-	10	*DO
-	-	-	-	-	-	-	-	0	BARBADOS
-	-	-	-	-	-	-	-	1	TRINID. U. TOB.
-	-	-	-	-	-	-	-	3	ST. LUCIA
-	-	-	-	-	-	-	-	550	KOLUMBIEN
-	-	-	-	-	-	-	-	550	DARUNTER: BOG
-	-	-	-	-	-	-	-	84	VENEZUELA

6 GÜTERVERKEHR  
 6. 2 VERFLECHTUNG IM VERKEHR  
 6. 2. 2 AUSLADUNG

VON STRECKENHERKUNFTS- LAND BZW.-----FLUGPLATZ	NACH STRECKEN									
	HAMBURG (HAM)	HANNOVER (HAJ)	BREMEN (BRE)	DUESSELDORF (DUS)	KOELN/BONN (CGN)	FRANKFURT (FRA)	STUTT GART (STR)	NUERNBERG (NUE)	MUENCHEN (MUC)	BERLIN (TXL)
AUSLADUNG										
INSGESAMT										
DARUNTER:CCS .....	-	-	-	-	-	84	-	-	-	-
BRASILLEN .....	-	-	-	-	-	866	-	-	5	-
DARUNTER:RIO .....	-	-	-	-	-	259	-	-	-	-
SAO .....	-	-	-	-	-	606	-	-	-	-
URUGUAY .....	-	-	-	-	-	55	-	-	-	-
DARUNTER:MVD .....	-	-	-	-	-	55	-	-	-	-
ARGENTINIEN .....	-	-	-	-	-	156	-	-	-	-
DARUNTER:BUE .....	-	-	-	-	-	156	-	-	-	-
CHILE .....	-	-	-	-	-	193	-	-	-	-
DARUNTER:SCL .....	-	-	-	-	-	193	-	-	-	-
A M E R I K A .....	220	-	-	464	1 964	16 391	67	-	446	4
LIBANON .....	-	-	-	-	-	27	-	-	-	-
DARUNTER:BEY .....	-	-	-	-	-	27	-	-	-	-
ISRAEL .....	-	-	-	-	1 040	396	-	-	33	-
DARUNTER:TLV .....	-	-	-	-	1 040	396	-	-	33	-
JORDANIEN .....	-	-	-	-	-	36	-	-	-	17
DARUNTER:AMM .....	-	-	-	-	-	36	-	-	-	17
SYRIEN .....	-	-	-	-	-	73	-	-	6	-
DARUNTER:DAM .....	-	-	-	-	-	73	-	-	6	-
IRAN .....	77	-	-	-	-	601	-	-	-	-
DARUNTER:THR .....	77	-	-	-	-	601	-	-	-	-
KUWEIT .....	-	-	-	-	-	324	-	-	9	-
DARUNTER:KWI .....	-	-	-	-	-	324	-	-	9	-
BAHRAIN .....	-	-	-	-	-	56	-	-	-	-
DARUNTER:BAH .....	-	-	-	-	-	56	-	-	-	-
KATAR .....	-	-	-	-	-	24	-	-	-	-
DARUNTER:DOH .....	-	-	-	-	-	24	-	-	-	-
SAUDI-ARAB .....	-	-	-	-	-	100	-	-	-	-
DARUNTER:JED .....	-	-	-	-	-	71	-	-	-	-
RUH .....	-	-	-	-	-	30	-	-	-	-
JEMEN .....	-	-	-	-	-	22	-	-	-	-
DARUNTER:SAH .....	-	-	-	-	-	22	-	-	-	-
OMAN .....	-	-	-	-	-	37	-	-	-	-
DARUNTER:MCT .....	-	-	-	-	-	37	-	-	-	-
V. A. EMIRATE .....	3	-	-	-	113	2 588	-	-	22	2
DARUNTER:SBJ .....	-	-	-	-	113	2 170	-	-	-	-
DXB .....	-	-	-	-	-	365	-	-	-	2
AUH .....	3	-	-	-	-	53	-	-	22	-
PAKISTAN .....	-	-	-	-	-	830	-	-	-	-
DARUNTER:KHI .....	-	-	-	-	-	797	-	-	-	-
ISB .....	-	-	-	-	-	13	-	-	-	-
LHE .....	-	-	-	-	-	20	-	-	-	-
BANGLADESCH .....	-	-	-	-	-	7	-	-	-	-
INDIEN .....	-	-	-	-	-	2 517	-	-	-	-
DARUNTER:DEL .....	-	-	-	-	-	1 844	-	-	-	-
BOM .....	-	-	-	-	-	406	-	-	-	-
MAA .....	-	-	-	-	-	105	-	-	-	-
BLR .....	-	-	-	-	-	161	-	-	-	-
NEPAL .....	-	-	-	-	-	97	-	-	-	-
DARUNTER:KTM .....	-	-	-	-	-	97	-	-	-	-
SRI LANKA .....	0	-	-	28	-	46	-	-	39	-
DARUNTER:CMB .....	0	-	-	28	-	46	-	-	39	-
MALEDIVEN .....	-	-	-	46	-	-	-	-	32	-
DARUNTER:MLE .....	-	-	-	46	-	-	-	-	32	-
THAILAND .....	-	-	-	-	-	1 289	-	-	62	-
DARUNTER:BKK .....	-	-	-	-	-	1 289	-	-	62	-
VIETNAM .....	-	-	-	-	-	80	-	-	-	-
DARUNTER:SGN .....	-	-	-	-	-	80	-	-	-	-
MALAYSIA .....	-	-	-	-	-	218	-	-	55	-
DARUNTER:KUL .....	-	-	-	-	-	218	-	-	55	-
SINGAPUR .....	-	-	-	-	-	1 163	-	-	-	-
DARUNTER:SIN .....	-	-	-	-	-	1 163	-	-	-	-
BRUNEI .....	-	-	-	-	-	23	-	-	-	-
DARUNTER:BWN .....	-	-	-	-	-	23	-	-	-	-
INDONESIEN .....	-	-	-	-	-	266	-	-	13	-
DARUNTER:JKT .....	-	-	-	-	-	233	-	-	-	-
DPS .....	-	-	-	-	-	33	-	-	10	-
PHILIPPINEN .....	-	-	-	-	-	488	-	-	-	-
DARUNTER:MNL .....	-	-	-	-	-	488	-	-	-	-
HONGKONG (BRIT) .....	-	-	-	-	-	4 286	-	-	-	-
DARUNTER:HKG .....	-	-	-	-	-	4 286	-	-	-	-
TAIWAN .....	-	-	-	-	-	326	-	-	-	-
DARUNTER:TPE .....	-	-	-	-	-	326	-	-	-	-
JAPAN .....	-	-	-	-	-	2 884	-	-	42	-
DARUNTER:TYO .....	-	-	-	-	-	2 707	-	-	42	-
OSA .....	-	-	-	-	-	172	-	-	-	-
KOREA REP. ....	-	-	-	-	-	2 395	-	-	-	-
DARUNTER:SEL .....	-	-	-	-	-	2 395	-	-	-	-
KOREA DEM. VR .....	-	-	-	-	-	-	-	-	-	-
CHINA .....	-	-	-	-	-	1 032	-	-	-	-
DARUNTER:PEK .....	-	-	-	-	-	906	-	-	-	-
SHA .....	-	-	-	-	-	126	-	-	-	-
A S I E N .....	80	-	-	74	1 153	22 231	-	-	314	18
AUSTRALIEN .....	-	-	-	-	-	124	-	-	-	-
DARUNTER:SYD .....	-	-	-	-	-	109	-	-	-	-
MEB .....	-	-	-	-	-	15	-	-	-	-
NEUSEELAND .....	-	-	-	-	-	151	-	-	-	-
DARUNTER:AKL .....	-	-	-	-	-	151	-	-	-	-
AUSTRALIEN/OZEANIEN...	-	-	-	-	-	274	-	-	-	-
I N S G E S A M T ..	959	227	27	1 494	8 987	49 818	426	690	1 887	287



NOVEMBER 1994

MIT GEBIETEN AUSSERHALB DEUTSCHLANDS

IN TONNEN

ZIELFLUGPLATZ

ZIELFLUGPLATZ								VON STRECKENHERKUNFTS-	
B E R L I N (THF)	(SXF)	SAARBRUECKEN (SCN)	MUENSTER/ OSN. (FMO)	LEIPZIG (LEJ)	DRESDEN (DRS)	ERFURT (ERF)	SONSTIGE	INSGESAMT	LAND BZW. - FLUGPLATZ
-	-	-	-	-	-	-	-	84	AUSLADUNG
-	-	-	-	-	-	-	-	871	BRASILIEN
-	-	-	-	-	-	-	-	259	DARUNTER: RIO
-	-	-	-	-	-	-	-	606	SAO
-	-	-	-	-	-	-	-	55	URUGUAY
-	-	-	-	-	-	-	-	55	DARUNTER: MVD
-	-	-	-	-	-	-	-	156	ARGENTINIEN
-	-	-	-	-	-	-	-	156	DARUNTER: BUE
-	-	-	-	-	-	-	-	193	CHILE
-	-	-	-	-	-	-	-	193	DARUNTER: SCL
-	0	-	-	-	-	-	-	19 556	A M E R I K A
-	1	-	-	-	-	-	-	29	LIBANON
-	1	-	-	-	-	-	-	29	DARUNTER: BEY
-	35	-	-	-	-	-	-	1 504	ISRAEL
-	35	-	-	-	-	-	-	1 504	DARUNTER: TLV
-	-	-	-	-	-	-	-	53	JORDANIEN
-	-	-	-	-	-	-	-	53	DARUNTER: AMM
-	0	-	-	-	-	-	-	80	SYRIEN
-	0	-	-	-	-	-	-	80	DARUNTER: DAM
-	-	-	-	-	-	-	-	677	IRAN
-	-	-	-	-	-	-	-	677	DARUNTER: THR
-	-	-	-	-	-	-	-	333	KUWEIT
-	-	-	-	-	-	-	-	333	DARUNTER: KWI
-	-	-	-	-	-	-	-	56	BAHRAIN
-	-	-	-	-	-	-	-	56	DARUNTER: BAH
-	-	-	-	-	-	-	-	24	KATAR
-	-	-	-	-	-	-	-	24	DARUNTER: DOH
-	-	-	-	-	-	-	-	100	SAUDI-ARAB.
-	-	-	-	-	-	-	-	71	DARUNTER: JED
-	-	-	-	-	-	-	-	30	RUH
-	-	-	-	-	-	-	-	22	JEMEN
-	-	-	-	-	-	-	-	22	DARUNTER: SAH
-	-	-	-	-	-	-	-	37	OMAN
-	-	-	-	-	-	-	-	37	DARUNTER: MCT
-	10	-	-	-	-	-	-	2 739	V. A. EMIRATE
-	-	-	-	-	-	-	-	2 284	DARUNTER: SHJ
-	-	-	-	-	-	-	-	366	DXB
-	10	-	-	-	-	-	-	89	AUH
-	-	-	-	-	-	-	-	830	PAKISTAN
-	-	-	-	-	-	-	-	797	DARUNTER: KHI
-	-	-	-	-	-	-	-	13	ISB
-	-	-	-	-	-	-	-	20	LHE
-	-	-	-	-	-	-	-	7	BANGLADESCH
-	-	-	-	-	-	-	-	2 517	INDIEN
-	-	-	-	-	-	-	-	1 844	DARUNTER: DEL
-	-	-	-	-	-	-	-	406	BOM
-	-	-	-	-	-	-	-	105	MAA
-	-	-	-	-	-	-	-	161	BLR
-	-	-	-	-	-	-	-	97	NEPAL
-	-	-	-	-	-	-	-	97	DARUNTER: KTM
-	-	-	-	-	-	-	-	113	SRI LANKA
-	-	-	-	-	-	-	-	113	DARUNTER: CMB
-	-	-	-	-	-	-	-	78	MALEDIVEN
-	-	-	-	-	-	-	-	78	DARUNTER: MLE
-	-	-	-	-	-	-	-	1 351	THAILAND
-	-	-	-	-	-	-	-	1 351	DARUNTER: BKK
-	-	-	-	-	-	-	-	80	VIETNAM
-	-	-	-	-	-	-	-	80	DARUNTER: SGN
-	-	-	-	-	-	-	-	272	MALAYSIA
-	-	-	-	-	-	-	-	272	DARUNTER: KUL
-	24	-	-	-	-	-	-	1 188	SINGAPUR
-	24	-	-	-	-	-	-	1 188	DARUNTER: SIN
-	-	-	-	-	-	-	-	23	BRUNEI
-	-	-	-	-	-	-	-	23	DARUNTER: BWN
-	5	-	-	-	-	-	-	284	INDONESIEN
-	5	-	-	-	-	-	-	238	DARUNTER: JKT
-	-	-	-	-	-	-	-	43	DFS
-	-	-	-	-	-	-	-	488	PHILIPPINEN
-	-	-	-	-	-	-	-	488	DARUNTER: MNL
-	-	-	-	-	-	-	-	4 286	HONGKONG (BRIT)
-	-	-	-	-	-	-	-	4 286	DARUNTER: HKG
-	-	-	-	-	-	-	-	326	TAIWAN
-	-	-	-	-	-	-	-	326	DARUNTER: TPE
-	-	-	-	-	-	-	-	2 926	JAPAN
-	-	-	-	-	-	-	-	2 749	DARUNTER: TYO
-	-	-	-	-	-	-	-	172	OSA
-	-	-	-	-	-	-	-	2 395	KOREA REP.
-	4	-	-	-	-	-	-	2 395	DARUNTER: SEL
-	3	-	-	-	-	-	-	4	KOREA DEM. VR
-	3	-	-	-	-	-	-	1 035	CHINA
-	-	-	-	-	-	-	-	909	DARUNTER: PEK
-	-	-	-	-	-	-	-	126	SHA
-	84	-	-	-	-	-	-	23 954	A S I E N
-	-	-	-	-	-	-	-	124	AUSTRALIEN
-	-	-	-	-	-	-	-	109	DARUNTER: SYD
-	-	-	-	-	-	-	-	15	MEB
-	-	-	-	-	-	-	-	151	NEUSEELAND
-	-	-	-	-	-	-	-	151	DARUNTER: AKL
-	-	-	-	-	-	-	-	274	AUSTRALIEN/OZEANIEN
13	420	3	0	4	0	-	-	65 242	I N S G E S A M T

7 LUFTPOSTVERKEHR  
7. 1 VERFLECHTUNG IM VERKEHR  
EIN- /

NACH STRECKENZIEL- FLUGPLATZ	VON STRECKEN									
	HAMBURG (HAM)	HANNOVER (HAJ)	BREMEN (BRE)	DUESSELDORF (DUS)	KOELN/BONN (CGN)	FRANKFURT (FRA)	STUTTGART (STR)	NUERNBERG (NUE)	MUENCHEN (MUC)	BERLIN (TXL)
POST-EIN-/AUSLADUNG										
-----										
INSGESAMT										
HAMBURG .....	-	-	-	3	0	601	1	0	104	9
HANNOVER .....	-	-	-	-	-	428	76	9	1	-
BREMEN .....	-	-	-	-	-	255	-	-	0	-
DUESSELDORF .....	4	-	-	-	-	27	1	0	8	15
KOELN/BONN .....	0	-	-	-	-	396	196	135	277	104
FRANKFURT .....	741	489	203	84	392	-	480	322	562	368
STUTTGART .....	1	80	-	1	213	378	-	0	-	6
NUERNBERG .....	0	8	-	0	-	324	-	-	-	4
MUENCHEN .....	128	1	-	6	257	548	-	-	-	11
BERLIN (TEGEL) .....	0	-	-	20	190	597	3	6	12	-
BERLIN (TEMPELHOF) .....	0	-	-	-	-	-	-	-	119	-
BERLIN (SCHOENEFELD) .....	110	-	-	-	-	-	-	-	-	-
SAARBRUECKEN .....	-	-	-	-	-	-	-	-	-	-
MUENSTER/OSNABRUECK .....	-	-	-	-	-	283	-	-	0	-
LEIPZIG .....	0	153	-	5	206	234	158	168	196	-
DRESDEN .....	0	-	-	0	52	188	2	-	0	-
ERFURT .....	-	-	-	-	-	166	-	-	-	-
SONSTIGE FLUGPLAETZE .....	-	-	-	-	-	-	-	-	-	-
DEUTSCHLAND .....	987	731	203	119	1 309	4 423	918	641	1 280	517
POST-EIN-/AUSLADUNG										
-----										
GEMISCHTFLUEGE										
HAMBURG .....	-	-	-	3	0	52	1	0	4	9
HANNOVER .....	-	-	-	-	-	13	0	-	1	-
BREMEN .....	-	-	-	-	-	2	-	-	0	-
DUESSELDORF .....	4	-	-	-	-	27	1	0	8	15
KOELN/BONN .....	0	-	-	-	-	2	-	-	7	0
FRANKFURT .....	113	73	-	84	0	-	72	13	100	61
STUTTGART .....	1	3	-	1	0	8	-	0	-	6
NUERNBERG .....	0	-	-	0	-	3	-	-	-	4
MUENCHEN .....	2	1	-	6	2	26	-	-	-	11
BERLIN (TEGEL) .....	0	-	-	20	0	49	3	6	12	-
BERLIN (TEMPELHOF) .....	0	-	-	-	-	-	-	-	-	-
BERLIN (SCHOENEFELD) .....	-	-	-	-	-	-	-	-	-	-
SAARBRUECKEN .....	-	-	-	-	-	-	-	-	-	-
MUENSTER/OSNABRUECK .....	-	-	-	-	-	4	-	-	0	-
LEIPZIG .....	0	-	-	5	1	7	-	-	0	-
DRESDEN .....	0	-	-	0	0	7	2	-	0	-
ERFURT .....	-	-	-	-	-	-	-	-	-	-
SONSTIGE FLUGPLAETZE .....	-	-	-	-	-	0	-	-	-	-
DEUTSCHLAND .....	122	77	-	119	4	201	80	20	133	106
POST-EIN-/AUSLADUNG										
-----										
POSTFLUEGE										
HAMBURG .....	-	-	-	-	-	549	-	-	101	-
HANNOVER .....	-	-	-	-	-	414	75	9	-	-
BREMEN .....	-	-	-	-	-	253	-	-	-	-
DUESSELDORF .....	-	-	-	-	-	-	-	-	-	-
KOELN/BONN .....	-	-	-	-	-	394	196	135	270	104
FRANKFURT .....	628	415	203	-	391	-	408	309	461	307
STUTTGART .....	-	78	-	-	213	370	-	-	-	-
NUERNBERG .....	-	8	-	-	-	320	-	-	-	-
MUENCHEN .....	127	-	-	-	255	522	-	-	-	-
BERLIN (TEGEL) .....	-	-	-	-	190	548	-	-	-	-
BERLIN (TEMPELHOF) .....	-	-	-	-	-	-	-	-	-	-
BERLIN (SCHOENEFELD) .....	110	-	-	-	-	-	-	-	119	-
SAARBRUECKEN .....	-	-	-	-	-	-	-	-	-	-
MUENSTER/OSNABRUECK .....	-	-	-	-	-	279	-	-	-	-
LEIPZIG .....	-	153	-	-	205	227	158	168	196	-
DRESDEN .....	-	-	-	-	51	180	-	-	-	-
ERFURT .....	-	-	-	-	-	-	-	-	-	-
SONSTIGE FLUGPLAETZE .....	-	-	-	-	-	166	-	-	-	-
DEUTSCHLAND .....	865	654	203	-	1 305	4 222	838	621	1 147	411

NOVEMBER 1994

INNERHALB DEUTSCHLANDS

AUSLADUNG IN TONNEN

HERKUNFTSFLUGPLATZ								NACH STRECKENZIEL- FLUGPLATZ	
B E R L I N (THF)	(SXF)	SAARBRUECKEN (SCN)	MUENSTER/ OSN. (FMO)	LEIPZIG (LEJ)	DRESDEN (DRS)	ERFURT (ERF)	SONSTIGE	INSGESAMT	
POST-EIN-/AUSLADUNG									
INSGESAMT									
0	57	-	-	-	-	-	-	776	HAMBURG
-	-	-	-	97	-	-	-	610	HANNOVER
0	-	-	-	-	-	-	-	255	BREMEN
-	-	-	-	0	5	-	-	61	DUESSELDORF
-	-	-	213	144	149	-	-	1 109	KOELN/BONN
-	-	-	-	77	-	-	68	4 214	FRANKFURT
-	-	-	-	68	-	-	-	757	STUTTGART
-	-	-	-	92	0	-	-	405	NUERNBERG
-	60	-	-	-	-	-	-	1 104	MUENCHEN
-	-	-	-	-	-	-	-	829	BERLIN (TEGEL)
-	-	-	-	-	-	-	-	0	BERLIN (TEMPELHOF)
-	-	-	-	-	-	-	-	228	BERLIN (SCHOENEFELD)
-	-	-	-	-	-	-	-	-	SAARBRUECKEN
-	-	-	-	-	-	-	-	283	MUENSTER/OSNABRUECK
-	-	-	-	127	-	-	-	1 120	LEIPZIG
-	-	-	-	-	-	-	-	369	DRESDEN
-	-	-	-	-	-	-	-	-	ERFURT
-	-	-	-	-	-	-	-	166	SONSTIGE FLUGPLAETZE
0	118	-	213	606	154	-	68	12 287	DEUTSCHLAND
POST-EIN-/AUSLADUNG									
GEMISCHTFLUEGE									
0	-	-	-	-	-	-	-	69	HAMBURG
-	-	-	-	-	-	-	-	15	HANNOVER
0	-	-	-	0	5	-	-	2	BREMEN
-	-	-	-	-	-	-	-	61	DUESSELDORF
-	-	-	-	3	0	-	0	9	KOELN/BONN
-	-	-	-	-	-	-	-	520	FRANKFURT
-	-	-	-	-	-	-	-	20	STUTTGART
-	-	-	-	-	-	-	-	8	NUERNBERG
-	-	-	-	-	0	-	-	48	MUENCHEN
-	-	-	-	-	-	-	-	92	BERLIN (TEGEL)
-	-	-	-	-	-	-	-	0	BERLIN (TEMPELHOF)
-	-	-	-	-	-	-	-	-	BERLIN (SCHOENEFELD)
-	-	-	-	-	-	-	-	-	SAARBRUECKEN
-	-	-	-	-	-	-	-	4	MUENSTER/OSNABRUECK
-	-	-	-	-	-	-	-	14	LEIPZIG
-	-	-	-	-	-	-	-	10	DRESDEN
-	-	-	-	-	-	-	-	-	ERFURT
-	-	-	-	-	-	-	-	0	SONSTIGE FLUGPLAETZE
0	-	-	-	4	5	-	0	872	DEUTSCHLAND
POST-EIN-/AUSLADUNG									
POSTFLUEGE									
-	57	-	-	-	-	-	-	707	HAMBURG
-	-	-	-	97	-	-	-	595	HANNOVER
-	-	-	-	-	-	-	-	253	BREMEN
-	-	-	-	-	-	-	-	-	DUESSELDORF
-	-	-	213	141	148	-	68	1 100	KOELN/BONN
-	-	-	-	77	-	-	-	3 694	FRANKFURT
-	-	-	-	68	-	-	-	738	STUTTGART
-	-	-	-	92	-	-	-	397	NUERNBERG
-	60	-	-	-	-	-	-	1 056	MUENCHEN
-	-	-	-	-	-	-	-	738	BERLIN (TEGEL)
-	-	-	-	-	-	-	-	-	BERLIN (TEMPELHOF)
-	-	-	-	-	-	-	-	228	BERLIN (SCHOENEFELD)
-	-	-	-	-	-	-	-	-	SAARBRUECKEN
-	-	-	-	-	-	-	-	279	MUENSTER/OSNABRUECK
-	-	-	-	-	-	-	-	1 107	LEIPZIG
-	-	-	-	127	-	-	-	358	DRESDEN
-	-	-	-	-	-	-	-	-	ERFURT
-	-	-	-	-	-	-	-	166	SONSTIGE FLUGPLAETZE
-	118	-	213	602	148	-	68	11 415	DEUTSCHLAND

8 FLUGBEWEGUNGEN  
 -----  
 8. 1 VERFLECHTUNG IM VERKEHR  
 -----  
 8. 1. 1 STARTS BZW.

NACH STRECKENZIEL- FLUGPLATZ	VON STRECKEN									
	HAMBURG (HAM)	HANNOVER (HAJ)	BREMEN (BRE)	DUESSELDORF (DUS)	KOELN/BONN (CGN)	FRANKFURT (FRA)	STUTTGART (STR)	NUERNBERG (NUE)	MUENCHEN (MUC)	BERLIN (TXL)
<b>STARTS</b>										
<b>INSGESAMT</b>										
HAMBURG .....	1	26	18	226	216	451	147	64	389	72
HANNOVER .....	31	477	27	31	44	221	77	42	164	9
BREMEN .....	7	1	123	3	3	212	69	42	81	6
DUESSELDORF .....	225	27	5	5	63	225	146	115	714	533
KOELN/BONN .....	187	16	9	62	169	164	107	112	338	549
FRANKFURT .....	449	220	213	227	166	-	168	180	485	461
STUTTGART .....	147	66	73	135	101	187	197	9	40	426
NUERNBERG .....	70	42	44	112	84	185	8	68	14	99
MUENCHEN .....	376	155	78	728	341	513	63	14	5	630
BERLIN (TEGEL) .....	72	-	3	524	579	476	413	75	612	-
BERLIN (TEMPELHOF) .....	243	148	134	1	5	2	3	125	5	-
BERLIN (SCHOENEFELD) .....	38	7	6	9	28	21	1	9	50	1
SAARBRUECKEN .....	48	-	4	19	5	15	4	-	54	1
MUENSTER/OSNABRUECK .....	5	-	16	3	2	147	41	11	86	7
LEIPZIG .....	131	73	37	149	103	177	95	64	139	11
DRESDEN .....	134	23	30	121	77	187	155	22	111	-
ERFURT .....	39	-	2	46	54	3	37	-	55	2
SONSTIGE FLUGPLAETZE .....	117	32	195	168	367	263	113	116	190	68
<b>DEUTSCHLAND .....</b>	<b>2 320</b>	<b>1 313</b>	<b>1 017</b>	<b>2 569</b>	<b>2 407</b>	<b>3 449</b>	<b>1 844</b>	<b>1 068</b>	<b>3 532</b>	<b>2 875</b>

**STARTS IM LINIENVERKEHR**

(OHNE NURFRACHTER)

HAMBURG .....	-	-	-	204	174	410	139	63	351	66
HANNOVER .....	-	-	-	16	12	196	65	40	142	2
BREMEN .....	-	-	-	-	-	188	62	38	74	2
DUESSELDORF .....	199	19	1	-	-	187	132	111	666	527
KOELN/BONN .....	170	10	-	1	-	120	41	39	297	504
FRANKFURT .....	418	193	188	187	127	-	122	147	421	427
STUTTGART .....	137	65	62	131	41	126	-	6	1	412
NUERNBERG .....	65	40	38	111	39	146	1	-	-	74
MUENCHEN .....	351	141	74	684	293	423	-	-	-	614
BERLIN (TEGEL) .....	65	-	1	520	494	431	400	71	596	-
BERLIN (TEMPELHOF) .....	241	148	130	-	-	-	-	123	-	-
BERLIN (SCHOENEFELD) .....	-	-	-	-	1	8	-	3	4	-
SAARBRUECKEN .....	48	-	-	17	-	-	-	-	52	1
MUENSTER/OSNABRUECK .....	-	-	-	-	-	119	41	-	72	1
LEIPZIG .....	123	50	35	146	71	150	68	36	93	1
DRESDEN .....	133	16	30	121	75	163	153	21	99	-
ERFURT .....	34	-	-	46	45	-	35	-	46	1
SONSTIGE FLUGPLAETZE .....	81	32	-	145	116	193	59	43	166	60
<b>DEUTSCHLAND .....</b>	<b>2 065</b>	<b>714</b>	<b>559</b>	<b>2 329</b>	<b>1 488</b>	<b>2 860</b>	<b>1 318</b>	<b>741</b>	<b>3 080</b>	<b>2 692</b>

**STARTS IM PAUSCHAL-**

**FLUGREISEVERKEHR**

HAMBURG .....	-	19	2	7	9	2	-	-	25	5
HANNOVER .....	25	-	-	10	-	-	2	-	16	6
BREMEN .....	-	1	-	2	-	-	1	-	4	3
DUESSELDORF .....	19	6	-	-	-	18	2	-	35	1
KOELN/BONN .....	5	1	-	1	-	-	-	-	8	2
FRANKFURT .....	3	2	-	26	1	-	9	3	26	7
STUTTGART .....	1	-	1	-	1	12	-	-	19	4
NUERNBERG .....	-	-	-	-	-	2	-	-	3	5
MUENCHEN .....	22	14	2	31	9	30	30	2	-	9
BERLIN (TEGEL) .....	7	-	-	2	-	6	5	1	9	-
BERLIN (TEMPELHOF) .....	-	-	-	-	-	-	-	-	-	-
BERLIN (SCHOENEFELD) .....	13	6	-	8	6	7	-	4	20	-
SAARBRUECKEN .....	-	-	-	-	3	-	-	-	-	-
MUENSTER/OSNABRUECK .....	2	-	-	1	-	6	-	8	4	6
LEIPZIG .....	4	2	-	-	9	2	4	-	13	10
DRESDEN .....	1	6	-	-	-	1	-	-	3	-
ERFURT .....	5	-	-	-	-	-	-	-	4	1
SONSTIGE FLUGPLAETZE .....	1	-	-	3	-	-	-	4	-	-
<b>DEUTSCHLAND .....</b>	<b>108</b>	<b>57</b>	<b>5</b>	<b>91</b>	<b>38</b>	<b>86</b>	<b>53</b>	<b>22</b>	<b>189</b>	<b>59</b>

NOVEMBER 1994

INNERHALB DEUTSCHLANDS

LANDUNGEN

HERKUNFTSFLUGPLATZ

HERKUNFTSFLUGPLATZ									NACH STRECKENZIEL- FLUGPLATZ
B E R L I N (THF)	(SKF)	SAARBRUECKEN (SCN)	MUENSTER/ OSN. (FMO)	LEIPZIG (LEJ)	DRESDEN (DRS)	ERFURT (ERF)	SONSTIGE	INSGESAMT	
									STARTS
									INSGESAMT
241	30	47	1	130	136	37	115	2 347	HAMBURG
153	5	3	6	57	24	1	34	1 406	HANNOVER
129	4	5	29	36	31	2	213	996	BREMEN
-	14	22	10	147	126	49	178	2 604	DUESSELDORF
-	30	5	-	81	96	51	333	2 309	KOELN/BONN
1	29	1	147	172	189	1	275	3 384	FRANKFURT
-	1	3	42	91	155	30	111	1 814	STUTTGART
122	9	3	17	64	27	5	108	1 081	MUERNBERG
3	48	52	85	143	111	32	180	3 557	MUENCHEN
-	9	3	9	5	-	4	70	2 854	BERLIN (TEGEL)
33	-	82	104	-	2	37	266	1 190	BERLIN (TEMPELHOF)
1	385	-	5	5	12	5	27	610	BERLIN (SCHOENEFELD)
80	-	24	2	22	23	-	19	320	SAARBRUECKEN
92	3	-	157	21	-	-	168	759	MUENSTER/OSNABRUECK
-	4	23	21	64	106	7	134	1 338	LEIPZIG
-	7	21	4	146	10	16	130	1 194	DRESDEN
39	-	-	3	4	12	45	60	401	ERFURT
270	20	14	181	114	118	55	140	2 541	SONSTIGE FLUGPLAETZE
1 164	598	308	823	1 302	1 178	377	2 561	30 705	DEUTSCHLAND

STARTS IM LINIENVERKEHR

(OHNE NURFRACHTER)

241	-	47	-	127	132	35	83	2 072	HAMBURG
134	-	-	-	35	23	-	34	699	HANNOVER
129	-	-	-	36	30	-	2	561	BREMEN
-	-	20	-	147	121	48	147	2 325	DUESSELDORF
-	-	-	-	70	74	48	115	1 489	KOELN/BONN
1	9	-	119	149	163	1	194	2 866	FRANKFURT
-	-	-	40	69	153	29	60	1 332	STUTTGART
121	4	-	1	38	21	-	42	741	MUERNBERG
3	4	49	72	104	101	27	161	3 101	MUENCHEN
-	-	-	-	-	-	-	46	2 624	BERLIN (TEGEL)
1	-	81	98	-	-	36	262	1 119	BERLIN (TEMPELHOF)
-	-	-	-	-	1	-	-	18	BERLIN (SCHOENEFELD)
80	-	-	-	22	22	-	-	242	SAARBRUECKEN
92	-	-	-	21	-	-	90	436	MUENSTER/OSNABRUECK
-	-	22	21	-	90	-	132	1 038	LEIPZIG
-	-	21	-	108	-	5	112	1 057	DRESDEN
39	-	-	-	-	4	-	26	276	ERFURT
266	-	-	99	112	101	22	140	1 635	SONSTIGE FLUGPLAETZE
1 107	17	240	450	1 038	1 036	251	1 646	23 631	DEUTSCHLAND

STARTS IM PAUSCHAL-

FLUGREISEVERKEHR

-	8	-	1	-	1	-	-	79	HAMBURG
-	5	-	-	1	1	-	-	66	HANNOVER
-	-	1	1	-	-	-	-	13	BREMEN
-	10	-	-	-	-	-	1	92	DUESSELDORF
-	6	3	-	11	-	-	3	40	KOELN/BONN
-	16	1	2	1	1	-	-	98	FRANKFURT
-	-	1	-	-	-	-	-	39	STUTTGART
-	4	2	10	4	2	-	4	36	MUERNBERG
-	22	-	4	16	4	5	-	200	MUENCHEN
-	-	-	8	5	-	4	-	47	BERLIN (TEGEL)
-	-	-	-	-	-	-	-	-	BERLIN (TEMPELHOF)
-	-	-	4	3	10	3	3	87	BERLIN (SCHOENEFELD)
-	-	-	-	-	-	-	-	3	SAARBRUECKEN
-	-	-	-	-	-	-	-	27	MUENSTER/OSNABRUECK
-	1	-	-	-	9	4	-	58	LEIPZIG
-	5	-	-	15	-	11	1	43	DRESDEN
-	-	-	-	4	6	-	-	20	ERFURT
-	-	1	-	-	1	-	-	10	SONSTIGE FLUGPLAETZE
-	77	9	30	60	35	27	12	958	DEUTSCHLAND

8 FLUGBEWEGUNGEN  
8. 1 VERFLECHTUNG IM VERKEHR  
8. 1. 2 STARTS

NACH STRECKENZIEL- FLUGPLATZ	VON STRECKEN									
	HAMBURG (HAM)	HANNOVER (HAJ)	BREMEN (BRE)	DUESSELDORF (DUS)	KOELN/BONN (CGN)	FRANKFURT (FRA)	STUTTGART (STR)	NUERNBERG (NUE)	MUENCHEN (MUC)	BERLIN (TXL)
STARTS										
-----										
INSGESAMT										
-----										
SCHLESWIG-HOLSTEIN .	11	-	3	14	55	52	2	-	1	-
HELGOLAND .....	2	-	-	-	-	-	-	-	-	-
KIEL .....	2	-	1	-	55	47	-	-	-	-
LUEBECK .....	1	-	1	-	-	-	-	-	-	-
WESTERLAND/SYLT ..	6	-	-	14	-	5	1	-	-	-
UEB. SCHLESW.-HOLST	-	-	1	-	-	-	1	-	1	-
BREMEN .....	-	-	-	-	-	-	-	-	-	-
BREMERHAVEN .....	-	-	-	-	-	-	-	-	-	-
NIEDERSACHSEN .....	3	-	181	-	10	4	9	-	1	1
BORKUM .....	-	-	-	-	-	-	-	-	-	-
BRAUNSCHWEIG .....	-	-	-	-	10	4	3	-	1	-
EMDEN .....	-	-	-	-	-	-	-	-	-	-
HARLE .....	-	-	-	-	-	-	-	-	-	-
JUIST .....	-	-	-	-	-	-	-	-	-	-
NORDEICH .....	-	-	-	-	-	-	-	-	-	-
WANGEROOGE .....	-	-	4	-	-	-	-	-	-	-
NORDERNEY .....	-	-	-	-	-	-	-	-	-	-
LANGEBOG .....	-	-	-	-	-	-	-	-	-	-
UEB. NIEDERSACHSEN	3	-	177	-	-	-	6	-	-	1
NORDRHEIN-WESTFALEN	23	13	3	19	234	2	43	48	171	2
DORTMUND .....	23	-	1	-	1	-	19	43	113	2
PADERBORN-LIPPST.	-	13	1	3	-	1	20	5	56	-
SIEGERLAND .....	-	-	-	-	-	-	-	-	-	-
MOENCHENGLADBACH .	-	-	-	-	2	-	-	-	-	-
UEB. NORDRH.-WESTF.	-	-	1	16	231	1	4	-	2	-
HESSEN .....	-	-	-	-	1	40	-	-	3	-
KASSEL .....	-	-	-	-	1	-	-	-	1	-
UEB. HESSEN .....	-	-	-	-	-	40	-	-	2	-
RHEINLAND-PFALZ ....	-	-	1	-	-	-	2	-	1	-
KOBLENZ .....	-	-	-	-	-	-	-	-	-	-
HAHN .....	-	-	-	-	-	-	-	-	-	-
UEB. RHEINL.-PFALZ	-	-	1	-	-	-	2	-	1	-
BADEN-WUERTTEMBERG .	1	-	5	69	2	83	51	1	2	59
FREIBURG .....	-	-	-	-	-	-	-	-	-	-
FRIEDRICHSHAFEN ..	-	-	1	68	-	82	25	1	1	59
KARLSRUHE .....	-	-	-	-	-	-	-	-	1	-
MANNHEIM .....	-	-	1	-	1	1	-	-	-	-
UEB. BADEN-WUERTT.	1	-	3	1	1	-	26	-	-	-
BAYERN .....	40	-	1	66	61	64	5	67	11	2
AUGSBURG .....	40	-	1	66	61	3	-	1	1	2
BAYREUTH .....	-	-	-	-	-	60	-	-	-	-
ROF .....	-	-	-	-	-	-	-	2	1	-
OBERPFAFFENHOFEN .	-	-	-	-	-	1	-	-	-	-
STRAUBING .....	-	-	-	-	-	-	-	-	-	-
UEB. BAYERN .....	-	-	-	-	-	-	5	64	9	-
MECKLENBURG-VORPOMME	39	19	1	-	4	18	-	-	-	-
HERINGSDORF .....	-	-	-	-	1	-	-	-	-	-
BARTH .....	-	-	1	-	-	-	-	-	-	-
GUETTIN .....	-	-	-	-	-	-	-	-	-	-
ROSTOCK .....	19	19	-	-	2	-	-	-	-	-
UEB. MECKLENBURG-VO	20	-	-	-	1	18	-	-	-	-
BRANDENBURG .....	-	-	-	-	-	-	1	-	-	4
UEB. BRANDENDURG ..	-	-	-	-	-	-	1	-	-	4
SACHSEN-ANHALT .....	-	-	-	-	-	-	-	-	-	-
MAGDEBURG .....	-	-	-	-	-	-	-	-	-	-
UEB. SACHSEN-ANHALT	-	-	-	-	-	-	-	-	-	-
THUERINGEN .....	-	-	-	-	-	-	-	-	-	-
UEB. THUERINGEN ...	-	-	-	-	-	-	-	-	-	-
SACHSEN .....	-	-	-	-	-	-	-	-	-	-
UEB. SACHSEN .....	-	-	-	-	-	-	-	-	-	-
DEUTSCHLAND .....	117	32	195	168	367	263	113	116	190	68

NOVEMBER 1994

INNERHALB DEUTSCHLANDS  
NACH SONSTIGEN DEUTSCHEN FLUGPLAETZEN

HERKUNFTSFLUGPLATZ									NACH STRECKENZIEL- FLUGPLATZ
B E R L I N (THF)	(SKF)	SAARBRUECKEN (SCN)	MUENSTER/ OSN. (FMO)	LEIPZIG (LEJ)	DRESDEN (DRS)	ERFURT (ERF)	SONSTIGE	INSGESAMT	
									STARTS
									INSGESAMT
47	-	-	1	-	-	-	-	186	SCHLESWIG-HOLSTEIN
-	-	-	-	-	-	-	-	2	HELGOLAND
28	-	-	-	-	-	-	-	133	KIEL
-	-	-	1	-	-	-	-	3	LUEBECK
19	-	-	-	-	-	-	-	45	WESTERLAND/SYLT
-	-	-	-	-	-	-	-	3	UEB.SCHLESW.-HOLST
-	-	-	-	-	-	-	-	-	BREMEN
-	-	-	-	-	-	-	-	-	BREMERHAVEN
-	-	-	12	-	3	-	-	224	NIEDERSACHSEN
-	-	-	-	-	-	-	-	-	BORKUM
-	-	-	2	-	3	-	-	23	BRAUNSCHWEIG
-	-	-	-	-	-	-	-	-	EMDEN
-	-	-	-	-	-	-	-	-	HARLE
-	-	-	-	-	-	-	-	-	JUIST
-	-	-	-	-	-	-	-	-	NORDEICH
-	-	-	-	-	-	-	-	4	WANGEROOGE
-	-	-	-	-	-	-	-	-	NORDERNEY
-	-	-	-	-	-	-	-	-	LANGEOOG
-	-	-	10	-	-	-	-	197	UEB.NIEDERSACHSEN
155	1	2	164	65	27	20	43	1 035	NORDRHEIN-WESTFALEN
115	-	-	69	47	21	17	20	491	DORTMUND
40	1	1	34	17	4	2	23	221	PADERBORN-LIPPST.
-	-	-	-	-	-	-	-	-	SIEGERLAND
-	-	1	-	1	-	1	-	5	MOENCHENGLADBACH
-	-	-	61	-	2	-	-	318	UEB.NORDRH.-WESTF.
-	-	-	-	-	3	-	-	47	HESSEN
-	-	-	-	-	2	-	-	4	KASSEL
-	-	-	-	-	1	-	-	43	UEB.HESSEN
-	-	11	-	-	-	-	-	15	RHEINLAND-PPALZ
-	-	-	-	-	-	-	-	-	KOBLENZ
-	-	-	-	-	-	-	-	-	HAHN
-	-	11	-	-	-	-	-	15	UEB.RHEINL.-PPALZ
1	-	-	3	30	57	-	-	364	BADEN-WUERTTEMBERG
-	-	-	1	-	-	-	-	1	FREIBURG
1	-	-	-	9	9	-	-	256	FRIEDRICHSHAFEN
-	-	-	-	-	-	-	-	1	KARLSRUHE
-	-	-	-	21	48	-	-	72	MANNHEIM
-	-	-	2	-	-	-	-	34	UEB.BADEN-WUERTT.
67	-	1	-	19	26	-	97	527	BAYERN
67	-	-	-	19	22	-	-	283	AUGSBURG
-	-	-	-	-	-	-	-	97	BAYREUTH
-	-	1	-	-	-	-	37	60	HOF
-	-	-	-	-	-	-	-	1	OBERPFAFFENHOFEN
-	-	-	-	-	3	-	-	3	STRAUBING
-	-	-	-	-	1	-	-	79	UEB.BAYERN
-	1	-	1	-	-	7	-	90	MECKLENBURG-VORPOMME
-	1	-	1	-	-	-	-	3	HERINGSDORF
-	-	-	-	-	-	-	-	1	BARTH
-	-	-	-	-	-	-	-	-	GUETTIN
-	-	-	-	-	-	7	-	47	ROSTOCK
-	-	-	-	-	-	-	-	39	UEB.MECKLENBURG-VO
-	18	-	-	-	-	1	-	24	BRANDENBURG
-	18	-	-	-	-	1	-	24	UEB.BRANDENBURG
-	-	-	-	-	1	1	-	2	SACHSEN-ANHALT
-	-	-	-	-	-	-	-	-	MAGDEBURG
-	-	-	-	-	1	1	-	2	UEB.SACHSEN-ANHALT
-	-	-	-	-	-	26	-	26	THUERINGEN
-	-	-	-	-	-	26	-	26	UEB.THUERINGEN
-	-	-	-	-	1	-	-	1	SACHSEN
-	-	-	-	-	1	-	-	1	UEB.SACHSEN
270	20	14	181	114	118	55	140	2 541	DEUTSCHLAND

8 FLUGBEWEGUNGEN  
8.2 VERFLECHTUNG IM VERKEHR

8.2.1 STARTS

NACH STRECKENZIELLAND		VON STRECKEN									
BZW.	FLUGPLATZ	HAMBURG (HAM)	HANNOVER (HAJ)	BREMEN (BRE)	DUESSELDORF (DUS)	KOELN/BONN (CGN)	FRANKFURT (FRA)	STUTTGART (STR)	NUERNBERG (NUE)	MUENCHEN (MUC)	BERLIN (TXL)
STARTS											
INSGESAMT											
POLEN		50	-	3	41	35	220	2	1	31	5
DARUNTER:	WAW	20	-	-	28	27	149	-	-	29	5
	GDN	30	-	-	-	-	-	-	-	-	-
	KRK	-	-	1	-	8	18	-	-	-	-
	KTW	-	-	-	-	-	28	-	1	1	-
	*PL	-	-	2	13	-	25	2	-	-	-
LITAUEN		23	-	-	-	-	45	-	-	-	13
DARUNTER:	VNO	-	-	-	-	-	45	-	-	-	-
	*LT	23	-	-	-	-	-	-	-	-	1
LETTLAND		14	-	-	-	-	59	-	-	-	1
DARUNTER:	RIX	14	-	-	-	-	59	-	-	-	-
ESTLAND		10	-	-	-	-	29	-	-	-	-
DARUNTER:	TTL	10	-	-	-	-	29	-	-	-	-
FINNLAND		112	-	1	58	30	126	2	-	30	28
DARUNTER:	HEL	86	-	-	58	28	124	1	-	30	28
	TKU	26	-	-	-	2	1	-	-	-	-
SCHWEDEN		132	25	1	129	102	237	28	35	34	56
DARUNTER:	STO	78	24	1	103	52	169	27	-	34	56
	GOT	53	-	-	26	48	61	-	16	-	-
	*SE	1	-	-	-	2	5	1	15	-	-
NORWEGEN		83	-	1	26	3	61	-	-	24	32
DARUNTER:	OSL	53	-	1	26	3	61	-	-	24	32
	BGO	30	-	-	-	-	-	-	-	-	-
DAENEMARK		118	78	52	138	85	295	88	20	91	31
DARUNTER:	CPH	118	78	47	138	43	236	86	19	86	31
	*DK	-	-	-	-	39	54	1	-	-	-
	BLL	-	-	5	-	3	4	1	-	5	-
	*DK	-	-	-	-	-	-	-	-	-	-
GR BRITANNIEN		353	163	56	668	352	1 071	201	89	459	207
DARUNTER:	LON	288	130	55	372	190	749	148	64	372	201
	BEX	12	1	-	134	31	136	26	1	30	-
	MAN	52	31	-	129	2	122	26	1	56	2
	LPL	-	-	-	-	35	1	-	-	-	-
	NCL	-	-	-	24	-	-	-	-	-	1
	GLA	-	-	-	-	1	17	-	-	-	1
	BRS	-	1	-	-	1	26	-	-	-	-
	EMA	-	-	-	-	59	17	-	18	-	-
	*GB	1	-	1	8	31	2	-	-	1	-
IRLAND		-	1	-	53	17	68	3	1	17	-
DARUNTER:	DUB	-	-	-	52	17	62	1	1	17	-
	SNN	-	1	-	1	-	6	2	-	-	-
ISLAND		-	-	1	-	2	4	-	-	-	-
NIEDERLANDE		213	103	146	115	6	262	143	94	166	96
DARUNTER:	AMS	171	103	144	115	2	252	141	93	162	96
	RTM	1	-	2	-	-	4	1	-	2	-
	EIN	41	-	-	-	-	2	-	-	-	-
BELGIEN		167	95	33	108	19	214	78	89	158	3
DARUNTER:	BRU	165	94	30	108	18	213	78	87	158	1
LUXEMBURG		26	-	2	-	1	124	3	1	1	1
DARUNTER:	LUX	26	-	2	-	1	124	3	1	1	1
FRANKREICH		164	128	75	300	278	706	170	88	440	160
DARUNTER:	PAR	164	128	74	192	243	520	130	82	307	159
	BOD	-	-	-	43	21	73	22	1	42	-
	LYS	-	-	-	-	-	1	-	-	31	-
	TLS	-	-	-	-	-	27	-	-	26	-
	MRS	-	-	-	-	-	60	17	1	27	-
	NCE	-	-	-	27	2	3	1	3	2	1
	*FR	-	-	1	37	8	3	1	3	2	1
SPANIEN		223	213	65	481	214	763	263	84	358	169
DARUNTER:	MAD	-	15	5	56	42	183	52	1	82	-
	BCN	29	30	-	81	51	116	51	1	83	31
	VLC	-	-	-	-	16	49	1	-	1	-
	ALC	1	2	-	8	-	33	2	2	5	-
	LEI	-	-	-	4	-	2	-	1	8	-
	AGP	9	4	-	17	-	50	7	6	9	5
	BIO	-	-	-	-	-	47	-	-	-	-
	*E1	1	-	-	3	39	4	1	2	3	-
	PMI	23	25	10	57	12	70	33	11	22	32
	*E2	5	5	-	10	-	5	4	-	6	2
	LPA	59	42	17	92	16	69	30	23	50	28
	TCI	38	34	9	48	11	47	29	12	37	30
	FUE	30	29	11	53	14	44	21	8	23	17
	ACE	23	26	13	43	13	36	27	16	17	23
	*E3	5	-	-	4	-	4	4	-	5	-
PORTUGAL		17	13	2	50	31	190	27	7	66	7
DARUNTER:	LIS	4	4	1	16	25	90	6	1	39	3
	OPO	-	-	-	-	6	57	-	-	-	-
	FAO	9	5	1	22	-	30	11	1	15	4
	FNC	4	4	-	8	-	13	10	5	12	-
MALTA		10	-	-	17	-	72	9	1	29	1
DARUNTER:	MLA	10	-	-	17	-	72	9	1	29	1
SCHWEIZ		190	171	94	305	183	452	209	104	375	121
DARUNTER:	ZRH	113	126	93	149	104	192	123	101	132	120
	GVA	25	-	1	81	26	140	84	1	89	-
	BSL	52	45	-	75	52	113	-	2	103	1
	BRN	-	-	-	-	-	1	-	-	48	-
OESTERREICH		110	52	2	267	143	776	166	89	259	64
DARUNTER:	VIE	108	51	-	107	134	262	142	72	203	64
	INN	-	-	1	1	3	103	-	3	-	-
	LNZ	1	-	1	88	3	112	21	13	-	-
	SZG	1	1	-	51	-	122	2	-	3	-
	GRZ	-	-	-	20	2	116	-	-	52	-
	KLU	-	-	-	-	1	61	1	1	1	-
ITALIEN		87	2	-	255	119	872	199	47	635	36
DARUNTER:	ROM	31	-	-	63	9	215	29	-	90	-
	MIL	55	1	-	160	106	247	115	42	153	33



NOVEMBER 1994

MIT GEBIETEN AUSSERHALB DEUTSCHLANDS

HERKUNFTSFLUGPLATZ

HERKUNFTSFLUGPLATZ									NACH STRECKENZIELLAND
B E R L I N (THF)	(SXF)	SAARBRUECKEN (SCN)	MUENSTER/ OSN. (FMO)	LEIPZIG (LEJ)	DRESDEN (DRS)	ERFURT (ERF)	SONSTIGE	INSGESAMT	BZW. ----- FLUGPLATZ
-	40	-	1	-	20	-	-	449	STARTS
-	32	-	-	-	-	-	-	290	-----
-	-	-	-	-	20	-	-	30	INSGESAMT
-	-	-	-	-	-	-	-	47	-----
-	8	-	1	-	-	-	-	30	POLEN
8	-	-	-	-	-	-	-	52	DARUNTER: WAW
8	-	-	-	-	-	-	-	89	GDM
16	-	-	-	-	-	-	-	66	KRK
16	-	-	-	-	-	-	-	23	KTW
-	1	-	-	-	-	-	-	90	*PL
-	1	-	-	-	-	-	-	90	LITAUEN
-	1	-	-	-	-	-	-	40	DARUNTER: VNO
-	1	-	-	3	-	-	-	40	*LT
-	1	-	-	2	-	-	-	391	LETTLAND
-	1	-	-	2	-	-	-	357	DARUNTER: RIX
-	-	1	-	2	-	-	-	30	ESTLAND
-	-	-	-	2	-	-	-	782	DARUNTER: TTL
-	-	-	-	2	-	-	-	546	FINNLAND
-	-	1	-	-	-	-	-	204	DARUNTER: HEL
-	-	-	-	-	-	-	-	25	TKU
-	-	-	-	-	-	-	-	230	SCHWEDEN
-	-	-	-	-	-	-	-	200	DARUNTER: STO
-	-	-	-	-	-	-	-	30	GOT
136	9	-	1	-	2	-	-	1 144	*SE
136	9	-	-	-	1	-	-	1 028	NORWEGEN
-	-	-	-	-	-	-	-	94	DARUNTER: OSL
-	-	-	1	-	1	-	-	20	BGO
2	3	5	48	-	2	-	-	3 679	DAENEMARK
1	3	2	43	-	1	-	-	2 619	DARUNTER: CPH
1	-	-	-	-	-	-	-	372	BLL
-	-	-	-	-	-	-	-	421	*DK
-	-	-	-	-	-	-	-	36	GR BRITANNIEN
-	-	-	-	-	-	-	-	25	DARUNTER: LON
-	-	-	-	-	1	-	-	20	BHX
-	-	-	-	-	-	-	-	28	MAN
-	-	2	4	-	-	-	-	94	LPL
-	1	-	-	-	-	-	-	52	NCL
-	-	-	-	-	-	1	-	162	GLA
-	-	-	-	-	-	-	-	150	BRS
-	-	-	-	-	-	-	-	11	EMA
-	-	-	-	-	-	-	-	7	*GB
1	4	-	-	-	-	-	-	1 349	IRLAND
1	4	-	-	-	-	-	-	1 284	DARUNTER: DUB
-	-	-	-	-	-	-	-	11	SNN
-	-	-	-	-	-	-	-	43	ISLAND
111	5	-	2	-	-	-	-	1 082	NIEDERLANDE
111	5	-	2	-	-	-	-	1 070	DARUNTER: AMS
42	-	79	2	-	-	-	-	282	RTM
42	-	79	2	-	-	-	-	282	EIN
-	6	31	27	23	12	-	-	2 608	BELGIEN
-	2	2	20	23	10	-	-	2 056	DARUNTER: BRU
-	-	-	-	-	-	-	-	25	LUKEMBURG
-	-	-	-	-	-	-	-	202	DARUNTER: LUX
-	-	-	-	-	-	-	-	32	FRANKREICH
-	-	-	-	-	-	-	-	53	DARUNTER: PAR
-	4	29	4	-	2	-	-	136	BOD
-	86	20	49	63	39	9	-	95	LYS
-	-	1	-	-	-	-	-	25	TLS
-	-	-	-	3	-	-	-	53	MRS
-	-	1	-	-	-	-	-	136	NCE
-	-	-	-	-	-	-	-	95	*FR
-	-	-	-	-	-	-	-	437	SPANIEN
-	-	-	-	-	-	-	-	476	DARUNTER: MAD
-	-	1	-	-	-	-	-	68	BCN
-	-	-	-	-	-	-	-	53	VLC
-	-	-	-	-	-	-	-	15	ALC
-	1	-	-	-	-	-	-	108	LEI
-	-	-	-	-	-	-	-	47	AGP
-	-	-	1	-	-	-	-	54	BIO
-	17	-	8	11	4	-	-	335	*E1
-	-	-	-	9	-	-	-	46	*E2
-	25	5	16	13	13	5	-	503	LPA
-	13	4	8	11	7	3	-	341	TCI
-	11	4	8	7	7	-	-	287	FUE
-	14	5	8	9	8	1	-	282	ACE
-	5	-	-	-	-	-	-	27	*E3
-	4	-	-	3	1	-	-	418	PORTUGAL
-	4	-	-	-	-	-	-	193	DARUNTER: LIS
-	-	-	-	-	-	-	-	63	OPO
-	-	-	-	3	-	-	-	101	FAO
-	-	-	-	-	1	-	-	57	FNC
-	-	-	-	-	5	-	-	144	MALTA
-	-	-	-	-	5	-	-	144	DARUNTER: MLA
74	9	3	54	51	53	-	-	2 448	SCHWEIZ
1	8	1	53	51	52	-	-	1 419	DARUNTER: ZRH
-	1	-	-	-	-	-	-	448	GVA
73	-	2	-	-	-	-	-	518	BSL
-	-	-	-	-	-	-	-	49	BRN
87	3	-	3	19	30	-	-	2 070	OESTERREICH
80	1	-	2	19	4	-	-	1 249	DARUNTER: VIE
-	-	-	-	-	-	-	-	111	INN
-	-	-	1	-	-	-	-	240	LNZ
7	2	-	-	-	26	-	-	215	SZG
-	-	-	-	-	-	-	-	190	GRZ
-	-	-	-	-	-	-	-	65	KLU
9	3	1	3	-	-	-	-	2 268	ITALIEN
-	-	-	-	-	-	-	-	437	DARUNTER: ROM
-	2	-	-	-	-	-	-	914	MIL

## 8 FLUGBEWEGUNGEN

## 8. 2 VERFLECHTUNG IM VERKEHR

## 8. 2. 1 STARTS

NACH STRECKENZIPELLAND		VON STRECKEN									
BZ. -----	FLUGPLATZ	HAMBURG (HAM)	HANNOVER (HAJ)	BREMEN (BRE)	DUESSELDORF (DUS)	KOELN/BONN (CGN)	FRANKFURT (FRA)	STUTTGART (STR)	NUERNBERG (NUE)	MUENCHEN (MUC)	BERLIN (TXL)
STARTS											
-----											
INSGESAMT											
-----											
	VCE .....	-	-	-	29	-	93	27	-	83	-
	TRS .....	-	-	-	-	-	3	-	-	80	-
	VRN .....	-	-	-	-	-	28	-	-	-	-
	TRN .....	-	-	-	-	3	82	20	1	41	-
	GOA .....	-	-	-	-	1	33	2	-	57	-
	FLR .....	-	-	-	-	-	21	-	-	57	-
	BLQ .....	-	-	-	-	-	60	-	-	51	-
	PSA .....	-	-	-	-	-	31	-	-	1	-
	NAP .....	-	1	-	2	-	12	1	1	13	3
	CTA .....	-	-	-	-	-	17	1	-	-	-
	*IT .....	1	-	-	1	-	28	3	2	9	-
	GRIECHENLAND .....	10	13	1	73	24	207	47	28	112	37
	DARUNTER:ATH .....	-	1	-	21	21	132	-	21	32	2
	SKG .....	-	-	-	29	-	59	33	1	65	14
	RHO .....	4	4	-	4	-	5	3	1	5	2
	HER .....	5	6	1	16	3	10	8	4	9	12
	TUERKEI .....	58	87	7	223	66	375	136	44	181	95
	DARUNTER:ANK .....	4	3	-	23	10	54	14	-	110	6
	IST .....	35	52	4	117	49	249	82	31	110	52
	IZM .....	3	8	-	12	4	34	11	1	14	2
	DLM .....	2	-	-	3	-	3	-	-	4	9
	AYT .....	14	22	3	63	3	30	24	12	35	25
	*TR .....	-	2	-	5	-	5	4	-	-	1
	ZYPERN .....	12	7	-	13	1	40	11	1	35	1
	DARUNTER:LCA .....	8	1	-	7	1	33	2	-	23	1
	*CY .....	4	6	-	6	-	7	9	-	12	-
	SLOWENIEN .....	-	1	-	-	-	56	-	25	30	-
	DARUNTER:LJU .....	-	1	-	-	-	56	-	25	30	-
	KROATIEN .....	-	8	-	9	-	68	8	-	15	-
	DARUNTER:ZAG .....	-	-	-	9	-	59	8	-	13	-
	SPU .....	-	8	-	-	-	9	-	-	1	-
	SERBIEN .....	-	-	-	12	-	26	-	-	2	-
	DARUNTER:BEG .....	-	-	-	12	-	26	-	-	2	-
	MAZEDONIEN .....	7	-	-	19	2	17	21	-	4	-
	DARUNTER:SKP .....	7	-	-	19	2	17	21	-	4	-
	UNGARN .....	17	-	-	39	22	149	38	27	78	1
	DARUNTER:BUD .....	17	-	-	39	22	149	38	27	78	1
	ALBANIEN .....	-	-	-	-	-	1	-	-	-	-
	TSCHECH.REP .....	40	2	-	47	22	142	49	98	51	-
	DARUNTER:PRG .....	40	2	-	47	21	142	49	96	51	-
	SLOWAKEI .....	-	-	-	2	-	3	-	3	1	-
	RUMAENIEN .....	-	2	-	16	-	62	10	2	30	-
	DARUNTER:BUH .....	-	2	-	7	-	54	-	2	30	-
	*RO .....	-	-	-	9	-	8	10	-	-	-
	BULGARIEN .....	-	-	-	-	-	45	1	-	40	-
	DARUNTER:SOF .....	-	-	-	-	-	45	1	-	40	-
	RUSSLAND .....	32	38	-	72	11	203	4	-	61	77
	DARUNTER:MOW .....	17	4	-	53	10	180	2	-	50	58
	LED .....	15	-	-	4	-	9	-	-	9	19
	OVV .....	-	20	-	-	-	6	-	-	-	-
	*RU .....	-	14	-	15	1	8	2	-	2	-
	WEISSRUSSLAND .....	17	1	-	13	-	57	2	-	12	-
	DARUNTER:MSQ .....	17	-	-	2	-	57	-	-	12	-
	*BY .....	-	1	-	11	-	-	2	-	-	-
	MOLDAVIEN .....	-	-	-	-	-	9	-	-	-	-
	UKRAINE .....	-	-	-	-	-	49	3	-	15	-
	DARUNTER:IEV .....	-	-	-	-	-	49	3	-	15	-
	GEORGIEN .....	-	-	-	-	4	8	-	-	-	-
	DARUNTER:TBS .....	-	-	-	-	4	8	-	-	-	-
	ARMENIEN .....	1	-	-	-	-	-	-	-	-	-
	ASERBAIDDSCHAN .....	-	-	-	-	2	-	-	-	-	-
	KASACHSTAN .....	2	35	-	1	-	30	-	3	-	-
	DARUNTER:ALA .....	2	35	-	1	-	30	-	3	-	-
	KIRGISIEN .....	-	-	-	-	-	-	2	-	-	-
	USBEKISTAN .....	-	-	-	-	-	24	-	-	-	-
	DARUNTER:TAS .....	-	-	-	-	-	24	-	-	-	-
	E U R O P A .....	2 298	1 238	542	3 550	1 774	8 217	1 923	981	3 840	1 242
	DARUNTER: EU-LAENDER .....	1 378	809	432	2 241	1 146	4 772	1 222	548	2 503	747
	AEGYPTEN .....	5	-	1	14	1	110	6	2	75	5
	DARUNTER:CAI .....	1	-	-	1	-	78	-	-	14	-
	LXR .....	4	-	1	5	-	8	2	1	17	5
	HRG .....	-	-	-	7	-	15	4	1	30	-
	*EG .....	-	-	-	-	-	-	-	-	14	-
	TUNESIEN .....	37	32	6	62	10	106	45	13	55	25
	DARUNTER:TUN .....	4	1	-	4	-	40	4	-	6	-
	DJE .....	13	9	-	22	1	20	10	5	23	10
	MIR .....	20	22	6	36	9	46	31	8	26	15
	ALGERIEN .....	-	-	-	-	-	18	-	-	-	-
	DARUNTER:ALG .....	-	-	-	-	-	15	-	-	-	-
	MAROKKO .....	13	7	-	17	2	55	10	7	29	3
	DARUNTER:CAS .....	-	-	-	-	-	35	-	1	-	-
	AGA .....	12	5	-	14	2	12	10	5	16	3
	*MA .....	1	2	-	-	-	-	-	-	13	-
	KAP VERDE .....	-	-	-	-	-	4	-	-	-	-
	SENEGAL .....	-	-	-	-	-	13	-	-	-	-
	DARUNTER:DKR .....	-	-	-	-	-	13	-	-	-	-
	GAMBIA .....	-	-	-	-	4	-	-	-	-	-
	GHANA .....	-	-	-	5	-	1	-	-	-	-
	NIGERIA .....	-	-	-	-	-	17	-	-	-	-
	DARUNTER:LOS .....	-	-	-	-	-	17	-	-	-	-
	SUDAN .....	-	-	-	-	-	6	-	-	-	-
	AETHIOPIEN .....	-	-	-	-	-	16	-	-	-	-

NOVEMBER 1994

MIT GEBIETEN AUSSERHALB DEUTSCHLANDS

HERKUNFTSFLUGPLATZ								NACH STRECKENZIELLAND	
B E R L I N (THF)	(SXF)	SAARBRUECKEN (SCN)	MUENSTER/ OSN. (FMO)	LEIPZIG (LEJ)	DRESDEN (DRS)	ERFURT (ERF)	SONSTIGE	INSGESAMT	BZW. ----- FLUGPLATZ
-	-	-	-	-	-	-	-	232	STARTS
-	-	-	-	-	-	-	-	83	-----
-	-	-	-	-	-	-	-	28	INSGESAMT
-	-	-	-	-	-	-	-	147	-----
9	-	-	-	-	-	-	-	93	VCE
-	-	-	-	-	-	-	-	87	TRS
-	-	-	-	-	-	-	-	111	VRN
-	-	-	-	-	-	-	-	32	TRN
-	1	-	-	-	-	-	-	34	GOA
-	-	-	-	-	-	-	-	18	FLR
-	-	1	3	-	-	-	-	48	BLQ
-	3	1	-	5	-	-	-	26	PSA
-	-	-	-	4	-	-	-	28	NAP
-	-	-	-	-	-	-	-	77	CTA
-	-	-	-	-	-	-	-	201	*IT
-	2	1	-	1	-	-	-	201	GRIECHENLAND
-	29	-	10	11	-	-	-	234	DARUNTER:ATH
-	9	-	-	-	-	-	-	28	SKG
-	6	-	-	-	-	-	-	28	RHO
-	4	-	4	-	-	-	-	262	HER
-	-	-	-	-	-	-	-	17	TUERKEI
-	10	-	6	11	-	4	-	133	DARUNTER:ANK
-	17	1	-	3	-	-	-	795	IST
-	8	-	-	-	-	-	-	97	IZM
-	9	1	-	3	-	-	-	22	DLM
-	3	-	-	-	-	-	-	262	AYT
-	3	-	-	-	-	-	-	17	*TR
7	-	-	-	-	-	-	-	142	ZYPERN
7	-	-	-	-	-	-	-	84	DARUNTER:LCA
-	-	-	-	-	-	-	-	57	*CY
-	-	-	-	-	-	-	-	115	SLOWENIEN
-	-	-	-	-	-	-	-	115	DARUNTER:LJU
-	-	-	-	-	-	-	-	115	KROATIEN
-	-	-	-	-	-	-	-	96	DARUNTER:ZAG
-	-	-	-	-	-	-	-	18	SPU
-	-	-	-	-	-	-	-	40	SERBIEN
-	-	-	-	-	-	-	-	40	DARUNTER:BEG
-	9	-	-	-	-	-	-	79	MAZEDONIEN
-	9	-	-	-	-	-	-	79	DARUNTER:SKP
-	33	-	1	-	-	-	-	405	UNGARN
-	33	-	-	-	-	-	-	404	DARUNTER:BUD
49	-	-	-	11	-	-	-	1	ALBANIEN
49	-	-	-	11	-	-	-	511	TSCHECH.REP
-	-	-	1	4	-	-	-	508	DARUNTER:PRG
-	37	-	-	-	-	-	-	14	SLOWAKEI
-	37	-	-	-	-	-	-	159	RUMAENIEN
-	-	-	-	-	-	-	-	132	DARUNTER:BUH
-	-	-	-	-	-	-	-	27	*RO
-	12	-	-	2	1	-	-	101	BULGARIEN
-	12	-	-	2	1	-	-	101	DARUNTER:SOF
-	122	-	-	8	-	-	-	628	RUSSLAND
-	84	-	-	8	-	-	-	466	DARUNTER:MOU
-	34	-	-	-	-	-	-	90	LED
-	-	-	-	-	-	-	-	26	OVB
-	4	-	-	-	-	-	-	46	*RU
-	13	-	-	-	-	-	-	115	WEISSRUSSLAND
-	13	-	-	-	-	-	-	101	DARUNTER:MSQ
-	-	-	-	-	-	-	-	14	*BY
-	-	-	-	-	-	-	-	9	MOLDAVIEN
-	8	-	-	-	-	-	-	75	UKRAINE
-	8	-	-	-	-	-	-	75	DARUNTER:IEV
-	-	-	-	-	-	-	-	12	GEORGIEN
-	-	-	-	-	-	-	-	12	DARUNTER:TBS
-	-	-	-	-	-	-	-	1	ARMENIEN
-	-	-	-	-	-	-	-	2	ASERBAIDSCHAN
-	2	-	-	-	-	-	-	73	KASACHSTAN
-	2	-	-	-	-	-	-	73	DARUNTER:ALA
-	-	-	-	-	-	-	-	2	KIRGISIEN
-	-	-	-	-	-	-	-	24	USBEKISTAN
-	-	-	-	-	-	-	-	24	DARUNTER:TAS
542	463	142	202	208	165	14	-	27 341	E U R O P A
301	124	137	132	94	56	10	-	16 652	DARUNTER: EU-LAENDER
-	12	-	-	-	-	-	-	231	AEGYPTEN
-	7	-	-	-	-	-	-	102	DARUNTER:CAI
-	-	-	-	-	-	-	-	43	LXR
-	5	-	-	-	-	-	-	62	HRG
-	-	-	-	-	-	-	-	14	*EG
-	35	5	4	23	21	3	-	482	TUNESIEN
-	5	-	-	2	-	-	-	66	DARUNTER:TUN
-	10	-	-	1	5	-	-	129	DJE
-	20	5	4	20	16	3	-	287	MIR
-	-	-	-	-	-	-	-	18	ALGERIEN
-	-	-	-	-	-	-	-	15	DARUNTER:ALG
-	4	-	-	3	5	1	-	156	MAROKKO
-	3	-	-	3	5	1	-	36	DARUNTER:CAS
-	1	-	-	-	-	-	-	91	AGA
-	-	-	-	-	-	-	-	17	*MA
-	-	-	-	-	-	-	-	4	KAP VERDE
-	-	-	-	-	-	-	-	13	SENEGAL
-	-	-	-	-	-	-	-	13	DARUNTER:DKR
-	-	-	-	-	-	-	-	4	GAMBIA
-	-	-	-	-	-	-	-	6	GHANA
-	-	-	-	-	-	-	-	17	NIGERIA
-	-	-	-	-	-	-	-	17	DARUNTER:LOS
-	-	-	-	-	-	-	-	6	SUDAN
-	-	-	-	-	-	-	-	16	AETHIOPIEN

8 FLUGBEWEGUNGEN  
8. 2 VERFLECHTUNG IM VERKEHR  
8. 2. 1 STARTS

NACH STRECKENZIELLAND		VON STRECKEN									
BZW. -----	FLUGPLATZ	HAMBURG (HAM)	HANNOVER (HAJ)	BREMEN (BRE)	DUESSELDORF (DUS)	KOELN/BONN (CGN)	FRANKFURT (FRA)	STUTTGART (STR)	NUERNBERG (NUE)	MUENCHEN (MUC)	BERLIN (TXL)
STARTS											
INSGESAMT											
	DARUNTER:ADD	-	-	-	-	-	16	-	-	-	-
	KENIA	-	4	-	9	5	58	-	-	10	-
	DARUNTER:NBO	-	-	-	-	-	44	-	-	-	-
	MBA	-	4	-	9	5	14	-	-	10	-
	SIMBABWE	-	-	-	-	-	4	-	-	-	-
	NAMIBIA	-	-	-	-	-	8	-	-	4	-
	DARUNTER:WDH	-	-	-	-	-	8	-	-	4	-
	SESCHELLEN	-	-	-	-	-	8	-	-	-	-
	MAURITIUS	-	-	-	-	-	9	-	-	5	-
	DARUNTER:MRU	-	-	-	-	-	9	-	-	5	-
	SUEDAFRIKA	-	-	-	-	-	47	-	-	9	-
	DARUNTER:JNB	-	-	-	-	-	47	-	-	9	-
A F R I K A		55	43	7	107	22	480	61	22	187	33
	KANADA	5	1	-	-	-	136	-	-	-	-
	DARUNTER:YMQ	-	-	-	-	-	35	-	-	-	-
	YTO	-	-	-	-	-	62	-	-	-	-
	YVR	-	-	-	-	-	13	-	-	-	-
	YYC	-	-	-	-	-	25	-	-	-	-
USA		30	-	-	84	69	1 026	-	-	95	5
	DARUNTER:NYC	-	-	-	30	63	260	-	-	32	4
	CHI	-	-	-	30	-	110	-	-	30	-
	BOS	-	-	-	-	-	42	-	-	-	-
	WAS	-	-	-	-	-	87	-	-	-	-
	DET	-	-	-	-	-	30	-	-	-	-
	PIT	-	-	-	-	-	30	-	-	-	-
	CVG	-	-	-	-	-	29	-	-	-	-
	*U1	-	-	-	3	-	8	-	-	-	-
	ATL	30	-	-	-	-	89	-	-	28	1
	CLT	-	-	-	-	-	30	-	-	-	-
	MIA	-	-	-	13	-	40	-	-	5	-
	ORL	-	-	-	-	-	30	-	-	-	-
	DAL	-	-	-	-	-	89	-	-	-	-
	SFO	-	-	-	-	-	29	-	-	-	-
	LAX	-	-	-	4	-	70	-	-	-	-
	ANC	-	-	-	-	-	15	-	-	-	-
	FAI	-	-	-	-	-	22	-	-	-	-
MEXIKO		-	-	-	6	-	26	-	-	-	-
	DARUNTER:MEX	-	-	-	-	-	21	-	-	-	-
	*MX	-	-	-	6	-	5	-	-	-	-
KUBA		-	-	-	-	4	-	-	-	-	-
JAMAICA		-	-	-	4	-	4	-	-	-	-
DOMINIK. REP.		7	-	-	21	4	28	-	-	10	-
	DARUNTER:SDQ	-	-	-	4	-	7	-	-	1	-
	POP	4	-	-	9	-	8	-	-	1	-
	*DO	3	-	-	8	4	13	-	-	8	-
ANTIGUA-BARB.		-	-	-	-	-	9	-	-	-	-
BARBADOS		-	-	-	-	4	4	-	-	-	-
NIED. ANTILLEN		-	-	-	4	-	-	-	-	-	-
ST. LUCIA		-	-	-	-	-	8	-	-	-	-
SONST. WESTIN.		-	-	-	-	-	4	-	-	-	-
KOLUMBIEN		-	-	-	1	-	8	-	-	-	-
VENEZUELA		-	-	-	5	-	25	-	-	1	-
	DARUNTER:CCS	-	-	-	-	-	21	-	-	-	-
BRASILIEN		-	1	-	-	-	55	-	-	4	-
	DARUNTER:RIO	-	-	-	-	-	17	-	-	-	-
	SAO	-	-	-	-	-	34	-	-	-	-
PERU		-	-	-	-	-	1	-	-	-	-
URUGUAY		-	-	-	-	-	1	-	-	-	-
ARGENTINIEN		-	-	-	-	1	13	-	-	-	-
	DARUNTER:BUE	-	-	-	-	1	13	-	-	-	-
A M E R I K A		42	2	-	125	82	1 348	-	-	110	5
	LIBANON	-	-	-	-	-	8	-	-	-	-
	DARUNTER:BEY	-	-	-	-	-	8	-	-	-	-
ISRAEL		4	1	-	-	8	76	4	-	53	-
	DARUNTER:TLV	4	1	-	-	8	73	4	-	43	-
JORDANIEN		-	-	-	-	2	16	-	-	5	7
	DARUNTER:AMM	-	-	-	-	2	16	-	-	5	7
SYRIEN		-	-	-	-	-	26	-	-	12	-
	DARUNTER:DAM	-	-	-	-	-	22	-	-	12	-
IRAN		8	-	-	-	-	39	-	-	-	-
	DARUNTER:THR	8	-	-	-	-	39	-	-	-	-
KUWEIT		-	-	-	-	-	39	-	-	9	-
	DARUNTER:KWI	-	-	-	-	-	39	-	-	9	-
BAHRAIN		-	-	-	-	-	31	-	-	-	-
	DARUNTER:BAH	-	-	-	-	-	31	-	-	-	-
KATAR		-	-	-	-	-	4	-	-	-	-
SAUDI-ARAB.		-	-	-	-	2	34	-	-	-	-
	DARUNTER:JED	-	-	-	-	-	17	-	-	-	-
	RUH	-	-	-	-	2	13	-	-	-	-
JEMEN		-	-	-	-	-	1	-	-	-	-
V.A. EMIRATE		4	-	-	-	-	152	-	-	12	-
	DARUNTER:SHJ	-	-	-	-	-	22	-	-	5	-
	DXB	-	-	-	-	-	104	-	-	-	-
	AUH	4	-	-	-	-	26	-	-	7	-
PAKISTAN		-	-	-	-	-	43	-	-	-	-
	DARUNTER:KHI	-	-	-	-	-	27	-	-	-	-
	LHE	-	-	-	-	-	13	-	-	-	-
BANGLADESCH		-	-	-	-	-	2	-	-	-	-
INDIEN		-	-	-	-	-	111	-	-	5	-

NOVEMBER 1994

MIT GEBIETEN AUSSERHALB DEUTSCHLANDS

HERKUNFTSFLUGPLATZ								NACH STRECKENZIELLAND	
B E R L I N (THF)	(SXF)	SAARBRUECKEN (SCN)	MUENSTER/ OSN. (FMO)	LEIPZIG (LEJ)	DRESDEN (DRS)	ERFURT (ERF)	SONSTIGE	INSGESAMT	BZW. ----- FLUGPLATZ
-	-	-	-	-	-	-	-	16	STARTS
-	1	-	-	-	-	-	-	87	-----
-	1	-	-	-	-	-	-	44	INSGESAMT
-	-	-	-	-	-	-	-	43	-----
-	-	-	-	-	-	-	-	4	DARUNTER: ADD
-	-	-	-	-	-	-	-	12	KENIA
-	-	-	-	-	-	-	-	12	DARUNTER: NBO
-	-	-	-	-	-	-	-	8	MBA
-	-	-	-	-	-	-	-	14	SIMBABWE
-	-	-	-	-	-	-	-	14	NAMIBIA
-	-	-	-	-	-	-	-	56	DARUNTER: WDH
-	-	-	-	-	-	-	-	56	SESCHELLEN
-	-	-	-	-	-	-	-	56	MAURITIUS
-	-	-	-	-	-	-	-	56	DARUNTER: MRU
-	-	-	-	-	-	-	-	56	SUEDAFRIKA
-	-	-	-	-	-	-	-	56	DARUNTER: JNB
-	52	5	4	26	26	4	-	1 134	A F R I K A
-	-	-	-	-	-	-	-	142	KANADA
-	-	-	-	-	-	-	-	35	DARUNTER: YMQ
-	-	-	-	-	-	-	-	62	YTO
-	-	-	-	-	-	-	-	13	YVR
-	-	-	-	-	-	-	-	25	YYC
-	-	-	-	-	-	-	-	1 309	USA
-	-	-	-	-	-	-	-	389	DARUNTER: NYC
-	-	-	-	-	-	-	-	170	CHI
-	-	-	-	-	-	-	-	42	BOS
-	-	-	-	-	-	-	-	87	WAS
-	-	-	-	-	-	-	-	30	DET
-	-	-	-	-	-	-	-	30	PIT
-	-	-	-	-	-	-	-	29	CVG
-	-	-	-	-	-	-	-	11	*UI
-	-	-	-	-	-	-	-	148	ATL
-	-	-	-	-	-	-	-	30	CLT
-	-	-	-	-	-	-	-	58	MIA
-	-	-	-	-	-	-	-	30	ORL
-	-	-	-	-	-	-	-	89	DAL
-	-	-	-	-	-	-	-	29	SFO
-	-	-	-	-	-	-	-	74	LAX
-	-	-	-	-	-	-	-	15	ANC
-	-	-	-	-	-	-	-	22	FAI
-	2	-	-	-	-	-	-	34	MEXIKO
-	2	-	-	-	-	-	-	21	DARUNTER: MEX
-	-	-	-	-	-	-	-	13	*MX
-	5	-	-	-	-	-	-	4	KUBA
-	-	-	-	-	-	-	-	8	JAMAICA
-	-	-	-	-	-	-	-	75	DOMINIK. REP
-	2	-	-	-	-	-	-	12	DARUNTER: SDQ
-	3	-	-	-	-	-	-	24	POP
-	-	-	-	-	-	-	-	39	*DO
-	-	-	-	-	-	-	-	9	ANTIGUA-BARB.
-	-	-	-	-	-	-	-	8	BARBADOS
-	-	-	-	-	-	-	-	4	NIED. ANTILLEN
-	-	-	-	-	-	-	-	8	ST. LUCIA
-	-	-	-	-	-	-	-	4	SONST. WESTIN.
-	-	-	-	-	-	-	-	9	KOLUMBIEN
-	-	-	-	-	-	-	-	31	VENEZUELA
-	-	-	-	-	-	-	-	21	DARUNTER: CCS
-	-	-	-	-	-	-	-	60	BRASILLEN
-	-	-	-	-	-	-	-	17	DARUNTER: RIO
-	-	-	-	-	-	-	-	34	SAO
-	-	-	-	-	-	-	-	1	PERU
-	-	-	-	-	-	-	-	1	URUGUAY
-	-	-	-	-	-	-	-	14	ARGENTINIEN
-	-	-	-	-	-	-	-	14	DARUNTER: BUE
-	7	-	-	-	-	-	-	1 721	A M E R I K A
-	4	-	-	-	-	-	-	12	LIBANON
-	4	-	-	-	-	-	-	12	DARUNTER: BEY
-	12	-	-	-	-	-	-	158	ISRAEL
-	12	-	-	-	-	-	-	145	DARUNTER: TLV
-	-	-	-	-	-	-	-	30	JORDANIEN
-	4	-	-	-	-	-	-	30	DARUNTER: AMM
-	-	-	-	-	-	-	-	42	SYRIEN
-	-	-	-	-	-	-	-	34	DARUNTER: DAM
-	-	-	-	-	-	-	-	47	IRAN
-	-	-	-	-	-	-	-	47	DARUNTER: THR
-	-	-	-	-	-	-	-	48	KUWEIT
-	-	-	-	-	-	-	-	48	DARUNTER: KWI
-	-	-	-	-	-	-	-	31	BAHRAIN
-	-	-	-	-	-	-	-	31	DARUNTER: BAH
-	-	-	-	-	-	-	-	4	KATAR
-	-	-	-	-	-	-	-	36	SAUDI-ARAB.
-	-	-	-	-	-	-	-	17	DARUNTER: JED
-	-	-	-	-	-	-	-	15	RUH
-	12	-	-	-	-	-	-	1	JEMEN
-	-	-	-	-	-	-	-	180	V. A. EMIRATE
-	-	-	-	-	-	-	-	27	DARUNTER: SHJ
-	12	-	-	-	-	-	-	104	DXB
-	-	-	-	-	-	-	-	49	AUH
-	-	-	-	-	-	-	-	43	PAKISTAN
-	-	-	-	-	-	-	-	27	DARUNTER: KHI
-	-	-	-	-	-	-	-	13	LHE
-	-	-	-	-	-	-	-	2	BANGLADESCH
-	-	-	-	-	-	-	-	116	INDIEN

8 FLUGBEWEGUNGEN  
 -----  
 8. 2 VERFLECHTUNG IM VERKEHR  
 -----  
 8. 2. 1 STARTS  
 -----

NACH STRECKENZIELLAND		VON STRECKEN								
BZW. ----- FLUGPLATZ	HAMBURG (HAM)	HANNOVER (HAJ)	BREMEN (BRE)	DUESSELDORF (DUS)	KOELN/BONN (CGN)	FRANKFURT (FRA)	STUTTGART (STR)	NUERNBERG (NUE)	MUENCHEN (MUC)	BERLIN (TXL)
STARTS										
-----										
INSGESAMT										
-----										
DARUNTER:DEL .....	-	-	-	-	-	65	-	-	-	-
BOM .....	-	-	-	-	-	37	-	-	-	-
SRI LANKA .....	2	-	-	8	-	21	-	-	10	-
DARUNTER:CMB .....	2	-	-	8	-	21	-	-	10	-
MALEDIVEN .....	2	-	-	5	-	4	-	-	12	-
DARUNTER:MLE .....	2	-	-	5	-	4	-	-	12	-
THAILAND .....	-	-	-	-	-	168	-	-	18	-
DARUNTER:BKK .....	-	-	-	-	-	163	-	-	16	-
MALAYSIA .....	-	-	-	-	-	8	-	-	5	-
DARUNTER:KUL .....	-	-	-	-	-	8	-	-	5	-
SINGAPUR .....	-	-	-	-	-	51	-	-	-	-
DARUNTER:SIN .....	-	-	-	-	-	51	-	-	-	-
INDONESIEN .....	-	-	-	-	-	-	-	-	13	-
HONGKONG (BRIT) .....	-	-	-	-	-	59	-	-	-	1
DARUNTER:HKG .....	-	-	-	-	-	59	-	-	-	1
JAPAN .....	-	-	-	-	-	80	-	-	8	-
DARUNTER:TYO .....	-	-	-	-	-	72	-	-	8	-
KOREA REP. ....	-	-	-	-	-	27	-	-	-	-
DARUNTER:SEL .....	-	-	-	-	-	27	-	-	-	-
KOREA DEM.VR .....	-	-	-	-	-	-	-	-	-	-
CHINA .....	-	-	-	-	-	47	-	-	-	-
DARUNTER:PEK .....	-	-	-	-	-	43	-	-	-	-
<b>A S I E N .....</b>	<b>20</b>	<b>1</b>	<b>-</b>	<b>13</b>	<b>12</b>	<b>1 047</b>	<b>4</b>	<b>-</b>	<b>162</b>	<b>8</b>
AUSTRALIEN .....	-	-	-	-	2	-	-	-	-	-
PAFUA-NEUGUI .....	-	-	-	-	-	-	-	-	-	14
DARUNTER:*PG .....	-	-	-	-	-	-	-	-	-	14
<b>AUSTRALIEN/OZEANIEN...</b>	<b>-</b>	<b>-</b>	<b>-</b>	<b>-</b>	<b>2</b>	<b>-</b>	<b>-</b>	<b>-</b>	<b>-</b>	<b>14</b>
<b>I N S G E S A M T ..</b>	<b>2 415</b>	<b>1 284</b>	<b>549</b>	<b>3 795</b>	<b>1 892</b>	<b>11 092</b>	<b>1 988</b>	<b>1 003</b>	<b>4 299</b>	<b>1 302</b>

NOVEMBER 1994

MIT GEBIETEN AUSSERHALB DEUTSCHLANDS

HERKUNFTSFLUGPLATZ									NACH STRECKENZIELLAND	
B E R L I N (THF)	(SXF)	SAARBRUECKEN (SCN)	MUENSTER/ OSN. (FMO)	LEIPZIG (LEJ)	DRESDEN (DRS)	ERFURT (ERF)	SONSTIGE	INSGESAMT	BZW. -----	FLUGPLATZ
-	-	-	-	-	-	-	-	65	STARTS	
-	4	-	-	-	-	-	-	37	-----	
-	4	-	-	-	-	-	-	45	INSGESAMT	
-	-	-	-	-	-	-	-	45	-----	
-	-	-	-	-	-	-	-	23	DARUNTER:DEL	
-	-	-	-	-	-	-	-	23	BOM	
-	-	-	-	-	-	-	-	186	SRI LANKA	
-	-	-	-	-	-	-	-	179	DARUNTER:CMB	
-	-	-	-	-	-	-	-	13	MALEDIVEN	
-	-	-	-	-	-	-	-	13	DARUNTER:MLE	
-	-	-	-	-	-	-	-	51	THAILAND	
-	-	-	-	-	-	-	-	51	DARUNTER:BKK	
-	-	-	-	-	-	-	-	51	MALAYSIA	
-	-	-	-	-	-	-	-	13	DARUNTER:KUL	
-	-	-	-	-	-	-	-	51	SINGAPUR	
-	-	-	-	-	-	-	-	13	DARUNTER:SIN	
-	-	-	-	-	-	-	-	60	INDONESIEN	
-	-	-	-	-	-	-	-	60	HONGKONG (BRIT)	
-	-	-	-	-	-	-	-	60	DARUNTER:HKG	
-	-	-	-	-	-	-	-	88	JAPAN	
-	-	-	-	-	-	-	-	80	DARUNTER:TYO	
-	-	-	-	-	-	-	-	27	KOREA REP.	
-	2	-	-	-	-	-	-	27	DARUNTER:SEL	
-	4	-	-	-	-	-	-	2	KOREA DEM. VR	
-	4	-	-	-	-	-	-	51	CHINA	
-	42	-	-	-	-	-	-	47	DARUNTER:PEK	
-	-	-	-	-	-	-	-	1 309	A S I E N	
-	-	-	-	-	-	-	-	2	AUSTRALIEN	
-	-	-	-	-	-	-	-	14	PAPUA-NEUGUI	
-	-	-	-	-	-	-	-	14	DARUNTER:*PG	
-	-	-	-	-	-	-	-	16	AUSTRALIEN/OZEANIEN	
542	564	147	206	234	191	18	-	31 521	I N S G E S A M T	

# Fachserie 8: Verkehr

## Reihe 1: Güterverkehr der Verkehrsbranche

Im *Vierteljahresbericht* werden die Ergebnisse der Gütertransportstatistiken (vor allem beförderten Tonnen nach Versand und Empfang) vergleichend dargestellt. Während für die Verkehrsbranche Seeschifffahrt und Luftfahrt nur wichtige Eckdaten enthalten sind, werden die drei Landverkehrsträger Eisenbahn, Straße und Binnenschifffahrt ausführlich im Vergleich nachgewiesen. Die Ergebnisse werden nach Gütergruppen, Verkehrsbezirken und Hauptverkehrsbeziehungen differenziert. Ferner wird der Verkehr in Rohrfernleitungen dargestellt.

Der *Jahresbericht* ist wesentlich tiefer gegliedert. In ihm sind zusätzlich lange Reihen zur Güterverkehrsentwicklung und Tabellen zum Güterverkehr nach Entfernungstufen und zur tonnenkilometrischen Leistung enthalten. Die Darstellung der Güterverflechtung nach Verkehrsgebieten untereinander und der Grenzüberschreitende Verkehr nach Verkehrsbezirken im Ausland nimmt breiten Raum ein. Außerdem wird eine Verflechtungstabelle zum Durchgangsverkehr nachgewiesen.

## Reihe 2: Eisenbahnverkehr

In *monatlicher* Erscheinungsfolge werden für den öffentlichen schienengebundenen Verkehr der Deutschen Bundesbahn, Deutschen Reichsbahn und der nichtbundeseigenen Eisenbahnen die wichtigsten Zahlen über Verkehrsleistungen und Verkehrseinnahmen im Personen- und Güterverkehr nachgewiesen. Regional sind die Ergebnisse des Güterverkehrs nach Hauptverkehrsbeziehungen, Verkehrsgebieten und -bezirken aufgeschlüsselt.

Im *Jahresbericht* werden – neben tiefer gegliederten Ergebnissen – Angaben über die Struktur der Unternehmen, den Bestand an Verkehrsmitteln und -einrichtungen sowie über Bahnbetriebsunfälle mit Personenschaden ausgewiesen. Ferner finden sich Angaben über den Personalbestand nach dem Beschäftigungsverhältnis und den betrieblichen Einsatz.

## Reihe 3: Straßenpersonenverkehr

Der *Vierteljahresbericht* enthält Angaben über die Betriebs- und Verkehrsleistungen (Wagenkilometer, beförderte Personen, Personenkilometer) sowie die Umsatzsteuerpflichtigen Einnahmen (ohne Einnahmen aus dem Freigestellten Schülerverkehr) der Straßenverkehrsunternehmen (ohne Kleinunternehmen mit weniger als 6 Bussen) im Berichtsvierteljahr.

Im *Jahresbericht* sind entsprechende Nachweisungen für das Berichtsjahr enthalten; zusätzlich werden für alle Unternehmen Jahresergebnisse über die Umsätze einschließlich der Einnahmen aus dem Freigestellten Schülerverkehr und der Ausgleichszahlungen der öffentlichen Hand für Beförderungen von Schwerbehinderte und Schülern (Ausbildungsverkehr) und der Vergütungen für durchgeführte Auftragsfahrten dargestellt. Außerdem werden Strukturdaten der Unternehmen am Stichtag des Berichtsjahres (Linien- und Fahrzeugbestände, Personal) nachgewiesen.

## Reihe 4: Binnenschifffahrt

Die *monatlichen* Nachweisungen erstrecken sich auf den Güterverkehr auf Binnenwasserstraßen, den Güterumschlag in Binnenhäfen, den Durchgangsverkehr sowie den Güterverkehr der Bundesländer nach Hauptverkehrsbeziehungen.

Der *Jahresbericht* enthält weitergehende Nachweisungen des Güterverkehrs nach Verkehrsbezirken. Außerdem werden Unternehmen, deren verfügbaren Schiffe, Beschäftigte und Umsätze in der Binnenschifffahrt, der Bestand an Binnenschiffen der Bundesrepublik Deutschland sowie Schiffsunfälle dargestellt.

## Reihe 5: Seeschifffahrt

Im *Monatsbericht* werden Schiffs- und Güterverkehr über See nach Häfen, Flaggen und Verkehrsrichtungen, der Verkehr auf dem Nord-Ostsee-Kanal, der Containerverkehr über See mit Häfen außerhalb des Bundesgebietes und der Bestand an Seeschiffen unter der Flagge der Bundesrepublik Deutschland nachgewiesen.

Der *Jahresbericht* enthält weitergehende Nachweisungen sowie zusätzlich die Aufteilung des Güterverkehrs nach Verkehrsbezirken und Angaben über das Bordpersonal.

## Reihe 6: Luftverkehr

Der *Monatsbericht* umfaßt den Personen-, Güter- und Postverkehr mit Luftfahrzeugen sowie Starts und Landungen nach Flughäfen. Diese Ergebnisse sind im *Jahresbericht* differenzierter aufgegliedert, wobei zusätzlich noch Angaben aus der Unternehmensstatistik (Unternehmen, Beschäftigte, Luftfahrzeugbestand, Umsatz) und über den nichtgewerblichen Luftverkehr gebracht werden.

## Reihe 7: Verkehrsunfälle

Der *Monatsbericht* (ca. 60 Seiten) enthält Angaben über Unfälle nach Straßenarten, Unfallarten und -typen, Kalendertagen, Ländern, Großstädten sowie über Verunglückte und Unfallbeteiligte nach Art der Verkehrsteilnahme. Ferner sind Unfallursachen und Unfälle des Auslandes dargestellt. Dabei werden die aktuellsten Monatsergebnisse mit dem kumulierten Jahresteil und die vergleichbaren Zeitabschnitte des Vorjahres nachgewiesen.

Der *Jahresbericht* mit rd. 280 Seiten ist wesentlich tiefer gegliedert und bringt Angaben über Unfälle und Verunglückte nach Unfallart und -typ, nach Straßenart und Ortslage, nach Monat, nach Unfallursachen unterschieden nach dem Geschlecht und den Unfallursachen (Fehlverhalten der Verkehrsteilnehmer sowie technische Mängel und andere Ursachen). Ab 1985 sind auch Auswertungen über Alkoholunfälle und deren Folgen, Autobahnunfälle, Lichtverhältnisse und Straßenzustand zum Unfallzeitpunkt sowie über das Fehlverhalten der Fahrzeugführer und ihrem Alter enthalten.

Die Entwicklung des Unfallgeschehens wird in einer Vielzahl von Zeitreihen für die wichtigsten Unfallmerkmale verdeutlicht. Angaben für über 100 Länder sind im internationalen Teil zusammengestellt. Methodische Erläuterungen und Bezugswerte zum Unfallgeschehen (Bevölkerung, Straßenlänge, Fahrzeugbestände, Fahrleistungen, Gurtnutzequoten usw.) sind im Anhang aufgeführt.

---

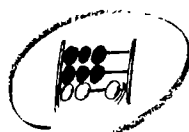
## Klassifikationen

Klassifikation der Wirtschaftszweige mit Erläuterungen, Ausgabe 1993

Güterverzeichnis für die Verkehrsstatistik, Ausgabe 1969

Verzeichnis der Verkehrsbezirke und Häfen, Ausgabe 1980

---



**Statistisches Bundesamt**  
**Gustav-Stresemann-Ring 11**  
**65189 Wiesbaden**

Veröffentlichungen und Prospekte sind durch den Verlag METZLER-POESCHEL; Verlagsauslieferung Hermann Leins Postfach 11 52, 72125 Kusterdingen, erhältlich.