


Statistisches Bundesamt

Verkehr



Fachserie 8

Reihe 6

Luftverkehr

Oktober 1994

Statistisches Bundesamt
Bibliothek - Dokumentation - Archiv

**METZLER
POESCHEL**

Herausgeber:

Statistisches Bundesamt, Wiesbaden, Gustav-Stresemann-Ring 11

Postanschrift:

Statistisches Bundesamt
65180 Wiesbaden

Verlag:

Metzler-Poeschel, Stuttgart

Verlagsauslieferung:

Hermann Leins GmbH & Co. KG
Postfach 11 52
72125 Kusterdingen
Telefon: 0 70 71/93 53 50
Telex: 7 262 891 mepo d
Telefax: 0 70 71/3 36 53

Erscheinungsfolge: monatlich

Erschienen im Juli 1995

Preis: DM 14,80

Bestellnummer: 2080600 - 94110

© Statistisches Bundesamt, Wiesbaden 1995

Alle Rechte vorbehalten. Es ist insbesondere nicht gestattet, ohne ausdrückliche Genehmigung des Statistischen Bundesamtes diese Veröffentlichung oder Teile daraus für gewerbliche Zwecke zu übersetzen, zu vervielfältigen, auf Mikrofilm/-fiche zu verfilmen oder in elektronische Systeme einzuspeichern.

Inhalt

	Seite
Textteil	
Erläuterungen	5
Luftverkehr im Oktober 1994	7
Tabellentell	
1 Gesamtübersicht über den gewerblichen Luftverkehr	8
2 Überblick über den gewerblichen Luftverkehr nach Flugarten	8
3 Flugplatzverkehr	
3.1 Verkehr auf ausgewählten Flugplätzen	
3.1.1 Luftfahrzeugbewegungen nach Flugarten	9
3.1.2 Luftfahrzeugbewegungen nach Startgewichtsklassen	9
3.1.3 Personenverkehr	10
3.1.4 Frachtverkehr	11
3.1.5 Postverkehr	12
3.1.6 Durchgang	13
3.2 Verkehr auf sonstigen Flugplätzen	14
4 Verkehrsleistungen	22
5 Personenverkehr	
5.1 Verflechtung im Verkehr innerhalb Deutschlands	
5.1.1 Ein- bzw. Aussteiger (von Streckenherkunftsflygplätzen nach Streckenzielflygplätzen)	24
5.1.2 Reisende (von Herkunftsflygplätzen nach Endzielflygplätzen)	24
5.1.3 Einsteiger nach sonstigen deutschen Flygplätzen	26
5.1.4 Aussteiger von sonstigen deutschen Flygplätzen	28
5.2 Verflechtung im Verkehr mit Gebieten außerhalb Deutschlands	
5.2.1 Einsteiger (von Streckenherkunftsflygplätzen nach Streckenzielländern bzw. -flygplätzen)	30
5.2.2 Aussteiger (von Streckenherkunftsländern bzw. -flygplätzen nach Streckenzielflygplätzen)	38
5.2.3 Reisende (von Herkunftsflygplätzen nach Endzielländern bzw. -flygplätzen)	46
Reisende (im Pauschalflygreiseverkehr von Herkunftsflygplätzen nach Endzielländern bzw. -flygplätzen)	56
6 Güterverkehr	
6.2 Verflechtung im Verkehr mit Gebieten außerhalb Deutschlands	
6.2.1 Einladung (von Streckenherkunftsflygplätzen nach Streckenzielländern bzw. -flygplätzen)	60
6.2.2 Ausladung (von Streckenherkunftsländern bzw. -flygplätzen nach Streckenzielflygplätzen)	68
7 Luftpostverkehr	
7.1 Verflechtung im Verkehr innerhalb Deutschlands	74
8 Flugbewegungen	
8.1 Verflechtung im Verkehr innerhalb Deutschlands	
8.1.1 Starts bzw. Landungen (von Streckenherkunftsflygplätzen nach Streckenzielflygplätzen)	76
8.1.2 Starts nach sonstigen deutschen Flygplätzen	78
8.2 Verflechtung im Verkehr mit Gebieten außerhalb Deutschlands	
8.2.1 Starts (von Streckenherkunftsflygplätzen nach Streckenzielländern bzw. -flygplätzen)	80

Die Angaben beziehen sich auf die **Bundesrepublik Deutschland** nach dem Gebietsstand
seit dem 03.10.1990.

Zeichenerklärung

- = nichts vorhanden
- . = Zahlenwert unbekannt oder geheimzuhalten
- 0 = weniger als die Hälfte von 1 in der letzten besetzten Stelle, jedoch mehr als nichts
- x = Tabellenfach gesperrt, weil Aussage nicht sinnvoll

Abkürzungen

- Mill. = Millionen
- KM (km) = Kilometer
- T (t) = Tonne
- PKM (Pkm) = Personenkilometer
- TKM (tkm) = Tonnenkilometer
- UEB = Sonstige Flugplätze

Abkürzungen für ausgewählte Flugplätze des Bundesgebietes

IATA-CODE	KURZTEXT	VOLLE BEZEICHNUNG
HAM	HAMBURG	Hamburg-Fuhlsbüttel
HAJ	HANNOVER	Hannover-Langenhagen
BRE	BREMEN	Bremen-Neuenland
DUS	DUESSELDORF	Düsseldorf-Lohausen
CGN	KOELN/BONN	Köln/Bonn-Wahn
FRA	FRANKFURT	Frankfurt-Rhein-Main
STR	STUTTGART	Stuttgart-Echterdingen
NUE	NUERNBERG	Nürnberg
MUC	MUENCHEN	München
TXL	BERLIN (TXL)	Berlin-Tegel
THF	BERLIN (THF)	Berlin-Tempelhof
SXF	BERLIN (SXF)	Berlin-Schönefeld
SCN	SAARBRUECKEN	Saarbrücken-Ensheim
FMO	MUENSTER/OSNABRUECK	Münster/Osnabrück
LEJ	LEIPZIG	Leipzig-Halle
DRS	DRESDEN	Dresden-Klotzsche
ERF	ERFURT	Erfurt

Erläuterungen

Rechtsgrundlage

Die Luftfahrtstatistik beruht auf dem "Gesetz über die Luftfahrtstatistik" vom 30.10.1967 (BGBl. I S. 1053), geändert durch Art. 15 des 1. Statistikbereinigungsgesetzes vom 14. März 1980 (BGBl. I S. 294), und Verordnung zum Gesetz über die Luftfahrtstatistik vom 30. Oktober 1967 (BGBl. I S. 1056), zuletzt geändert durch Dritte Verordnung zur Änderung der Verordnung vom 4. Dezember 1991 (BGBl. I S. 2177) und 3. Verordnung vom 28. Juni 1982 (BGBl. I S. 915) in Verbindung mit dem Gesetz über die Statistik für Bundeszwecke (Bundesstatistikgesetz - BStatG) vom 22. Januar 1987 (BGBl. I S. 462, 565). Nach diesem Gesetz ist die gesamte zivile Luftfahrt, die mit Flugzeugen, Drehflüglern, Luftschiffen, Motorseglern, Segelflugzeugen und bemannten Ballonen betrieben wird, in die Erhebung einzubeziehen, soweit davon die Flugplätze in Deutschland berührt werden.

Erhebungspapiere

Die Angaben für die Luftfahrtstatistik werden folgenden Erhebungsvordrucken entnommen:

Flugbericht zur statistischen Erfassung des gewerblichen Luftverkehrs auf ausgewählten Flugplätzen

Monatsbericht zur vereinfachten Anmeldung des sonstigen gewerblichen Luftverkehrs auf ausgewählten Flugplätzen

Monatsbericht zur statistischen Erfassung des gewerblichen Verkehrs auf sonstigen Flugplätzen

Jahresbericht zur statistischen Erfassung des nichtgewerblichen Flugbetriebs auf allen Flugplätzen und Segelfluggeländen.

Erhebungsumfang

Personenverkehr

Auf den ausgewählten Flugplätzen werden die Strecken- und Endziele der abfliegenden Passagiere, wie sie in den Flugscheinen vermerkt sind, statistisch erfaßt. Dagegen werden bei der Personenankunft im Verkehr mit dem Ausland nur die Streckenherkünfte erhoben. Aufgrund

dieser Erfassungsmethode ist es möglich, die von deutschen Flughäfen abfliegenden Fluggäste einerseits nach **Flugstrecken**, das ist die Beförderung vom Einsteige- bis zum Aussteigeflughafen, der jeweiligen Fluglinie und andererseits nach **Gesamtflugreisen**, das ist die Beförderung vom Herkunfts- bis zum Endzielflughafen, nachzuweisen. Die Erfassung der Gesamtflugreisen ist allerdings nicht in vollem Umfang möglich, da die Umsteiger, die aus dem Ausland ankommen und in ein Flugzeug nach Zielen im Inland oder Ausland umsteigen, nicht festgestellt werden. Sie werden daher doppelt erfaßt und ausgewiesen, und zwar werden sie bei der Ankunft aus dem Ausland als Aussteiger und beim Abgang (Umsteigen) als Zusteiger nach dem Inland oder dem Ausland gezählt.

Auf den sonstigen Flugplätzen werden nur die zusteigenden Fluggäste ohne Angabe von Strecken- und Endzielen gezählt.

Frachtverkehr

In der Verkehrsstatistik werden ab Januar 1993 nur noch die Luftfrachtströme nach ihren Einlade- und Auslade-flughäfen erfaßt und nachgewiesen. Dies entspricht der in allen Verkehrszweigen gültigen Abgrenzung. Der bisher nur in der Luftfahrt nachgewiesene "Empfang" und "Versand", bei dem die transportierten Gütermengen um die in- und ausländischen Umladungsvorgänge bereinigt nach tatsächlicher Herkunft und Endziel dargestellt werden konnten, ist aus erhebungstechnischen Gründen nicht mehr möglich.

Auf den sonstigen Flugplätzen wird nur die Menge der eingeladenen Fracht erhoben.

Postverkehr

Die Ergebnisse des Postumschlags auf den ausgewählten Flugplätzen enthalten Mehrfachzählungen, die durch Umladungen innerhalb Deutschlands entstehen.

Verkehrsleistungen

Bei der Berechnung der Verkehrsleistungen (Pkm, tkm) werden alle Flüge einbezogen, die einen ausgewählten Flugplatz berühren. Als Flugkilometer werden alle über Deutschland geflogenen Kilometer gezählt, die aufgrund der Großkreisentfernung ermittelt werden.

Tabellenteil

Hinweis:

Ab Berichtsjahr 1987 wird der Bedarfsplanverkehr als linienähnlicher Verkehr dem Linienverkehr zugeordnet.

Ab Berichtszeit Januar 1993 kann aus erhebungstechnischen Gründen der Güterversand bzw. Güterempfang nicht mehr nachgewiesen werden.

Tabelle 1

Gesamtübersicht über die gewerbliche Luftfahrt (Flüge, Beförderung von Personen, Fracht und Post) einschl. gewerbliche Schulflüge. Unter Flügen sind Flugbewegungen auf Flugteilstrecken zu verstehen; es werden alle Starts und bei Flügen aus dem Ausland die ersten Landungen im Erhebungsgebiet als Flüge gezählt.

Tabelle 2

Gewerblicher Luftverkehr (einschl. gewerbliche Schulflüge) nach Flugarten und Hauptverkehrsbeziehungen. Die Ergebnisse des Personenverkehrs werden sowohl mit als auch ohne die Doppelzählungen dargestellt, die sich durch den Umsteigeverkehr ergeben. Im Personenverkehr ist die Ausschaltung der Doppelzählungen nicht in vollem Umfang möglich; die Umsteiger aus dem Ausland in das Ausland oder Inland werden als Auslandsaussteiger und als Auslands- bzw. Inlandszusteiger - also zweimal - gezählt.

Tabelle 3

Abschnitt 3.1 enthält das Verkehrsaufkommen (Umschlag) im gewerblichen Verkehr (Luftfahrzeugbewegungen, Personen-, Fracht-, Post- und Durchgangsverkehr) der 17 ausgewählten Flugplätze (einschl. gewerbliche Schulflüge).

Im Abschnitt 3.2 wird der gewerbliche Verkehr der sonstigen Flugplätze dargestellt. Die Startzahlen beziehen sich auf alle gewerblichen Flüge (Passagier- und sonstige gewerbliche Flüge, einschl. gewerbliche Schulflüge).

Tabelle 4

Effektive Verkehrsleistung (einschl. gewerbliche Schulflüge), die sich aus dem Produkt von Personen-, Fracht- und Postbeförderung mal den geflogenen Kilometern innerhalb Deutschlands, und im grenzüberschreitenden Verkehr den Kilometern bis zur bzw. von der deutschen Grenze ergibt. Außerdem wird die angebotene Kapazität (Sitzplatz- und Nutzlastkilometer) sowie der Ausnutzungsgrad dargestellt.

Tabelle 5

Gewerblicher **Personenverkehr** der 17 ausgewählten Verkehrsflughäfen Deutschlands. Im Binnenverkehr wird ihr Verkehr untereinander sowie ihr Verkehr mit den sonstigen Flugplätzen beschrieben. Im grenzüberschreitenden Verkehr werden alle Länder sowie die Flugplätze, die ein Mindestaufkommen von 1 000 Passagieren monatlich aufweisen, nachgewiesen.

In den Tabellen 5.2.1 **"Einsteiger"** und 5.2.2 **"Aussteiger"** werden die Passagiere nach ihren Ein- und Aussteigeflughäfen auf einem Flug (ohne Umsteigevorgang) nachgewiesen, während sie in der Tabelle 5.2.3 **"Reisende"** von ihrem ersten deutschen Einsteigeflughafen bis zu ihrem Endziel verfolgt werden, unabhängig davon ob sie direkt geflogen oder unterwegs umgestiegen sind. Bei den Reisenden werden zusätzlich zum Gesamtergebnis die Passagiere im Pauschalflugreiseverkehr nachgewiesen. In diesen Zahlen sind die Inclusive-Tours-Reisenden, die im Linienverkehr befördert werden, nicht enthalten.

Tabelle 6

Gewerblicher **Güterverkehr** der 17 ausgewählten deutschen Verkehrsflughäfen mit dem Ausland. Der Nachweis des Binnenverkehrs wird derzeit nicht durchgeführt.

In den Tabellen 6.2.1 **"Einladung"** und 6.2.2 **"Ausladung"** werden alle Ein- und Ausladevorgänge (einschl. Umladungen Inland-Ausland, Ausland-Inland und Ausland-Ausland) nach Streckenherkunft und Streckenziel der Güter dargestellt.

Es wird die Verkehrsverflechtung mit allen Ländern und mit den Flugplätzen, die ein Mindestaufkommen von 10 t monatlich aufweisen, dargestellt.

Tabelle 7

Die Luftposteinladung und -ausladung wird ab Berichtszeit Januar 1993 in der Verflechtung im Verkehr innerhalb Deutschlands, in der Jahresveröffentlichung (ab 1989) auch im grenzüberschreitenden Verkehr, nachgewiesen.

Postverkehr auf ausgewählten Flugplätzen siehe auch Tabelle 3.1.5.

Tabelle 8

In dieser Tabelle werden die Starts von den 17 ausgewählten Verkehrsflughäfen Deutschlands nach dem ersten Streckenzielland bzw. dem Streckenzielflughafen, der ein Mindestaufkommen von 10 Starts monatlich aufweist, nachgewiesen.

Luftverkehr im Oktober 1994

Auf den Flughäfen in Deutschland wurde im Oktober 1994 insgesamt eine Betriebsleistung von 148 900 gewerblichen Flügen erfaßt. Die Anzahl der Linienflüge stieg dabei im Vergleich zum Oktober 1993 um 3,3 % auf 81 000 und die Flugtätigkeit im Gelegenheitsverkehr erhöhte sich um 9,8 % auf 65 700 Flüge. Der für das Verkehrsaufkommen relevante Pauschalflugreiseverkehr lag mit 16 300 Flügen um 6,9 % über dem Vorjahresstand.

Im gleichen Zeitraum nahm die Passagierluftfahrt um 8,7 % auf 8,2 Mill. Fluggäste zu. 1,4 Mill. Personen (+2,0 %) benutzten das Flugzeug auf innerdeutschen Flügen während 3,2 Mill. Fluggäste (+10 %) in das Ausland flogen und 3,6 Mill. (+11 %) aus dem Ausland ausstiegen. Im Linienverkehr, dessen Anteil an dem gesamten Passagieraufkommen 70 % betrug, lag die Personenbeförderung mit 5,7 Mill. Fluggästen um 12 % über dem Ergebnis vom Oktober 1993. Das Beförderungsaufkommen im Gelegenheitsverkehr nahm gleichzeitig um 0,7 % auf 2,4 Mill. Personen zu, wobei der Pauschalflugreiseverkehr um 1,4 % auf 2,3 Mill. Fluggäste anstieg. Die unterschiedliche Entwicklung des Pauschalflugreiseverkehrs im Verhältnis zum Linienverkehr ist überwiegend auf Umwidmungen von Pauschalflügen zu Linienflügen zurückzuführen.

Die mit Flugzeugen transportierte Frachtmenge lag mit 154 400 t um 5,5 % über dem Ergebnis des Oktober 1993. Die Einladungen in das Ausland nahmen dabei um 7,3 % auf 75 500 t zu und die Auslademenge aus dem Ausland stieg um 5,1 % auf 68 500 t. Die innerdeutsche

Frachtbeförderung mit Flugzeugen lag mit 6 100 t (- 5,7 %) unter dem Wert des Vorjahresmonats; bei diesen Gütern handelt es sich größtenteils um Sammel- und Verteildienste zu internationalen Luftverkehren.

Bei der Nachweisung der auf deutschen Flughäfen verladenen Luftfracht kann aus erhebungstechnischen Gründen ab 1993 nur noch die Menge der ein- und ausgeladenen Güter nachgewiesen werden; durch den Wegfall der Sammlung und Aufbereitung der Luftfrachtmanifeste kann die bisher durchgeführte Bereinigung dieser Werte um die Doppelzählungen des Umladeverkehrs nicht mehr vorgenommen werden.

Die Luftpostbeförderung sank gegenüber dem Vorjahresmonat um 3,8 % auf 17 500 t; die innerdeutsche Postbeförderung nahm geringfügig um 0,1 % auf 11 300 t ab. Im grenzüberschreitenden Luftpostverkehr nahmen die Beförderungen aus dem Ausland um 9 % auf 3 000 t ab, während die Einlademenge mit 3 100 t stärker abnahm (-11 %).

Von Januar bis Oktober 1994 wurden insgesamt 1 462 000 Flüge gezählt (+2,8 %). Dabei lag das Passagieraufkommen im Vergleich zum entsprechenden Vorjahresabschnitt mit 71,9 Mill. Personen um 8,0 % höher. Im gleichen Zeitraum stiegen die Frachtbeförderungen um 14 % auf 1 365 000 t und die Luftposttransporte um 0,7 % auf 168 700 t.

Tabellenteil
1 Gesamtübersicht über den gewerblichen Luftverkehr
Oktober 1994

Verkehrsart	Flüge 1)	Personen		Fracht	Post	
		ohne 2)		einschl.		
		Doppelzählungen des				
		Umteigeverkehr		Umladeverkehr		
Anzahl		Tonnen				
Gewerblicher Verkehr						
Der ausgewählten Flugplätze	106 039	8 130 928	154 365,1		17 495,3	
Der sonstigen Flugplätze	42 888	46 009	x		x	
Insgesamt	148 927	8 176 937	154 365,1		17 495,3	

1) Passagier- und Nichtpassagierflüge (z.B. Arbeitsflüge, gewerbliche Schulfüge).

2) Siehe Erläuterungen

2 Überblick über den gewerblichen Luftverkehr nach Flugarten

Verkehrsart	Flüge 1)	Personen		Fracht	Post
		einschl.		einschl.	
		ohne 2)		einschl.	
		Doppelzählungen des			
Umteigeverkehr		Umladeverkehr			
Anzahl		Tonnen			

Verkehr innerhalb Deutschlands

Linienvkehr	27 434	1 508 557	1 316 697	5 152,7	11 322,4
Gelegenheitsverkehr	45 996	75 898	60 441	966,4	0,2
Überführung	1 039	-	-	-	-
Zusammen	74 469	1 584 455	1 377 138	6 119,1	11 322,6
dagegen Oktober 1993	69 485	1 530 252	1 350 260	6 491,1	11 336,9
Januar bis Oktober 1994	763 816	14 077 922	12 238 588	58 559,9	108 440,0

Verkehr mit Gebieten außerhalb Deutschlands
Nach dem Ausland

Linienvkehr	26 798	2 130 070	2 130 070	65 960,3	3 058,7
Gelegenheitsverkehr	9 618	1 034 702	1 034 702	9 588,6	14,3
Überführung	788	-	-	-	-
Zusammen	37 204	3 164 772	3 164 772	75 548,9	3 073,0
dagegen Oktober 1993	35 232	2 874 729	2 874 729	70 395,8	3 444,5
Januar bis Oktober 1994	348 766	29 289 974	29 289 974	664 817,5	30 444,5

Aus dem Ausland

Linienvkehr	26 769	2 229 103	2 229 103	60 266,1	3 018,2
Gelegenheitsverkehr	10 041	1 346 404	1 346 404	8 251,7	4,1
Überführung	444	-	-	-	-
Zusammen	37 254	3 575 507	3 575 507	68 517,8	3 022,3
dagegen Oktober 1993	35 281	3 235 199	3 235 199	65 163,0	3 320,6
Januar bis Oktober 1994	349 007	29 711 079	29 711 079	601 663,9	28 895,3

Durchgangsverkehr
Ohne Umteigen und Umladen

Linienvkehr	x	56 636	56 636	3 670,8	77,2
Gelegenheitsverkehr	x	2 884	2 884	508,5	0,2
Zusammen	x	59 520	59 520	4 179,3	77,4
dagegen Oktober 1993	x	63 109	63 109	4 252,2	93,7
Januar bis Oktober 1994	x	659 362	659 362	40 139,6	915,2

Gesamtverkehr

Linienvkehr	81 001	5 924 366	5 732 506	135 049,9	17 476,5
Gelegenheitsverkehr	65 655	2 459 888	2 444 431	19 315,2	18,8
Überführung	2 271	-	-	-	-
Insgesamt	148 927	8 384 254	8 176 937	154 365,1	17 495,3
dagegen Oktober 1993	139 998	7 703 289	7 523 297	146 302,1	18 195,7
Januar bis Oktober 1994	1 461 589	73 738 337	71 899 003	1 365 180,9	168 695,0

1) Passagier- und Nichtpassagierflüge (z.B. Arbeitsflüge, gewerbliche Schulfüge)

2) Siehe Erläuterungen

3 Gewerblicher Flugplatzverkehr Oktober 1994

3.1 Verkehr auf ausgewählten Flugplätzen

Die Verkehrsleistungen auf den "ausgewählten" Flugplätzen Berlin-Tempelhof, Berlin-Schönefeld, Leipzig-Halle, Dresden und Erfurt, die bis Berichtemonat Juli

1994 unter den "Sonst. Flugplätzen" eubeimert wurden, sind ab Berichtemonat August 1994 jeweils als Einzelposition dargestellt.

3.1.1 Luftfahrzeugbewegungen nach Flugarten*)

Flugplatz	Gestartete und gelandete Luftfahrzeuge								
	Linienverkehr	Gelegenheitsverkehr					Überführungsflüge	insgesamt	Januar bis Oktober
		Pauschal-Reiseverk.	Tramp.-u. Anf.-Verk.	Taxi-Verkehr	sonstige	zusammen			
Hamburg	8 381	1 737	102	68	59	1 966	250	10 597	96 204
Hannover	3 276	1 664	131	19	1 493	3 307	181	6 764	65 087
Bremen	1 988	350	39	148	536	1 073	73	3 134	32 520
Düsseldorf	11 471	2 528	411	31	95	3 065	400	14 936	137 778
Köln/Bonn	4 650	784	2 120	374	822	4 100	621	9 371	89 191
Frankfurt	27 858	2 335	253	20	5	2 613	344	30 815	295 602
Stuttgart	5 623	1 504	320	230	765	2 819	223	8 665	84 056
Nürnberg	2 493	587	838	70	239	1 734	163	4 390	42 029
München	13 834	1 678	313	118	72	2 181	294	16 309	156 458
Berlin (Tegel)	6 944	1 124	107	-	11	1 242	128	8 314	77 051
Berlin (Tempelhof)	3 476	10	34	20	117	181	23	3 680	37 556
Berlin (Schönefeld)	934	910	137	51	1 125	2 223	134	3 291	31 453
Saarbrücken	714	188	22	27	224	461	41	1 216	11 520
Münster/Osnabrück	1 087	299	76	124	712	1 211	48	2 346	20 988
Leipzig	2 404	798	70	130	209	1 207	76	3 687	34 973
Dresden	2 393	461	58	114	26	659	78	3 130	28 879
Erfurt	555	182	5	14	242	443	29	1 027	11 999
Zusammen	98 081	17 139	5 036	1 558	6 752	30 485	3 106	131 672	1 253 344
Sonst. Flugpl.	3 602	49	106	680	1 307	2 142	204	5 948	61 935
Insgesamt	101 683	17 188	5 142	2 238	8 059	32 627	3 310	137 620	1 315 279
Januar bis Oktober ..	979 757	143 874	52 153	28 174	84 829	309 030	26 492	1 315 279	-

*) Passagier- und Nichtpassagierflüge (z.B. Arbeitsflüge, gewerbli. Schulflüge).

3.1.2 Luftfahrzeugbewegungen nach Startgewichtsklassen *)

Flugplatz	Gestartete und gelandete Luftfahrzeuge								insgesamt	
	Startgewichtsklassen über ... bis einschl. ... T									
	bis 2 T	2-5,7 T	5,7-14 T	14-20 T	20-25 T	25-75 T	75-175 T	über 175 T		
Hamburg	71	79	483	674	1 330	6 310	1 596	51	3	10 597
Hannover	11	1 645	121	856	781	2 384	872	92	2	6 764
Bremen	468	230	605	448	194	1 106	54	-	29	3 134
Düsseldorf	31	181	617	1 086	463	9 337	2 106	1 114	1	14 936
Köln/Bonn	833	559	359	916	982	4 580	901	154	87	9 371
Frankfurt	-	146	274	1 752	467	16 112	6 628	5 435	1	30 815
Stuttgart	14	902	906	383	799	4 625	754	197	85	8 665
Nürnberg	191	142	747	1 119	109	1 695	355	5	27	4 390
München	63	146	668	1 105	1 334	10 467	2 124	390	12	16 309
Berlin (Tegel)	-	12	36	-	4	7 050	1 199	13	-	8 314
Berlin (Tempelhof)	-	109	502	1 801	977	176	-	-	115	3 680
Berlin (Schönefeld)	688	366	178	44	49	886	916	132	32	3 291
Saarbrücken	214	98	176	343	173	172	38	2	-	1 216
Münster/Osnabrück	686	123	290	693	49	445	19	8	33	2 346
Leipzig	8	241	271	670	160	1 754	315	56	212	3 687
Dresden	29	198	550	672	61	1 479	120	18	3	3 130
Erfurt	208	212	394	8	2	151	44	8	-	1 027
Zusammen	3 515	5 389	7 177	12 570	7 934	68 729	18 041	7 675	642	131 672
Sonst. Flugpl.	1 256	739	926	2 582	85	95	6	-	259	5 948
Insgesamt	4 771	6 128	8 103	15 152	8 019	68 824	18 047	7 675	901	137 620
Januar bis Oktober ..	47 248	67 075	85 401	147 004	74 817	643 162	165 103	73 825	11 644	1 315 279

*) Passagier- und Nichtpassagierflugzeuge (z.B. Arbeitsflüge, gewerbli. Schulflüge).
1) Sonstige Luftfahrzeuge = Motorsegler, Luftschiffe.

3 Gewerblicher Flugplatzverkehr Oktober 1994

3.1 Verkehr auf ausgewählten Flugplätzen

3.1.3 Personenverkehr

Flugplatz	Einsteiger						
	mit Streckenziel				insgesamt	darunter im Linienverkehr	Januar bis Oktober
	im Inland		im Ausland				
	zusammen	dar. Umsteiger aus dem Inland	zusammen	dar. Umsteiger aus d. Inland			
Hamburg	146 983	915	219 363	4 832	366 346	252 583	3 231 483
Hannover	39 399	199	132 471	1 399	171 870	74 237	1 611 914
Bremen	30 759	106	31 184	527	61 943	41 778	569 142
Düsseldorf	155 361	854	481 688	8 051	637 029	454 079	6 035 561
Köln/Bonn	94 210	560	78 673	2 635	172 883	127 697	1 644 864
Frankfurt	323 235	11 999	1 306 837	145 395	1 630 072	1 466 196	14 535 013
Stuttgart	87 884	375	174 478	1 906	262 362	154 518	2 361 377
Nürnberg	37 212	163	44 215	134	81 427	50 591	785 752
München	237 741	875	370 276	23 809	608 017	497 420	5 605 235
Berlin (Tegel)	206 426	628	135 684	1 050	342 110	280 098	3 050 771
Berlin (Tempelhof) ..	30 231	50	14 990	129	45 221	45 031	429 443
Berlin (Schönefeld) ..	5 579	-	76 812	726	82 391	31 325	813 455
Saarbrücken	4 279	-	9 687	270	13 966	4 572	123 180
Münster/Osnabrück ..	14 238	7	16 203	290	30 441	14 104	257 593
Leipzig	41 399	336	42 361	210	83 760	43 299	796 892
Dresden	47 818	272	22 113	177	69 931	49 364	609 816
Erfurt	2 242	20	7 701	123	9 943	2 062	112 837
Zusammen	1 504 996	17 359	3 164 716	191 663	4 669 712	3 588 954	42 574 128
Sonst. Flugpl.	33 450	191	56	-	33 506	31 630	295 393
Insgesamt	1 538 446	17 550	3 164 772	191 663	4 703 218	3 620 584	42 869 521
Januar bis Oktober .	13 579 547	151 522	29 289 974	1 703 231	42 869 521	32 543 510	-

Flugplatz	Aussteiger					
	mit Streckenherkunft			insgesamt	darunter im Linienverkehr	Januar bis Oktober
	im Inland		im Ausland			
	zusammen	dar. Umsteiger in das Ausland				
Hamburg	149 107	4 832	256 392	405 499	262 828	3 244 875
Hannover	43 251	1 399	173 116	216 367	80 150	1 712 886
Bremen	32 862	527	38 918	71 780	44 406	572 494
Düsseldorf	162 547	8 051	588 372	750 919	497 348	6 052 943
Köln/Bonn	96 876	2 635	104 276	201 152	135 208	1 681 727
Frankfurt	317 178	145 395	1 373 616	1 690 794	1 485 129	14 763 538
Stuttgart	85 459	1 906	194 675	280 134	157 845	2 363 313
Nürnberg	36 528	134	54 211	90 739	51 920	788 869
München	225 992	23 809	385 934	611 926	482 563	5 611 498
Berlin (Tegel)	211 001	1 050	160 470	371 471	291 708	3 064 401
Berlin (Tempelhof) ..	30 887	129	16 310	47 197	46 782	424 786
Berlin (Schönefeld) ..	4 206	726	98 278	102 484	35 907	810 299
Saarbrücken	4 428	270	12 613	17 041	4 435	122 660
Münster/Osnebrück ..	13 318	290	22 422	35 740	13 856	263 124
Leipzig	41 059	210	56 948	98 007	44 969	797 190
Dresden	48 711	177	28 707	77 418	50 571	605 277
Erfurt	2 563	123	10 249	12 812	2 424	114 377
Zusammen	1 505 973	191 663	3 575 507	5 081 480	3 688 049	42 994 257
Sonst. Flugpl.	32 473	-	-	32 473	31 568	296 369
Insgesamt	1 538 446	191 663	3 575 507	5 113 953	3 719 617	43 290 626
Januar bis Oktober .	13 579 547	1 703 231	29 711 079	43 290 626	32 900 133	-

3 Gewerblicher Flugplatzverkehr Oktober 1994

3.1 Verkehr auf ausgewählten Flugplätzen

3.1.4 Frachtverkehr

Flugplatz	Einladung in Tonnen					Januar bis Oktober
	mit Streckenziel im		insgesamt	darunter		
	Inland	Ausland		im Linienverkehr	befördert in Frachtern 1)	
Hamburg	494	857	1 352	1 232	130	12 697
Hannover	58	282	340	79	160	2 524
Bremen	62	8	70	65	3	732
Düsseldorf	377	1 668	2 045	1 806	176	18 815
Köln/Bonn	864	8 223	9 087	1 608	8 752	92 264
Frankfurt	2 709	60 365	63 074	62 238	26 443	544 783
Stuttgart	150	408	558	468	65	4 918
Nürnberg	341	837	1 177	57	1 121	10 561
München	676	2 332	3 008	2 774	179	28 013
Berlin (Tegel)	299	225	524	521	2	4 829
Berlin (Tempelhof) ..	23	14	37	37	22	480
Berlin (Schönefeld) ..	11	230	241	171	76	1 893
Saarbrücken	-	43	43	-	43	70
Münster/Osnabrück ..	5	0	5	5	-	85
Leipzig	24	53	77	27	50	420
Dresden	21	3	24	22	3	216
Erfurt	-	-	-	-	-	0
Zusammen	6 114	75 549	81 663	71 109	37 224	723 300
Sonst. Flugpl.	5	-	5	4	1	77
Insgesamt	6 119	75 549	81 668	71 113	37 224	723 377
Januar bis Oktober .	58 560	664 818	723 377	610 191	331 506	-

Flugplatz	Ausladung in Tonnen					Januar bis Oktober
	mit Streckenherkunft im		insgesamt	darunter		
	Inland	Ausland		im Linienverkehr	befördert in Frachtern 1)	
Hamburg	822	1 036	1 858	1 827	21	16 443
Hannover	234	103	338	255	96	3 599
Bremen	110	14	124	123	2	1 272
Düsseldorf	533	1 743	2 277	2 199	114	20 818
Köln/Bonn	602	8 572	9 175	1 798	8 784	95 268
Frankfurt	1 473	53 422	54 896	54 703	25 293	469 434
Stuttgart	257	455	712	596	100	6 234
Nürnberg	573	564	1 137	198	935	9 421
München	480	2 043	2 523	2 372	82	23 458
Berlin (Tegel)	721	224	944	932	5	8 833
Berlin (Tempelhof) ..	14	11	25	15	10	512
Berlin (Schönefeld) ..	23	326	349	125	222	2 568
Saarbrücken	0	0	0	0	0	133
Münster/Osnabrück ..	27	0	27	27	-	313
Leipzig	160	3	163	162	-	1 192
Dresden	85	1	86	86	1	680
Erfurt	0	-	0	0	-	4
Zusammen	6 115	68 518	74 633	65 416	35 665	660 181
Sonst. Flugpl.	4	-	4	2	1	42
Insgesamt	6 119	68 518	74 637	65 419	35 666	660 224
Januar bis Oktober .	58 560	601 664	660 224	557 716	316 715	-

1) Einschl. Beförderungen in Fracht/Postflugzeugen.

3 Gewerblicher Flugplatzverkehr Oktober 1994

3.1 Verkehr auf ausgewählten Flugplätzen

3.1.5 Postverkehr

Flugplatz	Einladung in Tonnen					Januar bis Oktober
	mit Streckenziel im		insgesamt	darunter		
	Inland	Ausland		im Linienverkehr	befördert in 1) Postflugzeugen	
Hamburg	906	98	1 004	1 004	790	9 617
Hannover	643	34	677	671	582	6 909
Bremen	180	-	180	180	180	1 879
Düsseldorf	99	185	285	284	1	2 628
Köln/Bonn	1 273	1	1 274	1 274	1 271	12 620
Frankfurt	4 101	2 438	6 539	6 533	4 037	63 584
Stuttgart	864	62	926	925	790	8 823
Nürnberg	578	-	578	578	573	5 944
München	1 139	205	1 344	1 344	1 041	12 974
Berlin (Tegel)	475	34	509	509	372	5 171
Berlin (Tempelhof) ..	0	7	7	7	-	65
Berlin (Schönefeld) ..	99	7	106	106	99	1 036
Saarbrücken	-	-	-	-	-	7
Münster/Osnabrück ..	213	0	213	213	213	2 158
Leipzig	577	-	577	577	569	4 082
Dresden	120	0	121	121	120	1 189
Erfurt	-	-	-	-	-	-
Zusammen	11 268	3 073	14 341	14 326	10 636	138 696
Sonst. Flugpl.	55	-	55	55	55	188
Insgesamt	11 323	3 073	14 396	14 381	10 691	138 884
Januar bis Oktober .	108 440	30 444	138 884	138 613	102 719	-

Flugplatz	Ausladung in Tonnen					Januar bis Oktober
	mit Streckenherkunft im		insgesamt	darunter		
	Inland	Ausland		im Linienverkehr	befördert in 1) Postflugzeugen	
Hamburg	729	110	840	840	632	8 409
Hannover	560	29	589	589	545	5 252
Bremen	230	-	230	230	227	2 325
Düsseldorf	50	208	258	258	-	2 507
Köln/Bonn	1 055	0	1 055	1 055	1 051	10 391
Frankfurt	3 837	2 427	6 264	6 261	3 563	60 018
Stuttgart	694	42	736	736	677	7 314
Nürnberg	411	-	411	411	400	3 662
München	1 014	161	1 175	1 175	966	11 019
Berlin (Tegel)	749	34	783	783	660	8 598
Berlin (Tempelhof) ..	0	5	5	5	-	41
Berlin (Schönefeld) ..	214	7	221	221	214	2 094
Saarbrücken	-	-	-	-	-	-
Münster/Osnabrück ..	260	-	260	260	256	2 566
Leipzig	1 042	-	1 042	1 042	1 028	9 977
Dresden	348	-	348	348	337	2 764
Erfurt	-	-	-	-	-	-
Zusammen	11 195	3 022	14 217	14 213	10 556	136 938
Sonst. Flugpl.	128	-	128	128	128	398
Insgesamt	11 323	3 022	14 345	14 341	10 689	137 335
Januar bis Oktober .	108 440	28 895	137 335	137 261	103 024	-

1) Einschl. Beförderungen in Post/Frachtflugzeugen.

3 Gewerblicher Flugplatzverkehr Oktober 1994

3.1 Verkehr auf ausgewählten Flugplätzen

3.1.6 Durchgang

Flugplatz	Personen		Fracht		Post	
	Oktober	Januar bis Oktober	Oktober	Januar bis Oktober	Oktober	Januar bis Oktober
	Anzahl		Tonnen			
Hamburg	8 875	77 644	60	258	1	37
Hannover	8 525	73 529	0	35	-	1
Bremen	726	6 325	-	0	-	0
Düsseldorf	9 470	110 373	143	1 240	5	101
Köln/Bonn	1 481	29 715	117	3 818	1	7
Frankfurt	49 208	504 732	3 162	27 331	159	1 746
Stuttgart	5 721	57 778	6	110	1	7
Nürnberg	3 039	36 313	267	3 778	1	3
München	15 562	197 861	514	6 291	8	142
Berlin (Tegel)	7 079	82 570	85	864	6	63
Berlin (Tempelhof)	258	2 316	-	3	-	0
Berlin (Schönefeld)	6 505	64 379	156	1 085	224	2 208
Saarbrücken	2 159	23 302	1	10	-	0
Münster/Osnabrück	817	16 340	-	8	-	0
Leipzig	4 483	42 102	0	2	200	2 114
Dresden	3 781	34 637	0	1	-	-
Erfurt	953	13 947	-	-	-	-
Zusammen	128 642	1 373 863	4 511	44 834	606	6 430
Sonst. Flugpl.	2 561	29 700	-	0	-	0
Insgesamt	131 203	1 403 563	4 511	44 834	606	6 430
Januar bis Oktober	1 403 563	-	44 834	-	6 430	-

3 Flugplatzverkehr
3.2 Gewerblicher Verkehr auf
Starts und Einsteiger

Land Flugplatz	Linien- und linienähnlicher verkehr		Pauschalflugreise- Tramp- u. Anforderungs- verkehr		Taxiverkehr		Rundflüge	
	Starts	Einsteiger	Starts	Einsteiger	Starts	Einsteiger	Starts	Einsteiger
Baden-Württemberg	449	6 546	67	3 100	426	1 064	297	890
Aalen-Heidenheim	-	-	-	-	11	-	-	-
Baden-Baden	-	-	-	-	46	145	5	18
Biberach a. d. Riß	-	-	-	-	2	6	-	-
Donauesschingen-Villingen	-	-	-	-	1	3	-	-
Freiburg i. Br.	-	-	-	-	70	106	80	215
Friedrichshafen	368	5 956	60	3 092	106	283	-	-
Heubach	-	-	-	-	3	7	-	-
Immenstaad	-	-	-	-	-	-	-	-
Karlsruhe-Forchheim	-	-	-	-	54	335	134	503
Konstanz	-	-	-	-	-	-	23	58
Leutkirch-Unterzell	-	-	-	-	-	-	-	-
Mannheim-Neustheim	81	590	7	8	99	172	4	7
Mengen	-	-	-	-	27	-	14	-
Mosbach-Lohrbach	-	-	-	-	-	-	34	89
Odheim	-	-	-	-	3	-	2	-
Offenburg	-	-	-	-	4	7	-	-
Reutlingen-Betzigen	-	-	-	-	-	-	-	-
Rottweil-Zepfenhan	-	-	-	-	-	-	-	-
Schwenningen a. N.	-	-	-	-	-	-	1	-
Tannheim	-	-	-	-	-	-	-	-
Walldürn	-	-	-	-	-	-	-	-
Winzeln-Schramberg	-	-	-	-	-	-	-	-
Bayern	494	6 530	44	1 141	218	635	176	670
Aschaffenburg	-	-	-	-	-	-	-	-
Augsburg-Mülhausen	319	5 226	14	388	6	13	-	-
Bayreuth	115	333	-	-	8	28	24	57
Coburg-Brandensteinebene	-	-	-	-	8	9	-	-
Eggenfelden	-	-	3	8	-	-	-	-
Haßfurt	-	-	-	-	20	2	-	-
Herzogenaurach	-	-	-	-	-	-	-	-
Hof	60	971	23	728	55	204	10	235
Jesenwang	-	-	-	-	-	-	85	208
Kempten-Durach	-	-	-	-	-	-	-	-
Kulmbach	-	-	-	-	-	-	-	-
Landshut	-	-	-	-	1	1	-	-
Mainbullau	-	-	-	-	14	-	1	-
Mühdorf	-	-	-	-	-	-	-	-
Rosenthal Field-Plössen	-	-	-	-	-	-	-	-
Straubing-Wallmühle	-	-	2	10	56	166	-	-
Vilshofen	-	-	2	7	50	212	56	170
Würzburg-Schenkenturm	-	-	-	-	-	-	-	-
Brandenburg	-	-	-	-	19	11	356	645
Bienenfarn	-	-	-	-	-	-	-	-
Dedelow	-	-	-	-	-	-	20	60
Eggersdorf/Müncheberg	-	-	-	-	-	-	43	115
Fehrbellin	-	-	-	-	-	-	-	-
Kyritz	-	-	-	-	-	-	40	61
Nauen	-	-	-	-	-	-	-	-
Neuhausen	-	-	-	-	2	5	101	275
Öhna	-	-	-	-	-	-	-	-
Reinsdorf	-	-	-	-	-	-	-	-
Saarmund	-	-	-	-	-	-	58	-
Schönhagen	-	-	-	-	-	-	70	96
Schwarzheide	-	-	-	-	-	-	-	-
Strausberg	-	-	-	-	17	6	24	38

Oktober 1994
sonstigen Flugplätzen
nach Flugarten

Gewerbliche Schulflüge		Sonstige gewerbliche Flüge		Insgesamt		Land Flugplatz
Strecke	Platzrunde	Strecke	Platzrunde	Starts	Einsteiger	
Starts				Starts	Einsteiger	
429	3 201	209	219	5 297	11 600	Baden-Württemberg
41	168	-	-	220	-	Aalen-Heidenheim
25	494	3	4	577	163	Baden-Baden
11	-	4	-	17	6	Biberach a. d. Riß
12	209	-	3	225	3	Donauesschingen-Villingen
32	137	-	1	320	321	Freiburg i. Br.
26	60	-	-	620	9 331	Friedrichshafen
46	477	9	-	535	7	Heubach
-	-	-	-	-	-	Immenstaad
31	348	11	1	579	838	Karlsruhe-Forchheim
11	83	4	-	121	58	Konstanz
28	82	-	59	169	-	Leutkirch-Unterzeil
17	274	1	-	483	777	Mannheim-Neuostheim
66	438	-	-	545	-	Mengen
34	114	100	-	282	89	Mosbach-Lohrbach
-	-	51	115	171	-	Ödheim
-	3	6	-	13	7	Offenburg
-	-	6	-	6	-	Reutlingen-Betzingen
16	84	3	-	103	-	Rottweil-Zepfenhan
1	1	8	13	24	-	Schwenningen a. N.
15	202	-	12	229	-	Tannheim
17	27	3	4	51	-	Walldürn
-	-	-	7	7	-	Winzeln-Schramberg
703	3 718	241	199	5 793	8 976	Bayern
69	205	76	-	350	-	Aschaffenburg
54	869	22	30	1 314	5 627	Augsburg-Mühlhausen
34	179	13	2	375	418	Bayreuth
5	23	1	-	37	9	Coburg-Brandenstiebnesebene
38	81	54	141	317	8	Eggenfelden
-	9	1	-	30	2	Haßfurt
31	467	6	12	516	-	Herzogenaurach
32	29	5	1	215	2 138	Hof
32	541	-	-	658	208	Jesenwang
-	224	-	-	224	-	Kempten-Durach
7	62	-	-	69	-	Kulmbach
317	664	12	-	994	1	Landshut
-	7	1	-	23	-	Mainbullau
-	-	-	-	-	-	Mühlhof
20	251	-	-	271	-	Rosenthal Field-Plössen
44	100	3	-	205	176	Straubing-Wallmühle
20	7	40	5	180	389	Vilshofen
-	-	7	8	15	-	Würzburg-Schenkenturm
843	4 141	290	266	5 915	656	Brandenburg
10	164	-	-	174	-	Bienenfarm
17	23	49	17	126	60	Dedelow
124	755	-	-	922	115	Eggersdorf/Müncheberg
-	-	-	-	-	-	Fehrbellin
34	375	75	-	524	61	Kyritz
-	15	-	2	17	-	Nauen
31	195	18	15	362	280	Neuhausen
339	1 016	-	-	1 355	-	Öhna
99	393	-	-	492	-	Reinsdorf
52	404	28	92	634	-	Saarmund
90	661	104	136	1 061	96	Schönhagen
-	-	-	-	-	-	Schwarzheide
47	140	16	4	248	44	Strausberg

3 Flugplatzverkehr
3.2 Gewerblicher Verkehr auf
Starts und Einsteiger

Land Flugplatz	Linien- und linienähnlicher verkehr		Pauschalflugreise- Tramp- u. Anforderungs- verkehr		Taxiverkehr		Rundflüge	
	Starts	Einsteiger	Starts	Einsteiger	Starts	Einsteiger	Starts	Einsteiger
Bremen	-	-	-	-	-	-	-	-
Bremerhaven-Am Luneort	-	-	-	-	-	-	-	-
Hessen	-	-	16	442	118	192	267	201
Breitscheid	-	-	-	-	-	-	59	98
Egelsbach	-	-	-	-	21	74	36	100
Geinhausen	-	-	-	-	2	3	3	3
Kassel-Calden	-	-	16	442	95	115	-	-
Korbach	-	-	-	-	-	-	-	-
Michelstadt	-	-	-	-	-	-	-	-
Reichelsheim	-	-	-	-	-	-	169	-
Mecklenburg-Vorpommern	101	333	5	40	159	386	291	814
Anklam	-	-	-	-	23	38	19	37
Barth	-	-	-	-	22	47	4	10
Güttin/Rügen	-	-	-	-	22	75	96	271
Heringsdorf	1	2	1	19	9	31	58	149
Neubrandenburg	-	-	3	21	35	116	54	178
Parchim	-	-	-	-	43	72	60	169
Pasewalk	-	-	-	-	-	-	-	-
Rechlin-Lärz	-	-	-	-	-	-	-	-
Rerik-Zweedorf	-	-	-	-	-	-	-	-
Rostock	100	331	1	-	5	7	-	-
Niedersachsen	2 603	11 296	138	1 303	557	757	159	379
Baltrum	-	-	-	-	7	6	-	-
Borkum	170	580	-	-	9	25	17	64
Braunschweig	-	-	132	1 212	61	234	-	-
Damme	-	-	-	-	22	50	-	-
Emden	107	552	-	-	95	25	3	12
Ganderkesee	-	-	-	-	57	48	34	87
Hannover-Messe	-	-	-	-	-	-	-	-
Harle	550	2 323	-	-	2	-	30	72
Harste	-	-	-	-	59	-	-	-
Juist	552	2 435	-	-	-	-	10	-
Langeoog	71	46	-	-	-	-	-	-
Leer-Papenburg	-	-	-	-	2	4	-	-
Norden-Norddeich	482	2 861	-	-	-	-	22	-
Norderney	88	50	2	40	6	7	17	66
Nordhorn-Lingen	-	-	-	-	5	2	1	7
Oldenburg-Hatten	-	-	-	-	-	-	-	-
Osnabrück-Atterheide	-	-	-	-	3	4	-	-
Peine-Eddesse	-	-	-	-	-	-	-	-
Uelzen	-	-	-	-	-	-	-	-
Wangerooge	583	2 449	-	-	-	-	13	32
Wilhelmshaven-Mariensiel	-	-	4	51	229	352	12	39
Nordrhein-Westfalen	872	18 618	156	10 352	910	1 466	464	1 303
Aachen-Merzbrück	-	-	-	-	-	-	81	182
Ahlen-Nord	-	-	-	-	-	-	-	-
Arnsberg	-	-	-	-	9	32	-	-
Bielefeld-Windelsbleiche	-	-	-	-	28	49	2	7
Bonn-Hangelar	-	-	-	-	-	-	-	-
Borkenberge	-	-	-	-	-	-	-	-

Oktober 1994
sonstigen Flugplätzen
nach Flugarten

Gewerbliche Schulflüge		Sonstige gewerbliche Flüge		Insgesamt		Land Flugplatz
Strecke	Platzrunde	Strecke	Platzrunde	Starts	Einsteiger	
Starts						
-	-	-	-	-	-	Bremen
-	-	-	-	-	-	Bremerhaven-Am Luneort
260	1 089	791	160	2 701	835	Hessen
-	25	61	148	293	98	Breitscheid
102	280	13	12	464	174	Egelsbach
-	-	3	-	8	6	Gelnhausen
-	14	81	-	206	557	Kassel-Calden
20	187	-	-	207	-	Korbach
-	-	-	-	-	-	Michelstadt
138	583	633	-	1 523	-	Reichelsheim
188	740	102	6	1 592	1 573	Mecklenburg-Vorpommern
38	90	10	5	185	75	Anklam
10	3	7	-	46	57	Barth
11	14	-	-	143	346	Gütin/Rügen
16	20	18	-	123	201	Heringsdorf
31	413	42	1	579	315	Neubrandenburg
-	78	-	-	181	241	Parchim
-	-	4	-	4	-	Pasewalk
-	-	-	-	-	-	Rechlin-Lärz
41	118	15	-	174	-	Rerik-Zweedorf
41	4	6	-	157	338	Rostock
239	1 234	150	47	5 127	13 735	Niedersachsen
-	-	-	-	7	6	Baltrum
27	55	-	-	278	669	Borkum
53	579	56	3	884	1 446	Braunschweig
10	22	-	-	54	50	Damme
3	16	17	7	248	589	Emden
93	240	29	-	453	135	Ganderkesee
-	-	-	-	-	-	Hannover-Messe
-	-	-	4	586	2 395	Harle
-	-	3	-	62	-	Harste
-	-	-	-	562	2 435	Juist
-	-	-	-	71	46	Langeoog
-	-	-	-	2	4	Leer-Papenburg
-	-	-	8	512	2 861	Norden-Norddeich
1	15	-	-	129	163	Norderney
1	7	6	-	20	9	Nordhorn-Lingen
30	165	14	2	211	-	Oldenburg-Hatten
4	-	-	-	7	4	Osnabrück-Atterheide
11	25	21	-	57	-	Peine-Eddesse
-	-	-	-	-	-	Uelzen
1	-	-	-	597	2 481	Wangerooge
5	110	4	23	387	442	Wilhelmshaven-Mariensiel
665	5 168	304	305	8 844	31 739	Nordrhein-Westfalen
44	687	12	8	832	182	Aachen-Merzbrück
-	-	25	-	25	-	Ahlen-Nord
31	32	24	-	96	32	Arnsberg
2	-	6	1	39	56	Bielefeld-Windelsbleiche
-	-	-	-	-	-	Bonn-Handlar
14	133	-	-	147	-	Borkenberge

3 Flugplatzverkehr
3.2 Gewerblicher Verkehr auf
Starts und Einsteiger

Land Flugplatz	Linien- und linienähnlicher verkehr		Pauschalflugreise- Tramp- u. Anforderungs- verkehr		Taxiverkehr		Rundflüge	
	Starts	Einsteiger	Starts	Einsteiger	Starts	Einsteiger	Starts	Einsteiger
Nordrhein-Westfalen								
Dahlemer Binz	-	-	-	-	-	-	-	-
Dinslaken-Schwarze Heide	-	-	-	-	-	-	72	-
Dortmund-Wickede	611	12 752	23	335	90	114	75	190
Essen-Mühlheim	1	4	2	3	108	180	132	598
Grefrath-Niershorst	-	-	-	-	-	-	-	-
Höxter-Holzminden	-	-	-	-	-	-	-	-
Köln-Deutz	-	-	-	-	-	-	-	-
Leverkusen-Kurtekotten	-	-	-	-	-	-	-	-
Marl-Loehmühle	-	-	-	-	11	27	-	-
Meschede-Schüren	-	-	-	-	-	-	-	-
Mönchengladbach	-	-	-	-	507	808	9	34
Paderborn-Lippstadt	260	5 862	129	10 004	76	57	-	-
Porta-Westfalica	-	-	-	-	10	4	3	6
Siegerland	-	-	2	10	60	152	45	159
Stadtlohn-Wenningfeld	-	-	-	-	11	43	45	127
Rheinland-Pfalz	9	697	3	75	63	258	142	345
Hahn	9	597	2	72	12	31	25	73
Koblenz-Winningen	-	-	-	-	8	20	99	267
Mainz-Lerchenberg	-	-	-	-	-	-	-	-
Ochtendung	-	-	-	-	-	-	-	-
Pirmasens-Zweibrücken	-	-	-	-	-	-	-	-
Saffig	-	-	-	-	-	-	-	-
Speyer	-	-	1	3	42	207	2	5
Weinsheim	-	-	-	-	-	-	-	-
Worms	-	-	-	-	1	-	16	-
Saarland	-	-	-	-	-	-	-	-
Saarlouis-Düren	-	-	-	-	-	-	-	-
Sachsen	-	-	-	-	191	371	43	135
Bautzen	-	-	-	-	-	-	12	28
Brandis	-	-	-	-	-	-	-	-
Görlitz	-	-	-	-	2	6	-	-
Hoyerswerda	-	-	-	-	-	-	-	-
Jahnsdorf	-	-	-	-	38	-	-	-
Kamenz	-	-	-	-	7	21	31	107
Klix	-	-	-	-	-	-	-	-
Nardt	-	-	-	-	-	-	-	-
Pirna-Pratzschwitz	-	-	-	-	-	-	-	-
Riesa-Göhlis	-	-	-	-	44	143	-	-
Roitzschiora	-	-	-	-	-	-	-	-
Rothenburg/OL	-	-	-	-	6	20	-	-
Zwickau	-	-	-	-	94	181	-	-
Sachsen-Anhalt	-	-	1	16	161	281	7	7
Dessau	-	-	-	-	1	2	-	-
Gardelegen	-	-	-	-	-	-	-	-
Köthen 1)	-	-	-	-	-	-	7	7
Magdeburg	-	-	1	16	160	279	-	-

1) Einschl. Januar bis September.

Oktober 1994
sonstigen Flugplätzen
nach Flugarten

Gewerbliche Schulflüge		Sonstige gewerbliche Flüge		Insgesamt		Land Flugplatz
Strecke	Platzrunde	Strecke	Platzrunde	Starts	Einsteiger	
Starts						
Nordrhein-Westfalen						
55	285	-	-	340	-	Dahlemer Binz
18	259	7	-	356	-	Dinstaken-Schwarze Heide
51	323	4	14	1 191	13 391	Dortmund-Wickede
83	484	87	166	1 063	785	Essen-Mühlheim
39	372	26	64	501	-	Grefrath-Niershorst
-	-	36	-	36	-	Höxter-Holzminden
-	-	-	-	-	-	Köln-Deutz
-	-	-	-	-	-	Leverkusen-Kurtekotten
41	70	6	-	128	27	Marl-Loehmühle
-	-	-	-	-	-	Meschede-Schüren
137	1 476	6	15	2 150	842	Mönchengladbach
56	510	13	9	1 053	15 923	Paderborn-Lippstadt
-	-	7	13	33	10	Porta-Westfalica
68	375	45	3	598	321	Siegerland
26	162	-	12	256	170	Stadtlohn-Wenningfeld
258	996	167	51	1 689	1 275	Rheinland-Pfalz
53	214	-	12	327	773	Hahn
37	224	12	6	386	287	Koblenz-Winningen
-	-	-	-	-	-	Mainz-Lerchenberg
-	-	-	-	-	-	Ochtendung
29	88	120	-	237	-	Pirmasens-Zweibrücken
-	-	-	-	-	-	Saffig
30	235	7	3	320	215	Speyer
-	-	-	-	-	-	Weinsheim
109	235	28	30	419	-	Worms
11	122	3	-	136	-	Saarland
11	122	3	-	136	-	Saarlouis-Düren
154	837	58	51	1 334	506	Sachsen
18	447	44	4	525	28	Bautzen
-	-	-	-	-	-	Brandis
3	4	-	-	9	6	Görlitz
-	-	-	-	-	-	Hoyerswerda
90	-	-	7	135	-	Jahnsdorf
36	107	6	14	201	128	Kamenz
1	-	-	-	1	-	Klix
-	-	2	1	3	-	Nardt
-	-	-	25	25	-	Pirma-Pratzschwitz
-	276	-	-	320	143	Riesa-Göhlis
-	-	1	-	1	-	Roitzschiora
6	3	5	-	20	20	Rothenburg/OL
-	-	-	-	94	181	Zwickau
79	162	133	-	543	304	Sachsen-Anhalt
3	9	-	-	13	2	Dessau
-	-	-	-	-	-	Gardelegen
11	5	125	-	148	7	Köthen 1)
65	148	8	-	382	295	Magdeburg

3 Flugplatzverkehr
3.2 Gewerblicher Verkehr auf
Starts und Einsteiger

Land Flugplatz	Linien- und linienähnlicher verkehr		Pauschalflugreise- Tramp- u. Anforderungs- verkehr		Taxiverkehr		Rundflüge	
	Starts	Einsteiger	Starts	Einsteiger	Starts	Einsteiger	Starts	Einsteiger
Schleswig-Holstein	637	5 697	16	103	247	540	416	835
Flensburg-Schäferhaus	6	22	-	-	-	-	-	-
Grube	-	-	-	-	-	-	-	-
Hartenholm	-	-	-	-	-	-	177	-
Heide-Büsum	82	344	-	-	-	-	-	-
Helgoland-Düne	288	1 197	-	-	-	-	-	-
Kiel-Holtenau	147	2 954	7	24	70	131	18	47
Lübeck	2	20	-	-	8	27	22	210
Neumünster	-	-	-	-	-	-	-	-
Rendsburg-Schachtholm	-	-	-	-	1	1	-	-
St. Michaelisdonn	-	-	-	-	46	175	1	5
St. Peter-Ording	-	-	-	-	-	-	-	-
Uetersen	-	-	-	-	-	-	16	52
Westerland/Sylt	112	1 160	9	79	80	195	78	181
Wyk a. Föhr	-	-	-	-	42	11	104	340
Thüringen	-	-	28	217	187	317	195	551
Alkersleben 1)	-	-	-	-	2	4	126	366
Altenburg-Nobitz	-	-	28	217	7	20	-	-
Eisenach-Kindel 2)	-	-	-	-	115	171	-	-
Gera	-	-	-	-	26	65	27	75
Jena-Schöngleina	-	-	-	-	36	57	42	110
Nordhausen 1)	-	-	-	-	-	-	-	-
Sömmerda-Dermsdorf 1)	-	-	-	-	1	-	-	-
Deutschland 3) ...	5 165	49 617	474	16 789	3 256	6 278	2 813	6 775

1) Einschl. September.

2) Einschl. Juni bis September.

3) Einschl. 2 958 Starts und 33 450 Einsteiger, die auf ausgewählten Flughäfen nochmals enthalten sind.

Oktober 1994
sonstigen Flugplätzen
nach Flugarten

Gewerbliche Schulflüge		Sonstige gewerbliche Flüge		Insgesamt		Land Flugplatz
Strecke	Platzrunde	Strecke	Platzrunde	Starts	Einsteiger	
311	1 669	106	96	3 498	7 175	Schleswig-Holstein
11	-	21	1	39	22	Flensburg-Schäferhaus
-	-	-	-	-	-	Grube
131	255	-	-	563	-	Hartenholm
10	-	-	-	92	344	Heide-Büsum
-	-	-	-	288	1 197	Helgoland-Düne
7	53	4	7	313	3 156	Kiel-Holtenau
9	16	45	79	181	257	Lübeck
-	-	-	-	-	-	Neumünster
92	688	1	-	782	1	Rendsburg-Schachtholm
2	12	-	-	61	180	St. Michaelisdonn
-	-	32	-	32	-	St. Peter-Ording
41	605	2	5	669	52	Uetersen
8	40	1	4	332	1 615	Westerland/Sylt
-	-	-	-	146	351	Wyk a. Föhr
467	2 208	275	17	3 377	1 085	Thüringen
54	602	33	17	834	370	Alkersleben 1)
64	399	43	-	541	237	Altenburg-Nobitz
216	720	20	-	1 071	171	Eisenach-Kindel 2)
39	228	25	-	345	140	Gera
8	101	67	-	254	167	Jena-Schöngleina
-	-	36	-	36	-	Nordhausen 1)
86	158	51	-	296	-	Sömmerda-Dermsdorf 1)
4 607	25 285	2 829	1 417	45 846	79 459	Deutschland 3)

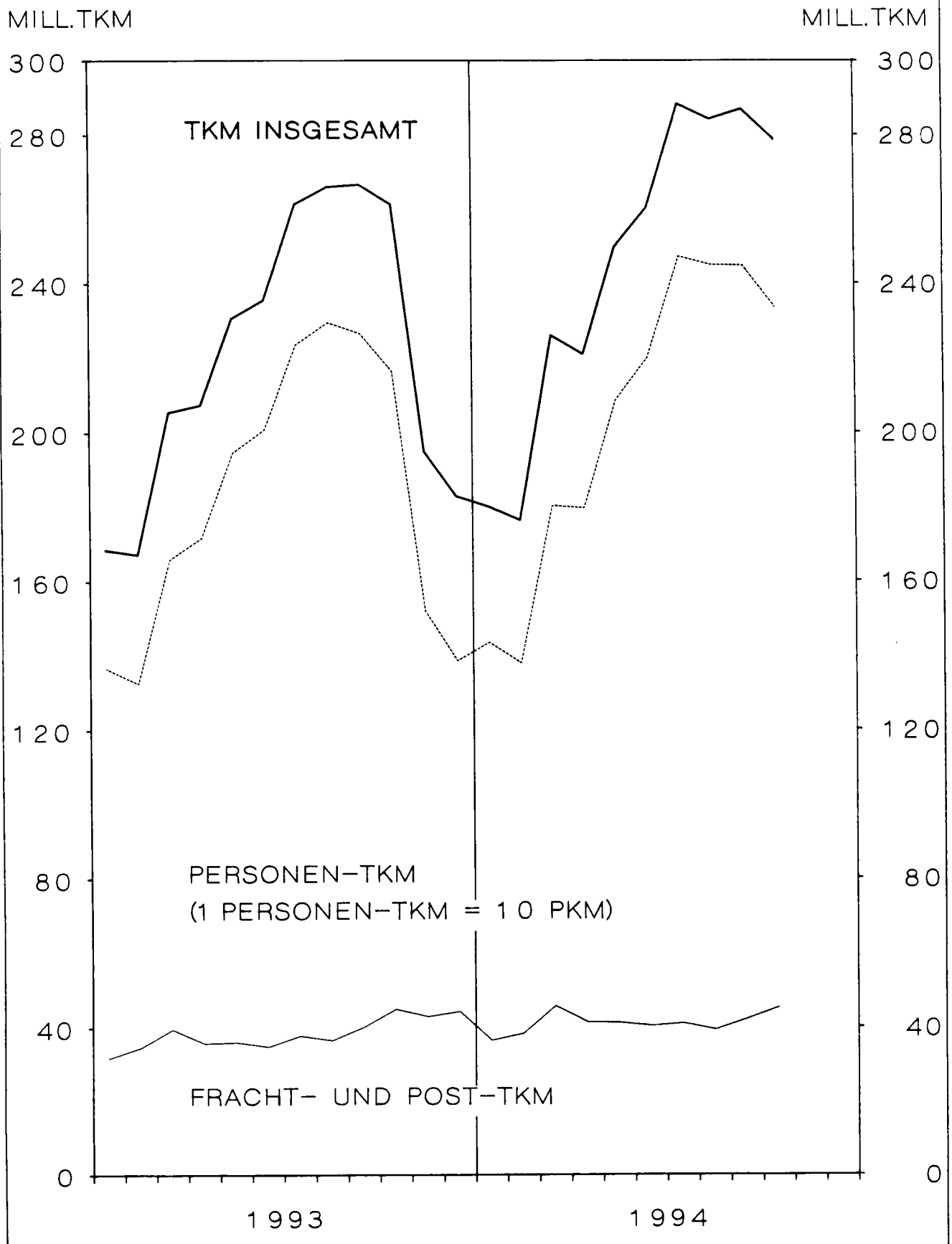
4 VERKEHRSLAISTUNGEN OKT. 1994

VERKEHRSART	FLUEGE 1)	FLUG-KM	PERSONEN-KM	FRACHT-TKM	POST-TKM
	ANZAHL			1 000	
VERKEHR INNERHALB DEUTSCHLANDS					
LINIENVERKEHR	24 058	8 382	569 984	1 843	3 529
GELEGENHEITSVRKEHR	6 484	1 335	29 586	313	0
UEBERFUEHRUNGSFLUEGE	1 039	275	-	-	-
ZUSAMMEN	31 581	9 991	599 570	2 156	3 529
VERKEHR MIT GEBIETEN AUSSERHALB DEUTSCHLANDS - ABGANG					
LINIENVERKEHR	26 798	6 593	532 950	17 812	768
GELEGENHEITSVRKEHR	9 618	2 448	272 483	2 110	3
UEBERFUEHRUNGSFLUEGE	788	215	-	-	-
ZUSAMMEN	37 204	9 255	805 434	19 922	771
VERKEHR MIT GEBIETEN AUSSERHALB DEUTSCHLANDS - ANKUNFT					
LINIENVERKEHR	26 769	6 585	564 471	16 633	707
GELEGENHEITSVRKEHR	10 041	2 593	365 349	1 623	1
UEBERFUEHRUNGSFLUEGE	444	97	-	-	-
ZUSAMMEN	37 254	9 274	929 820	18 256	708
GESAMTVRKEHR					
LINIENVERKEHR	77 625	21 559	1 667 406	36 289	5 003
GELEGENHEITSVRKEHR	26 143	6 375	667 418	4 045	5
UEBERFUEHRUNGSFLUEGE	2 271	586	-	-	-
INSGESAMT	106 039	28 520	2 334 824	40 334	5 008
JAN. BIS OKT.	1 006 526	268 186	20 397 810	363 038	48 774

VERKEHRSART	VERKEHRS- LEISTUNGEN GESAMT-TKM 2)	JAN. BIS OKT.	ANGEBOTENE GESAMTKAPA- ZITAETS-TKM	ANGEBOTENE SITZPLATZ- KM	AUSNUTZUNGSGRAD	
					IM PERS.- VRKEHR	VRKEHR INSGESAMT
1 000						
VERKEHR INNERHALB DEUTSCHLANDS						
LINIENVRKEHR	62 370	551 474	112 363	909 677	63	56
GELEGENHEITSVRKEHR	3 271	35 754	7 738	63 356	46	42
ZUSAMMEN	65 641	587 228	120 101	973 032	61	55
VERKEHR MIT GEBIETEN AUSSERHALB DEUTSCHLANDS - ABGANG						
LINIENVRKEHR	71 875	650 578	117 315	831 164	65	61
GELEGENHEITSVRKEHR	29 362	284 451	47 879	394 004	70	62
ZUSAMMEN	101 236	935 030	165 194	1 225 168	66	62
VERKEHR MIT GEBIETEN AUSSERHALB DEUTSCHLANDS - ANKUNFT						
LINIENVRKEHR	73 787	648 756	117 341	829 371	68	62
GELEGENHEITSVRKEHR	38 159	280 576	50 710	422 466	86	75
ZUSAMMEN	111 945	929 332	168 051	1 251 837	73	66
GESAMTVRKEHR						
LINIENVRKEHR	208 032	1 850 808	347 019	2 570 212	65	60
GELEGENHEITSVRKEHR	70 791	600 781	106 327	879 826	76	67
INSGESAMT	278 823	2 451 590	453 347	3 450 038	68	62
JAN. BIS OKT.	2 451 590	-	4 095 375	31 333 256	65	60

1) PASSAGIER- UND NICHPASSAGIERFLUEGE (Z.B. ARBEITSVRKEHR, GEWERBLICHE SCHULFLUEGE). - 2) PKM PLUS FRACHT-TKM PLUS POST-TKM - (1 PKM = 0,1 TKM).

TRANSPORTLEISTUNG IM LUFTVERKEHR
ÜBER DEUTSCHLAND



5 PERSONENVERKEHR

5. 1 VERFLECHTUNG IM VERKEHR
5. 1. 1 EIN-/

NACH STRECKENZIEL- BZW. ----- FLUGPLATZ	VON STRECKEN									
	HAMBURG (HAM)	HANNOVER (HAJ)	BREMEN (BRE)	DUESSELDORF (DUS)	KOELN/BONN (CGN)	FRANKFURT (FRA)	STUTTGART (STR)	NUERNBERG (NUE)	MUENCHEN (MUC)	BERLIN (TXL)
EIN-/AUSSTEIGER										

INSGESAMT										
HAMBURG	70	-	66	15 689	11 240	56 974	11 414	3 542	32 371	1 559
HANNOVER	1 446	100	-	217	270	20 632	4 021	796	10 188	368
BREMEN	11	57	3	282	1	19 104	3 468	365	5 269	141
DUESSELDORF	15 930	59	75	51	3	28 368	10 401	5 720	51 215	33 658
KOELN/BONN	11 373	57	10	3	-	13 849	1 261	1 805	22 318	33 203
FRANKFURT	55 480	20 244	18 139	25 773	13 419	-	15 518	14 537	50 576	65 202
STUTTGART	11 234	3 989	3 384	9 971	1 046	14 779	216	-	745	26 090
NUERNBERG	3 604	653	298	5 901	1 725	14 259	28	227	-	4 052
MUENCHEN	31 004	9 732	4 709	47 264	21 443	47 968	861	44	-	41 931
BERLIN (TEGEL)	1 417	268	142	33 817	32 575	68 039	26 622	3 983	43 929	-
BERLIN (TEMPELHOF)	7 040	3 071	3 222	12	6	29	25	3 839	19	-
BERLIN (SCHOENEFELD)	170	207	7	-	847	-	-	-	1 398	-
SAARBRUECKEN	698	-	24	57	-	-	-	-	542	-
MUENSTER/OSNABRUECK	86	-	16	159	1	4 887	753	186	2 396	120
LEIPZIG	2 399	502	216	7 228	4 466	13 599	3 942	341	4 642	53
DRESDEN	2 864	397	406	5 973	5 188	15 685	7 644	925	6 514	-
ERFURT	320	-	-	493	303	13	174	-	451	-
SONSTIGE FLUGPLAETZE	1 837	63	42	2 471	1 671	5 050	1 536	902	5 168	49
DEUTSCHLAND	146 983	39 399	30 759	155 361	94 210	323 235	87 884	37 212	237 741	206 426

5. 1. 2 REISENDE

NACH ENDZIEL- FLUGPLATZ	VON									
	HAMBURG (HAM)	HANNOVER (HAJ)	BREMEN (BRE)	DUESSELDORF (DUS)	KOELN/BONN (CGN)	FRANKFURT (FRA)	STUTTGART (STR)	NUERNBERG (NUE)	MUENCHEN (MUC)	BERLIN (TXL)
REISENDE										

INSGESAMT										
HAMBURG	70	14	21	14 790	10 293	55 074	11 531	3 354	31 496	1 323
HANNOVER	966	100	37	116	315	19 780	4 022	832	10 214	296
BREMEN	28	63	3	18	13	17 887	3 695	545	5 507	167
DUESSELDORF	13 260	100	22	51	315	27 197	9 587	5 282	49 641	32 369
KOELN/BONN	10 209	89	33	221	-	13 233	1 150	1 717	22 090	32 996
FRANKFURT	31 071	4 953	8 107	6 957	2 364	-	2 991	3 184	29 294	47 690
STUTTGART	11 230	3 718	3 518	9 784	962	13 464	216	7	816	25 779
NUERNBERG	3 761	714	466	5 912	1 757	13 355	44	227	39	4 242
MUENCHEN	26 613	7 512	4 290	43 373	18 933	44 324	200	87	-	38 760
BERLIN (TEGEL)	1 375	292	163	33 589	32 294	67 391	26 440	3 979	43 560	-
BERLIN (TEMPELHOF)	6 775	3 036	3 160	52	27	102	59	3 825	87	-
BERLIN (SCHOENEFELD)	126	55	7	-	473	-	-	-	1 398	-
SAARBRUECKEN	703	-	25	57	3	-	-	-	542	-
MUENSTER/OSNABRUECK	93	1	16	160	7	4 563	804	234	2 591	10
LEIPZIG	2 600	516	277	7 221	4 490	12 621	4 130	362	4 682	81
DRESDEN	2 986	465	536	6 060	5 292	14 474	7 730	958	6 631	10
ERFURT	330	-	2	494	296	14	169	-	440	1
SONSTIGE FLUGPLAETZE	1 992	146	134	2 505	1 674	4 274	1 564	918	5 106	123
DEUTSCHLAND	114 188	21 774	20 817	131 360	79 508	307 753	74 333	25 511	214 134	183 847

OKTOBER 1994

INNERHALB DEUTSCHLANDS

AUSSTEIGER

HERKUNFTSFLUGPLATZ

HERKUNFTSFLUGPLATZ									NACH STRECKENZIEL- FLUGPLATZ
B E R L I N (THF)	(SXF)	SAARBRUECKEN (SCN)	MUENSTER/ OSN. (FMO)	LEIPZIG (LEJ)	DRESDEN (DRS)	ERFURT (ERF)	SONSTIGE	INSGESAMT	
									EIN-/AUSSTEIGER
									INSGESAMT
6 989	471	775	66	2 374	3 209	248	2 050	149 107	HAMBURG
2 988	299	-	34	1 366	409	4	113	43 251	HANNOVER
3 216	5	28	-	236	455	-	221	32 862	BREMEN
-	703	60	193	7 212	5 794	398	2 707	162 547	DUESSELDORF
-	1 181	3	1	4 567	5 028	257	1 960	96 876	KOELN/BONN
-	13	-	5 310	12 603	15 027	29	5 308	317 178	FRANKFURT
-	267	-	654	4 093	7 163	126	1 702	85 459	STUTTGART
3 679	6	-	462	301	683	-	650	36 528	MUERNBERG
-	2 270	538	1 817	4 244	6 394	385	5 388	225 992	MUENCHEN
-	-	-	117	-	3	-	89	211 001	BERLIN (TEGEL)
-	-	2 035	2 942	15	2	280	8 350	30 887	BERLIN (TEMPELHOF)
-	179	-	-	1 351	4	-	-	43	BERLIN (SCHOENEFELD)
2 041	-	6	273	409	365	-	12	4 428	SAARBRUECKEN
2 981	-	-	-	483	258	-	-	987	MUENSTER/OSNABRUECK
-	156	498	482	32	554	-	1 949	41 059	LEIPZIG
-	2	327	297	161	35	442	1 851	48 711	DRESDEN
371	-	-	5	-	363	-	70	2 563	ERFURT
7 966	27	9	1 585	1 952	2 072	73	-	32 473	SONSTIGE FLUGPLAETZE
30 231	5 579	4 279	14 238	41 399	47 818	2 242	33 450	1 538 446	DEUTSCHLAND

HERKUNFTSFLUGPLATZ

HERKUNFTSFLUGPLATZ									NACH ENDZIEL- FLUGPLATZ
B E R L I N (THF)	(SXF)	SAARBRUECKEN (SCN)	MUENSTER/ OSN. (FMO)	LEIPZIG (LEJ)	DRESDEN (DRS)	ERFURT (ERF)	SONSTIGE	INSGESAMT	
									REISENDE
									INSGESAMT
6 610	-	776	62	2 302	3 377	248	2 197	143 538	HAMBURG
2 925	299	-	2	1 223	473	4	195	41 799	HANNOVER
3 181	5	28	3	287	573	-	323	32 326	BREMEN
23	60	60	6	6 870	5 901	398	2 750	153 892	DUESSELDORF
16	566	3	2	4 127	5 154	257	1 944	93 807	KOELN/BONN
29	13	-	3 366	7 127	9 551	29	3 294	160 020	FRANKFURT
15	-	-	657	4 080	7 237	126	1 742	83 351	STUTTGART
3 673	6	-	468	331	768	-	656	36 419	MUERNBERG
26	175	537	1 496	3 923	5 498	384	5 394	201 525	MUENCHEN
-	-	1	121	18	19	-	154	209 396	BERLIN (TEGEL)
-	-	2 035	2 943	19	3	266	8 343	30 732	BERLIN (TEMPELHOF)
-	179	-	-	1 195	4	-	43	3 480	BERLIN (SCHOENEFELD)
2 035	-	6	3	408	362	-	13	4 158	SAARBRUECKEN
2 980	-	-	-	370	366	-	895	13 090	MUENSTER/OSNABRUECK
1	156	498	482	32	376	-	2 035	40 560	LEIPZIG
1	2	326	346	90	35	403	1 950	48 295	DRESDEN
360	-	-	5	1	239	-	70	2 421	ERFURT
7 955	27	9	1 563	2 028	2 229	68	5	32 320	SONSTIGE FLUGPLAETZE
29 830	1 488	4 279	11 525	34 431	42 165	2 183	32 003	1 331 129	DEUTSCHLAND

5 PERSONENVERKEHR

 5. 1 VERFLECHTUNG IM VERKEHR
 5. 1. 3 EINSTEIGER

NACH STRECKENZIEL- FLUGPLATZ	VON STRECKEN									
	HAMBURG (HAM)	HANNOVER (HAJ)	BREMEN (BRE)	DUESSELDORF (DUS)	KOELN/BONN (CGN)	FRANKFURT (FRA)	STUTTGART (STR)	NUERNBERG (NUE)	MUENCHEN (MUC)	BERLIN (TIL)
EINSTEIGER										

INSGESAMT										

SCHLESWIG-HOLSTEIN .	35	-	9	241	1 049	1 514	8	-	-	-
HELGOLAND	20	-	-	-	-	-	-	-	-	-
KIEL	-	-	-	9	1 049	1 354	-	-	-	-
LUEBECK	-	-	4	-	-	-	-	-	-	-
WESTERLAND/SYLT ..	14	-	5	232	-	160	-	-	-	-
UEB. SCHLESW.-HOLST	1	-	-	-	-	-	8	-	-	-
BREMEN	-	-	1	-	-	-	-	-	-	-
BREMERHAVEN	-	-	1	-	-	-	-	-	-	-
NIEDERSACHSEN	6	-	19	-	5	-	4	-	6	-
BORKUM	-	-	-	-	-	-	-	-	-	-
BRAUNSCHWEIG	5	-	-	-	5	-	4	-	6	-
EMDEN	-	-	-	-	-	-	-	-	-	-
HARLE	-	-	-	-	-	-	-	-	-	-
JUIST	-	-	11	-	-	-	-	-	-	-
NORDDEICH	-	-	-	-	-	-	-	-	-	-
WANGEROOGE	-	-	3	-	-	-	-	-	-	-
NORDERNEY	-	-	-	-	-	-	-	-	-	-
LANGEOOG	-	-	3	-	-	-	-	-	-	-
UEB. NIEDERSACHSEN	1	-	2	-	-	-	-	-	-	-
NORDRHEIN-WESTFALEN	185	-	-	27	15	-	1 195	848	5 146	-
DORTMUND	185	-	-	27	-	-	713	834	3 025	-
PADERBORN-LIPPST.	-	-	-	-	-	-	482	14	2 121	-
SIEGERLAND	-	-	-	-	-	-	-	-	-	-
MOENCHENGLADBACH	-	-	-	-	-	-	-	-	-	-
UEB. NORDRH.-WESTF.	-	-	-	-	15	-	-	-	-	-
HESSEN	-	-	-	-	-	-	71	-	-	-
KASSEL	-	-	-	-	-	-	70	-	-	-
UEB. HESSEN	-	-	-	-	-	-	1	-	-	-
RHEINLAND-PFALZ	-	-	-	-	-	-	-	-	-	-
KOBLENZ	-	-	-	-	-	-	-	-	-	-
HAHN	-	-	-	-	-	-	-	-	-	-
UEB. RHEINL.-PFALZ	-	-	-	-	-	-	-	-	-	-
BADEN-WUERTTEMBERG .	862	-	5	1 124	19	2 463	216	-	6	49
FREIBURG	-	-	-	-	-	-	-	-	-	-
FRIEDRICHSHAFEN ..	862	-	2	1 124	19	2 463	200	-	1	49
KARLSRUHE	-	-	3	-	-	-	-	-	-	-
MANNHEIM	-	-	-	-	-	-	-	-	5	-
UEB. BADEN-WUERTT.	-	-	-	-	-	-	16	-	-	-
BAYERN	597	18	-	1 078	553	1 073	33	54	5	-
AUGSBURG	597	18	-	1 076	553	-	23	-	-	-
BAYREUTH	-	-	-	-	-	382	-	-	-	-
HOF	-	-	-	-	-	691	-	-	3	-
OBERPFALFENHOFEN	-	-	-	-	-	-	-	-	-	-
STRAUBING	-	-	-	-	-	-	-	-	2	-
UEB. BAYERN	-	-	-	2	-	-	10	54	-	-
MECKLENBURG-VORPOMME	152	45	3	1	30	-	9	-	-	-
HERINGSDOEF	-	-	-	-	-	-	-	-	-	-
BARTH	-	-	3	-	-	-	-	-	-	-
GUETTIN	-	-	-	-	-	-	-	-	-	-
ROSTOCK	148	45	-	1	30	-	9	-	-	-
UEB. MECKLENBURG-VO	4	-	-	-	-	-	-	-	-	-
BRANDENBURG	-	-	-	-	-	-	-	-	-	-
UEB. BRANDENDURG ..	-	-	-	-	-	-	-	-	-	-
SACHSEN-ANHALT	-	-	5	-	-	-	-	-	5	-
MAGDEBURG	-	-	5	-	-	-	-	-	-	-
UEB. SACHSEN-ANHALT	-	-	-	-	-	-	-	-	5	-
THUERINGEN	-	-	-	-	-	-	-	-	-	-
UEB. THUERINGEN ...	-	-	-	-	-	-	-	-	-	-
SACHSEN	-	-	-	-	-	-	-	-	-	-
UEB. SACHSEN	-	-	-	-	-	-	-	-	-	-
DEUTSCHLAND	1 837	63	42	2 471	1 671	5 050	1 536	902	5 168	49

OKTOBER 1994

INNERHALB DEUTSCHLANDS
NACH SONSTIGEN DEUTSCHEN FLUGPLAETZEN

HERKUNFTSFLUGPLATZ								NACH STRECKENZIEL- FLUGPLATZ
B E R L I N (THF)	SAARBRUECKEN (SCN)	MUENSTER/ OSN. (FMO)	LEIPZIG (LEJ)	DRESDEN (DRS)	ERFURT (ERF)	SONSTIGE	INSGESAMT	
								EINSTEIGER
								INSGESAMT
966	-	-	6	-	-	-	3 828	SCHLESWIG-HOLSTEIN
-	-	-	-	-	-	-	20	HELGOLAND
396	-	-	-	-	-	-	2 808	KIEL
-	-	-	-	-	-	-	4	LUEBECK
570	-	-	6	-	-	-	987	WESTERLAND/SYLT
-	-	-	-	-	-	-	9	UEB. SCHLESW. -HOLST
-	-	-	-	-	-	-	1	BREMEN
-	-	-	-	-	-	-	1	BREMERHAVEN
-	-	-	2	-	22	-	64	NIEDERSACHSEN
-	-	-	-	-	-	-	-	BORKUM
-	-	-	-	-	15	-	35	BRAUNSCHWEIG
-	-	-	-	-	-	-	-	EMDEN
-	-	-	-	-	-	-	-	HARLE
-	-	-	-	-	-	-	11	JUIST
-	-	-	-	-	-	-	-	NORDDEICH
-	-	-	-	-	-	-	3	WANGEROOGE
-	-	-	-	-	-	-	-	NORDERNEY
-	-	-	-	-	-	-	3	LANGEORG
-	-	-	2	-	7	-	12	UEB. NIEDERSACHSEN
4 222	-	3	1 564	1 160	1 014	52	15 431	NORDRHEIN-WESTFALEN
3 207	-	3	768	1 032	846	52	10 692	DORTMUND
1 015	-	-	796	127	167	-	4 722	PADERBORN-LIPPST.
-	-	-	-	-	-	-	-	SIEGERLAND
-	-	-	-	-	-	-	-	MOENCHENGLADBACH
-	-	-	-	1	1	-	17	UEB. NORDRH. -WESTF.
-	-	-	2	2	-	-	75	HESSEN
-	-	-	1	2	-	-	73	KASSEL
-	-	-	1	-	-	-	2	UEB. HESSEN
-	-	-	-	45	-	-	45	RHEINLAND-PFALZ
-	-	-	-	-	-	-	-	KOBLENZ
-	-	-	-	-	-	-	-	HAHN
-	-	-	-	45	-	-	45	UEB. RHEINL. -PFALZ
1 334	-	-	5	253	571	-	6 907	BADEN-WUERTTEMBERG
-	-	-	-	-	-	-	-	FREIBURG
1 334	-	-	-	71	242	-	6 367	FRIEDRICHSHAFEN
-	-	-	-	-	-	-	3	KARLSRUHE
-	-	-	1	182	328	-	516	MANNHEIM
-	-	-	4	-	1	-	21	UEB. BADEN-WUERTT.
1 442	-	6	-	486	465	-	5 810	BAYERN
1 442	-	-	-	468	447	-	4 624	AUGSBURG
-	-	-	-	-	-	-	382	BAYREUTH
-	-	-	-	-	-	-	694	HOF
-	-	-	-	-	-	-	-	OBERPFAFFENHOFEN
-	-	-	-	15	17	-	34	STRAUBING
-	-	6	-	3	1	-	76	UEB. BAYERN
-	1	-	-	-	-	21	262	MECKLENBURG-VORPOMME
-	1	-	-	-	-	-	1	HERINGSORF
-	-	-	-	-	-	-	3	BARTH
-	-	-	-	-	-	-	-	GUETTIN
-	-	-	-	-	-	21	254	ROSTOCK
-	-	-	-	-	-	-	4	UEB. MECKLENBURG-VO
2	26	-	6	-	-	-	34	BRANDENBURG
2	26	-	6	-	-	-	34	UEB. BRANDENBURG
-	-	-	-	-	-	-	10	SACHSEN-ANHALT
-	-	-	-	-	-	-	5	MAGDEBURG
-	-	-	-	-	-	-	5	UEB. SACHSEN-ANHALT
-	-	-	-	-	-	-	-	THUERINGEN
-	-	-	-	-	-	-	-	UEB. THUERINGEN
-	-	-	-	6	-	-	6	SACHSEN
-	-	-	-	6	-	-	6	UEB. SACHSEN
7 966	27	9	1 585	1 952	2 072	73	32 473	DEUTSCHLAND

5 PERSONENVERKEHR

5. 1 VERFLECHTUNG IM VERKEHR
5. 1. 4 AUSSTEIGER

VON STRECKENHERKUNFTS- FLUGPLATZ	NACH STRECKEN									
	HAMBURG (HAM)	HANNOVER (HAJ)	BREMEN (BRE)	DUESSELDORF (DUS)	KOELN/BONN (CGN)	FRANKFURT (FRA)	STUTTGART (STR)	NUERNBERG (NUE)	MUENCHEN (MUC)	BERLIN (TXL)
AUSSTEIGER										
INSGESAMT										
SCHLESWIG-HOLSTEIN .	55	-	1	267	1 039	1 665	6	-	1	-
HELGOLAND	22	-	-	-	-	-	-	-	-	-
KIEL	-	-	-	41	1 034	1 439	-	-	-	-
LUEBECK	-	-	1	-	-	-	-	-	-	-
WESTERLAND/SYLT . .	33	-	-	226	5	226	-	-	1	-
UEB. SCHLESW.-HOLST	-	-	-	-	-	-	6	-	-	-
BREMEN	-	-	-	-	-	-	-	-	-	-
BREMERHAVEN	-	-	-	-	-	-	-	-	-	-
NIEDERSACHSEN	6	-	33	-	6	-	3	-	10	-
BORKUM	-	-	-	-	-	-	-	-	-	-
BRAUNSCHWEIG	5	-	-	-	6	-	-	-	10	-
EMDEN	-	-	-	-	-	-	-	-	-	-
HARLE	-	-	5	-	-	-	-	-	-	-
JUIST	-	-	19	-	-	-	-	-	-	-
NORDDEICH	-	-	-	-	-	-	-	-	-	-
WANGEROOG	-	-	3	-	-	-	-	-	-	-
NORDERNEY	-	-	-	-	-	-	-	-	-	-
LANGEORG	-	-	2	-	-	-	-	-	-	-
UEB. NIEDERSACHSEN	1	-	4	-	-	-	3	-	-	-
NORDRHEIN-WESTFALEN	290	42	181	47	305	-	1 359	570	5 357	-
DORTMUND	177	-	37	43	-	-	760	568	3 115	-
PADERBORN-LIPPST.	113	42	144	-	267	-	598	2	2 234	-
SIEGERLAND	-	-	-	-	-	-	-	-	-	-
MOENCHENGLADBACH .	-	-	-	-	-	-	-	-	-	-
UEB. NORDRH.-WESTF.	-	-	-	4	38	-	1	-	8	-
HESSEN	1	-	-	-	7	-	71	-	-	-
KASSEL	-	-	-	-	-	-	69	-	-	-
UEB. HESSEN	1	-	-	-	7	-	2	-	-	-
RHEINLAND-PFALZ . . .	-	-	-	-	-	-	3	-	-	-
KOBLENZ	-	-	-	-	-	-	-	-	-	-
HAHN	-	-	-	-	-	-	-	-	-	-
UEB. RHEINL.-PFALZ	-	-	-	-	-	-	3	-	-	-
BADEN-WUERTTEMBERG .	898	6	4	1 228	16	2 601	254	-	2	89
FREIBURG	-	-	-	-	-	-	-	-	-	-
FRIEDRICHSHAFEN . .	896	6	1	1 228	16	2 601	232	-	-	89
KARLSRUHE	-	-	3	-	-	-	-	-	-	-
MANNHEIM	-	-	-	-	-	-	-	-	-	-
UEB. BADEN-WUERTT.	2	-	-	-	-	-	22	-	2	-
BAYERN	651	18	-	1 165	580	1 042	4	80	10	-
AUGSBURG	651	18	-	1 163	580	-	-	-	4	-
BAYREUTH	-	-	-	-	-	511	-	-	-	-
HOF	-	-	-	-	-	531	-	-	-	-
OBERPFÄFFENHOFEN .	-	-	-	-	-	-	-	-	2	-
STRAUBING	-	-	-	-	-	-	-	-	1	-
UEB. BAYERN	-	-	-	2	-	-	4	80	3	-
MECKLENBURG-VORPOMME	149	47	2	-	7	-	-	-	3	-
HERINGSDORF	-	-	-	-	-	-	-	-	-	-
BARTH	-	-	2	-	-	-	-	-	-	-
GUETTIN	-	-	-	-	-	-	-	-	-	-
ROSTOCK	145	47	-	-	7	-	-	-	3	-
UEB. MECKLENBURG-VO	4	-	-	-	-	-	-	-	-	-
BRANDENBURG	-	-	-	-	-	-	-	-	-	-
UEB. BRANDENDURG . .	-	-	-	-	-	-	-	-	-	-
SACHSEN-ANHALT	-	-	-	-	-	-	-	-	5	-
MAGDEBURG	-	-	-	-	-	-	-	-	-	-
UEB. SACHSEN-ANHALT	-	-	-	-	-	-	-	-	5	-
THUERINGEN	-	-	-	-	-	-	2	-	-	-
UEB. THUERINGEN . . .	-	-	-	-	-	-	2	-	-	-
SACHSEN	-	-	-	-	-	-	-	-	-	-
UEB. SACHSEN	-	-	-	-	-	-	-	-	-	-
DEUTSCHLAND	2 050	113	221	2 707	1 960	5 308	1 702	650	5 388	89

OKTOBER 1994

INNERHALB DEUTSCHLANDS
VON SONSTIGEN DEUTSCHEN FLUGPLAETZEN

ZIELFLUGPLATZ								VON STRECKENHERKUNFTS- FLUGPLATZ	
B E R L I N (THF)	(SXF)	SAARBRUECKEN (SCN)	MUENSTER/ OSN.(FMO)	LEIPZIG (LEJ)	DRESDEN (DRS)	ERFURT (ERF)	SONSTIGE	INSGESAMT	
1 085	-	-	-	-	1	-	-	4 120	AUSSTEIGER
-	-	-	-	-	-	-	-	22	INSGESAMT
375	-	-	-	-	-	-	-	2 889	SCHLESWIG-HOLSTEIN
710	-	-	-	-	-	-	-	1	HELGOLAND
-	-	-	-	-	1	-	-	201	KIEL
-	-	-	-	-	-	-	-	7	LUEBECK
-	-	-	-	-	-	-	-	-	WESTERLAND/SYLT
-	-	-	-	-	-	-	-	-	UEB.SCHLESW.-HOLST
-	-	-	-	-	-	-	-	-	BREMEN
-	-	-	-	-	-	-	-	-	BREMERHAVEN
39	-	-	1	10	18	-	-	126	NIEDERSACHSEN
-	-	-	-	-	-	-	-	-	BORKUM
39	-	-	-	10	15	-	-	85	BRAUNSCHWEIG
-	-	-	-	-	-	-	-	-	EMDEN
-	-	-	-	-	-	-	-	5	HARLE
-	-	-	-	-	-	-	-	19	JUIST
-	-	-	-	-	-	-	-	-	NORDDEICH
-	-	-	-	-	-	-	-	3	WANGEROOGE
-	-	-	-	-	-	-	-	-	NORDERMEY
-	-	-	1	-	3	-	-	2	LANGEOOG
-	-	-	-	-	3	-	-	12	UEB.NIEDERSACHSEN
4 307	-	6	968	910	904	56	-	15 302	NORDRHEIN-WESTFALEN
3 204	-	6	527	773	897	50	-	10 157	DORTMUND
1 103	-	-	440	136	6	-	-	5 085	PADERBORN-LIPPST.
-	-	-	-	-	-	-	-	-	SIEGERLAND
-	-	-	-	-	-	-	-	-	MOENCHENGLADBACH
-	-	-	1	1	1	6	-	60	UEB.NORDDRH.-WESTF.
-	3	-	2	2	3	-	-	89	HESSEN
-	3	-	1	2	3	-	-	78	KASSEL
-	-	-	1	-	-	-	-	11	UEB.HESSEN
-	-	-	-	333	-	-	-	336	RHEINLAND-PFALZ
-	-	-	-	-	-	-	-	-	KOBLENZ
-	-	-	-	276	-	-	-	276	HAHN
-	-	-	-	57	-	-	-	60	UEB.RHEINL.-PFALZ
1 424	-	-	4	220	583	-	-	7 329	BADEN-WUERTTEMBERG
-	-	-	-	-	1	-	-	1	FREIBURG
1 424	-	-	2	21	210	-	-	6 726	FRIEDRICHSHAFEN
-	-	-	-	-	-	-	-	3	KARLSRUHE
-	-	-	1	199	371	-	-	571	MANNHEIM
-	-	-	1	-	1	-	-	28	UEB.BADEN-WUERTT.
1 493	-	6	1	464	338	-	-	5 852	BAYERN
1 493	-	-	-	451	274	-	-	4 634	AUGSBURG
-	-	-	-	-	-	-	-	511	BAYREUTH
-	-	-	-	-	-	-	-	531	HOF
-	-	-	1	-	-	-	-	3	OBERPPAFFENHOFEN
-	-	-	-	7	54	-	-	62	STRAUBING
-	-	6	-	6	10	-	-	111	UEB.BAYERN
-	1	-	-	2	-	14	-	225	MECKLENBURG-VORPOMME
-	1	-	-	2	-	-	-	3	HERINGSDORF
-	-	-	-	-	-	-	-	2	BARTH
-	-	-	-	-	-	-	-	-	GUETTIN
-	-	-	-	-	-	14	-	216	ROSTOCK
-	-	-	-	-	-	-	-	4	UEB.MECKLENBURG-VO
2	39	-	11	1	-	-	-	53	BRANDENBURG
2	39	-	11	1	-	-	-	53	UEB.BRANDENBURG
-	-	-	-	-	-	-	-	5	SACHSEN-ANHALT
-	-	-	-	-	-	-	-	-	MAGDEBURG
-	-	-	-	-	-	-	-	5	UEB.SACHSEN-ANHALT
-	-	-	-	-	-	-	-	2	THUERINGEN
-	-	-	-	-	-	-	-	2	UEB.THUERINGEN
-	-	-	-	7	4	-	-	11	SACHSEN
-	-	-	-	7	4	-	-	11	UEB.SACHSEN
8 350	43	12	987	1 949	1 851	70	-	33 450	DEUTSCHLAND

OKTOBER 1994

MIT GEBIETEN AUSSERHALB DEUTSCHLANDS

HERKUNFTSFLUGPLATZ								NACH STRECKENZIELLAND		
B E R L I N (THF)	(SXF)	SAARBRUECKEN (SCN)	MUENSTER/ OSN. (FMO)	LEIPZIG (LEJ)	DRESDEN (DRS)	ERFURT (ERF)	SONSTIGE	INSGESAMT	BZW.	FLUGPLATZ
-	709	-	17	-	-	-	-	18 594		EINSTEIGER
-	692	-	-	-	-	-	-	14 090		INSGESAMT
-	-	-	-	-	-	-	-	1 148		POLEN
-	-	-	-	-	-	-	-	1 131		DARUNTER: MAW
-	-	-	-	-	-	-	-	1 129		GDM
-	17	-	17	-	-	-	-	1 096		KRK
35	-	-	-	-	-	-	-	2 941		KTW
35	-	-	-	-	-	-	-	2 553		*PL
296	-	-	-	-	-	-	-	2 873		LITAUEN
296	-	-	-	-	-	-	-	2 873		DARUNTER: VNO
-	-	-	-	-	-	-	-	1 649		LETTLAND
-	-	-	-	-	-	-	-	1 649		DARUNTER: RIX
-	-	-	-	-	-	-	-	21 706		ESTLAND
-	-	-	-	-	-	-	-	21 117		DARUNTER: TTL
-	-	-	-	-	-	-	-	27 683		FINNLAND
-	-	-	-	-	-	-	-	22 585		DARUNTER: HEL
-	-	-	-	-	-	-	-	5 078		SCHWEDEN
-	-	-	-	-	-	-	-	11 587		DARUNTER: STO
3 669	-	43	-	-	11	-	-	11 017		GOT
3 669	-	-	-	-	-	-	-	45 556		NORWEGEN
-	-	-	-	-	-	-	-	43 915		DARUNTER: OSL
-	-	-	-	-	-	-	-	1 499		DAENEMARK
-	13	-	1 502	2 395	705	-	56	285 407		DARUNTER: CPH
-	6	-	1 473	2 395	705	-	56	238 245		BLL
-	-	-	-	-	-	-	-	18 916		GR BRITANNIEN
-	-	-	-	-	-	-	-	22 018		DARUNTER: LON
-	-	-	-	-	-	-	-	3 118		BHX
-	4	-	-	-	-	-	-	1 778		MAN
-	-	-	-	-	-	-	-	12 231		GLA
-	-	-	-	-	-	-	-	11 362		EDI
-	18	-	-	-	-	-	-	1 025		IRLAND
103	-	-	1	8	-	-	-	1 007		DARUNTER: DUB
103	-	-	-	7	-	-	-	74 937		ISLAND
4 759	-	16	3	143	19	58	-	74 494		DARUNTER: KEF
4 759	-	-	3	122	-	58	-	44 593		NIEDERLANDE
683	-	188	-	-	-	-	-	44 508		DARUNTER: AMS
683	-	188	-	-	-	-	-	6 703		BELGIEN
16	196	116	93	331	623	-	-	6 703		DARUNTER: BRU
-	196	73	63	283	617	-	-	143 413		LUXEMBURG
-	-	-	-	-	-	-	-	117 760		DARUNTER: LUX
-	-	-	-	-	-	-	-	7 767		FRANKREICH
-	-	-	-	-	-	-	-	1 190		DARUNTER: PAR
-	-	-	-	-	-	-	-	1 205		LYS
-	-	-	-	-	-	-	-	11 190		TLS
16	-	28	24	6	6	-	-	2 697		MRS
-	17 106	6 363	9 235	15 254	8 626	3 220	-	601 557		NCE
-	-	-	-	-	-	-	-	31 975		*FR
-	-	-	-	-	-	-	-	29 039		SPANIEN
-	108	-	-	-	-	-	-	4 535		DARUNTER: MAD
-	-	-	-	-	-	-	-	9 810		BCN
-	363	-	-	-	-	-	-	5 215		VLC
-	133	-	-	-	-	-	-	23 471		ALC
-	-	-	-	-	-	-	-	2 242		LEI
-	7 137	4 350	6 880	8 527	4 056	1 553	-	2 834		AGP
-	966	279	85	868	677	-	-	235 329		XRY
-	516	-	-	675	101	-	-	28 456		BIO
-	208	-	-	-	-	-	-	9 246		PNI
-	2 857	444	624	2 117	1 497	458	-	2 996		IBZ
-	1 900	452	422	1 554	1 282	448	-	80 263		MAH
-	1 504	543	785	950	502	450	-	80 263		*E2
-	1 414	295	439	563	511	311	-	45 863		LPA
-	-	-	-	-	-	-	-	49 157		TCI
-	1 517	258	-	932	-	-	-	36 695		FUE
-	-	-	-	-	-	-	-	2 714		ACE
-	1 517	258	-	932	-	-	-	61 040		*E3
-	1 004	-	-	381	355	-	-	15 602		PORTUGAL
-	1 004	-	-	381	355	-	-	4 848		DARUNTER: LIS
1 820	31	2	569	900	1 313	-	-	34 484		OPO
-	31	2	568	805	1 068	-	-	6 060		FAO
297	-	-	-	-	-	-	-	24 471		FNC
1 523	-	-	1	88	228	-	-	24 471		MALTA
2 458	-	-	8	427	422	-	-	89 512		DARUNTER: MLA
2 412	-	-	5	253	160	-	-	64 660		SCHWEIZ
-	-	-	3	50	10	-	-	16 077		DARUNTER: ZRH
46	-	-	-	124	252	-	-	8 142		GVA
-	-	-	-	-	-	-	-	76 095		BSL
13	99	3	4	62	321	-	-	54 405		OBSTERREICH
-	-	-	-	60	138	-	-	2 654		DARUNTER: VIE
13	99	3	1	-	-	-	-	5 795		INN
-	-	-	-	-	-	-	-	5 592		LNZ
-	-	-	-	-	-	-	-	6 431		SZG
-	-	-	-	-	-	-	-	1 212		GRZ
-	-	-	-	-	-	-	-	148 219		KLU
-	-	-	-	-	-	-	-	36 846		ITALIEN
-	-	-	-	-	-	-	-	50 955		DARUNTER: ROM
-	-	-	-	-	-	-	-	14 806		MIL
-	-	-	-	-	-	-	-	1 712		VCE
-	-	-	-	-	-	-	-	6 388		TRS
-	-	-	-	-	-	-	-	2 837		TRN
-	-	-	-	-	-	-	-	3 309		GOA
-	-	-	-	-	-	-	-	6 146		FLR
-	-	-	-	-	-	-	-	2 683		BLQ
-	-	-	-	-	-	-	-	12 430		PSA
-	-	-	-	-	183	-	-	1 388		NAP
-	-	-	-	-	-	-	-	5 939		PWO
-	9 619	1 104	2 488	7 677	4 793	1 712	-	223 807		CTA
-	-	-	-	-	-	-	-	-		GRIECHENLAND

OKTOBER 1994

 MIT GEBIETEN AUSSERHALB DEUTSCHLANDS

HERKUNFTSFLUGPLATZ								NACH STRECKENZIELLAND		
B E R L I N (THF)	(SXF)	SAARBRUECKEN (SCN)	MUENSTER/ OSN. (FMO)	LEIPZIG (LEJ)	DRESDEN (DRS)	ERFURT (ERF)	SONSTIGE	INSGESAMT	BZW.	FLUGPLATZ
-	402	-	-	855	452	107	-	32 202	EINSTEIGER	
-	1 453	-	-	560	545	207	-	25 447	DARUNTER:ATH	
-	349	-	-	958	406	62	-	13 119	SKG	
-	202	-	-	108	-	-	-	4 685	CFU	
-	-	-	-	-	-	-	-	1 368	SMI	
-	-	-	90	237	247	102	-	11 682	JTR	
-	2 158	193	290	1 543	979	571	-	39 071	KGS	
-	424	-	-	205	134	-	-	6 269	RHO	
-	4 631	911	2 108	3 211	2 030	663	-	84 668	CHQ	
-	-	-	-	-	-	-	-	2 589	HER	
-	7 214	790	1 555	2 746	624	629	-	248 786	*GR	
-	395	-	-	-	-	-	-	11 941	TUERKEI	
-	1 526	-	-	-	-	-	-	70 408	DARUNTER:ANK	
-	-	-	43	-	-	-	-	18 894	IST	
-	1 240	166	209	392	-	-	-	29 068	IZM	
-	3 999	624	1 303	2 354	620	629	-	116 572	DLM	
-	54	-	-	-	4	-	-	1 903	AYT	
-	4 109	-	-	1 333	142	-	-	23 735	*TR	
-	-	-	-	-	-	-	-	1 419	ZYPERN	
-	2 921	-	-	1 133	-	-	-	16 935	DARUNTER:NIC	
-	1 188	-	-	200	142	-	-	5 381	LCA	
-	-	-	-	155	-	-	-	4 432	*CY	
-	-	-	-	155	-	-	-	4 432	SLOWENIEN	
93	87	-	-	62	-	-	-	7 954	DARUNTER:LJU	
93	87	-	-	-	-	-	-	6 076	KROATIEN	
-	-	-	-	-	-	-	-	1 515	DARUNTER:ZAG	
-	-	-	-	-	-	-	-	516	SPU	
-	440	-	-	-	-	-	-	5 347	SERBIEN	
-	440	-	-	-	-	-	-	5 347	MAZEDONIEN	
129	2 994	-	2	-	84	-	-	26 049	DARUNTER:SKP	
129	2 994	-	2	-	84	-	-	26 047	UNGARN	
916	-	-	71	9	4	-	-	17 976	DARUNTER:BUD	
916	-	-	71	9	4	-	-	17 949	TSCHECH. REP	
-	-	-	-	-	4	-	-	8	DARUNTER:PRG	
-	1 551	-	-	-	-	-	-	10 095	SLOWAKEI	
-	1 551	-	-	-	-	-	-	8 960	RUMAENIEN	
-	-	-	-	-	-	-	-	1 033	DARUNTER:BUH	
-	1 895	-	-	324	14	-	-	7 755	*RO	
-	1 284	-	-	53	-	-	-	6 384	BULGARIEN	
-	6 249	-	-	338	-	-	-	44 542	DARUNTER:SOF	
-	4 845	-	-	338	-	-	-	36 229	RUSSLAND	
-	1 223	-	-	-	-	-	-	5 678	DARUNTER:MOW	
-	181	-	-	-	-	-	-	1 882	LED	
-	510	-	-	-	-	-	-	6 453	*RU	
-	510	-	-	-	-	-	-	5 580	WEISSRUSSLAND	
-	-	-	-	-	-	-	-	710	DARUNTER:MSQ	
-	72	-	-	-	-	-	-	7 224	MOLDAVIEN	
-	72	-	-	-	-	-	-	7 224	UKRAINE	
-	-	-	-	-	-	-	-	1 148	DARUNTER:IEV	
-	-	-	-	-	-	-	-	1 148	GEORGIEN	
-	-	-	-	-	-	-	-	108	DARUNTER:TBS	
-	14	-	-	-	-	-	-	3 651	ASERBAIDSCHE	
-	14	-	-	-	-	-	-	3 651	KASACHSTAN	
-	-	-	-	-	-	-	-	239	DARUNTER:ALA	
-	-	-	-	-	-	-	-	1 779	KIRGISIEN	
-	-	-	-	-	-	-	-	1 779	USBKISTAN	
14 990	55 447	8 883	15 548	33 477	18 060	5 619	56	2 344 106	DARUNTER:TAS	
9 243	28 550	8 091	13 326	26 802	15 098	4 990	56	1 647 463	E U R O P A	
-	1 599	-	-	-	-	-	-	25 605	DARUNTER:EU-LAENDER	
-	1 070	-	-	-	-	-	-	9 889	AEGYPTEN	
-	-	-	-	-	-	-	-	1 012	DARUNTER:CAI	
-	-	-	-	-	-	-	-	2 426	ALY	
-	529	-	-	-	-	-	-	11 431	LXR	
-	9 962	804	613	7 432	3 723	1 787	-	103 212	HRG	
-	1 602	-	-	726	249	143	-	13 063	TUNESIEN	
-	1 769	-	-	1 262	614	137	-	25 554	DARUNTER:TUN	
-	6 345	804	613	5 444	2 860	1 507	-	63 303	DJE	
-	246	-	-	-	-	-	-	1 292	MIR	
-	17	-	-	-	-	-	-	1 056	*TN	
-	551	-	-	869	330	295	-	19 773	ALGERIEN	
-	-	-	-	-	-	-	-	2 777	MAROKKO	
-	551	-	-	869	330	295	-	14 583	DARUNTER:CAS	
-	-	-	-	-	-	-	-	1 039	AGA	
-	-	-	-	-	-	-	-	391	*MA	
-	-	-	-	-	-	-	-	753	KAP VERDE	
-	-	-	-	-	-	-	-	896	SENEGAL	
-	-	-	-	-	-	-	-	2 446	GHANA	
-	-	-	-	-	-	-	-	2 446	NIGERIA	
-	-	-	-	-	-	-	-	282	DARUNTER:LOS	
-	-	-	-	-	-	-	-	2 293	SUDAN	
-	-	-	-	-	-	-	-	1 853	AETHIOPIEN	
-	669	-	-	374	-	-	-	10 594	DARUNTER:ADD	
-	-	-	-	-	-	-	-	2 300	KENIA	
-	669	-	-	374	-	-	-	8 294	DARUNTER:NBO	
-	-	-	-	-	-	-	-	455	MBA	
-	-	-	-	-	-	-	-	1 633	TANSANIA	
-	-	-	-	-	-	-	-	1 633	SIMBAWE	
-	-	-	-	-	-	-	-	3 371	DARUNTER:HRE	
-	-	-	-	-	-	-	-	3 371	NAMIBIA	
-	-	-	-	-	-	-	-	366	DARUNTER:WDH	
-	-	-	-	-	-	-	-	1 489	MADAGASKAR	
-	-	-	-	-	-	-	-	1 489	SESCHELLEN	
-	-	-	-	-	-	-	-	1 489	DARUNTER:SEZ	

5 PERSONENVERKEHR

 5. 2 VERFLECHTUNG IM VERKEHR

 5. 2. 1 EINSTEIGER

NACH STRECKENZIELLAND		VON STRECKEN									
BZW. -----	FLUGPLATZ	HAMBURG (HAM)	HANNOVER (HAJ)	BREMEN (BRE)	DUESSELDORF (DUS)	KOELN/BONN (CGN)	FRANKFURT (FRA)	STUTTGART (STR)	NUERNBERG (NUE)	MUENCHEN (MUC)	BERLIN (TXL)
EINSTEIGER											

INSGESAMT											

	MAURITIUS	-	-	-	-	-	2 724	-	-	857	-
	DARUNTER:MRU	-	-	-	-	-	2 724	-	-	857	-
	SUEDAFRIKA	-	-	-	571	-	12 657	-	-	1 934	-
	DARUNTER:JNB	-	-	-	571	-	9 990	-	-	1 476	-
	CPT	-	-	-	-	-	2 667	-	-	-	-
A F R I K A		9 604	8 347	1 042	26 702	3 028	71 029	11 804	3 346	25 138	4 293
	KANADA	-	-	-	1 062	-	31 357	-	-	3 243	-
	DARUNTER:YMQ	-	-	-	-	-	4 783	-	-	-	-
	YTO	-	-	-	809	-	14 571	-	-	3 243	-
	YVR	-	-	-	-	-	7 815	-	-	-	-
	YYC	-	-	-	-	-	3 433	-	-	-	-
	USA	7 002	-	-	15 524	-	225 588	2 774	-	21 690	5 905
	DARUNTER:NYC	2 822	-	-	4 803	-	54 050	162	-	8 800	3 839
	CHI	-	-	-	4 474	-	20 146	-	-	5 087	-
	BOS	-	-	-	-	-	11 772	-	-	-	-
	WAS	-	-	-	-	-	18 347	-	-	-	-
	DET	-	-	-	-	-	7 696	-	-	-	-
	PIT	-	-	-	-	-	5 966	-	-	-	-
	CVG	-	-	-	-	-	6 648	-	-	-	-
	ATL	4 180	-	-	-	-	19 230	2 612	-	6 668	2 066
	CLT	-	-	-	-	-	5 922	-	-	-	-
	TPA	-	-	-	-	-	4 798	-	-	-	-
	MIA	-	-	-	1 484	-	9 535	-	-	640	-
	SJU	-	-	-	-	-	1 457	-	-	-	-
	ORL	-	-	-	1 398	-	6 068	-	-	170	-
	*U2	-	-	-	1 116	-	1 069	-	-	-	-
	DAL	-	-	-	-	-	15 886	-	-	-	-
	HOU	-	-	-	-	-	2 391	-	-	-	-
	SFO	-	-	-	-	-	13 346	-	-	-	-
	LAX	-	-	-	2 249	-	19 784	-	-	325	-
	MEXIKO	-	570	-	1 355	1 306	7 231	-	-	-	-
	DARUNTER:MEX	-	-	-	-	210	6 225	-	-	-	-
	*MX	-	-	-	1 355	1 096	1 006	-	-	-	-
	COSTA RICA	-	-	-	644	-	457	-	-	-	-
	DARUNTER:SJO	-	-	-	644	-	457	-	-	-	-
	KUBA	-	-	-	1 497	-	537	-	-	-	-
	BAHAMAS	-	-	-	-	-	212	-	-	-	-
	JAMAICA	-	-	-	899	-	535	-	-	-	-
	DARUNTER:MBJ	-	-	-	899	-	535	-	-	-	-
	DOMINIK.REP	1 572	165	-	7 379	2 116	5 465	656	-	3 123	-
	DARUNTER:SDQ	-	-	-	1 162	-	1 214	-	-	434	-
	POP	1 071	165	-	3 424	1 381	2 062	224	-	906	-
	*DO	501	-	-	2 793	735	2 189	432	-	1 783	-
	ANTIGUA-BARB	-	-	-	-	-	1 176	-	-	-	-
	DARUNTER:ANU	-	-	-	-	-	1 176	-	-	-	-
	BARBADOS	-	-	-	140	295	1 619	-	-	-	-
	DARUNTER:BGI	-	-	-	140	295	1 619	-	-	-	-
	ST.LUCIA	-	-	-	-	-	1 200	-	-	-	-
	DARUNTER:UVF	-	-	-	-	-	1 200	-	-	-	-
	SONST.WESTIN	-	-	-	-	-	444	-	-	-	-
	KOLUMBIEN	-	-	-	6	-	4 473	-	-	-	-
	DARUNTER:BOG	-	-	-	6	-	4 473	-	-	-	-
	VENEZUELA	-	-	-	1 466	-	3 530	-	-	-	-
	DARUNTER:CCS	-	-	-	-	-	2 555	-	-	-	-
	PMV	-	-	-	1 279	-	975	-	-	-	-
	BRASILLEN	-	-	-	-	-	13 298	-	-	-	-
	DARUNTER:RIO	-	-	-	-	-	3 479	-	-	-	-
	SAO	-	-	-	-	-	8 745	-	-	-	-
	ARGENTINIEN	-	-	-	-	226	3 505	-	1	-	-
	DARUNTER:BUE	-	-	-	-	226	3 505	-	-	-	-
	CHILE	-	-	-	-	-	1 943	-	-	-	-
	DARUNTER:SCL	-	-	-	-	-	1 943	-	-	-	-
A M E R I K A		8 574	735	-	29 972	3 943	302 570	3 430	1	28 056	5 905
	LIBANON	-	-	-	-	-	921	-	-	-	-
	DARUNTER:BEY	-	-	-	-	-	921	-	-	-	-
	ISRAEL	341	881	-	-	670	17 338	1 138	-	7 188	-
	DARUNTER:TLV	341	860	-	-	670	17 051	1 099	-	7 122	-
	JORDANIEN	-	-	-	-	-	3 273	-	-	147	186
	DARUNTER:AMM	-	-	-	-	-	3 273	-	-	147	186
	SYRIEN	-	-	-	-	-	2 971	-	-	666	-
	DARUNTER:DAM	-	-	-	-	-	2 713	-	-	666	-
	IRAN	1 026	-	-	-	-	6 546	-	9	-	-
	DARUNTER:THR	1 026	-	-	-	-	6 546	-	-	-	-
	KUWEIT	-	-	-	-	-	2 135	-	-	893	-
	DARUNTER:KWI	-	-	-	-	-	2 135	-	-	893	-
	BAHRAIN	-	-	-	-	-	1 150	-	-	-	-
	DARUNTER:BAH	-	-	-	-	-	1 150	-	-	-	-
	KATAR	-	-	-	-	-	334	-	-	-	-
	SAUDI-ARAB	-	-	-	-	-	2 554	-	-	-	-
	DARUNTER:JED	-	-	-	-	-	1 489	-	-	-	-
	RUH	-	-	-	-	-	1 065	-	-	-	-
	JEMEN	-	-	-	-	-	981	-	-	-	-
	OMAN	-	-	-	-	-	350	-	-	-	-
	V.A.EMIRATE	-	-	-	-	-	7 152	-	-	2	-
	DARUNTER:DXB	-	-	-	-	-	6 303	-	-	-	-
	PAKISTAN	-	-	-	-	-	3 523	-	-	-	-
	DARUNTER:KHI	-	-	-	-	-	2 671	-	-	-	-
	BANGLADESCH	-	-	-	-	-	762	-	-	-	-
	AFGHANISTAN	-	-	-	-	-	48	-	-	-	-

OKTOBER 1994

MIT GEBIETEN AUSSERHALB DEUTSCHLANDS

HERKUNFTSFLUGPLATZ								NACH STRECKENZIELLAND	
B E R L I N (THF)	SAARBRUECKEN (SXF)	MUENSTER/ OSN.(FMO)	LEIPZIG (LEJ)	DRESDEN (DRS)	ERFURT (ERF)	SONSTIGE	INSGESAMT	BZW.	FLUGPLATZ
-	-	-	-	-	-	-	3 581	EINSTEIGER	
-	-	-	-	-	-	-	3 581	-----	
-	-	-	-	-	-	-	15 162	INSGESAMT	
-	-	-	-	-	-	-	12 037	-----	
-	-	-	-	-	-	-	2 667	MAURITIUS	
-	-	-	-	-	-	-	-	DARUNTER:MRU	
-	-	-	-	-	-	-	-	SUEIDAFRIKA	
-	-	-	-	-	-	-	-	DARUNTER:JNB	
-	-	-	-	-	-	-	-	CPT	
-	12 798	804	613	8 675	4 053	2 082	193 358	A F R I K A	
-	723	-	-	-	-	-	36 385	KANADA	
-	-	-	-	-	-	-	4 783	DARUNTER:YMQ	
-	723	-	-	-	-	-	19 346	YTO	
-	-	-	-	-	-	-	7 815	YVR	
-	-	-	-	-	-	-	3 433	YYC	
-	-	-	-	-	-	-	278 483	USA	
-	-	-	-	-	-	-	74 476	DARUNTER:NYC	
-	-	-	-	-	-	-	29 707	CHI	
-	-	-	-	-	-	-	11 772	BOS	
-	-	-	-	-	-	-	18 347	WAS	
-	-	-	-	-	-	-	7 696	DET	
-	-	-	-	-	-	-	5 966	PIT	
-	-	-	-	-	-	-	6 648	CVG	
-	-	-	-	-	-	-	34 756	ATL	
-	-	-	-	-	-	-	5 922	CLT	
-	-	-	-	-	-	-	4 798	TPA	
-	-	-	-	-	-	-	11 659	MIA	
-	-	-	-	-	-	-	1 457	SJU	
-	-	-	-	-	-	-	7 636	ORL	
-	-	-	-	-	-	-	2 185	*U2	
-	-	-	-	-	-	-	15 886	DAL	
-	-	-	-	-	-	-	2 391	HOU	
-	-	-	-	-	-	-	13 346	SFO	
-	-	-	-	-	-	-	22 358	LAX	
-	346	-	-	-	-	-	10 808	MEXIKO	
-	10	-	-	-	-	-	6 445	DARUNTER:MEX	
-	336	-	-	-	-	-	3 793	*MX	
-	-	-	-	-	-	-	1 101	COSTA RICA	
-	-	-	-	-	-	-	1 101	DARUNTER:SJO	
-	236	-	-	-	-	-	2 270	KUBA	
-	-	-	-	-	-	-	212	BAHAMAS	
-	-	-	-	-	-	-	1 434	JAMAICA	
-	-	-	-	-	-	-	1 434	DARUNTER:MBJ	
-	2 823	-	57	-	-	-	23 356	DOMINIK.REP	
-	354	-	-	-	-	-	3 164	DARUNTER:SDQ	
-	2 125	-	34	-	-	-	11 392	POP	
-	344	-	23	-	-	-	8 800	*DO	
-	-	-	-	-	-	-	1 176	ANTIGUA-BARB.	
-	-	-	-	-	-	-	1 176	DARUNTER:ANU	
-	-	-	-	-	-	-	2 054	BARBADOS	
-	-	-	-	-	-	-	2 054	DARUNTER:BGI	
-	-	-	-	-	-	-	1 200	ST.LUCIA	
-	-	-	-	-	-	-	1 200	DARUNTER:UVF	
-	-	-	-	-	-	-	444	SONST.WESTIN.	
-	-	-	-	-	-	-	4 479	KOLUMBIEN	
-	-	-	-	-	-	-	4 479	DARUNTER:BOG	
-	-	-	-	-	-	-	4 996	VENEZUELA	
-	-	-	-	-	-	-	2 555	DARUNTER:CCS	
-	-	-	-	-	-	-	2 254	PMV	
-	-	-	-	-	-	-	13 298	BRASILLEN	
-	-	-	-	-	-	-	3 479	DARUNTER:RIO	
-	-	-	-	-	-	-	8 745	SAO	
-	-	-	-	-	-	-	3 732	ARGENTINIEN	
-	-	-	-	-	-	-	3 731	DARUNTER:BUE	
-	-	-	-	-	-	-	1 943	CHILE	
-	-	-	-	-	-	-	1 943	DARUNTER:SCL	
-	4 128	-	57	-	-	-	387 371	A M E R I K A	
-	226	-	-	-	-	-	1 147	LIBANON	
-	226	-	-	-	-	-	1 147	DARUNTER:BEY	
-	2 218	-	152	-	-	-	29 926	ISRAEL	
-	2 218	-	152	-	-	-	29 513	DARUNTER:TLV	
-	-	-	-	-	-	-	3 606	JORDANIEN	
-	-	-	-	-	-	-	3 606	DARUNTER:AMM	
-	130	-	-	-	-	-	3 767	SYRIEN	
-	112	-	-	-	-	-	3 491	DARUNTER:DAM	
-	-	-	-	-	-	-	7 581	IRAN	
-	-	-	-	-	-	-	7 572	DARUNTER:THR	
-	-	-	-	-	-	-	3 028	KUWEIT	
-	-	-	-	-	-	-	3 028	DARUNTER:KWI	
-	-	-	-	-	-	-	1 150	BAHRAIN	
-	-	-	-	-	-	-	1 150	DARUNTER:BAH	
-	-	-	-	-	-	-	334	KATAR	
-	-	-	-	-	-	-	2 554	SAUDI-ARAB.	
-	-	-	-	-	-	-	1 489	DARUNTER:JED	
-	-	-	-	-	-	-	1 065	RUH	
-	-	-	-	-	-	-	981	JEMEN	
-	-	-	-	-	-	-	350	OMAN	
-	-	-	-	-	-	-	7 154	V.A.EMIRATE	
-	-	-	-	-	-	-	6 303	DARUNTER:DXB	
-	-	-	-	-	-	-	3 523	PAKISTAN	
-	-	-	-	-	-	-	2 671	DARUNTER:KHI	
-	-	-	-	-	-	-	762	BANGLADESCH	
-	-	-	-	-	-	-	48	AFGHANISTAN	

5 PERSONENVERKEHR

 5. 2 VERFLECHTUNG IM VERKEHR

 5. 2. 1 EINSTEIGER

NACH STRECKENZIELLAND BZW. ----- FLUGPLATZ	VON STRECKEN									
	HAMBURG (HAM)	HANNOVER (HAJ)	BREMEN (BRE)	DUESSELDORF (DUS)	KOELN/BONN (CGN)	FRANKFURT (FRA)	STUTTGART (STR)	MUERNBERG (NUE)	MUENCHEN (MUC)	BERLIN (TXL)
EINSTEIGER										
INSGESAMT										
INDIEN	-	-	-	-	-	17 428	-	-	-	-
DARUNTER: DEL	-	-	-	-	-	9 310	-	-	-	-
BOM	-	-	-	-	-	6 604	-	-	-	-
MAA	-	-	-	-	-	1 499	-	-	-	-
NEPAL	-	-	-	-	-	3 397	-	-	761	-
DARUNTER: KTM	-	-	-	-	-	3 397	-	-	761	-
SRI LANKA	-	-	-	1 292	-	2 854	-	-	1 961	-
DARUNTER: CMB	-	-	-	1 292	-	2 854	-	-	1 961	-
MALEDIVEN	-	-	-	1 078	-	1 317	-	-	2 257	-
DARUNTER: MLE	-	-	-	1 078	-	1 317	-	-	2 257	-
THAILAND	-	-	-	-	-	27 321	-	-	1 100	-
DARUNTER: BKK	-	-	-	-	-	27 314	-	-	1 100	-
VIETNAM	-	-	-	-	-	835	-	-	-	-
MALAYSIA	-	-	-	-	-	3 933	-	-	361	-
DARUNTER: KUL	-	-	-	-	-	3 933	-	-	361	-
SINGAPUR	-	-	-	-	-	19 084	-	-	-	-
DARUNTER: SIN	-	-	-	-	-	19 084	-	-	-	-
BRUNEI	-	-	-	-	-	359	-	-	-	-
INDONESIEN	-	-	-	-	-	6 608	-	-	1 121	-
DARUNTER: JKT	-	-	-	-	-	3 158	-	-	-	-
DPS	-	-	-	-	-	3 450	-	-	264	-
PHILIPPINEN	-	-	-	-	-	6 281	-	-	-	-
DARUNTER: MNL	-	-	-	-	-	6 281	-	-	-	-
HONGKONG (BRIT)	-	-	-	-	-	18 648	-	-	-	-
DARUNTER: HKG	-	-	-	-	-	18 648	-	-	-	-
TAIWAN	-	-	-	-	-	2 574	-	-	-	-
DARUNTER: TPE	-	-	-	-	-	2 574	-	-	-	-
JAPAN	-	-	-	-	-	24 747	-	-	2 591	142
DARUNTER: TYO	-	-	-	-	-	21 127	-	-	2 591	-
OSA	-	-	-	-	-	2 479	-	-	-	142
NGO	-	-	-	-	-	1 141	-	-	-	-
KOREA REP.	-	-	-	-	-	7 562	-	-	-	-
DARUNTER: SEL	-	-	-	-	-	7 562	-	-	-	-
KOREA DEM. VR	-	-	-	-	-	-	-	-	-	-
CHINA	-	-	-	-	-	10 426	-	-	-	-
DARUNTER: PEK	-	-	-	-	-	9 039	-	-	-	-
SHA	-	-	-	-	-	1 387	-	-	-	-
A S I E N	1 367	881	-	2 370	670	203 412	1 138	9	19 048	328
AUSTRALIEN	-	-	-	-	5	4 762	-	-	-	-
DARUNTER: SYD	-	-	-	-	-	4 757	-	-	-	-
NEUSEELAND	-	-	-	-	-	1 313	-	-	-	-
DARUNTER: AKL	-	-	-	-	-	1 313	-	-	-	-
SALOMONEN	-	-	-	1	-	-	-	-	-	-
AUSTRALIEN/OZEANIEN...	-	-	-	1	5	6 075	-	-	-	-
I N S G E S A M T ..	219 363	132 471	31 184	481 668	78 673	1 306 837	174 478	44 215	370 276	135 684

OKTOBER 1994

MIT GEBIETEN AUSSERHALB DEUTSCHLANDS

HERKUNFTSFLUGPLATZ								NACH STRECKENZIELLAND	
B E R L I N (THF)	SAARBRUECKEN (SIF)	MUENSTER/ OSN. (FMO)	LEIPZIG (LEJ)	DRESDEN (DRS)	ERFURT (ERF)	SONSTIGE	INSGESAMT	BZW.	FLUGPLATZ
-	-	-	42	-	-	-	17 470		EINSTEIGER
-	-	-	-	-	-	-	9 310		INDIEN
-	-	-	-	-	-	-	6 604		DARUNTER: DEL
-	-	-	-	-	-	-	1 499		BOM
-	-	-	-	-	-	-	4 158		MAA
-	-	-	-	-	-	-	4 158		NEPAL
-	-	-	-	-	-	-	6 107		DARUNTER: KTM
-	-	-	-	-	-	-	6 107		SRI LANKA
-	-	-	-	-	-	-	4 652		DARUNTER: CMB
-	-	-	-	-	-	-	4 652		MALEDIVEN
-	-	-	-	-	-	-	28 421		DARUNTER: MLE
-	-	-	-	-	-	-	28 414		THAILAND
-	-	-	-	-	-	-	835		DARUNTER: BKK
-	-	-	-	-	-	-	4 294		VIETNAM
-	-	-	-	-	-	-	4 294		MALAYSIA
-	1 134	-	-	-	-	-	20 218		DARUNTER: KUL
-	1 134	-	-	-	-	-	20 218		SINGAPUR
-	-	-	-	-	-	-	359		DARUNTER: SIN
-	149	-	-	-	-	-	7 878		BRUNEI
-	149	-	-	-	-	-	3 307		INDONESIEN
-	-	-	-	-	-	-	3 714		DARUNTER: JKT
-	-	-	-	-	-	-	6 281		DPS
-	-	-	-	-	-	-	6 281		PHILIPPINEN
-	-	-	-	-	-	-	18 648		DARUNTER: MNL
-	-	-	-	-	-	-	18 648		HONGKONG (BRIT)
-	-	-	-	-	-	-	2 574		DARUNTER: HKG
-	-	-	-	-	-	-	2 574		TAIWAN
-	-	-	-	-	-	-	27 480		DARUNTER: TPE
-	-	-	-	-	-	-	23 718		JAPAN
-	-	-	-	-	-	-	2 621		DARUNTER: TYO
-	-	-	-	-	-	-	1 141		OSA
-	-	-	-	-	-	-	7 562		NGO
-	10	-	-	-	-	-	7 562		KOREA REP.
-	572	-	-	-	-	-	10		DARUNTER: SEL
-	572	-	-	-	-	-	10 998		KOREA DEM. VR
-	-	-	-	-	-	-	9 611		CHINA
-	-	-	-	-	-	-	1 387		DARUNTER: PEK
-	4 439	-	42	152	-	-	233 856		SHA
-	-	-	-	-	-	-	4 767		A S I E N
-	-	-	-	-	-	-	4 757		AUSTRALIEN
-	-	-	-	-	-	-	1 313		DARUNTER: SYD
-	-	-	-	-	-	-	1 313		NEUSEELAND
-	-	-	-	-	-	-	1		DARUNTER: AKL
-	-	-	-	-	-	-	6 081		SALOMONEN
-	-	-	-	-	-	-			AUSTRALIEN/OZEANIEN
14 990	76 812	9 687	16 203	42 361	22 113	7 701	56	3 164 772	I N S G E S A M T

OKTOBER 1994

MIT GEBIETEN AUSSERHALB DEUTSCHLANDS

ZIELFLUGPLATZ								VON STRECKENHERKUNFTS-	
B E R L I N (THF)	(SXF)	SAARBRUECKEN (SCN)	MUENSTER/ OSN.(FMO)	LEIPZIG (LEJ)	DRESDEN (DRS)	ERFURT (ERF)	SONSTIGE	INSGESAMT	LAND. BZW -- FLUGPLATZ
-	771	2	21	-	2	-	-	19 808	AUSSTEIGER
-	703	-	-	-	-	-	-	15 106	-----
-	-	-	-	-	2	-	-	1 130	INSGESAMT
-	-	2	-	-	-	-	-	1 277	-----
-	68	-	21	-	-	-	-	1 116	POLEN
65	-	-	-	-	-	-	-	1 179	DARUNTER: WAW
65	-	-	-	-	-	-	-	3 323	GDN
382	-	-	-	-	-	-	-	2 818	KRK
382	-	-	-	-	-	-	-	3 039	KTW
-	-	-	-	-	-	-	-	1 929	*PL
-	-	-	-	-	-	-	-	1 929	LITAUEN
-	-	-	-	-	-	-	-	20 368	DARUNTER: VNO
-	-	-	-	-	-	-	-	19 757	LETTLAND
-	-	-	1	-	94	-	-	45 220	DARUNTER: RIX
-	-	-	1	-	-	-	-	24 054	ESTLAND
-	-	-	7	-	-	-	-	10 690	DARUNTER: TTL
3 717	-	40	12	-	33	-	-	10 083	FINNLAND
3 717	-	-	12	-	29	-	-	47 105	DARUNTER: HEL
-	-	-	1 626	2 563	730	-	-	45 220	SCHWEDEN
-	-	-	1 593	2 563	730	-	-	1 756	DARUNTER: STO
-	-	-	-	-	-	-	-	288 448	GOT
-	-	-	-	-	-	-	-	239 377	NORWEGEN
-	-	-	-	-	-	-	-	20 101	DARUNTER: OSL
-	-	-	4	-	-	-	-	47 105	DAENEMARK
-	-	-	-	-	-	-	-	239 377	DARUNTER: CPH
-	-	-	-	-	-	-	-	23 054	BLL
-	-	-	-	-	-	-	-	2 717	GR BRITANNIEN
-	-	-	-	-	-	-	-	1 743	DARUNTER: LON
-	-	-	-	-	-	-	-	14 834	BHX
-	-	-	-	-	-	-	-	12 850	MAN
-	-	-	-	-	-	-	-	1 984	GLA
-	18	-	-	-	-	-	-	1 458	EDI
-	-	-	1	8	-	-	-	1 440	IRLAND
-	-	-	4	7	19	-	-	74 387	DARUNTER: DUB
5 761	-	16	4	83	19	-	-	73 860	SNN
5 761	-	-	4	62	-	-	-	48 191	ISLAND
706	-	163	-	-	-	-	-	48 101	DARUNTER: KEF
706	-	163	-	-	-	-	-	6 802	NIEDERLANDE
-	284	127	102	264	657	-	-	6 802	DARUNTER: AMS
-	106	89	64	212	634	-	-	160 444	BELGIEN
-	-	-	-	-	-	-	-	129 968	DARUNTER: BRU
-	-	-	-	-	-	-	-	8 534	LUXEMBURG
-	-	-	-	-	-	-	-	1 570	DARUNTER: LUX
-	-	-	-	-	-	-	-	1 405	FRANKREICH
-	-	19	6	-	-	-	-	13 570	DARUNTER: PAR
-	-	-	-	-	-	-	-	1 289	LYS
-	178	19	26	1	6	-	-	1 570	TLS
-	22 812	7 976	12 493	19 729	11 147	3 758	-	1 405	MRS
-	-	-	-	-	-	-	-	13 570	NCE
-	-	-	-	-	-	-	-	1 289	CLY
-	-	-	-	-	-	-	-	3 083	*FR
-	-	-	-	-	-	-	-	727 009	SPANIEN
-	-	-	-	-	-	-	-	34 708	DARUNTER: MAD
-	-	-	-	-	-	-	-	31 090	BCN
-	-	-	-	-	-	-	-	1 071	GRO
-	-	-	-	-	-	-	-	5 004	VLC
-	128	-	3	-	-	-	-	13 341	ALC
-	-	-	-	-	-	-	-	7 560	LEI
-	906	-	-	-	-	-	-	27 389	AGP
-	-	-	-	-	-	-	-	3 091	KRY
-	-	-	-	-	-	-	-	1 202	SVQ
-	-	-	-	-	-	-	-	2 851	BIO
-	-	-	4	-	-	-	-	1 007	*E1
-	10 525	5 637	10 258	11 502	5 577	2 020	-	318 035	PMI
-	1 542	490	321	1 544	1 086	-	-	48 040	IBZ
-	800	-	-	1 060	-	-	-	17 258	MAH
-	-	-	-	-	-	-	-	2 184	*E2
-	3 021	489	486	2 058	1 747	461	-	77 450	LPA
-	2 374	467	112	1 673	1 407	484	-	46 161	TCI
-	2 186	470	751	1 224	540	498	-	50 360	FUE
-	1 330	422	558	668	790	295	-	36 309	ACE
-	-	-	-	-	-	-	-	2 898	*E3
-	2 276	460	-	1 503	-	-	-	78 123	PORTUGAL
-	-	-	-	-	-	-	-	17 353	DARUNTER: LIS
-	-	-	-	-	-	-	-	5 623	OPO
-	2 276	460	-	1 503	-	-	-	48 743	FAO
-	-	-	-	-	-	-	-	6 374	FNC
-	992	-	-	935	401	-	-	27 034	MALTA
-	992	-	-	935	401	-	-	27 034	DARUNTER: MLA
1 915	-	7	523	1 031	1 196	-	-	88 451	SCHWEIZ
41	-	7	523	884	1 086	-	-	64 695	DARUNTER: ZRH
284	-	-	-	-	-	-	-	15 015	GVA
1 590	-	-	-	140	110	-	-	8 141	BSL
2 565	-	-	1	278	493	-	-	81 110	OESTERREICH
2 511	-	-	-	104	232	-	-	58 684	DARUNTER: VIE
-	-	-	-	50	11	-	-	2 745	INN
-	-	-	-	-	-	-	-	5 795	LNZ
54	-	-	1	124	250	-	-	5 835	SZG
-	-	-	-	-	-	-	-	6 520	GRZ
-	-	-	-	-	-	-	-	1 526	KLU
39	97	1	13	4	287	-	-	172 378	ITALIEN
-	-	-	-	-	-	-	-	42 029	DARUNTER: ROM
-	97	-	1	-	-	-	-	57 457	MIL
39	-	-	2	-	-	-	-	16 421	VCE
-	-	-	-	-	-	-	-	2 009	TRS
-	-	-	-	-	-	-	-	6 495	TRN
-	-	-	-	-	-	-	-	3 548	GOA
-	-	-	2	-	-	-	-	3 347	FLR
-	-	-	5	-	-	-	-	6 497	BLQ

OKTOBER 1994

MIT GEBIETEN AUSSERHALB DEUTSCHLANDS

ZIELFLUGPLATZ								VON STRECKENHERKUNFTS-	
(THF)	B E R L I N (SXF)	SAARBRUECKEN (SCN)	MUENSTER/ OSN.(FMO)	LEIPZIG (LEJ)	DRESDEN (DRS)	ERFURT (ERF)	SONSTIGE	INSGESAMT	LAND. BZW -- FLUGPLATZ
-	-	-	-	-	-	-	-	3 080	AUSSTEIGER
-	-	1	-	-	287	-	-	17 899	INSGESAMT
-	-	-	-	-	-	-	-	1 189	PSA
-	-	-	-	-	-	-	-	1 334	NAP
-	-	-	-	-	-	-	-	8 090	CAG
-	16 096	1 669	3 706	13 588	8 028	3 215	-	348 923	FMO
-	768	-	-	1 258	1 113	214	-	46 621	CTA
-	2 903	-	-	1 188	882	467	-	44 143	GRIECHENLAND
-	1 412	-	-	1 893	1 116	-	-	25 857	DARUNTER:ATH
-	-	-	-	-	-	-	-	1 471	SKG
-	-	-	-	-	-	-	-	1 296	CFU
-	-	-	-	-	-	-	-	1 296	JSI
-	-	-	-	-	-	-	-	1 388	ZTH
-	567	-	-	756	-	-	-	9 024	JHK
-	-	-	-	-	-	-	-	3 867	SMI
-	434	-	-	498	-	590	-	21 892	JTR
-	2 651	407	700	2 607	1 442	841	-	55 623	KGS
-	666	-	-	82	269	-	-	9 287	RHO
-	6 695	1 262	3 006	5 306	3 206	1 103	-	118 443	CHQ
-	-	-	-	-	-	-	-	2 111	HER
-	-	-	-	-	-	-	-	2 166	KVA
-	-	-	-	-	-	-	-	5 734	MJT
-	11 168	1 143	3 055	2 980	407	867	-	332 783	*GR
-	1 057	-	-	-	-	-	-	21 069	TUERKEI
-	1 881	-	334	-	-	-	-	102 816	DARUNTER:AMK
-	600	-	160	-	-	-	-	30 622	IST
-	1 473	112	612	-	-	-	-	37 680	IZM
-	6 006	1 031	1 949	2 980	405	867	-	135 992	DLM
-	151	-	-	-	2	-	-	4 604	AYT
-	4 567	-	-	1 530	141	-	-	23 869	*TR
-	3 457	-	-	1 327	-	-	-	18 477	ZYPERN
-	1 110	-	-	203	141	-	-	5 315	DARUNTER:LCA
-	-	-	-	112	-	-	-	4 565	*CY
-	-	-	-	112	-	-	-	4 565	SLOWENIEN
133	125	-	-	191	-	-	-	8 672	DARUNTER:LJU
133	125	-	-	84	-	-	-	7 099	KROATIEN
-	-	-	-	107	-	-	-	1 573	DARUNTER:ZAG
-	-	-	-	-	-	-	-	461	SPU
-	257	-	-	-	-	-	-	4 692	SERBIEN
-	257	-	-	-	-	-	-	4 692	MAZEDONIEN
147	3 935	-	3	43	96	-	-	30 042	DARUNTER:SKP
147	3 935	-	3	43	96	-	-	30 041	UNGARN
880	-	-	67	14	-	-	-	18 667	DARUNTER:BUD
880	-	-	67	14	-	-	-	18 651	TSCHECH.REP
-	-	-	-	8	4	-	-	16	DARUNTER:PRG
-	516	-	-	-	-	-	-	8 675	SLOWAKEI
-	516	-	-	-	-	-	-	7 053	RUMAENIEN
-	-	-	-	-	-	-	-	1 350	DARUNTER:BUH
-	3 300	-	-	1 302	201	-	-	12 811	*RO
-	1 232	-	-	63	-	-	-	6 354	BULGARIEN
-	1 113	-	-	590	80	-	-	4 037	DARUNTER:SOF
-	955	-	-	649	121	-	-	2 420	VAR
-	7 280	-	12	395	-	-	-	58 485	BOJ
-	5 463	-	-	395	-	-	-	42 132	RUSSLAND
-	1 612	-	-	-	-	-	-	8 164	DARUNTER:MOW
-	-	-	-	-	-	-	-	4 662	LED
-	205	-	12	-	-	-	-	3 527	OVV
-	483	-	-	-	-	-	-	7 879	*RU
-	483	-	-	-	-	-	-	5 699	WEISSRUSSLAND
-	-	-	-	-	-	-	-	2 180	DARUNTER:MSQ
-	-	-	-	-	-	-	-	815	*BY
-	51	-	-	-	-	-	-	8 603	MOLDAVIEN
-	51	-	-	-	-	-	-	8 603	UKRAINE
-	-	-	-	-	-	-	-	1 440	DARUNTER:IEV
-	-	-	-	-	-	-	-	1 440	GEORGIEN
-	-	-	-	-	-	-	-	204	DARUNTER:TBS
-	124	-	-	-	-	-	-	7 611	ASERBAIDDSCHAN
-	124	-	-	-	-	-	-	7 611	KASACHSTAN
-	-	-	-	-	-	-	-	429	DARUNTER:ALA
-	-	-	-	-	-	-	-	2 948	KIRGISIEN
-	-	-	-	-	-	-	-	2 948	USBKISTAN
-	-	-	-	-	-	-	-	2 948	DARUNTER:TAS
16 310	75 152	11 604	21 647	46 561	23 936	7 840	-	2 787 068	E U R O P A
10 223	41 565	10 452	17 957	37 742	20 901	6 973	-	1 966 644	DARUNTER: EU-LAENDER
-	1 616	-	-	-	-	-	-	24 277	AEGYPTEN
-	1 616	-	-	-	-	-	-	9 872	DARUNTER:CAI
-	-	-	-	-	-	-	-	2 202	LXR
-	-	-	-	-	-	-	-	10 720	HRG
-	12 004	1 009	775	8 887	4 406	2 098	-	116 555	TUNESIEN
-	2 139	-	-	955	391	279	-	15 895	DARUNTER:TUN
-	1 973	-	-	1 379	451	231	-	27 313	DJE
-	7 435	1 009	775	6 553	3 564	1 588	-	71 355	MIR
-	457	-	-	-	-	-	-	1 992	*TN
-	21	-	-	-	-	-	-	763	ALGERIEN
-	986	-	-	1 087	365	311	-	21 898	MAROKKO
-	-	-	-	-	-	-	-	3 325	DARUNTER:CAS
-	986	-	-	1 087	365	311	-	15 840	AGA
-	-	-	-	-	-	-	-	1 180	OUV
-	-	-	-	-	-	-	-	177	KAP VERDE
-	-	-	-	-	-	-	-	746	SENEGAL
-	-	-	-	-	-	-	-	1 634	GHANA
-	-	-	-	-	-	-	-	1 634	DARUNTER:ACC
-	-	-	-	-	-	-	-	988	NIGERIA
-	-	-	-	-	-	-	-	105	ZAIRE

5 PERSONENVERKEHR

 5. 2 VERFLECHTUNG IM VERKEHR

 5. 2. 2 AUSSTEIGER

VON STRECKENHERKUNFTS- LAND BZW. --- FLUGPLATZ	NACH STRECKEN									
	HAMBURG (HAM)	HANNOVER (HAJ)	BREMEN (BRE)	DUESSELDORF (DUS)	KOELN/BONN (CGN)	FRANKFURT (FRA)	STUTTGART (STR)	NUERNBERG (NUE)	MUENCHEN (MUC)	BERLIN (TXL)
AUSSTEIGER										

INSGESAMT										

SUDAN	-	-	-	-	-	315	-	-	-	-
AETHIOPIEN	-	-	-	-	-	2 664	-	-	-	-
DARUNTER: ADD	-	-	-	-	-	2 083	-	-	-	-
KENIA	356	-	-	1 790	-	4 700	-	-	2 252	-
DARUNTER: NBO	-	-	-	-	-	2 131	-	-	-	-
MBA	356	-	-	1 790	-	2 569	-	-	2 252	-
TANSANIA	-	-	-	-	-	644	-	-	-	-
SIMBABWE	-	-	-	-	-	1 673	-	-	-	-
DARUNTER: HRE	-	-	-	-	-	1 673	-	-	-	-
NAMIBIA	-	-	-	-	-	2 127	-	-	330	-
DARUNTER: WDH	-	-	-	-	-	2 127	-	-	330	-
MADAGASKAR	-	-	-	-	-	169	-	-	241	-
SESCHELLEN	-	-	-	-	-	1 323	-	-	-	-
DARUNTER: SEZ	-	-	-	-	-	1 323	-	-	-	-
MAURITIUS	-	-	-	-	-	2 619	-	-	816	-
DARUNTER: MRU	-	-	-	-	-	2 619	-	-	816	-
SUEDAFRIKA	-	-	-	320	-	9 820	-	-	1 097	-
DARUNTER: JNB	-	-	-	320	-	7 460	-	-	692	-
CPT	-	-	-	-	-	2 360	-	-	-	-
A F R I K A	11 639	9 457	1 227	28 685	3 531	69 202	11 334	3 689	23 456	4 614
KANADA	-	-	2	939	-	34 770	-	-	3 687	-
DARUNTER: YMQ	-	-	-	-	-	4 713	-	-	-	-
YTO	-	-	-	939	-	15 682	-	-	3 687	-
YVR	-	-	-	-	-	9 578	-	-	-	-
YYC	-	-	-	-	-	3 996	-	-	-	-
USA	6 964	-	-	17 034	-	212 243	2 725	-	19 131	5 579
DARUNTER: NYC	2 686	-	-	5 655	-	51 470	-	-	8 119	3 793
CHI	-	-	-	4 722	-	17 581	-	-	4 551	-
BOS	-	-	-	-	-	12 401	-	-	-	-
WAS	-	-	-	-	-	18 598	-	-	-	-
DET	-	-	-	-	-	7 710	-	-	-	-
PIT	-	-	-	-	-	4 768	-	-	-	-
CVG	-	-	-	-	-	6 394	-	-	-	-
ATL	4 278	-	-	-	-	17 469	2 725	-	5 598	1 786
CLT	-	-	-	-	-	4 843	-	-	-	-
TPA	-	-	-	-	-	3 849	-	-	-	-
MIA	-	-	-	2 373	-	8 843	-	-	313	-
SJU	-	-	-	-	-	2 620	-	-	-	-
ORL	-	-	-	1 237	-	5 197	-	-	-	-
*U2	-	-	-	555	-	896	-	-	-	-
DAL	-	-	-	-	-	14 009	-	-	-	-
HOU	-	-	-	-	-	2 123	-	-	-	-
SFO	-	-	-	-	-	13 842	-	-	-	-
LAX	-	-	-	2 459	-	19 549	-	-	474	-
MEXIKO	-	4 432	-	1 004	1 424	6 205	-	-	-	-
DARUNTER: MEX	-	-	-	-	186	5 250	-	-	-	-
ACA	-	4 432	-	-	-	-	-	-	-	-
*MX	-	-	-	1 004	1 238	955	-	-	-	-
COSTA RICA	-	-	-	264	-	404	-	-	-	-
KUBA	-	-	-	1 738	-	609	-	-	-	-
DARUNTER: HAV	-	-	-	853	-	-	-	-	-	-
*CU	-	-	-	600	-	609	-	-	-	-
BAHAMAS	-	-	-	86	-	987	-	-	-	-
DARUNTER: NAS	-	-	-	86	-	987	-	-	-	-
JAMAICA	-	-	-	877	-	588	-	-	-	-
DARUNTER: MJB	-	-	-	877	-	588	-	-	-	-
DOMINIK. REP.	1 759	464	-	7 677	1 646	4 467	689	-	2 920	-
DARUNTER: SDQ	-	-	-	1 657	178	1 046	-	-	907	-
POP	1 445	464	-	4 291	1 468	2 192	689	-	590	-
*DO	314	-	-	1 729	-	1 229	-	-	1 423	-
ANTIGUA-BARB.	-	-	-	-	-	325	-	-	-	-
BARBADOS	-	-	-	899	481	1 113	-	-	-	-
DARUNTER: BGI	-	-	-	899	481	1 113	-	-	-	-
ST. LUCIA	-	-	-	-	-	1 687	-	-	-	-
DARUNTER: UVF	-	-	-	-	-	1 687	-	-	-	-
KOLUMBIEN	-	-	-	-	-	3 848	-	-	-	-
DARUNTER: BOG	-	-	-	-	-	3 848	-	-	-	-
VENEZUELA	-	-	-	1 546	-	2 953	-	-	-	-
DARUNTER: CCS	-	-	-	-	-	2 085	-	-	-	-
PMV	-	-	-	1 546	-	868	-	-	-	-
BRASILIEN	-	-	-	-	-	11 176	-	-	213	-
DARUNTER: RIO	-	-	-	-	-	2 655	-	-	-	-
SAO	-	-	-	-	-	7 517	-	-	-	-
ARGENTINIEN	-	-	-	-	-	2 489	-	-	-	-
DARUNTER: BUE	-	-	-	-	-	2 489	-	-	-	-
CHILE	-	-	-	-	-	1 417	-	-	-	-
DARUNTER: SCL	-	-	-	-	-	1 417	-	-	-	-
A M E R I K A	8 723	4 896	2	32 064	3 551	285 281	3 414	-	25 951	5 579
LIBANON	-	-	-	-	-	982	-	-	-	-
DARUNTER: BEY	-	-	-	-	-	982	-	-	-	-
ISRAEL	431	974	-	-	1 235	15 383	875	-	5 783	-
DARUNTER: TLV	431	974	-	-	1 235	15 264	875	-	5 783	-
JORDANIEN	-	-	-	-	-	2 833	-	-	-	280
DARUNTER: AMM	-	-	-	-	-	2 716	-	-	-	280
SYRIEN	-	-	-	-	-	3 127	-	-	580	-
DARUNTER: DAM	-	-	-	-	-	2 890	-	-	580	-
IRAN	1 204	-	-	-	-	6 732	-	9	-	-
DARUNTER: THR	1 204	-	-	-	-	6 732	-	-	-	-
KUWEIT	-	-	-	-	-	1 420	-	-	677	-

OKTOBER 1994

MIT GEBIETEN AUSSERHALB DEUTSCHLANDS

ZIELFLUGPLATZ

VON STRECKENHERKUNFTS-

B E R L I N (THF)	(SIF)	SAARBRUECKEN (SCN)	MUENSTER/ OSN. (FMG)	LEIPZIG (LEJ)	DRESDEN (DRS)	ERFURT (ERF)	SONSTIGE	INSGESAMT	LAND. BZW -- FLUGPLATZ
-	-	-	-	-	-	-	-	315	AUSSTEIGER
-	-	-	-	-	-	-	-	2 664	-----
-	-	-	-	-	-	-	-	2 083	INSGESAMT
1 250	-	-	-	170	-	-	-	10 518	-----
-	-	-	-	-	-	-	-	2 131	SUDAN
1 250	-	-	-	170	-	-	-	8 387	AETHIOPIEN
-	-	-	-	-	-	-	-	644	DARUNTER: ADD
-	-	-	-	-	-	-	-	1 673	KENIA
-	-	-	-	-	-	-	-	1 673	DARUNTER: NBO
-	-	-	-	-	-	-	-	2 457	MBA
-	-	-	-	-	-	-	-	2 457	TANSANIA
-	-	-	-	-	-	-	-	410	SIMBABWE
-	-	-	-	-	-	-	-	1 323	DARUNTER: HRE
-	-	-	-	-	-	-	-	1 323	NAMIBIA
-	-	-	-	-	-	-	-	3 435	DARUNTER: WDH
-	-	-	-	-	-	-	-	3 435	MADAGASKAR
-	-	-	-	-	-	-	-	11 237	SESCHELLEN
-	-	-	-	-	-	-	-	8 472	DARUNTER: SEZ
-	-	-	-	-	-	-	-	2 360	MAURITIUS
-	-	-	-	-	-	-	-	-	DARUNTER: MRU
-	-	-	-	-	-	-	-	-	SUEDAFRIKA
-	-	-	-	-	-	-	-	-	DARUNTER: JNB
-	-	-	-	-	-	-	-	-	CPT
-	15 877	1 009	775	10 144	4 771	2 409	-	201 819	A F R I K A
-	724	-	-	-	-	-	-	40 122	KANADA
-	724	-	-	-	-	-	-	4 713	DARUNTER: YMQ
-	-	-	-	-	-	-	-	21 032	YTO
-	-	-	-	-	-	-	-	9 578	YVR
-	-	-	-	-	-	-	-	3 996	YYC
-	-	-	-	-	-	-	-	263 676	USA
-	-	-	-	-	-	-	-	71 723	DARUNTER: NYC
-	-	-	-	-	-	-	-	26 854	CHI
-	-	-	-	-	-	-	-	12 401	BOS
-	-	-	-	-	-	-	-	18 598	WAS
-	-	-	-	-	-	-	-	7 710	DET
-	-	-	-	-	-	-	-	4 768	PIT
-	-	-	-	-	-	-	-	6 394	CVG
-	-	-	-	-	-	-	-	31 856	ATL
-	-	-	-	-	-	-	-	4 843	CLT
-	-	-	-	-	-	-	-	3 849	TFA
-	-	-	-	-	-	-	-	11 529	MIA
-	-	-	-	-	-	-	-	2 620	SJU
-	-	-	-	-	-	-	-	6 434	ORL
-	-	-	-	-	-	-	-	1 451	*U2
-	-	-	-	-	-	-	-	14 009	DAL
-	-	-	-	-	-	-	-	2 123	HOU
-	-	-	-	-	-	-	-	13 842	SFO
-	-	-	-	-	-	-	-	22 482	LAX
178	-	-	-	-	-	-	-	13 243	MEKIKO
-	-	-	-	-	-	-	-	5 436	DARUNTER: MEX
-	-	-	-	-	-	-	-	4 432	ACA
178	-	-	-	-	-	-	-	3 375	*MX
-	-	-	-	-	-	-	-	668	COSTA RICA
503	-	-	-	-	-	-	-	2 850	KUBA
503	-	-	-	-	-	-	-	1 356	DARUNTER: HAV
-	-	-	-	-	-	-	-	1 209	*CU
-	-	-	-	-	-	-	-	1 073	BAHAMAS
-	-	-	-	-	-	-	-	1 073	DARUNTER: NAS
-	-	-	-	-	-	-	-	1 465	JAMAICA
-	-	-	-	-	-	-	-	1 465	DARUNTER: MBJ
1 811	-	-	-	180	-	-	-	21 613	DOMINIK. REP
396	-	-	-	104	-	-	-	4 288	DARUNTER: SDQ
1 415	-	-	-	76	-	-	-	12 630	POP
-	-	-	-	-	-	-	-	4 695	*DO
-	-	-	-	-	-	-	-	325	ANTIGUA-BARB.
-	-	-	-	-	-	-	-	2 493	BARBADOS
-	-	-	-	-	-	-	-	2 493	DARUNTER: BGI
-	-	-	-	-	-	-	-	1 687	ST. LUCIA
-	-	-	-	-	-	-	-	1 687	DARUNTER: UVF
-	-	-	-	-	-	-	-	3 848	KOLUMBIEN
-	-	-	-	-	-	-	-	3 848	DARUNTER: BOG
-	-	-	-	-	-	-	-	4 499	VENEZUELA
-	-	-	-	-	-	-	-	2 085	DARUNTER: CCS
-	-	-	-	-	-	-	-	2 414	PMV
-	-	-	-	-	-	-	-	11 389	BRASILIEN
-	-	-	-	-	-	-	-	2 655	DARUNTER: RIO
-	-	-	-	-	-	-	-	7 517	SAO
-	-	-	-	-	-	-	-	2 489	ARGENTINIEN
-	-	-	-	-	-	-	-	2 489	DARUNTER: BUE
-	-	-	-	-	-	-	-	1 417	CHILE
-	-	-	-	-	-	-	-	1 417	DARUNTER: SCL
-	3 216	-	-	180	-	-	-	372 857	A M E R I K A
-	291	-	-	-	-	-	-	1 273	LIBANON
-	291	-	-	-	-	-	-	1 273	DARUNTER: BEY
1 980	-	-	-	63	-	-	-	26 724	ISRAEL
1 980	-	-	-	63	-	-	-	26 605	DARUNTER: TLV
-	-	-	-	-	-	-	-	3 113	JORDANIEN
-	-	-	-	-	-	-	-	2 996	DARUNTER: AMM
172	-	-	-	-	-	-	-	3 879	SYRIEN
121	-	-	-	-	-	-	-	3 591	DARUNTER: DAM
-	-	-	-	-	-	-	-	7 945	IRAN
-	-	-	-	-	-	-	-	7 936	DARUNTER: THR
-	-	-	-	-	-	-	-	2 097	KUWEIT

5 PERSONENVERKEHR

5. 2 VERFLECHTUNG IM VERKEHR

5. 2. 2 AUSSTEIGER

VON STRECKENHERKUNFTS- LAND BZW. --- FLUGPLATZ	NACH STRECKEN									
	HAMBURG (HAM)	HANNOVER (HAJ)	BREMEN (BRE)	DUESSELDORF (DUS)	KOELN/BONN (CGN)	FRANKFURT (FRA)	STUTTGART (STR)	NUERNBERG (NUE)	MUENCHEN (MUC)	BERLIN (TXL)
AUSSTEIGER										
INSGESAMT										
DARUNTER:KWI	-	-	-	-	-	1 420	-	-	677	-
BAHRAIN	-	-	-	-	-	962	-	-	-	-
KATAR	-	-	-	-	-	159	-	-	-	-
SAUDI-ARAB.	-	-	-	-	-	2 374	-	-	-	-
DARUNTER:JED	-	-	-	-	-	1 300	-	-	-	-
RUH	-	-	-	-	-	1 074	-	-	-	-
JEMEN	-	-	-	-	-	824	-	-	-	-
OMAN	-	-	-	-	-	168	-	-	-	-
V.A. EMIRATE	-	-	-	-	-	6 675	-	-	620	144
DARUNTER:DXB	-	-	-	-	-	5 294	-	-	-	144
AUH	-	-	-	-	-	1 381	-	-	620	-
PAKISTAN	-	-	-	-	-	3 328	-	-	-	-
DARUNTER:KHI	-	-	-	-	-	2 667	-	-	-	-
BANGLADESCH	-	-	-	-	-	328	-	-	-	-
INDIEN	-	-	-	-	-	15 681	-	-	-	-
DARUNTER:DEL	-	-	-	-	-	8 230	-	-	-	-
BOM	-	-	-	-	-	6 215	-	-	-	-
MAA	-	-	-	-	-	1 236	-	-	-	-
NEPAL	-	-	-	-	-	2 764	-	-	180	-
DARUNTER:KTM	-	-	-	-	-	2 764	-	-	180	-
SRI LANKA	-	-	-	1 274	-	2 916	-	-	2 340	-
DARUNTER:CMB	-	-	-	1 274	-	2 916	-	-	2 340	-
MALEDIVEN	-	-	-	1 058	-	1 300	-	-	2 095	-
DARUNTER:MLE	-	-	-	1 058	-	1 300	-	-	2 095	-
THAILAND	-	-	-	115	-	27 250	-	-	1 691	-
DARUNTER:BKK	-	-	-	115	-	27 250	-	-	1 691	-
VIETNAM	-	-	-	-	-	729	-	-	-	40
MALAYSIA	-	-	-	-	-	4 013	-	-	285	-
DARUNTER:KUL	-	-	-	-	-	4 013	-	-	285	-
SINGAPUR	-	-	-	80	-	12 132	-	-	-	-
DARUNTER:SIN	-	-	-	80	-	12 132	-	-	-	-
BRUNEI	-	-	-	-	-	338	-	-	-	-
INDONESIEN	-	-	-	-	-	7 356	-	-	269	-
DARUNTER:JKT	-	-	-	-	-	3 648	-	-	-	-
DPS	-	-	-	-	-	3 708	-	-	-	-
PHILIPPINEN	-	-	-	-	-	4 939	-	-	-	-
DARUNTER:MNL	-	-	-	-	-	4 939	-	-	-	-
HONGKONG (BRIT)	-	-	-	-	-	16 727	-	-	-	-
DARUNTER:HKG	-	-	-	-	-	16 727	-	-	-	-
TAIWAN	-	-	-	-	-	2 573	-	-	131	-
DARUNTER:TPE	-	-	-	-	-	2 573	-	-	131	-
JAPAN	-	-	-	-	-	21 963	-	-	2 761	149
DARUNTER:TYO	-	-	-	-	-	19 387	-	-	2 761	149
OSA	-	-	-	-	-	1 793	-	-	-	-
KOREA REP.	-	-	-	-	-	7 188	-	-	-	-
DARUNTER:SEL	-	-	-	-	-	7 188	-	-	-	-
KOREA DEM. VR	-	-	-	-	-	-	-	-	-	-
CHINA	-	-	-	-	-	8 219	-	-	275	-
DARUNTER:PEK	-	-	-	-	-	6 950	-	-	275	-
SHA	-	-	-	-	-	1 269	-	-	-	-
A S I E N	1 635	974	-	2 527	1 235	181 383	875	9	17 687	613
AUSTRALIEN	-	-	-	-	5	2 203	-	-	-	-
DARUNTER:SYD	-	-	-	-	-	2 203	-	-	-	-
NEUSEELAND	-	-	-	-	-	518	-	-	-	-
VANUATU	-	-	-	-	3	-	-	-	-	-
AUSTRALIEN/OZEANIEN...	-	-	-	-	8	2 721	-	-	-	-
I N S G E S A M T ..	256 392	173 116	38 918	588 372	104 276	1 373 616	194 675	54 211	385 934	160 470

OKTOBER 1994

MIT GEBIETEN AUSSERHALB DEUTSCHLANDS

ZIELFLUGPLATZ								VON STRECKENHERKUNFTS-	
B E R L I N (THF)	SAARBRUECKEN (SXF)	MUENSTER/ OSN. (FMO)	LEIPZIG (LEJ)	DRESDEN (DRS)	ERFURT (ERF)	SONSTIGE	INSGESAMT	LAND.BZW -- FLUGPLATZ	
-	-	-	-	-	-	-	2 097	AUSSTEIGER	
-	-	-	-	-	-	-	962	DARUNTER:KWI	
-	-	-	-	-	-	-	159	BARRAIN	
-	-	-	-	-	-	-	2 374	KATAR	
-	-	-	-	-	-	-	1 300	SAUDI-ARAB.	
-	-	-	-	-	-	-	1 074	DARUNTER:JED	
-	-	-	-	-	-	-	824	RUH	
-	-	-	-	-	-	-	168	JEMEN	
-	-	-	-	-	-	-	7 439	OMAN	
-	-	-	-	-	-	-	5 438	V.A.EMIRATE	
-	-	-	-	-	-	-	2 001	DARUNTER:DXB	
-	-	-	-	-	-	-	3 328	AUH	
-	-	-	-	-	-	-	2 667	PAKISTAN	
-	-	-	-	-	-	-	328	DARUNTER:KHI	
-	-	-	-	-	-	-	15 681	BANGLADESCH	
-	-	-	-	-	-	-	8 230	INDIEN	
-	-	-	-	-	-	-	6 215	DARUNTER:DEL	
-	-	-	-	-	-	-	1 236	BOM	
-	-	-	-	-	-	-	2 944	MAA	
-	-	-	-	-	-	-	2 944	NEPAL	
-	-	-	-	-	-	-	6 530	DARUNTER:KTM	
-	-	-	-	-	-	-	6 530	SRI LANKA	
-	-	-	-	-	-	-	4 453	DARUNTER:CMB	
-	-	-	-	-	-	-	4 453	MALEDIVEN	
-	-	-	-	-	-	-	29 056	DARUNTER:MLE	
-	-	-	-	-	-	-	29 056	THAILAND	
-	-	-	-	-	-	-	769	DARUNTER:BKK	
-	-	-	-	-	-	-	4 298	VIETNAM	
-	-	-	-	-	-	-	4 298	MALAYSIA	
-	945	-	-	-	-	-	13 157	DARUNTER:KUL	
-	945	-	-	-	-	-	13 157	SINGAPUR	
-	-	-	-	-	-	-	13 157	DARUNTER:SIN	
-	-	-	-	-	-	-	338	BRUNEI	
-	-	-	-	-	-	-	7 625	INDONESIEN	
-	-	-	-	-	-	-	3 648	DARUNTER:JKT	
-	-	-	-	-	-	-	3 708	DPS	
-	-	-	-	-	-	-	4 939	PHILIPPINEN	
-	-	-	-	-	-	-	4 939	DARUNTER:MNL	
-	-	-	-	-	-	-	16 727	HONGKONG (BRIT)	
-	-	-	-	-	-	-	16 727	DARUNTER:HKG	
-	-	-	-	-	-	-	2 704	TAIWAN	
-	-	-	-	-	-	-	2 704	DARUNTER:TPE	
-	-	-	-	-	-	-	24 873	JAPAN	
-	-	-	-	-	-	-	22 297	DARUNTER:TYO	
-	-	-	-	-	-	-	1 793	OSA	
-	-	-	-	-	-	-	7 188	KOREA REP.	
-	-	-	-	-	-	-	7 188	DARUNTER:SEL	
-	20	-	-	-	-	-	20	KOREA DEM.VR	
-	625	-	-	-	-	-	9 119	CHINA	
-	625	-	-	-	-	-	7 850	DARUNTER:PEK	
-	-	-	-	-	-	-	1 269	SHA	
-	4 033	-	63	-	-	-	211 034	A S I E N	
-	-	-	-	-	-	-	2 208	AUSTRALIEN	
-	-	-	-	-	-	-	2 203	DARUNTER:SYD	
-	-	-	-	-	-	-	518	NEUSEELAND	
-	-	-	-	-	-	-	3	VANUATU	
-	-	-	-	-	-	-	2 729	AUSTRALIEN/OZEANIEN	
16 310	98 278	12 613	22 422	56 948	28 707	10 249	3 575 507	I N S G E S A M T	

OKTOBER 1994

MIT GEBIETEN AUSSERHALB DEUTSCHLANDS

FLUGPLATZ

NACH ENDZIELLAND

(THF)	B E R L I N (SXF)	SAARBRUECKEN (SCN)	MUENSTER/ OSN. (FMO)	LEIPZIG (LEJ)	DRESDEN (DRS)	ERFURT (ERF)	SONSTIGE	INSGESAMT	BZW. -- FLUGPLATZ
8	371	-	46	21	18	-	12	18 326	REISENDE
1	344	-	26	18	12	-	9	13 393	INSGESAMT
7	8	-	-	1	2	-	-	1 408	POLEN
-	2	-	-	1	-	-	-	1 190	DARUNTER: WAW
-	-	-	-	1	4	-	2	1 140	GDN
-	-	-	-	-	-	-	-	1 195	KRK
40	4	-	20	6	8	-	1	3 088	KTW
40	4	-	23	6	8	-	2	1 195	*PL
246	-	-	-	11	8	-	1	2 700	LITAUEN
246	-	-	-	11	8	-	1	3 134	DARUNTER: VNO
12	-	-	7	4	10	-	6	2 017	LETTLAND
12	-	-	7	4	10	-	6	2 017	DARUNTER: RIX
19	-	-	5	114	50	-	6	21 977	ESTLAND
6	-	-	5	84	39	-	5	19 239	DARUNTER: TTL
421	-	-	2	132	88	-	18	37 112	FINNLAND
202	-	-	2	85	59	-	6	22 966	DARUNTER: HEL
42	-	-	-	-	1	-	-	2 283	SCHWEDEN
98	-	-	-	36	23	-	10	7 540	DARUNTER: STO
38	-	-	-	9	2	-	1	2 749	MMA
246	-	-	5	40	40	-	7	16 114	GOT
187	-	-	5	30	34	-	6	13 126	*SE
29	-	-	-	6	1	-	-	1 115	NORWEGEN
3 112	1	46	1	72	73	-	19	25 542	DARUNTER: OSL
3 011	1	3	-	66	59	-	14	21 242	BGO
33	-	-	1	2	1	-	2	1 880	DAENEMARK
40	-	43	-	2	9	-	2	1 805	DARUNTER: CPH
60	20	38	1 514	2 695	1 278	-	106	260 402	BLL
23	7	38	1 480	2 448	1 143	-	89	204 539	*DK
4	2	-	-	50	21	-	5	18 868	GR BRITANNIEN
8	4	-	2	135	76	-	2	22 162	DARUNTER: LON
6	-	-	-	4	7	-	-	1 490	BHX
2	-	-	2	30	27	-	6	4 629	MAN
8	4	-	1	7	3	-	1	3 393	NCL
4	3	-	4	9	1	-	-	2 031	GLA
8	-	-	13	103	74	-	12	14 079	EDI
8	-	-	12	91	71	-	12	12 035	*GB
-	-	-	1	10	-	-	-	1 303	IRLAND
6	18	-	-	-	-	-	-	1 000	DARUNTER: DUB
158	-	-	1	221	186	-	24	43 542	SNN
158	-	-	-	219	184	-	24	42 892	ISLAND
4 467	-	16	4	342	266	58	27	35 631	NIEDERLANDE
4 464	-	-	4	320	247	58	27	35 382	DARUNTER: AMS
683	-	137	4	26	27	-	2	6 711	BELGIEN
683	-	137	4	26	27	-	2	6 711	DARUNTER: BRU
67	105	117	146	779	877	-	60	135 546	LUXEMBURG
8	105	69	83	633	801	-	52	104 686	DARUNTER: LUX
1	-	-	5	1	1	-	3	1 200	FRANKREICH
13	-	-	20	54	38	-	-	8 014	DARUNTER: PAR
20	-	1	3	1	5	-	-	2 186	BOD
5	-	35	4	28	24	-	4	12 640	LYS
16	-	12	24	6	6	-	1	3 591	GLS
51	17 782	6 367	9 198	15 747	8 948	3 220	55	602 102	MRS
4	-	-	46	55	47	-	8	26 082	NCE
23	-	4	22	79	101	-	16	24 189	*FR
-	-	-	15	18	14	-	14	5 590	SPANIEN
-	108	-	-	1	2	-	1	10 701	DARUNTER: MAD
23	363	-	-	12	35	-	-	26 032	BCN
-	133	-	-	2	3	-	-	2 433	VLC
-	-	-	-	5	6	-	-	2 416	ALC
1	-	-	18	19	18	-	8	3 655	LEI
-	-	-	1	6	5	-	1	2 034	AGP
-	7 776	4 350	6 721	8 762	4 177	1 553	2	236 013	XRY
-	966	279	85	868	678	-	1	28 674	SVQ
-	516	-	-	675	101	-	-	9 356	BIO
-	208	-	-	-	-	-	-	2 988	*E1
-	2 704	444	638	2 119	1 505	458	4	80 931	PMI
-	1 900	452	428	1 613	1 243	448	-	46 909	IBZ
-	1 504	543	785	950	502	450	-	48 905	MAH
-	1 414	295	439	563	511	311	-	36 640	*E2
-	190	-	-	-	-	-	-	2 724	LPA
28	1 788	258	30	1 417	211	-	12	63 173	TCI
23	-	-	5	229	108	-	7	16 437	FUE
5	-	-	25	145	84	-	3	5 450	ACE
-	1 517	258	-	1 043	17	-	2	34 653	*E3
-	271	-	-	-	2	-	-	6 373	PORTUGAL
-	1 004	-	51	397	366	-	5	24 760	DARUNTER: LIS
-	1 004	-	51	397	366	-	5	24 760	OPO
-	-	-	-	-	-	-	-	14	FAO
1 809	3	5	608	1 059	1 427	-	17	78 228	FNC
1	3	5	588	760	1 111	-	11	52 275	MALTA
301	-	-	9	131	43	-	3	16 008	DARUNTER: MLA
1 507	-	-	11	142	255	-	3	8 347	GIBRALT (BRIT)
2 400	1	-	149	579	571	-	12	71 964	SCHWEIZ
2 341	1	-	94	312	259	-	7	49 188	DARUNTER: ZRH
-	-	-	12	63	12	-	1	2 795	GVA
-	-	-	11	27	14	-	-	5 773	BSL
46	-	-	10	137	256	-	1	5 656	OESTERREICH
2	-	-	22	28	28	-	3	6 870	DARUNTER: VIE
9	-	-	-	12	2	-	-	1 676	INN
55	99	3	393	787	890	-	59	147 625	LNZ
6	-	-	99	220	334	-	21	34 570	SZG
1	99	3	43	221	124	-	1	45 547	GRZ
13	-	-	67	83	52	-	8	14 992	KLU
									ITALIEN
									DARUNTER: ROM
									MIL
									VCE

OKTOBER 1994
MIT GEBIETEN AUSSERHALB DEUTSCHLANDS

FLUGPLATZ								NACH ENDZIELLAND	
(THF)	B E R L I N (SXF)	SAARBRUECKEN (SCN)	MUENSTER/ OSN. (FMO)	LEIPZIG (LEJ)	DRESDEN (DRS)	ERFURT (ERF)	SONSTIGE	INSGESAMT	BZW. -- FLUGPLATZ
-	-	-	11	7	12	-	-	1 820	REISENDE
-	-	-	4	34	26	-	-	6 488	-----
-	-	-	10	15	4	-	-	2 986	INSGESAMT
8	-	-	31	22	28	-	-	3 519	-----
23	-	-	61	67	19	-	-	6 098	TRN
-	-	-	16	17	12	-	-	2 877	GOA
4	-	-	13	66	234	-	15	13 443	FLR
-	-	-	3	6	2	-	1	1 099	BLQ
-	-	-	1	11	4	-	-	1 222	PSA
-	-	-	2	4	9	-	-	2 806	NAP
-	-	-	23	10	18	-	5	7 199	BRI
10	10 720	977	2 696	7 852	4 994	1 680	18	224 869	CAG
10	403	-	33	917	514	107	13	31 616	FMO
-	1 453	-	46	605	626	207	3	24 618	CTA
-	656	-	-	958	406	62	-	13 285	GRIECHENLAND
-	-	-	-	-	-	-	-	1 024	DARUNTER:ATH
-	202	-	-	108	-	-	-	4 804	SKG
-	-	-	-	-	-	-	-	1 460	CFU
-	196	-	90	238	247	102	-	11 940	JMK
-	2 195	66	419	1 562	1 062	503	-	39 232	SMI
-	424	-	-	205	134	-	-	6 509	JTR
-	5 191	911	2 108	3 259	2 005	699	2	85 539	KGS
-	-	-	-	-	-	-	-	2 902	RHO
2	7 218	649	2 113	2 837	713	577	19	248 231	CHQ
-	389	-	2	4	8	-	9	12 283	HER
1	1 225	-	36	57	48	-	9	65 043	*GR
1	29	-	92	20	35	-	-	19 789	TUERKEI
-	1 199	25	350	392	-	-	-	29 614	DARUNTER:ANK
-	4 189	624	1 633	2 362	618	577	-	118 053	IST
-	187	-	-	2	4	-	1	3 449	IZM
6	4 109	-	19	1 349	152	-	12	25 230	DLM
-	-	-	-	-	-	-	-	1 837	AYT
6	2 921	-	19	1 149	10	-	12	18 012	*TR
1	1 188	-	-	200	142	-	-	5 381	ZYPERN
2	-	-	10	167	6	-	-	3 994	DARUNTER:NIC
2	-	-	10	167	6	-	-	3 994	LCA
94	87	-	-	69	5	-	-	8 159	*CY
94	87	-	-	4	5	-	1	5 359	SLOWENIEN
-	-	-	2	2	-	-	-	2 263	DARUNTER:LJU
-	-	-	2	4	-	-	-	538	KROATIEN
-	396	-	-	1	-	-	-	5 740	DARUNTER:ZAG
-	396	-	-	1	-	-	-	5 740	SPU
130	2 994	-	101	54	156	-	10	26 014	SERBIEN
130	2 994	-	101	54	156	-	10	26 009	MONTENEGRO
-	-	-	-	3	-	-	-	590	MAZEDONIEN
897	-	-	105	14	9	-	5	17 641	DARUNTER:SKP
897	-	-	104	14	9	-	5	17 368	UNGARN
-	-	-	3	-	4	-	-	193	DARUNTER:BUD
1	1 551	-	17	35	33	-	-	10 310	ALBANIEN
1	1 551	-	17	34	32	-	-	9 060	TSCHECH REP
3	1 785	-	6	460	42	-	-	7 430	DARUNTER:PRG
3	1 284	-	6	77	28	-	-	5 903	SLOWAKEI
-	387	-	-	144	12	-	-	1 137	RUMAENIEN
7	5 770	-	63	460	188	-	13	44 061	DARUNTER:BUH
-	4 241	-	53	443	176	-	12	35 104	*RO
1	1 224	-	-	-	-	-	-	5 958	BULGARIEN
6	301	-	10	10	8	-	1	2 178	DARUNTER:SOF
1	510	-	5	45	45	-	2	5 729	VAR
1	510	-	5	45	45	-	2	5 641	RUSSLAND
-	-	-	-	-	4	-	-	723	DARUNTER:MOW
5	72	-	15	46	46	-	-	7 974	LED
5	72	-	15	46	46	-	-	7 974	*RU
-	-	-	-	-	-	-	-	1 149	WEISSRUSSLAND
-	-	-	-	-	-	-	-	1 149	DARUNTER:MSQ
-	1	-	-	-	-	-	-	5	MOLDAVIEN
-	17	-	-	11	24	-	3	4 389	UKRAINE
-	17	-	-	11	24	-	3	4 389	DARUNTER:IEV
-	-	-	-	-	-	-	-	264	GEORGIEN
-	-	-	-	-	1	-	-	9	DARUNTER:TBS
-	-	-	-	6	22	-	1	1 794	ARMENIEN
-	-	-	-	6	22	-	1	1 794	ASERBAIDISCHAN
15 054	56 428	8 613	17 355	37 965	21 860	5 535	546	2 257 261	KASACHSTAN
8 699	30 515	7 959	14 000	30 041	17 824	4 958	394	1 559 236	DARUNTER:ALA
-	1 670	-	1	40	5	-	1	25 938	KIRGISIEN
-	978	-	-	34	5	-	1	10 091	TURKMENISTAN
-	-	-	1	6	-	-	-	1 014	USBEKISTAN
-	2	-	-	-	-	-	-	2 481	DARUNTER:TAS
-	664	-	-	-	-	-	-	11 420	AGYPTEN
-	-	-	-	-	-	-	-	5	DARUNTER:CAI
-	10 136	804	659	7 297	3 884	1 787	8	103 543	ALY
-	1 602	-	39	742	253	143	6	12 765	LXR
-	1 769	-	7	1 265	617	137	2	26 179	HRG
-	6 519	804	613	5 290	3 014	1 507	2	63 241	LIBYEN
-	246	-	-	-	-	-	-	1 358	TUNESIEN
-	17	-	-	-	-	-	-	1 135	DARUNTER:TUN
5	551	-	14	876	342	295	-	20 540	DJE
5	-	-	11	7	12	-	-	3 143	MIR
-	551	-	-	869	330	295	-	14 742	*TN
-	-	-	-	-	-	-	-	1 224	ALGERIEN
-	-	-	-	-	-	-	-	-	MAROKKO
-	-	-	-	-	-	-	-	-	DARUNTER:CAS
-	-	-	-	-	-	-	-	-	AGA
-	-	-	-	-	-	-	-	-	*MA

OKTOBER 1994

MIT GEBIETEN AUSSERHALB DEUTSCHLANDS

FLUGPLATZ								NACH ENDZIELLAND	
B E R L I N (THF)	(SXF)	SAARBRUECKEN (SCN)	MUENSTER/ OSN. (FMO)	LEIPZIG (LEJ)	DRESDEN (DRS)	ERFURT (ERF)	SONSTIGE	INSGESAMT	BZW. -- FLUGPLATZ
-	-	-	-	-	-	-	-	37	REISENDE
1	-	-	-	-	-	-	-	113	MAURETANIEN
-	-	-	-	-	-	-	-	532	MALI
2	6	-	-	-	1	-	-	949	KAP VERDE
6	-	-	-	-	-	-	-	160	SENEGAL
-	-	-	-	-	-	-	-	6	GAMBIA
-	2	-	-	-	4	-	-	78	GUINEA-BISSAU
-	-	-	-	3	-	-	-	57	GUINEA
-	3	-	-	-	-	-	-	164	SIERRA LEONE
-	-	-	-	-	-	-	-	93	ELFENB. KUESTE
-	-	-	-	-	1	-	-	36	BURKINA FASO
-	-	-	-	-	-	-	-	38	NIGER
-	1	-	-	-	-	-	-	1 301	TSCHAD
-	1	-	-	-	3	-	-	1 301	GHANA
1	2	-	-	-	-	-	-	154	DARUNTER: ACC
1	3	-	1	-	-	-	-	114	TOGO
2	1	-	2	5	2	-	4	2 886	BENIN
2	1	-	2	5	2	-	4	2 827	NIGERIA
-	1	-	-	-	-	-	-	160	DARUNTER: LOS
-	-	-	-	-	-	-	-	7	KAMERUN
-	-	-	-	-	-	-	-	3	ZENT. AFR. REP.
-	-	-	-	-	-	-	-	45	AEQUAT. GUINEA
-	-	-	-	1	-	-	-	41	GABUN
-	34	-	-	-	-	-	-	83	KONGO
-	-	-	-	-	3	-	-	8	ZAIRE
1	8	-	-	-	-	-	3	56	SAO TOME
-	-	-	-	1	3	-	-	333	ANGOLA
-	-	-	-	-	-	-	-	18	SUDAN
-	7	-	2	11	1	-	-	2 229	DSCHIBUTI
-	5	-	2	11	1	-	1	1 649	ÄTHIOPIEN
3	-	-	-	-	-	-	-	121	DARUNTER: ADD
2	956	-	9	375	7	-	3	11 115	UGANDA
2	3	-	9	1	7	-	3	2 728	KENIA
-	953	-	-	374	-	-	-	8 353	DARUNTER: NBO
-	-	-	-	-	-	-	-	27	MBA
-	-	-	-	-	-	-	-	31	RUANDA
-	1	-	2	2	1	-	-	828	BURUNDI
-	3	-	-	2	1	-	-	115	TANSANIA
-	-	-	-	-	-	-	-	76	SAMBIA
-	-	-	-	11	4	-	2	1 832	MALAWI
-	-	-	-	11	4	-	2	1 524	SIMBABWE
-	-	-	-	-	1	-	-	62	DARUNTER: HRE
-	-	-	-	5	9	-	8	3 911	BOTSUANA
-	-	-	-	5	9	-	8	3 906	NAMIBIA
-	-	-	-	1	2	-	-	89	DARUNTER: WDH
-	-	-	-	-	-	-	-	22	MOSAMBIK
-	2	-	-	-	-	-	-	540	SWASILAND
-	-	-	-	-	-	-	-	8	MADAGASKAR
-	-	-	-	6	4	-	-	1 782	KOMOREN
-	-	-	-	6	4	-	-	1 774	SESCHELLEN
-	-	-	-	-	-	-	-	316	DARUNTER: SEZ
-	-	-	2	5	2	-	-	3 965	REUNION (FR)
-	-	-	2	5	2	-	-	3 964	MAURITIUS
1	1	-	-	64	27	-	16	16 678	DARUNTER: MRU
1	1	-	-	40	15	-	10	11 359	SUEDAFRIKA
-	-	-	-	24	8	-	6	3 928	DARUNTER: JNB
-	-	-	-	-	3	-	-	1 028	CPT
-	-	-	-	-	-	-	-	-	DUR
25	13 405	804	692	8 708	4 305	2 082	51	202 380	A F R I K A
-	715	-	9	68	159	-	52	38 658	KANADA
-	-	-	1	10	69	-	8	5 412	DARUNTER: YMQ
-	622	-	6	46	57	-	25	17 395	YTO
-	2	-	-	-	1	-	1	1 002	YEA
-	54	-	2	8	10	-	13	7 749	YVR
-	11	-	-	-	10	-	2	3 145	YYC
-	7	-	-	2	10	-	3	2 219	*CA
65	9	-	413	632	570	-	326	307 789	USA
28	-	-	169	191	127	-	73	66 149	DARUNTER: NYC
11	1	-	8	26	46	-	16	21 505	CHI
5	1	-	3	26	22	-	12	13 275	BOS
-	-	-	2	7	1	-	1	1 876	PHL
-	-	-	7	22	31	-	17	18 764	WAS
-	-	-	-	5	2	-	7	6 433	DET
-	-	-	5	3	1	-	2	5 034	PIT
-	-	-	2	3	4	-	1	4 133	CVG
-	-	-	2	5	1	-	1	1 299	CLE
-	1	-	19	4	48	-	5	3 798	*U1
-	-	-	19	17	23	-	23	15 942	ATL
3	-	-	7	-	2	-	2	4 716	CLT
-	-	-	-	2	3	-	4	7 498	TPA
-	-	-	6	32	33	-	25	15 529	MIA
-	-	-	6	5	-	-	2	1 517	SJU
-	-	-	10	6	2	-	7	9 197	ORL
-	-	-	4	3	5	-	-	13 960	*U2
-	-	-	-	8	-	-	-	3 099	MSP
-	-	-	2	-	1	-	-	1 943	STL
-	-	-	-	2	1	-	-	1 553	*U3
-	-	-	9	6	13	-	20	8 436	DAL
-	2	-	2	11	4	-	2	4 551	HOU
-	-	-	5	-	2	-	2	1 297	MSY
-	-	-	3	-	2	-	-	2 578	*U4
18	-	-	2	-	2	-	-	2 618	SEA
-	-	-	-	1	2	-	-	1 340	SLC

OKTOBER 1994

 MIT GEBIETEN AUSSERHALB DEUTSCHLANDS

FLUGPLATZ								NACH ENDZIELLAND	
B E R L I N (THF)	(SXF)	SAARBRUECKEN (SCN)	MUENSTER/ OSN. (FMO)	LEIPZIG (LEJ)	DRESDEN (DRS)	ERFURT (ERF)	SONSTIGE	INSGESAMT	BZW. -- FLUGPLATZ
-	2	-	65	84	51	-	56	19 288	REISENDE
-	2	-	29	109	108	-	34	26 341	-----
-	-	-	3	3	7	-	1	2 203	INSGESAMT
-	-	-	2	1	-	-	6	2 064	-----
-	-	-	-	-	-	-	2	1 414	SFO
-	-	-	3	3	2	-	1	1 619	LAX
-	-	-	4	7	11	-	-	2 789	DEN
-	-	-	-	3	1	-	-	2 028	PHX
-	-	-	-	-	-	-	-	179	LAS
-	447	-	4	74	37	-	30	14 278	SAN
-	21	-	1	22	33	-	27	8 970	*U6
-	426	-	3	52	3	-	2	4 299	HNL
-	-	-	-	2	-	-	-	245	BERMUDA (BRIT)
-	-	-	-	-	-	-	-	32	MEXIKO
-	-	-	-	-	-	-	-	23	DARUNTER: MEX
-	-	-	-	-	-	-	-	37	*MX
-	1	-	-	2	2	-	-	40	GUATEMALA
-	-	-	-	3	-	-	-	1 481	BELIZE
-	-	-	-	3	-	-	-	1 477	HONDURAS
-	-	-	-	-	2	-	-	64	EL SALVADOR
-	488	-	-	-	1	-	-	2 581	NICARAGUA
-	-	-	-	-	-	-	8	648	COSTA RICA
-	-	-	2	-	-	-	-	2 051	DARUNTER: SJO
-	-	-	2	-	-	-	-	1 970	PANAMA
-	-	-	-	-	-	-	-	6	KUBA
2 931	-	-	1	605	2	-	-	23 551	BAHAMAS
288	-	-	1	80	2	-	-	3 498	JAMAICA
2 116	-	-	-	352	-	-	-	11 411	DARUNTER: MBJ
527	-	-	-	173	-	-	-	8 642	HATTI
-	-	-	3	-	5	-	1	956	DOMINIK. REP
-	-	-	-	-	-	-	-	654	DARUNTER: SDQ
-	32	-	-	12	-	-	-	2 280	POP
-	32	-	-	12	-	-	-	2 280	*DO
-	-	-	-	-	1	-	-	640	ANTIGUA-BARB.
-	-	-	-	-	6	-	-	1 067	GUADELOUPE (FR)
-	-	-	-	-	6	-	-	1 033	BARBADOS
-	-	-	-	2	3	-	-	872	DARUNTER: BGI
-	-	-	4	11	1	-	6	2 329	TRINID. U. TOB.
-	-	-	2	11	1	-	5	1 703	NIED. ANTILLEN
-	-	-	3	4	5	-	9	5 402	ST. LUCIA
-	-	-	3	4	3	-	6	2 773	DARUNTER: UVF
-	-	-	-	-	2	-	2	2 382	SONST. WESTIN.
-	-	-	-	-	-	-	-	15	KOLUMBIEN
-	-	-	-	-	-	-	-	5	DARUNTER: BOG
2	-	-	-	21	19	-	29	14 808	VENEZUELA
-	-	-	-	5	8	-	9	3 935	DARUNTER: CCS
-	-	-	-	12	7	-	18	8 645	PMV
-	-	-	5	7	4	-	4	2 540	GUYANA
-	7	-	4	7	3	-	4	2 421	SURINAME
-	7	-	-	-	7	-	1	1 150	GUAYANA (FR)
-	-	-	-	-	7	-	1	1 147	BRASILLEN
-	-	-	1	1	3	-	1	636	DARUNTER: RIO
-	-	-	-	2	-	-	-	342	SAO
-	2	-	-	-	-	-	-	305	ECUADOR
-	6	-	-	12	12	-	8	5 130	DARUNTER: UIO
-	6	-	-	11	12	-	8	5 041	PERU
-	1	-	-	10	2	-	3	2 864	DARUNTER: LIM
-	1	-	-	10	2	-	3	2 774	BOLIVIEN
-	-	-	-	-	-	-	-	1	PARAGUAY
67	4 639	-	445	1 468	841	-	479	434 720	URUGUAY
-	-	-	-	-	-	-	-	-	ARGENTINIEN
-	226	-	1	1	-	-	-	1 667	DARUNTER: BUE
-	226	-	1	1	-	-	-	1 666	CHILE
2	2 247	-	49	220	37	-	11	31 214	DARUNTER: SCL
2	2 153	-	49	220	37	-	11	30 572	FALKLAND-INSELN
-	-	-	4	1	-	-	-	3 947	LIBANON
-	-	-	4	1	-	-	-	3 845	DARUNTER: BEY
-	130	-	-	1	10	-	-	4 314	ISRAEL
-	112	-	-	1	10	-	-	3 970	DARUNTER: TLV
-	-	-	-	-	-	-	-	1	JORDANIEN
1	-	-	-	3	5	-	5	7 781	DARUNTER: AMM
1	-	-	-	3	5	-	5	7 608	SYRIEN
-	-	-	-	-	6	-	3	1 940	DARUNTER: DAM
-	-	-	-	-	6	-	3	1 940	IRAK
-	-	-	-	-	-	-	-	989	IRAN
-	-	-	-	-	-	-	-	473	DARUNTER: THR
-	2	-	4	2	3	-	13	3 072	KUWEIT
-	2	-	-	2	3	-	8	1 526	DARUNTER: KWI
-	-	-	3	-	-	-	4	1 281	BAHRAIN
-	-	-	-	2	2	-	-	1 009	KATAR
-	1	-	-	-	-	-	-	581	SAUDI-ARAB.
-	-	-	2	-	-	-	-	581	DARUNTER: JED
-	-	-	-	9	20	-	2	6 129	RUH
-	-	-	-	9	20	-	2	5 193	JEMEN
-	-	-	-	8	4	-	2	3 946	OMAN
-	4	-	-	5	1	-	2	2 591	V. A. EMIRATE
-	3	-	-	1	-	-	-	261	DARUNTER: DXB
-	5	-	-	-	-	-	-	49	PAKISTAN
-	2	-	49	15	21	-	15	18 366	DARUNTER: KHI
-	2	-	3	6	10	-	7	9 047	BANGLADESCH
-	-	-	2	5	6	-	7	6 382	AFGHANISTAN
-	-	-	2	3	5	-	-	1 641	INDIEN
-	-	-	2	3	5	-	-	1 641	DARUNTER: DEL
-	-	-	-	-	-	-	-	-	BOM
-	-	-	-	-	-	-	-	-	MAA

5 PERSONENVERKEHR

 5.2 VERFLECHTUNG IM VERKEHR

 5.2.3 REISENDE

NACH ENDZIELLAND BZW. --- FLUGPLATZ	VON HERKUNFTS									
	HAMBURG (HAM)	HANNOVER (HAJ)	BREMEN (BRE)	DUESSELDORF (DUS)	KOELN/BONN (CGN)	FRANKFURT (FRA)	STUTTGART (STR)	NUERNBERG (NUE)	MUENCHEN (MUC)	BERLIN (TXL)
REISENDE										
INSGESAMT										
BHUTAN	-	-	-	-	-	17	-	-	-	-
NEPAL	33	17	10	42	22	4 182	14	9	868	44
DARUNTER:KTM	33	16	10	35	22	4 155	14	9	868	44
SRI LANKA	358	114	37	1 470	4	3 368	79	-	1 716	40
DARUNTER:CMB	358	114	37	1 470	4	3 368	79	-	1 716	40
MALEDIVEN	196	8	-	1 177	-	1 738	-	-	1 700	7
DARUNTER:MLE	196	8	-	1 177	-	1 738	-	-	1 700	7
MYANMAR	1	-	-	-	-	107	-	-	4	-
THAILAND	1 144	386	256	999	165	21 997	433	153	3 192	392
DARUNTER:BKK	1 120	368	251	987	162	21 301	429	146	3 176	388
LAOS	-	-	-	1	-	33	-	-	-	7
KAMBODSCHA	3	1	1	1	-	38	2	-	4	2
VIETNAM	45	27	8	94	5	1 244	36	11	90	226
DARUNTER:SGN	31	22	7	89	-	974	33	8	81	72
MALAYSIA	170	111	32	157	57	3 439	55	56	427	60
DARUNTER:KUL	154	92	32	142	51	2 332	41	50	366	58
SINGAPUR	644	209	154	555	104	10 581	236	136	797	165
DARUNTER:SIN	644	209	154	555	104	10 581	236	136	797	165
BRUNEI	2	1	1	2	-	127	3	1	6	-
INDONESIEN	523	201	136	509	106	6 734	222	102	1 525	145
DARUNTER:JKT	247	76	56	271	63	2 898	107	54	316	58
DPS	239	117	80	157	40	3 405	114	43	611	86
PHILIPPINEN	369	83	106	158	67	5 237	72	35	197	31
DARUNTER:MNL	367	72	102	155	66	4 877	72	35	190	25
HONGKONG (BRIT)	1 244	338	187	1 178	226	14 342	329	179	1 055	354
DARUNTER:HKG	1 244	338	187	1 178	226	14 342	329	179	1 055	354
TAIWAN	145	80	38	365	147	4 118	76	67	265	35
DARUNTER:TPE	139	78	33	318	135	3 893	72	52	257	31
JAPAN	1 026	321	155	1 702	247	23 957	500	136	3 694	671
DARUNTER:TYO	755	234	138	932	189	19 053	406	107	3 427	470
OSA	249	64	11	411	45	3 449	84	20	187	181
NGO	13	17	3	352	10	1 181	7	3	68	10
KOREA REP.	247	143	63	393	92	6 587	188	67	249	169
DARUNTER:SEL	238	140	60	378	89	6 283	186	58	244	167
KOREA DEM. VR	10	2	1	28	2	57	1	5	3	2
MONGOLEI	2	1	-	-	2	16	1	-	2	14
CHINA	852	250	75	773	139	9 942	544	266	713	249
DARUNTER:PEK	694	190	47	677	110	8 512	489	217	652	209
SHA	131	50	23	81	27	1 228	49	40	49	34
A S I E N	10 341	3 941	1 786	12 090	3 347	176 807	4 941	1 633	26 319	3 933
AUSTRALIEN	591	251	85	559	117	9 898	222	66	601	154
DARUNTER:SYD	271	132	44	278	57	4 681	131	36	318	84
MEB	102	53	22	105	30	1 842	52	16	142	26
PER	41	22	1	69	7	1 030	18	3	45	14
NEUSEELAND	79	22	7	29	13	2 772	16	2	127	29
DARUNTER:AKL	72	20	5	26	12	1 847	14	1	125	20
OZEANIEN (USA)	1	-	-	-	-	2	-	-	-	-
MARIANEN	-	-	1	-	-	-	-	-	-	-
FIDSCHI	2	6	-	-	1	108	-	-	5	-
NEUKALED. (FR)	1	2	-	-	-	6	2	-	-	-
POLYNES (FR)	8	5	-	5	-	170	3	-	14	10
SALOMONEN	-	-	-	1	-	-	-	-	-	-
VANUATU	-	1	-	-	-	-	-	-	4	-
PAPUA-NEUGUI	9	3	-	2	-	43	13	4	5	1
AUSTRALIEN/OZEANIEN...	691	290	93	596	131	12 999	256	72	756	194
I N S G E S A M T ..	246 398	148 481	40 488	496 713	90 164	1 164 897	185 725	55 616	369 158	156 570

OKTOBER 1994

MIT GEBIETEN AUSSERHALE DEUTSCHLANDS

FLUGPLATZ								NACH ENDZIELLAND	
B E R L I N (THF)	(SXF)	SAARBRUECKEN (SCN)	MUENSTER/ OSN. (FMO)	LEIPZIG (LEJ)	DRESDEN (DRS)	ERFURT (ERF)	SONSTIGE	INSGESAMT	BZW. -- FLUGPLATZ
REISENDE									
INSGESAMT									
-	-	-	-	-	-	-	-	17	BHUTAN
-	13	-	-	5	4	-	5	5 268	NEPAL
-	13	-	-	4	4	-	5	5 232	DARUNTER:KTM
-	276	-	-	-	-	-	-	7 462	SRI LANKA
-	276	-	-	-	-	-	-	7 462	DARUNTER:CMB
-	233	-	-	-	-	2	-	5 061	MALEDIVEN
-	233	-	-	-	-	2	-	5 061	DARUNTER:MLE
-	-	-	-	-	1	-	-	113	MYANMAR
19	342	-	-	114	18	-	51	29 661	THAILAND
19	336	-	-	114	18	-	51	28 866	DARUNTER:BKK
-	-	-	-	-	-	-	-	41	LAOS
-	3	-	-	-	-	-	-	55	KAMBODSCHA
-	16	-	-	8	9	-	3	1 822	VIETNAM
-	2	-	-	7	8	-	2	1 339	DARUNTER:SGN
-	20	-	4	8	1	-	3	4 600	MALAYSIA
-	15	-	4	1	1	-	3	3 342	DARUNTER:KUL
3	640	-	-	24	4	-	19	14 271	SINGAPUR
3	640	-	-	24	4	-	19	14 271	DARUNTER:SIN
-	-	-	-	-	-	-	-	143	BRUNEI
-	180	-	2	29	8	-	19	10 441	INDONESIEN
-	62	-	2	9	6	-	7	4 232	DARUNTER:JKT
-	84	-	-	20	2	-	12	5 010	DPS
-	4	-	-	3	1	-	10	6 373	PHILIPPINEN
-	4	-	-	3	1	-	9	5 978	DARUNTER:MNL
2	111	-	1	57	41	-	8	19 652	HONGKONG (BRIT)
2	111	-	1	57	41	-	8	19 652	DARUNTER:HKG
-	6	-	-	4	7	-	1	5 354	TAIWAN
-	6	-	-	2	7	-	1	5 024	DARUNTER:TPE
21	26	-	1	67	46	-	8	32 578	JAPAN
20	23	-	-	62	41	-	7	25 864	DARUNTER:TYO
1	1	-	-	5	2	-	1	4 711	OSA
-	1	-	-	-	1	-	-	1 666	NGO
-	6	-	3	17	5	-	7	8 236	KOREA REP.
-	6	-	2	14	5	-	6	7 876	DARUNTER:SEL
-	10	-	-	-	1	-	1	123	KOREA DEM. VR
-	29	-	-	-	2	-	-	69	MONGOLEI
14	864	-	-	25	29	-	13	14 748	CHINA
14	815	-	-	20	27	-	8	12 681	DARUNTER:PEK
-	25	-	-	4	2	-	4	1 747	SHA
62	5 396	-	120	624	288	-	199	251 827	A S I E N
3	187	-	7	17	21	-	31	12 810	AUSTRALIEN
-	68	-	5	11	6	-	27	6 149	DARUNTER:SYD
3	29	-	-	4	4	-	1	2 431	MEB
-	28	-	-	-	1	-	-	1 279	PER
-	122	-	-	-	2	-	2	3 222	NEUSEELAND
-	40	-	-	-	2	-	-	2 184	DARUNTER:AKL
-	-	-	-	-	-	-	-	3	OZEANIEN (USA)
-	-	-	-	-	-	-	-	1	MARIANEN
-	-	-	-	-	-	-	4	126	FIDSCHI
-	-	-	-	-	-	-	-	11	NEUKALED. (FR)
-	-	-	-	-	-	-	-	215	POLYNES (FR)
-	-	-	-	-	-	-	-	1	SALOMONEN
-	-	-	-	-	-	-	-	5	VANUATU
-	-	-	-	-	-	-	-	80	PAPUA-NEUGUI
3	309	-	7	17	23	-	37	16 474	AUSTRALIEN/OZEANIEN
15 211	80 177	9 417	18 619	48 782	27 317	7 617	1 312	3 162 662	I N S G E S A M T

OKTOBER 1994

MIT GEBIETEN AUSSERHALB DEUTSCHLANDS

FLUGPLATZ								NACH ENDZIELLAND	
(THF)	B E R L I N (SIF)	SAARBRUECKEN (SCN)	MUENSTER/ OSN. (FMG)	LEIPZIG (LEJ)	DRESDEN (DRS)	ERFURT (ERF)	SONSTIGE	INSGESAMT	BZW.-- FLUGPLATZ
-	-	-	25	18	-	-	-	252	FINNLAND
-	-	-	-	18	-	-	-	2 166	GR BRITANNIEN
-	-	-	-	-	-	-	-	1 869	DARUNTER: LON
-	-	-	-	-	-	-	-	660	IRLAND
-	-	-	-	-	-	58	-	155	BELGIEN
-	105	-	-	-	-	-	-	3 013	FRANKREICH
-	-	-	-	-	-	-	-	1 122	DARUNTER: *FR
-	12 718	6 363	9 063	14 726	8 551	3 220	-	405 313	SPANIEN
-	108	-	-	-	-	-	-	3 521	DARUNTER: ALC
-	-	-	-	-	-	-	-	3 384	LEI
-	363	-	-	-	-	-	-	10 900	AGP
-	133	-	-	-	-	-	-	2 100	XRY
-	6 192	4 350	6 708	7 953	4 157	1 553	-	184 298	PWI
-	456	279	85	868	677	-	-	19 523	IBZ
-	516	-	-	675	101	-	-	9 154	MAH
-	208	-	-	-	-	-	-	1 470	*E2
-	1 929	444	624	2 117	1 497	458	-	63 518	LPA
-	1 134	452	422	1 600	1 156	448	-	35 736	TCI
-	801	543	785	950	502	450	-	39 385	FUE
-	688	295	439	563	461	311	-	29 003	ACE
-	190	-	-	-	-	-	-	2 714	*E3
-	525	258	-	1 030	-	-	-	26 304	PORTUGAL
-	-	-	-	-	-	-	-	1 135	DARUNTER: LIS
-	254	258	-	1 030	-	-	-	21 487	FAO
-	271	-	-	-	-	-	-	3 309	FNC
-	1 004	-	-	381	355	-	-	12 993	MALTA
-	1 004	-	-	381	355	-	-	12 993	DARUNTER: MLA
-	-	-	-	-	-	-	-	1 018	SCHWEIZ
-	-	-	-	-	-	-	-	1 018	DARUNTER: ZRH
-	-	-	-	-	-	-	-	669	OESTERREICH
-	-	-	-	60	183	-	-	12 114	ITALIEN
-	-	-	-	-	183	-	-	7 054	DARUNTER: NAP
-	-	-	-	-	-	-	-	1 388	PNO
-	-	-	-	-	-	-	-	2 935	CTA
-	9 584	975	2 617	7 600	4 825	1 680	-	176 397	GRIECHENLAND
-	402	-	-	732	452	107	-	6 515	DARUNTER: ATH
-	1 070	-	-	560	545	207	-	8 311	SKG
-	656	-	-	958	406	62	-	12 990	CFU
-	202	-	-	108	-	-	-	4 683	SMI
-	-	-	-	-	-	-	-	1 368	JTR
-	-	-	90	237	247	102	-	11 680	KGS
-	1 641	64	419	1 543	1 047	503	-	36 529	RHO
-	424	-	-	205	134	-	-	6 242	CHQ
-	5 189	911	2 108	3 257	1 994	699	-	82 882	HER
-	-	-	-	-	-	-	-	2 577	*GR
-	5 676	649	2 060	2 746	615	577	-	165 830	TUERKEI
-	-	-	-	-	-	-	-	2 400	DARUNTER: ANK
-	973	-	-	-	-	-	-	25 101	IST
-	-	-	77	-	-	-	-	8 439	IZM
-	1 199	25	350	392	-	-	-	26 077	DLM
-	3 504	624	1 633	2 354	615	577	-	102 855	AYT
-	2 156	-	-	1 333	142	-	-	12 434	ZYPERN
-	-	-	-	-	-	-	-	1 437	DARUNTER: NIC
-	968	-	-	1 133	-	-	-	5 616	LCA
-	1 188	-	-	200	142	-	-	5 381	*CY
-	-	-	-	155	-	-	-	155	SLOWENIEN
93	-	-	-	62	-	-	-	454	KROATIEN
-	132	-	-	-	-	-	-	1 806	MAZEDONIEN
-	132	-	-	-	-	-	-	1 806	DARUNTER: SKP
-	-	-	-	-	-	-	-	222	UNGARN
-	-	67	-	-	-	-	-	82	TSCHECH. REP
-	88	-	-	-	-	-	-	369	RUMAENIEN
-	501	-	-	381	14	-	-	1 493	BULGARIEN
-	387	-	-	142	12	-	-	1 014	DARUNTER: VAR
-	37	-	8	-	-	-	-	1 330	RUSSLAND
-	-	-	-	-	-	-	-	294	WEISSRUSSLAND
-	-	-	-	-	-	-	-	2 024	UKRAINE
-	-	-	-	-	-	-	-	2 024	DARUNTER: IEV
-	-	-	-	-	-	-	-	1 030	GEORGIEN
-	-	-	-	-	-	-	-	1 030	DARUNTER: TBS
-	14	-	-	-	-	-	-	746	KASACHSTAN
-	-	-	-	-	-	-	-	239	KIRGISIEN
93	32 540	8 245	13 840	28 492	14 685	5 535	-	829 562	E U R O P A
-	22 932	7 596	11 705	23 434	13 559	4 958	-	626 122	DARUNTER: EU-LAENDER
-	321	-	-	-	-	-	-	10 604	AEGYPTEN
-	-	-	-	-	-	-	-	2 446	DARUNTER: LXR
-	30	-	-	-	-	-	-	6 784	HRG
-	9 311	804	613	7 278	3 794	1 514	-	79 747	TUNESIEN
-	1 213	-	-	726	249	143	-	6 682	DARUNTER: TUN
-	1 769	-	-	1 262	614	137	-	17 808	DJE
-	6 083	804	613	5 290	2 931	1 234	-	54 283	MIR
-	17	-	-	-	-	-	-	17	ALGERIEN
-	551	-	-	869	330	295	-	15 068	MAROKKO
-	551	-	-	869	330	295	-	14 274	DARUNTER: AGA
-	-	-	-	-	-	-	-	391	KAP VERDE
-	-	-	-	-	-	-	-	753	SENEGAL
-	-	-	-	-	-	-	-	17	GABUN
-	953	-	-	374	-	-	-	8 295	KENIA
-	953	-	-	374	-	-	-	8 292	DARUNTER: MBA
-	-	-	-	-	-	-	-	11	TANSANIA
-	-	-	-	-	-	-	-	222	MADAGASKAR

5 PERSONENVERKEHR

 5. 2 VERFLECHTUNG IM VERKEHR

 5. 2. 3 REISENDE

NACH ENDZIELLAND BZW. --- FLUGPLATZ	VON HERKUNFTS									
	HAMBURG (HAM)	HANNOVER (HAJ)	BREMEN (BRE)	DUESSELDORF (DUS)	KOELN/BONN (CGN)	FRANKFURT (FRA)	STUTTGART (STR)	NUERNBERG (NUE)	MUENCHEN (MUC)	BERLIN (TXL)
REISENDE IM										
PAUSCHALFLUGREISEVERKEHR										
A F R I K A	9 624	8 820	963	16 177	2 138	19 330	12 024	3 232	12 246	3 547
MEXIKO	180	570	-	-	976	1 006	-	-	-	-
DARUNTER: *MX	180	-	-	-	759	1 006	-	-	-	-
COSTA RICA	-	-	-	-	-	457	-	-	-	-
KUBA	-	-	-	-	-	537	-	-	-	-
BAHAMAS	-	-	-	75	-	137	-	-	-	-
JAMAICA	-	-	-	-	-	535	-	-	-	-
DOMINIK. REP.	2 055	187	-	891	1 086	5 271	656	-	3 188	-
DARUNTER: SDQ	-	-	-	-	66	1 134	-	-	434	-
POP	1 396	187	-	310	774	1 948	224	-	971	-
*DO	659	-	-	581	246	2 189	432	-	1 783	-
BARBADOS	106	-	-	-	145	780	-	-	-	-
DARUNTER: BGI	106	-	-	-	145	780	-	-	-	-
ST. LUCIA	-	-	-	-	-	325	-	-	-	-
SOMST. WESTIN.	-	-	-	-	-	5	-	-	-	-
KOLUMBIEN	-	-	-	6	-	-	-	-	-	-
VENEZUELA	-	-	-	1 466	-	-	-	-	-	-
DARUNTER: PMV	-	-	-	1 279	-	-	-	-	-	-
GUYANA	9	-	-	-	-	-	-	-	-	-
A M E R I K A	2 350	757	-	2 438	2 207	9 053	656	-	3 188	-
ISRAEL	58	706	-	-	525	1 622	1 146	-	2 762	-
DARUNTER: TLV	58	706	-	-	525	1 346	1 107	-	2 703	-
JORDANIEN	-	-	-	-	-	-	-	-	147	-
JEMEN	-	-	-	-	-	1	-	-	-	-
V. A. EMIRATE	-	-	-	-	-	-	-	-	2	-
NEPAL	-	-	-	-	-	-	-	-	561	-
SRI LANKA	99	-	-	102	-	1 239	-	-	484	-
DARUNTER: CMB	99	-	-	102	-	1 239	-	-	484	-
MALEDIVEN	78	-	-	101	-	1 317	-	-	614	-
DARUNTER: MLE	78	-	-	101	-	1 317	-	-	614	-
THAILAND	-	-	-	-	-	1 026	-	-	-	-
DARUNTER: BKK	-	-	-	-	-	1 026	-	-	-	-
JAPAN	27	-	-	-	-	-	-	-	-	-
A S I E N	262	706	-	203	525	5 205	1 146	-	4 570	-
AUSTRALIEN	48	-	-	-	-	-	-	-	-	-
AUSTRALIEN/OZEANIEN...	48	-	-	-	-	-	-	-	-	-
I N S G E S A M T ..	107 794	92 856	18 735	163 546	35 610	149 867	100 182	28 424	92 546	57 987

OKTOBER 1994

 MIT GEBIETEN AUSSERHALB DEUTSCHLANDS

FLUGPLATZ								NACH ENDZIELLAND	
B E R L I N (THF)	(SXF)	SAARBRUECKEN (SCN)	MUENSTER/ OSN. (FMO)	LEIPZIG (LEJ)	DRESDEN (DRS)	ERFURT (ERF)	SONSTIGE	INSGESAMT	BZW. -- FLUGPLATZ
-	11 153	804	613	8 521	4 124	1 809	-	115 125	REISENDE IM PAUSCHALFLUGREISEVERKEHR A F R I K A
-	447	-	-	49	-	-	-	3 228	MEXIKO
-	426	-	-	49	-	-	-	2 420	DARUNTER: *MX
-	-	-	-	-	-	-	-	457	COSTA RICA
-	-	-	-	-	-	-	-	537	KUBA
-	-	-	-	-	-	-	-	212	BAHAMAS
-	-	-	-	-	-	-	-	535	JAMAICA
-	2 931	-	-	603	-	-	-	16 868	DOMINIK. REP.
-	288	-	-	80	-	-	-	2 002	DARUNTER: SDQ
-	2 116	-	-	352	-	-	-	8 278	POP
-	527	-	-	171	-	-	-	6 588	*DO
-	32	-	-	12	-	-	-	1 075	BARBADOS
-	32	-	-	12	-	-	-	1 075	DARUNTER: BGI
-	-	-	-	-	-	-	-	325	ST. LUCIA
-	-	-	-	-	-	-	-	5	SONST. WESTIN.
-	-	-	-	-	-	-	-	6	KOLUMBIEN
-	-	-	-	-	-	-	-	1 466	VENEZUELA
-	-	-	-	-	-	-	-	1 279	DARUNTER: PMV
-	-	-	-	-	-	-	-	9	GUYANA
-	3 410	-	-	664	-	-	-	24 723	A M E R I K A
-	-	-	-	-	-	-	-	6 819	ISRAEL
-	-	-	-	-	-	-	-	6 445	DARUNTER: TLV
-	-	-	-	-	-	-	-	147	JORDANIEN
-	-	-	-	-	-	-	-	1	JEMEN
-	-	-	-	-	-	-	-	2	V. A. EMIRATE
-	-	-	-	-	-	-	-	561	NEPAL
-	271	-	-	-	-	-	-	2 195	SRI LANKA
-	271	-	-	-	-	-	-	2 195	DARUNTER: CMB
-	233	-	-	-	-	-	-	2 343	MALEDIVEN
-	233	-	-	-	-	-	-	2 343	DARUNTER: MLE
-	-	-	-	-	-	-	-	1 026	THAILAND
-	-	-	-	-	-	-	-	1 026	DARUNTER: BKK
-	-	-	-	-	-	-	-	27	JAPAN
-	504	-	-	-	-	-	-	13 121	A S I E N
-	-	-	-	-	-	-	-	48	AUSTRALIEN
-	-	-	-	-	-	-	-	48	AUSTRALIEN/OZEANIEN
93	47 607	9 049	14 453	37 677	18 809	7 344	-	982 579	I N S G E S A M T

6 GÜTERVERKEHR

 6. 2 VERFLECHTUNG IM VERKEHR

 6. 2. 1 EINLADUNG

NACH STRECKENZIELLAND		VON STRECKEN								
BZW. ----- FLUGPLATZ	HAMBURG (HAM)	HANNOVER (HAJ)	BREMEN (BRE)	DUESSELDORF (DUS)	KOELN/BONN (CGN)	FRANKFURT (FRA)	STUTTGART (STR)	NUERNBERG (NUE)	MUENCHEN (MUC)	BERLIN (TXL)
EINLADUNG										

INSGESAMT										

POLEN	52	-	-	27	36	170	-	-	2	5
DARUNTER: WAW	30	-	-	23	36	151	-	-	2	5
GDN	22	-	-	-	-	-	-	-	-	-
KTW	-	-	-	-	-	11	-	-	-	-
LITAUEN	0	-	-	-	-	62	-	-	-	0
DARUNTER: VNO	0	-	-	-	-	62	-	-	-	0
LETTLAND	0	-	-	-	-	53	-	-	-	-
DARUNTER: RIX	0	-	-	-	-	53	-	-	-	-
ESTLAND	0	-	-	-	-	26	-	-	-	-
DARUNTER: TTL	0	-	-	-	-	26	-	-	-	-
FINNLAND	16	-	-	38	167	271	-	-	23	1
DARUNTER: HEL	15	-	-	38	167	271	-	-	23	1
SCHWEDEN	29	-	0	36	721	443	13	2	7	2
DARUNTER: STO	28	-	-	23	373	281	12	-	7	2
GOT	0	-	0	14	340	162	1	2	-	-
NORWEGEN	24	-	-	3	66	73	-	-	2	0
DARUNTER: OSL	22	-	-	3	66	73	-	-	2	0
DAENEMARK	26	5	-	47	433	365	41	54	67	0
DARUNTER: CPH	26	5	-	47	269	363	41	54	67	0
BLL	-	-	-	-	165	-	-	-	-	-
GR BRITANNIEN	52	7	4	127	1 522	1 802	70	102	146	21
DARUNTER: LON	51	7	3	75	574	1 425	59	17	120	19
BHX	0	0	-	14	178	75	11	-	12	0
MAN	0	0	-	29	4	120	0	-	14	2
LPL	-	-	-	4	269	0	-	0	-	-
GLA	-	-	-	-	-	37	-	-	1	-
EMA	-	-	-	-	485	136	-	85	-	-
*GB	-	-	1	3	11	8	-	-	-	-
IRLAND	0	-	-	43	105	95	-	-	9	-
DARUNTER: DUB	0	-	-	43	105	93	-	-	9	-
ISLAND	2	-	-	-	-	0	-	-	-	-
NIEDERLANDE	127	0	2	1	-	196	19	0	44	6
DARUNTER: AMS	127	0	2	1	-	196	19	0	44	6
BELGIEN	92	0	-	0	-	409	14	284	18	2
DARUNTER: BRU	92	0	-	0	-	409	14	284	18	-
LUXEMBURG	0	-	-	-	-	6	-	-	0	-
FRANKREICH	59	0	-	35	458	588	39	0	64	18
DARUNTER: PAR	59	0	-	34	416	504	39	0	59	18
LYS	-	-	-	0	40	39	0	-	0	-
NCE	0	-	-	0	-	46	0	-	2	-
SPANIEN	110	121	1	226	804	929	22	-	154	3
DARUNTER: MAD	28	-	-	15	144	481	0	-	58	0
BCN	13	79	-	16	222	163	1	-	43	3
VLC	-	-	-	-	120	24	-	-	-	-
ALC	0	0	-	15	-	6	-	-	-	-
AGP	1	6	-	5	0	23	-	-	2	-
BIO	-	-	-	-	-	35	-	-	-	-
*E1	-	-	-	-	309	2	-	-	-	-
PMI	38	14	1	49	10	46	6	-	24	-
IBZ	2	0	-	11	-	4	0	-	0	-
LPA	17	8	-	63	-	80	11	-	14	-
TCI	3	7	-	26	-	42	2	-	8	-
FUE	4	0	-	23	-	9	0	-	2	-
ACE	4	5	-	2	-	10	-	-	1	-
PORTUGAL	0	2	-	12	78	309	-	-	25	0
DARUNTER: LIS	-	-	-	10	76	225	-	-	22	0
OPO	-	-	-	-	2	80	-	-	-	-
MALTA	9	-	-	18	-	131	-	-	0	-
DARUNTER: MLA	9	-	-	18	-	131	-	-	0	-
SCHWEIZ	76	3	0	52	302	450	21	1	47	40
DARUNTER: ZRH	76	3	0	38	1	362	21	1	45	40
GVA	-	-	-	14	39	86	0	-	2	-
BSL	0	0	-	0	262	2	-	-	0	-
OESTERREICH	17	0	-	58	172	561	11	71	52	6
DARUNTER: VIE	17	0	-	52	170	441	11	60	52	6
LNZ	-	-	-	0	2	49	0	-	-	-
SZG	0	-	-	5	-	8	-	-	-	-
GRZ	-	-	-	0	-	54	0	-	0	-
ITALIEN	14	-	-	33	488	1 078	7	44	44	2
DARUNTER: ROM	0	-	-	16	12	425	0	-	37	-
MIL	14	-	-	17	476	257	5	44	3	2
VCE	-	-	-	0	-	67	0	-	0	-
TRN	-	-	-	-	-	82	0	-	1	-
GOA	-	-	-	-	-	39	-	-	-	-
BLQ	-	-	-	-	-	42	-	-	0	-
PSA	0	-	-	-	-	28	-	-	-	-
NAP	0	-	-	0	-	22	0	-	2	-
CTA	-	-	-	0	-	15	0	-	0	-
*IT	-	-	-	-	-	97	-	-	-	-
GRIECHENLAND	0	2	-	48	64	659	24	135	69	4
DARUNTER: ATH	0	-	-	29	64	591	-	135	55	1
SKG	-	-	-	19	-	61	24	-	14	3
TUERKEI	8	2	-	59	182	848	22	-	33	2
DARUNTER: ANK	0	0	-	4	0	122	0	-	3	-
IST	4	1	-	41	181	687	22	-	29	0
IZM	0	-	-	13	0	35	0	-	0	-
AYT	4	-	-	0	-	4	-	-	0	1
ZYPERN	7	-	-	12	-	91	-	-	8	-
DARUNTER: LCA	7	-	-	10	-	91	-	-	8	-
SLOWENIEN	-	-	-	-	-	73	-	25	1	-
DARUNTER: LJU	-	-	-	-	-	73	-	25	1	-
KROATIEN	-	0	-	1	-	69	0	-	2	-
DARUNTER: ZAG	-	-	-	1	-	65	0	-	2	-
MAZEDONIEN	2	-	-	7	-	5	5	-	2	-
DARUNTER: SKP	2	-	-	7	-	5	5	-	2	-

OKTOBER 1994

 MIT GEBIETEN AUSSERHALB DEUTSCHLANDS
 IN TONNEN

HERKUNFTSFLUGPLATZ							NACH STRECKENZIELLAND	
B E R L I N (THF)	SAARBRUECKEN (SCN)	MUENSTER/ OSN. (FMO)	LEIPZIG (LEJ)	DRESDEN (DRS)	ERFURT (ERF)	SONSTIGE	INSGESAMT	BZW. ----- FLUGPLATZ
-	1	-	-	-	-	-	293	EINLADUNG
-	1	-	-	-	-	-	249	-----
-	-	-	-	-	-	-	22	INSGESAMT
0	-	-	-	-	-	-	11	-----
0	-	-	-	-	-	-	64	POLEN
2	-	-	-	-	-	-	63	DARUNTER: MAW
2	-	-	-	-	-	-	55	GDN
-	-	-	-	-	-	-	26	KTW
-	-	-	-	-	-	-	26	LITAUEN
-	-	-	-	-	-	-	516	DARUNTER: VNO
-	-	-	-	-	-	-	516	LETTLAND
-	-	-	-	-	-	-	1	DARUNTER: RIX
-	-	-	-	1	-	-	726	ESTLAND
-	-	-	-	1	-	-	520	DARUNTER: TTL
-	-	-	-	-	-	-	168	FINNLAND
6	-	-	-	-	-	-	166	DARUNTER: HEL
6	-	-	-	-	-	-	1	SCHWEDEN
-	-	-	-	-	-	-	876	DARUNTER: STO
-	-	-	-	-	-	-	167	GOT
-	-	43	0	0	0	-	166	NORWEGEN
-	-	0	0	0	0	-	1	DARUNTER: OSL
-	-	37	-	-	-	-	1	DAENEMARK
-	-	-	-	-	-	-	876	DARUNTER: CPH
-	-	6	-	-	-	-	167	BLL
-	-	0	-	-	-	-	3	GR BRITANNIEN
-	-	0	-	-	-	-	2	DARUNTER: LON
-	-	0	-	-	-	-	328	BHX
-	-	0	-	-	-	-	169	MAN
-	-	0	-	-	-	-	280	LPL
-	-	0	-	-	-	-	38	GLA
-	-	0	-	-	-	-	706	EMA
-	-	0	-	-	-	-	23	*GB
-	-	0	-	-	-	-	252	IRLAND
-	-	0	-	-	-	-	250	DARUNTER: DUB
0	-	0	-	-	-	-	2	ISLAND
2	-	0	-	-	-	-	395	NIEDERLANDE
2	-	0	-	-	2	-	394	DARUNTER: AMS
-	-	0	-	-	-	-	824	BELGIEN
-	-	0	-	-	-	-	821	DARUNTER: BRU
-	-	0	-	-	-	-	7	LUXEMBURG
-	-	0	-	-	0	-	1	FRANKREICH
-	-	0	-	-	0	-	1	DARUNTER: PAR
-	-	0	-	-	-	-	80	LYS
-	-	0	-	-	-	-	48	NCE
-	6	0	35	0	-	-	2	SPANIEN
-	-	0	-	-	-	-	727	DARUNTER: MAD
-	-	0	-	-	-	-	541	BCN
-	-	0	-	-	-	-	144	VLC
-	-	0	-	-	-	-	22	ALC
-	-	0	-	-	-	-	37	AGP
-	-	0	-	-	-	-	35	BIO
-	-	0	35	-	-	-	311	*EI
-	0	0	-	-	-	-	224	PMI
-	0	0	-	-	-	-	18	IBZ
-	5	0	-	-	-	-	199	LPA
-	0	0	-	-	-	-	87	TCI
-	0	0	-	-	-	-	38	FUE
-	0	0	-	-	0	-	23	ACE
-	0	0	-	-	-	-	425	PORTUGAL
-	0	0	-	-	-	-	334	DARUNTER: LIS
-	0	0	-	-	-	-	82	OPO
-	0	0	-	-	-	-	159	MALTA
-	0	0	-	-	-	-	159	DARUNTER: MLA
-	0	0	0	0	-	-	993	SCHWEIZ
-	0	0	0	0	-	-	588	DARUNTER: ZRH
-	0	0	-	-	-	-	141	GVA
-	0	0	-	-	-	-	265	BSL
-	0	0	-	-	-	-	949	OESTERREICH
-	0	0	-	-	-	-	810	DARUNTER: VIE
-	0	0	-	-	-	-	62	LNZ
-	0	0	-	-	-	-	13	SZG
-	0	0	-	-	-	-	54	GRZ
-	0	0	-	-	-	-	1	ITALIEN
-	0	0	-	-	-	-	491	DARUNTER: ROM
-	0	0	-	-	-	-	818	MIL
-	0	0	-	-	-	-	67	VCE
-	0	0	-	-	-	-	84	TRN
-	0	0	-	-	-	-	39	GOA
-	0	0	-	-	-	-	42	BLQ
-	0	0	-	-	-	-	28	PSA
-	0	0	-	-	-	-	24	NAP
-	0	0	-	-	-	-	16	CTA
-	0	0	-	-	-	-	97	*IT
-	0	0	-	-	-	-	1	GRIECHENLAND
-	0	0	-	-	-	-	875	DARUNTER: ATH
-	2	0	-	-	-	-	121	SKG
-	0	0	-	-	-	-	1	TUERKEI
-	0	0	-	-	-	-	131	DARUNTER: ANK
-	0	0	-	-	-	-	966	IST
-	0	0	-	-	-	-	49	IZM
-	9	0	-	-	-	-	11	AYT
-	9	0	-	-	-	-	128	ZYPERN
-	-	0	-	-	-	-	126	DARUNTER: LCA
-	-	0	-	-	-	-	99	SLOWENIEN
-	-	0	-	-	-	-	99	DARUNTER: LJU
-	-	0	-	-	-	-	73	KROATIEN
-	-	0	-	-	-	-	68	DARUNTER: ZAG
-	-	0	-	-	-	-	22	MAZEDONIEN
-	-	0	-	-	-	-	22	DARUNTER: SKP

6 GÜTERVERKEHR

6. 2 VERFLECHTUNG IM VERKEHR

6. 2. 1 EINLADUNG

NACH STRECKENZIELLAND		VON STRECKEN									
BZW. -----	FLUGPLATZ	HAMBURG (HAM)	HANNOVER (HAJ)	BREMEN (BRE)	DUESSELDORF (DUS)	KOELN/BONN (CGN)	FRANKFURT (FRA)	STUTTGART (STR)	NUERNBERG (NUE)	MUENCHEN (MUC)	BERLIN (TXL)
EINLADUNG											
INSGESAM											
UNGARN		5	-	-	9	58	191	5	60	47	-
DARUNTER: BUD		5	-	-	9	58	191	5	60	47	-
ALBANIEN		-	-	-	-	5	-	-	-	-	-
TSCHECH. REP.		5	-	-	2	0	162	0	57	2	-
DARUNTER: PRG		5	-	-	2	0	162	0	57	2	-
SLOWAKEI		-	-	-	-	3	-	-	-	-	-
RUMAENIEN		-	-	-	-	-	96	-	-	32	-
DARUNTER: BUI		-	-	-	-	-	94	0	-	32	-
BULGARIEN		-	2	-	-	-	91	-	-	32	-
DARUNTER: SOF		-	2	-	-	-	91	-	-	18	-
RUSSLAND		66	112	-	142	5	1 398	-	-	73	15
DARUNTER: MOW		55	12	-	43	5	1 330	-	-	73	13
LED		11	-	-	-	-	26	-	-	0	2
OVV		-	14	-	-	-	19	-	-	-	-
*RU		0	87	-	99	-	24	-	-	-	-
WEISSRUSSLAND		0	-	-	41	-	66	-	-	19	-
DARUNTER: MSQ		0	-	-	4	-	66	-	-	19	-
*BY		-	-	-	37	-	-	-	-	-	-
MOLDAVIEN		-	-	-	-	-	13	-	-	-	-
DARUNTER: KIV		-	-	-	-	-	13	-	-	-	-
UKRAINE		-	-	-	-	-	52	-	-	30	4
DARUNTER: IEV		-	-	-	-	-	52	-	-	30	4
GEORGIEN		-	-	-	-	5	19	-	-	-	-
DARUNTER: TBS		-	-	-	-	5	19	-	-	-	-
ARMENIEN		6	-	-	-	-	-	-	-	-	-
ASERBAIDSCHAN		-	-	-	-	4	-	-	-	-	-
KASACHSTAN		-	3	-	0	-	234	-	-	-	-
DARUNTER: ALA		-	3	-	0	-	234	-	-	-	-
KIRGISIEN		-	-	-	-	10	-	-	-	-	-
DARUNTER: FRU		-	-	-	-	10	-	-	-	-	-
TURKMENISTAN		-	-	-	-	0	-	-	-	8	-
DARUNTER: ASB		-	-	-	-	0	-	-	-	8	-
USBEKISTAN		-	-	-	-	-	310	-	-	-	-
DARUNTER: TAS		-	-	-	-	-	310	-	-	-	-
E U R O P A		806	263	8	1 077	5 691	12 392	314	837	1 050	130
DARUNTER: EU-LAENDER		480	139	7	572	3 954	6 435	236	621	641	55
AEGYPTEN		-	-	-	14	104	702	-	-	56	-
DARUNTER: CAI		-	-	-	1	5	673	-	-	55	-
ALY		-	-	-	-	-	11	-	-	-	-
LXR		-	-	-	3	99	-	-	-	-	-
HRG		-	-	-	9	-	17	-	-	0	-
TUNESIEN		0	-	-	17	-	105	0	-	7	-
DARUNTER: TUN		0	-	-	0	-	95	-	-	0	-
MIR		0	-	-	13	-	2	0	-	6	-
ALGERIEN		-	-	-	-	-	78	-	-	-	-
DARUNTER: ALG		-	-	-	-	-	53	-	-	-	-
CZL		-	-	-	-	-	17	-	-	-	-
MAROKKO		-	-	-	3	-	54	-	-	0	-
DARUNTER: CAS		-	-	-	-	-	31	-	-	-	-
TNG		-	-	-	2	-	9	-	-	-	-
KAP VERDE		-	-	-	-	-	0	-	-	79	-
DARUNTER: SID		-	-	-	-	-	0	-	-	79	-
SENEGAL		-	-	-	-	-	6	-	-	-	-
GHANA		-	-	-	19	-	14	-	-	-	-
DARUNTER: ACC		-	-	-	19	-	14	-	-	-	-
NIGERIA		-	-	-	-	-	25	-	-	-	-
DARUNTER: LOS		-	-	-	-	-	25	-	-	-	-
SUDAN		-	-	-	-	-	58	-	-	-	-
DARUNTER: KRT		-	-	-	-	-	58	-	-	-	-
AETHIOPIEN		-	-	-	-	-	275	-	-	-	-
DARUNTER: ADD		-	-	-	-	-	242	-	-	-	-
ASM		-	-	-	-	-	33	-	-	-	-
KENIA		-	-	-	11	41	462	-	-	7	-
DARUNTER: NBO		-	-	-	-	41	460	-	-	-	-
NBA		-	-	-	11	-	2	-	-	7	-
TANSANIA		-	-	-	-	-	43	-	-	-	-
DARUNTER: DAR		-	-	-	-	-	43	-	-	-	-
SIMBABWE		-	-	-	-	-	60	-	-	-	-
DARUNTER: HRE		-	-	-	-	-	60	-	-	-	-
NAMIBIA		-	-	-	-	-	85	-	-	22	-
DARUNTER: WDH		-	-	-	-	-	85	-	-	22	-
MADAGASKAR		-	-	-	-	-	4	-	-	-	-
SESCHELLEN		-	-	-	-	-	18	-	-	-	-
DARUNTER: SEZ		-	-	-	-	-	18	-	-	-	-
MAURITIUS		-	-	-	-	-	98	-	-	18	-
DARUNTER: MRU		-	-	-	-	-	98	-	-	18	-
SUEDAFRIKA		-	-	-	49	-	1 214	-	-	18	-
DARUNTER: JNB		-	-	-	49	-	1 151	-	-	18	-
CPT		-	-	-	-	-	63	-	-	-	-
A F R I K A		0	-	-	112	145	3 302	0	-	206	-
KANADA		-	-	-	5	-	1 931	-	-	160	-
DARUNTER: YMQ		-	-	-	-	-	222	-	-	-	-
YTO		-	-	-	5	-	1 233	-	-	160	-
YVR		-	-	-	-	-	353	-	-	-	-
YYC		-	-	-	-	-	121	-	-	-	-
USA		29	-	-	426	1 911	15 834	93	-	645	87
DARUNTER: NYC		23	-	-	157	1 883	4 614	-	-	261	33
CHI		-	-	-	163	-	3 194	-	-	199	-
BOS		-	-	-	-	-	594	-	-	-	-

OKTOBER 1994

MIT GEBIETEN AUSSERHALB DEUTSCHLANDS

IN TONNEN

HERKUNFTSFLUGPLATZ								NACH STRECKENZIELLAND	
B E R L I N (THF)	(SXF)	SAARBRUECKEN (SCN)	MUENSTER/ OSN. (FMO)	LEIPZIG (LEJ)	DRESDEN (DRS)	ERFURT (ERF)	SONSTIGE	INSGESAMT	BZW. ----- FLUGPLATZ
-	3	-	-	-	-	-	-	378	EINLADUNG
-	3	-	-	-	-	-	-	378	-----
3	-	-	-	-	-	-	-	5	UNGSAMT
3	-	-	-	-	-	-	-	233	-----
-	-	-	-	-	-	-	-	233	UNGARN
-	2	-	-	-	-	-	-	3	DARUNTER: BUD
-	2	-	-	-	-	-	-	131	ALBANIEN
-	0	-	-	-	-	-	-	129	TSSCHECH. REP
-	0	-	-	-	-	-	-	111	DARUNTER: PRG
-	44	-	-	17	-	-	-	3	SLOWAKEI
-	36	-	-	2	-	-	-	131	RUMAENIEN
-	3	-	-	-	-	-	-	129	DARUNTER: BUH
-	5	-	-	15	-	-	-	111	BULGARIEN
-	3	-	-	-	-	-	-	111	DARUNTER: SOF
-	3	-	-	-	-	-	-	1 872	RUSSLAND
-	-	-	-	-	-	-	-	1 569	DARUNTER: MOW
-	-	-	-	-	-	-	-	42	LED
-	-	-	-	-	-	-	-	32	OVV
-	5	-	-	-	-	-	-	229	*RU
-	3	-	-	-	-	-	-	130	WEISSRUSSLAND
-	3	-	-	-	-	-	-	93	DARUNTER: MSQ
-	-	-	-	-	-	-	-	37	*BY
-	-	-	-	-	-	-	-	13	MOLDAVIEN
-	-	-	-	-	-	-	-	13	DARUNTER: KIV
-	-	-	-	-	-	-	-	86	UKRAINE
-	-	-	-	-	-	-	-	86	DARUNTER: IEV
-	-	-	-	-	-	-	-	23	GEORGIEN
-	-	-	-	-	-	-	-	23	DARUNTER: TBS
-	-	-	-	-	-	-	-	6	ARMENIEN
-	0	-	-	-	-	-	-	4	ASERBAIDDSCHAN
-	0	-	-	-	-	-	-	238	KASACHSTAN
-	-	-	-	-	-	-	-	238	DARUNTER: ALA
-	-	-	-	-	-	-	-	10	KIRGISIEN
-	-	-	-	-	-	-	-	10	DARUNTER: FRU
-	59	-	-	-	-	-	-	67	TURKMENISTAN
-	59	-	-	-	-	-	-	67	DARUNTER: ASB
-	-	-	-	-	-	-	-	310	USBEKISTAN
-	-	-	-	-	-	-	-	310	DARUNTER: TAS
14	131	43	0	53	3	-	-	22 811	E U R O P A
8	6	43	0	36	2	-	-	13 233	DARUNTER: EU-LAENDER
-	2	-	-	-	-	-	-	877	AEGYPTEN
-	2	-	-	-	-	-	-	736	DARUNTER: CAI
-	-	-	-	-	-	-	-	11	ALY
-	-	-	-	-	-	-	-	102	LXR
-	-	-	-	-	-	-	-	26	HRG
-	-	-	-	-	-	-	-	129	TUNESIEN
-	-	-	-	-	-	-	-	95	DARUNTER: TUN
-	-	-	-	-	-	-	-	21	MIR
-	-	-	-	-	-	-	-	78	ALGERIEN
-	-	-	-	-	-	-	-	53	DARUNTER: ALG
-	-	-	-	-	-	-	-	17	CZL
-	-	-	-	-	-	-	-	57	MAROKKO
-	-	-	-	-	-	-	-	31	DARUNTER: CAS
-	-	-	-	-	-	-	-	12	TNG
-	-	-	-	-	-	-	-	79	KAP VERDE
-	-	-	-	-	-	-	-	79	DARUNTER: SID
-	-	-	-	-	-	-	-	6	SENEGAL
-	-	-	-	-	-	-	-	33	GHANA
-	-	-	-	-	-	-	-	33	DARUNTER: ACC
-	-	-	-	-	-	-	-	25	NIGERIA
-	-	-	-	-	-	-	-	25	DARUNTER: LOS
-	-	-	-	-	-	-	-	58	SUDAN
-	-	-	-	-	-	-	-	58	DARUNTER: KRT
-	-	-	-	-	-	-	-	275	AETHIOPIEN
-	-	-	-	-	-	-	-	242	DARUNTER: ADD
-	-	-	-	-	-	-	-	33	ASM
-	-	-	-	-	-	-	-	520	KENIA
-	-	-	-	-	-	-	-	501	DARUNTER: NBO
-	-	-	-	-	-	-	-	19	MBA
-	-	-	-	-	-	-	-	43	TANSANIA
-	-	-	-	-	-	-	-	43	DARUNTER: DAR
-	-	-	-	-	-	-	-	60	SIMBABWE
-	-	-	-	-	-	-	-	60	DARUNTER: HRE
-	-	-	-	-	-	-	-	106	NAMIBIA
-	-	-	-	-	-	-	-	106	DARUNTER: WDH
-	-	-	-	-	-	-	-	4	MADAGASKAR
-	-	-	-	-	-	-	-	18	SESCHELLEN
-	-	-	-	-	-	-	-	18	DARUNTER: SEZ
-	-	-	-	-	-	-	-	116	MAURITIUS
-	-	-	-	-	-	-	-	116	DARUNTER: MRU
-	-	-	-	-	-	-	-	1 281	SUEDAFRIKA
-	-	-	-	-	-	-	-	1 218	DARUNTER: JNB
-	-	-	-	-	-	-	-	63	CPT
-	2	-	-	-	-	-	-	3 768	A F R I K A
-	0	-	-	-	-	-	-	2 095	KANADA
-	0	-	-	-	-	-	-	222	DARUNTER: YMQ
-	-	-	-	-	-	-	-	1 398	YTO
-	-	-	-	-	-	-	-	353	YVR
-	-	-	-	-	-	-	-	121	YYC
-	-	-	-	-	-	-	-	19 024	USA
-	-	-	-	-	-	-	-	6 971	DARUNTER: NYC
-	-	-	-	-	-	-	-	3 555	CHI
-	-	-	-	-	-	-	-	594	BOS

6 GÜTERVERKEHR

 6. 2 VERFLECHTUNG IM VERKEHR

 6. 2. 1 EINLADUNG

NACH STRECKENZIELLAND		VON STRECKEN									
BZW. -----	FLUGPLATZ	HAMBURG (HAM)	HANNOVER (HAJ)	BREMEN (BRE)	DUESSELDORF (DUS)	KOELN/BONN (CGN)	FRANKFURT (FRA)	STUTTGART (STR)	NUERNBERG (NUE)	MUENCHEN (MUC)	BERLIN (TXL)
EINLADUNG											

INSGESAM											

	WAS	-	-	-	-	-	908	-	-	-	-
	DET	-	-	-	-	-	285	-	-	-	-
	PIT	-	-	-	-	-	190	-	-	-	-
	CVG	-	-	-	-	-	249	-	-	-	-
	ATL	6	-	-	-	-	1 812	93	-	166	54
	CLT	-	-	-	-	-	180	-	-	-	-
	MIA	-	-	-	35	-	1 303	-	-	11	-
	SDF	-	-	-	-	27	-	-	-	-	-
	SJU	-	-	-	-	-	146	-	-	-	-
	ORL	-	-	-	-	-	186	-	-	-	-
	*U2	-	-	-	19	-	0	-	-	-	-
	DAL	-	-	-	20	-	903	-	-	-	-
	HOU	-	-	-	-	-	369	-	-	-	-
	SFO	-	-	-	-	-	226	-	-	-	-
	LAX	-	-	-	32	-	664	-	-	7	-
	MEXIKO	-	19	-	-	-	566	-	-	-	-
	DARUNTER: MEX	-	-	-	-	-	566	-	-	-	-
	ACA	-	19	-	-	-	-	-	-	-	-
	COSTA RICA	-	-	-	-	-	6	-	-	-	-
	KUBA	-	-	-	2	-	-	-	-	-	-
	DARUNTER: HAV	-	-	-	-	-	-	-	-	-	-
	JAMAICA	-	-	-	0	-	0	-	-	-	-
	DOMINIK. REP.	4	-	-	32	-	10	-	-	0	-
	DARUNTER: SDQ	-	-	-	12	-	7	-	-	0	-
	POP	4	-	-	19	-	0	-	-	0	-
	ANTIGUA-BARB.	-	-	-	-	-	2	-	-	-	-
	BARBADOS	-	-	-	-	-	4	-	-	-	-
	ST. LUCIA	-	-	-	-	-	6	-	-	-	-
	SONST. WESTIN.	-	-	-	-	-	11	-	-	-	-
	DARUNTER: *WI	-	-	-	-	-	11	-	-	-	-
	KOLUMBIEN	-	-	-	-	-	350	-	-	-	-
	DARUNTER: BOG	-	-	-	-	-	350	-	-	-	-
	VENEZUELA	-	-	-	7	-	228	-	-	-	-
	DARUNTER: CCS	-	-	-	-	-	228	-	-	-	-
	BRASILLEN	-	-	-	-	-	1 366	-	-	-	-
	DARUNTER: RIO	-	-	-	-	-	349	-	-	-	-
	SAO	-	-	-	-	-	1 000	-	-	-	-
	REC	-	-	-	-	-	12	-	-	-	-
	URUGUAY	-	-	-	-	-	51	-	-	-	-
	DARUNTER: MVD	-	-	-	-	-	51	-	-	-	-
	ARGENTINIEN	-	-	-	-	-	184	-	-	-	-
	DARUNTER: BUE	-	-	-	-	-	184	-	-	-	-
	CHILE	-	-	-	-	-	176	-	-	-	-
	DARUNTER: SCL	-	-	-	-	-	176	-	-	-	-
	A M E R I K A	33	19	-	472	1 911	20 727	93	-	805	87
	LIBANON	-	-	-	-	-	47	-	-	-	-
	DARUNTER: BEY	-	-	-	-	-	47	-	-	-	-
	ISRAEL	-	-	-	-	477	673	-	-	15	-
	DARUNTER: TLV	-	-	-	-	477	673	-	-	15	-
	JORDANIEN	-	-	-	-	-	113	-	-	-	7
	DARUNTER: AMM	-	-	-	-	-	113	-	-	-	7
	SYRIEN	-	-	-	-	-	78	-	-	7	-
	DARUNTER: DAM	-	-	-	-	-	78	-	-	7	-
	IRAN	18	-	-	-	-	311	-	-	-	-
	DARUNTER: THR	18	-	-	-	-	311	-	-	-	-
	KUWEIT	-	-	-	-	-	877	-	-	2	-
	DARUNTER: KWI	-	-	-	-	-	877	-	-	2	-
	BAHRAIN	-	-	-	-	-	248	-	-	-	-
	DARUNTER: BAH	-	-	-	-	-	248	-	-	-	-
	KATAR	-	-	-	-	-	169	-	-	-	-
	DARUNTER: DOH	-	-	-	-	-	169	-	-	-	-
	SAUDI-ARAB.	-	-	-	-	-	814	-	-	-	-
	DARUNTER: DHA	-	-	-	-	-	118	-	-	-	-
	JED	-	-	-	-	-	252	-	-	-	-
	RUH	-	-	-	-	-	444	-	-	-	-
	JEMEN	-	-	-	-	-	73	-	-	-	-
	DARUNTER: SAH	-	-	-	-	-	73	-	-	-	-
	OMAN	-	-	-	-	-	98	-	-	-	-
	DARUNTER: MCT	-	-	-	-	-	98	-	-	-	-
	V. A. EMIRATE	-	-	-	-	-	2 030	-	-	-	-
	DARUNTER: SHJ	-	-	-	-	-	1 306	-	-	-	-
	DXB	-	-	-	-	-	563	-	-	-	-
	AUH	-	-	-	-	-	162	-	-	-	-
	PAKISTAN	-	-	-	-	-	355	-	-	-	-
	DARUNTER: KHI	-	-	-	-	-	290	-	-	-	-
	ISB	-	-	-	-	-	24	-	-	-	-
	LHE	-	-	-	-	-	41	-	-	-	-
	BANGLADESCH	-	-	-	-	-	11	-	-	-	-
	DARUNTER: DAC	-	-	-	-	-	11	-	-	-	-
	INDIEN	-	-	-	-	-	11	-	-	-	-
	DARUNTER: DEL	-	-	-	-	-	1 393	-	-	-	-
	BOM	-	-	-	-	-	526	-	-	-	-
	MAA	-	-	-	-	-	771	-	-	-	-
	NEPAL	-	-	-	-	-	91	-	-	-	-
	DARUNTER: KTM	-	-	-	-	-	13	-	-	-	-
	SRI LANKA	-	-	-	-	-	13	-	-	-	-
	DARUNTER: CMB	-	-	-	6	-	71	-	-	20	-
	MALEDIVEN	-	-	-	6	-	71	-	-	20	-
	DARUNTER: MLE	-	-	-	1	-	13	-	-	5	-
	THAILAND	-	-	-	1	-	13	-	-	5	-
	DARUNTER: BKK	-	-	-	-	-	842	-	-	6	-
	VIETNAM	-	-	-	-	-	842	-	-	6	-
		-	-	-	-	-	78	-	-	-	2

OKTOBER 1994

MIT GEBIETEN AUSSERHALB DEUTSCHLANDS

IN TONNEN

HERKUNFTSFLUGPLATZ							INSGESAMT	NACH STRECKENZIELLAND	
B E R L I N (THF)	(SXF)	SAARBRUECKEN (SCN)	MUENSTER/ OSN. (FMO)	LEIPZIG (LEJ)	DRESDEN (DRS)	ERFURT (ERF)		SONSTIGE	BZW. -----
-	-	-	-	-	-	-	-	908	EINLADUNG
-	-	-	-	-	-	-	-	285	-----
-	-	-	-	-	-	-	-	190	INSGESAMT
-	-	-	-	-	-	-	-	249	-----
-	-	-	-	-	-	-	-	249	WAS
-	-	-	-	-	-	-	-	2	DET
-	-	-	-	-	-	-	-	131	PIT
-	-	-	-	-	-	-	-	180	CVG
-	-	-	-	-	-	-	-	1	ATL
-	-	-	-	-	-	-	-	348	CLT
-	-	-	-	-	-	-	-	27	MIA
-	-	-	-	-	-	-	-	146	SDF
-	-	-	-	-	-	-	-	205	SJU
-	-	-	-	-	-	-	-	21	ORL
-	-	-	-	-	-	-	-	903	*UZ
-	-	-	-	-	-	-	-	369	DAL
-	-	-	-	-	-	-	-	226	HOU
-	-	-	-	-	-	-	-	703	SFO
-	-	-	-	-	-	-	-	585	LAX
-	-	-	-	-	-	-	-	566	MEKIKO
-	-	-	-	-	-	-	-	19	DARUNTER: MEX
-	-	-	-	-	-	-	-	6	ACA
-	-	-	-	-	-	-	-	15	COSTA RICA
-	-	-	-	-	-	-	-	14	KUBA
-	-	-	-	-	-	-	-	0	DARUNTER: HAV
-	-	-	-	-	-	-	-	47	JAMAICA
-	-	-	-	-	-	-	-	20	DOMINIK. REP
-	-	-	-	-	-	-	-	24	DARUNTER: SDQ
-	-	-	-	-	-	-	-	2	POP
-	-	-	-	-	-	-	-	4	ANTIGUA-BARB.
-	-	-	-	-	-	-	-	6	BARBADOS
-	-	-	-	-	-	-	-	11	ST. LUCIA
-	-	-	-	-	-	-	-	11	SONST. WESTIN.
-	-	-	-	-	-	-	-	350	DARUNTER: *WI
-	-	-	-	-	-	-	-	350	KOLUMBIEN
-	-	-	-	-	-	-	-	235	DARUNTER: BOG
-	-	-	-	-	-	-	-	228	VENEZUELA
-	-	-	-	-	-	-	-	1	DARUNTER: CCS
-	-	-	-	-	-	-	-	349	BRASILLEN
-	-	-	-	-	-	-	-	1	DARUNTER: RIO
-	-	-	-	-	-	-	-	12	SAO
-	-	-	-	-	-	-	-	51	REC
-	-	-	-	-	-	-	-	51	URUGUAY
-	-	-	-	-	-	-	-	184	DARUNTER: MVD
-	-	-	-	-	-	-	-	184	ARGENTINIEN
-	-	-	-	-	-	-	-	176	DARUNTER: BUE
-	-	-	-	-	-	-	-	176	CHILE
-	-	-	-	-	-	-	-	24	DARUNTER: SCL
-	-	-	-	-	-	-	-	14	A M E R I K A
-	-	-	-	-	-	-	-	47	LIBANON
-	-	-	-	-	-	-	-	47	DARUNTER: BEY
-	-	-	-	-	-	-	-	1	ISRAEL
-	-	-	-	-	-	-	-	198	DARUNTER: TLV
-	-	-	-	-	-	-	-	119	JORDANIEN
-	-	-	-	-	-	-	-	119	DARUNTER: AMM
-	-	-	-	-	-	-	-	86	SYRIEN
-	-	-	-	-	-	-	-	85	DARUNTER: DAM
-	-	-	-	-	-	-	-	329	IRAN
-	-	-	-	-	-	-	-	329	DARUNTER: THR
-	-	-	-	-	-	-	-	879	KUWEIT
-	-	-	-	-	-	-	-	879	DARUNTER: KWI
-	-	-	-	-	-	-	-	248	BAHRAIN
-	-	-	-	-	-	-	-	248	DARUNTER: BAH
-	-	-	-	-	-	-	-	169	KATAR
-	-	-	-	-	-	-	-	169	DARUNTER: DOH
-	-	-	-	-	-	-	-	814	SAUDI-ARAB.
-	-	-	-	-	-	-	-	118	DARUNTER: DHA
-	-	-	-	-	-	-	-	252	JED
-	-	-	-	-	-	-	-	444	RUH
-	-	-	-	-	-	-	-	73	JEMEN
-	-	-	-	-	-	-	-	73	DARUNTER: SAH
-	-	-	-	-	-	-	-	98	OMAN
-	-	-	-	-	-	-	-	98	DARUNTER: MCT
-	-	-	-	-	-	-	-	2	V. A. EMIRATE
-	-	-	-	-	-	-	-	1	DARUNTER: SHJ
-	-	-	-	-	-	-	-	563	DXB
-	-	-	-	-	-	-	-	162	AUH
-	-	-	-	-	-	-	-	355	PAKISTAN
-	-	-	-	-	-	-	-	290	DARUNTER: KHI
-	-	-	-	-	-	-	-	24	ISB
-	-	-	-	-	-	-	-	41	LHE
-	-	-	-	-	-	-	-	11	BANGLADESCH
-	-	-	-	-	-	-	-	11	DARUNTER: DAC
-	-	-	-	-	-	-	-	1	INDIEN
-	-	-	-	-	-	-	-	526	DARUNTER: DEL
-	-	-	-	-	-	-	-	771	BOM
-	-	-	-	-	-	-	-	91	MAA
-	-	-	-	-	-	-	-	13	NEPAL
-	-	-	-	-	-	-	-	13	DARUNTER: KTM
-	-	-	-	-	-	-	-	98	SRI LANKA
-	-	-	-	-	-	-	-	98	DARUNTER: CMB
-	-	-	-	-	-	-	-	20	MALEDIVEN
-	-	-	-	-	-	-	-	20	DARUNTER: MLE
-	-	-	-	-	-	-	-	848	THAILAND
-	-	-	-	-	-	-	-	848	DARUNTER: BKK
-	-	-	-	-	-	-	-	80	VIETNAM

6 GÜTERVERKEHR

 6. 2 VERFLECHTUNG IM VERKEHR

 6. 2. 1 EINLADUNG

NACH STRECKENZIELLAND BZW. ----- FLUGPLATZ	VON STRECKEN									
	HAMBURG (HAM)	HANNOVER (HAJ)	BREMEN (BRE)	DUESSELDORF (DUS)	KOELN/BONN (CGN)	FRANKFURT (FRA)	STUTTGART (STR)	NUERNBERG (NUE)	MUENCHEN (MUC)	BERLIN (TXL)
EINLADUNG										
INSGESAMT										
DARUNTER:SGN	-	-	-	-	-	78	-	-	-	1
MALAYSIA	-	-	-	-	-	447	-	-	46	-
DARUNTER:KUL	-	-	-	-	-	347	-	-	46	-
PEN	-	-	-	-	-	101	-	-	-	-
SINGAPUR	-	-	-	-	-	1 762	-	-	-	-
DARUNTER:SIN	-	-	-	-	-	1 762	-	-	-	-
BRUNEI	-	-	-	-	-	64	-	-	-	-
DARUNTER:BWN	-	-	-	-	-	64	-	-	-	-
INDONESIEN	-	-	-	-	-	272	-	-	42	-
DARUNTER:JKT	-	-	-	-	-	254	-	-	-	-
DPS	-	-	-	-	-	18	-	-	30	-
MES	-	-	-	-	-	-	-	-	12	-
PHILIPPINEN	-	-	-	-	-	466	-	-	-	-
DARUNTER:MNL	-	-	-	-	-	466	-	-	-	-
HONGKONG (BRIT)	-	-	-	-	-	3 924	-	-	-	-
DARUNTER:HKG	-	-	-	-	-	3 924	-	-	-	-
TAIWAN	-	-	-	-	-	355	-	-	-	-
DARUNTER:TPE	-	-	-	-	-	355	-	-	-	-
JAPAN	-	-	-	-	-	3 539	-	-	127	-
DARUNTER:TYO	-	-	-	-	-	3 164	-	-	127	-
OSA	-	-	-	-	-	198	-	-	-	-
NGO	-	-	-	-	-	177	-	-	-	-
KOREA REP.	-	-	-	-	-	3 205	-	-	-	-
DARUNTER:SEL	-	-	-	-	-	3 205	-	-	-	-
KOREA DEM. VR	-	-	-	-	-	-	-	-	-	-
CHINA	-	-	-	-	-	851	-	-	-	-
DARUNTER:PEK	-	-	-	-	-	567	-	-	-	-
SHA	-	-	-	-	-	284	-	-	-	-
A S I E N	18	-	-	8	477	23 193	-	-	271	9
AUSTRALIEN	-	-	-	-	-	693	-	-	-	-
DARUNTER:SYD	-	-	-	-	-	215	-	-	-	-
MEB	-	-	-	-	-	477	-	-	-	-
NEUSEELAND	-	-	-	-	-	58	-	-	-	-
DARUNTER:AKL	-	-	-	-	-	58	-	-	-	-
AUSTRALIEN/OZEANIEN...	-	-	-	-	-	751	-	-	-	-
I N S G E S A M T ..	857	282	8	1 668	8 223	60 365	408	837	2 332	225

OKTOBER 1994

MIT GEBIETEN AUSSERHALB DEUTSCHLANDS

IN TONNEN

HERKUNFTSFLUGPLATZ								NACH STRECKENZIELLAND	
B E R L I N (THF)	(SXF)	SAARBRUECKEN (SCN)	MUENSTER/ OSN. (FMO)	LEIPZIG (LEJ)	DRESDEN (DRS)	ERFURT (ERF)	SONSTIGE	INSGESAMT	BZW. ----- FLUGPLATZ
-	-	-	-	-	-	-	-	79	EINLADUNG
-	-	-	-	-	-	-	-	493	INSGESAMT
-	-	-	-	-	-	-	-	392	DARUNTER:SGN
-	-	-	-	-	-	-	-	101	MALAYSIA
-	34	-	-	-	-	-	-	1 797	DARUNTER:KUL
-	34	-	-	-	-	-	-	1 797	PEN
-	-	-	-	-	-	-	-	64	SINGAPUR
-	-	-	-	-	-	-	-	64	DARUNTER: SIN
-	8	-	-	-	-	-	-	322	BRUNEI
-	8	-	-	-	-	-	-	262	DARUNTER: BWN
-	-	-	-	-	-	-	-	49	INDONESIEN
-	-	-	-	-	-	-	-	12	DARUNTER: JKT
-	-	-	-	-	-	-	-	466	DPS
-	-	-	-	-	-	-	-	466	MES
-	-	-	-	-	-	-	-	3 924	PHILIPPINEN
-	-	-	-	-	-	-	-	3 924	DARUNTER: MNL
-	-	-	-	-	-	-	-	3 924	HONGKONG (BRIT)
-	-	-	-	-	-	-	-	355	DARUNTER: HKG
-	-	-	-	-	-	-	-	355	TAIWAN
-	-	-	-	-	-	-	-	3 666	DARUNTER: TPE
-	-	-	-	-	-	-	-	3 291	JAPAN
-	-	-	-	-	-	-	-	198	DARUNTER: TYO
-	-	-	-	-	-	-	-	177	OSA
-	-	-	-	-	-	-	-	3 205	NGO
-	7	-	-	-	-	-	-	3 205	KOREA REP.
-	1	-	-	-	-	-	-	7	DARUNTER: SEL
-	1	-	-	-	-	-	-	852	KOREA DEM. VR
-	-	-	-	-	-	-	-	568	CHINA
-	-	-	-	-	-	-	-	284	DARUNTER: PEK
-	84	-	-	-	-	-	-	24 059	SHA
-	-	-	-	-	-	-	-	693	A S I E N
-	-	-	-	-	-	-	-	215	AUSTRALIEN
-	-	-	-	-	-	-	-	477	DARUNTER: SYD
-	-	-	-	-	-	-	-	58	MEB
-	-	-	-	-	-	-	-	58	NEUSEELAND
-	-	-	-	-	-	-	-	751	DARUNTER: AKL
14	230	43	0	53	3	-	-	75 549	AUSTRALIEN/OZEANIEN
									I N S G E S A M T

6 GÜETERVERKEHR

 6. 2 VERFLECHTUNG IM VERKEHR

 6. 2. 2 AUSLADUNG

VON STRECKENHERKUNFTS- LAND BZW. ---FLUGPLATZ	NACH STRECKEN									
	HAMBURG (HAM)	HANNOVER (HAJ)	BREMEN (BRE)	DUESSELDORF (DUS)	KOELN/BONN (CGN)	FRANKFURT (FRA)	STUTTGART (STR)	NUERNBERG (NUE)	MUENCHEN (MUC)	BERLIN (TXL)
AUSLADUNG										
INSGESAMT										
POLEN	11	-	-	0	13	59	-	-	0	3
DARUNTER: WAW	4	-	-	0	13	56	-	-	0	3
LITAUEN	0	-	-	-	-	13	-	-	-	0
DARUNTER: VNO	-	-	-	-	-	13	-	-	-	0
LETTLAND	0	-	-	-	-	9	-	-	-	-
ESTLAND	0	-	-	-	-	5	-	-	-	-
FINNLAND	14	-	-	9	99	133	0	-	4	4
DARUNTER: HEL	13	-	-	9	99	131	0	-	4	4
SCHWEDEN	3	0	0	7	515	374	8	-	7	2
DARUNTER: STO	3	0	0	5	247	296	8	-	7	2
MMA	-	-	-	-	89	-	-	-	-	-
GOT	0	-	-	1	179	78	-	-	-	-
NORWEGEN	18	-	-	0	56	59	-	-	0	0
DARUNTER: OSL	16	-	-	0	56	59	-	-	0	0
DAENEMARK	31	5	-	26	241	211	12	62	22	-
DARUNTER: CPH	31	5	-	26	241	211	12	62	22	-
BLL	-	-	-	-	116	0	-	-	-	-
GR BRITANNIEN	91	28	8	188	1 805	1 947	55	100	121	38
DARUNTER: LON	91	28	8	168	529	1 644	46	15	116	34
BHX	0	0	-	2	265	18	9	-	3	2
MAN	0	0	-	17	-	54	0	-	2	2
LPL	-	-	-	-	148	0	-	-	-	-
GLA	-	-	-	0	2	10	-	-	-	-
EMA	-	-	-	-	796	205	-	85	-	-
*GB	-	-	-	-	65	15	0	-	-	-
IRLAND	-	-	-	22	167	51	-	-	8	-
DARUNTER: DUB	-	-	-	22	149	51	-	-	8	-
SNN	-	-	-	-	18	-	-	-	-	-
ISLAND	114	-	-	-	-	2	-	-	-	-
DARUNTER: KEF	114	-	-	-	-	2	-	-	-	-
NIEDERLANDE	98	1	2	11	1	130	21	0	78	27
DARUNTER: AMS	98	1	2	11	-	130	21	0	78	27
BELGIEN	14	2	-	3	105	307	18	224	44	3
DARUNTER: BRU	14	2	-	3	105	307	18	224	44	-
LUXEMBURG	0	-	-	-	-	3	-	-	-	-
FRANKREICH	77	1	0	73	742	729	43	1	97	24
DARUNTER: PAR	77	1	0	73	527	669	43	1	94	24
LYS	-	-	-	0	214	18	0	-	-	-
NCE	-	-	-	0	-	41	-	-	1	-
SPANIEN	24	9	0	85	447	497	7	-	33	3
DARUNTER: MAD	5	0	-	21	147	261	-	-	11	0
BCN	4	0	-	21	20	78	0	-	17	2
VLC	-	-	-	-	0	31	-	-	-	-
AGP	0	-	-	9	-	27	-	-	-	-
BIO	-	-	-	-	-	37	-	-	-	-
*E1	-	6	-	-	279	0	-	-	-	-
PMI	15	0	-	5	1	22	0	-	3	-
LPA	-	-	0	0	-	24	0	-	2	-
TCI	0	3	-	22	-	14	4	-	-	-
PORTUGAL	1	-	-	5	25	272	-	-	28	0
DARUNTER: LIS	1	-	-	4	5	204	-	-	27	0
OPO	-	-	-	-	19	66	-	-	-	-
MALTA	8	-	-	4	-	93	-	-	4	0
DARUNTER: MLA	8	-	-	4	-	93	-	-	4	0
SCHWEIZ	61	14	2	91	296	243	37	12	112	27
DARUNTER: ZRH	61	14	2	83	6	181	37	12	108	27
GVA	0	-	0	8	48	62	0	-	3	-
BSL	0	0	-	0	243	0	-	-	0	-
OESTERREICH	12	0	-	30	127	286	5	28	26	13
DARUNTER: VIE	12	0	-	29	115	259	5	22	26	13
LNZ	-	-	-	0	11	6	-	6	-	-
GRZ	-	-	-	0	-	17	0	-	-	-
ITALIEN	29	-	-	62	642	972	20	39	71	15
DARUNTER: ROM	0	-	-	24	19	324	-	-	51	-
MIL	29	-	-	36	624	203	17	39	3	15
VCE	-	-	-	0	-	92	-	-	0	-
TRN	-	-	-	-	-	56	1	-	1	-
GOA	-	-	-	-	-	19	-	-	-	-
BLQ	-	-	-	-	-	54	-	-	0	-
PSA	-	-	-	-	-	47	-	-	-	-
NAP	-	-	-	2	-	39	1	-	11	-
CTA	-	-	-	-	-	10	-	-	-	-
*IT	-	-	-	-	-	121	-	-	-	-
GRIECHENLAND	3	2	-	61	3	352	42	11	64	13
DARUNTER: ATH	0	-	-	25	-	253	1	11	16	4
SKG	-	2	-	37	3	99	41	-	48	9
TUERKEI	33	38	-	200	450	631	64	20	104	21
DARUNTER: ANK	0	0	-	-	0	54	0	-	0	-
IST	32	38	-	178	444	517	61	16	97	17
IZM	-	-	-	14	3	51	2	0	6	4
AYT	-	-	-	7	0	10	1	3	0	-
ZYPERN	1	-	-	-	0	16	1	-	0	-
DARUNTER: LCA	1	-	-	-	0	15	-	-	0	-
SLOWENIEN	-	-	0	-	-	25	-	12	1	-
DARUNTER: LJU	-	-	0	-	-	25	-	12	1	-
KROATIEN	-	-	-	0	-	33	0	-	0	-
DARUNTER: ZAG	-	-	-	0	-	30	0	-	0	-
MAZEDONIEN	1	-	-	6	-	3	4	-	-	-
DARUNTER: SKP	1	-	-	6	-	3	4	-	-	-
UNGARN	4	-	-	3	29	57	2	29	3	-
DARUNTER: BUD	4	-	-	3	29	57	2	29	3	-
TSCHECH. REP.	0	-	-	1	0	35	0	24	0	-
DARUNTER: PRG	0	-	-	1	0	35	0	24	0	-
SLOWAKEI	-	-	-	-	0	-	-	-	-	-
RUMAENIEN	-	-	-	0	-	60	-	-	27	-

OKTOBER 1994

MIT GEBIETEN AUSSERHALB DEUTSCHLANDS

IN TONNEN

ZIELFLUGPLATZ

ZIELFLUGPLATZ							VON STRECKENHERKUNFTS-		
(THF)	B E R L I N (SXF)	SAARBRUECKEN (SCN)	MUENSTER/ OSN. (FMO)	LEIPZIG (LEJ)	DRESDEN (DRS)	ERFURT (ERF)	SONSTIGE	INSGESAMT	LAND BZW. - FLUGPLATZ
	0	-	-	-	-	-	-	88	AUSSLADUNG
0	0	-	-	-	-	-	-	78	INSGESAMT
0	-	-	-	-	-	-	-	14	-----
0	-	-	-	-	-	-	-	14	POLEN
-	-	-	-	-	-	-	-	9	DARUNTER: WAW
-	-	-	-	-	-	-	-	6	LITAUEN
-	-	-	-	-	-	-	-	263	DARUNTER: VNO
-	-	-	-	-	-	-	-	262	LETTLAND
-	-	-	-	-	-	-	-	916	ESTLAND
-	-	-	-	-	-	-	-	569	FINNLAND
-	-	-	-	-	-	-	-	89	DARUNTER: HEL
-	-	-	-	-	-	-	-	258	SCHWEDEN
-	-	-	-	-	-	-	-	133	DARUNTER: STO
-	-	-	-	-	-	-	-	132	MMA
3	-	-	-	-	-	-	-	613	GOT
3	-	-	-	-	-	-	-	497	NORWEGEN
-	-	-	-	-	-	-	-	117	DARUNTER: OSL
-	-	0	0	2	0	-	-	4 385	DAENEMARK
-	-	-	0	2	0	-	-	2 682	DARUNTER: CPH
-	-	0	-	-	-	-	-	299	BLL
-	-	0	-	-	-	-	-	76	GR BRITANNIEN
-	-	0	-	-	-	-	-	148	DARUNTER: LON
-	-	0	-	-	-	-	-	12	BHX
-	-	0	-	-	-	-	-	1 086	MAN
-	-	-	-	-	-	-	-	81	LPL
-	-	-	-	-	-	-	-	248	GLA
-	-	-	-	-	-	-	-	231	EMA
-	-	-	-	-	-	-	-	18	*GB
-	-	-	-	-	-	-	-	115	IRLAND
-	-	-	-	-	-	-	-	115	DARUNTER: DUB
0	-	-	-	-	-	-	-	371	SNN
0	-	-	-	-	-	-	-	370	ISLAND
6	-	-	-	-	-	-	-	725	DARUNTER: KEF
6	-	-	-	-	-	-	-	722	NIEDERLANDE
0	-	-	-	-	-	-	-	3	DARUNTER: AMS
-	-	-	-	-	-	-	-	1 786	BELGIEN
-	-	-	-	-	-	-	-	1 509	DARUNTER: BRU
-	-	-	-	-	-	-	-	232	LUXEMBURG
-	-	-	-	-	-	-	-	43	FRANKREICH
-	2	-	-	0	0	-	-	1 107	DARUNTER: PAR
-	-	-	-	-	-	-	-	445	LYS
-	-	-	-	-	-	-	-	144	NCE
-	-	-	-	-	-	-	-	31	SPANIEN
-	-	-	-	-	-	-	-	36	DARUNTER: MAD
-	-	-	-	-	-	-	-	37	BCN
-	0	-	-	0	0	-	-	284	VLC
-	1	-	-	-	-	-	-	46	AGP
-	-	-	-	-	-	-	-	28	BIO
-	-	-	-	-	-	-	-	44	*E1
-	-	-	-	-	-	-	-	331	PMI
-	-	-	-	-	-	-	-	243	LPA
-	-	-	-	-	-	-	-	85	TCI
-	-	-	-	-	-	-	-	109	PORTUGAL
-	-	-	-	-	-	-	-	897	DARUNTER: LIS
-	-	-	-	0	0	-	-	531	OPO
-	-	-	-	0	0	-	-	121	MALTA
0	-	-	-	-	-	-	-	245	DARUNTER: MLA
0	-	-	-	-	-	-	-	527	SCHWEIZ
-	-	-	-	-	-	-	-	482	DARUNTER: ZRH
-	-	-	-	-	-	-	-	24	GVA
-	-	-	-	-	-	-	-	17	BSL
-	-	-	-	-	-	-	-	1 849	OESTERREICH
-	-	-	-	-	-	-	-	417	DARUNTER: VIE
-	-	-	-	-	-	-	-	965	LNZ
-	-	-	-	-	-	-	-	92	GRZ
-	-	-	-	-	-	-	-	58	ITALIEN
-	-	-	-	-	-	-	-	19	DARUNTER: ROM
-	-	-	-	-	-	-	-	54	MIL
-	-	-	-	-	-	-	-	47	VCE
-	-	-	-	-	-	-	-	53	TRN
-	-	-	-	-	-	-	-	10	GOA
-	-	-	-	-	-	-	-	121	BLQ
-	-	-	-	-	-	-	-	552	PSA
-	-	-	-	-	-	-	-	311	NAP
-	-	-	-	-	-	-	-	238	CTA
9	-	-	-	-	-	-	-	570	*IT
3	-	-	-	-	-	-	-	57	GRIECHENLAND
6	-	-	-	-	-	-	-	1 407	DARUNTER: ATH
-	-	-	-	-	-	-	-	79	SKG
-	-	-	-	-	-	-	-	23	TUERKEI
-	-	-	-	-	-	-	-	20	DARUNTER: ANK
-	0	-	-	-	-	-	-	18	IST
0	0	-	-	-	-	-	-	18	IZM
-	-	-	-	-	-	-	-	39	AYT
-	-	-	-	-	-	-	-	39	ZYPERN
-	-	-	-	-	-	-	-	34	DARUNTER: LCA
-	-	-	-	-	-	-	-	31	SLOWENIEN
-	-	-	-	-	-	-	-	14	DARUNTER: LJU
-	-	-	-	-	-	-	-	14	KROATIEN
-	-	-	-	-	-	-	-	128	DARUNTER: ZAG
-	-	-	-	-	-	-	-	64	MAZEDONIEN
-	-	-	-	-	-	-	-	64	DARUNTER: SKP
-	-	-	-	-	-	-	-	0	UNGARN
-	-	-	-	-	-	-	-	87	DARUNTER: BUD
-	-	-	-	-	-	-	-	0	TSCHECH. REP
-	-	-	-	-	-	-	-	0	DARUNTER: PRG
-	-	-	-	-	-	-	-	0	SLOWAKEI
-	-	-	-	-	-	-	-	0	RUMAENIEN

6 GÜTERVERKEHR
 6. 2 VERFLECHTUNG IM VERKEHR
 6. 2. 2 AUSLADUNG

VON STRECKENHERKUNFTS- LAND BZW. ---FLUGPLATZ	NACH STRECKEN									
	HAMBURG (HAM)	HANNOVER (HAJ)	BREMEN (BRE)	DUESSELDORF (DUS)	KOELN/BONN (CGN)	FRANKFURT (FRA)	STUTTGART (STR)	NUERNBERG (NUE)	MUENCHEN (MUC)	BERLIN (TXL)
AUSLADUNG										
INSGESAMT										
DARUNTER: BUH	-	-	-	-	-	60	-	-	27	-
BULGARIEN	-	-	-	0	-	39	-	-	4	-
DARUNTER: SOF	-	-	-	-	-	39	-	-	4	-
RUSSLAND	5	0	-	4	0	216	-	-	2	2
DARUNTER: MOW	3	0	-	3	0	207	-	-	2	2
LED	2	-	-	0	-	2	-	-	0	0
WEISSRUSSLAND	0	-	-	4	-	17	-	-	2	-
DARUNTER: MSQ	0	-	-	-	-	17	-	-	2	-
MOLDAVIEN	-	-	-	-	-	3	-	-	-	-
UKRAINE	-	-	-	-	107	15	-	-	5	0
DARUNTER: IEV	-	-	-	-	107	15	-	-	5	0
GEORGIEN	-	-	-	-	0	0	-	-	-	-
ASERBAIDDSCHAN	-	-	-	-	0	-	-	-	-	-
KASACHSTAN	-	-	-	-	-	12	-	-	-	-
DARUNTER: ALA	-	-	-	-	-	12	-	-	-	-
USBEKISTAN	-	-	-	-	-	5	-	-	-	-
E U R O P A	654	100	13	898	5 872	7 915	341	564	870	198
DARUNTER: EU-LAENDER	369	48	11	537	4 177	5 471	218	437	567	123
AEGYPTEN	-	-	-	4	-	282	-	-	77	-
DARUNTER: CAI	-	-	-	4	-	269	-	-	77	-
ALY	-	-	-	-	-	13	-	-	-	-
TUNESIEN	9	3	-	18	-	84	1	-	6	-
DARUNTER: TUN	2	-	-	7	-	57	-	-	3	-
MIR	6	3	-	9	-	25	1	-	3	-
ALGERIEN	-	-	-	-	-	12	-	-	-	-
DARUNTER: ALG	-	-	-	-	-	12	-	-	-	-
MAROKKO	-	-	-	2	-	39	-	-	-	-
DARUNTER: CAS	-	-	-	-	-	37	-	-	-	-
SENEGAL	-	-	-	-	-	28	-	-	-	-
DARUNTER: DKR	-	-	-	-	-	28	-	-	-	-
GHANA	-	-	-	28	-	52	-	-	-	-
DARUNTER: ACC	-	-	-	28	-	52	-	-	-	-
NIGERIA	-	-	-	-	-	49	-	-	-	-
DARUNTER: LOS	-	-	-	-	-	49	-	-	-	-
SUDAN	-	-	-	-	-	7	-	-	-	-
AETHIOPIEN	-	-	-	-	-	45	-	-	-	-
DARUNTER: ADD	-	-	-	-	-	42	-	-	-	-
KENIA	-	-	-	38	-	1 067	-	-	30	-
DARUNTER: NBO	-	-	-	-	-	1 067	-	-	-	-
MBA	-	-	-	38	-	-	-	-	30	-
TANSANIA	-	-	-	-	-	11	-	-	-	-
DARUNTER: DAR	-	-	-	-	-	11	-	-	-	-
SIMBABWE	-	-	-	-	-	117	-	-	-	-
DARUNTER: HRE	-	-	-	-	-	117	-	-	-	-
NAMIBIA	-	-	-	-	-	242	-	-	-	-
DARUNTER: WDH	-	-	-	-	-	242	-	-	-	-
MADAGASKAR	-	-	-	-	-	5	-	-	-	-
SESCHELLEN	-	-	-	-	-	2	-	-	-	-
MAURITIUS	-	-	-	-	-	80	-	-	21	-
DARUNTER: MRU	-	-	-	-	-	80	-	-	21	-
SUEDAFRIKA	-	-	-	41	-	981	-	-	85	-
DARUNTER: JNB	-	-	-	41	-	867	-	-	49	-
CPT	-	-	-	-	-	113	-	-	-	-
DUR	-	-	-	-	-	-	-	-	36	-
A F R I K A	9	3	-	130	-	3 104	1	-	219	-
KANADA	-	-	-	30	-	1 890	-	-	130	-
DARUNTER: YMQ	-	-	-	-	-	224	-	-	-	-
YTO	-	-	-	30	-	1 002	-	-	130	-
YVR	-	-	-	-	-	508	-	-	-	-
YJC	-	-	-	-	-	148	-	-	-	-
USA	287	-	-	556	2 069	14 415	113	-	535	5
DARUNTER: NYC	43	-	-	219	576	4 430	-	-	268	5
CHI	-	-	-	139	-	2 508	29	-	124	-
BOS	-	-	-	-	-	523	-	-	-	-
PHL	-	-	-	-	1 408	-	-	-	-	-
WAS	-	-	-	-	-	484	-	-	-	-
DET	-	-	-	-	-	254	-	-	-	-
PIT	-	-	-	-	-	145	-	-	-	-
CVG	-	-	-	-	-	185	-	-	-	-
ATL	245	-	-	-	-	1 999	84	-	120	-
CLT	-	-	-	-	-	215	-	-	-	-
MIA	-	-	-	81	-	1 281	-	-	13	-
SDF	-	-	-	-	85	-	-	-	-	-
SJU	-	-	-	-	-	179	-	-	-	-
ORL	-	-	-	-	-	185	-	-	-	-
*U2	-	-	-	37	-	4	-	-	-	-
DAL	-	-	-	9	-	543	-	-	-	-
HOU	-	-	-	-	-	313	-	-	-	-
SFO	-	-	-	-	-	392	-	-	-	-
LAX	-	-	-	68	-	764	-	-	8	-
MEXIKO	-	0	-	1	-	322	-	-	-	-
DARUNTER: MEX	-	-	-	-	-	322	-	-	-	-
COSTA RICA	-	-	-	1	-	8	-	-	-	-
KUBA	-	-	-	26	-	-	-	-	-	-
DARUNTER: HAV	-	-	-	22	-	-	-	-	-	-
BAHAMAS	-	-	-	-	-	19	-	-	-	-
DARUNTER: NAS	-	-	-	-	-	19	-	-	-	-
JAMAICA	-	-	-	0	-	1	-	-	-	-
DOMINIK. REP	1	-	-	60	-	7	-	-	9	-

OKTOBER 1994

MIT GEBIETEN AUSSERHALB DEUTSCHLANDS

IN TONNEN

ZIELFLUGPLATZ								VON STRECKENHERKUNFTS-	
B E R L I N (THF)	(SXF)	SAARBRUECKEN (SCN)	MUENSTER/ OSN.(FMO)	LEIPZIG (LEJ)	DRESDEN (DRS)	ERFURT (ERF)	SONSTIGE	INSGESAMT	LAND BZW. - FLUGPLATZ
AUSLADUNG									
INSGESAMT									
-	0	-	-	-	-	-	-	86	DARUNTER: BUH
-	2	-	-	-	-	-	-	44	BULGARIEN
-	1	-	-	-	-	-	-	44	DARUNTER: SOF
-	204	-	-	0	-	-	-	433	RUSSLAND
-	9	-	-	0	-	-	-	227	DARUNTER: MOW
-	195	-	-	-	-	-	-	200	LED
-	0	-	-	-	-	-	-	24	WEISSRUSSLAND
-	0	-	-	-	-	-	-	20	DARUNTER: MSQ
-	-	-	-	-	-	-	-	3	MOLDAVIEN
-	-	-	-	-	-	-	-	127	UKRAINE
-	-	-	-	-	-	-	-	127	DARUNTER: IEV
-	-	-	-	-	-	-	-	0	GEORGIEN
-	-	-	-	-	-	-	-	0	ASERBAIDSCHAN
-	-	-	-	-	-	-	-	12	KASACHSTAN
-	-	-	-	-	-	-	-	12	DARUNTER: ALA
-	-	-	-	-	-	-	-	5	USBEKISTAN
11	219	0	0	3	1	-	-	17 659	E U R O P A
8	2	0	0	3	1	-	-	11 974	DARUNTER: EU-LAENDER
-	16	-	-	-	-	-	-	379	AEGYPTEN
-	16	-	-	-	-	-	-	366	DARUNTER: CAI
-	-	-	-	-	-	-	-	13	ALY
-	2	-	-	-	-	-	-	123	TUNESIEN
-	2	-	-	-	-	-	-	70	DARUNTER: TUN
-	-	-	-	-	-	-	-	47	MIR
-	-	-	-	-	-	-	-	12	ALGERIEN
-	-	-	-	-	-	-	-	12	DARUNTER: ALG
-	-	-	-	-	-	-	-	41	MAROKKO
-	-	-	-	-	-	-	-	37	DARUNTER: CAS
-	-	-	-	-	-	-	-	28	SENEGAL
-	-	-	-	-	-	-	-	28	DARUNTER: DKR
-	-	-	-	-	-	-	-	79	GHANA
-	-	-	-	-	-	-	-	79	DARUNTER: ACC
-	-	-	-	-	-	-	-	49	NIGERIA
-	-	-	-	-	-	-	-	49	DARUNTER: LOS
-	-	-	-	-	-	-	-	7	SUDAN
-	-	-	-	-	-	-	-	45	AETHIOPIEN
-	-	-	-	-	-	-	-	42	DARUNTER: ADD
-	-	-	-	-	-	-	-	1 136	KENIA
-	-	-	-	-	-	-	-	1 067	DARUNTER: NBO
-	-	-	-	-	-	-	-	68	MBA
-	-	-	-	-	-	-	-	11	TANSANIA
-	-	-	-	-	-	-	-	11	DARUNTER: DAR
-	-	-	-	-	-	-	-	117	SIMBABWE
-	-	-	-	-	-	-	-	117	DARUNTER: HRE
-	-	-	-	-	-	-	-	242	NAMIBIA
-	-	-	-	-	-	-	-	242	DARUNTER: WDH
-	-	-	-	-	-	-	-	5	MADAGASKAR
-	-	-	-	-	-	-	-	2	SESCHELLEN
-	-	-	-	-	-	-	-	101	MAURITIUS
-	-	-	-	-	-	-	-	101	DARUNTER: MRU
-	-	-	-	-	-	-	-	1 107	SUEDAFRIKA
-	-	-	-	-	-	-	-	957	DARUNTER: JNB
-	-	-	-	-	-	-	-	113	CPT
-	-	-	-	-	-	-	-	36	DUR
-	18	-	-	-	-	-	-	3 484	A F R I K A
-	-	-	-	-	-	-	-	2 051	KANADA
-	-	-	-	-	-	-	-	224	DARUNTER: YMQ
-	-	-	-	-	-	-	-	1 162	YTO
-	-	-	-	-	-	-	-	508	YVR
-	-	-	-	-	-	-	-	148	YYC
-	-	-	-	-	-	-	-	17 980	USA
-	-	-	-	-	-	-	-	5 541	DARUNTER: NYC
-	-	-	-	-	-	-	-	2 801	CHI
-	-	-	-	-	-	-	-	523	BOS
-	-	-	-	-	-	-	-	1 408	PHL
-	-	-	-	-	-	-	-	484	WAS
-	-	-	-	-	-	-	-	254	DET
-	-	-	-	-	-	-	-	145	PIT
-	-	-	-	-	-	-	-	185	CVG
-	-	-	-	-	-	-	-	2 447	ATL
-	-	-	-	-	-	-	-	215	CLT
-	-	-	-	-	-	-	-	1 374	MIA
-	-	-	-	-	-	-	-	85	SDF
-	-	-	-	-	-	-	-	179	SJU
-	-	-	-	-	-	-	-	223	ORL
-	-	-	-	-	-	-	-	13	*U2
-	-	-	-	-	-	-	-	543	DAL
-	-	-	-	-	-	-	-	313	HOU
-	-	-	-	-	-	-	-	392	SFO
-	-	-	-	-	-	-	-	841	LAX
-	-	-	-	-	-	-	-	324	MEXIKO
-	-	-	-	-	-	-	-	322	DARUNTER: MEX
-	-	-	-	-	-	-	-	9	COSTA RICA
-	2	-	-	-	-	-	-	28	KUBA
-	2	-	-	-	-	-	-	24	DARUNTER: HAV
-	-	-	-	-	-	-	-	19	BAHAMAS
-	-	-	-	-	-	-	-	19	DARUNTER: NAS
-	-	-	-	-	-	-	-	1	JAMAICA
-	-	-	-	-	-	-	-	77	DOMINIK . REP

VON STRECKENHERKUNFTS- LAND BZW. ---FLUGPLATZ	NACH STRECKEN									
	HAMBURG (HAM)	HANNOVER (HAJ)	BREMEN (BRE)	DUESSELDORF (DUS)	KOELN/BONN (CGN)	FRANKFURT (FRA)	STUTTGART (STR)	NUERNBERG (NUE)	MUENCHEN (MUC)	BERLIN (TXL)
AUSLADUNG										
INSGESAMT										
DARUNTER:SDQ				12		6			4	
POP	1			48					5	
ANTIGUA-BARB.						0				
BARBADOS						3				
ST. LUCIA						6				
KOLUMBIEN						576				
DARUNTER:BOG						576				
VENEZUELA						64				
DARUNTER:CCS						64				
BRASIL IEN						1 113			15	
DARUNTER:RIO						311				
SAO						795				
*BR										
URUGUAY						62			15	
DARUNTER:MVD						62				
ARGENTINIEN						172				
DARUNTER:BUE						172				
CHILE						145				
DARUNTER:SCL						145				
A M E R I K A	288	0		675	2 069	18 802	113		690	5
LIBANON						30				
DARUNTER:BEY						30				
ISRAEL					480	500			21	
DARUNTER:TLV					480	500			21	
JORDANIEN						57				19
DARUNTER:AMM						57				19
SYRIEN						76			13	
DARUNTER:DAM						76			13	
IRAN	85					715				
DARUNTER:THR	85					715				
KUWEIT						145			7	
DARUNTER:KWI						145			7	
BAHRAIN						60				
DARUNTER:BAH						60				
KATAR						1				
SAUDI-ARAB						114				
DARUNTER:JED						63				
RUH						51				
JEMEN						12				
DARUNTER:SAH						12				
OMAN						34				
DARUNTER:MCT						34				
V. A. EMIRATE			1		151	3 220			19	2
DARUNTER:SHJ			1		151	2 662				2
DXB						436				
AUH						122			19	
PAKISTAN						943				
DARUNTER:KHI						905				
ISB						25				
LHE						14				
BANGLADESCH						8				
INDIEN						3 103				
DARUNTER:DEL						2 162				
BOM						663				
MAA						120				
BLR						157				
NEPAL						91				
DARUNTER:KTM						91				
SRI LANKA				14		60			36	
DARUNTER:CMB				14		60			36	
MALEDIVEN				27					32	
DARUNTER:MLE				27					32	
THAILAND						1 604			52	
DARUNTER:BKK						1 604			52	
VIETNAM						107				
DARUNTER:SGN						107				
MALAYSIA						267			24	
DARUNTER:KUL						267			24	
SINGAPUR						1 231				
DARUNTER:SIN						1 231				
BRUNEI						27				
DARUNTER:BWN						27				
INDONESIEN						303			6	
DARUNTER:JKT						250				
DPS						52				
PHILIPPINEN						463				
DARUNTER:MNL						463				
HONGKONG (BRIT)						3 814				
DARUNTER:HKG						3 814				
TAIWAN						367				
DARUNTER:TPE						367				
JAPAN						2 456			53	
DARUNTER:TYO						2 323			53	
OSA						116				
NGO						17				
KOREA REP.						2 652				
DARUNTER:SEL						2 652				
KOREA DEM. VR										
CHINA						930				
DARUNTER:PEK						778				
SHA						152				
A S I E N	85		1	40	631	23 388			263	20
AUSTRALIEN						75				
DARUNTER:SYD						46				
MEB						29				
NEUSEELAND						138				
DARUNTER:AKL						138				
AUSTRALIEN/OZEANIEN						213				
I N S G E S A M T ..	1 036	103	14	1 743	8 572	53 422	455	564	2 043	224

OKTOBER 1994
 MIT GEBIETEN AUSSERHALB DEUTSCHLANDS
 IN TONNEN

ZIELFLUGPLATZ									VON STRECKENHERKUNFTS-
B E R L I N (THF)	(SKF)	SAARBRUECKEN (SCN)	MUENSTER/ OSN. (FMO)	LEIPZIG (LEJ)	DRESDEN (DRS)	ERFURT (ERF)	SONSTIGE	INSGESAMT	LAND BZW. - FLUGPLATZ
									AUSLADUNG
									INSGESAMT
								22	DARUNTER: SDQ
								55	POP
								0	ANTIGUA-BARB.
								3	BARBADOS
								6	ST. LUCIA
								576	KOLUMBIEN
								576	DARUNTER: BOG
								64	VENEZUELA
								64	DARUNTER: CCS
								1 129	BRASILLEN
								311	DARUNTER: RIO
								795	SAO
								15	*BR
								62	URUGUAY
								62	DARUNTER: MVD
								172	ARGENTINIEN
								172	DARUNTER: BUE
								145	CHILE
								145	DARUNTER: SCL
	2							22 645	A M E R I K A
	0							30	LIBANON
	0							30	DARUNTER: BEY
	48							1 049	ISRAEL
	48							1 049	DARUNTER: TLV
								76	JORDANIEN
								76	DARUNTER: AMM
	0							89	SYRIEN
	0							89	DARUNTER: DAM
								800	IRAN
								800	DARUNTER: THR
								151	KUWEIT
								151	DARUNTER: KWI
								60	BAHRAIN
								60	DARUNTER: BAH
								1	KATAR
								114	SAUDI-ARAB.
								63	DARUNTER: JED
								51	RUH
								12	JEMEN
								12	DARUNTER: SAH
								34	OMAN
								34	DARUNTER: MCT
	0							3 394	V. A. EMIRATE
	0							2 814	DARUNTER: SHJ
								438	DKB
								142	AUH
								943	PAKISTAN
								905	DARUNTER: KHI
								25	ISB
								14	LHE
								8	BANGLADESCH
								3 103	INDIEN
								2 162	DARUNTER: DEL
								663	BOM
								120	MAA
								157	BLR
								91	NEPAL
								91	DARUNTER: KTM
								110	SRI LANKA
								110	DARUNTER: CMB
								59	MALEDIVEN
								59	DARUNTER: MLE
								1 656	THAILAND
								1 656	DARUNTER: BKK
								107	VIETNAM
								107	DARUNTER: SGN
								291	MALAYSIA
								291	DARUNTER: KUL
	30							1 261	SINGAPUR
	30							1 261	DARUNTER: SIN
								27	BRUNEI
								27	DARUNTER: BWN
								308	INDONESIEN
								250	DARUNTER: JKT
								52	DFS
								463	PHILIPPINEN
								463	DARUNTER: MNL
								3 814	HONGKONG (BRIT)
								3 814	DARUNTER: HKG
								367	TAIWAN
								367	DARUNTER: TPE
								2 509	JAPAN
								2 376	DARUNTER: TYO
								116	OSA
								17	NGO
								2 652	KOREA REP.
								2 652	DARUNTER: SEL
	0							0	KOREA DEM. VR
	7							937	CHINA
	7							785	DARUNTER: PEK
								152	SHA
	87							24 517	A S I E N
								75	AUSTRALIEN
								46	DARUNTER: SYD
								29	MEB
								138	NEUSEELAND
								138	DARUNTER: AKL
								213	AUSTRALIEN/OZEANIEN
11	326	0	0	3	1	-	-	68 518	I N S G E S A M T

7 LUFTPOSTVERKEHR
7.1 VERFLECHTUNG IM VERKEHR

EIN-/

NACH STRECKENZIEL- FLUGPLATZ	VON STRECKEN									
	HAMBURG (HAM)	HANNOVER (HAJ)	BREMEN (BRE)	DUESSELDORF (DUS)	KOELN/BONN (CGN)	FRANKFURT (FRA)	STUTTGART (STR)	NUERNBERG (NUE)	MUENCHEN (MUC)	BERLIN (TXL)
POST-EIN-/AUSLADUNG										

INSGESAM										
HAMBURG	-	-	-	2	0	565	0	0	103	14
HANNOVER	-	-	-	-	-	396	65	-	0	-
BREMEN	-	-	-	-	-	229	-	-	0	-
DUESSELDORF	2	-	-	-	-	29	0	0	0	17
KOELN/BONN	0	-	-	-	-	402	181	123	255	94
FRANKFURT	667	418	180	68	399	-	445	300	513	324
STUTTGART	0	79	-	1	190	348	-	-	-	7
NUERNBERG	0	-	-	-	0	333	-	-	-	5
MUENCHEN	123	2	-	7	240	491	-	-	-	12
BERLIN (TEGEL)	0	-	-	17	183	527	5	4	12	-
BERLIN (TEMPELHOF)	0	-	-	-	-	-	-	-	-	-
BERLIN (SCHOENEFELD)	111	-	-	-	-	-	-	-	103	-
SAARBRUECKEN	-	-	-	-	-	-	-	-	-	-
MUENSTER/OSNABRUECK	-	-	-	-	-	260	-	-	0	-
LEIPZIG	0	145	-	3	209	220	163	151	151	-
DRESDEN	0	-	-	-	51	172	3	-	0	-
ERFURT	-	-	-	-	-	-	-	-	-	-
SONSTIGE FLUGPLAETZE	-	-	-	-	-	128	-	-	0	-
DEUTSCHLAND	906	643	180	99	1 273	4 101	864	578	1 139	475
POST-EIN-/AUSLADUNG										

GEMISCHTFLUEGE										
HAMBURG	-	-	-	2	0	77	0	0	3	14
HANNOVER	-	-	-	-	-	14	-	-	0	-
BREMEN	-	-	-	-	-	2	-	-	0	-
DUESSELDORF	2	-	-	-	-	29	0	0	0	17
KOELN/BONN	0	-	-	-	-	4	0	-	0	0
FRANKFURT	109	60	-	68	1	-	64	0	82	46
STUTTGART	0	0	-	1	0	6	-	-	-	7
NUERNBERG	0	-	-	-	0	5	-	-	-	5
MUENCHEN	2	2	-	7	0	24	-	-	-	12
BERLIN (TEGEL)	0	-	-	17	0	50	5	4	12	-
BERLIN (TEMPELHOF)	0	-	-	-	-	-	-	-	-	-
BERLIN (SCHOENEFELD)	-	-	-	-	-	-	-	-	-	-
SAARBRUECKEN	-	-	-	-	-	-	-	-	-	-
MUENSTER/OSNABRUECK	-	-	-	-	-	3	-	-	0	-
LEIPZIG	0	-	-	3	0	10	-	-	0	-
DRESDEN	0	-	-	-	0	8	3	-	0	-
ERFURT	-	-	-	-	-	-	-	-	-	-
SONSTIGE FLUGPLAETZE	-	-	-	-	-	0	-	-	0	-
DEUTSCHLAND	116	62	-	99	3	233	74	5	99	103
POST-EIN-/AUSLADUNG										

POSTFLUEGE										
HAMBURG	-	-	-	-	-	488	-	-	101	-
HANNOVER	-	-	-	-	-	382	65	-	-	-
BREMEN	-	-	-	-	-	227	-	-	-	-
DUESSELDORF	-	-	-	-	-	-	-	-	-	-
KOELN/BONN	-	-	-	-	-	399	181	123	254	94
FRANKFURT	558	358	180	-	397	-	381	299	432	278
STUTTGART	-	79	-	-	190	342	-	-	-	-
NUERNBERG	-	-	-	-	-	329	-	-	-	-
MUENCHEN	120	-	-	-	240	467	-	-	-	-
BERLIN (TEGEL)	-	-	-	-	183	477	-	-	-	-
BERLIN (TEMPELHOF)	-	-	-	-	-	-	-	-	-	-
BERLIN (SCHOENEFELD)	111	-	-	-	-	-	-	-	-	-
SAARBRUECKEN	-	-	-	-	-	-	-	-	103	-
MUENSTER/OSNABRUECK	-	-	-	-	-	-	-	-	-	-
LEIPZIG	-	145	-	-	208	210	163	151	151	-
DRESDEN	-	-	-	-	51	164	-	-	-	-
ERFURT	-	-	-	-	-	-	-	-	-	-
SONSTIGE FLUGPLAETZE	-	-	-	-	-	128	-	-	-	-
DEUTSCHLAND	790	582	180	-	1 270	3 868	790	573	1 041	372

OKTOBER 1994

INNERHALB DEUTSCHLANDS

AUSLADUNG IN TONNEN

HERKUNFTSFLUGPLATZ								NACH STRECKENZIEL- FLUGPLATZ	
B E R L I N (THF)	(SXF)	SAARBRUECKEN (SCN)	MUENSTER/ OSN. (FMO)	LEIPZIG (LEJ)	DRESDEN (DRS)	ERFURT (ERF)	SONSTIGE	INSGESAMT	

POST-EIN-/AUSLADUNG									

INSGESAMT									

0	43	-	-	-	-	-	-	729	HAMBURG
-	-	-	-	98	-	-	-	560	HANNOVER
0	-	-	-	-	-	-	-	230	BREMEN
-	-	-	-	0	0	-	-	50	DUESSELDORF
-	-	-	-	0	-	-	-	1 055	KOELN/BONN
-	-	-	213	134	120	-	55	3 837	FRANKFURT
-	-	-	-	68	-	-	-	694	STUTTGART
-	-	-	-	72	-	-	-	411	MUERNBERG
-	56	-	-	84	0	-	-	1 014	MUENCHEN
-	-	-	-	-	-	-	-	749	BERLIN (TEGEL)
-	-	-	-	-	-	-	-	0	BERLIN (TEMPELHOF)
-	-	-	-	-	-	-	-	214	BERLIN (SCHOENEFELD)
-	-	-	-	-	-	-	-	-	SAARBRUECKEN
-	-	-	-	-	-	-	-	260	MUENSTER/OSNABRUECK
-	-	-	-	-	-	-	-	1 042	LEIPZIG
-	-	-	-	121	-	-	-	348	DRESDEN
-	-	-	-	-	-	-	-	-	ERFURT
-	-	-	-	-	-	-	-	128	SONSTIGE FLUGPLAETZE

0	99	-	213	577	120	-	55	11 323	DEUTSCHLAND

POST-EIN-/AUSLADUNG									

GEMISCHTFLUEGE									

0	-	-	-	-	-	-	-	98	HAMBURG
-	-	-	-	-	-	-	-	15	HANNOVER
0	-	-	-	-	-	-	-	3	BREMEN
-	-	-	-	0	0	-	-	50	DUESSELDORF
-	-	-	-	0	-	-	-	5	KOELN/BONN
-	-	-	-	6	0	-	-	437	FRANKFURT
-	-	-	-	0	-	-	-	17	STUTTGART
-	-	-	-	-	-	-	-	11	MUERNBERG
-	-	-	-	1	0	-	-	48	MUENCHEN
-	-	-	-	-	-	-	-	89	BERLIN (TEGEL)
-	-	-	-	-	-	-	-	0	BERLIN (TEMPELHOF)
-	-	-	-	-	-	-	-	-	BERLIN (SCHOENEFELD)
-	-	-	-	-	-	-	-	-	SAARBRUECKEN
-	-	-	-	-	-	-	-	3	MUENSTER/OSNABRUECK
-	-	-	-	-	-	-	-	14	LEIPZIG
-	-	-	-	-	-	-	-	11	DRESDEN
-	-	-	-	-	-	-	-	-	ERFURT
-	-	-	-	-	-	-	-	0	SONSTIGE FLUGPLAETZE

0	-	-	-	8	0	-	-	802	DEUTSCHLAND

POST-EIN-/AUSLADUNG									

POSTFLUEGE									

-	43	-	-	-	-	-	-	632	HAMBURG
-	-	-	-	98	-	-	-	545	HANNOVER
-	-	-	-	-	-	-	-	227	BREMEN
-	-	-	-	-	-	-	-	-	DUESSELDORF
-	-	-	-	-	-	-	-	1 051	KOELN/BONN
-	-	-	213	129	120	-	55	3 400	FRANKFURT
-	-	-	-	67	-	-	-	677	STUTTGART
-	-	-	-	72	-	-	-	400	MUERNBERG
-	56	-	-	82	-	-	-	966	MUENCHEN
-	-	-	-	-	-	-	-	660	BERLIN (TEGEL)
-	-	-	-	-	-	-	-	-	BERLIN (TEMPELHOF)
-	-	-	-	-	-	-	-	214	BERLIN (SCHOENEFELD)
-	-	-	-	-	-	-	-	-	SAARBRUECKEN
-	-	-	-	-	-	-	-	256	MUENSTER/OSNABRUECK
-	-	-	-	-	-	-	-	1 028	LEIPZIG
-	-	-	-	121	-	-	-	337	DRESDEN
-	-	-	-	-	-	-	-	-	ERFURT
-	-	-	-	-	-	-	-	128	SONSTIGE FLUGPLAETZE

-	99	-	213	569	120	-	55	10 520	DEUTSCHLAND

8 FLUGBEWEGUNGEN

8.1 VERFLECHTUNG IM VERKEHR

8.1.1 STARTS BZW.

NACH STRECKENZIEL- FLUGPLATZ	VON STRECKEN									
	HAMBURG (HAM)	HANNOVER (HAJ)	BREMEN (BRE)	DUESSELDORF (DUS)	KOELN/BONN (CGN)	FRANKFURT (FRA)	STUTTGART (STR)	NUERNBERG (NUE)	MUENCHEN (MUC)	BERLIN (TXL)
STARTS										
INSGESAMT										
HAMBURG	23	15	17	263	225	440	151	77	376	72
HANNOVER	43	741	13	23	49	207	80	43	155	8
BREMEN	2	4	75	6	2	217	49	41	81	2
DUESSELDORF	251	18	5	13	84	208	139	92	653	482
KOELN/BONN	192	22	9	73	207	169	107	119	327	488
FRANKFURT	445	206	221	239	171	-	172	183	478	454
STUTTGART	154	71	53	137	99	171	378	10	44	360
NUERNBERG	74	39	45	93	108	175	10	61	18	97
MUENCHEN	384	162	80	637	340	477	56	25	9	580
BERLIN (TEGEL)	78	1	2	497	501	462	358	77	575	-
BERLIN (TEMPELHOF)	238	120	132	2	11	2	11	102	11	-
BERLIN (SCHOENEFELD)	25	10	6	12	31	9	1	2	36	1
SAARBRUECKEN	45	-	3	24	5	11	1	-	54	-
MUENSTER/OSNABRUECK	2	1	19	4	4	140	41	1	68	3
LEIPZIG	121	80	34	135	92	183	92	53	122	1
DRESDEN	109	26	32	119	76	193	157	50	105	1
ERFURT	37	-	4	49	53	8	41	-	51	1
SONSTIGE FLUGPLAETZE	174	32	199	181	472	242	142	123	207	6
DEUTSCHLAND	2 397	1 548	949	2 507	2 530	3 314	1 986	1 059	3 370	2 556

STARTS IM LINIENVERKEHR

(OHNE NURFRACHTER)

HAMBURG	-	-	-	232	175	400	140	69	355	68
HANNOVER	-	-	-	16	10	179	64	38	142	1
BREMEN	-	2	-	-	-	192	48	40	75	1
DUESSELDORF	222	11	-	-	-	190	132	90	608	481
KOELN/BONN	168	22	-	2	-	125	39	38	293	446
FRANKFURT	408	175	190	192	125	-	131	153	424	429
STUTTGART	139	63	48	130	39	131	-	-	1	352
NUERNBERG	69	37	39	90	39	153	-	-	-	74
MUENCHEN	356	142	74	590	294	426	-	2	-	573
BERLIN (TEGEL)	67	-	-	490	426	434	349	72	567	-
BERLIN (TEMPELHOF)	234	120	130	1	-	1	-	98	-	-
BERLIN (SCHOENEFELD)	-	-	-	8	-	1	-	-	-	-
SAARBRUECKEN	44	-	-	24	1	-	-	-	-	-
MUENSTER/OSNABRUECK	1	1	1	-	-	121	40	-	68	-
LEIPZIG	115	53	30	133	65	147	66	20	89	-
DRESDEN	107	25	30	115	73	169	150	35	95	-
ERFURT	35	-	-	47	43	-	38	-	45	-
SONSTIGE FLUGPLAETZE	135	30	-	150	112	216	62	41	164	4
DEUTSCHLAND	2 100	681	542	2 220	1 404	2 885	1 259	696	2 978	2 429

STARTS IM PAUSCHAL-

FLUGREISEVERKEHR

HAMBURG	-	6	2	22	12	5	5	-	17	3
HANNOVER	35	-	4	6	6	4	7	1	5	4
BREMEN	-	1	-	3	-	2	-	-	-	-
DUESSELDORF	25	1	2	-	2	13	1	-	29	1
KOELN/BONN	6	-	-	2	-	4	8	1	1	5
FRANKFURT	1	8	1	19	2	-	12	4	16	2
STUTTGART	9	6	-	2	6	15	-	4	10	2
NUERNBERG	1	1	-	1	-	-	6	-	2	1
MUENCHEN	19	7	1	27	-	23	24	3	-	2
BERLIN (TEGEL)	8	-	-	3	-	5	-	-	6	-
BERLIN (TEMPELHOF)	-	-	-	-	-	-	-	-	-	-
BERLIN (SCHOENEFELD)	2	4	-	2	8	1	-	1	10	-
SAARBRUECKEN	-	-	-	-	-	-	-	-	-	-
MUENSTER/OSNABRUECK	-	-	-	1	-	-	-	1	-	3
LEIPZIG	4	5	-	-	4	8	1	5	1	1
DRESDEN	-	1	-	2	-	1	4	5	1	-
ERFURT	1	-	-	1	1	2	-	-	-	-
SONSTIGE FLUGPLAETZE	1	-	-	-	1	-	3	4	-	-
DEUTSCHLAND	112	40	10	91	42	83	71	29	98	24

OKTOBER 1994

INNERHALB DEUTSCHLANDS

LANDUNGEN

HERKUNFTSFLUGPLATZ

HERKUNFTSFLUGPLATZ								NACH STRECKENZIEL- FLUGPLATZ	
B E R L I N (THF)	(SXF)	SAARBRUECKEN (SCN)	MUENSTER/ OSN. (FMO)	LEIPZIG (LEJ)	DRESDEN (DRS)	ERFURT (ERF)	SONSTIGE	INSGESAMT	FLUGPLATZ
237	26	45	4	125	115	27	179	2 417	HAMBURG
136	11	1	5	97	40	4	43	1 699	HANNOVER
130	2	5	21	31	32	1	210	911	BREMEN
4	16	25	12	144	123	46	178	2 493	DUESSELDORF
4	23	3	4	72	100	54	432	2 405	KOELN/BONN
-	10	4	148	184	191	6	243	3 355	FRANKFURT
-	6	1	42	94	154	32	149	1 955	STUTTGART
100	6	2	7	54	50	1	132	1 072	NUERNBERG
-	45	51	75	130	100	46	200	3 397	MUENCHEN
1	13	2	3	1	6	-	9	2 586	BERLIN (TEGEL)
56	1	85	102	1	1	40	364	1 282	BERLIN (TEMPELHOF)
-	562	1	1	38	6	-	17	758	BERLIN (SCHOENEFELD)
81	-	77	9	23	21	1	37	392	SAARBRUECKEN
96	-	-	267	20	1	-	195	862	MUENSTER/OSNABRUECK
-	14	24	20	103	105	1	156	1 336	LEIPZIG
-	6	21	9	138	12	20	151	1 225	DRESDEN
51	-	-	2	1	17	16	117	448	ERFURT
359	16	34	216	162	157	120	146	2 988	SONSTIGE FLUGPLAETZE
1 255	757	381	947	1 421	1 231	415	2 958	31 581	DEUTSCHLAND

STARTS IM LINIENVERKEHR

(OHNE NURFRACHTER)

234	-	44	-	117	103	27	138	2 102	HAMBURG
117	-	-	-	56	34	1	39	697	HANNOVER
130	-	-	-	30	31	-	3	552	BREMEN
4	8	23	-	133	117	42	149	2 212	DUESSELDORF
1	-	-	-	65	73	52	109	1 433	KOELN/BONN
-	1	-	122	147	167	-	216	2 980	FRANKFURT
-	-	-	40	67	151	27	60	1 248	STUTTGART
100	-	-	1	21	40	-	40	703	NUERNBERG
-	-	51	68	103	92	45	160	2 976	MUENCHEN
-	-	-	-	-	-	-	4	2 409	BERLIN (TEGEL)
-	-	81	98	-	1	38	363	1 165	BERLIN (TEMPELHOF)
-	-	-	-	-	-	-	-	9	BERLIN (SCHOENEFELD)
-	-	-	-	20	21	-	-	243	SAARBRUECKEN
81	-	-	-	19	1	-	90	438	MUENSTER/OSNABRUECK
96	-	-	-	-	83	-	114	959	LEIPZIG
-	-	24	20	-	-	-	120	1 042	DRESDEN
-	-	19	1	98	-	5	19	286	ERFURT
50	-	-	-	-	9	-	-	1 794	SONSTIGE FLUGPLAETZE
356	-	-	102	123	127	26	146		
1 169	9	242	452	999	1 050	263	1 770	23 148	DEUTSCHLAND

STARTS IM PAUSCHAL-

FLUGREISEVERKEHR

-	3	-	1	6	9	-	2	93	HAMBURG
-	5	1	3	15	2	-	1	99	HANNOVER
-	-	-	-	-	-	-	4	10	BREMEN
-	7	-	5	-	-	-	-	86	DUESSELDORF
-	5	-	-	6	1	-	4	43	KOELN/BONN
-	1	4	2	7	1	1	1	82	FRANKFURT
-	6	-	-	1	1	2	3	67	STUTTGART
-	3	1	-	3	4	-	5	28	NUERNBERG
-	19	-	-	1	1	-	-	127	MUENCHEN
-	-	1	3	-	-	-	-	26	BERLIN (TEGEL)
-	-	-	-	-	-	-	-	-	BERLIN (TEMPELHOF)
-	-	1	-	31	5	-	-	65	BERLIN (SCHOENEFELD)
-	-	-	8	-	-	-	-	8	SAARBRUECKEN
-	-	-	-	1	-	-	4	10	MUENSTER/OSNABRUECK
-	11	-	-	-	12	1	4	57	LEIPZIG
-	5	2	1	12	-	14	-	48	DRESDEN
-	-	-	-	-	7	-	-	12	ERFURT
-	1	-	8	1	-	-	-	19	SONSTIGE FLUGPLAETZE
-	66	10	31	84	43	18	28	880	DEUTSCHLAND

8 FLUGBEWEGUNGEN
 8. 1 VERFLECHTUNG IM VERKEHR
 8. 1. 2 STARTS

NACH STRECKENZIEL- FLUGPLATZ	VON STRECKEN									
	HAMBURG (HAM)	HANNOVER (HAJ)	BREMEN (BRE)	DUESSELDORF (DUS)	KOELN/BONN (CGN)	FRANKFURT (FRA)	STUTTGART (STR)	NUERNBERG (NUE)	MUENCHEN (MUC)	BERLIN (TXL)
STARTS										
INSGESAMT										
SCHLESWIG-HOLSTEIN .	21	-	3	21	58	80	2	-	-	-
HELGOLAND	11	-	1	-	-	-	-	-	-	-
KIEL	-	-	-	1	58	50	-	-	-	-
LUEBECK	1	-	1	-	-	-	-	-	-	-
WESTERLAND/SYLT . .	8	-	1	20	-	30	-	-	-	-
UEB. SCHLESW.-HOLST	1	-	-	-	-	-	2	-	-	-
BREMEN	-	-	1	-	-	-	-	-	-	-
BREMERHAVEN	-	-	1	-	-	-	-	-	-	-
NIEDERSACHSEN	3	-	185	-	8	1	4	-	3	-
BORKUM	-	-	-	-	-	-	-	-	-	-
BRAUNSCHWEIG	1	-	-	-	8	1	2	-	3	-
EMDEN	-	-	2	-	-	-	2	-	-	-
HARLE	-	-	7	-	-	-	-	-	-	-
JUIST	-	-	2	-	-	-	-	-	-	-
NORDEICH	-	-	1	-	-	-	-	-	-	-
WANGEROOGE	-	-	3	-	-	-	-	-	-	-
NORDERNEY	-	-	-	-	-	-	-	-	-	-
LANGBOOG	-	-	1	-	-	-	-	-	-	-
UEB. NIEDERSACHSEN	2	-	169	-	-	-	-	-	-	-
NORDRHEIN-WESTFALEN	24	12	4	31	347	-	43	50	161	-
DORTMUND	24	-	2	1	-	-	21	44	98	-
PADERBORN-LIPPST . .	-	12	1	-	1	-	21	6	63	-
SIEGERLAND	-	-	-	-	-	-	-	-	-	-
MOENCHENGLADBACH . .	-	-	-	-	-	-	-	-	-	-
UEB. NORDRH.-WESTF.	-	-	1	30	346	-	1	-	-	-
HESSEN	-	-	-	-	2	-	6	-	-	-
KASSEL	-	-	-	-	-	-	5	-	-	-
UEB. HESSEN	-	-	-	-	2	-	1	-	-	-
RHEINLAND-PPALZ	-	-	-	-	-	-	-	-	-	-
KOBLENZ	-	-	-	-	-	-	-	-	-	-
HAHN	-	-	-	-	-	-	-	-	-	-
UEB. RHEINL.-PPALZ	-	-	-	-	-	-	-	-	-	-
BADEN-WUERTTEMBERG .	50	-	2	63	5	82	72	1	7	5
FREIBURG	-	-	-	-	-	-	-	-	-	-
FRIEDRICHSHAFEN . .	49	-	1	63	5	82	31	1	2	4
KARLSRUHE	-	-	1	-	-	-	-	-	1	-
MANNHEIM	-	-	-	-	-	-	-	-	3	1
UEB. BADEN-WUERTT.	1	-	-	-	-	-	41	-	1	-
BAYERN	39	2	2	65	49	60	13	72	35	-
AUGSBURG	39	1	-	64	49	-	1	1	4	-
BAYREUTH	-	-	-	-	-	60	-	-	-	-
HOF	-	1	-	-	-	-	-	2	1	-
OBERPPAFFENHOFEN . .	-	-	-	-	-	-	-	-	1	-
STRAUBING	-	-	-	-	-	-	-	-	6	-
UEB. BAYERN	-	-	2	1	-	-	12	69	23	-
MECKLENBURG-VORPOMME	37	18	1	1	3	19	-	-	-	-
HERINGSDORF	-	-	-	-	-	-	-	-	-	-
BARTH	-	-	1	-	-	-	-	-	-	-
GUETTIN	-	-	-	-	-	-	-	-	-	-
ROSTOCK	17	18	-	1	3	-	-	-	-	-
UEB. MECKLENBURG-VO	20	-	-	-	-	19	-	-	-	-
BRANDENBURG	-	-	-	-	-	-	-	-	-	1
UEB. BRANDENDURG . .	-	-	-	-	-	-	-	-	-	1
SACHSEN-ANHALT	-	-	1	-	-	-	-	-	1	-
MAGDEBURG	-	-	1	-	-	-	-	-	-	-
UEB. SACHSEN-ANHALT	-	-	-	-	-	-	-	-	1	-
THUERINGEN	-	-	-	-	-	-	2	-	-	-
UEB. THUERINGEN . . .	-	-	-	-	-	-	2	-	-	-
SACHSEN	-	-	-	-	-	-	-	-	-	-
UEB. SACHSEN	-	-	-	-	-	-	-	-	-	-
DEUTSCHLAND	174	32	199	181	472	242	142	123	207	6

OKTOBER 1994

INNERHALE DEUTSCHLANDS
NACH SONSTIGEN DEUTSCHEN FLUGPLAETZEN

HERKUNFTSFLUGPLATZ								NACH STRECKENZIEL- FLUGPLATZ	
B E R L I N (THF)	(SXF)	SAARBRUECKEN (SCN)	MUENSTER/ OSN. (FMO)	LEIPZIG (LEJ)	DRESDEN (DRS)	ERFURT (ERF)	SONSTIGE	INSGESAMT	
82	-	-	1	-	-	-	-	268	STARTS
-	-	-	-	-	-	-	-	12	INSGESAMT
29	-	-	-	-	-	-	-	138	SCHLESWIG-HOLSTEIN
53	-	-	1	-	-	-	-	113	HELGOLAND
-	-	-	-	-	-	-	-	3	KIEL
-	-	-	-	-	-	-	-	1	LUEBECK
-	-	-	-	-	-	-	-	1	WESTERLAND/SVLT
-	-	-	-	-	-	-	-	1	UEB. SCHLESW. -HOLST
-	-	-	-	-	-	-	-	1	BREMEN
-	-	-	-	-	-	-	-	1	BREMERHAVEN
-	-	-	15	1	5	2	-	227	NIEDERSACHSEN
-	-	-	-	-	-	-	-	-	BORKUM
-	-	-	-	-	4	2	-	21	BRAUNSCHWEIG
-	-	-	1	1	-	-	-	6	EMDEN
-	-	-	-	-	-	-	-	7	HARLE
-	-	-	-	-	-	-	-	2	JUIST
-	-	-	-	-	-	-	-	1	NORDDEICH
-	-	-	-	-	-	-	-	3	WANGEROOGE
-	-	-	-	-	-	-	-	-	NORDERNEY
-	-	-	-	-	-	-	-	1	LANGEBOG
-	-	-	14	-	1	-	-	186	UEB. NIEDERSACHSEN
136	3	1	192	57	30	18	41	1 150	NORDRHEIN-WESTFALEN
98	-	1	73	41	24	17	21	465	DORTMUND
38	3	-	41	15	4	-	20	225	PADERBORN-LIPPST.
-	-	-	-	-	-	-	-	-	SIEGERLAND
-	-	-	-	-	-	1	-	1	MOENCHENGLADBACH
-	-	-	78	1	2	-	-	459	UEB. NORDRH. -WESTF.
-	-	-	2	1	-	14	-	25	HESSEN
-	-	-	1	1	-	9	-	16	KASSEL
-	-	-	1	-	-	5	-	9	UEB. HESSEN
-	-	32	-	12	-	1	-	45	RHEINLAND-PFALZ
-	-	-	-	-	-	-	-	-	KOBLENZ
-	-	-	-	-	-	-	-	-	HAHN
-	-	32	-	12	-	1	-	45	UEB. RHEINL. -PFALZ
69	-	-	4	37	78	-	-	475	BADEN-WUERTTEMBERG
-	-	-	-	-	1	-	-	1	FREIBURG
69	-	-	1	14	29	-	-	351	FRIEDRICHSHAFEN
-	-	-	-	-	-	-	-	2	KARLSRUHE
-	-	-	1	22	47	-	-	74	MANNHEIM
-	-	-	2	1	1	-	-	47	UEB. BADEN-WUERTT.
70	-	1	-	45	40	3	105	601	BAYERN
70	-	-	-	36	25	-	-	290	AUGSBURG
-	-	-	-	-	-	1	45	106	BAYREUTH
-	-	-	-	-	-	-	60	64	HOF
-	-	-	-	-	-	1	-	2	OBERPFAFFENHOFEN
-	-	-	-	6	14	-	-	26	STRAUBING
-	-	1	-	3	1	1	-	113	UEB. BAYERN
-	1	-	-	-	-	9	-	89	MECKLENBURG-VORPOMME
-	1	-	-	-	-	-	-	1	HERINGSORF
-	-	-	-	-	-	-	-	1	BARTH
-	-	-	-	-	-	-	-	-	GUETTIN
-	-	-	-	-	-	9	-	48	ROSTOCK
-	-	-	-	-	-	-	-	39	UEB. MECKLENBURG-VO
2	12	-	2	3	1	-	-	21	BRANDENBURG
2	12	-	2	3	1	-	-	21	UEB. BRANDENBURG
-	-	-	-	2	-	-	-	4	SACHSEN-ANHALT
-	-	-	-	1	-	-	-	2	MAGDEBURG
-	-	-	-	1	-	-	-	2	UEB. SACHSEN-ANHALT
-	-	-	-	-	-	73	-	75	THUERINGEN
-	-	-	-	-	-	73	-	75	UEB. THUERINGEN
-	-	-	-	4	3	-	-	7	SACHSEN
-	-	-	-	4	3	-	-	7	UEB. SACHSEN
359	16	34	216	162	157	120	146	2 988	DEUTSCHLAND

OKTOBER 1994

 MIT GEBIETEN AUSSERHALB DEUTSCHLANDS

HERKUNFTSFLUGPLATZ								NACH STRECKENZIELLAND	
B E R L I N (THF)	(SXF)	SAARBRUECKEN (SCN)	MUENSTER/ OSN. (FMO)	LEIPZIG (LEJ)	DRESDEN (DRS)	ERFURT (ERF)	SONSTIGE	INSGESAMT	BZW. ----- FLUGPLATZ
-	54	-	4	-	-	-	-	477	STARTS
-	39	-	-	-	-	-	-	334	-----
-	-	-	-	-	-	-	-	32	INSGESAMT
-	-	-	-	-	-	-	-	25	-----
-	-	-	-	-	-	-	-	27	POLEN
-	15	-	4	-	-	-	-	59	DARUNTER: WAW
7	-	-	-	-	-	-	-	104	GDN
7	-	-	-	-	-	-	-	82	KRK
-	-	-	-	-	-	-	-	22	KTW
17	-	-	-	-	-	-	-	90	*PL
17	-	-	-	-	-	-	-	90	LITAUEN
-	-	-	-	-	-	-	-	50	DARUNTER: VNO
-	-	-	-	-	-	-	-	50	*LT
-	-	-	-	-	-	-	-	380	LETTLAND
-	-	-	-	-	-	-	-	354	DARUNTER: RIX
1	-	-	1	-	2	-	-	25	ESTLAND
-	-	-	1	-	2	-	-	753	DARUNTER: TTL
-	-	-	-	1	-	-	-	543	FINNLAND
-	-	-	-	-	-	-	-	194	DARUNTER: HEL
-	-	-	-	-	-	-	-	238	TKU
-	-	-	-	-	-	-	-	202	SCHWEDEN
-	-	-	-	-	-	-	-	30	DARUNTER: STO
135	5	1	1	-	4	-	-	1 049	GOT
135	5	-	1	-	1	-	-	933	NORWEGEN
-	-	1	-	-	1	-	-	92	DARUNTER: OSL
-	6	9	49	3	-	-	-	21	BGO
-	2	-	43	3	-	-	-	3 780	DAENEMARK
-	-	2	1	-	-	-	-	2 630	DARUNTER: CPH
-	-	4	-	-	-	-	-	420	BLL
-	-	-	-	-	-	-	-	415	*DK
-	-	-	-	-	-	-	-	42	GR BRITANNIEN
-	-	-	-	-	-	-	-	27	DARUNTER: LON
-	-	-	-	-	-	-	-	31	BHX
-	-	-	-	-	-	-	-	26	MAN
-	3	3	2	-	-	-	-	87	LFL
-	-	-	-	-	-	-	-	86	NCL
-	-	-	-	-	-	-	-	209	GLA
-	-	-	-	-	-	-	-	186	BRG
-	-	-	-	-	-	-	-	23	EMA
-	1	-	-	-	-	-	-	9	*GB
-	4	-	1	4	1	-	-	1 376	IRLAND
-	4	-	-	1	1	-	-	1 317	DARUNTER: DUB
-	-	-	-	-	-	-	-	41	SNN
113	4	1	2	4	6	1	-	1 121	ISLAND
113	4	-	2	2	1	1	-	1 102	NIEDERLANDE
-	-	1	-	2	2	-	-	11	DARUNTER: AMS
44	-	82	-	1	-	-	-	285	EIN
44	-	82	-	1	-	-	-	285	BELGIEN
1	4	39	11	5	12	1	-	2 773	DARUNTER: BRU
-	4	1	6	4	11	-	-	2 075	ANR
-	-	-	-	-	-	-	-	26	LUXEMBURG
-	-	-	-	-	-	-	-	209	DARUNTER: LUX
-	-	-	-	-	-	-	-	32	FRANKREICH
-	-	-	-	-	-	-	-	53	DARUNTER: PAR
-	-	-	-	-	-	-	-	222	BOD
-	-	-	-	-	-	-	-	11	LYS
1	-	37	3	-	1	1	-	130	TLS
-	130	54	81	122	79	31	-	4 765	MRS
-	-	-	-	-	-	-	-	466	NCE
-	-	-	-	-	-	-	-	515	CLY
-	-	-	-	-	-	-	-	86	*FR
-	-	-	-	-	-	-	-	79	SPANIEN
-	-	-	-	-	-	-	-	41	DARUNTER: MAD
-	-	-	1	-	-	-	-	167	BCN
-	-	-	-	-	-	-	-	27	VLC
-	-	-	-	-	-	-	-	50	ALC
-	-	-	-	-	-	-	-	45	LEI
-	62	34	60	76	36	14	-	1 745	AGP
-	9	4	2	7	6	-	-	265	XRY
-	4	-	7	7	1	-	-	101	BIO
-	4	-	-	-	-	-	-	21	*E1
-	4	-	-	-	-	-	-	407	PMI
-	18	4	4	12	12	4	-	233	IBZ
-	8	4	-	7	11	4	-	101	MAH
-	9	5	8	9	5	5	-	21	*E2
-	8	3	4	4	8	4	-	279	LPA
-	-	-	-	-	-	-	-	216	TCI
-	-	-	-	-	-	-	-	16	FUE
-	14	4	-	10	-	-	-	584	ACE
-	4	-	-	-	-	-	-	193	*E3
-	-	-	-	-	-	-	-	74	PORTUGAL
-	10	4	-	10	-	-	-	279	DARUNTER: LIS
-	-	-	-	-	-	-	-	38	OPO
-	8	-	-	2	5	-	-	228	FAO
-	8	-	-	2	5	-	-	228	FNC
96	10	2	49	50	76	-	-	2 486	MALTA
-	10	2	48	49	54	-	-	1 463	DARUNTER: MLA
24	-	-	-	-	-	-	-	458	SCHWEIZ
72	-	-	1	-	21	-	-	509	DARUNTER: ZRH
-	-	-	-	1	1	-	-	46	GVA
92	1	-	4	17	39	-	-	1 995	BSL
83	-	-	2	14	11	-	-	1 176	BRN
-	-	-	-	2	2	-	-	113	OESTERREICH
-	-	-	1	-	-	-	-	217	DARUNTER: VIE
9	1	-	1	1	26	-	-	216	INN
-	-	-	-	-	-	-	-	201	LNZ
-	-	-	-	-	-	-	-	67	SGZ
-	-	-	-	-	-	-	-	67	GRZ
-	-	-	-	-	-	-	-	67	KLU

8 FLUGBEWEGUNGEN

8. 2 VERFLECHTUNG IM VERKEHR

8. 2. 1 STARTS

NACH STRECKENZIELLAND BZW. ----- FLUGPLATZ	VON STRECKEN									
	HAMBURG (HAM)	HANNOVER (HAJ)	BREMEN (BRE)	DUESSELDORF (DUS)	KOELN/BONN (CGN)	FRANKFURT (FRA)	STUTTGART (STR)	NUERNBERG (NUE)	MUENCHEN (MUC)	BERLIN (TXL)
STARTS										
INSGESAMT										
ITALIEN	102	13	1	279	121	940	220	58	711	42
DARUNTER:ROM	31	-	-	63	9	231	30	-	98	-
MIL	55	1	1	161	109	244	117	38	167	31
VCE	-	-	-	29	-	95	25	4	85	-
TRS	-	-	-	-	-	1	-	-	76	-
VRN	-	-	-	-	-	29	-	-	-	-
TRN	-	-	-	-	-	81	20	-	47	-
GOA	-	-	-	-	-	34	-	-	52	-
FLR	-	-	-	-	-	22	-	-	60	-
BLQ	-	-	-	-	-	62	-	-	56	-
PSA	1	1	-	-	-	31	-	-	2	-
NAP	11	11	-	14	2	42	10	8	29	11
CAG	-	-	-	-	-	-	2	-	9	-
OLB	-	-	-	-	-	4	3	-	6	-
CTA	4	-	-	10	-	23	5	-	9	-
*IT	-	-	-	-	1	27	6	8	8	-
GRIECHENLAND	149	123	24	380	55	419	193	109	360	140
DARUNTER:ATH	10	9	-	42	18	141	6	38	59	12
SKG	7	12	1	69	-	83	59	9	76	22
CFU	17	12	-	25	2	22	10	9	15	15
JSI	3	-	-	3	-	3	2	-	5	6
ZTH	-	-	-	8	-	1	-	-	2	-
JMK	-	-	-	6	-	5	-	-	7	-
SMI	8	5	-	14	-	6	3	3	11	5
JTR	5	2	-	2	-	5	1	-	11	-
KGS	11	9	-	20	3	12	10	7	19	12
RHO	21	28	9	76	12	34	21	11	41	11
CHQ	8	4	-	7	-	8	10	-	5	9
HER	56	42	14	95	20	86	65	27	86	43
*GR	3	-	-	9	-	9	4	4	20	4
TUERKEI	171	179	26	480	121	494	214	68	206	158
DARUNTER:ANK	6	12	-	26	6	60	12	1	14	5
IST	36	44	5	155	59	236	74	22	90	47
IZM	12	21	2	40	8	54	21	4	18	12
DLM	25	21	-	51	6	24	23	12	25	21
AYT	91	79	19	204	41	114	82	29	59	73
*TR	1	2	-	4	1	6	2	-	-	-
ZYPERN	13	5	-	20	1	44	7	5	20	-
DARUNTER:LCA	9	4	-	13	1	39	5	4	15	-
*CY	4	1	-	7	-	5	2	1	5	-
SLOWENIEN	-	-	-	-	-	57	-	-	22	33
DARUNTER:LJU	-	-	-	-	-	57	-	-	22	33
KROATIEN	-	9	-	9	1	72	9	1	15	-
DARUNTER:ZAG	-	-	-	9	-	63	9	-	14	-
SPU	-	9	-	-	-	9	-	-	-	-
SERBIEN	-	-	-	-	-	6	-	-	-	-
MAZEDONIEN	13	-	-	21	-	19	19	-	4	-
DARUNTER:SKP	13	-	-	21	-	19	19	-	4	-
UNGARN	21	2	-	40	48	158	42	29	78	-
DARUNTER:BUD	21	2	-	40	48	158	42	28	78	-
ALBANIEN	-	-	-	-	-	-	-	-	-	-
TSSCHECH REP	42	-	-	47	22	146	22	97	50	-
DARUNTER:PRG	42	-	-	47	22	143	22	95	50	-
SLOWAKEI	-	-	-	2	-	1	-	1	1	-
RUMAENIEN	-	2	-	13	-	67	14	1	35	-
DARUNTER:BUH	-	2	-	3	-	57	-	-	33	-
*RO	-	-	-	9	-	8	14	1	2	-
BULGARIEN	1	6	-	12	4	52	1	-	42	-
DARUNTER:SOF	-	1	-	1	1	47	1	-	42	-
VAR	-	3	-	10	2	4	-	-	-	-
BOJ	1	2	-	1	1	1	-	-	-	-
RUSSLAND	32	46	-	68	10	230	7	1	63	75
DARUNTER:MW	14	4	-	53	10	205	2	1	50	57
LED	16	-	-	5	-	9	-	-	9	18
OVB	-	26	-	-	-	6	-	-	-	-
*RU	2	16	-	10	-	10	5	-	4	-
WEISSRUSSLAND	19	1	-	22	3	61	3	-	18	-
DARUNTER:MSQ	19	-	-	1	3	61	-	-	18	-
*BY	-	1	-	21	-	-	3	-	-	-
MOLDAVIEN	-	1	-	-	-	9	-	-	-	-
UKRAINE	-	5	-	-	-	54	7	-	20	12
DARUNTER:IEV	-	5	-	-	-	54	7	-	20	12
GEORGIEN	-	-	-	-	5	10	-	-	-	-
DARUNTER:TBS	-	-	-	-	5	10	-	-	-	-
ASERBAIDSCHAN	-	-	-	-	1	-	-	-	-	-
KASACHSTAN	-	23	-	1	-	30	-	3	-	-
DARUNTER:ALA	-	23	-	1	-	30	-	3	-	-
KIRGISIEN	-	-	-	-	1	-	2	-	-	-
TURKMENISTAN	-	-	-	-	-	-	-	-	1	-
USBEKISTAN	-	-	-	-	-	28	-	-	-	-
DARUNTER:TAS	-	-	-	-	-	28	-	-	-	-
E U R O P A	2 759	1 690	627	4 635	2 057	9 047	2 280	1 121	4 354	1 516
DARUNTER: EU-LAENDER	1 689	1 151	507	3 047	1 376	5 435	1 481	688	3 003	924
AEGYPTEN	1	-	2	17	4	122	6	1	57	6
DARUNTER:CAI	-	-	-	2	3	83	-	-	16	-
LXR	-	-	-	5	1	5	-	-	7	1
HRG	1	-	-	10	-	25	6	1	31	5
TUNESIEN	67	58	8	96	28	138	59	23	54	24
DARUNTER:TUN	8	5	-	14	-	50	12	-	9	-
DJE	19	19	-	23	6	23	10	11	11	5
MIR	40	34	8	55	22	61	37	12	30	19
*TN	-	-	-	4	-	4	-	-	4	-

OKTOBER 1994

MIT GEBIETEN AUSSERHALB DEUTSCHLANDS

HERKUNFTSFLUGPLATZ

NACH STRECKENZIELLAND

B E R L I N (THF) (SXF)		SAARBRUECKEN (SCN)	MUENSTER/ OSN. (FMO)	LEIPZIG (LEJ)	DRESDEN (DRS)	ERFURT (ERF)	SONSTIGE	INSGESAMT	BZW. ----- FLUGPLATZ
1	1	2	3	2	8	-	-	2 504	STARTS
-	-	1	-	1	2	-	-	466	-----
-	1	1	1	-	-	-	-	927	INSGESAMT
1	-	-	-	-	-	-	-	239	-----
-	-	-	-	-	-	-	-	77	ITALIEN
-	-	-	-	-	-	-	-	29	DARUNTER: ROM
-	-	-	-	-	-	-	-	148	MIL
-	-	-	1	-	-	-	-	86	VCE
-	-	-	-	-	-	-	-	83	TRS
-	-	-	-	-	-	-	-	118	VRN
-	-	-	-	-	-	-	-	35	TRN
-	-	-	-	-	6	-	-	144	GOA
-	-	-	-	-	-	-	-	11	FLR
-	-	-	-	-	-	-	-	13	BLQ
-	-	-	-	-	-	-	-	51	PSA
-	-	-	1	1	-	-	-	52	NAP
-	90	12	23	80	46	20	-	2 223	CAG
4	-	-	-	11	7	2	-	359	OLE
14	-	-	-	8	6	4	-	370	CTA
6	-	-	-	8	3	3	-	147	*IT
-	-	-	-	-	-	-	-	22	GRIECHENLAND
-	-	-	-	-	-	-	-	11	DARUNTER: ATH
-	-	-	-	-	-	-	-	18	SKG
-	3	-	-	-	-	-	-	58	CFU
-	1	-	-	3	3	-	-	26	JSI
-	18	3	3	16	10	5	-	110	ZTH
-	4	-	-	3	-	-	-	58	JMK
-	40	9	20	31	17	6	-	657	SMI
-	-	-	-	-	-	-	-	53	JTR
-	70	5	13	25	12	6	-	2 248	KGS
8	-	-	-	-	-	-	-	150	RHO
-	16	-	1	-	-	-	-	785	RHO
-	-	-	-	-	-	-	-	192	CHQ
-	9	3	1	5	-	-	-	226	HER
-	36	2	11	20	9	6	-	875	*GR
-	1	-	-	-	3	-	-	20	TUERKEI
-	33	-	-	12	1	-	-	161	DARUNTER: ANK
-	23	-	-	11	1	-	-	124	IST
-	10	-	-	1	1	-	-	37	IZM
-	6	-	-	4	-	-	-	122	DLM
-	6	-	-	4	-	-	-	122	AYT
5	4	-	-	2	-	-	-	127	*TR
5	4	-	-	-	-	-	-	104	ZYPERN
-	-	-	-	-	-	-	-	18	DARUNTER: LCA
-	10	-	-	-	-	-	-	6	*CY
-	10	-	-	-	-	-	-	86	SLOWENIEN
8	48	-	1	-	9	-	-	484	DARUNTER: LJU
8	48	-	1	-	9	-	-	483	DARUNTER: LJU
-	-	-	-	-	-	-	-	1	KROATIEN
51	2	-	2	11	2	-	-	494	DARUNTER: ZAG
51	2	-	2	11	2	-	-	489	SPU
-	1	-	-	4	1	-	-	11	SERBIEN
-	36	-	-	-	-	-	-	168	MAZEDONIEN
-	36	-	-	-	-	-	-	131	DARUNTER: SKP
-	-	-	-	-	-	-	-	34	UNGARN
-	37	-	-	11	3	-	-	169	DARUNTER: BUD
-	18	-	-	1	-	-	-	112	ALBANIEN
-	11	-	-	4	2	-	-	36	TSCHECH. REP
-	8	-	-	6	1	-	-	21	DARUNTER: PRG
-	137	-	-	10	-	-	-	679	SLOWAKEI
-	92	-	-	9	-	-	-	497	RUMAENIEN
-	32	-	-	-	-	-	-	89	DARUNTER: BUH
-	-	-	-	-	-	-	-	32	*RO
-	13	-	-	1	-	-	-	61	BULGARIEN
-	13	-	-	-	-	-	-	140	DARUNTER: SOF
-	13	-	-	-	-	-	-	115	VAR
-	-	-	-	-	-	-	-	25	BOJ
-	1	-	-	-	-	-	-	10	RUSSLAND
-	1	-	-	-	-	-	-	99	DARUNTER: MOW
-	-	-	-	-	-	-	-	89	LED
-	-	-	-	-	-	-	-	32	OVV
-	1	-	-	-	-	-	-	61	*RU
-	1	-	-	-	-	-	-	140	WEISSRUSSLAND
-	2	-	-	-	-	-	-	115	DARUNTER: MSQ
-	-	-	-	-	-	-	-	25	*BY
-	-	-	-	-	-	-	-	10	MOLDAVIEN
-	-	-	-	-	-	-	-	99	UKRAINE
-	-	-	-	-	-	-	-	99	DARUNTER: IEV
-	-	-	-	-	-	-	-	15	GEORGIEN
-	-	-	-	-	-	-	-	15	DARUNTER: TBS
-	-	-	-	-	-	-	-	1	ASERBAIDSCHE
-	1	-	-	-	-	-	-	58	KASACHSTAN
-	1	-	-	-	-	-	-	58	DARUNTER: ALA
-	-	-	-	-	-	-	-	3	KIRGISIEN
-	-	-	-	-	-	-	-	3	TURKMENISTAN
-	2	-	-	-	-	-	-	28	USBEKISTAN
-	-	-	-	-	-	-	-	28	DARUNTER: TAS
572	733	211	245	380	306	59	-	32 592	E U R O P A
295	258	204	171	231	156	53	-	20 669	DARUNTER: EU-LAENDER
-	13	-	-	-	-	-	-	229	AEGYPTEN
-	9	-	-	-	-	-	-	113	DARUNTER: CAI
-	-	-	-	-	-	-	-	19	LXR
-	4	-	-	-	-	-	-	83	HRG
-	81	8	6	59	38	17	-	764	TUNESIEN
-	15	-	-	8	4	3	-	128	DARUNTER: TUN
-	11	-	-	13	9	-	-	160	DJE
-	51	8	6	38	25	14	-	460	MIR
-	4	-	-	-	-	-	-	16	*TN

8 FLUGBEWEGUNGEN

8. 2 VERFLECHTUNG IM VERKEHR

8. 2. 1 STARTS

NACH STRECKENZIELLAND BZW. ----- FLUGPLATZ	VON STRECKEN									
	HAMBURG (HAM)	HANNOVER (HAJ)	BREMEN (BRE)	DUESSELDORF (DUS)	KOELN/BONN (CGN)	FRANKFURT (FRA)	STUTTGART (STR)	NUERNBERG (NUE)	MUENCHEN (MUC)	BERLIN (TXL)
STARTS										
INSGESAMT										
ALGERIEN	-	-	-	-	-	23	-	-	-	-
DARUNTER:ALG	-	-	-	-	-	17	-	-	-	-
MAROKKO	9	4	-	21	-	57	12	6	22	4
DARUNTER:CAS	-	-	-	-	-	32	-	-	-	-
AGA	9	4	-	12	-	11	8	4	15	4
KAP VERDE	-	-	-	-	-	5	-	-	1	-
SENEGAL	-	-	-	-	1	13	-	-	-	-
DARUNTER:DKR	-	-	-	-	1	13	-	-	-	-
GHANA	-	-	-	4	-	-	-	-	-	-
NIGERIA	-	-	-	-	-	17	-	-	-	-
DARUNTER:LOS	-	-	-	-	-	17	-	-	-	-
SUDAN	-	-	-	-	-	9	-	-	-	-
AETHIOPIEN	-	-	-	-	-	14	-	-	-	-
KENIA	-	-	-	10	-	48	-	-	7	-
DARUNTER:NBO	-	-	-	-	-	36	-	-	-	-
MBA	-	-	-	10	-	12	-	-	7	-
SIMBABWE	-	-	-	-	-	5	-	-	-	-
NAMIBIA	-	-	-	-	-	9	-	-	4	-
DARUNTER:WDH	-	-	-	-	-	9	-	-	4	-
MADAGASKAR	-	-	-	-	-	1	-	-	-	-
SESCHELLEN	-	-	-	-	-	8	-	-	-	-
MAURITIUS	-	-	-	-	-	9	-	-	5	-
DARUNTER:MRU	-	-	-	-	-	9	-	-	5	-
SUEDAFRIKA	-	-	-	-	-	49	-	-	8	-
DARUNTER:JNB	-	-	-	-	-	49	-	-	8	-
A F R I K A	77	62	10	148	33	527	77	30	158	34
KANADA	-	-	-	11	2	146	-	-	19	-
DARUNTER:YMQ	-	-	-	-	-	34	-	-	-	-
YTO	-	-	-	10	-	62	-	-	19	-
YVR	-	-	-	-	-	18	-	-	-	-
YYC	-	-	-	-	-	27	-	-	-	-
USA	31	-	-	93	52	1 093	1	-	128	32
DARUNTER:NYC	-	-	-	35	47	291	-	-	59	31
CHI	-	-	-	31	-	114	-	-	31	-
BOS	-	-	-	-	-	53	-	-	-	-
WAS	-	-	-	-	-	93	-	-	-	-
DET	-	-	-	-	-	32	-	-	-	-
PIT	-	-	-	-	-	31	-	-	-	-
CVG	-	-	-	-	-	31	-	-	-	-
ATL	31	-	-	-	-	95	1	-	31	1
CLT	-	-	-	-	-	31	-	-	-	-
MIA	-	-	-	9	-	41	-	-	4	-
ORL	-	-	-	5	-	31	-	-	-	-
DAL	-	-	-	-	-	92	-	-	-	-
SFO	-	-	-	-	-	30	-	-	-	-
LAX	-	-	-	9	-	70	-	-	3	-
ANC	-	-	-	-	-	13	-	-	-	-
FAI	-	-	-	-	-	26	-	-	-	-
MEXIKO	-	15	-	5	2	26	-	-	-	-
DARUNTER:MEX	-	-	-	-	-	22	-	-	-	-
ACA	-	15	-	-	-	-	-	-	-	-
*MX	-	-	-	5	2	4	-	-	-	-
KUBA	-	-	-	9	-	4	-	-	-	-
BAHAMAS	-	-	-	-	-	1	-	-	-	-
JAMAICA	-	-	-	4	-	4	-	-	-	-
DOMINIK.REP	8	-	-	27	10	25	-	-	14	-
DARUNTER:SDQ	-	-	-	4	-	7	-	-	1	-
POP	4	-	-	9	5	8	-	-	3	-
*DO	4	-	-	14	5	10	-	-	10	-
ANTIGUA-BARB	-	-	-	-	-	11	-	-	-	-
DARUNTER:ANU	-	-	-	-	-	11	-	-	-	-
BARBADOS	-	-	-	-	-	9	-	-	-	-
ST.LUCIA	-	-	-	-	-	5	-	-	-	-
SONST.WESTIN	-	-	-	-	-	5	-	-	-	-
KOLUMBIEN	-	-	-	1	-	9	-	-	-	-
VENEZUELA	-	-	-	4	1	27	-	-	-	-
DARUNTER:CCS	-	-	-	-	-	22	-	-	-	-
SURINAME	-	-	-	-	-	-	-	-	1	-
BRASILIEN	-	-	-	-	-	58	-	-	-	-
DARUNTER:RIO	-	-	-	-	-	17	-	-	-	-
SAO	-	-	-	-	-	36	-	-	-	-
ARGENTINIEN	-	-	-	-	-	13	-	1	-	-
DARUNTER:BUE	-	-	-	-	-	13	-	-	-	-
A M E R I K A	39	15	-	154	67	1 436	1	1	162	32
LIBANON	-	-	-	-	-	9	-	-	-	-
DARUNTER:BEY	-	-	-	-	-	9	-	-	-	-
ISRAEL	3	6	-	-	8	84	8	-	61	-
DARUNTER:TLV	3	6	-	-	8	82	8	-	61	-
JORDANIEN	-	-	-	-	-	15	-	-	1	6
DARUNTER:AMM	-	-	-	-	-	15	-	-	1	6
SYRIEN	-	-	-	-	-	27	-	-	9	-
DARUNTER:DAM	-	-	-	-	-	23	-	-	9	-
IRAN	9	-	-	-	-	45	-	1	-	-
DARUNTER:THR	9	-	-	-	-	45	-	-	-	-
KUWEIT	-	-	-	-	-	43	-	-	9	-
DARUNTER:KWI	-	-	-	-	-	43	-	-	9	-
BAHRAIN	-	-	-	-	-	27	-	-	-	-
DARUNTER:BAH	-	-	-	-	-	27	-	-	-	-
KATAR	-	-	-	-	-	5	-	-	-	-

OKTOBER 1994

MIT GEBIETEN AUSSERHALB DEUTSCHLANDS

HERKUNFTSFLUGPLATZ								NACH STRECKENZIELLAND	
B E R L I N (THF)	(SXP)	SAARBRUECKEN (SCN)	MUENSTER/ OSN. (FMO)	LEIPZIG (LEJ)	DRESDEN (DRS)	ERFURT (ERF)	SONSTIGE	INSGESAMT	BZW. ----- FLUGPLATZ
-	1	-	2	-	-	-	-	26	STARTS
-	1	-	-	-	-	-	-	18	-----
-	8	-	-	4	4	4	-	155	INSGESAMT
-	-	-	-	-	-	-	-	32	-----
-	8	-	-	4	4	4	-	87	ALGERIEN
-	-	-	-	-	-	-	-	6	DARUNTER:ALG
-	-	-	-	-	-	-	-	14	MAROKKO
-	-	-	-	-	-	-	-	14	DARUNTER:CAS
-	-	-	-	-	-	-	-	4	AGA
-	-	-	-	-	-	-	-	17	KAP VERDE
-	-	-	-	-	-	-	-	14	SENEGAL
-	-	-	-	-	-	-	-	14	DARUNTER:DKR
-	-	-	-	-	-	-	-	4	GHANA
-	-	-	-	-	-	-	-	17	NIGERIA
-	-	-	-	-	-	-	-	17	DARUNTER:LOS
-	-	-	-	-	-	-	-	9	SUDAN
-	-	-	-	-	-	-	-	14	AETHIOPIEN
-	4	-	-	-	-	-	-	69	KENIA
-	-	-	-	-	-	-	-	36	DARUNTER:NBO
-	4	-	-	-	-	-	-	33	MBA
-	-	-	-	-	-	-	-	5	SIMBABWE
-	-	-	-	-	-	-	-	13	NAMIBIA
-	-	-	-	-	-	-	-	13	DARUNTER:WDH
-	-	-	-	-	-	-	-	1	MADAGASKAR
-	-	-	-	-	-	-	-	8	SESCHELLEN
-	-	-	-	-	-	-	-	14	MAURITIUS
-	-	-	-	-	-	-	-	14	DARUNTER:MRU
-	-	-	-	-	-	-	-	57	SUEDAFRIKA
-	-	-	-	-	-	-	-	57	DARUNTER:JNB
-	107	8	8	63	42	21	-	1 405	A F R I K A
-	3	-	-	-	-	-	-	181	KANADA
-	-	-	-	-	-	-	-	34	DARUNTER:YMQ
-	-	-	-	-	-	-	-	91	YTO
-	-	-	-	-	-	-	-	18	YVR
-	-	-	-	-	-	-	-	27	YYC
-	-	-	-	-	-	-	-	1 430	USA
-	-	-	-	-	-	-	-	463	DARUNTER:NYC
-	-	-	-	-	-	-	-	176	CHI
-	-	-	-	-	-	-	-	53	BOS
-	-	-	-	-	-	-	-	93	WAS
-	-	-	-	-	-	-	-	32	DET
-	-	-	-	-	-	-	-	31	PIT
-	-	-	-	-	-	-	-	31	CVG
-	-	-	-	-	-	-	-	159	ATL
-	-	-	-	-	-	-	-	31	CLT
-	-	-	-	-	-	-	-	54	MIA
-	-	-	-	-	-	-	-	36	ORL
-	-	-	-	-	-	-	-	92	DAL
-	-	-	-	-	-	-	-	30	SFO
-	-	-	-	-	-	-	-	82	LAX
-	-	-	-	-	-	-	-	13	ANC
-	-	-	-	-	-	-	-	26	FAI
-	3	-	-	-	-	-	-	51	MEXIKO
-	-	-	-	-	-	-	-	22	DARUNTER:MEX
-	-	-	-	-	-	-	-	15	ACA
-	3	-	-	-	-	-	-	14	*MX
-	-	-	-	-	-	-	-	13	KUBA
-	-	-	-	-	-	-	-	1	BAHAMAS
-	-	-	-	-	-	-	-	8	JAMAICA
-	7	-	1	-	-	-	-	92	DOMINIK. REP
-	3	-	-	-	-	-	-	15	DARUNTER:SDQ
-	4	-	-	-	-	-	-	33	POP
-	-	-	1	-	-	-	-	44	*DO
-	-	-	-	-	-	-	-	11	ANTIGUA-BARB.
-	-	-	-	-	-	-	-	11	DARUNTER:ANU
-	-	-	-	-	-	-	-	9	BARBADOS
-	-	-	-	-	-	-	-	5	ST. LUCIA
-	-	-	-	-	-	-	-	5	SONST. WESTIN.
-	-	-	-	-	-	-	-	10	KOLUMBIEN
-	-	-	-	-	-	-	-	32	VENEZUELA
-	-	-	-	-	-	-	-	22	DARUNTER:CCS
-	-	-	-	-	-	-	-	1	SURINAME
-	-	-	-	-	-	-	-	58	BRASILIEN
-	-	-	-	-	-	-	-	17	DARUNTER:RIO
-	-	-	-	-	-	-	-	36	SAO
-	-	-	-	-	-	-	-	14	ARGENTINIEN
-	-	-	-	-	-	-	-	13	DARUNTER:BUE
-	13	-	1	-	-	-	-	1 921	A M E R I K A
-	4	-	-	-	-	-	-	13	LIBANON
-	4	-	-	-	-	-	-	13	DARUNTER:BEY
-	12	-	-	-	-	-	-	182	ISRAEL
-	12	-	-	-	-	-	-	180	DARUNTER:TLV
-	-	-	-	-	-	-	-	22	JORDANIEN
-	-	-	-	-	-	-	-	22	DARUNTER:AMM
-	5	-	-	-	-	-	-	41	SYRIEN
-	-	-	-	-	-	-	-	32	DARUNTER:DAM
-	-	-	-	-	-	1	-	56	IRAN
-	-	-	-	-	-	-	-	54	DARUNTER:THR
-	-	-	-	-	-	-	-	52	KUWEIT
-	-	-	-	-	-	-	-	52	DARUNTER:KWI
-	-	-	-	-	-	-	-	27	BAHRAIN
-	-	-	-	-	-	-	-	27	DARUNTER:BAH
-	-	-	-	-	-	-	-	5	KATAR

8 FLUGBEWEGUNGEN

8. 2 VERFLECHTUNG IM VERKEHR

8. 2. 1 STARTS

NACH STRECKENZIPELLAND BZW. ----- FLUGPLATZ	VON STRECKEN									
	HAMBURG (HAM)	HANNOVER (HAJ)	BREMEN (BRE)	DUESSELDORF (DUS)	KOELN/BONN (CGN)	FRANKFURT (FRA)	STUTTGART (STR)	NUERNBERG (NUE)	MUENCHEN (MUC)	BERLIN (TXL)
STARTS										
INSGESAMT										
SAUDI-ARAB.	-	-	-	-	-	40	-	-	-	-
DARUNTER: JED	-	-	-	-	-	22	-	-	-	-
RUH	-	-	-	-	-	14	-	-	-	-
JEMEN	-	-	-	-	-	1	-	-	-	-
OMAN	-	-	-	-	-	-	-	-	1	-
V. A. EMIRATE	-	-	-	-	-	160	-	-	4	-
DARUNTER: SHJ	-	-	-	-	-	24	-	-	-	-
DXB	-	-	-	-	-	118	-	-	-	-
AUH	-	-	-	-	-	18	-	-	4	-
PAKISTAN	-	-	-	-	-	43	-	-	-	-
DARUNTER: KHI	-	-	-	-	-	25	-	-	-	-
LHE	-	-	-	-	-	13	-	-	-	-
INDIEN	-	-	-	-	-	115	-	-	-	-
DARUNTER: DEL	-	-	-	-	-	68	-	-	-	-
BOM	-	-	-	-	-	39	-	-	-	-
SRI LANKA	-	-	-	5	-	7	-	-	8	-
DARUNTER: CMB	-	-	-	5	-	7	-	-	8	-
MALEDIVEN	-	-	-	4	-	6	-	-	9	-
DARUNTER: MLE	-	-	-	4	-	6	-	-	9	-
THAILAND	-	-	-	-	-	168	-	-	4	-
DARUNTER: BKK	-	-	-	-	-	168	-	-	4	-
MALAYSIA	-	-	-	-	-	10	-	-	4	-
DARUNTER: KUL	-	-	-	-	-	10	-	-	4	-
SINGAPUR	-	-	-	-	-	57	-	-	-	-
DARUNTER: SIN	-	-	-	-	-	57	-	-	-	-
INDONESIEN	-	-	-	-	-	-	-	-	4	-
HONGKONG (BRIT)	-	-	-	1	-	62	-	-	-	-
DARUNTER: HKG	-	-	-	1	-	62	-	-	-	-
JAPAN	-	-	-	-	-	71	-	-	11	1
DARUNTER: TYO	-	-	-	-	-	71	-	-	11	-
KOREA REP.	-	-	-	-	-	26	-	-	-	-
DARUNTER: SEL	-	-	-	-	-	26	-	-	-	-
KOREA DEM. VR	-	-	-	-	-	-	-	-	-	-
CHINA	-	-	-	-	-	50	-	-	-	-
DARUNTER: PEK	-	-	-	-	-	45	-	-	-	-
A S I E N	12	6	-	10	8	1 071	8	1	125	7
AUSTRALIEN	-	-	-	-	3	-	-	-	-	-
SALOMONEN	-	-	-	1	-	-	-	-	-	-
AUSTRALIEN/OZEANIEN...	-	-	-	1	3	-	-	-	-	-
I N S G E S A M T ..	2 387	1 773	637	4 948	2 168	12 081	2 366	1 153	4 799	1 589

OKTOBER 1994

 MIT GEBIETEN AUSSERHALB DEUTSCHLANDS

HERKUNFTSFLUGPLATZ								NACH STRECKENZIELLAND	
B E R L I N (THF)	(SXF)	SAARBRUECKEN (SCN)	MUENSTER/ OSN. (FMO)	LEIPZIG (LEJ)	DRESDEN (DRS)	ERFURT (ERF)	SONSTIGE	INSGESAMT	BZW. ----- FLUGPLATZ
-	-	-	-	-	-	-	-	40	STARTS
-	-	-	-	-	-	-	-	22	-----
-	-	-	-	-	-	-	-	14	INSGESAMT
-	-	-	-	-	-	-	-	1	-----
-	4	-	-	-	-	-	-	168	SAUDI-ARAB.
-	-	-	-	-	-	-	-	24	DARUNTER: JED
-	-	-	-	-	-	-	-	118	RUH
-	4	-	-	-	-	-	-	26	JEMEN
-	-	-	-	-	-	-	-	43	OMAN
-	-	-	-	-	-	-	-	25	V.A. EMIRATE
-	-	-	1	-	-	-	-	13	DARUNTER: SHJ
-	-	-	-	-	-	-	-	116	DXB
-	-	-	-	-	-	-	-	68	AUH
-	-	-	-	-	-	-	-	39	PAKISTAN
-	-	-	-	-	-	-	-	20	DARUNTER: KHI
-	-	-	-	-	-	-	-	20	LHE
-	-	-	-	-	-	-	-	19	INDIEN
-	-	-	-	-	-	-	-	19	DARUNTER: DEL
-	-	-	-	-	-	-	-	172	BOM
-	-	-	-	-	-	-	-	14	SRI LANKA
-	-	-	-	-	-	-	-	14	DARUNTER: CMB
-	-	-	-	-	-	-	-	57	MALEDIVEN
-	-	-	-	-	-	-	-	57	DARUNTER: MLE
-	-	-	-	-	-	-	-	4	THAILAND
-	-	-	-	-	-	-	-	63	DARUNTER: BKK
-	-	-	-	-	-	-	-	63	MALAYSIA
-	-	-	-	-	-	-	-	83	DARUNTER: KUL
-	-	-	-	-	-	-	-	26	SINGAPUR
-	2	-	-	-	-	-	-	26	DARUNTER: SIN
-	5	-	-	-	-	-	-	82	INDONESIEN
-	5	-	-	-	-	-	-	63	HONGKONG (BRIT)
-	-	-	-	-	-	-	-	83	DARUNTER: HKG
-	-	-	-	-	-	-	-	26	JAPAN
-	-	-	-	-	-	-	-	2	DARUNTER: TYO
-	-	-	-	-	-	-	-	55	KOREA REP.
-	-	-	-	-	-	-	-	50	DARUNTER: SEL
-	32	-	1	-	-	1	-	1 282	KOREA DEM. VR
-	-	-	-	-	-	-	-	3	CHINA
-	-	-	-	-	-	-	-	1	DARUNTER: PEK
-	-	-	-	-	-	-	-	4	A S I E N
572	885	219	255	443	348	81	-	37 204	AUSTRALIEN
									SALOMONEN
									AUSTRALIEN/OZEANIEN
									I N S G E S A M T

Fachserie 8: Verkehr

Reihe 1: Güterverkehr der Verkehrswege

Im *Vierteljahresbericht* werden die Ergebnisse der Gütertransportstatistiken (vor allem beförderten Tonnen nach Versand und Empfang) vergleichend dargestellt. Während für die Verkehrswege Seeschifffahrt und Luftfahrt nur wichtige Eckdaten enthalten sind, werden die drei Landverkehrsträger Eisenbahn, Straße und Binnenschifffahrt ausführlich im Vergleich nachgewiesen. Die Ergebnisse werden nach Gütergruppen, Verkehrsbezirken und Hauptverkehrsbeziehungen differenziert. Ferner wird der Verkehr in Rohrfernleitungen dargestellt.

Der *Jahresbericht* ist wesentlich tiefer gegliedert. In ihm sind zusätzlich lange Reihen zur Güterverkehrsentwicklung und Tabellen zum Güterverkehr nach Entfernungsstufen und zur tonnenkilometrischen Leistung enthalten. Die Darstellung der Güterverflechtung nach Verkehrsgebieten untereinander und der Grenzüberschreitende Verkehr nach Verkehrsbezirken im Ausland nimmt breiten Raum ein. Außerdem wird eine Verflechtungstabelle zum Durchgangsverkehr nachgewiesen.

Reihe 2: Eisenbahnverkehr

In *monatlicher* Erscheinungsfolge werden für den öffentlichen schienengebundenen Verkehr der Deutschen Bundesbahn, Deutschen Reichsbahn und der nichtbundeseigenen Eisenbahnen die wichtigsten Zahlen über Verkehrsleistungen und Verkehrseinnahmen im Personen- und Güterverkehr nachgewiesen. Regional sind die Ergebnisse des Güterverkehrs nach Hauptverkehrsbeziehungen, Verkehrsgebieten und -bezirken aufgeschlüsselt.

Im *Jahresbericht* werden – neben tiefer gegliederten Ergebnissen – Angaben über die Struktur der Unternehmen, den Bestand an Verkehrsmitteln und -einrichtungen sowie über Bahnbetriebsunfälle mit Personenschaden ausgewiesen. Ferner finden sich Angaben über den Personalbestand nach dem Beschäftigungsverhältnis und den betrieblichen Einsatz.

Reihe 3: Straßenpersonenverkehr

Der *Vierteljahresbericht* enthält Angaben über die Betriebs- und Verkehrsleistungen (Wagenkilometer, beförderte Personen, Personenkilometer) sowie die Umsatzsteuerpflichtigen Einnahmen (ohne Einnahmen aus dem Freigestellten Schülerverkehr) der Straßenverkehrsunternehmen (ohne Kleinunternehmen mit weniger als 6 Bussen) im Berichtsvierteljahr.

Im *Jahresbericht* sind entsprechende Nachweisungen für das Berichtsjahr enthalten; zusätzlich werden für alle Unternehmen Vorjahresergebnisse über die Umsätze einschließlich der Einnahmen aus dem Freigestellten Schülerverkehr und der Ausgleichszahlungen der öffentlichen Hand für Beförderungen von Schwerbehinderte und Schülern (Ausbildungsverkehr) und der Vergütungen für durchgeführte Auftragsfahrten dargestellt. Außerdem werden Strukturdaten der Unternehmen am Stichtag des Berichtsjahres (Linien- und Fahrzeugbestände, Personal) nachgewiesen.

Reihe 4: Binnenschifffahrt

Die *monatlichen* Nachweisungen erstrecken sich auf den Güterverkehr auf Binnenwasserstraßen, den Güterumschlag in Binnenhäfen, den Durchgangsverkehr sowie den Güterverkehr der Bundesländer nach Hauptverkehrsbeziehungen.

Der *Jahresbericht* enthält weitergehende Nachweisungen des Güterverkehrs nach Verkehrsbezirken. Außerdem werden Unternehmen, deren verfügbaren Schiffe, Beschäftigte und Umsätze in der Binnenschifffahrt, der Bestand an Binnenschiffen der Bundesrepublik Deutschland sowie Schiffsunfälle dargestellt.

Reihe 5: Seeschifffahrt

Im *Monatsbericht* werden Schiffs- und Güterverkehr über See nach Häfen, Flaggen und Verkehrsrichtungen, der Verkehr auf dem Nord-Ostsee-Kanal, der Containerverkehr über See mit Häfen außerhalb des Bundesgebietes und der Bestand an Seeschiffen unter der Flagge der Bundesrepublik Deutschland nachgewiesen.

Der *Jahresbericht* enthält weitergehende Nachweisungen sowie zusätzlich die Aufteilung des Güterverkehrs nach Verkehrsbezirken und Angaben über das Bordpersonal.

Reihe 6: Luftverkehr

Der *Monatsbericht* umfaßt den Personen-, Güter- und Postverkehr mit Luftfahrzeugen sowie Starts und Landungen nach Flughäfen. Diese Ergebnisse sind im *Jahresbericht* differenzierter aufgegliedert, wobei zusätzlich noch Angaben aus der Unternehmensstatistik (Unternehmen, Beschäftigte, Luftfahrzeugbestand, Umsatz) und über den nichtgewerblichen Luftverkehr gebracht werden.

Reihe 7: Verkehrsunfälle

Der *Monatsbericht* (ca. 60 Seiten) enthält Angaben über Unfälle nach Straßenarten, Unfallarten und -typen, Kalendertagen, Ländern, Großstädten sowie über Verunglückte und Unfallbeteiligte nach Art der Verkehrsteilnahme. Ferner sind Unfallursachen und Unfälle des Auslandes dargestellt. Dabei werden die aktuellsten Monatsergebnisse mit dem kumulierten Jahresteil und die vergleichbaren Zeitabschnitte des Vorjahres nachgewiesen.

Der *Jahresbericht* mit rd. 280 Seiten ist wesentlich tiefer gegliedert und bringt Angaben über Unfälle und Verunglückte nach Unfallart und -typ, nach Straßenart und Ortslage, nach Monat, nach Unfallverursachung unterschieden nach dem Geschlecht und den Unfallursachen (Fehlverhalten der Verkehrsteilnehmer sowie technische Mängel und andere Ursachen). Ab 1985 sind auch Auswertungen über Alkoholunfälle und deren Folgen, Autobahnunfälle, Lichtverhältnisse und Straßenzustand zum Unfallzeitpunkt sowie über das Fehlverhalten der Fahrzeugführer und ihrem Alter enthalten.

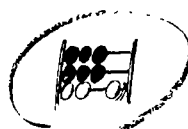
Die Entwicklung des Unfallgeschehens wird in einer Vielzahl von Zeitreihen für die wichtigsten Unfallmerkmale verdeutlicht. Angaben für über 100 Länder sind im internationalen Teil zusammengestellt. Methodische Erläuterungen und Bezugswerte zum Unfallgeschehen (Bevölkerung, Straßenlänge, Fahrzeugbestände, Fahrleistungen, Gurtanlagequoten usw.) sind im Anhang aufgeführt.

Klassifikationen

Klassifikation der Wirtschaftszweigen mit Erläuterungen, Ausgabe 1993

Güterverzeichnis für die Verkehrsstatistik, Ausgabe 1969

Verzeichnis der Verkehrsbezirke und Häfen, Ausgabe 1980



Statistisches Bundesamt
Gustav-Stresemann-Ring 11
65189 Wiesbaden

Veröffentlichungen und Prospekte sind durch den Verlag METZLER-POESCHEL; Verlagsauslieferung Hermann Leins Postfach 11 52, 72125 Kusterdingen, erhältlich.