


Statistisches Bundesamt

Verkehr



Fachserie 8

Reihe 6

Luftverkehr

September 1994

Statistisches Bundesamt
Bibliothek - Dokumentation - Archiv

**METZLER
POESCHEL**

Herausgeber:

Statistisches Bundesamt, Wiesbaden, Gustav-Stresemann-Ring 11

Postanschrift:

Statistisches Bundesamt
65180 Wiesbaden

Verlag:

Metzler-Poeschel, Stuttgart

Verlagsauslieferung:

Hermann Leins GmbH & Co. KG
Postfach 11 52
72125 Kusterdingen
Telefon: 0 70 71/93 53 50
Telex: 7 262 891 mepo d
Telefax: 0 70 71/3 36 53

Erscheinungsfolge: monatlich

Erschienen im Juni 1995

Preis: DM 14,80

Bestellnummer: 2080600-94109

© Statistisches Bundesamt, Wiesbaden 1995

Alle Rechte vorbehalten. Es ist insbesondere nicht gestattet, ohne ausdrückliche Genehmigung des Statistischen Bundesamtes diese Veröffentlichung oder Teile daraus für gewerbliche Zwecke zu übersetzen, zu vervielfältigen, auf Mikrofilm/-fiche zu verfilmen oder in elektronische Systeme einzuspeichern.

Umweltfreundliches Papier aus 100 % Altpapier

Inhalt

	Seite
Textteil	
Erläuterungen	5
Luftverkehr im September 1994	7
Tabellentteil	
1 Gesamtübersicht über den gewerblichen Luftverkehr	8
2 Überblick über den gewerblichen Luftverkehr nach Flugarten	8
3 Flugplatzverkehr	
3.1 Verkehr auf ausgewählten Flugplätzen	
3.1.1 Luftfahrzeugbewegungen nach Flugarten	9
3.1.2 Luftfahrzeugbewegungen nach Startgewichtsklassen	9
3.1.3 Personenverkehr	10
3.1.4 Frachtverkehr	11
3.1.5 Postverkehr	12
3.1.6 Durchgang	13
3.2 Verkehr auf sonstigen Flugplätzen	14
4 Verkehrsleistungen	22
5 Personenverkehr	
5.1 Verflechtung im Verkehr innerhalb Deutschlands	
5.1.1 Ein- bzw. Aussteiger (von Streckenherkunftsflugplätzen nach Streckenzielflugplätzen)	24
5.1.2 Reisende (von Herkunftsflugplätzen nach Endzielflugplätzen)	24
5.1.3 Einsteiger nach sonstigen deutschen Flugplätzen	26
5.1.4 Aussteiger von sonstigen deutschen Flugplätzen	28
5.2 Verflechtung im Verkehr mit Gebieten außerhalb Deutschlands	
5.2.1 Einsteiger (von Streckenherkunftsflugplätzen nach Streckenzielländern bzw. -flugplätzen)	30
5.2.2 Aussteiger (von Streckenherkunftsländern bzw. -flugplätzen nach Streckenzielflugplätzen)	38
5.2.3 Reisende (von Herkunftsflugplätzen nach Endzielländern bzw. -flugplätzen)	46
Reisende (im Pauschalflugreiseverkehr von Herkunftsflugplätzen nach Endzielländern bzw. -flugplätzen)	56
6 Güterverkehr	
6.2 Verflechtung im Verkehr mit Gebieten außerhalb Deutschlands	
6.2.1 Einladung (von Streckenherkunftsflugplätzen nach Streckenzielländern bzw. -flugplätzen)	60
6.2.2 Ausladung (von Streckenherkunftsländern bzw. -flugplätzen nach Streckenzielflugplätzen)	68
7 Luftpostverkehr	
7.1 Verflechtung im Verkehr innerhalb Deutschlands	76
8 Flugbewegungen	
8.1 Verflechtung im Verkehr innerhalb Deutschlands	
8.1.1 Starts bzw. Landungen (von Streckenherkunftsflugplätzen nach Streckenzielflugplätzen)	78
8.1.2 Starts nach sonstigen deutschen Flugplätzen	80
8.2 Verflechtung im Verkehr mit Gebieten außerhalb Deutschlands	
8.2.1 Starts (von Streckenherkunftsflugplätzen nach Streckenzielländern bzw. -flugplätzen)	82

Die Angaben beziehen sich auf die Bundesrepublik Deutschland nach dem Gebietsstand
seit dem 03.10.1990.

Zeichenerklärung

- = nichts vorhanden
- . = Zahlenwert unbekannt oder geheimzuhalten
- 0 = weniger als die Hälfte von 1 in der letzten besetzten Stelle, jedoch mehr als nichts
- x = Tabellenfach gesperrt, weil Aussage nicht sinnvoll

Abkürzungen

- Mill. = Millionen
- KM (km) = Kilometer
- T (t) = Tonne
- PKM (Pkm) = Personenkilometer
- TKM (tkm) = Tonnenkilometer
- UEB = Sonstige Flugplätze

Abkürzungen für ausgewählte Flugplätze des Bundesgebietes

IATA-CODE	KURZTEXT	VOLLE BEZEICHNUNG
HAM	HAMBURG	Hamburg-Fuhlsbüttel
HAJ	HANNOVER	Hannover-Langenhagen
BRE	BREMEN	Bremen-Neuenland
DUS	DUESSELDORF	Düsseldorf-Lohausen
CGN	KOELN/BONN	Köln/Bonn-Wahn
FRA	FRANKFURT	Frankfurt-Rhein-Main
STR	STUTTGART	Stuttgart-Echterdingen
NUE	NUERNBERG	Nürnberg
MUC	MUENCHEN	München
TXL	BERLIN (TXL)	Berlin-Tegel
THF	BERLIN (THF)	Berlin-Tempelhof
SXF	BERLIN (SXF)	Berlin-Schönefeld
SCN	SAARBRUECKEN	Saarbrücken-Ensheim
FMO	MUENSTER/OSNABRUECK	Münster/Osnabrück
LEJ	LEIPZIG	Leipzig-Halle
DRS	DRESDEN	Dresden-Klotzsche
ERF	ERFURT	Erfurt

Erläuterungen

Rechtsgrundlage

Die Luftfahrtstatistik beruht auf dem "Gesetz über die Luftfahrtstatistik" vom 30.10.1967 (BGBl. I S. 1053), geändert durch Art. 15 des 1. Statistikbereinigungsgesetzes vom 14. März 1980 (BGBl. I S. 294), und Verordnung zum Gesetz über die Luftfahrtstatistik vom 30. Oktober 1967 (BGBl. I S. 1056), zuletzt geändert durch Dritte Verordnung zur Änderung der Verordnung vom 4. Dezember 1991 (BGBl. I S. 2177) und 3. Verordnung vom 28. Juni 1982 (BGBl. I S. 915) in Verbindung mit dem Gesetz über die Statistik für Bundeszwecke (Bundesstatistikgesetz - BStatG) vom 22. Januar 1987 (BGBl. I S. 462, 565). Nach diesem Gesetz ist die gesamte zivile Luftfahrt, die mit Flugzeugen, Drehflüglern, Luftschiffen, Motorseglern, Segelflugzeugen und bemannten Ballonen betrieben wird, in die Erhebung einzubeziehen, soweit davon die Flugplätze in Deutschland berührt werden.

Erhebungspapiere

Die Angaben für die Luftfahrtstatistik werden folgenden Erhebungsvordrucken entnommen:

Flugbericht zur statistischen Erfassung des gewerblichen Luftverkehrs auf ausgewählten Flugplätzen

Monatsbericht zur vereinfachten Anmeldung des sonstigen gewerblichen Luftverkehrs auf ausgewählten Flugplätzen

Monatsbericht zur statistischen Erfassung des gewerblichen Verkehrs auf sonstigen Flugplätzen

Jahresbericht zur statistischen Erfassung des nichtgewerblichen Flugbetriebs auf allen Flugplätzen und Segelfluggeländen.

Erhebungsumfang

Personenverkehr

Auf den ausgewählten Flugplätzen werden die Strecken- und Endziele der abfliegenden Passagiere, wie sie in den Flugscheinen vermerkt sind, statistisch erfaßt. Dagegen werden bei der Personenankunft im Verkehr mit dem Ausland nur die Streckenherkünfte erhoben. Aufgrund

dieser Erfassungsmethode ist es möglich, die von deutschen Flughäfen abfliegenden Fluggäste einerseits nach **Flugstrecken**, das ist die Beförderung vom Einsteige- bis zum Aussteige-Flughafen, der jeweiligen Fluglinie und andererseits nach **Gesamtflugreisen**, das ist die Beförderung vom Herkunfts- bis zum Endzielflughafen, nachzuweisen. Die Erfassung der Gesamtflugreisen ist allerdings nicht in vollem Umfang möglich, da die Umsteiger, die aus dem Ausland ankommen und in ein Flugzeug nach Zielen im Inland oder Ausland umsteigen, nicht festgestellt werden. Sie werden daher doppelt erfaßt und ausgewiesen, und zwar werden sie bei der Ankunft aus dem Ausland als Aussteiger und beim Abgang (Umsteigen) als Zusteiger nach dem Inland oder dem Ausland gezählt.

Auf den sonstigen Flugplätzen werden nur die zusteigenden Fluggäste ohne Angabe von Strecken- und Endzielen gezählt.

Frachtverkehr

In der Verkehrsstatistik werden ab Januar 1993 nur noch die Luftfrachtströme nach ihren Einlade- und Auslade-flughäfen erfaßt und nachgewiesen. Dies entspricht der in allen Verkehrszweigen gültigen Abgrenzung. Der bisher nur in der Luftfahrt nachgewiesene "Empfang" und "Versand", bei dem die transportierten Gütermengen um die in- und ausländischen Umladungsvorgänge bereinigt nach tatsächlicher Herkunft und Endziel dargestellt werden konnten, ist aus erhebungstechnischen Gründen nicht mehr möglich.

Auf den sonstigen Flugplätzen wird nur die Menge der eingeladenen Fracht erhoben.

Postverkehr

Die Ergebnisse des Postumschlags auf den ausgewählten Flugplätzen enthalten Mehrfachzählungen, die durch Umladungen innerhalb Deutschlands entstehen.

Verkehrsleistungen

Bei der Berechnung der Verkehrsleistungen (Pkm, tkm) werden alle Flüge einbezogen, die einen ausgewählten Flugplatz berühren. Als Flugkilometer werden alle über Deutschland geflogenen Kilometer gezählt, die aufgrund der Großkreisentfernung ermittelt werden.

Tabellenteil

Hinweis:

Ab Berichtsjahr 1987 wird der Bedarfsplanverkehr als linienähnlicher Verkehr dem Linienverkehr zugeordnet.

Ab Berichtszeit Januar 1993 kann aus erhebungstechnischen Gründen der Güterversand bzw. Güterempfang nicht mehr nachgewiesen werden.

Tabelle 1

Gesamtübersicht über die gewerbliche Luftfahrt (Flüge, Beförderung von Personen, Fracht und Post) einschl. gewerbliche Schulflüge. Unter Flügen sind Flugbewegungen auf Flugteilstrecken zu verstehen; es werden alle Starts und bei Flügen aus dem Ausland die ersten Landungen im Erhebungsgebiet als Flüge gezählt.

Tabelle 2

Gewerblicher Luftverkehr (einschl. gewerbliche Schulflüge) nach Flugarten und Hauptverkehrsbeziehungen. Die Ergebnisse des Personenverkehrs werden sowohl mit als auch ohne die Doppelzählungen dargestellt, die sich durch den Umsteigeverkehr ergeben. Im Personenverkehr ist die Ausschaltung der Doppelzählungen nicht in vollem Umfang möglich; die Umsteiger aus dem Ausland in das Ausland oder Inland werden als Auslandsaussteiger und als Auslands- bzw. Inlandszusteiger - also zweimal - gezählt.

Tabelle 3

Abschnitt 3.1 enthält das Verkehrsaufkommen (Umschlag) im gewerblichen Verkehr (Luftfahrzeugbewegungen, Personen-, Fracht-, Post- und Durchgangsverkehr) der 17 ausgewählten Flugplätze (einschl. gewerbliche Schulflüge).

Im Abschnitt 3.2 wird der gewerbliche Verkehr der sonstigen Flugplätze dargestellt. Die Startzahlen beziehen sich auf alle gewerblichen Flüge (Passagier- und sonstige gewerbliche Flüge, einschl. gewerbliche Schulflüge).

Tabelle 4

Effektive Verkehrsleistung (einschl. gewerbliche Schulflüge), die sich aus dem Produkt von Personen-, Fracht- und Postbeförderung mal den geflogenen Kilometern innerhalb Deutschlands, und im grenzüberschreitenden Verkehr den Kilometern bis zur bzw. von der deutschen Grenze ergibt. Außerdem wird die angebotene Kapazität (Sitzplatz- und Nutzlastkilometer) sowie der Ausnutzungsgrad dargestellt.

Tabelle 5

Gewerblicher **Personenverkehr** der 17 ausgewählten Verkehrsflughäfen Deutschlands. Im Binnenverkehr wird ihr Verkehr untereinander sowie ihr Verkehr mit den sonstigen Flugplätzen beschrieben. Im grenzüberschreitenden Verkehr werden alle Länder sowie die Flugplätze, die ein Mindestaufkommen von 1 000 Passagieren monatlich aufweisen, nachgewiesen.

In den Tabellen 5.2.1 **"Einsteiger"** und 5.2.2 **"Aussteiger"** werden die Passagiere nach ihren Ein- und Aussteigeflughäfen auf einem Flug (ohne Umsteigevorgang) nachgewiesen, während sie in der Tabelle 5.2.3 **"Reisende"** von ihrem ersten deutschen Einsteigeflughafen bis zu ihrem Endziel verfolgt werden, unabhängig davon ob sie direkt geflogen oder unterwegs umgestiegen sind. Bei den Reisenden werden zusätzlich zum Gesamtergebnis die Passagiere im Pauschalflugreiseverkehr nachgewiesen. In diesen Zahlen sind die Inclusive-Tours-Reisenden, die im Linienverkehr befördert werden, nicht enthalten.

Tabelle 6

Gewerblicher **Güterverkehr** der 17 ausgewählten deutschen Verkehrsflughäfen mit dem Ausland. Der Nachweis des Binnenverkehrs wird derzeit nicht durchgeführt.

In den Tabellen 6.2.1 **"Einladung"** und 6.2.2 **"Ausladung"** werden alle Ein- und Ausladevorgänge (einschl. Umladungen Inland-Ausland, Ausland-Inland und Ausland-Ausland) nach Streckenherkunft und Streckenziel der Güter dargestellt.

Es wird die Verkehrsverflechtung mit allen Ländern und mit den Flugplätzen, die ein Mindestaufkommen von 10 t monatlich aufweisen, dargestellt.

Tabelle 7

Die Luftposteinladung und -ausladung wird ab Berichtszeit Januar 1993 in der Verflechtung im Verkehr innerhalb Deutschlands, in der Jahresveröffentlichung (ab 1989) auch im grenzüberschreitenden Verkehr, nachgewiesen.

Postverkehr auf ausgewählten Flugplätzen siehe auch Tabelle 3.1.5.

Tabelle 8

In dieser Tabelle werden die Starts von den 17 ausgewählten Verkehrsflughäfen Deutschlands nach dem ersten Streckenzielland bzw. dem Streckenzielflughafen, der ein Mindestaufkommen von 10 Starts monatlich aufweist, nachgewiesen.

Luftverkehr im September 1994

Auf den Flughäfen in Deutschland wurde im September 1994 insgesamt eine Betriebsleistung von 150 000 gewerblichen Flügen erfaßt. Die Anzahl der Linienflüge stieg dabei im Vergleich zum September 1993 um 5,6 % auf 83 200 und die Flugtätigkeit im Gelegenheitsverkehr nahm um 6,2 % auf 65 100 Flüge ab. Der für das Verkehrsaufkommen relevante Pauschalflugreiseverkehr entsprach mit 16 600 Flügen (-0,1 %) in etwa dem Vorjahresstand.

Im gleichen Zeitraum nahm die Passagierluftfahrt um 8,7 % auf 8,6 Mill. Fluggäste zu. 1,4 Mill. Personen (+6,7 %) benutzten das Flugzeug auf innerdeutschen Flügen während 3,5 Mill. Fluggäste (+11 %) in das Ausland flogen und 3,6 Mill. (+7,9 %) aus dem Ausland ausstiegen. Im Linienverkehr, dessen Anteil an dem gesamten Passagieraufkommen 70 % betrug, lag die Personenbeförderung mit 6,0 Mill. Fluggästen um 17 % über dem Ergebnis vom September 1993. Das Beförderungsaufkommen im Gelegenheitsverkehr nahm gleichzeitig um 6,0 % auf 2,6 Mill. Personen ab, wobei der Pauschalflugreiseverkehr um 5,6 % auf 2,4 Mill. Fluggäste zurückging. Die unterschiedliche Entwicklung des Pauschalflugreiseverkehrs im Verhältnis zum Linienverkehr ist überwiegend auf Umwidmungen von Pauschalflügen zu Linienflügen zurückzuführen.

Die mit Flugzeugen transportierte Frachtmenge lag mit 142 600 t um 12 % über dem Ergebnis des September 1993. Die Einladungen in das Ausland nahmen dabei um 15 % auf 69 100 t zu und die Auslademenge aus dem Ausland stieg um

5,6 % auf 63 100 t. Die innerdeutsche Frachtbeförderung mit Flugzeugen lag mit 6 400 t geringfügig (+ 0,3 %) über dem Wert des Vorjahresmonats; bei diesen Gütern handelt es sich größtenteils um Sammel- und Verteildienste zu internationalen Luftverkehren.

Bei der Nachweisung der auf deutschen Flughäfen verladenen Luftfracht kann aus erhebungstechnischen Gründen ab 1993 nur noch die Menge der ein- und ausgeladenen Güter nachgewiesen werden; durch den Wegfall der Sammlung und Aufbereitung der Luftfrachtmanifeste kann die bisher durchgeführte Bereinigung dieser Werte um die Doppelzählungen des Umladeverkehrs nicht mehr vorgenommen werden.

Die Luftpostbeförderung stieg gegenüber dem Vorjahresmonat um 1,5 % auf 17 500 t; die innerdeutsche Postbeförderung nahm um 5,9 % auf 11 700 t zu. Im grenzüberschreitenden Luftpostverkehr nahmen die Beförderungen aus dem Ausland um 5,1 % auf 2 800 t ab, während die Einlademenge mit 2 900 t stärker abnahm (-7,0%).

Von Januar bis September 1994 wurden insgesamt 1 313 000 Flüge gezählt (+2,4 %). Dabei lag das Passagieraufkommen im Vergleich zum entsprechenden Vorjahresabschnitt mit 63,7 Mill. Personen um 7,9 % höher. Im gleichen Zeitraum stiegen die Frachtbeförderungen um 16 % auf 1 211 000 t und die Luftposttransporte um 1,2 % auf 151 200 t.

Tabellenteil
1 Gesamtübericht über den gewerblichen Luftverkehr
September 1994

Verkehrsart	Flüge 1)	Personen		Fracht	Post	
		ohne 2)		einschl.		
		Doppelzählungen des				
		Umsteigeverkehrs		Umladeverkehrs		
Anzahl		Tonnen				
Gewerblicher Verkehr						
Der ausgewählten Flugplätze	107 994	8 523 270	142 586,1	17 533,7		
Der sonstigen Flugplätze	42 033	51 803	x	x		
Insgesamt ...	150 027	8 575 073	142 586,1	17 533,7		

1) Passagier- und Nichtpassagierflüge (z.B. Arbeitsflüge, gewerbliche Schulfüge).

2) Siehe Erläuterungen

2 Überblick über den gewerblichen Luftverkehr nach Flugarten

Verkehrsart	Flüge 1)	Personen		Fracht	Post	
		einschl.		einschl.		
		Doppelzählungen des				
		Umsteigeverkehrs		Umladeverkehrs		
Anzahl		Tonnen				

Verkehr innerhalb Deutschlands

Linienvkehr	29 094	1 536 648	1 337 244	5 584,4	11 703,2
Gelegenheitsverkehr	44 692	74 786	62 937	840,8	0,2
Überführung	830	-	-	-	-
Zusammen ...	74 616	1 611 434	1 400 181	6 425,2	11 703,4
dagegen September 1993	77 902	1 491 387	1 312 428	6 408,8	11 046,7
Januar bis September 1994	689 347	12 493 467	10 861 450	52 440,8	97 117,4

**Verkehr mit Gebieten außerhalb Deutschlands
Nach dem Ausland**

Linienvkehr	27 052	2 244 791	2 244 791	59 808,8	2 899,4
Gelegenheitsverkehr	10 177	1 250 640	1 250 640	9 323,5	22,2
Überführung	453	-	-	-	-
Zusammen ...	37 682	3 495 431	3 495 431	69 132,3	2 921,6
dagegen September 1993	35 953	3 162 588	3 162 588	60 035,8	3 140,9
Januar bis September 1994	311 562	26 125 202	26 125 202	589 268,6	27 371,5

Aus dem Ausland

Linienvkehr	27 059	2 317 650	2 317 650	55 221,6	2 823,5
Gelegenheitsverkehr	10 275	1 293 107	1 293 107	7 919,8	8,9
Überführung	395	-	-	-	-
Zusammen ...	37 729	3 610 757	3 610 757	63 141,4	2 832,4
dagegen September 1993	35 960	3 347 067	3 347 067	59 794,8	2 985,8
Januar bis September 1994	311 753	26 135 572	26 135 572	533 146,1	25 873,0

**Durchgangsverkehr
Ohne Umsteigen und Umladen**

Linienvkehr	x	64 881	64 881	3 271,4	76,3
Gelegenheitsverkehr	x	3 823	3 823	615,8	0,0
Zusammen ...	x	68 704	68 704	3 887,2	76,3
dagegen September 1993	x	64 771	64 771	3 663,3	93,0
Januar bis September 1994	x	599 842	599 842	35 960,3	837,8

Gesamtverkehr

Linienvkehr	83 205	6 163 970	5 964 566	123 886,2	17 502,4
Gelegenheitsverkehr	65 144	2 622 356	2 610 507	18 699,9	31,3
Überführung	1 678	-	-	-	-
Insgesamt ...	150 027	8 786 326	8 575 073	142 586,1	17 533,7
dagegen September 1993	149 815	8 065 813	7 886 854	129 902,7	17 266,4
Januar bis September 1994	1 312 662	65 354 083	63 722 066	1 210 815,8	151 199,7

1) Passagier- und Nichtpassagierflüge (z.B. Arbeitsflüge, gewerbliche Schulfüge).

2) Siehe Erläuterungen.

3. Gewerblicher Flugplatzverkehr September 1994

3.1 Verkehr auf ausgewählten Flugplätzen

Die Verkehrsleistungen auf den "ausgewählten" Flugplätzen Berlin-Tempelhof, Berlin-Schönefeld, Leipzig-Halle, Dresden und Erfurt, die bis Berichtemonat Juli

1994 unter den "Sonst. Flugplätzen" subsumiert wurden, sind ab Berichtemonat August 1994 jeweils als Einzelposition dargestellt.

3.1.1 Luftfahrzeugbewegungen nach Flugarten*)

Flugplatz	Gestartete und gelandete Luftfahrzeuge								
	Linienverkehr	Gelegenheitsverkehr					Überführungsflüge	insgesamt	Januar bis September
		Pauschal-Reiseverk.	Tramp.-u. Anf.-Verk.	Taxi-Verkehr	sonstige	zusammen			
Hamburg	8 689	1 516	130	105	31	1 782	123	10 594	85 607
Hannover	3 386	1 540	264	38	1 551	3 393	117	6 896	58 323
Bremen	2 043	336	34	179	898	1 447	49	3 539	29 366
Düsseldorf	11 705	2 566	455	73	66	3 160	309	15 174	122 842
Köln/Bonn	4 981	823	2 007	470	643	3 943	518	9 442	79 820
Frankfurt	27 408	2 251	433	157	5	2 846	346	30 600	264 787
Stuttgart	5 870	1 523	335	357	708	2 923	93	8 886	75 391
Nürnberg	2 770	716	776	97	347	1 936	155	4 861	37 639
München	14 058	1 955	240	104	24	2 323	211	16 592	140 149
Berlin (Tegel)	6 997	1 061	79	19	66	1 225	105	8 327	68 737
Berlin (Tempelhof)	3 684	15	37	23	110	185	36	3 905	33 876
Berlin (Schönefeld)	996	938	141	30	1 047	2 156	77	3 229	28 162
Saarbrücken	760	180	18	47	160	405	29	1 194	10 304
Münster/Osnabrück	1 179	307	41	151	596	1 095	36	2 310	18 642
Leipzig	2 794	899	24	16	201	1 140	79	4 013	31 286
Dresden	2 488	488	68	93	28	677	62	3 227	25 749
Erfurt	649	230	3	20	225	478	26	1 153	10 972
Zusammen	100 457	17 344	5 085	1 979	6 706	31 114	2 371	133 942	1 121 672
Sonst. Flugpl.	4 132	38	88	888	1 352	2 366	137	6 635	55 987
Insgesamt	104 589	17 382	5 173	2 867	8 058	33 480	2 508	140 577	1 177 659
Januar bis September	878 074	126 686	47 011	25 936	76 770	276 403	23 182	1 177 659	-

*) Passagier- und Nichtpassagierflüge (z.B. Arbeitsflüge, gewerbl. Schulflüge).

3.1.2 Luftfahrzeugbewegungen nach Startgewichtsklassen *)

Flugplatz	Gestartete und gelandete Luftfahrzeuge								insgesamt	
	Startgewichtsklassen Über ... bis einschl. ... T							Hubschrauber und sonst. Luftfahrzeuge 1)		
	bis 2 T	2-5,7 T	5,7-14 T	14-20 T	20-25 T	25-75 T	75-175 T			Über 175 T
Hamburg	90	87	559	736	1 399	6 138	1 537	47	1	10 594
Hannover	9	1 784	32	922	783	2 377	891	91	7	6 896
Bremen	652	447	650	441	177	1 069	69	-	34	3 539
Düsseldorf	32	232	582	1 178	486	9 302	2 258	1 099	5	15 174
Köln/Bonn	644	557	392	867	1 007	4 757	968	151	99	9 442
Frankfurt	6	226	450	1 812	447	15 793	6 518	5 280	68	30 600
Stuttgart	14	851	843	419	817	4 684	829	198	231	8 886
Nürnberg	330	135	751	1 139	111	1 901	453	8	33	4 861
München	21	151	593	1 062	1 381	10 590	2 297	484	13	16 592
Berlin (Tegel)	57	14	25	6	2	6 951	1 244	14	14	8 327
Berlin (Tempelhof)	2	133	529	1 918	1 036	178	-	-	109	3 905
Berlin (Schönefeld)	688	278	105	58	30	961	943	128	38	3 229
Saarbrücken	125	159	193	352	161	167	37	-	-	1 194
Münster/Osnabrück	529	177	282	682	73	505	21	8	33	2 310
Leipzig	15	275	276	716	187	1 894	406	54	190	4 013
Dresden	27	208	532	761	40	1 476	164	8	11	3 227
Erfurt	178	260	366	78	1	212	50	-	8	1 153
Zusammen	3 419	5 974	7 160	13 147	8 138	68 955	18 685	7 570	894	133 942
Sonst. Flugpl.	1 271	975	995	2 856	83	52	4	-	399	6 635
Insgesamt	4 690	6 949	8 155	16 003	8 221	69 007	18 689	7 570	1 293	140 577
Januar bis September	42 477	60 947	77 298	131 852	66 798	574 338	147 056	66 150	10 743	1 177 659

*) Passagier- und Nichtpassagierflugzeuge (z.B. Arbeitsflüge, gewerbl. Schulflüge).

1) Sonstige Luftfahrzeuge = Motorsegler, Luftschiffe.

3 Gewerblicher Flugplatzverkehr September 1994

3.1 Verkehr auf ausgewählten Flugplätzen

3.1.3 Personenverkehr

Flugplatz	Einsteiger						
	mit Streckenziel				insgesamt	darunter im Linienverkehr	Januar bis September
	im Inland		im Ausland				
	zusammen	dar. Umsteiger aus dem Inland	zusammen	dar. Umsteiger aus d. Inland			
Hamburg	153 971	889	234 853	4 483	388 824	266 835	2 865 137
Hannover	45 210	260	155 128	1 314	200 338	86 292	1 440 044
Bremen	32 120	100	36 357	126	68 477	43 889	507 199
Düsseldorf	160 842	938	594 283	7 963	755 125	506 434	5 398 532
Köln/Bonn	97 361	544	100 640	2 643	198 001	138 978	1 471 781
Frankfurt	327 549	10 730	1 334 932	146 995	1 662 481	1 475 565	12 904 941
Stuttgart	87 588	386	189 211	2 746	276 799	159 826	2 099 015
Nürnberg	34 905	171	56 644	424	91 549	49 993	704 325
München	226 508	848	400 846	27 009	627 354	494 738	4 997 218
Berlin (Tegel)	208 800	664	153 098	1 597	361 898	293 420	2 708 661
Berlin (Tempelhof) ..	30 601	65	18 810	87	49 411	48 830	384 222
Berlin (Schönefeld) ..	4 834	-	91 266	505	96 100	37 643	731 064
Saarbrücken	4 556	-	11 790	122	16 346	5 113	109 214
Münster/Osnabrück ..	13 938	9	23 769	-	37 707	16 604	227 152
Leipzig	44 606	458	55 922	171	100 528	48 680	713 132
Dresden	48 607	252	26 408	503	75 015	50 642	539 885
Erfurt	2 799	27	11 396	16	14 195	2 996	102 894
Zusammen	1 524 795	16 341	3 495 353	196 704	5 020 148	3 726 478	37 904 416
Sonst. Flugpl.	34 836	240	78	-	34 914	33 501	261 887
Insgesamt	1 559 631	16 581	3 495 431	196 704	5 055 062	3 759 979	38 166 303
Januar bis September	12 041 101	139 972	26 125 202	1 511 568	38 166 303	28 922 926	-

Flugplatz	Aussteiger					
	mit Streckenherkunft			insgesamt	darunter im Linienverkehr	Januar bis September
	im Inland		im Ausland			
	zusammen	dar. Umsteiger in das Ausland				
Hamburg	149 420	4 483	226 702	376 122	262 804	2 839 376
Hannover	46 134	1 314	164 216	210 350	84 908	1 496 519
Bremen	31 752	126	36 311	68 063	43 226	500 714
Düsseldorf	159 601	7 963	577 513	737 114	502 511	5 302 024
Köln/Bonn	97 372	2 643	103 386	200 758	140 095	1 480 575
Frankfurt	322 352	146 995	1 368 000	1 690 352	1 487 644	13 072 744
Stuttgart	86 550	2 746	209 948	296 498	166 257	2 083 179
Nürnberg	36 939	424	74 575	111 514	61 320	698 130
München	244 788	27 009	464 869	709 657	544 963	4 999 572
Berlin (Tegel)	204 760	1 597	151 683	356 443	291 572	2 692 930
Berlin (Tempelhof) ..	30 557	87	18 127	48 684	48 086	377 589
Berlin (Schönefeld) ..	4 314	505	87 613	91 927	34 772	707 815
Saarbrücken	4 339	122	11 748	16 087	4 457	105 619
Münster/Osnabrück ..	12 658	-	22 558	35 216	15 676	227 384
Leipzig	43 944	171	56 568	100 512	49 080	699 183
Dresden	45 424	503	25 781	71 205	47 717	527 859
Erfurt	2 957	16	11 159	14 116	2 942	101 565
Zusammen	1 523 861	196 704	3 610 757	5 134 618	3 798 030	37 912 777
Sonst. Flugpl.	35 770	-	-	35 770	34 808	263 896
Insgesamt	1 559 631	196 704	3 610 757	5 170 388	3 832 838	38 176 673
Januar bis September	12 041 101	1 511 568	26 135 572	38 176 673	29 180 516	-

3 Gewerblicher Flugplatzverkehr September 1994

3.1 Verkehr auf ausgewählten Flugplätzen

3.1.4 Frachtverkehr

Flugplatz	Einladung in Tonnen					Januar bis September
	mit Streckenziel im		insgesamt	darunter		
	Inland	Ausland		im Linienverkehr	befördert in Frachtern 1)	
Hamburg	534	761	1 295	1 199	105	11 945
Hannover	44	151	195	75	56	2 184
Bremen	54	5	60	59	-	663
Düsseldorf	419	1 710	2 129	1 948	166	16 770
Köln/Bonn	891	7 860	8 752	1 833	8 402	83 177
Frankfurt	2 872	54 525	57 397	56 068	23 802	481 709
Stuttgart	174	432	605	449	145	4 360
Nürnberg	323	875	1 197	182	1 147	9 384
München	652	2 327	2 979	2 726	170	25 004
Berlin (Tegel)	354	219	573	572	-	4 305
Berlin (Tempelhof)	45	13	58	57	44	443
Berlin (Schönefeld)	-	213	213	157	57	1 652
Saarbrücken	0	18	18	-	18	27
Münster/Osnabrück	8	0	8	8	0	80
Leipzig	28	7	35	33	-	343
Dresden	22	16	39	23	16	192
Erfurt	-	-	-	-	-	0
Zusammen	6 421	69 132	75 553	65 389	34 127	641 637
Sonst. Flugpl.	5	-	5	5	-	72
Insgesamt	6 425	69 132	75 558	65 393	34 127	641 709
Januar bis September	52 441	589 269	641 709	539 078	294 282	-

Flugplatz	Ausladung in Tonnen					Januar bis September
	mit Streckenherkunft im		insgesamt	darunter		
	Inland	Ausland		im Linienverkehr	befördert in Frachtern 1)	
Hamburg	896	972	1 868	1 778	146	14 584
Hannover	277	93	371	274	125	3 261
Bremen	108	22	129	123	1	1 147
Düsseldorf	549	1 615	2 164	2 051	110	18 541
Köln/Bonn	628	7 988	8 616	1 899	8 227	86 093
Frankfurt	1 606	48 926	50 531	50 303	23 194	414 538
Stuttgart	288	398	686	575	85	5 522
Nürnberg	584	561	1 145	209	948	8 284
München	515	1 959	2 475	2 342	77	20 935
Berlin (Tegel)	712	214	926	919	0	7 889
Berlin (Tempelhof)	13	14	27	16	11	487
Berlin (Schönefeld)	26	353	379	90	288	2 220
Saarbrücken	1	3	4	2	3	133
Münster/Osnabrück	34	0	35	35	-	286
Leipzig	119	3	123	122	-	1 030
Dresden	64	20	85	66	19	594
Erfurt	1	0	1	1	-	4
Zusammen	6 423	63 141	69 564	60 804	33 235	585 548
Sonst. Flugpl.	3	-	3	2	0	39
Insgesamt	6 425	63 141	69 567	60 806	33 236	585 587
Januar bis September	52 441	533 146	585 587	492 297	281 049	-

1) Einschl. Beförderungen in Fracht/Postflugzeugen.

3 Gewerblicher Flugplatzverkehr September 1994

3.1 Verkehr auf ausgewählten Flugplätzen

3.1.5 Postverkehr

Flugplatz	Einladung in Tonnen					Januar bis September
	mit Streckenziel im		insgesamt	darunter		
	Inland	Ausland		im Linienverkehr	befördert in 1) Postflugzeugen	
Hamburg	925	93	1 018	1 018	829	8 613
Hannover	673	40	713	701	626	6 232
Bremen	199	-	199	199	199	1 699
Düsseldorf	96	178	275	274	1	2 344
Köln/Bonn	1 359	1	1 360	1 360	1 357	11 346
Frankfurt	4 158	2 300	6 458	6 449	4 112	57 045
Stuttgart	905	60	965	964	828	7 897
Nürnberg	625	-	625	625	621	5 367
München	1 158	195	1 353	1 353	1 071	11 629
Berlin (Tegel)	474	40	514	514	389	4 663
Berlin (Tempelhof)	0	7	7	6	-	58
Berlin (Schönefeld)	105	7	111	111	105	930
Saarbrücken	-	-	-	-	-	7
Münster/Osnabrück	228	0	228	228	228	1 945
Leipzig	621	0	621	621	620	3 514
Dresden	134	2	136	136	132	1 068
Erfurt	-	-	-	-	-	-
Zusammen	11 662	2 922	14 584	14 561	11 119	124 356
Sonst. Flugpl.	41	-	41	41	41	133
Insgesamt	11 703	2 922	14 625	14 603	11 161	124 489
Januar bis September	97 117	27 371	124 489	124 231	92 029	-

Flugplatz	Ausladung in Tonnen					Januar bis September
	mit Streckenherkunft im		insgesamt	darunter		
	Inland	Ausland		im Linienverkehr	befördert in 1) Postflugzeugen	
Hamburg	779	115	894	894	713	7 570
Hannover	583	29	613	613	574	4 663
Bremen	245	-	245	245	239	2 096
Düsseldorf	42	204	246	246	-	2 249
Köln/Bonn	1 115	0	1 115	1 115	1 112	9 335
Frankfurt	3 962	2 228	6 190	6 181	3 719	53 754
Stuttgart	759	40	792	792	737	6 578
Nürnberg	393	0	393	393	386	3 252
München	993	171	1 163	1 163	951	9 844
Berlin (Tegel)	835	34	868	868	750	7 815
Berlin (Tempelhof)	-	4	4	4	-	36
Berlin (Schönefeld)	234	9	243	243	234	1 874
Saarbrücken	-	-	-	-	-	-
Münster/Osnabrück	265	0	265	265	262	2 306
Leipzig	1 075	-	1 075	1 075	1 064	8 835
Dresden	356	-	356	356	349	2 416
Erfurt	-	-	-	-	-	-
Zusammen	11 630	2 832	14 463	14 454	11 091	122 721
Sonst. Flugpl.	73	-	73	73	73	270
Insgesamt	11 703	2 832	14 536	14 527	11 164	122 990
Januar bis September	97 117	25 873	122 990	122 920	92 341	-

1) Einschl. Beförderungen in Post/Frachtflugzeugen.

3 Gewerblicher Flugplatzverkehr September 1994

3.1 Verkehr auf ausgewählten Flugplätzen

3.1.6 Durchgang

Flugplatz	Personen		Fracht		Post	
	September	Januar bis September	September	Januar bis September	September	Januar bis September
	Anzahl		Tonnen			
Hamburg	9 702	68 769	52	198	3	36
Hannover	8 860	65 004	2	34	-	1
Bremen	435	5 599	-	0	-	0
Düsseldorf	7 114	100 903	62	1 097	3	96
Köln/Bonn	2 134	28 234	193	3 701	1	6
Frankfurt	53 333	455 524	2 811	24 169	160	1 587
Stuttgart	6 185	52 057	10	105	3	6
Nürnberg	3 297	33 274	410	3 511	0	2
München	14 302	182 299	469	5 777	6	134
Berlin (Tegel)	9 377	75 491	151	779	7	57
Berlin (Tempelhof)	234	2 058	1	3	-	0
Berlin (Schönefeld)	6 749	57 874	83	930	229	1 984
Saarbrücken	2 222	21 143	0	9	0	0
Münster/Osnabrück	1 403	15 523	-	8	-	-
Leipzig	4 085	37 619	0	2	226	1 914
Dresden	4 937	30 856	-	1	-	-
Erfurt	1 246	12 994	-	-	-	-
Zusammen	135 615	1 245 221	4 245	40 323	639	5 823
Sonst. Flugpl.	2 968	27 139	0	0	-	0
Insgesamt	138 583	1 272 360	4 245	40 324	639	5 823
Januar bis September	1 272 360	-	40 324	-	5 823	-

3 Flugplatzverkehr
3.2 Gewerblicher Verkehr auf
Starts und Einsteiger

Land Flugplatz	Linien- und linienähnlicher verkehr		Pauschalflugreise- Tramp- u. Anforderungs- verkehr		Taxiverkehr		Rundflüge	
	Starts	Einsteiger	Starts	Einsteiger	Starts	Einsteiger	Starts	Einsteiger
Baden-Württemberg	505	8 282	77	193	454	1 096	198	597
Aalen-Heidenheim	-	-	-	-	9	-	-	-
Baden-Baden	-	-	-	-	46	153	3	8
Biberach a. d. Riß	-	-	-	-	-	-	5	15
Donauessingen-Villingen	-	-	-	-	5	13	-	-
Freiburg i. Br.	-	-	-	-	102	246	38	96
Friedrichshafen	412	7 669	69	149	83	183	3	54
Heubach	-	-	-	-	-	-	-	-
Immenstaad	-	-	-	-	-	-	-	-
Karlsruhe-Forchheim	-	-	1	5	48	306	76	289
Konstanz	-	-	-	-	-	-	12	36
Leutkirch-Unterzeil	-	-	-	-	-	-	-	-
Mannheim-Neustheim	93	613	7	39	113	178	-	-
Mengen	-	-	-	-	34	-	7	-
Mosbach-Lohrbach	-	-	-	-	-	-	45	99
Ödheim	-	-	-	-	6	-	8	-
Offenburg	-	-	-	-	7	17	1	-
Reutlingen-Betzingen	-	-	-	-	-	-	-	-
Rottweil-Zepfenhan	-	-	-	-	-	-	-	-
Schwenningen a. N.	-	-	-	-	-	-	-	-
Tannheim	-	-	-	-	-	-	-	-
Walldürn	-	-	-	-	1	-	-	-
Winzeln-Schramberg	-	-	-	-	-	-	-	-
Bayern	530	6 609	44	1 491	217	677	187	597
Aschaffenburg	-	-	-	-	-	-	-	-
Augsburg-Mülhausen	350	5 114	22	687	21	41	-	-
Bayreuth	114	353	2	6	13	35	17	39
Coburg-Brandenstenebene	-	-	-	-	12	14	-	-
Eggenfelden	-	-	-	-	-	-	-	-
Haßfurt	-	-	-	-	19	4	-	-
Herzogenaurach	-	-	-	-	-	-	-	-
Hof	66	1 142	19	789	48	164	25	92
Jesenwang	-	-	-	-	-	-	76	197
Kempten-Durach	-	-	-	-	-	-	-	-
Kulmbach	-	-	-	-	-	-	-	-
Landshut	-	-	-	-	-	-	-	-
Mainbullau	-	-	-	-	-	-	-	-
Müldorf	-	-	-	-	-	-	-	-
Rosenthal Field-Plössen	-	-	-	-	-	-	-	-
Straubing-Wallmühle	-	-	1	9	63	205	-	-
Vilshofen	-	-	-	-	41	214	69	269
Würzburg-Schenkenturm	-	-	-	-	-	-	-	-
Brandenburg	-	-	-	-	16	15	593	1 503
Bienenfarm	-	-	-	-	-	-	-	-
Dedelow	-	-	-	-	-	-	21	102
Eggersdorf/Müncheberg	-	-	-	-	-	-	16	43
Fehrbellin	-	-	-	-	-	-	-	-
Kyritz	-	-	-	-	-	-	56	214
Nauen	-	-	-	-	-	-	-	-
Neuhausen	-	-	-	-	3	3	271	603
Öhna	-	-	-	-	-	-	-	-
Reinsdorf	-	-	-	-	-	-	5	37
Saarmund	-	-	-	-	-	-	59	-
Schönhagen	-	-	-	-	-	-	28	43
Schwarzheide	-	-	-	-	-	-	2	2
Strausberg	-	-	-	-	13	12	135	459

September 1994
sonstigen Flugplätzen
nach Flugarten

Gewerbliche Schufflüge		Sonstige gewerbliche Flüge		Insgesamt		Land Flugplatz
Strecke	Platzrunde	Strecke	Platzrunde	Starts	Einsteiger	
552	3 048	222	182	5 238	10 168	Baden-Württemberg
20	94	-	-	123	-	Aalen-Heidenheim
35	389	2	-	475	161	Baden-Baden
13	6	-	-	24	15	Biberach a. d. Riß
12	391	2	-	410	13	Donaueschingen-Villingen
32	137	-	1	310	342	Freiburg i. Br.
18	68	-	-	653	8 055	Friedrichshafen
36	524	7	-	567	-	Heubach
-	-	-	-	-	-	Immenstaad
32	273	15	1	446	600	Karlsruhe-Forchheim
6	92	7	-	117	36	Konstanz
35	87	-	71	193	-	Leutkirch-Unterzeil
31	132	3	-	379	830	Mannheim-Neustheim
142	380	5	23	591	-	Mengen
115	251	124	-	535	99	Mosbach-Lohrbach
-	-	45	49	108	-	Ödheim
2	5	2	-	17	17	Offenburg
-	-	4	-	4	-	Reutlingen-Betzingen
-	-	-	-	-	-	Rottweil-Zepfenhan
-	-	-	-	-	-	Schwenningen a. N.
17	215	-	27	259	-	Tannheim
6	4	6	4	21	-	Walldürn
-	-	-	6	6	-	Winzeln-Schramberg
653	4 859	210	189	6 889	9 374	Bayern
39	119	39	-	197	-	Aschaffenburg
41	753	18	21	1 226	5 842	Augsburg-Mühlhausen
32	171	9	1	359	433	Bayreuth
3	8	2	-	25	14	Coburg-Brandensteinebene
26	102	51	150	329	-	Eggenfelden
-	46	8	10	83	4	Haßfurt
46	270	2	4	322	-	Herzogenaurach
39	44	5	2	248	2 187	Hof
38	475	-	-	589	197	Jesenwang
-	262	-	-	262	-	Kempten-Durach
15	120	-	-	135	-	Kulmbach
243	557	11	-	811	-	Landshut
-	-	-	-	-	-	Mainbullau
-	-	-	-	-	-	Mühlhof
29	1 788	-	-	1 817	-	Rosenthal Field-Plössen
69	118	6	-	257	214	Straubing-Wallmühle
33	26	50	-	219	483	Vilshofen
-	-	9	1	10	-	Würzburg-Schenkenturm
833	3 909	269	263	5 883	1 518	Brandenburg
9	88	-	-	97	-	Bienenfarm
32	99	16	9	177	102	Dedelow
146	637	-	-	799	43	Eggersdorf/Müncheberg
-	-	-	-	-	-	Fehrbellin
40	139	68	-	303	214	Kyritz
-	3	-	32	35	-	Nauen
31	329	20	9	663	606	Neuhausen
314	943	-	-	1 257	-	Öhna
104	229	-	-	338	37	Reinsdorf
33	289	23	71	475	-	Saarmund
104	1 068	127	135	1 462	43	Schönhagen
-	-	-	-	2	2	Schwarzheide
20	85	15	7	275	471	Strausberg

3 Flugplatzverkehr
3.2 Gewerblicher Verkehr auf
Starts und Einsteiger

Land Flugplatz	Linien- und linienähnlicher verkehr		Pauschalflugreise- Tramp- u. Anforderungs- verkehr		Taxiverkehr		Rundflüge	
	Starts	Einsteiger	Starts	Einsteiger	Starts	Einsteiger	Starts	Einsteiger
Bremen	115	326	-	-	55	88	5	15
Bremerhaven-Am Luneort	115	326	-	-	55	88	5	15
Hessen	-	-	28	335	87	193	268	192
Breitscheid	-	-	-	-	-	-	22	48
Egelsbach	-	-	-	-	24	92	48	144
Gelnhausen	-	-	-	-	-	-	-	-
Kassel-Calden	-	-	28	335	63	101	-	-
Korbach	-	-	-	-	-	-	-	-
Michelstadt	-	-	-	-	-	-	-	-
Reichelsheim	-	-	-	-	-	-	198	-
Mecklenburg-Vorpommern	134	621	9	46	222	483	232	674
Anklam	-	-	-	-	16	28	2	2
Barth	-	-	-	-	36	105	17	49
Gütin/Rügen	2	5	-	-	33	104	100	294
Heringsdorf	21	124	2	8	19	57	27	88
Neubrandenburg	-	-	6	37	48	112	37	124
Parchim	-	-	-	-	58	41	8	16
Pasewalk	-	-	-	-	-	-	-	-
Rechlin-Lärz	-	-	-	-	-	-	41	101
Rerik-Zweedorf	-	-	-	-	-	-	-	-
Rostock	111	492	1	1	12	36	-	-
Niedersachsen	2 760	11 285	150	1 515	669	793	266	689
Baltrum	-	-	-	-	18	11	-	-
Borkum	252	808	-	-	26	62	32	146
Braunschweig	-	-	144	1 459	43	156	4	11
Damme	-	-	-	-	15	38	-	-
Emden	169	738	1	1	110	36	10	23
Ganderkesee	-	-	-	-	36	27	50	145
Hannover-Messe	-	-	-	-	-	-	-	-
Harle	551	2 176	-	-	2	3	30	83
Harste	-	-	-	-	74	-	-	-
Juist	495	2 280	-	-	-	-	39	-
Langeoog	95	558	-	-	-	-	-	-
Leer-Papenburg	-	-	-	-	5	2	-	-
Norden-Norddeich	446	2 210	-	-	-	-	28	-
Norderney	138	97	-	-	20	22	40	176
Nordhorn-Lingen	-	-	-	-	6	1	6	29
Oldenburg-Hatten	-	-	-	-	-	-	-	-
Osnabrück-Atterheide	-	-	-	-	6	12	-	-
Peine-Eddesse	-	-	-	-	-	-	-	-
Uelzen	-	-	-	-	-	-	-	-
Wangerooge	614	2 418	-	-	-	-	17	50
Wilhelmshaven-Mariensiel	-	-	5	55	308	423	10	26
Nordrhein-Westfalen	976	19 527	126	11 870	982	1 708	472	1 401
Aachen-Merzbrück	-	-	-	-	-	-	118	325
Ahlen-Nord	-	-	-	-	-	-	-	-
Arnsberg	-	-	-	-	4	16	-	-
Bielefeld-Windelsbleiche	-	-	-	-	38	79	4	18
Bonn-Handlar	-	-	-	-	-	-	-	-
Borkenberge	-	-	-	-	-	-	-	-

September 1994
sonstigen Flugplätzen
nach Flugarten

Gewerbliche Schulflüge		Sonstige gewerbliche Flüge		Insgesamt		Land Flugplatz
Strecke	Platzrunde	Strecke	Platzrunde	Starts	Einsteiger	
Starts						Starts
26	169	-	2	372	429	Bremen
26	169	-	2	372	429	Bremerhaven-Am Luneort
286	1 269	595	146	2 669	720	Hessen
11	52	53	125	263	48	Breitscheid
124	654	7	16	873	236	Egelsbach
-	-	9	5	14	-	Gelnhausen
-	12	138	-	241	436	Kassel-Calden
17	163	-	-	180	-	Korbach
-	-	-	-	-	-	Michelstadt
134	378	388	-	1 098	-	Reichelsheim
110	315	94	22	1 138	1 824	Mecklenburg-Vorpommern
13	29	13	6	79	30	Anklam
5	3	11	-	72	154	Barth
7	6	-	4	152	403	Gütin/Rügen
6	-	6	-	81	277	Heringsdorf
31	154	33	1	310	273	Neubrandenburg
-	46	-	11	123	57	Parchim
-	-	9	-	9	-	Pasewalk
-	-	-	-	41	101	Rechlin-Lärz
26	77	13	-	116	-	Rerik-Zweedorf
22	-	9	-	155	529	Rostock
200	1 608	155	72	5 880	14 282	Niedersachsen
-	-	-	-	18	11	Baltrum
14	56	-	-	380	1 016	Borkum
49	453	65	-	758	1 626	Braunschweig
12	32	-	-	59	38	Damme
6	40	24	8	368	798	Emden
83	388	24	9	590	172	Ganderkesee
-	-	-	-	-	-	Hannover-Messe
-	-	-	7	590	2 262	Harle
-	-	-	-	74	-	Harste
-	-	-	-	534	2 280	Juist
-	-	-	-	95	558	Langeoog
-	-	-	1	6	2	Leer-Papenburg
-	-	-	8	482	2 210	Norden-Norddeich
1	-	-	-	199	295	Norderney
-	-	10	-	22	30	Nordhorn-Lingen
12	240	8	-	260	-	Oldenburg-Hatten
2	-	-	6	14	12	Osnabrück-Alterheide
11	17	17	5	50	-	Peine-Eddesse
-	-	-	-	-	-	Uelzen
3	-	-	-	634	2 468	Wangerooge
7	382	7	28	747	504	Wilhelmshaven-Mariensiel
637	4 894	274	279	8 640	34 506	Nordrhein-Westfalen
58	901	4	1	1 082	325	Aachen-Merzbrück
-	-	11	-	11	-	Ahlen-Nord
38	30	27	-	99	16	Arnsberg
2	-	14	-	58	97	Bielefeld-Windelsbleiche
-	-	-	-	-	-	Bonn-Handlar
22	200	-	-	222	-	Borkenberge

3 Flugplatzverkehr
3.2 Gewerblicher Verkehr auf
Starts und Einsteiger

Land Flugplatz	Linien- und linienähnlicher verkehr		Pauschalflugreise- Tramp- u. Anforderungs- verkehr		Taxiverkehr		Rundflüge	
	Starts	Einsteiger	Starts	Einsteiger	Starts	Einsteiger	Starts	Einsteiger
Nordrhein-Westfalen								
Dahlemer Binz	-	-	-	-	-	-	-	-
Dinslaken-Schwarze Heide	-	-	-	-	-	-	55	-
Dortmund-Wickede	695	13 530	20	269	94	158	66	226
Essen-Mühlheim	6	15	3	1	118	210	124	458
Grefrath-Niershorst	-	-	-	-	-	-	-	-
Höxter-Holzminden	-	-	-	-	-	-	-	-
Köln-Deutz	-	-	-	-	-	-	-	-
Leverkusen-Kurtekotten	-	-	-	-	-	-	-	-
Marl-Loehmühle	-	-	-	-	33	66	-	-
Meschede-Schüren	-	-	-	-	-	-	-	-
Mönchengladbach	-	-	-	-	497	830	6	24
Paderborn-Lippstadt	275	5 982	97	11 563	67	59	1	46
Porta-Westfalica	-	-	-	-	42	39	5	7
Siegerland	-	-	6	37	84	232	44	151
Stadtlohn-Wenningfeld	-	-	-	-	5	19	49	146
Rheinland-Pfalz	-	-	10	612	58	222	299	731
Hahn	-	-	6	581	11	26	49	358
Koblenz-Winningen	-	-	-	-	6	14	123	347
Mainz-Lerchenberg	-	-	-	-	-	-	-	-
Ochtendung	-	-	-	-	-	-	-	-
Pirmasens-Zweibrücken	-	-	-	-	-	-	-	-
Saffig	-	-	-	-	-	-	-	-
Speyer	-	-	4	31	41	182	13	26
Weinsheim	-	-	-	-	-	-	-	-
Worms	-	-	-	-	-	-	114	-
Saarland	-	-	-	-	-	-	1	3
Saarlouis-Düren	-	-	-	-	-	-	1	3
Sachsen	-	-	-	-	199	421	43	119
Bautzen	-	-	-	-	-	-	10	20
Brandis	-	-	-	-	-	-	-	-
Görlitz	-	-	-	-	3	4	-	-
Hoyerswerda	-	-	-	-	-	-	-	-
Jahnsdorf	-	-	-	-	18	-	-	-
Kamenz	-	-	-	-	8	26	33	99
Klix	-	-	-	-	-	-	-	-
Nardt	-	-	-	-	2	12	-	-
Pirna-Pratzschwitz	-	-	-	-	-	-	-	-
Riesa-Göhlis	-	-	-	-	47	136	-	-
Roitzschiora	-	-	-	-	-	-	-	-
Rothenburg/OL	-	-	-	-	6	36	-	-
Zwickau	-	-	-	-	115	207	-	-
Sachsen-Anhalt	-	-	-	-	185	365	-	-
Dessau	-	-	-	-	4	8	-	-
Gardelegen	-	-	-	-	-	-	-	-
Köthen	-	-	-	-	-	-	-	-
Magdeburg	-	-	-	-	181	357	-	-

September 1994
sonstigen Flugplätzen
nach Flugarten

Gewerbliche Schulfüge		Sonstige gewerbliche Flüge		Insgesamt		Land Flugplatz
Strecke	Platzrunde	Strecke	Platzrunde	Starts	Einsteiger	
Starts						
						Nordrhein-Westfalen
55	328	-	-	383	-	Dahlemer Binz
28	427	5	2	517	-	Dinslaken-Schwarze Heide
34	316	6	22	1 253	14 183	Dortmund-Wickede
88	465	65	116	985	684	Essen-Mühlheim
32	494	15	70	611	-	Grefrath-Niershorst
-	-	36	-	36	-	Höxter-Holzminden
-	-	1	-	1	-	Köln-Deutz
-	-	1	-	1	-	Leverkusen-Kurtekotten
37	182	7	-	259	66	Marl-Loehmühle
-	-	-	-	-	-	Meschede-Schüren
102	920	5	6	1 536	854	Mönchengladbach
56	270	19	9	794	17 650	Paderborn-Lippstadt
1	-	8	25	81	46	Porta-Westfalica
50	288	50	16	538	420	Siegerland
34	73	-	12	173	165	Stadtlohn-Wenningfeld
						Rheinland-Pfalz
262	937	132	45	1 743	1 565	
30	95	-	5	196	965	Hahn
39	248	10	2	428	361	Koblenz-Winningen
-	-	1	-	1	-	Mainz-Lerchenberg
-	-	-	-	-	-	Ochtendung
38	114	66	-	218	-	Pirmasens-Zweibrücken
-	-	-	-	-	-	Saffig
40	286	17	23	424	239	Speyer
-	-	-	-	-	-	Weinsheim
115	194	38	15	476	-	Worms
						Saarland
10	75	16	1	103	3	
10	75	16	1	103	3	Saarlouis-Düren
						Sachsen
165	613	58	47	1 125	540	
17	281	43	2	353	20	Bautzen
-	-	-	-	-	-	Brandis
4	7	-	-	14	4	Görlitz
-	-	-	-	-	-	Hoyerswerda
85	-	-	5	108	-	Jahnsdorf
38	108	11	40	238	125	Kamenz
7	-	-	-	7	-	Klix
2	7	-	-	11	12	Nardt
-	-	-	-	-	-	Pirna-Pratzschwitz
-	149	-	-	196	136	Riesa-Göhlis
3	19	2	-	24	-	Roitzschiora
9	42	2	-	59	36	Rothenburg/OL
-	-	-	-	115	207	Zwickau
						Sachsen-Anhalt
47	87	42	-	361	365	
6	11	-	-	21	8	Dessau
-	-	-	-	-	-	Gardelegen
-	-	-	-	-	-	Köthen
41	76	42	-	340	357	Magdeburg

3 Flugplatzverkehr
3.2 Gewerblicher Verkehr auf
Starts und Einsteiger

Land Flugplatz	Linien- und linienähnlicher verkehr		Pauschalflugreise- Tramp- u. Anforderungs- verkehr		Taxiverkehr		Rundflüge	
	Starts	Einsteiger	Starts	Einsteiger	Starts	Einsteiger	Starts	Einsteiger
Schleswig-Holstein	873	8 236	22	312	394	1 038	469	884
Flensburg-Schäferhaus	12	46	-	-	-	-	-	-
Grube	-	-	-	-	2	2	-	-
Hartenholm	-	-	-	-	-	-	193	-
Heide-Büsum	97	1 003	-	-	18	-	-	-
Helgoland-Düne	416	1 783	-	-	-	-	-	-
Kiel-Holtenau	163	3 211	10	25	97	219	16	50
Lübeck	-	-	8	192	31	132	3	30
Neumünster	-	-	-	-	-	-	-	-
Rendsburg-Schachtholm	-	-	-	-	1	1	-	-
St. Michaelisdonn	-	-	-	-	61	228	-	-
St. Peter-Ording	-	-	-	-	-	-	-	-
Uetersen	-	-	-	-	13	13	3	3
Westerland/Sylt	185	2 193	4	95	104	279	116	277
Wyk a. Föhr	-	-	-	-	67	164	138	524
Thüringen	-	-	19	232	77	184	161	459
Aikersleben	-	-	-	-	-	-	-	-
Altenburg-Nobitz	-	-	19	232	19	49	-	-
Bad Frankenh.-Udersleben	-	-	-	-	-	-	-	-
Gera	-	-	-	-	19	69	31	94
Jena-Schöngleina	-	-	-	-	39	66	130	365
Nordhausen	-	-	-	-	-	-	-	-
Sömmerda-Dermsdorf	-	-	-	-	-	-	-	-
Deutschland 1) ...	5 893	54 886	485	16 606	3 615	7 283	3 194	7 864

1) Einschl. 3 300 Starts und 34 836 Einsteiger, die auf ausgewählten Flughäfen nochmals enthalten sind.

September 1994
sonstigen Flugplätzen
nach Flugarten

Gewerbliche Schulflüge		Sonstige gewerbliche Flüge		Insgesamt		Land Flugplatz
Strecke	Platzrunde	Strecke	Platzrunde	Starts	Einsteiger	
Starts						
307	1 837	140	143	4 185	10 470	Schleswig-Holstein
12	12	38	1	75	46	Flensburg-Schäferhaus
-	-	-	-	2	2	Grube
73	228	-	-	494	-	Hartenholm
9	43	-	-	167	1 003	Heide-Büsum
-	-	-	-	416	1 783	Helgoland-Düne
14	172	3	2	477	3 505	Kiel-Holtenau
21	15	58	111	247	354	Lübeck
1	3	-	-	4	-	Neumünster
78	622	-	-	701	1	Rendsburg-Schachtholm
14	9	-	-	84	228	St. Michaelisdonn
12	20	31	-	63	-	St. Peter-Ording
50	650	-	24	740	16	Uetersen
23	63	10	5	510	2 844	Westerland/Sylt
-	-	-	-	205	688	Wyk a. Föhr
123	613	110	4	1 107	875	Thüringen
-	-	-	-	-	-	Aikersleben
65	279	-	-	382	281	Altenburg-Nobitz
-	-	-	-	-	-	Bad Frankenh.-Udersleben
36	186	18	4	294	163	Gera
22	148	92	-	431	431	Jena-Schöngleina
-	-	-	-	-	-	Nordhausen
-	-	-	-	-	-	Sömmerda-Dermsdorf
4 211	24 223	2 317	1 395	45 333	86 639	Deutschland 1)

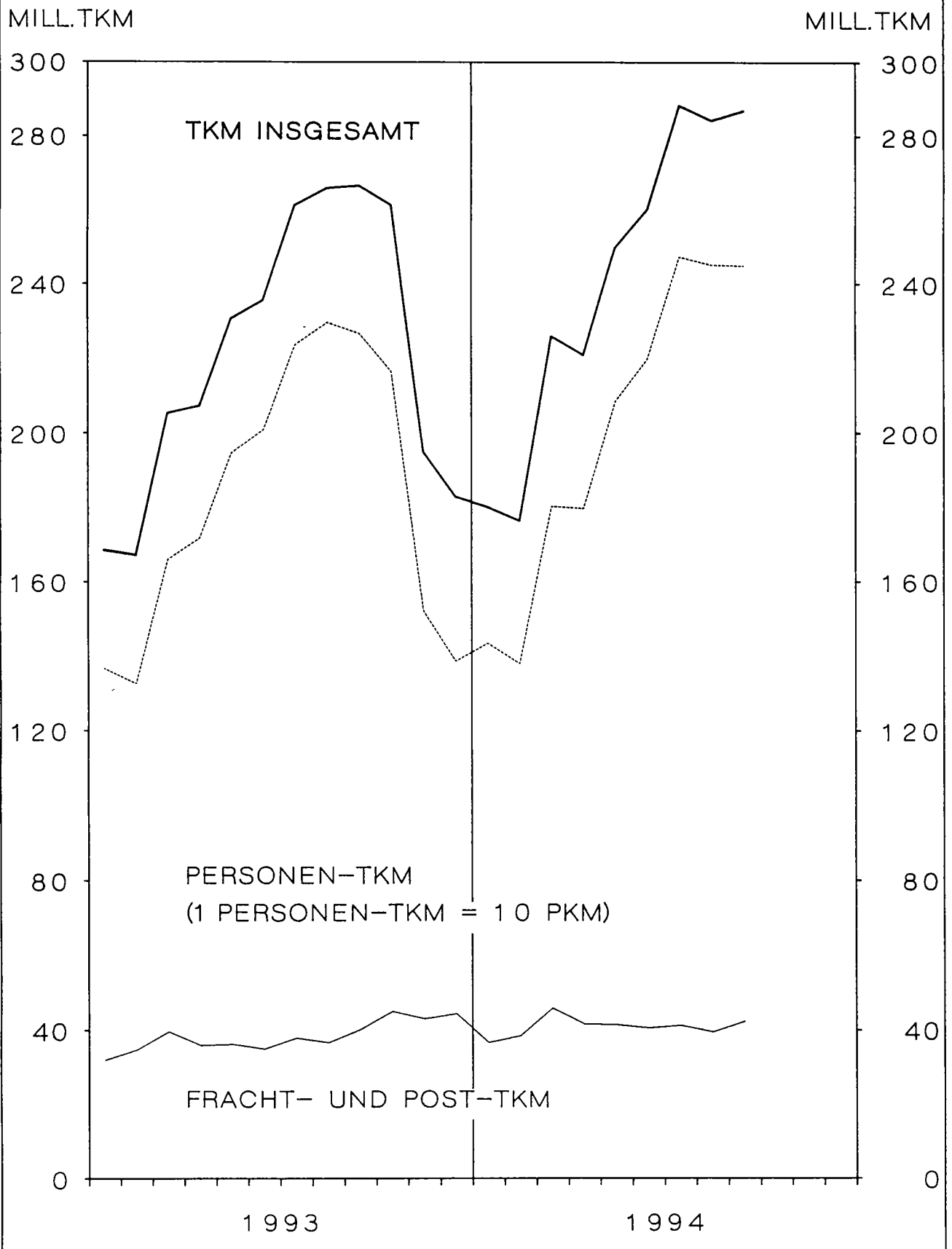
4 VERKEHRSLEISTUNGEN SEPT. 1994

VERKEHRSART	FLUEGE 1)	FLUG-KM	PERSONEN-KM	FRACHT-TKM	POST-TKM
	ANZAHL			1 000	
VERKEHR INNERHALB DEUTSCHLANDS					
LINIENVERKEHR	25 239	8 707	577 099	1 977	3 658
GELEGENHEITSVERKEHR	6 514	1 338	27 402	266	0
UEBERFUEHRUNGSFLUEGE	830	206	-	-	-
ZUSAMMEN	32 583	10 250	604 501	2 242	3 658
VERKEHR MIT GEBIETEN AUSSERHALB DEUTSCHLANDS - ABGANG					
LINIENVERKEHR	27 052	6 634	569 171	16 015	727
GELEGENHEITSVERKEHR	10 177	2 629	341 736	2 029	4
UEBERFUEHRUNGSFLUEGE	453	103	-	-	-
ZUSAMMEN	37 682	9 365	910 907	18 043	731
VERKEHR MIT GEBIETEN AUSSERHALB DEUTSCHLANDS - ANKUNFT					
LINIENVERKEHR	27 059	6 631	589 000	15 354	665
GELEGENHEITSVERKEHR	10 275	2 626	342 989	1 527	2
UEBERFUEHRUNGSFLUEGE	395	96	-	-	-
ZUSAMMEN	37 729	9 353	931 989	16 881	667
GESAMTVERKEHR					
LINIENVERKEHR	79 350	21 971	1 735 270	33 346	5 050
GELEGENHEITSVERKEHR	26 966	6 593	712 127	3 821	6
UEBERFUEHRUNGSFLUEGE	1 678	405	-	-	-
INSGESAMT	107 994	28 968	2 447 397	37 166	5 056
JAN. BIS SEPT.	900 487	239 666	18 062 986	322 703	43 765

VERKEHRSART	VERKEHRS- LEISTUNGEN GESAMT-TKM 2)	JAN. BIS SEPT.	ANGEBOTENE GESAMTKAPA- ZITAETS-TKM 1 000	ANGEBOTENE SITZPLATZ- KM	AUSNUTZUNGSGRAD IM PERS.- VERKEHR	
					VERKEHR	VERKEHR INSGESAMT %
VERKEHR INNERHALB DEUTSCHLANDS						
LINIENVERKEHR	63 345	489 104	115 228	927 036	62	55
GELEGENHEITSVERKEHR	3 006	32 483	6 450	55 120	48	46
ZUSAMMEN	66 351	521 586	121 678	982 156	61	54
VERKEHR MIT GEBIETEN AUSSERHALB DEUTSCHLANDS - ABGANG						
LINIENVERKEHR	73 659	578 703	115 807	832 218	68	63
GELEGENHEITSVERKEHR	36 206	255 089	49 925	417 600	80	71
ZUSAMMEN	109 865	833 792	165 732	1 249 818	72	65
VERKEHR MIT GEBIETEN AUSSERHALB DEUTSCHLANDS - ANKUNFT						
LINIENVERKEHR	74 918	574 969	116 391	833 021	70	64
GELEGENHEITSVERKEHR	35 827	242 417	49 326	416 381	82	72
ZUSAMMEN	110 746	817 386	165 716	1 249 403	74	66
GESAMTVERKEHR						
LINIENVERKEHR	211 922	1 642 775	347 426	2 592 276	67	61
GELEGENHEITSVERKEHR	75 039	529 989	105 701	889 101	80	70
INSGESAMT	286 961	2 172 765	453 127	3 481 377	71	64
JAN. BIS SEPT.	2 172 765	-	3 642 027	27 883 219	65	60

1) PASSAGIER- UND NICHPASSAGIERFLUEGE (Z.B. ARBEITSFLUEGE, GEWERBLICHE SCHULFLUEGE). - 2) PKM PLUS FRACHT-TKM PLUS POST-TKM - (1 PKM = 0,1 TKM).

TRANSPORTLEISTUNG IM LUFTVERKEHR ÜBER DEUTSCHLAND



5 PERSONENVERKEHR

5. 1 VERFLECHTUNG IM VERKEHR

5. 1. 1 EIN-/

NACH STRECKENZIEL- BZW. ----- FLUGPLATZ	VON STRECKEN									
	HAMBURG (HAM)	HANNOVER (HAJ)	BREMEN (BRE)	DUESSELDORF (DUS)	KOELN/BONN (CGN)	FRANKFURT (FRA)	STUTTGART (STR)	NUERNBERG (NUE)	MUENCHEN (MUC)	BERLIN (TXL)
EIN-/AUSSTEIGER										
INSGESAMT										
HAMBURG	12	481	2	15 832	11 341	55 334	11 660	3 839	31 538	1 331
HANNOVER	973	880	64	57	397	21 344	4 649	917	10 842	735
BREMEN	2	-	12	-	1	18 992	3 085	354	5 137	-
DUESSELDORF	16 824	662	46	255	8	27 903	10 310	5 400	47 574	32 490
KOELN/BONN	12 063	54	5	5	-	13 886	1 188	1 656	21 427	33 661
FRANKFURT	55 999	21 032	18 840	26 427	13 785	-	16 733	13 683	47 234	68 546
STUTTGART	11 952	5 312	3 230	10 536	921	14 246	101	12	1 345	24 354
NUERNBERG	3 806	751	402	5 884	1 756	14 747	114	-	80	3 731
MUENCHEN	33 752	11 267	5 190	51 544	22 559	53 721	1 446	73	-	43 920
BERLIN (TEGEL)	1 258	-	77	32 555	33 118	68 746	24 500	3 601	40 818	-
BERLIN (TEMPELHOF)	7 715	2 959	3 233	-	1	9	17	3 298	19	-
BERLIN (SCHOENEFELD)	144	384	-	-	1 229	19	96	-	1 607	-
SAARBRUECKEN	787	94	-	72	1	-	-	-	468	-
MUENSTER/OSNABRUECK	95	-	312	-	-	4 386	747	264	2 495	-
LEIPZIG	2 981	555	267	8 497	4 979	13 851	4 493	337	4 238	-
DRESDEN	2 885	508	371	5 561	4 945	14 407	6 805	529	5 956	-
ERFURT	320	144	-	469	314	4	241	-	466	18
SONSTIGE FLUGPLAETZE	2 403	127	69	3 148	2 006	5 954	1 403	942	5 264	14
DEUTSCHLAND	153 971	45 210	32 120	160 842	97 361	327 549	87 588	34 905	226 508	208 800

5. 1. 2 REISENDE

NACH ENDZIEL- FLUGPLATZ	VON									
	HAMBURG (HAM)	HANNOVER (HAJ)	BREMEN (BRE)	DUESSELDORF (DUS)	KOELN/BONN (CGN)	FRANKFURT (FRA)	STUTTGART (STR)	NUERNBERG (NUE)	MUENCHEN (MUC)	BERLIN (TXL)
REISENDE										
INSGESAMT										
HAMBURG	12	356	24	15 001	10 696	53 432	11 684	3 665	30 800	1 176
HANNOVER	828	880	96	103	368	20 590	4 722	965	10 671	176
BREMEN	36	4	12	15	18	17 996	3 270	542	5 282	15
DUESSELDORF	13 885	202	34	255	237	26 542	9 464	5 075	46 611	31 137
KOELN/BONN	11 107	81	23	202	-	13 374	1 207	1 649	20 823	33 296
FRANKFURT	32 824	5 498	8 675	6 900	2 638	-	4 646	3 048	27 840	48 075
STUTTGART	11 725	4 757	3 269	10 157	950	13 263	101	25	1 287	23 797
NUERNBERG	3 890	780	560	5 891	1 816	14 153	16	-	44	3 674
MUENCHEN	29 461	8 792	4 438	46 540	19 732	49 938	476	98	-	39 167
BERLIN (TEGEL)	1 282	22	101	32 262	32 783	68 166	24 025	3 581	40 247	-
BERLIN (TEMPELHOF)	7 489	2 925	3 185	36	27	97	49	3 260	70	-
BERLIN (SCHOENEFELD)	84	142	-	-	1 229	20	1	-	1 607	-
SAARBRUECKEN	787	94	-	72	1	-	-	-	469	-
MUENSTER/OSNABRUECK	99	5	312	7	3	4 153	797	295	2 602	12
LEIPZIG	3 057	542	330	8 539	4 945	12 915	4 641	292	4 407	17
DRESDEN	3 059	495	494	5 675	5 003	13 457	6 767	658	6 033	18
ERFURT	320	144	-	469	311	4	241	-	452	18
SONSTIGE FLUGPLAETZE	2 561	173	156	3 151	2 024	5 228	1 429	990	5 292	74
DEUTSCHLAND	122 506	25 892	21 709	135 275	82 781	313 329	73 536	24 143	204 537	180 652

SEPTEMBER 1994

INNERHALB DEUTSCHLANDS

AUSSTEIGER

HERKUNFTSFLUGPLATZ

HERKUNFTSFLUGPLATZ									NACH STRECKENZIEL- FLUGPLATZ
B E R L I N (THF)	(SXF)	SAARBRUECKEN (SCN)	MUENSTER/ OSN. (FMO)	LEIPZIG (LEJ)	DRESDEN (DRS)	ERFURT (ERF)	SONSTIGE	INSGESAMT	EIN-/AUSSTEIGER INSGESAMT
7 570	173	874	416	3 039	3 239	299	2 440	149 420	HAMBURG
2 816	294	245	-	1 348	401	25	147	46 134	HANNOVER
3 394	-	1	16	262	408	-	88	31 752	BREMEN
5	381	59	114	8 186	5 824	505	3 055	159 601	DUESSELDORF
-	1 251	3	9	4 912	5 065	258	1 929	97 372	KOELN/BONN
-	20	-	5 037	13 540	15 306	-	6 170	322 352	FRANKFURT
-	-	-	640	4 680	7 155	368	1 698	86 550	STUTTGART
3 434	157	-	513	255	591	-	718	36 939	MUERNBERG
-	2 327	509	1 913	3 966	6 472	454	5 675	244 788	MUENCHEN
-	-	-	5	58	3	-	21	204 760	BERLIN (TEGEL)
-	-	1 990	2 793	1	5	300	8 217	30 557	BERLIN (TEMPELHOF)
-	166	-	-	496	-	138	35	4 314	BERLIN (SCHOENEFELD)
1 911	30	9	126	451	388	-	2	4 339	SAARBRUECKEN
2 887	-	-	-	416	256	-	800	12 658	MUENSTER/OSNABRUECK
-	7	-	-	-	698	23	2 121	43 944	LEIPZIG
-	17	476	404	-	23	380	1 671	45 424	DRESDEN
-	-	390	279	714	-	-	-	2 957	ERFURT
395	-	-	16	-	521	-	49	-	SONSTIGE FLUGPLAETZE
8 182	18	-	1 657	2 282	2 252	49	-	35 770	
30 601	4 834	4 556	13 938	44 606	48 607	2 799	34 836	1 559 631	DEUTSCHLAND

HERKUNFTSFLUGPLATZ

HERKUNFTSFLUGPLATZ									NACH ENDZIEL- FLUGPLATZ
B E R L I N (THF)	(SXF)	SAARBRUECKEN (SCN)	MUENSTER/ OSN. (FMO)	LEIPZIG (LEJ)	DRESDEN (DRS)	ERFURT (ERF)	SONSTIGE	INSGESAMT	REISENDE INSGESAMT
6 870	-	874	406	2 901	3 377	299	2 632	144 205	HAMBURG
2 801	294	245	2	1 243	484	25	234	44 727	HANNOVER
3 323	-	1	17	339	559	-	196	31 625	BREMEN
28	167	60	51	7 886	5 774	505	3 081	150 994	DUESSELDORF
21	642	3	10	4 538	5 147	258	1 918	94 299	KOELN/BONN
55	20	-	3 409	7 387	9 692	-	4 105	164 812	FRANKFURT
13	-	-	651	4 496	7 037	368	1 727	83 623	STUTTGART
3 431	102	-	519	275	674	-	721	36 546	MUERNBERG
35	752	505	1 716	3 822	5 662	444	5 607	217 185	MUENCHEN
-	-	1	11	30	19	-	88	202 618	BERLIN (TEGEL)
-	-	1 990	2 790	2	6	300	8 208	30 434	BERLIN (TEMPELHOF)
-	166	-	-	482	-	44	35	3 810	BERLIN (SCHOENEFELD)
1 911	30	9	4	450	388	-	2	4 218	SAARBRUECKEN
2 897	-	-	-	448	344	-	749	12 723	MUENSTER/OSNABRUECK
8	17	476	405	-	585	23	2 176	43 375	LEIPZIG
-	-	390	297	238	23	363	1 721	44 691	DRESDEN
395	-	-	16	-	495	-	49	2 914	ERFURT
8 142	18	-	1 526	2 359	2 407	49	-	35 579	SONSTIGE FLUGPLAETZE
29 930	2 208	4 554	11 830	36 896	42 673	2 678	33 249	1 348 378	DEUTSCHLAND

NACH STRECKENZIEL- FLUGPLATZ	VON STRECKEN									
	HAMBURG (HAM)	HANNOVER (HAJ)	BREMEN (BRE)	DUESSELDORF (DUS)	KOELN/BONN (CGN)	FRANKFURT (FRA)	STUTTGART (STR)	NUERNBERG (NUE)	MUENCHEN (MUC)	BERLIN (TXL)
EINSTEIGER										
INSGESAMT										
SCHLESWIG-HOLSTEIN .	170	-	11	702	1 229	1 792	7	-	66	-
HELGOLAND	41	-	-	-	-	-	-	-	-	-
KIEL	-	-	4	2	1 229	1 447	4	-	-	-
LUEBECK	-	-	-	-	-	-	-	-	-	-
WESTERLAND/SYLT ..	115	-	3	694	-	345	-	-	66	-
UEB. SCHLESW. -HOLST	14	-	4	6	-	-	3	-	-	-
BREMEN	2	-	-	-	-	-	-	-	-	-
BREMERHAVEN	2	-	-	-	-	-	-	-	-	-
NIEDERSACHSEN	5	-	44	-	16	-	15	-	-	-
BORKUM	-	-	-	-	-	-	-	-	-	-
BRAUNSCHWEIG	-	-	-	-	16	-	14	-	-	-
EMDEN	-	-	-	-	-	-	-	-	-	-
HARLE	-	-	3	-	-	-	-	-	-	-
JUIST	-	-	13	-	-	-	-	-	-	-
NORDDEICH	-	-	-	-	-	-	-	-	-	-
WANGERROOGE	-	-	13	-	-	-	-	-	-	-
NORDERNEY	-	-	-	-	-	-	-	-	-	-
LANGEBOG	-	-	6	-	-	-	-	-	-	-
UEB. NIEDERSACHSEN	5	-	9	-	-	-	1	-	-	-
NORDRHEIN-WESTFALEN	280	12	1	-	-	126	1 193	888	5 182	-
DORTMUND	252	1	-	-	-	126	743	837	3 074	-
PADERBORN-LIPPST.	28	11	-	-	-	-	450	51	2 108	-
SIEGERLAND	-	-	-	-	-	-	-	-	-	-
MOENCHENGLADBACH	-	-	1	-	-	-	-	-	-	-
UEB. NORDRH. -WESTF.	-	-	-	-	-	-	-	-	-	-
HESSEN	-	-	-	4	-	16	-	-	-	-
KASSEL	-	-	-	4	-	-	-	-	-	-
UEB. HESSEN	-	-	-	-	-	16	-	-	-	-
RHEINLAND-PFALZ	-	-	-	2	44	-	3	-	9	-
KOBLENZ	-	-	-	-	-	-	-	-	-	-
HAHN	-	-	-	-	-	-	-	-	-	-
UEB. RHEINL. -PFALZ	-	-	-	2	44	-	3	-	9	-
BADEN-WUERTTEMBERG .	1 134	33	4	1 213	16	2 690	178	-	5	14
FREIBURG	25	-	-	-	-	-	-	-	-	-
FRIEDRICHSHAFEN ..	1 109	33	4	1 213	16	2 690	174	-	-	14
KARLSRUHE	-	-	-	-	-	-	1	-	-	-
MANNHEIM	-	-	-	-	-	-	1	-	-	-
UEB. BADEN-WUERTT.	-	-	-	-	-	-	2	-	5	-
BAYERN	610	1	-	1 132	658	1 330	2	54	2	-
AUGSBURG	610	-	-	1 130	658	-	-	-	-	-
BAYREUTH	-	-	-	-	-	444	-	1	-	-
HOF	-	-	-	-	-	886	-	-	-	-
OBERPFÄFFENHOFEN .	-	-	-	-	-	-	-	-	-	-
STRAUBING	-	1	-	-	-	-	-	-	-	-
UEB. BAYERN	-	-	-	2	-	-	2	53	2	-
MECKLENBURG-VORPOMME	195	81	5	95	40	-	5	-	-	-
HERINGSDORF	-	-	5	-	-	-	-	-	-	-
BARTH	-	-	-	-	-	-	-	-	-	-
GUETTIN	-	-	-	-	-	-	-	-	-	-
ROSTOCK	181	81	-	95	40	-	-	-	-	-
UEB. MECKLENBURG-VO	14	-	-	-	-	-	5	-	-	-
BRANDENBURG	7	-	1	-	-	-	-	-	-	-
UEB. BRANDENDURG ..	7	-	1	-	-	-	-	-	-	-
SACHSEN-ANHALT	-	-	-	-	-	-	-	-	-	-
MAGDEBURG	-	-	-	-	-	-	-	-	-	-
UEB. SACHSEN-ANHALT	-	-	-	-	-	-	-	-	-	-
THUERINGEN	-	-	3	-	3	-	-	-	-	-
UEB. THUERINGEN ...	-	-	3	-	3	-	-	-	-	-
SACHSEN	-	-	-	-	-	-	-	-	-	-
UEB. SACHSEN	-	-	-	-	-	-	-	-	-	-
DEUTSCHLAND	2 403	127	69	3 148	2 006	5 954	1 403	942	5 264	14

SEPTEMBER 1994

INNERHALB DEUTSCHLANDS
NACH SONSTIGEN DEUTSCHEN FLUGPLAETZEN

HERKUNFTSFLUGPLATZ

HERKUNFTSFLUGPLATZ								NACH STRECKENZIEL- FLUGPLATZ	
B E R L I N (THF)	(SXF)	SAARBRUECKEN (SCN)	MUENSTER/ OSN. (FMO)	LEIPZIG (LEJ)	DRESDEN (DRS)	ERFURT (ERF)	SONSTIGE	INSGESAMT	
									EINSTEIGER

									INSGESAMT

1 284	-	-	4	1	-	-	-	5 266	SCHLESWIG-HOLSTEIN
-	-	-	-	-	-	-	-	41	HELGOLAND
379	-	-	1	1	-	-	-	3 067	KIEL
-	-	-	-	-	-	-	-	-	LUEBECK
905	-	-	3	-	-	-	-	2 131	WESTERLAND/SYLT
-	-	-	-	-	-	-	-	27	UEB. SCHLESW. - HOLST
-	-	-	-	-	-	-	-	2	BREMEN
-	-	-	-	-	-	-	-	2	BREMERHAVEN
-	-	-	8	-	9	-	-	97	NIEDERSACHSEN
-	-	-	-	-	-	-	-	-	BORKUM
-	-	-	-	-	9	-	-	39	BRAUNSCHWEIG
-	-	-	-	-	-	-	-	3	EMDEN
-	-	-	-	-	-	-	-	3	HARLE
-	-	-	-	-	-	-	-	13	JUIST
-	-	-	-	-	-	-	-	-	NORDDEICH
-	-	-	-	-	-	-	-	13	WANGERROOGE
-	-	-	-	-	-	-	-	-	NORDERNEY
-	-	-	-	-	-	-	-	6	LANGEOOG
-	-	-	8	-	-	-	-	23	UEB. NIEDERSACHSEN
4 080	-	-	1 631	1 262	1 189	49	-	15 893	NORDRHEIN-WESTFALEN
3 158	-	-	816	1 074	886	49	-	11 016	DORTMUND
922	-	-	815	181	298	-	-	4 864	PADERBORN-LIPPST.
-	-	-	-	7	-	-	-	7	SIEGERLAND
-	-	-	-	-	-	-	-	1	MOENCHENGLADBACH
-	-	-	-	-	5	-	-	5	UEB. NORDRH. - WESTF.
-	-	-	1	-	2	-	-	23	HESSEN
-	-	-	-	-	-	-	-	4	KASSEL
-	-	-	1	-	2	-	-	19	UEB. HESSEN
-	5	-	3	22	-	-	-	88	RHEINLAND-PFALZ
-	-	-	-	-	-	-	-	-	KOBLENZ
-	5	-	3	22	-	-	-	-	HAHN
-	-	-	-	-	-	-	-	88	UEB. RHEINL. - PFALZ
1 379	-	-	2	288	630	-	-	7 586	BADEN-WUERTTEMBERG
-	-	-	-	-	-	-	-	25	FREIBURG
1 379	-	-	-	45	251	-	-	6 928	FRIEDRICHSHAFEN
-	-	-	-	-	-	-	-	1	KARLSRUHE
-	-	-	-	241	377	-	-	619	MANNHEIM
-	-	-	2	2	2	-	-	13	UEB. BADEN-WUERTT.
1 402	-	-	-	708	417	-	-	6 316	BAYERN
1 402	-	-	-	684	395	-	-	4 879	AUGSBURG
-	-	-	-	-	-	-	-	445	BAYREUTH
-	-	-	-	-	-	-	-	886	HOF
-	-	-	-	-	-	-	-	-	OBERPFAFFENHOFEN
-	-	-	-	9	22	-	-	32	STRAUBING
-	-	-	-	15	-	-	-	74	UEB. BAYERN
37	10	-	-	1	5	-	-	474	MECKLENBURG-VORPOMME
37	10	-	-	-	-	-	-	52	HERINGSORF
-	-	-	-	-	-	-	-	-	BARTH
-	-	-	-	-	-	-	-	-	GUETTIN
-	-	-	-	-	-	-	-	397	ROSTOCK
-	-	-	-	1	5	-	-	25	UEB. MECKLENBURG-VO
-	3	-	-	-	-	-	-	11	BRANDENBURG
-	3	-	-	-	-	-	-	11	UEB. BRANDENBURG
-	-	-	3	-	-	-	-	3	SACHSEN-ANHALT
-	-	-	3	-	-	-	-	3	MAGDEBURG
-	-	-	-	-	-	-	-	-	UEB. SACHSEN-ANHALT
-	-	-	5	-	-	-	-	11	THUERINGEN
-	-	-	5	-	-	-	-	11	UEB. THUERINGEN
-	-	-	-	-	-	-	-	-	SACHSEN
-	-	-	-	-	-	-	-	-	UEB. SACHSEN
8 182	18	-	1 657	2 282	2 252	49	-	35 770	DEUTSCHLAND

5 PERSONENVERKEHR

 5. 1 VERFLECHTUNG IM VERKEHR
 5. 1. 4 AUSSTEIGER

VON STRECKENHERKUNFTS- FLUGPLATZ	NACH STRECKEN									
	HAMBURG (HAM)	HANNOVER (HAJ)	BREMEN (BRE)	DUESSELDORF (DUS)	KOELN/BONN (CGN)	FRANKFURT (FRA)	STUTTIGART (STR)	NUERNBERG (NUE)	MUENCHEN (MUC)	BERLIN (TXL)
AUSSTEIGER										
INSGESAMT										
SCHLESWIG-HOLSTEIN	175	-	5	701	1 134	2 043	4	-	97	7
HELGOLAND	31	-	-	-	-	-	-	-	-	-
KIEL	-	-	4	40	1 129	1 654	4	-	-	-
LUEBECK	-	-	-	-	5	35	-	-	1	-
WESTERLAND/SYLT	132	-	1	655	-	354	-	-	96	7
UEB. SCHLESW.-HOLST	12	-	-	6	-	-	-	-	-	-
BREMEN	-	-	-	-	-	-	-	-	-	-
BREMERHAVEN	-	-	-	-	-	-	-	-	-	-
NIEDERSACHSEN	1	-	68	-	13	-	16	-	-	-
BORKUM	-	-	-	-	-	-	-	-	-	-
BRAUNSCHWEIG	-	-	-	-	13	-	14	-	-	-
EMDEN	-	-	-	-	-	-	-	-	-	-
HARLE	-	-	13	-	-	-	-	-	-	-
JUIST	-	-	3	-	-	-	-	-	-	-
NORDDEICH	-	-	-	-	-	-	1	-	-	-
WANGEROOGE	-	-	25	-	-	-	-	-	-	-
NORDERNEY	-	-	-	-	-	-	-	-	-	-
LANGEOOG	-	-	5	-	-	-	-	-	-	-
UEB. NIEDERSACHSEN	1	-	22	-	-	-	1	-	-	-
NORDRHEIN-WESTFALEN	358	14	1	-	-	171	1 410	653	5 554	-
DORTMUND	255	-	-	-	-	171	722	607	3 092	-
PADERBORN-LIPPST.	101	14	-	-	-	-	669	46	2 462	-
SIEGERLAND	-	-	-	-	-	-	-	-	-	-
MOENCHENGLADBACH	-	-	-	-	-	-	-	-	-	-
UEB. NORDRH.-WESTF.	2	-	1	-	-	-	19	-	-	-
HESSEN	-	-	-	-	-	13	4	-	-	-
KASSEL	-	-	-	-	-	-	-	-	-	-
UEB. HESSEN	-	-	-	-	-	13	4	-	-	-
RHEINLAND-PFALZ	-	-	-	-	101	-	3	-	9	-
KOBLENZ	-	-	-	-	-	-	-	-	-	-
HAHN	-	-	-	-	-	-	-	-	-	-
UEB. RHEINL.-PFALZ	-	-	-	-	101	-	3	-	9	-
BADEN-WUERTTEMBERG	1 093	34	2	1 204	1	2 684	253	-	2	14
FREIBURG	-	-	-	-	-	-	-	-	-	-
FRIEDRICHSHAFEN	1 067	34	2	1 204	1	2 683	238	-	2	14
KARLSRUHE	-	-	-	-	-	1	-	-	-	-
MANNHEIM	-	-	-	-	-	-	-	-	-	-
UEB. BADEN-WUERTT.	26	-	-	-	-	-	15	-	-	-
BAYERN	607	-	-	1 150	676	1 259	8	65	9	-
AUGSBURG	607	-	-	1 150	676	2	-	-	4	-
BAYREUTH	-	-	-	-	-	565	-	-	-	-
HOF	-	-	-	-	-	692	6	-	-	-
OBERPFÄFFENHOFEN	-	-	-	-	-	-	-	-	-	-
STRAUBING	-	-	-	-	-	-	-	-	-	-
UEB. BAYERN	-	-	-	-	-	-	2	65	5	-
MECKLENBURG-VORPOMME	206	99	3	-	1	-	-	-	-	-
HERINGSORF	-	-	-	-	-	-	-	-	-	-
BARTH	-	-	3	-	-	-	-	-	-	-
GUETTIN	-	-	-	-	-	-	-	-	-	-
ROSTOCK	188	99	-	-	1	-	-	-	-	-
UEB. MECKLENBURG-VO	18	-	-	-	-	-	-	-	-	-
BRANDENBURG	-	-	-	-	-	-	-	-	-	-
UEB. BRANDENDURG	-	-	-	-	-	-	-	-	-	-
SACHSEN-ANHALT	-	-	-	-	-	-	-	-	4	-
MAGDEBURG	-	-	-	-	-	-	-	-	-	-
UEB. SACHSEN-ANHALT	-	-	-	-	-	-	-	-	4	-
THUERINGEN	-	-	9	-	3	-	-	-	-	-
UEB. THUERINGEN	-	-	9	-	3	-	-	-	-	-
SACHSEN	-	-	-	-	-	-	-	-	-	-
UEB. SACHSEN	-	-	-	-	-	-	-	-	-	-
DEUTSCHLAND	2 440	147	88	3 055	1 929	6 170	1 698	718	5 675	21

SEPTEMBER 1994

INNERHALB DEUTSCHLANDS
VON SONSTIGEN DEUTSCHEN FLUGPLAETZEN

ZIELFLUGPLATZ

ZIELFLUGPLATZ									VON STRECKENHERKUNFTS- FLUGPLATZ
(THF)	B E R L I N (SXF)	SAARBRUECKEN (SCN)	MUENSTER/ OSN. (FMO)	LEIPZIG (LEJ)	DRESDEN (DRS)	ERFURT (ERF)	SONSTIGE	INSGESAMT	
									AUSSTEIGER

									INSGESAMT

1 328	-	-	32	-	1	-	-	5 527	SCHLESWIG-HOLSTEIN
-	-	-	-	-	-	-	-	31	HELGOLAND
372	-	-	2	-	1	-	-	3 206	KIEL
-	-	-	-	-	-	-	-	41	LUEBECK
956	-	-	30	-	-	-	-	2 231	WESTERLAND/SYLT
-	-	-	-	-	-	-	-	18	UEB. SCHLESW. - HOLST
-	-	-	-	-	-	-	-	-	BREMEN
-	-	-	-	-	-	-	-	-	BREMERHAVEN
-	-	1	-	1	10	-	-	110	NIEDERSACHSEN
-	-	-	-	-	-	-	-	-	BORKUM
-	-	-	-	-	9	-	-	36	BRAUNSCHWEIG
-	-	-	-	-	-	-	-	-	EMDEN
-	-	-	-	-	-	-	-	13	HARLE
-	-	-	-	-	-	-	-	3	JUIST
-	-	-	-	-	-	-	-	1	NORDDEICH
-	-	-	-	-	-	-	-	25	WANGEROOG
-	-	-	-	-	-	-	-	5	NORDERNEY
-	-	1	-	1	1	-	-	5	LANGEOOG
-	-	-	-	-	-	-	-	27	UEB. NIEDERSACHSEN
4 084	-	1	756	1 170	770	49	-	14 991	NORDRHEIN-WESTFALEN
3 183	-	-	370	988	742	49	-	10 179	DORTMUND
901	-	-	386	175	27	-	-	4 781	PADERBORN-LIPPST.
-	-	-	-	6	-	-	-	6	SIEGERLAND
-	-	1	-	1	1	-	-	-	MOENCHENGLADBACH
-	18	-	1	-	-	-	-	25	UEB. NORDRH. - WESTF.
-	18	-	-	-	-	-	-	36	HESSEN
-	-	-	1	-	-	-	-	18	KASSEL
-	-	-	-	-	-	-	-	18	UEB. HESSEN
-	3	-	3	185	-	-	-	304	RHEINLAND-PFALZ
-	-	-	-	-	-	-	-	-	KOBLENZ
-	-	-	-	160	-	-	-	160	HAHN
-	3	-	3	25	-	-	-	144	UEB. RHEINL. - PFALZ
1 388	-	-	2	283	616	-	-	7 576	BADEN-WUERTTEMBERG
-	-	-	-	-	-	-	-	-	FREIBURG
1 388	-	-	-	45	240	-	-	6 918	FRIEDRICHSHAFEN
-	-	-	-	-	-	-	-	1	KARLSRUHE
-	-	-	2	238	374	-	-	612	MANNHEIM
-	-	-	-	-	2	-	-	45	UEB. BADEN-WUERTT.
1 367	-	-	-	477	267	-	-	5 885	BAYERN
1 367	-	-	-	462	236	-	-	4 504	AUGSBURG
-	-	-	-	-	-	-	-	565	BAYREUTH
-	-	-	-	-	-	-	-	698	HOF
-	-	-	-	-	-	-	-	-	OBERPFAFFENHOFEN
-	-	-	-	5	31	-	-	36	STRAUBING
-	-	-	-	10	-	-	-	82	UEB. BAYERN
50	10	-	-	5	6	-	-	380	MECKLENBURG-VORPOMME
50	10	-	-	-	-	-	-	60	HERINGSORF
-	-	-	-	-	-	-	-	3	BARTH
-	-	-	-	-	-	-	-	-	GUETTIN
-	-	-	-	-	1	-	-	289	ROSTOCK
-	-	-	-	5	5	-	-	28	UEB. MECKLENBURG-VO
-	4	-	2	-	1	-	-	7	BRANDENBURG
-	4	-	2	-	1	-	-	7	UEB. BRANDENBURG
-	-	-	2	-	-	-	-	6	SACHSEN-ANHALT
-	-	-	2	-	-	-	-	2	MAGDEBURG
-	-	-	-	-	-	-	-	4	UEB. SACHSEN-ANHALT
-	-	-	2	-	-	-	-	14	THUERINGEN
-	-	-	2	-	-	-	-	14	UEB. THUERINGEN
-	-	-	-	-	-	-	-	-	SACHSEN
-	-	-	-	-	-	-	-	-	UEB. SACHSEN
8 217	35	2	800	2 121	1 671	49	-	34 836	DEUTSCHLAND

5 PERSONENVERKEHR
5. 2 VERFLECHTUNG IM VERKEHR
5. 2. 1 EINSTEIGER

NACH STRECKENZIELLAND		VON STRECKEN									
BZW. -----	FLUGPLATZ	HAMBURG (HAM)	HANNOVER (HAJ)	BREMEN (BRE)	DUESSELDORF (DUS)	KOELN/BONN (CGN)	FRANKFURT (FRA)	STUTTGART (STR)	NUERNBERG (NUE)	MUENCHEN (MUC)	BERLIN (TXL)
EINSTEIGER											
INSGESAM											
POLEN	2 330	-	-	1 984	433	13 899	4	4	852	629
DARUNTER:WAW	1 009	-	-	1 465	269	11 187	-	-	845	629
GDN	1 292	-	-	-	-	-	-	4	-	-
KRK	-	-	-	-	163	910	-	-	7	-
KITW	-	-	-	-	-	1 088	-	-	-	-
*PL	29	-	-	519	1	714	4	-	-	-
LITAUEN	349	67	-	-	-	2 400	-	-	-	409
DARUNTER:VNO	1	-	-	-	-	2 381	-	-	-	409
LETTLAND	460	-	-	-	-	2 489	-	-	-	-
DARUNTER:RIX	460	-	-	-	-	2 489	-	-	-	-
ESTLAND	191	-	-	-	-	1 193	-	-	-	-
DARUNTER:TTL	191	-	-	-	-	1 193	-	-	-	-
FINNLAND	4 842	116	-	2 703	-	8 405	501	-	1 814	2 173
DARUNTER:HEL	4 322	116	-	2 703	-	8 304	501	-	1 814	2 173
SCHWEDEN	3 985	443	-	5 923	7	12 975	701	-	1 809	2 590
DARUNTER:STO	2 942	443	-	4 271	7	10 301	615	-	1 809	2 522
GOT	1 024	-	-	1 652	-	2 654	-	-	-	68
NORWEGEN	3 322	290	2	1 457	206	4 573	8	32	931	879
DARUNTER:OSL	2 705	290	2	1 446	206	4 573	8	30	931	879
DAENEMARK	6 697	2 892	360	8 216	13	15 728	3 397	8	5 217	1 07
DARUNTER:CPH	6 627	2 892	360	8 124	3	14 283	3 353	8	5 166	50
BLL	-	-	-	-	-	1 383	44	-	43	57
GR BRITANNIEN	25 923	15 438	3 398	52 139	14 001	92 929	15 324	3 769	45 336	25 142
DARUNTER:LON	23 747	12 279	3 389	34 676	13 705	72 425	13 500	3 769	38 747	22 209
BHX	472	1 173	-	7 457	-	7 092	1 101	-	1 643	1 393
MAN	1 417	1 276	-	7 495	-	8 146	662	-	3 847	1 540
GLA	-	445	-	787	233	3 220	-	-	1 019	-
EDI	-	28	-	851	-	1 010	2	-	8	-
IRLAND	264	-	-	5 799	10	8 130	844	237	3 305	564
DARUNTER:DUB	190	-	-	4 609	-	6 867	150	-	2 138	-
SNN	74	-	-	1 190	10	1 263	694	237	1 167	564
ISLAND	1 565	-	-	519	6	779	-	-	47	-
DARUNTER:KEF	1 438	-	-	519	6	710	-	-	47	-
NIEDERLANDE	12 061	4 424	5 041	7 185	21	19 364	6 780	2 366	12 229	8 758
DARUNTER:AMS	11 602	4 212	5 036	6 466	13	19 356	6 775	2 307	12 220	8 758
BELGIEN	5 347	3 126	299	3 217	7	17 017	3 709	802	8 344	-
DARUNTER:BRU	5 347	3 126	288	3 217	6	17 016	3 706	752	8 344	-
LUXEMBURG	395	26	-	-	-	4 681	2	2	677	-
DARUNTER:LUX	395	26	-	-	-	4 681	2	2	677	-
FRANKREICH	10 808	5 941	1 803	23 371	7 534	51 927	10 367	3 591	30 128	14 222
DARUNTER:PAR	10 607	5 583	1 788	17 031	6 722	37 443	8 886	3 028	21 840	13 411
LYS	-	106	-	1 731	-	5 161	556	7	1 255	-
TLS	-	94	-	-	-	220	7	-	1 252	-
MRS	-	-	-	-	-	845	-	2	686	-
NCE	191	-	-	2 033	207	6 307	655	80	3 116	275
CLY	-	-	-	980	74	505	-	-	-	-
BIA	-	-	-	-	71	-	-	80	352	536
*FR	10	65	-	1 596	458	810	263	392	1 615	-
SPANIEN	56 984	53 125	15 991	189 648	35 618	128 895	45 819	14 582	51 686	24 375
DARUNTER:MAD	829	461	-	4 925	853	14 911	1 430	18	6 278	340
BCN	2 415	1 098	-	5 719	945	11 623	1 688	-	6 205	2 502
GRO	-	-	-	2 730	-	249	361	4	147	-
VLC	-	-	-	-	-	5 019	-	-	-	-
ALC	1 030	1 017	-	6 055	-	4 197	-	9	1 019	590
LEI	786	503	-	2 758	-	1 241	190	-	1 011	651
AGP	3 378	1 435	-	7 621	335	7 172	738	3	1 886	634
XRY	-	-	-	710	-	450	476	-	714	135
BIO	-	-	-	-	-	2 933	-	-	-	-
PMI	25 789	26 580	10 178	94 999	20 212	38 599	18 740	6 930	12 938	10 032
IBZ	4 756	4 007	1 391	16 624	3 004	8 258	3 811	1 567	4 166	1 581
MAH	1 182	2 000	-	3 915	552	2 832	2 341	559	1 673	1 157
*E2	-	415	-	753	-	500	-	4	658	432
LPA	6 497	5 183	1 281	15 327	2 243	9 828	4 892	1 911	3 989	2 487
TCI	3 477	3 156	827	8 729	2 978	7 175	4 691	1 499	4 755	1 542
FUE	3 970	3 820	1 546	11 126	2 763	6 619	3 249	1 074	2 781	1 224
ACE	2 426	3 450	768	7 078	1 733	5 382	2 491	1 000	2 687	1 068
*E3	449	-	-	287	-	713	712	-	774	-
PORTUGAL	4 200	4 864	651	18 501	2 764	27 634	4 041	633	11 117	3 069
DARUNTER:LIS	272	73	-	2 248	701	10 867	-	-	4 107	237
OPO	-	146	-	1 187	372	5 136	386	-	-	-
FAO	3 928	3 023	651	13 693	1 691	9 751	3 533	633	3 919	2 832
FNC	-	1 622	-	1 373	-	1 818	117	-	3 091	-
MALTA	1 495	654	-	3 360	122	6 322	1 811	1 070	3 447	829
DARUNTER:MLA	1 495	654	-	3 360	122	6 322	1 811	1 070	3 447	829
SCHWEIZ	7 141	3 305	1 224	14 357	3 636	28 192	4 883	1 889	13 962	8 164
DARUNTER:ZRH	5 793	3 305	1 218	10 116	3 629	17 121	3 628	1 877	8 473	8 164
GVA	459	-	6	2 570	4	9 364	1 245	3	2 863	-
BSL	889	-	-	1 669	-	1 689	-	7	1 971	-
OESTERREICH	4 235	1 715	-	9 541	1 988	44 651	4 260	518	7 517	4 197
DARUNTER:VIE	4 061	1 530	-	6 614	1 988	24 562	3 880	455	6 740	3 905
INN	-	-	-	-	-	3 080	-	48	-	-
LNZ	-	50	-	1 319	-	5 210	187	-	-	-
SZG	174	135	-	885	-	4 468	10	9	-	264
GRZ	-	-	-	723	-	5 668	179	-	760	-
KLU	-	-	-	-	-	1 663	-	6	16	28
ITALIEN	7 692	1 748	-	24 666	2 066	86 090	9 202	854	34 876	6 424
DARUNTER:ROM	1 026	-	-	4 317	-	19 517	913	2	9 257	2 156
MIL	4 009	-	-	13 981	1 136	26 992	5 402	645	7 057	3 230
VCE	399	-	-	1 315	261	10 064	497	6	3 484	-
TRS	-	-	-	-	-	-	-	-	1 670	-
VRN	124	258	-	-	-	1 137	-	-	-	-
TRN	-	-	-	-	-	6 021	403	1	1 154	-
GOA	-	-	-	-	-	2 273	2	-	135	-
FLR	-	-	-	61	-	1 134	49	-	2 689	-
BLQ	-	-	-	-	-	5 192	35	-	2 077	-

SEPTEMBER 1994

MIT GEBIETEN AUSSERHALB DEUTSCHLANDS

HERKUNFTSFLUGPLATZ									NACH STRECKENZIELLAND	
B E R L I N (THF)	S A A R B R U E C K E N (SCN)	M U E N S T E R / O S N . (F M O)	L E I P Z I G (L E J)	D R E S D E N (D R S)	E R F U R T (E R F)	S O N S T I G E	I N S G E S A M T	B Z W .	FLUGPLATZ	
-	769	1	3	-	1	-	3	20	912	
-	769	-	-	-	-	-	-	16	173	
-	-	-	-	-	-	-	-	1	296	
-	-	1	-	-	-	-	-	1	080	
-	-	-	3	-	1	-	3	1	089	
62	-	-	-	-	-	-	-	1	274	
62	-	-	-	-	-	-	-	3	287	
346	-	-	-	-	-	-	-	2	853	
346	-	-	-	-	-	-	-	3	295	
-	-	-	-	-	-	-	-	3	295	
-	-	-	-	-	-	-	-	1	384	
-	-	-	-	-	-	-	-	1	384	
-	-	-	-	-	-	-	-	20	554	
75	121	-	-	-	-	-	-	19	933	
40	-	-	-	-	1	-	-	28	630	
35	-	-	-	-	-	-	-	22	950	
15	69	-	-	-	1	-	-	5	434	
-	69	-	-	-	3	-	-	11	787	
4 468	43	-	-	19	7	-	-	11	139	
4 423	43	-	-	19	4	-	-	47	172	
-	-	-	-	-	-	-	-	45	355	
-	-	-	-	-	-	-	-	1	527	
1	75	-	2 049	2 437	691	-	75	298	727	
1	-	-	1 972	2 437	691	-	75	243	622	
-	-	-	73	-	-	-	-	20	404	
-	-	-	-	-	-	-	-	24	383	
-	-	-	-	-	-	-	-	5	704	
-	-	-	-	-	-	-	-	1	899	
-	-	-	-	-	-	-	-	19	153	
-	-	-	-	-	-	-	-	13	954	
-	-	-	-	-	-	-	-	5	199	
-	-	-	-	-	-	-	-	2	916	
-	-	-	-	-	-	-	-	2	720	
282	111	2	16	2	10	-	-	78	652	
282	111	-	16	2	-	-	-	77	156	
6 311	88	-	12	125	-	-	-	48	404	
6 311	88	-	12	120	-	-	-	48	333	
796	-	176	-	-	-	-	-	6	755	
796	-	176	-	-	-	-	-	6	755	
24	-	122	882	398	551	-	-	161	669	
-	-	76	57	265	551	-	-	127	288	
-	-	-	-	-	-	-	-	8	816	
-	-	-	-	-	-	-	-	1	573	
-	-	-	-	-	-	-	-	1	533	
24	-	40	3	-	-	-	-	12	931	
-	-	-	-	-	-	-	-	1	559	
-	-	-	-	-	-	-	-	1	039	
-	-	6	822	133	-	-	-	6	170	
-	18 543	7 347	14 000	16 794	8 100	4 080	-	685	587	
-	-	-	-	-	-	-	-	30	045	
-	-	-	-	-	-	-	-	32	195	
-	-	-	-	-	-	-	-	3	491	
-	-	-	-	-	-	-	-	5	019	
-	257	-	-	-	-	-	-	14	174	
-	-	-	-	-	-	-	-	7	140	
-	299	-	-	-	-	-	-	23	501	
-	218	-	-	-	-	-	-	2	703	
-	-	-	-	-	-	-	-	2	933	
-	8 604	5 090	10 875	8 309	3 338	2 447	-	303	660	
-	1 219	439	751	1 961	686	-	-	54	221	
-	522	-	-	784	-	-	-	17	517	
-	276	-	-	-	-	-	-	3	038	
-	2 245	478	631	2 108	1 307	435	-	60	842	
-	2 404	464	551	2 150	1 879	605	-	46	882	
-	1 257	458	794	810	353	298	-	42	142	
-	1 242	418	394	672	537	295	-	31	641	
-	-	-	-	-	-	-	-	2	935	
-	2 211	458	-	1 437	-	-	-	81	580	
-	-	-	-	-	-	-	-	18	505	
-	-	-	-	-	-	-	-	7	227	
-	1 850	458	-	1 437	-	-	-	47	399	
-	361	-	-	-	-	-	-	8	382	
-	987	-	-	358	126	-	-	20	581	
-	987	-	-	358	126	-	-	20	581	
1 993	-	2	642	1 016	1 221	-	-	91	627	
42	-	2	641	922	1 006	-	-	65	937	
375	-	-	-	-	-	-	-	16	889	
1 576	-	-	-	94	209	-	-	8	104	
2 650	4	-	1	324	518	-	-	82	119	
2 581	3	-	-	222	183	-	-	56	724	
-	-	-	-	102	37	-	-	3	267	
-	1	-	-	-	-	-	-	6	767	
69	-	-	1	-	298	-	-	6	313	
-	-	-	-	-	-	-	-	7	330	
-	-	-	-	-	-	-	-	1	713	
173	4	-	6	83	322	-	-	174	206	
-	-	-	-	-	-	-	-	37	188	
173	2	-	-	81	101	-	-	62	636	
-	-	-	-	-	-	-	-	16	199	
-	-	-	-	-	-	-	-	1	670	
-	-	-	-	-	-	-	-	1	519	
-	-	-	-	-	-	-	-	7	579	
-	-	-	-	-	-	-	-	2	410	
-	-	-	-	-	-	-	-	3	933	
-	2	-	-	-	-	-	-	7	306	

EINSTEIGER

INSGESAMT

POLEN

DARUNTER: WAW
GDN
KJK
KTW
*PL

LITAUEN

DARUNTER: VNO
LETTLAND
DARUNTER: RIX
ESTLAND
DARUNTER: TTL
FINNLAND
DARUNTER: HEL
SCHWEDEN
DARUNTER: STO
GOT

NORWEGEN

DARUNTER: OSL
DAENEMARK
DARUNTER: CPH
BLL

GR BRITANNIEN

DARUNTER: LON
BHX
MAN
GLA
EDI

IRLAND

DARUNTER: DUB
SNN

ISLAND

DARUNTER: KEF

NIEDERLANDE

DARUNTER: AMS

BELGIEN

DARUNTER: BRU

LUXEMBURG

DARUNTER: LUX

FRANKREICH

DARUNTER: PAR
LYS
TLS
MRS

NCE
CLY
BIA
*FR

SPANIEN

DARUNTER: MAD
BCN
GRO
VLC
ALC
LEI
AGP
XRY
BIO
PMI
IBZ
MAH
*E2
LPA
TCI
FUE
ACE
*E3

PORTUGAL

DARUNTER: LIS
OPC
FAO
FNC

MALTA

DARUNTER: MLA

SCHWEIZ

DARUNTER: ZRH
GVA
BSL

OESTERREICH

DARUNTER: VIE
INN
LNZ
SZG
GRZ
KLU

ITALIEN

DARUNTER: ROM
MIL
VCE
TRS
VRN
TRN
GOA
FLR
BLQ

5 PERSONENVERKEHR

5. 2 VERFLECHTUNG IM VERKEHR

5. 2. 1 EINSTEIGER

NACH STRECKENZIELLAND		VON STRECKEN									
BZW. -----	FLUGPLATZ	HAMBURG (HAM)	HANNOVER (HAJ)	BREMEN (BRE)	DUESSELDORF (DUS)	KOELN/BONN (CGN)	FRANKFURT (FRA)	STUTTGART (STR)	NUERNBERG (NUE)	MUENCHEN (MUC)	BERLIN (TXL)
EINSTEIGER											
INSGESAMT											
	PSA	-	-	-	-	-	3 068	-	2	191	-
	NAP	1 403	868	-	2 339	543	5 141	971	4	2 483	1 038
	BDS	-	-	-	-	-	224	8	-	841	-
	CAG	-	-	-	-	125	716	-	-	677	-
	OLB	-	-	-	-	-	1 406	156	-	1 031	-
	CTA	731	-	-	1 722	-	2 375	762	182	1 270	-
	GRIECHENLAND	25 719	21 237	3 187	72 405	7 388	60 195	30 851	11 579	57 234	18 525
	DARUNTER: ATH	1 342	1 266	-	7 862	-	18 727	1 921	810	9 517	3 091
	SKG	2 483	2 572	-	9 918	693	8 263	5 527	1 648	6 400	2 508
	CFU	2 864	2 074	-	5 160	714	2 756	1 950	1 184	3 948	2 235
	JSI	259	-	-	605	-	572	246	-	1 102	414
	ZTH	-	-	-	1 771	-	345	-	-	1 242	-
	JMK	315	-	-	848	-	784	-	-	509	-
	SMI	1 526	606	-	2 200	-	1 055	406	308	2 461	345
	JTR	211	454	-	633	-	1 055	406	-	1 781	-
	KGS	2 254	1 951	-	6 417	802	2 561	2 602	1 300	3 886	1 591
	RHO	4 112	4 679	1 282	13 832	1 841	5 801	4 599	1 807	6 924	1 760
	CHQ	888	845	-	1 142	-	1 377	1 194	2	888	851
	HER	9 450	6 790	1 905	19 010	3 338	14 069	10 412	4 008	14 246	4 594
	KVA	-	-	-	1 219	-	1 039	514	273	413	580
	MJT	-	-	-	-	-	534	172	-	812	-
	*GR	15	-	-	1 788	-	1 371	548	239	3 105	556
	TUERKEI	21 356	20 048	2 914	68 532	13 355	53 155	25 895	8 716	22 617	17 327
	DARUNTER: ANK	1 003	1 370	-	5 106	1 153	6 221	2 472	229	1 228	638
	IST	5 018	4 318	502	17 562	5 926	20 653	6 724	2 509	8 741	4 529
	IZM	2 277	2 755	183	7 530	1 235	7 104	2 605	540	2 296	2 599
	DLM	3 301	2 093	204	8 680	528	4 059	2 658	1 337	3 218	2 211
	AYT	9 567	9 240	2 025	28 383	4 325	14 175	10 794	4 101	6 868	7 066
	*TR	190	272	-	1 271	188	943	642	-	266	284
	ZYPERN	1 952	770	-	3 170	-	5 166	992	839	2 500	-
	DARUNTER: LCA	1 304	770	-	2 460	-	4 301	951	514	1 878	-
	*CY	648	-	-	710	-	731	-	-	622	-
	SLOWENIEN	-	97	-	-	-	4 060	-	-	829	-
	DARUNTER: LJU	-	97	-	-	-	4 060	-	-	829	-
	KROATIEN	156	211	-	666	-	5 570	226	2	390	-
	DARUNTER: ZAG	156	-	-	444	-	4 800	226	-	390	-
	SPU	-	123	-	222	-	764	-	-	-	-
	SERBIEN	-	-	-	-	-	-	-	-	88	-
	MAZEDONIEN	526	-	-	1 858	-	827	1 011	-	320	-
	DARUNTER: SKP	526	-	-	1 858	-	827	1 011	-	320	-
	UNGARN	1 387	29	-	2 495	1 238	13 057	1 594	211	4 796	-
	DARUNTER: BUD	1 387	29	-	2 495	1 238	13 057	1 594	207	4 796	-
	TSSCHECH. REP	1 134	195	-	2 264	639	12 547	261	234	1 455	-
	DARUNTER: PRG	1 134	195	-	2 264	639	12 522	261	234	1 455	-
	SLOWAKEI	-	-	-	-	-	-	-	12	5	-
	RUMAENIEN	-	292	-	1 361	-	5 355	538	-	1 553	-
	DARUNTER: BUH	-	161	-	607	-	4 708	82	-	1 480	-
	CND	-	131	-	450	-	254	156	-	73	-
	BULGARIEN	873	2 353	-	2 656	1 643	5 364	1 129	514	2 367	-
	DARUNTER: SOF	-	-	-	-	-	3 321	-	-	1 616	-
	VAR	576	1 328	-	1 586	1 168	1 547	837	391	669	-
	BOJ	297	1 025	-	1 070	475	496	292	123	82	-
	RUSSLAND	2 891	1 212	-	4 289	555	21 711	53	-	3 229	4 292
	DARUNTER: MOW	1 613	46	-	3 543	555	18 233	4	-	2 826	3 385
	LED	1 020	-	-	337	-	2 456	-	-	303	907
	*RU	258	686	-	409	-	524	49	-	100	-
	WEISSRUSSLAND	397	-	-	954	281	4 209	-	3	606	-
	DARUNTER: MSQ	397	-	-	-	281	4 209	-	3	606	-
	MOLDAVIEN	-	-	-	-	-	498	-	-	-	-
	UKRAINE	-	515	-	-	-	3 886	1 055	-	981	737
	DARUNTER: IEV	-	515	-	-	-	3 886	1 055	-	981	737
	GEORGIEN	-	-	-	-	252	676	-	-	-	-
	ARMENIEN	-	-	-	-	-	-	-	-	-	-
	ASERBAIDSCHAN	-	-	-	-	126	-	-	-	-	-
	KASACHSTAN	51	743	-	258	-	2 546	-	495	-	-
	DARUNTER: ALA	51	743	-	258	-	2 546	-	495	-	-
	KIRGISIEN	-	142	-	-	-	-	128	-	-	-
	USBEKISTAN	-	-	-	-	-	-	-	-	-	-
	DARUNTER: TAS	-	-	-	-	-	1 893	-	-	-	-
	E U R O P A	216 728	146 018	34 870	533 494	93 909	778 988	175 386	52 962	332 264	143 412
	DARUNTER: EG-LAENDER	156 090	112 821	30 730	405 147	69 422	512 590	130 336	38 423	260 149	101 186
	AEGYPTEN	-	-	74	2 238	35	11 064	-	2	6 016	-
	DARUNTER: CAI	-	-	-	-	35	6 864	-	-	954	-
	ALY	-	-	-	-	-	1 037	-	-	-	-
	LXR	-	-	-	1 865	-	268	-	-	2 034	-
	HRG	-	-	-	373	-	2 636	-	2	2 339	-
	TUNESIEN	6 673	6 903	1 311	16 479	3 223	17 368	8 311	3 127	8 307	2 988
	DARUNTER: TUN	1 033	482	-	2 262	-	4 832	1 269	-	1 120	-
	DJE	1 969	2 022	-	3 549	728	3 846	1 973	747	2 023	619
	MIR	3 671	4 399	1 311	9 990	2 495	7 979	5 069	2 380	4 739	2 369
	*TN	-	-	-	678	-	711	-	-	425	-
	ALGERIEN	-	-	-	-	-	1 012	-	2	-	-
	DARUNTER: ALG	-	-	-	-	-	1 012	-	-	-	-
	MAROKKO	1 325	779	-	3 830	80	5 146	1 088	549	2 259	513
	DARUNTER: CAS	-	-	-	-	-	2 383	-	-	-	-
	AGA	1 325	779	-	3 245	80	2 120	912	549	1 699	513
	KAP VERDE	-	-	-	-	-	115	-	-	-	-
	SENEGAL	-	-	-	-	-	893	-	-	-	-
	LIBERIA	-	167	-	-	-	-	-	-	-	-
	GHANA	-	-	-	523	72	364	-	-	-	-
	NIGERIA	-	-	-	-	-	2 863	-	-	-	-
	DARUNTER: LOS	-	-	-	-	-	2 863	-	-	-	-

SEPTEMBER 1994

MIT GEBIETEN AUSSERHALB DEUTSCHLANDS

HERKUNFTSFLUGPLATZ								NACH STRECKENZIELLAND		
B E R L I N (THF)	(SXF)	SAARBRUECKEN (SCN)	MUENSTER/ OSN. (FHO)	LEIPZIG (LEJ)	DRESDEN (DRS)	ERFURT (ERF)	SONSTIGE	INSGESAMT	BZW.	FLUGPLATZ
-	-	-	-	-	-	-	-	3 261	-	EINSTEIGER
-	-	-	-	-	221	-	-	15 011	-	INSGESAMT
-	-	-	-	-	-	-	-	1 073	-	PSA
-	-	-	-	-	-	-	-	1 518	-	NAP
-	-	-	-	-	-	-	-	2 593	-	BDS
-	-	-	-	-	-	-	-	7 042	-	CAG
-	-	-	-	-	-	-	-	352 380	-	OLB
-	14 523	1 527	3 002	14 112	7 914	2 982	-	49 050	-	CTA
-	1 024	-	-	2 023	1 254	-	-	46 371	-	GRIECHENLAND
-	2 450	-	-	1 902	1 475	-	-	27 394	-	DARUNTER:ATH
-	1 123	-	-	1 759	1 185	-	-	3 198	-	SKG
-	-	-	-	-	-	-	-	2 625	-	CFU
-	-	-	-	-	-	-	-	3 346	-	JSI
-	-	-	-	-	-	-	-	9 873	-	ZTH
-	731	-	-	152	-	-	-	4 540	-	JMK
-	-	-	-	-	-	-	-	24 821	-	SMI
-	-	-	348	580	287	242	-	55 694	-	JTR
-	3 445	350	431	2 709	1 304	818	-	8 324	-	KGS
-	547	-	-	258	332	-	-	103 966	-	RHO
-	5 203	1 177	2 223	4 729	2 077	735	-	4 038	-	CHQ
-	-	-	-	-	-	-	-	1 518	-	HER
-	-	-	-	-	-	-	-	7 622	-	KVA
-	-	-	-	-	-	-	-	268 932	-	MJT
-	7 971	1 172	2 124	2 621	705	424	-	1 518	-	*GR
-	813	-	-	-	-	-	-	20 233	-	TUERKEI
-	3 130	-	234	-	-	-	-	79 846	-	DARUNTER:ANK
-	14	-	297	-	-	-	-	29 435	-	IST
-	1 427	456	66	373	-	-	-	30 611	-	IZM
-	2 243	716	1 527	2 248	701	424	-	104 403	-	DLM
-	344	-	-	-	4	-	-	4 404	-	AYT
-	4 383	-	-	1 537	-	-	-	21 309	-	*TR
-	3 096	-	-	1 537	-	-	-	16 811	-	ZYPERN
-	1 287	-	-	-	-	-	-	3 998	-	DARUNTER:LCA
-	-	-	-	249	-	-	-	5 235	-	*CY
-	-	-	-	249	-	-	-	5 235	-	SLOWENIEN
212	-	-	-	340	-	-	-	7 773	-	DARUNTER:LJU
212	-	-	-	-	-	-	-	6 228	-	KROATIEN
-	-	-	-	109	-	-	-	1 218	-	DARUNTER:ZAG
-	-	-	-	-	-	-	-	88	-	SPU
-	493	-	-	-	-	-	-	5 035	-	SERBIEN
-	493	-	-	-	-	-	-	5 035	-	MAZEDONIEN
-	222	4 068	-	-	159	23	-	29 279	-	DARUNTER:SKP
-	192	4 068	-	-	159	23	-	29 245	-	UNGARN
-	1 175	5	2	25	-	-	-	19 936	-	DARUNTER:BUD
-	1 175	5	2	25	-	-	-	19 911	-	TSCHECH. REP
-	-	-	-	16	-	-	-	19 911	-	DARUNTER:PRG
-	2 381	-	-	46	-	-	-	33	-	SLOWAKEI
-	2 282	-	-	-	-	-	-	11 526	-	RUMAENIEN
-	99	-	-	46	-	-	-	9 320	-	DARUNTER:BUH
-	7 957	-	-	5 029	1 966	1 607	-	1 209	-	CND
-	1 470	-	-	71	-	-	-	33 458	-	BULGARIEN
-	3 458	-	-	2 682	911	778	-	6 478	-	DARUNTER:SOF
-	3 029	-	-	2 276	1 055	829	-	15 931	-	DARUNTER:VAR
-	6 468	-	34	305	-	-	-	11 049	-	BOJ
-	4 772	-	-	305	-	-	-	45 039	-	RUSSLAND
-	1 425	-	-	-	-	-	-	35 282	-	DARUNTER:MW
-	271	-	34	-	-	-	-	6 448	-	LED
-	408	-	74	-	-	-	-	2 331	-	*RU
-	408	-	74	-	-	-	-	6 932	-	WEISSRUSSLAND
-	5	-	-	-	-	-	-	5 978	-	DARUNTER:MSQ
-	5	-	-	-	-	-	-	498	-	MOLDAVIEN
-	-	-	-	-	-	-	-	7 179	-	UKRAINE
-	-	-	-	-	-	-	-	7 179	-	DARUNTER:IEV
-	-	-	-	-	-	-	-	928	-	GEORGIEN
-	-	-	-	18	-	-	-	18	-	ARMENIEN
-	62	-	-	-	-	-	-	126	-	ASERBAIDCHAN
-	62	-	-	-	-	-	-	4 155	-	KASACHSTAN
-	-	-	-	-	-	-	-	4 155	-	DARUNTER:ALA
-	-	-	-	-	-	-	-	270	-	KIRGISIEN
-	-	-	-	-	-	-	-	1 893	-	USBKISTAN
-	-	-	-	-	-	-	-	1 893	-	DARUNTER:TAS
18 810	71 744	10 807	22 847	47 291	22 295	9 116	78	2 711 019	-	E U R O P A
12 055	35 598	9 632	19 967	35 407	17 595	7 062	75	1 954 285	-	DARUNTER: EG-LAENDER
-	1 441	-	-	-	-	-	-	20 870	-	AEGYPTEN
-	865	-	-	-	-	-	-	8 718	-	DARUNTER:CAI
-	-	-	-	-	-	-	-	1 037	-	ALY
-	-	-	-	-	-	-	-	4 167	-	LXR
-	576	-	-	-	-	-	-	5 926	-	HRG
-	8 942	983	890	7 126	3 704	1 968	-	98 303	-	TUNESIEN
-	1 693	-	-	895	383	208	-	14 177	-	DARUNTER:TUN
-	1 287	-	-	1 000	432	182	-	20 377	-	DJE
-	5 513	983	890	5 231	2 889	1 578	-	61 486	-	MIR
-	449	-	-	-	-	-	-	2 263	-	*TN
-	149	-	-	-	-	-	-	1 163	-	ALGERIEN
-	149	-	-	-	-	-	-	1 161	-	DARUNTER:ALG
-	764	-	-	1 068	406	312	-	18 119	-	MAROKKO
-	-	-	-	-	-	-	-	2 383	-	DARUNTER:CAS
-	764	-	-	1 068	406	312	-	13 772	-	AGA
-	-	-	-	-	-	-	-	115	-	KAP VERDE
-	-	-	-	-	-	-	-	893	-	SENEGAL
-	-	-	-	-	-	-	-	167	-	LIBERIA
-	-	-	-	-	-	-	-	959	-	GHANA
-	-	-	-	-	-	-	-	2 863	-	NIGERIA
-	-	-	-	-	-	-	-	2 863	-	DARUNTER:LOS

5 PERSONENVERKEHR

5. 2 VERFLECHTUNG IM VERKEHR

5. 2. 1 EINSTEIGER

VON STRECKEN

NACH STRECKENZIELLAND BZW. ----- FLUGPLATZ	HAMBURG (HAM)	HANNOVER (HAJ)	BREMEN (BRE)	DUESSELDORF (DUS)	KOELN/BONN (CGN)	FRANKFURT (FRA)	STUTTGART (STR)	NUERNBERG (NUE)	MUENCHEN (MUC)	BERLIN (TIL)
EINSTEIGER										
INSGESAMT										
SUDAN	-	-	-	-	-	345	-	-	-	-
AETHIOPIEN	-	-	-	-	-	2 625	-	-	-	-
DARUNTER:ADD	-	-	-	-	-	2 191	-	-	-	-
KENIA	-	-	-	2 096	-	4 301	-	-	2 070	-
DARUNTER:NBO	-	-	-	-	-	1 984	-	-	-	-
MBA	-	-	-	2 096	-	2 317	-	-	2 070	-
TANSANIA	-	-	-	-	-	607	-	-	2	-
SIMBABWE	-	-	-	-	-	1 486	-	-	-	-
DARUNTER:HRE	-	-	-	-	-	1 486	-	-	-	-
NAMIBIA	-	-	-	-	-	2 395	-	-	615	-
DARUNTER:WDH	-	-	-	-	-	2 395	-	-	615	-
MADAGASKAR	-	-	-	-	-	219	-	-	243	-
SESHELLEN	-	-	-	-	-	1 187	-	-	-	-
DARUNTER:SEZ	-	-	-	-	-	1 187	-	-	-	-
MAURITIUS	-	-	-	-	-	2 062	-	-	652	-
DARUNTER:MRU	-	-	-	-	-	2 062	-	-	652	-
SUEDAFRIKA	-	-	-	-	-	9 919	-	2	1 619	-
DARUNTER:JNB	-	-	-	-	-	7 984	-	-	1 189	-
CPT	-	-	-	-	-	1 935	-	-	-	-
A F R I K A	7 998	7 849	1 385	25 166	3 410	63 971	9 399	3 682	21 783	3 501
KANADA	-	-	-	2 294	-	42 866	-	-	4 055	-
DARUNTER:YMQ	-	-	-	-	-	5 515	-	-	-	-
YTO	-	-	-	1 714	-	19 295	-	-	4 055	-
YVR	-	-	-	-	-	12 360	-	-	-	-
YYC	-	-	-	580	-	4 883	-	-	-	-
USA	6 428	-	-	18 043	8	220 084	3 009	-	22 028	5 723
DARUNTER:NYC	2 679	-	-	5 910	-	53 213	-	-	9 457	3 499
CHI	-	-	-	4 723	-	19 912	-	-	4 771	-
BOS	-	-	-	-	-	12 478	-	-	-	-
WAS	-	-	-	-	-	18 576	-	-	-	-
DET	-	-	-	-	-	8 679	-	-	-	-
PIT	-	-	-	-	-	5 061	-	-	-	-
CVG	-	-	-	-	-	6 840	-	-	1 071	-
ATL	3 749	-	-	-	-	17 695	3 009	-	6 121	2 224
CLT	-	-	-	-	-	4 975	-	-	-	-
TPA	-	-	-	-	-	4 783	-	-	-	-
MIA	-	-	-	1 946	-	6 775	-	-	234	-
SJU	-	-	-	-	-	1 088	-	-	-	-
ORL	-	-	-	982	-	5 851	-	-	-	-
*U2	-	-	-	1 331	-	618	-	-	-	-
MSP	-	-	-	-	-	1 281	-	-	-	-
DAL	-	-	-	-	-	15 340	-	-	-	-
HOU	-	-	-	-	-	2 096	-	-	-	-
SFO	-	-	-	-	-	13 838	-	-	-	-
LAX	-	-	-	2 956	-	19 869	-	-	374	-
MEXIKO	-	792	-	1 026	524	6 044	-	-	-	-
DARUNTER:MEX	-	-	-	-	-	5 079	-	-	-	-
*MX	-	-	-	1 026	524	965	-	-	-	-
HONDURAS	-	-	-	-	-	-	-	-	-	-
COSTA RICA	-	-	-	-	-	497	-	-	-	-
KUBA	-	-	-	1 884	-	637	-	-	-	-
DARUNTER:VRA	-	-	-	774	-	449	-	-	-	-
BAHAMAS	-	-	-	-	-	333	-	-	-	-
JAMAICA	-	-	-	978	-	760	-	-	-	-
DARUNTER:MBJ	-	-	-	978	-	760	-	-	-	-
DOMINIK REP	1 791	211	-	7 398	1 640	4 633	691	-	2 319	-
DARUNTER:SDQ	-	-	-	1 671	-	1 020	-	-	307	-
POP	1 401	147	-	3 427	955	1 942	227	-	715	-
*DO	390	64	-	2 300	685	1 671	464	-	1 297	-
ANTIGUA-BARB	-	-	-	-	-	1 464	-	-	-	-
DARUNTER:ANU	-	-	-	-	-	1 464	-	-	-	-
BARBADOS	-	-	-	376	-	1 464	-	-	-	-
DARUNTER:BGI	-	-	-	376	-	1 464	-	-	-	-
ST. LUCIA	-	-	-	-	-	937	-	-	-	-
SONST. WESTIN	-	-	-	-	-	210	-	-	-	-
KOLUMBIEN	-	-	-	148	-	3 293	-	-	-	-
DARUNTER:BOG	-	-	-	148	-	3 293	-	-	-	-
VENEZUELA	-	-	-	1 133	-	3 123	-	-	-	-
DARUNTER:CCS	-	-	-	-	-	2 437	-	-	-	-
PMV	-	-	-	1 133	-	686	-	-	-	-
BRASILIEN	-	167	-	255	76	10 082	-	-	546	-
DARUNTER:RIO	-	-	-	-	-	2 621	-	-	-	-
SAO	-	167	-	-	-	6 662	-	-	482	-
ARGENTINIEN	-	-	-	-	-	3 315	-	-	-	-
DARUNTER:BUE	-	-	-	-	-	3 315	-	-	-	-
CHILE	-	-	-	-	-	1 496	-	-	-	-
DARUNTER:SCL	-	-	-	-	-	1 496	-	-	-	-
A M E R I K A	8 219	1 170	-	33 535	2 248	301 238	3 700	-	28 948	5 723
LIBANON	-	-	-	-	-	1 408	-	-	-	-
DARUNTER:BEY	-	-	-	-	-	1 408	-	-	-	-
ISRAEL	185	91	101	-	1 073	11 521	721	-	7 111	-
DARUNTER:TLV	185	91	101	-	1 073	11 521	689	-	6 619	-
JORDANIEN	-	-	-	-	-	1 558	-	-	-	327
DARUNTER:AMM	-	-	-	-	-	1 558	-	-	-	327
SYRIEN	-	-	-	-	-	2 958	-	-	384	-
DARUNTER:DAM	-	-	-	-	-	2 752	-	-	384	-
IRAN	1 723	-	-	-	-	8 916	-	-	-	-
DARUNTER:THR	1 723	-	-	-	-	8 916	-	-	-	-
KUWEIT	-	-	-	-	-	3 207	-	-	823	-

SEPTEMBER 1994

MIT GEBIETEN AUSSERHALB DEUTSCHLANDS

HERKUNFTSFLUGPLATZ								NACH STRECKENZIELLAND		
B E R L I N (THF)	(SXF)	SAARBRUECKEN (SCN)	MUENSTER/ OSN. (FMO)	LEIPZIG (LEJ)	DRESDEN (DRS)	ERFURT (ERF)	SONSTIGE	INSGESAMT	BZW.	FLUGPLATZ
-	-	-	-	-	-	-	-	345	EINSTEIGER	
-	-	-	-	-	-	-	-	2 625	INSGESAMT	
-	788	-	-	362	-	-	-	2 191	SUDAN	
-	-	-	-	-	-	-	-	9 617	AETHIOPIEN	
-	788	-	-	362	-	-	-	1 984	DARUNTER:ADD	
-	-	-	-	-	-	-	-	7 633	KENIA	
-	-	-	-	-	-	-	-	609	DARUNTER:NBO	MBA
-	-	-	-	-	-	-	-	1 486	TANSANIA	
-	-	-	-	-	-	-	-	1 486	SIMBABWE	
-	-	-	-	-	-	-	-	3 010	DARUNTER:HRE	
-	-	-	-	-	-	-	-	3 010	NAMIBIA	
-	-	-	-	-	-	-	-	462	DARUNTER:WDH	
-	-	-	-	-	-	-	-	1 187	MADAGASKAR	
-	-	-	-	-	-	-	-	1 187	SESCHELLEN	
-	-	-	-	-	-	-	-	2 714	DARUNTER:SEZ	
-	-	-	-	-	-	-	-	2 714	MAURITIUS	
-	-	-	-	-	-	-	-	11 540	DARUNTER:MRU	
-	-	-	-	-	-	-	-	9 173	SUEDAFRIKA	
-	-	-	-	-	-	-	-	1 935	DARUNTER:JNB	CPT
-	12 084	983	890	8 556	4 110	2 280	-	177 047	A F R I K A	
-	1 215	-	-	-	-	-	-	50 430	KANADA	
-	1 215	-	-	-	-	-	-	5 515	DARUNTER:YMQ	
-	-	-	-	-	-	-	-	26 279	YTO	
-	-	-	-	-	-	-	-	12 360	YVR	
-	-	-	-	-	-	-	-	5 463	YYC	
-	-	-	-	-	-	-	-	275 323	USA	
-	-	-	-	-	-	-	-	74 758	DARUNTER:NYC	
-	-	-	-	-	-	-	-	29 406	CHI	
-	-	-	-	-	-	-	-	12 478	BOS	
-	-	-	-	-	-	-	-	18 576	WAS	
-	-	-	-	-	-	-	-	8 679	DET	
-	-	-	-	-	-	-	-	5 061	PIT	
-	-	-	-	-	-	-	-	7 911	CVG	
-	-	-	-	-	-	-	-	32 798	ATL	
-	-	-	-	-	-	-	-	4 975	CLT	
-	-	-	-	-	-	-	-	4 783	TPA	
-	-	-	-	-	-	-	-	8 955	MIA	
-	-	-	-	-	-	-	-	1 088	SJU	
-	-	-	-	-	-	-	-	6 833	ORL	
-	-	-	-	-	-	-	-	1 949	*U2	
-	-	-	-	-	-	-	-	1 281	MSP	
-	-	-	-	-	-	-	-	15 340	DAL	
-	-	-	-	-	-	-	-	2 096	HOU	
-	-	-	-	-	-	-	-	13 838	SFO	
-	-	-	-	-	-	-	-	23 199	LAX	
-	494	-	-	-	-	-	-	8 880	MEXIKO	
-	44	-	-	-	-	-	-	5 123	DARUNTER:MEX	
-	450	-	-	-	-	-	-	2 965	*MX	
-	-	-	-	1	-	-	-	1	HONDURAS	
-	-	-	-	-	-	-	-	497	COSTA RICA	
-	477	-	-	-	-	-	-	2 998	KUBA	
-	-	-	-	-	-	-	-	1 223	DARUNTER:VRA	
-	-	-	-	-	-	-	-	333	BAHAMAS	
-	-	-	-	-	-	-	-	1 738	JAMAICA	
-	-	-	-	-	-	-	-	1 738	DARUNTER:MBJ	
-	1 919	-	-	70	-	-	-	20 672	DOMINIK. REP	
-	223	-	-	-	-	-	-	3 221	DARUNTER:SDQ	
-	1 226	-	-	43	-	-	-	10 083	POP	
-	470	-	-	27	-	-	-	7 368	*DO	
-	-	-	-	-	-	-	-	1 464	ANTIGUA-BARB.	
-	-	-	-	-	-	-	-	1 464	DARUNTER:ANU	
-	-	-	-	-	-	-	-	1 840	BARBADOS	
-	-	-	-	-	-	-	-	1 840	DARUNTER:BGI	
-	-	-	-	-	-	-	-	937	ST. LUCIA	
-	-	-	32	-	-	-	-	242	SONST. WESTIN.	
-	-	-	-	-	-	-	-	3 441	KOLUMBIEN	
-	-	-	-	-	-	-	-	3 441	DARUNTER:BOG	
-	-	-	-	-	-	-	-	4 256	VENEZUELA	
-	-	-	-	-	-	-	-	2 437	DARUNTER:CCS	
-	-	-	-	-	-	-	-	1 819	PMV	
-	-	-	-	-	-	-	-	11 126	BRASILLEN	
-	-	-	-	-	-	-	-	2 621	DARUNTER:RIO	
-	-	-	-	-	-	-	-	7 311	SAO	
-	-	-	-	-	-	-	-	3 315	ARGENTINIEN	
-	-	-	-	-	-	-	-	3 315	DARUNTER:BUE	
-	-	-	-	-	-	-	-	1 496	CHILE	
-	-	-	-	-	-	-	-	1 496	DARUNTER:SCL	
-	4 105	-	32	71	-	-	-	388 989	A M E R I K A	
-	431	-	-	-	-	-	-	1 839	LIBANON	
-	431	-	-	-	-	-	-	1 839	DARUNTER:BEY	
-	1 297	-	-	-	-	-	-	22 100	ISRAEL	
-	1 297	-	-	-	-	-	-	21 576	DARUNTER:TLV	
-	-	-	-	-	-	-	-	1 885	JORDANIEN	
-	-	-	-	-	-	-	-	1 885	DARUNTER:AMM	
-	150	-	-	-	-	-	-	3 492	SYRIEN	
-	96	-	-	-	-	-	-	3 232	DARUNTER:DAM	
-	-	-	-	-	-	-	-	10 639	IRAN	
-	-	-	-	-	-	-	-	10 639	DARUNTER:THR	
-	-	-	-	-	-	-	-	4 030	KUWEIT	

5 PERSONENVERKEHR

5. 2 VERFLECHTUNG IM VERKEHR

5. 2. 1 EINSTEIGER

NACH STRECKENZIELLAND		VON STRECKEN									
BZW. -----	FLUGPLATZ	HAMBURG (HAM)	HANNOVER (HAJ)	BREMEN (BRE)	DUESSELDORF (DUS)	KOELN/BONN (CGN)	FRANKFURT (FRA)	STUTTGART (STR)	NUERNBERG (NUE)	MUENCHEN (MUC)	BERLIN (TXL)
EINSTEIGER											

INSGESAMT											

	DARUNTER: KWI	-	-	-	-	-	3 207	-	-	823	-
	BAHRAIN	-	-	-	-	-	1 803	-	-	-	-
	DARUNTER: BAH	-	-	-	-	-	1 803	-	-	-	-
	KATAR	-	-	-	-	-	348	-	-	-	-
	SAUDI-ARAB	-	-	-	-	-	3 531	-	-	-	-
	DARUNTER: JED	-	-	-	-	-	1 981	-	-	-	-
	RUH	-	-	-	-	-	1 550	-	-	-	-
	JEMEN	-	-	-	-	-	911	-	-	-	-
	OMAN	-	-	-	-	-	188	-	-	-	-
	V. A. EMIRATE	-	-	-	-	-	7 024	-	-	-	-
	DARUNTER: DXB	-	-	-	-	-	6 078	-	-	-	-
	PAKISTAN	-	-	-	-	-	3 176	-	-	-	-
	DARUNTER: KHI	-	-	-	-	-	2 440	-	-	-	-
	BANGLADESCH	-	-	-	-	-	443	-	-	-	-
	INDIEN	-	-	-	-	-	18 237	-	-	-	-
	DARUNTER: DEL	-	-	-	-	-	10 366	-	-	-	-
	BOM	-	-	-	-	-	6 619	-	-	-	-
	MAA	-	-	-	-	-	1 225	-	-	-	-
	NEPAL	-	-	-	-	-	2 273	-	-	-	-
	DARUNTER: KTM	-	-	-	-	-	2 273	-	-	-	-
	SRI LANKA	-	-	-	1 046	-	2 913	-	-	2 371	-
	DARUNTER: CMB	-	-	-	1 046	-	2 913	-	-	2 371	-
	MALEDIVEN	-	-	-	1 042	-	1 054	-	-	2 079	-
	DARUNTER: MLE	-	-	-	1 042	-	1 054	-	-	2 079	-
	THAILAND	-	-	-	-	-	21 293	-	-	1 299	-
	DARUNTER: BKK	-	-	-	-	-	21 293	-	-	1 299	-
	VIETNAM	-	-	-	-	-	633	-	-	-	135
	MALAYSIA	-	-	-	-	-	3 376	-	-	355	-
	DARUNTER: KUL	-	-	-	-	-	3 376	-	-	355	-
	SINGAPUR	-	-	-	-	-	16 209	-	-	-	-
	DARUNTER: SIN	-	-	-	-	-	16 209	-	-	-	-
	BRUNEI	-	-	-	-	-	436	-	-	-	-
	INDONESIEN	-	-	-	-	-	6 187	-	-	1 092	-
	DARUNTER: JKT	-	-	-	-	-	3 062	-	-	-	-
	DPS	-	-	-	-	-	3 125	-	-	244	-
	PHILIPPINEN	-	-	-	-	-	5 822	-	-	-	-
	DARUNTER: MNL	-	-	-	-	-	5 804	-	-	-	-
	HONGKONG (BRIT)	-	-	-	-	-	14 829	-	-	-	-
	DARUNTER: HKG	-	-	-	-	-	14 829	-	-	-	-
	TAIWAN	-	-	-	-	-	2 317	-	-	-	-
	DARUNTER: TPE	-	-	-	-	-	2 317	-	-	-	-
	JAPAN	-	-	-	-	-	25 628	-	-	2 337	-
	DARUNTER: TYO	-	-	-	-	-	21 898	-	-	2 337	-
	OSA	-	-	-	-	-	2 584	-	-	-	-
	NGO	-	-	-	-	-	1 146	-	-	-	-
	KOREA REP.	-	-	-	-	-	7 453	-	-	-	-
	DARUNTER: SEL	-	-	-	-	-	7 453	-	-	-	-
	KOREA DEM. VR	-	-	-	-	-	-	-	-	-	-
	CHINA	-	-	-	-	-	9 947	-	-	-	-
	DARUNTER: PEK	-	-	-	-	-	8 943	-	-	-	-
	SHA	-	-	-	-	-	1 004	-	-	-	-
A S I E N		1 908	91	101	2 088	1 073	185 599	721	-	17 851	462
	AUSTRALIEN	-	-	-	-	-	4 435	5	-	-	-
	DARUNTER: SYD	-	-	-	-	-	4 435	-	-	-	-
	NEUSEELAND	-	-	-	-	-	701	-	-	-	-
	PAPUA-NEUGUI	-	-	1	-	-	-	-	-	-	-
AUSTRALIEN/OZEANIEN...		-	-	1	-	-	5 136	5	-	-	-
I N S G E S A M T		234 853	155 128	36 357	594 283	100 640	1 334 932	189 211	56 644	400 846	153 098

SEPTEMBER 1994

MIT GEBIETEN AUSSERHALB DEUTSCHLANDS

HERKUNFTSFLUGPLATZ								NACH STRECKENZIELLAND		
B E R L I N (THF)	(SXF)	SAARBRUECKEN (SCN)	MUENSTER/ OSN. (FMO)	LEIPZIG (LEJ)	DRESDEN (DRS)	ERFURT (ERF)	SONSTIGE	INSGESAMT	BZW.	FLUGPLATZ
-	-	-	-	-	-	-	-	4 030		EINSTEIGER
-	-	-	-	-	-	-	-	1 803		BAHRAIN
-	-	-	-	-	-	-	-	1 803		DARUNTER: BAH
-	-	-	-	-	-	-	-	348		KATAR
-	-	-	-	-	-	-	-	3 531		SAUDI-ARAB.
-	-	-	-	-	-	-	-	1 981		DARUNTER: JED
-	-	-	-	-	-	-	-	1 550		RUH
-	-	-	-	-	-	-	-	911		JEMEN
-	-	-	-	-	-	-	-	188		OMAN
-	1	-	-	-	-	-	-	7 025		V. A. EMIRATE
-	-	-	-	-	-	-	-	6 078		DARUNTER: DXB
-	-	-	-	-	-	-	-	3 176		PAKISTAN
-	-	-	-	-	-	-	-	2 440		DARUNTER: KHI
-	-	-	-	-	-	-	-	443		BANGLADESCH
-	-	-	-	-	-	-	-	18 237		INDIEN
-	-	-	-	-	-	-	-	10 366		DARUNTER: DEL
-	-	-	-	-	-	-	-	6 619		BOM
-	-	-	-	-	-	-	-	1 225		MAA
-	-	-	-	-	-	-	-	2 273		NEPAL
-	-	-	-	-	-	-	-	2 273		DARUNTER: KTM
-	-	-	-	-	-	-	-	6 330		SRI LANKA
-	-	-	-	-	-	-	-	6 330		DARUNTER: CMB
-	-	-	-	-	-	-	-	4 175		MALEDIVEN
-	-	-	-	-	-	-	-	4 175		DARUNTER: MLE
-	-	-	-	-	-	-	-	22 592		THAILAND
-	-	-	-	-	-	-	-	22 592		DARUNTER: BKK
-	-	-	-	-	-	-	-	768		VIETNAM
-	-	-	-	-	-	-	-	3 731		MALAYSIA
-	-	-	-	-	-	-	-	3 731		DARUNTER: KUL
-	800	-	-	-	-	-	-	17 009		SINGAPUR
-	800	-	-	-	-	-	-	17 009		DARUNTER: SIN
-	-	-	-	-	-	-	-	436		BRUNEI
-	118	-	-	-	-	-	-	7 397		INDONESIEN
-	118	-	-	-	-	-	-	3 180		DARUNTER: JKT
-	-	-	-	-	-	-	-	3 369		DPS
-	-	-	-	-	-	-	-	5 822		PHILIPPINEN
-	-	-	-	-	-	-	-	5 804		DARUNTER: MNL
-	-	-	-	-	-	-	-	14 829		HONGKONG (BRIT)
-	-	-	-	-	-	-	-	14 829		DARUNTER: HKG
-	-	-	-	-	-	-	-	2 317		TAIWAN
-	-	-	-	-	-	-	-	2 317		DARUNTER: TPE
-	-	-	-	-	-	-	-	27 965		JAPAN
-	-	-	-	-	-	-	-	24 235		DARUNTER: TYO
-	-	-	-	-	-	-	-	2 584		OSA
-	-	-	-	-	-	-	-	1 146		NGO
-	-	-	-	-	-	-	-	7 453		KOREA REP.
-	39	-	-	-	-	-	-	7 453		DARUNTER: SEL
-	497	-	-	-	-	-	-	39		KOREA DEM. VR
-	497	-	-	-	-	-	-	10 444		CHINA
-	-	-	-	-	-	-	-	9 440		DARUNTER: PEK
-	-	-	-	-	-	-	-	1 004		SHA
-	3 333	-	-	-	-	-	-	213 227		A S I E N
-	-	-	-	4	-	-	-	4 444		AUSTRALIEN
-	-	-	-	-	-	-	-	4 435		DARUNTER: SYD
-	-	-	-	-	-	-	-	701		NEUSEELAND
-	-	-	-	-	3	-	-	4		PAPUA-NEUGUI
-	-	-	-	4	3	-	-	5 149		AUSTRALIEN/OZEANIEN
18 810	91 266	11 790	23 769	55 922	26 408	11 396	78	3 495 431		I N S G E S A M T

5 PERSONENVERKEHR
 5. 2 VERFLECHTUNG IM VERKEHR
 5. 2. 2 AUSSTEIGER

VON STRECKENHERKUNFTS-		NACH STRECKEN									
LAND BZW. --- FLUGPLATZ	HAMBURG (HAM)	HANNOVER (HAJ)	BREMEN (BRE)	DUESSELDORF (DUS)	KOELN/BONN (CGN)	FRANKFURT (FRA)	STUTTGART (STR)	MUERNBERG (NUE)	MUENCHEN (MUC)	BERLIN (TXL)	
AUSSTEIGER											
INSGESAMT											
POLEN	2 573	17	1	2 013	364	14 676	-	-	853	507	
DARUNTER: WAW	1 028	17	1	1 586	335	11 766	-	-	853	507	
GDN	1 510	-	-	-	-	1	-	-	-	-	
KRK	-	-	-	-	29	1 062	-	-	-	-	
KTW	-	-	-	-	-	1 064	-	-	-	-	
*PL	35	-	-	427	-	783	-	-	-	-	
LITAUEN	470	234	-	-	-	2 661	-	-	-	477	
DARUNTER: VNO	-	-	-	-	-	2 608	-	-	-	477	
LETTLAND	407	-	-	-	-	2 581	-	-	-	-	
DARUNTER: RIX	407	-	-	-	-	2 581	-	-	-	-	
ESTLAND	305	-	-	-	-	1 556	-	-	-	-	
DARUNTER: TTL	305	-	-	-	-	1 556	-	-	-	-	
FINNLAND	4 873	117	-	2 765	-	9 773	493	-	2 270	1 778	
DARUNTER: HEL	4 399	117	-	2 765	-	9 656	493	-	2 269	1 778	
SCHWEDEN	4 401	588	1	5 957	4	14 415	526	-	2 141	3 720	
DARUNTER: STO	3 112	519	-	4 483	-	11 347	526	-	2 141	3 720	
GOT	1 274	-	-	1 474	-	3 054	-	-	-	-	
NORWEGEN	3 645	153	131	1 459	197	5 092	4	-	1 206	1 346	
DARUNTER: OSL	2 586	153	131	1 446	194	5 092	4	-	1 094	1 345	
BGO	1 059	-	-	13	-	-	-	-	-	-	
DAENEMARK	6 628	2 878	380	8 405	21	18 732	3 591	17	6 105	105	
DARUNTER: CPH	6 481	2 878	380	8 263	11	16 873	3 547	9	6 062	-	
BLL	-	-	-	-	-	1 796	44	-	43	105	
GR BRITANNIEN	24 538	14 308	3 398	49 032	13 061	93 463	14 813	3 874	48 413	23 806	
DARUNTER: LON	22 131	11 304	3 318	32 530	12 806	72 809	12 854	3 874	41 564	21 061	
BHX	477	1 055	70	6 654	3	7 591	1 266	-	2 748	1 344	
MAN	1 455	1 653	-	6 875	-	7 957	618	-	3 965	1 401	
GLA	-	-	-	742	232	3 054	-	-	42	-	
EDI	-	27	-	1 207	-	871	-	-	-	-	
JER	66	269	-	564	-	352	-	-	94	-	
IRLAND	441	123	-	5 739	1	8 503	1 072	411	3 945	742	
DARUNTER: DUB	183	123	-	4 366	1	7 395	191	-	2 265	-	
SNN	258	-	-	1 373	-	1 108	881	411	1 680	742	
ISLAND	1 708	-	4	501	93	1 229	-	-	109	-	
DARUNTER: KEF	1 581	-	2	501	93	1 150	-	-	109	-	
NIEDERLANDE	11 583	4 373	5 100	6 064	14	19 164	7 835	2 528	13 757	8 868	
DARUNTER: AMS	11 100	4 373	5 091	6 001	-	19 150	7 830	2 508	13 748	8 868	
BELGIEN	4 946	3 046	289	2 823	8	16 720	3 501	799	8 699	-	
DARUNTER: BRU	4 946	3 046	281	2 823	8	16 719	3 500	750	8 699	-	
LUXEMBURG	372	-	-	-	-	4 448	-	-	681	-	
DARUNTER: LUX	372	-	-	-	-	4 448	-	-	681	-	
FRANKREICH	10 026	5 680	1 550	21 847	7 459	53 011	9 861	3 756	29 451	13 052	
DARUNTER: PAR	9 853	5 103	1 535	15 496	6 658	38 531	8 676	3 055	20 782	12 256	
LYS	-	192	-	1 530	2	5 053	273	42	1 071	-	
TLS	-	96	-	-	-	300	8	-	1 191	-	
MRS	-	-	-	-	1	869	-	-	739	-	
NCE	163	-	-	2 270	183	6 380	652	132	3 740	263	
CLY	-	-	-	1 069	60	588	-	-	-	-	
BIA	-	-	-	-	73	-	-	-	548	434	
*FR	10	197	-	1 482	466	761	250	527	1 380	-	
SPANIEN	51 436	49 029	15 183	175 007	33 466	127 897	48 639	17 224	59 541	20 691	
DARUNTER: MAD	344	472	-	4 977	763	14 270	1 485	-	8 077	661	
BCN	2 616	1 110	-	5 572	1 096	11 188	1 696	3	5 700	2 030	
GRO	-	-	-	2 589	-	299	482	-	195	-	
VLC	-	-	-	-	-	4 749	-	-	-	-	
ALC	826	853	-	5 764	-	4 139	-	-	1 036	530	
LEI	691	369	-	2 692	-	1 284	340	-	896	637	
AGP	3 335	1 352	-	7 456	351	7 001	743	-	2 165	579	
XRY	-	-	-	749	-	797	479	-	448	-	
SVQ	-	-	-	-	-	898	-	-	143	-	
BIO	-	-	-	-	-	2 956	-	-	-	-	
*E1	4	-	-	519	-	642	9	-	379	-	
PMI	23 963	24 356	9 954	86 348	17 513	39 564	20 689	8 888	16 296	8 550	
IBZ	4 627	4 086	1 309	16 844	3 042	8 365	4 064	1 893	4 826	1 568	
MAH	1 075	1 816	-	3 444	889	2 787	2 343	587	1 826	1 074	
*E2	-	418	-	731	-	520	-	-	680	-	
LPA	5 139	4 863	1 963	12 848	2 900	8 920	5 055	1 934	4 661	2 020	
TFC	2 916	3 600	770	7 693	2 327	6 589	4 656	1 531	5 020	1 645	
FUE	3 575	3 289	617	10 088	2 605	6 722	3 311	1 138	3 473	555	
ACE	1 907	2 445	570	6 408	1 980	5 568	2 623	1 250	2 916	842	
*E3	418	-	-	285	-	639	664	-	804	-	
PORTUGAL	4 155	4 294	635	18 499	2 863	29 854	4 511	675	12 078	2 684	
DARUNTER: LIS	356	72	-	2 339	610	11 651	4	7	4 271	62	
OPO	-	-	-	1 035	728	5 893	398	-	-	-	
FAO	3 799	2 842	635	14 014	1 525	10 169	4 109	668	4 701	2 622	
FNC	-	1 380	-	1 111	-	2 062	-	-	3 106	-	
MALTA	1 714	278	-	3 037	249	5 753	1 751	1 178	3 302	731	
DARUNTER: MLA	1 714	278	-	3 037	249	5 753	1 751	1 178	3 302	731	
GIBRALT (BRIT)	-	-	-	-	4	-	-	-	-	-	
SCHWEIZ	6 828	3 326	1 162	14 422	3 650	28 747	5 128	1 942	14 530	9 199	
DARUNTER: ZRH	5 627	3 326	1 162	10 266	3 634	17 571	3 885	1 920	9 399	9 199	
GVA	493	-	-	2 671	4	9 155	1 240	-	2 271	-	
BSL	708	-	-	1 485	10	2 014	-	9	2 187	-	
OESTERREICH	4 300	1 326	3	8 736	1 821	41 030	3 915	843	8 264	4 170	
DARUNTER: VIE	4 142	1 140	1	6 361	1 808	23 075	3 540	791	7 467	3 745	
TNN	-	-	-	13	2	2 617	1	-	47	-	
LNZ	-	50	-	942	-	4 852	161	-	-	-	
SZG	158	136	2	754	1	4 127	10	5	-	-	
GRZ	-	-	-	666	-	4 762	199	-	797	-	
KLU	-	-	-	-	3	1 597	-	-	-	425	
ITALIEN	8 076	1 647	-	24 591	2 328	80 747	9 568	693	34 811	6 321	
DARUNTER: ROM	1 037	-	-	3 980	104	19 035	1 003	1	9 426	2 155	
MIL	4 459	-	-	13 897	1 250	23 939	5 314	692	7 354	3 177	
VCE	440	-	-	1 382	316	10 018	463	-	3 332	-	
TRS	-	-	-	-	2	-	-	-	1 666	-	

SEPTEMBER 1994

MIT GEBIETEN AUSSERRALE DEUTSCHLANDS

ZIELFLUGPLATZ								VON STRECKENHERKUNFTS-	
(THF)	B E R L I N (SXF)	SAARBRUECKEN (SCN)	MUENSTER/ OSN. (FMO)	LEIPZIG (LEJ)	DRESDEN (DRS)	ERFURT (ERF)	SONSTIGE	INSGESAMT	LAND. BZW -- FLUGPLATZ
									AUSSTEIGER
									INSGESAMT
-	804	6	6	-	-	-	-	21 820	POLEN
-	804	-	-	-	-	-	-	16 897	DARUNTER:WAW
-	-	-	2	-	-	-	-	1 513	GDN
-	-	-	-	-	-	-	-	1 091	KRK
-	-	-	-	-	-	-	-	1 064	KTW
-	-	6	4	-	-	-	-	1 255	*PL
107	-	-	148	-	-	-	-	4 097	LITAUEN
107	-	-	-	-	-	-	-	3 192	DARUNTER:VNO
405	-	-	-	-	-	-	-	3 393	LETTLAND
405	-	-	-	-	-	-	-	3 393	DARUNTER:RIX
-	-	-	-	-	-	-	-	1 861	ESTLAND
-	-	-	-	-	-	-	-	1 861	DARUNTER:TTL
-	-	-	-	-	-	-	-	22 069	FINNLAND
-	-	-	-	-	-	-	-	21 477	DARUNTER:HEL
36	121	-	-	15	-	-	-	31 925	SCHWEDEN
-	121	-	-	-	-	-	-	25 969	DARUNTER:STO
36	-	-	-	-	-	-	-	5 838	GOT
15	68	-	-	-	-	1	-	13 317	NORWEGEN
-	68	-	-	-	-	-	-	12 113	DARUNTER:OSL
-	-	-	-	-	-	-	-	1 072	BGO
4 622	44	-	-	19	7	-	-	51 554	DAENEMARK
4 513	44	-	-	19	4	-	-	49 084	DARUNTER:CPH
-	-	-	-	-	-	-	-	1 988	BLL
-	76	-	1 727	2 313	688	-	-	293 510	GR BRITANNIEN
-	-	-	1 653	2 313	642	-	-	238 859	DARUNTER:LON
-	-	-	72	-	-	-	-	21 280	BHX
-	-	-	-	-	-	-	-	23 924	MAN
-	-	-	-	-	-	-	-	4 070	GLA
-	-	-	-	-	-	-	-	2 105	EDI
-	-	-	-	-	-	-	-	1 345	JER
-	-	-	-	-	-	-	-	20 977	IRLAND
-	-	-	-	-	-	-	-	14 524	DARUNTER:DUB
-	-	-	-	-	-	-	-	6 453	SNN
-	-	-	-	-	-	-	-	3 644	ISLAND
-	104	2	16	-	9	-	-	3 436	DARUNTER:KEF
-	104	-	16	-	1	-	-	79 417	NIEDERLANDE
6 167	79	-	11	112	5	59	-	78 790	DARUNTER:AMS
6 134	79	-	11	107	5	59	-	47 264	BELGIEN
733	-	151	-	-	-	-	-	47 167	DARUNTER:BRU
733	-	151	-	-	-	-	-	6 385	LUXEMBURG
-	-	111	990	214	422	-	-	6 385	DARUNTER:LUX
-	-	62	233	214	315	-	-	157 430	FRANKREICH
-	-	-	-	-	-	-	-	122 769	DARUNTER:PAR
-	-	-	-	-	-	-	-	8 163	LYS
-	-	-	-	-	-	-	-	1 595	TLS
-	-	1	-	-	-	-	-	1 610	MRS
-	-	27	-	-	-	-	-	13 810	NCE
-	-	-	-	-	-	-	-	1 717	CLY
-	-	-	-	-	-	-	-	1 055	BIA
-	-	21	757	-	107	-	-	5 958	*FR
-	17 491	7 798	13 043	16 380	7 665	3 665	-	664 155	SPANIEN
-	-	2	-	-	-	-	-	31 051	DARUNTER:MAD
-	-	-	-	-	-	-	-	31 011	BCN
-	-	-	-	-	-	-	-	3 565	GRO
-	-	-	-	-	-	-	-	4 749	VLC
-	234	1	-	-	-	-	-	13 383	ALC
-	-	-	-	-	-	-	-	6 909	LEI
-	711	-	-	-	-	-	-	23 693	AGP
-	-	-	-	-	-	-	-	2 473	IRY
-	-	-	-	-	-	-	-	1 041	SVQ
-	-	-	-	-	-	-	-	2 956	BIO
-	-	-	8	-	-	-	-	1 561	*E1
-	8 260	5 344	10 026	8 154	3 449	2 037	-	293 391	PMI
-	1 195	460	797	1 890	656	-	-	55 622	IBZ
-	398	-	-	798	-	-	-	17 037	MAH
-	-	-	-	-	-	-	-	2 349	*E2
-	2 159	475	566	2 142	1 192	471	-	57 308	LPA
-	2 137	576	447	1 921	1 306	538	-	43 672	TCI
-	1 289	480	702	784	353	302	-	39 283	FUE
-	1 108	460	497	691	709	317	-	30 291	ACE
-	-	-	-	-	-	-	-	2 810	*E3
-	2 273	484	-	1 607	-	-	-	84 612	PORTUGAL
-	155	-	-	-	-	-	-	19 527	DARUNTER:LIS
-	119	-	-	-	-	-	-	8 173	OPO
-	1 703	484	-	1 607	-	-	-	48 878	FAO
-	296	-	-	-	-	-	-	7 955	FNC
-	579	-	-	726	159	-	-	19 457	MALTA
-	579	-	-	726	159	-	-	19 457	DARUNTER:MLA
-	-	-	-	-	-	-	-	4	GIBRALT (BRIT)
2 046	-	2	591	1 005	1 088	-	-	93 666	SCHWEIZ
-	-	2	590	912	978	-	-	68 471	DARUNTER:ZRH
372	-	-	-	-	-	-	-	16 206	GVA
1 674	-	-	-	93	104	-	-	8 284	BSL
2 376	4	-	9	269	417	-	-	77 483	OESTERREICH
2 304	4	-	-	37	138	-	-	54 553	DARUNTER:VIE
-	-	-	2	98	29	-	-	2 809	INN
-	-	-	6	-	-	-	-	6 011	LNZ
72	-	-	1	134	250	-	-	5 650	SZG
-	-	-	-	-	-	-	-	6 424	GRZ
-	-	-	-	-	-	-	-	2 025	KLU
216	9	-	11	188	215	-	-	169 421	ITALIEN
-	-	-	-	-	-	-	-	36 741	DARUNTER:ROM
-	9	-	3	185	-	-	-	60 279	MIL
216	-	-	-	-	-	-	-	16 167	VCE
-	-	-	-	-	-	-	-	1 668	TRS

5 PERSONENVERKEHR

5. 2 VERFLECHTUNG IM VERKEHR

5. 2. 2 AUSSTEIGER

VON STRECKENHERKUNFTS-		NACH STRECKEN									
LAND BZW. --- FLUGPLATZ	HAMBURG (HAM)	HANNOVER (HAJ)	BREMEN (BRE)	DUESSELDORF (DUS)	KOELN/BONN (CGN)	FRANKFURT (FRA)	STUTTGART (STR)	NUERNBERG (NUE)	MUENCHEN (MUC)	BERLIN (TXL)	
AUSSTEIGER											
INSGESAMT											
VRN	125	260	-	-	-	1 143	-	-	-	1	
TRN	-	-	-	-	-	5 249	786	-	-	813	
GOA	-	-	-	-	-	1 910	2	-	-	155	
FLR	-	-	-	62	-	927	4	-	-	2 177	
BLQ	-	-	-	-	7	4 666	44	-	-	1 883	
PSA	-	-	-	-	-	2 980	-	-	-	188	
NAP	1 238	824	-	2 234	506	4 700	935	-	-	2 267	
BDS	-	-	-	-	-	262	8	-	-	1 003	
SUF	-	-	-	-	-	-	-	-	-	1 188	
CAG	-	-	-	-	129	727	-	-	-	788	
OLB	-	-	-	-	6	1 672	185	-	-	1 238	
CTA	777	-	-	1 782	-	2 559	820	-	-	1 330	
GRIECHENLAND	22 176	19 369	3 081	70 990	10 131	66 620	34 686	13 197	67 359	17 266	
DARUNTER: ATH	1 246	1 275	-	8 904	-	21 674	1 689	1 015	10 076	2 635	
SKG	2 931	2 592	-	12 226	1 049	11 757	8 397	2 193	11 575	3 506	
CFU	2 672	2 404	-	5 321	761	2 797	2 054	1 474	4 556	1 614	
JSI	147	-	-	601	-	579	-	-	1 053	-	
ZTH	-	-	-	1 870	-	290	-	-	527	-	
JMK	206	-	-	517	-	777	-	-	893	-	
SMI	1 457	-	-	2 352	-	762	775	165	2 208	-	
JTR	287	402	-	458	-	1 061	234	-	2 716	-	
KGS	2 010	2 329	-	6 065	793	2 621	3 052	1 374	4 362	1 481	
RHO	3 579	3 612	1 236	10 089	2 979	5 681	4 932	2 120	7 977	1 065	
CHQ	761	834	-	1 674	-	1 592	1 221	-	1 004	795	
HER	6 865	5 921	1 843	15 948	4 549	13 957	10 538	4 459	15 374	4 327	
KVA	-	-	-	1 723	-	1 112	660	397	1 083	946	
MJT	-	-	-	1 307	-	570	414	-	1 320	344	
*GR	15	-	2	1 935	-	1 390	720	-	2 635	553	
TUERKEI	24 321	25 826	4 234	75 418	15 886	67 028	37 215	20 946	46 809	21 546	
DARUNTER: ANK	1 849	3 237	-	7 372	2 493	10 005	5 889	2 090	5 115	2 627	
IST	7 895	9 116	1 028	24 990	6 813	28 147	13 861	9 578	21 722	6 532	
IZM	3 465	3 694	1 021	8 913	1 895	9 457	4 551	2 506	5 709	3 930	
DLM	3 322	1 210	359	7 811	382	4 059	2 830	1 457	4 104	1 255	
AYT	7 550	7 310	1 826	24 786	3 205	13 584	9 154	4 848	9 321	6 558	
*TR	240	1 259	-	1 546	1 098	1 776	930	467	838	644	
ZYPERN	1 647	715	-	2 898	37	4 172	1 090	511	2 506	-	
DARUNTER: LCA	1 084	715	-	2 250	-	3 619	927	511	1 849	-	
*CY	563	-	-	616	-	553	-	-	657	-	
SLOWENIEN	-	96	-	-	1	4 047	8	-	1 010	-	
DARUNTER: LJU	-	96	-	-	1	4 047	8	-	1 010	-	
KROATIEN	105	90	-	849	-	6 773	297	-	551	-	
DARUNTER: ZAG	105	-	-	381	-	5 967	297	-	551	-	
SPU	-	90	-	468	-	797	-	-	-	-	
SERBIEN	-	-	-	-	-	-	-	-	125	-	
MAZEDONIEN	1 177	-	-	2 069	-	922	1 450	-	637	-	
DARUNTER: SKP	1 177	-	-	2 069	-	922	1 450	-	637	-	
UNGARN	1 241	29	-	2 406	1 238	14 360	1 617	140	5 780	-	
DARUNTER: BUD	1 241	29	-	2 406	1 238	14 360	1 615	140	5 779	-	
TSCHECH. REP.	979	77	-	1 725	742	11 918	291	226	1 821	-	
DARUNTER: PRG	979	77	-	1 725	742	11 904	261	223	1 821	-	
SLOWAKEI	-	-	-	-	-	-	-	-	5	-	
RUMAENIEN	-	270	-	1 423	-	5 398	881	1	1 726	-	
DARUNTER: BUI	-	-	-	59	-	4 425	48	-	1 536	-	
CND	-	270	-	713	-	583	450	-	190	-	
*RO	-	-	-	651	-	390	383	1	-	-	
BULGARIEN	1 463	3 179	-	3 043	1 646	5 755	1 547	883	3 165	-	
DARUNTER: SOF	-	-	-	-	-	3 276	-	-	1 901	-	
VAR	619	1 845	-	1 794	1 085	1 651	1 062	619	905	-	
BOJ	844	1 334	-	1 249	561	828	485	264	359	-	
RUSSLAND	3 756	7 516	-	5 740	540	24 828	203	-	4 338	4 794	
DARUNTER: MOW	2 339	1 880	-	4 240	538	19 992	19	-	3 799	3 776	
LED	1 194	-	-	563	-	3 217	-	-	503	1 018	
OVB	-	3 401	-	-	-	1 010	-	-	-	-	
*RU	223	2 235	-	937	2	609	184	-	36	-	
WEISSRUSSLAND	615	134	-	1 815	281	3 946	-	-	663	-	
DARUNTER: MSQ	615	-	-	-	281	3 946	-	-	663	-	
*BY	-	134	-	1 815	-	-	-	-	-	-	
MOLDAVIEN	-	-	-	-	-	598	-	-	-	-	
UKRAINE	-	446	-	-	14	4 337	1 278	-	971	787	
DARUNTER: IEV	-	446	-	-	14	4 337	1 278	-	971	787	
GEORGIEN	-	-	-	-	-	424	920	-	-	-	
DARUNTER: TBS	-	-	-	-	-	424	920	-	-	-	
ASERBAIDSCHAN	-	-	-	-	-	177	-	-	-	-	
KASACHSTAN	85	3 001	-	284	-	2 815	-	1 006	-	-	
DARUNTER: ALA	85	3 001	-	284	-	2 815	-	1 006	-	-	
KIRGISIEN	-	-	-	-	-	-	345	-	-	-	
USBEKISTAN	-	-	-	-	-	2 806	-	-	-	-	
DARUNTER: TAS	-	-	-	-	-	2 806	-	-	-	-	
E U R O P A	210 990	152 165	35 152	519 557	96 720	807 295	196 116	70 850	387 622	142 590	
DARUNTER: EG-LAENDER	144 377	104 747	29 616	382 997	69 356	519 159	138 077	43 174	284 840	93 535	
AEGYPTEN	103	-	-	1 637	118	9 115	259	-	7 615	230	
DARUNTER: CAI	-	-	-	75	118	5 220	-	-	1 761	-	
LXR	-	-	-	790	-	416	-	-	1 935	-	
HRG	103	-	-	772	-	2 587	259	-	3 622	230	
LIBYEN	-	-	-	-	-	1	-	-	-	-	
TUNESIEN	5 135	5 882	1 054	13 024	2 363	16 841	8 124	3 145	9 587	2 714	
DARUNTER: TUN	884	458	-	1 546	-	5 295	1 271	-	1 525	-	
DJE	1 254	1 449	-	2 798	466	2 992	2 134	1 187	2 035	678	
MIR	2 997	3 975	1 054	8 051	1 897	7 847	4 719	1 958	5 578	2 036	
*TN	-	-	-	629	-	707	-	-	449	-	
ALGERIEN	-	-	-	-	-	724	-	-	-	-	
MAROKKO	1 046	640	-	3 989	11	6 155	1 031	580	2 293	498	

SEPTEMBER 1994

MIT GEBIETEN AUSSERHALB DEUTSCHLANDS

ZIELFLUGPLATZ								VON STRECKENHERKUNFTS-	
B E R L I N (THF)	(SXF)	SAARBRUECKEN (SCN)	MUENSTER/ OSN. (FMO)	LEIPZIG (LEJ)	DRESDEN (DRS)	ERFURT (ERF)	SONSTIGE	INSGESAMT	LAND. BZW -- FLUGPLATZ
-	-	-	-	-	-	-	-	1 529	VRN
-	-	-	-	-	-	-	-	6 848	TRN
-	-	-	-	-	-	-	-	2 067	GOA
-	-	-	-	-	-	-	-	3 170	FLR
-	-	-	-	-	-	-	-	6 600	BLQ
-	-	-	-	-	214	-	-	3 168	PSA
-	-	-	-	-	-	-	-	13 907	NAP
-	-	-	-	-	-	-	-	1 273	BDS
-	-	-	-	-	-	-	-	1 188	SUF
-	-	-	-	-	-	-	-	1 644	CAG
-	-	-	-	-	-	-	-	3 101	OLB
-	-	-	-	-	-	-	-	7 268	CTA
12 808	1 551	3 361	12 510	8 014	2 460	365 579			GRIECHENLAND
887	-	-	1 460	1 573	-	218			DARUNTER:ATH
2 829	-	-	1 710	1 167	455	62 387			SKG
1 232	-	-	1 515	1 495	-	27 895			CFU
-	-	-	-	-	-	2 380			JSI
-	-	-	-	-	-	2 687			ZTH
-	-	-	-	-	-	2 393			JMK
636	-	-	692	-	-	9 047			SMI
-	-	-	-	-	-	5 158			JTR
208	-	266	550	-	461	25 572			KGS
2 632	352	542	2 538	1 210	738	51 282			RHO
569	-	2	234	192	-	8 878			CHQ
3 815	1 199	2 551	3 811	2 377	588	98 122			HER
-	-	-	-	-	-	5 921			KVA
-	-	-	-	-	-	3 955			MJT
-	-	-	-	-	-	7 250			*GR
9 226	703	2 258	2 275	554	434	354 679			TUERKEI
1 043	-	-	-	-	-	41 720			DARUNTER:ANK
3 829	-	493	-	-	-	134 004			IST
929	-	301	-	-	-	46 371			IZM
652	54	82	84	-	-	27 661			DLM
1 983	649	1 382	2 191	548	434	95 329			AYT
790	-	-	-	6	-	9 594			*TR
3 507	-	-	1 492	-	-	18 575			ZYPERN
2 518	-	-	1 492	-	-	14 965			DARUNTER:LCA
989	-	-	-	-	-	3 378			*CY
-	-	-	393	-	-	5 555			SLOWENIEN
-	-	-	393	-	-	5 555			DARUNTER:LJU
223	-	-	226	-	-	9 114			KROATIEN
223	-	-	61	-	-	7 585			DARUNTER:ZAG
-	-	-	-	-	-	1 355			SPU
-	474	-	-	-	-	125			SERBIEN
-	474	-	-	-	-	6 729			MAZEDONIEN
166	3 724	-	-	-	175	6 729			DARUNTER:SKP
151	3 724	-	-	-	175	30 876			UNGARN
1 015	5	-	5	6	-	30 858			DARUNTER:BUD
1 015	5	-	5	6	-	18 810			TSSCHECH REP
-	-	-	-	10	-	18 763			DARUNTER:PRG
-	679	-	-	164	2	15			SLOWAKEI
-	415	-	-	-	2	10 544			RUMAENIEN
-	264	-	-	164	-	6 485			DARUNTER:BUH
-	-	-	-	-	-	2 634			CND
-	-	-	-	-	-	1 425			*RO
10 316	-	-	9 136	3 077	2 262	45 472			BULGARIEN
1 252	-	-	82	-	-	6 511			DARUNTER:SOF
5 210	-	-	4 697	1 416	1 293	22 196			VAR
3 854	-	-	4 357	1 661	969	16 765			BOJ
7 280	-	49	391	1	-	59 436			RUSSLAND
5 414	-	-	391	1	-	42 389			DARUNTER:HOW
1 536	-	-	-	-	-	8 031			LED
-	-	-	-	-	-	4 411			OVV
-	330	-	49	-	-	4 605			*RU
-	653	-	-	-	-	8 107			WEISSRUSSLAND
-	653	-	-	-	-	6 158			DARUNTER:MSQ
-	-	-	-	-	-	1 949			*BY
-	-	-	-	-	-	598			MOLDAVIEN
-	-	-	-	-	-	7 833			UKRAINE
-	-	-	-	-	-	7 833			DARUNTER:IEV
-	-	-	-	-	-	1 344			GEORGIEN
-	-	-	-	-	-	1 344			DARUNTER:TBS
-	-	-	-	-	-	177			ASERBAIDSCHAN
-	96	-	-	-	-	7 287			KASACHSTAN
-	96	-	-	-	-	7 287			DARUNTER:ALA
-	-	-	-	-	-	345			KIRGISIEN
-	-	-	-	-	-	2 806			USBEKISTAN
-	-	-	-	-	-	2 806			DARUNTER:TAS
18 127	70 420	10 808	22 225	49 451	22 499	8 880	2 821 467		E U R O P A
11 738	32 884	10 097	19 159	33 343	17 025	6 184	1 940 308		DARUNTER: EG-LAENDER
-	1 391	-	-	-	-	-	20 468		AEGYPTEN
-	1 391	-	-	-	-	-	8 565		DARUNTER:CAI
-	-	-	-	-	-	-	3 141		LXR
-	-	-	-	-	-	-	7 573		HRG
-	-	-	-	-	-	-	1		LIBYEN
6 674	940	301	5 709	2 902	1 969	86 364			TUNESIEN
1 300	-	-	682	252	227	13 440			DARUNTER:TUN
652	-	-	1 040	333	171	17 189			DJE
4 412	940	301	3 987	2 317	1 571	53 640			MIR
310	-	-	-	-	-	2 095			*TN
65	-	-	-	-	-	789			ALGERIEN
837	-	-	1 016	377	310	18 783			MAROKKO

5 PERSONENVERKEHR

5. 2 VERFLECHTUNG IM VERKEHR

5. 2. 2 AUSSTEIGER

NACH STRECKEN

VON STRECKENHERKUNFTS-											
LAND BZW. ---	FLUGPLATZ	HAMBURG (HAM)	HANNOVER (HAJ)	BREMEN (BRE)	DUESSELDORF (DUS)	KOELN/BONN (CGN)	FRANKFURT (FRA)	STUETTGART (STR)	NUERNBERG (NUE)	MUENCHEN (MUC)	BERLIN (TXL)
AUSSTEIGER											
INSGESAM											
	DARUNTER: CAS	-	-	-	-	-	2 811	-	-	-	-
	TNG	-	-	-	527	-	529	-	-	-	-
	AGA	1 046	640	-	2 921	11	2 057	1 031	580	2 292	498
	OUD	-	-	-	541	-	758	-	-	-	-
	KAP VERDE	-	-	-	-	-	152	-	-	-	-
	SENEGAL	-	-	-	-	-	829	-	-	-	-
	GHANA	-	-	-	358	-	1 486	-	-	-	-
	DARUNTER: ACC	-	-	-	358	-	1 486	-	-	-	-
	NIGERIA	-	-	-	-	-	1 812	-	-	-	-
	DARUNTER: LOS	-	-	-	-	-	1 812	-	-	-	-
	ZAIRE	-	-	-	-	-	-	-	-	-	-
	SUDAN	-	-	-	-	-	518	-	-	-	-
	AETHIOPIEN	-	-	-	-	-	3 574	-	-	41	-
	DARUNTER: ADD	-	-	-	-	-	2 685	-	-	-	-
	KENIA	333	-	-	1 611	-	4 506	-	-	1 407	-
	DARUNTER: NBO	-	-	-	-	-	2 126	-	-	-	-
	MBA	333	-	-	1 611	-	2 380	-	-	1 407	-
	TANSANIA	-	-	-	-	-	750	-	-	459	-
	SIMBABWE	-	-	-	-	-	1 250	-	-	-	-
	DARUNTER: HRE	-	-	-	-	-	1 250	-	-	-	-
	NAMIBIA	-	-	-	-	-	1 963	-	-	647	-
	DARUNTER: WDH	-	-	-	-	-	1 963	-	-	647	-
	MADAGASKAR	-	-	-	-	-	198	-	-	225	-
	SESCHELLEN	-	-	-	-	-	1 306	-	-	-	-
	DARUNTER: SEZ	-	-	-	-	-	1 306	-	-	-	-
	MAURITIUS	-	-	-	-	-	2 147	-	-	1 009	-
	DARUNTER: MRU	-	-	-	-	-	2 147	-	-	1 009	-
	SUEDAFRIKA	-	-	-	-	-	9 511	-	-	1 464	-
	DARUNTER: JNB	-	-	-	-	-	7 566	-	-	973	-
	CPT	-	-	-	-	-	1 945	-	-	-	-
A F R I K A		6 617	6 522	1 054	20 619	2 492	62 838	9 414	3 725	24 747	3 442
	KANADA	-	-	-	3 496	6	47 991	-	-	4 814	-
	DARUNTER: YMQ	-	-	-	-	-	5 525	-	-	-	-
	YTO	-	-	-	2 576	-	21 270	-	-	4 814	-
	YVR	-	-	-	93	-	15 587	-	-	-	-
	YYC	-	-	-	827	-	4 808	-	-	-	-
	USA	5 894	-	-	18 755	3	226 158	3 154	-	26 287	5 051
	DARUNTER: NYC	1 875	-	-	5 613	-	54 681	-	-	11 967	3 425
	CHI	-	-	-	4 841	-	20 441	-	-	4 997	-
	BOS	-	-	-	-	3	13 340	121	-	-	-
	WAS	-	-	-	-	-	19 245	-	-	-	-
	DET	-	-	-	-	-	9 361	-	-	-	-
	PIT	-	-	-	-	-	5 610	-	-	-	-
	CVG	-	-	-	-	-	7 046	-	-	1 596	-
	ATL	4 019	-	-	-	-	17 866	3 032	-	6 867	1 626
	CLT	-	-	-	-	-	5 423	-	-	-	-
	TPA	-	-	-	-	-	3 826	-	-	-	-
	MIA	-	-	-	3 697	-	7 417	-	-	537	-
	SJU	-	-	-	-	-	2 330	-	-	-	-
	ORL	-	-	-	1 054	-	5 571	-	-	-	-
	DAL	-	-	-	-	-	15 516	-	-	-	-
	HOU	-	-	-	-	-	2 186	-	-	-	-
	SFO	-	-	-	-	-	14 399	-	-	-	-
	LAX	-	-	-	3 278	-	20 199	-	-	323	-
	MEXIKO	-	4 733	-	980	1 323	6 731	-	-	-	-
	DARUNTER: MEX	-	-	-	-	362	5 745	-	-	-	-
	ACA	-	4 733	-	-	-	-	-	-	-	-
	*MX	-	-	-	980	961	986	-	-	-	-
	GUATEMALA	-	-	-	-	-	-	5	-	-	-
	COSTA RICA	-	-	-	-	-	533	-	-	-	-
	KUBA	-	-	-	1 753	-	740	-	-	-	-
	DARUNTER: HAV	-	-	-	915	-	-	-	-	-	-
	*CU	-	-	-	838	-	-	-	-	-	-
	BAHAMAS	-	-	-	-	-	740	-	-	-	-
	DARUNTER: NAS	-	-	-	-	-	1 402	-	-	-	-
	JAMAICA	-	-	-	909	-	715	-	-	-	-
	DARUNTER: MBJ	-	-	-	909	-	715	-	-	-	-
	DOMINIK. REP.	1 533	433	-	6 820	1 962	3 878	768	-	2 332	-
	DARUNTER: SDQ	-	-	-	1 121	247	921	-	-	938	-
	POF	1 333	433	-	4 575	1 715	1 900	768	-	430	-
	*DO	200	-	-	1 124	-	1 057	-	-	964	-
	ANTIGUA-BARB.	-	-	-	-	-	607	-	-	-	-
	BARBADOS	-	-	-	571	-	880	-	-	-	-
	DARUNTER: BGI	-	-	-	571	-	880	-	-	-	-
	ST. LUCIA	-	-	-	-	-	1 471	-	-	-	-
	DARUNTER: UVF	-	-	-	-	-	1 471	-	-	-	-
	SONST. WESTIN.	-	-	-	-	-	-	-	-	-	-
	KOLUMBIEN	-	-	-	148	-	3 919	-	-	-	-
	DARUNTER: BOG	-	-	-	148	-	3 919	-	-	-	-
	VENEZUELA	-	-	-	1 439	-	2 646	-	-	-	-
	DARUNTER: CCS	-	-	-	-	-	2 493	-	-	-	-
	PMV	-	-	-	1 439	-	153	-	-	-	-
	BRASILYEN	-	-	-	224	76	11 039	-	-	1 532	-
	DARUNTER: RIO	-	-	-	-	-	2 752	-	-	-	-
	SAO	-	-	-	-	-	7 337	-	-	1 310	-
	REC	-	-	-	-	-	847	-	-	222	-
	ARGENTINIEN	-	-	-	-	-	3 184	-	-	-	-
	DARUNTER: BUE	-	-	-	-	-	3 184	-	-	-	-
	CHILE	-	-	-	-	-	1 569	-	-	-	-
	DARUNTER: SCL	-	-	-	-	-	1 569	-	-	-	-
A M E R I K A		7 427	5 166	-	35 095	3 370	313 463	3 927	-	34 965	5 051

SEPTEMBER 1994

MIT GEBIETEN AUSSERHALB DEUTSCHLANDS

ZIELFLUGPLATZ							VON STRECKENHERKUNFTS-		
B E R L I N (THF)	(SXF)	SAARBRUECKEN (SCN)	MUENSTER/ OSN. (FMO)	LEIPZIG (LEJ)	DRESDEN (DRS)	ERFURT (ERF)	SONSTIGE	INSGESAMT	LAND. BZW -- FLUGPLATZ
-	-	-	-	-	-	-	-	2 811	AUSSTEIGER
-	-	-	-	-	-	-	-	1 056	DARUNTER: CAS
-	837	-	-	1 016	377	310	-	13 616	TNG
-	-	-	-	-	-	-	-	1 299	AGA
-	-	-	-	-	-	-	-	152	LOUD
-	-	-	-	-	-	-	-	829	KAP VERDE
-	-	-	-	-	-	-	-	1 844	SENEGAL
-	-	-	-	-	-	-	-	1 844	GHANA
-	-	-	-	-	-	-	-	1 812	DARUNTER: ACC
-	-	-	-	-	-	-	-	1 812	NIGERIA
-	-	-	-	2	-	-	-	1 812	DARUNTER: LOS
-	-	-	-	-	-	-	-	2	ZAIRE
-	-	-	-	-	-	-	-	518	SUDAN
-	-	-	-	-	-	-	-	3 615	AETHIOPIEN
-	-	-	-	-	-	-	-	2 685	DARUNTER: ADD
-	1 342	-	-	214	-	-	-	9 413	KENIA
-	-	-	-	-	-	-	-	2 126	DARUNTER: NBO
-	1 342	-	-	214	-	-	-	7 287	MBA
-	-	-	-	-	-	-	-	1 209	TANSANIA
-	-	-	-	-	-	-	-	1 250	SIMBABWE
-	-	-	-	-	-	-	-	1 250	DARUNTER: HRE
-	-	-	-	-	-	-	-	2 610	NAMIBIA
-	-	-	-	-	-	-	-	2 610	DARUNTER: WDH
-	-	-	-	-	-	-	-	423	MADAGASKAR
-	-	-	-	-	-	-	-	1 306	SESCHELLEN
-	-	-	-	-	-	-	-	1 306	DARUNTER: SEZ
-	-	-	-	-	-	-	-	3 156	MAURITIUS
-	-	-	-	-	-	-	-	3 156	DARUNTER: MRU
-	-	-	-	-	-	-	-	10 975	SUEDAFRIKA
-	-	-	-	-	-	-	-	8 539	DARUNTER: JNB
-	-	-	-	-	-	-	-	1 945	CPT
-	10 309	940	301	6 941	3 279	2 279	-	165 519	A F R I K A
-	1 470	-	-	-	-	-	-	57 777	KANADA
-	-	-	-	-	-	-	-	5 525	DARUNTER: YMQ
-	1 470	-	-	-	-	-	-	30 130	YTO
-	-	-	-	-	-	-	-	15 680	YVR
-	-	-	-	-	-	-	-	5 635	YYC
-	-	-	-	-	-	-	-	285 302	USA
-	-	-	-	-	-	-	-	77 561	DARUNTER: NYC
-	-	-	-	-	-	-	-	30 279	CHI
-	-	-	-	-	-	-	-	13 464	BOS
-	-	-	-	-	-	-	-	19 245	WAS
-	-	-	-	-	-	-	-	9 361	DET
-	-	-	-	-	-	-	-	5 610	PIT
-	-	-	-	-	-	-	-	8 642	CVG
-	-	-	-	-	-	-	-	33 410	ATL
-	-	-	-	-	-	-	-	5 423	CLT
-	-	-	-	-	-	-	-	3 826	TPA
-	-	-	-	-	-	-	-	11 651	MIA
-	-	-	-	-	-	-	-	2 330	SJU
-	-	-	-	-	-	-	-	6 625	ORL
-	-	-	-	-	-	-	-	15 516	DAL
-	-	-	-	-	-	-	-	2 186	HOU
-	-	-	-	-	-	-	-	14 399	SFO
-	-	-	-	-	-	-	-	23 800	LAX
-	125	-	-	-	-	-	-	13 892	MEXIKO
-	-	-	-	-	-	-	-	6 107	DARUNTER: MEX
-	-	-	-	-	-	-	-	4 733	ACA
-	125	-	-	-	-	-	-	3 052	*MX
-	-	-	-	-	-	-	-	5	GUATEMALA
-	-	-	-	-	-	-	-	533	COSTA RICA
-	390	-	-	-	-	-	-	2 883	KUBA
-	390	-	-	-	-	-	-	1 305	DARUNTER: HAV
-	-	-	-	-	-	-	-	1 578	*CU
-	-	-	-	-	-	-	-	1 402	BAHAMAS
-	-	-	-	-	-	-	-	1 402	DARUNTER: NAS
-	-	-	-	-	-	-	-	1 624	JAMAICA
-	-	-	-	-	-	-	-	1 624	DARUNTER: MBJ
-	1 301	-	-	176	-	-	-	19 203	DOMINIK REP
-	117	-	-	-	-	-	-	3 344	DARUNTER: SDQ
-	1 184	-	-	176	-	-	-	12 514	POF
-	-	-	-	-	-	-	-	3 345	*DO
-	-	-	-	-	-	-	-	607	ANTIGUA-BARB.
-	-	-	-	-	-	-	-	1 451	BARBADOS
-	-	-	-	-	-	-	-	1 451	DARUNTER: BGI
-	-	-	-	-	-	-	-	1 471	ST. LUCIA
-	-	-	-	-	-	-	-	1 471	DARUNTER: UVF
-	-	-	32	-	-	-	-	32	SONST. WESTIN.
-	-	-	-	-	-	-	-	4 067	KOLUMBIEN
-	-	-	-	-	-	-	-	4 067	DARUNTER: BOG
-	-	-	-	-	-	-	-	4 085	VENEZUELA
-	-	-	-	-	-	-	-	2 493	DARUNTER: CCS
-	-	-	-	-	-	-	-	1 592	FMV
-	141	-	-	-	-	-	-	13 012	BRASILIEN
-	-	-	-	-	-	-	-	2 752	DARUNTER: RIO
-	-	-	-	-	-	-	-	8 647	SAO
-	-	-	-	-	-	-	-	1 069	REC
-	-	-	-	-	-	-	-	3 184	ARGENTINIEN
-	-	-	-	-	-	-	-	3 184	DARUNTER: BUE
-	-	-	-	-	-	-	-	1 569	CHILE
-	-	-	-	-	-	-	-	1 569	DARUNTER: SCL
-	3 427	-	32	176	-	-	-	412 099	A M E R I K A

5 PERSONENVERKEHR

5. 2 VERFLECHTUNG IM VERKEHR

5. 2. 2 AUSSTEIGER

VON STRECKENHERKUNFTS- LAND BZW. --- FLUGPLATZ	NACH STRECKEN									
	HAMBURG (HAM)	HANNOVER (HAJ)	BREMEN (BRE)	DUESSELDORF (DUS)	KOELN/BONN (CGN)	FRANKFURT (FRA)	STUTTGART (STR)	NUERNBERG (NUE)	MUENCHEN (MUC)	BERLIN (TXL)
AUSSTEIGER										
INSGESAMT										
LIBANON	-	-	-	-	-	1 805	-	-	-	-
DARUNTER: BEY	-	-	-	-	-	1 805	-	-	-	-
ISRAEL	93	363	105	-	798	11 028	491	-	7 056	-
DARUNTER: TLV	93	363	105	-	798	11 028	491	-	7 056	-
JORDANIEN	-	-	-	-	-	1 527	-	-	-	366
DARUNTER: AMM	-	-	-	-	-	1 527	-	-	-	366
SYRIEN	-	-	-	-	-	3 146	-	-	446	-
DARUNTER: DAM	-	-	-	-	-	2 911	-	-	446	-
IRAN	1 575	-	-	-	-	8 420	-	-	-	-
DARUNTER: THR	1 575	-	-	-	-	8 420	-	-	-	-
KUWEIT	-	-	-	-	-	1 438	-	-	516	-
DARUNTER: KWI	-	-	-	-	-	1 438	-	-	516	-
BAHRAIN	-	-	-	-	-	1 001	-	-	-	-
DARUNTER: BAH	-	-	-	-	-	1 001	-	-	-	-
KATAR	-	-	-	-	-	142	-	-	-	-
SAUDI-ARAB	-	-	-	-	6	2 185	-	-	30	-
DARUNTER: JED	-	-	-	-	-	1 276	-	-	30	-
JEMEN	-	-	-	-	-	909	-	-	-	-
OMAN	-	-	-	-	-	107	-	-	-	-
V. A. EMIRATE	-	-	-	-	-	5 066	-	-	598	213
DARUNTER: DXB	-	-	-	-	-	3 818	-	-	-	213
AUH	-	-	-	-	-	1 248	-	-	598	-
PAKISTAN	-	-	-	-	-	3 605	-	-	-	-
DARUNTER: KHI	-	-	-	-	-	3 015	-	-	-	-
BANGLADESCH	-	-	-	-	-	149	-	-	-	-
INDIEN	-	-	-	-	-	22 451	-	-	-	-
DARUNTER: DEL	-	-	-	-	-	10 747	-	-	-	-
BOM	-	-	-	-	-	10 209	-	-	-	-
MAA	-	-	-	-	-	1 495	-	-	-	-
NEPAL	-	-	-	-	-	1 455	-	-	-	-
DARUNTER: KTM	-	-	-	-	-	1 455	-	-	-	-
SRI LANKA	-	-	-	993	-	2 717	-	-	2 315	-
DARUNTER: CMB	-	-	-	993	-	2 717	-	-	2 315	-
MALEDIVEN	-	-	-	1 249	-	1 031	-	-	2 239	-
DARUNTER: MLE	-	-	-	1 249	-	1 031	-	-	2 239	-
THAILAND	-	-	-	-	-	24 193	-	-	1 019	-
DARUNTER: BKK	-	-	-	-	-	24 193	-	-	1 019	-
VIETNAM	-	-	-	-	-	882	-	-	-	21
MALAYSIA	-	-	-	-	-	4 220	-	-	288	-
DARUNTER: KUL	-	-	-	-	-	4 220	-	-	288	-
SINGAPUR	-	-	-	-	-	12 031	-	-	-	-
DARUNTER: SIN	-	-	-	-	-	12 031	-	-	-	-
BRUNEI	-	-	-	-	-	242	-	-	-	-
INDONESIEN	-	-	-	-	-	7 279	-	-	485	-
DARUNTER: JKT	-	-	-	-	-	4 430	-	-	-	-
DPS	-	-	-	-	-	2 849	-	-	472	-
PHILIPPINEN	-	-	-	-	-	5 539	-	-	-	-
DARUNTER: MNL	-	-	-	-	-	5 539	-	-	-	-
HONGKONG (BRIT)	-	-	-	-	-	16 261	-	-	-	-
DARUNTER: HKG	-	-	-	-	-	16 261	-	-	-	-
TAIWAN	-	-	-	-	-	2 893	-	-	-	-
DARUNTER: TPE	-	-	-	-	-	2 893	-	-	-	-
JAPAN	-	-	-	-	-	24 753	-	-	2 543	-
DARUNTER: TYO	-	-	-	-	-	21 290	-	-	2 543	-
OSA	-	-	-	-	-	2 545	-	-	-	-
KOREA REP.	-	-	-	-	-	6 947	-	-	-	-
DARUNTER: SEL	-	-	-	-	-	6 947	-	-	-	-
KOREA DEM. VR	-	-	-	-	-	-	-	-	-	-
CHINA	-	-	-	-	-	7 806	-	-	-	-
DARUNTER: PEK	-	-	-	-	-	6 771	-	-	-	-
SHA	-	-	-	-	-	1 035	-	-	-	-
A S I E N	1 668	363	105	2 242	804	181 228	491	-	17 535	600
AUSTRALIEN	-	-	-	-	-	2 779	-	-	-	-
DARUNTER: SYD	-	-	-	-	-	2 779	-	-	-	-
NEUSEELAND	-	-	-	-	-	397	-	-	-	-
PAPUA-NEUGUI	-	-	-	-	-	-	-	-	-	-
AUSTRALIEN/OZEANIEN...	-	-	-	-	-	3 176	-	-	-	-
I N S G E S A M T ..	226 702	164 216	36 311	577 513	103 386	1 368 000	209 948	74 575	464 869	151 683

SEPTEMBER 1994

MIT GEBIETEN AUSSERHALB DEUTSCHLANDS

ZIELFLUGPLATZ								VON STRECKENHERKUNFTS-	
BERLIN (THF)	BERLIN (SXF)	SAARBRUECKEN (SCN)	MUENSTER/ OSN. (FNO)	LEIPZIG (LEJ)	DRESDEN (DRS)	ERFURT (ERF)	SONSTIGE	INSGESAMT	LAND. BZW -- FLUGPLATZ
-	818	-	-	-	-	-	-	2 623	LIBANON
-	818	-	-	-	-	-	-	2 623	DARUNTER: BEY
-	1 072	-	-	-	-	-	-	21 006	ISRAEL
-	1 072	-	-	-	-	-	-	21 006	DARUNTER: TLV
-	-	-	-	-	-	-	-	1 893	JORDANIEN
-	-	-	-	-	-	-	-	1 893	DARUNTER: AMM
-	226	-	-	-	-	-	-	3 818	SYRIEN
-	143	-	-	-	-	-	-	3 500	DARUNTER: DAM
-	-	-	-	-	-	-	-	9 995	IRAN
-	-	-	-	-	-	-	-	9 995	DARUNTER: THR
-	-	-	-	-	-	-	-	1 954	KUWEIT
-	-	-	-	-	-	-	-	1 954	DARUNTER: KWI
-	-	-	-	-	-	-	-	1 001	BAHRAIN
-	-	-	-	-	-	-	-	1 001	DARUNTER: BAH
-	-	-	-	-	-	-	-	142	KATAR
-	-	-	-	-	-	-	-	2 221	SAUDI-ARAB.
-	-	-	-	-	-	-	-	1 306	DARUNTER: JED
-	-	-	-	-	-	-	-	909	JEMEN
-	-	-	-	-	-	-	-	107	OMAN
-	183	-	-	-	-	-	-	6 060	V. A. EMIRATE
-	-	-	-	-	-	-	-	4 031	DARUNTER: DXB
-	183	-	-	-	-	-	-	2 029	AUH
-	-	-	-	-	-	-	-	3 605	PAKISTAN
-	-	-	-	-	-	-	-	3 015	DARUNTER: KHI
-	-	-	-	-	-	-	-	149	BANGLADESCH
-	-	-	-	-	-	-	-	22 451	INDIEN
-	-	-	-	-	-	-	-	10 747	DARUNTER: DEL
-	-	-	-	-	-	-	-	10 209	BOM
-	-	-	-	-	-	-	-	1 495	MAA
-	-	-	-	-	-	-	-	1 455	NEPAL
-	-	-	-	-	-	-	-	1 455	DARUNTER: KTM
-	-	-	-	-	-	-	-	6 025	SRI LANKA
-	-	-	-	-	-	-	-	6 025	DARUNTER: CMB
-	-	-	-	-	-	-	-	4 519	MALEDIVEN
-	-	-	-	-	-	-	-	4 519	DARUNTER: MLE
-	-	-	-	-	-	-	-	25 212	THAILAND
-	-	-	-	-	-	-	-	25 212	DARUNTER: BKK
-	-	-	-	-	-	-	-	903	VIETNAM
-	-	-	-	-	-	-	-	4 508	MALAYSIA
-	-	-	-	-	-	-	-	4 508	DARUNTER: KUL
-	632	-	-	-	-	-	-	12 663	SINGAPUR
-	632	-	-	-	-	-	-	12 663	DARUNTER: SIN
-	-	-	-	-	-	-	-	242	BRUNEI
-	60	-	-	-	-	-	-	7 824	INDONESIEN
-	60	-	-	-	-	-	-	4 490	DARUNTER: JKT
-	-	-	-	-	-	-	-	3 321	DPS
-	-	-	-	-	-	-	-	5 539	PHILIPPINEN
-	-	-	-	-	-	-	-	5 539	DARUNTER: MNL
-	-	-	-	-	-	-	-	16 261	HONGKONG (BRIT)
-	-	-	-	-	-	-	-	16 261	DARUNTER: HKG
-	-	-	-	-	-	-	-	2 893	TAIWAN
-	-	-	-	-	-	-	-	2 893	DARUNTER: TPE
-	-	-	-	-	-	-	-	27 296	JAPAN
-	-	-	-	-	-	-	-	23 833	DARUNTER: TYO
-	-	-	-	-	-	-	-	2 545	OSA
-	-	-	-	-	-	-	-	6 947	KOREA REP.
-	-	-	-	-	-	-	-	6 947	DARUNTER: SEL
-	68	-	-	-	-	-	-	68	KOREA DEM. VR
-	398	-	-	-	-	-	-	8 204	CHINA
-	398	-	-	-	-	-	-	7 169	DARUNTER: PEK
-	-	-	-	-	-	-	-	1 035	SHA
-	3 457	-	-	-	-	-	-	208 493	A S I E N
-	-	-	-	-	-	-	-	2 779	AUSTRALIEN
-	-	-	-	-	-	-	-	2 779	DARUNTER: SYD
-	-	-	-	-	-	-	-	397	NEUSEELAND
-	-	-	-	-	3	-	-	3	PAPUA-NEUGUI
-	-	-	-	-	3	-	-	3 179	AUSTRALIEN/OZEANIEN
18 127	87 613	11 748	22 558	56 568	25 781	11 159	-	3 610 757	I N S G E S A M T

5 PERSONENVERKEHR

5. 2 VERFLECHTUNG IM VERKEHR

5. 2. 3 REISENDE

VON HERKUNFTS

NACH ENDZIELLAND BZW. ---FLUGPLATZ	HAMBURG (HAM)	HANNOVER (HAJ)	BREMEN (BRE)	DUESSELDORF (DUS)	KOELN/BONN (CGN)	FRANKFURT (FRA)	STUTTGART (STR)	NUERNBERG (NUE)	MUENCHEN (MUC)	BERLIN (TXL)
REISENDE										
INSGESAMT										
POLEN	2 177	200	94	2 320	671	12 359	280	151	1 169	582
DARUNTER:WAW	1 050	172	72	1 561	434	9 711	225	110	1 023	571
GDN	1 026	3	-	74	47	237	17	11	39	-
KRW	22	10	4	29	162	845	1	10	38	7
KTW	33	7	13	132	22	814	18	13	32	3
*PL	46	8	5	524	6	752	19	7	37	1
LITAUEN	442	104	34	117	47	2 002	52	20	109	428
DARUNTER:VNO	94	37	34	117	47	1 983	52	20	109	428
LETTLAND	559	61	91	223	32	2 020	55	15	95	36
DARUNTER:RIX	559	61	91	223	32	2 020	55	15	95	36
ESTLAND	393	47	22	30	19	995	45	10	68	44
DARUNTER:TTL	393	47	22	30	19	995	45	10	68	44
FINNLAND	4 006	347	42	2 748	185	7 539	766	219	2 289	2 207
DARUNTER:HEL	3 135	337	39	2 533	161	6 603	702	176	2 122	1 984
SCHWEDEN	4 443	1 892	153	5 854	215	14 592	2 165	501	4 577	2 202
DARUNTER:STO	2 497	974	69	4 074	153	9 183	1 249	372	2 998	2 071
MMA	396	183	19	12	6	721	229	9	322	-
GOT	963	469	45	1 474	46	3 201	388	74	831	93
*SE	378	165	11	215	4	1 029	178	26	292	32
NORWEGEN	3 186	1 090	180	1 908	370	5 040	798	137	2 013	666
DARUNTER:OSL	2 221	990	108	1 700	333	4 225	687	112	1 727	662
BGO	485	12	11	67	23	364	37	9	99	-
DAENEMARK	2 136	279	200	7 516	207	10 328	1 303	215	2 397	140
DARUNTER:CPH	1 863	140	158	7 219	180	8 015	1 051	179	2 092	83
BLL	6	15	1	63	7	1 431	77	13	109	57
*DK	95	78	25	105	18	643	143	17	142	-
GR BRITANNIEN	22 737	14 483	4 309	43 076	12 892	82 788	15 124	4 223	42 245	25 396
DARUNTER:LON	18 668	10 137	3 547	24 529	12 087	61 848	11 973	3 695	33 827	22 060
BHX	656	1 321	92	6 948	26	6 317	1 371	113	1 847	1 470
MAN	1 537	1 512	210	6 960	90	7 417	809	239	3 835	1 708
NCL	202	78	53	664	41	387	148	8	186	11
GLA	302	573	79	1 131	315	2 888	179	85	1 415	87
EDI	391	174	70	1 253	70	1 492	205	30	454	23
BFS	156	62	22	384	57	378	83	14	148	2
JER	132	305	18	424	1	223	17	10	79	13
*GB	352	178	115	478	153	939	104	15	222	8
IRLAND	905	287	107	6 038	191	7 907	1 176	354	3 837	834
DARUNTER:DUB	672	215	85	4 641	136	5 963	386	90	2 523	242
SNN	139	35	11	1 249	16	1 495	736	240	1 219	580
ISLAND	1 343	4	1	261	9	824	12	4	124	8
DARUNTER:KEF	1 197	3	-	228	6	750	12	-	104	-
NIEDERLANDE	4 565	1 618	661	2 381	72	15 832	2 907	2 511	6 598	9 008
DARUNTER:AMS	4 050	1 402	649	1 635	60	15 761	2 874	2 451	6 538	9 002
BELGIEN	3 062	1 854	434	3 160	39	14 124	2 553	940	5 586	274
DARUNTER:BRU	3 043	1 851	406	3 160	38	14 085	2 476	890	5 575	274
LUXEMBURG	484	124	23	14	6	4 227	16	29	758	63
DARUNTER:LUX	484	124	23	14	6	4 227	16	29	758	63
FRANKREICH	10 520	6 710	2 199	23 541	7 681	45 316	9 631	3 957	27 124	13 626
DARUNTER:PAR	7 840	5 497	1 761	16 630	6 331	32 025	7 587	3 192	19 105	11 158
BOD	187	26	20	29	50	720	115	10	187	126
LYS	258	396	60	1 720	88	4 175	518	114	1 296	332
TLS	337	168	104	120	114	519	85	2	889	145
MRS	278	67	39	126	50	911	147	9	611	260
NCE	1 291	331	141	2 373	420	5 179	749	150	2 884	835
CLY	1	-	1	980	-	74	513	-	7	-
BIA	18	20	1	27	-	38	5	-	298	549
*FR	262	101	56	1 531	473	1 224	420	398	1 841	203
SPANIEN	59 969	55 100	16 934	189 634	36 217	119 627	46 097	15 284	51 159	26 426
DARUNTER:MAD	1 565	1 080	217	3 301	826	10 244	1 412	206	5 471	768
BCN	2 790	1 404	315	4 605	1 008	9 091	1 485	161	4 087	2 389
GRO	114	143	-	2 732	-	237	104	4	159	-
VLC	200	127	77	565	170	3 839	224	53	456	313
ALC	1 063	1 058	21	6 450	19	4 208	61	17	1 331	850
LEI	790	506	-	2 779	5	1 304	198	-	1 058	658
AGP	3 963	1 573	127	7 752	380	6 584	853	43	2 595	968
XRY	145	124	7	723	7	697	235	3	573	142
SVQ	16	13	10	364	18	1 190	44	10	293	134
BIO	147	243	47	364	78	2 094	215	27	340	173
*E1	27	32	27	766	46	1 088	119	23	290	134
PMI	26 215	26 632	10 251	95 309	20 340	37 401	18 905	7 102	13 133	10 194
IBZ	4 769	4 113	1 393	16 612	3 001	8 413	3 834	1 567	4 266	1 654
MAH	1 190	2 002	1	3 932	557	2 860	2 342	560	1 688	1 157
*E2	-	415	-	753	-	500	-	4	659	432
LPA	6 564	5 203	1 755	15 640	2 269	9 851	4 898	1 922	4 057	2 591
TCI	3 517	3 382	835	8 775	2 997	7 286	4 699	1 508	4 811	1 582
FUE	3 857	3 820	1 083	10 848	2 763	6 623	3 249	1 074	2 781	1 224
ACE	2 541	3 230	768	7 077	1 733	5 400	2 492	1 000	2 687	1 068
*E3	496	-	-	287	-	717	728	-	424	-
PORTUGAL	6 291	5 505	1 076	19 445	3 262	22 716	5 374	940	9 947	4 654
DARUNTER:LIS	1 257	570	290	2 519	1 019	7 930	467	172	3 627	1 275
OPO	409	317	104	1 600	537	3 220	675	113	511	404
FAO	4 075	2 986	680	13 874	1 704	9 362	3 604	654	4 066	2 938
FNC	525	1 631	2	1 449	2	1 820	618	-	1 679	24
MALTA	1 646	727	43	3 479	439	5 480	1 883	1 097	3 458	940
DARUNTER:MLA	1 646	727	43	3 479	439	5 480	1 883	1 097	3 458	940
GIBRALT (BRIT)	7	-	3	1	3	4	-	-	-	-
SCHWEIZ	6 937	3 074	1 561	12 456	3 667	24 418	2 655	2 096	11 260	7 094
DARUNTER:ZRH	5 057	2 648	1 364	8 470	3 276	14 805	1 143	1 926	6 188	6 456
GVA	826	232	94	2 123	292	7 912	1 409	137	2 477	448
BSL	954	150	90	1 643	28	1 460	28	31	1 873	92
OESTERREICH	4 725	2 349	838	9 537	2 224	39 460	3 746	727	6 180	4 212
DARUNTER:VIE	3 794	1 776	573	6 056	2 028	21 886	3 179	609	5 463	2 894
INN	97	37	26	115	29	2 699	2	51	6	96
LNZ	185	186	47	1 281	30	4 604	184	1	5	199
SZG	323	163	58	986	40	3 950	28	12	3	385

SEPTEMBER 1994

MIT GEBIETEN AUSSERHALB DEUTSCHLANDS

FLUGPLATZ

NACH ENZIELLAND

(THP)	B E R L I N (SXF)	SAARBRUECKEN (SCN)	MUENSTER/ OSN. (FMO)	LEIPZIG (LEJ)	DRESDEN (DRS)	ERFURT (ERF)	SONSTIGE	INSGESAMT	BZW. -- FLUGPLATZ
10	507	1	45	13	31	-	13	20 623	REISENDE
3	464	-	40	13	27	-	6	15 482	INSGESAMT
7	6	-	-	-	-	-	-	1 467	-----
-	5	-	-	-	1	-	-	1 134	POLEN
-	-	1	-	-	2	-	3	1 093	DARUNTER: WAW
-	32	-	5	-	1	-	4	1 447	GDN
61	1	-	25	9	6	-	-	3 457	KRK
61	1	-	25	9	6	-	-	3 023	KTW
324	-	-	2	17	8	-	1	3 539	*PL
324	-	-	2	17	8	-	1	3 539	LITAUEN
7	-	-	23	8	4	-	3	1 718	DARUNTER: VNO
7	-	-	23	8	4	-	3	1 718	LETTLAND
52	-	-	1	139	53	-	7	20 600	DARUNTER: RIX
33	-	-	1	107	35	-	2	17 970	ESTLAND
579	121	-	4	109	90	-	15	37 512	DARUNTER: TTL
247	96	-	3	68	61	-	4	24 119	FYNNLAND
62	25	-	-	1	-	-	-	1 985	DARUNTER: HEL
207	-	-	-	33	25	-	9	7 858	SCHWEDEN
37	-	-	1	4	4	-	-	2 376	DARUNTER: STO
444	69	-	4	66	76	-	7	16 054	NORWEGEN
352	69	-	4	45	63	-	6	13 304	DARUNTER: OSL
42	-	-	-	12	1	-	1	1 163	BGO
3 830	45	6	-	87	53	-	17	28 759	DAENEMARK
3 696	43	4	-	77	42	-	14	24 856	DARUNTER: CPH
11	-	2	-	3	5	-	1	1 801	BLL
55	-	-	-	5	4	-	1	1 331	*DK
149	76	70	2 070	2 829	1 401	-	142	274 010	GR BRITANNIEN
74	-	70	1 989	2 566	1 243	-	122	208 435	DARUNTER: LON
1	-	-	73	77	37	-	13	20 362	BHX
16	1	-	-	114	72	-	3	24 523	MAN
10	-	-	-	8	9	-	-	1 805	NCL
13	-	-	4	25	25	-	4	7 125	GLA
10	-	-	-	15	6	-	-	4 193	EDI
-	-	-	-	8	-	-	-	1 314	BFS
1	-	-	-	3	1	-	-	1 227	JER
7	75	-	4	10	2	-	-	2 662	*GB
17	-	-	7	123	97	-	18	21 898	IRLAND
17	-	-	7	111	85	-	18	15 191	DARUNTER: DUB
-	-	-	-	6	1	-	-	5 727	SNN
11	-	-	-	1	2	-	2	2 606	ISLAND
7	-	-	-	-	-	-	-	2 307	DARUNTER: KEF
276	111	3	19	172	234	-	45	47 013	NIEDERLANDE
276	111	-	19	169	221	-	45	45 263	DARUNTER: AMS
5 698	88	-	12	368	369	-	32	38 593	BELGIEN
5 691	88	-	12	363	369	-	32	38 353	DARUNTER: BRU
796	-	78	2	21	35	-	2	6 678	LUXEMBURG
796	-	78	2	21	35	-	2	6 678	DARUNTER: LUX
114	-	132	933	830	806	-	83	153 203	FRANKREICH
23	-	81	71	566	701	-	71	112 639	DARUNTER: PAR
24	-	1	3	3	-	-	-	1 501	BOD
9	-	-	21	54	47	-	7	9 095	LYS
-	-	-	7	13	9	-	1	2 513	TLS
7	-	-	5	8	7	-	2	2 527	MRS
44	-	44	4	43	35	-	2	14 525	NCE
-	-	-	-	-	-	-	-	1 576	CLY
-	-	-	-	-	2	-	-	1 115	BIA
-	-	6	822	138	5	-	-	7 480	*FR
187	18 950	7 351	14 125	17 092	8 240	4 080	42	686 514	SPANIEN
40	-	-	14	45	61	-	11	25 261	DARUNTER: MAD
72	-	4	28	89	73	-	5	27 606	BCN
-	-	-	-	-	-	-	-	3 493	GRO
-	-	-	37	31	19	-	4	6 115	VLC
-	257	-	-	1	2	-	3	15 341	ALC
-	-	-	-	-	-	-	1	7 299	LEI
67	299	-	-	22	22	-	-	25 243	AGP
-	218	-	-	-	-	-	-	2 874	XRY
-	-	-	-	5	8	-	1	2 106	SVQ
8	-	-	22	25	20	-	13	3 816	BIO
-	-	-	5	3	2	-	4	2 566	*E1
-	8 723	5 090	10 896	8 380	3 358	2 447	-	304 376	PMI
-	1 219	439	751	1 967	594	-	-	54 592	IBZ
-	522	-	-	784	-	-	-	17 595	MAH
-	276	-	-	-	-	-	-	3 039	*E2
-	2 245	478	633	2 108	1 312	435	-	61 961	LPA
-	2 404	464	551	2 150	1 879	605	-	47 445	TCI
-	1 257	458	794	810	353	298	-	41 292	FUE
-	1 242	418	394	672	537	295	-	31 554	ACE
-	288	-	-	-	-	-	-	2 940	*E3
105	2 693	459	39	1 895	203	-	15	84 619	PORTUGAL
67	-	1	16	184	102	-	11	19 507	DARUNTER: LIS
38	-	-	23	167	88	-	2	8 208	OPO
-	1 850	458	-	1 542	12	-	2	47 807	FAO
-	843	-	-	2	1	-	3	8 596	FNC
-	987	-	8	372	147	-	3	20 709	MALTA
-	987	-	8	372	147	-	3	20 709	DARUNTER: MLA
-	-	-	-	-	-	-	-	18	GIBALT (BRIT)
1 992	-	4	668	1 141	1 376	-	31	80 430	SCHWEIZ
46	-	2	649	918	1 065	-	11	54 024	DARUNTER: ZRH
376	-	2	9	56	68	-	13	16 474	GVA
1 568	-	-	9	155	236	-	7	8 324	BSL
2 512	5	1	142	477	742	-	31	77 908	OESTERREICH
2 438	4	1	99	260	322	-	23	51 405	DARUNTER: VIE
1	-	-	3	142	46	-	-	3 350	INN
-	1	-	10	21	10	-	1	6 765	LNZ
68	-	-	12	23	307	-	1	6 359	SZG

5 PERSONENVERKEHR

 5. 2 VERFLECHTUNG IM VERKEHR

 5. 2. 3 REISENDE

NACH ENDZIELLAND BZW. ---FLUGPLATZ	VON HERKUNFTS									
	HAMBURG (HAM)	HANNOVER (HAJ)	BREMEN (BRE)	DUESSELDORF (DUS)	KOELN/BONN (CGN)	FRANKFURT (FRA)	STUTTGART (STR)	NUERNBERG (NUE)	MUENCHEN (MUC)	BERLIN (TXL)
REISENDE										
INSGESAMT										
GRZ	239	145	115	923	75	4 731	327	44	690	362
KLU	87	42	19	176	22	1 590	22	10	12	276
ITALIEN	12 116	5 447	1 793	29 269	4 837	69 093	9 068	1 565	25 356	12 550
DARUNTER: ROM	1 731	556	328	4 992	513	15 234	1 284	87	6 531	3 093
MIL	4 839	954	302	13 674	1 693	22 238	2 797	843	5 501	3 421
VCE	1 078	497	281	2 226	766	7 568	670	121	1 715	999
TRS	102	56	55	103	71	139	10	-	1 029	118
VRN	204	361	32	45	11	765	7	4	6	105
TRN	155	403	109	298	172	4 404	540	78	1 028	273
GOA	246	65	174	175	74	1 428	42	17	151	384
FLR	406	174	72	621	196	1 322	86	1	931	336
BLQ	277	330	113	565	224	3 787	147	58	1 154	362
PSA	256	118	83	270	66	1 938	101	22	244	417
NAP	1 635	1 040	99	2 817	713	4 160	1 261	72	2 199	1 687
BRI	29	33	32	51	24	670	153	19	125	189
BDS	153	7	12	259	2	508	145	-	338	82
SUF	4	12	3	4	-	203	59	3	883	95
CAG	89	41	23	138	167	824	38	2	674	150
OLB	109	67	26	150	57	1 154	188	8	992	83
PMO	2	642	14	235	2	451	367	3	230	189
CTA	783	81	32	1 860	81	2 160	1 134	216	1 596	452
GRIECHENLAND	27 520	22 216	3 800	72 632	7 984	56 523	31 062	11 690	56 008	19 931
DARUNTER: ATH	2 824	1 647	426	7 508	378	15 400	2 286	964	8 507	3 923
SKG	2 837	2 846	160	10 223	860	7 559	5 471	1 702	5 591	2 806
CFU	2 864	2 077	-	5 185	714	2 795	1 964	1 184	3 949	2 238
JSI	259	-	3	636	-	600	248	-	1 033	417
ZTH	-	-	-	1 774	-	355	-	-	513	1
JMK	320	3	-	890	-	967	12	2	1 182	21
SMI	1 529	606	3	2 229	-	845	770	316	2 306	359
JTR	212	458	2	682	-	1 147	416	-	1 879	35
KGS	2 255	1 951	-	6 426	802	2 575	2 611	1 300	3 897	1 594
RHO	4 116	4 683	1 284	13 653	1 842	5 870	4 624	1 752	7 125	1 774
CHQ	732	1 002	-	1 148	2	1 416	1 219	2	894	874
HER	9 397	6 795	1 920	19 100	3 383	13 870	10 466	3 953	14 594	4 707
KVA	2	-	-	1 222	-	1 039	514	273	417	582
MJT	3	-	-	21	-	554	178	-	981	2
*GR	170	148	2	1 935	3	1 531	283	242	3 140	598
TUERKEI	22 153	20 134	3 187	68 272	13 410	50 298	26 205	8 873	22 149	18 537
DARUNTER: ANK	1 147	1 445	44	5 465	1 197	5 868	2 665	319	1 713	906
IST	5 422	4 691	618	16 920	5 943	17 694	5 842	2 336	6 482	4 890
IZM	2 364	2 674	235	7 654	1 285	6 629	2 930	655	2 649	2 522
DLM	3 258	2 094	221	8 683	529	4 253	2 750	1 209	3 330	2 211
AYT	9 766	8 955	2 069	28 233	4 207	14 388	10 993	4 277	7 256	7 723
*TR	196	275	-	1 317	249	1 466	1 025	77	719	285
ZYPERN	2 139	890	67	3 627	184	4 640	1 138	888	2 624	130
DARUNTER: LCA	1 491	856	66	2 658	141	3 657	1 095	563	1 983	130
*CY	648	-	1	710	-	731	-	-	622	-
SLOWENIEN	124	154	29	147	42	3 095	33	11	635	134
DARUNTER: LJU	124	154	29	147	42	3 095	33	11	635	134
KROATIEN	320	303	38	861	49	5 027	314	18	429	141
DARUNTER: ZAG	280	87	29	634	49	3 509	219	15	320	127
SFU	31	125	7	227	-	1 320	83	1	106	14
SERBIEN	-	-	-	-	-	-	-	-	88	-
MAZEDONIEN	589	4	-	1 905	-	1 139	1 011	1	341	3
DARUNTER: SKP	589	4	-	1 905	-	1 139	1 011	1	341	3
UNGARN	1 767	468	179	2 873	1 429	11 650	1 694	296	3 878	189
DARUNTER: BUD	1 767	468	179	2 873	1 429	11 650	1 694	292	3 878	189
ALBANIEN	19	23	4	72	14	280	39	1	130	33
TSSCHECH REP	1 277	389	121	2 402	753	11 283	469	231	1 401	28
DARUNTER: PRG	1 259	384	120	2 317	745	11 154	435	231	1 392	22
SLOWAKEI	12	5	6	44	7	122	2	13	8	-
RUMAENIEN	150	370	44	1 564	57	5 101	622	13	1 257	107
DARUNTER: BUE	136	231	42	799	53	4 412	164	13	1 193	97
CND	3	132	-	450	3	256	156	-	44	1
*RO	11	7	2	315	1	433	302	-	20	9
BULGARIEN	1 382	2 269	35	2 659	1 334	4 839	1 312	417	2 241	92
DARUNTER: SOP	146	70	31	174	85	2 551	89	15	1 257	86
VAR	701	1 329	3	1 622	1 048	1 553	805	391	697	4
BOJ	530	868	-	853	200	727	404	11	279	1
RUSSLAND	3 609	1 587	179	4 492	705	19 828	789	149	3 385	4 072
DARUNTER: MOW	1 873	364	167	3 499	689	16 289	541	135	2 807	3 092
LED	1 305	28	2	350	-	2 572	158	-	387	940
*RU	412	713	2	618	7	641	86	8	119	16
WEISSRUSSLAND	437	126	38	541	395	3 297	104	37	522	83
DARUNTER: MSQ	437	126	38	393	395	3 296	104	37	522	83
MOLDAVIEN	6	2	1	-	1	488	1	-	2	2
UKRAINE	185	599	36	310	74	3 350	1 205	25	1 075	950
DARUNTER: IEV	185	599	36	310	74	3 350	1 205	25	1 075	950
GEORGIEN	3	-	-	-	252	680	-	-	-	-
ARMENIEN	1	-	-	2	-	15	-	-	-	2
ASERBAIDSCHAN	4	-	1	-	126	4	-	-	5	-
KASACHSTAN	78	595	6	731	10	2 312	19	502	58	48
DARUNTER: ALA	78	595	6	731	10	2 312	19	502	58	48
KIRGISIEN	-	311	-	32	-	-	128	-	-	-
TURKMENISTAN	2	-	2	-	-	3	-	-	1	-
USBEKISTAN	18	3	1	15	20	1 751	7	4	49	27
DARUNTER: TAS	18	3	1	15	20	1 751	7	4	49	27
EUROPA	214 444	151 750	38 572	526 189	100 131	692 416	171 860	58 164	302 635	155 899
DARUNTER: EG-LAENDER	150 312	113 623	31 539	396 707	73 391	448 485	124 311	41 708	231 015	112 902
AEGYPTEN	417	110	126	2 883	127	10 547	631	36	4 215	622
DARUNTER: CAI	313	99	43	479	120	6 204	249	31	893	116
ALY	39	8	9	65	7	849	18	2	23	20

SEPTEMBER 1994

MIT GEBIETEN AUSSERHALB DEUTSCHLANDS

FLUGPLATZ

FLUGPLATZ									NACH ENDZIELLAND BZW. -- FLUGPLATZ
B E R L I N (THF)	(SXF)	SAARBRUECKEN (SCN)	MUENSTER/ OSN. (FMO)	LEIPZIG (LEJ)	DRESDEN (DRS)	ERFURT (ERF)	SONSTIGE	INSGESAMT	
-	-	-	17	26	50	-	6	7 750	REISENDE
5	-	-	1	5	7	-	-	2 274	INSGESAMT
215	43	-	442	893	988	-	63	173 738	GRZ
10	-	-	57	151	198	-	10	34 775	KLU
3	2	-	67	320	244	-	14	56 912	ITALIEN
173	-	-	99	85	77	-	5	16 360	DARUNTER: ROM
-	-	-	10	12	22	-	-	1 727	MIL
-	-	-	2	4	-	-	2	1 548	VCE
-	-	-	20	27	28	-	1	7 536	TRS
-	-	-	1	17	15	-	-	2 789	VRN
11	-	-	32	14	30	-	3	4 235	TRN
6	2	-	69	120	46	-	2	7 262	GOA
-	-	-	31	27	15	-	15	3 603	FLR
12	-	-	12	59	262	-	9	16 037	BLQ
-	-	-	3	7	10	-	-	1 345	PSA
-	39	-	2	-	2	-	-	1 549	NAP
-	-	-	1	1	-	-	-	1 268	BRI
-	-	-	7	14	2	-	1	2 170	BDS
-	-	-	-	10	2	-	1	2 847	SUF
-	-	-	5	5	16	-	-	2 161	CAG
-	-	-	17	18	18	-	-	8 448	OLB
14	14 810	1 405	3 190	14 307	8 164	2 982	22	354 260	PMO
14	1 065	-	41	2 157	1 387	213	13	48 753	CTA
-	2 450	-	25	1 954	1 574	532	2	46 597	GRIECHENLAND
-	1 141	-	-	1 759	1 186	442	1	27 499	DARUNTER: ATH
-	-	-	-	1	-	-	-	3 197	SKG
-	-	-	-	-	-	-	1	2 644	CFU
-	-	-	-	-	-	-	-	3 197	JSI
-	731	-	-	152	1	-	-	9 847	ZTH
-	-	-	-	-	-	-	-	4 831	JMK
-	-	-	348	580	287	242	-	25 168	SMI
-	300	-	553	2 709	1 306	818	-	55 537	JTR
-	3 200	228	-	258	332	-	1	8 427	KGS
-	547	-	-	-	-	-	-	104 522	RHO
-	5 376	1 177	2 223	4 736	2 086	735	4	4 049	CHQ
-	-	-	-	-	-	-	-	1 739	HER
-	-	-	-	-	-	-	-	8 053	KVA
-	-	-	-	1	-	-	-	268 408	MJT
1	7 960	1 174	2 169	2 667	769	424	26	8 053	*GR
-	833	2	-	8	6	-	5	21 623	TUERKEI
1	2 090	-	258	50	46	-	14	73 297	DARUNTER: ANK
-	309	-	318	32	9	-	7	30 272	IST
-	1 436	456	66	325	-	-	-	30 821	IZM
-	2 547	716	1 527	2 252	703	424	-	106 036	DLM
-	745	-	-	-	5	-	-	6 359	AYT
3	4 383	-	17	1 563	52	-	6	22 351	*TR
3	3 096	-	17	1 563	52	-	6	17 377	ZYPERN
-	1 287	-	-	-	-	-	-	3 999	DARUNTER: LCA
-	-	-	2	221	13	-	-	4 640	*CY
-	-	-	2	221	13	-	-	4 640	SLOWENIEN
216	-	-	2	379	7	-	-	8 104	DARUNTER: LJU
216	-	-	2	6	4	-	-	5 497	KROATIEN
-	-	-	-	142	3	-	-	2 059	DARUNTER: ZAG
-	-	-	-	-	-	-	-	88	SERBIEN
-	433	-	-	-	-	-	-	5 426	MAZEDONIEN
-	433	-	-	-	-	-	-	5 426	DARUNTER: SKP
223	4 068	-	109	40	218	23	2	29 106	UNGARN
193	4 068	-	109	40	218	23	2	29 072	DARUNTER: BUD
-	-	-	-	2	-	-	-	617	ALBANIEN
1 158	5	-	46	36	4	-	2	19 605	TSSCHECH REP
1 155	5	-	43	35	4	-	2	19 303	DARUNTER: PRG
-	-	-	1	16	-	-	-	236	SLOWAKEI
1	2 383	-	13	92	11	-	2	11 787	RUMAENIEN
1	2 284	-	13	17	11	-	2	9 468	DARUNTER: BUH
-	99	-	-	75	-	-	-	1 219	CND
-	-	-	-	-	-	-	-	1 100	*RO
3	7 851	-	11	5 305	1 780	1 685	2	33 217	BULGARIEN
3	1 472	-	10	99	19	-	2	6 109	DARUNTER: SOF
-	3 444	-	-	2 696	927	762	-	15 982	VAR
-	2 935	-	-	2 508	833	923	-	11 072	BOJ
15	5 641	-	75	448	203	-	13	45 190	RUSSLAND
-	3 653	-	30	432	185	-	13	33 769	DARUNTER: NOW
9	1 415	-	-	-	-	-	-	7 166	LED
6	564	-	45	4	5	-	6	3 246	*RU
6	408	-	80	59	35	-	6	6 174	WEISSRUSSLAND
6	408	-	80	59	35	-	6	6 025	DARUNTER: MSQ
-	-	-	-	1	1	-	-	505	MOLDAVIEN
11	13	-	12	41	49	-	1	7 936	UKRAINE
11	13	-	12	41	49	-	1	7 936	DARUNTER: IEV
-	1	-	-	-	-	-	-	936	GEORGIEN
-	1	-	-	18	-	-	-	39	ARMENIEN
-	3	-	-	-	-	-	-	143	ASERBAIDSCHE
-	67	-	-	9	18	-	-	4 453	KASACHSTAN
-	67	-	-	9	18	-	-	4 453	DARUNTER: ALA
-	-	-	-	-	-	-	-	471	KIRGISIEN
-	-	-	-	-	1	-	-	9	TURKMENISTAN
-	1	-	-	3	8	-	-	1 907	USBEKISTAN
-	1	-	-	3	8	-	-	1 907	DARUNTER: TAS
19 030	71 724	10 684	24 298	51 869	26 294	9 194	654	2 625 807	E U R O P A
11 401	36 816	9 504	20 839	38 617	20 590	7 062	481	1 869 303	DARUNTER: EG-LAENDER
-	1 515	-	1	32	10	-	10	21 282	AEGYPTEN
-	851	-	1	31	10	-	7	9 447	DARUNTER: CAI
-	-	-	-	1	-	-	3	1 044	ALY

5 PERSONENVERKEHR

5. 2 VERFLECHTUNG IM VERKEHR

5. 2. 3 REISENDE

VON HERKUNFTS

NACH ENDZIELLAND BZW. --- FLUGPLATZ	HAMBURG (HAM)	HANNOVER (HAJ)	BREMEN (BRE)	DUESSELDORF (DUS)	KOELN/BONN (CGN)	FRANKFURT (FRA)	STUTTGART (STR)	NUERNBERG (NUE)	MUENCHEN (MUC)	BERLIN (TXL)
REISENDE										
INSGESAMT										
LXR	-	3	-	1 865	-	355	132	1	863	327
HRG	65	-	-	474	-	2 813	186	2	1 862	158
LIBYEN	-	-	-	-	-	5	-	-	-	-
TUNESIEN	6 749	7 137	1 363	16 685	3 416	16 307	8 259	3 040	8 572	3 077
DARUNTER: TUN	1 095	657	36	2 490	148	3 614	1 356	30	1 221	76
DJE	1 965	2 113	12	3 589	772	4 149	1 985	749	2 079	629
MIR	3 689	4 358	1 315	9 922	2 496	7 824	4 918	2 261	4 847	2 372
*TN	-	9	-	684	-	720	-	-	425	-
ALGERIEN	16	8	6	28	3	952	9	3	11	10
DARUNTER: ALG	15	7	3	23	3	874	8	1	11	7
MAROKKO	1 473	850	44	4 040	70	4 797	1 202	590	2 325	578
DARUNTER: CAS	119	59	35	169	66	1 623	61	36	216	43
AGA	1 333	780	2	3 247	-	2 215	941	551	1 822	519
MAURETANIEN	2	1	1	3	1	12	3	-	8	1
MALI	2	4	1	2	1	38	5	-	7	1
KAP VERDE	3	2	1	1	4	172	3	-	6	5
SENEGAL	7	9	2	89	1	893	10	-	16	22
DARUNTER: DKR	6	9	2	89	1	893	10	-	16	22
GAMBIA	32	14	-	5	1	61	15	-	13	-
GUINEA-BISSAU	-	-	-	-	-	4	-	-	-	2
GUINEA	14	1	2	2	-	24	6	-	11	2
SIERRA LEONE	17	-	3	4	-	18	13	-	14	-
LIBERIA	-	167	-	-	-	-	-	-	-	-
ELFENB. KUESTE	19	1	1	12	2	54	11	-	23	2
BURKINA FASO	4	6	5	-	4	47	3	-	6	3
NIGER	3	3	-	-	-	24	30	-	10	9
TSCHAD	2	2	-	1	-	15	1	-	11	-
GHANA	154	29	23	566	77	390	95	2	71	15
DARUNTER: ACC	154	29	23	566	77	390	95	2	71	15
TOGO	21	4	7	14	-	23	7	-	18	-
BENIN	10	2	-	-	-	38	12	-	12	3
NIGERIA	185	56	69	164	36	2 545	61	16	142	35
DARUNTER: LOS	178	51	56	159	36	2 515	60	16	119	35
KAMERUN	10	10	-	15	1	58	27	-	23	11
ZENT. AFR. REP.	5	-	-	-	2	15	-	-	1	-
AEQUAT. GUINEA	-	-	-	-	-	1	-	-	-	-
GABUN	7	1	3	58	1	20	7	-	3	7
KONGO	3	3	6	7	5	11	4	-	-	1
ZAIRE	2	4	-	20	1	18	16	-	9	3
SAO TOME	-	-	-	-	-	2	-	-	-	-
ANGOLA	6	-	-	-	1	34	2	1	4	6
SUDAN	13	2	6	3	4	331	7	-	6	11
DSCHIBUTI	3	2	-	-	-	2	5	-	1	-
AETHIOPIEN	24	29	3	43	11	2 358	18	10	68	48
DARUNTER: ADD	21	12	2	24	9	1 866	10	8	18	45
UGANDA	11	3	-	6	11	58	12	1	33	1
KENIA	539	288	14	1 768	46	4 133	99	12	2 218	125
DARUNTER: NBO	97	44	14	108	46	1 736	99	12	174	98
MBA	442	244	-	1 660	-	2 364	-	-	2 044	27
RUANDA	1	-	-	-	-	4	2	-	2	-
BURUNDI	4	2	-	-	-	21	16	-	4	-
TANSANIA	76	23	8	112	17	537	30	7	107	44
SAMBIA	3	1	-	9	3	70	7	-	16	-
MALAWI	8	5	4	14	6	37	3	1	8	1
SIMBABWE	58	42	20	50	28	1 311	29	13	100	41
DARUNTER: HRE	52	39	18	49	25	1 087	29	13	94	38
BOTSUANA	2	8	-	6	2	45	-	-	9	7
NAMIBIA	137	60	30	56	13	2 205	34	22	760	87
DARUNTER: WDH	137	60	30	56	13	2 200	34	22	760	87
MOSAMBIK	2	2	-	-	3	66	1	-	3	14
SWASILAND	-	-	-	-	-	6	-	-	2	-
MADAGASKAR	6	1	-	8	2	241	8	-	269	16
KOMOREN	-	-	-	-	-	1	-	-	-	-
SESCHELLEN	69	28	1	24	4	1 111	25	4	78	48
DARUNTER: SEZ	69	28	1	23	4	1 111	25	4	78	48
REUNION (FR)	14	1	1	1	-	65	14	-	18	9
MAURITIUS	142	53	15	48	8	1 991	26	-	649	69
DARUNTER: MRU	142	53	15	48	8	1 991	26	-	649	69
SUEDAFRIKA	708	293	107	699	135	7 897	235	113	1 986	222
DARUNTER: JNB	459	215	82	440	110	5 703	174	88	1 079	184
CPT	215	47	17	181	22	1 754	45	17	386	36
A F R I K A	10 983	9 267	1 872	27 446	4 048	59 615	10 963	3 871	21 868	5 158
KANADA	2 579	1 342	603	4 752	492	36 413	1 095	385	5 603	1 030
DARUNTER: YMQ	313	124	89	410	84	4 301	127	30	619	219
YTO	926	483	270	2 472	204	14 151	485	188	3 174	403
YEA	37	29	8	139	13	1 012	38	4	59	15
YVR	959	439	133	1 079	152	9 983	237	103	949	242
YJC	135	69	24	481	20	3 771	91	24	230	88
*CA	90	65	34	50	13	2 176	30	23	134	45
USA	18 083	5 355	3 175	25 365	2 640	194 749	10 087	2 768	33 814	11 230
DARUNTER: NYC	4 825	1 330	912	5 951	588	37 938	2 656	544	9 656	3 094
CHI	702	353	219	5 399	99	11 235	705	202	2 455	402
BOS	1 006	321	182	871	222	9 249	493	156	1 732	510
PHL	129	36	18	195	30	1 321	63	39	218	89
BWI	82	7	7	28	5	717	10	19	120	40
WAS	519	253	136	519	185	12 846	289	140	1 128	492
DET	262	97	124	285	115	5 382	183	42	527	55
PIT	49	22	8	130	22	3 132	34	21	96	56
CVG	98	21	11	41	11	3 795	58	15	1 054	149
IND	24	15	6	21	8	777	12	7	75	44
CLE	36	27	6	29	12	1 049	30	19	240	51
*U1	235	88	41	123	105	2 633	98	80	371	196

SEPTEMBER 1994

MIT GEBIETEN AUSSERHALB DEUTSCHLANDS

FLUGPLATZ								NACH ENDTZIELLAND BZW. -- FLUGPLATZ	
B E R L I N (THF)	(SXF)	SAARBRUECKEN (SCN)	MUENSTER/ OSN. (FMO)	LEIPZIG (LEJ)	DRESDEN (DRS)	ERFURT (ERF)	SONSTIGE	INSGESAMT	REISENDE INSGESAMT
-	4	-	-	-	-	-	-	3 550	LIR
-	617	-	-	-	-	-	-	6 177	HRG
-	-	-	-	-	-	-	-	5	LIBYEN
1	8 942	983	984	7 426	3 573	1 968	-	98 482	TUNESIEN
1	1 693	-	23	906	391	208	-	13 945	DARUNTER: TUN
-	1 287	-	2	1 172	293	182	-	20 978	DJE
-	5 513	983	959	5 348	2 889	1 578	-	61 272	MIR
-	449	-	-	-	-	-	-	2 287	*TM
-	149	-	-	1	-	-	-	1 196	ALGERIEN
-	136	-	-	1	-	-	-	1 089	DARUNTER: ALG
14	844	-	23	1 074	425	312	4	18 665	MAROKKO
14	-	-	18	4	16	-	4	2 483	DARUNTER: CAS
-	844	-	-	1 070	406	312	-	14 042	AGA
-	-	-	-	-	-	-	-	32	MAURETANIEN
-	1	-	-	-	-	-	1	63	MALI
-	1	-	-	-	-	-	-	198	KAP VERDE
-	1	-	-	2	-	-	-	1 052	SENEGAL
-	1	-	-	2	-	-	-	1 051	DARUNTER: DKR
-	-	-	-	-	-	-	-	141	GAMBIA
-	-	-	-	-	-	-	-	6	GUINEA-BISSAU
-	1	-	-	-	-	-	-	63	GUINEA
-	-	-	-	-	-	-	-	69	SIERRA LEONE
1	2	-	-	-	-	-	-	167	LIBERIA
1	3	-	-	-	-	-	-	128	ELFENB. KUESTE
-	-	-	-	-	-	-	-	82	BURKINA FASO
-	-	-	-	-	-	-	-	79	NIGER
-	8	-	-	1	1	-	-	32	TSCHAD
-	8	-	-	1	1	-	-	1 392	GHANA
2	1	-	-	1	1	-	-	1 392	DARUNTER: ACC
1	1	2	2	-	-	-	-	97	TOGO
1	4	-	2	5	2	-	3	83	BENIN
1	2	-	2	5	2	-	3	3 325	NIGERIA
-	-	-	-	-	-	-	-	3 239	DARUNTER: LOS
-	-	-	-	-	-	-	-	158	KAMERUN
-	-	-	-	-	-	-	-	23	ZENT. AFR. REP.
-	-	-	-	-	-	-	-	1	AEGUAT. GUINEA
-	-	-	-	-	-	-	-	107	GABUN
-	7	-	-	-	-	-	-	47	KONGO
-	-	-	-	-	-	-	-	73	ZAIRE
-	-	-	-	-	-	-	-	2	SAO TOME
1	9	-	-	-	-	-	-	64	ANGOLA
-	2	-	-	4	-	-	-	389	SUDAN
-	-	-	-	-	-	-	-	13	DSCHIBUTI
-	4	-	-	18	6	-	1	2 641	AETHIOPIEN
-	2	-	-	16	6	-	-	2 039	DARUNTER: ADD
10	-	-	-	-	-	-	-	146	UGANDA
-	547	-	3	375	5	-	6	10 178	KENIA
-	1	-	3	13	5	-	3	2 453	DARUNTER: NBO
-	546	-	-	362	-	-	3	7 692	MBA
-	-	-	-	-	-	-	-	9	RUANDA
1	-	-	-	-	-	-	-	48	BURUNDI
-	-	-	3	5	2	-	-	971	TANSANIA
-	1	-	-	1	1	-	1	112	SAMBIA
-	-	-	-	1	-	-	-	88	MALAWI
-	2	-	-	3	1	-	5	1 703	SIMBABWE
-	-	-	-	3	1	-	5	1 453	DARUNTER: HRE
-	-	-	1	-	-	-	-	80	BOTSUANA
-	-	-	-	6	2	-	5	3 417	NAMIBIA
-	-	-	-	6	2	-	5	3 412	DARUNTER: WDH
-	-	-	-	2	-	-	-	93	MOSAMBIK
-	-	-	-	-	-	-	-	9	SWASILAND
-	2	-	-	-	-	-	-	553	MADAGASKAR
-	-	-	-	-	-	-	-	1	KOMOREN
-	-	-	-	2	5	-	-	1 399	SESCHELLEN
-	-	-	-	2	5	-	-	1 398	DARUNTER: SEZ
-	-	-	-	-	-	-	-	123	REUNION (FR)
-	-	-	-	1	4	-	-	3 006	MAURITIUS
-	-	-	-	1	4	-	-	3 006	DARUNTER: MRU
2	1	-	-	38	20	-	12	12 468	SUEDAFRIKA
2	1	-	-	27	12	-	5	8 581	DARUNTER: JNB
-	-	-	-	11	8	-	5	2 744	CPT
35	12 050	985	1 019	8 996	4 057	2 280	48	184 561	A F R I K A
-	1 208	-	16	185	221	-	122	56 046	KANADA
-	59	-	-	12	54	-	7	6 448	DARUNTER: YMQ
-	992	-	10	80	77	-	50	23 965	YTO
-	26	-	-	1	-	-	1	1 382	YEA
-	45	-	4	59	56	-	38	14 478	YVR
-	26	-	-	14	18	-	12	5 003	YYC
-	14	-	-	12	11	-	11	2 709	*CA
114	17	-	396	840	587	-	313	309 533	USA
62	1	-	110	323	151	-	75	68 216	DARUNTER: NYC
8	2	-	8	41	46	-	14	21 890	CHI
16	-	-	4	22	27	-	15	14 826	BOS
-	-	-	-	4	7	-	4	2 153	PHL
-	-	-	-	2	2	-	1	1 041	BWI
-	-	-	4	36	32	-	8	16 587	WAS
-	-	-	-	8	1	-	3	7 084	DET
-	-	-	-	1	1	-	1	3 576	PIT
-	-	-	-	5	3	-	1	5 262	CVG
-	-	-	1	11	2	-	2	1 005	IND
-	2	-	-	4	4	-	2	1 509	CLE
-	-	-	4	15	24	-	3	4 016	*UI

5 PERSONENVERKEHR

5. 2 VERFLECHTUNG IM VERKEHR

5. 2. 3 REISENDE

NACH ENDZIELLAND BZW. ---FLUGPLATZ	VON HERKUNFTS									
	HAMBURG (HAM)	HANNOVER (HAJ)	BREMEN (BRE)	DUESSELDORF (DUS)	KOELN/BONN (CGN)	FRANKFURT (FRA)	STUTTGART (STR)	NUERNBERG (NUE)	MUENCHEN (MUC)	BERLIN (TXL)
REISENDE										
INSGESAMT										
ATL	829	149	81	312	101	7 858	891	136	4 313	439
CLT	59	19	7	92	7	2 801	29	22	35	80
TPA	304	21	6	12	3	5 901	96	11	175	277
MIA	957	272	105	2 189	116	6 597	223	86	613	556
SJU	62	19	30	44	16	868	20	31	41	36
ORL	420	91	130	1 073	16	4 416	169	28	263	286
*U2	950	62	30	1 266	45	6 610	498	96	515	822
MSP	400	77	147	158	26	1 616	226	10	773	35
STL	44	15	23	14	10	1 603	60	25	136	61
*U3	41	20	1	201	10	977	22	16	142	29
DAL	219	90	51	111	68	7 043	130	120	863	219
HOU	185	84	81	142	16	3 198	82	31	314	99
*U4	101	21	15	23	14	1 805	92	54	140	107
SEA	310	110	16	137	14	2 389	167	26	454	84
PDX	40	20	1	5	6	1 017	36	29	215	23
SLC	169	42	3	23	3	1 209	129	9	259	164
SFO	1 860	617	339	1 542	262	14 152	904	237	2 545	877
LAX	1 950	711	324	4 035	350	18 334	921	221	2 142	887
DEN	204	64	18	33	24	2 527	204	42	418	149
PEX	193	31	8	20	6	1 284	117	31	277	116
LAS	88	38	8	19	17	958	20	7	129	53
SAN	107	9	14	16	9	1 101	47	14	183	82
*U6	35	44	10	51	14	2 005	36	35	370	60
HNL	43	11	6	28	10	1 069	10	12	129	39
BERMUDA (BRIT)	16	1	-	27	2	54	1	-	4	-
MEXIKO	376	1 089	93	1 496	406	5 320	210	97	542	181
DARUNTER: MEX	250	269	86	419	76	3 976	188	85	471	169
*MX	114	11	1	1 049	327	1 126	15	3	48	8
GUATEMALA	51	15	6	30	2	53	28	1	34	9
BELIZE	1	1	6	-	-	2	-	-	-	-
HONDURAS	10	-	-	10	-	8	1	-	5	-
EL SALVADOR	-	-	-	11	-	3	-	-	2	1
NICARAGUA	-	1	-	9	-	12	-	1	4	6
COSTA RICA	46	21	18	443	6	663	27	-	31	25
DARUNTER: SJO	46	21	18	436	6	663	27	-	28	25
PANAMA	9	1	6	9	-	9	3	-	-	-
KUBA	6	4	1	1 893	-	676	3	-	8	6
DARUNTER: VRA	-	2	1	771	-	449	-	-	4	3
BAHAMAS	12	20	5	20	3	662	7	4	9	7
JAMAICA	36	18	6	991	3	832	2	2	57	46
DARUNTER: MJB	22	15	2	990	2	812	1	-	57	44
HAITI	-	3	-	-	-	-	-	-	-	-
DOMINIK. REP.	2 212	213	9	7 370	431	4 558	756	3	2 614	62
DARUNTER: SDQ	49	2	6	1 664	-	1 179	63	3	365	56
POP	1 614	147	3	3 418	242	1 708	227	-	952	6
*DO	549	64	-	2 288	189	1 671	466	-	1 297	-
ANTIGUA-BARB.	31	19	3	48	14	1 021	13	8	35	16
DARUNTER: ANU	31	19	3	48	14	1 021	13	8	35	16
GUADELOUPE (FR)	136	-	-	2	2	274	27	-	46	34
BARBADOS	74	27	-	493	-	1 112	5	-	44	35
DARUNTER: BGI	74	27	-	493	-	1 112	5	-	44	35
TRINID. U. TOB.	22	15	2	52	2	648	3	1	5	11
NIED. ANTILLEN	211	67	34	212	1	109	73	-	100	4
ST. LUCIA	19	3	2	19	-	713	1	-	11	12
SONST. WESTIN.	58	7	3	5	4	345	10	4	22	9
KOLUMBIEN	93	39	8	132	24	1 786	27	14	98	44
DARUNTER: BOG	83	33	5	116	21	1 511	25	12	86	41
VENEZUELA	177	66	53	1 424	32	2 207	56	17	250	86
DARUNTER: CCS	168	63	46	282	30	1 478	52	14	245	75
PMV	4	2	4	1 133	-	695	-	-	-	4
SURINAME	-	-	-	1	-	-	-	-	1	-
GUAYANA (FR)	5	-	1	4	2	2	6	-	3	-
BRASIL IEN	564	384	91	769	195	8 428	379	108	1 256	237
DARUNTER: RIO	198	31	26	213	20	2 188	84	23	166	77
SAO	223	302	41	316	75	4 979	196	58	818	107
ECUADOR	80	26	18	104	18	1 096	37	3	198	42
DARUNTER: UIO	58	23	8	92	17	1 024	36	3	191	42
PERU	70	16	16	54	15	589	43	7	100	52
BOLIVIEN	19	12	5	12	4	336	10	1	26	19
PARAGUAY	9	5	3	6	5	166	9	4	18	19
URUGUAY	27	3	6	14	5	142	23	5	7	8
ARGENTINIEN	159	50	38	250	69	3 010	94	25	376	104
DARUNTER: BUE	158	46	38	248	69	2 931	92	25	373	104
CHILE	163	41	26	161	25	1 396	48	13	169	64
DARUNTER: SCL	163	40	26	153	17	1 350	45	12	164	63
FALKLAND-INSELN	-	-	-	-	-	1	-	-	-	-
A M E R I K A	25 354	8 864	4 237	46 188	4 402	267 395	13 084	3 471	45 492	13 399
LIBANON	149	28	36	147	14	1 483	68	3	137	27
DARUNTER: BEY	149	28	36	144	13	1 481	68	3	137	27
ISRAEL	472	265	232	746	1 436	9 942	952	42	6 999	413
DARUNTER: TLV	472	250	232	743	1 436	9 853	920	42	6 847	411
JORDANIEN	109	36	18	68	17	1 400	58	6	125	305
DARUNTER: AMM	109	36	18	68	17	1 385	57	6	125	305
SYRIEN	153	38	22	108	34	2 815	56	8	381	64
DARUNTER: DAM	144	38	22	101	32	2 595	53	8	372	62
IRAK	-	-	-	-	-	-	-	-	-	-
IRAN	1 851	98	38	352	123	7 814	111	51	249	153
DARUNTER: THR	1 849	98	38	350	123	7 622	107	47	249	152
KUWEIT	122	11	61	75	25	2 499	15	18	441	28
DARUNTER: KWI	122	11	61	75	25	2 499	15	18	441	28
BAHRAIN	24	17	67	63	17	1 311	14	24	57	7
DARUNTER: BAH	24	17	67	63	17	1 311	14	24	57	7

SEPTEMBER 1994

MIT GEBIETEN AUSSERHALB DEUTSCHLANDS

FLUGPLATZ								NACH ENDZIELLAND BZW. -- FLUGPLATZ	
B E R L I N (THF)	(SXF)	SAARBRUECKEN (SCN)	MUENSTER/ OSN. (FMO)	LEIPZIG (LEJ)	DRESDEN (DRS)	ERFURT (ERF)	SONSTIGE	INSGESAMT	REISENDE INSGESAMT
1	-	-	35	24	18	-	17	15 204	ATL
-	-	-	4	3	3	-	1	3 162	CLT
-	-	-	1	1	-	-	1	6 809	TPA
-	-	-	8	23	23	-	6	11 774	MIA
-	-	-	2	-	-	-	3	1 172	SJU
-	-	-	7	2	9	-	-	6 910	ORL
-	-	-	11	6	9	-	1	10 921	*U2
-	-	-	2	9	17	-	-	3 496	MSP
-	-	-	-	-	-	-	3	1 994	STL
-	9	-	2	1	-	-	1	1 472	*U3
-	-	-	13	26	15	-	28	8 996	DAL
-	-	-	5	13	12	-	5	4 267	HOU
-	1	-	1	-	5	-	-	2 379	*U4
27	-	-	3	6	-	-	2	3 745	SEA
-	-	-	2	1	3	-	1	1 399	PDX
-	-	-	-	1	-	-	2	2 013	SLC
-	-	-	60	125	78	-	50	23 648	SFO
-	2	-	90	78	58	-	46	30 149	LAX
-	-	-	1	8	7	-	3	3 702	DEN
-	-	-	1	6	6	-	2	2 098	PHX
-	-	-	-	1	1	-	-	1 339	LAS
-	-	-	1	1	8	-	2	1 594	SAN
-	-	-	2	1	1	-	4	2 668	*U6
-	-	-	-	2	-	-	2	1 361	HNL
-	-	-	-	-	-	-	-	105	BERMUDA (BRIT)
-	584	-	11	54	23	-	20	10 502	MEXIKO
-	53	-	7	25	16	-	19	6 109	DARUNTER: MEX
-	531	-	4	29	5	-	-	3 271	*MX
-	-	-	-	-	-	-	1	230	GUATEMALA
-	-	-	-	-	-	-	10	10	BELIZE
-	-	-	-	1	-	-	-	35	HONDURAS
-	-	-	-	-	-	-	-	17	EL SALVADOR
-	-	-	-	-	1	-	-	34	NICARAGUA
-	-	-	-	-	2	-	1	1 283	COSTA RICA
-	-	-	-	-	2	-	1	1 273	DARUNTER: SJO
-	-	-	-	-	-	-	-	37	PANAMA
-	487	-	-	1	-	-	-	3 085	KUBA
-	-	-	-	-	-	-	-	1 230	DARUNTER: VRA
-	-	-	-	1	-	-	-	750	BAHAMAS
-	1	-	-	-	-	-	-	1 994	JAMAICA
-	-	-	-	-	-	-	-	1 945	DARUNTER: MJB
-	-	-	-	-	-	-	-	3	HAITI
-	2 363	-	-	569	-	-	-	21 160	DOMINIK. REP.
-	223	-	-	90	-	-	-	3 700	DARUNTER: SDQ
-	1 494	-	-	277	-	-	-	10 088	POP
-	646	-	-	202	-	-	-	7 372	*DO
-	-	-	3	2	2	-	2	1 217	ANTIGUA-BARB.
-	-	-	3	2	2	-	2	1 217	DARUNTER: ANU
-	-	-	3	-	-	-	-	524	GUADELOUPE (FR)
-	-	-	-	-	-	-	-	1 790	BARBADOS
-	-	-	-	-	-	-	-	1 790	DARUNTER: BGI
-	-	-	-	-	-	-	-	761	TRINID. U. TOB.
-	-	-	-	1	-	-	-	811	NIED. ANFILLEN
-	-	-	-	-	-	-	-	781	ST. LUCIA
-	1	-	32	2	-	-	-	502	SONST. WESTIN.
-	-	-	2	5	2	-	3	2 277	KOLUMBIEN
-	-	-	1	5	5	-	3	1 942	DARUNTER: BOG
-	-	-	11	7	5	-	25	4 416	VENEZUELA
-	-	-	10	7	5	-	25	2 500	DARUNTER: CCS
-	-	-	-	-	-	-	-	1 842	PMV
-	-	-	-	-	-	-	-	2	SURINAME
-	-	-	-	-	-	-	-	23	GUAYANA (FR)
-	1	-	-	8	10	-	11	12 441	BRASILLEN
-	-	-	-	2	1	-	2	3 031	DARUNTER: RIO
-	-	-	-	6	9	-	8	7 138	SAO
-	-	-	8	-	8	-	-	1 638	ECUADOR
-	-	-	8	-	8	-	-	1 510	DARUNTER: UIO
-	16	1	1	6	5	-	-	991	PERU
-	-	-	1	-	-	-	3	448	BOLIVIEN
-	-	-	-	-	1	-	1	246	PARAGUAY
-	-	-	-	-	-	-	-	240	URUGUAY
-	3	-	-	8	3	-	3	4 192	ARGENTINIEN
-	2	-	-	8	3	-	3	4 100	DARUNTER: BUE
-	1	-	-	8	2	-	1	2 118	CHILE
-	1	-	-	7	2	-	1	2 044	DARUNTER: SCL
-	-	-	-	-	-	-	-	1	FALKLAND-INSELN
114	4 682	1	484	1 698	872	-	506	440 243	A M E R I K A
-	432	-	-	-	1	-	-	2 525	LIBANON
-	432	-	-	-	1	-	-	2 519	DARUNTER: BEY
2	1 308	-	37	57	44	-	2	22 949	ISRAEL
2	1 308	-	37	57	44	-	2	22 656	DARUNTER: TLV
-	3	-	-	1	1	-	-	2 147	JORDANIEN
-	3	-	-	1	1	-	-	2 131	DARUNTER: AMM
-	155	-	1	5	7	-	1	3 848	SYRIEN
-	101	-	1	5	6	-	1	3 541	DARUNTER: DAM
-	-	-	-	2	-	-	-	2	IRAK
9	-	-	2	11	2	-	-	10 864	IRAN
9	-	-	2	11	2	-	-	10 659	DARUNTER: THR
-	2	-	-	-	6	-	1	3 304	KUWEIT
-	2	-	-	-	6	-	1	3 304	DARUNTER: KWI
-	-	-	-	-	1	-	4	1 606	BAHRAIN
-	-	-	-	-	1	-	4	1 606	DARUNTER: BAH

5 PERSONENVERKEHR

5. 2 VERFLECHTUNG IM VERKEHR

5. 2. 3 REISENDE

NACH ENDZIELLAND BZW. --- FLUGPLATZ	VON HERKUNFTS									
	HAMBURG (HAM)	HANNOVER (HAJ)	BREMEN (BRE)	DUESSELDORF (DUS)	KOELN/BONN (CGN)	FRANKFURT (FRA)	STUTTGART (STR)	NUERNBERG (NUE)	MUENCHEN (MUC)	BERLIN (TXL)
REISENDE										
INSGESAMT										
KATAR	-	1	1	2	12	397	2	1	9	1
SAUDI-ARAB	173	71	33	184	102	3 268	76	48	189	52
DARUNTER: JED	82	37	17	73	61	1 490	38	35	104	30
RUH	60	27	8	62	31	1 457	30	3	68	21
JEMEN	7	-	5	10	1	858	3	-	13	30
OMAN	18	8	5	24	8	296	18	3	21	3
V.A. EMIRATE	242	97	47	145	99	4 463	58	14	876	88
DARUNTER: DKB	179	80	37	112	75	3 673	40	13	748	69
AUH	63	17	10	33	24	790	18	1	128	19
PAKISTAN	93	37	9	102	20	3 186	26	14	123	56
DARUNTER: KHI	52	16	6	71	13	2 132	23	10	100	38
BANGLADESCH	17	14	-	36	4	211	12	-	14	3
AFGHANISTAN	-	1	-	-	-	-	-	-	-	-
INDIEN	543	204	67	867	153	16 969	289	111	696	289
DARUNTER: DEL	343	111	31	345	75	9 068	126	59	383	172
BOM	159	35	21	259	71	5 322	101	30	242	87
MAA	22	21	5	74	1	1 344	19	11	39	14
BHUTAN	-	-	-	-	-	3	-	-	-	-
NEPAL	52	9	9	40	7	2 565	12	14	93	38
DARUNTER: KTM	52	9	9	30	7	2 555	9	14	93	38
SRI LANKA	263	51	43	1 202	5	3 439	28	4	1 904	67
DARUNTER: CMB	262	51	43	1 202	5	3 439	27	4	1 904	67
MALEDIVEN	222	-	-	1 129	-	1 391	-	-	1 506	4
DARUNTER: MLE	222	-	-	1 129	-	1 391	-	-	1 506	4
MYANMAR	3	-	-	1	-	34	32	-	3	-
THAILAND	915	288	163	682	134	16 336	216	92	2 174	470
DARUNTER: BKK	903	285	160	673	133	15 967	215	88	2 168	465
LAOS	1	1	-	-	-	28	-	-	-	-
KAMBODSCHA	-	-	-	-	-	23	-	-	-	1
VIETNAM	58	18	15	42	7	822	19	12	64	238
MALAYSIA	130	64	50	158	42	3 262	80	54	395	78
DARUNTER: KUL	121	47	46	143	41	2 350	64	47	305	75
SINGAPUR	478	249	100	422	119	8 271	196	93	509	138
DARUNTER: SIN	478	249	100	422	119	8 271	196	93	509	138
BRUNEI	3	1	5	1	2	155	3	2	-	1
INDONESIEN	587	174	126	365	118	6 367	232	128	1 473	166
DARUNTER: JKT	261	88	73	229	71	2 731	121	84	357	74
DPS	310	80	51	132	44	3 169	106	40	603	87
PHILIPPINEN	247	29	97	95	55	4 696	45	22	172	87
DARUNTER: MNL	245	26	97	94	55	4 443	45	21	171	81
HONGKONG (BRIT)	814	252	180	883	224	11 016	268	105	608	284
DARUNTER: HKG	814	252	180	883	224	11 016	268	105	608	284
TAIWAN	140	61	40	310	58	3 902	60	38	176	43
DARUNTER: TPE	133	59	37	260	53	3 672	58	26	169	36
JAPAN	785	288	145	1 289	319	25 939	456	110	4 032	699
DARUNTER: TYO	584	209	103	955	266	19 825	382	91	3 581	550
OSA	171	49	22	286	47	3 875	57	16	343	108
NGO	20	19	16	35	4	1 758	16	1	97	24
KOREA REP.	389	126	49	477	81	6 175	203	61	270	232
DARUNTER: SEL	370	124	45	458	79	5 922	193	52	258	220
KOREA DEM. VR	3	-	-	28	1	103	1	8	2	3
MONGOLEI	8	1	-	4	3	43	3	2	7	22
CHINA	595	261	100	540	93	9 544	443	148	612	220
DARUNTER: PEK	521	209	70	457	77	8 370	400	121	553	175
SEA	61	52	23	62	14	949	37	22	50	39
A S I E N	9 666	2 799	1 763	10 597	3 333	161 026	4 055	1 236	24 330	4 310
AUSTRALIEN	372	161	86	444	84	9 213	144	54	515	169
DARUNTER: SYD	195	87	54	218	51	4 017	75	24	287	94
MEB	57	25	6	123	17	1 731	27	18	83	23
PER	22	9	3	37	7	923	6	7	35	17
BNE	41	21	13	40	4	932	7	2	41	16
NEUSEELAND	36	5	5	16	8	1 317	2	8	55	28
DARUNTER: AKL	34	5	4	12	7	984	2	3	53	10
OZEANIEN (USA)	-	-	-	-	-	1	-	-	-	-
FIDSCHI	2	-	-	-	1	101	-	-	1	-
NEUKALED. (FR)	-	-	-	-	-	2	2	-	-	-
POLYNES (FR)	4	5	1	2	2	193	-	1	13	13
VANUATU	-	-	-	-	-	-	-	1	1	-
PAPUA-NEUGUI	11	-	1	24	-	37	2	2	1	-
AUSTRALIEN/OZEANIEN...	425	171	93	486	95	10 864	150	66	586	210
I N S G E S A M T ..	260 872	172 851	46 537	610 906	112 009	1 191 316	200 112	66 808	394 911	178 976

SEPTEMBER 1994

MIT GEBIETEN AUSSERHALB DEUTSCHLANDS

FLUGPLATZ

FLUGPLATZ								NACH ENDZIELLAND BZW. -- FLUGPLATZ	
B E R L I N (THF)	(SIF)	SAARBRUECKEN (SCN)	MUENSTER/ OSN. (FMO)	LEIPZIG (LEJ)	DRESDEN (DRS)	ERFURT (ERF)	SONSTIGE	INSGESAMT	REISENDE

INSGESAMT									

-	-	-	-	1	-	-	16	443	KATAR
-	6	-	6	11	7	-	10	4 236	SAUDI-ARAB.
-	6	-	5	9	6	-	8	2 001	DARUNTER: JED
-	-	-	1	-	1	-	2	1 771	RUH
-	-	-	-	3	2	-	-	932	JEMEN
-	-	-	-	-	4	-	-	408	OMAN
-	1	-	-	16	6	-	8	6 160	V. A. EMIRATE
-	-	-	-	14	2	-	5	5 047	DARUNTER: DKB
-	1	-	-	2	4	-	3	1 113	AUH
-	9	-	-	3	2	-	2	3 682	PAKISTAN
-	4	-	-	3	2	-	-	2 470	DARUNTER: KHI
-	6	-	-	-	1	-	1	319	BANGLADESCH
-	-	-	-	-	-	-	-	1	AFGHANISTAN
-	22	-	5	75	42	-	21	20 353	INDIEN
-	16	-	1	28	27	-	9	10 794	DARUNTER: DEL
-	-	-	-	39	5	-	6	6 377	BOM
-	-	-	3	2	5	-	3	1 563	MAA
-	-	-	-	-	-	-	-	3	BHUTAN
-	18	-	-	11	2	-	-	2 870	NEPAL
-	18	-	-	11	2	-	-	2 847	DARUNTER: KTM
-	430	-	-	2	1	-	-	7 439	SRI LANKA
-	430	-	-	2	1	-	-	7 437	DARUNTER: CMB
-	225	-	-	-	-	-	-	4 477	MALEDIVEN
-	225	-	-	-	-	-	-	4 477	DARUNTER: MLE
-	1	-	-	3	-	-	-	77	MYANMAR
86	195	-	-	28	39	-	25	21 843	THAILAND
86	189	-	-	28	38	-	25	21 423	DARUNTER: BKK
-	-	-	-	2	2	-	-	34	LAOS
-	-	-	-	-	-	-	-	24	KAMBODSCHA
-	11	-	-	12	5	-	1	1 324	VIETNAM
-	23	-	1	11	5	-	6	4 359	MALAYSIA
-	20	-	1	11	5	-	6	3 282	DARUNTER: KUL
1	467	-	-	3	15	-	11	11 072	SINGAPUR
1	467	-	-	3	15	-	11	11 072	DARUNTER: SIN
-	-	-	-	-	-	-	-	173	BRUNEI
-	152	-	1	18	17	-	16	9 940	INDONESIEN
-	83	-	-	11	8	-	3	4 194	DARUNTER: JKT
-	52	-	-	6	9	-	13	4 702	DPS
-	2	-	-	8	1	-	3	5 559	PHILIPPINEN
-	2	-	-	8	1	-	3	5 292	DARUNTER: MNL
4	71	-	-	19	8	-	6	14 742	HONGKONG (BRIT)
4	71	-	-	19	8	-	6	14 742	DARUNTER: HKG
6	24	-	-	3	8	-	35	4 904	TAIWAN
6	24	-	-	2	6	-	33	4 574	DARUNTER: TPE
25	124	-	-	35	62	-	14	34 322	JAPAN
15	104	-	-	30	24	-	8	26 727	DARUNTER: TYO
10	4	-	-	3	38	-	5	5 034	OSA
-	9	-	-	-	-	-	1	2 000	NGO
-	336	-	5	14	6	-	7	8 431	KOREA REP.
-	336	-	5	11	6	-	7	8 086	DARUNTER: SEL
-	39	-	-	-	-	-	-	188	KOREA DEM. VR
-	32	-	-	3	-	-	-	128	MONGOLEI
9	677	-	-	44	42	-	11	13 339	CHINA
9	594	-	-	40	40	-	4	11 640	DARUNTER: PEK
-	58	-	-	4	-	-	7	1 378	SHA
142	4 771	-	58	401	339	-	201	229 027	A S I E N
4	133	-	9	39	22	-	16	11 465	AUSTRALIEN
-	57	-	6	20	13	-	11	5 209	DARUNTER: SYD
4	23	-	-	4	4	-	2	2 147	MEB
-	24	-	-	1	-	-	2	1 093	PER
-	22	-	-	7	4	-	1	1 151	BNE
-	21	-	-	-	-	-	-	1 501	NEUSEELAND
-	15	-	-	-	-	-	-	1 129	DARUNTER: AKL
-	-	-	-	-	-	-	-	1	OZEANIEN (USA)
-	-	-	-	-	-	-	-	105	FIDSCHI
-	-	-	-	-	-	-	-	4	NEUKALED. (FR)
-	-	-	-	-	-	-	-	234	POLYNES (FR)
-	-	-	-	-	-	-	-	2	VANUATU
-	6	-	-	-	3	-	-	87	PAPUA-NEUGUI
4	160	-	9	39	25	-	16	13 399	AUSTRALIEN/OZEANIEN
19 325	93 387	11 670	25 868	63 003	31 587	11 474	1 425	3 493 037	I N S G E S A M T

5 PERSONENVERKEHR
5. 2 VERFLECHTUNG IM VERKEHR
5. 2. 3 REISENDE

NACH ENDZIELLAND BZW. --- FLUGPLATZ	VON HERKUNFSTS									
	HAMBURG (HAM)	HANNOVER (HAJ)	BREMEN (BRE)	DUESSELDORF (DUS)	KOELN/BONN (CGN)	FRANKFURT (FRA)	STUTTGART (STR)	NUERNBERG (NUE)	MUENCHEN (MUC)	BERLIN (TAL)
REISENDE IM PAUSCHALFLUGREISEVERKEHR										
LITAUEN	-	67	-	-	-	19	-	-	-	-
FINNLAND	-	-	-	-	-	-	-	-	-	305
SCHWEDEN	-	-	-	-	-	-	-	-	-	69
NORWEGEN	-	-	-	-	-	-	-	30	-	-
DAENEMARK	-	-	-	-	-	40	-	-	43	-
GR BRITANNIEN	-	147	187	270	-	272	-	-	1 951	88
DARUNTER: LON	-	-	187	-	-	-	-	-	1 951	88
IRLAND	74	-	-	926	-	1 019	694	237	1 286	564
DARUNTER: SNN	74	-	-	926	-	1 019	694	237	1 167	564
ISLAND	-	-	-	219	6	-	-	-	-	-
NIEDERLANDE	-	-	-	719	-	-	-	-	-	77
BELGIEN	-	129	-	-	-	142	-	-	-	-
LUXEMBURG	-	26	-	-	-	-	-	-	-	-
FRANKREICH	86	274	-	2 023	426	1 467	243	377	1 795	617
DARUNTER: CLY	-	-	-	980	-	505	-	-	-	-
*FR	-	65	-	1 043	426	807	243	377	1 352	-
SPANIEN	53 762	49 718	15 991	89 961	24 191	64 805	42 120	14 615	28 340	21 341
DARUNTER: GRO	114	143	-	1 389	-	237	104	-	159	-
ALC	1 030	1 017	-	1 121	-	1 132	-	-	1 019	590
LET	786	503	-	1 132	-	1 241	190	-	269	651
AGP	3 254	1 435	-	2 138	-	1 331	738	-	1 334	634
XRY	137	121	-	710	-	599	218	-	565	135
PMI	25 637	24 794	10 178	53 203	15 763	28 608	18 835	7 043	10 642	9 840
IBZ	4 756	4 102	1 391	6 554	1 420	6 831	3 643	1 567	2 602	1 581
MAH	1 182	2 000	-	2 551	552	2 832	2 341	559	1 095	1 157
*E2	-	415	-	-	-	500	-	-	-	432
LPA	6 497	5 183	1 744	7 483	1 515	7 155	4 892	1 908	2 677	2 487
TCI	3 477	3 156	827	4 383	2 061	4 289	4 691	1 497	3 550	1 542
FUE	3 857	3 820	1 083	5 028	1 870	5 318	3 249	1 074	2 033	1 224
ACE	2 539	3 029	768	3 690	1 010	4 019	2 491	967	1 969	1 068
*E3	496	-	-	287	-	713	728	-	423	-
PORTUGAL	4 421	4 120	651	8 708	1 882	6 042	4 044	631	2 693	2 832
DARUNTER: LIS	-	-	-	1 223	-	15	11	-	645	-
OPO	-	146	-	572	192	-	386	-	-	-
FAO	3 928	2 352	651	6 438	1 690	5 472	3 031	631	1 596	2 832
FNC	493	1 622	-	475	-	555	616	-	452	-
MALTA	458	654	-	1 194	227	1 205	1 811	1 068	1 856	829
DARUNTER: MLA	458	654	-	1 194	227	1 205	1 811	1 068	1 856	829
SCHWEIZ	-	-	-	-	-	19	-	-	-	211
OESTERREICH	-	51	-	-	-	243	-	-	-	292
ITALIEN	2 280	1 292	-	1 553	543	3 030	1 598	37	3 194	1 385
DARUNTER: NAP	1 403	868	-	742	543	1 916	780	-	644	1 040
CTA	731	-	-	-	-	617	762	-	1 262	1
GRIECHENLAND	25 510	20 362	3 187	57 928	7 388	37 315	25 718	11 368	44 558	15 057
DARUNTER: ATH	1 342	1 266	-	1 314	-	1 804	950	804	1 489	685
SKG	2 483	2 572	-	3 345	693	3 427	2 286	1 646	2 254	1 446
CFU	2 864	2 074	-	5 160	714	2 752	1 950	1 184	3 948	2 235
JSI	259	-	-	605	-	570	246	-	1 024	414
ZTH	-	-	-	1 771	-	345	-	-	353	-
JMK	315	-	-	850	-	873	-	-	1 026	-
SMI	1 526	606	-	2 200	-	783	760	308	2 284	345
JTR	211	454	-	633	-	1 095	406	-	1 865	-
KGS	2 254	1 539	-	6 417	802	2 560	2 602	1 297	3 886	1 591
RHO	4 112	3 917	1 282	13 609	1 841	5 791	4 098	1 752	7 101	1 760
CHQ	731	1 002	-	1 142	-	1 368	1 194	-	888	851
HER	9 277	6 790	1 905	18 797	3 338	13 010	10 285	3 865	14 073	4 594
KVA	-	-	-	297	-	1 039	514	273	392	580
MJT	-	-	-	-	-	532	172	-	958	-
*GR	136	142	-	1 788	-	1 366	255	239	3 017	556
TUERKEI	17 475	15 253	2 647	35 122	8 563	20 018	16 946	6 151	10 357	16 957
DARUNTER: ANK	485	860	-	1 069	-	201	564	-	293	715
IST	2 305	2 589	313	4 695	3 052	1 532	1 591	574	2 217	4 505
IZM	2 026	2 185	105	1 512	714	2 109	860	143	776	2 151
DLM	2 823	1 539	204	6 598	528	4 059	2 658	1 204	2 276	2 211
AYT	9 646	7 957	2 025	21 026	3 818	11 601	10 735	4 230	4 767	7 091
*TR	190	123	-	222	70	516	538	-	28	284
ZYPERN	648	804	-	1 797	43	1 255	992	839	1 124	-
DARUNTER: LCA	-	770	-	1 087	-	280	951	514	490	-
*CY	648	-	-	710	-	731	-	-	622	-
SLOWENIEN	-	97	-	-	-	65	-	-	28	-
KROATIEN	-	88	-	307	-	-	-	-	-	-
SERBIEN	-	-	-	-	-	-	-	-	88	-
MAZEDONIEN	-	-	-	76	-	736	-	-	320	-
DARUNTER: SKP	-	-	-	76	-	736	-	-	320	-
RUMAENIEN	-	292	-	299	-	254	224	-	44	-
DARUNTER: CND	-	131	-	299	-	254	156	-	44	-
BULGARIEN	1 224	2 196	-	2 462	1 247	2 237	1 209	402	943	-
DARUNTER: VAR	697	1 328	-	1 613	1 047	1 520	805	391	669	-
BOJ	527	868	-	849	200	717	404	11	274	-
RUSSLAND	257	85	-	50	-	139	53	-	-	-
WEISSRUSSLAND	-	-	-	-	281	-	-	-	-	-
UKRAINE	-	515	-	-	-	387	1 055	-	269	-
DARUNTER: IEV	-	515	-	-	-	387	1 055	-	269	-
GEORGIEN	-	-	-	-	-	676	-	-	-	-
KASACHSTAN	-	524	-	-	-	-	-	495	-	-
DARUNTER: ALA	-	524	-	-	-	-	-	495	-	-
KIRGISIEN	-	310	-	-	-	-	128	-	-	-
E U R O P A	106 195	97 004	22 663	203 614	44 797	141 385	96 835	36 250	98 889	60 624
DARUNTER: EG-LAENDER	86 133	76 068	20 016	162 088	34 430	114 132	74 417	27 265	83 860	41 961
AEGYPTEN	103	-	-	1 679	-	2 181	498	-	3 057	485
DARUNTER: CAI	43	-	-	54	-	85	137	-	420	-
LXR	-	-	-	1 151	-	349	132	-	863	327

SEPTEMBER 1994

MIT GEBIETEN AUSSERHALB DEUTSCHLANDS

FLUGPLATZ								NACH ENDZIELLAND BZW. -- FLUGPLATZ	
B E R L I N (THF)	(SXF)	SAARBRUECKEN (SCN)	MUENSTER/ OSN. (FMO)	LEIPZIG (LEJ)	DRESDEN (DRS)	ERFURT (ERF)	SONSTIGE	INSGESAMT	
-	-	-	-	-	-	-	-	86	LITAUEN
-	-	-	-	-	-	-	-	305	FINNLAND
-	69	-	-	-	-	-	-	69	SCHWEDEN
-	43	-	-	-	-	-	-	99	NORWEGEN
-	75	-	73	-	109	-	-	126	DAENEMARK
-	-	-	-	-	109	-	-	3 172	GR BRITANNIEN
-	-	-	-	-	-	-	-	2 335	DARUNTER: LON
-	-	-	-	-	-	-	-	4 800	IRLAND
-	-	-	-	-	-	-	-	4 681	DARUNTER: SNN
-	111	-	-	-	-	-	-	225	ISLAND
-	88	-	-	-	-	-	-	907	NIEDERLANDE
-	-	-	-	-	-	-	-	359	BELGIEN
-	-	-	568	-	-	-	-	26	LUXEMBURG
-	-	-	-	-	-	-	-	7 876	FRANKREICH
-	-	-	568	-	-	-	-	1 485	DARUNTER: CLY
-	12 922	7 347	13 521	15 758	7 852	3 913	-	4 881	*FR
-	-	-	-	-	-	-	-	466 157	SPANIEN
-	257	-	-	-	-	-	-	2 146	DARUNTER: GRO
-	-	-	-	-	-	-	-	6 166	ALC
-	299	-	-	-	-	-	-	4 772	LEI
-	218	-	-	-	-	-	-	11 163	AGP
-	6 505	5 090	10 400	7 273	3 185	2 280	-	2 703	XRY
-	464	439	751	1 961	591	-	-	239 276	PMI
-	522	-	-	784	-	-	-	38 653	IBZ
-	276	-	-	-	-	-	-	15 575	MAH
-	1 499	478	631	2 108	1 307	435	-	1 623	*E2
-	1 444	464	551	2 150	1 879	605	-	47 999	LPA
-	552	458	794	810	353	298	-	36 566	TCI
-	598	418	394	672	537	295	-	31 821	FUE
-	288	-	-	-	-	-	-	24 464	ACE
-	1 339	458	-	1 515	-	-	-	2 935	*E3
-	-	-	-	-	-	-	-	39 336	PORTUGAL
-	496	458	-	1 515	-	-	-	1 894	DARUNTER: LIS
-	843	-	-	-	-	-	-	1 296	OPO
-	987	-	-	358	126	-	-	31 090	FAO
-	987	-	-	358	126	-	-	5 056	FNC
-	-	-	-	-	-	-	-	10 773	MALTA
-	-	-	-	-	-	-	-	10 773	DARUNTER: MLA
-	39	-	-	-	-	-	-	230	SCHWEIZ
-	-	-	-	-	221	-	-	586	OESTERREICH
-	-	-	-	-	221	-	-	15 172	ITALIEN
-	-	-	-	-	-	-	-	8 157	DARUNTER: NAP
-	12 362	1 405	3 124	14 026	7 730	2 982	-	3 373	CTA
-	1 024	-	-	2 023	1 254	-	-	290 020	GRIECHENLAND
-	1 627	-	-	1 902	1 475	532	-	14 168	DARUNTER: ATH
-	1 123	-	-	1 673	1 138	442	-	25 688	SKG
-	-	-	-	-	-	-	-	27 257	CFU
-	-	-	-	-	-	-	-	3 118	JSI
-	-	-	-	-	-	-	-	2 469	ZTH
-	731	-	-	152	-	-	-	3 064	JMK
-	-	-	-	-	-	-	-	9 695	SMI
-	-	-	348	580	287	242	-	4 664	JTR
-	2 454	228	553	2 709	1 304	818	-	24 405	KGS
-	547	-	-	258	195	-	-	53 329	RHO
-	4 856	1 177	2 223	4 729	2 077	735	-	8 176	CHQ
-	-	-	-	-	-	-	-	101 731	HER
-	-	-	-	-	-	-	-	3 095	KVA
-	-	-	-	-	-	-	-	1 662	MJT
-	-	-	-	-	-	-	-	7 499	*GR
-	4 893	781	2 024	2 248	701	424	-	160 560	TUERKEI
-	152	-	-	-	-	-	-	4 720	DARUNTER: ANK
-	1 488	-	234	-	-	-	-	25 095	IST
-	105	-	197	-	-	-	-	12 883	IZM
-	1 427	65	66	-	-	-	-	25 658	DLM
-	1 721	716	1 527	2 248	701	424	-	90 233	AYT
-	-	-	-	-	-	-	-	1 971	*TR
-	2 570	-	-	1 537	-	-	-	11 609	ZYPERN
-	1 283	-	-	1 537	-	-	-	6 912	DARUNTER: LCA
-	1 287	-	-	-	-	-	-	3 998	*CY
212	-	-	-	216	-	-	-	406	SLOWENIEN
-	-	-	-	373	-	-	-	980	KROATIEN
-	-	-	-	-	-	-	-	88	SERBIEN
-	204	-	-	-	-	-	-	1 336	MAZEDONIEN
-	204	-	-	-	-	-	-	1 336	DARUNTER: SKP
-	99	-	-	75	-	-	-	1 287	RUMAENIEN
-	99	-	-	75	-	-	-	1 058	DARUNTER: CND
-	6 379	-	-	5 040	1 760	1 685	-	26 784	BULGARIEN
-	3 444	-	-	2 532	927	762	-	15 735	DARUNTER: VAR
-	2 935	-	-	2 508	833	923	-	11 049	BOJ
-	-	-	45	-	-	-	-	629	RUSSLAND
-	-	-	74	-	-	-	-	355	WEISSRUSSLAND
-	-	-	-	-	-	-	-	2 226	UKRAINE
-	-	-	-	-	-	-	-	2 226	DARUNTER: IEV
-	62	-	-	-	-	-	-	676	GEORGIEN
-	62	-	-	-	-	-	-	1 081	KASACHSTAN
-	-	-	-	-	-	-	-	1 081	DARUNTER: ALA
-	-	-	-	-	-	-	-	438	KIRGISIEN
212	42 242	9 991	19 429	41 146	18 499	9 004	-	1 048 779	E U R O P A
-	26 979	9 210	17 286	31 299	15 912	6 895	-	827 951	DARUNTER: EG-LAENDER
-	-	-	-	-	-	-	-	8 421	AEGYPTEN
-	418	-	-	-	-	-	-	1 118	DARUNTER: CAI
-	379	-	-	-	-	-	-	2 822	LXR

5 PERSONENVERKEHR

5. 2 VERFLECHTUNG IM VERKEHR

5. 2. 3 REISENDE

NACH ENDZIELLAND BZW. ---FLUGPLATZ	VON HERKUNFTS									
	HAMBURG (HAM)	HANNOVER (HAJ)	BREMEN (BRE)	DUESSELDORF (DUS)	KOELN/BONN (CGN)	FRANKFURT (FRA)	STUTTGART (STR)	NUERNBERG (NUE)	MUENCHEN (MUC)	BERLIN (TXL)
REISENDE IM										
PAUSCHALFLUGREISEVERKEHR										
HRG	60	-	-	474	-	1 428	186	-	1 200	158
TUNESIEN	6 326	6 421	1 311	10 824	2 495	9 559	8 156	3 003	3 127	2 202
DARUNTER:TUN	717	-	-	842	-	776	1 269	-	649	-
DJE	1 938	2 074	-	1 564	-	2 091	1 973	747	244	-
MIR	3 671	4 347	1 311	8 418	2 495	5 981	4 914	2 256	1 809	2 202
*TN	-	-	-	-	-	711	-	-	425	-
MAROKKO	1 325	779	-	3 187	-	2 102	1 133	549	2 083	513
DARUNTER:AGA	1 325	779	-	3 187	-	2 030	938	549	1 819	513
KAP VERDE	-	-	-	-	-	115	-	-	-	-
SENEGAL	-	-	-	-	-	893	-	-	-	-
LIBERIA	-	167	-	-	-	-	-	-	-	-
AETHIOPIEN	-	-	-	-	-	-	-	-	38	-
KENIA	435	242	-	1 410	-	2 317	-	-	1 827	-
DARUNTER:MBA	435	242	-	1 410	-	2 317	-	-	1 827	-
TANSANIA	-	-	-	-	-	-	-	-	2	-
MADAGASKAR	-	-	-	-	-	-	-	-	243	-
A F R I K A	8 189	7 609	1 311	17 100	2 495	17 167	9 787	3 552	10 377	3 200
USA	-	-	-	-	-	-	32	-	-	-
MEXIKO	85	792	-	-	283	965	-	-	2	-
DARUNTER:*MX	85	-	-	-	283	965	-	-	-	-
COSTA RICA	-	-	-	-	-	497	-	-	-	-
KUBA	-	-	-	-	-	637	-	-	-	-
JAMAICA	-	-	-	-	-	760	-	-	-	-
DOMINIK.REP	2 147	211	-	1 174	431	3 784	691	-	2 319	-
DARUNTER:SDQ	-	-	-	-	-	852	-	-	307	-
POP	1 612	147	-	543	242	1 261	227	-	715	-
*DO	535	64	-	631	189	1 671	464	-	1 297	-
BARBADOS	-	-	-	-	-	595	-	-	-	-
ST.LUCIA	-	-	-	-	-	426	-	-	-	-
SONST.WESTIN.	-	-	-	-	-	-	-	-	-	-
KOLUMBIEN	-	-	-	-	-	148	-	-	-	-
VENEZUELA	-	-	-	1 133	-	-	-	-	-	-
DARUNTER:PMV	-	-	-	1 133	-	-	-	-	-	-
BRASILLEN	-	-	-	-	-	-	-	-	335	-
A M E R I K A	2 232	1 003	-	2 307	714	7 812	723	-	2 656	-
ISRAEL	185	91	-	-	809	806	727	-	2 119	-
DARUNTER:TLV	185	76	-	-	809	718	695	-	1 967	-
SRI LANKA	106	-	-	94	-	1 063	-	-	401	-
DARUNTER:CMB	106	-	-	94	-	1 063	-	-	401	-
MALEDIVEN	168	-	-	109	-	1 054	-	-	532	-
DARUNTER:MLE	168	-	-	109	-	1 054	-	-	532	-
THAILAND	-	-	-	-	-	1 195	-	-	-	-
DARUNTER:BKK	-	-	-	-	-	1 195	-	-	-	-
JAPAN	-	-	-	-	-	-	-	-	-	1
A S I E N	459	91	-	203	809	4 118	727	-	3 052	1
I N S G E S A M T ..	117 075	105 707	23 974	223 224	48 815	170 482	108 072	39 802	114 974	63 825

SEPTEMBER 1994

MIT GEBIETEN AUSSERHALB DEUTSCHLANDS

FLUGPLATZ								NACH ENDZIELLAND
B E R L I N (THF)	SAARBRUECKEN (SXF)	MUNSTER/ OSN. (FMO)	LEIPZIG (LEJ)	DRESDEN (DRS)	ERFURT (ERF)	SONSTIGE	INSGESAMT	BZW.-- FLUGPLATZ
-	37	-	-	-	-	-	3 543	REISENDE IM PAUSCHALFLUGREISEVERKEHR
-	7 725	983	532	7 225	3 564	1 491	74 944	HRG
-	1 446	-	-	895	383	208	7 185	TUNESIEN
-	960	-	-	1 089	292	182	13 154	DARUNTER: TUN
-	4 870	983	532	5 241	2 889	1 101	53 020	DJE
-	449	-	-	-	-	-	1 585	MIR
-	844	-	-	1 068	406	312	14 301	*TN
-	844	-	-	1 068	406	312	13 770	MAROKKO
-	-	-	-	-	-	-	115	DARUNTER: AGA
-	-	-	-	-	-	-	893	KAP VERDE
-	-	-	-	-	-	-	167	SENEGAL
-	-	-	-	-	-	-	38	LIBERIA
-	546	-	-	362	-	-	7 139	AETHIOPIEN
-	546	-	-	362	-	-	7 139	KENIA
-	-	-	-	-	-	-	2	DARUNTER: MBA
-	-	-	-	-	-	-	243	TANSANIA
-	-	-	-	-	-	-	-	MADAGASKAR
-	9 533	983	532	8 655	3 970	1 803	106 263	A F R I K A
-	-	-	-	-	-	-	32	USA
-	538	-	-	29	-	-	2 694	MEXIKO
-	490	-	-	29	-	-	1 852	DARUNTER: *MX
-	-	-	-	-	-	-	497	COSTA RICA
-	-	-	-	-	-	-	637	KUBA
-	-	-	-	-	-	-	760	JAMAICA
-	2 363	-	-	479	-	-	13 599	DOMINIK. REP.
-	223	-	-	-	-	-	1 382	DARUNTER: SDQ
-	1 494	-	-	277	-	-	6 518	POP
-	646	-	-	202	-	-	5 699	*DO
-	-	-	-	-	-	-	595	BARBADOS
-	-	-	-	-	-	-	426	ST. LUCIA
-	-	-	32	-	-	-	32	SONST. WESTIN.
-	-	-	-	-	-	-	148	KOLUMBIEN
-	-	-	-	-	-	-	1 133	VENEZUELA
-	-	-	-	-	-	-	1 133	DARUNTER: PMV
-	-	-	-	-	-	-	335	BRASIL IEN
-	2 901	-	32	508	-	-	20 888	A M E R I K A
-	-	-	-	-	-	-	4 737	ISRAEL
-	-	-	-	-	-	-	4 450	DARUNTER: TLV
-	424	-	-	-	-	-	2 088	SRI LANKA
-	424	-	-	-	-	-	2 088	DARUNTER: CMB
-	225	-	-	-	-	-	2 088	MALEDIVEN
-	225	-	-	-	-	-	2 088	DARUNTER: MLE
-	-	-	-	-	-	-	1 195	THAILAND
-	-	-	-	-	-	-	1 195	DARUNTER: BKK
-	-	-	-	-	-	-	1	JAPAN
-	649	-	-	-	-	-	10 109	A S I E N
212	55 325	10 974	19 993	50 309	22 469	10 807	1 186 039	I N S G E S A M T

NACH STRECKENZIELLAND		VON STRECKEN								
BZW. ----- FLUGPLATZ	HAMBURG (HAM)	HANNOVER (HAJ)	BREMEN (BRE)	DUESSELDORF (DUS)	KOELN/BONN (CGN)	FRANKFURT (FRA)	STUTTGART (STR)	NUERNBERG (NUE)	MUENCHEN (MUC)	BERLIN (TXL)
EINLADUNG										
INSGESAMT										
POLEN	42	-	-	19	30	142	-	-	1	3
DARUNTER: WAW	25	-	-	16	30	126	-	-	1	3
GDN	17	-	-	-	-	-	-	-	-	-
LITAUEN	0	-	-	-	-	44	-	-	-	2
DARUNTER: VNO	0	-	-	-	-	44	-	-	-	2
LETTLAND	1	-	-	-	-	39	-	-	-	-
DARUNTER: RIX	1	-	-	-	-	39	-	-	-	-
ESTLAND	0	-	-	-	-	20	-	-	-	-
DARUNTER: TTL	0	-	-	-	-	20	-	-	-	-
FINNLAND	15	-	-	32	154	234	0	-	14	4
DARUNTER: HEL	15	-	-	32	154	232	0	-	14	4
SCHWEDEN	21	0	-	25	672	448	7	-	9	2
DARUNTER: STO	20	0	-	15	359	274	6	-	9	2
GOT	1	-	-	10	311	173	-	-	-	-
NORWEGEN	17	-	-	4	89	74	-	-	2	0
DARUNTER: OSL	15	-	-	4	89	74	-	-	2	0
DAENEMARK	25	8	-	62	530	331	28	61	45	-
DARUNTER: CPH	25	8	-	62	285	328	28	61	45	-
BLL	-	-	-	-	246	3	-	-	-	-
GR BRITANNIEN	61	11	3	132	1 733	1 774	86	92	173	30
DARUNTER: LON	61	10	3	80	652	1 403	71	15	139	26
BHX	-	0	-	15	216	68	13	-	9	0
MAN	-	0	-	35	21	94	0	-	24	4
LPL	-	0	-	-	311	0	-	-	-	-
GLA	-	-	-	-	-	32	-	-	2	-
EMA	-	-	-	-	515	175	-	77	-	-
*GB	0	-	-	3	19	2	1	-	-	-
IRLAND	-	-	-	36	100	79	0	-	9	-
DARUNTER: DUB	-	-	-	35	100	76	0	-	9	-
ISLAND	0	-	-	-	10	4	-	-	-	-
DARUNTER: KEP	0	-	-	-	10	4	-	-	-	-
NIEDERLANDE	78	0	2	0	-	162	97	0	41	3
DARUNTER: AMS	78	0	2	0	-	162	97	0	41	3
BELGIEN	101	0	0	0	-	380	12	291	20	-
DARUNTER: BRU	101	0	0	0	-	379	12	291	20	-
ANR	-	-	-	-	-	-	-	-	-	-
LUXEMBURG	0	-	-	-	-	6	-	-	0	-
FRANKREICH	58	2	-	45	476	485	26	0	63	28
DARUNTER: PAR	58	2	-	45	476	405	26	0	54	28
LYS	-	-	-	0	-	40	0	-	0	-
NCE	0	-	-	0	-	40	0	-	2	-
SPANIEN	125	27	0	215	839	993	8	-	140	3
DARUNTER: MAD	32	-	-	18	199	561	0	-	71	0
BCN	17	0	-	13	200	161	1	-	40	3
VLC	-	-	-	-	115	22	-	-	-	-
ALC	0	0	-	16	-	10	-	-	-	-
AGP	3	0	-	3	-	25	-	-	2	-
BIO	-	-	-	-	-	29	-	-	-	-
*E1	-	-	-	-	323	1	-	-	0	-
PMI	39	14	0	65	0	53	2	-	8	-
IBZ	2	1	-	22	0	4	0	-	1	-
LPA	21	2	-	36	1	66	0	-	9	-
TCI	3	0	-	28	-	44	3	-	7	-
FUE	6	6	-	9	-	4	0	-	1	-
ACE	1	3	-	4	-	8	0	-	-	-
PORTUGAL	0	-	-	14	5	290	0	-	27	0
DARUNTER: LIS	-	-	-	10	5	205	0	-	24	0
OFO	-	-	-	-	-	66	-	-	-	-
FAO	0	-	-	0	-	14	0	-	2	-
MALTA	5	-	-	21	-	99	-	-	1	-
DARUNTER: MLA	5	-	-	21	-	99	-	-	1	-
SCHWEIZ	54	1	0	41	310	393	20	4	52	34
DARUNTER: ZRH	54	1	0	32	0	319	17	4	45	34
GVA	-	-	-	9	44	67	0	-	6	-
BSL	0	-	-	0	265	7	3	-	0	-
OESTERREICH	19	0	-	61	204	526	11	80	41	7
DARUNTER: VIE	19	0	-	52	204	405	11	41	41	7
LNZ	-	-	-	0	-	56	0	39	-	-
SZG	-	-	-	8	-	10	-	-	-	-
GRZ	-	-	-	0	-	46	-	-	0	-
ITALIEN	17	-	-	19	492	1 005	5	51	48	0
DARUNTER: ROM	0	-	-	7	12	359	0	-	41	-
MIL	17	-	-	10	480	315	4	51	3	0
VCE	0	-	-	0	-	62	-	-	0	-
TRN	-	-	-	-	-	61	0	-	0	-
GOA	-	-	-	-	-	35	-	-	-	-
BLQ	-	-	-	-	-	35	-	-	0	-
PSA	-	-	-	-	-	28	-	-	-	-
NAP	-	-	-	0	-	26	0	-	0	-
CTA	0	-	-	0	-	12	-	-	0	-
*IT	-	-	-	0	-	70	-	-	-	-
GRIECHENLAND	6	2	-	57	71	760	26	149	69	7
DARUNTER: ATH	0	-	-	38	71	668	0	149	56	0
SKG	3	2	-	18	-	86	25	-	13	6
TUERKEI	12	2	-	58	181	706	24	-	159	1
DARUNTER: ANK	-	0	-	2	0	127	0	-	0	0
IST	10	2	-	40	180	543	24	-	73	0
IZM	-	-	-	9	0	31	-	-	0	-
AYT	2	-	-	6	-	5	-	-	0	-
*TR	-	-	-	-	-	-	-	-	85	-
ZYPERN	6	-	-	14	-	68	-	-	7	-
DARUNTER: LCA	6	-	-	14	-	68	-	-	7	-
SLOWENIEN	-	-	-	-	-	60	-	25	1	-
DARUNTER: LJU	-	-	-	-	-	60	-	25	1	-
KROATIEN	0	-	-	2	-	68	0	-	2	-

SEPTEMBER 1994

MIT GEBIETEN AUSSERHALB DEUTSCHLANDS

IN TONNEN

HERKUNFTSFLUGPLATZ								NACH STRECKENZIELLAND		
B E R L I N (THF)	(SXF)	SAARBRUECKEN (SCN)	MUENSTER/ OSN. (FMO)	LEIPZIG (LEJ)	DRESDEN (DRS)	ERFURT (ERF)	SONSTIGE	INSGESAMT	BZW. -----	FLUGPLATZ
-	0	-	-	-	-	-	-	239	EINLADUNG	
-	0	-	-	-	-	-	-	203	INSGESAMT	
-	-	-	-	-	-	-	-	17	-----	
-	-	-	-	-	-	-	-	46	POLEN	
-	-	-	-	-	-	-	-	46	DARUNTER: WAW	
-	-	-	-	-	-	-	-	40	GDN	
-	-	-	-	-	-	-	-	40	LITAUEN	
-	-	-	-	-	-	-	-	40	DARUNTER: VNO	
-	-	-	-	-	-	-	-	21	LETTLAND	
-	-	-	-	-	-	-	-	21	DARUNTER: RIX	
-	-	-	-	-	-	-	-	453	ESTLAND	
-	-	-	-	-	-	-	-	451	DARUNTER: TTL	
-	-	-	-	-	0	-	-	1 185	FINNLAND	
-	-	-	-	-	0	-	-	688	DARUNTER: HEL	
-	-	-	-	-	-	-	-	494	SCHWEDEN	
-	-	-	-	-	-	-	-	186	DARUNTER: STO	
-	-	-	-	-	-	-	-	184	GOT	
7	-	-	-	-	-	-	-	1 096	NORWEGEN	
7	-	-	-	-	-	-	-	848	DARUNTER: OSL	
-	3	17	0	4	0	-	-	249	DAENEMARK	
-	3	-	0	4	0	-	-	322	DARUNTER: CPH	
-	-	17	-	-	-	-	-	178	BLL	
-	-	-	-	-	-	-	-	329	GR BRITANNIEN	
-	-	-	-	-	-	-	-	34	DARUNTER: LON	
-	-	-	-	-	-	-	-	766	BHX	
-	-	-	-	-	-	-	-	25	MAN	
-	-	-	-	-	-	-	-	224	LPL	
-	-	-	-	-	-	-	-	221	GLA	
0	1	-	-	-	0	-	-	14	EMA	
0	-	-	-	-	0	-	-	14	*GB	
1	-	-	-	-	15	-	-	386	IRLAND	
1	-	-	-	-	2	-	-	385	DARUNTER: DUB	
-	-	-	-	-	13	-	-	821	ISLAND	
-	-	-	-	-	-	-	-	808	DARUNTER: KEF	
-	-	-	-	-	-	-	-	13	NIEDERLANDE	
-	-	-	-	-	-	-	-	6	DARUNTER: AMS	
-	-	-	-	-	0	-	-	1 183	BELGIEN	
-	-	-	-	-	0	-	-	1 093	DARUNTER: BRU	
-	0	0	-	0	-	-	-	41	ANR	
-	-	-	-	-	-	-	-	42	LUXEMBURG	
-	-	-	-	-	-	-	-	2 351	FRANKREICH	
-	-	-	-	-	-	-	-	882	DARUNTER: PAR	
-	-	-	-	-	-	-	-	435	LYS	
-	-	-	-	-	-	-	-	138	NCE	
-	-	-	-	-	-	-	-	27	SPANIEN	
-	-	-	-	-	-	-	-	34	DARUNTER: MAD	
-	-	-	-	-	-	-	-	29	BCN	
-	0	0	-	-	-	-	-	325	VLC	
-	0	-	-	-	-	-	-	182	ALC	
-	-	-	-	-	-	-	-	32	AGP	
-	-	-	-	-	-	-	-	135	BIO	
-	-	-	-	-	-	-	-	85	*EI	
-	-	-	-	0	-	-	-	26	PMI	
-	-	-	-	-	-	-	-	15	IBZ	
-	0	-	-	-	-	-	-	337	LPA	
-	0	-	-	-	-	-	-	245	TCI	
-	-	-	-	-	-	-	-	66	FUE	
-	-	-	-	-	-	-	-	17	ACE	
-	-	-	-	-	-	-	-	126	PORTUGAL	
0	-	-	0	0	0	-	-	126	DARUNTER: LIS	
0	-	-	0	0	0	-	-	910	OPO	
0	-	-	-	-	-	-	-	507	FAO	
0	-	-	-	-	-	-	-	127	MALTA	
0	-	-	-	-	-	-	-	276	DARUNTER: MLA	
0	-	-	-	-	-	-	-	950	SCHWEIZ	
-	-	-	-	-	-	-	-	781	DARUNTER: ZRH	
-	-	-	-	-	-	-	-	95	GVA	
-	-	-	-	-	-	-	-	18	BSL	
-	-	-	-	-	-	-	-	47	OESTERREICH	
-	-	-	-	-	-	-	-	1 636	DARUNTER: VIE	
-	-	-	-	-	-	-	-	420	LNZ	
-	-	-	-	-	-	-	-	879	SZG	
-	-	-	-	-	-	-	-	63	GRZ	
-	-	-	-	-	-	-	-	62	ITALIEN	
-	-	-	-	-	-	-	-	35	DARUNTER: ROM	
-	-	-	-	-	-	-	-	35	MIL	
-	-	-	-	-	-	-	-	28	VCE	
-	-	-	-	-	-	-	-	27	TRN	
-	-	-	-	-	-	-	-	13	GOA	
-	-	-	-	-	-	-	-	71	BLQ	
-	-	-	-	-	-	-	-	145	PSA	
-	-	-	-	-	-	-	-	983	NAP	
0	-	-	-	-	-	-	-	153	CTA	
0	-	-	-	-	-	-	-	144	*IT	
0	-	-	-	-	-	-	-	132	GRIECHENLAND	
0	-	-	-	-	-	-	-	872	DARUNTER: ATH	
0	-	-	-	-	-	-	-	41	SKG	
12	-	-	-	-	-	-	-	13	TUERKEI	
12	-	-	-	-	-	-	-	86	DARUNTER: ANK	
0	-	-	-	-	-	-	-	86	IST	
0	-	-	-	-	-	-	-	86	IZM	
0	-	-	-	-	-	-	-	86	AYT	
0	-	-	-	-	-	-	-	86	*TR	
0	-	-	-	-	-	-	-	107	ZYPERN	
0	-	-	-	-	-	-	-	107	DARUNTER: LCA	
0	-	-	-	-	-	-	-	86	SLOWENIEN	
0	-	-	-	-	-	-	-	86	DARUNTER: LJU	
0	-	-	-	-	-	-	-	72	KROATIEN	

6 GÜTERVERKEHR

 6. 2 VERFLECHTUNG IM VERKEHR

 6. 2. 1 EINLADUNG

NACH STRECKENZIELLAND		VON STRECKEN									
BZW. ----- FLUGPLATZ	HAMBURG (HAM)	HANNOVER (HAJ)	BREMEN (BRE)	DUESSELDORF (DUS)	KOELN/BONN (CGN)	FRANKFURT (FRA)	STUTTGART (STR)	NUERNBERG (NUE)	MUENCHEN (MUC)	BERLIN (TXL)	
EINLADUNG											

INSGESAMT											

DARUNTER:ZAG.....	0	-	-	2	-	66	0	-	2	-	
MAZEDONIEN.....	2	-	-	4	-	6	1	-	2	-	
DARUNTER:SKP.....	2	-	-	4	-	6	1	-	2	-	
UNGARN.....	3	-	-	14	22	171	2	66	36	-	
DARUNTER:BUD.....	3	-	-	14	22	171	2	66	36	-	
TSCHECH.REP.....	7	-	-	2	0	162	0	55	2	-	
DARUNTER:PRG.....	7	-	-	2	0	162	0	55	2	-	
RUMAENIEN.....	-	-	-	-	2	85	0	-	36	-	
DARUNTER:BUH.....	-	-	-	-	-	84	-	-	36	-	
BULGARIEN.....	0	-	-	2	-	81	-	-	4	-	
DARUNTER:SOF.....	-	-	-	2	-	81	-	-	4	-	
RUSSLAND.....	27	34	-	139	1	1 359	59	-	84	27	
DARUNTER:MW.....	23	6	-	42	1	1 290	59	-	51	24	
LED.....	4	-	-	-	-	26	-	-	-	3	
OV.....	-	23	-	-	-	23	-	-	-	-	
*RU.....	-	5	-	96	-	20	-	-	33	-	
WEISSRUSSLAND.....	0	-	-	28	2	53	-	-	13	-	
DARUNTER:MSQ.....	0	-	-	8	2	53	-	-	13	-	
*BY.....	-	-	-	20	-	-	-	-	-	-	
MOLDAVIEN.....	-	-	-	-	-	12	-	-	-	-	
DARUNTER:KIV.....	-	-	-	-	-	12	-	-	-	-	
UKRAINE.....	-	-	-	-	-	47	-	-	17	4	
DARUNTER:IEV.....	-	-	-	-	-	47	-	-	17	4	
GEORGIEN.....	-	-	-	-	3	72	-	-	-	-	
DARUNTER:TBS.....	-	-	-	-	3	72	-	-	-	-	
ASERBAIDSCHAN.....	-	-	-	-	9	-	-	-	-	-	
KASACHSTAN.....	-	2	-	1	-	202	-	-	-	-	
DARUNTER:ALA.....	-	2	-	1	-	202	-	-	-	-	
USBEKISTAN.....	-	-	-	-	-	445	-	-	-	-	
DARUNTER:TAS.....	-	-	-	-	-	445	-	-	-	-	
E U R O P A.....	707	88	5	1 047	5 936	11 882	412	875	1 120	155	
DARUNTER: EG-LAENDER	472	49	5	581	4 247	6 265	287	644	636	71	
AEGYPTEN.....	-	-	-	-	143	654	-	-	2	-	
DARUNTER:CAI.....	-	-	-	-	83	631	-	-	-	-	
ALY.....	-	-	-	-	-	17	-	-	-	-	
LYR.....	-	-	-	-	29	-	-	-	-	-	
ASW.....	-	-	-	-	31	-	-	-	-	-	
TUNESIEN.....	1	-	-	10	0	104	0	-	4	-	
DARUNTER:TUN.....	0	-	-	0	-	92	-	-	0	-	
MIR.....	1	-	-	6	0	4	0	-	3	-	
ALGERIEN.....	-	-	-	-	-	214	-	-	-	-	
DARUNTER:ALG.....	-	-	-	-	-	53	-	-	-	-	
ORN.....	-	-	-	-	-	12	-	-	-	-	
*DZ.....	-	-	-	-	-	141	-	-	-	-	
MAROKKO.....	-	8	-	0	-	38	-	-	-	-	
DARUNTER:CAS.....	-	-	-	-	-	35	-	-	-	-	
SENEGAL.....	-	-	-	-	-	5	-	-	-	-	
GHANA.....	-	-	-	40	7	19	-	-	-	-	
DARUNTER:ACC.....	-	-	-	40	7	19	-	-	-	-	
NIGERIA.....	-	-	-	-	-	28	-	-	-	-	
DARUNTER:LOS.....	-	-	-	-	-	28	-	-	-	-	
ZAIRE.....	-	-	-	-	-	39	-	-	-	-	
DARUNTER:*ZR.....	-	-	-	-	-	39	-	-	-	-	
SUDAN.....	-	-	-	-	-	70	-	-	-	-	
DARUNTER:KRT.....	-	-	-	-	-	70	-	-	-	-	
AETHIOPIEN.....	-	-	-	-	-	315	-	-	-	-	
DARUNTER:ADD.....	-	-	-	-	-	267	-	-	-	-	
ASM.....	-	-	-	-	-	48	-	-	-	-	
KENIA.....	-	-	-	4	-	371	-	-	15	-	
DARUNTER:NBO.....	-	-	-	-	-	371	-	-	-	-	
MBA.....	-	-	-	4	-	0	-	-	15	-	
TANSANIA.....	-	-	-	-	-	33	-	-	-	-	
DARUNTER:DAR.....	-	-	-	-	-	33	-	-	-	-	
SIMBABWE.....	-	-	-	-	-	75	-	-	-	-	
DARUNTER:HRE.....	-	-	-	-	-	75	-	-	-	-	
NAMIBIA.....	-	-	-	-	-	70	-	-	15	-	
DARUNTER:WDH.....	-	-	-	-	-	70	-	-	15	-	
MADAGASKAR.....	-	-	-	-	-	2	-	-	-	-	
SESCHELLEN.....	-	-	-	-	-	16	-	-	-	-	
DARUNTER:SEZ.....	-	-	-	-	-	16	-	-	-	-	
MAURITIUS.....	-	-	-	-	-	66	-	-	9	-	
DARUNTER:MRU.....	-	-	-	-	-	66	-	-	9	-	
SUEDAFRIKA.....	-	-	-	-	-	1 088	-	-	23	-	
DARUNTER:JNB.....	-	-	-	-	-	1 038	-	-	23	-	
CPT.....	-	-	-	-	-	50	-	-	-	-	
A F R I K A.....	1	8	-	54	151	3 206	0	-	68	-	
KANADA.....	-	-	-	143	36	1 676	-	-	165	-	
DARUNTER:YMQ.....	-	-	-	-	-	217	-	-	-	-	
YTO.....	-	-	-	125	-	872	-	-	165	-	
YVR.....	-	-	-	-	-	455	-	-	-	-	
YYC.....	-	-	-	18	-	126	-	-	-	-	
YQX.....	-	-	-	-	36	-	-	-	-	-	
USA.....	24	47	-	368	1 731	13 966	-	-	630	59	
DARUNTER:NYC.....	24	47	-	139	1 731	4 261	-	-	274	9	
CHI.....	-	-	-	151	-	2 838	-	-	183	-	
BOS.....	-	-	-	-	-	536	-	-	-	-	
WAS.....	-	-	-	-	-	763	-	-	-	-	
DET.....	-	-	-	-	-	248	-	-	-	-	
PIT.....	-	-	-	-	-	142	-	-	-	-	

SEPTEMBER 1994

MIT GEBIETEN AUSSERHALB DEUTSCHLANDS

IN TONNEN

HERKUNFTSFLUGPLATZ

HERKUNFTSFLUGPLATZ								NACH STRECKENZIELLAND BZW. ----- FLUGPLATZ	
B E R L I N (THF)	(SXF)	SAARBRUECKEN (SCN)	MUENSTER/ OSN. (FMO)	LEIPZIG (LEJ)	DRESDEN (DRS)	ERFURT (ERF)	SONSTIGE	INSGESAMT	
0	-	-	-	-	-	-	-	69	EINLADUNG
-	0	-	-	-	-	-	-	15	INSGESAMT
-	1	-	-	-	-	-	-	15	DARUNTER:ZAG
-	1	-	-	-	-	-	-	315	MAZEDONIEN
4	-	-	-	-	-	-	-	315	DARUNTER:SKP
4	-	-	-	-	-	-	-	315	UNGARN
-	1	-	-	-	-	-	-	231	DARUNTER:BUD
-	1	-	-	-	-	-	-	231	TSCHECH.REP
-	4	-	-	-	-	-	-	231	DARUNTER:PRG
-	1	-	-	-	-	-	-	124	RUMAENIEN
-	4	-	-	-	-	0	-	121	DARUNTER:BUH
-	4	-	-	-	-	-	-	91	BULGARIEN
-	92	-	-	2	-	-	-	90	DARUNTER:SOF
-	76	-	-	2	-	-	-	1 825	RUSSLAND
-	12	-	-	-	-	-	-	1 575	DARUNTER:MWOW
-	-	-	-	-	-	-	-	46	LED
-	3	-	-	-	-	-	-	46	OVV
-	3	-	-	-	-	-	-	158	*RU
-	3	-	-	-	-	-	-	100	WEISSRUSSLAND
-	3	-	-	-	-	-	-	79	DARUNTER:MSQ
-	-	-	-	-	-	-	-	20	*BY
-	-	-	-	-	-	-	-	12	MOLDAVIEN
1	-	-	-	-	-	-	-	12	DARUNTER:KIV
1	-	-	-	-	-	-	-	69	UKRAINE
-	-	-	-	-	-	-	-	69	DARUNTER:IEV
-	-	-	-	-	-	-	-	75	GEORGIEN
-	-	-	-	-	-	-	-	75	DARUNTER:TBS
-	-	-	-	-	-	-	-	9	ASERBAIDDSCHAN
-	-	-	-	-	-	-	-	204	KASACHSTAN
-	-	-	-	-	-	-	-	204	DARUNTER:ALA
-	-	-	-	-	-	-	-	445	USBKISTAN
-	-	-	-	-	-	-	-	445	DARUNTER:TAS
13	120	18	0	7	16	-	-	22 402	E U R O P A
8	5	18	0	5	15	-	-	13 309	DARUNTER: EG-LAENDER
-	0	-	-	-	-	-	-	799	AEGYPTEN
-	0	-	-	-	-	-	-	715	DARUNTER:CAI
-	-	-	-	-	-	-	-	17	ALY
-	-	-	-	-	-	-	-	29	LXR
-	-	-	-	-	-	-	-	31	ASW
-	0	-	-	-	-	-	-	120	TUNESIEN
-	0	-	-	-	-	-	-	94	DARUNTER:TUN
-	-	-	-	-	-	-	-	15	MIR
-	-	-	-	-	-	-	-	214	ALGERIEN
-	-	-	-	-	-	-	-	53	DARUNTER:ALG
-	-	-	-	-	-	-	-	12	ORN
-	-	-	-	-	-	-	-	141	*DZ
-	-	-	-	-	-	-	-	46	MAROKKO
-	-	-	-	-	-	-	-	35	DARUNTER:CAS
-	-	-	-	-	-	-	-	5	SENEGAL
-	-	-	-	-	-	-	-	66	GHANA
-	-	-	-	-	-	-	-	66	DARUNTER:ACC
-	-	-	-	-	-	-	-	28	NIGERIA
-	-	-	-	-	-	-	-	28	DARUNTER:LOS
-	-	-	-	-	-	-	-	39	ZAIRE
-	-	-	-	-	-	-	-	39	DARUNTER:*ZR
-	-	-	-	-	-	-	-	70	SUDAN
-	-	-	-	-	-	-	-	70	DARUNTER:KRT
-	-	-	-	-	-	-	-	315	AETHIOPIEN
-	-	-	-	-	-	-	-	267	DARUNTER:ADD
-	-	-	-	-	-	-	-	48	ASM
-	-	-	-	-	-	-	-	390	KENIA
-	-	-	-	-	-	-	-	371	DARUNTER:NBO
-	-	-	-	-	-	-	-	19	MBA
-	-	-	-	-	-	-	-	33	TANSANIA
-	-	-	-	-	-	-	-	33	DARUNTER:DAR
-	-	-	-	-	-	-	-	75	SIMBABWE
-	-	-	-	-	-	-	-	75	DARUNTER:HRE
-	-	-	-	-	-	-	-	85	NAMIBIA
-	-	-	-	-	-	-	-	85	DARUNTER:WDH
-	-	-	-	-	-	-	-	2	MADAGASKAR
-	-	-	-	-	-	-	-	16	SESCHELLEN
-	-	-	-	-	-	-	-	16	DARUNTER:SEZ
-	-	-	-	-	-	-	-	74	MAURITIUS
-	-	-	-	-	-	-	-	74	DARUNTER:MRU
-	-	-	-	-	-	-	-	1 111	SUEDAFRIKA
-	-	-	-	-	-	-	-	1 061	DARUNTER:JNB
-	-	-	-	-	-	-	-	50	CPT
-	0	-	-	-	-	-	-	3 489	A F R I K A
-	30	-	-	-	-	-	-	2 049	KANADA
-	30	-	-	-	-	-	-	217	DARUNTER:YMQ
-	-	-	-	-	-	-	-	1 191	YTO
-	-	-	-	-	-	-	-	455	YVR
-	-	-	-	-	-	-	-	144	YCC
-	-	-	-	-	-	-	-	36	YQX
-	-	-	-	-	-	-	-	16 825	USA
-	-	-	-	-	-	-	-	6 485	DARUNTER:NYC
-	-	-	-	-	-	-	-	3 172	CHI
-	-	-	-	-	-	-	-	536	BOS
-	-	-	-	-	-	-	-	763	WAS
-	-	-	-	-	-	-	-	248	DET
-	-	-	-	-	-	-	-	142	PIT

6 GÜTERVERKEHR

6. 2 VERFLECHTUNG IM VERKEHR

6. 2. 1 EINLADUNG

NACH STRECKENZIELLAND BZW. ----- FLUGPLATZ		VON STRECKEN									
		HAMBURG (HAM)	HANNOVER (HAJ)	BREMEN (BRE)	DUESSELDORF (DUS)	KOELN/BONN (CGN)	FRANKFURT (FRA)	STUTTGART (STR)	NUERNBERG (NUE)	MUENCHEN (MUC)	BERLIN (TXL)
EINLADUNG											
INSGESAMT											

CVG	-	-	-	-	-	142	-	-	22	-
ATL	-	-	-	-	-	1 609	-	-	142	49
CLT	-	-	-	-	-	137	-	-	-	-
MIA	-	-	-	38	-	1 014	-	-	8	-
SJU	-	-	-	-	-	168	-	-	-	-
ORL	-	-	-	18	-	156	-	-	-	-
DAL	-	-	-	-	-	859	-	-	-	-
HOU	-	-	-	-	-	264	-	-	-	-
SFO	-	-	-	-	-	210	-	-	-	-
LAX	-	-	-	10	-	609	-	-	1	-
MEXIKO	-	2	-	0	-	591	-	-	-	-
DARUNTER: MEX	-	-	-	-	-	591	-	-	-	-
COSTA RICA	-	-	-	-	-	3	-	-	-	-
KUBA	-	-	-	5	-	-	-	-	-	-
BAHAMAS	-	-	-	-	-	2	-	-	-	-
JAMAICA	-	-	-	0	-	0	-	-	-	-
DOMINIK. REP.	3	-	-	12	-	6	-	-	0	-
DARUNTER: POP	3	-	-	7	-	0	-	-	-	-
ANTIGUA-BARB.	-	-	-	-	-	7	-	-	-	-
BARBADOS	-	-	-	0	-	2	-	-	-	-
ST. LUCIA	-	-	-	-	-	1	-	-	-	-
SONST. WESTIN.	-	-	-	-	-	9	-	-	-	-
KOLUMBIEN	-	-	-	-	-	316	-	-	-	-
DARUNTER: BOG	-	-	-	-	-	316	-	-	-	-
VENEZUELA	-	-	-	0	-	205	-	-	-	-
DARUNTER: CCS	-	-	-	-	-	205	-	-	-	-
BRASIL IEN	-	5	-	75	-	1 220	-	-	30	-
DARUNTER: RIO	-	-	-	-	-	145	-	-	11	-
SAO	-	5	-	-	-	1 056	-	-	15	-
REC	-	-	-	-	-	14	-	-	5	-
*BR	-	-	-	75	-	-	-	-	-	-
URUGUAY	-	-	-	-	-	45	-	-	-	-
DARUNTER: MVD	-	-	-	-	-	45	-	-	-	-
ARGENTINIEN	-	-	-	-	-	249	-	-	-	-
DARUNTER: BUE	-	-	-	-	-	249	-	-	-	-
CHILE	-	-	-	-	-	141	-	-	-	-
DARUNTER: SCL	-	-	-	-	-	141	-	-	-	-
A M E R I K A	28	54	-	603	1 767	18 439	-	-	826	59
LIBANON	-	-	-	-	-	37	-	-	-	-
DARUNTER: BEY	-	-	-	-	-	37	-	-	-	-
ISRAEL	-	-	-	-	6	641	-	-	15	-
DARUNTER: TLV	-	-	-	-	6	641	-	-	15	-
JORDANIEN	-	-	-	-	-	62	-	-	-	6
DARUNTER: AMM	-	-	-	-	-	62	-	-	-	6
SYRIEN	-	-	-	-	-	81	-	-	15	-
DARUNTER: DAM	-	-	-	-	-	81	-	-	15	-
IRAN	26	-	-	-	-	556	-	-	-	-
DARUNTER: THR	26	-	-	-	-	556	-	-	-	-
KUWEIT	-	-	-	-	-	647	-	-	7	-
DARUNTER: KWI	-	-	-	-	-	647	-	-	7	-
BAHRAIN	-	-	-	-	-	203	-	-	-	-
DARUNTER: BAH	-	-	-	-	-	203	-	-	-	-
KATAR	-	-	-	-	-	134	-	-	-	-
DARUNTER: DOH	-	-	-	-	-	134	-	-	-	-
SAUDI-ARAB.	-	-	-	-	-	710	19	-	-	-
DARUNTER: DHA	-	-	-	-	-	122	-	-	-	-
JED	-	-	-	-	-	249	19	-	-	-
RUH	-	-	-	-	-	339	-	-	-	-
JEMEN	-	-	-	-	-	70	-	-	-	-
DARUNTER: SAH	-	-	-	-	-	70	-	-	-	-
OMAN	-	-	-	-	-	87	-	-	-	-
DARUNTER: MCT	-	-	-	-	-	87	-	-	-	-
V. A. EMIRATE	-	-	-	-	-	1 965	-	-	-	-
DARUNTER: SHJ	-	-	-	-	-	1 265	-	-	-	-
DXB	-	-	-	-	-	468	-	-	-	-
AUH	-	-	-	-	-	232	-	-	-	-
PAKISTAN	-	-	-	-	-	504	-	-	-	-
DARUNTER: KHI	-	-	-	-	-	360	-	-	-	-
ISB	-	-	-	-	-	114	-	-	-	-
LHE	-	-	-	-	-	30	-	-	-	-
BANGLADESCH	-	-	-	-	-	15	-	-	-	-
DARUNTER: DAC	-	-	-	-	-	15	-	-	-	-
INDIEN	-	-	-	-	-	1 265	-	-	-	-
DARUNTER: DEL	-	-	-	-	-	519	-	-	-	-
BOM	-	-	-	-	-	652	-	-	-	-
MAA	-	-	-	-	-	93	-	-	-	-
NEPAL	-	-	-	-	-	12	-	-	-	-
DARUNTER: KTM	-	-	-	-	-	12	-	-	-	-
SRI LANKA	-	-	-	5	-	80	-	-	33	-
DARUNTER: CMB	-	-	-	5	-	80	-	-	33	-
MALEDIVEN	-	-	-	0	-	9	-	-	1	-
DARUNTER: MLE	-	-	-	0	-	9	-	-	1	-
THAILAND	-	-	-	-	-	826	-	-	19	-
DARUNTER: BKK	-	-	-	-	-	826	-	-	19	-
VIETNAM	-	-	-	-	-	50	-	-	-	-
DARUNTER: SGN	-	-	-	-	-	50	-	-	-	-
MALAYSIA	-	-	-	-	-	421	-	-	67	-
DARUNTER: KUL	-	-	-	-	-	284	-	-	67	-
PEN	-	-	-	-	-	137	-	-	-	-
SINGAPUR	-	-	-	-	-	1 122	-	-	-	-
DARUNTER: SIN	-	-	-	-	-	1 122	-	-	-	-
BRUNEI	-	-	-	-	-	47	-	-	-	-

SEPTEMBER 1994

MIT GEBIETEN AUSSERHALB DEUTSCHLANDS

IN TONNEN

HERKUNFTSFLUGPLATZ

BERLIN (THF) (SXF)		SAARBRUECKEN (SCN)	MUENSTER/ OSN. (FMO)	LEIPZIG (LEJ)	DRESDEN (DRS)	ERFURT (ERF)	SONSTIGE	INSGESAMT	NACH STRECKENZIELLAND BZW. ----- FLUGPLATZ
-	-	-	-	-	-	-	-	164	EINLADUNG
-	-	-	-	-	-	-	-	1 801	ATL
-	-	-	-	-	-	-	-	137	CLT
-	-	-	-	-	-	-	-	1 061	MIA
-	-	-	-	-	-	-	-	166	SJU
-	-	-	-	-	-	-	-	173	ORL
-	-	-	-	-	-	-	-	859	DAL
-	-	-	-	-	-	-	-	264	HOU
-	-	-	-	-	-	-	-	210	SFO
-	-	-	-	-	-	-	-	620	LAX
-	-	-	-	-	-	-	-	593	MEXIKO
-	-	-	-	-	-	-	-	591	DARUNTER: MEX
-	9	-	-	-	-	-	-	3	COSTA RICA
-	-	-	-	-	-	-	-	14	KUBA
-	-	-	-	-	-	-	-	2	BAHAMAS
-	0	-	-	-	-	-	-	0	JAMAICA
-	0	-	-	-	-	-	-	21	DOMINIK. REP.
-	-	-	-	-	-	-	-	11	DARUNTER: POP
-	-	-	-	-	-	-	-	7	ANTIGUA-BARB.
-	-	-	-	-	-	-	-	2	BARBADOS
-	-	-	-	-	-	-	-	1	ST. LUCIA
-	-	-	-	-	-	-	-	9	SONST. WESTIN.
-	-	-	-	-	-	-	-	316	KOLUMBIEN
-	-	-	-	-	-	-	-	316	DARUNTER: BOG
-	-	-	-	-	-	-	-	205	VENEZUELA
-	-	-	-	-	-	-	-	205	DARUNTER: CCS
-	-	-	-	-	-	-	-	1 331	BRASILIEN
-	-	-	-	-	-	-	-	156	DARUNTER: RIO
-	-	-	-	-	-	-	-	1 077	SAO
-	-	-	-	-	-	-	-	19	REC
-	-	-	-	-	-	-	-	75	*BR
-	-	-	-	-	-	-	-	45	URUGUAY
-	-	0	-	-	-	-	-	45	DARUNTER: MVD
-	-	-	-	-	-	-	-	249	ARGENTINIEN
-	-	-	-	-	-	-	-	249	DARUNTER: BUE
-	-	-	-	-	-	-	-	141	CHILE
-	-	-	-	-	-	-	-	141	DARUNTER: SCL
-	39	0	-	-	-	-	-	21 813	A M E R I K A
-	0	-	-	-	-	-	-	38	LIBANON
-	0	-	-	-	-	-	-	38	DARUNTER: BEY
-	-	-	-	-	-	-	-	663	ISRAEL
-	-	-	-	-	-	-	-	663	DARUNTER: TLV
-	-	-	-	-	-	-	-	68	JORDANIEN
-	0	-	-	-	-	-	-	68	DARUNTER: AMM
-	0	-	-	-	-	-	-	97	SYRIEN
-	-	-	-	-	-	-	-	97	DARUNTER: DAM
-	-	-	-	-	-	-	-	582	IRAN
-	-	-	-	-	-	-	-	582	DARUNTER: THR
-	-	-	-	-	-	-	-	654	KUWEIT
-	-	-	-	-	-	-	-	654	DARUNTER: KWI
-	-	-	-	-	-	-	-	203	BAHRAIN
-	-	-	-	-	-	-	-	203	DARUNTER: BAH
-	-	-	-	-	-	-	-	134	KATAR
-	-	-	-	-	-	-	-	134	DARUNTER: DOH
-	-	-	-	-	-	-	-	729	SAUDI-ARAB.
-	-	-	-	-	-	-	-	122	DARUNTER: DHA
-	-	-	-	-	-	-	-	267	JED
-	-	-	-	-	-	-	-	339	RUH
-	-	-	-	-	-	-	-	70	JEMEN
-	-	-	-	-	-	-	-	70	DARUNTER: SAH
-	-	-	-	-	-	-	-	87	OMAN
-	5	-	-	-	-	-	-	87	DARUNTER: MCT
-	-	-	-	-	-	-	-	1 969	V. A. EMIRATE
-	-	-	-	-	-	-	-	1 265	DARUNTER: SHJ
-	-	-	-	-	-	-	-	468	DXB
-	5	-	-	-	-	-	-	237	AUH
-	-	-	-	-	-	-	-	504	PAKISTAN
-	-	-	-	-	-	-	-	360	DARUNTER: KHI
-	-	-	-	-	-	-	-	114	ISB
-	-	-	-	-	-	-	-	30	LHE
-	-	-	-	-	-	-	-	15	BANGLADESCH
-	-	-	-	-	-	-	-	15	DARUNTER: DAC
-	-	-	-	-	-	-	-	1 265	INDIEN
-	-	-	-	-	-	-	-	519	DARUNTER: DEL
-	-	-	-	-	-	-	-	652	BOM
-	-	-	-	-	-	-	-	93	MAA
-	-	-	-	-	-	-	-	12	NEPAL
-	-	-	-	-	-	-	-	12	DARUNTER: KTM
-	-	-	-	-	-	-	-	118	SRI LANKA
-	-	-	-	-	-	-	-	118	DARUNTER: CMB
-	-	-	-	-	-	-	-	11	MALEDIVEN
-	-	-	-	-	-	-	-	11	DARUNTER: MLE
-	-	-	-	-	-	-	-	845	THAILAND
-	-	-	-	-	-	-	-	845	DARUNTER: BKK
-	-	-	-	-	-	-	-	50	VIETNAM
-	-	-	-	-	-	-	-	50	DARUNTER: SGN
-	-	-	-	-	-	-	-	488	MALAYSIA
-	-	-	-	-	-	-	-	351	DARUNTER: KUL
-	-	-	-	-	-	-	-	137	FEN
-	23	-	-	-	-	-	-	1 146	SINGAPUR
-	23	-	-	-	-	-	-	1 146	DARUNTER: SIN
-	-	-	-	-	-	-	-	47	BRUNEI

6 GÜTERVERKEHR

6.2 VERFLECHTUNG IM VERKEHR

6.2.1 EINLADUNG

NACH STRECKENZIELLAND		VON STRECKEN								
BZW. ----- FLUGPLATZ	HAMBURG (HAM)	HANNOVER (HAJ)	BREMEN (BRE)	DUESSELDORF (DUS)	KOELN/BONN (CGN)	FRANKFURT (FRA)	STUTTGART (STR)	MUERNBERG (NUE)	MUENCHEN (MUC)	BERLIN (TXL)
EINLADUNG										
INSGESAMT										
DARUNTER: BWN	-	-	-	-	-	47	-	-	-	-
INDONESIEN	-	-	-	-	-	255	-	-	67	-
DARUNTER: JKT	-	-	-	-	-	239	-	-	-	-
DARUNTER: DPS	-	-	-	-	-	16	-	-	33	-
MES	-	-	-	-	-	-	-	-	34	-
PHILIPPINEN	-	-	-	-	-	460	-	-	-	-
DARUNTER: MNL	-	-	-	-	-	460	-	-	-	-
HONGKONG (BRIT)	-	-	-	-	-	3 221	-	-	-	-
DARUNTER: HKG	-	-	-	-	-	3 221	-	-	-	-
TAIWAN	-	-	-	-	-	309	-	-	-	-
DARUNTER: TPE	-	-	-	-	-	309	-	-	-	-
JAPAN	-	-	-	-	-	3 139	-	-	88	-
DARUNTER: TYO	-	-	-	-	-	2 860	-	-	88	-
OSA	-	-	-	-	-	181	-	-	-	-
NGO	-	-	-	-	-	98	-	-	-	-
KOREA REP.	-	-	-	-	-	2 634	-	-	-	-
DARUNTER: SEL	-	-	-	-	-	2 634	-	-	-	-
KOREA DEM. VR	-	-	-	-	-	-	-	-	-	-
DARUNTER: FNJ	-	-	-	-	-	-	-	-	-	-
CHINA	-	-	-	-	-	838	-	-	-	-
DARUNTER: PEK	-	-	-	-	-	598	-	-	-	-
SHA	-	-	-	-	-	240	-	-	-	-
A S I E N	26	-	-	6	6	20 398	19	-	313	6
AUSTRALIEN	-	-	-	-	-	543	-	-	-	-
DARUNTER: SYD	-	-	-	-	-	176	-	-	-	-
MEB	-	-	-	-	-	366	-	-	-	-
NEUSEELAND	-	-	-	-	-	58	-	-	-	-
DARUNTER: AKL	-	-	-	-	-	58	-	-	-	-
AUSTRALIEN/OZEANIEN ...	-	-	-	-	-	600	-	-	-	-
I N S G E S A M T ..	761	151	5	1 710	7 860	54 525	432	875	2 327	219

SEPTEMBER 1994

MIT GEBIETEN AUSSERHALB DEUTSCHLANDS

IN TONNEN

HERKUNFTSFLUGPLATZ								NACH STRECKENZIELLAND	
B E R L I N (THF)	(SKF)	SAARBRUECKEN (SCN)	MUENSTER/ OSN. (FMO)	LEIPZIG (LEJ)	DRESDEN (DRS)	ERFURT (ERF)	SONSTIGE	INSGESAMT	BZW. ----- FLUGPLATZ
-	-	-	-	-	-	-	-	-	EINLADUNG
-	10	-	-	-	-	-	-	47	-----
-	10	-	-	-	-	-	-	332	INDONESIEN
-	-	-	-	-	-	-	-	250	DARUNTER: JKT
-	-	-	-	-	-	-	-	48	DPS
-	-	-	-	-	-	-	-	34	MES
-	-	-	-	-	-	-	-	460	PHILIPPINEN
-	-	-	-	-	-	-	-	460	DARUNTER: MNL
-	-	-	-	-	-	-	-	3 221	HONGKONG (BRIT)
-	-	-	-	-	-	-	-	3 221	DARUNTER: HKG
-	-	-	-	-	-	-	-	309	TAIWAN
-	-	-	-	-	-	-	-	309	DARUNTER: TPE
-	-	-	-	-	-	-	-	3 227	JAPAN
-	-	-	-	-	-	-	-	2 948	DARUNTER: TYO
-	-	-	-	-	-	-	-	181	OSA
-	-	-	-	-	-	-	-	98	NGO
-	-	-	-	-	-	-	-	2 634	KOREA REP.
-	14	-	-	-	-	-	-	2 634	DARUNTER: SEL
-	14	-	-	-	-	-	-	14	KOREA DEM. VR
-	2	-	-	-	-	-	-	14	DARUNTER: FNJ
-	2	-	-	-	-	-	-	839	CHINA
-	-	-	-	-	-	-	-	599	DARUNTER: PEK
-	-	-	-	-	-	-	-	240	SHA
-	54	-	-	-	-	-	-	20 828	A S I E N
-	-	-	-	-	-	-	-	543	AUSTRALIEN
-	-	-	-	-	-	-	-	176	DARUNTER: SYD
-	-	-	-	-	-	-	-	366	MEB
-	-	-	-	-	-	-	-	58	NEUSEELAND
-	-	-	-	-	-	-	-	58	DARUNTER: AKL
-	-	-	-	-	-	-	-	600	AUSTRALIEN/OZEANIEN
13	213	18	0	7	16	-	-	69 132	I N S G E S A M T

6 GUETERVERKEHR
 6. 2 VERFLECHTUNG IM VERKEHR
 6. 2. 2 AUSLADUNG

VON STRECKENHERKUNFTS- LAND BZW. ---FLUGPLATZ	NACH STRECKEN									
	HAMBURG (HAM)	HANNOVER (HAJ)	BREMEN (BRE)	DUESSELDORF (DUS)	KOELN/BONN (CGN)	FRANKFURT (FRA)	STUTTGART (STR)	NUERNBERG (NUE)	MUENCHEN (MUC)	BERLIN (TXL)
AUSLADUNG										
INSGESAMT										
POLEN	7	-	-	0	16	48	-	-	0	-
DARUNTER: WAW	3	-	-	0	16	46	-	-	0	-
LITAUEN	0	-	-	-	-	9	-	-	-	0
LETTLAND	0	-	-	-	-	16	-	-	-	-
DARUNTER: RIX	0	-	-	-	-	16	-	-	-	-
ESTLAND	0	-	-	-	-	3	-	-	-	-
FINNLAND	16	-	-	12	104	154	0	-	5	6
DARUNTER: HEL	16	-	-	12	104	152	0	-	5	6
SCHWEDEN	3	0	-	7	718	357	11	-	8	2
DARUNTER: STO	3	0	-	6	262	273	11	-	8	2
MMA	-	-	-	-	145	-	-	-	-	-
GOT	0	-	-	0	300	84	-	-	-	-
*SE	-	-	-	-	11	-	-	-	-	-
NORWEGEN	19	-	-	0	60	55	-	-	1	0
DARUNTER: OSL	18	-	-	0	58	55	-	-	1	0
DAENEMARK	28	5	-	27	292	234	8	79	19	-
DARUNTER: CPH	28	5	-	27	140	233	8	79	19	-
BLL	-	-	-	-	152	0	-	-	-	-
GR BRITANNIEN	97	37	13	169	1 726	1 979	49	85	100	40
DARUNTER: LON	96	37	13	153	500	1 622	43	11	94	33
BEX	0	0	-	2	279	19	6	-	4	4
MAN	0	0	-	14	-	45	-	-	2	3
LPL	-	-	-	-	200	-	-	-	-	-
GLA	-	-	-	0	-	12	-	-	-	-
EMA	-	-	-	-	710	275	-	74	-	-
*GB	-	-	-	-	38	5	-	-	-	-
IRLAND	0	-	-	16	176	38	-	-	7	-
DARUNTER: DUB	0	-	-	16	176	38	-	-	7	-
ISLAND	90	-	-	-	-	19	-	-	0	-
DARUNTER: KEF	90	-	-	-	-	19	-	-	0	-
NIEDERLANDE	67	0	4	13	-	126	7	-	85	19
DARUNTER: AMS	67	0	4	13	-	126	7	-	85	19
BELGIEN	11	2	-	3	38	271	25	223	73	-
DARUNTER: BRU	11	2	-	3	38	271	25	223	73	-
LUXEMBURG	1	-	-	-	-	3	-	-	-	-
FRANKREICH	76	3	-	85	728	546	37	1	65	23
DARUNTER: PAR	76	3	-	85	470	487	37	1	62	23
LYS	-	-	-	0	259	16	-	-	-	-
NCE	-	-	-	0	-	42	-	-	2	-
SPANIEN	20	10	3	47	472	425	6	0	41	9
DARUNTER: MAD	4	-	-	12	169	239	-	-	11	1
BCN	6	0	-	14	23	67	1	-	23	7
VLC	-	-	-	-	-	18	-	-	-	-
AGP	0	0	-	4	-	22	-	-	-	-
BIO	-	-	-	-	-	23	-	-	-	-
*E1	-	8	-	-	280	1	-	-	-	-
PMT	8	0	3	6	0	26	1	0	0	-
LPA	0	-	-	2	-	20	0	-	0	-
TCI	0	0	0	7	-	7	3	-	6	-
PORTUGAL	0	5	-	7	9	225	-	-	18	0
DARUNTER: LIS	0	5	-	7	9	168	-	-	18	0
OPO	-	-	-	-	-	57	-	-	-	-
MALTA	5	-	-	2	-	89	-	-	2	-
DARUNTER: MLA	5	-	-	2	-	89	-	-	2	-
SCHWEIZ	57	15	2	87	271	226	24	11	105	25
DARUNTER: ZRH	57	15	2	77	5	168	23	11	101	25
GVA	0	-	-	9	43	56	0	-	0	-
BSL	0	-	-	0	223	0	-	-	0	-
OESTERREICH	12	0	-	27	100	260	2	41	35	12
DARUNTER: VIE	12	0	-	27	100	231	2	27	35	12
LNZ	-	-	-	0	-	10	-	13	-	-
GRZ	-	-	-	0	-	23	-	-	-	-
ITALIEN	20	-	-	52	660	773	11	39	42	12
DARUNTER: ROM	0	-	-	22	-	215	-	-	27	-
MIL	20	-	-	25	658	175	10	39	2	12
VCE	-	-	-	0	-	88	0	-	0	-
TRN	-	-	-	-	-	53	0	-	0	-
GOA	-	-	-	-	-	19	-	-	-	-
BLQ	-	-	-	-	2	48	-	-	0	-
PSA	-	-	-	-	-	37	-	-	-	-
NAP	-	-	-	4	-	35	0	-	7	-
*IT	-	-	-	-	-	93	-	-	-	-
GRIECHENLAND	2	0	-	61	0	318	47	7	49	12
DARUNTER: ATH	0	-	-	14	-	233	7	6	16	1
SKG	2	0	-	47	0	84	41	1	32	10
TUERKEI	52	10	-	156	505	489	76	10	147	18
DARUNTER: ANK	-	-	-	0	0	40	4	-	0	1
IST	52	9	-	137	502	414	71	10	90	16
IZM	-	0	-	19	2	33	0	-	4	0
*TR	-	-	-	-	-	-	-	-	52	-
ZYPERN	0	-	-	1	-	15	-	-	0	-
DARUNTER: LCA	0	-	-	-	-	15	-	-	0	-
SLOWENIEN	-	-	-	-	-	32	-	14	0	-
DARUNTER: LJU	-	-	-	-	-	32	-	14	0	-
KROATIEN	-	-	-	0	-	32	0	-	0	-
DARUNTER: ZAG	-	-	-	0	-	31	0	-	0	-
MAZEDONIEN	0	-	-	7	-	7	3	-	0	-
DARUNTER: SKP	0	-	-	7	-	7	3	-	0	-
UNGARN	2	-	-	1	13	51	2	24	4	-
DARUNTER: BUD	2	-	-	1	13	51	2	24	4	-
TSCHECH. REP	3	-	-	0	0	37	-	27	0	-
DARUNTER: PRG	3	-	-	0	0	37	-	27	0	-
RUMAENIEN	-	-	-	0	-	41	0	-	25	-
DARUNTER: BUH	-	-	-	0	-	41	0	-	25	-
BULGARIEN	-	-	-	-	-	33	0	-	3	-

SEPTEMBER 1994

MIT GEBIETEN AUSSERHALB DEUTSCHLANDS

IN TONNEN

ZIELFLUGPLATZ

ZIELFLUGPLATZ								VON STRECKENHERKUNFTS-	
B E R L I N (THF)	(SXF)	SAARBRUECKEN (SCN)	MUENSTER/ OSN. (FMO)	LEIPZIG (LEJ)	DRESDEN (DRS)	ERFURT (ERF)	SONSTIGE	INSGESAMT	LAND BZW. - FLUGPLATZ
-	0	-	-	-	-	-	-	73	AUSLADUNG
-	0	-	-	-	-	-	-	66	INSGESAMT
-	-	-	-	-	-	-	-	10	POLEN
-	-	-	-	-	-	-	-	16	DARUNTER: WAW
-	-	-	-	-	-	-	-	16	LITAUEN
-	-	-	-	-	-	-	-	16	LETTLAND
-	-	-	-	-	-	-	-	3	DARUNTER: RIX
-	-	-	-	-	-	-	-	297	ESTLAND
-	-	-	-	-	-	-	-	296	FINNLAND
-	-	-	-	-	2	-	-	1 109	DARUNTER: HEL
-	-	-	-	-	2	-	-	568	SCHWEDEN
-	-	-	-	-	-	-	-	145	DARUNTER: STO
-	-	-	-	-	-	-	-	384	MMA
-	-	-	-	-	-	-	-	11	GOT
-	-	-	-	-	-	-	-	136	*SE
5	-	-	-	-	-	-	-	134	NORWEGEN
5	-	-	-	-	-	-	-	697	DARUNTER: OSL
-	-	-	-	-	-	-	-	544	DAENEMARK
-	-	-	-	-	-	-	-	152	DARUNTER: CPH
-	-	3	0	1	0	-	-	4 300	BLL
-	-	0	0	1	0	-	-	2 605	GR BRITANNIEN
-	-	-	-	-	-	-	-	314	DARUNTER: LON
-	-	-	-	-	-	-	-	64	BHX
-	-	-	-	-	-	-	-	200	MAN
-	-	-	-	-	-	-	-	12	LPL
-	-	2	-	-	-	-	-	1 059	GLA
-	-	-	-	-	-	-	-	46	EMA
-	-	-	-	-	-	-	-	238	*GB
-	-	-	-	-	-	-	-	238	IRLAND
-	-	-	-	-	-	-	-	109	DARUNTER: DUB
-	-	-	-	-	-	-	-	109	ISLAND
-	-	-	-	-	-	-	-	321	DARUNTER: KEP
0	-	-	-	-	-	-	-	321	NIEDERLANDE
0	-	-	-	-	-	-	-	656	DARUNTER: AMS
5	-	-	-	-	5	-	-	654	BELGIEN
5	-	-	-	-	3	-	-	5	DARUNTER: BRU
0	-	-	-	-	-	-	-	5	LUXENBURG
-	-	-	-	-	-	-	-	1 565	FRANKREICH
-	-	-	-	-	-	-	-	1 244	DARUNTER: PAR
-	-	-	-	-	-	-	-	274	LYS
-	-	-	-	-	-	-	-	44	NCE
-	0	0	-	0	12	0	-	1 048	SPANIEN
-	-	-	-	-	-	-	-	436	DARUNTER: MAD
-	-	-	-	-	12	-	-	154	BCN
-	-	0	-	-	-	-	-	18	VLC
-	-	-	-	-	-	-	-	27	AGP
-	-	-	-	-	-	-	-	23	BIO
-	0	-	-	-	-	0	-	289	*EI
-	-	-	-	-	-	-	-	45	FMI
-	0	-	-	-	-	-	-	22	LPA
-	-	-	-	-	0	-	-	25	TCI
-	-	-	-	-	-	-	-	264	PORTUGAL
-	-	-	-	-	-	-	-	206	DARUNTER: LIS
-	-	-	-	-	-	-	-	57	OPO
-	-	-	-	-	-	-	-	97	MALTA
0	-	-	-	0	0	-	-	97	DARUNTER: MLA
-	-	-	-	0	0	-	-	823	SCHWEIZ
0	-	-	-	-	-	-	-	486	DARUNTER: ZRH
0	-	-	-	-	-	-	-	112	GVA
0	-	-	-	-	-	-	-	225	BSL
0	-	-	-	-	0	-	-	499	OESTERREICH
-	-	-	-	-	0	-	-	448	DARUNTER: VIE
-	-	-	-	-	-	-	-	23	LNZ
-	-	-	-	-	-	-	-	23	GRZ
-	-	-	-	-	-	-	-	1 609	ITALIEN
-	-	-	-	-	-	-	-	264	DARUNTER: ROM
-	-	-	-	-	-	-	-	941	MIL
-	-	-	-	-	-	-	-	89	VCE
-	-	-	-	-	-	-	-	55	TRN
-	-	-	-	-	-	-	-	19	GOA
-	-	-	-	-	-	-	-	51	BLQ
-	-	-	-	-	-	-	-	37	PSA
-	-	-	-	-	-	-	-	46	NAP
-	-	-	-	-	-	-	-	93	*IT
-	-	-	-	-	-	-	-	497	GRIECHENLAND
-	-	-	-	-	-	-	-	277	DARUNTER: ATH
-	5	-	-	-	-	-	-	218	SKG
-	0	-	-	-	-	-	-	1 467	TUERKEI
-	5	-	-	-	-	-	-	47	DARUNTER: ANK
-	-	-	-	-	-	-	-	1 306	IST
-	-	-	-	-	-	-	-	60	IZM
-	0	-	-	-	-	-	-	52	*TR
-	-	-	-	-	-	-	-	19	ZYPERN
-	0	-	-	-	-	-	-	18	DARUNTER: LCA
-	-	-	-	-	-	-	-	46	SLOWENIEN
-	-	-	-	-	-	-	-	46	DARUNTER: LJU
0	-	-	-	-	-	-	-	33	KROATIEN
0	0	-	-	-	-	-	-	32	DARUNTER: ZAG
-	-	-	-	-	-	-	-	18	MAZEDONIEN
-	3	-	-	-	-	-	-	18	DARUNTER: SKP
-	3	-	-	-	-	-	-	100	UNGARN
2	-	-	-	-	-	-	-	100	DARUNTER: BUD
2	-	-	-	-	-	-	-	71	TSCHECH. REP
-	-	-	-	-	-	-	-	71	DARUNTER: PRG
-	-	-	-	-	-	-	-	66	RUMAENIEN
-	0	-	-	0	-	-	-	66	DARUNTER: BUE
-	-	-	-	-	-	-	-	37	BULGARIEN

VON STRECKENHERKUNFTS-		NACH STRECKEN								
LAND BZW. --- FLUGPLATZ	HAMBURG (HAM)	HANNOVER (HAJ)	BREMEN (BRE)	DUESSELDORF (DUS)	KOELN/BONN (CGN)	FRANKFURT (FRA)	STUTTGART (STR)	NUERNBERG (NUE)	MUENCHEN (MUC)	BERLIN (TXL)
AUSLADUNG										
INSGESAMT										
DARUNTER: SOF	-	-	-	-	-	33	-	-	3	-
RUSSLAND	3	1	-	3	31	198	-	-	4	3
DARUNTER: MOW	3	0	-	3	31	191	-	-	4	3
LED	0	-	-	0	-	2	-	-	0	0
WEISSRUSSLAND	0	-	-	17	-	18	-	-	1	-
DARUNTER: MSQ	0	-	-	-	-	18	-	-	1	-
*BY	-	-	-	17	-	-	-	-	-	-
UKRAINE	-	-	-	-	-	11	0	-	4	0
DARUNTER: IEV	-	-	-	-	-	11	0	-	4	0
GEORGIEN	-	-	-	-	0	0	-	-	-	-
KASACHSTAN	-	-	-	-	-	12	-	-	-	-
DARUNTER: ALA	-	-	-	-	-	12	-	-	-	-
USBEKISTAN	-	-	-	-	-	21	-	-	-	-
DARUNTER: TAS	-	-	-	-	-	21	-	-	-	-
E U R O P A	594	89	22	801	5 921	7 177	310	561	848	183
DARUNTER: EG-LAENDER	323	63	20	480	4 102	4 939	190	435	500	116
AEGYPTEN	-	-	-	4	-	201	-	-	25	-
DARUNTER: CAI	-	-	-	4	-	182	-	-	25	-
ALY	-	-	-	-	-	18	-	-	-	-
TUNESIEN	7	5	-	20	-	103	15	-	11	-
DARUNTER: TUN	2	-	-	3	-	70	0	-	1	-
MIR	6	3	-	14	-	29	15	-	8	-
ALGERIEN	-	-	-	-	-	12	-	-	-	-
DARUNTER: ALG	-	-	-	-	-	12	-	-	-	-
MAROKKO	-	-	-	0	-	36	-	-	-	-
DARUNTER: CAS	-	-	-	-	-	33	-	-	-	-
SENEGAL	-	-	-	-	-	57	-	-	-	-
DARUNTER: DKR	-	-	-	-	-	57	-	-	-	-
GHANA	-	-	-	32	-	47	-	-	-	-
DARUNTER: ACC	-	-	-	32	-	47	-	-	-	-
NIGERIA	-	-	-	-	-	50	-	-	-	-
DARUNTER: LOS	-	-	-	-	-	50	-	-	-	-
SUDAN	-	-	-	-	-	8	-	-	-	-
AETHIOPIEN	-	-	-	-	-	30	-	-	-	-
DARUNTER: ADD	-	-	-	-	-	29	-	-	-	-
KENIA	-	-	-	31	-	811	-	-	10	-
DARUNTER: NBO	-	-	-	-	-	811	-	-	-	-
MBA	-	-	-	31	-	-	-	-	10	-
TANSANIA	-	-	-	-	-	12	-	-	10	-
DARUNTER: DAR	-	-	-	-	-	12	-	-	-	-
JRO	-	-	-	-	-	-	-	-	10	-
SIMBABWE	-	-	-	-	-	87	-	-	-	-
DARUNTER: HRE	-	-	-	-	-	87	-	-	-	-
NAMIBIA	-	-	-	-	-	254	-	-	0	-
DARUNTER: WDH	-	-	-	-	-	254	-	-	0	-
MADAGASKAR	-	-	-	-	-	8	-	-	-	-
SESCHELLEN	-	-	-	-	-	3	-	-	-	-
MAURITIUS	-	-	-	-	-	82	-	-	15	-
DARUNTER: MRU	-	-	-	-	-	82	-	-	15	-
SUEDAFRIKA	-	-	-	-	-	813	-	-	87	-
DARUNTER: JNB	-	-	-	-	-	687	-	-	60	-
CPT	-	-	-	-	-	126	-	-	-	-
DUR	-	-	-	-	-	-	-	-	28	-
A F R I K A	7	5	-	87	-	2 614	15	-	159	-
KANADA	-	-	-	41	-	1 711	-	-	152	-
DARUNTER: YMQ	-	-	-	-	-	235	-	-	-	-
YTO	-	-	-	25	-	697	-	-	152	-
YVR	-	-	-	0	-	621	-	-	-	-
YYC	-	-	-	15	-	157	-	-	-	-
USA	250	-	-	504	2 059	12 431	73	-	473	7
DARUNTER: NYC	19	-	-	181	624	3 972	-	-	271	7
CHI	-	-	-	109	-	2 165	-	-	102	-
BOS	-	-	-	-	-	537	-	-	-	-
PHL	-	-	-	-	1 421	-	-	-	-	-
WAS	-	-	-	-	-	450	-	-	-	-
DET	-	-	-	-	-	207	-	-	-	-
PIT	-	-	-	-	-	79	-	-	-	-
CVG	-	-	-	-	-	109	-	-	-	-
ATL	232	-	-	-	-	1 605	73	-	81	-
CLT	-	-	-	-	-	193	-	-	-	-
MIA	-	-	-	107	-	945	-	-	9	-
SDF	-	-	-	-	15	-	-	-	-	-
SJU	-	-	-	-	-	185	-	-	-	-
ORL	-	-	-	26	-	129	-	-	-	-
DAL	-	-	-	-	-	496	-	-	-	-
HOU	-	-	-	-	-	347	-	-	-	-
SFO	-	-	-	-	-	346	-	-	-	-
LAX	-	-	-	81	-	649	-	-	3	-
MEXIKO	-	-	-	2	-	289	-	-	-	-
DARUNTER: MEX	-	-	-	-	-	289	-	-	-	-
COSTA RICA	-	-	-	-	-	7	-	-	-	-
KUBA	-	-	-	27	-	-	-	-	-	-
DARUNTER: HAV	-	-	-	23	-	-	-	-	-	-
BAHAMAS	-	-	-	-	-	18	-	-	-	-
DARUNTER: NAS	-	-	-	-	-	18	-	-	-	-
JAMAICA	-	-	-	0	-	2	-	-	-	-
DOMINIK. REP.	1	-	-	79	-	6	-	-	3	-
DARUNTER: SDQ	-	-	-	19	-	6	-	-	3	-
POP	1	-	-	60	-	-	-	-	-	-

SEPTEMBER 1994

MIT GEBIETEN AUSSERHALB DEUTSCHLANDS

IN TONNEN

ZIELFLUGPLATZ

ZIELFLUGPLATZ									VON STRECKENHERKUNFTS-
B E R L I N (THF)	(SXF)	SAARBRUECKEN (SCN)	MUENSTER/ OSN. (FMO)	LEIPZIG (LEJ)	DRESDEN (DRS)	ERFURT (ERF)	SONSTIGE	INSGESAMT	LAND BZW. - FLUGPLATZ
-	0	-	-	-	-	-	-	37	AUSLADUNG
-	266	-	-	1	-	-	-	511	INSGESAMT
-	34	-	-	1	-	-	-	272	DARUNTER: SOF
-	231	-	-	-	-	-	-	233	RUSSLAND
-	0	-	-	-	-	-	-	36	DARUNTER: MOW
-	0	-	-	-	-	-	-	20	LED
-	-	-	-	-	-	-	-	17	WEISSRUSSLAND
-	-	-	-	-	-	-	-	15	DARUNTER: MSQ
-	-	-	-	-	-	-	-	15	*BY
-	-	-	-	-	-	-	-	15	UKRAINE
-	-	-	-	-	-	-	-	0	DARUNTER: IEV
-	-	-	-	-	-	-	-	12	GEORGIEN
-	-	-	-	-	-	-	-	12	KASACHSTAN
-	-	-	-	-	-	-	-	12	DARUNTER: ALA
-	-	-	-	-	-	-	-	21	USBEKISTAN
-	-	-	-	-	-	-	-	21	DARUNTER: TAS
14	278	3	0	3	20	0	-	16 824	E U R O P A
11	1	3	0	1	17	0	-	11 201	DARUNTER: EG-LAENDER
-	8	-	-	-	-	-	-	237	AEGYPTEN
-	8	-	-	-	-	-	-	219	DARUNTER: CAI
-	0	-	-	-	-	-	-	18	ALY
-	0	-	-	-	-	-	-	160	TUNESIEN
-	0	-	-	-	-	-	-	77	DARUNTER: TUN
-	-	-	-	-	-	-	-	75	MIR
-	-	-	-	-	-	-	-	12	ALGERIEN
-	-	-	-	-	-	-	-	12	DARUNTER: ALG
-	-	-	-	-	-	-	-	37	MAROKKO
-	-	-	-	-	-	-	-	33	DARUNTER: CAS
-	-	-	-	-	-	-	-	57	SENEGAL
-	-	-	-	-	-	-	-	57	DARUNTER: DKR
-	-	-	-	-	-	-	-	79	GHANA
-	-	-	-	-	-	-	-	79	DARUNTER: ACC
-	-	-	-	-	-	-	-	50	NIGERIA
-	-	-	-	-	-	-	-	50	DARUNTER: LOS
-	-	-	-	-	-	-	-	8	SUDAN
-	-	-	-	-	-	-	-	30	AETHIOPIEN
-	-	-	-	-	-	-	-	29	DARUNTER: ADD
-	-	-	-	-	-	-	-	853	KENIA
-	-	-	-	-	-	-	-	811	DARUNTER: NBO
-	-	-	-	-	-	-	-	42	MBA
-	-	-	-	-	-	-	-	22	TANSANIA
-	-	-	-	-	-	-	-	12	DARUNTER: DAR
-	-	-	-	-	-	-	-	10	JRO
-	-	-	-	-	-	-	-	87	SIMBABWE
-	-	-	-	-	-	-	-	87	DARUNTER: HRE
-	-	-	-	-	-	-	-	254	NAMIBIA
-	-	-	-	-	-	-	-	254	DARUNTER: WDH
-	-	-	-	-	-	-	-	8	MADAGASKAR
-	-	-	-	-	-	-	-	3	SESCHELLEN
-	-	-	-	-	-	-	-	97	MAURITIUS
-	-	-	-	-	-	-	-	97	DARUNTER: MRU
-	-	-	-	-	-	-	-	900	SUEDAFRIKA
-	-	-	-	-	-	-	-	747	DARUNTER: JNB
-	-	-	-	-	-	-	-	126	CPT
-	-	-	-	-	-	-	-	28	DUR
-	8	-	-	-	-	-	-	2 894	A F R I K A
-	14	-	-	-	-	-	-	1 918	KANADA
-	14	-	-	-	-	-	-	235	DARUNTER: YMQ
-	-	-	-	-	-	-	-	887	YTO
-	-	-	-	-	-	-	-	622	YVR
-	-	-	-	-	-	-	-	173	YYC
-	-	-	-	-	-	-	-	15 797	USA
-	-	-	-	-	-	-	-	5 074	DARUNTER: NYC
-	-	-	-	-	-	-	-	2 376	CHI
-	-	-	-	-	-	-	-	537	BOS
-	-	-	-	-	-	-	-	1 421	PHL
-	-	-	-	-	-	-	-	450	WAS
-	-	-	-	-	-	-	-	207	DET
-	-	-	-	-	-	-	-	79	PIT
-	-	-	-	-	-	-	-	117	CVG
-	-	-	-	-	-	-	-	1 991	ATL
-	-	-	-	-	-	-	-	193	CLT
-	-	-	-	-	-	-	-	1 061	MIA
-	-	-	-	-	-	-	-	15	SDF
-	-	-	-	-	-	-	-	185	SJU
-	-	-	-	-	-	-	-	155	ORL
-	-	-	-	-	-	-	-	496	DAL
-	-	-	-	-	-	-	-	347	HOU
-	-	-	-	-	-	-	-	346	SFO
-	-	-	-	-	-	-	-	732	LAX
-	-	-	-	-	-	-	-	291	MEXIKO
-	-	-	-	-	-	-	-	289	DARUNTER: MEX
-	0	-	-	-	-	-	-	7	COSTA RICA
-	0	-	-	-	-	-	-	27	KUBA
-	-	-	-	-	-	-	-	23	DARUNTER: HAV
-	-	-	-	-	-	-	-	18	BAHAMAS
-	-	-	-	-	-	-	-	18	DARUNTER: NAS
-	-	-	-	-	-	-	-	2	JAMAICA
-	-	-	-	-	-	-	-	89	DOMINIK. REP
-	-	-	-	-	-	-	-	28	DARUNTER: SDQ
-	-	-	-	-	-	-	-	61	POP

6 GÜTERVERKEHR
 6. 2 VERFLECHTUNG IM VERKEHR
 6. 2. 2 AUSLADUNG

VON STRECKENHERKUNFTS-		NACH STRECKEN									
LAND BZW. --- FLUGPLATZ	HAMBURG (HAM)	HANNOVER (HAJ)	BREMEN (BRE)	DUESSELDORF (DUS)	KOELN/BONN (CGN)	FRANKFURT (FRA)	STUTTGART (STR)	NUERNBERG (NUE)	MUENCHEN (MUC)	BERLIN (TXL)	
AUSLADUNG											
INSGESAMT											
ANTIGUA-BARB.	-	-	-	-	-	5	-	-	-	-	
BARBADOS	-	-	-	-	-	2	-	-	-	-	
ST.LUCIA	-	-	-	-	-	6	-	-	-	-	
KOLUMBIEN	-	-	-	-	-	461	-	-	-	-	
DARUNTER: BOG	-	-	-	-	-	461	-	-	-	-	
VENEZUELA	-	-	-	-	-	59	-	-	-	-	
DARUNTER: CCS	-	-	-	-	-	53	-	-	-	-	
BRASIL IEN	-	-	-	18	-	908	-	-	-	-	
DARUNTER: RIO	-	-	-	-	-	166	-	-	-	-	
SAO	-	-	-	-	-	741	-	-	-	-	
*BR	-	-	-	18	-	-	-	-	-	-	
URUGUAY	-	-	-	-	-	46	-	-	-	-	
DARUNTER: MVD	-	-	-	-	-	46	-	-	-	-	
ARGENTINIEN	-	-	-	-	-	169	-	-	-	-	
DARUNTER: BUE	-	-	-	-	-	169	-	-	-	-	
CHILE	-	-	-	-	-	140	-	-	-	-	
DARUNTER: SCL	-	-	-	-	-	140	-	-	-	-	
A M E R I K A	251	-	-	672	2 059	16 257	73	-	629	7	
LIBANON	-	-	-	-	-	31	-	-	-	-	
DARUNTER: BEY	-	-	-	-	-	31	-	-	-	-	
ISRAEL	-	-	-	-	-	477	-	-	62	-	
DARUNTER: TLV	-	-	-	-	-	477	-	-	62	-	
JORDANIEN	-	-	-	-	-	36	-	-	-	24	
DARUNTER: AMM	-	-	-	-	-	36	-	-	-	24	
SYRIEN	-	-	-	-	-	83	-	-	6	-	
DARUNTER: DAM	-	-	-	-	-	83	-	-	6	-	
IRAN	119	-	-	-	-	893	-	-	-	-	
DARUNTER: THER	119	-	-	-	-	893	-	-	-	-	
KUWEIT	-	-	-	-	-	335	-	-	25	-	
DARUNTER: KWI	-	-	-	-	-	335	-	-	25	-	
BAHRAIN	-	-	-	-	-	48	-	-	-	-	
DARUNTER: BAH	-	-	-	-	-	48	-	-	-	-	
KATAR	-	-	-	-	-	7	-	-	-	-	
SAUDI-ARAB	-	-	-	-	-	146	-	-	-	-	
DARUNTER: JED	-	-	-	-	-	93	-	-	-	-	
RUB	-	-	-	-	-	52	-	-	-	-	
JEMEN	-	-	-	-	-	27	-	-	-	-	
DARUNTER: SAH	-	-	-	-	-	27	-	-	-	-	
OMAN	-	-	-	-	-	27	-	-	-	-	
DARUNTER: MCT	-	-	-	-	-	27	-	-	-	-	
V. A. EMIRATE	-	-	-	-	-	3 273	-	-	14	0	
DARUNTER: SHJ	-	-	-	-	-	2 608	-	-	-	-	
DKB	-	-	-	-	-	476	-	-	-	0	
AUB	-	-	-	-	-	190	-	-	14	-	
PAKISTAN	-	-	-	-	-	1 012	-	-	-	-	
DARUNTER: KHI	-	-	-	-	-	984	-	-	-	-	
ISB	-	-	-	-	-	18	-	-	-	-	
LHE	-	-	-	-	-	10	-	-	-	-	
LHE	-	-	-	-	-	6	-	-	-	-	
BANGLADESCH	-	-	-	-	-	6	-	-	-	-	
INDIEN	-	-	-	-	-	3 164	-	-	-	-	
DARUNTER: DEL	-	-	-	-	-	2 353	-	-	-	-	
BOM	-	-	-	-	-	497	-	-	-	-	
MAA	-	-	-	-	-	314	-	-	-	-	
NEPAL	-	-	-	-	-	87	-	-	-	-	
DARUNTER: KTM	-	-	-	-	-	87	-	-	-	-	
SRI LANKA	-	-	-	18	-	91	-	-	45	-	
DARUNTER: CMB	-	-	-	18	-	91	-	-	45	-	
MALEDIVEN	-	-	-	37	-	-	-	-	25	-	
DARUNTER: MLE	-	-	-	37	-	-	-	-	25	-	
THAILAND	-	-	-	-	-	1 568	-	-	31	-	
DARUNTER: BKK	-	-	-	-	-	1 568	-	-	31	-	
VIETNAM	-	-	-	-	-	109	-	-	-	-	
DARUNTER: SGN	-	-	-	-	-	109	-	-	-	-	
MALAYSIA	-	-	-	-	-	214	-	-	56	-	
DARUNTER: KUL	-	-	-	-	-	214	-	-	56	-	
SINGAPUR	-	-	-	-	-	924	-	-	-	-	
DARUNTER: SIN	-	-	-	-	-	924	-	-	-	-	
BRUNEI	-	-	-	-	-	43	-	-	-	-	
DARUNTER: BWN	-	-	-	-	-	43	-	-	-	-	
INDONESIEN	-	-	-	-	-	270	-	-	24	-	
DARUNTER: JKT	-	-	-	-	-	234	-	-	-	-	
DPS	-	-	-	-	-	35	-	-	24	-	
PHILIPPINEN	-	-	-	-	-	512	-	-	-	-	
DARUNTER: MNL	-	-	-	-	-	512	-	-	-	-	
HONGKONG (BRIT)	-	-	-	-	-	3 475	-	-	-	-	
DARUNTER: HKG	-	-	-	-	-	3 475	-	-	-	-	
TAIWAN	-	-	-	-	-	322	-	-	-	-	
DARUNTER: TPE	-	-	-	-	-	322	-	-	-	-	
JAPAN	-	-	-	-	-	2 307	-	-	35	-	
DARUNTER: TYO	-	-	-	-	-	2 227	-	-	35	-	
OSA	-	-	-	-	-	62	-	-	-	-	
NGO	-	-	-	-	-	19	-	-	-	-	
KOREA REP.	-	-	-	-	-	2 290	-	-	-	-	
DARUNTER: SEL	-	-	-	-	-	2 290	-	-	-	-	
KOREA DEM. VR	-	-	-	-	-	-	-	-	-	-	
CHINA	-	-	-	-	7	902	-	-	-	-	
DARUNTER: PEK	-	-	-	-	-	794	-	-	-	-	
SHA	-	-	-	-	-	109	-	-	-	-	
A S I E N	119	-	-	55	7	22 678	-	-	323	24	

SEPTEMBER 1994

MIT GEBIETEN AUSSERHALB DEUTSCHLANDS*

IN TONNEN

ZIELFLUGPLATZ								VON STRECKENHERKUNFTS-	
B E R L I N (THF)	(SXF)	SAARBRUECKEN (SCN)	MUENSTER/ OSN.(FMO)	LEIPZIG (LEJ)	DRESDEN (DRS)	ERFURT (ERF)	SONSTIGE	INGSAMT	LAND BZW. - FLUGPLATZ

AUSLADUNG									
INGSAMT									
-	-	-	-	-	-	-	-	5	ANTIGUA-BARB.
-	-	-	-	-	-	-	-	2	BARBADOS
-	-	-	-	-	-	-	-	6	ST. LUCIA
-	-	-	-	-	-	-	-	461	KOLUMBIEN
-	-	-	-	-	-	-	-	461	DARUNTER: BOG
-	-	-	-	-	-	-	-	59	VENEZUELA
-	-	-	-	-	-	-	-	53	DARUNTER: CCS
-	-	-	-	-	-	-	-	927	BRASILIE
-	-	-	-	-	-	-	-	166	DARUNTER: RIO
-	-	-	-	-	-	-	-	741	SAO
-	-	-	-	-	-	-	-	18	*BR
-	-	-	-	-	-	-	-	46	URUGUAY
-	-	-	-	-	-	-	-	46	DARUNTER: MVD
-	-	-	-	-	-	-	-	169	ARGENTINIEN
-	-	-	-	-	-	-	-	169	DARUNTER: BUE
-	-	-	-	-	-	-	-	140	CHILE
-	-	-	-	-	-	-	-	140	DARUNTER: SCL
-	14	-	-	-	-	-	-	19 962	A M E R I K A
-	0	-	-	-	-	-	-	32	LIBANON
-	0	-	-	-	-	-	-	32	DARUNTER: BEY
-	20	-	-	-	-	-	-	559	ISRAEL
-	20	-	-	-	-	-	-	559	DARUNTER: TLV
-	-	-	-	-	-	-	-	60	JORDANIEN
-	0	-	-	-	-	-	-	60	DARUNTER: AMM
-	0	-	-	-	-	-	-	89	SYRIEN
-	-	-	-	-	-	-	-	89	DARUNTER: DAM
-	-	-	-	-	-	-	-	1 013	IRAN
-	-	-	-	-	-	-	-	1 013	DARUNTER: THR
-	-	-	-	-	-	-	-	360	KUWEIT
-	-	-	-	-	-	-	-	360	DARUNTER: KWI
-	-	-	-	-	-	-	-	48	BAHRAIN
-	-	-	-	-	-	-	-	48	DARUNTER: BAH
-	-	-	-	-	-	-	-	7	KATAR
-	-	-	-	-	-	-	-	146	SAUDI-ARAB.
-	-	-	-	-	-	-	-	93	DARUNTER: JED
-	-	-	-	-	-	-	-	52	RUH
-	-	-	-	-	-	-	-	27	JEMEN
-	-	-	-	-	-	-	-	27	DARUNTER: SAH
-	-	-	-	-	-	-	-	27	OMAN
-	5	-	-	-	-	-	-	27	DARUNTER: MCT
-	-	-	-	-	-	-	-	3 292	V. A. EMIRATE
-	-	-	-	-	-	-	-	2 608	DARUNTER: SHJ
-	5	-	-	-	-	-	-	476	DXB
-	-	-	-	-	-	-	-	209	AUH
-	-	-	-	-	-	-	-	1 012	PAKISTAN
-	-	-	-	-	-	-	-	984	DARUNTER: KHI
-	-	-	-	-	-	-	-	18	ISB
-	-	-	-	-	-	-	-	10	LHE
-	-	-	-	-	-	-	-	6	BANGLADESCH
-	-	-	-	-	-	-	-	3 164	INDIEN
-	-	-	-	-	-	-	-	2 353	DARUNTER: DEL
-	-	-	-	-	-	-	-	497	BOM
-	-	-	-	-	-	-	-	314	MAA
-	-	-	-	-	-	-	-	87	NEPAL
-	-	-	-	-	-	-	-	87	DARUNTER: KTM
-	-	-	-	-	-	-	-	154	SRI LANKA
-	-	-	-	-	-	-	-	154	DARUNTER: CMB
-	-	-	-	-	-	-	-	62	MALEDIVEN
-	-	-	-	-	-	-	-	62	DARUNTER: MLE
-	-	-	-	-	-	-	-	1 599	THAILAND
-	-	-	-	-	-	-	-	1 599	DARUNTER: BKK
-	-	-	-	-	-	-	-	109	VIETNAM
-	-	-	-	-	-	-	-	109	DARUNTER: SGN
-	-	-	-	-	-	-	-	270	MALAYSIA
-	20	-	-	-	-	-	-	270	DARUNTER: KUL
-	20	-	-	-	-	-	-	944	SINGAPUR
-	-	-	-	-	-	-	-	944	DARUNTER: SIN
-	-	-	-	-	-	-	-	43	BRUNEI
-	-	-	-	-	-	-	-	43	DARUNTER: BWN
-	1	-	-	-	-	-	-	295	INDONESIEN
-	1	-	-	-	-	-	-	236	DARUNTER: JKT
-	-	-	-	-	-	-	-	60	DPS
-	-	-	-	-	-	-	-	512	PHILIPPINEN
-	-	-	-	-	-	-	-	512	DARUNTER: MNL
-	-	-	-	-	-	-	-	3 475	HONGKONG (BRIT)
-	-	-	-	-	-	-	-	3 475	DARUNTER: HKG
-	-	-	-	-	-	-	-	322	TAIWAN
-	-	-	-	-	-	-	-	322	DARUNTER: TPE
-	-	-	-	-	-	-	-	2 342	JAPAN
-	-	-	-	-	-	-	-	2 261	DARUNTER: TYO
-	-	-	-	-	-	-	-	62	OSA
-	-	-	-	-	-	-	-	19	NGO
-	-	-	-	-	-	-	-	2 290	KOREA REP.
-	6	-	-	-	-	-	-	2 290	DARUNTER: SEL
-	0	-	-	-	-	-	-	6	KOREA DEM. VR
-	0	-	-	-	-	-	-	910	CHINA
-	-	-	-	-	-	-	-	794	DARUNTER: PEK
-	-	-	-	-	-	-	-	109	SEA
-	53	-	-	-	-	-	-	23 260	A S I E N

VON STRECKENHERKUNFTS- LAND BZW. ---FLUGPLATZ	NACH STRECKEN									
	HAMBURG (HAM)	HANNOVER (HAJ)	BREMEN (BRE)	DUESSELDORF (DUS)	KOELN/BONN (CGN)	FRANKFURT (FRA)	STUTTGART (STR)	NUERNBERG (NUE)	MUENCHEN (MUC)	BERLIN (TKL)
AUSLADUNG										
INSGESAMT										
AUSTRALIEN	-	-	-	-	-	49	-	-	-	-
DARUNTER: SYD	-	-	-	-	-	25	-	-	-	-
MEB	-	-	-	-	-	23	-	-	-	-
NEUSEELAND	-	-	-	-	-	152	-	-	-	-
DARUNTER: AKL	-	-	-	-	-	152	-	-	-	-
AUSTRALIEN/OZEANIEN...	-	-	-	-	-	200	-	-	-	-
I N S G E S A M T ..	972	93	22	1 615	7 988	48 926	398	561	1 959	214

SEPTEMBER 1994

MIT GEBIETEN AUSSERHALE DEUTSCHLANDS

IN TONNEN

ZIELFLUGPLATZ									VON STRECKENHERKUNFTS-
B E R L I N (THF)	(SXF)	SAARBRUECKEN (SCN)	MUENSTER/ OSN. (FMO)	LEIPZIG (LEJ)	DRESDEN (DRS)	ERFURT (ERF)	SONSTIGE	INSGESAMT	LAND BZW. - FLUGPLATZ
-	-	-	-	-	-	-	-	49	AUSSLADUNG
-	-	-	-	-	-	-	-	25	INSGESAMT
-	-	-	-	-	-	-	-	23	AUSTRALIEN
-	-	-	-	-	-	-	-	152	DARUNTER:SYD
-	-	-	-	-	-	-	-	152	MEB
-	-	-	-	-	-	-	-	152	NEUSEELAND
-	-	-	-	-	-	-	-	200	DARUNTER:AKL
-	-	-	-	-	-	-	-	200	AUSTRALIEN/OZEANIEN
14	353	3	0	3	20	0	-	63 141	I N S G E S A M T

NACH STRECKENZIEL- FLUGPLATZ	VON STRECKEN									
	HAMBURG (HAM)	HANNOVER (HAJ)	BREMEN (BRE)	DUESSELDORF (DUS)	KOELN/BONN (CGN)	FRANKFURT (FRA)	STUTTGART (STR)	NUERNBERG (NUE)	MUENCHEN (MUC)	BERLIN (TXL)
POST-EIN-/AUSLADUNG										
INSGESAMT										
HAMBURG	-	-	-	2	0	612	1	0	108	11
HANNOVER	-	-	-	-	-	355	85	-	1	-
BREMEN	-	-	-	-	-	245	-	-	0	-
DUESSELDORF	1	-	-	-	-	26	-	0	0	13
KOELN/BONN	0	-	-	-	-	429	189	131	265	100
FRANKFURT	681	436	199	69	408	-	468	326	504	330
STUTTGART	0	79	-	2	209	374	-	-	-	6
NUERNBERG	-	-	-	0	0	319	-	-	-	4
MUENCHEN	120	0	-	6	251	481	-	-	-	10
BERLIN (TEGEL)	0	-	-	15	201	599	4	4	11	-
BERLIN (TEMPELHOF)	-	-	-	-	-	-	-	-	-	-
BERLIN (SCHOENEFELD)	121	-	-	-	-	-	-	-	113	-
SAARBRUECKEN	-	-	-	-	-	-	-	-	-	-
MUENSTER/OSNABRUECK	-	-	-	-	-	265	-	-	0	-
LEIPZIG	0	157	-	3	226	215	154	165	155	-
DRESDEN	0	-	-	-	62	166	3	-	0	-
ERFURT	-	-	-	-	-	-	-	-	-	-
SONSTIGE FLUGPLAETZE	-	-	-	-	-	73	-	-	-	-
DEUTSCHLAND	925	673	199	96	1 359	4 158	905	625	1 158	474
POST-EIN-/AUSLADUNG										
GEMISCHTFLUEGE										
HAMBURG	-	-	-	2	0	51	1	0	2	11
HANNOVER	-	-	-	-	-	8	0	-	1	-
BREMEN	-	-	-	-	-	6	-	-	0	-
DUESSELDORF	1	-	-	-	-	26	-	0	0	13
KOELN/BONN	0	-	-	-	-	3	-	-	0	0
FRANKFURT	92	47	-	69	0	-	66	0	72	40
STUTTGART	0	0	-	2	0	7	-	-	-	5
NUERNBERG	-	-	-	0	0	3	-	-	-	4
MUENCHEN	2	0	-	6	0	22	-	-	-	10
BERLIN (TEGEL)	0	-	-	15	0	51	4	4	11	-
BERLIN (TEMPELHOF)	-	-	-	-	-	-	-	-	-	-
BERLIN (SCHOENEFELD)	-	-	-	-	-	-	-	-	-	-
SAARBRUECKEN	-	-	-	-	-	-	-	-	-	-
MUENSTER/OSNABRUECK	-	-	-	-	-	2	-	-	0	-
LEIPZIG	0	-	-	3	0	6	1	-	0	-
DRESDEN	0	-	-	-	0	4	3	-	0	-
ERFURT	-	-	-	-	-	-	-	-	-	-
SONSTIGE FLUGPLAETZE	-	-	-	-	-	0	-	-	-	-
DEUTSCHLAND	97	47	-	96	2	187	77	4	87	85
POST-EIN-/AUSLADUNG										
POSTFLUEGE										
HAMBURG	-	-	-	-	-	561	-	-	106	-
HANNOVER	-	-	-	-	-	347	85	-	-	-
BREMEN	-	-	-	-	-	239	-	-	-	-
DUESSELDORF	-	-	-	-	-	-	-	-	-	-
KOELN/BONN	-	-	-	-	-	426	189	131	265	100
FRANKFURT	589	389	199	-	407	-	402	325	432	289
STUTTGART	-	79	-	-	209	367	-	-	-	-
NUERNBERG	-	-	-	-	-	316	-	-	-	-
MUENCHEN	118	-	-	-	250	459	-	-	-	-
BERLIN (TEGEL)	-	-	-	-	201	548	-	-	-	-
BERLIN (TEMPELHOF)	-	-	-	-	-	-	-	-	-	-
BERLIN (SCHOENEFELD)	121	-	-	-	-	-	-	-	113	-
SAARBRUECKEN	-	-	-	-	-	-	-	-	-	-
MUENSTER/OSNABRUECK	-	-	-	-	-	262	-	-	-	-
LEIPZIG	-	157	-	-	226	209	153	165	155	-
DRESDEN	-	-	-	-	62	162	-	-	-	-
ERFURT	-	-	-	-	-	-	-	-	-	-
SONSTIGE FLUGPLAETZE	-	-	-	-	-	73	-	-	-	-
DEUTSCHLAND	829	626	199	-	1 357	3 971	828	621	1 071	389

SEPTEMBER 1994

INNERHALB DEUTSCHLANDS

AUSLADUNG IN TONNEN

HERKUNFTSFLUGPLATZ

HERKUNFTSFLUGPLATZ									NACH STRECKENZIEL- FLUGPLATZ
B E R L I N (THF)	S A A R B R U E C K E N (SXF)	M U E N S T E R / O S N . (F M O)	L E I P Z I G (L E J)	D R E S D E N (D R S)	E R F U R T (E R F)	S O N S T I G E	I N S G E S A M T		
									POST-EIN-/AUSLADUNG

									INSGESAMT

0	46	-	-	-	-	-	779	HAMBURG	
-	-	-	142	-	-	-	583	HANNOVER	
-	-	-	0	0	-	-	245	BREMEN	
-	-	-	-	-	-	-	42	DUESSELDORF	
-	-	228	138	134	-	41	1 115	KOELN/BONN	
-	-	-	81	-	-	-	3 962	FRANKFURT	
-	-	-	70	-	-	-	753	STUTTGART	
-	59	-	65	0	-	-	393	NUERNBERG	
-	-	-	-	-	-	-	993	MUENCHEN	
-	-	-	-	-	-	-	835	BERLIN (TEGEL)	
-	-	-	-	-	-	-	-	BERLIN (TEMPELHOF)	
-	-	-	-	-	-	-	234	BERLIN (SCHOENEFELD)	
-	-	-	-	-	-	-	-	SAARBRUECKEN	
-	-	-	-	-	-	-	265	MUENSTER/OSNABRUECK	
-	-	-	-	-	-	-	1 075	LEIPZIG	
-	-	-	125	-	-	-	356	DRESDEN	
-	-	-	-	-	-	-	-	ERFURT	
-	-	-	-	-	-	-	73	SONSTIGE FLUGPLAETZE	
0	105	-	228	621	134	-	41	11 703	DEUTSCHLAND
									POST-EIN-/AUSLADUNG

									GEMISCHTFLUEGE

0	-	-	-	-	-	-	66	HAMBURG	
-	-	-	-	-	-	-	9	HANNOVER	
-	-	-	0	0	-	-	6	BREMEN	
-	-	-	-	-	-	-	42	DUESSELDORF	
-	-	-	0	2	-	-	3	KOELN/BONN	
-	-	-	-	-	-	-	389	FRANKFURT	
-	-	-	-	-	-	-	16	STUTTGART	
-	-	-	-	-	-	-	7	NUERNBERG	
-	-	-	-	0	-	-	41	MUENCHEN	
-	-	-	-	-	-	-	85	BERLIN (TEGEL)	
-	-	-	-	-	-	-	-	BERLIN (TEMPELHOF)	
-	-	-	-	-	-	-	-	BERLIN (SCHOENEFELD)	
-	-	-	-	-	-	-	-	SAARBRUECKEN	
-	-	-	-	-	-	-	3	MUENSTER/OSNABRUECK	
-	-	-	-	-	-	-	11	LEIPZIG	
-	-	-	-	-	-	-	7	DRESDEN	
-	-	-	-	-	-	-	-	ERFURT	
-	-	-	-	-	-	-	0	SONSTIGE FLUGPLAETZE	
0	-	-	0	2	-	-	685	DEUTSCHLAND	
									POST-EIN-/AUSLADUNG

									POSTFLUEGE

-	46	-	-	-	-	-	713	HAMBURG	
-	-	-	142	-	-	-	574	HANNOVER	
-	-	-	-	-	-	-	239	BREMEN	
-	-	-	-	-	-	-	-	DUESSELDORF	
-	-	228	137	132	-	41	1 112	KOELN/BONN	
-	-	-	81	-	-	-	3 573	FRANKFURT	
-	-	-	70	-	-	-	737	STUTTGART	
-	59	-	65	-	-	-	386	NUERNBERG	
-	-	-	-	-	-	-	951	MUENCHEN	
-	-	-	-	-	-	-	750	BERLIN (TEGEL)	
-	-	-	-	-	-	-	-	BERLIN (TEMPELHOF)	
-	-	-	-	-	-	-	234	BERLIN (SCHOENEFELD)	
-	-	-	-	-	-	-	-	SAARBRUECKEN	
-	-	-	-	-	-	-	262	MUENSTER/OSNABRUECK	
-	-	-	-	-	-	-	1 064	LEIPZIG	
-	-	-	125	-	-	-	349	DRESDEN	
-	-	-	-	-	-	-	-	ERFURT	
-	-	-	-	-	-	-	73	SONSTIGE FLUGPLAETZE	
-	105	-	228	620	132	-	41	11 018	DEUTSCHLAND

8 FLUGBEWEGUNGEN

8. 1 VERFLECHTUNG IM VERKEHR

8. 1. 1 STARTS BZW.

VON STRECKEN

NACH STRECKENZIEL-	VON STRECKEN									
FLUGPLATZ	HAMBURG (HAM)	HANNOVER (HAJ)	BREMEN (BRE)	DUESSELDORF (DUS)	KOELN/BONN (CGN)	FRANKFURT (FRA)	STUTTGART (STR)	NUERNBERG (NUE)	MUENCHEN (MUC)	BERLIN (TXL)
STARTS										

INGESAMT										
HAMBURG	10	16	16	253	218	434	150	77	386	73
HANNOVER	42	764	30	30	57	205	89	52	161	11
BREMEN	1	1	169	3	3	215	56	51	76	-
DUESSELDORF	251	30	12	9	95	209	148	100	646	485
KOELN/BONN	197	24	11	78	154	164	122	117	337	504
FRANKFURT	443	201	218	212	165	1	187	182	466	460
STUTTGART	151	75	59	145	107	171	348	13	25	355
NUERNBERG	79	44	50	97	119	193	13	108	18	84
MUENCHEN	379	153	78	619	347	485	48	19	3	564
BERLIN (TEGEL)	69	-	6	489	529	477	360	75	566	-
BERLIN (TEMPELHOF)	249	123	139	1	9	5	7	103	3	4
BERLIN (SCHOENEFELD)	27	6	5	1	34	12	2	4	36	-
SAARBRUECKEN	49	1	2	30	6	12	-	-	52	-
MUENSTER/OSNABRUECK	1	-	15	3	1	135	44	4	75	4
LEIPZIG	141	84	42	155	117	195	101	51	108	1
DRESDEN	118	30	34	116	76	186	157	38	89	2
ERFURT	39	2	2	52	69	5	45	1	52	2
SONSTIGE FLUGPLAETZE	219	51	278	207	475	311	154	133	199	31
DEUTSCHLAND	2 465	1 605	1 166	2 500	2 581	3 415	2 031	1 128	3 298	2 580

STARTS IM LINIENVERKEHR

(OHNE NURFRACHTER)

HAMBURG	-	4	-	238	184	406	145	75	357	63
HANNOVER	6	-	1	22	21	177	70	47	145	9
BREMEN	-	1	-	-	-	186	51	43	76	-
DUESSELDORF	227	24	1	-	3	182	140	91	599	483
KOELN/BONN	179	19	-	7	-	120	44	43	293	458
FRANKFURT	413	173	186	184	123	-	136	153	420	430
STUTTGART	145	70	51	140	44	127	-	-	-	354
NUERNBERG	75	44	43	91	44	151	-	-	1	68
MUENCHEN	355	143	77	591	292	422	1	2	-	555
BERLIN (TEGEL)	66	-	2	486	456	440	354	69	556	-
BERLIN (TEMPELHOF)	245	123	133	-	-	-	-	102	-	2
BERLIN (SCHOENEFELD)	3	-	-	1	5	-	-	-	-	-
SAARBRUECKEN	49	-	-	26	-	-	-	-	52	-
MUENSTER/OSNABRUECK	1	-	3	-	-	114	44	2	73	4
LEIPZIG	140	54	31	150	76	155	76	24	74	-
DRESDEN	116	24	32	115	72	160	151	33	86	1
ERFURT	37	1	-	52	62	-	40	-	50	1
SONSTIGE FLUGPLAETZE	166	43	-	182	140	250	67	45	173	-
DEUTSCHLAND	2 223	723	560	2 285	1 522	2 890	1 319	729	2 955	2 428

STARTS IM PAUSCHAL-

FLUGREISEVERKEHR

HAMBURG	-	6	-	13	4	-	4	-	20	2
HANNOVER	26	-	3	2	5	2	4	2	7	1
BREMEN	-	-	-	-	-	1	-	-	-	-
DUESSELDORF	24	-	2	-	3	15	-	6	35	1
KOELN/BONN	6	2	-	-	-	2	10	-	2	37
FRANKFURT	-	5	-	13	1	-	9	2	16	1
STUTTGART	4	5	-	1	6	12	-	4	17	-
NUERNBERG	-	-	-	1	-	4	10	-	3	-
MUENCHEN	15	4	-	21	2	27	20	5	-	8
BERLIN (TEGEL)	-	-	-	-	-	4	-	-	6	-
BERLIN (TEMPELHOF)	-	-	-	-	-	-	-	-	-	-
BERLIN (SCHOENEFELD)	-	5	1	-	5	-	1	3	11	-
SAARBRUECKEN	-	1	-	-	-	-	-	-	-	-
MUENSTER/OSNABRUECK	-	-	1	-	-	-	-	1	1	-
LEIPZIG	-	8	-	-	6	9	1	2	2	1
DRESDEN	2	6	-	-	1	-	4	5	2	-
ERFURT	-	1	-	-	-	-	-	1	-	-
SONSTIGE FLUGPLAETZE	1	-	-	2	1	-	-	6	1	-
DEUTSCHLAND	78	43	7	53	34	76	63	37	123	51

SEPTEMBER 1994

INNERHALB DEUTSCHLANDS

LANDUNGEN

HERKUNFTSFLUGPLATZ

HERKUNFTSFLUGPLATZ									NACH STRECKENZIEL- FLUGPLATZ									
B E R L I N (THF)	(SXF)	SAARBRUECKEN (SCN)	MUENSTER/ OSN. (FMO)	LEIPZIG (LEJ)	DRESDEN (DRS)	ERFURT (ERF)	SONSTIGE	INSGESAMT										
									STARTS									

									INSGESAMT									

247	23	48	15	149	117	39	221	2 492	HAMBURG									
144	13	4	2	99	42	1	54	1 800	HANNOVER									
137	-	2	25	33	31	5	284	1 092	BREMEN									
6	5	34	15	169	120	52	196	2 582	DUESSELDORF									
2	11	4	5	82	95	55	444	2 406	KOELN/BONN									
2	12	5	142	189	191	3	321	3 400	FRANKFURT									
-	3	3	45	99	153	42	184	1 978	STUTTGART									
103	2	2	8	53	45	2	132	1 152	NUERNBERG									
-	40	54	80	117	95	57	194	3 332	MUENCHEN									
-	17	-	3	4	6	-	35	2 636	BERLIN (TEGEL)									
47	-	83	107	3	5	44	424	1 356	BERLIN (TEMPELHOF)									
1	520	1	1	33	6	6	8	703	BERLIN (SCHOENEFELD)									
82	1	43	6	23	23	-	35	365	SAARBRUECKEN									
101	1	-	219	22	2	-	190	817	MUENSTER/OSNABRUECK									
2	10	23	21	95	115	7	181	1 449	LEIPZIG									
-	4	27	6	164	11	37	152	1 247	DRESDEN									
48	-	-	7	3	22	20	95	464	ERFURT									
417	11	30	215	174	157	100	150	3 312	SONSTIGE FLUGPLAETZE									
1 339									673	363	922	1 511	1 236	470	3 300	32 583	DEUTSCHLAND	

STARTS IM LINIENVERKEHR

(OHNE NURFRACHTER)

247	-	48	1	141	112	38	169	2 228	HAMBURG									
122	1	1	-	65	36	-	47	770	HANNOVER									
135	-	1	2	33	31	-	-	559	BREMEN									
5	3	22	-	157	119	52	171	2 279	DUESSELDORF									
-	3	-	-	76	74	48	137	1 501	KOELN/BONN									
-	1	-	116	157	163	-	249	2 904	FRANKFURT									
-	3	-	44	76	151	42	71	1 318	STUTTGART									
102	1	-	1	26	36	-	46	729	NUERNBERG									
-	5	53	74	93	88	56	172	2 979	MUENCHEN									
-	-	-	-	1	1	-	1	2 432	BERLIN (TEGEL)									
-	-	82	102	3	-	44	410	1 246	BERLIN (TEMPELHOF)									
1	-	1	-	7	-	-	1	19	BERLIN (SCHOENEFELD)									
82	-	-	-	23	22	-	-	254	SAARBRUECKEN									
101	-	-	-	22	-	-	90	454	MUENSTER/OSNABRUECK									
1	2	22	21	94	1	1	171	1 092	LEIPZIG									
-	-	22	1	119	-	21	121	1 074	DRESDEN									
48	-	-	-	3	17	-	10	321	ERFURT									
406	1	-	109	172	134	15	150	2 053	SONSTIGE FLUGPLAETZE									
1 250									20	252	471	1 174	1 078	317	2 016	24 212	DEUTSCHLAND	

STARTS IM PAUSCHAL-

FLUGREISEVERKEHR

-	1	-	9	6	4	-	1	70	HAMBURG									
-	9	1	1	11	2	1	-	77	HANNOVER									
-	-	-	-	-	-	-	1	2	BREMEN									
-	-	-	6	1	-	-	2	95	DUESSELDORF									
-	8	-	1	6	1	1	3	79	KOELN/BONN									
-	1	4	1	7	-	-	1	61	FRANKFURT									
-	-	-	-	-	1	-	1	51	STUTTGART									
-	-	-	-	4	5	-	4	31	NUERNBERG									
-	9	-	-	3	-	-	-	114	MUENCHEN									
-	-	-	-	3	3	-	-	16	BERLIN (TEGEL)									
-	-	-	-	-	-	-	-	-	BERLIN (TEMPELHOF)									
-	-	-	-	25	6	3	-	60	BERLIN (SCHOENEFELD)									
-	1	-	6	-	-	-	-	8	SAARBRUECKEN									
-	-	-	-	-	-	-	4	7	MUENSTER/OSNABRUECK									
-	7	-	-	-	16	2	3	57	LEIPZIG									
-	4	4	-	19	-	14	-	61	DRESDEN									
-	-	-	-	-	5	-	-	7	ERFURT									
-	-	-	3	1	-	-	-	15	SONSTIGE FLUGPLAETZE									
-									40	9	27	86	43	21	20	811	DEUTSCHLAND	

8 FLUGBEWEGUNGEN
 8. 1 VERFLECHTUNG IM VERKEHR
 8. 1. 2 STARTS

VON STRECKEN

NACH STRECKENZIEL- FLUGPLATZ	VON STRECKEN									
	HAMBURG (HAM)	HANNOVER (HAJ)	BREMEN (BRE)	DUESSELDORF (DUS)	KOELN/BONN (CGN)	FRANKFURT (FRA)	STUTTGART (STR)	NUERNBERG (NUE)	MUENCHEN (MUC)	BERLIN (TXL)
STARTS										
INSGESAMT										
SCHLESWIG-HOLSTEIN .	55	-	4	43	65	83	2	-	4	-
HELGOLAND	12	-	-	-	-	-	-	-	-	-
KIEL	-	-	1	2	65	52	1	-	-	-
LUEBECK	-	-	-	-	-	-	-	-	1	-
WESTERLAND/SYLT ..	36	-	2	39	-	31	-	-	3	-
UEB.SCHLESW.-HOLST	7	-	1	2	-	-	1	-	-	-
BREMEN	1	-	-	-	-	-	-	-	-	-
BREMERHAVEN	1	-	-	-	-	-	-	-	-	-
NIEDERSACHSEN	3	2	265	1	6	-	6	-	-	-
BORKUM	-	-	1	-	-	-	-	-	-	-
BRAUNSCHWEIG	-	2	-	1	6	-	3	-	-	-
EMDEN	-	-	-	-	-	-	1	-	-	-
HARLE	-	-	10	-	-	-	-	-	-	-
JUIST	-	-	5	-	-	-	-	-	-	-
NORDEICH	-	-	-	-	-	-	-	-	-	-
WANGERROOGE	-	-	7	-	-	-	-	-	-	-
NORDERNEY	-	-	-	-	-	-	-	-	-	-
LANGBOOG	-	-	5	-	-	-	-	-	-	-
UEB.NIEDERSACHSEN	3	-	237	-	-	-	2	-	-	-
NORDRHEIN-WESTFALEN	37	9	3	15	167	22	48	51	168	-
DORTMUND	36	1	-	-	1	20	27	44	109	-
PADERBORN-LIPPST ..	1	8	-	-	-	-	21	7	58	-
SIEGERLAND	-	-	-	-	1	-	-	-	-	-
MOENCHENGLADBACH ..	-	-	2	-	-	-	-	-	1	-
UEB.NORDRH.-WESTF.	-	-	1	15	165	2	-	-	-	-
HESSEN	-	-	-	1	1	36	4	2	-	-
KASSEL	-	-	-	1	1	-	2	2	-	-
UEB.HESSEN	-	-	-	-	-	36	2	-	-	-
RHEINLAND-PFALZ	-	-	-	1	159	-	1	-	1	-
KOBLENZ	-	-	-	-	-	-	-	-	-	-
HAHN	-	-	-	-	-	-	-	-	-	-
UEB.RHEINL.-PFALZ	-	-	-	1	159	-	1	-	1	-
BADEN-WUERTTEMBERG .	54	2	3	72	6	83	81	-	3	1
FREIBURG	1	-	-	-	1	-	-	-	-	-
FRIEDRICHSHAFEN ..	53	2	3	72	4	83	32	-	1	1
KARLSRUHE	-	-	-	-	-	-	1	-	-	-
MANNHEIM	-	-	-	-	-	-	1	-	-	-
UEB.BADEN-WUERTT.	-	-	-	-	1	-	47	-	2	-
BAYERN	44	1	-	71	69	66	11	80	22	-
AUGSBURG	44	-	-	70	67	-	-	-	4	-
BAYREUTH	-	-	-	-	-	65	-	1	1	-
HOF	-	-	-	-	-	1	-	-	5	-
OBERPFALFENHOFEN .	-	-	-	-	-	-	-	-	2	-
STRAUBING	-	1	-	-	-	-	-	-	2	-
UEB.BAYERN	-	-	-	1	2	-	11	79	8	-
MECKLENBURG-VORPOMME	24	37	1	3	1	21	1	-	-	-
HERINGSORF	-	-	1	-	-	-	-	-	-	-
BARTH	-	-	-	-	-	-	-	-	-	-
GUETTIN	-	-	-	-	-	-	-	-	-	-
ROSTOCK	18	37	-	3	1	-	-	-	-	-
UEB.MECKLENBURG-VO	6	-	-	-	-	21	1	-	-	-
BRANDENBURG	1	-	1	-	-	-	-	-	-	30
UEB.BRANDENDURG ..	1	-	1	-	-	-	-	-	-	30
SACHSEN-ANHALT	-	-	-	-	-	-	-	-	-	-
MAGDEBURG	-	-	-	-	-	-	-	-	-	-
UEB.SACHSEN-ANHALT	-	-	-	-	-	-	-	-	-	-
THUERINGEN	-	-	1	-	1	-	-	-	-	-
UEB.THUERINGEN ...	-	-	1	-	1	-	-	-	-	-
SACHSEN	-	-	-	-	-	-	-	-	1	-
UEB.SACHSEN	-	-	-	-	-	-	-	-	1	-
DEUTSCHLAND	219	51	278	207	475	311	154	133	199	31

SEPTEMBER 1994

INNERHALB DEUTSCHLANDS
NACH SONSTIGEN DEUTSCHEN FLUGPLAETZEN

HERKUNFTSFLUGPLATZ

HERKUNFTSFLUGPLATZ									NACH STRECKENZIEL- FLUGPLATZ
B E R L I N (THF)	(SXF)	SAARBRUECKEN (SCN)	MUENSTER/ OSN. (FMO)	LEIPZIG (LEJ)	DRESDEN (DRS)	ERFURT (ERF)	SONSTIGE	INSGESAMT	
104	-	-	3	1	-	-	-	364	STARTS ----- INSGESAMT ----- SCHLESWIG-HOLSTEIN
-	-	-	-	-	-	-	-	12	HELGOLAND
30	-	-	1	1	-	-	-	153	KIEL
-	-	-	-	-	-	-	-	1	LUEBECK
74	-	-	2	-	-	-	-	187	WESTERLAND/SYLT
-	-	-	-	-	-	-	-	11	UEB. SCHLESW. -HOLST
-	-	-	-	-	-	-	-	1	BREMEN
-	-	-	-	-	-	-	-	1	BREMERHAVEN
-	-	-	12	-	3	4	-	302	NIEDERSACHSEN
-	-	-	-	-	-	-	-	1	BORKUM
-	-	-	1	-	3	3	-	19	BRAUNSCHWEIG
-	-	-	-	-	-	-	-	1	EMDEN
-	-	-	-	-	-	-	-	10	HARLE
-	-	-	-	-	-	-	-	5	JUIST
-	-	-	-	-	-	-	-	-	NORDEICH
-	-	-	-	-	-	-	-	7	WANGEROOGE
-	-	-	-	-	-	-	-	-	NORDERNEY
-	-	-	-	-	-	-	-	5	LANGEBOG
-	-	-	11	-	-	1	-	254	UEB. NIEDERSACHSEN
151	1	-	188	65	37	17	45	1 024	NORDRHEIN-WESTFALEN
107	-	-	77	46	27	15	21	531	DORTMUND
44	1	-	37	18	8	-	24	227	PADERBORN-LIPPST.
-	-	-	-	1	-	-	-	2	SIEGERLAND
-	-	-	-	-	-	2	-	5	MOENCHENGLADBACH
-	-	-	74	-	2	-	-	259	UEB. NORDRH. -WESTF.
-	-	-	1	2	1	8	-	56	HESSEN
-	-	-	-	1	-	4	-	11	KASSEL
-	-	-	1	1	1	4	-	45	UEB. HESSEN
-	2	30	5	6	-	-	-	205	RHEINLAND-PFALZ
-	-	-	-	-	-	-	-	-	KOBLENZ
-	-	-	-	-	-	-	-	-	HAHN
-	2	30	5	6	-	-	-	205	UEB. RHEINL. -PFALZ
72	-	-	2	34	80	2	-	495	BADEN-WUERTTEMBERG
-	-	-	-	-	-	-	-	2	FREIBURG
72	-	-	-	11	27	-	-	361	FRIEDRICHSHAFEN
-	-	-	-	-	-	-	-	1	KARLSRUHE
-	-	-	-	22	52	-	-	75	MANNHEIM
-	-	-	2	1	1	2	-	56	UEB. BADEN-WUERTT.
75	-	-	-	59	33	2	105	638	BAYERN
74	-	-	-	45	22	-	-	326	AUGSBURG
-	-	-	-	-	-	-	42	109	BAYREUTH
-	-	-	-	1	-	-	63	70	HOF
1	-	-	-	-	-	-	-	3	OBERPFAFFENHOFEN
-	-	-	-	6	10	-	-	19	STRAUBING
-	-	-	-	7	1	2	-	111	UEB. BAYERN
9	5	-	-	6	1	-	-	109	MECKLENBURG-VORPOMME
9	5	-	-	-	-	-	-	15	HERINGSDORF
-	-	-	-	-	-	-	-	-	BARTH
-	-	-	-	-	-	-	-	-	GUETTIN
-	-	-	-	-	-	-	-	59	ROSTOCK
-	-	-	-	6	1	-	-	35	UEB. MECKLENBURG-VO
6	3	-	1	1	2	-	-	45	BRANDENBURG
6	3	-	1	1	2	-	-	45	UEB. BRANDENBURG
-	-	-	2	-	-	5	-	7	SACHSEN-ANHALT
-	-	-	2	-	-	2	-	4	MAGDEBURG
-	-	-	-	-	-	3	-	3	UEB. SACHSEN-ANHALT
-	-	-	1	-	-	61	-	64	THUERINGEN
-	-	-	1	-	-	61	-	64	UEB. THUERINGEN
-	-	-	-	-	-	1	-	2	SACHSEN
-	-	-	-	-	-	1	-	2	UEB. SACHSEN
417	11	30	215	174	157	100	150	3 312	DEUTSCHLAND

8 FLUGBEWEGUNGEN

8. 2 VERFLECHTUNG IM VERKEHR

8. 2. 1 STARTS

NACH STRECKENZIELLAND		VON STRECKEN								
BZW. ----- FLUGPLATZ	HAMBURG (HAM)	HANNOVER (HAJ)	BREMEN (BRE)	DUESSELDORF (DUS)	KOELN/BONN (CGN)	FRANKFURT (FRA)	STUTTGART (STR)	MUERNBERG (NUE)	MUENCHEN (MUC)	BERLIN (TXL)
STARTS										
INSGESAMT										
POLEN	73	1	-	43	36	216	1	2	27	30
DARUNTER: WAW	29	1	-	30	25	147	-	-	26	30
GDN	30	-	-	-	-	-	-	2	-	-
KRK	-	-	-	-	9	18	-	-	1	-
KTW	-	-	-	-	-	25	-	-	-	-
*PL	14	-	-	13	2	26	1	-	-	-
LITAUEN	21	3	-	-	-	61	-	-	-	13
DARUNTER: VNO	-	-	-	-	-	60	-	-	-	13
*LT	21	3	-	-	-	1	-	-	-	-
LETTLAND	21	-	-	-	-	57	-	-	-	-
DARUNTER: RIX	21	-	-	-	-	57	-	-	-	-
ESTLAND	8	-	-	-	-	38	-	-	-	-
DARUNTER: TTL	8	-	-	-	-	38	-	-	-	-
FINNLAND	113	2	-	56	20	126	-	-	30	28
DARUNTER: HEL	87	2	-	56	20	125	-	-	30	28
TKU	25	-	-	-	-	1	-	-	-	-
SCHWEDEN	132	27	-	130	91	231	28	-	31	52
DARUNTER: STO	78	26	-	104	49	167	26	-	30	51
GOT	52	3	1	25	3	59	-	-	-	1
NORWEGEN	86	3	1	25	3	57	1	3	26	25
DARUNTER: OSL	56	2	1	23	3	57	1	2	26	21
BGO	30	-	-	2	-	-	-	-	-	-
DAENEMARK	123	81	48	138	92	267	53	18	87	2
DARUNTER: CPH	118	81	44	135	45	210	52	18	84	1
BLL	-	-	-	-	2	52	1	-	2	1
*DK	3	-	4	-	2	5	-	-	1	-
GR BRITANNIEN	315	206	47	646	350	1 091	205	80	485	243
DARUNTER: LON	232	134	44	363	188	756	147	64	376	192
BHX	21	26	-	133	28	133	25	-	30	26
MAN	51	33	-	107	10	115	26	-	73	25
LPL	-	1	-	-	37	1	-	-	-	-
NCL	1	-	1	26	-	-	-	-	-	-
GLA	-	-	-	2	1	30	-	-	-	-
JER	8	2	-	4	-	-	-	-	-	-
GCI	1	3	-	7	-	8	4	-	4	-
BRS	-	-	-	-	-	25	-	-	-	-
EMA	-	4	-	-	41	17	-	16	-	-
*GB	1	1	2	4	42	4	2	-	2	-
IRLAND	6	1	-	72	22	94	12	4	43	8
DARUNTER: DUB	4	1	-	59	20	82	4	1	31	-
SNN	2	-	-	13	2	12	8	3	12	8
ISLAND	1	-	2	3	2	10	-	-	1	-
DARUNTER: KEF	-	-	1	3	1	9	-	-	1	-
NIEDERLANDE	212	120	152	124	7	267	123	98	170	90
DARUNTER: AMS	172	119	149	119	3	263	120	91	168	90
RTM	2	-	-	1	2	1	-	5	1	-
MST	-	-	3	4	-	1	-	-	-	-
EIN	38	-	-	-	-	1	-	-	-	-
BELGIEN	174	106	43	113	10	234	79	87	161	-
DARUNTER: BRU	174	106	39	113	7	232	78	85	160	-
ANR	-	-	4	-	-	1	-	-	-	-
LUXEMBURG	26	4	-	-	1	122	1	1	1	-
DARUNTER: LUX	26	4	-	-	1	122	1	1	1	-
FRANKREICH	169	140	76	342	306	728	218	131	505	162
DARUNTER: PAR	164	135	75	194	278	523	137	107	315	153
BOD	-	-	-	-	-	22	-	-	2	-
LYS	-	1	-	55	-	79	22	2	48	-
TLS	-	1	-	-	-	1	2	-	32	-
MRS	-	-	-	-	-	26	-	1	26	-
NCE	4	-	-	35	9	61	34	6	59	4
CLY	-	-	-	8	2	4	-	-	-	-
BIA	-	-	-	-	2	-	-	4	8	4
*FR	1	1	-	50	12	11	19	10	15	1
SPANIEN	325	334	107	908	378	1 007	341	131	413	183
DARUNTER: MAD	-	13	-	64	51	194	52	2	88	-
BCN	30	29	-	86	56	125	52	-	89	30
GRO	-	-	-	14	-	5	4	2	-	-
VLC	-	-	-	-	17	60	-	-	-	-
ALC	4	4	-	22	-	38	-	4	4	5
LEI	4	4	-	12	-	8	-	-	8	4
AGP	22	7	-	36	1	60	4	1	15	4
XRY	-	-	-	4	-	-	4	-	8	1
BIO	-	-	-	-	-	47	-	-	-	-
*E1	-	-	-	5	37	5	2	2	3	-
PMI	137	152	67	413	130	234	99	54	73	72
IBZ	28	29	9	65	21	53	29	11	23	12
MAH	8	12	-	17	4	15	13	4	12	8
*E2	-	-	-	4	-	5	-	2	4	4
LPA	36	31	8	53	12	51	25	21	24	13
TCI	19	12	5	32	15	37	23	11	23	10
FUE	22	25	12	49	21	34	14	8	18	12
ACE	15	16	6	28	13	32	16	9	16	8
*E3	-	-	-	4	-	4	4	-	5	-
PORTUGAL	25	30	4	105	33	228	32	5	85	22
DARUNTER: LIS	3	2	-	24	13	89	4	-	47	2
OPO	-	1	-	7	7	60	4	-	-	-
FAO	22	20	4	68	13	64	22	5	20	20
FNC	-	7	-	6	-	15	1	-	18	-
MALTA	9	5	-	22	1	73	17	10	28	8
DARUNTER: MLA	9	5	-	22	1	73	17	10	28	8
SCHWEIZ	191	126	96	304	188	413	245	112	364	123
DARUNTER: ZRH	115	126	94	152	115	187	152	106	125	123
GVA	26	-	1	81	24	136	86	2	88	-
BSL	50	-	-	70	48	85	3	2	104	-
BRN	-	-	-	-	1	1	-	1	46	-

SEPTEMBER 1994

MIT GEBIETEN AUSSERHALB DEUTSCHLANDS

HERKUNFTSFLUGPLATZ								NACH STRECKENZIELLAND	
(THF)	B E R L I N (SXF)	SAARBRUECKEN (SCN)	MUENSTER/ OSN.(FMO)	LEIPZIG (LEJ)	DRESDEN (DRS)	ERFURT (ERF)	SONSTIGE	INSGESAMT	BZW. ----- FLUGPLATZ
-	31	1	1	-	2	-	-	464	STARTS
-	31	-	-	-	-	-	-	319	-----
-	-	-	-	-	-	-	-	32	INSGESAMT
-	-	-	-	-	-	-	-	28	-----
-	-	1	-	-	-	-	-	26	POLEN
-	-	-	1	-	2	-	-	59	DARUNTER: WAW
9	-	-	-	-	-	-	-	107	GDN
9	-	-	-	-	-	-	-	82	KRK
-	-	-	-	-	-	-	-	25	KTW
17	-	-	-	-	-	-	-	95	*PL
17	-	-	-	-	-	-	-	95	LITAUEN
-	-	-	-	-	-	-	-	46	DARUNTER: VNO
-	2	-	-	-	-	-	-	46	*LT
-	2	-	-	-	-	-	-	377	LETTLAND
2	-	-	-	-	3	-	-	727	DARUNTER: RIX
1	-	-	-	-	2	-	-	534	ESTLAND
1	-	-	-	-	1	-	-	179	DARUNTER: TTL
1	2	-	1	-	1	-	-	235	FINNLAND
-	2	-	-	-	-	-	-	194	DARUNTER: HEL
-	-	-	-	-	-	-	-	32	TKU
151	7	-	-	2	2	-	-	1 071	SCHWEDEN
147	6	-	-	2	1	-	-	944	DARUNTER: STO
-	-	-	-	-	-	-	-	101	GOT
1	1	-	-	-	1	-	-	18	NORWEGEN
1	2	17	53	2	1	-	-	3 744	DARUNTER: OSL
1	1	1	43	2	1	-	-	2 545	BGO
-	-	-	2	-	-	-	-	424	DAENEMARK
-	-	-	1	-	-	-	-	441	DARUNTER: CPH
-	-	2	-	-	-	-	-	41	BLL
-	-	-	-	-	-	-	-	28	*DK
-	-	-	-	-	-	-	-	33	GR BRITANNIEN
-	-	-	-	-	-	-	-	14	DARUNTER: LON
-	-	-	-	-	-	-	-	27	BEX
-	-	-	-	-	-	-	-	25	MAN
-	1	10	4	-	-	-	-	78	LFL
-	-	-	-	-	-	-	-	73	NCL
-	-	-	-	-	-	-	-	262	GIA
-	-	-	-	-	-	-	-	202	JER
-	-	-	-	-	-	-	-	60	GCI
-	-	-	-	-	-	-	-	19	BRS
2	10	1	1	2	7	-	-	15	EMA
2	8	-	1	1	4	-	-	1 386	*GB
-	1	-	-	1	2	-	-	1 310	IRLAND
-	1	-	-	1	1	-	-	16	DARUNTER: DUB
114	4	1	4	1	16	1	-	40	SNN
114	4	1	4	1	9	1	-	15	ISLAND
43	-	84	-	2	-	-	-	285	DARUNTER: KEF
43	-	84	-	2	-	-	-	285	NIEDERLANDE
1	1	43	22	2	11	-	-	2 857	DARUNTER: AMS
1	1	4	9	-	10	-	-	2 106	RTM
-	-	-	-	-	-	-	-	24	MST
-	-	-	-	-	-	-	-	207	EIN
-	-	-	-	-	-	-	-	36	BELGIEN
-	-	-	1	1	-	-	-	53	DARUNTER: BRU
-	-	-	-	-	-	-	-	214	ANR
-	-	-	-	-	-	-	-	14	LUXEMBURG
-	-	-	-	-	-	-	-	18	DARUNTER: LUX
-	39	12	1	1	-	-	-	173	FRANKREICH
-	120	54	94	106	71	35	-	4 607	DARUNTER: PAR
-	1	-	-	-	-	-	-	24	BOD
-	-	-	-	-	-	-	-	207	LYS
-	-	-	-	-	-	-	-	36	TLS
-	3	-	-	-	-	-	-	53	MRS
-	-	-	-	-	-	-	-	14	NCE
-	-	-	-	-	-	-	-	14	CLY
-	-	-	-	-	-	-	-	18	BIA
-	-	39	12	1	1	-	-	173	*FR
-	120	54	94	106	71	35	-	4 607	SPANIEN
-	1	-	-	-	-	-	-	465	DARUNTER: MAD
-	-	-	-	-	1	-	-	498	BCN
-	-	-	-	-	-	-	-	25	GRO
-	3	-	-	-	-	-	-	77	VLC
-	-	-	-	-	-	-	-	84	ALC
-	-	-	-	-	-	-	-	40	LEI
-	-	-	-	-	-	-	-	150	AGP
-	3	-	-	-	-	-	-	20	KRY
-	-	-	4	-	-	-	-	47	BIO
-	-	-	-	-	-	-	-	58	*E1
-	56	33	68	59	24	18	-	1 689	PMI
-	8	4	5	10	6	-	-	313	IBZ
-	4	-	-	7	-	-	-	104	MAH
-	5	-	-	-	-	-	-	24	*E2
-	15	4	4	12	12	4	-	325	LPA
-	10	4	-	5	15	5	-	226	TCI
-	8	4	9	9	4	4	-	253	FUE
-	8	4	4	4	9	4	-	192	ACE
-	-	-	-	-	-	-	-	17	*E3
-	17	4	-	11	-	-	-	601	PORTUGAL
-	6	-	-	-	-	-	-	190	DARUNTER: LIS
-	1	-	-	-	-	-	-	80	OPO
-	8	4	-	11	-	-	-	281	FAO
-	2	-	-	-	-	-	-	49	FNC
-	8	-	-	3	3	-	-	187	MALTA
-	8	-	-	3	3	-	-	187	DARUNTER: MLA
100	11	1	53	55	74	-	-	2 456	SCHWEIZ
1	10	1	52	54	51	-	-	1 464	DARUNTER: ZRH
26	-	-	-	-	-	-	-	470	GVA
73	1	-	-	1	22	-	-	459	BSL
-	-	-	-	-	-	-	-	49	BRN

8 FLUGBEWEGUNGEN

8. 2 VERFLECHTUNG IM VERKEHR

8. 2. 1 STARTS

NACH STRECKENZIELLAND BZW. ----- FLUGPLATZ	VON STRECKEN									
	HAMBURG (HAM)	HANNOVER (HAJ)	BREMEN (BRE)	DUESSELDORF (DUS)	KOELN/BONN (CGN)	FRANKFURT (FRA)	STUTTGART (STR)	NUERNBERG (NUE)	MUENCHEN (MUC)	BERLIN (TXL)
STARTS										
INSGESAMT										
OESTERREICH	106	56	-	265	112	773	162	105	266	59
DARUNTER: VIE	106	54	-	102	105	258	133	72	209	55
INN	-	-	-	-	2	108	2	4	1	-
LNZ	-	1	-	73	1	108	22	23	1	-
SZG	-	1	-	47	1	123	4	3	-	4
GRZ	-	-	-	43	1	115	-	-	54	-
KLU	-	-	-	-	1	61	-	3	-	-
ITALIEN	110	15	4	297	139	957	228	58	681	52
DARUNTER: ROM	29	-	-	68	4	229	30	1	93	9
MIL	57	-	2	167	110	245	119	44	165	34
VCE	8	-	-	31	9	91	25	3	86	-
TRS	-	-	-	-	-	-	-	-	74	-
VRN	4	4	-	-	-	30	-	-	1	-
TRN	-	-	-	-	-	84	23	1	53	-
GOA	-	-	-	-	-	33	2	-	10	-
FLR	-	-	-	3	-	24	3	-	60	-
BLQ	-	-	-	-	3	60	1	-	57	-
PSA	-	-	-	-	1	30	1	-	4	-
RMI	-	-	1	4	-	1	1	2	1	-
NAP	8	8	-	12	5	43	12	2	25	9
BDS	-	-	-	-	-	4	1	-	5	-
SUF	-	-	-	-	-	-	-	1	11	-
CAG	-	-	-	-	2	5	-	-	8	-
OLB	-	-	-	-	1	22	5	-	16	-
CTA	4	-	-	9	-	21	4	-	9	-
*IT	-	-	-	2	3	26	1	3	3	-
GRIECHENLAND	158	129	21	395	63	422	232	126	408	148
DARUNTER: ATH	9	9	-	52	20	138	5	47	54	17
SKG	12	19	-	73	5	86	87	13	85	28
CFU	20	12	-	29	4	20	12	8	23	17
JSI	4	-	-	4	-	4	4	-	10	4
ZTH	-	-	-	12	-	4	-	-	4	-
JMK	-	-	-	8	-	8	-	-	12	-
SMI	8	4	-	12	-	4	4	4	16	4
JTR	4	4	-	4	-	8	5	-	15	-
KGS	13	9	-	23	4	12	17	9	26	13
RHO	24	30	9	71	10	32	23	11	40	14
CHQ	7	4	-	5	-	8	6	1	4	8
HER	56	38	12	86	20	79	59	25	80	35
KVA	-	-	-	5	-	8	4	4	6	4
*GR	1	-	-	11	-	7	6	4	28	4
TUERKEI	142	187	20	496	128	489	239	151	326	152
DARUNTER: ANK	10	16	-	50	14	77	34	18	42	13
IST	41	62	5	161	64	237	72	64	162	43
IZM	13	31	2	48	12	63	32	16	33	19
DLM	21	17	-	51	4	18	17	12	23	16
AYT	54	58	13	170	31	87	75	39	52	58
*TR	3	3	-	16	3	7	9	2	14	3
ZYPERN	14	5	-	19	-	39	5	5	18	-
DARUNTER: LCA	9	5	-	14	-	33	5	5	13	-
*CY	5	-	-	5	-	6	-	-	5	-
SLOWENIEN	-	2	-	-	-	60	-	23	34	-
DARUNTER: LJU	-	2	-	-	-	60	-	23	34	-
KROATIEN	4	2	-	8	-	69	8	1	14	-
DARUNTER: ZAG	4	-	-	8	-	60	8	-	14	-
SPU	-	2	-	-	-	8	-	-	-	-
SERBIEN	-	-	-	-	-	-	-	-	4	-
MAZEDONIEN	12	-	-	28	-	20	14	-	5	-
DARUNTER: SKP	12	-	-	28	-	20	14	-	5	-
UNGARN	22	1	-	39	32	150	39	30	82	-
DARUNTER: BUD	22	1	-	39	32	150	39	28	81	-
TSSCHECH. REP.	43	6	1	48	24	146	21	91	55	-
DARUNTER: PRG	43	6	1	48	24	144	20	91	55	-
SLOWAKEI	-	-	-	-	1	-	-	3	1	-
RUMAENIEN	1	5	-	18	1	68	18	-	33	-
DARUNTER: BUH	-	2	-	4	-	53	-	-	31	-
CND	1	3	-	6	-	7	4	-	1	-
*RO	-	-	-	8	1	8	14	-	1	-
BULGARIEN	10	30	-	26	16	64	14	6	49	-
DARUNTER: SOF	-	-	-	1	-	45	-	-	40	-
VAR	6	15	-	16	11	15	9	4	7	-
BOJ	4	15	-	9	5	4	5	2	2	-
RUSSLAND	34	43	-	67	10	219	7	-	58	74
DARUNTER: MOW	13	5	-	53	10	193	5	-	47	57
LED	15	-	-	4	-	13	-	-	8	17
OVV	-	21	-	-	-	2	-	-	-	-
*RU	6	17	-	10	-	11	2	-	3	-
WEISSRUSSLAND	17	-	-	18	4	61	-	1	17	-
DARUNTER: MSQ	17	-	-	2	4	61	-	1	17	-
*BY	-	-	-	16	-	-	-	-	-	-
MOLDAVIEN	-	-	-	-	-	8	-	-	-	-
UKRAINE	-	4	-	-	1	51	11	-	19	13
DARUNTER: IEV	-	4	-	-	1	51	11	-	19	13
GEORGIEN	-	-	-	-	4	12	-	-	-	-
DARUNTER: TBS	-	-	-	-	4	12	-	-	-	-
ARMENIEN	-	-	-	-	-	-	-	-	-	-
ASERBAIDDSCHAN	-	-	-	-	2	-	-	-	-	-
KASACHSTAN	2	24	-	3	-	29	-	7	-	-
DARUNTER: ALA	2	24	-	3	-	29	-	7	-	-
KIRGISIEN	-	-	-	-	-	-	3	-	-	-
USBEKISTAN	-	-	-	-	-	34	-	-	-	-
DARUNTER: TAS	-	-	-	-	-	34	-	-	-	-
E U R O P A	2 705	1 698	622	4 758	2 077	8 991	2 357	1 289	4 527	1 487
DARUNTER: EG-LAENDER	1 643	1 166	502	3 140	1 401	5 417	1 524	739	3 039	910

SEPTEMBER 1994

MIT GEBIETEN AUSSERHALB DEUTSCHLANDS

HERKUNFTSFLUGPLATZ								NACH STRECKENZIELLAND	
(THF)	B E R L I N (SXF)	SAARBRUECKEN (SCN)	MUENSTER/ OSN. (FMO)	LEIPZIG (LEJ)	DRESDEN (DRS)	ERFURT (ERP)	SONSTIGE	INSGESAMT	BZW. ----- FLUGPLATZ
									STARTS

									INSGESAMT

90	3	1	2	24	38	-	-	2 062	OESTERREICH
81	2	-	-	17	11	-	-	1 205	DARUNTER: VIE
-	-	1	1	7	1	-	-	127	INN
-	1	-	-	-	-	-	-	230	LNZ
9	-	-	1	-	26	-	-	219	SZG
-	-	-	-	-	-	-	-	213	GRZ
-	-	-	-	-	-	-	-	65	KLU
4	4	-	2	3	5	2	-	2 561	ITALIEN
-	-	-	-	-	-	-	-	463	DARUNTER: ROM
-	1	-	-	1	1	-	-	946	MIL
4	-	-	-	-	-	-	-	257	VCE
-	-	-	-	-	-	-	-	74	TRS
-	-	-	-	1	-	-	-	40	VRN
-	-	-	-	-	-	-	-	161	TRN
-	-	-	-	-	-	-	-	45	GOA
-	-	-	-	-	-	-	-	90	FLR
-	2	-	-	-	-	-	-	123	BLQ
-	-	-	-	-	-	-	-	37	PSA
-	1	-	-	-	-	-	-	11	RMI
-	-	-	-	-	4	-	-	128	NAP
-	-	-	-	-	-	1	-	11	BDS
-	-	-	-	-	-	-	-	12	SUF
-	-	-	-	-	-	1	-	16	CAG
-	-	-	-	-	-	-	-	44	OLB
-	-	-	-	-	-	-	-	47	CTA
-	-	-	2	1	-	-	-	41	*IT
-	96	13	18	94	53	18	-	2 394	GRIECHENLAND
-	7	-	-	17	11	-	-	386	DARUNTER: ATH
-	21	-	-	15	11	5	-	460	SKG
-	8	-	-	7	6	4	-	170	CFU
-	-	-	-	-	-	-	-	30	JSI
-	-	-	-	-	-	-	-	20	ZTH
-	-	-	-	-	-	-	-	28	JMK
-	4	-	-	-	-	-	-	60	SMI
-	-	-	-	4	4	-	-	40	JTR
-	-	-	-	4	4	-	-	134	KGS
-	21	4	4	19	8	5	-	325	RHO
-	4	-	-	3	1	-	-	51	CHQ
-	31	9	14	29	12	4	-	589	HER
-	-	-	-	-	-	-	-	31	KVA
-	-	-	-	-	-	-	-	61	*GR
-	72	4	14	18	11	4	-	2 453	TUERKEI
-	13	-	-	-	-	-	-	287	DARUNTER: ANK
-	33	-	3	-	-	1	-	948	IST
-	1	-	3	-	-	-	-	273	IZM
-	8	4	-	4	-	-	-	195	DLM
-	13	-	8	14	8	3	-	683	AYT
-	4	-	-	-	3	-	-	67	*TR
-	31	-	-	10	-	-	-	146	ZYPERN
-	21	-	-	10	-	-	-	115	DARUNTER: LCA
-	10	-	-	-	-	-	-	31	*CY
-	5	-	-	4	-	-	-	128	SLOWENIEN
-	5	-	-	4	-	-	-	128	DARUNTER: LJU
7	-	-	-	5	-	-	-	118	KROATIEN
7	-	-	-	-	-	-	-	101	DARUNTER: ZAG
-	-	-	-	1	-	-	-	11	SPU
-	9	-	-	-	-	-	-	4	SERBIEN
-	9	-	-	-	-	-	-	88	MAZEDONIEN
-	-	-	-	-	-	-	-	88	DARUNTER: SKP
11	51	-	-	-	16	-	-	473	UNGARN
9	51	-	-	-	16	-	-	468	DARUNTER: BUD
52	1	-	1	14	5	-	-	508	TSCHECH. REP
52	1	-	1	14	5	-	-	505	DARUNTER: PRG
-	-	-	-	5	-	-	-	10	SLOWAKEI
-	38	-	-	-	-	-	-	182	RUMAENIEN
-	38	-	-	-	-	-	-	128	DARUNTER: BUD
-	-	-	-	-	-	-	-	22	CND
-	-	-	-	-	-	-	-	32	*RO
-	91	-	-	71	26	21	-	424	BULGARIEN
-	18	-	-	-	-	-	-	104	DARUNTER: SOF
-	40	-	-	41	12	11	-	187	VAR
-	33	-	-	30	14	10	-	133	BOJ
-	149	-	-	8	-	-	-	669	RUSSLAND
-	102	-	-	8	-	-	-	493	DARUNTER: MOW
-	36	-	-	-	-	-	-	93	LED
-	-	-	-	-	-	-	-	23	OVV
-	11	-	-	-	-	-	-	60	*RU
-	13	-	1	-	-	-	-	132	WEISSRUSSLAND
-	13	-	1	-	-	-	-	116	DARUNTER: MSQ
-	-	-	-	-	-	-	-	16	*BY
-	-	-	-	-	-	-	-	8	MOLDAVIEN
1	-	-	-	-	-	-	-	100	UKRAINE
1	-	-	-	-	-	-	-	100	DARUNTER: IEV
-	-	-	-	-	-	-	-	16	GEORGIEN
-	-	-	-	-	-	-	-	16	DARUNTER: TBS
-	-	-	-	1	-	-	-	1	ARMENIEN
-	-	-	-	-	-	-	-	2	ASERBAIDCHAN
-	2	-	-	-	-	-	-	67	KASACHSTAN
-	2	-	-	-	-	-	-	67	DARUNTER: ALA
-	-	-	-	-	-	-	-	3	KIRGISIEN
-	-	-	-	-	-	-	-	34	USBEKISTAN
-	-	-	-	-	-	-	-	34	DARUNTER: TAS
606	780	224	267	443	345	81	-	33 257	E U R O P A
316	261	217	194	225	166	56	-	20 916	DARUNTER: EG-LAENDER

8 FLUGBEWEGUNGEN

8. 2 VERFLECHTUNG IM VERKEHR

8. 2. 1 STARTS

NACH STRECKENZIELLAND		VON STRECKEN									
BZW. ----- FLUGPLATZ	HAMBURG (HAM)	HANNOVER (HAJ)	BREMEN (BRE)	DUESSELDORF (DUS)	KOELN/BONN (CGN)	FRANKFURT (FRA)	STUTTGART (STR)	NUERNBERG (NUE)	MUENCHEN (MUC)	BERLIN (TXL)	
STARTS											

INSGESAMT											

AEGYPTEN	-	-	2	9	7	112	4	1	40	-	
DARUNTER: CAI	-	-	-	1	5	83	-	-	8	-	
LXR	-	-	-	7	1	4	4	-	13	-	
HRG	-	-	-	1	-	15	-	1	15	-	
LIBYEN	-	-	-	-	-	1	-	-	-	-	
TUNESIEN	49	50	9	87	24	128	50	23	51	21	
DARUNTER: TUN	10	5	-	16	-	48	9	-	11	-	
DJE	13	16	-	17	4	21	8	8	8	4	
MIR	26	29	9	49	20	54	33	15	27	17	
*TN	-	-	-	5	-	5	-	-	5	-	
ALGERIEN	-	-	-	-	-	24	-	1	-	-	
DARUNTER: ALG	-	-	-	-	-	13	-	-	-	-	
MAROKKO	8	5	-	21	1	48	9	4	17	4	
DARUNTER: CAS	-	-	-	-	-	31	-	-	-	-	
AGA	8	4	-	12	1	9	4	4	12	4	
KAP VERDE	-	-	-	-	-	1	-	-	-	-	
SENEGAL	-	-	-	-	-	19	-	-	-	-	
DARUNTER: DKR	-	-	-	-	-	19	-	-	-	-	
LIBERIA	-	1	-	-	-	-	-	-	-	-	
GHANA	-	-	-	4	1	-	-	-	-	-	
NIGERIA	-	-	-	-	-	17	-	-	-	-	
DARUNTER: LOS	-	-	-	-	-	17	-	-	-	-	
SUDAN	-	-	-	-	-	4	-	-	-	-	
AETHIOPIEN	-	-	-	-	-	14	-	-	-	-	
KENIA	-	-	-	10	-	42	-	-	8	-	
DARUNTER: NBO	-	-	-	1	-	31	-	-	1	-	
MBA	-	-	-	9	-	11	-	-	7	-	
SIMBABWE	-	-	-	-	-	3	-	-	-	-	
NAMIBIA	-	-	-	-	-	9	-	-	4	-	
DARUNTER: WDB	-	-	-	-	-	9	-	-	4	-	
SESCHELLEN	-	-	-	-	-	9	-	-	-	-	
MAURITIUS	-	-	-	-	-	5	-	-	6	-	
DARUNTER: MRU	-	-	-	-	-	5	-	-	6	-	
SUEDAFRIKA	-	-	-	-	-	47	-	1	9	-	
DARUNTER: JNB	-	-	-	-	-	47	-	-	9	-	
A F R I K A	57	56	11	131	33	483	63	30	135	25	
KANADA	-	-	-	29	1	167	-	-	21	-	
DARUNTER: YMQ	-	-	-	-	-	31	-	-	-	-	
YTO	-	-	-	21	-	60	-	-	21	-	
YVR	-	-	-	-	-	37	-	-	-	-	
YXC	-	-	-	7	-	27	-	-	-	-	
YXQ	-	-	-	-	1	9	-	-	-	-	
USA	32	1	2	95	50	1 055	-	-	146	29	
DARUNTER: NYC	-	1	-	35	47	278	-	-	67	29	
CHI	-	-	-	30	-	108	-	-	30	-	
BOS	-	-	-	-	-	54	-	-	1	-	
WAS	1	-	-	-	-	90	-	-	-	-	
DET	-	-	-	-	-	34	-	-	-	-	
PIT	-	-	-	-	-	30	-	-	-	-	
CVG	-	-	-	-	-	30	-	-	10	-	
ATL	30	-	-	-	-	95	-	-	30	-	
CLT	-	-	-	-	-	30	-	-	-	-	
MIA	-	-	-	8	-	37	-	-	2	-	
ORL	-	-	-	4	-	30	-	-	-	-	
*U2	-	-	2	5	-	4	-	-	-	-	
DAL	-	-	-	-	-	90	-	-	-	-	
SFO	-	-	-	-	-	30	-	-	-	-	
LAX	-	-	-	9	-	68	-	-	2	-	
ANC	-	-	-	-	-	16	-	-	-	-	
FAI	-	-	-	-	-	21	-	-	-	-	
MEXIKO	-	21	-	4	2	26	-	-	-	-	
DARUNTER: MEX	-	-	-	-	-	22	-	-	-	-	
ACA	-	21	-	-	-	-	-	-	-	-	
*MX	-	-	-	4	2	4	-	-	-	-	
GUATEMALA	-	-	-	-	-	-	1	-	-	-	
HONDURAS	-	-	-	-	-	-	-	-	-	-	
KUBA	-	-	-	9	-	4	1	-	-	-	
BAHAMAS	-	-	-	-	-	1	-	-	-	-	
JAMAICA	-	-	-	4	-	5	-	-	-	-	
DOMINIK. REP	8	-	-	25	8	18	-	-	12	-	
DARUNTER: SDQ	-	-	-	5	-	6	-	-	-	-	
POP	4	-	-	8	4	5	-	-	4	-	
*DO	4	-	-	12	4	7	-	-	8	-	
ANTIGUA-BARB	-	-	-	-	-	13	-	-	-	-	
DARUNTER: ANU	-	-	-	-	-	13	-	-	-	-	
BARBADOS	-	-	-	-	-	10	-	-	-	-	
ST. LUCIA	-	-	-	-	-	3	-	-	-	-	
SONST. WESTIN	-	-	-	-	-	4	-	-	-	-	
KOLUMBIEN	-	-	-	1	-	9	-	-	-	-	
VENEZUELA	-	-	-	4	-	26	-	-	-	-	
DARUNTER: CCS	-	-	-	-	-	22	-	-	-	-	
BRASILIEN	-	1	-	-	1	50	-	-	7	-	
DARUNTER: RIO	-	-	-	-	-	13	-	-	2	-	
SAO	-	1	-	-	-	32	-	-	4	-	
ARGENTINIEN	-	-	-	-	-	13	-	-	-	-	
DARUNTER: BUE	-	-	-	-	-	13	-	-	-	-	
A M E R I K A	40	23	2	171	62	1 404	2	-	186	29	
LIBANON	-	-	-	-	-	13	-	-	-	-	
DARUNTER: BEY	-	-	-	-	-	13	-	-	-	-	

SEPTEMBER 1994

MIT GEBIETEN AUSSERHALB DEUTSCHLANDS

HERKUNFTSFLUGPLATZ								NACH STRECKENZIELLAND	
B E R L I N (THF)	(SXF)	SAARBRUECKEN (SCN)	MUENSTER/ OSN. (FMO)	LEIPZIG (LEJ)	DRESDEN (DRS)	ERFURT (ERF)	SONSTIGE	INSGESAMT	BZW. ----- FLUGPLATZ
-	14	-	-	-	-	-	-	189	STARTS
-	10	-	-	-	-	-	-	107	-----
-	4	-	-	-	-	-	-	29	INSGESAMT
-	-	-	-	-	-	-	-	36	-----
-	76	8	8	56	35	18	-	1	AEGYPTEN
-	17	-	-	10	5	4	-	693	DARUNTER: CAI
-	7	-	-	13	6	-	-	135	LHR
-	47	8	8	33	24	14	-	125	HRG
-	5	-	-	-	-	-	-	413	LIBYEN
-	3	-	-	-	-	-	-	20	TUNESIEN
-	3	-	-	-	-	-	-	28	DARUNTER: TUN
-	8	-	-	6	4	4	-	16	DJE
-	-	-	-	-	-	-	-	139	MIR
-	8	-	-	6	4	4	-	31	*TN
-	-	-	-	-	-	-	-	80	ALGERIEN
-	-	-	-	-	-	-	-	19	DARUNTER: ALG
-	-	-	-	-	-	-	-	19	MAROKKO
-	-	-	-	-	-	-	-	1	DARUNTER: CAS
-	-	-	-	-	-	-	-	5	AGA
-	-	-	-	-	-	-	-	17	KAP VERDE
-	-	-	-	-	-	-	-	17	SENEGAL
-	-	-	-	-	-	-	-	4	DARUNTER: DKR
-	3	-	-	-	-	-	-	14	LIBERIA
-	-	-	-	-	-	-	-	63	GHANA
-	3	-	-	-	-	-	-	33	NIGERIA
-	-	-	-	-	-	-	-	30	DARUNTER: LOS
-	-	-	-	-	-	-	-	3	SUDAN
-	-	-	-	-	-	-	-	13	AETHIOPIEN
-	-	-	-	-	-	-	-	9	KENIA
-	-	-	-	-	-	-	-	11	DARUNTER: NBO
-	-	-	-	-	-	-	-	57	MBA
-	-	-	-	-	-	-	-	56	SIMBABWE
-	104	8	8	62	39	22	-	1 267	NAMIBIA
-	-	-	-	-	-	-	-	-	DARUNTER: WDH
-	-	-	-	-	-	-	-	-	SESCELLEN
-	-	-	-	-	-	-	-	-	MAURITIUS
-	-	-	-	-	-	-	-	-	DARUNTER: MRU
-	-	-	-	-	-	-	-	-	SUEDAFRIKA
-	-	-	-	-	-	-	-	-	DARUNTER: JNB
-	11	-	-	-	-	-	-	229	A F R I K A
-	9	-	-	-	-	-	-	31	KANADA
-	-	-	-	-	-	-	-	111	DARUNTER: YMQ
-	2	-	-	-	-	-	-	37	YTO
-	-	-	-	-	-	-	-	34	YVR
-	-	-	-	-	-	-	-	12	YYC
-	-	-	-	-	-	-	-	1 410	YQX
-	-	-	-	-	-	-	-	457	USA
-	-	-	-	-	-	-	-	168	DARUNTER: NYC
-	-	-	-	-	-	-	-	55	CHI
-	-	-	-	-	-	-	-	91	BOS
-	-	-	-	-	-	-	-	34	WAS
-	-	-	-	-	-	-	-	30	DET
-	-	-	-	-	-	-	-	40	PIT
-	-	-	-	-	-	-	-	155	CVG
-	-	-	-	-	-	-	-	30	ATL
-	-	-	-	-	-	-	-	47	CLT
-	-	-	-	-	-	-	-	34	MIA
-	-	-	-	-	-	-	-	11	ORL
-	-	-	-	-	-	-	-	90	*U2
-	-	-	-	-	-	-	-	30	DAL
-	-	-	-	-	-	-	-	79	SFO
-	-	-	-	-	-	-	-	16	LAX
-	-	-	-	-	-	-	-	21	ANC
-	2	-	-	-	-	-	-	55	FAI
-	-	-	-	-	-	-	-	22	MEXIKO
-	2	-	-	-	-	-	-	21	DARUNTER: MEX
-	-	-	-	-	-	-	-	12	ACA
-	-	-	-	-	-	-	-	1	*MX
-	-	-	-	1	-	-	-	1	GUATEMALA
-	-	-	-	-	-	-	-	14	HONDURAS
-	-	-	-	-	-	-	-	1	KUBA
-	-	-	-	-	-	-	-	9	BAHAMAS
-	6	-	-	-	-	-	-	77	JAMAICA
-	2	-	-	-	-	-	-	13	DOMINIK. REP
-	4	-	-	-	-	-	-	29	DARUNTER: SDQ
-	-	-	-	-	-	-	-	35	POP
-	-	-	-	-	-	-	-	13	*DO
-	-	-	-	-	-	-	-	13	ANTIGUA-BARB.
-	-	-	-	-	-	-	-	10	DARUNTER: ANU
-	-	-	-	-	-	-	-	3	BARBADOS
-	-	-	1	-	-	-	-	5	ST. LUCIA
-	-	-	-	-	-	-	-	10	SONST. WESTIN.
-	-	-	-	-	-	-	-	30	KOLUMBIEN
-	-	-	-	-	-	-	-	22	VENEZUELA
-	-	-	-	-	-	-	-	59	DARUNTER: CCS
-	-	-	-	-	-	-	-	15	BRASILIEN
-	-	-	-	-	-	-	-	37	DARUNTER: RIO
-	-	1	-	-	-	-	-	14	SAO
-	-	-	-	-	-	-	-	13	ARGENTINIEN
-	19	1	1	1	-	-	-	1 941	DARUNTER: BUE
-	-	-	-	-	-	-	-	-	A M E R I K A
-	5	-	-	-	-	-	-	18	LIBANON
-	5	-	-	-	-	-	-	18	DARUNTER: BEY

8 FLUGBEWEGUNGEN

8. 2 VERFLECHTUNG IM VERKEHR

8. 2. 1 STARTS

NACH STRECKENZIELLAND BZW. ----- FLUGPLATZ	VON STRECKEN									
	HAMBURG (HAM)	HANNOVER (HAJ)	BREMEN (BRE)	DUESSELDORF (DUS)	KOELN/BONN (CGN)	FRANKFURT (FRA)	STUTTGART (STR)	NUERNBERG (NUE)	MUENCHEN (MUC)	BERLIN (TXL)
STARTS										

INSGESAMT										
ISRAEL	4	-	1	-	6	67	5	-	56	-
DARUNTER: TLV	4	-	1	-	6	67	5	-	52	-
JORDANIEN	-	-	-	-	-	8	-	-	-	10
DARUNTER: AMM	-	-	-	-	-	8	-	-	-	10
SYRIEN	-	-	-	-	-	29	-	-	13	-
DARUNTER: DAM	-	-	-	-	-	25	-	-	13	-
IRAN	10	-	-	-	-	46	-	-	-	-
DARUNTER: THR	10	-	-	-	-	46	-	-	-	-
KUWEIT	-	-	-	-	-	42	-	-	9	-
DARUNTER: KWI	-	-	-	-	-	42	-	-	9	-
BAHRAIN	-	-	-	-	-	26	-	-	-	-
DARUNTER: BAH	-	-	-	-	-	26	-	-	-	-
KATAR	-	-	-	-	-	4	-	-	-	-
SAUDI-ARAB	-	-	-	-	-	43	1	-	1	-
DARUNTER: JED	-	-	-	-	-	23	1	-	1	-
RUH	-	-	-	-	-	15	-	-	-	-
JEMEN	-	-	-	-	-	1	-	-	-	-
V. A. EMIRATE	-	-	-	1	-	152	-	-	-	-
DARUNTER: SHJ	-	-	-	-	-	23	-	-	-	-
DXB	-	-	-	-	-	115	-	-	-	-
AUH	-	-	-	1	-	14	-	-	-	-
PAKISTAN	-	-	-	-	-	35	-	-	-	-
DARUNTER: KHI	-	-	-	-	-	18	-	-	-	-
LHE	-	-	-	-	-	13	-	-	-	-
INDIEN	-	-	-	-	-	115	-	-	-	-
DARUNTER: DEL	-	-	-	-	-	69	-	-	-	-
BOM	-	-	-	-	-	38	-	-	-	-
SRI LANKA	-	-	-	4	-	4	-	-	9	-
DARUNTER: CMB	-	-	-	4	-	4	-	-	9	-
MALEDIVEN	-	-	-	4	-	4	-	-	8	-
DARUNTER: MLE	-	-	-	4	-	4	-	-	8	-
THAILAND	-	-	-	-	-	162	-	-	5	-
DARUNTER: BKK	-	-	-	-	-	162	-	-	5	-
MALAYSIA	-	-	-	-	-	8	-	-	4	-
DARUNTER: KUL	-	-	-	-	-	8	-	-	4	-
SINGAPUR	-	-	-	-	-	57	-	-	-	-
DARUNTER: SIN	-	-	-	-	-	57	-	-	5	-
INDONESIEN	-	-	-	-	-	-	-	-	-	-
PHILIPPINEN	-	-	-	-	-	-	-	-	-	-
HONGKONG (BRIT)	-	-	-	-	-	60	-	-	-	-
DARUNTER: HKG	-	-	-	-	-	60	-	-	9	-
JAPAN	-	-	-	-	-	68	-	-	9	-
DARUNTER: TYO	-	-	-	-	-	68	-	-	9	-
KOREA REP.	-	-	-	-	-	26	-	-	-	-
DARUNTER: SEL	-	-	-	-	-	26	-	-	-	-
KOREA DEM. VR	-	-	-	-	-	-	-	-	-	-
CHINA	-	-	-	-	-	45	-	-	-	-
DARUNTER: PEK	-	-	-	-	-	41	-	-	-	-
A S I E N	14	-	1	9	6	1 015	6	-	119	10
AUSTRALIEN	-	-	-	-	-	-	1	-	-	-
PAPUA-NEUGUI	-	-	1	-	-	-	-	-	-	-
AUSTRALIEN/OZEANIEN	-	-	1	-	-	-	1	-	-	-
I N S G E S A M T ..	2 816	1 777	637	5 069	2 178	11 893	2 429	1 319	4 967	1 551

SEPTEMBER 1994

MIT GEBIETEN AUSSERHALB DEUTSCHLANDS

HERKUNFTSFLUGPLATZ								NACH STRECKENZIELLAND	
B E R L I N (THF)	(SXF)	SAARBRUECKEN (SCN)	MUENSTER/ OSN. (FMO)	LEIPZIG (LEJ)	DRESDEN (DRS)	ERFURT (ERF)	SONSTIGE	INSGESAMT	BZW. ----- FLUGPLATZ
-	9	-	-	-	-	-	-	148	ISRAEL
-	9	-	-	-	-	-	-	144	DARUNTER:TLV
-	-	-	-	-	-	-	-	18	JORDANIEN
-	4	-	-	-	-	-	-	18	DARUNTER:AMM
-	-	-	-	-	-	-	-	46	SYRIEN
-	-	-	-	-	-	-	-	38	DARUNTER:DAM
-	-	-	-	-	-	-	-	56	IRAN
-	-	-	-	-	-	-	-	56	DARUNTER:THR
-	-	-	-	-	-	-	-	51	KUWETT
-	-	-	-	-	-	-	-	51	DARUNTER:KWI
-	-	-	-	-	-	-	-	26	BAHRAIN
-	-	-	-	-	-	-	-	26	DARUNTER:BAH
-	-	-	-	-	-	-	-	4	KATAR
-	-	-	-	-	-	-	-	45	SAUDI-ARAB.
-	-	-	-	-	-	-	-	25	DARUNTER:JED
-	-	-	-	-	-	-	-	15	RUH
-	4	-	-	-	-	-	-	1	JEMEN
-	-	-	-	-	-	-	-	157	V. A. EMIRATE
-	-	-	-	-	-	-	-	23	DARUNTER:SHJ
-	4	-	-	-	-	-	-	115	DXB
-	-	-	-	-	-	-	-	19	AUH
-	-	-	-	-	-	-	-	35	PAKISTAN
-	-	-	-	-	-	-	-	18	DARUNTER:KHI
1	-	-	-	-	-	-	-	13	LHE
-	-	-	-	-	-	-	-	116	INDIEN
-	-	-	-	-	-	-	-	69	DARUNTER:DEL
-	-	-	-	-	-	-	-	38	BOM
-	-	-	-	-	-	-	-	17	SRI LANKA
-	-	-	-	-	-	-	-	17	DARUNTER:CMB
-	-	-	-	-	-	-	-	16	MALEDIVEN
-	-	-	-	-	-	-	-	16	DARUNTER:MLE
-	-	-	-	-	-	-	-	167	THAILAND
-	-	-	-	-	-	-	-	167	DARUNTER:BKK
-	-	-	-	-	-	-	-	12	MALAYSIA
-	-	-	-	-	-	-	-	12	DARUNTER:KUL
-	-	-	-	-	-	-	-	57	SINGAPUR
-	-	-	-	-	-	-	-	57	DARUNTER:SIN
-	-	-	-	-	-	-	-	5	INDONESIEN
-	-	-	1	-	-	-	-	1	PHILIPPINEN
-	-	-	-	-	-	-	-	60	HONGKONG (BRIT)
-	-	-	-	-	-	-	-	60	DARUNTER:HKG
-	-	-	-	-	-	-	-	77	JAPAN
-	-	-	-	-	-	-	-	77	DARUNTER:TYO
-	-	-	-	-	-	-	-	26	KOREA REP.
-	4	-	-	-	-	-	-	26	DARUNTER:SEL
-	4	-	-	-	-	-	-	4	KOREA DEM. VR
-	4	-	-	-	-	-	-	49	CHINA
-	-	-	-	-	-	-	-	45	DARUNTER:PEK
1	30	-	1	-	-	-	-	1 212	A S I E N
-	-	-	-	2	-	-	-	3	AUSTRALIEN
-	-	-	-	-	1	-	-	2	PAPUA-NEUGUI
-	-	-	-	2	1	-	-	5	AUSTRALIEN/OZEANIEN
607	933	233	277	508	385	103	-	37 682	I N S G E S A M T

Fachserie 8: Verkehr

Reihe 1: Güterverkehr der Verkehrszweige

Im *Vierteljahresbericht* werden die Ergebnisse der Gütertransportstatistiken (vor allem beförderten Tonnen nach Versand und Empfang) vergleichend dargestellt. Während für die Verkehrszweige Seeschifffahrt und Luftfahrt nur wichtige Eckdaten enthalten sind, werden die drei Landverkehrsträger Eisenbahn, Straße und Binnenschifffahrt ausführlich im Vergleich nachgewiesen. Die Ergebnisse werden nach Gütergruppen, Verkehrsbezirken und Hauptverkehrsbeziehungen differenziert. Ferner wird der Verkehr in Rohrfernleitungen dargestellt.

Der *Jahresbericht* ist wesentlich tiefer gegliedert. In ihm sind zusätzlich lange Reihen zur Güterverkehrsentwicklung und Tabellen zum Güterverkehr nach Entfernungsstufen und zur tonnenkilometrischen Leistung enthalten. Die Darstellung der Güterverflechtung nach Verkehrsgebieten untereinander und der Grenzüberschreitende Verkehr nach Verkehrsbezirken im Ausland nimmt breiten Raum ein. Außerdem wird eine Verflechtungstabelle zum Durchgangsverkehr nachgewiesen.

Reihe 2: Eisenbahnverkehr

In *monatlicher* Erscheinungsfolge werden für den öffentlichen schienengebundenen Verkehr der Deutschen Bundesbahn, Deutschen Reichsbahn und der nichtbundeseigenen Eisenbahnen die wichtigsten Zahlen über Verkehrsleistungen und Verkehrseinnahmen im Personen- und Güterverkehr nachgewiesen. Regional sind die Ergebnisse des Güterverkehrs nach Hauptverkehrsbeziehungen, Verkehrsgebieten und -bezirken aufgeschlüsselt.

Im *Jahresbericht* werden – neben tiefer gegliederten Ergebnissen – Angaben über die Struktur der Unternehmen, den Bestand an Verkehrsmitteln und -einrichtungen sowie über Bahnbetriebsunfälle mit Personenschaden ausgewiesen. Ferner finden sich Angaben über den Personalbestand nach dem Beschäftigungsverhältnis und den betrieblichen Einsatz.

Reihe 3: Straßenpersonenverkehr

Der *Vierteljahresbericht* enthält Angaben über die Betriebs- und Verkehrsleistungen (Wagenkilometer, beförderte Personen, Personenkilometer) sowie die Umsatzsteuerpflichtigen Einnahmen (ohne Einnahmen aus dem Freigestellten Schülerverkehr) der Straßenverkehrsunternehmen (ohne Kleinunternehmen mit weniger als 6 Bussen) im Berichtsvierteljahr.

Im *Jahresbericht* sind entsprechende Nachweisungen für das Berichtsjahr enthalten; zusätzlich werden für alle Unternehmen Vorjahresergebnisse über die Umsätze einschließlich der Einnahmen aus dem Freigestellten Schülerverkehr und der Ausgleichszahlungen der öffentlichen Hand für Beförderungen von Schwerbehinderte und Schülern (Ausbildungsverkehr) und der Vergütungen für durchgeführte Auftragsfahrten dargestellt. Außerdem werden Strukturdaten der Unternehmen am Stichtag des Berichtsjahres (Linien- und Fahrzeugbestände, Personal) nachgewiesen.

Reihe 4: Binnenschifffahrt

Die *monatlichen* Nachweisungen erstrecken sich auf den Güterverkehr auf Binnenwasserstraßen, den Güterumschlag in Binnenhäfen, den Durchgangsverkehr sowie den Güterverkehr der Bundesländer nach Hauptverkehrsbeziehungen.

Der *Jahresbericht* enthält weitergehende Nachweisungen des Güterverkehrs nach Verkehrsbezirken. Außerdem werden Unternehmen, deren verfügbaren Schiffe, Beschäftigte und Umsätze in der Binnenschifffahrt, der Bestand an Binnenschiffen der Bundesrepublik Deutschland sowie Schiffsunfälle dargestellt.

Reihe 5: Seeschifffahrt

Im *Monatsbericht* werden Schiffs- und Güterverkehr über See nach Häfen, Flaggen und Verkehrsrichtungen, der Verkehr auf dem Nord-Ostsee-Kanal, der Containerverkehr über See mit Häfen außerhalb des Bundesgebietes und der Bestand an Seeschiffen unter der Flagge der Bundesrepublik Deutschland nachgewiesen.

Der *Jahresbericht* enthält weitergehende Nachweisungen sowie zusätzlich die Aufteilung des Güterverkehrs nach Verkehrsbezirken und Angaben über das Bordpersonal.

Reihe 6: Luftverkehr

Der *Monatsbericht* umfaßt den Personen-, Güter- und Postverkehr mit Luftfahrzeugen sowie Starts und Landungen nach Flughäfen. Diese Ergebnisse sind im *Jahresbericht* differenzierter aufgegliedert, wobei zusätzlich noch Angaben aus der Unternehmensstatistik (Unternehmen, Beschäftigte, Luftfahrzeugbestand, Umsatz) und über den nichtgewerblichen Luftverkehr gebracht werden.

Reihe 7: Verkehrsunfälle

Der *Monatsbericht* (ca. 60 Seiten) enthält Angaben über Unfälle nach Straßenarten, Unfallarten und -typen, Kalendertagen, Ländern, Großstädten sowie über Verunglückte und Unfallbeteiligte nach Art der Verkehrsteilnahme. Ferner sind Unfallursachen und Unfälle des Auslandes dargestellt. Dabei werden die aktuellsten Monatsergebnisse mit dem kumulierten Jahresteil und die vergleichbaren Zeitabschnitte des Vorjahres nachgewiesen.

Der *Jahresbericht* mit rd. 280 Seiten ist wesentlich tiefer gegliedert und bringt Angaben über Unfälle und Verunglückte nach Unfallart und -typ, nach Straßenart und Ortslage, nach Monat, nach Unfallverursachung unterschieden nach dem Geschlecht und den Unfallursachen (Fehlverhalten der Verkehrsteilnehmer sowie technische Mängel und andere Ursachen). Ab 1985 sind auch Auswertungen über Alkoholunfälle und deren Folgen, Autobahnunfälle, Lichtverhältnisse und Straßenzustand zum Unfallzeitpunkt sowie über das Fehlverhalten der Fahrzeugführer und ihrem Alter enthalten.

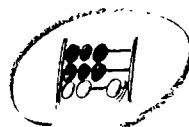
Die Entwicklung des Unfallgeschehens wird in einer Vielzahl von Zeitreihen für die wichtigsten Unfallmerkmale verdeutlicht. Angaben für über 100 Länder sind im internationalen Teil zusammengestellt. Methodische Erläuterungen und Bezugswerte zum Unfallgeschehen (Bevölkerung, Straßenlänge, Fahrzeugbestände, Fahrleistungen, Gurtanlagequoten usw.) sind im Anhang aufgeführt.

Klassifikationen

Klassifikation der Wirtschaftszweigen mit Erläuterungen, Ausgabe 1993

Güterverzeichnis für die Verkehrstatistik, Ausgabe 1969

Verzeichnis der Verkehrsbezirke und Häfen, Ausgabe 1980



Statistisches Bundesamt
Gustav-Stresemann-Ring 11
65189 Wiesbaden

Veröffentlichungen und Prospekte sind durch den Verlag METZLER-POESCHEL; Verlagsauslieferung Hermann Leins Postfach 11 52, 72125 Kusterdingen, erhältlich.