


Statistisches Bundesamt

Verkehr



Fachserie 8

Reihe 6

Luftverkehr

August 1994

Statistisches Bundesamt
Verkehrsmittel
1994

**METZLER
POESCHEL**

Herausgeber:

Statistisches Bundesamt, Wiesbaden, Gustav-Stresemann-Ring 11

Postanschrift:

Statistisches Bundesamt
65180 Wiesbaden

Verlag:

Metzler-Poeschel, Stuttgart

Verlagsauslieferung:

Hermann Leins GmbH & Co. KG
Postfach 11 52
72125 Kusterdingen
Telefon: 0 70 71/93 53 50
Telex: 7 262 891 mepo d
Telefax: 0 70 71/3 36 53

Erscheinungsfolge: monatlich

Erschienen im Juni 1995

Preis: DM 14,80

Bestellnummer: 2080600 - 94108

© Statistisches Bundesamt, Wiesbaden 1995

Alle Rechte vorbehalten. Es ist insbesondere nicht gestattet, ohne ausdrückliche Genehmigung des Statistischen Bundesamtes diese Veröffentlichung oder Teile daraus für gewerbliche Zwecke zu übersetzen, zu vervielfältigen, auf Mikrofilm/-fiche zu verfilmen oder in elektronische Systeme einzuspeichern.

Inhalt

	Seite
Textteil	
Erläuterungen	5
Luftverkehr im August 1994	7
Tabellenteil	
1 Gesamtübersicht über den gewerblichen Luftverkehr	8
2 Überblick über den gewerblichen Luftverkehr nach Flugarten	8
3 Flugplatzverkehr	
3.1 Verkehr auf ausgewählten Flugplätzen	
3.1.1 Luftfahrzeugbewegungen nach Flugarten	9
3.1.2 Luftfahrzeugbewegungen nach Startgewichtsklassen	9
3.1.3 Personenverkehr	10
3.1.4 Frachtverkehr	11
3.1.5 Postverkehr	12
3.1.6 Durchgang	13
3.2 Verkehr auf sonstigen Flugplätzen	14
4 Verkehrsleistungen	22
5 Personenverkehr	
5.1 Verflechtung im Verkehr innerhalb Deutschlands	
5.1.1 Ein- bzw. Aussteiger (von Streckenherkunftsflugplätzen nach Streckenzielflugplätzen)	24
5.1.2 Reisende (von Herkunftsflugplätzen nach Endzielflugplätzen)	24
5.1.3 Einsteiger nach sonstigen deutschen Flugplätzen	26
5.1.4 Aussteiger von sonstigen deutschen Flugplätzen	28
5.2 Verflechtung im Verkehr mit Gebieten außerhalb Deutschlands	
5.2.1 Einsteiger (von Streckenherkunftsflugplätzen nach Streckenzielländern bzw. -flugplätzen)	30
5.2.2 Aussteiger (von Streckenherkunftsfländern bzw. -flugplätzen nach Streckenzielflugplätzen)	38
5.2.3 Reisende (von Herkunftsflugplätzen nach Endzielländern bzw. -flugplätzen)	46
Reisende (im Pauschalflugreiseverkehr von Herkunftsflugplätzen nach Endzielländern bzw. -flugplätzen) ...	56
6 Güterverkehr	
6.2 Verflechtung im Verkehr mit Gebieten außerhalb Deutschlands	
6.2.1 Einladung (von Streckenherkunftsflugplätzen nach Streckenzielländern bzw. -flugplätzen)	60
6.2.2 Ausladung (von Streckenherkunftsfländern bzw. -flugplätzen nach Streckenzielflugplätzen)	68
7 Luftpostverkehr	
7.1 Verflechtung im Verkehr innerhalb Deutschlands	74
8 Flugbewegungen	
8.1 Verflechtung im Verkehr innerhalb Deutschlands	
8.1.1 Starts bzw. Landungen (von Streckenherkunftsflugplätzen nach Streckenzielflugplätzen)	76
8.1.2 Starts nach sonstigen deutschen Flugplätzen	78
8.2 Verflechtung im Verkehr mit Gebieten außerhalb Deutschlands	
8.2.1 Starts (von Streckenherkunftsflugplätzen nach Streckenzielländern bzw. -flugplätzen)	80

Die Angaben beziehen sich auf die Bundesrepublik Deutschland nach dem Gebietsstand
seit dem 03.10.1990.

Zeichenerklärung

- = nichts vorhanden
- . = Zahlenwert unbekannt oder geheimzuhalten
- 0 = weniger als die Hälfte von 1
in der letzten besetzten Stelle, jedoch
mehr als nichts
- x = Tabellenfach gesperrt, weil Aussage
nicht sinnvoll

Abkürzungen

- Mill. = Millionen
- KM (km) = Kilometer
- T (t) = Tonne
- PKM (Pkm) = Personenkilometer
- TKM (tkm) = Tonnenkilometer
- UEB = Sonstige Flugplätze

Abkürzungen für ausgewählte Flugplätze des Bundesgebietes

IATA-CODE	KURZTEXT	VOLLE BEZEICHNUNG
HAM	HAMBURG	Hamburg-Fuhlsbüttel
HAJ	HANNOVER	Hannover-Langenhagen
BRE	BREMEN	Bremen-Neuenland
DUS	DUESSELDORF	Düsseldorf-Lohausen
CGN	KOELN/BONN	Köln/Bonn-Wahn
FRA	FRANKFURT	Frankfurt-Rhein-Main
STR	STUTTGART	Stuttgart-Echterdingen
NUE	NUERNBERG	Nürnberg
MUC	MUENCHEN	München
TXL	BERLIN (TXL)	Berlin-Tegel
THF	BERLIN (THF)	Berlin-Tempelhof
SXF	BERLIN (SXF)	Berlin-Schönefeld
SCN	SAARBRUECKEN	Saarbrücken-Ensheim
FMO	MUENSTER/OSNABRUECK	Münster/Osnabrück
LEJ	LEIPZIG	Leipzig-Halle
DRS	DRESDEN	Dresden-Klotzsche
ERF	ERFURT	Erfurt

Erläuterungen

Rechtsgrundlage

Die Luftfahrtstatistik beruht auf dem "Gesetz über die Luftfahrtstatistik" vom 30.10.1967 (BGBl. I S. 1053), geändert durch Art. 15 des 1. Statistikbereinigungsgesetzes vom 14. März 1980 (BGBl. I S. 294), und Verordnung zum Gesetz über die Luftfahrtstatistik vom 30. Oktober 1967 (BGBl. I S. 1056), zuletzt geändert durch Dritte Verordnung zur Änderung der Verordnung vom 4. Dezember 1991 (BGBl. I S. 2177) und 3. Verordnung vom 28. Juni 1982 (BGBl. I S. 915) in Verbindung mit dem Gesetz über die Statistik für Bundeszwecke (Bundesstatistikgesetz - BStatG) vom 22. Januar 1987 (BGBl. I S. 462, 565). Nach diesem Gesetz ist die gesamte zivile Luftfahrt, die mit Flugzeugen, Drehflüglern, Luftschiffen, Motorseglern, Segelflugzeugen und bemannten Ballonen betrieben wird, in die Erhebung einzubeziehen, soweit davon die Flugplätze in Deutschland berührt werden.

Erhebungspapiere

Die Angaben für die Luftfahrtstatistik werden folgenden Erhebungsvordrucken entnommen:

Flugbericht zur statistischen Erfassung des gewerblichen Luftverkehrs auf ausgewählten Flugplätzen

Monatsbericht zur vereinfachten Anmeldung des sonstigen gewerblichen Luftverkehrs auf ausgewählten Flugplätzen

Monatsbericht zur statistischen Erfassung des gewerblichen Verkehrs auf sonstigen Flugplätzen

Jahresbericht zur statistischen Erfassung des nichtgewerblichen Flugbetriebs auf allen Flugplätzen und Segelfluggeländen.

Erhebungsumfang

Personenverkehr

Auf den ausgewählten Flugplätzen werden die Strecken- und Endziele der abfliegenden Passagiere, wie sie in den Flugscheinen vermerkt sind, statistisch erfaßt. Dagegen werden bei der Personenankunft im Verkehr mit dem Ausland nur die Streckenherkünfte erhoben. Aufgrund

dieser Erfassungsmethode ist es möglich, die von deutschen Flughäfen abfliegenden Fluggäste einerseits nach **Flugstrecken**, das ist die Beförderung vom Einsteigebis zum Aussteigeflughafen, der jeweiligen Fluglinie und andererseits nach **Gesamtflugreisen**, das ist die Beförderung vom Herkunfts- bis zum Endzielflughafen, nachzuweisen. Die Erfassung der Gesamtflugreisen ist allerdings nicht in vollem Umfang möglich, da die Umsteiger, die aus dem Ausland ankommen und in ein Flugzeug nach Zielen im Inland oder Ausland umsteigen, nicht festgestellt werden. Sie werden daher doppelt erfaßt und ausgewiesen, und zwar werden sie bei der Ankunft aus dem Ausland als Aussteiger und beim Abgang (Umsteigen) als Zusteiger nach dem Inland oder dem Ausland gezählt.

Auf den sonstigen Flugplätzen werden nur die zusteigenden Fluggäste ohne Angabe von Strecken- und Endzielen gezählt.

Frachtverkehr

In der Verkehrsstatistik werden ab Januar 1993 nur noch die Luftfrachtströme nach ihren Einlade- und Auslade-flughäfen erfaßt und nachgewiesen. Dies entspricht der in allen Verkehrszweigen gültigen Abgrenzung. Der bisher nur in der Luftfahrt nachgewiesene "Empfang" und "Versand", bei dem die transportierten Gütermengen um die in- und ausländischen Umladungsvorgänge bereinigt nach tatsächlicher Herkunft und Endziel dargestellt werden konnten, ist aus erhebungstechnischen Gründen nicht mehr möglich.

Auf den sonstigen Flugplätzen wird nur die Menge der eingeladenen Fracht erhoben.

Postverkehr

Die Ergebnisse des Postumschlags auf den ausgewählten Flugplätzen enthalten Mehrfachzählungen, die durch Umladungen innerhalb Deutschlands entstehen.

Verkehrsleistungen

Bei der Berechnung der Verkehrsleistungen (Pkm, tkm) werden alle Flüge einbezogen, die einen ausgewählten Flugplatz berühren. Als Flugkilometer werden alle über Deutschland geflogenen Kilometer gezählt, die aufgrund der Großkreisentfernung ermittelt werden.

Hinweis:

Ab Berichtsjahr 1987 wird der Bedarfsplanverkehr als linienähnlicher Verkehr dem Linienverkehr zugeordnet.

Ab Berichtszeit Januar 1993 kann aus erhebungstechnischen Gründen der Güterversand bzw. Güterempfang nicht mehr nachgewiesen werden.

Tabelle 1

Gesamtübersicht über die gewerbliche Luftfahrt (Flüge, Beförderung von Personen, Fracht und Post) einschl. gewerbliche Schulflüge. Unter Flügen sind Flugbewegungen auf Flugteilstrecken zu verstehen; es werden alle Starts und bei Flügen aus dem Ausland die ersten Landungen im Erhebungsgebiet als Flüge gezählt.

Tabelle 2

Gewerblicher Luftverkehr (einschl. gewerbliche Schulflüge) nach Flugarten und Hauptverkehrsbeziehungen. Die Ergebnisse des Personenverkehrs werden sowohl mit als auch ohne die Doppelzählungen dargestellt, die sich durch den Umsteigeverkehr ergeben. Im Personenverkehr ist die Ausschaltung der Doppelzählungen nicht in vollem Umfang möglich; die Umsteiger aus dem Ausland in das Ausland oder Inland werden als Auslandsaussteiger und als Auslands- bzw. Inlandszusteiger - also zweimal - gezählt.

Tabelle 3

Abschnitt 3.1 enthält das Verkehrsaufkommen (Umschlag) im gewerblichen Verkehr (Luftfahrzeugbewegungen, Personen-, Fracht-, Post- und Durchgangsverkehr) der 17 ausgewählten Flugplätze (einschl. gewerbliche Schulflüge).

Im Abschnitt 3.2 wird der gewerbliche Verkehr der sonstigen Flugplätze dargestellt. Die Startzahlen beziehen sich auf alle gewerblichen Flüge (Passagier- und sonstige gewerbliche Flüge, einschl. gewerbliche Schulflüge).

Tabelle 4

Effektive Verkehrsleistung (einschl. gewerbliche Schulflüge), die sich aus dem Produkt von Personen-, Fracht- und Postbeförderung mal den geflogenen Kilometern innerhalb Deutschlands, und im grenzüberschreitenden Verkehr den Kilometern bis zur bzw. von der deutschen Grenze ergibt. Außerdem wird die angebotene Kapazität (Sitzplatz- und Nutzlastkilometer) sowie der Ausnutzungsgrad dargestellt.

Gewerblicher **Personenverkehr** der 17 ausgewählten Verkehrsflughäfen Deutschlands. Im Binnenverkehr wird ihr Verkehr untereinander sowie ihr Verkehr mit den sonstigen Flugplätzen beschrieben. Im grenzüberschreitenden Verkehr werden alle Länder sowie die Flugplätze, die ein Mindestaufkommen von 1 000 Passagieren monatlich aufweisen, nachgewiesen.

In den Tabellen 5.2.1 **"Einsteiger"** und 5.2.2 **"Aussteiger"** werden die Passagiere nach ihren Ein- und Aussteigeflughäfen auf einem Flug (ohne Umsteigevorgang) nachgewiesen, während sie in der Tabelle 5.2.3 **"Reisende"** von ihrem ersten deutschen Einsteigeflughafen bis zu ihrem Endziel verfolgt werden, unabhängig davon ob sie direkt geflogen oder unterwegs umgestiegen sind. Bei den Reisenden werden zusätzlich zum Gesamtergebnis die Passagiere im Pauschflugreiseverkehr nachgewiesen. In diesen Zahlen sind die Inclusive-Tours-Reisenden, die im Linienverkehr befördert werden, nicht enthalten.

Tabelle 6

Gewerblicher **Güterverkehr** der 17 ausgewählten deutschen Verkehrsflughäfen mit dem Ausland. Der Nachweis des Binnenverkehrs wird derzeit nicht durchgeführt.

In den Tabellen 6.2.1 **"Einladung"** und 6.2.2 **"Ausladung"** werden alle Ein- und Ausladevorgänge (einschl. Umladungen Inland-Ausland, Ausland-Inland und Ausland-Ausland) nach Streckenherkunft und Streckenziel der Güter dargestellt.

Es wird die Verkehrsverflechtung mit allen Ländern und mit den Flugplätzen, die ein Mindestaufkommen von 10 t monatlich aufweisen, dargestellt.

Tabelle 7

Die Luftposteinladung und -ausladung wird ab Berichtszeit Januar 1993 in der Verflechtung im Verkehr innerhalb Deutschlands, in der Jahresveröffentlichung (ab 1989) auch im grenzüberschreitenden Verkehr, nachgewiesen.

Postverkehr auf ausgewählten Flugplätzen siehe auch Tabelle 3.1.5.

Tabelle 8

In dieser Tabelle werden die Starts von den 17 ausgewählten Verkehrsflughäfen Deutschlands nach dem ersten Streckenzielland bzw. dem Streckenzielflugplatz, der ein Mindestaufkommen von 10 Starts monatlich aufweist, nachgewiesen.

Luftverkehr im August 1994

Auf den Flughäfen in Deutschland wurde im August 1994 insgesamt eine Betriebsleistung von 164 000 gewerblichen Flügen erfaßt. Die Anzahl der Linienflüge stieg dabei im Vergleich zum August 1993 um 4,8 % auf 81 300 und die Flugtätigkeit im Gelegenheitsverkehr nahm um 14 % auf 80 600 Flüge ab. Der für das Verkehrsaufkommen relevante Pauschalflugreiseverkehr stieg dabei um 2,8 % auf 19 200 Flüge .

Im gleichen Zeitraum nahm die Passagierluftfahrt um 7,3 % auf 8,7 Mill. Fluggäste zu. 1,2 Mill. Personen (+6,7 %) benutzten das Flugzeug auf innerdeutschen Flügen während 3,4 Mill. Fluggäste (+7,1 %) in das Ausland flogen und 4,0 Mill. (+7,6 %) aus dem Ausland ausstiegen. Im Linienverkehr, dessen Anteil an dem gesamten Passagieraufkommen 65 % betrug, lag die Personenbeförderung mit 5,7 Mill. Fluggästen um 15 % über dem Ergebnis vom August 1993. Das Beförderungsaufkommen im Gelegenheitsverkehr nahm gleichzeitig um 4,2 % auf 3,0 Mill. Personen ab, wobei der Pauschalflugreiseverkehr um 2,4 % auf 2,8 Mill. Fluggäste zurückging. Die unterschiedliche Entwicklung des Pauschalflugreiseverkehrs im Verhältnis zum Linienverkehr ist überwiegend auf Umwidmungen von Pauschalflügen zu Linienflügen zurückzuführen.

Die mit Flugzeugen transportierte Frachtmenge lag mit 130 400 t um 12 % über dem Ergebnis des August 1993. Die Einladungen in das Ausland nahmen dabei um 19 % auf 65 000 t zu und die Auslademenge aus dem Ausland stieg um

7,1 % auf 56 100 t. Die innerdeutsche Frachtbeförderung mit Flugzeugen lag mit 5 700 t geringfügig (+ 0,4 %) über dem Wert des Vorjahresmonats; bei diesen Gütern handelt es sich großteils um Sammel- und Verteildienste zu internationalen Luftverkehren.

Bei der Nachweisung der auf deutschen Flughäfen verladenen Luftfracht kann aus erhebungstechnischen Gründen ab 1993 nur noch die Menge der ein- und ausgeladenen Güter nachgewiesen werden; durch den Wegfall der Sammlung und Aufbereitung der Luftfrachtmanifeste kann die bisher durchgeführte Bereinigung dieser Werte um die Doppelzählungen des Umladeverkehrs nicht mehr vorgenommen werden.

Die Luftpostbeförderung stieg gegenüber dem Vorjahresmonat um 1,4 % auf 16 600 t; die innerdeutsche Postbeförderung nahm um 6,9 % auf 11 100 t zu. Im grenzüberschreitenden Luftpostverkehr nahmen die Beförderungen aus dem Ausland um 5,5 % auf 2 600 t ab, während die Einlademenge mit 2 800 t stärker abnahm (-10 %).

Von Januar bis August 1994 wurden insgesamt 1 163 000 Flüge gezählt (+2,7 %). Dabei lag das Passagieraufkommen im Vergleich zum entsprechenden Vorjahresabschnitt mit 55,1 Mill. Personen um 7,8 % höher. Im gleichen Zeitraum stiegen die Frachtbeförderungen um 16 % auf 1 068 200 t und die Luftposttransporte um 1,2 % auf 133 700 t.

Tabellenteil
1 Gesamtübersicht über den gewerblichen Luftverkehr
August 1994

Verkehrsart	Flüge 1)	Personen		Fracht	Post
		ohne 2)		einschl.	
		Doppelzählungen des			
		Umeteigeverkehre		Umladeverkehre	
Anzahl		Tonnen			
Gewerblicher Verkehr					
Der ausgewählten Flugplätze	108 535	8 633 515	130 396,8	16 550,1	
Der sonstigen Flugplätze	55 481	65 183	x	x	
Insgesamt	164 016	8 698 698	130 396,8	16 550,1	

1) Passagier- und Nichtpassagierflüge (z.B. Arbeitsflüge, gewerbliche Schulfüge).

2) Siehe Erläuterungen.

2 Überblick über den gewerblichen Luftverkehr nach Flugarten

Verkehrsart	Flüge 1)	Personen		Fracht	Post
		einschl.		einschl.	
		ohne 2)		einschl.	
		Doppelzählungen des			
Umeteigeverkehre		Umladeverkehre			
Anzahl		Tonnen			

Verkehr innerhalb Deutschlands

Linienvverkehr	28 180	1 313 274	1 146 091	4 857,8	11 056,0
Gelegenheitsverkehr	57 533	87 215	73 960	839,2	0,1
Überführung	972	-	-	-	-
Zusammen	86 685	1 400 489	1 220 051	5 697,0	11 056,1
dagegen August 1993	100 067	1 300 347	1 143 647	5 673,9	10 345,6
Januar bis August 1994	614 731	10 882 033	9 461 269	46 015,6	85 414,0

Verkehr mit Gebieten außerhalb Deutschlands
Nach dem Ausland

Linienvverkehr	26 514	2 074 394	2 074 394	56 473,3	2 803,0
Gelegenheitsverkehr	11 772	1 296 161	1 296 161	8 535,3	14,8
Überführung	816	-	-	-	-
Zusammen	38 624	3 370 555	3 370 555	65 008,6	2 817,8
dagegen August 1993	36 677	3 146 269	3 146 269	54 850,1	3 142,1
Januar bis August 1994	273 600	22 629 771	22 629 771	520 136,3	24 449,9

Aus dem Ausland

Linienvverkehr	26 521	2 376 934	2 376 934	49 250,1	2 599,3
Gelegenheitsverkehr	11 772	1 650 689	1 650 689	6 895,0	4,8
Überführung	314	-	-	-	-
Zusammen	38 707	4 027 623	4 027 623	56 145,1	2 604,1
dagegen August 1993	36 685	3 744 281	3 744 281	52 445,6	2 754,8
Januar bis August 1994	274 024	22 524 815	22 524 815	470 004,7	23 040,6

Durchgangsverkehr
Ohne Umeteigen und Umladen

Linienvverkehr	x	77 469	77 469	3 239,8	72,1
Gelegenheitsverkehr	x	3 000	3 000	306,3	-
Zusammen	x	80 469	80 469	3 546,1	72,1
dagegen August 1993	x	71 850	71 850	3 482,4	80,1
Januar bis August 1994	x	531 138	531 138	32 073,1	761,5

Gesamtverkehr

Linienvverkehr	81 315	5 842 071	5 674 888	113 821,0	16 530,4
Gelegenheitsverkehr	80 599	3 037 065	3 023 810	16 575,8	19,7
Überführung	2 102	-	-	-	-
Insgesamt	164 016	8 879 136	8 698 698	130 396,8	16 550,1
dagegen August 1993	173 429	8 262 747	8 106 047	116 452,0	16 322,6
Januar bis August 1994	1 162 635	56 567 757	55 146 993	1 068 229,7	133 666,0

1) Passagier- und Nichtpassagierflüge (z.B. Arbeitsflüge, gewerbliche Schulfüge).

2) Siehe Erläuterungen.

3. Gewerblicher Flugplatzverkehr August 1994

3.1 Verkehr auf ausgewählten Flugplätzen

Die Verkehrsleistungen auf den "ausgewählten" Flugplätzen Berlin-Tempelhof, Berlin-Schönefeld, Leipzig-Halle, Dresden und Erfurt, die bis Berichtemonat Juli

1994 unter den "Sonst. Flugplätzen" subsumiert wurden, sind ab Berichtemonat August 1994 jeweils als Einzelposition dargestellt.

3.1.1 Luftfahrzeugbewegungen nach Flugarten*)

Flugplatz	Gestartete und gelandete Luftfahrzeuge								
	Linienverkehr	Gelegenheitsverkehr					Überführungsflüge	insgesamt	Januar bis August
		Pauschal-Reiseverk.	Tramp.-u. Anf.-Verk.	Taxi-Verkehr	sonstige	zusammen			
Hamburg	7 910	1 621	124	168	50	1 963	204	10 077	75 013
Hannover	3 003	1 811	161	17	1 442	3 431	140	6 574	51 427
Bremen	1 805	394	26	261	844	1 465	35	3 305	25 847
Düsseldorf	11 068	2 553	674	76	149	3 452	389	14 909	107 668
Köln/Bonn	4 537	905	1 826	399	617	3 747	598	8 882	70 378
Frankfurt	27 574	2 503	670	422	4	3 599	515	31 688	234 187
Stuttgart	5 370	1 829	443	197	1 068	3 537	249	9 156	86 505
Nürnberg	2 327	899	813	95	240	2 047	171	4 545	32 778
München	13 056	2 226	247	118	15	2 604	225	15 885	123 557
Berlin (Tegel)	6 233	1 283	79	9	18	1 389	120	7 742	60 410
Berlin (Tempelhof)	3 556	14	10	12	146	182	19	3 757	29 971
Berlin (Schönefeld)	1 042	1 506	165	20	1 108	2 799	84	3 925	24 933
Saarbrücken	681	220	3	4	251	478	24	1 183	9 110
Münster/Osnabrück	1 113	316	38	146	898	1 398	27	2 538	16 332
Leipzig	2 437	1 176	23	159	204	1 562	37	4 036	27 273
Dresden	2 252	593	38	82	79	792	64	3 108	22 522
Erfurt	707	338	2	11	304	655	11	1 373	9 819
Zusammen	94 671	20 127	5 342	2 194	7 437	35 100	2 912	132 683	987 730
Sonst. Flugpl.	4 112	53	104	1 236	1 389	2 782	162	7 056	49 352
Insgesamt	98 783	20 180	5 446	3 430	8 826	37 882	3 074	139 739	1 037 082
Januar bis August ..	773 485	109 304	41 838	23 069	68 712	242 923	20 674	1 037 082	-

*) Passagier- und Nichtpassagierflüge (z.B. Arbeitsflüge, gewerbl. Schulflüge).

3.1.2 Luftfahrzeugbewegungen nach Startgewichtsklassen *)

Flugplatz	Gestartete und gelandete Luftfahrzeuge								Hubschrauber und sonst. Luftfahrzeuge 1)	insgesamt
	Startgewichtsklassen über ... bis einschl. ... T									
	bis 2 T	2-5,7 T	5,7-14 T	14-20 T	20-25 T	25-75 T	75-175 T	über 175 T		
Hamburg	188	100	458	485	1 239	5 714	1 748	131	14	10 077
Hannover	10	1 579	20	879	774	2 156	1 049	105	2	6 574
Bremen	707	424	537	322	221	1 033	59	2	-	3 305
Düsseldorf	73	232	680	916	470	9 357	2 440	739	2	14 909
Köln/Bonn	620	369	518	679	906	4 489	1 025	150	126	8 882
Frankfurt	16	399	648	1 807	966	16 439	6 240	5 496	177	31 688
Stuttgart	11	1 068	1 013	221	753	4 647	1 083	260	100	9 156
Nürnberg	186	111	752	868	150	1 940	490	4	44	4 545
München	12	114	599	1 046	1 171	9 647	2 685	587	24	15 885
Berlin (Tegel)	9	21	18	-	-	6 476	1 210	8	-	7 742
Berlin (Tempelhof)	1	156	581	1 717	890	271	-	-	141	3 757
Berlin (Schönefeld)	748	224	106	40	42	1 132	1 407	149	77	3 925
Saarbrücken	218	79	137	310	201	193	45	-	-	1 183
Münster/Osnabrück	675	328	275	682	38	461	29	11	39	2 538
Leipzig	11	257	236	651	230	1 820	575	62	194	4 036
Dresden	77	136	512	638	48	1 429	253	11	4	3 108
Erfurt	260	191	416	141	-	285	80	-	-	1 373
Zusammen	3 822	5 788	7 506	11 402	7 599	67 489	20 418	7 715	944	132 683
Sonst. Flugpl.	1 433	1 156	1 109	2 657	149	61	6	-	485	7 056
Insgesamt	5 255	6 944	8 615	14 059	7 748	67 550	20 424	7 715	1 429	139 739
Januar bis August ..	37 787	53 998	69 143	115 849	58 577	505 331	128 367	58 580	9 450	1 037 082

*) Passagier- und Nichtpassagierflugzeuge (z.B. Arbeitsflüge, gewerbl. Schulflüge).

1) Sonstige Luftfahrzeuge = Motorsegler, Luftschiffe.

3 Gewerblicher Flugplatzverkehr August 1994

3.1 Verkehr auf ausgewählten Flugplätzen

3.1.3 Personenverkehr

Flugplatz	Einsteiger						
	mit Streckenziel				insgesamt	darunter im Linienverkehr	Januar bis August
	im Inland		im Ausland				
	zusammen	dar. Umsteiger aus dem Inland	zusammen	dar. Umsteiger aus d. Inland			
Hamburg	130 781	744	210 969	3 546	341 750	228 043	2 476 313
Hannover	30 435	100	141 794	1 356	172 229	60 440	1 239 706
Bremen	25 651	72	34 301	46	59 952	36 131	438 722
Düsseldorf	145 271	1 036	491 402	5 931	636 673	434 752	4 643 407
Köln/Bonn	82 103	461	78 777	1 812	160 880	113 052	1 273 780
Frankfurt	291 766	9 194	1 299 187	131 662	1 590 953	1 384 778	11 242 460
Stuttgart	70 437	274	188 616	1 929	259 053	128 021	1 822 216
Nürnberg	30 181	109	74 303	972	104 484	48 144	612 776
München	209 902	679	454 146	16 820	664 048	492 351	4 369 864
Berlin (Tegel)	169 642	448	137 950	1 561	307 592	239 788	2 346 763
Berlin (Tempelhof)	23 086	41	16 149	125	39 236	38 989	334 811
Berlin (Schönefeld)	4 006	-	105 858	606	109 864	39 143	634 964
Saarbrücken	3 830	-	12 630	261	16 460	3 903	92 868
Münster/Osnabrück	11 703	4	19 441	-	31 144	11 681	189 445
Leipzig	35 831	416	62 772	323	96 603	37 532	612 604
Dresden	37 608	284	25 701	294	63 309	38 588	464 870
Erfurt	2 259	53	16 559	156	18 818	3 110	88 699
Zusammen	1 304 492	13 915	3 370 555	167 400	4 675 047	3 332 426	32 884 268
Sonst. Flugpl.	30 814	300	-	-	30 814	28 963	226 973
Insgesamt	1 335 306	14 215	3 370 555	167 400	4 705 861	3 361 389	33 111 241
Januar bis August ..	10 481 470	117 391	22 629 771	1 314 864	33 111 241	25 162 947	-

Flugplatz	Aussteiger					
	mit Streckenherkunft			insgesamt	darunter im Linienverkehr	Januar bis August
	im Inland		im Ausland			
	zusammen	dar. Umsteiger in das Ausland				
Hamburg	137 343	3 546	260 629	397 972	257 548	2 463 254
Hannover	36 397	1 356	196 758	233 155	79 494	1 286 169
Bremen	27 940	46	36 914	64 854	38 670	432 651
Düsseldorf	146 315	5 931	606 153	752 468	484 342	4 564 910
Köln/Bonn	82 480	1 812	122 729	205 209	133 508	1 279 817
Frankfurt	273 016	131 662	1 484 793	1 757 809	1 511 512	11 382 392
Stuttgart	71 365	1 929	260 703	332 068	151 581	1 786 681
Nürnberg	28 632	972	78 077	106 709	47 946	586 616
München	195 569	16 820	446 319	641 888	470 582	4 289 915
Berlin (Tegel)	183 410	1 561	175 365	358 775	268 037	2 336 487
Berlin (Tempelhof)	23 298	125	18 189	41 487	41 147	328 905
Berlin (Schönefeld)	3 976	606	161 183	165 159	50 571	615 888
Saarbrücken	4 379	261	13 193	17 572	3 677	89 532
Münster/Osnabrück	10 542	-	23 045	33 587	11 483	192 168
Leipzig	38 223	323	85 020	123 243	40 253	598 671
Dresden	38 259	294	36 383	74 642	40 105	456 654
Erfurt	2 679	156	22 170	24 849	3 239	87 449
Zusammen	1 303 823	167 400	4 027 623	5 331 446	3 633 695	32 778 159
Sonst. Flugpl.	31 483	-	-	31 483	30 234	228 126
Insgesamt	1 335 306	167 400	4 027 623	5 362 929	3 663 929	33 006 285
Januar bis August ..	10 481 470	1 314 864	22 524 815	33 006 285	25 347 678	-

3 Gewerblicher Flugplatzverkehr August 1994

3.1 Verkehr auf ausgewählten Flugplätzen

3.1.4 Frachtverkehr

Flugplatz	Einladung in Tonnen					Januar bis August
	mit Streckenziel im		insgesamt	darunter		
	Inland	Ausland		im Linienverkehr	befördert in Frachtern 1)	
Hamburg	482	797	1 280	1 156	138	10 050
Hannover	98	113	211	74	70	1 989
Bremen	60	10	70	68	-	603
Düsseldorf	353	1 677	2 030	1 654	339	14 641
Köln/Bonn	736	6 910	7 646	984	7 336	74 425
Frankfurt	2 625	52 086	54 711	53 753	22 153	424 312
Stuttgart	135	331	466	399	56	3 755
Nürnberg	252	702	953	35	917	8 187
München	555	2 025	2 580	2 512	0	22 025
Berlin (Tegel)	302	139	441	441	0	3 732
Berlin (Tempelhof)	43	10	52	49	41	385
Berlin (Schönefeld)	-	201	201	142	51	1 439
Saarbrücken	-	-	-	-	-	9
Münster/Osnabrück	5	0	5	5	-	72
Leipzig	26	6	33	33	-	307
Dresden	22	0	23	22	-	153
Erfurt	-	-	-	-	-	0
Zusammen	5 693	65 009	70 702	61 327	31 101	566 084
Sonst. Flugpl.	4	-	4	4	-	68
Insgesamt	5 697	65 009	70 706	61 331	31 101	566 152
Januar bis August ..	46 016	520 136	566 152	473 685	260 155	-

Flugplatz	Ausladung in Tonnen					Januar bis August
	mit Streckenherkunft im		insgesamt	darunter		
	Inland	Ausland		im Linienverkehr	befördert in Frachtern 1)	
Hamburg	821	763	1 585	1 572	7	12 716
Hannover	281	100	381	270	143	2 890
Bremen	95	14	110	108	1	1 018
Düsseldorf	422	1 521	1 943	1 743	160	16 378
Köln/Bonn	554	6 226	6 780	934	6 450	77 477
Frankfurt	1 445	44 185	45 630	45 409	20 682	364 007
Stuttgart	272	439	711	608	74	4 836
Nürnberg	483	468	951	185	765	7 139
München	429	1 748	2 177	2 141	1	18 461
Berlin (Tegel)	650	171	822	811	-	6 963
Berlin (Tempelhof)	3	12	15	15	-	460
Berlin (Schönefeld)	23	495	518	92	422	1 840
Saarbrücken	1	-	1	1	-	129
Münster/Osnabrück	32	0	32	32	-	251
Leipzig	113	2	115	114	-	907
Dresden	67	0	67	67	-	509
Erfurt	2	0	2	2	-	2
Zusammen	5 694	56 145	61 839	54 105	28 705	515 984
Sonst. Flugpl.	3	-	3	3	0	36
Insgesamt	5 697	56 145	61 842	54 108	28 705	516 020
Januar bis August ..	46 016	470 005	516 020	431 491	247 813	-

1) Einschl. Beförderungen in Fracht-/Postflugzeugen.

3 Gewerblicher Flugplatzverkehr August 1994

3.1 Verkehr auf ausgewählten Flugplätzen

3.1.5 Postverkehr

Flugplatz	Einladung in Tonnen					Januar bis August
	mit Streckenziel im		insgesamt	darunter		
	Inland	Ausland		im Linienverkehr	befördert in 1) Postflugzeugen	
Hamburg	871	86	957	957	780	7 595
Hannover	654	30	683	678	612	5 519
Bremen	194	-	194	194	194	1 499
Düsseldorf	91	155	245	244	1	2 069
Köln/Bonn	1 266	2	1 268	1 268	1 265	9 986
Frankfurt	3 985	2 251	6 236	6 229	3 961	50 587
Stuttgart	820	48	868	867	754	6 932
Nürnberg	576	-	576	576	573	4 741
München	1 068	178	1 246	1 246	956	10 277
Berlin (Tegel)	438	54	492	492	377	4 149
Berlin (Tempelhof)	0	7	7	7	-	52
Berlin (Schönefeld)	97	6	103	103	97	818
Saarbrücken	0	0	0	0	-	7
Münster/Osnabrück	224	0	224	224	224	1 717
Leipzig	615	1	616	616	613	2 893
Dresden	125	1	126	126	121	932
Erfurt	-	-	-	-	-	-
Zusammen	11 024	2 818	13 841	13 827	10 527	109 772
Sonst. Flugpl.	32	-	32	32	32	92
Insgesamt	11 056	2 818	13 874	13 859	10 559	109 864
Januar bis August ..	85 414	24 450	109 864	109 629	80 868	-

Flugplatz	Ausladung in Tonnen					Januar bis August
	mit Streckenherkunft im		insgesamt	darunter		
	Inland	Ausland		im Linienverkehr	befördert in 1) Postflugzeugen	
Hamburg	747	87	834	834	688	6 675
Hannover	549	22	571	571	537	4 050
Bremen	227	-	227	227	225	1 851
Düsseldorf	37	168	204	204	-	2 004
Köln/Bonn	1 059	1	1 061	1 061	1 045	8 220
Frankfurt	3 703	2 091	5 794	5 790	3 457	47 565
Stuttgart	728	35	764	763	717	5 786
Nürnberg	394	0	394	394	387	2 858
München	946	158	1 104	1 104	917	8 681
Berlin (Tegel)	778	30	808	808	703	6 947
Berlin (Tempelhof)	0	3	3	3	-	32
Berlin (Schönefeld)	205	9	214	214	205	1 630
Saarbrücken	-	-	-	-	-	-
Münster/Osnabrück	249	-	249	249	246	2 041
Leipzig	1 033	-	1 033	1 033	1 024	7 860
Dresden	334	-	334	334	326	2 059
Erfurt	-	-	-	-	-	-
Zusammen	10 989	2 604	13 593	13 588	10 477	108 258
Sonst. Flugpl.	67	-	67	67	67	197
Insgesamt	11 056	2 604	13 660	13 655	10 544	108 455
Januar bis August ..	85 414	23 041	108 455	108 394	81 177	-

1) Einschl. Beförderungen in Post/Frachtflugzeugen.

3 Gewerblicher Flugplatzverkehr August 1994

3.1 Verkehr auf ausgewählten Flugplätzen

3.1.6 Durchgang

Flugplatz	Personen		Fracht		Post	
	August	Januar bis August	August	Januar bis August	August	Januar bis August
	Anzahl		Tonnen			
Hamburg	7 801	59 067	11	146	2	33
Hannover	7 559	56 144	5	32	-	1
Bremen	571	5 164	-	0	-	0
Düsseldorf	11 742	93 789	50	1 035	1	93
Köln/Bonn	3 392	26 100	117	3 508	1	6
Frankfurt	56 512	402 191	2 608	21 358	160	1 427
Stuttgart	6 808	45 872	8	94	1	3
Nürnberg	3 655	29 977	240	3 101	0	2
München	23 081	167 997	540	5 308	12	128
Berlin (Tegel)	9 389	66 114	92	628	5	49
Berlin (Tempelhof)	170	1 824	-	1	-	0
Berlin (Schönefeld)	8 681	51 125	101	847	224	1 755
Saarbrücken	1 688	18 921	1	9	-	0
Münster/Osnabrück	1 381	14 120	-	8	-	-
Leipzig	5 863	33 534	0	2	202	1 688
Dresden	4 910	25 919	-	1	-	-
Erfurt	2 169	11 748	-	-	-	-
Zusammen	155 352	1 109 606	3 774	36 079	608	5 185
Sonst. Flugpl.	3 030	24 171	-	0	-	0
Insgesamt	158 382	1 133 777	3 774	36 079	608	5 185
Januar bis August ..	1 133 777	-	36 079	-	5 185	-

3 Flugplatzverkehr
3.2. Gewerblicher Verkehr auf
Starts und Einsteiger

Land Flugplatz	Linien- und linienähnlicher verkehr		Pauschalflugreise- Tramp- u. Anforderungs- verkehr		Taxiverkehr		Rundflüge	
	Starts	Einsteiger	Starts	Einsteiger	Starts	Einsteiger	Starts	Einsteiger
Baden-Württemberg	498	6 574	72	4 206	400	989	378	1 151
Aalen-Heidenheim	-	-	-	-	13	-	-	-
Baden-Baden	-	-	-	-	22	62	12	48
Biberach a. d. Riß	-	-	-	-	-	-	-	-
Donaueschingen-Villingen	-	-	-	-	-	-	-	-
Freiburg i. Br.	-	-	-	-	86	192	106	281
Friedrichshafen	413	5 925	62	4 182	90	221	-	-
Heubach	-	-	-	-	1	1	-	-
Immenga	-	-	-	-	-	-	-	-
Karlsruhe-Forchheim	-	-	2	18	55	347	114	447
Konstanz	-	-	-	-	-	-	57	181
Leutkirch-Unterzeil	-	-	-	-	-	-	-	-
Mannheim-Neustadt	85	649	8	6	90	144	10	29
Mengen	-	-	-	-	29	-	12	-
Mosbach-Lohrbach	-	-	-	-	-	-	64	165
Ödheim	-	-	-	-	3	-	3	-
Offenburg	-	-	-	-	10	22	-	-
Reutlingen-Betzingen	-	-	-	-	-	-	-	-
Rottweil-Zepfenhan	-	-	-	-	-	-	-	-
Schwenningen a. N.	-	-	-	-	-	-	-	-
Tannheim	-	-	-	-	-	-	-	-
Walldürn	-	-	-	-	1	-	-	-
Winzeln-Schramberg	-	-	-	-	-	-	-	-
Bayern	523	5 782	44	1 511	234	670	349	1 153
Aschaffenburg	-	-	-	-	-	-	-	-
Augsburg-Mühlhausen	328	4 165	19	665	13	25	9	23
Bayreuth	126	628	5	20	25	69	35	142
Coburg-Brandenburger	-	-	-	-	10	9	-	-
Eggenfelden	-	-	-	-	-	-	-	-
Haßfurt	-	-	-	-	25	-	-	-
Herzogenaurach	-	-	-	-	-	-	-	-
Hof	69	989	16	810	40	134	41	262
Jesenwang	-	-	-	-	-	-	129	294
Kempten-Durach	-	-	-	-	-	-	-	-
Kulmbach	-	-	-	-	-	-	-	-
Landshut	-	-	-	-	1	-	-	-
Mainburg	-	-	-	-	-	-	-	-
Mühldorf	-	-	-	-	-	-	-	-
Rosenthal Field-Plöcken	-	-	-	-	-	-	-	-
Straubing-Wallmühle	-	-	1	5	77	226	-	-
Vilshofen	-	-	3	11	42	205	135	432
Würzburg-Schenkenturm	-	-	-	-	1	2	-	-
Brandenburg	-	-	-	-	7	7	414	918
Bienenfarm	-	-	-	-	-	-	-	-
Dedelow	-	-	-	-	-	-	59	165
Eggersdorf/Müncheberg	-	-	-	-	-	-	20	60
Fehrbellin	-	-	-	-	-	-	-	-
Kyritz	-	-	-	-	-	-	76	293
Nauen	-	-	-	-	-	-	-	-
Neuhausen	-	-	-	-	-	-	112	284
Öhna	-	-	-	-	-	-	-	-
Reinsdorf	-	-	-	-	-	-	-	-
Saarmund	-	-	-	-	-	-	90	-
Schönhagen	-	-	-	-	-	-	32	55
Strausberg	-	-	-	-	7	7	25	61

August 1994
sonstigen Flugplätzen
nach Flugarten

Gewerbliche Schulflüge		Sonstige gewerbliche Flüge		Insgesamt		Land Flugplatz
Strecke	Platzrunde	Strecke	Platzrunde	Starts	Einsteiger	
Starts						
819	6 014	216	261	8 657	12 920	Baden-Württemberg
34	109	-	-	156	-	Aalen-Heidenheim
47	405	1	1	488	110	Baden-Baden
7	-	3	-	10	-	Biberach a. d. Riß
25	545	-	-	570	-	Donauesschingen-Villingen
61	290	-	3	546	473	Freiburg i. Br.
44	77	-	-	686	10 328	Friedrichshafen
56	769	1	-	827	1	Heubach
-	-	-	-	-	-	Immenstaad
65	1 300	28	5	1 569	812	Karlsruhe-Forchheim
8	197	10	-	272	181	Konstanz
45	90	-	129	264	-	Leutkirch-Unterzeil
38	486	6	5	728	828	Mannheim-Neustheim
180	1 068	7	-	1 296	-	Mengen
128	295	109	-	596	165	Mosbach-Lohrbach
-	-	32	47	85	-	Ödheim
6	8	9	-	33	22	Offenburg
-	-	3	-	3	-	Reutlingen-Betzlingen
19	68	-	-	87	-	Rottweil-Zepfenhan
5	1	-	-	6	-	Schwenningen a. N.
47	306	-	57	410	-	Tannheim
4	-	6	6	17	-	Walldürn
-	-	-	8	8	-	Winzeln-Schramberg
875	6 158	285	238	8 706	9 116	Bayern
77	230	90	-	397	-	Aschaffenburg
74	1 289	14	31	1 777	4 878	Augsburg-Mühlhausen
36	107	10	3	347	859	Bayreuth
3	-	-	-	13	9	Coburg-Brandensteinebene
38	89	57	114	296	-	Eggenfelden
-	-	6	45	76	-	Haßfurt
50	428	7	38	523	-	Herzogenaurach
34	35	3	-	238	2 195	Hof
48	1 021	-	-	1 198	294	Jesenwang
1	437	-	-	438	-	Kempten-Durach
20	141	-	-	161	-	Kulmbach
369	605	14	-	989	-	Landshut
-	5	4	-	9	-	Mainbullau
-	-	-	-	-	-	Mühlhof
38	1 589	-	-	1 627	-	Rosenthal Field-Plößen
59	155	-	-	292	231	Straubing-Wallmühle
30	27	64	7	308	648	Vitshofen
-	-	16	-	17	2	Würzburg-Schenkenturm
978	4 754	392	590	7 135	925	Brandenburg
13	135	-	-	148	-	Bienenfarm
41	135	51	16	302	165	Dedelow
113	753	-	-	886	60	Eggersdorf/Müncheberg
-	-	-	-	-	-	Fehrbellin
15	247	141	-	479	293	Kyritz
-	11	-	22	33	-	Nauen
38	356	38	15	559	284	Neuhausen
302	904	-	-	1 206	-	Öhna
209	459	-	-	668	-	Reinsdorf
61	545	20	71	787	-	Saarmund
128	998	125	465	1 748	55	Schönhagen
58	211	17	1	319	68	Strausberg

3 Flugplatzverkehr
3.2. Gewerblicher Verkehr auf
Starts und Einsteiger

Land Flugplatz	Linien- und linienähnlicher verkehr		Pauschafflugreise- Tramp- u. Anforderungs- verkehr		Taxiverkehr		Rundflüge	
	Starts	Einsteiger	Starts	Einsteiger	Starts	Einsteiger	Starts	Einsteiger
Bremen	150	507	-	-	73	142	10	30
Bremerhaven-Am Luneorf	150	507	-	-	73	142	10	30
Hessen	-	-	19	196	103	304	355	358
Breitscheid	-	-	-	-	-	-	57	173
Egelsbach	-	-	3	21	23	76	67	185
Gelnhausen	-	-	-	-	5	3	-	-
Kassel-Calden	-	-	16	175	75	225	-	-
Korbach	-	-	-	-	-	-	-	-
Michelstadt	-	-	-	-	-	-	-	-
Reichelsheim	-	-	-	-	-	-	231	-
Mecklenburg-Vorpommern	160	601	6	31	224	945	766	2 312
Anklam	-	-	-	-	38	68	5	9
Barth	-	-	1	1	26	54	108	298
Güttin/Rügen	14	25	-	-	26	81	275	898
Heringsdorf	30	153	1	17	26	78	302	877
Neubrandenburg	-	-	1	3	36	151	53	164
Parchim	-	-	2	10	18	22	23	66
Rerik-Zweedorf	-	-	-	-	-	-	-	-
Rostock	116	423	1	-	54	491	-	-
Niedersachsen	4 088	17 105	96	862	794	994	485	1 295
Baltrum	-	-	-	-	53	39	-	-
Borkum	365	1 232	-	-	36	120	77	329
Braunschweig	-	-	91	799	28	79	1	4
Damme	-	-	-	-	22	54	-	-
Emden	212	974	-	-	172	31	16	50
Ganderkesee	-	-	-	-	42	54	47	115
Hannover-Messe	-	-	-	-	-	-	-	-
Harle	789	3 364	-	-	8	6	61	198
Harste	-	-	-	-	59	-	-	-
Juist	710	3 087	-	-	-	-	53	-
Langeoog	175	873	-	-	-	-	-	-
Leer-Papenburg	-	-	-	-	7	15	-	-
Norden-Norddeich	627	3 516	-	-	-	-	125	-
Norderney	260	303	-	-	22	32	66	460
Nordhorn-Lingen	-	-	-	-	5	9	-	-
Oldenburg-Hatten	-	-	-	-	-	-	-	-
Osnabrück-Atterheide	-	-	-	-	6	8	-	-
Peine-Eddesse	-	-	-	-	-	-	-	-
Uelzen	-	-	-	-	-	-	-	-
Wangerooge	950	3 756	-	-	-	-	21	77
Wilhelmshaven-Mariensiel	-	-	5	63	334	547	18	62
Nordrhein-Westfalen	914	14 039	124	11 505	1 188	2 079	505	1 318
Aachen-Merzbrück	-	-	-	-	3	44	67	154
Ahlen-Nord	-	-	-	-	-	-	-	-
Arnsberg	-	-	-	-	4	18	-	-
Bielefeld-Windelsbleiche	-	-	-	-	58	141	4	20
Bonn-Handlar	-	-	-	-	-	-	-	-
Borkenberge	-	-	-	-	-	-	-	-

August 1994
sonstigen Flugplätzen
nach Flugarten

Gewerbliche Schulfüge		Sonstige gewerbliche Flüge		Insgesamt		Land Flugplatz
Strecke	Platzrunde	Strecke	Platzrunde	Starts	Einsteiger	
Starts				Starts	Einsteiger	
19	63	-	9	324	679	Bremen
19	63	-	9	324	679	Bremerhaven-Am Luneort
390	1 481	1 033	288	3 669	858	Hessen
4	83	107	279	530	173	Breitscheid
166	744	13	7	1 023	282	Egelsbach
-	-	-	2	7	3	Gelnhausen
-	54	495	-	640	400	Kassel-Calden
51	157	-	-	208	-	Korbach
-	-	-	-	-	-	Michelstadt
169	443	418	-	1 261	-	Reichelsheim
188	645	115	17	2 121	3 889	Mecklenburg-Vorpommern
25	50	11	2	131	77	Anklam
2	-	5	1	143	353	Barth
22	40	-	10	387	1 004	Güttin/Rügen
7	10	21	-	397	1 125	Heringsdorf
28	94	38	2	252	318	Neubrandenburg
-	209	2	2	256	98	Parchim
81	242	26	-	349	-	Rerik-Zweedorf
23	-	12	-	206	914	Rostock
237	1 776	166	92	7 734	20 256	Niedersachsen
-	-	-	-	53	39	Baltrum
35	115	-	-	628	1 681	Borkum
53	384	40	-	597	882	Braunschweig
12	47	-	-	81	54	Damme
8	5	30	13	456	1 055	Emden
77	323	48	1	538	169	Ganderkesee
-	-	-	-	-	-	Hannover-Messe
-	-	2	9	869	3 568	Harle
-	-	2	-	61	-	Harste
-	-	-	-	763	3 087	Juist
-	-	-	-	175	873	Langeoog
2	8	-	3	20	15	Leer-Papenburg
-	-	-	10	762	3 516	Norden-Norddeich
4	-	-	-	352	795	Norderney
-	-	12	-	17	9	Nordhorn-Lingen
11	347	-	-	358	-	Oldenburg-Hatten
5	-	-	5	16	8	Osnabrück-Atterheide
15	46	27	26	114	-	Peine-Eddesse
-	-	-	-	-	-	Uelzen
-	6	-	-	977	3 833	Wangerooge
15	495	5	25	897	672	Wilhelmshaven-Mariensiel
760	5 425	466	393	9 775	28 941	Nordrhein-Westfalen
48	1 005	3	2	1 128	198	Aachen-Merzbrück
-	-	43	-	43	-	Ahlen-Nord
41	33	44	-	122	18	Arnsberg
4	3	10	10	89	161	Bielefeld-Windelsbleiche
-	-	-	-	-	-	Bonn-Hangelar
15	161	-	-	176	-	Borkenberge

3 Flugplatzverkehr
3.2. Gewerblicher Verkehr auf
Starts und Einsteiger

Land Flugplatz	Linien- und linienähnlicher verkehr		Pauschflugreise- Tramp- u. Anforderungs- verkehr		Taxiverkehr		Rundflüge	
	Starts	Einsteiger	Starts	Einsteiger	Starts	Einsteiger	Starts	Einsteiger
Nordrhein-Westfalen								
Dahlemer Binz	-	-	-	-	-	-	-	-
Dinslaken-Schwarze Heide	-	-	-	-	-	-	79	-
Dortmund-Wickede	672	10 145	13	250	126	146	92	239
Essen-Mühlheim	-	-	4	2	201	253	119	479
Grefrath-Niershorst	-	-	-	-	-	1	-	-
Höxter-Holzminden	-	-	-	-	-	-	-	-
Köln-Deutz	-	-	-	-	-	-	-	-
Leverkusen-Kurtekotten	-	-	-	-	-	-	-	-
Mari-Loehmühle	-	-	-	-	48	118	-	-
Meschede-Schüren	-	-	-	-	-	-	-	-
Mönchengladbach	-	-	-	-	572	1 078	6	24
Paderborn-Lippstadt	242	3 894	103	11 230	71	52	1	15
Porta-Westfalica	-	-	-	-	29	27	10	10
Siegerland	-	-	4	23	68	177	25	90
Stadtlohn-Wenningfeld	-	-	-	-	8	25	102	287
Rheinland-Pfalz	8	569	-	-	57	218	268	899
Hahn	8	569	-	-	7	13	38	91
Koblenz-Winningen	-	-	-	-	12	33	212	674
Mainz-Lerchenberg	-	-	-	-	-	-	-	-
Ochtendung	-	-	-	-	-	-	-	-
Pirmasens-Zweibrücken	-	-	-	-	-	-	-	-
Saffig	-	-	-	-	-	-	-	-
Speyer	-	-	-	-	32	172	10	134
Weinsheim	-	-	-	-	-	-	-	-
Worms	-	-	-	-	6	-	8	-
Saarland	-	-	-	-	-	-	4	10
Saarlouis-Düren	-	-	-	-	-	-	4	10
Sachsen	-	-	1	17	597	1 725	90	271
Bautzen	-	-	-	-	-	-	12	36
Brandis	-	-	-	-	-	-	-	-
Görlitz	-	-	-	-	1	4	-	-
Hoyerswerda	-	-	-	-	-	-	-	-
Jahnsdorf	-	-	-	-	20	-	-	-
Kamenz	-	-	-	-	3	9	40	139
Klix	-	-	-	-	1	-	-	-
Nardt	-	-	-	-	-	-	38	96
Pirna-Pratzschwitz	-	-	-	-	-	-	-	-
Riesa-Göhlis	-	-	1	17	89	284	-	-
Roitzschiora	-	-	-	-	-	-	-	-
Rothenburg/OL	-	-	-	-	2	7	-	-
Zwickau	-	-	-	-	481	1 421	-	-
Sachsen-Anhalt	-	-	-	-	170	336	-	-
Dessau	-	-	-	-	-	-	-	-
Gardelegen	-	-	-	-	-	-	-	-
Köthen	-	-	-	-	-	-	-	-
Magdeburg	-	-	-	-	170	336	-	-

August 1994
sonstigen Flugplätzen
nach Flugarten

Gewerbliche Schulfüge		Sonstige gewerbliche Flüge		Insgesamt		Land Flugplatz
Strecke	Platzrunde	Strecke	Platzrunde	Starts	Einsteiger	
Starts				Starts	Einsteiger	
Nordrhein-Westfalen						
83	279	-	-	362	-	Dahlemer Binz
35	638	13	-	765	-	Dinslaken-Schwarze Heide
40	378	7	12	1 340	10 780	Dortmund-Wickede
116	1 064	94	153	1 751	734	Essen-Mühlheim
17	403	37	103	560	-	Grefrath-Niershorst
-	-	44	-	44	-	Höxter-Holzminden
-	-	2	-	2	-	Köln-Deutz
-	-	-	-	-	-	Leverkusen-Kurtekotten
93	114	27	-	282	118	Marl-Loehmühle
-	-	-	-	-	-	Meschede-Schüren
141	1 057	8	12	1 796	1 102	Mönchengladbach
63	79	20	11	590	15 191	Paderborn-Lippstadt
-	-	11	76	126	37	Porta-Westfalica
50	129	103	6	385	290	Siegerland
14	82	-	8	214	312	Stadtlohn-Wenningfeld
275	1 240	226	47	2 121	1 686	Rheinland-Pfalz
47	250	-	8	358	673	Hahn
26	262	16	11	539	707	Koblenz-Winningen
-	-	1	-	1	-	Mainz-Lerchenberg
-	-	-	-	-	-	Ochtendung
37	111	136	-	284	-	Pirmasens-Zweibrücken
-	-	-	-	-	-	Saffig
38	304	16	16	416	306	Speyer
-	-	-	-	-	-	Weinsheim
127	313	57	12	523	-	Worms
27	93	16	-	140	10	Saarland
27	93	16	-	140	10	Saarlouis-Düren
167	527	95	122	1 599	2 013	Sachsen
40	153	70	38	313	36	Bautzen
-	-	-	-	-	-	Brandis
6	4	-	-	11	4	Görlitz
-	-	-	-	-	-	Hoyerswarda
59	-	-	10	89	-	Jahnsdorf
51	78	13	31	216	148	Kamenz
-	-	5	1	7	-	Klix
-	6	-	39	83	96	Nardt
-	-	-	-	-	-	Pirma-Pratzschwitz
-	237	-	-	327	301	Riesa-Göhlis
4	35	2	-	41	-	Roitzschlora
7	14	5	3	31	7	Rothenburg/OL
-	-	-	-	481	1 421	Zwickau
41	137	26	-	374	336	Sachsen-Anhalt
-	-	-	-	-	-	Dessau
-	-	-	-	-	-	Gardelegen
-	-	-	-	-	-	Köthen
41	137	26	-	374	336	Magdeburg

3 Flugplatzverkehr
3.2. Gewerblicher Verkehr auf
Starts und Einsteiger

Land Flugplatz	Linien- und linienähnlicher verkehr		Pauschflugreise- Tramp- u. Anforderungs- verkehr		Taxiverkehr		Rundflüge	
	Starts	Einsteiger	Starts	Einsteiger	Starts	Einsteiger	Starts	Einsteiger
Schleswig-Holstein	1 050	10 065	34	290	646	1 542	808	1 745
Flensburg-Schäferhaus	10	34	-	-	1	1	-	-
Grube	-	-	-	-	-	-	-	-
Hartenholm	-	-	-	-	-	-	304	-
Heide-Büsum	105	1 169	-	-	26	3	-	-
Helgoland-Düne	520	2 484	-	-	-	-	-	-
Kiel-Holtenau	147	2 916	14	105	95	163	16	35
Lübeck	-	-	7	139	102	220	5	50
Neumünster	-	-	-	-	-	-	-	-
Rendsburg-Schachtholm	-	-	-	-	-	-	-	-
St. Michaelisdonn	-	-	-	-	71	254	-	-
St. Peter-Ording	-	-	-	-	-	-	-	-
Uetersen	-	-	-	-	-	-	30	103
Westerland/Sylt	268	3 462	13	46	192	492	186	401
Wyk a. Föhr	-	-	-	-	159	409	267	1 156
Thüringen	-	-	1	3	81	240	162	483
Alkersleben	-	-	-	-	2	5	6	15
Altenburg-Nobitz	-	-	1	3	29	130	-	-
Bad Frankenh.-Udersleben	-	-	-	-	-	-	-	-
Gera	-	-	-	-	10	28	64	192
Jena-Schöngleina	-	-	-	-	40	77	92	276
Nordhausen	-	-	-	-	-	-	-	-
Sömmerda-Dermsdorf	-	-	-	-	-	-	-	-
Deutschland 1) ...	7 391	55 242	397	18 621	4 574	10 191	4 594	11 943

1) Einschl. 3 516 Starts und 30 814 Einsteiger, die auf ausgewählten Flughäfen nochmals enthalten sind.

August 1994
sonstigen Flugplätzen
nach Flugarten

Gewerbliche Schulflüge		Sonstige gewerbliche Flüge		Insgesamt		Land Flugplatz
Strecke	Platzrunde	Strecke	Platzrunde	Starts	Einsteiger	
Starts						
328	1 883	158	35	4 942	13 642	Schleswig-Holstein
16	11	24	4	66	35	Flensburg-Schäferhaus
-	-	-	-	-	-	Grube
117	265	-	-	686	-	Hartenholm
3	8	-	-	142	1 172	Heide-Büsum
-	-	-	-	520	2 484	Helgoland-Düne
16	306	2	6	602	3 219	Kiel-Holtenau
18	36	91	-	259	409	Lübeck
-	-	-	-	-	-	Neumünster
73	675	-	-	748	-	Rendsburg-Schachtholm
20	24	1	-	116	254	St. Michaelisdonn
6	7	28	-	41	-	St. Peter-Ording
31	460	4	20	545	103	Uetersen
28	91	8	5	791	4 401	Westerland/Sylt
-	-	-	-	426	1 565	Wyk a. Föhr
169	1 151	135	1	1 700	726	Thüringen
25	235	12	1	281	20	Alkersleben
57	425	23	-	535	133	Altenburg-Nobitz
-	-	-	-	-	-	Bad Frankenh.-Uderleben
31	320	13	-	438	220	Gera
2	59	72	-	265	353	Jena-Schöngleina
-	-	15	-	15	-	Nordhausen
54	112	-	-	166	-	Sömmerda-Dermsdorf
5 273	31 347	3 328	2 093	58 997	95 997	Deutschland 1)

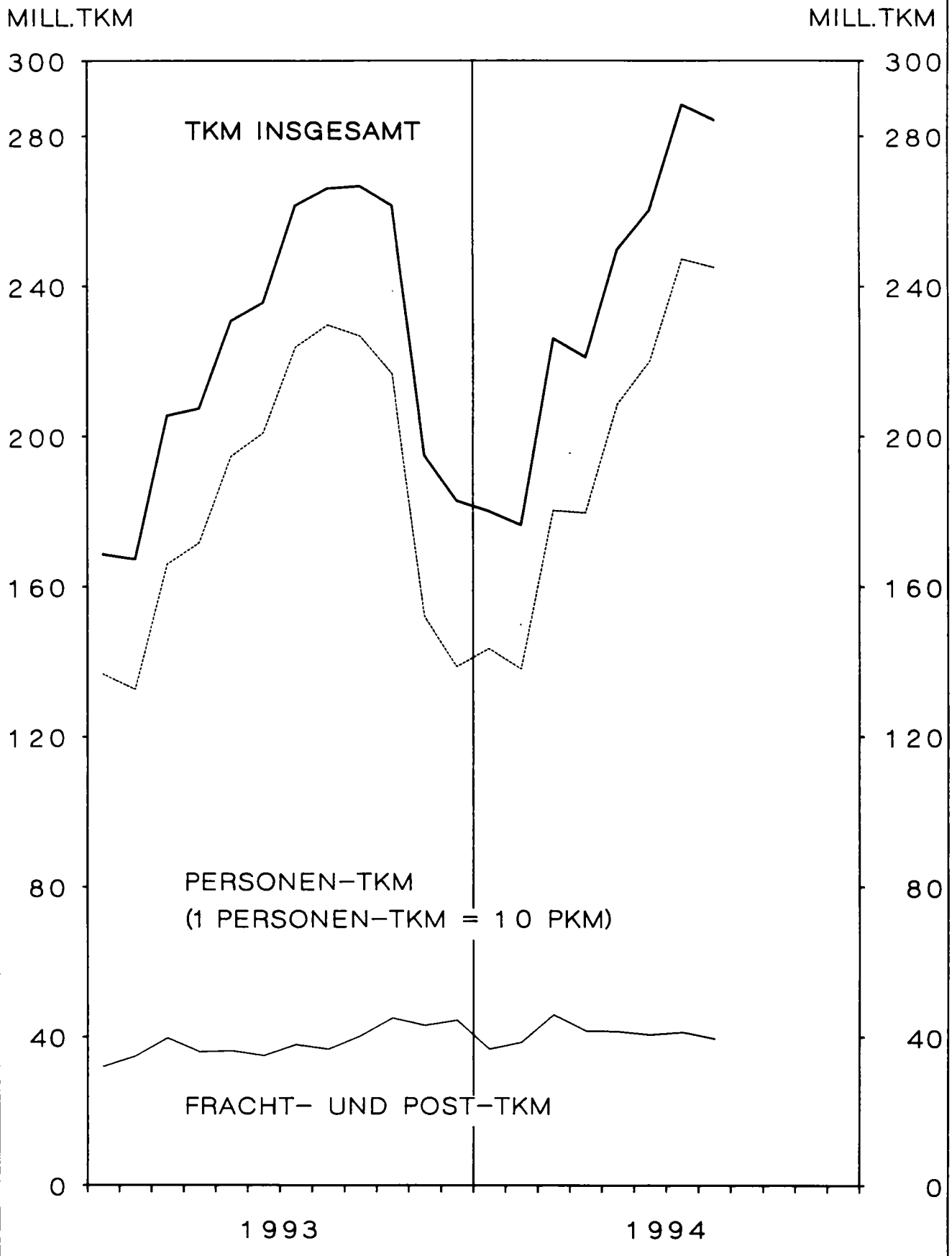
4 VERKEHRSLEISTUNGEN AUG. 1994

VERKEHRSART	FLUEGE 1)	FLUG-KM	PERSONEN-KM	FRACHT-TKM	POST-TKM
	ANZAHL				
VERKEHR INNERHALB DEUTSCHLANDS					
LINIENVERKEHR	22 824	7 733	491 452	1 716	3 453
GELEGENHEITSVRKEHR	7 408	1 523	33 220	258	0
UEBERFUEHRUNGSFLUEGE	972	252	-	-	-
ZUSAMMEN	31 204	9 507	524 672	1 974	3 453
VERKEHR MIT GEBIETEN AUSSERHALB DEUTSCHLANDS - ABGANG					
LINIENVERKEHR	26 514	6 581	532 367	15 392	698
GELEGENHEITSVRKEHR	11 294	2 883	333 563	1 888	3
UEBERFUEHRUNGSFLUEGE	816	221	-	-	-
ZUSAMMEN	38 624	9 684	865 930	17 280	701
VERKEHR MIT GEBIETEN AUSSERHALB DEUTSCHLANDS - ANKUNFT					
LINIENVERKEHR	26 621	6 616	619 009	14 015	610
GELEGENHEITSVRKEHR	11 772	3 044	438 894	1 291	2
UEBERFUEHRUNGSFLUEGE	314	73	-	-	-
ZUSAMMEN	38 707	9 734	1 057 903	15 306	611
GESAMTVRKEHR					
LINIENVERKEHR	75 959	20 930	1 642 829	31 123	4 761
GELEGENHEITSVRKEHR	30 474	7 450	805 676	3 437	5
UEBERFUEHRUNGSFLUEGE	2 102	546	-	-	-
INSGESAMT	108 535	28 926	2 448 505	34 560	4 766
JAN. BIS AUG.	792 493	210 697	15 615 589	285 536	38 709

VERKEHRSART	VERKEHRS- LEISTUNGEN GESAMT-TKM 2)	JAN. BIS AUG.	ANGEBOTENE GESAMTKAPA- ZITAETS-TKM 1 000	ANGEBOTENE SITZPLATZ- KM	AUSNUTZUNGSGRAD IM PERS.- VRKEHR %	VRKEHR INSGESAMT
		VERKEHR INNERHALB DEUTSCHLANDS				
LINIENVERKEHR	54 315	425 758	101 725	815 385	59	53
GELEGENHEITSVRKEHR	3 580	29 477	8 075	67 846	48	44
ZUSAMMEN	57 895	455 235	109 800	883 231	58	52
VERKEHR MIT GEBIETEN AUSSERHALB DEUTSCHLANDS - ABGANG						
LINIENVERKEHR	69 327	505 044	117 984	855 528	63	59
GELEGENHEITSVRKEHR	35 247	218 883	55 099	462 872	74	65
ZUSAMMEN	104 574	723 927	173 084	1 318 400	66	61
VERKEHR MIT GEBIETEN AUSSERHALB DEUTSCHLANDS - ANKUNFT						
LINIENVERKEHR	76 525	500 050	119 348	862 080	71	63
GELEGENHEITSVRKEHR	45 182	206 589	57 932	493 287	89	78
ZUSAMMEN	121 707	706 639	177 280	1 355 367	77	68
GESAMTVRKEHR						
LINIENVERKEHR	200 167	1 430 852	339 057	2 532 993	65	59
GELEGENHEITSVRKEHR	84 009	454 949	121 107	1 024 006	80	70
INSGESAMT	284 176	1 885 801	460 164	3 556 998	69	62
JAN. BIS AUG.	1 885 801	-	3 188 900	24 401 842	64	59

1) PASSAGIER- UND NICHPASSAGIERFLUEGE (Z.B. ARBEITSFLUEGE, GEWERBLICHE SCHULFLUEGE). - 2) PKM PLUS FRACHT-TKM PLUS POST-TKM - (1 PKM = 0,1 TKM).

TRANSPORTLEISTUNG IM LUFTVERKEHR
ÜBER DEUTSCHLAND



5 PERSONENVERKEHR
 5.1 VERFLECHTUNG IM VERKEHR
 5.1.1 EIN-/
 VON STRECKEN

NACH STRECKENZIEL- BZW. ----- FLUGPLATZ	HAMBURG (HAM)	HANNOVER (HAJ)	BREMEN (BRE)	DUESSELDORF (DUS)	KOELN/BONN (CGN)	FRANKFURT (FRA)	STUTTGART (STR)	NUERNBERG (NUE)	MUENCHEN (MUC)	BERLIN (TXL)
EIN-/AUSSTEIGER										
INSGESAMT										
HAMBURG	51	28	-	15 928	9 992	54 037	9 920	2 883	29 840	1 391
HANNOVER	1 535	131	-	310	349	19 229	3 260	561	6 719	-
BREMEN	-	-	6	1	-	18 820	2 297	161	3 498	-
DUESSELDORF	15 889	4	1	391	5	23 883	9 347	4 163	47 892	29 403
KOELN/BONN	10 147	59	4	-	-	11 877	27	1 305	18 494	29 659
FRANKFURT	46 979	17 198	16 531	21 794	10 855	-	13 841	14 088	47 454	51 725
STUTTGART	9 859	3 121	2 336	9 665	20	15 427	305	154	1 392	18 512
NUERNBERG	2 626	799	130	4 361	1 255	12 339	321	267	2	2 717
MUENCHEN	28 373	5 848	3 471	45 192	17 793	42 373	1 038	8	-	36 235
BERLIN (TEGEL)	1 905	-	-	31 039	30 296	60 244	18 747	2 700	38 415	-
BERLIN (TEMPELHOF)	5 423	2 034	2 386	5	3	7	-	2 009	1	-
BERLIN (SCHOENEFELD)	-	363	-	106	762	-	-	-	1 479	-
SAARBRUECKEN	711	-	-	253	2	-	2	-	434	-
MUENSTER/OSNABRUECK	-	-	1	2	1	4 377	626	144	1 906	-
LEIPZIG	2 447	604	241	7 428	4 433	11 016	3 369	476	3 544	-
DRESDEN	2 434	174	353	5 187	4 461	11 850	5 865	449	4 546	-
ERFURT	212	-	-	449	373	-	193	-	510	-
SONSTIGE FLUGPLAETZE	2 190	72	191	3 160	1 503	6 287	1 279	813	3 776	-
DEUTSCHLAND	130 781	30 435	25 651	145 271	82 103	291 766	70 437	30 181	209 902	169 642

5.1.2 REISENDE

NACH ENDZIEL- FLUGPLATZ	HAMBURG (HAM)	HANNOVER (HAJ)	BREMEN (BRE)	DUESSELDORF (DUS)	KOELN/BONN (CGN)	FRANKFURT (FRA)	STUTTGART (STR)	NUERNBERG (NUE)	MUENCHEN (MUC)	BERLIN (TXL)
REISENDE										
INSGESAMT										
HAMBURG	51	15	21	14 923	9 477	52 464	9 798	2 734	29 564	1 204
HANNOVER	1 041	131	17	49	370	18 815	3 279	600	6 808	19
BREMEN	11	8	6	15	13	17 886	2 420	350	3 825	13
DUESSELDORF	13 428	21	18	391	196	23 051	8 502	3 849	46 568	28 552
KOELN/BONN	9 373	76	11	156	-	11 416	121	1 344	18 306	29 563
FRANKFURT	26 170	4 406	7 098	5 999	2 234	-	2 670	2 627	24 346	35 986
STUTTGART	9 456	2 617	2 396	9 282	198	14 582	305	2	1 310	18 416
NUERNBERG	2 920	507	264	4 356	1 317	11 500	6	267	25	2 620
MUENCHEN	25 875	5 060	3 280	41 195	16 397	39 391	84	34	-	33 843
BERLIN (TEGEL)	1 879	18	26	30 889	30 031	59 738	18 539	2 668	37 528	-
BERLIN (TEMPELHOF)	5 213	1 977	2 356	44	25	72	20	2 009	25	-
BERLIN (SCHOENEFELD)	-	-	-	-	762	-	-	-	1 479	-
SAARBRUECKEN	714	-	-	37	2	3	3	-	435	-
MUENSTER/OSNABRUECK	3	-	1	2	3	4 144	665	186	2 131	6
LEIPZIG	2 499	471	272	7 432	4 406	10 281	3 544	331	3 590	8
DRESDEN	2 448	254	474	5 254	4 474	11 101	5 931	510	4 598	14
ERFURT	215	-	-	449	368	-	190	-	490	-
SONSTIGE FLUGPLAETZE	2 331	136	266	3 107	1 525	5 691	1 310	805	3 769	32
DEUTSCHLAND	103 627	15 697	16 506	123 580	71 798	280 135	57 387	18 316	184 797	150 276

AUGUST 1994
 INNERHALB DEUTSCHLANDS
 AUSSTEIGER

HERKUNFTSFLUGPLATZ

NACH STRECKENZIEL-

B E R L I N (THF)	S A A R B R U E C K E N (SXF)	M U E N S T E R / O S N . (F M O)	L E I P Z I G (L E J)	D R E S D E N (D R S)	E R F U R T (E R F)	S O N S T I G E	I N S G E S A M T	FLUGPLATZ
5 337	-	703	323	2 127	2 321	185	2 277	137 343
2 055	306	-	82	1 532	259	-	69	36 397
2 318	-	-	51	217	359	-	212	27 940
5	-	29	18	6 955	4 787	447	3 096	146 315
-	642	58	-	4 104	4 296	-	1 512	82 480
-	5	-	4 230	10 684	11 545	-	6 087	273 016
-	-	-	544	3 257	5 209	158	1 406	71 365
2 145	3	-	497	261	393	-	516	28 632
4	1 814	471	1 315	2 719	4 555	487	3 873	195 569
-	-	-	2	-	4	-	-	183 410
-	-	1 578	2 144	-	6	296	7 406	23 298
-	126	-	-	814	203	65	58	3 976
1 491	-	200	564	329	348	-	45	4 379
1 995	-	-	-	330	250	-	910	10 542
-	1 003	418	337	96	714	-	2 097	38 223
-	102	336	337	638	47	248	1 232	38 259
376	-	-	9	2	537	-	18	2 679
7 360	5	37	1 250	1 766	1 775	19	-	31 483
23 086	4 006	3 830	11 703	35 831	37 608	2 259	30 814	1 335 306
								DEUTSCHLAND

EIN-/AUSSTEIGER

INSGESAMT

HERKUNFTSFLUGPLATZ

NACH ENDZIEL-

B E R L I N (THF)	S A A R B R U E C K E N (SXF)	M U E N S T E R / O S N . (F M O)	L E I P Z I G (L E J)	D R E S D E N (D R S)	E R F U R T (E R F)	S O N S T I G E	I N S G E S A M T	FLUGPLATZ
4 960	-	704	324	2 034	2 300	185	2 419	133 177
2 045	306	-	5	1 173	253	-	131	35 042
2 297	-	-	52	243	459	-	295	27 893
13	-	29	19	6 632	4 770	447	3 130	139 616
10	59	58	2	3 728	4 326	253	1 524	80 326
30	5	-	2 983	5 867	7 356	-	4 209	131 986
7	-	-	544	3 273	5 328	158	1 409	69 283
2 118	3	-	499	277	456	-	519	27 654
25	256	448	1 268	2 698	4 103	462	3 839	178 258
-	-	1	5	23	25	58	54	181 482
-	-	1 577	2 143	3	6	296	7 398	23 164
-	126	-	-	814	131	-	58	3 370
1 483	-	200	519	329	348	-	45	4 118
1 995	-	-	-	358	324	-	769	10 587
5	1 003	418	339	96	691	-	2 144	37 530
-	102	337	343	324	47	220	1 271	37 702
373	-	-	9	2	356	-	18	2 470
7 359	5	37	1 160	1 811	1 844	19	3	31 210
22 720	1 865	3 809	10 214	29 685	33 123	2 098	29 235	1 154 868
								DEUTSCHLAND

REISENDE

INSGESAMT

5 PERSONENVERKEHR
 5. 1 VERFLECHTUNG IM VERKEHR
 5. 1. 3 EINSTEIGER

NACH STRECKENZIEL- FLUGPLATZ	VON STRECKEN									
	HAMBURG (HAM)	HANNOVER (HAJ)	BREMEN (BRE)	DUESSELDORF (DUS)	KOELN/BONN (CGN)	FRANKFURT (FRA)	STUTTGART (STR)	MUERNBERG (NUE)	MUENCHEN (MUC)	BERLIN (TXL)
EINSTEIGER										
INSGESAMT										
SCHLESWIG-HOLSTEIN .	336	-	23	813	926	1 967	4	-	133	-
HELGOLAND	106	-	4	-	-	-	-	-	-	-
KIEL	-	-	-	-	926	1 480	4	-	-	-
LUEBECK	-	-	-	-	-	7	-	-	-	-
WESTERLAND/SYLT . .	220	-	15	813	-	480	-	-	133	-
UEB. SCHLESW.-HOLST	10	-	4	-	-	-	-	-	-	-
BREMEN	-	-	-	-	-	-	-	-	-	-
BREMERHAVEN	-	-	-	-	-	-	-	-	-	-
NIEDERSACHSEN	5	-	151	91	-	-	3	-	7	-
BORKUM	-	-	8	13	-	-	-	-	-	-
BRAUNSCHWEIG	-	-	-	-	-	-	-	-	2	-
EMDEN	-	-	-	-	-	-	-	-	-	-
HARLE	-	-	3	-	-	-	-	-	-	-
JUIST	-	-	12	29	-	-	-	-	-	-
NORDDEICH	-	-	-	-	-	-	-	-	-	-
WANGEROOGE	-	-	47	-	-	-	-	-	-	-
NORDERNEY	-	-	27	49	-	-	-	-	-	-
LANGEBOG	-	-	42	-	-	-	-	-	-	-
UEB. NIEDERSACHSEN	5	-	12	-	-	-	3	-	5	-
NORDRHEIN-WESTFALEN	222	-	1	-	89	143	998	778	3 606	-
DORTMUND	222	-	1	-	-	143	620	751	2 039	-
PADERBORN-LIPPST.	-	-	-	-	-	-	376	27	1 566	-
SIEGERLAND	-	-	-	-	-	-	1	-	-	-
MOENCHENGLADBACH .	-	-	-	-	-	-	-	-	-	-
UEB. NORDRH.-WESTF.	-	-	-	-	89	-	1	-	1	-
HESSEN	-	-	3	-	-	50	2	-	-	-
KASSEL	-	-	1	-	-	-	2	-	-	-
UEB. HESSEN	-	-	2	-	-	50	-	-	-	-
RHEINLAND-PFALZ	-	-	-	-	-	-	64	-	1	-
KOBLENZ	-	-	-	-	-	-	-	-	-	-
HAHN	-	-	-	-	-	-	63	-	-	-
UEB. RHEINL.-PFALZ	-	-	-	-	-	-	1	-	1	-
BADEN-WUERTTEMBERG .	989	-	1	1 152	-	2 885	178	-	17	-
FREIBURG	-	-	-	-	-	-	-	-	-	-
FRIEDRICHSHAFEN . .	989	-	1	1 152	-	2 884	135	-	9	-
KARLSRUHE	-	-	-	-	-	-	3	-	-	-
MANNHEIM	-	-	-	-	-	1	-	-	-	-
UEB. BADEN-WUERTT.	-	-	-	-	-	-	40	-	8	-
BAYERN	444	-	4	1 027	415	1 242	30	35	12	-
AUGSBURG	444	-	-	1 027	415	2	-	-	-	-
BAYREUTH	-	-	-	-	-	533	-	-	-	-
HOF	-	-	-	-	-	707	-	-	-	-
OBERPFAFFENHOFEN .	-	-	-	-	-	-	-	-	1	-
STRAUBING	-	-	-	-	-	-	19	-	-	-
UEB. BAYERN	-	-	4	-	-	-	11	35	11	-
MECKLENBURG-VORPOMME	194	72	8	77	73	-	-	-	-	-
HERINGSORF	-	-	3	-	-	-	-	-	-	-
BARTH	-	-	2	-	-	-	-	-	-	-
GUETTIN	-	-	-	-	-	-	-	-	-	-
ROSTOCK	182	72	3	77	73	-	-	-	-	-
UEB. MECKLENBURG-VO	12	-	-	-	-	-	-	-	-	-
BRANDENBURG	-	-	-	-	-	-	-	-	-	-
UEB. BRANDENDURG . .	-	-	-	-	-	-	-	-	-	-
SACHSEN-ANHALT	-	-	-	-	-	-	-	-	-	-
MAGDEBURG	-	-	-	-	-	-	-	-	-	-
UEB. SACHSEN-ANHALT	-	-	-	-	-	-	-	-	-	-
THUERINGEN	-	-	-	-	-	-	-	-	-	-
UEB. THUERINGEN . . .	-	-	-	-	-	-	-	-	-	-
SACHSEN	-	-	-	-	-	-	-	-	-	-
UEB. SACHSEN	-	-	-	-	-	-	-	-	-	-
DEUTSCHLAND	2 190	72	191	3 160	1 503	6 287	1 279	813	3 776	-

AUGUST 1994

INNERHALB DEUTSCHLANDS
NACH SONSTIGEN DEUTSCHEN FLUGPLAETZEN

HERKUNFTSFLUGPLATZ									NACH STRECKENZIEL- FLUGPLATZ
B E R L I N (THF)	(SKF)	SAARBRUECKEN (SCN)	MUENSTER/ OSN.(FMO)	LEIPZIG (LEJ)	DRESDEN (DRS)	ERFURT (ERF)	SONSTIGE	INSGESAMT	
									EINSTEIGER

									INSGESAMT

1 828	-	37	8	-	1	-	-	6 076	SCHLESWIG-HOLSTEIN
-	-	-	-	-	-	-	-	110	HELGOLAND
378	-	37	-	-	1	-	-	2 826	KIEL
-	-	-	-	-	-	-	-	7	LUEBECK
1 450	-	-	8	-	-	-	-	3 119	WESTERLAND/SYLT
-	-	-	-	-	-	-	-	14	UEB.SCHLESW.-HOLST
-	-	-	-	-	-	-	-	-	BREMEN
-	-	-	-	-	-	-	-	-	BREMERHAVEN
-	-	-	-	3	-	-	-	260	NIEDERSACHSEN
-	-	-	-	-	-	-	-	21	BORKUM
-	-	-	-	2	-	-	-	4	BRAUNSCHWEIG
-	-	-	-	-	-	-	-	-	EMDEN
-	-	-	-	-	-	-	-	3	HARLE
-	-	-	-	-	-	-	-	41	JUIST
-	-	-	-	-	-	-	-	-	NORDEICH
-	-	-	-	-	-	-	-	47	WANGEROOGE
-	-	-	-	-	-	-	-	76	NORDERNEY
-	-	-	-	-	-	-	-	42	LANGEORG
-	-	-	-	1	-	-	-	26	UEB.NIEDERSACHSEN
2 924	-	-	1 241	920	791	19	-	11 732	NORDRHEIN-WESTFALEN
2 311	-	-	596	814	678	19	-	8 194	DORTMUND
613	-	-	641	106	109	-	-	3 438	PADERBORN-LIPPST.
-	-	-	-	-	-	-	-	1	SIEGERLAND
-	-	-	-	-	2	-	-	2	MOENCHENGLADBACH
-	-	-	4	-	2	-	-	97	UEB.NORDRH.-WESTF.
-	-	-	-	-	-	-	-	55	HESSEN
-	-	-	-	-	-	-	-	3	KASSEL
-	-	-	-	-	-	-	-	52	UEB.HESSEN
-	5	-	-	41	-	-	-	111	RHEINLAND-PPALZ
-	-	-	-	-	-	-	-	-	KOBLENZ
-	5	-	-	41	-	-	-	63	HAHN
-	-	-	-	-	-	-	-	48	UEB.RHEINL.-PPALZ
1 486	-	-	-	254	545	-	-	7 507	BADEN-WUERTTEMBERG
-	-	-	-	-	-	-	-	-	FREIBURG
1 486	-	-	-	47	215	-	-	6 918	FRIEDRICHSHAFEN
-	-	-	-	-	-	-	-	3	KARLSRUHE
-	-	-	-	207	325	-	-	533	MANNHEIM
-	-	-	-	-	5	-	-	53	UEB.BADEN-WUERTT.
966	-	-	-	546	433	-	-	5 154	BAYERN
966	-	-	-	531	411	-	-	3 796	AUGSBURG
-	-	-	-	-	-	-	-	533	BAYREUTH
-	-	-	-	-	-	-	-	707	HOF
-	-	-	-	-	-	-	-	1	OBERPFAFFENHOFEN
-	-	-	-	9	22	-	-	50	STRAUBING
-	-	-	-	6	-	-	-	67	UEB.BAYERN
156	-	-	-	-	-	-	-	580	MECKLENBURG-VORPOMME
156	-	-	-	-	-	-	-	159	HERINGSORF
-	-	-	-	-	-	-	-	2	BARTH
-	-	-	-	-	-	-	-	-	GUETTIN
-	-	-	-	-	-	-	-	407	ROSTOCK
-	-	-	-	-	-	-	-	12	UEB.MECKLENBURG-VO
-	-	-	-	-	-	-	-	-	BRANDENBURG
-	-	-	-	-	-	-	-	-	UEB.BRANDENBURG
-	-	-	-	2	-	-	-	2	SACHSEN-ANHALT
-	-	-	-	-	-	-	-	-	MAGDEBURG
-	-	-	-	2	-	-	-	2	UEB.SACHSEN-ANHALT
-	-	-	1	-	-	-	-	1	THUERINGEN
-	-	-	1	-	-	-	-	1	UEB.THUERINGEN
-	-	-	-	-	5	-	-	5	SACHSEN
-	-	-	-	-	5	-	-	5	UEB.SACHSEN
7 360	5	37	1 250	1 766	1 775	19	-	31 483	DEUTSCHLAND

5 PERSONENVERKEHR
 5.1 VERFLECHTUNG IM VERKEHR
 5.1.4 AUSSTEIGER

VON STRECKENHERKUNFTS- FLUGPLATZ	NACH STRECKEN									
	HAMBURG (HAM)	HANNOVER (HAJ)	BREMEN (BRE)	DUESSELDORF (DUS)	KOELN/BONN (CGN)	FRANKFURT (FRA)	STUTTGART (STR)	NUERNBERG (NUE)	MUENCHEN (MUC)	BERLIN (TXL)
AUSSTEIGER										
INSGESAMT										
SCHLESWIG-HOLSTEIN .	382	-	30	884	957	2 151	3	-	137	-
HELGOLAND	137	-	-	-	-	-	-	-	-	-
KIEL	-	-	-	-	957	1 585	-	-	-	-
LUEBECK	-	-	-	-	-	8	-	-	-	-
WESTERLAND/SYLT ..	226	-	30	884	-	558	3	-	137	-
UEB.SCHLESW.-HOLST	19	-	-	-	-	-	-	-	-	-
BREMEN	-	-	-	-	-	-	-	-	-	-
BREMERHAVEN	-	-	-	-	-	-	-	-	-	-
NIEDERSACHSEN	1	-	173	96	-	5	4	-	4	-
BORKUM	-	-	5	-	-	-	-	-	-	-
BRAUNSCHWEIG	-	-	-	-	-	1	1	-	4	-
EMDEN	-	-	-	-	-	-	-	-	-	-
HARLE	-	-	22	-	-	-	-	-	-	-
JUIST	-	-	11	-	-	-	-	-	-	-
NORDEDEICH	-	-	-	-	-	-	-	-	-	-
WANGEROOGE	-	-	61	-	-	-	-	-	-	-
NORDERNEY	-	-	31	96	-	-	-	-	-	-
LANGOOG	-	-	33	-	-	-	-	-	-	-
UEB.NIEDERSACHSEN	1	-	10	-	-	4	3	-	-	-
NORDRHEIN-WESTFALEN	240	16	-	-	62	204	1 141	458	3 714	-
DORTMUND	239	-	-	-	-	143	640	391	1 947	-
PADERBORN-LIPPST.	-	16	-	-	-	54	500	67	1 762	-
SIEGERLAND	-	-	-	-	-	-	-	-	-	-
MOENCHENGLADBACH	-	-	-	-	-	-	-	-	-	-
UEB.NORDRH.-WESTF.	1	-	-	-	62	7	1	-	5	-
HESSEN	-	-	2	-	-	85	1	-	1	-
KASSEL	-	-	-	-	-	-	1	-	1	-
UEB.HESSEN	-	-	2	-	-	85	-	-	-	-
RHEINLAND-PFALZ	1	-	-	-	-	-	-	-	-	-
KOBLENZ	-	-	-	-	-	-	-	-	-	-
HAHN	-	-	-	-	-	-	-	-	-	-
UEB.RHEINL.-PFALZ	1	-	-	-	-	-	-	-	-	-
BADEN-WUERTTEMBERG .	1 005	-	2	1 048	2	2 263	239	-	6	-
FREIBURG	-	-	2	-	-	-	1	-	1	-
FRIEDRICHSHAFEN ..	1 005	-	-	1 048	2	2 261	194	-	5	-
KARLSRUHE	-	-	-	-	-	-	2	-	-	-
MANNHEIM	-	-	-	-	-	2	1	-	-	-
UEB.BADEN-WUERTT.	-	-	-	-	-	-	41	-	-	-
BAYERN	456	-	5	1 067	482	1 379	18	58	10	-
AUGSBURG	456	-	-	1 067	482	-	1	-	-	-
BAYREUTH	-	-	-	-	-	696	-	-	-	-
HOF	-	-	-	-	-	683	-	-	-	-
OBERPFÄFFENHOFEN .	-	-	-	-	-	-	-	-	-	-
STRAUBING	-	-	-	-	-	-	8	-	-	-
UEB.BAYERN	-	-	5	-	-	-	9	58	10	-
MECKLENBURG-VORPOMME	192	53	-	1	9	-	-	-	-	-
HERINGSDOF	-	-	-	-	-	-	-	-	-	-
BARTH	-	-	-	-	-	-	-	-	-	-
GUETTIN	-	-	-	-	-	-	-	-	-	-
ROSTOCK	188	53	-	1	9	-	-	-	-	-
UEB.MECKLENBURG-VO	4	-	-	-	-	-	-	-	-	-
BRANDENBURG	-	-	-	-	-	-	-	-	-	-
UEB.BRANDENDURG ..	-	-	-	-	-	-	-	-	-	-
SACHSEN-ANHALT	-	-	-	-	-	-	-	-	1	-
MAGDEBURG	-	-	-	-	-	-	-	-	-	-
UEB.SACHSEN-ANHALT	-	-	-	-	-	-	-	-	1	-
THUERINGEN	-	-	-	-	-	-	-	-	-	-
UEB.THUERINGEN ...	-	-	-	-	-	-	-	-	-	-
SACHSEN	-	-	-	-	-	-	-	-	-	-
UEB.SACHSEN	-	-	-	-	-	-	-	-	-	-
DEUTSCHLAND	2 277	69	212	3 096	1 512	6 087	1 406	516	3 873	-

AUGUST 1994

INNERHALB DEUTSCHLANDS
VON SONSTIGEN DEUTSCHEN FLUGPLAETZEN

ZIELFLUGPLATZ								VON STRECKENHERKUNFTS-
B E R L I N (THF)	SAARBRUECKEN (SXF)	MUENSTER/ OSN. (FMO)	LEIPZIG (LEJ)	DRESDEN (DRS)	ERFURT (ERF)	SONSTIGE	INSGESAMT	FLUGPLATZ
								AUSSTEIGER
								INSGESAMT
1 891	-	45	11	-	-	-	6 491	SCHLESWIG-HOLSTEIN
-	-	-	-	-	-	-	137	HELGOLAND
388	-	45	4	-	-	-	2 979	KIEL
-	-	-	1	-	-	-	9	LUEBECK
1 503	-	-	6	-	-	-	3 347	WESTERLAND/SVLT
-	-	-	-	-	-	-	19	UEB. SCHLESW.-HOLST
-	-	-	-	-	-	-	-	BREMEN
-	-	-	-	-	-	-	-	BREMERHAVEN
-	-	-	1	3	1	-	288	NIEDERSACHSEN
-	-	-	1	-	-	-	6	BORKUM
-	-	-	-	2	-	-	8	BRAUNSCHWEIG
-	-	-	-	-	-	-	-	EMDEN
-	-	-	-	-	-	-	22	HARLE
-	-	-	-	-	-	-	11	JUIST
-	-	-	-	-	-	-	-	NORDDEICH
-	-	-	-	-	-	-	61	WANGEROOGE
-	-	-	-	-	-	-	127	NORDERNEY
-	-	-	-	-	-	-	33	LANGEORG
-	-	-	1	1	-	-	20	UEB. NIEDERSACHSEN
2 874	42	-	886	969	376	18	11 000	NORDRHEIN-WESTFALEN
2 284	-	-	350	820	372	18	7 204	DORTMUND
590	42	-	526	147	-	-	3 704	PADERBORN-LIPPST.
-	-	-	-	-	-	-	-	SIEGERLAND
-	-	-	-	-	2	-	2	MOENCHENGLADBACH
-	-	-	10	2	2	-	90	UEB. NORDRH.-WESTF.
-	-	-	5	-	2	-	96	HESSEN
-	-	-	-	-	1	-	3	KASSEL
-	-	-	5	-	1	-	93	UEB. HESSEN
-	-	-	-	324	-	-	325	RHEINLAND-PFALZ
-	-	-	-	-	-	-	-	KOBLENZ
-	-	-	-	287	-	-	287	HAHN
-	-	-	-	37	-	-	38	UEB. RHEINL.-PFALZ
1 462	-	-	-	313	557	-	6 897	BADEN-WUERTTEMBERG
-	-	-	-	-	-	-	4	FREIBURG
1 462	-	-	-	48	201	-	6 226	FRIEDRICHSHAFEN
-	-	-	-	-	-	-	2	KARLSRUHE
-	-	-	-	265	351	-	619	MANNHEIM
-	-	-	-	-	5	-	46	UEB. BADEN-WUERTT.
1 057	16	-	6	485	296	-	5 335	BAYERN
1 057	-	-	-	472	272	-	3 807	AUGSBURG
-	3	-	-	-	-	-	699	BAYREUTH
-	-	-	4	-	-	-	687	HOF
-	-	-	-	-	-	-	-	OBERPFAFFENHOFEN
-	-	-	-	8	24	-	40	STRAUBING
-	13	-	2	5	-	-	102	UEB. BAYERN
122	-	-	-	-	-	-	377	MECKLENBURG-VORPOMME
122	-	-	-	-	-	-	122	HERINGSORF
-	-	-	-	-	-	-	-	BARTH
-	-	-	-	-	-	-	-	GUETTIN
-	-	-	-	-	-	-	251	ROSTOCK
-	-	-	-	-	-	-	4	UEB. MECKLENBURG-VO
-	-	-	-	3	-	-	3	BRANDENBURG
-	-	-	-	3	-	-	3	UEB. BRANDENBURG
-	-	-	-	-	-	-	1	SACHSEN-ANHALT
-	-	-	-	-	-	-	-	MAGDEBURG
-	-	-	-	-	-	-	1	UEB. SACHSEN-ANHALT
-	-	-	1	-	-	-	1	THUERINGEN
-	-	-	1	-	-	-	1	UEB. THUERINGEN
-	-	-	-	-	-	-	-	SACHSEN
-	-	-	-	-	-	-	-	UEB. SACHSEN
7 406	58	45	910	2 097	1 232	18	30 814	DEUTSCHLAND

5 PERSONENVERKEHR

5. 2 VERFLECHTUNG IM VERKEHR

5. 2. 1 EINSTEIGER

NACH STRECKENZIELLAND BZW. ----- FLUGPLATZ	VON STRECKEN									
	HAMBURG (HAM)	HANNOVER (HAJ)	BREMEN (BRE)	DUESSELDORF (DUS)	KOELN/BONN (CGN)	FRANKFURT (FRA)	STUTTGART (STR)	NUERNBERG (NUE)	MUENCHEN (MUC)	BERLIN (TXL)
EINSTEIGER										
INSGESAMT										
POLEN	1 856	-	2	1 174	309	11 142	-	7	612	437
DARUNTER: WAW	828	-	-	880	123	8 952	-	7	611	437
GDN	995	-	2	-	-	10	-	-	-	-
LITAUEN	420	552	-	-	-	2 096	-	-	-	336
DARUNTER: VNO	4	-	-	-	-	1 935	-	-	-	336
*LT	416	552	-	-	-	161	-	-	-	-
LETTLAND	384	-	-	-	-	2 608	-	-	-	-
DARUNTER: RIX	384	-	-	-	-	2 608	-	-	-	-
ESTLAND	179	-	-	-	-	1 108	-	-	-	-
DARUNTER: TTL	179	-	-	-	-	1 108	-	-	-	-
FINNLAND	4 490	-	-	2 909	-	8 948	775	-	2 507	1 359
DARUNTER: HEL	4 076	-	-	2 909	-	8 917	775	-	2 507	1 359
SCHWEDEN	3 336	184	-	4 746	4	12 541	542	9	2 213	2 753
DARUNTER: STO	2 592	184	-	3 450	-	10 628	542	-	2 213	2 753
GOT	678	-	-	1 292	-	1 892	-	-	-	-
NORWEGEN	3 479	-	-	1 543	-	5 854	-	36	1 737	1 174
DARUNTER: OSL	2 506	-	-	1 537	-	5 532	-	31	1 474	1 125
DAENEMARK	5 804	2 337	210	6 932	40	16 303	2 921	6	4 988	-
DARUNTER: CPH	5 448	2 337	210	6 803	-	14 849	2 921	-	4 988	-
BLL	-	-	-	-	18	1 399	-	-	-	-
GR BRITANNIEN	24 006	14 410	3 961	45 043	11 452	82 339	13 513	4 449	46 864	22 048
DARUNTER: LON	21 395	11 414	3 961	28 229	11 452	62 659	11 663	4 449	39 295	19 099
BHX	573	1 060	-	6 406	-	6 267	1 064	-	1 772	1 175
MAN	1 645	1 174	-	7 429	-	7 708	697	-	4 365	1 774
GLA	93	507	-	812	-	3 418	-	-	1 267	-
EDI	48	44	-	1 240	-	1 257	-	-	31	-
JER	145	150	-	413	-	232	-	-	69	-
IRLAND	869	-	-	6 122	7	10 325	1 148	475	5 327	745
DARUNTER: DUB	386	-	-	4 665	-	8 765	283	-	3 573	-
SNN	483	-	-	1 457	7	1 560	865	475	1 754	745
ISLAND	1 997	-	-	-	447	2 477	-	-	378	252
DARUNTER: REK	-	-	-	-	447	380	-	-	378	-
KEF	1 997	-	-	-	-	2 097	-	-	-	252
NIEDERLANDE	10 208	3 692	4 749	5 607	2	18 134	5 852	2 350	11 785	8 101
DARUNTER: AMS	10 127	3 692	4 745	5 607	-	18 120	5 851	2 333	11 785	7 982
BELGIEN	3 617	1 436	95	1 898	6	13 077	2 297	410	6 181	-
DARUNTER: BRU	3 617	1 436	89	1 898	5	13 076	2 296	410	6 181	-
LUXEMBURG	300	-	-	-	4	3 903	-	-	584	-
DARUNTER: LUX	300	-	-	-	4	3 903	-	-	584	-
FRANKREICH	8 574	2 863	1 085	14 313	3 716	40 898	6 517	2 849	25 115	10 221
DARUNTER: PAR	8 290	2 863	1 085	10 233	3 447	27 209	5 545	2 423	17 288	9 387
LYS	110	-	-	707	-	5 282	364	-	756	-
TLS	-	-	-	-	-	243	-	-	1 346	-
MRS	-	-	-	-	-	762	-	-	825	-
NCE	174	-	-	1 658	125	5 531	602	148	3 205	249
CLY	-	-	-	1 362	96	717	-	-	-	-
BIA	-	-	-	-	-	-	-	-	-	-
*FR	-	-	-	353	48	374	6	2	552	585
SPANIEN	50 655	48 314	15 062	138 809	24 770	121 775	48 473	19 891	62 743	23 368
DARUNTER: MAD	728	149	-	3 243	336	12 773	801	-	5 582	386
BCN	2 272	417	-	3 856	518	9 542	1 227	-	6 689	2 035
GRO	-	-	-	656	-	341	480	6	143	-
VLC	-	-	-	-	-	4 725	-	2	134	-
ALC	1 188	1 079	-	4 843	356	4 026	-	-	777	639
LEI	868	604	-	2 936	-	1 454	490	2	1 272	677
AGP	2 959	1 186	-	7 466	-	5 620	870	2	2 155	669
XRY	-	-	-	816	-	669	464	-	702	-
BIO	-	-	-	5	-	2 187	-	-	-	-
PMI	23 053	23 356	9 464	58 541	12 717	38 185	21 784	10 941	18 523	9 732
IBZ	3 672	3 727	1 283	14 913	2 445	7 456	3 249	1 750	4 594	2 282
MAH	1 063	1 730	-	3 367	524	2 723	2 231	570	2 116	1 234
*E2	-	-	-	681	-	407	-	-	-	360
LPA	5 480	6 334	1 303	13 456	2 150	9 886	5 401	2 403	5 269	1 928
TCI	2 330	2 600	586	6 486	1 624	5 681	4 010	1 148	4 305	1 257
FUE	4 130	4 200	1 812	10 092	2 339	7 679	3 638	1 490	4 687	1 134
ACE	2 468	2 919	614	6 743	1 761	6 229	3 007	1 573	3 617	1 035
*E3	444	-	-	423	-	764	811	-	2 041	-
PORTUGAL	4 560	5 223	785	17 104	2 263	25 388	4 562	827	11 830	2 988
DARUNTER: LIS	359	327	-	1 757	640	8 210	225	-	3 883	27
OPO	-	-	-	662	459	4 721	643	2	-	-
FAO	4 201	4 047	785	13 768	1 164	10 858	3 692	825	5 698	2 961
FNC	-	849	-	917	-	1 373	-	-	2 249	-
MALTA	1 388	715	-	2 951	268	5 432	1 656	1 090	4 204	901
DARUNTER: MLA	1 388	715	-	2 951	268	5 432	1 656	1 090	4 204	901
SCHWEIZ	5 747	2 030	942	11 551	3 036	29 529	3 570	1 374	12 752	5 853
DARUNTER: ZRH	4 894	2 030	939	8 663	3 032	18 472	2 848	1 370	8 358	5 853
GVA	464	-	-	1 787	-	9 331	709	-	2 357	-
BSL	389	-	3	1 101	2	1 705	-	2	1 198	-
OESTERREICH	3 041	736	4	6 979	1 581	38 610	2 557	319	8 221	3 175
DARUNTER: VIE	2 891	698	1	4 693	1 437	19 878	2 313	310	7 561	2 770
INN	-	38	-	-	1	2 755	4	5	5	-
LNZ	-	-	-	966	-	4 667	96	-	-	-
SZG	150	-	3	1 047	141	4 631	7	2	3	266
GRZ	-	-	-	273	2	4 996	137	-	644	-
KLU	-	-	-	-	-	1 682	-	2	5	139
ITALIEN	5 869	960	-	15 091	1 509	66 799	4 845	270	25 746	4 499
DARUNTER: ROM	785	-	-	3 399	-	15 847	188	2	5 666	1 387
MIL	2 768	-	-	5 790	820	20 525	2 461	-	4 880	2 164
VCE	286	-	-	1 262	257	8 455	416	7	2 106	-
TRS	-	-	-	-	-	-	-	-	1 375	-
VRN	189	229	-	-	-	1 908	-	-	-	-
TRN	-	-	-	-	-	4 354	17	-	35	-
GOA	-	-	-	-	-	1 219	-	-	-	-
FLR	-	-	-	-	-	259	3	4	2 074	-
BLQ	-	-	-	-	-	2 905	-	-	1 353	-

AUGUST 1994

MIT GEBIETEN AUSSERHALB DEUTSCHLANDS

HERKUNFTSFLUGPLATZ

NACH STRECKENZIELLAND

(THF)	B E R L I N (SXF)	SAARBRUECKEN (SCN)	MUENSTER/ OSN. (FMO)	LEIPZIG (LEJ)	DRESDEN (DRS)	ERFURT (ERF)	SONSTIGE	INSGESAMT	BZW.	FLUGPLATZ
-	670	-	-	-	1	-	-	16 210	EINSTEIGER	
-	670	-	-	-	-	-	-	12 508	-----	
73	-	-	-	-	-	-	-	1 007	INSGESAMT	
73	-	-	-	-	-	-	-	3 477	-----	
-	-	-	-	-	-	-	-	2 348	POLEN	
296	-	-	-	-	-	-	-	1 129	DARUNTER: WAW	
296	-	-	-	-	-	-	-	3 288	GDN	
-	-	-	-	-	-	-	-	3 288	LITAUEN	
-	-	-	-	-	-	-	-	1 287	DARUNTER: VNO	
-	-	-	-	-	-	-	-	1 287	*LT	
-	-	-	-	-	-	-	-	20 991	LETTLAND	
-	-	-	-	3	-	-	-	3 288	DARUNTER: RIX	
-	-	-	-	3	-	-	-	1 287	ESTLAND	
-	-	-	-	6	-	-	-	20 546	DARUNTER: TTL	
-	-	-	-	-	-	-	-	26 334	FINNLAND	
-	-	-	-	-	-	-	-	22 362	DARUNTER: HEL	
-	-	-	-	-	-	-	-	3 862	SCHWEDEN	
-	-	-	-	-	-	-	-	13 823	DARUNTER: STO	
3 833	31	-	3	30	10	-	-	12 205	GOT	
3 706	31	-	-	30	10	-	-	43 448	NORWEGEN	
-	-	-	-	-	-	-	-	41 333	DARUNTER: OSL	
2 092	9	-	1 505	2 529	743	-	-	1 417	DAENEMARK	
2 092	4	-	1 348	2 529	743	-	-	274 963	DARUNTER: CPH	
-	-	-	-	-	-	-	-	18 317	BLL	
-	-	-	-	-	-	-	-	24 792	GR BRITANNIEN	
-	-	-	-	-	-	-	-	6 097	DARUNTER: LON	
-	-	-	-	-	-	-	-	2 620	BHX	
-	-	-	-	-	-	-	-	1 009	MAN	
-	4	-	6	-	-	-	-	25 028	GLA	
-	4	-	6	-	-	-	-	17 682	EDI	
-	-	-	-	-	-	-	-	7 346	JER	
-	-	-	-	-	-	-	-	5 551	IRLAND	
82	94	-	-	12	-	-	-	1 205	DARUNTER: DUB	
82	94	-	-	4	-	-	-	4 346	SNN	
4 076	-	-	4	38	-	-	-	70 668	ISLAND	
4 076	-	-	-	38	-	-	-	70 422	DARUNTER: REK	
634	-	259	-	-	-	-	-	33 135	KEF	
634	-	259	-	-	-	-	-	33 122	NIEDERLANDE	
44	447	72	145	507	462	-	-	5 684	DARUNTER: AMS	
-	447	32	138	507	462	-	-	5 684	BELGIEN	
-	-	-	-	-	-	-	-	5 684	DARUNTER: BRU	
-	-	-	-	-	-	-	-	117 828	LUXEMBURG	
-	-	-	-	-	-	-	-	89 356	DARUNTER: LUX	
17	-	40	-	-	-	-	-	7 219	FRANKREICH	
27	-	-	6	-	-	-	-	1 589	DARUNTER: PAR	
-	19 004	8 099	11 504	18 281	7 834	4 440	-	1 587	LYS	
-	-	-	-	-	-	-	-	11 749	TLS	
-	-	-	-	-	-	-	-	2 175	MRS	
-	-	-	-	-	-	-	-	1 139	NCE	
-	-	-	-	-	-	-	-	2 113	CLY	
-	-	-	-	-	-	-	-	623 022	BIA	
-	-	-	-	-	-	-	-	23 998	*FR	
-	-	-	-	-	-	-	-	26 556	SPANIEN	
-	412	-	-	-	-	-	-	1 626	DARUNTER: MAD	
-	-	-	-	-	-	-	-	4 861	BCN	
-	-	-	-	-	-	-	-	13 320	GRO	
-	295	-	-	-	-	-	-	8 303	VLC	
-	340	-	-	-	-	-	-	21 222	ALC	
-	-	-	-	-	-	-	-	2 991	LEI	
-	-	-	-	-	-	-	-	2 192	AGP	
9 084	5 309	8 322	9 507	3 798	2 386	-	-	264 702	XRY	
1 513	451	601	1 524	880	-	-	-	50 340	BIO	
-	-	-	884	-	-	-	-	16 847	PMI	
-	-	-	-	-	-	-	-	1 628	IBZ	
-	-	-	-	-	-	-	-	1 628	MAH	
-	-	-	-	-	-	-	-	61 433	*E2	
-	2 343	609	735	2 355	1 197	584	-	35 852	LPA	
-	1 681	587	447	1 656	1 021	433	-	46 374	TCI	
-	1 410	606	848	1 374	459	476	-	34 416	FUE	
-	1 341	537	551	981	479	561	-	4 483	ACE	
-	-	-	-	-	-	-	-	80 045	*E3	
-	1 897	602	-	2 016	-	-	-	15 428	PORTUGAL	
-	-	-	-	-	-	-	-	6 570	DARUNTER: LIS	
-	83	-	-	-	-	-	-	52 431	OPO	
-	1 814	602	-	2 016	-	-	-	5 388	FAO	
-	-	-	-	-	-	-	-	20 291	FNC	
-	985	-	-	516	185	-	-	20 291	MALTA	
-	985	-	-	516	185	-	-	80 566	DARUNTER: MLA	
1 661	275	-	522	771	953	-	-	58 779	SCHWEIZ	
-	275	-	516	712	817	-	-	15 009	DARUNTER: ZRH	
-	-	-	-	-	-	-	-	5 897	GVA	
361	-	-	-	-	-	-	-	67 152	BSL	
1 300	-	-	4	59	134	-	-	44 117	OESTERREICH	
1 624	1	-	12	5	287	-	-	2 808	DARUNTER: VIE	
1 550	-	-	6	5	4	-	-	5 729	INN	
-	-	-	-	-	-	-	-	6 608	LNZ	
-	-	-	-	-	-	-	-	6 052	SZG	
74	1	-	-	-	283	-	-	1 828	GRZ	
-	-	-	-	-	-	-	-	126 171	KLU	
438	-	-	-	-	145	-	-	28 274	ITALIEN	
-	-	-	-	-	-	-	-	39 408	DARUNTER: ROM	
438	-	-	-	-	-	-	-	13 227	MIL	
-	-	-	-	-	-	-	-	1 375	VCE	
-	-	-	-	-	-	-	-	2 326	TRS	
-	-	-	-	-	-	-	-	4 406	VRN	
-	-	-	-	-	-	-	-	1 219	TRN	
-	-	-	-	-	-	-	-	2 340	GOA	
-	-	-	-	-	-	-	-	4 258	FLR	
-	-	-	-	-	-	-	-	-	BLQ	

5 PERSONENVERKEHR
 5. 2 VERFLECHTUNG IM VERKEHR
 5. 2. 1 EINSTEIGER

NACH STRECKENZIELLAND		VON STRECKEN									
BZW. -----	FLUGPLATZ	HAMBURG (HAM)	HANNOVER (HAJ)	BREMEN (BRE)	DUESSELDORF (DUS)	KOELN/BONN (CGN)	FRANKFURT (FRA)	STUTTGART (STR)	NUERNBERG (NUE)	MUENCHEN (MUC)	BERLIN (TXL)
EINSTEIGER											
INSGESAMT											
PSA		-	-	-	-	-	2 009	4	-	-	6
NAP		1 203	731	-	2 192	423	3 886	766	204	1 525	948
CAG		-	-	-	-	-	521	3	2	801	-
OLB		-	-	-	-	-	1 497	134	-	1 251	-
CTA		638	-	-	1 572	-	2 482	847	-	1 249	-
IT		-	-	-	6	9	28	1	17	1 328	-
GRIECHENLAND		22 539	19 343	3 182	66 336	6 358	61 155	32 355	12 980	68 350	15 869
DARUNTER:ATH		1 131	1 014	-	5 863	28	14 936	1 488	784	9 398	1 789
SKG		2 296	2 229	-	10 033	909	10 515	6 962	2 264	9 906	2 314
CFU		2 440	1 981	-	5 161	715	3 090	1 996	1 260	4 773	1 900
JSI		265	-	-	696	-	636	202	-	1 315	408
ZTH		-	-	-	2 155	-	447	-	-	621	-
JMK		324	-	-	881	-	944	-	-	1 127	-
SMI		1 797	632	-	2 594	-	949	943	467	2 892	290
JTR		272	498	-	671	-	1 184	361	-	2 341	-
KGS		2 180	1 947	-	5 800	708	3 413	2 890	1 043	4 813	1 488
RHO		2 875	3 214	1 061	10 060	1 215	5 844	4 054	1 823	7 026	1 283
CHQ		1 050	1 042	-	1 870	-	1 724	1 299	-	1 202	763
HER		7 909	6 786	2 121	14 767	2 783	14 154	10 740	4 532	16 784	4 300
KVA		-	-	-	2 314	-	1 189	438	392	1 671	702
MJT		-	-	-	1 169	-	698	190	-	1 087	-
*GR		-	-	-	2 302	-	1 432	792	415	3 394	632
TUERKEI		19 740	20 907	3 033	60 739	11 154	57 812	32 793	18 657	41 872	18 766
DARUNTER:ANK		1 252	1 670	-	6 694	1 739	8 546	4 028	995	4 014	1 530
IST		5 940	5 955	642	18 222	5 126	20 497	11 088	8 190	15 998	5 001
IZM		3 046	3 075	604	7 533	1 299	9 133	4 217	1 809	4 836	3 172
DLM		2 291	2 149	179	6 446	247	4 113	2 799	1 682	4 148	1 539
AYT		6 894	6 790	1 608	19 924	2 091	13 216	9 282	5 614	11 869	7 152
*TR		317	1 268	-	1 920	652	2 307	1 379	367	1 007	372
ZYPERN		1 392	560	-	2 770	21	3 304	718	1 197	2 215	158
DARUNTER:NIC		-	-	-	19	21	57	80	792	39	-
LCA		964	560	-	2 332	-	2 784	638	405	1 679	158
*CY		428	-	-	419	-	463	-	-	497	-
SLOWENIEN		-	-	-	-	-	2 872	-	-	832	-
DARUNTER:LJU		-	-	-	-	-	2 872	-	-	832	-
KROATIEN		340	531	-	919	-	5 713	293	-	773	-
DARUNTER:ZAG		340	-	-	853	-	4 880	215	-	398	-
SPU		-	181	-	66	-	833	53	-	-	-
MAZEDONIEN		903	-	-	2 506	-	914	1 632	-	570	-
DARUNTER:SKP		903	-	-	2 506	-	914	1 632	-	570	-
UNGARN		1 292	-	-	1 730	780	11 442	1 367	209	3 466	-
DARUNTER:BUD		1 292	-	-	1 730	780	11 442	1 367	203	3 464	-
TSCHECH.REP		658	59	-	1 422	378	9 831	219	184	1 297	-
DARUNTER:PRG		658	59	-	1 422	378	9 831	219	184	1 297	-
SLOWAKEI		-	-	-	-	-	-	5	-	171	-
RUMAENIEN		-	634	-	1 797	-	5 328	937	6	1 989	95
DARUNTER:BUH		-	124	-	538	-	3 986	88	2	1 233	-
CND		-	510	-	741	-	900	573	2	716	95
*RO		-	-	-	518	-	442	276	2	40	-
BULGARIEN		1 421	3 057	-	2 650	1 247	5 181	1 719	1 286	3 165	104
DARUNTER:SOF		-	-	-	-	14	2 823	-	-	2 004	-
VAR		659	1 531	-	1 063	857	1 293	1 130	517	617	104
BOJ		762	1 526	-	1 587	376	1 065	589	769	544	-
RUSSLAND		3 451	2 730	-	5 009	554	19 955	679	2	4 003	4 444
DARUNTER:MW		1 679	197	-	3 645	554	17 200	432	2	3 109	3 481
LED		1 625	128	-	658	-	2 105	-	-	778	963
OVB		-	843	-	-	-	210	-	-	-	-
*RU		147	1 562	-	706	-	440	247	-	116	-
WEISSRUSSLAND		371	64	-	2 058	220	3 876	-	-	537	-
DARUNTER:MSQ		371	-	-	-	220	3 876	-	-	537	-
*BY		-	64	-	2 058	-	-	-	-	-	-
MOLDAVIEN		-	-	-	-	-	477	-	-	-	-
UKRAINE		-	72	-	-	-	3 816	1 023	2	627	530
DARUNTER:IEV		-	72	-	-	-	3 816	1 023	2	627	530
GEORGIEN		-	-	-	-	199	557	-	-	-	-
ASERBAIDSCHAN		-	-	-	-	207	-	-	-	-	-
KASACHSTAN		154	2 161	-	177	-	2 714	-	951	-	-
DARUNTER:ALA		154	2 161	-	177	-	2 714	-	951	-	-
KIRGISIEN		-	438	-	-	-	-	-	-	-	-
USBEKISTAN		-	-	-	-	-	-	79	-	-	-
DARUNTER:TAS		-	-	-	-	-	2 105	-	-	-	-
EUROPA		193 040	134 008	33 110	430 885	70 532	716 338	173 047	69 836	363 654	128 176
DARUNTER:EG-LAENDER		137 001	98 578	29 129	317 255	50 127	460 096	122 483	44 507	269 513	87 839
AEGYPTEN		-	-	38	1 944	387	10 130	264	-	6 753	-
DARUNTER:CAI		-	-	-	306	387	6 511	212	-	1 564	-
ALY		-	-	-	-	-	1 065	-	-	-	-
LXR		-	-	-	1 167	-	232	2	-	1 384	-
HRG		-	-	-	471	-	2 322	50	-	3 358	-
TUNESIEN		6 060	6 521	1 153	12 398	2 305	16 518	9 322	3 777	11 701	3 087
DARUNTER:TUN		693	362	-	975	-	3 738	1 556	-	1 225	-
DJE		1 989	2 192	-	3 275	298	4 054	2 258	965	3 063	652
MIR		3 378	3 967	1 153	7 678	2 007	8 158	5 508	2 810	7 056	2 435
*TN		-	-	-	470	-	568	-	2	357	-
ALGERIEN		-	-	-	-	-	1 108	-	-	-	-
DARUNTER:ALG		-	-	-	-	-	1 108	-	-	-	-
MAROKKO		1 252	1 073	-	3 577	158	4 922	1 071	690	2 566	566
DARUNTER:CAS		-	-	-	-	-	1 925	-	-	-	-
AGA		1 252	1 073	-	3 071	158	2 336	992	687	2 408	566
KAP VERDE		-	-	-	-	-	87	-	-	-	-
SENEGAL		-	-	-	-	-	616	-	-	-	-
GAMBIA		-	-	-	-	-	13	-	-	-	-
GHANA		-	-	-	644	-	585	-	-	-	-

AUGUST 1994

 MIT GEBIETEN AUSSERHALB DEUTSCHLANDS

HERKUNFTSFLUGPLATZ								NACH STRECKENZIELLAND	
B E R L I N (THF)	SAARBRUECKEN (SXF)	MUENSTER/ OSN. (FMO)	LEIPZIG (LEJ)	DRESDEN (DRS)	ERFURT (ERF)	SONSTIGE	INSGESAMT	BZW.	FLUGPLATZ
-	-	-	-	-	-	-	2 019	-	PSA
-	-	-	-	145	-	-	12 023	-	NAP
-	-	-	-	-	-	-	1 327	-	CAG
-	-	-	-	-	-	-	2 882	-	OLB
-	-	-	-	-	-	-	6 788	-	CTA
-	-	-	-	-	-	-	1 389	-	*IT
75	14 273	1 396	3 218	11 308	6 547	2 987	348 271	-	GRIECHENLAND
-	586	-	-	1 237	643	161	39 058	-	DARUNTER:ATH
-	2 204	-	-	1 193	1 257	412	52 494	-	SKG
-	1 400	-	-	1 467	832	440	27 455	-	CFU
-	-	-	-	-	-	-	3 522	-	JSI
-	-	-	-	-	-	-	3 223	-	ZTH
-	-	-	-	-	-	-	3 276	-	JMK
-	785	-	-	203	-	-	11 552	-	SMI
-	-	-	-	-	-	-	5 327	-	JTR
-	501	-	410	944	381	148	26 666	-	KGS
-	2 791	316	266	2 004	1 059	698	45 589	-	RHO
-	612	-	-	370	282	-	10 214	-	CHQ
75	5 394	1 080	2 542	3 890	2 093	1 128	101 078	-	HER
-	-	-	-	-	-	-	6 706	-	KVA
-	-	-	-	-	-	-	3 144	-	MJT
-	-	-	-	-	-	-	8 967	-	*GR
-	9 223	867	1 731	2 524	726	621	301 165	-	TUERKEI
-	1 330	-	-	-	-	-	31 798	-	DARUNTER:ANK
-	3 068	-	337	-	-	-	100 064	-	IST
-	717	-	246	20	-	-	39 707	-	IZM
-	940	196	-	481	-	-	27 210	-	DLM
-	2 602	671	1 148	2 023	726	621	92 231	-	AYT
-	566	-	-	-	-	-	10 155	-	*TR
-	2 899	-	-	1 099	-	-	16 333	-	ZYPERN
-	-	-	-	-	-	-	1 008	-	DARUNTER:NIC
-	2 182	-	-	1 099	-	-	12 801	-	LCA
-	717	-	-	-	-	-	2 524	-	*CY
-	-	-	-	277	-	-	3 981	-	SLOWENIEN
237	17	-	-	277	-	-	3 981	-	DARUNTER:LJU
237	17	-	-	-	-	-	8 823	-	KROATIEN
-	-	-	-	-	-	-	6 940	-	DARUNTER:ZAG
-	824	-	-	-	-	-	1 133	-	SPU
-	824	-	-	-	-	-	7 349	-	MAZEDONIEN
162	3 513	-	-	91	53	177	24 282	-	DARUNTER:SKP
162	3 513	-	-	91	53	177	24 274	-	UNGARN
822	-	-	46	24	-	-	14 940	-	DARUNTER:BUD
822	-	-	46	24	-	-	14 940	-	TSCHECH. REP
-	-	-	-	-	-	-	176	-	DARUNTER:PRG
-	2 319	-	-	62	-	-	13 167	-	SLOWAKEI
-	1 978	-	-	-	-	-	7 949	-	RUMAENIEN
-	341	-	-	62	-	-	3 940	-	DARUNTER:BUH
-	-	-	-	-	-	-	1 278	-	CND
-	21 964	-	-	13 015	4 440	5 831	65 080	-	*RO
-	1 714	-	-	77	-	-	6 632	-	BULGARIEN
-	9 432	-	-	6 623	2 023	2 777	28 626	-	DARUNTER:SOF
-	10 818	-	-	6 315	2 417	3 054	29 822	-	VAR
-	5 910	-	-	293	-	-	47 030	-	BOJ
-	4 444	-	-	293	-	-	35 036	-	RUSSLAND
-	1 223	-	-	-	-	-	7 480	-	DARUNTER:MW
-	-	-	-	-	-	-	1 053	-	LED
-	243	-	-	-	-	-	3 461	-	OVV
-	552	86	-	-	-	-	7 764	-	*RU
-	552	86	-	-	-	-	5 642	-	WEISSRUSSLAND
-	-	-	-	-	-	-	2 122	-	DARUNTER:MSQ
-	-	-	-	-	-	-	477	-	*BY
-	-	-	-	-	-	-	6 070	-	MOLDAVIEN
-	-	-	-	-	-	-	6 070	-	UKRAINE
-	-	-	-	-	-	-	756	-	DARUNTER:IEV
-	-	-	-	-	-	-	207	-	GEORGIEN
-	-	-	-	-	-	-	6 268	-	ASERBAIDSCHAN
-	111	-	-	-	-	-	6 268	-	KASACHSTAN
-	111	-	-	-	-	-	517	-	DARUNTER:ALA
-	-	-	-	-	-	-	2 105	-	KIRGISIEN
-	-	-	-	-	-	-	2 105	-	USBEKISTAN
-	-	-	-	-	-	-	2 105	-	DARUNTER:TAS
16 149	85 022	11 381	18 696	53 407	22 386	14 056	2 533 723	-	E U R O P A
11 274	35 759	10 428	16 385	34 721	15 741	7 427	1 748 263	-	DARUNTER: EG-LAENDER
-	1 711	-	-	-	-	-	21 227	-	AEGYPTEN
-	994	-	-	-	-	-	9 974	-	DARUNTER:CAI
-	-	-	-	-	-	-	1 065	-	ALY
-	-	-	-	-	-	-	2 785	-	LXR
-	717	-	-	-	-	-	6 918	-	HRG
-	9 499	1 249	745	7 488	2 935	2 166	96 924	-	TUNESIEN
-	1 366	-	-	665	122	307	11 009	-	DARUNTER:TUN
-	1 510	-	-	1 411	562	235	22 464	-	DJE
-	6 383	1 249	745	5 412	2 251	1 624	61 814	-	MIR
-	240	-	-	-	-	-	1 637	-	*TN
-	166	-	-	-	-	-	1 274	-	ALGERIEN
-	166	-	-	-	-	-	1 274	-	DARUNTER:ALG
-	1 116	-	-	1 584	380	337	19 292	-	MAROKKO
-	-	-	-	-	-	-	1 925	-	DARUNTER:CAS
-	1 116	-	-	1 584	380	337	15 960	-	AGA
-	-	-	-	-	-	-	87	-	KAP VERDE
-	-	-	-	-	-	-	616	-	SENEGAL
-	-	-	-	-	-	-	13	-	GAMBIA
-	-	-	-	-	-	-	1 229	-	GHANA

NACH STRECKENZIELLAND BZW. ----- FLUGPLATZ	VON STRECKEN									
	HAMBURG (HAM)	HANNOVER (HAJ)	BREMEN (BRE)	DUESSELDORF (DUS)	KOELN/BONN (CGN)	FRANKFURT (FRA)	STUTTGART (STR)	NUERNBERG (NUE)	MUENCHEN (MUC)	BERLIN (TXL)
EINSTEIGER										
INSGESAMT										
DARUNTER:ACC	-	-	-	644	-	585	-	-	-	-
NIGERIA	-	-	-	-	-	2 286	-	-	-	-
DARUNTER:LOS	-	-	-	-	-	2 286	-	-	-	-
SUDAN	-	-	-	-	-	336	-	-	-	-
AETHIOPIEN	-	-	-	-	-	2 705	-	-	-	-
DARUNTER:ADD	-	-	-	-	-	2 022	-	-	-	-
KENIA	-	-	-	1 850	-	4 473	-	-	2 213	-
DARUNTER:NBO	-	-	-	-	-	2 051	-	-	-	-
MBA	-	-	-	1 850	-	2 422	-	-	2 213	-
TANSANIA	-	-	-	122	-	711	-	-	29	-
SIMBABWE	-	-	-	-	-	1 510	-	-	-	-
DARUNTER:HRE	-	-	-	-	-	1 510	-	-	-	-
NAMIBIA	-	-	-	-	-	2 462	-	-	777	-
DARUNTER:WDH	-	-	-	-	-	2 462	-	-	777	-
MADAGASKAR	-	-	-	-	-	206	-	-	169	-
SESCHELLEN	-	-	-	-	-	1 115	-	-	-	-
DARUNTER:SEZ	-	-	-	-	-	1 115	-	-	-	-
MAURITIUS	-	-	-	-	-	2 240	-	-	1 034	-
DARUNTER:MRU	-	-	-	-	-	2 240	-	-	1 034	-
SUEDAFRIKA	356	-	-	-	-	8 159	-	-	1 441	-
DARUNTER:JNB	301	-	-	-	-	6 682	-	-	1 003	-
CPT	55	-	-	-	-	1 477	-	-	-	-
A F R I K A	7 668	7 594	1 191	20 535	2 850	60 182	10 657	4 467	26 683	3 653
KANADA	-	-	-	5 865	-	52 196	-	-	4 826	-
DARUNTER:YMQ	-	-	-	-	-	5 217	-	-	-	-
YTO	-	-	-	3 636	-	23 156	-	-	4 826	-
YEA	-	-	-	267	-	1 629	-	-	-	-
YVR	-	-	-	738	-	15 817	-	-	-	-
YYC	-	-	-	1 224	-	6 377	-	-	-	-
USA	6 609	-	-	17 986	-	245 278	3 541	-	36 468	5 706
DARUNTER:NYC	2 867	-	-	5 415	-	55 716	-	-	16 604	3 389
CHI	-	-	-	5 050	-	22 912	-	-	5 123	-
BOS	-	-	-	-	-	14 055	-	-	-	-
BWI	-	-	-	-	-	1 711	-	-	-	-
WAS	-	-	-	-	-	20 586	-	-	-	-
DET	-	-	-	-	-	10 323	-	-	-	-
PIT	-	-	-	-	-	6 025	-	-	-	-
CVG	-	-	-	-	-	8 156	-	-	4 031	-
ATL	3 742	-	-	-	-	18 945	3 541	-	6 341	2 317
CLT	-	-	-	-	-	5 896	-	-	-	-
TPA	-	-	-	-	-	4 286	-	-	-	-
MIA	-	-	-	2 002	-	9 052	-	-	1 992	-
SJU	-	-	-	-	-	1 402	-	-	-	-
ORL	-	-	-	994	-	6 558	-	-	-	-
*U2	-	-	-	988	-	753	-	-	-	-
MSP	-	-	-	-	-	2 139	-	-	-	-
DAL	-	-	-	-	-	16 976	-	-	-	-
HOU	-	-	-	-	-	2 349	-	-	-	-
SFO	-	-	-	-	-	14 002	-	-	-	-
LAX	-	-	-	3 208	-	21 021	-	-	2 377	-
MEXIKO	-	-	-	1 320	818	7 028	-	-	-	-
DARUNTER:MEX	-	-	-	-	20	5 779	-	-	-	-
*MX	-	-	-	1 320	798	1 249	-	-	-	-
COSTA RICA	-	-	-	181	-	404	-	-	-	-
KUBA	-	-	-	1 983	446	1 028	-	-	-	-
DARUNTER:VRA	-	-	-	816	171	749	-	-	-	-
*CU	-	-	-	1 093	275	279	-	-	-	-
JAMAICA	-	-	-	1 110	-	539	-	-	-	-
DARUNTER:MBJ	-	-	-	1 110	-	539	-	-	-	-
DOMINIK.REP	1 977	56	-	6 913	3 268	5 457	952	-	2 398	-
DARUNTER:SDQ	-	-	-	1 114	36	1 351	-	-	367	-
POP	1 460	56	-	3 810	2 283	1 972	294	-	885	-
*DO	517	-	-	1 989	949	2 134	658	-	1 146	-
ANTIGUA-BARB.	-	-	-	-	-	1 626	-	-	-	-
DARUNTER:ANU	-	-	-	-	-	1 626	-	-	-	-
BARBADOS	-	-	-	639	-	1 178	-	-	-	-
DARUNTER:BGI	-	-	-	639	-	1 178	-	-	-	-
ST.LUCIA	-	-	-	-	-	1 051	-	-	-	-
DARUNTER:UVF	-	-	-	-	-	1 051	-	-	-	-
SONST.WESTIN.	-	-	-	-	-	406	-	-	-	-
KOLUMBIEN	-	-	-	-	-	3 952	-	-	-	-
DARUNTER:BOG	-	-	-	-	-	3 952	-	-	-	-
VENEZUELA	-	-	-	1 779	-	2 689	-	-	-	-
DARUNTER:CCS	-	-	-	-	-	2 255	-	-	-	-
PMV	-	-	-	1 602	-	434	-	-	-	-
BRASILien	-	-	-	-	-	10 195	-	-	-	-
DARUNTER:RIO	-	-	-	-	-	2 713	-	-	-	-
SAO	-	-	-	-	-	6 712	-	-	-	-
ARGENTINIEN	-	-	-	-	-	2 832	-	-	-	-
DARUNTER:BUE	-	-	-	-	-	2 832	-	-	-	-
CHILE	-	-	-	-	-	1 603	-	-	-	-
DARUNTER:SCL	-	-	-	-	-	1 603	-	-	-	-
A M E R I K A	8 586	56	-	37 776	4 532	337 462	4 493	-	43 692	5 706
LIBANON	-	-	-	-	-	1 565	-	-	-	-
DARUNTER:BEY	-	-	-	-	-	1 565	-	-	-	-
ISRAEL	384	136	-	-	808	11 810	419	-	9 469	-
DARUNTER:TLV	384	136	-	-	808	11 810	401	-	8 920	-
JORDANIEN	-	-	-	-	-	1 488	-	-	61	250
DARUNTER:AMM	-	-	-	-	-	1 488	-	-	61	250

AUGUST 1994

MIT GEBIETEN AUSSERHALB DEUTSCHLANDS

HERKUNFTSFLUGPLATZ									NACH STRECKENZIELLAND	
B E R L I N (THF)	(SXF)	SAARBRUECKEN (SCN)	MUENSTER/ OSN. (FMO)	LEIPZIG (LEJ)	DRESDEN (DRS)	ERFURT (ERF)	SONSTIGE	INSGESAMT	BZW.	FLUGPLATZ
-	-	-	-	-	-	-	-	1 229	EINSTEIGER	
-	-	-	-	-	-	-	-	2 286	INSGESAMT	
-	-	-	-	-	-	-	-	2 286	DARUNTER: ACC	
-	-	-	-	-	-	-	-	336	NIGERIA	
-	-	-	-	-	-	-	-	2 705	DARUNTER: LOS	
-	-	-	-	-	-	-	-	2 022	SUDAN	
-	1 406	-	-	249	-	-	-	10 191	AETHIOPIEN	
-	1 406	-	-	249	-	-	-	2 051	DARUNTER: ADD	
-	-	-	-	-	-	-	-	8 140	KENIA	
-	-	-	-	-	-	-	-	862	DARUNTER: NBO	
-	-	-	-	-	-	-	-	1 510	MBA	
-	-	-	-	-	-	-	-	1 510	TANSANIA	
-	-	-	-	-	-	-	-	3 239	SIMBABWE	
-	-	-	-	-	-	-	-	3 239	DARUNTER: HRE	
-	-	-	-	-	-	-	-	375	NAMIBIA	
-	-	-	-	-	-	-	-	1 115	DARUNTER: WDH	
-	-	-	-	-	-	-	-	1 115	MADAGASKAR	
-	-	-	-	-	-	-	-	3 274	SESCHELLEN	
-	-	-	-	-	-	-	-	3 274	DARUNTER: SEZ	
-	-	-	-	-	-	-	-	9 956	MAURITIUS	
-	-	-	-	-	-	-	-	7 986	DARUNTER: MRU	
-	-	-	-	-	-	-	-	1 532	SUEDAFRIKA	
-	-	-	-	-	-	-	-	-	DARUNTER: JNB	
-	-	-	-	-	-	-	-	-	CPT	
-	13 898	1 249	745	9 321	3 315	2 503	-	176 511	A F R I K A	
-	1 606	-	-	-	-	-	-	64 493	KANADA	
-	1 606	-	-	-	-	-	-	5 217	DARUNTER: YMQ	
-	-	-	-	-	-	-	-	33 224	YTO	
-	-	-	-	-	-	-	-	1 896	YEA	
-	-	-	-	-	-	-	-	16 555	YVR	
-	-	-	-	-	-	-	-	7 601	YYC	
-	-	-	-	-	-	-	-	315 588	USA	
-	-	-	-	-	-	-	-	83 991	DARUNTER: NYC	
-	-	-	-	-	-	-	-	33 085	CHI	
-	-	-	-	-	-	-	-	14 055	BOS	
-	-	-	-	-	-	-	-	1 711	BWI	
-	-	-	-	-	-	-	-	20 586	WAS	
-	-	-	-	-	-	-	-	10 323	DET	
-	-	-	-	-	-	-	-	6 025	PIT	
-	-	-	-	-	-	-	-	12 187	CVG	
-	-	-	-	-	-	-	-	34 886	ATL	
-	-	-	-	-	-	-	-	5 896	CLT	
-	-	-	-	-	-	-	-	4 286	TPA	
-	-	-	-	-	-	-	-	13 046	MIA	
-	-	-	-	-	-	-	-	1 402	SJU	
-	-	-	-	-	-	-	-	7 552	ORL	
-	-	-	-	-	-	-	-	1 741	*U2	
-	-	-	-	-	-	-	-	2 139	MSP	
-	-	-	-	-	-	-	-	16 976	DAL	
-	-	-	-	-	-	-	-	2 349	HOU	
-	-	-	-	-	-	-	-	14 002	SFO	
-	-	-	-	-	-	-	-	26 606	LAX	
-	141	-	-	-	-	-	-	9 307	MEXIKO	
-	141	-	-	-	-	-	-	5 799	DARUNTER: MEX	
-	367	-	-	-	-	-	-	3 508	*MX	
-	-	-	-	-	-	-	-	585	COSTA RICA	
-	-	-	-	-	-	-	-	3 824	KUBA	
-	-	-	-	-	-	-	-	1 736	DARUNTER: VRA	
-	-	-	-	-	-	-	-	1 647	*CU	
-	-	-	-	-	-	-	-	1 649	JAMAICA	
-	1 550	-	-	44	-	-	-	22 615	DARUNTER: MBJ	
-	240	-	-	-	-	-	-	3 108	DOMINIK. REP.	
-	974	-	-	16	-	-	-	11 750	DARUNTER: SDQ	
-	336	-	-	28	-	-	-	7 757	POP	
-	-	-	-	-	-	-	-	1 626	*DO	
-	-	-	-	-	-	-	-	1 626	ANTIGUA-BARB.	
-	-	-	-	-	-	-	-	1 817	DARUNTER: ANU	
-	-	-	-	-	-	-	-	1 817	BARBADOS	
-	-	-	-	-	-	-	-	1 051	DARUNTER: BGI	
-	-	-	-	-	-	-	-	1 051	ST. LUCIA	
-	-	-	-	-	-	-	-	406	DARUNTER: UVF	
-	-	-	-	-	-	-	-	3 952	SONST. WESTIN.	
-	-	-	-	-	-	-	-	3 952	KOLUMBIEN	
-	-	-	-	-	-	-	-	4 468	DARUNTER: BOG	
-	-	-	-	-	-	-	-	2 255	VENEZUELA	
-	-	-	-	-	-	-	-	2 036	DARUNTER: CCS	
-	-	-	-	-	-	-	-	10 195	PMV	
-	-	-	-	-	-	-	-	2 713	BRASILIEN	
-	-	-	-	-	-	-	-	6 712	DARUNTER: RIO	
-	-	-	-	-	-	-	-	2 832	SAO	
-	-	-	-	-	-	-	-	2 832	ARGENTINIEN	
-	-	-	-	-	-	-	-	1 603	DARUNTER: BUE	
-	-	-	-	-	-	-	-	1 603	CHILE	
-	-	-	-	-	-	-	-	-	DARUNTER: SCL	
-	3 664	-	-	44	-	-	-	446 011	A M E R I K A	
-	605	-	-	-	-	-	-	2 170	LIBANON	
-	605	-	-	-	-	-	-	2 170	DARUNTER: BEY	
-	1 273	-	-	-	-	-	-	24 299	ISRAEL	
-	1 273	-	-	-	-	-	-	23 732	DARUNTER: TLV	
-	-	-	-	-	-	-	-	1 799	JORDANIEN	
-	-	-	-	-	-	-	-	1 799	DARUNTER: AMN	

5 PERSONENVERKEHR
 5. 2 VERFLECHTUNG IM VERKEHR
 5. 2. 1 EINSTEIGER

NACH STRECKENZIELLAND		VON STRECKEN									
BZW. ----- FLUGPLATZ	HAMBURG (HAM)	HANNOVER (HAJ)	BREMEN (BRE)	DUESSELDORF (DUS)	KOELN/BONN (CGN)	FRANKFURT (FRA)	STUTTGART (STR)	NUERNBERG (NUE)	MUENCHEN (MUC)	BERLIN (TXL)	
EINSTEIGER											
INSGESAMT											
SYRIEN	-	-	-	-	-	3 175	-	-	391	-	
DARUNTER:DAM	-	-	-	-	-	2 947	-	-	391	-	
IRAN	1 291	-	-	-	-	8 258	-	-	-	-	
DARUNTER:THR	1 291	-	-	-	-	8 258	-	-	-	-	
KUWEIT	-	-	-	-	-	3 043	-	-	1 007	-	
DARUNTER:KWI	-	-	-	-	-	3 043	-	-	1 007	-	
BAHRAIN	-	-	-	-	-	1 501	-	-	1	-	
DARUNTER:BAH	-	-	-	-	-	1 501	-	-	1	-	
KATAR	-	-	-	-	55	285	-	-	-	-	
SAUDI-ARAB	-	-	-	-	-	2 873	-	-	-	-	
DARUNTER:JED	-	-	-	-	-	1 597	-	-	-	-	
RUH	-	-	-	-	-	1 276	-	-	-	-	
JEMEN	-	-	-	-	-	948	-	-	-	-	
OMAN	-	-	-	-	-	221	-	-	-	-	
V. A. EMIRATE	-	-	-	-	-	5 991	-	-	-	-	
DARUNTER:DXB	-	-	-	-	-	5 175	-	-	-	-	
PAKISTAN	-	-	-	-	-	3 375	-	-	-	-	
DARUNTER:KHI	-	-	-	-	-	2 702	-	-	-	-	
BANGLADESCH	-	-	-	-	-	273	-	-	-	-	
INDIEN	-	-	-	-	-	17 542	-	-	-	-	
DARUNTER:DEL	-	-	-	-	-	9 159	-	-	-	-	
BOM	-	-	-	-	-	7 055	-	-	-	-	
MAA	-	-	-	-	-	1 311	-	-	-	-	
NEPAL	-	-	-	-	-	2 196	-	-	-	-	
DARUNTER:KTM	-	-	-	-	-	2 196	-	-	-	-	
SRI LANKA	-	-	-	995	-	2 670	-	-	2 304	-	
DARUNTER:CMB	-	-	-	995	-	2 670	-	-	2 304	-	
MALEDIVEN	-	-	-	1 211	-	1 019	-	-	2 454	-	
DARUNTER:MLE	-	-	-	1 211	-	1 019	-	-	2 454	-	
THAILAND	-	-	-	-	-	20 657	-	-	1 014	-	
DARUNTER:BKK	-	-	-	-	-	20 657	-	-	1 014	-	
VIETNAM	-	-	-	-	-	611	-	-	-	165	
MALAYSIA	-	-	-	-	-	3 380	-	-	431	-	
DARUNTER:KUL	-	-	-	-	-	3 380	-	-	431	-	
SINGAPUR	-	-	-	-	-	13 697	-	-	-	-	
DARUNTER:SIN	-	-	-	-	-	13 697	-	-	-	-	
BRUNEI	-	-	-	-	-	272	-	-	-	-	
INDONESIEN	-	-	-	-	-	6 419	-	-	815	-	
DARUNTER:JKT	-	-	-	-	-	3 362	-	-	-	-	
DPS	-	-	-	-	-	3 057	-	-	391	-	
PHILIPPINEN	-	-	-	-	-	5 881	-	-	-	-	
DARUNTER:MNL	-	-	-	-	-	5 881	-	-	-	-	
HONGKONG (BRIT)	-	-	-	-	-	14 851	-	-	-	-	
DARUNTER:HKG	-	-	-	-	-	14 851	-	-	-	-	
TAIWAN	-	-	-	-	-	2 980	-	-	-	-	
DARUNTER:TPE	-	-	-	-	-	2 980	-	-	-	-	
JAPAN	-	-	-	-	-	25 216	-	-	2 170	-	
DARUNTER:TYO	-	-	-	-	-	21 380	-	-	2 170	-	
OSA	-	-	-	-	-	2 533	-	-	-	-	
NGO	-	-	-	-	-	1 303	-	-	-	-	
KOREA REP.	-	-	-	-	-	10 619	-	-	-	-	
DARUNTER:SEL	-	-	-	-	-	10 619	-	-	-	-	
KOREA DEM. VR	-	-	-	-	-	-	-	-	-	-	
CHINA	-	-	-	-	-	7 785	-	-	-	-	
DARUNTER:PEK	-	-	-	-	-	6 737	-	-	-	-	
SHA	-	-	-	-	-	1 048	-	-	-	-	
A S I E N	1 675	136	-	2 206	863	180 601	419	-	20 117	415	
AUSTRALIEN	-	-	-	-	-	4 246	-	-	-	-	
DARUNTER:SYD	-	-	-	-	-	4 246	-	-	-	-	
NEUSEELAND	-	-	-	-	-	358	-	-	-	-	
AUSTRALIEN/OZEANIEN	-	-	-	-	-	4 604	-	-	-	-	
I N S G E S A M T ..	210 969	141 794	34 301	491 402	78 777	1 299 187	188 616	74 303	454 146	137 950	

AUGUST 1994

MIT GEBIETEN AUSSERHALB DEUTSCHLANDS

HERKUNFTSFLUGPLATZ								NACH STRECKENZIELLAND		
B E R L I N (TBF)	(SXF)	SAARBRUECKEN (SCN)	MUENSTER/ OSN. (FMO)	LEIPZIG (LEJ)	DRESDEN (DRS)	ERFURT (ERF)	SONSTIGE	INSGESAMT	BZW.	FLUGPLATZ
-	217	-	-	-	-	-	-	3 783	EINSTEIGER	
-	192	-	-	-	-	-	-	3 530	DARUNTER: DAM	
-	-	-	-	-	-	-	-	9 549	IRAN	
-	-	-	-	-	-	-	-	9 549	DARUNTER: THR	
-	-	-	-	-	-	-	-	4 050	KUWEIT	
-	-	-	-	-	-	-	-	4 050	DARUNTER: KWI	
-	-	-	-	-	-	-	-	1 502	BAHRAIN	
-	-	-	-	-	-	-	-	1 502	DARUNTER: BAH	
-	-	-	-	-	-	-	-	340	KATAR	
-	-	-	-	-	-	-	-	2 873	SAUDI-ARAB.	
-	-	-	-	-	-	-	-	1 597	DARUNTER: JED	
-	-	-	-	-	-	-	-	1 276	RUH	
-	-	-	-	-	-	-	-	948	JEMEN	
-	-	-	-	-	-	-	-	221	OMAN	
-	31	-	-	-	-	-	-	6 022	V. A. EMIRATE	
-	-	-	-	-	-	-	-	5 175	DARUNTER: DXB	
-	-	-	-	-	-	-	-	3 375	PAKISTAN	
-	-	-	-	-	-	-	-	2 702	DARUNTER: KHI	
-	-	-	-	-	-	-	-	273	BANGLADESCH	
-	-	-	-	-	-	-	-	17 542	INDIEN	
-	-	-	-	-	-	-	-	9 159	DARUNTER: DEL	
-	-	-	-	-	-	-	-	7 055	BOM	
-	-	-	-	-	-	-	-	1 311	MAA	
-	-	-	-	-	-	-	-	2 196	NEPAL	
-	-	-	-	-	-	-	-	2 196	DARUNTER: KTM	
-	-	-	-	-	-	-	-	5 969	SRI LANKA	
-	-	-	-	-	-	-	-	5 969	DARUNTER: CMB	
-	-	-	-	-	-	-	-	4 684	MALEDIVEN	
-	-	-	-	-	-	-	-	4 684	DARUNTER: MLE	
-	-	-	-	-	-	-	-	21 671	THAILAND	
-	-	-	-	-	-	-	-	21 671	DARUNTER: BKK	
-	-	-	-	-	-	-	-	776	VIETNAM	
-	-	-	-	-	-	-	-	3 811	MALAYSIA	
-	-	-	-	-	-	-	-	3 811	DARUNTER: KUL	
-	606	-	-	-	-	-	-	14 303	SINGAPUR	
-	606	-	-	-	-	-	-	14 303	DARUNTER: SIN	
-	-	-	-	-	-	-	-	272	BRUNEI	
-	138	-	-	-	-	-	-	7 372	INDONESIEN	
-	138	-	-	-	-	-	-	3 500	DARUNTER: JKT	
-	-	-	-	-	-	-	-	3 448	DPS	
-	-	-	-	-	-	-	-	5 881	PHILIPPINEN	
-	-	-	-	-	-	-	-	5 881	DARUNTER: MNL	
-	-	-	-	-	-	-	-	14 851	HONGKONG (BRIT)	
-	-	-	-	-	-	-	-	14 851	DARUNTER: HKG	
-	-	-	-	-	-	-	-	2 980	TAIWAN	
-	-	-	-	-	-	-	-	2 980	DARUNTER: TPE	
-	-	-	-	-	-	-	-	27 386	JAPAN	
-	-	-	-	-	-	-	-	23 550	DARUNTER: TYO	
-	-	-	-	-	-	-	-	2 533	OSA	
-	-	-	-	-	-	-	-	1 303	NGO	
-	-	-	-	-	-	-	-	10 619	KOREA REP.	
-	-	-	-	-	-	-	-	10 619	DARUNTER: SEL	
-	1	-	-	-	-	-	-	1	KOREA DEM. VR	
-	403	-	-	-	-	-	-	8 188	CHINA	
-	403	-	-	-	-	-	-	7 140	DARUNTER: PEK	
-	-	-	-	-	-	-	-	1 048	SHA	
-	3 274	-	-	-	-	-	-	209 706	A S I E N	
-	-	-	-	-	-	-	-	4 246	AUSTRALIEN	
-	-	-	-	-	-	-	-	4 246	DARUNTER: SYD	
-	-	-	-	-	-	-	-	358	NEUSEELAND	
-	-	-	-	-	-	-	-	4 604	AUSTRALIEN/OZEANIEN	
16 149	105 858	12 630	19 441	62 772	25 701	16 559	-	3 370 555	I N S G E S A M T	

5 PERSONENVERKEHR
5.2 VERFLECHTUNG IM VERKEHR
5.2.2 AUSSTEIGER

VON STRECKENHERKUNFTS-		NACH STRECKEN									
LAND BZW. FLUGPLATZ	HAMBURG (HAM)	HANNOVER (HAJ)	BREMEN (BRE)	DUESSELDORF (DUS)	KOELN/BONN (CGN)	FRANKFURT (FRA)	STUTTGART (STR)	NUERNBERG (NUE)	MUENCHEN (MUC)	BERLIN (TXL)	
AUSSTEIGER											
INSGESAMT											
POLEN	2 234	-	1	1 186	358	12 589	2	-	580	436	
DARUNTER: MAW	863	-	1	942	40	10 390	-	-	580	436	
GDN	1 320	-	-	-	4	-	-	-	-	-	
KRK	-	-	-	-	310	773	-	-	-	-	
LITAUEN	483	718	-	-	-	2 731	-	-	-	500	
DARUNTER: VNO	-	-	-	-	-	2 504	-	-	-	500	
*LT	483	718	-	-	-	227	-	-	-	500	
LETTLAND	574	-	-	-	1	2 925	-	-	-	-	
DARUNTER: RIX	574	-	-	-	1	2 925	-	-	-	-	
ESTLAND	356	-	-	-	-	1 776	-	-	-	-	
DARUNTER: TTL	356	-	-	-	-	1 776	-	-	-	-	
FINNLAND	5 616	-	-	2 734	-	10 509	864	-	2 315	1 674	
DARUNTER: HEL	5 222	-	-	2 734	-	10 373	864	-	2 315	1 674	
SCHWEDEN	3 772	243	1	4 247	13	11 802	589	7	1 543	3 359	
DARUNTER: STO	2 752	243	-	3 432	-	9 792	589	-	1 543	3 359	
GOT	869	-	-	811	5	1 989	-	-	-	-	
NORWEGEN	3 351	-	-	1 738	3	5 748	-	32	1 393	1 728	
DARUNTER: OSL	2 280	-	-	1 738	3	5 511	-	32	1 083	1 366	
BGO	1 062	-	-	-	-	-	-	-	-	-	
DAENEMARK	6 354	2 550	165	6 664	178	16 587	3 527	2	5 599	-	
DARUNTER: CPH	5 937	2 550	163	6 552	-	15 266	3 526	-	5 462	-	
BLL	-	-	-	-	18	1 302	-	-	137	-	
GR BRITANNIEN	28 712	16 765	4 373	49 274	12 775	98 043	16 235	4 389	45 803	26 415	
DARUNTER: LON	25 978	13 601	4 373	32 009	12 771	76 694	14 302	4 389	38 725	23 113	
BHX	589	1 123	-	6 155	-	6 918	1 156	-	2 851	1 520	
MAN	1 727	1 770	-	7 429	-	8 307	688	-	4 119	1 782	
GLA	95	-	-	1 016	-	3 683	-	-	-	-	
EDI	48	44	-	1 526	-	1 164	-	-	-	-	
JER	73	227	-	681	-	529	-	-	94	-	
IRLAND	961	-	-	7 257	-	12 488	1 502	268	5 253	839	
DARUNTER: DUB	415	-	-	5 701	-	11 137	429	-	3 553	-	
SNN	546	-	-	1 556	-	1 351	1 073	268	1 700	839	
ISLAND	2 670	-	-	-	824	3 784	214	-	505	-	
DARUNTER: REK	-	-	-	-	824	466	214	-	505	-	
KEF	2 670	-	-	-	-	3 318	-	-	-	-	
NIEDERLANDE	11 681	3 781	4 702	5 469	6	15 876	7 045	2 033	10 020	8 393	
DARUNTER: AMS	11 578	3 781	4 698	5 207	-	15 867	7 044	2 017	10 020	8 393	
BELGIEN	4 333	2 034	80	2 131	5	11 993	2 705	317	5 123	-	
DARUNTER: BRU	4 333	2 034	76	2 131	5	11 993	2 705	317	5 122	-	
LUXEMBURG	289	-	-	-	2	3 732	-	-	-	-	
DARUNTER: LUX	289	-	-	-	2	3 732	-	-	-	-	
FRANKREICH	9 317	3 201	1 096	14 912	3 804	45 457	6 858	2 297	23 767	11 100	
DARUNTER: PAR	9 123	3 201	1 094	10 216	3 483	31 087	5 797	2 018	15 547	10 096	
LYS	-	-	-	820	-	4 564	253	-	669	-	
TLS	-	-	-	-	-	349	-	-	1 338	-	
MRS	-	-	-	-	-	899	-	-	857	-	
NCE	187	-	-	2 004	104	6 579	793	148	3 328	417	
CLY	-	-	-	1 455	158	776	-	-	4	-	
BIA	-	-	2	-	-	2	-	-	550	-	
*FR	7	-	-	417	56	395	15	129	1 288	587	
SPANIEN	58 182	59 125	16 397	162 651	29 806	142 057	53 092	18 906	59 769	28 662	
DARUNTER: MAD	432	681	-	4 154	436	14 387	1 169	-	5 762	373	
BCN	3 351	572	-	6 963	619	10 974	1 623	-	4 969	2 389	
GRO	-	161	-	633	-	330	482	-	163	-	
VLC	-	-	-	1	4	5 457	-	-	2	-	
ALC	1 303	1 292	-	5 485	-	5 253	-	2	738	685	
LEI	955	634	-	3 171	-	1 559	543	-	1 246	651	
AGP	3 353	1 054	-	8 235	-	7 655	958	-	2 259	678	
XRY	-	-	-	838	-	966	476	-	445	-	
SVQ	-	-	-	167	7	1 218	-	-	-	-	
BIO	-	-	-	-	-	2 414	-	-	-	-	
*E1	-	-	-	-	-	889	-	-	144	-	
PMI	25 126	28 892	10 028	66 488	15 697	43 890	22 825	9 792	17 166	12 502	
IBZ	4 377	4 070	1 484	17 228	2 830	8 752	3 563	1 503	4 284	2 650	
MAH	1 226	2 091	-	3 473	623	3 137	2 723	561	2 091	1 729	
*E2	-	-	-	945	1	378	-	-	-	-	
LPA	6 624	7 570	2 668	16 772	2 394	11 614	5 723	2 564	5 353	2 196	
TCI	2 852	3 662	636	7 897	2 293	6 761	4 680	1 305	4 364	2 065	
FUE	5 345	5 163	794	11 627	2 945	8 199	4 020	1 545	4 734	1 458	
ACE	2 623	3 283	787	7 699	1 957	7 243	3 286	1 634	3 834	1 286	
*E3	615	-	-	345	-	981	913	-	2 215	-	
PORTUGAL	4 942	5 431	824	19 520	2 466	31 963	5 745	829	12 591	3 362	
DARUNTER: LIS	378	-	-	2 439	530	11 544	357	-	4 399	58	
OPO	-	-	-	665	799	6 393	1 048	-	-	-	
FAO	4 564	4 413	824	15 657	1 137	11 876	4 340	829	5 675	3 304	
FNC	-	1 018	-	759	-	1 875	-	-	2 517	-	
MALTA	2 576	506	-	3 289	744	7 776	2 136	1 092	4 118	1 364	
DARUNTER: MLA	2 576	506	-	3 289	744	7 776	2 136	1 092	4 118	1 364	
GIBRALT (BRIT)	-	-	-	-	2	-	-	-	-	-	
SCHWEIZ	5 345	2 180	886	11 184	3 322	23 503	4 817	1 305	10 778	6 217	
DARUNTER: ZRH	4 617	2 180	886	8 184	3 132	14 250	3 981	1 300	7 288	6 217	
GVA	387	-	-	2 056	3	7 723	817	-	1 926	-	
BSL	341	-	-	944	4	1 514	-	-	1 061	-	
OESTERREICH	3 488	601	6	7 450	1 378	39 536	2 875	444	7 681	4 042	
DARUNTER: VIE	3 261	563	-	5 265	1 355	20 655	2 667	441	6 950	3 620	
INN	1	38	-	-	3	2 553	3	3	10	-	
LNZ	-	-	-	1 103	-	4 620	90	-	-	-	
SZG	226	-	1	1 018	7	4 748	13	-	-	-	
GRZ	-	-	-	64	2	5 033	99	-	718	-	
KLU	-	-	5	-	6	1 927	3	-	-	-	
ITALIEN	7 022	1 125	-	16 386	1 638	70 137	6 539	221	23 365	5 009	
DARUNTER: ROM	996	-	-	4 053	2	19 024	251	-	6 228	1 716	
MIL	3 499	181	-	6 612	977	19 856	3 610	-	3 598	2 316	
VCE	298	-	-	1 069	219	8 027	406	-	1 973	-	
TRS	-	-	-	-	-	-	-	-	1 262	-	

AUGUST 1994

MIT GEBIETEN AUSSERHALB DEUTSCHLANDS

ZIELFLUGPLATZ

ZIELFLUGPLATZ									VON STRECKENHERKUNFTS-
BERLIN (THF)	SAARBRUECKEN (SCN)	MUENSTER/ OSN.(FMO)	LEIPZIG (LEJ)	DRESDEN (DRS)	ERFURT (ERF)	SONSTIGE	INSGESAMT	LAND.BZW --	FLUGPLATZ
-	956	-	-	-	-	-	18 342	AUSSTEIGER	
-	956	-	-	-	-	-	14 208	POLEN	
-	-	-	-	-	-	-	1 324	DARUNTER:WAW	
-	-	-	-	-	-	-	1 083	GDN	
74	-	-	95	-	-	-	4 601	KRK	
74	-	-	-	-	-	-	3 078	LITAUEN	
-	-	-	95	-	-	-	1 523	DARUNTER:VNO	
328	-	-	-	-	-	-	3 820	*LT	
328	-	-	-	-	-	-	3 820	LETTLAND	
-	-	-	-	-	-	-	2 132	DARUNTER:RIX	
-	-	-	-	-	-	-	2 132	ESTLAND	
-	-	-	-	-	-	-	23 715	DARUNTER:TTL	
-	-	-	3	-	-	-	23 182	FINNLAND	
-	-	-	-	-	-	-	25 977	DARUNTER:HEL	
-	395	-	6	-	-	-	21 710	SCHWEDEN	
-	-	-	-	-	-	-	3 674	DARUNTER:STO	
-	-	-	-	-	-	-	13 995	GOT	
-	-	-	1	1	-	-	12 013	NORWEGEN	
-	-	-	1	-	-	-	1 063	DARUNTER:OSL	
4 393	-	-	-	-	-	-	46 089	BGO	
4 258	-	-	-	67	-	-	43 751	DAENEMARK	
-	-	-	-	37	-	-	1 487	DARUNTER:CPH	
2 255	38	-	1 497	2 642	665	-	309 081	BLL	
2 255	38	-	1 128	2 642	655	-	252 673	GR BRITANNIEN	
-	-	-	-	-	-	-	20 312	DARUNTER:LON	
-	-	-	-	-	-	-	25 022	BHX	
-	-	-	-	-	-	-	4 794	MAN	
-	-	-	-	-	-	-	2 782	GLA	
-	-	-	-	-	-	-	1 604	EDI	
-	6	-	-	-	-	-	28 574	JER	
-	6	-	-	-	-	-	21 241	IRLAND	
-	-	-	-	-	-	-	7 333	DARUNTER:DUB	
-	-	-	-	-	-	-	7 997	SNN	
-	-	-	-	-	-	-	2 009	ISLAND	
-	-	-	-	-	-	-	5 988	DARUNTER:REK	
-	56	-	-	13	-	-	69 075	KEF	
4 977	56	-	-	5	-	-	68 666	NIEDERLANDE	
4 977	-	-	4	42	-	-	33 744	DARUNTER:AMS	
651	-	-	-	38	-	-	33 731	BELGIEN	
651	-	205	-	4	-	-	4 883	DARUNTER:BRU	
27	454	86	149	449	438	-	123 412	LUXEMBURG	
-	454	39	137	449	438	-	93 179	DARUNTER:LUX	
-	-	-	-	-	-	-	6 306	FRANKREICH	
-	-	-	-	-	-	-	1 687	DARUNTER:PAR	
-	-	-	-	-	-	-	1 756	LYS	
-	-	-	-	-	-	-	13 607	TLS	
-	-	47	-	-	-	-	2 393	MRS	
-	-	-	-	-	-	-	1 141	NCE	
27	-	-	10	-	-	-	2 324	CLY	
-	24 016	8 352	12 990	23 536	10 836	5 581	713 958	BIA	
-	-	-	-	-	-	-	27 394	*FR	
-	-	-	-	-	-	-	31 460	SPANIEN	
-	-	-	2	-	-	-	1 769	DARUNTER:MAD	
-	150	-	-	-	-	-	5 466	BCN	
-	687	-	-	-	-	-	14 908	GRO	
-	63	-	-	-	-	-	8 759	VLC	
-	-	-	-	-	-	-	24 879	ALC	
-	-	-	-	-	-	-	2 788	LEI	
-	-	-	-	-	-	-	1 392	AGP	
-	-	-	-	-	-	-	2 414	XRY	
-	-	-	-	-	-	-	1 671	SVQ	
-	11 578	5 593	9 661	12 357	5 111	2 930	299 636	BIO	
-	2 037	464	641	1 732	1 328	-	56 943	*E1	
-	759	-	-	1 184	-	-	19 597	PMI	
-	-	-	-	-	-	-	1 324	IBZ	
-	2 854	616	818	2 986	1 601	666	73 019	MAH	
-	2 351	493	492	2 120	1 465	559	43 995	*E2	
-	1 754	632	597	1 862	586	612	51 873	LPA	
-	1 783	554	779	1 295	745	814	39 602	TCI	
-	-	-	-	-	-	-	5 069	FUE	
-	2 213	620	-	2 218	-	-	92 724	ACE	
-	-	-	-	-	-	-	19 705	*E3	
-	118	-	-	-	-	-	9 023	PORTUGAL	
-	2 095	620	-	2 218	-	-	57 552	DARUNTER:LIS	
-	-	-	-	-	-	-	6 169	OPO	
-	765	-	-	1 255	320	-	25 941	FAO	
-	765	-	-	1 255	320	-	25 941	FNC	
1 828	97	-	472	820	952	-	73 706	MALTA	
-	97	-	465	756	853	-	54 206	DARUNTER:MLA	
360	-	-	1	-	-	-	13 273	GIBRALT (BRIT)	
1 468	-	-	-	64	98	-	5 494	SCHWEIZ	
1 465	40	-	12	72	288	-	69 378	DARUNTER:ZRH	
1 398	39	-	-	72	34	-	2 611	GVA	
-	-	-	-	-	-	-	5 813	BSL	
-	67	-	6	-	254	-	6 341	OESTERRICH	
-	-	-	-	-	-	-	5 916	DARUNTER:VIE	
-	-	-	-	-	-	-	2 363	INN	
515	4	-	-	-	100	-	132 063	LNZ	
-	-	-	-	-	-	-	32 270	SZG	
-	-	-	-	-	-	-	40 651	GRZ	
473	4	-	-	-	-	-	12 469	KLU	
-	-	-	-	-	-	-	1 262	ITALIEN	
-	-	-	-	-	-	-	-	DARUNTER:ROM	
-	-	-	-	-	-	-	-	MIL	
-	-	-	-	-	-	-	-	VCE	
-	-	-	-	-	-	-	-	TRS	

5 PERSONENVERKEHR
 5. 2 VERFLECHTUNG IM VERKEHR
 5. 2. 2 AUSSTEIGER

VON STRECKENHERKUNFTS- LAND BZW. --- FLUGPLATZ	NACH STRECKEN									
	HAMBURG (HAM)	HANNOVER (HAJ)	BREMEN (BRE)	DUESSELDORF (DUS)	KOELN/BONN (CGN)	FRANKFURT (FRA)	STUTTGART (STR)	NUERNBERG (NUE)	MUENCHEN (MUC)	BERLIN (TXL)
AUSSTEIGER										
INSGESAMT										
VRN	190	229	-	-	5	1 916	-	-	-	-
TRN	-	-	-	-	-	4 010	21	-	26	-
GOA	-	-	-	-	-	1 235	-	-	-	-
FLR	-	-	-	-	4	215	-	-	2 033	-
BLQ	-	-	-	-	-	2 734	2	-	1 129	-
PSA	-	-	-	-	-	2 305	3	-	36	-
NAP	1 299	715	-	2 137	403	4 427	755	214	1 466	977
CAG	-	-	-	-	-	725	3	-	784	-
OLB	-	-	-	-	4	1 807	87	-	1 204	-
CTA	739	-	-	1 825	-	2 865	1 390	-	1 408	-
*IT	1	-	-	6	24	25	5	-	1 080	-
GRIECHENLAND	24 832	22 346	3 478	79 366	10 554	79 470	43 798	13 145	71 276	19 646
DARUNTER:ATH	1 515	1 250	-	8 318	143	22 443	1 428	972	8 969	3 258
SKG	2 419	2 098	2	15 001	1 897	18 510	14 208	2 123	13 041	3 338
CFU	2 694	2 430	-	5 531	807	3 298	2 132	1 285	4 824	1 907
JSI	273	-	-	583	-	576	-	-	1 156	161
ZTH	-	-	-	1 917	-	424	-	-	540	-
JMK	236	-	-	431	-	941	-	-	744	-
SMI	1 925	-	-	2 706	-	980	984	-	2 474	-
JTR	411	552	-	1 232	-	1 243	259	-	2 743	-
KGS	2 528	2 609	-	6 445	787	3 579	3 217	1 289	4 659	1 758
RHO	3 273	3 866	1 260	10 358	2 238	6 190	4 805	2 173	7 631	1 045
CHQ	1 151	1 207	-	1 995	-	1 607	1 424	-	1 222	914
HER	8 407	8 334	2 216	17 845	4 682	15 645	11 888	5 071	17 392	5 238
KVA	-	-	-	3 801	-	1 481	1 141	69	1 850	983
MJT	-	-	-	249	-	788	433	-	1 170	372
*GR	-	-	-	2 954	-	1 765	1 879	163	2 861	672
TUERKEI	39 128	39 369	3 489	111 143	40 610	103 014	72 369	24 197	49 822	35 528
DARUNTER:ANK	3 950	3 626	-	14 936	7 751	19 398	13 295	1 626	4 783	3 407
IST	14 622	16 194	786	44 563	19 927	43 702	30 229	11 892	24 396	12 580
IZM	5 429	5 823	585	14 593	5 558	15 798	10 825	3 117	5 021	7 386
DLM	4 175	2 136	241	7 160	465	4 625	3 003	1 787	4 148	1 851
AYT	9 791	8 694	1 877	26 307	4 021	15 857	11 998	5 416	9 982	9 694
*TR	1 161	2 896	-	3 584	2 888	3 634	3 019	359	1 492	610
ZYPERN	1 687	622	-	3 198	13	4 048	756	776	2 268	-
DARUNTER:LCA	1 169	622	-	2 637	13	3 542	756	447	1 806	-
*CY	518	-	-	561	-	506	-	-	462	-
SLOWENIEN	-	-	-	-	-	3 361	8	-	864	-
DARUNTER:LJU	-	-	-	-	-	3 361	8	-	864	-
KROATIEN	434	177	-	1 034	-	7 442	328	-	736	-
DARUNTER:ZAG	434	-	-	1 034	-	6 520	328	-	466	-
SPU	-	177	-	-	-	922	-	-	-	-
MAZEDONIEN	1 745	-	-	5 580	-	1 462	3 447	-	608	-
DARUNTER:SKP	1 745	-	-	5 580	-	1 462	3 447	-	608	-
UNGARN	1 327	-	-	1 942	946	12 977	1 511	161	3 886	-
DARUNTER:BUD	1 327	-	-	1 942	946	12 976	1 507	160	3 886	-
TSCHECH REP	590	-	-	1 229	455	10 122	200	197	1 505	-
DARUNTER:PRG	590	-	-	1 229	455	10 122	200	197	1 505	-
SLOWAKEI	-	-	-	-	-	-	5	-	164	-
RUMAENIEN	-	553	-	1 652	-	6 153	1 281	-	2 133	134
DARUNTER:BUH	-	-	-	710	-	4 562	97	-	1 299	-
CND	-	553	-	820	-	1 089	717	-	645	134
*RO	-	-	-	122	-	502	467	-	169	-
BULGARIEN	1 733	4 038	-	3 241	1 977	6 770	2 371	1 337	3 197	130
DARUNTER:SOF	-	-	-	-	14	3 716	-	-	2 069	-
VAR	856	2 035	-	1 192	1 074	1 595	1 544	583	601	130
BOJ	877	2 003	-	2 049	889	1 459	827	754	527	-
RUSSLAND	4 028	10 806	-	6 478	639	25 267	1 210	-	4 454	5 162
DARUNTER:MOW	2 270	2 494	-	4 188	639	20 842	314	-	3 489	4 037
LED	1 666	145	-	719	-	3 561	410	-	908	1 125
OVB	-	3 759	-	-	-	340	-	-	-	-
*RU	92	4 398	-	1 571	-	524	486	-	57	-
WEISSRUSSLAND	540	281	-	4 662	180	3 903	-	-	458	-
DARUNTER:MSQ	540	-	-	-	180	3 903	-	-	458	-
*BY	-	281	-	4 662	-	-	-	-	-	-
MOLDAVIEN	-	-	-	-	-	694	-	-	-	-
UKRAINE	-	72	-	-	-	4 193	723	2	619	736
DARUNTER:IEV	-	72	-	-	-	4 193	723	2	619	736
GEORGIEN	-	-	-	-	526	875	-	-	-	-
DARUNTER:TBS	-	-	-	-	526	875	-	-	-	-
ASERBAIDSCHAN	-	-	-	-	268	-	-	-	-	-
KASACHSTAN	380	9 640	-	128	-	3 428	-	1 498	-	-
DARUNTER:ALA	380	9 640	-	128	-	3 428	-	1 498	-	-
KIRGISIEN	-	261	-	-	-	-	177	-	-	-
USBEKISTAN	-	-	-	-	-	3 529	-	-	-	-
DARUNTER:TAS	-	-	-	-	-	3 529	-	-	-	-
E U R O P A	238 682	186 425	35 498	535 745	113 493	847 720	242 929	73 455	362 173	164 436
DARUNTER: EG-LAENDER	156 625	116 358	31 115	363 630	61 236	527 803	147 046	42 407	262 566	103 426
AEGYPTEN	-	-	-	1 602	192	11 817	549	-	7 082	778
DARUNTER:CAI	-	-	-	668	192	7 328	-	-	2 228	-
ALY	-	-	-	-	-	1 110	-	-	-	-
LXR	-	-	-	143	-	294	1	-	906	-
HRG	-	-	-	791	-	2 987	468	-	3 342	778
TUNESIEN	8 142	8 134	1 415	17 439	2 923	21 155	11 036	3 854	11 347	4 346
DARUNTER:TUN	1 409	462	3	2 032	1	6 646	2 344	-	1 222	-
DJE	2 460	2 017	-	4 556	401	4 631	2 869	1 040	3 180	765
MIR	4 273	5 655	1 412	10 279	2 521	9 228	5 823	2 814	6 548	3 581
*TN	-	-	-	572	-	650	-	-	397	-
ALGERIEN	-	-	-	-	-	1 224	-	-	-	-
DARUNTER:ALG	-	-	-	-	-	1 224	-	-	-	-
MAROKKO	1 655	1 386	-	6 541	372	10 095	1 281	768	2 989	647
DARUNTER:CAS	-	-	-	230	-	4 017	-	-	-	-

AUGUST 1994

MIT GEBIETEN AUSSERHALB DEUTSCHLANDS

ZIELFLUGPLATZ								VON STRECKENHERKUNFTS-	
(THF)	B E R L I N (SXF)	SAARBRUECKEN (SCN)	MUENSTER/ OSN.(FMO)	LEIPZIG (LEJ)	DRESDEN (DRS)	ERFURT (ERF)	SONSTIGE	INSGESAMT	LAND.BZW -- FLUGPLATZ
42	-	-	-	-	-	-	-	2 382	AUSSTEIGER
-	-	-	-	-	-	-	-	4 057	VRN
-	-	-	-	-	-	-	-	1 235	TRN
-	-	-	-	-	-	-	-	2 252	GOA
-	-	-	-	-	-	-	-	3 865	FLR
-	-	-	-	-	-	-	-	2 344	BLQ
-	-	-	-	-	100	-	-	12 493	PSA
-	-	-	-	-	-	-	-	1 512	NAP
-	-	-	-	-	-	-	-	3 102	CAG
-	-	-	-	-	-	-	-	8 227	OLB
-	-	-	-	-	-	-	-	1 141	CTA
-	-	-	-	-	-	-	-	422 196	*IT
135	20 420	1 422	3 836	15 588	8 933	3 951	-	52 130	GRIECHENLAND
-	803	-	-	1 497	1 304	230	-	79 296	DARUNTER:ATH
-	2 643	-	-	1 800	1 589	627	-	30 489	SKG
-	1 893	-	-	2 018	1 201	469	-	2 749	CFU
-	-	-	-	-	-	-	-	2 881	JSI
-	-	-	-	-	-	-	-	2 352	ZTH
-	-	-	-	-	-	-	-	11 012	JNK
-	950	-	-	993	-	-	-	6 440	SMI
-	-	-	-	-	-	-	-	30 146	JTR
-	857	-	222	1 209	469	518	-	53 349	KGS
-	4 655	329	774	2 621	1 261	870	-	10 725	RHO
-	790	-	-	136	279	-	-	31 503	CRQ
135	7 829	1 093	2 840	5 314	2 830	1 237	-	114 474	HER
-	-	-	-	-	-	-	-	9 325	KVA
-	-	-	-	-	-	-	-	3 012	MJT
-	-	-	-	-	-	-	-	10 294	*GR
-	25 043	962	3 412	3 535	778	796	-	553 195	TUERKEI
-	4 074	-	150	-	-	-	-	76 996	DARUNTER:ANK
-	8 139	-	924	-	-	-	-	227 954	IST
-	4 540	-	516	169	-	-	-	79 360	IZM
-	796	183	443	490	-	-	-	31 503	DLM
-	4 229	779	1 379	2 876	778	796	-	114 474	AYT
-	3 265	-	-	-	-	-	-	22 908	*TR
-	4 551	-	-	1 380	-	-	-	19 299	ZYPERN
-	3 368	-	-	1 380	-	-	-	15 740	DARUNTER:LCA
-	1 183	-	-	-	-	-	-	3 230	*CY
-	-	-	-	204	-	-	-	4 437	SLOWENIEN
-	-	-	-	204	-	-	-	4 437	DARUNTER:LJU
298	37	-	-	-	-	-	-	10 486	KROATIEN
298	37	-	-	-	-	-	-	9 117	DARUNTER:ZAG
-	-	-	-	-	-	-	-	1 099	SPU
-	1 425	-	-	-	-	-	-	14 267	MAZEDONIEN
-	1 425	-	-	-	-	-	-	14 267	DARUNTER:SKP
194	5 264	-	-	-	374	-	-	28 582	UNGARN
194	5 264	-	-	-	373	-	-	28 575	DARUNTER:BUD
1 049	3	-	46	7	-	-	-	15 403	TSSCHECH.REP
1 049	3	-	46	7	-	-	-	15 403	DARUNTER:PRG
-	-	-	-	40	-	-	-	209	SLOWAKEI
-	1 235	-	-	244	-	-	-	13 365	RUMAENIEN
-	649	-	-	-	-	-	-	7 317	DARUNTER:BUH
-	586	-	-	242	-	-	-	4 786	CND
-	-	-	-	2	-	-	-	1 262	*RO
-	33 450	-	-	20 089	8 170	8 012	-	94 515	BULGARIEN
-	2 351	-	-	101	-	-	-	8 251	DARUNTER:SOF
-	14 389	-	-	9 700	3 683	3 890	-	41 272	VAR
-	16 710	-	-	10 288	4 487	4 122	-	44 992	BOJ
-	8 151	-	38	359	-	-	-	66 592	RUSSLAND
-	6 290	-	-	359	-	-	-	44 922	DARUNTER:MOW
-	1 551	-	-	-	-	-	-	10 085	LED
-	-	-	-	-	-	-	-	4 109	OVV
-	310	-	38	-	-	-	-	7 476	*RU
-	543	153	-	-	-	-	-	10 720	WEISSRUSSLAND
-	543	153	-	-	-	-	-	5 777	DARUNTER:MSQ
-	-	-	-	-	-	-	-	4 943	*BY
-	-	-	-	-	-	-	-	694	MOLDAVIEN
-	-	-	-	-	-	-	-	6 345	UKRAINE
-	-	-	-	-	-	-	-	6 345	DARUNTER:IEV
-	-	-	-	-	-	-	-	1 401	GEORGIEN
-	-	-	-	-	-	-	-	1 401	DARUNTER:TBS
-	-	-	-	-	-	-	-	268	ASERBAIDSCHAN
-	317	-	-	-	-	-	-	15 391	KASACHSTAN
-	317	-	-	-	-	-	-	15 391	DARUNTER:ALA
-	-	-	-	-	-	-	-	438	KIRGI SIEN
-	-	-	-	-	-	-	-	3 529	USBKISTAN
-	-	-	-	-	-	-	-	3 529	DARUNTER:TAS
18 189	129 479	11 800	22 556	72 507	31 922	18 340	-	3 105 349	E U R O P A
12 953	47 207	10 685	18 481	44 492	21 039	9 532	-	1 976 601	DARUNTER: EG-LAENDER
-	2 517	-	-	-	-	-	-	24 537	AEgypten
-	2 517	-	-	-	-	-	-	12 933	DARUNTER:CAI
-	-	-	-	-	-	-	-	1 110	ALY
-	-	-	-	-	-	-	-	1 344	LXR
-	-	-	-	-	-	-	-	8 366	HRG
-	14 841	1 393	489	10 138	3 967	3 394	-	124 013	TUNESIEN
-	2 441	-	-	945	320	660	-	18 485	DARUNTER:TUN
-	1 628	-	-	2 296	657	302	-	26 802	DJE
-	10 446	1 393	489	6 897	2 990	2 432	-	76 781	MIR
-	326	-	-	-	-	-	-	1 945	*TN
-	261	-	-	-	-	-	-	1 485	ALGERIEN
-	261	-	-	-	-	-	-	1 485	DARUNTER:ALG
-	1 586	-	-	1 902	494	436	-	30 152	MAROKKO
-	-	-	-	-	-	-	-	4 247	DARUNTER:CAS

5 PERSONENVERKEHR
 5. 2 VERFLECHTUNG IM VERKEHR
 5. 2. 2 AUSSTEIGER

VON STRECKENHERKUNFTS-		NACH STRECKEN									
LAND BZW. ---	FLUGPLATZ	HAMBURG (HAM)	HANNOVER (HAJ)	BREMEN (BRE)	DUESSELDORF (DUS)	KOELN/BONN (CGN)	FRANKFURT (FRA)	STUTTGART (STR)	NUERNBERG (NUE)	MUENCHEN (MUC)	BERLIN (TXL)
AUSSTEIGER											
INSGESAMT											
	TNG	-	-	-	614	-	749	-	-	-	-
	AGA	1 655	1 386	-	3 687	217	2 770	1 281	-	-	-
	OUD	-	-	-	2 010	155	2 420	-	768	2 989	647
	KAP VERDE	-	-	-	-	-	104	-	-	-	-
	SENEGAL	-	-	-	-	-	548	-	-	-	-
	GAMBIA	-	-	-	-	-	210	-	-	-	-
	GHANA	-	-	-	372	-	1 795	-	-	-	-
	DARUNTER:ACC	-	-	-	372	-	1 795	-	-	-	-
	NIGERIA	-	-	-	-	-	1 839	-	-	-	-
	DARUNTER:LOS	-	-	-	-	-	1 839	-	-	-	-
	SUDAN	-	-	-	-	-	703	-	-	-	-
	AETHIOPIEN	-	-	-	-	-	4 549	-	-	-	-
	DARUNTER:ADD	-	-	-	-	-	3 033	-	-	-	-
	ASM	-	-	-	-	-	1 516	-	-	-	-
	KENIA	346	-	-	461	-	4 809	-	-	1 445	-
	DARUNTER:NBO	-	-	-	-	-	2 315	-	-	-	-
	MBA	346	-	-	461	-	2 494	-	-	1 445	-
	TANSANIA	-	-	-	1 338	-	967	-	-	741	-
	DARUNTER:JRO	-	-	-	1 338	-	-	-	-	741	-
	SIMBAWE	-	-	-	-	-	2 177	-	-	-	-
	DARUNTER:HRE	-	-	-	-	-	2 177	-	-	-	-
	NAMIBIA	-	-	-	-	-	3 286	-	-	375	-
	DARUNTER:WDH	-	-	-	-	-	3 286	-	-	375	-
	MADAGASKAR	-	-	-	-	-	197	-	-	173	-
	SESCHELLEN	-	-	-	-	-	1 312	-	-	-	-
	DARUNTER:SEZ	-	-	-	-	-	1 312	-	-	-	-
	MAURITIUS	-	-	-	-	-	2 475	-	-	823	-
	DARUNTER:MRU	-	-	-	-	-	2 475	-	-	823	-
	SUEDAFRIKA	457	-	-	-	-	8 966	-	-	1 323	-
	DARUNTER:JNB	457	-	-	-	-	7 218	-	-	933	-
	CPT	-	-	-	-	-	1 748	-	-	-	-
A F R I K A		10 600	9 520	1 415	27 753	3 487	78 228	12 866	4 622	26 298	5 771
	KANADA	-	-	-	5 810	-	52 359	-	-	4 686	-
	DARUNTER:YMQ	-	-	-	-	-	5 486	-	-	-	-
	YTO	-	-	-	3 887	-	23 249	-	-	4 686	-
	YEA	-	-	-	619	-	1 617	-	-	-	-
	YVR	-	-	-	700	-	16 193	-	-	-	-
	YYC	-	-	-	604	-	5 814	-	-	-	-
	USA	6 609	-	1	18 490	7	246 038	3 324	-	31 139	4 123
	DARUNTER:NYC	2 491	-	-	5 275	-	55 776	-	-	13 375	3 876
	CHI	-	-	-	4 746	-	21 888	-	-	4 637	-
	BOS	-	-	-	-	-	14 746	-	-	-	-
	BWI	-	-	-	-	-	1 384	-	-	-	-
	WAS	-	-	-	-	-	20 178	-	-	-	-
	DET	-	-	-	-	-	10 241	-	-	-	-
	PIT	-	-	-	-	-	6 080	-	-	-	-
	CVG	-	-	-	-	-	7 080	-	-	-	-
	ATL	4 118	-	-	-	-	18 924	3 324	-	3 058	-
	CLT	-	-	-	-	-	5 713	-	-	5 538	-
	TPA	-	-	-	-	-	3 913	-	-	-	-
	MIA	-	-	-	2 695	-	11 393	-	-	-	-
	SJU	-	-	-	-	-	3 117	-	-	2 090	-
	ORL	-	-	-	1 404	-	6 037	-	-	-	-
	*U2	-	-	-	175	-	938	-	-	-	-
	DAL	-	-	-	-	-	16 066	-	-	-	-
	HOU	-	-	-	-	-	2 366	-	-	-	-
	SFO	-	-	-	-	-	14 852	-	-	-	-
	LAX	-	-	-	3 477	-	23 324	-	-	2 441	-
	ANC	-	-	-	-	-	1 024	-	-	-	-
	MEXIKO	-	-	-	1 345	1 570	6 549	-	-	-	-
	DARUNTER:MEX	-	-	-	-	-	5 235	-	-	-	-
	*MX	-	-	-	1 345	1 570	1 314	-	-	-	-
	COSTA RICA	-	-	-	425	-	503	-	-	-	-
	KUBA	-	-	-	2 469	968	1 276	-	-	-	-
	DARUNTER:HAV	-	-	-	1 079	-	-	-	-	-	-
	*CU	-	-	-	1 390	734	1 276	-	-	-	-
	BAHAMAS	-	-	-	-	-	1 012	-	-	-	-
	DARUNTER:NAS	-	-	-	-	-	1 012	-	-	-	-
	JAMAICA	-	-	-	1 330	-	567	-	-	-	-
	DARUNTER:MBJ	-	-	-	1 330	-	567	-	-	-	-
	DOMINIK.REP	2 184	434	-	6 913	2 344	5 730	996	-	2 866	-
	DARUNTER:SDQ	-	-	-	1 492	232	1 416	-	-	1 052	-
	POP	2 001	434	-	4 951	2 112	3 012	996	-	297	-
	*DO	183	-	-	470	-	1 302	-	-	1 517	-
	ANTIGUA-BARB.	-	-	-	-	-	988	-	-	-	-
	BARBADOS	-	-	-	-	-	938	-	-	-	-
	DARUNTER:BGI	-	-	-	1 040	-	938	-	-	-	-
	ST.LUCIA	-	-	-	-	-	2 123	-	-	-	-
	DARUNTER:UVF	-	-	-	-	-	2 123	-	-	-	-
	KOLUMBIEN	-	-	-	-	-	4 352	-	-	-	-
	DARUNTER:BOG	-	-	-	-	-	4 352	-	-	-	-
	VENEZUELA	-	-	-	1 907	-	3 206	-	-	-	-
	DARUNTER:CCS	-	-	-	-	-	3 206	-	-	-	-
	PMV	-	-	-	1 907	-	-	-	-	-	-
	BRASILLEN	-	-	-	-	-	10 877	-	-	-	-
	DARUNTER:RIO	-	-	-	-	-	2 898	-	-	-	-
	SAO	-	-	-	-	-	7 139	-	-	-	-
	ARGENTINIEN	-	-	-	-	-	2 855	-	-	-	-
	DARUNTER:BUE	-	-	-	-	-	2 855	-	-	-	-
	CHILE	-	-	-	-	-	1 500	-	-	-	-
	DARUNTER:SCL	-	-	-	-	-	1 500	-	-	-	-

AUGUST 1994

 MIT GEBIETEN AUSSERHALB DEUTSCHLANDS

ZIELFLUGPLATZ								VON STRECKENHERKUNFTS-	
B E R L I N (THF)	(SXF)	SAARBRUECKEN (SCN)	MUENSTER/ OSN.(FMO)	LEIPZIG (LEJ)	DRESDEN (DRS)	ERFURT (ERF)	SONSTIGE	INSGESAMT	LAND. BZW -- FLUGPLATZ
-	-	-	-	-	-	-	-	1 363	AUSSTEIGER
-	1 586	-	-	1 902	494	436	-	19 818	AGA
-	-	-	-	-	-	-	-	4 585	OUD
-	-	-	-	-	-	-	-	104	KAP VERDE
-	-	-	-	-	-	-	-	548	SENEGAL
-	-	-	-	-	-	-	-	210	GAMBIA
-	277	-	-	-	-	-	-	2 444	GHANA
-	277	-	-	-	-	-	-	2 444	DARUNTER:ACC
-	-	-	-	-	-	-	-	1 839	NIGERIA
-	-	-	-	-	-	-	-	1 839	DARUNTER:LOS
-	-	-	-	-	-	-	-	703	SUDAN
-	-	-	-	-	-	-	-	4 549	AETHIOPIEN
-	-	-	-	-	-	-	-	3 033	DARUNTER:ADD
-	-	-	-	-	-	-	-	1 516	ASM
-	1 871	-	-	266	-	-	-	9 198	KENIA
-	-	-	-	-	-	-	-	2 315	DARUNTER:NBO
-	1 871	-	-	266	-	-	-	6 883	MBA
-	-	-	-	-	-	-	-	3 046	TANSANIA
-	-	-	-	-	-	-	-	2 079	DARUNTER:JRO
-	-	-	-	-	-	-	-	2 177	SIMBABWE
-	-	-	-	-	-	-	-	2 177	DARUNTER:HRE
-	-	-	-	-	-	-	-	3 661	NAMIBIA
-	-	-	-	-	-	-	-	3 661	DARUNTER:WDH
-	-	-	-	-	-	-	-	370	MADAGASKAR
-	-	-	-	-	-	-	-	1 312	SESCHELLEN
-	-	-	-	-	-	-	-	1 312	DARUNTER:SEZ
-	-	-	-	-	-	-	-	3 298	MAURITIUS
-	-	-	-	-	-	-	-	3 298	DARUNTER:MRU
-	-	-	-	-	-	-	-	10 746	SUEDAFRIKA
-	-	-	-	-	-	-	-	8 608	DARUNTER:JNB
-	-	-	-	-	-	-	-	1 748	CPT
-	21 353	1 393	489	12 306	4 461	3 830	-	224 392	A F R I K A
-	1 578	-	-	-	-	-	-	64 433	KANADA
-	-	-	-	-	-	-	-	5 486	DARUNTER:YMQ
-	1 578	-	-	-	-	-	-	33 400	YTO
-	-	-	-	-	-	-	-	2 236	YEA
-	-	-	-	-	-	-	-	16 893	YVR
-	-	-	-	-	-	-	-	6 418	YYC
-	-	-	-	-	-	-	-	309 731	USA
-	-	-	-	-	-	-	-	80 793	DARUNTER:NYC
-	-	-	-	-	-	-	-	31 271	CHI
-	-	-	-	-	-	-	-	14 746	BOS
-	-	-	-	-	-	-	-	1 384	BWI
-	-	-	-	-	-	-	-	20 178	WAS
-	-	-	-	-	-	-	-	10 241	DET
-	-	-	-	-	-	-	-	6 080	PIT
-	-	-	-	-	-	-	-	10 138	CVG
-	-	-	-	-	-	-	-	31 904	ATL
-	-	-	-	-	-	-	-	5 713	CLT
-	-	-	-	-	-	-	-	3 913	TPA
-	-	-	-	-	-	-	-	16 178	MIA
-	-	-	-	-	-	-	-	3 117	SJU
-	-	-	-	-	-	-	-	7 441	ORL
-	-	-	-	-	-	-	-	1 113	*U2
-	-	-	-	-	-	-	-	16 066	DAL
-	-	-	-	-	-	-	-	2 366	HOU
-	-	-	-	-	-	-	-	14 852	SFO
-	-	-	-	-	-	-	-	29 242	LAX
-	-	-	-	-	-	-	-	1 024	ANC
-	146	-	-	-	-	-	-	9 610	MEXIKO
-	-	-	-	-	-	-	-	5 235	DARUNTER:MEX
-	146	-	-	-	-	-	-	4 375	*MX
-	-	-	-	-	-	-	-	928	COSTA RICA
-	596	-	-	-	-	-	-	5 309	KUBA
-	596	-	-	-	-	-	-	1 675	DARUNTER:HAV
-	-	-	-	-	-	-	-	3 400	*CU
-	-	-	-	-	-	-	-	1 012	BAHAMAS
-	-	-	-	-	-	-	-	1 012	DARUNTER:NAS
-	-	-	-	-	-	-	-	1 897	JAMAICA
-	-	-	-	-	-	-	-	1 897	DARUNTER:MBJ
-	1 954	-	-	207	-	-	-	23 628	DOMINIK.REP
-	267	-	-	-	-	-	-	4 459	DARUNTER:SDQ
-	1 687	-	-	207	-	-	-	15 697	POP
-	-	-	-	-	-	-	-	3 472	*DO
-	-	-	-	-	-	-	-	988	ANTIGUA-BARB.
-	-	-	-	-	-	-	-	1 978	BARBADOS
-	-	-	-	-	-	-	-	1 978	DARUNTER:BGI
-	-	-	-	-	-	-	-	2 123	ST.LUCIA
-	-	-	-	-	-	-	-	2 123	DARUNTER:UVF
-	-	-	-	-	-	-	-	4 352	KOLUMBIEN
-	-	-	-	-	-	-	-	4 352	DARUNTER:BOG
-	-	-	-	-	-	-	-	5 113	VENEZUELA
-	-	-	-	-	-	-	-	3 206	DARUNTER:CCS
-	-	-	-	-	-	-	-	1 907	PMV
-	-	-	-	-	-	-	-	10 877	BRASILIEN
-	-	-	-	-	-	-	-	2 898	DARUNTER:RIO
-	-	-	-	-	-	-	-	7 139	SAO
-	-	-	-	-	-	-	-	2 855	ARGENTINIEN
-	-	-	-	-	-	-	-	2 855	DARUNTER:BUE
-	-	-	-	-	-	-	-	1 500	CHILE
-	-	-	-	-	-	-	-	1 500	DARUNTER:SCL

5 PERSONENVERKEHR

 5. 2 VERFLECHTUNG IM VERKEHR

 5. 2. 2 AUSSTEIGER

VON STRECKENHERKUNFTS- LAND BZW. --- FLUGPLATZ	NACH STRECKEN									
	HAMBURG (HAM)	HANNOVER (HAJ)	BREMEN (BRE)	DUESSELDORF (DUS)	KOELN/BONN (CGN)	FRANKFURT (FRA)	STUTTGART (STR)	NUERNBERG (NUE)	MUENCHEN (MUC)	BERLIN (TXL)
AUSSTEIGER										
INSGESAMT										
A M E R I K A	8 793	434	1	39 729	4 889	340 873	4 320	-	38 691	4 123
LIBANON	-	-	-	-	-	3 027	-	-	-	-
DARUNTER: BEY	-	-	-	-	-	3 027	-	-	-	-
ISRAEL	497	379	-	-	860	13 438	588	-	8 499	-
DARUNTER: TLV	497	379	-	-	860	13 438	588	-	8 225	-
JORDANIEN	-	-	-	-	-	2 000	-	-	-	583
DARUNTER: AMM	-	-	-	-	-	2 000	-	-	-	583
SYRIEN	-	-	-	-	-	3 984	-	-	505	-
DARUNTER: DAM	-	-	-	-	-	3 697	-	-	505	-
IRAN	2 057	-	-	-	-	11 223	-	-	-	-
DARUNTER: THR	2 057	-	-	-	-	11 223	-	-	-	-
KUWEIT	-	-	-	-	-	2 750	-	-	880	-
DARUNTER: KWI	-	-	-	-	-	2 750	-	-	880	-
BAHRAIN	-	-	-	-	-	1 506	-	-	-	-
DARUNTER: BAH	-	-	-	-	-	1 506	-	-	-	-
KATAR	-	-	-	-	-	328	-	-	-	-
SAUDI-ARAB	-	-	-	-	-	2 593	-	-	-	-
DARUNTER: JED	-	-	-	-	-	1 474	-	-	-	-
RUH	-	-	-	-	-	1 119	-	-	-	-
JEMEN	-	-	-	-	-	984	-	-	-	-
OMAN	-	-	-	-	-	222	-	-	-	-
V. A. EMIRATE	-	-	-	-	-	7 460	-	-	305	342
DARUNTER: DXB	-	-	-	-	-	5 859	-	-	-	342
AUH	-	-	-	-	-	1 601	-	-	305	-
PAKISTAN	-	-	-	-	-	4 196	-	-	-	-
DARUNTER: KHI	-	-	-	-	-	3 375	-	-	-	-
BANGLADESCH	-	-	-	-	-	286	-	-	-	-
INDIEN	-	-	-	2	-	27 368	-	-	-	-
DARUNTER: DEL	-	-	-	-	-	13 068	-	-	-	-
BOM	-	-	-	2	-	12 182	-	-	-	-
MAA	-	-	-	-	-	2 118	-	-	-	-
NEPAL	-	-	-	-	-	2 218	-	-	-	-
DARUNTER: KTM	-	-	-	-	-	2 218	-	-	-	-
SRI LANKA	-	-	-	1 352	-	3 255	-	-	2 172	-
DARUNTER: CMB	-	-	-	1 352	-	3 255	-	-	2 172	-
MALEDIVEN	-	-	-	792	-	1 342	-	-	2 423	-
DARUNTER: MLE	-	-	-	792	-	1 342	-	-	2 423	-
THAILAND	-	-	-	-	-	31 186	-	-	766	-
DARUNTER: BKK	-	-	-	-	-	31 186	-	-	766	-
VIETNAM	-	-	-	-	-	1 385	-	-	-	110
DARUNTER: SGN	-	-	-	-	-	1 385	-	-	-	11
MALAYSIA	-	-	-	-	-	3 376	-	-	326	-
DARUNTER: KUL	-	-	-	-	-	3 376	-	-	326	-
SINGAPUR	-	-	-	-	-	12 189	-	-	-	-
DARUNTER: SIN	-	-	-	-	-	12 189	-	-	-	-
BRUNEI	-	-	-	-	-	282	-	-	-	-
INDONESIEN	-	-	-	-	-	8 120	-	-	984	-
DARUNTER: JKT	-	-	-	-	-	4 705	-	-	-	-
DPS	-	-	-	-	-	3 415	-	-	284	-
PHILIPPINEN	-	-	-	780	-	7 545	-	-	-	-
DARUNTER: MNL	-	-	-	-	-	7 545	-	-	-	-
HONGKONG (BRIT)	-	-	-	-	-	17 932	-	-	-	-
DARUNTER: HKG	-	-	-	-	-	17 932	-	-	-	-
TAIWAN	-	-	-	-	-	2 994	-	-	-	-
DARUNTER: TPE	-	-	-	-	-	2 994	-	-	-	-
JAPAN	-	-	-	-	-	25 125	-	-	2 297	-
DARUNTER: TYO	-	-	-	-	-	21 606	-	-	2 297	-
OSA	-	-	-	-	-	2 354	-	-	-	-
NGO	-	-	-	-	-	1 165	-	-	-	-
KOREA REP.	-	-	-	-	-	9 183	-	-	-	-
DARUNTER: SEL	-	-	-	-	-	9 183	-	-	-	-
KOREA DEM. VR	-	-	-	-	-	-	-	-	-	-
CHINA	-	-	-	-	-	6 911	-	-	-	-
DARUNTER: PEK	-	-	-	-	-	5 972	-	-	-	-
A S I E N	2 554	379	-	2 926	860	214 408	588	-	19 157	1 035
AUSTRALIEN	-	-	-	-	-	2 871	-	-	-	-
DARUNTER: SYD	-	-	-	-	-	2 871	-	-	-	-
NEUSEELAND	-	-	-	-	-	693	-	-	-	-
AUSTRALIEN/OZEANIEN ...	-	-	-	-	-	3 564	-	-	-	-
I N S G E S A M T ..	260 629	196 758	36 914	606 153	122 729	1 484 793	260 703	78 077	446 319	175 365

AUGUST 1994

MIT GEBIETEN AUSSERHALB DEUTSCHLANDS

ZIELFLUGPLATZ								VON STRECKENHERKUNFTS-	
B E R L I N (THF)	(SXF)	SAARBRUECKEN (SCN)	MUENSTER/ OSN. (FMO)	LEIPZIG (LEJ)	DRESDEN (DRS)	ERFURT (ERF)	SONSTIGE	INSGESAMT	LAND. BZW -- FLUGPLATZ
-	4 274	-	-	207	-	-	-	446 334	A U S T R A L I E N
-	1 423	-	-	-	-	-	-	4 450	LIBANON
-	1 423	-	-	-	-	-	-	4 450	DARUNTER: BEY
-	2 122	-	-	-	-	-	-	26 383	ISRAEL
-	2 122	-	-	-	-	-	-	26 109	DARUNTER: TLV
-	-	-	-	-	-	-	-	2 583	JORDANIEN
-	-	-	-	-	-	-	-	2 583	DARUNTER: AMM
-	437	-	-	-	-	-	-	4 926	SYRIEN
-	254	-	-	-	-	-	-	4 456	DARUNTER: DAM
-	-	-	-	-	-	-	-	13 280	IRAN
-	-	-	-	-	-	-	-	13 280	DARUNTER: THR
-	-	-	-	-	-	-	-	3 630	KUWEIT
-	-	-	-	-	-	-	-	3 630	DARUNTER: KWI
-	-	-	-	-	-	-	-	1 506	BAHRAIN
-	-	-	-	-	-	-	-	1 506	DARUNTER: BAH
-	-	-	-	-	-	-	-	328	KATAR
-	-	-	-	-	-	-	-	2 593	SAUDI-ARAB.
-	-	-	-	-	-	-	-	1 474	DARUNTER: JED
-	-	-	-	-	-	-	-	1 119	RUH
-	-	-	-	-	-	-	-	984	JEMEN
-	-	-	-	-	-	-	-	222	OMAN
-	177	-	-	-	-	-	-	8 284	V. A. EMIRATE
-	-	-	-	-	-	-	-	6 201	DARUNTER: DXB
-	177	-	-	-	-	-	-	2 083	AUH
-	-	-	-	-	-	-	-	4 196	PAKISTAN
-	-	-	-	-	-	-	-	3 375	DARUNTER: KHI
-	-	-	-	-	-	-	-	286	BANGLADESCH
-	-	-	-	-	-	-	-	27 370	INDIEN
-	-	-	-	-	-	-	-	13 068	DARUNTER: DEL
-	-	-	-	-	-	-	-	12 184	BOM
-	-	-	-	-	-	-	-	2 118	MAA
-	-	-	-	-	-	-	-	2 218	NEPAL
-	-	-	-	-	-	-	-	2 218	DARUNTER: KTM
-	-	-	-	-	-	-	-	6 779	SRI LANKA
-	-	-	-	-	-	-	-	6 779	DARUNTER: CMB
-	-	-	-	-	-	-	-	4 557	MALEDIVEN
-	-	-	-	-	-	-	-	4 557	DARUNTER: MLE
-	-	-	-	-	-	-	-	31 952	THAILAND
-	-	-	-	-	-	-	-	31 952	DARUNTER: BKK
-	-	-	-	-	-	-	-	1 495	VIETNAM
-	-	-	-	-	-	-	-	1 396	DARUNTER: SGN
-	-	-	-	-	-	-	-	3 702	MALAYSIA
-	-	-	-	-	-	-	-	3 702	DARUNTER: KUL
-	1 288	-	-	-	-	-	-	13 477	SINGAPUR
-	1 288	-	-	-	-	-	-	13 477	DARUNTER: SIN
-	-	-	-	-	-	-	-	282	BRUNEI
-	214	-	-	-	-	-	-	9 318	INDONESIEN
-	214	-	-	-	-	-	-	4 919	DARUNTER: JKT
-	-	-	-	-	-	-	-	3 699	DPS
-	-	-	-	-	-	-	-	8 325	PHILIPPINEN
-	-	-	-	-	-	-	-	7 545	DARUNTER: MNL
-	-	-	-	-	-	-	-	17 932	HONGKONG (BRIT)
-	-	-	-	-	-	-	-	17 932	DARUNTER: HKG
-	-	-	-	-	-	-	-	2 994	TAIWAN
-	-	-	-	-	-	-	-	2 994	DARUNTER: TPE
-	-	-	-	-	-	-	-	27 422	JAPAN
-	-	-	-	-	-	-	-	23 903	DARUNTER: TYO
-	-	-	-	-	-	-	-	2 354	OSA
-	-	-	-	-	-	-	-	1 165	NGO
-	-	-	-	-	-	-	-	9 183	KOREA REP.
-	-	-	-	-	-	-	-	9 183	DARUNTER: SEL
-	21	-	-	-	-	-	-	21	KOREA DEM. VR
-	395	-	-	-	-	-	-	7 306	CHINA
-	395	-	-	-	-	-	-	6 367	DARUNTER: PEK
-	6 077	-	-	-	-	-	-	247 984	A S I E N
-	-	-	-	-	-	-	-	2 871	AUSTRALIEN
-	-	-	-	-	-	-	-	2 871	DARUNTER: SYD
-	-	-	-	-	-	-	-	693	NEUSEELAND
-	-	-	-	-	-	-	-	3 564	AUSTRALIEN/OZEANIEN
18 189	161 183	13 193	23 045	85 020	36 383	22 170	-	4 027 623	I N S G E S A M T

5 PERSONENVERKEHR

5. 2 VERFLECHTUNG IM VERKEHR

5. 2. 3 REISENDE

NACH ENDZIELLAND BZW. ---FLUGPLATZ	VON HERKUNFTS									
	HAMBURG (HAM)	HANNOVER (HAJ)	BREMEN (BRE)	DUESSELDORF (DUS)	KOELN/BONN (CGN)	FRANKFURT (FRA)	STUTTGART (STR)	MUERNBERG (NUE)	MUENCHEN (MUC)	BERLIN (TXL)
REISENDE										
INSGESAMT										
POLEN	1 711	144	110	1 619	486	9 811	107	116	838	451
DARUNTER:MAW	764	117	84	1 119	243	7 662	151	92	748	438
GDN	866	8	5	64	26	211	13	6	36	-
LITAUEN	485	589	31	54	30	1 823	24	13	83	335
DARUNTER:VNO	69	37	31	54	30	1 662	24	13	83	335
*LT	416	552	-	-	-	161	-	-	-	-
LETTLAND	513	78	122	182	36	2 173	60	25	111	27
DARUNTER:RIX	513	78	122	182	36	2 173	60	25	111	27
ESTLAND	375	40	22	52	11	966	57	25	66	18
DARUNTER:TTL	375	40	22	52	11	966	57	25	66	18
FINNLAND	3 822	94	12	3 082	84	8 210	1 104	152	2 903	1 710
DARUNTER:HEL	3 132	86	8	2 775	72	7 559	1 063	118	2 636	1 557
SCHWEDEN	3 610	937	115	5 755	173	14 133	1 828	306	4 370	1 807
DARUNTER:STO	2 332	536	43	3 165	124	9 840	1 138	217	3 219	1 760
MMA	240	84	7	286	5	542	113	1	275	-
GOT	571	165	34	1 470	32	2 551	396	39	551	12
*SE	266	93	23	512	6	807	105	22	198	28
NORWEGEN	3 233	407	159	2 628	153	6 597	639	122	2 873	1 210
DARUNTER:OSL	2 070	280	76	1 942	103	5 371	506	79	2 189	942
BGO	606	44	1	243	33	502	68	21	254	-
*NO	213	3	2	68	11	202	5	9	286	264
DAENEMARK	1 829	634	127	3 844	156	11 384	986	214	2 539	16
DARUNTER:CPH	1 294	547	96	3 180	101	9 083	788	184	2 256	14
BLL	7	11	2	93	25	1 457	44	-	53	-
*DK	206	53	15	325	15	627	106	13	156	2
GR BRITANNIEN	21 320	13 898	4 783	38 577	9 856	72 373	13 389	4 850	42 863	22 142
DARUNTER:LON	16 893	9 935	4 049	20 578	8 817	52 579	10 232	4 281	33 409	18 873
BHX	678	1 160	100	5 819	11	5 422	1 243	134	1 948	1 226
MAN	1 791	1 326	187	6 741	132	6 952	827	218	4 255	1 889
NCL	156	79	41	668	82	323	104	5	165	2
GLA	408	620	82	1 260	117	2 992	171	98	1 720	97
EDI	497	179	88	1 736	295	1 813	267	36	563	20
BFS	166	109	21	579	192	371	132	19	191	6
JER	182	163	8	458	14	282	33	13	149	3
*GB	280	127	117	459	128	652	154	29	258	10
IRLAND	1 568	283	134	6 528	334	9 829	1 528	686	6 171	1 001
DARUNTER:DUB	884	232	106	4 809	238	7 424	525	193	4 172	227
SNN	567	27	6	1 555	43	1 859	945	456	1 854	765
ORK	100	22	18	154	53	442	57	32	133	4
ISLAND	1 883	41	14	104	459	2 364	105	9	587	272
DARUNTER:REK	34	16	12	35	453	209	25	9	437	19
KEF	1 836	25	2	69	6	2 152	80	-	149	252
NIEDERLANDE	3 040	772	530	1 342	35	14 781	1 830	2 459	4 715	8 153
DARUNTER:AMS	2 870	768	520	1 334	33	14 714	1 805	2 441	4 690	8 034
BELGIEN	1 695	314	172	1 868	21	11 337	1 354	481	3 819	53
DARUNTER:BRU	1 666	313	157	1 867	20	11 315	1 297	480	3 804	53
LUXEMBURG	369	51	29	16	4	3 573	9	36	632	41
DARUNTER:LUX	369	51	29	16	4	3 573	9	36	632	41
FRANKREICH	8 331	3 485	1 504	14 465	4 000	35 934	5 835	3 097	21 994	9 435
DARUNTER:PAR	6 073	2 948	1 133	9 893	3 337	23 122	4 529	2 555	14 460	7 315
BOD	239	53	34	40	35	862	100	7	261	121
LYS	274	92	38	747	81	4 637	401	63	809	228
TLS	272	52	80	109	56	539	34	2	892	173
MRS	216	59	53	87	52	794	23	2	586	144
NCE	950	201	149	1 856	270	4 477	684	184	3 053	671
CLY	3	-	-	1 363	97	725	-	-	10	-
BIA	33	51	-	37	11	55	7	2	444	590
*FR	262	21	12	332	61	718	57	282	1 463	187
SPANIEN	52 845	49 328	15 636	138 932	25 150	115 066	48 586	20 169	62 843	24 678
DARUNTER:MAD	1 233	328	125	2 093	416	9 621	780	114	4 615	480
BCN	2 479	671	190	2 937	552	8 039	1 098	116	3 822	1 800
GRO	141	155	-	656	-	283	184	6	201	-
VLC	183	98	63	404	95	3 606	200	73	699	212
ALC	1 255	1 085	2	5 041	365	4 081	45	12	1 343	786
LEI	869	607	2	2 945	1	1 535	495	2	1 318	687
AGP	3 303	1 268	70	7 501	42	4 997	988	65	2 989	877
XRY	111	84	-	835	4	774	290	2	711	1
SVQ	12	8	8	305	13	966	31	5	414	40
BIO	88	137	34	203	47	1 622	127	26	421	190
*E1	31	47	25	710	29	1 406	114	17	417	74
PMI	23 293	23 405	9 503	59 071	12 878	36 984	21 830	10 756	18 970	10 098
IBZ	3 833	3 588	1 286	14 923	2 445	7 636	3 278	1 751	4 795	2 327
MAH	1 072	1 732	-	3 372	524	2 746	2 232	570	2 152	1 236
*E2	-	49	-	681	-	358	-	-	-	362
LPA	5 517	6 342	1 726	13 347	2 155	9 949	5 413	2 422	5 446	2 026
TCI	2 346	2 605	589	6 524	1 637	5 769	4 020	1 164	4 411	1 306
FUE	4 130	4 200	1 399	10 063	2 339	7 680	3 638	1 495	4 688	1 138
ACE	2 472	2 919	614	6 898	1 608	6 250	3 009	1 573	3 618	1 038
*E3	477	-	-	423	-	764	814	-	1 813	-
PORTUGAL	6 518	5 686	1 150	17 436	2 610	21 017	6 014	1 050	11 267	3 992
DARUNTER:LIS	1 156	605	200	1 841	813	6 051	562	110	3 602	667
OPO	677	170	133	951	619	2 937	940	69	490	242
FAO	4 341	4 057	814	13 722	1 177	10 039	4 093	870	5 924	3 063
FNC	332	849	3	920	-	1 435	414	-	1 133	12
MALTA	1 441	816	50	3 093	336	4 851	1 684	1 118	4 384	993
DARUNTER:MLA	1 441	816	50	3 093	336	4 851	1 684	1 118	4 384	993
GIBRALT (BRIT)	5	-	1	-	2	3	1	-	-	-
SCHWEIZ	5 494	1 750	1 142	10 376	3 045	26 742	1 825	1 471	9 898	5 206
DARUNTER:ZRH	4 176	1 495	970	7 514	2 785	16 704	864	1 386	5 593	4 828
GVA	715	134	86	1 595	195	8 302	891	75	2 153	307
BSL	525	79	63	1 093	24	1 464	10	7	1 200	24
OESTERREICH	3 281	1 227	517	7 066	1 884	34 911	2 253	369	6 302	3 239
DARUNTER:VIE	2 502	876	258	4 231	1 493	18 356	1 867	302	5 593	2 134
INN	63	75	30	58	39	2 494	7	5	7	65
LNZ	98	42	92	894	26	4 178	107	1	2	117

AUGUST 1994

MIT GEBIETEN AUSSERHALB DEUTSCHLANDS

FLUGPLATZ

FLUGPLATZ									NACH ENDZIELLAND BZW. -- FLUGPLATZ
BERLIN (THF)	BERLIN (SXF)	SAARBRUECKEN (SCN)	MUENSTER/ OSN. (FMO)	LEIPZIG (LEJ)	DRESDEN (DRS)	ERFURT (ERF)	SONSTIGE	INSGESAMT	
5	354	-	26	15	15	-	5	15 893	REISENDE
2	336	-	23	13	13	-	4	11 809	-----
3	-	-	-	-	-	-	1	1 239	INSGESAMT
74	3	-	15	7	7	-	1	3 574	-----
74	-	-	15	7	7	-	1	2 442	POLEN
-	3	-	-	-	-	-	-	1 132	DARUNTER: WAW
253	-	-	5	6	6	-	1	3 598	GDN
253	-	-	5	6	6	-	1	3 598	LITAUEN
8	1	-	7	7	7	-	24	1 686	DARUNTER: VNO
8	1	-	7	7	7	-	24	1 686	*LT
35	-	-	2	102	60	-	4	21 376	LETTLAND
18	-	-	2	75	48	-	4	19 153	DARUNTER: RIX
281	-	-	1	66	71	-	12	33 465	ESTLAND
126	-	-	1	36	49	-	8	22 594	DARUNTER: TTL
28	-	-	-	6	-	-	-	1 587	FINNLAND
100	-	-	-	13	17	-	3	5 954	DARUNTER: HEL
15	-	-	-	8	2	-	1	2 086	SCHWEDEN
329	-	-	7	63	33	-	12	18 465	DARUNTER: STO
221	-	-	7	37	21	-	7	13 851	MMA
78	-	-	-	9	7	-	-	1 866	GOT
5	-	-	-	1	2	-	2	1 073	*SE
3 282	31	7	3	72	48	-	17	25 189	NORWEGEN
3 092	31	7	-	69	42	-	14	20 798	DARUNTER: OSL
6	-	-	-	2	1	-	-	1 701	BGO
39	-	-	3	1	4	-	3	1 568	*NO
2 202	9	23	1 518	2 855	1 082	-	70	251 810	DAENEMARK
2 153	4	23	1 356	2 620	933	-	40	186 775	DARUNTER: CPH
-	-	-	-	43	20	-	-	17 808	BLL
6	-	-	-	80	66	-	15	24 487	*DK
3	-	-	2	10	2	-	2	1 642	GR BRITANNIEN
15	-	-	3	46	37	-	8	7 674	DARUNTER: LON
18	-	-	-	15	2	-	1	5 534	BHX
-	-	-	-	3	2	-	-	1 791	MAN
-	-	-	-	-	6	-	-	1 311	NCL
-	-	-	-	25	5	-	-	2 244	GLA
44	4	-	12	136	98	-	21	28 377	EDI
43	4	-	12	123	91	-	21	19 104	BFS
-	-	-	-	12	2	-	-	8 091	JER
-	-	-	-	1	5	-	-	1 021	*GB
50	-	-	-	4	10	-	1	5 903	IRLAND
4	-	-	-	4	10	-	1	1 268	DARUNTER: DUB
46	-	-	-	-	-	-	-	4 617	SNN
80	94	-	-	96	89	-	35	38 051	ORK
80	94	-	-	88	88	-	35	37 594	ISLAND
3 664	-	-	5	330	157	-	24	25 294	DARUNTER: REK
3 656	-	-	1	330	156	-	24	25 139	KEF
635	-	224	2	17	23	-	1	5 662	NIEDERLANDE
635	-	224	2	17	23	-	1	5 662	DARUNTER: AMS
108	447	73	164	825	589	-	36	110 322	BELGIEN
12	447	29	145	768	545	-	26	77 337	DARUNTER: BRU
13	-	-	-	2	-	-	3	1 770	LUXEMBURG
9	-	-	6	26	15	-	1	5 662	DARUNTER: LUX
-	-	1	3	8	3	-	2	2 216	FRANKREICH
4	-	2	1	2	1	-	-	2 026	DARUNTER: PAR
42	-	41	2	16	24	-	3	12 623	BOD
-	-	-	-	-	-	-	-	2 198	LYS
-	-	-	-	1	-	-	-	1 231	TLS
27	-	-	6	2	1	-	1	3 432	MRS
63	19 090	8 102	11 555	18 533	7 933	4 483	35	623 027	NCE
4	-	1	15	18	18	-	7	19 868	CLY
22	-	2	9	35	47	-	9	21 828	BIA
-	-	-	-	-	-	-	-	1 626	*FR
1	287	-	9	16	14	-	5	5 677	SPANIEN
27	476	-	2	22	3	-	5	22 635	DARUNTER: MAD
-	284	-	-	-	-	-	-	3 096	BCN
9	-	-	11	22	5	-	7	2 949	GRO
-	-	-	-	2	2	-	-	2 874	VLC
-	8 978	5 309	8 327	9 633	3 808	2 429	2	265 274	ALC
-	1 513	451	601	1 524	880	-	-	50 831	LEI
-	405	-	-	884	-	-	-	16 925	AGP
-	180	-	-	-	-	-	-	1 803	SVQ
-	2 343	609	735	2 355	1 197	584	-	62 166	BIO
-	1 681	587	447	1 656	1 021	433	-	36 196	*E1
-	1 410	606	848	1 374	459	476	-	45 943	PMI
-	1 341	537	551	981	479	561	-	34 449	IBZ
-	192	-	-	-	-	-	-	4 483	MAH
64	2 300	603	29	2 430	296	-	8	82 470	*E2
36	-	-	10	149	109	-	5	15 916	LPA
28	83	1	19	251	169	-	2	7 781	TCI
-	1 814	602	-	2 030	18	-	1	52 565	FUE
-	402	-	-	-	-	-	-	5 500	ACE
-	985	-	5	532	125	-	1	20 414	*E3
-	985	-	5	532	125	-	1	20 414	PORTUGAL
1 658	1	3	541	802	1 042	-	17	71 013	DARUNTER: LIS
4	1	1	517	647	846	-	12	48 343	OPO
362	-	2	6	33	44	-	2	14 902	FAO
1 283	-	-	16	116	147	-	3	6 054	FNC
1 576	2	9	112	178	420	-	11	63 357	MALTA
1 493	1	9	57	104	79	-	8	39 363	DARUNTER: MLA
-	-	-	6	18	12	-	-	2 879	GIBRALT (BRIT)
2	-	-	8	14	9	-	1	5 591	SCHWEIZ
									DARUNTER: ZRH
									GVA
									BSL
									OESTERREICH
									DARUNTER: VIE
									INN
									LNZ

5 PERSONENVERKEHR
 5. 2 VERFLECHTUNG IM VERKEHR
 5. 2. 3 REISENDE

NACH ENDZIELLAND BZW. --- FLUGPLATZ	VON HERKUNFTS									
	HAMBURG (HAM)	HANNOVER (HAJ)	BREMEN (BRE)	DUESSELDORF (DUS)	KOELN/BONN (CGN)	FRANKFURT (FRA)	STUTTGART (STR)	NUERNBERG (NUE)	MUENCHEN (MUC)	BERLIN (TXL)
REISENDE										
INSGESAMT										
SZG	314	106	51	1 145	222	4 076	10	9	6	382
GRZ	209	93	55	564	70	4 238	248	43	675	187
KLU	94	35	31	174	34	1 568	14	9	16	354
ITALIEN	8 454	2 494	970	17 050	2 861	56 874	5 147	715	21 567	6 460
DARUNTER: ROM	986	232	141	3 480	230	11 486	568	74	4 676	1 322
MIL	3 084	252	116	5 864	1 063	18 398	1 023	96	4 137	1 394
VCE	739	269	204	1 578	532	6 957	508	58	1 476	459
TRS	1	2	1	-	-	48	7	-	1 377	20
VRN	449	352	64	146	21	1 179	15	3	8	86
TRN	88	80	16	147	70	3 673	107	26	181	133
GOA	141	29	60	101	42	805	22	6	40	150
FLR	221	59	38	271	139	487	5	5	915	177
BLQ	163	53	56	193	105	2 468	55	16	933	128
PSA	142	29	50	93	33	1 457	80	14	41	212
NAP	1 313	813	54	2 317	496	3 299	966	247	1 558	1 246
BRI	40	47	31	35	11	854	38	26	172	112
BDS	130	12	16	149	3	363	143	43	474	45
CAG	77	48	15	65	36	664	29	2	918	162
OLB	184	55	45	83	30	1 121	159	28	1 154	103
PMO	4	35	1	15	10	488	229	2	221	240
CTA	672	107	35	1 615	29	2 543	1 081	39	1 548	337
*IT	11	13	11	26	11	235	95	24	1 387	28
GRIECHENLAND	24 412	19 942	3 770	66 921	6 712	58 057	32 477	13 221	68 622	16 397
DARUNTER: ATH	2 152	1 317	300	5 630	189	12 699	1 847	928	9 141	2 145
SKG	2 855	2 611	261	10 105	1 085	9 307	6 953	2 361	9 825	2 334
CFU	2 450	1 981	-	5 173	715	3 138	2 006	1 260	4 813	1 909
JSI	330	9	-	717	-	659	203	-	1 332	410
ZTH	-	-	-	2 159	-	460	-	-	630	-
JMK	329	-	-	909	-	978	3	-	1 148	8
SMI	1 798	636	2	2 603	-	970	945	381	2 929	293
JTR	274	499	-	675	-	1 209	361	-	2 348	6
KGS	2 180	1 948	1	5 803	708	3 430	2 890	1 044	4 824	1 490
RHO	2 880	3 215	1 061	10 086	1 215	5 892	4 069	1 915	7 043	1 287
CHQ	1 051	1 043	3	1 892	1	1 798	1 304	-	1 254	788
HER	7 976	6 546	2 131	15 255	2 799	13 923	10 603	4 807	16 880	4 345
KVA	1	-	-	2 320	-	1 218	531	198	1 781	703
MJT	-	1	-	1 190	-	731	199	-	1 111	13
*GR	136	136	11	2 404	-	1 645	563	327	3 563	666
TUERKEI	20 583	20 748	3 308	61 466	11 394	55 037	32 834	18 985	41 656	19 185
DARUNTER: ANK	1 434	1 728	39	8 860	1 791	8 100	4 148	1 266	4 289	1 563
IST	6 289	6 038	784	18 000	5 258	17 680	10 084	7 355	12 554	5 151
IZM	2 992	2 977	680	7 803	1 338	8 600	4 471	2 159	6 088	3 353
DLM	2 344	2 153	179	6 446	247	4 221	2 829	1 567	4 244	1 540
AYT	7 116	6 583	1 618	20 339	2 105	13 233	9 258	5 989	12 197	7 203
*TR	408	1 269	8	2 018	655	3 203	2 044	649	2 284	375
ZYPERN	1 493	613	59	3 037	84	2 868	824	1 191	2 377	255
DARUNTER: NIC	-	13	-	168	21	111	80	799	41	-
LCA	1 065	600	59	2 450	63	2 294	744	392	1 839	255
*CY	428	-	-	419	-	463	-	-	497	-
SLOWENIEN	93	29	13	74	12	2 021	32	2	701	28
DARUNTER: LJU	93	29	13	74	12	2 021	32	2	701	28
KROATIEN	462	545	24	1 066	65	5 362	346	21	891	46
DARUNTER: ZAG	437	31	12	890	57	3 319	264	16	427	41
SPU	17	193	4	172	6	1 725	56	5	81	5
MONTENEGRO	-	-	-	-	-	2	-	-	-	-
MAZEDONIEN	907	1	3	2 486	-	1 273	1 673	1	617	-
DARUNTER: SKP	907	1	3	2 486	-	1 273	1 673	1	617	-
UNGARN	1 460	230	122	2 040	907	10 119	1 400	310	2 936	136
DARUNTER: BUD	1 460	230	122	2 040	907	10 118	1 399	304	2 934	136
ALBANIEN	39	20	8	53	8	280	44	-	153	17
TSCHECH. REP	723	204	82	1 580	502	8 510	321	194	1 283	51
DARUNTER: PRG	713	204	82	1 536	485	8 460	320	194	1 273	51
SLOWAKEI	11	1	9	17	14	92	9	-	174	-
RUMAENIEN	141	696	32	2 015	32	5 089	1 013	18	1 709	160
DARUNTER: BUH	135	178	28	736	32	3 697	146	14	1 001	53
CND	-	510	1	741	-	913	573	2	651	95
*RO	6	8	3	538	-	479	294	2	57	12
BULGARIEN	1 585	3 423	19	2 795	1 297	4 440	1 789	971	2 617	151
DARUNTER: GOP	132	102	15	140	60	2 056	44	4	1 434	46
VAR	691	1 660	2	1 068	861	1 305	1 156	333	635	105
BOJ	762	1 661	2	1 587	376	1 079	589	634	548	-
RUSSLAND	4 001	3 002	147	5 702	703	18 338	1 157	138	4 214	4 006
DARUNTER: MOW	1 951	434	135	3 611	686	15 230	837	129	3 284	3 025
LED	1 795	149	1	664	-	2 308	68	-	822	966
OVB	1	844	-	62	3	177	1	3	9	4
*RU	254	1 575	11	1 365	14	597	251	6	99	11
WEISSRUSSLAND	399	113	40	391	337	3 312	48	36	455	53
DARUNTER: MSQ	399	81	40	227	337	3 308	48	36	455	53
MOLDAVIEN	5	2	1	1	-	465	-	-	1	4
UKRAINE	155	169	39	293	46	3 267	1 126	42	812	737
DARUNTER: IEV	155	169	39	293	46	3 267	1 126	42	812	737
GEORGIEN	1	-	-	-	200	557	-	-	-	-
ARMENIEN	-	-	-	5	-	15	-	-	-	-
ASERBAIDSCHAN	1	-	1	-	208	3	-	-	3	-
KASACHSTAN	155	2 167	7	1 312	9	2 525	12	974	41	77
DARUNTER: ALA	155	2 167	7	1 312	9	2 525	12	974	41	77
KIRGISIEN	-	476	-	54	-	-	79	-	-	-
TURKMENISTAN	1	-	-	-	-	3	-	-	-	-
USBEKISTAN	14	2	7	12	2	2 016	4	2	20	13
DARUNTER: TAS	14	2	7	12	2	2 016	4	2	20	13
E U R O P A	188 463	135 451	35 021	425 389	74 258	648 403	169 633	73 589	340 107	132 555
DARUNTER: EG-LAENDER	130 386	96 887	28 806	306 979	51 741	410 228	117 156	46 978	247 032	92 368

AUGUST 1994

MIT GEBIETEN AUSSERHALB DEUTSCHLANDS

FLUGPLATZ

FLUGPLATZ									NACH ENDZIELLAND	
(THF)	B E R L I N (SXF)	SAARBRUECKEN (SCN)	MUENSTER/ OSN. (FMO)	LEIPZIG (LEJ)	DRESDEN (DRS)	ERFURT (ERF)	SONSTIGE	INSGESAMT	BZW. --	FLUGPLATZ
74	1	-	17	16	278	-	-	6 707		REISENDE
1	-	-	17	21	34	-	2	6 457		-----
6	-	-	1	5	8	-	-	2 349		INSGESAMT
459	22	1	193	367	475	-	40	124 149		-----
6	-	-	18	110	99	-	10	23 438		ITALIEN
3	-	-	36	72	57	-	6	35 601		DARUNTER:ROM
440	-	1	34	49	40	-	-	13 344		MIL
-	-	-	-	-	1	-	-	1 457		VCE
-	-	-	10	3	8	-	8	2 352		TRS
3	-	-	7	10	2	-	4	4 547		VRN
-	-	-	1	10	12	-	1	1 420		TRN
2	-	-	24	10	17	-	-	2 370		GOA
-	-	-	28	27	25	-	1	4 251		FLR
-	-	-	25	7	8	-	4	2 195		BLQ
5	-	-	1	29	167	-	3	12 514		PSA
-	-	-	3	6	3	-	1	1 379		NAP
-	22	-	2	2	-	-	-	1 402		BRI
-	-	-	-	2	2	-	-	2 020		BDS
-	-	-	1	4	-	-	2	2 969		CAG
-	-	-	2	11	14	-	-	1 272		OLB
-	-	-	3	15	19	-	-	8 043		PMO
-	-	-	-	-	1	-	-	1 842		CTA
84	14 331	1 399	3 260	11 443	6 632	2 987	14	350 681		*IT
9	642	1	24	1 306	684	161	10	39 185		GREECHENLAND
2 204	-	-	16	1 256	1 293	412	4	52 882		DARUNTER:ATH
1 400	-	-	-	1 467	832	440	-	27 584		SKG
-	-	-	-	-	-	-	-	3 660		CFU
-	-	-	-	-	-	-	-	3 249		JST
-	785	-	1	203	-	-	-	3 375		ZTH
-	-	-	-	-	-	-	-	11 546		JMK
-	-	-	-	-	-	-	-	5 372		SMI
-	558	-	410	944	381	148	-	26 759		JTR
2 734	316	266	2 004	1 059	698	-	-	45 740		KGS
612	-	-	370	282	-	-	-	10 398		RHO
75	5 396	1 080	2 542	3 891	2 100	1 128	-	101 477		CRQ
-	-	-	-	-	-	-	-	6 752		HER
-	-	-	-	-	-	-	-	3 245		KVA
-	-	-	-	-	-	-	-	9 457		BMT
-	-	2	1	2	1	-	-	9 457		*GR
9 203	608	1 904	2 447	830	621	-	46	300 855		TUERKEI
1 274	-	86	8	6	-	-	9	32 601		DARUNTER:ANK
2 525	2	365	57	24	-	-	22	92 188		IST
836	-	260	28	5	-	-	11	41 601		IZM
941	151	45	481	-	-	-	-	27 388		DLM
2 652	455	1 871	1 871	794	621	-	2	93 184		AYT
975	-	-	2	1	-	-	2	13 893		*TR
2 902	-	6	1 123	26	-	-	3	16 861		ZYPERN
2	-	-	-	-	-	-	-	1 235		DARUNTER:NIC
2 183	-	6	1 123	26	-	-	3	13 102		LCA
717	-	-	-	-	-	-	-	2 524		*CY
-	-	1	279	3	-	-	1	3 289		SLOWENIEN
-	-	1	279	3	-	-	1	3 289		DARUNTER:LJU
239	17	5	4	2	-	-	-	9 095		KROATIEN
239	17	5	3	2	-	-	-	5 760		DARUNTER:ZAG
-	-	1	-	-	-	-	-	2 265		SPU
-	824	-	-	-	-	-	-	7 785		MONTENEGRO
-	824	-	-	-	-	-	-	7 785		MAZEDONIEN
163	3 513	-	73	121	71	177	3	23 781		DARUNTER:SKP
163	3 513	-	73	121	71	177	3	23 771		UNGARN
-	-	-	-	1	2	-	-	625		DARUNTER:BUD
774	-	-	76	27	1	-	2	14 330		ALBANIEN
774	-	-	76	27	1	-	2	14 198		TSCHECH. REP
-	-	-	3	-	-	-	-	330		DARUNTER:PRG
1	2 319	-	10	141	7	-	1	13 384		SLOWAKEI
-	1 978	-	10	14	6	-	1	8 029		RUMAENIEN
-	341	-	-	127	-	-	-	3 954		DARUNTER:BUH
1	-	-	-	-	1	-	-	1 401		CND
-	21 892	1	8	13 178	4 414	5 790	2	64 372		*RO
-	1 714	1	7	83	18	-	2	5 858		BULGARIEN
-	9 381	-	1	6 623	2 136	2 736	-	28 693		DARUNTER:SOF
-	10 797	-	-	6 472	2 260	3 054	-	29 821		VAR
5	5 044	-	20	450	175	-	24	47 126		BOJ
1	3 415	-	20	439	174	-	24	33 395		RUSSLAND
-	1 213	-	-	-	-	-	-	7 986		DARUNTER:MW
-	5	-	-	4	-	-	-	1 113		LED
4	409	-	-	7	1	-	-	4 604		OVV
1	551	87	7	31	27	-	5	5 893		*RU
1	551	87	7	31	27	-	5	5 693		WEISSRUSSLAND
-	-	-	-	-	-	-	1	480		DARUNTER:MSQ
2	5	-	14	19	48	-	3	6 777		MOLDAVIEN
2	5	-	14	19	48	-	3	6 777		UKRAINE
-	-	-	-	-	-	-	-	758		DARUNTER:IEV
-	1	-	-	-	-	-	-	21		GEORGIEN
-	1	-	-	-	-	-	-	217		ARMENIEN
-	116	-	-	6	16	-	-	7 417		ASERBAIDSCHAN
-	116	-	-	6	16	-	-	7 417		KASACHSTAN
-	-	-	-	-	-	-	-	609		DARUNTER:ALA
-	-	-	-	-	-	-	-	4		KIRGISIEN
-	17	-	-	5	13	-	-	2 127		TURKMENISTAN
-	17	-	-	5	13	-	-	2 127		USBKISTAN
16 139	84 079	11 140	19 589	56 718	24 853	14 058	481	2 449 926		DARUNTER:TAS
10 685	36 328	10 432	16 741	37 104	17 422	7 470	301	1 665 044		E U R O P A
										DARUNTER:EG-LAENDER

5 PERSONENVERKEHR

5. 2 VERFLECHTUNG IM VERKEHR

5. 2. 3 REISENDE

NACH ENDZIELLAND BZW. ---FLUGPLATZ	VON HERKUNFTS									
	HAMBURG (HAM)	HANNOVER (HAJ)	BREMEN (BRE)	DUESSELDORF (DUS)	KOELN/BONN (CGN)	FRANKFURT (FRA)	STUTTGART (STR)	NUERNBERG (NUE)	MUENCHEN (MUC)	BERLIN (TXL)
REISENDE										
INSGESAMT										
AEGYPTEN	419	96	118	2 372	463	9 318	792	36	5 559	402
DARUNTER:CAI	314	77	52	590	446	5 558	422	35	1 470	91
ALY	34	16	27	46	17	878	12	1	32	3
LXR	-	-	-	1 167	-	299	73	-	1 248	-
HRG	66	-	-	554	-	2 506	248	-	2 483	308
LIBYEN	-	-	-	-	-	15	-	-	-	-
TUNESIEN	6 124	6 693	1 232	12 665	2 417	15 694	9 466	3 819	11 874	3 138
DARUNTER:TUN	743	486	51	1 145	82	2 684	1 690	34	1 344	40
DJE	1 987	1 839	19	3 374	327	4 326	2 264	970	3 033	661
MIR	3 393	4 339	1 162	7 676	2 008	8 113	5 512	2 813	7 140	2 437
*TN	1	29	-	470	-	571	-	2	357	-
ALGERIEN	27	7	12	77	1	1 084	2	4	9	12
DARUNTER:ALG	25	7	9	53	1	1 011	2	4	8	10
MAROKKO	1 358	1 129	49	3 742	219	4 490	1 273	708	2 633	622
DARUNTER:CAS	98	50	44	136	52	1 242	56	13	231	45
AGA	1 252	1 073	-	3 081	158	2 393	1 128	687	2 255	566
MAURETANIEN	1	6	-	4	-	7	4	-	2	-
MALI	11	9	-	1	-	59	7	-	12	1
KAP VERDE	9	1	4	6	-	124	2	1	7	9
SENEGAL	31	8	-	41	7	616	20	-	17	6
GAMBIA	17	18	-	-	-	43	11	-	10	1
GUINEA-BISSAU	1	-	-	-	-	6	-	-	-	-
GUINEA	7	7	2	1	-	23	1	-	9	2
SIERRA LEONE	15	2	3	7	-	28	7	-	3	-
ELFENB.KUESTE	18	6	-	10	1	61	8	-	9	3
BURKINA FASO	6	2	1	-	3	35	11	-	7	2
NIGER	3	2	-	-	-	9	-	-	3	6
TSCHAD	-	-	-	1	1	10	-	-	-	-
GHANA	140	27	30	678	4	562	38	4	55	33
DARUNTER:ACC	140	27	30	678	4	562	38	4	55	33
TOGO	31	7	10	23	-	37	28	-	18	-
BENIN	13	5	-	-	-	39	7	-	16	6
NIGERIA	198	39	59	179	43	1 932	78	19	142	37
DARUNTER:LOS	177	27	54	173	43	1 900	59	19	126	37
KAMERUN	21	7	4	28	5	44	22	1	17	20
ZENT.AFR.REP.	10	-	-	3	-	2	-	-	-	-
AEQUAT.GUINEA	-	2	-	-	-	-	-	-	-	-
GABUN	7	6	5	126	-	8	10	-	10	3
KONGO	7	4	-	-	1	20	5	-	5	-
ZAIRE	14	2	-	7	1	20	16	-	7	1
SAO TOME	-	-	-	-	-	1	-	-	-	-
ANGOLA	3	2	2	-	2	46	-	-	6	5
SUDAN	8	1	3	22	3	324	8	1	13	7
DSCHIBUTI	-	-	1	-	-	4	-	-	-	1
AETHIOPIEN	26	16	8	16	16	2 403	23	16	48	33
DARUNTER:ADD	15	12	5	7	13	1 708	11	11	23	28
SOMALIA	-	2	-	-	-	-	-	-	2	-
UGANDA	21	14	1	17	4	110	33	-	20	-
KENIA	336	405	20	1 732	44	4 368	79	18	2 201	84
DARUNTER:NBO	104	40	20	109	41	1 918	73	18	141	52
MBA	232	365	-	1 623	3	2 422	6	-	2 057	32
BURUNDI	3	4	-	-	-	23	8	-	2	-
TANSANIA	50	25	20	199	20	686	60	11	154	43
SAMBIA	6	2	-	15	2	102	9	-	7	5
MALAWI	3	1	7	8	7	59	2	1	38	27
SIMBABWE	77	38	7	67	20	1 337	40	26	108	27
DARUNTER:HRE	72	38	5	67	18	1 182	38	22	90	27
BOTSUANA	5	1	1	17	2	36	1	-	5	2
NAMIBIA	114	59	40	181	51	2 295	25	33	800	82
DARUNTER:WDH	114	59	40	181	51	2 287	25	33	800	82
MOSAMBIK	5	2	1	6	4	76	10	-	14	20
SWASILAND	-	-	-	2	-	2	-	-	-	-
MADAGASKAR	10	-	2	4	-	2	7	1	-	-
SESCHELLEN	25	35	12	18	-	223	-	-	188	8
DARUNTER:SEZ	25	33	12	18	-	1 009	19	3	49	11
REUNION (FR)	10	-	-	18	-	1 007	17	3	49	11
MAURITIUS	75	87	18	76	12	32	2	-	2	3
DARUNTER:MRU	75	87	18	76	12	2 086	6	5	949	48
SUEDAFRIKA	709	164	123	486	119	6 248	216	107	1 791	188
DARUNTER:JNB	530	121	80	342	79	4 576	173	86	1 107	140
CPT	155	24	34	43	31	1 277	32	18	248	44
A F R I K A	9 974	8 943	1 795	22 839	3 472	55 756	12 356	4 814	26 821	4 871
KANADA	2 883	1 679	997	7 960	445	42 993	1 527	860	9 036	1 228
DARUNTER:YMQ	315	168	135	387	53	4 242	171	71	871	131
YTO	863	616	322	4 276	165	15 228	601	276	4 530	464
YEA	82	55	28	308	5	2 095	15	34	186	21
YVR	1 080	451	287	1 903	151	13 152	500	298	2 080	376
YYC	290	184	97	910	51	4 878	105	123	610	138
YHZ	117	55	57	80	3	389	54	8	258	5
*CA	86	101	36	66	12	1 955	71	40	249	79
USA	18 530	5 326	3 438	23 510	2 336	219 143	10 831	3 867	50 606	11 404
DARUNTER:NYC	4 608	1 062	783	4 694	654	36 309	2 659	750	14 270	2 751
CHI	955	428	266	5 705	157	14 681	926	253	6 794	473
BOS	865	295	188	550	116	9 570	458	198	2 110	581
PHL	135	45	24	214	21	1 354	60	23	311	74
BWI	82	4	5	57	21	2 429	3	19	73	37
WAS	599	246	181	454	181	14 509	295	112	1 425	474
DET	293	106	158	228	125	7 024	218	37	557	120
PIT	70	13	11	140	8	4 031	30	48	93	80
CVG	175	23	13	25	13	4 456	73	19	2 225	247
CLE	85	51	8	34	10	1 673	20	24	378	64
*UI	266	99	68	178	93	3 166	115	122	404	228

AUGUST 1994

 MIT GEBIETEN AUSSERHALB DEUTSCHLANDS

FLUGPLATZ									NACH ENDZIELLAND
(THF)	B E R L I N (SXF)	SAARBRUECKEN (SCN)	MUENSTER/ OSN. (FMO)	LEIPZIG (LEJ)	DRESDEN (DRS)	ERFURT (ERF)	SONSTIGE	INSGESAMT	BZ. -- FLUGPLATZ
-	1 768	-	4	27	10	-	8	21 392	REISENDE
-	1 024	-	4	23	7	-	7	10 120	INSGESAMT
-	-	-	-	4	3	-	1	1 074	AEGYPTEN
-	11	-	-	-	-	-	-	2 798	DARUNTER: CAI
-	712	-	-	-	-	-	-	6 877	ALY
-	-	-	-	-	-	-	-	15	LXR
-	9 434	1 249	791	7 509	3 062	2 116	5	97 288	HRG
-	1 366	-	38	679	126	307	5	10 820	LIBYEN
-	1 510	-	8	1 418	570	235	-	22 541	TUNESIEN
-	6 318	1 249	745	5 412	2 366	1 574	-	62 257	DARUNTER: TUN
-	240	-	-	-	-	-	-	1 670	DJE
-	166	-	-	-	-	-	-	1 401	MIR
-	155	-	-	-	-	-	-	1 285	*TN
3	1 118	-	11	1 601	386	337	5	19 684	ALGERIEN
3	2	-	9	11	5	-	5	2 002	DARUNTER: ALG
-	1 116	-	-	1 584	380	337	-	16 010	MAROKKO
-	-	-	-	-	-	-	-	24	DARUNTER: CAS
1	-	-	-	-	-	-	-	101	AGA
-	1	-	-	-	-	-	-	164	MAURETANIEN
-	-	-	-	-	-	-	-	746	MALI
-	-	-	-	-	-	-	-	100	KAP VERDE
-	2	-	-	-	-	-	-	7	SENEGAL
-	-	-	-	-	-	-	-	54	GAMBIA
-	1	-	-	-	-	-	-	65	GUINEA-BISSAU
-	1	-	-	-	-	-	-	117	GUINEA
-	-	-	-	-	-	-	-	68	SIERRA LEONE
-	9	-	-	6	-	-	3	12	ELFENB. KUESTE
-	9	-	-	6	-	-	3	1 589	BURKINA FASO
-	-	-	-	-	-	-	-	154	NIGER
2	-	-	-	-	-	-	-	88	TSCHAD
2	6	-	-	3	-	-	7	2 744	GHANA
1	4	-	-	3	-	-	7	2 630	DARUNTER: ACC
5	5	-	-	1	-	-	-	180	TOGO
-	-	-	-	-	-	-	-	15	BENIN
-	5	-	-	-	-	-	-	175	NIGERIA
1	-	-	-	-	-	-	-	47	DARUNTER: LOS
-	6	-	-	-	-	-	-	72	KAMERUN
-	-	-	-	1	-	-	-	391	ZENT. AFR. REP.
-	13	-	1	8	14	-	1	2 642	AEGUAT. GUINEA
-	8	-	1	8	14	-	1	1 865	GABUN
-	-	-	-	-	-	-	-	4	KONGO
3	-	-	-	-	-	-	-	223	ZAIRE
4	1 210	-	13	263	4	-	6	10 787	SAO TOME
4	5	-	13	14	4	-	6	2 562	ANGOLA
-	1 205	-	-	249	-	-	-	8 194	SUDAN
1	-	-	-	-	1	-	-	42	DSCHIBUTI
-	10	-	2	7	11	-	-	1 298	ETHIOPIEN
-	-	-	-	1	5	-	1	155	DARUNTER: ADD
-	-	-	-	-	-	-	-	127	SOMALIA
-	-	-	-	8	4	-	4	1 763	UGANDA
-	-	-	-	8	4	-	3	1 574	KENIA
-	-	-	-	10	4	-	5	3 699	DARUNTER: NBO
-	-	-	-	10	4	-	5	3 691	MBA
-	-	-	-	4	4	-	-	146	BURUNDI
-	7	-	-	-	-	-	-	5	TANSANIA
-	-	-	-	-	3	-	-	452	SAMBIA
-	-	-	-	-	3	-	-	1 184	MALAWI
-	-	-	-	-	3	-	-	1 178	SIMBABWE
-	4	-	-	-	-	-	-	51	DARUNTER: HRE
-	4	-	-	-	4	-	-	3 370	BOTSUANA
2	-	-	-	17	27	-	-	3 370	NAMIBIA
2	-	-	-	14	19	-	-	7 281	DARUNTER: WDH
-	-	-	-	2	8	-	-	1 916	MOSAMBIK
24	13 766	1 249	822	9 466	3 543	2 453	58	183 022	SWASILAND
-	-	-	-	-	-	-	-	-	MADAGASKAR
-	1 590	-	14	242	245	-	151	71 850	SESCHELLEN
-	44	-	3	27	22	-	9	6 649	DARUNTER: SEZ
-	1 143	-	5	81	100	-	54	28 724	REUNION (FR)
-	66	-	-	12	7	-	2	2 916	MAURITIUS
-	136	-	4	59	73	-	45	20 595	DARUNTER: MRU
-	80	-	1	50	28	-	23	7 568	SUEDAFRIKA
-	4	-	-	3	2	-	2	1 037	DARUNTER: JNB
-	24	-	-	7	13	-	15	2 754	CPT
82	30	1	411	885	596	-	325	351 321	AFRIKA
39	3	1	109	207	141	-	59	69 099	KANADA
7	1	-	7	55	37	-	5	30 750	DARUNTER: YMQ
18	-	-	1	21	25	-	12	15 008	YTO
-	-	-	9	9	8	-	4	2 291	YEA
-	-	-	-	1	1	-	1	2 733	YVR
-	-	-	3	40	24	-	25	18 568	YYC
-	-	-	1	5	5	-	4	8 881	YHZ
-	-	-	5	10	4	-	2	4 545	*CA
-	-	-	-	4	3	-	-	7 276	USA
-	2	-	1	3	1	-	-	2 354	DARUNTER: NYC
-	-	-	5	25	25	-	15	4 809	CHI
-	-	-	-	-	-	-	-	-	BOS
-	-	-	-	-	-	-	-	-	PHL
-	-	-	-	-	-	-	-	-	BWI
-	-	-	-	-	-	-	-	-	WAS
-	-	-	-	-	-	-	-	-	DET
-	-	-	-	-	-	-	-	-	PIT
-	-	-	-	-	-	-	-	-	CVG
-	-	-	-	-	-	-	-	-	CLE
-	-	-	-	-	-	-	-	-	*UI

5 PERSONENVERKEHR

5. 2 VERFLECHTUNG IM VERKEHR

5. 2. 3 REISENDE

NACH ENDTZIELLAND BZW. --- FLUGPLATZ	VON HERKUNFTS									
	HAMBURG (HAM)	HANNOVER (HAJ)	BREMEN (BRE)	DUESSELDORF (DUS)	KOELN/BONN (CGN)	FRANKFURT (FRA)	STUTTGART (STR)	NUERNBERG (NUE)	MUENCHEN (MUC)	BERLIN (TXL)
REISENDE										
INSGESAMT										
ATL	897	225	93	357	80	10 352	1 150	187	3 912	496
CLT	42	25	6	92	8	3 809	43	40	43	44
TPA	309	19	6	16	14	5 513	45	16	333	240
MIA	892	171	126	2 443	63	7 927	150	132	2 259	440
SJU	46	16	37	55	15	1 074	13	45	90	39
ORL	428	119	112	1 153	13	4 748	138	41	595	248
*U2	759	85	29	522	53	6 542	634	167	621	655
MSP	423	76	174	176	18	2 689	196	9	565	103
STL	91	45	8	17	11	2 456	69	48	121	68
MKC	66	27	3	10	6	1 000	46	20	52	52
*U3	54	85	13	340	12	1 225	17	14	55	53
DAL	294	93	44	99	39	8 655	150	130	622	363
HOU	219	96	77	183	23	4 083	113	24	681	53
MSY	74	12	7	6	4	736	53	24	117	56
*U4	105	40	22	27	17	2 285	64	55	63	103
SEA	412	133	19	163	24	3 304	310	36	477	177
PDX	139	20	5	7	6	1 144	21	25	78	25
SLC	302	36	14	13	3	1 637	145	21	456	272
SFO	1 837	601	371	1 019	236	14 125	845	492	3 377	936
LAX	1 824	662	414	4 194	197	18 552	942	418	5 284	965
DEN	238	78	22	24	15	3 526	225	37	1 068	167
PHX	76	28	10	10	7	1 175	100	21	230	110
LAS	135	13	4	4	8	725	21	28	64	29
SAN	138	28	11	5	7	1 098	56	16	129	65
*U6	68	40	18	49	8	1 884	51	48	75	58
ANC	25	7	3	12	1	1 055	9	1	61	56
BERMUDA (BRIT)	18	1	-	20	-	71	-	-	12	-
MEXIKO	563	294	103	1 714	781	6 168	246	115	774	224
DARUNTER: MEX	457	264	96	328	142	4 650	230	101	671	209
*MX	94	11	4	1 372	633	1 280	7	11	83	12
GUATEMALA	43	12	6	25	1	83	23	2	29	6
BELIZE	1	-	-	-	-	2	-	4	-	5
HONDURAS	1	12	-	-	-	1	3	1	7	-
EL SALVADOR	6	-	-	6	1	3	2	-	28	2
NICARAGUA	-	-	-	14	-	33	-	-	13	23
COSTA RICA	56	10	13	688	2	573	21	-	72	5
DARUNTER: SJO	46	9	13	688	2	573	21	-	72	5
PANAMA	-	2	2	6	-	20	3	-	20	-
KUBA	12	-	2	1 982	442	1 078	2	-	1	6
DARUNTER: VRA	1	-	-	552	171	749	-	-	-	-
*CU	6	-	2	1 079	271	279	-	-	1	3
BAHAMAS	21	9	12	6	6	180	3	-	39	1
JAMAICA	55	24	3	1 140	2	655	2	3	57	20
DARUNTER: MBJ	40	19	3	1 134	1	617	1	2	43	19
DOMINIK. REP.	2 515	89	8	7 154	1 917	5 619	996	2	2 404	55
DARUNTER: SDQ	22	2	7	1 304	37	1 496	44	2	372	50
POP	1 740	86	1	3 812	1 584	1 973	294	-	886	3
*DO	753	1	-	2 038	296	2 150	658	-	1 146	2
ANTIGUA-BARB.	28	21	16	24	8	875	15	15	64	25
DARUNTER: ANU	28	21	16	24	8	875	15	15	64	25
GUADELOUPE (FR)	152	-	-	-	1	207	49	-	110	16
BARBADOS	107	36	4	547	-	1 129	2	4	40	43
DARUNTER: BGI	107	36	4	547	-	1 129	2	4	40	43
TRINID. U. TOB.	22	7	-	45	1	565	2	3	14	12
NIED. ANTILLEN	131	46	33	135	2	72	53	-	118	-
ST. LUCIA	15	2	-	14	-	794	2	-	13	3
SONST. WESTIN.	25	8	4	28	3	576	3	6	46	15
KOLUMBIEN	104	65	24	371	29	2 190	23	15	186	53
DARUNTER: BOG	98	59	20	128	25	1 794	22	12	174	49
VENEZUELA	182	52	30	1 989	13	1 752	49	14	242	50
DARUNTER: CCS	173	45	28	205	12	1 246	49	8	241	33
FMV	5	1	-	1 602	-	459	-	-	-	10
GUYANA	-	-	-	-	-	-	-	-	-	-
SURINAME	1	-	-	1	-	-	-	-	-	-
GUAYANA (FR)	2	-	3	-	-	3	-	-	8	-
BRASILIEN	608	165	110	434	147	8 357	362	134	951	214
DARUNTER: RIO	168	39	58	144	40	2 215	48	38	261	64
SAO	228	98	40	257	84	5 159	218	74	448	80
ECUADOR	89	17	37	104	14	825	35	19	317	52
DARUNTER: UIO	68	13	15	88	13	778	35	19	299	52
PERU	44	38	21	51	12	918	39	7	178	40
DARUNTER: LIM	44	36	21	51	12	905	39	7	178	40
BOLIVIEN	28	9	5	9	8	373	12	9	48	29
PARAGUAY	6	5	2	8	2	181	19	3	37	8
URUGUAY	16	5	8	42	1	148	10	1	29	3
ARGENTINIEN	179	63	20	157	75	2 486	94	31	420	120
DARUNTER: BUE	179	58	20	157	75	2 419	94	30	417	120
CHILE	166	38	17	127	33	1 389	77	23	252	46
DARUNTER: SCL	164	35	17	126	33	1 362	77	20	252	44
FALKLAND-INSELN	-	-	-	-	-	2	-	-	-	-
A M E R I K A	26 609	8 035	4 918	48 311	6 282	299 464	14 505	5 138	66 171	13 708
LIBANON	255	25	68	108	8	1 558	50	3	192	11
DARUNTER: BEY	255	23	68	107	8	1 551	50	3	191	11
ISRAEL	785	446	106	406	1 034	10 561	465	31	9 524	359
DARUNTER: TLV	785	441	106	405	1 034	10 496	440	31	8 959	359
JORDANIEN	98	20	15	50	15	1 436	52	8	204	236
DARUNTER: AMM	98	20	15	50	15	1 432	52	8	200	234
SYRIEN	134	44	39	131	30	2 911	34	16	379	76
DARUNTER: DAM	123	42	39	124	29	2 675	29	16	371	76
IRAN	1 416	84	51	305	96	7 226	67	45	283	192
DARUNTER: THR	1 414	82	47	304	96	6 969	67	45	279	191
KUWEIT	36	12	33	54	35	2 576	8	11	699	13

AUGUST 1994

MIT GEBIETEN AUSSERHALB DEUTSCHLANDS

FLUGPLATZ								NACH ENDZIELLAND	
B E R L I N (THF)	(SXF)	SAARBRUECKEN (SCN)	MUENSTER/ OSN. (FMO)	LEIPZIG (LEJ)	DRESDEN (DRS)	ERFURT (ERF)	SONSTIGE	INSGESAMT	BZW. -- FLUGPLATZ
6	-	-	29	34	15	-	10	17 843	REISENDE
-	-	-	11	3	3	-	-	4 169	ATL
-	-	-	-	2	-	-	-	6 513	CLT
-	-	-	-	24	17	-	6	14 650	TPA
-	-	-	2	2	-	-	5	1 439	MIA
-	-	-	2	3	-	-	2	7 602	SJU
-	-	-	10	21	12	-	2	10 112	ORL
-	-	-	3	7	8	-	2	4 449	*U2
-	-	-	5	-	-	-	-	2 939	MSP
-	-	-	-	3	-	-	-	1 285	STL
-	2	-	2	4	4	-	3	1 883	MKC
-	-	-	15	7	11	-	13	10 535	*U3
-	1	-	20	13	8	-	8	5 602	DAL
-	-	-	1	6	1	-	-	1 097	HOU
-	-	-	4	8	5	-	1	2 799	MSY
6	-	-	1	9	5	-	3	5 079	*U4
-	-	-	-	2	2	-	2	1 476	SEA
-	-	-	-	4	2	-	2	2 907	PDX
-	19	-	79	139	83	-	75	24 234	SLC
6	2	-	58	169	110	-	47	33 844	SFO
-	-	-	1	10	5	-	3	5 419	LAX
-	-	-	-	-	2	-	1	1 770	DEN
-	-	-	2	3	-	-	-	1 036	PHX
-	-	-	4	3	-	-	-	1 560	LAS
-	-	-	5	5	5	-	2	2 316	SAN
-	-	-	-	1	1	-	3	1 235	*U6
-	-	-	-	-	-	-	-	122	ANC
-	212	-	4	60	16	-	37	11 311	BERMUDA (BRIT)
-	15	-	3	34	13	-	37	7 250	MEXIKO
-	197	-	-	24	2	-	-	3 730	DARUNTER: MEX
-	-	-	-	1	2	-	1	234	*MX
-	-	-	-	-	-	-	-	12	GUATEMALA
-	-	-	-	-	-	-	-	26	BELIZE
-	-	-	-	-	-	-	-	48	HONDURAS
-	-	-	-	-	-	-	-	92	EL SALVADOR
-	9	-	-	-	-	-	-	92	NICARAGUA
-	-	-	-	1	-	-	2	1 443	COSTA RICA
-	-	-	-	1	-	-	2	1 432	DARUNTER: SJO
-	1	-	-	-	-	-	-	54	PANAMA
-	369	-	-	4	3	-	-	3 901	KUBA
-	-	-	-	-	-	-	-	1 473	DARUNTER: VRA
-	11	-	-	4	-	-	-	1 656	*CU
-	-	-	-	-	-	-	-	279	BAHAMAS
-	-	-	-	-	1	-	-	1 962	JAMAICA
-	-	-	-	-	-	-	-	1 879	DARUNTER: MBJ
-	2 073	-	-	373	-	-	-	23 205	DOMINIK. REP.
-	240	-	-	-	-	-	-	3 576	DARUNTER: SDQ
-	1 211	-	-	200	-	-	-	11 790	POP
-	622	-	-	173	-	-	-	7 839	*DO
-	-	-	-	5	-	-	1	1 097	ANTIGUA-BARB.
-	-	-	-	5	-	-	1	1 097	DARUNTER: ANU
-	-	-	-	-	-	-	-	535	GUADELOUPE (FR)
-	-	-	-	-	2	-	-	1 914	BARBADOS
-	-	-	-	-	2	-	-	1 914	DARUNTER: BGI
-	-	-	1	-	-	-	-	672	TRINID. U. TOB.
-	-	-	-	-	-	-	-	590	NIED. ANTILLEN
-	-	-	-	-	-	-	-	843	ST. LUCIA
-	-	-	-	6	-	-	-	720	SONST. WESTIN.
-	-	-	8	3	-	-	6	3 077	KOLUMBIEN
-	-	-	3	3	-	-	6	2 393	DARUNTER: BOG
-	-	-	6	5	5	-	3	4 392	VENEZUELA
-	-	-	6	5	3	-	3	2 057	DARUNTER: CCS
-	-	-	-	-	2	-	-	2 079	PMV
-	8	-	-	-	-	-	-	8	GUYANA
-	-	-	-	-	-	-	-	2	SURINAME
-	-	-	-	-	-	-	-	16	GUAYANA (FR)
5	5	-	-	8	16	-	16	11 532	BRASILLEN
-	-	-	-	3	5	-	9	3 092	DARUNTER: RIO
5	-	-	-	4	10	-	5	6 710	SAO
-	-	-	-	12	5	-	3	1 530	ECUADOR
-	-	-	1	12	5	-	3	1 401	DARUNTER: UIO
-	10	-	6	-	6	-	-	1 370	PERU
-	10	-	6	-	6	-	-	1 355	DARUNTER: LIM
-	-	-	2	2	11	-	1	546	BOLIVIEN
-	-	-	-	1	2	-	-	274	PARAGUAY
-	-	-	-	-	-	-	-	264	URUGUAY
-	-	-	1	6	9	-	8	3 669	ARGENTINIEN
-	-	-	1	6	9	-	8	3 593	DARUNTER: BUE
-	-	-	-	1	2	-	3	2 174	CHILE
-	-	-	-	1	2	-	3	2 136	DARUNTER: SCL
-	-	-	-	-	-	-	-	2	FALKLAND-INSELN
87	4 307	1	454	1 615	921	-	561	501 087	A M E R I K A
-	605	-	-	1	2	-	-	2 886	LIBANON
-	605	-	-	1	2	-	-	2 875	DARUNTER: BEY
16	1 395	-	37	38	22	-	1	25 226	ISRAEL
16	1 347	-	37	38	22	-	1	24 517	DARUNTER: TLV
1	3	-	-	-	4	-	-	2 142	JORDANIEN
1	3	-	-	-	4	-	-	2 132	DARUNTER: AMM
-	225	-	-	14	5	-	-	4 038	SYRIEN
-	196	-	-	14	5	-	-	3 739	DARUNTER: DAM
5	-	-	-	5	4	-	1	9 780	IRAN
5	-	-	-	5	4	-	1	9 509	DARUNTER: THR
-	-	-	-	-	-	-	3	3 480	KUWEIT

5 PERSONENVERKEHR
 5. 2 VERFLECHTUNG IM VERKEHR
 5. 2. 3 REISENDE

NACH ENDZIELLAND BZW. ---FLUGPLATZ	VON HERKUNFTS									
	HAMBURG (HAM)	HANNOVER (HAJ)	BREMEN (BRE)	DUESSELDORF (DUS)	KOELN/BONN (CGN)	FRANKFURT (FRA)	STUTTGART (STR)	NUERNBERG (NUE)	MUENCHEN (MUC)	BERLIN (TXL)
REISENDE										
INSGESAMT										
DARUNTER: KWI	36	12	33	54	35	2 576	8	11	699	13
BAHRAIN	18	8	35	32	6	1 058	11	10	46	4
DARUNTER: BAH	18	8	35	32	6	1 058	11	10	46	4
KATAR	6	-	-	18	58	345	8	-	13	-
SAUDI-ARAB.	138	23	13	112	102	2 620	75	31	185	31
DARUNTER: JED	60	18	8	46	79	1 198	28	9	82	19
RUH	45	4	5	42	16	1 138	42	20	70	11
JEMEN	3	3	1	3	-	899	3	5	7	24
OMAN	3	22	5	31	5	238	4	1	12	1
V. A. EMIRATE	179	58	45	101	103	3 518	38	15	986	44
DARUNTER: DKB	131	34	36	73	86	2 850	15	7	811	38
AUH	48	24	9	28	17	665	23	8	175	6
PAKISTAN	90	21	17	143	31	3 405	30	20	152	32
DARUNTER: KHI	63	12	10	59	8	2 292	23	16	72	26
BANGLADESCH	10	5	1	47	39	248	6	6	8	5
INDIEN	396	155	75	721	191	16 145	238	126	739	261
DARUNTER: DEL	222	58	35	246	80	7 922	94	53	448	144
BOM	119	41	32	254	90	5 447	92	47	193	84
MAA	24	11	1	101	7	1 430	25	12	34	20
NEPAL	24	5	2	17	2	2 395	11	13	41	15
DARUNTER: KTM	24	5	2	14	2	2 392	11	13	41	15
SRI LANKA	232	51	20	1 144	3	3 261	16	1	1 772	27
DARUNTER: CMB	232	51	20	1 144	3	3 261	16	1	1 772	27
MALEDIVEN	223	6	-	1 319	-	1 378	-	-	1 860	-
DARUNTER: MLE	223	6	-	1 319	-	1 378	-	-	1 860	-
MYANMAR	2	1	-	4	-	20	-	1	2	-
THAILAND	696	204	128	787	115	15 910	180	186	1 999	344
DARUNTER: BKK	685	197	127	775	115	15 419	179	181	1 993	341
LAOS	1	-	-	1	-	72	-	-	-	-
KAMBODSCHA	1	2	-	-	-	45	-	-	2	1
VIETNAM	57	24	14	42	14	919	11	12	101	267
DARUNTER: SGN	48	23	13	39	12	683	9	10	94	71
MALAYSIA	148	66	47	126	26	2 909	60	53	565	56
DARUNTER: KUL	133	54	41	113	24	2 058	45	47	496	48
SINGAPUR	396	176	97	315	98	6 906	186	87	583	154
DARUNTER: SIN	396	176	97	315	98	6 906	186	87	583	154
BRUNEI	1	-	2	1	2	103	3	1	2	1
INDONESIEN	431	124	191	282	92	7 367	218	122	1 551	117
DARUNTER: JKT	261	48	120	194	52	3 303	113	53	545	65
DPS	153	60	62	82	38	3 512	101	65	708	49
PHILIPPINEN	230	48	108	147	36	5 068	42	33	183	83
DARUNTER: MNL	226	41	107	114	35	4 725	41	33	177	79
HONGKONG (BRIT)	610	136	135	580	151	10 076	182	126	781	210
DARUNTER: HKG	610	136	135	580	151	10 076	182	126	781	210
TAIWAN	101	105	30	236	53	4 334	84	41	343	137
DARUNTER: TPE	91	97	27	196	53	3 904	79	28	322	119
JAPAN	867	279	79	1 105	121	24 680	351	204	3 916	724
DARUNTER: TYO	709	186	70	951	102	18 630	308	183	3 596	588
OSA	123	71	2	102	13	3 718	25	18	226	70
NGO	30	11	2	45	5	1 862	16	2	76	57
KOREA REP.	284	99	58	387	79	9 651	202	58	427	361
DARUNTER: SEL	263	93	53	371	78	9 251	191	53	420	347
KOREA DEM. VR	4	-	5	15	1	66	-	5	2	2
MONGOLEI	4	-	-	4	3	52	-	-	9	13
CHINA	509	200	63	504	160	7 267	219	203	556	200
DARUNTER: PEK	423	173	44	406	150	6 155	173	148	496	167
SHA	75	20	16	83	9	911	42	39	52	29
A S I E N	8 388	2 452	1 483	9 278	2 709	157 223	2 856	1 474	28 124	4 001
AUSTRALIEN	332	159	96	285	75	7 640	107	67	457	149
DARUNTER: SYD	169	83	58	156	33	3 585	58	35	274	94
MEB	39	27	20	76	14	1 445	34	14	78	31
NEUSEELAND	29	7	5	8	5	800	3	3	19	7
OZEANIEN (USA)	-	2	-	-	-	4	-	-	-	-
MARIANEN	-	-	-	1	-	-	-	-	-	-
FIDSCHI	1	-	-	-	-	-	-	-	-	-
UEB-OZEANIEN	-	3	4	-	-	104	-	-	2	1
NEUKALED. (FR)	-	1	-	1	-	4	-	-	2	1
POLYNES (FR)	3	4	2	2	-	163	2	1	15	3
VANUATU	-	-	-	1	-	1	-	-	-	-
PAPUA-NEUGUI	12	7	-	2	-	77	-	1	1	11
AUSTRALIEN/OZEANIEN...	377	183	107	300	80	8 793	112	72	496	172
I N S G E S A M T ..	233 811	155 064	43 324	506 117	86 801	1 169 639	199 462	85 087	461 719	155 307

AUGUST 1994

MIT GEBIETEN AUSSERHALB DEUTSCHLANDS

FLUGPLATZ									NACH ENDZIELLAND
B E R L I N (THF)	(SXF)	SAARBRUECKEN (SCN)	MUENSTER/ OSN. (FMO)	LEIPZIG (LEJ)	DRESDEN (DRS)	ERFURT (ERF)	SONSTIGE	INSGESAMT	BZW. -- FLUGPLATZ
-	-	-	-	-	-	-	3	3 480	REISENDE
-	-	-	-	-	-	-	-	1 228	INSGESAMT
-	-	-	-	-	-	-	-	1 228	DARUNTER: KWI
-	-	-	-	-	-	-	-	448	BAHRAIN
-	-	-	2	6	6	-	13	3 357	DARUNTER: BAH
-	-	-	2	1	1	-	8	1 559	KATAR
-	-	-	-	5	5	-	3	1 406	SAUDI-ARAB.
-	-	-	-	3	5	-	-	956	DARUNTER: JED
-	-	-	-	2	1	-	4	329	RUH
-	36	-	-	1	5	-	-	5 129	JEMEN
-	3	-	-	1	5	-	-	4 090	OMAN
-	31	-	-	-	-	-	-	1 034	V. A. EMIRATE
-	8	-	-	4	3	-	2	3 958	DARUNTER: DXB
-	6	-	-	3	3	-	1	2 594	AUH
-	2	-	-	3	-	-	-	380	PAKISTAN
1	29	-	11	86	45	-	14	19 233	DARUNTER: KHI
-	25	-	6	67	23	-	4	9 427	BANGLADESCH
-	-	-	1	10	14	-	6	6 430	INDIEN
-	-	-	3	4	4	-	-	1 676	DARUNTER: DEL
-	1	-	-	16	9	-	3	2 554	BOM
-	1	-	-	16	9	-	3	2 548	MAA
-	423	-	-	1	6	-	-	6 957	NEPAL
-	423	-	-	1	6	-	-	6 957	DARUNTER: KTM
-	266	-	-	-	-	-	-	5 052	SRI LANKA
-	266	-	-	-	-	-	-	5 052	DARUNTER: CMB
-	-	-	-	-	-	-	-	30	MALEDIVEN
35	267	-	2	29	24	-	32	20 938	DARUNTER: MLE
35	266	-	2	29	24	-	32	20 400	MYANMAR
-	-	-	-	1	-	-	-	75	THAILAND
-	-	-	-	1	2	-	-	54	DARUNTER: BKK
-	35	-	-	17	12	-	-	1 525	LAOS
-	8	-	-	13	9	-	-	1 032	KAMBODSCHA
-	27	-	1	9	8	-	17	4 118	VIETNAM
-	18	-	-	9	8	-	17	3 111	DARUNTER: SGN
2	430	-	2	17	7	-	20	9 476	MALAYSIA
2	430	-	2	17	7	-	20	9 476	DARUNTER: KUL
1	221	-	-	22	13	-	13	10 765	SINGAPUR
-	142	-	-	9	8	-	3	4 916	DARUNTER: SIN
-	36	-	-	13	5	-	8	4 892	BRUNEI
-	-	-	-	8	4	-	10	6 000	INDONESIEN
-	-	-	-	8	3	-	10	5 999	DARUNTER: JKT
3	46	-	-	19	17	-	2	13 074	DPS
3	46	-	-	19	17	-	2	13 074	PHILIPPINEN
6	7	-	-	2	7	-	6	4 943	DARUNTER: MNL
6	7	-	-	1	7	-	6	4 943	HONGKONG (BRIT)
12	122	-	-	17	39	-	11	32 527	DARUNTER: HKG
12	105	-	-	15	13	-	7	25 475	TAIWAN
-	-	-	-	1	23	-	2	4 394	DARUNTER: TPE
-	5	-	-	-	-	-	-	2 111	JAPAN
-	340	-	-	15	6	-	11	11 978	DARUNTER: TYO
-	340	-	-	15	6	-	11	11 978	OSA
-	15	-	-	-	-	-	-	2 111	NGO
-	70	-	-	-	-	-	-	115	KOREA REP.
16	540	-	-	30	23	-	2	10 492	DARUNTER: SEL
16	488	-	-	25	21	-	1	8 886	KOREA DEM. VR
-	25	-	-	3	2	-	1	1 307	MONGOLEI
98	5 113	-	55	367	279	-	165	224 065	CHINA
-	106	-	6	11	12	-	14	9 516	DARUNTER: PEK
-	31	-	3	4	8	-	11	4 602	SHA
-	24	-	2	1	4	-	2	1 811	AUSTRALIEN
-	22	-	-	-	-	-	-	908	DARUNTER: SYD
-	-	-	-	-	-	-	-	6	MEB
-	-	-	-	-	-	-	-	1	NEUSEELAND
-	-	-	-	-	-	-	-	7	OZEANIEN (USA)
-	-	-	-	-	-	-	-	108	MARIANEN
-	-	-	-	-	-	-	-	9	FIDSCHI
-	-	-	-	-	-	-	-	196	UEB. OZEANIEN
-	-	-	-	-	-	-	-	2	NEUKALED. (FR)
-	-	-	-	-	-	-	-	111	POLYNES (FR)
-	128	-	6	12	12	-	14	10 864	VANUATU
16 348	107 393	12 390	20 926	68 178	29 608	16 511	1 279	3 368 964	PAPUA-NEUGUI
									AUSTRALIEN/OZEANIEN
									I N S G E S A M T

5 PERSONENVERKEHR
 5. 2 VERFLECHTUNG IM VERKEHR
 5. 2. 3 REISENDE

NACH ENDZIELLAND BZW. --- FLUGPLATZ	VON HERKUNFTS									
	HAMBURG (HAM)	HANNOVER (HAJ)	BREMEN (BRE)	DUESSELDORF (DUS)	KOELN/BONN (CGN)	FRANKFURT (FRA)	STUTTGART (STR)	NUERNBERG (NUE)	MUENCHEN (MUC)	BERLIN (TXL)
REISENDE IM PAUSCHALFLUGREISEVERKEHR										
LITAUEN	-	552	-	-	-	161	-	-	-	-
FINNLAND	-	-	-	-	-	-	-	-	-	22
SCHWEDEN	-	-	-	-	-	95	-	-	-	25
NORWEGEN	-	-	-	-	-	97	-	-	263	264
DAENEMARK	-	-	-	-	-	-	-	-	-	-
GR BRITANNIEN	-	211	-	171	-	158	-	-	1 955	222
DARUNTER: LON	-	-	-	-	-	-	-	-	1 955	222
IRLAND	483	-	-	1 083	-	1 213	890	450	1 754	745
DARUNTER: SNM	483	-	-	1 083	-	1 213	890	450	1 754	745
ISLAND	156	-	-	-	447	181	-	-	378	252
NIEDERLANDE	-	-	-	-	-	-	-	-	-	119
BELGIEN	-	-	-	15	-	-	-	-	-	-
FRANKREICH	-	-	-	1 362	-	1 201	-	264	1 414	585
DARUNTER: CLY	-	-	-	1 362	-	717	-	-	-	-
*FR	-	-	-	-	-	331	-	264	1 021	-
SPANIEN	48 046	47 839	15 058	62 567	16 661	65 623	45 835	19 608	36 483	21 074
DARUNTER: GRO	141	155	-	656	-	283	182	-	199	-
ALC	1 188	1 079	-	748	-	1 393	-	-	777	639
LEI	868	604	-	1 255	-	1 454	490	-	293	677
AGP	2 927	1 186	-	1 984	-	977	870	-	1 402	669
XRY	102	83	-	816	-	669	279	-	702	-
PMI	23 053	23 356	9 460	29 794	9 942	29 002	21 784	10 674	15 150	9 859
IBZ	3 819	3 580	1 283	5 291	1 097	6 101	3 129	1 750	2 813	2 282
MAH	1 063	1 730	-	2 110	-	524	2 231	570	1 179	1 234
LPA	5 480	6 334	1 716	6 780	1 418	7 990	5 401	2 403	3 548	1 928
TCI	2 330	2 600	586	3 100	1 092	3 464	4 010	1 148	3 259	1 257
FUE	4 130	4 200	1 399	5 629	1 640	5 989	3 638	1 490	3 448	1 134
ACE	2 468	2 919	614	3 693	948	4 813	3 007	1 573	2 752	1 035
*E3	477	-	-	423	-	764	814	-	961	-
PORTUGAL	4 531	4 889	785	7 877	1 435	7 338	5 349	823	3 633	2 961
DARUNTER: LIS	-	-	-	1 032	-	25	236	-	490	-
OPO	-	-	-	662	-	348	643	-	-	-
FAO	4 201	4 040	785	5 992	1 087	6 849	4 059	823	2 748	2 961
FNC	330	849	-	191	-	464	411	-	395	-
MALTA	307	781	-	1 088	268	1 312	1 656	1 090	2 231	901
DARUNTER: MLA	307	781	-	1 088	268	1 312	1 656	1 090	2 231	901
SCHWEIZ	-	-	-	99	-	-	-	-	272	-
OESTERREICH	-	38	-	-	-	-	-	-	-	405
ITALIEN	2 093	892	-	1 642	423	2 213	1 579	243	3 799	1 115
DARUNTER: NAP	1 203	731	-	623	423	1 465	736	202	602	948
CTA	638	-	-	-	-	653	781	-	1 245	13
*IT	-	-	-	-	-	-	-	-	1 229	2
GRIECHENLAND	22 659	19 188	3 182	48 564	6 330	40 059	26 877	12 924	54 210	12 926
DARUNTER: ATH	1 131	1 014	-	1 283	-	1 661	781	782	3 157	568
SKG	2 231	2 229	-	3 194	909	3 451	2 534	2 258	3 024	1 024
CFU	2 440	1 981	-	4 408	715	3 082	1 996	1 260	4 773	1 900
JSI	330	-	-	696	-	632	202	-	1 315	408
ZTH	-	-	-	1 373	-	447	-	-	452	-
JMK	324	-	-	881	-	936	-	-	1 074	-
SMI	1 797	632	-	2 594	-	945	943	381	2 892	290
JTR	272	498	-	671	-	1 184	361	-	2 284	-
KGS	2 180	1 947	-	5 800	708	3 410	2 890	1 043	4 813	1 488
RHO	2 875	3 214	1 061	9 946	1 215	5 844	4 054	1 915	7 028	1 283
CHQ	1 050	1 042	-	1 870	-	1 721	1 299	-	1 202	763
HER	7 909	6 502	2 121	11 815	2 783	13 433	10 586	4 776	16 784	4 288
KVA	-	-	-	562	-	1 189	510	195	935	282
MJT	-	-	-	1 169	-	697	190	-	1 087	-
*GR	120	129	-	2 302	-	1 427	531	314	3 390	632
TUERKEI	15 324	15 490	2 817	27 683	6 364	22 398	19 067	10 813	21 250	18 264
DARUNTER: ANK	482	859	-	2 270	649	902	772	128	1 411	1 394
IST	2 440	3 022	642	4 148	2 617	2 123	4 101	1 275	3 633	4 761
IZM	2 667	2 296	388	2 154	623	2 700	1 615	1 609	2 258	3 033
DLM	2 340	2 149	179	4 139	247	4 113	2 633	1 544	3 377	1 539
AYT	7 078	6 561	1 608	14 727	2 091	11 248	8 957	5 886	10 216	7 187
*TR	317	603	-	245	137	1 312	989	371	355	350
ZYPERN	428	573	-	1 186	21	557	765	1 157	1 042	158
DARUNTER: NIC	-	13	-	19	21	94	80	799	39	-
LCA	-	560	-	748	-	-	685	358	506	158
*CY	428	-	-	419	-	463	-	-	497	-
SLOWENIEN	-	-	-	-	-	-	-	-	-	-
KROATIEN	-	321	-	423	-	-	-	-	375	-
MAZEDONIEN	60	-	-	1 097	-	894	-	-	570	-
DARUNTER: SKP	60	-	-	1 097	-	894	-	-	570	-
UNGARN	127	-	-	-	-	-	-	-	-	-
TSCHECH REP	-	-	-	-	-	-	-	-	-	-
RUMAENIEN	-	634	-	623	-	819	615	-	599	-
DARUNTER: CND	-	510	-	623	-	819	573	-	562	-
BULGARIEN	1 450	3 321	-	2 635	1 233	2 358	1 745	965	1 161	-
DARUNTER: VAR	688	1 660	-	1 063	857	1 293	1 156	333	617	-
BOJ	762	1 661	-	1 572	376	1 065	589	632	544	-
RUSSLAND	282	2 161	-	570	-	290	657	-	457	-
DARUNTER: *RU	156	993	-	181	-	120	225	-	65	-
WEISSRUSSLAND	-	32	-	-	220	-	-	-	-	-
UKRAINE	-	72	-	-	-	515	1 023	-	126	-
DARUNTER: IEV	-	72	-	-	-	515	1 023	-	126	-
GEORGIEN	-	-	-	-	199	557	-	-	-	-
KASACHSTAN	71	1 229	-	-	-	-	-	951	-	-
DARUNTER: ALA	71	1 229	-	-	-	-	-	951	-	-
KIRGISIEN	-	470	-	-	-	-	-	-	-	-
EUROPA	96 017	98 693	21 842	158 685	33 601	148 039	106 058	49 288	131 972	60 038
DARUNTER: EG-LAENDER	77 812	73 019	19 025	123 281	24 849	117 805	80 530	34 312	103 248	39 747
AEGYPTEN	107	-	-	1 370	-	2 115	557	-	3 657	308

AUGUST 1994

MIT GEBIETEN AUSSERHALB DEUTSCHLANDS

FLUGPLATZ									NACH ENDZIELLAND
B E R L I N (THF)	(SXF)	SAARBRUECKEN (SCN)	MUENSTER/ OSN. (FMO)	LEIPZIG (LEJ)	DRESDEN (DRS)	ERFURT (ERF)	SONSTIGE	INSGESAMT	BZW. -- FLUGPLATZ
-	-	-	-	-	-	-	-	713	LITAUEN
-	-	-	-	-	-	-	-	22	FINNLAND
-	-	-	-	-	-	-	-	120	SCHWEDEN
-	-	-	-	30	-	-	-	624	NORWEGEN
-	-	-	-	-	-	-	-	30	DAENEMARK
-	-	-	-	-	-	-	-	2 717	GR BRITANNIEN
-	-	-	-	-	-	-	-	2 177	DARUNTER: LON
-	4	-	-	-	-	-	-	6 622	IRLAND
-	-	-	-	-	-	-	-	6 618	DARUNTER: SNN
-	-	-	-	-	-	-	-	1 414	ISLAND
-	94	-	-	-	-	-	-	213	NIEDERLANDE
-	-	-	-	-	-	-	-	15	BELGIEN
-	447	-	97	-	-	-	-	5 370	FRANKREICH
-	-	-	-	-	-	-	-	2 079	DARUNTER: CLY
-	-	-	-	-	-	-	-	1 616	*FR
13 868	8 099	11 504	17 759	7 834	3 908	-	-	441 766	SPANIEN
-	-	-	-	-	-	-	-	1 616	DARUNTER: GRO
287	-	-	-	-	-	-	-	6 111	ALC
-	-	-	-	-	-	-	-	5 641	LEI
-	-	-	-	-	-	-	-	10 491	AGP
476	-	-	-	-	-	-	-	2 935	XRY
284	-	-	-	-	-	-	-	217 079	PMI
6 737	5 309	8 322	8 985	3 798	1 854	-	-	35 396	IBZ
795	451	601	884	880	-	-	-	14 654	MAH
405	-	-	-	-	-	-	-	49 991	LPA
1 513	609	735	2 355	1 197	584	-	-	28 049	TCI
1 059	587	447	1 656	1 021	433	-	-	37 152	FUE
692	606	848	1 374	459	476	-	-	28 179	ACE
1 248	537	551	981	479	561	-	-	3 631	*E3
192	-	-	-	-	-	-	-	43 156	PORTUGAL
1 036	602	-	1 897	-	-	-	-	1 783	DARUNTER: LIS
-	-	-	-	-	-	-	-	1 736	OPO
83	-	-	-	-	-	-	-	36 595	FAO
551	602	-	1 897	-	-	-	-	3 042	FNC
402	-	-	-	-	-	-	-	11 254	MALTA
985	-	-	516	119	-	-	-	11 254	DARUNTER: MLA
985	-	-	516	119	-	-	-	396	SCHWEIZ
-	-	25	-	-	-	-	-	443	OESTERREICH
-	-	-	-	-	145	-	-	14 166	ITALIEN
22	-	-	-	-	145	-	-	7 078	DARUNTER: NAP
-	-	-	-	-	-	-	-	3 330	CTA
-	-	-	-	-	-	-	-	1 231	*IT
13 015	1 396	3 218	11 308	6 547	2 987	-	-	285 390	GRIECHENLAND
586	-	-	1 237	643	161	-	-	13 004	DARUNTER: ATH
1 684	-	-	1 193	1 257	412	-	-	25 400	SKG
1 400	-	-	1 467	832	440	-	-	26 694	CFU
-	-	-	-	-	-	-	-	3 583	JSI
-	-	-	-	-	-	-	-	2 272	ZTH
-	-	-	-	-	-	-	-	3 215	JMK
785	-	-	203	-	-	-	-	11 462	SNI
-	-	-	-	-	-	-	-	5 270	JTR
501	-	410	944	381	148	-	-	26 663	KGS
2 053	316	266	2 004	1 059	698	-	-	44 831	RHO
612	-	-	370	282	-	-	-	10 211	CHQ
5 394	1 080	2 542	3 890	2 093	1 128	-	-	97 124	HER
-	-	-	-	-	-	-	-	3 673	KVA
-	-	-	-	-	-	-	-	3 143	MJT
-	-	-	-	-	-	-	-	8 845	*GR
5 469	606	1 853	2 369	792	621	-	-	171 180	TUERKEI
10	-	77	-	-	-	-	-	8 954	DARUNTER: ANK
1 655	-	337	-	-	-	-	-	30 754	IST
718	-	246	20	-	-	-	-	20 327	IZM
940	151	45	481	-	-	-	-	23 877	DLM
1 997	455	1 148	1 868	792	621	-	-	82 440	AYT
149	-	-	-	-	-	-	-	4 828	*TR
1 529	-	-	1 099	-	-	-	-	8 515	ZYPERN
-	-	-	-	-	-	-	-	1 065	DARUNTER: NIC
812	-	-	1 099	-	-	-	-	4 926	LCA
717	-	-	-	-	-	-	-	2 524	*CY
215	-	-	277	-	-	-	-	277	SLOWENIEN
-	-	-	-	-	-	-	-	1 334	KROATIEN
824	-	-	-	-	-	-	-	3 445	MAZEDONIEN
824	-	-	-	-	-	-	-	3 445	DARUNTER: SKP
162	-	-	-	-	-	-	-	289	UNGARN
-	-	46	-	-	-	-	-	46	TSCHECH. REP
341	-	-	127	-	-	-	-	3 758	RUMAENIEN
341	-	-	127	-	-	-	-	3 555	DARUNTER: CND
20 178	-	-	13 095	4 396	5 790	-	-	58 327	BULGARIEN
9 381	-	-	6 623	2 136	2 736	-	-	28 543	DARUNTER: VAR
10 797	-	-	6 472	2 260	3 054	-	-	29 784	BOJ
-	-	-	-	-	-	-	-	4 417	RUSSLAND
-	-	-	-	-	-	-	-	1 740	DARUNTER: *RU
-	-	86	-	-	-	-	-	338	WEISSRUSSLAND
-	-	-	-	-	-	-	-	1 736	UKRAINE
-	-	-	-	-	-	-	-	1 736	DARUNTER: IEV
-	-	-	-	-	-	-	-	756	GEORGIEN
111	-	-	-	-	-	-	-	2 362	KASACHSTAN
111	-	-	-	-	-	-	-	2 362	DARUNTER: ALA
-	-	-	-	-	-	-	-	470	KIRGISIEN
215	58 085	10 789	16 743	48 477	19 833	13 306	-	1 071 681	E U R O P A
-	28 486	10 097	14 819	30 994	14 526	6 895	-	799 445	DARUNTER: EG-LAENDER
-	429	-	-	-	-	-	-	8 543	AEGYPTEN

5 PERSONENVERKEHR
 5. 2 VERFLECHTUNG IM VERKEHR
 5. 2. 3 REISENDE

NACH ENDZIELLAND BZW. ---FLUGPLATZ	VON HERKUNFTS									
	HAMBURG (HAM)	HANNOVER (HAJ)	BREMEN (BRE)	DUESSELDORF (DUS)	KOELN/BONN (CGN)	FRANKFURT (FRA)	STUTTGART (STR)	NUERNBERG (NUE)	MUENCHEN (MUC)	BERLIN (TXL)
REISENDE IM PAUSCHALFLUGREISEVERKEHR										
DARUNTER: CAI	40	-	-	44	-	376	251	-	324	-
LXR	-	-	-	1 167	-	299	71	-	1 245	-
HRG	64	-	-	144	-	1 368	198	-	1 773	308
TUNESIEN	5 820	6 521	1 153	7 215	2 007	9 845	9 322	3 775	5 474	2 435
DARUNTER: TUN	460	362	-	696	-	574	1 556	-	762	-
DJE	1 982	1 832	-	1 691	-	2 111	2 258	965	1 080	-
MIR	3 378	4 327	1 153	4 499	2 007	6 592	5 508	2 810	3 275	2 435
*TN	-	-	-	329	-	568	-	-	357	-
ALGERIEN	-	-	-	6	-	-	-	-	-	6
MAROKKO	1 252	1 073	-	3 071	158	2 345	1 214	687	2 373	566
DARUNTER: AGA	1 252	1 073	-	3 071	158	2 316	1 128	687	2 250	566
KAP VERDE	-	-	-	-	-	87	-	-	-	-
SENEGAL	-	-	-	-	-	616	-	-	-	-
GAMBIA	-	-	-	-	-	13	-	-	-	-
KENIA	193	363	-	741	-	2 422	-	-	2 051	-
DARUNTER: MBA	193	363	-	741	-	2 422	-	-	2 051	-
TANSANIA	-	-	-	-	-	-	-	-	29	-
MADAGASKAR	-	-	-	-	-	-	-	-	169	-
A F R I K A	7 372	7 957	1 153	12 403	2 165	17 443	11 093	4 462	13 753	3 315
USA	-	-	-	-	-	-	-	-	-	9
MEXIKO	86	-	-	-	650	1 249	-	-	-	-
DARUNTER: *MX	86	-	-	-	630	1 247	-	-	-	-
COSTA RICA	-	-	-	-	-	404	-	-	-	-
KUBA	-	-	-	-	442	1 028	-	-	-	-
JAMAICA	-	-	-	-	-	537	-	-	-	-
DOMINIK. REP.	2 478	85	-	1 498	1 915	5 457	952	-	2 398	-
DARUNTER: SDQ	-	-	-	-	36	1 351	-	-	367	-
POP	1 739	85	-	544	1 583	1 972	294	-	885	-
*DO	739	-	-	954	296	2 134	658	-	1 146	-
BARBADOS	-	-	-	-	-	537	-	-	-	-
ST. LUCIA	-	-	-	-	-	256	-	-	-	-
SONST. WESTIN.	-	-	-	-	-	2	-	-	-	-
VENEZUELA	-	-	-	1 779	-	-	-	-	-	-
DARUNTER: PMV	-	-	-	1 602	-	-	-	-	-	-
ARGENTINIEN	-	-	-	-	4	-	-	-	-	-
A M E R I K A	2 564	85	-	3 277	3 011	9 470	952	-	2 398	9
ISRAEL	384	291	-	28	580	1 030	277	-	4 679	-
DARUNTER: TLV	384	286	-	28	580	965	252	-	4 114	-
JORDANIEN	2	-	-	6	-	9	-	-	36	-
SRI LANKA	179	-	-	138	-	1 038	-	-	539	-
DARUNTER: CMB	179	-	-	138	-	1 038	-	-	539	-
MALEDIVEN	221	-	-	107	-	1 019	-	-	695	-
DARUNTER: MLE	221	-	-	107	-	1 019	-	-	695	-
THAILAND	-	-	-	-	-	882	-	-	-	-
A S I E N	786	291	-	279	580	3 978	283	-	5 949	-
I N S G E S A M T ..	106 739	107 026	22 995	174 644	39 357	178 930	118 386	53 750	154 072	63 362

AUGUST 1994

MIT GEBIETEN AUSSERHALB DEUTSCHLANDS

FLUGPLATZ								NACH ENDZIELLAND	
B E R L I N (THF)	(SXF)	SAARBRUECKEN (SCN)	MUENSTER/ OSN. (FMO)	LEIPZIG (LEJ)	DRESDEN (DRS)	ERFURT (ERF)	SONSTIGE	INSGESAMT	BZW. -- FLUGPLATZ
-	400	-	-	-	-	-	-	1 435	REISENDE IM
-	-	-	-	-	-	-	-	2 782	PAUSCHALFLUGREISEVERKEHR
-	24	-	-	-	-	-	-	3 879	DARUNTER: CAI
-	8 615	1 249	745	7 484	3 057	1 600	-	76 317	LXR
-	1 146	-	-	654	122	307	-	6 639	HRG
-	1 510	-	-	1 418	569	235	-	15 651	TUNESIEN
-	5 719	1 249	745	5 412	2 366	1 058	-	52 533	DARUNTER: TUN
-	240	-	-	-	-	-	-	1 494	DJE
-	-	-	-	-	-	-	-	12	MIR
-	1 116	-	-	1 584	380	337	-	16 156	*TN
-	1 116	-	-	1 584	380	337	-	15 918	ALGERIEN
-	-	-	-	-	-	-	-	87	MAROKKO
-	-	-	-	-	-	-	-	616	DARUNTER: AGA
-	-	-	-	-	-	-	-	13	KAP VERDE
-	1 205	-	-	249	-	-	-	7 224	SENEGAL
-	1 205	-	-	249	-	-	-	7 224	GAMBIA
-	-	-	-	-	-	-	-	29	KENIA
-	-	-	-	-	-	-	-	169	DARUNTER: MBA
-	-	-	-	-	-	-	-	-	TANSANIA
-	-	-	-	-	-	-	-	-	MADAGASKAR
-	11 365	1 249	745	9 317	3 437	1 937	-	109 166	A F R I K A
-	-	-	-	-	-	-	-	9	USA
-	201	-	-	22	-	-	-	2 208	MEXIKO
-	197	-	-	22	-	-	-	2 182	DARUNTER: *MX
-	-	-	-	-	-	-	-	404	COSTA RICA
-	-	-	-	-	-	-	-	1 470	KUBA
-	-	-	-	-	-	-	-	537	JAMAICA
-	2 073	-	-	373	-	-	-	17 229	DOMINIK. REP
-	240	-	-	-	-	-	-	1 994	DARUNTER: SDQ
-	1 211	-	-	200	-	-	-	8 513	POP
-	622	-	-	173	-	-	-	6 722	*DO
-	-	-	-	-	-	-	-	537	BARBADOS
-	-	-	-	-	-	-	-	256	ST. LUCIA
-	-	-	-	-	-	-	-	2	SONST. WESTIN.
-	-	-	-	-	-	-	-	1 779	VENEZUELA
-	-	-	-	-	-	-	-	1 602	DARUNTER: PMV
-	-	-	-	-	-	-	-	4	ARGENTINIEN
-	2 274	-	-	395	-	-	-	24 435	A M E R I K A
-	-	-	-	-	-	-	-	7 269	ISRAEL
-	-	-	-	-	-	-	-	6 609	DARUNTER: TLV
-	2	-	-	-	-	-	-	61	JORDANIEN
-	423	-	-	-	-	-	-	2 317	SRI LANKA
-	423	-	-	-	-	-	-	2 317	DARUNTER: CMB
-	266	-	-	-	-	-	-	2 308	MALEDIVEN
-	266	-	-	-	-	-	-	2 308	DARUNTER: MLE
-	-	-	-	-	-	-	-	882	THAILAND
-	691	-	-	-	-	-	-	12 837	A S I E N
215	72 415	12 038	17 488	58 189	23 270	15 243	-	1 210 119	I N S G E S A M T

NACH STRECKENZIPELLAND BZW. ----- FLUGPLATZ	VON STRECKEN									
	HAMBURG (HAM)	HANNOVER (HAJ)	BREMEN (BRE)	DUESSELDORF (DUS)	KOELN/BONN (CGN)	FRANKFURT (FRA)	STUTTGART (STR)	MUERNBERG (NUE)	MUENCHEN (MUC)	BERLIN (TXL)
EINLADUNG										
INSGESAMT										
POLEN	35	-	-	11	24	153	-	-	1	2
DARUNTER: WAW	17	-	-	10	24	139	-	-	1	2
GDN	18	-	-	-	-	-	-	-	-	-
LITAUEN	0	-	-	-	-	39	-	-	-	0
DARUNTER: VNO	-	-	-	-	-	39	-	-	-	0
LETTLAND	1	-	-	-	-	40	-	-	-	-
DARUNTER: RIX	1	-	-	-	-	40	-	-	-	-
ESTLAND	0	-	-	-	-	18	-	-	-	-
DARUNTER: TTL	0	-	-	-	-	18	-	-	-	-
FINNLAND	15	-	-	39	49	197	5	-	8	2
DARUNTER: HEL	15	-	-	39	49	197	5	-	8	2
SCHWEDEN	19	-	-	22	442	352	3	-	12	2
DARUNTER: STO	19	-	-	18	230	235	3	-	12	2
GOT	0	-	-	4	212	117	0	-	-	-
NORWEGEN	18	-	-	6	73	82	-	-	2	0
DARUNTER: OSL	17	-	-	6	73	82	-	-	2	0
DAENEMARK	30	4	-	50	543	328	29	55	44	-
DARUNTER: CPH	29	4	-	50	305	322	29	55	44	-
BLL	-	-	-	-	238	6	-	-	-	-
GR BRITANNIEN	62	14	6	102	1 291	1 656	83	78	156	30
DARUNTER: LON	62	13	6	61	469	1 277	73	15	130	24
BHX	-	0	-	8	157	55	10	-	9	1
MAN	-	0	-	30	3	112	0	-	17	5
LPL	-	-	-	-	246	0	-	-	-	-
GLA	-	-	-	-	-	24	-	-	0	-
EMA	-	-	-	-	378	186	-	63	-	-
*GB	-	-	-	1	38	0	-	-	-	-
IRLAND	0	-	-	27	99	68	0	-	7	-
DARUNTER: DUB	0	-	-	26	99	66	0	-	7	-
ISLAND	3	-	-	-	-	7	-	-	-	-
NIEDERLANDE	87	1	3	0	-	159	2	0	30	5
DARUNTER: AMS	87	1	3	0	-	159	2	0	30	5
BELGIEN	92	0	-	0	-	374	10	236	23	-
DARUNTER: BRU	92	0	-	0	-	374	10	236	23	-
LUXEMBURG	0	-	-	-	-	7	-	-	1	-
FRANKREICH	42	0	-	32	343	433	16	0	56	13
DARUNTER: PAR	42	0	-	31	343	367	14	0	52	13
LYS	-	-	-	1	-	38	-	-	0	-
NCE	0	-	-	0	-	28	0	-	0	-
SPANIEN	114	16	2	215	500	964	10	0	101	2
DARUNTER: MAD	31	-	-	14	160	550	0	-	49	0
BCN	19	0	-	9	101	146	0	-	30	2
VLC	-	-	-	-	14	20	-	-	0	-
ALC	1	0	-	11	-	13	-	-	1	-
AGP	3	0	-	2	-	26	-	-	1	-
BIO	-	-	-	-	-	22	-	-	0	-
*E1	-	-	-	-	225	0	-	-	0	-
PMI	34	2	2	73	0	59	6	0	2	-
IBZ	0	0	-	26	0	4	0	-	0	-
LPA	22	8	-	31	-	72	2	-	10	-
TCI	1	0	-	26	-	37	0	-	4	-
FUE	2	0	-	20	-	6	0	-	0	-
ACE	0	0	-	2	-	6	-	-	3	-
PORTUGAL	0	3	-	15	11	237	0	-	26	-
DARUNTER: LIS	-	0	-	10	4	178	-	-	23	-
OPO	-	-	-	-	7	52	-	-	-	-
FAO	0	3	-	4	-	4	0	-	2	-
MALTA	4	-	-	23	-	88	-	-	2	-
DARUNTER: MLA	4	-	-	23	-	88	-	-	2	-
SCHWEIZ	64	3	0	42	216	390	19	0	42	38
DARUNTER: ZRH	64	3	0	30	1	310	19	0	39	38
GVA	0	-	-	13	35	79	0	-	2	-
BSL	0	-	-	0	180	1	-	-	0	-
OESTERREICH	19	0	-	43	186	546	9	67	43	6
DARUNTER: VIE	19	0	-	34	181	398	9	45	43	6
LNZ	-	-	-	0	5	65	0	22	-	-
SZG	-	-	-	8	-	11	-	-	-	-
GRZ	-	-	-	0	-	64	-	-	0	-
ITALIEN	10	-	-	12	294	810	3	32	19	0
DARUNTER: ROM	0	-	-	4	1	313	0	-	15	-
MIL	10	-	-	6	292	240	3	32	2	0
VCE	-	-	-	0	-	59	0	-	0	-
VRN	-	-	-	-	-	10	-	-	-	-
TRN	-	-	-	-	-	40	-	-	-	-
GOA	-	-	-	-	-	27	-	-	-	-
BLQ	-	-	-	-	-	29	-	-	0	-
PSA	-	-	-	-	-	28	-	-	-	-
NAP	0	-	-	0	-	24	-	-	0	-
*IT	-	-	-	-	-	32	-	-	-	-
GRIECHENLAND	3	2	-	69	54	703	27	129	63	3
DARUNTER: ATH	-	-	-	29	54	599	25	129	54	0
SKG	3	-	-	39	-	97	2	-	8	2
TUERKEI	10	1	-	76	169	761	27	0	27	0
DARUNTER: ANK	0	-	-	4	0	231	0	-	0	0
IST	9	1	-	60	168	495	26	-	25	0
IZM	0	-	-	6	-	27	0	-	0	-
AYT	0	-	-	5	-	8	-	-	0	-
ZYPERN	9	-	-	14	-	45	-	-	14	-
DARUNTER: LCA	9	-	-	14	-	45	-	-	14	-
SLOWENIEN	-	-	-	-	-	55	-	18	2	-
DARUNTER: LJU	-	-	-	-	-	55	-	18	2	-
KROATIEN	0	-	-	1	-	55	-	-	4	-
DARUNTER: ZAG	0	-	-	1	-	52	-	-	3	-
MAZEDONIEN	7	-	-	8	-	2	2	-	2	-
DARUNTER: SKP	7	-	-	8	-	2	2	-	2	-

AUGUST 1994

MIT GEBIETEN AUSSERHALB DEUTSCHLANDS

IN TONNEN

HERKUNFTSFLUGPLATZ

HERKUNFTSFLUGPLATZ									NACH STRECKENZIELLAND	
B E R L I N (THF)	(SXF)	SAARBRUECKEN (SCN)	MUENSTER/ OSN. (FMO)	LEIPZIG (LEJ)	DRESDEN (DRS)	ERFURT (ERF)	SONSTIGE	INSGESAMT	BZW. -----	FLUGPLATZ
-	1	-	-	-	-	-	-	229	EINLADUNG	
-	1	-	-	-	-	-	-	194	-----	
-	-	-	-	-	-	-	-	18	INSGESAMT	
-	-	-	-	-	-	-	-	40	-----	
0	-	-	-	-	-	-	-	40	POLEN	
0	-	-	-	-	-	-	-	42	DARUNTER: WAW	
-	-	-	-	-	-	-	-	42	GDN	
-	-	-	-	-	-	-	-	18	LITAUEN	
-	-	-	-	-	-	-	-	18	DARUNTER: VNO	
-	-	-	-	-	-	-	-	314	LETTLAND	
-	-	-	-	-	-	-	-	314	DARUNTER: RIX	
-	-	-	-	-	-	-	-	852	ESTLAND	
-	-	-	-	-	-	-	-	518	DARUNTER: TTL	
-	-	-	-	-	-	-	-	334	FINNLAND	
-	-	-	-	-	-	-	-	181	DARUNTER: HEL	
4	-	-	-	-	-	-	-	180	SCHWEDEN	
4	-	-	-	-	-	-	-	180	DARUNTER: STO	
-	-	-	-	-	-	-	-	1 087	GOT	
-	-	-	-	-	-	-	-	842	NORWEGEN	
-	0	-	0	5	0	-	-	244	DARUNTER: OSL	
-	0	-	0	5	0	-	-	3 483	DAENEMARK	
-	-	-	-	-	-	-	-	2 136	DARUNTER: CPH	
-	-	-	-	-	-	-	-	241	BLL	
-	-	-	-	-	-	-	-	168	GR BRITANNIEN	
-	-	-	-	-	-	-	-	247	DARUNTER: LON	
-	-	-	-	-	-	-	-	24	BHX	
-	-	-	-	-	-	-	-	626	MAN	
-	-	-	-	-	-	-	-	40	LPL	
-	0	-	-	-	-	-	-	202	OLA	
-	0	-	-	-	-	-	-	199	EMA	
0	-	-	-	-	-	-	-	9	*GB	
0	-	-	-	-	-	-	-	289	IRLAND	
1	-	-	-	-	-	-	-	289	DARUNTER: DUB	
1	-	-	-	-	-	-	-	738	ISLAND	
-	-	-	-	-	-	-	-	738	NIEDERLANDE	
-	-	-	-	-	-	-	-	8	DARUNTER: AMS	
-	-	-	-	-	-	0	-	936	BELGIEN	
-	-	-	-	-	-	0	-	863	DARUNTER: BRU	
-	-	-	-	-	-	-	-	39	LUXEMBURG	
-	-	-	-	-	-	-	-	29	FRANKREICH	
21	-	-	0	0	-	-	-	1 944	DARUNTER: PAR	
-	-	-	-	-	-	-	-	805	LYS	
-	-	-	-	-	-	-	-	308	NCE	
-	-	-	-	-	-	-	-	34	SPANIEN	
-	-	-	-	-	-	-	-	25	DARUNTER: MAD	
-	-	-	-	-	-	-	-	33	BCN	
-	-	-	-	-	-	-	-	22	VLC	
0	-	-	-	-	-	-	-	225	ALC	
20	-	-	-	-	-	-	-	178	AGP	
-	-	-	-	-	-	-	-	31	BIO	
0	-	-	-	-	-	-	-	166	*E1	
0	-	-	-	-	-	-	-	70	PMI	
-	-	-	-	-	-	-	-	28	IBZ	
-	-	-	-	-	-	-	-	12	LPA	
-	-	-	-	-	-	-	-	292	TCI	
-	-	-	-	-	-	-	-	215	FUE	
-	-	-	-	-	-	-	-	59	ACE	
-	-	-	-	-	-	-	-	13	PORTUGAL	
-	-	-	-	-	-	-	-	116	DARUNTER: LIS	
-	-	-	-	-	-	-	-	116	OPO	
-	2	-	0	0	0	-	-	116	FAO	
-	2	-	0	0	0	-	-	116	MALTA	
-	-	-	-	-	-	-	-	506	DARUNTER: MLA	
0	-	-	-	-	-	-	-	128	SCHWEIZ	
0	-	-	-	-	-	-	-	182	DARUNTER: ZRH	
-	-	-	-	-	-	-	-	918	GVA	
-	-	-	-	-	-	-	-	735	BSL	
-	-	-	-	-	-	-	-	92	OESTERREICH	
-	-	-	-	-	-	-	-	19	DARUNTER: VIE	
-	-	-	-	-	-	-	-	64	LNZ	
-	-	-	-	-	-	-	-	1 181	SZG	
-	-	-	-	-	-	-	-	334	GRZ	
-	-	-	-	-	-	-	-	586	ITALIEN	
-	-	-	-	-	-	-	-	60	DARUNTER: ROM	
-	-	-	-	-	-	-	-	10	MIL	
-	-	-	-	-	-	-	-	40	VCE	
-	-	-	-	-	-	-	-	27	VRN	
-	-	-	-	-	-	-	-	29	TRN	
-	-	-	-	-	-	-	-	28	GOA	
-	-	-	-	-	-	-	-	25	BLQ	
-	-	-	-	-	-	-	-	32	PSA	
-	-	-	-	-	-	-	-	1 053	NAP	
-	-	-	-	-	-	-	-	891	*IT	
-	-	-	-	-	-	-	-	151	GRIECHENLAND	
6	-	-	-	-	-	-	-	238	DARUNTER: ATH	
0	-	-	-	-	-	-	-	790	SKG	
5	-	-	-	-	-	-	-	33	TUERKEI	
-	-	-	-	-	-	-	-	13	DARUNTER: ANK	
4	-	-	-	-	-	-	-	86	IST	
4	-	-	-	-	-	-	-	86	IZM	
0	-	-	-	-	-	-	-	76	AYT	
0	-	-	-	-	-	-	-	76	ZYPERN	
0	-	-	-	-	-	-	-	61	DARUNTER: LCA	
-	-	-	-	-	-	-	-	57	SLOWENIEN	
-	-	-	-	-	-	-	-	22	DARUNTER: LJU	
-	-	-	-	-	-	-	-	22	KROATIEN	
-	-	-	-	-	-	-	-	22	DARUNTER: ZAG	
-	-	-	-	-	-	-	-	22	MAKEDONIEN	
-	-	-	-	-	-	-	-	22	DARUNTER: SKP	

NACH STRECKENZIELLAND BZW. ----- FLUGPLATZ	VON STRECKEN									
	HAMBURG (HAM)	HANNOVER (HAJ)	BREMEN (BRE)	DUESSELDORF (DUS)	KOELN/BONN (CGN)	FRANKFURT (FRA)	STUTTGART (STR)	NUERNBERG (NUE)	MUENCHEN (MUC)	BERLIN (TXL)
EINLADUNG										
INSGESAMT										
UNGARN	7	-	-	10	0	179	3	45	31	-
DARUNTER: BUD	7	-	-	10	0	179	3	45	31	-
TSCHECH. REP	4	-	-	1	0	141	0	40	1	-
DARUNTER: PRG	4	-	-	1	0	141	0	40	1	-
SLOWAKEI	-	-	-	-	-	-	-	-	0	-
RUMAENIEN	-	-	-	2	-	74	-	-	25	-
DARUNTER: BUH	-	-	-	-	-	74	-	-	25	-
BULGARIEN	0	-	-	-	-	77	-	-	4	-
DARUNTER: SOF	-	-	-	-	-	64	-	-	4	-
BOJ	0	-	-	-	-	13	-	-	-	-
RUSSLAND	29	49	-	285	50	1 184	-	-	45	10
DARUNTER: MOW	22	8	-	34	-	1 125	-	-	45	8
LED	8	11	-	-	-	16	-	-	0	2
OVB	-	6	-	-	-	28	-	-	-	-
*RU	-	25	-	251	50	15	-	-	0	-
WEISSRUSSLAND	0	-	-	30	-	64	-	-	1	-
DARUNTER: MSQ	0	-	-	-	-	64	-	-	1	-
*BY	-	-	-	30	-	-	-	-	-	-
MOLDAVIEN	-	-	-	-	-	7	-	-	-	-
UKRAINE	-	-	-	-	-	45	-	-	19	4
DARUNTER: IEV	-	-	-	-	-	45	-	-	19	4
GEORGIEN	-	-	-	-	2	41	-	-	-	-
DARUNTER: TBS	-	-	-	-	2	41	-	-	-	-
ASERBAIDCHAN	-	-	-	-	15	-	-	-	-	-
DARUNTER: BAK	-	-	-	-	15	-	-	-	-	-
KASACHSTAN	-	18	-	-	-	209	-	-	-	-
DARUNTER: ALA	-	18	-	-	-	209	-	-	-	-
KIRGISIEN	-	-	-	-	-	-	0	-	-	-
USBEKISTAN	-	-	-	-	-	486	-	-	-	-
DARUNTER: TAS	-	-	-	-	-	486	-	-	-	-
E U R O P A	686	113	10	1 137	4 359	11 073	249	702	812	118
DARUNTER: EG-LAENDER	441	41	10	522	3 134	5 739	181	531	528	54
AEGYPTEN	-	-	-	13	355	697	-	-	4	-
DARUNTER: CAI	-	-	-	7	355	665	-	-	4	-
ALY	-	-	-	-	-	12	-	-	-	-
HRG	-	-	-	5	-	20	-	-	0	-
TUNESIEN	2	-	-	12	-	92	0	-	10	-
DARUNTER: TUN	1	-	-	2	-	82	-	-	0	-
DJE	-	-	-	6	-	3	-	-	7	-
MIR	0	-	-	4	-	3	0	-	2	-
ALGERIEN	-	-	-	-	-	53	-	-	-	-
DARUNTER: ALG	-	-	-	-	-	36	-	-	-	-
CZL	-	-	-	-	-	12	-	-	-	-
MAROKKO	-	-	-	6	-	46	0	-	-	-
DARUNTER: CAS	-	-	-	-	-	40	-	-	-	-
KAP VERDE	-	-	-	-	-	0	-	-	-	-
SENEGAL	-	-	-	-	-	9	-	-	-	-
GHANA	-	-	-	46	-	26	-	-	-	-
DARUNTER: ACC	-	-	-	46	-	26	-	-	-	-
NIGERIA	-	-	-	-	-	41	-	-	-	-
DARUNTER: LOS	-	-	-	-	-	41	-	-	-	-
SUDAN	-	-	-	-	-	91	-	-	-	-
DARUNTER: KRT	-	-	-	-	-	91	-	-	-	-
AETHIOPIEN	-	-	-	-	-	440	-	-	-	-
DARUNTER: ADD	-	-	-	-	-	397	-	-	-	-
ASM	-	-	-	-	-	43	-	-	-	-
KENIA	-	-	-	18	35	490	-	-	4	-
DARUNTER: NBO	-	-	-	0	35	489	-	-	-	-
MBA	-	-	-	18	-	0	-	-	4	-
TANSANIA	-	-	-	0	23	28	-	-	-	-
DARUNTER: DAR	-	-	-	-	-	28	-	-	-	-
*TZ	-	-	-	-	23	-	-	-	-	-
SIMBABWE	-	-	-	-	-	77	-	-	-	-
DARUNTER: HRE	-	-	-	-	-	77	-	-	-	-
NAMIBIA	-	-	-	-	-	56	-	-	26	-
DARUNTER: WDH	-	-	-	-	-	56	-	-	26	-
MADAGASKAR	-	-	-	-	-	3	-	-	-	-
SESCHELLEN	-	-	-	-	-	20	-	-	-	-
DARUNTER: SEZ	-	-	-	-	-	20	-	-	-	-
MAURITIUS	-	-	-	-	-	79	-	-	23	-
DARUNTER: MRU	-	-	-	-	-	79	-	-	23	-
SUEDAFRIKA	24	-	-	-	-	1 099	-	-	50	-
DARUNTER: JNB	24	-	-	-	-	1 053	-	-	50	-
CPT	0	-	-	-	-	47	-	-	-	-
A F R I K A	26	-	-	95	412	3 348	0	-	118	-
KANADA	46	-	-	150	-	1 571	-	-	134	-
DARUNTER: YMQ	-	-	-	-	-	235	-	-	-	-
YTO	-	-	-	119	-	914	-	-	134	-
YWG	46	-	-	-	-	-	-	-	-	-
YVR	-	-	-	-	-	315	-	-	-	-
YYC	-	-	-	32	-	103	-	-	-	-
USA	23	-	-	272	1 668	13 154	81	-	737	17
DARUNTER: NYC	23	-	-	108	1 556	4 176	-	-	421	8
CHI	-	-	-	94	-	2 590	-	-	153	-
BOS	-	-	-	-	-	572	-	-	-	-
PHL	-	-	-	-	67	-	-	-	-	-
WAS	-	-	-	-	-	637	-	-	-	-
DET	-	-	-	-	-	264	-	-	-	-
PIT	-	-	-	-	-	149	-	-	-	-

AUGUST 1994

MIT GEBIETEN AUSSERHALB DEUTSCHLANDS

IN TONNEN

HERKUNFTSFLUGPLATZ

HERKUNFTSFLUGPLATZ									NACH STRECKENZIELLAND	
B E R L I N (TFF)	(SXF)	SAARBRUECKEN (SCN)	MUENSTER/ OSN. (FMO)	LEIPZIG (LEJ)	DRESDEN (DRS)	ERFURT (ERF)	SONSTIGE	INSGESAMT	BZM. -----	FLUGPLATZ
-	1	-	-	-	-	-	-	277	EINLADUNG	
-	1	-	-	-	-	-	-	277	UNGARN	
4	2	-	-	-	-	-	-	277	DARUNTER: BUD	
4	2	-	-	-	-	-	-	193	TSCHECH. REP	
-	-	-	-	-	-	-	-	193	DARUNTER: PRG	
-	0	-	-	-	-	-	-	0	SLOWAKEI	
-	0	-	-	-	-	-	-	102	RUMAENIEN	
-	0	-	-	0	0	-	-	99	DARUNTER: BUH	
-	0	-	-	0	-	-	-	82	BULGARIEN	
-	0	-	-	0	-	-	-	69	DARUNTER: SOP	
-	0	-	-	0	0	-	-	13	BOJ	
-	90	-	-	0	-	-	-	1 743	RUSSLAND	
-	53	-	-	0	-	-	-	1 295	DARUNTER: MOW	
-	10	-	-	-	-	-	-	47	LED	
-	-	-	-	-	-	-	-	33	OVV	
-	27	-	-	-	-	-	-	368	*RU	
-	3	-	-	-	-	-	-	99	WEISSRUSSLAND	
-	3	-	-	-	-	-	-	69	DARUNTER: MSQ	
-	-	-	-	-	-	-	-	30	*BY	
-	-	-	-	-	-	-	-	7	MOLDAVIEN	
-	-	-	-	-	-	-	-	67	UKRAINE	
-	-	-	-	-	-	-	-	67	DARUNTER: IEV	
-	-	-	-	-	-	-	-	43	GEORGIEN	
-	-	-	-	-	-	-	-	43	DARUNTER: TBS	
-	-	-	-	-	-	-	-	15	ASERBAIDSCHEAN	
-	-	-	-	-	-	-	-	15	DARUNTER: BAK	
-	-	-	-	-	-	-	-	226	KASACHSTAN	
-	-	-	-	-	-	-	-	226	DARUNTER: ALA	
-	-	-	-	-	-	-	-	0	KIRGISIEN	
-	-	-	-	-	-	-	-	486	USBEKISTAN	
-	-	-	-	-	-	-	-	486	DARUNTER: TAS	
10	133	-	0	6	0	-	-	19 410	E U R O P A	
5	21	-	0	5	0	-	-	11 213	DARUNTER: EG-LAENDER	
-	0	-	-	-	-	-	-	1 069	AEgypten	
-	0	-	-	-	-	-	-	1 032	DARUNTER: CAI	
-	0	-	-	-	-	-	-	12	ALY	
-	0	-	-	-	-	-	-	25	HRG	
-	0	-	-	-	-	-	-	116	TUNESIEN	
-	0	-	-	-	-	-	-	85	DARUNTER: TUN	
-	0	-	-	-	-	-	-	17	DJE	
-	0	-	-	-	-	-	-	10	MIR	
-	0	-	-	-	-	-	-	53	ALGERIEN	
-	0	-	-	-	-	-	-	36	DARUNTER: ALG	
-	-	-	-	-	-	-	-	12	CZL	
-	-	-	-	-	-	-	-	52	MAROKKO	
-	-	-	-	-	-	-	-	40	DARUNTER: CAS	
-	-	-	-	-	-	-	-	0	KAP VERDE	
-	-	-	-	-	-	-	-	9	SENEGAL	
-	-	-	-	-	-	-	-	72	GHANA	
-	-	-	-	-	-	-	-	72	DARUNTER: ACC	
-	-	-	-	-	-	-	-	41	NIGERIA	
-	-	-	-	-	-	-	-	41	DARUNTER: LOS	
-	-	-	-	-	-	-	-	91	SUDAN	
-	-	-	-	-	-	-	-	91	DARUNTER: KRT	
-	-	-	-	-	-	-	-	440	AETHIOPIEN	
-	-	-	-	-	-	-	-	397	DARUNTER: ADD	
-	0	-	-	-	-	-	-	43	ASM	
-	0	-	-	-	-	-	-	547	KENIA	
-	-	-	-	-	-	-	-	524	DARUNTER: NBO	
-	-	-	-	-	-	-	-	23	MBA	
-	-	-	-	-	-	-	-	51	TANSANIA	
-	-	-	-	-	-	-	-	28	DARUNTER: DAR	
-	-	-	-	-	-	-	-	23	*TZ	
-	-	-	-	-	-	-	-	77	SIMBABWE	
-	-	-	-	-	-	-	-	77	DARUNTER: HRE	
-	-	-	-	-	-	-	-	83	NAMIBIA	
-	-	-	-	-	-	-	-	83	DARUNTER: WDH	
-	-	-	-	-	-	-	-	3	MADAGASKAR	
-	-	-	-	-	-	-	-	20	SESCHELLEN	
-	-	-	-	-	-	-	-	20	DARUNTER: SEZ	
-	-	-	-	-	-	-	-	103	MAURITIUS	
-	-	-	-	-	-	-	-	103	DARUNTER: MRU	
-	-	-	-	-	-	-	-	1 174	SUEDAFRIKA	
-	-	-	-	-	-	-	-	1 126	DARUNTER: JNB	
-	-	-	-	-	-	-	-	47	CPT	
-	0	-	-	-	-	-	-	4 000	A F R I K A	
-	21	-	-	-	-	-	-	1 923	KANADA	
-	-	-	-	-	-	-	-	235	DARUNTER: YMQ	
-	21	-	-	-	-	-	-	1 188	YTO	
-	-	-	-	-	-	-	-	46	YWG	
-	-	-	-	-	-	-	-	315	YVR	
-	-	-	-	-	-	-	-	134	YYC	
-	-	-	-	-	-	-	-	15 954	USA	
-	-	-	-	-	-	-	-	6 292	DARUNTER: NYC	
-	-	-	-	-	-	-	-	2 837	CHI	
-	-	-	-	-	-	-	-	572	BOS	
-	-	-	-	-	-	-	-	67	PHL	
-	-	-	-	-	-	-	-	637	WAS	
-	-	-	-	-	-	-	-	264	DET	
-	-	-	-	-	-	-	-	149	PIT	

NACH STRECKENZIELLAND		VON STRECKEN								
BZW. ----- FLUGPLATZ	HAMBURG (HAM)	HANNOVER (HAJ)	BREMEN (BRE)	DUESSELDORF (DUS)	KOELN/BONN (CGN)	FRANKFURT (FRA)	STUTTGART (STR)	NUERNBERG (NUE)	MUENCHEN (MUC)	BERLIN (TXL)
EINLADUNG										
INSGESAMT										

CVG	-	-	-	-	-	140	-	-	42	-
ATL	-	-	-	-	-	1 529	81	-	92	10
CLT	-	-	-	-	-	146	-	-	-	-
MIA	-	-	-	46	-	835	-	-	23	-
SDF	-	-	-	-	45	-	-	-	-	-
SJU	-	-	-	-	-	148	-	-	-	-
ORL	-	-	-	11	-	150	-	-	-	-
DAL	-	-	-	-	-	844	-	-	-	-
HOU	-	-	-	-	-	230	-	-	-	-
SFO	-	-	-	-	-	191	-	-	-	-
LAX	-	-	-	4	-	541	-	-	6	-
MEXIKO	-	-	-	-	-	553	-	-	-	-
DARUNTER:MEX	-	-	-	-	-	552	-	-	-	-
COSTA RICA	-	-	-	-	-	2	-	-	-	-
KUBA	-	-	-	7	-	-	-	-	-	-
DOMINIK.REP	-	-	-	11	-	8	-	-	0	-
DARUNTER:POP	-	-	-	9	-	1	-	-	-	-
ANTIGUA-BARB.	-	-	-	-	-	7	-	-	-	-
BARBADOS	-	-	-	0	-	1	-	-	-	-
ST.LUCIA	-	-	-	-	-	2	-	-	-	-
SONST.WESTIN.	-	-	-	-	-	5	-	-	-	-
KOLUMBIEN	-	-	-	-	-	344	-	-	-	-
DARUNTER:BOG	-	-	-	-	-	344	-	-	-	-
VENEZUELA	-	-	-	-	-	164	-	-	-	-
DARUNTER:CCS	-	-	-	-	-	164	-	-	-	-
BRASILIEN	-	-	-	-	-	1 233	-	-	-	-
DARUNTER:RIO	-	-	-	-	-	179	-	-	-	-
SAO	-	-	-	-	-	1 030	-	-	-	-
REC	-	-	-	-	-	21	-	-	-	-
URUGUAY	-	-	-	-	-	44	-	-	-	-
DARUNTER:MVD	-	-	-	-	-	44	-	-	-	-
ARGENTINIEN	-	-	-	-	-	239	-	-	-	-
DARUNTER:BUE	-	-	-	-	-	239	-	-	-	-
CHILE	-	-	-	-	-	141	-	-	-	-
DARUNTER:SCL	-	-	-	-	-	141	-	-	-	-
A M E R I K A	70	-	-	441	1 668	17 467	81	-	871	17
LIBANON	-	-	-	-	-	31	-	-	-	-
DARUNTER:BEY	-	-	-	-	-	31	-	-	-	-
ISRAEL	-	-	-	-	-	559	-	-	22	-
DARUNTER:TLV	-	-	-	-	470	559	-	-	22	-
JORDANIEN	-	-	-	-	-	36	-	-	7	2
DARUNTER:AMM	-	-	-	-	-	36	-	-	7	2
SYRIEN	-	-	-	-	-	102	-	-	15	-
DARUNTER:DAM	-	-	-	-	-	101	-	-	15	-
IRAN	15	-	-	-	-	294	-	-	-	-
DARUNTER:THR	15	-	-	-	-	294	-	-	-	-
KUWEIT	-	-	-	-	-	558	-	-	2	-
DARUNTER:KWI	-	-	-	-	-	558	-	-	2	-
BAHRAIN	-	-	-	-	-	177	-	-	-	-
DARUNTER:BAH	-	-	-	-	-	177	-	-	-	-
KATAR	-	-	-	-	-	115	-	-	-	-
DARUNTER:DOH	-	-	-	-	-	115	-	-	-	-
SAUDI-ARAB	-	-	-	-	-	694	-	-	-	-
DARUNTER:DHA	-	-	-	-	-	148	-	-	-	-
JED	-	-	-	-	-	228	-	-	-	-
RUH	-	-	-	-	-	318	-	-	-	-
JEMEN	-	-	-	-	-	55	-	-	-	-
DARUNTER:SAH	-	-	-	-	-	55	-	-	-	-
OMAN	-	-	-	-	-	51	-	-	-	-
DARUNTER:MCT	-	-	-	-	-	51	-	-	-	-
V.A.EMIRATE	-	-	-	-	-	51	-	-	-	-
DARUNTER:SHJ	-	-	-	-	-	1 620	-	-	-	-
DXB	-	-	-	-	-	912	-	-	-	-
AUH	-	-	-	-	-	485	-	-	-	-
PAKISTAN	-	-	-	-	-	223	-	-	-	-
DARUNTER:KHI	-	-	-	-	-	266	-	-	-	-
ISB	-	-	-	-	-	223	-	-	-	-
LHE	-	-	-	-	-	17	-	-	-	-
BANGLADESCH	-	-	-	-	-	26	-	-	-	-
DARUNTER:DAC	-	-	-	-	-	18	-	-	-	-
INDIEN	-	-	-	-	-	18	-	-	-	-
DARUNTER:DEL	-	-	-	-	-	1 624	-	-	-	-
BOM	-	-	-	-	-	638	-	-	-	-
MAA	-	-	-	-	-	913	-	-	-	-
NEPAL	-	-	-	-	-	72	-	-	-	-
DARUNTER:KTM	-	-	-	-	-	18	-	-	-	-
SRI LANKA	-	-	-	-	-	18	-	-	-	-
DARUNTER:CMB	-	-	-	4	-	80	-	-	14	-
MALEDIVEN	-	-	-	4	-	80	-	-	14	-
DARUNTER:MLE	-	-	-	0	-	7	-	-	2	-
THAILAND	-	-	-	0	-	7	-	-	2	-
DARUNTER:BKK	-	-	-	-	-	868	-	-	7	-
VIETNAM	-	-	-	-	-	868	-	-	7	-
DARUNTER:SGN	-	-	-	-	-	49	-	-	-	1
MALAYSIA	-	-	-	-	-	49	-	-	-	0
DARUNTER:KUL	-	-	-	-	-	351	-	-	41	-
PEN	-	-	-	-	-	270	-	-	41	-
SINGAPUR	-	-	-	-	-	81	-	-	-	-
DARUNTER:SIN	-	-	-	-	-	1 078	-	-	-	-
BRUNEI	-	-	-	-	-	1 078	-	-	-	-
DARUNTER:BWN	-	-	-	-	-	42	-	-	-	-
INDONESIEN	-	-	-	-	-	42	-	-	-	-
						289			34	

AUGUST 1994

 MIT GEBIETEN AUSSERHALB DEUTSCHLANDS
 IN TONNEN

HERKUNFTSFLUGPLATZ

HERKUNFTSFLUGPLATZ									NACH STRECKENZIELLAND	
B E R L I N (THF)	(SXF)	SAARBRUECKEN (SCN)	MUENSTER/ OSN. (FMO)	LEIPZIG (LEJ)	DRESDEN (DRS)	ERFURT (ERF)	SONSTIGE	INSGESAMT	BZW. -----	FLUGPLATZ
-	-	-	-	-	-	-	-	182		EINLADUNG
-	-	-	-	-	-	-	-	1 713		INSGESAMT
-	-	-	-	-	-	-	-	146		CVG
-	-	-	-	-	-	-	-	904		ATL
-	-	-	-	-	-	-	-	45		CLT
-	-	-	-	-	-	-	-	148		MIA
-	-	-	-	-	-	-	-	161		SDF
-	-	-	-	-	-	-	-	844		SJU
-	-	-	-	-	-	-	-	230		ORL
-	-	-	-	-	-	-	-	191		DAL
-	-	-	-	-	-	-	-	550		HOU
-	-	-	-	-	-	-	-	553		SFO
-	-	-	-	-	-	-	-	552		LAX
-	-	-	-	-	-	-	-	2		MEXIKO
-	-	-	-	-	-	-	-	16		DARUNTER: MEX
-	9	-	-	-	-	-	-	19		COSTA RICA
-	-	-	-	-	-	-	-	10		KUBA
-	-	-	-	-	-	-	-	7		DOMINIK . REP
-	-	-	-	-	-	-	-	1		DARUNTER: POP
-	-	-	-	-	-	-	-	2		ANTIGUA - BARB.
-	-	-	-	-	-	-	-	5		BARBADOS
-	-	-	-	-	-	-	-	344		ST. LUCIA
-	-	-	-	-	-	-	-	344		SONST. WESTIN.
-	-	-	-	-	-	-	-	164		KOLUMBIEN
-	-	-	-	-	-	-	-	164		DARUNTER: BOG
-	-	-	-	-	-	-	-	1 233		VENEZUELA
-	-	-	-	-	-	-	-	179		DARUNTER: CCS
-	-	-	-	-	-	-	-	1 030		BRASILLEN
-	-	-	-	-	-	-	-	21		DARUNTER: RIO
-	-	-	-	-	-	-	-	44		SAO
-	-	-	-	-	-	-	-	44		REC
-	-	-	-	-	-	-	-	239		URUGUAY
-	-	-	-	-	-	-	-	239		DARUNTER: MVD
-	-	-	-	-	-	-	-	141		ARGENTINIEN
-	-	-	-	-	-	-	-	141		DARUNTER: BUE
-	-	-	-	-	-	-	-	141		CHILE
-	-	-	-	-	-	-	-	20 646		DARUNTER: SCL
-	31	-	-	-	-	-	-			A M E R I K A
-	0	-	-	-	-	-	-	31		LIBANON
-	0	-	-	-	-	-	-	31		DARUNTER: BEY
-	7	-	-	-	-	-	-	1 058		ISRAEL
-	7	-	-	-	-	-	-	1 058		DARUNTER: TLV
-	-	-	-	-	-	-	-	45		JORDANIEN
-	-	-	-	-	-	-	-	45		DARUNTER: AMM
-	0	-	-	-	-	-	-	117		SYRIEN
-	0	-	-	-	-	-	-	116		DARUNTER: DAM
-	-	-	-	-	-	-	-	310		IRAN
-	-	-	-	-	-	-	-	310		DARUNTER: THR
-	-	-	-	-	-	-	-	560		KUWEIT
-	-	-	-	-	-	-	-	560		DARUNTER: KWI
-	-	-	-	-	-	-	-	177		BAHRAIN
-	-	-	-	-	-	-	-	177		DARUNTER: BAH
-	-	-	-	-	-	-	-	115		KATAR
-	-	-	-	-	-	-	-	115		DARUNTER: DOH
-	-	-	-	-	-	-	-	694		SAUDI - ARAB.
-	-	-	-	-	-	-	-	148		DARUNTER: DHA
-	-	-	-	-	-	-	-	228		JED
-	-	-	-	-	-	-	-	318		RUH
-	-	-	-	-	-	-	-	55		JEMEN
-	-	-	-	-	-	-	-	55		DARUNTER: SAH
-	-	-	-	-	-	-	-	51		OMAN
-	-	-	-	-	-	-	-	51		DARUNTER: MCT
-	0	-	-	-	-	-	-	1 621		V. A. EMIRATE
-	-	-	-	-	-	-	-	912		DARUNTER: SHJ
-	-	-	-	-	-	-	-	485		DXB
-	0	-	-	-	-	-	-	223		AUH
-	-	-	-	-	-	-	-	266		PAKISTAN
-	-	-	-	-	-	-	-	223		DARUNTER: KHI
-	-	-	-	-	-	-	-	17		ISB
-	-	-	-	-	-	-	-	26		LHE
-	-	-	-	-	-	-	-	18		BANGLADESCH
-	-	-	-	-	-	-	-	18		DARUNTER: DAC
-	-	-	-	-	-	-	-	1 624		INDIEN
-	-	-	-	-	-	-	-	638		DARUNTER: DEL
-	-	-	-	-	-	-	-	913		BOM
-	-	-	-	-	-	-	-	72		MAA
-	-	-	-	-	-	-	-	18		NEPAL
-	-	-	-	-	-	-	-	18		DARUNTER: KTM
-	-	-	-	-	-	-	-	97		SRI LANKA
-	-	-	-	-	-	-	-	97		DARUNTER: CMB
-	-	-	-	-	-	-	-	10		MALEDIVEN
-	-	-	-	-	-	-	-	10		DARUNTER: MLE
-	-	-	-	-	-	-	-	876		THAILAND
-	-	-	-	-	-	-	-	876		DARUNTER: BKK
-	-	-	-	-	-	-	-	50		VIETNAM
-	-	-	-	-	-	-	-	50		DARUNTER: SGN
-	-	-	-	-	-	-	-	393		MALAYSIA
-	-	-	-	-	-	-	-	312		DARUNTER: KUL
-	-	-	-	-	-	-	-	81		PEN
-	13	-	-	-	-	-	-	1 091		SINGAPUR
-	13	-	-	-	-	-	-	1 091		DARUNTER: SIN
-	-	-	-	-	-	-	-	42		BRUNEI
-	-	-	-	-	-	-	-	42		DARUNTER: BWN
-	7	-	-	-	-	-	-	330		INDONESIEN

6 GÜTERVERKEHR

 6. 2 VERFLECHTUNG IM VERKEHR

 6. 2. 1 EINLADUNG

NACH STRECKENZIELLAND		VON STRECKEN								
BZW. ----- FLUGPLATZ	HAMBURG (HAM)	HANNOVER (HAJ)	BREMEN (BRE)	DUESSELDORF (DUS)	KOELN/BONN (CGN)	FRANKFURT (FRA)	STUTTGART (STR)	NUERNBERG (NUE)	MUENCHEN (MUC)	BERLIN (TXL)
EINLADUNG										

INSGESAMT										

DARUNTER: JKT	-	-	-	-	-	271	-	-	-	-
DPS	-	-	-	-	-	18	-	-	-	-
MES	-	-	-	-	-	-	-	-	5	-
PHILIPPINEN	-	-	-	-	-	483	-	-	29	-
DARUNTER: MNL	-	-	-	-	-	483	-	-	-	-
HONGKONG (BRIT)	-	-	-	-	-	3 213	-	-	-	-
DARUNTER: HKG	-	-	-	-	-	3 213	-	-	-	-
TAIWAN	-	-	-	-	-	353	-	-	-	-
DARUNTER: TPE	-	-	-	-	-	353	-	-	-	-
JAPAN	-	-	-	-	-	2 978	-	-	-	-
DARUNTER: TYO	-	-	-	-	-	2 639	-	-	80	-
OSA	-	-	-	-	-	220	-	-	80	-
NGO	-	-	-	-	-	119	-	-	-	-
KOREA REP.	-	-	-	-	-	2 838	-	-	-	-
DARUNTER: SEL	-	-	-	-	-	2 838	-	-	-	-
KOREA DEM. VR	-	-	-	-	-	-	-	-	-	-
CHINA	-	-	-	-	-	733	-	-	-	-
DARUNTER: FEK	-	-	-	-	-	382	-	-	-	-
SHA	-	-	-	-	-	350	-	-	-	-
A S I E N	15	-	-	5	470	19 579	-	-	224	4
AUSTRALIEN	-	-	-	-	-	552	-	-	-	-
DARUNTER: SYD	-	-	-	-	-	194	-	-	-	-
MEB	-	-	-	-	-	358	-	-	-	-
NEUSEELAND	-	-	-	-	-	66	-	-	-	-
DARUNTER: AKL	-	-	-	-	-	66	-	-	-	-
AUSTRALIEN/OZEANIEN ...	-	-	-	-	-	618	-	-	-	-
I N S G E S A M T ..	797	113	10	1 677	6 910	52 086	331	702	2 025	139

AUGUST 1994

MIT GEBIETEN AUSSERHALB DEUTSCHLANDS
IN TONNEN

HERKUNFTSFLUGPLATZ								NACH STRECKENZIELLAND BZW. ----- FLUGPLATZ	
B E R L I N (THF)	S A A R B R U E C K E N (SCN)	M U E N S T E R / O S N . (F M O)	L E I P Z I G (L E J)	D R E S D E N (D R S)	E R F U R T (E R F)	S O N S T I G E	I N S G E S A M T		
-	7	-	-	-	-	-	277	EINLADUNG	
-	-	-	-	-	-	-	23	-----	
-	-	-	-	-	-	-	29	I N S G E S A M T	
-	-	-	-	-	-	-	483	-----	
-	-	-	-	-	-	-	483	DARUNTER: JKT	
-	-	-	-	-	-	-	3 213	DPS	
-	-	-	-	-	-	-	3 213	MES	
-	-	-	-	-	-	-	353	PHILIPPINEN	
-	-	-	-	-	-	-	3 058	DARUNTER: MNL	
-	-	-	-	-	-	-	2 719	HONGKONG (BRIT)	
-	-	-	-	-	-	-	220	DARUNTER: HKG	
-	-	-	-	-	-	-	119	TAIWAN	
-	-	-	-	-	-	-	2 838	DARUNTER: TPE	
-	-	-	-	-	-	-	2 838	JAPAN	
-	5	-	-	-	-	-	5	DARUNTER: TYO	
-	3	-	-	-	-	-	736	OSA	
-	3	-	-	-	-	-	385	NGO	
-	-	-	-	-	-	-	350	KOREA REP.	
-	36	-	-	-	-	-	20 334	DARUNTER: SEL	
-	-	-	-	-	-	-	552	KOREA DEM. VR	
-	-	-	-	-	-	-	194	CHINA	
-	-	-	-	-	-	-	358	DARUNTER: PEK	
-	-	-	-	-	-	-	66	SHA	
-	-	-	-	-	-	-	66	A S I E N	
-	-	-	-	-	-	-	618	AUSTRALIEN	
-	-	-	-	-	-	-	66	DARUNTER: SYD	
-	-	-	-	-	-	-	66	MELB	
-	-	-	-	-	-	-	66	NEUSEELAND	
-	-	-	-	-	-	-	66	DARUNTER: AKL	
10	201	-	0	6	0	-	65 009	A U S T R A L I E N / O Z E A N I E N	
								I N S G E S A M T	

6 GÜTERVERKEHR
 6. 2 VERFLECHTUNG IM VERKEHR
 6. 2. 2 AUSLADUNG

VON STRECKENHERKUNFTS- LAND BZW. ---FLUGPLATZ	NACH STRECKEN									
	HAMBURG (HAM)	HANNOVER (HAJ)	BREMEN (BRE)	DUESSELDORF (DUS)	KOELN/BONN (CGN)	FRANKFURT (FRA)	STUTTGART (STR)	NUERNBERG (NUE)	MUENCHEN (MUC)	BERLIN (TXL)
AUSLADUNG										
INSGESAMT										
POLEN	6	-	-	0	12	35	-	-	0	3
DARUNTER: WAW	3	-	-	0	12	33	-	-	0	3
LITAUEN	0	-	-	-	-	14	-	-	-	0
DARUNTER: VNO	0	-	-	-	-	14	-	-	-	0
LETTLAND	0	-	-	-	-	10	-	-	-	-
DARUNTER: RIX	0	-	-	-	-	10	-	-	-	-
ESTLAND	0	-	-	-	-	2	-	-	-	-
FINNLAND	27	-	-	15	40	88	9	-	6	10
DARUNTER: HEL	27	-	-	15	40	86	9	-	6	10
SCHWEDEN	2	0	-	4	450	398	4	-	9	1
DARUNTER: STO	2	0	-	3	195	312	4	-	9	1
MMA	0	-	-	-	19	-	-	-	-	-
GOT	0	-	-	0	236	85	-	-	-	-
NORWEGEN	24	-	-	1	54	61	-	-	0	3
DARUNTER: OSL	24	-	-	1	54	61	-	-	0	3
DAENEMARK	29	3	-	23	412	222	14	57	19	-
DARUNTER: CPH	29	3	-	23	214	221	14	57	19	-
BLL	-	-	-	-	198	0	-	-	-	-
GR BRITANNIEN	77	22	8	172	1 285	1 651	50	71	96	30
DARUNTER: LON	77	22	8	155	456	1 372	48	8	92	27
BHX	0	0	-	4	133	17	1	-	3	1
MAN	0	0	-	11	-	32	0	-	1	2
LPL	-	-	-	-	124	-	-	-	-	-
EDI	-	-	-	-	16	-	-	-	-	-
EMA	-	-	-	-	502	220	-	64	-	-
*GB	-	-	-	1	51	2	-	-	-	-
IRLAND	0	-	-	9	142	38	0	-	5	-
DARUNTER: DUB	0	-	-	9	141	38	0	-	5	-
ISLAND	54	-	-	1	5	18	-	-	-	-
DARUNTER: KEF	54	-	-	-	5	18	-	-	-	-
NIEDERLANDE	72	0	2	13	0	107	13	0	85	21
DARUNTER: AMS	72	0	2	13	0	107	13	0	85	21
BELGIEN	13	2	-	2	58	222	12	204	59	-
DARUNTER: BRU	13	2	-	2	58	222	12	204	59	-
LUXEMBURG	0	-	-	-	-	2	-	-	-	-
FRANKREICH	56	0	-	68	505	399	40	2	72	24
DARUNTER: PAR	56	0	-	68	387	357	40	2	68	24
LYS	-	-	-	0	118	12	-	-	0	-
NCE	0	-	-	0	-	29	0	-	2	-
SPANIEN	15	4	0	83	373	315	6	0	26	2
DARUNTER: MAD	7	1	-	5	138	179	-	-	8	0
BCN	4	0	-	12	8	44	0	-	16	2
VLC	-	-	-	46	-	21	-	-	-	-
AGP	0	0	-	5	-	16	-	-	-	-
BIO	-	-	-	-	-	16	-	-	-	-
*EI	-	-	-	-	228	0	-	-	-	-
PMI	4	0	0	2	0	24	0	0	0	-
LPA	-	0	-	3	-	6	0	-	0	-
TCI	-	-	0	5	-	5	4	-	0	-
PORTUGAL	1	-	-	8	4	143	0	-	22	-
DARUNTER: LIS	1	-	-	7	4	105	-	-	22	-
OPO	-	-	-	-	0	37	-	-	-	-
MALTA	5	-	-	7	-	72	0	-	4	-
DARUNTER: MLA	5	-	-	7	-	72	0	-	4	-
SCHWEIZ	70	11	3	83	204	196	23	10	75	19
DARUNTER: ZRH	70	11	2	77	5	145	23	10	73	19
GVA	0	-	-	7	35	50	0	-	2	-
BSL	0	-	0	0	164	0	-	-	0	-
OESTERREICH	9	0	-	23	97	163	3	36	56	5
DARUNTER: VIE	9	0	-	23	97	137	3	25	56	5
LNZ	-	-	-	-	5	18	-	11	-	-
GRZ	-	-	-	-	-	18	-	-	-	-
ITALIEN	12	-	-	43	373	724	10	24	23	7
DARUNTER: ROM	0	-	-	7	0	222	-	-	17	2
MIL	12	-	-	7	372	250	9	24	2	5
VCE	0	-	-	0	-	53	0	-	0	-
TRN	-	-	-	-	-	36	-	-	-	-
GOA	-	-	-	-	-	19	-	-	-	-
BLQ	-	-	-	-	-	26	-	-	0	-
PSA	-	-	-	-	-	34	-	-	-	-
NAP	-	-	-	9	-	28	1	-	0	-
*IT	-	-	-	-	-	45	-	-	-	-
GRIECHENLAND	3	-	-	86	0	262	45	4	40	7
DARUNTER: ATH	0	-	-	10	-	191	12	4	15	2
SKG	3	-	-	51	0	70	33	-	25	4
CFU	-	-	-	25	-	-	-	-	0	-
TUERKEI	49	50	-	160	324	499	107	10	102	9
DARUNTER: ANK	-	-	-	4	1	72	7	-	5	-
IST	47	50	-	138	316	406	99	9	93	8
IZM	-	-	-	18	7	19	0	-	3	2
AYT	2	-	-	0	-	2	0	-	0	-
ZYPERN	3	-	-	0	-	12	-	-	0	-
DARUNTER: LCA	3	-	-	0	-	12	-	-	0	-
SLOWENIEN	-	-	-	-	-	21	-	9	0	-
DARUNTER: LJU	-	-	-	-	-	21	-	9	0	-
KROATIEN	0	-	-	0	-	31	0	-	0	-
DARUNTER: ZAG	0	-	-	0	-	30	0	-	0	-
MAZEDONIEN	0	-	-	1	-	2	3	-	0	-
UNGARN	2	-	-	0	0	48	1	19	2	-
DARUNTER: BUD	2	-	-	0	0	48	1	19	2	-
TSCHECH. REP.	1	-	-	0	0	34	-	22	0	-
DARUNTER: PRG	1	-	-	0	0	34	-	22	0	-
RUMAENIEN	-	-	-	0	-	40	-	-	6	-
DARUNTER: BUH	-	-	-	0	-	40	-	-	6	-
BULGARIEN	-	3	-	-	-	32	-	-	8	-

AUGUST 1994

MIT GEBIETEN AUSSERHALB DEUTSCHLANDS

IN TONNEN

ZIELFLUGPLATZ

ZIELFLUGPLATZ									VON STRECKENHERKUNFTS-
B E R L I N (THF)	(SXF)	SAARBRUECKEN (SCN)	MUENSTER/ OSN. (FMO)	LEIPZIG (LEJ)	DRESDEN (DRS)	ERFURT (ERF)	SONSTIGE	INSGESAMT	LAND BZW. - FLUGPLATZ
-	0	-	-	-	-	-	-	57	AUSLADUNG
-	0	-	-	-	-	-	-	51	INSGESAMT
-	-	-	-	-	-	-	-	14	POLEN
-	-	-	-	-	-	-	-	14	DARUNTER: WAW
-	-	-	-	-	-	-	-	14	LITAUEN
-	-	-	-	-	-	-	-	11	DARUNTER: VNO
-	-	-	-	-	-	-	-	11	LETTLAND
-	-	-	-	-	-	-	-	11	DARUNTER: RIX
-	-	-	-	-	-	-	-	2	ESTLAND
-	-	-	-	-	-	-	-	196	FINNLAND
-	-	-	-	-	-	-	-	193	DARUNTER: HEL
-	-	-	-	-	-	-	-	868	SCHWEDEN
-	-	-	-	-	-	-	-	528	DARUNTER: STO
-	-	-	-	-	-	-	-	19	MMA
-	-	-	-	-	-	-	-	322	GOT
-	-	-	-	-	-	-	-	143	NORWEGEN
-	-	-	-	-	-	-	-	142	DARUNTER: OSL
5	-	-	-	-	-	-	-	784	DAENEMARK
5	-	-	-	-	-	-	-	586	DARUNTER: CPH
-	-	-	-	-	-	-	-	198	BLL
-	0	-	0	1	0	-	-	3 464	GR BRITANNIEN
-	0	-	0	1	0	-	-	2 266	DARUNTER: LON
-	-	-	-	-	-	-	-	161	BHX
-	-	-	-	-	-	-	-	48	MAN
-	-	-	-	-	-	-	-	124	LPL
-	-	-	-	-	-	-	-	16	EDI
-	-	-	-	-	-	-	-	785	EMA
-	-	-	-	-	-	-	-	54	*GB
-	0	-	-	-	-	-	-	195	IRLAND
-	0	-	-	-	-	-	-	193	DARUNTER: DUB
-	-	-	-	-	-	-	-	77	ISLAND
-	-	-	-	-	-	-	-	77	DARUNTER: KEF
-	0	-	-	-	-	-	-	314	NIEDERLANDE
-	0	-	-	-	-	-	-	314	DARUNTER: AMS
3	-	-	-	-	-	-	-	575	BELGIEN
3	-	-	-	-	-	-	-	575	DARUNTER: BRU
0	-	-	-	-	-	-	-	3	LUXEMBURG
-	-	-	-	-	0	-	-	1 168	FRANKREICH
-	-	-	-	-	0	-	-	1 002	DARUNTER: PAR
-	-	-	-	-	-	-	-	131	LYS
-	-	-	-	-	-	-	-	32	NCE
-	2	-	-	0	-	0	-	828	SPANIEN
-	-	-	-	-	-	-	-	338	DARUNTER: MAD
-	-	-	-	-	-	-	-	66	BCN
-	-	-	-	-	-	-	-	67	VLC
-	-	-	-	-	-	-	-	21	AGP
-	-	-	-	-	-	-	-	16	BIO
-	-	-	-	-	-	-	-	228	*E1
-	0	-	-	0	-	-	-	33	PMT
-	-	-	-	-	-	-	-	11	LEA
-	2	-	-	-	-	0	-	17	TCI
-	-	-	-	-	-	-	-	177	PORTUGAL
-	-	-	-	-	-	-	-	138	DARUNTER: LIS
-	-	-	-	-	-	-	-	37	OPO
-	-	-	-	-	-	-	-	89	MALTA
-	-	-	-	-	-	-	-	89	DARUNTER: MLA
0	1	-	0	0	0	-	-	697	SCHWEIZ
-	1	-	0	0	0	-	-	436	DARUNTER: ZRH
-	-	-	-	-	-	-	-	95	GVA
0	-	-	-	-	-	-	-	166	BSL
0	-	-	-	-	-	-	-	394	OESTERREICH
-	-	-	-	-	-	-	-	349	DARUNTER: VIE
-	-	-	-	-	-	-	-	20	LNZ
-	-	-	-	-	-	-	-	18	GRZ
-	-	-	-	-	-	-	-	1 215	ITALIEN
-	-	-	-	-	-	-	-	268	DARUNTER: ROM
-	-	-	-	-	-	-	-	681	MIL
-	-	-	-	-	-	-	-	54	VCE
-	-	-	-	-	-	-	-	36	TRN
-	-	-	-	-	-	-	-	19	GOA
-	-	-	-	-	-	-	-	26	BLQ
-	-	-	-	-	-	-	-	34	PSA
-	-	-	-	-	-	-	-	39	NAP
-	-	-	-	-	-	-	-	45	*IT
-	0	-	-	-	-	-	-	446	GRIECHENLAND
-	-	-	-	-	-	-	-	234	DARUNTER: ATH
-	-	-	-	-	-	-	-	187	SKG
-	-	-	-	-	-	-	-	25	CFU
-	7	-	-	-	-	-	-	1 318	TUERKEI
0	0	-	-	-	-	-	-	90	DARUNTER: ANK
-	2	-	-	-	-	-	-	1 167	IST
-	-	-	-	-	-	-	-	49	IZM
-	5	-	-	-	-	-	-	10	AYT
-	2	-	-	-	-	-	-	18	ZYPERN
-	-	-	-	-	-	-	-	18	DARUNTER: LCA
-	-	-	-	-	-	-	-	31	SLOWENIEN
-	-	-	-	-	-	-	-	31	DARUNTER: LJU
-	-	-	-	-	-	-	-	32	KROATIEN
0	-	-	-	-	-	-	-	31	DARUNTER: ZAG
0	-	-	-	-	-	-	-	7	MAZEDONIEN
-	4	-	-	-	0	-	-	78	UNGARN
-	4	-	-	-	0	-	-	78	DARUNTER: BUD
3	-	-	-	-	-	-	-	62	TSSCHECH. REP
3	-	-	-	-	-	-	-	62	DARUNTER: PRG
-	-	-	-	-	-	-	-	46	RUMAENIEN
-	-	-	-	-	-	-	-	46	DARUNTER: BUH
-	3	-	-	-	-	-	-	45	BULGARIEN

VON STRECKENHERKUNFTS- LAND BZW. --- FLUGPLATZ	NACH STRECKEN									
	HAMBURG (HAM)	HANNOVER (HAJ)	BREMEN (BRE)	DUESSELDORF (DUS)	KOELN/BONN (CGN)	FRANKFURT (FRA)	STUTTGART (STR)	NUERNBERG (NUE)	MUENCHEN (MUC)	BERLIN (TXL)
AUSLADUNG										
INSGESAMT										
DARUNTER: SOF	-	3	-	-	-	32	-	-	8	-
RUSSLAND	4	-	-	3	0	155	-	-	1	0
DARUNTER: MOW	4	-	-	3	0	147	-	-	1	0
LED	-	-	-	0	-	0	-	-	-	0
WEISSRUSSLAND	-	-	-	0	-	14	-	-	0	-
DARUNTER: MSQ	-	-	-	-	-	14	-	-	0	-
MOLDAVIEN	-	-	-	-	-	2	-	-	-	-
UKRAINE	-	-	-	-	-	8	0	-	0	0
KASACHSTAN	-	2	-	-	-	10	-	-	-	-
DARUNTER: ALA	-	2	-	-	-	10	-	-	-	-
USBEKISTAN	-	-	-	-	-	6	-	-	-	-
E U R O P A	540	98	14	809	4 341	6 058	341	460	719	142
DARUNTER: EG-LAENDER	280	32	11	507	3 153	4 085	190	361	447	90
AEGYPTEN	-	-	-	3	21	154	-	-	13	-
DARUNTER: CAI	-	-	-	3	21	151	-	-	13	-
TUNESIEN	0	3	-	18	-	76	15	-	7	-
DARUNTER: TUN	0	0	-	5	-	42	2	-	4	-
MIR	0	2	-	12	-	33	10	-	3	-
ALGERIEN	-	-	-	-	-	6	-	-	-	-
MAROKKO	-	-	-	3	-	25	-	-	-	-
DARUNTER: CAS	-	-	-	-	-	23	-	-	-	-
KAP VERDE	-	-	-	-	-	0	-	-	-	-
SENEGAL	-	-	-	-	-	90	-	-	-	-
DARUNTER: DKR	-	-	-	-	-	90	-	-	-	-
GHANA	-	-	-	20	-	51	-	-	-	-
DARUNTER: ACC	-	-	-	20	-	51	-	-	-	-
NIGERIA	-	-	-	-	-	32	-	-	-	-
DARUNTER: LOS	-	-	-	-	-	32	-	-	-	-
SUDAN	-	-	-	-	-	5	-	-	-	-
AETHIOPIEN	-	-	-	-	-	45	-	-	-	-
DARUNTER: ADD	-	-	-	-	-	38	-	-	-	-
KENIA	-	-	-	-	-	518	-	-	3	-
DARUNTER: NBO	-	-	-	-	-	518	-	-	-	-
TANSANIA	-	-	-	15	-	6	-	-	12	-
DARUNTER: JRO	-	-	-	15	-	-	-	-	12	-
SIMBABWE	-	-	-	-	-	84	-	-	-	-
DARUNTER: HRE	-	-	-	-	-	84	-	-	-	-
NAMIBIA	-	-	-	-	-	205	-	-	-	-
DARUNTER: WDH	-	-	-	-	-	205	-	-	-	-
MADAGASKAR	-	-	-	-	-	8	-	-	-	-
MAURITIUS	-	-	-	-	-	69	-	-	27	-
DARUNTER: MRU	-	-	-	-	-	69	-	-	27	-
SUEDAFRIKA	-	-	-	-	-	747	-	-	24	-
DARUNTER: JNB	-	-	-	-	-	612	-	-	24	-
CPT	-	-	-	-	-	135	-	-	-	-
A F R I K A	0	3	-	59	21	2 124	15	-	87	-
KANADA	-	-	-	53	-	1 551	-	-	155	-
DARUNTER: YMQ	-	-	-	-	-	167	-	-	-	-
YTO	-	-	-	44	-	597	-	-	155	-
YVR	-	-	-	4	-	659	-	-	-	-
YVC	-	-	-	5	-	127	-	-	-	-
USA	174	-	-	469	1 632	12 075	82	-	533	6
DARUNTER: NYC	19	-	-	182	479	3 925	-	-	302	6
CHI	-	-	-	129	-	1 970	-	-	79	-
BOS	-	-	-	-	-	525	-	-	-	-
PHL	-	-	-	-	1 152	-	-	-	-	-
WAS	-	-	-	-	-	479	-	-	-	-
DET	-	-	-	-	-	191	-	-	-	-
PIT	-	-	-	-	-	69	-	-	-	-
CVG	-	-	-	-	-	73	-	-	25	-
ATL	155	-	-	-	-	1 542	82	-	75	-
CLT	-	-	-	-	-	171	-	-	-	-
MIA	-	-	-	77	-	839	-	-	39	-
SJU	-	-	-	-	-	152	-	-	-	-
ORL	-	-	-	21	-	112	-	-	-	-
DAL	-	-	-	-	-	592	-	-	-	-
HOU	-	-	-	-	-	378	-	-	-	-
SFO	-	-	-	-	-	428	-	-	-	-
LAX	-	-	-	58	-	620	-	-	12	-
MEXIKO	-	-	-	2	-	260	-	-	-	-
DARUNTER: MEX	-	-	-	-	-	260	-	-	-	-
COSTA RICA	-	-	-	9	-	3	-	-	-	-
DARUNTER: SJO	-	-	-	9	-	3	-	-	-	-
KUBA	-	-	-	17	-	-	-	-	-	-
DARUNTER: HAV	-	-	-	14	-	-	-	-	-	-
BAHAMAS	-	-	-	-	-	15	-	-	-	-
DARUNTER: NAS	-	-	-	-	-	15	-	-	-	-
JAMAICA	-	-	-	0	-	0	-	-	-	-
DOMINIK. REP	0	-	-	64	-	11	-	-	2	-
DARUNTER: SDQ	-	-	-	16	-	11	-	-	2	-
POP	0	-	-	48	-	-	-	-	-	-
ANTIGUA-BARB.	-	-	-	-	-	0	-	-	-	-
BARBADOS	-	-	-	-	-	0	-	-	-	-
ST. LUCIA	-	-	-	-	-	3	-	-	-	-
KOLUMBIEN	-	-	-	-	-	474	-	-	-	-
DARUNTER: BOG	-	-	-	-	-	474	-	-	-	-
VENEZUELA	-	-	-	7	-	45	-	-	-	-
DARUNTER: CCS	-	-	-	-	-	45	-	-	-	-
BRASILIEN	-	-	-	-	-	888	-	-	-	-

AUGUST 1994

MIT GEBIETEN AUSSERHALB DEUTSCHLANDS

IN TONNEN

ZIELFLUGPLATZ

ZIELFLUGPLATZ								VON STRECKENHERKUNFTS-	
B E R L I N (THF)	(SXF)	SAARBRUECKEN (SCN)	MUENSTER/ OSN. (FMO)	LEIPZIG (LEJ)	DRESDEN (DRS)	ERFURT (ERF)	SONSTIGE	INSGESAMT	LAND BZW. - FLUGPLATZ
-	3	-	-	-	-	-	-	45	AUSLADUNG
-	403	-	-	0	-	-	-	567	RUSSLAND
-	204	-	-	0	-	-	-	360	DARUNTER: MOW
-	199	-	-	-	-	-	-	199	LED
-	0	-	-	-	-	-	-	15	WEISSRUSSLAND
-	0	-	-	-	-	-	-	15	DARUNTER: MSQ
-	-	-	-	-	-	-	-	2	MOLDAVIEN
-	-	-	-	-	-	-	-	9	UKRAINE
-	-	-	-	-	-	-	-	13	KASACHSTAN
-	-	-	-	-	-	-	-	13	DARUNTER: ALA
-	-	-	-	-	-	-	-	6	USBEKISTAN
12	423	-	0	2	0	0	-	13 967	E U R O P A
9	3	-	0	1	0	0	-	9 170	DARUNTER: EG-LAENDER
-	6	-	-	-	-	-	-	197	AEGYPTEN
-	6	-	-	-	-	-	-	194	DARUNTER: CAI
-	0	-	-	-	-	0	-	121	TUNESIEN
-	0	-	-	-	-	-	-	54	DARUNTER: TUN
-	0	-	-	-	-	0	-	61	MIR
-	-	-	-	-	-	-	-	6	ALGERIEN
-	-	-	-	-	-	-	-	28	MAROKKO
-	-	-	-	-	-	-	-	23	DARUNTER: CAS
-	-	-	-	-	-	-	-	0	KAP VERDE
-	-	-	-	-	-	-	-	90	SENEGAL
-	-	-	-	-	-	-	-	90	DARUNTER: DKR
-	-	-	-	-	-	-	-	71	GHANA
-	-	-	-	-	-	-	-	71	DARUNTER: ACC
-	-	-	-	-	-	-	-	32	NIGERIA
-	-	-	-	-	-	-	-	32	DARUNTER: LOS
-	-	-	-	-	-	-	-	5	SUDAN
-	-	-	-	-	-	-	-	45	AETHIOPIEN
-	-	-	-	-	-	-	-	38	DARUNTER: ADD
-	1	-	-	-	-	-	-	523	KENIA
-	-	-	-	-	-	-	-	518	DARUNTER: NBO
-	-	-	-	-	-	-	-	33	TANSANIA
-	-	-	-	-	-	-	-	27	DARUNTER: JRO
-	-	-	-	-	-	-	-	84	SIMBABWE
-	-	-	-	-	-	-	-	84	DARUNTER: HRE
-	-	-	-	-	-	-	-	205	NAMIBIA
-	-	-	-	-	-	-	-	205	DARUNTER: WDE
-	-	-	-	-	-	-	-	8	MADAGASKAR
-	-	-	-	-	-	-	-	96	MAURITIUS
-	-	-	-	-	-	-	-	96	DARUNTER: MRU
-	-	-	-	-	-	-	-	772	SUEDAFRIKA
-	-	-	-	-	-	-	-	637	DARUNTER: JNB
-	-	-	-	-	-	-	-	135	CPT
-	8	-	-	-	0	-	-	2 316	A F R I K A
-	14	-	-	-	-	-	-	1 774	KANADA
-	14	-	-	-	-	-	-	167	DARUNTER: YMQ
-	-	-	-	-	-	-	-	810	YTO
-	-	-	-	-	-	-	-	663	YVR
-	-	-	-	-	-	-	-	132	YYC
-	-	-	-	-	-	-	-	14 971	USA
-	-	-	-	-	-	-	-	4 913	DARUNTER: NYC
-	-	-	-	-	-	-	-	2 178	CHI
-	-	-	-	-	-	-	-	525	BOS
-	-	-	-	-	-	-	-	1 152	PHL
-	-	-	-	-	-	-	-	479	WAS
-	-	-	-	-	-	-	-	191	DET
-	-	-	-	-	-	-	-	69	PIT
-	-	-	-	-	-	-	-	99	CVG
-	-	-	-	-	-	-	-	1 855	ATL
-	-	-	-	-	-	-	-	171	CLT
-	-	-	-	-	-	-	-	955	MIA
-	-	-	-	-	-	-	-	152	SJU
-	-	-	-	-	-	-	-	133	ORL
-	-	-	-	-	-	-	-	592	DAL
-	-	-	-	-	-	-	-	378	HOU
-	-	-	-	-	-	-	-	428	SFO
-	-	-	-	-	-	-	-	690	LAX
-	1	-	-	-	-	-	-	263	MEXIKO
-	-	-	-	-	-	-	-	260	DARUNTER: MEX
-	-	-	-	-	-	-	-	11	COSTA RICA
-	-	-	-	-	-	-	-	11	DARUNTER: SJO
-	0	-	-	-	-	-	-	17	KUBA
-	0	-	-	-	-	-	-	15	DARUNTER: HAV
-	-	-	-	-	-	-	-	15	BARBAMOS
-	-	-	-	-	-	-	-	15	DARUNTER: MAS
-	-	-	-	-	-	-	-	1	JAMAICA
-	-	-	-	-	-	-	-	78	DOMINIK. REP
-	-	-	-	-	-	-	-	29	DARUNTER: SDQ
-	-	-	-	-	-	-	-	48	POF
-	-	-	-	-	-	-	-	0	ANTIGUA-BARB.
-	-	-	-	-	-	-	-	0	BARBADOS
-	-	-	-	-	-	-	-	3	ST. LUCIA
-	-	-	-	-	-	-	-	474	KOLUMBIEN
-	-	-	-	-	-	-	-	474	DARUNTER: BOG
-	-	-	-	-	-	-	-	52	VENEZUELA
-	-	-	-	-	-	-	-	45	DARUNTER: CCS
-	-	-	-	-	-	-	-	888	BRASILIEN

6 GÜTERVERKEHR
 6. 2 VERFLECHTUNG IM VERKEHR
 6. 2. 2 AUSLADUNG

VON STRECKENHERKUNFTS- LAND BZW. --- FLUGPLATZ	NACH STRECKEN									
	HAMBURG (HAM)	HANNOVER (HAJ)	BREMEN (BRE)	DUESSELDORF (DUS)	KOELN/BONN (CGN)	FRANKFURT (FRA)	STUTTGART (STR)	NUERNBERG (NUE)	MUENCHEN (MUC)	BERLIN (TXL)
AUSLADUNG										
INSGESAMT										
DARUNTER: RIO	-	-	-	-	-	175	-	-	-	-
SAO	-	-	-	-	-	699	-	-	-	-
REC	-	-	-	-	-	10	-	-	-	-
URUGUAY	-	-	-	-	-	40	-	-	-	-
DARUNTER: MVD	-	-	-	-	-	40	-	-	-	-
ARGENTINIEN	-	-	-	-	-	89	-	-	-	-
DARUNTER: BUE	-	-	-	-	-	89	-	-	-	-
CHILE	-	-	-	-	-	134	-	-	-	-
DARUNTER: SCL	-	-	-	-	-	134	-	-	-	-
A M E R I K A	174	-	-	621	1 632	15 591	82	-	691	6
LIBANON	-	-	-	-	-	28	-	-	-	-
DARUNTER: BEY	-	-	-	-	-	28	-	-	-	-
ISRAEL	-	-	-	-	233	285	-	-	35	-
DARUNTER: TLV	-	-	-	-	233	285	-	-	35	-
JORDANIEN	-	-	-	-	-	34	-	-	-	23
DARUNTER: AMM	-	-	-	-	-	34	-	-	-	23
SYRIEN	-	-	-	-	-	91	-	-	2	-
DARUNTER: DAM	-	-	-	-	-	91	-	-	2	-
IRAN	49	-	-	-	-	468	-	-	-	-
DARUNTER: THR	49	-	-	-	-	468	-	-	-	-
KUWEIT	-	-	-	-	-	257	-	-	24	-
DARUNTER: KWI	-	-	-	-	-	257	-	-	24	-
BAHRAIN	-	-	-	-	-	56	-	-	-	-
DARUNTER: BAH	-	-	-	-	-	56	-	-	-	-
KATAR	-	-	-	-	-	7	-	-	-	-
SAUDI-ARAB	-	-	-	-	-	157	-	-	-	-
DARUNTER: JED	-	-	-	-	-	112	-	-	-	-
RUH	-	-	-	-	-	45	-	-	-	-
JEMEN	-	-	-	-	-	40	-	-	-	-
DARUNTER: SAH	-	-	-	-	-	40	-	-	-	-
OMAN	-	-	-	-	-	26	-	-	-	-
DARUNTER: MCT	-	-	-	-	-	26	-	-	-	-
V. A. EMIRATE	-	-	-	-	-	3 496	-	-	35	0
DARUNTER: SHJ	-	-	-	-	-	2 943	-	-	-	-
DXB	-	-	-	-	-	418	-	-	-	0
AUH	-	-	-	-	-	135	-	-	35	-
PAKISTAN	-	-	-	-	-	1 028	-	-	-	-
DARUNTER: KHI	-	-	-	-	-	999	-	-	-	-
ISB	-	-	-	-	-	13	-	-	-	-
LHE	-	-	-	-	-	15	-	-	-	-
BANGLADESCH	-	-	-	-	-	6	-	-	-	-
INDIEN	-	-	-	-	-	3 061	-	-	-	-
DARUNTER: DEL	-	-	-	-	-	1 982	-	-	-	-
BOH	-	-	-	-	-	687	-	-	-	-
MAA	-	-	-	-	-	392	-	-	-	-
NEPAL	-	-	-	-	-	74	-	-	-	-
DARUNTER: KTM	-	-	-	-	-	74	-	-	-	-
SRI LANKA	-	-	-	15	-	48	-	-	32	-
DARUNTER: CMB	-	-	-	15	-	48	-	-	32	-
MALEDIVEN	-	-	-	17	-	-	-	-	34	-
DARUNTER: MLE	-	-	-	17	-	-	-	-	34	-
THAILAND	-	-	-	-	-	1 433	-	-	-	-
DARUNTER: BKK	-	-	-	-	-	1 433	-	-	-	-
VIETNAM	-	-	-	-	-	85	-	-	-	-
DARUNTER: SGN	-	-	-	-	-	85	-	-	-	-
MALAYSIA	-	-	-	-	-	170	-	-	40	-
DARUNTER: KUL	-	-	-	-	-	170	-	-	40	-
SINGAPUR	-	-	-	-	-	819	-	-	-	-
DARUNTER: SIN	-	-	-	-	-	819	-	-	-	-
BRUNEI	-	-	-	-	-	46	-	-	-	-
DARUNTER: BWN	-	-	-	-	-	46	-	-	-	-
INDONESIEN	-	-	-	-	-	218	-	-	13	-
DARUNTER: JKT	-	-	-	-	-	183	-	-	-	-
DPS	-	-	-	-	-	35	-	-	4	-
PHILIPPINEN	-	-	-	-	-	415	-	-	-	-
DARUNTER: MNL	-	-	-	-	-	415	-	-	-	-
HONGKONG (BRIT)	-	-	-	-	-	3 247	-	-	-	-
DARUNTER: HKG	-	-	-	-	-	3 247	-	-	-	-
TAIWAN	-	-	-	-	-	293	-	-	-	-
DARUNTER: TPE	-	-	-	-	-	293	-	-	-	-
JAPAN	-	-	-	-	-	1 909	-	-	35	-
DARUNTER: TYO	-	-	-	-	-	1 790	-	-	35	-
OSA	-	-	-	-	-	75	-	-	-	-
NGO	-	-	-	-	-	45	-	-	-	-
KOREA REP.	-	-	-	-	-	1 731	-	-	-	-
DARUNTER: SEL	-	-	-	-	-	1 731	-	-	-	-
CHINA	-	-	-	-	-	708	-	-	-	-
DARUNTER: PEK	-	-	-	-	-	604	-	-	-	-
SEA	-	-	-	-	-	104	-	-	-	-
A S I E N	49	-	-	32	233	20 234	-	-	251	23
AUSTRALIEN	-	-	-	-	-	32	-	-	-	-
DARUNTER: MEB	-	-	-	-	-	25	-	-	-	-
NEUSEELAND	-	-	-	-	-	146	-	-	-	-
DARUNTER: AKL	-	-	-	-	-	146	-	-	-	-
AUSTRALIEN/OZEANIEN...	-	-	-	-	-	178	-	-	-	-
I N S G E S A M T ..	763	100	14	1 521	6 226	44 185	439	468	1 748	171

AUGUST 1994

MIT GEBIETEN AUSSERHALB DEUTSCHLANDS

IN TONNEN

ZIELFLUGPLATZ

ZIELFLUGPLATZ								VON STRECKENHERKUNFTS-	
B E R L I N (THF)	(SXF)	SAARBRUECKEN (SCN)	MUENSTER/ OSN.(FMO)	LEIPZIG (LEJ)	DRESDEN (DRS)	ERFURT (ERF)	SONSTIGE	INSGESAMT	LAND BZW. - FLUGPLATZ
-	-	-	-	-	-	-	-	175	AUFLAGUNG
-	-	-	-	-	-	-	-	699	DARUNTER: RIO
-	-	-	-	-	-	-	-	10	SAO
-	-	-	-	-	-	-	-	40	REC
-	-	-	-	-	-	-	-	40	URUGUAY
-	-	-	-	-	-	-	-	40	DARUNTER: MVD
-	-	-	-	-	-	-	-	89	ARGENTINIEN
-	-	-	-	-	-	-	-	89	DARUNTER: BUE
-	-	-	-	-	-	-	-	134	CHILE
-	-	-	-	-	-	-	-	134	DARUNTER: SCL
-	16	-	-	-	-	-	-	18 812	A M E R I K A
-	5	-	-	-	-	-	-	32	LIBANON
-	5	-	-	-	-	-	-	32	DARUNTER: BEY
-	12	-	-	-	-	-	-	566	ISRAEL
-	12	-	-	-	-	-	-	566	DARUNTER: TLV
-	-	-	-	-	-	-	-	56	JORDANIEN
-	-	-	-	-	-	-	-	56	DARUNTER: AMM
-	0	-	-	-	-	-	-	95	SVRIEN
-	0	-	-	-	-	-	-	94	DARUNTER: DAM
-	-	-	-	-	-	-	-	517	IRAN
-	-	-	-	-	-	-	-	517	DARUNTER: THR
-	-	-	-	-	-	-	-	280	KUWEIT
-	-	-	-	-	-	-	-	280	DARUNTER: KWI
-	-	-	-	-	-	-	-	56	BAHRAIN
-	-	-	-	-	-	-	-	56	DARUNTER: BAH
-	-	-	-	-	-	-	-	7	KATAR
-	-	-	-	-	-	-	-	157	SAUDI-ARAB.
-	-	-	-	-	-	-	-	112	DARUNTER: JED
-	-	-	-	-	-	-	-	45	RUH
-	-	-	-	-	-	-	-	40	JEMEN
-	-	-	-	-	-	-	-	40	DARUNTER: SAH
-	-	-	-	-	-	-	-	26	OMAN
-	4	-	-	-	-	-	-	26	DARUNTER: MCT
-	-	-	-	-	-	-	-	3 536	V. A. EMIRATE
-	-	-	-	-	-	-	-	2 943	DARUNTER: SHJ
-	4	-	-	-	-	-	-	418	DXB
-	-	-	-	-	-	-	-	174	AUH
-	-	-	-	-	-	-	-	1 028	PAKISTAN
-	-	-	-	-	-	-	-	999	DARUNTER: KHI
-	-	-	-	-	-	-	-	13	ISB
-	-	-	-	-	-	-	-	15	LHE
-	-	-	-	-	-	-	-	6	BANGLADESCH
-	-	-	-	-	-	-	-	3 061	INDIEN
-	-	-	-	-	-	-	-	1 982	DARUNTER: DEL
-	-	-	-	-	-	-	-	687	BOM
-	-	-	-	-	-	-	-	392	MAA
-	-	-	-	-	-	-	-	74	NEPAL
-	-	-	-	-	-	-	-	74	DARUNTER: KTM
-	-	-	-	-	-	-	-	95	SRI LANKA
-	-	-	-	-	-	-	-	95	DARUNTER: CMB
-	-	-	-	-	-	-	-	51	MALEDIVEN
-	-	-	-	-	-	-	-	51	DARUNTER: MLE
-	-	-	-	-	-	-	-	1 433	THAILAND
-	-	-	-	-	-	-	-	1 433	DARUNTER: BKK
-	-	-	-	-	-	-	-	85	VIETNAM
-	-	-	-	-	-	-	-	85	DARUNTER: SGN
-	-	-	-	-	-	-	-	210	MALAYSIA
-	-	-	-	-	-	-	-	210	DARUNTER: KUL
-	19	-	-	-	-	-	-	838	SINGAPUR
-	19	-	-	-	-	-	-	838	DARUNTER: SIN
-	-	-	-	-	-	-	-	46	BRUNEI
-	-	-	-	-	-	-	-	46	DARUNTER: BWN
-	6	-	-	-	-	-	-	238	INDONESIEN
-	6	-	-	-	-	-	-	109	DARUNTER: JKT
-	-	-	-	-	-	-	-	40	DPS
-	-	-	-	-	-	-	-	415	PHILIPPINEN
-	-	-	-	-	-	-	-	415	DARUNTER: MNL
-	-	-	-	-	-	-	-	3 247	HONGKONG (BRIT)
-	-	-	-	-	-	-	-	3 247	DARUNTER: HKG
-	-	-	-	-	-	-	-	293	TAIWAN
-	-	-	-	-	-	-	-	293	DARUNTER: TPE
-	-	-	-	-	-	-	-	1 944	JAPAN
-	-	-	-	-	-	-	-	1 825	DARUNTER: TYO
-	-	-	-	-	-	-	-	75	OSA
-	-	-	-	-	-	-	-	45	NGO
-	-	-	-	-	-	-	-	1 731	KOREA REP.
-	1	-	-	-	-	-	-	1 731	DARUNTER: SEL
-	1	-	-	-	-	-	-	710	CHINA
-	-	-	-	-	-	-	-	606	DARUNTER: PEK
-	-	-	-	-	-	-	-	104	SHA
-	49	-	-	-	-	-	-	20 871	A S I E N
-	-	-	-	-	-	-	-	32	AUSTRALIEN
-	-	-	-	-	-	-	-	25	DARUNTER: MEB
-	-	-	-	-	-	-	-	146	NEUSEELAND
-	-	-	-	-	-	-	-	146	DARUNTER: AKL
-	-	-	-	-	-	-	-	178	AUSTRALIEN/OZEANIEN
12	495	-	0	2	0	0	-	56 145	I N S G E S A M T

7. 1 VERFLECHTUNG IM VERKEHR

EIN-/

NACH STRECKENZIEL- FLUGPLATZ	VON STRECKEN									
	HAMBURG (HAM)	HANNOVER (HAJ)	BREMEN (BRE)	DUESSELDORF (DUS)	KOELN/BONN (CGN)	FRANKFURT (FRA)	STUTTGART (STR)	NUERNBERG (NUE)	MUENCHEN (MUC)	BERLIN (TXL)
POST-EIN-/AUSLADUNG										
INSGESAMT										
HAMBURG	-	-	-	2	0	588	0	0	107	8
HANNOVER	-	-	-	-	-	335	63	-	5	-
BREMEN	-	-	-	-	-	227	-	-	0	-
DUESSELDORF	1	-	-	-	-	25	-	0	0	8
KOELN/BONN	-	-	-	-	-	407	174	126	249	103
FRANKFURT	648	413	194	67	387	-	426	301	445	308
STUTTGART	0	81	-	2	194	370	-	-	-	4
NUERNBERG	-	-	-	0	0	320	-	-	-	3
MUENCHEN	122	0	-	6	218	465	-	-	-	5
BERLIN (TEGEL)	1	-	-	13	188	558	3	2	12	-
BERLIN (TEMPELHOF)	0	-	-	-	-	-	-	-	-	-
BERLIN (SCHOENEFELD)	98	-	-	-	-	-	-	-	107	-
SAARBRUECKEN	-	-	-	-	-	-	-	-	-	-
MUENSTER/OSNABRUECK	-	-	-	-	-	247	-	-	2	-
LEIPZIG	0	160	-	2	221	216	150	145	139	-
DRESDEN	0	-	-	-	58	160	4	-	1	-
ERFURT	-	-	-	-	-	-	-	-	-	-
SONSTIGE FLUGPLAETZE	-	-	-	-	-	67	-	-	0	-
DEUTSCHLAND	871	654	194	91	1 266	3 985	820	576	1 068	438
POST-EIN-/AUSLADUNG										
GEMISCHTFLUEGE										
HAMBURG	-	-	-	2	0	43	0	0	6	8
HANNOVER	-	-	-	-	-	7	-	-	5	-
BREMEN	-	-	-	-	-	1	-	-	0	-
DUESSELDORF	1	-	-	-	-	25	-	0	0	8
KOELN/BONN	-	-	-	-	-	3	-	-	11	-
FRANKFURT	87	42	-	67	1	-	58	0	71	34
STUTTGART	0	0	-	2	-	6	-	-	-	3
NUERNBERG	-	-	-	0	0	4	-	-	-	4
MUENCHEN	0	0	-	6	0	17	-	-	-	5
BERLIN (TEGEL)	1	-	-	13	0	43	3	2	12	-
BERLIN (TEMPELHOF)	0	-	-	-	-	-	-	-	-	-
BERLIN (SCHOENEFELD)	-	-	-	-	-	-	-	-	-	-
SAARBRUECKEN	-	-	-	-	-	-	-	-	-	-
MUENSTER/OSNABRUECK	-	-	-	-	-	1	-	-	2	-
LEIPZIG	0	-	-	2	0	5	-	-	3	-
DRESDEN	0	-	-	-	0	3	4	-	1	-
ERFURT	-	-	-	-	-	-	-	-	-	-
SONSTIGE FLUGPLAETZE	-	-	-	-	-	-	-	-	0	-
DEUTSCHLAND	91	42	-	91	2	157	65	3	112	61
POST-EIN-/AUSLADUNG										
POSTFLUEGE										
HAMBURG	-	-	-	-	-	545	-	-	101	-
HANNOVER	-	-	-	-	-	328	63	-	-	-
BREMEN	-	-	-	-	-	225	-	-	-	-
DUESSELDORF	-	-	-	-	-	-	-	-	-	-
KOELN/BONN	-	-	-	-	-	404	174	126	237	103
FRANKFURT	561	371	194	-	386	-	368	301	374	274
STUTTGART	-	81	-	-	194	364	-	-	-	-
NUERNBERG	-	-	-	-	-	317	-	-	-	-
MUENCHEN	121	-	-	-	218	448	-	-	-	-
BERLIN (TEGEL)	-	-	-	-	188	516	-	-	-	-
BERLIN (TEMPELHOF)	-	-	-	-	-	-	-	-	-	-
BERLIN (SCHOENEFELD)	98	-	-	-	-	-	-	-	107	-
SAARBRUECKEN	-	-	-	-	-	-	-	-	-	-
MUENSTER/OSNABRUECK	-	-	-	-	-	246	-	-	-	-
LEIPZIG	-	160	-	-	221	212	150	145	136	-
DRESDEN	-	-	-	-	58	157	-	-	-	-
ERFURT	-	-	-	-	-	-	-	-	-	-
SONSTIGE FLUGPLAETZE	-	-	-	-	-	67	-	-	-	-
DEUTSCHLAND	780	612	194	-	1 264	3 828	754	573	956	377

AUGUST 1994
 INNERHALB DEUTSCHLANDS
 AUSLADUNG IN TONNEN

HERKUNFTSFLUGPLATZ								NACH STRECKENZIEL- FLUGPLATZ	
B E R L I N (THF)	SAARBRUECKEN (SCN)	MUENSTER/ OSN. (FMO)	LEIPZIG (LEJ)	DRESDEN (DRS)	ERFURT (ERF)	SONSTIGE	INSGESAMT		
								POST-EIN-/AUSLADUNG	
								INSGESAMT	
0	42	-	-	-	0	-	-	747	HAMBURG
-	-	-	-	146	-	-	-	549	HANNOVER
-	-	-	-	-	-	-	-	227	BREMEN
-	-	-	0	0	0	-	-	37	DUESSELDORF
-	-	0	-	0	0	-	-	1 059	KOELN/BONN
-	-	-	224	135	124	-	32	3 703	FRANKFURT
-	-	-	-	78	0	-	0	728	STUTTGART
-	-	-	-	71	-	-	-	394	NUERNBERG
-	56	-	-	74	0	-	0	946	MUENCHEN
-	-	-	-	-	-	-	-	778	BERLIN (TEGEL)
-	-	-	-	-	-	-	-	0	BERLIN (TEMPELHOF)
-	-	-	-	-	-	-	-	205	BERLIN (SCHOENEFELD)
-	-	-	-	-	-	-	-	-	SAARBRUECKEN
-	-	-	-	-	-	-	-	249	MUENSTER/OSNABRUECK
-	-	-	-	-	-	-	-	1 033	LEIPZIG
-	-	-	-	111	-	-	-	334	DRESDEN
-	-	-	-	-	-	-	-	-	ERFURT
-	-	-	-	-	-	-	-	67	SONSTIGE FLUGPLAETZE
0	97	0	224	615	125	-	32	11 056	DEUTSCHLAND
								POST-EIN-/AUSLADUNG	
								GEMISCHTFLUEGE	
0	-	-	-	-	0	-	-	59	HAMBURG
-	-	-	-	-	-	-	-	12	HANNOVER
-	-	-	-	-	-	-	-	1	BREMEN
-	-	-	-	0	0	-	-	37	DUESSELDORF
-	-	0	-	0	0	-	-	15	KOELN/BONN
-	-	-	-	2	3	-	-	364	FRANKFURT
-	-	-	-	-	0	-	0	12	STUTTGART
-	-	-	-	-	-	-	-	6	NUERNBERG
-	-	-	-	-	0	-	0	30	MUENCHEN
-	-	-	-	-	-	-	-	75	BERLIN (TEGEL)
-	-	-	-	-	-	-	-	0	BERLIN (TEMPELHOF)
-	-	-	-	-	-	-	-	-	BERLIN (SCHOENEFELD)
-	-	-	-	-	-	-	-	-	SAARBRUECKEN
-	-	-	-	-	-	-	-	3	MUENSTER/OSNABRUECK
-	-	-	-	-	-	-	-	9	LEIPZIG
-	-	-	-	-	-	-	-	8	DRESDEN
-	-	-	-	-	-	-	-	-	ERFURT
-	-	-	-	-	-	-	-	0	SONSTIGE FLUGPLAETZE
0	-	0	-	3	4	-	0	632	DEUTSCHLAND
								POST-EIN-/AUSLADUNG	
								POSTFLUEGE	
-	42	-	-	-	-	-	-	688	HAMBURG
-	-	-	-	146	-	-	-	537	HANNOVER
-	-	-	-	-	-	-	-	225	BREMEN
-	-	-	-	-	-	-	-	-	DUESSELDORF
-	-	-	-	-	-	-	-	1 045	KOELN/BONN
-	-	-	224	133	121	-	32	3 339	FRANKFURT
-	-	-	-	78	-	-	-	716	STUTTGART
-	-	-	-	71	-	-	-	387	NUERNBERG
-	56	-	-	74	-	-	-	917	MUENCHEN
-	-	-	-	-	-	-	-	703	BERLIN (TEGEL)
-	-	-	-	-	-	-	-	-	BERLIN (TEMPELHOF)
-	-	-	-	-	-	-	-	205	BERLIN (SCHOENEFELD)
-	-	-	-	-	-	-	-	-	SAARBRUECKEN
-	-	-	-	-	-	-	-	246	MUENSTER/OSNABRUECK
-	-	-	-	-	-	-	-	1 024	LEIPZIG
-	-	-	-	111	-	-	-	326	DRESDEN
-	-	-	-	-	-	-	-	-	ERFURT
-	-	-	-	-	-	-	-	67	SONSTIGE FLUGPLAETZE
-	97	-	224	613	121	-	32	10 424	DEUTSCHLAND

8 FLUGBEWEGUNGEN

8.1 VERFLECHTUNG IM VERKEHR

8.1.1 STARTS BZW.

VON STRECKEN

NACH STRECKENZIEL- FLUGPLATZ	VON STRECKEN									
	HAMBURG (HAM)	HANNOVER (HAJ)	BREMEN (BRE)	DUESSELDORF (DUS)	KOELN/BONN (CGN)	FRANKFURT (FRA)	STUTTGART (STR)	NUERNBERG (NUE)	MUENCHEN (MUC)	BERLIN (TXL)
STARTS										
INSGESAMT										
HAMBURG	18	15	10	247	213	449	145	53	278	68
HANNOVER	29	709	26	28	54	198	77	48	121	7
BREMEN	-	-	121	4	2	229	51	26	63	-
DUESSELDORF	255	16	6	28	85	226	154	64	577	423
KOELN/BONN	184	61	13	69	149	176	89	127	300	444
FRANKFURT	445	187	231	212	163	1	173	190	449	399
STUTTGART	140	68	55	142	87	182	526	10	35	314
NUERNBERG	65	49	28	73	109	219	23	84	15	82
MUENCHEN	271	126	64	606	313	484	46	20	1	422
BERLIN (TEGEL)	73	2	1	427	473	410	319	64	416	-
BERLIN (TEMPELHOF)	184	111	108	2	6	8	2	91	4	-
BERLIN (SCHOENEFELD)	27	8	-	2	32	10	2	5	35	-
SAARBRUECKEN	47	-	1	26	4	13	2	-	56	-
MUENSTER/OSNABRUECK	-	-	10	3	3	144	48	-	67	5
LEIPZIG	115	75	34	126	106	170	83	53	78	7
DRESDEN	84	8	33	109	79	180	154	8	73	3
ERFURT	36	-	3	54	66	5	44	-	77	-
SONSTIGE FLUGPLAETZE	284	45	362	252	435	409	140	104	181	7
DEUTSCHLAND	2 257	1 480	1 106	2 410	2 379	3 513	2 078	947	2 826	2 181

STARTS IM LINIENVERKEHR

(OHNE NURFRACHTER)

HAMBURG	-	-	-	228	168	415	134	52	247	64
HANNOVER	1	-	-	19	19	162	58	46	110	-
BREMEN	-	-	-	-	-	197	51	26	62	-
DUESSELDORF	221	3	-	-	7	181	131	62	538	418
KOELN/BONN	166	24	-	3	-	124	-	46	260	397
FRANKFURT	413	162	197	183	127	-	132	159	403	372
STUTTGART	134	58	51	131	-	128	-	-	-	309
NUERNBERG	53	46	26	63	53	154	-	-	-	58
MUENCHEN	247	110	62	543	261	416	-	-	-	412
BERLIN (TEGEL)	65	-	-	419	398	371	310	58	411	-
BERLIN (TEMPELHOF)	183	111	107	2	-	-	1	91	1	-
BERLIN (SCHOENEFELD)	-	-	-	-	-	-	-	-	1	-
SAARBRUECKEN	47	-	-	22	-	-	-	-	54	-
MUENSTER/OSNABRUECK	-	-	-	-	-	121	46	-	66	-
LEIPZIG	110	51	32	124	76	136	59	23	46	-
DRESDEN	83	3	32	105	76	152	149	-	73	-
ERFURT	36	-	-	53	60	-	42	-	77	-
SONSTIGE FLUGPLAETZE	181	45	-	212	101	264	69	45	143	-
DEUTSCHLAND	1 940	613	507	2 107	1 346	2 821	1 182	608	2 492	2 030

STARTS IM PAUSCHAL-

FLUGREISEVERKEHR

HAMBURG	-	7	-	13	7	1	8	1	22	2
HANNOVER	20	-	4	6	4	2	7	1	6	6
BREMEN	-	-	-	-	-	-	-	-	-	-
DUESSELDORF	31	10	-	-	6	19	10	2	30	2
KOELN/BONN	4	5	-	2	-	1	7	2	1	36
FRANKFURT	-	-	-	12	2	-	17	6	14	2
STUTTGART	6	9	-	7	5	11	-	1	15	1
NUERNBERG	-	3	-	5	4	5	13	-	-	6
MUENCHEN	18	11	-	34	8	20	21	8	-	7
BERLIN (TEGEL)	1	2	-	4	4	5	-	-	5	-
BERLIN (TEMPELHOF)	-	-	-	-	-	-	-	-	-	-
BERLIN (SCHOENEFELD)	2	8	-	1	6	-	1	2	8	-
SAARBRUECKEN	-	-	-	2	3	-	-	-	-	-
MUENSTER/OSNABRUECK	-	-	1	-	-	-	-	-	-	5
LEIPZIG	5	1	-	1	5	6	-	3	3	3
DRESDEN	-	5	-	3	-	-	2	6	-	2
ERFURT	-	-	-	-	1	-	-	-	-	-
SONSTIGE FLUGPLAETZE	-	-	-	-	-	-	1	6	1	-
DEUTSCHLAND	87	61	5	90	55	70	87	38	105	72

AUGUST 1994

INNERHALB DEUTSCHLANDS

LANDUNGEN

HERKUNFTSFLUGPLATZ

HERKUNFTSFLUGPLATZ								NACH STRECKENZIEL- FLUGPLATZ	
B E R L I N (THF)	(SXF)	SAARBRUECKEN (SCN)	MUENSTER/ OSN.(FMO)	LEIPZIG (LEJ)	DRESDEN (DRS)	ERFURT (ERF)	SONSTIGE	INSGESAMT	
184	26	47	9	117	90	30	287	2 286	HAMBURG
135	9	-	4	90	4	3	47	1 589	HANNOVER
107	-	-	31	33	33	-	367	1 067	BREMEN
12	4	25	8	137	106	55	249	2 430	DUESSELDORF
1	21	4	5	87	105	59	393	2 287	KOELN/BONN
-	9	5	143	167	177	3	428	3 382	FRANKFURT
-	-	1	49	86	151	38	136	2 020	STUTTGART
91	13	-	3	64	8	-	130	1 056	MUERNBERG
1	53	54	72	95	80	82	172	2 962	MUENCHEN
-	18	-	3	1	3	2	7	2 219	BERLIN (TEGEL)
66	-	69	100	1	1	48	430	1 231	BERLIN (TEMPELHOF)
1	551	-	-	26	14	6	9	728	BERLIN (SCHOENEFELD)
70	-	85	9	29	9	1	40	392	SAARBRUECKEN
92	-	-	370	25	1	-	201	969	MUENSTER/OSNABRUECK
-	13	29	26	100	159	11	174	1 359	LEIPZIG
-	9	11	3	189	39	40	131	1 153	DRESDEN
53	-	-	5	6	33	47	113	542	ERFURT
443	3	40	216	168	149	92	202	3 532	SONSTIGE FLUGPLAETZE
1 256	729	370	1 056	1 421	1 162	517	3 516	31 204	DEUTSCHLAND

STARTS

INSGESAMT

2 286	HAMBURG
1 589	HANNOVER
1 067	BREMEN
2 430	DUESSELDORF
2 287	KOELN/BONN
3 382	FRANKFURT
2 020	STUTTGART
1 056	MUERNBERG
2 962	MUENCHEN
2 219	BERLIN (TEGEL)
1 231	BERLIN (TEMPELHOF)
728	BERLIN (SCHOENEFELD)
392	SAARBRUECKEN
969	MUENSTER/OSNABRUECK
1 359	LEIPZIG
1 153	DRESDEN
542	ERFURT
3 532	SONSTIGE FLUGPLAETZE

STARTS IM LINIENVERKEHR

(OHNE NURFRACHTER)

183	-	47	-	109	82	28	188	1 945	HAMBURG
111	-	-	-	54	4	-	46	630	HANNOVER
107	-	-	-	32	32	-	-	507	BREMEN
6	-	23	1	124	105	54	205	2 079	DUESSELDORF
-	-	-	1	76	76	56	101	1 330	KOELN/BONN
-	-	-	119	136	152	-	265	2 820	FRANKFURT
-	-	-	45	59	150	37	69	1 171	STUTTGART
91	-	-	-	23	-	-	45	612	MUERNBERG
-	1	54	67	55	73	76	143	2 520	MUENCHEN
-	-	-	-	-	-	-	-	2 032	BERLIN (TEGEL)
-	-	69	96	-	1	47	424	1 133	BERLIN (TEMPELHOF)
-	-	-	-	-	-	-	-	1	BERLIN (SCHOENEFELD)
70	-	-	-	29	9	-	1	232	SAARBRUECKEN
92	-	-	-	23	-	-	91	439	MUENSTER/OSNABRUECK
-	-	28	23	-	136	-	127	971	LEIPZIG
-	-	9	-	140	-	26	104	952	DRESDEN
53	-	-	-	-	26	-	5	352	ERFURT
436	-	1	107	119	122	11	198	2 054	SONSTIGE FLUGPLAETZE
1 149	1	231	459	979	968	335	2 012	21 780	DEUTSCHLAND

STARTS IM PAUSCHAL-
FLUGREISEVERKEHR

-	2	-	8	7	4	1	-	83	HAMBURG
-	5	-	2	8	-	-	-	71	HANNOVER
-	-	-	1	-	-	-	-	1	BREMEN
-	4	-	1	-	-	1	-	116	DUESSELDORF
-	19	4	-	4	3	1	-	89	KOELN/BONN
-	-	5	-	7	2	-	2	69	FRANKFURT
-	-	-	-	2	-	-	1	58	STUTTGART
-	11	-	-	10	6	-	14	77	MUERNBERG
-	22	-	-	10	5	5	1	170	MUENCHEN
-	1	-	-	1	1	2	-	26	BERLIN (TEGEL)
-	-	-	-	-	-	-	-	-	BERLIN (TEMPELHOF)
-	-	-	-	23	11	1	2	65	BERLIN (SCHOENEFELD)
-	-	-	9	-	-	-	-	14	SAARBRUECKEN
-	-	-	-	-	-	-	5	11	MUENSTER/OSNABRUECK
-	11	1	-	-	17	8	6	70	LEIPZIG
-	7	2	1	13	-	13	-	54	DRESDEN
-	-	-	-	6	7	-	-	14	ERFURT
-	-	-	6	-	-	-	-	14	SONSTIGE FLUGPLAETZE
-	82	12	28	91	56	32	31	1 002	DEUTSCHLAND

8 FLUGBEWEGUNGEN

8. 1 VERFLECHTUNG IM VERKEHR
8. 1. 2 STARTS

NACH STRECKENZIEL- FLUGPLATZ	VON STRECKEN									
	HAMBURG (HAM)	HANNOVER (HAJ)	BREMEN (BRE)	DUESSELDORF (DUS)	KOELN/BONN (CGN)	FRANKFURT (FRA)	STUTTGART (STR)	NUERNBERG (NUE)	MUENCHEN (MUC)	BERLIN (TXL)
STARTS										
INSGESAMT										
SCHLESWIG-HOLSTEIN .	104	-	14	43	49	91	1	-	4	-
HELGOLAND	26	-	1	-	-	-	-	-	-	-
KIEL	-	-	2	-	49	55	1	-	-	-
LUEBECK	-	-	-	-	-	1	-	-	-	-
WESTERLAND/SYLT . .	71	-	10	43	-	35	-	-	4	-
UEB. SCHLESW.-HOLST	7	-	1	-	-	-	-	-	-	-
BREMEN	-	-	-	-	-	-	-	-	-	-
BREMERHAVEN	-	-	-	-	-	-	-	-	-	-
NIEDERSACHSEN	1	-	336	20	-	-	1	-	3	-
BORKUM	-	-	5	-	-	-	-	-	-	-
BRAUNSCHWEIG	-	-	1	-	-	-	-	-	2	-
EMDEN	-	-	2	-	-	-	-	-	-	-
HARLE	-	-	9	-	-	-	-	-	-	-
JUIST	-	-	7	-	-	-	-	-	-	-
NORDDEICH	-	-	1	-	-	-	-	-	-	-
WANGEROOGE	-	-	17	-	-	-	-	-	-	-
NORDERNEY	-	-	7	20	-	-	-	-	-	-
LANGEORG	-	-	11	-	-	-	-	-	-	-
UEB. NIEDERSACHSEN	1	-	276	-	-	-	1	-	1	-
NORDRHEIN-WESTFALEN	34	13	2	39	332	34	49	52	142	-
DORTMUND	34	-	1	-	-	28	25	45	91	-
PADERBORN-LIPPST. .	-	13	1	-	-	1	21	7	50	-
SIEGERLAND	-	-	-	-	-	2	1	-	-	-
MOENCHENGLADBACH .	-	-	-	-	-	1	1	-	-	-
UEB. NORDRH.-WESTF.	-	-	-	39	332	2	1	-	1	-
HESSEN	-	-	2	-	1	97	3	-	-	-
KASSEL	-	-	1	-	1	1	3	-	-	-
UEB. HESSEN	-	-	1	-	-	96	-	-	-	-
RHEINLAND-PFALZ	-	-	-	-	-	1	2	-	1	-
KOBLENZ	-	-	-	-	-	-	-	-	-	-
HAHN	-	-	-	-	-	-	1	-	-	-
UEB. RHEINL.-PFALZ	-	-	-	-	-	1	1	-	1	-
BADEN-WUERTTEMBERG .	55	-	2	75	-	92	75	-	4	2
FREIBURG	-	-	1	-	-	-	-	-	-	-
FRIEDRICHSHAFEN . .	55	-	1	75	-	87	29	-	1	1
KARLSRUHE	-	-	-	-	-	1	3	-	2	-
MANNHEIM	-	-	-	-	-	4	-	-	-	-
UEB. BADEN-WUERTT.	-	-	-	-	-	-	43	-	1	1
BAYERN	46	-	2	73	50	71	9	52	27	-
AUGSBURG	46	-	-	73	50	2	-	-	1	-
BAYREUTH	-	-	-	-	-	68	-	-	-	-
HOF	-	-	-	-	-	1	-	-	-	-
OBERPFÄFFENHOFEN .	-	-	-	-	-	-	-	-	3	-
STRAUBING	-	-	-	-	-	-	3	-	11	-
UEB. BAYERN	-	-	2	-	-	-	6	52	12	-
MECKLENBURG-VORPOMME	44	32	4	2	3	23	-	-	-	-
HERINGSDORF	-	-	1	-	-	-	-	-	-	-
BARTH	-	-	1	-	-	-	-	-	-	-
GUETTIN	-	-	-	-	-	-	-	-	-	-
ROSTOCK	18	32	2	2	3	-	-	-	-	-
UEB. MECKLENBURG-VO	26	-	-	-	-	23	-	-	-	-
BRANDENBURG	-	-	-	-	-	-	-	-	-	5
UEB. BRANDENDURG . .	-	-	-	-	-	-	-	-	-	5
SACHSEN-ANHALT	-	-	-	-	-	-	-	-	-	-
MAGDEBURG	-	-	-	-	-	-	-	-	-	-
UEB. SACHSEN-ANHALT	-	-	-	-	-	-	-	-	-	-
THUERINGEN	-	-	-	-	-	-	-	-	-	-
UEB. THUERINGEN . . .	-	-	-	-	-	-	-	-	-	-
SACHSEN	-	-	-	-	-	-	-	-	-	-
UEB. SACHSEN	-	-	-	-	-	-	-	-	-	-
DEUTSCHLAND	284	45	362	252	435	409	140	104	181	7

AUGUST 1994

INNERHALB DEUTSCHLANDS
NACH SONSTIGEN DEUTSCHEN FLUGPLAETZEN

HERKUNFTSFLUGPLATZ									NACH STRECKENZIEL- FLUGPLATZ
B E R L I N (THF)	SAARBRUECKEN (SCN)	MUENSTER/ OSN. (FMO)	LEIPZIG (LEJ)	DRESDEN (DRS)	ERFURT (ERF)	SONSTIGE	INSGESAMT		
									STARTS

									INSGESAMT

124	-	1	5	-	1	-	-	437	SCHLESWIG-HOLSTEIN
-	-	-	-	-	-	-	-	27	HELGOLAND
31	-	1	1	-	1	-	-	141	KIEL
-	-	-	1	-	-	-	-	2	LUEBECK
93	-	-	3	-	-	-	-	259	WESTERLAND/SYLT
-	-	-	-	-	-	-	-	8	UEB. SCHLESW.-HOLST
-	-	-	-	-	-	-	-	-	BREMEN
-	-	-	-	-	-	-	-	-	BREMERHAVEN
-	-	-	7	2	1	1	17	389	NIEDERSACHSEN
-	-	-	-	-	-	-	3	8	BORKUM
-	-	-	1	1	-	1	-	6	BRAUNSCHWEIG
-	-	-	1	-	-	-	-	3	EMDEN
-	-	-	-	-	-	-	-	9	HARLE
-	-	-	-	-	-	-	10	17	JUIST
-	-	-	-	-	-	-	-	1	NORDEICH
-	-	-	-	-	-	-	3	20	WANGEROOG
-	-	-	-	-	-	-	-	27	NORDERNEY
-	-	-	-	-	-	-	1	12	LANGOOG
-	-	5	1	1	-	-	-	286	UEB. NIEDERSACHSEN
129	-	-	197	52	31	19	62	1 187	NORDRHEIN-WESTFALEN
93	-	-	78	37	22	12	24	490	DORTMUND
36	-	-	42	14	7	1	38	231	PADERBORN-LIPPST.
-	-	-	-	-	-	-	-	3	SIEGERLAND
-	-	-	-	-	1	6	-	9	MOENCHENGLADBACH
-	-	-	77	1	1	-	-	454	UEB. NORDRH.-WESTF.
-	-	-	-	1	1	13	-	118	HESSEN
-	-	-	-	-	-	9	-	15	KASSEL
-	-	-	-	1	1	4	-	103	UEB. HESSEN
-	1	39	-	10	-	2	-	56	RHEINLAND-PFALZ
-	-	-	-	-	-	1	-	1	KOBLENZ
-	1	39	-	10	-	-	-	1	HAHN
-	-	-	-	10	-	1	-	54	UEB. RHEINL.-PFALZ
77	-	-	2	38	76	4	-	502	BADEN-WUERTTEMBERG
-	-	-	-	-	-	-	-	1	FREIBURG
77	-	-	1	13	22	-	-	362	FRIEDRICHSHAFEN
-	-	-	-	-	-	-	-	6	KARLSRUHE
-	-	-	-	25	51	-	-	80	MANNHEIM
-	-	-	1	-	3	4	-	53	UEB. BADEN-WUERTT.
77	2	-	3	54	38	3	123	630	BAYERN
77	-	-	-	44	26	-	-	319	AUGSBURG
-	-	-	-	-	-	-	56	124	BAYREUTH
-	-	-	-	-	-	-	67	68	HOF
-	-	-	-	-	-	-	-	3	OBERPFAFFENHOFEN
-	-	-	1	4	12	-	-	31	STRAUBING
-	2	-	2	6	-	3	-	85	UEB. BAYERN
30	-	-	1	3	-	-	-	142	MECKLENBURG-VORPOMME
30	-	-	-	-	-	-	-	31	HERINGSDORF
-	-	-	1	-	-	-	-	2	BARTH
-	-	-	-	-	-	-	-	-	GUETTIN
-	-	-	-	-	-	-	-	57	ROSTOCK
-	-	-	-	3	-	-	-	52	UEB. MECKLENBURG-VO
6	-	-	-	4	-	-	-	15	BRANDENBURG
6	-	-	-	4	-	-	-	15	UEB. BRANDENBURG
-	-	-	-	2	-	3	-	5	SACHSEN-ANHALT
-	-	-	-	-	-	-	-	-	MAGDEBURG
-	-	-	-	2	-	3	-	5	UEB. SACHSEN-ANHALT
-	-	-	1	-	-	47	-	48	THUERINGEN
-	-	-	1	-	-	47	-	48	UEB. THUERINGEN
-	-	-	-	2	1	-	-	3	SACHSEN
-	-	-	-	2	1	-	-	3	UEB. SACHSEN
443	3	40	216	168	149	92	202	3 532	DEUTSCHLAND

8 FLUGBEWEGUNGEN

8. 2 VERFLECHTUNG IM VERKEHR

8. 2. 1 STARTS

NACH STRECKENZIPELLAND BZW. ----- FLUGPLATZ	VON STRECKEN									
	HAMBURG (HAM)	HANNOVER (HAJ)	BREMEN (BRE)	DUESSELDORF (DUS)	KOELN/BONN (CGN)	FRANKFURT (FRA)	STUTTGART (STR)	NUERNBERG (NUE)	MUENCHEN (MUC)	BERLIN (TXL)
STARTS										
INSGESAMT										
POLEN	69	-	1	32	31	228	-	2	28	31
DARUNTER: WAW	24	-	-	19	22	153	-	2	27	31
GDN	31	-	1	-	-	1	-	-	-	-
KRK	-	-	-	-	9	19	-	-	1	-
KTW	-	-	-	-	-	27	-	-	-	-
*PL	14	-	-	13	-	28	-	-	-	-
LITAUEN	23	10	-	-	-	66	-	-	-	14
DARUNTER: VNO	-	-	-	-	-	62	-	-	-	14
*LT	23	10	-	-	-	4	-	-	-	-
LETTLAND	22	-	-	-	-	58	-	-	-	-
DARUNTER: RIX	22	-	-	-	-	58	-	-	-	-
ESTLAND	8	-	-	-	-	35	-	-	-	-
DARUNTER: TTL	8	-	-	-	-	35	-	-	-	-
FINNLAND	116	1	-	61	12	129	1	-	30	22
DARUNTER: HEL	90	1	-	61	12	129	1	-	30	22
TKU	26	-	-	-	-	-	-	-	-	-
SCHWEDEN	140	15	-	123	66	236	29	2	31	54
DARUNTER: STO	82	15	-	97	32	174	27	-	31	54
GOT	54	-	-	25	30	55	2	-	-	-
NORWEGEN	91	-	-	28	2	66	-	5	29	33
DARUNTER: OSL	59	-	-	27	2	63	-	1	27	27
BGO	31	-	-	-	-	-	-	-	-	-
*NO	-	-	-	-	-	2	-	2	2	6
DAENEMARK	129	75	33	141	100	289	46	19	90	-
DARUNTER: CPH	124	75	32	137	50	225	46	18	89	-
RNN	4	-	-	4	-	-	-	-	-	-
BLL	-	-	-	-	47	55	-	-	1	-
*DK	1	-	1	-	2	9	-	-	-	-
GR BRITANNIEN	277	205	45	659	294	1 117	214	80	499	251
DARUNTER: LON	190	142	45	363	178	761	155	62	389	196
BHX	23	23	-	139	24	139	26	-	31	28
MAN	54	31	-	113	1	121	27	-	74	27
LPL	-	-	-	-	35	1	-	-	-	-
NCL	-	-	-	27	-	-	-	-	-	-
GLA	1	-	-	-	-	32	-	-	-	-
JER	8	-	-	4	-	-	-	-	-	-
GCI	-	4	-	8	-	8	4	-	4	-
BRS	-	-	-	-	-	27	-	-	-	-
EMA	-	-	-	-	29	20	-	18	-	-
*GB	-	4	-	5	-	4	2	-	1	-
IRLAND	8	-	-	74	27	102	12	4	43	8
DARUNTER: DUB	4	-	-	62	25	85	4	-	31	-
SNN	4	-	-	12	2	17	8	4	12	8
ISLAND	4	-	-	-	9	25	-	-	4	1
DARUNTER: REK	-	-	-	-	9	4	-	-	4	-
KEF	4	-	-	-	-	21	-	-	-	1
NIEDERLANDE	187	120	154	123	9	265	129	97	167	93
DARUNTER: AMS	177	120	153	123	8	262	128	94	167	92
BELGIEN	158	77	22	108	9	260	81	78	145	-
DARUNTER: BRU	158	77	20	107	5	259	80	78	145	-
LUXEMBURG	27	-	-	-	2	126	-	-	-	-
DARUNTER: LUX	27	-	-	-	2	126	-	-	-	-
FRANKREICH	145	97	52	305	215	689	171	86	477	157
DARUNTER: PAR	139	97	52	187	197	464	101	67	296	149
BOD	-	-	-	-	1	23	-	2	-	-
LYS	1	-	-	35	-	82	23	-	32	-
TLS	-	-	-	-	-	1	-	1	31	-
MRS	-	-	-	-	-	27	-	-	27	-
NCE	4	-	-	39	5	68	41	8	64	4
CLY	-	-	-	10	5	5	-	-	1	-
BIA	-	-	-	-	-	-	-	1	8	4
*FR	1	-	-	34	7	18	6	7	15	-
SPANIEN	335	336	109	781	287	1 028	347	157	452	205
DARUNTER: MAD	-	14	-	62	37	195	39	-	86	-
BCN	31	13	-	88	40	129	54	-	93	31
GRO	-	-	-	4	1	4	7	3	1	-
VLC	-	-	-	-	3	62	-	1	1	-
ALC	5	5	-	16	1	42	-	-	3	5
LEI	5	5	-	15	-	10	-	1	10	5
AGP	22	5	-	38	1	58	5	1	17	5
XRY	-	-	-	5	-	-	4	-	9	-
BIO	-	-	-	1	-	42	-	-	-	-
*EI	-	-	-	3	25	1	1	2	3	-
PMI	141	152	67	289	100	249	115	77	88	82
IBZ	26	27	10	63	17	47	26	11	24	18
MAH	8	12	-	17	4	15	15	4	13	11
*E2	-	-	-	4	-	5	-	-	-	4
LPA	34	44	9	57	13	51	25	25	30	15
TCI	16	13	4	29	10	33	20	8	20	10
FUE	29	27	15	53	20	39	13	10	23	10
ACE	18	19	4	31	15	40	18	14	19	9
*E3	-	-	-	5	-	5	-	-	11	-
PORTUGAL	27	32	5	94	33	234	42	7	86	23
DARUNTER: LIS	4	-	-	21	11	91	10	-	48	-
OPO	-	-	-	4	9	63	8	1	-	-
FAO	23	28	5	65	13	68	23	6	26	23
FNC	-	4	-	4	-	12	-	-	12	-
MALTA	10	8	-	27	2	74	18	8	32	10
DARUNTER: MLA	10	8	-	27	2	74	18	8	32	10
GIBRALT (BRIT)	-	-	-	-	1	-	-	-	-	-
SCHWEIZ	167	114	83	281	192	457	230	94	361	120
DARUNTER: ZRH	115	114	81	156	116	199	157	91	133	120
GVA	27	-	-	74	23	158	68	-	96	-
BSL	25	-	2	51	50	91	1	2	79	-
BRN	-	-	-	-	-	2	-	-	49	-

AUGUST 1994

MIT GEBIETEN AUSSERHALB DEUTSCHLANDS

HERKUNFTSFLUGPLATZ

NACH STRECKENZIELLAND

(THP)	B E R L I N (SXF)	SAARBRUECKEN (SCN)	MUENSTER/ OSN. (FMO)	LEIPZIG (LEJ)	DRESDEN (DRS)	ERFURT (ERF)	SONSTIGE	INSGESAMT	BZW. ----- FLUGPLATZ
-	31	-	-	-	1	-	-	454	STARTS
-	31	-	-	-	-	-	-	309	-----
-	-	-	-	-	-	-	-	33	INSGESAMT
-	-	-	-	-	-	-	-	29	-----
-	-	-	-	-	1	-	-	28	POLEN
-	-	-	-	-	-	-	-	55	DARUNTER: WAW
9	-	-	-	-	-	-	-	122	GDN
9	-	-	-	-	-	-	-	85	KRK
-	-	-	-	-	-	-	-	37	KTW
15	-	-	-	-	-	-	-	95	*PL
15	-	-	-	-	-	-	-	95	LITAUEN
-	-	-	-	-	-	-	-	43	DARUNTER: VNO
-	-	-	-	-	-	-	-	43	*LT
-	-	-	-	1	-	-	-	373	LETTLAND
-	-	-	-	1	-	-	-	347	DARUNTER: RIX
-	-	-	-	1	-	-	-	26	ESTLAND
-	-	-	-	-	-	-	-	697	DARUNTER: TTL
-	-	-	-	-	-	-	-	512	FINNLAND
-	-	-	-	-	-	-	-	166	DARUNTER: HEL
-	-	-	-	1	-	-	-	255	TKU
-	-	-	-	-	-	-	-	206	SCHWEDEN
-	-	-	-	-	-	-	-	31	DARUNTER: STO
-	-	-	-	-	-	-	-	12	GOT
135	6	-	1	1	6	-	-	1 071	NORWEGEN
131	6	-	-	1	5	-	-	206	DARUNTER: OSL
4	-	-	-	-	-	-	-	31	BGO
-	-	-	1	-	-	-	-	12	*NO
39	2	-	48	1	-	-	-	939	DAENEMARK
39	1	-	46	1	-	-	-	12	DARUNTER: CPH
-	-	-	-	-	-	-	-	104	RNN
-	-	-	-	-	-	-	-	14	BLL
-	-	-	-	-	-	-	-	3 731	*DK
-	-	-	-	-	-	-	-	2 568	GR BRITANNIEN
-	-	-	-	-	-	-	-	433	DARUNTER: LON
-	-	-	-	-	-	-	-	448	BHX
-	-	-	-	-	-	-	-	36	MAN
-	-	-	-	-	-	-	-	27	LPL
-	-	-	-	-	-	-	-	33	NCL
-	-	-	-	-	-	-	-	12	GLA
-	-	-	-	-	-	-	-	28	JER
-	-	-	-	-	-	-	-	27	GCI
-	-	-	-	-	-	-	-	67	BRS
-	-	-	-	-	-	-	-	43	EMA
-	1	-	1	-	-	-	-	280	*GB
-	1	-	1	-	-	-	-	213	IRLAND
-	-	-	-	-	-	-	-	67	DARUNTER: DUB
-	-	-	-	-	-	-	-	43	SNN
-	-	-	-	-	-	-	-	17	ISLAND
-	7	-	-	2	5	-	-	1 358	DARUNTER: REK
-	7	-	-	1	5	-	-	26	KEF
115	-	-	2	-	-	-	-	1 337	NIEDERLANDE
115	-	-	-	-	-	-	-	1 055	DARUNTER: AMS
44	1	86	-	2	1	-	-	1 044	BELGIEN
44	1	86	-	2	1	-	-	289	DARUNTER: BRU
1	3	28	5	10	19	-	-	289	LUXEMBURG
-	3	4	2	10	19	-	-	2 460	DARUNTER: LUX
-	-	-	-	-	-	-	-	1 787	FRANKREICH
-	-	-	-	-	-	-	-	26	DARUNTER: PAR
-	-	-	-	-	-	-	-	173	BOD
-	-	-	-	-	-	-	-	33	LYS
-	-	-	-	-	-	-	-	54	TLS
-	-	-	-	-	-	-	-	233	MRS
-	-	-	-	-	-	-	-	21	NCE
-	-	-	-	-	-	-	-	13	CLY
1	-	24	2	-	-	-	-	115	BIA
-	149	60	80	132	81	39	-	4 578	*FR
-	-	-	-	-	-	-	-	433	SPANIEN
-	-	-	-	-	-	-	-	479	DARUNTER: MAD
-	-	-	-	-	-	-	-	20	BCN
-	5	-	-	-	-	-	-	67	GRO
-	1	-	-	-	-	-	-	82	VLC
-	4	-	-	-	-	-	-	51	ALC
-	-	-	-	-	-	-	-	153	LEI
-	70	36	57	74	33	17	-	22	AGP
-	13	4	4	7	11	-	-	43	XRY
-	5	-	-	8	-	-	-	35	BIO
-	4	-	-	-	-	-	-	17	*E1
-	19	5	5	15	13	5	-	1 647	PMI
-	8	5	-	8	10	4	-	308	IBZ
-	10	5	9	14	5	5	-	112	MAH
-	10	5	5	6	9	8	-	17	*E2
-	-	-	-	-	-	-	-	365	LPA
-	15	5	-	16	-	-	-	198	TCI
-	4	-	-	-	-	-	-	287	FUE
-	2	-	-	-	-	-	-	230	ACE
-	9	5	-	16	-	-	-	26	*E3
-	9	-	-	3	5	-	-	619	PORTUGAL
-	9	-	-	3	5	-	-	189	DARUNTER: LIS
-	-	-	-	-	-	-	-	87	OPO
-	-	-	-	-	-	-	-	310	FAO
-	-	-	-	-	-	-	-	32	FNC
-	-	-	-	-	-	-	-	206	MALTA
-	-	-	-	-	-	-	-	206	DARUNTER: MLA
104	10	-	58	54	70	-	-	1	GIBRALT (BRIT)
-	10	-	55	54	54	-	-	2 395	SCHWEIZ
27	-	-	-	-	-	-	-	1 455	DARUNTER: ZRH
77	-	-	1	-	-	-	-	473	GVA
-	-	-	-	-	15	-	-	394	BSL
-	-	-	-	-	1	-	-	52	BRN

8 FLUGBEWEGUNGEN

8. 2 VERFLECHTUNG IM VERKEHR

8. 2. 1 STARTS

NACH STRECKENZIELLAND		VON STRECKEN								
BZW. ----- FLUGPLATZ	HAMBURG (HAM)	HANNOVER (HAJ)	BREMEN (BRE)	DUESSELDORF (DUS)	KOELN/BONN (CGN)	FRANKFURT (FRA)	STUTTGART (STR)	NUERNBERG (NUE)	MUENCHEN (MUC)	BERLIN (TXL)
STARTS										
INSGESAMT										
*CH	-	-	-	-	3	6	4	-	4	-
OESTERREICH	109	45	4	231	108	803	147	90	311	58
DARUNTER:VIE	109	43	1	106	96	267	123	67	244	54
INN	-	2	-	-	4	110	3	2	7	-
LNZ	-	-	-	67	1	113	17	19	-	-
SZG	-	-	2	52	4	128	4	1	2	4
GRZ	-	-	-	6	2	120	-	-	49	-
KLU	-	-	1	-	1	64	-	1	4	-
ITALIEN	102	12	-	241	132	946	130	36	526	40
DARUNTER:ROM	31	1	-	67	3	237	10	1	74	1
MIL	47	-	-	116	101	253	67	14	126	31
VCE	8	-	-	32	11	95	27	2	65	-
TRS	-	-	-	-	-	-	-	-	57	-
VRN	4	4	-	2	2	37	-	1	-	-
TRN	-	-	-	-	-	82	1	-	2	-
GOA	-	-	-	-	-	33	-	-	-	-
FLR	-	-	-	-	-	7	2	1	63	-
BLQ	-	-	-	-	-	46	-	-	47	-
PSA	-	-	-	-	-	30	1	-	5	-
NAP	8	7	-	10	5	41	5	5	25	8
CAG	-	-	-	-	-	4	1	1	9	-
OLB	-	-	-	-	2	23	3	-	21	-
CTA	4	-	-	8	-	23	11	-	9	-
*IT	-	-	-	1	8	23	1	9	15	-
GRIECHENLAND	157	131	22	422	73	457	269	137	444	153
DARUNTER:ATH	8	8	-	51	25	142	4	46	54	19
SKG	13	16	-	75	9	97	108	18	94	24
CFU	18	12	-	30	4	25	12	8	28	16
JSI	4	-	-	5	-	5	4	-	9	4
ZTH	-	-	-	15	-	5	-	-	4	-
JMK	-	-	-	10	-	10	-	-	12	-
SMI	10	5	-	14	-	5	4	5	18	4
JTR	5	5	-	5	-	10	4	-	17	-
KGS	14	9	-	26	5	15	19	7	26	13
RHO	20	26	8	68	10	34	20	12	36	12
CHQ	10	5	-	10	-	10	9	-	5	8
HER	55	45	14	82	20	78	66	25	90	43
KVA	-	-	-	11	-	9	5	5	9	5
MJT	-	-	-	5	-	5	-	-	4	-
*GR	-	-	-	15	-	7	14	11	38	5
TUERKEI	182	235	20	642	258	615	387	205	406	230
DARUNTER:ANK	18	17	-	85	49	115	57	15	51	24
IST	68	98	4	265	123	275	159	92	195	65
IZM	30	34	3	76	30	95	50	28	41	38
DLM	15	20	-	44	7	22	18	15	27	20
AYT	47	50	12	141	32	90	81	51	81	77
*TR	4	16	1	31	17	18	22	4	11	6
ZYPERN	14	4	-	17	-	35	4	8	16	1
DARUNTER:LCA	10	4	-	13	-	31	4	4	12	1
*CY	4	-	-	4	-	4	-	-	4	-
SLOWENIEN	-	-	-	-	-	57	-	22	31	-
DARUNTER:LJU	-	-	-	-	-	57	-	22	31	-
KROATIEN	5	2	-	10	-	72	9	-	23	-
DARUNTER:ZAG	5	-	-	10	-	62	9	-	14	-
SPU	-	2	-	-	-	10	-	-	-	-
MAZEDONIEN	17	-	-	44	-	21	32	-	6	-
DARUNTER:SKP	17	-	-	44	-	21	32	-	6	-
UNGARN	25	-	-	40	22	157	39	37	64	-
DARUNTER:BUD	25	-	-	40	22	157	39	34	62	-
TSCHECH.REP	29	-	-	40	24	132	23	89	55	-
DARUNTER:PRG	29	-	-	40	24	132	23	89	55	-
SLOWAKEI	-	-	-	-	-	-	1	-	13	-
DARUNTER:BTS	-	-	-	-	-	-	-	-	13	-
RUMAENIEN	-	6	-	19	-	69	18	3	47	1
DARUNTER:BUH	-	2	-	5	-	52	-	1	33	-
CND	-	4	-	5	-	8	4	1	9	1
*RO	-	-	-	9	-	9	-	-	5	-
BULGARIEN	15	27	-	25	16	68	18	12	53	1
DARUNTER:SOF	-	1	-	-	-	44	1	-	45	-
VAR	7	13	-	10	8	12	10	6	4	1
BOJ	8	13	-	15	7	12	7	6	4	-
RUSSLAND	34	73	-	87	12	222	12	1	67	76
DARUNTER:MW	14	5	-	56	11	200	4	1	52	58
LED	16	3	-	7	-	12	-	-	11	18
OVV	-	31	-	-	-	-	-	-	-	-
*RU	4	34	-	24	1	10	8	-	4	-
WEISSRUSSLAND	18	2	-	35	1	62	-	-	19	-
DARUNTER:MSQ	18	-	-	-	1	62	-	-	19	-
*BY	-	2	-	35	-	-	-	-	-	-
MOLDAVIEN	-	-	-	-	-	9	-	-	-	-
UKRAINE	-	1	-	-	-	52	7	1	15	13
DARUNTER:IEV	-	1	-	-	-	52	7	1	15	13
GEORGIEN	-	-	-	-	4	11	-	-	-	-
DARUNTER:TBS	-	-	-	-	4	11	-	-	-	-
ASERBAIDDSCHAN	-	-	-	-	6	-	-	-	-	-
KASACHSTAN	4	51	-	1	-	28	-	10	-	-
DARUNTER:ALA	4	51	-	1	-	28	-	10	-	-
KIRGISIEN	-	2	-	-	-	-	2	-	-	-
USBEKISTAN	-	-	-	-	-	36	-	-	-	-
DARUNTER:TAS	-	-	-	-	-	36	-	-	-	-
E U R O P A	2 654	1 681	550	4 691	1 947	9 336	2 418	1 290	4 570	1 595
DARUNTER: EG-LAENDER	1 552	1 085	442	2 948	1 182	5 513	1 441	701	2 929	930

AUGUST 1994
 MIT GEBIETEN AUSSERHALB DEUTSCHLANDS

HERKUNFTSFLUGPLATZ									NACH STRECKENZIELLAND	
B E R L I N (THF)	(SXF)	SAARBRUECKEN (SCN)	MUENSTER/ OSN.(FMO)	LEIPZIG (LEJ)	DRESDEN (DRS)	ERFURT (ERF)	SONSTIGE	INSGESAMT	BZW. -----	FLUGPLATZ
-	-	-	1	-	-	-	-	18		STARTS
88	2	-	2	2	29	-	-	2 029		INSGESAMT
79	-	-	1	1	1	-	-	1 192		*CH
-	-	-	-	1	-	-	-	129		OESTERREICH
-	-	-	-	-	-	-	-	217		DARUNTER:VIE
9	2	-	-	-	28	-	-	236		INN
-	-	-	-	-	-	-	-	177		LNZ
-	-	-	-	-	-	-	-	71		SZG
10	2	-	-	-	3	-	-	2 180		GRZ
-	1	-	-	-	-	-	-	426		KLU
10	-	-	-	-	-	-	-	755		ITALIEN
-	-	-	-	-	-	-	-	250		DARUNTER:ROM
-	-	-	-	-	-	-	-	57		MIL
-	-	-	-	-	-	-	-	50		VCE
-	-	-	-	-	-	-	-	85		TRS
-	1	-	-	-	-	-	-	34		VRN
-	-	-	-	-	-	-	-	73		TRN
-	-	-	-	-	-	-	-	93		GOA
-	-	-	-	-	-	-	-	36		FLR
-	-	-	-	-	3	-	-	117		BLQ
-	-	-	-	-	-	-	-	15		PSA
-	-	-	-	-	-	-	-	49		NAP
-	-	-	-	-	-	-	-	55		CAG
-	-	-	-	-	-	-	-	57		OLB
2	108	12	23	92	53	22	-	2 577		CTA
-	4	-	-	11	8	-	-	380		*IT
-	18	-	-	10	11	4	-	497		GRIECHENLAND
-	7	-	-	9	7	5	-	181		DARUNTER:ATH
-	-	-	-	-	-	-	-	31		SKG
-	-	-	-	-	-	-	-	24		CFU
-	-	-	-	-	-	-	-	32		JSI
-	5	-	-	-	-	-	-	70		ZTH
-	-	-	-	-	-	-	-	46		JMK
-	4	-	-	7	5	1	-	151		SMI
-	20	4	5	19	6	4	-	304		JTR
-	5	-	-	5	-	-	-	67		KGS
2	45	8	18	31	16	8	-	646		RHO
-	-	-	-	-	-	-	-	44		CHQ
-	-	-	-	-	-	-	-	14		HER
-	-	-	-	-	-	-	-	90		KVA
-	157	8	16	23	8	4	-	3 396		MJT
-	38	-	-	-	-	1	-	470		*GR
-	52	-	3	-	-	-	-	1 399		TUERKEI
-	16	-	4	1	1	-	-	447		DARUNTER:ANK
-	9	4	-	5	-	-	-	206		IST
-	30	4	9	17	7	3	-	732		IZM
-	12	-	-	-	-	-	-	142		DLM
-	29	-	-	8	-	-	-	136		AYT
-	21	-	-	8	-	-	-	108		*TR
-	8	-	-	-	-	-	-	24		ZYPERN
-	9	-	-	4	-	-	-	123		DARUNTER:LCA
-	9	-	-	4	-	-	-	123		*CY
8	1	-	-	-	-	-	-	130		SLOWENIEN
8	-	-	-	-	-	-	-	109		DARUNTER:LJU
-	11	-	-	-	-	-	-	12		KROATIEN
-	11	-	-	-	-	-	-	131		DARUNTER:ZAG
8	50	-	-	-	23	4	-	469		SPU
8	50	-	-	-	23	4	-	464		MAZEDONIEN
49	1	-	1	15	-	-	-	458		DARUNTER:SKP
49	1	-	1	15	-	-	-	458		UNGARN
-	-	-	-	4	1	-	-	19		DARUNTER:BUD
-	41	-	-	1	-	-	-	17		TSCHECH. REP
-	38	-	-	-	-	-	-	205		DARUNTER:PRG
-	3	-	-	1	-	-	-	131		SLOWAKEI
-	242	-	-	145	60	58	-	740		DARUNTER: BTS
-	27	-	-	-	-	-	-	36		RUMAENIEN
100	-	-	-	77	25	31	-	38		DARUNTER: BUH
115	-	-	-	68	35	27	-	36		CND
154	-	-	-	8	-	-	-	38		*RO
113	-	-	-	8	-	-	-	740		BULGARIEN
28	-	-	-	-	-	-	-	119		DARUNTER: SOF
-	-	-	-	-	-	-	-	304		VAR
-	13	-	-	-	-	-	-	317		BOJ
-	14	3	-	-	-	-	-	746		RUSSLAND
-	14	3	-	-	-	-	-	522		DARUNTER: MOW
-	-	-	-	-	-	-	-	95		LED
-	-	-	-	-	-	-	-	31		OVB
-	-	-	-	-	-	-	-	98		*RU
-	-	-	-	-	-	-	-	154		WEISSRUSSLAND
-	-	-	-	-	-	-	-	117		DARUNTER: MSQ
-	-	-	-	-	-	-	-	37		*BY
-	-	-	-	-	-	-	-	9		MOLDAVIEN
-	-	-	-	-	-	-	-	89		UKRAINE
-	-	-	-	-	-	-	-	89		DARUNTER: IEV
-	-	-	-	-	-	-	-	15		GEORGIEN
-	-	-	-	-	-	-	-	15		DARUNTER: TBS
-	2	-	-	-	-	-	-	6		ASERBAIDSCHAN
-	2	-	-	-	-	-	-	96		KASACHSTAN
-	-	-	-	-	-	-	-	96		DARUNTER: ALA
-	-	-	-	-	-	-	-	4		KIRGISIEN
-	-	-	-	-	-	-	-	36		USBEKISTAN
-	-	-	-	-	-	-	-	36		DARUNTER: TAS
627	1 057	202	237	526	365	127	-	33 873		E U R O P A
346	294	191	160	256	168	61	-	20 199		DARUNTER: EG-LAENDER

8 FLUGBEWEGUNGEN
 8.2 VERFLECHTUNG IM VERKEHR
 8.2.1 STARTS

NACH STRECKENZIELLAND		VON STRECKEN								
BZW. ----- FLUGPLATZ	HAMBURG (HAM)	HANNOVER (HAJ)	BREMEN (BRE)	DUESSELDORF (DUS)	KOELN/BONN (CGN)	FRANKFURT (FRA)	STUTTGART (STR)	NUERNBERG (NUE)	MUENCHEN (MUC)	BERLIN (TXL)
STARTS										
INSGESAMT										
AEGYPTEN	-	-	1	10	14	114	5	-	54	-
DARUNTER:CAI	-	-	-	-	14	83	-	-	16	-
LXR	-	-	-	4	-	5	2	-	13	-
HRG	-	-	-	6	-	17	3	-	21	-
TUNESIEN	59	57	9	87	23	137	59	30	72	26
DARUNTER:TUN	9	4	-	13	-	48	14	-	11	-
DJE	20	19	-	19	3	24	10	9	15	5
MIR	30	34	9	51	20	61	35	20	42	21
*TN	-	-	-	4	-	4	-	1	4	-
ALGERIEN	-	-	-	-	-	21	-	-	-	-
DARUNTER:ALG	-	-	-	-	-	14	-	-	-	-
MAROKKO	8	10	-	33	4	67	9	7	18	5
DARUNTER:CAS	-	-	-	3	-	35	-	-	-	-
AGA	8	10	-	15	3	14	5	5	14	5
ODU	-	-	-	9	-	11	-	1	-	-
SENEGAL	-	-	-	-	-	17	-	-	-	-
DARUNTER:DKR	-	-	-	-	-	17	-	-	-	-
GHANA	-	-	-	5	-	-	-	-	-	-
NIGERIA	-	-	-	-	-	18	-	-	-	-
DARUNTER:LOS	-	-	-	-	-	18	-	-	-	-
SUDAN	-	-	-	-	-	5	-	-	-	-
AETHIOPIEN	-	-	-	-	-	17	-	-	-	-
DARUNTER:ADD	-	-	-	-	-	13	-	-	-	-
KENIA	-	-	-	9	-	45	-	-	10	-
DARUNTER:NBO	-	-	-	1	-	33	-	-	-	-
MBA	-	-	-	8	-	12	-	-	10	-
TANSANIA	-	-	-	1	1	-	-	-	-	-
SIMBABWE	-	-	-	-	-	5	-	-	-	-
NAMIBIA	-	-	-	-	-	8	-	-	5	-
DARUNTER:WDH	-	-	-	-	-	8	-	-	5	-
SESCELLEN	-	-	-	-	-	8	-	-	-	-
MAURITIUS	-	-	-	-	-	5	-	-	5	-
SUEDAFRIKA	-	-	-	-	-	48	-	-	9	-
DARUNTER:JNB	-	-	-	-	-	48	-	-	9	-
A F R I K A	67	67	10	145	42	515	73	37	173	31
KANADA	1	-	-	37	-	194	-	-	22	-
DARUNTER:YMQ	-	-	-	-	-	35	-	-	-	-
YTO	-	-	-	23	-	67	-	-	22	-
YVR	-	-	-	4	-	38	-	-	-	-
YYC	-	-	-	9	-	31	-	-	-	-
YQX	-	-	-	-	-	15	-	-	-	-
USA	32	-	-	95	45	1 094	-	-	206	32
DARUNTER:NYC	-	-	-	33	43	286	-	-	91	32
CHI	-	-	-	31	-	109	-	-	31	-
BOS	-	-	-	1	-	62	-	-	-	-
WAS	-	-	-	-	-	93	-	-	-	-
DET	-	-	-	-	-	36	-	-	-	-
PIT	-	-	-	-	-	31	-	-	-	-
CVG	-	-	-	-	-	31	-	-	27	-
ATL	31	-	-	-	-	95	-	-	31	-
CLT	-	-	-	-	-	31	-	-	-	-
MIA	1	-	-	9	-	40	-	-	13	-
ORL	-	-	-	4	-	32	-	-	-	-
DAL	-	-	-	-	-	93	-	-	-	-
SFO	-	-	-	-	-	31	-	-	-	-
LAX	-	-	-	9	-	71	-	-	13	-
ANC	-	-	-	-	-	14	-	-	-	-
FAI	-	-	-	-	-	20	-	-	-	-
MEXIKO	-	-	-	5	3	27	-	-	-	-
DARUNTER:MEX	-	-	-	-	-	22	-	-	-	-
*MX	-	-	-	5	3	5	-	-	-	-
KUBA	-	-	-	9	4	5	-	1	-	-
JAMAICA	-	-	-	5	-	4	-	-	-	-
DOMINIK.REP	10	-	-	24	18	21	-	-	12	-
DARUNTER:SDQ	-	-	-	4	2	7	-	-	-	-
POP	5	-	-	10	11	6	-	-	4	-
*DO	5	-	-	10	5	8	-	-	8	-
ANTIGUA-BARB	-	-	-	-	-	14	-	-	-	-
DARUNTER:ANU	-	-	-	-	-	14	-	-	-	-
BARBADOS	-	-	-	3	-	8	-	-	-	-
DARUNTER:BGI	-	-	-	3	-	8	-	-	-	-
ST.LUCIA	-	-	-	-	-	5	-	-	-	-
SONST.WESTIN.	-	-	-	-	-	4	-	-	-	-
KOLUMBIEN	-	-	-	-	-	9	-	-	-	-
VENEZUELA	-	-	-	5	-	26	-	-	-	-
DARUNTER:CCS	-	-	-	-	-	22	-	-	-	-
BRASILIEN	-	-	-	-	-	53	-	-	-	-
DARUNTER:RIO	-	-	-	-	-	13	-	-	-	-
SAO	-	-	-	-	-	36	-	-	-	-
ARGENTINIEN	-	-	-	-	-	12	-	-	-	-
DARUNTER:BUE	-	-	-	-	-	12	-	-	-	-
A M E R I K A	43	-	-	183	70	1 476	-	1	240	32
LIBANON	-	-	-	-	-	17	-	-	-	-
DARUNTER:BEY	-	-	-	-	-	17	-	-	-	-
ISRAEL	4	-	-	-	9	80	4	-	67	-
DARUNTER:TLV	4	-	-	-	9	80	4	-	60	-
JORDANIEN	-	-	-	-	-	10	-	-	3	7
DARUNTER:AMM	-	-	-	-	-	10	-	-	3	7
SYRIEN	-	-	-	-	-	32	-	-	8	-

AUGUST 1994

MIT GEBIETEN AUSSERHALB DEUTSCHLANDS

HERKUNFTSFLUGPLATZ								NACH STRECKENZIELLAND		
B E R L I N (THF)	(SXF)	SAARBRUECKEN (SCN)	MUENSTER/ OSN. (FMO)	LEIPZIG (LEJ)	DRESDEN (DRS)	ERFURT (ERF)	SONSTIGE	INSGESAMT	BZW. -----	FLUGPLATZ
-	13	-	-	-	-	-	-	211	STARTS	
-	7	-	-	-	-	-	-	120	INSGESAMT	
-	-	-	-	-	-	-	-	24	AEGYPTEN	
-	6	-	-	-	-	-	-	53	DARUNTER: CAI	
-	87	10	8	71	32	19	-	786	LXR	
-	16	-	-	9	3	4	-	131	HRG	
-	14	-	-	17	9	-	-	164	TUNESIEN	
-	54	10	8	45	20	15	-	475	DARUNTER: TUN	
-	3	-	-	-	-	-	-	16	DJE	
-	4	-	-	-	-	-	-	25	MIR	
-	4	-	-	-	-	-	-	18	*TN	
-	10	-	-	10	4	4	-	189	ALGERIEN	
-	-	-	-	-	-	-	-	38	DARUNTER: ALG	
-	10	-	-	10	4	4	-	107	MAROKKO	
-	-	-	-	-	-	-	-	21	DARUNTER: CAS	
-	-	-	-	-	-	-	-	17	AGA	
-	-	-	-	-	-	-	-	17	OUJ	
-	-	-	-	-	-	-	-	17	SENEGAL	
-	-	-	-	-	-	-	-	5	DARUNTER: DKR	
-	-	-	-	-	-	-	-	5	GHANA	
-	-	-	-	-	-	-	-	18	NIGERIA	
-	-	-	-	-	-	-	-	18	DARUNTER: LOS	
-	-	-	-	-	-	-	-	5	SUDAN	
-	-	-	-	-	-	-	-	17	AETHIOPIEN	
-	6	-	-	-	-	-	-	13	DARUNTER: ADD	
-	-	-	-	-	-	-	-	70	KENIA	
-	6	-	-	-	-	-	-	34	DARUNTER: NBO	
-	-	-	-	-	-	-	-	36	MBA	
-	-	-	-	-	-	-	-	2	TANSANIA	
-	-	-	-	-	-	-	-	5	SIMBABWE	
-	-	-	-	-	-	-	-	13	NAMIBIA	
-	-	-	-	-	-	-	-	13	DARUNTER: WDH	
-	-	-	-	-	-	-	-	8	SESCHELLEN	
-	-	-	-	-	-	-	-	10	MAURITIUS	
-	-	-	-	-	-	-	-	57	SUEDAFRIKA	
-	-	-	-	-	-	-	-	57	DARUNTER: JNB	
-	120	10	8	81	36	23	-	1 438	A F R I K A	
-	10	-	-	-	-	-	-	264	KANADA	
-	-	-	-	-	-	-	-	35	DARUNTER: YMQ	
-	9	-	-	-	-	-	-	121	YTO	
-	-	-	-	-	-	-	-	42	YVR	
-	-	-	-	-	-	-	-	40	YYC	
-	1	-	-	-	-	-	-	16	YQX	
-	1	-	-	-	-	-	-	1 505	USA	
-	1	-	-	-	-	-	-	486	DARUNTER: NYC	
-	-	-	-	-	-	-	-	171	CHI	
-	-	-	-	-	-	-	-	63	BOS	
-	-	-	-	-	-	-	-	93	WAS	
-	-	-	-	-	-	-	-	36	DET	
-	-	-	-	-	-	-	-	31	PIT	
-	-	-	-	-	-	-	-	58	CVG	
-	-	-	-	-	-	-	-	157	ATL	
-	-	-	-	-	-	-	-	31	CLT	
-	-	-	-	-	-	-	-	63	MIA	
-	-	-	-	-	-	-	-	36	ORL	
-	-	-	-	-	-	-	-	93	DAL	
-	-	-	-	-	-	-	-	31	SFO	
-	-	-	-	-	-	-	-	93	LAX	
-	-	-	-	-	-	-	-	14	ANC	
-	-	-	-	-	-	-	-	20	FAI	
-	2	-	-	-	-	-	-	37	MEXIKO	
-	-	-	-	-	-	-	-	22	DARUNTER: MEX	
-	2	-	-	-	-	-	-	15	*MX	
-	1	-	-	-	-	-	-	20	KUBA	
-	-	-	-	-	-	-	-	9	JAMAICA	
-	-	-	-	-	-	-	-	85	DOMINIK. REP	
-	-	-	-	-	-	-	-	13	DARUNTER: SDQ	
-	-	-	-	-	-	-	-	36	POP	
-	-	-	-	-	-	-	-	36	*DO	
-	-	-	-	-	-	-	-	14	ANTIGUA-BARB.	
-	-	-	-	-	-	-	-	14	DARUNTER: ANU	
-	-	-	-	-	-	-	-	11	BARBADOS	
-	-	-	-	-	-	-	-	11	DARUNTER: BGI	
-	-	-	-	-	-	-	-	5	ST. LUCIA	
-	-	-	-	-	-	-	-	4	SONST. WESTIN.	
-	-	-	-	-	-	-	-	9	KOLUMBIEN	
-	-	-	-	-	-	-	-	31	VENEZUELA	
-	-	-	-	-	-	-	-	22	DARUNTER: CCS	
-	-	-	-	-	-	-	-	53	BRASILIEN	
-	-	-	-	-	-	-	-	13	DARUNTER: RIO	
-	-	-	-	-	-	-	-	36	SAO	
-	-	-	-	-	-	-	-	12	ARGENTINIEN	
-	-	-	-	-	-	-	-	12	DARUNTER: BUE	
-	14	-	-	-	-	-	-	2 059	A M E R I K A	
-	5	-	-	-	-	-	-	22	LIBANON	
-	5	-	-	-	-	-	-	22	DARUNTER: BEY	
-	12	-	-	-	-	-	-	176	ISRAEL	
-	12	-	-	-	-	-	-	169	DARUNTER: TLV	
-	-	-	-	-	-	-	-	20	JORDANIEN	
-	-	-	-	-	-	-	-	20	DARUNTER: AMM	
-	5	-	-	-	-	-	-	45	SYRIEN	

8 FLUGBEWEGUNGEN

8. 2 VERFLECHTUNG IM VERKEHR

8. 2. 1 STARTS

NACH STRECKENZIELLAND BZW. ----- FLUGPLATZ	VON STRECKEN									
	HAMBURG (HAM)	HANNOVER (HAJ)	BREMEN (BRE)	DUESSELDORF (DUS)	KOELN/BONN (CGN)	FRANKFURT (FRA)	STUTTGART (STR)	NUERNBERG (NUE)	MUENCHEN (MUC)	BERLIN (TXL)
STARTS										
INSGESAMT										
DARUNTER:DAM	-	-	-	-	-	28	-	-	8	-
IRAN	8	-	-	-	-	45	-	-	-	-
DARUNTER:THR	8	-	-	-	-	45	-	-	-	-
KUWEIT	-	-	-	-	-	39	-	-	9	-
DARUNTER:KWI	-	-	-	-	-	39	-	-	9	-
BAHRAIN	-	-	-	-	-	26	-	-	1	-
DARUNTER:BAH	-	-	-	-	-	26	-	-	1	-
KATAR	-	-	-	-	1	4	-	-	-	-
SAUDI-ARAB	-	-	-	1	-	42	-	-	1	-
DARUNTER:JED	-	-	-	1	-	22	-	-	1	-
RUH	-	-	-	-	-	16	-	-	-	-
OMAN	-	-	-	-	-	1	-	-	-	-
V.A.EMIRATE	-	-	-	-	-	140	-	-	-	-
DARUNTER:SHJ	-	-	-	-	-	23	-	-	-	-
DXB	-	-	-	-	-	105	-	-	-	-
AUH	-	-	-	-	-	12	-	-	-	-
PAKISTAN	-	-	-	-	-	38	-	-	-	-
DARUNTER:KHI	-	-	-	-	-	21	-	-	-	-
LHE	-	-	-	-	-	13	-	-	-	-
BANGLADESCH	-	-	-	-	-	1	-	-	-	-
INDIEN	-	-	-	-	-	118	-	-	-	-
DARUNTER:DEL	-	-	-	-	-	69	-	-	-	-
BOM	-	-	-	-	-	40	-	-	-	-
SRI LANKA	-	-	-	4	-	4	-	-	9	-
DARUNTER:CMB	-	-	-	4	-	4	-	-	9	-
MALEDIVEN	-	-	-	5	-	4	-	-	10	-
DARUNTER:MLE	-	-	-	5	-	4	-	-	10	-
THAILAND	-	-	-	-	-	166	-	-	4	-
DARUNTER:BKK	-	-	-	-	-	166	-	-	4	-
MALAYSIA	-	-	-	-	-	9	-	-	5	-
DARUNTER:KUL	-	-	-	-	-	9	-	-	5	-
SINGAPUR	-	-	-	-	-	58	-	-	-	-
DARUNTER:SIN	-	-	-	-	-	58	-	-	-	-
INDONESIEN	-	-	-	-	-	-	-	-	4	-
HONGKONG (BRIT)	-	-	-	-	-	62	-	-	-	-
DARUNTER:HKG	-	-	-	-	-	62	-	-	-	-
JAPAN	-	-	-	-	-	71	-	-	8	-
DARUNTER:TYO	-	-	-	-	-	71	-	-	8	-
KOREA REP.	-	-	-	-	-	35	-	-	-	-
DARUNTER:SEL	-	-	-	-	-	35	-	-	-	-
CHINA	-	-	-	-	-	47	-	-	-	-
DARUNTER:PEK	-	-	-	-	-	43	-	-	-	-
A S I E N	12	-	-	10	10	1 049	4	-	129	7
AUSTRALIEN	-	-	-	-	1	-	-	-	-	-
AUSTRALIEN/OZEANIEN	-	-	-	-	1	-	-	-	-	-
I N S G E S A M T	2 776	1 748	560	5 029	2 070	12 376	2 495	1 328	5 112	1 665

AUGUST 1994

MIT GEBIETEN AUSSERHALB DEUTSCHLANDS

HERKUNFTSFLUGPLATZ								NACH STRECKENZIELLAND	
B E R L I N (THF)	SAARBRUECKEN (SCN)	MUENSTER/ OSN. (FMO)	LEIPZIG (LEJ)	DRESDEN (DRS)	ERFURT (ERF)	SONSTIGE	INSGESAMT	BZW. -----	FLUGPLATZ
-	1	-	-	-	-	-	37		STARTS
-	-	-	-	-	-	-	53		-----
-	-	-	-	-	-	-	53		INSGESAMT
-	-	-	-	-	-	-	48		-----
-	-	-	-	-	-	-	48		DARUNTER: DAM
-	-	-	-	-	-	-	27		IRAN
-	-	-	-	-	-	-	27		DARUNTER: THR
-	-	-	-	-	-	-	5		KUWEIT
-	-	-	-	-	-	-	44		DARUNTER: KWI
-	-	-	-	-	-	-	24		BAHRAIN
-	-	-	-	-	-	-	16		DARUNTER: BAH
-	-	-	-	-	-	-	1		KATAR
-	-	-	-	-	-	-	143		SAUDI-ARAB.
-	-	-	-	-	-	-	23		DARUNTER: JED
-	-	-	-	-	-	-	105		RUH
-	3	-	-	-	-	-	15		OMAN
-	-	-	-	-	-	-	38		V. A. EMIRATE
-	-	-	-	-	-	-	21		DARUNTER: SHJ
-	-	-	-	-	-	-	13		DXB
-	-	-	-	-	-	-	1		AUH
-	-	-	-	-	-	-	69		PAKISTAN
-	-	-	-	-	-	-	40		DARUNTER: KHI
-	-	-	-	-	-	-	17		LHE
-	-	-	-	-	-	-	17		BANGLADESCH
-	-	-	-	-	-	-	19		INDIEN
-	-	-	-	-	-	-	19		DARUNTER: DEL
-	-	-	-	-	-	-	170		BOM
-	-	-	-	-	-	-	14		SRI LANKA
-	-	-	-	-	-	-	60		DARUNTER: CMB
-	-	-	-	-	-	-	60		MALEDIVEN
-	-	-	-	-	-	-	4		DARUNTER: MLE
-	-	-	-	-	-	-	62		THAILAND
-	-	-	-	-	-	-	62		DARUNTER: BKK
-	-	-	-	-	-	-	79		MALAYSIA
-	-	-	-	-	-	-	35		DARUNTER: KUL
-	-	-	-	-	-	-	35		SINGAPUR
-	-	-	-	-	-	-	52		DARUNTER: SIN
-	-	-	-	-	-	-	48		INDONESIEN
-	-	-	-	-	-	-	79		HONGKONG (BRIT)
-	-	-	-	-	-	-	35		DARUNTER: HKG
-	-	-	-	-	-	-	35		JAPAN
-	-	-	-	-	-	-	52		DARUNTER: TYO
-	-	-	-	-	-	-	48		KOREA REP.
-	-	-	-	-	-	-	52		DARUNTER: SEL
-	-	-	-	-	-	-	48		CHINA
-	-	-	-	-	-	-	1 253		DARUNTER: PEK
-	32	-	-	-	-	-			A S I E N
-	-	-	-	-	-	-	1		AUSTRALIEN
-	-	-	-	-	-	-	1		AUSTRALIEN/OZEANIEN
627	1 223	212	245	607	401	150	38 624		I N S G E S A M T

Fachserie 8: Verkehr

Reihe 1: Güterverkehr der Verkehrswege

Im *Vierteljahresbericht* werden die Ergebnisse der Gütertransportstatistiken (vor allem beförderten Tonnen nach Versand und Empfang) vergleichend dargestellt. Während für die Verkehrswege Seeschifffahrt und Luftfahrt nur wichtige Eckdaten enthalten sind, werden die drei Landverkehrsträger Eisenbahn, Straße und Binnenschifffahrt ausführlich im Vergleich nachgewiesen. Die Ergebnisse werden nach Gütergruppen, Verkehrsbezirken und Hauptverkehrsbeziehungen differenziert. Ferner wird der Verkehr in Rohrfernleitungen dargestellt.

Der *Jahresbericht* ist wesentlich tiefer gegliedert. In ihm sind zusätzlich lange Reihen zur Güterverkehrsentwicklung und Tabellen zum Güterverkehr nach Entfernungsstufen und zur tonnenkilometrischen Leistung enthalten. Die Darstellung der Güterverflechtung nach Verkehrsgebieten untereinander und der Grenzüberschreitende Verkehr nach Verkehrsbezirken im Ausland nimmt breiten Raum ein. Außerdem wird eine Verflechtungstabelle zum Durchgangsverkehr nachgewiesen.

Reihe 2: Eisenbahnverkehr

In *monatlicher* Erscheinungsfolge werden für den öffentlichen schienengebundenen Verkehr der Deutschen Bundesbahn, Deutschen Reichsbahn und der nichtbundeseigenen Eisenbahnen die wichtigsten Zahlen über Verkehrsleistungen und Verkehrseinnahmen im Personen- und Güterverkehr nachgewiesen. Regional sind die Ergebnisse des Güterverkehrs nach Hauptverkehrsbeziehungen, Verkehrsgebieten und -bezirken aufgeschlüsselt.

Im *Jahresbericht* werden – neben tiefer gegliederten Ergebnissen – Angaben über die Struktur der Unternehmen, den Bestand an Verkehrsmitteln und -einrichtungen sowie über Bahnbetriebsunfälle mit Personenschaden ausgewiesen. Ferner finden sich Angaben über den Personalbestand nach dem Beschäftigungsverhältnis und den betrieblichen Einsatz.

Reihe 3: Straßenpersonenverkehr

Der *Vierteljahresbericht* enthält Angaben über die Betriebs- und Verkehrsleistungen (Wagenkilometer, beförderte Personen, Personenkilometer) sowie die Umsatzsteuerpflichtigen Einnahmen (ohne Einnahmen aus dem Freigestellten Schülerverkehr) der Straßenverkehrsunternehmen (ohne Kleinunternehmen mit weniger als 6 Bussen) im Berichtsvierteljahr.

Im *Jahresbericht* sind entsprechende Nachweisungen für das Berichtsjahr enthalten; zusätzlich werden für alle Unternehmen Vorjahresergebnisse über die Umsätze einschließlich der Einnahmen aus dem Freigestellten Schülerverkehr und der Ausgleichszahlungen der öffentlichen Hand für Beförderungen von Schwerbehinderte und Schülern (Ausbildungsverkehr) und der Vergütungen für durchgeführte Auftragsfahrten dargestellt. Außerdem werden Strukturdaten der Unternehmen am Stichtag des Berichtsjahres (Linien- und Fahrzeugbestände, Personal) nachgewiesen.

Reihe 4: Binnenschifffahrt

Die *monatlichen* Nachweisungen erstrecken sich auf den Güterverkehr auf Binnenwasserstraßen, den Güterumschlag in Binnenhäfen, den Durchgangsverkehr sowie den Güterverkehr der Bundesländer nach Hauptverkehrsbeziehungen.

Der *Jahresbericht* enthält weitergehende Nachweisungen des Güterverkehrs nach Verkehrsbezirken. Außerdem werden Unternehmen, deren verfügbaren Schiffe, Beschäftigte und Umsätze in der Binnenschifffahrt, der Bestand an Binnenschiffen der Bundesrepublik Deutschland sowie Schiffsunfälle dargestellt.

Reihe 5: Seeschifffahrt

Im *Monatsbericht* werden Schiffs- und Güterverkehr über See nach Häfen, Flaggen und Verkehrsrichtungen, der Verkehr auf dem Nord-Ostsee-Kanal, der Containerverkehr über See mit Häfen außerhalb des Bundesgebietes und der Bestand an Seeschiffen unter der Flagge der Bundesrepublik Deutschland nachgewiesen.

Der *Jahresbericht* enthält weitergehende Nachweisungen sowie zusätzlich die Aufteilung des Güterverkehrs nach Verkehrsbezirken und Angaben über das Bordpersonal.

Reihe 6: Luftverkehr

Der *Monatsbericht* umfaßt den Personen-, Güter- und Postverkehr mit Luftfahrzeugen sowie Starts und Landungen nach Flughäfen. Diese Ergebnisse sind im *Jahresbericht* differenzierter aufgegliedert, wobei zusätzlich noch Angaben aus der Unternehmensstatistik (Unternehmen, Beschäftigte, Luftfahrzeugbestand, Umsatz) und über den nichtgewerblichen Luftverkehr gebracht werden.

Reihe 7: Verkehrsunfälle

Der *Monatsbericht* (ca. 60 Seiten) enthält Angaben über Unfälle nach Straßenarten, Unfallarten und -typen, Kalendertagen, Ländern, Großstädten sowie über Verunglückte und Unfallbeteiligte nach Art der Verkehrsteilnahme. Ferner sind Unfallursachen und Unfälle des Auslandes dargestellt. Dabei werden die aktuellsten Monatsergebnisse mit dem kumulierten Jahresteil und die vergleichbaren Zeitabschnitte des Vorjahres nachgewiesen.

Der *Jahresbericht* mit rd. 280 Seiten ist wesentlich tiefer gegliedert und bringt Angaben über Unfälle und Verunglückte nach Unfallart und -typ, nach Straßenart und Ortslage, nach Monat, nach Unfallverursachung unterschieden nach dem Geschlecht und den Unfallursachen (Fehlverhalten der Verkehrsteilnehmer sowie technische Mängel und andere Ursachen). Ab 1985 sind auch Auswertungen über Alkoholunfälle und deren Folgen, Autobahnunfälle, Lichtverhältnisse und Straßenzustand zum Unfallzeitpunkt sowie über das Fehlverhalten der Fahrzeugführer und ihrem Alter enthalten.

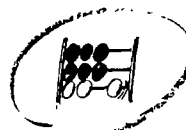
Die Entwicklung des Unfallgeschehens wird in einer Vielzahl von Zeitreihen für die wichtigsten Unfallmerkmale verdeutlicht. Angaben für über 100 Länder sind im internationalen Teil zusammengestellt. Methodische Erläuterungen und Bezugswerte zum Unfallgeschehen (Bevölkerung, Straßenlänge, Fahrzeugbestände, Fahrleistungen, Gurtanlagequoten usw.) sind im Anhang aufgeführt.

Klassifikationen

Systematik der Wirtschaftszweige mit Erläuterungen, Ausgabe 1979

Güterverzeichnis für die Verkehrsstatistik, Ausgabe 1969

Verzeichnis der Verkehrsbezirke und Häfen, Ausgabe 1980



Statistisches Bundesamt
Gustav-Stresemann-Ring 11
65189 Wiesbaden

Veröffentlichungen und Prospekte sind durch den Verlag METZLER-POESCHEL; Verlagsauslieferung Hermann Leins Postfach 11 52, 72125 Kusterdingen, erhältlich.