


Statistisches Bundesamt

Verkehr



Fachserie 8

Reihe 6

Luftverkehr

Mai 1994

Statistisches Bundesamt
Bibliothek - Dokumentation - Archiv

**METZLER
POESCHEL**

Herausgeber:
Statistisches Bundesamt, Wiesbaden, Gustav-Stresemann-Ring 11

Postanschrift:
Statistisches Bundesamt
65180 Wiesbaden

Verlag:
Metzler-Poeschel, Stuttgart

Verlagsauslieferung:
Hermann Leins GmbH & Co. KG
Postfach 11 52
72125 Kusterdingen
Telefon: 0 70 71/93 53 50
Telex: 7 262 891 mepo d
Telefax: 0 70 71/3 36 53

Erscheinungsfolge: monatlich

Erschienen im März 1995

Preis: DM 14,80

Bestellnummer: 2080600-94105

© Statistisches Bundesamt, Wiesbaden 1995

Alle Rechte vorbehalten. Es ist insbesondere nicht gestattet, ohne ausdrückliche Genehmigung des Statistischen Bundesamtes diese Veröffentlichung oder Teile daraus für gewerbliche Zwecke zu übersetzen, zu vervielfältigen, auf Mikrofilm/-fiche zu verfilmen oder in elektronische Systeme einzuspeichern.

Umweltfreundliches Papier aus 100 % Altpapier

Inhalt

	Seite
Textteil	
Erläuterungen	5
Luftverkehr im Mai 1994	7
Tabellenteil	
1 Gesamtübersicht über den gewerblichen Luftverkehr	8
2 Überblick über den gewerblichen Luftverkehr nach Flugarten	8
3 Flugplatzverkehr	
3.1 Verkehr auf ausgewählten Flugplätzen	
3.1.1 Luftfahrzeugbewegungen nach Flugarten	9
3.1.2 Luftfahrzeugbewegungen nach Startgewichtsklassen	9
3.1.3 Personenverkehr	10
3.1.4 Frachtverkehr	11
3.1.5 Postverkehr	12
3.1.6 Durchgang	13
3.2 Verkehr auf sonstigen Flugplätzen	14
4 Verkehrsleistungen	22
5 Personenverkehr	
5.1 Verflechtung im Verkehr innerhalb Deutschlands	
5.1.1 Ein- bzw. Aussteiger (von Streckenherkunftsflugplätzen nach Streckenzielflugplätzen)	24
5.1.2 Reisende (von Herkunftsflugplätzen nach Endzielflugplätzen)	24
5.1.3 Einsteiger nach sonstigen deutschen Flugplätzen	26
5.1.4 Aussteiger von sonstigen deutschen Flugplätzen	28
5.2 Verflechtung im Verkehr mit Gebieten außerhalb Deutschlands	
5.2.1 Einsteiger (von Streckenherkunftsflugplätzen nach Streckenzielländern bzw. -flugplätzen)	30
5.2.2 Aussteiger (von Streckenherkunftsländern bzw. -flugplätzen nach Streckenzielflugplätzen)	38
5.2.3 Reisende (von Herkunftsflugplätzen nach Endzielländern bzw. -flugplätzen)	46
Reisende (im Pauschalflugreiseverkehr von Herkunftsflugplätzen nach Endzielländern bzw. -flugplätzen)	56
6 Güterverkehr	
6.2 Verflechtung im Verkehr mit Gebieten außerhalb Deutschlands	
6.2.1 Einladung (von Streckenherkunftsflugplätzen nach Streckenzielländern bzw. -flugplätzen)	60
6.2.2 Ausladung (von Streckenherkunftsländern bzw. -flugplätzen nach Streckenzielflugplätzen)	68
7 Luftpostverkehr	
7.1 Verflechtung im Verkehr innerhalb Deutschlands	74
8 Flugbewegungen	
8.1 Verflechtung im Verkehr innerhalb Deutschlands	
8.1.1 Starts bzw. Landungen (von Streckenherkunftsflugplätzen nach Streckenzielflugplätzen)	76
8.1.2 Starts nach sonstigen deutschen Flugplätzen	78
8.2 Verflechtung im Verkehr mit Gebieten außerhalb Deutschlands	
8.2.1 Starts (von Streckenherkunftsflugplätzen nach Streckenzielländern bzw. -flugplätzen)	80

Die Angaben beziehen sich auf die **Bundesrepublik Deutschland** nach dem Gebietsstand
seit dem 03.10.1990.

Zeichenerklärung

- = nichts vorhanden
- . = Zahlenwert unbekannt oder geheimzuhalten
- 0 = weniger als die Hälfte von 1 in der letzten besetzten Stelle, jedoch mehr als nichts
- x = Tabellenfach gesperrt, weil Aussage nicht sinnvoll

Abkürzungen

Mill.	=	Millionen
KM (km)	=	Kilometer
T (t)	=	Tonne
PKM (Pkm)	=	Personenkilometer
TKM (tkm)	=	Tonnenkilometer
UEB	=	Sonstige Flugplätze

Abkürzungen für ausgewählte Flugplätze des Bundesgebietes

IATA-CODE	KURZTEXT	VOLLE BEZEICHNUNG
HAM	HAMBURG	Hamburg-Fuhlsbüttel
HAJ	HANNOVER	Hannover-Langenhagen
BRE	BREMEN	Bremen-Neuenland
DUS	DUESSELDORF	Düsseldorf-Lohausen
CGN	KOELN/BONN	Köln/Bonn-Wahn
FRA	FRANKFURT	Frankfurt-Rhein-Main
STR	STUTTGART	Stuttgart-Echterdingen
NUE	NUERNBERG	Nürnberg
MUC	MUENCHEN	München
TXL	BERLIN (TXL)	Berlin-Tegel
THF	BERLIN (THF)	Berlin-Tempelhof
SXF	BERLIN (SXF)	Berlin-Schönefeld
SCN	SAARBRUECKEN	Saarbrücken-Ensheim
FMO	MUENSTER/OSNABRUECK	Münster/Osnabrück
LEJ	LEIPZIG	Leipzig-Halle
DRS	DRESDEN	Dresden-Klotzsche
ERF	ERFURT	Erfurt

Erläuterungen

Rechtsgrundlage

Die Luftfahrtstatistik beruht auf dem "Gesetz über die Luftfahrtstatistik" vom 30.10.1967 (BGBl. I S. 1053), geändert durch Art. 15 des 1. Statistikbereinigungsgesetzes vom 14. März 1980 (BGBl. I S. 294), und Verordnung zum Gesetz über die Luftfahrtstatistik vom 30. Oktober 1967 (BGBl. I S. 1056), zuletzt geändert durch Dritte Verordnung zur Änderung der Verordnung vom 4. Dezember 1991 (BGBl. I S. 2177) und 3. Verordnung vom 28. Juni 1982 (BGBl. I S. 915) in Verbindung mit dem Gesetz über die Statistik für Bundeszwecke (Bundesstatistikgesetz - BStatG) vom 22. Januar 1987 (BGBl. I S. 462, 565). Nach diesem Gesetz ist die gesamte zivile Luftfahrt, die mit Flugzeugen, Drehflüglern, Luftschiffen, Motorseglern, Segelflugzeugen und bemannten Ballonen betrieben wird, in die Erhebung einzubeziehen, soweit davon die Flugplätze in Deutschland berührt werden.

Erhebungspapiere

Die Angaben für die Luftfahrtstatistik werden folgenden Erhebungsvordrucken entnommen:

Flugbericht zur statistischen Erfassung des gewerblichen Luftverkehrs auf ausgewählten Flugplätzen

Monatsbericht zur vereinfachten Anmeldung des sonstigen gewerblichen Luftverkehrs auf ausgewählten Flugplätzen

Monatsbericht zur statistischen Erfassung des gewerblichen Verkehrs auf sonstigen Flugplätzen

Jahresbericht zur statistischen Erfassung des nichtgewerblichen Flugbetriebs auf allen Flugplätzen und Segelfluggeländen.

Erhebungsumfang

Personenverkehr

Auf den ausgewählten Flugplätzen werden die Strecken- und Endziele der abfliegenden Passagiere, wie sie in den Flugscheinen vermerkt sind, statistisch erfaßt. Dagegen werden bei der Personenankunft im Verkehr mit dem Ausland nur die Streckenherkünfte erhoben. Aufgrund

dieser Erfassungsmethode ist es möglich, die von deutschen Flughäfen abfliegenden Fluggäste einerseits nach **Flugstrecken**, das ist die Beförderung vom Einsteige- bis zum Aussteigeflughafen, der jeweiligen Fluglinie und andererseits nach **Gesamtflügeisen**, das ist die Beförderung vom Herkunfts- bis zum Endzielflughafen, nachzuweisen. Die Erfassung der Gesamtflügeisen ist allerdings nicht in vollem Umfang möglich, da die Umsteiger, die aus dem Ausland ankommen und in ein Flugzeug nach Zielen im Inland oder Ausland umsteigen, nicht festgestellt werden. Sie werden daher doppelt erfaßt und ausgewiesen, und zwar werden sie bei der Ankunft aus dem Ausland als Aussteiger und beim Abgang (Umsteigen) als Zusteiger nach dem Inland oder dem Ausland gezählt.

Auf den sonstigen Flugplätzen werden nur die zusteigenden Fluggäste ohne Angabe von Strecken- und Endzielen gezählt.

Frachtverkehr

In der Verkehrsstatistik werden ab Januar 1993 nur noch die Luftfrachtströme nach ihren Einlade- und Auslade-flughäfen erfaßt und nachgewiesen. Dies entspricht der in allen Verkehrszweigen gültigen Abgrenzung. Der bisher nur in der Luftfahrt nachgewiesene "Empfang" und "Versand", bei dem die transportierten Gütermengen um die in- und ausländischen Umladungsvorgänge bereinigt nach tatsächlicher Herkunft und Endziel dargestellt werden konnten, ist aus erhebungstechnischen Gründen nicht mehr möglich.

Auf den sonstigen Flugplätzen wird nur die Menge der eingeladenen Fracht erhoben.

Postverkehr

Die Ergebnisse des Postumschlags auf den ausgewählten Flugplätzen enthalten Mehrfachzählungen, die durch Umladungen innerhalb Deutschlands entstehen.

Verkehrsleistungen

Bei der Berechnung der Verkehrsleistungen (Pkm, tkm) werden alle Flüge einbezogen, die einen ausgewählten Flugplatz berühren. Als Flugkilometer werden alle über Deutschland geflogenen Kilometer gezählt, die aufgrund der Großkreisentfernung ermittelt werden.

Tabellenteil

Hinweis:

Ab Berichtsjahr 1987 wird der Bedarfsplanverkehr als linienähnlicher Verkehr dem Linienverkehr zugeordnet.

Ab Berichtszeit Januar 1993 kann aus erhebungstechnischen Gründen der Güterversand bzw. Güterempfang nicht mehr nachgewiesen werden.

In den Tabellen 1 bis 3.1 werden die Ergebnisse der Flughäfen Berlin-Tempelhof, Berlin-Schönefeld, Leipzig-Halle, Dresden und Erfurt bis zum Abschluß der laufenden Neuprogrammierung unter "Sonst. Flugplätzen" subsumiert. In den Verkehrsverflechtungstabellen 5 bis 8 konnten die Einzelnachweisungen dieser Flughäfen bereits eingearbeitet werden.

Tabelle 1

Gesamtübersicht über die gewerbliche Luftfahrt (Flüge, Beförderung von Personen, Fracht und Post) einschl. gewerbliche Schulflüge. Unter Flügen sind Flugbewegungen auf Flugteilstrecken zu verstehen; es werden alle Starts und bei Flügen aus dem Ausland die ersten Landungen im Erhebungsgebiet als Flüge gezählt.

Tabelle 2

Gewerblicher Luftverkehr (einschl. gewerbliche Schulflüge) nach Flugarten und Hauptverkehrsbeziehungen. Die Ergebnisse des Personenverkehrs werden sowohl mit als auch ohne die Doppelzählungen dargestellt, die sich durch den Umsteigeverkehr ergeben. Im Personenverkehr ist die Ausschaltung der Doppelzählungen nicht in vollem Umfang möglich; die Umsteiger aus dem Ausland in das Ausland oder Inland werden als Auslandsaussteiger und als Auslands- bzw. Inlandszusteiger - also zweimal - gezählt.

Tabelle 3

Abschnitt 3.1 enthält das Verkehrsaufkommen (Umschlag) im gewerblichen Verkehr (Luftfahrzeugbewegungen, Personen-, Fracht-, Post- und Durchgangsverkehr) der 17 ausgewählten Flugplätze (einschl. gewerbliche Schulflüge).

Im Abschnitt 3.2 wird der gewerbliche Verkehr der sonstigen Flugplätze dargestellt. Die Startzahlen beziehen sich auf alle gewerblichen Flüge (Passagier- und sonstige gewerbliche Flüge, einschl. gewerbliche Schulflüge).

Tabelle 4

Effektive Verkehrsleistung (einschl. gewerbliche Schulflüge), die sich aus dem Produkt von Personen-, Fracht- und Postbeförderung mal den geflogenen Kilometern innerhalb Deutschlands, und im grenzüberschreitenden Verkehr den Kilometern bis zur bzw. von der deutschen Grenze ergibt. Außerdem wird die angebotene Kapazität

(Sitzplatz- und Nutzlastkilometer) sowie der Ausnutzungsgrad dargestellt.

Tabelle 5

Gewerblicher **Personenverkehr** der 17 ausgewählten Verkehrsflughäfen Deutschlands. Im Binnenverkehr wird ihr Verkehr untereinander sowie ihr Verkehr mit den sonstigen Flugplätzen beschrieben. Im grenzüberschreitenden Verkehr werden alle Länder sowie die Flugplätze, die ein Mindestaufkommen von 1 000 Passagieren monatlich aufweisen, nachgewiesen.

In den Tabellen 5.2.1 **"Einsteiger"** und 5.2.2 **"Aussteiger"** werden die Passagiere nach ihren Ein- und Aussteigeflughäfen auf einem Flug (ohne Umsteigevorgang) nachgewiesen, während sie in der Tabelle 5.2.3 **"Reisende"** von ihrem ersten deutschen Einsteigeflughafen bis zu ihrem Endziel verfolgt werden, unabhängig davon ob sie direkt geflogen oder unterwegs umgestiegen sind. Bei den Reisenden werden zusätzlich zum Gesamtergebnis die Passagiere im Pauschalflugreiseverkehr nachgewiesen. In diesen Zahlen sind die Inclusive-Tours-Reisenden, die im Linienverkehr befördert werden, nicht enthalten.

Tabelle 6

Gewerblicher **Güterverkehr** der 17 ausgewählten deutschen Verkehrsflughäfen mit dem Ausland. Der Nachweis des Binnenverkehrs wird derzeit nicht durchgeführt.

In den Tabellen 6.2.1 **"Einladung"** und 6.2.2 **"Ausladung"** werden alle Ein- und Ausladevorgänge (einschl. Umladungen Inland-Ausland, Ausland-Inland und Ausland-Ausland) nach Streckenherkunft und Streckenziel der Güter dargestellt.

Es wird die Verkehrsverflechtung mit allen Ländern und mit den Flugplätzen, die ein Mindestaufkommen von 10 t monatlich aufweisen, dargestellt.

Tabelle 7

Die Luftposteinladung und -ausladung wird ab Berichtszeit Januar 1993 in der Verflechtung im Verkehr innerhalb Deutschlands, in der Jahresveröffentlichung (ab 1989) auch im grenzüberschreitenden Verkehr, nachgewiesen.

Postverkehr auf ausgewählten Flugplätzen siehe auch Tabelle 3.1.5.

Tabelle 8

In dieser Tabelle werden die Starts von den 17 ausgewählten Verkehrsflughäfen Deutschlands nach dem ersten Streckenzielland bzw. dem Streckenzielflugplatz, der ein Mindestaufkommen von 10 Starts monatlich aufweist, nachgewiesen.

Luftverkehr im Mai 1994

Auf den Flughäfen in Deutschland wurde im Mai 1994 insgesamt eine Betriebsleistung von 163 400 gewerblichen Flügen erfaßt. Die Anzahl der Linienflüge stieg dabei im Vergleich zum Mai 1993 um 3,9 % auf 82 200 und die Flugtätigkeit im Gelegenheitsverkehr nahm um 3,1 % auf 79 200 Flüge zu. Der für das Verkehrsaufkommen relevante Pauschalflugreiseverkehr stieg dabei um 0,6 % auf 15 200 Flüge .

Im gleichen Zeitraum nahm die Passagierluftfahrt um 8,3 % auf 7,4 Mill. Fluggäste zu. 1,2 Mill. Personen (-4,4 %) benutzten das Flugzeug auf innerdeutschen Flügen während 3,2 Mill. Fluggäste (+10,2 %) in das Ausland flogen und 2,9 Mill. (+12,4 %) aus dem Ausland ausstiegen. Im Linienverkehr, dessen Anteil an dem gesamten Passagieraufkommen 71 % betrug, lag die Personenbeförderung mit 5,2 Mill. Fluggästen um 11,3 % über dem Ergebnis vom Mai 1993. Das Beförderungsaufkommen im Gelegenheitsverkehr nahm gleichzeitig um 1,6 % auf 2,2 Mill. Personen zu, wobei der Pauschalflugreiseverkehr um 4,2 % auf 2,0 Mill. Fluggäste anstieg. Der relativ geringere Anstieg des Pauschalflugreiseverkehrs im Verhältnis zum Linienverkehr ist überwiegend auf Umwidmungen von Pauschalflügen zu Linienflügen zurückzuführen.

Die mit Flugzeugen transportierte Frachtmenge lag mit 137 900 t um 18 % über dem Ergebnis des Mai 1993. Die Einladungen in das Ausland nahmen dabei um 24 % auf 67 600 t zu und die Auslademenge aus dem Ausland stieg um 13 %

auf 60 100 t. Die innerdeutsche Frachtbeförderung mit Flugzeugen nahm gleichzeitig um 2,3 % auf 5 900 t zu; bei diesen Gütern handelt es sich größtenteils um Sammel- und Verteildienste zu internationalen Luftverkehren.

Bei der Nachweisung der auf deutschen Flughäfen verladenen Luftfracht kann aus erhebungstechnischen Gründen ab 1993 nur noch die Menge der ein- und ausgeladenen Güter nachgewiesen werden; durch den Wegfall der Sammlung und Aufbereitung der Luftfrachtmanifeste kann die bisher durchgeführte Bereinigung dieser Werte um die Doppelzählungen des Umladeverkehrs nicht mehr vorgenommen werden.

Die Luftpostbeförderung entsprach mit 16 100 t (-0,2 %) in etwa dem Wert des Vorjahresmonats. Die innerdeutsche Postbeförderung nahm dabei ebenfalls nur geringfügig (-0,3 %) auf 10 100 t ab. Im grenzüberschreitenden Luftpostverkehr nahmen die Beförderungen aus dem Ausland um 4,9 % auf 2 900 t zu während die Einlademenge mit 3 000 t abnahm (-4,4 %).

Von Januar bis Mai 1994 wurden insgesamt 665 600 Flüge gezählt (+3,4 %). Dabei lag das Passagieraufkommen im Vergleich zum entsprechenden Vorjahresabschnitt mit 30,1 Mill. Personen um 6,9 % höher. Im gleichen Zeitraum stiegen die Frachtbeförderungen um 17 % auf 662 600 t und die Luftposttransporte um 3,1 % auf 84 600 t.

Tabellenteil
1 Gesamtübersicht über den gewerblichen Luftverkehr
Mai 1994

Verkehrsart	Flüge 1)	Personen		Fracht	Post	
		ohne 2)		einschl.		
		Doppelzählungen des				
		Umeteigeverkehre		Umladeverkehre		
Anzahl		Tonnen				
Gewerblicher Verkehr						
Der ausgewählten Flugplätze	105 618	7 308 103	137 931,2	16 132,3		
Der sonstigen Flugplätze	57 781	67 745	-	-		
Insgesamt ...	163 399	7 375 848	137 931,2	16 132,3		

1) Passagier- und Nichtpassagierflüge (z.B. Arbeitsflüge, gewerbliche Schulflüge).

2) Siehe Erläuterungen.

2 Überblick über den gewerblichen Luftverkehr nach Flugarten

Verkehrsart	Flüge 1)	Personen		Fracht	Post	
		einschl.		einschl.		
		Doppelzählungen des				
		Umeteigeverkehre		Umladeverkehre		
Anzahl		Tonnen				

Verkehr innerhalb Deutschlands

Linienverkehr	28 394	1 338 732	1 169 504	4 899,6	10 102,8
Gelegenheitsverkehr	60 633	82 360	71 469	966,6	0,2
Überführung	917	-	-	-	-
Zusammen ...	89 944	1 421 092	1 240 973	5 866,2	10 103,0
dagegen Mai 1993	87 308	1 461 227	1 298 828	5 734,2	10 138,0
Januar bis Mai 1994	347 297	6 680 927	5 831 186	27 985,9	53 677,5

Verkehr mit Gebieten außerhalb Deutschlands
Nach dem Ausland

Linienverkehr	26 922	1 999 960	1 999 960	56 495,4	3 009,1
Gelegenheitsverkehr	9 392	1 155 799	1 155 799	11 084,4	23,4
Überführung	360	-	-	-	-
Zusammen ...	36 674	3 155 759	3 155 759	67 579,8	3 032,5
dagegen Mai 1993	35 139	2 864 714	2 864 714	54 544,2	3 174,6
Januar bis Mai 1994	159 063	11 979 188	11 979 188	316 512,8	15 513,6

Aus dem Ausland

Linienverkehr	26 933	1 970 212	1 970 212	49 996,0	2 892,0
Gelegenheitsverkehr	9 168	944 270	944 270	10 074,4	14,4
Überführung	680	-	-	-	-
Zusammen ...	36 781	2 914 482	2 914 482	60 070,4	2 906,4
dagegen Mai 1993	35 137	2 592 964	2 592 964	53 378,8	2 771,1
Januar bis Mai 1994	159 200	11 950 540	11 950 540	297 189,3	14 868,0

Durchgangeverkehr
Ohne Umeteigen und Umladen

Linienverkehr	x	61 851	61 851	4 025,4	90,4
Gelegenheitsverkehr	x	2 783	2 783	389,4	-
Zusammen ...	x	64 634	64 634	4 414,8	90,4
dagegen Mai 1993	x	57 175	57 175	3 144,9	87,1
Januar bis Mai 1994	x	302 953	302 953	20 920,1	511,4

Gesamtverkehr

Linienverkehr	82 249	5 370 755	5 201 527	115 416,4	16 094,3
Gelegenheitsverkehr	79 193	2 185 212	2 174 321	22 514,8	38,0
Überführung	1 957	-	-	-	-
Insgesamt ...	163 399	7 555 967	7 375 848	137 931,2	16 132,3
dagegen Mai 1993	157 584	6 976 080	6 813 681	116 802,1	16 170,8
Januar bis Mai 1994	665 560	30 913 608	30 063 867	662 608,1	84 570,5

1) Passagier- und Nichtpassagierflüge (z.B. Arbeitsflüge, gewerbliche Schulflüge).

2) Siehe Erläuterungen.

3 FLUGPLATZVERKEHR MAI 1994

3.1 VERKEHR AUF AUSGEWAELHTEN FLUGPLAETZEN

Die Verkehrsleistungen auf den "ausgewählten" Flugplätzen Berlin-Tempelhof, Berlin-Schönefeld, Leipzig-Halle, Dresden und Erfurt werden bis zum Abschluß der laufenden Neuprogrammierung unter "Sonst. Flugplätzen" subsumiert; Einzelnachweisungen zu diesen Flugplätzen werden in den anschließenden Tabellen 5 bis 8 bereits nachgewiesen.

3.1.1 LUFTFAHRZEUGBEWEGUNGEN NACH FLUGARTEN *)

FLUGPLATZ	LINIEN-	GESTARTETE UND GELANDETE LUFTFAHRZEUGE GELEGENHEITSVRKEHR						INSGESAMT	JAN. BIS MAI
		PAUSCH. REISE-	TRAMP-U. ANFORD- VERKEHR	TAXI-	SONST.	ZUS.	UEBER- FUEHR.- FLUEGE		
HAMBURG	8 139	1 388	116	101	50	1 655	141	9 935	45 078
HANNOVER	3 181	1 336	224	21	1 672	3 253	117	6 551	30 663
BREMEN	1 986	319	38	214	715	1 286	43	3 315	15 429
DUESSELDORF	11 214	2 314	471	85	142	3 012	402	14 628	62 675
KOELN/BONN	4 646	783	2 048	528	773	4 132	583	9 361	42 506
FRANKFURT	27 429	2 222	427	106	4	2 759	290	30 478	141 714
STUTTGART	5 726	1 555	449	260	1 039	3 303	178	9 207	38 719
NUERNBERG	2 507	636	686	93	277	1 692	153	4 352	19 252
MUENCHEN	13 764	1 859	409	176	68	2 512	331	16 607	74 541
BERLIN (TXL)	6 725	929	120	13	38	1 100	108	7 933	37 113
SAARBRUECKEN	681	186	18	32	339	575	38	1 294	5 264
MUENSTER-OSNA	1 014	292	61	148	538	1 039	56	2 109	8 851
ZUSAMMEN	87 012	13 819	5 067	1 777	5 655	26 318	2 440	115 770	521 805
SONST. FLUGPL.	13 815	2 290	397	1 282	3 793	7 762	434	22 011	94 152
INSGESAMT	100 827	16 109	5 464	3 059	9 448	34 080	2 874	137 781	615 957
JAN. BIS MAI	475 521	51 468	24 702	13 451	39 004	128 625	11 811	615 957	

*) PASSAGIER- UND NICHPASSAGIERFLUEGE (Z.B. ARBEITSFLUEGE, GEWERBLICHE SCHULFLUEGE).

3.1.2 LUFTFAHRZEUGBEWEGUNGEN NACH STARTGEWICHTSKLASSEN *)

FLUGPLATZ	GESTARTETE UND GELANDETE LUFTFAHRZEUGE STARTGEWICHTSKLASSEN UEBER ... BIS EINSCHL. ... T						DREHFL. U. SONST. LUFTFAHR- ZEUGE 1)	INSGESAMT
					UEBER 20 T			
	BIS 2 T	2-5,7 T	5,7-14 T	14-20 T	ZUSAMMEN	DAR. MIT STRAHLTURB.		
HAMBURG	112	72	539	472	8 732	7 398	8	9 935
HANNOVER	4	1 840	53	909	3 740	2 934	5	6 551
BREMEN	511	401	642	415	1 300	1 106	46	3 315
DUESSELDORF	44	199	937	960	12 484	11 995	4	14 628
KOELN/BONN	777	595	524	788	6 579	5 486	98	9 361
FRANKFURT	-	132	348	1 729	28 214	27 750	55	30 478
STUTTGART	29	1 106	1 057	413	6 509	5 708	93	9 207
NUERNBERG	268	79	737	1 093	2 148	1 883	27	4 352
MUENCHEN	57	170	794	1 296	14 274	12 980	16	16 607
BERLIN (TXL)	-	36	46	2	7 837	7 823	12	7 933
SAARBRUECKEN	323	124	145	315	387	213	-	1 294
MUENSTER-OSNA	303	343	310	610	509	456	34	2 109
ZUSAMMEN	2 428	5 097	6 132	9 002	92 713	85 732	398	115 770
SONST. FLUGPL.	2 754	1 913	3 100	6 059	7 338	5 988	847	22 011
INSGESAMT	5 182	7 010	9 232	15 061	100 051	91 720	1 245	137 781
JAN. BIS MAI	20 228	32 164	42 158	72 859	443 008	405 959	5 540	615 957

*) PASSAGIER- UND NICHPASSAGIERFLUEGE (Z.B. ARBEITSFLUEGE, GEWERBLICHE SCHULFLUEGE).
1) SONSTIGE LUFTFAHRZEUGE - MOTORSEGLER, LUFTSCHIFFE.

3 FLUGPLATZVERKEHR MAI 1994

3.1 VERKEHR AUF AUSGEWAHLTEN FLUGPLAETZEN

3.1.3 PERSONENVERKEHR

FLUGPLATZ	EINSTEIGER				INSGESAMT	DARUNTER IM LINIEN- VERKEHR	JAN. BIS MAI
	MIT STRECKENZIEL		IM AUSLAND				
	IM INLAND	DARUNTER UMSTEIGER AUS DEM INLAND	ZUSAMMEN	DARUNTER UMSTEIGER AUS DEM INLAND			
HAMBURG	130 275	974	203 902	4 984	334 177	231 735	1 432 047
HANNOVER	35 734	149	126 076	419	161 810	66 240	672 605
BREMEN	28 495	72	32 065	44	60 560	39 152	254 537
DUESSELDORF	138 356	753	526 666	9 983	665 022	453 526	2 498 593
KOELN/BONN	86 532	581	93 463	1 852	179 995	123 962	716 062
FRANKFURT	290 516	10 567	1 180 857	124 804	1 471 373	1 292 502	6 409 197
STUTTGART	80 344	393	198 027	1 747	278 371	149 340	966 794
NUERNBERG	33 997	189	56 816	67	90 813	49 666	316 387
MUENCHEN	193 207	858	407 851	20 491	601 058	456 858	2 509 824
BERLIN (TXL)	180 026	644	131 529	699	311 555	252 708	1 373 191
SAARBRUECKEN	4 053	-	11 127	6	15 180	4 102	43 137
MUENSTER-OSN	8 637	12	20 792	89	29 429	10 179	95 918
ZUSAMMEN	1 210 172	15 192	2 989 171	165 185	4 199 343	3 129 970	17 288 292
SONST. FLUGPL.	143 840	729	165 923	1 160	309 763	184 016	1 174 989
INSGESAMT	1 354 012	15 921	3 155 094	166 345	4 509 106	3 313 986	18 463 281
JAN. BIS MAI	6 487 556	76 841	11 975 725	782 942	18 463 281	14 806 730	18 463 281

FLUGPLATZ	AUSSTEIGER				INSGESAMT	DARUNTER IM LINIEN- VERKEHR	JAN. BIS MAI
	MIT STRECKENHERKUNFT		IM AUSLAND				
	IM INLAND	DARUNTER UMSTEIGER IN DAS AUSLAND					
HAMBURG	132 136	4 984	193 799		325 935	235 537	1 430 841
HANNOVER	36 654	419	122 675		159 329	65 462	696 366
BREMEN	29 100	44	29 528		58 628	39 803	252 809
DUESSELDORF	140 402	9 983	455 270		595 672	433 244	2 429 551
KOELN/BONN	86 606	1 852	82 906		169 512	118 915	715 408
FRANKFURT	280 123	124 804	1 164 870		1 444 993	1 299 241	6 524 914
STUTTGART	78 995	1 747	170 777		249 772	145 476	948 311
NUERNBERG	33 602	67	46 084		79 686	48 191	305 722
MUENCHEN	189 664	20 491	357 841		547 505	435 228	2 471 143
BERLIN (TXL)	184 437	699	125 903		310 340	259 285	1 380 242
SAARBRUECKEN	3 773	6	8 993		12 766	4 000	40 489
MUENSTER-OSN	11 354	89	16 393		27 747	12 703	96 421
ZUSAMMEN	1 206 846	165 185	2 775 039		3 981 885	3 097 085	17 292 217
SONST. FLUGPL.	147 166	1 160	139 443		286 609	187 818	1 145 879
INSGESAMT	1 354 012	166 345	2 914 482		4 268 494	3 284 903	18 438 096
JAN. BIS MAI	6 487 556	782 942	11 950 540		18 438 096	14 993 450	18 438 096

3 FLUGPLATZVERKEHR : MAI 1994

3.1 VERKEHR AUF AUSGEWAHLTEN FLUGPLAETZEN

3.1.4 FRACHTVERKEHR

TONNEN

FLUGPLATZ	MIT STRECKENZIEL IM		EINLADUNG			JAN. BIS MAI
	INLAND	AUSLAND	INSGESAMT	DARUNTER		
				IM LINIEN- VERKEHR	BEFOERDERT 1) IN FRACHTERN	
HAMBURG	496,3	701,4	1 197,7	1 116,0	110,9	6 117,0
HANNOVER	177,4	77,4	254,7	77,2	133,7	1 275,9
BREMEN	62,0	7,8	69,9	63,5	0,2	395,1
DUESSELDORF	413,3	1 367,0	1 780,2	1 670,2	84,1	8 460,6
KOELN/BONN	609,9	9 530,0	10 139,8	1 463,0	9 849,6	47 672,7
FRANKFURT	2 709,1	52 090,8	54 799,9	53 391,6	21 758,5	256 680,7
STUTTGART	140,0	336,3	476,3	374,0	71,0	2 077,0
NUERNBERG	345,8	729,8	1 075,6	58,7	1 016,9	4 927,9
MUENCHEN	540,3	2 413,3	2 953,6	2 561,7	310,7	13 120,5
BERLIN (TXL)	270,8	176,6	447,4	447,4	0,6	2 252,0
SAARBRUECKEN	-	0,2	0,2	-	0,2	5,5
MUENSTER-OSN	13,9	0,3	14,2	10,4	3,5	47,7
ZUSAMMEN	5 778,8	67 430,7	73 209,5	61 233,8	33 340,0	343 032,6
SONST. FLUGPL.	87,4	149,1	236,5	161,2	71,9	1 466,0
INSGESAMT	5 866,2	67 579,8	73 446,0	61 395,0	33 411,9	344 498,7
JAN. BIS MAI	27 985,8	316 512,8	344 498,7	283 735,0	159 735,0	344 498,7

FLUGPLATZ	MIT STRECKENHERKUNFT IM		AUSLADUNG			JAN. BIS MAI
	INLAND	AUSLAND	INSGESAMT	DARUNTER		
				IM LINIEN- VERKEHR	BEFOERDERT 1) IN FRACHTERN	
HAMBURG	820,1	767,0	1 587,1	1 512,9	13,9	7 915,5
HANNOVER	290,2	59,3	349,4	216,6	126,1	1 715,1
BREMEN	113,9	11,7	125,6	124,5	0,2	649,1
DUESSELDORF	443,0	1 718,1	2 161,2	1 945,6	113,9	10 353,8
KOELN/BONN	699,8	9 852,6	10 552,4	1 733,4	10 227,5	50 864,0
FRANKFURT	1 442,9	44 526,3	45 969,2	45 099,1	20 232,9	228 294,6
STUTTGART	254,4	370,7	625,1	554,7	58,0	2 801,6
NUERNBERG	407,4	468,2	875,6	226,8	641,5	4 282,9
MUENCHEN	466,4	1 925,9	2 392,4	2 311,1	13,5	11 624,0
BERLIN (TXL)	644,8	213,7	858,5	857,6	0,2	4 473,8
SAARBRUECKEN	0,5	14,1	14,7	0,5	14,2	42,1
MUENSTER-OSN	25,8	0,4	26,2	26,2	-	144,8
ZUSAMMEN	5 609,2	59 928,0	65 537,3	54 608,9	31 442,0	323 161,5
SONST. FLUGPL.	256,9	142,4	399,3	286,8	106,4	2 013,6
INSGESAMT	5 866,2	60 070,4	65 936,6	54 895,6	31 548,4	325 175,1
JAN. BIS MAI	27 985,8	297 189,3	325 175,1	268 525,1	157 407,1	325 175,1

1) EINSCHL. BEFOERDERUNGEN IN FRACHT/POSTFLUGZEUGEN.

3 FLUGPLATZVERKEHR MAI 1994

3.1 VERKEHR AUF AUSGEWAHLTEN FLUGPLAETZEN

3.1.5 POSTVERKEHR

TONNEN

FLUGPLATZ	MIT STRECKENZIEL IM		EINLADUNG			JAN. BIS MAI
	INLAND	AUSLAND	INSGESAMT	DARUNTER		
				IM LINIEN- VERKEHR	BEFOERDERT 1) IN POSTFLZGN	
HAMBURG	794,5	85,0	879,5	879,4	707,0	4 847,8
HANNOVER	614,7	34,1	648,8	642,6	563,6	3 534,7
BREMEN	176,2	-	176,2	176,2	176,2	962,0
DUESSELDORF	80,5	168,1	248,6	248,4	0,9	1 311,4
KOELN/BONN	1 217,0	0,6	1 217,6	1 217,6	1 212,3	6 331,7
FRANKFURT	3 649,5	2 440,7	6 090,2	6 075,7	3 615,5	32 002,6
STUTTGART	812,6	60,8	873,3	871,0	741,4	4 420,2
NUERNBERG	553,2	-	553,2	553,2	546,6	3 033,9
MUENCHEN	1 060,7	191,0	1 251,7	1 251,6	976,1	6 611,3
BERLIN (TXL)	483,1	37,3	520,4	520,4	383,4	2 680,6
SAARBRUECKEN	-	-	-	-	-	0,0
MUENSTER-OSN	205,7	-	205,7	205,7	205,7	1 091,2
ZUSAMMEN	9 647,7	3 017,6	12 665,4	12 641,9	9 128,5	66 827,3
SONST.FLUGPL.	455,2	14,8	470,1	470,0	454,0	2 363,6
INSGESAMT	10 103,0	3 032,5	13 135,4	13 111,9	9 582,5	69 190,9
JAN. BIS MAI	53 677,4	15 513,5	69 190,9	69 015,1	50 896,8	69 190,9

FLUGPLATZ	MIT STRECKENHERKUNFT IM		AUSLADUNG			JAN. BIS MAI
	INLAND	AUSLAND	INSGESAMT	DARUNTER		
				IM LINIEN- VERKEHR	BEFOERDERT 1) IN POSTFLZGN	
HAMBURG	703,6	94,8	798,4	798,4	641,4	4 270,0
HANNOVER	439,8	26,3	466,1	466,1	432,8	2 406,1
BREMEN	221,2	-	221,2	221,2	219,4	1 178,9
DUESSELDORF	38,0	213,6	251,6	251,6	-	1 312,2
KOELN/BONN	998,0	0,5	998,5	998,5	994,2	5 238,6
FRANKFURT	3 508,4	2 310,4	5 818,8	5 806,2	3 301,4	30 407,5
STUTTGART	640,3	38,8	679,1	677,2	624,6	3 599,2
NUERNBERG	314,0	-	314,0	314,0	307,0	1 756,5
MUENCHEN	878,9	164,9	1 043,8	1 043,6	839,1	5 432,7
BERLIN (TXL)	802,7	41,9	844,6	844,6	712,0	4 544,5
SAARBRUECKEN	-	-	-	-	-	-
MUENSTER-OSN	239,1	-	239,1	239,1	238,3	1 317,8
ZUSAMMEN	8 784,1	2 891,1	11 675,2	11 660,5	8 310,1	61 463,9
SONST.FLUGPL.	1 318,9	15,3	1 334,2	1 334,2	1 294,0	7 081,6
INSGESAMT	10 103,0	2 906,4	13 009,4	12 994,7	9 604,1	68 545,5
JAN. BIS MAI	53 677,4	14 868,1	68 545,5	68 510,2	51 219,3	68 545,5

1) EINSCHL. BEFOERDERUNGEN IN POST/FRACHTFLUGZEUGEN.

3 FLUGPLATZVERKEHR MAI 1994

3.1 VERKEHR AUF AUSGEWAHLTEN FLUGPLAETZEN

3.1.6 DURCHGANG

FLUGPLATZ	PERSONEN		FRACHT		POST	
	BERICHTSMONAT	JAN.BIS MAI	BERICHTSMONAT	JAN.BIS MAI	BERICHTSMONAT	JAN.BIS MAI
	ANZAHL		TONNEN		TONNEN	
HAMBURG	7 419	29 057	28,6	99,1	5,6	18,1
HANNOVER	8 064	31 074	1,3	19,9	-	0,7
BREMEN	740	2 717	-	0,4	-	0,0
DUESSELDORF	9 267	61 411	86,0	861,5	1,4	87,1
KOELN/BONN	3 050	15 804	698,3	2 551,5	-	4,8
FRANKFURT	48 727	240 807	2 764,8	13 763,5	165,2	957,4
STUTTGART	5 404	23 882	16,0	53,7	1,0	1,6
NUERNBERG	3 099	18 130	377,1	1 990,9	-	0,4
MUENCHEN	20 655	97 014	796,6	3 601,1	17,4	82,0
BERLIN (TXL)	9 557	37 444	51,7	347,4	10,1	29,5
SAARBRUECKEN	2 153	11 700	0,7	4,7	-	-
MUENSTER-OSNA	1 334	9 742	2,3	6,2	-	-
ZUSAMMEN	119 469	578 782	4 823,4	23 300,0	200,7	1 181,7
SONST. FLUGPL.	21 572	79 501	93,6	554,5	432,8	2 222,9
INSGESAMT	141 041	658 283	4 917,0	23 854,5	633,5	3 404,6
JAN. BIS MAI	658 283		23 854,5		3 404,6	

3 Flugplatzverkehr
3.2. Gewerblicher Verkehr auf
Starts und Einsteiger

Land Flugplatz	Linien- und linienähnlicher verkehr		Pauschalflugreise- Tramp- u. Anforderungs- verkehr		Taxiverkehr		Rundflüge	
	Starts	Einsteiger	Starts	Einsteiger	Starts	Einsteiger	Starts	Einsteiger
Baden-Württemberg	502	7 988	78	4 399	480	1 017	333	1 047
Aalen-Heidenheim	-	-	-	-	13	-	-	-
Baden-Baden	-	-	1	4	50	172	5	16
Biberach a. d. Riß	-	-	-	-	-	-	-	-
Donauessingen-Villingen	-	-	-	-	-	-	-	-
Freiburg i. Br.	-	-	-	-	94	174	88	260
Friedrichshafen	399	7 371	73	4 370	125	259	1	1
Heubach	-	-	-	-	-	-	-	-
Immenstaad	-	-	-	-	-	-	-	-
Karlsruhe-Forchheim	-	-	-	-	38	245	113	470
Konstanz	-	-	-	-	-	-	47	128
Leutkirch-Unterzell	-	-	-	-	-	-	-	-
Mannheim-Neustheim	103	617	4	25	108	154	1	3
Mengen	-	-	-	-	39	-	-	-
Mosbach-Lohrbach	-	-	-	-	-	-	63	169
Ödheim	-	-	-	-	7	-	4	-
Offenburg	-	-	-	-	6	13	-	-
Reutlingen-Betzingen	-	-	-	-	-	-	-	-
Rottweil-Zepfenhan	-	-	-	-	-	-	-	-
Schwenningen a. N.	-	-	-	-	-	-	11	-
Tannheim	-	-	-	-	-	-	-	-
Walldürn	-	-	-	-	-	-	-	-
Winzeln-Schramberg	-	-	-	-	-	-	-	-
Bayern	460	5 899	56	1 944	238	599	314	1 099
Aschaffenburg	-	-	-	-	-	-	-	-
Augsburg-Mühlhausen	290	4 670	38	1 173	9	16	-	-
Bayreuth	111	329	1	3	12	20	25	56
Coburg-Brandensteinebene	-	-	-	-	16	13	-	-
EGgenfelden	-	-	-	-	-	-	-	-
Haßfurt	-	-	-	-	55	11	-	-
Herzogenaurach	-	-	-	-	-	-	-	-
Hof	59	900	15	760	39	149	54	210
Jesenwang	-	-	-	-	-	-	74	184
Kempten-Durach	-	-	-	-	-	-	-	-
Kulmbach	-	-	-	-	-	-	-	-
Landshut	-	-	-	-	2	8	-	-
Mainbullau	-	-	-	-	-	-	-	-
Mühlhof	-	-	-	-	-	-	-	-
Rosenthal Field-Plössen	-	-	-	-	-	-	-	-
Straubing-Wallmühle	-	-	1	2	57	167	-	-
Vilshofen	-	-	1	6	48	215	161	649
Würzburg-Schenkenturm	-	-	-	-	-	-	-	-
Brandenburg	-	-	-	-	54	104	709	1 682
Bienenfarm	-	-	-	-	-	-	-	-
Dedelow	-	-	-	-	32	95	74	207
Eggersdorf/Müncheberg	-	-	-	-	-	-	41	120
Fehrbellin	-	-	-	-	-	-	118	214
Kyritz	-	-	-	-	-	-	168	540
Nauen	-	-	-	-	-	-	-	-
Neuhausen	-	-	-	-	-	-	134	333
Öhna	-	-	-	-	-	-	-	-
Reinsdorf	-	-	-	-	-	-	-	-
Saarmund	-	-	-	-	-	-	67	-
Schönhagen	-	-	-	-	-	-	24	37
Strausberg	-	-	-	-	22	9	83	231

Mai 1994
sonstigen Flugplätzen
nach Flugarten

Gewerbliche Schufflüge		Sonstige gewerbliche Flüge		Insgesamt		Land Flugplatz
Strecke	Platzrunde	Strecke	Platzrunde	Starts	Einsteiger	
Starts						
632	5 235	284	222	7 766	14 451	Baden-Württemberg
60	198	-	-	271	-	Aalen-Heidenheim
47	552	2	2	659	192	Baden-Baden
-	-	4	8	12	-	Biberach a. d. Riß
11	550	-	-	561	-	Donaueschingen-Villingen
58	210	-	1	451	434	Freiburg i. Br.
50	139	-	-	787	12 001	Friedrichshafen
50	544	2	-	596	-	Heubach
-	-	-	-	-	-	Immenstaad
16	606	10	2	785	715	Karlsruhe-Forchheim
7	263	9	-	326	128	Konstanz
58	126	66	-	250	-	Leutkirch-Unterzeil
23	239	1	1	480	799	Mannheim-Neustheim
136	888	-	-	1 063	-	Mengen
66	286	117	-	532	169	Mosbach-Lohrbach
2	26	53	99	191	-	Ödheim
1	10	7	9	33	13	Offenburg
-	-	4	-	4	-	Reutlingen-Betzingen
10	29	-	-	39	-	Rottweil-Zepfenhan
-	-	2	-	13	-	Schwenningen a. N.
33	566	-	85	684	-	Tannheim
4	3	7	8	22	-	Walldürn
-	-	-	7	7	-	Winzeln-Schramberg
1 780	4 890	309	186	8 232	9 541	Bayern
62	186	58	-	306	-	Aschaffenburg
53	1 232	24	24	1 670	5 859	Augsburg-Mühlhausen
39	113	6	12	319	408	Bayreuth
3	7	1	2	29	13	Coburg-Brandensteinebene
25	85	66	118	294	-	Eggenfelden
1	-	-	5	61	11	Haßfurt
696	69	4	-	769	-	Herzogenaurach
56	42	17	12	294	2 019	Hof
46	769	-	-	889	184	Jesenwang
1	218	-	-	219	-	Kempten-Durach
5	10	-	-	15	-	Kulmbach
673	1 293	34	-	2 002	8	Landshut
1	5	-	-	6	-	Mainbullau
-	-	-	-	-	-	Mühdorf
39	733	-	-	772	-	Rosenthal Field-Plössen
51	108	3	2	222	169	Straubing-Wallmühle
29	20	85	3	347	870	Vilshofen
-	-	11	7	18	-	Würzburg-Schenkenturm
1 163	6 689	309	559	9 483	1 786	Brandenburg
16	364	-	-	380	-	Bienenfarm
28	135	29	18	316	302	Dedelow
123	701	15	12	892	120	Eggersdorf/Müncheberg
28	506	-	-	652	214	Fehrbellin
76	242	-	88	574	540	Kyritz
-	-	-	15	15	-	Nauen
71	470	43	24	742	333	Neuhausen
368	1 104	-	-	1 472	-	Öhna
111	672	-	-	783	-	Reinsdorf
63	700	21	157	1 008	-	Saarmund
200	1 601	172	242	2 239	37	Schönhagen
79	194	29	3	410	240	Strausberg

3 Flugplatzverkehr
3.2. Gewerblicher Verkehr auf
Starts und Einsteiger

Land Flugplatz	Linien- und linienähnlicher verkehr		Pauschalflugreise- Tramp- u. Anforderungs- verkehr		Taxiverkehr		Rundflüge	
	Starts	Einsteiger	Starts	Einsteiger	Starts	Einsteiger	Starts	Einsteiger
Bremen	127	570	-	-	72	109	10	23
Bremerhaven-Am Luneort	127	570	-	-	72	109	10	23
Hessen	-	-	37	673	76	116	348	334
Breitscheid	-	-	-	-	-	-	53	122
Egelsbach	-	-	1	5	19	62	54	212
Gelnhausen	-	-	-	-	7	3	-	-
Kassel-Calden	-	-	36	668	50	51	-	-
Korbach	-	-	-	-	-	-	-	-
Michelstadt	-	-	-	-	-	-	-	-
Reichelsheim	-	-	-	-	-	-	241	-
Mecklenburg-Vorpommern	89	380	8	82	146	371	792	2 446
Anklam	-	-	-	-	15	29	11	45
Barth	-	-	2	36	27	62	66	181
Güttin/Rügen	2	4	-	-	17	37	214	706
Heringsdorf	18	70	2	7	22	97	158	487
Neubrandenburg	-	-	2	6	43	106	45	173
Parchim	-	-	2	33	12	18	298	854
Pasewalk 1)	-	-	-	-	-	-	-	-
Rerik-Zweedorf 2)	-	-	-	-	-	-	-	-
Rostock	69	306	-	-	10	22	-	-
Niedersachsen	3 781	14 974	143	1 485	739	1 108	293	788
Baltrum	-	-	-	-	44	39	-	-
Borkum	307	1 197	-	-	22	71	19	110
Braunschweig	-	-	137	1 429	56	267	-	-
Damme	-	-	-	-	20	45	-	-
Emden	205	1 087	-	-	143	76	5	10
Ganderkesee	-	-	-	-	34	42	47	121
Hannover-Messe	-	-	-	-	-	-	-	-
Harle	823	3 583	-	-	8	3	50	161
Harste	-	-	-	-	67	-	-	-
Juist	651	2 791	-	-	-	-	34	-
Langeoog	126	784	-	-	-	-	-	-
Leer-Papenburg	-	-	-	-	5	2	-	-
Norden-Norddeich	661	3 471	-	-	-	-	30	-
Norderney	164	130	-	-	15	19	41	117
Nordhorn-Lingen	6	96	-	-	7	4	19	67
Oldenburg-Hatten	-	-	-	-	-	-	-	-
Osnabrück-Atterheide	-	-	-	-	9	16	-	-
Peine-Eddesse	-	-	-	-	-	-	-	-
Uelzen	-	-	-	-	-	-	-	-
Wangerooge	838	1 835	-	-	-	-	17	61
Wilhelmshaven-Mariensiel	-	-	6	56	309	524	31	141
Nordrhein-Westfalen	948	16 458	152	14 024	1 241	2 313	536	1 397
Aachen-Merzbrück	-	-	-	-	2	4	75	162
Ahlen-Nord	-	-	-	-	-	-	-	-
Arnsberg	-	-	-	-	6	19	-	-
Bielefeld-Windelsbleiche	-	-	-	-	47	110	13	69
Bonn-Handlar	-	-	-	-	-	-	-	-
Borkenberge	-	-	-	-	-	-	-	-

1) Einschl. April.

2) Einschl. Januar bis April

Mai 1994
sonstigen Flugplätzen
nach Flugarten

Gewerbliche Schulfüge		Sonstige gewerbliche Flüge		Insgesamt		Land Flugplatz
Strecke	Platzrunde	Strecke	Platzrunde	Starts	Einsteiger	
Starts				Starts	Einsteiger	
20	84	-	8	321	702	Bremen
20	84	-	8	321	702	Bremerhaven-Am Luneort
397	2 042	879	303	4 082	1 123	Hessen
1	18	91	269	432	122	Breitscheid
77	924	8	21	1 104	279	Egelsbach
-	-	1	13	21	3	Gelnhausen
15	-	236	-	337	719	Kassel-Calden
34	309	-	-	343	-	Korbach
-	-	-	-	-	-	Michelstadt
270	791	543	-	1 845	-	Reichelsheim
199	1 074	135	15	2 458	3 279	Mecklenburg-Vorpommern
19	78	25	4	152	74	Anklam
16	143	44	-	298	279	Barth
43	93	-	2	371	747	Gütlin/Rügen
16	280	4	3	503	661	Heringsdorf
44	177	36	-	347	285	Neubrandenburg
-	129	-	6	447	905	Parchim
-	-	3	-	3	-	Pasewalk 1)
61	174	19	-	254	-	Reik-Zweedorf 2)
-	-	4	-	83	328	Rostock
263	2 155	152	124	7 650	18 355	Niedersachsen
-	-	-	-	44	39	Baltrum
26	135	-	-	509	1 378	Borkum
56	322	24	62	657	1 696	Braunschweig
10	36	-	-	66	45	Damme
7	8	18	21	407	1 173	Emden
85	588	42	-	796	163	Ganderkesee
-	-	-	-	-	-	Hannover-Messe
-	-	3	10	894	3 747	Harle
-	-	3	-	70	-	Harste
-	-	-	-	685	2 791	Juist
-	-	-	-	126	784	Langeoog
-	-	-	2	7	2	Leer-Papenburg
-	-	-	7	698	3 471	Norden-Norddeich
9	11	-	-	240	266	Norderney
-	-	10	-	42	167	Nordhorn-Lingen
17	355	1	-	373	-	Oldenburg-Hatten
6	-	-	3	18	16	Osnabrück-Atterheide
19	158	34	-	211	-	Peine-Eddesse
-	-	-	-	-	-	Uelzen
5	-	-	-	860	1 896	Wangerooge
23	542	17	19	947	721	Wilhelmshaven-Mariensiel
715	5 128	380	515	9 615	34 192	Nordrhein-Westfalen
33	686	2	2	800	166	Aachen-Merzbrück
-	-	67	-	67	-	Ahlen-Nord
30	21	17	-	74	19	Arnsberg
3	2	12	2	79	179	Bielefeld-Windelsbleiche
-	-	-	-	-	-	Bonn-Hangelar
38	413	-	-	451	-	Borkenberge

3 Flugplatzverkehr
3.2. Gewerblicher Verkehr auf
Starts und Einsteiger

Land Flugplatz	Linien- und linienähnlicher verkehr		Pauschalflugreise- Tramp- u. Anforderungs- verkehr		Taxiverkehr		Rundflüge	
	Starts	Einsteiger	Starts	Einsteiger	Starts	Einsteiger	Starts	Einsteiger
Nordrhein-Westfalen								
Dahlemer Binz	-	-	-	-	-	-	-	-
Dinslaken-Schwarze Heide	-	-	-	-	-	-	79	-
Dortmund-Wickede	674	12 029	23	555	124	144	108	351
Essen-Mühlheim	7	22	10	117	238	432	93	191
Grefrath-Niershorst	-	-	-	-	-	-	-	-
Höxter-Holzminden	-	-	-	-	-	-	-	-
Köln-Deutz	-	-	-	-	2	1	-	-
Leverkusen-Kurtekotten	-	-	-	-	-	-	-	-
Marl-Loehmühle	-	-	1	1	15	37	-	-
Meschede-Schüren	-	-	-	-	3	5	-	-
Mönchengladbach	-	-	1	2	667	1 283	8	60
Paderborn-Lippstadt	267	4 407	114	13 329	51	48	-	-
Porta-Westfalica	-	-	-	-	24	36	4	6
Siegerland	-	-	3	20	57	177	61	278
Stadtlohn-Wenningfeld	-	-	-	-	5	17	95	280
Rheinland-Pfalz	6	671	4	14	60	142	136	370
Hahn	6	671	-	-	7	12	28	72
Koblenz-Winningen	-	-	-	-	15	25	105	292
Mainz-Lerchenberg	-	-	-	-	-	-	-	-
Ochtendung	-	-	-	-	-	-	-	-
Pirmasens-Zweibrücken	-	-	-	-	-	-	-	-
Saffig	-	-	-	-	-	-	-	-
Speyer	-	-	4	14	32	105	2	6
Weinsheim	-	-	-	-	-	-	-	-
Worms	-	-	-	-	6	-	1	-
Saarland	-	-	-	-	-	-	-	-
Saarlouis-Düren	-	-	-	-	-	-	-	-
Sachsen	-	-	1	1	360	801	257	470
Bautzen	-	-	-	-	-	-	28	84
Brandis	-	-	-	-	-	-	-	-
Görlitz	-	-	-	-	5	9	-	-
Hoyerswerda	-	-	-	-	-	-	102	-
Jahnsdorf	-	-	-	-	22	-	-	-
Kamenz	-	-	1	1	1	3	127	386
Klix	-	-	-	-	-	-	-	-
Pirna-Pratzschwitz	-	-	-	-	-	-	-	-
Riesa-Göhlis	-	-	-	-	177	446	-	-
Roitzschiora	-	-	-	-	-	-	-	-
Rothenburg/OL	-	-	-	-	1	4	-	-
Zwickau	-	-	-	-	154	339	-	-
Sachsen-Anhalt	-	-	-	-	207	411	7	49
Dessau	-	-	-	-	1	-	1	-
Gardelegen	-	-	-	-	-	-	-	-
Köthen	-	-	-	-	-	-	-	-
Magdeburg	-	-	-	-	206	411	6	49

Mai 1994
sonstigen Flugplätzen
nach Flugarten

Gewerbliche Schulflüge		Sonstige gewerbliche Flüge		Insgesamt		Land Flugplatz
Strecke	Platzrunde	Strecke	Platzrunde	Starts	Einsteiger	
						Nordrhein-Westfalen
74	369	-	-	443	-	Dahlemer Binz
16	391	2	-	488	-	Dinslaken-Schwarze Heide
37	423	9	21	1 419	13 079	Dortmund-Wickede
86	798	68	176	1 476	762	Essen-Mühlheim
39	233	54	150	476	-	Grefrath-Niershorst
-	-	-	37	37	-	Höxter-Holzminden
-	-	2	-	4	1	Köln-Deutz
-	-	-	-	-	-	Leverkusen-Kurtekotten
25	41	11	-	93	38	Marl-Loehmühle
-	-	-	-	3	5	Meschede-Schüren
133	876	9	13	1 707	1 345	Mönchengladbach
68	434	40	61	1 035	17 784	Paderborn-Lippstadt
1	-	8	27	64	42	Porta-Westfalica
69	180	79	21	470	475	Siegerland
63	261	-	5	429	297	Stadtlohn-Wenningfeld
264	1 298	173	84	2 015	1 197	Rheinland-Pfalz
14	246	1	5	307	755	Hahn
12	163	10	2	307	317	Koblenz-Winningen
-	-	1	-	1	-	Mainz-Lerchenberg
-	-	-	-	-	-	Ochtendung
77	233	66	-	376	-	Pirmasens-Zweibrücken
-	-	-	-	-	-	Saffig
66	412	37	33	586	125	Speyer
-	-	-	-	-	-	Weinsheim
85	244	58	44	438	-	Worms
26	50	6	58	140	-	Saarland
26	50	6	58	140	-	Saarlouis-Düren
124	274	59	86	1 161	1 272	Sachsen
11	110	35	3	187	84	Bautzen
-	-	-	-	-	-	Brandis
8	22	-	-	35	9	Görlitz
-	-	-	32	134	-	Hoyerswarda
59	-	-	11	92	-	Jahnsdorf
40	83	12	36	300	390	Kamenz
-	-	-	4	4	-	Klix
-	-	-	-	-	-	Pirma-Pratzschwitz
-	56	-	-	233	446	Riesa-Göhlis
-	-	1	-	1	-	Roitzschlora
6	3	11	-	21	4	Rothenburg/OL
-	-	-	-	154	339	Zwickau
89	137	13	1	464	460	Sachsen-Anhalt
-	-	1	-	3	-	Dessau
-	-	-	-	-	-	Gardelegen
-	-	-	-	-	-	Köthen
89	137	12	1	451	460	Magdeburg

3 Flugplatzverkehr
3.2. Gewerblicher Verkehr auf
Starts und Einsteiger

Land Flugplatz	Linien- und linienähnlicher verkehr		Pauschflugreise- Tramp- u. Anforderungs- verkehr		Taxiverkehr		Rundflüge	
	Starts	Einsteiger	Starts	Einsteiger	Starts	Einsteiger	Starts	Einsteiger
Schleswig-Holstein	845	7 319	21	341	425	1 254	754	1 310
Flensburg-Schäferhaus	10	34	-	-	-	-	-	-
Grube	-	-	-	-	-	-	-	-
Hartenholm	-	-	-	-	-	-	419	-
Heide-Büsum	112	1 073	-	-	-	-	-	-
Helgoland-Düne	407	1 563	-	-	-	-	-	-
Kiel-Hottenu	151	3 134	11	73	78	144	45	121
Lübeck	-	-	5	227	32	172	15	150
Neumünster	-	-	-	-	-	-	-	-
Rendsburg-Schachtholm	-	-	-	-	-	-	-	-
St. Michaelisdonn	-	-	-	-	58	211	-	-
St. Peter-Ording	-	-	-	-	-	-	-	-
Uetersen	-	-	-	-	-	-	19	84
Westerland/Sylt	165	1 515	5	41	176	528	63	153
Wyk a. Föhr	-	-	-	-	81	199	193	802
Thüringen	-	-	-	-	54	234	399	1 414
Alkersleben	-	-	-	-	1	3	13	39
Altenburg-Nobitz	-	-	-	-	25	170	247	991
Bad Frankenh.-Udersleben	-	-	-	-	-	-	-	-
Gera	-	-	-	-	6	16	63	161
Jena-Schöngleina	-	-	-	-	22	45	76	223
Nordhausen	-	-	-	-	-	-	-	-
Sömmerda-Dermsdorf	-	-	-	-	-	-	-	-
Deutschland 1) ...	6 758	54 259	500	22 963	4 152	8 579	4 888	12 429

1) Einschl. 3 167 Starts und 30 485 Einsteiger, die auf ausgewählten Flughäfen nochmals enthalten sind.

Mai 1994
sonstigen Flugplätzen
nach Flugarten

Gewerbliche Schulflüge		Sonstige gewerbliche Flüge		Insgesamt		Land Flugplatz
Strecke	Platzrunde	Strecke	Platzrunde	Starts	Einsteiger	
Starts						
292	2 801	131	177	5 446	10 224	Schleswig-Holstein
10	6	31	11	68	34	Flensburg-Schäferhaus
-	-	-	1	1	-	Grübe
77	356	-	-	852	-	Hartenholm
8	36	-	-	156	1 073	Heide-Büsum
-	-	-	-	407	1 563	Helgoland-Düne
8	200	3	5	501	3 472	Kiel-Holtenau
7	28	71	158	316	549	Lübeck
-	-	-	-	-	-	Neumünster
100	643	-	-	743	-	Rendsburg-Schachtholm
5	16	-	-	79	211	St. Michaelisdonn
2	17	19	-	38	-	St. Peter-Ording
64	1 472	-	-	1 555	84	Uetersen
11	27	7	2	456	2 237	Westerland/Sytt
-	-	-	-	274	1 001	Wyk a. Föhr
180	1 304	93	95	2 125	1 648	Thüringen
33	267	15	26	355	42	Aikersleben
70	493	7	69	911	1 161	Altenburg-Nobitz
-	-	-	-	-	-	Bad Frankenh.-Udersleben
42	216	54	-	381	177	Gera
2	87	14	-	201	268	Jena-Schöngleina
-	-	3	-	3	-	Nordhausen
33	241	-	-	274	-	Sömmerda-Dermsdorf
6 134	33 161	2 923	2 432	60 948	98 230	Deutschland 1)

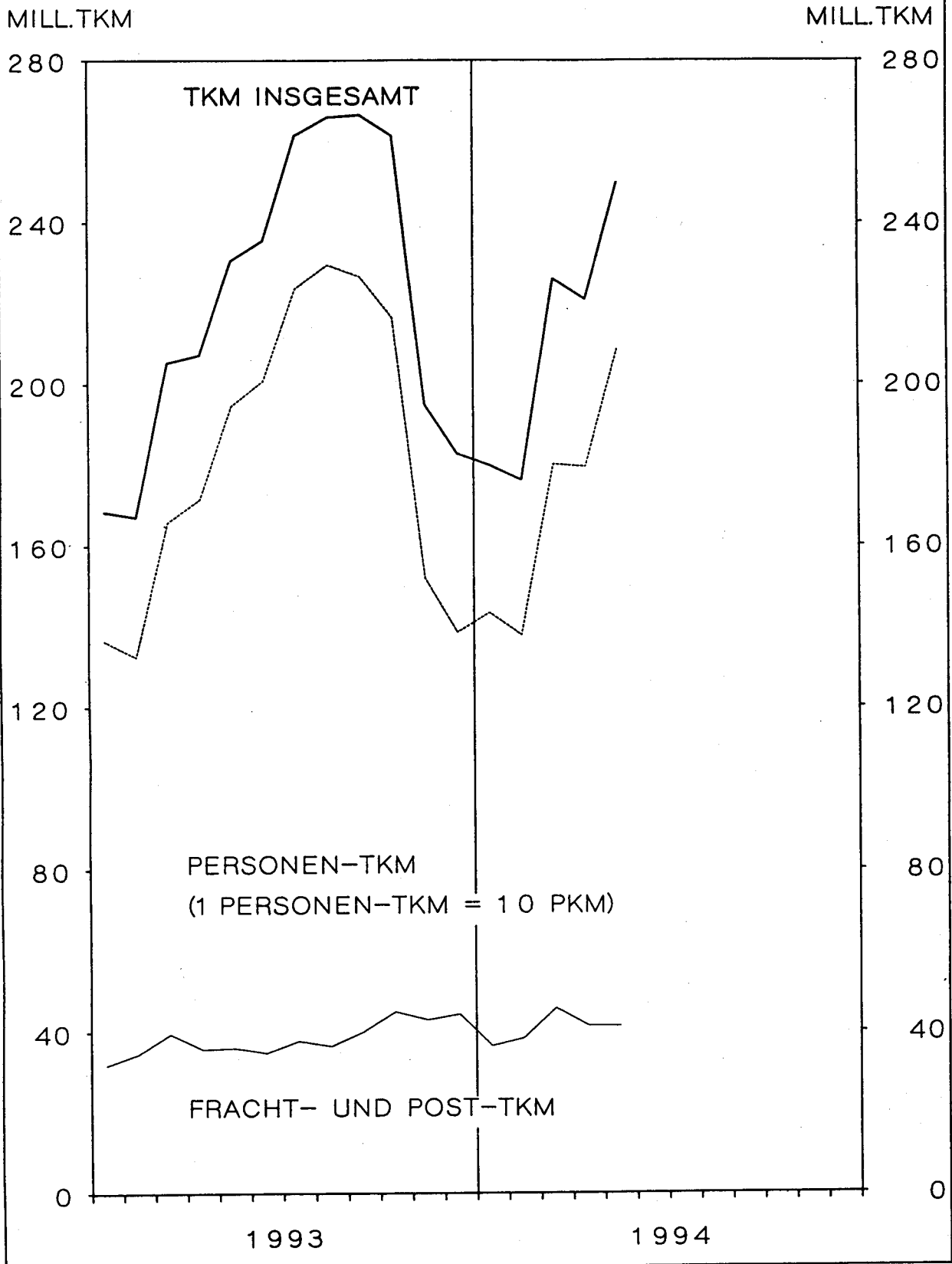
4 VERKEHRSLEISTUNGEN MAI 1994

VERKEHRSART	FLUEGE 1)	FLUG-KM	PERSONEN-KM	FRACHT-TKM	POST-TKM
	ANZAHL			1 000	
VERKEHR INNERHALB DEUTSCHLANDS					
LINIENVERKEHR	23 486	8 078	497 888	1 701	3 228
GELEGENHEITSVRKEHR	7 760	1 574	29 288	375	0
UEBERFUEHRUNGSFLUEGE	917	234	-	-	-
ZUSAMMEN	32 163	9 886	527 176	2 076	3 228
VERKEHR MIT GEBIETEN AUSSERHALB DEUTSCHLANDS - ABGANG					
LINIENVERKEHR	26 922	6 590	509 995	15 476	749
GELEGENHEITSVRKEHR	9 392	2 376	305 519	2 694	6
UEBERFUEHRUNGSFLUEGE	360	83	-	-	-
ZUSAMMEN	36 674	9 049	815 513	18 170	755
VERKEHR MIT GEBIETEN AUSSERHALB DEUTSCHLANDS - ANKUNFT					
LINIENVERKEHR	26 933	6 601	498 079	13 950	676
GELEGENHEITSVRKEHR	9 168	2 301	243 976	2 437	5
UEBERFUEHRUNGSFLUEGE	680	171	-	-	-
ZUSAMMEN	36 781	9 074	742 055	16 387	682
GESAMTVRKEHR					
LINIENVERKEHR	77 341	21 269	1 505 961	31 127	4 653
GELEGENHEITSVRKEHR	26 320	6 251	578 783	5 506	11
UEBERFUEHRUNGSFLUEGE	1 957	489	-	-	-
INSGESAMT	105 618	28 009	2 084 744	36 633	4 665
JAN. BIS MAI	467 110	124 083	8 495 140	178 801	24 607

VERKEHRSART	VERKEHRS- LEISTUNGEN GESAMT-TKM 2)	JAN. BIS MAI	ANGEBOTENE GESAMTKAPA- ZITAETS-TKM 1 000	ANGEBOTENE SITZPLATZ- KM	AUSNUTZUNGSGRAD IM PERS.- VRKEHR %	VERKEHR INSGESAMT
	VERKEHR INNERHALB DEUTSCHLANDS					
LINIENVERKEHR	54 717	263 669	104 956	858 608	58	52
GELEGENHEITSVRKEHR	3 304	18 777	7 646	60 754	47	42
ZUSAMMEN	58 021	282 446	112 602	919 362	57	51
VERKEHR MIT GEBIETEN AUSSERHALB DEUTSCHLANDS - ABGANG						
LINIENVERKEHR	67 225	287 954	111 448	817 624	62	60
GELEGENHEITSVRKEHR	33 251	101 311	44 209	369 608	82	75
ZUSAMMEN	100 476	389 265	155 657	1 187 232	68	64
VERKEHR MIT GEBIETEN AUSSERHALB DEUTSCHLANDS - ANKUNFT						
LINIENVERKEHR	64 433	288 932	111 552	813 941	61	57
GELEGENHEITSVRKEHR	26 840	92 277	42 076	352 594	70	64
ZUSAMMEN	91 274	381 209	153 628	1 166 535	64	59
GESAMTVRKEHR						
LINIENVERKEHR	186 376	840 555	327 956	2 490 172	61	57
GELEGENHEITSVRKEHR	63 395	212 365	93 931	782 957	74	68
INSGESAMT	249 771	1 052 920	421 887	3 273 129	64	59
JAN. BIS MAI	1 052 920	-	1 839 579	13 954 353	61	58

1) PASSAGIER- UND NICHPASSAGIERFLUEGE (Z.B. ARBEITSFLUEGE, GEWERBLICHE SCHULFLUEGE). - 2) PKM PLUS FRACHT-TKM PLUS POST-TKM - (1 PKM = 0,1 TKM).

TRANSPORTLEISTUNG IM LUFTVERKEHR ÜBER DEUTSCHLAND



5 PERSONENVERKEHR

5. 1 VERFLECHTUNG IM VERKEHR

5. 1. 1 EIN-/

NACH STRECKENZIEL-		VON STRECKEN								
BZW. ----- FLUGPLATZ	HAMBURG (HAM)	HANNOVER (HAJ)	BREMEN (BRE)	DUESSELDORF (DUS)	KOELN/BONN (CGN)	FRANKFURT (FRA)	STUTTGART (STR)	NUERNBERG (NUE)	MUENCHEN (MUC)	BERLIN (TXL)
EIN-/AUSSTEIGER										

INSGESAMT										
HAMBURG	14	535	-	15 233	10 253	51 764	11 101	3 583	23 946	1 044
HANNOVER	488	42	5	48	220	17 900	3 799	728	8 844	91
BREMEN	1	1	8	1	6	17 174	2 885	314	4 729	3
DUESSELDORF	15 153	85	1	558	1	25 170	9 744	5 158	40 966	28 009
KOELN/BONN	10 576	73	4	7	-	11 684	1 122	1 800	18 450	30 283
FRANKFURT	49 645	18 118	16 711	23 156	11 422	-	14 063	13 903	41 856	60 547
STUTTGART	11 224	3 941	3 027	9 546	1 095	13 658	260	7	1 160	22 385
NUERNBERG	3 429	608	284	5 475	1 616	13 726	27	-	34	4 192
MUENCHEN	23 891	8 587	4 307	39 673	18 293	42 100	1 360	61	-	33 380
BERLIN (TEGEL)	1 135	-	3	28 694	30 847	62 008	22 950	4 183	34 603	-
BERLIN (TEMPELHOF)	6 968	2 474	3 277	9	-	-	30	2 471	3	-
BERLIN (SCHOENEFELD)	6	174	1	12	549	48	8	8	964	-
SAARBRUECKEN	689	-	-	51	-	-	1	5	535	-
MUENSTER/OSNABRUECK	-	1	4	5	3	4 524	666	85	2 438	85
LEIPZIG	2 208	516	261	7 069	4 647	11 977	3 950	281	4 155	-
DRESDEN	2 625	458	472	5 513	5 296	13 347	6 984	580	5 850	-
ERFURT	294	13	-	440	403	2	183	-	467	-
SONSTIGE FLUGPLAETZE	1 900	70	127	2 862	1 864	4 922	1 191	827	4 177	-
DEUTSCHLAND	130 246	35 696	28 492	138 352	86 515	290 004	80 324	33 994	193 177	180 019

5 PERSONENVERKEHR

5. 1 VERFLECHTUNG IM VERKEHR

5. 1. 2. REISENDE

NACH ENDZIEL-		VON								
FLUGPLATZ	HAMBURG (HAM)	HANNOVER (HAJ)	BREMEN (BRE)	DUESSELDORF (DUS)	KOELN/BONN (CGN)	FRANKFURT (FRA)	STUTTGART (STR)	NUERNBERG (NUE)	MUENCHEN (MUC)	BERLIN (TXL)
REISENDE										

INSGESAMT										
HAMBURG	14	47	27	13 819	9 642	50 314	10 946	3 261	23 377	952
HANNOVER	361	42	30	88	243	17 307	3 812	778	8 921	73
BREMEN	17	5	8	13	28	16 234	3 119	460	4 974	40
DUESSELDORF	12 970	104	26	558	216	24 284	8 944	4 917	35 236	27 221
KOELN/BONN	9 994	106	22	196	-	10 990	1 153	1 754	18 197	30 123
FRANKFURT	29 385	5 420	7 671	5 940	2 402	-	2 617	3 033	24 861	45 203
STUTTGART	10 964	3 647	3 061	9 436	1 040	12 573	260	13	1 246	22 114
NUERNBERG	3 572	656	424	5 557	1 726	12 924	36	-	68	4 276
MUENCHEN	20 644	6 917	4 086	35 492	16 395	39 036	156	96	-	30 351
BERLIN (TEGEL)	1 057	23	55	28 462	30 747	61 385	22 789	4 184	34 365	-
BERLIN (TEMPELHOF)	6 693	2 446	3 242	37	15	98	48	2 462	55	-
BERLIN (SCHOENEFELD)	6	11	1	12	549	-	8	8	964	-
SAARBRUECKEN	689	-	-	51	-	-	1	5	529	-
MUENSTER/OSNABRUECK	11	3	6	8	3	4 294	713	121	2 490	93
LEIPZIG	2 380	533	309	7 063	4 697	11 040	4 066	300	4 178	17
DRESDEN	2 648	547	568	5 652	5 397	12 451	6 988	633	5 888	22
ERFURT	295	13	-	440	378	2	178	-	469	-
SONSTIGE FLUGPLAETZE	2 079	165	221	2 865	1 887	4 170	1 219	833	4 272	67
DEUTSCHLAND	103 779	20 685	19 757	115 689	75 365	277 102	67 053	22 858	170 090	160 552

MAI 1994

INNERHALB DEUTSCHLANDS

AUSSTEIGER

HERKUNFTSFLUGPLATZ

HERKUNFTSFLUGPLATZ									NACH STRECKENZIEL- FLUGPLATZ
B E R L I N (THF)	(SXF)	SAARBRUECKEN (SCN)	MUENSTER/ OSN. (FMO)	LEIPZIG (LEJ)	DRESDEN (DRS)	ERFURT (ERF)	SONSTIGE	INSGESAMT	EIN-/AUSSTEIGER INSGESAMT
6 708	98	768	151	2 437	2 452	297	1 900	131 985	HAMBURG
2 581	197	-	4	1 307	319	21	52	36 646	HANNOVER
3 140	17	-	-	228	440	-	153	29 100	BREMEN
7	13	44	6	6 903	5 314	394	2 845	140 371	DUESSELDORF
6	729	-	9	4 599	5 012	345	1 851	86 550	KOELN/BONN
-	15	101	1 899	10 409	13 195	-	5 061	280 101	FRANKFURT
13	9	-	609	3 928	6 483	192	1 365	78 903	STUTTGART
2 368	-	-	111	259	576	5	752	33 462	MUERNBERG
3	1 183	459	1 579	3 912	5 946	458	4 445	189 637	MUENCHEN
-	-	-	-	-	2	-	-	184 425	BERLIN (TEGEL)
-	-	1 906	2 721	2	14	283	8 116	28 274	BERLIN (TEMPELHOF)
-	341	-	-	398	-	-	13	2 522	BERLIN (SCHOENEFELD)
1 785	-	28	3	365	311	-	-	3 773	SAARBRUECKEN
2 563	-	5	-	328	286	2	359	11 354	MUENSTER/OSNABRUECK
-	59	407	381	-	658	21	1 879	38 469	LEIPZIG
17	-	292	268	486	83	400	1 591	44 262	DRESDEN
314	-	-	2	1	254	-	103	2 476	ERFURT
8 175	165	43	894	1 856	1 778	186	-	31 037	SONSTIGE FLUGPLAETZE
27 680	2 826	4 053	8 637	37 120	43 123	2 604	30 485	1 353 347	DEUTSCHLAND

MAI 1994

INNERHALB DEUTSCHLANDS

HERKUNFTSFLUGPLATZ

HERKUNFTSFLUGPLATZ									NACH ENDZIEL- FLUGPLATZ
B E R L I N (THF)	(SXF)	SAARBRUECKEN (SCN)	MUENSTER/ OSN. (FMO)	LEIPZIG (LEJ)	DRESDEN (DRS)	ERFURT (ERF)	SONSTIGE	INSGESAMT	REISENDE INSGESAMT
6 257	98	716	3	2 038	2 503	177	2 038	126 229	HAMBURG
2 554	197	-	5	1 242	432	20	135	36 240	HANNOVER
3 121	17	-	2	272	532	-	233	29 075	BREMEN
22	13	42	13	6 634	5 450	394	2 877	129 921	DUESSELDORF
15	111	-	10	4 183	5 177	345	1 869	84 245	KOELN/BONN
35	-	-	595	5 929	8 490	-	3 413	144 994	FRANKFURT
26	9	-	609	3 874	6 508	192	1 378	76 950	STUTTGART
2 371	-	-	115	290	630	5	757	33 407	MUERNBERG
39	25	430	1 489	3 386	5 163	458	4 391	168 554	MUENCHEN
-	-	-	5	28	22	-	65	183 187	BERLIN (TEGEL)
-	-	1 906	2 722	2	16	283	8 097	28 122	BERLIN (TEMPELHOF)
-	341	-	-	398	-	-	13	2 311	BERLIN (SCHOENEFELD)
1 785	-	28	3	365	311	-	-	3 767	SAARBRUECKEN
2 562	-	5	-	354	261	2	414	11 340	MUENSTER/OSNABRUECK
6	59	407	382	-	617	21	1 956	38 031	LEIPZIG
21	-	294	274	264	83	316	1 636	43 682	DRESDEN
314	-	-	2	2	33	-	103	2 229	ERFURT
8 178	165	43	792	1 934	1 867	186	1	30 944	SONSTIGE FLUGPLAETZE
27 306	1 035	3 871	7 021	31 195	38 095	2 399	29 376	1 173 228	DEUTSCHLAND

5 PERSONENVERKEHR
5.1 VERFLECHTUNG IM VERKEHR
5.1.3 EINSTEIGER

VON STRECKEN

NACH STRECKENZIEL- FLUGPLATZ	HAMBURG (HAM)	HANNOVER (HAJ)	BREMEN (BRE)	DUESSELDORF (DUS)	KOELN/BONN (CGN)	FRANKFURT (FRA)	STUTTGART (STR)	NUERNBERG (NUE)	MUENCHEN (MUC)	BERLIN (TXL)
EINSTEIGER										
INSGESAMT										
SCHLESWIG-HOLSTEIN .	175	-	9	447	1 156	1 480	1	22	46	-
HELGOLAND	40	-	-	-	-	-	-	-	-	-
KIEL	-	-	-	-	1 156	1 323	1	-	3	-
LUEBECK	-	-	-	-	-	-	-	-	-	-
WESTERLAND/SYLT .	129	-	7	447	-	157	-	22	43	-
UEB. SCHLESW.-HOLST	6	-	2	-	-	-	-	-	-	-
BREMEN	-	-	-	1	-	-	-	-	-	-
BREMERHAVEN	-	-	-	1	-	-	-	-	-	-
NIEDERSACHSEN	3	-	93	37	8	3	5	1	9	-
BORKUM	-	-	-	3	-	-	-	-	-	-
BRAUNSCHWEIG	-	-	-	-	-	8	3	5	1	9
EMDEN	-	-	-	-	-	-	-	-	-	-
HARLE	-	-	-	1	-	-	-	-	-	-
JUIST	-	-	-	5	5	-	-	-	-	-
NORDDEICH	-	-	-	-	-	-	-	-	-	-
WANGEROOGE	-	-	-	18	-	-	-	-	-	-
NORDERNEY	-	-	-	2	32	-	-	-	-	-
LANGEBOG	-	-	-	20	-	-	-	-	-	-
UEB. NIEDERSACHSEN	3	-	-	44	-	-	-	-	-	-
NORDRHEIN-WESTFALEN	296	5	-	78	29	188	935	789	4 095	-
DORTMUND	178	-	-	-	-	188	529	789	2 380	-
PADERBORN-LIPPST.	117	5	-	75	-	-	406	-	1 714	-
SIEGERLAND	-	-	-	-	-	-	-	-	1	-
MOENCHENGLADBACH .	1	-	-	-	-	-	-	-	-	-
UEB. NORDRH.-WESTF.	-	-	-	3	29	-	-	-	-	-
HESSEN	-	-	-	3	-	1	4	-	-	-
KASSEL	-	-	-	-	-	-	-	-	-	-
UEB. HESSEN	-	-	-	3	-	1	4	-	-	-
RHEINLAND-PFALZ	-	-	-	-	-	-	-	-	1	-
KOBLENZ	-	-	-	-	-	-	-	-	-	-
HAHN	-	-	-	-	-	-	-	-	-	-
UEB. RHEINL.-PFALZ	-	-	-	-	-	-	-	-	1	-
BADEN-WUERTTEMBERG .	791	-	-	1 141	50	2 326	227	-	8	-
FREIBURG	-	-	-	-	-	-	-	-	-	-
FRIEDRICHSHAFEN ..	791	-	-	1 139	50	2 326	166	-	4	-
KARLSRUHE	-	-	-	2	-	-	-	-	-	-
MANNHEIM	-	-	-	-	-	-	-	-	2	-
UEB. BADEN-WUERTT.	-	-	-	-	-	-	61	-	2	-
BAYERN	481	-	-	1 090	528	924	18	15	16	-
AUGSBURG	481	-	-	1 090	528	-	-	-	-	-
BAYREUTH	-	-	-	-	-	355	-	-	-	-
HOF	-	-	-	-	-	569	-	-	-	-
OBERPFAFFENHOFEN .	-	-	-	-	-	-	-	-	-	-
STRAUBING	-	-	-	-	-	-	-	-	1	-
UEB. BAYERN	-	-	-	-	-	-	18	15	15	-
MECKLENBURG-VORPOMME	149	65	11	69	93	-	-	-	1	-
HERINGSDORF	-	-	-	2	-	-	-	-	1	-
BARTH	-	-	-	6	-	-	-	-	-	-
GUETTIN	-	-	-	-	-	-	-	-	-	-
ROSTOCK	149	-	3	-	-	-	-	-	-	-
UEB. MECKLENBURG-VO	-	65	-	69	93	-	-	-	-	-
BRANDENBURG	5	-	10	-	-	-	-	-	1	-
UEB. BRANDENDURG ..	5	-	10	-	-	-	-	-	1	-
SACHSEN-ANHALT	-	-	-	-	-	-	-	-	-	-
MAGDEBURG	-	-	-	-	-	-	-	-	-	-
UEB. SACHSEN-ANHALT	-	-	-	-	-	-	-	-	-	-
THUERINGEN	-	-	-	-	-	-	1	-	-	-
UEB. THUERINGEN ...	-	-	-	-	-	-	1	-	-	-
SACHSEN	-	-	-	-	-	-	-	-	-	-
UEB. SACHSEN	-	-	-	-	-	-	-	-	-	-
DEUTSCHLAND	1 900	70	127	2 862	1 864	4 922	1 191	827	4 177	-

MAI 1994

INNERHALB DEUTSCHLANDS
NACH SONSTIGEN DEUTSCHEN FLUGPLAETZEN

HERKUNFTSFLUGPLATZ								NACH STRECKENZIEL- FLUGPLATZ	
B E R L I N (THF)	(SXF)	SAARBRUECKEN (SCN)	MUENSTER/ OSN. (FMO)	LEIPZIG (LEJ)	DRESDEN (DRS)	ERFURT (ERF)	SONSTIGE	INSGESAMT	
1 264	-	-	2	2	4	-	-	4 608	EINSTEIGER
-	-	-	-	-	-	-	-	40	INSGESAMT
431	-	-	2	-	-	-	-	2 916	SCHLESWIG-HOLSTEIN
833	-	-	-	2	-	-	-	2	HELGOLAND
-	-	-	-	-	4	-	-	1 638	KIEL
-	-	-	-	-	-	-	-	12	LUEBECK
-	-	-	-	-	-	-	-	1	WESTERLAND/SYLT
-	-	-	-	-	-	-	-	1	UEB. SCHLESW.-HOLST
-	-	-	-	-	-	-	-	1	BREMEN
-	-	-	-	-	-	-	-	1	BREMERHAVEN
-	-	-	12	3	15	-	-	189	NIEDERSACHSEN
-	-	-	9	-	-	-	-	12	BORKUM
-	-	-	-	-	15	-	-	41	BRAUNSCHWEIG
-	-	-	-	-	-	-	-	-	EMDEN
-	-	-	-	-	-	-	-	1	HARLE
-	-	-	-	-	-	-	-	10	JUIST
-	-	-	-	-	-	-	-	-	NORDDEICH
-	-	-	-	-	-	-	-	18	WANGERROOGE
-	-	-	-	-	-	-	-	34	NORDERNEY
-	-	-	-	-	-	-	-	20	LANGEOOG
-	-	-	3	3	-	-	-	53	UEB. NIEDERSACHSEN
3 874	5	43	861	992	878	168	-	13 236	NORDRHEIN-WESTFALEN
3 044	5	-	231	782	747	72	-	8 945	DORTMUND
830	-	43	628	190	129	88	-	4 225	PADERBORN-LIPPST.
-	-	-	-	11	-	-	-	12	STIEGERLAND
-	-	-	-	-	2	-	-	3	MOENCHENGLADBACH
-	-	-	2	9	-	8	-	51	UEB. NORDRH.-WESTF.
-	-	-	-	-	-	-	-	-	HESSEN
-	-	-	4	1	-	-	-	13	KASSEL
-	-	-	2	1	-	-	-	3	UEB. HESSEN
-	-	-	2	-	-	-	-	10	RHEINLAND-PFALZ
-	-	-	1	1	-	-	-	3	KOBLENZ
-	-	-	-	-	-	-	-	-	HAHN
-	-	-	-	-	-	-	-	-	UEB. RHEINL.-PFALZ
-	-	-	1	1	-	-	-	3	BADEN-WUERTTEMBERG
1 609	-	-	5	244	497	18	-	6 916	FREIBURG
-	-	-	-	-	-	-	-	-	FRIEDRICHSHAFEN
1 609	-	-	-	45	219	-	-	6 349	KARLSRUHE
-	-	-	1	-	-	-	-	3	MANNHEIM
-	-	-	4	199	274	18	-	497	UEB. BADEN-WUERTT.
-	-	-	-	-	4	-	-	67	BAYERN
1 370	160	-	5	613	377	-	-	5 597	AUGSBURG
1 370	156	-	-	588	344	-	-	4 557	BAYREUTH
-	-	-	-	-	-	-	-	355	HOF
-	-	-	2	-	-	-	-	571	OBERPFÄFFENHOFEN
-	-	-	-	-	-	-	-	-	STRAUBING
-	-	-	-	17	25	-	-	43	UEB. BAYERN
-	4	-	3	8	8	-	-	71	MECKLENBURG-VORPOMME
58	-	-	2	-	-	-	-	448	HERINGSORF
58	-	-	-	-	-	-	-	61	BARTH
-	-	-	-	-	-	-	-	6	GUETTIN
-	-	-	-	-	-	-	-	152	ROSTOCK
-	-	-	2	-	-	-	-	229	UEB. MECKLENBURG-VO
-	-	-	-	-	-	-	-	16	BRANDENBURG
-	-	-	-	-	-	-	-	16	UEB. BRANDENBURG
-	-	-	2	-	1	-	-	3	SACHSEN-ANHALT
-	-	-	-	-	-	-	-	2	MAGDEBURG
-	-	-	2	-	1	-	-	1	UEB. SACHSEN-ANHALT
-	-	-	-	-	-	-	-	1	THUERINGEN
-	-	-	-	-	-	-	-	1	UEB. THUERINGEN
-	-	-	-	-	6	-	-	6	SACHSEN
-	-	-	-	-	6	-	-	6	UEB. SACHSEN
8 175	165	43	894	1 856	1 778	186	-	31 037	DEUTSCHLAND

VON STRECKENHERKUNFTS- FLUGPLATZ	NACH STRECKEN									
	HAMBURG (HAM)	HANNOVER (HAJ)	BREMEN (BRE)	DUESSELDORF (DUS)	KOELN/BONN (CGN)	FRANKFURT (FRA)	STUTTGART (STR)	NUERNBERG (NUE)	MUENCHEN (MUC)	BERLIN (TXL)
AUSSTEIGER										
INSGESAMT										
SCHLESWIG-HOLSTEIN .	166	-	16	430	1 144	1 660	15	2	25	-
HELGOLAND	25	-	-	-	-	-	4	-	-	-
KIEL	-	-	2	-	1 144	1 522	2	-	-	-
LUEBECK	-	-	-	-	-	-	-	-	-	-
WESTERLAND/SYLT ..	132	-	14	430	-	138	1	2	25	-
UEB. SCHLESW.-HOLST	9	-	-	-	-	-	8	-	-	-
BREMEN	-	-	2	-	-	-	-	-	-	-
BREMERHAVEN	-	-	2	-	-	-	-	-	-	-
NIEDERSACHSEN	2	-	49	26	-	7	10	-	1	-
BORKUM	-	-	3	-	-	-	-	-	-	-
BRAUNSCHWEIG	2	-	-	1	-	7	9	-	1	-
EMDEN	-	-	-	-	-	-	-	-	-	-
HARLE	-	-	-	-	-	-	-	-	-	-
JUIST	-	-	-	-	-	-	-	-	-	-
NORDDEICH	-	-	-	-	-	-	-	-	-	-
WANGEROOGE	-	-	3	-	-	-	-	-	-	-
NORDERNEY	-	-	4	25	-	-	-	-	-	-
LANGEBOG	-	-	18	-	-	-	-	-	-	-
UEB. NIEDERSACHSEN	-	-	21	-	-	-	1	-	-	-
NORDRHEIN-WESTFALEN	203	7	2	3	116	154	1 070	688	4 394	-
DORTMUND	203	-	1	-	-	153	595	688	2 370	-
PADERBORN-LIPPST. .	-	7	-	-	-	1	475	-	2 024	-
SIEGERLAND	-	-	-	-	-	-	-	-	-	-
MOENCHENGLADBACH .	-	-	-	-	-	-	-	-	-	-
UEB. NORDRH.-WESTF.	-	-	1	3	116	-	-	-	-	-
HESSEN	-	-	3	-	-	2	2	-	-	-
KASSEL	-	-	-	-	-	-	2	-	-	-
UEB. HESSEN	-	-	3	-	-	2	-	-	-	-
RHEINLAND-PFALZ	-	-	-	-	-	-	-	-	1	-
KOBLENZ	-	-	-	-	-	-	-	-	-	-
HAHN	-	-	-	-	-	-	-	-	-	-
UEB. RHEINL.-PFALZ	-	-	-	-	-	-	-	-	1	-
BADEN-WUERTTEMBERG .	891	-	54	1 222	-	2 289	251	-	5	-
FREIBURG	-	-	-	1	-	-	1	-	1	-
FRIEDRICHSHAFEN ..	891	-	50	1 218	-	2 289	190	-	3	-
KARLSRUHE	-	-	-	2	-	-	-	-	-	-
MANNHEIM	-	-	-	1	-	-	1	-	-	-
UEB. BADEN-WUERTT.	-	-	4	-	-	-	59	-	1	-
BAYERN	512	-	-	1 124	542	949	17	16	18	-
AUGSBURG	509	-	-	1 121	542	5	5	-	1	-
BAYREUTH	-	-	-	-	-	523	-	-	-	-
HOF	-	-	-	-	-	421	-	-	1	-
OBERPFALFENHOFEN .	-	-	-	-	-	-	1	-	-	-
STRAUBING	-	-	-	-	-	-	-	-	-	-
UEB. BAYERN	3	-	-	3	-	-	11	16	16	-
MECKLENBURG-VORPOMME	126	45	16	40	49	-	-	46	1	-
HERINGSDORF	-	-	6	-	-	-	-	-	1	-
BARTH	-	-	5	-	-	-	-	46	-	-
GUETTIN	-	-	-	-	-	-	-	-	-	-
ROSTOCK	126	-	-	-	-	-	-	-	-	-
UEB. MECKLENBURG-VO	-	45	5	40	49	-	-	-	-	-
BRANDENBURG	-	-	10	-	-	-	-	-	-	-
UEB. BRANDENDURG ..	-	-	10	-	-	-	-	-	-	-
SACHSEN-ANHALT	-	-	1	-	-	-	-	-	-	-
MAGDEBURG	-	-	1	-	-	-	-	-	-	-
UEB. SACHSEN-ANHALT	-	-	-	-	-	-	-	-	-	-
THUERINGEN	-	-	-	-	-	-	-	-	-	-
UEB. THUERINGEN ...	-	-	-	-	-	-	-	-	-	-
SACHSEN	-	-	-	-	-	-	-	-	-	-
UEB. SACHSEN	-	-	-	-	-	-	-	-	-	-
DEUTSCHLAND	1 900	52	153	2 845	1 851	5 061	1 365	752	4 445	-

MAI 1994

INNERHALB DEUTSCHLANDS
VON SONSTIGEN DEUTSCHEN FLUGPLAETZEN

ZIELFLUGPLATZ								VON STRECKENHERKUNFTS-	
B E R L I N (THF)	(SXF)	SAARBRUECKEN (SCN)	MUENSTER/ OSN. (FMO)	LEIPZIG (LEJ)	DRESDEN (DRS)	ERFURT (ERF)	SONSTIGE	INSGESAMT	FLUGPLATZ
									AUSSTEIGER

									INSGESAMT

1 121	-	-	10	2	-	-	-	4 591	SCHLESWIG-HOLSTEIN
-	-	-	-	-	-	-	-	29	HELGOLAND
443	-	-	3	-	-	-	-	3 116	KIEL
-	-	-	2	2	-	-	-	4	LUEBECK
678	-	-	5	-	-	-	-	1 425	WESTERLAND/SYLT
-	-	-	-	-	-	-	-	17	UEB.SCHLESW.-HOLST
-	-	-	-	-	-	-	-	2	BREMEN
-	-	-	-	-	-	-	-	2	BREMERHAVEN
-	-	-	2	14	15	-	-	126	NIEDERSACHSEN
-	-	-	-	-	-	-	-	3	BORKUM
-	-	-	-	11	15	-	-	46	BRAUNSCHWEIG
-	-	-	-	-	-	-	-	-	EMDEN
-	-	-	-	-	-	-	-	-	HARLE
-	-	-	-	-	-	-	-	-	JULIST
-	-	-	-	-	-	-	-	-	NORDDIECH
-	-	-	-	-	-	-	-	3	WANGEROOGE
-	-	-	-	-	-	-	-	29	NORDERNEY
-	-	-	-	-	-	-	-	18	LANGEOOG
-	-	-	2	3	-	-	-	27	UEB.NIEDERSACHSEN
3 901	5	-	336	1 055	736	83	-	12 753	NORDRHEIN-WESTFALEN
3 036	5	-	201	881	675	71	-	8 879	DORTMUND
865	-	-	132	138	59	-	-	3 721	PADERBORN-LIPPST.
-	-	-	-	14	-	-	-	11	SIEGERLAND
-	-	-	-	-	2	-	-	2	MOENCHENGLADBACH
-	-	-	3	5	-	12	-	140	UEB.NORDRH.-WESTF.
-	-	-	-	5	-	-	-	12	HESSEN
-	-	-	-	5	-	-	-	7	KASSEL
-	-	-	-	-	-	-	-	5	UEB.HESSEN
-	-	-	-	1	-	-	-	2	RHEINLAND-PFALZ
-	-	-	-	-	-	-	-	-	KOBLENZ
-	-	-	-	-	-	-	-	-	HAHN
-	-	-	-	1	-	-	-	2	UEB.RHEINL.-PFALZ
1 666	-	-	3	256	535	20	-	7 192	BADEN-WUERTTEMBERG
-	-	-	-	-	-	-	-	3	FREIBURG
1 666	-	-	-	41	230	-	-	6 578	FRIEDRICHSHAFEN
-	-	-	-	-	-	-	-	2	KARLSRUHE
-	-	-	3	215	301	20	-	541	MANNHEIM
-	-	-	-	-	4	-	-	68	UEB.BADEN-WUERTT.
1 377	5	-	2	537	293	-	-	5 392	BAYERN
1 377	-	-	-	505	264	-	-	4 329	AUGSBURG
-	-	-	-	-	-	-	-	523	BAYREUTH
-	-	-	2	-	-	-	-	424	HOF
-	-	-	-	-	-	-	-	1	OBERPFAFFENHOFEN
-	-	-	-	25	21	-	-	46	STRAUBING
-	5	-	-	7	8	-	-	69	UEB.BAYERN
51	-	-	1	-	-	-	-	375	MECKLENBURG-VORPOMME
51	-	-	-	-	-	-	-	58	HERINGSORF
-	-	-	-	-	-	-	-	51	BARTH
-	-	-	-	-	-	-	-	-	GUETTIN
-	-	-	-	-	-	-	-	126	ROSTOCK
-	-	-	1	-	-	-	-	140	UEB.MECKLENBURG-VO
-	3	-	3	-	-	-	-	16	BRANDENBURG
-	3	-	3	-	-	-	-	16	UEB.BRANDENBURG
-	-	-	2	8	-	-	-	11	SACHSEN-ANHALT
-	-	-	2	-	-	-	-	3	MAGDEBURG
-	-	-	-	8	-	-	-	8	UEB.SACHSEN-ANHALT
-	-	-	-	-	-	-	-	-	THUERINGEN
-	-	-	-	-	-	-	-	-	UEB.THUERINGEN
-	-	-	-	1	12	-	-	13	SACHSEN
-	-	-	-	1	12	-	-	13	UEB.SACHSEN
8 116	13	-	359	1 879	1 591	103	-	30 485	DEUTSCHLAND

MIT GEBIETEN AUSSERHALB DEUTSCHLANDS

HERKUNFTSFLUGPLATZ								NACH STRECKENZIELLAND		
(THF)	B E R L I N (SXF)	SAARBRUECKEN (SCN)	MUENSTER/ OSN. (FMG)	LEIPZIG (LEJ)	DRESDEN (DRS)	ERFURT (ERF)	SONSTIGE	INSGESAMT	BZW.	FLUGPLATZ
-	585	-	5	6	-	-	-	20 024	EINSTEIGER	
-	582	-	-	6	-	-	-	15 153	INSGESAMT	
-	-	-	-	-	-	-	-	1 320	POLEN	
-	-	-	-	-	-	-	-	1 285	DARUNTER: WAW	
-	-	-	-	-	-	-	-	1 137	GDN	
-	3	-	5	-	-	-	-	1 129	KRK	
69	-	-	-	-	-	-	-	4 206	KTW	
69	-	-	-	-	-	-	-	3 016	*FL	
-	-	-	-	-	-	-	-	1 190	LITAUEN	
313	-	-	-	-	-	-	-	3 400	DARUNTER: VNO	
313	-	-	-	-	-	-	-	3 400	*LT	
-	-	-	-	-	-	-	-	1 447	LETTLAND	
-	-	-	-	-	-	-	-	1 447	DARUNTER: RIX	
-	-	-	-	-	-	-	-	19 199	ESTLAND	
-	-	-	-	-	-	-	-	18 682	DARUNTER: TTL	
-	-	-	-	-	-	-	-	25 245	FINNLAND	
-	101	-	2	-	-	-	-	21 284	DARUNTER: HEL	
-	-	-	-	-	-	-	-	3 768	SCHWEDEN	
-	-	-	-	-	-	-	-	12 841	DARUNTER: STO	
-	-	-	-	-	-	-	-	11 256	GOT	
3 947	-	-	-	-	-	-	-	43 112	NORWEGEN	
3 880	-	-	-	-	-	-	-	41 534	DARUNTER: OSL	
-	-	-	-	-	-	-	-	1 295	DAENEMARK	
2 183	90	-	1 070	2 132	256	-	3	262 052	DARUNTER: CPH	
2 183	-	-	1 070	2 132	256	-	3	213 911	BLL	
-	85	-	-	-	-	-	-	17 689	GR BRITANNIEN	
-	-	-	-	-	-	-	-	21 145	DARUNTER: LON	
-	-	-	-	-	-	-	-	4 574	BHX	
-	-	-	-	-	-	-	-	2 337	MAN	
-	-	-	-	-	-	-	-	20 171	GLA	
-	-	-	-	-	-	-	-	13 229	EDI	
-	-	-	-	-	-	-	-	6 769	IRLAND	
-	-	-	-	-	-	-	-	2 303	DARUNTER: DUB	
-	-	-	-	-	-	-	-	2 298	SNN	
150	39	-	-	-	14	-	-	71 502	ISLAND	
150	39	-	-	-	-	-	-	70 983	DARUNTER: KEF	
3 992	133	-	2	133	-	-	-	38 423	NIEDERLANDE	
3 992	133	-	2	124	-	-	-	38 406	DARUNTER: AMS	
758	-	209	-	-	-	-	-	6 401	BELGIEN	
758	-	209	-	-	-	-	-	6 401	DARUNTER: BRU	
-	11	100	970	508	472	-	1	149 918	LUXEMBURG	
-	8	59	480	491	465	-	-	113 255	DARUNTER: LUX	
-	3	-	-	-	-	-	-	7 909	FRANKREICH	
-	-	-	-	-	-	-	-	1 453	DARUNTER: PAR	
-	-	-	-	-	-	-	-	1 586	LYS	
-	40	-	41	-	-	-	-	14 358	TLS	
-	-	-	-	-	-	-	-	1 714	MRS	
-	-	-	-	-	-	-	-	8 276	NCE	
17 600	7 435	12 483	15 839	7 823	3 628	-	-	675 884	CLY	
-	-	54	-	110	-	-	-	27 431	*FR	
-	-	-	-	-	-	-	-	31 591	SPANIEN	
-	-	-	-	-	-	-	-	2 836	DARUNTER: MAD	
-	-	-	-	-	-	-	-	4 582	BCN	
-	403	-	-	-	-	-	-	13 156	GRO	
-	-	-	-	-	-	-	-	6 918	VLC	
-	179	-	-	-	-	-	-	23 100	ALC	
-	247	-	-	-	-	-	-	3 176	LEI	
-	-	-	-	-	-	-	-	1 679	AGP	
-	-	-	-	-	-	-	-	2 370	XRY	
-	-	-	-	-	-	-	-	1 037	SVQ	
-	-	-	-	-	-	-	-	300 635	BIO	
-	8 627	5 032	9 409	8 715	3 693	2 059	-	48 389	*E1	
-	1 094	343	615	1 429	619	-	-	17 767	PNI	
-	437	-	-	836	-	-	-	63 782	IBZ	
-	2 022	455	625	1 600	1 371	466	-	39 027	MAH	
-	1 746	459	96	1 459	1 066	492	-	45 656	LPA	
-	1 316	566	1 210	1 006	411	289	-	37 554	TCI	
-	1 350	580	474	794	553	322	-	4 310	FUE	
-	179	-	-	-	-	-	-	70 966	ACE	
-	1 462	443	-	1 058	-	-	-	16 990	*E3	
-	-	-	-	-	-	-	-	5 613	PORTUGAL	
-	1 462	443	-	1 058	-	-	-	42 454	DARUNTER: LIS	
-	-	-	-	-	-	-	-	5 889	OPO	
-	1 067	-	-	308	-	-	-	22 932	FAO	
-	1 067	-	-	308	-	-	-	22 932	FNC	
1 953	-	-	535	944	1 152	-	-	84 471	MALTA	
308	-	-	531	842	963	-	-	59 905	DARUNTER: MLA	
277	-	-	-	-	-	-	-	16 992	SCHWEIZ	
1 368	-	-	-	102	189	-	-	6 904	DARUNTER: ZRH	
2 630	7	-	-	5	507	-	6	74 636	GVA	
2 555	3	-	-	5	276	-	6	53 191	BSL	
-	-	-	-	-	-	-	-	2 774	OESTERREICH	
14	4	-	-	-	-	-	-	5 245	DARUNTER: VIE	
61	-	-	-	-	231	-	-	5 887	INN	
-	-	-	-	-	-	-	-	6 219	LNZ	
-	-	-	-	-	-	-	-	1 318	SZG	
645	160	102	373	231	177	-	-	159 135	GRZ	
-	2	-	-	7	-	-	-	32 568	KLU	
645	-	-	-	-	-	-	-	52 397	ITALIEN	
-	-	-	-	-	-	-	-	15 562	DARUNTER: ROM	
-	-	-	-	-	-	-	-	1 328	MLL	
-	-	-	-	-	-	-	-	6 550	VCE	
-	-	-	-	-	-	-	-	3 009	TRS	
-	-	-	-	-	-	-	-	3 717	TRN	
-	-	-	55	-	-	-	-	6 632	GOA	
-	-	-	8	-	-	-	-	-	FLR	
-	-	-	-	-	-	-	-	-	BLQ	

VON STRECKEN

NACH STRECKENZIELLAND		VON STRECKEN									
BZW. -----	FLUGPLATZ	HAMBURG (HAM)	HANNOVER (HAJ)	BREMEN (BRE)	DUESSELDORF (DUS)	KOELN/BONN (CGN)	FRANKFURT (FRA)	STUTTGART (STR)	NUERNBERG (NUE)	MUENCHEN (MUC)	BERLIN (TXL)
EINSTEIGER											

INSGESAMT											
-----	-----										
	PSA	-	95	-	270	28	3 437	55	3	8	-
	NAP	1 603	827	-	2 455	926	5 204	1 092	302	2 509	1 168
	BDS	-	-	-	-	-	164	155	-	585	-
	CAG	-	155	-	-	152	706	-	-	780	-
	OLB	-	-	-	-	-	799	114	-	1 094	-
	PMO	-	-	-	-	97	363	506	-	73	-
	CTA	700	-	-	2 199	-	2 548	1 021	-	1 222	-
GRIECHENLAND	20 552	19 684	3 338	70 391	7 847	56 686	33 194	10 417	63 632	15 466
DARUNTER:ATH	1 300	1 414	-	7 043	53	18 356	2 132	714	9 967	2 226
SKG	1 953	1 884	-	9 426	528	7 646	6 255	1 222	7 372	1 569	-
CFU	2 171	2 126	-	5 084	788	2 816	2 332	1 186	4 280	1 829	-
JSI	290	-	-	752	-	393	232	-	-	923	426
ZTH	-	-	-	1 688	-	341	-	-	-	429	-
JMK	323	-	-	619	-	622	-	-	-	1 148	-
SMI	1 848	695	-	2 805	-	983	974	222	222	2 253	318
JTR	280	461	-	733	-	891	398	-	-	2 478	-
KGS	1 962	1 823	-	5 459	1 055	2 213	1 820	1 049	4 103	1 337	-
RHO	3 136	3 529	1 221	12 240	1 897	5 476	5 522	1 705	7 829	1 303	-
CHQ	888	792	-	1 662	-	1 402	1 270	-	-	981	719
HER	6 401	6 718	2 117	18 733	3 526	13 553	10 875	3 913	17 393	4 515	-
KVA	-	-	-	1 334	-	599	685	193	841	622	-
MJT	-	-	-	804	-	406	225	-	756	94	-
*GR	-	242	-	2 009	-	989	474	213	2 879	508	-
TUERKEI	13 155	11 085	1 799	46 399	11 315	44 889	21 447	6 610	24 564	11 826
DARUNTER:ANK	391	957	-	4 594	1 208	6 381	2 042	-	1 852	205
IST	4 571	4 052	437	16 371	6 752	20 704	8 336	2 481	10 590	4 733	-
IZM	1 402	1 094	303	5 235	981	5 316	2 674	482	2 338	2 007	-
DLM	1 986	1 369	111	4 784	460	2 983	2 309	750	2 897	1 170	-
AYT	4 805	3 441	948	14 524	1 618	8 536	5 783	2 897	6 411	3 692	-
*TR	-	172	-	891	-	296	303	-	-	476	19
ZYPERN	1 382	704	-	3 046	174	4 581	931	1 020	2 593	-
DARUNTER:NIC	-	82	-	214	30	95	106	575	57	-
LCA	872	622	-	2 255	144	4 005	825	445	1 975	-	-
*CY	510	-	-	577	-	481	-	-	-	561	-
SLOWENIEN	-	-	-	-	-	3 150	-	7	651	-
DARUNTER:LJU	-	-	-	-	-	3 150	-	7	651	-
KROATIEN	98	-	-	500	-	5 174	156	-	474	-
DARUNTER:ZAG	98	-	-	500	-	4 608	128	-	369	-
MAZEDONIEN	670	-	-	2 372	-	964	1 388	17	325	-
DARUNTER:SKP	670	-	-	2 372	-	964	1 388	17	325	-
UNGARN	1 069	-	-	1 972	973	13 062	1 607	163	4 363	-
DARUNTER:BUD	1 069	-	-	1 972	973	13 062	1 604	163	4 361	-
ALBANIEN	-	-	-	-	-	-	-	-	236	-
TSSCHECH.REP	1 196	131	-	1 904	641	12 463	364	223	1 535	-
DARUNTER:PRG	1 196	131	-	1 904	641	12 435	364	223	1 535	-
SLOWAKEI	-	-	-	-	-	-	7	-	113	-
RUMAENIEN	-	396	-	1 194	35	4 888	61	5	1 622	1
DARUNTER:BUH	-	187	-	729	35	4 218	9	-	1 529	-
BULGARIEN	323	826	-	1 998	302	3 441	455	280	2 114	-
DARUNTER:SOF	-	-	-	11	-	2 573	-	-	1 715	-
VAR	196	682	-	1 000	239	650	455	136	257	-	-
BOJ	127	144	-	987	63	218	-	144	142	-	-
RUSSLAND	3 586	1 518	-	4 666	486	22 937	527	-	3 492	4 160
DARUNTER:MOW	1 863	43	-	3 796	483	19 114	-	-	2 971	3 224
LED	1 377	-	-	327	-	3 073	446	-	-	468	936
*RU	346	1 203	-	543	3	567	81	-	-	53	-
WEISSRUSSLAND	437	-	-	-	191	4 372	47	-	683	-
DARUNTER:MSQ	437	-	-	-	191	4 372	47	-	683	-
MOLDAVIEN	-	-	-	-	-	468	-	-	-	-
UKRAINE	-	294	-	2	-	4 384	899	-	1 543	560
DARUNTER:IEV	-	294	-	2	-	4 384	899	-	1 543	560
GEORGIEN	-	-	-	-	365	448	-	-	-	-
ASERBAIDDSCHAN	-	-	-	-	207	-	-	-	-	-
KASACHSTAN	-	815	-	543	-	2 497	-	435	-	-
DARUNTER:ALA	-	815	-	543	-	2 497	-	435	-	-
KIRGISIEN	-	145	-	-	-	-	-	-	-	-
USBEKISTAN	-	-	3	-	-	1 374	-	-	-	-
DARUNTER:TAS	-	-	3	-	-	1 374	-	-	-	-
E U R O P A	189 597	118 867	31 081	472 535	85 464	723 601	182 601	53 048	338 128	123 223
DARUNTER:EG-LAENDER	139 116	97 290	28 000	372 786	64 761	477 561	142 290	40 926	260 664	88 738
AEGYPTEN	-	-	-	2 057	-	7 543	381	-	5 607	-
DARUNTER:CAI	-	-	-	525	-	5 451	336	-	1 302	-
LXR	-	-	-	1 195	-	-	103	-	-	831	-
HRG	-	-	-	337	-	-	1 149	45	-	2 909	-
TUNESIEN	5 212	5 316	987	14 560	2 864	14 855	9 416	3 076	10 023	3 029
DARUNTER:TUN	540	337	-	1 152	-	3 920	1 519	-	1 356	-
DJE	1 495	1 911	-	3 879	-	882	3 528	2 417	804	2 612	829
MIR	3 177	3 068	987	9 075	1 982	6 914	5 464	2 272	5 726	2 200	-
*TN	-	-	-	454	-	493	16	-	-	329	-
ALGERIEN	-	-	-	-	-	811	2	-	-	-
MAROKKO	1 025	1 066	-	4 220	148	5 847	1 242	695	2 659	480
DARUNTER:CAS	-	-	-	-	-	2 244	-	-	3	-
AGA	1 025	1 066	-	3 562	148	2 556	976	695	2 220	480	-
KAP VERDE	-	-	-	-	-	116	-	-	-	-
SENEGAL	-	-	-	-	-	589	-	-	-	-
GAMBIA	-	-	-	-	-	238	-	-	-	-
GHANA	-	-	-	456	-	382	-	-	-	-
NIGERIA	-	-	-	-	-	1 722	-	-	-	-
DARUNTER:LOS	-	-	-	-	-	1 722	-	-	-	-
SUDAN	-	-	-	-	-	483	-	-	-	-
AETHIOPIEN	-	-	-	-	-	1 915	-	-	-	-
DARUNTER:ADD	-	-	-	-	-	1 298	-	-	-	-

MIT GEBIETEN AUSSERHALB DEUTSCHLANDS

HERKUNFTSFLUGPLATZ								NACH STRECKENZIELLAND		
B E R L I N (THF)	(SXF)	SAARBRUECKEN (SCN)	MUENSTER/ OSN. (FMO)	LEIPZIG (LEJ)	DRESDEN (DRS)	ERFURT (ERF)	SONSTIGE	INSGESAMT	BZW.	FLUGPLATZ
-	-	102	-	-	-	-	-	3 998		EINSTEIGER
-	158	-	-	-	177	-	-	16 421		INSGESAMT
-	-	-	308	224	-	-	-	1 128		PSA
-	-	-	-	-	-	-	-	2 101		NAP
-	-	-	-	-	-	-	-	2 007		BDS
-	-	-	-	-	-	-	-	1 039		CAG
-	-	-	-	-	-	-	-	7 690		OLB
-	12 652	1 433	3 118	10 647	5 776	2 522	-	337 355		PMO
-	701	-	-	1 468	869	203	-	46 446		CTA
-	1 665	-	-	1 094	681	243	-	41 538		GRIECHENLAND
-	1 060	-	-	1 089	762	488	-	26 011		DARUNTER:ATH
-	-	-	-	-	-	-	-	3 016		SKG
-	-	-	-	-	-	-	-	2 458		CFU
-	-	-	-	-	-	-	-	2 712		JSI
-	763	-	-	165	-	-	-	11 026		ZTH
-	-	-	-	-	-	-	-	5 241		JMK
-	425	-	156	520	283	159	-	22 364		SMI
-	2 427	341	303	2 330	971	673	-	50 903		JTR
-	570	-	-	310	247	-	-	8 841		KGS
-	5 041	1 092	2 533	3 671	1 963	756	-	102 800		RHO
-	-	-	-	-	-	-	-	4 274		CHQ
-	-	-	-	-	-	-	-	2 285		HER
-	-	-	-	-	-	-	-	7 440		KVA
-	5 785	400	1 498	1 086	343	47	-	202 248		MTT
-	737	-	-	-	-	-	-	18 367		*GR
-	2 392	-	322	-	-	-	-	81 741		TUERKEI
-	207	-	97	-	-	-	-	22 136		DARUNTER:ANK
-	839	301	265	247	-	-	-	20 471		IST
-	1 330	99	814	839	343	47	-	56 127		IZM
-	280	-	-	-	-	-	-	3 406		DLM
-	3 016	-	-	796	-	-	-	18 243		AYT
-	-	-	-	-	-	-	-	1 159		*TR
-	2 088	-	-	796	-	-	-	14 027		ZYPERN
-	928	-	-	-	-	-	-	3 057		DARUNTER:NIC
-	-	-	-	544	-	-	-	4 352		LCA
214	-	-	-	544	-	-	-	4 352		*CY
214	-	-	-	212	-	-	-	6 828		SLOWENIEN
-	663	-	-	153	-	-	-	6 070		DARUNTER:LJU
-	663	-	-	-	-	-	-	6 399		KROATIEN
171	2 816	-	-	10	390	-	-	6 399		DARUNTER:ZAG
171	2 816	-	-	10	390	-	-	6 399		MAZEDONIEN
-	-	-	-	-	-	-	-	26 596		DARUNTER:SKP
891	24	-	-	19	-	-	-	26 591		UNGARN
891	24	-	-	19	-	-	-	236		DARUNTER:BUD
-	-	-	-	11	-	-	-	19 391		ALBANIEN
-	1 801	-	-	-	-	-	-	19 363		TSCHECH.REP
-	1 704	-	-	-	-	-	-	136		DARUNTER:PRG
-	4 907	-	-	2 915	626	275	-	10 003		SLOWAKEI
-	925	-	-	58	-	-	-	8 411		RUMAENIEN
-	1 956	-	-	1 577	289	90	-	18 462		DARUNTER:BUH
-	2 026	-	-	1 280	337	185	-	5 282		BULGARIEN
-	5 332	-	-	239	4	-	-	7 527		DARUNTER:SOB
-	3 893	-	-	239	4	-	-	5 653		VAR
-	1 206	-	-	-	-	-	-	46 947		BOJ
-	233	-	-	-	-	-	-	35 630		RUSSLAND
-	360	107	-	-	-	-	-	7 833		DARUNTER:MWOW
-	360	107	-	-	-	-	-	3 029		LED
-	-	-	-	-	-	-	-	6 197		*RU
-	-	-	-	-	-	-	-	6 197		WEISSRUSSLAND
-	-	-	-	-	-	-	-	468		DARUNTER:MSQ
-	-	-	-	-	-	-	-	7 682		MOLDAVIEN
-	-	-	-	-	-	-	-	7 682		UKRAINE
-	-	-	-	-	-	-	-	813		DARUNTER:IEV
-	-	-	-	-	-	-	-	207		GEORGIEN
-	-	-	-	-	-	-	-	4 290		ASERBAIDSCHAN
-	-	-	-	-	-	-	-	4 290		KASACHSTAN
-	-	-	-	-	-	-	-	145		DARUNTER:ALA
-	-	-	-	-	-	-	-	1 377		KIRGISIEN
-	-	-	-	-	-	-	-	1 377		USBEKISTAN
-	-	-	-	-	-	-	-	1 377		DARUNTER:TAS
17 916	58 611	10 229	20 072	37 643	17 540	6 472	15	2 486 643		E U R O P A
11 675	32 147	9 722	18 023	30 548	14 518	6 150	4	1 834 919		DARUNTER:EG-LAENDER
-	744	-	-	-	-	-	-	16 332		AEGYPTEN
-	472	-	-	-	-	-	-	8 086		DARUNTER:CAI
-	-	-	-	-	-	-	-	2 129		LXR
-	272	-	-	-	-	-	-	4 712		HRG
-	6 875	898	720	6 061	2 510	1 196	-	87 598		TUNESIEN
-	1 120	-	-	491	149	22	-	10 606		DARUNTER:TUN
-	1 247	-	-	1 174	537	122	-	21 437		DJE
-	4 273	898	720	4 396	1 824	1 052	-	54 028		MIR
-	235	-	-	-	-	-	-	1 527		*TN
-	44	-	-	-	-	-	-	857		ALGERIEN
-	948	-	-	805	222	227	-	19 584		MAROKKO
-	132	-	-	-	-	-	-	2 379		DARUNTER:CAS
-	816	-	-	805	222	227	-	14 798		AGA
-	-	-	-	-	-	-	-	116		KAP VERDE
-	-	-	-	-	-	-	-	589		SENEGAL
-	-	-	-	-	-	-	-	238		GAMBIA
-	-	-	-	-	-	-	-	838		GHANA
-	-	-	-	-	-	-	-	1 722		NIGERIA
-	-	-	-	-	-	-	-	1 722		DARUNTER:LOS
-	-	-	-	-	-	-	-	483		SUDAN
-	-	-	-	-	-	-	-	1 915		AETHIOPIEN
-	-	-	-	-	-	-	-	1 298		DARUNTER:ADD

5 PERSONENVERKEHR
 5. 2 VERFLECHTUNG IM VERKEHR
 5. 2. 1 EINSTEIGER

NACH STRECKENZIPELLAND		VON STRECKEN									
BZW. -----	FLUGPLATZ	HAMBURG (HAM)	HANNOVER (HAJ)	BREMEN (BRE)	DUESSELDORF (DUS)	KOELN/BONN (CGN)	FRANKFURT (FRA)	STUTTGART (STR)	NUERNBERG (NUE)	MUENCHEN (MUC)	BERLIN (TXL)
EINSTEIGER											
INSGESAMT											
KENIA		-	-	-	1 694	193	3 718	-	-	1 712	-
DARUNTER:NBO		-	-	-	-	-	1 541	-	-	-	-
MBA		-	-	-	1 694	193	2 177	-	-	1 712	-
TANSANIA		-	-	-	1	-	534	-	-	1	-
SIMBAABWE		-	-	-	-	-	1 159	-	-	-	-
DARUNTER:HRE		-	-	-	-	-	1 159	-	-	-	-
NAMIBIA		-	-	-	-	-	1 879	-	-	456	-
DARUNTER:WDH		-	-	-	-	-	1 879	-	-	456	-
MADAGASKAR		-	-	-	-	-	-	-	-	148	-
SESCHELLEN		-	-	-	-	-	984	-	-	-	-
MAURITIUS		-	-	-	-	-	1 803	-	-	1 025	-
DARUNTER:MRU		-	-	-	-	-	1 803	-	-	1 025	-
SUEDAFRIKA		98	-	-	-	-	5 578	-	-	512	-
DARUNTER:JNB		63	-	-	-	-	4 654	-	-	309	-
A F R I K A		6 335	6 382	987	22 988	3 205	50 156	11 041	3 771	22 143	3 509
KANADA											
DARUNTER:YMQ		-	-	-	1 038	-	35 664	-	-	3 877	-
YTO		-	-	-	-	-	4 660	-	-	-	-
YVR		-	-	-	1 038	-	16 836	-	-	3 877	-
YVC		-	-	-	-	-	8 711	-	-	-	-
USA		4 939	-	-	13 711	-	188 824	2 480	-	25 447	4 576
DARUNTER:NYC		1 635	-	-	4 341	-	42 589	-	-	10 381	2 720
CHI		-	-	-	3 716	-	15 808	-	-	4 116	-
BOS		-	-	-	-	-	13 089	-	-	-	-
WAS		-	-	-	-	-	15 455	-	-	-	-
DET		-	-	-	-	-	7 524	-	-	-	-
PIT		-	-	-	-	-	4 628	-	-	-	-
CVG		-	-	-	-	-	6 829	-	-	2 601	-
ATL		3 248	-	-	-	-	16 609	2 480	-	5 435	1 856
CLT		-	-	-	-	-	4 571	-	-	-	-
TPA		-	-	-	-	-	2 498	-	-	-	-
MIA		-	-	-	1 730	-	6 276	-	-	1 368	-
SJU		-	-	-	-	-	1 174	-	-	-	-
ORL		-	-	-	887	-	5 763	-	-	-	-
DAL		-	-	-	-	-	13 963	-	-	-	-
HOU		-	-	-	-	-	1 967	-	-	-	-
SFO		-	-	-	-	-	11 218	-	-	-	-
LAX		56	-	-	2 620	-	16 799	-	-	1 546	-
MEXIKO		-	-	-	1 014	294	4 600	-	-	-	-
DARUNTER:MEX		-	-	-	-	-	3 645	-	-	-	-
*MX		-	-	-	1 014	294	955	-	-	-	-
COSTA RICA		-	-	-	721	-	381	-	-	-	-
DARUNTER:SJO		-	-	-	721	-	381	-	-	-	-
KUBA		-	-	-	1 890	398	925	-	-	-	-
DARUNTER:VRA		-	-	-	1 089	-	654	-	-	-	-
*CU		-	-	-	801	110	271	-	-	-	-
JAMAICA		-	-	-	917	-	447	-	-	-	-
DARUNTER:MBJ		-	-	-	917	-	447	-	-	-	-
DOMINIK.REP.		1 667	400	-	8 101	3 148	5 282	916	-	2 946	-
DARUNTER:SDQ		-	-	-	1 443	132	1 291	-	-	472	-
POP		1 263	109	-	3 566	2 097	1 885	313	-	911	-
*DO		404	291	-	3 092	919	2 106	603	-	1 563	-
ANTIGUA-BARB.		-	-	-	-	-	1 020	-	-	-	-
DARUNTER:ANU		-	-	-	-	-	1 020	-	-	-	-
BARBADOS		-	-	-	-	-	1 118	-	-	-	-
DARUNTER:BGI		-	-	-	-	-	1 118	-	-	-	-
TRINID.U.TOB.		-	-	-	-	-	303	-	-	-	-
ST.LUCIA		-	-	-	-	-	636	-	-	-	-
SONST.WESTIN.		-	-	-	-	-	601	-	-	-	-
KOLUMBIEN		-	-	-	-	-	2 747	-	-	-	-
DARUNTER:BOG		-	-	-	-	-	2 747	-	-	-	-
VENEZUELA		-	-	-	1 558	-	1 623	-	-	-	-
DARUNTER:CCS		-	-	-	-	-	1 144	-	-	-	-
PMV		-	-	-	1 558	-	479	-	-	-	-
BRASILIEN		-	-	-	-	-	7 117	-	-	-	-
DARUNTER:RIO		-	-	-	-	-	2 138	-	-	-	-
SAO		-	-	-	-	-	4 581	-	-	-	-
ARGENTINIEN		-	-	-	-	-	2 180	-	-	-	-
DARUNTER:BUE		-	-	-	-	-	2 180	-	-	-	-
CHILE		-	-	-	-	-	1 022	-	-	-	-
DARUNTER:SCL		-	-	-	-	-	1 022	-	-	-	-
A M E R I K A		6 606	400	-	28 950	3 840	254 490	3 396	-	32 270	4 576
LIBANON											
DARUNTER:BEY		-	-	-	-	-	1 160	-	-	-	-
ISRAEL		463	255	-	-	496	12 468	622	-	6 910	-
DARUNTER:TLV		463	236	-	-	496	12 070	571	-	6 632	-
JORDANIEN		-	-	-	-	-	2 024	-	-	199	228
DARUNTER:AMM		-	-	-	-	-	2 024	-	-	199	228
SYRIEN		-	-	-	-	-	2 209	-	-	562	-
DARUNTER:DAM		-	-	-	-	-	2 077	-	-	562	-
IRAN		930	-	-	-	-	5 608	-	-	-	-
DARUNTER:THR		930	-	-	-	-	5 608	-	-	-	-
KUWEIT		-	-	-	-	-	1 376	-	-	187	-
DARUNTER:KWI		-	-	-	-	-	1 376	-	-	187	-
BAHRAIN		-	-	-	-	-	1 387	-	-	-	-
DARUNTER:BAH		-	-	-	-	-	1 387	-	-	-	-
KATAR		-	-	-	-	-	370	-	-	-	-
SAUDI-ARAB		-	210	-	-	475	6 013	387	-	207	-
DARUNTER:JED		-	210	-	-	475	4 796	387	-	207	-

MIT GEBIETEN AUSSERHALB DEUTSCHLANDS

HERKUNFTSFLUGPLATZ								NACH STRECKENZIELLAND		
(THF)	B E R L I N (SXF)	SAARBRUECKEN (SCN)	MUENSTER/ OSN. (FMO)	LEIPZIG (LEJ)	DRESDEN (DRS)	ERFURT (ERF)	SONSTIGE	INSGESAMT	BZW.	FLUGPLATZ
-	1 493	-	-	269	-	-	-	9 079	EINSTEIGER	
-	1 493	-	-	269	-	-	-	1 541	DARUNTER: NBO	
-	-	-	-	-	-	-	-	7 538	MBA	
-	-	-	-	-	-	-	-	536	TANSANIA	
-	-	-	-	-	-	-	-	1 159	SIMBABWE	
-	-	-	-	-	-	-	-	1 159	DARUNTER: HRE	
-	-	-	-	-	-	-	-	2 335	NAMIBIA	
-	-	-	-	-	-	-	-	2 335	DARUNTER: WDH	
-	-	-	-	-	-	-	-	148	MADAGASKAR	
-	-	-	-	-	-	-	-	984	SESCHELLEN	
-	-	-	-	-	-	-	-	2 828	MAURITIUS	
-	-	-	-	-	-	-	-	2 828	DARUNTER: MRU	
-	-	-	-	-	-	-	-	6 188	SUEDAFRIKA	
-	-	-	-	-	-	-	-	5 026	DARUNTER: JNB	
-	10 104	898	720	7 135	2 732	1 423	-	153 529	A F R I K A	
4	506	-	-	-	-	-	-	41 089	KANADA	
-	-	-	-	-	-	-	-	4 660	DARUNTER: YMQ	
-	506	-	-	-	-	-	-	22 257	YTO	
-	-	-	-	-	-	-	-	8 711	YVR	
-	-	-	-	-	-	-	-	4 725	YYC	
-	-	-	-	-	-	-	-	239 977	USA	
-	-	-	-	-	-	-	-	61 666	DARUNTER: NYC	
-	-	-	-	-	-	-	-	23 640	CHI	
-	-	-	-	-	-	-	-	13 089	BOS	
-	-	-	-	-	-	-	-	15 455	WAS	
-	-	-	-	-	-	-	-	7 524	DET	
-	-	-	-	-	-	-	-	4 628	PIT	
-	-	-	-	-	-	-	-	9 430	CVG	
-	-	-	-	-	-	-	-	29 628	ATL	
-	-	-	-	-	-	-	-	4 571	CLT	
-	-	-	-	-	-	-	-	2 498	TPA	
-	-	-	-	-	-	-	-	9 374	MIA	
-	-	-	-	-	-	-	-	1 174	SJU	
-	-	-	-	-	-	-	-	6 650	ORL	
-	-	-	-	-	-	-	-	13 963	DAL	
-	-	-	-	-	-	-	-	1 967	HOU	
-	-	-	-	-	-	-	-	11 218	SFO	
-	-	-	-	-	-	-	-	21 021	LAX	
-	-	-	-	-	-	-	-	5 908	MEXIKO	
-	-	-	-	-	-	-	-	3 645	DARUNTER: MEX	
-	-	-	-	-	-	-	-	2 263	*MX	
-	-	-	-	-	-	-	-	1 102	COSTA RICA	
-	-	-	-	-	-	-	-	1 102	DARUNTER: SJO	
-	313	-	-	-	-	-	-	3 526	KUBA	
-	-	-	-	-	-	-	-	1 743	DARUNTER: VRA	
-	-	-	-	-	-	-	-	1 182	*CU	
-	-	-	-	-	-	-	-	1 364	JAMAICA	
-	-	-	-	-	-	-	-	1 364	DARUNTER: MBJ	
-	1 503	-	-	97	-	-	-	24 060	DOMINIK .REP	
-	203	-	-	39	-	-	-	3 580	DARUNTER: SDQ	
-	953	-	-	40	-	-	-	11 137	POP	
-	347	-	-	18	-	-	-	9 343	*DO	
-	-	-	-	-	-	-	-	1 020	ANTIGUA-BARB.	
-	-	-	-	-	-	-	-	1 020	DARUNTER: ANU	
-	-	-	-	-	-	-	-	1 118	BARBADOS	
-	-	-	-	-	-	-	-	1 118	DARUNTER: BGI	
-	-	-	-	-	-	-	-	303	TRINID. U. TOB.	
-	-	-	-	-	-	-	-	636	ST. LUCIA	
-	-	-	-	-	-	-	-	601	SONST. WESTIN.	
-	-	-	-	-	-	-	-	2 747	KOLUMBIEN	
-	-	-	-	-	-	-	-	2 747	DARUNTER: BOG	
-	-	-	-	-	-	-	-	3 181	VENEZUELA	
-	-	-	-	-	-	-	-	1 144	DARUNTER: CCS	
-	-	-	-	-	-	-	-	2 037	PHV	
-	-	-	-	-	-	-	-	7 117	BRASILLEN	
-	-	-	-	-	-	-	-	2 138	DARUNTER: RIO	
-	-	-	-	-	-	-	-	4 581	SAO	
-	-	-	-	-	-	-	-	2 180	ARGENTINIEN	
-	-	-	-	-	-	-	-	2 180	DARUNTER: BUE	
-	-	-	-	-	-	-	-	1 022	CHILE	
-	-	-	-	-	-	-	-	1 022	DARUNTER: SCL	
4	2 322	-	-	97	-	-	-	336 951	A M E R I K A	
-	285	-	-	-	-	-	-	1 445	LIBANON	
-	285	-	-	-	-	-	-	1 445	DARUNTER: BEY	
-	1 620	-	-	-	-	-	-	22 834	ISRAEL	
-	1 620	-	-	-	-	-	-	22 088	DARUNTER: TLV	
-	-	-	-	-	-	-	-	2 451	JORDANIEN	
-	-	-	-	-	-	-	-	2 451	DARUNTER: AMM	
-	67	-	-	-	-	-	-	2 838	SYRIEN	
-	67	-	-	-	-	-	-	2 706	DARUNTER: DAM	
-	-	-	-	-	-	-	-	6 538	IRAN	
-	-	-	-	-	-	-	-	6 538	DARUNTER: THR	
-	-	-	-	-	-	-	-	1 563	KUWEIT	
-	-	-	-	-	-	-	-	1 563	DARUNTER: KWI	
-	-	-	-	-	-	-	-	1 387	BAHRAIN	
-	-	-	-	-	-	-	-	1 387	DARUNTER: BAH	
-	-	-	-	-	-	-	-	370	KATAR	
-	358	-	-	-	-	-	-	7 650	SAUDI-ARAB.	
-	358	-	-	-	-	-	-	6 433	DARUNTER: JED	

5 PERSONENVERKEHR

 5. 2 VERFLECHTUNG IM VERKEHR

 5. 2. 1 EINSTEIGER

VON STRECKEN

NACH STRECKENZIELLAND		VON STRECKEN								
BZW. ----- FLUGPLATZ	HAMBURG (HAM)	HANNOVER (HAJ)	BREMEN (BRE)	DUESSELDORF (DUS)	KOELN/BONN (CGN)	FRANKFURT (FRA)	STUTTGART (STR)	NUERNBERG (NUE)	MUENCHEN (MUC)	BERLIN (TXL)
EINSTEIGER										

INSGESAMT										

JEMEN	-	-	-	-	-	174	-	-	-	-
OMAN	-	-	-	-	-	350	-	-	-	-
V. A. EMIRATE	-	-	-	-	-	4 278	-	-	-	137
DARUNTER:DXB	-	-	-	-	-	3 430	-	-	-	137
PAKISTAN	-	-	-	-	-	2 507	-	-	-	-
DARUNTER:KHI	-	-	-	-	-	1 946	-	-	-	-
BANGLADESCH	-	-	-	-	-	134	-	-	-	-
INDIEN	-	-	-	-	-	13 756	-	-	-	-
DARUNTER:DEL	-	-	-	-	-	6 478	-	-	-	-
BOM	-	-	-	-	-	7 264	-	-	-	-
NEPAL	-	-	-	-	-	1 256	-	-	-	-
DARUNTER:KTM	-	-	-	-	-	1 256	-	-	-	-
SRI LANKA	-	-	-	1 173	-	2 407	-	-	1 648	-
DARUNTER:CMB	-	-	-	1 173	-	2 407	-	-	1 648	-
MALEDIVEN	-	-	-	1 024	-	1 260	-	-	2 158	-
DARUNTER:MLE	-	-	-	1 024	-	1 260	-	-	2 158	-
THAILAND	-	-	-	-	-	16 119	-	-	949	-
DARUNTER:BKK	-	-	-	-	-	16 119	-	-	949	-
VIETNAM	-	-	-	-	-	731	-	-	-	-
MALAYSIA	-	-	-	-	-	2 491	-	-	222	-
DARUNTER:KUL	-	-	-	-	-	2 491	-	-	222	-
SINGAPUR	-	-	-	-	-	11 497	-	-	-	-
DARUNTER:SIN	-	-	-	-	-	11 497	-	-	-	-
BRUNEI	-	-	-	-	-	85	-	-	-	-
INDONESIEN	-	-	-	-	-	5 829	-	-	680	-
DARUNTER:JKT	-	-	-	-	-	2 950	-	-	-	-
DPS	-	-	-	-	-	2 879	-	-	384	-
PHILIPPINEN	-	-	-	-	-	5 112	-	-	-	-
DARUNTER:MNL	-	-	-	-	-	5 112	-	-	-	-
HONGKONG (BRIT)	-	-	-	-	-	11 089	-	-	-	-
DARUNTER:HKG	-	-	-	-	-	11 089	-	-	-	-
TAIWAN	-	-	-	-	-	2 060	-	-	-	-
DARUNTER:TPE	-	-	-	-	-	2 060	-	-	-	-
JAPAN	-	-	-	-	-	20 232	-	-	1 481	-
DARUNTER:TYO	-	-	-	-	-	16 842	-	-	1 481	-
OSA	-	-	-	-	-	2 337	-	-	-	-
NGO	-	-	-	-	-	1 053	-	-	-	-
KOREA REP.	-	-	-	-	-	7 011	-	-	-	-
DARUNTER:SEL	-	-	-	-	-	7 011	-	-	-	-
KOREA DEM. VR	-	-	-	-	-	-	-	-	-	-
CHINA	-	-	-	-	-	8 900	-	-	-	-
DARUNTER:PEK	-	-	-	-	-	7 877	-	-	-	-
SHA	-	-	-	-	-	1 023	-	-	-	-
A S I E N	1 393	465	-	2 197	971	149 893	1 009	-	15 340	228
AUSTRALIEN	-	-	-	-	-	2 737	-	-	-	-
DARUNTER:SYD	-	-	-	-	-	2 737	-	-	-	-
NEUSEELAND	-	-	-	-	-	492	-	-	-	-
AUSTRALIEN/OZEANIEN...	-	-	-	-	-	3 229	-	-	-	-
I N S G E S A M T ..	203 931	126 114	32 068	526 670	93 480	1 181 369	198 047	56 819	407 881	131 536

MIT GEBIETEN AUSSERHALB DEUTSCHLANDS

HERKUNFTSFLUGPLATZ									NACH STRECKENZIELLAND	
B E R L I N (THF)	(SXF)	SAARBRUECKEN (SCN)	MUENSTER/ OSN. (FMO)	LEIPZIG (LEJ)	DRESDEN (DRS)	ERFURT (ERF)	SONSTIGE	INSGESAMT	BZW.	FLUGPLATZ
-	-	-	-	-	-	-	-	-	-	EINSTEIGER
-	8	-	-	-	-	-	-	-	-	INSGESAMT
-	-	-	-	-	-	-	-	174	-	JEMEN
-	-	-	-	-	-	-	-	350	-	OMAN
-	-	-	-	-	-	-	-	4 423	-	V. A. EMIRATE
-	-	-	-	-	-	-	-	3 567	-	DARUNTER:DXB
-	-	-	-	-	-	-	-	2 507	-	PAKISTAN
-	-	-	-	-	-	-	-	1 946	-	DARUNTER:KHI
-	-	-	-	-	-	-	-	134	-	BANGLADESCH
-	-	-	-	-	-	-	-	13 756	-	INDIEN
-	-	-	-	-	-	-	-	6 478	-	DARUNTER:DEL
-	-	-	-	-	-	-	-	7 264	-	BOM
-	-	-	-	-	-	-	-	1 256	-	NEPAL
-	-	-	-	-	-	-	-	1 256	-	DARUNTER:KTM
-	-	-	-	-	-	-	-	5 228	-	SRI LANKA
-	-	-	-	-	-	-	-	5 228	-	DARUNTER:CMB
-	-	-	-	-	-	-	-	4 442	-	MALEDIVEN
-	-	-	-	-	-	-	-	4 442	-	DARUNTER:MLE
-	-	-	-	-	-	-	-	17 068	-	THAILAND
-	-	-	-	-	-	-	-	17 068	-	DARUNTER:BKK
-	-	-	-	-	-	-	-	731	-	VIETNAM
-	-	-	-	-	-	-	-	2 713	-	MALAYSIA
-	-	-	-	-	-	-	-	2 713	-	DARUNTER:KUL
-	583	-	-	-	-	-	-	12 080	-	SINGAPUR
-	583	-	-	-	-	-	-	12 080	-	DARUNTER:SIN
-	-	-	-	-	-	-	-	85	-	BRUNEI
-	266	-	-	-	-	-	-	6 775	-	INDONESIEN
-	38	-	-	-	-	-	-	2 988	-	DARUNTER:JKT
-	228	-	-	-	-	-	-	3 491	-	DPS
-	-	-	-	-	-	-	-	5 112	-	PHILIPPINEN
-	-	-	-	-	-	-	-	5 112	-	DARUNTER:MNL
-	-	-	-	-	-	-	-	11 089	-	HONGKONG (BRIT)
-	-	-	-	-	-	-	-	11 089	-	DARUNTER:HKG
-	-	-	-	-	-	-	-	2 060	-	TAIWAN
-	-	-	-	-	-	-	-	2 060	-	DARUNTER:TPE
-	-	-	-	-	-	-	-	21 713	-	JAPAN
-	-	-	-	-	-	-	-	18 323	-	DARUNTER:TYO
-	-	-	-	-	-	-	-	2 337	-	OSA
-	-	-	-	-	-	-	-	1 053	-	NGO
-	-	-	-	-	-	-	-	7 011	-	KOREA REP.
-	-	-	-	-	-	-	-	7 011	-	DARUNTER:SEL
-	1	-	-	-	-	-	-	1	-	KOREA DEM. VR
-	723	-	-	-	-	-	-	9 623	-	CHINA
-	723	-	-	-	-	-	-	8 600	-	DARUNTER:PEK
-	-	-	-	-	-	-	-	1 023	-	SHA
-	3 911	-	-	-	-	-	-	175 407	-	A S I E N
-	-	-	-	-	-	-	-	2 737	-	AUSTRALIEN
-	-	-	-	-	-	-	-	2 737	-	DARUNTER:SYD
-	-	-	-	-	-	-	-	492	-	NEUSEELAND
-	-	-	-	-	-	-	-	3 229	-	AUSTRALIEN/OZEANIEN
17 920	74 948	11 127	20 792	44 875	20 272	7 895	15	3 155 759	-	I N S G E S A M T

5 PERSONENVERKEHR

5. 2 VERFLECHTUNG IM VERKEHR

5. 2. 2 AUSSTEIGER

VON STRECKENHERKUNFTS- LAND BZW. --- FLUGPLATZ	NACH STRECKEN									
	HAMBURG (HAM)	HANNOVER (HAJ)	BREMEN (BRE)	DUESSELDORF (DUS)	KOELN/BONN (CGN)	FRANKFURT (FRA)	STUTTGART (STR)	NUERNBERG (NUE)	MUENCHEN (MUC)	BERLIN (TXL)
AUSSTEIGER										
INSGESAMT										
POLEN	2 146	-	1	1 590	288	12 421	-	9	559	490
DARUNTER: WAW	667	-	-	1 263	55	9 641	-	-	549	487
GDN	1 407	-	1	-	-	1	-	-	-	-
KRK	-	-	-	-	233	1 043	-	-	-	-
KTW	-	-	-	-	-	1 136	-	-	-	-
*PL	72	-	-	327	-	600	-	9	10	3
LITAUEN	338	348	-	-	-	2 591	-	-	-	503
DARUNTER: VNO	2	-	-	-	-	2 526	-	-	-	503
LETTLAND	473	-	-	-	-	2 439	-	-	-	-
DARUNTER: RIX	473	-	-	-	-	2 439	-	-	-	-
ESTLAND	228	-	-	-	-	1 303	-	-	-	-
DARUNTER: TTL	228	-	-	-	-	1 303	-	-	-	-
FINNLAND	3 850	-	-	2 646	-	8 105	545	-	1 594	1 338
DARUNTER: HEL	3 508	-	-	2 646	-	7 985	545	-	1 594	1 338
SCHWEDEN	3 597	528	-	4 220	7	11 274	488	-	1 570	2 960
DARUNTER: STO	2 918	429	-	3 312	-	8 997	488	-	1 567	2 960
GOT	632	-	-	908	-	2 277	-	-	-	-
NORWEGEN	3 030	-	-	1 232	-	4 364	-	-	1 038	932
DARUNTER: OSL	2 082	-	-	1 231	-	4 177	-	-	909	856
DAENEMARK	5 692	2 216	400	7 057	6	15 161	3 614	3	4 844	-
DARUNTER: CPH	5 601	2 216	391	6 996	-	13 837	3 614	-	4 844	-
BLL	58	-	-	49	-	1 309	-	-	-	-
GR BRITANNIEN	24 712	13 085	3 245	46 283	12 073	81 750	14 220	3 991	38 347	21 849
DARUNTER: LON	22 656	10 807	3 240	30 414	11 789	63 626	12 467	3 975	33 169	19 270
BHX	470	833	-	6 518	1	6 888	1 136	-	2 178	1 187
MAN	1 401	1 367	3	6 945	-	7 205	570	-	2 977	1 268
GLA	-	-	-	678	-	2 253	-	-	-	-
EDI	-	-	-	946	97	935	-	-	6	-
IRLAND	514	117	-	5 178	13	7 591	736	275	2 847	341
DARUNTER: DUB	155	117	-	3 842	3	6 473	-	-	1 726	-
SNN	309	-	-	1 336	-	981	736	275	1 121	341
ISLAND	1 426	152	-	123	1	804	-	-	-	-
DARUNTER: KEF	1 426	152	-	-	-	804	-	-	-	-
NIEDERLANDE	10 493	3 585	4 526	5 844	4	16 761	6 767	2 548	10 851	7 701
DARUNTER: AMS	9 967	3 585	4 518	5 842	3	16 752	6 767	2 548	10 843	7 701
BELGIEN	4 219	2 172	170	2 054	7	14 479	3 106	540	6 263	-
DARUNTER: BRU	4 219	2 172	168	2 054	-	14 479	3 106	540	6 262	-
LUXEMBURG	383	-	-	-	1	4 261	-	-	572	-
DARUNTER: LUX	383	-	-	-	1	4 261	-	-	572	-
FRANKREICH	10 954	3 755	1 475	19 717	7 664	49 307	9 761	4 834	27 380	14 167
DARUNTER: PAR	10 735	3 755	1 469	13 251	5 922	34 850	8 076	3 138	19 925	13 624
LYS	-	-	-	1 361	-	4 364	318	-	938	-
TLS	-	-	-	-	102	280	-	-	895	-
MRS	-	-	-	-	-	843	-	-	647	-
NCE	149	-	-	2 366	384	7 049	904	119	3 493	222
CLY	70	-	-	864	31	468	-	-	-	-
*FR	70	-	6	1 871	1 225	1 133	463	1 576	1 358	-
SPANIEN	49 060	44 744	12 799	151 996	28 459	113 596	48 043	13 726	52 680	22 392
DARUNTER: MAD	729	595	-	4 457	327	13 313	1 382	-	6 943	24
BCN	2 270	528	-	4 992	645	11 006	1 879	-	4 671	2 259
GRO	-	-	2	1 357	-	157	271	-	99	-
VLC	-	-	-	2	-	3 899	-	-	-	-
ALC	905	1 176	-	3 992	1	3 043	-	-	975	266
LEI	528	449	-	2 949	-	913	304	-	620	510
AGP	2 618	1 016	-	7 197	-	6 838	1 813	-	2 711	572
XRY	-	-	-	731	-	549	280	-	672	-
SVQ	-	-	-	-	-	1 681	121	160	-	-
BIO	-	-	-	2	-	2 221	-	-	-	-
*E1	-	-	-	-	16	1 071	13	-	224	134
PMI	21 936	21 060	8 307	69 208	16 024	34 272	21 537	6 748	13 968	10 339
IBZ	2 511	2 420	539	11 132	1 556	3 715	2 124	602	2 557	1 062
MAH	990	1 358	-	1 575	163	2 009	1 403	322	898	1 033
LPA	6 245	5 726	1 745	17 334	2 866	9 283	5 240	1 943	5 239	2 168
TCI	2 898	3 355	478	7 924	1 853	6 084	4 446	1 223	4 092	1 458
FUE	4 215	4 156	943	10 552	2 456	6 566	3 511	1 337	4 009	1 363
ACE	2 791	2 905	785	7 594	2 460	5 900	3 085	1 391	3 694	1 204
*E3	424	-	-	954	92	703	634	-	1 308	-
PORTUGAL	3 532	2 591	551	13 636	1 561	22 830	2 989	325	8 297	2 545
DARUNTER: LIS	489	-	-	2 209	488	9 726	-	-	3 521	403
OPO	-	-	-	545	182	4 025	372	-	-	-
FAO	3 043	2 110	551	9 947	891	7 052	2 617	325	2 519	2 142
FNC	-	481	-	935	-	2 027	-	-	2 257	-
MALTA	2 073	314	-	3 422	335	6 404	2 007	940	3 494	785
DARUNTER: MLA	2 073	314	-	3 422	335	6 404	2 007	940	3 494	785
SCHWEIZ	6 028	2 806	1 156	12 779	2 992	23 891	5 018	1 762	12 451	6 877
DARUNTER: ZRH	4 943	2 806	1 100	9 126	2 975	14 469	3 751	1 760	7 174	6 877
GVA	403	-	26	2 489	7	7 723	1 238	2	3 298	-
BSL	682	-	-	1 157	-	1 699	-	-	1 491	-
OESTERREICH	4 592	905	124	7 991	2 081	37 972	3 929	690	8 712	4 410
DARUNTER: VIE	4 404	905	-	5 576	1 919	22 478	3 492	654	7 523	4 049
INN	-	-	-	7	142	2 407	92	34	1	-
LNZ	-	-	-	857	12	4 018	154	1	-	-
SZG	188	-	124	815	-	3 759	-	-	101	262
GRZ	-	-	-	653	8	4 064	191	-	1 079	-
KLU	-	-	-	83	-	1 246	-	-	8	99
ITALIEN	7 680	1 480	-	21 212	2 236	74 747	10 489	1 156	29 184	5 079
DARUNTER: ROM	1 101	-	-	3 256	5	18 412	1 167	-	8 695	1 790
MIL	4 050	-	-	11 704	1 128	20 678	5 127	786	5 912	2 024
VCE	350	45	-	1 189	310	9 260	581	19	3 082	80
TRS	-	-	-	-	-	-	-	-	1 319	-
TRN	-	-	-	-	-	4 480	658	-	824	-
GOA	-	172	-	175	-	2 450	196	-	106	-
FLR	-	-	-	3	5	979	-	-	2 303	-
BLQ	-	-	-	-	7	4 662	-	-	1 621	-
PSA	-	177	-	436	2	3 283	54	-	3	-

MIT GEBIETEN AUSSERHALB DEUTSCHLANDS

ZIELFLUGPLATZ								VON STRECKENHERKUNFTS-	
B E R L I N		SAARBRUECKEN	MUENSTER/	LEIPZIG	DRESDEN	ERFURT	SONSTIGE	INSGESAMT	LAND. BZW -- FLUGPLATZ
(THF)	(SXF)	(SCN)	OSN. (FMO)	(LEJ)	(DRS)	(ERF)			
-	801	-	3	-	-	-	-	18 308	AUSSTEIGER
-	798	-	-	-	-	-	-	13 460	INSGESAMT
-	-	-	-	-	-	-	-	1 409	POLEN
-	-	-	-	-	-	-	-	1 276	DARUNTER: WAW
-	-	-	-	-	-	-	-	1 136	GDN
-	-	-	-	-	-	-	-	1 027	KRK
-	3	-	3	-	-	-	-	3 986	KTW
-	-	-	-	-	-	-	-	3 102	*PL
71	-	-	135	-	-	-	-	3 242	LITAUEN
71	-	-	-	-	-	-	-	3 242	DARUNTER: VNO
330	-	-	-	-	-	-	-	1 531	LETTLAND
330	-	-	-	-	-	-	-	1 531	DARUNTER: RIX
-	-	-	-	-	-	-	-	18 078	ESTLAND
-	-	-	-	-	-	-	-	17 616	DARUNTER: TTL
-	-	-	-	-	6	-	-	24 650	FINNLAND
-	-	-	-	-	-	-	-	20 671	DARUNTER: HEL
-	-	-	-	-	-	-	-	3 817	SCHWEDEN
-	-	-	-	-	-	-	-	10 596	DARUNTER: STO
-	-	-	-	-	-	-	-	9 255	GOT
3 781	-	-	7	-	-	-	-	42 781	NORWEGEN
3 768	-	-	3	-	-	-	-	41 270	DARUNTER: OSL
-	-	-	4	-	-	-	-	1 420	DAENEMARK
2 219	102	-	693	2 100	511	-	-	265 180	DARUNTER: CPH
2 219	-	-	693	2 100	511	-	-	216 936	BLL
-	86	-	-	-	-	-	-	19 297	GR BRITANNIEN
-	-	-	-	-	-	-	-	21 736	DARUNTER: LON
-	-	-	-	-	-	-	-	2 931	BHX
-	-	-	-	-	-	-	-	1 984	MAN
-	-	-	-	-	-	-	-	17 612	GLA
-	-	-	-	-	-	-	-	12 316	IRLAND
-	-	-	-	-	-	-	-	5 099	DARUNTER: DUB
-	-	-	-	-	-	-	-	2 506	SNN
-	-	-	-	-	-	-	-	2 382	ISLAND
22	36	-	-	-	14	-	-	69 152	DARUNTER: KEF
22	36	-	-	-	-	-	-	68 584	NIEDERLANDE
4 047	133	-	2	92	-	-	-	37 284	DARUNTER: AMS
4 047	133	-	2	88	-	-	-	37 270	BELGIEN
655	-	181	-	-	-	-	-	6 053	DARUNTER: BRU
655	-	181	-	-	-	-	-	6 053	LUKEMBURG
-	5	98	863	351	345	-	-	150 676	DARUNTER: LUX
-	-	37	382	349	338	-	-	115 851	FRANKREICH
-	-	-	-	-	-	-	-	6 981	DARUNTER: PAR
-	3	-	-	-	-	-	-	1 280	LYS
-	-	-	-	-	-	-	-	1 490	TLS
-	2	22	44	2	-	-	-	14 756	MRS
-	-	39	436	-	7	-	-	1 363	NCE
-	16 043	6 029	10 004	12 293	6 009	3 217	2	8 184	CLY
-	-	-	54	-	-	-	-	591 092	*FR
-	-	-	-	-	-	-	-	27 824	SPANIEN
-	-	-	-	-	-	-	-	28 250	DARUNTER: MAD
-	-	-	-	-	-	-	-	1 886	BCN
-	-	-	-	-	-	-	-	4 007	GRO
-	117	-	-	-	106	-	-	10 475	VLC
-	-	-	-	-	-	-	-	6 273	ALC
-	373	-	-	-	-	-	-	23 138	LEI
-	125	-	-	-	-	-	-	2 357	AGP
-	-	-	-	-	-	-	-	1 962	XRY
-	-	-	-	-	-	-	-	2 223	SVQ
-	-	-	-	-	-	-	-	1 458	BIO
-	6 850	4 127	7 969	6 996	2 867	1 841	2	254 051	*E1
-	640	158	333	802	350	-	-	30 501	PMI
-	238	-	-	511	-	-	-	10 500	IBZ
-	2 412	440	500	1 361	1 087	429	-	64 018	MAH
-	2 139	351	438	1 319	706	444	-	39 208	LPA
-	1 595	452	613	654	382	238	-	43 042	TCI
-	1 358	501	97	650	511	265	-	35 191	FUE
-	196	-	-	-	-	-	-	4 311	ACE
-	1 089	304	-	597	-	-	-	60 847	*E3
-	-	-	-	-	-	-	-	16 836	PORTUGAL
-	-	-	-	-	-	-	-	5 124	DARUNTER: LIS
-	1 089	304	-	597	-	-	-	33 187	OPO
-	-	-	-	-	-	-	-	5 700	FAO
-	751	-	-	529	151	-	-	21 205	FNC
-	751	-	-	529	151	-	-	21 205	MALTA
2 106	8	16	516	991	1 155	-	-	80 552	DARUNTER: MLA
281	8	-	511	874	970	-	-	57 625	SCHWEIZ
335	-	16	-	-	-	-	-	15 537	DARUNTER: ZRH
1 490	-	-	-	117	160	-	-	6 796	GVA
2 543	7	-	-	7	511	-	-	74 474	BSL
2 476	3	-	-	7	272	-	-	53 758	OESTERREICH
-	-	-	-	-	-	-	-	2 683	DARUNTER: VIE
18	4	-	-	-	-	-	-	5 064	INN
49	-	-	-	-	239	-	-	5 537	LNZ
-	-	-	-	-	-	-	-	5 995	SZG
-	-	-	-	-	-	-	-	1 436	GRZ
613	221	-	219	222	73	-	-	154 611	KLU
-	1	-	-	-	-	-	-	34 427	ITALIEN
-	61	-	-	-	-	-	-	51 470	DARUNTER: ROM
613	-	-	-	-	-	-	-	15 529	MIL
-	-	-	-	-	-	-	-	1 319	VCE
-	-	-	-	-	-	-	-	5 962	TRS
-	-	-	-	-	-	-	-	3 099	TRN
-	-	-	-	-	-	-	-	3 346	GOA
-	-	-	56	-	-	-	-	6 290	FLR
-	-	-	-	-	-	-	-	3 955	BLQ
-	-	-	-	-	-	-	-	-	PSA

5 PERSONENVERKEHR

5. 2 VERFLECHTUNG IM VERKEHR

5. 2. 2 AUSSTEIGER

VON STRECKENHERKUNFTS-		NACH STRECKEN								
LAND BZW. --- FLUGPLATZ	HAMBURG (HAM)	HANNOVER (HAJ)	BREMEN (BRE)	DUESSELDORF (DUS)	KOELN/BONN (CGN)	FRANKFURT (FRA)	STUTTGART (STR)	NUERNBERG (NUE)	MUENCHEN (MUC)	BERLIN (TXL)
AUSSTEIGER										
INSGESAMT										
NAP	1 465	928	-	2 766	609	4 899	1 057	302	2 396	1 185
CAG	-	158	-	-	155	499	57	-	625	-
OLB	-	-	-	1	6	539	43	-	734	-
PMO	-	-	-	-	2	500	506	-	146	-
CTA	711	-	-	1 564	-	2 496	882	-	1 319	-
GRIECHENLAND	14 849	15 097	3 072	50 421	9 304	45 603	25 568	6 848	43 848	11 771
DARUNTER:ATH	1 050	1 168	-	6 608	214	16 695	1 814	528	7 572	2 022
SKG	1 052	1 005	4	6 408	779	6 270	4 951	545	6 203	1 526
CFU	1 427	1 550	-	3 491	578	1 971	1 252	745	2 481	1 110
ZTH	-	-	-	874	-	122	-	-	42	-
JMK	241	-	-	283	-	268	-	-	577	-
SMI	1 092	-	-	2 069	-	711	594	90	1 185	-
JTR	100	245	-	412	-	445	74	-	1 651	-
KGS	1 312	1 721	-	3 796	662	1 108	1 397	683	2 092	826
RHO	2 568	2 466	971	8 886	2 712	4 284	4 706	1 400	5 561	671
CHQ	416	775	-	1 338	-	1 198	984	-	648	788
HER	5 465	5 939	2 097	13 691	4 359	11 409	8 838	2 770	13 307	3 746
KVA	-	-	-	622	-	279	344	85	244	228
MJT	-	-	-	208	-	140	232	-	448	180
*GR	-	228	-	1 735	-	580	382	2	1 494	305
TUERKEI	9 831	8 264	1 145	31 066	6 009	32 907	14 496	3 973	15 312	9 413
DARUNTER:ANK	116	405	-	1 879	439	3 757	1 202	-	1 084	198
IST	2 733	2 935	212	11 151	3 731	16 198	5 832	1 358	7 739	3 669
IZM	972	662	106	2 752	466	3 778	1 663	279	1 148	1 433
DLM	1 668	1 191	132	3 324	211	2 358	1 619	556	1 542	888
AYT	4 342	2 987	695	11 668	1 016	6 452	4 074	1 780	3 660	3 225
*TR	-	84	-	292	146	364	106	-	139	-
ZYPERN	1 506	631	-	2 678	158	4 440	928	460	2 379	-
DARUNTER:LCA	930	609	-	2 248	-	3 952	909	374	1 832	-
*CY	576	-	-	430	158	488	-	-	547	-
SLOWENIEN	-	-	-	-	-	2 537	-	-	555	-
DARUNTER:LJU	-	-	-	-	-	2 537	-	-	555	-
KROATIEN	91	25	-	457	-	4 875	150	-	373	-
DARUNTER:ZAG	91	-	-	457	-	4 473	150	-	311	-
MAZEDONIEN	399	-	-	1 061	-	607	949	9	177	-
DARUNTER:SKP	399	-	-	1 061	-	607	949	9	177	-
UNGARN	1 150	-	-	1 762	1 108	12 766	1 665	111	4 736	-
DARUNTER:BUD	1 150	-	-	1 762	1 108	12 766	1 665	111	4 735	-
ALBANIEN	-	-	-	-	-	-	-	-	233	-
TSCHECH. REP	1 009	219	-	1 532	608	12 512	356	228	1 706	-
DARUNTER:PRG	1 009	219	-	1 532	608	12 480	356	228	1 706	-
SLOWAKEI	-	-	-	-	-	-	-	-	99	-
RUMAENIEN	-	6	-	838	32	4 176	8	-	1 379	-
DARUNTER:BUH	-	-	-	323	-	3 678	8	-	1 374	-
BULGARIEN	98	281	-	800	116	2 704	196	61	1 514	-
DARUNTER:SOF	-	-	-	-	-	2 299	-	-	1 412	-
VAR	98	143	-	410	116	389	196	-	51	-
BOJ	-	138	-	390	-	16	-	61	51	-
RUSSLAND	3 961	5 530	-	5 167	415	23 846	451	-	3 659	3 626
DARUNTER:MOW	2 272	3 003	-	3 967	413	19 614	-	-	2 944	2 794
LED	1 546	32	-	879	-	3 562	449	-	701	832
OVV	-	952	-	-	-	162	-	-	-	-
*RU	143	1 543	-	321	2	508	2	-	14	-
WEISSRUSSLAND	493	-	-	-	124	4 182	57	-	474	-
DARUNTER:MSQ	493	-	-	-	124	4 182	57	-	474	-
MOLDAVIEN	-	-	-	-	-	549	-	-	-	-
UKRAINE	-	415	-	1	-	4 151	772	-	1 328	624
DARUNTER:IEV	-	415	-	1	-	4 151	772	-	1 328	624
GEORGIEN	-	-	-	-	547	468	-	-	-	-
DARUNTER:TBS	-	-	-	-	547	468	-	-	-	-
ASERBAIDDSCHAN	-	-	-	-	205	-	-	-	-	-
KASACHSTAN	-	5 998	-	692	-	3 000	73	487	-	-
DARUNTER:ALA	-	5 998	-	692	-	3 000	73	487	-	-
KIRGISIEN	-	116	-	-	-	-	-	-	-	-
USBEKISTAN	-	-	-	-	-	1 617	-	-	-	-
DARUNTER:TAS	-	-	-	-	-	1 617	-	-	-	-
E U R O P A	178 407	115 380	28 664	403 455	76 354	672 991	157 381	42 976	288 455	117 803
DARUNTER: EG-LAENDER	132 088	88 842	26 238	323 398	61 328	446 086	125 293	34 246	225 113	85 845
AEGYPTEN	-	-	-	907	-	6 963	358	-	5 942	-
DARUNTER:CAI	-	-	-	467	-	5 124	358	-	1 624	-
LXR	-	-	-	122	-	41	-	-	1 142	-
HRG	-	-	-	318	-	1 105	-	-	2 577	-
TUNESIEN	4 887	5 259	864	12 455	2 357	13 066	7 886	2 287	7 695	2 725
DARUNTER:TUN	427	293	-	820	-	3 990	1 177	-	691	-
DJE	1 499	2 229	-	3 632	912	3 019	2 272	905	2 336	719
MIR	2 961	2 737	864	7 743	1 445	5 772	4 421	1 382	4 459	2 006
ALGERIEN	-	-	-	-	-	649	1	-	-	-
MAROKKO	1 253	1 125	-	4 057	135	5 933	1 181	614	2 713	566
DARUNTER:CAS	-	-	-	-	-	2 466	-	-	-	-
AGA	1 253	1 125	-	3 568	135	2 502	1 181	614	2 713	566
KAP VERDE	-	-	-	-	-	136	-	-	-	-
GAMBIA	-	-	-	-	-	773	-	-	-	-
GHANA	-	-	-	316	-	1 231	-	-	-	-
DARUNTER:ACC	-	-	-	316	-	1 231	-	-	-	-
NIGERIA	-	-	-	-	-	1 395	-	-	1	-
DARUNTER:LOS	-	-	-	-	-	1 395	-	-	-	-
SUDAN	-	-	-	-	-	417	-	-	-	-
AETHIOPIEN	-	-	-	-	-	2 514	-	-	-	-
DARUNTER:ADD	-	-	-	-	-	2 026	-	-	-	-
KENIA	189	-	-	332	-	4 031	-	-	1 511	-
DARUNTER:NBO	-	-	-	-	-	1 999	-	-	-	-
MBA	189	-	-	332	-	2 032	-	-	1 511	-

MIT GEBIETEN AUSSERHALB DEUTSCHLANDS

ZIELFLUGPLATZ

ZIELFLUGPLATZ								VON STRECKENHERKUNFTS-	
B E R L I N (THF)	(SXF)	SAARBRUECKEN (SCN)	MUENSTER/ OSN. (FMO)	LEIPZIG (LEJ)	DRESDEN (DRS)	ERFURT (ERF)	SONSTIGE	INSGESAMT	LAND. BZW -- FLUGPLATZ
-	159	-	-	-	73	-	-	15 839	AUSSTEIGER
-	-	-	151	-	-	-	-	1 645	INSGESAMT
-	-	-	2	-	-	-	-	1 325	NAP
-	-	-	-	-	-	-	-	1 154	CAG
-	-	-	-	-	-	-	-	6 972	OLB
-	10 639	1 129	2 054	7 547	4 180	1 869	-	253 799	PNO
-	663	-	-	919	924	198	-	40 375	CTA
-	1 013	-	-	584	457	93	-	30 890	GRIECHENLAND
-	721	-	-	805	390	266	-	16 787	DARUNTER:ATH
-	-	-	-	-	-	-	-	1 038	SKG
-	478	-	-	492	-	-	-	1 369	CFU
-	-	-	-	-	-	-	-	6 711	ZTH
-	-	-	-	-	-	-	-	2 927	JMK
-	325	-	-	279	-	265	-	14 466	SMI
-	2 488	168	206	1 478	680	490	-	39 735	JTR
-	295	-	-	72	139	-	-	6 653	KGS
-	4 656	961	1 848	2 918	1 590	557	-	84 151	RHO
-	-	-	-	-	-	-	-	1 802	CHQ
-	-	-	-	-	-	-	-	1 208	HER
-	-	-	-	-	-	-	-	4 726	KVA
-	3 591	414	1 064	818	259	78	-	138 640	MJT
-	258	-	-	-	-	-	-	9 338	*GR
-	1 400	-	120	-	-	-	-	57 078	TUERKEI
-	198	-	60	-	-	-	-	13 517	DARUNTER:ANK
-	558	231	170	203	-	-	-	14 651	IST
-	1 090	183	714	615	259	78	-	42 838	IZM
-	87	-	-	-	-	-	-	1 218	DLM
-	2 865	-	-	634	-	-	-	16 679	AYT
-	2 082	-	-	634	-	-	-	13 570	*TR
-	783	-	-	-	-	-	-	2 982	ZYPERN
-	-	-	-	518	-	-	-	3 610	DARUNTER:LCA
-	-	-	-	518	-	-	-	6 310	*CY
163	-	-	163	55	-	-	-	6 352	SLOWENIEN
163	-	-	-	55	-	-	-	5 700	DARUNTER:LJU
-	295	-	-	-	-	-	-	3 497	KROATIEN
-	295	-	-	-	-	-	-	3 497	DARUNTER:ZAG
171	2 778	-	-	9	312	-	-	26 568	MAZEDONIEN
171	2 778	-	-	9	312	-	-	26 567	DARUNTER:SKP
-	-	-	-	-	-	-	-	233	UNGARN
870	8	-	-	6	-	-	-	19 054	DARUNTER:BUD
870	8	-	-	6	-	-	-	19 022	ALBANIEN
-	-	-	-	-	-	-	-	99	TSCHECH. REP
-	372	-	-	-	-	-	-	6 811	DARUNTER:PRG
-	367	-	-	-	-	-	-	5 750	SLOWAKEI
-	2 287	-	-	1 332	214	45	-	9 648	RUMAENIEN
-	690	-	-	61	-	-	-	4 462	DARUNTER:BUH
-	724	-	-	572	88	36	-	2 823	BULGARIEN
-	873	-	-	699	126	9	-	2 363	DARUNTER:SOF
-	6 017	-	27	268	4	-	-	52 971	VAR
-	4 628	-	-	268	4	-	-	39 907	BOJ
-	1 224	-	-	-	-	-	-	9 225	RUSSLAND
-	-	-	-	-	-	-	-	1 114	DARUNTER:MWOW
-	165	-	27	-	-	-	-	2 725	LED
-	570	51	-	-	-	-	-	5 951	OVV
-	570	51	-	-	-	-	-	5 951	*RU
-	-	-	-	-	-	-	-	7 297	WEISSRUSSLAND
-	-	-	6	-	-	-	-	7 297	DARUNTER:MSQ
-	-	-	6	-	-	-	-	7 297	MOLDAVIEN
-	-	-	-	-	-	-	-	1 015	UKRAINE
-	-	-	-	-	-	-	-	1 015	DARUNTER:IEV
-	-	-	-	-	-	-	-	1 015	GEORGIEN
-	-	-	-	-	-	-	-	205	DARUNTER:TBS
-	-	-	-	-	-	-	-	10 250	ASERBAIDSCHAN
-	-	-	-	-	-	-	-	10 250	KASACHSTAN
-	-	-	-	-	-	-	-	116	DARUNTER:ALA
-	-	-	-	-	-	-	-	1 617	KIRGISIEN
-	-	-	-	-	-	-	-	1 617	USBKISTAN
-	-	-	-	-	-	-	-	1 617	DARUNTER:TAS
17 591	48 618	8 222	15 756	28 375	13 738	5 209	2	2 219 377	E U R O P A
11 337	28 268	7 741	13 842	23 202	11 132	5 086	2	1 649 087	DARUNTER: EG-LAENDER
-	776	-	-	-	-	-	-	14 946	AEGYPTEN
-	776	-	-	-	-	-	-	8 349	DARUNTER:CAI
-	-	-	-	-	-	-	-	1 305	LXR
-	-	-	-	-	-	-	-	4 000	HRG
-	5 663	771	637	4 988	1 897	1 119	-	74 556	TUNESIEN
-	926	-	-	322	79	80	-	8 805	DARUNTER:TUN
-	1 268	-	-	881	353	119	-	20 144	DJE
-	3 322	771	637	3 785	1 465	920	-	44 690	MIR
-	67	-	-	-	-	-	-	717	ALGERIEN
-	1 060	-	-	801	198	196	-	19 832	MAROKKO
-	-	-	-	-	-	-	-	2 466	DARUNTER:CAS
-	929	-	-	801	198	196	-	15 781	AGA
-	-	-	-	-	-	-	-	136	KAP VERDE
-	-	-	-	-	-	-	-	773	GAMBIA
-	-	-	-	-	-	-	-	1 547	GHANA
-	-	-	-	-	-	-	-	1 547	DARUNTER:ACC
-	-	-	-	-	-	-	-	1 396	NIGERIA
-	-	-	-	-	-	-	-	1 395	DARUNTER:LOS
-	-	-	-	-	-	-	-	417	SUDAN
-	-	-	-	-	-	-	-	2 514	AETHIOPIEN
-	-	-	-	-	-	-	-	2 026	DARUNTER:ADD
-	1 504	-	-	81	-	-	-	7 648	KENIA
-	-	-	-	-	-	-	-	1 999	DARUNTER:NBO
-	1 504	-	-	81	-	-	-	5 649	MBA

5 PERSONENVERKEHR
 5. 2 VERFLECHTUNG IM VERKEHR
 5. 2. 2 AUSSTEIGER

NACH STRECKEN

VON STRECKENHERKUNFTS-										
LAND BZW. --- FLUGPLATZ	HAMBURG (HAM)	HANNOVER (HAJ)	BREMEN (BRE)	DUESSELDORF (DUS)	KOELN/BONN (CGN)	FRANKFURT (FRA)	STUTTGART (STR)	NUERNBERG (NUE)	MUENCHEN (MUC)	BERLIN (TXL)
AUSSTEIGER										
INSGESAMT										
TANSANIA	-	-	-	955	-	596	-	-	450	-
DARUNTER: JRO	-	-	-	955	-	-	-	-	450	-
SIMBABWE	-	-	-	-	-	1 310	-	-	-	-
DARUNTER: HRE	-	-	-	-	-	1 310	-	-	-	-
NAMIBIA	-	-	-	-	-	2 113	-	-	467	-
DARUNTER: WDH	-	-	-	-	-	2 113	-	-	467	-
MADAGASKAR	-	-	-	-	-	-	-	-	147	-
SESCHELLEN	-	-	-	-	-	1 236	-	-	-	-
DARUNTER: SEZ	-	-	-	-	-	1 236	-	-	-	-
MAURITIUS	-	-	-	-	-	2 044	-	-	920	-
DARUNTER: MRU	-	-	-	-	-	2 044	-	-	920	-
SUEDAFRIKA	105	-	-	-	-	7 177	-	-	875	-
DARUNTER: JNB	105	-	-	-	-	5 784	-	-	483	-
CPT	-	-	-	-	-	1 393	-	-	-	-
A F R I K A	6 434	6 384	864	19 022	2 492	51 584	9 426	2 901	20 721	3 291
K A N A D A										
KANADA	-	-	-	934	-	31 431	-	-	3 459	-
DARUNTER: YMQ	-	-	-	-	-	4 625	-	-	-	-
YTO	-	-	-	907	-	14 482	-	-	3 459	-
YVR	-	-	-	-	-	7 833	-	-	-	-
YVC	-	-	-	-	-	3 863	-	-	-	-
USA	5 652	-	-	14 596	10	197 955	2 362	-	26 327	4 596
DARUNTER: NYC	1 869	-	-	4 583	-	44 529	-	-	10 675	2 804
CHI	-	-	-	3 690	-	15 713	-	-	4 416	-
BOS	-	-	-	-	10	12 054	-	-	-	-
WAS	-	-	-	-	-	16 716	-	-	-	-
DET	-	-	-	-	-	8 372	-	-	-	-
PIT	-	-	-	-	-	4 784	-	-	-	-
CVG	-	-	-	-	-	6 927	-	-	2 829	-
ATL	3 651	-	-	-	-	17 300	2 362	-	5 352	1 792
CLT	-	-	-	-	-	4 547	-	-	-	-
TPA	-	-	-	-	-	2 986	-	-	-	-
MIA	-	-	-	2 452	-	8 318	-	-	1 711	-
SJU	-	-	-	-	-	2 767	-	-	-	-
ORL	-	-	-	995	-	5 761	-	-	-	-
DAL	-	-	-	-	-	14 829	-	-	-	-
HOU	-	-	-	-	-	2 186	-	-	-	-
SFO	-	-	-	-	-	11 696	-	-	-	-
LAX	132	-	-	2 802	-	17 775	-	-	1 344	-
MEXIKO	-	-	-	867	919	5 930	-	-	-	-
DARUNTER: MEX	-	-	-	-	-	4 938	-	-	-	-
*MX	-	-	-	867	919	992	-	-	-	-
COSTA RICA	-	-	-	909	-	452	-	-	-	-
DARUNTER: SJO	-	-	-	909	-	452	-	-	-	-
KUBA	-	-	-	2 524	474	903	-	-	-	-
DARUNTER: HAV	-	-	-	1 420	365	-	-	-	-	-
*CU	-	-	-	1 104	109	903	-	-	-	-
BAHAMAS	-	-	-	-	-	799	-	-	-	-
JAMAICA	-	-	-	954	-	472	-	-	-	-
DARUNTER: MBJ	-	-	-	954	-	472	-	-	-	-
DOMINIK. REP.	1 333	544	-	7 647	2 041	4 721	848	-	2 750	-
DARUNTER: SDQ	-	-	-	1 310	160	1 009	-	-	1 075	-
POP	1 193	381	-	4 516	1 881	2 101	848	-	356	-
*DO	140	163	-	1 821	-	1 611	-	-	1 319	-
ANTIGUA-BARB.	-	-	-	-	-	160	-	-	-	-
BARBADOS	-	-	-	724	-	668	-	-	-	-
DARUNTER: BGI	-	-	-	724	-	668	-	-	-	-
TRINID. U. TOB.	-	-	-	-	-	410	-	-	-	-
ST. LUCIA	-	-	-	-	-	863	-	-	-	-
SONST. WESTIN.	-	-	-	-	-	344	-	-	-	-
KOLUMBIEN	-	-	-	-	-	3 427	-	-	-	-
DARUNTER: BOG	-	-	-	-	-	3 427	-	-	-	-
VENEZUELA	-	-	-	1 281	-	1 902	-	-	-	-
DARUNTER: CCS	-	-	-	-	-	1 902	-	-	-	-
PMV	-	-	-	1 281	-	-	-	-	-	-
BRASILLEN	-	-	-	-	-	10 151	-	-	-	-
DARUNTER: RIO	-	-	-	-	-	2 325	-	-	-	-
SAO	-	-	-	-	-	7 341	-	-	-	-
ARGENTINIEN	-	-	-	-	-	3 187	-	-	-	-
DARUNTER: BUE	-	-	-	-	-	3 187	-	-	-	-
CHILE	-	-	-	-	-	1 546	-	-	-	-
DARUNTER: SCL	-	-	-	-	-	1 546	-	-	-	-
A M E R I K A	6 985	544	-	30 436	3 444	265 321	3 210	-	32 536	4 596
L I B A N O N										
LIBANON	-	-	-	-	-	779	-	-	-	-
ISRAEL	465	367	-	-	616	14 009	760	-	6 937	-
DARUNTER: TLV	465	367	-	-	616	13 341	760	-	6 487	-
JORDANIEN	-	-	-	-	-	2 328	-	-	-	213
DARUNTER: AMM	-	-	-	-	-	2 328	-	-	-	213
SYRIEN	-	-	-	-	-	2 329	-	-	644	-
DARUNTER: DAM	-	-	-	-	-	2 159	-	-	644	-
IRAN	1 148	-	-	-	-	5 854	-	-	-	-
DARUNTER: THR	1 148	-	-	-	-	5 854	-	-	-	-
KUWEIT	-	-	-	-	-	1 808	-	-	402	-
DARUNTER: KWI	-	-	-	-	-	1 808	-	-	402	-
BAHRAIN	-	-	-	-	-	1 057	-	-	-	-
DARUNTER: BAH	-	-	-	-	-	1 057	-	-	-	-
KATAR	-	-	-	-	-	121	-	-	-	-
SAUDI-ARAB.	210	-	-	-	-	4 967	-	207	209	-
DARUNTER: JED	210	-	-	-	-	3 772	-	207	209	-
RUH	-	-	-	-	-	1 195	-	-	-	-

MIT GEBIETEN AUSSERHALB DEUTSCHLANDS

ZIELFLUGPLATZ

VON STRECKENHERKUNFTS-

(THF)	B E R L I N (SXF)	SAARBRUECKEN (SCN)	MUENSTER/ OSN. (FMO)	LEIPZIG (LEJ)	DRESDEN (DRS)	ERFURT (ERF)	SONSTIGE	INSGESAMT	LAND. BZW -- FLUGPLATZ
-	-	-	-	-	-	-	-	2 001	AUSSTEIGER
-	-	-	-	-	-	-	-	1 405	TANSANIA
-	-	-	-	-	-	-	-	1 310	DARUNTER: JRO
-	-	-	-	-	-	-	-	1 310	SIMBABWE
-	-	-	-	-	-	-	-	2 580	DARUNTER: HRE
-	-	-	-	-	-	-	-	2 580	NAMIBIA
-	-	-	-	-	-	-	-	1 47	DARUNTER: WDH
-	-	-	-	-	-	-	-	1 236	MADAGASKAR
-	-	-	-	-	-	-	-	1 236	SESCHELLEN
-	-	-	-	-	-	-	-	2 964	DARUNTER: SEZ
-	-	-	-	-	-	-	-	2 964	MAURITIUS
-	-	-	-	-	-	-	-	8 157	DARUNTER: MRU
-	-	-	-	-	-	-	-	6 372	SUEDAFRIKA
-	-	-	-	-	-	-	-	1 393	DARUNTER: JNB
-	-	-	-	-	-	-	-	-	CPT
-	9 070	771	637	5 870	2 095	1 315	-	142 877	A F R I K A
-	554	-	-	-	-	-	-	36 378	KANADA
-	554	-	-	-	-	-	-	4 625	DARUNTER: YMQ
-	-	-	-	-	-	-	-	19 402	YTO
-	-	-	-	-	-	-	-	7 833	YVR
-	-	-	-	-	-	-	-	3 863	YYC
-	-	-	-	-	-	-	-	251 498	USA
-	-	-	-	-	-	-	-	64 460	DARUNTER: NYC
-	-	-	-	-	-	-	-	23 819	CHI
-	-	-	-	-	-	-	-	12 064	BOS
-	-	-	-	-	-	-	-	16 716	WAS
-	-	-	-	-	-	-	-	8 372	DET
-	-	-	-	-	-	-	-	4 784	PIT
-	-	-	-	-	-	-	-	9 756	CVG
-	-	-	-	-	-	-	-	30 457	ATL
-	-	-	-	-	-	-	-	4 547	CLT
-	-	-	-	-	-	-	-	2 986	TPA
-	-	-	-	-	-	-	-	12 481	MIA
-	-	-	-	-	-	-	-	2 767	SJU
-	-	-	-	-	-	-	-	6 756	ORL
-	-	-	-	-	-	-	-	14 829	DAL
-	-	-	-	-	-	-	-	2 186	HOU
-	-	-	-	-	-	-	-	11 696	SFO
-	-	-	-	-	-	-	-	22 053	LAX
-	-	-	-	-	-	-	-	7 716	MEXIKO
-	-	-	-	-	-	-	-	4 938	DARUNTER: MEX
-	-	-	-	-	-	-	-	2 778	*MX
-	-	-	-	-	-	-	-	1 361	COSTA RICA
-	-	-	-	-	-	-	-	1 361	DARUNTER: SJO
-	497	-	-	-	-	-	-	4 398	KUBA
-	497	-	-	-	-	-	-	2 282	DARUNTER: HAV
-	-	-	-	-	-	-	-	2 116	*CU
-	-	-	-	-	-	-	-	799	BAHAMAS
-	-	-	-	-	-	-	-	1 426	JAMAICA
-	-	-	-	-	-	-	-	1 426	DARUNTER: MBJ
-	1 810	-	-	111	-	-	-	21 805	DOMINIK. REP
-	388	-	-	-	-	-	-	3 942	DARUNTER: SDQ
-	1 422	-	-	111	-	-	-	12 809	POP
-	-	-	-	-	-	-	-	5 054	*DO
-	-	-	-	-	-	-	-	160	ANTIGUA-BARB.
-	-	-	-	-	-	-	-	1 392	BARBADOS
-	-	-	-	-	-	-	-	1 392	DARUNTER: BGI
-	-	-	-	-	-	-	-	410	TRINID. U. TOB.
-	-	-	-	-	-	-	-	863	ST. LUCIA
-	-	-	-	-	-	-	-	344	SONST. WESTIN.
-	-	-	-	-	-	-	-	3 427	KOLUMBIEN
-	-	-	-	-	-	-	-	3 427	DARUNTER: BOG
-	-	-	-	-	-	-	-	3 183	VENEZUELA
-	-	-	-	-	-	-	-	1 902	DARUNTER: CCS
-	-	-	-	-	-	-	-	1 281	PMV
-	-	-	-	-	-	-	-	10 151	BRASILIEN
-	-	-	-	-	-	-	-	2 325	DARUNTER: RIO
-	-	-	-	-	-	-	-	7 341	SAO
-	-	-	-	-	-	-	-	3 187	ARGENTINIEN
-	-	-	-	-	-	-	-	3 187	DARUNTER: BUE
-	-	-	-	-	-	-	-	1 546	CHILE
-	-	-	-	-	-	-	-	1 546	DARUNTER: SCL
-	2 861	-	-	111	-	-	-	350 044	A M E R I K A
-	179	-	-	-	-	-	-	958	LIBANON
-	2 028	-	-	30	-	-	-	25 212	ISRAEL
-	2 028	-	-	30	-	-	-	24 094	DARUNTER: TLV
-	-	-	-	-	-	-	-	2 541	JORDANIEN
-	-	-	-	-	-	-	-	2 541	DARUNTER: AMM
-	53	-	-	-	-	-	-	3 026	SYRIEN
-	53	-	-	-	-	-	-	2 856	DARUNTER: DAM
-	-	-	-	-	-	-	-	7 002	IRAN
-	-	-	-	-	-	-	-	7 002	DARUNTER: THR
-	-	-	-	-	-	-	-	2 210	KUWEIT
-	-	-	-	-	-	-	-	2 210	DARUNTER: KWI
-	-	-	-	-	-	-	-	1 057	BAHRAIN
-	-	-	-	-	-	-	-	1 057	DARUNTER: BAH
-	-	-	-	-	-	-	-	121	KATAR
-	358	-	-	-	-	-	-	5 951	SAUDI-ARAB.
-	358	-	-	-	-	-	-	4 756	DARUNTER: JED
-	-	-	-	-	-	-	-	1 195	RUH

5 PERSONENVERKEHR

5. 2 VERFLECHTUNG IM VERKEHR

5. 2. 2 AUSSTEIGER

VON STRECKENHERKUNFTS-		NACH STRECKEN									
LAND BZW. --- FLUGPLATZ	HAMBURG (HAM)	HANNOVER (HAJ)	BREMEN (BRE)	DUESSELDORF (DUS)	KOELN/BONN (CGN)	FRANKFURT (FRA)	STUTTGART (STR)	NUERNBERG (NUE)	MUENCHEN (MUC)	BERLIN (TXL)	
AUSSTEIGER											
INSGESAMT											
JEMEN	-	-	-	-	-	335	-	-	-	-	
OMAN	-	-	-	-	-	103	-	-	-	-	
V. A. EMIRATE	45	-	-	-	-	5 415	-	-	967	-	
DARUNTER: DKB	-	-	-	-	-	4 186	-	-	199	-	
AUH	-	-	-	-	-	1 229	-	-	765	-	
PAKISTAN	-	-	-	-	-	3 562	-	-	-	-	
DARUNTER: KHI	-	-	-	-	-	2 875	-	-	-	-	
BANGLADESCH	-	-	-	-	-	173	-	-	-	-	
INDIEN	-	-	-	-	-	18 728	-	-	-	-	
DARUNTER: DEL	-	-	-	-	-	9 588	-	-	-	-	
BOM	-	-	-	-	-	9 140	-	-	-	-	
NEPAL	-	-	-	-	-	1 846	-	-	-	-	
DARUNTER: KTM	-	-	-	-	-	1 846	-	-	-	-	
SRI LANKA	-	-	-	1 170	-	2 173	-	-	1 742	-	
DARUNTER: CMB	-	-	-	1 170	-	2 173	-	-	1 742	-	
MALEDIVEN	105	-	-	1 187	-	1 205	-	-	2 059	-	
DARUNTER: MLE	105	-	-	1 187	-	1 205	-	-	2 059	-	
THAILAND	-	-	-	-	-	24 796	-	-	913	-	
DARUNTER: BKK	-	-	-	-	-	24 796	-	-	913	-	
VIETNAM	-	-	-	-	-	1 069	-	-	-	-	
DARUNTER: SGN	-	-	-	-	-	1 069	-	-	-	-	
MALAYSIA	-	-	-	-	-	3 277	-	-	281	-	
DARUNTER: KUL	-	-	-	-	-	3 277	-	-	281	-	
SINGAPUR	-	-	-	-	-	10 873	-	-	-	-	
DARUNTER: SIN	-	-	-	-	-	10 873	-	-	-	-	
BRUNEI	-	-	-	-	-	222	-	-	-	-	
INDONESIEN	-	-	-	-	-	7 181	-	-	104	-	
DARUNTER: JKT	-	-	-	-	-	3 503	-	-	-	-	
DPS	-	-	-	-	-	3 678	-	-	66	-	
PHILIPPINEN	-	-	-	-	-	6 818	-	-	-	-	
DARUNTER: MNL	-	-	-	-	-	6 818	-	-	-	-	
HONGKONG (BRIT)	-	-	-	-	-	13 564	-	-	-	-	
DARUNTER: HKG	-	-	-	-	-	13 564	-	-	-	-	
TAIWAN	-	-	-	-	-	2 575	-	-	-	-	
DARUNTER: TPE	-	-	-	-	-	2 575	-	-	-	-	
JAPAN	-	-	-	-	-	20 542	-	-	1 871	-	
DARUNTER: TYO	-	-	-	-	-	17 526	-	-	1 871	-	
OSA	-	-	-	-	-	2 099	-	-	-	-	
KOREA REP.	-	-	-	-	-	6 532	-	-	-	-	
DARUNTER: SEL	-	-	-	-	-	6 532	-	-	-	-	
KOREA DEM. VR	-	-	-	-	-	-	-	-	-	-	
CHINA	-	-	-	-	-	7 249	-	-	-	-	
DARUNTER: PEK	-	-	-	-	-	6 303	-	-	-	-	
A S I E N	1 973	367	-	2 357	616	171 490	760	207	16 129	213	
AUSTRALIEN	-	-	-	-	-	2 928	-	-	-	-	
DARUNTER: SYD	-	-	-	-	-	2 928	-	-	-	-	
NEUSEELAND	-	-	-	-	-	556	-	-	-	-	
AUSTRALIEN/OZEANIEN...	-	-	-	-	-	3 484	-	-	-	-	
I N S G E S A M T ..	193 799	122 675	29 528	455 270	82 906	1 164 870	170 777	46 084	357 841	125 903	

MAI 1994

MIT GEBIETEN AUSSERHALB DEUTSCHLANDS

ZIELFLUGPLATZ

VON STRECKENHERKUNFTS-

ZIELFLUGPLATZ								VON STRECKENHERKUNFTS-	
B E R L I N (THF)	(SXF)	SAARBRUECKEN (SCN)	MUENSTER/ OSN. (FMO)	LEIPZIG (LEJ)	DRESDEN (DRS)	ERFURT (ERF)	SONSTIGE	INSGESAMT	LAND.BZW -- FLUGPLATZ
-	-	-	-	-	-	-	-	335	AUSSTEIGER
-	-	-	-	-	-	-	-	103	JEMEN
-	261	-	-	-	-	-	-	6 688	OMAN
-	-	-	-	-	-	-	-	4 385	V.A.EMIRATE
-	191	-	-	-	-	-	-	2 185	DARUNTER:DXB
-	-	-	-	-	-	-	-	3 562	AUH
-	-	-	-	-	-	-	-	2 875	PAKISTAN
-	-	-	-	-	-	-	-	173	DARUNTER:KHI
-	-	-	-	-	-	-	-	18 728	BANGLADESCH
-	-	-	-	-	-	-	-	9 588	INDIEN
-	-	-	-	-	-	-	-	9 140	DARUNTER:DEL
-	-	-	-	-	-	-	-	1 846	BOM
-	-	-	-	-	-	-	-	1 846	NEPAL
-	105	-	-	-	-	-	-	5 190	DARUNTER:KTM
-	105	-	-	-	-	-	-	5 190	SRI LANKA
-	-	-	-	-	-	-	-	4 556	DARUNTER:CMB
-	-	-	-	-	-	-	-	4 556	MALEDIVEN
-	-	-	-	-	-	-	-	25 709	DARUNTER:MLE
-	-	-	-	-	-	-	-	25 709	THAILAND
-	-	-	-	-	-	-	-	1 069	DARUNTER:BKK
-	-	-	-	-	-	-	-	1 069	VIETNAM
-	-	-	-	-	-	-	-	3 558	DARUNTER:SGN
-	-	-	-	-	-	-	-	3 558	MALAYSIA
-	873	-	-	-	-	-	-	11 746	DARUNTER:KUL
-	873	-	-	-	-	-	-	11 746	SINGAPUR
-	-	-	-	-	-	-	-	222	DARUNTER:SIN
-	91	-	-	-	-	-	-	7 376	BRUNEI
-	91	-	-	-	-	-	-	3 594	INDONESIEN
-	-	-	-	-	-	-	-	3 744	DARUNTER:JKT
-	-	-	-	-	-	-	-	6 818	DPS
-	-	-	-	-	-	-	-	6 818	PHILIPPINEN
-	-	-	-	-	-	-	-	13 564	DARUNTER:MNL
-	-	-	-	-	-	-	-	13 564	HONGKONG (BRIT)
-	-	-	-	-	-	-	-	2 575	DARUNTER:HKG
-	-	-	-	-	-	-	-	2 575	TAIWAN
-	-	-	-	-	-	-	-	22 413	DARUNTER:TPE
-	-	-	-	-	-	-	-	19 397	JAPAN
-	-	-	-	-	-	-	-	2 099	DARUNTER:TYO
-	-	-	-	-	-	-	-	6 532	OSA
-	-	-	-	-	-	-	-	6 532	KOREA REP.
-	8	-	-	-	-	-	-	8	DARUNTER:SEL
-	602	-	-	-	-	-	-	7 851	KOREA DEM.VR
-	602	-	-	-	-	-	-	6 905	CHINA
-	4 558	-	-	30	-	-	-	198 700	DARUNTER:PEK
-	-	-	-	-	-	-	-	-	A S I E N
-	-	-	-	-	-	-	-	2 928	AUSTRALIEN
-	-	-	-	-	-	-	-	2 928	DARUNTER:SYD
-	-	-	-	-	-	-	-	556	NEUSEELAND
-	-	-	-	-	-	-	-	3 484	AUSTRALIEN/OZEANIEN
17 591	65 107	8 993	16 393	34 386	15 833	6 524	2	2 914 482	I N S G E S A M T

FLUGPLATZ								NACH ENDZIELLAND	
B E R L I N (THF)	(SXF)	SAARBRUECKEN (SCN)	MUENSTER/ OSN. (FMO)	LEIPZIG (LEJ)	DRESDEN (DRS)	ERFURT (ERF)	SONSTIGE	INSGESAMT	BZW. — FLUGPLATZ
3	416	-	30	30	13	-	14	19 838	REISENDE
1	357	-	23	28	13	-	11	14 664	INSGESAMT
2	47	-	-	-	-	-	-	1 465	POLEN
-	9	-	-	-	-	-	-	1 334	DARUNTER:WAW
-	-	-	-	2	-	-	2	1 144	GDN
-	3	-	7	-	-	-	1	1 231	KRK
67	-	-	133	19	13	-	7	4 334	KTW
67	-	-	29	19	13	-	7	3 144	*PL
-	-	-	104	-	-	-	-	1 190	LITAUEN
273	1	-	2	14	5	-	2	3 723	DARUNTER:VNO
273	1	-	2	14	5	-	2	3 723	*LT
13	-	-	-	4	6	-	7	1 960	LETTLAND
13	-	-	-	4	6	-	7	1 960	DARUNTER:RIX
36	-	2	2	119	44	-	6	19 375	ESTLAND
28	-	2	2	97	37	-	4	16 885	DARUNTER:TTL
297	101	-	5	84	45	-	16	32 024	FINNLAND
148	-	-	3	59	26	-	11	21 414	DARUNTER:HEL
39	-	-	-	1	1	-	-	1 526	SCHWEDEN
80	-	-	-	18	15	-	3	5 677	DARUNTER:STO
13	101	-	2	3	2	-	1	2 250	MMA
340	-	-	10	54	22	-	2	16 564	GOT
254	-	-	10	30	17	-	2	12 787	*SE
46	-	-	10	19	1	-	-	1 473	NORWEGEN
3 310	1	5	8	55	31	-	14	26 740	DARUNTER:OSL
3 175	1	5	3	46	29	-	10	23 040	BGD
6	-	-	1	2	2	-	-	1 597	DAENEMARK
45	-	-	4	5	2	-	4	1 327	DARUNTER:CPH
2 290	90	91	1 087	2 474	767	-	56	246 963	BLL
2 219	-	90	1 080	2 196	639	-	41	191 574	*DK
-	85	1	2	83	19	-	6	17 582	GR BRITANNIEN
16	-	-	3	120	64	-	2	21 337	DARUNTER:LON
1	-	-	-	9	2	-	-	1 166	BHX
31	-	-	2	20	28	-	5	5 618	MAN
12	-	-	-	7	6	-	1	3 930	NCL
10	-	-	2	118	79	-	22	22 137	GLA
10	-	-	2	99	73	-	19	13 613	EDI
-	-	-	-	9	2	-	-	7 398	JER
22	-	-	-	-	-	-	-	2 315	*GB
18	-	1	-	-	-	-	-	2 209	IRLAND
146	39	3	-	110	129	-	22	39 605	DARUNTER:DUB
146	39	3	-	110	114	-	22	38 847	SNN
3 555	133	1	3	290	267	-	25	32 113	ISLAND
3 548	133	1	3	268	265	-	25	31 904	DARUNTER:KEF
762	-	53	1	25	28	-	3	6 260	NIEDERLANDE
762	-	53	1	25	28	-	3	6 260	DARUNTER:AMS
72	13	110	993	981	765	-	62	143 468	BELGIEN
19	10	61	491	854	696	-	55	100 906	DARUNTER:BRU
11	-	-	7	3	1	-	2	1 230	LUXEMBURG
8	-	-	1	56	15	-	-	8 116	DARUNTER:LUX
8	3	-	-	10	3	-	-	2 384	FRANKREICH
8	-	-	1	5	4	-	-	2 386	DARUNTER:PAR
25	-	48	44	35	35	-	4	16 234	BOD
-	-	-	-	-	-	-	-	1 731	LYS
-	-	1	449	18	11	-	-	9 500	TLS
133	17 790	7 454	12 582	16 273	7 928	3 628	70	677 757	MRS
12	-	5	67	38	166	-	10	23 379	NCE
48	-	14	23	81	72	-	6	26 418	CLY
-	-	-	-	-	-	-	-	2 836	*FR
7	403	-	17	13	9	-	7	5 364	SPANIEN
-	-	-	2	2	3	-	1	14 213	DARUNTER:MAD
65	179	-	-	29	24	-	3	25 429	BCN
-	247	-	-	-	-	-	-	3 506	GRD
1	-	-	4	14	3	-	-	3 289	VLC
-	-	-	19	10	5	-	-	7 053	ALC
-	-	-	5	-	10	-	-	2 743	LEI
-	8 627	5 032	9 423	8 957	3 603	2 059	9	301 522	AGP
-	1 094	343	615	1 429	619	-	-	49 018	XRY
-	437	-	-	836	-	-	-	17 920	SVQ
-	2 020	455	627	1 605	1 378	466	3	64 213	BIO
-	1 746	459	96	1 459	1 072	492	-	39 442	*E1
-	1 316	566	1 210	1 006	411	289	-	45 612	PMI
-	1 352	580	474	794	553	322	-	37 562	IBZ
-	369	-	-	-	-	-	-	4 423	MAH
37	1 785	446	34	1 279	146	-	12	73 219	LPA
30	-	3	6	84	73	-	4	17 427	TCI
7	-	-	27	128	55	-	6	6 250	FUE
-	1 462	443	-	1 067	13	-	2	42 616	ACE
-	323	-	-	-	5	-	-	6 449	*E3
-	1 067	-	46	272	117	-	2	23 147	PORTUGAL
-	1 067	-	46	272	117	-	2	23 147	DARUNTER:LIS
1 956	-	11	561	1 089	1 290	-	15	73 735	OPO
313	-	-	540	884	1 014	-	13	49 526	FAO
277	-	11	9	48	63	-	1	15 380	FNC
1 366	-	-	8	148	211	-	1	7 135	MALTA
2 497	7	9	104	207	670	-	19	70 921	DARUNTER:MLA
2 415	3	5	74	114	408	-	11	48 612	GIBRALT(BRIT)
2	-	-	6	9	9	-	-	2 821	SCHWEIZ
15	4	-	10	31	4	-	3	5 243	DARUNTER:ZRH
61	-	-	7	13	233	-	3	5 887	GVA
1	-	-	7	29	14	-	2	6 541	BSL
3	-	4	1	11	2	-	-	1 815	OSTERREICH
-	-	-	-	-	-	-	-	-	DARUNTER:VIE
-	-	-	-	-	-	-	-	-	INN
-	-	-	-	-	-	-	-	-	LNZ
-	-	-	-	-	-	-	-	-	SGZ
-	-	-	-	-	-	-	-	-	GRZ
-	-	-	-	-	-	-	-	-	KLU

NACH ENDTZIELLAND BZW. --- FLUGPLATZ	VON HERKUNFTS									
	HAMBURG (HAM)	HANNOVER (HAJ)	BREMEN (BRE)	DUESSELDORF (DUS)	KOELN/BONN (CGN)	FRANKFURT (FRA)	STUTT GART (STR)	NUERNBERG (NUE)	MUENCHEN (MUC)	BERLIN (TXL)
REISENDE										
INSGESAMT										
ITALIEN	11 027	4 184	1 453	24 691	4 514	63 027	10 149	1 924	26 203	9 015
DARUNTER: ROM	1 705	472	332	3 763	355	13 234	1 352	138	6 596	2 391
MIL	4 118	780	267	10 748	1 353	18 652	2 899	973	5 398	2 262
VCE	890	424	222	1 906	698	7 212	709	155	1 850	659
TRS	-	-	3	1	-	67	2	-	1 322	10
TRN	162	200	73	324	137	3 777	498	76	990	182
GOA	192	238	80	329	43	1 993	48	40	185	190
FLR	351	124	56	453	202	1 175	25	1	1 056	316
BLQ	289	170	63	412	176	3 677	97	47	1 298	261
PSA	266	200	101	437	73	2 579	191	20	51	304
NAP	1 939	969	103	2 867	1 068	4 239	1 534	391	2 340	1 596
BRI	35	17	49	52	9	562	160	15	153	83
BDS	53	1	7	93	-	371	228	1	385	21
CAG	60	391	10	112	195	858	18	-	843	80
DLB	81	48	15	78	29	665	152	10	952	74
PMO	4	10	18	-	97	678	770	1	510	142
CTA	815	72	29	2 319	61	2 355	1 346	20	1 523	280
GRIECHENLAND	22 143	20 496	3 792	70 726	8 214	53 217	33 990	10 748	63 135	16 353
DARUNTER: ATH	2 449	1 729	302	6 748	262	14 804	2 562	926	9 357	2 720
SKG	2 391	2 092	131	9 535	659	6 981	6 280	1 306	7 169	1 728
CFU	2 171	2 126	-	5 178	788	2 862	2 356	1 186	4 235	1 835
JST	233	-	-	768	-	421	236	-	932	428
ZTH	-	-	-	1 688	-	341	1	-	429	2
JMK	332	5	2	679	1	775	2	-	1 171	23
SMI	1 854	695	-	2 818	-	1 017	978	226	2 303	327
JTR	288	462	-	762	-	986	405	-	2 513	22
KGS	1 964	1 828	-	5 463	1 055	2 231	2 085	1 049	3 850	1 340
RHO	3 138	3 536	1 221	12 313	1 898	5 593	5 545	1 705	7 858	1 317
CHQ	739	943	-	1 669	-	1 529	1 336	-	1 052	752
HER	6 501	6 747	2 129	18 853	3 549	13 409	10 954	3 944	17 646	4 570
KVA	-	-	-	1 334	-	610	685	193	841	624
MJT	7	-	-	821	1	446	231	-	791	94
*GR	76	333	7	2 097	1	1 212	334	213	2 988	571
TUERKEI	13 786	11 420	1 998	46 837	11 510	41 627	21 641	6 843	23 851	12 219
DARUNTER: ANK	547	980	29	4 835	1 268	5 837	2 405	293	2 128	313
IST	4 917	4 402	539	16 515	6 848	17 818	7 223	1 864	7 878	4 864
IZM	1 475	1 116	361	5 401	1 000	5 032	2 894	708	3 008	2 127
DLM	1 986	1 371	111	4 729	461	3 185	2 364	785	3 113	1 177
AYT	4 856	3 372	953	14 513	1 635	8 339	5 916	2 961	6 747	3 656
*TR	5	179	5	844	298	1 416	839	232	977	82
ZYPERN	1 598	797	49	3 247	243	4 159	1 138	1 057	2 855	72
DARUNTER: NIC	-	82	-	214	30	299	109	575	89	-
LCA	1 088	715	48	2 456	213	3 379	1 029	482	2 205	72
*CY	510	-	1	577	-	481	-	-	561	-
SLOWENIEN	122	15	15	90	21	2 413	57	13	655	51
DARUNTER: LJU	122	15	15	90	21	2 413	57	13	655	51
KROATIEN	222	56	42	689	56	4 656	220	14	512	68
DARUNTER: ZAG	193	47	35	682	51	3 405	188	13	386	57
SPU	21	8	6	7	3	1 111	27	1	21	9
SERBIEN	-	-	-	-	54	-	-	-	-	-
MAZEDONIEN	745	2	2	2 374	-	1 326	1 317	18	334	-
DARUNTER: SKP	745	2	2	2 374	-	1 326	1 317	18	334	-
UNGARN	1 477	379	242	2 496	1 182	11 673	1 661	284	3 496	144
DARUNTER: BUD	1 477	379	242	2 496	1 182	11 673	1 658	284	3 490	144
ALBANIEN	14	23	-	50	5	183	39	-	283	14
TSCHECH. REP.	1 309	286	117	2 061	775	11 059	549	237	1 469	69
DARUNTER: PRG	1 302	283	117	2 011	763	10 972	548	237	1 461	68
SLOWAKEI	15	4	11	27	10	108	11	-	114	1
RUMAENIEN	146	463	40	1 418	90	4 725	141	23	1 336	106
DARUNTER: BUH	142	253	38	935	89	4 028	63	18	1 199	97
BULGARIEN	630	897	29	2 197	376	3 334	518	293	1 702	91
DARUNTER: SOF	222	68	21	208	71	2 285	60	13	1 270	89
VAR	280	683	-	1 002	240	783	458	136	282	-
BOJ	128	146	8	987	65	266	-	144	148	-
RUSSLAND	4 241	1 872	157	4 783	608	21 173	1 152	146	3 573	3 847
DARUNTER: MOW	2 183	363	154	3 860	602	17 159	371	141	2 924	2 952
LED	1 630	26	-	349	-	3 203	696	-	567	878
*RU	403	1 166	3	567	4	658	85	-	73	11
WEISSRUSSLAND	474	151	82	233	289	3 564	214	36	548	100
DARUNTER: MSQ	474	151	82	233	289	3 564	214	36	548	100
MOLDAVIEN	2	-	2	1	-	457	-	-	1	4
UKRAINE	196	412	63	363	64	3 768	1 055	33	1 633	735
DARUNTER: IEV	196	412	63	363	64	3 768	1 055	33	1 633	735
GEORGIEN	-	-	-	-	365	450	-	-	-	-
ARMENIEN	-	-	-	6	-	-	-	-	-	-
ASERBAIDSCHAN	1	-	-	-	207	16	-	-	2	-
KASACHSTAN	27	835	6	569	13	2 286	19	452	24	69
DARUNTER: ALA	27	835	6	569	13	2 286	19	452	24	69
KIRGISIEN	-	145	1	-	-	-	-	-	-	-
TURKMENISTAN	-	-	-	-	-	4	-	-	1	5
USBKISTAN	12	3	7	16	3	1 281	6	2	18	24
DARUNTER: TAS	12	3	7	16	3	1 281	6	2	18	24
E U R O P A	189 928	123 998	34 339	472 756	91 600	647 557	178 998	58 932	311 815	131 826
DARUNTER: EG-LAENDER	134 995	98 630	28 650	368 295	68 530	423 495	137 274	44 687	238 075	95 955
AEGYPTEN	317	83	51	2 431	49	6 701	853	36	4 359	225
DARUNTER: CAI	241	70	44	778	41	4 468	338	30	1 096	48
LXR	-	-	2	1 197	-	176	31	-	726	-
HRG	35	1	-	380	-	1 274	309	-	2 190	172
LIBYEN	-	1	-	-	-	11	-	-	-	-
TUNESIEN	5 196	5 422	1 044	14 799	2 947	14 090	9 539	3 112	10 175	3 104
DARUNTER: TUN	543	419	38	1 354	73	3 014	1 635	32	1 487	67
DJE	1 510	1 925	16	3 911	892	3 684	2 423	808	2 656	836

MIT GEBIETEN AUSSERHALB DEUTSCHLANDS

FLUGPLATZ								NACH ENDZIELLAND BZW. — FLUGPLATZ	
B E R L I N (THF)	(SXF)	SAARBRUECKEN (SCN)	MUENSTER/ OSN. (FMO)	LEIPZIG (LEJ)	DRESDEN (DRS)	ERFURT (ERF)	SONSTIGE	INSGESAMT	
688	175	121	737	849	688	-	36	159 481	REISENDE
18	2	-	36	131	127	-	17	30 689	INSGESAMT
4	-	13	51	165	120	-	6	47 809	ITALIEN
646	-	4	116	144	84	-	2	15 717	DARUNTER:ROM
-	-	-	2	2	1	-	-	1 414	MIL
1	-	-	6	38	45	-	1	6 510	VCE
5	-	1	70	17	32	-	1	3 355	TRS
2	-	-	90	28	29	-	2	3 885	TRN
-	-	102	12	16	21	-	3	6 635	GOA
11	158	-	9	50	204	-	1	4 376	FLR
-	-	1	5	10	6	-	-	17 479	BLQ
-	15	-	1	224	-	-	-	4 376	PSA
-	-	-	315	1	1	-	-	1 400	NAP
-	-	-	3	2	5	-	-	1 157	BRI
1	-	-	11	5	7	-	1	2 884	BDS
16	12 683	1 438	3 204	10 680	6 008	2 427	2	2 111	CAG
16	718	3	43	1 511	937	203	2	2 233	QLB
-	1 679	2	35	1 126	835	148	-	8 845	PMO
-	1 060	-	-	1 089	762	488	-	2 392	CTA
-	-	-	-	-	-	-	-	2 990	GRIECHENLAND
-	-	-	-	-	-	-	-	2 461	DARUNTER:ATH
-	763	-	-	165	-	-	-	3 018	SKG
-	-	-	-	-	-	-	-	2 461	CFU
-	425	-	156	520	283	159	-	3 018	JSI
-	2 427	341	304	2 275	971	673	-	2 461	ZTH
-	570	-	-	310	247	-	-	2 990	JMK
-	5 041	1 092	2 540	3 683	1 973	756	-	11 146	SMI
-	-	-	-	-	-	-	-	5 438	JTR
-	-	-	-	-	-	-	-	22 408	KGS
-	-	-	-	-	-	-	-	51 115	RHO
-	-	-	-	-	-	-	-	9 147	CHQ
-	-	-	-	-	-	-	-	103 387	HER
-	-	-	-	-	-	-	-	4 287	KVA
-	-	-	-	-	-	-	-	2 392	MJT
-	-	-	-	-	-	-	-	7 958	*GR
-	5 581	552	1 553	1 275	416	47	21	201 177	TUERKEI
-	844	-	2	7	6	-	5	19 499	DARUNTER:ANK
-	1 642	-	351	85	56	-	14	75 016	IST
-	246	-	121	15	8	-	2	23 514	IZM
-	839	301	265	247	-	-	-	20 934	DLM
-	1 346	251	814	918	344	47	-	56 668	AYT
-	664	-	-	3	2	-	-	5 546	*TR
-	3 016	-	10	821	9	-	-	19 071	ZYPERN
-	-	-	-	-	-	-	-	1 398	DARUNTER:NIC
-	2 088	-	10	821	9	-	-	14 615	LCA
-	928	-	-	-	-	-	-	3 058	*CY
-	-	-	1	549	1	-	-	4 003	SLOWENIEN
-	-	-	1	549	1	-	-	4 003	DARUNTER:LJU
217	-	-	-	216	2	-	1	6 971	KROATIEN
217	-	-	-	157	1	-	1	5 433	DARUNTER:ZAG
-	-	-	-	-	-	-	-	1 214	SPU
-	-	-	-	-	-	-	-	54	SERBIEN
-	663	-	-	-	2	-	-	6 783	MAZEDONIEN
-	663	-	-	-	2	-	-	6 783	DARUNTER:SKP
177	2 809	-	77	48	433	-	1	26 579	UNGARN
177	2 809	-	77	48	433	-	1	26 570	DARUNTER:BUJ
3	-	-	-	-	-	-	-	614	ALBANIEN
880	35	-	34	28	-	-	2	18 910	TSCHECH. REP
880	35	-	34	27	-	-	2	18 740	DARUNTER:PRG
-	-	-	3	11	-	-	5	321	SLOWAKEI
-	1 801	-	17	10	13	-	2	10 931	RUMAENIEN
-	1 704	-	17	8	12	-	2	8 605	DARUNTER:BUH
2	4 856	1	16	2 888	571	275	-	18 676	BULGARIEN
2	921	1	15	84	22	-	-	5 352	DARUNTER:SOJ
-	1 957	-	1	1 524	212	90	-	7 648	VAR
-	1 978	-	-	1 280	337	185	-	5 672	BOJ
16	5 077	-	66	365	238	-	23	47 337	RUSSLAND
16	3 483	-	19	353	230	-	22	34 816	DARUNTER:MOJ
-	1 157	-	-	-	-	-	-	8 522	LED
-	436	-	47	8	5	-	1	3 471	*RU
6	360	107	9	29	37	-	2	6 241	WEISSRUSSLAND
6	360	107	9	29	37	-	2	6 241	DARUNTER:MSQ
-	-	-	-	-	-	-	-	468	MOLDAVIEN
6	2	-	9	27	68	-	1	8 435	UKRAINE
6	2	-	9	27	68	-	1	8 435	DARUNTER:IEV
-	-	-	-	-	-	-	-	815	GEORGIEN
-	-	-	-	-	-	-	-	6	ARMENIEN
-	-	-	-	-	-	-	-	226	ASERBAIDISCHAN
-	43	-	-	20	20	-	-	4 383	KASACHSTAN
-	43	-	-	20	20	-	-	4 383	DARUNTER:ALA
-	-	-	-	-	-	-	-	146	KIRGISIEN
-	-	-	-	-	-	-	-	10	TURKMENISTAN
-	-	-	-	1	9	-	-	1 382	USBKISTAN
-	-	-	-	1	9	-	-	1 382	DARUNTER:TAS
17 830	58 544	10 405	21 339	41 304	20 881	6 377	472	2 417 901	E U R O P A
11 019	32 709	9 722	18 651	33 124	16 836	6 055	324	1 767 026	DARUNTER: EG-LAENDER
-	686	-	-	150	8	-	9	15 958	AEGYPTEN
-	436	-	-	98	5	-	8	7 701	DARUNTER:CAI
-	1	-	-	4	-	-	-	2 137	LXR
-	216	-	-	32	-	-	-	4 609	HRG
-	-	-	-	-	-	-	-	12	LIBYEN
-	6 875	898	661	6 071	2 595	1 316	1	87 845	TUNESIEN
-	1 120	-	15	501	152	101	1	10 652	DARUNTER:TUN
-	1 247	-	8	1 174	537	122	-	21 749	DJE

5 PERSONENVERKEHR
 5. 2 VERPLECHTUNG IM VERKEHR
 5. 2. 3 REISENDE

VON HERKUNFTS

NACH ENDZIELLAND	VON HERKUNFTS									
BZW. --- FLUGPLATZ	HAMBURG (HAM)	HANNOVER (HAJ)	BREMEN (BRE)	DUESSELDORF (DUS)	KOELN/BONN (CGN)	FRANKFURT (FRA)	STUTTGART (STR)	NUERNBERG (NUE)	MUENCHEN (MUC)	BERLIN (TXL)
REISENDE										
INSGESAMT										
MIR	3 142	3 077	990	9 080	1 982	6 887	5 465	2 272	5 702	2 201
*TN	1	1	-	454	-	505	16	-	330	-
ALGERIEN	17	17	3	38	4	803	11	1	19	6
MAROKKO	1 191	1 128	28	4 379	195	5 542	1 404	720	2 753	530
DARUNTER: CAS	132	45	21	116	40	1 572	71	23	229	32
AGA	1 041	1 066	2	3 575	149	2 694	1 089	695	2 167	481
*MA	5	8	3	78	4	651	41	-	335	2
MAURETANIEN	5	-	1	1	7	7	2	-	7	-
MALI	6	1	-	1	4	44	4	-	8	-
KAP VERDE	12	2	-	-	3	187	-	-	12	6
SENEGAL	41	5	-	70	4	589	11	-	29	7
GAMBIA	32	16	1	24	-	238	16	-	7	3
GUINEA-BISSAU	6	1	-	-	-	3	-	-	1	5
GUINEA	8	4	-	1	-	18	7	-	14	1
SIERRA LEONE	7	-	2	2	-	13	7	-	6	-
LIBERIA	-	-	2	1	-	-	-	-	-	-
ELFENB. KUESTE	17	4	2	6	3	44	4	-	14	4
BURKINA FASO	5	1	-	1	2	22	5	-	4	6
NIGER	5	-	-	-	-	5	1	-	5	1
TSCHAD	1	2	-	3	-	7	2	-	-	3
GHANA	155	27	28	465	4	373	24	3	37	24
DARUNTER: ACC	155	27	28	465	4	373	24	3	37	24
TOGO	17	6	11	4	1	11	10	1	4	-
BENIN	8	2	1	6	1	33	9	-	10	1
NIGERIA	173	48	53	130	28	1 421	47	10	111	34
DARUNTER: LOS	164	40	47	125	27	1 416	41	10	101	34
KAMERUN	16	1	5	8	3	45	9	-	9	9
ZENT. AFR. REP.	1	-	1	-	-	2	1	-	4	2
AEQUAT. GUINEA	-	-	-	-	-	1	-	-	-	-
GABUN	1	-	7	-	-	15	4	-	7	-
KONGO	2	-	1	2	1	14	1	-	2	2
ZAIRE	4	2	-	1	-	18	10	1	7	-
SAO TOME	-	-	-	-	-	1	-	-	-	-
ANGOLA	7	3	-	-	2	47	1	-	7	3
SUDAN	14	2	3	-	1	489	4	-	11	3
DSCHIBUTI	5	-	-	1	-	7	3	-	-	-
AETHIOPIEN	19	16	2	24	14	1 731	27	3	43	11
DARUNTER: ADD	14	12	2	9	9	1 120	11	3	16	6
UGANDA	5	2	-	1	-	42	4	-	12	-
KENIA	236	190	14	1 570	230	3 605	83	3	1 811	45
DARUNTER: NBO	61	27	14	47	37	1 387	83	2	94	29
MBA	175	163	-	1 523	193	2 199	-	1	1 717	16
BURUNDI	1	-	-	-	-	13	1	-	1	-
TANSANIA	18	18	8	20	9	484	18	7	67	26
SAMBIA	2	1	-	3	2	47	5	-	6	3
MALAWI	4	1	-	1	-	21	1	-	9	-
SIMBABWE	60	26	16	22	2	1 112	24	11	54	22
DARUNTER: HRE	59	25	16	21	2	893	23	7	51	22
BOTSUANA	2	3	-	-	-	31	-	-	3	4
NAMIBIA	132	60	36	106	13	1 678	33	13	488	54
DARUNTER: WDH	132	60	36	106	13	1 671	33	13	488	54
MOSAMBIK	3	4	-	2	1	70	2	-	8	12
SWASILAND	12	4	-	1	1	32	-	1	-	2
MADAGASKAR	1	-	1	15	-	45	6	-	197	10
KOMOREN	55	24	2	19	8	896	22	-	111	36
SESCHELLEN	55	24	2	19	8	896	22	-	111	36
DARUNTER: SEZ	83	2	-	3	-	50	11	-	16	28
REUNION (FR)	95	30	9	57	15	2 018	24	12	1 041	45
MAURITIUS	95	30	9	57	15	2 018	24	12	1 041	45
SUEDAFRIKA	378	112	72	203	40	4 253	155	65	793	136
DARUNTER: JNB	262	80	37	156	31	3 125	127	50	447	115
CPT	98	15	27	20	7	790	17	5	118	15
A F R I K A	8 380	7 272	1 404	24 422	3 594	46 931	12 405	3 999	22 286	4 418
KANADA	1 830	1 070	572	2 868	343	28 710	1 110	357	5 674	976
DARUNTER: YMQ	243	89	63	230	47	3 440	93	43	413	84
YTO	735	392	202	1 659	123	11 806	513	144	3 365	450
YEA	46	33	14	36	1	830	12	10	111	30
YYR	546	288	168	451	81	6 873	280	86	904	244
YYC	104	121	55	216	38	3 334	68	29	245	102
*CA	80	81	34	172	47	1 465	38	33	209	60
USA	14 817	4 650	2 819	17 423	1 535	169 969	10 449	2 814	40 578	8 734
DARUNTER: NYC	3 943	1 020	731	4 266	279	30 008	2 833	506	11 001	2 015
CHI	639	260	199	3 967	81	8 536	654	190	4 884	431
BOS	572	276	166	329	78	7 305	383	139	1 480	355
PHL	79	29	9	52	3	1 114	35	33	199	39
WAS	739	259	124	401	125	11 904	321	142	1 660	738
DET	344	114	158	423	63	4 612	357	42	718	48
PIT	61	19	7	91	13	3 455	29	44	99	59
CVG	82	18	19	30	15	3 509	43	32	1 540	121
CLE	51	23	2	29	4	852	36	11	154	43
*U1	241	96	18	104	36	2 744	145	93	266	157
ATL	565	135	105	287	59	7 926	545	155	3 086	314
CLT	45	32	8	40	3	3 165	57	15	49	28
TPA	234	35	18	14	5	3 857	104	15	307	255
MIA	806	204	117	1 572	83	6 183	231	83	2 306	388
SJU	54	13	17	36	11	860	14	31	82	35
ORL	388	140	104	859	13	4 311	228	33	795	234
*U2	762	51	22	257	38	6 458	577	139	1 222	578
MSP	416	75	136	208	7	1 651	274	13	504	44
STL	40	19	8	16	4	1 960	174	26	124	31
*U3	29	19	13	5	5	1 202	36	17	28	28

MIT GEBIETEN AUSSERHALB DEUTSCHLANDS

FLUGPLATZ								NACH ENDZIELLAND	
(THF)	B E R L I N (SXF)	SAARBRUECKEN (SCN)	MUENSTER/ OSN. (FMO)	LEIPZIG (LEJ)	DRESDEN (DRS)	ERFURT (ERF)	SONSTIGE	INSGESAMT	BZW. -- FLUGPLATZ
	4 273	898	638	4 396	1 906	1 093	-	54 002	REISENDE
	235	-	-	-	-	-	-	1 542	INSGESAMT
	59	-	-	-	1	-	4	983	MIR
10	948	-	8	926	191	160	5	20 118	*TN
10	-	-	5	10	13	-	5	2 324	ALGERIEN
	816	-	1	916	178	160	-	15 030	MAROKKO
	132	-	-	-	-	-	-	1 259	DARUNTER: CAS
	-	-	-	-	-	-	-	30	AGA
	-	-	-	-	-	-	-	68	*MA
	-	-	-	-	-	-	-	222	MAURETANIEN
1	-	-	-	-	-	-	-	757	MALI
3	-	-	-	-	-	-	-	340	KAP VERDE
	-	-	-	-	-	-	-	16	SENEGAL
1	2	-	-	-	-	-	-	53	GAMBIA
	-	-	-	-	-	-	-	40	GUINEA-BISSAU
	1	-	-	-	-	-	-	3	GUINEA
	-	-	-	-	-	-	-	99	SIERRA LEONE
	1	-	-	-	-	-	-	46	LIBERIA
	-	-	-	-	-	-	-	17	ELFENB. KUESTE
	-	-	-	-	-	-	-	18	BURKINA FASO
	10	-	-	2	-	-	-	1 152	NIGER
	10	-	-	2	-	-	-	1 152	TSCHAD
1	7	-	-	-	-	-	-	73	GHANA
2	1	-	-	-	-	-	-	74	DARUNTER: ACC
1	-	-	-	2	1	-	1	2 060	TOGO
1	-	-	-	2	1	-	1	2 010	BENIN
	-	-	-	-	-	-	-	105	NIGERIA
	-	-	-	-	-	-	-	11	DARUNTER: LOS
	-	-	-	-	-	-	-	34	KAMERUN
	4	-	-	-	-	-	-	29	ZENT. AFR. REP.
	-	-	-	-	-	-	-	43	AEGUAT. GUINEA
	-	-	-	-	-	-	-	2	GABUN
	4	-	-	-	-	-	-	74	KONGO
	3	-	-	-	1	-	-	531	ZAIRE
	1	-	2	5	4	-	5	1 907	SAO TOME
	1	-	2	5	3	-	1	1 214	ANGOLA
1	-	-	-	-	1	-	-	68	SUDAN
	1 332	-	2	271	1	-	-	9 393	DSCHIBUTI
	2	-	2	2	1	-	-	1 788	AETHIOPIEN
	1 330	-	-	269	-	-	-	7 586	DARUNTER: ADD
	-	-	-	-	-	-	-	16	UGANDA
	1	-	-	2	4	-	-	682	KENIA
	-	-	-	-	-	-	1	70	DARUNTER: NBO
	-	-	-	-	-	-	-	37	MBA
	-	-	-	3	4	-	-	1 356	BURUNDI
	-	-	-	3	4	-	-	1 126	TANSANIA
	-	-	-	1	-	-	-	44	SAMBIA
	-	-	-	5	5	-	4	2 627	MALAWI
	-	-	-	5	5	-	4	2 620	SIMBABWE
	-	-	-	-	2	-	-	106	DARUNTER: HRE
	1	-	-	-	-	-	-	41	BOTSUANA
	-	-	-	-	-	-	-	291	NAMIBIA
	-	-	-	-	-	-	-	12	DARUNTER: WDR
	-	-	-	-	-	-	-	1 173	MOSAMBIK
	-	-	-	-	-	-	-	1 173	SWASILAND
	-	-	-	-	-	-	-	193	MADAGASKAR
	-	-	-	-	-	-	-	3 349	KOMOREN
	-	-	-	-	3	-	-	3 349	SESCHELLEN
4	-	-	-	-	3	-	-	6 233	DARUNTER: SEZ
3	-	-	-	10	9	-	3	4 451	REUNION (FR)
	-	-	-	2	8	-	2	1 116	MAURITIUS
	-	-	-	2	1	-	1	1 116	DARUNTER: MRU
	-	-	-	-	-	-	-	-	SUEDAFRIKA
	-	-	-	-	-	-	-	-	DARUNTER: JNB
	-	-	-	-	-	-	-	-	CPT
24	9 935	898	673	7 448	2 830	1 476	33	158 428	A F R I K A
4	503	-	2	162	204	-	99	44 484	KANADA
-	6	-	-	16	12	-	6	4 785	DARUNTER: YMQ
-	371	-	1	62	103	-	39	19 965	YTO
-	14	-	1	2	2	-	2	1 144	YEA
-	47	-	-	52	48	-	38	10 106	YVR
-	18	-	-	14	20	-	6	4 370	YVC
4	16	-	-	14	16	-	8	2 277	*CA
104	3	-	234	460	453	-	214	275 256	USA
53	-	-	44	116	131	-	66	57 012	DARUNTER: NYC
1	2	-	6	38	39	-	6	19 933	CHI
10	-	-	1	23	34	-	21	11 172	BOS
-	-	-	1	10	7	-	-	1 610	PHL
-	-	-	1	24	32	-	11	16 481	WAS
-	-	-	1	1	1	-	6	6 888	DET
-	-	-	7	1	4	-	1	3 890	PIT
-	-	-	-	-	4	-	-	5 413	CVG
-	-	-	-	3	5	-	1	1 214	CLE
-	-	-	-	7	8	-	-	3 918	*U1
-	-	-	19	10	9	-	16	13 231	ATL
-	-	-	3	2	2	-	-	3 449	CLT
-	-	-	-	2	3	-	1	4 850	TPA
-	-	-	-	8	9	-	13	12 003	MIA
-	-	-	1	2	3	-	-	1 159	SJU
-	-	-	5	1	5	-	-	7 116	ORL
-	-	-	22	3	5	-	3	10 137	*U2
-	-	-	-	10	3	-	-	3 341	MSP
-	-	-	-	2	-	-	-	2 404	STL
-	-	-	1	12	2	-	-	1 397	*U3

5 PERSONENVERKEHR

 5. 2 VERFLECHTUNG IM VERKEHR

 5. 2. 3 REISENDE

NACH ENDZIELLAND BZW. ---FLUGPLATZ	VON HERKUNFTS									
	HAMBURG (HAM)	HANNOVER (HAJ)	BREMEN (BRE)	DUESSELDORF (DUS)	KOELN/BONN (CGN)	FRANKFURT (FRA)	STUTTGART (STR)	NUERNBERG (NUE)	MUENCHEN (MUC)	BERLIN (TXL)
REISENDE										
INSGESAMT										
DAL	154	70	34	103	59	6 926	134	125	452	166
HOU	141	81	84	108	44	2 963	105	36	431	54
MSY	126	19	3	51	11	1 011	45	15	137	54
*UA	94	13	13	14	6	2 041	69	49	60	96
SEA	236	81	9	13	5	1 588	213	59	370	97
SLC	113	33	3	130	-	912	71	12	169	163
SFO	1 327	545	287	802	210	11 899	849	231	2 524	736
LAX	1 628	645	308	2 883	180	14 762	1 032	224	4 175	581
DEN	139	67	13	26	8	2 146	184	16	560	109
PHX	93	22	9	6	6	1 234	129	27	197	170
LAS	43	32	7	22	-	1 035	26	4	64	23
SAN	72	15	4	10	8	865	48	10	102	56
*U6	31	24	11	46	5	1 477	37	28	30	39
BERMUDA (BRIT)	23	2	-	-	-	81	1	-	13	-
MEKIKO	216	153	40	864	189	4 244	165	95	715	95
DARUNTER: MEX	159	137	39	191	40	3 000	148	78	329	80
*MX	40	12	-	654	140	1 045	4	5	371	5
GUATEMALA	16	1	9	25	-	43	6	-	18	1
BELIZE	-	-	-	6	-	8	3	-	-	1
HONDURAS	1	-	-	8	-	3	-	-	3	-
EL SALVADOR	-	-	-	1	-	3	-	-	2	-
NICARAGUA	-	11	-	10	-	4	-	-	1	4
COSTA RICA	33	5	10	349	2	440	25	-	87	3
PANAMA	9	1	4	2	-	14	3	-	20	-
KUBA	4	7	-	1 544	398	1 000	-	-	464	7
DARUNTER: HAV	4	7	-	277	288	73	-	-	62	7
VRA	-	-	-	596	-	654	-	-	184	-
*CU	-	-	-	671	110	273	-	-	218	-
BAHAMAS	15	2	1	18	1	218	2	2	34	7
JAMAICA	23	8	1	605	1	475	2	3	372	34
DARUNTER: MBJ	16	6	-	604	1	447	-	-	356	33
DOMINIK. REP.	1 463	484	-	6 316	1 812	5 327	922	-	4 716	43
DARUNTER: SDQ	17	-	-	1 177	133	1 332	6	-	774	43
POP	1 136	110	-	3 119	1 356	1 836	313	-	1 671	-
*DO	310	374	-	2 020	323	2 159	603	-	2 271	-
ANTIGUA-BARB.	43	25	10	22	19	816	9	21	32	19
DARUNTER: ANU	43	25	10	22	19	816	9	21	32	19
GUADELOUPE (FR)	32	17	-	-	2	110	8	3	153	40
BARBADOS	30	24	-	468	1	1 074	6	2	153	24
DARUNTER: BGI	30	24	-	468	1	1 074	6	2	153	24
TRINID. U. TOB.	17	12	3	7	4	285	3	1	3	5
NIED. ANTILLEN	113	66	35	123	-	137	124	-	220	1
ST. LUCIA	28	11	2	7	2	626	2	-	12	4
SONST. WESTIN.	26	18	4	20	4	535	5	4	57	26
KOLUMBIEN	69	17	4	315	14	1 494	21	25	194	27
DARUNTER: BOG	63	12	9	30	12	1 229	20	21	103	23
VENEZUELA	129	27	22	1 339	19	1 274	31	19	460	43
DARUNTER: CCS	120	25	19	88	19	813	30	15	138	25
PMV	8	1	2	1 243	-	437	1	-	293	12
GUYANA	-	-	-	-	-	-	-	-	-	-
GUAYANA (FR)	1	2	-	-	-	7	-	-	1	-
BRASILIEN	356	122	72	271	130	5 568	281	83	520	178
DARUNTER: RIO	107	28	28	71	28	1 632	57	13	163	39
SAO	146	79	31	175	80	3 335	141	62	208	71
ECUADOR	68	10	4	78	8	518	47	2	71	24
PERU	39	23	14	30	9	455	19	1	70	18
BOLIVIEN	8	11	8	11	2	194	6	1	16	11
PARAGUAY	12	3	1	2	4	102	5	-	20	4
URUGUAY	17	1	3	19	1	83	6	-	7	2
ARGENTINIEN	117	43	34	110	46	1 954	86	34	232	72
DARUNTER: BUE	117	43	34	110	46	1 937	86	34	232	72
CHILE	91	28	7	81	15	794	59	6	89	26
DARUNTER: SCL	90	26	7	79	15	775	59	6	88	26
FALKLAND-INSELN	-	-	-	-	-	-	-	-	-	1
A M E R I K A	19 646	6 854	3 689	32 942	4 561	226 565	13 406	3 473	55 007	10 430
LIBANON	144	33	23	70	2	1 264	70	2	101	9
DARUNTER: BEY	144	32	23	70	2	1 264	70	2	101	9
ISRAEL	918	407	89	625	743	10 722	1 096	67	6 640	515
DARUNTER: TLV	916	385	89	622	743	10 225	1 041	67	6 367	515
ETH	2	22	-	3	-	492	51	-	171	-
JORDANIEN	88	10	18	72	7	1 855	161	4	186	212
DARUNTER: AMM	88	10	18	72	7	1 842	157	4	186	212
SYRIEN	78	36	19	76	17	2 107	48	3	603	49
DARUNTER: DAM	74	34	19	71	17	1 943	46	3	594	43
IRAN	1 007	43	20	217	49	5 052	53	29	193	101
DARUNTER: THR	1 006	42	18	217	49	4 890	53	29	192	101
KUWEIT	35	12	15	27	11	1 039	11	15	79	1
DARUNTER: KWI	35	12	15	27	11	1 039	11	15	79	1
BAHRAIN	32	12	25	28	4	590	8	2	31	11
KATAR	2	1	2	3	1	154	1	-	6	3
SAUDI-ARAB.	106	243	23	124	503	6 384	721	28	578	46
DARUNTER: JED	64	227	13	46	491	4 974	687	17	515	31
RUH	30	12	5	63	9	821	26	5	43	14
JEMEN	1	-	-	5	-	160	-	1	4	-
OMAN	4	2	6	8	5	207	3	-	21	3
V. A. EMIRATE	182	45	51	130	64	2 855	62	28	302	70
DARUNTER: DXB	115	30	31	99	36	2 362	44	22	251	62
PAKISTAN	113	33	12	75	21	2 741	42	19	114	33
DARUNTER: KHI	43	12	6	51	14	2 056	34	8	79	15
BANGLADESCH	25	9	2	7	2	283	3	3	21	-
INDIEN	305	124	78	477	116	13 852	172	90	411	133
DARUNTER: DEL	169	43	31	189	50	5 957	67	40	178	55

MIT GEBIETEN AUSSERHALB DEUTSCHLANDS

FLUGPLATZ

FLUGPLATZ								NACH ENDZIELLAND	
B E R L I N (THF)	(SXF)	SAARBRUECKEN (SCN)	MUENSTER/ OSN.(FMO)	LEIPZIG (LEJ)	DRESDEN (DRS)	ERFURT (ERF)	SONSTIGE	INSGESAMT	BZW.-- FLUGPLATZ
-	-	-	24	12	8	-	1	8 268	REISENDE
-	-	-	10	23	9	-	6	4 095	INSGESAMT
-	-	-	1	1	2	-	-	1 476	DAL
-	-	-	4	1	-	-	1	2 461	HOU
30	-	-	-	17	2	-	-	2 720	MSY
-	-	-	-	2	-	-	-	1 608	*U4
-	-	-	38	55	43	-	26	19 572	SEA
10	1	-	34	59	59	-	22	26 603	SLC
-	-	-	-	2	3	-	1	3 274	SFO
-	-	-	-	-	-	-	2	1 895	LAX
-	-	-	1	3	-	-	-	1 259	DEN
-	-	-	2	1	4	-	-	1 192	PHX
-	-	-	-	-	-	-	-	1 735	LAS
-	-	-	-	-	-	-	-	120	SAN
-	88	-	-	38	9	-	10	6 921	*U6
-	1	-	-	3	7	-	10	4 222	BERMUDA (BRIT)
-	87	-	-	34	2	-	-	2 399	MEXIKO
-	-	-	-	-	1	-	-	120	DARUNTER: MEX
-	-	-	-	-	-	-	-	18	*MX
-	-	-	-	-	-	-	1	16	GUATEMALA
-	-	-	-	-	-	-	-	6	BELIZE
-	-	-	-	-	-	-	-	30	HONDURAS
-	-	-	-	-	-	-	-	954	EL SALVADOR
-	-	-	-	-	-	-	-	53	NICARAGUA
-	313	-	-	-	-	-	-	3 737	COSTA RICA
-	311	-	-	-	-	-	-	1 029	PANAMA
-	2	-	-	-	-	-	-	1 434	KUBA
-	-	-	-	-	-	-	-	1 274	DARUNTER: HAV
-	-	-	-	-	1	-	-	302	VR
-	-	-	-	-	-	-	-	1 525	*CU
-	-	-	-	-	-	-	-	1 464	BAHAMAS
-	2 034	-	1	570	-	-	-	23 688	JAMAICA
-	203	-	1	39	-	-	-	3 725	DARUNTER: MBJ
-	1 228	-	-	323	-	-	-	11 092	DOMINIK. REP.
-	603	-	-	208	-	-	-	8 871	DARUNTER: SDQ
-	-	-	1	-	2	-	3	1 022	POP
-	-	-	1	-	2	-	3	1 022	*DO
-	-	-	1	-	2	-	3	366	ANTIGUA-BARB.
-	-	-	-	3	4	-	1	1 790	DARUNTER: ANU
-	-	-	-	3	4	-	1	1 790	GUADELOUPE (FR)
-	-	-	-	2	4	-	-	342	BARBADOS
-	-	-	-	-	-	-	-	820	DARUNTER: BGI
-	-	-	-	-	-	-	-	696	TRINID. U. TOB.
-	-	-	3	-	2	-	-	701	NIED. ANTILLEN
-	-	-	2	-	2	-	-	2 195	ST. LUCIA
-	-	-	2	-	1	-	-	1 525	SONST. WESTIN.
-	-	-	3	4	1	-	7	3 378	KOLUMBIEN
-	-	-	3	3	1	-	7	1 306	DARUNTER: BOG
-	6	-	-	-	-	-	-	1 997	VENEZUELA
-	1	-	-	-	-	-	-	6	DARUNTER: CCS
-	1	-	-	-	-	-	-	11	PMV
-	1	-	-	14	15	-	10	7 621	GUYANA
-	-	-	-	4	2	-	2	2 175	GUAYANA (FR)
-	-	-	-	10	9	-	8	4 355	BRASILLEN
-	-	-	-	-	-	-	1	831	DARUNTER: RIO
-	1	-	2	3	2	-	3	689	SAO
-	-	-	-	1	1	-	2	272	ECUADOR
-	-	-	-	-	-	-	-	153	PERU
1	-	-	-	19	10	-	-	2 758	BOLIVIEN
1	-	-	-	19	10	-	-	2 741	PARAGUAY
-	-	-	-	5	-	-	-	1 201	URUGUAY
-	-	-	-	5	-	-	-	1 176	ARGENTINIEN
-	-	-	-	-	-	-	-	1	DARUNTER: BUE
109	2 949	-	247	1 283	709	-	352	382 222	CHILE
1	285	-	-	-	4	-	-	2 008	DARUNTER: SCL
1	285	-	-	-	4	-	-	2 007	FALKLAND-INSELN
1	1 620	-	34	31	30	-	3	23 541	A M E R I K A
1	1 352	-	34	31	30	-	3	22 421	LIBANON
-	268	-	-	-	-	-	-	1 009	DARUNTER: BEY
1	18	-	-	-	-	-	1	2 633	ISRAEL
1	18	-	-	-	-	-	1	2 616	DARUNTER: TLV
-	67	-	-	9	4	-	1	3 117	DARUNTER: ETH
-	67	-	-	8	4	-	1	2 924	JORDANIEN
1	-	-	-	5	12	-	3	6 785	DARUNTER: AMM
1	-	-	-	5	12	-	3	6 618	SYRIEN
-	-	-	-	-	4	-	4	1 253	DARUNTER: DAM
-	-	-	-	-	4	-	4	1 253	IRAN
1	-	-	-	-	1	-	-	175	DARUNTER: THR
-	-	-	-	-	-	-	-	744	KUWEIT
-	-	-	-	-	-	-	-	1 253	DARUNTER: KWI
1	-	-	-	-	-	-	-	175	BAHRAIN
-	698	-	1	4	3	-	14	9 476	KATAR
-	698	-	-	2	3	-	12	7 780	SAUDI-ARAB.
-	-	-	1	2	-	-	2	1 033	DARUNTER: JED
-	-	-	-	10	1	-	-	182	RUH
-	-	-	-	3	-	-	-	262	JEMEN
-	9	-	-	5	7	-	6	3 816	OMAN
-	1	-	-	4	4	-	4	3 065	V. A. EMIRATE
-	4	-	-	4	3	-	1	3 215	DARUNTER: DXB
-	4	-	-	2	1	-	1	2 326	PAKISTAN
-	2	-	-	2	-	-	-	359	DARUNTER: KHI
-	23	-	4	19	17	-	11	15 832	BANGLADESCH
-	22	-	-	10	8	-	4	6 823	INDIEN
-	-	-	-	-	-	-	-	-	DARUNTER: DEL

5 PERSONENVERKEHR

5. 2 VERFLECHTUNG IM VERKEHR

5. 2. 3 REISENDE

VON HERKUNFTS

NACH ENDZIELLAND BZW. --- FLUGPLATZ	VON HERKUNFTS									
	HAMBURG (HAM)	HANNOVER (HAJ)	BREMEN (BRE)	DUESSELDORF (DUS)	KOELN/BONN (CGN)	FRANKFURT (FRA)	STUTTGART (STR)	NUERNBERG (NUE)	MUENCHEN (MUC)	BERLIN (TXL)
REISENDE										
INSGESAMT										
BOM	110	40	37	201	49	6 628	72	35	190	50
NEPAL	27	3	9	12	4	1 182	6	1	46	7
DARUNTER: KTM	27	3	9	8	4	1 180	6	1	45	7
SRI LANKA	104	24	18	1 253	3	2 454	8	3	1 331	18
DARUNTER: CMB	104	24	18	1 253	3	2 453	8	3	1 331	18
MALEDIVEN	113	4	1	1 104	-	1 512	-	-	1 728	-
DARUNTER: MLE	113	4	1	1 104	-	1 512	-	-	1 728	-
MYANMAR	4	1	1	1	-	14	1	-	3	-
THAILAND	617	223	163	796	102	12 164	196	92	1 480	349
DARUNTER: BKK	605	223	160	789	101	11 651	194	88	1 474	349
LAOS	2	-	-	-	2	22	-	-	-	1
KAMBODSCHA	1	-	-	-	-	17	2	-	1	-
VIETNAM	51	15	13	55	16	763	19	21	54	136
MALAYSIA	98	30	12	57	18	2 645	48	39	315	39
DARUNTER: KUL	93	20	7	49	16	1 779	38	32	296	37
SINGAPUR	337	92	77	230	54	6 359	190	95	317	103
DARUNTER: SIN	337	92	77	230	54	6 359	190	95	317	103
BRUNEI	-	-	1	2	-	44	2	1	-	-
INDONESIEN	368	131	74	417	95	6 146	153	100	1 135	87
DARUNTER: JKT	209	49	38	191	47	2 315	59	46	209	36
DPS	149	80	35	213	46	3 379	93	53	638	49
PHILIPPINEN	296	33	113	99	34	4 653	41	32	150	38
DARUNTER: MNL	287	33	113	97	33	4 287	38	32	147	36
HONGKONG (BRIT)	654	189	122	497	108	8 010	264	162	516	158
DARUNTER: HKG	654	189	122	497	108	8 010	264	162	516	158
TAIWAN	139	63	27	240	38	3 128	61	66	120	26
DARUNTER: TPE	138	59	24	180	35	2 852	60	59	116	21
JAPAN	682	203	56	728	188	19 450	288	124	2 885	344
DARUNTER: TYO	530	148	47	623	138	14 359	273	116	2 651	276
OSA	118	38	5	86	43	3 275	11	8	149	48
NGO	17	13	3	17	2	1 527	3	-	78	12
KOREA REP.	237	72	45	370	57	5 753	192	72	164	165
DARUNTER: SEL	215	66	40	346	56	5 297	185	67	160	129
KOREA DEM. VR	11	-	2	13	1	67	1	7	2	-
MONGOLEI	3	3	1	5	-	24	-	-	1	29
CHINA	504	263	51	485	147	8 338	350	146	662	179
DARUNTER: PEK	448	235	24	404	102	7 316	289	106	590	150
SHA	54	24	26	69	43	874	45	30	65	26
A S I E N	7 288	2 359	1 169	8 308	2 412	132 010	4 273	1 252	20 200	2 865
AUSTRALIEN	162	58	83	153	24	4 673	80	40	236	108
DARUNTER: SYD	68	21	62	97	15	2 136	50	26	117	49
MEB	30	15	12	26	5	779	24	8	68	35
NEUSEELAND	11	10	3	7	5	896	4	3	34	6
OZEANIEN (USA)	-	-	-	-	-	2	-	-	-	-
FIDSCHI	3	1	-	8	1	101	-	-	3	-
SAMOA	-	1	-	-	-	-	-	-	-	-
UEB. OZEANIEN	-	2	-	-	-	-	-	-	-	-
NEUKALED. (FR)	-	-	-	-	-	1	1	-	1	6
POLYNES (FR)	22	1	-	-	-	139	11	-	31	-
SALOMONEN	-	-	-	-	-	1	-	-	-	-
VANUATU	-	-	-	1	-	2	-	-	-	-
PAPUA-NEUGUI	-	1	-	-	-	22	-	-	6	1
AUSTRALIEN/OZEANIEN...	198	74	86	169	30	5 837	96	43	311	121
I N S G E S A M T ..	224 440	140 557	40 687	538 597	102 197	1 058 900	209 178	67 699	409 619	149 660

MIT GEBIETEN AUSSERHALB DEUTSCHLANDS

FLUGPLATZ

NACH ENDZIELLAND
BZW. -- FLUGPLATZ

B E R L I N (THF) (SXF)		SAARBRUECKEN (SCN)	MUENSTER/ OSN. (FMO)	LEIPZIG (LEJ)	DRESDEN (DRS)	ERFURT (ERF)	SONSTIGE	INSGESAMT	
-	-	-	3	4	7	-	-	5	7 431
-	3	-	-	3	1	-	-	2	1 306
-	3	-	-	3	1	-	-	2	1 299
-	289	-	-	-	4	-	-	-	5 509
-	289	-	-	-	4	-	-	-	5 508
-	243	-	-	-	-	-	-	-	4 705
-	243	-	-	-	-	-	-	-	4 705
-	-	-	-	2	-	-	-	-	27
79	129	-	2	11	37	-	-	16	16 456
79	128	-	2	11	36	-	-	15	15 905
-	-	-	-	-	-	-	-	-	27
-	-	-	-	-	-	-	-	-	21
-	39	-	-	18	11	-	-	7	1 218
-	22	-	2	1	4	-	-	-	3 333
-	15	-	2	3	4	-	-	-	2 391
1	430	-	1	4	7	-	-	9	8 306
1	430	-	1	4	7	-	-	9	8 306
-	-	-	-	-	-	-	-	-	50
-	284	-	-	16	16	-	-	16	9 038
-	42	-	-	8	14	-	-	-	3 263
-	223	-	-	8	2	-	-	15	4 983
-	1	-	-	-	2	-	-	4	5 496
-	1	-	-	-	2	-	-	4	5 110
3	27	-	-	14	11	-	-	8	10 743
3	27	-	-	14	11	-	-	8	10 743
12	-	-	-	6	5	-	-	3	3 934
12	-	-	-	5	3	-	-	2	3 566
24	40	-	-	56	31	-	-	5	25 104
24	33	-	-	54	19	-	-	5	19 296
-	-	-	-	1	11	-	-	-	3 793
-	6	-	-	1	-	-	-	-	1 679
-	16	-	1	12	10	-	-	4	7 170
-	15	-	1	12	10	-	-	4	6 603
-	1	-	-	-	-	-	-	-	105
-	33	-	-	1	1	-	-	-	101
17	751	-	-	23	37	-	-	4	11 957
17	693	-	-	23	29	-	-	3	10 429
-	25	-	-	-	8	-	-	1	1 290
141	5 034	-	45	262	264	-	122	188 004	A S I E N
-	57	-	3	8	8	-	-	5	5 698
-	20	-	3	3	6	-	-	3	2 676
-	5	-	-	3	2	-	-	1	1 013
-	9	-	-	-	-	-	-	2	990
-	-	-	-	-	-	-	-	-	2
-	-	-	-	-	-	-	-	-	117
-	-	-	-	-	-	-	-	-	1
-	-	-	-	-	-	-	-	-	2
-	-	-	-	-	-	-	-	-	9
-	-	-	-	-	-	-	-	-	204
-	-	-	-	-	-	-	-	-	1
-	-	-	-	-	-	-	-	-	3
-	-	-	-	-	-	-	-	-	30
-	66	-	3	8	8	-	7	7 057	AUSTRALIEN/OZEANIEN
18 104	76 528	11 303	22 307	50 305	24 692	7 853	986	3 153 612	I N S G E S A M T

REISENDE
INSGESAMT

- BOM
- NEPAL
- DARUNTER: KTM
- SRI LANKA
- DARUNTER: CMB
- MALEDIVEN
- DARUNTER: MLE
- MYANMAR
- THAILAND
- DARUNTER: BKK
- LAOS
- KAMBODSCHA
- VIETNAM
- MALAYSIA
- DARUNTER: KUL
- SINGAPUR
- DARUNTER: SIN
- BRUNEI
- INDONESIEN
- DARUNTER: JKT
- DPS
- PHILIPPINEN
- DARUNTER: MNL
- HONGKONG (BRIT)
- DARUNTER: HKG
- TAIWAN
- DARUNTER: TPE
- JAPAN
- DARUNTER: TYO
- OSA
- NGO
- KOREA REP.
- DARUNTER: SEL
- KOREA DEM. VR
- MONGOLEI
- CHINA
- DARUNTER: PEK
- SHA

5 PERSONENVERKEHR
 5. 2 VERFLECHTUNG IM VERKEHR
 5. 2. 3 REISENDE

NACH ENZIELLAND	VON HERKUNFTS									
	HAMBURG (HAM)	HANNOVER (HAJ)	BREMEN (BRE)	DUESSELDORF (DUS)	KOELN/BONN (CGN)	FRANKFURT (FRA)	STUTT GART (STR)	MUERNBERG (NUE)	MUENCHEN (MUC)	BERLIN (TXL)
REISENDE IM PAUSCHALFLUGREISEVERKEHR										
LITAUEN	194	514	-	-	-	107	-	-	-	-
SCHWEDEN	-	-	-	-	-	-	-	-	-	-
NORWEGEN	-	-	-	-	-	314	-	-	556	-
DAENEMARK	-	-	-	49	-	-	-	-	-	-
GR BRITANNIEN	-	251	-	414	145	517	839	-	1 683	4
DARUNTER: LON	-	-	-	-	-	-	839	-	1 683	-
IRLAND	475	90	-	910	-	1 192	885	370	1 590	467
DARUNTER: SMN	475	-	-	910	-	1 192	885	370	1 590	467
ISLAND	-	-	-	-	-	153	-	-	-	-
NIEDERLANDE	-	-	-	-	-	109	-	-	-	-
BELGIEN	-	-	-	-	-	-	-	-	-	-
FRANKREICH	-	91	-	2 910	1 263	1 725	447	1 481	1 604	442
DARUNTER: CLY	-	-	-	1 114	-	583	-	-	-	-
*FR	-	-	-	1 431	1 125	1 024	447	1 481	1 313	-
SPANIEN	48 137	46 811	14 269	81 188	24 435	67 385	51 413	16 130	35 083	21 883
DARUNTER: GRO	120	120	-	593	-	231	244	-	182	-
ALC	1 030	989	-	821	-	672	-	-	1 238	652
LEI	701	487	-	1 079	-	1 172	341	-	211	576
AGP	2 700	1 036	-	2 332	-	1 500	1 581	-	1 613	581
XRY	81	78	-	912	-	820	318	-	720	-
PMI	23 618	23 087	9 364	43 634	15 896	30 858	25 275	8 358	13 954	10 747
IBZ	3 906	3 684	931	5 826	1 227	5 173	2 994	1 197	2 321	1 547
MAH	1 442	2 068	-	2 324	408	3 420	2 395	529	1 152	1 627
LPA	5 348	5 189	1 714	8 915	2 126	7 682	5 590	1 920	3 621	2 272
TCI	2 592	2 531	860	3 774	1 526	3 772	4 803	1 172	3 073	1 188
FUE	3 778	4 074	930	5 687	2 081	5 687	3 555	1 415	3 268	1 208
ACE	2 429	3 468	670	4 619	1 171	4 639	3 450	1 539	2 844	1 186
*E3	392	-	-	371	-	678	719	-	453	52
PORTUGAL	4 096	3 189	621	7 707	1 220	5 737	4 451	588	1 758	2 278
DARUNTER: LIS	-	-	-	1 038	-	15	73	-	502	-
OPD	-	-	-	669	-	-	355	-	-	-
FAD	3 694	2 704	621	5 672	1 220	5 109	3 627	588	776	2 278
FNC	402	485	-	328	-	613	396	-	480	-
MALTA	654	581	-	1 513	413	1 521	2 212	1 140	2 527	-
DARUNTER: MLA	654	581	-	1 513	413	1 521	2 212	1 140	2 527	-
SCHWEIZ	-	-	-	-	-	-	-	-	-	-
OESTERREICH	-	-	-	-	-	-	-	-	-	440
ITALIEN	2 349	982	-	4 252	700	4 448	2 273	326	2 960	1 200
DARUNTER: NAP	1 603	827	-	823	687	2 100	886	300	633	1 188
CTA	700	-	-	2 199	-	684	824	-	1 123	-
GRIECHENLAND	20 392	19 922	3 338	52 295	7 356	33 172	27 585	10 407	50 257	13 152
DARUNTER: ATH	1 300	1 414	-	1 236	-	1 868	812	712	3 335	565
SKG	1 942	1 884	-	3 190	452	2 282	2 011	1 222	1 527	1 006
CFU	2 171	2 126	-	5 159	788	2 675	2 177	1 186	4 205	1 829
JSI	230	-	-	752	-	369	232	-	923	426
ZTH	-	-	-	1 688	-	341	-	-	336	-
JMK	323	-	-	619	-	619	-	-	1 148	-
SMI	1 848	695	-	2 805	-	980	974	222	2 253	318
JTR	280	461	-	733	-	887	398	-	2 478	-
KGS	1 962	1 823	-	5 459	1 055	2 212	2 079	1 049	3 843	1 337
RHO	3 136	3 529	1 221	12 295	1 897	5 216	5 522	1 699	7 822	1 303
CHQ	737	943	-	1 662	-	1 402	1 270	-	981	629
HER	6 401	6 718	2 117	13 569	3 164	12 331	10 875	3 913	17 293	4 515
KVA	-	-	-	330	-	599	685	193	478	622
MJT	-	-	-	804	-	406	-	-	756	94
*GR	62	329	-	1 994	-	985	325	211	2 879	508
TUERKEI	10 276	8 048	1 460	18 410	5 085	15 349	12 065	4 206	9 895	9 822
DARUNTER: ANK	443	320	-	607	558	1 286	371	-	293	205
IST	2 054	2 045	98	4 206	2 282	1 812	2 451	181	2 206	3 192
IZM	1 124	908	303	1 329	575	1 314	934	380	628	1 778
DLM	1 986	1 369	111	3 296	220	3 038	2 309	748	2 153	1 037
AYT	4 669	3 364	948	8 887	1 392	7 252	5 816	2 897	4 539	3 591
*TR	-	42	-	85	58	647	184	-	76	19
ZYPERN	510	704	-	1 116	174	759	931	1 020	975	-
DARUNTER: NIC	-	82	-	56	30	278	106	575	57	-
LCA	-	622	-	483	144	-	825	445	490	-
*CY	510	-	-	577	-	481	-	-	428	-
SLOWENIEN	-	-	-	-	-	-	-	-	-	-
KROATIEN	-	-	-	282	-	-	-	-	105	-
MAZEDONIEN	82	-	-	522	-	964	-	-	325	-
DARUNTER: SKP	82	-	-	522	-	964	-	-	325	-
TSCHECH. REP	-	-	-	-	-	28	-	-	-	-
RUMAENIEN	-	209	-	155	-	239	52	-	88	1
BULGARIEN	400	826	-	1 987	302	971	455	280	486	-
DARUNTER: VAR	273	682	-	1 000	239	705	455	136	257	-
BOJ	127	144	-	987	63	266	-	144	142	-
RUSSLAND	338	458	-	524	-	443	519	-	149	-
DARUNTER: *RU	299	411	-	256	-	214	73	-	43	-
WEISSRUSSLAND	-	-	-	-	191	-	47	-	-	-
UKRAINE	-	294	-	-	-	578	894	-	831	-
DARUNTER: IEV	-	294	-	-	-	578	894	-	831	-
GEORGIEN	-	-	-	-	253	448	-	-	-	-
KASACHSTAN	-	798	-	543	-	-	-	435	-	-
DARUNTER: ALA	-	798	-	543	-	-	-	435	-	-
KIRGISIEN	-	113	-	-	-	-	-	-	-	-
E U R O P A	87 903	83 881	19 688	174 777	41 537	136 159	105 068	36 383	110 872	49 689
DARUNTER: EG-LAENDER	75 449	71 336	18 228	149 725	35 119	114 285	87 893	29 302	94 935	39 426
AEGYPTEN	64	-	-	1 519	-	1 555	745	-	3 025	167
DARUNTER: CAI	14	-	-	146	-	391	247	-	445	-
LXR	-	-	-	1 195	-	173	31	-	726	-
HRG	34	-	-	153	-	904	309	-	1 530	167
TUNESIEN	4 949	5 316	987	8 314	1 984	8 512	9 400	3 076	3 945	3 029

MIT GEBIETEN AUSSERHALB DEUTSCHLANDS

FLUGPLATZ								NACH ENDZIELLAND	
(THF)	B E R L I N (SXF)	SAARBRUECKEN (SCN)	MUENSTER/ OSN. (FMO)	LEIPZIG (LEJ)	DRESDEN (DRS)	ERFURT (ERF)	SONSTIGE	INSGESAMT	BZW. -- FLUGPLATZ
			104					919	REISENDE IM
	93							93	PAUSCHALFLUGREISEVERKEHR
								870	LITAUEN
								49	SCHWEDEN
	85							3 938	NORWEGEN
								2 522	DAENEMARK
								5 979	GR BRITANNIEN
								5 889	DARUNTER:LON
								153	IRLAND
	39							148	DARUNTER:SNW
	133							133	ISLAND
			453					10 416	NIEDERLANDE
			412					1 697	BELGIEN
								7 233	FRANKREICH
	14 957	7 495	12 477	15 229	7 607	3 628		468 067	DARUNTER:CLY
								1 490	*FR
	403							5 805	SPANIEN
								4 567	DARUNTER:GRD
	179							11 522	ALC
	247							3 176	LEI
	7 866	5 032	9 403	8 105	3 587	2 059		240 843	AGP
	1 094	343	615	1 429	619			32 906	XRY
	437			836				16 638	PMI
	1 350	455	625	1 600	1 371	466		50 244	IBZ
	1 085	459	96	1 459	1 066	492		29 748	MAH
	575	586	1 210	1 006	411	289		35 740	LPA
	1 352	580	474	794	553	322		30 090	TCI
	369							3 034	FUE
	1 785	443		952				34 825	ACE
								1 628	*E3
								1 024	PORTUGAL
	1 462	443		952				29 146	DARUNTER:LIS
	323							3 027	OPD
	1 067			257	99			11 984	FAO
	1 067			257	99			11 984	FNC
308				42				350	MALTA
								440	DARUNTER:MLA
	173		51		177			19 891	SCHWEIZ
	158				177			9 362	OESTERREICH
								5 530	ITALIEN
	12 638	1 433	3 118	10 592	5 871	2 427		273 955	DARUNTER:NAP
	687			1 489	869	203		14 469	CTA
	1 665			1 084	776	148		19 199	GRIECHENLAND
	1 060			1 089	762	488		25 715	DARUNTER:ATH
								2 932	SKG
								2 365	CFU
								2 709	JSI
	763			165				11 023	ZTH
								5 237	JMK
	425		156	520	283	159		22 362	SMI
	2 427	341	303	2 275	971	673		50 630	JTR
	570			310	247			8 751	KGS
	5 041	1 092	2 533	3 671	1 963	756		95 952	RHD
								2 907	CHQ
								2 285	HER
								7 419	KVA
	3 206	552	1 416	1 163	343	47		101 343	MJT
	198							4 281	*GR
	1 121		240					21 888	TUERKEI
	207		97					9 577	DARUNTER:ANK
	839	301	265	247				17 919	IST
	792	251	814	916	343	47		46 518	IZM
	49							1 160	DLM
	1 195			796				8 180	AYT
								1 184	*TR
	267			796				4 072	ZYPERN
	928							2 924	DARUNTER:NIC
				544				544	LCA
				212				2 556	*CY
	663							2 556	SLOWENIEN
	663							2 556	KROATIEN
	24							52	MAZEDONIEN
	97							841	DARUNTER:SKP
	3 934			2 802	549	275		13 267	TSCHECH. REP
	1 956			1 522	212	90		7 527	RUMAENIEN
	1 978			1 280	337	185		5 653	BULGARIEN
	101		47					2 579	DARUNTER:VAR
			47					1 343	BOJ
		107						345	RUSSLAND
								2 597	DARUNTER:*RU
								2 597	WEISSRUSSLAND
								701	UKRAINE
								1 776	DARUNTER:IEV
								1 776	GEORGIEN
								113	KASACHSTAN
									DARUNTER:ALA
									KIRGISIEN
308	40 190	9 970	17 666	32 589	14 646	6 377		967 703	E U R O P A
	29 810	9 311	16 099	26 773	13 655	6 055		817 401	DARUNTER: EG-LAENDER
								7 379	AEGYPTEN
	172			132				1 454	DARUNTER:CAI
	127			84				2 129	LXR
				4				3 161	HRG
	32			32				67 576	TUNESIEN
	6 665	898	638	5 955	2 592	1 316			

5 PERSONENVERKEHR
5. 2 VERFLECHTUNG IM VERKEHR
5. 2. 3 REISENDE

NACH ENDDZIELLAND BZW. ---FLUGPLATZ	VON HERKUNFTS									
	HAMBURG (HAM)	HANNOVER (HAJ)	BREMEN (BRE)	DUESSELDORF (DUS)	KOELN/BONN (CGN)	FRANKFURT (FRA)	STUTTGART (STR)	NUERNBERG (NUE)	MUENCHEN (MUC)	BERLIN (TXL)
REISENDE IM										
PAUSCHALFLUGREISEVERKEHR										
DARUNTER:TUN	318	337	-	913	-	578	1 519	-	705	-
DJE	1 495	1 911	-	2 125	2	1 863	2 417	804	632	829
MIR	3 136	3 068	987	4 822	1 982	5 578	5 464	2 272	2 279	2 200
*TN	-	-	-	454	-	493	-	-	329	-
MAROKKO	1 025	1 066	-	3 629	148	2 875	1 327	695	2 483	480
DARUNTER:AGA	1 025	1 066	-	3 562	148	2 367	1 087	695	2 163	480
*MA	-	-	-	67	-	508	39	-	320	-
KAP VERDE	-	-	-	-	-	116	-	-	-	-
SENEGAL	-	-	-	-	-	589	-	-	-	-
GAMBIA	-	-	-	-	-	238	-	-	-	-
KENIA	173	163	-	1 521	193	2 177	-	-	1 712	-
DARUNTER:MB	173	163	-	1 521	193	2 177	-	-	1 712	-
TANSANIA	-	-	-	1	-	-	-	-	1	-
MADAGASKAR	-	-	-	-	-	-	-	-	148	-
MAURITIUS	-	-	-	-	-	333	-	-	-	-
A F R I K A	6 211	6 545	987	14 984	2 325	16 395	11 472	3 771	11 314	3 676
KANADA	-	-	-	-	-	77	-	-	-	-
USA	71	-	-	-	-	-	-	-	-	-
MEXIKO	36	-	-	-	137	822	-	-	-	-
DARUNTER:*MX	36	-	-	-	137	822	-	-	-	-
COSTA RICA	-	-	-	-	-	381	-	-	-	-
KUBA	-	-	-	-	398	925	-	-	-	-
JAMAICA	-	-	-	-	-	447	-	-	-	-
DOMINIK. REP.	1 443	482	-	1 582	1 811	4 944	916	-	2 709	-
DARUNTER:SDQ	-	-	-	-	132	1 291	-	-	472	-
POP	1 136	109	-	686	1 356	1 498	313	-	756	-
*DD	307	373	-	896	323	2 155	603	-	1 481	-
BARBADOS	-	-	-	-	-	395	-	-	-	-
ST. LUCIA	-	-	-	-	-	184	-	-	-	-
A M E R I K A	1 550	482	-	1 582	2 346	8 175	916	-	2 709	-
ISRAEL	465	255	-	-	161	789	632	-	2 002	150
DARUNTER:TLV	465	236	-	-	161	687	577	-	1 733	150
JORDANIEN	9	-	-	21	-	27	83	-	91	-
SAUDI-ARAB.	-	-	-	-	-	1 868	-	-	-	-
DARUNTER:JED	-	-	-	-	-	1 868	-	-	-	-
SRI LANKA	66	-	-	71	-	1 082	-	-	412	-
DARUNTER:CMB	66	-	-	71	-	1 082	-	-	412	-
MALEDIVEN	108	-	-	80	-	1 260	-	-	557	-
DARUNTER:MLE	108	-	-	80	-	1 260	-	-	557	-
THAILAND	-	-	-	-	-	911	-	-	-	-
A S I E N	648	255	-	172	161	5 937	715	-	3 062	150
I N S G E S A M T ..	96 312	91 163	20 675	191 515	46 369	166 666	118 171	40 154	127 957	53 515

MIT GEBIETEN AUSSERHALB DEUTSCHLANDS

FLUGPLATZ								NACH ENDZIELLAND	
B E R L I N (THF)	(SXF)	SAARBRUECKEN (SCN)	MUENSTER/ OSN.(FMO)	LEIPZIG (LEJ)	DRESDEN (DRS)	ERFURT (ERF)	SONSTIGE	INSGESAMT	BZW.— FLUGPLATZ
-	910	-	-	491	149	101	-	6 021	REISENDE IM PAUSCHALFLUGREISEVERKEHR
-	1 247	-	-	1 174	537	122	-	15 158	DARUNTER:TUN
-	4 273	898	638	4 290	1 906	1 093	-	44 886	DJE
-	235	-	-	-	-	-	-	1 511	MIR
-	948	-	-	916	178	160	-	15 930	*TN
-	816	-	-	916	178	160	-	14 863	MAROKKO
-	132	-	-	-	-	-	-	1 086	DARUNTER:AGA
-	-	-	-	-	-	-	-	116	*MA
-	-	-	-	-	-	-	-	589	KAP VERDE
-	-	-	-	-	-	-	-	238	SENEGAL
-	1 330	-	-	269	-	-	-	7 538	GAMBIA
-	1 330	-	-	269	-	-	-	7 538	KENIA
-	-	-	-	-	-	-	-	2	DARUNTER:MBA
-	-	-	-	-	-	-	-	148	TANSANIA
-	-	-	-	-	-	-	-	333	MADAGASKAR
-	9 115	898	638	7 272	2 770	1 476	-	99 849	MAURITIUS
-	-	-	-	-	-	-	-	77	A F R I K A
-	-	-	-	-	-	-	-	71	KANADA
-	87	-	-	34	-	-	-	1 116	USA
-	87	-	-	34	-	-	-	1 116	MEXIKO
-	-	-	-	-	-	-	-	381	DARUNTER:*MX
-	-	-	-	-	-	-	-	1 323	COSTA RICA
-	-	-	-	-	-	-	-	447	KUBA
-	2 034	-	-	570	-	-	-	16 491	JAMAICA
-	203	-	-	39	-	-	-	2 137	DOMINIK. REP
-	1 228	-	-	323	-	-	-	7 405	DARUNTER:SDQ
-	603	-	-	208	-	-	-	6 949	POP
-	-	-	-	-	-	-	-	395	*DO
-	-	-	-	-	-	-	-	184	BARBADOS
-	2 121	-	-	604	-	-	-	20 485	ST. LUCIA
-	-	-	-	-	-	-	-	4 454	A M E R I K A
-	-	-	-	-	-	-	-	4 009	ISRAEL
-	18	-	-	-	-	-	-	249	DARUNTER:TLV
-	-	-	-	-	-	-	-	1 868	JORDANIEN
-	-	-	-	-	-	-	-	1 868	SAUDI-ARAB.
-	285	-	-	-	-	-	-	1 916	DARUNTER:JED
-	285	-	-	-	-	-	-	1 916	SRI LANKA
-	243	-	-	-	-	-	-	2 248	DARUNTER:CMB
-	243	-	-	-	-	-	-	2 248	MALEDIVEN
-	-	-	-	-	-	-	-	911	DARUNTER:MLE
-	546	-	-	-	-	-	-	11 646	THAILAND
308	51 972	10 868	18 304	40 465	17 416	7 853	-	1 099 683	A S I E N
									I N S G E S A M T

6 GÜTERVERKEHR
6. 2 VERFLECHTUNG IM VERKEHR
6. 2. 1 EINLADUNG

NACH STRECKENZIELLAND BZW. ——— FLUGPLATZ	VON STRECKEN									
	HAMBURG (HAM)	HANNOVER (HAJ)	BREMEN (BRE)	DUESSELDORF (DUS)	KOELN/BONN (CGN)	FRANKFURT (FRA)	STUTTGART (STR)	NUERNBERG (NUE)	MUENCHEN (MUC)	BERLIN (TXL)
EINLADUNG										
INSGESAMT										
POLEN	32	-	-	18	37	164	-	1	2	3
DARUNTER:WAW	17	-	-	16	37	150	-	1	2	3
GDN	15	-	-	-	-	-	-	-	-	-
LITAUEN	0	-	-	-	-	45	-	-	-	1
DARUNTER:VNO	-	-	-	-	-	45	-	-	-	1
LETTLAND	1	-	-	-	-	54	-	-	-	-
DARUNTER:RIX	1	-	-	-	-	54	-	-	-	-
ESTLAND	0	-	-	-	-	32	-	-	-	-
DARUNTER:TTL	0	-	-	-	-	32	-	-	-	-
FINNLAND	13	-	-	60	93	263	7	-	6	2
DARUNTER:HEL	13	-	-	60	93	260	7	-	6	2
SCHWEDEN	16	0	-	24	590	322	1	-	11	0
DARUNTER:STO	16	0	-	17	316	226	0	-	11	0
GOT	0	-	-	7	274	95	-	-	0	-
NORWEGEN	14	-	-	3	40	77	-	-	3	0
DARUNTER:OSL	13	-	-	3	40	77	-	-	3	0
DAENEMARK	22	4	-	50	378	338	29	50	43	-
DARUNTER:CPH	22	4	-	50	187	338	29	50	43	-
BLL	-	-	-	-	191	-	-	-	-	-
GR BRITANNIEN	76	24	2	147	1 513	1 628	71	102	168	30
DARUNTER:LON	76	23	2	94	564	1 318	58	27	136	24
BHX	-	0	-	16	163	67	9	-	15	0
MAN	-	0	-	35	-	108	0	-	17	5
LPL	-	-	-	-	293	0	-	-	-	-
GLA	-	-	-	-	-	38	-	-	-	-
EMA	-	-	-	-	482	95	-	75	-	-
*GB	-	-	-	3	11	-	4	-	-	-
IRLAND	0	-	-	24	109	65	-	-	6	-
DARUNTER:DUB	0	-	-	23	109	64	-	-	6	-
ISLAND	2	-	-	-	-	2	-	-	-	-
NIEDERLANDE	91	0	2	0	-	157	0	0	36	3
DARUNTER:AMS	90	0	2	0	-	157	0	0	36	3
BELGIEN	92	0	-	0	-	357	13	239	19	-
DARUNTER:BRU	92	0	-	0	-	357	13	239	19	-
LUXEMBURG	0	-	-	-	-	6	-	-	0	-
FRANKREICH	48	1	-	36	440	504	20	0	101	21
DARUNTER:PAR	48	1	-	35	440	445	20	0	95	21
LYS	-	-	-	0	-	28	0	0	0	-
NCE	0	-	-	0	-	31	0	0	1	0
SPANIEN	85	7	3	152	833	978	15	11	131	3
DARUNTER:MAD	29	-	-	20	143	536	1	-	62	-
BCN	7	0	-	18	167	158	1	-	34	3
VLC	-	-	-	-	263	21	-	11	-	-
ALC	0	0	-	6	-	8	-	-	2	-
AGP	0	0	-	3	-	29	0	-	1	-
BIO	-	-	-	-	-	40	0	-	-	-
*E1	-	-	-	-	259	3	-	-	-	-
PMI	24	1	3	45	0	47	-	-	5	-
IBZ	0	-	-	12	-	2	0	-	3	-
LPA	19	5	-	24	0	84	7	-	17	-
TCI	2	0	-	16	-	34	4	-	3	-
FUE	1	-	-	6	-	2	0	-	2	-
ACE	0	0	-	1	-	8	-	-	-	-
PORTUGAL	1	-	-	15	18	332	-	-	25	0
DARUNTER:LIS	0	-	-	14	18	246	-	-	24	0
OPD	-	-	-	-	-	77	-	-	-	-
FAO	1	-	-	0	-	8	-	-	0	-
MALTA	7	-	-	19	-	133	10	-	1	-
DARUNTER:MLA	7	-	-	19	-	133	10	-	1	-
SCHWEIZ	47	2	0	40	259	424	17	0	64	31
DARUNTER:ZRH	47	2	0	30	0	337	16	0	37	31
GVA	-	-	-	10	35	86	0	-	26	-
BSL	0	-	-	0	224	2	-	-	0	-
OESTERREICH	12	0	-	47	276	476	12	53	51	6
DARUNTER:VIE	12	0	-	42	274	355	11	42	51	6
LNZ	-	-	-	0	3	54	-	12	0	-
SZG	-	-	-	4	-	9	-	-	-	-
GRZ	-	-	-	0	-	50	0	-	0	-
ITALIEN	14	-	0	26	471	1 112	6	68	59	0
DARUNTER:ROM	0	-	0	4	-	453	0	-	49	-
MIL	14	-	-	19	469	290	5	68	3	0
VCE	-	-	-	0	-	84	-	-	0	-
TRN	-	-	-	-	0	80	0	-	1	-
GOA	-	-	-	-	-	31	-	-	-	-
BLQ	-	-	-	-	-	39	-	-	0	-
PSA	-	-	-	-	-	34	-	-	-	-
NAP	-	-	-	2	1	29	-	-	4	-
CTA	0	-	-	0	-	12	-	-	0	-
*IT	-	-	-	-	-	56	-	-	-	-
GRIECHENLAND	2	-	-	63	40	731	36	89	78	4
DARUNTER:ATH	-	-	-	52	39	688	22	89	67	0
SKG	2	-	-	10	-	53	14	-	9	4
TUERKEI	15	1	-	53	172	612	8	0	24	0
DARUNTER:ANK	0	0	-	3	0	147	1	-	0	-
IST	14	0	-	48	172	444	7	0	21	0
IZM	-	-	-	2	-	18	-	-	3	0
ZYPERN	10	-	-	9	-	67	-	-	14	-
DARUNTER:LCA	10	-	-	9	-	67	-	-	14	-
SLOWENIEN	-	-	-	-	-	53	-	22	3	-
DARUNTER:LJU	-	-	-	-	-	53	-	22	3	-
KROATIEN	-	-	-	1	-	61	0	-	2	-
DARUNTER:ZAG	-	-	-	1	-	56	0	-	2	-
MAZEDONIEN	1	-	-	4	-	1	3	-	0	-
DARUNTER:SKP	1	-	-	4	-	1	3	-	0	-
UNGARN	6	-	-	13	39	202	4	54	48	-

MAI 1994

MIT GEBIETEN AUSSERHALB DEUTSCHLANDS

IN TONNEN

HERKUNFTSFLUGPLATZ								NACH STRECKENZIELLAND	
BERLIN (THF)	BERLIN (SXF)	SAARBRUECKEN (SCN)	MUENSTER/ OSN. (FMO)	LEIPZIG (LEJ)	DRESDEN (DRS)	ERFURT (ERF)	SONSTIGE	INSGESAMT	BZM. — FLUGPLATZ
-	2	-	-	-	-	-	-	259	EINLADUNG
-	2	-	-	-	-	-	-	228	INSGESAMT
-	-	-	-	-	-	-	-	15	POLEN
-	-	-	-	-	-	-	-	46	DARUNTER:MAW
-	-	-	-	-	-	-	-	46	GDN
-	-	-	-	-	-	-	-	55	LITAUEN
-	-	-	-	-	-	-	-	55	DARUNTER:VNO
-	-	-	-	-	-	-	-	32	LETTLAND
-	-	-	-	-	-	-	-	32	DARUNTER:RIX
-	-	-	-	-	-	-	-	442	ESTLAND
-	-	-	-	-	-	-	-	440	DARUNTER:TTL
-	-	-	-	-	-	-	-	965	FINNLAND
-	-	-	-	-	-	-	-	587	DARUNTER:HEL
-	-	-	-	-	-	-	-	377	SCHWEDEN
-	-	-	-	-	-	-	-	138	DARUNTER:STO
-	-	-	-	-	-	-	-	137	GOT
6	-	-	-	-	-	-	-	920	NORWEGEN
6	-	-	-	-	-	-	-	729	DARUNTER:OSL
-	-	-	-	-	-	-	-	191	DAENEMARK
-	-	0	0	1	2	-	-	270	DARUNTER:CPH
-	-	-	0	1	2	-	-	166	BLL
-	-	-	-	-	-	-	-	293	GR BRITANNIEN
-	-	0	-	-	-	-	-	38	DARUNTER:LON
-	-	-	-	-	-	-	-	852	BHX
-	-	-	-	-	-	-	-	17	MAN
-	-	-	-	-	-	-	-	204	LPL
-	-	-	-	-	-	-	-	202	GLA
-	-	-	-	-	-	-	-	3	EMA
-	-	-	-	-	-	-	-	290	*GB
-	-	-	-	-	-	-	-	289	IRLAND
2	-	-	-	-	-	-	-	723	DARUNTER:DUB
2	-	-	-	-	-	-	-	7	ISLAND
-	-	-	-	-	0	-	-	173	NIEDERLANDE
-	-	-	-	-	0	-	-	107	DARUNTER:AMS
-	-	-	-	-	-	-	-	29	BELGIEN
-	-	-	-	-	-	-	-	33	DARUNTER:BRU
-	-	-	-	-	-	-	-	217	LUXEMBURG
-	-	-	-	-	0	-	-	792	FRANKREICH
-	-	-	-	-	-	-	-	389	DARUNTER:PAR
-	-	-	-	-	-	-	-	295	LYS
-	-	-	-	-	-	-	-	17	NCE
-	-	-	-	-	-	-	-	34	SPANIEN
-	-	-	-	-	-	-	-	41	DARUNTER:MAD
-	-	-	-	-	-	-	-	261	BCN
-	-	-	-	-	-	-	-	126	VLC
-	-	-	-	-	-	-	-	17	ALC
-	-	-	-	-	-	-	-	58	AGP
-	-	-	-	-	0	-	-	11	BIO
-	-	-	-	-	-	-	-	10	*E1
-	-	-	-	-	-	-	-	391	PMI
-	-	-	-	-	-	-	-	302	IBZ
-	-	-	-	-	-	-	-	77	LPA
-	-	-	-	-	-	-	-	10	TCI
-	-	-	-	-	-	-	-	170	FUE
-	-	-	-	-	-	-	-	170	ACE
-	-	-	-	-	-	-	-	887	PORTUGAL
-	-	-	-	-	-	-	-	503	DARUNTER:LIS
-	-	-	-	-	-	-	-	158	OPD
-	-	-	-	-	-	-	-	226	FAO
-	-	-	-	-	-	-	-	935	MALTA
-	-	-	-	-	-	-	-	795	DARUNTER:MLA
-	-	-	-	-	-	-	-	69	SCHWEIZ
-	-	-	-	-	-	-	-	12	DARUNTER:ZRH
-	-	-	-	-	-	-	-	51	GVA
-	-	-	-	-	-	-	-	869	BSL
-	-	-	-	-	-	-	-	85	OESTERREICH
-	-	-	-	-	-	-	-	81	DARUNTER:VIE
-	-	-	-	-	-	-	-	31	LNZ
-	-	-	-	-	-	-	-	39	SZG
-	-	-	-	-	-	-	-	34	GRZ
-	-	-	-	-	-	-	-	36	ITALIEN
-	-	-	-	-	-	-	-	12	DARUNTER:ROM
-	-	-	-	-	-	-	-	56	MIL
-	-	-	-	-	-	-	-	56	VCE
-	-	-	-	-	-	-	-	1	TRN
-	-	-	-	-	-	-	-	044	GOA
-	-	-	-	-	-	-	-	938	BLQ
-	-	-	-	-	-	-	-	91	PSA
-	-	-	-	-	-	-	-	889	NAP
-	-	-	-	-	-	-	-	154	CTA
-	-	-	-	-	-	-	-	709	*IT
-	-	-	-	-	-	-	-	23	GRIECHENLAND
-	-	-	-	-	-	-	-	102	DARUNTER:ATH
-	-	-	-	-	-	-	-	78	SKG
-	-	-	-	-	-	-	-	78	TUERKEI
-	-	-	-	-	-	-	-	64	DARUNTER:ANK
-	-	-	-	-	-	-	-	59	IST
-	-	-	-	-	-	-	-	10	IZM
-	-	-	-	-	-	-	-	10	ZYPERN
-	-	-	-	-	-	-	-	367	DARUNTER:LCA
-	-	-	-	-	-	-	-	10	SLOMENIEN
-	-	-	-	-	-	-	-	10	DARUNTER:LJU
-	-	-	-	-	-	-	-	10	KROATIEN
-	-	-	-	-	-	-	-	10	DARUNTER:ZAG
-	-	-	-	-	-	-	-	10	MAZEDONIEN
-	-	-	-	-	-	-	-	10	DARUNTER:SKP
-	-	-	-	-	-	-	-	10	UNGARN
-	0	-	-	-	-	-	-	367	

6 GÜTERVERKEHR
6.2 VERFLECHTUNG IM VERKEHR
6.2.1 EINLADUNG

NACH STRECKENZIELLAND BZW. ——— FLUGPLATZ	VON STRECKEN									
	HAMBURG (HAM)	HANNOVER (HAJ)	BREMEN (BRE)	DUESSELDORF (DUS)	KOELN/BONN (CGN)	FRANKFURT (FRA)	STUTTGART (STR)	NUERNBERG (NUE)	MUENCHEN (MUC)	BERLIN (TXL)
EINLADUNG										
INSGESAMT										
DARUNTER: BUD	6	-	-	13	39	202	4	54	48	-
TSCHECH. REP	4	-	-	3	0	173	0	38	0	-
DARUNTER: PRG	4	-	-	3	0	173	0	38	0	-
SLOWAKEI	-	-	-	-	-	-	-	-	0	-
RUMAENIEN	-	-	-	-	-	60	-	-	32	-
DARUNTER: BUH	-	-	-	-	-	60	-	-	32	-
BULGARIEN	19	-	-	-	-	76	-	-	4	-
DARUNTER: SOF	-	-	-	-	-	75	-	-	4	-
BOJ	18	-	-	-	-	0	-	-	-	-
RUSSLAND	27	31	-	39	-	1 113	-	-	130	23
DARUNTER: MOW	25	10	-	36	-	1 077	-	-	51	20
LED	1	-	-	0	-	14	-	-	0	3
OVB	-	10	-	-	-	11	-	-	-	-
*RU	0	11	-	2	-	11	-	-	79	-
WEISSRUSSLAND	0	-	-	12	-	53	-	-	23	-
DARUNTER: MSQ	0	-	-	12	-	53	-	-	23	-
MOLDAVIEN	-	-	-	-	-	3	-	-	-	-
UKRAINE	-	-	-	-	-	39	5	-	13	2
DARUNTER: IEV	-	-	-	-	-	39	5	-	13	2
GEORGIEN	-	-	-	-	2	-	-	-	-	-
ASERBAIDSCHAN	-	-	-	-	2	-	-	-	-	-
KASACHSTAN	-	6	-	8	-	199	-	-	-	-
DARUNTER: ALA	-	6	-	8	-	199	-	-	-	-
USBEKISTAN	-	-	-	-	-	546	-	-	-	-
DARUNTER: TAS	-	-	-	-	-	546	-	-	-	-
E U R O P A	658	77	8	866	5 314	11 455	256	730	1 100	131
DARUNTER: EG-LAENDER	432	37	8	513	3 802	6 208	190	559	667	62
A E G Y P T E N	-	-	-	2	-	497	-	-	5	-
DARUNTER: CAI	-	-	-	1	-	481	-	-	3	-
ALY	-	-	-	-	-	15	-	-	-	-
T U N E S I E N	7	0	-	10	-	100	2	-	3	-
DARUNTER: TUN	7	-	-	0	-	92	-	-	0	-
MIR	0	0	-	8	-	4	2	-	2	-
A L G E R I E N	-	-	-	-	-	93	-	-	-	-
DARUNTER: ALG	-	-	-	-	-	61	-	-	-	-
CZL	-	-	-	-	-	25	-	-	-	-
M A R O K K O	-	-	-	0	-	84	-	-	-	-
DARUNTER: CAS	-	-	-	-	-	78	-	-	-	-
S E N E G A L	-	-	-	-	-	7	-	-	-	-
G A M B I A	-	-	-	-	-	0	-	-	-	-
G H A N A	-	-	-	44	-	23	-	-	-	-
DARUNTER: ACC	-	-	-	44	-	23	-	-	-	-
N I G E R I A	-	-	-	-	-	28	-	-	-	-
DARUNTER: LOS	-	-	-	-	-	28	-	-	-	-
Z A I R E	-	-	-	-	-	-	-	-	130	-
DARUNTER: FII	-	-	-	-	-	-	-	-	130	-
S U D A N	-	-	-	-	-	74	-	-	-	-
DARUNTER: KRT	-	-	-	-	-	74	-	-	-	-
D S C H I B U T I	-	-	-	-	-	4	-	-	-	-
A E T H I O P I E N	-	-	-	-	-	386	-	-	-	-
DARUNTER: ADD	-	-	-	-	-	357	-	-	-	-
ASM	-	-	-	-	-	29	-	-	-	-
U G A N D A	-	-	-	-	33	85	-	-	-	-
DARUNTER: EBB	-	-	-	-	33	85	-	-	-	-
K E N I A	-	-	-	11	-	291	-	-	3	-
DARUNTER: NBO	-	-	-	-	-	290	-	-	-	-
MBA	-	-	-	11	-	1	-	-	3	-
B U R U N D I	-	-	-	-	-	137	-	-	-	-
DARUNTER: BJM	-	-	-	-	-	137	-	-	-	-
T A N S A N I A	-	-	-	-	-	35	-	-	-	-
DARUNTER: DAR	-	-	-	-	-	35	-	-	-	-
S I M B A B W E	-	-	-	-	-	80	-	-	-	-
DARUNTER: HRE	-	-	-	-	-	80	-	-	-	-
N A M I B I A	-	-	-	-	-	78	-	-	25	-
DARUNTER: WDH	-	-	-	-	-	78	-	-	25	-
S E S C H E L L E N	-	-	-	-	-	13	-	-	-	-
DARUNTER: SEZ	-	-	-	-	-	13	-	-	-	-
M A U R I T I U S	-	-	-	-	-	69	-	-	14	-
DARUNTER: MRU	-	-	-	-	-	69	-	-	14	-
S U E D A F R I K A	8	-	-	-	-	1 040	-	-	37	-
DARUNTER: JNB	1	-	-	-	-	986	-	-	37	-
CPT	7	-	-	-	-	54	-	-	-	-
A F R I K A	15	0	-	67	33	3 126	2	-	216	-
K A N A D A	-	-	-	29	-	1 421	-	-	138	-
DARUNTER: YMQ	-	-	-	-	-	171	-	-	-	-
YTD	-	-	-	29	-	948	-	-	138	-
YVR	-	-	-	-	-	212	-	-	-	-
YYC	-	-	-	-	-	87	-	-	-	-
U S A	4	-	-	346	2 265	13 197	71	-	655	15
DARUNTER: NYC	4	-	-	133	2 183	3 711	-	-	333	9
CHI	-	-	-	130	14	2 803	-	-	139	-
BOS	-	-	-	-	-	509	-	-	-	-
WAS	-	-	-	-	-	611	-	-	-	-
DET	-	-	-	-	4	216	-	-	-	-
PIT	-	-	-	-	-	141	-	-	-	-
CVG	-	-	-	-	-	116	-	-	25	-
*U1	-	-	-	-	64	-	-	-	-	-
ATL	-	-	-	-	-	1 618	71	-	85	7
CLT	-	-	-	-	-	160	-	-	-	-

MAI 1994

MIT GEBIETEN AUSSERHALB DEUTSCHLANDS

IN TONNEN

HERKUNFTSFLUGPLATZ								NACH STRECKENZIELLAND	
B E R L I N (THF)	(SXF)	SAARBRUECKEN (SCN)	MUENSTER/ OSN. (FMO)	LEIPZIG (LEJ)	DRESDEN (DRS)	ERFURT (ERF)	SONSTIGE	INSGESAMT	BZw. ——— FLUGPLATZ
-	0	-	-	-	-	-	-	367	EINLADUNG
1	-	-	-	-	-	-	-	221	INSGESAMT
1	-	-	-	-	-	-	-	221	DARUNTER: BUD
-	0	-	-	-	-	-	-	0	TSCHECH. REP
-	0	-	-	-	-	-	-	92	DARUNTER: PRG
-	1	-	-	0	-	-	-	92	SLOWAKEI
-	1	-	-	0	-	-	-	100	RUMAEINIEN
-	1	-	-	0	-	-	-	81	DARUNTER: BUH
-	42	-	-	1	-	-	-	18	BULGARIEN
-	40	-	-	1	-	-	-	1 406	DARUNTER: SOF
-	2	-	-	-	-	-	-	1 260	BOJ
-	0	-	-	-	-	-	-	21	RUSSLAND
-	1	-	-	-	-	-	-	21	DARUNTER: MDW
-	1	-	-	-	-	-	-	104	LED
-	7	-	-	-	-	-	-	90	OVB
-	7	-	-	-	-	-	-	90	*RU
-	-	-	-	-	-	-	-	3	WEISSRUSSLAND
-	-	-	-	-	-	-	-	58	DARUNTER: MSQ
-	-	-	-	-	-	-	-	58	MOLDAVIEN
-	-	-	-	-	-	-	-	2	UKRAINE
-	-	-	-	-	-	-	-	2	DARUNTER: IEV
-	-	-	-	-	-	-	-	219	GEORGIEN
-	-	-	-	-	-	-	-	219	ASERBAIDISCHAN
-	-	-	-	-	-	-	-	546	KASACHSTAN
-	-	-	-	-	-	-	-	546	DARUNTER: ALA
10	58	0	0	3	3	-	-	20 671	USBEKISTAN
8	-	0	0	1	3	-	-	12 489	DARUNTER: TAS
-	0	-	-	-	-	-	-	505	E U R O P A
-	0	-	-	-	-	-	-	486	DARUNTER: EG-LAENDER
-	0	-	-	-	-	-	-	15	AEGYPTEN
-	0	-	-	-	-	-	-	122	DARUNTER: CAI
-	0	-	-	-	-	-	-	100	ALY
-	0	-	-	-	-	-	-	16	TUNESIEN
-	0	-	-	-	-	-	-	93	DARUNTER: TUN
-	0	-	-	-	-	-	-	62	MIR
-	0	-	-	-	-	-	-	25	ALGERIEN
-	0	-	-	-	-	-	-	85	DARUNTER: ALG
-	0	-	-	-	-	-	-	78	CZL
-	0	-	-	-	-	-	-	7	MAROKKO
-	0	-	-	-	-	-	-	68	DARUNTER: CAS
-	0	-	-	-	-	-	-	68	SENEGAL
-	0	-	-	-	-	-	-	28	GAMBIA
-	0	-	-	-	-	-	-	28	GHANA
-	0	-	-	-	-	-	-	130	DARUNTER: ACC
-	0	-	-	-	-	-	-	130	NIGERIA
-	0	-	-	-	-	-	-	74	DARUNTER: LOS
-	0	-	-	-	-	-	-	74	ZAIRE
-	0	-	-	-	-	-	-	4	DARUNTER: FIH
-	0	-	-	-	-	-	-	386	SUDAN
-	0	-	-	-	-	-	-	357	DARUNTER: KRT
-	0	-	-	-	-	-	-	29	DSCHIBUTI
-	0	-	-	-	-	-	-	118	AETHIOPIEN
-	0	-	-	-	-	-	-	118	DARUNTER: ADD
-	0	-	-	-	-	-	-	305	ASM
-	0	-	-	-	-	-	-	290	UGANDA
-	0	-	-	-	-	-	-	15	DARUNTER: EBB
-	0	-	-	-	-	-	-	137	KENIA
-	0	-	-	-	-	-	-	137	DARUNTER: NBO
-	0	-	-	-	-	-	-	35	MBA
-	0	-	-	-	-	-	-	35	BURUNDI
-	0	-	-	-	-	-	-	80	DARUNTER: BJM
-	0	-	-	-	-	-	-	80	TANSANIA
-	0	-	-	-	-	-	-	102	DARUNTER: DAR
-	0	-	-	-	-	-	-	102	SIMBABWE
-	0	-	-	-	-	-	-	13	DARUNTER: HRE
-	0	-	-	-	-	-	-	13	NAMIBIA
-	0	-	-	-	-	-	-	82	DARUNTER: MOH
-	0	-	-	-	-	-	-	82	SESCHELLEN
-	0	-	-	-	-	-	-	1 085	DARUNTER: SEZ
-	0	-	-	-	-	-	-	1 025	MAURITIUS
-	0	-	-	-	-	-	-	60	DARUNTER: MRU
-	0	-	-	-	-	-	-	3 459	SUEDAFRIKA
-	0	-	-	-	-	-	-	1 591	DARUNTER: JNB
-	0	-	-	-	-	-	-	171	CPT
-	0	-	-	-	-	-	-	1 119	A F R I K A
-	0	-	-	-	-	-	-	212	KANADA
-	0	-	-	-	-	-	-	87	DARUNTER: YMQ
-	0	-	-	-	-	-	-	16 554	YTO
-	0	-	-	-	-	-	-	6 373	YVR
-	0	-	-	-	-	-	-	3 087	YYC
-	0	-	-	-	-	-	-	503	USA
-	0	-	-	-	-	-	-	611	DARUNTER: NYC
-	0	-	-	-	-	-	-	220	CHI
-	0	-	-	-	-	-	-	141	BOS
-	0	-	-	-	-	-	-	140	WAS
-	0	-	-	-	-	-	-	64	DET
-	0	-	-	-	-	-	-	1 780	PIT
-	0	-	-	-	-	-	-	160	CVG
-	0	-	-	-	-	-	-	160	*U1
-	0	-	-	-	-	-	-	160	ATL
-	0	-	-	-	-	-	-	160	CLT

6 GÜTERVERKEHR
 6. 2 VERFLECHTUNG IM VERKEHR
 6. 2. 1 EINLADUNG

NACH STRECKENZIELLAND		VON STRECKEN									
BZW. -----	FLUGPLATZ	HAMBURG (HAM)	HANNOVER (HAJ)	BREMEN (BRE)	DUESSELDORF (DUS)	KOELN/BONN (CGN)	FRANKFURT (FRA)	STUTTGART (STR)	NUERNBERG (NUE)	MUENCHEN (MUC)	BERLIN (TXL)
EINLADUNG											
INSGESAMT											
	MIA	-	-	-	46	-	998	-	-	40	-
	SJU	-	-	-	-	-	139	-	-	-	-
	ORL	-	-	-	5	-	141	-	-	-	-
	DAL	-	-	-	-	-	781	-	-	-	-
	HOU	-	-	-	-	-	215	-	-	-	-
	SFO	-	-	-	-	-	337	-	-	-	-
	LAX	-	-	-	32	-	695	-	-	32	-
	MEXIKO	-	-	-	0	-	511	-	-	-	-
	DARUNTER: MEX	-	-	-	-	-	510	-	-	-	-
	COSTA RICA	-	-	-	-	-	4	-	-	-	-
	KUBA	-	-	-	6	20	0	-	-	-	-
	DARUNTER: HAV	-	-	-	-	20	-	-	-	-	-
	JAMAICA	-	-	-	0	-	0	-	-	-	-
	DOMINIK. REP.	6	-	-	32	-	15	-	-	-	-
	DARUNTER: SDQ	-	-	-	9	-	13	-	-	-	-
	POP	6	-	-	22	-	2	-	-	-	-
	ANTIGUA-BARB.	-	-	-	-	-	2	-	-	-	-
	BARBADOS	-	-	-	-	-	4	-	-	-	-
	TRINID. U. TOB.	-	-	-	-	-	11	-	-	-	-
	DARUNTER: POS	-	-	-	-	-	10	-	-	-	-
	SONST. WESTIN.	-	-	-	-	-	6	-	-	-	-
	KOLUMBIEN	-	-	-	-	-	263	-	-	-	-
	DARUNTER: BOG	-	-	-	-	-	263	-	-	-	-
	VENEZUELA	-	-	-	-	-	244	-	-	-	-
	DARUNTER: CCS	-	-	-	-	-	226	-	-	-	-
	FMV	-	-	-	-	-	18	-	-	-	-
	BRASILLEN	-	-	-	-	-	1 118	-	-	48	-
	DARUNTER: RIO	-	-	-	-	-	144	-	-	-	-
	SAO	-	-	-	-	-	950	-	-	-	-
	REC	-	-	-	-	-	18	-	-	48	-
	URUGUAY	-	-	-	-	-	51	-	-	-	-
	DARUNTER: MVD	-	-	-	-	-	51	-	-	-	-
	ARGENTINIEN	-	-	-	-	-	309	-	-	-	-
	DARUNTER: BUE	-	-	-	-	-	309	-	-	-	-
	CHILE	-	-	-	-	-	170	-	-	-	-
	DARUNTER: SCL	-	-	-	-	-	170	-	-	-	-
A M E R I K A		11	-	-	413	2 285	17 326	71	-	840	15
	LIBANON	-	-	-	-	-	29	-	-	-	-
	DARUNTER: BEY	-	-	-	-	-	29	-	-	-	-
	ISRAEL	-	-	-	-	1 898	800	-	-	27	-
	DARUNTER: TLV	-	-	-	-	1 898	800	-	-	27	-
	JORDANIEN	-	-	-	-	-	58	-	-	0	30
	DARUNTER: AMM	-	-	-	-	-	58	-	-	0	30
	SYRIEN	-	-	-	-	-	66	-	-	25	-
	DARUNTER: DAM	-	-	-	-	-	65	-	-	25	-
	IRAN	18	-	-	-	-	460	-	-	-	-
	DARUNTER: THR	18	-	-	-	-	460	-	-	-	-
	KUWEIT	-	-	-	-	-	815	-	-	0	-
	DARUNTER: KWI	-	-	-	-	-	815	-	-	0	-
	BAHRAIN	-	-	-	-	-	225	-	-	-	-
	DARUNTER: BAH	-	-	-	-	-	225	-	-	-	-
	KATAR	-	-	-	-	-	130	-	-	-	-
	DARUNTER: DOH	-	-	-	-	-	130	-	-	-	-
	SAUDI-ARAB.	-	-	-	-	-	633	7	-	-	-
	DARUNTER: DHA	-	-	-	-	-	43	-	-	-	-
	JED	-	-	-	-	-	233	7	-	-	-
	RUH	-	-	-	-	-	357	-	-	-	-
	JEMEN	-	-	-	-	-	6	-	-	-	-
	OMAN	-	-	-	-	-	71	-	-	-	-
	DARUNTER: MCT	-	-	-	-	-	71	-	-	-	-
	V. A. EMIRATE	-	-	-	-	-	1 858	-	-	14	-
	DARUNTER: SHJ	-	-	-	-	-	1 172	-	-	-	-
	DXB	-	-	-	-	-	541	-	-	14	-
	AUH	-	-	-	-	-	146	-	-	-	-
	PAKISTAN	-	-	-	-	-	273	-	-	-	-
	DARUNTER: KHI	-	-	-	-	-	224	-	-	-	-
	ISB	-	-	-	-	-	22	-	-	-	-
	LHE	-	-	-	-	-	27	-	-	-	-
	BANGLADESCH	-	-	-	-	-	12	-	-	-	-
	DARUNTER: DAC	-	-	-	-	-	12	-	-	-	-
	INDIEN	-	-	-	-	-	1 032	-	-	-	-
	DARUNTER: DEL	-	-	-	-	-	414	-	-	-	-
	BOM	-	-	-	-	-	617	-	-	-	-
	NEPAL	-	-	-	-	-	16	-	-	-	-
	DARUNTER: KTM	-	-	-	-	-	16	-	-	-	-
	SRI LANKA	-	-	-	18	-	59	-	-	14	-
	DARUNTER: CMB	-	-	-	18	-	59	-	-	14	-
	MALEDIVEN	-	-	-	3	-	8	-	-	5	-
	DARUNTER: MLE	-	-	-	3	-	8	-	-	5	-
	THAILAND	-	-	-	-	-	784	-	-	22	-
	DARUNTER: BKK	-	-	-	-	-	784	-	-	22	-
	VIETNAM	-	-	-	-	-	82	-	-	-	-
	DARUNTER: SGN	-	-	-	-	-	82	-	-	-	-
	MALAYSIA	-	-	-	-	-	470	-	-	45	-
	DARUNTER: KUL	-	-	-	-	-	403	-	-	45	-
	PEN	-	-	-	-	-	67	-	-	-	-
	SINGAPUR	-	-	-	-	-	1 234	-	-	-	-
	DARUNTER: SIN	-	-	-	-	-	1 234	-	-	-	-
	BRUNEI	-	-	-	-	-	81	-	-	-	-
	DARUNTER: BWN	-	-	-	-	-	81	-	-	-	-
	INDONESIEN	-	-	-	-	-	252	-	-	27	-
	DARUNTER: JKT	-	-	-	-	-	242	-	-	-	-

MAI 1994

MIT GEBIETEN AUSSERHALB DEUTSCHLANDS

IN TONNEN

HERKUNFTSFLUGPLATZ

HERKUNFTSFLUGPLATZ							NACH STRECKENZIELLAND		
B E R L I N (THF)	(SXF)	SAARBRUECKEN (SCN)	MUENSTER/ OSN.(FMO)	LEIPZIG (LEJ)	DRESDEN (DRS)	ERFURT (ERF)	SONSTIGE	INSGESAMT	BZW. ----- FLUGPLATZ
-	-	-	-	-	-	-	-	1 084	EINLADUNG
-	-	-	-	-	-	-	-	139	-----
-	-	-	-	-	-	-	-	146	INSGESAMT
-	-	-	-	-	-	-	-	781	-----
-	-	-	-	-	-	-	-	215	MIA
-	-	-	-	-	-	-	-	337	SJU
-	-	-	-	-	-	-	-	759	ORL
-	-	-	-	-	-	-	-	511	DAL
-	-	-	-	-	-	-	-	510	HOU
-	-	-	-	-	-	-	-	4	SFO
-	20	-	-	-	-	-	-	46	LAX
-	20	-	-	-	-	-	-	40	MEXIKO
-	-	-	-	-	-	-	-	0	DARUNTER: MEX
-	-	-	-	-	-	-	-	53	COSTA RICA
-	-	-	-	-	-	-	-	22	KUBA
-	-	-	-	-	-	-	-	30	DARUNTER: HAV
-	-	-	-	-	-	-	-	2	JAMAICA
-	-	-	-	-	-	-	-	4	DOMINIK. REP
-	-	-	-	-	-	-	-	11	DARUNTER: SDQ
-	-	-	-	-	-	-	-	10	POP
-	-	-	-	-	-	-	-	6	ANTIGUA-BARB.
-	-	-	-	-	-	-	-	263	BARBADOS
-	-	-	-	-	-	-	-	263	TRINID. U. TOB.
-	-	-	-	-	-	-	-	244	DARUNTER: POS
-	-	-	-	-	-	-	-	226	SONST. WESTIN.
-	-	-	-	-	-	-	-	18	KOLUMBIEN
-	-	-	-	-	-	-	-	18	DARUNTER: BOG
-	-	-	-	-	-	-	-	144	VENEZUELA
-	-	-	-	-	-	-	-	950	DARUNTER: CCS
-	-	-	-	-	-	-	-	65	PMV
-	-	-	-	-	-	-	-	51	BRASIL IEN
-	-	-	-	-	-	-	-	51	DARUNTER: RIO
-	-	-	-	-	-	-	-	309	SAO
-	-	-	-	-	-	-	-	309	REC
-	-	-	-	-	-	-	-	170	URUGUAY
-	-	-	-	-	-	-	-	170	DARUNTER: MVD
-	24	-	-	-	-	-	-	20 985	ARGENTINIEN
-	-	-	-	-	-	-	-	-	DARUNTER: BUE
-	-	-	-	-	-	-	-	-	CHILE
-	-	-	-	-	-	-	-	-	DARUNTER: SCL
-	-	-	-	-	-	-	-	-	A M E R I K A
-	0	-	-	-	-	-	-	29	LIBANON
-	0	-	-	-	-	-	-	29	DARUNTER: BEY
-	10	-	-	-	-	-	-	2 735	ISRAEL
-	10	-	-	-	-	-	-	2 735	DARUNTER: TLV
-	-	-	-	-	-	-	-	88	JORDANIEN
-	-	-	-	-	-	-	-	88	DARUNTER: AMM
-	0	-	-	-	-	-	-	91	SYRIEN
-	0	-	-	-	-	-	-	90	DARUNTER: DAM
-	-	-	-	-	-	-	-	477	IRAN
-	-	-	-	-	-	-	-	477	DARUNTER: THR
-	-	-	-	-	-	-	-	816	KUWEIT
-	-	-	-	-	-	-	-	816	DARUNTER: KWI
-	-	-	-	-	-	-	-	225	BAHRAIN
-	-	-	-	-	-	-	-	225	DARUNTER: BAH
-	-	-	-	-	-	-	-	130	KATAR
-	-	-	-	-	-	-	-	130	DARUNTER: DOH
-	-	-	-	-	-	-	-	641	SAUDI-ARAB.
-	-	-	-	-	-	-	-	43	DARUNTER: DHA
-	-	-	-	-	-	-	-	240	JED
-	-	-	-	-	-	-	-	357	RUH
-	-	-	-	-	-	-	-	6	JEMEN
-	-	-	-	-	-	-	-	71	OMAN
-	-	-	-	-	-	-	-	71	DARUNTER: MCT
-	-	-	-	-	-	-	-	1 873	V. A. EMIRATE
-	-	-	-	-	-	-	-	1 172	DARUNTER: SHJ
-	-	-	-	-	-	-	-	555	DXB
-	-	-	-	-	-	-	-	146	AUH
-	-	-	-	-	-	-	-	273	PAKISTAN
-	-	-	-	-	-	-	-	224	DARUNTER: KHI
-	-	-	-	-	-	-	-	22	ISB
-	-	-	-	-	-	-	-	27	LHE
-	-	-	-	-	-	-	-	12	BANGLADESCH
-	-	-	-	-	-	-	-	12	DARUNTER: DAC
-	-	-	-	-	-	-	-	1 032	INDIEN
-	-	-	-	-	-	-	-	414	DARUNTER: DEL
-	-	-	-	-	-	-	-	617	BOM
-	-	-	-	-	-	-	-	16	NEPAL
-	-	-	-	-	-	-	-	16	DARUNTER: KTM
-	-	-	-	-	-	-	-	91	SRI LANKA
-	-	-	-	-	-	-	-	91	DARUNTER: CMB
-	-	-	-	-	-	-	-	15	MALEDIVEN
-	-	-	-	-	-	-	-	15	DARUNTER: MLE
-	-	-	-	-	-	-	-	806	THAILAND
-	-	-	-	-	-	-	-	806	DARUNTER: BKK
-	-	-	-	-	-	-	-	82	VIETNAM
-	-	-	-	-	-	-	-	82	DARUNTER: SGN
-	-	-	-	-	-	-	-	514	MALAYSIA
-	-	-	-	-	-	-	-	447	DARUNTER: KUL
-	-	-	-	-	-	-	-	67	PEN
-	23	-	-	-	-	-	-	1 257	SINGAPUR
-	23	-	-	-	-	-	-	1 257	DARUNTER: SIN
-	-	-	-	-	-	-	-	81	BRUNEI
-	-	-	-	-	-	-	-	81	DARUNTER: BWN
-	0	-	-	-	-	-	-	280	INDONESIEN
-	-	-	-	-	-	-	-	242	DARUNTER: JKT

NACH STRECKENZIELLAND		VON STRECKEN									
BZW. ----- FLUGPLATZ	HAMBURG (HAM)	HANNOVER (HAJ)	BREMEN (BRE)	DUESSELDORF (DUS)	KOELN/BONN (CGN)	FRANKFURT (FRA)	STUTTGART (STR)	NUERNBERG (NUE)	MUENCHEN (MUC)	BERLIN (TXL)	
EINLADUNG											

INSGESAMT											

DPS	-	-	-	-	-	11	-	-	-	6	-
MES	-	-	-	-	-	-	-	-	-	22	-
PHILIPPINEN	-	-	-	-	-	614	-	-	-	-	-
DARUNTER: MNL	-	-	-	-	-	614	-	-	-	-	-
HONGKONG (BRIT)	-	-	-	-	-	2 674	-	-	-	-	-
DARUNTER: HKG	-	-	-	-	-	2 674	-	-	-	-	-
TAIWAN	-	-	-	-	-	335	-	-	-	-	-
DARUNTER: TPE	-	-	-	-	-	335	-	-	-	-	-
JAPAN	-	-	-	-	-	2 847	-	-	-	76	-
DARUNTER: TYO	-	-	-	-	-	2 522	-	-	-	76	-
OSA	-	-	-	-	-	187	-	-	-	-	-
NGO	-	-	-	-	-	138	-	-	-	-	-
KOREA REP.	-	-	-	-	-	2 928	-	-	-	-	-
DARUNTER: SEL	-	-	-	-	-	2 928	-	-	-	-	-
KOREA DEM. VR	-	-	-	-	-	-	-	-	-	-	-
DARUNTER: FNU	-	-	-	-	-	-	-	-	-	-	-
CHINA	-	-	-	-	-	619	-	-	-	-	-
DARUNTER: PEK	-	-	-	-	-	373	-	-	-	-	-
SHA	-	-	-	-	-	246	-	-	-	-	-
A S I E N	18	-	-	21	1 898	19 472	7	-	256	30	-
AUSTRALIEN	-	-	-	-	-	643	-	-	-	-	-
DARUNTER: SYD	-	-	-	-	-	215	-	-	-	-	-
MEB	-	-	-	-	-	428	-	-	-	-	-
NEUSEELAND	-	-	-	-	-	69	-	-	-	-	-
DARUNTER: AKL	-	-	-	-	-	69	-	-	-	-	-
AUSTRALIEN/OZEANIEN...	-	-	-	-	-	712	-	-	-	-	-
I N S G E S A M T ..	701	77	8	1 367	9 530	52 091	336	730	2 413	177	-

FLUGEN AUSSERHALB DEUTSCHLANDS

FLUGEN

FLUGPUNKTSFLUGPLATZ							NACH STRECKENZIELLAND		
BERLIN (THF)	BERLIN (SIF)	SAARBRUECKEN (SCN)	MUENSTER/ OSN. (FMO)	LEIPZIG (LEJ)	DRESDEN (DRS)	ERFURT (ERF)	SONSTIGE	INSGESAMT	BZW. ----- FLUGPLATZ
-	0	-	-	-	-	-	-	16	EINLADUNG
-	-	-	-	-	-	-	-	22	MES
-	-	-	-	-	-	-	-	614	PHILIPPINEN
-	-	-	-	-	-	-	-	614	DARUNTER: MNL
-	-	-	-	-	-	-	-	2 674	HONGKONG (BRIT)
-	-	-	-	-	-	-	-	2 674	DARUNTER: HKG
-	-	-	-	-	-	-	-	335	TAIWAN
-	-	-	-	-	-	-	-	335	DARUNTER: TPE
-	-	-	-	-	-	-	-	2 923	JAPAN
-	-	-	-	-	-	-	-	2 598	DARUNTER: TYO
-	-	-	-	-	-	-	-	187	OSA
-	-	-	-	-	-	-	-	138	NGO
-	-	-	-	-	-	-	-	2 928	KOREA REP.
-	-	-	-	-	-	-	-	2 928	DARUNTER: SEL
-	15	-	-	-	-	-	-	15	KOREA DEM. VR
-	15	-	-	-	-	-	-	15	DARUNTER: FNJ
-	1	-	-	-	-	-	-	621	CHINA
-	1	-	-	-	-	-	-	375	DARUNTER: PEK
-	-	-	-	-	-	-	-	246	SHA
-	49	-	-	-	-	-	-	21 752	A S I E N
-	-	-	-	-	-	-	-	643	AUSTRALIEN
-	-	-	-	-	-	-	-	215	DARUNTER: SYD
-	-	-	-	-	-	-	-	428	MEB
-	-	-	-	-	-	-	-	69	NEUSEELAND
-	-	-	-	-	-	-	-	69	DARUNTER: AKL
-	-	-	-	-	-	-	-	712	AUSTRALIEN/OZEANIEN
10	132	0	0	3	3	-	-	67 580	I N S G E S A M T

6 GÜTERVERKEHR
 6. 2 VERFLECHTUNG IM VERKEHR
 6. 2. 2 AUSLADUNG

VON STRECKENHERKUNFTS-		NACH STRECKEN									
LAND BZW. ---FLUGPLATZ	HAMBURG (HAM)	HANNOVER (HAJ)	BREMEN (BRE)	DUESSELDORF (DUS)	KOELN/BONN (CGN)	FRANKFURT (FRA)	STUTTGART (STR)	NUERNBERG (NUE)	MUENCHEN (MUC)	BERLIN (TXL)	
AUSLADUNG											
INSGESAMT											
POLEN	4	-	-	0	10	41	-	2	0	4	
DARUNTER:MAW	0	-	-	0	9	39	-	2	0	4	
LITAUEN	0	-	-	-	-	12	-	-	-	-	
DARUNTER:VNO	0	-	-	-	-	12	-	-	-	-	
LETTLAND	0	-	-	-	-	11	-	-	-	-	
DARUNTER:RIX	0	-	-	-	-	11	-	-	-	-	
ESTLAND	0	-	-	-	-	5	-	-	-	-	
FINNLAND	12	-	-	17	16	110	12	-	2	4	
DARUNTER:HEL	12	-	-	17	16	109	12	-	2	4	
SCHWEDEN	3	0	-	6	492	403	2	-	5	-	
DARUNTER:STO	3	0	-	5	225	326	2	-	5	-	
MMA	-	-	-	-	107	-	-	-	-	-	
GOT	0	-	-	1	159	77	-	-	-	-	
NORWEGEN	13	-	-	2	60	67	-	-	1	0	
DARUNTER:OSL	10	-	-	2	60	67	-	-	1	0	
DAENEMARK	22	4	-	24	262	202	9	58	26	-	
DARUNTER:CPH	22	4	-	24	127	202	9	58	26	-	
BLL	-	-	-	-	135	0	-	-	-	-	
GR BRITANNIEN	95	25	7	192	1 980	1 596	46	47	100	38	
DARUNTER:LON	94	24	7	175	687	1 414	44	8	89	34	
BHX	0	0	-	2	263	12	2	-	3	1	
MAN	0	0	-	15	-	35	0	-	7	3	
LFL	-	-	-	-	136	0	-	-	-	-	
GLA	-	-	-	-	-	11	-	0	-	-	
BRS	-	-	-	-	10	-	-	-	-	-	
EMA	-	-	-	-	768	122	-	-	-	-	
*GB	-	0	-	-	110	1	-	38	-	-	
IRLAND	0	0	-	34	140	50	-	-	9	-	
DARUNTER:DUB	0	0	-	34	137	50	-	-	9	-	
ISLAND	69	-	-	-	-	4	-	-	-	-	
DARUNTER:KEF	69	-	-	-	-	4	-	-	-	-	
NIEDERLANDE	61	0	2	14	-	96	21	0	85	16	
DARUNTER:AMS	60	0	2	14	-	96	21	0	85	16	
BELGIEN	9	2	-	2	5	206	19	210	57	-	
DARUNTER:BRU	9	2	-	2	5	206	19	210	57	-	
LUXEMBURG	0	-	-	-	-	2	-	-	0	-	
FRANKREICH	50	3	-	59	560	447	37	2	61	20	
DARUNTER:PAR	50	3	-	59	388	383	37	2	54	20	
LYS	-	-	-	-	172	15	0	-	0	-	
NCE	0	-	-	0	0	46	-	0	3	0	
SPANIEN	29	1	0	111	756	519	7	0	30	8	
DARUNTER:MAD	10	-	-	15	160	275	-	-	15	-	
BCN	8	0	-	13	16	95	1	-	14	8	
VLC	-	-	-	-	313	27	-	-	-	-	
AGP	3	-	-	3	-	25	-	-	-	-	
SVQ	-	-	-	-	-	11	-	-	-	-	
BIO	-	-	-	-	-	27	-	-	-	-	
*E1	-	-	-	-	266	0	-	-	-	-	
PMI	0	0	0	0	1	16	0	0	-	-	
LPA	2	0	-	0	-	16	0	-	0	-	
TCI	0	-	-	17	-	16	5	-	1	-	
FUE	4	-	-	59	-	6	-	-	0	-	
PORTUGAL	7	-	-	3	13	180	-	-	22	0	
DARUNTER:LIS	6	-	-	2	7	142	-	-	21	0	
OPO	-	-	-	-	6	35	-	-	-	-	
MALTA	2	-	-	1	-	107	-	-	1	1	
DARUNTER:MLA	2	-	-	1	-	107	-	-	1	1	
SCHWEIZ	52	9	1	73	243	222	40	13	88	19	
DARUNTER:ZRH	51	9	1	63	6	158	39	13	73	19	
GVA	0	-	-	11	43	63	0	-	15	-	
BSL	0	-	-	0	194	0	-	-	0	-	
OESTERREICH	9	0	-	31	125	148	6	19	60	9	
DARUNTER:VIE	9	0	-	31	123	115	6	13	60	9	
LNZ	-	-	-	0	2	9	0	6	-	-	
GRZ	-	-	-	0	-	21	-	-	0	-	
ITALIEN	23	-	0	32	601	883	13	48	60	7	
DARUNTER:ROM	-	-	0	11	1	275	-	0	47	-	
MIL	23	-	-	14	594	205	13	48	1	7	
VCE	-	-	-	0	-	94	-	-	0	-	
TRN	-	-	-	-	-	54	0	-	0	-	
GOA	-	-	-	-	-	23	-	-	-	-	
BLQ	-	-	-	-	3	41	-	-	0	-	
PSA	-	-	-	-	-	57	-	-	-	-	
NAP	-	-	-	6	-	29	-	-	8	-	
*IT	-	-	-	-	3	92	-	-	-	-	
GRIECHENLAND	1	-	-	61	2	234	46	8	69	6	
DARUNTER:ATH	-	-	-	9	2	176	11	6	19	3	
SKG	1	-	-	52	-	58	35	2	48	3	
TUERKEI	52	10	-	219	244	419	44	18	112	15	
DARUNTER:ANK	-	-	-	0	0	26	0	-	0	-	
IST	17	7	-	89	242	299	42	12	74	11	
IZM	-	2	-	8	1	40	0	-	8	4	
AYT	35	1	-	122	0	52	2	6	30	-	
ZYPERN	7	-	-	0	-	11	-	-	0	-	
DARUNTER:LCA	7	-	-	0	-	11	-	-	0	-	
SLOWENIEN	-	-	-	-	-	36	-	8	1	-	
DARUNTER:LJU	-	-	-	-	-	36	-	8	1	-	
KROATIEN	0	-	-	1	-	34	0	-	0	-	
DARUNTER:ZAG	0	-	-	1	-	33	0	-	0	-	
MAZEDONIEN	-	-	-	4	-	0	0	-	-	-	
UNGARN	1	-	-	2	16	42	3	12	2	-	
DARUNTER:BUD	1	-	-	2	16	42	3	12	2	-	
TSSCHECH.REP	2	-	-	3	0	37	-	22	0	-	
DARUNTER:PRG	2	-	-	3	0	37	-	22	0	-	
RUMAENIEN	-	-	-	-	-	44	-	-	15	-	

MAI 1994

MIT GEBIETEN AUSSERHALB DEUTSCHLANDS

IN TONNEN

ZIELFLUGPLATZ

ZIELFLUGPLATZ								VON STRECKENHERKUNFTS-	
B E R L I N (THF)	(SKF)	SAARBRUECKEN (SCN)	MUENSTER/ OSN. (FMO)	LEIPZIG (LEJ)	DRESDEN (DRS)	ERFURT (ERF)	SONSTIGE	INSGESAMT	LAND BZW. - FLUGPLATZ
-	0	-	-	-	-	-	-	62	AUSLADUNG
-	0	-	-	-	-	-	-	57	INSGESAMT
-	-	-	-	-	-	-	-	12	-----
-	-	-	-	-	-	-	-	12	POLEN
-	-	-	-	-	-	-	-	11	DARUNTER: WAW
-	-	-	-	-	-	-	-	11	LITAUEN
-	-	-	-	-	-	-	-	11	DARUNTER: VNO
-	-	-	-	-	-	-	-	5	LETTLAND
-	-	-	-	-	-	-	-	173	DARUNTER: RIX
-	-	-	-	-	-	-	-	173	ESTLAND
-	-	-	-	-	-	-	-	910	FINNLAND
-	-	-	-	-	-	-	-	565	DARUNTER: HEL
-	-	-	-	-	-	-	-	107	SCHWEDEN
-	-	-	-	-	-	-	-	238	DARUNTER: STO
-	-	-	-	-	-	-	-	143	MMA
-	-	-	-	-	-	-	-	141	GOT
3	-	-	-	-	-	-	-	613	NORWEGEN
3	-	-	-	-	-	-	-	478	DARUNTER: OSL
-	-	12	0	0	0	-	-	135	DAENEMARK
-	-	0	0	0	0	-	-	4	DARUNTER: CPH
-	-	-	-	-	-	-	-	2	BLL
-	-	-	-	-	-	-	-	284	GR BRITANNIEN
-	-	0	-	-	-	-	-	61	DARUNTER: LON
-	-	-	-	-	-	-	-	136	BHX
-	-	-	-	-	-	-	-	12	MAN
-	-	-	-	-	-	-	-	10	LPL
-	-	-	-	-	-	-	-	890	GLA
-	-	5	-	-	-	-	-	154	BRS
-	-	1	-	-	-	-	-	234	EMA
-	-	-	-	-	-	-	-	230	*GB
-	-	-	-	-	-	-	-	73	IRLAND
-	-	-	-	-	-	-	-	73	DARUNTER: DUB
-	-	-	-	-	-	-	-	297	ISLAND
-	-	-	-	-	-	-	-	297	DARUNTER: KEF
7	-	0	-	0	-	-	-	517	NIEDERLANDE
7	-	0	-	0	-	-	-	517	DARUNTER: AMS
0	-	-	-	-	-	-	-	3	BELGIEN
-	-	-	-	-	-	-	-	1	DARUNTER: BRU
-	-	-	-	-	-	-	-	996	LUXEMBURG
-	-	-	-	-	-	-	-	188	FRANKREICH
-	-	-	-	-	-	-	-	50	DARUNTER: PAR
-	3	1	0	-	0	-	-	1	LYS
-	-	-	-	-	-	-	-	475	NCE
-	-	1	-	-	-	-	-	157	SPANIEN
-	-	-	-	-	-	-	-	341	DARUNTER: MAD
-	-	-	-	-	-	-	-	31	BCN
-	-	-	-	-	-	-	-	11	VLC
-	-	-	-	-	-	-	-	27	AGP
-	-	-	-	-	-	-	-	266	SVQ
-	-	-	0	-	0	-	-	20	BIO
-	-	-	-	-	-	-	-	20	*E1
3	-	-	-	-	-	-	-	43	PMI
-	-	-	-	-	-	-	-	70	LPA
-	-	-	-	-	-	-	-	225	TCI
-	-	-	-	-	-	-	-	179	FUE
-	-	-	-	-	-	-	-	42	PORTUGAL
-	-	-	-	-	-	-	-	113	DARUNTER: LIS
0	-	-	-	0	0	-	-	113	OPO
0	-	-	-	0	0	-	-	761	MALTA
0	-	-	-	-	-	-	-	433	DARUNTER: MLA
0	-	-	-	-	-	-	-	133	SCHWEIZ
0	-	-	-	-	-	-	-	195	DARUNTER: ZRH
0	-	-	-	-	-	-	-	408	GVA
0	-	-	-	-	-	-	-	366	BSL
-	-	-	-	-	-	-	-	17	OESTERREICH
-	-	-	-	-	-	-	-	21	DARUNTER: VIE
-	-	-	-	-	-	-	-	1	LNZ
-	-	-	-	-	-	-	-	1	GRZ
-	-	-	-	-	-	-	-	335	ITALIEN
-	-	-	-	-	-	-	-	905	DARUNTER: ROM
-	-	-	-	-	-	-	-	95	MIL
-	-	-	-	-	-	-	-	55	VCE
-	-	-	-	-	-	-	-	23	TRN
-	-	-	-	-	-	-	-	44	GOA
-	-	-	-	-	-	-	-	57	BLQ
-	-	-	-	-	-	-	-	43	PSA
-	-	-	-	-	-	-	-	95	NAP
0	-	-	-	-	-	-	-	428	*IT
0	-	-	-	-	-	-	-	226	GRIECHENLAND
-	-	-	-	-	-	-	-	199	DARUNTER: ATH
21	-	-	-	-	-	-	-	1	SKG
0	-	-	-	-	-	-	-	1	TUERKEI
3	-	-	-	-	-	-	-	28	DARUNTER: ANK
-	-	-	-	-	-	-	-	796	IST
-	-	-	-	-	-	-	-	63	IZM
17	-	-	-	-	-	-	-	265	AYT
2	-	-	-	-	-	-	-	20	ZYPERN
2	-	-	-	-	-	-	-	20	DARUNTER: LCA
-	-	-	-	-	-	-	-	45	SLOWENIEN
-	-	-	-	-	-	-	-	45	DARUNTER: LJU
0	-	-	-	0	-	-	-	37	KROATIEN
0	-	-	-	0	-	-	-	36	DARUNTER: ZAG
-	-	-	-	-	-	-	-	6	MAZEDONIEN
-	0	-	-	-	-	-	-	80	UNGARN
0	-	-	-	-	-	-	-	80	DARUNTER: BUD
0	-	-	-	-	-	-	-	66	TSCHECH. REP
0	-	-	-	-	-	-	-	65	DARUNTER: PRG
-	-	-	-	-	-	-	-	59	RUMAENIEN

6 GÜTERVERKEHR
 6. 2 VERFLECHTUNG IM VERKEHR
 6. 2. 2 AUSLADUNG

VON STRECKENHERKUNFTS-		NACH STRECKEN									
LAND BZW. --- FLUGPLATZ	HAMBURG (HAM)	HANNOVER (HAJ)	BREMEN (BRE)	DUESSELDORF (DUS)	KOELN/BONN (CGN)	FRANKFURT (FRA)	STUTTGART (STR)	NUERNBERG (NUE)	MUENCHEN (MUC)	BERLIN (TXL)	
AUSLADUNG											
INSGESAMT											
DARUNTER: BUH	-	-	-	-	-	44	-	-	15	-	-
BULGARIEN	-	-	-	-	-	17	-	-	2	-	-
DARUNTER: SOF	-	-	-	-	-	17	-	-	2	-	-
RUSSLAND	6	0	-	8	11	146	-	-	6	0	0
DARUNTER: MOW	5	0	-	8	0	138	-	-	5	0	0
LED	0	-	-	0	10	2	-	-	0	0	0
WEISSRUSSLAND	0	-	-	-	-	15	-	-	1	-	-
DARUNTER: MSQ	0	-	-	-	-	15	-	-	1	-	-
UKRAINE	-	-	-	-	-	7	-	-	-	0	-
KASACHSTAN	-	0	-	-	-	14	-	-	-	-	-
DARUNTER: ALA	-	0	-	-	-	14	-	-	-	-	-
USBEKISTAN	-	-	-	-	-	7	-	-	-	-	-
E U R O P A	532	57	12	902	5 536	6 374	305	468	819	150	
DARUNTER: EG-LAENDER	299	37	10	532	4 320	4 415	198	374	519	97	
AEGYPTEN											
DARUNTER: CAI	-	-	-	5	-	305	-	-	13	-	-
ALY	-	-	-	5	-	292	-	-	13	-	-
TUNESIEN	5	2	-	13	-	88	3	-	10	-	-
DARUNTER: TUN	0	-	-	4	-	62	0	-	5	-	-
MIR	4	2	-	9	-	20	2	-	4	-	-
ALGERIEN											
DARUNTER: ALG	-	-	-	-	-	16	-	-	-	-	-
MAROKKO	-	-	-	4	-	110	-	-	-	-	-
DARUNTER: CAS	-	-	-	-	-	107	-	-	-	-	-
SENEGAL	-	-	-	-	-	34	-	-	-	-	-
DARUNTER: DKR	-	-	-	-	-	34	-	-	-	-	-
GAMBIA	-	-	-	-	-	2	-	-	-	-	-
GHANA	-	-	-	69	-	28	-	-	-	-	-
DARUNTER: ACC	-	-	-	69	-	28	-	-	-	-	-
NIGERIA	-	-	-	-	-	39	-	-	-	-	-
DARUNTER: LOS	-	-	-	-	-	39	-	-	-	-	-
SUDAN	-	-	-	-	-	4	-	-	-	-	-
AETHIOPIEN	-	-	-	-	-	106	-	-	-	-	-
DARUNTER: ADD	-	-	-	-	-	105	-	-	-	-	-
KENIA	-	-	-	-	21	944	-	-	-	-	-
DARUNTER: NBO	-	-	-	-	21	944	-	-	-	-	-
TANSANIA	-	-	-	31	-	13	-	-	50	-	-
DARUNTER: DAR	-	-	-	-	-	13	-	-	-	-	-
JRO	-	-	-	31	-	-	-	-	50	-	-
SIMBABWE											
DARUNTER: HRE	-	-	-	-	-	94	-	-	-	-	-
NAMIBIA	-	-	-	-	-	94	-	-	-	-	-
DARUNTER: WDB	-	-	-	-	-	211	-	-	-	-	-
SESCELLEN	-	-	-	-	-	211	-	-	-	-	-
MAURITIUS	-	-	-	-	-	2	-	-	-	-	-
DARUNTER: MRU	-	-	-	-	-	76	-	-	18	-	-
SUEDAFRIKA	-	-	-	-	-	76	-	-	18	-	-
DARUNTER: JNB	-	-	-	-	-	659	-	-	22	-	-
CPT	-	-	-	-	-	584	-	-	22	-	-
						75					
A F R I K A	5	2	-	122	21	2 733	3	-	112	-	
KANADA											
DARUNTER: YMQ	-	-	-	34	-	1 611	-	-	164	-	-
YTO	-	-	-	-	-	184	-	-	-	-	-
YVR	-	-	-	34	-	811	-	-	164	-	-
YYC	-	-	-	-	-	472	-	-	-	-	-
USA	177	0	-	532	2 061	13 080	63	-	626	31	-
DARUNTER: NYC	14	0	-	209	1 703	4 335	-	-	340	15	-
CHI	-	-	-	137	-	2 286	-	-	104	-	-
BOS	-	-	-	-	-	580	-	-	-	-	-
PHL	-	-	-	-	354	-	-	-	-	-	-
WAS	-	-	-	-	-	453	-	-	-	-	-
DET	-	-	-	-	4	213	-	-	-	-	-
PIT	-	-	-	-	-	168	-	-	-	-	-
CVG	-	-	-	-	-	112	-	-	18	-	-
ATL	159	-	-	-	-	1 561	63	-	83	17	-
CLT	-	-	-	-	-	208	-	-	-	-	-
MIA	-	-	-	94	-	1 047	-	-	43	-	-
SJU	-	-	-	-	-	141	-	-	-	-	-
ORL	-	-	-	25	-	115	-	-	-	-	-
DAL	-	-	-	-	-	542	-	-	-	-	-
HOU	-	-	-	-	-	316	-	-	-	-	-
SFO	-	-	-	-	-	369	-	-	-	-	-
LAX	4	-	-	67	-	621	-	-	37	-	-
MEXIKO											
DARUNTER: MEX	-	-	-	-	-	300	-	-	-	-	-
COSTA RICA	-	-	-	8	-	299	-	-	-	-	-
DARUNTER: SJO	-	-	-	8	-	10	-	-	-	-	-
KUBA	-	-	-	18	0	10	-	-	-	-	-
DARUNTER: HAV	-	-	-	18	0	-	-	-	-	-	-
BAHAMAS	-	-	-	-	-	14	-	-	-	-	-
DARUNTER: NAS	-	-	-	-	-	14	-	-	-	-	-
JAMAICA	-	-	-	1	-	0	-	-	-	-	-
DOMINIK REP	-	-	-	84	-	23	-	-	17	-	-
DARUNTER: SDQ	-	-	-	13	-	18	-	-	17	-	-
POP	-	-	-	70	-	5	-	-	0	-	-
BARBADOS	-	-	-	-	-	0	-	-	-	-	-
TRINID. U. TOB.	-	-	-	-	-	3	-	-	-	-	-
ST. LUCIA	-	-	-	-	-	4	-	-	-	-	-
SONST. WESTIN.	-	-	-	-	-	0	-	-	-	-	-

MAI 1994

MIT GEBIETEN AUSSERHALB DEUTSCHLANDS

IN TONNEN

ZIELFLUGPLATZ

VON STRECKENHERKUNFTS-

B E R L I N		SAARBRUECKEN	MUENSTER/	LEIPZIG	DRESDEN	ERFURT	SONSTIGE	INSGESAMT	LAND BZW. - FLUGPLATZ
(THF)	(SXF)	(SCN)	OSN. (FMO)	(LEJ)	(DRS)	(ERF)			
-	-	-	-	-	-	-	-	59	AUSLADUNG
-	4	-	-	-	-	-	-	23	DARUNTER: BUH
-	4	-	-	-	-	-	-	23	BULGARIEN
-	32	-	-	0	-	-	-	210	DARUNTER: SOF
-	30	-	-	0	-	-	-	188	RUSSLAND
-	2	-	-	-	-	-	-	15	DARUNTER: MOW
-	-	-	-	-	-	-	-	16	LED
-	-	-	-	-	-	-	-	16	WEISSRUSSLAND
-	-	-	-	-	-	-	-	16	DARUNTER: MSQ
-	-	-	-	-	-	-	-	8	UKRAINE
-	-	-	-	-	-	-	-	14	KASACHSTAN
-	-	-	-	-	-	-	-	14	DARUNTER: ALA
-	-	-	-	-	-	-	-	7	USBEKISTAN
12	64	14	0	2	0	-	-	15 247	E U R O P A
10	3	14	0	0	0	-	-	10 831	DARUNTER: EG-LAENDER
-	7	-	-	-	-	-	-	330	AEGYPTEN
-	7	-	-	-	-	-	-	317	DARUNTER: CAI
-	-	-	-	-	-	-	-	13	ALY
-	0	-	-	-	-	-	-	121	TUNESIEN
-	0	-	-	-	-	-	-	72	DARUNTER: TUN
-	-	-	-	-	-	-	-	42	MIR
-	-	-	-	-	-	-	-	16	ALGERIEN
-	-	-	-	-	-	-	-	16	DARUNTER: ALG
-	-	-	-	-	-	-	-	114	MAROKKO
-	-	-	-	-	-	-	-	107	DARUNTER: CAS
-	-	-	-	-	-	-	-	34	SENEGAL
-	-	-	-	-	-	-	-	34	DARUNTER: DKR
-	-	-	-	-	-	-	-	2	GAMBIA
-	-	-	-	-	-	-	-	97	GHANA
-	-	-	-	-	-	-	-	97	DARUNTER: ACC
-	-	-	-	-	-	-	-	39	NIGERIA
-	-	-	-	-	-	-	-	39	DARUNTER: LOS
-	-	-	-	-	-	-	-	4	SUDAN
-	-	-	-	-	-	-	-	106	AETHIOPIEN
-	-	-	-	-	-	-	-	105	DARUNTER: ADD
-	-	-	-	-	-	-	-	965	KENIA
-	-	-	-	-	-	-	-	965	DARUNTER: NBO
-	-	-	-	-	-	-	-	94	TANSANIA
-	-	-	-	-	-	-	-	13	DARUNTER: DAR
-	-	-	-	-	-	-	-	81	JRO
-	-	-	-	-	-	-	-	94	SIMBABWE
-	-	-	-	-	-	-	-	94	DARUNTER: HRE
-	-	-	-	-	-	-	-	211	NAMIBIA
-	-	-	-	-	-	-	-	211	DARUNTER: WDH
-	-	-	-	-	-	-	-	2	SESCHELLEN
-	-	-	-	-	-	-	-	93	MAURITIUS
-	-	-	-	-	-	-	-	93	DARUNTER: MRU
-	-	-	-	-	-	-	-	681	SUEDAFRIKA
-	-	-	-	-	-	-	-	606	DARUNTER: JNB
-	-	-	-	-	-	-	-	75	CPT
-	7	-	-	-	-	-	-	3 005	A F R I K A
-	13	-	-	-	-	-	-	1 822	KANADA
-	-	-	-	-	-	-	-	184	DARUNTER: YMQ
-	13	-	-	-	-	-	-	1 021	YTO
-	-	-	-	-	-	-	-	472	YVR
-	-	-	-	-	-	-	-	145	YYC
-	-	-	-	-	-	-	-	16 571	USA
-	-	-	-	-	-	-	-	6 616	DARUNTER: NYC
-	-	-	-	-	-	-	-	2 528	CHI
-	-	-	-	-	-	-	-	580	BOS
-	-	-	-	-	-	-	-	354	PHL
-	-	-	-	-	-	-	-	453	WAS
-	-	-	-	-	-	-	-	217	DET
-	-	-	-	-	-	-	-	168	FIT
-	-	-	-	-	-	-	-	130	CVG
-	-	-	-	-	-	-	-	1 884	ATL
-	-	-	-	-	-	-	-	208	CLT
-	-	-	-	-	-	-	-	1 183	MIA
-	-	-	-	-	-	-	-	141	SJU
-	-	-	-	-	-	-	-	139	ORL
-	-	-	-	-	-	-	-	542	DAL
-	-	-	-	-	-	-	-	316	HOU
-	-	-	-	-	-	-	-	369	SFO
-	-	-	-	-	-	-	-	729	LAX
-	-	-	-	-	-	-	-	300	MEXIKO
-	-	-	-	-	-	-	-	299	DARUNTER: MEX
-	-	-	-	-	-	-	-	18	COSTA RICA
-	-	-	-	-	-	-	-	18	DARUNTER: SJO
-	0	-	-	-	-	-	-	19	KUBA
-	0	-	-	-	-	-	-	19	DARUNTER: HAV
-	-	-	-	-	-	-	-	14	BAHAMAS
-	-	-	-	-	-	-	-	14	DARUNTER: NAS
-	-	-	-	-	-	-	-	1	JAMAICA
-	0	-	-	-	-	-	-	124	DOMINIK. REP
-	-	-	-	-	-	-	-	48	DARUNTER: SDQ
-	0	-	-	-	-	-	-	76	POP
-	-	-	-	-	-	-	-	0	BARBADOS
-	-	-	-	-	-	-	-	3	TRINID. U. TOB.
-	-	-	-	-	-	-	-	4	ST. LUCIA
-	-	-	-	-	-	-	-	0	SONST. WESTIN.

NACH STRECKEN

VON STRECKENHERKUNFTS-										
LAND BZW. --- FLUGPLATZ	HAMBURG (HAM)	HANNOVER (HAJ)	BREMEN (BRE)	DUESSELDORF (DUS)	KOELN/BOHN (CGN)	FRANKFURT (FRA)	STUTTGART (STR)	NUERNBERG (NUE)	MUENCHEN (MUC)	BERLIN (TXL)
AUSLADUNG										
INSGESAMT										
KOLUMBIEN	-	-	-	-	-	463	-	-	-	-
DARUNTER:BOG	-	-	-	-	-	463	-	-	-	-
VENEZUELA	-	-	-	0	-	52	-	-	-	-
DARUNTER:CCS	-	-	-	-	-	52	-	-	-	-
BRASILLEN	-	-	-	-	-	891	-	-	-	-
DARUNTER:RIO	-	-	-	-	-	106	-	-	-	-
SAO	-	-	-	-	-	785	-	-	-	-
URUGUAY	-	-	-	-	-	36	-	-	-	-
DARUNTER:MVD	-	-	-	-	-	36	-	-	-	-
ARGENTINIEN	-	-	-	-	-	102	-	-	-	-
DARUNTER:BUE	-	-	-	-	-	102	-	-	-	-
CHILE	-	-	-	-	-	106	-	-	-	-
DARUNTER:SCL	-	-	-	-	-	106	-	-	-	-
A M E R I K A	177	0	-	677	2 061	16 698	63	-	807	31
LIBANON	-	-	-	-	-	24	-	-	-	-
DARUNTER:BEY	-	-	-	-	-	24	-	-	-	-
ISRAEL	-	-	-	-	2 235	495	-	-	39	-
DARUNTER:TLV	-	-	-	-	2 235	495	-	-	39	-
JORDANIEN	-	-	-	-	-	41	-	-	-	33
DARUNTER:AMM	-	-	-	-	-	41	-	-	-	33
SYRIEN	-	-	-	-	-	73	-	-	2	-
DARUNTER:DAM	-	-	-	-	-	72	-	-	2	-
IRAN	53	-	-	-	-	564	-	-	-	-
DARUNTER:THR	53	-	-	-	-	564	-	-	-	-
KUWEIT	-	-	-	-	-	351	-	-	4	-
DARUNTER:KWI	-	-	-	-	-	351	-	-	4	-
BAHRAIN	-	-	-	-	-	39	-	-	-	-
DARUNTER:BAH	-	-	-	-	-	39	-	-	-	-
SAUDI-ARAB	-	-	-	-	-	107	-	-	-	-
DARUNTER:JED	-	-	-	-	-	73	-	-	-	-
RUH	-	-	-	-	-	33	-	-	-	-
JEMEN	-	-	-	-	-	4	-	-	-	-
OMAN	-	-	-	-	-	32	-	-	-	-
DARUNTER:MCT	-	-	-	-	-	32	-	-	-	-
V. A. EMIRATE	-	-	-	-	-	3 072	-	-	76	-
DARUNTER:SHJ	-	-	-	-	-	2 711	-	-	-	-
DXB	-	-	-	-	-	280	-	-	13	-
AUH	-	-	-	-	-	81	-	-	63	-
PAKISTAN	-	-	-	-	-	656	-	-	-	-
DARUNTER:KHI	-	-	-	-	-	623	-	-	-	-
ISB	-	-	-	-	-	28	-	-	-	-
BANGLADESCH	-	-	-	-	-	8	-	-	-	-
INDIEN	-	-	-	-	-	2 372	-	-	-	-
DARUNTER:DEL	-	-	-	-	-	1 899	-	-	-	-
BOM	-	-	-	-	-	473	-	-	-	-
NEPAL	-	-	-	-	-	62	-	-	-	-
DARUNTER:KTM	-	-	-	-	-	62	-	-	-	-
SRI LANKA	-	-	-	11	-	41	-	-	14	-
DARUNTER:CMB	-	-	-	11	-	41	-	-	14	-
MALEDIVEN	-	-	-	6	-	-	-	-	0	-
THAILAND	-	-	-	-	-	1 345	-	-	-	-
DARUNTER:BKK	-	-	-	-	-	1 345	-	-	-	-
VIETNAM	-	-	-	-	-	125	-	-	-	-
DARUNTER:SGN	-	-	-	-	-	125	-	-	-	-
MALAYSIA	-	-	-	-	-	195	-	-	17	-
DARUNTER:KUL	-	-	-	-	-	195	-	-	17	-
SINGAPUR	-	-	-	-	-	881	-	-	-	-
DARUNTER:SIN	-	-	-	-	-	881	-	-	-	-
BRUNEI	-	-	-	-	-	53	-	-	-	-
DARUNTER:BWN	-	-	-	-	-	53	-	-	-	-
INDONESIEN	-	-	-	-	-	233	-	-	6	-
DARUNTER:JKT	-	-	-	-	-	162	-	-	-	-
DPS	-	-	-	-	-	71	-	-	6	-
PHILIPPINEN	-	-	-	-	-	385	-	-	-	-
DARUNTER:MNL	-	-	-	-	-	385	-	-	-	-
HONGKONG (BRIT)	-	-	-	-	-	2 518	-	-	-	-
DARUNTER:HKG	-	-	-	-	-	2 518	-	-	-	-
TAIWAN	-	-	-	-	-	266	-	-	-	-
DARUNTER:TPE	-	-	-	-	-	266	-	-	-	-
JAPAN	-	-	-	-	-	1 938	-	-	29	-
DARUNTER:TYO	-	-	-	-	-	1 744	-	-	29	-
OSA	-	-	-	-	-	130	-	-	-	-
NGO	-	-	-	-	-	65	-	-	-	-
KOREA REP.	-	-	-	-	-	1 997	-	-	-	-
DARUNTER:SEL	-	-	-	-	-	1 997	-	-	-	-
KOREA DEM. VR	-	-	-	-	-	-	-	-	-	-
CHINA	-	-	-	-	-	627	-	-	-	-
DARUNTER:PEK	-	-	-	-	-	530	-	-	-	-
SHA	-	-	-	-	-	97	-	-	-	-
A S I E N	53	-	-	18	2 235	18 502	-	-	188	33
AUSTRALIEN	-	-	-	-	-	59	-	-	-	-
DARUNTER:SYD	-	-	-	-	-	29	-	-	-	-
MEB	-	-	-	-	-	30	-	-	-	-
NEUSEELAND	-	-	-	-	-	160	-	-	-	-
DARUNTER:AKL	-	-	-	-	-	160	-	-	-	-
AUSTRALIEN/OZEANIEN	-	-	-	-	-	219	-	-	-	-
I N S G E S A M T ..	767	59	12	1 718	9 853	44 526	371	468	1 926	214

MAI 1994

MIT GEBIETEN AUSSERHALB DEUTSCHLANDS

IN TONNEN

ZIELFLUGPLATZ

VON STRECKENHERKUNFTS-
LAND BZW. - FLUGPLATZ

B E R L I N		SAARBRUECKEN	MUENSTER/ OSN. (FMO)	LEIPZIG	DRESDEN	ERFURT	SONSTIGE	INSGESAMT	
(THF)	(SXF)	(SCN)		(LEJ)	(DRS)	(ERF)			
-	-	-	-	-	-	-	-	463	AUFLAGUNG
-	-	-	-	-	-	-	-	463	-----
-	-	-	-	-	-	-	-	53	INSGESAMT
-	-	-	-	-	-	-	-	52	-----
-	-	-	-	-	-	-	-	891	KOLUMBIEN
-	-	-	-	-	-	-	-	106	DARUNTER: BOG
-	-	-	-	-	-	-	-	785	VENEZUELA
-	-	-	-	-	-	-	-	36	DARUNTER: CCS
-	-	-	-	-	-	-	-	36	BRASILLEN
-	-	-	-	-	-	-	-	102	DARUNTER: RIO
-	-	-	-	-	-	-	-	102	SAO
-	-	-	-	-	-	-	-	106	URUGUAY
-	-	-	-	-	-	-	-	106	DARUNTER: MVD
-	-	-	-	-	-	-	-	106	ARGENTINIEN
-	-	-	-	-	-	-	-	106	DARUNTER: BUE
-	-	-	-	-	-	-	-	106	CHILE
-	-	-	-	-	-	-	-	106	DARUNTER: SCL
-	13	-	-	-	-	-	-	20 528	A M E R I K A
-	2	-	-	-	-	-	-	26	LIBANON
-	2	-	-	-	-	-	-	26	DARUNTER: BEY
-	10	-	-	-	-	-	-	2 779	ISRAEL
-	10	-	-	-	-	-	-	2 779	DARUNTER: TLV
-	-	-	-	-	-	-	-	74	JORDANIEN
-	-	-	-	-	-	-	-	74	DARUNTER: AMM
-	2	-	-	-	-	-	-	77	SYRIEN
-	2	-	-	-	-	-	-	76	DARUNTER: DAM
-	-	-	-	-	-	-	-	617	IRAN
-	-	-	-	-	-	-	-	617	DARUNTER: THR
-	-	-	-	-	-	-	-	355	KUWEIT
-	-	-	-	-	-	-	-	355	DARUNTER: KWI
-	-	-	-	-	-	-	-	39	BAHRAIN
-	-	-	-	-	-	-	-	39	DARUNTER: BAH
-	-	-	-	-	-	-	-	107	SAUDI-ARAB.
-	-	-	-	-	-	-	-	73	DARUNTER: JED
-	-	-	-	-	-	-	-	33	RUH
-	-	-	-	-	-	-	-	4	JEMEN
-	-	-	-	-	-	-	-	32	OMAN
-	-	-	-	-	-	-	-	32	DARUNTER: MCT
-	-	-	-	-	-	-	-	3 149	V. A. EMIRATE
-	-	-	-	-	-	-	-	2 711	DARUNTER: SHJ
-	-	-	-	-	-	-	-	294	DXB
-	-	-	-	-	-	-	-	145	AUH
-	-	-	-	-	-	-	-	656	PAKISTAN
-	-	-	-	-	-	-	-	623	DARUNTER: KHI
-	-	-	-	-	-	-	-	28	ISB
-	-	-	-	-	-	-	-	8	BANGLADESCH
-	-	-	-	-	-	-	-	2 372	INDIEN
-	-	-	-	-	-	-	-	1 899	DARUNTER: DEL
-	-	-	-	-	-	-	-	473	BOM
-	-	-	-	-	-	-	-	62	NEPAL
-	-	-	-	-	-	-	-	62	DARUNTER: KTM
-	-	-	-	-	-	-	-	67	SRI LANKA
-	-	-	-	-	-	-	-	67	DARUNTER: CMB
-	-	-	-	-	-	-	-	7	MALEDIVEN
-	-	-	-	-	-	-	-	1 345	THAILAND
-	-	-	-	-	-	-	-	1 345	DARUNTER: BKK
-	-	-	-	-	-	-	-	125	VIETNAM
-	-	-	-	-	-	-	-	125	DARUNTER: SGN
-	-	-	-	-	-	-	-	212	MALAYSIA
-	-	-	-	-	-	-	-	212	DARUNTER: KUL
-	23	-	-	-	-	-	-	904	SINGAPUR
-	23	-	-	-	-	-	-	904	DARUNTER: SIN
-	-	-	-	-	-	-	-	53	BRUNEI
-	-	-	-	-	-	-	-	53	DARUNTER: BWN
-	0	-	-	-	-	-	-	240	INDONESIEN
-	0	-	-	-	-	-	-	163	DARUNTER: JKT
-	-	-	-	-	-	-	-	77	DPS
-	-	-	-	-	-	-	-	385	PHILIPPINEN
-	-	-	-	-	-	-	-	385	DARUNTER: MNL
-	-	-	-	-	-	-	-	2 518	HONGKONG (BRIT)
-	-	-	-	-	-	-	-	2 518	DARUNTER: HKG
-	-	-	-	-	-	-	-	266	TAIWAN
-	-	-	-	-	-	-	-	266	DARUNTER: TPE
-	-	-	-	-	-	-	-	1 967	JAPAN
-	-	-	-	-	-	-	-	1 773	DARUNTER: TYO
-	-	-	-	-	-	-	-	130	OSA
-	-	-	-	-	-	-	-	65	NGO
-	-	-	-	-	-	-	-	1 997	KOREA REP.
-	-	-	-	-	-	-	-	1 997	DARUNTER: SEL
-	0	-	-	-	-	-	-	0	KOREA DEM. VR
-	4	-	-	-	-	-	-	631	CHINA
-	4	-	-	-	-	-	-	534	DARUNTER: PEK
-	-	-	-	-	-	-	-	97	SHA
-	43	-	-	-	-	-	-	21 071	A S I E N
-	-	-	-	-	-	-	-	59	AUSTRALIEN
-	-	-	-	-	-	-	-	29	DARUNTER: SYD
-	-	-	-	-	-	-	-	30	MEB
-	-	-	-	-	-	-	-	160	NEUSEELAND
-	-	-	-	-	-	-	-	160	DARUNTER: AKL
-	-	-	-	-	-	-	-	219	AUSTRALIEN/OZEANIEN
12	128	14	0	2	0	-	-	60 070	I N S G E S A M T

7 LUFTPOSTVERKEHR

7. 1 VERFLECHTUNG IM VERKEHR

7. 1. 1 EIN-/

NACH STRECKENZIEL- FLUGPLATZ	VON STRECKEN									
	HAMBURG (HAM)	HANNOVER (HAJ)	BREMEN (BRE)	DUESSELDORF (DUS)	KOELN/BONN (CGN)	FRANKFURT (FRA)	STUTTGART (STR)	NUERNBERG (NUE)	MUENCHEN (MUC)	BERLIN (TXL)
POST-EIN-/AUSLADUNG										

INGESAMT										
HAMBURG	-	-	-	0	0	548	0	0	103	13
HANNOVER	-	-	-	-	-	322	78	-	1	-
BREMEN	-	-	-	-	-	221	-	-	0	-
DUESSELDORF	1	-	-	-	-	19	-	0	0	17
KOELN/BONN	0	-	-	-	-	354	171	126	247	100
FRANKFURT	600	399	176	57	348	-	418	283	463	332
STUTTGART	0	86	-	1	194	325	-	-	-	8
NUERNBERG	-	-	-	-	0	284	-	-	-	4
MUENCHEN	116	2	-	5	220	437	-	-	-	11
BERLIN (TEGEL)	0	-	-	12	193	573	5	6	13	-
BERLIN (TEMPELHOF)	0	-	-	-	-	-	-	-	-	-
BERLIN (SCHOENEFELD)	76	-	-	-	-	-	-	-	108	-
SAARBRUECKEN	-	-	-	-	-	-	-	-	-	-
MUENSTER/OSNABRUECK	-	-	-	-	-	239	-	-	0	-
LEIPZIG	0	128	-	5	213	182	136	138	123	-
DRESDEN	-	-	-	0	49	143	4	-	0	-
ERFURT	-	-	-	-	-	-	-	-	-	-
SONSTIGE FLUGPLAETZE	-	-	-	-	-	3	-	-	-	-
DEUTSCHLAND	794	615	176	80	1 217	3 650	813	553	1 061	483
POST-EIN-/AUSLADUNG										

GEMISCHTFLUEGE										
HAMBURG	-	-	-	0	0	48	0	0	0	13
HANNOVER	-	-	-	-	-	6	0	-	1	-
BREMEN	-	-	-	-	-	2	-	-	0	-
DUESSELDORF	1	-	-	-	-	19	-	0	0	17
KOELN/BONN	0	-	-	-	-	3	-	-	1	-
FRANKFURT	84	47	-	57	0	-	62	0	67	48
STUTTGART	0	2	-	1	0	5	-	-	-	8
NUERNBERG	-	-	-	-	0	3	-	-	-	4
MUENCHEN	0	2	-	5	0	21	-	-	-	11
BERLIN (TEGEL)	0	-	-	12	0	53	5	6	13	-
BERLIN (TEMPELHOF)	0	-	-	-	-	-	-	-	-	-
BERLIN (SCHOENEFELD)	-	-	-	-	-	-	-	-	-	-
SAARBRUECKEN	-	-	-	-	-	-	-	-	-	-
MUENSTER/OSNABRUECK	-	-	-	-	-	0	-	-	0	-
LEIPZIG	0	-	-	5	2	7	-	-	0	-
DRESDEN	-	-	-	0	2	5	4	-	0	-
ERFURT	-	-	-	-	-	-	-	-	-	-
SONSTIGE FLUGPLAETZE	-	-	-	-	-	0	-	-	-	-
DEUTSCHLAND	88	51	-	80	5	173	71	7	85	100
POST-EIN-/AUSLADUNG										

POSTFLUEGE										
HAMBURG	-	-	-	-	-	500	-	-	103	-
HANNOVER	-	-	-	-	-	316	78	-	-	-
BREMEN	-	-	-	-	-	219	-	-	-	-
DUESSELDORF	-	-	-	-	-	-	-	-	-	-
KOELN/BONN	-	-	-	-	-	351	171	126	246	100
FRANKFURT	516	352	176	-	347	-	356	283	396	283
STUTTGART	-	84	-	-	194	320	-	-	-	-
NUERNBERG	-	-	-	-	-	281	-	-	-	-
MUENCHEN	115	-	-	-	220	416	-	-	-	-
BERLIN (TEGEL)	-	-	-	-	192	520	-	-	-	-
BERLIN (TEMPELHOF)	-	-	-	-	-	-	-	-	-	-
BERLIN (SCHOENEFELD)	76	-	-	-	-	-	-	-	108	-
SAARBRUECKEN	-	-	-	-	-	-	-	-	-	-
MUENSTER/OSNABRUECK	-	-	-	-	-	238	-	-	-	-
LEIPZIG	-	128	-	-	211	175	136	138	123	-
DRESDEN	-	-	-	-	47	138	-	-	-	-
ERFURT	-	-	-	-	-	-	-	-	-	-
SONSTIGE FLUGPLAETZE	-	-	-	-	-	3	-	-	-	-
DEUTSCHLAND	707	564	176	-	1 212	3 477	741	547	976	383

MAI 1994

INNERHALB DEUTSCHLANDS

AUSLADUNG IN TONNEN

HERKUNFTSFLUGPLATZ

HERKUNFTSFLUGPLATZ								NACH STRECKENZIEL- FLUGPLATZ	
B E R L I N (THF)	(SXF)	SAARBRUECKEN (SCN)	MUENSTER/ OSN. (FMO)	LEIPZIG (LEJ)	DRESDEN (DRS)	ERFURT (ERF)	SONSTIGE	INSGESAMT	
0	39	-	-	-	-	-	-	0	704
0	-	-	-	39	-	-	-	-	440
-	-	-	-	0	0	-	-	-	221
-	-	-	-	-	-	-	-	-	38
-	-	-	206	113	111	-	-	3	998
-	-	-	-	27	-	-	-	-	3 508
-	-	-	-	26	-	-	-	-	640
-	57	-	-	30	0	-	-	-	314
-	-	-	-	-	-	-	-	-	879
-	-	-	-	-	-	-	-	-	803
-	-	-	-	-	-	-	-	-	0
-	-	-	-	-	-	-	-	-	184
-	-	-	-	-	-	-	-	-	-
-	-	-	-	-	-	-	-	-	239
-	-	-	-	-	-	-	-	-	925
-	-	-	-	10	-	-	-	-	207
-	-	-	-	-	-	-	-	-	-
-	-	-	-	-	-	-	-	-	3
0	96	-	206	246	111	-	3	10 103	DEUTSCHLAND

POST-EIN-/AUSLADUNG
INSGESAMT

HAMBURG	704
HANNOVER	440
BREMEN	221
DUESSELDORF	38
KOELN/BONN	998
FRANKFURT	3 508
STUTTGART	640
NUERNBERG	314
MUENCHEN	879
BERLIN (TEGEL)	803
BERLIN (TEMPELHOF)	0
BERLIN (SCHOENEFELD)	184
SAARBRUECKEN	-
MUENSTER/OSNABRUECK	239
LEIPZIG	925
DRESDEN	207
ERFURT	-
SONSTIGE FLUGPLAETZE	3

POST-EIN-/AUSLADUNG
GEMISCHTFLUEGE

0	-	-	-	-	-	-	-	0	62	HAMBURG
0	-	-	-	-	-	-	-	-	7	HANNOVER
-	-	-	-	-	-	-	-	-	2	BREMEN
-	-	-	-	0	0	-	-	-	38	DUESSELDORF
-	-	-	0	0	0	-	-	-	4	KOELN/BONN
-	-	-	-	-	-	-	-	-	368	FRANKFURT
-	-	-	-	-	-	-	-	-	16	STUTTGART
-	-	-	-	-	-	-	-	-	7	NUERNBERG
-	-	-	-	-	0	-	-	-	41	MUENCHEN
-	-	-	-	-	-	-	-	-	91	BERLIN (TEGEL)
-	-	-	-	-	-	-	-	-	0	BERLIN (TEMPELHOF)
-	-	-	-	-	-	-	-	-	-	BERLIN (SCHOENEFELD)
-	-	-	-	-	-	-	-	-	-	SAARBRUECKEN
-	-	-	-	-	-	-	-	-	0	MUENSTER/OSNABRUECK
-	-	-	-	-	-	-	-	-	14	LEIPZIG
-	-	-	-	-	-	-	-	-	11	DRESDEN
-	-	-	-	-	-	-	-	-	-	ERFURT
-	-	-	-	-	-	-	-	-	0	SONSTIGE FLUGPLAETZE
0	-	-	0	0	0	-	-	0	660	DEUTSCHLAND

POST-EIN-/AUSLADUNG
POSTFLUEGE

-	39	-	-	-	-	-	-	-	641	HAMBURG
-	-	-	-	39	-	-	-	-	433	HANNOVER
-	-	-	-	-	-	-	-	-	219	BREMEN
-	-	-	-	-	-	-	-	-	-	DUESSELDORF
-	-	-	206	113	110	-	-	3	994	KOELN/BONN
-	-	-	-	27	-	-	-	-	3 141	FRANKFURT
-	-	-	-	26	-	-	-	-	625	STUTTGART
-	-	-	-	26	-	-	-	-	307	NUERNBERG
-	57	-	-	30	-	-	-	-	838	MUENCHEN
-	-	-	-	-	-	-	-	-	712	BERLIN (TEGEL)
-	-	-	-	-	-	-	-	-	-	BERLIN (TEMPELHOF)
-	-	-	-	-	-	-	-	-	184	BERLIN (SCHOENEFELD)
-	-	-	-	-	-	-	-	-	-	SAARBRUECKEN
-	-	-	-	-	-	-	-	-	238	MUENSTER/OSNABRUECK
-	-	-	-	-	-	-	-	-	911	LEIPZIG
-	-	-	-	10	-	-	-	-	196	DRESDEN
-	-	-	-	-	-	-	-	-	-	ERFURT
-	-	-	-	-	-	-	-	-	3	SONSTIGE FLUGPLAETZE
-	96	-	206	245	110	-	3	9 443	DEUTSCHLAND	

8 FLUGBEWEGUNGEN
8. 1 VERFLECHTUNG IM VERKEHR
8. 1. 1. STARTS BZW.

NACH STRECKENZIEL- FLUGPLATZ	VON STRECKEN									
	HAMBURG (HAM)	HANNOVER (HAJ)	BREMEN (BRE)	DUESSELDORF (DUS)	KOELN/BONN (CGN)	FRANKFURT (FRA)	STUTTGART (STR)	NUERNBERG (NUE)	MUENCHEN (MUC)	BERLIN (TXL)
STARTS										
INSGESAMT										
HAMBURG	17	15	13	242	211	443	151	67	287	67
HANNOVER	30	826	26	36	50	204	75	47	152	6
BREMEN	2	2	97	5	7	221	51	42	77	2
DUESSELDORF	242	37	4	45	101	218	144	87	601	466
KOELN/BONN	186	52	9	71	213	165	127	138	316	489
FRANKFURT	440	201	218	214	166	1	163	176	490	452
STUTTGART	153	74	51	151	125	174	515	11	58	371
NUERNBERG	76	45	47	95	106	180	22	82	30	91
MUENCHEN	285	160	77	610	323	501	82	35	10	471
BERLIN (TEGEL)	69	1	8	465	514	456	370	74	478	-
BERLIN (TEMPELHOF)	237	145	131	6	12	-	5	102	10	1
BERLIN (SCHOENEFELD)	29	5	3	16	38	14	5	3	34	5
SAARBUECKEN	40	-	-	24	2	16	1	1	54	-
MUENSTER/OSNABRUECK	2	-	14	10	11	142	42	-	77	6
LEIPZIG	102	72	32	133	99	177	93	43	97	1
DRESDEN	70	23	34	104	78	185	157	50	100	4
ERFURT	38	3	1	50	75	6	43	1	63	1
SONSTIGE FLUGPLAETZE	196	47	309	202	462	265	136	106	203	14
DEUTSCHLAND	2 214	1 710	1 074	2 479	2 593	3 368	2 182	1 065	3 137	2 447
STARTS IM LINIENVERKEHR										
(OHNE NURFRACHTER)										
HAMBURG	-	-	-	226	172	408	144	67	264	65
HANNOVER	-	-	-	16	24	178	62	41	143	-
BREMEN	-	-	-	-	-	195	48	39	74	-
DUESSELDORF	222	16	-	-	-	183	132	87	553	460
KOELN/BONN	168	24	-	-	-	125	39	40	260	436
FRANKFURT	410	178	193	181	126	-	128	151	426	430
STUTTGART	144	62	48	132	38	132	-	1	-	363
NUERNBERG	67	39	39	87	40	151	-	-	-	68
MUENCHEN	264	145	73	555	259	434	-	-	-	459
BERLIN (TEGEL)	66	-	-	460	435	432	365	67	466	-
BERLIN (TEMPELHOF)	236	122	126	-	-	-	-	101	-	-
BERLIN (SCHOENEFELD)	-	-	-	10	-	-	-	-	1	-
SAARBUECKEN	38	-	-	22	-	-	-	-	52	-
MUENSTER/OSNABRUECK	-	-	2	-	-	117	4	-	74	-
LEIPZIG	98	50	31	126	69	149	7	23	69	-
DRESDEN	68	20	34	101	71	163	154	37	90	-
ERFURT	37	-	-	48	63	-	4	1	63	-
SONSTIGE FLUGPLAETZE	147	46	5	166	119	217	59	40	157	-
DEUTSCHLAND	1 965	702	551	2 130	1 422	2 884	1 283	695	2 692	2 281
STARTS IM PAUSCHAL-										
FLUGREISEVERKEHR										
HAMBURG	-	14	-	13	10	2	5	-	12	-
HANNOVER	22	-	3	6	2	2	6	-	5	5
BREMEN	-	-	-	3	-	-	1	-	1	1
DUESSELDORF	19	10	1	-	6	14	4	-	32	-
KOELN/BONN	7	3	1	3	-	-	7	5	1	5
FRANKFURT	1	2	-	16	2	-	6	2	26	1
STUTTGART	6	7	-	8	8	12	-	2	19	1
NUERNBERG	-	-	2	-	1	-	11	-	3	2
MUENCHEN	10	9	2	26	1	29	27	3	-	5
BERLIN (TEGEL)	1	1	4	-	3	4	2	-	4	-
BERLIN (TEMPELHOF)	1	-	-	-	-	-	-	-	-	-
BERLIN (SCHOENEFELD)	6	3	-	4	8	3	-	1	10	-
SAARBUECKEN	-	-	-	-	2	-	-	-	-	-
MUENSTER/OSNABRUECK	2	-	2	-	2	-	-	-	-	5
LEIPZIG	9	-	-	2	6	4	1	-	2	-
DRESDEN	2	3	-	-	-	1	-	4	-	4
ERFURT	-	2	-	1	-	-	-	-	-	-
SONSTIGE FLUGPLAETZE	2	-	-	1	-	16	-	4	-	-
DEUTSCHLAND	82	54	15	83	51	87	70	21	115	29

MAI 1994

INNERHALB DEUTSCHLANDS

LANDUNGEN

HERKUNFTSFLUGPLATZ

HERKUNFTSFLUGPLATZ									NACH STRECKENZIEL- FLUGPLATZ
B E R L I N (THF)	(SXF)	SAARBRUECKEN (SCN)	MJENSTER/ OSN. (FMO)	LEIPZIG (LEJ)	DRESDEN (DRS)	ERFURT (ERF)	SONSTIGE	INSGESAMT	
237	30	41	9	101	68	36	195	2 230	HAMBURG
150	9	-	2	91	20	7	41	1 772	HANNOVER
129	4	-	23	31	35	-	314	1 042	BREMEN
9	21	26	17	146	118	49	207	2 538	DUESSELDORF
4	26	2	6	80	98	71	423	2 476	KOELN/BONN
1	10	5	49	179	187	4	271	3 227	FRANKFURT
5	6	3	41	90	159	48	147	2 182	STUTT GART
99	5	1	3	49	44	7	105	1 087	NUERNBERG
4	37	55	80	99	102	66	200	3 197	MUENCHEN
-	20	-	1	-	2	-	-	14	BERLIN (TEGEL)
56	2	78	99	2	3	58	391	1 338	BERLIN (TEMPELHOF)
1	788	-	-	13	2	4	8	968	BERLIN (SCHOENEFELD)
79	-	119	11	31	8	2	49	437	SAARBRUECKEN
95	-	3	197	20	12	1	224	858	MJENSTER/OSNABRUECK
-	17	27	21	114	126	10	165	1 329	LEIPZIG
4	7	10	10	153	43	50	138	1 220	DRESDEN
57	-	-	1	4	33	60	135	571	ERFURT
398	5	50	211	193	145	137	140	3 219	SONSTIGE FLUGPLAETZE
1 328	987	420	781	1 396	1 205	610	3 167	32 163	DEUTSCHLAND

STARTS

INSGESAMT

STARTS IM LINIENVERKEHR

(OHNE NURFRACHTER)

235	-	39	-	98	68	31	148	1 965	HAMBURG
129	-	-	-	51	20	4	39	707	HANNOVER
126	-	-	2	31	34	-	5	554	BREMEN
-	9	21	-	133	114	48	166	2 144	DUESSELDORF
1	-	-	-	69	71	67	118	1 418	KOELN/BONN
-	4	-	27	149	163	-	216	2 782	FRANKFURT
-	-	-	40	71	156	46	59	1 292	STUTT GART
98	-	-	-	22	38	1	39	689	NUERNBERG
-	1	53	71	69	90	65	157	2 695	MUENCHEN
-	-	-	-	-	-	-	-	2 291	BERLIN (TEGEL)
-	-	78	97	1	-	58	375	1 194	BERLIN (TEMPELHOF)
-	-	-	-	-	-	-	-	11	BERLIN (SCHOENEFELD)
79	-	-	-	29	7	-	-	227	SAARBRUECKEN
94	-	-	-	20	-	-	118	465	MJENSTER/OSNABRUECK
-	-	27	20	-	109	-	117	959	LEIPZIG
-	-	9	1	108	-	25	118	999	DRESDEN
57	-	-	-	1	28	-	33	378	ERFURT
388	-	-	98	126	123	34	140	1 865	SONSTIGE FLUGPLAETZE
1 207	14	227	356	978	1 021	379	1 848	22 635	DEUTSCHLAND

STARTS IM PAUSCHAL-

FLUGREISEVERKEHR

-	6	1	9	3	-	4	-	79	HAMBURG
-	5	-	-	12	-	1	1	70	HANNOVER
-	8	-	2	-	-	-	-	8	BREMEN
-	-	1	1	1	-	-	-	96	DUESSELDORF
-	16	1	-	7	-	-	-	56	KOELN/BONN
-	2	5	-	7	-	-	17	87	FRANKFURT
-	4	-	-	-	-	-	-	67	STUTT GART
-	5	-	1	2	5	-	4	36	NUERNBERG
-	11	1	-	5	2	-	-	131	MUENCHEN
-	3	-	-	-	-	-	-	22	BERLIN (TEGEL)
-	-	-	-	-	-	-	-	1	BERLIN (TEMPELHOF)
-	-	-	-	11	2	-	2	50	BERLIN (SCHOENEFELD)
-	-	-	9	-	-	1	-	12	SAARBRUECKEN
-	-	-	-	-	2	-	4	17	MJENSTER/OSNABRUECK
-	16	-	1	-	15	5	-	55	LEIPZIG
-	6	-	-	15	-	22	-	57	DRESDEN
-	-	-	-	2	5	-	-	10	ERFURT
-	2	1	3	1	-	2	-	32	SONSTIGE FLUGPLAETZE
-	84	9	26	66	31	35	28	886	DEUTSCHLAND

8 FLUGBEWEGUNGEN
8. 1 VERFLECHTUNG IM VERKEHR
8. 1. 2 STARTS

NACH STRECKENZIEL- FLUGPLATZ	VON STRECKEN									
	HAMBURG (HAM)	HANNOVER (HAJ)	BREMEN (BRE)	DUESSELDORF (DUS)	KOELN/BONN (CGN)	FRANKFURT (FRA)	STUTTGART (STR)	MUERNBERG (NUE)	MUENCHEN (MUC)	BERLIN (TXL)
STARTS										
INSGESAMT										
SCHLESWIG-HOLSTEIN .	55	-	10	28	59	68	1	-	4	-
HELGOLAND	9	-	-	-	-	-	-	-	-	-
KIEL	-	-	-	-	59	47	1	-	2	-
LUEBECK	1	-	1	-	-	-	-	-	-	-
WESTERLAND/SYLT ..	39	-	8	28	-	21	-	-	2	-
UEB. SCHLESW.-HOLST	6	-	1	-	-	-	-	-	-	-
BREMEN	-	-	1	-	-	-	-	-	-	-
BREMERHAVEN	-	-	1	-	-	-	-	-	-	-
NIEDERSACHSEN	2	-	283	11	11	2	3	1	5	-
BORKUM	-	-	2	1	-	-	-	-	-	-
BRAUNSCHWEIG	1	-	1	3	11	2	2	1	5	-
EMDEN	-	-	-	-	-	-	-	-	-	-
HARLE	-	-	1	-	-	-	-	-	-	-
JUIST	-	-	2	1	-	-	-	-	-	-
NORDDEICH	-	-	-	-	-	-	-	-	-	-
WANGEROOGE	-	-	12	-	-	-	-	-	-	-
NORDERNEY	-	-	2	6	-	-	-	-	-	-
LANGEBOG	-	-	7	-	-	-	-	-	-	-
UEB. NIEDERSACHSEN	1	-	256	-	-	-	1	-	-	-
NORDRHEIN-WESTFALEN	26	10	3	27	328	25	40	44	162	-
DORTMUND	24	-	-	4	-	25	21	40	94	-
PADERBORN-LIPPST.	1	10	2	2	-	-	19	4	65	-
SIEGERLAND	-	-	-	-	-	-	-	-	1	-
MOENCHENGLADBACH	1	-	-	-	-	-	-	-	-	-
UEB. NORDRH.-WESTF.	-	-	1	21	328	-	-	-	2	-
HESSEN	-	-	4	-	2	23	1	-	-	-
KASSEL	-	-	-	-	2	-	-	-	-	-
UEB. HESSEN	-	-	4	-	-	23	1	-	-	-
RHEINLAND-PFALZ	1	-	-	-	-	-	-	-	1	-
KOBLENZ	-	-	-	-	-	-	-	-	-	-
HAHN	1	-	-	-	-	-	-	-	-	-
UEB. RHEINL.-PFALZ	-	-	-	-	-	-	-	-	1	-
BADEN-WUERTTEMBERG .	52	1	1	73	1	84	78	-	6	1
FREIBURG	-	-	-	-	-	-	-	-	-	-
FRIEDRICHSHAFEN ..	52	1	1	71	1	83	25	-	2	1
KARLSRUHE	-	-	-	1	-	-	-	-	-	-
MANNHEIM	-	-	-	1	-	-	-	-	1	-
UEB. BADEN-WUERTT.	-	-	-	-	-	1	53	-	3	-
BAYERN	38	-	-	63	58	61	12	61	23	-
AUGSBURG	38	-	-	63	58	-	-	-	-	-
BAYREUTH	-	-	-	-	-	58	-	-	-	-
HOF	-	-	-	-	-	2	1	1	-	-
OBERPFAFFENHOFEN .	-	-	-	-	-	-	-	-	-	-
STRAUBING	-	-	-	-	-	-	-	-	1	-
UEB. BAYERN	-	-	-	-	-	1	11	60	22	-
MECKLENBURG-VORPOMME	21	36	6	-	3	2	-	-	1	1
HERINGSORF	-	-	1	-	-	-	-	-	1	-
BARTH	-	-	3	-	-	-	-	-	-	1
GUETTIN	-	-	-	-	-	-	-	-	-	-
ROSTOCK	19	-	2	-	-	-	-	-	-	-
UEB. MECKLENBURG-VO	2	36	-	-	3	2	-	-	-	-
BRANDENBURG	1	-	1	-	-	-	-	-	1	12
UEB. BRANDENDURG ..	1	-	1	-	-	-	-	-	1	12
SACHSEN-ANHALT	-	-	-	-	-	-	-	-	-	-
MAGDEBURG	-	-	-	-	-	-	-	-	-	-
UEB. SACHSEN-ANHALT	-	-	-	-	-	-	-	-	-	-
THUERINGEN	-	-	-	-	-	-	1	-	-	-
UEB. THUERINGEN ...	-	-	-	-	-	-	1	-	-	-
SACHSEN	-	-	-	-	-	-	-	-	-	-
UEB. SACHSEN	-	-	-	-	-	-	-	-	-	-
DEUTSCHLAND	196	47	309	202	462	265	136	106	203	14

MAI 1994

INNERHALB DEUTSCHLANDS
NACH SONSTIGEN DEUTSCHEN FLUGPLAETZEN

HERKUNFTSFLUGPLATZ									NACH STRECKENZIEL- FLUGPLATZ
B E R L I N (THF)	(SXF)	SAARBRUECKEN (SCN)	MUENSTER/ OSN. (FMO)	LEIPZIG (LEJ)	DRESDEN (DRS)	ERFURT (ERF)	SONSTIGE	INSGESAMT	
82	-	-	3	1	1	-	-	312	STARTS
-	-	-	-	-	-	-	-	9	-----
29	-	-	2	-	-	-	-	140	INSGESAMT
-	-	-	-	1	-	-	-	3	-----
53	-	-	1	-	-	-	-	152	SCHLESWIG-HOLSTEIN
-	-	-	-	-	1	-	-	8	HELGOLAND
-	-	-	-	-	-	-	-	1	KIEL
-	-	-	-	-	-	-	-	1	LUEBECK
-	-	-	-	-	-	-	-	1	WESTERLAND/SYLT
-	-	-	-	-	-	-	-	1	UEB. SCHLESW.-HOLST
-	-	-	-	-	-	-	-	1	BREMEN
-	-	-	-	-	-	-	-	1	BREMERHAVEN
-	-	-	14	2	2	-	-	336	NIEDERSACHSEN
-	-	-	1	-	-	-	-	4	BORKUM
-	-	-	7	-	2	-	-	35	BRAUNSCHWEIG
-	-	-	-	-	-	-	-	-	EMDEN
-	-	-	-	-	-	-	-	1	HARLE
-	-	-	-	-	-	-	-	3	JUIST
-	-	-	-	-	-	-	-	-	NORDDEICH
-	-	-	-	-	-	-	-	12	WANGEROOGE
-	-	-	-	1	-	-	-	9	NORDERNEY
-	-	-	-	-	-	-	-	7	LANGEORG
-	-	-	6	1	-	-	-	265	UEB. NIEDERSACHSEN
152	1	1	179	61	31	32	45	1 167	NORDRHEIN-WESTFALEN
115	1	-	68	38	25	22	19	496	DORTMUND
37	-	1	34	16	5	3	26	225	PADEBORN-LIPPST.
-	-	-	1	4	-	-	-	6	SIEGERLAND
-	-	-	-	-	1	2	-	4	MOENCHENGLADBACH
-	-	-	76	3	-	5	-	436	UEB. NORDRH.-WESTF.
1	-	-	3	1	-	15	-	50	HESSEN
1	-	-	1	1	-	9	-	14	KASSEL
-	-	-	2	-	-	6	-	36	UEB. HESSEN
-	-	49	2	1	-	-	-	54	RHEINLAND-PFALZ
-	-	-	-	-	-	-	-	-	KOBLENZ
-	-	-	-	-	-	-	-	1	HAHN
-	-	49	2	1	-	-	-	53	UEB. RHEINL.-PFALZ
74	-	-	4	37	67	10	-	489	BADEN-WUERTTEMBERG
-	-	-	-	-	-	-	-	-	FREIBURG
74	-	-	1	15	21	-	-	348	FRIEDRICHSHAFEN
-	-	-	1	-	-	-	-	2	KARLSRUHE
-	-	-	2	22	45	10	-	81	MANNHEIM
-	-	-	-	-	1	-	-	58	UEB. BADEN-WUERTT.
67	4	-	3	61	40	7	95	593	BAYERN
67	2	-	-	41	27	-	-	296	AUGSBURG
-	-	-	-	-	-	2	39	99	BAYREUTH
-	-	-	1	-	-	-	56	61	HOF
-	-	-	-	-	-	-	-	-	OBERPFAFFENHOFEN
-	-	-	-	14	12	-	-	27	STRAUBING
-	2	-	2	6	1	5	-	110	UEB. BAYERN
16	-	-	2	5	-	1	-	94	MECKLENBURG-VORPOMME
16	-	-	-	-	-	-	-	18	HERINGSDORF
-	-	-	-	-	-	1	-	5	BARTH
-	-	-	-	-	-	-	-	-	GUETTIN
-	-	-	-	-	-	-	-	21	ROSTOCK
-	-	-	2	5	-	-	-	50	UEB. MECKLENBURG-VO
5	-	-	-	1	-	1	-	22	BRANDENBURG
5	-	-	-	1	-	1	-	22	UEB. BRANDENBURG
-	-	-	1	4	1	1	-	7	SACHSEN-ANHALT
-	-	-	1	-	-	-	-	1	MAGDEBURG
-	-	-	-	4	1	1	-	6	UEB. SACHSEN-ANHALT
-	-	-	-	1	-	67	-	69	THUERINGEN
-	-	-	-	1	-	67	-	69	UEB. THUERINGEN
1	-	-	-	18	3	3	-	25	SACHSEN
1	-	-	-	18	3	3	-	25	UEB. SACHSEN
398	5	50	211	193	145	137	140	3 219	DEUTSCHLAND

8 FLUGBEWEGUNGEN

8. 2 VERFLECHTUNG IM VERKEHR

8. 2. 1 STARTS

VON STRECKEN

NACH STRECKENZIELLAND	VON STRECKEN									
BZW. ----- FLUGPLATZ	HAMBURG (HAM)	HANNOVER (HAJ)	BREMEN (BRE)	DUESSELDORF (DUS)	KOELN/BONN (CGN)	FRANKFURT (FRA)	STUTTGART (STR)	NUERNBERG (NUE)	MUENCHEN (MUC)	BERLIN (TXL)
STARTS										
INSGESAMT										
POLEN	74	-	-	41	33	219	-	5	34	31
DARUNTER:WAW	29	-	-	29	23	149	-	2	33	31
GDN	31	-	-	-	-	-	-	1	-	-
KRK	-	-	-	-	10	18	-	-	-	-
KTW	-	-	-	-	-	27	-	-	-	-
*PL	14	-	-	12	-	25	-	2	1	-
LITAUEN	21	7	-	-	-	64	-	-	-	13
DARUNTER:VNO	-	-	-	-	-	62	-	-	-	13
*LT	21	7	-	-	-	2	-	-	-	-
LETTLAND	26	-	-	-	-	53	-	-	-	-
DARUNTER:RIX	26	-	-	-	-	53	-	-	-	-
ESTLAND	7	-	-	-	-	40	-	-	-	-
DARUNTER:TTL	7	-	-	-	-	40	-	-	-	-
FINNLAND	112	-	-	62	11	125	1	-	31	26
DARUNTER:HEL	88	-	-	62	11	125	1	-	31	26
TKU	24	-	-	-	-	-	-	-	-	-
SCHWEDEN	125	27	2	118	73	220	28	2	31	53
DARUNTER:STO	78	26	-	94	40	166	27	-	29	53
GOT	44	-	-	24	32	53	-	1	1	-
NORWEGEN	90	-	-	27	2	61	-	-	33	33
DARUNTER:OSL	59	-	-	24	2	59	-	-	31	28
BGO	31	-	-	-	-	-	-	-	-	-
DAENEMARK	128	77	46	148	78	263	58	16	85	-
DARUNTER:CPH	122	77	39	144	37	212	58	16	85	-
BILL	2	-	-	1	39	49	-	-	-	-
*DK	2	-	7	1	2	2	-	-	-	-
GR BRITANNIEN	298	197	50	668	339	1 129	196	71	480	248
DARUNTER:LON	217	135	46	373	186	785	134	65	373	194
BHX	22	22	-	133	22	131	24	1	31	25
MAN	50	32	2	109	-	123	27	-	72	26
LPL	-	-	-	-	39	1	-	-	-	-
NCL	-	-	-	25	-	-	2	-	-	-
GLA	-	-	-	1	-	32	-	-	-	1
JER	8	1	-	4	1	8	-	-	-	-
GCI	-	3	-	9	-	8	4	-	1	-
BRS	-	-	-	-	-	25	-	-	-	-
EMA	-	3	-	-	-	20	-	2	-	-
*GB	1	1	1	12	29	-	5	3	2	2
IRLAND	8	2	-	74	23	98	9	4	43	5
DARUNTER:DUB	4	2	-	61	22	85	1	-	31	-
SNN	4	-	-	13	1	11	8	4	12	5
ISLAND	-	-	1	-	1	8	1	-	-	-
NIEDERLANDE	235	115	150	130	6	271	146	96	177	93
DARUNTER:AMS	179	115	149	125	4	268	145	94	173	93
RTM	18	-	1	3	-	1	-	-	-	-
EIN	38	-	-	-	-	-	-	1	1	-
BELGIEN	166	103	35	116	15	232	81	82	161	1
DARUNTER:BRU	166	103	34	116	10	232	80	82	160	-
LUXEMBURG	26	-	-	-	1	125	-	-	2	-
DARUNTER:LUX	26	-	-	-	1	125	-	-	2	-
FRANKREICH	174	128	72	350	311	728	219	124	528	152
DARUNTER:PAR	168	127	72	197	271	516	136	104	334	145
BOD	-	-	-	-	-	20	-	-	-	-
LYS	-	-	-	53	-	77	22	-	43	-
TLS	-	-	-	-	1	-	1	-	32	-
MRS	-	-	-	-	-	27	1	-	26	-
NCE	4	1	-	40	9	66	44	1	67	4
CLY	-	-	-	8	1	4	-	-	-	-
*FR	2	-	-	52	29	17	15	18	15	-
SPANIEN	327	318	103	860	340	1 019	390	131	445	204
DARUNTER:MAD	1	23	1	62	32	190	39	1	92	-
BCN	31	13	-	89	41	128	54	2	94	31
GRO	-	-	-	10	1	4	4	1	-	-
VLC	-	-	-	-	26	61	-	2	-	-
ALC	6	5	-	18	-	36	-	1	6	5
LEI	4	4	-	13	-	9	-	-	8	4
AGP	20	4	-	34	2	60	9	-	19	4
XRY	-	-	-	5	1	2	4	-	7	-
BIO	-	-	-	-	-	48	1	-	-	-
*EI	-	-	-	2	26	10	1	2	-	-
PMI	135	137	64	360	128	249	143	59	88	85
IBZ	25	28	7	64	19	42	27	7	21	13
MAH	10	14	-	14	3	15	13	4	12	12
LPA	36	34	11	64	15	51	28	19	27	14
TCI	15	8	4	32	12	32	24	9	20	8
FUE	25	28	11	49	19	35	18	10	22	13
ACE	19	20	5	33	14	37	19	14	20	11
*E3	-	-	-	8	-	4	4	-	7	1
PORTUGAL	25	25	4	100	27	226	38	6	79	24
DARUNTER:LIS	5	-	-	25	12	88	5	-	50	5
OPO	-	-	-	7	4	61	5	-	-	-
FAO	20	21	4	63	11	63	28	6	16	19
FNC	-	4	-	4	-	14	-	-	13	-
MALTA	12	7	-	27	3	79	19	9	32	8
DARUNTER:MLA	12	7	-	27	3	79	19	9	32	8
SCHWEIZ	191	128	86	298	178	412	252	100	410	125
DARUNTER:ZRH	115	126	84	148	107	192	163	98	135	122
GVA	28	-	1	83	21	135	81	2	128	1
BSL	48	-	-	65	48	84	1	-	98	2
BRN	-	-	-	-	-	1	-	-	47	-
*CH	-	1	-	1	2	-	5	-	2	-
OESTERREICH	109	51	1	253	118	803	150	79	319	55
DARUNTER:VIE	109	51	-	93	104	287	127	61	257	50
INN	-	-	-	3	7	102	4	2	5	-
LNZ	-	-	-	68	3	109	19	15	4	-

MAI 1994

MIT GEBIETEN AUSSERHALB DEUTSCHLANDS

HERKUNFTSFLUGPLATZ								NACH STRECKENZIELLAND	
B E R L I N (THF)	(SKF)	SAARBRUECKEN (SCN)	MUENSTER/ OSN. (FMO)	LEIPZIG (LEJ)	DRESDEN (DRS)	ERFURT (ERF)	SONSTIGE	INSGESAMT	BZW. ----- FLUGPLATZ
-	51	-	2	1	-	-	-	491	STARTS
-	50	-	-	1	-	-	-	347	INSGESAMT
-	-	-	-	-	-	-	-	32	POLEN
-	-	-	-	-	-	-	-	28	DARUNTER: WAW
-	1	-	2	-	-	-	-	27	GDN
9	-	-	-	-	-	-	-	57	KRK
9	-	-	-	-	-	-	-	114	KTW
-	-	-	-	-	-	-	-	84	*PL
13	-	-	-	-	-	-	-	30	LITAUEN
13	-	-	-	-	-	-	-	92	DARUNTER: VNO
-	-	-	-	-	-	-	-	47	*LT
-	-	-	-	-	-	-	-	47	LETTLAND
-	-	-	-	-	-	-	-	368	DARUNTER: RIX
-	-	-	-	-	-	-	-	344	ESTLAND
-	-	-	-	-	-	-	-	24	DARUNTER: TTL
-	2	-	1	1	-	-	-	683	FINNLAND
-	-	-	-	-	-	-	-	513	DARUNTER: HEL
-	-	-	-	-	-	-	-	155	TKU
-	-	-	1	-	-	-	-	247	SCHWEDEN
-	-	-	1	-	-	-	-	204	DARUNTER: STO
-	-	-	-	-	-	-	-	31	GOT
143	7	-	3	-	-	-	-	1 052	NORWEGEN
141	7	-	2	-	-	-	-	940	DARUNTER: OSL
-	-	-	-	-	-	-	-	91	BGO
-	-	-	1	-	-	-	-	15	DAENEMARK
53	3	11	34	2	2	-	-	3 781	DARUNTER: CPH
53	-	3	34	2	2	-	-	2 602	BLL
-	2	-	-	-	-	-	-	413	*DK
-	-	1	-	-	-	-	-	441	GR BRITANNIEN
-	-	-	-	-	-	-	-	41	DARUNTER: LON
-	-	-	-	-	-	-	-	27	BHX
-	-	-	-	-	-	-	-	34	MAN
-	-	-	-	-	-	-	-	14	LPL
-	-	-	-	-	-	-	-	25	NCL
-	-	-	-	-	-	-	-	83	GLA
-	1	4	-	-	-	-	-	61	JER
-	1	-	-	-	-	-	-	267	GCI
-	1	-	-	-	-	-	-	206	BRS
-	-	-	-	-	-	-	-	59	EMA
-	7	-	-	-	-	-	-	11	*GB
-	7	-	-	2	2	-	-	1 430	IRLAND
-	-	-	-	2	-	-	-	1 354	DARUNTER: DUB
-	-	-	-	-	2	-	-	25	SNN
115	6	-	1	5	-	-	-	40	ISLAND
115	6	-	1	3	-	-	-	1 119	NIEDERLANDE
44	-	83	-	1	-	-	-	282	DARUNTER: AMS
44	-	83	-	1	-	-	-	25	RTM
-	3	35	14	10	10	-	-	40	EIN
-	1	7	4	9	9	-	-	2 901	BELGIEN
-	-	-	-	-	-	-	-	2 143	DARUNTER: BRU
-	1	-	-	-	-	-	-	20	LUXEMBURG
-	-	-	-	-	-	-	-	195	DARUNTER: LUX
-	-	-	-	-	-	-	-	35	FRANKREICH
-	-	-	-	-	-	-	-	54	DARUNTER: PAR
-	-	-	-	-	-	-	-	237	BOD
-	1	-	1	-	-	-	-	13	LYS
-	1	-	-	-	-	-	-	188	TLS
-	121	54	83	108	63	34	2	4 602	MRS
-	-	1	-	-	1	-	-	443	NCE
-	-	-	-	-	-	-	-	484	CLY
-	-	-	-	-	-	-	-	20	*FR
-	3	-	-	-	-	-	2	82	SPANIEN
-	4	-	-	-	-	-	-	42	DARUNTER: MAD
-	1	-	-	-	-	-	-	156	BCN
-	-	-	1	-	-	-	-	42	GRO
-	57	32	59	61	28	16	-	1 701	VLC
-	7	3	4	8	5	-	-	280	ALC
-	4	-	-	8	-	-	-	109	LEI
-	14	4	4	9	11	4	-	345	AGP
-	8	4	-	7	8	4	-	195	XRY
-	9	5	9	9	3	5	-	270	BIO
-	10	5	5	6	7	5	-	230	*E1
-	4	-	-	-	-	-	-	28	PMI
-	10	4	-	9	-	-	-	577	IBZ
-	4	-	-	-	-	-	-	77	MAH
-	6	4	-	9	-	-	-	270	LPA
-	9	-	-	2	-	-	-	35	TCI
-	9	-	-	2	-	-	-	207	FUE
104	9	-	46	58	75	-	-	2 472	ACE
5	9	-	45	53	53	-	-	1 455	*E3
27	-	-	-	1	-	-	-	508	PORTUGAL
72	-	-	-	4	22	-	-	444	DARUNTER: LIS
-	-	-	-	-	-	-	-	48	OPO
-	-	-	-	-	-	-	-	11	FAO
92	2	-	-	-	41	-	-	2 073	FNC
83	1	-	-	-	12	-	-	1 235	MALTA
-	-	-	-	-	1	-	-	124	DARUNTER: MLA
4	1	-	-	-	-	-	-	223	SCHWEIZ
-	-	-	-	-	-	-	-	223	DARUNTER: ZRH
-	-	-	-	-	-	-	-	11	GVA
-	-	-	-	-	-	-	-	444	BSL
-	-	-	-	-	-	-	-	48	BRN
-	-	-	-	-	-	-	-	11	*CH
-	-	-	-	-	-	-	-	2 073	OESTERREICH
-	-	-	-	-	-	-	-	1 235	DARUNTER: VIE
-	-	-	-	-	-	-	-	124	INN
-	-	-	-	-	-	-	-	223	LNZ

8 FLUGBEWEGUNGEN

8. 2 VERFLECHTUNG IM VERKEHR

8. 2. 1 STARTS

NACH STRECKENZIELLAND		VON STRECKEN									
BZW. -----	FLUGPLATZ	HAMBURG (HAM)	HANNOVER (HAJ)	BREMEN (BRE)	DUESSELDORF (DUS)	KOELN/BONN (CGN)	FRANKFURT (FRA)	STUTTGART (STR)	NUERNBERG (NUE)	MUENCHEN (MUC)	BERLIN (TXL)
STARTS											

INSGESAMT											

	SZG	-	-	1	50	1	125	-	1	1	5
	GRZ	-	-	-	39	1	119	-	-	51	-
	KLU	-	-	-	-	-	61	-	-	1	-
ITALIEN		116	12	2	295	133	979	242	59	679	41
DARUNTER:ROM		34	-	1	68	1	242	31	-	94	-
MIL		58	-	-	167	101	253	124	44	182	31
VCE		9	-	-	31	10	94	29	3	90	1
TRS		-	-	-	-	-	-	-	-	50	-
VRN		-	-	-	-	-	31	1	1	1	-
TRN		-	-	-	-	1	85	24	-	56	-
GOA		-	2	-	1	1	34	2	-	2	-
FLR		-	-	-	1	-	21	-	-	63	-
BLQ		-	-	-	-	1	62	1	1	58	-
PSA		1	1	-	2	-	34	1	2	3	-
NAP		9	7	-	13	6	44	10	6	29	9
CAG		-	2	-	-	1	2	-	-	10	-
OLB		-	-	-	-	1	15	3	-	17	-
CTA		4	-	-	9	-	23	8	-	9	-
*IT		-	-	-	-	8	26	3	1	9	-
GRIECHENLAND		134	120	22	376	55	411	231	98	414	134
DARUNTER:ATH		10	11	-	41	3	142	4	25	53	13
SKG		9	10	-	72	8	78	80	12	84	20
CFU		15	12	-	25	4	19	17	8	21	15
JSI		3	-	-	4	-	3	4	-	7	10
ZTH		-	-	-	12	-	4	-	-	2	-
JMK		-	-	-	8	-	6	-	-	12	-
SMI		10	5	-	14	1	5	5	4	15	4
JTR		5	4	-	5	-	7	4	-	18	-
KGS		13	10	-	19	6	12	14	8	23	12
RHO		20	23	10	62	14	32	27	13	43	12
CHQ		8	4	-	8	-	8	8	-	4	7
HER		41	39	12	87	19	80	60	19	93	36
KVA		-	-	-	4	-	6	4	3	7	-
*GR		-	2	-	12	-	6	4	6	29	4
TUERKEI		85	91	11	337	121	431	174	58	260	105
DARUNTER:ANK		2	7	-	27	10	57	14	-	13	3
IST		30	32	1	149	86	237	76	20	159	39
IZM		10	12	2	33	8	51	24	4	20	14
DLM		15	11	1	29	4	15	15	10	20	12
AYT		28	28	7	94	13	66	44	24	44	37
*TR		-	1	-	5	-	5	1	-	4	-
ZYPERN		13	4	-	14	1	35	4	7	18	-
DARUNTER:LCA		9	4	-	10	1	31	4	4	14	-
*CY		4	-	-	4	-	4	-	-	4	-
SLOWENIEN		-	-	-	-	-	58	-	25	31	-
DARUNTER:LJU		-	-	-	-	-	58	-	25	31	-
KROATIEN		4	-	-	7	-	71	8	-	17	-
DARUNTER:ZAG		4	-	-	4	-	62	8	-	13	-
SPU		-	-	-	3	-	9	-	-	-	-
MAZEDONIEN		9	-	-	22	-	12	22	2	6	-
DARUNTER:SKP		9	-	-	22	-	12	22	2	6	-
UNGARN		23	1	-	33	42	156	37	28	81	-
DARUNTER:BUD		23	1	-	33	41	156	37	27	79	-
ALBANIEN		-	-	-	-	-	-	-	-	13	-
DARUNTER:TIA		-	-	-	-	-	-	-	-	13	-
TSCHECH. REP		44	-	-	48	23	154	22	79	53	-
DARUNTER:PRG		44	-	-	48	22	153	22	79	52	-
SLOWAKEI		-	-	-	-	-	-	1	-	14	-
DARUNTER:BTS		-	-	-	-	-	-	-	-	11	-
RUMAENIEN		-	6	-	16	1	66	2	2	35	1
DARUNTER:BUH		-	3	-	4	1	54	2	1	33	-
*RO		-	-	-	10	-	8	-	1	1	1
BULGARIEN		3	6	-	15	3	52	3	2	42	-
DARUNTER:SOF		-	-	-	-	-	45	-	-	39	-
VAR		1	5	-	7	2	5	3	1	2	-
BOJ		2	1	-	8	1	2	-	1	1	-
RUSSLAND		36	39	-	70	15	222	4	-	69	76
DARUNTER:MOV		14	4	-	56	12	198	-	-	56	59
LED		15	1	-	6	1	12	2	-	9	17
OVV		-	17	-	-	-	-	-	-	-	-
*RU		7	17	-	8	2	12	2	-	4	-
WEISSRUSSLAND		18	-	-	3	-	62	1	-	17	-
DARUNTER:MSQ		18	-	-	3	-	62	1	-	17	-
MOLDAVIEN		-	-	-	-	-	8	-	-	-	-
UKRAINE		-	4	-	1	-	53	10	1	26	13
DARUNTER:IEV		-	4	-	1	-	53	10	1	26	13
GEORGIEN		-	-	-	-	5	6	-	-	-	-
DARUNTER:TBS		-	-	-	-	5	6	-	-	-	-
ASERBAIDISCHAN		-	-	-	-	1	-	-	-	-	-
KASACHSTAN		-	29	-	5	-	26	-	4	-	-
DARUNTER:ALA		-	29	-	5	-	26	-	4	-	-
KIRGISIEN		-	1	-	-	-	-	-	-	-	-
USBEKISTAN		-	-	-	-	-	39	-	-	-	-
DARUNTER:TAS		-	-	-	-	-	39	-	-	-	-
E U R O P A		2 639	1 498	585	4 514	1 959	9 016	2 349	1 090	4 665	1 441
DARUNTER: EG-LAENDER		1 637	1 097	484	3 117	1 328	5 481	1 610	687	3 093	902
AEGYPTEN		-	-	-	9	2	103	6	-	41	-
DARUNTER:CAI		-	-	-	3	1	82	6	-	13	-
LXR		-	-	-	5	-	2	-	-	6	-
HRG		-	-	-	1	-	10	-	-	18	-
TUNESIEN		51	43	8	80	21	126	55	23	57	23
DARUNTER:TUN		8	4	-	12	-	48	11	-	9	-

MAI 1994

MIT GEBIETEN AUSSERHALB DEUTSCHLANDS

HERKUNFTSFLUGPLATZ								NACH STRECKENZIELLAND	
B E R L I N (THF)	(SXF)	SAARBRUECKEN (SCN)	MUENSTER/ OSN. (FMO)	LEIPZIG (LEJ)	DRESDEN (DRS)	ERFURT (ERF)	SONSTIGE	INSGESAMT	BZW. ----- FLUGPLATZ
5	-	-	-	-	28	-	-	217	STARTS
-	-	-	-	-	-	-	-	210	-----
-	-	-	-	-	-	-	-	62	INSGESAMT
14	4	1	6	4	3	-	-	2 590	ITALIEN
-	2	-	-	-	-	-	-	473	DARUNTER: ROM
14	-	-	-	1	-	-	-	961	MIL
-	-	-	-	-	-	-	-	281	VCE
-	-	-	-	-	-	-	-	50	TRS
-	-	-	1	-	-	-	-	35	VRN
-	-	-	-	-	-	-	-	166	TRN
-	-	-	-	-	-	-	-	42	GOA
-	-	-	2	-	-	-	-	87	FLR
-	-	-	1	-	-	-	-	124	BLQ
-	-	1	-	-	-	-	-	45	PSA
-	1	-	2	1	3	-	-	138	NAP
-	-	-	-	-	-	-	-	17	CAG
-	1	-	-	-	-	-	-	37	OLB
-	-	-	-	-	-	-	-	53	CTA
-	-	-	-	-	-	-	-	47	*IT
-	80	12	21	75	49	17	-	2 249	GRIECHENLAND
-	8	-	-	15	8	-	-	333	DARUNTER: ATH
-	9	-	-	10	7	2	-	401	SKG
-	7	-	-	5	6	5	-	159	CFU
-	-	-	-	-	-	-	-	31	JSI
-	-	-	-	-	-	-	-	18	ZTH
-	5	-	-	-	-	-	-	26	JMK
-	-	-	-	-	-	-	-	68	SMI
-	4	-	-	4	4	-	-	43	JTR
-	18	4	3	17	8	4	-	129	KGS
-	4	-	-	4	-	-	-	310	RHO
-	25	8	18	20	16	6	-	55	CHQ
-	-	-	-	-	-	-	-	579	HER
-	-	-	-	-	-	-	-	24	KVA
-	-	-	-	-	-	-	-	63	*GR
-	45	5	11	12	5	1	3	1 755	TUERKEI
-	6	-	-	-	-	-	-	139	DARUNTER: ANK
-	22	-	1	-	-	-	3	855	IST
-	1	-	2	-	-	-	-	181	IZM
-	4	5	-	4	-	-	-	145	DLM
-	10	-	8	8	5	1	-	417	AYT
-	2	-	-	-	-	-	-	18	*TR
-	27	-	-	7	-	-	-	130	ZYPERN
-	18	-	-	7	-	-	-	102	DARUNTER: LCA
-	9	-	-	-	-	-	-	25	*CY
-	-	-	-	-	-	-	-	120	SLOWENIEN
9	-	-	-	6	-	-	-	120	DARUNTER: LJU
9	-	-	-	3	-	-	-	119	KROATIEN
-	-	-	-	-	-	-	-	100	DARUNTER: ZAG
-	-	-	-	-	-	-	-	12	SPU
-	8	-	-	-	-	-	-	81	MAZEDONIEN
-	8	-	-	-	-	-	-	81	DARUNTER: SKP
9	45	-	-	1	26	-	-	482	UNGARN
9	45	-	-	1	26	-	-	478	DARUNTER: BUD
-	-	-	-	-	-	-	-	13	ALBANIEN
-	-	-	-	-	-	-	-	13	DARUNTER: TIA
51	1	-	-	14	-	-	-	489	TSSCHECH. REP
51	1	-	-	14	-	-	-	486	DARUNTER: PRG
-	-	-	-	4	-	-	-	19	SLOWAKEI
-	-	-	-	4	-	-	-	15	DARUNTER: BTS
-	36	-	-	-	-	-	-	165	RUMAENIEN
-	36	-	-	-	-	-	-	134	DARUNTER: BUH
-	-	-	-	-	-	-	-	21	*RO
-	53	-	-	25	7	3	-	214	BULGARIEN
-	20	-	-	-	-	-	-	104	DARUNTER: SOF
-	17	-	-	13	4	1	-	61	VAR
-	16	-	-	12	3	2	-	49	BOJ
-	133	-	-	9	1	-	-	674	RUSSLAND
-	96	-	-	9	1	-	-	505	DARUNTER: MOW
-	28	-	-	-	-	-	-	91	LED
-	-	-	-	-	-	-	-	17	OVV
-	9	-	-	-	-	-	-	61	*RU
-	12	2	-	-	-	-	-	115	WEISSRUSSLAND
-	12	2	-	-	-	-	-	115	DARUNTER: MSQ
-	-	-	-	-	-	-	-	8	MOLDAVIEN
-	-	-	-	-	-	-	-	108	UKRAINE
-	-	-	-	-	-	-	-	108	DARUNTER: IEV
-	-	-	-	-	-	-	-	11	GEORGIEN
-	-	-	-	-	-	-	-	11	DARUNTER: TBS
-	-	-	-	-	-	-	-	1	ASERBAIDSSCHAN
-	1	-	-	-	-	-	-	65	KASACHSTAN
-	1	-	-	-	-	-	-	65	DARUNTER: ALA
-	-	-	-	-	-	-	-	1	KIRGISIEN
-	-	-	-	-	-	-	-	39	USBKISTAN
-	-	-	-	-	-	-	-	39	DARUNTER: TAS
656	676	207	223	359	284	55	48	32 264	E U R O P A
369	242	200	162	216	129	51	45	20 850	DARUNTER: EG-LAENDER
-	10	-	-	-	-	-	-	171	AEGYPTEN
-	6	-	-	-	-	-	-	111	DARUNTER: CAI
-	-	-	-	-	-	-	-	13	LXR
-	4	-	-	-	-	-	-	33	HRG
-	61	9	8	57	30	11	-	663	TUNESIEN
-	9	-	-	7	2	-	-	110	DARUNTER: TUN

8 FLUGBEWEGUNGEN
8. 2 VERFLECHTUNG IM VERKEHR
8. 2. 1 STARTS

NACH STRECKENZIELLAND		VON STRECKEN									
BZW.	FLUGPLATZ	HAMBURG (HAM)	HANNOVER (HAJ)	BREMEN (BRE)	DUESSELDORF (DUS)	KOELN/BONN (CGN)	FRANKFURT (FRA)	STUTTGART (STR)	NUERNBERG (NUE)	MUENCHEN (MUC)	BERLIN (TXL)
STARTS											
INSGESAMT											
	DJE	11	16	-	18	5	22	11	7	10	6
	MIR	32	23	8	46	16	52	32	16	34	17
	*TN	-	-	-	4	-	4	1	-	4	-
	ALGERIEN	-	-	-	-	-	30	2	-	-	-
	DARUNTER:ALG	-	-	-	-	-	17	-	-	-	-
	MAROKKO	6	9	-	22	2	60	9	5	19	5
	DARUNTER:CAS	-	-	-	-	-	32	-	-	1	-
	AGA	6	9	-	14	2	15	5	5	13	5
	SENEGAL	-	-	-	-	-	17	-	-	-	-
	DARUNTER:DKR	-	-	-	-	-	17	-	-	-	-
	GHANA	-	-	-	5	-	-	-	-	-	-
	NIGERIA	-	-	-	-	-	17	-	-	-	-
	DARUNTER:LOS	-	-	-	-	-	17	-	-	-	-
	ZAIRE	-	-	-	-	-	-	-	-	5	-
	SUDAN	-	-	-	-	-	4	-	-	-	-
	DSCHIBUTI	-	-	-	-	-	1	-	-	-	-
	AETHIOPIEN	-	-	-	-	-	16	-	-	-	-
	DARUNTER:ADD	-	-	-	-	-	12	-	-	-	-
	KENIA	-	-	-	8	1	40	-	-	6	-
	DARUNTER:NBO	-	-	-	-	-	28	-	-	-	-
	MBA	-	-	-	8	1	12	-	-	6	-
	SIMBABWE	-	-	-	-	-	5	-	-	-	-
	NAMIBIA	-	-	-	-	-	8	-	-	4	-
	DARUNTER:WDH	-	-	-	-	-	8	-	-	4	-
	SESCHELLEN	-	-	-	-	-	8	-	-	-	-
	MAURITIUS	-	-	-	-	-	3	-	-	4	-
	SUEDAFRIKA	-	-	-	-	-	48	-	-	4	-
	DARUNTER:JNB	-	-	-	-	-	48	-	-	4	-
A F R I K A		57	52	8	124	26	486	72	28	140	28
	KANADA	-	-	-	12	5	149	-	-	22	-
	DARUNTER:YMQ	-	-	-	-	-	31	-	-	-	-
	YTO	-	-	-	12	-	68	-	-	22	-
	YVR	-	-	-	-	-	20	-	-	-	-
	YVC	-	-	-	-	-	27	-	-	-	-
	USA	31	-	-	93	52	1 072	-	-	200	30
	DARUNTER:NYC	-	-	-	35	49	279	-	-	85	30
	CHI	-	-	-	31	1	111	-	-	31	-
	BOS	-	-	-	-	-	62	-	-	-	-
	WAS	-	-	-	-	-	91	-	-	-	-
	DET	-	-	-	-	1	31	-	-	-	-
	PIT	-	-	-	-	-	31	-	-	-	-
	CVG	-	-	-	-	-	31	-	-	25	-
	ATL	31	-	-	-	-	96	-	-	31	-
	CLT	-	-	-	-	-	31	-	-	-	-
	MIA	-	-	-	8	-	38	-	-	13	-
	ORL	-	-	-	5	-	31	-	-	-	-
	DAL	-	-	-	-	-	93	-	-	-	-
	SFO	-	-	-	-	-	31	-	-	-	-
	LAX	-	-	-	9	-	69	-	-	15	-
	ANC	-	-	-	-	-	12	-	-	-	-
	FAI	-	-	-	-	-	20	-	-	-	-
	MEXIKO	-	-	-	5	-	26	-	-	-	-
	DARUNTER:MEX	-	-	-	-	-	21	-	-	-	-
	KUBA	-	-	-	8	-	4	-	-	-	-
	JAMAICA	-	-	-	4	-	4	-	-	-	-
	DOMINIK.REP	9	-	-	27	19	24	-	-	14	-
	DARUNTER:SDQ	-	-	-	4	2	7	-	-	-	-
	POP	4	-	-	9	12	7	-	-	5	-
	*DO	5	-	-	14	5	10	-	-	9	-
	ANTIGUA-BARB.	-	-	-	-	-	13	-	-	-	-
	DARUNTER:ANU	-	-	-	-	-	13	-	-	-	-
	BARBADOS	-	-	-	-	-	7	-	-	-	-
	ST.LUCIA	-	-	-	-	-	5	-	-	-	-
	SONST.WESTIN.	-	-	-	-	-	4	-	-	-	-
	KOLUMBIEN	-	-	-	-	-	9	-	-	-	-
	VENEZUELA	-	-	-	5	-	24	-	-	-	-
	DARUNTER:CCS	-	-	-	-	-	20	-	-	-	-
	BRASILIEN	-	-	-	-	-	56	-	-	1	-
	DARUNTER:RIO	-	-	-	-	-	14	-	-	-	-
	SAO	-	-	-	-	-	36	-	-	-	-
	ARGENTINIEN	-	-	-	-	-	10	-	-	-	-
A M E R I K A		40	-	-	154	76	1 407	-	-	237	30
	LIBANON	-	-	-	-	-	9	-	-	-	-
	DARUNTER:BEY	-	-	-	-	-	9	-	-	-	-
	ISRAEL	4	2	-	1	24	74	4	-	56	-
	DARUNTER:TLV	4	2	-	1	24	70	4	-	52	-
	JORDANIEN	-	-	-	-	-	15	-	-	4	8
	DARUNTER:AMM	-	-	-	-	-	15	-	-	4	8
	SYRIEN	-	-	-	-	-	23	-	-	10	-
	DARUNTER:DAM	-	-	-	-	-	19	-	-	9	-
	IRAN	6	-	-	-	-	45	-	-	-	-
	DARUNTER:THR	6	-	-	-	-	45	-	-	-	-
	KUWEIT	-	-	-	-	-	44	-	-	5	-
	DARUNTER:KWI	-	-	-	-	-	44	-	-	5	-
	BAHRAIN	-	-	-	-	-	35	-	-	-	-
	DARUNTER:BAH	-	-	-	-	-	35	-	-	-	-
	KATAR	-	-	-	-	-	4	-	-	-	-
	SAUDI-ARAB.	-	1	-	-	1	56	1	-	3	-
	DARUNTER:JED	-	1	-	-	1	36	1	-	3	-

MAI 1994

MIT GEBIETEN AUSSERHALB DEUTSCHLANDS

HERKUNFTSFLUGPLATZ

NACH STRECKENZIELLAND

B E R L I N (THF) (SXF)		SAARBRUECKEN (SCN)	MUENSTER/ OSN. (FMO)	LEIPZIG (LEJ)	DRESDEN (DRS)	ERFURT (ERF)	SONSTIGE	INSGESAMT	BZW. ----- FLUGPLATZ
-	9	-	-	12	9	-	-	136	STARTS
-	39	9	8	38	19	11	-	400	-----
-	4	-	-	-	-	-	-	17	INSGESAMT
-	-	-	-	-	-	-	-	32	-----
-	-	-	-	-	-	-	-	17	DJE
-	10	-	-	9	3	2	-	161	MIR
-	1	-	-	-	-	-	-	34	*TN
-	9	-	-	9	3	2	-	97	ALGERIEN
-	-	-	-	-	-	-	-	17	DARUNTER:ALG
-	-	-	-	-	-	-	-	17	MAROKKO
-	-	-	-	-	-	-	-	34	DARUNTER:CAS
-	-	-	-	-	-	-	-	17	AGA
-	-	-	-	-	-	-	-	17	SENEGAL
-	-	-	-	-	-	-	-	17	DARUNTER:DKR
-	-	-	-	-	-	-	-	5	GHANA
-	-	-	-	-	-	-	-	17	NIGERIA
-	-	-	-	-	-	-	-	17	DARUNTER:LOS
-	-	-	-	-	-	-	-	5	ZAIRE
-	-	-	-	-	-	-	-	4	SUDAN
-	-	-	-	-	-	-	-	1	DSCHIBUTI
-	-	-	-	-	-	-	-	16	AETHIOPIEN
-	-	-	-	-	-	-	-	12	DARUNTER:ADD
-	8	-	-	-	-	-	-	63	KENIA
-	-	-	-	-	-	-	-	28	DARUNTER:NBO
-	8	-	-	-	-	-	-	35	MBA
-	-	-	-	-	-	-	-	5	SIMBABWE
-	-	-	-	-	-	-	-	12	NAMIBIA
-	-	-	-	-	-	-	-	12	DARUNTER:WDH
-	-	-	-	-	-	-	-	8	SESCHELLEN
-	-	-	-	-	-	-	-	7	MAURITIUS
-	-	-	-	-	-	-	-	52	SUEDAFRIKA
-	-	-	-	-	-	-	-	52	DARUNTER:JNB
-	89	9	8	66	33	13	-	1 239	A F R I K A
1	-	-	-	-	-	-	-	189	KANADA
-	-	-	-	-	-	-	-	31	DARUNTER:YMQ
-	-	-	-	-	-	-	-	102	YTO
-	-	-	-	-	-	-	-	20	YVR
-	-	-	-	-	-	-	-	27	YYC
-	-	-	-	-	-	-	-	1 478	USA
-	-	-	-	-	-	-	-	478	DARUNTER:NYC
-	-	-	-	-	-	-	-	174	CHI
-	-	-	-	-	-	-	-	62	BOS
-	-	-	-	-	-	-	-	91	WAS
-	-	-	-	-	-	-	-	32	DET
-	-	-	-	-	-	-	-	31	PIT
-	-	-	-	-	-	-	-	56	CVG
-	-	-	-	-	-	-	-	158	ATL
-	-	-	-	-	-	-	-	31	CLT
-	-	-	-	-	-	-	-	59	MIA
-	-	-	-	-	-	-	-	36	ORL
-	-	-	-	-	-	-	-	93	DAL
-	-	-	-	-	-	-	-	31	SFO
-	-	-	-	-	-	-	-	93	LAX
-	-	-	-	-	-	-	-	12	ANC
-	-	-	-	-	-	-	-	20	FAI
-	-	-	-	-	-	-	-	31	MEXIKO
-	-	-	-	-	-	-	-	21	DARUNTER:MEX
-	1	-	-	-	-	-	-	13	KUBA
-	-	-	-	-	-	-	-	8	JAMAICA
-	1	-	-	-	-	-	-	94	DOMINIK.REP
-	-	-	-	-	-	-	-	13	DARUNTER:SDQ
-	1	-	-	-	-	-	-	38	POP
-	-	-	-	-	-	-	-	43	*DO
-	-	-	-	-	-	-	-	13	ANTIGUA-BARB.
-	-	-	-	-	-	-	-	13	DARUNTER:ANU
-	-	-	-	-	-	-	-	7	BARBADOS
-	-	-	-	-	-	-	-	5	ST.LUCIA
-	-	-	-	-	-	-	-	4	SONST.WESTIN.
-	-	-	-	-	-	-	-	9	KOLUMBIEN
-	-	-	-	-	-	-	-	29	VENEZUELA
-	-	-	-	-	-	-	-	20	DARUNTER:CCS
-	-	-	-	-	-	-	-	57	BRASILIEN
-	-	-	-	-	-	-	-	14	DARUNTER:RIO
-	-	-	-	-	-	-	-	36	SAO
-	-	-	-	-	-	-	-	10	ARGENTINIEN
1	2	-	-	-	-	-	-	1 947	A M E R I K A
-	4	-	-	-	-	-	-	13	LIBANON
-	4	-	-	-	-	-	-	13	DARUNTER:BEY
-	13	-	-	-	-	-	-	178	ISRAEL
-	13	-	-	-	-	-	-	170	DARUNTER:TLV
-	-	-	-	-	-	-	-	27	JORDANIEN
-	-	-	-	-	-	-	-	27	DARUNTER:AMM
-	-	-	-	-	-	-	-	33	SYRIEN
-	-	-	-	-	-	-	-	28	DARUNTER:DAM
-	-	-	-	-	-	-	-	51	IRAN
-	-	-	-	-	-	-	-	51	DARUNTER:THR
-	-	-	-	-	-	-	-	49	KUWEIT
-	-	-	-	-	-	-	-	49	DARUNTER:KWI
-	-	-	-	-	-	-	-	35	BAHRAIN
-	-	-	-	-	-	-	-	35	DARUNTER:BAH
-	-	-	-	-	-	-	-	4	KATAR
-	3	-	-	-	-	-	-	65	SAUDI-ARAB.
-	3	-	-	-	-	-	-	45	DARUNTER:JED

8 FLUGBEWEGUNGEN

 8. 2 VERFLECHTUNG IM VERKEHR

 8. 2. 1 STARTS

NACH STRECKENZIELLAND		VON STRECKEN									
BZW. ----- FLUGPLATZ	HAMBURG (HAM)	HANNOVER (HAJ)	BREMEN (BRE)	DUESSELDORF (DUS)	KOELN/BONN (CGN)	FRANKFURT (FRA)	STUTTGART (STR)	NUERNBERG (NUE)	MUENCHEN (MUC)	BERLIN (TXL)	
STARTS											

INSGESAMT											

RUH	-	-	-	-	-	17	-	-	-	-	-
V. A. EMIRATE	-	-	-	-	-	119	-	-	-	5	-
DARUNTER: SHJ	-	-	-	-	-	13	-	-	-	-	-
DARUNTER: DXB	-	-	-	-	-	92	-	-	-	5	-
AUH	-	-	-	-	-	14	-	-	-	-	-
PAKISTAN	-	-	-	-	-	36	-	-	-	-	-
DARUNTER: KHI	-	-	-	-	-	23	-	-	-	-	-
INDIEN	-	-	-	-	-	105	-	-	-	-	-
DARUNTER: DEL	-	-	-	-	-	67	-	-	-	-	-
DARUNTER: BOM	-	-	-	-	-	38	-	-	-	-	-
SRI LANKA	-	-	-	-	5	5	-	-	-	8	-
DARUNTER: CMB	-	-	-	-	5	5	-	-	-	8	-
MALEDIVEN	-	-	-	-	4	5	-	-	-	9	-
DARUNTER: MLE	-	-	-	-	4	5	-	-	-	9	-
THAILAND	-	-	-	-	-	169	-	-	-	4	-
DARUNTER: BKK	-	-	-	-	-	169	-	-	-	4	-
MALAYSIA	-	-	-	-	-	10	-	-	-	-	-
SINGAPUR	-	-	-	-	-	57	-	-	-	-	-
DARUNTER: SIN	-	-	-	-	-	57	-	-	-	-	-
BRUNEI	-	-	-	-	-	1	-	-	-	-	-
INDONESIEN	-	-	-	-	-	-	-	-	-	4	-
HONGKONG (BRIT)	-	-	-	-	-	62	-	-	-	-	-
DARUNTER: HKG	-	-	-	-	-	62	-	-	-	-	-
JAPAN	-	-	-	-	-	70	-	-	-	9	-
DARUNTER: TYO	-	-	-	-	-	70	-	-	-	9	-
KOREA REP.	-	-	-	-	-	27	-	-	-	-	-
DARUNTER: SEL	-	-	-	-	-	27	-	-	-	-	-
CHINA	-	-	-	-	-	45	-	-	-	-	-
DARUNTER: PEK	-	-	-	-	-	41	-	-	-	-	-
A S I E N	10	3	-	10	25	1 016	5	-	117	8	
I N S G E S A M T ..	2 746	1 553	593	4 802	2 086	11 925	2 426	1 118	5 159	1 507	

MAI 1994

MIT GEBIETEN AUSSERHALB DEUTSCHLANDS

HERKUNFTSFLUGPLATZ								NACH STRECKENZIELLAND	
B E R L I N (THF)	(SIF)	SAARBRUECKEN (SCN)	MUENSTER/ OSN. (FMO)	LEIPZIG (LEJ)	DRESDEN (DRS)	ERFURT (ERF)	SONSTIGE	INSGESAMT	BZW. ----- FLUGPLATZ
-	-	-	-	-	-	-	-	17	RUH
-	1	-	-	-	-	-	-	125	V.A. EMIRATE
-	-	-	-	-	-	-	-	13	DARUNTER: SHJ
-	-	-	-	-	-	-	-	97	DXB
-	1	-	-	-	-	-	-	15	AUH
-	-	-	-	-	-	-	-	36	PAKISTAN
-	-	-	-	-	-	-	-	23	DARUNTER: KHI
-	-	-	-	-	-	-	-	105	INDIEN
-	-	-	-	-	-	-	-	67	DARUNTER: DEL
-	-	-	-	-	-	-	-	38	BOM
-	-	-	-	-	-	-	-	18	SRI LANKA
-	-	-	-	-	-	-	-	18	DARUNTER: CMB
-	-	-	-	-	-	-	-	18	MALEDIVEN
-	-	-	-	-	-	-	-	18	DARUNTER: MLE
-	-	-	-	-	-	-	-	173	THAILAND
-	-	-	-	-	-	-	-	173	DARUNTER: BKK
-	4	-	-	-	-	-	-	10	MALAYSIA
-	4	-	-	-	-	-	-	61	SINGAPUR
-	-	-	-	-	-	-	-	61	DARUNTER: SIN
-	-	-	-	-	-	-	-	1	BRUNEI
-	-	-	-	-	-	-	-	4	INDONESIEN
-	-	-	-	-	-	-	-	62	HONGKONG (BRIT)
-	-	-	-	-	-	-	-	62	DARUNTER: HKG
-	-	-	-	-	-	-	-	79	JAPAN
-	-	-	-	-	-	-	-	79	DARUNTER: TYO
-	-	-	-	-	-	-	-	27	KOREA REP.
-	5	-	-	-	-	-	-	27	DARUNTER: SEL
-	5	-	-	-	-	-	-	50	CHINA
-	-	-	-	-	-	-	-	46	DARUNTER: PEK
-	30	-	-	-	-	-	-	1 224	A S I E N
657	797	216	231	425	317	68	48	36 674	I N S G E S A M T

Fachserie 8: Verkehr

Reihe 1: Güterverkehr der Verkehrszweige

Im Vierteljahresbericht werden die Ergebnisse der Gütertransportstatistiken (vor allem beförderte Tonnen nach Versand und Empfang) vergleichend dargestellt. Während für die Verkehrszweige Seeschifffahrt und Luftfahrt nur wichtige Eckdaten enthalten sind, werden die drei Landverkehrsträger Eisenbahn, Straße und Binnenschifffahrt ausführlich im Vergleich nachgewiesen. Die Ergebnisse werden nach Gütergruppen, Verkehrsbezirken und Hauptverkehrsbeziehungen differenziert. Ferner wird der Verkehr in Rohrfernleitungen dargestellt.

Der Jahresbericht ist wesentlich tiefer gegliedert. In ihm sind zusätzlich lange Reihen zur Güterverkehrsentwicklung und Tabellen zum Güterverkehr nach Entfernungstufen und zur tonnenkilometrischen Leistung enthalten. Die Darstellung der Güterverflechtung nach Verkehrsgebieten untereinander und der Grenzüberschreitende Verkehr nach Verkehrsbezirken im Ausland nimmt breiten Raum ein. Außerdem wird eine Verflechtungstabelle zum Durchgangsverkehr nachgewiesen.

Reihe 2: Eisenbahnverkehr

In monatlicher Erscheinungsfolge werden für den öffentlichen schienengebundenen Verkehr der Deutschen Bundesbahn, Deutschen Reichsbahn und der nichtbundeseigenen Eisenbahnen die wichtigsten Zahlen über Verkehrsleistungen und Verkehrseinnahmen im Personen- und Güterverkehr nachgewiesen. Regional sind die Ergebnisse des Güterverkehrs nach Hauptverkehrsbeziehungen, Verkehrsgebieten und -bezirken aufgeschlüsselt.

Im Jahresbericht werden – neben tiefer gegliederten Ergebnissen – Angaben über die Struktur der Unternehmen, den Bestand an Verkehrsmitteln und -einrichtungen sowie über Bahnbetriebsunfälle mit Personenschaden ausgewiesen. Ferner finden sich Angaben über den Personalbestand nach dem Beschäftigungsverhältnis und den betrieblichen Einsatz.

Reihe 3: Straßenpersonenverkehr

Der Vierteljahresbericht enthält Angaben über die Betriebs- und Verkehrsleistungen (Wagenkilometer, beförderte Personen, Personenkilometer) sowie die umsatzsteuerpflichtigen Einnahmen (ohne Einnahmen aus dem Freigestellten Schülerverkehr) der Straßenverkehrsunternehmen (ohne Kleinunternehmen mit weniger als 6 Bussen) im Berichtsvierteljahr.

Im Jahresbericht sind entsprechende Nachweisungen für das Berichtsjahr enthalten; zusätzlich werden für alle Unternehmen Vorjahresergebnisse über die Umsätze einschließlich der Einnahmen aus dem Freigestellten Schülerverkehr und der Ausgleichszahlungen der öffentlichen Hand für Beförderungen von Schwerbehinderten und Schülern (Ausbildungsverkehr) und der Vergütungen für durchgeführte Auftragsfahrten dargestellt. Außerdem werden Strukturdaten der Unternehmen am Stichtag des Berichtsjahres (Linien- und Fahrzeugbestände, Personal) nachgewiesen.

Reihe 4: Binnenschifffahrt

Die monatlichen Nachweisungen erstrecken sich auf den Güterverkehr auf Binnenwasserstraßen, den Güterumschlag in Binnenhäfen, den Durchgangsverkehr sowie den Güterverkehr der Bundesländer nach Hauptverkehrsbeziehungen.

Der Jahresbericht enthält weitergehende Nachweisungen des Güterverkehrs nach Verkehrsbezirken. Außerdem werden Unternehmen, deren verfügbare Schiffe, Beschäftigte und Umsätze in der Binnenschifffahrt, der Bestand an Binnenschiffen der Bundesrepublik Deutschland sowie Schiffsunfälle dargestellt.

Reihe 5: Seeschifffahrt

Im Monatsbericht werden Schiffs- und Güterverkehr über See nach Häfen, Flaggen und Verkehrsrichtungen, der Verkehr auf dem Nord-Ostsee-Kanal, der Containerverkehr über See mit Häfen außerhalb Deutschlands und der Bestand an Seeschiffen unter der Flagge der Bundesrepublik Deutschland nachgewiesen.

Der Jahresbericht enthält weitergehende Nachweisungen sowie zusätzlich die Aufteilung des Güterverkehrs nach Verkehrsbezirken und Angaben über das Bordpersonal.

Reihe 6: Luftverkehr

Der Monatsbericht umfaßt den Personen-, Güter- und Postverkehr mit Luftfahrzeugen sowie Starts und Landungen nach Flughäfen. Diese Ergebnisse sind im Jahresbericht differenzierter aufgliedert, wobei zusätzlich noch Angaben aus der Unternehmensstatistik (Unternehmen, Beschäftigte, Luftfahrzeugbestand, Umsatz) und über den nichtgewerblichen Luftverkehr gebracht werden.

Reihe 7: Verkehrsunfälle

Der Monatsbericht (ca. 50 Seiten) enthält Angaben über Unfälle nach Straßenarten, Unfallarten und -typen, Kalendertagen, Ländern, Großstädten sowie über Verunglückte und Unfallbeteiligte nach Art der Verkehrsteilnahme. Ferner sind Unfallursachen und Unfälle des Auslandes dargestellt. Dabei werden die aktuellsten Monatsergebnisse mit dem kumulierten Jahresteil und die vergleichbaren Zeitabschnitte des Vorjahres nachgewiesen.

Der Jahresbericht mit rd. 400 Seiten ist wesentlich tiefer gegliedert und bringt Angaben über Unfälle und Verunglückte nach Unfallart und -typ, nach Straßenart und Ortslage, nach Monat, nach Unfallverursachung unterschieden nach dem Geschlecht und den Unfallursachen (Fehlverhalten der Verkehrsteilnehmer sowie technische Mängel und andere Ursachen). Weiterhin werden u.a. nachgewiesen die Beteiligten nach der Fahrerlaubnisdauer sowie der technischen Merkmale ihrer Fahrzeuge (z.B. nach Hubraum, kW-Leistung und Alter des Fahrzeuges).

Die Entwicklung des Unfallgeschehens wird in einer Vielzahl von Zeitreihen für die wichtigsten Unfallmerkmale verdeutlicht. Angaben für über 100 Länder sind im internationalen Teil zusammengestellt. Methodische Erläuterungen und Bezugswerte zum Unfallgeschehen (Bevölkerung, Straßenlänge, Fahrzeugbestände, Fahrleistungen, Gurtanlegequoten usw.) sind im Anhang aufgeführt.

Systematiken

Systematik der Wirtschaftszweige mit Erläuterungen, Ausgabe 1979

Güterverzeichnis für die Verkehrstatistik, Ausgabe 1969


Verzeichnis der Verkehrsbezirke und Häfen, Ausgabe 1980



STATISTISCHES BUNDESAMT
GUSTAV-STRESEMANN-RING 11
65189 WIESBADEN

Veröffentlichungen und Prospekte sind durch den Verlag METZLER-POESCHEL, Verlagsauslieferung Hermann Leins Postfach 1152, 72125 Kusterdingen, erhältlich.

Hans Günther Merk, Gerhard Bürgin
und Mitarbeiter



Statistisches Bundesamt

Statistik 2000 — Zukunftsaufgaben der amtlichen Statistik

Festschrift für Hildegard Bartels zu ihrem 80. Geburtstag

FORUM

Band 27 der Schriftenreihe Forum der Bundesstatistik
herausgegeben vom Statistischen Bundesamt

246 Seiten, broschiert DM 24,80
Bestell-Nr. 1030427-94900, ISBN 3-8246-0454-X

In der wissenschaftlichen Schriftenreihe Forum der Bundesstatistik ist ein weiterer interessanter Band erschienen. Er ist als Festschrift der ehemaligen Präsidentin des Statistischen Bundesamtes, Frau Dr. Hildegard Bartels, zu ihrem 80. Geburtstag gewidmet. Enthalten sind 13 Beiträge, in denen von Präsident Merk, Vizepräsident Dr. Bürgin, den Abteilungsleitern sowie Mitarbeiterinnen und Mitarbeitern des Statistischen Bundesamtes über aktuelle Probleme der amtlichen Statistik und wichtige Entwicklungen berichtet wird. Dabei werden sowohl globale Themen, wie zum Beispiel der Zwang zur Rationalisierung oder die zunehmende Integration der Bundesstatistik in inter- und supranationale statistische Systeme, als auch fachspezifische Aspekte aufgegriffen und unter einem zukunftsorientierten Blickwinkel erörtert. Der Band vermittelt ein eindrucksvolles Bild von den Herausforderungen, denen sich die amtliche Statistik gegenwärtig gegenüber sieht, und die es zu bewältigen gilt, wenn sie ihren Informationsauftrag auch zukünftig erfüllen will.

Aus dem Inhalt: Statistik auf dem Weg ins nächste Jahrtausend — Leitlinien und Koordinierung der supra- und internationalen Statistik — Zur Darbietung statistischer Ergebnisse: Vom „Print“ zur „papierlosen“ Informationsverbreitung — Neukonzeption der Wirtschaftsrechnungen: Weiterentwicklung mit internationaler Perspektive — Die Auswirkung der Informations- und Kommunikationstechniken in der Statistik — Anmerkungen zur Revision des Systems Volkswirtschaftlicher Gesamtrechnungen — Die Entwicklung der Statistiken im Produzierenden Gewerbe (ohne Baugewerbe) und der Umweltstatistiken in den neunziger Jahren — Handels- und Verkehrsstatistik im Wandel — Zur Harmonisierung der Preisstatistik in den Europäischen Gemeinschaften — Zur Weiterentwicklung der Statistiken des öffentlichen Bereichs — Die Zukunft der Zensen — Die Agrarstatistik vor dem Umbruch? — Fortbildung und Kooperation bei der Umgestaltung der Statistik in den Staaten Mittel- und Osteuropas.

Erhältlich im Buchhandel oder direkt beim Verlag Metzler-Poeschel, Verlagsauslieferung H. Leins, Postfach 11 52, 72125 Kusterdingen, Telefon (07071) 93 53 50, Telefax (07071) 3 36 53

**METZLER
POESCHEL**