


Statistisches Bundesamt

Verkehr



Fachserie 8

Reihe 6

Luftverkehr

Juli 1993

Statistisches Bundesamt
Bibliothek - Dokumentation & Archiv

**METZLER
POESCHEL**

Herausgeber:
Statistisches Bundesamt, Wiesbaden, Gustav-Stresemann-Ring 11

Postanschrift:
Statistisches Bundesamt
65180 Wiesbaden

Verlag:
Metzler-Poeschel, Stuttgart

Verlagsauslieferung:
Hermann Leins GmbH & Co. KG
Postfach 11 52
72125 Kusterdingen
Telefon: 0 70 71/93 53 50
Telex: 7 262 891 mepo d
Telefax: 0 70 71/3 36 53

Erscheinungsfolge: monatlich

Erschienen im Juli 1994

Preis: DM 14,50

Bestellnummer: 2080600 - 93107

© Statistisches Bundesamt, Wiesbaden 1994

Vervielfältigungen - außer für gewerbliche Zwecke - mit Quellenangabe gestattet.

Umweltfreundliches Papier aus 100 % Altpapier

Inhalt

	Seite
Textteil	
Erläuterungen	5
Luftverkehr im Juli 1993	7
Tabellenteil	
1 Gesamtübersicht über den gewerblichen Luftverkehr	8
2 Überblick über den gewerblichen Luftverkehr nach Flugarten	8
3 Flugplatzverkehr	
3.1 Verkehr auf ausgewählten Flugplätzen	
3.1.1 Luftfahrzeugbewegungen nach Flugarten	9
3.1.2 Luftfahrzeugbewegungen nach Startgewichtsklassen	9
3.1.3 Personenverkehr	10
3.1.4 Frachtverkehr	11
3.1.5 Postverkehr	12
3.1.6 Durchgang	13
3.2 Verkehr auf sonstigen Flugplätzen	14
4 Verkehrsleistungen	20
5 Personenverkehr	
5.1 Verflechtung im Verkehr innerhalb Deutschlands	
5.1.1 Ein- bzw. Aussteiger (von Streckenherkunftsflugplätzen nach Streckenzielflugplätzen)	22
5.1.2 Reisende (von Herkunftsflugplätzen nach Endzielflugplätzen)	22
5.1.3 Einsteiger nach sonstigen deutschen Flugplätzen	24
5.1.4 Aussteiger von sonstigen deutschen Flugplätzen	26
5.2 Verflechtung im Verkehr mit Gebieten außerhalb Deutschlands	
5.2.1 Einsteiger (von Streckenherkunftsflugplätzen nach Streckenzielländern bzw. -flugplätzen)	28
5.2.2 Aussteiger (von Streckenherkunftsländern bzw. -flugplätzen nach Streckenzielflugplätzen)	36
5.2.3 Reisende (von Herkunftsflugplätzen nach Endzielländern bzw. -flugplätzen)	44
Reisende (im Pauschalflugreiseverkehr von Herkunftsflugplätzen nach Endzielländern bzw. -flugplätzen)	54
6 Güterverkehr	
6.2 Verflechtung im Verkehr mit Gebieten außerhalb Deutschlands	
6.2.1 Einladung (von Streckenherkunftsflugplätzen nach Streckenzielländern bzw. -flugplätzen)	58
6.2.2 Ausladung (von Streckenherkunftsländern bzw. -flugplätzen nach Streckenzielflugplätzen)	66
7 Luftpostverkehr	
7.1 Verflechtung im Verkehr innerhalb Deutschlands	72
8 Flugbewegungen	
8.1 Verflechtung im Verkehr innerhalb Deutschlands	
8.1.1 Starts bzw. Landungen (von Streckenherkunftsflugplätzen nach Streckenzielflugplätzen)	74
8.1.2 Starts nach sonstigen deutschen Flugplätzen	76
8.2 Verflechtung im Verkehr mit Gebieten außerhalb Deutschlands	
8.2.1 Starts (von Streckenherkunftsflugplätzen nach Streckenzielländern bzw. -flugplätzen)	78

Die Angaben beziehen sich auf die Bundesrepublik Deutschland nach dem Gebietsstand
seit dem 03.10.1990.

Abweichungen in den Summen durch Runden der Zahlen

Zeichenerklärung

- = nichts vorhanden
- . = Zahlenwert unbekannt oder geheimzuhalten
- 0 = Weniger als die Hälfte von 1 in der letzten besetzten Stelle, jedoch mehr als nichts
- x = Tabellenfach gesperrt, weil Aussage nicht sinnvoll

Abkürzungen

- Mill. = Millionen
- KM (km) = Kilometer
- T (t) = Tonne
- PKM (Pkm) = Personenkilometer
- TKM (tkm) = Tonnenkilometer
- UEB = Sonstige Flugplätze

Abkürzungen für ausgewählte Flugplätze des Bundesgebietes

IATA-CODE	KURZTEXT	VOLLE BEZEICHNUNG
HAM	HAMBURG	Hamburg-Fuhlsbüttel
HAJ	HANNOVER	Hannover-Langenhagen
BRE	BREMEN	Bremen-Neuenland
DUS	DUESSELDORF	Düsseldorf-Lohausen
CGN	KOELN/BONN	Köln/Bonn-Wahn
FRA	FRANKFURT	Frankfurt-Rhein-Main
STR	STUTTGART	Stuttgart-Echterdingen
NUE	NUERNBERG	Nürnberg
MUC	MUENCHEN	München
TXL	BERLIN (TXL)	Berlin-Tegel
THF	BERLIN (THF)	Berlin-Tempelhof
SXF	BERLIN (SXF)	Berlin-Schönefeld
SCN	SAARBRUECKEN	Saarbrücken-Ensheim
FMO	MUENSTER/OSNABRUECK	Münster/Osnabrück
LEJ	LEIPZIG	Leipzig-Halle
DRS	DRESDEN	Dresden-Klotzsche
ERF	ERFURT	Erfurt

Erläuterungen

Rechtsgrundlage

Die Luftfahrtstatistik beruht auf dem "Gesetz über die Luftfahrtstatistik" vom 30.10.1967 (BGBl. I S. 1053), geändert durch Art. 15 des 1. Statistikvereinigungsgesetzes vom 14. März 1980 (BGBl. I S. 294), und Verordnung zum Gesetz über die Luftfahrtstatistik vom 30. Oktober 1967 (BGBl. I S. 1056), zuletzt geändert durch Dritte Verordnung zur Änderung der Verordnung vom 4. Dezember 1991 (BGBl. I S. 2177) und 3. Verordnung vom 28. Juni 1982 (BGBl. I S. 915) in Verbindung mit dem Gesetz über die Statistik für Bundeszwecke (Bundesstatistikgesetz - BStatG) vom 22. Januar 1987 (BGBl. I S. 462, 565). Nach diesem Gesetz ist die gesamte zivile Luftfahrt, die mit Flugzeugen, Drehflüglern, Luftschiffen, Motorseglern, Segelflugzeugen und bemannten Ballonen betrieben wird, in die Erhebung einzubeziehen, soweit davon die Flugplätze in Deutschland berührt werden.

Erhebungspapiere

Die Angaben für die Luftfahrtstatistik werden folgenden Erhebungsvordrucken entnommen:

Flugbericht zur statistischen Erfassung des gewerblichen Luftverkehrs auf ausgewählten Flugplätzen

Monatsbericht zur vereinfachten Anmeldung des sonstigen gewerblichen Luftverkehrs auf ausgewählten Flugplätzen

Monatsbericht zur statistischen Erfassung des gewerblichen Verkehrs auf sonstigen Flugplätzen

Jahresbericht zur statistischen Erfassung des nichtgewerblichen Flugbetriebs auf allen Flugplätzen und Segelfluggeländen.

Erhebungsumfang

Personenverkehr

Auf den ausgewählten Flugplätzen werden die Strecken- und Endziele der abfliegenden Passagiere, wie sie in den Flugscheinen vermerkt sind, statistisch erfaßt. Dagegen werden bei der Personenankunft im Verkehr mit dem Ausland nur die Streckenherkünfte erhoben. Aufgrund dieser Erfassungsmethode ist es möglich, die von deutschen Flughäfen abfliegenden Fluggäste einerseits nach Flugstrecken, das ist die Beförderung vom Einsteige- bis zum Aussteigeflughafen, der jeweiligen Fluglinie und andererseits nach **Gesamtflugreisen**, das ist die Beförderung vom Herkunfts- bis zum Endzielflughafen, nachzuweisen. Die Erfassung der Gesamtflugreisen ist allerdings nicht in vollem Umfang möglich, da die Umsteiger, die aus dem Ausland ankommen und in ein Flugzeug nach Zielen im Inland oder Ausland umsteigen, nicht festgestellt werden. Sie werden daher doppelt erfaßt und ausgewiesen, und zwar werden sie bei der Ankunft aus dem Ausland als Aussteiger und beim Abgang

(Umsteigen) als Zusteiger nach dem Inland oder dem Ausland gezählt.

Aus sonstigen Flugplätzen werden nur die zusteigenden Fluggäste ohne Angabe von Strecken- und Endzielen gezählt.

Frachtverkehr

In der Verkehrsstatistik werden ab Januar 1993 nur noch die Luftfrachtströme nach ihren Einlade- und Auslade-flughäfen erfaßt und nachgewiesen. Dies entspricht der in allen Verkehrszweigen gültigen Abgrenzung. Der bisher nur in der Luftfahrt nachgewiesene "Empfang" und "Versand" bei dem die transportierten Gütermengen um die in- und ausländischen Umladungsvorgänge bereinigt nach tatsächlicher Herkunft und Endziel dargestellt werden konnten ist aus erhebungstechnischen Gründen nicht mehr möglich.

Auf den sonstigen Flugplätzen wird nur die Menge der eingeladenen Fracht erhoben.

Postverkehr

Die Ergebnisse des Postumschlags auf den ausgewählten Flugplätzen enthalten Mehrfachzählungen, die durch Umladungen innerhalb Deutschlands entstehen.

Verkehrsleistungen

Bei der Berechnung der Verkehrsleistungen (Pkm, tkm) werden alle Flüge einbezogen, die einen ausgewählten Flugplatz berühren. Als Flugkilometer werden alle über Deutschland geflogenen Kilometer gezählt, die aufgrund der Großkreisentfernung ermittelt werden.

Tabellenteil

Hinweis:

Ab Berichtsjahr 1987 wird der Bedarfsplanverkehr als linienähnlicher Verkehr dem Linienverkehr zugeordnet.

Ab Berichtszeit Januar 1993 kann aus erhebungstechnischen Gründen der Güterversand bzw. Güterempfang nicht mehr nachgewiesen werden.

In den Tabellen 1 bis 3.1 werden die Ergebnisse der Flughäfen Berlin-Tempelhof, Berlin-Schönefeld, Leipzig-Halle, Dresden und Erfurt bis zum Abschluß der laufenden Neuprogrammierung unter "Sonst. Flugplätzen" subsumiert. In den Verkehrsverflechtungstabellen 5 bis 8 konnten die Einzelnachweisungen dieser Flughäfen bereits eingearbeitet werden.

Tabelle 1

Gesamtübersicht über die gewerbliche Luftfahrt (Flüge, Beförderung von Personen, Fracht und Post) einschl. gewerbliche Schulfüge. Unter Flügen sind Flugbewe-

gungen auf Flugteilstrecken zu verstehen; es werden alle Starts und bei Flügen aus dem Ausland die ersten Landungen im Erhebungsgebiet als Flüge gezählt.

Tabelle 2

Gewerblicher Luftverkehr (einschl. gewerbliche Schulflüge) nach Flugarten und Hauptverkehrsbeziehungen. Die Ergebnisse des Personenverkehrs werden sowohl mit als auch ohne die Doppelzählungen dargestellt, die sich durch den Umsteigeverkehr ergeben. Im Personenverkehr ist die Ausschaltung der Doppelzählungen nicht in vollem Umfang möglich; die Umsteiger aus dem Ausland in das Ausland oder Inland werden als Auslandsaussteiger und als Auslands- bzw. Inlandszusteiger - also zweimal - gezählt.

Tabelle 3

Abschnitt 3.1 enthält das Verkehrsaufkommen (Umschlag) im gewerblichen Verkehr (Luftfahrzeugbewegungen, Personen-, Fracht-, Post- und Durchgangsverkehr) der 17 ausgewählten Flugplätze (einschl. gewerbliche Schulflüge).

Im Abschnitt 3.2 wird der gewerbliche Verkehr der sonstigen Flugplätze dargestellt. Die Startzahlen beziehen sich auf alle gewerblichen Flüge (Passagier- und sonstige gewerbliche Flüge, einschl. gewerbliche Schulflüge).

Tabelle 4

Effektive Verkehrsleistung (einschl. gewerbliche Schulflüge), die sich aus dem Produkt von Personen-, Fracht- und Postbeförderung mal den geflogenen Kilometern innerhalb Deutschlands, und im grenzüberschreitenden Verkehr den Kilometern bis zur bzw. von der deutschen Grenze ergibt. Außerdem wird die angebotene Kapazität (Sitzplatz- und Nutzlastkilometer) sowie der Ausnutzungsgrad dargestellt.

Tabelle 5

Gewerblicher **Personenverkehr** der 17 ausgewählten Verkehrsflughäfen Deutschlands. Im Binnenverkehr wird ihr Verkehr untereinander sowie ihr Verkehr mit den sonstigen Flugplätzen beschrieben. Im grenzüberschreitenden Verkehr werden alle Länder sowie Flugplätze

(Mindestaufkommen von 1 000 Passagieren im Monat) nachgewiesen.

In den Tabellen 5.2.1 "Einsteiger" und 5.2.2 "Aussteiger" werden die Passagiere nach ihren Ein- und Aussteigeflughäfen auf einem Flug (ohne Umsteigevorgang) nachgewiesen, während sie in der Tabelle 5.2.3 "Reisende" von ihrem ersten deutschen Einsteigeflughafen bis zu ihrem Endziel verfolgt werden, unabhängig davon ob sie direkt geflogen oder unterwegs umgestiegen sind. Bei den Reisenden werden zusätzlich zum Gesamtergebnis die Passagiere im Pauschalflugreiseverkehr nachgewiesen. In diesen Zahlen sind die Inclusive-Tours Reisenden, die im Linienverkehr befördert werden, nicht enthalten.

Tabelle 6

Gewerblicher **Güterverkehr** der 17 ausgewählten deutschen Verkehrsflughäfen mit dem Ausland. Der Nachweis des Binnenverkehrs ist nicht möglich.

In den Tabellen 6.2.1 "Einladung" und 6.2.2 "Ausladung" werden alle Ein- und Ausladevorgänge (einschl. Umladungen Inland-Ausland, Ausland-Inland und Ausland-Ausland) nach Streckenherkunft und Streckenziel der Güter dargestellt.

Es wird die Verkehrsverflechtung mit allen Ländern und mit Flugplätzen (Mindestaufkommen 10 t im Monat) dargestellt.

Tabelle 7

Die Luftposteinladung und -ausladung wird ab Berichtszeit Januar 1993 in der Verflechtung im Verkehr innerhalb Deutschlands, in der Jahresveröffentlichung (ab 1989) auch im grenzüberschreitenden Verkehr, nachgewiesen.

Postverkehr auf ausgewählten Flugplätzen siehe auch Tabelle 3.1.5.

Tabelle 8

In dieser Tabelle werden ab 1989 die Starts von den 17 ausgewählten Verkehrsflughäfen Deutschlands nach dem ersten Streckenzielland bzw. Streckenzielflughafen (mindestens 10 Starts im Monat) des Flugzeuges nachgewiesen.

Luftverkehr im Juli 1993

Die Luftfahrtstatistik wurde im Rahmen der Vereinigung zum 1.1.1991 um die Flughäfen Berlin-Schönefeld, Leipzig, Dresden und Erfurt erweitert, so daß ab dem Berichtsjahr 1991 gesamtdeutsche Luftfahrtergebnisse nachgewiesen werden können.

Bei der Nachweisung der auf deutschen Flughäfen verladenen Luftfracht kann aus erhebungstechnischen Gründen ab 1993 nur noch die Menge der ein- und ausgeladenen Güter nachgewiesen werden; durch den Wegfall der Sammlung und Aufbereitung der Luftfrachtmanifeste kann die bisher durchgeführte Bereinigung dieser Werte um die Doppelzählungen des Umladeverkehrs nicht mehr vorgenommen werden.

Auf den Flughäfen in Deutschland wurde im **Juli 1993** insgesamt eine Betriebsleistung von 155 300 gewerblichen Flügen erfaßt. Die Anzahl der Linienflüge stieg dabei um 2,8% auf 77 900 und die Flugtätigkeit im Gelegenheitsverkehr nahm im Vergleich zum Juli 1992 um 2,7 % auf 75 800 Flüge zu; der für das Verkehrsaufkommen relevante Pauschalflugreiseverkehr erhöhte sich um 7,9 % auf 18 700 Flüge .

Im gleichen Zeitraum nahm die Passagierluftfahrt um 10 % auf 7,9 Mill. Fluggäste zu während die mit Flugzeugen transportierte Frachtmenge um 0,9 % auf 121 400 t abnahm. In der Luftpostbeförderung konnte ein Zuwachs von 3,3 % auf insgesamt 16 600 t registriert werden.

Im Linienverkehr, dessen Anteil am gesamten Passagieraufkommen 61% betrug, lag die Personenbeförderung mit 4,8 Mill. Fluggästen um 8,4 % über dem Ergebnis vom Juli 1992. Das Beförderungsaufkommen im Gelegenheitsverkehr nahm gleichzeitig um 13 % auf 3,1 Mill. Personen zu.

Von **Januar bis Juli 1993** wurden insgesamt 958 300 Flüge gezählt (+6,1%). Dabei lag das Passagieraufkommen im Vergleich zum entsprechenden Vorjahresabschnitt mit 43,0 Mill. Personen um 9,1 % höher. Im gleichen Zeitraum stieg die beförderte Frachtmenge um 0,5 % auf 801 600 t und die Luftposttransporte nahmen um 1,8 % auf 115 700 t zu.

Tabellenteil
1 Gesamtübersicht über den gewerblichen Luftverkehr
Juli 1993

Verkehrsart	Flüge 1)	Personen		Fracht	Post
		ohne 2)		einschl.	
		Doppelzählungen des			
		Umsatzverkehrs		Umladeverkehr	
Anzahl		Tonnen			
Gewerblicher Verkehr					
Der ausgewählten Flugplätze	104 994	7 836 101	121 375,8	16 602,5	-
Der sonstigen Flugplätze	50 345	64 958	-	-	-
Insgesamt ...	155 339	7 901 059	121 375,8	16 602,5	-

1) Passagier- und Nichtpassagierflüge (z.B. Arbeitsflüge, gewerbliche Schulflüge).

2) Siehe Erläuterungen.

2 Überblick über den gewerblichen Luftverkehr nach Flugarten

Verkehrsart	Flüge 1)	Personen		Fracht	Post
		einschl.	ohne 2)	einschl.	
		Doppelzählungen des			
		Umsatzverkehrs		Umladeverkehr	
Anzahl		Tonnen			

Verkehr innerhalb Deutschlands

Linienvverkehr	27 440	1 237 343	1 063 116	4 925,3	10 472,9
Gelegenheitsverkehr	53 014	72 794	64 746	876,0	0,2
Überführung	592	-	-	-	-
Zusammen ...	81 046	1 310 137	1 127 862	5 801,3	10 473,1
dagegen Juli 1992	81 904	1 215 652	1 075 517	7 193,0	9 599,9
Januar bis Juli 1993	511 749	9 513 823	8 406 030	42 873,2	73 149,6

Verkehr mit Gebieten außerhalb Deutschlands
Nach dem Ausland

Linienvverkehr	25 221	1 997 603	1 997 603	50 323,6	3 223,6
Gelegenheitsverkehr	11 723	1 716 964	1 716 964	8 708,6	23,2
Überführung	208	-	-	-	-
Zusammen ...	37 152	3 714 567	3 714 567	59 032,2	3 246,8
dagegen Juli 1992	34 562	3 228 625	3 228 625	58 325,0	3 445,7
Januar bis Juli 1993	223 275	17 484 368	17 484 368	365 176,8	22 693,9

Aus dem Ausland

Linienvverkehr	25 199	1 693 700	1 693 700	46 358,0	2 790,8
Gelegenheitsverkehr	11 020	1 295 706	1 295 706	6 963,5	6,7
Überführung	922	-	-	-	-
Zusammen ...	37 141	2 989 406	2 989 406	53 321,5	2 797,5
dagegen Juli 1992	34 495	2 809 288	2 809 288	54 147,8	2 947,0
Januar bis Juli 1993	223 321	16 767 190	16 767 190	371 912,4	19 365,6

Durchgangeverkehr
Ohne Umsetzen und Umladen

Linienvverkehr	x	66 916	66 916	2 893,5	85,1
Gelegenheitsverkehr	x	2 308	2 308	327,3	-
Zusammen ...	x	69 224	69 224	3 220,8	85,1
dagegen Juli 1992	x	53 662	53 662	2 774,5	87,0
Januar bis Juli 1993	x	388 411	388 411	21 643,8	537,7

Gesamtverkehr

Linienvverkehr	77 860	4 995 562	4 821 335	104 500,4	16 572,4
Gelegenheitsverkehr	75 757	3 087 772	3 079 724	16 875,4	30,1
Überführung	1 722	-	-	-	-
Insgesamt ...	155 339	8 083 334	7 901 059	121 375,8	16 602,5
dagegen Juli 1992	150 961	7 307 227	7 167 092	122 440,3	16 079,6
Januar bis Juli 1993	958 345	44 153 792	43 045 999	801 606,2	115 746,8

1) Passagier- und Nichtpassagierflüge (z.B. Arbeitsflüge, gewerbliche Schulflüge).

2) Siehe Erläuterungen.

3 FLUGPLATZVERKEHR JULI 1993

3.1 VERKEHR AUF AUSGEWAELHTEN FLUGPLAETZEN

Die Verkehrsleistungen auf den "ausgewählten" Flugplätzen Berlin-Tempelhof, Berlin-Schönefeld, Leipzig-Halle, Dresden und Erfurt werden bis zum Abschluß der laufenden Neuprogrammierung

unter "Sonst. Flugplätzen" subsumiert; Einzelnachweisungen zu diesen Flugplätzen werden in den anschließenden Tabellen 5 bis 8 bereits nachgewiesen.

3.1.1 LUFTFAHRZEUGBEWEGUNGEN NACH FLUGARTEN *)

FLUGPLATZ	LINIEN-	GESTARTETE UND GELANDETE LUFTFAHRZEUGE GELEGENHEITSVRKEHR					ZUS.	UEBER- FUEHR.- FLUEGE	INSGESAMT	JAN. BIS JULI
		PAUSCH. REISE-	TRAMP-U. ANFORD- VERKEHR	TAXI-	SONST.					
HAMBURG	8 117	1 694	161	10	338	2 203	169	10 489	67 516	
HANNOVER	2 771	1 480	267	42	2 295	4 084	150	7 005	43 434	
BREMEN	1 932	335	51	168	576	1 130	36	3 098	23 233	
DUESSELDORF	9 643	3 442	819	61	9	4 331	377	14 351	88 018	
KOELN/BONN	4 376	1 020	1 989	456	1 204	4 669	315	9 360	61 526	
FRANKFURT	26 203	2 362	679	85	1	3 127	318	29 648	193 424	
STUTTGART	5 571	1 549	561	251	1 088	3 449	209	9 229	58 384	
NUERNBERG	2 714	795	629	118	251	1 793	123	4 630	29 032	
MUENCHEN	12 487	2 365	439	157	73	3 034	225	15 746	104 795	
BERLIN (TXL)	6 247	1 132	111	6	9	1 258	85	7 590	51 710	
SAARBRUECKEN	758	233	10	10	322	575	21	1 354	8 070	
MUENSTER-OSNA	1 022	265	35	129	215	644	29	1 695	11 544	
ZUSAMMEN	81 841	16 672	5 751	1 493	6 381	30 297	2 057	114 195	740 686	
SONST. FLUGPL.	13 947	2 861	321	941	3 173	7 296	257	21 500	133 726	
INSGESAMT	95 788	19 533	6 072	2 434	9 554	37 593	2 314	135 695	874 412	
JAN. BIS JULI	660 228	86 190	34 545	17 019	62 348	200 102	14 082	874 412		

*) PASSAGIER- UND NICHPASSAGIERFLUEGE (Z.B. ARBEITSFLUEGE, GEWERBLICHE SCHULFLUEGE).

3.1.2 LUFTFAHRZEUGBEWEGUNGEN NACH STARTGEWICHTSKLASSEN *)

FLUGPLATZ	GESTARTETE UND GELANDETE LUFTFAHRZEUGE STARTGEWICHTSKLASSEN UEBER ... BIS EINSCHL. ... T					ZUSAMMEN	DREHFL. U. SONST. LUFTFAHR- STRALTURB. ZEUGE 1)	INSGESAMT
	BIS 2 T	2-5,7 T	5,7-14 T	14-20 T	UEBER 20 T			
					DAR. MIT			
HAMBURG	223	203	423	1 017	8 581	7 644	42	10 489
HANNOVER	11	2 321	158	922	3 589	3 002	4	7 005
BREMEN	412	406	505	414	1 304	1 124	57	3 098
DUESSELDORF	1	164	584	884	12 718	12 016	-	14 351
KOELN/BONN	1 202	385	415	831	6 441	5 322	86	9 360
FRANKFURT	-	85	251	2 027	27 283	26 924	2	29 648
STUTTGART	11	1 094	927	579	6 519	5 588	99	9 229
NUERNBERG	203	119	633	1 235	2 401	2 012	39	4 630
MUENCHEN	54	135	747	1 105	13 675	12 384	30	15 746
BERLIN (TXL)	9	6	13	1	7 561	7 551	-	7 590
SAARBRUECKEN	305	48	104	462	435	259	-	1 354
MUENSTER-OSNA	127	124	225	635	497	445	87	1 695
ZUSAMMEN	2 558	5 090	4 985	10 112	91 004	84 271	446	114 195
SONST. FLUGPL.	2 572	1 690	3 165	6 054	7 414	6 151	605	21 500
INSGESAMT	5 130	6 780	8 150	16 166	98 418	90 422	1 051	135 695
JAN. BIS JULI	34 260	43 928	57 822	115 946	616 804	566 777	5 652	874 412

*) PASSAGIER- UND NICHPASSAGIERFLUEGE (Z.B. ARBEITSFLUEGE, GEWERBLICHE SCHULFLUEGE).
1) SONSTIGE LUFTFAHRZEUGE = MOTORSEGLER, LUFTSCHIFFE.

3 FLUGPLATZVERKEHR JULI 1993

3.1 VERKEHR AUF AUSGEWAHLTEN FLUGPLAETZEN

3.1.3 PERSONENVERKEHR

FLUGPLATZ	MIT STRECKENZIEL				INSGESAMT	DARUNTER IM LINIEN- VERKEHR	JAN. BIS JULI
	IM INLAND		IM AUSLAND				
	ZUSAMMEN	DARUNTER UMSTEIGER AUS DEM INLAND	ZUSAMMEN	DARUNTER UMSTEIGER AUS DEM INLAND			
HAMBURG	128 243	662	245 504	3 530	373 747	235 358	2 080 160
HANNOVER	33 410	83	149 926	194	183 336	63 685	951 163
BREMEN	25 421	51	30 123	30	55 544	35 363	358 782
DUESSELDORF	127 808	825	638 629	11 514	766 437	335 252	3 711 701
KOELN/BONN	76 350	443	127 224	271	203 574	119 483	1 073 295
FRANKFURT	271 092	8 110	1 352 639	133 032	1 623 731	1 365 606	8 973 014
STUTTGART	68 020	238	237 775	2 083	305 795	146 831	1 462 732
NUERNBERG	33 606	132	71 849	133	105 455	52 782	511 837
MUENCHEN	178 489	662	436 161	17 181	614 650	426 970	3 577 898
BERLIN (TXL)	154 006	651	155 880	596	309 886	229 317	2 005 185
SAARBRUECKEN	4 480	-	13 496	47	17 976	4 513	78 657
MUENSTER-OSN	10 479	39	19 244	5	29 723	11 817	143 778
ZUSAMMEN	1 111 404	11 896	3 478 450	168 616	4 589 854	3 026 977	24 928 202
SONST. FLUGPL.	133 775	708	236 117	1 056	369 892	180 048	1 759 567
INSGESAMT	1 245 179	12 604	3 714 567	169 672	4 959 746	3 207 025	26 687 769
JAN. BIS JULI	9 203 445	97 239	17 484 324	1 010 833	26 687 769	20 147 599	26 687 769

FLUGPLATZ	MIT STRECKENHERKUNFT			INSGESAMT	DARUNTER IM LINIEN- VERKEHR	JAN. BIS JULI
	IM INLAND		IM AUSLAND			
	ZUSAMMEN	DARUNTER UMSTEIGER IN DAS AUSLAND				
HAMBURG	123 928	3 530	213 907	337 835	222 651	2 024 422
HANNOVER	35 363	194	143 463	178 826	66 642	946 162
BREMEN	29 351	30	34 050	63 401	41 462	359 318
DUESSELDORF	124 141	11 514	475 010	599 151	290 596	3 495 741
KOELN/BONN	72 772	271	83 487	156 259	100 048	1 033 029
FRANKFURT	282 657	133 032	1 110 907	1 393 564	1 218 496	8 916 846
STUTTGART	66 188	2 083	162 729	228 917	124 977	1 370 633
NUERNBERG	30 931	133	49 597	80 528	43 356	481 521
MUENCHEN	180 427	17 181	338 206	518 633	379 194	3 506 823
BERLIN (TXL)	155 397	596	147 736	303 133	228 302	1 968 832
SAARBRUECKEN	4 562	47	10 497	15 059	4 512	73 129
MUENSTER-OSN	9 978	5	16 508	26 486	11 332	134 081
ZUSAMMEN	1 115 695	168 616	2 786 097	3 901 792	2 731 568	24 310 537
SONST. FLUGPL.	129 484	1 056	203 309	332 793	171 554	1 660 098
INSGESAMT	1 245 179	169 672	2 989 406	4 234 585	2 903 122	25 970 635
JAN. BIS JULI	9 203 445	1 010 833	16 767 190	25 970 635	20 089 491	25 970 635

3 FLUGPLATZVERKEHR JULI 1993

3.1 VERKEHR AUF AUSGEWAHLTEN FLUGPLAETZEN

3.1.4 FRACHTVERKEHR

TONNEN

FLUGPLATZ	MIT STRECKENZIEL IM		EINLADUNG			JAN. BIS JULI
	INLAND	AUSLAND	INSGESAMT	IM LINIEN- VERKEHR	DARUNTER	
					BEFOERDERT 1) IN FRACHTERN	
HAMBURG	485,4	657,9	1 143,3	1 005,4	115,1	7 658,2
HANNOVER	173,1	117,5	290,6	65,8	201,2	1 903,1
BREMEN	54,1	14,2	68,3	66,8	1,5	515,3
DUESSELDORF	356,4	1 463,0	1 819,4	1 352,6	259,3	10 877,7
KOELN/BONN	545,6	7 023,1	7 568,7	1 412,9	7 348,7	53 645,4
FRANKFURT	3 077,3	46 546,2	49 623,4	48 209,4	19 992,3	306 112,1
STUTTGART	105,2	297,8	403,0	340,5	50,1	3 063,7
NUERNBERG	234,0	445,7	679,7	49,7	629,6	4 400,2
MUENCHEN	509,2	2 171,4	2 680,6	2 373,2	260,2	16 187,1
BERLIN (TXL)	172,5	142,1	314,6	281,4	33,9	2 154,0
SAARBRUECKEN	-	-	-	-	-	35,3
MUENSTER-OSN	11,2	0,3	11,5	11,5	-	78,7
ZUSAMMEN	5 724,0	58 879,1	64 603,1	55 169,2	28 892,0	406 630,7
SONST.FLUGPL.	77,3	153,1	230,4	79,8	138,9	1 419,3
INSGESAMT	5 801,3	59 032,2	64 833,5	55 248,9	29 030,9	408 050,1
JAN. BIS JULI	42 873,2	365 176,8	408 050,1	340 544,3	178 438,3	408 050,1

FLUGPLATZ	MIT STRECKENHERKUNFT IM		AUSLADUNG			JAN. BIS JULI
	INLAND	AUSLAND	INSGESAMT	IM LINIEN- VERKEHR	DARUNTER	
					BEFOERDERT 1) IN FRACHTERN	
HAMBURG	962,5	739,3	1 701,9	1 577,8	106,2	11 680,3
HANNOVER	327,3	99,9	427,2	262,7	156,7	3 014,2
BREMEN	120,7	15,4	136,1	133,6	2,4	1 087,3
DUESSELDORF	433,2	1 496,9	1 930,1	1 711,3	132,9	15 079,8
KOELN/BONN	560,8	6 598,1	7 158,8	1 566,0	6 845,2	57 167,7
FRANKFURT	1 219,7	41 635,9	42 855,6	42 036,2	18 252,8	291 471,2
STUTTGART	265,2	339,1	604,3	516,7	71,1	4 315,7
NUERNBERG	366,5	363,4	729,9	210,6	519,3	4 696,8
MUENCHEN	539,8	1 704,4	2 244,1	2 105,6	78,7	16 529,8
BERLIN (TXL)	723,2	164,9	888,1	876,5	11,8	6 879,2
SAARBRUECKEN	0,2	49,8	50,0	0,2	48,5	143,7
MUENSTER-OSN	40,7	0,8	41,6	41,6	-	243,7
ZUSAMMEN	5 559,7	53 208,0	58 767,6	51 038,7	26 225,5	412 309,6
SONST.FLUGPL.	241,7	113,5	355,2	244,6	109,1	2 476,1
INSGESAMT	5 801,3	53 321,5	59 122,8	51 283,3	26 334,6	414 785,7
JAN. BIS JULI	42 873,2	371 912,4	414 785,7	348 741,7	182 810,6	414 785,7

1) EINSCHL. BEFOERDERUNGEN IN FRACHT/POSTFLUGZEUGEN.

3 FLUGPLATZVERKEHR JULI 1993

3.1 VERKEHR AUF AUSGEWAHLTEN FLUGPLAETZEN

3.1.5 POSTVERKEHR

TONNEN

FLUGPLATZ	MIT STRECKENZIEL IM		EINLADUNG INSGESAMT	DARUNTER		JAN. BIS JULI
	INLAND	AUSLAND		IM LINIEN- VERKEHR	BEFOERDERT 1) IN POSTFLZGN	
HAMBURG	847,0	101,3	948,3	948,3	709,9	6 644,6
HANNOVER	617,0	46,1	663,1	646,5	564,8	4 482,7
BREMEN	174,0	-	174,0	174,0	174,0	1 273,5
DUESSELDORF	153,3	179,3	332,6	332,6	-	2 344,5
KOELN/BONN	1 236,4	4,4	1 240,9	1 240,9	1 234,4	8 333,2
FRANKFURT	3 740,9	2 564,7	6 305,5	6 298,8	3 716,0	45 036,9
STUTT GART	753,1	57,9	811,0	810,9	665,2	5 594,7
NUERNBERG	658,2	-	658,2	658,2	640,7	4 461,2
MUENCHEN	1 138,6	232,1	1 370,7	1 370,7	1 038,0	9 018,4
BERLIN (TXL)	502,6	44,0	546,7	546,7	411,9	3 941,5
SAARBRUECKEN	-	-	-	-	-	0,1
MUENSTER-OSN	192,5	-	192,5	192,5	192,4	1 350,8
ZUSAMMEN	10 013,7	3 229,9	13 243,6	13 220,2	9 347,3	92 482,0
SONST.FLUGPL.	459,4	16,9	476,3	476,3	455,3	3 361,6
INSGESAMT	10 473,1	3 246,8	13 719,9	13 696,5	9 802,6	95 843,6
JAN. BIS JULI	73 149,6	22 694,0	95 843,6	95 604,8	67 363,8	95 843,6

FLUGPLATZ	MIT STRECKENHERKUNFT IM		AUSLADUNG INSGESAMT	DARUNTER		JAN. BIS JULI
	INLAND	AUSLAND		IM LINIEN- VERKEHR	BEFOERDERT 1) IN POSTFLZGN	
HAMBURG	797,1	86,7	883,8	883,8	715,6	6 100,2
HANNOVER	414,0	19,8	433,8	433,8	401,4	2 956,8
BREMEN	234,5	-	234,5	234,5	231,3	1 594,9
DUESSELDORF	42,0	201,8	243,7	243,7	0,1	2 010,0
KOELN/BONN	1 014,8	1,6	1 016,4	1 016,4	1 000,5	6 863,9
FRANKFURT	3 660,9	2 221,2	5 882,1	5 878,2	3 315,2	41 225,5
STUTT GART	650,7	37,0	687,7	687,4	635,8	4 788,9
NUERNBERG	350,4	0,1	350,5	350,4	343,4	2 605,7
MUENCHEN	908,1	165,5	1 073,6	1 072,5	846,9	7 559,8
BERLIN (TXL)	829,6	51,4	881,0	881,0	748,5	6 304,6
SAARBRUECKEN	-	-	-	-	-	0,1
MUENSTER-OSN	245,5	-	245,5	245,5	244,2	1 638,7
ZUSAMMEN	9 147,4	2 785,1	11 932,5	11 926,9	8 482,8	83 649,1
SONST.FLUGPL.	1 325,7	12,4	1 338,1	1 336,7	1 305,1	8 866,2
INSGESAMT	10 473,1	2 797,5	13 270,6	13 263,7	9 787,9	92 515,3
JAN. BIS JULI	73 149,6	19 365,7	92 515,3	92 494,5	67 373,8	92 515,3

1) EINSCHL. BEFOERDERUNGEN IN POST/FRACHTFLUGZEUGEN.

3 FLUGPLATZVERKEHR JULI 1993

3.1 VERKEHR AUF AUSGEWAHLTEN FLUGPLAETZEN

3.1.6 DURCHGANG

FLUGPLATZ	PERSONEN		FRACHT		POST	
	BERICHTSMONAT	JAN.BIS JULI	BERICHTSMONAT	JAN.BIS JULI	BERICHTSMONAT	JAN.BIS JULI
	ANZAHL		TONNEN			
HAMBURG	8 396	54 334	21,6	217,0	5,1	77,7
HANNOVER	6 234	43 892	93,1	160,8	-	1,2
BREMEN	992	6 080	-	1,1	-	0,2
DUESSELDORF	11 061	64 414	81,4	1 121,9	3,7	54,4
KOELN/BONN	4 187	34 293	184,9	2 321,8	0,0	0,6
FRANKFURT	52 465	306 786	2 445,6	16 883,9	175,9	1 179,6
STUTTGART	5 936	33 969	20,4	215,7	0,2	6,3
NUERNBERG	6 452	24 590	212,1	1 046,2	0,2	1,7
MUENCHEN	20 350	120 484	521,8	2 874,3	10,6	80,7
BERLIN (TXL)	7 130	32 485	82,9	330,9	4,3	26,1
SAARBRUECKEN	3 957	24 085	1,6	8,0	-	-
MUENSTER-OSNA	2 843	11 607	0,0	3,1	-	-
ZUSAMMEN	130 003	757 219	3 665,4	25 184,7	200,1	1 428,5
SONST. FLUGPL.	20 813	115 853	15,3	439,7	470,6	2 685,3
INSGESAMT	150 816	873 072	3 680,7	25 624,4	670,7	4 113,8
JAN. BIS JULI	873 072		25 624,4		4 113,8	

3 FLUGPLATZVERKEHR

3.2 VERKEHR AUF SONSTIGEN

STARTS UND EINSTEIGER

FLUGPLATZ LAND	INSGESAMT		LINIEN- UND LINIENÄHNLICHER VERKEHR		PAUSCHALFLUGREISE- TRAMP- UND ANFORDERUNGS- VERKEHR		TAXIVERKEHR	
	STARTS	EINSTEIGER	STARTS	EINSTEIGER	STARTS	EINSTEIGER	STARTS	EINSTEIGER
BORDELUM	-	-	-	-	-	-	-	-
FLENSBURG-SCHAEFERHAUS	49	88	-	-	-	-	31	88
GRUBE	-	-	-	-	-	-	-	-
HARTENHOLM	864	-	-	-	-	-	-	-
HEIDE-BUESUM	204	481	107	481	-	-	27	-
HELGOLAND-DUENE	472	2 101	472	2 101	-	-	-	-
KIEL-HOLTENAU	1 483	2 528	133	2 331	4	5	62	108
LUEBECK	119	312	-	-	3	117	26	135
NEUMUENSTER	-	-	-	-	-	-	-	-
RENDSBURG-SCHACHTHOLM	387	1	-	-	-	-	1	1
ST. MICHAELISDONN	127	263	-	-	-	-	71	262
ST. PETER-ORDING	27	1	-	-	-	-	1	-
UETERSEN	686	-	-	-	-	-	-	-
WESTERLAND/SYLT	944	3 822	162	2 917	7	37	238	665
WYK AUF FOEHR	401	1 460	-	-	-	-	166	437
SCHLESWIG-HOLSTEIN	5 763	11 057	874	7 830	14	159	623	1 696
HAMBURG-FINKENWERDER	-	-	-	-	-	-	-	-
HAMBURG	-	-	-	-	-	-	-	-
BALTRUM	49	43	-	-	-	-	49	43
BORKUM	678	1 976	331	1 267	-	-	57	185
BRAUNSCHWEIG	770	654	-	-	63	463	42	191
DAMME	38	36	-	-	-	-	22	36
EMDEN	416	1 120	201	995	1	6	179	60
GANDERKESEE	490	106	-	-	-	-	24	54
HANNOVER-MESSE	-	-	-	-	-	-	-	-
HARLE	865	4 315	776	4 093	-	-	23	37
HARSTE	51	-	-	-	-	-	51	-
JUIST	725	2 999	693	2 999	-	-	-	-
LANGOOG	165	732	165	732	-	-	-	-
LEER-MUETTERMOOR	39	18	-	-	-	-	11	18
NORDEN-NORDDEICH	667	3 202	600	3 202	-	-	-	-
NORDERNEY	340	644	247	272	-	-	12	10
NORDHORN-LINGEN	34	66	-	-	-	-	24	66
OLDENBURG-HATTEN	668	-	-	-	-	-	-	-
OSNABRUECK-ATTERHEIDE	11	1	-	-	-	-	2	1
PEINE-EDDESSE	165	-	-	-	-	-	-	-
UELZEN	-	-	-	-	-	-	-	-
WANGEROOGE	799	3 674	785	3 630	-	-	-	-
WILHELMSHAVEN-MARIENSIEL	663	179	-	-	-	-	171	173
NIEDERSACHSEN	7 633	19 765	3 798	17 190	64	469	667	874
BREMERHAVEN-AM LUNEORT	259	867	143	707	-	-	48	82
BREMEN	259	867	143	707	-	-	48	82
AACHEN-MERZBRUECK	774	147	-	-	-	-	3	9
AHLEN-NORD	15	-	-	-	-	-	-	-
ARNSBERG	108	31	-	-	-	-	11	31
BIELEFELD-WINDELSBLEICHE	79	120	-	-	-	-	35	83
BONN-HANGELAR	-	-	-	-	-	-	-	-
BORKENBERGE	318	-	-	-	-	-	-	-
DAHLEMER-BINZ	766	-	-	-	-	-	-	-
DINSLAKEN-SCHWARZE HEIDE	555	-	-	-	-	-	-	-
DORTMUND-WICKEDE	1 171	13 628	633	12 581	9	383	97	268
ESSEN-MUELHEIM	1 887	703	4	12	2	3	434	688
GREFRATH-NIERSHORST	444	-	-	-	-	-	-	-
HOEXTER-HOLZMINDEN	8	-	-	-	-	-	-	-
KOELN-DEUTZ	-	-	-	-	-	-	-	-
LEVERKUSEN-KURTEKOTTEN	-	-	-	-	-	-	-	-
MARL-LOEMUEHLE	190	57	-	-	8	14	26	43
MESCHEDE-SCHUEREN	-	-	-	-	-	-	-	-
NOENCHENGLADBACH	2 056	1 015	25	163	1	4	382	647
PADERBORN-LIPPSTADT	627	18 243	274	5 387	102	12 739	63	64
FORTA WESTFALICA	58	33	-	-	-	-	22	33
SIEGERLAND	682	470	21	157	4	20	37	128
STADTLOHN-WENNINGFELD	854	236	-	-	-	-	14	46
NORDRHEIN-WESTFALEN	10 592	34 683	957	18 300	126	13 163	1 124	2 040

JULI 1993

FLUGPLAETZEN
NACH FLUGARTEN

RUNDFLUEGE		GEWERBLICHE SCHULFLUEGE		SONSTIGE GEWERBLICHE FLUEGE		FLUGPLATZ LAND
STARTS	EINSTEIGER	STRECKEN- FLUEGE	PLATZRUNDEN- FLUEGE	STRECKEN- FLUEGE	PLATZRUNDEN- FLUEGE	
		STARTS	STARTS	STARTS	STARTS	
-	-	-	-	-	-	BORDELUM
-	-	9	5	-	4	FLENSBURG-SCHAEFERHAUS
389	-	92	383	-	-	GRUBE
-	-	12	58	-	-	HARTENHOLM
-	-	-	-	-	-	HEIDE-BUESUM
29	84	24	1 208	3	20	HELGOLAND-DUENE
6	60	2	7	17	58	KIEL-HOLTENAU
-	-	-	-	-	-	LUEBECK
-	-	81	305	-	-	NEUMUENSTER
1	1	8	47	-	-	RENSBURG-SCHACHTHOLM
1	1	7	18	-	-	ST. MICHAELSDONN
71	203	43	608	9	26	ST. PETER-ORDING
232	1 023	73	368	16	9	UETERSEN
-	-	2	1	-	-	WESTERLAND/SYLT
729	1 372	353	3 008	45	117	WYK AUF FOEHR
-	-	-	-	-	-	SCHLESWIG-HOLSTEIN
-	-	-	-	-	-	HAMBURG-FINKENWERDER
-	-	-	-	-	-	HAMBURG
-	-	-	-	-	-	BALTRUM
72	524	24	194	-	-	BORKUM
-	-	62	556	3	44	BRAUNSCHWEIG
-	-	6	10	-	-	DAMME
14	59	1	2	10	8	EMDEN
19	52	21	381	33	12	GANDERKESEE
-	-	-	-	-	-	HANNOVER-MESSE
57	185	-	-	4	5	HARLE
-	-	-	-	-	-	HARSTE
32	-	-	-	-	-	JUIST
-	-	-	-	-	-	LANGEOOG
-	-	6	8	1	13	LEER-NUETTERMOOR
63	-	-	-	-	4	NORDEN-NORDDEICH
81	362	-	-	-	-	NORDERNEY
-	-	-	-	10	-	NORDHORN-LINGEN
-	-	19	622	12	15	OLDENBURG-HATTEN
-	-	5	-	-	4	OSNABRUECK-ATTERHEIDE
-	-	25	113	16	11	PEINE-EDDESSE
-	-	-	-	-	-	UELZEN
14	44	-	-	-	-	WANGEROOGE
1	6	11	465	3	12	WILHELMSHAVEN-MARIENSIEL
353	1 232	180	2 351	92	128	NIEDERSACHSEN
37	78	5	12	-	14	BREMERHAVEN-AM LUNEORT
37	78	5	12	-	14	BREMEN
59	138	47	654	5	6	AACHEN-MERZBRUECK
-	-	-	-	15	-	AHLEN-NORD
-	-	26	35	36	-	ARNSBERG
9	37	-	-	8	27	BIELEFELD-WINDELSBLEICHE
-	-	84	234	-	-	BONN-HANGELAR
-	-	78	688	-	-	BORKENBERGE
70	-	37	445	2	1	DAHLENER-BINZ
112	396	33	272	5	10	DINSLAKEN-SCHWARZE HEIDE
-	-	155	1 273	11	8	DORTMUND-WICKEDE
-	-	27	326	15	76	ESSEN-MUELHEIM
-	-	-	-	8	-	GREFRATH-NIERSHORST
-	-	-	-	-	-	HOEXTER-HOLZMINDEN
-	-	-	-	-	-	KOELN-DEUTZ
-	-	62	71	19	4	LEVERKUSEN-KURTEKOTTEN
-	-	-	-	-	-	MARL-LOEMUEHLE
16	201	82	1 543	3	4	MESCHEDE-SCHUEREN
37	53	79	27	18	27	MOENCHENGLADBACH
-	-	-	4	11	21	PADERBORN-LIPPSTADT
46	165	79	435	52	8	PORTA WESTFALICA
110	190	58	664	-	8	SIEGERLAND
459	1 180	847	6 671	208	200	STADTLOHN-WENNINGFELD
-	-	-	-	-	-	NORDRHEIN-WESTFALEN

3.2 VERKEHR AUF SONSTIGEN

STARTS UND EINSTEIGER

FLUGPLATZ LAND	INSGESAMT		LINIEN- UND LINIENAENHLICHER VERKEHR		PAUSCHALFLUGREISE- TRAMP- UND ANFORDERUNGS- VERKEHR		TAXIVERKEHR	
	STARTS	EINSTEIGER	STARTS	EINSTEIGER	STARTS	EINSTEIGER	STARTS	EINSTEIGER
BAD NAUHEIM/REICHELSCHEIM	1 888	-	-	-	-	-	-	-
BREITSCHEID	330	119	-	-	-	-	-	-
EGELSBACH	1 062	220	-	-	-	-	20	72
GELNHAUSEN	-	-	-	-	-	-	-	-
KASSEL-CALDEN	370	351	27	172	1	5	30	174
KORBACH	532	-	-	-	-	-	-	-
MICHELSTADT	-	-	-	-	-	-	-	-
HESSEN	4 182	690	27	172	1	5	50	246
HAHN	5	721	-	-	5	721	-	-
KOBLENZ-WINNINGEN	322	423	-	-	2	11	50	161
MAINZ-LERCHENBERG	-	-	-	-	-	-	-	-
OCHTENDUNG	13	14	-	-	-	-	13	14
PIRMASENS-ZWEIBRUECKEN	146	-	-	-	-	-	-	-
SPEYER	560	147	-	-	9	36	35	111
WEINSGHEIM	-	-	-	-	-	-	-	-
WORMS	575	-	-	-	-	-	2	-
RHEINLAND-PFALZ	1 621	1 305	-	-	16	768	100	286
AALEN-HEIDENHEIM	139	-	-	-	-	-	-	-
BADEN-BADEN	-	-	-	-	-	-	-	-
BIBERACH/RISS	17	-	-	-	-	-	-	-
DONAUESCHINGEN-VILLINGEN	416	-	-	-	-	-	-	-
FREIBURG I. BR.	441	431	-	-	-	-	96	239
FRIEDRICHSHAFEN	791	10 597	379	6 247	56	4 019	127	331
HEUBACH	283	2	-	-	-	-	1	2
IMMENSTADT	2	5	-	-	-	-	2	5
KARLSRUHE-FORCHHEIM	-	-	-	-	-	-	-	-
KONSTANZ	221	12	-	-	-	-	3	12
LEUTKIRCH-UNTERZEIL	81	8	-	-	-	-	2	8
MANNHEIM-NEUOSTHEIM	-	-	-	-	-	-	-	-
MENGEN	1 291	18	-	-	-	-	64	18
MOSBACH-LOHRBACH	-	-	-	-	-	-	-	-
ODHEIM	209	-	-	-	-	-	8	-
OFFENBURG	50	48	-	-	-	-	29	48
REUTLINGEN-BETZINGEN	3	-	-	-	-	-	-	-
ROTTWEIL-ZEPFENHAN	49	-	-	-	-	-	-	-
SCHWENNINGEN A. N.	38	-	-	-	-	-	1	-
TANNHEIM	379	-	-	-	-	-	-	-
WALLDUERN	-	-	-	-	-	-	-	-
WINZELN-SCHRAMBERG	9	-	-	-	-	-	-	-
BADEN-WUERTTEMBERG	4 419	11 121	379	6 247	56	4 019	333	663
ASCHAFFENBURG	429	-	-	-	-	-	-	-
AUGSBURG-MUEHLHAUSEN	1 634	4 733	361	4 358	7	158	28	88
BAYREUTH	309	608	115	344	1	8	70	256
COBURG-BRANDENSTEINSEBENE	29	56	-	-	-	-	6	2
EGGENFELDEN	524	68	-	-	-	-	-	-
HASSFURT	55	4	-	-	5	68	-	-
HERZOGENAURACH	594	-	-	-	-	-	28	4
HOF	264	1 230	65	628	19	510	23	92
JESENWANG	1 223	149	-	-	-	-	-	-
KEMPTEN-DURACH	406	-	-	-	-	-	-	-
KULMBACH	3	-	-	-	-	-	-	-
LANDSHUT	1 473	-	-	-	-	-	2	-
MAINBULLAU	5	-	-	-	-	-	-	-
MUEHLDOERF	-	-	-	-	-	-	-	-
ROSENTHAL-FIELD-PLOESSEN	681	-	-	-	-	-	-	-
STRAUBING-WALLMUEHLE	174	212	-	-	-	-	59	212
VILSHOFEN	114	157	-	-	-	-	34	157
WILDBERG B. LINDAU	-	-	-	-	-	-	-	-
WUERZBURG-SCHENKENTURM	6	6	-	-	-	-	1	6
BAYERN	7 923	7 223	541	5 330	32	744	251	817
SAARLOUIS-DUEREN	130	-	-	-	-	-	-	-
SAARLAND	130	-	-	-	-	-	-	-

FLUGPLAETZEN
NACH FLUGARTEN

RUNDFLUEGE		GEWERBLICHE SCHULFLUEGE		SONSTIGE GEWERBLICHE FLUEGE		FLUGPLATZ LAND
STARTS	EINSTEIGER	STRECKEN- FLUEGE	PLATZRUNDEN- FLUEGE	STRECKEN- FLUEGE	PLATZRUNDEN- FLUEGE	
284	-	283	964	357	-	BAD NAUHEIM/REICHELSCHEIM
61	119	2	42	73	152	BREITSCHEID
39	148	104	859	16	24	EGELSBACH
-	-	-	-	-	-	GELNHAUSEN
-	-	-	9	303	-	KASSEL-CALDEN
-	-	75	457	-	-	KORBACH
-	-	-	-	-	-	MICHELSTADT
384	267	464	2 331	749	176	HESSEN
-	-	-	-	-	-	HAHN
88	251	40	141	1	-	KOBLENZ-WINNINGEN
-	-	-	-	-	-	MAINZ-LERCHENBERG
-	-	-	-	-	-	OCHTENDUNG
-	-	-	79	67	-	PIRMASENS-ZWEIBRUECKEN
-	-	62	402	39	13	SPEYER
-	-	-	-	-	-	WEINSHEIM
3	-	108	382	43	37	WORMS
91	251	210	1 004	150	50	RHEINLAND-PFALZ
-	-	30	109	-	-	AALEN-HEIDENHEIM
-	-	-	-	-	-	BADEN-BADEN
2	-	8	2	5	-	BIBERACH/RISS
-	-	28	388	-	-	DONAUESCHINGEN-VILLINGEN
72	192	28	237	-	8	FREIBURG I. BR.
-	-	100	129	-	-	FRIEDRICHSHAFEN
-	-	30	249	3	-	HEUBACH
-	-	-	-	-	-	IMMENSTADT
-	-	-	-	-	-	KARLSRUHE-FORCHHEIM
-	-	10	197	11	-	KONSTANZ
-	-	34	37	-	8	LEUTKIRCH-UNTERZEIL
-	-	-	-	-	-	MANNHEIM-NEUSTHEIM
-	-	190	1 037	-	-	MENGEN
-	-	-	-	-	-	MOSBACH-LOHRBACH
35	-	-	-	46	120	OEDHEIM
-	-	7	8	1	5	OFFENBURG
-	-	-	-	3	-	REUTLINGEN-BETZINGEN
-	-	12	37	-	-	ROTTWEIL-ZEPFENHAN
6	-	1	2	2	26	SCHWENNINGEN A. N.
-	-	26	281	-	72	TANNHEIM
-	-	-	-	-	-	WALLDUERN
-	-	-	-	-	9	WINZELN-SCHRAMBERG
115	192	504	2 713	71	248	BADEN-WUERTTEMBERG
-	-	-	386	43	-	ASCHAFFENBURG
15	129	31	1 152	26	14	AUGSBURG-MUEHLHAUSEN
-	-	29	89	5	-	BAYREUTH
20	54	3	-	-	-	COBURG-BRANDENSTEINSEBENE
-	-	55	307	52	105	EGGENFELDEN
-	-	5	3	-	19	HASSFURT
-	-	46	536	4	8	HERZOGENAURACH
-	-	22	112	4	19	HOF
62	149	48	1 113	-	-	JESENWANG
-	-	19	387	-	-	KEMPTEN-DURACH
-	-	3	-	-	-	KULMBACH
-	-	434	989	48	-	LANDSHUT
-	-	4	1	-	-	MAINBULLAU
-	-	-	-	-	-	MUEHLDORF
-	-	28	653	-	-	ROSENTHAL-FIELD-PLOESSEN
-	-	47	66	2	-	STRAUBING-WALLMUEHLE
-	-	18	15	32	15	VILSHOFEN
-	-	-	-	-	-	WILDBERG B. LINDAU
-	-	-	-	4	1	WUERZBURG-SCHENKENTURM
97	332	792	5 809	220	181	BAYERN
-	-	2	125	3	-	SAARLOUIS-DUEREN
-	-	2	125	3	-	SAARLAND

FLUGPLATZ LAND	INSGESAMT		LINIEN- UND LINIENAENHLICHER VERKEHR		PAUSCHALFLUGREISE- TRAMP- UND ANFORDERUNGS- VERKEHR		TAXIVERKEHR	
	STARTS	EINSTEIGER	STARTS	EINSTEIGER	STARTS	EINSTEIGER	STARTS	EINSTEIGER
BIENENFARM	325	-	-	-	-	-	-	-
DEDELOW	425	558	-	-	-	-	-	-
EGGERSDORF/MUENCHEBERG	760	132	-	-	-	-	-	-
KYRITZ	438	422	-	-	-	-	-	-
NEUHAUSEN	619	11	-	-	1	-	1	-
OEHNA	1 640	-	-	-	-	-	-	-
FRITZWALK-SOMMERSBERG	-	-	-	-	-	-	-	-
SAARMUND	707	-	-	-	-	-	-	-
SCHOENHAGEN	2 002	973	-	-	-	-	-	-
SCHWARZHEIDE	1	-	-	-	-	-	1	-
STRAUSBERG	478	167	-	-	1	1	22	30
BRANDENBURG	7 395	2 263	-	-	2	1	24	30
ANKLAM	296	345	-	-	-	-	153	176
BARTH	243	628	-	-	-	-	21	40
GUETTIN/RUEGEN	378	1 209	11	33	-	-	33	105
HERINGSORF	480	2 083	19	972	-	-	4	9
NEUBRANDENBURG	450	106	-	-	1	2	34	89
RELIK-ZWEEEDORF	228	428	-	-	-	-	-	-
MECKLENBURG-VORPOMMERN ...	2 075	4 799	30	1 005	1	2	245	419
BAUTZEN	-	-	-	-	-	-	-	-
BRANDIS	-	-	-	-	-	-	-	-
GOERLITZ	-	-	-	-	-	-	-	-
GROSSENHAIN	-	-	-	-	-	-	-	-
JAHNSDORF	-	-	-	-	-	-	-	-
KAMENZ	-	-	-	-	-	-	-	-
KLIX	-	-	-	-	-	-	-	-
PIRNA-PRATZSCHWITZ	-	-	-	-	-	-	-	-
RIESA-GOEHLLIS	-	-	-	-	-	-	-	-
ROTHENBURG/OL	-	-	-	-	-	-	-	-
ZWICKAU	-	-	-	-	-	-	-	-
SACHSEN	-	-	-	-	-	-	-	-
DESSAU	36	-	-	-	-	-	-	-
GARDELEGEN	-	-	-	-	-	-	-	-
KOETHEN	37	14	-	-	-	-	2	5
MAGDEBURG	-	-	-	-	-	-	-	-
SACHSEN-ANHALT	73	14	-	-	-	-	2	5
ALKERSLEBEN	-	-	-	-	-	-	-	-
ALTENBURG-NOBITZ	517	647	-	-	22	215	10	41
BAD-FRANKENHAUSEN-UDERSLEBEN	68	44	-	-	-	-	64	44
GERA	416	249	-	-	-	-	27	54
GREITZ-OBERROCHLITZ	-	-	-	-	-	-	-	-
JENA-SCHOENGLEINA	222	28	-	-	-	-	11	28
NORDHAUSEN	-	-	-	-	-	-	-	-
RUDOLSTADT-GROESCHWITZ	-	-	-	-	-	-	-	-
SOEMMERDA-DERMSDORF	220	2	-	-	-	-	1	2
THUERINGEN	1 443	970	-	-	22	215	113	169
D E U T S C H L A N D 1)	53 508	94 757	6 749	56 781	334	19 545	3 580	7 327

1) EINSCHL. 3 163 STARTS UND 29 799 EINSTEIGER, DIE AUF AUSGEWAELHTEN FLUGHAEFEN NOCHMALS ENTHALTEN SIND.

JULI 1993

FLUGPLAETZEN
NACH FLUGARTEN

RUNDFLUEGE		GEWERBLICHE SCHULFLUEGE		SONSTIGE GEWERBLICHE FLUEGE		FLUGPLATZ LAND
STARTS	EINSTEIGER	STRECKEN- FLUEGE	PLATZRUNDEN- FLUEGE	STRECKEN- FLUEGE	PLATZRUNDEN- FLUEGE	
		STARTS	STARTS	STARTS	STARTS	
-	-	56	269	-	-	BIENENFARM
186	558	32	140	63	4	DEDELOW
49	132	122	588	1	-	EGGERSDORF/MUENCHEBERG
144	422	-	292	-	2	KYRITZ
11	11	101	485	6	14	NEUHAUSEN
-	-	-	1 640	-	-	OEHNA
-	-	-	-	-	-	PRITZWALK-SOMMERSBERG
-	-	-	496	211	-	SAARMUND
345	973	-	1 493	69	95	SCHOENHAGEN
-	-	-	-	-	-	SCHWARZHEIDE
42	136	62	321	22	8	STRAUSBERG
777	2 232	373	5 724	372	123	BRANDENBURG
70	169	14	41	-	18	ANKLAM
192	588	4	3	19	4	BARTH
328	1 071	1	-	1	4	GUETTIN/RUEGEN
421	1 102	6	18	11	1	HERINGSDORF
5	15	25	366	19	-	NEUBRANDENBURG
61	428	26	63	78	-	RERIK-ZWIEDORF
1 077	3 373	76	491	128	27	MECKLENBURG-VORPOMMERN
-	-	-	-	-	-	BAUTZEN
-	-	-	-	-	-	BRANDIS
-	-	-	-	-	-	GOERLITZ
-	-	-	-	-	-	GROSSENHAIN
-	-	-	-	-	-	JAHNSDORF
-	-	-	-	-	-	KAMENZ
-	-	-	-	-	-	KLIX
-	-	-	-	-	-	PIRNA-PRATZSCHWITZ
-	-	-	-	-	-	RIESA-GOELIS
-	-	-	-	-	-	ROTHENBURG/OL
-	-	-	-	-	-	ZWICKAU
-	-	-	-	-	-	SACHSEN
-	-	10	26	-	-	DESSAU
3	9	3	-	27	2	GARDELEGEN
-	-	-	-	-	-	KOETHEN
3	9	13	26	27	2	MAGDEBURG
-	-	-	-	-	-	SACHSEN-ANHALT
25	391	-	460	-	-	ALKERSLEBEN
-	-	-	-	-	-	ALTENBURG-NOBITZ
66	195	-	300	23	4	BAD-FRANKENHAUSEN-UDERSLEBEN
-	-	-	-	-	-	GERA
-	-	-	70	141	-	GREITZ-OBERROCHLITZ
-	-	-	-	-	-	JENA-SCHOENGLEINA
-	-	-	-	-	-	NORDHAUSEN
-	-	38	181	-	-	RUDOLSTADT-GROESCHWITZ
-	-	-	-	-	-	SOEMMERDA-DERMSDORF
91	586	38	1 011	164	4	THUERINGEN
4 213	11 104	3 857	31 276	2 229	1 270	DEUTSCHLAND 1)

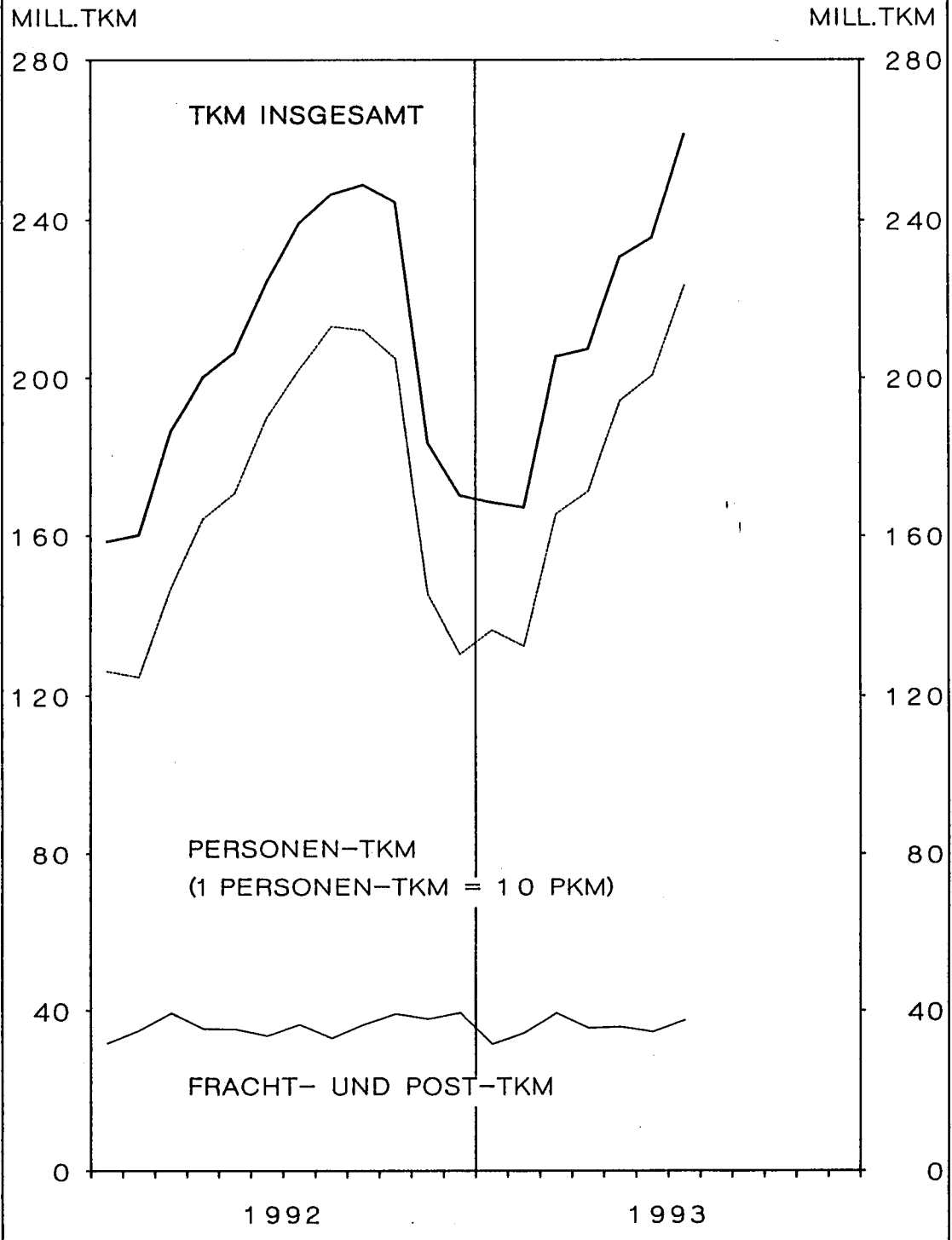
4 VERKEHRSLEISTUNGEN JULI 1993

VERKEHRSART	FLUEGE 1)	FLUG-KM	PERSONEN-KM	FRACHT-TKM	POST-TKM
	ANZAHL				
1 000					
VERKEHR INNERHALB DEUTSCHLANDS					
LINIENVERKEHR	22 684	7 657	456 872	1 756	3 375
GELEGENHEITSVERKEHR	7 425	1 500	28 725	322	0
UEBERFUHRUNGSFLUEGE	592	162	-	-	-
ZUSAMMEN	30 701	9 318	485 596	2 078	3 375
VERKEHR MIT GEBIETEN AUSSERHALB DEUTSCHLANDS - ABGANG					
LINIENVERKEHR	25 221	6 164	499 647	14 121	800
GELEGENHEITSVERKEHR	11 723	3 122	482 970	1 996	3
UEBERFUHRUNGSFLUEGE	208	50	-	-	-
ZUSAMMEN	37 152	9 336	982 618	16 117	804
VERKEHR MIT GEBIETEN AUSSERHALB DEUTSCHLANDS - ANKUNFT					
LINIENVERKEHR	25 199	6 176	419 300	13 276	660
GELEGENHEITSVERKEHR	11 020	2 873	348 260	1 451	1
UEBERFUHRUNGSFLUEGE	922	284	-	-	-
ZUSAMMEN	37 141	9 334	767 560	14 727	661
GESAMTVERKEHR					
LINIENVERKEHR	73 104	19 998	1 375 819	29 153	4 835
GELEGENHEITSVERKEHR	30 168	7 495	859 955	3 770	5
UEBERFUHRUNGSFLUEGE	1 722	496	-	-	-
INSGESAMT	104 994	27 988	2 235 774	32 922	4 840
JAN. BIS JULI	660 504	176 599	12 255 840	216 926	33 673

VERKEHRSART	VERKEHRS- LEISTUNGEN GESAMT-TKM 2)	JAN. BIS JULI	ANGEBOTENE GESAMTKAPA- ZITAETS-TKM	ANGEBOTENE SITZPLATZ- KM	AUSNUTZUNGSGRAD IM PERS.- VERKEHR	VERKEHR INSGESAMT
		JULI	1 000	KM	%	
VERKEHR INNERHALB DEUTSCHLANDS						
LINIENVERKEHR	50 818	379 672	98 787	787 090	58	51
GELEGENHEITSVERKEHR	3 195	22 189	7 124	58 215	50	46
ZUSAMMEN	54 012	401 861	105 911	845 305	57	51
VERKEHR MIT GEBIETEN AUSSERHALB DEUTSCHLANDS - ABGANG						
LINIENVERKEHR	64 886	366 747	102 777	739 761	67	62
GELEGENHEITSVERKEHR	50 297	181 660	60 775	533 439	90	82
ZUSAMMEN	115 182	548 407	163 552	1 273 200	76	69
VERKEHR MIT GEBIETEN AUSSERHALB DEUTSCHLANDS - ANKUNFT						
LINIENVERKEHR	55 866	367 781	102 729	739 739	58	54
GELEGENHEITSVERKEHR	36 278	158 131	55 167	485 666	73	67
ZUSAMMEN	92 144	525 912	157 896	1 225 405	63	59
GESAMTVERKEHR						
LINIENVERKEHR	171 569	1 114 200	304 294	2 266 590	61	57
GELEGENHEITSVERKEHR	89 769	361 980	123 066	1 077 320	81	73
INSGESAMT	261 338	1 476 180	427 360	3 343 910	67	61
JAN. BIS JULI	1 476 180	-	2 599 581	19 934 963	62	57

1) PASSAGIER- UND NICHPASSAGIERFLUEGE (Z.B. ARBEITSFLUEGE, GEMERBLICHE SCHULFLUEGE).- 2) PKM PLUS FRACHT-TKM PLUS POST-TKM - (1 PKM = 0,1 TKM).

TRANSPORTLEISTUNG IM LUFTVERKEHR
ÜBER DEUTSCHLAND



5 PERSONENVERKEHR
 5. 1 VERFLECHTUNG IM VERKEHR
 5. 1. 1 EIN-/

NACH STRECKENZIEL- BZW. ----- FLUGPLATZ	VON STRECKEN									
	HAMBURG (HAM)	HANNOVER (HAJ)	BREMEN (BRE)	DUESSELDORF (DUS)	KOELN/BONN (CGN)	FRANKFURT (FRA)	STUTTGART (STR)	NUERNBERG (NUE)	MUENCHEN (MUC)	BERLIN (TXL)
EIN-/AUSSTEIGER										
INSGESAMT										
HAMBURG	279	321	9	13 377	8 599	52 291	10 089	3 369	22 177	1 170
HANNOVER	473	171	-	359	5	18 954	3 376	834	7 676	-
BREMEN	-	1	38	4	8	18 719	2 295	359	4 406	-
DUESSELDORF	15 542	359	3	-	2	20 768	8 158	5 207	36 133	23 361
KOELN/BONN	8 864	5	8	-	-	8 808	1 270	1 495	17 972	24 295
FRANKFURT	53 373	17 274	15 267	25 977	12 107	-	14 254	13 446	44 075	54 061
STUTTGART	10 005	3 197	2 210	8 197	1 405	12 203	394	6	317	16 910
NUERNBERG	3 378	842	393	5 170	1 645	11 387	7	48	238	3 470
MUENCHEN	22 810	7 510	4 043	37 555	19 224	41 972	661	404	-	29 069
BERLIN (TEGEL)	1 548	-	1	23 175	23 697	56 501	16 909	3 396	28 731	-
BERLIN (TEMPELHOF)	5 279	2 608	2 463	41	75	1	1	2 835	4	-
BERLIN (SCHOENEFELD)	320	344	39	1	-	653	-	-	553	-
SAARBRUECKEN	741	-	-	47	119	661	-	-	406	47
MUENSTER/OSNABRUECK	-	-	2	-	-	4 152	510	-	1 829	-
LEIPZIG	1 924	420	226	5 883	3 357	8 948	3 275	377	3 538	-
DRESDEN	1 939	358	405	4 836	4 608	10 285	5 620	786	5 470	-
ERFURT	190	-	2	381	45	-	15	33	340	-
SONSTIGE FLUGPLAETZE	1 578	-	312	2 805	1 454	4 789	1 186	1 011	4 624	1 623
DEUTSCHLAND	128 243	33 410	25 421	127 808	76 350	271 092	68 020	33 606	178 489	154 006

5. 1. 2 REISENDE

NACH ENDZIEL- FLUGPLATZ	VON									
	HAMBURG (HAM)	HANNOVER (HAJ)	BREMEN (BRE)	DUESSELDORF (DUS)	KOELN/BONN (CGN)	FRANKFURT (FRA)	STUTTGART (STR)	NUERNBERG (NUE)	MUENCHEN (MUC)	BERLIN (TXL)
REISENDE										
INSGESAMT										
HAMBURG	279	39	20	12 502	8 174	50 335	9 785	3 306	21 681	1 066
HANNOVER	406	171	-	379	19	18 431	3 390	865	7 794	18
BREMEN	9	14	38	22	29	17 866	2 379	493	4 722	9
DUESSELDORF	12 006	39	13	-	2	19 759	7 380	4 932	30 697	22 527
KOELN/BONN	8 719	14	25	-	-	8 363	1 338	1 536	17 823	24 154
FRANKFURT	29 487	5 130	7 131	5 892	2 489	-	2 405	2 710	25 635	41 433
STUTTGART	9 575	2 792	2 302	7 847	1 374	11 097	394	20	382	16 814
NUERNBERG	3 520	809	519	5 166	1 731	10 614	17	48	276	3 490
MUENCHEN	20 643	6 400	3 890	32 411	16 819	37 944	378	288	-	27 397
BERLIN (TEGEL)	1 343	21	27	22 997	23 548	56 050	16 748	3 392	28 552	-
BERLIN (TEMPELHOF)	5 279	2 606	2 463	41	75	1	1	2 829	4	-
BERLIN (SCHOENEFELD)	263	344	39	1	-	558	-	-	553	-
SAARBRUECKEN	728	-	-	47	72	674	-	-	406	47
MUENSTER/OSNABRUECK	3	3	2	6	1	3 897	535	47	2 033	9
LEIPZIG	1 926	433	270	5 860	3 452	8 328	3 264	415	3 581	9
DRESDEN	1 945	390	464	4 863	4 629	9 738	5 620	670	5 502	12
ERFURT	190	-	2	374	45	-	15	33	340	-
SONSTIGE FLUGPLAETZE	1 664	75	368	2 808	1 516	4 132	1 268	1 006	4 590	1 544
DEUTSCHLAND	97 985	19 280	17 573	101 216	63 975	257 787	54 917	22 590	154 571	138 529

JULI 1993

INNERHALB DEUTSCHLANDS

AUSSTEIGER

HERKUNFTSFLUGPLATZ

HERKUNFTSFLUGPLATZ									NACH STRECKENZIEL- FLUGPLATZ
B E R L I N (THF)	(SKF)	SAARBRUECKEN (SCN)	MUENSTER/ OSN. (FMO)	LEIPZIG (LEJ)	DRESDEN (DRS)	ERFURT (ERF)	SONSTIGE	INSGESAMT	EIN-/AUSSTEIGER INSGESAMT
5 996	214	638	-	1 732	1 904	204	1 559	123 928	HAMBURG
2 692	-	-	2	431	390	-	-	35 363	HANNOVER
2 626	45	-	-	240	434	2	174	29 351	BREMEN
43	48	45	-	6 632	4 742	412	2 686	124 141	DUESSELDORF
185	2	-	2	3 543	4 853	63	1 407	72 772	KOELN/BONN
1	443	775	4 750	10 321	11 325	190	5 018	282 657	FRANKFURT
-	-	-	452	3 521	5 999	13	1 359	66 188	STUTTGART
2 634	3	-	57	327	899	-	433	30 931	MUERNBERG
-	436	416	1 976	3 686	5 980	411	4 274	180 427	MUENCHEN
-	-	45	-	58	-	-	1 336	155 397	BERLIN (TEGEL)
-	-	1 649	2 411	7	-	330	7 079	24 783	BERLIN (TEMPELHOF)
-	150	-	-	14	14	-	53	2 141	BERLIN (SCHOENEFELD)
1 697	-	18	-	518	255	-	53	4 562	SAARBRUECKEN
2 472	-	-	-	339	277	3	394	9 978	MUENSTER/OSNABRUECK
12	85	474	285	147	338	79	1 667	31 035	LEIPZIG
-	-	258	85	601	-	1 210	2 094	38 555	DRESDEN
370	-	-	3	58	198	-	213	1 848	ERFURT
7 145	29	162	456	1 802	1 961	185	-	31 122	SONSTIGE FLUGPLAETZE
25 873	1 455	4 480	10 479	33 977	39 569	3 102	29 799	1 245 179	DEUTSCHLAND

HERKUNFTSFLUGPLATZ

HERKUNFTSFLUGPLATZ									NACH ENDZIEL- FLUGPLATZ
B E R L I N (THF)	(SKF)	SAARBRUECKEN (SCN)	MUENSTER/ OSN. (FMO)	LEIPZIG (LEJ)	DRESDEN (DRS)	ERFURT (ERF)	SONSTIGE	INSGESAMT	REISENDE INSGESAMT
5 996	214	638	2	1 837	2 024	198	1 640	119 736	HAMBURG
2 692	-	-	2	410	448	-	61	35 086	HANNOVER
2 626	45	-	2	283	491	2	240	29 270	BREMEN
43	48	38	6	6 449	4 731	412	2 720	111 802	DUESSELDORF
185	2	-	5	3 648	4 765	63	1 418	72 058	KOELN/BONN
1	443	464	1 229	6 200	7 679	60	3 127	141 515	FRANKFURT
-	-	-	480	3 493	5 920	13	1 364	63 867	STUTTGART
2 609	3	2	97	354	973	-	438	30 666	MUERNBERG
-	436	411	1 742	3 631	5 479	411	4 304	162 584	MUENCHEN
-	-	45	13	15	24	-	1 375	154 150	BERLIN (TEGEL)
-	-	1 649	2 394	7	-	330	7 096	24 775	BERLIN (TEMPELHOF)
-	150	-	-	14	14	-	53	1 989	BERLIN (SCHOENEFELD)
1 697	-	18	-	518	255	-	53	4 515	SAARBRUECKEN
2 470	-	-	-	391	296	3	238	9 934	MUENSTER/OSNABRUECK
12	20	474	318	147	314	47	1 718	30 588	LEIPZIG
-	1	258	153	102	-	1 199	2 113	37 659	DRESDEN
370	-	7	3	5	198	-	213	1 795	ERFURT
7 166	29	166	426	1 950	2 021	185	1	30 915	SONSTIGE FLUGPLAETZE
25 867	1 391	4 170	6 872	29 454	35 632	2 923	28 172	1 062 904	DEUTSCHLAND

5 PERSONENVERKEHR

5. 1 VERFLECHTUNG IM VERKEHR
5. 1. 3 EINSTEIGER

NACH STRECKENZIEL- FLUGPLATZ	VON STRECKEN									
	HAMBURG (HAM)	HANNOVER (HAJ)	BREMEN (BRE)	DUESSELDORF (DUS)	KOELN/BONN (CGN)	FRANKFURT (FRA)	STUTTGART (STR)	NUERNBERG (NUE)	MUENCHEN (MUC)	BERLIN (TXL)
EINSTEIGER										
INSGESAMT										
SCHLESWIG-HOLSTEIN .	362	-	46	734	867	1 353	2	19	216	1 130
HELGOLAND	234	-	25	-	-	-	-	-	-	-
KIEL	-	-	1	-	867	795	-	1	5	-
LUEBECK	-	-	-	-	-	-	-	-	-	-
WESTERLAND/SYLT . .	127	-	18	734	-	558	2	18	211	1 130
UEB. SCHLESW.-HOLST	1	-	2	-	-	-	-	-	-	-
BREMEN	-	-	3	-	-	-	-	-	-	-
BREMERHAVEN	-	-	3	-	-	-	-	-	-	-
NIEDERSACHSEN	-	-	117	126	8	-	3	-	1	-
BORKUM	-	-	3	63	-	-	-	-	-	-
BRAUNSCHWEIG	-	-	-	1	8	-	3	-	1	-
EMDEN	-	-	-	-	-	-	-	-	-	-
HARLE	-	-	-	-	-	-	-	-	-	-
JUIST	-	-	11	32	-	-	-	-	-	-
NORDDEICH	-	-	-	-	-	-	-	-	-	-
WANGEROOGE	-	-	66	-	-	-	-	-	-	-
NORDERNEY	-	-	7	30	-	-	-	-	-	-
LANGEBOG	-	-	-	-	-	-	-	-	-	-
UEB. NIEDERSACHSEN	-	-	30	-	-	-	-	-	-	-
NORDRHEIN-WESTFALEN	68	-	-	2	115	-	931	871	4 274	-
DORTMUND	68	-	-	-	-	-	532	750	2 430	-
PADERBORN-LIPPST.	-	-	-	-	-	-	398	121	1 844	-
STIEGERLAND	-	-	-	-	-	-	-	-	-	-
MOENCHENGLADBACH .	-	-	-	-	-	-	-	-	-	-
UEB. NORDRH.-WESTF.	-	-	-	2	115	-	1	-	-	-
HESSEN	-	-	-	-	-	-	1	-	-	-
KASSEL	-	-	-	-	-	-	1	-	-	-
UEB. HESSEN	-	-	-	-	-	-	-	-	-	-
RHEINLAND-PFALZ	-	-	-	-	-	80	-	90	-	-
KOBLENZ	-	-	-	-	-	-	-	-	-	-
HAHN	-	-	-	-	-	80	-	90	-	-
UEB. RHEINL.-PFALZ	-	-	-	-	-	-	-	-	-	-
BADEN-WUERTTEMBERG .	549	-	126	894	-	2 361	248	-	99	-
FREIBURG	-	-	-	-	-	-	-	-	-	-
FRIEDRICHSHAFEN . .	549	-	126	894	-	2 361	226	-	95	-
KARLSRUHE	-	-	-	-	-	-	-	-	4	-
MANNHEIM	-	-	-	-	-	-	-	-	-	-
UEB. BADEN-WUERTT.	-	-	-	-	-	-	22	-	-	-
BAYERN	598	-	-	1 049	464	995	1	31	34	-
AUGSBURG	598	-	-	1 049	461	-	-	-	-	-
BAYREUTH	-	-	-	-	-	361	-	-	-	-
HOF	-	-	-	-	3	634	-	-	3	-
OBERPFAFFENHOFEN .	-	-	-	-	-	-	-	-	-	-
STRAUBING	-	-	-	-	-	-	-	-	-	-
UEB. BAYERN	-	-	-	-	-	-	1	31	31	-
MECKLENBURG-VORPOMME	1	-	15	-	-	-	-	-	-	493
HERINGSDORF	-	-	-	-	-	-	-	-	-	493
BARTH	-	-	-	-	-	-	-	-	-	-
GUETTIN	1	-	14	-	-	-	-	-	-	-
UEB. MECKLENBURG-VO	-	-	1	-	-	-	-	-	-	-
BRANDENBURG	-	-	-	-	-	-	-	-	-	-
UEB. BRANDENDURG . .	-	-	-	-	-	-	-	-	-	-
SACHSEN-ANHALT	-	-	-	-	-	-	-	-	-	-
MAGDEBURG	-	-	-	-	-	-	-	-	-	-
UEB. SACHSEN-ANHALT	-	-	-	-	-	-	-	-	-	-
THUERINGEN	-	-	-	-	-	-	-	-	-	-
UEB. THUERINGEN . . .	-	-	-	-	-	-	-	-	-	-
SACHSEN	-	-	5	-	-	-	-	-	-	-
UEB. SACHSEN	-	-	5	-	-	-	-	-	-	-
DEUTSCHLAND	1 578	-	312	2 805	1 454	4 789	1 186	1 011	4 624	1 623

JULI 1993

INNERHALB DEUTSCHLANDS
NACH SONSTIGEN DEUTSCHEN FLUGPLAETZEN

HERKUNFTSFLUGPLATZ									NACH STRECKENZIEL-
B E R L I N (THF)	(SXF)	SAARBRUECKEN (SCN)	MUENSTER/ OSN. (FMO)	LEIPZIG (LEJ)	DRESDEN (DRS)	ERFURT (ERF)	SONSTIGE	INSGESAMT	FLUGPLATZ
862	-	62	1	7	-	-	-	5 661	EINSTEIGER
-	-	-	-	-	-	-	-	259	INSGESAMT
447	-	-	-	7	-	-	-	2 123	SCHLESWIG-HOLSTEIN
-	-	-	1	-	-	-	-	1	HELGOLAND
415	-	62	-	-	-	-	-	3 275	KIEL
-	-	-	-	-	-	-	-	3	LUEBECK
-	-	-	-	-	-	-	-	-	WESTERLAND/SYLT
-	-	-	-	-	-	-	-	-	UEB. SCHLESW. -HOLST
-	-	-	-	-	-	-	-	3	BREMEN
-	-	-	-	-	-	-	-	3	BREMERHAVEN
35	-	-	6	1	-	-	-	297	NIEDERSACHSEN
20	-	-	-	-	-	-	-	86	BORKUM
-	-	-	6	-	-	-	-	19	BRAUNSCHWEIG
-	-	-	-	-	-	-	-	-	EMDEN
-	-	-	-	-	-	-	-	-	HARLE
-	-	-	-	-	-	-	-	43	JUIST
-	-	-	-	-	-	-	-	-	NORDDIECH
-	-	-	-	-	-	-	-	66	WANGEROOGE
15	-	-	-	-	-	-	-	52	NORDERNEY
-	-	-	-	1	-	-	-	1	LANGEOOG
-	-	-	-	-	-	-	-	30	UEB. NIEDERSACHSEN
3 585	-	-	439	1 168	839	118	-	12 410	NORDRHEIN-WESTFALEN
2 638	-	-	80	922	687	98	-	8 205	DORTMUND
945	-	-	333	159	152	-	-	3 952	PADERBORN-LIPPST.
-	-	-	-	-	-	-	-	-	SIEGERLAND
2	-	-	1	82	-	-	-	85	MOENCHENGLADBACH
-	-	-	25	5	-	20	-	168	UEB. NORDRH. -WESTF.
191	-	-	-	2	-	-	-	194	HESSEN
191	-	-	-	-	-	-	-	192	KASSEL
-	-	-	-	2	-	-	-	2	UEB. HESSEN
-	-	100	-	6	-	-	-	276	RHEINLAND-PFALZ
-	-	-	-	-	-	-	-	-	KOBLENZ
-	-	100	-	6	-	-	-	276	HAHN
-	-	-	-	-	-	-	-	-	UEB. RHEINL. -PFALZ
1 151	7	-	-	242	542	67	-	6 286	BADEN-WUERTTEMBERG
-	7	-	-	-	-	36	-	43	FREIBURG
1 151	-	-	-	5	212	-	-	5 619	FRIEDRICHSHAFEN
-	-	-	-	-	-	-	-	4	KARLSRUHE
-	-	-	-	230	330	31	-	591	MANNHEIM
-	-	-	-	7	-	-	-	29	UEB. BADEN-WUERTT.
1 305	3	-	4	364	580	-	-	5 428	BAYERN
1 305	-	-	4	342	580	-	-	4 339	AUGSBURG
-	-	-	-	-	-	-	-	361	BAYREUTH
-	-	-	-	-	-	-	-	640	HOF
-	-	-	-	-	-	-	-	-	OBERPFAPFENHOFEN
-	3	-	-	22	-	-	-	88	STRAUBING
-	-	-	-	-	-	-	-	-	UEB. BAYERN
16	-	-	-	-	-	-	-	525	MECKLENBURG-VORPOMME
-	-	-	-	-	-	-	-	493	HERINGSORF
-	-	-	-	-	-	-	-	-	BARTH
16	-	-	-	-	-	-	-	31	GUETTIN
-	-	-	-	-	-	-	-	1	UEB. MECKLENBURG-VO
-	19	-	-	-	-	-	-	19	BRANDENBURG
-	19	-	-	-	-	-	-	19	UEB. BRANDENBURG
-	-	-	1	-	-	-	-	1	SACHSEN-ANHALT
-	-	-	1	-	-	-	-	1	MAGDEBURG
-	-	-	-	-	-	-	-	-	UEB. SACHSEN-ANHALT
-	-	-	-	-	-	-	-	-	THUERINGEN
-	-	-	-	-	-	-	-	-	UEB. THUERINGEN
-	-	-	5	12	-	-	-	22	SACHSEN
-	-	-	5	12	-	-	-	22	UEB. SACHSEN
7 145	29	162	456	1 802	1 961	185	-	31 122	DEUTSCHLAND

5 PERSONENVERKEHR
 5. 1 VERFLECHTUNG IM VERKEHR
 5. 1. 4 AUSSTEIGER

VON STRECKENHERKUNFTS- FLUGPLATZ	NACH STRECKEN									
	HAMBURG (HAM)	HANNOVER (HAJ)	BREMEN (BRE)	DUESSELDORF (DUS)	KOELN/BOHN (CGN)	FRANKFURT (FRA)	STUTTGART (STR)	NUERNBERG (NUE)	MUENCHEN (MUC)	BERLIN (TXL)
AUSSTEIGER										
INSGESAMT										
SCHLESWIG-HOLSTEIN .	326	-	34	554	816	1 600	2	4	139	958
HELGOLAND	242	-	22	-	-	-	-	-	-	-
KIEL	-	-	3	-	816	1 029	-	-	4	-
LUEBECK	-	-	-	-	-	-	-	-	-	-
WESTERLAND/SYLT ..	83	-	9	554	-	571	2	4	135	958
UEB.SCHLESW.-HOLST	1	-	-	-	-	-	-	-	-	-
BREMEN	-	-	2	-	-	-	-	-	-	-
BREMERHAVEN	-	-	2	-	-	-	-	-	-	-
NIEDERSACHSEN	-	-	115	136	38	-	3	-	5	-
BORKUM	-	-	-	75	-	-	-	-	-	-
BRAUNSCHWEIG	-	-	-	2	38	-	3	-	5	-
EMDEN	-	-	-	4	-	-	-	-	-	-
HARLE	-	-	-	-	-	-	-	-	-	-
JUIST	-	-	14	36	-	-	-	-	-	-
NORDEICH	-	-	-	-	-	-	-	-	-	-
WANGEROOGE	-	-	55	-	-	-	-	-	-	-
NORDERNEY	-	-	11	19	-	-	-	-	-	-
LANGEORG	-	-	9	-	-	-	-	-	-	-
UEB.NIEDERSACHSEN	-	-	26	-	-	-	-	-	-	-
NORDRHEIN-WESTFALEN	71	-	1	6	121	24	1 087	399	4 011	-
DORTMUND	71	-	1	-	-	-	567	399	2 318	-
PADERBORN-LIPPST.	-	-	-	-	-	24	520	-	1 692	-
SIEGERLAND	-	-	-	-	-	-	-	-	-	-
MOENCHENGLADBACH .	-	-	-	-	-	-	-	-	-	-
UEB.NORDRH.-WESTF.	-	-	-	6	121	-	-	-	1	-
HESSEN	-	-	1	-	-	-	1	-	1	-
KASSEL	-	-	1	-	-	-	1	-	1	-
UEB.HESSEN	-	-	-	-	-	-	-	-	-	-
RHEINLAND-PFALZ	-	-	-	-	-	-	-	-	-	-
KOBLENZ	-	-	-	-	-	-	-	-	-	-
HAHN	-	-	-	-	-	-	-	-	-	-
UEB.RHEINL.-PFALZ	-	-	-	-	-	-	-	-	-	-
BADEN-WUERTTEMBERG .	597	-	-	885	1	2 477	266	-	88	-
FREIBURG	-	-	-	-	-	-	-	-	-	-
FRIEDRICHSHAFEN ..	597	-	-	885	1	2 477	258	-	87	-
KARLSRUHE	-	-	-	-	-	-	-	-	-	-
MANNHEIM	-	-	-	-	-	-	-	-	1	-
UEB.BADEN-WUERTT.	-	-	-	-	-	-	8	-	-	-
BAYERN	563	-	-	1 105	431	917	-	30	30	-
AUGSBURG	563	-	-	1 105	431	-	-	-	-	-
BAYREUTH	-	-	-	-	-	825	-	-	-	-
HOF	-	-	-	-	-	92	-	-	-	-
OBERPFÄFFENHOFEN .	-	-	-	-	-	-	-	-	-	-
STRAUBING	-	-	-	-	-	-	-	-	-	-
UEB.BAYERN	-	-	-	-	-	-	-	30	30	-
MECKLENBURG-VORPOMME	2	-	16	-	-	-	-	-	-	378
HERINGSDORF	-	-	-	-	-	-	-	-	-	378
BARTH	-	-	-	-	-	-	-	-	-	-
GUETTIN	2	-	15	-	-	-	-	-	-	-
UEB.MECKLENBURG-VO	-	-	1	-	-	-	-	-	-	-
BRANDENBURG	-	-	-	-	-	-	-	-	-	-
UEB.BRANDENDURG ..	-	-	-	-	-	-	-	-	-	-
SACHSEN-ANHALT	-	-	-	-	-	-	-	-	-	-
MAGDEBURG	-	-	-	-	-	-	-	-	-	-
UEB.SACHSEN-ANHALT	-	-	-	-	-	-	-	-	-	-
THUERINGEN	-	-	-	-	-	-	-	-	-	-
UEB.THUERINGEN ...	-	-	-	-	-	-	-	-	-	-
SACHSEN	-	-	5	-	-	-	-	-	-	-
UEB.SACHSEN	-	-	5	-	-	-	-	-	-	-
DEUTSCHLAND	1 559	-	174	2 686	1 407	5 018	1 359	433	4 274	1 336

JULI 1993

INNERHALB DEUTSCHLANDS
VON SONSTIGEN DEUTSCHEN FLUGPLAETZEN

ZIELFLUGPLATZ ^								VON STRECKENHERKUNFTS- FLUGPLATZ	
B E R L I N (THF)	(SXF)	SAARBRUECKEN (SCN)	MUENSTER/ OSN. (FMO)	LEIPZIG (LEJ)	DRESDEN (DRS)	ERFURT (ERF)	SONSTIGE	INSGESAMT	AUSSTIEGER

INSGESAMT									
906	-	51	-	3	-	-	-	5 393	SCHLESWIG-HOLSTEIN
-	-	-	-	-	-	-	-	264	HELGOLAND
443	-	-	-	3	-	-	-	2 298	KIEL
-	-	-	-	-	-	-	-	-	LUEBECK
463	-	51	-	-	-	-	-	2 830	WESTERLAND/SYLT
-	-	-	-	-	-	-	-	1	UEB.SCHLESW.-HOLST
-	-	-	-	-	-	-	-	2	BREMEN
-	-	-	-	-	-	-	-	2	BREMERHAVEN
46	3	-	6	1	-	-	-	353	NIEDERSACHSEN
37	-	-	-	-	-	-	-	112	BORKUM
-	3	-	5	-	-	-	-	56	BRAUNSCHWEIG
-	-	-	-	-	-	-	-	4	EMDEN
-	-	-	-	-	-	-	-	-	HARLE
-	-	-	-	-	-	-	-	50	JUIST
-	-	-	-	-	-	-	-	-	NORDDEICH
-	-	-	-	-	-	-	-	55	WANGEROOGE
9	-	-	-	-	-	-	-	39	NORDERNEY
-	-	-	-	1	-	-	-	10	LANGEOOG
-	-	-	1	-	-	-	-	27	UEB.NIEDERSACHSEN
3 498	-	-	374	1 023	1 151	135	-	11 901	NORDRHEIN-WESTFALEN
2 519	-	-	68	839	770	113	-	7 665	DORTMUND
977	-	-	284	61	381	-	-	3 939	PADERBORN-LIPPST.
-	-	-	-	-	-	-	-	-	SIEGERLAND
2	-	-	-	110	-	-	-	112	MOENCHENGLADBACH
-	-	-	22	13	-	22	-	185	UEB.NORDRH.-WESTF.
184	-	-	-	2	-	-	-	189	HESSEN
184	-	-	-	-	-	-	-	187	KASSEL
-	-	-	-	2	-	-	-	2	UEB.HESSEN
-	-	-	-	-	-	-	-	-	RHEINLAND-PFALZ
-	-	-	-	-	-	-	-	-	KOBLENZ
-	-	-	-	-	-	-	-	-	HAHN
-	-	-	-	-	-	-	-	-	UEB.RHEINL.-PFALZ
1 156	8	2	1	219	421	78	-	6 199	BADEN-WUERTTEMBERG
-	8	-	-	-	-	35	-	43	FREIBURG
1 156	-	2	-	-	113	-	-	5 576	FRIEDRICHSHAFEN
-	-	-	-	218	308	43	-	570	KARLSRUHE
-	-	-	1	1	-	-	-	10	MANNHEIM
-	-	-	-	-	-	-	-	-	UEB.BADEN-WUERTT.
1 274	5	-	4	408	522	-	-	5 289	BAYERN
1 274	-	-	4	390	522	-	-	4 289	AUGSBURG
-	-	-	-	-	-	-	-	825	BAYREUTH
-	-	-	-	-	-	-	-	92	HOF
-	-	-	-	-	-	-	-	-	OBERPFAFFENHOFEN
-	-	-	-	-	-	-	-	-	STRAUBING
-	5	-	-	18	-	-	-	83	UEB.BAYERN
15	-	-	-	-	-	-	-	411	MECKLENBURG-VORPOMME
-	-	-	-	-	-	-	-	378	HERINGSORF
-	-	-	-	-	-	-	-	-	BARTH
15	-	-	-	-	-	-	-	32	GUETTIN
-	-	-	-	-	-	-	-	1	UEB.MECKLENBURG-VO
-	37	-	-	-	-	-	-	37	BRANDENBURG
-	37	-	-	-	-	-	-	37	UEB.BRANDENBURG
-	-	-	3	-	-	-	-	3	SACHSEN-ANHALT
-	-	-	-	-	-	-	-	-	MAGDEBURG
-	-	-	3	-	-	-	-	3	UEB.SACHSEN-ANHALT
-	-	-	-	-	-	-	-	-	THUERINGEN
-	-	-	-	-	-	-	-	-	UEB.THUERINGEN
-	-	-	6	11	-	-	-	22	SACHSEN
-	-	-	6	11	-	-	-	22	UEB.SACHSEN
7 079	53	53	394	1 667	2 094	213	-	29 799	DEUTSCHLAND

5 PERSONENVERKEHR
5. 2 VERFLECHTUNG IM VERKEHR
5. 2. 1 EINSTEIGER

NACH STRECKENZIELLAND		VON STRECKEN									
BZW. ----- FLUGPLATZ	HAMBURG (HAM)	HANNOVER (HAJ)	BREMEN (BRE)	DUESSELDORF (DUS)	KOELN/BONN (CGN)	FRANKFURT (FRA)	STUTTGART (STR)	NUERNBERG (NUE)	MUENCHEN (MUC)	BERLIN (TXL)	
EINSTEIGER											
INSGESAMT											
POLEN	2 206	-	-	2 995	339	11 576	-	-	668	226	
DARUNTER:WAW	965	-	-	720	53	9 685	-	-	668	226	
GDN	1 241	-	-	-	-	-	-	-	-	-	
LITAUEN	307	1 190	-	-	-	2 114	-	-	-	569	
DARUNTER:VNO	56	-	-	-	-	2 063	-	-	-	569	
*LT	251	1 190	-	-	-	51	-	-	-	-	
LETTLAND	508	-	-	-	-	2 051	-	-	-	-	
DARUNTER:RIX	508	-	-	-	-	2 051	-	-	-	-	
ESTLAND	43	-	-	-	-	2 091	-	-	-	27	
DARUNTER:TTL	43	-	-	-	-	2 091	-	-	-	27	
FINNLAND	5 726	10	-	2 623	-	9 094	1 126	-	2 684	2 121	
DARUNTER:HEL	5 157	10	-	2 623	-	9 073	1 126	-	2 684	2 121	
SCHWEDEN	3 176	-	-	2 993	-	10 235	93	112	1 207	-	
DARUNTER:STO	2 523	-	-	2 328	-	8 803	93	-	1 206	-	
GOT	527	-	-	665	-	1 432	-	112	-	-	
NORWEGEN	4 124	-	-	1 184	-	5 581	639	-	1 067	-	
DARUNTER:OSL	2 933	-	-	1 184	-	4 782	639	-	598	-	
BGO	1 058	-	-	-	-	-	-	-	-	-	
*NO	133	-	-	-	-	799	-	-	469	-	
DAENEMARK	6 507	1 459	139	5 334	18	13 608	2 311	-	5 090	-	
DARUNTER:CPH	6 130	1 459	139	5 118	-	13 160	2 311	-	5 080	-	
GR BRITANNIEN	27 886	13 919	4 749	50 955	13 415	90 870	16 838	3 288	45 762	22 055	
DARUNTER:LON	25 965	11 140	4 738	34 709	12 820	71 975	14 915	3 226	37 872	20 225	
BHX	463	770	-	5 784	588	6 289	1 086	-	1 689	963	
MAN	1 114	1 084	-	7 208	-	7 580	717	-	4 133	-	
GLA	-	519	-	856	-	4 272	-	-	1 245	-	
EDI	-	12	-	1 485	-	-	-	-	138	867	
JER	254	-	-	556	-	-	-	-	71	-	
BRS	-	230	-	-	-	107	16	62	456	-	
IRLAND	274	-	-	7 877	1	11 397	1 349	371	4 945	578	
DARUNTER:DUB	-	-	-	6 178	1	9 497	-	-	2 849	-	
SNM	274	-	-	1 699	-	1 900	1 322	371	2 096	578	
ISLAND	1 882	-	-	-	1 061	3 722	-	-	849	-	
DARUNTER:REK	38	-	-	-	540	890	-	-	411	-	
KEF	1 844	-	-	-	521	2 832	-	-	438	-	
NIEDERLANDE	9 024	3 020	3 295	6 478	5	18 649	6 430	2 608	10 669	6 227	
DARUNTER:AMS	8 820	3 020	3 295	6 478	-	18 649	6 430	2 597	10 669	6 227	
BELGIEN	3 492	1 529	188	2 012	14	12 866	2 815	491	6 036	111	
DARUNTER:BRU	3 492	1 529	188	2 012	-	12 866	2 815	479	6 035	111	
LUXEMBURG	237	-	-	-	-	3 442	-	-	648	-	
DARUNTER:LUX	237	-	-	-	-	3 442	-	-	648	-	
FRANKREICH	9 650	2 996	922	16 800	4 523	33 749	7 784	2 318	24 207	10 335	
DARUNTER:PAR	9 231	2 996	922	11 432	4 224	23 597	6 887	2 288	16 975	9 441	
LYS	-	-	-	1 057	-	2 602	459	22	1 110	-	
TLS	34	-	-	-	-	327	-	-	841	-	
MRS	-	-	-	-	-	696	-	-	794	-	
NCE	385	-	-	2 558	174	4 658	431	2	3 094	393	
CLY	-	-	-	1 226	96	629	-	-	-	-	
BIA	-	-	-	-	-	-	-	-	580	501	
*FR	-	-	-	527	29	486	7	-	867	-	
SPANIEN	57 172	45 369	13 353	181 747	34 227	125 634	49 473	15 697	50 323	28 431	
DARUNTER:MAD	1 720	-	-	5 146	448	14 177	1 556	-	4 407	2 176	
BCN	3 284	926	-	4 988	730	10 582	1 643	-	4 818	1 150	
GRO	-	-	-	785	-	383	604	8	253	-	
VLC	-	-	-	-	-	5 694	-	-	-	-	
ALC	605	120	-	5 621	-	2 959	-	-	-	450	
LEI	704	626	-	2 575	-	895	395	-	952	552	
AGP	2 821	929	-	8 941	-	5 940	622	-	1 850	648	
XRY	-	-	-	433	-	418	161	-	-	-	
SVQ	-	-	-	-	-	1 937	-	-	-	-	
BIO	-	-	-	-	-	2 436	-	-	-	-	
*E1	-	-	-	599	3	924	-	-	197	-	
PMI	24 855	22 010	7 983	85 446	18 635	38 756	21 386	7 993	13 047	11 793	
IBZ	4 901	3 945	1 054	16 600	2 738	8 666	3 901	1 294	5 229	2 517	
MAH	1 049	1 468	-	4 219	-	2 408	2 856	522	1 592	1 040	
LPA	6 161	4 962	1 561	16 213	3 771	9 192	5 090	1 897	5 198	2 697	
TCI	3 617	2 998	992	7 148	2 214	5 795	4 297	1 444	4 583	1 712	
FUE	3 867	3 647	914	13 162	3 292	7 787	3 302	1 243	3 384	1 970	
ACE	2 939	3 158	849	8 296	2 118	5 892	2 859	1 296	3 322	1 148	
*E3	649	580	-	1 575	-	793	801	-	1 491	578	
PORTUGAL	5 655	2 659	438	16 902	2 386	25 264	5 569	554	8 348	2 564	
DARUNTER:LIS	849	-	-	2 533	868	8 331	476	-	2 873	744	
OPO	-	-	-	833	445	5 406	398	-	-	-	
FAO	4 359	2 659	438	11 827	1 073	10 108	4 115	554	3 970	1 820	
FNC	447	-	-	1 709	-	1 260	580	-	1 505	-	
MALTA	1 833	396	-	4 101	-	5 353	2 383	579	3 255	1 247	
DARUNTER:MLA	1 833	396	-	4 101	-	5 353	2 383	579	3 255	1 247	
SCHWEIZ	5 521	1 956	876	10 875	2 199	24 186	4 401	1 832	12 123	5 640	
DARUNTER:ZRH	4 432	1 956	876	8 090	2 187	14 341	3 355	1 829	8 192	5 640	
GVA	443	-	-	1 811	6	8 078	958	3	2 126	-	
BSL	646	-	-	974	6	1 526	61	-	1 283	-	
OESTERREICH	2 981	495	-	7 041	1 363	31 510	3 246	451	7 700	2 470	
DARUNTER:VIE	2 794	495	-	5 165	1 356	18 623	2 964	448	6 880	2 470	
INN	-	-	-	-	-	2 330	3	2	-	-	
LNZ	-	-	-	848	-	2 418	160	-	-	-	
SZG	187	-	-	713	7	3 633	3	1	-	-	
GRZ	-	-	-	315	-	3 037	116	-	817	-	
KLU	-	-	-	-	-	1 469	-	-	3	-	
ITALIEN	6 750	1 008	1	20 169	2 520	57 094	9 166	1 037	26 627	4 505	
DARUNTER:ROM	747	-	-	3 692	623	13 983	1 012	-	6 077	1 076	
MIL	3 247	53	1	9 376	1 069	16 468	4 589	827	4 190	2 418	
VCE	186	-	-	1 057	204	6 246	381	30	2 306	-	
TRS	-	-	-	-	-	-	-	-	1 387	-	
VRN	272	95	-	-	-	1 221	-	-	350	-	
TRN	-	-	-	-	-	4 063	383	-	955	-	

JULI 1993
MIT GEBIETEN AUSSERHALB DEUTSCHLANDS

HERKUNFTSFLUGPLATZ								NACH STRECKENZIELLAND		
B E R L I N (THF)	(SXP)	SAARBRUECKEN (SCN)	MUENSTER/ OSN. (FMO)	LEIPZIG (LEJ)	DRESDEN (DRS)	ERFURT (ERF)	SONSTIGE	INSGESAMT	BZW.	FLUGPLATZ
91	859	-	1	-	-	-	-	16 963	EINSTEIGER	
91	850	-	1	-	-	-	-	13 259	DARUNTER: MAW	
-	9	-	-	-	-	-	-	1 250	GDN	
34	-	-	-	-	-	-	-	4 214	LITAUEN	
34	-	-	-	-	-	-	-	2 722	DARUNTER: VNO	
201	-	-	-	-	-	-	-	1 492	*LT	
201	-	-	-	-	-	-	-	2 760	LETTLAND	
-	-	-	-	-	-	-	-	2 760	DARUNTER: RIX	
-	-	-	-	-	-	-	-	2 161	ESTLAND	
-	-	-	-	-	-	-	-	2 161	DARUNTER: TTL	
-	-	-	-	-	-	-	-	23 384	FINNLAND	
1 002	-	-	-	-	-	-	-	22 794	DARUNTER: HEL	
1 002	-	-	-	-	-	-	-	18 818	SCHWEDEN	
-	-	-	-	-	-	-	-	15 955	DARUNTER: STO	
982	-	-	-	-	-	-	-	2 736	GOT	
982	-	-	-	-	-	-	-	13 577	NORWEGEN	
-	-	-	-	-	-	-	-	11 118	DARUNTER: OSL	
-	-	-	-	-	-	-	-	1 058	BGO	
-	-	-	-	-	-	-	-	1 401	*NO	
3 399	-	-	-	171	-	-	-	38 036	DAENEMARK	
3 239	-	-	-	171	-	-	-	36 807	DARUNTER: CPH	
2 581	-	-	1 446	1 944	-	-	629	296 337	GR BRITANNIEN	
2 581	-	-	1 414	1 944	-	-	629	244 153	DARUNTER: LON	
-	-	-	-	-	-	-	-	17 632	BHX	
-	-	-	-	-	-	-	-	21 836	MAN	
-	-	-	-	-	-	-	-	6 892	GLA	
-	-	-	-	-	-	-	-	2 502	EDI	
-	-	-	-	-	-	-	-	1 066	JER	
-	-	-	-	-	-	-	-	1 148	BRG	
-	-	-	-	-	-	-	-	26 792	IRLAND	
-	-	-	-	-	-	-	-	18 525	DARUNTER: DUB	
-	-	-	-	-	-	-	-	8 240	SNN	
-	-	-	-	-	-	-	-	7 514	ISLAND	
-	-	-	-	-	-	-	-	1 879	DARUNTER: REK	
-	-	-	-	-	-	-	-	5 635	KEF	
-	51	3	-	-	-	-	-	66 459	NIEDERLANDE	
-	51	-	-	-	-	-	-	66 236	DARUNTER: AMS	
2 210	-	-	2	139	-	-	-	31 905	BELGIEN	
2 210	-	-	2	113	-	-	-	31 852	DARUNTER: BRU	
619	-	28	-	-	-	-	-	4 974	LUXEMBURG	
619	-	28	-	-	-	-	-	4 974	DARUNTER: LUX	
288	-	-	223	252	217	-	-	114 264	FRANKREICH	
288	-	-	199	252	217	-	-	88 949	DARUNTER: PAR	
-	-	-	-	-	-	-	-	5 250	LYS	
-	-	-	-	-	-	-	-	1 202	TLS	
-	-	-	-	-	-	-	-	1 436	MRS	
-	-	-	3	-	-	-	-	11 698	NCE	
-	-	-	-	-	-	-	-	1 951	CLY	
-	-	-	-	-	-	-	-	1 081	BIA	
-	-	-	-	-	-	-	-	1 937	*FR	
14 573	8 834	9 948	13 953	5 234	1 357	-	-	655 325	SPANIEN	
-	-	-	-	2	-	-	-	29 630	DARUNTER: MAD	
-	-	-	-	-	-	-	-	28 123	BCN	
-	-	-	-	-	-	-	-	2 033	GRO	
-	-	-	-	-	-	-	-	5 694	VLC	
-	-	-	-	-	-	-	-	9 755	ALC	
-	-	-	-	-	-	-	-	6 699	LEI	
-	161	-	-	-	-	-	-	21 912	AGP	
-	156	-	-	-	-	-	-	1 168	XRY	
-	-	-	-	-	-	-	-	1 937	SVQ	
-	-	-	-	-	-	-	-	2 436	BIO	
-	-	-	-	-	-	-	-	1 723	*EI	
7 949	5 801	7 413	8 537	3 526	1 357	-	-	286 487	PMI	
1 467	699	756	971	578	-	-	-	55 316	IBZ	
-	-	-	258	-	-	-	-	15 690	MAH	
1 779	675	889	1 282	858	-	-	-	62 225	LPA	
1 505	437	578	1 768	-	-	-	-	39 088	TCI	
722	636	312	576	-	-	-	-	44 814	FUE	
834	586	-	559	272	-	-	-	34 128	ACE	
-	-	-	-	-	-	-	-	6 467	*E3	
2 528	206	-	361	-	-	-	-	73 434	PORTUGAL	
-	-	-	-	-	-	-	-	16 674	DARUNTER: LIS	
-	-	-	-	-	-	-	-	7 082	OPO	
2 104	206	-	361	-	-	-	-	43 594	FAO	
424	-	-	-	-	-	-	-	5 925	FNC	
1 126	-	-	-	412	-	-	-	20 685	MALTA	
1 126	-	-	-	412	-	-	-	20 685	DARUNTER: MLA	
1 580	5	2	509	766	944	40	-	73 455	SCHWEIZ	
1 205	5	2	509	722	801	40	-	52 977	DARUNTER: ZRH	
375	-	-	-	-	-	-	-	13 800	GVA	
1 621	352	4	-	44	143	-	-	5 888	BSL	
1 570	-	-	-	112	302	-	-	59 816	OESTERREICH	
-	-	-	-	104	114	-	168	43 151	DARUNTER: VIE	
51	-	4	-	3	-	-	-	2 335	INN	
-	178	-	-	-	188	-	-	3 484	LNZ	
-	-	-	-	-	-	-	-	4 910	SZG	
-	174	-	-	5	-	-	-	4 285	GRZ	
748	270	-	47	5	-	-	-	1 651	KLU	
-	-	-	-	-	-	-	-	129 947	ITALIEN	
354	41	-	-	-	-	-	-	27 210	DARUNTER: ROM	
394	229	-	-	-	-	-	-	42 633	MIL	
-	-	-	-	-	-	-	-	11 033	VCE	
-	-	-	-	-	-	-	-	1 387	TRS	
-	-	-	-	5	-	-	-	1 943	VRN	
-	-	-	-	-	-	-	-	5 401	TRN	

5 PERSONENVERKEHR
5. 2 VERFLECHTUNG IM VERKEHR
5. 2. 1 EINSTEIGER

NACH STRECKENZIELLAND		VON STRECKEN									
BZW. -----	FLUGPLATZ	HAMBURG (HAM)	HANNOVER (HAJ)	BREMEN (BRE)	DUESSELDORF (DUS)	KOELN/BONN (CGN)	FRANKFURT (FRA)	STUTTGART (STR)	NUERNBERG (NUE)	MUENCHEN (MUC)	BERLIN (TXL)
EINSTEIGER											
INSGESAMT											
GOA	-	-	-	-	-	1 089	-	-	-	-
FLR	-	-	-	-	-	283	-	-	1 705	-
BLQ	-	-	-	-	-	2 898	-	-	1 243	-
PSA	-	-	-	-	-	1 779	-	-	828	-
NAP	1 335	860	-	2 294	624	3 197	1 361	178	1 923	1 011
BRI	-	-	-	-	-	-	-	-	1 170	-
CAG	-	-	-	-	-	827	-	-	989	-
OLB	-	-	-	8	-	1 851	-	-	925	-
CTA	963	-	-	2 754	-	2 792	1 030	-	1 498	-
GRIECHENLAND	27 204	20 860	2 075	91 314	7 426	67 462	36 638	11 414	64 575	22 733
DARUNTER:ATH	2 329	1 312	73	9 508	-	20 832	1 726	617	10 551	4 151
SKG	3 635	1 898	-	18 155	-	16 754	12 633	2 031	11 917	3 822
CFU	2 677	2 490	-	6 857	1 022	3 394	2 513	1 175	5 282	2 486
JSI	-	259	-	459	-	442	294	-	1 143	225
ZTH	-	-	-	1 837	-	383	-	-	420	-
JMK	275	125	-	1 068	-	632	-	-	1 390	-
JMI	1 584	413	-	2 460	-	821	802	351	2 302	280
SRT	212	119	-	702	-	655	-	-	2 361	137
KGS	2 323	1 401	-	6 581	928	2 406	1 729	1 332	3 873	1 554
RHO	4 457	3 750	755	15 115	1 628	5 172	3 761	1 423	6 601	1 846
CHQ	854	1 045	-	1 881	203	1 339	1 347	-	884	897
HER	8 858	8 048	1 247	21 739	3 645	12 312	9 849	3 744	11 716	5 543
KVA	-	-	-	1 419	-	660	938	505	2 054	779
NJT	-	-	-	1 226	-	585	358	-	1 495	607
*GR	-	-	-	2 307	-	1 075	688	236	2 586	406
TUERKEI	33 039	34 186	3 419	111 100	41 073	100 924	59 650	23 514	59 547	24 793
DARUNTER:ANK	4 412	4 439	-	16 289	8 626	19 019	10 566	2 472	7 612	2 442
IST	11 867	13 593	1 182	42 824	21 705	44 109	23 418	12 466	29 087	6 355
IZM	6 806	5 517	750	17 147	5 307	15 175	9 932	3 371	9 174	5 560
DLM	2 473	1 942	416	9 435	938	4 903	4 086	1 476	4 447	2 635
AYT	6 821	6 517	1 050	21 697	3 760	14 347	9 207	3 442	7 192	6 873
*TR	660	2 178	21	3 708	737	3 371	2 441	287	2 035	928
ZYPERN	1 063	500	-	2 232	-	3 427	825	422	1 376	-
DARUNTER:LCA	898	500	-	1 647	-	2 733	715	230	1 001	-
*CY	165	-	-	384	-	606	-	-	375	-
SLOWENIEN	-	-	-	-	-	2 619	4	-	784	-
DARUNTER:LJU	-	-	-	-	-	2 619	4	-	784	-
KROATIEN	143	-	-	1 132	-	5 908	370	-	450	-
DARUNTER:ZAG	143	-	-	705	-	4 984	224	-	450	-
SPU	-	-	-	427	-	923	146	-	-	-
MAZEDONIEN	3 176	293	-	8 707	311	1 498	5 448	-	1 488	-
DARUNTER:SKP	3 176	293	-	8 707	311	1 498	5 448	-	1 488	-
UNGARN	801	-	-	1 771	593	10 525	1 430	343	4 127	-
DARUNTER:BUD	801	-	-	1 771	593	10 525	1 430	343	4 127	-
ALBANIEN	-	-	-	-	-	-	-	-	220	-
TSSCHECH.REP	865	162	-	893	555	8 184	140	225	1 437	-
DARUNTER:PRG	865	162	-	893	555	8 184	140	225	1 418	-
SLOWAKEI	-	-	-	12	-	-	-	-	2	-
RUMAENIEN	333	347	-	1 622	-	5 606	963	-	2 802	-
DARUNTER:BUH	-	-	-	556	-	4 176	-	-	1 794	-
CND	333	347	-	1 066	-	975	963	-	1 008	-
BULGARIEN	2 680	4 576	-	4 526	3 251	4 801	2 977	1 618	3 282	-
DARUNTER:SOF	-	-	-	-	-	1 401	-	-	2 194	-
VAR	1 212	2 344	-	2 086	1 574	1 845	1 733	789	613	-
BOJ	1 468	2 232	-	2 440	1 677	1 555	1 244	829	475	-
RUSSLAND	3 609	3 997	-	4 494	1 319	26 326	1 564	692	3 629	3 388
DARUNTER:MW	1 814	192	-	3 703	816	20 375	282	-	3 068	3 209
LED	1 136	131	-	479	503	5 712	813	-	452	-
*RU	659	3 468	-	312	-	239	469	692	109	179
WEISSRUSSLAND	-	-	1	-	-	1 894	-	-	247	-
DARUNTER:MSQ	-	-	-	-	-	1 894	-	-	247	-
MOLDAVIEN	-	-	-	-	11	513	-	-	-	-
UKRAINE	-	-	-	-	-	3 192	-	-	1 000	1 010
DARUNTER:IEV	-	-	-	-	-	3 192	-	-	1 000	1 010
GEORGIEN	-	-	-	-	-	480	-	-	-	-
ASERBAIDCHAN	-	-	-	-	19	-	-	-	-	-
KASACHSTAN	-	839	-	1 641	355	1 308	-	544	-	-
DARUNTER:ALA	-	839	-	1 641	355	1 308	-	544	-	-
KIRGISIEN	-	-	-	-	57	-	-	-	-	-
USBEKISTAN	-	-	-	-	-	1 156	-	-	-	-
DARUNTER:TAS	-	-	-	-	-	1 156	-	-	-	-
E U R O P A	227 867	141 766	29 458	567 530	117 041	745 909	223 632	68 110	357 174	139 030
DARUNTER:EG-LAENDER	153 851	92 819	25 160	399 588	64 535	460 035	138 373	37 778	247 230	97 539
AEGYPTEN	-	-	-	2 728	339	10 940	264	-	6 626	-
DARUNTER:CAI	-	-	-	795	45	6 199	225	-	1 653	-
ALY	-	-	-	-	-	1 158	-	-	-	-
LXR	-	-	-	1 558	-	-	-	-	1 929	-
HRG	-	-	-	375	294	3 583	39	-	3 024	-
TUNESIEN	6 212	6 797	665	17 825	2 882	20 101	8 793	2 791	9 279	4 764
DARUNTER:TUN	1 362	779	-	2 232	226	6 275	557	-	1 493	-
DJE	1 116	1 119	-	3 046	769	3 444	2 068	305	2 157	1 576
MIR	3 734	4 899	665	11 860	1 887	9 589	6 168	2 486	5 079	3 188
*TN	-	-	-	687	-	793	-	-	550	-
ALGERIEN	-	-	-	-	-	1 453	-	-	-	-
DARUNTER:ALG	-	-	-	-	-	1 453	-	-	-	-
MAROKKO	1 271	819	-	5 889	-	6 696	826	539	3 149	672
DARUNTER:CAS	-	-	-	126	-	2 640	-	-	135	-
TNG	-	-	-	546	-	956	-	-	-	-
AGA	1 271	819	-	3 638	-	1 936	698	539	3 014	672
OUD	-	-	-	1 092	-	1 164	-	-	-	-
SENEGAL	-	-	-	-	-	547	-	-	-	-
GAMBIA	-	-	-	-	-	271	-	-	-	-

HERKUNFTSFLUGPLATZ									NACH STRECKENZIELLAND	
B E R L I N (THF)	(SXF)	SAARBRUECKEN (SCN)	MUENSTER/ OSN. (FMO)	LEIPZIG (LEJ)	DRESDEN (DRS)	ERFURT (ERF)	SONSTIGE	INSGESAMT	BZW.	FLUGPLATZ
-	-	-	-	-	-	-	-	1 089	-	GOA
-	-	-	-	-	-	-	-	1 988	-	FLR
-	-	-	-	-	-	-	-	4 141	-	BLQ
-	-	-	-	-	-	-	-	2 607	-	PSA
-	-	-	-	-	-	-	-	12 783	-	NAP
-	-	-	-	-	-	-	-	1 170	-	BRI
-	-	-	-	-	-	-	-	1 816	-	CAG
-	-	-	47	-	-	-	-	2 831	-	OLB
-	-	-	-	-	-	-	-	9 037	-	CTA
-	13 842	1 567	2 224	10 715	4 530	2 458	-	387 037	-	GRIECHENLAND
-	1 141	-	-	2 039	825	601	-	55 705	-	DARUNTER:ATH
-	1 713	-	-	857	849	247	-	74 511	-	SKG
-	1 053	-	-	1 018	601	317	-	30 885	-	CFU
-	-	-	-	-	-	-	-	2 822	-	JSI
-	260	-	-	-	-	-	-	2 900	-	ZTH
-	-	-	-	-	-	-	-	3 490	-	JMK
-	755	-	-	-	-	-	-	9 768	-	SMI
-	-	-	-	-	-	-	-	4 186	-	JTR
-	723	-	-	402	382	205	-	23 839	-	KGS
-	2 029	400	319	1 805	1 175	811	-	51 047	-	RHO
-	263	-	-	137	-	-	-	8 850	-	CHQ
-	5 784	1 167	1 905	4 457	698	277	-	100 989	-	HER
-	-	-	-	-	-	-	-	6 355	-	KVA
-	-	-	-	-	-	-	-	4 271	-	MJT
-	-	-	-	-	-	-	-	7 419	-	*GR
226	16 540	1 358	3 906	1 598	767	81	-	515 721	-	TUERKEI
-	1 158	-	192	-	-	-	-	77 227	-	DARUNTER:ANK
-	6 921	294	1 661	-	-	-	-	215 482	-	IST
-	1 185	-	190	-	-	-	-	80 114	-	IZM
-	2 376	331	418	-	-	-	-	35 876	-	DLM
226	4 247	733	1 154	1 598	767	81	-	89 712	-	AYT
-	653	-	291	-	-	-	-	17 310	-	*TR
-	1 923	-	-	1 010	-	-	-	12 778	-	ZYPERN
-	1 512	-	-	1 010	-	-	-	10 246	-	DARUNTER:LCA
-	411	-	-	-	-	-	-	1 941	-	*CY
-	-	-	-	-	-	-	-	3 407	-	SLOWENIEN
-	313	-	-	-	-	-	-	3 407	-	DARUNTER:LJU
-	313	-	-	-	-	-	-	8 316	-	KROATIEN
-	-	-	-	-	-	-	-	6 819	-	DARUNTER:ZAG
-	-	-	-	-	-	-	-	1 496	-	SPU
-	632	-	-	-	-	-	-	21 553	-	MAZEDONIEN
-	632	-	-	-	-	-	-	21 553	-	DARUNTER:SKP
294	4 058	-	-	157	299	-	-	24 398	-	UNGARN
294	4 058	-	-	157	299	-	-	24 398	-	DARUNTER:BUD
-	-	-	-	-	-	-	-	220	-	ALBANIEN
806	-	-	-	-	-	-	-	13 267	-	TSSCHECH.REP
806	-	-	-	-	-	-	-	13 248	-	DARUNTER:PRG
-	-	-	-	-	-	-	-	14	-	SLOWAKEI
-	3 456	-	-	544	-	-	-	15 673	-	RUMAENIEN
-	2 711	-	-	-	-	-	-	9 237	-	DARUNTER:BUH
-	745	-	-	544	-	-	-	5 981	-	CND
-	27 087	-	-	18 493	9 384	6 203	-	88 878	-	BULGARIEN
-	2 241	-	-	356	-	-	-	6 192	-	DARUNTER:SOF
-	12 470	-	-	9 814	4 870	3 779	-	43 129	-	VAR
-	12 376	-	-	8 323	4 514	2 424	-	39 557	-	BOJ
-	6 858	431	-	340	-	-	-	56 647	-	RUSSLAND
-	4 055	-	-	340	-	-	-	37 854	-	DARUNTER:MOW
-	1 415	431	-	-	-	-	-	11 072	-	LED
-	1 388	-	-	-	-	-	-	7 515	-	*RU
-	821	-	-	-	448	-	-	3 411	-	WEISSRUSSLAND
-	821	-	-	-	448	-	-	3 410	-	DARUNTER:MSQ
-	-	-	-	-	-	-	-	524	-	MOLDAVIEN
-	-	-	-	-	-	-	-	5 202	-	UKRAINE
-	-	-	-	-	-	-	-	5 202	-	DARUNTER:IEV
-	-	-	-	-	-	-	-	480	-	GEORGIEN
-	-	-	-	-	-	-	-	19	-	ASERBAIDSCHAN
-	448	-	-	-	-	-	-	5 135	-	KASACHSTAN
-	448	-	-	-	-	-	-	5 135	-	DARUNTER:ALA
-	775	-	-	-	-	-	-	1 832	-	KIRGISIEN
-	-	-	-	-	-	-	-	1 156	-	USBEKISTAN
-	-	-	-	-	-	-	-	1 156	-	DARUNTER:TAS
16 682	96 517	12 433	18 306	50 560	22 537	10 139	797	2 845 488	-	E U R O P A
9 845	31 264	10 638	13 890	27 540	9 981	3 815	629	1 824 510	-	DARUNTER: EG-LAENDER
-	1 176	-	-	-	-	-	-	22 073	-	AEGYPTEN
-	1 176	-	-	-	-	-	-	10 093	-	DARUNTER:CAI
-	-	-	-	-	-	-	-	1 158	-	ALY
-	-	-	-	-	-	-	-	3 487	-	LXR
-	-	-	-	-	-	-	-	7 315	-	HRG
-	11 980	1 063	938	7 194	4 333	1 359	-	106 976	-	TUNESIEN
-	2 638	-	-	764	-	-	-	16 326	-	DARUNTER:TUN
-	613	-	-	829	573	64	-	17 679	-	DJE
-	8 065	1 063	938	5 601	3 760	1 295	-	70 277	-	MIR
-	664	-	-	-	-	-	-	2 694	-	*TN
-	262	-	-	-	-	-	-	1 715	-	ALGERIEN
-	262	-	-	-	-	-	-	1 715	-	DARUNTER:ALG
-	1 072	-	-	1 048	-	-	-	21 981	-	MAROKKO
-	-	-	-	-	-	-	-	2 901	-	DARUNTER:CAS
-	-	-	-	-	-	-	-	1 502	-	TNG
-	1 072	-	-	1 048	-	-	-	14 707	-	AGA
-	-	-	-	-	-	-	-	2 256	-	OUA
-	-	-	-	-	-	-	-	547	-	SENEGAL
-	-	-	-	-	-	-	-	271	-	GAMBIA

5 PERSONENVERKEHR
 5.2 VERFLECHTUNG IM VERKEHR
 5.2.1 EINSTEIGER

NACH STRECKENZIELLAND		VON STRECKEN									
BZW. ----- FLUGPLATZ	HAMBURG (HAM)	HANNOVER (HAJ)	BREMEN (BRE)	DUESSELDORF (DUS)	KOELN/BONN (CGN)	FRANKFURT (FRA)	STUTTGART (STR)	NUERNBERG (NUE)	MUENCHEN (MUC)	BERLIN (TIL)	
EINSTEIGER											
INSGESAMT											
GHANA	-	-	-	742	-	-	-	-	-	-	
NIGERIA	-	-	-	-	-	1 699	-	-	-	-	
DARUNTER: LOS	-	-	-	-	-	1 699	-	-	-	-	
KAMERUN	-	-	-	-	-	335	-	-	-	-	
SUDAN	-	-	-	-	-	1 205	-	-	-	-	
DARUNTER: KRT	-	-	-	-	-	1 205	-	-	-	-	
AETHIOPIEN	-	-	-	-	-	2 820	-	-	-	-	
DARUNTER: ADD	-	-	-	-	-	2 156	-	-	-	-	
KENIA	166	-	-	1 725	-	4 526	-	-	2 817	-	
DARUNTER: NBO	-	-	-	-	-	1 623	-	-	-	-	
MBA	166	-	-	1 725	-	2 903	-	-	2 817	-	
TANSANIA	-	-	-	-	-	620	-	-	-	-	
SIMBABWE	-	-	-	-	-	1 475	-	-	-	-	
DARUNTER: HRE	-	-	-	-	-	1 475	-	-	-	-	
NAMIBIA	-	-	-	-	-	2 826	-	-	-	-	
DARUNTER: WDH	-	-	-	-	-	2 826	-	-	-	-	
SESCHELLEN	-	-	-	-	-	1 826	-	-	-	-	
DARUNTER: SEZ	-	-	-	-	-	1 826	-	-	-	-	
MAURITIUS	-	-	-	-	-	2 299	-	-	976	-	
DARUNTER: MRU	-	-	-	-	-	2 299	-	-	976	-	
SUEDAFRIKA	477	-	-	-	-	10 432	-	-	952	-	
DARUNTER: JNB	477	-	-	-	-	8 979	-	-	952	-	
CPT	-	-	-	-	-	1 453	-	-	-	-	
A F R I K A	8 126	7 616	665	28 909	3 221	70 071	9 883	3 330	23 799	5 436	
KANADA	252	-	-	2 875	-	51 426	-	-	4 858	-	
DARUNTER: YMQ	-	-	-	-	-	4 515	-	-	-	-	
YTO	-	-	-	2 221	-	23 183	-	-	4 858	-	
YEA	-	-	-	-	-	1 137	-	-	-	-	
YVR	-	-	-	465	-	15 041	-	-	-	-	
YYC	-	-	-	-	-	7 061	-	-	-	-	
USA	6 779	-	-	24 003	2 803	256 614	3 462	-	34 405	11 010	
DARUNTER: NYC	2 196	-	-	6 286	1 378	42 625	-	-	14 152	5 071	
CHI	-	-	-	4 951	-	24 626	-	-	4 977	4 334	
BOS	-	-	-	-	-	15 578	-	-	-	-	
WAS	-	-	-	-	-	21 003	-	-	-	-	
DET	-	-	-	-	-	11 844	-	-	-	-	
PIT	-	-	-	-	-	6 342	-	-	-	-	
CVG	-	-	-	-	-	7 032	-	-	3 973	-	
ATL	4 369	-	-	-	-	18 785	3 462	-	5 674	1 605	
CLT	-	-	-	-	-	6 382	-	-	-	-	
TPA	-	-	-	-	-	2 474	-	-	-	-	
MIA	-	-	-	4 162	1 425	14 907	-	-	1 962	-	
SJU	-	-	-	-	-	1 838	-	-	-	-	
ORL	-	-	-	1 105	-	6 073	-	-	-	-	
*U2	167	-	-	1 772	-	6 305	-	-	274	-	
MSP	-	-	-	-	-	1 912	-	-	-	-	
DAL	-	-	-	-	-	17 721	-	-	170	-	
HOU	-	-	-	-	-	2 843	-	-	-	-	
SFO	-	-	-	1 366	-	21 949	-	-	-	-	
LAX	47	-	-	4 174	-	24 548	-	-	3 223	-	
DEN	-	-	-	-	-	1 208	-	-	-	-	
MEXIKO	-	-	-	711	-	7 582	-	-	-	-	
DARUNTER: MEX	-	-	-	-	-	6 100	-	-	-	-	
*MX	-	-	-	711	-	1 482	-	-	-	-	
COSTA RICA	-	-	-	869	-	387	-	-	-	-	
DARUNTER: SJO	-	-	-	869	-	387	-	-	-	-	
KUBA	-	-	-	1 740	-	1 519	-	-	290	-	
DARUNTER: HAV	-	-	-	1 370	-	435	-	-	290	-	
*CU	-	-	-	370	-	666	-	-	-	-	
JAMAICA	-	-	-	1 075	-	652	-	-	-	-	
DARUNTER: MBJ	-	-	-	1 075	-	652	-	-	-	-	
DOMINIK. REP	751	544	-	6 959	2 060	8 428	-	-	1 841	-	
DARUNTER: SDQ	-	-	-	1 529	175	1 831	-	-	-	-	
POP	305	153	-	3 920	1 885	4 039	-	-	717	-	
*DO	446	391	-	1 510	-	2 558	-	-	1 124	-	
ANTIGUA-BARB.	-	-	-	-	-	1 033	-	-	-	-	
DARUNTER: ANU	-	-	-	-	-	1 033	-	-	-	-	
BARBADOS	-	-	-	521	241	1 210	-	-	-	-	
DARUNTER: BGI	-	-	-	521	241	1 210	-	-	-	-	
TRINID. U. TOB.	-	-	-	-	-	546	-	-	-	-	
NIED. ANTILLEN	-	-	-	-	-	747	-	-	-	-	
ST. LUCIA	-	-	-	-	-	627	-	-	-	-	
SONST. WESTIN.	-	-	-	-	-	489	-	-	-	-	
KOLUMBIEN	-	-	-	-	-	3 340	-	-	-	-	
DARUNTER: BOG	-	-	-	-	-	3 340	-	-	-	-	
VENEZUELA	-	-	-	1 102	-	3 180	-	-	-	-	
DARUNTER: CCS	-	-	-	-	-	2 760	-	-	-	-	
PNV	-	-	-	791	-	420	-	-	-	-	
BRASILIEN	-	-	-	-	617	10 234	-	409	-	-	
DARUNTER: RIO	-	-	-	-	-	3 608	-	-	-	-	
SAO	-	-	-	-	-	6 314	-	-	-	-	
ECUADOR	-	-	-	-	-	645	-	-	-	-	
PERU	-	-	-	-	-	321	-	-	-	-	
BOLIVIEN	-	-	-	-	-	351	-	-	-	-	
PARAGUAY	-	-	-	-	-	554	-	-	-	-	
ARGENTINIEN	-	-	-	-	-	3 007	-	-	-	-	
DARUNTER: BUE	-	-	-	-	-	3 007	-	-	-	-	
CHILE	-	-	-	-	-	1 657	-	-	-	-	
DARUNTER: SCL	-	-	-	-	-	1 657	-	-	-	-	
A M E R I K A	7 782	544	-	39 855	5 721	354 549	3 462	409	41 394	11 010	

JULI 1993

MIT GEBIETEN AUSSERHALB DEUTSCHLANDS

HERKUNFTSFLUGPLATZ								NACH STRECKENZIELLAND		
B E R L I N (THF)	(SXF)	SAARBRUECKEN (SCN)	MUENSTER/ OSN. (FMO)	LEIPZIG (LEJ)	DRESDEN (DRS)	ERFURT (ERF)	SONSTIGE	INSGESAMT	BZW.	FLUGPLATZ
-	-	-	-	-	-	-	-	742	EINSTEIGER	
-	-	-	-	-	-	-	-	1 699	NIGERIA	
-	-	-	-	-	-	-	-	1 699	DARUNTER: LOS	
-	-	-	-	-	-	-	-	335	KAMERUN	
-	-	-	-	-	-	-	-	1 205	SUDAN	
-	-	-	-	-	-	-	-	1 205	DARUNTER: KRT	
-	-	-	-	-	-	-	-	2 820	AETHIOPIEN	
-	-	-	-	-	-	-	-	2 156	DARUNTER: ADD	
-	984	-	-	-	-	-	-	10 218	KENIA	
-	-	-	-	-	-	-	-	1 623	DARUNTER: NBO	
-	984	-	-	-	-	-	-	8 595	MBA	
-	-	-	-	-	-	148	-	768	TANSANIA	
-	-	-	-	-	-	-	-	1 475	SIMBABWE	
-	-	-	-	-	-	-	-	1 475	DARUNTER: HRE	
-	-	-	-	-	-	-	-	2 826	NAMIBIA	
-	-	-	-	-	-	-	-	2 826	DARUNTER: WDR	
-	-	-	-	-	-	-	-	1 826	SESCHELLEN	
-	-	-	-	-	-	-	-	1 826	DARUNTER: SEZ	
-	-	-	-	-	-	-	-	3 275	MAURITIUS	
-	-	-	-	-	-	-	-	3 275	DARUNTER: MRU	
-	-	-	-	-	-	-	-	11 861	SUEDAFRIKA	
-	-	-	-	-	-	-	-	10 408	DARUNTER: JNB	
-	-	-	-	-	-	-	-	1 453	CPT	
-	15 474	1 063	938	8 242	4 333	1 507	-	192 613	A F R I K A	
-	798	-	-	-	-	-	-	60 209	KANADA	
-	-	-	-	-	-	-	-	4 515	DARUNTER: YMQ	
-	798	-	-	-	-	-	-	31 060	YTO	
-	-	-	-	-	-	-	-	1 137	YEA	
-	-	-	-	-	-	-	-	15 506	YVR	
-	-	-	-	-	-	-	-	7 061	YYC	
-	1 659	-	-	152	-	-	-	340 887	USA	
-	-	-	-	-	-	-	-	71 708	DARUNTER: NYC	
-	-	-	-	-	-	-	-	38 888	CHI	
-	-	-	-	-	-	-	-	15 578	BOS	
-	-	-	-	-	-	-	-	21 003	WAS	
-	-	-	-	-	-	-	-	11 844	DET	
-	-	-	-	-	-	-	-	6 342	PIT	
-	-	-	-	-	-	-	-	11 005	CVG	
-	-	-	-	-	-	-	-	33 895	ATL	
-	-	-	-	-	-	-	-	6 382	CLT	
-	-	-	-	-	-	-	-	2 474	TPA	
-	977	-	-	-	-	-	-	23 433	MIA	
-	-	-	-	-	-	-	-	1 838	SJU	
-	-	-	-	-	-	-	-	7 178	ORL	
-	682	-	-	152	-	-	-	9 352	*U2	
-	-	-	-	-	-	-	-	1 912	MSP	
-	-	-	-	-	-	-	-	17 891	DAL	
-	-	-	-	-	-	-	-	2 843	HOU	
-	-	-	-	-	-	-	-	23 315	SFO	
-	-	-	-	-	-	-	-	31 992	LAX	
-	-	-	-	-	-	-	-	1 208	DEN	
-	-	-	-	-	-	-	-	8 293	MEXIKO	
-	-	-	-	-	-	-	-	6 100	DARUNTER: MEX	
-	-	-	-	-	-	-	-	2 193	*MX	
-	-	-	-	-	-	-	-	1 256	COSTA RICA	
-	-	-	-	-	-	-	-	1 256	DARUNTER: SJO	
-	754	-	-	-	-	-	-	4 303	KUBA	
-	731	-	-	-	-	-	-	2 826	DARUNTER: HAV	
-	23	-	-	-	-	-	-	1 059	*CU	
-	-	-	-	-	-	-	-	1 727	JAMAICA	
-	-	-	-	-	-	-	-	1 727	DARUNTER: MBJ	
-	1 149	-	-	-	-	-	-	21 732	DOMINIK. REP	
-	266	-	-	-	-	-	-	3 801	DARUNTER: SDQ	
-	682	-	-	-	-	-	-	11 701	POP	
-	201	-	-	-	-	-	-	6 230	*DO	
-	-	-	-	-	-	-	-	1 033	ANTIGUA-BARB.	
-	-	-	-	-	-	-	-	1 033	DARUNTER: ANU	
-	86	-	-	-	-	-	-	2 058	BARBADOS	
-	86	-	-	-	-	-	-	2 058	DARUNTER: BGI	
-	-	-	-	-	-	-	-	546	TRINID. U. TOB.	
-	-	-	-	-	-	-	-	747	NIED. ANTILLEN	
-	-	-	-	-	-	-	-	627	ST. LUCIA	
-	-	-	-	-	-	-	-	489	SONST. WESTIN.	
-	-	-	-	-	-	-	-	3 340	KOLUMBIEN	
-	-	-	-	-	-	-	-	3 340	DARUNTER: BOG	
-	-	-	-	-	-	-	-	4 282	VENEZUELA	
-	-	-	-	-	-	-	-	2 760	DARUNTER: CCS	
-	-	-	-	-	-	-	-	1 211	PNV	
-	-	-	-	-	-	-	-	11 260	BRASILIEN	
-	-	-	-	-	-	-	-	3 608	DARUNTER: RIO	
-	-	-	-	-	-	-	-	6 314	SAO	
-	-	-	-	-	-	-	-	645	ECUADOR	
-	-	-	-	-	-	-	-	321	PERU	
-	-	-	-	-	-	-	-	351	BOLIVIEN	
-	-	-	-	-	-	-	-	554	PARAGUAY	
-	-	-	-	-	-	-	-	3 007	ARGENTINIEN	
-	-	-	-	-	-	-	-	3 007	DARUNTER: BUE	
-	-	-	-	-	-	-	-	1 657	CHILE	
-	-	-	-	-	-	-	-	1 657	DARUNTER: SCL	
-	4 446	-	-	152	-	-	-	469 324	A M E R I K A	

5 PERSONENVERKEHR
 5.2 VERFLECHTUNG IM VERKEHR
 5.2.1 EINSTEIGER

NACH STRECKENZIELLAND BZW. ----- FLUGPLATZ	VON STRECKEN									
	HAMBURG (HAM)	HANNOVER (HAJ)	BREMEN (BRE)	DUESSELDORF (DUS)	KOELN/BONN (CGN)	FRANKFURT (FRA)	STUTTGART (STR)	NUERNBERG (NUE)	MUENCHEN (MUC)	BERLIN (TXL)
EINSTEIGER										
INSGESAMT										
LIBANON	-	-	-	-	-	2 795	-	-	-	-
DARUNTER:BEY	-	-	-	-	-	2 795	-	-	-	-
ISRAEL	196	-	-	-	1 231	12 684	782	-	4 841	-
DARUNTER:TLV	196	-	-	-	1 231	12 684	785	-	4 633	-
JORDANIEN	-	-	-	-	-	2 350	-	-	-	404
DARUNTER:AMM	-	-	-	-	-	2 350	-	-	-	404
SYRIEN	-	-	-	-	-	3 494	-	-	601	-
DARUNTER:DAM	-	-	-	-	-	3 364	-	-	601	-
IRAN	1 423	-	-	-	-	8 899	-	-	-	-
DARUNTER:THR	1 423	-	-	-	-	8 899	-	-	-	-
KUWEIT	-	-	-	-	-	1 707	-	-	108	-
DARUNTER:KWI	-	-	-	-	-	1 707	-	-	108	-
BAHRAIN	-	-	-	-	-	1 095	-	-	-	-
DARUNTER:BAH	-	-	-	-	-	1 095	-	-	-	-
KATAR	-	-	-	-	-	342	-	-	-	-
SAUDI-ARAB.	-	-	-	-	10	2 653	16	-	-	-
DARUNTER:JED	-	-	-	-	-	1 499	-	-	-	-
RUH	-	-	-	-	-	1 154	-	-	-	-
JEMEN	-	-	-	-	-	1 550	-	-	-	-
DARUNTER:SAH	-	-	-	-	-	1 550	-	-	-	-
OMAN	-	-	-	-	-	287	-	-	-	-
V.A.EMIRATE	-	-	-	-	-	4 797	-	-	45	-
DARUNTER:DXB	-	-	-	-	-	4 003	-	-	45	-
PAKISTAN	-	-	-	-	-	3 868	-	-	-	-
DARUNTER:KHI	-	-	-	-	-	2 527	-	-	-	-
BANGLADESCH	-	-	-	-	-	180	-	-	-	-
INDIEN	-	-	-	-	-	20 049	-	-	-	-
DARUNTER:DEL	-	-	-	-	-	10 860	-	-	-	-
BOM	-	-	-	-	-	9 116	-	-	-	-
NEPAL	-	-	-	-	-	1 429	-	-	-	-
DARUNTER:KTM	-	-	-	-	-	1 429	-	-	-	-
SRI LANKA	-	-	-	1 293	-	3 006	-	-	2 107	-
DARUNTER:CMB	-	-	-	1 293	-	3 006	-	-	2 107	-
MALEDIVEN	110	-	-	1 042	-	971	-	-	1 810	-
DARUNTER:MLE	110	-	-	1 042	-	971	-	-	1 810	-
THAILAND	-	-	-	-	-	22 712	-	-	1 354	-
DARUNTER:BKK	-	-	-	-	-	22 712	-	-	1 354	-
VIETNAM	-	-	-	-	-	1 479	-	-	-	-
DARUNTER:SGN	-	-	-	-	-	1 479	-	-	-	-
MALAYSIA	-	-	-	-	-	3 176	-	-	655	-
DARUNTER:KUL	-	-	-	-	-	3 176	-	-	655	-
SINGAPUR	-	-	-	-	-	14 760	-	-	-	-
DARUNTER:SIN	-	-	-	-	-	14 760	-	-	-	-
BRUNEI	-	-	-	-	-	573	-	-	-	-
INDONESIEN	-	-	-	-	-	7 360	-	-	900	-
DARUNTER:JKT	-	-	-	-	-	4 102	-	-	-	-
DPS	-	-	-	-	-	3 258	-	-	351	-
PHILIPPINEN	-	-	-	-	-	5 509	-	-	-	-
DARUNTER:MNL	-	-	-	-	-	5 509	-	-	-	-
HONGKONG (BRIT)	-	-	-	-	-	13 099	-	-	-	-
DARUNTER:HKG	-	-	-	-	-	13 099	-	-	-	-
TAIWAN	-	-	-	-	-	645	-	-	-	-
JAPAN	-	-	-	-	-	18 978	-	-	1 373	-
DARUNTER:TYO	-	-	-	-	-	16 176	-	-	1 373	-
OSA	-	-	-	-	-	2 047	-	-	-	-
KOREA REP.	-	-	-	-	-	8 143	-	-	-	-
DARUNTER:SEL	-	-	-	-	-	8 143	-	-	-	-
KOREA DEM.VR	-	-	-	-	-	-	-	-	-	-
CHINA	-	-	-	-	-	6 790	-	-	-	-
DARUNTER:PEK	-	-	-	-	-	6 790	-	-	-	-
ASIEN	1 729	-	-	2 335	1 241	175 380	798	-	13 794	404
AUSTRALIEN	-	-	-	-	-	5 601	-	-	-	-
DARUNTER:SYD	-	-	-	-	-	4 190	-	-	-	-
HEB	-	-	-	-	-	1 411	-	-	-	-
NEUSEELAND	-	-	-	-	-	1 127	-	-	-	-
DARUNTER:AKL	-	-	-	-	-	1 127	-	-	-	-
POLYNES (FR)	-	-	-	-	-	2	-	-	-	-
AUSTRALIEN/OZEANIEN...	-	-	-	-	-	6 730	-	-	-	-
INSGESAMT	245 504	149 926	30 123	638 629	127 224	1 352 639	237 775	71 849	436 161	155 880

JULI 1993
 MIT GEBIETEN AUSSERHALB DEUTSCHLANDS

HERKUNFTSFLUGPLATZ								NACH STRECKENZIELLAND		
B E R L I N (THF)	(SXF)	SAARBRUECKEN (SCN)	MUENSTER/ OSN. (FMO)	LEIPZIG (LEJ)	DRESDEN (DRS)	ERFURT (ERF)	SONSTIGE	INSGESAMT	BZW.	FLUGPLATZ
								EINSTEIGER		
								INSGESAMT		
-	1 298	-	-	-	-	-	-	4 093	LIBANON	
-	1 298	-	-	-	-	-	-	4 093	DARUNTER: BEY	
-	1 383	-	-	-	-	-	-	21 117	ISRAEL	
-	1 383	-	-	-	-	-	-	20 892	DARUNTER: TLV	
-	-	-	-	-	-	-	-	2 754	JORDANIEN	
-	-	-	-	-	-	-	-	2 754	DARUNTER: AMM	
-	446	-	-	-	-	-	-	4 541	SYRIEN	
-	385	-	-	-	-	-	-	4 350	DARUNTER: DAM	
-	-	-	-	-	-	-	-	10 322	IRAN	
-	-	-	-	-	-	-	-	10 322	DARUNTER: THR	
-	-	-	-	-	-	-	-	1 815	KUWEIT	
-	-	-	-	-	-	-	-	1 815	DARUNTER: KWI	
-	-	-	-	-	-	-	-	1 095	BAHRAIN	
-	-	-	-	-	-	-	-	1 095	DARUNTER: BAH	
-	-	-	-	-	-	-	-	342	KATAR	
-	-	-	-	-	-	-	-	2 679	SAUDI-ARAB.	
-	-	-	-	-	-	-	-	1 499	DARUNTER: JED	
-	-	-	-	-	-	-	-	1 154	RUH	
-	-	-	-	-	-	-	-	1 550	JEMEN	
-	-	-	-	-	-	-	-	1 550	DARUNTER: SAH	
-	-	-	-	-	-	-	-	287	OMAN	
-	-	-	-	-	-	-	-	4 842	V. A. EMIRATE	
-	-	-	-	-	-	-	-	4 048	DARUNTER: DXB	
-	-	-	-	-	-	-	-	3 868	PAKISTAN	
-	-	-	-	-	-	-	-	2 527	DARUNTER: KHI	
-	-	-	-	-	-	-	-	180	BANGLADESCH	
-	-	-	-	-	-	-	-	20 049	INDIEN	
-	-	-	-	-	-	-	-	10 860	DARUNTER: DEL	
-	-	-	-	-	-	-	-	9 116	BOM	
-	-	-	-	-	-	-	-	1 429	NEPAL	
-	-	-	-	-	-	-	-	1 429	DARUNTER: KTM	
-	-	-	-	-	-	-	-	6 406	SRI LANKA	
-	-	-	-	-	-	-	-	6 406	DARUNTER: CMB	
-	221	-	-	-	-	-	-	4 154	MALEDIVEN	
-	221	-	-	-	-	-	-	4 154	DARUNTER: MLE	
-	-	-	-	-	-	-	-	24 066	THAILAND	
-	-	-	-	-	-	-	-	24 066	DARUNTER: BKK	
-	-	-	-	-	-	-	-	1 479	VIETNAM	
-	-	-	-	-	-	-	-	1 479	DARUNTER: SGN	
-	-	-	-	-	-	-	-	3 831	MALAYSIA	
-	-	-	-	-	-	-	-	3 831	DARUNTER: KUL	
-	584	-	-	-	-	-	-	15 344	SINGAPUR	
-	584	-	-	-	-	-	-	15 344	DARUNTER: SIN	
-	-	-	-	-	-	-	-	573	BRUNEI	
-	-	-	-	-	-	-	-	8 260	INDONESIEN	
-	-	-	-	-	-	-	-	4 102	DARUNTER: JKT	
-	-	-	-	-	-	-	-	3 609	DPS	
-	-	-	-	-	-	-	-	5 509	PHILIPPINEN	
-	-	-	-	-	-	-	-	5 509	DARUNTER: MNL	
-	-	-	-	-	-	-	-	13 099	HONGKONG (BRIT)	
-	-	-	-	-	-	-	-	13 099	DARUNTER: HKG	
-	-	-	-	-	-	-	-	645	TAIWAN	
-	-	-	-	-	-	-	-	20 351	JAPAN	
-	-	-	-	-	-	-	-	17 549	DARUNTER: TYO	
-	-	-	-	-	-	-	-	2 047	OSA	
-	-	-	-	-	-	-	-	8 143	KOREA REP.	
-	-	-	-	-	-	-	-	8 143	DARUNTER: SEL	
-	31	-	-	-	-	-	-	31	KOREA DEM. VR	
-	768	-	-	-	-	-	-	7 558	CHINA	
-	768	-	-	-	-	-	-	7 558	DARUNTER: PEK	
-	4 731	-	-	-	-	-	-	200 412	A S I E N	
-	-	-	-	-	-	-	-	5 601	AUSTRALIEN	
-	-	-	-	-	-	-	-	4 190	DARUNTER: SYD	
-	-	-	-	-	-	-	-	1 411	MEB	
-	-	-	-	-	-	-	-	1 127	NEUSEELAND	
-	-	-	-	-	-	-	-	1 127	DARUNTER: AKL	
-	-	-	-	-	-	-	-	2	POLYNES (FR)	
-	-	-	-	-	-	-	-	6 730	AUSTRALIEN/OZEANIEN	
16 682	121 168	13 496	19 244	58 954	26 870	11 646	797	3 714 567	I N S G E S A M T	

5 PERSONENVERKEHR
5. 2 VERFLECHTUNG IM VERKEHR
5. 2. 2 AUSSTEIGER

VON STRECKENHERKUNFTS-		NACH STRECKEN									
LAND BZW. --- FLUGPLATZ	HAMBURG (HAM)	HANNOVER (HAJ)	BREMEN (BRE)	DUESSELDORF (DUS)	KOELN/BONN (CGN)	FRANKFURT (FRA)	STUTT GART (STR)	NUERNBERG (NUE)	MUENCHEN (MUC)	BERLIN (TXL)	
AUSSTEIGER											
INSGESAMT											
POLEN	1 869	-	7	891	296	11 287	1	-	586	298	
DARUNTER: MAM	588	-	-	661	68	9 350	-	-	586	298	
DARUNTER: GDN	1 281	-	4	-	-	-	-	-	-	-	
DARUNTER: KKK	-	-	-	1	228	788	-	-	-	-	
LITAUEN	415	1 085	-	-	-	2 355	-	-	-	590	
DARUNTER: VNO	260	-	-	-	-	2 309	-	-	-	590	
DARUNTER: *LT	155	1 085	-	-	-	46	-	-	-	-	
LETTLAND	541	-	-	-	-	2 502	-	-	-	-	
DARUNTER: RIX	541	-	-	-	-	2 502	-	-	-	-	
ESTLAND	11	-	-	-	-	2 623	-	-	-	55	
DARUNTER: TTL	11	-	-	-	-	2 623	-	-	-	55	
FINNLAND	5 202	-	-	2 424	-	7 638	924	111	2 296	1 883	
DARUNTER: HEL	4 700	-	-	2 424	-	7 573	924	-	2 296	1 883	
SCHWEDEN	3 103	194	3	2 551	44	9 484	178	113	1 386	-	
DARUNTER: STO	2 460	84	-	2 045	44	8 345	178	-	1 386	-	
DARUNTER: GOT	558	110	-	505	-	1 139	-	113	-	-	
NORWEGEN	3 327	-	-	1 205	-	5 843	562	-	985	-	
DARUNTER: OSL	2 013	-	-	1 205	-	5 177	558	-	985	-	
DARUNTER: BGO	1 177	-	-	-	-	-	-	-	-	-	
DAENEMARK	5 549	1 615	117	4 696	18	12 734	2 060	-	4 937	-	
DARUNTER: CPH	5 215	1 615	116	4 562	-	12 212	2 060	-	4 927	-	
GR BRITANNIEN	25 325	14 651	5 608	45 867	12 272	80 948	14 852	3 347	40 637	21 212	
DARUNTER: LON	23 550	11 738	5 594	30 437	11 694	62 857	13 007	3 285	33 678	19 361	
DARUNTER: BHX	440	945	-	5 086	557	6 528	1 075	-	2 881	1 164	
DARUNTER: MAN	1 050	1 742	-	6 918	-	7 742	659	-	3 499	-	
DARUNTER: GLA	-	-	-	1 017	-	3 131	-	-	75	-	
DARUNTER: EDI	-	-	-	1 521	-	-	-	2	-	687	
DARUNTER: BRS	-	226	-	-	-	491	-	-	356	-	
IRLAND	188	-	-	6 288	1	8 779	1 011	308	4 279	517	
DARUNTER: DUB	-	-	-	4 870	1	7 643	-	-	2 388	-	
DARUNTER: SNN	188	-	-	1 418	-	1 136	1 011	308	1 891	517	
ISLAND	1 599	-	-	-	747	2 995	-	-	617	-	
DARUNTER: REK	67	-	-	-	412	606	-	-	233	-	
DARUNTER: KEF	1 532	-	-	-	335	2 389	-	-	384	-	
NIEDERLANDE	8 542	3 527	4 400	4 179	9	19 888	5 515	2 015	9 120	6 379	
DARUNTER: AMS	8 309	3 527	4 400	4 178	-	19 888	5 515	2 012	9 120	6 379	
BELGIEN	2 956	1 525	183	1 484	3	13 774	2 306	422	5 400	104	
DARUNTER: BRU	2 956	1 525	183	1 484	3	13 774	2 306	410	5 400	104	
LUXEMBURG	256	-	-	-	-	4 491	2	-	747	-	
DARUNTER: LUX	256	-	-	-	-	4 491	2	-	747	-	
FRANKREICH	9 639	3 255	961	15 386	4 315	35 414	7 232	2 252	22 147	9 889	
DARUNTER: PAR	9 243	3 240	961	10 640	4 057	25 687	6 528	2 245	15 232	8 970	
DARUNTER: LYS	-	-	-	1 020	-	2 784	311	-	1 206	-	
DARUNTER: TLS	-	-	-	1	-	296	-	-	841	-	
DARUNTER: MRS	-	-	-	-	-	728	-	-	670	-	
DARUNTER: NCE	396	-	-	2 337	149	4 328	377	-	2 833	393	
DARUNTER: CLY	-	-	-	943	49	501	-	-	-	-	
DARUNTER: BIA	-	-	-	-	28	-	-	-	551	526	
DARUNTER: *FR	-	-	-	441	32	495	13	1	814	-	
SPANIEN	50 883	42 654	13 553	145 864	26 236	97 404	41 095	14 315	41 989	27 220	
DARUNTER: MAD	1 035	-	-	3 257	411	11 185	1 727	-	4 150	1 589	
DARUNTER: BCN	2 972	1 124	2	4 131	639	9 607	1 486	-	3 638	1 240	
DARUNTER: GRO	-	-	-	899	-	342	577	8	167	-	
DARUNTER: VLC	-	-	-	-	1	4 309	-	-	-	-	
DARUNTER: ALC	631	164	-	4 726	-	2 418	1	-	-	426	
DARUNTER: LEI	660	506	-	1 963	-	643	330	-	786	615	
DARUNTER: AGP	2 894	915	-	6 424	-	4 122	491	-	1 389	541	
DARUNTER: SVQ	-	-	-	-	-	1 437	-	-	-	-	
DARUNTER: BIO	-	-	-	-	-	2 242	-	-	-	-	
DARUNTER: *E1	-	-	3	464	8	540	1	-	200	-	
DARUNTER: PMI	22 253	21 651	8 562	67 476	14 001	28 936	17 318	7 460	11 968	11 747	
DARUNTER: IBZ	4 684	3 535	1 090	14 201	2 112	6 409	3 113	1 208	4 240	2 231	
DARUNTER: MAH	1 019	1 395	-	3 470	252	2 033	2 375	525	1 321	1 127	
DARUNTER: LPA	4 743	4 281	1 339	13 356	2 255	7 024	4 116	1 688	3 857	2 519	
DARUNTER: TCI	3 362	2 647	923	6 117	1 765	5 250	3 614	1 321	3 801	2 040	
DARUNTER: FUE	3 801	3 177	549	10 783	2 926	6 118	2 880	1 075	2 784	2 012	
DARUNTER: ACE	2 255	2 779	1 085	6 925	1 861	3 905	2 398	1 030	2 394	1 133	
DARUNTER: *E3	574	480	-	1 298	-	573	522	-	1 294	-	
PORTUGAL	5 027	2 688	456	13 256	1 427	19 353	4 331	411	6 976	2 425	
DARUNTER: LIS	629	-	-	1 826	568	5 800	280	-	2 536	694	
DARUNTER: OPO	-	-	-	651	80	4 009	298	-	-	-	
DARUNTER: FAO	3 958	2 688	456	9 353	779	8 425	3 257	411	3 299	1 731	
DARUNTER: FNC	440	-	-	1 426	-	972	496	-	1 141	-	
MALTA	1 597	741	-	2 833	-	4 323	1 530	438	2 579	1 133	
DARUNTER: MLA	1 597	741	-	2 833	-	4 323	1 530	438	2 579	1 133	
SCHWEIZ	5 487	2 122	1 057	10 675	2 385	28 680	3 963	1 716	10 975	5 620	
DARUNTER: ZRH	4 436	2 122	1 057	7 802	2 363	17 079	3 079	1 716	7 246	5 620	
DARUNTER: GVA	476	-	-	1 969	10	9 748	857	-	1 926	-	
DARUNTER: BSL	575	-	-	904	10	1 578	-	-	1 337	-	
OESTERREICH	2 905	527	-	6 706	1 321	31 860	3 094	474	7 331	2 580	
DARUNTER: VIE	2 698	527	-	4 778	1 311	18 755	2 818	473	6 446	2 580	
DARUNTER: INN	-	-	-	-	-	2 450	37	-	1	-	
DARUNTER: LNZ	70	-	-	821	-	2 664	117	-	-	-	
DARUNTER: SZG	137	-	-	700	3	3 626	-	1	-	-	
DARUNTER: GRZ	-	-	-	407	-	2 943	122	-	882	-	
DARUNTER: KLU	-	-	-	-	6	1 422	-	-	2	-	
ITALIEN	5 934	1 107	2	14 943	2 184	55 184	7 360	1 054	23 841	4 193	
DARUNTER: ROM	816	-	-	2 013	553	12 540	876	-	5 003	1 488	
DARUNTER: MIL	2 745	48	-	7 612	784	16 910	3 651	695	4 041	1 964	
DARUNTER: VCE	223	95	-	871	243	6 210	292	31	2 094	-	
DARUNTER: TRS	-	-	-	-	-	-	-	-	1 399	-	
DARUNTER: VRN	149	-	-	-	-	1 097	-	-	284	-	
DARUNTER: TRN	-	-	-	-	-	4 498	485	-	1 224	-	
DARUNTER: GOA	-	-	-	-	-	1 184	-	-	-	-	
DARUNTER: FLR	-	-	-	-	-	311	-	-	1 647	-	

JULI 1993

 MIT GEBIETEN AUSSERHALB DEUTSCHLANDS

ZIELFLUGPLATZ								VON STRECKENHERKUNFTS-	
BERLIN (THF)	BERLIN (SXF)	SAARBRUECKEN (SCN)	MUENSTER/ OSN. (FMO)	LEIPZIG (LEJ)	DRESDEN (DRS)	ERFURT (ERF)	SONSTIGE	INSGESAMT	LAND. BZW -- FLUGPLATZ
107	904	-	-	-	-	-	-	16 246	AUSSTEIGER
107	896	-	-	-	-	-	-	12 554	INSGESAMT
-	8	-	-	-	-	-	-	1 293	POLEN
-	-	-	-	-	-	-	-	1 017	DARUNTER: WAW
53	-	-	-	-	-	-	-	4 498	GDN
53	-	-	-	-	-	-	-	3 212	KRK
-	-	-	-	-	-	-	-	1 286	LITAUEN
185	-	-	-	-	-	-	-	3 228	DARUNTER: VNO
185	-	-	-	-	-	-	-	3 228	*LT
-	-	-	-	-	-	-	-	2 689	LETTLAND
-	-	-	-	-	-	-	-	2 689	DARUNTER: RIX
-	-	-	-	-	-	-	-	20 478	ESTLAND
-	-	-	-	-	-	-	-	19 800	DARUNTER: TTL
972	-	-	1	-	-	-	-	18 029	FINNLAND
972	-	-	-	-	-	-	-	15 514	DARUNTER: HEL
-	-	-	-	-	-	-	-	2 425	SCHWEDEN
959	-	-	-	-	-	-	-	12 881	DARUNTER: STO
959	-	-	-	-	-	-	-	10 897	GOT
-	-	-	-	-	-	-	-	1 177	NORWEGEN
3 303	-	-	3	161	-	-	-	35 193	DARUNTER: OSL
3 143	-	-	-	161	-	-	-	34 011	BGO
2 600	-	-	1 319	1 334	-	-	606	270 578	DAENEMARK
2 600	-	-	1 319	1 334	-	-	606	221 060	DARUNTER: CPH
-	-	-	-	-	-	-	-	18 676	GR BRITANNIEN
-	-	-	-	-	-	-	-	21 610	DARUNTER: LON
-	-	-	-	-	-	-	-	4 223	BHX
-	-	-	-	-	-	-	-	2 210	MAN
-	-	-	-	-	-	-	-	1 073	GLA
-	-	-	-	-	-	-	-	21 371	EDI
-	-	-	-	-	-	-	-	14 902	BRS
-	-	-	-	-	-	-	-	6 469	IRLAND
-	-	-	-	-	-	-	-	5 958	DARUNTER: DUB
-	-	-	-	-	-	-	-	1 318	SNN
-	-	3	-	-	-	-	-	4 640	ISLAND
-	-	-	-	-	-	-	-	63 577	DARUNTER: REK
2 195	15	-	2	96	-	-	-	63 328	KEF
2 195	15	-	2	72	-	-	-	30 465	NIEDERLANDE
573	-	20	-	-	-	-	-	30 429	DARUNTER: AMS
573	-	20	-	-	-	-	-	6 089	BELGIEN
371	-	-	238	206	173	-	6	6 089	DARUNTER: BRU
371	-	-	229	206	173	-	6	111 484	LUXEMBURG
-	-	-	-	-	-	-	-	87 788	DARUNTER: LUX
-	-	-	-	-	-	-	-	5 321	FRANKREICH
-	-	-	-	-	-	-	-	1 138	DARUNTER: PAR
-	-	-	-	-	-	-	-	1 398	LYS
-	-	-	-	-	-	-	-	10 813	TLS
-	-	-	-	-	-	-	-	1 493	MRS
-	-	-	-	-	-	-	-	1 105	NCE
-	-	-	-	-	-	-	-	1 805	CLY
-	-	-	9	-	-	-	-	1 805	BIA
-	14 702	7 303	9 362	11 998	4 844	1 204	47	550 673	*FR
-	-	-	-	-	-	-	-	23 354	SPANIEN
-	-	-	-	-	-	-	-	24 839	DARUNTER: MAD
-	-	-	-	-	-	-	-	1 993	BCN
-	-	-	2	-	-	-	-	4 312	GRO
-	-	-	-	-	-	-	-	8 366	VLC
-	-	-	-	-	-	-	-	5 503	ALC
-	294	-	-	-	-	-	-	17 070	LEI
-	-	-	-	-	-	-	-	1 437	AGP
-	-	-	-	-	-	-	-	2 242	SVQ
-	-	-	-	-	-	-	-	1 216	BIO
-	8 123	4 787	7 314	6 952	3 316	1 204	47	243 115	*E1
-	1 426	576	761	949	564	-	-	47 099	PMI
-	-	-	-	178	-	-	-	13 695	IBZ
-	1 700	461	472	1 250	818	-	-	49 879	MAH
-	1 606	535	707	1 706	-	-	-	35 394	LPA
-	1 089	489	106	500	-	-	-	38 289	TCI
-	464	455	-	463	146	-	-	27 293	FUE
-	-	-	-	-	-	-	-	4 741	ACE
-	2 482	160	-	327	-	-	-	59 319	*E3
-	-	-	-	-	-	-	-	12 333	PORTUGAL
-	2 141	160	-	327	-	-	-	5 038	DARUNTER: LIS
-	341	-	-	-	-	-	-	36 985	OPO
-	671	-	-	-	292	-	-	4 816	FAO
-	671	-	-	-	292	-	-	16 137	FNC
1 599	3	2	468	706	824	45	-	76 327	MALTA
1 209	-	-	467	672	738	45	-	54 447	DARUNTER: MLA
1 402	344	4	3	97	228	-	122	15 376	SCHWEIZ
1 348	-	-	-	94	69	-	122	5 733	DARUNTER: ZRH
-	-	-	-	-	-	-	-	42 019	GVA
54	-	4	-	3	-	-	-	2 488	BSL
-	199	-	-	-	159	-	-	3 733	LNZ
-	-	-	3	-	-	-	-	4 825	SZG
-	145	-	-	-	-	-	-	4 357	GRZ
654	279	-	9	-	-	-	-	1 575	KLU
-	-	-	-	-	-	-	-	116 744	ITALIEN
310	41	-	-	-	-	-	-	23 289	DARUNTER: ROM
344	238	-	-	-	-	-	-	38 801	MIL
-	-	-	-	-	-	-	-	10 641	VCE
-	-	-	-	-	-	-	-	1 399	TRS
-	-	-	-	-	-	-	-	1 530	VRN
-	-	-	-	-	-	-	-	6 207	TRN
-	-	-	7	-	-	-	-	1 184	GOA
-	-	-	-	-	-	-	-	1 965	FLR

5 PERSONENVERKEHR
5.2 VERFLECHTUNG IM VERKEHR
5.2.2 AUSSTEIGER

VON STRECKENHERKUNFTS-		NACH STRECKEN								
LAND BZW. --- FLUGPLATZ	HAMBURG (HAM)	HANNOVER (HAJ)	BREMEN (BRE)	DUESSELDORF (DUS)	KOELN/BONN (CGN)	FRANKFURT (FRA)	STUTTGART (STR)	NUERNBERG (NUE)	MUENCHEN (MUC)	BERLIN (TXL)
AUSSTEIGER										
INSGESAMT										
BLQ	-	-	-	-	-	3 449	-	-	1 083	-
PSA	-	-	2	-	-	1 893	2	-	782	-
NAP	1 267	964	-	1 934	582	2 679	1 261	193	2 013	741
CAG	-	-	-	-	11	563	-	135	806	-
OLB	-	-	-	-	-	1 359	-	-	743	-
CTA	734	-	-	1 768	-	2 042	605	-	975	-
GRIECHENLAND	22 022	18 479	1 936	61 873	6 633	44 750	23 101	9 110	47 773	19 033
DARUNTER:ATH	1 754	1 007	-	5 772	-	14 129	1 184	445	7 137	3 369
SKG	2 965	1 550	-	9 806	141	8 697	6 017	1 055	7 769	3 174
CFU	2 748	1 903	-	4 908	724	2 427	1 919	960	3 844	2 021
ZSI	-	-	-	271	-	334	194	-	743	674
JTH	-	-	-	1 153	-	247	-	-	188	-
JMK	234	63	-	570	-	198	-	-	1 080	-
SMI	1 364	367	-	2 162	-	590	540	122	1 581	-
JTR	218	321	-	929	-	479	-	-	2 327	520
KGS	2 090	1 445	-	5 011	802	1 929	1 285	1 155	3 082	1 354
RHO	3 314	3 352	689	10 489	1 428	4 285	2 496	1 327	5 928	1 158
CHQ	542	891	-	1 530	101	976	1 083	-	613	888
HER	6 793	7 580	1 247	15 052	3 437	8 986	6 946	3 367	8 931	4 802
KVA	-	-	-	1 285	-	393	592	392	1 291	273
MJT	-	-	-	971	-	347	203	-	1 262	424
*GR	-	-	-	1 964	-	733	642	287	1 997	376
TUERKEI	23 746	29 326	5 150	59 633	13 135	48 377	25 909	8 019	24 238	23 637
DARUNTER:ANK	3 224	3 226	-	6 589	2 384	7 280	4 280	641	1 917	2 342
IST	6 939	11 005	2 060	20 877	5 856	20 485	8 340	2 247	9 169	5 521
IZM	3 552	4 708	808	9 112	1 782	5 987	3 380	760	2 948	5 790
DLM	3 121	1 999	530	6 323	830	3 279	2 818	1 279	3 498	2 964
AYT	6 419	6 749	1 617	16 088	2 211	10 314	6 384	3 090	6 084	6 342
*TR	491	1 639	135	644	72	1 032	707	2	622	678
ZYPERN	1 705	392	-	1 694	-	2 351	548	213	1 003	-
DARUNTER:LCA	1 107	392	-	1 430	-	2 141	548	213	792	-
*CY	598	-	-	264	-	210	-	-	211	-
SLOWENIEN	-	-	-	-	-	2 016	4	-	577	-
DARUNTER:LJU	-	-	-	-	-	2 016	4	-	577	-
KROATIEN	95	-	-	794	-	5 047	261	-	481	-
DARUNTER:ZAG	95	-	-	408	-	4 476	261	-	481	-
MAZEDONIEN	1 745	118	-	2 309	15	577	1 469	-	407	-
DARUNTER:SKP	1 745	118	-	2 309	15	577	1 469	-	407	-
UNGARN	741	2	-	1 565	556	10 115	1 061	316	4 367	-
DARUNTER:BUD	741	2	-	1 565	556	10 115	1 058	316	4 367	-
ALBANIEN	-	-	-	-	-	-	-	-	235	-
TSCHECH REP	666	198	-	727	538	7 991	127	294	845	-
DARUNTER:PRG	666	198	-	727	538	7 991	127	294	823	-
SLOWAKEI	-	-	-	10	-	-	-	-	10	-
RUMAENIEN	433	343	-	647	-	3 598	549	-	1 949	-
DARUNTER:BUH	-	-	-	-	-	2 671	-	-	1 388	-
CND	433	343	-	647	-	657	549	-	553	-
BULGARIEN	2 353	3 568	-	3 576	1 702	3 417	2 059	1 121	2 188	-
DARUNTER:SOF	-	-	-	-	-	4	-	-	1 418	-
VAR	1 250	1 822	-	1 735	883	1 265	1 315	519	481	-
BOJ	1 103	1 746	-	1 841	813	993	744	602	289	-
RUSSLAND	4 203	7 997	5	6 061	2 660	29 636	1 560	350	4 300	4 487
DARUNTER:MOW	2 013	4 045	5	5 159	1 693	23 900	294	-	3 593	4 294
*RU	1 381	141	-	570	505	5 604	779	-	593	-
LED	809	3 811	-	332	462	1 132	487	350	114	193
WEISSRUSSLAND	-	-	1	-	-	1 534	-	-	264	-
DARUNTER:MSQ	-	-	-	-	-	1 534	-	-	264	-
MOLDAVIEN	-	-	-	-	-	655	-	-	-	-
UKRAINE	-	-	-	-	-	2 775	-	-	1 027	1 158
DARUNTER:IEV	-	-	-	-	-	2 775	-	-	1 027	1 158
GEORGIEN	-	-	-	-	-	669	-	-	-	-
ASERBAIDDSCHAN	-	-	-	-	28	-	-	-	-	-
KASACHSTAN	-	627	-	1 019	245	1 261	1	453	-	-
DARUNTER:ALA	-	627	-	1 019	245	1 261	1	453	-	-
USBEKISTAN	-	-	-	-	-	1 386	-	-	-	-
DARUNTER:TAS	-	-	-	-	-	1 386	-	-	-	-
E U R O P A	198 064	136 741	33 439	419 156	76 770	623 714	152 665	46 852	276 492	132 413
DARUNTER: EG-LAENDER	136 321	89 501	27 216	313 836	53 098	392 719	108 865	33 234	207 846	90 972
AEGYPTEN	-	-	-	1 263	254	7 653	350	-	5 054	-
DARUNTER:CAI	-	-	-	446	-	4 897	-	-	1 118	-
LXR	-	-	-	766	-	-	-	-	1 551	-
HRG	-	-	-	51	254	1 882	281	-	2 385	-
LIBYEN	-	-	-	-	-	-	-	-	-	-
TUNESIEN	5 389	5 668	611	12 727	2 347	13 739	6 269	1 939	6 532	4 551
DARUNTER:TUN	1 070	561	-	1 520	4	4 578	463	-	1 040	-
DJE	911	997	1	2 303	421	2 380	1 416	262	1 512	1 618
MIR	3 408	4 110	610	8 361	1 922	6 223	4 390	1 677	3 542	2 933
*TN	-	-	-	543	-	558	-	-	438	-
ALGERIEN	-	-	-	-	-	1 197	2	-	-	-
DARUNTER:ALG	-	-	-	-	-	1 197	1	-	-	-
MAROKKO	1 099	717	-	3 692	-	4 227	698	406	2 406	419
DARUNTER:CAS	-	-	-	-	-	1 793	-	-	65	-
AGA	1 099	717	-	2 853	-	1 428	697	406	2 341	419
SENEGAL	-	-	-	-	-	481	-	-	-	-
GAMBIA	-	-	-	-	-	224	-	-	-	-
GHANA	-	-	-	393	-	-	-	-	-	-
NIGERIA	-	-	-	-	-	2 208	-	-	-	-
DARUNTER:LOS	-	-	-	-	-	2 208	-	-	-	-
KAMERUN	-	-	-	-	-	408	-	-	-	-
SUDAN	-	-	-	-	-	589	-	-	-	-
AETHIOPIEN	-	-	-	1	-	2 494	-	-	-	-
DARUNTER:ADD	-	-	-	1	-	2 383	-	-	-	-

JULI 1993

MIT GEBIETEN AUSSERHALB DEUTSCHLANDS

ZIELFLUGPLATZ								VON STRECKENHERKUNFTS-	
B E R L I N (THF)	(SXP)	SAARBRUECKEN (SCN)	MUENSTER/ OSN. (FMO)	LEIPZIG (LEJ)	DRESDEN (DRS)	ERFURT (ERF)	SONSTIGE	INSGESAMT	LAND. BZW -- FLUGPLATZ
-	-	-	-	-	-	-	-	4 532	AUSSTEIGER
-	-	-	-	-	-	-	-	2 679	BLQ
-	-	-	-	-	-	-	-	11 634	PSA
-	-	-	-	-	-	-	-	1 515	NAP
-	-	-	-	-	-	-	-	2 102	CAG
-	-	-	-	-	-	-	-	6 124	OLB
-	13 524	1 274	1 924	8 194	2 696	2 653	-	284 975	CTA
-	860	-	-	1 457	540	288	-	37 942	GRIECHENLAND
-	1 581	-	-	658	759	215	-	44 387	DARUNTER:ATH
-	807	-	-	911	-	729	-	23 901	SKG
-	-	-	-	-	-	-	-	2 216	CFU
-	220	-	-	-	-	-	-	1 808	JSI
-	-	-	-	-	-	-	-	2 145	ZTH
-	650	-	-	-	-	-	-	7 376	JMK
-	-	-	-	-	-	-	-	4 794	SMI
-	659	-	-	150	-	290	-	19 252	JTR
-	2 334	272	343	1 647	429	1 131	-	40 622	KGS
-	312	-	-	64	-	-	-	7 000	RHO
-	5 923	1 002	1 581	3 278	968	-	-	79 893	CHQ
-	-	-	-	-	-	-	-	4 226	HER
-	-	-	-	-	-	-	-	3 207	KVA
-	178	-	-	29	-	-	-	6 206	MJT
123	16 410	670	2 319	1 256	592	126	-	282 666	*GR
-	1 372	-	-	-	-	-	-	33 255	TUERKEI
76	6 384	-	473	-	-	-	-	99 432	DARUNTER:ANK
-	1 056	-	-	-	-	-	-	39 883	IST
-	2 030	311	548	-	-	-	-	29 530	IZM
47	4 798	359	1 298	1 256	592	126	-	73 774	DLM
-	770	-	-	-	-	-	-	6 792	AYT
-	1 685	-	-	558	-	-	-	10 149	*TR
-	1 272	-	-	558	-	-	-	8 453	ZYPERN
-	413	-	-	-	-	-	-	1 696	DARUNTER:LCA
-	-	-	-	-	-	-	-	2 597	*CY
-	264	-	-	-	-	-	-	2 597	SLOWENIEN
-	264	-	-	-	-	-	-	6 942	DARUNTER:LJU
-	311	-	-	-	-	-	-	5 985	KROATIEN
-	311	-	-	-	-	-	-	6 951	DARUNTER:ZAG
254	3 605	-	2	142	233	-	-	6 951	MAZEDONIEN
254	3 605	-	2	142	233	-	-	22 959	DARUNTER:SKP
-	-	-	-	-	-	-	-	22 956	UNGARN
751	5	-	-	-	-	-	-	235	DARUNTER:BUD
751	5	-	-	-	-	-	-	12 142	ALBANIEN
-	1 078	-	-	167	-	-	-	12 120	TSCHECH. REP
-	446	-	-	-	-	-	-	20	DARUNTER:PRG
-	632	-	-	-	-	-	-	8 764	SLOWAKEI
24	357	-	-	167	-	-	-	4 505	RUMAENIEN
1	525	-	-	12 917	6 291	4 024	-	3 981	DARUNTER:BUH
11	093	-	-	215	-	-	-	67 573	CND
11	739	-	-	6 989	3 448	2 387	-	4 321	BULGARIEN
8	157	405	-	5 713	2 843	1 637	-	33 187	DARUNTER:SOF
4	656	-	-	269	-	-	-	30 063	VAR
1	751	405	-	269	-	-	-	70 090	BOJ
1	750	-	-	-	-	-	-	49 921	RUSSLAND
-	636	-	-	-	-	-	-	11 729	DARUNTER:MOW
-	636	-	-	-	-	-	-	8 440	LED
-	-	-	-	-	398	-	-	2 833	*RU
-	-	-	-	-	398	-	-	2 832	WEISSRUSSLAND
-	-	-	-	-	-	-	-	655	DARUNTER:MSQ
-	-	-	-	-	-	-	-	4 960	MOLDAVIEN
-	-	-	-	-	-	-	-	4 960	UKRAINE
-	-	-	-	-	-	-	-	669	DARUNTER:IEV
-	-	-	-	-	-	-	-	28	GEORGIEN
-	-	-	-	-	-	-	-	3 606	ASERBAIDDSCHAN
-	-	-	-	-	-	-	-	3 606	KASACHSTAN
-	-	-	-	-	-	-	-	1 386	DARUNTER:ALA
-	-	-	-	-	-	-	-	1 386	USBEKISTAN
-	-	-	-	-	-	-	-	1 386	DARUNTER:TAS
16 101	89 432	9 841	15 650	38 428	16 571	8 052	781	2 291 162	E U R O P A
9 696	31 002	8 760	12 857	22 316	7 713	3 857	659	1 550 468	DARUNTER: EG-LAENDER
-	1 048	-	-	-	-	-	-	15 622	AEGYPTEN
-	1 048	-	-	-	-	-	-	7 509	DARUNTER:CAI
-	-	-	-	-	-	-	-	2 317	LXR
-	-	-	-	-	-	-	-	4 853	HRG
-	125	-	-	-	-	-	-	125	LIBYEN
11	451	656	858	5 408	3 138	826	-	82 109	TUNESIEN
2	677	-	-	705	-	-	-	12 618	DARUNTER:TUN
-	656	-	-	607	416	48	-	13 548	DJE
-	7 669	656	858	4 096	2 722	778	-	53 955	MIR
-	449	-	-	-	-	-	-	1 988	*TN
-	282	-	-	-	-	-	-	1 481	ALGERIEN
-	282	-	-	-	-	-	-	1 480	DARUNTER:ALG
-	1 067	-	-	990	-	-	-	15 721	MAROKKO
-	-	-	-	-	-	-	-	1 858	DARUNTER:CAS
-	1 067	-	-	990	-	-	-	12 017	AGA
-	-	-	-	-	-	-	-	481	SENEGAL
-	-	-	-	-	-	-	-	224	GAMBIA
-	-	-	-	-	-	-	-	393	GHANA
-	-	-	-	-	-	-	-	2 208	NIGERIA
-	-	-	-	-	-	-	-	2 208	DARUNTER:LOS
-	-	-	-	-	-	-	-	408	KAMERUN
-	-	-	-	-	-	-	-	589	SUDAN
-	-	-	-	-	-	-	-	2 495	AETHIOPIEN
-	-	-	-	-	-	-	-	2 384	DARUNTER:ADD

5 PERSONENVERKEHR
5. 2 VERFLECHTUNG IM VERKEHR
5. 2. 2 AUSSTEIGER

VON STRECKENHERKUNFTS- LAND BZW. --- FLUGPLATZ	NACH STRECKEN									
	HAMBURG (HAM)	HANNOVER (HAJ)	BREMEN (BRE)	DUESSELDORF (DUS)	KOELN/BONN (CGN)	FRANKFURT (FRA)	STUTTGART (STR)	NUERNBERG (NUE)	MUENCHEN (MUC)	BERLIN (TXL)
AUSSTEIGER										
INSGESAMT										
KENIA	157	-	-	1 466	-	4 507	-	-	1 881	-
DARUNTER:NBO	-	-	-	-	-	1 760	-	-	-	-
MBA	157	-	-	1 466	-	2 747	-	-	1 881	-
TANSANIA	-	-	-	-	-	528	-	-	276	-
SIMBABWE	-	-	-	-	-	1 005	-	-	-	-
DARUNTER:HRE	-	-	-	-	-	1 005	-	-	-	-
NAMIBIA	-	-	-	-	-	1 914	-	-	-	-
DARUNTER:WDH	-	-	-	-	-	1 914	-	-	-	-
SESCHELLEN	-	-	-	-	-	1 079	-	-	-	-
DARUNTER:SEZ	-	-	-	-	-	1 079	-	-	-	-
MAURITIUS	-	-	-	-	-	1 829	-	-	866	-
DARUNTER:MRU	-	-	-	-	-	1 829	-	-	866	-
SUEDAFRIKA	192	-	-	-	-	6 743	-	-	405	-
DARUNTER:JNB	192	-	-	-	-	5 867	-	-	405	-
A F R I K A	6 837	6 385	611	19 542	2 601	50 825	7 319	2 345	17 420	4 970
KANADA	-	-	-	1 643	-	43 824	-	-	4 090	-
DARUNTER:YMQ	-	-	-	-	-	4 032	-	-	-	-
YTO	-	-	-	1 516	-	19 764	-	-	4 090	-
YVR	-	-	-	127	-	12 999	-	-	-	-
YYC	-	-	-	-	-	5 881	-	-	-	-
USA	5 536	-	-	21 584	840	201 285	2 031	-	23 779	9 952
DARUNTER:NYC	1 610	-	-	4 960	-	33 635	-	-	10 206	4 786
CHI	-	-	-	3 221	-	18 121	-	-	3 792	3 516
BOS	-	-	-	-	-	12 464	-	-	-	-
WAS	-	-	-	-	-	15 190	-	-	-	-
DET	-	-	-	-	8	11 570	-	-	-	-
PIT	-	-	-	-	-	5 144	-	-	-	-
CVG	-	-	-	-	-	6 227	-	-	2 186	-
ATL	3 774	-	-	-	-	15 265	2 031	-	4 261	1 650
CLT	-	-	-	-	-	4 398	-	-	-	-
TPA	-	-	-	-	-	1 291	-	-	-	-
MIA	-	-	-	4 384	785	12 211	-	-	1 035	-
SJW	-	-	-	-	-	1 610	-	-	-	-
ORL	-	-	-	914	-	3 766	-	-	-	-
*U2	129	-	-	1 868	-	3 809	-	-	75	-
DAL	-	-	-	-	47	13 564	-	-	-	-
HOU	-	-	-	-	-	2 360	-	-	-	-
SFO	-	-	-	918	-	17 304	-	-	-	-
LAX	23	-	-	4 942	-	20 399	-	-	2 224	-
DEN	-	-	-	-	-	1 774	-	-	-	-
MEXIKO	-	-	-	154	-	6 231	-	-	-	-
DARUNTER:MEX	-	-	-	-	-	5 246	-	-	-	-
*MX	-	-	-	154	-	985	-	-	-	-
COSTA RICA	-	-	-	159	-	285	-	-	-	-
KUBA	-	-	-	2 166	-	1 108	-	-	15	-
DARUNTER:HAV	-	-	-	1 282	-	181	-	-	15	-
*CU	-	-	-	884	-	617	-	-	-	-
BAHAMAS	-	-	-	-	-	225	-	-	-	-
JAMAICA	-	-	-	909	-	517	-	-	-	-
DARUNTER:MBJ	-	-	-	909	-	517	-	-	-	-
DOMINIK.REP	926	337	-	6 380	1 586	6 163	-	-	1 651	-
DARUNTER:SDQ	-	79	-	1 63	302	1 523	-	-	-	-
POP	640	176	-	3 747	1 284	2 594	-	-	716	-
*DO	286	82	-	2 470	-	2 046	-	-	935	-
ANTIGUA-BARB	-	-	-	-	-	692	-	-	-	-
BARBADOS	-	-	-	95	85	928	-	-	-	-
DARUNTER:BGI	-	-	-	95	85	928	-	-	-	-
TRINID.U.TOBI	-	-	-	-	-	379	-	-	-	-
NIED.ANTILLEN	-	-	-	-	-	39	-	-	-	-
ST.LUCIA	-	-	-	-	-	461	-	-	-	-
SONST.WESTIN	-	-	-	-	-	281	-	-	-	-
KOLUMBIEN	-	-	-	-	-	2 175	-	-	-	-
DARUNTER:BOG	-	-	-	-	-	2 175	-	-	-	-
VENEZUELA	-	-	-	1 036	-	2 594	-	-	-	-
DARUNTER:CCS	-	-	-	-	-	2 594	-	-	-	-
BRASILIEN	-	-	-	-	576	7 396	-	400	-	-
DARUNTER:RIO	-	-	-	-	-	2 659	-	-	-	-
SAO	-	-	-	-	-	4 327	-	-	-	-
ECUADOR	-	-	-	-	-	638	-	-	-	-
PERU	-	-	-	-	-	441	-	-	-	-
BOLIVIEN	-	-	-	-	-	200	-	-	-	-
PARAGUAY	-	-	-	-	-	796	-	-	-	-
ARGENTINIEN	-	-	-	-	-	2 417	-	-	-	-
DARUNTER:BUE	-	-	-	-	-	2 417	-	-	-	-
CHILE	-	-	-	-	-	1 317	-	-	-	-
DARUNTER:SCL	-	-	-	-	-	1 317	-	-	-	-
A M E R I K A	6 462	337	-	34 126	3 087	280 392	2 031	400	29 535	9 952
LIBANON	-	-	-	-	-	1 428	-	-	-	-
DARUNTER:BEY	-	-	-	-	-	1 428	-	-	-	-
ISRAEL	504	-	-	-	982	11 609	714	-	6 683	-
DARUNTER:TLV	504	-	-	-	982	11 609	714	-	6 683	-
JORDANIEN	-	-	-	-	-	1 458	-	-	-	401
DARUNTER:AMM	-	-	-	-	-	1 458	-	-	-	401
SYRIEN	-	-	-	-	-	2 641	-	-	202	-
DARUNTER:DAM	-	-	-	-	-	2 524	-	-	202	-
IRAN	1 815	-	-	-	-	9 293	-	-	-	-
DARUNTER:THR	1 815	-	-	-	-	9 293	-	-	-	-
KUWEIT	-	-	-	-	9	2 759	-	-	327	-
DARUNTER:KWI	-	-	-	-	9	2 759	-	-	327	-

JULI 1993
 MIT GEBIETEN AUSSERHALB DEUTSCHLANDS

ZIELFLUGPLATZ								VON STRECKENHERKUNFTS-	
B E R L I N (THF)	(SXF)	SAARBRUECKEN (SCN)	MUENSTER/ OSN. (FMO)	LEIPZIG (LEJ)	DRESDEN (DRS)	ERFURT (ERP)	SONSTIGE	INSGESAMT	LAND. BZW -- FLUGPLATZ
-	1 095	-	-	-	-	-	-	9 106	AUSSTEIGER
-	-	-	-	-	-	-	-	1 760	INSGESAMT
-	1 095	-	-	-	-	-	-	7 346	KENIA
-	-	-	-	-	-	-	-	804	DARUNTER:NBO
-	-	-	-	-	-	-	-	1 005	MBA
-	-	-	-	-	-	-	-	1 005	TANSANIA
-	-	-	-	-	-	-	-	1 914	SIMBABWE
-	-	-	-	-	-	-	-	1 914	DARUNTER:HRE
-	-	-	-	-	-	-	-	1 079	NAMIBIA
-	-	-	-	-	-	-	-	1 079	DARUNTER:WDH
-	-	-	-	-	-	-	-	2 695	SESCHELLEN
-	-	-	-	-	-	-	-	2 695	DARUNTER:SEZ
-	-	-	-	-	-	-	-	7 340	MAURITIUS
-	-	-	-	-	-	-	-	6 464	DARUNTER:MRU
-	-	-	-	-	-	-	-	-	SUEDAFRIKA
-	-	-	-	-	-	-	-	-	DARUNTER:JNB
-	15 068	656	858	6 398	3 138	826	-	145 799	A F R I K A
-	894	-	-	-	-	-	-	50 451	KANADA
-	-	-	-	-	-	-	-	4 032	DARUNTER:YMQ
-	894	-	-	-	-	-	-	26 264	YTO
-	-	-	-	-	-	-	-	13 126	YVR
-	-	-	-	-	-	-	-	5 881	YYC
-	1 656	-	-	104	-	-	-	266 767	USA
-	-	-	-	-	-	-	-	55 197	DARUNTER:NYC
-	-	-	-	-	-	-	-	28 650	CHI
-	-	-	-	-	-	-	-	12 464	BOS
-	-	-	-	-	-	-	-	15 190	WAS
-	-	-	-	-	-	-	-	11 578	DET
-	-	-	-	-	-	-	-	5 144	PIT
-	-	-	-	-	-	-	-	8 413	CVG
-	-	-	-	-	-	-	-	26 981	ATL
-	-	-	-	-	-	-	-	4 398	CLT
-	-	-	-	-	-	-	-	1 291	TPA
-	1 204	-	-	-	-	-	-	19 619	MIA
-	-	-	-	-	-	-	-	1 610	SJU
-	-	-	-	-	-	-	-	4 680	ORL
-	452	-	-	104	-	-	-	6 437	*U2
-	-	-	-	-	-	-	-	13 611	DAL
-	-	-	-	-	-	-	-	2 360	HOU
-	-	-	-	-	-	-	-	18 222	SFO
-	-	-	-	-	-	-	-	27 588	LAX
-	-	-	-	-	-	-	-	1 774	DEN
-	-	-	-	-	-	-	-	6 385	MEXIKO
-	-	-	-	-	-	-	-	5 246	DARUNTER:MEX
-	-	-	-	-	-	-	-	1 139	*MX
-	-	-	-	-	-	-	-	444	COSTA RICA
-	593	-	-	-	-	-	-	3 882	KUBA
-	593	-	-	-	-	-	-	2 071	DARUNTER:HAV
-	-	-	-	-	-	-	-	1 501	*CU
-	-	-	-	-	-	-	-	225	BAHAMAS
-	-	-	-	-	-	-	-	1 426	JAMAICA
-	-	-	-	-	-	-	-	1 426	DARUNTER:MBJ
-	927	-	-	-	-	-	-	17 970	DOMINIK. REP
-	335	-	-	-	-	-	-	2 402	DARUNTER:SDQ
-	374	-	-	-	-	-	-	9 531	POP
-	218	-	-	-	-	-	-	6 037	*DO
-	-	-	-	-	-	-	-	692	ANTIGUA-BARB.
-	-	-	-	-	-	-	-	1 108	BARBADOS
-	-	-	-	-	-	-	-	1 108	DARUNTER:BGI
-	-	-	-	-	-	-	-	379	TRINID. U. TOB.
-	-	-	-	-	-	-	-	39	NIED. ANTILLEN
-	-	-	-	-	-	-	-	461	ST. LUCIA
-	-	-	-	-	-	-	-	281	SONST. WESTIN.
-	-	-	-	-	-	-	-	2 175	KOLUMBIEN
-	-	-	-	-	-	-	-	2 175	DARUNTER:BOG
-	-	-	-	-	-	-	-	3 630	VENEZUELA
-	-	-	-	-	-	-	-	2 594	DARUNTER:CCS
-	-	-	-	-	-	-	-	8 372	BRASILIEN
-	-	-	-	-	-	-	-	2 659	DARUNTER:RIO
-	-	-	-	-	-	-	-	4 327	SAO
-	-	-	-	-	-	-	-	638	ECUADOR
-	-	-	-	-	-	-	-	441	PERU
-	-	-	-	-	-	-	-	200	BOLIVIEN
-	-	-	-	-	-	-	-	796	PARAGUAY
-	-	-	-	-	-	-	-	2 417	ARGENTINIEN
-	-	-	-	-	-	-	-	2 417	DARUNTER:BUE
-	-	-	-	-	-	-	-	1 317	CHILE
-	-	-	-	-	-	-	-	1 317	DARUNTER:SCL
-	4 070	-	-	104	-	-	-	370 496	A M E R I K A
-	1 167	-	-	-	-	-	-	2 595	LIBANON
-	1 167	-	-	-	-	-	-	2 595	DARUNTER:BEY
-	1 341	-	-	-	-	-	-	21 833	ISRAEL
-	1 341	-	-	-	-	-	-	21 833	DARUNTER:TLV
-	-	-	-	-	-	-	-	1 859	JORDANIEN
-	-	-	-	-	-	-	-	1 859	DARUNTER:AMM
-	291	-	-	-	-	-	-	3 134	SYRIEN
-	210	-	-	-	-	-	-	2 936	DARUNTER:DAM
-	-	-	-	-	-	-	-	11 108	IRAN
-	-	-	-	-	-	-	-	11 108	DARUNTER:THR
-	-	-	-	-	-	-	-	3 095	KUWEIT
-	-	-	-	-	-	-	-	3 095	DARUNTER:KWI

5 PERSONENVERKEHR

 5. 2 VERFLECHTUNG IM VERKEHR

 5. 2. 2 AUSSTEIGER

VON STRECKENHERKUNFTS-		NACH STRECKEN									
LAND BZW. --- FLUGPLATZ	HAMBURG (HAM)	HANNOVER (HAJ)	BREMEN (BRE)	DUESSELDORF (DUS)	KOELN/BONN (CGN)	FRANKFURT (FRA)	STUTTGART (STR)	NUERNBERG (NUE)	MUENCHEN (MUC)	BERLIN (TXL)	
AUSSTEIGER											
INSGESAMT											
BAHRAIN	-	-	-	-	-	1 725	-	-	-	-	
DARUNTER: BAH	-	-	-	-	-	1 725	-	-	-	-	
KATAR	-	-	-	-	-	365	-	-	-	-	
SAUDI-ARAB.	-	-	-	-	10	4 201	-	-	-	-	
DARUNTER: JED	-	-	-	-	-	1 938	-	-	-	-	
RUH	-	-	-	-	-	2 263	-	-	-	-	
JEMEN	-	-	-	-	-	1 408	-	-	-	-	
DARUNTER: SAH	-	-	-	-	-	1 408	-	-	-	-	
OMAN	-	-	-	-	-	399	-	-	-	-	
V. A. EMIRATE	-	-	-	-	28	6 762	-	-	570	-	
DARUNTER: DXB	-	-	-	-	-	5 150	-	-	216	-	
AUH	-	-	-	-	28	1 612	-	-	354	-	
PAKISTAN	-	-	-	-	-	3 547	-	-	-	-	
DARUNTER: KHI	-	-	-	-	-	2 689	-	-	-	-	
BANGLADESCH	-	-	-	-	-	122	-	-	-	-	
INDIEN	-	-	-	-	-	14 574	-	-	-	-	
DARUNTER: DEL	-	-	-	-	-	7 098	-	-	-	-	
BOM	-	-	-	-	-	7 470	-	-	-	-	
NEPAL	-	-	-	-	-	844	-	-	-	-	
SRI LANKA	-	-	-	1 030	-	2 081	-	-	1 801	-	
DARUNTER: CMB	-	-	-	1 030	-	2 081	-	-	1 801	-	
MALEDIVEN	225	-	-	1 156	-	687	-	-	1 429	-	
DARUNTER: MLE	225	-	-	1 156	-	687	-	-	1 429	-	
THAILAND	-	-	-	-	-	17 222	-	-	1 038	-	
DARUNTER: BKK	-	-	-	-	-	17 222	-	-	1 038	-	
VIETNAM	-	-	-	-	-	1 168	-	-	-	-	
DARUNTER: SGN	-	-	-	-	-	1 168	-	-	-	-	
MALAYSIA	-	-	-	-	-	1 424	-	-	251	-	
DARUNTER: KUL	-	-	-	-	-	1 424	-	-	128	-	
SINGAPUR	-	-	-	-	-	9 982	-	-	-	-	
DARUNTER: SIN	-	-	-	-	-	9 982	-	-	-	-	
BRUNEI	-	-	-	-	-	251	-	-	-	-	
INDONESIEN	-	-	-	-	-	5 252	-	-	378	-	
DARUNTER: JKT	-	-	-	-	-	2 709	-	-	-	-	
DPS	-	-	-	-	-	2 543	-	-	278	-	
PHILIPPINEN	-	-	-	-	-	4 752	-	-	-	-	
DARUNTER: MNL	-	-	-	-	-	4 752	-	-	-	-	
HONGKONG (BRIT)	-	-	-	-	-	13 505	-	-	-	-	
DARUNTER: HKG	-	-	-	-	-	13 505	-	-	-	-	
TAIWAN	-	-	-	-	-	959	-	-	-	-	
JAPAN	-	-	-	-	-	18 883	-	-	2 080	-	
DARUNTER: TYO	-	-	-	-	-	16 200	-	-	2 080	-	
OSA	-	-	-	-	-	1 859	-	-	-	-	
KOREA REP.	-	-	-	-	-	8 208	-	-	-	-	
DARUNTER: SEL	-	-	-	-	-	8 208	-	-	-	-	
KOREA DEM. VR	-	-	-	-	-	-	-	-	-	-	
CHINA	-	-	-	-	-	4 337	-	-	-	-	
DARUNTER: PEK	-	-	-	-	-	4 337	-	-	-	-	
A S I E N	2 544	-	-	2 186	1 029	151 846	714	-	14 759	401	
AUSTRALIEN	-	-	-	-	-	3 960	-	-	-	-	
DARUNTER: SYD	-	-	-	-	-	2 611	-	-	-	-	
MEB	-	-	-	-	-	1 349	-	-	-	-	
NEUSEELAND	-	-	-	-	-	170	-	-	-	-	
AUSTRALIEN/OZEANIEN...	-	-	-	-	-	4 130	-	-	-	-	
I N S G E S A M T ..	213 907	143 463	34 050	475 010	83 487	1 110 907	162 729	49 597	338 206	147 736	

JULI 1993

MIT GEBIETEN AUSSERHALB DEUTSCHLANDS

ZIELFLUGPLATZ								VON STRECKENHERKUNFTS-	
B E R L I N (THF)	(SXF)	SAARBRUECKEN (SCN)	MUENSTER/ OSN. (FMO)	LEIPZIG (LEJ)	DRESDEN (DRS)	ERFURT (ERF)	SONSTIGE	INSGESAMT	LAND.BZW -- FLUGPLATZ
-	-	-	-	-	-	-	-	1 725	AUSSTEIGER
-	-	-	-	-	-	-	-	1 725	BAHRAIN
-	-	-	-	-	-	-	-	365	DARUNTER:BAH
-	-	-	-	-	-	-	-	4 211	KATAR
-	-	-	-	-	-	-	-	1 938	SAUDI-ARAB.
-	-	-	-	-	-	-	-	2 263	DARUNTER:JED
-	-	-	-	-	-	-	-	1 408	RUH
-	-	-	-	-	-	-	-	1 408	JEMEN
-	-	-	-	-	-	-	-	399	DARUNTER:SAH
-	-	-	-	-	-	-	-	7 360	OMAN
-	-	-	-	-	-	-	-	5 366	V.A.EMIRATE
-	-	-	-	-	-	-	-	1 994	DARUNTER:DXB
-	-	-	-	-	-	-	-	3 547	AUH
-	-	-	-	-	-	-	-	2 689	PAKISTAN
-	-	-	-	-	-	-	-	122	DARUNTER:KHI
-	-	-	-	-	-	-	-	14 574	BANGLADESCH
-	-	-	-	-	-	-	-	7 098	INDIEN
-	-	-	-	-	-	-	-	7 470	DARUNTER:DEL
-	-	-	-	-	-	-	-	844	BOM
-	54	-	-	-	-	-	-	4 966	NEPAL
-	54	-	-	-	-	-	-	4 966	SRI LANKA
-	213	-	-	-	-	-	-	3 710	DARUNTER:CMB
-	213	-	-	-	-	-	-	3 710	MALEDIVEN
-	-	-	-	-	-	-	-	18 260	DARUNTER:MLE
-	-	-	-	-	-	-	-	18 260	THAILAND
-	-	-	-	-	-	-	-	1 168	DARUNTER:BKK
-	-	-	-	-	-	-	-	1 168	VIETNAM
-	-	-	-	-	-	-	-	1 675	DARUNTER:SGN
-	-	-	-	-	-	-	-	1 552	MALAYSIA
-	695	-	-	-	-	-	-	10 677	DARUNTER:KUL
-	695	-	-	-	-	-	-	10 677	SINGAPUR
-	-	-	-	-	-	-	-	251	DARUNTER:SIN
-	-	-	-	-	-	-	-	5 630	BRUNEI
-	-	-	-	-	-	-	-	2 709	INDONESIEN
-	-	-	-	-	-	-	-	2 821	DARUNTER:JKT
-	-	-	-	-	-	-	-	4 752	DPS
-	-	-	-	-	-	-	-	4 752	PHILIPPINEN
-	-	-	-	-	-	-	-	13 505	DARUNTER:MNL
-	-	-	-	-	-	-	-	13 505	HONGKONG (BRIT)
-	-	-	-	-	-	-	-	959	DARUNTER:HKG
-	-	-	-	-	-	-	-	20 963	TAIWAN
-	-	-	-	-	-	-	-	18 280	JAPAN
-	-	-	-	-	-	-	-	1 859	DARUNTER:TYO
-	-	-	-	-	-	-	-	8 208	OSA
-	4	-	-	-	-	-	-	8 208	KOREA REP.
-	575	-	-	-	-	-	-	8 208	DARUNTER:SEL
-	575	-	-	-	-	-	-	4	KOREA DEM.VR
-	-	-	-	-	-	-	-	4 912	CHINA
-	-	-	-	-	-	-	-	4 912	DARUNTER:PEK
-	4 340	-	-	-	-	-	-	177 819	A S I E N
-	-	-	-	-	-	-	-	3 960	AUSTRALIEN
-	-	-	-	-	-	-	-	2 611	DARUNTER:SYD
-	-	-	-	-	-	-	-	1 349	MEB
-	-	-	-	-	-	-	-	170	NEUSEELAND
-	-	-	-	-	-	-	-	4 130	AUSTRALIEN/OZEANIEN
16 101	112 910	10 497	16 508	44 930	19 709	8 878	781	2 989 406	I N S G E S A M T

5 PERSONENVERKEHR

5. 2 VERFLECHTUNG IM VERKEHR

5. 2. 3 REISENDE

NACH ENDTZIELLAND BZW. --- FLUGPLATZ	VON HERKUNFTS									
	HAMBURG (HAM)	HANNOVER (HAJ)	BREMEN (BRE)	DUESSELDORF (DUS)	KOELN/BONN (CGN)	FRANKFURT (FRA)	STUTT GART (STR)	NUERNBERG (NUE)	MUENCHEN (MUC)	BERLIN (TXL)
REISENDE										
INSGESAMT										
POLEN	1 841	114	85	1 431	450	10 426	153	93	925	257
DARUNTER: WAW	825	91	64	973	123	8 618	132	66	831	240
GDN	971	-	-	68	31	151	8	14	29	3
LITAUEN	438	1 215	18	67	17	1 836	25	6	101	574
DARUNTER: VNO	133	25	18	67	17	1 836	25	6	101	574
*LT	305	1 190	-	-	-	-	-	-	-	-
LETTLAND	596	42	100	104	21	1 611	36	15	114	15
DARUNTER: RIX	596	42	100	104	21	1 611	36	15	114	15
ESTLAND	201	48	15	59	20	1 902	19	3	81	53
DARUNTER: TTL	201	48	15	59	20	1 902	19	3	81	53
FINNLAND	4 805	85	14	2 715	73	8 128	1 261	116	2 767	2 048
DARUNTER: HEL	3 897	84	13	2 349	65	7 626	1 223	96	2 645	1 680
SCHWEDEN	3 303	520	38	3 494	121	10 800	1 093	291	2 829	41
DARUNTER: STO	2 147	308	15	2 242	96	8 285	691	136	1 988	32
GOT	596	89	12	637	17	1 894	210	137	428	5
NORWEGEN	3 965	387	91	2 174	91	6 300	1 161	89	2 188	9
DARUNTER: OSL	2 543	261	46	1 571	51	4 725	1 046	55	1 251	7
BGO	762	38	1	1 175	35	381	52	23	290	-
*NO	276	4	3	86	3	933	13	3	510	-
DAENEMARK	2 610	453	117	2 864	58	11 643	915	157	2 752	12
DARUNTER: CPH	2 062	390	94	2 290	32	10 613	802	139	2 479	11
GR BRITANNIEN	24 132	12 787	5 047	49 663	12 049	75 675	15 562	4 075	39 021	19 555
DARUNTER: LON	20 743	8 967	4 445	33 651	11 037	57 148	12 563	3 600	29 921	17 383
BHX	627	868	72	5 394	589	5 279	1 218	91	1 865	1 009
MAN	1 363	1 265	142	6 730	59	6 720	859	180	3 534	139
NCL	131	247	32	55	42	333	67	9	120	3
GLA	216	599	46	928	56	3 877	142	54	1 586	71
EDI	190	133	54	1 611	67	762	208	32	573	874
BFS	115	126	42	95	70	329	73	11	246	-
JER	286	42	9	560	17	142	77	77	96	21
BRS	29	263	25	39	1	472	10	-	490	-
*GB	197	174	115	278	67	283	131	19	418	11
IRLAND	1 395	467	155	8 022	239	10 455	1 753	501	5 400	955
DARUNTER: DUB	858	318	131	5 964	124	7 707	300	108	3 159	295
SNN	355	113	3	1 779	49	2 150	1 368	377	2 149	642
ORK	167	35	21	219	66	500	84	11	82	15
ISLAND	1 704	45	20	93	1 081	3 563	30	13	912	61
DARUNTER: REK	30	41	17	76	560	702	16	13	469	61
KEF	1 652	4	3	16	521	2 857	14	-	443	-
NIEDERLANDE	2 657	622	574	1 442	30	13 998	2 744	2 653	4 879	6 282
DARUNTER: AMS	2 411	617	569	1 436	23	13 953	2 725	2 642	4 838	6 282
BELGIEN	2 174	769	261	2 028	26	11 200	1 692	603	4 940	157
DARUNTER: BRU	2 138	766	248	2 028	12	11 177	1 656	591	4 929	157
LUXEMBURG	250	7	-	-	-	3 399	-	-	658	3
DARUNTER: LUX	250	7	-	-	-	3 399	-	-	658	3
FRANKREICH	9 703	3 408	1 342	16 875	4 490	29 523	7 358	2 658	20 716	10 188
DARUNTER: PAR	7 517	2 891	1 025	10 953	3 921	20 081	5 932	2 478	13 572	8 019
BOD	182	57	28	39	38	797	69	5	219	120
LYS	201	115	36	1 155	51	1 985	513	113	1 144	205
TLS	277	38	92	76	35	522	57	2	709	112
MRS	208	42	37	99	46	715	34	3	635	148
NCE	1 004	190	103	2 671	237	3 833	576	49	2 906	839
CLY	5	-	-	1 227	102	639	2	-	5	-
BIA	47	39	1	96	7	62	1	-	389	506
*FR	251	34	17	552	53	882	162	1	1 136	231
SPANIEN	58 923	46 421	13 905	181 682	34 714	116 346	49 788	16 292	50 187	29 761
DARUNTER: MAD	1 933	276	161	3 037	505	8 074	1 392	185	3 332	2 263
BCN	3 491	1 069	150	4 116	768	7 981	1 558	152	3 272	1 384
GRO	164	181	-	785	-	383	259	8	254	-
VLC	211	83	60	437	107	4 427	232	53	389	213
ALC	638	136	7	5 966	6	3 332	50	5	225	500
LEI	708	626	-	2 593	5	1 005	401	1	970	553
AGP	3 136	988	60	9 152	40	5 593	720	29	2 243	812
XRY	16	-	4	480	-	534	170	1	17	4
SVQ	75	23	15	452	20	1 770	91	17	338	24
BIO	95	118	28	361	74	1 922	107	63	299	78
*EI	72	38	12	1 177	27	1 847	159	20	497	27
PMI	25 113	22 080	8 034	85 684	18 732	37 848	21 500	8 054	13 372	12 168
IBZ	4 940	3 952	1 056	16 674	2 744	8 915	3 914	1 295	5 281	2 552
MAH	1 053	1 469	-	4 235	278	2 442	2 866	522	1 601	1 040
LPA	6 182	4 963	1 563	16 271	3 779	9 466	5 108	1 904	5 269	2 713
TCI	3 641	2 999	992	7 257	2 219	6 242	4 299	1 444	4 625	1 732
FUE	3 867	3 647	914	13 162	3 292	7 792	3 302	1 243	3 384	1 972
ACE	2 939	3 160	849	8 301	2 118	5 972	2 859	1 296	3 327	1 148
*E3	649	613	-	1 542	-	793	801	-	1 492	578
PORTUGAL	7 427	3 427	842	17 067	2 706	22 875	5 960	751	8 477	3 086
DARUNTER: LIS	1 526	257	198	2 730	1 078	6 407	823	79	2 526	1 056
OPO	938	162	143	1 070	526	4 339	776	97	281	68
FAO	4 444	2 687	496	11 830	1 096	10 198	3 758	575	4 071	1 937
FNC	463	315	3	1 418	1	1 338	589	-	1 521	5
MALTA	1 945	425	36	4 197	59	4 934	2 414	607	3 297	1 331
DARUNTER: MLA	1 945	425	36	4 197	59	4 934	2 414	607	3 297	1 331
GIBRALT (BRIT)	2	-	2	1	-	-	1	-	2	-
SCHWEIZ	5 292	1 954	1 051	9 410	2 273	21 530	2 158	1 881	9 229	5 333
DARUNTER: ZRH	3 837	1 688	897	6 616	2 038	12 877	913	1 731	5 299	4 970
GVA	637	148	78	1 606	151	7 065	1 061	130	2 018	266
BSL	725	76	50	1 016	17	1 306	87	15	1 244	60
LUG	90	41	26	167	67	271	72	5	286	34
OESTERREICH	2 948	874	330	6 076	1 543	28 952	2 655	474	6 064	2 439
DARUNTER: VIE	2 496	742	241	3 879	1 415	16 843	2 263	426	5 220	2 027
INN	1	5	8	38	7	2 281	5	6	6	2
LNZ	89	55	29	801	38	2 106	148	6	1	60
SZG	194	11	1	724	8	3 617	7	1	3	9
GRZ	123	49	35	491	56	2 621	197	32	815	169
KLU	45	12	16	142	19	1 484	35	4	19	172

JULI 1993

MIT GEBIETEN AUSSERHALB DEUTSCHLANDS

FLUGPLATZ

NACH ENDZIELLAND
BZW. -- FLUGPLATZ

(THF)	B E R L I N (SXF)	SAARBRUECKEN (SCN)	MUENSTER/ OSN. (FMO)	LEIPZIG (LEJ)	DRESDEN (DRS)	ERFURT (ERF)	SONSTIGE	INSGESAMT	REISENDE INSGESAMT
92	401	-	27	14	10	-	4	16 323	POLEN
91	386	-	21	13	10	-	2	12 486	DARUNTER:WAW
1	14	-	-	-	-	-	-	1 290	GDN
36	6	1	11	3	5	-	2	4 361	LITAUEN
36	6	1	11	3	5	-	2	2 866	DARUNTER:VNO
-	-	-	-	-	-	-	-	1 495	*LT
207	-	1	40	4	2	-	4	2 912	LETTLAND
207	-	1	40	4	2	-	4	2 912	DARUNTER:RIX
-	-	-	10	2	9	-	1	2 423	ESTLAND
-	-	-	10	2	9	-	1	2 423	DARUNTER:TTL
18	-	5	8	55	16	-	6	22 120	FINNLAND
18	-	5	8	53	11	-	4	19 777	DARUNTER:HEL
1 182	1	10	18	44	43	-	13	23 841	SCHWEDEN
1 097	1	10	17	39	27	-	3	17 134	DARUNTER:STO
50	-	-	1	4	4	-	6	4 090	GOT
1 127	-	-	4	17	24	-	2	17 629	NORWEGEN
1 067	-	-	2	7	19	-	1	12 652	DARUNTER:OSL
43	-	-	-	5	1	-	1	1 807	BGO
-	-	-	2	3	3	-	-	1 839	*NO
2 924	-	3	3	181	20	-	10	24 722	DAENEMARK
2 722	-	3	3	178	17	-	8	21 843	DARUNTER:CPH
2 607	9	17	1 491	2 526	644	-	692	265 552	GR BRITANNIEN
2 591	1	15	1 440	2 315	523	-	658	207 001	DARUNTER:LON
-	-	2	-	47	23	-	7	17 091	BHX
6	8	-	3	122	58	-	3	21 191	MAN
2	-	-	33	4	3	-	-	1 081	NCL
-	-	-	11	29	30	-	21	7 666	GLA
5	-	-	1	1	6	-	2	4 519	EDI
-	-	-	-	-	-	-	-	1 107	BFS
2	-	-	-	1	-	-	-	1 327	JER
-	-	-	-	1	-	-	-	1 332	BRS
-	-	-	-	1	1	-	-	1 695	*GB
16	-	3	8	79	97	-	35	29 580	IRLAND
16	-	3	4	73	89	-	32	19 181	DARUNTER:DUB
-	-	-	-	5	6	-	-	8 996	SNN
-	-	-	-	1	-	-	1	1 202	ORK
17	-	-	4	14	5	-	2	7 564	ISLAND
-	-	-	4	14	5	-	2	2 010	DARUNTER:REK
17	-	-	-	-	-	-	-	5 527	KEF
-	51	16	2	72	123	-	27	36 172	NIEDERLANDE
-	51	13	2	72	123	-	27	35 784	DARUNTER:AMS
2 062	-	2	8	222	80	-	9	26 233	BELGIEN
2 062	-	2	8	196	80	-	9	26 059	DARUNTER:BRU
619	-	25	-	-	1	-	-	4 965	LUXEMBURG
619	-	25	-	-	1	-	-	4 965	DARUNTER:LUX
304	-	14	332	556	476	-	33	107 976	FRANKREICH
291	-	11	263	484	407	-	28	77 873	DARUNTER:PAR
4	-	-	6	5	2	-	3	1 574	BOD
1	-	-	16	33	9	-	-	5 577	LYS
-	-	-	3	2	14	-	2	1 941	TLS
8	-	-	2	2	12	-	-	1 991	MRS
-	-	2	20	28	29	-	-	12 487	NCE
-	-	-	-	-	-	-	-	1 980	CILY
-	-	1	-	-	-	-	-	1 149	BIA
-	-	-	22	2	3	-	-	3 346	*FR
15	14 587	8 842	10 094	14 139	5 390	1 357	57	652 500	SPANIEN
1	8	4	33	37	49	-	12	21 302	DARUNTER:MAD
1	6	1	36	83	36	-	2	24 106	BCN
-	-	-	-	-	-	-	-	2 034	GRO
-	-	2	34	16	21	-	10	6 295	VLC
-	-	-	-	-	3	-	-	10 868	ALC
-	-	-	-	-	-	-	-	6 862	LEI
13	161	-	7	14	11	-	4	22 983	AGP
-	156	-	-	-	-	-	-	1 382	XRY
-	-	-	1	-	3	-	2	2 831	SVQ
-	-	1	21	11	19	-	9	3 206	BIO
-	-	-	1	-	4	-	2	3 883	*E1
-	7 949	5 801	7 426	8 554	3 536	1 357	12	287 220	PMI
-	1 467	699	756	975	578	-	-	55 798	IBZ
-	-	-	-	258	-	-	-	15 764	MAH
-	1 779	675	889	1 282	858	-	4	62 705	LPA
-	1 505	437	578	1 774	-	-	-	39 744	TCI
-	722	636	312	576	-	-	-	44 821	FUE
-	834	586	-	559	272	-	-	34 220	ACE
-	-	-	-	-	-	-	-	6 468	*E3
21	2 528	212	56	393	112	-	21	75 961	PORTUGAL
15	-	5	26	16	60	-	11	16 813	DARUNTER:LIS
6	-	1	22	6	46	-	5	8 486	OPO
-	2 104	206	6	369	3	-	5	43 785	FAO
-	424	-	-	2	-	-	-	6 079	FNC
-	1 126	5	8	1	416	-	2	20 803	MALTA
-	1 126	5	8	1	416	-	2	20 803	DARUNTER:MLA
-	-	-	-	-	-	-	-	8	GIBRALT (BRIT)
1 583	5	8	546	854	1 006	40	13	64 166	SCHWEIZ
-	5	8	519	742	833	40	11	43 024	DARUNTER:ZRH
375	-	-	7	16	22	-	1	13 581	GVA
1 208	-	-	20	94	150	-	-	6 068	BSL
-	-	-	-	2	1	-	1	1 063	LUG
1 621	355	22	128	285	375	-	170	55 311	OESTERREICH
1 570	3	8	73	210	161	-	169	37 746	DARUNTER:VIE
-	-	-	15	10	2	-	-	2 385	INN
51	-	6	12	25	3	-	1	3 431	LNZ
-	178	5	10	-	192	-	-	4 960	SZG
-	-	2	10	27	16	-	-	4 643	GRZ
-	174	1	8	13	1	-	-	2 145	KLU

5 PERSONENVERKEHR

5. 2 VERFLECHTUNG IM VERKEHR

5. 2. 3 REISENDE

NACH ENDZIELLAND BZW. ---FLUGPLATZ	VON HERKUNFTS									
	HAMBURG (HAM)	HANNOVER (HAJ)	BREMEN (BRE)	DUESSELDORF (DUS)	KOELN/BONN (CGN)	FRANKFURT (FRA)	STUTTGART (STR)	NUERNBERG (NUE)	MUENCHEN (MUC)	BERLIN (TXL)
REISENDE										
INSGESAMT										
ITALIEN	8 550	2 460	986	22 069	3 508	49 691	8 957	1 478	21 096	5 387
DARUNTER: ROM	1 374	163	103	3 804	666	9 057	1 107	61	3 686	972
MIL	2 262	424	174	9 134	1 212	13 454	2 625	959	3 894	1 466
VCE	546	153	117	1 336	366	5 300	470	84	1 862	214
TRS	106	33	30	117	35	176	5	-	848	61
VRN	399	151	33	43	5	892	2	3	361	35
TRN	113	95	179	210	89	3 198	419	71	933	104
GOA	93	41	49	88	30	819	43	11	50	72
FLR	192	54	26	235	89	519	8	-	879	115
BLQ	150	115	55	192	93	2 308	63	38	877	96
PSA	239	60	48	180	57	1 585	53	7	420	206
NAP	1 499	917	39	2 388	672	3 086	1 555	203	1 804	1 287
BRI	117	42	37	104	34	704	74	1	688	57
BDS	62	6	3	352	13	557	52	-	184	57
SUF	25	1	-	8	3	245	35	3	742	105
CAG	78	26	28	162	58	1 053	79	-	720	89
OLB	108	37	21	159	13	1 600	53	12	890	58
FMO	75	26	9	21	13	963	763	3	385	149
CTA	1 068	101	33	2 839	55	3 818	1 448	20	1 639	184
GRIECHENLAND	29 312	22 052	2 618	93 754	8 537	63 377	37 569	12 021	62 756	22 897
DARUNTER: ATH	3 648	1 696	402	9 128	383	17 848	2 485	781	9 914	4 072
SKG	4 220	2 467	189	20 345	636	14 893	12 969	2 185	10 997	3 728
CFU	2 677	2 491	-	6 893	1 022	3 449	2 519	1 317	5 151	2 512
JSI	4	260	-	491	3	456	294	-	1 151	229
ZTH	-	-	-	1 838	-	385	-	-	421	-
JMK	282	125	2	1 079	-	654	-	-	1 398	18
SMI	1 591	413	2	2 468	6	861	802	351	2 310	290
JTR	213	119	-	706	-	668	1	-	2 363	146
KGS	2 174	1 401	-	6 584	928	2 421	1 729	1 332	3 877	1 566
RHO	4 610	3 750	757	15 138	1 675	5 479	3 767	1 423	6 375	1 870
CHQ	859	1 045	-	1 905	203	1 465	1 349	-	890	927
HER	8 866	8 127	1 262	21 953	3 674	12 112	9 922	3 889	11 770	5 698
KVA	3	-	-	1 451	-	669	940	505	2 056	783
MJT	10	1	-	1 263	-	639	359	-	1 497	619
*GR	155	157	4	2 512	7	1 378	433	238	2 586	439
TUERKEI	34 135	34 528	3 772	113 959	43 206	94 515	60 254	23 711	57 616	25 412
DARUNTER: ANK	4 545	4 503	47	17 457	9 116	17 236	10 992	2 859	7 837	2 487
IST	12 587	13 783	1 362	43 762	22 916	41 450	23 132	11 605	25 898	6 701
IZM	7 083	5 579	859	17 568	5 655	13 642	10 204	3 628	9 679	5 719
DLM	2 474	1 942	416	9 436	938	4 918	4 099	1 483	4 509	2 635
AYT	6 776	6 537	1 061	21 972	3 834	13 847	9 228	3 503	7 238	6 941
*TR	670	2 184	27	3 764	747	3 422	2 599	633	2 455	929
ZYPERN	2 027	529	42	1 585	65	3 000	865	438	1 433	93
DARUNTER: LCA	1 709	529	42	1 275	65	2 287	755	235	1 035	93
*CY	318	-	-	66	-	602	-	-	375	-
SLOWENIEN	90	31	12	77	19	1 806	27	2	769	29
DARUNTER: LJU	90	31	12	77	19	1 806	27	2	769	29
KROATIEN	233	34	28	1 271	39	5 504	428	29	507	35
DARUNTER: ZAG	174	25	20	832	27	3 766	250	29	488	31
SPU	56	8	7	436	10	1 650	178	-	18	4
SERBIEN	1	-	-	-	-	2	-	-	-	-
MAZEDONIEN	3 195	274	1	8 708	311	2 155	5 448	-	1 489	-
DARUNTER: SKP	3 195	274	1	8 708	311	2 155	5 448	-	1 489	-
UNGARN	1 085	200	117	1 925	731	9 657	1 395	431	3 513	39
DARUNTER: BUD	1 085	200	117	1 925	731	9 655	1 395	431	3 513	39
ALBANIEN	25	-	3	51	10	161	42	-	287	7
TSSCHECH. REP.	679	245	75	1 016	619	7 094	258	240	1 424	21
DARUNTER: PRG	665	245	75	1 004	607	6 979	255	239	1 404	19
SLOWAKEI	5	9	1	22	6	79	7	-	5	1
RUMAENIEN	529	577	65	1 757	38	5 366	1 034	5	2 413	39
DARUNTER: BUH	145	108	63	764	37	4 013	57	5	1 388	38
CND	376	467	-	960	-	976	963	-	1 009	-
BULGARIEN	2 987	4 626	36	4 692	3 314	4 690	3 025	1 717	2 708	56
DARUNTER: SOF	206	48	32	164	63	1 246	48	6	1 640	55
VAR	1 313	2 346	3	2 088	1 574	1 823	1 733	832	649	1
BOJ	1 468	2 232	1	2 440	1 677	1 621	1 244	879	416	-
RUSSLAND	4 205	4 278	200	4 625	1 399	24 098	2 054	839	3 984	3 326
DARUNTER: MOW	2 056	441	151	3 702	870	18 303	662	110	3 144	3 038
LED	1 483	162	47	602	526	5 339	914	35	665	106
*RU	666	3 469	2	321	3	420	478	694	171	182
WEISSRUSSLAND	37	42	7	51	8	1 794	5	2	200	22
DARUNTER: MSQ	37	41	6	51	8	1 794	5	2	200	22
MOLDAVIEN	-	-	-	-	11	513	-	-	-	-
UKRAINE	169	30	28	145	29	3 131	56	20	885	1 096
DARUNTER: IEV	169	30	28	145	29	3 131	56	20	885	1 096
GEORGIEN	-	-	-	-	-	480	-	-	-	-
ARMENIEN	-	-	-	-	-	1	-	-	-	-
ASERBAIDSCHEAN	-	-	1	-	19	-	-	-	-	-
KASACHSTAN	10	854	1	1 652	362	1 209	9	545	30	27
DARUNTER: ALA	10	854	1	1 652	362	1 209	9	545	30	27
KIRGISIEN	-	-	-	-	57	9	-	-	-	-
TADSCHIKISTAN	-	-	-	-	-	2	-	-	-	-
TURKMENISTAN	-	-	-	-	-	1	-	-	2	-
USBEKISTAN	7	1	7	2	3	1 113	2	1	16	4
DARUNTER: TAS	7	1	7	2	3	1 113	2	1	16	4
E U R O P A	223 592	144 840	32 045	566 825	122 352	674 544	218 213	72 758	326 672	140 651
DARUNTER: EG-LAENDER	147 135	92 873	25 851	395 467	66 357	408 182	132 299	41 190	220 884	98 283
AEGYPTEN	396	86	49	3 135	391	10 435	568	37	5 719	213
DARUNTER: CAI	357	72	37	1 017	93	5 391	343	35	1 645	34
ALY	38	12	12	41	4	1 030	4	-	13	6
LXR	-	-	-	1 558	-	337	69	-	1 365	167
HRO	1	-	-	519	294	3 669	152	-	2 676	5

JULI 1993

MIT GEBIETEN AUSSERHALB DEUTSCHLANDS

FLUGPLATZ									NACH ENDZIELLAND BZW. -- FLUGPLATZ
B E R L I N (THF)	SAARBRUECKEN (SCN)	MUENSTER/ OSN. (FMO)	LEIPZIG (LEJ)	DRESDEN (DRS)	ERFURT (ERF)	SOMSTIGE	INSGESAMT		
754	293	38	447	209	279	-	20	126 222	REISENDE
-	19	1	37	37	54	-	-	21 141	INSGESAMT
354	45	25	71	48	76	-	-	36 223	ITALIEN
396	229	-	97	43	34	-	3	11 250	DARUNTER:ROM
-	-	-	18	5	5	-	-	1 439	MIL
-	-	2	10	11	2	-	4	1 953	VCE
1	-	8	20	15	14	-	5	5 474	TRS
-	-	-	8	1	4	-	1	1 310	VRN
2	-	1	14	11	10	-	-	2 155	TRN
-	-	-	29	7	43	-	-	4 066	GOA
-	-	-	21	9	13	-	6	2 904	FLR
-	-	-	20	7	12	-	1	13 490	BLQ
-	-	-	15	1	4	-	-	1 878	PSA
-	-	-	4	-	-	-	-	1 286	NAP
-	-	-	1	-	1	-	-	1 169	BRI
-	-	-	53	3	2	-	-	2 299	BDS
-	-	-	22	9	4	-	-	3 007	SUF
2	14 346	1 531	2 354	10 874	4 533	2 411	10	2 411	CAG
2	1 515	9	72	2 171	876	548	6	3 007	OLB
-	1 778	2	46	883	983	253	4	2 411	PHO
-	1 053	-	-	1 018	601	317	-	11 241	CTA
-	260	-	-	-	-	-	-	390 954	GRIECHENLAND
-	755	-	-	-	-	-	-	55 556	DARUNTER:ATH
-	723	-	-	402	382	205	-	76 578	SKG
-	2 029	353	319	1 855	1 127	811	-	31 020	CFU
-	328	-	-	72	-	-	-	2 888	JSI
-	5 784	1 167	1 917	4 473	563	277	-	2 904	ZTH
-	-	-	-	-	-	-	-	3 558	JMK
-	121	-	-	-	1	-	-	9 849	SMI
226	16 596	1 380	4 088	1 643	791	254	51	4 216	JTR
-	1 682	9	212	7	2	-	7	23 724	KGS
-	5 733	303	1 766	66	24	-	21	51 338	RHO
-	1 486	-	239	1	5	-	14	9 043	CHQ
-	2 376	331	418	-	-	-	-	101 454	HER
226	4 356	737	1 158	1 566	759	254	9	6 407	KVA
-	963	-	295	3	1	-	-	4 388	MJT
3	1 957	-	12	1 032	20	-	1	8 031	*GR
3	1 545	-	12	1 032	20	-	1	516 137	TUERKEI
-	411	-	-	-	-	-	-	78 998	DARUNTER:ANK
-	-	-	1	3	3	-	1	211 109	IST
-	-	-	1	3	3	-	1	81 361	IZM
-	313	-	3	-	1	-	-	35 975	DLM
-	262	-	2	-	1	-	-	90 002	AYT
-	51	-	1	-	-	-	-	18 692	*TR
-	537	-	-	-	-	-	-	13 102	ZYPERN
-	537	-	-	-	-	-	-	10 638	DARUNTER:LCA
294	3 579	4	80	186	326	-	5	1 772	*CY
294	3 579	4	80	186	326	-	5	2 870	SLOWENIEN
-	-	-	-	-	-	-	-	2 870	DARUNTER:LJU
721	-	1	25	9	1	-	3	8 425	KROATIEN
716	-	1	25	9	1	-	3	5 907	DARUNTER:ZAG
1	-	-	-	-	-	-	-	2 419	SPU
-	3 401	3	15	559	17	-	-	3	SERBIEN
-	2 713	3	15	14	16	-	-	22 118	MAZEDONIEN
-	688	-	-	544	-	-	-	22 118	DARUNTER:SKP
-	26 913	3	12	18 637	9 109	6 203	-	23 567	UNGARN
-	2 042	3	12	364	12	-	-	23 565	DARUNTER:BUD
-	12 487	-	-	9 852	4 731	3 779	-	586	ALBANIEN
-	12 384	-	-	8 421	4 366	2 424	-	12 431	TSCHECH. REP
5	6 294	447	51	457	120	-	38	12 247	DARUNTER:PRG
-	3 079	9	38	438	108	-	17	136	SLOWAKEI
5	1 423	438	11	19	12	-	21	15 818	RUMAENIEN
-	1 787	-	2	-	-	-	-	9 379	DARUNTER:BUH
-	818	-	6	3	456	-	-	5 983	CND
-	818	-	6	3	456	-	-	88 728	BULGARIEN
6	14	-	11	33	30	-	1	5 941	DARUNTER:SOF
6	14	-	11	33	30	-	1	43 211	VAR
-	1	-	-	-	-	-	-	39 573	BOJ
-	25	-	-	-	-	-	-	56 420	RUSSLAND
-	490	-	-	5	10	-	-	36 166	DARUNTER:MOW
-	490	-	-	5	10	-	-	11 808	LED
-	775	-	-	-	-	-	-	8 195	*RU
-	5	-	-	2	4	-	-	3 451	WEISSRUSSLAND
-	29	-	-	2	4	-	-	3 449	DARUNTER:MSQ
-	29	-	-	2	4	-	-	524	MOLDAVIEN
16 463	95 455	12 593	19 903	53 113	24 554	10 265	1 233	5 684	UKRAINE
9 324	31 814	10 703	14 795	29 251	11 755	3 768	914	5 684	DARUNTER:IEV
-	-	-	-	-	-	-	-	481	GEORGIEN
3	1 185	1	16	6	5	-	1	26	ARMENIEN
3	1 140	1	15	5	5	-	1	20	ASERBAIDSCHAN
-	-	-	1	1	-	-	-	5 204	KASACHSTAN
-	-	-	-	-	-	-	-	5 204	DARUNTER:ALA
-	42	-	-	-	-	-	-	841	KIRGISIEN
-	-	-	-	-	-	-	-	2	TADSCHIKISTAN
-	-	-	-	-	-	-	-	8	TURKMENISTAN
-	-	-	-	-	-	-	-	1 191	USBKISTAN
-	-	-	-	-	-	-	-	1 191	DARUNTER:TAS
-	-	-	-	-	-	-	-	2 756 071	E U R O P A
-	-	-	-	-	-	-	-	1 740 845	DARUNTER:EG-LAENDER
-	-	-	-	-	-	-	-	22 246	AEGYPTEN
-	-	-	-	-	-	-	-	10 194	DARUNTER:CAI
-	-	-	-	-	-	-	-	1 162	ALY
-	-	-	-	-	-	-	-	3 496	LXR
-	-	-	-	-	-	-	-	7 358	HRG

5 PERSONENVERKEHR

5. 2 VERFLECHTUNG IM VERKEHR

5. 2. 3 REISENDE

NACH ENDDZIELLAND BZW. ---FLUGPLATZ	VON HERKUNFTS									
	HAMBURG (HAM)	HANNOVER (HAJ)	BREMEN (BRE)	DUESSELDORF (DUS)	KOELN/BONN (CGN)	FRANKFURT (FRA)	STUTTGART (STR)	NUERNBERG (NUE)	MUENCHEN (MUC)	BERLIN (TXL)
REISENDE										
INSGESAMT										
LIBYEN	-	-	-	-	-	-	-	-	10	-
TUNESIEN	6 306	7 002	706	18 186	3 157	18 743	9 045	2 831	9 372	4 789
DARUNTER: TUN	1 435	967	24	2 557	472	4 800	729	30	1 591	71
DJE	1 136	1 136	16	3 081	798	3 601	2 076	314	2 180	1 580
MIR	3 735	4 899	665	11 861	1 887	9 539	6 240	2 486	5 051	3 138
*TN	-	-	1	687	-	803	-	1	550	-
ALGERIEN	25	26	11	147	15	1 452	13	1	45	18
DARUNTER: ALG	22	24	11	88	9	1 281	10	1	45	16
MAROKKO	1 480	890	28	6 240	134	5 950	1 007	554	3 064	818
DARUNTER: CAS	182	51	23	452	127	1 725	68	14	265	122
TNG	18	13	3	567	-	850	1	-	19	16
AGA	1 278	819	2	3 640	6	2 105	803	540	2 772	673
OULD	-	-	-	1 092	1	1 183	5	-	-	3
MAURETANIEN	3	2	2	2	2	7	3	-	-	1
MALI	3	3	1	-	4	29	9	-	5	-
KAP VERDE	14	-	-	20	1	72	1	5	10	3
SENEGAL	1	4	-	64	8	554	7	-	37	4
GAMBIA	5	6	-	22	1	271	15	-	10	-
GUINEA-BISSAU	-	-	-	1	-	7	-	-	-	-
GUINEA	9	7	2	6	1	15	7	-	10	1
SIERRA LEONE	14	2	2	6	-	29	4	-	5	-
LIBERIA	-	-	-	2	-	-	-	-	-	-
ELFENB. KUESTE	17	6	2	8	2	52	18	-	13	-
BURKINA FASO	12	-	1	2	2	29	1	-	11	4
NIGER	-	3	-	5	1	21	6	-	7	1
TSCHAD	1	-	-	2	-	4	-	-	-	-
GHANA	184	28	25	759	2	172	41	-	46	11
DARUNTER: ACC	184	28	25	759	2	172	41	-	46	11
TOGO	13	3	-	2	-	29	5	-	11	1
BENIN	6	2	-	13	-	47	24	-	13	6
NIGERIA	202	55	76	113	35	1 457	51	13	164	31
DARUNTER: LOS	191	54	76	107	35	1 427	47	13	148	31
KAMERUN	20	11	2	11	8	323	20	3	20	16
ZENT. APR. REP.	-	-	-	1	5	5	1	-	5	-
AEQUAT. GUINEA	-	-	-	3	-	-	-	-	-	-
GABUN	7	4	5	1	3	15	4	-	1	1
KONGO	3	1	1	2	3	18	7	1	2	4
ZAIRE	1	-	-	-	-	1	-	-	-	-
ANGOLA	11	-	-	4	-	22	8	-	2	4
SUDAN	21	10	9	4	3	1 121	3	1	9	14
DARUNTER: KRT	21	10	9	4	3	1 121	3	1	9	14
DSCHIBUTI	1	-	-	3	-	60	1	-	-	-
AETHIOPIEN	27	10	4	9	8	2 748	12	1	24	23
DARUNTER: ADD	21	10	4	6	8	1 680	11	1	21	22
ASM	5	-	-	1	-	1 066	1	-	2	1
UGANDA	13	8	2	-	6	124	21	1	20	2
KENIA	274	43	11	1 842	29	4 553	100	9	2 981	78
DARUNTER: NBO	108	43	11	114	29	1 623	98	9	161	57
MBA	166	-	-	1 728	-	2 922	2	-	2 820	21
RUANDA	5	-	-	-	1	77	10	-	4	-
BURUNDI	1	2	-	-	-	42	5	-	5	-
TANSANIA	101	24	7	162	2	764	51	8	134	31
SAMBIA	7	-	4	-	2	122	1	-	9	2
MALAWI	4	5	2	12	4	41	8	-	19	1
SIMBABWE	97	30	5	32	27	1 300	15	17	89	25
DARUNTER: HRE	97	30	5	32	27	1 137	15	17	86	25
BOTSUANA	3	3	-	2	1	41	2	-	2	13
NAMIBIA	154	57	25	103	45	2 902	56	32	82	68
DARUNTER: WDH	154	57	25	103	45	2 902	56	32	82	68
MOSAMBIK	6	-	2	11	3	48	3	-	6	7
MADAGASKAR	26	2	5	34	5	72	39	1	39	7
KOMOREN	2	-	-	-	-	6	-	-	1	-
SESCHELLEN	73	16	6	18	-	1 718	10	-	54	37
DARUNTER: SEZ	73	16	6	18	-	1 718	10	-	54	37
REUNION (FR)	13	2	-	-	-	43	31	-	19	2
MAURITIUS	92	51	14	65	22	2 181	25	5	883	45
DARUNTER: MRU	92	51	14	65	22	2 181	25	5	883	45
SUEDAFRIKA	868	189	92	276	107	8 033	252	131	1 495	178
DARUNTER: JNB	646	142	63	223	87	5 927	184	107	1 329	150
CPT	164	35	21	29	13	1 430	58	19	140	19
A F R I K A	10 521	8 593	1 105	31 330	4 043	65 755	11 512	3 651	24 457	6 459
KANADA	3 344	1 574	671	5 183	553	42 843	1 762	573	8 057	1 170
DARUNTER: YMQ	374	250	84	405	79	3 709	150	64	804	161
YTO	1 252	609	270	3 045	213	14 481	773	189	4 120	644
YWG	22	37	12	12	2	933	21	6	255	19
YEA	66	58	24	72	18	1 614	24	20	190	31
YVR	1 137	447	150	1 095	184	13 733	517	232	1 603	284
YVC	255	83	66	201	42	6 042	145	39	436	8
YHZ	132	35	35	58	3	484	94	3	298	1
*CA	106	53	29	106	12	1 745	38	20	349	22
USA	20 830	5 240	2 313	26 990	5 647	233 109	12 431	3 514	53 182	17 715
DARUNTER: NYC	4 664	1 028	573	5 312	1 920	32 294	2 624	737	12 357	5 663
CHI	1 077	488	208	5 459	210	13 429	999	238	6 459	4 555
BOS	846	288	119	553	172	8 967	560	120	1 903	359
PHL	145	48	6	33	9	2 167	35	47	335	59
BWI	125	9	3	16	4	982	2	16	131	15
WAS	730	220	147	537	190	14 291	383	193	2 473	1 526
DET	295	166	59	265	54	8 282	191	52	624	108
PIT	104	24	4	84	8	2 588	55	31	121	35
CVG	94	21	7	22	3	3 244	59	30	2 408	134
IND	41	14	2	9	6	855	25	23	90	20
CLE	52	15	7	30	2	1 069	24	14	358	51

JULI 1993

MIT GEBIETEN AUSSERHALB DEUTSCHLANDS

FLUGPLATZ									NACH ENDZIELLAND BZW. -- FLUGPLATZ
(THF)	B E R L I N (SXF)	SAARBRUECKEN (SCN)	MUENSTER/ OSN. (FMO)	LEIPZIG (LEJ)	DRESDEN (DRS)	ERFURT (ERF)	SONSTIGE	INSGESAMT	REISENDE INSGESAMT
-	-	-	-	-	-	-	-	10	LIBYEN
7	11 980	1 069	991	7 427	4 193	1 359	1	107 164	TUNESIEN
7	2 638	6	42	780	9	-	1	16 159	DARUNTER:TUN
-	613	-	11	836	576	64	-	18 018	DJE
-	8 065	1 063	938	5 811	3 608	1 295	-	70 281	MIR
-	664	-	-	-	-	-	-	2 706	*TN
-	262	4	4	2	5	-	-	2 030	ALGERIEN
-	246	4	4	2	5	-	-	1 768	DARUNTER:ALG
-	1 072	2	23	1 056	13	-	2	22 333	MAROKKO
-	-	1	20	7	9	-	2	3 068	DARUNTER:CAS
-	-	1	3	1	3	-	-	1 495	TNG
-	1 072	-	-	1 048	-	-	-	14 758	AGA
-	-	-	-	-	-	-	-	2 284	ODU
-	-	-	-	-	-	-	-	22	MAURETANIEN
3	-	-	-	-	-	-	-	57	MALI
-	-	-	1	-	-	-	-	127	KAP VERDE
-	-	-	-	-	-	-	-	679	SENEGAL
1	-	-	-	-	-	-	-	331	GAMBIA
-	-	-	-	-	-	-	-	8	GUINEA-BISSAU
1	1	-	-	-	-	-	-	60	GUINEA
2	-	-	-	-	-	-	-	64	SIERRA LEONE
-	-	-	-	-	-	-	-	2	LIBERIA
-	-	-	-	-	-	-	-	118	ELFENB.KUESTE
-	-	-	-	-	-	-	-	62	BURKINA FASO
-	-	-	-	-	-	-	-	44	NIGER
-	-	-	-	-	-	-	-	11	TSCHAD
-	1	-	-	-	-	-	-	1 269	GHANA
-	1	-	-	-	-	-	-	1 269	DARUNTER:ACC
1	-	-	-	-	-	-	-	69	TOGO
2	-	-	2	1	-	-	-	117	BENIN
-	3	9	12	4	-	-	2	2 227	NIGERIA
-	3	9	12	4	-	-	2	2 159	DARUNTER:LOS
2	-	-	3	3	1	-	-	443	KAMERUN
-	-	-	-	-	-	-	-	19	ZENT.AFR.REP.
-	-	-	-	-	-	-	-	1	AEQUAT.GUINEA
-	-	-	-	-	-	-	-	41	GABUN
-	-	-	-	-	-	-	-	42	KONGO
-	-	-	-	-	-	-	-	2	ZAIRE
-	1	-	-	-	-	-	-	52	ANGOLA
-	9	-	-	1	2	-	-	1 207	SUDAN
-	9	-	-	1	2	-	-	1 207	DARUNTER:KRT
-	-	-	-	-	-	-	-	65	DSCHIBUTI
-	-	-	2	6	1	-	2	2 877	AETHIOPIEN
-	-	-	2	6	1	-	2	1 795	DARUNTER:ADD
-	-	-	-	-	-	-	-	1 076	ASM
-	-	-	1	-	-	-	-	198	UGANDA
1	989	-	9	3	9	-	-	10 931	KENIA
1	5	-	9	3	9	-	-	2 280	DARUNTER:NBO
-	984	-	-	-	-	-	-	8 643	MBA
-	-	-	-	-	-	-	-	97	RUANDA
-	-	-	19	10	1	148	1	55	BURUNDI
-	-	-	-	-	-	-	-	1 464	TANSANIA
-	-	-	-	-	-	-	-	147	SAMBIA
-	-	-	-	-	-	-	-	96	MALAWI
-	10	1	9	1	2	-	-	1 660	SIMBABWE
-	10	1	9	1	2	-	-	1 494	DARUNTER:HRE
-	-	-	-	-	-	-	-	67	BOTSUANA
-	-	-	19	2	6	-	8	3 559	NAMIBIA
-	-	-	19	2	6	-	8	3 559	DARUNTER:WDH
-	-	-	-	5	1	-	-	92	MOSAMBIK
-	-	-	1	2	-	-	-	233	MADAGASKAR
-	-	-	-	-	-	-	-	9	KOMOREN
-	-	-	2	3	3	-	-	1 940	SESCHELLEN
-	-	-	2	3	3	-	-	1 940	DARUNTER:SEZ
-	-	-	-	-	-	-	-	110	REUNION (FR)
-	-	-	4	-	3	-	2	3 392	MAURITIUS
-	-	-	4	-	3	-	2	3 392	DARUNTER:MRU
-	2	4	43	18	40	-	21	11 749	SUEDAFRIKA
-	2	4	32	14	24	-	8	8 942	DARUNTER:JNB
-	-	-	11	2	10	-	9	1 960	CPT
23	15 516	1 090	1 161	8 550	4 285	1 507	40	199 598	A F R I K A
-	792	7	242	285	261	-	175	67 492	KANADA
-	18	1	34	40	24	-	14	6 211	DARUNTER:YMQ
-	366	3	113	143	138	-	94	26 453	YTO
-	48	-	-	2	3	-	-	1 372	YWG
-	76	-	8	8	4	-	3	2 216	YEA
-	128	-	67	55	37	-	54	19 723	YVR
-	70	3	12	27	43	-	-	7 472	YYC
-	16	-	1	2	1	-	-	1 163	YHZ
-	70	-	7	8	11	-	10	2 586	*CA
88	1 684	17	947	775	516	-	530	385 528	USA
19	-	4	231	167	196	-	161	67 950	DARUNTER:NYC
18	3	2	35	59	28	-	27	33 294	CHI
13	2	2	72	48	28	-	29	14 081	BOS
-	-	-	3	2	-	-	-	2 895	PHL
-	-	-	-	1	-	-	-	1 304	BWI
-	-	-	53	20	51	-	25	20 839	WAS
-	-	-	21	6	13	-	5	10 141	DET
-	-	-	7	-	-	-	-	3 061	PIT
-	-	-	7	1	1	-	1	6 032	CVG
-	-	-	-	-	1	-	1	1 087	IND
-	-	-	5	-	2	-	1	1 630	CLE

5 PERSONENVERKEHR

5. 2 VERFLECHTUNG IM VERKEHR

5. 2. 3 REISENDE

NACH ENDTZIELLAND BZW. ---FLUGPLATZ	VON HERKUNFTS									
	HAMBURG (HAM)	HANNOVER (HAJ)	BREMEN (BRE)	DUESSELDORF (DUS)	KOELN/BONN (CGN)	FRANKFURT (FRA)	STUTTGART (STR)	NUERNBERG (NUE)	MUENCHEN (MUC)	BERLIN (TXL)
REISENDE										
INSGESAMT										
*U1	240	113	63	96	69	3 204	151	94	281	137
ATL	854	187	109	367	87	10 761	933	230	3 690	494
CLT	58	27	2	52	6	2 356	43	24	34	16
TPA	319	29	3	16	4	4 216	93	29	285	198
MIA	1 741	428	167	3 661	1 669	12 992	444	157	4 180	578
SJU	43	13	6	42	15	1 695	17	16	109	33
ORL	434	66	59	974	13	5 587	203	27	744	430
*U2	1 310	71	27	1 873	31	12 600	622	111	924	504
MSP	294	56	33	212	6	3 978	135	31	412	32
STL	73	24	6	18	18	2 666	77	52	233	23
MKC	73	8	3	4	-	872	50	16	59	12
*U3	27	20	9	26	1	1 449	26	29	25	7
DAL	324	65	46	81	58	9 834	128	114	721	124
HOU	298	112	84	166	52	3 627	131	43	651	67
*U4	169	31	7	16	6	2 305	83	61	90	67
SEA	453	81	14	45	53	3 424	420	36	712	194
PDX	125	6	8	8	3	940	20	17	128	9
SLC	270	6	4	7	8	1 240	171	10	281	129
SFO	1 988	621	178	2 208	390	20 796	1 243	289	3 177	947
LAX	2 457	726	259	4 496	506	23 297	1 445	339	7 160	793
DEN	193	57	14	46	10	3 148	230	29	894	77
PHX	66	17	5	1	4	1 101	109	19	176	25
SAN	93	16	7	12	9	1 181	74	23	134	53
*U6	38	12	10	50	8	1 809	34	17	34	13
ANC	2	14	2	39	1	1 146	22	2	49	1
BERMUDA (BRIT)	10	-	-	-	4	97	-	-	10	-
MEXIKO	502	240	97	1 085	141	6 872	254	89	983	251
DARUNTER: MEX	464	228	94	460	123	5 107	242	80	630	188
*MX	32	11	3	596	1	1 547	4	1	279	59
GUATEMALA	44	16	12	63	1	1 168	16	-	78	3
BELIZE	10	-	-	2	-	3	-	-	2	3
HONDURAS	1	-	-	5	-	13	-	-	8	-
EL SALVADOR	2	-	2	4	1	25	2	1	37	-
NICARAGUA	-	1	-	35	1	57	-	1	39	3
COSTA RICA	64	13	7	525	1	867	31	3	183	2
DARUNTER: SJO	60	13	7	525	1	867	31	3	183	2
PANAMA	4	-	5	2	2	55	-	4	6	-
KUBA	2	-	-	1 308	-	1 580	-	-	789	17
DARUNTER: HAV	2	-	-	1 069	-	496	-	-	658	17
*CU	-	-	-	239	-	666	-	-	131	-
BAHAMAS	21	3	10	5	-	203	3	4	39	6
JAMAICA	47	3	-	764	-	701	4	-	381	26
DARUNTER: MBJ	20	2	-	763	-	629	-	-	372	24
HAITI	-	-	-	-	-	1	12	-	1	-
DOMINIK. REP.	813	544	-	5 540	2 061	9 188	14	3	3 755	42
DARUNTER: SDQ	61	-	-	789	176	2 618	14	3	619	40
POP	360	153	-	3 059	1 885	4 034	-	-	1 585	2
*DO	392	391	-	1 692	-	2 536	-	-	1 551	-
ANTIGUA-BARB.	44	17	8	27	30	736	14	16	28	33
GUADELOUPE (FR)	132	3	1	2	-	314	63	-	94	40
BARBADOS	77	30	-	541	244	1 106	6	10	43	17
DARUNTER: BGI	77	30	-	541	244	1 106	6	10	43	17
TRINID. U. TOB.	25	20	2	10	7	487	2	3	7	8
NIED. ANTILLEN	76	82	16	140	-	953	119	-	69	-
DARUNTER: CUR	34	24	7	39	-	844	35	-	18	-
ST. LUCIA	26	3	-	16	-	600	18	1	10	9
SONST. WESTIN.	49	23	5	16	7	394	15	2	16	28
KOLUMBIEN	129	45	21	352	21	1 675	34	18	221	58
DARUNTER: BOG	125	37	20	69	21	1 105	33	16	170	57
VENEZUELA	204	35	35	1 391	22	2 539	82	23	303	48
DARUNTER: CCS	172	32	31	280	22	1 979	78	22	290	44
PMV	30	2	3	794	-	522	-	-	12	2
GUAYANA (FR)	1	-	1	1	-	6	-	-	6	-
BRASILIEN	498	162	98	324	720	7 984	268	504	762	219
DARUNTER: RIO	181	53	52	145	35	2 906	51	40	265	103
SAO	251	100	37	148	58	4 388	172	47	438	87
SSA	3	3	6	4	620	362	2	-	1	3
ECUADOR	77	21	8	75	15	1 768	39	2	143	7
DARUNTER: UIO	57	18	4	71	14	1 589	30	2	119	7
PERU	43	7	10	45	6	1 024	30	4	135	24
DARUNTER: LIM	43	7	10	44	6	1 021	30	4	125	21
BOLIVIEN	18	16	4	13	7	1 146	11	3	40	17
PARAGUAY	5	12	5	1	1	571	9	1	38	5
URUGUAY	52	1	2	14	2	222	14	4	32	3
ARGENTINIEN	181	44	30	87	54	2 797	69	42	323	54
DARUNTER: BUE	181	44	29	87	54	2 753	69	42	323	54
CHILE	137	46	41	54	38	1 453	28	19	124	37
DARUNTER: SCL	134	43	40	51	35	1 424	28	11	118	37
FALKLAND-INSELN	-	-	-	-	-	2	3	-	-	-
A M E R I K A	27 468	8 201	3 404	44 620	9 586	321 559	15 355	4 844	69 944	19 845
LIBANON	139	14	19	181	5	3 025	23	6	107	25
DARUNTER: BEY	139	12	19	178	5	3 025	21	6	107	25
ISRAEL	984	140	79	532	1 419	10 867	949	43	4 671	344
DARUNTER: TLV	984	139	79	532	1 419	10 785	932	43	4 463	344
JORDANIEN	96	14	40	96	4	2 411	48	3	127	409
DARUNTER: AMM	96	14	39	96	4	2 394	48	3	127	408
SYRIEN	132	59	21	164	26	3 175	17	5	575	26
DARUNTER: DAM	131	58	21	162	26	3 006	17	5	575	26
IRAK	-	-	-	1	-	-	-	-	-	-
IRAN	1 622	51	11	257	64	8 308	82	50	250	111
DARUNTER: THR	1 622	51	11	256	64	7 921	82	49	248	111
KUWEIT	32	9	21	17	8	1 266	14	14	114	3

JULI 1993
MIT GEBIETEN AUSSERHALB DEUTSCHLANDS

FLUGPLATZ								NACH ENDZIELLAND BZW. -- FLUGPLATZ	
B E R L I N (THF)	(SXF)	SAARBRUECKEN (SCN)	MUENSTER/ OSN. (FMO)	LEIPZIG (LEJ)	DRESDEN (DRS)	ERFURT (ERF)	SONSTIGE	INSGESAMT	REISENDE ----- INSGESAMT -----
-	-	-	12	7	11	-	8	4 486	*U1
1	-	-	45	20	15	-	9	17 802	ATL
-	-	-	3	-	-	-	-	2 621	CLT
-	-	-	2	-	-	-	-	5 194	TPA
-	995	6	82	37	24	-	26	27 187	MIA
-	-	-	-	-	-	-	-	1 989	SJU
-	-	-	4	4	-	-	6	8 551	ORL
-	682	-	3	162	16	-	6	18 942	*U2
-	-	-	2	3	-	-	-	5 194	MSP
-	-	-	4	-	-	-	-	3 194	STL
-	-	-	3	-	2	-	1	1 103	MKC
-	-	-	2	1	-	-	1	1 623	*U3
-	-	-	58	3	2	-	3	11 561	DAL
-	-	-	13	36	3	-	12	5 295	HOU
1	-	-	7	5	3	-	-	2 851	*U4
27	-	-	4	4	1	-	2	5 470	SEA
-	-	-	2	-	-	-	4	1 270	PDX
-	-	-	2	3	-	-	-	2 131	SLC
-	1	3	98	63	50	-	77	32 129	SFO
-	9	-	132	105	55	-	106	41 885	LAX
-	-	-	-	7	2	-	2	4 709	DEN
-	-	-	-	-	-	-	-	1 523	PHX
-	-	-	4	1	1	-	2	1 610	SAN
-	1	-	2	5	3	-	2	2 038	*U6
-	-	-	-	-	2	-	1	1 281	ANC
-	-	-	-	-	-	-	-	121	BERMUDA (BRIT)
-	7	-	50	13	21	-	29	10 634	MEXIKO
-	7	-	48	13	21	-	29	7 734	DARUNTER: MEX
-	-	-	2	-	-	-	-	2 535	*MX
-	-	-	1	-	-	-	-	402	GUATEMALA
-	-	-	-	-	-	-	-	21	BELIZE
-	-	-	-	-	-	-	-	27	HONDURAS
-	-	-	-	-	-	-	1	75	EL SALVADOR
-	-	-	-	3	-	-	-	140	NICARAGUA
-	-	-	-	2	-	-	-	1 698	COSTA RICA
-	-	-	-	2	-	-	-	1 694	DARUNTER: SJO
-	-	-	2	-	-	-	-	81	PANAMA
-	755	-	-	-	-	-	-	4 451	KUBA
-	720	-	-	-	-	-	-	2 962	DARUNTER: HAV
-	35	-	-	-	-	-	-	1 071	*CU
-	-	-	5	-	1	-	-	300	BAHAMAS
-	-	-	-	-	-	-	-	1 926	JAMAICA
-	-	-	-	-	-	-	-	1 810	DARUNTER: MBJ
-	-	-	-	-	-	-	-	14	HAITI
-	1 149	-	-	-	2	-	-	23 111	DOMINIK. REP.
-	266	-	-	-	2	-	-	4 588	DARUNTER: SDQ
-	682	-	-	-	-	-	-	11 760	POP
-	201	-	-	-	-	-	-	6 763	*DO
-	-	-	-	1	-	-	-	954	ANTIGUA-BARB.
-	-	-	-	2	-	-	-	651	GUADELOUPE (FR)
-	86	-	8	-	4	-	-	2 172	BARBADOS
-	86	-	8	-	4	-	-	2 172	DARUNTER: BGI
-	-	-	-	1	-	-	-	572	TRINID. U. TOB.
-	-	-	-	-	-	-	-	1 455	NIED. ANTILLEN
-	-	-	-	-	-	-	-	1 001	DARUNTER: CUR
-	-	-	-	-	-	-	-	685	ST. LUCIA
-	-	-	2	-	3	-	1	559	SONST. WESTIN.
-	-	-	10	3	-	-	8	2 595	KOLUMBIEN
-	-	-	4	3	-	-	5	1 665	DARUNTER: BOG
-	-	2	4	-	9	-	4	4 701	VENEZUELA
-	-	2	4	-	9	-	4	2 969	DARUNTER: CCS
-	-	-	-	-	-	-	-	1 365	PMV
-	-	-	-	-	-	-	-	15	GUAYANA (FR)
-	5	9	24	10	12	-	14	11 613	BRASILLEN
-	2	4	3	5	3	-	1	3 849	DARUNTER: RIO
-	1	5	20	-	9	-	13	5 774	SAO
-	-	-	-	-	-	-	-	1 004	SSA
-	-	-	4	-	4	-	3	2 166	ECUADOR
-	-	-	4	-	4	-	2	1 921	DARUNTER: UIO
-	5	-	-	-	1	-	-	1 334	PERU
-	5	-	-	-	1	-	-	1 317	DARUNTER: LIM
-	-	-	-	5	-	-	3	1 283	BOLIVIEN
-	-	-	-	-	-	-	-	648	PARAGUAY
-	-	-	-	-	-	-	-	346	URUGUAY
-	1	8	7	2	1	-	2	3 702	ARGENTINIEN
-	1	8	7	2	1	-	2	3 657	DARUNTER: BUE
-	8	-	6	1	5	-	-	1 997	CHILE
-	8	-	6	1	3	-	-	1 939	DARUNTER: SCL
-	-	-	-	-	-	-	-	5	FALKLAND-INSELN
88	4 492	43	1 312	1 103	840	-	770	533 474	A M E R I K A
-	1 402	-	2	-	1	-	-	4 949	LIBANON
-	1 402	-	2	-	1	-	-	4 942	DARUNTER: BEY
8	1 396	3	38	49	56	-	5	21 583	ISRAEL
8	1 392	3	38	49	56	-	5	21 271	DARUNTER: TLV
-	-	1	-	-	6	-	-	3 255	JORDANIEN
-	-	1	-	-	6	-	-	3 236	DARUNTER: AMM
3	521	3	12	8	5	-	1	4 753	SYRIEN
3	460	3	12	8	5	-	1	4 519	DARUNTER: DAM
-	-	-	-	-	-	-	-	1	IRAK
-	-	-	10	8	4	-	10	10 838	IRAN
-	-	-	10	8	4	-	10	10 447	DARUNTER: THR
1	2	2	5	-	-	-	3	1 511	KUWEIT

5 PERSONENVERKEHR
5. 2 VERFLECHTUNG IM VERKEHR
5. 2. 3 REISENDE

NACH ENDZIELLAND BZW. --- FLUGPLATZ	VON HERKUNFTS									
	HAMBURG (HAM)	HANNOVER (HAJ)	BREMEN (BRE)	DUESSELDORF (DUS)	KOELN/BONN (CGN)	FRANKFURT (FRA)	STUTTGART (STR)	NUERNBERG (NUE)	MUENCHEN (MUC)	BERLIN (TXL)
REISENDE										
INSGESAMT										
DARUNTER: KWI	32	9	21	17	8	1 266	14	14	114	3
BAHRAIN	18	4	15	23	9	797	10	5	28	3
KATAR	3	-	-	2	1	347	3	1	13	1
SAUDI-ARAB.	74	30	21	105	42	2 205	51	29	128	33
DARUNTER: JED	42	14	14	49	15	910	19	17	44	15
RUH	29	11	4	37	9	1 079	14	11	73	17
JEMEN	10	6	2	12	3	1 189	15	3	34	22
DARUNTER: SAH	8	6	2	12	3	1 169	15	3	32	19
OMAN	10	7	1	2	10	369	2	1	29	-
V. A. EMIRATE	108	43	37	87	57	2 584	29	32	298	26
DARUNTER: DXB	81	22	33	64	45	2 076	19	30	203	23
PAKISTAN	95	23	11	95	16	3 844	17	21	80	36
DARUNTER: KHI	59	18	9	67	12	2 297	15	15	56	17
BANGLADESCH	17	5	-	5	-	228	2	3	9	4
AFGHANISTAN	5	-	-	-	-	-	-	-	-	-
INDIEN	419	124	79	818	180	18 845	213	137	651	194
DARUNTER: DEL	214	65	34	343	66	9 608	96	59	340	118
BOM	162	44	25	370	101	7 009	78	55	253	63
*IN	10	9	8	45	8	959	11	10	19	3
BHUTAN	-	-	-	-	-	4	-	-	-	-
NEPAL	18	8	2	15	8	1 546	7	-	15	12
DARUNTER: KTM	15	8	2	14	8	1 546	7	-	15	12
SRI LANKA	236	17	20	1 327	1	3 021	2	2	2 206	116
DARUNTER: CMB	236	17	18	1 327	1	3 021	2	2	2 206	116
MALEDIVEN	180	5	-	1 237	1	973	2	-	1 616	-
DARUNTER: MLE	180	5	-	1 237	1	973	2	-	1 616	-
MYANMAR	-	-	-	-	-	24	-	-	7	-
THAILAND	1 198	302	159	1 158	143	18 507	353	143	1 965	328
DARUNTER: BKK	1 186	301	159	1 158	143	17 968	343	142	1 963	325
LAOS	4	-	-	-	-	23	-	-	-	2
KAMBODSCHA	-	1	-	-	-	25	-	-	2	-
VIETNAM	43	6	13	99	16	1 590	39	9	73	79
DARUNTER: SGN	42	4	13	99	13	1 440	39	8	68	27
MALAYSIA	210	59	31	105	45	2 495	60	38	790	48
DARUNTER: KUL	186	51	23	94	36	2 004	52	35	765	42
SINGAPUR	525	144	95	284	93	7 819	159	61	472	132
DARUNTER: SIN	525	144	95	284	93	7 819	159	61	472	132
BRUNEI	1	5	3	-	-	211	-	-	1	3
INDONESIEN	654	194	123	420	144	8 559	207	119	1 364	135
DARUNTER: JKT	396	94	87	214	49	4 438	81	64	350	80
DPS	256	95	36	192	79	3 540	117	49	614	55
PHILIPPINEN	308	32	71	148	49	5 329	43	36	244	47
DARUNTER: MNL	302	32	70	138	46	4 631	42	36	221	43
HONGKONG (BRIT)	675	158	117	562	87	9 546	167	105	499	144
DARUNTER: HKG	675	158	117	562	87	9 546	167	105	499	144
TAIWAN	144	67	34	333	45	2 358	76	60	174	41
DARUNTER: TPE	140	63	28	300	44	2 110	76	50	170	40
JAPAN	778	197	125	805	159	18 716	340	105	3 343	350
DARUNTER: TYO	566	157	88	668	131	14 229	268	91	2 907	216
OSA	186	29	21	112	24	2 903	39	6	242	123
NGO	13	4	7	19	4	1 054	32	5	115	4
KOREA REP.	361	105	45	520	93	5 696	158	72	214	224
DARUNTER: SEL	342	105	43	508	92	5 357	150	67	206	218
KOREA DEM. VR	14	4	4	14	3	85	2	4	-	6
MONGOLEI	-	-	-	5	7	23	-	-	3	9
CHINA	422	134	36	390	82	6 795	237	158	481	111
DARUNTER: PEK	377	118	23	373	77	6 426	219	129	433	99
A S I E N	9 535	1 967	1 235	9 819	2 820	152 805	3 327	1 265	20 583	3 024
AUSTRALIEN	377	163	94	271	77	8 418	130	69	544	123
DARUNTER: SYD	197	87	37	140	42	4 112	78	34	275	73
MEB	99	43	31	85	22	1 742	22	15	143	38
NEUSEELAND	25	11	4	7	5	1 474	6	12	24	5
DARUNTER: AKL	20	10	3	7	4	1 242	4	12	22	4
OZEANIEN (USA)	-	-	1	-	-	11	-	-	-	-
MARIANIEN	2	-	-	-	-	-	-	-	-	-
FIDSCHI	25	2	1	-	-	162	-	-	1	1
NEUKALED. (FR)	-	-	-	-	-	2	-	-	-	1
POLYNES (FR)	15	1	1	2	2	19	2	-	9	-
SALOMONEN	-	-	-	8	-	1	-	-	-	-
PAPUA-NEUGUI	10	1	-	-	-	52	12	1	2	1
AUSTRALIEN/OZEANIEN...	454	178	101	288	84	10 139	150	82	580	131
I N S G E S A M T	271 570	163 779	37 890	652 882	138 885	1 224 802	248 557	82 600	442 236	170 110

JULI 1993

MIT GEBIETEN AUSSERHALB DEUTSCHLANDS

FLUGPLATZ									NACH ENDZIELLAND BZW. -- FLUGPLATZ
B E R L I N (THF)	(SKF)	SAARBRUECKEN (SCN)	MUENSTER/ OSN. (FMO)	LEIPZIG (LEJ)	DRESDEN (DRS)	ERFURT (ERF)	SONSTIGE	INSGESAMT	
1	2	2	5	-	-	-	3	1 511	REISENDE
-	-	-	4	-	-	-	-	916	-----
-	1	-	-	2	-	-	-	374	INSGESAMT
-	1	1	11	4	1	-	2	2 738	DARUNTER:KWI
-	-	-	8	1	-	-	1	1 149	BAHRAIN
-	-	-	1	3	1	-	1	1 290	KATAR
-	2	-	1	7	-	-	-	1 306	SAUDI-ARAB.
-	2	-	1	7	-	-	-	1 279	DARUNTER:JED
-	-	-	2	-	-	-	-	433	RUH
1	1	2	8	5	4	-	5	3 327	JEMEN
1	1	1	6	1	4	-	3	2 613	DARUNTER:SAH
-	1	3	12	3	1	-	3	4 261	OMAN
-	1	3	10	1	1	-	2	2 583	V.A. EMIRATE
-	-	-	1	-	-	-	-	274	DARUNTER:DXB
-	-	-	-	-	-	-	-	5	PAKISTAN
-	26	6	43	36	28	-	25	21 824	DARUNTER:KHI
-	24	2	13	22	22	-	9	11 035	BANGLADESCH
-	-	4	24	11	5	-	11	8 215	AFGHANISTAN
-	-	-	3	3	1	-	4	1 093	INDIEN
-	-	-	-	-	-	-	-	4	DARUNTER:DEL
-	-	-	3	2	1	-	1	1 638	BOM
-	-	-	2	2	1	-	1	1 633	*IN
-	9	-	3	2	-	-	-	6 962	BHUTAN
-	9	-	3	2	-	-	-	6 960	NEPAL
-	221	-	-	-	-	-	-	4 235	DARUNTER:KTM
-	221	-	-	-	-	-	-	4 235	SRI LANKA
49	246	2	46	28	26	-	15	24 668	DARUNTER:CMB
49	244	2	46	28	26	-	14	24 097	MALEDIVEN
-	-	-	-	1	-	-	-	32	DARUNTER:MLE
-	2	-	-	-	-	-	-	29	MYANMAR
-	59	-	7	13	6	-	19	2 071	THAILAND
-	7	-	7	10	5	-	19	1 801	DARUNTER:BKK
-	33	-	9	3	2	-	1	3 929	LAOS
-	24	-	6	3	2	-	1	3 324	KAMBODSCHA
10	300	1	44	20	5	-	13	10 177	VIETNAM
10	300	1	44	20	5	-	13	10 177	DARUNTER:SGN
-	-	-	-	-	-	-	-	1	MALAYSIA
8	82	1	21	13	13	-	16	12 073	DARUNTER:KUL
8	74	1	4	3	3	-	8	5 954	SINGAPUR
-	5	-	17	10	10	-	8	5 083	DARUNTER:SIN
-	-	-	16	3	4	-	2	6 332	BRUNEI
-	-	-	16	3	4	-	2	5 586	INDONESIEN
7	54	2	30	7	11	-	13	12 184	DARUNTER:JKT
7	54	2	30	7	11	-	13	12 184	DARUNTER:DPS
-	6	-	8	2	2	-	2	3 352	PHILIPPINEN
-	6	-	8	2	2	-	2	3 041	DARUNTER:MNL
6	126	1	23	14	19	-	7	25 114	HONGKONG (BRIT)
6	119	1	18	12	8	-	7	19 492	DARUNTER:HKG
-	1	-	4	1	10	-	-	1 258	TAIWAN
-	-	-	-	-	1	-	-	7 585	DARUNTER:TPE
-	51	-	27	11	5	-	3	7 585	JAPAN
-	51	-	26	11	5	-	1	7 182	DARUNTER:TVO
-	31	-	1	-	-	-	-	168	DARUNTER:OSA
-	43	-	-	-	-	-	-	91	NGO
13	894	3	13	14	18	-	4	9 805	KOREA REP.
13	863	3	11	13	18	-	3	9 198	DARUNTER:SEL
106	5 510	31	400	256	220	-	151	213 054	KOREA DEM.VR
-	-	-	-	-	-	-	-	-	MONGOLEI
-	100	2	24	8	11	-	23	10 434	CHINA
-	45	-	14	4	7	-	11	5 156	DARUNTER:PEK
-	16	2	7	2	4	-	6	2 277	A U S T R I E N
-	7	-	5	-	-	-	-	1 585	AUSTRALIEN
-	7	-	5	-	-	-	-	1 340	DARUNTER:SYD
-	-	-	1	-	-	-	-	13	MELB
-	-	-	-	-	-	-	-	2	NEUSEELAND
-	-	-	-	-	-	-	-	3	DARUNTER:AKL
-	-	-	-	-	-	-	-	51	OZEANIEN (USA)
-	-	-	-	-	-	-	-	9	MARIANEN
-	-	-	1	-	-	-	-	80	FIDSCHI
-	-	-	-	-	-	-	-	-	NEUKALED. (FR)
-	-	-	-	-	-	-	-	-	POLYNES (FR)
-	-	-	-	-	-	-	-	-	SALOMONEN
-	-	-	1	-	-	-	-	-	PAPUA-NEUGUI
-	107	2	31	8	11	-	23	12 369	AUSTRALIEN/OZEANIEN
16 680	121 080	13 759	22 807	63 030	29 910	11 772	2 217	3 714 566	I N S G E S A M T

5 PERSONENVERKEHR

5. 2 VERFLECHTUNG IM VERKEHR

5. 2. 3 REISENDE

NACH ENDZIELLAND BZW. --- FLUGPLATZ	VON HERKUNFTS									
	HAMBURG (HAM)	HANNOVER (HAJ)	BREMEN (BRE)	DUESSELDORF (DUS)	KOELN/BONN (CGN)	FRANKFURT (FRA)	STUTTGART (STR)	NUERNBERG (NUE)	MUENCHEN (MUC)	BERLIN (TXL)
REISENDE IM										
PAUSCHALFLUGREISEVERKEHR										
LITAUEN	302	1 190	-	-	-	-	-	-	-	30
DARUNTER: *LT	302	1 190	-	-	-	-	-	-	-	-
NORWEGEN	133	-	-	-	-	1 140	639	-	466	-
DARUNTER: *NO	133	-	-	-	-	799	-	-	466	-
GR BRITANNIEN	-	264	-	378	-	16	1 002	62	3 814	-
DARUNTER: LON	-	100	-	62	-	16	1 002	-	3 107	-
IRLAND	205	69	-	1 154	-	1 576	1 322	371	2 503	578
DARUNTER: SNN	205	69	-	1 154	-	1 576	1 322	371	2 096	578
ISLAND	270	-	-	-	1 061	508	-	-	411	-
DARUNTER: REK	-	-	-	-	540	508	-	-	411	-
FRANKREICH	-	-	-	1 226	-	1 141	2	-	1 261	501
DARUNTER: CLY	-	-	-	1 226	-	629	-	-	-	-
*FR	-	-	-	-	-	482	2	-	853	-
SPANIEN	52 332	44 577	13 353	170 665	33 046	72 621	45 925	15 728	41 549	25 105
DARUNTER: GRO	164	181	-	785	-	383	259	-	253	-
ALC	605	120	-	5 621	-	608	-	-	-	450
LEI	704	626	-	2 575	-	895	395	-	952	552
AGP	2 821	929	-	8 026	-	519	622	-	1 850	648
XRY	-	-	-	433	-	418	161	-	-	-
PMI	24 855	22 014	7 983	85 446	18 635	31 298	21 382	8 034	13 204	11 793
IBZ	4 901	3 945	1 054	16 600	2 738	7 965	3 901	1 294	5 227	2 517
MAH	1 049	1 468	-	4 219	-	2 408	2 856	522	1 592	1 040
LPA	6 161	4 962	1 561	16 213	3 771	8 852	5 090	1 897	5 198	2 697
TCI	3 617	2 998	-	992	7 148	5 133	4 297	1 442	4 583	1 712
FUE	3 867	3 563	914	13 162	3 292	7 600	3 302	1 243	3 384	1 970
ACE	2 939	3 158	849	8 296	2 118	5 749	2 859	1 296	3 322	1 148
*E3	649	613	-	1 542	-	793	801	-	1 491	578
PORTUGAL	4 806	2 966	438	14 855	1 378	8 067	4 682	554	5 475	1 820
DARUNTER: LIS	-	-	-	1 433	-	-	-	-	-	-
OPO	-	-	-	833	305	-	398	-	-	-
FAO	4 359	2 659	438	11 187	1 073	7 197	3 704	554	3 970	1 820
FNC	447	307	-	1 402	-	870	580	-	1 505	-
MALTA	626	396	-	2 919	-	1 588	2 383	579	1 948	167
DARUNTER: MLA	626	396	-	2 919	-	1 588	2 383	579	1 948	167
SCHWEIZ	50	-	-	-	-	-	-	-	72	-
OESTERREICH	-	-	-	-	-	-	-	-	-	-
ITALIEN	2 570	955	-	6 036	624	2 504	2 801	178	3 703	1 011
DARUNTER: NAP	1 335	860	-	2 294	624	1 341	1 361	178	1 135	1 011
CTA	963	-	-	2 754	-	781	1 030	-	1 498	-
GRIECHENLAND	26 396	21 004	2 075	79 157	7 469	35 985	25 772	11 694	51 930	18 457
DARUNTER: ATH	1 472	1 312	73	4 973	-	2 907	983	617	4 906	1 511
SKG	3 629	1 898	-	11 438	-	4 111	2 772	2 031	5 373	2 186
CFU	2 677	2 490	-	6 857	1 022	3 394	2 513	1 317	5 140	2 486
JSI	-	259	-	482	-	442	294	-	1 143	225
ZTH	-	-	-	1 837	-	383	-	-	420	-
JMK	275	125	-	1 068	-	632	-	-	1 390	-
SMI	1 584	413	-	2 258	-	821	802	351	2 302	280
JTR	212	119	-	702	-	655	-	-	2 361	137
KGS	2 173	1 401	-	6 581	928	2 406	1 729	1 332	3 873	1 554
RHO	4 607	3 750	755	15 115	1 675	5 410	3 761	1 423	6 363	1 846
CHQ	854	1 045	-	1 881	203	1 339	1 347	-	884	897
HER	8 803	8 042	1 247	20 963	3 641	11 169	9 849	3 882	11 716	5 543
KVA	-	-	-	1 419	-	660	938	505	2 054	779
MJT	-	-	-	1 226	-	584	358	-	1 495	607
*GR	110	150	-	2 357	-	1 072	426	236	2 510	406
TUERKEI	24 615	21 696	3 185	52 501	20 665	29 729	23 060	13 418	32 671	22 290
DARUNTER: ANK	3 279	1 845	-	3 388	3 239	3 086	968	1 121	2 137	1 732
IST	6 760	5 895	948	10 411	9 987	5 264	4 858	5 274	11 342	5 013
IZM	5 345	4 321	750	8 467	2 539	4 767	3 613	2 157	6 557	5 081
DLM	2 473	1 846	416	8 556	938	4 293	4 086	1 476	4 447	2 635
AYT	6 326	6 431	1 050	20 152	3 760	11 501	8 968	3 105	7 143	6 901
*TR	432	1 358	21	1 527	202	818	567	285	1 045	928
ZYPERN	1 913	500	-	1 273	-	201	825	230	-	-
DARUNTER: LCA	1 595	500	-	1 115	-	-	715	230	-	-
MAZEDONIEN	1 268	188	-	1 147	304	1 593	-	-	1 221	-
DARUNTER: SKP	1 268	188	-	1 147	304	1 593	-	-	1 221	-
TSSCHECH. REP.	24	-	-	-	-	-	-	-	580	-
RUMAENIEN	376	467	-	960	-	975	963	-	1 008	-
DARUNTER: CND	376	467	-	960	-	975	963	-	1 008	-
BULGARIEN	2 781	4 433	-	4 526	3 251	3 422	2 977	1 711	1 023	-
DARUNTER: VAR	1 313	2 201	-	2 086	1 574	1 802	1 733	832	613	-
BOJ	1 468	2 232	-	2 440	1 677	1 620	1 244	879	410	-
RUSSLAND	974	2 500	-	364	503	804	1 282	416	118	117
DARUNTER: LED	191	131	-	-	503	419	813	-	-	-
*RU	659	2 227	-	243	-	109	469	416	109	117
WEISSRUSSLAND	-	-	-	-	-	-	-	-	-	-
MOLDAVIEN	-	-	-	-	11	65	-	-	-	-
UKRAINE	-	-	-	-	-	955	-	-	206	-
DARUNTER: IEV	-	-	-	-	-	955	-	-	206	-
GEORGIEN	-	-	-	-	-	480	-	-	-	-
ASERBAIDDSCHAN	-	-	-	-	19	-	-	-	-	-
KASACHSTAN	-	303	-	1 245	75	-	-	407	-	-
DARUNTER: ALA	-	303	-	1 245	75	-	-	407	-	-
KIRGISIEN	-	-	-	-	57	-	-	-	-	-
USBEKISTAN	-	-	-	-	-	63	-	-	-	-
E U R O P A	119 641	101 508	19 051	338 406	68 463	163 433	113 635	45 348	149 959	70 076
DARUNTER: EG-LAENDER	86 309	69 835	15 866	273 471	42 517	121 910	81 506	28 587	110 235	47 472
AEGYPTEN	-	-	-	1 813	339	3 199	487	-	4 918	167
DARUNTER: CAI	-	-	-	-	45	632	266	-	1 022	-
LXR	-	-	-	1 558	-	331	69	-	1 362	167
HRG	-	-	-	255	294	2 236	152	-	2 514	-
TUNESIEN	5 460	6 631	665	16 700	2 882	14 075	8 865	2 791	8 131	4 706

JULI 1993

MIT GEBIETEN AUSSERHALB DEUTSCHLANDS

FLUGPLATZ								NACH ENDZIELLAND BZW. -- FLUGPLATZ	
B E R L I N (THF)	S A A R B R U E C K E N (SCN)	M U E N S T E R / O S N. (FMO)	L E I P Z I G (LEJ)	D R E S D E N (DRS)	E R F U R T (ERF)	S O N S T I G E	I N S G E S A M T	REISENDE IM PAUSCHALFLUGREISEVERKEHR	
-	-	-	-	-	-	-	1 522	LITAUEN	
-	-	-	-	-	-	-	1 492	DARUNTER: *LT	
-	-	-	-	-	-	-	2 378	NORWEGEN	
-	-	-	-	-	-	-	1 398	DARUNTER: *NO	
-	-	653	-	-	-	-	6 189	GR BRITANNIEN	
-	-	653	-	-	-	-	4 940	DARUNTER: LON	
-	-	-	-	-	-	-	7 778	IRLAND	
-	-	-	-	-	-	-	7 371	DARUNTER: SNN	
-	-	-	-	-	-	-	2 250	ISLAND	
-	-	-	-	-	-	-	1 459	DARUNTER: REK	
-	-	-	-	-	-	-	4 131	FRANKREICH	
-	-	-	-	-	-	-	1 855	DARUNTER: CLY	
-	-	-	-	-	-	-	1 337	*FR	
14 573	8 710	9 943	13 681	5 234	1 357	-	568 399	SPANIEN	
-	-	-	-	-	-	-	2 025	DARUNTER: GRO	
-	-	-	-	-	-	-	7 404	ALC	
-	-	-	-	-	-	-	6 699	LEI	
-	-	-	-	-	-	-	15 576	AGP	
161	-	-	-	-	-	-	1 168	XRY	
156	-	-	-	-	-	-	278 828	PMI	
7 949	5 677	7 408	8 267	3 526	1 357	-	54 613	IBZ	
1 467	699	756	971	578	-	-	15 690	MAH	
-	-	-	258	-	-	-	61 885	LPA	
1 779	675	889	1 282	858	-	-	38 424	TCI	
1 505	437	578	1 768	-	-	-	44 543	FUE	
722	636	312	576	-	-	-	33 985	ACE	
834	586	-	559	272	-	-	6 467	*E3	
-	-	-	-	-	-	-	48 136	PORTUGAL	
2 528	206	-	361	-	-	-	1 433	DARUNTER: LIS	
-	-	-	-	-	-	-	1 536	OPO	
-	-	-	-	-	-	-	39 632	FAO	
2 104	206	-	361	-	-	-	5 535	FNC	
424	-	-	-	-	-	-	12 144	MALTA	
1 126	-	-	-	412	-	-	12 144	DARUNTER: MLA	
1 126	-	-	-	412	-	-	124	SCHWEIZ	
2	-	-	-	-	-	-	352	OESTERREICH	
352	-	-	-	-	-	-	20 658	ITALIEN	
229	-	47	-	-	-	-	10 139	DARUNTER: NAP	
-	-	-	-	-	-	-	7 026	CTA	
13 800	1 520	2 224	10 751	4 344	2 411	-	314 989	GRIECHENLAND	
1 141	-	-	2 092	825	548	-	23 360	DARUNTER: ATH	
1 713	-	-	857	849	253	-	37 110	SKG	
1 053	-	-	1 018	601	317	-	30 885	CFU	
-	-	-	-	-	-	-	2 845	JSI	
260	-	-	-	-	-	-	2 900	ZTH	
-	-	-	-	-	-	-	3 490	JMK	
755	-	-	-	-	-	-	9 566	SMI	
-	-	-	-	-	-	-	4 186	JTR	
723	-	-	402	382	205	-	23 689	KGS	
2 029	353	319	1 853	1 127	811	-	51 197	RHO	
328	-	-	72	-	-	-	8 850	CHQ	
5 677	1 167	1 905	4 457	560	277	-	98 898	HER	
-	-	-	-	-	-	-	6 355	KVA	
-	-	-	-	-	-	-	4 270	MJT	
121	-	-	-	-	-	-	7 388	*GR	
10 760	1 358	3 183	1 566	756	124	-	261 577	TUERKEI	
34	-	192	-	-	-	-	21 021	DARUNTER: ANK	
2 909	294	1 297	-	-	-	-	70 252	IST	
1 192	-	190	-	-	-	-	44 979	IZM	
2 376	331	350	-	-	-	-	34 223	DLM	
4 249	733	1 154	1 566	756	124	-	83 919	AYT	
-	-	-	-	-	-	-	7 183	*TR	
-	-	-	1 010	-	-	-	5 952	ZYPERN	
-	-	-	1 010	-	-	-	5 165	DARUNTER: LCA	
537	-	-	-	-	-	-	6 258	MAZEDONIEN	
537	-	-	-	-	-	-	6 258	DARUNTER: SKP	
-	-	-	-	-	-	-	604	TSCHECH. REP	
811	-	-	544	-	-	-	6 104	RUMAENIEN	
688	-	-	544	-	-	-	5 981	DARUNTER: CND	
24 846	-	-	18 629	9 097	6 203	-	82 899	BULGARIEN	
12 470	-	-	9 852	4 731	3 779	-	42 986	DARUNTER: VAR	
12 376	-	-	8 421	4 366	2 424	-	39 557	BOJ	
1 387	431	-	-	-	-	-	8 896	RUSSLAND	
-	431	-	-	-	-	-	2 488	DARUNTER: LED	
1 387	-	-	-	448	-	-	5 736	*RU	
-	-	-	-	-	-	-	448	WEISSRUSSLAND	
-	-	-	-	-	-	-	76	MOLDAVIEN	
-	-	-	-	-	-	-	1 161	UKRAINE	
-	-	-	-	-	-	-	1 161	DARUNTER: IEV	
-	-	-	-	-	-	-	480	GEORGIEN	
-	-	-	-	-	-	-	19	ASERBAIDSCHAN	
405	-	-	-	-	-	-	2 435	KASACHSTAN	
405	-	-	-	-	-	-	2 435	DARUNTER: ALA	
775	-	-	-	-	-	-	832	KIRGISIEN	
-	-	-	-	-	-	-	63	USBEKISTAN	
72 131	12 225	16 050	46 542	20 291	10 095	-	1 366 854	E U R O P A	
31 130	10 436	12 867	24 793	9 578	3 768	-	970 280	DARUNTER: EG-LAENDER	
-	-	-	-	-	-	-	10 923	AEGYPTEN	
-	-	-	-	-	-	-	1 965	DARUNTER: CAI	
-	-	-	-	-	-	-	3 487	LXR	
-	-	-	-	-	-	-	5 451	HRG	
11 237	1 063	938	7 404	4 181	1 359	-	97 088	TUNESIEN	

5 PERSONENVERKEHR
 5. 2 VERFLECHTUNG IM VERKEHR
 5. 2. 3 REISENDE

NACH ENDZIELLAND BZW. ---FLUGPLATZ	VON HERKUNFTS									
	HAMBURG (HAM)	HANNOVER (HAJ)	BREMEN (BRE)	DUESSELDORF (DUS)	KOELN/BONN (CGN)	FRANKFURT (FRA)	STUTTGART (STR)	NUERNBERG (NUE)	MUENCHEN (MUC)	BERLIN (TXL)
REISENDE IM										
PAUSCHALFLUGREISEVERKEHR										
DARUNTER:TUN	610	779	-	1 430	226	924	557	-	784	-
DJE	1 116	1 119	-	3 046	769	3 112	2 068	305	2 156	1 576
MIR	3 734	4 733	665	11 537	1 887	9 246	6 240	2 486	4 641	3 130
*TN	-	-	-	687	-	793	-	-	550	-
MAROKKO	1 271	819	-	4 606	-	2 370	930	539	2 768	672
DARUNTER:AGA	1 271	819	-	3 598	-	1 657	802	539	2 768	672
OUD	-	-	-	522	-	713	-	-	-	-
SENEGAL	-	-	-	-	-	547	-	-	-	-
GAMBIA	-	-	-	-	-	271	-	-	-	-
KENIA	166	-	-	1 725	-	2 903	-	-	2 817	-
DARUNTER:MBA	166	-	-	1 725	-	2 903	-	-	2 817	-
TANSANIA	-	-	-	-	-	-	-	-	1	-
SUEDAFRIKA	-	-	-	-	-	-	-	-	5	-
A F R I K A	6 897	7 450	665	24 844	3 221	23 365	10 282	3 330	18 640	5 545
USA	252	-	-	-	-	-	-	-	-	-
MEXIKO	-	-	-	-	-	960	-	-	50	-
DARUNTER:*MX	-	-	-	-	-	960	-	-	50	-
COSTA RICA	-	-	-	-	-	387	-	-	-	-
KUBA	-	-	-	-	-	1 519	-	-	290	-
DARUNTER:HAV	-	-	-	-	-	435	-	-	290	-
JAMAICA	-	-	-	-	-	629	-	-	23	-
DOMINIK.REP	751	544	-	2 392	2 060	8 316	-	-	1 953	-
DARUNTER:SDQ	-	-	-	386	175	1 746	-	-	85	-
POP	360	153	-	496	1 885	4 034	-	-	722	-
*DO	391	391	-	1 510	-	2 536	-	-	1 146	-
BARBADOS	-	-	-	521	241	-	-	-	-	-
VENEZUELA	-	-	-	1 102	-	-	-	-	-	-
BRASILIEN	-	-	-	-	617	-	-	409	-	-
A M E R I K A	1 003	544	-	4 015	2 918	11 811	-	409	2 316	-
ISRAEL	631	-	-	-	850	684	782	-	1 927	-
DARUNTER:TLV	631	-	-	-	850	602	765	-	1 719	-
INDIEN	-	-	-	-	-	2	-	-	-	-
SRI LANKA	90	-	-	263	-	971	-	-	794	-
DARUNTER:CMB	90	-	-	263	-	971	-	-	794	-
MALEDIVEN	112	-	-	195	-	969	-	-	593	-
DARUNTER:MLE	112	-	-	195	-	969	-	-	593	-
CHINA	-	-	-	-	-	266	-	-	-	-
A S I E N	833	-	-	458	850	2 892	782	-	3 314	-
I N S G E S A M T ..	128 374	109 502	19 716	367 723	75 452	201 501	124 699	49 087	174 229	75 621

JULI 1993

MIT GEBIETEN AUSSERHALB DEUTSCHLANDS

FLUGPLATZ								NACH ENDZIELLAND BZW. -- FLUGPLATZ	
BERLIN (THF)	BERLIN (SXF)	SAARBRUECKEN (SCN)	MUENSTER/ OSN. (FMO)	LEIPZIG (LEJ)	DRESDEN (DRS)	ERFURT (ERF)	SONSTIGE	INSGESAMT	
-	1 895	-	-	764	-	-	-	7 969	REISENDE IM PAUSCHALFLUGREISEVERKEHR
-	613	-	-	829	573	64	-	17 346	DARUNTER: TUN DJE
-	8 065	1 063	938	5 811	3 608	1 295	-	69 079	MIR
-	664	-	-	-	-	-	-	2 694	*TN
-	1 072	-	-	1 048	-	-	-	16 095	MAROKKO
-	1 072	-	-	1 048	-	-	-	14 246	DARUNTER: AGA
-	-	-	-	-	-	-	-	1 235	OUD
-	-	-	-	-	-	-	-	547	SENEGAL
-	-	-	-	-	-	-	-	271	GAMBIA
-	984	-	-	-	-	-	-	8 595	KENIA
-	984	-	-	-	-	-	-	8 595	DARUNTER: MBA
-	-	-	-	-	-	148	-	149	TANSANIA
-	-	-	-	-	-	-	-	5	SUEDAFRIKA
-	13 293	1 063	938	8 452	4 181	1 507	-	133 673	A F R I K A
-	-	-	-	-	-	-	-	252	USA
-	-	-	-	-	-	-	-	1 010	MEXIKO
-	-	-	-	-	-	-	-	1 010	DARUNTER: *MX
-	-	-	-	-	-	-	-	387	COSTA RICA
-	754	-	-	-	-	-	-	2 563	KUBA
-	719	-	-	-	-	-	-	1 444	DARUNTER: HAV
-	-	-	-	-	-	-	-	652	JAMAICA
-	149	-	-	-	-	-	-	17 165	DOMINIK. REP
-	266	-	-	-	-	-	-	2 658	DARUNTER: SDQ
-	682	-	-	-	-	-	-	8 332	POP
-	201	-	-	-	-	-	-	6 175	*DO
-	86	-	-	-	-	-	-	848	BARBADOS
-	-	-	-	-	-	-	-	1 102	VENEZUELA
-	-	-	-	-	-	-	-	1 026	BRASILIEN
-	1 989	-	-	-	-	-	-	25 005	A M E R I K A
-	-	-	-	-	-	-	-	4 874	ISRAEL
-	-	-	-	-	-	-	-	4 567	DARUNTER: TLV
-	-	-	-	-	-	-	-	2	INDIEN
-	-	-	-	-	-	-	-	2 118	SRI LANKA
-	-	-	-	-	-	-	-	2 118	DARUNTER: CMB
-	221	-	-	-	-	-	-	2 090	MALEDIVEN
-	221	-	-	-	-	-	-	2 090	DARUNTER: MLE
-	-	-	-	-	-	-	-	266	CHINA
-	221	-	-	-	-	-	-	9 350	A S I E N
-	87 634	13 288	16 988	54 994	24 472	11 602	-	1 534 882	I N S G E S A M T

NACH STRECKENZIELLAND BZW. ----- FLUGPLATZ	VON STRECKEN									
	HAMBURG (HAM)	HANNOVER (HAJ)	BREMEN (BRE)	DUESSELDORF (DUS)	KOELN/BONN (CGN)	FRANKFURT (FRA)	STUTTGART (STR)	NUERNBERG (NUE)	MUENCHEN (MUC)	BERLIN (TXL)
EINLADUNG										
INSGESAMT										
POLEN	24	-	-	9	0	143	-	-	1	0
DARUNTER:WAW	10	-	-	8	-	131	-	-	1	0
GDN	14	-	-	-	-	-	-	-	-	-
LITAUEN	0	-	-	-	-	14	-	-	-	-
DARUNTER:VNO	0	-	-	-	-	14	-	-	-	-
LETTLAND	0	-	-	-	-	16	-	-	-	-
DARUNTER:RIX	0	-	-	-	-	16	-	-	-	-
ESTLAND	-	-	-	-	-	11	-	-	-	-
DARUNTER:TTL	-	-	-	-	-	11	-	-	-	-
FINNLAND	8	-	-	26	-	190	5	0	7	0
DARUNTER:HEL	7	-	-	26	-	190	5	-	7	0
SCHWEDEN	22	-	-	12	206	361	0	7	9	-
DARUNTER:STO	21	-	-	7	95	273	0	-	9	-
GOT	0	-	-	4	112	87	-	7	-	-
NORWEGEN	25	-	-	3	8	35	-	4	-	-
DARUNTER:OSL	21	-	-	3	8	35	-	4	-	-
DAENEMARK	43	2	-	52	467	304	19	-	36	-
DARUNTER:CPH	43	2	-	52	262	297	19	-	36	-
BLL	-	-	-	-	204	7	-	-	-	-
GR BRITANNIEN	79	21	8	158	1 400	1 517	65	60	171	23
DARUNTER: LON	78	18	8	82	863	1 197	53	13	140	21
BHX	0	0	-	15	142	49	12	-	9	2
MAN	0	0	-	30	-	252	0	-	22	-
LPL	0	2	-	31	287	0	-	-	-	-
GLA	-	-	-	-	-	18	-	-	-	-
EMA	-	-	-	-	-	-	-	46	-	-
*GB	-	-	-	-	109	-	-	-	0	-
IRLAND	-	-	-	22	53	89	-	-	18	-
DARUNTER:DUB	-	-	-	22	53	87	-	-	18	-
ISLAND	2	-	-	-	-	10	-	-	0	-
DARUNTER:KEF	2	-	-	-	-	9	-	-	0	-
NIEDERLANDE	27	0	4	0	-	135	1	0	42	18
DARUNTER:AMS	27	0	4	0	-	135	1	0	42	18
BELGIEN	72	0	-	0	-	212	23	189	16	-
DARUNTER:BRU	72	0	-	0	-	212	23	189	16	-
LUXEMBURG	-	-	-	-	-	10	-	-	1	-
DARUNTER:LUX	-	-	-	-	-	10	-	-	1	-
FRANKREICH	46	0	0	50	339	423	14	0	65	14
DARUNTER:PAR	46	0	0	49	299	371	13	0	57	14
LYS	-	-	-	0	40	22	0	-	4	-
NCE	-	-	-	0	-	22	0	-	4	-
SPANIEN	85	2	-	150	506	689	12	2	126	2
DARUNTER:MAD	49	-	-	15	108	274	6	-	61	1
BCN	14	0	-	20	145	197	2	1	43	0
VLC	-	-	-	-	89	17	0	-	-	-
AGP	0	-	-	3	-	22	0	-	-	-
BIO	-	-	-	-	-	17	-	-	-	-
*E1	-	-	-	-	165	0	-	-	-	-
PMI	13	-	-	48	0	41	1	0	9	-
IBZ	0	-	-	30	-	4	0	-	0	-
LPA	8	1	-	18	0	71	1	-	11	-
TCI	0	-	-	7	0	28	0	-	2	-
PORTUGAL	3	-	-	15	-	348	1	-	36	0
DARUNTER:LIS	3	-	-	15	-	193	1	-	36	0
OPO	-	-	-	-	-	153	-	-	-	-
MALTA	3	-	-	2	-	117	-	-	4	-
DARUNTER:MLA	3	-	-	2	-	117	-	-	4	-
SCHWEIZ	34	6	0	33	234	289	12	0	44	21
DARUNTER:ZRH	34	6	0	26	0	231	12	0	42	21
GVA	-	-	-	7	-	56	0	-	2	-
BSL	-	-	-	0	233	1	0	-	0	-
OESTERREICH	21	0	-	49	217	471	9	118	30	3
DARUNTER:VIE	21	0	-	44	213	324	9	99	30	3
INN	-	-	-	-	-	15	-	-	-	-
LNZ	-	-	-	0	4	62	0	19	-	-
SZG	0	-	-	5	-	16	-	-	-	-
GRZ	-	-	-	0	-	49	-	-	0	-
ITALIEN	18	0	-	26	401	955	4	4	108	0
DARUNTER:ROM	0	-	-	6	0	438	1	-	51	-
MIL	17	0	-	19	196	271	2	4	41	0
VCE	-	-	-	0	0	65	0	-	0	-
TRN	-	-	-	-	-	47	0	-	0	-
GOA	-	-	-	-	-	22	-	-	-	-
BLQ	-	-	-	-	-	28	-	-	0	-
PSA	-	-	-	-	-	31	-	-	0	-
NAP	-	-	-	-	-	23	0	-	5	-
CTA	0	-	-	0	-	13	-	-	0	-
*IT	-	-	-	-	205	13	-	-	-	-
GRIECHENLAND	3	-	-	108	-	612	78	16	50	3
DARUNTER:ATH	3	-	-	97	-	508	19	16	39	0
SKG	0	-	-	11	-	92	59	-	12	3
TUERKEI	12	2	2	91	250	931	10	-	79	0
DARUNTER:ANK	0	-	-	16	3	243	4	-	0	0
IST	11	2	2	45	247	658	5	-	78	0
IZM	-	-	-	11	0	24	0	-	0	-
AYT	-	-	-	19	-	5	0	-	0	-
ZYPERN	-	-	-	5	-	46	-	-	3	-
DARUNTER:LCA	-	-	-	5	-	37	-	-	3	-
SLOWENIEN	-	-	-	-	-	45	-	14	2	-
DARUNTER:LJU	-	-	-	-	-	45	-	14	2	-
KROATIEN	-	-	-	2	-	41	-	-	0	-
DARUNTER:ZAG	-	-	-	1	-	39	-	-	0	-
MAZEDONIEN	6	-	-	14	-	7	6	-	8	-
DARUNTER:SKP	6	-	-	14	-	7	6	-	8	-
UNGARN	7	-	-	7	2	143	0	3	19	-

JULI 1993
 MIT GEBIETEN AUSSERHALB DEUTSCHLANDS
 IN TONNEN

HERKUNFTSFLUGPLATZ								NACH STRECKENZIELLAND	
B E R L I N (THF)	(SXF)	SAARBRUECKEN (SCN)	MUENSTER/ OSN. (FMO)	LEIPZIG (LEJ)	DRESDEN (DRS)	ERFURT (ERF)	SONSTIGE	INSGESAMT	BZW. ----- FLUGPLATZ
									EINLADUNG
									INSGESAMT
0	2	-	-	-	-	-	-	180	POLEN
0	2	-	-	-	-	-	-	152	DARUNTER:WAW
-	-	-	-	-	-	-	-	14	GDN
-	-	-	-	-	-	-	-	14	LITAUEN
-	-	-	-	-	-	-	-	14	DARUNTER:VNO
-	-	-	-	-	-	-	-	17	LETTLAND
-	-	-	-	-	-	-	-	17	DARUNTER:RIX
-	-	-	-	-	-	-	-	11	ESTLAND
-	-	-	-	-	-	-	-	11	DARUNTER:TTL
-	-	-	-	-	-	-	-	236	FINNLAND
0	-	-	-	-	-	-	-	236	DARUNTER:HEL
0	-	-	-	-	-	-	-	616	SCHWEDEN
0	-	-	-	-	-	-	-	405	DARUNTER:STO
0	-	-	-	-	-	-	-	211	GOT
0	-	-	-	-	-	-	-	76	NORWEGEN
0	-	-	-	-	-	-	-	72	DARUNTER:OSL
0	-	-	-	0	-	-	-	923	DAENEMARK
0	-	-	-	0	-	-	-	712	DARUNTER:CPH
0	-	-	-	-	-	-	-	211	BLL
0	-	-	0	3	-	-	-	3 505	GR BRITANNIEN
0	-	-	0	3	-	-	-	2 479	DARUNTER:LON
-	-	-	-	-	-	-	-	228	BHX
-	-	-	-	-	-	-	-	305	MAN
-	-	-	-	-	-	-	-	320	LPL
-	-	-	-	-	-	-	-	18	GLA
-	-	-	-	-	-	-	-	46	EMA
-	-	-	-	-	-	-	-	109	*GB
-	-	-	-	-	-	-	-	182	IRLAND
-	-	-	-	-	-	-	-	180	DARUNTER:DUB
-	-	-	-	-	-	-	-	13	ISLAND
-	-	-	-	-	-	-	-	12	DARUNTER:KEF
-	-	-	-	-	-	-	-	228	NIEDERLANDE
0	-	-	-	-	-	-	-	228	DARUNTER:AMS
0	-	-	-	-	-	-	-	513	BELGIEN
-	-	-	-	-	-	-	-	513	DARUNTER:BRU
-	-	-	-	-	-	-	-	11	LUXEMBURG
-	-	-	-	0	-	-	-	11	DARUNTER:LUX
-	-	-	-	0	-	-	-	952	FRANKREICH
-	-	-	-	0	-	-	-	851	DARUNTER:PAR
-	-	-	-	-	-	-	-	62	LYS
-	-	-	-	-	-	-	-	28	NCE
-	0	-	-	-	-	-	-	1 574	SPANIEN
-	-	-	-	-	-	-	-	514	DARUNTER:MAD
-	-	-	-	-	-	-	-	422	BCN
-	-	-	-	-	-	-	-	106	VLC
-	-	-	-	-	-	-	-	25	AGP
-	-	-	-	-	-	-	-	17	BIO
-	0	-	-	-	-	-	-	166	*E1
-	-	-	-	-	-	-	-	112	PMI
-	-	-	-	-	-	-	-	34	IBZ
-	0	-	-	-	-	-	-	110	LPA
-	-	-	-	-	-	-	-	38	TCI
-	-	-	-	-	-	-	-	404	PORTUGAL
-	-	-	-	-	-	-	-	248	DARUNTER:LIS
-	-	-	-	-	-	-	-	153	OPO
-	-	-	-	-	-	-	-	128	MALTA
-	-	-	-	-	-	-	-	128	DARUNTER:MLA
-	-	-	0	0	0	-	-	675	SCHWEIZ
-	-	-	0	0	0	-	-	374	DARUNTER:ZRH
-	-	-	-	-	-	-	-	64	GVA
0	-	-	-	-	-	-	-	235	BSL
0	-	-	-	-	-	-	-	919	OESTERREICH
0	-	-	-	-	-	-	-	743	DARUNTER:VIE
-	-	-	-	-	-	-	-	15	INN
-	-	-	-	-	-	-	-	86	LNZ
-	-	-	-	-	-	-	-	21	SZG
-	-	-	-	-	-	-	-	49	GRZ
0	-	-	-	-	-	-	-	1 516	ITALIEN
0	-	-	-	-	-	-	-	497	DARUNTER:ROM
-	-	-	-	-	-	-	-	551	MIL
-	-	-	-	-	-	-	-	66	VCE
-	-	-	-	-	-	-	-	48	TRN
-	-	-	-	-	-	-	-	22	GOA
-	-	-	-	-	-	-	-	28	BLQ
-	-	-	-	-	-	-	-	31	PSA
-	-	-	-	-	-	-	-	28	NAP
-	-	-	-	-	-	-	-	14	CTA
-	-	-	-	-	-	-	-	218	*IT
-	-	-	-	-	-	-	-	870	GRIECHENLAND
-	-	-	-	-	-	-	-	683	DARUNTER:ATH
-	-	-	-	-	-	-	-	176	SKG
-	-	-	-	-	-	-	-	1 376	TUERKEI
-	-	-	-	-	-	-	-	267	DARUNTER:ANK
-	-	-	-	-	-	-	-	1 047	IST
-	-	-	-	-	-	-	-	36	IZM
-	-	-	-	-	-	-	-	24	AYT
-	1	-	-	-	-	-	-	56	ZYPERN
-	1	-	-	-	-	-	-	46	DARUNTER:LCA
-	-	-	-	-	-	-	-	61	SLOWENIEN
-	0	-	-	-	-	-	-	61	DARUNTER:LJU
-	0	-	-	-	-	-	-	44	KROATIEN
-	0	-	-	-	-	-	-	41	DARUNTER:ZAG
-	0	-	-	-	-	-	-	41	MAZEDONIEN
-	0	-	-	0	0	-	-	41	DARUNTER:SKP
-	0	-	-	0	0	-	-	184	UNGARN

NACH STRECKENZIELLAND		VON STRECKEN								
BZW. ----- FLUGPLATZ	HAMBURG (HAM)	HANNOVER (HAJ)	BREMEN (BRE)	DUESSELDORF (DUS)	KOELN/BONN (CGN)	FRANKFURT (FRA)	STUTTGART (STR)	NUERNBERG (NUE)	MUENCHEN (MUC)	BERLIN (TXL)
EINLADUNG										
INSGESAMT										
DARUNTER: BUD	7	-	-	7	2	143	0	3	19	-
TSCHECH. REP	6	-	-	0	-	128	0	28	0	-
DARUNTER: PRG	6	-	-	0	-	128	0	28	0	-
RUMAENIEN	-	-	-	-	-	45	-	-	36	-
DARUNTER: BUH	-	-	-	-	-	45	-	-	36	-
BULGARIEN	33	-	-	59	17	31	-	-	22	-
DARUNTER: SOF	33	-	-	-	17	31	-	-	22	-
BOJ	-	-	-	59	-	-	-	-	-	-
RUSSLAND	43	55	-	174	35	1 000	-	-	28	28
DARUNTER: MOW	30	43	-	38	0	978	-	-	28	28
LED	1	-	-	-	3	22	-	-	0	-
*RU	11	12	-	136	31	-	-	-	-	0
WEISSRUSSLAND	-	-	-	-	-	7	-	-	57	-
DARUNTER: MSQ	-	-	-	-	-	7	-	-	57	-
MOLDAVIEN	-	-	-	-	-	6	-	-	-	-
UKRAINE	-	-	-	-	-	19	-	-	13	0
DARUNTER: IEV	-	-	-	-	-	19	-	-	13	0
GEORGIEN	-	-	-	-	-	5	-	-	-	-
ARMENIEN	-	-	-	-	-	40	-	-	-	-
DARUNTER: EVN	-	-	-	-	-	40	-	-	-	-
ASERBAIDCHAN	-	-	-	-	0	-	-	-	-	-
KASACHSTAN	-	26	-	1	-	53	-	-	-	-
DARUNTER: ALA	-	26	-	1	-	53	-	-	-	-
TADSCHIKISTAN	-	1	-	-	-	-	-	-	-	-
USBEKISTAN	-	-	-	-	-	27	-	-	-	-
DARUNTER: TAS	-	-	-	-	-	27	-	-	-	-
E U R O P A	623	117	14	1 071	4 137	9 524	259	446	1 034	114
DARUNTER: EG-LAENDER	376	26	13	584	3 165	5 292	217	271	669	60
AEgypten	-	-	-	4	-	394	-	-	4	-
DARUNTER: CAI	-	-	-	4	-	343	-	-	4	-
ALY	-	-	-	-	-	38	-	-	-	-
HRG	-	-	-	-	-	14	-	-	-	-
TUNESIEN	2	0	-	7	-	100	0	-	71	-
DARUNTER: TUN	2	-	-	1	-	88	-	-	69	-
MIR	0	0	-	3	-	10	0	-	1	-
ALGERIEN	-	-	-	-	-	86	-	-	-	-
DARUNTER: ALG	-	-	-	-	-	63	-	-	-	-
CZL	-	-	-	-	-	19	-	-	-	-
MAROKKO	-	-	-	0	-	82	-	-	1	-
DARUNTER: CAS	-	-	-	-	-	75	-	-	1	-
SENEGAL	-	-	-	-	-	8	-	-	-	-
GHANA	-	-	-	16	-	-	-	-	-	-
DARUNTER: ACC	-	-	-	16	-	-	-	-	-	-
NIGERIA	-	-	-	-	-	28	-	-	36	-
DARUNTER: LOS	-	-	-	-	-	28	-	-	-	-
KAN	-	-	-	-	-	15	-	-	36	-
KAMERUN	-	-	-	-	-	15	-	-	-	-
DARUNTER: DLA	-	-	-	-	-	15	-	-	-	-
ZAIRE	-	-	-	-	-	-	-	-	-	-
DARUNTER: FIH	-	-	-	-	-	-	-	-	37	-
SUDAN	-	-	-	-	-	108	-	-	-	-
DARUNTER: KRT	-	-	-	-	-	108	-	-	-	-
DSCHIBUTI	-	-	-	-	34	162	-	-	-	-
DARUNTER: JIB	-	-	-	-	34	162	-	-	-	-
AETHIOPIEN	-	-	-	-	-	197	-	-	-	-
DARUNTER: ADD	-	-	-	-	-	145	-	-	-	-
ASM	-	-	-	-	-	52	-	-	-	-
UGANDA	-	-	-	-	-	45	-	-	-	-
DARUNTER: EBB	-	-	-	-	-	45	-	-	-	-
KENIA	0	-	-	0	-	53	-	-	7	-
DARUNTER: NBO	-	-	-	-	-	53	-	-	-	-
TANSANIA	-	-	-	-	-	84	-	-	-	-
DARUNTER: DAR	-	-	-	-	-	84	-	-	-	-
SAMBIA	-	-	-	-	-	46	-	-	-	-
DARUNTER: LUN	-	-	-	-	-	46	-	-	-	-
SIMBABWE	-	-	-	-	-	142	-	-	-	-
DARUNTER: HRE	-	-	-	-	-	142	-	-	-	-
NAMIBIA	-	-	-	-	-	85	-	-	-	-
DARUNTER: WDH	-	-	-	-	-	85	-	-	-	-
MOSAMBIK	-	-	-	-	38	-	-	-	-	-
DARUNTER: MPM	-	-	-	-	38	-	-	-	-	-
SESCHELLEN	-	-	-	-	-	14	-	-	-	-
DARUNTER: SEZ	-	-	-	-	-	14	-	-	-	-
MAURITIUS	-	-	-	-	-	95	-	-	24	-
DARUNTER: MRU	-	-	-	-	-	95	-	-	24	-
SUEDAFRIKA	6	-	-	-	-	1 073	-	-	45	-
DARUNTER: JNB	6	-	-	-	-	1 010	-	-	45	-
CPT	-	-	-	-	-	64	-	-	-	-
A F R I K A	8	0	-	27	72	2 817	0	-	224	-
KANADA	-	-	-	79	-	1 643	-	-	102	-
DARUNTER: YMQ	-	-	-	-	-	151	-	-	-	-
YTO	-	-	-	57	-	1 074	-	-	102	-
YEA	-	-	-	-	-	47	-	-	-	-
YVR	-	-	-	22	-	283	-	-	-	-
YVC	-	-	-	-	-	89	-	-	-	-
USA	10	-	-	252	1 405	11 221	39	-	555	22
DARUNTER: NYC	10	-	-	110	1 405	3 767	-	-	359	0
CHI	-	-	-	67	-	1 840	-	-	106	18
BOS	-	-	-	-	-	401	-	-	-	-

JULI 1993

MIT GEBIETEN AUSSERHALB DEUTSCHLANDS

IN TONNEN

HERKUNFTSFLUGPLATZ

HERKUNFTSFLUGPLATZ								NACH STRECKENZIELLAND	
B E R L I N (THF)	(SKF)	SAARBRUECKEN (SCN)	MUENSTER/ OSN. (FMO)	LEIPZIG (LEJ)	DRESDEN (DRS)	ERFURT (ERF)	SONSTIGE	INSGESAMT	BZW. ----- FLUGPLATZ
-	0	-	-	0	0	-	-	184	EINLADUNG
2	-	-	-	-	-	-	-	165	INSGESAMT
2	-	-	-	-	-	-	-	165	DARUNTER: BUD
-	0	-	-	-	-	-	-	81	TSSCHECH REP
-	1	-	-	56	0	-	-	80	DARUNTER: PRG
-	1	-	-	56	-	-	-	220	RUMAENIEN
-	60	-	-	0	-	-	-	161	DARUNTER: BUH
-	57	-	-	0	-	-	-	59	BULGARIEN
-	3	-	-	-	-	-	-	1 424	DARUNTER: SOF
-	0	-	-	-	-	-	-	30	BOJ
-	0	-	-	-	-	-	-	191	RUSSLAND
-	0	-	-	-	-	-	-	65	DARUNTER: NOW
-	0	-	-	-	-	-	-	65	LED
-	-	-	-	-	-	-	-	6	*RU
-	-	-	-	-	-	-	-	32	WEISSRUSSLAND
-	-	-	-	-	-	-	-	6	DARUNTER: MSQ
-	-	-	-	-	-	-	-	32	MOLDAVIEN
-	-	-	-	-	-	-	-	5	UKRAINE
-	-	-	-	-	-	-	-	40	DARUNTER: IEV
-	-	-	-	-	-	-	-	40	GEORGIEN
-	-	-	-	-	-	-	-	0	ARMENIEN
-	-	-	-	-	-	-	-	81	DARUNTER: EVN
-	-	-	-	-	-	-	-	81	ASERBAIDDSCHAN
-	-	-	-	-	-	-	-	1	KASACHSTAN
-	-	-	-	-	-	-	-	27	DARUNTER: ALA
-	-	-	-	-	-	-	-	27	TADSCHIKISTAN
-	-	-	-	-	-	-	-	27	USBEKISTAN
4	67	-	0	60	0	-	-	17 473	DARUNTER: TAS
1	0	-	0	3	-	-	-	10 679	E U R O P A
-	1	-	-	-	-	-	-	403	DARUNTER: EG-LAENDER
-	1	-	-	-	-	-	-	351	EGYPTEN
-	-	-	-	-	-	-	-	38	DARUNTER: CAI
-	-	-	-	-	-	-	-	14	ALY
-	0	-	-	-	-	-	-	180	HRG
-	0	-	-	-	-	-	-	160	TUNESIEN
-	0	-	-	-	-	-	-	15	DARUNTER: TUN
-	0	-	-	-	-	-	-	87	MIR
-	0	-	-	-	-	-	-	63	ALGERIEN
-	-	-	-	-	-	-	-	19	DARUNTER: ALG
-	-	-	-	-	-	-	-	84	CZL
-	-	-	-	-	-	-	-	76	MAROKKO
-	-	-	-	-	-	-	-	8	DARUNTER: CAS
-	-	-	-	-	-	-	-	16	SENEGAL
-	-	-	-	-	-	-	-	16	GHANA
-	-	-	-	-	-	-	-	64	DARUNTER: ACC
-	-	-	-	-	-	-	-	28	NIGERIA
-	-	-	-	-	-	-	-	36	DARUNTER: LOS
-	-	-	-	-	-	-	-	15	KAN
-	-	-	-	-	-	-	-	15	KAMERUN
-	-	-	-	-	-	-	-	37	DARUNTER: DLA
-	-	-	-	-	-	-	-	108	ZAIRE
-	-	-	-	-	-	-	-	108	DARUNTER: FII
-	-	-	-	-	-	-	-	196	SUDAN
-	-	-	-	-	-	-	-	196	DARUNTER: KRT
-	-	-	-	-	-	-	-	197	DSCHIBUTI
-	-	-	-	-	-	-	-	145	DARUNTER: JIB
-	-	-	-	-	-	-	-	52	AETHIOPIEN
-	-	-	-	-	-	-	-	45	DARUNTER: ADD
-	-	-	-	-	-	-	-	61	ASM
-	-	-	-	-	-	-	-	53	UGANDA
-	-	-	-	-	-	-	-	61	DARUNTER: EBB
-	-	-	-	-	-	-	-	84	KENIA
-	-	-	-	-	-	-	-	84	DARUNTER: NBO
-	-	-	-	-	-	-	-	46	TANSANIA
-	-	-	-	-	-	-	-	46	DARUNTER: DAR
-	-	-	-	-	-	-	-	142	SAMBIA
-	-	-	-	-	-	-	-	142	DARUNTER: LUN
-	-	-	-	-	-	-	-	85	SIMBABWE
-	-	-	-	-	-	-	-	38	DARUNTER: HRE
-	-	-	-	-	-	-	-	38	NAMIBIA
-	-	-	-	-	-	-	-	14	DARUNTER: WDH
-	-	-	-	-	-	-	-	14	MOSAMBIK
-	-	-	-	-	-	-	-	118	DARUNTER: MPM
-	-	-	-	-	-	-	-	118	SESCHELLEN
-	-	-	-	-	-	-	-	1 124	DARUNTER: SEZ
-	-	-	-	-	-	-	-	1 061	MAURITIUS
-	-	-	-	-	-	-	-	64	DARUNTER: MRU
-	-	-	-	-	-	-	-	3 151	SUEDAFRIKA
-	-	-	-	-	-	-	-	64	DARUNTER: JNB
-	-	-	-	-	-	-	-	401	CPT
-	2	-	-	-	-	-	-	1 824	A F R I K A
-	0	-	-	-	-	-	-	151	KANADA
-	0	-	-	-	-	-	-	47	DARUNTER: YMQ
-	-	-	-	-	-	-	-	305	YTO
-	-	-	-	-	-	-	-	89	YEA
-	-	-	-	-	-	-	-	13 503	YVR
-	-	-	-	-	-	-	-	5 652	YYC
-	-	-	-	-	-	-	-	2 032	USA
-	-	-	-	-	-	-	-	401	DARUNTER: NYC
-	-	-	-	-	-	-	-	401	CHI
-	-	-	-	-	-	-	-	401	BOS

NACH STRECKENZIELLAND		VON STRECKEN								
BZW. ----- FLUGPLATZ	HAMBURG (HAM)	HANNOVER (HAJ)	BREMEN (BRE)	DUESSELDORF (DUS)	KOELN/BONN (CGN)	FRANKFURT (FRA)	STUTTGART (STR)	NUERNBERG (NUE)	MUENCHEN (MUC)	BERLIN (TXL)
EINLADUNG										
INSGESAMT										
WAS	-	-	-	-	-	427	-	-	-	-
DET	-	-	-	-	-	164	-	-	-	-
FIT	-	-	-	-	-	173	-	-	-	-
CVG	-	-	-	-	-	79	-	-	-	-
ATL	-	-	-	-	-	1 279	39	-	16	-
CLT	-	-	-	-	-	164	-	-	61	3
MIA	-	-	-	66	-	747	-	-	8	-
SJU	-	-	-	-	-	120	-	-	-	-
ORL	-	-	-	7	-	52	-	-	-	-
DAL	-	-	-	-	-	631	-	-	-	-
HOU	-	-	-	-	-	299	-	-	-	-
SFO	-	-	-	-	-	387	-	-	-	-
LAX	0	-	-	0	-	640	-	-	4	-
DEN	-	-	-	-	-	14	-	-	-	-
FAI	-	-	-	-	-	32	-	-	-	-
MEXIKO	-	-	-	0	-	566	-	-	-	-
DARUNTER: MEX	-	-	-	-	-	566	-	-	-	-
COSTA RICA	-	-	-	-	-	1	-	-	-	-
KUBA	-	-	-	17	-	14	-	-	-	-
DARUNTER: HAV	-	-	-	17	-	14	-	-	-	-
JAMAICA	-	-	-	3	-	0	-	-	-	-
DOMINIK. REP.	-	-	-	6	-	13	-	-	0	-
DARUNTER: SDQ	-	-	-	4	-	10	-	-	-	-
ANTIGUA-BARB.	-	-	-	-	-	2	-	-	-	-
TRINID. U. TOB.	-	-	-	-	-	6	-	-	-	-
NIED. ANTILLEN	-	-	-	-	-	1	-	-	-	-
SONST. WESTIN.	-	-	-	-	-	11	-	-	-	-
DARUNTER: *WI	-	-	-	-	-	11	-	-	-	-
KOLUMBIEN	-	-	-	-	-	169	-	-	-	-
DARUNTER: BOG	-	-	-	-	-	169	-	-	-	-
VENEZUELA	-	-	-	-	-	256	-	-	-	-
DARUNTER: CCS	-	-	-	-	-	256	-	-	-	-
BRASILLEN	-	-	-	-	-	885	-	-	-	-
DARUNTER: RIO	-	-	-	-	-	207	-	-	-	-
SAO	-	-	-	-	-	676	-	-	-	-
PARAGUAY	-	-	-	-	-	17	-	-	-	-
DARUNTER: ASU	-	-	-	-	-	17	-	-	-	-
URUGUAY	-	-	-	-	-	54	-	-	-	-
DARUNTER: MVD	-	-	-	-	-	54	-	-	-	-
ARGENTINIEN	-	-	-	-	-	280	-	-	-	-
DARUNTER: BUE	-	-	-	-	-	280	-	-	-	-
CHILE	-	-	-	-	-	183	-	-	-	-
DARUNTER: SCL	-	-	-	-	-	183	-	-	-	-
A M E R I K A	10	-	-	357	1 405	15 323	39	-	657	22
LIBANON	-	-	-	-	-	30	-	-	-	-
DARUNTER: BEY	-	-	-	-	-	30	-	-	-	-
ISRAEL	-	-	-	-	1 409	759	-	-	23	-
DARUNTER: TLV	-	-	-	-	1 409	759	-	-	23	-
JORDANIEN	-	-	-	-	-	37	-	-	-	6
DARUNTER: AMM	-	-	-	-	-	37	-	-	-	6
SYRIEN	-	-	-	-	-	217	-	-	20	-
DARUNTER: DAM	-	-	-	-	-	217	-	-	20	-
IRAN	16	-	-	-	-	223	-	-	-	-
DARUNTER: THR	16	-	-	-	-	223	-	-	-	-
KUWEIT	-	-	-	-	-	695	-	-	1	-
DARUNTER: KWI	-	-	-	-	-	695	-	-	1	-
BAHRAIN	-	-	-	-	-	315	-	-	-	-
DARUNTER: BAH	-	-	-	-	-	315	-	-	-	-
KATAR	-	-	-	-	-	293	-	-	-	-
DARUNTER: DOH	-	-	-	-	-	293	-	-	-	-
SAUDI-ARAB.	-	-	-	-	-	963	-	-	-	-
DARUNTER: DHA	-	-	-	-	-	120	-	-	-	-
JED	-	-	-	-	-	408	-	-	-	-
RUH	-	-	-	-	-	435	-	-	-	-
JEMEN	-	-	-	-	-	92	-	-	-	-
DARUNTER: SAH	-	-	-	-	-	92	-	-	-	-
OMAN	-	-	-	-	-	138	-	-	-	-
DARUNTER: MCT	-	-	-	-	-	138	-	-	-	-
V. A. EMIRATE	-	-	-	-	-	1 623	-	-	12	-
DARUNTER: SHJ	-	-	-	-	-	869	-	-	-	-
DXB	-	-	-	-	-	569	-	-	12	-
AUH	-	-	-	-	-	185	-	-	-	-
PAKISTAN	-	-	-	-	-	168	-	-	-	-
DARUNTER: KHI	-	-	-	-	-	129	-	-	-	-
ISB	-	-	-	-	-	15	-	-	-	-
LHE	-	-	-	-	-	24	-	-	-	-
BANGLADESCH	-	-	-	-	-	7	-	-	-	-
INDIEN	-	-	-	-	-	1 105	-	-	-	-
DARUNTER: DEL	-	-	-	-	-	476	-	-	-	-
BOM	-	-	-	-	-	628	-	-	-	-
NEPAL	-	-	-	-	-	19	-	-	-	-
DARUNTER: KTM	-	-	-	-	-	19	-	-	-	-
SRI LANKA	-	-	-	7	-	47	-	-	14	-
DARUNTER: CMB	-	-	-	7	-	47	-	-	14	-
MALEDIVEN	-	-	-	0	-	5	-	-	0	-
THAILAND	-	-	-	-	-	686	-	-	19	-
DARUNTER: BKK	-	-	-	-	-	686	-	-	19	-
VIETNAM	-	-	-	-	-	33	-	-	-	-
DARUNTER: SGN	-	-	-	-	-	33	-	-	-	-
MALAYSIA	-	-	-	-	-	476	-	-	39	-
DARUNTER: KUL	-	-	-	-	-	376	-	-	39	-
PEN	-	-	-	-	-	99	-	-	-	-

JULI 1993
 MIT GEBIETEN AUSSERHALB DEUTSCHLANDS
 IN TONNEN

HERKUNFTSFLUGPLATZ								NACH STRECKENZIELLAND	
B E R L I N (THF)	(SXF)	SAARBRUECKEN (SCN)	MUENSTER/ OSN. (FMO)	LEIPZIG (LEJ)	DRESDEN (DRS)	ERFURT (ERF)	SONSTIGE	INSGESAMT	BZW. ----- FLUGPLATZ
-	-	-	-	-	-	-	-	427	EINLADUNG
-	-	-	-	-	-	-	-	164	-----
-	-	-	-	-	-	-	-	173	INSGESAMT
-	-	-	-	-	-	-	-	95	WAS
-	-	-	-	-	-	-	-	1 382	DET
-	-	-	-	-	-	-	-	164	FIT
-	-	-	-	-	-	-	-	822	CVG
-	-	-	-	-	-	-	-	120	ATL
-	-	-	-	-	-	-	-	59	CLT
-	-	-	-	-	-	-	-	631	MIA
-	-	-	-	-	-	-	-	299	SJU
-	-	-	-	-	-	-	-	387	ORL
-	-	-	-	-	-	-	-	645	DAL
-	-	-	-	-	-	-	-	14	HOU
-	-	-	-	-	-	-	-	32	SFO
-	-	-	-	-	-	-	-	566	LAX
-	-	-	-	-	-	-	-	566	DEN
-	-	-	-	-	-	-	-	1	FAI
-	-	-	-	-	-	-	-	7	MEXIKO
-	-	-	-	-	-	-	-	7	DARUNTER: MEX
-	-	-	-	-	-	-	-	38	COSTA RICA
-	-	-	-	-	-	-	-	38	KUBA
-	-	-	-	-	-	-	-	4	DARUNTER: HAV
-	-	-	-	-	-	-	-	19	JAMAICA
-	-	-	-	-	-	-	-	14	DOMINIK. REP
-	-	-	-	-	-	-	-	2	DARUNTER: SDQ
-	-	-	-	-	-	-	-	6	ANTIGUA-BARB.
-	-	-	-	-	-	-	-	1	TRINID. U. TOB.
-	-	-	-	-	-	-	-	11	NIED. ANTILLEN
-	-	-	-	-	-	-	-	11	SONST. WESTIN.
-	-	-	-	-	-	-	-	169	DARUNTER: *WI
-	-	-	-	-	-	-	-	169	KOLUMBIEN
-	-	-	-	-	-	-	-	256	DARUNTER: BOG
-	-	-	-	-	-	-	-	256	VENEZUELA
-	-	-	-	-	-	-	-	885	DARUNTER: CCS
-	-	-	-	-	-	-	-	207	BRASILIEN
-	-	-	-	-	-	-	-	676	DARUNTER: RIO
-	-	-	-	-	-	-	-	17	SAO
-	-	-	-	-	-	-	-	17	PARAGUAY
-	-	-	-	-	-	-	-	54	DARUNTER: ASU
-	-	-	-	-	-	-	-	54	URUGUAY
-	-	-	-	-	-	-	-	280	DARUNTER: MVD
-	-	-	-	-	-	-	-	280	ARGENTINIEN
-	-	-	-	-	-	-	-	183	DARUNTER: BUE
-	-	-	-	-	-	-	-	183	CHILE
-	-	-	-	-	-	-	-	17 820	DARUNTER: SCL
-	-	-	-	-	-	-	-	30	A M E R I K A
-	-	-	-	-	-	-	-	30	LIBANON
-	-	-	-	-	-	-	-	2 191	DARUNTER: BEY
-	-	-	-	-	-	-	-	2 191	ISRAEL
-	-	-	-	-	-	-	-	43	DARUNTER: TLV
-	-	-	-	-	-	-	-	43	JORDANIEN
-	-	-	-	-	-	-	-	238	DARUNTER: AMM
-	-	-	-	-	-	-	-	238	SYRIEN
-	-	-	-	-	-	-	-	239	DARUNTER: DAM
-	-	-	-	-	-	-	-	697	IRAN
-	-	-	-	-	-	-	-	697	DARUNTER: THR
-	-	-	-	-	-	-	-	315	KUWEIT
-	-	-	-	-	-	-	-	315	DARUNTER: KWI
-	-	-	-	-	-	-	-	293	BAHRAIN
-	-	-	-	-	-	-	-	293	DARUNTER: BAH
-	-	-	-	-	-	-	-	963	KATAR
-	-	-	-	-	-	-	-	120	DARUNTER: DOH
-	-	-	-	-	-	-	-	408	SAUDI-ARAB.
-	-	-	-	-	-	-	-	435	DARUNTER: DHA
-	-	-	-	-	-	-	-	92	JED
-	-	-	-	-	-	-	-	92	RUH
-	-	-	-	-	-	-	-	138	JEMEN
-	-	-	-	-	-	-	-	138	DARUNTER: SAH
-	-	-	-	-	-	-	-	869	OMAN
-	-	-	-	-	-	-	-	582	DARUNTER: MCT
-	-	-	-	-	-	-	-	185	V. A. EMIRATE
-	-	-	-	-	-	-	-	168	DARUNTER: SHJ
-	-	-	-	-	-	-	-	129	DXB
-	-	-	-	-	-	-	-	15	AUH
-	-	-	-	-	-	-	-	24	PAKISTAN
-	-	-	-	-	-	-	-	7	DARUNTER: KHI
-	-	-	-	-	-	-	-	1 105	ISB
-	-	-	-	-	-	-	-	476	LHE
-	-	-	-	-	-	-	-	628	BANGLADESCH
-	-	-	-	-	-	-	-	19	INDIEN
-	-	-	-	-	-	-	-	68	DARUNTER: DEL
-	-	-	-	-	-	-	-	68	BOM
-	-	-	-	-	-	-	-	6	NEPAL
-	-	-	-	-	-	-	-	705	DARUNTER: KTM
-	-	-	-	-	-	-	-	705	SRI LANKA
-	-	-	-	-	-	-	-	33	DARUNTER: CMB
-	-	-	-	-	-	-	-	33	MALEDIVEN
-	-	-	-	-	-	-	-	33	THAILAND
-	-	-	-	-	-	-	-	515	DARUNTER: BKK
-	-	-	-	-	-	-	-	415	VIETNAM
-	-	-	-	-	-	-	-	99	DARUNTER: SGN
-	-	-	-	-	-	-	-		MALAYSIA
-	-	-	-	-	-	-	-		DARUNTER: KUL
-	-	-	-	-	-	-	-		PEN

6 GÜSTERVERKEHR

6.2 VERFLECHTUNG IM VERKEHR

6.2.1 EINLADUNG

NACH STRECKENZIELLAND BZW. ----- FLUGPLATZ	VON STRECKEN									
	HAMBURG (HAM)	HANNOVER (HAJ)	BREMEN (BRE)	DUESSELDORF (DUS)	KOELN/BONN (CGN)	FRANKFURT (FRA)	STUTTGART (STR)	NUERNBERG (NUE)	MUENCHEN (MUC)	BERLIN (TXL)
EINLADUNG										
INSGESAMT										
SINGAPUR	-	-	-	-	-	1 292	-	-	-	-
DARUNTER: SIN	-	-	-	-	-	1 292	-	-	-	-
BRUNEI	-	-	-	-	-	39	-	-	-	-
DARUNTER: BWN	-	-	-	-	-	39	-	-	-	-
INDONESIEN	-	-	-	-	-	240	-	-	25	-
DARUNTER: JKT	-	-	-	-	-	227	-	-	-	-
DPS	-	-	-	-	-	13	-	-	25	-
PHILIPPINEN	-	-	-	-	-	529	-	-	-	-
DARUNTER: MNL	-	-	-	-	-	529	-	-	-	-
HONGKONG (BRIT)	-	-	-	-	-	3 046	-	-	-	-
DARUNTER: HKG	-	-	-	-	-	3 046	-	-	-	-
TAIWAN	-	-	-	-	-	151	-	-	-	-
DARUNTER: TPE	-	-	-	-	-	151	-	-	-	-
JAPAN	-	-	-	-	-	2 188	-	-	103	-
DARUNTER: TYO	-	-	-	-	-	1 959	-	-	103	-
OSA	-	-	-	-	-	173	-	-	-	-
NGO	-	-	-	-	-	56	-	-	-	-
KOREA REP.	-	-	-	-	-	2 208	-	-	-	-
DARUNTER: SEL	-	-	-	-	-	2 208	-	-	-	-
CHINA	-	-	-	-	-	503	-	-	-	-
DARUNTER: PEK	-	-	-	-	-	503	-	-	-	-
A S I E N	16	-	-	7	1 409	18 127	-	-	256	6
AUSTRALIEN	-	-	-	-	-	670	-	-	-	-
DARUNTER: SYD	-	-	-	-	-	278	-	-	-	-
MEB	-	-	-	-	-	392	-	-	-	-
NEUSEELAND	-	-	-	-	-	84	-	-	-	-
DARUNTER: AKL	-	-	-	-	-	84	-	-	-	-
AUSTRALIEN/OZEANIEN...	-	-	-	-	-	754	-	-	-	-
I N S G E S A M T ..	658	117	14	1 463	7 023	46 546	298	446	2 171	142

JULI 1993

MIT GEBIETEN AUSSERHALB DEUTSCHLANDS

IN TONNEN

HERKUNFTSFLUGPLATZ

NACH STRECKENZIELLAND

B E R L I N		SAARBRUECKEN	MUENSTER/ OSN. (FMO)	LEIPZIG (LEJ)	DRESDEN (DRS)	ERFURT (ERF)	SONSTIGE	INSGESAMT	BZW. ----- FLUGPLATZ
(THF)	(SXF)	(SCN)							
-	10	-	-	-	-	-	-	1 302	SINGAPUR
-	10	-	-	-	-	-	-	1 302	DARUNTER: SIN
-	-	-	-	-	-	-	-	39	BRUNEI
-	-	-	-	-	-	-	-	39	DARUNTER: BWN
-	-	-	-	-	-	-	-	266	INDONESIEN
-	-	-	-	-	-	-	-	227	DARUNTER: JKT
-	-	-	-	-	-	-	-	38	DPS
-	-	-	-	-	-	-	-	529	PHILIPPINEN
-	-	-	-	-	-	-	-	529	DARUNTER: MNL
-	-	-	-	-	-	-	-	3 046	HONGKONG (BRIT)
-	-	-	-	-	-	-	-	3 046	DARUNTER: HKG
-	-	-	-	-	-	-	-	151	TAIWAN
-	-	-	-	-	-	-	-	151	DARUNTER: TPE
-	-	-	-	-	-	-	-	2 291	JAPAN
-	-	-	-	-	-	-	-	2 062	DARUNTER: TYO
-	-	-	-	-	-	-	-	173	OSA
-	-	-	-	-	-	-	-	56	NGO
-	-	-	-	-	-	-	-	2 208	KOREA REP.
-	-	-	-	-	-	-	-	2 208	DARUNTER: SEL
-	0	-	-	-	-	-	-	503	CHINA
-	0	-	-	-	-	-	-	503	DARUNTER: PEK
-	12	-	-	-	-	-	-	19 834	A S I E N
-	-	-	-	-	-	-	-	670	AUSTRALIEN
-	-	-	-	-	-	-	-	278	DARUNTER: SYD
-	-	-	-	-	-	-	-	392	MEB
-	-	-	-	-	-	-	-	84	NEUSEELAND
-	-	-	-	-	-	-	-	84	DARUNTER: AKL
-	-	-	-	-	-	-	-	754	AUSTRALIEN/OZEANIEN
4	88	-	0	60	0	-	-	59 032	I N S G E S A M T

VON STRECKENHERKUNFTS- LAND BZW. ---FLUGPLATZ	NACH STRECKEN									
	HAMBURG (HAM)	HANNOVER (HAJ)	BREHEN (BRE)	DUESSELDORF (DUS)	KOELN/BONN (CGN)	FRANKFURT (FRA)	STUTTGART (STR)	NUERNBERG (NUE)	MUENCHEN (MUC)	BERLIN (TXL)
AUSLADUNG										
INSGESAMT										
POLEN	5	-	-	0	1	55	-	-	0	4
DARUNTER: WAW	3	-	-	0	0	55	-	-	0	4
LITAUEN	0	-	-	-	-	5	-	-	-	0
LETTLAND	-	-	-	-	-	7	-	-	-	-
ESTLAND	0	-	-	-	-	5	-	-	-	-
FINNLAND	18	-	-	13	6	103	6	-	2	5
DARUNTER: HEL	18	-	-	13	6	103	6	-	2	5
SCHWEDEN	4	-	-	5	154	345	-	-	4	-
DARUNTER: STO	4	-	-	3	108	270	-	-	4	-
GOT	0	-	-	2	46	75	-	-	-	-
NORWEGEN	36	-	-	1	-	54	-	-	-	-
DARUNTER: OSL	33	-	-	1	-	54	-	-	-	-
DAENEMARK	71	4	-	33	338	207	14	-	25	-
DARUNTER: CPH	71	4	-	33	196	205	14	-	25	-
BLL	-	-	-	-	142	1	-	-	-	-
GR BRITANNIEN	84	24	8	200	1 473	1 431	41	50	103	35
DARUNTER: LON	84	23	8	158	1 094	1 177	38	8	98	35
BHX	0	0	-	3	209	11	3	-	1	-
MAN	0	0	-	10	-	230	0	-	3	-
LPL	-	-	-	-	148	-	-	-	-	-
GLA	-	-	-	-	-	12	-	-	-	-
CWL	-	-	-	28	-	-	-	-	-	-
EMA	-	-	-	-	-	-	-	42	-	-
*GB	-	-	-	-	21	-	-	-	0	-
IRLAND	-	-	-	16	173	90	-	-	2	-
DARUNTER: DUB	-	-	-	16	111	90	-	-	2	-
SNN	-	-	-	0	62	-	-	-	-	-
ISLAND	34	-	-	-	-	31	-	-	0	-
DARUNTER: KEF	34	-	-	-	-	31	-	-	0	-
NIEDERLANDE	60	1	4	12	-	115	25	0	85	12
DARUNTER: AMS	60	1	4	12	-	115	25	0	85	12
BELGIEN	68	0	-	2	40	168	21	231	48	-
DARUNTER: BRU	68	0	-	2	40	168	21	231	48	-
LUXEMBURG	0	-	-	-	-	3	-	-	0	-
FRANKREICH	54	0	0	67	463	417	29	2	71	17
DARUNTER: PAR	54	0	0	67	351	346	29	2	53	17
LYS	-	-	-	0	109	21	-	-	-	-
NCE	0	-	-	0	0	47	0	-	10	-
SPANIEN	18	0	0	51	311	447	10	-	35	3
DARUNTER: MAD	7	-	-	9	104	212	4	-	14	2
BCN	6	0	-	20	81	148	0	-	18	0
VLC	-	-	-	-	9	24	-	-	-	-
AGP	-	-	-	2	-	11	-	-	-	-
BIO	-	-	-	-	-	21	-	-	-	-
*E1	-	-	-	-	115	0	-	-	-	-
PFI	1	0	-	1	1	21	2	-	2	-
LPA	2	-	-	12	-	3	2	-	0	-
TCI	2	-	0	6	2	2	2	-	-	-
PORTUGAL	3	-	-	4	2	290	3	-	11	0
DARUNTER: LIS	3	-	-	2	2	102	3	-	11	0
OPO	-	-	-	-	2	183	-	-	-	-
MALTA	0	-	-	1	-	75	-	-	0	-
DARUNTER: MLA	0	-	-	1	-	75	-	-	0	-
SCHWEIZ	43	11	0	63	194	256	26	6	85	9
DARUNTER: ZRH	43	11	0	58	5	189	26	6	82	9
GVA	0	-	-	5	-	66	0	-	2	-
BSL	0	-	-	0	189	0	-	-	0	-
OESTERREICH	7	0	-	22	99	155	4	48	24	10
DARUNTER: VIE	7	0	-	22	39	119	4	33	24	10
LNZ	0	-	-	0	60	14	-	16	-	-
GRZ	-	-	-	-	-	15	-	-	0	-
ITALIEN	17	-	-	26	445	868	14	0	75	7
DARUNTER: ROM	-	-	-	7	3	262	5	-	35	-
MIL	17	-	-	19	229	251	9	0	15	7
VCE	0	-	-	0	0	91	0	-	0	-
TRN	-	-	-	-	-	53	0	-	2	-
BLQ	-	-	-	-	-	44	-	-	0	-
PSA	-	-	-	-	-	45	-	-	4	-
NAP	-	-	-	-	-	18	-	-	4	-
BRI	-	-	-	-	-	-	-	-	11	-
*IT	-	-	-	-	213	92	-	-	-	-
GRIECHENLAND	2	-	-	67	0	286	61	-	59	9
DARUNTER: ATH	2	-	-	12	0	208	6	-	11	2
SKG	-	-	-	54	-	78	54	-	48	7
TUERKEI	13	2	2	120	265	350	41	-	152	2
DARUNTER: ANK	0	-	-	-	0	33	0	-	3	-
IST	8	2	2	114	257	268	41	-	144	2
IZM	5	0	-	5	7	44	0	-	4	0
ZYPERN	12	4	-	11	-	213	-	-	25	-
DARUNTER: LCA	7	4	-	11	-	58	-	-	13	-
*CY	5	-	-	-	-	155	-	-	12	-
SLOWENIEN	-	-	-	-	-	59	-	6	0	-
DARUNTER: LJU	-	-	-	-	-	59	-	6	0	-
KROATIEN	-	-	-	0	-	103	0	-	-	-
DARUNTER: ZAG	-	-	-	0	-	97	0	-	-	-
MAZEDONIEN	0	-	-	8	-	3	12	-	-	-
DARUNTER: SKP	0	-	-	8	-	3	12	-	-	-
UNGARN	0	-	-	2	3	43	0	7	3	-
DARUNTER: BUD	0	-	-	2	3	43	0	7	3	-
TSCHECH REP	1	-	-	0	0	14	0	12	0	-
DARUNTER: PRG	1	-	-	0	0	14	0	12	0	-
RUMAENIEN	-	-	-	-	-	40	-	-	9	-
DARUNTER: BUH	-	-	-	-	-	38	-	-	9	-
BULGARIEN	-	-	-	-	-	8	-	-	7	-
DARUNTER: SOF	-	-	-	-	-	8	-	-	7	-

JULI 1993

 MIT GEBIETEN AUSSERHALB DEUTSCHLANDS
 IN TONNEN

ZIELFLUGPLATZ								VON STRECKENHERKUNFTS-	
B E R L I N (THF)	(SXF)	SAARBRUECKEN (SCN)	MUENSTER/ OSN. (FMO)	LEIPZIG (LEJ)	DRESDEN (DRS)	ERFURT (ERF)	SONSTIGE	INSGESAMT	LAND BZW. - FLUGPLATZ
-	0	-	-	-	-	-	-	67	AUSLADUNG
-	0	-	-	-	-	-	-	63	INSGESAMT
-	-	-	-	-	-	-	-	5	POLEN
-	-	-	-	-	-	-	-	5	DARUNTER: WAW
-	-	-	-	-	-	-	-	7	LITAUEN
-	-	-	-	-	-	-	-	5	LETTLAND
-	-	-	-	-	-	-	-	152	ESTLAND
0	-	-	-	-	-	-	-	152	FINNLAND
0	-	-	-	-	-	-	-	512	DARUNTER: HEL
0	-	-	-	-	-	-	-	389	SCHWEDEN
6	-	-	-	-	-	-	-	123	DARUNTER: STO
6	-	-	-	-	-	-	-	91	GOT
0	-	-	-	-	-	-	-	89	NORWEGEN
0	-	-	-	-	-	-	-	697	DARUNTER: OSL
0	-	-	-	0	-	-	-	554	DAENEMARK
0	-	-	-	0	-	-	-	143	DARUNTER: CPH
0	-	48	0	0	-	-	-	3 499	BLL
0	-	-	0	0	-	-	-	2 725	GR BRITANNIEN
-	-	-	-	-	-	-	-	229	DARUNTER: LON
-	-	-	-	-	-	-	-	245	BHX
-	-	-	-	-	-	-	-	148	MAN
-	-	-	-	-	-	-	-	12	LPL
-	-	48	-	-	-	-	-	76	GLA
-	-	-	-	-	-	-	-	42	CWL
-	-	0	-	-	-	-	-	22	EMA
-	-	-	-	-	-	-	-	281	*GB
-	-	-	-	-	-	-	-	219	IRLAND
-	-	-	-	-	-	-	-	62	DARUNTER: DUB
-	-	-	-	-	-	-	-	66	SNN
-	-	-	-	-	-	-	-	66	ISLAND
-	-	-	-	-	-	-	-	314	DARUNTER: KEF
-	-	-	-	-	-	-	-	314	NIEDERLANDE
0	-	-	-	-	-	-	-	579	DARUNTER: AMS
0	-	-	-	-	-	-	-	579	BELGIEN
0	-	-	-	-	-	-	-	4	DARUNTER: BRU
-	-	-	-	-	-	-	-	1 121	LUXEMBURG
-	-	-	-	-	-	-	-	919	FRANKREICH
-	-	-	-	-	-	-	-	130	DARUNTER: PAR
-	-	-	-	-	-	-	-	57	LYS
-	-	-	-	-	-	-	-	877	NCE
-	-	-	-	-	-	-	-	352	SPANIEN
-	-	-	-	-	-	-	-	275	DARUNTER: MAD
-	-	-	-	-	-	-	-	33	BCN
-	-	-	-	-	-	-	-	13	VLC
-	-	-	-	-	-	-	-	21	AGP
-	-	-	-	-	-	-	-	115	BIO
-	-	-	-	-	-	-	-	29	*EI
-	-	-	-	-	-	-	-	18	PMI
-	-	-	-	-	-	-	-	14	LPA
0	-	-	-	-	-	-	-	314	TCI
-	-	-	-	-	-	-	-	121	PORTUGAL
-	-	-	-	-	-	-	-	185	DARUNTER: LIS
-	-	-	-	-	-	-	-	77	OPO
-	-	-	-	-	-	-	-	695	MALTA
-	-	-	0	0	0	-	-	431	DARUNTER: MLA
-	-	-	0	0	0	-	-	74	SCHWEIZ
-	-	-	-	-	-	-	-	189	DARUNTER: ZRH
0	-	-	-	-	-	0	-	370	GVA
0	-	-	-	-	-	0	-	258	BSL
0	-	-	-	-	-	-	-	89	OESTERRICH
0	-	-	-	-	-	-	-	15	DARUNTER: VIE
0	-	-	-	-	-	-	-	15	LNZ
0	-	-	-	-	-	-	-	1 451	GRZ
-	-	-	-	-	-	-	-	312	ITALIEN
-	-	-	-	-	-	-	-	547	DARUNTER: ROM
-	-	-	-	-	-	-	-	92	MIL
-	-	-	-	-	-	-	-	55	VCE
-	-	-	-	-	-	-	-	44	TRN
-	-	-	-	-	-	-	-	49	BLQ
-	-	-	-	-	-	-	-	22	PSA
-	-	-	-	-	-	-	-	11	NAP
-	-	-	-	-	-	-	-	304	BRI
-	-	-	-	-	-	-	-	483	*IT
-	-	-	-	-	-	-	-	241	GRIECHENLAND
-	-	-	-	-	-	-	-	242	DARUNTER: ATH
-	-	-	-	-	-	-	-	952	SKG
-	4	-	-	-	-	-	-	37	TUERKEI
-	4	-	-	-	-	-	-	842	DARUNTER: ANK
-	-	-	-	-	-	-	-	66	IST
30	-	-	-	12	-	-	-	308	IZM
30	-	-	-	12	-	-	-	136	ZYPERN
-	-	-	-	-	-	-	-	172	DARUNTER: LCA
-	-	-	-	-	-	-	-	66	*CY
-	-	-	-	-	-	-	-	66	SLOWENIEN
-	-	-	-	-	-	-	-	103	DARUNTER: LJU
-	-	-	-	-	-	-	-	98	KROATIEN
-	-	-	-	-	-	-	-	23	DARUNTER: ZAG
0	-	-	-	-	-	-	-	23	MAZEDONIEN
0	-	-	-	-	-	-	-	61	DARUNTER: SKP
0	-	-	-	-	-	-	-	61	UNGARN
0	-	-	-	-	-	0	-	29	DARUNTER: BUD
0	-	-	-	-	-	-	-	29	TSCHECH. REP
0	-	-	-	-	-	-	-	50	DARUNTER: PRG
0	-	-	-	-	-	-	-	48	RUMAENIEN
5	-	-	-	-	-	-	-	19	DARUNTER: BUH
5	-	-	-	-	-	-	-	19	BULGARIEN
-	-	-	-	-	-	-	-	19	DARUNTER: SOF

VON STRECKENHERKUNFTS- LAND BZW. ---FLUGPLATZ	NACH STRECKEN									
	HAMBURG (HAM)	HANNOVER (HAJ)	BREMEN (BRE)	DUESSELDORF (DUS)	KOELN/BOHN (CGN)	FRANKFURT (FRA)	STUTT GART (STR)	NUERNBERG (NUE)	MUENCHEN (MUC)	BERLIN (TXL)
AUSLADUNG										
INSGESAMT										
RUSSLAND	4	52	-	7	0	258	-	-	1	0
DARUNTER: MOW	4	51	-	3	0	240	-	-	1	0
LED	0	-	-	4	-	9	-	-	-	-
WEISSRUSSLAND	-	-	-	-	-	4	-	-	0	-
MOLDAVIEN	-	-	-	-	-	2	-	-	-	-
UKRAINE	-	-	-	-	-	3	-	-	0	-
GEORGIEN	-	-	-	-	-	0	-	-	-	-
KASACHSTAN	-	0	-	-	-	5	-	-	-	-
USBEKISTAN	-	-	-	-	-	2	-	-	-	-
E U R O P A	554	100	15	731	3 968	6 519	309	363	829	114
DARUNTER: EG-LAENDER	376	31	12	477	3 246	4 322	219	284	514	83
AEGYPTEN	-	-	-	9	-	291	-	-	10	-
DARUNTER: CAI	-	-	-	9	-	247	-	-	10	-
ALY	-	-	-	-	-	43	-	-	-	-
TUNESIEN	1	-	-	11	-	76	-	-	5	-
DARUNTER: TUN	1	-	-	3	-	59	-	-	2	-
MIR	-	-	-	5	-	14	-	-	3	-
ALGERIEN	-	-	-	-	-	6	-	-	-	-
MAROKKO	-	-	-	4	-	44	-	-	0	-
DARUNTER: CAS	-	-	-	-	-	39	-	-	0	-
SENEGAL	-	-	-	-	-	3	-	-	-	-
GHANA	-	-	-	30	-	-	-	-	-	-
DARUNTER: ACC	-	-	-	30	-	-	-	-	-	-
NIGERIA	-	-	-	-	-	62	-	-	-	-
DARUNTER: LOS	-	-	-	-	-	62	-	-	-	-
KAMERUN	-	-	-	-	-	13	-	-	-	-
DARUNTER: DLA	-	-	-	-	-	13	-	-	-	-
SUDAN	45	-	-	-	-	26	-	-	-	-
DARUNTER: KRT	45	-	-	-	-	26	-	-	-	-
AETHIOPIEN	-	-	-	-	-	47	-	-	-	-
DARUNTER: ADD	-	-	-	-	-	47	-	-	-	-
KENIA	-	-	-	1	-	506	-	-	3	-
DARUNTER: NBO	-	-	-	-	-	489	-	-	-	-
MBA	-	-	-	1	-	17	-	-	3	-
TANSANIA	-	-	-	-	-	12	-	-	0	-
DARUNTER: DAR	-	-	-	-	-	12	-	-	-	-
SIMBABWE	-	-	-	-	-	93	-	-	-	-
DARUNTER: HRE	-	-	-	-	-	93	-	-	-	-
NAMIBIA	-	-	-	-	-	231	-	-	-	-
DARUNTER: WDH	-	-	-	-	-	231	-	-	-	-
SESCHELLEN	-	-	-	-	-	6	-	-	-	-
MAURITIUS	-	-	-	-	-	89	-	-	20	-
DARUNTER: HRU	-	-	-	-	-	89	-	-	20	-
SUEDAFRIKA	-	-	-	-	-	676	-	-	23	-
DARUNTER: JNB	-	-	-	-	-	575	-	-	23	-
CPT	-	-	-	-	-	102	-	-	-	-
A F R I K A	46	-	-	55	-	2 181	-	-	62	-
KANADA	-	-	-	35	34	1 494	-	-	97	-
DARUNTER: YMQ	-	-	-	-	-	142	-	-	-	-
YTO	-	-	-	32	-	786	-	-	97	-
YVR	-	-	-	4	-	417	-	-	-	-
YFC	-	-	-	-	-	143	-	-	-	-
*CA	-	-	-	-	34	-	-	-	-	-
USA	122	-	-	599	1 133	11 145	30	-	480	34
DARUNTER: NYC	27	-	-	172	1 133	3 265	-	-	268	5
CHI	-	-	-	156	-	1 785	-	-	70	23
BOS	-	-	-	-	-	362	-	-	-	-
WAS	-	-	-	-	-	346	-	-	-	-
DET	-	-	-	-	-	213	-	-	-	-
PIT	-	-	-	-	-	77	-	-	-	-
CVG	-	-	-	-	-	85	-	-	15	-
ATL	93	-	-	-	-	1 402	30	-	70	6
CLT	-	-	-	-	-	102	-	-	-	-
MIA	-	-	-	175	-	695	-	-	28	-
SJU	-	-	-	-	-	157	-	-	-	-
ORL	-	-	-	30	-	86	-	-	-	-
*U2	-	-	-	-	-	37	-	-	-	-
DAL	-	-	-	-	-	575	-	-	-	-
HOU	-	-	-	-	-	446	-	-	-	-
SFO	-	-	-	0	-	545	-	-	-	-
LAX	2	-	-	66	-	963	-	-	30	-
MEXIKO	-	-	-	-	-	283	-	-	-	-
DARUNTER: MEX	-	-	-	-	-	276	-	-	-	-
KUBA	-	-	-	18	-	0	-	-	-	-
DARUNTER: HAV	-	-	-	18	-	0	-	-	-	-
JAMAICA	-	-	-	15	-	-	-	-	-	-
DARUNTER: MBJ	-	-	-	15	-	-	-	-	-	-
DOMINIK. REP	-	-	-	20	-	8	-	-	-	-
DARUNTER: POP	-	-	-	20	-	-	-	-	-	-
ST. LUCIA	-	-	-	-	-	1	-	-	-	-
KOLUMBIEN	-	-	-	-	-	380	-	-	-	-
DARUNTER: BOG	-	-	-	-	-	380	-	-	-	-
VENEZUELA	-	-	-	-	-	58	-	-	-	-
DARUNTER: CCS	-	-	-	-	-	58	-	-	-	-
BRASILIEN	-	-	-	-	-	737	-	-	-	-
DARUNTER: RIO	-	-	-	-	-	273	-	-	-	-
SAO	-	-	-	-	-	463	-	-	-	-
PARAGUAY	-	-	-	-	-	5	-	-	-	-
URUGUAY	-	-	-	-	-	33	-	-	-	-

JULI 1993

MIT GEBIETEN AUSSERHALB DEUTSCHLANDS

IN TONNEN

ZIELFLUGPLATZ

ZIELFLUGPLATZ								VON STRECKENHERKUNFTS-	
BERLIN (THF)	BERLIN (SXF)	SAARBRUECKEN (SCN)	MUENSTER/ OSN. (FMO)	LEIPZIG (LEJ)	DRESDEN (DRS)	ERFURT (ERF)	SONSTIGE	INSGESAMT	LAND BZW. - FLUGPLATZ
-	9	1	-	0	-	-	-	332	AUSSLADUNG
-	9	-	-	0	-	-	-	308	RUSSLAND
-	0	1	-	-	-	-	-	15	DARUNTER: MOW
-	-	-	-	-	-	-	-	4	LED
-	-	-	-	-	-	-	-	2	WEISSRUSSLAND
-	-	-	-	-	-	-	-	3	MOLDAVIEN
-	-	-	-	-	-	-	-	0	UKRAINE
-	-	-	-	-	-	-	-	5	GEORGIEN
-	-	-	-	-	-	-	-	2	KASACHSTAN
-	-	-	-	-	-	-	-	2	USBEKISTAN
8	51	50	0	13	0	-	0	13 626	E U R O P A
7	0	48	0	0	-	-	-	9 620	DARUNTER: EG-LAENDER
-	7	-	-	-	-	-	-	316	AEGYPTEN
-	7	-	-	-	-	-	-	273	DARUNTER: CAI
-	0	-	-	-	-	-	-	43	ALY
-	0	-	-	-	-	-	-	94	TUNESIEN
-	0	-	-	-	-	-	-	66	DARUNTER: TUN
-	0	-	-	-	-	-	-	22	MIR
-	-	-	-	-	-	-	-	6	ALGERIEN
-	-	-	-	-	-	-	-	49	MAROKKO
-	-	-	-	-	-	-	-	40	DARUNTER: CAS
-	-	-	-	-	-	-	-	3	SENEGAL
-	-	-	-	-	-	-	-	30	GHANA
-	-	-	-	-	-	-	-	30	DARUNTER: ACC
-	-	-	-	-	-	-	-	62	NIGERIA
-	-	-	-	-	-	-	-	62	DARUNTER: LOS
-	-	-	-	-	-	-	-	13	KAMERUN
-	-	-	-	-	-	-	-	13	DARUNTER: DLA
-	-	-	-	-	-	-	-	71	SUDAN
-	-	-	-	-	-	-	-	71	DARUNTER: KRT
-	-	-	-	-	-	-	-	47	AETHIOPIEN
-	-	-	-	-	-	-	-	47	DARUNTER: ADD
-	-	-	-	-	-	-	-	511	KENIA
-	-	-	-	-	-	-	-	489	DARUNTER: NBO
-	-	-	-	-	-	-	-	21	MBA
-	-	-	-	-	-	-	-	12	TANSANIA
-	-	-	-	-	-	-	-	12	DARUNTER: DAR
-	-	-	-	-	-	-	-	93	SIMBABWE
-	-	-	-	-	-	-	-	93	DARUNTER: HRE
-	-	-	-	-	-	-	-	231	NAMIBIA
-	-	-	-	-	-	-	-	231	DARUNTER: WDH
-	-	-	-	-	-	-	-	6	SESCHELLEN
-	-	-	-	-	-	-	-	109	MAURITIUS
-	-	-	-	-	-	-	-	109	DARUNTER: MRU
-	-	-	-	-	-	-	-	699	SUEDAFRIKA
-	-	-	-	-	-	-	-	597	DARUNTER: JNB
-	-	-	-	-	-	-	-	102	CPT
-	8	-	-	-	-	-	-	2 352	A F R I K A
-	2	-	-	-	-	-	-	1 661	KANADA
-	-	-	-	-	-	-	-	142	DARUNTER: YMQ
-	2	-	-	-	-	-	-	917	YTO
-	-	-	-	-	-	-	-	421	YVR
-	-	-	-	-	-	-	-	143	YYC
-	-	-	-	-	-	-	-	34	*CA
-	-	-	-	-	-	-	-	13 543	USA
-	-	-	-	-	-	-	-	4 869	DARUNTER: NYC
-	-	-	-	-	-	-	-	2 033	CHI
-	-	-	-	-	-	-	-	362	BOS
-	-	-	-	-	-	-	-	346	WAS
-	-	-	-	-	-	-	-	213	DET
-	-	-	-	-	-	-	-	77	PIT
-	-	-	-	-	-	-	-	100	CVG
-	-	-	-	-	-	-	-	1 601	ATL
-	-	-	-	-	-	-	-	102	CLT
-	-	-	-	-	-	-	-	897	MIA
-	-	-	-	-	-	-	-	157	SJU
-	-	-	-	-	-	-	-	116	ORL
-	-	-	-	-	-	-	-	37	*U2
-	-	-	-	-	-	-	-	575	DAL
-	-	-	-	-	-	-	-	446	HOU
-	-	-	-	-	-	-	-	545	SFO
-	-	-	-	-	-	-	-	1 061	LAX
-	-	-	-	-	-	-	-	283	MEXIKO
-	-	-	-	-	-	-	-	276	DARUNTER: MEX
-	0	-	-	-	-	-	-	19	KUBA
-	0	-	-	-	-	-	-	19	DARUNTER: HAV
-	-	-	-	-	-	-	-	15	JAMAICA
-	-	-	-	-	-	-	-	15	DARUNTER: MBJ
-	-	-	-	-	-	-	-	28	DOMINIK. REP
-	-	-	-	-	-	-	-	20	DARUNTER: POP
-	-	-	-	-	-	-	-	1	ST. LUCIA
-	-	-	-	-	-	-	-	380	KOLUMBIEN
-	-	-	-	-	-	-	-	380	DARUNTER: BOG
-	-	-	-	-	-	-	-	58	VENEZUELA
-	-	-	-	-	-	-	-	58	DARUNTER: CCS
-	-	-	-	-	-	-	-	737	BRASILIEN
-	-	-	-	-	-	-	-	273	DARUNTER: RIO
-	-	-	-	-	-	-	-	463	SAO
-	-	-	-	-	-	-	-	5	PARAGUAY
-	-	-	-	-	-	-	-	33	URUGUAY

6 GÜTERVERKEHR

 6. 2 VERFLECHTUNG IM VERKEHR

 6. 2. 2 AUSLADUNG

VON STRECKENHERKUNFTS-		NACH STRECKEN									
LAND BZW. ---FLUGPLATZ	HAMBURG (HAM)	HANNOVER (HAJ)	BREMEN (BRE)	DUESSELDORF (DUS)	KOELN/BONN (CGN)	FRANKFURT (FRA)	STUTTGART (STR)	NUERNBERG (NUE)	MUENCHEN (MUC)	BERLIN (TXL)	
AUSLADUNG											
INSGESAMT											
DARUNTER:MVD	-	-	-	-	-	33	-	-	-	-	-
ARGENTINIEN	-	-	-	-	-	147	-	-	-	-	-
DARUNTER:BUE	-	-	-	-	-	147	-	-	-	-	-
CHILE	-	-	-	-	-	79	-	-	-	-	-
DARUNTER:SCL	-	-	-	-	-	79	-	-	-	-	-
A M E R I K A	122	-	-	687	1 166	14 370	30	-	577	34	
LIBANON	-	-	-	-	-	45	-	-	-	-	-
DARUNTER:BEY	-	-	-	-	-	45	-	-	-	-	-
ISRAEL	-	-	-	-	1 464	573	-	-	29	-	-
DARUNTER:TLV	-	-	-	-	1 464	573	-	-	29	-	-
JORDANIEN	-	-	-	-	-	32	-	-	-	-	17
DARUNTER:AMM	-	-	-	-	-	32	-	-	-	-	17
SYRIEN	-	-	-	-	-	84	-	-	5	-	-
DARUNTER:DAM	-	-	-	-	-	84	-	-	5	-	-
IRAN	17	-	-	-	-	268	-	-	-	-	-
DARUNTER:THR	17	-	-	-	-	268	-	-	-	-	-
KUWEIT	-	-	-	-	-	296	-	-	12	-	-
DARUNTER:KWI	-	-	-	-	-	296	-	-	12	-	-
BAHRAIN	-	-	-	-	-	83	-	-	-	-	-
DARUNTER:BAH	-	-	-	-	-	83	-	-	-	-	-
KATAR	-	-	-	-	-	12	-	-	-	-	-
DARUNTER:DOH	-	-	-	-	-	12	-	-	-	-	-
SAUDI-ARAB.	-	-	-	-	-	138	-	-	-	-	-
DARUNTER:JED	-	-	-	-	-	63	-	-	-	-	-
RUH	-	-	-	-	-	74	-	-	-	-	-
JEMEN	-	-	-	-	-	22	-	-	-	-	-
DARUNTER:SAH	-	-	-	-	-	22	-	-	-	-	-
OMAN	-	-	-	-	-	19	-	-	-	-	-
DARUNTER:MCT	-	-	-	-	-	19	-	-	-	-	-
V.A. EMIRATE	-	-	-	-	-	2 133	-	-	9	-	-
DARUNTER:SHJ	-	-	-	-	-	1 600	-	-	-	-	-
DXB	-	-	-	-	-	424	-	-	-	-	-
AUH	-	-	-	-	-	109	-	-	9	-	-
PAKISTAN	-	-	-	-	-	1 213	-	-	-	-	-
DARUNTER:KHI	-	-	-	-	-	1 203	-	-	-	-	-
BANGLADESCH	-	-	-	-	-	5	-	-	-	-	-
INDIEN	-	-	-	-	-	2 361	-	-	-	-	-
DARUNTER:DEL	-	-	-	-	-	1 654	-	-	-	-	-
BOM	-	-	-	-	-	551	-	-	-	-	-
MAA	-	-	-	-	-	156	-	-	-	-	-
NEPAL	-	-	-	-	-	95	-	-	-	-	-
DARUNTER:KTM	-	-	-	-	-	95	-	-	-	-	-
SRI LANKA	-	-	-	18	-	50	-	-	53	-	-
DARUNTER:CMB	-	-	-	18	-	50	-	-	53	-	-
MALEDIVEN	-	-	-	6	-	-	-	-	2	-	-
THAILAND	-	-	-	-	-	940	-	-	43	-	-
DARUNTER:BKK	-	-	-	-	-	940	-	-	43	-	-
VIETNAM	-	-	-	-	-	256	-	-	-	-	-
DARUNTER:SGN	-	-	-	-	-	256	-	-	-	-	-
MALAYSIA	-	-	-	-	-	385	-	-	20	-	-
DARUNTER:KUL	-	-	-	-	-	266	-	-	20	-	-
FEN	-	-	-	-	-	120	-	-	-	-	-
SINGAPUR	-	-	-	-	-	818	-	-	-	-	-
DARUNTER:SIN	-	-	-	-	-	818	-	-	-	-	-
BRUNEL	-	-	-	-	-	34	-	-	-	-	-
DARUNTER:BWN	-	-	-	-	-	34	-	-	-	-	-
INDONESIEN	-	-	-	-	-	261	-	-	19	-	-
DARUNTER:JKT	-	-	-	-	-	210	-	-	-	-	-
DPS	-	-	-	-	-	51	-	-	19	-	-
PHILIPPINEN	-	-	-	-	-	313	-	-	-	-	-
DARUNTER:MNL	-	-	-	-	-	313	-	-	-	-	-
HONGKONG (BRIT)	-	-	-	-	-	3 556	-	-	-	-	-
DARUNTER:HKG	-	-	-	-	-	3 556	-	-	-	-	-
TAIWAN	-	-	-	-	-	169	-	-	-	-	-
DARUNTER:TPE	-	-	-	-	-	169	-	-	-	-	-
JAPAN	-	-	-	-	-	1 286	-	-	45	-	-
DARUNTER:TYO	-	-	-	-	-	1 228	-	-	45	-	-
OSA	-	-	-	-	-	42	-	-	-	-	-
NGO	-	-	-	-	-	16	-	-	-	-	-
KOREA REP.	-	-	-	-	-	1 994	-	-	-	-	-
DARUNTER:SEL	-	-	-	-	-	1 994	-	-	-	-	-
KOREA DEM. VR	-	-	-	-	-	-	-	-	-	-	-
CHINA	-	-	-	-	-	689	-	-	-	-	-
DARUNTER:PEK	-	-	-	-	-	689	-	-	-	-	-
A S I E N	17	-	-	24	1 464	18 131	-	-	236	17	
AUSTRALIEN	-	-	-	-	-	294	-	-	-	-	-
DARUNTER:SYD	-	-	-	-	-	238	-	-	-	-	-
MEB	-	-	-	-	-	56	-	-	-	-	-
NEUSEELAND	-	-	-	-	-	141	-	-	-	-	-
DARUNTER:AKL	-	-	-	-	-	141	-	-	-	-	-
AUSTRALIEN/OZEANIEN...	-	-	-	-	-	434	-	-	-	-	-
I N S G E S A M T ..	739	100	15	1 497	6 598	41 636	339	363	1 704	165	

JULI 1993

MIT GEBIETEN AUSSERHALB DEUTSCHLANDS

IN TONNEN

ZIELFLUGPLATZ								VON STRECKENHERKUNFTS-	
B E R L I N (THF)	(SKF)	SAARBRUECKEN (SCN)	MUENSTER/ OSN. (FMO)	LEIPZIG (LEJ)	DRESDEN (DRS)	ERFURT (ERF)	SONSTIGE	INSGESAMT	LAND BZW. - FLUGPLATZ
-	-	-	-	-	-	-	-	33	DARUNTER: MVD
-	-	-	-	-	-	-	-	147	ARGENTINIEN
-	-	-	-	-	-	-	-	147	DARUNTER: BUE
-	-	-	-	-	-	-	-	79	CHILE
-	-	-	-	-	-	-	-	79	DARUNTER: SCL
-	3	-	-	-	-	-	-	16 990	A M E R I K A
-	1	-	-	-	-	-	-	47	LIBANON
-	1	-	-	-	-	-	-	47	DARUNTER: BEY
-	3	-	-	-	-	-	-	2 068	ISRAEL
-	3	-	-	-	-	-	-	2 068	DARUNTER: TLV
-	-	-	-	-	-	-	-	49	JORDANIEN
-	-	-	-	-	-	-	-	49	DARUNTER: AMM
-	0	-	-	-	-	-	-	90	SYRIEN
-	0	-	-	-	-	-	-	90	DARUNTER: DAM
-	-	-	-	-	-	-	-	284	IRAN
-	-	-	-	-	-	-	-	284	DARUNTER: THR
-	-	-	-	-	-	-	-	307	KUWEIT
-	-	-	-	-	-	-	-	307	DARUNTER: KWI
-	-	-	-	-	-	-	-	83	BAHRAIN
-	-	-	-	-	-	-	-	83	DARUNTER: BAH
-	-	-	-	-	-	-	-	12	KATAR
-	-	-	-	-	-	-	-	12	DARUNTER: DOH
-	-	-	-	-	-	-	-	138	SAUDI-ARAB.
-	-	-	-	-	-	-	-	63	DARUNTER: JED
-	-	-	-	-	-	-	-	74	RUH
-	-	-	-	-	-	-	-	22	JEMEN
-	-	-	-	-	-	-	-	22	DARUNTER: SAH
-	-	-	-	-	-	-	-	19	OMAN
-	-	-	-	-	-	-	-	19	DARUNTER: MCT
-	-	-	-	-	-	-	-	2 143	V. A. EMIRATE
-	-	-	-	-	-	-	-	1 600	DARUNTER: SHJ
-	-	-	-	-	-	-	-	424	DXB
-	-	-	-	-	-	-	-	119	AUH
-	-	-	-	-	-	-	-	1 213	PAKISTAN
-	-	-	-	-	-	-	-	1 203	DARUNTER: KHI
-	-	-	-	-	-	-	-	5	BANGLADESCH
-	-	-	-	-	-	-	-	2 361	INDIEN
-	-	-	-	-	-	-	-	1 654	DARUNTER: DEL
-	-	-	-	-	-	-	-	551	BOM
-	-	-	-	-	-	-	-	156	MAA
-	-	-	-	-	-	-	-	95	NEPAL
-	-	-	-	-	-	-	-	95	DARUNTER: KTM
-	-	-	-	-	-	-	-	121	SRI LANKA
-	-	-	-	-	-	-	-	121	DARUNTER: CMB
-	-	-	-	-	-	-	-	9	MALEDIVEN
-	-	-	-	-	-	-	-	983	THAILAND
-	-	-	-	-	-	-	-	983	DARUNTER: BKK
-	-	-	-	-	-	-	-	256	VIETNAM
-	-	-	-	-	-	-	-	256	DARUNTER: SGN
-	-	-	-	-	-	-	-	405	MALAYSIA
-	-	-	-	-	-	-	-	286	DARUNTER: KUL
-	-	-	-	-	-	-	-	120	PEN
-	16	-	-	-	-	-	-	834	SINGAPUR
-	16	-	-	-	-	-	-	834	DARUNTER: SIN
-	-	-	-	-	-	-	-	34	BRUNEI
-	-	-	-	-	-	-	-	34	DARUNTER: BWN
-	-	-	-	-	-	-	-	280	INDONESIEN
-	-	-	-	-	-	-	-	210	DARUNTER: JKT
-	-	-	-	-	-	-	-	70	DPS
-	-	-	-	-	-	-	-	313	PHILIPPINEN
-	-	-	-	-	-	-	-	313	DARUNTER: MNL
-	-	-	-	-	-	-	-	3 556	HONGKONG (BRIT)
-	-	-	-	-	-	-	-	3 556	DARUNTER: HKG
-	-	-	-	-	-	-	-	169	TAIWAN
-	-	-	-	-	-	-	-	169	DARUNTER: TPE
-	-	-	-	-	-	-	-	1 330	JAPAN
-	-	-	-	-	-	-	-	1 273	DARUNTER: TYO
-	-	-	-	-	-	-	-	42	OSA
-	-	-	-	-	-	-	-	16	NGO
-	-	-	-	-	-	-	-	1 994	KOREA REP.
-	-	-	-	-	-	-	-	1 994	DARUNTER: SEL
-	8	-	-	-	-	-	-	8	KOREA DEM. VR
-	3	-	-	-	-	-	-	692	CHINA
-	3	-	-	-	-	-	-	692	DARUNTER: PEK
-	30	-	-	-	-	-	-	19 919	A S I E N
-	-	-	-	-	-	-	-	294	AUSTRALIEN
-	-	-	-	-	-	-	-	238	DARUNTER: SYD
-	-	-	-	-	-	-	-	56	MEB
-	-	-	-	-	-	-	-	141	NEUSEELAND
-	-	-	-	-	-	-	-	141	DARUNTER: AKL
-	-	-	-	-	-	-	-	434	AUSTRALIEN/OZEANIEN
8	93	50	0	13	0	-	0	53 322	I N S G E S A M T

NACH STRECKENZIEL- FLUGPLATZ	VOM STRECKEN									
	HAMBURG (HAM)	HANNOVER (HAJ)	BREMEN (BRE)	DUESSELDORF (DUS)	KOELN/BONN (CGN)	FRANKFURT (FRA)	STUTTGART (STR)	NUERNBERG (NUE)	MUENCHEN (MUC)	BERLIN (TXL)
POST-EIN-/AUSLADUNG										

INSGESAMT										
HAMBURG	-	-	-	31	0	592	0	0	124	1
HANNOVER	-	-	-	-	-	305	81	-	2	-
BREMEN	-	-	-	-	-	234	-	-	0	-
DUESSELDORF	2	-	-	-	-	24	0	0	1	14
KOELN/BONN	7	-	-	-	-	336	153	144	266	108
FRANKFURT	635	393	174	84	340	-	408	341	493	355
STUTTGART	0	87	-	0	189	338	-	-	-	7
NUERNBERG	0	-	-	-	0	320	-	-	-	5
MUENCHEN	121	3	-	26	238	421	3	0	-	12
BERLIN (TEGEL)	0	-	-	8	204	591	4	10	13	-
BERLIN (TEMPELHOF)	-	-	-	-	-	-	-	-	-	-
BERLIN (SCHOENEFELD)	80	-	-	-	-	-	-	-	105	-
SAARBRUECKEN	-	-	-	-	-	-	-	-	-	-
MUENSTER/OSNABRUECK	-	-	-	-	-	246	-	-	-	-
LEIPZIG	0	135	-	3	204	193	108	163	134	-
DRESDEN	0	-	-	-	59	142	0	-	0	-
ERFURT	-	-	-	-	-	-	-	-	-	-
SONSTIGE FLUGPLAETZE	-	-	-	-	-	0	-	-	-	-
DEUTSCHLAND	847	617	174	153	1 236	3 741	753	658	1 139	503
POST-EIN-/AUSLADUNG										

GEMISCHTFLUEGE										
HAMBURG	-	-	-	31	0	46	0	0	2	1
HANNOVER	-	-	-	-	-	11	0	-	2	-
BREMEN	-	-	-	-	-	3	-	-	0	-
DUESSELDORF	2	-	-	-	-	24	0	0	1	14
KOELN/BONN	7	-	-	-	-	5	-	-	0	1
FRANKFURT	123	50	-	84	2	-	80	7	81	49
STUTTGART	0	0	-	0	0	6	-	-	-	7
NUERNBERG	0	-	-	-	0	1	-	-	-	5
MUENCHEN	4	3	-	26	0	16	-	0	-	12
BERLIN (TEGEL)	0	-	-	8	0	46	4	10	13	-
BERLIN (TEMPELHOF)	-	-	-	-	-	-	-	-	-	-
BERLIN (SCHOENEFELD)	-	-	-	-	-	-	-	-	-	-
SAARBRUECKEN	-	-	-	-	-	-	-	-	-	-
MUENSTER/OSNABRUECK	-	-	-	-	-	1	-	-	-	-
LEIPZIG	0	-	-	3	0	5	4	-	0	-
DRESDEN	0	-	-	-	0	7	0	-	0	-
ERFURT	-	-	-	-	-	-	-	-	-	-
SONSTIGE FLUGPLAETZE	-	-	-	-	-	0	-	-	-	-
DEUTSCHLAND	137	53	-	153	6	171	88	18	101	91
POST-EIN-/AUSLADUNG										

POSTFLUEGE										
HAMBURG	-	-	-	-	-	546	-	-	122	-
HANNOVER	-	-	-	-	-	294	80	-	-	-
BREMEN	-	-	-	-	-	231	-	-	-	-
DUESSELDORF	-	-	-	-	-	-	-	-	-	-
KOELN/BONN	-	-	-	-	-	332	153	144	265	106
FRANKFURT	512	343	174	-	338	-	328	334	412	306
STUTTGART	-	87	-	-	189	331	-	-	-	-
NUERNBERG	-	-	-	-	-	318	-	-	-	-
MUENCHEN	118	-	-	-	238	405	-	-	-	-
BERLIN (TEGEL)	-	-	-	-	204	545	-	-	-	-
BERLIN (TEMPELHOF)	-	-	-	-	-	-	-	-	-	-
BERLIN (SCHOENEFELD)	80	-	-	-	-	-	-	-	105	-
SAARBRUECKEN	-	-	-	-	-	-	-	-	-	-
MUENSTER/OSNABRUECK	-	-	-	-	-	244	-	-	-	-
LEIPZIG	-	135	-	-	203	187	104	163	133	-
DRESDEN	-	-	-	-	59	135	-	-	-	-
ERFURT	-	-	-	-	-	-	-	-	-	-
SONSTIGE FLUGPLAETZE	-	-	-	-	-	-	-	-	-	-
DEUTSCHLAND	710	564	174	-	1 230	3 570	665	641	1 038	412

JULI 1993
 INNERHALB DEUTSCHLANDS
 AUSLADUNG IN TONNEN

HERKUNFTSFLUGPLATZ								NACH STRECKENZIEL- FLUGPLATZ	
B E R L I N (THF)	(SKF)	SAARBRUECKEN (SCN)	MUENSTER/ OSN. (FMO)	LEIPZIG (LEJ)	DRESDEN (DRS)	ERFURT (ERF)	SONSTIGE	INSGESAMT	
0	47	-	-	-	-	-	-	797	HAMBURG
-	-	-	-	27	-	-	-	414	HANNOVER
-	-	-	-	-	-	-	-	234	BREMEN
-	-	-	-	-	-	-	-	42	DUESSELDORF
-	-	-	193	0	127	-	-	1 015	KOELN/BONN
-	-	-	-	118	-	-	-	3 661	FRANKFURT
-	-	-	-	29	-	-	0	651	STUTTGAERT
0	-	-	-	25	-	-	-	350	NUERNBERG
-	55	-	-	31	-	-	0	908	MUENCHEN
-	-	-	-	-	-	-	-	830	BERLIN (TEGEL)
-	-	-	-	-	-	-	0	0	BERLIN (TEMPELHOF)
-	-	-	-	-	-	-	-	185	BERLIN (SCHOENEFELD)
-	-	-	-	-	-	-	-	-	SAARBRUECKEN
-	-	-	-	-	-	-	-	246	MUENSTER/OSNABRUECK
-	-	-	-	-	-	-	-	939	LEIPZIG
-	-	-	-	-	-	-	-	202	DRESDEN
-	-	-	-	-	-	-	-	-	ERFURT
-	-	-	-	-	-	-	-	0	SONSTIGE FLUGPLAETZE
0	102	-	193	231	127	-	0	10 473	DEUTSCHLAND
POST-EIN-/AUSLADUNG									
GEMISCHTFLUEGE									
0	-	-	-	-	-	-	-	82	HAMBURG
-	-	-	-	-	-	-	-	13	HANNOVER
-	-	-	-	-	-	-	-	3	BREMEN
-	-	-	-	0	-	-	-	42	DUESSELDORF
-	-	-	0	3	0	-	-	14	KOELN/BONN
-	-	-	-	0	-	-	-	481	FRANKFURT
0	-	-	-	0	-	-	0	15	STUTTGAERT
-	-	-	-	-	-	-	-	7	NUERNBERG
-	-	-	-	0	-	-	0	61	MUENCHEN
-	-	-	-	-	-	-	0	81	BERLIN (TEGEL)
-	-	-	-	-	-	-	-	0	BERLIN (TEMPELHOF)
-	-	-	-	-	-	-	-	-	BERLIN (SCHOENEFELD)
-	-	-	-	-	-	-	-	-	SAARBRUECKEN
-	-	-	-	-	-	-	-	1	MUENSTER/OSNABRUECK
-	-	-	-	-	-	-	-	14	LEIPZIG
-	-	-	-	-	-	-	-	8	DRESDEN
-	-	-	-	-	-	-	-	-	ERFURT
-	-	-	-	-	-	-	-	0	SONSTIGE FLUGPLAETZE
0	-	-	0	3	0	-	0	821	DEUTSCHLAND
POST-EIN-/AUSLADUNG									
POSTFLUEGE									
-	47	-	-	-	-	-	-	715	HAMBURG
-	-	-	-	27	-	-	-	401	HANNOVER
-	-	-	-	-	-	-	-	231	BREMEN
-	-	-	-	-	-	-	-	-	DUESSELDORF
-	-	-	192	115	126	-	-	1 001	KOELN/BONN
-	-	-	-	29	-	-	-	3 180	FRANKFURT
-	-	-	-	29	-	-	-	636	STUTTGAERT
-	-	-	-	25	-	-	-	343	NUERNBERG
-	55	-	-	31	-	-	-	847	MUENCHEN
-	-	-	-	-	-	-	-	749	BERLIN (TEGEL)
-	-	-	-	-	-	-	-	-	BERLIN (TEMPELHOF)
-	-	-	-	-	-	-	-	185	BERLIN (SCHOENEFELD)
-	-	-	-	-	-	-	-	-	SAARBRUECKEN
-	-	-	-	-	-	-	-	244	MUENSTER/OSNABRUECK
-	-	-	-	-	-	-	-	925	LEIPZIG
-	-	-	-	-	-	-	-	194	DRESDEN
-	-	-	-	-	-	-	-	-	ERFURT
-	-	-	-	-	-	-	-	-	SONSTIGE FLUGPLAETZE
-	102	-	192	228	126	-	-	9 652	DEUTSCHLAND

8 FLUGBEWEGUNGEN

8. 1 VERFLECHTUNG IM VERKEHR

8. 1. 1 STARTS BZW.

NACH STRECKENZIEL- FLUGPLATZ	VON STRECKEN									
	HAMBURG (HAM)	HANNOVER (HAJ)	BREMEN (BRE)	DUESSELDORF (DUS)	KOELN/BONN (CGN)	FRANKFURT (FRA)	STUTTGART (STR)	NUERNBERG (NUE)	MUENCHEN (MUC)	BERLIN (TXL)
STARTS										
INSGESAMT										
HAMBURG	15	17	18	244	196	450	172	78	259	65
HANNOVER	20	1 141	13	18	30	187	81	61	131	6
BREMEN	1	5	63	1	7	218	57	32	69	1
DUESSELDORF	267	14	5	-	66	209	145	106	427	395
KOELN/BONN	174	29	16	48	345	163	120	147	320	447
FRANKFURT	458	198	220	212	167	-	169	183	495	394
STUTTGART	168	89	62	145	133	180	541	13	28	285
NUERNBERG	92	68	40	106	110	179	21	66	43	95
MUENCHEN	264	139	71	431	320	505	55	37	6	459
BERLIN (TEGEL)	64	2	7	393	475	396	277	79	459	4
BERLIN (TEMPELHOF)	251	132	110	1	6	1	1	128	1	-
BERLIN (SCHOENEFELD)	35	5	6	7	12	23	8	3	35	-
SAARBRUECKEN	48	1	3	19	8	76	-	9	65	1
MUENSTER/OSNABRUECK	1	4	28	1	1	137	46	1	48	7
LEIPZIG	92	76	36	109	113	163	133	54	103	-
DRESDEN	76	14	33	98	106	160	153	16	97	-
ERFURT	30	-	2	23	22	-	4	3	58	-
SONSTIGE FLUGPLAETZE	314	2	301	211	494	214	145	103	187	36
DEUTSCHLAND	2 370	1 936	1 034	2 067	2 611	3 261	2 128	1 119	2 831	2 195
STARTS IM LINIENVERKEHR										
(OHNE NURFRACHTER)										
HAMBURG	-	-	-	229	157	414	165	77	247	63
HANNOVER	-	-	-	-	-	157	72	56	119	-
BREMEN	-	-	-	-	-	194	52	24	66	-
DUESSELDORF	225	-	-	-	-	179	135	100	387	390
KOELN/BONN	158	-	-	-	-	124	50	55	244	404
FRANKFURT	417	158	195	187	127	-	124	151	433	366
STUTTGART	161	72	51	135	49	128	-	-	-	275
NUERNBERG	81	57	24	99	51	151	1	-	7	73
MUENCHEN	247	124	66	386	247	440	-	5	-	443
BERLIN (TEGEL)	63	-	-	391	404	367	274	72	447	-
BERLIN (TEMPELHOF)	249	110	104	-	4	-	-	128	-	-
BERLIN (SCHOENEFELD)	-	-	-	5	-	6	-	-	-	-
SAARBRUECKEN	48	-	-	19	-	75	-	-	62	-
MUENSTER/OSNABRUECK	-	-	4	-	-	114	43	-	48	-
LEIPZIG	83	51	31	101	72	131	107	22	72	-
DRESDEN	76	13	31	97	105	138	144	10	97	-
ERFURT	30	-	-	23	-	-	-	-	56	-
SONSTIGE FLUGPLAETZE	190	-	63	207	102	209	67	50	148	36
DEUTSCHLAND	2 028	585	569	1 879	1 318	2 827	1 234	750	2 433	2 050
STARTS IM PAUSCHAL- FLUGREISEVERKEHR										
HAMBURG	-	9	1	13	1	9	5	-	10	1
HANNOVER	15	-	2	13	1	5	8	5	6	-
BREMEN	-	-	-	-	-	-	-	1	-	1
DUESSELDORF	32	8	2	-	-	18	-	2	23	4
KOELN/BONN	1	-	2	-	-	2	5	11	7	1
FRANKFURT	14	6	1	17	3	-	12	8	14	-
STUTTGART	5	8	2	3	4	12	4	6	5	6
NUERNBERG	1	2	1	-	5	4	6	-	10	-
MUENCHEN	11	8	3	21	1	22	23	15	-	9
BERLIN (TEGEL)	1	2	4	2	2	-	2	-	7	-
BERLIN (TEMPELHOF)	-	-	-	-	-	-	-	-	-	-
BERLIN (SCHOENEFELD)	9	5	-	1	10	13	1	3	9	-
SAARBRUECKEN	-	1	-	-	3	1	-	9	3	1
MUENSTER/OSNABRUECK	1	2	8	-	-	-	-	1	-	7
LEIPZIG	9	1	1	4	8	-	-	1	2	-
DRESDEN	-	-	-	1	-	-	4	5	-	-
ERFURT	-	-	-	-	3	-	-	2	-	-
SONSTIGE FLUGPLAETZE	-	-	-	-	-	1	-	2	1	-
DEUTSCHLAND	99	52	27	75	42	87	66	71	97	30

JULI 1993

INNERHALB DEUTSCHLANDS

LANDUNGEN

HERKUNFTSFLUGPLATZ

HERKUNFTSFLUGPLATZ									NACH STRECKENZIEL- FLUGPLATZ
B E R L I N (THF)	(SXF)	SAARBRUECKEN (SCN)	MUENSTER/ OSN. (FMO)	LEIPZIG (LEJ)	DRESDEN (DRS)	ERFURT (ERF)	SONSTIGE	INSGESAMT	
250	30	48	1	86	77	32	329	2 367	HAMBURG
131	-	2	10	79	14	2	1	1 927	HANNOVER
109	3	1	24	32	32	1	279	935	BREMEN
2	12	22	7	111	96	29	211	2 124	DUESSELDORF
8	19	4	4	85	126	23	458	2 536	KOELN/BONN
1	19	75	140	163	162	4	215	3 275	FRANKFURT
2	8	1	47	131	153	4	140	2 130	STUTTGART
126	2	10	7	53	19	5	106	1 148	NUERNBERG
3	35	62	50	99	98	73	197	2 904	MUENCHEN
-	1	1	-	2	-	-	34	2 194	BERLIN (TEGEL)
62	6	83	94	10	-	45	382	1 313	BERLIN (TEMPELHOF)
4	460	-	-	16	3	5	12	634	BERLIN (SCHOENEFELD)
85	-	124	7	25	-	-	42	513	SAARBRUECKEN
96	1	-	51	10	1	2	201	636	MUENSTER/OSNABRUECK
11	12	27	1	78	117	14	178	1 317	LEIPZIG
-	3	-	12	146	-	21	149	1 084	DRESDEN
46	4	-	1	7	13	202	99	514	ERFURT
377	9	34	166	172	160	95	130	3 150	SONSTIGE FLUGPLAETZE
1 313	624	494	622	1 305	1 071	557	3 163	30 701	DEUTSCHLAND

STARTS IM LINIENVERKEHR
(OHNE NURFRACHTER)

249	-	48	-	80	77	30	187	2 023	HAMBURG
109	-	-	-	53	13	-	1	580	HANNOVER
105	-	-	4	30	32	-	42	549	BREMEN
-	5	19	-	103	95	23	203	1 864	DUESSELDORF
5	-	-	-	72	103	-	101	1 316	KOELN/BONN
-	5	74	114	132	138	-	209	2 830	FRANKFURT
-	-	-	42	106	143	-	67	1 229	STUTTGART
125	-	-	-	21	10	-	50	750	NUERNBERG
-	-	62	50	71	97	61	146	2 445	MUENCHEN
-	-	1	-	-	-	-	34	2 053	BERLIN (TEGEL)
-	-	83	94	10	-	44	379	1 205	BERLIN (TEMPELHOF)
-	-	-	-	-	-	-	-	11	BERLIN (SCHOENEFELD)
85	-	-	-	22	-	-	-	311	SAARBRUECKEN
95	-	-	-	10	1	-	95	410	MUENSTER/OSNABRUECK
10	-	22	1	-	106	2	159	970	LEIPZIG
-	-	-	12	113	-	1	145	982	DRESDEN
45	-	-	-	3	3	-	44	204	ERFURT
376	-	-	90	154	159	43	130	2 024	SONSTIGE FLUGPLAETZE
1 204	10	309	407	980	977	204	1 992	21 756	DEUTSCHLAND

STARTS IM PAUSCHAL-
FLUGREISEVERKEHR

-	6	-	1	6	-	1	1	64	HAMBURG
-	-	-	1	-	-	1	-	57	HANNOVER
-	-	-	-	-	-	-	-	2	BREMEN
-	-	5	-	2	-	-	-	96	DUESSELDORF
-	13	2	-	6	-	-	-	50	KOELN/BONN
-	13	1	1	-	-	3	2	95	FRANKFURT
-	-	1	-	-	5	-	1	58	STUTTGART
-	1	3	6	2	8	2	1	52	NUERNBERG
-	6	-	-	1	-	-	2	122	MUENCHEN
-	-	-	-	1	-	-	-	21	BERLIN (TEGEL)
-	3	-	-	-	-	-	1	4	BERLIN (TEMPELHOF)
-	-	-	-	7	1	2	-	61	BERLIN (SCHOENEFELD)
-	-	-	7	2	-	-	5	32	SAARBRUECKEN
1	-	-	-	-	-	-	-	20	MUENSTER/OSNABRUECK
-	5	4	-	-	11	7	-	53	LEIPZIG
-	-	-	-	10	-	18	4	43	DRESDEN
-	-	-	-	3	10	-	-	18	ERFURT
-	-	1	1	-	1	-	-	7	SONSTIGE FLUGPLAETZE
1	47	12	22	40	36	34	17	855	DEUTSCHLAND

8 FLUGBEWEGUNGEN

8. 1 VERFLECHTUNG IM VERKEHR
8. 1. 2 STARTS

NACH STRECKENZIEL- FLUGPLATZ	VON STRECKEN									
	HAMBURG (HAM)	HANNOVER (HAJ)	BREMEN (BRE)	DUESSELDORF (DUS)	KOELN/BONN (CGN)	FRANKFURT (FRA)	STUTTGART (STR)	NUERNBERG (NUE)	MUENCHEN (MUC)	BERLIN (TXL)
STARTS										
INSGESAMT										
SCHLESWIG-HOLSTEIN .	183	1	17	38	44	64	2	1	11	18
HELGOLAND	53	-	10	-	-	-	-	-	-	-
KIEL	-	-	1	-	44	30	-	1	1	-
LUEBECK	1	1	-	-	-	-	-	-	-	-
WESTERLAND/SYLT ..	110	-	5	38	-	34	2	-	10	18
UEB. SCHLESW.-HOLST	19	-	1	-	-	-	-	-	-	-
BREMEN	-	-	3	-	-	-	-	-	-	-
BREMERHAVEN	-	-	3	-	-	-	-	-	-	-
NIEDERSACHSEN	16	-	246	30	9	-	2	-	1	-
BORKUM	-	-	4	11	-	-	-	-	-	-
BRAUNSCHWEIG	-	-	-	3	9	-	2	-	1	-
EMDEN	-	-	2	1	-	-	-	-	-	-
HARLE	-	-	1	-	-	-	-	-	-	-
JUIST	-	-	9	-	-	-	-	-	-	-
NORDDEICH	-	-	-	-	-	-	-	-	-	-
WANGEROOGE	-	-	13	-	-	-	-	-	-	-
NORDERNEY	-	-	8	6	-	-	-	-	-	-
LANGEBOG	-	-	-	-	-	-	-	-	-	-
UEB. NIEDERSACHSEN	16	-	209	-	-	-	-	-	-	-
NORDRHEIN-WESTFALEN	22	-	1	1	380	22	46	51	139	-
DORTMUND	22	-	-	-	-	-	23	50	86	-
PADERBORN-LIPPST. .	-	-	-	-	-	-	22	1	53	-
SIEGERLAND	-	-	-	-	-	-	-	-	-	-
MOENCHENGLADBACH .	-	-	-	-	-	-	-	-	-	-
UEB. NORDRH.-WESTF.	-	-	1	1	380	-	1	-	-	-
HESSEN	-	-	-	-	-	-	1	-	-	-
KASSEL	-	-	-	-	-	-	1	-	-	-
UEB. HESSEN	-	-	-	-	-	-	-	-	-	-
RHEINLAND-PFALZ	-	-	-	-	-	1	-	1	-	-
KOBLENZ	-	-	-	-	-	-	-	-	-	-
HAHN	-	-	-	-	-	1	-	1	-	-
UEB. RHEINL.-PFALZ	-	-	-	-	-	-	-	-	-	-
BADEN-WUERTTEMBERG .	47	-	22	72	-	82	93	-	4	-
FREIBURG	-	-	-	-	-	-	-	-	-	-
FRIEDRICHSHAFEN ..	46	-	22	72	-	82	36	-	3	-
KARLSRUHE	-	-	-	-	-	-	3	-	1	-
MANNHEIM	-	-	-	-	-	-	-	-	-	-
UEB. BADEN-WUERTT.	1	-	-	-	-	-	54	-	-	-
BAYERN	44	1	-	70	61	67	1	50	32	-
AUGSBURG	44	-	-	70	60	-	-	-	-	-
BAYREUTH	-	-	-	-	-	66	-	-	-	-
HOF	-	-	-	-	1	1	-	-	1	-
OBERPFALFENHOFEN .	-	1	-	-	-	-	-	-	1	-
STRAUBING	-	-	-	-	-	-	-	-	-	-
UEB. BAYERN	-	-	-	-	-	-	1	50	30	-
MECKLENBURG-VORPOMME	2	-	9	-	-	-	-	-	-	18
HERINGSDOEF	-	-	-	-	-	-	-	-	-	18
BARTH	-	-	-	-	-	-	-	-	-	-
GUETTIN	2	-	7	-	-	-	-	-	-	-
UEB. MECKLENBURG-VO	-	-	2	-	-	-	-	-	-	-
BRANDENBURG	-	-	-	-	-	-	-	-	-	-
UEB. BRANDENDURG ..	-	-	-	-	-	-	-	-	-	-
SACHSEN-ANHALT	-	-	-	-	-	-	-	-	-	-
MAGDEBURG	-	-	-	-	-	-	-	-	-	-
UEB. SACHSEN-ANHALT	-	-	-	-	-	-	-	-	-	-
THUERINGEN	-	-	-	-	-	-	-	-	-	-
UEB. THUERINGEN ...	-	-	-	-	-	-	-	-	-	-
SACHSEN	-	-	3	-	-	-	-	-	-	-
UEB. SACHSEN	-	-	3	-	-	-	-	-	-	-
DEUTSCHLAND	314	2	301	211	494	214	145	103	187	36

JULI 1993

INNERHALB DEUTSCHLANDS
NACH SONSTIGEN DEUTSCHEN FLUGPLAETZEN

HERKUNFTSFLUGPLATZ									NACH STRECKENZIEL- FLUGPLATZ
B E R L I N (THF)	(SXF)	SAARBRUECKEN (SCN)	MUENSTER/ OSN. (FMO)	LEIPZIG (LEJ)	DRESDEN (DRS)	ERFURT (ERF)	SONSTIGE	INSGESAMT	
									STARTS
									INSGESAMT
43	-	-	1	2	-	-	-	425	SCHLESWIG-HOLSTEIN
-	-	-	-	-	-	-	-	63	HELGOLAND
25	-	-	-	2	-	-	-	104	KIEL
-	-	-	1	-	-	-	-	3	LUEBECK
18	-	-	-	-	-	-	-	235	WESTERLAND/SYLT
-	-	-	-	-	-	-	-	20	UEB. SCHLESW. - HOLST
-	-	-	-	-	-	-	-	3	BREMEN
-	-	-	-	-	-	-	-	3	BREMERHAVEN
9	-	-	1	1	-	5	14	334	NIEDERSACHSEN
7	-	-	-	-	-	-	7	29	BORKUM
-	-	-	1	-	-	4	-	20	BRAUNSCHWEIG
1	-	-	-	-	-	-	-	4	EMDEN
-	-	-	-	-	-	-	-	1	HARLE
-	-	-	-	-	-	-	-	18	JUIST
-	-	-	-	-	-	-	-	-	NORDDEICH
-	-	-	-	-	-	-	-	13	WANGEROOGE
1	-	-	-	-	-	-	7	22	NORDERNEY
-	-	-	-	1	-	-	-	1	LANGEOOG
-	-	-	-	-	-	1	-	226	UEB. NIEDERSACHSEN
147	-	-	160	86	47	29	49	1 158	NORDRHEIN-WESTFALEN
97	-	-	35	38	35	21	27	434	DORTMUND
50	-	-	63	23	12	-	22	246	PADERBORN-LIPPST.
-	-	-	-	-	-	-	-	-	SIEGERLAND
-	-	-	1	20	-	-	-	21	MOENCHENGLADBACH
-	-	-	61	5	-	8	-	457	UEB. NORDRH. - WESTF.
35	-	-	1	1	-	20	-	58	HESSEN
35	-	-	1	-	-	12	-	49	KASSEL
-	-	-	-	1	-	8	-	9	UEB. HESSEN
-	-	34	-	1	-	1	-	38	RHEINLAND - PFALZ
-	-	-	-	-	-	-	-	-	KOBLENZ
-	-	1	-	1	-	-	-	4	HAHN
-	-	33	-	-	-	1	-	34	UEB. RHEINL. - PFALZ
62	1	-	-	29	50	24	-	466	BADEN-WUERTTEMBERG
-	1	-	-	-	-	9	-	10	FREIBURG
62	-	-	-	2	10	-	-	335	FRIEDRICHSHAFEN
-	-	-	-	-	-	-	-	4	KARLSRUHE
-	-	-	-	26	40	14	-	80	MANNHEIM
-	-	-	-	1	-	1	-	57	UEB. BADEN-WUERTT.
73	1	-	1	47	63	7	67	585	BAYERN
73	-	-	1	43	63	-	-	354	AUGSBURG
-	-	-	-	-	-	1	3	70	BAYREUTH
-	-	-	-	-	-	-	64	67	HOF
-	-	-	-	-	-	-	-	2	OBERPFAPFENHOFEN
-	-	-	-	-	-	-	-	-	STRAUBING
-	1	-	-	4	-	6	-	92	UEB. BAYERN
8	-	-	-	-	-	-	-	37	MECKLENBURG-VORPOMME
-	-	-	-	-	-	-	-	18	HERINGSORF
-	-	-	-	-	-	-	-	-	BARTH
8	-	-	-	-	-	-	-	17	GUETTIN
-	-	-	-	-	-	-	-	2	UEB. MECKLENBURG-VO
-	7	-	-	-	-	-	-	7	BRANDENBURG
-	7	-	-	-	-	-	-	7	UEB. BRANDENBURG
-	-	-	1	-	-	3	-	4	SACHSEN-ANHALT
-	-	-	1	-	-	-	-	1	MAGDEBURG
-	-	-	-	-	-	3	-	3	UEB. SACHSEN-ANHALT
-	-	-	-	-	-	6	-	6	THUERINGEN
-	-	-	-	-	-	6	-	6	UEB. THUERINGEN
-	-	-	1	5	-	-	-	9	SACHSEN
-	-	-	1	5	-	-	-	9	UEB. SACHSEN
377	9	34	166	172	160	95	130	3 150	DEUTSCHLAND

8 FLUGBEWEGUNGEN

8. 2 VERFLECHTUNG IM VERKEHR

8. 2. 1 STARTS

NACH STRECKENZIELLAND		VON STRECKEN									
BZW. -----	FLUGPLATZ	HAMBURG (HAM)	HANNOVER (HAJ)	BREMEN (BRE)	DUESSELDORF (DUS)	KOELN/BONN (CGN)	FRANKFURT (FRA)	STUTTGART (STR)	NUERNBERG (NUE)	MUENCHEN (MUC)	BERLIN (TXL)
STARTS											
INSGESAMT											
POLEN		72	-	1	27	10	206	-	1	32	31
DARUNTER: NAW		19	-	-	17	-	145	-	-	32	31
GDN		53	-	-	-	-	-	-	-	-	-
KRK		-	-	-	-	9	17	-	-	-	-
KTW		-	-	-	1	-	26	-	1	-	-
*PL		-	-	1	9	1	18	-	-	-	-
LITAUEN		5	15	-	-	-	37	-	-	-	13
DARUNTER: VNO		-	-	-	-	-	35	-	-	-	13
*LT		5	15	-	-	-	2	-	-	-	-
LETTLAND		19	-	-	-	-	31	-	-	-	-
DARUNTER: RIX		19	-	-	-	-	31	-	-	-	-
ESTLAND		-	-	-	-	-	64	-	-	-	2
DARUNTER: TTL		-	-	-	-	-	64	-	-	-	2
FINNLAND		120	1	-	57	1	126	-	1	32	26
DARUNTER: HEL		94	1	-	57	-	126	-	-	32	26
TKU		26	-	-	-	1	-	-	1	-	-
SCHWEDEN		113	-	1	102	40	229	5	2	30	-
DARUNTER: STO		81	-	-	81	23	199	3	-	29	-
GOT		28	-	-	21	15	29	-	2	-	-
NORWEGEN		85	-	-	26	-	73	6	3	7	-
DARUNTER: OSL		53	-	-	26	-	67	6	2	2	-
BGO		31	-	-	-	-	-	-	-	1	-
*NO		1	-	-	-	-	5	-	1	4	-
DAENEMARK		209	64	28	147	94	210	34	2	89	-
DARUNTER: CPH		194	59	22	142	51	183	34	2	89	-
RNN		5	-	-	5	-	-	-	-	-	-
BLL		-	-	-	-	42	26	-	-	-	-
*DK		9	5	6	-	-	1	-	-	-	-
GR BRITANNIEN		276	188	76	650	318	1 050	186	53	475	220
DARUNTER: LON		219	124	74	363	203	696	127	35	329	194
BHX		20	21	-	137	38	142	25	-	35	24
MAN		26	30	-	115	-	146	26	-	85	-
LPL		1	3	-	6	49	2	-	-	-	-
GLA		-	1	-	-	-	31	-	-	-	-
JER		10	-	-	9	-	-	-	1	-	-
GCI		-	-	-	9	-	5	5	-	5	-
BRS		-	1	-	-	-	26	-	-	7	-
EMA		-	4	-	-	1	-	-	17	-	-
*GB		-	1	2	8	27	-	1	-	14	-
IRLAND		6	-	-	80	19	105	13	2	46	5
DARUNTER: DUB		-	-	-	62	18	93	-	-	30	-
SNN		6	-	-	18	1	12	12	2	15	5
ISLAND		9	-	-	1	7	25	-	-	10	-
DARUNTER: REK		2	-	-	-	3	7	-	-	5	-
KEF		7	-	-	1	4	18	-	-	5	-
NIEDERLANDE		175	95	149	123	6	292	149	121	149	93
DARUNTER: AMS		147	95	149	122	2	292	148	118	147	93
EIN		28	-	-	1	-	-	-	-	-	-
BELGIEN		156	88	38	100	3	215	113	74	125	31
DARUNTER: BRU		155	88	38	100	2	215	113	73	123	31
LUXEMBURG		26	-	-	-	2	124	-	-	1	-
DARUNTER: LUX		26	-	-	-	2	124	-	-	1	-
FRANKREICH		184	120	48	337	257	523	208	86	502	133
DARUNTER: PAR		174	118	47	206	219	358	153	77	298	124
BOD		-	-	-	-	1	22	-	-	-	-
LYS		-	-	-	42	15	54	23	-	48	-
TLS		1	-	-	-	-	-	1	-	32	-
MRS		-	-	-	-	-	25	-	-	27	-
NCE		9	-	1	44	5	54	20	1	69	5
CLY		-	-	-	8	2	4	-	-	-	-
BIA		-	-	-	-	1	-	-	2	10	4
*FR		-	2	-	37	13	6	6	5	17	-
SPANIEN		323	277	97	852	312	947	309	109	353	220
DARUNTER: MAD		2	-	-	71	30	216	31	-	66	32
BCN		32	30	-	72	41	129	52	1	62	17
GRO		-	-	-	5	-	-	5	1	5	-
VLC		-	-	-	-	13	62	1	-	-	-
ALC		4	1	-	18	-	21	-	-	-	4
LEI		4	4	-	11	-	6	2	-	7	4
AGP		18	4	-	41	-	49	5	-	13	5
XRY		-	-	-	4	1	4	-	-	-	-
SVQ		-	-	-	-	-	18	-	-	-	-
BIO		-	-	-	-	-	41	-	-	-	-
*EI		-	-	-	4	29	2	-	-	1	-
PMI		132	120	51	354	115	205	106	54	69	80
IBZ		33	27	8	65	18	43	20	10	30	17
MAH		4	9	-	20	-	13	14	4	8	7
LPA		35	25	13	59	18	41	21	11	27	12
TCI		17	15	9	33	12	25	19	11	24	10
FUE		20	22	8	52	22	40	13	8	17	19
ACE		17	18	8	34	12	28	16	9	16	8
*EJ		5	2	-	9	1	4	4	-	8	5
PORTUGAL		36	16	4	95	26	199	31	4	80	21
DARUNTER: LIS		9	-	-	23	10	61	-	-	46	9
OPO		-	-	-	5	7	67	4	-	-	-
FAO		22	16	4	57	9	61	22	4	24	12
FNC		5	-	-	10	-	10	5	-	10	-
MALTA		13	-	-	20	-	55	17	4	25	9
DARUNTER: MLA		13	-	-	20	-	55	17	4	25	9
SCHWEIZ		188	124	50	287	148	423	240	114	367	121
DARUNTER: ZRH		114	124	50	153	96	181	160	113	128	120
GVA		26	-	-	84	4	134	71	1	89	-
BSL		48	-	-	50	48	86	1	-	76	1
BRN		-	-	-	-	-	-	-	-	47	-
LUG		-	-	-	-	-	22	4	-	24	-

JULI 1993

MIT GEBIETEN AUSSERHALB DEUTSCHLANDS

HERKUNFTSFLUGPLATZ								NACH STRECKENZIELLAND	
B E R L I N (THF)	I N (SXF)	SAARBRUECKEN (SCN)	MUENSTER/ OSN. (FMO)	LEIPZIG (LEJ)	DRESDEN (DRS)	ERFURT (ERF)	SONSTIGE	INSGESAMT	BZW. ----- FLUGPLATZ
7	43	-	1	-	-	-	-	431	STARTS
7	42	-	1	-	-	-	-	294	-----
-	1	-	-	-	-	-	-	54	INSGESAMT
-	-	-	-	-	-	-	-	26	-----
-	-	-	-	-	-	-	-	28	POLEN
-	-	-	-	-	-	-	-	29	DARUNTER: WAW
9	-	-	-	-	-	-	-	79	GDN
9	-	-	-	-	-	-	-	57	KRK
-	-	-	-	-	-	-	-	22	KTW
12	-	-	-	-	-	-	-	62	*PL
12	-	-	-	-	-	-	-	62	LITAUEN
-	-	-	-	-	-	-	-	66	DARUNTER: VNO
-	-	-	-	-	-	-	-	66	*LT
-	-	-	-	-	-	-	-	364	LETTLAND
-	-	-	-	-	-	-	-	336	DARUNTER: RIX
31	-	-	-	-	-	-	-	28	ESTLAND
31	-	-	-	-	-	-	-	553	DARUNTER: TTL
31	-	-	-	-	-	-	-	447	FINNLAND
31	-	-	-	-	-	-	-	95	DARUNTER: HEL
123	19	-	-	-	-	-	-	187	TKU
118	19	-	-	-	-	-	-	32	SCHWEDEN
5	-	-	-	-	-	-	-	11	DARUNTER: STO
48	1	3	39	-	-	-	-	913	GOT
48	1	2	37	-	-	-	-	15	NORWEGEN
-	-	-	-	-	-	-	-	68	DARUNTER: OSL
-	-	-	-	-	-	-	-	21	BGO
-	-	-	-	-	-	-	-	26	*NO
-	-	-	-	-	-	-	-	3 609	DAENEMARK
-	-	-	-	-	-	-	-	2 478	DARUNTER: CPH
-	-	-	-	-	-	-	-	442	RNN
-	-	-	-	-	-	-	-	428	BLL
-	-	-	-	-	-	-	-	61	*DK
-	-	-	-	-	-	-	-	32	GR BRITANNIEN
-	-	-	-	-	-	-	-	20	DARUNTER: LON
-	-	-	-	-	-	-	-	24	BHX
-	-	-	-	-	-	-	-	34	MAN
-	-	-	-	-	-	-	-	22	LPL
-	-	-	-	-	-	-	-	55	GLA
1	1	1	1	-	-	-	-	20	JER
-	-	-	-	-	-	-	-	24	GCI
1	-	-	-	-	-	-	-	34	BRB
-	-	-	-	-	-	-	-	22	EMA
-	-	-	-	-	-	-	-	55	*GB
-	-	-	-	-	-	-	-	277	IRLAND
-	-	-	-	-	-	-	-	203	DARUNTER: DUB
-	-	-	-	-	-	-	-	72	SNN
-	-	-	-	-	-	-	-	52	ISLAND
-	-	-	-	-	-	-	-	17	DARUNTER: REK
-	-	-	-	-	-	-	-	35	KEF
-	4	2	-	-	-	-	-	1 358	NIEDERLANDE
-	4	1	-	-	-	-	-	1 318	DARUNTER: AMS
-	-	-	-	-	-	-	-	29	EIN
125	-	-	1	4	-	-	-	1 073	BELGIEN
125	-	-	1	-	-	-	-	1 064	DARUNTER: BRU
44	-	66	-	-	-	-	-	263	LUXENBURG
44	-	66	-	-	-	-	-	263	DARUNTER: LUX
9	-	-	8	10	-	-	-	2 445	FRANKREICH
9	-	-	-	10	-	-	-	1 813	DARUNTER: PAR
-	-	-	-	-	-	-	-	23	BOD
-	-	-	-	-	-	-	-	182	LYS
-	-	-	-	-	-	-	-	35	TLS
-	-	-	1	-	-	-	-	52	MRS
-	-	-	1	-	-	-	-	209	NCE
-	-	-	-	-	-	-	-	14	CLY
-	-	-	-	-	-	-	-	17	BIA
-	-	-	6	-	-	-	-	92	*FR
-	85	65	68	85	34	10	-	4 146	SPANIEN
-	-	-	-	1	-	-	-	448	DARUNTER: MAD
-	-	-	-	-	-	-	-	437	BCN
-	-	-	-	-	-	-	-	16	GRO
-	-	-	1	-	-	-	-	77	VLC
-	-	-	-	-	-	-	-	48	ALC
-	-	-	-	-	-	-	-	38	LEI
-	-	-	-	-	-	-	-	135	AGP
-	4	-	-	-	-	-	-	13	XRY
-	-	-	-	-	-	-	-	18	SVQ
-	-	-	-	-	-	-	-	41	BIO
-	-	-	-	-	-	-	-	36	*E1
-	45	39	49	49	20	10	-	1 498	PWI
-	10	5	5	5	5	-	-	301	IBZ
-	-	-	-	4	-	-	-	83	MAH
-	9	7	8	8	8	-	-	302	LPA
-	9	1	-	12	-	-	-	197	TCI
-	-	9	5	-	-	-	-	235	FUE
-	8	4	-	6	1	-	-	185	ACE
-	-	-	-	-	-	-	-	38	*E3
-	13	-	-	4	-	-	-	529	PORTUGAL
-	-	-	-	-	-	-	-	158	DARUNTER: LIS
-	-	-	-	-	-	-	-	83	OPO
-	13	-	-	4	-	-	-	248	FAO
-	-	-	-	-	-	-	-	40	FNC
-	8	-	-	-	-	4	-	155	MALTA
-	8	-	-	-	-	4	-	155	DARUNTER: MLA
88	14	1	53	52	67	9	22	2 368	SCHWEIZ
-	14	1	53	52	54	9	22	1 444	DARUNTER: ZRH
27	-	-	-	-	-	-	-	436	GVA
61	-	-	-	-	13	-	-	384	BSL
-	-	-	-	-	-	-	-	47	BRN
-	-	-	-	-	-	-	-	50	LUG

8 FLUGBEWEGUNGEN
 8. 2 VERFLECHTUNG IM VERKEHR
 8. 2. 1 STARTS

NACH STRECKENZIELLAND BZW. ----- FLUGPLATZ	VON STRECKEN									
	HAMBURG (HAM)	HANNOVER (HAJ)	BREMEN (BRE)	DUESSELDORF (DUS)	KOELN/BONN (CGN)	FRANKFURT (FRA)	STUTTGART (STR)	NUERNBERG (NUE)	MUENCHEN (MUC)	BERLIN (TXL)
STARTS										
INSGESAMT										
OESTERREICH	99	29	-	239	116	762	159	70	260	51
DARUNTER: VIE	98	29	-	103	110	255	135	44	199	51
INN	1	-	-	1	-	124	2	1	4	-
LNZ	-	-	-	58	2	90	19	24	-	-
SZG	-	-	-	48	4	126	2	1	1	-
GRZ	-	-	-	29	-	106	1	-	54	-
KLU	-	-	-	-	-	61	-	-	2	-
ITALIEN	114	11	2	243	153	891	213	53	661	38
DARUNTER: ROM	31	-	-	57	31	200	35	-	95	-
MIL	54	-	2	131	81	248	112	41	94	30
VCE	9	-	-	31	10	88	24	3	90	-
TRS	-	-	-	-	-	-	-	-	57	-
VRN	6	2	-	-	-	31	-	-	27	-
TRN	-	-	-	-	-	84	26	-	52	-
GOA	-	-	-	-	-	31	-	-	-	-
FLR	-	-	-	-	-	11	-	-	63	-
BLQ	-	-	-	-	-	64	-	-	57	-
PSA	-	-	-	-	-	32	-	2	47	-
NAP	9	9	-	9	5	20	9	4	27	8
CAG	-	-	-	-	-	5	-	-	14	-
OLB	-	-	-	1	-	22	-	1	14	-
CTA	5	-	-	10	-	23	6	-	10	-
*IT	-	-	-	-	26	28	1	-	6	-
GRIECHENLAND	161	136	15	462	42	403	221	103	424	178
DARUNTER: ATH	18	10	1	64	-	141	5	27	69	36
SKG	17	11	-	83	-	91	87	17	84	28
CFU	14	15	-	33	5	22	14	7	26	19
JSI	-	2	-	4	-	4	4	-	15	8
ZTH	-	-	-	12	-	4	-	-	4	-
JMK	5	-	-	14	-	8	-	-	19	-
SMI	8	4	-	15	-	4	4	3	17	5
JTR	-	2	-	3	-	4	-	-	16	2
KGS	13	8	-	22	4	13	12	9	19	12
RHO	26	23	5	71	9	29	21	13	38	15
CHQ	6	8	-	11	2	6	6	1	6	9
HER	54	53	9	104	22	64	54	20	67	39
KVA	-	-	-	4	-	4	5	4	14	-
MJT	-	-	-	8	-	4	-	-	9	2
*GR	-	-	-	14	-	5	9	2	21	3
TUERKEI	205	234	23	633	303	656	348	178	444	194
DARUNTER: ANK	22	28	-	90	55	116	55	18	51	19
IST	74	90	7	257	167	298	130	83	228	47
IZM	44	34	4	108	38	101	61	24	54	46
DLM	22	16	4	43	10	25	25	16	35	18
AYT	39	53	8	113	30	95	64	32	62	55
*TR	4	13	-	22	3	21	13	5	14	9
ZYPERN	7	5	-	14	-	33	6	-	14	-
DARUNTER: LCA	7	5	-	10	-	29	5	-	9	-
*CY	-	-	-	4	-	4	-	-	5	-
SLOWENIEN	-	-	-	-	-	56	1	22	31	-
DARUNTER: LJU	-	-	-	-	-	56	1	22	31	-
KROATIEN	4	-	-	13	-	72	9	-	14	-
DARUNTER: ZAG	4	-	-	8	-	62	9	-	14	-
SPU	-	-	-	5	-	10	-	-	-	-
MAZEDONIEN	35	3	-	72	3	15	49	-	13	-
DARUNTER: SKP	35	3	-	72	3	15	49	-	13	-
UNGARN	17	-	-	34	17	153	38	45	88	-
DARUNTER: BUD	17	-	-	34	17	153	37	45	88	-
ALBANIEN	-	-	-	-	-	-	-	-	14	-
DARUNTER: TIA	-	-	-	-	-	-	-	-	14	-
TSCHECH. REP	51	-	-	23	28	155	22	86	61	-
DARUNTER: PRG	51	-	-	23	28	155	22	86	57	-
SLOWAKEI	-	-	-	1	-	-	1	-	3	-
RUMAENIEN	2	3	-	13	-	51	8	1	39	-
DARUNTER: BUH	-	-	-	6	-	35	-	-	32	-
CND	2	3	-	7	-	6	8	-	6	-
*RO	-	-	-	-	-	10	-	1	1	-
BULGARIEN	22	41	-	31	25	43	22	12	43	-
DARUNTER: SOF	2	-	-	-	1	18	-	-	33	-
VAR	9	22	-	15	12	14	12	6	5	-
BOJ	11	19	-	16	12	11	10	6	5	-
RUSSLAND	41	68	-	67	16	250	19	6	53	92
DARUNTER: MOW	14	22	-	50	9	199	2	1	43	88
LED	13	1	-	5	5	49	11	-	6	-
*RU	14	45	-	12	2	2	6	5	4	4
WEISSRUSSLAND	-	-	1	-	-	21	-	-	10	-
DARUNTER: MSQ	-	-	-	-	-	21	-	-	10	-
MOLDAVIEN	-	-	-	-	1	9	-	-	-	-
UKRAINE	-	-	-	-	-	35	-	-	22	14
DARUNTER: IEV	-	-	-	-	-	35	-	-	22	14
GEORGIEN	-	-	-	-	-	6	-	-	-	-
ARMENIEN	-	-	-	-	-	1	-	-	-	-
ASERBAIDSCHAN	-	-	-	-	2	-	-	-	-	-
KASACHSTAN	-	3	-	12	3	6	-	4	-	-
DARUNTER: ALA	-	3	-	12	3	6	-	4	-	-
USBEKISTAN	-	-	-	-	-	13	-	-	-	-
DARUNTER: TAS	-	-	-	-	-	13	-	-	-	-
E U R O P A	2 773	1 521	533	4 761	1 952	8 565	2 427	1 156	4 517	1 492
DARUNTER: EG-LAENDER	1 666	995	457	3 089	1 232	4 959	1 477	607	2 905	939
AEGYPTEN	-	-	-	8	6	103	-	-	53	-
DARUNTER: CAI	-	-	-	2	1	73	-	-	23	-
LXR	-	-	-	5	-	-	-	-	15	-

JULI 1993

MIT GEBIETEN AUSSERHALB DEUTSCHLANDS

HERKUNFTSFLUGPLATZ								NACH STRECKENZIELLAND	
B E R L I N (THF)	(SXF)	SAARBRUECKEN (SCN)	MUENSTER/ OSN. (FMO)	LEIPZIG (LEJ)	DRESDEN (DRS)	ERFURT (ERF)	SONSTIGE	INSGESAMT	BZN. ----- FLUGPLATZ
100	8	1	1	4	41	-	-	1 940	STARTS
84	-	-	-	2	15	-	-	1 125	-----
16	-	1	-	1	-	-	-	133	INSGESAMT
-	4	-	1	-	26	-	-	211	-----
-	4	-	-	1	-	-	-	213	OESTERREICH
40	6	-	1	2	-	-	-	190	DARUNTER:VIE
26	1	-	-	1	-	-	-	68	INN
14	5	-	-	-	-	-	-	190	LNZ
-	-	-	-	1	-	-	-	213	SZG
-	-	-	-	-	-	-	-	68	GRZ
-	-	-	-	-	-	-	-	2 428	KLU
-	-	-	-	-	-	-	-	449	ITALIEN
-	-	-	-	-	-	-	-	821	DARUNTER:ROM
-	-	-	-	-	-	-	-	274	MIL
-	-	-	-	-	-	-	-	57	VCE
-	-	-	-	-	-	-	-	67	TRS
-	-	-	-	-	-	-	-	162	VRN
-	-	-	-	-	-	-	-	31	TRN
-	-	-	-	-	-	-	-	74	GOA
-	-	-	-	-	-	-	-	121	FLR
-	-	-	-	-	-	-	-	81	BLQ
-	-	-	-	-	-	-	-	100	PSA
-	-	-	-	-	-	-	-	19	NAP
-	-	-	1	-	-	-	-	39	CAG
-	-	-	-	-	-	-	-	54	OLB
-	-	-	-	-	-	-	-	61	CTA
93	14	13	68	39	20	-	-	2 392	*IT
11	-	-	9	9	9	-	-	409	GRIECHENLAND
14	-	-	7	7	1	-	-	447	DARUNTER:ATH
9	-	-	5	5	-	-	-	174	SKG
-	-	-	-	-	-	-	-	37	CFU
-	-	-	-	-	-	-	-	20	JSI
-	-	-	-	-	-	-	-	46	ZTH
-	-	-	-	-	-	-	-	64	JMK
-	-	-	-	-	-	-	-	27	SMI
-	-	-	-	-	-	-	-	123	JTR
-	-	-	-	-	-	-	-	295	KGS
-	-	-	-	-	-	-	-	59	RHO
-	-	-	-	-	-	-	-	579	CHQ
-	-	-	-	-	-	-	-	31	HER
-	-	-	-	-	-	-	-	23	KVA
-	-	-	-	-	-	-	-	58	MJT
3	133	14	24	14	9	2	-	3 417	*GR
11	-	-	1	-	-	-	-	466	TUERKEI
57	4	10	-	-	1	-	-	1 453	DARUNTER:ANK
11	-	1	-	-	-	-	-	526	IST
16	4	3	-	-	-	-	-	237	IZM
3	33	6	8	14	8	2	-	625	DLM
-	5	-	1	-	-	-	-	110	AYT
-	13	-	-	8	-	-	-	100	*TR
-	9	-	-	8	-	-	-	82	ZYPERN
-	4	-	-	8	-	-	-	17	DARUNTER:LCA
-	-	-	-	-	-	-	-	110	*CY
-	-	-	-	-	-	-	-	110	SLOWENIEN
-	-	-	-	-	-	-	-	120	DARUNTER:LJU
-	8	-	-	-	-	-	-	105	KROATIEN
-	8	-	-	-	-	-	-	15	DARUNTER:ZAG
-	-	-	-	-	-	-	-	196	SPU
-	6	-	-	-	-	-	-	196	MAZEDONIEN
23	60	-	-	8	13	-	-	496	DARUNTER:SKP
23	60	-	-	8	13	-	-	495	UNGARN
-	-	-	-	-	-	-	-	14	DARUNTER:BUD
-	-	-	-	-	-	-	-	14	ALBANIEN
42	-	-	-	1	3	-	-	472	DARUNTER:TIA
42	-	-	-	1	3	-	-	468	TSCHECH.REP
-	-	-	-	-	-	-	-	5	DARUNTER:PRG
-	46	-	-	4	-	-	-	167	SLOWAKEI
-	41	-	-	-	-	-	-	114	RUMAENIEN
-	5	-	-	4	-	-	-	41	DARUNTER:BUH
-	-	-	-	-	-	-	-	12	CND
-	195	-	-	132	72	64	-	702	*RO
-	22	-	-	9	-	-	-	85	BULGARIEN
-	88	-	-	67	38	36	-	324	DARUNTER:SOF
-	85	-	-	56	34	28	-	293	VAR
-	118	5	-	9	-	-	-	744	BOJ
-	76	-	-	9	-	-	-	513	RUSSLAND
-	18	5	-	-	-	-	-	113	DARUNTER:MOW
-	24	-	-	-	-	-	-	118	LED
-	12	-	-	-	3	-	-	47	*RU
-	12	-	-	-	3	-	-	46	WEISSRUSSLAND
-	1	-	-	-	-	-	-	10	DARUNTER:MSQ
-	1	-	-	-	-	-	-	72	MOLDAVIEN
-	1	-	-	-	-	-	-	72	UKRAINE
-	-	-	-	-	-	-	-	6	DARUNTER:IEV
-	-	-	-	-	-	-	-	1	GEORGIEN
-	-	-	-	-	-	-	-	2	ARMENIEN
-	1	-	-	-	-	-	-	29	ASERBAIDSCHAN
-	1	-	-	-	-	-	-	29	KASACHSTAN
-	-	-	-	-	-	-	-	13	DARUNTER:ALA
-	-	-	-	-	-	-	-	13	USBEKISTAN
-	-	-	-	-	-	-	-	13	DARUNTER:TAS
735	888	171	209	405	285	105	68	32 563	E U R O P A
389	222	150	130	173	73	30	46	19 539	DARUNTER: EG-LAENDER
-	6	-	-	-	-	-	-	176	AEGYPTEN
-	6	-	-	-	-	-	-	105	DARUNTER:CAI
-	-	-	-	-	-	-	-	20	LXR

8 FLUGBEWEGUNGEN

8. 2 VERFLECHTUNG IM VERKEHR

8. 2. 1 STARTS

NACH STRECKENZIELLAND		VON STRECKEN								
BZW. ----- FLUGPLATZ	HAMBURG (HAM)	HANNOVER (HAJ)	BREMEN (BRE)	DUESSELDORF (DUS)	KOELN/BONN (CGN)	FRANKFURT (FRA)	STUTTGART (STR)	NUERNBERG (NUE)	MUENCHEN (MUC)	BERLIN (TXL)
STARTS										
INSGESAMT										
HRG	-	-	-	1	5	21	-	-	14	-
TUNESIEN	45	41	2	92	19	140	47	21	69	33
DARUNTER:TUN	11	5	-	16	2	53	5	-	15	-
DJE	8	8	-	14	2	15	9	4	17	11
MIR	26	28	2	57	15	67	33	17	32	22
*TN	-	-	-	5	-	5	-	-	5	-
ALGERIEN	-	-	-	-	-	21	2	-	-	-
DARUNTER:ALG	-	-	-	-	-	16	-	-	-	-
MAROKKO	8	4	-	30	-	48	4	5	23	5
DARUNTER:CAS	-	-	-	-	-	22	-	-	5	-
TNG	-	-	-	6	-	9	-	-	1	-
AGA	8	2	-	12	-	8	-	4	17	5
OUD	-	-	-	8	-	9	-	-	-	-
SENEGAL	-	-	-	-	-	9	-	-	-	-
GHANA	-	-	-	4	-	-	-	-	-	-
NIGERIA	-	-	-	-	-	12	-	-	1	-
DARUNTER:LOS	-	-	-	-	-	12	-	-	-	-
KAMERUN	-	-	-	-	-	5	-	-	-	-
ZAIRE	-	-	-	-	-	-	-	-	1	-
SUDAN	-	-	-	-	-	11	-	-	-	-
DARUNTER:KRT	-	-	-	-	-	11	-	-	-	-
DSCHIBUTI	-	-	-	-	1	5	-	-	-	-
AETHIOPIEN	-	-	-	-	-	12	-	-	12	-
KENIA	-	-	-	4	-	40	-	-	12	-
DARUNTER:NBO	-	-	-	-	-	27	-	-	-	-
MBA	-	-	-	4	-	13	-	-	12	-
TANSANIA	-	-	-	-	-	-	-	-	-	-
SIMBABWE	-	-	-	-	-	4	-	-	-	-
NAMIBIA	-	-	-	-	-	10	-	-	-	-
SESCHELLEN	-	-	-	-	-	10	-	-	-	-
MAURITIUS	-	-	-	-	-	14	-	-	9	-
DARUNTER:MRU	-	-	-	-	-	14	-	-	9	-
SUEDAFRIKA	-	-	-	-	-	45	-	-	9	-
DARUNTER:JNB	-	-	-	-	-	45	-	-	9	-
A F R I K A	53	45	2	138	26	489	53	26	177	38
KANADA	1	-	-	31	12	211	-	-	23	-
DARUNTER:YMQ	-	-	-	-	-	36	-	-	-	-
YTO	-	-	-	18	-	67	-	-	22	-
YVR	-	-	-	1	-	35	-	-	-	-
YYC	-	-	-	-	-	31	-	-	-	-
YQX	1	-	-	10	12	35	-	-	1	-
USA	32	-	-	102	56	1 160	-	-	214	63
DARUNTER:NYC	-	-	-	36	51	282	-	-	93	32
CHI	-	-	-	31	-	112	-	-	31	31
BOS	-	-	-	-	-	63	-	-	-	-
WAS	-	-	-	-	-	94	-	-	-	-
DET	-	-	-	-	-	44	-	-	-	-
PIT	-	-	-	-	-	31	-	-	-	-
CVG	-	-	-	-	-	31	-	-	27	-
ATL	31	-	-	-	-	95	-	-	31	-
CLT	-	-	-	-	-	31	-	-	-	-
MIA	-	-	-	19	5	62	-	-	14	-
ORL	-	-	-	4	-	31	-	-	-	-
*U2	1	-	-	2	-	15	-	-	1	-
DAL	-	-	-	-	-	93	-	-	-	-
SFO	-	-	-	-	-	66	-	-	-	-
LAX	-	-	-	9	-	75	-	-	17	-
FAI	-	-	-	-	-	15	-	-	-	-
MEXIKO	-	-	-	4	-	27	-	-	-	-
DARUNTER:MEX	-	-	-	-	-	23	-	-	-	-
KUBA	-	-	-	5	-	-	-	-	1	-
JAMAICA	-	-	-	4	-	4	-	-	-	-
DOMINIK.REP	4	1	-	19	1	29	-	-	9	-
DARUNTER:SDQ	-	-	-	6	-	4	-	-	-	-
POP	3	-	-	9	1	10	-	-	1	-
*DO	1	1	-	4	-	15	-	-	8	-
ANTIGUA-BARB.	-	-	-	-	-	14	-	-	-	-
DARUNTER:ANU	-	-	-	-	-	14	-	-	-	-
BARBADOS	-	-	-	5	-	4	-	-	-	-
NIED.ANTILLEN	-	-	-	-	-	3	-	-	-	-
ST.LUCIA	-	-	-	-	-	4	-	-	-	-
SONST.WESTIN.	-	-	-	-	-	5	-	-	-	-
KOLUMBIEN	-	-	-	-	-	9	-	-	-	-
VENEZUELA	-	-	-	4	-	28	-	-	-	-
DARUNTER:CCS	-	-	-	-	-	24	-	-	-	-
BRASILLEN	-	-	-	-	3	46	-	2	-	-
DARUNTER:RIO	-	-	-	-	-	13	-	-	-	-
SAO	-	-	-	-	-	28	-	-	-	-
URUGUAY	-	-	-	-	-	1	-	-	-	-
ARGENTINIEN	-	-	-	-	-	7	-	-	-	-
A M E R I K A	37	1	-	174	72	1 552	-	2	247	63
LIBANON	-	-	-	-	-	13	-	-	-	-
DARUNTER:BEY	-	-	-	-	-	13	-	-	-	-
ISRAEL	3	-	-	-	26	72	8	-	47	-
DARUNTER:TLV	3	-	-	-	26	72	8	-	46	-
JORDANIEN	-	-	-	-	-	10	-	-	-	10
DARUNTER:AMM	-	-	-	-	-	10	-	-	-	10
SYRIEN	-	-	-	-	-	29	1	-	9	-
DARUNTER:DAM	-	-	-	-	-	26	-	-	9	-

MIT GEBIETEN AUSSERHALB DEUTSCHLANDS

HERKUNFTSFLUGPLATZ								NACH STRECKENZIELLAND		
B E R L I N (THF)	(SXF)	SAARBRUECKEN (SCN)	MUENSTER/ OSN. (FMO)	LEIPZIG (LEJ)	DRESDEN (DRS)	ERFURT (ERF)	SONSTIGE	INSGESAMT	BZW. -----	FLUGPLATZ
-	-	-	-	-	-	-	-	41		HRG
-	84	8	9	48	31	13	-	702		TUNESIEN
-	18	-	-	4	-	-	-	129		DARUNTER:TUN
-	4	-	-	6	4	-	-	102		DJE
-	56	8	9	38	27	13	-	450		MIR
-	6	-	-	-	-	-	-	21		*TN
-	5	-	-	-	-	-	-	28		ALGERIEN
-	5	-	-	-	-	-	-	21		DARUNTER:ALG
-	8	-	-	8	-	-	-	143		MAROKKO
-	-	-	-	-	-	-	-	27		DARUNTER:CAS
-	-	-	-	-	-	-	-	16		TNG
-	8	-	-	8	-	-	-	72		AGA
-	-	-	-	-	-	-	-	17		OUD
-	-	-	-	-	-	-	-	9		SENEGAL
-	-	-	-	-	-	-	-	4		GHANA
-	-	-	-	-	-	-	-	13		NIGERIA
-	-	-	-	-	-	-	-	12		DARUNTER:LOS
-	-	-	-	-	-	-	-	5		KAMERUN
-	-	-	-	-	-	-	-	1		ZAIRE
-	-	-	-	-	-	-	-	11		SUDAN
-	-	-	-	-	-	-	-	11		DARUNTER:KRT
-	-	-	-	-	-	-	-	6		DSCHIBUTI
-	-	-	-	-	-	-	-	12		AETHIOPIEN
-	-	-	-	-	-	-	-	56		KENIA
-	-	-	-	-	-	-	-	27		DARUNTER:NBO
-	-	-	-	-	-	-	-	29		MBA
-	-	-	-	-	-	1	-	1		TANSANIA
-	-	-	-	-	-	-	-	4		SIMBABWE
-	-	-	-	-	-	-	-	10		NAMIBIA
-	-	-	-	-	-	-	-	10		SESCHELLEN
-	-	-	-	-	-	-	-	23		MAURITIUS
-	-	-	-	-	-	-	-	23		DARUNTER:MRU
-	-	-	-	-	-	-	-	54		SUEDAFRIKA
-	-	-	-	-	-	-	-	54		DARUNTER:JNB
-	103	8	9	56	31	14	-	1 268		A F R I K A
-	8	-	-	-	-	-	-	286		KANADA
-	4	-	-	-	-	-	-	36		DARUNTER:YMQ
-	-	-	-	-	-	-	-	111		YTO
-	4	-	-	-	-	-	-	36		YVR
-	4	-	-	-	-	-	-	31		YYC
-	3	-	-	-	-	-	-	63		YQX
-	-	-	-	-	-	-	-	1 630		USA
-	-	-	-	-	-	-	-	494		DARUNTER:NYC
-	-	-	-	-	-	-	-	205		CHI
-	-	-	-	-	-	-	-	63		BOS
-	-	-	-	-	-	-	-	94		WAS
-	-	-	-	-	-	-	-	44		DET
-	-	-	-	-	-	-	-	31		PIT
-	-	-	-	-	-	-	-	58		CVG
-	-	-	-	-	-	-	-	157		ATL
-	-	-	-	-	-	-	-	31		CLT
-	-	-	-	-	-	-	-	100		MIA
-	-	-	-	-	-	-	-	35		ORL
-	3	-	-	-	-	-	-	22		*U2
-	-	-	-	-	-	-	-	93		DAL
-	-	-	-	-	-	-	-	66		SFO
-	-	-	-	-	-	-	-	101		LAX
-	-	-	-	-	-	-	-	15		FAI
-	-	-	-	-	-	-	-	31		MEXIKO
-	-	-	-	-	-	-	-	23		DARUNTER:MEX
-	1	-	-	-	-	-	-	7		KUBA
-	5	-	-	-	-	-	-	8		JAMAICA
-	1	-	-	-	-	-	-	68		DOMINIK.REP
-	4	-	-	-	-	-	-	11		DARUNTER:SDQ
-	-	-	-	-	-	-	-	28		POP
-	-	-	-	-	-	-	-	29		*DO
-	-	-	-	-	-	-	-	14		ANTIGUA-BARB.
-	-	-	-	-	-	-	-	14		DARUNTER:ANU
-	-	-	-	-	-	-	-	9		BARBADOS
-	-	-	-	-	-	-	-	3		NIED.ANTILLEN
-	-	-	-	-	-	-	-	4		ST.LUCIA
-	-	-	-	-	-	-	-	5		SONST.WESTIN.
-	-	-	-	-	-	-	-	9		KOLUMBIEN
-	-	-	-	-	-	-	-	32		VENEZUELA
-	-	-	-	-	-	-	-	24		DARUNTER:CCS
-	-	-	-	-	-	-	-	51		BRASILLEN
-	-	-	-	-	-	-	-	13		DARUNTER:RIO
-	-	-	-	-	-	-	-	28		SAO
-	-	-	-	-	-	-	-	1		URUGUAY
-	-	-	-	-	-	-	-	7		ARGENTINIEN
-	17	-	-	-	-	-	-	2 165		A M E R I K A
-	8	-	-	-	-	-	-	21		LIBANON
-	8	-	-	-	-	-	-	21		DARUNTER:BEY
-	12	-	-	-	-	-	-	168		ISRAEL
-	12	-	-	-	-	-	-	167		DARUNTER:TLV
-	-	-	-	-	-	-	-	20		JORDANIEN
-	-	-	-	-	-	-	-	20		DARUNTER:AMM
-	4	-	-	-	-	-	-	43		SYRIEN
-	-	-	-	-	-	-	-	35		DARUNTER:DAM

8 FLUGBEWEGUNGEN

8.2 VERFLECHTUNG IM VERKEHR

8.2.1 STARTS

NACH STRECKENZIELLAND		VON STRECKEN								
BZW. ----- FLUGPLATZ	HAMBURG (HAM)	HANNOVER (HAJ)	BREMEN (BRE)	DUESSELDORF (DUS)	KOELN/BONN (CGN)	FRANKFURT (FRA)	STUTTGART (STR)	NUERNBERG (NUE)	MUENCHEN (MUC)	BERLIN (TXL)
STARTS										

INSGESAMT										
IRAN	9	-	-	-	-	48	-	-	-	-
DARUNTER:THR	9	-	-	-	-	48	-	-	-	-
KUWEIT	-	-	-	-	-	40	-	-	-	-
DARUNTER:KWI	-	-	-	-	-	40	-	-	-	-
BAHRAIN	-	-	-	-	-	32	-	-	-	-
DARUNTER:BAH	-	-	-	-	-	32	-	-	-	-
KATAR	-	-	-	-	-	6	-	-	-	-
SAUDI-ARAB	-	-	-	-	1	50	1	-	-	-
DARUNTER:JED	-	-	-	-	-	24	-	-	-	-
RUH	-	-	-	-	-	24	-	-	-	-
OMAN	-	-	-	-	-	-	-	-	1	-
V. A. EMIRATE	-	-	-	-	-	129	-	-	6	-
DARUNTER:DXB	-	-	-	-	-	105	-	-	4	-
AUH	-	-	-	-	-	17	-	-	2	-
PAKISTAN	-	-	-	-	-	32	-	-	-	-
DARUNTER:KHI	-	-	-	-	-	14	-	-	-	-
BANGLADESCH	-	-	-	-	-	4	-	-	-	-
INDIEN	-	-	-	-	-	107	-	-	-	-
DARUNTER:DEL	-	-	-	-	-	67	-	-	-	-
BOM	-	-	-	-	-	40	-	-	-	-
SRI LANKA	-	-	-	4	-	4	-	-	9	-
DARUNTER:CMB	-	-	-	4	-	4	-	-	9	-
MALEDIVEN	-	-	-	4	-	4	-	-	8	-
DARUNTER:MLE	-	-	-	4	-	4	-	-	8	-
THAILAND	-	-	-	-	-	119	-	-	3	-
DARUNTER:BKK	-	-	-	-	-	119	-	-	3	-
SINGAPUR	-	-	-	-	-	67	-	-	-	-
DARUNTER:SIN	-	-	-	-	-	67	-	-	-	-
INDONESIEN	-	-	-	-	-	-	-	-	5	-
HONGKONG (BRIT)	-	-	-	-	-	62	-	-	-	-
DARUNTER:HKG	-	-	-	-	-	62	-	-	-	-
JAPAN	-	-	-	-	-	71	-	-	9	-
DARUNTER:TYO	-	-	-	-	-	71	-	-	9	-
KOREA REP.	-	-	-	-	-	29	-	-	-	-
DARUNTER:SEL	-	-	-	-	-	29	-	-	-	-
CHINA	-	-	-	-	-	35	-	-	-	-
DARUNTER:PEK	-	-	-	-	-	35	-	-	-	-
A S I E N	12	-	-	8	27	963	10	-	97	10
POLYNES (FR)	-	-	-	-	-	1	-	-	-	-
AUSTRALIEN/OZEANIEN...	-	-	-	-	-	1	-	-	-	-
I N S G E S A M T ..	2 875	1 567	535	5 081	2 077	11 570	2 490	1 184	5 038	1 603

JULI 1993

MIT GEBIETEN AUSSERHALB DEUTSCHLANDS

HERKUNFTSFLUGPLATZ								NACH STRECKENZIELLAND	
B E R L I N (THF)	S A A R B R U E C K E N (SXF)	M U E N S T E R / O S N . (F M O)	L E I P Z I G (L E J)	D R E S D E N (D R S)	E R F U R T (E R F)	S O N S T I G E	I N S G E S A M T	B Z W .	FLUGPLATZ
-	-	-	-	-	-	-	-	57	IRAN
-	-	-	-	-	-	-	-	57	DARUNTER: THR
-	-	-	-	-	-	-	-	40	KUWEIT
-	-	-	-	-	-	-	-	40	DARUNTER: KWI
-	-	-	-	-	-	-	-	32	BAHRAIN
-	-	-	-	-	-	-	-	32	DARUNTER: BAH
-	-	-	-	-	-	-	-	6	KATAR
-	-	-	-	-	-	-	-	52	SAUDI-ARAB.
-	-	-	-	-	-	-	-	24	DARUNTER: JED
-	-	-	-	-	-	-	-	24	RUH
-	-	-	-	-	-	-	-	1	OMAN
-	-	-	-	-	-	-	-	135	V. A. EMIRATE
-	-	-	-	-	-	-	-	109	DARUNTER: DXB
-	-	-	-	-	-	-	-	19	AUH
-	-	-	-	-	-	-	-	32	PAKISTAN
-	-	-	-	-	-	-	-	14	DARUNTER: KHI
-	-	-	-	-	-	-	-	4	BANGLADESCH
-	-	-	-	-	-	-	-	107	INDIEN
-	-	-	-	-	-	-	-	67	DARUNTER: DEL
-	-	-	-	-	-	-	-	40	BOM
-	-	-	-	-	-	-	-	17	SRI LANKA
-	-	-	-	-	-	-	-	17	DARUNTER: CMB
-	-	-	-	-	-	-	-	16	MALEDIVEN
-	-	-	-	-	-	-	-	16	DARUNTER: MLE
-	-	-	-	-	-	-	-	122	THAILAND
-	-	-	-	-	-	-	-	122	DARUNTER: BKK
-	-	-	-	-	-	-	-	67	SINGAPUR
-	-	-	-	-	-	-	-	67	DARUNTER: SIN
-	-	-	-	-	-	-	-	5	INDONESIEN
-	-	-	-	-	-	-	-	62	HONGKONG (BRIT)
-	-	-	-	-	-	-	-	62	DARUNTER: HKG
-	-	-	-	-	-	-	-	80	JAPAN
-	-	-	-	-	-	-	-	80	DARUNTER: TYO
-	-	-	-	-	-	-	-	29	KOREA REP.
-	-	-	-	-	-	-	-	29	DARUNTER: SEL
-	4	-	-	-	-	-	-	39	CHINA
-	4	-	-	-	-	-	-	39	DARUNTER: PEK
-	28	-	-	-	-	-	-	1 155	A S I E N
-	-	-	-	-	-	-	-	1	POLYNES (FR)
-	-	-	-	-	-	-	-	1	AUSTRALIEN/OZEANIEN
735	1 036	179	218	461	316	119	68	37 152	I N S G E S A M T

Fachserie 8: Verkehr

Reihe 1: Güterverkehr der Verkehrszweige

Im Vierteljahresbericht werden die Ergebnisse der Gütertransportstatistiken (vor allem beförderte Tonnen nach Versand und Empfang) vergleichend dargestellt. Während für die Verkehrszweige Seeschifffahrt und Luftfahrt nur wichtige Eckdaten enthalten sind, werden die drei Landverkehrsträger Eisenbahn, Straße und Binnenschifffahrt ausführlich im Vergleich nachgewiesen. Die Ergebnisse werden nach Gütergruppen, Verkehrsbezirken und Hauptverkehrsbeziehungen differenziert. Ferner wird der Verkehr in Rohrfernleitungen dargestellt.

Der Jahresbericht ist wesentlich tiefer gegliedert. In ihm sind zusätzlich lange Reihen zur Güterverkehrsentwicklung und Tabellen zum Güterverkehr nach Entfernungsstufen und zur tonnenkilometrischen Leistung enthalten. Die Darstellung der Güterverflechtung nach Verkehrsgebieten untereinander und der Grenzüberschreitende Verkehr nach Verkehrsbezirken im Ausland nimmt breiten Raum ein. Außerdem wird eine Verflechtungstabelle zum Durchgangsverkehr nachgewiesen.

Reihe 2: Eisenbahnverkehr

In monatlicher Erscheinungsfolge werden für den öffentlichen schienengebundenen Verkehr der Deutschen Bundesbahn, Deutschen Reichsbahn und der nichtbundeseigenen Eisenbahnen die wichtigsten Zahlen über Verkehrsleistungen und Verkehrseinnahmen im Personen- und Güterverkehr nachgewiesen. Regional sind die Ergebnisse des Güterverkehrs nach Hauptverkehrsbeziehungen, Verkehrsgebieten und -bezirken aufgeschlüsselt.

Im Jahresbericht werden—neben tiefer gegliederten Ergebnissen—Angaben über die Struktur der Unternehmen, den Bestand an Verkehrsmitteln und -einrichtungen sowie über Bahnbetriebsunfälle mit Personenschaden ausgewiesen. Ferner finden sich Angaben über den Personalbestand nach dem Beschäftigungsverhältnis und den betrieblichen Einsatz.

Reihe 3: Straßenpersonenverkehr

Der Vierteljahresbericht enthält Angaben über die Betriebs- und Verkehrsleistungen (Wagenkilometer, beförderte Personen, Personenkilometer) sowie die umsatzsteuerpflichtigen Einnahmen (ohne Einnahmen aus dem Freigestellten Schülerverkehr) der Straßenverkehrsunternehmen (ohne Kleinunternehmen mit weniger als 6 Bussen) im Berichtsvierteljahr.

Im Jahresbericht sind entsprechende Nachweisungen für das Berichtsjahr enthalten; zusätzlich werden für alle Unternehmen Vorergebnisse über die Umsätze einschließlich der Einnahmen aus dem Freigestellten Schülerverkehr und der Ausgleichszahlungen der öffentlichen Hand für Beförderungen von Schwerbehinderten und Schülern (Ausbildungsverkehr) und der Vergütungen für durchgeführte Auftragsfahrten dargestellt. Außerdem werden Strukturdaten der Unternehmen am Stichtag des Berichtsjahres (Linien- und Fahrzeugbestände, Personal) nachgewiesen.

Reihe 4: Binnenschifffahrt

Die monatlichen Nachweisungen erstrecken sich auf den Güterverkehr auf Binnenwasserstraßen, den Güterumschlag in Binnenhäfen, den Durchgangsverkehr sowie den Güterverkehr der Bundesländer nach Hauptverkehrsbeziehungen.

Der Jahresbericht enthält weitergehende Nachweisungen des Güterverkehrs nach Verkehrsbezirken. Außerdem werden Unternehmen, deren verfügbare Schiffe, Beschäftigte und Umsätze in der Binnenschifffahrt, der Bestand an Binnenschiffen der Bundesrepublik Deutschland sowie Schiffsunfälle dargestellt.

Reihe 5: Seeschifffahrt

Im Monatsbericht werden Schiffs- und Güterverkehr über See nach Häfen, Flaggen und Verkehrsrichtungen, der Verkehr auf dem Nord-Ostsee-Kanal, der Containerverkehr über See mit Häfen außerhalb Deutschlands und der Bestand an Seeschiffen unter der Flagge der Bundesrepublik Deutschland nachgewiesen.

Der Jahresbericht enthält weitergehende Nachweisungen sowie zusätzlich die Aufteilung des Güterverkehrs nach Verkehrsbezirken und Angaben über das Bordpersonal.

Reihe 6: Luftverkehr

Der Monatsbericht umfaßt den Personen-, Güter- und Postverkehr mit Luftfahrzeugen sowie Starts und Landungen nach Flughäfen. Diese Ergebnisse sind im Jahresbericht differenzierter aufgliedert, wobei zusätzlich noch Angaben aus der Unternehmensstatistik (Unternehmen, Beschäftigte, Luftfahrzeugbestand, Umsatz) und über den nichtgewerblichen Luftverkehr gebracht werden.

Reihe 7: Verkehrsunfälle

Der Monatsbericht (ca. 50 Seiten) enthält Angaben über Unfälle nach Straßenarten, Unfallarten und -typen, Kalendertagen, Ländern, Großstädten sowie über Verunglückte und Unfallbeteiligte nach Art der Verkehrsteilnahme. Ferner sind Unfallursachen und Unfälle des Auslandes dargestellt. Dabei werden die aktuellsten Monatsergebnisse mit dem kumulierten Jahresteil und die vergleichbaren Zeitabschnitte des Vorjahres nachgewiesen.

Der Jahresbericht mit rd. 400 Seiten ist wesentlich tiefer gegliedert und bringt Angaben über Unfälle und Verunglückte nach Unfallart und -typ, nach Straßenart und Ortslage, nach Monat, nach Unfallverursachung unterschieden nach dem Geschlecht und den Unfallursachen (Fehlverhalten der Verkehrsteilnehmer sowie technische Mängel und andere Ursachen). Weiterhin werden u. a. nachgewiesen die Beteiligten nach der Fahrerlaubnisdauer sowie der technischen Merkmale ihrer Fahrzeuge (z.B. nach Hubraum, kW-Leistung und Alter des Fahrzeuges).

Die Entwicklung des Unfallgeschehens wird in einer Vielzahl von Zeitreihen für die wichtigsten Unfallmerkmale verdeutlicht. Angaben für über 100 Länder sind im internationalen Teil zusammengestellt. Methodische Erläuterungen und Bezugswerte zum Unfallgeschehen (Bevölkerung, Straßenlänge, Fahrzeugbestände, Fahrleistungen, Gurtanlagequoten usw.) sind im Anhang aufgeführt.

Systematiken

Systematik der Wirtschaftszweige mit Erläuterungen, Ausgabe 1979

Güterverzeichnis für die Verkehrsstatistik, Ausgabe 1969

Verzeichnis der Verkehrsbezirke und Häfen, Ausgabe 1980



STATISTISCHES BUNDESAMT
GUSTAV-STRESEMANN-RING 11
65189 WIESBADEN

Veröffentlichungen und Prospekte sind durch den Verlag METZLER-POESCHEL, Verlagsauslieferung Hermann Leins Postfach 1152, 72125 Kusterdingen, erhältlich.


Wirtschaftsklassifikationen



Statistisches Bundesamt



2 Disketten 3,5" HD für MS-DOS
Format Word für Window™ V 2.0
erschienen im Juni 1994
DM 79,00 zzgl. Versand
Best.-Nr. STBA-KWZ



2 Disketten 3,5" HD für MS-DOS
Format Word für Window™ V 2.0
erschienen im Juni 1994
DM 79,00 zzgl. Versand
Best.-Nr. STBA-GP



2 Disketten 3,5" HD für MS-DOS
Format dBASE IV™
erschienen im Juni 1994
DM 98,00 zzgl. Versand
Best.-Nr. STBA-KV

● Systematiken

Erhältlich direkt beim Statistischen Bundesamt, ZD-PVM, 65180 Wiesbaden, Tel.: 06 11 / 75-34 53 o. 32 58, Telefax 06 11 / 72 89 33

Bestell-Nr. 2080600-93107